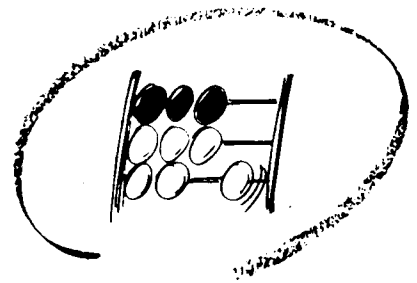



**50 Jahre Statistisches Bundesamt
Ihr Partner für Information
1950-2000**



Statistisches Bundesamt

Löhne und Gehälter



Fachserie **16**

Reihe 2

Arbeitnehmerverdienste im Produzierenden Gewerbe;
Handel; Kredit- und Versicherungsgewerbe

– Vorbericht –

Januar 2000

Herausgeber: Statistisches Bundesamt, Wiesbaden



Fachliche Informationen zu dieser Veröffentlichung können Sie direkt beim Statistischen Bundesamt erfragen:
Gruppe VI B, Telefon: 06 11 / 75 26 88, Fax: 06 11 / 72 40 00

Verlag: Metzler-Poeschel, Stuttgart

Verlagsauslieferung: SFG – Servicecenter Fachverlage GmbH
Postfach 43 43
72774 Reutlingen
Telefon: 0 70 71 / 93 53 50
Telefax: 0 70 71 / 93 53 35
Internet: <http://www.s-f-g.com>
E-Mail: staba@s-f-g.com

Erscheinungsfolge: vierteljährlich

Erschienen im November 2000

Preis: DM 4,20 / EUR 2,15

Bestellnummer: 2160200 - 00421

Recyclingpapier aus 100 % Altpapier.



Daten aus dieser Veröffentlichung sind auch in unserer Datenbank STATIS-BUND als Zeitreihen gespeichert und können gegen Entgelt via Internet (www.statistik-bund.de/zeitreih/home.htm), auf Diskette, Magnetbandkassette oder CD-ROM bezogen werden.

Nähere Informationen dazu erhalten Sie telefonisch unter:

06 11 / 75 - 27 16 oder - 22 56 oder per Fax unter 06 11 / 72 40 00.



Informationen über das Statistische Bundesamt und sein Datenangebot erhalten Sie:

- im Internet: <http://www.statistik-bund.de>

oder bei unserem Informationsservice

65180 Wiesbaden

- Telefon: 06 11 / 75 24 05

- Telefax: 06 11 / 75 33 30

- E-Mail: info@statistik-bund.de

© Statistisches Bundesamt, Wiesbaden 2000

Für nichtgewerbliche Zwecke sind Vervielfältigung und unentgeltliche Verbreitung, auch auszugsweise, mit Quellenangabe gestattet. Die Verbreitung, auch auszugsweise, über elektronische Systeme/Datenträger bedarf der vorherigen Zustimmung. Alle übrigen Rechte bleiben vorbehalten.

Inhalt

Seite

Textteil

Vorbemerkung	4
--------------------	---

Tabellenteil

1.1	Durchschnittliche bezahlte Wochenstunden, Bruttostunden- und Bruttomonatsverdienste der Arbeiter im Produzierenden Gewerbe nach ausgewählten Wirtschaftszweigen in Deutschland	6
1.2	Durchschnittliche bezahlte Wochenstunden, Bruttostunden- und Bruttomonatsverdienste der Arbeiter im Produzierenden Gewerbe nach ausgewählten Wirtschaftszweigen im früheren Bundesgebiet	8
1.3	Durchschnittliche bezahlte Wochenstunden, Bruttostunden- und Bruttomonatsverdienste der Arbeiter im Produzierenden Gewerbe nach ausgewählten Wirtschaftszweigen in den neuen Ländern und Berlin-Ost	10
2	Durchschnittliche Bruttomonatsverdienste der Angestellten im Produzierenden Gewerbe; Handel; Instandhaltung und Reparatur von Kraftfahrzeugen und Gebrauchsgütern; Kredit- und Versicherungsgewerbe nach ausgewählten Wirtschaftszweigen	12
3	Durchschnittliche Bruttomonatsverdienste der Arbeiter und Angestellten zusammen im Produzierenden Gewerbe; Handel; Instandhaltung und Reparatur von Kraftfahrzeugen und Gebrauchsgütern; Kredit- und Versicherungsgewerbe nach ausgewählten Wirtschaftszweigen	14

Gebietsstand

Angaben für die **Bundesrepublik Deutschland** nach dem Gebietsstand seit dem 3.10.1990.

Die Angaben für das **frühere Bundesgebiet** beziehen sich auf die Bundesrepublik Deutschland nach dem Gebietsstand bis zum 03.10.1990; sie schließen Berlin-West ein. Die Angaben für die **neuen Länder und Berlin-Ost** beziehen sich auf die Länder Brandenburg, Mecklenburg-Vorpommern, Sachsen, Sachsen-Anhalt und Thüringen sowie auf Berlin-Ost.

Zeichenerklärung

- = nichts vorhanden

/ = Die Durchschnitte beruhen auf Angaben für weniger als 10 erfaßte Arbeitnehmer

. = Zahlenwert unbekannt oder geheimzuhalten

x = Tabellenfach gesperrt, weil Aussage nicht sinnvoll

Vorbemerkung

Hiermit erhalten Sie den Vorbericht in der angekündigten neuen Fassung, der die bisherigen Vorberichte für Arbeiter und Angestellte zusammenfasst und außerdem Angaben für Arbeitnehmer (Arbeiter und Angestellte zusammen) enthält.

Die Neufassung dieser Veröffentlichung fällt mit einem Berichtskreiswechsel im Produzierenden Gewerbe zusammen. Für Januar 2000 werden zum ersten Mal die Ergebnisse des neuen Berichtskreises veröffentlicht, der erstmals im Oktober 1999 – zusammen mit dem alten – befragt wurde. Die Veränderungsraten für Nachweisungen von Januar 2000 bis Oktober 1999 beziehen sich auf den neuen Berichtskreis. Dagegen muss auf den Nachweis der Veränderungsraten gegenüber dem Berichtsmonat im Vorjahr verzichtet werden; denn diese Werte resultieren aus **zwei** Veränderungen, der Verdienstentwicklung und dem Berichtskreiswechsel, und sind deshalb nicht aussagefähig. Die Darstellung der Veränderungsraten gegenüber dem Vorjahr wird ab dem Berichtsmonat Oktober 2000 wieder aufgenommen.

TABELLENTEIL

1.1 Durchschnittliche bezahlte Wochenstunden, Brutto
im Produzierenden Gewerbe nach ausgie

WZ- Nr. 1)	Ausgewählte Wirtschaftszweige	bezahlte Wochenstunden									Januar 2000		
		Januar 2000			Zu- bzw. Abnahme (-) gegenüber								
					Oktober 1999			Januar 1999					
		Insg.	Männer	Frauen	Insg.	Männer	Frauen	Insg.	Männer	Frauen			
		Stunden			%						DM		
C-F	Produzierendes Gewerbe ...	37,5	37,5	37,2	-2,4	-2,7	-0,1				27,04	28,00	21,12
C	Bergbau, Gewinnung von												
	Steinen und Erden	41,1	41,1	40,0	2,2	2,2	1,0				25,44	25,47	22,46
14	Gew. v. Steinen und Erden, sonstiger Bergbau	41,2	41,3	39,4	-6,1	-6,2	-0,9				24,10	24,18	18,48
D	Verarbeitendes Gewerbe ...	37,6	37,7	37,2	-0,5	-0,6	-0,1				27,34	28,63	21,10
DA	Ernährungsgewerbe u.												
	Tabakverarbeitung	40,0	40,4	38,8	-1,3	-1,4	-0,9				23,10	24,90	18,11
151	Schlachten u. Fleisch- verarbeitung	40,3	40,9	39,2	-0,9	-0,7	-1,3				20,06	21,57	16,82
152	Fischverarbeitung	40,4	41,8	39,1	0,9	2,3	-0,4				19,10	21,76	16,37
153	Obst-, Gemüseverarbeitung ..	40,3	40,8	39,0	-1,6	-2,1	-0,5				20,59	22,32	16,24
155	Milchverarbeitung	41,0	41,6	38,6	-1,0	-0,9	-1,3				24,61	25,66	20,02
16	Tabakverarbeitung	38,2	38,1	38,3	-0,3	-0,3	-0,2				28,70	31,43	24,64
D8	Textil-, Bekleidungsgewerbe	38,2	38,8	37,7	-0,1	-0,6	0,4				20,06	22,80	17,38
17	Textilgewerbe	38,5	38,8	38,0	-0,5	-0,7	-0,1				20,64	22,89	17,10
18	Bekleidungsgewerbe	37,6	38,9	37,3	0,7	-0,1	0,9				18,58	22,11	17,73
DC	Ledergewerbe	39,2	39,5	38,9	-0,3	-0,3	-0,3				19,06	21,46	16,89
191	Ledererzeugung	38,8	39,1	37,7	-1,7	-1,8	-1,3				21,76	22,56	18,19
192	Lederverarb. 2)	38,5	38,8	38,3	-1,4	-1,3	-1,5				17,84	21,25	16,09
193	H. v. Schuhen	39,5	39,9	39,3	0,4	0,6	0,3				18,73	20,98	17,05
DD	Holzgewerbe 3)	39,2	39,3	38,0	-1,1	-1,3	0,4				23,33	23,70	19,95
DE	Papier-, Verlags- u.												
	Druckgewerbe	38,3	38,6	37,3	-0,5	-0,6	-0,4				28,08	29,56	21,37
21	Papiergewerbe	38,9	39,2	37,3	0,2	0,2	0,3				26,24	27,54	19,45
221	Verlagsgewerbe	37,1	37,2	36,9	-1,6	-1,7	-1,2				33,58	35,57	25,14
222	Druckgewerbe	37,9	38,0	37,3	-1,2	-1,3	-1,0				29,61	31,33	22,78
D6	Chemische Industrie	38,2	38,3	38,2	-0,3	-0,3	-0,3				29,16	30,58	21,49
DH	H. v. Gummi- und												
	Kunststoffwaren	38,9	39,0	38,3	-0,5	-0,6	-0,1				24,21	25,41	19,41
251	H. v. Gummiwaren	38,5	38,6	38,1	-0,0	0,0	-0,3				26,21	26,94	22,13
252	H. v. Kunststoffwaren	39,0	39,2	38,4	-0,7	-0,9	-0,0				23,61	24,92	18,84
DI	Glasgewerbe, Verarbeitung												
	von Steinen und Erden 4) ..	39,5	39,6	38,1	-3,6	-3,8	-0,7				24,12	24,73	19,01
261	H. u. Verarb. v. Glas	39,1	39,2	38,6	-1,3	-1,5	-0,1				24,34	25,25	18,52
262	Keramik, H.v. kerami-												
-4	schon Fliesen	39,1	39,5	38,0	-1,8	-1,9	-0,9				22,69	23,80	18,80
DJ	Metallerzg., -bearb., H.												
	v. Metallerzeugnissen ...	38,0	38,1	37,3	-0,2	-0,3	0,6				26,76	27,40	21,05
27	Metallerzg., -bearbeitung ..	37,5	37,5	37,3	0,6	0,6	0,5				29,39	29,65	22,27
28	H.v. Metallerzeugnissen ...	38,3	38,5	37,3	-0,7	-1,0	0,7				25,23	25,93	20,87
281	Stahl-, Leichtmetallbau ...	39,2	39,3	37,4	-2,3	-2,4	-0,1				23,94	24,08	20,07
DK	Maschinenbau	37,1	37,2	36,2	-0,4	-0,4	-0,1				28,67	29,15	23,52
DL	H.v. Büromasch., DV-												
	Gerät., Elektrotech. 5) ..	36,8	37,0	36,4	-0,4	-0,3	-0,4				25,84	27,87	22,22
30	H.v. Büromaschinen, DV-Geräten u. -Eindr.	37,0	37,0	36,9	-0,7	-0,6	-0,7				24,98	26,99	21,59
31	H.v. Geräten d. Elektriz. erz., -verteilung	36,9	37,1	36,5	-0,5	-0,4	-0,7				25,97	27,97	21,95
32	Rundfunk-, Fernseh- u. Nachrichtentechnik	36,5	36,8	36,2	-0,1	0,0	-0,2				26,03	28,16	23,22
33	Medizin-, Meß-, Steuer-, Regelungstechnik, Optik ..	36,8	37,0	36,4	-0,2	-0,4	0,1				25,43	27,49	21,91
DM	Fahrzeugbau	35,3	35,4	35,2	-0,1	-0,2	0,3				33,70	34,24	27,94
34	H.v. Kraftwagen, -teilen ...	35,0	35,0	35,0	-0,1	-0,1	0,2				34,50	35,13	28,31
341	H.v. Kraftwagen, -motoren ..	34,3	34,4	32,6	-0,1	-0,1	0,5				37,55	37,71	34,84
342	H.v. Karosserien, Auf- bauten u. Anhängern	36,6	36,7	36,4	-0,6	-0,7	-0,1				26,16	26,41	20,96
35	Sonstiger Fahrzeugbau	37,5	37,5	37,3	-0,3	-0,4	1,7				28,61	28,87	23,45
351	Schiffbau	38,2	38,1	45,5	0,3	0,0	17,8				28,45	28,57	22,00
352	Schienenfahrzeugbau	37,5	37,5	37,4	-1,2	-1,3	0,3				26,20	26,38	22,27
353	Luft- u. Raumfahrzeugbau ..	37,1	37,1	35,9	-0,1	-0,0	-0,3				32,39	32,62	27,71
DN	H.v. Möbeln, Schmuck, Musikinstr.; Recycling	38,1	38,2	37,8	0,2	0,1	0,5				23,36	24,61	19,21
36	H.v. Möbeln, Schmuck, Musik- instrumenten; Sportgeräten	37,9	38,0	37,8	0,5	0,4	0,5				23,56	24,90	19,30
37	Recycling	41,6	41,8	40,0	-3,1	-3,3	0,1				20,06	20,56	14,59
E	Energie-, Wasserversorgung	38,6	38,7	38,2	-0,2	-0,2	0,1				30,72	30,93	24,31
40	Energieversorgung	38,5	38,5	38,1	-0,2	-0,2	0,0				31,57	31,80	24,74
41	Wasserversorgung	39,6	39,6	39,5	0,1	0,1	0,4				25,76	25,89	21,66
452	Hoch- und Tiefbau	36,0	36,0	38,1	-11,0	-11,0	-4,9				25,05	25,06	18,18

1) Klassifikation der Wirtschaftszweige, Ausgabe 93.-2) Lederverarb. (oh. H.v. Lederbekleidung u. Schuhen).-3) Holzgewerbe (oh.

stunden- und Bruttomonatsverdienste der Arbeiter
wählten Wirtschaftszweigen in Deutschland

Bruttostundenverdienste						Bruttomonatsverdienste									WZ- Nr. 1)
Zu- bzw. Abnahme (-) gegenüber						Januar 2000			Zu- bzw. Abnahme (-) gegenüber						
Oktober 1999			Januar 1999						Oktober 1999			Januar 1999			
Insg.	Männer	Frauen	Insg.	Männer	Frauen	Insg.	Männer	Frauen	Insg.	Männer	Frauen	Insg.	Männer	Frauen	
%						DM			%						
0,9	1,2	0,0				4401	4561	3416	-1,5	-1,5	-0,1				C-F
-3,7	-3,7	-1,7				4546	4552	3899	-1,5	-1,5	-0,6				C
0,6	0,6	0,4				4317	4333	3165	-5,6	-5,6	-0,4				14
0,1	0,1	0,0				4467	4688	3413	-0,5	-0,5	-0,1				D
-0,4	-0,6	0,2				4015	4376	3054	-1,7	-2,0	-0,7				DA
-0,9	-1,1	-0,6				3515	3829	2867	-1,8	-1,8	-1,9				151
2,2	3,0	1,5				3354	3954	2779	3,1	5,4	1,0				152
0,9	0,9	0,4				3604	3960	2752	-0,6	-1,2	-0,1				153
1,0	1,1	0,7				4389	4643	3360	-0,1	0,2	-0,6				155
1,7	2,0	1,4				4762	5203	4101	1,5	1,7	1,1				16
0,2	0,1	0,4				3330	3843	2845	0,1	-0,5	0,8				DB
0,1	0,1	0,4				3451	3856	2825	-0,4	-0,6	0,3				17
0,4	0,3	0,4				3032	3735	2870	1,1	0,2	1,3				18
2,2	2,4	1,8				3246	3683	2856	1,9	2,0	1,5				DC
3,1	3,1	2,6				3672	3833	2978	1,3	1,3	1,3				191
0,7	1,8	-0,1				2981	3582	2677	-0,8	0,5	-1,6				192
1,8	1,7	2,2				3216	3633	2909	2,3	2,3	2,5				193
0,4	0,0	6,0				3974	4051	3296	-0,8	-1,2	6,4				DD
-0,8	-0,8	-0,9				4678	4954	3463	-1,3	-1,3	-1,3				DE
0,5	0,8	-0,6				4434	4691	3156	0,7	0,9	-0,3				21
-1,0	-1,3	-0,5				5417	5747	4029	-2,6	-3,0	-1,7				221
-1,8	-2,1	-0,6				4875	5178	3690	-3,0	-3,4	-1,6				222
2,6	2,6	1,1				4844	5082	3562	2,2	2,2	0,9				DG
0,2	0,2	-0,3				4091	4310	3234	-0,4	-0,4	-0,4				DH
-0,3	-0,3	0,0				4388	4518	3663	-0,3	-0,3	-0,3				251
0,4	0,5	-0,4				4001	4241	3143	-0,3	-0,4	-0,4				252
0,8	1,1	1,4				4137	4258	3150	-2,8	-2,7	0,6				DI
1,6	1,7	1,2				4138	4302	3106	0,3	0,2	1,1				261
-0,7	-0,4	1,2				3857	4080	3103	-2,5	-2,2	0,4				262 -4
0,0	0,1	-0,9				4419	4534	3411	-0,2	-0,2	-0,3				DJ
0,5	0,5	-0,0				4786	4829	3609	1,1	1,2	0,5				27
-0,2	-0,1	-1,1				4202	4337	3381	-0,9	-1,0	-0,4				28
-0,6	-0,6	-0,3				4078	4110	3263	-2,9	-2,9	-0,4				281
0,0	0,0	-0,5				4628	4717	3702	-0,4	-0,4	-0,6				DK
0,3	0,2	0,3				4130	4481	3517	0,0	-0,1	-0,1				DL
0,4	0,5	-1,6				4013	4339	3463	-0,3	-0,1	-2,3				30
0,3	0,2	0,3				4159	4503	3481	-0,2	-0,2	-0,4				31
1,2	1,0	1,3				4132	4499	3656	1,1	1,0	1,1				32
-0,4	-0,5	-0,6				4066	4425	3462	-0,6	-0,8	-0,5				33
-1,0	-1,0	-0,8				5176	5262	4268	-1,1	-1,2	-0,5				DM
-1,0	-1,1	-0,8				5253	5349	4304	-1,1	-1,2	-0,6				34
-1,9	-1,8	-2,5				5589	5629	4939	-1,9	-1,9	-2,0				341
-0,8	-0,8	0,8				4165	4207	3312	-1,5	-1,5	0,7				342
-0,5	-0,5	-0,3				4655	4699	3799	-0,9	-0,9	1,3				25
0,2	0,3	0,6				4723	4729	4350	0,5	0,3	18,5				351
-1,0	-1,0	0,9				4273	4302	3621	-2,2	-2,3	1,2				352
-0,9	-0,9	-0,1				5219	5264	4328	-0,9	-0,9	-0,4				353
0,1	-0,0	0,6				3869	4086	3154	0,4	0,1	1,1				DN
0,0	-0,2	0,6				3882	4109	3167	0,5	0,2	1,1				36
0,8	1,0	1,1				3629	3735	2536	-2,3	-2,4	1,1				37
0,8	0,7	1,1				5157	5195	4041	0,6	0,6	1,2				E
1,0	1,0	1,9				5277	5318	4092	0,8	0,8	1,9				40
-0,7	-0,7	-4,4				4436	4459	3713	-0,6	-0,6	-4,0				41
3,3	3,4	-7,2				3922	3923	3012	-8,0	-8,0	-11,7				452

H.v.Möbeln).-4) Glasgewerbe,Keramik,Verarb.v.Steinen u.Erden.-5) H.v.Büromasch.,DV-Gerät.u.-einr.;Elektrotech.usw.

1.2 Durchschnittliche bezahlte Wochenstunden, Brutto
im Produzierenden Gewerbe nach ausgewählten

WZ- Nr. 1)	Ausgewählte Wirtschaftszweige	bezahlte Wochenstunden										Januar 2000		
		Januar 2000			Zu- bzw. Abnahme (-) gegenüber									
					Oktober 1999			Januar 1999						
		Insg.	Männer	Frauen	Insg.	Männer	Frauen	Insg.	Männer	Frauen	Insg.	Männer	Frauen	
Stunden			%						DM					
C-F	Produzierendes Gewerbe ...	37,3	37,4	36,8	-1,8	-2,1	-0,0				28,23	29,20	22,11	
C	Bergbau, Gewinnung von													
	Steinen und Erden	41,2	41,2	38,0	2,8	2,8	-1,9				25,86	25,87	23,10	
14	Gew. v. Steinen und Erden, sonstiger Bergbau	41,3	41,3	37,9	-6,5	-6,5	-2,1				26,06	26,08	23,21	
D	Verarbeitendes Gewerbe ...	37,3	37,4	36,8	-0,5	-0,6	-0,0				28,35	29,56	22,10	
DA	Ernährungsgewerbe u.													
	Tabakverarbeitung	39,9	40,4	38,5	-1,2	-1,3	-0,8				24,19	25,83	19,09	
151	Schlachten u. Fleisch-													
	verarbeitung	40,2	40,8	38,8	-1,0	-0,8	-1,5				21,69	23,00	18,39	
152	Fischverarbeitung	40,5	41,9	39,0	1,8	2,8	0,7				20,11	22,68	17,23	
153	Obst-, Gemüseverarbeitung ..	40,4	40,9	38,9	-1,6	-2,1	-0,4				21,77	23,33	17,26	
155	Milchverarbeitung	41,0	41,6	38,2	-1,3	-1,1	-2,0				25,32	26,22	20,80	
16	Tabakverarbeitung	37,9	37,9	37,9	-0,4	-0,3	-0,5				29,60	32,08	25,59	
DB	Textil-, Bekleidungsgewerbe	38,0	38,6	37,2	0,1	-0,6	0,8				21,46	23,70	18,91	
17	Textilgewerbe	38,2	38,6	37,4	-0,3	-0,7	0,5				22,28	23,89	19,06	
18	Bekleidungsgewerbe	37,4	38,8	37,0	0,8	-0,1	1,0				19,54	22,39	18,77	
DC	Ledergewerbe	39,1	39,4	38,8	-0,2	-0,3	-0,1				19,88	22,06	17,71	
191	Ledererzeugung	38,7	39,0	37,1	-1,9	-1,9	-2,1				22,65	23,13	20,06	
192	Lederverarb. 2)	38,2	38,6	37,9	-1,6	-1,3	-1,7				18,78	21,91	17,02	
193	H. v. Schuhen	39,5	39,8	39,2	0,7	0,7	0,7				19,46	21,56	17,76	
DD	Holzgewerbe 3)	38,9	39,0	37,3	-1,0	-1,1	0,6				24,46	24,74	21,68	
DE	Papier-, Verlags- u.													
	Druckgewerbe	38,3	38,5	37,0	-0,5	-0,5	-0,5				28,73	30,07	22,10	
21	Papiergewerbe	38,8	39,2	37,0	0,3	0,3	0,3				26,93	28,11	20,21	
221	Verlagsgewerbe	36,9	36,9	36,5	-1,6	-1,8	-1,0				34,49	36,62	24,95	
222	Druckgewerbe	37,8	38,0	37,0	-1,3	-1,4	-1,1				30,19	31,73	23,54	
D6	Chemische Industrie	38,1	38,1	37,9	-0,3	-0,3	-0,2				29,99	31,33	22,13	
DH	H. v. Gummi- und													
	Kunststoffwaren	38,7	38,9	38,0	-0,5	-0,6	-0,1				24,98	26,11	20,20	
251	H. v. Gummiwaren	38,4	38,5	37,9	-0,0	0,0	-0,5				26,82	27,50	22,79	
252	H. v. Kunststoffwaren	38,8	39,0	38,1	-0,6	-0,8	0,0				24,41	25,64	19,64	
DI	Glasgewerbe, Verarbeitung													
	von Steinen und Erden 4) ..	39,3	39,5	37,9	-3,7	-4,0	-0,3				25,37	26,03	19,71	
261	H. u. Verarb. v. Glas	38,9	39,1	38,1	-1,4	-1,6	0,2				25,68	26,52	19,47	
262	Keramik, H.v. kerami-													
-4	schcn Fliesen	39,1	39,5	38,0	-1,7	-1,9	-0,3				23,44	24,62	19,25	
DJ	Metallerzg., -bearb., H.													
	v. Metallerzeugnissen ...	37,8	37,9	37,0	-0,1	-0,2	0,8				27,67	28,33	21,72	
27	Metallerzg., -bearbeitung ..	37,3	37,3	36,9	0,8	0,8	0,8				30,11	30,34	22,79	
28	H.v. Metallerzeugnissen ...	38,1	38,2	37,0	-0,7	-0,9	0,8				26,19	26,95	21,58	
281	Stahl-, Leichtmetallbau ...	38,7	38,8	36,9	-2,6	-2,7	0,3				25,62	25,78	21,48	
DK	Maschinenbau	36,9	37,0	36,0	-0,3	-0,4	-0,2				29,45	29,95	24,12	
DL	H.v. Büromasch., DV-													
	Gerät., Elektrotech. 5) ..	36,5	36,8	36,1	-0,3	-0,3	-0,4				26,61	28,57	23,03	
30	H.v. Büromaschinen, DV-Geräten u. -Einz.	36,6	36,7	36,4	-0,8	-0,8	-1,0				26,18	28,09	22,70	
31	H.v. Geräten d. Elektriz. erzg., -verteilung	36,6	36,9	36,1	-0,4	-0,3	-0,6				26,76	28,63	22,85	
32	Rundfunk-, Fernseh- u. Nachrichtentechnik	36,2	36,5	35,8	-0,2	-0,0	-0,3				26,92	29,02	24,09	
33	Medizin-, Meß-, Steuer-, Regelungstechnik, Optik ..	36,6	36,8	36,1	-0,2	-0,4	0,1				26,01	28,10	22,42	
DM	Fahrzeugbau	35,1	35,1	34,8	-0,1	-0,2	0,3				34,61	35,14	28,83	
34	H.v. Kraftwagen, -teilen ...	34,9	34,9	34,7	-0,0	-0,1	0,3				35,13	35,74	29,00	
341	H.v. Kraftwagen, -motoren ..	34,1	34,2	32,4	-0,1	-0,1	0,5				37,90	38,06	35,22	
342	H.v. Karosserien, Auf- bauten u. Anhängern	36,2	36,2	36,0	-0,4	-0,4	-0,1				27,61	27,89	21,88	
35	Sonstiger Fahrzeugbau	37,1	37,1	36,7	-0,6	-0,7	1,5				30,38	30,58	25,59	
351	Schiffbau	37,7	37,6	37,4	-0,2	-0,5	52,5				29,76	29,84	21,54	
352	Schienenfahrzeugbau	37,2	37,2	36,7	-2,2	-2,2	-2,9				28,31	28,39	24,48	
353	Luft- u. Raumfahrzeugbau ..	37,0	37,0	35,8	-0,0	-0,0	-0,3				32,78	33,01	27,96	
DN	H.v. Möbeln, Schmuck, Musikinstr.; Recycling	37,8	37,9	37,4	0,6	0,5	0,8				24,59	25,78	20,34	
36	H.v. Möbeln, Schmuck, Musik- instrumenten; Sportgeräten	37,6	37,7	37,4	0,7	0,7	0,7				24,66	25,92	20,36	
37	Recycling	42,3	42,4	41,3	-2,4	-2,7	3,6				22,78	23,00	17,02	
E	Energie-, Wasserversorgung	38,5	38,6	38,0	-0,3	-0,3	-0,2				32,26	32,46	25,12	
40	Energieversorgung	38,5	38,5	38,0	-0,4	-0,4	-0,2				32,65	32,86	25,26	
41	Wasserversorgung	39,3	39,3	38,5	0,3	0,3	-0,6				28,50	28,61	23,31	
452	Hoch- und Tiefbau	36,1	36,1	38,2	-10,4	-10,4	-5,2				27,12	27,13	19,32	

1) Klassifikation der Wirtschaftszweige, Ausgabe 93.-2) Lederverarb. (oh. H.v. Lederbekleidung u. Schuhen).-3) Holzgewerbe (oh.

stunden- und Bruttomonatsverdienste der Arbeiter
Wirtschaftszweigen im früheren Bundesgebiet

Bruttostundenverdienste						Bruttomonatsverdienste									WZ- Nr. 1)
Zu- bzw. Abnahme (-) gegenüber						Januar 2000			Zu- bzw. Abnahme (-) gegenüber						
Oktober 1999			Januar 1999						Oktober 1999			Januar 1999			
Insg.	Männer	Frauen	Insg.	Männer	Frauen	Insg.	Männer	Frauen	Insg.	Männer	Frauen	Insg.	Männer	Frauen	
%						DM			%						
0,3	0,5	0,0				4576	4743	3540	-1,5	-1,6	0,0				C-F
-4,3	-4,3	6,1				4632	4633	3815	-1,6	-1,6	4,1				C
1,3	1,3	3,8				4680	4685	3826	-5,3	-5,3	1,6				14
0,0	0,0	0,0				4600	4811	3538	-0,4	-0,5	0,0				D
-0,3	-0,6	0,3				4198	4534	3196	-1,5	-1,9	-0,5				DA
-1,0	-1,4	-0,1				3792	4078	3103	-2,0	-2,2	-1,7				151
1,9	2,0	1,2				3540	4131	2922	3,7	4,9	1,9				152
1,2	1,0	0,8				3819	4149	2914	-0,4	-1,1	0,4				153
0,7	0,9	-0,1				4513	4743	3448	-0,6	-0,2	-2,0				155
2,0	2,0	1,8				4872	5279	4215	1,6	1,7	1,3				16
0,4	0,2	0,6				3539	3979	3060	0,4	-0,4	1,4				DB
0,1	0,1	0,4				3700	4007	3101	-0,1	-0,5	0,9				17
0,7	0,3	0,7				3174	3775	3020	1,5	0,3	1,8				18
2,1	2,4	1,6				3375	3778	2982	1,9	2,1	1,6				DC
3,0	3,1	2,5				3806	3920	3229	1,0	1,2	0,4				191
0,6	1,8	-0,2				3114	3672	2804	-1,0	0,4	-1,9				192
1,7	1,8	2,0				3337	3731	3024	2,4	2,5	2,7				193
0,3	-0,0	6,2				4131	4196	3509	-0,7	-1,1	6,8				DD
-0,8	-0,8	-0,9				4774	5032	3551	-1,3	-1,3	-1,3				DE
0,4	0,7	-1,1				4544	4785	3248	0,7	1,0	-0,8				21
-1,2	-1,3	-0,7				5525	5876	3962	-2,8	-3,0	-1,7				221
-1,8	-2,2	-0,3				4956	5233	3787	-3,0	-3,5	-1,3				222
2,3	2,4	0,5				4960	5186	3640	2,0	2,1	0,4				DG
0,3	0,3	-0,1				4200	4409	3338	-0,2	-0,3	-0,2				DH
-0,4	-0,4	-0,1				4473	4597	3751	-0,4	-0,4	-0,6				251
0,6	0,7	-0,1				4115	4346	3248	-0,1	-0,2	-0,1				252
0,8	1,2	1,3				4338	4469	3245	-3,0	-2,9	1,0				DI
1,5	1,6	1,4				4344	4500	3220	0,1	-0,1	1,6				261
-0,9	-0,4	1,2				3987	4223	3179	-2,5	-2,2	0,9				262
-0,0	0,1	-1,0				4542	4661	3492	-0,1	-0,1	-0,2				-4
0,4	0,4	-0,2				4884	4923	3659	1,2	1,2	0,6				DJ
-0,2	-0,1	-1,1				4331	4478	3469	-0,9	-1,0	-0,3				27
-0,6	-0,6	-0,3				4311	4347	3441	-3,2	-3,3	0,0				28
-0,0	0,0	-0,4				4724	4816	3771	-0,4	-0,4	-0,6				281
0,4	0,2	0,4				4224	4566	3608	0,0	-0,1	-0,0				DK
0,6	0,5	-1,1				4162	4478	3593	-0,3	-0,3	-2,0				DL
0,4	0,2	0,4				4257	4584	3586	-0,0	-0,1	-0,2				30
1,2	1,1	1,4				4236	4604	3750	1,1	1,0	1,0				31
-0,5	-0,6	-0,6				4133	4497	3519	-0,7	-1,0	-0,5				32
-1,0	-1,0	-0,8				5276	5361	4360	-1,1	-1,2	-0,5				33
-1,0	-1,1	-0,8				5320	5414	4374	-1,1	-1,1	-0,5				DM
-1,9	-1,8	-2,6				5620	5661	4962	-1,9	-1,9	-2,0				34
0,0	0,1	0,9				4342	4388	3421	-0,4	-0,4	0,8				341
-0,7	-0,7	-0,3				4900	4934	4081	-1,4	-1,4	1,2				342
-0,5	-0,4	-2,5				4880	4877	5369	-0,7	-0,9	48,6				25
-1,7	-1,6	1,2				4572	4586	3906	-3,8	-3,7	-1,7				351
-0,9	-0,9	-0,2				5268	5314	4355	-0,9	-0,9	-0,5				352
-0,1	-0,3	0,4				4035	4242	3306	0,5	0,2	1,2				353
-0,2	-0,4	0,4				4029	4242	3308	0,5	0,3	1,2				DN
0,9	0,8	2,2				4188	4233	3056	-1,6	-1,9	5,9				36
1,1	1,1	2,0				5403	5439	4149	0,8	0,7	1,7				37
1,3	1,2	2,8				5457	5496	4167	0,9	0,9	2,6				E
-1,0	-1,0	-7,6				4864	4884	3902	-0,7	-0,7	-8,2				40
1,8	1,8	-9,5				4257	4258	3204	-8,8	-8,8	-14,2				41
															452

H.v.Möbeln).-4) Glasgewerbe,Keramik,Verarb.v.Steinen u.Erden.-5) H.v.Büromasch.,DV-Gerät.u.-einr.;Elektrotech.usw.

1.3 Durchschnittliche bezahlte Wochenstunden, Brutto
im Produzierenden Gewerbe nach ausgewählten Wirt

WZ- Nr. 1)	Ausgewählte Wirtschaftszweige	bezahlte Wochenstunden									Januar 2000		
		Januar 2000			Zu- bzw. Abnahme (-) gegenüber								
					Oktober 1999			Januar 1999					
		Insg.	Männer	Frauen	Insg.	Männer	Frauen	Insg.	Männer	Frauen	Insg.	Männer	Frauen
		Stunden	%						DM				
C-F	Produzierendes Gewerbe ...	38,4	38,2	39,5	-5,0	-5,7	-0,7				19,91	20,66	15,73
C	Bergbau, Gewinnung von												
	Steinen und Erden	40,4	40,4	40,2	-2,1	-2,4	1,3				22,20	22,18	22,38
14	Gew. v. Steinen und Erden, sonstiger Bergbau	41,0	41,0	40,0	-4,8	-4,9	-0,7				18,47	18,54	16,70
D	Verarbeitendes Gewerbe ...	39,7	39,8	39,5	-1,1	-1,2	-0,8				19,27	20,43	15,59
DA	Ernährungsgewerbe u.												
	Tabakverarbeitung	40,3	40,7	39,8	-1,8	-2,2	-1,3				17,65	19,27	15,01
151	Schlachten u. Fleisch- verarbeitung	40,6	41,0	40,0	-0,6	-0,4	-0,8				15,53	16,73	13,83
152	Fischverarbeitung	39,9	41,1	39,2	-3,5	-0,8	-5,0				13,20	14,18	12,60
153	Obst-, Gemüseverarbeitung ..	39,9	40,3	39,4	-1,5	-1,9	-0,7				15,55	16,96	13,47
155	Milchverarbeitung	41,2	41,7	40,4	0,8	0,5	1,6				19,35	20,43	17,28
16	Tabakverarbeitung	40,2	40,1	40,3	0,3	-0,3	1,0				22,97	26,03	20,17
DB	Textil-, Bekleidungsgewerbe	39,5	40,2	39,2	-1,1	-0,9	-1,2				13,19	15,22	12,28
17	Textilgewerbe	39,6	40,1	39,4	-1,3	-0,9	-1,5				13,67	15,27	12,72
18	Bekleidungsgewerbe	38,9	41,0	38,8	-0,1	0,4	-0,1				11,20	13,80	11,05
DC	Ledergewerbe	40,1	40,5	39,8	-0,9	-0,6	-1,1				13,15	14,50	12,53
191	Ledererzeugung	40,3	40,6	40,0	0,8	0,1	1,9				13,38	14,64	11,68
192	Lederverarb. 2)	40,4	41,2	40,2	-0,5	-0,6	-0,5				12,09	14,13	11,58
193	H. v. Schuhen	39,9	40,3	39,7	-1,4	-0,8	-1,6				13,46	14,54	13,01
DD	Holzgewerbe 3)	41,2	41,2	40,9	-1,8	-2,2	0,4				16,91	17,42	14,06
DE	Papier-, Verlags- u.												
	Druckgewerbe	39,3	39,3	39,2	-0,7	-0,8	-0,4				21,05	22,86	17,11
21	Papiergewerbe	39,4	39,4	39,5	-0,5	-0,9	0,4				18,78	20,23	15,19
221	Verlagsgewerbe	38,4	38,4	38,2	-1,5	-1,4	-1,6				29,46	30,56	25,80
222	Druckgewerbe	39,5	39,7	39,3	-0,3	-0,1	-0,5				21,15	23,57	17,29
DG	Chemische Industrie	40,2	40,3	40,0	-0,3	-0,2	-0,5				20,45	21,41	17,87
DH	H. v. Gummi- und												
	Kunststoffwaren	40,7	40,8	40,5	-1,1	-1,5	-0,3				17,04	18,09	14,38
251	H. v. Gummiwaren	40,3	40,4	39,9	0,3	0,1	1,1				18,79	19,33	16,98
252	H. v. Kunststoffwaren	40,8	40,9	40,7	-1,5	-1,9	-0,6				16,65	17,79	13,93
DI	Glasgewerbe, Verarbeitung												
	von Steinen und Erden 4) ..	40,0	40,1	39,1	-2,9	-3,0	-1,9				18,78	19,11	16,37
261	H. u. Verarb. v. Glas	40,0	40,0	40,0	-0,7	-0,7	-1,0				18,11	18,66	16,06
262	Keramik, H.v. kerami-												
-4	schcn Fliesen	39,0	39,3	37,9	-2,4	-2,1	-3,4				18,74	19,41	16,46
DJ	Metallerzg.,-bearb.,H.												
	v. Metallerzeugnissen ...	39,8	39,9	39,6	-1,1	-1,1	-0,5				19,71	20,13	16,09
27	Metallerzg.,-bearbeitung ..	39,0	39,0	38,8	-1,0	-1,1	-0,5				22,17	22,34	20,22
28	H.v. Metallerzeugnissen ...	40,2	40,3	39,9	-1,1	-1,2	-0,6				18,69	19,18	14,92
281	Stahl-, Leichtmetallbau ...	40,8	40,8	39,9	-1,3	-1,2	-2,0				18,67	18,80	14,25
DK	Maschinenbau	39,7	39,7	39,3	-0,7	-0,8	-0,1				20,74	21,09	16,58
DL	H.v. Büromasch., DV-												
	Gerät., Elektrotech. 5) ..	39,1	39,0	39,1	-0,4	-0,3	-0,6				19,57	21,62	16,75
30	H.v. Büromaschinen,												
	DV-Geräten u.-Einh.	39,3	39,4	39,2	1,2	1,5	1,0				17,98	19,10	16,73
31	H.v. Geräten d. Elektriz.												
	erzg.,-verteilung	39,1	39,0	39,3	-1,0	-0,7	-1,5				19,32	21,65	15,98
32	Rundfunk-, Fernseh- u.												
	Nachrichtentechnik	38,7	38,6	38,8	0,4	0,3	0,6				20,51	22,43	18,26
33	Medizin-, Maß-, Steuer-,												
	Regelungstechnik, Optik ..	39,3	39,5	38,9	-0,1	-0,1	-0,2				19,45	21,06	16,83
DM	Fahrzeugbau	38,7	38,7	38,7	-0,4	-0,4	-0,0				23,07	23,47	19,81
34	H.v. Kraftwagen, -teilen ...	38,9	38,9	38,9	-1,2	-1,3	-1,0				22,82	23,31	19,67
341	H.v. Kraftwagen, -motoren ..	38,3	38,4	38,1	-0,4	-0,4	-0,4				27,29	27,38	26,07
342	H.v. Karosserien, Auf-												
	bauten u. Anhängern	39,4	39,4	39,1	-3,1	-3,2	-0,6				18,11	18,24	15,05
35	Sonstiger Fahrzeugbau	38,5	38,5	38,2	0,7	0,5	2,1				23,40	23,66	20,15
351	Schiffbau	39,3	39,3	39,5	1,4	1,4	1,1				25,57	25,67	22,33
352	Schienenfahrzeugbau	38,1	38,1	37,7	0,3	0,2	1,5				23,08	23,21	21,33
353	Luft- u. Raumfahrzeugbau ..	38,9	38,9	38,2	-0,3	-0,3	-0,2				25,15	25,27	22,48
DN	H.v. Möbeln, Schmuck,												
	Musikinstr.; Recycling	40,3	40,6	39,5	-1,5	-1,9	-0,7				16,26	17,06	14,37
36	H.v. Möbeln, Schmuck, Musik-												
	instrumenten; Sportgeräten	40,2	40,5	39,5	-1,0	-1,2	-0,7				16,30	17,19	14,43
37	Recycling	40,7	40,9	39,6	-4,1	-4,5	-1,1				16,05	16,48	13,73
E	Energie-, Wasserversorgung	39,0	39,0	38,8	0,4	0,4	0,8				24,77	24,89	22,59
40	Energieversorgung	38,5	38,5	38,3	0,6	0,5	0,6				25,77	25,92	23,31
41	Wasserversorgung	40,0	40,0	39,9	-0,2	-0,3	0,5				22,91	23,00	20,83
452	Hoch- und Tiefbau	35,8	35,8	38,1	-12,2	-12,2	-4,2				20,50	20,51	16,17

1) Klassifikation der Wirtschaftszweige, Ausgabe 93.-2) Lederverarb. (oh. H.v. Lederbekleidung u. Schuhen). -3) Holzgewerbe (oh.

stunden- und Bruttomonatsverdienste der Arbeiter
schaftszweigen in den neuen Ländern und Berlin-Ost

Bruttostundenverdienste						Bruttomonatsverdienste									WZ- Nr. 1)
Zu- bzw. Abnahme (-) gegenüber						Januar 2000			Zu- bzw. Abnahme (-) gegenüber						
Oktober 1999			Januar 1999						Oktober 1999			Januar 1999			
Insg.	Männer	Frauen	Insg.	Männer	Frauen	Insg.	Männer	Frauen	Insg.	Männer	Frauen	Insg.	Männer	Frauen	
%						DM			%						
1,9	2,7	0,2				3321	3429	2697	-3,2	-3,2	-0,6				C-F
0,5	0,7	-2,8				3898	3898	3909	-1,7	-1,7	-1,5				C
0,6	0,6	1,2				3286	3301	2904	-4,3	-4,4	0,5				14
0,2	0,3	0,3				3328	3535	2674	-0,9	-0,9	-0,4				D
-0,7	-0,9	0,2				3092	3407	2592	-2,6	-3,1	-1,0				DA
-0,6	-0,0	-1,4				2740	2981	2406	-1,2	-0,4	-2,2				151
-4,1	-7,3	1,4				2287	2532	2147	-7,5	-8,0	-3,6				152
0,2	0,2	0,3				2696	2968	2305	-1,3	-1,7	-0,4				153
2,2	2,0	3,0				3467	3702	3033	3,0	2,5	4,7				155
0,3	1,6	-0,2				4010	4532	3531	0,6	1,2	0,7				16
0,7	0,5	0,8				2265	2655	2094	-0,4	-0,4	-0,3				DB
0,7	0,4	0,9				2355	2662	2177	-0,6	-0,5	-0,6				17
0,9	2,2	0,7				1895	2458	1864	0,8	2,5	0,6				18
0,2	-0,4	0,4				2288	2552	2170	-0,7	-1,0	-0,7				DC
-4,8	-5,1	-3,2				2346	2581	2032	-4,0	-5,0	-1,4				191
1,5	1,3	1,7				2122	2528	2022	1,0	0,8	1,2				192
0,9	1,1	0,6				2332	2547	2243	-0,4	0,2	-1,0				193
0,7	0,8	0,3				3027	3120	2502	-1,1	-1,5	0,7				DD
0,1	0,3	-0,4				3592	3903	2918	-0,6	-0,6	-0,8				DE
1,9	1,7	2,3				3219	3466	2605	1,4	0,9	2,7				21
-0,2	-0,7	0,3				4911	5102	4277	-1,7	-2,1	-1,3				221
-1,5	-0,7	-1,7				3634	4064	2954	-1,7	-0,7	-2,2				222
3,6	3,4	3,7				3572	3747	3103	3,3	3,2	3,2				DG
0,9	1,3	-0,4				3015	3206	2533	-0,2	-0,2	-0,7				DH
1,6	1,7	1,2				3291	3395	2946	1,9	1,8	2,3				251
1,0	1,4	-0,5				2953	3160	2461	-0,6	-0,6	-1,1				252
0,2	0,4	0,0				3265	3331	2785	-2,7	-2,6	-1,9				DI
1,6	1,9	0,7				3150	3246	2792	0,8	1,3	-0,2				261
-0,3	-0,1	-0,8				3174	3315	2711	-2,7	-2,2	-4,2				262
0,0	0,1	0,4				3411	3486	2770	-1,1	-1,1	-0,2				-4
0,9	1,0	0,5				3753	3783	3407	-0,1	-0,1	-0,1				DJ
-0,3	-0,3	0,9				3266	3355	2585	-1,4	-1,4	0,3				27
-1,4	-1,4	0,3				3307	3333	2471	-2,7	-2,6	-1,7				28
0,5	0,5	1,0				3576	3638	2831	-0,3	-0,3	0,9				281
-0,1	0,0	-0,2				3322	3668	2844	-0,5	-0,2	-0,8				OK
-6,6	-6,7	-6,7				3071	3273	2848	-5,5	-5,4	-5,8				DL
-0,3	-0,2	-0,1				3286	3673	2727	-1,4	-0,9	-1,6				30
1,0	0,7	1,3				3446	3764	3074	1,4	1,0	1,9				31
0,7	1,3	-1,0				3319	3613	2848	0,5	1,2	-1,3				32
-0,5	-0,5	-0,5				3880	3946	3333	-0,9	-0,9	-0,6				33
-0,7	-0,8	-0,4				3856	3937	3328	-2,0	-2,1	-1,4				DM
-1,6	-1,6	-1,3				4546	4563	4318	-2,0	-2,1	-1,6				34
-3,0	-3,1	1,8				3097	3120	2556	-6,0	-6,2	1,2				341
-0,1	-0,1	-0,9				3911	3957	3345	0,5	0,5	1,1				342
1,5	1,4	2,6				4361	4379	3836	2,9	2,8	3,8				25
-0,5	-0,5	-0,5				3818	3844	3498	-0,2	-0,3	1,0				351
-1,2	-1,3	1,5				4252	4275	3729	-1,5	-1,6	1,2				352
0,0	-0,2	0,9				2846	3010	2469	-1,5	-2,0	0,2				353
0,2	-0,1	1,0				2848	3029	2478	-0,8	-1,3	0,3				DN
-1,1	-1,0	1,1				2838	2928	2360	-5,2	-5,5	0,0				36
-1,5	-1,5	-1,3				4198	4219	3805	-1,0	-1,1	-0,6				37
-1,9	-2,0	-1,3				4309	4334	3879	-1,4	-1,5	-0,7				E
0,8	0,8	0,9				3983	3999	3614	0,5	0,5	1,4				40
5,8	5,8	1,0				3193	3194	2676	-7,1	-7,1	-3,3				41
															452

H.v.Möbeln).-4) Glasgewerbe,Keramik,Verarb.v.Steinen u.Erden.-5) H.v.Büromasch.,DV-Gerät.u.-einr.;Elektrotech.usw.

2. Durchschnittliche Bruttomonatsverdienste der Angestellten im
von Kraftfahrzeugen und Gebrauchsgütern; Kredit- und

WZ- Nr. 1)	Ausgewählte Wirtschaftszweige	Deutschland										Januar 2000		
		Januar 2000			Zu- bzw. Abnahme (-) gegenüber									
					Oktober 1999			Januar 1999						
		Insg.	Männer	Frauen	Insg.	Männer	Frauen	Insg.	Männer	Frauen	Insg.	Männer	Frauen	
		DM			%						DM			
C-G, J	Produzierendes Gewerbe; Dienstleistungsbereich	5805	6543	4576	0,7	0,6	0,9				5932	6650	4671	
C-F	Produzierendes Gewerbe	6579	7190	5014	0,5	0,4	0,6				6759	7331	5176	
C	Bergbau u. Gew. v. Steinen und Erden	6539	6872	5106	-0,1	-0,3	0,2				6716	6957	5214	
14	Gew. v. Steinen u. Erden, sonst. Bergbau	5818	6586	4358	0,7	0,6	1,3				6191	6830	4689	
D	Verarbeitendes Gewerbe	6661	7261	5105	0,5	0,4	0,5				6798	7372	5230	
DA	Ernährungsgew.u.Tabakverarb.	5814	6607	4523	0,2	0,1	0,6				6048	6756	4753	
151	Schlachten u.Fleischverarb. .	4780	5895	3473	2,3	1,5	2,0				5432	6215	4027	
152	Fischverarbeitung	4980	5595	4139	0,5	1,6	0,4				5337	5968	4406	
153	Obst- u. Gemüseverarbeitung ..	5301	6041	4159	0,9	1,0	1,2				5523	6185	4357	
155	Milchverarbeitung	5640	6518	4408	0,7	0,3	1,0				5812	6634	4551	
16	Tabakverarbeitung	6981	7431	5954	2,4	2,7	1,5				7022	7471	5977	
DB	Textil-,Bekleidungsgewerbe ..	5296	6113	4480	0,4	0,6	0,4				5457	6241	4638	
17	Textilgewerbe	5433	6135	4372	0,3	0,4	0,0				5640	6292	4571	
18	Bekleidungsgewerbe	5099	6060	4576	0,8	1,0	0,8				5209	6120	4692	
DC	Ledergerber	5345	6134	4262	0,8	0,9	0,8				5424	6191	4343	
191	Ledererzeugung	5630	6069	4595	-1,0	-1,3	4,6				5740	6156	4739	
192	Lederverarb. 2)	4842	5754	3944	0,6	0,8	-0,2				4950	5873	4023	
193	H. v. Schuhen	5457	6238	4347	1,2	1,4	0,9				5522	6272	4422	
DD	Holzgewerbe 3)	5501	6098	4079	0,5	0,4	0,6				5674	6227	4230	
DE	Papier-, Verlags- u. Druckgewerbe	6221	7003	5136	0,4	0,0	0,6				6324	7082	5214	
21	Papiergewerbe	6241	6967	4723	1,4	1,6	0,5				6353	7051	4823	
221	Verlagsgewerbe	6243	7175	5362	0,2	-0,4	0,7				6348	7265	5441	
222	Druckgewerbe	6178	6820	4810	-0,2	-0,6	0,5				6268	6881	4899	
D6	Chemische Industrie	6776	7390	5586	1,1	1,0	1,2				6875	7462	5694	
DH	H.v.Gummi-u. Kunststoffwaren	5996	6571	4609	-0,1	-0,2	-0,3				6142	6698	4737	
251	H. v. Gummiwaren	6519	7020	5058	0,7	0,7	-0,3				6607	7088	5137	
252	H. v. Kunststoffwaren	5850	6437	4504	0,0	-0,2	-0,0				6007	6576	4639	
DI	Glasgewerbe, Verarb. v. Steinen und Erden 4)	5847	6444	4480	0,3	0,2	0,2				6143	6685	4755	
261	H. u. Verarb. v. Glas	5815	6443	4390	1,9	2,7	-0,8				6080	6658	4619	
262	Keramik, H.v. kerami- schen Fliesen	5730	6351	4494	-0,2	-0,5	0,9				5949	6506	4709	
-4 DJ	Metallerzg.,-bearb.,H. v. Metallerzeugnissen	6362	6922	4785	0,3	0,4	-0,1				6500	7042	4896	
27	Metallerzg.,-bearbeitung	6777	7251	5206	1,2	1,2	0,3				6881	7334	5278	
28	H.v.Metallerzeugnissen	6148	6742	4604	0,1	0,0	-0,0				6299	6877	4731	
281	Stahl-,Leichtmetallbau	5910	6488	4353	-0,6	-0,5	-1,0				6139	6672	4570	
DK	Maschinenbau	6774	7255	5062	0,5	0,4	0,3				6873	7349	5130	
DL	H.v.Büromasch., DV- Gerät., Elektrotech. 5)	7031	7510	5374	0,5	0,4	0,3				7133	7606	5452	
30	H.v.Büromasch.,DV-Geräten u. Einrichtungen	7199	7597	5475	2,0	1,6	-1,3				7314	7683	5624	
31	H.v.Geräten d.Elektriz. erzg.,-verteilung	6976	7464	5332	0,5	0,4	0,6				7063	7547	5392	
32	Rundfunk-, Fernseh- u. Nachrichtentechnik	7506	7944	5856	-0,3	-0,3	-0,4				7643	8069	5974	
33	Medizin-,Meß-,Steuer-, Regelungstechnik,Optik	6661	7165	5042	0,9	0,7	0,8				6760	7260	5118	
DM	Fahrzeugbau	7724	8114	5978	0,3	0,2	0,7				7827	8198	6079	
34	H.v.Kraftwagen,-teilen	7847	8238	6077	0,4	0,4	0,7				7905	8284	6144	
341	H.v.Kraftwagen,-motoren	8296	8652	6547	0,4	0,4	0,5				8322	8674	6568	
342	H.v.Karosserien, Auf- bauten u. Anhängern	6029	6490	4574	-0,6	-0,7	-0,9				6187	6643	4695	
35	Sonstiger Fahrzeugbau	7257	7641	5623	-0,2	-0,4	0,4				7487	7828	5781	
351	Schiffbau	6668	6991	5172	-1,0	-1,1	-0,6				6758	7089	5011	
352	Schienenfahrzeugbau	6306	6718	5200	-1,4	-1,8	-0,1				6757	7123	5324	
353	Luft- u.Raumfahrzeugbau	7761	8075	6081	-0,1	-0,2	0,2				7801	8111	6108	
DN	H.v.Möbeln, Schmuck, Musikinstr.;Recycling	5665	6375	4394	0,7	1,0	0,0				5846	6530	4546	
36	H.v.Möbeln, Schmuck,Musik- instrumenten;Sportgeräten ..	5685	6388	4415	0,7	1,0	0,0				5850	6533	4551	
37	Recycling	5254	6098	4019	0,9	1,0	0,1				5734	6442	4410	
E	Energie-,Wasserversorgung ...	6204	6716	4949	0,4	0,4	0,7				6509	6923	5153	
40	Energieversorgung	6315	6799	5042	0,4	0,4	0,7				6572	6984	5198	
41	Wasserversorgung	5279	5867	4427	0,0	-0,1	0,6				5744	6143	4689	
452	Hoch- und Tiefbau	5909	6755	4102	0,2	0,3	0,0				6385	7162	4391	
G,J	Dienstleistungsbereich	5023	5654	4313	0,9	0,7	1,0	3,3	3,0	3,3	5116	5738	4383	
6	Handel 6)	4567	5172	3868	0,8	0,5	1,0	2,6	2,2	2,7	4659	5260	3941	
511 512	Handelsvermittlung 7)	6129	7069	4692	0,5	0,7	1,1	2,9	2,9	3,2	6179	7130	4725	
-7 52	Großhandel (oh. Kfz)	5074	5527	4280	0,8	0,5	1,3	3,0	2,6	3,6	5177	5627	4374	
	Einzelhandel 8)	4007	4583	3626	0,8	1,0	0,6	1,6	1,1	1,8	4066	4636	3672	
J	Kredit-,Versicherungsgewerbe	5740	6441	4986	0,8	0,9	0,8	3,7	3,8	3,5	5825	6488	5057	
65	Kreditgewerbe	5647	6348	4903	0,9	0,9	0,9	3,7	3,7	3,4	5742	6400	4983	
66	Versicherungsgewerbe	6089	6713	5366	0,9	1,1	0,7	4,1	4,2	4,0	6122	6736	5383	

1) Klassifikation der Wirtschaftszweige, Ausgabe 93.-2) Lederverarb.(oh.H.v.Lederbekleidung u.Schuhen).-3) Holzgewerbe (oh. 6) Handel;Instandh.u.Rep.v.Kfz u.Gebrauchsgütern.-7) Handelsvermittlung u. Großhandel (oh.Kfz).-8) Eh.(oh.Handel m.Kfz u.

Produzierenden Gewerbe; Handel; Instandhaltung und Reparatur
Versicherungsgewerbe nach ausgewählten Wirtschaftszweigen

Früheres Bundesgebiet						Neue Länder und Berlin-Ost										WZ- Nr. 1)		
Zu- bzw. Abnahme (-) gegenüber						Zu- bzw. Abnahme (-) gegenüber												
Oktober 1999			Januar 1999			Januar 2000			Oktober 1999			Januar 1999						
Insg.	Männer	Frauen	Insg.	Männer	Frauen	Insg.	Männer	Frauen	Insg.	Männer	Frauen	Insg.	Männer	Frauen				
%						DM						%						
0,7	0,6	0,9				4501	5135	3875	0,4	0,3	0,6				C-G			
0,5	0,4	0,5				4953	5580	4084	0,1	0,0	0,3				J			
															C-F			
-0,3	-0,4	0,5				5613	6174	4932	-0,4	-0,1	-0,6				C			
0,7	0,8	0,9				4448	5292	3649	0,6	-0,5	2,1				14			
0,5	0,4	0,5				4959	5566	4076	0,3	-0,0	0,8				D			
-0,0	0,1	0,0				4251	5144	3554	0,4	-1,3	1,8				DA			
0,8	1,0	-0,1				3361	4480	2843	3,9	3,3	2,8				151			
0,1	0,4	0,1				3451	3683	3223	-5,7	-7,4	0,8				152			
0,9	0,9	1,3				3770	4425	3351	0,2	0,5	0,3				153			
0,4	0,1	0,7				4345	5264	3680	1,9	1,6	1,6				155			
2,3	2,7	1,4				6280	6666	5612	2,4	2,7	1,8				16			
0,5	0,7	0,4				3499	4142	3125	0,9	0,9	0,6				DB			
0,3	0,5	0,0				3635	4192	3200	0,6	0,6	0,5				17			
0,8	1,0	0,8				3119	3784	2981	1,9	4,7	0,7				18			
0,8	0,9	1,0				3572	4395	2963	0,6	2,9	-1,6				DC			
-1,1	-1,3	4,4				4357	4984	3152	1,7	1,2	0,2				191			
0,7	0,9	-0,2				3243	3656	2941	-1,8	-3,6	-0,1				192			
1,3	1,3	1,1				3528	4573	2945	1,6	7,7	-2,6				193			
0,6	0,4	0,9				4223	4880	3361	-0,9	-0,9	-0,7				DD			
0,3	-0,1	0,6				5170	5932	4557	1,4	1,9	0,6				DE			
1,3	1,5	0,4				4710	5498	3785	2,5	3,0	2,2				21			
0,1	-0,6	0,7				5464	6344	4865	1,2	1,7	0,4				221			
-0,3	-0,6	0,5				4478	5194	3789	2,1	2,5	0,3				222			
1,0	0,8	0,9				4968	5661	4261	1,3	0,8	2,5				DB			
0,1	-0,0	-0,3				4344	4851	3589	0,2	-0,7	1,9				DH			
0,6	0,7	-0,4				4796	5269	4149	4,1	4,1	3,8				251			
0,2	-0,1	0,0				4277	4791	3500	-0,4	-1,4	1,7				252			
0,4	0,4	0,2				4514	5125	3632	-0,6	-1,2	-0,1				DI			
1,8	2,7	-1,2				4475	5102	3608	2,7	3,1	1,4				261			
-0,0	-0,4	1,2				4447	5152	3677	-1,0	-1,4	-0,1				262			
0,4	0,5	-0,0				4846	5369	3937	-1,1	-1,3	-0,9				-4			
1,3	1,3	0,3				5371	5821	4641	-0,3	-0,5	0,1				DJ			
0,2	0,1	0,1				4642	5199	3645	-1,2	-1,4	-0,9				27			
-0,3	-0,3	-0,4				4747	5401	3571	-2,5	-1,8	-3,4				28			
0,5	0,4	0,2				5228	5625	4298	0,6	0,5	0,9				281			
0,5	0,4	0,4				5545	5974	4530	1,0	1,1	0,4				DK			
2,3	1,9	-0,5				4635	5090	3862	-7,4	-7,5	-8,1				DL			
0,5	0,4	0,7				5608	6027	4622	0,5	0,7	-0,0				30			
-0,4	-0,4	-0,4				5839	6242	4822	2,4	2,9	1,0				31			
0,9	0,7	0,8				5255	5705	4201	0,6	0,4	0,8				32			
0,3	0,2	0,7				5771	6167	4962	-1,3	-1,7	0,0				33			
0,4	0,4	0,8				5561	6000	4669	0,9	0,7	1,2				DM			
0,4	0,5	0,6				6411	6721	5617	0,3	-0,1	1,0				34			
-0,4	-0,6	-0,7				4619	5002	3716	1,0	1,0	0,4				341			
-0,1	-0,3	0,4				5906	6275	5152	-2,1	-2,7	-0,3				342			
-1,2	-1,3	-0,5				6296	6532	5595	-0,6	-0,9	0,0				35			
-0,5	-0,7	0,7				5725	6071	5111	-3,6	-4,6	-0,8				351			
-0,1	-0,2	0,2				6705	7038	5621	-0,3	-0,5	0,2				352			
0,7	1,0	-0,1				3960	4510	3389	0,3	-0,1	0,7				353			
0,8	1,1	-0,1				3920	4427	3376	0,0	-0,4	0,3				DN			
0,2	-0,2	-0,8				4194	5038	3455	1,6	2,7	2,8				36			
0,2	0,3	0,5				5202	5725	4618	0,4	0,3	1,0				37			
0,2	0,2	0,3				5328	5809	4733	0,6	0,4	1,2				E			
0,4	0,0	1,0				4729	5321	4277	0,8	0,8	1,0				40			
0,2	0,1	0,7				4694	5473	3605	-0,7	0,0	-1,5				41			
0,9	0,7	1,0	3,2	3,0	3,2	3914	4269	3689	1,6	2,1	1,1	4,7	4,7	4,3	452			
0,7	0,5	1,0	2,5	2,2	2,6	3566	4007	3202	1,5	1,6	1,2	4,2	3,7	4,0	G			
0,7	0,8	1,1	3,2	3,1	3,5	4047	4541	3274	-11,0	-13,2	-0,8	-12,6	-11,5	-9,2	G			
0,8	0,5	1,4	2,9	2,5	3,5	3785	4167	3236	1,7	1,7	2,0	5,5	5,2	4,9	511			
0,7	0,9	0,6	1,4	1,1	1,6	3362	3751	3212	2,0	4,0	1,0	3,7	2,5	4,0	512			
0,8	0,8	0,8	3,6	3,7	3,3	4581	5135	4382	1,7	3,3	0,9	5,3	6,8	4,4	-7			
0,8	0,8	0,9	3,5	3,6	3,3	4508	5073	4310	1,8	3,8	0,9	5,5	7,3	4,5	J			
0,9	1,1	0,7	4,2	4,3	4,0	5243	5635	5079	0,4	0,5	0,4	3,4	3,0	3,5	65			
															66			

H.v.Möbeln).-4) Glasgewerbe,Keramik,Verarb.v.Steinen u.Erden.-5) H.v.Büromasch.,DV-Gerät.u.-einr.;Elektrotech.usw.
Tankst.);Rep.v.Gebr.güt..

3. Durchschnittliche Bruttonomatsverdienste der Arbeiter und Angestellten
von Kraftfahrzeugen und Gebrauchsgütern; Kredit- und

WZ- Nr. 1)	Ausgewählte Wirtschaftszweige	Deutschland										Januar 2000		
		Januar 2000			Zu- bzw. Abnahme (-) gegenüber									
					Oktober 1999			Januar 1999						
		Insg.	Männer	Frauen	Insg.	Männer	Frauen	Insg.	Männer	Frauen	Insg.	Männer	Frauen	
DM			%						DM					
C-G, J	Produzierendes Gewerbe; Dienstleistungsbereich	5109	5404	4265	-0,0	-0,1	0,6				5280	5589	4375	
C-F	Produzierendes Gewerbe	5138	5349	4225	-0,3	-0,3	0,3				5337	5554	4368	
C	Bergbau, Gewinnung von Steinen und Erden	5074	5080	4966	-1,0	-1,1	0,3				5163	5162	5182	
14	Gew. v. Steinen und Erden, sonstiger Bergbau	4678	4725	4220	-3,3	-3,6	1,3				5060	5096	4645	
D	Verarbeitendes Gewerbe	5242	5519	4204	0,1	-0,0	0,3				5394	5659	4347	
DA	Ernährungsgew.u.Tabakverarb.	4570	4992	3617	-0,8	-1,1	0,1				4785	5171	3812	
151	Schlachten u. Fleischverarb.	3757	4158	3019	-1,0	-1,2	-1,0				4089	4435	3299	
152	Fischverarbeitung	3677	4327	3011	2,6	4,3	1,2				3884	4529	3165	
153	Obst- u. Gemüseverarbeitung ..	4046	4444	3202	0,4	-0,1	1,4				4289	4656	3405	
155	Milchverarbeitung	4764	5088	3858	0,2	0,3	0,0				4903	5196	3987	
16	Tabakverarbeitung	5724	6251	4782	2,4	2,7	1,7				5848	6342	4911	
DB	Textil-,Bekleidungs-gewerbe ..	3973	4599	3370	0,3	-0,1	0,8				4206	4755	3616	
17	Textilgewerbe	4019	4506	3272	-0,2	-0,3	0,1				4295	4678	3588	
18	Bekleidungs-gewerbe	3878	5049	3477	1,4	0,9	1,5				4038	5103	3641	
DC	Ledergewerbe	3872	4523	3213	0,7	0,5	0,9				4022	4631	3356	
191	Ledererzeugung	4023	4189	3392	-0,8	-1,3	1,8				4157	4273	3658	
192	Lederverarb. 2)	3562	4453	3002	0,2	1,2	-1,0				3719	4569	3140	
193	H. v. Schuhen	3933	4660	3272	1,1	1,3	1,4				4082	4773	3406	
DD	Holz-gewerbe 3)	4298	4409	3639	-0,3	-0,6	3,1				4466	4564	3833	
DE	Papier-, Verlags- u. Druck-gewerbe	5341	5671	4518	-0,3	-0,5	0,2				5438	5749	4609	
21	Papier-gewerbe	4906	5199	3793	1,1	1,3	0,2				5023	5298	3908	
221	Verlags-gewerbe	6112	6834	5275	-0,1	-0,8	0,7				6224	6953	5352	
222	Druck-gewerbe	5282	5637	4155	-1,9	-2,3	-0,4				5368	5697	4260	
DG	Chemische Industrie	5827	6115	4964	1,9	1,9	1,6				5951	6224	5097	
DH	H.v.Gummi-u. Kunststoffwaren	4587	4847	3697	-0,5	-0,5	-0,6				4710	4960	3814	
251	H. v. Gummiwaren	4915	5079	4158	-0,7	-0,6	-1,2				5011	5169	4253	
252	H. v. Kunststoffwaren	4489	4773	3595	-0,2	-0,3	-0,4				4617	4890	3715	
DI	Glas-gewerbe, Verarbeitung von Steinen und Erden 4) ...	4611	4763	3837	-1,5	-1,4	-0,5				4841	4995	4006	
261	H. u. Verarb. v. Glas	4555	4752	3650	0,6	0,7	-0,1				4778	4961	3832	
262 -4	Keramik, H.v. kerami- schen Fliesen	4284	4541	3524	-1,9	-1,6	-0,6				4439	4705	3624	
DJ	Metallerzg.,-bearb.,H. v. Metallerzeugnissen	4912	5055	4050	0,0	0,0	-0,2				5049	5197	4144	
27	Metallerzg.,-bearbeitung	5256	5308	4678	1,0	1,1	0,1				5363	5411	4777	
28	H.v.Metallerzeugnissen	4714	4893	3885	-0,5	-0,6	-0,1				4863	5054	3983	
281	Stahl-,Leichtmetallbau	4687	4761	4116	-2,1	-2,2	-1,1				4953	5035	4316	
DK	Maschinenbau	5486	5639	4551	0,2	0,2	0,0				5597	5756	4617	
DL	H.v.Büromasch., DV- Gerät., Elektrotech. 5)	5517	6079	4187	0,1	0,0	-0,1				5645	6199	4290	
30	H.v.Büromasch.,DV-Geräten u. Einrichtungen	5916	6481	4323	-1,7	-1,6	-5,3				6122	6648	4513	
31	H.v.Geräten d.Elektriz. erzg.,-verteilung	5340	5853	4091	0,2	0,2	0,1				5463	5963	4200	
32	Rundfunk-, Fernseh- u. Nachrichtentechnik	5923	6609	4432	0,2	0,1	0,6				6097	6778	4556	
33	Medizin-,Meß-,Steuer-, Regelungstechnik,Optik	5459	6029	4132	0,4	0,2	0,1				5555	6128	4198	
DM	Fahrzeugbau	5899	6009	5047	-0,6	-0,7	0,2				6012	6121	5142	
34	H.v.Kraftwagen,-teilen	5939	6057	5038	-0,6	-0,7	0,1				6015	6131	5116	
341	H.v.Kraftwagen,-motoren	6330	6383	5780	-1,2	-1,3	-0,4				6369	6423	5808	
342	H.v.Karosserien, Auf- bauten u. Anhängern	4626	4680	4107	-1,1	-1,1	-1,1				4814	4876	4224	
35	Sonstiger Fahrzeugbau	5673	5739	5104	-0,5	-0,6	0,5				5991	6055	5362	
351	Schiffbau	5248	5261	5025	0,2	0,0	2,2				5441	5463	5044	
352	Schienenfahrzeugbau	4806	4816	4722	-2,3	-2,5	-0,3				5116	5125	4986	
353	Luft- u.Raumfahrzeugbau	6610	6717	5728	-0,2	-0,3	0,1				6662	6771	5751	
DN	H.v.Möbeln,Schmuck, Musikinstr.;Recycling	4343	4614	3595	0,6	0,5	0,8				4530	4793	3764	
36	H.v.Möbeln,Schmuck,Musik- instrumenten;Sportgeräten ..	4360	4642	3601	0,6	0,5	0,8				4527	4797	3759	
37	Recycling	4022	4141	3419	-0,9	-1,0	0,6				4609	4679	4106	
E	Energie-,Wasserversorgung ...	5740	5924	4875	0,5	0,5	0,8				6008	6163	5063	
40	Energieversorgung	5865	6050	4963	0,6	0,6	0,9				6072	6230	5103	
41	Wasserversorgung	4845	4973	4374	-0,3	-0,5	0,4				5302	5417	4634	
452	Hoch- und Tiefbau	4305	4319	4085	-5,2	-5,4	-0,0				4682	4701	4373	

1) Klassifikation der Wirtschaftszweige, Ausgabe 93.-2) Lederverarb. (oh. H.v. Lederbekleidung u. Schuhen). -3) Holzgewerbe (oh.

zusammen im Produzierenden Gewerbe; Handel; Instandhaltung und Reparatur
Versicherungsgewerbe nach ausgewählten Wirtschaftszweigen

Früheres Bundesgebiet						Neue Länder und Berlin-Ost										WZ- Nr. 1)
Zu- bzw. Abnahme (-) gegenüber						Zu- bzw. Abnahme (-) gegenüber										
Oktober 1999			Januar 1999			Januar 2000			Oktober 1999			Januar 1999				
Insg.	Männer	Frauen	Insg.	Männer	Frauen	Insg.	Männer	Frauen	Insg.	Männer	Frauen	Insg.	Männer	Frauen		
%						DM			%							
-0,1	-0,2	0,7				3784	3896	3507	-1,0	-1,2	0,2				C-G J	
-0,4	-0,5	0,4				3757	3858	3402	-1,6	-1,6	-0,4				C-F	
-1,1	-1,1	0,9				4466	4411	4693	-1,5	-1,6	-0,8				C	
-3,0	-3,2	1,2				3526	3533	3481	-2,9	-3,5	1,7				14	
0,1	0,0	0,4				3785	4008	3232	-0,4	-0,5	0,0				D	
-0,7	-1,0	0,2				3393	3755	2917	-1,7	-2,6	-0,2				DA	
-1,4	-1,6	-1,3				2877	3181	2544	-0,2	0,0	-0,9				151	
3,1	3,8	1,9				2568	2880	2363	-7,0	-7,4	-2,3				152	
0,7	-0,0	2,0				2899	3162	2574	-0,8	-1,2	0,1				153	
-0,2	0,0	-0,8				3729	4038	3300	2,7	2,5	3,1				155	
2,5	2,7	1,9				4566	5173	3917	1,1	1,9	0,6				16	
0,5	-0,0	1,2				2507	2994	2281	-0,1	0,1	-0,3				DB	
-0,0	-0,2	0,5				2588	2985	2346	-0,4	-0,2	-0,5				17	
1,6	1,0	1,8				2198	3149	2114	1,0	4,4	0,4				18	
0,6	0,5	0,8				2459	2876	2260	-0,2	0,1	-0,6				DC	
-1,2	-1,5	1,1				2663	3007	2178	-2,7	-2,9	-1,6				191	
0,1	1,3	-1,2				2320	2881	2145	0,4	-0,7	1,0				192	
1,1	1,4	1,4				2467	2820	2316	0,1	1,7	-0,9				193	
-0,2	-0,5	3,3				3246	3350	2838	-1,0	-1,3	0,4				DD	
-0,4	-0,6	0,2				4305	4612	3887	0,6	0,8	0,2				DE	
1,1	1,4	-0,1				3553	3831	2978	1,9	1,4	2,8				21	
-0,2	-0,9	0,7				5343	5914	4807	0,6	0,6	0,4				221	
-1,9	-2,5	-0,2				3863	4324	3228	-0,5	0,5	-1,5				222	
1,7	1,8	1,3				4119	4339	3728	2,2	1,8	2,9				DG	
-0,3	-0,3	-0,5				3330	3545	2855	-0,3	-0,5	0,2				DH	
-0,8	-0,7	-1,5				3563	3662	3292	2,4	2,3	2,9				251	
-0,0	-0,1	-0,2				3282	3519	2781	-0,7	-1,1	-0,1				252	
-1,6	-1,5	-0,6				3604	3690	3258	-1,6	-1,6	-1,0				DI	
0,4	0,4	-0,1				3468	3597	3105	1,5	2,0	0,2				261	
-2,0	-1,6	-0,4				3445	3600	3055	-2,1	-1,9	-2,5				262 -4	
0,1	0,1	-0,1				3707	3780	3323	-1,0	-1,0	-0,8				DJ	
1,1	1,1	0,2				4071	4071	4073	-0,2	-0,2	-0,2				27	
-0,4	-0,6	0,1				3556	3654	3063	-1,2	-1,2	-0,5				28	
-2,2	-2,4	-0,5				3682	3724	3361	-2,4	-2,3	-3,4				281	
0,2	0,2	0,0				4112	4170	3783	0,1	0,0	0,4				DK	
0,1	0,0	0,0				4129	4610	3328	0,4	0,7	-0,3				DL	
-1,5	-1,4	-4,9				3565	3920	3117	-6,8	-6,9	-7,1				30	
0,3	0,1	0,2				3988	4473	3182	-0,5	0,0	-1,1				31	
0,1	-0,0	0,5				4390	4913	3575	2,5	2,6	2,1				32	
0,4	0,2	0,2				4250	4687	3414	0,7	0,7	-0,1				33	
-0,6	-0,7	0,2				4289	4328	4076	-1,2	-1,3	-0,4				DM	
-0,6	-0,7	0,2				4133	4207	3762	-1,2	-1,4	-0,1				34	
-1,2	-1,2	-0,4				4818	4815	4845	-1,3	-1,4	-0,1				341	
-0,3	-0,2	-1,0				3384	3394	3282	-4,2	-4,7	0,6				342	
-0,6	-0,7	0,5				4459	4457	4469	-0,9	-1,0	-0,1				35	
-0,7	-0,9	2,8				4732	4712	4988	2,1	2,1	1,3				351	
-2,9	-3,0	-1,2				4356	4319	4557	-2,1	-2,4	-0,3				352	
-0,2	-0,3	0,1				5427	5445	5311	-1,0	-1,2	0,3				353	
0,6	0,5	0,8				3067	3239	2732	-0,9	-1,4	0,5				DN	
0,7	0,6	0,8				3061	3253	2718	-0,5	-0,9	0,4				36	
-0,6	-0,8	0,9				3100	3176	2849	-3,1	-3,9	1,6				37	
0,5	0,5	0,6				4790	4887	4562	-0,0	-0,4	1,0				E	
0,5	0,5	0,5				4953	5074	4676	0,1	-0,3	1,2				40	
-0,2	-0,4	0,6				4334	4378	4226	0,7	0,7	1,0				41	
-5,8	-6,1	0,6				3457	3446	3592	-4,9	-5,1	-1,4				452	

H.v.Möbeln).-4) Glasgewerbe, Keramik, Verarb.v. Steinen u. Erden.-5) H.v. Büromasch., DV-Gerät. u. -einr.; Elektrotech. usw.

Fachserie 16: Löhne und Gehälter

Reihe 1: Verdienste der Arbeiter und Arbeiterinnen in der Landwirtschaft in Deutschland

In dem jährlich erscheinenden Bericht werden durchschnittliche Bruttoverdienste und bezahlte Stunden der Arbeiter in landwirtschaftlichen Betrieben und aller Arbeiter im Erwerbsgartenbau nachgewiesen. Diese Reihe enthält Angaben für das frühere Bundesgebiet (ohne Berlin-West, Bremen, Hamburg und das Saarland) nach dem Gebietsstand bis zum 3.10.1990. Ab dem Berichtsjahr 1994 werden in dieser Veröffentlichung auch die Angaben für die neuen Länder bzw. ab 1996 für die Bundesrepublik Deutschland nach dem Gebietsstand seit dem 3.10. 1990 nachgewiesen.

Reihe 1 S.2: Verdienste der Arbeiter und Arbeiterinnen in der Landwirtschaft in Deutschland

Dieser unregelmäßig erscheinende Bericht enthält Angaben erstmals für Deutschland und revidierte Daten der neuen Länder.

Reihe 2: Arbeitnehmerverdienste im Produzierenden Gewerbe; Handel; Kredit- und Versicherungsgewerbe

Die Feststellungen werden für die Monate Januar, April, Juli und Oktober getroffen. Vorab erscheint jeweils ein Vorbericht mit ausgewählten Eckdaten für die nachfolgenden Reihen 2.1, 2.2 und 2.3.

Reihe 2.1: Arbeiterverdienste im Produzierenden Gewerbe

Der Vierteljahresbericht bringt Angaben über durchschnittliche Bruttoverdienste und bezahlte Wochenstunden, gegliedert nach drei Leistungsgruppen, Geschlecht, Wirtschaftszweigen und Ländern. Weiterhin werden die Indizes der durchschnittlichen Bruttoverdienste und bezahlten Wochenstunden der Arbeiter nachgewiesen.

Reihe 2.2: Angestelltenverdienste im Produzierenden Gewerbe; Handel; Kredit- und Versicherungsgewerbe

Der vierteljährlich erscheinende Bericht bringt Angaben über durchschnittliche Bruttoverdienste in der Gliederung nach kaufmännischen und technischen Angestellten, vier Leistungsgruppen, Geschlecht, Wirtschaftszweigen und Ländern. Darüber hinaus werden Indizes der durchschnittlichen Bruttomonatsverdienste nachgewiesen.

Reihe 2.3: Arbeitnehmerverdienste im Produzierenden Gewerbe; Handel; Kredit- und Versicherungsgewerbe

Der vierteljährlich erscheinende Bericht enthält Angaben über die Struktur und die durchschnittlichen Bruttomonatsverdienste der Arbeiter und Angestellten zusammen, gegliedert nach Geschlecht, Wirtschaftszweigen und Ländern. Zusätzlich werden auch die Indizes der durchschnittlichen Bruttomonatsverdienste nachgewiesen.

Reihe 3: Arbeiterverdienste im Handwerk

In dem jährlich erscheinenden Bericht werden für den Monat Mai Angaben über durchschnittliche Bruttoverdienste und bezahlte Wochenstunden der Arbeiter in der Gliederung nach zehn Handwerkszweigen, zwei Arbeitergruppen, nach dem Geschlecht sowie nach Bundesländern veröffentlicht.

Reihe 4: Tariflöhne und -gehälter, Bundesbeamtenbesoldung

Bei dieser Statistik handelt es sich um Auswertungen von Tarifverträgen, die dem Statistischen Bundesamt vom Bundesministerium für Arbeit und Sozialordnung und von den Sozialpartnern zur Verfügung gestellt werden, sowie um Auswertung von Gesetzen zur Besoldung der Bundesbeamten.

Reihe 4.1: Tariflöhne

Die nach Wirtschaftszweigen gegliederte Veröffentlichung berichtet halbjährlich ab der Ausgabe Oktober 1990 sowohl für das frühere Bundesgebiet als auch für die neuen Länder und Berlin-Ost über ausgewählte Lohntarifverträge. Für diese werden die Laufzeit, Tariflohnsätze der höchsten, niedrigsten sowie ausgewählter wichtiger Lohngruppen dargestellt. Außerdem enthält die Publikation Nachweisungen über die bedeutendsten tariflichen Regelungen wie Arbeitszeit, Urlaubsregelungen, Sonderzahlungen, Pauschalen u.ä.

Reihe 4.2: Tarifgehälter

Diese Reihe vermittelt halbjährlich einen Einblick in die tarifliche Gehaltsentwicklung. Ab Oktober 1990 erstreckt sich die Darstellung der wichtigsten Gehaltstarife auf das frühere Bundesgebiet und auf die neuen Länder und Berlin-Ost. Nachgewiesen werden Laufzeit, die tariflichen Anfangs- und Endgehälter der höchsten, niedrigsten sowie ausgewählter wichtiger Gehaltsgruppen, Arbeitszeit, Urlaubsregelung, Sonderzahlungen, Pauschalen usw.

Reihe 4.3: Index der Tariflöhne und -gehälter

In der vierteljährlich erscheinenden Reihe werden (anhand von Tarifsätzen ausgewählter Tarifverträge berechnete) Indizes der Stunden- und Wochenlöhne sowie der Monatsgehälter und der Wochenarbeitszeiten, jeweils gegliedert nach Wirtschaftszweigen und Geschlecht, veröffentlicht.

Reihe 4.4: Dienstbezüge der Bundesbeamten

In unregelmäßiger Erscheinungsfolge (jeweils nach Änderungsgesetzen zum Bundesbesoldungsgesetz) werden die Dienstbezüge der Bundesbesoldungsordnungen A und B nachgewiesen.

Reihe 5: Löhne, Gehälter und Arbeitskosten im Ausland

In der jährlich erscheinenden Publikation wird über Entwicklung und Stand der Effektivverdienste sowie der Tariflöhne und -gehälter im Ausland berichtet.

Dargestellt werden Bruttostundenverdienste und Wochenarbeitszeiten der Arbeiter sowie Bruttomonatsverdienste der Angestellten für etwa 50 Länder, jeweils gegliedert nach Wirtschaftsbereichen und -zweigen. Darüber hinaus enthält die Veröffentlichung für die Länder der Europäischen Union und andere ausgewählte Länder Daten zu den Arbeitskosten.

Für 20 Länder werden außerdem Tariflohnsätze und/oder Tariflohnindizes nach Wirtschaftszweigen sowie Tariflohnsätze für ausgewählte Berufe veröffentlicht.

Reihe 6: Betriebliche Altersversorgung

In unregelmäßigen Zeitabständen werden Erhebungen über Art und Umfang der betrieblichen Altersversorgung durchgeführt. Erstmals nach 1976 werden für das frühere Bundesgebiet zum Stichtag 31.12.1990 mit Hilfe zweier zeitlich hintereinandergeschalteter, aber aufeinander abgestimmter Stichprobenerhebungen bei den Unternehmen fast aller Wirtschaftsbereiche wieder Strukturdaten zur betrieblichen Altersversorgung dargestellt.

Reihe 6.1: Erhebung über Art und Umfang der betrieblichen Altersversorgung – 1. Erhebung zum Stichtag 31.12.1990

Reihe 6.2: Erhebung über Art und Umfang der betrieblichen Altersversorgung – 2. Erhebung zum Stichtag 31.12.1990

Gehalts- und Lohnstrukturhebung 1990

Die Erhebung wurde für das frühere Bundesgebiet durchgeführt. Die Ergebnisse wurden in 3 Heften veröffentlicht.

Gehalts- und Lohnstrukturhebung in den neuen Ländern und Berlin-Ost im Mai 1992

Heft 1 Ausgewählte Strukturdaten im Produzierenden Gewerbe, im Groß- und Einzelhandel, Bank- und Versicherungsgewerbe

Heft 2 Arbeiterverdienste nach Wirtschaftszweigen und ausgewählten Merkmalen

Gehalts- und Lohnstrukturhebung 1995

Heft 1 Ausgewählte Strukturdaten im Produzierenden Gewerbe, im Groß- und Einzelhandel, Kredit- und Versicherungsgewerbe

Heft 2 Arbeiterverdienste nach Wirtschaftszweigen und ausgewählten Merkmalen

Heft 3 Angestelltenverdienste nach Wirtschaftszweigen und ausgewählten Merkmalen

Heft 4 Verdienstsichtungen nach ausgewählten Merkmalen sowie Arbeitnehmerverdienste nach Berufen

Arbeitskostenerhebungen

Die Ergebnisse der Arbeitskostenerhebung 1996 wurden in 3 Publikationen veröffentlicht. Das Heft 1 zur Arbeitskostenerhebung 1996 enthält erstmals Ergebnisse für Deutschland.

Angaben zu den Arbeitskosten je geleisteter Stunde, Summenangaben für sämtliche Merkmale nach Unternehmensgrößenklassen, Angaben zur Qualitätsbeurteilung (relativer Standardfehler), ausgewählte Arbeitskosten nach der Unternehmensgröße und Quintilen sowie ein kurzgefaßter Vergleich 1996 zu 1992 für ausgewählte Merkmale werden auf Anforderung als Arbeitsunterlage zur Verfügung gestellt.

Heft 2 „Arbeitskosten im Produzierenden Gewerbe 1996“ und Heft 3 „Arbeitskosten in ausgewählten Dienstleistungsbereichen 1996“ weisen Angaben für das frühere Bundesgebiet bzw. die neuen Länder und Berlin-Ost nach.

Klassifikationen


Klassifikation der Wirtschaftszweige mit Erläuterungen, Ausgabe 1993

Systematik der Wirtschaftszweige mit Erläuterungen, Ausgabe 1979



Statistisches Bundesamt
Gustav-Stresemann-Ring 11
65189 Wiesbaden

Veröffentlichungen und Prospekte sind durch den Verlag METZLER-POESCHEL, Verlagsauslieferung SFG – Servicecenter Fachverlage GmbH, Postfach 43 43, 72774 Reutlingen, Tel. 0 70 71 / 93 53 35, erhältlich.



Gesellschaft, Wirtschaft und Umwelt in Deutschland – kartografisch visualisiert



Atlas zur Regionalstatistik

Die Gemeinschaftsveröffentlichung der Statistischen Ämter des Bundes und der Länder enthält:

- Ein breites Informationsangebot aus den Datenbanken der amtlichen Statistik
- Schnelle Vergleichsmöglichkeiten zwischen Bundesländern und Kreisen
- 80 übersichtliche Schaubilder
- Ausführliche Erläuterungen und Definitionen
- Ein Verzeichnis sämtlicher Kreise Deutschlands

Der neue Atlas bietet Informationen zu den Themen: Gebiet und Fläche, Bevölkerung, Bildung, Bundestagswahlen 1998, Erwerbstätigkeit, Landwirtschaft, Produzierendes Gewerbe, Bautätigkeit und Wohnungen, Tourismus, Verkehr, Gesundheits- und Sozialwesen, Öffentliche Haushalte, Verdienste und Einkommen, Bruttowertschöpfung, Energie und Umwelt, Verwaltungsgliederung.

Atlas zur Regionalstatistik

156 Seiten mit 80 mehrfarbigen Schaubildern
Format: 25,2 x 29,7 cm, gebunden,
DM 48,- / EUR 24,54 zzgl. Versandkosten.

Für alle, die *zusätzliche Informationen* wünschen, sind folgende Veröffentlichungen lieferbar:

Kreiszahlen 1999

Ausgewählte Regionaldaten für Deutschland
192 Seiten, Format: DIN A4, kartoniert,
DM 25,- / EUR 12,78 zzgl. Versandkosten.

Statistik regional 1999

Informationen aus der amtlichen Statistik auf CD-ROM
Die CD-ROM kostet als Einzelplatzversion
DM 290,- / EUR 148,27 einschl. Versandkosten.

Die Veröffentlichungen können bezogen werden über die Statistischen Ämter der Länder und das Statistische Bundesamt, ZB/PVM, 65180 Wiesbaden, Telefon (06 11) 75 32 48, Fax (06 11) 75 25 55, E-Mail: vertrieb@statistik-bund.de oder direkt über den Internet-Shop des Statistischen Bundesamtes unter www.statistik-bund.de/shop.