




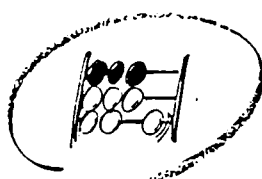
Statistisches Informationssystem des Bundes

Datenbestand 1990/91

Statistisches Bundesamt
Bibliothek · Dokumentation · Archiv



(10.1188)



Statistisches Bundesamt

Herausgeber:

Statistisches Bundesamt

Gustav-Stresemann-Ring 11

6200 Wiesbaden, 1

Telefon (06121) 7 51, Durchwahl 75 24 26

Telex 4 186 511 stbd

Telefax (06121) 75 34 25

Teletex 61 21 86 = StBA

Btx * 48484#

ab 06.09.90 Neue Telefon-Vorwahl
(0611) 7 51

(0611) 75 34 25
611 86 = StBA

Nachdruck nur mit Quellenangabe gestattet

Neu in STATIS - BUND:

- Volkswirtschaftliche Gesamtrechnungen: Alle Tabellen der Fachserie 18, Reihe 1.1 - Jahresdaten mit Rechenstand Januar
- Deutsche Bundesbank: Alle Tabellen einschließlich Zahlungsbilanz und Wertpapierstatistik
- Auftragseingangs-, Umsatz- und Produktionsindizes nach NACE und ISIC (siehe neuer Abschnitt 006.2)
- Länderdaten aus der Statistik der Baugenehmigungen
- Einzelhandel, Großhandel und Gastgewerbe: Monatliche Meßzahlen in der kompletten Systematik der Wirtschaftszweige
- Jahresdaten aus der Statistik der Straßenverkehrsunfälle

in Vorbereitung:

- Kostenstruktur im Verarbeitenden Gewerbe
- Außenhandel nach Ländern und GP82
- Ausländerstatistik
- Sozialhilfe, Jugendhilfe
- Arbeitsvermittlung

Kreisergebnisse der VZ und GWZ 1987

Ergebnisse der Volks- bzw. Gebäude- und Wohnungszählung 1987 stehen auf Diskette zur Verfügung. Das Datenangebot umfaßt den kompletten Merkmalskatalog des Gemeindeblattes A nach Kreisen, kreisfreien Städten, Regierungsbezirken und Ländern sowie für das Bundesgebiet insgesamt.

Die Diskettenpakete im 5 1/4" ASCII-Format für MS-DOS können wahlweise mit 360 KB oder 1,2 MB bezogen werden und kosten jeweils 250,- DM (incl. Versand).

Auf Wunsch senden wir Ihnen gerne Satzbeschreibung und Muster des Gemeindeblattes A zu.

I HINWEISE FUER BENUTZER**II DATENBESTAND 1990/91**

- ABSCHNITTE 001 - 100
- STATISTIKEN
- *** VEROFFENTLICHUNGEN

1 001 GEBIET UND BEVOELKERUNG

- 1 . FORTSCHREIBUNG DES BEVOELKERUNGSSTANDES
*** FACHSERIE 1, REIHE 1
- 1 . STATISTIK DER NATUERLICHEN BEVOELKERUNGSBEWEGUNG
*** FACHSERIE 1, REIHE 1
- 4 . WANDERUNGSSTATISTIK
*** FACHSERIE 1, REIHE 1
- 6 . AUSLAENDERSTATISTIK
*** FACHSERIE 1, REIHE 2
- 6 . MIKROZENSUS (GRUNDERHEBUNG 1%)-REPRESENTATIV-STATISTIK UEBER DIE BEVOELKERUNG UND DEN ARBEITSMARKT
*** FACHSERIE 1, REIHE 3, 4.1.1.
*** FACHSERIE 13, REIHE 1
- 6 . VORAUSSCHAETZUNG DER PRIVATHAUSHALTE
*** FACHSERIE 1, REIHE 3

7 002 WAHLEN

- 7 . BUNDESTAGSWAHLSTATISTIK
*** FACHSERIE 1, EINZELVEROFFENTLICHUNGEN
- 7 . REPRESENTATIVE BUNDESTAGSWAHLSTATISTIK
*** FACHSERIE 1, EINZELVEROFFENTLICHUNGEN
- 7 . EUROPAAWAHLSTATISTIK
*** FACHSERIE 1, EINZELVEROFFENTLICHUNGEN

8 003 ERWERBSTAETIGKEIT

- 8 . SCHAETZUNG DER DURCHSCHNITTlichen ERWERBSTAETIGEN UND ERWERBSPERSONEN
*** FACHSERIE 1
- 8 . BESCHAEFTIGTENSTATISTIK
*** FACHSERIE 1
- 11 . STATISTIK DER ARBEITSVERMITTLUNG
*** AMTL. NACHR. DER BUNDESANSTALT FUER ARBEIT
- 12 . STATISTIK DER KURZARBEIT
*** AMTL. NACHR. DER BUNDESANSTALT FUER ARBEIT
- 12 . STATISTIK DER STREIKS UND AUSSPERRUNGEN

13 004 UNTERNEHMEN UND ARBEITSSTAETTEN

- 13 . STATISTIK DER KAPITALGESELLSCHAFTEN
*** STATISTISCHES JAHRBUCH
- 13 . STATISTIK DER KONKURS-UND VERGLEICHsverFAHREN
*** FACHSERIE 2, REIHE 4.1
- 13 . STATISTIK DER WECHSELPROTESTE
*** FACHSERIE 2, REIHE 4.1

15 005 LAND- UND FORSTWIRTSCHAFT, FISCHEREI

- 15 . BODENNUTZUNGSERHEBUNG-FESTSTELLUNG DER BETRIEBlichen EINHEITEN
*** FACHSERIE 3, REIHE 2.1
- 15 . STATISTIK DER ARBEITSKRAEFTE IN DER LANDWIRTSCHAFT
*** FACHSERIE 3, REIHE 2.2
- 15 . STATISTIK DES SCHLEPPERBESTANDES
*** FACHSERIE 3, REIHE 2.3
- 15 . STATISTIK DER KAUFWERTE FUER LANDWIRTSCHAFTlichen GRUNDBESITZ
*** FACHSERIE 3, REIHE 2.4
- 15 . FLAECHENERHEBUNG
*** FACHSERIE 3, REIHE 3.1.1
*** (GESAMTFLAECHEN)

II D A T E N B E S T A N D 1990/91

- ABSCHNITTE 001 - 100

-- STATISTIKEN

*** VERÖFFENTLICHUNGEN

- 16 . BODENNUTZUNGSHAUPTERHEBUNG
*** FACHSERIE 3, REIHE 3.1.2
*** (LANDW. GENUTZTE FLÄCHEN)
- 16 . ERHEBUNG ÜBER DEN ANBAU VON GEMÜSE, ERDBEEREN
UND ZIERPFLANZEN (GEMÜSEANBAUERHEBUNG)
*** FS 3, R 3.1.3 - GEMÜSEANBAUFLÄCHEN -
*** FS 3, R 3.1.6 - ANBAU VON ZIERPFLANZEN -
- 16 . OBSTANBAUERHEBUNG
*** FACHSERIE 3, REIHE 3.1.4
*** (BAUMOBSTFLÄCHEN)
- 16 . ERNTEBERICHTERSTATTUNG
*** FS 3, R 3.1.5 - REBFLÄCHEN -
*** FS 3, R 3.2.1 - WACHSTUM UND ERNTE -
- 17 . BAUMSCHÜLERHEBUNG
*** FACHSERIE 3, REIHE 3.1.7
- 17 . WEINBESTANDSSTATISTIK
*** FACHSERIE 3, REIHE 3.2.2
*** (WEINERZEUGUNG UND -BESTAND)
- 17 . VIEHZAHLUNGEN
*** FACHSERIE 3, REIHE 4.1
- 18 . SCHLACHTUNGS-UND SCHLACHTGEWICHTSSTATISTIK
*** FACHSERIE 3, REIHE 4.2.1
- 18 . MILCHERZEUGUNGS-UND -VERWENDUNGSSTATISTIK
*** FACHSERIE 3, REIHE 4.2.2
- 18 . GEFLÜGELSTATISTIK
*** FACHSERIE 3, REIHE 4.2.3
- 19 . STATISTIK ÜBER DIE SCHLACHTTIER-UND
FLEISCHUNTERSUCHUNG
*** FACHSERIE 3, REIHE 4.3
- 19 . STATISTIK DER SCHLACHTGEFLÜGEL-UND GEFLÜGEL-
FLEISCHUNTERSUCHUNG (GEFLÜGELFLEISCHHYGIENE-
STATISTIK)
*** FACHSERIE 3, REIHE 4.3
- 19 . HOCHSEE-UND KÜSTENFISCHEREISTATISTIK-
NATIONALE ANLANDESTATISTIK
*** FACHSERIE 3, REIHE 4.5

20 006.1 PRODUZIERENDES GEWERBE (NATIONALE SYSTEMATIKEN)

- 20 . INDEX DER NETTOPRODUKTION FÜR DAS PRODUZIERENDE
GEWERBE
*** FACHSERIE 4, REIHE 2.1
- 21 . INDEX DER BRUTTOPRODUKTION FÜR INVESTITIONEN-
UND VERBRAUCHSGÜTER
*** FACHSERIE 4, REIHE 2.1
- 21 . INDEX DER ARBEITSPRODUKTIVITÄT FÜR DEN BERGBAU
UND DAS VERARBEITENDE GEWERBE
*** FACHSERIE 4, REIHE 2.1
- 22 . VIERTELJÄHRLICHER PRODUKTIONSINDEX FÜR DAS
BAUGEWERBE
*** FACHSERIE 4, REIHE 2.1
- 22 . INDIZES DES AUFTRAGSEINGANGS UND DES UMSATZES
FÜR DAS VERARBEITENDE GEWERBE
*** FACHSERIE 4, REIHE 2.2
- 23 . INDIZES DES UMSATZES FÜR DEN BERGBAU UND
DAS VERARBEITENDE GEWERBE
*** FACHSERIE 4, REIHE 2.2
- 24 . INDEX DES AUFTRAGSEINGANGS FÜR DAS BAU-
HAUPTGEWERBE
*** FACHSERIE 4, REIHE 2.2
- 24 . INDEX DES AUFTRAGSBESTANDS FÜR DAS BAU-
HAUPTGEWERBE
*** FACHSERIE 4, REIHE 2.2
- 25 . VIERTELJÄHRLICHER PRODUKTIONSINDEX FÜR DAS
PRODUZIERENDE GEWERBE
*** FACHSERIE 4, REIHE 3.1
- 26 . MONATSBERICHT FÜR UNTERNEHMEN UND BETRIEBE
IM BERGBAU UND IM VERARBEITENDEN GEWERBE
*** FACHSERIE 4, REIHE 4.1.1

II D A T E N B E S T A N D 1990/91

- ABSCHNITTE 001 - 100

-- STATISTIKEN

*** VERÖFFENTLICHUNGEN

- 31 . INVESTITIONSERHEBUNG BEI UNTERNEHMEN DES BERG-
BAUS UND DES VERARBEITENDEN GEWERBES
*** FACHSERIE 4, REIHE 4.2
- 32 . INVESTITIONSERHEBUNG BEI BETRIEBEN DES BERGBAUS
UND DES VERARBEITENDEN GEWERBES
*** FACHSERIE 4, REIHE 4.2
- 33 . JAHRESERHEBUNG(KOSTENSTRUKTURERHEBUNG)BEI
UNTERNEHMEN DES BERGBAUS UND DES VERARBEITEN-
DEN GEWERBES
*** FACHSERIE 4, REIHE 4.3
- 34 . MONATSBERICHT EINSCHL. AUFTRAGSEINGANGSERHE-
BUNG IM BAUHAUPTGEWERBE (EINSCHL.FERTIGTEILBAU)
*** FACHSERIE 4, REIHE 5.1
*** AUSGEW. ZAHLEN DER BAUWIRTSCHAFT
- 34 . TOTALERHEBUNG IM BAUHAUPTGEWERBE(EINSCHL.
FERTIGTEILBAU)
*** FACHSERIE 4, REIHE 5.1
- 35 . MONATSBERICHT IM AUSBAUGEWERBE
*** FACHSERIE 4, REIHE 5.1
*** AUSGEW. ZAHLEN DER BAUWIRTSCHAFT
- 35 . JAEHRLICHE ERHEBUNG IM AUSBAUGEWERBE
*** FACHSERIE 4, REIHE 5.1
- 35 . JAHRESERHEBUNG EINSCHL. INVESTITIONSERHEBUNG
BEI UNTERNEHMEN DES BAUHAUPTGEWERBES(EINSCHL.
FERTIGTEILBAU)
*** FACHSERIE 4, REIHE 5.2
- 35 . JAHRESERHEBUNG(KOSTENSTRUKTURERHEBUNG)BEI
UNTERNEHMEN DES BAUGEWERBES
*** FACHSERIE 4, REIHE 5.3
- 35 . MONATSBERICHT BEI BETRIEBEN DER ENERGIE-UND
WASSERVERSORGUNG
*** FACHSERIE 4, REIHE 6.1
- 36 . JAHRESERHEBUNG BEI UNTERNEHMEN,INVESTITIONS-
ERHEBUNG BEI UNTERNEHMEN UND BETRIEBEN DER
ENERGIE-UND WASSERVERSORGUNG
*** FACHSERIE 4, REIHE 6.1
- 36 . VIERTELJAEHRLICHE HANDWERKSBERICHTERSTATTUNG
*** FACHSERIE 4, REIHE 7.1
- 37 . DUENGEMITTELSTATISTIK
*** FACHSERIE 4, REIHE 8.2
- 38 006.2 PRODUZIERENDES GEWERBE (INTERNATIONALE SYSTEMATIKEN)
- 38 . INDEX DER NETTOPRODUKTION FUER DAS PRODUZIE-
RENDE GEWERBE
- 39 . INDIZES DES AUFTRAGSEINGANGS UND DES UMSATZES
FUER DAS VERARBEITENDE GEWERBE
- 40 . INDIZES DES UMSATZES FUER DEN BERGBAU UND
DAS VERARBEITENDE GEWERBE
- 41 006.3 VIERTELJAEHRLICHE PRODUKTIONSERHEBUNG
- 41 . VIERTELJAEHRLICHE PRODUKTIONSERHEBUNG(AB
1977)
*** FACHSERIE 4, REIHE 3
- 42 007 BAUTAETIGKEIT UND WOHNUNGEN
- 42 . STATISTIK DER BAUGENEHMIGUNGEN
*** FACHSERIE 5, REIHE 1
*** AUSGEW. ZAHLEN DER BAUWIRTSCHAFT
- 43 . STATISTIK DER BAUFERTIGSTELLUNGEN
*** FACHSERIE 5, REIHE 1
*** AUSGEW. ZAHLEN DER BAUWIRTSCHAFT
- 43 . STATISTIK DES BAUEBERHANGES
*** FACHSERIE 5, REIHE 1
*** AUSGEW. ZAHLEN DER BAUWIRTSCHAFT
- 43 . FORTSCHREIBUNG DES GEBAEUDE-UND WOHNUNGSBE-
STANDES
*** FACHSERIE 5, REIHE 3

II D A T E N B E S T A N D 1990/91

- ABSCHNITTE 001 - 100
-- STATISTIKEN
*** VERÖFFENTLICHUNGEN

44 008 HANDEL, GASTGEWERBE, REISEVERKEHR

- 44 . GROSSHANDELSSTATISTIK
*** FACHSERIE 6, REIHE 1
- 45 . HANDELSVERMITTLUNGSSTATISTIK
*** FACHSERIE 6, REIHE 2
- 46 . EINZELHANDELSSTATISTIK
*** FACHSERIE 6, REIHE 3
- 47 . GASTGEWERBESTATISTIK
*** FACHSERIE 6, REIHE 4
- 49 . STATISTIK DES WARENVERKEHRS MIT BERLIN(WEST)
*** FACHSERIE 6, REIHE 5
- 49 . STATISTIK DES WARENVERKEHRS MIT DER DDR UND
BERLIN(OST)
*** FACHSERIE 6, REIHE 6
- 50 . STATISTIK DER BEHERBERGUNG IM REISEVERKEHR
*** FACHSERIE 6, REIHE 7.1
- 51 . HANDELS-UND GASTSTAETTENZAЕHLUNG
*** FACHSERIE 6, EINZELVERÖFFENTLICHUNGEN

53 009 AUSSENHANDEL

- 53 . AUSSENHANDELSSTATISTIK
*** FACHSERIE 7

58 010 VERKEHR

- 58 . STATISTIKEN DES GEWERBLICHEN FERNVERKEHRS UND
DES WERKFERNVERKEHRS
*** FACHSERIE 8, REIHE 1
- 58 . ROHRFERNLEITUNGSSTATISTIK
*** FACHSERIE 8, REIHE 1
- 58 . STATISTIK DES GRENZUEBERSCHREITENDEN GUE-
TERKRAFTVERKEHRS
*** FACHSERIE 8, REIHE 1
- 59 . EISENBAHNSTATISTIK(BESTANDSSTATISTIK)
*** FACHSERIE 8, REIHE 2
- 59 . EISENBAHNSTATISTIK(STATISTIK DER PERSONEN-UND
GUETERBEFOERDERUNG AUF EISENBAHNEN)
*** FACHSERIE 8, REIHE 2
- 59 . EISENBAHNUNFALLSTATISTIK
*** FACHSERIE 8, REIHE 2
- 59 . STATISTIK DER STRASSEN DES UEBEROERTLICHEN VER-
KEHRS
*** FACHSERIE 8, REIHE 3
- 60 . STATISTIK DES KRAFTFAHRZEUG-UND ANHAENGERBE-
STANDES UND SEINER VERAENDERUNGEN
*** STAT. MITTEILUNGEN DES KRAFTFAHRTBUNDESAMTES
- 60 . STATISTIK DER PERSONENBEFOERDERUNG IM
STRASSENVERKEHR
*** FACHSERIE 8, REIHE 3
- 60 . STATISTIK DER STRASSENVERKEHRSUNFAELLE
*** FACHSERIE 8, REIHE 7
- 63 . STATISTIK DER BENUTZTEN WASSERSTRASSEN
*** FACHSERIE 8, REIHE 4
- 63 . STATISTIK DES BESTANDES AN BINNENSCHIFFEN
*** FACHSERIE 8, REIHE 4
- 63 . STATISTIK UEBER DIE UNTERNEHMEN IN DER BINNEN-
SCHIFFFAHRT
*** FACHSERIE 8, REIHE 4
- 64 . STATISTIK DES SCHIFFS-UND GUETERVERKEHRS AUF
DEN BINNENWASSERSTRASSEN
*** FACHSERIE 8, REIHE 4
- 64 . STATISTIK DER UNFAELLE AUF DEN BINNENWASSER-
STRASSEN
*** FACHSERIE 8, REIHE 4
- 64 . STATISTIK DES BESTANDES AN SEESCHIFFEN
*** FACHSERIE 8, REIHE 5
- 64 . STATISTIK DES GUETERVERKEHRS UEBER SEE
*** FACHSERIE 8, REIHE 5

II D A T E N B E S T A N D 1990/91

- ABSCHNITTE 001 - 100

-- STATISTIKEN

*** VERÖFFENTLICHUNGEN

- 65 . STATISTIK DER LUFTFAHRTUNTERNEHMEN
*** FACHSERIE 8, REIHE 6
- 65 . STATISTIK DES GWERBLICHEN LUFTVERKEHRS AUF
AUSGEWÄHLTEN FLUGPLÄTZEN
*** FACHSERIE 8, REIHE 6
- 67 . STATISTIK DER LUFTVERKEHRSUNFÄLLE
*** FACHSERIE 8, REIHE 6
- 67 . STATISTIK DER DEUTSCHEN BUNDESPOST
*** GESCHÄFTSBERICHT DER DEUTSCHEN BUNDESPOST
- 68 011 GELD UND KREDIT
- 68 . STATISTIK DER BAUSPARKASSEN
*** GESCHÄFTSBERICHTE DER BAUSPARKASSENVERBÄNDE
*** JÄHRLICH IN WISTA HEFT 9
- 68 . INDEX DER AKTIENKURSE
*** FACHSERIE 9, REIHE 2
- 69 013 BILDUNG UND KULTUR
- 69 . STATISTIK DER ALLGEMEINBILDENDEN SCHULEN(AB
1950)
*** FACHSERIE 11, REIHE 1
- 69 . STATISTIK DER BERUFLICHEN SCHULEN
*** FACHSERIE 11, REIHE 2
- 69 . BERUFSBILDUNGSSTATISTIK
*** FACHSERIE 11, REIHE 3
- 69 . STATISTIK DER HOCHSCHULPRÜFUNGEN
*** FACHSERIE 11, REIHE 4.2
- 69 . STATISTIK DER STUDIEN-UND BERUFSWÜNSCHE(AB
1971)
*** BILDUNG IM ZAHLENSPIEGEL
- 70 . STATISTIK DER STUDENTENWOHNHEIME
*** ERHEBUNG DES STUDENTENWERKS
- 71 014 GESUNDHEITSWESEN
- 71 . SCHWANGERSCHAFTSABBRUCHSTATISTIK
*** FACHSERIE 12, REIHE 3
- 71 . TODESURSACHENSTATISTIK
*** FACHSERIE 12, REIHE 4
- 71 . STATISTIK DER BERUFE DES GESUNDHEITSWESENS
*** FACHSERIE 12, REIHE 5
- 71 . KRANKENHAUSSTATISTIK
*** FACHSERIE 12, REIHE 6
- 72 015 SOZIALLEISTUNGEN
- 72 . STATISTIK DER SOZIALHILFE
*** FACHSERIE 13, REIHE 2
- 73 . STATISTIK DER KRIEGSOPFERFÜRSORGE
*** FACHSERIE 13, REIHE 3
- 73 . WOHNGELDSTATISTIK
*** FACHSERIE 13, REIHE 4
- 73 . STATISTIK DER JUGENDHILFE
*** FACHSERIE 13, REIHE 6
- 73 . STATISTIK ÜBER KINDERGELD
*** AMTL. NACHR. DER BUNDESANSTALT FÜR ARBEIT
- 74 . SOZIALBUDGET DER BUNDESREPUBLIK DEUTSCHLAND
*** BUNDESARBEITSBLATT
- 74 . STATISTIK DER GESETZLICHEN RENTENVERSICHERUNG
*** BUNDESARBEITSBLATT
- 74 . STATISTIK DER GESETZLICHEN KRANKENVERSICHERUNG
*** BUNDESARBEITSBLATT
- 75 . STATISTIK DER GESETZLICHEN UNFALLVERSICHERUNG
*** BUNDESARBEITSBLATT
- 75 . STATISTIKEN DER ARBEITSLOSENVERSICHERUNG UND
ARBEITSLOSENHILFE
*** AMTL. NACHR. DER BUNDESANSTALT FÜR ARBEIT
- 75 . STATISTIK DER KRIEGSOPFERVERSÖRGUNG
*** BUNDESARBEITSBLATT
- 76 . STATISTIK ÜBER LEISTUNGEN AN VERTRIEBENE,
FLÜCHTLINGE UND KRIEGSSACHGESCHÄDIGTE NACH
DEM LASTENAUSGLEICHSGESETZ
*** STATISTISCHE BERICHTE DES BUNDESAUSGLEICHSAMTES

II D A T E N B E S T A N D 1990/91

- ABSCHNITTE 001 - 100
-- STATISTIKEN
*** VERÖFFENTLICHUNGEN

77 016 FINANZEN UND STEUERN

- 77 . HAUSHALTSANSATZSTATISTIK
*** FACHSERIE 14, REIHE 1
- 77 . KASSENSTATISTIK
*** FACHSERIE 14, REIHE 2
- 78 . VIERTELJÄHRLICHE SCHULDENSTATISTIK
*** FACHSERIE 14, REIHE 2
- 78 . RECHNUNGSSTATISTIK
*** FACHSERIE 14, REIHE 3.1
- 79 . STATISTIK ÜBER DEN STEUERHAUSHALT
*** FACHSERIE 14, REIHE 4
- 79 . JÄHRLICHE SCHULDENSTATISTIK
*** FACHSERIE 14, REIHE 5
- 80 . STATISTIK ÜBER DEN PERSONALSTAND DES ÖFFENT-
LICHEN DIENSTES
*** FACHSERIE 14, REIHE 6
- 80 . EINKOMMENSTEUERSTATISTIK
*** FACHSERIE 14, REIHE 7.1
- 81 . KÖRPERSCHAFTSTEUERSTATISTIK
*** FACHSERIE 14, REIHE 7.2
- 81 . LOHNSTEUERSTATISTIK
*** FACHSERIE 14, REIHE 7.3
- 81 . VERMÖGENSTEUERSTATISTIK
*** FACHSERIE 14, REIHE 7.4
- 81 . STATISTIK DER EINHEITSWERTE DER GEWERBLICHEN
BETRIEBE
*** FACHSERIE 14, REIHE 7.5.1
- 82 . UMSATZSTEUERSTATISTIK
*** FACHSERIE 14, REIHE 8
- 82 . VERBRAUCHSTEUERSTATISTIKEN
*** FACHSERIE 14, REIHE 9
- 82 . SUBVENTIONSBERICHTE(FINANZHILFEN UND STEUER-
VERGÜNSTIGUNGEN)
*** BERICHTE DER BUNDESREGIERUNG
- 82 . FINANZBERICHTE DES BUNDESMINISTERIUMS DER
FINANZEN

83 017 WIRTSCHAFTSRECHNUNGEN

- 83 . WIRTSCHAFTSRECHNUNGEN AUSGEWÄHLTER PRIVATER
HAUSHALTE
*** FACHSERIE 15, REIHE 1

85 018 LÖHNE UND GELDER

- 85 . VERDIENSTERHEBUNG IN INDUSTRIE UND HANDEL(NUR
ARBEITER)
*** FACHSERIE 16, REIHE 2.1
- 87 . VERDIENSTERHEBUNG IN INDUSTRIE UND HANDEL(NUR
ANGESTELLTE)
*** FACHSERIE 16, REIHE 2.2
- 88 . STATISTIK DER TARIFLÖHNE UND-GELDER(AB
1950)
*** FACHSERIE 16, REIHE 4.3
- 90 . BESOLDUNG, VERGÜTUNG UND TARIFLÖHNE DES
ÖFFENTLICHEN DIENSTES
*** FACHSERIE 16, REIHE 4.4

91 019 PREISE

- 91 . INDEX DER ERZEUGERPREISE LANDWIRTSCHAFTLICHER
PRODUKTE
*** FACHSERIE 17, REIHE 1
- 91 . INDEX DER ERZEUGERPREISE FORSTWIRTSCHAFTLICHER
PRODUKTE
*** FACHSERIE 17, REIHE 1
- 91 . INDEX DER EINKAUFSPREISE LANDWIRTSCHAFTLICHER
BETRIEBSMITTEL
*** FACHSERIE 17, REIHE 1

II D A T E N B E S T A N D 1990/91

- ABSCHNITTE 001 - 100
- STATISTIKEN
- *** VERÖFFENTLICHUNGEN

92	. INDEX DER ERZEUGERPREISE GEWERBLICHER PRODUKTE
	*** FACHSERIE 17, REIHE 2
92	. STATISTIK DER ERZEUGERPREISE GEWERBLICHER PRODUKTE
	*** FACHSERIE 17, REIHE 2
93	. INDEX DER GRUNDSTOFFPREISE
	*** FACHSERIE 17, REIHE 3
94	. PREISINDIZES FUER BAUWERKE
	*** FACHSERIE 17, REIHE 4
96	. STATISTIK DER KAUFWERTE FUER BAULAND
	*** FACHSERIE 17, REIHE 5
96	. INDEX DER GROSSHANDELSVERKAUFSPREISE
	*** FACHSERIE 17, REIHE 6
97	. PREISINDIZES FUER DIE LEBENSHALTUNG
	*** FACHSERIE 17, REIHE 7
98	. STATISTIK DER VERBRAUCHERPREISE
	*** FACHSERIE 17, REIHE 7
99	. INDEX DER EINFUHRPREISE
	*** FACHSERIE 17, REIHE 8
99	. INDEX DER AUSFUHRPREISE
	*** FACHSERIE 17, REIHE 8
100	. INDIZES DER SEEFRACHTRATEN
	*** FACHSERIE 17, REIHE 9
101	020 VOLKSWIRTSCHAFTLICHE GESAMTRECHNUNGEN
101	. VOLKSWIRTSCHAFTLICHE GESAMTRECHNUNGEN
	*** FACHSERIE 18, REIHE 1.3
	*** FACHSERIE 18, REIHE 3
	*** FACHSERIE 18, REIHE 1.1
	*** - STANDARDTABELLEN -
122	025 ZEITREIHEN MIT SAISONBEREINIGUNG
122	. STATISTIK DER ARBEITSVERMITTLUNG
	*** INDIKATOREN ZUR WIRTSCHAFTSENTWICKLUNG
	*** TAB. 1.1
122	. STATISTIK DER KURZARBEIT
	*** INDIKATOREN ZUR WIRTSCHAFTSENTWICKLUNG
	*** TAB. 1.1
122	. MONATSBERICHT FUER UNTERNEHMEN UND BETRIEBE IM BERGBAU UND IM VERARBEITENDEN GEWERBE
	*** INDIKATOREN ZUR WIRTSCHAFTSENTWICKLUNG
	*** TAB. 1.2
122	. INDEX DER NETTOPRODUKTION FUER DAS PRODUZIERENDE GEWERBE
	*** INDIKATOREN ZUR WIRTSCHAFTSENTWICKLUNG
	*** TAB. 2.1
123	. MONATSBERICHT EINSCHL. AUFTRAGSEINGANGSERHEBUNG IM BAUHAUPTGEWERBE (EINSCHL. FERTIGTEILBAU)
	*** INDIKATOREN ZUR WIRTSCHAFTSENTWICKLUNG
	*** TAB. 2.2, 5.1
123	. INDEX DER NETTOPRODUKTION FUER DAS PRODUZIERENDE GEWERBE
	*** INDIKATOREN ZUR WIRTSCHAFTSENTWICKLUNG
	*** TAB. 2.3
123	. INDEX DER ARBEITSPRODUKTIVITAET FUER DEN BERGBAU UND DAS VERARBEITENDE GEWERBE
	*** INDIKATOREN ZUR WIRTSCHAFTSENTWICKLUNG
	*** TAB. 3.1
123	. BERECHNUNG VON LOHNSTUECKKOSTEN
	*** INDIKATOREN ZUR WIRTSCHAFTSENTWICKLUNG
	*** TAB. 3.2
123	. INDIZES DES AUFTRAGSEINGANGS UND DES UMSATZES FUER DAS VERARBEITENDE GEWERBE
	*** INDIKATOREN ZUR WIRTSCHAFTSENTWICKLUNG
	*** TAB. 4.1, 4.2, 5.1, 5.2
124	. INDEX DES AUFTRAGSEINGANGS FUER DAS BAUHAUPTGEWERBE
	*** INDIKATOREN ZUR WIRTSCHAFTSENTWICKLUNG
	*** TAB. 4.3, 4.4
124	. INDEX DES AUFTRAGSBESTANDS FUER DAS BAUHAUPTGEWERBE
	*** INDIKATOREN ZUR WIRTSCHAFTSENTWICKLUNG

II D A T E N B E S T A N D 1990/91

- ABSCHNITTE 001 - 100

-- STATISTIKEN

*** VERÖFFENTLICHUNGEN

124	. STATISTIK DER BAUGENEHMIGUNGEN
	*** INDIKATOREN ZUR WIRTSCHAFTSENTWICKLUNG
	*** TAB. 6.1, 6.2, 6.4
125	. GROSSHANDELSSTATISTIK
	*** INDIKATOREN ZUR WIRTSCHAFTSENTWICKLUNG
	*** TAB. 7.1
125	. EINZELHANDELSSTATISTIK
	*** INDIKATOREN ZUR WIRTSCHAFTSENTWICKLUNG
	*** TAB. 8.1
125	. AUSSENHANDELSSTATISTIK
	*** INDIKATOREN ZUR WIRTSCHAFTSENTWICKLUNG
	*** TAB. 9.1 - 9.5
125	. EISENBAHNSTATISTIK (STATISTIK DER PERSONEN-UND GUETERBEFÖRDERUNG AUF EISENBAHNEN)
	*** INDIKATOREN ZUR WIRTSCHAFTSENTWICKLUNG
	*** TAB. 10.1, 10.2
126	. STATISTIKEN DES GEWERBLICHEN FERNVERKEHRS UND DES WERKFERNVERKEHRS
	*** INDIKATOREN ZUR WIRTSCHAFTSENTWICKLUNG
	*** TAB. 10.1, 10.2
126	. STATISTIK DES SCHIFFS-UND GUETERVERKEHRS AUF DEN BINNENWASSERSTRASSEN
	*** INDIKATOREN ZUR WIRTSCHAFTSENTWICKLUNG
	*** TAB. 10.1, 10.2
126	. STATISTIK DES GEWERBLICHEN LUFTVERKEHRS AUF AUSGEWÄHLTEN FLUGPLÄTZEN
	*** INDIKATOREN ZUR WIRTSCHAFTSENTWICKLUNG
	*** TAB. 10.1, 10.2
126	. ROHRFERNLEITUNGSSTATISTIK
	*** INDIKATOREN ZUR WIRTSCHAFTSENTWICKLUNG
	*** TAB. 10.1, 10.2
126	. STATISTIK DES GUETERVERKEHRS ÜBER SEE
	*** INDIKATOREN ZUR WIRTSCHAFTSENTWICKLUNG
	*** TAB. 10.1
126	. INDEX DER AKTIENKURSE
	*** INDIKATOREN ZUR WIRTSCHAFTSENTWICKLUNG
	*** TAB. 11.1
127	. INDEX DER ERZEUGERPREISE GEWERBLICHER PRODUKTE
	*** INDIKATOREN ZUR WIRTSCHAFTSENTWICKLUNG
	*** TAB. 12.1
127	. INDEX DER ERZEUGERPREISE LANDWIRTSCHAFTLICHER PRODUKTE
	*** INDIKATOREN ZUR WIRTSCHAFTSENTWICKLUNG
	*** TAB. 12.1
127	. INDEX DER EINFUHRPREISE
	*** INDIKATOREN ZUR WIRTSCHAFTSENTWICKLUNG
	*** TAB. 12.1
127	. INDEX DER AUSFUHRPREISE
	*** INDIKATOREN ZUR WIRTSCHAFTSENTWICKLUNG
	*** TAB. 12.1
127	. INDEX DER EINZELHANDELSPREISE
	*** INDIKATOREN ZUR WIRTSCHAFTSENTWICKLUNG
	*** TAB. 12.1
127	. PREISINDIZES FÜR DIE LEBENSHALTUNG
	*** INDIKATOREN ZUR WIRTSCHAFTSENTWICKLUNG
	*** TAB. 12.1
128	030 ZEITREIHEN DER DEUTSCHEN BUNDESBANK
128	. BANKSTATISTISCHE GESAMTRECHNUNGEN (DEUTSCHE BUN- DESBANK; AB 1948)
128	. STATISTIK DER LIQUIDITÄTSLAGE DES BANKENSYS- TEMS UND DER BESTÄNDE AN ZENTRALBANKGELD (DEUT- SCHE BUNDESBANK; AB 1971)
128	. STATISTIK ÜBER AKTIVA UND PASSIVA DER DEUT- SCHEN BUNDESBANK
128	. MONATLICHE BILANZSTATISTIK DER KREDITINSTITUTE (DEUTSCHE BUNDESBANK; AB 1948)
129	. KREDITZUSAGENSTATISTIK DER KREDITINSTITUTE (DEUTSCHE BUNDESBANK; AB 1976)

II D A T E N B E S T A N D 1990/91

- ABSCHNITTE 001 - 100

-- STATISTIKEN

*** VERÖFFENTLICHUNGEN

129	. MONATLICHE BILANZSTATISTIK DER AUSLANDSFILIA- LEN DEUTSCHER KREDITINSTITUTE (DEUTSCHE BUNDESBANK; AB 1973)
129	. MONATLICHE BILANZSTATISTIK DER AUSLANDS- TOECHTER DEUTSCHER KREDITINSTITUTE (DEUTSCHE BUNDESBANK; AB 1973)
129	. MONATLICHE BILANZSTATISTIK DER KREDITINSTITUTE (DEUTSCHE BUNDESBANK; AB 1948)
130	. MONATLICHE BILANZSTATISTIK DER AUSLANDSFILIA- LEN DEUTSCHER KREDITINSTITUTE (DEUTSCHE BUNDESBANK; AB 1973)
130	. MONATLICHE BILANZSTATISTIK DER AUSLANDS- TOECHTER DEUTSCHER KREDITINSTITUTE (DEUTSCHE BUNDESBANK; AB 1973)
131	. MONATLICHE BILANZSTATISTIK DER KREDITINSTITUTE (DEUTSCHE BUNDESBANK; AB 1948)
132	. KREDITNEHMERSTATISTIK DER KREDITINSTITUTE (DEUTSCHE BUNDESBANK; AB 1968)
132	. MONATLICHE BILANZSTATISTIK DER KREDITINSTITUTE (DEUTSCHE BUNDESBANK; AB 1948)
132	. MONATLICHE BILANZSTATISTIK DER BAUSPARKASSEN (DEUTSCHE BUNDESBANK; AB 1968)
132	. MONATLICHE BILANZSTATISTIK DER KREDITINSTITUTE (DEUTSCHE BUNDESBANK; AB 1948)
132	. STATISTIK DER GEWINN-UND VERLUSTRECHNUNGEN DER KREDITINSTITUTE (DEUTSCHE BUNDESBANK; AB 1968)
133	. STATISTIK DER WERTPAPIER-KUNDENDEPOTS DER KREDITINSTITUTE (DEUTSCHE BUNDESBANK; AB 1962)
134	. MINDESTRESERVESTATISTIK
134	. STATISTIK DER NOTENBANKZINSEN UND GELDMARKT- SAETZE (DEUTSCHE BUNDESBANK; AB 1948)
134	. STATISTIK DER SOLL-UND HABENZINSEN DER KREDIT- INSTITUTE (DEUTSCHE BUNDESBANK; AB 1967)
135	. STATISTIK DER NOTENBANKZINSEN UND GELDMARKT- SAETZE (DEUTSCHE BUNDESBANK; AB 1948)
135	. ABSATZ- UND ERWERBSSTATISTIK VON WERTPAPIEREN
135	. EMISSIONSSTATISTIK FESTVERZINSLICHER WERTPAPIERE
136	. AKTIENEMISSIONSSTATISTIK
136	. KURS- UND RENDITESTATISTIK FESTVERZINSLICHER WERTPAPIERE
136	. STATISTIK DER KAPITALANLAGEGESELLSCHAFTEN (AB 1960)
136	. STATISTIK DER GESETZLICHEN RENTENVERSICHERUNG
136	. STATISTIKEN DER ARBEITSLOSENVERSICHERUNG UND ARBEITSLOSENHILFE
137	. STATISTIK DER TARIF- UND EFFEKTIVVERDIEN- STE (DEUTSCHE BUNDESBANK)
137	. ZAHLUNGSBILANZSTATISTIK
138	. STATISTIK UEBER AKTIVA UND PASSIVA DER DEUT- SCHEN BUNDESBANK
138	. AUSLANDSSTATUS INLAENDISCHER KREDITINSTITU- TE (DEUTSCHE BUNDESBANK; AB 1968)
139	. AUSLANDSSTATUS DER UNTERNEHMEN (DEUTSCHE BUN- DESBANK; AB 1961)
139	. STATISTIK DER DEISENKURSE
140	. MONATLICHE BILANZSTATISTIK DER KREDITINSTITUTE (DEUTSCHE BUNDESBANK; AB 1948)
140	. KREDITNEHMERSTATISTIK DER KREDITINSTITUTE (DEUTSCHE BUNDESBANK; AB 1968)
141	. MONATLICHE BILANZSTATISTIK DER KREDITINSTITUTE (DEUTSCHE BUNDESBANK; AB 1948)
142	. MONATLICHE BILANZSTATISTIK DER BAUSPARKASSEN (DEUTSCHE BUNDESBANK; AB 1968)
142	. AUSLANDSSTATUS INLAENDISCHER KREDITINSTITU- TE (DEUTSCHE BUNDESBANK; AB 1968)
143	. MONATLICHE BILANZSTATISTIK DER KREDITINSTITUTE (DEUTSCHE BUNDESBANK; AB 1948)
143	. KREDITNEHMERSTATISTIK DER KREDITINSTITUTE (DEUTSCHE BUNDESBANK; AB 1968)
144	. EMISSIONSSTATISTIK FESTVERZINSLICHER WERTPAPIERE

II D A T E N B E S T A N D 1990/91

- ABSCHNITTE 001 - 100

-- STATISTIKEN

*** VERÖFFENTLICHUNGEN

144	. ABSATZ- UND ERWERBSSTATISTIK VON WERTPAPIEREN
144	. EMISSIONSSTATISTIK FESTVERZINSLICHER WERTPAPIERE
146	. KURS- UND RENDITESTATISTIK FESTVERZINSLICHER WERTPAPIERE
147	. EMISSIONSSTATISTIK FESTVERZINSLICHER WERTPAPIERE
147	. KURS- UND RENDITESTATISTIK FESTVERZINSLICHER WERTPAPIERE
147	. AKTIENEMISSIONSSTATISTIK
148	. BOERSENUMSATZSTATISTIK
148	. STATISTIK DER OPTIONSGESCHAEFTE
148	. STATISTIK DER KAPITALANLAGEGESELLSCHAFTEN(AB 1960)
149	. STATISTIK DER GESCHLOSSENEN IMMOBILIENFONDS(AB 1973)
149	. ZAHLUNGSBILANZSTATISTIK
151	. AUSLANDSSTATUS INLAENDISCHER KREDITINSTITU- TE(DEUTSCHE BUNDESBANK;AB 1968)
152	. AUSLANDSSTATUS DER AUSLANDSFILIALEN INLAENDI- SCHER KREDITINSTITUTE(DEUTSCHE BUNDES- BANK;AB 1980)
153	. STATUS DER AUSLANDSTOECHTER INLAENDISCHER KREDITINSTITUTE GEGENUEBER GESCHAEFTSPARTNERN AUSSERHALB DER BUNDESREPUBLIK DEUTSCH- LAND(DEUTSCHE BUNDESBANK;AB 1984)
153	. AUSLANDSSTATUS INLAENDISCHER KREDITINSTITU- TE(DEUTSCHE BUNDESBANK;AB 1968)
153	. AUSLANDSSTATUS DER AUSLANDSFILIALEN INLAENDI- SCHER KREDITINSTITUTE(DEUTSCHE BUNDES- BANK;AB 1980)
153	. STATUS DER AUSLANDSTOECHTER INLAENDISCHER KREDITINSTITUTE GEGENUEBER GESCHAEFTSPARTNERN AUSSERHALB DER BUNDESREPUBLIK DEUTSCH- LAND(DEUTSCHE BUNDESBANK;AB 1984)
154	. AUSLANDSSTATUS DER UNTERNEHMEN(DEUTSCHE BUN- DESBANK;AB 1961)
154	. STATISTIK UEBER AKTIVA UND PASSIVA DER DEUT- SCHEN BUNDESBANK
154	. STATISTIK DER DEISENKURSE
155	. ZAHLUNGSBILANZSTATISTIK
155	. SAISONBEREINIGTE WIRTSCHAFTSZAHLEN DER DEUTSCHEN BUNDESBANK
159	. STATISTIK DER DEISENKURSE
160	100 WIRTSCHAFTSSTATISTISCHE ZEITREIHEN
160	. SCHAETZUNG DER DURCHSCHNITTlichen ERWERBS- TAETIGEN UND ERWERBSPERSONEN *** FACHSERIE 1
160	. BESCHAEFTIGTENSTATISTIK *** FACHSERIE 1
160	. STATISTIK DER ARBEITSVERMITTLUNG *** AMTL. NACHR. DER BUNDESANSTALT FUEER ARBEIT
160	. STATISTIK DER KURZARBEIT *** AMTL. NACHR. DER BUNDESANSTALT FUEER ARBEIT
161	. INDEX DER NETTOPRODUKTION FUEER DAS PRODUZIE- RENDE GEWERBE *** FACHSERIE 4, REIHE 2.1
161	. INDEX DER BRUTTOPRODUKTION FUEER INVESTI- TIONS-UND VERBRAUCHSGUETER *** FACHSERIE 4, REIHE 2.1
162	. VIERTELJAEHRLICHER PRODUKTIONSINDEX FUEER DAS PRODUZIERENDE GEWERBE
162	. INDEX DER ARBEITSPRODUKTIVITAET FUEER DEN BERG- BAU UND DAS VERARBEITENDE GEWERBE *** FACHSERIE 4, REIHE 2.1
162	. VIERTELJAEHRLICHER PRODUKTIONSINDEX FUEER DAS BAUGEWERBE *** FACHSERIE 4, REIHE 2.1
162	. INDIZES DES AUFTRAGSEINGANGS UND DES UMSATZES FUEER DAS VERARBEITENDE GEWERBE *** FACHSERIE 4, REIHE 2.2
163	. INDIZES DES UMSATZES FUEER DEN BERGBAU UND DAS VERARBEITENDE GEWERBE *** FACHSERIE 4, REIHE 2.2

II D A T E N B E S T A N D 1990/91

- ABSCHNITTE 001 - 100

-- STATISTIKEN

*** VERÖFFENTLICHUNGEN

164	. INDEX DES AUFTRAGSEINGANGS FÜR DAS BAU- HAUPTGEWERBE *** FACHSERIE 4, REIHE 2.2
164	. INDEX DES AUFTRAGSBESTANDS FÜR DAS BAU- HAUPTGEWERBE *** FACHSERIE 4, REIHE 2.2
164	. VIERTELJÄHRLICHER PRODUKTIONSINDEX FÜR DAS PRODUZIERENDE GEWERBE *** FACHSERIE 4, REIHE 3.1
164	. MONATSBERICHT FÜR UNTERNEHMEN UND BETRIEBE IM BERGBAU UND IM VERARBEITENDEN GEWERBE *** FACHSERIE 4, REIHE 4.1.1
166	. MONATSBERICHT EINSCHL. AUFTRAGSEINGANGSERHE- BUNG IM BAUHAUPTGEWERBE (EINSCHL. FERTIGTEILBAU) *** FACHSERIE 4, REIHE 5.1 *** AUSGEW. ZAHLEN DER BAUWIRTSCHAFT
166	. MONATSBERICHT IM AUSBAUGEWERBE *** FACHSERIE 4, REIHE 5.1 *** AUSGEW. ZAHLEN DER BAUWIRTSCHAFT
166	. MONATSBERICHT BEI BETRIEBEN DER ENERGIE-UND WASSERVERSORGUNG *** FACHSERIE 4, REIHE 6.1
166	. VIERTELJÄHRLICHE HANDWERKSBERICHTERSTATTUNG *** FACHSERIE 4, REIHE 7.1
167	. STATISTIK DER BAUGENEHMIGUNGEN *** FACHSERIE 5, REIHE 1 *** AUSGEW. ZAHLEN DER BAUWIRTSCHAFT
167	. STATISTIK DER BAUFERTIGSTELLUNGEN *** FACHSERIE 5, REIHE 1
168	. GROSSHANDELSSTATISTIK *** FACHSERIE 6, REIHE 1
168	. EINZELHANDELSSTATISTIK *** FACHSERIE 6, REIHE 3
168	. GASTGEWERBESTATISTIK *** FACHSERIE 6, REIHE 4
169	. STATISTIK DES WARENVERKEHRS MIT BERLIN(WEST) *** FACHSERIE 6, REIHE 5
169	. STATISTIK DES WARENVERKEHRS MIT DER DDR UND BERLIN(OST) *** FACHSERIE 6, REIHE 6
170	. AUSSENHANDELSSTATISTIK *** FACHSERIE 7
173	. INDEX DER ERZEUGERPREISE LANDWIRTSCHAFTLICHER PRODUKTE *** FACHSERIE 17, REIHE 1
173	. INDEX DER EINKAUFSPREISE LANDWIRTSCHAFTLICHER BETRIEBSMITTEL *** FACHSERIE 17, REIHE 1
173	. INDEX DER ERZEUGERPREISE FORSTWIRTSCHAFTLICHER PRODUKTE *** FACHSERIE 17, REIHE 1
174	. INDEX DER ERZEUGERPREISE GEWERBLICHER PRODUKTE *** FACHSERIE 17, REIHE 2
174	. STATISTIK DER ERZEUGERPREISE GEWERBLICHER PRODUKTE *** FACHSERIE 17, REIHE 2
174	. INDEX DER GRUNDSTOFFPREISE *** FACHSERIE 17, REIHE 3
175	. PREISINDIZES FÜR BAUWERKE *** FACHSERIE 17, REIHE 4
176	. STATISTIK DER KAUFWERTE FÜR BAULAND *** FACHSERIE 17, REIHE 5
176	. INDEX DER GROSSHANDELSVERKAUFSPREISE *** FACHSERIE 17, REIHE 6
176	. PREISINDIZES FÜR DIE LEBENSHALTUNG *** FACHSERIE 17, REIHE 7

II D A T E N B E S T A N D 1990/91

- ABSCHNITTE 001 - 100

-- STATISTIKEN

*** VERÖFFENTLICHUNGEN

177	. STATISTIK DER VERBRAUCHERPREISE
	*** FACHSERIE 17, REIHE 7
177	. INDEX DER EINFUHRPREISE
	*** FACHSERIE 17, REIHE 8
177	. INDEX DER AUSFUHRPREISE
	*** FACHSERIE 17, REIHE 8
178	. INDIZES DER SEEFRACHTRATEN
	*** FACHSERIE 17, REIHE 9

III PREISE 1990/91

- III.1 PREISLISTE 1990/91 FÜR DIE LIEFERUNG VON ZEITREIHEN AUF
MAGNETBAND AN ENDNUTZER OHNE WEITERGABEBERECHTIGUNG
- III.2 PREISLISTE 1990/91 FÜR DIE LIEFERUNG VON ZEITREIHEN AUF
DISKETTEN AN ENDNUTZER OHNE WEITERGABEBERECHTIGUNG
- III.3 KOSTENSÄTZE FÜR DIE BENUTZUNG DES STATISTISCHEN
INFORMATIONSSYSTEMS

I HINWEISE FÜR BENUTZER

Hinweise für Benutzer

Was bietet Ihnen STATIS-BUND?

Mit STATIS-BUND können Sie statistische Daten für Ihre Aufgaben in problemgerechter Form zusammenstellen und auswerten.

STATIS-BUND enthält zahlreiche statistische Ergebnisse aus vielen Gebieten des gesellschaftlichen und wirtschaftlichen Lebens in tiefer sachlicher und zeitlicher Gliederung. Soweit wie möglich ist für Vergleichbarkeit und Kombinierbarkeit des aus verschiedenen Perioden und Quellen stammenden Materials gesorgt. Das Datenangebot wird laufend aktualisiert und den Benutzeranforderungen entsprechend erweitert.

STATIS-BUND soll Sie bei der Auswahl und Zusammenstellung von Daten aus verschiedenen Statistiken und Zeiträumen sowie bei der weiteren Auswertung dieser Daten unterstützen. Es ist nicht als Datenbank für Einzelauskünfte konzipiert. Diese können rationeller den Veröffentlichungen des Statistischen Bundesamtes entnommen oder bei seinem allgemeinen Auskunftsdienst erfragt werden.

Wie können Sie STATIS-BUND nutzen?

Mit STATIS-BUND können Sie selbst im Dialog arbeiten. Anfragen und Datenwünsche werden auch von Mitarbeitern des Statistischen Bundesamtes in Wiesbaden bearbeitet. Benutzern im Raum Bonn steht zusätzlich die Beratungsstelle „Statistisches Informationssystem“ in Bonn zur Verfügung.



Wenn Sie regelmäßig mit STATIS-BUND arbeiten wollen, können Sie direkt von Ihrem Arbeitsplatzrechner aus über Stand-/Wählleitung oder über einen DATEX-P-Hauptanschluß (P 10) online auf die in STATIS-BUND gespeicherten Daten zugreifen. Z.B. können Sie Zeiträume oder Teile davon auswählen, sich auf Ihrem Bildschirm zeigen lassen, Ausdrücke anfertigen oder einfache Grafiken erstellen. Diese Anwendungen sind leicht zu handhaben. Komplexere Arbeiten mit den Auswertungs-, Analyse- und frei gestaltbaren Grafikkomponenten erfordern hingegen gründliche Kenntnisse der Benutzersprache. Ebenso der sichere Einsatz des Retrievalsystems. Diese Kenntnisse werden in einem dreiwöchigen Kurs vermittelt.



Wenn ein Direktanschluß für Sie nicht in Frage kommt, können Sie die Daten aus STATIS-BUND auch auf Magnetband oder Disketten beziehen und in Ihrer eigenen Rechenanlage verarbeiten. Dieser Service kann auch als Abonnement mit z.B. monatlichen, vierteljährlichen oder jährlichen Lieferungen vertraglich vereinbart werden. Sie können das Statistische Bundesamt auch beauftragen, Datenzusammenstellungen und Auswertungen für Sie durchzuführen, und Ihnen die Ergebnisse als Tabellenausdrücke, auf Magnetband oder auf Disketten zu übersenden.



Wie sollte das Datenbestandsverzeichnis benutzt werden?

Das Datenbestandsverzeichnis informiert Sie über die aktuell gespeicherten Zeitreihen und Strukturdaten.

Es ist dreistufig aufgebaut – über Abschnitte, Statistiken und Segmente gelangen Sie zu den gewünschten Daten:

1. Abschnitte

Den sachlichen Einstieg in das Datenangebot bieten die einzelnen Abschnitte, wie z.B. GEBIET UND BEVÖLKERUNG, ERWERBSTÄTIGKEIT, PRODUZIERENDES GEWERBE, PREISE . . . (vgl. Inhaltsverzeichnis).

2. Statistiken

Jedem Abschnitt sind Statistiken zugeordnet, aus denen in STATIS-BUND Daten gespeichert sind. Bei jeder Statistik wird auf die entsprechende gedruckte Veröffentlichung (z.B. Fachserie) hingewiesen.

3. Segmente

Daten, die aus einer Statistik stammen und sachlich zusammengehören, sind als Segmente, vergleichbar mit Tabellen, gespeichert. Der Benutzer erfährt neben der Segment-Nummer die nachgewiesenen Merkmale, deren sachliche, regionale und zeitliche Gliederung sowie den Stand der Datenspeicherung zum Zeitpunkt der Erstellung des Datenbestandsverzeichnisses.

Jedes Segment und jede Statistik ist den Abschnitten 1 – 20 eindeutig zugeordnet. Deshalb empfiehlt es sich, grundsätzlich unter mehreren, für die Problemstellung in Frage kommenden, Abschnitten nachzuschlagen, z.B. Baupreise: siehe Abschnitt „Preise“ und **nicht** „Bautätigkeit“.

Der Abschnitt 25 enthält nur Segmente mit saisonbereinigten Zeitreihen, die vom Statistischen Bundesamt in der Reihe „Indikatoren zur Wirtschaftsentwicklung“ monatlich veröffentlicht werden.

In Abschnitt 30 finden Sie Zeitreihen aus Statistiken, die in den Monatsberichten und Beiheften der Deutschen Bundesbank regelmäßig veröffentlicht werden.

Der Abschnitt 100 ist eine Zusammenstellung von wirtschaftsstatistischen Zeitreihen mit kurzfristiger Periodizität, die wegen ihrer Bedeutung als „Konjunkturbarometer“ sehr häufig nachgefragt werden. Alle hier aufgeführten Zeitreihensegmente sind ebenfalls in den Statistiken und Abschnitten verzeichnet, denen sie üblicherweise zugeordnet sind.

Das Datenbestandsverzeichnis enthält nur Zeitreihensegmente, die laufend aktualisiert werden (z.B. Indexreihen mit dem jeweils aktuellen Basisjahr). Ältere Zeitreihen (z.B. mit früheren Basisjahren), die nicht mehr aktualisiert werden, können ggf. auf Anfrage bereitgestellt werden.

Hinweise für Benutzer

Was kostet die Nutzung von STATIS-BUND?

Über die Preise für einzelne Segmente oder Abschnitte, die Sie einmalig oder regelmäßig als Endnutzer auf Magnetband beziehen können, informiert Sie die Preisliste III.1 im Anhang.

Die Bezugspreise für individuell zusammengestellte Zeitreihen auf Disketten können Sie der Anlage III.2 entnehmen.

Welche Kosten für Sie mit einem Online-Anschluß an STATIS-BUND verbunden sind, ist in Anlage III.3 zusammengestellt.

Die Kosten für Auftragsarbeiten richten sich nach dem tatsächlich entstandenen Aufwand bzw. Materialumfang. Bei Angabe Ihrer Auswertungswünsche erstellen wir Ihnen unverbindlich einen Kostenvoranschlag.

Wenn Sie weitere Fragen haben?

Wenden Sie sich bitte telefonisch oder schriftlich bei Fragen zum Datenbestand sowie für Informationen über Nutzungsmöglichkeiten an:

Statistisches Bundesamt
— Gruppe I E —
Postfach 55 28
6200 Wiesbaden 1
Telefon (061 21) 75 24 26
oder 75 25 82,

bei mathematischen Fragen (z. B. über Analyse- und Auswertungsverfahren) sowie für technische Informationen über Anschlußmöglichkeiten und Benutzerschulungen an:

Statistisches Bundesamt
— Gruppe II C —
Postfach 55 28
6200 Wiesbaden 1
Telefon (061 21) 75 23 24

Interessenten aus dem Großraum Bonn können sich auch an unsere Bonner Beratungsstelle wenden:

Statistisches Bundesamt
— Statistisches Informationssystem —
Deutschherrenstraße 93
5300 Bonn-Bad Godesberg
Telefon (02 28) 33 27 30

D A T E N B E S T A N D 1990/91

Stand: Februar 1990

001 GEBIET UND BEVOELKERUNG

**FORTSCHREIBUNG DES BEVOELKERUNGSSTANDES
(AB 1950)******* FACHSERIE 1, REIHE 1****SEGMENTE:**

37 BEVOELKERUNGSSTAND(31. DEZEMBER):NACH ALTERS-
JAHREN UND GESCHLECHT, NACH FAMILIENSTAND(AB
1952)

BUNDESDATEN;JAEHRlich
ZEITREIHEN EINGESPEICHERT BIS 1986

480-490 BEVOELKERUNGSSTAND (31.DEZEMBER):NACH ALTERS-
JAHREN UND GESCHLECHT, NACH FAMILIENSTAND
(AB 1967)

LAENDERDATEN;JAEHRlich
ZEITREIHEN EINGESPEICHERT BIS 1986

3027 BEVOELKERUNGSSTAND(31.DEZEMBER):NACH ALTERS-
GRUPPEN UND GESCHLECHT (AB 1970)

BUNDESDATEN;JAEHRlich
ZEITREIHENSPEICHERUNG WIRD VORBEREITET

36 BEVOELKERUNGSSTAND(IM JAHRESDURCHSCHNITT):
NACH ALTERSJAHREN UND GESCHLECHT(AB 1952)

BUNDESDATEN;JAEHRlich
ZEITREIHEN EINGESPEICHERT BIS 1987

35 BEVOELKERUNGSSTAND:NACH GESCHLECHT(AB 1962)

BUNDESDATEN;VIERTELJAEHRlich
ZEITREIHEN EINGESPEICHERT BIS 4.QU 1987

1118-1120 BEVOELKERUNGSSTAND (31.DEZEMBER):INSG.,NACH GE-
SCHLECHT,FAMILIENSTAND UND ALTERSJAHREN (AB 1970)

BUNDESDATEN;JAEHRlich
ZEITREIHEN EINGESPEICHERT BIS 1986

1121-1123 BEVOELKERUNGSSTAND (31.DEZEMBER)-DEUTSCHE BE-
VOELKERUNG: INSG.,NACH GESCHLECHT,FAMILIENSTAND
UND ALTERSJAHREN(AB 1970)

BUNDESDATEN;JAEHRlich
ZEITREIHEN EINGESPEICHERT BIS 1986

**STATISTIK DER NATUERLICHEN BEVOELKERUNGSBEWE-
GUNG(AB 1950)******* FACHSERIE 1, REIHE 1****SEGMENTE:**

810 EHESCHLIESSUNGEN;LEBEND-,TOTGEBORENE:INSG.,
NACH GESCHLECHT UND LEGITIMITAET;GESTORBENE:
INSG.,IM ERSTEN LEBENSJAHR,IN DEN ERSTEN 7
LEBENSTAGEN:NACH GESCHLECHT(AB 1950)

BUNDESDATEN;MONATlich
ZEITREIHEN EINGESPEICHERT BIS NOV. 1989

OC1 GEBIET UND BEVÖLKERUNG

STATISTIK DER NATÜRLICHEN BEVÖLKERUNGSBEWEGUNG (AB 1950)
*** FACHSERIE 1, REIHE 1

SEGMENTE:

- 40,2054-2064 EHESCHLIESSUNGEN, LEBEND-, TOTGEBORENE: INSG.,
NACH GESCHLECHT UND LEGITIMITÄT; GESTORBENE:
INSG., IM ERSTEN LEBENSJAHR, IN DEN ERSTEN 7
LEBENSTAGEN: NACH GESCHLECHT; EHESCHIEDUNGEN
(AB 1950)

BUNDES-/LÄNDERDATEN: JÄHRLICH
ZEITREIHEN EINGESPEICHERT BIS 1988
- 2065 EHESCHLIESSUNGEN: INSG., NACH STAATSANGEHÖRIG-
KEIT DER EHEGATTEN (AB 1960)

BUNDESDATEN: JÄHRLICH
ZEITREIHEN EINGESPEICHERT BIS 1988
- 2049 EHESCHLIESSENDE: INSG., DEUTSCHE: NACH GE-
SCHLECHT UND FAMILIENSTAND (AB 1978)

BUNDESDATEN, BERICHTSJAHRE, ALTERSJAHRE, GEBURTS-
JAHRESZUORDNUNG: JÄHRLICH
STRUKTURDATEN
- 2074 GERICHTLICHE EHELOESUNGEN-GESCHIEDENE MÄNNER:
NACH ALTERSGRUPPEN UND EHEDAUER (AB 1982)

BUNDESDATEN: JÄHRLICH
ZEITREIHEN EINGESPEICHERT BIS 1988
- 2075 GERICHTLICHE EHELOESUNGEN-GESCHIEDENE FRAUEN:
NACH ALTERSGRUPPEN UND EHEDAUER (AB 1982)

BUNDESDATEN: JÄHRLICH
ZEITREIHEN EINGESPEICHERT BIS 1988
- 2076 GERICHTLICHE EHELOESUNGEN-GESCHIEDENE EHEN:
NACH ALTER DES MANNES UND ALTER DER FRAU
(AB 1982)

BUNDESDATEN: JÄHRLICH
ZEITREIHEN EINGESPEICHERT BIS 1988
- 2078 GERICHTLICHE EHELOESUNGEN: GESCHIEDENE EHEN:
NACH ZAHL DER NOCH LEBENDEN MINDERJÄHRIGEN
KINDER; BETROFFENE KINDER (AB 1950)

BUNDESDATEN: JÄHRLICH
ZEITREIHEN EINGESPEICHERT BIS 1988
- 2070 EHELICH, NICHEHELICH LEBENDGEBORENE, DAR. MIT
ERWERBSTÄTIGER MUTTER, MIT DEUTSCHER MUTTER:
INSG., NACH ALTER DER MUTTER (AB 1982)

BUNDESDATEN: JÄHRLICH
ZEITREIHEN EINGESPEICHERT BIS 1988

001 GEBIET UND BEVOELKERUNG

STATISTIK DER NATUERLICHEN BEVOELKERUNGSBEWE-
GUNG(AB 1950)
*** FACHSERIE 1, REIHE 1

SEGMENTE:

2069 LEBENDGEBORENE: INSG., NACH DER STAATSANGE-
HOERIGKEIT DER ELTERN; NICTHEHELICH LEBENDGE-
BORENE: NACH STAATSANGEHOERIGKEIT DER MUTTER;
EHELICH LEBENDGEBORENE: NACH DER STAATSANGE-
HOERIGKEIT DER ELTERN (AB 1960)

BUNDESDATEN: JAEHRLICH
ZEITREIHEN EINGESPEICHERT BIS 1988

2068 LEBENDGEBORENE VON AUSLAENDISCHEN MUETTERN:
INSG., NACH DEM ALTER DER MUTTER UND DEREN
STAATSANGEHOERIGKEIT (AB 1975)

BUNDESDATEN: JAEHRLICH
ZEITREIHEN EINGESPEICHERT BIS 1988

2067 EHELICH LEBENDGEBORENE: INSG., NACH DER EHEDAUER
DER MUTTER UND DER LEBENDGEBURTENFOLGE
(AB 1960)

BUNDESDATEN: JAEHRLICH
ZEITREIHEN EINGESPEICHERT BIS 1988

2066 EHELICH LEBENDGEBORENE: INSG., NACH DEM ALTER
DER MUTTER UND DER LEBENDGEBURTENFOLGE
(AB 1960)

BUNDESDATEN: JAEHRLICH
ZEITREIHEN EINGESPEICHERT BIS 1988

2071 EHELICH LEBENDGEBORENE, DAR. MIT ERWERBSTAETIGER
MUTTER, MIT DEUTSCHER MUTTER: INSG., NACH EHE-
DAUER DER MUTTER (AB 1982)

BUNDESDATEN: JAEHRLICH
ZEITREIHEN EINGESPEICHERT BIS 1988

1124-1126 GESTORBENE: INSG., NACH GESCHLECHT, FAMILIEN-
STAND UND ALTERSJAHREN (AB 1970)

BUNDESDATEN: JAEHRLICH
ZEITREIHEN EINGESPEICHERT BIS 1988

1127-1129 GESTORBENE DEUTSCHE: INSG., NACH GESCHLECHT,
FAMILIENSTAND UND ALTERSJAHREN (AB 1970)

BUNDESDATEN: JAEHRLICH
ZEITREIHEN EINGESPEICHERT BIS 1988

2072 GESTORBENE SAEUGLINGE: INSG., NACH LEBENSDAUER;
TOTGEBORENE, PERINATALE STERBLICHKEIT (AB 1950)

BUNDESDATEN: JAEHRLICH
ZEITREIHEN EINGESPEICHERT BIS 1988

001 GEBIET UND BEVOELKERUNG

**STATISTIK DER NATUERLICHEN BEVOELKERUNGSBEWE-
GUNG(AB 1950)******* FACHSERIE 1, REIHE 1****SEGMENTE :**

2073 GESTORBENE SAEUGLINGE: INSG., NACH LEBENSDAUER
UND LAENDERN; TOTGEBORENE, PERINATALE STERBLICH-
KEIT: NACH LAENDERN(AB 1950)

BUNDES-, LAENDERDATEN; JAEHRlich
ZEITREIHEN EINGESPEICHERT BIS 1988

2050 GESTORBENE-INSG., DEUTSCHE: NACH GESCHLECHT
UND FAMILIENSTAND(AB 1978)

BUNDES DATEN, BERICHTSJAHRE, ALTERSJAHRE, GEBURTS-
JAHRESZUORDNUNG; JAEHRlich
STRUKTURDATEN

2048 ALLGEMEINE STERBETAFELN: STERBEWAHRSCHEINLICH-
KEIT, ABSTERBEORDNUNG, LEBENSERWARTUNG JEWEILS
NACH JAHREN DER VOLKSZAEHLUNG VON 1871/81
BIS 1970/72(STAND 1970)

BUNDES DATEN, JAHRE, GESCHLECHT; EINMALIG
STRUKTURDATEN

WANDERUNGSSTATISTIK(AB 1950)***** FACHSERIE 1, REIHE 1****SEGMENTE :**

38 ZU-, FORTZUEGE: NACH ERWERBS-, NICHTERWERBSPER-
SONEN(AB 1957)

BUNDES DATEN; JAEHRlich
ZEITREIHEN EINGESPEICHERT BIS 1988

39 ZU-, FORTZUEGE: NACH ERWERBS-, NICHTERWERBSPER-
SONEN(AB 1962)

BUNDES DATEN; VIERTELJAEHRlich
ZEITREIHEN EINGESPEICHERT BIS 4. QU 1987

3026 WANDERUNGEN-ZU-U. FORTZUEGE, DEUTSCHE, AUSLAEN-
DER: NACH GEBIETEN UND GESCHLECHT(AB 1974)

BUNDES DATEN; JAEHRlich
ZEITREIHENSPEICHERUNG WIRD VORBEREITET

2230-2241 WANDERUNGEN-ZU-U. FORTZUEGE: INSG., NACH GE-
SCHLECHT, STAATSANGEHOERIGKEIT; BINNENWANDERUNG,
DAR. DEUTSCHE-ZUZUEGE: N. LAENDERN U. GESCHLECHT;
AUSSENWANDERUNG, DAR. ERWERBSPERSONEN-ZU-U. FORT-
ZUEGE: N. GEBIETEN U. GESCHLECHT(AB 1974)

BUNDES-/LAENDERDATEN; JAEHRlich
ZEITREIHEN EINGESPEICHERT BIS 1986

001 GEBIET UND BEVOELKERUNG

WANDERUNGSSTATISTIK(AB 1950)
*** FACHSERIE 1, REIHE 1

SEGMENTE :

- 2243 AUSSENWANDERUNGEN-NACH UEBERSEE FORTGEZOGENE
DEUTSCHE UND AUSLAENDER: INSG., NACH ZIELLAENDERN
(AB 1946)
BUNDESDATEN; JAEHRLICH
ZEITREIHEN EINGESPEICHERT BIS 1987
- 2244 AUSSENWANDERUNGEN-WANDERUNGEN VON AUSLAENDERN-
ZUZUEGE, FORTZUEGE: INSG., NACH GESCHLECHT, ER-
WERBSTAETIGKEIT, ALTERSGRUPPEN, FAMILIENSTAND
(AB 1968)
BUNDESDATEN; JAEHRLICH
ZEITREIHEN EINGESPEICHERT BIS 1987
- 2245, 2246 AUSSENWANDERUNGEN-ZU-/FORTZUEGE: PERSONEN INSG. NACH
HERKUNFTSLAENDERN UND STAATSANGEHOERIGKEITEN
(AB 1974)
BUNDESDATEN; JAEHRLICH
ZEITREIHEN EINGESPEICHERT BIS 1987
- 2247, 2248 AUSSENWANDERUNGEN-ZU-/FORTZUEGE: ERWERBSPERSONEN NACH
GESCHLECHT, HERKUNFTSLAENDERN UND STAATSANGE-
HOERIGKEITEN (AB 1974)
BUNDESDATEN; JAEHRLICH
ZEITREIHEN EINGESPEICHERT BIS 1987
- 2249-2251, 2258-2260 AUSSENWANDERUNGEN-ZU-/FORTZUEGE: INSG./MAENNL./WEIBL.
NACH ALTERSGRUPPEN UND HERKUNFTSLAENDERN (AB 1974)
BUNDESDATEN; JAEHRLICH
ZEITREIHEN EINGESPEICHERT BIS 1986
- 2252-2254, 2261-2263 AUSSENWANDERUNGEN-ZU-/FORTZUEGE: DEUTSCHE INSG./
MAENNL./WEIBL. NACH ALTERSGR.U.HERKUNFTSL. (AB 1974)
BUNDESDATEN; JAEHRLICH
ZEITREIHEN EINGESPEICHERT BIS 1987
- 2255-2257, 2264-2266 AUSSENWANDERUNGEN-ZU-/FORTZUEGE: AUSLAENDER INSG./
MAENNL./WEIBL. NACH ALTERSGR.U.HERKUNFTSL. (AB 1974)
BUNDESDATEN; JAEHRLICH
ZEITREIHEN EINGESPEICHERT BIS 1987
- 2267-2278 AUSSENWANDERUNGEN: ZUZUEGE, FORTZUEGE INSG.GESAMT,
STAATSANGEHOERIGKEIT UND HERKUNFTS-BZW. ZIEL-
LAENDERN (AB 1974)
BUNDES-, LAENDERDATEN; JAEHRLICH
ZEITREIHEN EINGESPEICHERT BIS 1987

001 GEBIET UND BEVOELKERUNG

AUSLAENDERSTATISTIK(AB 1972)***** FACHSERIE 1, REIHE 2****SEGMENTE:**

1001 AUSLAENDER:NACH STAATSANGEHOERIGKEITEN(AB 1967)

BUNDESDATEN:JAEHRLICH
ZEITREIHEN EINGESPEICHERT BIS 1988

**MIKROZENSUS(GRUNDERHEBUNG 1%)-REPRESENTATIV-
STATISTIK UEBER DIE BEVOELKERUNG UND DEN AR-
BEITSMARKT(AB 1957)******* FACHSERIE 1, REIHEN 3, 4.1.1.******* FACHSERIE 13, REIHE 1****SEGMENTE:**

422 PRIVATHAUSHALTE:NACH GROESSENKLASSEN:PRIVAT-
HAUSHALTE MIT KINDERN UNTER 18 JAHREN:NACH
ZAHL DER KINDER:HAUSHALTSVORSTAEUNDE:NACH AL-
TERSGRUPPEN,FAMILIENSTAND UND GESCHLECHT(AB 1968)

BUNDESDATEN:JAEHRLICH
ZEITREIHEN EINGESPEICHERT BIS 1988

405 ERWERBS-,NICHTERWERBSPERSONEN:NACH UEBERWIE-
GENDEN LEBENSUNTERHALT UND GESCHLECHT,ALTERS-
GRUPPEN,FAMILIENSTAND UND GESCHLECHT(AB 1964)

BUNDESDATEN:JAEHRLICH
ZEITREIHEN EINGESPEICHERT BIS 1988

406 ERWERBSTAETIGE:NACH ALTERSGRUPPEN,FAMILIEN-
STAND UND GESCHLECHT(AB 1964)

BUNDESDATEN:JAEHRLICH
ZEITREIHEN EINGESPEICHERT BIS 1988

395 ANSPRUCHSBERECHTIGTE PERSONEN(OH.MITGLIEDER)
IN D.GESETZLICHEN KRANKENVERSICHERUNG:NACH GE-
SCHLECHT:PFLICHTMITGLIEDER,FREIWILLIGE BEI-
TRAGSZAHLER IN D.GESETZLICHEN RENTENVERSICHE-
RUNG:NACH VERSICHERUNGSARTEN U.GESCHL.(AB 1964)

BUNDESDATEN:JAEHRLICH
ZEITREIHEN EINGESPEICHERT BIS 1988

VORAUSSCHAETZUNG DER PRIVATHAUSHALTE(AB 1975)***** FACHSERIE 1, REIHE 3****SEGMENTE:**

2776 PRIVATHAUSHALTE,BEVOELKERUNG IN PRIVATHAUS-
HALTEN MIT DEUTSCHER BZW.AUSLAENDISCHER BE-
ZUGSPERSON:DEUTSCHE BEVOELKERUNG IN PRIVAT-
HAUSHALTEN:NACH HAUSHALTSGROESSEN,GESCHLECHT
UND ALTERSGRUPPEN(1982, 1985,1990,1995,2000)

BUNDESDATEN:UNREGELMAESSIG
ZEITREIHEN EINGESPEICHERT BIS 2000

002 WAHLEN

BUNDESTAGSWAHLSTATISTIK (AB 1949)
***** FACHSERIE 1, EINZELVEROFFENTLICHUNGEN****SEGMENTE:**

1464 WAHLBERECHTIGTE, WAEHLER, UNGUELTIGE UND GUELTIGE
ZWEITSTIMMEN: INSG., NACH PARTEIEN (AB 1949)

BUNDES DATEN: VIERJAEHRLICH
ZEITREIHEN EINGESPEICHERT BIS 1987

1465 SITZVERTEILUNG IM DEUTSCHEN BUNDESTAG: INSG.,
NACH PARTEIEN UND KANDIDATUREN (AB 1949)

BUNDES DATEN: VIERJAEHRLICH
ZEITREIHEN EINGESPEICHERT BIS 1987

1466 WAHLBERECHTIGTE, WAEHLER, UNGUELTIGE UND GUELTIGE
ZWEITSTIMMEN: INSG., NACH IM DEUTSCHEN BUNDESTAG
VERTRETENEN PARTEIEN UND LAENDERN (AB 1949)

BUNDES DATEN: VIERJAEHRLICH
ZEITREIHEN EINGESPEICHERT BIS 1987

1467 WAHLKREIS-UND LANDESLISTENSITZE IM DEUT-
SCHEN BUNDESTAG: INSG., NACH PARTEIEN UND LAEN-
DERN (AB 1949)

BUNDES DATEN: VIERJAEHRLICH
ZEITREIHEN EINGESPEICHERT BIS 1987

REPRESENTATIVE BUNDESTAGSWAHLSTATISTIK
(AB 1953)
***** FACHSERIE 1, EINZELVEROFFENTLICHUNGEN****SEGMENTE:**

1998-2008 STIMMABGABE IN DER KOMBINATION DER ERST- UND
ZWEITSTIMME: NACH PARTEIEN UND GESCHLECHT
(AB 1972)

BUNDES-/LAENDER DATEN: VIERJAEHRLICH
ZEITREIHEN EINGESPEICHERT BIS 1987

2010-2020 STIMMABGABE DER ERST-UND ZWEITSTIMME: NACH PAR-
TEIEN, ALTERSGRUPPEN UND GESCHLECHT (AB 1972)

BUNDES-/LAENDER DATEN: VIERJAEHRLICH
ZEITREIHEN EINGESPEICHERT BIS 1987

EUROPAWAHLSTATISTIK (AB 1979)
***** FACHSERIE 1, EINZELVEROFFENTLICHUNGEN****SEGMENTE:**

2009 WAHLBERECHTIGTE: WAEHLER: UNGUELTIGE UND GUELTIGE
STIMMEN: INSG., NACH PARTEIEN UND LAENDERN: SITZ-
VERTEILUNG: NACH PARTEIEN (AB 1979)

BUNDES DATEN: FUENFJAEHRLICH
ZEITREIHEN EINGESPEICHERT BIS 1989

003 ERWERBSTAETIGKEIT

**SCHAETZUNG DER DURCHSCHNITTlichen ERWERBS-
 TAETIGEN UND ERWERBSPERSONEN(AB 1950)
 *** FACHSERIE 1.**
SEGMENTE :

- 2077 ERWERBSTAETIGE:NACH GESCHLECHT,WIRTSCHAFTSBE-
 REICHEN,-ABTEILUNGEN DER SYSTEMATIK DER WIRT-
 SCHAFTSZWEIGE(FASSUNG FUER DIE BERUFSZAEHLUNG
 1970)UND STELLUNG IM BERUF(AB 1960)
- BUNDESDATEN;JAEHRLICH
 ZEITREIHEN EINGESPEICHERT BIS 1987
- 2021 ERWERBSTAETIGE:NACH WIRTSCHAFTSBEREICHEN DER
 SYSTEMATIK DER WIRTSCHAFTSZWEIGE(FASSUNG
 FUER DIE BERUFSZAEHLUNG 1970),NACH STELLUNG IM
 BERUF;ARBEITSLOSE,ERWERBSPERSONEN(AB 1960)
- BUNDESDATEN;VIERTELJAEHRLICH
 ZEITREIHEN EINGESPEICHERT BIS 3.QU 1988
- 2581 ERWERBSTAETIGE INSGESAMT(MONATSDURCHSCHNITTE,
 SAISONBEREINIGTE WERTE) (AB 1981)
- BUNDESDATEN;MONATLICH
 ZEITREIHEN EINGESPEICHERT BIS NOV. 1989

**BESCHAEFTIGTENSTATISTIK (AB 1974)
 *** FACHSERIE 1**
SEGMENTE :

- 499 BESCHAEFTIGTE, AUSLAENDISCHE ARBEITNEHMER:NACH
 WIRTSCHAFTSABTEILUNGEN DER WZ-FASSUNG FUER DIE
 BERUFSZAEHLUNG 1970-, NACH AUSGEWAEHLTEN
 STAATSANGEHOERIGKEITEN UND JEWEILS NACH GE-
 SCHLECHT(AB 1974)
- BUNDESDATEN;VIERTELJAEHRLICH
 ZEITREIHEN EINGESPEICHERT BIS 1.QU 1989
- 2162-2173 BESCHAEFTIGTE ARBEITNEHMER INSG.,DAR.AUSLAEN-
 DER:NACH WIRTSCHAFTSABTEILUNGEN,AUSGEWAEHL-
 TEN-UNTERABTEILUNGEN DER WZ(FASS.F.D.BERUFS-
 ZAEHLUNG 1970)UND GESCHLECHT(AB 1974)
- BUNDES-/LAENDERDATEN;VIERTELJAEHRLICH
 ZEITREIHEN EINGESPEICHERT BIS 4.QU 1988
- 2174 BESCHAEFTIGTE ARBEITNEHMER INSG.,DAR.ARBEITER,
 VOLL-UND TEILZEITBESCHAEFTIGTE(JEWEILS
 DAR.WEIBLICH):NACH WIRTSCHAFTSABTEILUNGEN
 UND AUSGEWAEHLTEN-UNTERABTEILUNGEN DER WZ
 (FASS.F.D.BERUFSZAEHLUNG 1970)(AB 1974)
- BUNDESDATEN;VIERTELJAEHRLICH
 ZEITREIHEN EINGESPEICHERT BIS 4.QU 1988
- 2175 BESCHAEFTIGTE ARBEITNEHMER INSG.,DAR.FACHARBEI-
 TER(JEWEILS DAR.WEIBLICH):NACH WIRTSCHAFTS-
 ABTEILUNGEN UND AUSGEWAEHLTEN-UNTERABTEI-
 LUNGEN DER WZ(FASS.F.D. BERUFSZAEHLUNG 1970)
 (AB 1974)
- BUNDESDATEN;VIERTELJAEHRLICH
 ZEITREIHEN EINGESPEICHERT BIS 4.QU 1988

003 ERWERBSTAETIGKEIT

BESCHAEFTIGTENSTATISTIK (AB 1974)
*** FACHSERIE 1

SEGMENTE:

2176 BESCHAEFTIGTE-ARBEITNEHMER INSG., DAR. ANGESTELLTE, VOLL-UND TEILZEITBESCHAEFTIGTE (JEWEILS DAR. WEIBLICH): NACH WIRTSCHAFTSABTEILUNGEN UND AUSGEWAEHLTEN-UNTERABTEILUNGEN DER WZ (FASS. F.D. BERUFSZAEHLUNG 1970) (AB 1974)

BUNDES DATEN; VIERTELJAEHRLICH
ZEITREIHEN EINGESPEICHERT BIS 4. QU 1988

2180 BESCHAEFTIGTE-ARBEITNEHMER INSG., DAR. AUSLAENDER ZUSAMMEN, ARBEITER, ANGESTELLTE (JEWEILS DAR. WEIBLICH): NACH WIRTSCHAFTSABTEILUNGEN UND AUSGEWAEHLTEN-UNTERABTEILUNGEN DER WZ (FASS. F.D. BERUFSZAEHLUNG 1970) (AB 1974)

BUNDES DATEN; VIERTELJAEHRLICH
ZEITREIHEN EINGESPEICHERT BIS 4. QU 1988

2182-2193 BESCHAEFTIGTE-ARBEITNEHMER: INSG., NACH WIRTSCHAFTSABTEILUNGEN DER WZ (FASS. F.D. BERUFSZAEHLUNG 1970), ALTERSGRUPPEN UND GESCHLECHT (AB 1974)

BUNDES-/LAENDER DATEN; VIERTELJAEHRLICH
ZEITREIHEN EINGESPEICHERT BIS 4. QU 1988

2194 BESCHAEFTIGTE-ARBEITNEHMER-ARBEITER: NACH WIRTSCHAFTSABTEILUNGEN DER WZ (FASS. F.D. BERUFSZAEHLUNG 1970), ALTERSGRUPPEN UND GESCHLECHT (AB 1974)

BUNDES DATEN; VIERTELJAEHRLICH
ZEITREIHEN EINGESPEICHERT BIS 4. QU 1988

2195 BESCHAEFTIGTE-ARBEITNEHMER-ANGESELLTE: NACH WIRTSCHAFTSABTEILUNGEN DER WZ (FASS. F.D. BERUFSZAEHLUNG 1970), ALTERSGRUPPEN UND GESCHLECHT (AB 1974)

BUNDES DATEN; VIERTELJAEHRLICH
ZEITREIHEN EINGESPEICHERT BIS 4. QU 1988

2196 BESCHAEFTIGTE-ARBEITNEHMER-AUSLAENDER: NACH WIRTSCHAFTSABTEILUNGEN DER WZ (FASS. F.D. BERUFSZAEHLUNG 1970), ALTERSGRUPPEN UND GESCHLECHT (AB 1974)

BUNDES DATEN; VIERTELJAEHRLICH
ZEITREIHEN EINGESPEICHERT BIS 4. QU 1988

2197 BESCHAEFTIGTE-ARBEITNEHMER: INSG., NACH AUSBILDUNG, WIRTSCHAFTSABTEILUNGEN DER WZ (FASS. F.D. BERUFSZAEHLUNG 1970) UND GESCHLECHT (AB 1977)

BUNDES DATEN; VIERTELJAEHRLICH
ZEITREIHEN EINGESPEICHERT BIS 4. QU 1988

003 ERWERBSTAETIGKEIT

BESCHAEFTIGTENSTATISTIK (AB 1974)

*** FACHSERIE 1

SEGMENTE:

- 2198 BESCHAEFTIGTE ARBEITNEHMER: INSG., NACH AUSBILDUNG, ALTERSGRUPPEN UND GESCHLECHT (AB 1977)
BUNDES DATEN: VIERTELJAEHRLICH
ZEITREIHEN EINGESPEICHERT BIS 4. QU 1988
- 2199 BESCHAEFTIGTE ARBEITNEHMER-ARBEITER: NACH AUSBILDUNG, ALTERSGRUPPEN UND GESCHLECHT (AB 1977)
BUNDES DATEN: VIERTELJAEHRLICH
ZEITREIHEN EINGESPEICHERT BIS 4. QU 1988
- 2200 BESCHAEFTIGTE ARBEITNEHMER-ANGESTELLTE: NACH AUSBILDUNG, ALTERSGRUPPEN UND GESCHLECHT (AB 1977)
BUNDES DATEN: VIERTELJAEHRLICH
ZEITREIHEN EINGESPEICHERT BIS 4. QU 1988
- 2201 BESCHAEFTIGTE ARBEITNEHMER-AUSLAENDER: NACH AUSBILDUNG, ALTERSGRUPPEN UND GESCHLECHT (AB 1977)
BUNDES DATEN: VIERTELJAEHRLICH
ZEITREIHEN EINGESPEICHERT BIS 4. QU 1988
- 2202 BESCHAEFTIGTE ARBEITNEHMER, ARBEITER, ANGESTELLTE IN BERUFLICHER AUSBILDUNG: NACH WIRTSCHAFTSABTEILUNGEN UND AUSGEWAELHTEN-UNTERABTEILUNGEN DER WZ (FASS. F. D. BERUFSZAEHLUNG 1970) UND GESCHLECHT (AB 1977)
BUNDES DATEN: JAEHRLICH
ZEITREIHEN EINGESPEICHERT BIS 1988
- 2203, 2206, 2209 BESCHAEFTIGTE ARBEITNEHMER INSG.: NACH AUSBILDUNG (VOLKS-, HAUPTSCHULABSCHLUSS, MITTLERE REIFE ZUS., OH. U. MIT ABGESCHLOSSENER BERUFS-AUSBILDUNG) U. BERUFSBEREICHEN D. KLASSIFIZIERUNG D. BERUFE, AUSGABE 1975 (AB 1977)
BUNDES DATEN: VIERTELJAEHRLICH
ZEITREIHEN EINGESPEICHERT BIS 4. QU 1988
- 2204, 2207, 2210 BESCHAEFTIGTE ARBEITNEHMER MAENNLICH: NACH AUSBILDUNG (VOLKS-, HAUPTSCHULABSCHLUSS, MITTLERE REIFE ZUS., OH. U. MIT ABGESCHLOSSENER BERUFS-AUSBILDUNG) U. BERUFSBEREICHEN D. KLASSIFIZIERUNG D. BERUFE, AUSGABE 1975 (AB 1977)
BUNDES DATEN: VIERTELJAEHRLICH
ZEITREIHEN EINGESPEICHERT BIS 4. QU 1988
- 2205, 2208, 2211 BESCHAEFTIGTE ARBEITNEHMER WEIBLICH: NACH AUSBILDUNG (VOLKS-, HAUPTSCHULABSCHLUSS, MITTLERE REIFE ZUS., OH. U. MIT ABGESCHLOSSENER BERUFS-AUSBILDUNG) U. BERUFSBEREICHEN D. KLASSIFIZIERUNG D. BERUFE, AUSGABE 1975 (AB 1977)
BUNDES DATEN: VIERTELJAEHRLICH
ZEITREIHEN EINGESPEICHERT BIS 4. QU 1988

003 ERWERBSTAETIGKEIT

BESCHAEFTIGTENSTATISTIK (AB 1974)
***** FACHSERIE 1**

SEGMENTE:

2215-2217 BESCHAEFTIGTE ARBEITNEHMER INSG., ARBEITER, AN-
GESTELLTE, AUSLAENDER IN BERUFLICHER AUSBILDUNG:
NACH BERUFSBEREICHEN DER KLASSIFIZIERUNG DER
BERUFE, AUSGABE 1975 (AB 1977)

BUNDES DATEN: JAEHRLICH
ZEITREIHEN EINGESPEICHERT BIS 1988

2212-2214 BESCHAEFTIGTE ARBEITNEHMER INSG., ARBEITER, AN-
GESTELLTE, AUSLAENDER: NACH BERUFSBEREICHEN
DER KLASSIFIZIERUNG DER BERUFE, AUSGABE 1975
(AB 1977)

BUNDES DATEN: VIERTELJAEHRLICH
ZEITREIHEN EINGESPEICHERT BIS 4. QU 1988

2218-2229 BESCHAEFTIGTE ARBEITNEHMER-AUSLAENDER: NACH
STAATSANGEHOERIGKEIT UND GESCHLECHT (AB 1974)

BUNDES-/LAENDER DATEN: VIERTELJAEHRLICH
ZEITREIHEN EINGESPEICHERT BIS 4. QU 1988

STATISTIK DER ARBEITSVERMITTLUNG (AB 1950)
***** AMTL. NACHR. DER BUNDESANSTALT FUER ARBEIT**

SEGMENTE:

3 ARBEITSLOSE, OFFENE STELLEN IM BUNDES GEBIET:
INSG., NACH AUSGEWAELHTEN BERUFSABSCHNITTEN, LAN-
DESARBEITSAMTSBEZIRKEN, LAENDERN (AB 1950)

BUNDES-/LAENDER DATEN: JAEHRLICH
ZEITREIHEN EINGESPEICHERT BIS 1988

2 ARBEITSLOSE, OFFENE STELLEN IM BUNDES GEBIET:
INSG., NACH AUSGEWAELHTEN BERUFSABSCHNITTEN, LAN-
DESARBEITSAMTSBEZIRKEN, LAENDERN (AB 1962)

BUNDES-/LAENDER DATEN: MONATLICH
ZEITREIHEN EINGESPEICHERT BIS DEZ. 1989

516 ARBEITSLOSENQUOTE FUER DAS BUNDES GEBIET: INSG.,
NACH GESCHLECHT, LANDESARBEITSAMTSBEZIRKEN,
LAENDERN (AB 1950)

BUNDES-/LAENDER DATEN: JAEHRLICH
ZEITREIHEN EINGESPEICHERT BIS 1988

515 ARBEITSLOSENQUOTE FUER DAS BUNDES GEBIET: INSG.,
NACH GESCHLECHT, LANDESARBEITSAMTSBEZIRKEN,
LAENDERN (AB 1962)

BUNDES-/LAENDER DATEN: MONATLICH
ZEITREIHEN EINGESPEICHERT BIS DEZ. 1989

003 ERWERBSTAETIGKEIT

STATISTIK DER KURZARBEIT (AB 1950)***** AMTL. NACHR. DER BUNDESANSTALT FUER ARBEIT****SEGMENTE:**

397 KURZARBEITER: INSG., NACH WIRTSCHAFTSZWEIGEN F.D.
STATISTIK DER BUNDESANSTALT FUER ARBEIT, AUSGA-
BE 1973, UND GESCHLECHT, N. LANDESARBEITSAMTSBE-
ZIRKEN, N. LAENDERN; KURZARBEITENDE BETRIEBE
(AB 1951)

BUNDESDATEN; JAEHRLICH
ZEITREIHEN EINGESPEICHERT BIS 1988

396 KURZARBEITER: INSG., NACH WIRTSCHAFTSZWEIGEN F.D.
STATISTIK DER BUNDESANSTALT FUER ARBEIT, AUSGA-
BE 1973, UND GESCHLECHT, N. LANDESARBEITSAMTSBE-
ZIRKEN, N. LAENDERN; KURZARBEITENDE BETRIEBE
(AB 1974)

BUNDESDATEN; MONATLICH
ZEITREIHEN EINGESPEICHERT

**STATISTIK DER STREIKS UND AUSSPERRUNGEN
(AB 1950)******* FACHSERIE 1, REIHE 4.3****SEGMENTE:**

1293 BETRIEBE-STREIKS, AUSSPERRUNGEN: INSG., NACH
ABTEILUNGEN, UNTERABTEILUNGEN UND WIRTSCHAFTS-
GRUPPEN DER WZ, AUSGABE 1979 (AB 1981)

BUNDESDATEN; JAEHRLICH
ZEITREIHEN EINGESPEICHERT BIS 1988

1294 ARBEITNEHMER-STREIKS, AUSSPERRUNGEN: INSG., NACH
ABTEILUNGEN, UNTERABTEILUNGEN UND WIRTSCHAFTS-
GRUPPEN DER WZ, AUSGABE 1979 (AB 1981)

BUNDESDATEN; JAEHRLICH
ZEITREIHEN EINGESPEICHERT BIS 1988

1295 VERLORENE ARBEITSTAGE-STREIKS, AUSSPERRUNGEN:
INSG., NACH ABTEILUNGEN, UNTERABTEILUNGEN UND
WIRTSCHAFTSGRUPPEN DER WZ, AUSGABE 1979 (AB 1981)

BUNDESDATEN; JAEHRLICH
ZEITREIHEN EINGESPEICHERT BIS 1988

004 UNTERNEHMEN UND ARBEITSSTAETTEN

STATISTIK DER KAPITALGESELLSCHAFTEN(AB 1951)
***** STATISTISCHES JAHRBUCH**

SEGMENTE:

- 9 KAPITALGESELLSCHAFTEN (AG,KGAA,GMBH)UND DEREN
KAPITAL:BESTAND,ZU-UND ABGANG NACH WIRTSCHAFTS-
ABTEILUNGEN DER WZ,AUSGABE 1979(AB 1951)

BUNDESDATEN;JAEHRLICH
ZEITREIHEN EINGESPEICHERT BIS 1988

STATISTIK DER KONKURS-UND VERGLEICHsverFAHREN
(AB 1950)
***** FACHSERIE 2, REIHE 4.1**

SEGMENTE:

- 993 EROEFFNETE KONKURSVERFAHREN,ABGELEHNTE KON-
KURSANTRAEGE,EROEFFNETE VERGLEICHsverFAHREN,IN-
SOLVENZEN,INSOLVENZHAUEFIGKEITEN,FORDERUNGEN
NACH GROESSENKLASSEN: INSG.,NACH SYSTEMATIK
DER WZ,AUSGABE 1979 UND RECHTSFORMEN(AB 1962)

BUNDESDATEN;JAEHRLICH
ZEITREIHEN EINGESPEICHERT BIS 1988

- 275 EROEFFNETE KONKURSVERFAHREN,MANGELS MASSE
ABGELEHNTE KONKURSANTRAEGE,EROEFFNETE VER-
GLEICHsverFAHREN,INSOLVENZEN:INSG.,NACH SYSTE-
MATIK DER WZ,AUSGABE 1979 UND RECHTSFORMEN
(AB 1962)

BUNDESDATEN;VIERTELJAEHRLICH
ZEITREIHEN EINGESPEICHERT BIS 3.QU 1989

- 274 EROEFFNETE KONKURSVERFAHREN,MANGELS MASSE
ABGELEHNTE KONKURSANTRAEGE,EROEFFNETE VER-
GLEICHsverFAHREN,INSOLVENZEN:NACH SYSTEMATIK
DER WZ,AUSGABE 1979 UND RECHTSFORMEN(AB 1975)

BUNDESDATEN;MONATLICH
ZEITREIHEN EINGESPEICHERT BIS NOV. 1989

- 276 AGBEWICKELTE VERFAHREN, FORDERUNGEN,VERLUSTE:
INSG.,NACH SYSTEMATIK DER WZ,AUSGABE 1979 UND
RECHTSFORMEN(AB 1962)

BUNDESDATEN;JAEHRLICH
ZEITREIHEN EINGESPEICHERT BIS 1987

- 1186 INSOLVENZEN:INSG.,NACH BUND.LAENDERN UND WIRT-
SCHAFTSBEREICHEN DER WZ,AUSGABE 1979(AB1975)

BUNDES-,LAENDERDATEN; MONATLICH
ZEITREIHEN EINGESPEICHERT BIS NOV. 1989

STATISTIK DER WECHSELPROTESTE(AB 1950)
***** FACHSERIE 2, REIHE 4.1**

SEGMENTE:

- 277 WECHSELPROTESTE UND NICHT EINGELOESTE ,
SCHECKS:FAELLE,BETRAG (AB 1950)

BUNDESDATEN;JAEHRLICH
ZEITREIHEN EINGESPEICHERT BIS 1988

004 UNTERNEHMEN UND ARBEITSSTAETTEN

STATISTIK DER WECHSELPROTESTE(AB 1950)
*** FACHSERIE 2, REIHE 4.1

SEGMENTE:

278 WECHSEL-UND SCHECKPROTESTE:FAELLE,BETRAG
(AB 1962)

BUNDESDATEN:MONATLICH
ZEITREIHEN EINGESPEICHERT BIS JULI 1989

005 LAND- UND FORSTWIRTSCHAFT, FISCHEREI

**BODENNUTZUNGSERHEBUNG-FESTSTELLUNG DER
BETRIEBLICHEN EINHEITEN (AB 1950)
*** FACHSERIE 3, REIHE 2.1**
SEGMENTE:

371 LANDWIRTSCHAFTLICHE BETRIEBE, LANDWIRTSCHAFT-
LICH GENUTZTE FLAECHE: NACH GROESSENKLASSEN
DER LANDWIRTSCHAFTLICH GENUTZTEN FLAECHE; FORST-
BETRIEBE, WALDFLAECHE: NACH GROESSENKLASSEN
DER WALDFLAECHE (AB 1965)

BUNDESDATEN; JAEHRLICH
ZEITREIHEN EINGESPEICHERT BIS 1988

**STATISTIK DER ARBEITSKRAEFTE IN DER LANDWIRT-
SCHAFT (AB 1964)
*** FACHSERIE 3, REIHE 2.2**
SEGMENTE:

247 FAMILIENARBEITSKRAEFTE U. STAENDIGE FAMILIEN-
FREMDE VOLL-, TEILBESCHAEFTIGTE, NICHT STAEN-
DIG BESCHAEFTIGTE, AK-EINHEITEN: NACH GRKL. D.
LANDW. GEN. FLAECHE U. GESCHLECHT; FAMILIENAR-
BEITSKRAEFTE; N. ALTERSGR. U. GESCHLECHT (AB 1964)

BUNDESDATEN; JAEHRLICH (VOR 1979 ZWEIJAHRIG)
ZEITREIHEN EINGESPEICHERT BIS 1988

**STATISTIK DES SCHLEPPERBESTANDES (AB 1965)
*** FACHSERIE 3, REIHE 2.3**
SEGMENTE:

249 SCHLEPPER IM ALLEINBESITZ: INSG. NACH KW-KLAS-
SEN UND GROESSENKLASSEN DER LANDWIRTSCHAFTLICH
GENUTZTEN FLAECHE (BIS 1976 LANDWIRTSCHAFTLI-
CHE NUTZFLAECHE); SCHLEPPER IM UEBERBETRIEBLI-
CHEN EINSATZ (AB 1965)

BUNDESDATEN; UNREGELMAESSIG
ZEITREIHEN EINGESPEICHERT BIS 1989

**STATISTIK DER KAUFWERTE FUER LANDWIRTSCHAFTLI-
CHEN GRUNDBESITZ (AB 1974)
*** FACHSERIE 3, REIHE 2.4**
SEGMENTE:

2648 VERAEUSSERTE FLAECHEEN DER LANDWIRTSCHAFTLI-
CHEN NUTZUNG, DURCHSCHNITTLLICHE KAUFWERTE
JE HEKTAR: NACH GROESSENKLASSEN DER FLAECHE DER
LANDWIRTSCHAFTLICHEN NUTZUNG (AB 1974)

BUNDESDATEN; JAEHRLICH
ZEITREIHEN EINGESPEICHERT BIS 1988

**FLAECHENERHEBUNG (AB 1979)
*** FACHSERIE 3, REIHE 3.1.1
*** (GESAMTFLAECHEEN)**
SEGMENTE:

2053 GESAMTFLAECHE: INSG. NACH NUTZUNGSARTEN (AB 1979)

BUNDESDATEN; UNREGELMAESSIG
ZEITREIHEN EINGESPEICHERT BIS 1985

005 LAND- UND FORSTWIRTSCHAFT, FISCHEREI

FLAECHENERHEBUNG(AB 1979)***** FACHSERIE 3, REIHE 3.1.1******* (GESAMTFLAECHEN)****SEGMENTE:**

1739 GESAMTFLAECHEN:INSG.,NACH NUTZUNGSARTEN(AB 1979)

BUNDES-,LAENDERDATEN;UNREGELMAESSIG
ZEITREIHEN EINGESPEICHERT BIS 1985**BODENNUTZUNGSHAUPTERHEBUNG(AB 1950)******* FACHSERIE 3, REIHE 3.1.2******* (LANDW. GENUTZTE FLAECHEN)****SEGMENTE:**

60 ANBAUFLAECHEN:NACH FRUCHTARTEN(AB 1950)

BUNDESDATEN;JAEHRLICH
ZEITREIHEN EINGESPEICHERT BIS 19881740-1751 LANDWIRTSCHAFTLICH GENUTZTE FLAECHEN: INSG.,
NACH KULTURARTEN;ANBAU AUF DEM ACKERLAND:INSG.,
NACH FRUCHTARTEN(AB 1950)BUNDES-/LAENDERDATEN;JAEHRLICH
ZEITREIHEN EINGESPEICHERT BIS 1988**ERHEBUNG UEBER DEN ANBAU VON GEMUESE,ERDBEEREN
UND ZIERPFLANZEN(GEMUESEANBAUERHEBUNG)
(AB 1950)******* FS 3, R 3.1.3 - GEMUESEANBAUFLAECHEN -******* FS 3, R 3.1.6 - ANBAU VON ZIERPFLANZEN -****SEGMENTE:**1752-1763 ANBAUFLAECHEN VON GEMUESE AUF DEM FREILAND,IN
UNTERGLASANLAGEN:INSG., NACH GEMUESEARTEN
(AB 1950)BUNDES-/LAENDERDATEN;JAEHRLICH
ZEITREIHEN EINGESPEICHERT BIS 19881764 ANBAUFLAECHEN VON ZIERPFLANZEN AUF DEM FREI-
LAND,IN UNTERGLASANLAGEN:INSG.,NACH ZIER-
PFLANZENARTEN;TOPF-UND BALLENPFLANZEN:NACH
PFLANZENARTEN(AB 1960)BUNDESDATEN;DREIJAEHRLICH(AB 1984 VIERJAEHR-
LICH)
ZEITREIHEN EINGESPEICHERT BIS 1988**OBSTANBAUERHEBUNG(AB 1972)******* FACHSERIE 3, REIHE 3.1.4******* (BAUMOBSTFLAECHEN)****SEGMENTE:**2502,1781 BETRIEBE, BAUMOBSTFLAECHEN, BAEUME: INSG., NACH
BAUMOBSTARTEN(AB 1972)BUNDES-/LAENDERDATEN;FUENFJAEHRLICH
ZEITREIHEN EINGESPEICHERT BIS 1987**ERNTEBERICHTERSTATTUNG (AB 1950)******* FS 3, R 3.1.5 - REBFLAECHEN -******* FS 3, R 3.2.1 - WACHSTUM UND ERNTE -****SEGMENTE:**1778 REBFLAECHEN IM ERTRAG. MOSTMENGE,DURCHSCHNITTL.
MOSTGEWICHT FUER TAFELWEIN,QUALITAETSWEIN:NACH
ANBAUGEBIETEN(UEW.INSG.,WEISS-,ROTMOST)(AB 1950)BUNDESDATEN;JAEHRLICH
ZEITREIHEN EINGESPEICHERT BIS 1988

005 LAND- UND FORSTWIRTSCHAFT, FISCHEREI

ERNTEBERICHTERSTATTUNG (AB 1950)***** FS 3, R 3.1.5 - REBFLAECHE -******* FS 3, R 3.2.1 - WACHSTUM UND ERNTE -****SEGMENTE:**

1779 REBFLAECHE IM ERTRAG, MOSTMENGE FUER TAFEL-
WEIN, QUALITAETSWEIN: NACH REBSORTEN UND ANBAU-
GEBIETEN (AB 1970)

BUNDESDATEN; JAEHRLICH
ZEITREIHEN EINGESPEICHERT BIS 1988

61 ERNTEMENGE: NACH FRUCHTARTEN (AB 1950)

BUNDESDATEN; JAEHRLICH
ZEITREIHEN EINGESPEICHERT BIS 1988

1766-1769, ERNTEMENGEN D. HAUPTFELDFRUECHTE U. WIESEN: NACH
1771-1776 FRUCHTARTEN; ERNTEMENGEN VON GEMUESE: N. GEMUESE-
ARTEN; ERNTEMENGEN VON OBST: INSG., NACH OBSTAR-
TEN; ANBAUFLAECHE UND ERNTEMENGEN VON ERD-
BEEREN (AB 1950)

BUNDES-/LAENDERDATEN; JAEHRLICH
ZEITREIHEN EINGESPEICHERT BIS 1988

BAUMSCHULERHEBUNG (AB 1960)***** FACHSERIE 3, REIHE 3.1.7****SEGMENTE:**

2809 BAUMSCHULBETRIEBE: INSG.; BAUMSCHULFLAECHE: NACH
GEOELZEAARTEN; PFLANZENBESTAENDE: NACH PFLANZEN-
ARTEN (AB 1988)

BUNDESDATEN; ZWEI JAEHRLICH
ZEITREIHEN EINGESPEICHERT BIS 1988

WEINBESTANDSSTATISTIK (AB 1984)***** FACHSERIE 3, REIHE 3.2.2******* (WEINERZEUGUNG UND -BESTAND)****SEGMENTE:**

2501, 1780 BESTAENDE AN TRINKWEIN (WEISSWEIN, ROTWEIN) DEUT-
SCHER HERKUNFT UND AUS ANDEREN EG-LAENDERN:
NACH WEINARTEN; NICHT EG-WEIN; SCHAUMWEIN (AB 1984)

BUNDES-/LAENDERDATEN; JAEHRLICH
ZEITREIHEN EINGESPEICHERT BIS 1988

VIEHZAehlungen (AB 1950)***** FACHSERIE 3, REIHE 4.1****SEGMENTE:**

13,957-967 HALTER VON TIEREN, GEHALTENE TIERE: NACH TIER-
ARTEN (AB 1950)

BUNDES-/LAENDERDATEN; JAEHRLICH
ZEITREIHEN EINGESPEICHERT BIS 1988

2503, 1565 SCHWEINE INSG.; MASTSCHWEINE: NACH LEBENDGE-
WICHT; ZUCHTSCHWEINE (AB 1973)

BUNDES-/LAENDERDATEN; MONATLICH
ZEITREIHEN EINGESPEICHERT BIS AUG. 1989

005 LAND- UND FORSTWIRTSCHAFT, FISCHEREI

VIEHZAHLUNGEN(AB 1950)***** FACHSERIE 3, REIHE 4.1****SEGMENTE:**

2504, 1566 RINDVIEH, SCHAFE: NACH ALTER UND GESCHLECHT
(AB 1973)

BUNDES-/LAENDERDATEN; HALBJAERLICH .
ZEITREIHEN EINGESPEICHERT BIS 1.HJ 1989

SCHLACHTUNGS-UND SCHLACHTGEWICHTSSTATISTIK(AB 1950)***** FACHSERIE 3, REIHE 4.2.1****SEGMENTE:**

14, 1569 GESCHLACHTETE TIERE, GESAMTSCHLACHTMENGE: NACH
GEWERBLICHEN SCHLACHTUNGEN, IN-UND AUSLAENDI-
SCHEN TIEREN, HAUSSCHLACHTUNGEN(NUR IN-
LAENDISCHE TIERE)UND JEWELNS NACH TIERARTEN
(AB 1950)

BUNDES-/LAENDERDATEN; JAEHRLICH
ZEITREIHEN EINGESPEICHERT BIS 1988

2505, 1570 GESCHLACHTETE TIERE, GESAMTSCHLACHTMENGE: NACH
GEWERBLICHEN SCHLACHTUNGEN, IN-UND AUSLAENDI-
SCHEN TIEREN, HAUSSCHLACHTUNGEN(NUR IN-
LAENDISCHE TIERE)UND JEWELNS NACH TIERARTEN
(AB 1980)

BUNDES-/LAENDERDATEN; MONATLICH
ZEITREIHEN EINGESPEICHERT BIS NOV. 1989

**MILCHERZEUGUNGS-UND -VERWENDUNGSSTATISTIK
(AB 1950)******* FACHSERIE 3, REIHE 4.2.2****SEGMENTE:**

16, 1571 KUHMITLCHERZEUGUNG; KUHMITLCHVERWENDUNG: NACH
VERWENDUNGSARTEN; MITLCHKUHBESTAND(AB 1950)

BUNDES-/LAENDERDATEN; JAEHRLICH
ZEITREIHEN EINGESPEICHERT BIS 1988

2506, 1572 KUHMITLCHERZEUGUNG, KUHMITLCHVERWENDUNG: NACH
VERWENDUNGSARTEN; MITLCHKUHBESTAND (AB 1980)

BUNDES-/LAENDERDATEN; MONATLICH
ZEITREIHEN EINGESPEICHERT BIS OKT. 1989

GEFLUEGELSTATISTIK(AB 1965)***** FACHSERIE 3, REIHE 4.2.3****SEGMENTE:**

15 SCHLACHTMENGE VON GEFLUEGEL INLAENDISCHER
HERKUNFT(AB 1965)

BUNDES DATEN; JAEHRLICH
ZEITREIHEN EINGESPEICHERT BIS 1988

005 LAND- UND FORSTWIRTSCHAFT, FISCHEREI

**GEFLUEGELSTATISTIK (AB 1965)
*** FACHSERIE 3, REIHE 4.2.3****SEGMENTE:**

1573 EINGELEGTE BRUTEIER, GESCHLUEPFTE KUEKEN, GESCHLACHTETES GEFLUEGEL, INSG. NACH GEFLUEGELARTEN (AB 1965)

BUNDES DATEN; JAEHRLICH
ZEITREIHEN EINGESPEICHERT BIS 1988

**STATISTIK UEBER DIE SCHLACHTTIER- UND
FLEISCHUNTERSUCHUNG (AB 1950)
*** FACHSERIE 3, REIHE 4.3****SEGMENTE:**

2908 UNTERSUCHTE INLAENDISCHE TIERE, FLEISCHTEILE: NACH ART DER UNTERSUCHUNG, NACH BEANSTANDUNGSGRUENDEN UND TIERARTEN (AB 1987)

BUNDES DATEN; JAEHRLICH
ZEITREIHEN EINGESPEICHERT

**STATISTIK DER SCHLACHTGEFLUEGEL- UND GEFLUEGEL-
FLEISCHUNTERSUCHUNG (GEFLUEGELFLEISCHHYGIENE-
STATISTIK) (AB 1977)
*** FACHSERIE 3, REIHE 4.3****SEGMENTE:**

1568 SCHLACHTGEFLUEGELUNTERSUCHUNG: INSG., NACH ART DER UNTERSUCHUNG UND BEANSTANDUNGSGRUND UND GEFLUEGELARTEN; GEFLUEGELFLEISCHUNTERSUCHUNG: INSG., NACH ART DER UNTERSUCHUNG UND BEANSTANDUNGSGRUND UND GEFLUEGELARTEN (AB 1980)

BUNDES DATEN; JAEHRLICH
ZEITREIHEN EINGESPEICHERT BIS 1988

**HOCHSEE- UND KUESTENFISCHEREI STATISTIK-
NATIONALE ANLANDESTATISTIK (AB 1950)
*** FACHSERIE 3, REIHE 4.5****SEGMENTE:**

248 FANGERGEBNIS: MENGE (FANGGEWICHT) NACH FISCHEREI-BETRIEBSARTEN, FISCHARTEN, VERWENDUNGSARTEN; VERKAUFSERLÖSE NACH FISCHEREI-BETRIEBSARTEN, FISCHARTEN (AB 1968)

BUNDES DATEN; JAEHRLICH
ZEITREIHEN EINGESPEICHERT BIS 1988

006.1 PRODUZIERENDES GEWERBE (NATIONALE SYSTEMATIKEN)

**INDEX DER NETTOPRODUKTION FUER DAS PRODUZIERENDE GEWERBE (AB 1977)
*** FACHSERIE 4, REIHE 2.1****SEGMENTE:**

- 2705 INDEX DER NETTOPRODUKTION (ARBEITSTÄGLICH BE-
REINIGT; 1985=100) - FACHLICHE UNTERNEHMENSTEI-
LE: INSG., NACH HAUPTGRUPPEN, AUSGEWÄHLTEN WIRT-
SCHAFTSZWEIGEN DER SYPRO, AUSGABE 1979 (AB
1978)
- BUNDES DATEN; MONATLICH
ZEITREIHEN EINGESPEICHERT BIS NOV. 1989
- 2704 INDEX DER NETTOPRODUKTION (ARBEITSTÄGLICH BE-
REINIGT; 1985=100) - FACHLICHE UNTERNEHMENSTEI-
LE: INSG., NACH HAUPTGRUPPEN, AUSGEWÄHLTEN WIRT-
SCHAFTSZWEIGEN DER SYPRO, AUSGABE 1979 (AB
1978)
- BUNDES DATEN; JÄHRLICH
ZEITREIHEN EINGESPEICHERT BIS 1988
- 2707 INDEX DER NETTOPRODUKTION (KALENDERMONATLICH;
1985=100) - FACHLICHE UNTERNEHMENSTEILE: INSG.,
NACH HAUPTGRUPPEN, AUSGEWÄHLTEN WIRTSCHAFTS-
ZWEIGEN DER SYPRO, AUSGABE 1979 (AB 1978)
- BUNDES DATEN; MONATLICH
ZEITREIHEN EINGESPEICHERT BIS NOV. 1989
- 2706 INDEX DER NETTOPRODUKTION (KALENDERMONATLICH;
1985=100) - FACHLICHE UNTERNEHMENSTEILE: INSG.,
NACH HAUPTGRUPPEN, AUSGEWÄHLTEN WIRTSCHAFTS-
ZWEIGEN DER SYPRO, AUSGABE 1979 (AB 1978)
- BUNDES DATEN; JÄHRLICH
ZEITREIHEN EINGESPEICHERT BIS 1988
- 2709 INDEX DER NETTOPRODUKTION (ARBEITSTÄGLICH BE-
REINIGT; 1985=100) - UNTERNEHMEN: INSG., NACH HAUPT-
GRUPPEN, AUSGEWÄHLTEN WIRTSCHAFTSZWEIGEN DER
SYPRO, AUSGABE 1979 (AB 1978)
- BUNDES DATEN; MONATLICH
ZEITREIHEN EINGESPEICHERT BIS NOV. 1989
- 2708 INDEX DER NETTOPRODUKTION (ARBEITSTÄGLICH BE-
REINIGT; 1985=100) - UNTERNEHMEN: INSG., NACH HAUPT-
GRUPPEN, AUSGEWÄHLTEN WIRTSCHAFTSZWEIGEN DER
SYPRO, AUSGABE 1979 (AB 1978)
- BUNDES DATEN; JÄHRLICH
ZEITREIHEN EINGESPEICHERT BIS 1988
- 2711 INDEX DER NETTOPRODUKTION (KALENDERMONATLICH;
1985=100) - UNTERNEHMEN: INSG., NACH HAUPTGRUPPEN,
AUSGEWÄHLTEN WIRTSCHAFTSZWEIGEN DER
SYPRO, AUSGABE 1979 (AB 1978)
- BUNDES DATEN; MONATLICH
ZEITREIHEN EINGESPEICHERT BIS NOV. 1989

006.1 PRODUZIERENDES GEWERBE (NATIONALE SYSTEMATIKEN)

**INDEX DER NETTOPRODUKTION FÜR DAS PRODUZIERENDE GEWERBE (AB 1977)
*** FACHSERIE 4, REIHE 2.1****SEGMENTE:**

2710 INDEX DER NETTOPRODUKTION (KALENDERMONATLICH;
1985=100)-UNTERNEHMEN: INSG., NACH HAUPTGRUPPEN,
AUSGEWÄHLTEN WIRTSCHAFTSZWEIGEN DER
SYPRO, AUSGABE 1979 (AB 1978)

BUNDES DATEN; JÄHRLICH
ZEITREIHEN EINGESPEICHERT BIS 1988

**INDEX DER BRUTTOPRODUKTION FÜR INVESTITIONS- UND VERBRAUCHSGÜTER (AB 1977)
*** FACHSERIE 4, REIHE 2.1****SEGMENTE:**

2744 INDEX DER BRUTTOPRODUKTION FÜR INVESTITIONS- UND VERBRAUCHSGÜTER (KALENDERMONATLICH;
1985=100): NACH GÜTERGRUPPEN DES GP 82
(AB 1978)

BUNDES DATEN; MONATLICH
ZEITREIHEN EINGESPEICHERT BIS NOV. 1989

2745 INDEX DER BRUTTOPRODUKTION FÜR INVESTITIONS- UND VERBRAUCHSGÜTER (ARBEITSTÄGLICH BE-
REINIGT; 1985=100): NACH GÜTERGRUPPEN DES GP
82 (AB 1978)

BUNDES DATEN; MONATLICH
ZEITREIHEN EINGESPEICHERT BIS NOV. 1989

2742 INDEX DER BRUTTOPRODUKTION FÜR INVESTITIONS- UND VERBRAUCHSGÜTER (KALENDERMONATLICH;
1985=100): NACH GÜTERGRUPPEN DES GP 82
(AB 1978)

BUNDES DATEN; JÄHRLICH
ZEITREIHEN EINGESPEICHERT BIS 1988

2743 INDEX DER BRUTTOPRODUKTION FÜR INVESTITIONS- UND VERBRAUCHSGÜTER (ARBEITSTÄGLICH BE-
REINIGT; 1985=100): NACH GÜTERGRUPPEN DES GP
82 (AB 1978)

BUNDES DATEN; JÄHRLICH
ZEITREIHEN EINGESPEICHERT BIS 1988

**INDEX DER ARBEITSPRODUKTIVITÄT FÜR DEN BERGBAU UND DAS VERARBEITENDE GEWERBE (AB 1977)
*** FACHSERIE 4, REIHE 2.1****SEGMENTE:**

2732 INDEX DER ARBEITSPRODUKTIVITÄT-PRODUKTIONSERGEBNIS JE BESCHÄFTIGTEN, -STUNDE, ARBEITER,
-STUNDE (1985=100): INSG., NACH HAUPTGRUPPEN (AB
1978)

BUNDES DATEN; MONATLICH
ZEITREIHEN EINGESPEICHERT BIS NOV. 1989

006.1 PRODUZIERENDES GEWERBE (NATIONALE SYSTEMATIKEN)

**INDEX DER ARBEITSPRODUKTIVITAET FUER DEN BERG-
BAU UND DAS VERARBEITENDE GEWERBE(AB 1977)**
***** FACHSERIE 4, REIHE 2.1**
SEGMENTE:

- 2734 INDEX DER ARBEITSPRODUKTIVITAET-PRODUKTIONSER-
GEBNIS JE BESCHAEFTIGTEN, -STUNDE(1985=100):
NACH HAUPTGRUPPEN, AUSGEWAELHTEN WIRTSCH. ZWEI-
GEN DER SYPRO, AUSGABE 1979(AB 1978)

BUNDESDATEN: JAEHRLICH
ZEITREIHEN EINGESPEICHERT BIS 1988

- 2735 INDEX DER ARBEITSPRODUKTIVITAET-PRODUKTIONSER-
GEBNIS JE ARBEITER, -STUNDE(1985=100): NACH
HAUPTGRUPPEN, AUSGEWAELHTEN WIRTSCH. ZWEIGEN DER
SYPRO, AUSGABE 1979(AB 1978)

BUNDESDATEN: JAEHRLICH
ZEITREIHEN EINGESPEICHERT BIS 1988

**VIERTELJAEHRLICHER PRODUKTIONSINDEX FUER DAS
BAUGEWERBE(AB 1977)**
***** FACHSERIE 4, REIHE 2.1**
SEGMENTE:

- 2746 PRODUKTIONSINDEX FUER DAS BAUGEWERBE
(1985=100): INSG., NACH WIRTSCHAFTSZWEIGEN DER
SYPRO, AUSGABE 1979(AB 1978)

BUNDESDATEN: VIERTELJAEHRLICH
ZEITREIHEN EINGESPEICHERT BIS 3. QU 1989

- 2747 PRODUKTIONSINDEX FUER DAS BAUGEWERBE
(1985=100): INSG., NACH WIRTSCHAFTSZWEIGEN DER
SYPRO, AUSGABE 1979(AB 1978)

BUNDESDATEN: JAEHRLICH
ZEITREIHEN EINGESPEICHERT BIS 1988

**INDIZES DES AUFTRAGSEINGANGS UND DES UMSATZES
FUER DAS VERARBEITENDE GEWERBE(AB 1977)**
***** FACHSERIE 4, REIHE 2.2**
SEGMENTE:

- 2659 INDEX DES AUFTRAGSEINGANGS(WERT)(1985=100):
NACH HAUPTGRUPPEN, AUSGEWAELHTEN WIRTSCHAFTS-
GRUPPEN UND -ZWEIGEN DER SYPRO, AUSGABE 1979,
JEW. INSG., INLAND, AUSLAND(AB 1978)

BUNDESDATEN: MONATLICH
ZEITREIHEN EINGESPEICHERT BIS NOV. 1989

- 2661 INDEX DES AUFTRAGSEINGANGS(VOLUMEN)
(1985=100): NACH HAUPTGRUPPEN, AUSGEWAELHTEN
WIRTSCHAFTSGRUPPEN UND -ZWEIGEN DER SYPRO,
AUSGABE 1979, JEW. INSG., INLAND, AUSLAND(AB 1978)

BUNDESDATEN: MONATLICH
ZEITREIHEN EINGESPEICHERT BIS NOV. 1989

006.1 PRODUZIERENDES GEWERBE (NATIONALE SYSTEMATIKEN)

**INDIZES DES AUFTRAGSEINGANGS UND DES UMSATZES
FUER DAS VERARBEITENDE GEWERBE (AB 1977)
*** FACHSERIE 4, REIHE 2.2**
SEGMENTE :

- 2660 INDEX DES AUFTRAGSEINGANGS(WERT)(1985=100):
NACH HAUPTGRUPPEN,AUSGEWAEHLTEN WIRTSCHAFTS-
GRUPPEN UND-ZWEIGEN DER SYPRO,AUSGABE 1979,
JEW. INSG.,INLAND,AUSLAND(AB 1978)

BUNDESDATEN:JAEHRLICH
ZEITREIHEN EINGESPEICHERT BIS 1988
- 2662 INDEX DES AUFTRAGSEINGANGS(VOLUMEN)
(1985=100):NACH HAUPTGRUPPEN,AUSGEWAEHLTEN
WIRTSCHAFTSGRUPPEN UND -ZWEIGEN DER SYPRO,
AUSGABE 1979,JEW. INSG., INLAND,AUSLAND(AB 1978)

BUNDESDATEN:JAEHRLICH
ZEITREIHEN EINGESPEICHERT BIS 1988
- 2664 INDEX DES UMSATZES(WERT)(1985=100):NACH HAUPT-
GRUPPEN,AUSGEWAEHLTEN WIRTSCHAFTSGRUPPEN UND
-ZWEIGEN DER SYPRO,AUSGABE 1979,JEW. INSG.,
INLAND,AUSLAND(AB 1978)

BUNDESDATEN:JAEHRLICH
ZEITREIHEN EINGESPEICHERT BIS 1988
- 2666 INDEX DES UMSATZES(VOLUMEN)(1985=100):NACH
HAUPTGRUPPEN,AUSGEWAEHLTEN WIRTSCHAFTSGRUPPEN
UND-ZWEIGEN DER SYPRO, AUSGABE 1979,JEW. INSG.,
INLAND,AUSLAND(AB 1978)

BUNDESDATEN:JAEHRLICH
ZEITREIHEN EINGESPEICHERT BIS 1988
- 2667 ANTEIL DES AUFTRAGSEINGANGS AM UMSATZ:NACH
HAUPTGRUPPEN,AUSGEWAEHLTEN WIRTSCHAFTSGRUPPEN
UND-ZWEIGEN DER SYPRO, AUSGABE 1979,JEW. INSG.,
INLAND,AUSLAND(AB 1985)

BUNDESDATEN:MONATLICH
ZEITREIHEN EINGESPEICHERT BIS NOV. 1989
- 2668 ANTEIL DES AUFTRAGSEINGANGS AM UMSATZ:NACH
HAUPTGRUPPEN,AUSGEWAEHLTEN WIRTSCHAFTSGRUPPEN
UND-ZWEIGEN DER SYPRO, AUSGABE 1979,JEW. INSG.,
INLAND,AUSLAND(AB 1985)

BUNDESDATEN:JAEHRLICH
ZEITREIHEN EINGESPEICHERT BIS 1988

**INDIZES DES UMSATZES FUER DEN BERGBAU UND
DAS VERARBEITENDE GEWERBE (AB 1985)
*** FACHSERIE 4, REIHE 2.2**
SEGMENTE :

- 2904 INDEX DES UMSATZES(WERT)(1985=100):NACH HAUPT-
GRUPPEN,WIRTSCHAFTSGRUPPEN UND-ZWEIGEN DER
SYPRO,AUSGABE 1979, INSG.(AB 1985)

BUNDESDATEN:MONATLICH
ZEITREIHEN EINGESPEICHERT BIS NOV. 1989

006.1 PRODUZIERENDES GEWERBE (NATIONALE SYSTEMATIKEN)

**INDIZES DES UMSATZES FUER DEN BERGBAU UND
DAS VERARBEITENDE GEWERBE (AB 1985)
*** FACHSERIE 4, REIHE 2.2**
SEGMENTE :

2905 INDEX DES UMSATZES(WERT)(1985=100):NACH HAUPT-
GRUPPEN,WIRTSCHAFTSGRUPPEN UND-ZWEIGEN DER
SYPRO.AUSGABE 1979,JEW. INLAND,AUSLAND(AB 1985)

BUNDESDATEN;MONATLICH
ZEITREIHEN EINGESPEICHERT BIS NOV. 1989

2906 INDEX DES UMSATZES(VOLUMEN)(1985=100):NACH
HAUPTGRUPPEN,WIRTSCHAFTSGRUPPEN UND
-ZWEIGEN DER SYPRO,AUSGABE 1979,INSG.
(AB 1985)

BUNDESDATEN;MONATLICH
ZEITREIHEN EINGESPEICHERT BIS NOV. 1989

2907 INDEX DES UMSATZES(VOLUMEN)(1985=100):NACH
HAUPTGRUPPEN,WIRTSCHAFTSGRUPPEN UND
-ZWEIGEN DER SYPRO,AUSGABE 1979,JEW.INLAND,
AUSLAND(AB 1985)

BUNDESDATEN;MONATLICH
ZEITREIHEN EINGESPEICHERT BIS NOV. 1989

**INDEX DES AUFTRAGSEINGANGS FUER DAS BAU-
HAUPTGEWERBE (AB 1977)
*** FACHSERIE 4, REIHE 2.2**
SEGMENTE :

2691 INDEX DES AUFTRAGSEINGANGS FUER DAS BAUHAUPT-
GEWERBE (1985=100)WERTINDEX-INSG.,HOCHBAU,
TIEFBAU:INSG.,NACH ARTEN UND AUFTRAGGEBERN;VO-
LUMENINDEX-INSG.,HOCHBAU,TIEFBAU:INSG.,NACH
ARTEN(AB 1978)

BUNDESDATEN;MONATLICH
ZEITREIHEN EINGESPEICHERT BIS NOV. 1989

2692 INDEX DES AUFTRAGSEINGANGS FUER DAS BAUHAUPT-
GEWERBE (1985=100)WERTINDEX-INSG.,HOCHBAU,
TIEFBAU:INSG.,NACH ARTEN UND AUFTRAGGEBERN;VO-
LUMENINDEX-INSG.,HOCHBAU,TIEFBAU:INSG.,NACH
ARTEN(AB 1978)

BUNDESDATEN;JAEHRLICH
ZEITREIHEN EINGESPEICHERT BIS 1988

**INDEX DES AUFTRAGSBESTANDS FUER DAS BAU-
HAUPTGEWERBE (AB 1977)
*** FACHSERIE 4, REIHE 2.2**
SEGMENTE :

2693 INDEX DES AUFTRAGSBESTANDS FUER DAS BAU-
HAUPTGEWERBE (1985=100) WERTINDEX-INSG.,HOCH-
BAU,TIEFBAU:INSG.,NACH ARTEN UND AUFTRAGGEBERN;
VOLUMENINDEX-INSG.,HOCHBAU,TIEFBAU:INSG.,NACH
ARTEN(AB 1978)

BUNDESDATEN;VIERTELJAEHRLICH
ZEITREIHEN EINGESPEICHERT BIS 4.QU 1989

006.1 PRODUZIERENDES GEWERBE (NATIONALE SYSTEMATIKEN)

**INDEX DES AUFTRAGSBESTANDS FUER DAS BAU-
HAUPTGEWERBE(AB 1977)
*** FACHSERIE 4, REIHE 2.2****SEGMENTE :**

2694 INDEX DES AUFTRAGSBESTANDS FUER DAS BAU-
HAUPTGEWERBE(1985=100) WERTINDEX-INSG.,HOCH-
BAU,TIEFBAU:INSG.,NACH ARTEN UND AUFTRAGGEBERN;
VOLUMENINDEX-INSG.,HOCHBAU,TIEFBAU:INSG.,NACH
ARTEN(AB 1978)

BUNDESDATEN;JAEHRLICH
ZEITREIHEN EINGESPEICHERT BIS 1989

**VIERTELJAEHRLICHER PRODUKTIONSINDEX FUER DAS
PRODUZIERENDE GEWERBE(AB 1978)
*** FACHSERIE 4, REIHE 3.1****SEGMENTE :**

2712 VIERTELJAEHRLICHER PRODUKTIONSINDEX FUER DAS
PRODUZIERENDE GEWERBE (1985=100)-FACHLICHE
UNTERNEHMENSTEILE:INSG.,NACH WIRTSCHAFTSZWEIGEN
DER SYPRO,AUSGABE 1979 (AB 1978)

BUNDESDATEN;VIERTELJAEHRLICH
ZEITREIHEN EINGESPEICHERT BIS 3.QU 1989

2713 VIERTELJAEHRLICHER PRODUKTIONSINDEX FUER DAS
PRODUZIERENDE GEWERBE (1985=100)-FACHLICHE
UNTERNEHMENSTEILE:INSG.,NACH WIRTSCHAFTSZWEIGEN
DER SYPRO,AUSGABE 1979 (AB 1978)

BUNDESDATEN;JAEHRLICH
ZEITREIHEN EINGESPEICHERT BIS 1988

2714 VIERTELJAEHRLICHER PRODUKTIONSINDEX FUER DAS
PRODUZIERENDE GEWERBE (1985=100)-UNTERNEHMEN:
INSG.,NACH WIRTSCHAFTSZWEIGEN DER SYPRO,AUS-
GABE 1979(AB 1978)

BUNDESDATEN;VIERTELJAEHRLICH
ZEITREIHEN EINGESPEICHERT BIS 3.QU 1989

2715 VIERTELJAEHRLICHER PRODUKTIONSINDEX FUER DAS
PRODUZIERENDE GEWERBE (1985=100)-UNTERNEHMEN:
INSG.,NACH WIRTSCHAFTSZWEIGEN DER SYPRO,AUS-
GABE 1979(AB 1978)

BUNDESDATEN;JAEHRLICH
ZEITREIHEN EINGESPEICHERT BIS 1986

2727 VIERTELJAEHRLICHER PRODUKTIONSINDEX DER
BRUTTOPRODUKTION FUER INVESTITIONS-UND VER-
BRAUCHSGUETER(1985=100):NACH GUETERGRUPPEN DES
GP 82(AB 1982)

BUNDESDATEN;VIERTELJAEHRLICH
ZEITREIHEN EINGESPEICHERT BIS 3.QU 1989

006.1 PRODUZIERENDES GEWERBE (NATIONALE SYSTEMATIKEN)

**VIERTELJAEHRLICHER PRODUKTIONSINDEX FÜR DAS
PRODUZIERENDE GEWERBE (AB 1978)
*** FACHSERIE 4, REIHE 3.1**
SEGMENTE:

2728 VIERTELJAEHRLICHER PRODUKTIONSINDEX DER
BRUTTOPRODUKTION FÜR INVESTITIONS-UND VER-
BRAUCHSGÜTER (1985=100): NACH GÜTERGRUPPEN DES
GP 82 (AB 1982)

BUNDES DATEN; JÄHRLICH
ZEITREIHEN EINGESPEICHERT BIS 1988

**MONATSBERICHT FÜR UNTERNEHMEN UND BETRIEBE
IM BERGBAU UND IM VERARBEITENDEN GEWERBE
(AB 1977)
*** FACHSERIE 4, REIHE 4.1.1**
SEGMENTE:

2310 BETRIEBSERGEBNISSE-BETRIEBE, UMSATZ INSG.:
NACH HAUPTGRUPPEN, WIRTSCHAFTSGRUPPEN UND
-ZWEIGEN DER SYPRO, AUSGABE 1979 (AB 1977)

BUNDES DATEN; MONATLICH
ZEITREIHEN EINGESPEICHERT BIS NOV. 1989

2311, 2388-2398 BETRIEBSERGEBNISSE-BETRIEBE, UMSATZ INSG.:
NACH HAUPTGRUPPEN, WIRTSCHAFTSGRUPPEN UND
-ZWEIGEN DER SYPRO, AUSGABE 1979 (AB 1977)

BUNDES-/LÄNDER DATEN; JÄHRLICH
ZEITREIHEN EINGESPEICHERT BIS 1988

2312 BETRIEBSERGEBNISSE-BESCHÄFTIGTE, ARBEITER:
NACH HAUPTGRUPPEN, WIRTSCHAFTSGRUPPEN UND
-ZWEIGEN DER SYPRO, AUSGABE 1979 (AB 1977)

BUNDES DATEN; MONATLICH
ZEITREIHEN EINGESPEICHERT BIS NOV. 1989

2313, 2399-2409 BETRIEBSERGEBNISSE-BESCHÄFTIGTE, ARBEITER:
NACH HAUPTGRUPPEN, WIRTSCHAFTSGRUPPEN UND
-ZWEIGEN DER SYPRO, AUSGABE 1979 (AB 1977)

BUNDES-/LÄNDER DATEN; JÄHRLICH
ZEITREIHEN EINGESPEICHERT BIS 1988

2314 BETRIEBSERGEBNISSE-INLANDS-, AUSLANDSUMSATZ:
NACH HAUPTGRUPPEN, WIRTSCHAFTSGRUPPEN UND
-ZWEIGEN DER SYPRO, AUSGABE 1979 (AB 1977)

BUNDES DATEN; MONATLICH
ZEITREIHEN EINGESPEICHERT BIS NOV. 1989

2315, 2410-2420 BETRIEBSERGEBNISSE-INLANDS-, AUSLANDSUMSATZ:
NACH HAUPTGRUPPEN, WIRTSCHAFTSGRUPPEN UND
-ZWEIGEN DER SYPRO, AUSGABE 1979 (AB 1977)

BUNDES-/LÄNDER DATEN; JÄHRLICH
ZEITREIHEN EINGESPEICHERT BIS 1988

006.1 PRODUZIERENDES GEWERBE (NATIONALE SYSTEMATIKEN)

**MONATSBERICHT FUER UNTERNEHMEN UND BETRIEBE
IM BERGBAU UND IM VERARBEITENDEN GEWERBE
(AB 1977)******* FACHSERIE 4, REIHE 4.1.1**

SEGMENTE:

- 2317 BETRIEBSERGEBNISSE-GELEISTETE ARBEITERSTUNDEN:NACH HAUPTGRUPPEN, WIRTSCHAFTSGRUPPEN UND -ZWEIGEN DER SYPRO,AUSGABE 1979(AB 1977)
- BUNDESDATEN;MONATLICH
ZEITREIHEN EINGESPEICHERT BIS NOV. 1989
- 2318,2421-2431 BETRIEBSERGEBNISSE-GELEISTETE ARBEITERSTUNDEN:NACH HAUPTGRUPPEN, WIRTSCHAFTSGRUPPEN UND -ZWEIGEN DER SYPRO,AUSGABE 1979(AB 1977)
- BUNDES-/LAENDERDATEN;JAEHRLICH
ZEITREIHEN EINGESPEICHERT BIS 1988
- 2319 BETRIEBSERGEBNISSE-LOHNSUMME,GEHALTSUMME :
NACH HAUPTGRUPPEN,WIRTSCHAFTSGRUPPEN UND -ZWEIGEN DER SYPRO,AUSGABE 1979(AB 1977)
- BUNDESDATEN;MONATLICH
ZEITREIHEN EINGESPEICHERT BIS NOV. 1989
- 2320,2432-2442 BETRIEBSERGEBNISSE-LOHNSUMME,GEHALTSUMME :
NACH HAUPTGRUPPEN,WIRTSCHAFTSGRUPPEN UND -ZWEIGEN DER SYPRO,AUSGABE 1979(AB 1977)
- BUNDES-/LAENDERDATEN;JAEHRLICH
ZEITREIHEN EINGESPEICHERT BIS 1988
- 2360,2367 BETRIEBSERGEBNISSE-STROMBILANZ TEIL 1:
STROMEIGENERZEUGUNG INSG.:NACH HAUPTGRUPPEN,
WIRTSCHAFTSGRUPPEN UND -ZWEIGEN DER SYPRO,AUS-
GABE 1979 (AB 1977)
- BUNDESDATEN;MONATLICH, VIERTELJAEHRLICH
ZEITREIHEN EINGESPEICHERT BIS NOV. 1989
- 2361,2368 BETRIEBSERGEBNISSE-STROMBILANZ TEIL 2:
STROMEIGENERZEUGUNG AUS WASSERKRAFT,KOEHLE UND
SONST.KRAFTQUELLEN:NACH HAUPTGRUPPEN,WIRT-
SCHAFTSGRUPPEN UND-ZWEIGEN DER SYPRO,AUSGABE
1979(AB 1977)
- BUNDESDATEN;MONATLICH, VIERTELJAEHRLICH
ZEITREIHEN EINGESPEICHERT BIS NOV. 1989
- 2362,2369 BETRIEBSERGEBNISSE-STROMBILANZ TEIL 3:
STROMFREMOBEZUG INSG.: NACH HAUPTGRUPPEN,
WIRTSCHAFTSGRUPPEN UND -ZWEIGEN DER SYPRO,
AUSGABE 1979 (AB 1977)
- BUNDESDATEN;MONATLICH, VIERTELJAEHRLICH
ZEITREIHEN EINGESPEICHERT BIS NOV. 1989

006.1 PRODUZIERENDES GEWERBE (NATIONALE SYSTEMATIKEN)

**MONATSBERICHT FUER UNTERNEHMEN UND BETRIEBE
IM BERGBAU UND IM VERARBEITENDEN GEWERBE
(AB 1977)******* FACHSERIE 4, REIHE 4.1.1'****SEGMENTE:**

- 2363,2370 BETRIEBSERGEBNISSE-STROMBILANZ TEIL 4:
 STROMFREMDBEZUG AUS OEFFENTLICHEM NETZ,VON
 ANDEREN BETRIEBEN:NACH HAUPTGRUPPEN,WIRT-
 SCHAFTSGRUPPEN UND-ZWEIGEN DER SYPRO,AUSGABE
 1979(AB 1977)
- BUNDESDATEN;MONATLICH, VIERTELJAEHRLICH
 ZEITREIHEN EINGESPEICHERT BIS NOV. 1989
- 2364,2371 BETRIEBSERGEBNISSE-STROMBILANZ TEIL 5:
 STROMABGABE INSG.:NACH HAUPTGRUPPEN,WIRT-
 SCHAFTSGRUPPEN UND-ZWEIGEN DER SYPRO,AUS-
 GABE 1979(AB 1977)
- BUNDESDATEN;MONATLICH, VIERTELJAEHRLICH
 ZEITREIHEN EINGESPEICHERT BIS NOV. 1989
- 2365,2372 BETRIEBSERGEBNISSE-STROMBILANZ TEIL 6:
 STROMABGABE AN OEFFENTLICHES NETZ,AN ANDERE
 BETRIEBE:NACH HAUPTGRUPPEN,WIRTSCHAFTSGRUPPEN
 UND-ZWEIGEN DER SYPRO, AUSGABE 1979(AB 1977)
- BUNDESDATEN;MONATLICH, VIERTELJAEHRLICH
 ZEITREIHEN EINGESPEICHERT BIS NOV. 1989
- 2366,2373 BETRIEBSERGEBNISSE-STROMBILANZ TEIL 7:
 STROMVERBRAUCH INSG.: NACH HAUPTGRUPPEN,WIRT-
 SCHAFTSGRUPPEN UND -ZWEIGEN DER SYPRO,AUS-
 GABE 1979(AB 1977)
- BUNDESDATEN;MONATLICH, VIERTELJAEHRLICH
 ZEITREIHEN EINGESPEICHERT BIS NOV. 1989
- 2374 BETRIEBSERGEBNISSE-GASVERBRAUCH INSG.:NACH
 HAUPTGRUPPEN,WIRTSCHAFTSGRUPPEN UND-ZWEI-
 GEN DER SYPRO,AUSGABE 1979(AB 1977)
- BUNDESDATEN;VIERTELJAEHRLICH
 ZEITREIHEN EINGESPEICHERT BIS 3.QU 1989
- 2375 BETRIEBSERGEBNISSE-GASVERBRAUCH:NACH GASARTEN
 UND HAUPTGRUPPEN,WIRTSCHAFTSGRUPPEN UND-ZWEI-
 GEN DER SYPRO,AUSGABE 1979(AB 1977)
- BUNDESDATEN;VIERTELJAEHRLICH
 ZEITREIHEN EINGESPEICHERT BIS 3.QU 1989
- 2376 BETRIEBSERGEBNISSE-HEIZOELVERBRAUCH INSG.:NACH
 HAUPTGRUPPEN,WIRTSCHAFTSGRUPPEN UND-ZWEI-
 GEN DER SYPRO,AUSGABE 1979(AB 1977)
- BUNDESDATEN;VIERTELJAEHRLICH
 ZEITREIHEN EINGESPEICHERT BIS 3.QU 1989

006.1 PRODUZIERENDES GEWERBE (NATIONALE SYSTEMATIKEN)

**MONATSBERICHT FÜR UNTERNEHMEN UND BETRIEBE
IM BERGBAU UND IM VERARBEITENDEN GEWERBE
(AB 1977)******* FACHSERIE 4, REIHE 4.1.1****SEGMENTE:**

2377 BETRIEBSERGEBNISSE-HEIZÖLVERBRAUCH:NACH HEIZ-
ÖLARTEN UND HAUPTGRUPPEN,WIRTSCHAFTSGRUPPEN
UND-ZWEIGEN DER SYPRO, AUSGABE 1979(AB 1977)

BUNDESDATEN;VIERTELJÄHRlich
ZEITREIHEN EINGESPEICHERT BIS 3.QU 1989

2378 BETRIEBSERGEBNISSE-STEINKÖHLEVERBRAUCH
(MENGE) INSG.:NACH HAUPTGRUPPEN,WIRT-
SCHAFTSGRUPPEN UND-ZWEIGEN DER SYPRO,AUSGABE
1979(AB 1977)

BUNDESDATEN;VIERTELJÄHRlich
ZEITREIHEN EINGESPEICHERT BIS 3.QU 1989

2379 BETRIEBSERGEBNISSE-STEINKÖHLEVERBRAUCH
(MENGE):NACH STEINKÖHLEARTEN UND HAUPTGRUPPEN,
WIRTSCHAFTSGRUPPEN UND -ZWEIGEN DER SYPRO,AUS-
GABE 1979(AB 1977)

BUNDESDATEN;VIERTELJÄHRlich
ZEITREIHEN EINGESPEICHERT BIS 3.QU 1989

2380 BETRIEBSERGEBNISSE-BRAUNKÖHLEVERBRAUCH
(MENGE) INSG.:NACH HAUPTGRUPPEN,WIRT-
SCHAFTSGRUPPEN UND-ZWEIGEN DER SYPRO,AUSGABE
1979(AB 1977)

BUNDESDATEN;VIERTELJÄHRlich
ZEITREIHEN EINGESPEICHERT BIS 3.QU 1989

2381 BETRIEBSERGEBNISSE-BRAUNKÖHLEVERBRAUCH
(MENGE):NACH BRAUNKÖHLEARTEN UND HAUPTGRUPPEN,
WIRTSCHAFTSGRUPPEN UND -ZWEIGEN DER SYPRO,AUS-
GABE 1979(AB 1977)

BUNDESDATEN;VIERTELJÄHRlich
ZEITREIHEN EINGESPEICHERT BIS 3.QU 1989

2382 BETRIEBSERGEBNISSE-HEIZÖLBESTAND INSG.:NACH
HAUPTGRUPPEN,WIRTSCHAFTSGRUPPEN UND-ZWEI-
GEN DER SYPRO,AUSGABE 1979(AB 1977)

BUNDESDATEN;VIERTELJÄHRlich
ZEITREIHEN EINGESPEICHERT BIS 3.QU 1989

2383 BETRIEBSERGEBNISSE-HEIZÖLBESTAND:NACH HEIZ-
ÖLARTEN UND HAUPTGRUPPEN,WIRTSCHAFTSGRUPPEN
UND-ZWEIGEN DER SYPRO, AUSGABE 1979(AB 1977)

BUNDESDATEN;VIERTELJÄHRlich
ZEITREIHEN EINGESPEICHERT BIS 3.QU 1989

006.1 PRODUZIERENDES GEWERBE (NATIONALE SYSTEMATIKEN)

MONATSBERICHT FÜR UNTERNEHMEN UND BETRIEBE
IM BERGBAU UND IM VERARBEITENDEN GEWERBE
(AB 1977)

*** FACHSERIE 4, REIHE 4.1.1

SEGMENTE:

- 2384 BETRIEBSERGEBNISSE-STEINKOHLBESTAND
(MENGE) INSG.: NACH HAUPTGRUPPEN, WIRTSCHAFTSGRUPPEN UND -ZWEIGEN DER SYPRO, AUSGABE 1979 (AB 1977)

BUNDES DATEN: VIERTELJÄHRLICH
ZEITREIHEN EINGESPEICHERT BIS 3. QU 1989

- 2385 BETRIEBSERGEBNISSE-STEINKOHLBESTAND
(MENGE): NACH STEINKOHLARTEN UND HAUPTGRUPPEN, WIRTSCHAFTSGRUPPEN UND -ZWEIGEN DER SYPRO, AUSGABE 1979 (AB 1977)

BUNDES DATEN: VIERTELJÄHRLICH
ZEITREIHEN EINGESPEICHERT BIS 3. QU 1989

- 2386 BETRIEBSERGEBNISSE-BRAUNKOHLBESTAND
(MENGE) INSG.: NACH HAUPTGRUPPEN, WIRTSCHAFTSGRUPPEN UND -ZWEIGEN DER SYPRO, AUSGABE 1979 (AB 1977)

BUNDES DATEN: VIERTELJÄHRLICH
ZEITREIHEN EINGESPEICHERT BIS 3. QU 1989

- 2387 BETRIEBSERGEBNISSE-BRAUNKOHLBESTAND
(MENGE): NACH BRAUNKOHLARTEN UND HAUPTGRUPPEN, WIRTSCHAFTSGRUPPEN UND -ZWEIGEN DER SYPRO, AUSGABE 1979 (AB 1977)

BUNDES DATEN: VIERTELJÄHRLICH
ZEITREIHEN EINGESPEICHERT BIS 3. QU 1989

- 2321 BETRIEBSTEILE-ERGEBNISSE-FACHLICHE BETRIEBSTEILE, UMSATZ INSG.: NACH HAUPTGRUPPEN, WIRTSCHAFTSGRUPPEN UND -ZWEIGEN DER SYPRO, AUSGABE 1979 (AB 1977)

BUNDES DATEN: MONATLICH
ZEITREIHEN EINGESPEICHERT BIS NOV. 1989

- 2322, 2443-2453 BETRIEBSTEILE-ERGEBNISSE-FACHLICHE BETRIEBSTEILE, UMSATZ INSG.: NACH HAUPTGRUPPEN, WIRTSCHAFTSGRUPPEN UND -ZWEIGEN DER SYPRO, AUSGABE 1979 (AB 1977)

BUNDES-/LÄNDER DATEN: JÄHRLICH
ZEITREIHEN EINGESPEICHERT BIS 1988

- 2323 BETRIEBSTEILE-ERGEBNISSE-BESCHÄFTIGTE, ARBEITER: NACH HAUPTGRUPPEN, WIRTSCHAFTSGRUPPEN UND -ZWEIGEN DER SYPRO, AUSGABE 1979 (AB 1977)

BUNDES DATEN: MONATLICH
ZEITREIHEN EINGESPEICHERT BIS NOV. 1989

006.1 PRODUZIERENDES GEWERBE (NATIONALE SYSTEMATIKEN)

**MONATSBERICHT FUER UNTERNEHMEN UND BETRIEBE
IM BERGBAU UND IM VERARBEITENDEN GEWERBE
(AB 1977)**
***** FACHSERIE 4, REIHE 4.1.1**
SEGMENTE :

2324, 2454-2464 BETRIEBSTEILE-ERGEBNISSE-BESCHAEFTIGTE, ARBEI-
TER:NACH HAUPTGRUPPEN, WIRTSCHAFTSGRUPPEN UND
-ZWEIGEN DER SYPRO, AUSGABE 1979 (AB 1977)

BUNDES-/LAENDERDATEN; JAEHRLICH
ZEITREIHEN EINGESPEICHERT BIS 1988

2325 BETRIEBSTEILE-ERGEBNISSE-INLANDS-, AUSLANDS-
UMSATZ:NACH HAUPTGRUPPEN, WIRTSCHAFTSGRUPPEN
UND-ZWEIGEN DER SYPRO, AUSGABE 1979 (AB 1977)

BUNDESDATEN; MONATLICH
ZEITREIHEN EINGESPEICHERT BIS NOV. 1989

2326, 2465-2475 BETRIEBSTEILE-ERGEBNISSE-INLANDS-, AUSLANDS-
UMSATZ:NACH HAUPTGRUPPEN, WIRTSCHAFTSGRUPPEN
UND-ZWEIGEN DER SYPRO, AUSGABE 1979 (AB 1977)

BUNDES-/LAENDERDATEN; JAEHRLICH
ZEITREIHEN EINGESPEICHERT BIS 1988

**INVESTITIONSERHEBUNG BEI UNTERNEHMEN DES BERG-
BAUS UND DES VERARBEITENDEN GEWERBES (AB 1976)**
***** FACHSERIE 4, REIHE 4.2**
SEGMENTE :

1299 UNTERNEHMEN, UNTERNEHMEN MIT INVESTITIONEN: INSG.,
NACH HAUPTGRUPPEN, WIRTSCHAFTSGRUPPEN UND-ZWEI-
GEN DER SYPRO, AUSGABE 1979 (AB 1976)

BUNDESDATEN; JAEHRLICH
ZEITREIHEN EINGESPEICHERT BIS 1987

1301 ANLAGEINVESTITIONEN DER UNTERNEHMEN-GRUND-
STUECKE MIT BAUTEN, GRUNDSTUECKE OHNE BAU-
TEN: INSG., NACH HAUPTGRUPPEN, WIRTSCHAFTSGRUP-
PEN UND-ZWEIGEN DER SYPRO, AUSGABE 1979
(AB 1976)

BUNDESDATEN; JAEHRLICH
ZEITREIHEN EINGESPEICHERT BIS 1987

1302 ANLAGEINVESTITIONEN DER UNTERNEHMEN-MASCHINEN,
MASCHINELLE ANLAGEN USW., INVESTITIONEN INS-
GESAMT: INSG., NACH HAUPTGRUPPEN, WIRTSCHAFTS-
GRUPPEN UND-ZWEIGEN DER SYPRO, AUSGABE 1979
(AB 1976)

BUNDESDATEN; JAEHRLICH
ZEITREIHEN EINGESPEICHERT BIS 1987

006.1 PRODUZIERENDES GEWERBE (NATIONALE SYSTEMATIKEN)

**INVESTITIONSERHEBUNG BEI UNTERNEHMEN DES BERG-
BAUS UND DES VERARBEITENDEN GEWERBES(AB 1976)
*** FACHSERIE 4, REIHE 4.2****SEGMENTE:**

- 1305 VORRAETE-ROH-,HILFS-UND BETRIEBSSTOFFE(ANFANGS-
BESTAENDE,ENDBESTAENDE):INSG.,NACH HAUPTGRUPPEN,
WIRTSCHAFTSGRUPPEN UND -ZWEIGEN DER SYPRO,AUS-
GABE 1979(AB 1976)

BUNDESDATEN;JAEHRLICH
ZEITREIHEN EINGESPEICHERT BIS 1987

- 1306 VORRAETE-FERTIGE UND UNFERTIGE ERZEUGNISSE AUS
EIGENER PRODUKTION(ANFANGSBESTAENDE,ENDBE-
STAENDE):INSG.,NACH HAUPTGRUPPEN,WIRT-
SCHAFTSGRUPPEN UND -ZWEIGEN DER SYPRO,AUS-
GABE 1979(AB 1976)

BUNDESDATEN;JAEHRLICH
ZEITREIHEN EINGESPEICHERT BIS 1987

- 1307 VORRAETE-HANDELSWARE(ANFANGSBESTAENDE,ENDBE-
STAENDE):INSG.,NACH HAUPTGRUPPEN,WIRT-
SCHAFTSGRUPPEN UND -ZWEIGEN DER SYPRO,AUSGABE
1979(AB 1976)

BUNDESDATEN;JAEHRLICH
ZEITREIHEN EINGESPEICHERT BIS 1987

- 1300 BESCHAEFTIGTE,UMSATZ DER UNTERNEHMEN:INSG.,NACH
HAUPTGRUPPEN,WIRTSCHAFTSGRUPPEN UND-ZWEI-
GEN DER SYPRO,AUSGABE 1979(AB 1976)

BUNDESDATEN;JAEHRLICH
ZEITREIHEN EINGESPEICHERT BIS 1987

**INVESTITIONSERHEBUNG BEI BETRIEBEN DES BERGBAUS
UND DES VERARBEITENDEN GEWERBES(AB 1976)
*** FACHSERIE 4, REIHE 4.2****SEGMENTE:**

- 1303 ANLAGEINVESTITIONEN DER BETRIEBE-GRUNDSTUECKE
MIT BAUTEN,GRUNDSTUECKE OHNE BAUTEN:INSG.,NACH
HAUPTGRUPPEN,WIRTSCHAFTSGRUPPEN UND-ZWEI-
GEN DER SYPRO,AUSGABE 1979(AB 1976)

BUNDESDATEN;JAEHRLICH
ZEITREIHEN EINGESPEICHERT BIS 1987

- 1304 ANLAGEINVESTITIONEN DER BETRIEBE-MASCHINEN,
MASCHINELLE ANLAGEN USW.,INVESTITIONEN INS-
GESAMT:INSG.,NACH HAUPTGRUPPEN,WIRTSCHAFTSGRUP-
PEN UND-ZWEIGEN DER SYPRO,AUSGABE 1979(AB
1976)

BUNDESDATEN;JAEHRLICH
ZEITREIHEN EINGESPEICHERT BIS 1987

006.1 PRODUZIERENDES GEWERBE (NATIONALE SYSTEMATIKEN)

**JAHRESERHEBUNG(KOSTENSTRUKTURERHEBUNG)BEI
UNTERNEHMEN DES BERGBAUS UND DES VERARBEITEN-
DEN GEWERBES(AB 1975)
*** FACHSERIE 4, REIHE 4.3****SEGMENTE:**

882 UNTERNEHMEN,BESCHAEFTIGTE,ABLEITUNG DER LEI-
STUNGSGROESSEN:INSGESAMT UND JEWEILS NACH WIRT-
SCHAFTSZWEIGEN DER SYPRO,AUSGABE 1979
(AB 1975)

BUNDESDATEN;JAEHRLICH
ZEITREIHEN EINGESPEICHERT BIS 1987

2934-2940 KOSTENSTRUKTUR - UNTERNEHMEN;BESCHAEFTIGTE:
INSG.,NACH STELLUNG IM BETRIEB/BERUF,DAR.WEIB-
LICH;JEWEILS NACH WIRTSCHAFTSGRUPPEN UND
-ZWEIGEN DER SYPRO,AUSGABE 1979 (AB 1975)

BUNDESDATEN;JAEHRLICH
ZEITREIHENSPEICHERUNG WIRD VORBEREITET

2941-2947 KOSTENSTRUKTUR - STRUKTUR DER GESAMTLEISTUNG
(BRUTTOPROD.-WERT):N.UMSATZART.,BESTANDSVERAEN-
DERUNG.,SELBSTERST.ANL.;JEWEILS N.WIRTSCHAFTS-
GRUP.U.-ZWEIGEN D.SYPRO,AUSG.1979(AB 1975)

BUNDESDATEN;JAEHRLICH
ZEITREIHENSPEICHERUNG WIRD VORBEREITET

2948-2954 KOSTENSTRUKTUR - ABLEITUNG D.WERTSCHOEPFUNGSGROESSEN:NACH WIRTSCHAFTSGRUPPEN UND
-ZWEIGEN DER SYPRO,AUSGABE 1979 (AB 1975)

BUNDESDATEN;JAEHRLICH
ZEITREIHENSPEICHERUNG WIRD VORBEREITET

2955-2961 KOSTENSTRUKTUR - MATERIALVERBRAUCH,EINSATZ AN
HANDELSWARE ZU ANSCHAFFUNGSKOSTEN,KOSTEN FUEH
LOHNARBEITEN,KOSTENART.:N.WIRTSCHAFTSGRUPPEN UND
-ZWEIGEN DER SYPRO,AUSGABE 1979 (AB 1975)

BUNDESDATEN;JAEHRLICH
ZEITREIHENSPEICHERUNG WIRD VORBEREITET

2921 KOSTENSTRUKTURERHEBUNG -UNTERNEHMEN;BESCHAEF-
TIGTE;STRUKTUR DER GESAMTLEISTUNG;ABLEITUNG
DER WERTSCHOEPFUNGSGROESSEN;KOSTENSTRUK-
TUR(ANTEIL AM BPW):INSG.,NACH HAUPTGRUPPEN DER
SYPRO,AUSGABE 1979(AB 1975)

BUNDESDATEN;JAEHRLICH
ZEITREIHENSPEICHERUNG WIRD VORBEREITET

2922 KOSTENSTRUKTURERHEBUNG - KOSTENSTRUKTUR
(ANTEIL-AM BPW):INSG., NACH HAUPTGRUPPEN
DER SYPRO, AUSGABE 1979(AB 1975)

BUNDESDATEN;JAEHRLICH
ZEITREIHENSPEICHERUNG WIRD VORBEREITET

006.1 PRODUZIERENDES GEWERBE (NATIONALE SYSTEMATIKEN)

MONATSBERICHT EINSCHL. AUFTRAGSEINGANGSERHEBUNG IM BAUHAUPTGEWERBE (EINSCHL. FERTIGTEILBAU) (AB 1977)
***** FACHSERIE 4, REIHE 5.1**
***** AUSGEW. ZAHLEN DER BAUWIRTSCHAFT**
SEGMENTE:

398 BESCHAEFTIGTE:NACH STELLUNG IM BETRIEB:BRUTTO-LOHN-UND GEHALTSUMME;ARBEITSTAGE;GELEISTETE ARBEITSSTUNDEN:NACH BAUARTEN;GESAMTUMSATZ;BAUGEWERBLICHER UMSATZ,AUFTRAGSEINGANG(NUR MONATSBERICHTSKREIS):NACH BAUARTEN(AB 1967)

BUNDESDATEN;MONATLICH
ZEITREIHEN EINGESPEICHERT BIS OKT. 1989

399 BESCHAEFTIGTE:NACH STELLUNG IM BETRIEB:BRUTTO-LOHN-UND GEHALTSUMME;ARBEITSTAGE;GELEISTETE ARBEITSSTUNDEN:NACH BAUARTEN;GESAMTUMSATZ;BAUGEWERBLICHER UMSATZ:NACH BAUARTEN(AB 1967)

BUNDESDATEN;JAEHRLICH
ZEITREIHEN EINGESPEICHERT BIS 1989

1193 BESCHAEFTIGTE:INSG.,DAR.AUSLAENDISCHE ARBEITNEHMER,NACH STELLUNG IM BETRIEB UND LAENDERN;BRUTTOLOHNSUMME,BRUTTOGEHALTSUMME:NACH LAENDERN(AB 1967)

BUNDES-,LAENDERDATEN; MONATLICH
ZEITREIHEN EINGESPEICHERT BIS NOV. 1989

1537-1547 BESCHAEFTIGTE:NACH STELLUNG IM BETRIEB:BRUTTO-LOHN-UND GEHALTSUMME;ARBEITSTAGE;GELEISTETE ARBEITSSTUNDEN:N.BAUARTEN;GESAMTUMSATZ,BAUGEWERBL.UMSATZ,AUFTRAGSEINGANG (NUR MONATSBERICHTSKR.): (AB 1977)

LAENDERDATEN;MONATLICH
ZEITREIHEN EINGESPEICHERT BIS NOV. 1989

1971-1982 MONATSBERICHTSKREIS-BESCHAEFTIGTE: NACH STELLUNG IM BETRIEB:BRUTTOLOHN-UND GEHALTSUMME;ARBEITSTAGE;GELEISTETE ARBEITSSTUNDEN:NACH BAUARTEN;GESAMTUMSATZ;BAUGEWERBLICHER UMSATZ:NACH BAUARTEN(AB 1977)

BUNDES-/LAENDERDATEN;MONATLICH
ZEITREIHEN EINGESPEICHERT BIS OKT. 1989

TOTALERHEBUNG IM BAUHAUPTGEWERBE(EINSCHL. FERTIGTEILBAU)(AB 1976)
***** FACHSERIE 4, REIHE 5.1**
SEGMENTE:

400 BETRIEBE;BESCHAEFTIGTE: GELEISTETE ARBEITSSTUNDEN:NACH AUSGEWAELHTEN WIRTSCHAFTSZWEIGEN DER SYPRO.AUSGABE 1979,UND BESCHAEFTIGTENGROESSENKLASSEN(AB 1976)

BUNDESDATEN;JAEHRLICH
ZEITREIHEN EINGESPEICHERT BIS 1989

006.1 PRODUZIERENDES GEWERBE (NATIONALE SYSTEMATIKEN)

MONATSBERICHT IM AUSBAUGEWERBE (AB 1977)***** FACHSERIE 4, REIHE 5.1******* AUSGEW. ZAHLEN DER BAUWIRTSCHAFT****SEGMENTE:**

1187 BETRIEBE, BESCHAEFTIGTE, DAR. ARBEITER, GELEISTETE ARBEITSSTUNDEN, BRUTTOLOHNSUMME, -GEHALTSUMME, GESAMTUMSATZ, DAR. BAUGEWERBLICHER UMSATZ: NACH WIRTSCHAFTSZWEIGEN DER SYPRO, AUSGABE 1979 (AB 1976)

BUNDES DATEN; MONATLICH
ZEITREIHEN EINGESPEICHERT BIS NOV. 1989

JAERHLICHE ERHEBUNG IM AUSBAUGEWERBE (AB 1977)***** FACHSERIE 4, REIHE 5.1****SEGMENTE:**

1135 BETRIEBE, BESCHAEFTIGTE, GELEISTETE ARBEITSSTUNDEN, GESAMTUMSATZ IM VORJAHR: NACH WIRTSCHAFTSZWEIGEN DER SYPRO, AUSGABE 1979 UND BESCHAEFTIGTENGROESSENKLASSEN (AB 1979)

BUNDES DATEN; JAEHRLICH
ZEITREIHEN EINGESPEICHERT BIS 1988

**JAHRESERHEBUNG EINSCHL. INVESTITIONSERHEBUNG
BEI UNTERNEHMEN DES BAUHAUPTGEWERBES (EINSCHL.
FERTIGTEILBAU) (AB 1976)**
***** FACHSERIE 4, REIHE 5.2****SEGMENTE:**

401 UNTERNEHMEN, UNTERNEHMEN MIT INVESTITIONEN, BESCHAEFTIGTE, BRUTTOLOHN-UND-GEHALTSUMME, GESAMTLEISTUNG, DAR. JAHRESBAULEISTUNG, ANLAGFINVESTITIONSARTEN: NACH WIRTSCHAFTSZWEIGEN DER SYPRO, AUSGABE 1979 (AB 1976)

BUNDES DATEN; JAEHRLICH
ZEITREIHEN EINGESPEICHERT BIS 1987

**JAHRESERHEBUNG (KOSTENSTRUKTURERHEBUNG) BEI
UNTERNEHMEN DES BAUGEWERBES (AB 1975)**
***** FACHSERIE 4, REIHE 5.3****SEGMENTE:**

885 UNTERNEHMEN, BESCHAEFTIGTE, ABLEITUNG DER LEISTUNGSGROESSEN: INSGESAMT UND JEWEILS NACH WIRTSCHAFTSZWEIGEN DER SYPRO, AUSGABE 1979 (AB 1975)

BUNDES DATEN; JAEHRLICH
ZEITREIHEN EINGESPEICHERT BIS 1987

**MONATSBERICHT BEI BETRIEBEN DER ENERGIE-UND
WASSERVERSORGUNG (AB 1977)**
***** FACHSERIE 4, REIHE 6.1****SEGMENTE:**

604 BESCHAEFTIGTE: NACH STELLUNG IM BETRIEB UND WIRTSCHAFTSBEREICHEN: BETRIEBSTEILE, BETRIEBE, GELEISTETE ARBEITERSTUNDEN, BRUTTOLOHNSUMME, -GEHALTSUMME: NACH WIRTSCHAFTSBEREICHEN, JEWEILS SYPRO, AUSGABE 1979 (AB 1977)

BUNDES DATEN; MONATLICH
ZEITREIHEN EINGESPEICHERT BIS NOV. 1989

006.1 PRODUZIERENDES GEWERBE (NATIONALE SYSTEMATIKEN)

**JAHRESERHEBUNG BEI UNTERNEHMEN, INVESTITIONS-
ERHEBUNG BEI UNTERNEHMEN UND BETRIEBEN DER
ENERGIE-UND WASSERVERSORGUNG (AB 1975)
*** FACHSERIE 4, REIHE 6.1**
SEGMENTE:

795 UNTERNEHMEN, BESCHAEFTIGTE, GEL. ARBEITERSTUNDEN,
BRUTTOLOHN- U. -GEHALTSUMME, UMSATZ, ABGABE V. FERN-
WAERME U. WASSER, INVESTITIONEN IN AKTIENRECHTLI-
CHER U. FACHLICHER GLIEDERUNG: NACH WIRTSCHAFTS-
GRUPPEN DER SYPRO, AUSGABE 1979 (AB 1975)

BUNDESDATEN; JAEHRLICH
ZEITREIHEN EINGESPEICHERT BIS 1987

807 FACHLICHE UNTERNEHMENSTEILE, BESCHAEFTIGTE, GE-
LEISTETE ARBEITERSTUNDEN, BRUTTOLOHN- UND GE-
HALTSUMME, UMSATZ: NACH WIRTSCHAFTSGRUPPEN DER
SYPRO, AUSGABE 1979 (AB 1975)

BUNDESDATEN; JAEHRLICH
ZEITREIHEN EINGESPEICHERT BIS 1987

806 FACHLICHE UNTERNEHMENSTEILE: INVESTITIONEN
INSG., AKTIENRECHTLICHE GLIEDERUNG, FACHLICHE
GLIEDERUNG NACH WIRTSCHAFTSGRUPPEN DER
SYPRO, AUSGABE 1979 (AB 1975)

BUNDESDATEN; JAEHRLICH
ZEITREIHEN EINGESPEICHERT BIS 1987

**VIERTELJAEHRLICHE HANDWERKSBERICHTERSTATTUNG
(AB 1960)
*** FACHSERIE 4, REIHE 7.1**
SEGMENTE:

1421 BESCHAEFTIGTE, UMSATZ: INSG., NACH WIRTSCHAFTS-
GRUPPEN UND AUSGEWAELTEN-ZWEIGEN DER WZ REV.,
FASSUNG F.D. HWZ 1977, N. GWERBEGRUPPEN U. AUSGEW.
-ZWEIGEN D. VERZEICHNISSES DER GWERBE, D. ALS
HANDW. BETR. WERDEN, FASS. 1978 (AB 1978)

BUNDESDATEN; VIERTELJAEHRLICH
ZEITREIHEN EINGESPEICHERT BIS 3. QU 1989

2779 BESCHAEFTIGTE, UMSATZ: INSGESAMT, NACH
WIRTSCHAFTSGRUPPEN UND AUSGEWAELTEN -ZWEIGEN
DER WZ REV., FASSUNG F.D. HWZ 1977 (AB 1978)

BUNDESDATEN; VIERTELJAEHRLICH
ZEITREIHEN EINGESPEICHERT BIS 4. QU 1989

1422 BESCHAEFTIGTE, UMSATZ: INSG., NACH WIRTSCHAFTS-
GRUPPEN UND AUSGEWAELTEN-ZWEIGEN DER WZ REV.,
FASSUNG F.D. HWZ 1977, N. GWERBEGRUPPEN U. AUSGEW.
-ZWEIGEN D. VERZEICHNISSES DER GWERBE, D. ALS
HANDW. BETR. WERDEN, FASS. 1978 (AB 1978)

BUNDESDATEN; JAEHRLICH
ZEITREIHEN EINGESPEICHERT BIS 1988

006.1 PRODUZIERENDES GEWERBE (NATIONALE SYSTEMATIKEN)

**VIERTELJAEHRLICHE HANDWERKSBERICHTERSTATTUNG
(AB 1960)******* FACHSERIE 4, REIHE 7.1****SEGMENTE :**

2780 BESCHAEFTIGTE,UMSATZ:INSGESAMT,NACH
WIRTSCHAFTSGRUPPEN UND AUSGEWAELTEN -ZWEIGEN
DER WZ REV.,FASSUNG F.D.HWZ 1977(AB 1978)

BUNDESDATEN;JAEHRLICH
ZEITREIHEN EINGESPEICHERT BIS 1988

DUENGEMITTELSTATISTIK (AB 1950)***** FACHSERIE 4, REIHE 8.2****SEGMENTE :**

243 DUENGEMITTELLIEFERUNGEN FUER DEN VERBRAUCH IN
DER LANDWIRTSCHAFT:NACH ARTEN(AB 1950)

BUNDESDATEN;JAEHRLICH
ZEITREIHEN EINGESPEICHERT BIS 1987

006.2 PRODUZIERENDES GEWERBE (INTERNATIONALE SYSTEMATIKEN)

INDEX DER NETTOPRODUKTION FÜR DAS PRODUZIERENDE GEWERBE (AB 1977)

SEGMENTE:

- 2783 INDEX DER NETTOPRODUKTION (ARBEITSTÄGLICH BE-
REINIGT; 1985=100) - FACHLICHE UNTERNEHMENSTEILE:
INSG. NACH ABTEILUNGEN, KLASSEN UND GRUPPEN DER
NACE. AUSGABE 1970 (AB 1978)

BUNDES DATEN: MONATLICH
ZEITREIHENSPEICHERUNG WIRD VORBEREITET
- 2784 INDEX DER NETTOPRODUKTION (ARBEITSTÄGLICH BE-
REINIGT; 1985=100) - FACHLICHE UNTERNEHMENSTEILE:
INSG. NACH ABTEILUNGEN, KLASSEN UND GRUPPEN DER
NACE. AUSGABE 1970 (AB 1978)

BUNDES DATEN: JÄHRLICH
ZEITREIHENSPEICHERUNG WIRD VORBEREITET
- 2781 INDEX DER NETTOPRODUKTION (KALENDERMONATLICH;
1985=100) - FACHLICHE UNTERNEHMENSTEILE: INSG.,
NACH ABTEILUNGEN, KLASSEN UND GRUPPEN DER
NACE. AUSGABE 1970 (AB 1978)

BUNDES DATEN: MONATLICH
ZEITREIHENSPEICHERUNG WIRD VORBEREITET
- 2782 INDEX DER NETTOPRODUKTION (KALENDERMONATLICH;
1985=100) - FACHLICHE UNTERNEHMENSTEILE: INSG.,
NACH ABTEILUNGEN, KLASSEN UND GRUPPEN DER
NACE. AUSGABE 1970 (AB 1978)

BUNDES DATEN: JÄHRLICH
ZEITREIHENSPEICHERUNG WIRD VORBEREITET
- 2787 INDEX DER NETTOPRODUKTION (ARBEITSTÄGLICH BE-
REINIGT; 1985=100) - FACHLICHE UNTERNEHMENSTEILE:
INSG. NACH ABTEILUNGEN, KLASSEN UND UNTERGRUPPEN
DER ISIC. AUSGABE 1968 (AB 1978)

BUNDES DATEN: MONATLICH
ZEITREIHEN EINGESPEICHERT BIS NOV. 1989
- 2788 INDEX DER NETTOPRODUKTION (ARBEITSTÄGLICH BE-
REINIGT; 1985=100) - FACHLICHE UNTERNEHMENSTEILE:
INSG. NACH ABTEILUNGEN, KLASSEN UND UNTERGRUPPEN
DER ISIC. AUSGABE 1968 (AB 1978)

BUNDES DATEN: JÄHRLICH
ZEITREIHEN EINGESPEICHERT BIS 1988
- 2785 INDEX DER NETTOPRODUKTION (KALENDERMONATLICH;
1985=100) - FACHLICHE UNTERNEHMENSTEILE: INSG.,
NACH ABTEILUNGEN, KLASSEN UND UNTERGRUPPEN DER
ISIC. AUSGABE 1968 (AB 1978)

BUNDES DATEN: MONATLICH
ZEITREIHEN EINGESPEICHERT BIS NOV. 1989
- 2786 INDEX DER NETTOPRODUKTION (KALENDERMONATLICH;
1985=100) - FACHLICHE UNTERNEHMENSTEILE: INSG.,
NACH ABTEILUNGEN, KLASSEN UND UNTERGRUPPEN DER
ISIC. AUSGABE 1968 (AB 1978)

BUNDES DATEN: JÄHRLICH
ZEITREIHEN EINGESPEICHERT BIS 1988

006.2 PRODUZIERENDES GEWERBE (INTERNATIONALE SYSTEMATIKEN)

INDIZES DES AUFTRAGSEINGANGS UND DES UMSATZES
FÜR DAS VERARBEITENDE GEWERBE (AB 1977)

SEGMENTE:

- 2789 INDEX DES AUFTRAGSEINGANGS(WERT)(1985=100):
NACH ABTEILUNGEN, KLASSEN UND GRUPPEN DER NACE.
AUSGABE 1970, JEW. INSG., INLAND, AUSLAND (AB 1978)

BUNDESDATEN: MONATLICH
ZEITREIHEN EINGESPEICHERT BIS NOV. 1989
- 2791 INDEX DES AUFTRAGSEINGANGS(VOLU-
MEN)(1985=100): NACH ABTEILUNGEN, KLASSEN UND
GRUPPEN DER NACE, AUSGABE 1970, JEW. INSG., IN-
LAND, AUSLAND (AB 1978)

BUNDESDATEN: MONATLICH
ZEITREIHEN EINGESPEICHERT BIS NOV. 1989
- 2790 INDEX DES AUFTRAGSEINGANGS(WERT)(1985=100):
NACH ABTEILUNGEN, KLASSEN UND GRUPPEN DER NACE,
AUSGABE 1970, JEW. INSG., INLAND, AUSLAND (AB 1978)

BUNDESDATEN: JÄHRLICH
ZEITREIHEN EINGESPEICHERT BIS 1988
- 2792 INDEX DES AUFTRAGSEINGANGS(VOLU-
MEN)(1985=100): NACH ABTEILUNGEN, KLASSEN UND
GRUPPEN DER NACE, AUSGABE 1970, JEW. INSG., IN-
LAND, AUSLAND (AB 1978)

BUNDESDATEN: JÄHRLICH
ZEITREIHEN EINGESPEICHERT BIS 1988
- 2793 INDEX DES AUFTRAGSEINGANGS(WERT)(1985=100):
NACH ABTEILUNGEN, KLASSEN UND UNTERGRUPPEN DER
ISIC, AUSGABE 1968, JEW. INSG., INLAND, AUSLAND (AB
1978)

BUNDESDATEN: MONATLICH
ZEITREIHEN EINGESPEICHERT BIS NOV. 1989
- 2795 INDEX DES AUFTRAGSEINGANGS(VOLUMEN)-
(1985=100): NACH ABTEILUNGEN, KLASSEN UND UN-
TERGRUPPEN DER ISIC, AUSGABE 1968, JEW. INSGESAMT,
INLAND, AUSLAND (AB 1978)

BUNDESDATEN: MONATLICH
ZEITREIHEN EINGESPEICHERT BIS NOV. 1989
- 2794 INDEX DES AUFTRAGSEINGANGS(WERT)(1985=100):
NACH ABTEILUNGEN, KLASSEN UND UNTERGRUPPEN DER
ISIC, AUSGABE 1968, JEW. INSG., INLAND, AUSLAND (AB
1978)

BUNDESDATEN: JÄHRLICH
ZEITREIHEN EINGESPEICHERT BIS 1988
- 2796 INDEX DES AUFTRAGSEINGANGS(VOLUMEN)-
(1985=100): NACH ABTEILUNGEN, KLASSEN UND UN-
TERGRUPPEN DER ISIC, AUSGABE 1968, JEW. INSGESAMT,
INLAND, AUSLAND (AB 1978)

BUNDESDATEN: JÄHRLICH
ZEITREIHEN EINGESPEICHERT BIS 1988

006.2 PRODUZIERENDES GEWERBE (INTERNATIONALE SYSTEMATIKEN)

**INDIZES DES UMSATZES FUER DEN BERGBAU UND
DAS VERARBEITENDE GEWERBE (AB 1985)****SEGMENTE:**

2797 INDEX DES UMSATZES(WERT)(1985=100): NACH AB-
TEILUNGEN, KLASSEN UND GRUPPEN DER NACE, AUS-
GABE 1970, JEW. INSGESAMT, INLAND, AUSLAND (AB 1985)

BUNDES DATEN; MONATLICH
ZEITREIHEN EINGESPEICHERT BIS NOV. 1989

2799 INDEX DES UMSATZES(VOLUMEN)(1985=100): NACH
ABTEILUNGEN, KLASSEN UND GRUPPEN DER NACE, AUS-
GABE 1970, JEW. INSGESAMT, INLAND, AUSLAND (AB 1985)

BUNDES DATEN; MONATLICH
ZEITREIHEN EINGESPEICHERT BIS NOV. 1989

2798 INDEX DES UMSATZES(WERT)(1985=100): NACH AB-
TEILUNGEN, KLASSEN UND GRUPPEN DER NACE, AUS-
GABE 1970, JEW. INSGESAMT, INLAND, AUSLAND (AB 1985)

BUNDES DATEN; JAEHRLICH
ZEITREIHEN EINGESPEICHERT BIS 1988

2800 INDEX DES UMSATZES(VOLUMEN)(1985=100): NACH
ABTEILUNGEN, KLASSEN UND GRUPPEN DER NACE, AUS-
GABE 1970, JEW. INSGESAMT, INLAND, AUSLAND (AB 1985)

BUNDES DATEN; JAEHRLICH
ZEITREIHEN EINGESPEICHERT BIS 1989

2801 INDEX DES UMSATZES(WERT)(1985=100): NACH AB-
TEILUNGEN, KLASSEN UND UNTERGRUPPEN DER ISIC,
AUSGABE 1968, JEW. INSGESAMT, INLAND, AUSLAND (AB
1985)

BUNDES DATEN; MONATLICH
ZEITREIHEN EINGESPEICHERT BIS NOV. 1989

2803 INDEX DES UMSATZES(VOLUMEN)(1985=100): NACH
ABTEILUNGEN, KLASSEN UND UNTERGRUPPEN DER ISIC,
AUSGABE 1968, JEW. INSGESAMT, INLAND, AUSLAND (AB
1985)

BUNDES DATEN; MONATLICH
ZEITREIHEN EINGESPEICHERT BIS NOV. 1989

2802 INDEX DES UMSATZES(WERT)(1985=100): NACH AB-
TEILUNGEN, KLASSEN UND UNTERGRUPPEN DER ISIC,
AUSGABE 1968, JEW. INSGESAMT, INLAND, AUSLAND (AB
1985)

BUNDES DATEN; JAEHRLICH
ZEITREIHEN EINGESPEICHERT BIS 1988

2804 INDEX DES UMSATZES(VOLUMEN)(1985=100): NACH
ABTEILUNGEN, KLASSEN UND UNTERGRUPPEN DER ISIC,
AUSGABE 1968, JEW. INSGESAMT, INLAND, AUSLAND (AB
1985)

BUNDES DATEN; JAEHRLICH
ZEITREIHEN EINGESPEICHERT BIS 1989

006.3 VIERTELJAEHRLICHE PRODUKTIONSERHEBUNG

**VIERTELJAEHRLICHE PRODUKTIONSERHEBUNG(AB
1977)******* FACHSERIE 4, REIHE 3****SEGMENTE :**

1791-1814 GESAMTPRODUKTION(MENGE):NACH GUETERGRUPPEN DER
GP 82 (AB 1982)

BUNDESDATEN:VIERTELJAEHRLICH
ZEITREIHEN EINGESPEICHERT BIS 3.QU 1989

1815-1838 ZUM ABSATZ BESTIMMTE PRODUKTION(MENGE):NACH
AUSGEWAELHTEN GUETERGRUPPEN DER GP 82
(AB 1982)

BUNDESDATEN:VIERTELJAEHRLICH
ZEITREIHEN EINGESPEICHERT BIS 3.QU 1989

1911-1934 ZUM ABSATZ BESTIMMTE PRODUKTION(WERT):NACH
GUETERGRUPPEN DER GP 82 (AB 1982)

BUNDESDATEN:VIERTELJAEHRLICH
ZEITREIHEN EINGESPEICHERT BIS 3.QU 1989

1839-1862 ZUR WEITERVERARBEITUNG BESTIMMTE PRODUKTION
(MENGE):NACH GUETERGRUPPEN DER GP 82 (AB 1982)

BUNDESDATEN:VIERTELJAEHRLICH
ZEITREIHEN EINGESPEICHERT BIS 3.QU 1989

1863-1886 BETRIEBE MIT ZUM ABSATZ BESTIMMTER PRODUKTION:
NACH GUETERGRUPPEN DER GP 82 (AB 1982)

BUNDESDATEN:VIERTELJAEHRLICH
ZEITREIHEN EINGESPEICHERT BIS 3.QU 1989

1887-1910 BETRIEBE MIT ZUR WEITERVERARBEITUNG BESTIMMTER
PRODUKTION: NACH GUETERGRUPPEN DER GP 82 (AB 1982)

BUNDESDATEN:VIERTELJAEHRLICH
ZEITREIHEN EINGESPEICHERT BIS 3.QU 1989

007 BAUTAETIGKEIT UND WOHNUNGEN

STATISTIK DER BAUGENEHMIGUNGEN(AB 1952)

*** FACHSERIE 5, REIHE 1

*** AUSGEW. ZAHLEN DER BAUWIRTSCHAFT

SEGMENTE:

969 ERTEILTE BAUGENEHMIGUNGEN IM HOCHBAU(NUR:ERRICHTUNG NEUER GEBAEUDE)-GEBAEUDE,VERANSCHLAGTE KOSTEN DES BAUWERKES, RAUMINHALT,NUTZ-,WOHNFLAECHE,WOHNUNGEN:NACH GEBAEUDEARTEN UND BAUHERRENGRUPPEN(AB 1955)

BUNDESDATEN;JAEHRLICH
ZEITREIHEN EINGESPEICHERT BIS 1988

2494 ERTEILTE BAUGENEHMIGUNGEN IM HOCHBAU-ERRICHTUNG NEUER GEBAEUDE:NACH GEBAEUDEARTEN UND BAUHERRENGRUPPEN(AB 1979)

BUNDESDATEN;MONATLICH
ZEITREIHEN EINGESPEICHERT BIS OKT. 1989

1184 ERTEILTE BAUGENEHMIGUNGEN IM HOCHBAU FUER ALLE BAUMASSNAHMEN,ERRICHTUNG NEUER GEBAEUDE-GEBAEUDE,VERANSCHLAGTE KOSTEN DES BAUWERKES, RAUMINHALT,NUTZ-,WOHNFLAECHE,WOHNUNGEN:NACH BAUHERRENGRUPPEN UND GEBAEUDEARTEN(AB 1979)

BUNDESDATEN;MONATLICH
ZEITREIHEN EINGESPEICHERT BIS OKT. 1989

2491 ERTEILTE BAUGENEHMIGUNGEN IM HOCHBAU INSGESAMT:NACH GEBAEUDEARTEN UND BAUHERRENGRUPPEN. (AB 1979)

BUNDESDATEN;MONATLICH
ZEITREIHEN EINGESPEICHERT BIS OKT. 1989

2512-2523 ERTEILTE BAUGENEHMIGUNGEN IM HOCHBAU INSGESAMT,ERRICHTUNG NEUER GEBAEUDE:NACH GEBAEUDEARTEN UND BAUHERRENGRUPPEN (AB 1975)

LAENDERDATEN;MONATLICH
ZEITREIHEN EINGESPEICHERT BIS OKT. 1989

970 ERTEILTE BAUGENEHMIGUNGEN IM HOCHBAU FUER DEN FERTIGTEILBAU(NUR:ERRICHTUNG NEUER GEBAEUDE)UND FUER BAUMASSNAHMEN AN BESTEHENDEN GEBAEUDEN:NACH GEBAEUDEARTEN UND BAUHERRENGRUPPEN(AB 1955)

BUNDESDATEN;JAEHRLICH
ZEITREIHEN EINGESPEICHERT BIS 1988

1185 ERTEILTE BAUGENEHMIGUNGEN FUER DEN FERTIGTEILBAU(NUR ERRICHTUNG NEUER GEBAEUDE)-GEBAEUDE,VERANSCHLAGTE KOSTEN DES BAUWERKES,RAUMINHALT,NUTZFLAECHE,WOHNFLAECHE,WOHNUNGEN:NACH BAUHERRENGRUPPEN UND GEBAEUDEARTEN(AB 1979)

BUNDESDATEN;MONATLICH
ZEITREIHEN EINGESPEICHERT BIS OKT. 1989

007 BAUTAETIGKEIT UND WOHNUNGEN

STATISTIK DER BAUGENEHMIGUNGEN(AB 1952)***** FACHSERIE 5, REIHE 1******* AUSGEW. ZAHLEN DER BAUWIRTSCHAFT****SEGMENTE :**

2540 ERTEILTE BAUGENEHMIGUNGEN FUER FERTIGTEILBAU
-ERRICHTUNG NEUER GEBAEUDE:NACH GEBAEUDE-
ARTEN UND LAENDERN(AB 1979)

LAENDERDATEN;MONATLICH
ZEITREIHEN EINGESPEICHERT BIS OKT. 1989

STATISTIK DER BAUFERTIGSTELLUNGEN(AB 1952)***** FACHSERIE 5, REIHE 1******* AUSGEW. ZAHLEN DER BAUWIRTSCHAFT****SEGMENTE :**

89 BAUFERTIGSTELLUNGEN IM HOCHBAU(ERRICHTUNG NEU-
ER GEBAEUDE,MASSNAHMEN AN BESTEHENDEN GEBAEU-
DEN):NACH GEBAEUDEARTEN UND BAUHERRENGRUPPEN;
OEFFENTLICH GEFOERDERTE BAUVORHABEN(AB 1955)-

BUNDESDATEN;JAEHRLICH
ZEITREIHEN EINGESPEICHERT BIS 1988

88 BAUFERTIGSTELLUNGEN IM HOCHBAU(ERRICHTUNG NEU-
ER GEBAEUDE,BAUMASSNAHMEN AN BESTEHENDEN GE-
BAEUDEN):NACH GEBAEUDEARTEN(AB 1968)

BUNDESDATEN;MONATLICH
ZEITREIHEN EINGESPEICHERT

STATISTIK DES BAUEBERHANGES(AB 1952)***** FACHSERIE 5, REIHE 1******* AUSGEW. ZAHLEN DER BAUWIRTSCHAFT****SEGMENTE :**

63 BAUEBERHANG IM HOCHBAU-GEBAEUDE,RAUMINHALT(NUR:
ERRICHTUNG NEUER GEBAEUDE),WOHN-UND NUTZFLAE-
CHE,WOHNUNGEN:NACH GEBAEUDEARTEN UND BAUZU-
STAND(AB 1955)

BUNDESDATEN;JAEHRLICH
ZEITREIHEN EINGESPEICHERT BIS 1988

**FORTSCHREIBUNG DES GEBAEUDE-UND WOHNUNGSBE-
STANDES(AB 1950)******* FACHSERIE 5; REIHE 3****SEGMENTE :**

10 WOHNGBAEUDE;WOHNUNGEN: INSG.,NACH ZAHL DER
RAEUME(AB 1950)

BUNDESDATEN;JAEHRLICH
ZEITREIHEN EINGESPEICHERT BIS 1987

008 HANDEL, GASTGEWERBE, REISEVERKEHR

GROSSHANDELSSTATISTIK(AB 1979)

*** FACHSERIE 6, REIHE 1

SEGMENTE:

- 2751 BESCHAEFTIGTE IM GROSSHANDEL:NACH UMSATZ-
GROESSENKLASSEN,ARTEN DES GROSSHANDELS,AB-
SATZFORMEN,WIRTSCHAFTSZWEIGEN DER WZ,AUSGABE
1979(MESSZAHLEN 1986=100;AB 1980)

BUNDESDATEN;MONATLICH
ZEITREIHEN EINGESPEICHERT BIS NOV. 1989
- 2752 VOLLBESCHAEFTIGTE,TEILZEITBESCHAEFTIGTE IM
GROSSHANDEL:NACH WIRTSCHAFTSZWEIGEN DER WZ,
AUSGABE 1979(MESSZAHLEN 1986=100;AB 1986)

BUNDESDATEN;MONATLICH
ZEITREIHEN EINGESPEICHERT BIS NOV. 1989
- 2900 BESCHAEFTIGTE INSG.IM GROSSHANDEL:NACH BE-
SCHAEFTIGTEN-,UMSATZGROESSENKLASSEN,ARTEN
DES GROSSHANDELS,ABSATZFORMEN,BEDIENUNGSFORMEN,
WIRTSCHAFTSZWEIGEN DER WZ,AUSGABE 1979(AB 1979)

BUNDESDATEN;JAEHRLICH
ZEITREIHENSPEICHERUNG WIRD VORBEREITET
- 1946 BRUTTOLOHN-UND GEHALTSUMME IM GROSSHANDEL:
NACH RECHTSFORMEN,BESCHAEFTIGTEN-,UMSATZ-
GROESSENKLASSEN,ARTEN DES GROSSHANDELS,ABSATZ-
FORMEN,BEDIENUNGSFORMEN,WIRTSCHAFTSZWEIGEN DER
WZ,AUSGABE 1979(AB 1979)

BUNDESDATEN;JAEHRLICH
ZEITREIHEN EINGESPEICHERT BIS 1986
- 2748 UMSATZ IM GROSSHANDEL(IN JEWEILIGEN PREISEN,IN
PREISEN DES BASISJAHRES):NACH UMSATZ-
GROESSENKLASSEN,ARTEN D.GROSSHANDELS,ABSATZFOR-
MEN,WIRTSCHAFTSZWEIGEN DER WZ,AUSGABE 1979
(MESSZAHLEN 1986=100;AB 1980)

BUNDESDATEN;MONATLICH
ZEITREIHEN EINGESPEICHERT BIS NOV. 1989
- 1947 UMSATZ,ROHERTRAG IM GROSSHANDEL:NACH RECHTS-
FORMEN,BESCHAEFTIGTEN-, UMSATZGROESSENKLASSEN,
ARTEN DES GROSSHANDELS, ABSATZFORMEN,BEDIENUNGS-
FORMEN,WIRTSCHAFTSZWEIGEN DER WZ,AUSGABE 1979
(AB 1979)

BUNDESDATEN;JAEHRLICH
ZEITREIHEN EINGESPEICHERT BIS 1986
- 1948 WARENEINGANG,LAGERBESTAND AM JAHRESENDE IM
GROSSHANDEL:NACH RECHTSFORMEN,BESCHAEFTIGTEN-
UMSATZGROESSENKLASSEN, ARTEN DES GROSSHANDELS,
ABSATZFORMEN,BEDIENUNGSFORMEN,WIRTSCHAFTSZWEI-
GEN DER WZ,AUSGABE 1979 (AB 1979)

BUNDESDATEN;JAEHRLICH
ZEITREIHEN EINGESPEICHERT BIS 1986

STATIS-BUND: Leistung und Entwicklung

Zusammenfassung

- * Die Anzahl der Zeitreihen in STATIS-BUND nahm in den letzten vier Jahren um rund 100 000 auf 550 000 zu.
- * 1989 nutzten 114 Institutionen die Serviceleistungen von STATIS-BUND. Seit 1986 hat sich die Zahl der Kunden verdreifacht.
- * Die Einführung des Diskettenservice hat neue Nutzerkreise erschlossen - der Magnetbandbezug ist nicht zurückgegangen.
- * Als neue Nutzergruppe haben sich Unternehmensberater etabliert.
- * Ad-hoc-Anfragen nehmen zu.
- * Besonders häufig wurden aktuelle Indizes - als Konjunkturanzeiger - sowie Zeitreihen aus den Volkswirtschaftlichen Gesamtrechnungen geliefert. Auch die weniger umfangreich nachgewiesenen Abschnitte wie z.B. Gesundheitsstatistiken werden immer häufiger auf Datenträgern verlangt.
- * Der gedruckte Branchendienst erfreut sich guter Nachfrage. Input-Output-Tabellen wurden 1989 erstmals auch auf Diskette angeboten.
- * Ergebnisse der Volks- und Berufszählung sowie der Gebäude- und Wohnungszählung wurden als erstes Pilotprojekt der Projektgruppe "Vermarktung" für Kreise und kreisfreie Städte bundesweit auf Diskette angeboten. Inzwischen sind ca. 100 Datenpakete à 250 DM vom StBA verkauft worden.
- * Die Einnahmen aus Leistungen von STATIS-BUND betrugen 1989 230 000,- DM.
- * Neuere Entwicklungen gibt es hinsichtlich der Datenbasis, weiterer Serviceangebote, verbesserter Übertragungstechnik und Präsentation unserer Produkte und Leistungen.

Statistisches Bundesamt
Bibliothek · Dokumentation · Archiv

~~Zu RAE.3~~ zu: 09-05964
C10.7188

STATIS-BUND: Leistung und Entwicklung

1. Datenbasis und Aktualität

Die Anzahl der Zeitreihen in STATIS-BUND nahm in den letzten vier Jahren um rund 100 000 zu. Insgesamt wurden Ende 1989 550 000 Zeitreihen im Informationssystem nachgewiesen. Bei einem Fünftel dieser Zeitreihen handelt es sich um Ergebnisse aus Statistiken, die aufgrund methodischer Umstellungen (z.B. Änderung des Basisjahres) nicht fortgeführt werden und nur seltener für langfristige Auswertungen oder "historische" Untersuchungen abgefragt werden. Alle anderen Zeitreihen werden laufend aktualisiert. Rund 50 % unterliegen einem jährlichen up-dating, je etwa ein Viertel sind monatliche bzw. vierteljährliche Zeitreihen (s. Tabellen und Graphik). Die Aktualisierung der Zeitreihen erfolgt überwiegend (zu 80 %) maschinell durch Übernahme der Daten aus der laufenden Statistikaufbereitung bei Abteilung II. Die übrigen Zeitreihen werden durch die jeweilige Fachabteilung oder ersatzweise durch Gruppe I E manuell am Bildschirm eingegeben. Die maschinelle Aktualisierung ist als besonders zeitnahes Verfahren insbesondere bei Statistiken wesentlich, die wegen aktueller Bedeutung kurzfristig für die Kunden zur Verfügung stehen müssen. Bei allen Neuaufnahmen von Statistiken in STATIS-BUND wird daher versucht, in die Arbeitsabläufe eine maschinelle Aktualisierung von vornherein einzuplanen, um damit eine rationelle, schnelle Datenbereitstellung zu gewährleisten. Tabelle 1.3 zeigt, daß die maschinelle Aktualisierung in den letzten Jahren prozentual erheblich zugenommen hat.

Die Aktualität von STATIS-BUND ist ein entscheidendes Kriterium für die Akzeptanz und Nutzung des Datenangebots von STATIS-BUND. Dies gilt insbesondere bezüglich der Hauptnutzergruppen Ressorts, Unternehmen oder Verbände. Dagegen stellen wissenschaftliche Institutionen wie Universitäten, nationale und internationale Institute das Kriterium der langfristigen Vergleichbarkeit und der Konsistenz der Daten in den Vordergrund. Hierfür eignen sich besonders jährliche Zeitreihen, die z.T. bis 1950 zurückreichen und für Strukturuntersuchungen über längere Zeiträume geeignet sind.

Sowohl für zeitpunktbezogene als auch für Analysen im Zeitverlauf erweist sich die klar gegliederte und über die Jahre unveränderte Datenstruktur von STATIS-BUND für Auswertungen und Analysen als sehr hilfreich. Grundsätzlich läßt sich formal jede Zeitreihe mit einer anderen Zeitreihe kombinieren. Ob dies fachlich sinnvoll ist, entscheidet der Anwender. Insofern ist STATIS-BUND eine Datenbank, bei der formale Inkonsistenzen in der Datenbasis nicht auftreten.

Diese von unseren Kunden sehr geschätzte Eigenschaft von STATIS-BUND führt jedoch zu einer gewissen Unflexibilität bei der Datenaufnahme. In der statistischen Praxis kommen Änderungen von Systematikpositionen u.a. dann häufiger vor, wenn die zugrunde liegenden Systematiken sehr tief gegliedert sind (z.B. Warenverzeichnis der Außenhandelsstatistik). Dies hat zur Konsequenz, daß hier kaum Zeitreihen gebildet werden können, die längerfristig vergleichbar sind. Dies war einer der Gründe, warum die wichtige Außenhandelsstatistik bisher in STATIS-BUND noch unterrepräsentiert ist.

Den Graphiken und den Tabellen kann entnommen werden, welche Statistiken in STATIS-BUND besonders nachgewiesen werden. Besondere Bedeutung haben die Statistiken des Produzierenden Gewerbes und die anderen Bereiche der Wirtschaftsstatistiken. Die Entscheidung, welche Statistikbereiche in STATIS-BUND ausgebaut werden, hängt auch vom Engagement der zuständigen Fachabteilung ab, bei der ebenfalls die Wünsche der Konsumenten im direkten Kontakt oder auf Tagungen bekannt werden. So konnten für viele Statistiken in den letzten Jahren Lücken geschlossen und ein repräsentatives Angebot in STATIS-BUND aufgenommen werden. Zusätzlich wurde das Datenangebot in STATIS-BUND weiter mit den Veröffentlichungen des Amtes, insbesondere den Fachserien, abgestimmt.

2. Nutzung

1989 nutzten 114 Institutionen die Serviceleistungen von STATIS-BUND in regelmäßigem Turnus (z.B. monatlich) oder im Rahmen eines Einzelauftrags. Für 92 Institutionen waren diese Leistungen kostenpflichtig, 22 erhielten Daten aus STATIS-BUND in Amtshilfe oder im Wege der Gegenseitigkeit (z.B. Bundesbank, Bundesanstalt für Arbeit).

Seit 1986 hat sich die Zahl der externen STATIS-BUND-Nutzer verdreifacht. Nutzer sind hierbei nicht mit Einzelpersonen gleichzusetzen. So arbeiten z.B. in Ressorts zahlreiche Referate mit STATIS-BUND. Ebenso beziehen in Unternehmen (z.B. BMW) verschiedene Abteilungen Daten aus STATIS-BUND auf Disketten, Verbände versorgen ihre Mitgliedsfirmen mit den Ergebnissen usw. Außerdem gehen monatlich umfangreiche Datenlieferungen an zwei kommerzielle Informationsanbieter, deren Weiterverbreitung wir nicht kennen. Eine starke Zunahme ist insbesondere beim Diskettenservice zu verzeichnen, der 1988 neu eingeführt wurde und allein 1989 50 Kunden gewonnen hat.

2.1 Nutzungsart

In Tabelle 2.1 ist die Entwicklung je Nutzungsart in den letzten vier Jahren dargestellt. Hervorzuheben ist, daß trotz Einführung der Bezugsmöglichkeiten auf Disketten die Magnetbandnutzung nicht zurückgegangen ist. Die Einführung des Diskettenservice hat also ganz offensichtlich neue Nutzerkreise erschlossen und den Magnetbandbezug nicht substituiert. Nur in zwei Fällen sind Konsumenten von Magnetband- auf Diskettenbezug umgestiegen.

2.2 Nutzergruppen

In Tabelle 2.2 werden Nutzergruppen aufgeführt. Die Ressorts/Behörden sind nach wie vor stark repräsentiert. Auch hier waren wieder Zunahmen (Anschlüsse und Disketten) zu verzeichnen. Interessant ist der Zuwachs an Unternehmensberatern. Gemessen am Interesse dieser Benutzergruppe, das sich in der Häufung von telefonischen und schriftlichen Anfragen äußert, könnten noch mehr Kunden aus diesem Bereich gewonnen werden, wenn einfache online-Abfragen ad-hoc möglich wären. Noch in viel stärkerem Maße gilt dies für die Presse, die bisher STATIS-BUND offensichtlich noch nicht als Informationsquelle ansieht. Der "Journalist aus Hamburg" kann weder drei Tage auf eine Diskette warten, noch an einem 3-wöchigen Schulungskurs von STATIS-BUND teilnehmen, um die für ihn ad-hoc notwendigen Zahlen zu erhalten. Dieser Kundenkreis wird sich unseren elektronischen Angeboten gegenüber erst aufgeschlossen zeigen, wenn eine leicht zugängliche Auskunftsdatenbank zur Verfügung steht.

2.3 Fachliche Schwerpunkte

Die Auswertung der Nutzungsfälle 1989 ergab Schwerpunkte der Nachfrage, die hier nur zusammengefaßt dargestellt werden sollen. Der Nachweis im Detail geht jeder Organisationseinheit im Hause entsprechend der von ihr betreuten Statistiken zu. Tabelle 2.3 zeigt eine Ranking-Liste der 20 am häufigsten "nachgefragten" Statistiken. Dabei ist zu berücksichtigen, daß eine Abfrage sowohl das Betrachten einer Zeitreihe, als auch einen Bezug auf Magnetband bedeuten kann. Über die Nutzungsintensität wird hierbei nichts ausgesagt.

Beim Nachweis der Zugriffshäufigkeiten auf die in STATIS-BUND enthaltenen Statistiken werden sowohl externe als auch interne Zugriffe aufgeführt, da hierbei u.a. der Nutzen für alle Konsumenten des STATIS-BUND nachgewiesen werden soll. Das sind zum großen Teil auch Fachgruppen des StBA selbst. Den ca. 55 000 Zugriffsfällen durch offline-Benutzung von Zeitreihen (Magnetband- und Diskettenlieferungen) und ca. 5 000 online-Zugriffen durch Externe standen 1989 immerhin ca. 30 000 "hausinterne" Nutzungsfälle (ohne die "Arbeitszugriffe" der Gruppen I E und II C) gegenüber. Nicht nur auf die jeweils "eigenen" Segmente wird im Haus zugegriffen, sondern in erheblichem Maße auch auf Statistiken anderer Fachabteilungen für Auswertungen, Vergleiche usw. Dies kann auch der detaillierten Nutzungsstatistik entnommen werden.

3. Serviceangebote

Als besondere Datenbankleistungen wurden 1989 vom Benutzerdienst STATIS-BUND angeboten:

- Der monatliche Branchendienst, gedruckt oder auf Diskette,
- Input-Output-Tabellen auf Magnetband oder auf Diskette,
- Kreisergebnisse der VZ/GWZ, bundesweit einheitlich auf Diskette.

Der gedruckte Branchendienst wird nunmehr seit drei Jahren angeboten und erfreut sich guten Zuspruchs. Als "Chefinformation" auf einen Blick zielt er insbesondere auf die Benutzergruppe der kleineren Unternehmen, der Unternehmensverbände und der Unternehmensberater. Die Kundenliste zeigt die Akzeptanz

in dieser Zielgruppe. Obwohl der gedruckte Branchendienst ausgesprochen preiswert angeboten wird (20,-- DM für zwölf Ausgaben pro Jahr), konnten Einnahmen von über 9 000 DM 1989 erzielt werden.

Der Branchendienst auf Diskette, der sich prinzipiell an denselben Nutzerkreis richtet, wurde hingegen kaum angenommen. Da er in enger Verbindung zum individuellen Diskettenservice zu sehen ist, bekommen Kunden, die zunächst die Standarddiskette anfordern (für DM 25,--/Monat) in der Regel bald "Appetit" auf mehr und wechseln zu einem monatlichen Diskettenabonnement (für DM 70,--/Monat) mit einem spezifisch auf sie zugeschnittenen Datenprofil.

Input-/Outputtabellen der Jahre 1970 - 1986 wurden im Herbst 1989 erstmals auf Magnetband und auf Disketten angeboten (Preis rd. 560,-- DM). Sie wurden von 8 Institutionen zur weiteren Auswertung auf Großrechner oder PC angefordert.

Ergebnisse der Volks- und Berufszählung sowie der Gebäude- und Wohnungszählung wurden als erstes Pilotprojekt der Projektgruppe "Vermarktung" für Kreise und kreisfreie Städte bundesweit auf Diskette angeboten. Im Dezember 1989 begannen Werbung und Vertrieb der Diskettenpakete. Bis Ende 1989 wurden 13 Datenpakete á 250,-- DM vom StBA verkauft, womit der "Einstandspreis" bereits gedeckt war. Inzwischen wurden 108 Pakete abgesetzt, davon 95 gegen Bezahlung.

4. Einnahmen

Die Einnahmen aus Leistungen von STATIS-BUND sind von 160 000,-- DM (1986) auf 230 000,-- DM (1989) gestiegen. Hierin nicht enthalten sind die Einnahmen aus dem Sonderprogramm VZ/GWZ auf Disketten. Während die Einnahmen aus Magnetbandlieferungen einen festen Sockel bilden, da sie in der Regel durch Kundenabonnements erzielt werden, ist das Diskettengeschäft eher von spontanem Bedarf abhängig. Der Kundenkreis der Diskettenbezieher bestellt gezielt (und sparsam). Nur 50 % gehen eine Abonnementverpflichtung ein. Insgesamt wurden im zweiten Jahr nach Einführung des neuen Diskettenservices 1989 knapp 29 000 DM erzielt (1988: 6 000 DM).

Der Branchendienst trug 1989 mit 9 000 DM zu den Einnahmen bei.

Einnahmenverluste entstanden durch die Vertragskündigung des kommerziellen Informationsanbieters I.P. Sharp. Er war von Anfang an in der Testphase bei der internationalen Online-Vermarktung von Zeitreihen aus STATIS-BUND beteiligt. Durch Übernahme durch die Agentur Reuters wurden die Vertriebschwerpunkte neu festgelegt und der Vertrag mit dem StBA gekündigt. Durch die anderen Einnahmen konnten die hierdurch entstandenen Verluste ausgeglichen werden.

5. Neue Wünsche und Entwicklungen

5.1 Datenbasis

Beim weiteren Ausbau der Datenbasis kommen den Statistiken des Außenhandels und den Umweltstatistiken eine besondere Bedeutung zu. Weiterhin sind Daten nach internationalen Systematiken (NACE, ISIC) verstärkt aufzunehmen. Ein weiterer Schwerpunkt ist bei Statistiken zu sehen, die durch die jüngeren politischen Entwicklungen als Indikatoren für die Wohn-, Arbeits- und Lebensverhältnisse wichtig sind.

5.2 Serviceangebote

Gezielt sollen Projekte mit themen- und anlaßbezogenen Diskettenangeboten in Angriff genommen werden. Zum Beispiel soll noch vor der Bundestagswahl ein Diskettenpaket mit detaillierten Wahlergebnissen vergangener Wahlen erstellt werden.

5.3 Neue Nutzergruppen durch verbesserte Übertragungstechnik

Mit dem Angebot einer Lieferdatenbank, mit der Daten online in PC's unserer Kunden übermittelt werden können, kann die Datenbereitstellung erheblich beschleunigt werden. Langfristig sollen damit auch neue Nutzergruppen gewonnen werden, die vornehmlich an ad-hoc-verfügbaren Daten interessiert sind (z.B. Journalisten).

Das Diskettenangebot soll technisch dadurch verbessert werden, daß die Daten auf 1,2 MB-Disketten (statt bisher 360 KB-Disketten) angeboten werden. Das bedeutet eine erhebliche Kapazitätserweiterung und ermöglicht, auch kleinere Softwarekomponenten, die die Handhabung erleichtern sollen, mitzuversenden.

5.4 Präsentation

Die Präsentation unserer Datenangebote auf Messen und Tagungen soll mit Hilfe der neuen PC's professionalisiert werden. Vorführungen von STATIS-BUND mit Graphikkomponenten, individuellen Ausdrucken für Konsumenten usw. werden leichter als bisher möglich sein und das Interesse auch neuer Nutzerkreise wecken.

Tabellen und Grafiken

Statistisches Bundesamt
Bibliothek · Dokumentation · Archiv

zu A1E.3

Bild 1.1
Entwicklung der Datenbasis von STATIS-BUND

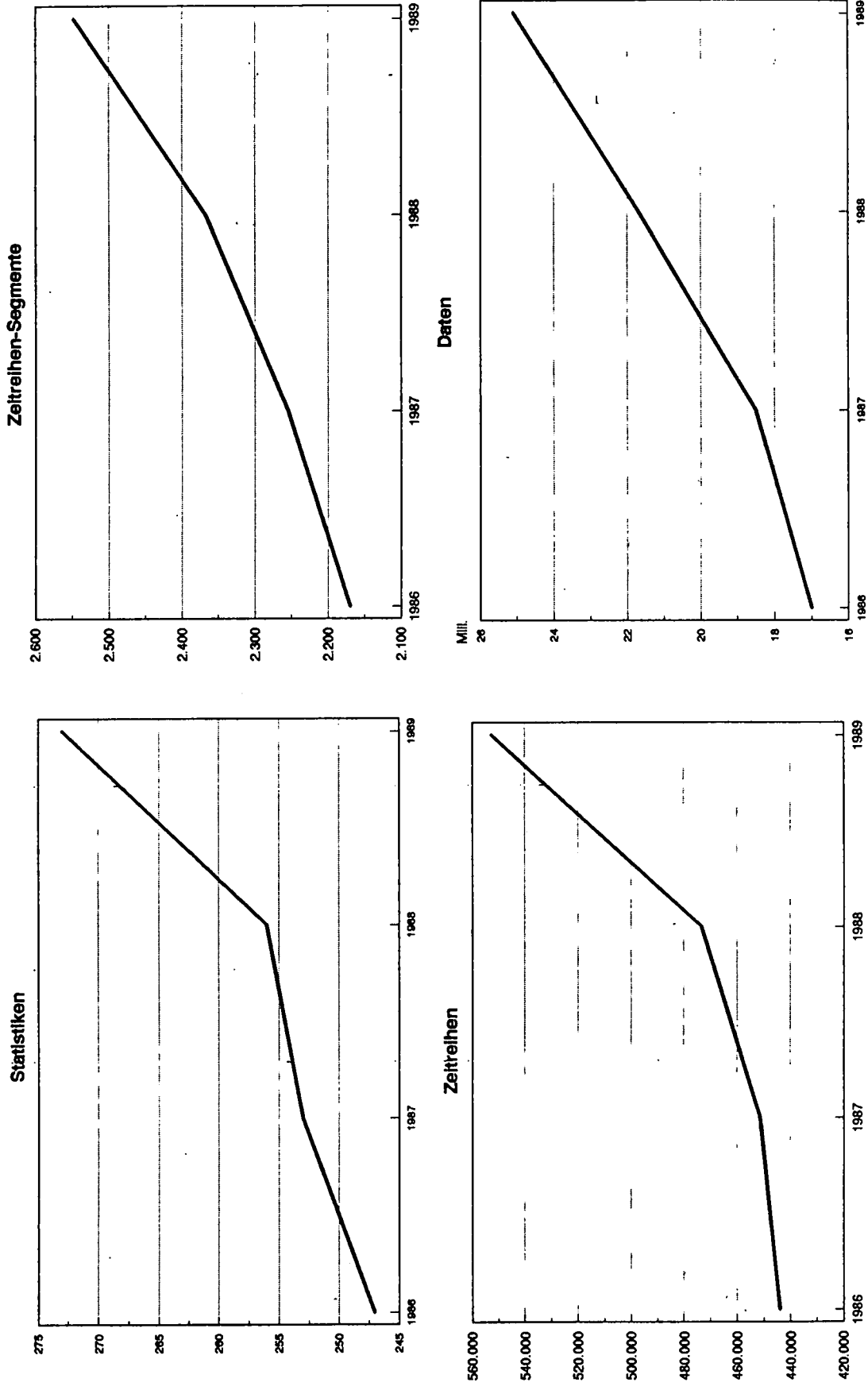


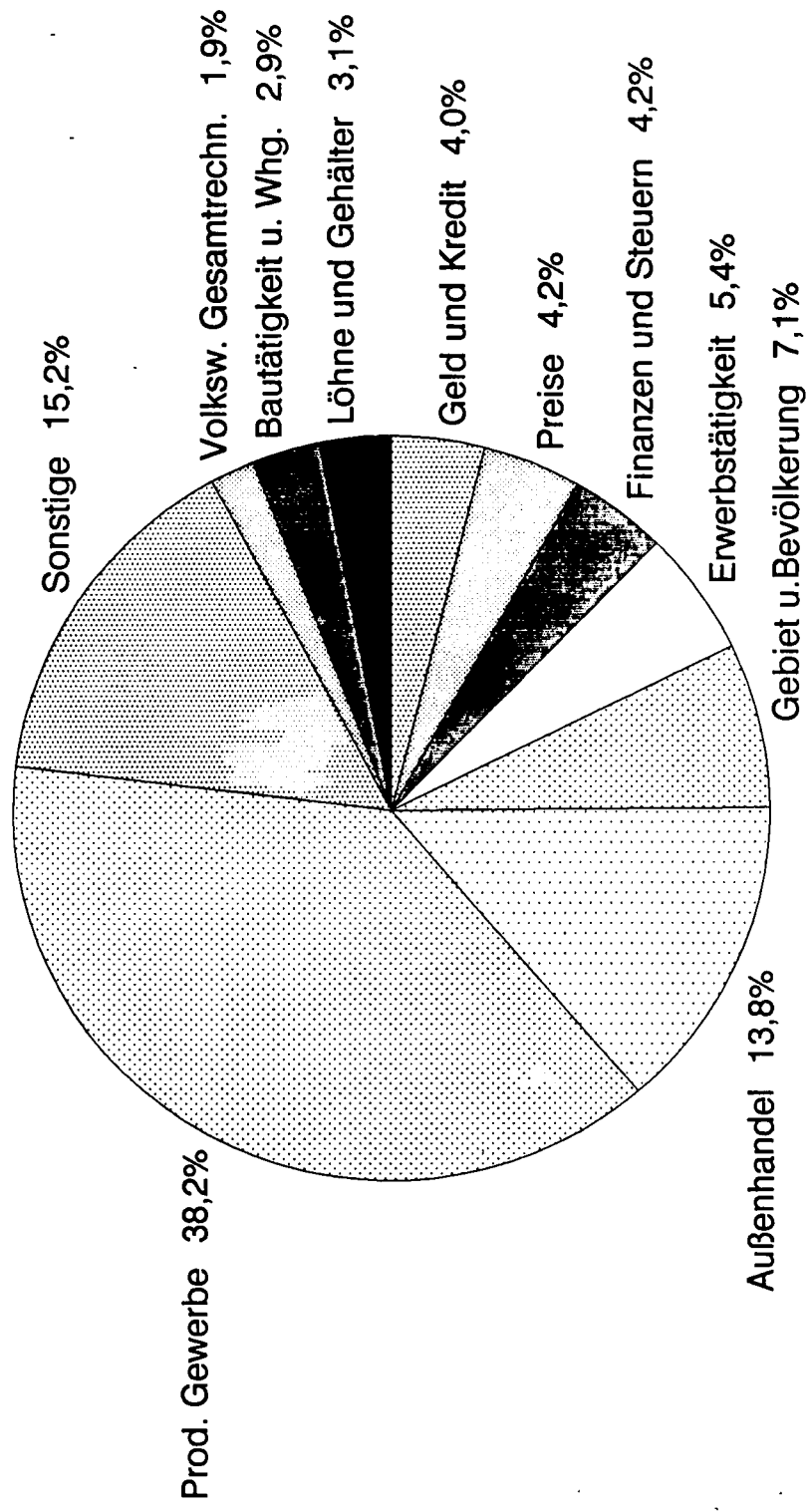
Tabelle 1.1
Umfang der Datenbasis von STATIS-BUND

	1986	1987	1988	1989
Statistiken	247	253	256	273
Zeitreihen-Segmente	2.170	2.254	2.368	2.548
Zeitreihen	443.978	451.302	473.200	552.712
Daten	17.000.000	18.500.000	21.700.000	25.100.000

Bild 1.2

Zeitreihen¹⁾ in STATIS-BUND nach Abschnitten

1989



1) Nur Zeitreihen, die laufend aktualisiert werden

Tabelle 1.2
**1)
Zeitreihen in STATIS-BUND nach Abschnitten**

	1986		1987		1988		1989	
	Anzahl	%	Anzahl	%	Anzahl	%	Anzahl	%
Gebiet und Bevölkerung	26.614	7,9	26.614	7,7	30.599	8,5	30.604	7,1
Wahlen	5.540	1,6	9.254	2,7	9.715	2,7	9.535	2,2
Erwerbstätigkeit	20.406	6,0	20.406	5,9	20.230	5,6	23.336	5,4
Unternehmen und Arbeitsstätten	1.134	0,3	1.134	0,3	1.134	0,3	1.134	0,3
Land- und Forstwirtschaft, Fischerei	7.118	2,1	7.180	2,1	7.160	2,0	7.109	1,6
Produzierendes Gewerbe	151.477	44,9	148.860	43,2	154.180	42,8	164.466	38,2
Bautätigkeit und Wohnungen	9.066	3,0	12.306	3,6	12.293	3,4	12.307	2,9
Handel und Gastgewerbe	6.180	2,4	6.300	2,4	8.475	2,4	8.644	2,0
Außenhandel	9.841	2,9	12.523	3,6	11.293	3,1	59.603	13,8
Verkehr	6.570	1,9	8.273	2,4	9.990	2,8	12.090	2,8
Geld und Kredit, Versicherungen	13.061	3,9	10.666	3,1	17.835	5,0	17.330	4,0
Bildung und Kultur	6.401	1,9	6.401	1,9	8.496	1,8	1.446	0,3
Gesundheitswesen	12.119	3,6	12.119	3,5	12.119	3,4	12.119	2,8
Sozialleistungen	276	0,1	276	0,1	267	0,1	8.607	2,0
Finanzen und Steuern	18.206	5,4	18.206	5,3	18.210	5,1	18.214	4,2
Wirtschaftsrechnungen	42	0,0	42	0,0	42	0,0	2.622	0,6
Löhne und Gehälter	13.214	3,9	13.214	3,8	14.378	4,0	13.214	3,1
Preise	13.933	4,1	15.475	4,5	15.632	4,3	17.924	4,2
Volksw. Gesamtrechnungen	7.941	2,4	8.025	2,3	8.151	2,3	8.305	1,9
Zahlungsbilanz	4.634	1,4	5.326	1,5	1.504	0,4	2.115	0,5
Saisonber. Wirtschaftszahlen	328	0,1	324	0,1	327	0,1	273	0,1
Insgesamt	337.352	100,0	345.029	100,0	359.988	100,0	431.003	100,0

1) Nur Zeitreihen, die laufend aktualisiert werden

STATIS-BUND Benutzerservice

Bild 1.3
Aktualisierung der Zeitreihen in STATIS-BUND

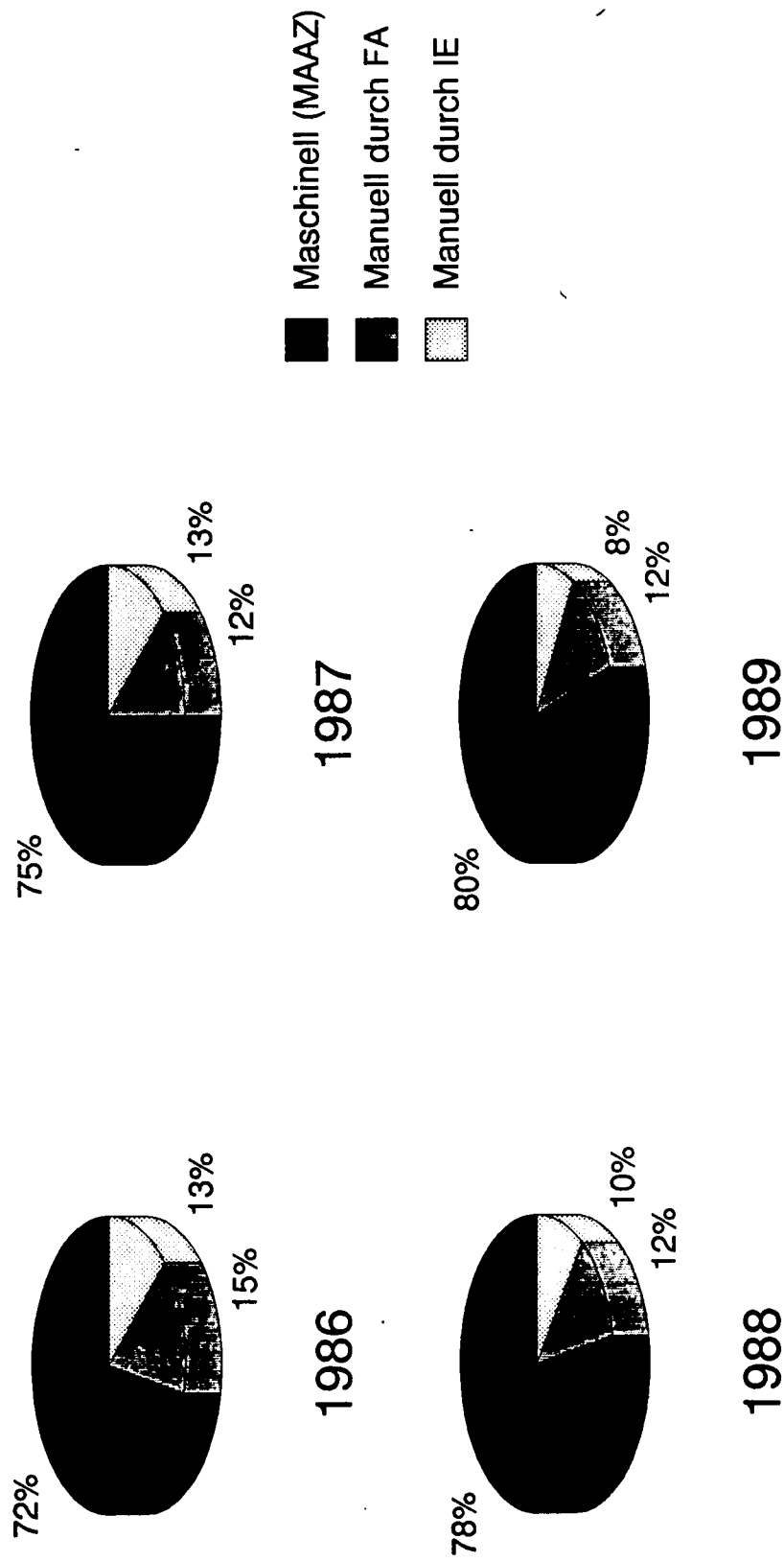


Tabelle 1.3
Aktualisierung der Zeitreihen in STATIS-BUND
%

	1986	1987	1988	1989
Maschinell (MAAZ)	72	75	78	80
Manuell durch FA	15	12	12	12
Manuell durch IE	13	13	10	8
	100	100	100	100

Bild 2.1
Kunden nach Nutzungsarten

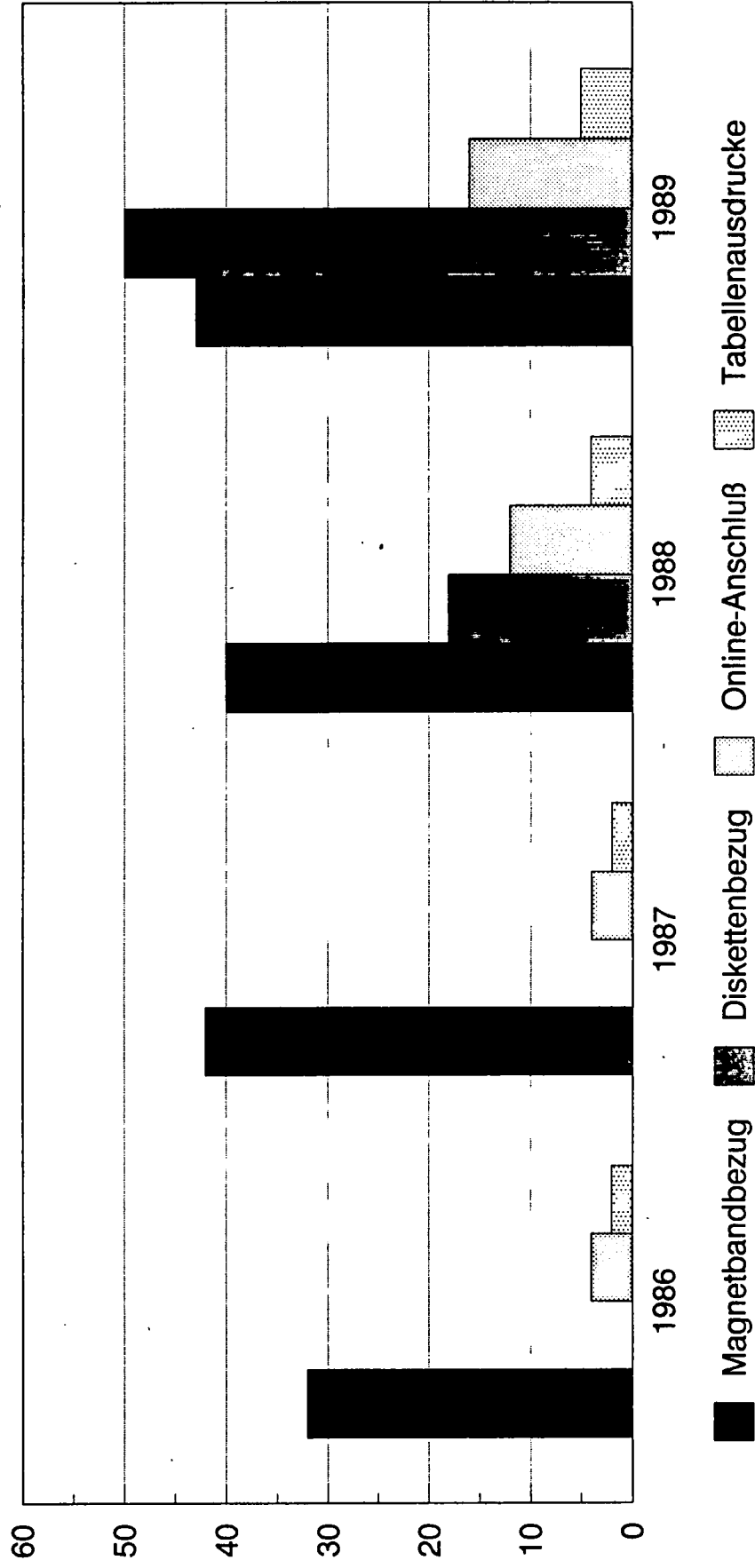


Tabelle 2.1
Kunden nach Nutzungsarten

	1986	1987	1988	1989
Magnetbandbezug	32	42	40	43
Diskettenbezug			18	50
Online-Anschluß	4	4	12	16
Tabellenausdrucke	2	2	4	5
Insgesamt	38	48	74	114

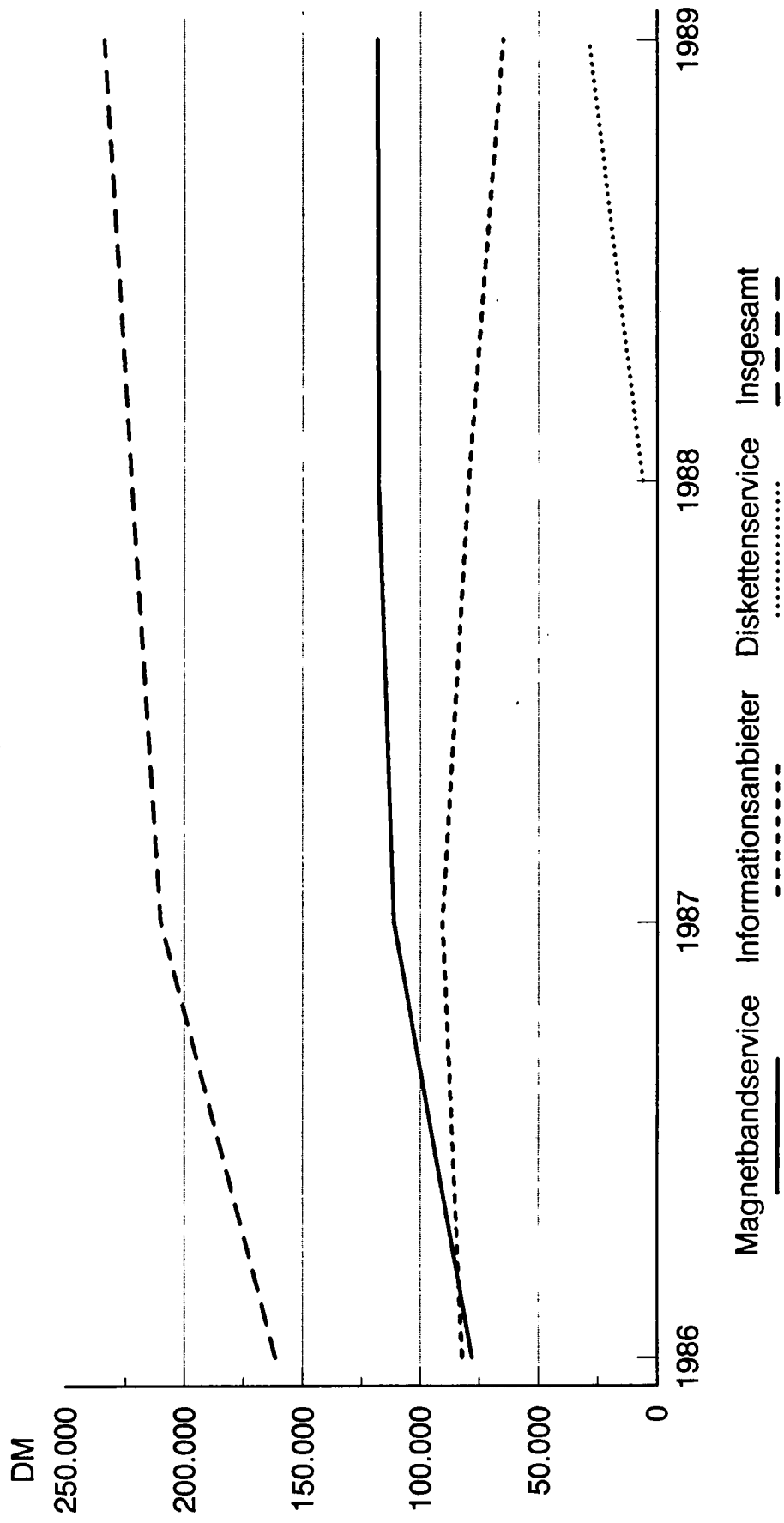
Tabelle 2.2
Kunden nach Nutzergruppen

	1986	1987	1988	1989
Ressorts/Behörden	9	10	15	25
Int. Organisationen	1	1	4	5
Forschungsinstitute	7	10	13	17
Universitäten	2	7	12	15
Banken	7	6	6	12
Unternehmen	2	3	6	12
Verbände	2	2	4	8
Gewerkschaften	2	2	4	4
Unternehmensberater	2	3	6	12
Presse	1	1	1	2
Informationsanbieter	3	3	3	2
Insgesamt	38	48	74	114

Tabelle 2.3
Die Top-Twenty der nachgefragten Statistiken
1989

Statistik		Nutzungsfälle	Segmente
Volkswirtschaftliche Gesamtrechnungen	1	14.145	128
Monatsbericht in Bergbau und Verarbeitendem Gewerbe	2	12.640	168
Indizes des Auftragsingangs/des Umsatzes im Verarb. Gewerbe	3	8.285	40
Index der Nettoproduktion für das Produzierende Gewerbe	4	4.390	14
Außenhandelsstatistik	5	4.251	36
Monatsbericht im Bauhauptgewerbe	6	2.919	29
Vierteljährliche Produktionserhebung	7	2.596	144
Preisindex für die Lebenshaltung	8	2.373	18
Index der Erzeugerpreise gewerblicher Produkte	9	2.322	9
Statistik der Baugenehmigungen	10	1.543	21
Wanderungsstatistik	11	1.515	50
Index der Einfuhrpreise	12	1.475	10
Vierteljährlicher Produktionsindex für das Produzierende Gewerbe	13	1.400	6
Index des Auftragsingangs im Bauhauptgewerbe	14	1.368	6
Verdienstenerhebung (Arbeiter)	15	1.220	38
Index der Ausfuhrpreise	16	1.178	10
Preisindex für Bauwerke	17	1.067	16
Statistik der Straßenverkehrsunfälle	18	1.016	21
Statistik der natürlichen Bevölkerungsbewegung	19	931	32
Einzelhandelsstatistik	20	890	11

Bild 4
Einnahmen aus Leistungen von STATIS-BUND



STATIS-BUND Benutzerservice

Tabelle 4
Einnahmen aus Leistungen von STATIS-BUND

	1986	1987	1988	1989
Magnetbandservice	77.900	111.200	117.900	118.300
Informationsanbieter	82.100	90.500	79.300	65.000
Diskettenservice			6.000	28.700
Tabellenausdrucke	1.300	1.300	1.500	2.100
Branchendienst		7.000	7.500	9.500
Online-Anschlüsse			10.000	10.000
Insgesamt	161.300	210.000	222.200	233.600

008 HANDEL, GASTGEWERBE, REISEVERKEHR

GROSSHANDELSSTATISTIK(AB 1979)***** FACHSERIE 6, REIHE 1****SEGMENTE:**

- 1142 UNTERNEHMEN, AUFWENDUNGEN FÜR GEMietetE ODER GEPACHTETE SACHANLAGEN IM GROSSHANDEL: NACH RECHTSFORMEN, BESCHAEFTIGTEN-, UMSATZGROESSENKLASSEN, ARTEN D. GROSSHANDELS, ABSATZ-, BEDIENTUNGSFORMEN, WIRTSCHAFTSZWEIGEN DER WZ, AUSGABE 1979 (AB 1979)

BUNDES DATEN; JAEHRLICH
ZEITREIHEN EINGESPEICHERT BIS 1986

- 1949 UNTERN. M. INVESTITIONEN, BRUTTOANLAGEINVEST., AUFWENDUNGEN F. SACHANLAGEN, NICHT AKTIV. WIRTSCH. GÜTER, VERKAUFSERLOESE F. SACHANLAGEN IM GROSSHANDEL: INSG., NACH WIRTSCH. GRUPPEN DER WZ, AUSGABE 1979 (AB 1979)

BUNDES DATEN; JAEHRLICH
ZEITREIHEN EINGESPEICHERT BIS 1986

HANDELSVERMITTLUNGSSTATISTIK(AB 1979)***** FACHSERIE 6, REIHE 2****SEGMENTE:**

- 2903 BESCHAEFTIGTE INSG. IN DER HANDELSVERMITTLUNG: NACH BESCHAEFTIGTEN-, UMSATZGROESSENKLASSEN, ARTEN DER HANDELSVERMITTLUNG, WIRTSCHAFTSZWEIGEN DER WZ, AUSGABE 1979 (AB 1979)

BUNDES DATEN; JAEHRLICH
ZEITREIHENSPEICHERUNG WIRD VORBEREITET

- 1965 BRUTTOLOHN-UND GEHALTSUMME IN DER HANDELSVERMITTLUNG: NACH RECHTSFORMEN, BESCHAEFTIGTEN-, UMSATZGROESSENKLASSEN, ARTEN DER HANDELSVERMITTLUNG, WIRTSCHAFTSZWEIGEN DER WZ, AUSGABE 1979 (AB 1979)

BUNDES DATEN; JAEHRLICH
ZEITREIHEN EINGESPEICHERT BIS 1985

- 1966 UMSATZ, ROHERTRAG, GESAMTWERT D. GEGEN PROVISION VERMITTELTE WAREN IN DER HANDELSVERMITTLUNG: NACH RECHTSFORMEN, BESCHAEFTIGTEN-, UMSATZGROESSENKLASSEN, ARTEN DER HANDELSVERMITTLUNG, WIRTSCHAFTSZWEIGEN DER WZ, AUSGABE 1979 (AB 1979)

BUNDES DATEN; JAEHRLICH
ZEITREIHEN EINGESPEICHERT BIS 1985

- 1967 WARENEINGANG, LAGERBESTAND AM JAHRESENDE IN DER HANDELSVERMITTLUNG: NACH RECHTSFORMEN, BESCHAEFTIGTEN-, UMSATZGROESSENKLASSEN, ARTEN DER HANDELSVERMITTLUNG, WIRTSCHAFTSZWEIGEN DER WZ, AUSGABE 1979 (AB 1979)

BUNDES DATEN; JAEHRLICH
ZEITREIHEN EINGESPEICHERT BIS 1985

008 HANDEL, GASTGEWERBE, REISEVERKEHR

HANDELSVERMITTLUNGSSTATISTIK (AB 1979)***** FACHSERIE 6, REIHE 2****SEGMENTE:**

1968 UNTERN.M.INVESTITIONEN, BRUTTOANLAGEINVEST., AUF-
WENDUNGEN F. SACHANLAGEN, NICHT AKTIV. WIRTSCH. GUE-
TER, VERKAUFSEERLOESE F. SACHANLAGEN IN DER HAN-
DELSVERMITTLUNG: NACH WIRTSCH. ZWEIGEN DER WZ,
AUSGABE 1979 (AB 1979)

BUNDESDATEN; JAEHRLICH
ZEITREIHEN EINGESPEICHERT BIS 1985

2022 UNTERNEHMEN, AUFWENDUNGEN F. GEMIETETE ODER GE-
PACHTETE SACHANLAGEN IN D. HANDELSVERMITTLUNG:
NACH RECHTSFORMEN, BESCHAEFTIGTEN-, UMSATZ-
GROESSENKLASSEN, ARTEN IN D. HANDELSVERMITTLUNG,
WIRTSCH. ZWEIGEN D. WZ, AUSG. 1979 (AB 1979)

BUNDESDATEN; JAEHRLICH
ZEITREIHEN EINGESPEICHERT BIS 1985

EINZELHANDELSSTATISTIK (AB 1979)***** FACHSERIE 6, REIHE 3****SEGMENTE:**

2753 BESCHAEFTIGTE IM EINZELHANDEL: NACH UMSATZ-
GROESSENKLASSEN, ERSCHEINUNGSFORMEN, WIRTSCHAFTS-
ZWEIGEN DER WZ, AUSGABE 1979 (MESSZAHLEN
1986=100; AB 1980)

BUNDESDATEN; MONATLICH
ZEITREIHEN EINGESPEICHERT BIS OKT. 1989

2754 VOLLBESCHAEFTIGTE, TEILZEITBESCHAEFTIGTE IM
EINZELHANDEL: NACH WIRTSCHAFTSZWEIGEN DER WZ,
AUSGABE 1979 (MESSZAHLEN 1986=100; AB 1986)

BUNDESDATEN; MONATLICH
ZEITREIHEN EINGESPEICHERT BIS OKT. 1989

2901 BESCHAEFTIGTE INSG. IM EINZELHANDEL: NACH BE-
SCHAEFTIGTEN-, UMSATZGROESSENKLASSEN, ERSCHEI-
NUNGSFORMEN, WIRTSCHAFTSZWEIGEN DER WZ, AUSGABE
1979 (AB 1979)

BUNDESDATEN; JAEHRLICH
ZEITREIHENSPEICHERUNG WIRD VORBEREITET

1953 BRUTTOLOHN-UND GEHALTSUMME IM EINZELHANDEL:
NACH RECHTSFORMEN, BESCHAEFTIGTEN-, UMSATZ-
GROESSENKLASSEN, ERSCHEINUNGSFORMEN, WIRTSCHAFTS-
ZWEIGEN DER WZ, AUSGABE 1979 (AB 1979)

BUNDESDATEN; JAEHRLICH
ZEITREIHEN EINGESPEICHERT BIS 1985

008 HANDEL, GASTGEWERBE, REISEVERKEHR

EINZELHANDELSSTATISTIK (AB 1979)***** FACHSERIE 6, REIHE 3****SEGMENTE:**

2750 UMSATZ IM EINZELHANDEL (IN JEWEILIGEN PREISEN, IN PREISEN DES JAHRES 1980): NACH UMSATZGROESSENKLASSEN, ERSCHEINUNGSFORMEN, WIRTSCHAFTSZWEIGEN DER WZ, AUSGABE 1979 (MESSZAHLEN 1986=100; AB 1980)

BUNDESDATEN; MONATLICH
ZEITREIHEN EINGESPEICHERT BIS NOV. 1989

1954 UMSATZ, ROHERTRAG IM EINZELHANDEL: NACH RECHTSFORMEN, BESCHAEFTIGTEN-, UMSATZGROESSENKLASSEN, ERSCHEINUNGSFORMEN, WIRTSCHAFTSZWEIGEN DER WZ, AUSGABE 1979 (AB 1979)

BUNDESDATEN; JAEHRLICH
ZEITREIHEN EINGESPEICHERT BIS 1985

1955 WARENEINGANG, LAGERBESTAND AM JAHRESENDE IM EINZELHANDEL: NACH RECHTSFORMEN, BESCHAEFTIGTEN-, UMSATZGROESSENKLASSEN, ERSCHEINUNGSFORMEN, WIRTSCHAFTSZWEIGEN DER WZ, AUSGABE 1979 (AB 1979)

BUNDESDATEN; JAEHRLICH
ZEITREIHEN EINGESPEICHERT BIS 1985

1144 UNTERNEHMEN, AUFWENDUNGEN FUER GEMietetE ODER GEPACHTETE SACHANLAGEN IM EINZELHANDEL: NACH RECHTSFORMEN, BESCHAEFTIGTEN-, UMSATZGROESSENKLASSEN, ERSCHEINUNGSFORMEN, WIRTSCHAFTSZWEIGEN DER WZ, AUSGABE 1979 (AB 1979)

BUNDESDATEN; JAEHRLICH
ZEITREIHEN EINGESPEICHERT BIS 1985

1956 UNTERN.M. INVESTITIONEN, BRUTTOANLAGEINVEST., AUFWENDUNGEN F. SACHANLAGEN, NICHT AKTIV. WIRTSCHAFTSGUETER, VERKAUFSERLÖSE F. SACHANLAGEN IM EINZELHANDEL: INSG., NACH WIRTSCH. ZWEIGEN DER WZ, AUSGABE 1979 (AB 1979)

BUNDESDATEN; JAEHRLICH
ZEITREIHEN EINGESPEICHERT BIS 1985

GASTGEWERBESTATISTIK (AB 1979)***** FACHSERIE 6, REIHE 4****SEGMENTE:**

2755 BESCHAEFTIGTE IM GASTGEWERBE: NACH UMSATZGROESSENKLASSEN, WIRTSCHAFTSZWEIGEN DER WZ, AUSGABE 1979 (MESSZAHLEN 1986=100; AB 1980)

BUNDESDATEN; MONATLICH
ZEITREIHEN EINGESPEICHERT BIS OKT. 1989

008 HANDEL, GASTGEWERBE, REISEVERKEHR

GASTGEWERBESTATISTIK(AB 1979)

*** FACHSERIE 6, REIHE 4

SEGMENTE:

- 2756 VOLLBESCHAEFTIGTE, TEILZEITBESCHAEFTIGTE IM
GASTGEWERBE: NACH WIRTSCHAFTSZWEIGEN DER WZ,
AUSGABE 1979 (MESSZAHLEN 1986=100; AB 1986)

BUNDESDATEN; MONATLICH
ZEITREIHEN EINGESPEICHERT BIS OKT. 1989
- 2902 BESCHAEFTIGTE INSG. IM GASTGEWERBE: NACH BE-
SCHAEFTIGTEN-, UMSATZGROESSENKLASSEN, WIRT-
SCHAFTSZWEIGEN DER WZ, AUSGABE 1979 (AB 1979)

BUNDESDATEN; JAEHRLICH
ZEITREIHENSPEICHERUNG WIRD VORBEREITET
- 1960 BRUTTOLOHN-UND GEHALTSUMME DES GASTGEWERBES:
NACH BESCHAEFTIGTEN-, UMSATZGROESSENKLAS-
SEN, WIRTSCHAFTSZWEIGEN DER WZ, AUSGABE
1979 (AB 1979)

BUNDESDATEN; JAEHRLICH
ZEITREIHEN EINGESPEICHERT BIS 1985
- 2749 UMSATZ IM GASTGEWERBE (IN JEWEILIGEN PREISEN, IN
PREISEN DES JAHRES 1980): NACH UMSATZGROES-
SENKLASSEN, WIRTSCHAFTSZWEIGEN DER WZ, AUSGABE
1979 (MESSZAHLEN 1986=100; AB 1980)

BUNDESDATEN; MONATLICH
ZEITREIHEN EINGESPEICHERT BIS OKT. 1989
- 1961 UMSATZ, ROHERTRAG IM GASTGEWERBE: NACH BE-
SCHAEFTIGTEN-, UMSATZGROESSENKLASSEN, WIRT-
SCHAFTSZWEIGEN DER WZ, AUSGABE 1979 (AB 1979)

BUNDESDATEN; JAEHRLICH
ZEITREIHEN EINGESPEICHERT BIS 1985
- 1962 WARENEINGANG, LAGERBESTAND AM JAHRESENDE IM
GASTGEWERBE: NACH BESCHAEFTIGTEN-, UMSATZ-
GROESSENKLASSEN, WIRTSCHAFTSZWEIGEN DER
WZ, AUSGABE 1979 (AB 1979)

BUNDESDATEN; JAEHRLICH
ZEITREIHEN EINGESPEICHERT BIS 1985
- 1143 UNTERNEHMEN, AUFWENDUNGEN FUER GEMIETETE ODER GE-
PACHTETE SACHANLAGEN IM GASTGEWERBE: NACH BE-
SCHAEFTIGTEN-, UMSATZGROESSENKLASSEN, WIRT-
SCHAFTSZWEIGEN DER WZ, AUSGABE 1979 (AB 1979)

BUNDESDATEN; JAEHRLICH
ZEITREIHEN EINGESPEICHERT BIS 1985

008 HANDEL, GASTGEWERBE, REISEVERKEHR

**GASTGEWERBESTATISTIK(AB 1979)
*** FACHSERIE 6, REIHE 4****SEGMENTE:**

1963 UNTERN.M.INVESTITIONEN, BRUTTOANLAGEINVEST.,AUF-
WENDUNGEN F.SACHANLAGEN,NICHT AKTIV.WIRTSCH.GUE-
TER,VERKAUFSERLOESE F. SACHANLAGEN IM GASTGE-
WERBE:NACH WIRTSCH.ZWEIGEN DER WZ,AUSGABE 1979
(AB 1979)

BUNDESDATEN;JAEHRLICH
ZEITREIHEN EINGESPEICHERT BIS 1985

**STATISTIK DES WARENVERKEHRS MIT BERLIN(WEST)
(AB 1950)
*** FACHSERIE 6, REIHE 5****SEGMENTE:**

244 LIEFERUNGEN AUS UND NACH BERLIN(WEST)
(AB 1950)

BUNDESDATEN;JAEHRLICH
ZEITREIHEN EINGESPEICHERT BIS 1988

1472 LIEFERUNGEN NACH,AUS BERLIN(WEST):NACH GUE-
TERHAUPTGRUPPEN UND GUETERGRUPPEN DES GP 82(AB
1967)

BUNDESDATEN;MONATLICH
ZEITREIHEN EINGESPEICHERT BIS OKT. 1989

1473 LIEFERUNGEN NACH,AUS BERLIN(WEST):INSG.,NACH
VERKEHRSZWEIGEN UND GUETERGRUPPEN DES GP 82
(AB 1977)

BUNDESDATEN;MONATLICH
ZEITREIHEN EINGESPEICHERT BIS OKT. 1989

1474 LIEFERUNGEN NACH,AUS BERLIN(WEST):INSG.,NACH
VERKEHRSZWEIGEN UND UEBERGANGSSTELLEN(AB
1977)

BUNDESDATEN;MONATLICH
ZEITREIHEN EINGESPEICHERT BIS OKT. 1989

**STATISTIK DES WARENVERKEHRS MIT DER DDR UND
BERLIN(OST)(AB 1950)
*** FACHSERIE 6, REIHE 6****SEGMENTE:**

254 BEZUEGE UND LIEFERUNGEN DES BUNDESGBIETES
(AB 1950)

BUNDESDATEN;JAEHRLICH
ZEITREIHEN EINGESPEICHERT BIS 1988

1475 LIEFERUNGEN,BEZUEGE DES BUNDESGBIETES IN DIE
BZW.AUS DER DEUTSCHEN DEMOKRATISCHEN REPUBLIK
UND BERLIN(OST):NACH GUETERHAUPTGRUPPEN,GUE-
TERGRUPPEN DES GP 82(AB 1967)

BUNDESDATEN;MONATLICH
ZEITREIHEN EINGESPEICHERT BIS OKT. 1989

008 HANDEL, GASTGEWERBE, REISEVERKEHR

**STATISTIK DES WARENVERKEHRS MIT DER DDR UND
BERLIN(OST)(AB 1950)
*** FACHSERIE 6, REIHE 6****SEGMENTE :**

- 1476 LIEFERUNGEN, BEZUEGE DES BUNDESGBIETES IN DIE
BZW. AUS DER DEUTSCHEN DEMOKRATISCHEN REPUBLIK
UND BERLIN(OST)(WERTE UND MENGEN):NACH VER-
KEHRSZWEIGEN UND UEBERGANGSSTELLEN(AB 1977)

BUNDESDATEN;MONATLICH
ZEITREIHEN EINGESPEICHERT BIS OKT. 1989

- 1477 LIEFERUNGEN, BEZUEGE DES BUNDESGBIETES IN DIE
BZW. AUS DER DEUTSCHEN DEMOKRATISCHEN REPUBLIK
UND BERLIN(OST):INSG., NACH AUSGEWAELHTEN VER-
KEHRSZWEIGEN UND GUETERGRUPPEN DES GP 82
(AB 1977)

BUNDESDATEN;MONATLICH
ZEITREIHEN EINGESPEICHERT BIS OKT. 1989

**STATISTIK DER BEHERBERGUNG IM REISEVERKEHR
(AB 1981)******* FACHSERIE 6, REIHE 7.1****SEGMENTE :**

- 1548 GAESTEUEBERNACHTUNGEN: NACH BETRIEBSARTEN
(WIRTSCHAFTSKLASSEN DER SYSTEMATIK DER WIRT-
SCHAFTSZWEIGE MIT ERLAEUTERUNGEN, AUSGABE
1979),HERKUNFT DER GAESTE (AB 1981)

BUNDESDATEN;JAEHRLICH
ZEITREIHEN EINGESPEICHERT BIS 1988

- 2868 BETRIEBE INSGESAMT, BEHERBERGUNGSEINHEITEN UND
BETTEN/SCHLAFGELEGENHEITEN:NACH ZAHL DER
BETTEN(AB 1981)

LAENDERDATEN, GEMEINDEGRUPPEN UND BETRIEBSAR-
TEN;SECHSJAERHLICH
STRUKTURDATEN

- 2869 BETRIEBE INSGESAMT, BEHERBERGUNGSEINHEITEN UND
BETTEN/SCHLAFGELEGENHEITEN:NACH ZAHL DER
BETTEN(AB 1981)

LAENDERDATEN, REISEGEBIETE UND AUSSTATTUNGSKLAS-
SEN;SECHSJAERHLICH
STRUKTURDATEN

- 2870 BEHERBERGUNGSEINHEITEN UND BETTEN/SCHLAFGELE-
GENHEITEN:NACH AUSSTATTUNGSKLASSEN(AB 1981)

BUNDESDATEN, BETRIEBSARTEN UND PREISKLAS-
SEN;SECHSJAERHLICH
STRUKTURDATEN

008 HANDEL, GASTGEWERBE, REISEVERKEHR

**STATISTIK DER BEHERBERGUNG IM REISEVERKEHR
(AB 1981)******* FACHSERIE 6, REIHE 7.1****SEGMENTE:**

2871 CAMPINGPLAETZE INSGESAMT,URLAUBSCAMPING;BE-
LEGUNGSFLAECHE:NACH STRUKTUR;STELLPLAETZE(AB
1981)

LAENDERDATEN,REISEGEBIETE UND OEFFNUNGS-
DAUER;SECHSJAEHRlich
STRUKTURDATEN

HANDELS-UND GASTSTAETTENZAEBLUNG 1979***** FACHSERIE 6, EINZELVEROEFFENTLICHUNGEN****SEGMENTE:**

1423 UNTERNEHMEN;ARBEITSSTAETTEN;BESCHAEFTIGTE
INSGESAMT;TEILZEITBESCHAEFTIGTE;ARBEIT-
NEHMER;UMSATZ(1979)

BUNDESDATEN,WIRTSCHAFTSKLASSEN DER WZ,AUSGABE
1979,FASSUNG FUER DIE HANDELS-UND GASTSTAET-
TENZAEBLUNG;EINMALIG
STRUKTURDATEN

HANDELS- UND GASTSTAETTENZAEBLUNG 1985**SEGMENTE:**

2892 UNTERNEHMEN(1985);ARBEITSSTAETTEN(1985);BÉ-
SCHAEFTIGTE(1985);UMSATZ(1984)

BUNDESDATEN,WIRTSCHAFTSKLASSEN DER WZ,AUSGABE
1979;EINMALIG
STRUKTURDATEN

HANDELS-UND GASTSTAETTENZAEBLUNG 1979**SEGMENTE:**

1424 ARBEITSSTAETTEN,BESCHAEFTIGTE,UMSATZ:INS-
GESAMT NACH WIRTSCHAFTSBEREICHEN(1979)

KREISDATEN;EINMALIG
STRUKTURDATEN

HANDELS- UND GASTSTAETTENZAEBLUNG 1985**SEGMENTE:**

2894 ARBEITSTAETTEN(1985),BESCHAEFTIGTE(1985),UMSATZ
(1984):INSGESAMT,NACH WIRTSCHAFTSBEREICHEN

KREISDATEN;EINMALIG
STRUKTURDATEN

HANDELS-UND GASTSTAETTENZAEBLUNG 1979**SEGMENTE:**

1426 UNTERNEHMEN;BESCHAEFTIGTE;UMSATZ(1979)

BUNDESDATEN,WIRTSCHAFTSGRUPPEN DER WZ,AUSGABE
1979,FASSUNG FUER DIE HANDELS-UND GASTSTAET-
TENZAEBLUNG;EINMALIG
STRUKTURDATEN

008 HANDEL, GASTGEWERBE, REISEVERKEHR

HANDELS- UND GASTSTAETTENZAEBLUNG 1985

SEGMENTE:

2893 UNTERNEHMEN(1985); BESCHAEFTIGTE(1985); UMSATZ
(1984)

BUNDESDATEN, WIRTSCHAFTSGRUPPEN DER WZ, AUSGABE
1979; EINMALIG
STRUKTURDATEN

009 AUSSENHANDEL

AUSSENHANDELSSTATISTIK (AB 1950)
*** FACHSERIE 7

SEGMENTE:

1521 WARENEIN-, -AUSFUHR:NACH WARENGRUPPEN UND -UNTER-
GRUPPEN DER ERNAHRUNGSWIRTSCHAFT UND DER GE-
WERBLICHEN WIRTSCHAFT, MENGEN IN DEZITONNEN(AB
1976)

BUNDESDATEN;MONATLICH
ZEITREIHEN EINGESPEICHERT BIS NOV. 1989

1522 WARENEIN-, -AUSFUHR:NACH WARENGRUPPEN UND -UNTER-
GRUPPEN DER ERNAHRUNGSWIRTSCHAFT UND DER GE-
WERBLICHEN WIRTSCHAFT, MENGEN IN DEZITONNEN(AB
1976)

BUNDESDATEN;JAEHRLICH
ZEITREIHEN EINGESPEICHERT BIS 1988

1523 WARENEIN-, -AUSFUHR:NACH WARENGRUPPEN UND -UNTER-
GRUPPEN DER ERNAHRUNGSWIRTSCHAFT UND DER GE-
WERBLICHEN WIRTSCHAFT, WERTE IN 1000 DM(AB
1976)

BUNDESDATEN;MONATLICH
ZEITREIHEN EINGESPEICHERT BIS NOV. 1989

1524 WARENEIN-, -AUSFUHR:NACH WARENGRUPPEN UND -UNTER-
GRUPPEN DER ERNAHRUNGSWIRTSCHAFT UND DER GE-
WERBLICHEN WIRTSCHAFT, WERTE IN 1000 DM(AB
1976)

BUNDESDATEN;JAEHRLICH
ZEITREIHEN EINGESPEICHERT BIS 1988

1525 WARENEIN-, -AUSFUHR:NACH WARENGRUPPEN UND -UNTER-
GRUPPEN DER ERNAHRUNGSWIRTSCHAFT UND DER GE-
WERBLICHEN WIRTSCHAFT, WERTE IN 1000\$(AB 1976)

BUNDESDATEN;MONATLICH
ZEITREIHEN EINGESPEICHERT BIS NOV. 1989

1526 WARENEIN-, -AUSFUHR:NACH WARENGRUPPEN UND -UNTER-
GRUPPEN DER ERNAHRUNGSWIRTSCHAFT UND DER GE-
WERBLICHEN WIRTSCHAFT, WERTE IN 1000\$(AB 1976)

BUNDESDATEN;JAEHRLICH
ZEITREIHEN EINGESPEICHERT BIS 1988

1527 WARENEIN-, -AUSFUHR:NACH WARENGRUPPEN UND -UNTER-
GRUPPEN DER ERNAHRUNGSWIRTSCHAFT UND DER GE-
WERBLICHEN WIRTSCHAFT, VOLUMEN IN 1000 DM
(BASIS 1980)(AB 1976)

BUNDESDATEN;MONATLICH
ZEITREIHEN EINGESPEICHERT BIS NOV. 1989

009 AUSSENHANDEL

AUSSENHANDELSSTATISTIK (AB 1950)
*** FACHSERIE 7

SEGMENTE:

1528 WARENEIN-, -AUSFUHR:NACH WARENGRUPPEN UND-UNTER-
GRUPPEN DER ERNAHRUNGSWIRTSCHAFT UND DER GE-
WERBLICHEN WIRTSCHAFT, VOLUMEN IN 1000 DM
(BASIS 1980)(AB 1976)

BUNDESDATEN;JAEHRLICH
ZEITREIHEN EINGESPEICHERT BIS 1988

1413 WARENEIN-, -AUSFUHR(INDEX D.TATSAECHL.WERTE,D.VO-
LUMENS U.DURCHSCHNITTSWERTE;1980=100):INSG.,
EG-LAENDER,UEBR.LAENDER,NACH WARENGRUPPEN D.ER-
NAHRUNGSWIRTSCHAFT U.D.GEWERBL.WIRTSCHAFT;AUS-
TAUSCHVERHAELTNIS(TERMS OF TRADE)(AB 1976)

BUNDESDATEN;MONATLICH
ZEITREIHEN EINGESPEICHERT BIS NOV. 1989

1414 WARENEIN-, -AUSFUHR(INDEX D.TATSAECHL.WERTE,D.VO-
LUMENS U.DURCHSCHNITTSWERTE;1980=100):INSG.,
EG-LAENDER,UEBR.LAENDER,NACH WARENGRUPPEN D.ER-
NAHRUNGSWIRTSCHAFT U.D.GEWERBL.WIRTSCHAFT;AUS-
TAUSCHVERHAELTNIS(TERMS OF TRADE)(AB 1976)

BUNDESDATEN;JAEHRLICH
ZEITREIHEN EINGESPEICHERT BIS 1988

1529 WARENEIN-, -AUSFUHR:NACH GUETERGRUPPEN UND
-ZWEIGEN DES GP,AUSGABE 1982,WERTE IN 1000 DM
(AB 1976)

BUNDESDATEN;MONATLICH
ZEITREIHEN EINGESPEICHERT BIS NOV. 1989

1530 WARENEIN-, -AUSFUHR:NACH GUETERGRUPPEN UND
-ZWEIGEN DES GP,AUSGABE 1982,WERTE IN 1000 DM
(AB 1976)

BUNDESDATEN;JAEHRLICH
ZEITREIHEN EINGESPEICHERT BIS 1988

1531 WARENEIN-, -AUSFUHR:NACH GUETERGRUPPEN UND
-ZWEIGEN DES GP,AUSGABE 1982,VOLUMEN IN 1000
DM(BASIS 1980)(AB 1976)

BUNDESDATEN;MONATLICH
ZEITREIHEN EINGESPEICHERT BIS NOV. 1989

1532 WARENEIN-, -AUSFUHR:NACH GUETERGRUPPEN UND
-ZWEIGEN DES GP,AUSGABE 1982,VOLUMEN IN 1000
DM(BASIS 1980)(AB 1976)

BUNDESDATEN;JAEHRLICH
ZEITREIHEN EINGESPEICHERT BIS 1988

009 AUSSENHANDEL

AUSSENHANDELSSTATISTIK (AB 1950)
*** FACHSERIE 7

SEGMENTE:

- 1417 WARENEIN-, -AUSFUHR (INDEX DER TATSÄCHLICHEN WERTE, DES VOLUMENS UND DER DURCHSCHNITTSWERTE; 1980=100): NACH GÜTERGRUPPEN UND -ZWEIGEN DES GP, AUSGABE 1982 (AB 1976)
- BUNDES DATEN; MONATLICH
ZEITREIHEN EINGESPEICHERT BIS NOV. 1989
- 1418 WARENEIN-, -AUSFUHR (INDEX DER TATSÄCHLICHEN WERTE, DES VOLUMENS UND DER DURCHSCHNITTSWERTE; 1980=100): NACH GÜTERGRUPPEN UND -ZWEIGEN DES GP, AUSGABE 1982 (AB 1976)
- BUNDES DATEN; JÄHRLICH
ZEITREIHEN EINGESPEICHERT BIS 1988
- 1533 WARENEIN-, -AUSFUHR: NACH INVESTITIONS- UND VERBRAUCHSGÜTERGRUPPEN, STAND 1980, WERTE IN 1000 DM (AB 1976)
- BUNDES DATEN; MONATLICH
ZEITREIHEN EINGESPEICHERT BIS NOV. 1989
- 1534 WARENEIN-, -AUSFUHR: NACH INVESTITIONS- UND VERBRAUCHSGÜTERGRUPPEN, STAND 1980, WERTE IN 1000 DM (AB 1976)
- BUNDES DATEN; JÄHRLICH
ZEITREIHEN EINGESPEICHERT BIS 1988
- 1535 WARENEIN-, -AUSFUHR: NACH INVESTITIONS- UND VERBRAUCHSGÜTERGRUPPEN, STAND 1980, VOLUMEN IN 1000 DM (BASIS 1980) (AB 1976)
- BUNDES DATEN; MONATLICH
ZEITREIHEN EINGESPEICHERT BIS NOV. 1989
- 1536 WARENEIN-, -AUSFUHR: NACH INVESTITIONS- UND VERBRAUCHSGÜTERGRUPPEN, STAND 1980, VOLUMEN IN 1000 DM (BASIS 1980) (AB 1976)
- BUNDES DATEN; JÄHRLICH
ZEITREIHEN EINGESPEICHERT BIS 1988
- 1415 WARENEIN-, -AUSFUHR (INDEX DER TATSÄCHLICHEN WERTE, DES VOLUMENS UND DER DURCHSCHNITTSWERTE; 1980=100): NACH INVESTITIONS- UND VERBRAUCHSGÜTERGRUPPEN, STAND 1980 (AB 1976)
- BUNDES DATEN; MONATLICH
ZEITREIHEN EINGESPEICHERT BIS NOV. 1989
- 1416 WARENEIN-, -AUSFUHR (INDEX DER TATSÄCHLICHEN WERTE, DES VOLUMENS UND DER DURCHSCHNITTSWERTE; 1980=100): NACH INVESTITIONS- UND VERBRAUCHSGÜTERGRUPPEN, STAND 1980 (AB 1976)
- BUNDES DATEN; JÄHRLICH
ZEITREIHEN EINGESPEICHERT BIS 1988

009 AUSSENHANDEL

AUSSENHANDELSSTATISTIK (AB 1950)
*** FACHSERIE 7

SEGMENTE :

- 2480 WARENEINFUHR, -AUSFUHR (DEZITONNEN):NACH
LAENDERN GEM.LAENDERVERZEICHNIS FUR DIE
AUSSENHANDELSSTATISTIK, AUSGABE 1987,UND
LAENDERGRUPPEN(AB 1976)

BUNDESDATEN;MONATLICH
ZEITREIHEN EINGESPEICHERT BIS OKT. 1989
- 2861 WARENEINFUHR, -AUSFUHR (DEZITONNEN):NACH
LAENDERN GEM.LAENDERVERZEICHNIS FUR DIE
AUSSENHANDELSSTATISTIK, AUSGABE 1987,UND
LAENDERGRUPPEN(AB 1976)

BUNDESDATEN;JAEHRLICH
ZEITREIHEN EINGESPEICHERT BIS 1988
- 2478 WARENEINFUHR, -AUSFUHR (1000 DM):NACH LAENDERN
GEM.LAENDERVERZEICHNIS FUR DIE AUSSENHANDELS-
STATISTIK,AUSGABE 1987, UND LAENDERGRUPPEN
(AB 1976)

BUNDESDATEN;MONATLICH
ZEITREIHEN EINGESPEICHERT BIS OKT. 1989
- 2859 WARENEINFUHR, -AUSFUHR (1000 DM):NACH LAENDERN
GEM.LAENDERVERZEICHNIS FUR DIE AUSSENHANDELS-
STATISTIK,AUSGABE 1987, UND LAENDERGRUPPEN
(AB 1976)

BUNDESDATEN;JAEHRLICH
ZEITREIHEN EINGESPEICHERT
- 2479 WARENEINFUHR, -AUSFUHR (1000 \$):NACH LAENDERN
GEM.LAENDERVERZEICHNIS FUR DIE AUSSENHANDELS-
STATISTIK,AUSGABE 1987, UND LAENDERGRUPPEN
(AB 1976)

BUNDESDATEN;MONATLICH
ZEITREIHEN EINGESPEICHERT BIS OKT. 1989
- 2860 WARENEINFUHR, -AUSFUHR (1000 \$):NACH LAENDERN
GEM.LAENDERVERZEICHNIS FUR DIE AUSSENHANDELS-
STATISTIK,AUSGABE 1987, UND LAENDERGRUPPEN
(AB 1976)

BUNDESDATEN;JAEHRLICH
ZEITREIHEN EINGESPEICHERT BIS 1988
- 2741 WARENEINFUHR, -AUSFUHR (DEZITONNEN):NACH WAREN-
GRUPPEN(DREISTELLIG)DES INTERNATIONALEN WAREN-
VERZEICHNISSES FUR DEN AUSSENHANDEL(SITC III
-STANDARD INTERNATIONAL TRADE CLASSIFICATION,
REVISION III-)(AB 1988)

BUNDESDATEN;MONATLICH
ZEITREIHEN EINGESPEICHERT BIS OKT. 1989

009 AUSSENHANDEL

AUSSENHANDELSSTATISTIK (AB 1950)
*** FACHSERIE 7

SEGMENTE:

2739 WARENEINFUHR,-AUSFUHR (1000 DM):NACH WAREN-
GRUPPEN(DREISTELLIG)DES INTERNATIONALEN WAREN-
VERZEICHNISSES FUER DEN AUSSENHANDEL(SITC III
-STANDARD INTERNATIONAL TRADE CLASSIFICATION,
REVISION III-)(AB 1988)

BUNDESDATEN;MONATLICH
ZEITREIHEN EINGESPEICHERT BIS OKT. 1989

2740 WARENEINFUHR,-AUSFUHR (1000 \$):NACH WAREN-
GRUPPEN(DREISTELLIG)DES INTERNATIONALEN WAREN-
VERZEICHNISSES FUER DEN AUSSENHANDEL(SITC III
-STANDARD INTERNATIONAL TRADE CLASSIFICATION,
REVISION III-)(AB 1988)

BUNDESDATEN;MONATLICH
ZEITREIHEN EINGESPEICHERT BIS OKT. 1989

2738 WARENEINFUHR,-AUSFUHR: INSG.,DAR.AUSGEW.WAREN
D.ENERGIE-U.ROHSTOFFSEKTORS D.INTERN.WARENVER-
ZEICHNISSES(SITC III -STANDARD INTERNATIONAL
TRADE CLASSIFICATION,REVISION III-)(MENGEN IN
DEZITONNEN U.BESONDERER MASSEINHEIT)(AB 1988)

BUNDESDATEN;MONATLICH
ZEITREIHEN EINGESPEICHERT BIS OKT. 1989

2736 WARENEINFUHR,-AUSFUHR: INSG.,DAR.AUSGEW.WAREN
D.ENERGIE-U.ROHSTOFFSEKTORS D.INTERN.WARENVER-
ZEICHNISSES(SITC III -STANDARD INTERNATIONAL
TRADE CLASSIFICATION,REVISION III-)(WERTE IN
1000 DM)(AB 1988)

BUNDESDATEN;MONATLICH
ZEITREIHEN EINGESPEICHERT BIS OKT. 1989

2737 WARENEINFUHR,-AUSFUHR: INSG.,DAR.AUSGEW.WAREN
D.ENERGIE-U.ROHSTOFFSEKTORS D.INTERN.WARENVER-
ZEICHNISSES(SITC III -STANDARD INTERNATIONAL
TRADE CLASSIFICATION,REVISION III-)(WERTE IN
1000 \$)(AB 1988)

BUNDESDATEN;MONATLICH
ZEITREIHEN EINGESPEICHERT BIS OKT. 1989

010 VERKEHR

**STATISTIKEN DES GEWERBLICHEN FERNVERKEHRS UND
DES WERKFERNVERKEHRS(AB 1962)
*** FACHSERIE 8, REIHE 1**

SEGMENTE:

- 101 BEF.GUETER(OH.STUECKGUTVERKEHR):NACH HAUPTVER-
KEHRSBEZIEHUNGEN U.GUETERABT.D.VERZEICHNISSES
F.D.VERKEHRSSTAT.(AUSGABE 1969);BEF.GUETER(EIN-
SCHL.STUECKGUTV.),GEL. TARIF-TKM:NACH VERKEHRS-
ARTEN;STUECKGUTVERKEHR; FRACHTEINNAHMEN(AB 1964)

BUNDESDATEN;JAEHRLICH
ZEITREIHEN EINGESPEICHERT BIS 1987

- 102 BEF.GUETER(OH.STUECKGUTVERKEHR):NACH HAUPTVER-
KEHRSBEZIEHUNGEN U.GUETERABT.D.VERZEICHNISSES
F.D.VERKEHRSSTAT.(AUSGABE 1969);BEF.GUETER(EIN-
SCHL.STUECKGUTV.),GEL. TARIF-TKM:NACH VERKEHRS-
ARTEN;STUECKGUTVERKEHR; FRACHTEINNAHMEN(AB 1969)

BUNDESDATEN;MONATLICH
ZEITREIHEN EINGESPEICHERT BIS JULI 1989

**ROHRFERNLEITUNGSSTATISTIK(AB 1958)
*** FACHSERIE 8, REIHE 1**

SEGMENTE:

- 117 LAENGE DER ROHRFERNLEITUNGEN;BEFOERDERTES RO-
HES ERDOEL:NACH HAUPTVERKEHRSBEZIEHUNGEN;GE-
LEISTETE EFFEKTIV-TONNENKILOMETER INNERHALB
DES BUNDESGBIETES(AB 1958)

BUNDESDATEN;JAEHRLICH
ZEITREIHEN EINGESPEICHERT BIS 1988

- 116 BEFOERDERTES ROHES ERDOEL:NACH HAUPTVERKEHRS-
BEZIEHUNGEN;GELEISTETE EFFEKTIV-TONNENKILOME-
TER INNERHALB DES BUNDESGBIETES(AB 1962)

BUNDESDATEN;MONATLICH
ZEITREIHEN EINGESPEICHERT BIS MAE. 1989

**STATISTIK DES GRENZUEBERSCHREITENDEN GUE-
TERKRAFTVERKEHRS(AB 1952)
*** FACHSERIE 8, REIHE 1**

SEGMENTE:

- 104 BEFOERDERTE GUETER:NACH HAUPTVERKEHRSBEZIEHUN-
GEN UND GUETERABTEILUNGEN DES GUETERVERZEICH-
NISSES FUER DIE VERKEHRSSTATISTIK(AUSGABE
1969)(AB 1964)

BUNDESDATEN;JAEHRLICH
ZEITREIHEN EINGESPEICHERT BIS 1988

- 103 BEFOERDERTE GUETER:NACH HAUPTVERKEHRSBEZIEHUN-
GEN UND GUETERABTEILUNGEN DES GUETERVERZEICH-
NISSES FUER DIE VERKEHRSSTATISTIK(AUSGABE
1969)(AB 1969)

BUNDESDATEN;MONATLICH
ZEITREIHEN EINGESPEICHERT BIS JULI 1989

010 VERKEHR

**EISENBAHNSTATISTIK(BESTANDSSTATISTIK)
(AB 1951)******* FACHSERIE 8, REIHE 2**

SEGMENTE:

2867 UNTERNEHMEN;TAET.PERSONEN,VERKEHRSEINNAHMEN,
STRECKENLAENGEN U.EINRICHTUNGEN:NACH BESITZ-
VERHAELTNISSEN(DB/NICHTBUNDESEIGENE EISENBAH-
NEN);GEMEINSCHAFTSBAHNHOEFE;FAHRZEUG-U.CON-
TAINERBESTAENDE:N.ARTEN U.BESITZVERH.(AB 1984)

BUNDESDATEN;JAEHRLICH
ZEITREIHEN EINGESPEICHERT BIS 1987

**EISENBAHNSTATISTIK(STATISTIK DER PERSONEN-UND
GUETERBEFOERDERUNG AUF EISENBAHNEN)(AB 1950)******* FACHSERIE 8, REIHE 2**

SEGMENTE:

94 BEFOERDERTE PERSONEN,GELEISTETE PKM U.TARIF-
TKM,VERKEHRSEINNAHMEN: INSG.;BEFOERDERTE GUETER
(WAGENLADUNGSVERKEHR): NACH HAUPTVERKEHRSBEZIE-
HUNGEN U.GUETERABTEILUNGEN DES GV,AUSGABE 1969
(AB 1966)

BUNDESDATEN;JAEHRLICH
ZEITREIHEN EINGESPEICHERT BIS 1988

93 BEFOERDERTE PERSONEN,GELEISTETE PKM U.TARIF-
TKM,VERKEHRSEINNAHMEN: INSG.;BEFOERDERTE GUETER
(WAGENLADUNGSVERKEHR): NACH HAUPTVERKEHRSBEZIE-
HUNGEN U.GUETERABTEILUNGEN DES GV,AUSGABE 1969
(AB 1966)

BUNDESDATEN;MONATLICH
ZEITREIHEN EINGESPEICHERT BIS OKT. 1989

EISENBAHNUNFALLSTATISTIK(AB 1962)***** FACHSERIE 8, REIHE 2**

SEGMENTE:

95 UNFAELLE MIT PERSONENSCHADEN,GETOETETE PERSO-
NEN,VERLETZTE PERSONEN (AB 1966)

BUNDESDATEN;JAEHRLICH
ZEITREIHEN EINGESPEICHERT BIS 1987

**STATISTIK DER STRASSEN DES UEBEROERTLICHEN VER-
KEHRS(AB 1953)******* FACHSERIE 8, REIHE 3**

SEGMENTE:

96 STRASSENLAENGE:NACH STRASSENARTEN UND ORTS-
LAGE(AB 1953)

BUNDESDATEN;JAEHRLICH
ZEITREIHEN EINGESPEICHERT BIS 1989

010 VERKEHR

STATISTIK DES KRAFTFAHRZEUG-UND ANHAENGERBESTANDES UND SEINER VERAENDERUNGEN(AB 1952)
***** STAT. MITTEILUNGEN DES KRAFTFAHRTBUNDESAMTES**

SEGMENTE:

- 98 FAHRZEUGBESTAND AM 1. JULI: NACH FAHRZEUGARTEN UND FAHRZEUGHALTERN; NEUZULASSUNGEN FABRIKNEUER, BESITZUMSCHREIBUNGEN GEBRAUCHTER KRAFTFAHRZEUGE UND KRAFTFAHRZEUGANHAENGER: NACH FAHRZEUGARTEN(1952 BIS 1986)

BUNDESDATEN; JAEHRLICH
ZEITREIHEN

- 97 NEUZULASSUNGEN FABRIKNEUER, BESITZUMSCHREIBUNGEN GEBRAUCHTER KRAFTFAHRZEUGE UND KRAFTFAHRZEUGANHAENGER: NACH FAHRZEUGARTEN(AB 1963).

BUNDESDATEN; MONATLICH
ZEITREIHEN EINGESPEICHERT BIS NOV. 1989

STATISTIK DER PERSONENBEFOERDERUNG IM STRASSENVERKEHR(AB 1950)
***** FACHSERIE 8, REIHE 3**

SEGMENTE:

- 1210 BEFOERDERTE PERSONEN, PERSONEN-KILOMETER, VERKEHRSEINNAHMEN, WAGEN-KILOMETER: NACH VERKEHRSARTEN UND UNTERNEHMENSFORMEN; UNTERNEHMEN: NACH UNTERNEHMENSFORMEN(AB 1980)

BUNDESDATEN; VIERTELJAEHRLICH
ZEITREIHEN EINGESPEICHERT BIS 4. QU 1988

- 1211 BEFOERDERTE PERSONEN, PERSONEN-KILOMETER, VERKEHRSEINNAHMEN, WAGEN-KILOMETER: NACH VERKEHRSARTEN UND UNTERNEHMENSFORMEN; UNTERNEHMEN: NACH UNTERNEHMENSFORMEN(AB 1980)

BUNDESDATEN; JAEHRLICH
ZEITREIHEN EINGESPEICHERT BIS 1987

STATISTIK DER STRASSENVERKEHRSUNFAELLE (AB 1953)***** FACHSERIE 8, REIHE 7**

SEGMENTE:

- 105 STRASSENVERKEHRSUNFAELLE: NACH UNFALLART; BEI STRASSENVERKEHRSUNFAELLEN GETOETETE, VERLETZTE PERSONEN: NACH ART DER VERKEHRSBETEILIGUNG(AB 1953)

BUNDESDATEN; JAEHRLICH
ZEITREIHEN EINGESPEICHERT BIS 1988

- 2591 STRASSENVERKEHRSUNFAELLE MIT PERSONEN-, SACHSCHADEN; VERUNGLUECKTE(AB 1953)

BUNDESDATEN; MONATLICH
ZEITREIHEN EINGESPEICHERT BIS OKT. 1989

010 VERKEHR

STATISTIK DER STRASSENVERKEHRSUNFAELLE

(AB 1953)

*** FACHSERIE 8, REIHE 7

SEGMENTE:

2592 STRASSENVERKEHRSUNFAELLE MIT PERSONEN-, SCHWEREM
SACHSCHADEN, VERUNGLUECKTE: NACH ORTSLAGE UND
AUTOBAHN (AB 1975)

BUNDESDATEN; MONATLICH
ZEITREIHEN EINGESPEICHERT BIS JULI 1989

2849 STRASSENVERKEHRSUNFAELLE MIT PERSONEN-, SCHWEREM
SACHSCHADEN, VERUNGLUECKTE: NACH ORTSLAGE
UND AUTOBAHNEN (AB 1953)

BUNDESDATEN; JAEHRLICH
ZEITREIHEN EINGESPEICHERT BIS 1988

2593 STRASSENVERKEHRSUNFAELLE MIT PERSONENSCHADEN,
VERUNGLUECKTE: NACH STRASSENARTEN, UNFALL-
TYPEN, UNFALLARTEN (JEWEILS NACH ORTSLAGE)
(AB 1975)

BUNDESDATEN; MONATLICH
ZEITREIHEN EINGESPEICHERT BIS AUG. 1989

2594 STRASSENVERKEHRSUNFAELLE MIT PERSONENSCHADEN,
VERUNGLUECKTE, UNFAELLE MIT SACHSCHADEN: NACH
LAENDERN (AB 1975)

BUNDES-, LAENDERDATEN; MONATLICH
ZEITREIHEN EINGESPEICHERT BIS AUG. 1989

2850 STRASSENVERKEHRSUNFAELLE MIT GETOETETEN, PERSON-
ENSCHADEN, SCHWEREM SACHSCHADEN, VERUN-
GLUECKTE: NACH LAENDERN (AB 1953)

LAENDERDATEN; JAEHRLICH
ZEITREIHEN EINGESPEICHERT BIS 1988

2595 STRASSENVERKEHRSUNFAELLE MIT PERSONENSCHADEN,
VERUNGLUECKTE: NACH GROSS-STAEDTEN (AB 1975)

DATEN FUER GROSS-STAEDTE; MONATLICH
ZEITREIHEN EINGESPEICHERT BIS AUG. 1989

2596 GETOETETE UND VERLETZTE IM STRASSENVERKEHR: NACH
ORTSLAGE UND ART DER VERKEHRSBETEILIGUNG
(AB 1975)

BUNDESDATEN; MONATLICH
ZEITREIHEN EINGESPEICHERT BIS AUG. 1989

2854 GETOETETE UND VERLETZTE IM STRASSENVERKEHR:
NACH ORTSLAGE UND ART DER VERKEHRSBETEILIGUNG
(AB 1953)

BUNDESDATEN; JAEHRLICH
ZEITREIHEN EINGESPEICHERT BIS 1989

010 VERKEHR

STATISTIK DER STRASSENVERKEHRSUNFAELLE

(AB 1953)

*** FACHSERIE 8, REIHE 7

SEGMENTE:

- 2855 GETOETETE UND VERLETZTE IM STRASSENVERKEHR -
KINDER, SENIOREN: NACH ART DER VERKEHRSBETEILI-
GUNG (AB 1953)

BUNDESDATEN; JAEHRLICH
ZEITREIHEN EINGESPEICHERT BIS 1988
- 2597 GETOETETE UND VERLETZTE IM STRASSENVERKEHR: NACH
GESCHLECHT UND ALTERSGRUPPEN (AB 1984)

BUNDESDATEN; MONATLICH
ZEITREIHEN EINGESPEICHERT BIS AUG. 1989
- 2856 GETOETETE UND VERLETZTE IM STRASSENVERKEHR:
NACH ALTERSGRUPPEN (AB 1953)

BUNDESDATEN; JAEHRLICH
ZEITREIHEN EINGESPEICHERT BIS 1988
- 2857 GETOETETE UND VERLETZTE IM STRASSENVERKEHR:
NACH GESCHLECHT UND ALTERSGRUPPEN (AB 1975)

BUNDESDATEN; JAEHRLICH
ZEITREIHEN EINGESPEICHERT BIS 1988
- 2858 GETOETETE UND VERLETZTE IM STRASSENVERKEHR
(JE 100 000 EINWOHNER): NACH GESCHLECHT UND
ALTERSGRUPPEN (AB 1975)

BUNDESDATEN; JAEHRLICH
ZEITREIHEN EINGESPEICHERT BIS 1987
- 2598 AN STRASSENVERKEHRSUNFAELLEN MIT PERSONEN-
UND SCHWEREM SACHSCHADEN BETEILIGTE FAHRZEUG-
FUEHRER UND FUSSGAENGER: NACH ORTSLAGE UND ART
DER VERKEHRSBETEILIGUNG (AB 1975)

BUNDESDATEN; MONATLICH
ZEITREIHEN EINGESPEICHERT BIS AUG. 1989.
- 2851 AN STRASSENVERKEHRSUNFAELLEN MIT PERSONEN-
SCHADEN BETEILIGTE FAHRZEUGFUEHRER UND FUSS-
GAENGER: NACH ORTSLAGE UND ART DER VERKEHRSBE-
TEILIGUNG (AB 1953)

BUNDESDATEN; JAEHRLICH
ZEITREIHEN EINGESPEICHERT BIS 1988
- 2852 AN STRASSENVERKEHRSUNFAELLEN MIT PERSONEN-
SCHADEN BETEILIGTE - INSG., FUEHRER VON PER-
SONENKRAFTWAGEN: NACH GESCHLECHT UND ALTERS-
GRUPPEN (AB 1958)

BUNDESDATEN; JAEHRLICH
ZEITREIHEN EINGESPEICHERT BIS 1988

010 VERKEHR

**STATISTIK DER STRASSENVERKEHRSUNFAELLE
(AB 1953)******* FACHSERIE 8, REIHE 7****SEGMENTE:**

2599 STRASSENVERKEHRSUNFAELLE MIT PERSONENSCHADEN
FEHLVERHALTEN DER FAHRZEUGFUEHRER:NACH UR-
SACHEN(AB 1984)

BUNDESDATEN;MONATLICH
ZEITREIHEN EINGESPEICHERT BIS AUG. 1989

2853 AN STRASSENVERKEHRSUNFAELLEN MIT PERSONEN-
SCHADEN BETEILIGTE FUEHRER VON PERSONENKRAFT-
WAGEN ALS HAUPTVERURSACHER:NACH GESCHLECHT
UND ALTERSGRUPPEN(AB 1975)

BUNDESDATEN;JAEHRLICH
ZEITREIHEN EINGESPEICHERT BIS 1988

2600 STRASSENVERKEHRSUNFAELLE MIT PERSONENSCHADEN:
NACH ORTSLAGE UND URSACHEN(AB 1975)

BUNDESDATEN;MONATLICH
ZEITREIHEN EINGESPEICHERT BIS AUG. 1989

STATISTIK DER BENUTZTEN WASSERSTRASSEN(AB 1950)***** FACHSERIE 8, REIHE 4****SEGMENTE:**

106 LAENGE DER BENUTZTEN WASSERSTRASSEN:NACH
GROESSENKLASSEN DER TRAGFAEHIGKEIT DER
SCHIFFE(AB 1963)

BUNDESDATEN;JAEHRLICH
ZEITREIHEN EINGESPEICHERT BIS 1988

STATISTIK DES BESTANDES AN BINNENSCHIFFEN**(AB 1961)******* FACHSERIE 8, REIHE 4****SEGMENTE:**

107 GUETERSCHIFFE(EINSCHL. SCHUBLEICHTER),TANK-
SCHIFFE:NACH ANTRIEBSARTEN U.GROESSENKLASSEN D.
TRAGFAEHIGKEIT D.SCHIFFE;SCHUTEN U.LEICHTER:
NACH GRKL.D.TRAGFAEHIGKEIT D.SCHIFFE;SCHLEPP-
U.SCHUBFAHRZEUGE,FAHRGASTSCHIFFE(AB 1961)

BUNDESDATEN;JAEHRLICH
ZEITREIHEN EINGESPEICHERT BIS 1988

**STATISTIK UEBER DIE UNTERNEHMEN IN DER BINNEN-
SCHIFFFAHRT(AB 1969)******* FACHSERIE 8, REIHE 4****SEGMENTE:**

108 UNTERNEHMEN,TAETIGE PERSONEN,UMSATZ;SCHIFFSBE-
STAND:NACH SCHIFFSARTEN (AB 1970)

BUNDESDATEN;JAEHRLICH
ZEITREIHEN EINGESPEICHERT BIS 1987

010 VERKEHR

**STATISTIK DES SCHIFFS-UND GUETERVERKEHRS AUF
DEN BINNENWASSERSTRASSEN(AB 1950)
*** FACHSERIE 8, REIHE 4****SEGMENTE :**

- 392 BEFOERDERTE GUETER INSG.,DAR.MIT SCHIFFEN
FREMDER FLAGGE:NACH HAUPTVERKEHRSBEZIEHUN-
GEN U.GUETERABTEILUNGEN D.VERZEICHN.F.D.VER-
KEHRSSTAT.(AUSGABE 1969);GEL.EFFEKTIV-TKM
INSG.,DAR.MIT SCHIFFEN FREMDER FLAGGE(AB 1962)

BUNDESDATEN:JAEHRLICH
ZEITREIHEN EINGESPEICHERT BIS 1988

- 391 BEFOERDERTE GUETER INSG.,DAR.MIT SCHIFFEN
FREMDER FLAGGE:NACH HAUPTVERKEHRSBEZIEHUN-
GEN U.GUETERABTEILUNGEN D.VERZEICHN.F.D.VER-
KEHRSSTAT.(AUSGABE 1969);GEL.EFFEKTIV-TKM
INSG.,DAR.MIT SCHIFFEN FREMDER FLAGGE(AB 1976)

BUNDESDATEN:MONATLICH
ZEITREIHEN EINGESPEICHERT BIS AUG. 1989

**STATISTIK DER UNFAELLE AUF DEN BINNENWASSER-
STRASSEN(AB 1959)
*** FACHSERIE 8, REIHE 4****SEGMENTE :**

- 109 UNFAELLE MIT PERSONENSCHADEN,GETOETETE PERSO-
NEN,VERLETZTE PERSONEN (AB 1959)

BUNDESDATEN:JAEHRLICH
ZEITREIHEN EINGESPEICHERT BIS 1988

**STATISTIK DES BESTANDES AN SEESCHIFFEN(AB 1951)
*** FACHSERIE 8, REIHE 5****SEGMENTE :**

- 370 SCHIFFSBESTAND,BRUTTOREGISTERTONNEN:NACH VER-
WENDUNGSARTEN;HANDELSCHIFFE:NACH GROESSEN-
KLASSEN(AB 1971)

BUNDESDATEN:JAEHRLICH
ZEITREIHEN EINGESPEICHERT BIS 1987

**STATISTIK DES GUETERVERKEHRS UEBER SEE(AB 1950)
*** FACHSERIE 8, REIHE 5****SEGMENTE :**

- 394 BEFOERDERTE GUETER INSG.,DAR.MIT SCHIFFEN
FREMDER FLAGGE:NACH HAUPTVERKEHRSBEZIEHUN-
GEN UND GUETERABTEILUNGEN DES VERZEICHNISSES
FUER DIE VERKEHRSSTATISTIK(AUSGABE 1969)(AB
1962)

BUNDESDATEN:JAEHRLICH
ZEITREIHEN EINGESPEICHERT BIS 1987

- 393 BEFOERDERTE GUETER INSG.,DAR.MIT SCHIFFEN
FREMDER FLAGGE:NACH HAUPTVERKEHRSBEZIEHUN-
GEN UND GUETERABTEILUNGEN DES VERZEICHNISSES
FUER DIE VERKEHRSSTATISTIK(AUSGABE 1969)(AB
1976)

BUNDESDATEN:MONATLICH
ZEITREIHEN EINGESPEICHERT BIS SEP. 1988

010 VERKEHR

STATISTIK DER LUFTFAHRTUNTERNEHMEN (AB 1968)
***** FACHSERIE 8, REIHE 6**

SEGMENTE:

- 114 UNTERNEHMEN, BESCHAEFTIGTE, DIE IN DER LUFTFAHRT
TÄTIG SIND, UMSATZ, LUFTFAHRZEUGBESTAND (AB 1968)
- BUNDESDATEN; JÄHRLICH
ZEITREIHEN EINGESPEICHERT BIS 1987

**STATISTIK DES GEWERBLICHEN LUFTVERKEHRS AUF
AUSGEWÄHLTEN FLUGPLÄTZEN (AB 1951)**
***** FACHSERIE 8, REIHE 6**

SEGMENTE:

- 113 BEFÖRDERTE PERSONEN, GELEISTETE PERSONEN-, TON-
KENNKILOMETER ÜEB. D. GEBIET D. BUNDESREPUBLIK;
BEFÖRDERTE GÜTER: NACH HAUPTVERKEHRSBEZIEHUN-
GEN U. GÜTERABTEILUNGEN D. VERZEICHNISSES F. D.
VERKEHRSSTATISTIK (AUSGABE 1969) (AB 1962)
- BUNDESDATEN; JÄHRLICH
ZEITREIHEN EINGESPEICHERT BIS 1988
- 112 BEFÖRDERTE PERSONEN, GELEISTETE PERSONEN-, TON-
KENNKILOMETER ÜEB. D. GEBIET D. BUNDESREPUBLIK;
BEFÖRDERTE GÜTER: NACH HAUPTVERKEHRSBEZIEHUN-
GEN U. GÜTERABTEILUNGEN D. VERZEICHNISSES F. D.
VERKEHRSSTATISTIK (AUSGABE 1969) (AB 1962)
- BUNDESDATEN; MONATLICH
ZEITREIHEN EINGESPEICHERT BIS JUNI 1989
- 1984 ZU-BZW. AUSSTEIGER: NACH STRECKENHERKUNFTS-UND
STRECKENZIELFLUGPLÄTZEN INNERHALB DES BUNDES-
GEBIETES (AB 1972)
- BUNDESDATEN; JÄHRLICH
ZEITREIHEN EINGESPEICHERT BIS 1988
- 1983 ZU-BZW. AUSSTEIGER: NACH STRECKENHERKUNFTS-UND
STRECKENZIELFLUGPLÄTZEN INNERHALB DES BUNDES-
GEBIETES (AB 1980)
- BUNDESDATEN; MONATLICH
ZEITREIHEN EINGESPEICHERT BIS JUNI 1989
- 1986 ZU- UND AUSSTEIGER: NACH STRECKENHERKUNFTSFLUG-
PLÄTZEN (INNERHALB DES BUNDES- GEBIETES) UND
STRECKENZIELÄNDERN (INNERHALB EUROPAS)
(AB 1972)
- BUNDESDATEN; JÄHRLICH
ZEITREIHEN EINGESPEICHERT BIS 1988
- 1985 ZU- UND AUSSTEIGER: NACH STRECKENHERKUNFTSFLUG-
PLÄTZEN (INNERHALB DES BUNDES- GEBIETES) UND
STRECKENZIELÄNDERN (INNERHALB EUROPAS) (AB
1980)
- BUNDESDATEN; MONATLICH
ZEITREIHEN EINGESPEICHERT BIS JUNI 1989

010 VERKEHR

STATISTIK DES GEWERBLICHEN LUFTVERKEHRS AUF
AUSGEWAHLTEN FLUGPLAETZEN(AB 1951)
*** FACHSERIE 8, REIHE 6

SEGMENTE :

1988 ZUSTEIGER IM LINIEN-UND LINIENAEHNLICHEM VER-
KEHR:NACH STRECKENHERKUNFTSFLUGPLAETZEN
(INNERHALB DES BUNDESGBIETES)UND STRECKENZIEL-
LAENDERN(INNERHALB EUROPAS)(AB 1972)

BUNDESDATEN;JAEHRLICH
ZEITREIHEN EINGESPEICHERT BIS 1988

1987 ZUSTEIGER IM LINIEN-UND LINIENAEHNLICHEM VER-
KEHR:NACH STRECKENHERKUNFTSFLUGPLAETZEN
(INNERHALB DES BUNDESGBIETES)UND STRECKENZIEL-
LAENDERN(INNERHALB EUROPAS)(AB 1980)

BUNDESDATEN;MONATLICH
ZEITREIHEN EINGESPEICHERT BIS JUNI 1989

1990 ZUSTEIGER IM PAUSCHALFLUGREISEVERKEHR
(EINSCHL.NAC-CHARTER): NACH STRECKENHERKUNFTS-
FLUGPLAETZEN(INNERHALB DES BUNDESGBIETES)UND
STRECKENZIELLAENDERN (INNERHALB EUROPAS)
(AB 1972)

BUNDESDATEN;JAEHRLICH
ZEITREIHEN EINGESPEICHERT BIS 1988

1989 ZUSTEIGER IM PAUSCHALFLUGREISEVERKEHR
(EINSCHL.NAC-CHARTER): NACH STRECKENHERKUNFTS-
FLUGPLAETZEN(INNERHALB DES BUNDESGBIETES)UND
STRECKENZIELLAENDERN (INNERHALB EUROPAS)
(AB 1980)

BUNDESDATEN;MONATLICH
ZEITREIHEN EINGESPEICHERT BIS JUNI 1989

1992 ZUSTEIGER AUS DEM BUNDESGBIET:INSG.;NACH LI-
NIEN-UND LINIENAEHNLICHEM VERKEHR,PAUSCHAL-
FLUGREISEVERKEHR(EINSCHL.NAC-CHARTER)IN
LAENDER NACH GEBIETEN AUSSERHALB DES BUNDES-
GBIETES(AB 1972)

BUNDESDATEN;JAEHRLICH
ZEITREIHEN EINGESPEICHERT BIS 1988

1991 ZUSTEIGER AUS DEM BUNDESGBIET:INSG.;NACH LI-
NIEN-UND LINIENAEHNLICHEM VERKEHR,PAUSCHAL-
FLUGREISEVERKEHR(EINSCHL.NAC-CHARTER)IN
LAENDER NACH GEBIETEN AUSSERHALB DES BUNDES-
GBIETES(AB1980)

BUNDESDATEN;MONATLICH
ZEITREIHEN EINGESPEICHERT BIS JUNI 1989

010 VERKEHR

**STATISTIK DES GEWERBLICHEN LUFTVERKEHRS AUF
AUSGEWAHLTEN FLUGPLAETZEN(AB 1951)
*** FACHSERIE 8, REIHE 6**

SEGMENTE:

- 1994 ZUSTEIGER AUS FRANKFURT/M.:NACH LINIEN-UND LI-
NIENAEHNLICHEM VERKEHR, PAUSCHALFLUGREISEVER-
KEHR(EINSCHL.NAC-CHARTER)IN LAENDER NACH GE-
BIETEN AUSSERHALB DES BUNDESGBIETES(AB 1972)

BUNDESDATEN;JAEHRLICH
ZEITREIHEN EINGESPEICHERT BIS 1988

- 1993 ZUSTEIGER AUS FRANKFURT/M.:NACH LINIEN-UND LI-
NIENAEHNLICHEM VERKEHR, PAUSCHALFLUGREISEVER-
KEHR(EINSCHL.NAC-CHARTER)IN LAENDER NACH GE-
BIETEN AUSSERHALB DES BUNDESGBIETES(AB 1980)

BUNDESDATEN;MONATLICH
ZEITREIHEN EINGESPEICHERT BIS JUNI 1989

**STATISTIK DER LUFTVERKEHRSUNFAELLE(AB 1960)
*** FACHSERIE 8, REIHE 6**

SEGMENTE:

- 115 UNFAELLE MIT PERSONENSCHADEN,GETOETETE PERSO-
NEN,VERLETZTE PERSONEN (AB 1962)

BUNDESDATEN;JAEHRLICH
ZEITREIHEN EINGESPEICHERT BIS 1988

**STATISTIK DER DEUTSCHEN BUNDESPOST(AB 1954)
*** GESCHAEFTSBERICHT DER DEUTSCHEN BUNDESPOST**

SEGMENTE:

- 118 POSTSCHECK-,POSTSPARKASSENDIENST,TON-,FERN-
SEH-RUNDFUNKGENEHMIGUNGEN,SPRECHSTELLEN
(HAUPT-,NEBENANSCHLUESSE,OEFFENTLICHE SPRECH-
STELLEN),TELEXANSCHLUESSE(AB 1954)

BUNDESDATEN;JAEHRLICH
ZEITREIHEN EINGESPEICHERT BIS 1986

- 119 POSTSCHECK-,POSTSPARKASSENDIENST(AB 1962)

BUNDESDATEN;MONATLICH
ZEITREIHEN EINGESPEICHERT BIS MAE. 1989

011 GELD UND KREDIT

STATISTIK DER BAUSPARKASSEN(AB 1951)
***** GESCHAFTSBERICHTE DER BAUSPARKASSENVERBAENDE**
***** JAEHRLICH IN WISTA HEFT 9**

SEGMENTE:

267 EINZAHLUNGEN:NACH SPARGELDEINZAHLUNGEN,WOHNUNGSBAUPRAEMIEN,ZINS-U.TILGUNGSLEISTUNGEN;EINLAGEN U.AUFGENOMMENE GELDER:NACH SPAREINLAGENBESTAND U.AUFGEN. FREMDMITTELN;AUSLEIHUNGEN:N.HYPOTHEKAR-U.ZWISCHENKREDITEN(AB 1954)

BUNDESDATEN;JAEHRLICH
ZEITREIHEN EINGESPEICHERT BIS 1988

266 EINZAHLUNGEN:NACH SPARGELDEINZAHLUNGEN,WOHNUNGSBAUPRAEMIEN,ZINS-U.TILGUNGSLEISTUNGEN;EINLAGEN U.AUFGENOMMENE GELDER:NACH SPAREINLAGENBESTAND U.AUFGEN. FREMDMITTELN;AUSLEIHUNGEN:N.HYPOTHEKAR-U.ZWISCHENKREDITEN(AB 1962)

BUNDESDATEN;MONATLICH
ZEITREIHEN EINGESPEICHERT BIS OKT. 1989

INDEX DER AKTIENKURSE(AB 1950)
***** FACHSERIE 9, REIHE 2**

SEGMENTE:

1575 INDEX DER AKTIENKURSE (1980=100):NACH HAUPTGRUPPEN,AUSGEWAELHTEN WIRTSCHAFTSGRUPPEN UND -ZWEIGEN DER WZ,AUSGABE 1979,FASSUNG FUER DIE STATISTIK DER EFFEKTENKURSE(AB 1950)

BUNDESDATEN;MONATLICH
ZEITREIHEN EINGESPEICHERT BIS DEZ. 1989

1574 INDEX DER AKTIENKURSE (1980=100):NACH HAUPTGRUPPEN,AUSGEWAELHTEN WIRTSCHAFTSGRUPPEN UND -ZWEIGEN DER WZ,AUSGABE 1979,FASSUNG FUER DIE STATISTIK DER EFFEKTENKURSE(AB 1950)

BUNDESDATEN;JAEHRLICH
ZEITREIHEN EINGESPEICHERT BIS 1989

013 BILDUNG UND KULTUR

STATISTIK DER ALLGEMEINBILDENDEN SCHULEN(AB 1950)***** FACHSERIE 11, REIHE 1**

SEGMENTE:

2909 SCHULEN, KLASSEN: N. SCHULARTEN; SCHUELER: N. SCHULARTEN, STAATSANGEHOERIGKEIT U. GESCHLECHT; SCHULENTLASSENE: N. SCHULABSCHLUSS, SCHULARTEN U. GESCHLECHT; LEHRER: N. SCHULARTEN U. BESCHAEFTIGUNGSUMFANG(AB 1980)

BUNDESDATEN; JAEHRLICH
ZEITREIHEN EINGESPEICHERT BIS 1988

STATISTIK DER BERUFLICHEN SCHULEN(AB 1950)***** FACHSERIE 11, REIHE 2**

SEGMENTE:

2910 SCHULEN, KLASSEN: N. SCHULARTEN; SCHUELER: N. SCHULARTEN, STAATSANGEHOERIGKEIT U. GESCHLECHT; SCHULENTLASSENE: N. SCHULABSCHLUSS, SCHULARTEN U. GESCHLECHT; LEHRER: N. SCHULARTEN U. BESCHAEFTIGUNGSUMFANG; SCHULEN DES GESUNDHEITSWESENS(AB 1980)

BUNDESDATEN; JAEHRLICH
ZEITREIHEN EINGESPEICHERT BIS 1987

BERUFSBILDUNGSSTATISTIK (AB 1950)***** FACHSERIE 11, REIHE 3**

SEGMENTE:

2034 AUSZUBILDENDE: N. AUSBILDUNGSBEREICHEN, BERUFSGRUPPEN UND GESCHLECHT; NEU ABGESCHLOSSENE AUSBILDUNGSVERTRAEGE, BESTANDENE ABSCHLUSSPRUEFUNGEN: N. AUSBILDUNGSBEREICHEN UND BERUFSGRUPPEN(AB 1980)

BUNDESDATEN; JAEHRLICH
ZEITREIHEN EINGESPEICHERT BIS 1987

STATISTIK DER HOCHSCHULPRUEFUNGEN(AB 1952)***** FACHSERIE 11, REIHE 4.2**

SEGMENTE:

1167 BESTANDENE HOCHSCHULPRUEFUNGEN-DAR. DEUTSCHE, WEIBLICH: INSG., NACH AUSGEWAELHTEN FACHERGRUPPEN(AB 1959)

BUNDESDATEN; JAEHRLICH
ZEITREIHEN EINGESPEICHERT BIS 1986

STATISTIK DER STUDIEN-UND BERUFSWUENSCHEN(AB 1971)***** BILDUNG IM ZAHLENSPIEGEL**

SEGMENTE:

809 ABITURIENTEN UND SCHUELER DER 12. KLASSENSTUFE (SCHULJAHRGANG): NACH LAENDERN, STUDIENWILLIGKEIT UND GESCHLECHT, NACH LAENDERN UND ANGESTREBTEM STUDIENFACHGRUPPEN, STAND 1978(AB 1976)

LAENDERDATEN; JAEHRLICH
ZEITREIHEN EINGESPEICHERT BIS 1989

013 BILDUNG UND KULTUR

STATISTIK DER STUDENTENWOHNHEIME (AB 1967)
***** ERHEBUNG DES STUDENTENWERKS****SEGMENTE :**

389 STUDENTENWOHNHEIMPLAETZE : NACH LAENDERN (AB 1967)

LAENDERDATEN ; JAEHRlich
ZEITREIHEN EINGESPEICHERT BIS 1987

014 GESUNDHEITSWESEN

SCHWANGERSCHAFTSABBRUCHSTATISTIK(AB 1976)***** FACHSERIE 12, REIHE 3****SEGMENTE :**

- 1134 SCHWANGERSCHAFTSABBRUECHE: INSG., NACH BEGRUENDUNGEN, FAMILIENSTAND, ALTERSGRUPPEN, ORT DES EINGRIFFS, DAUER D. ABGEBROCHENEN SCHWANGERSCHAFT, ART D. EINGRIFFS, DAR. KOMPLIKATIONEN; DURCHSCHNITTL. KRANKENHAUSAUFENTHALT (AB 1977)

BUNDESDATEN; JAEHRLICH
ZEITREIHEN EINGESPEICHERT BIS 1988

TODESURSACHENSTATISTIK (AB 1950)***** FACHSERIE 12, REIHE 4****SEGMENTE :**

- 1733 GESTORBENE- INSG.: NACH TODESURSACHEN DER ICD (8./9. REVISION) UND GESCHLECHT (AB 1968)

BUNDESDATEN; JAEHRLICH
ZEITREIHEN EINGESPEICHERT BIS 1988

- 1701-1716 GESTORBENE- INSG.: NACH TODESURSACHEN DER ICD, ALTERSGRUPPEN UND GESCHLECHT (AB 1968)

BUNDESDATEN; JAEHRLICH
ZEITREIHEN EINGESPEICHERT BIS 1988

- 1734 GESTORBENE DEUTSCHE: NACH TODESURSACHEN DER ICD (8./9. REVISION) UND GESCHLECHT (AB 1979)

BUNDESDATEN; JAEHRLICH
ZEITREIHEN EINGESPEICHERT BIS 1988

- 1717-1732 GESTORBENE DEUTSCHE: NACH TODESURSACHEN DER ICD, ALTERSGRUPPEN UND GESCHLECHT (AB 1979)

BUNDESDATEN; JAEHRLICH
ZEITREIHEN EINGESPEICHERT BIS 1988

**STATISTIK DER BERUFE DES GESUNDHEITSWESENS
(AB 1953)******* FACHSERIE 12, REIHE 5****SEGMENTE :**

- 23 PERSONEN DIE IM GESUNDHEITSWESEN TAETIG SIND: NACH ART DER BERUFS AUSUEBUNG UND GESCHLECHT, APOTHEKEN (AB 1953)

BUNDESDATEN; JAEHRLICH
ZEITREIHEN EINGESPEICHERT BIS 1988

KRANKENHAUSSTATISTIK (AB 1953)***** FACHSERIE 12, REIHE 6****SEGMENTE :**

- 24 KRANKENHAEUSER, BETTEN, STATIONAER BEHANDELTE KRANKE U. DEREN PFLEGETAGE: NACH AUSGEW. ZWECKBESTIMMUNGEN U. TRAEGERN: BETTEN IN AKUT- U. SONDERKRANKENHAEUSERN: N. AUSGEW. ZWECKBESTIMMUNGEN; KRANKENPERSONAL (AB 1953)

BUNDESDATEN; JAEHRLICH
ZEITREIHEN EINGESPEICHERT BIS 1987

015 SOZIALLEISTUNGEN

STATISTIK DER SOZIALHILFE (AB 1963)
*** FACHSERIE 13, REIHE 2

SEGMENTE:

291 AUSGABEN DER SOZIALHILFE: NACH HILFEARTEN; SO-
ZIALHILFEEMPFAENGER: INSGESAMT, NACH GESCHLECHT,
NACH HILFEARTEN UND GESCHLECHT (AB 1963)

BUNDES DATEN: JAEHRLICH
ZEITREIHEN EINGESPEICHERT BIS 1987

2965-2967 EMPFAENGER VON SOZIALHILFE - AUSSERHALB VON
UND IN EINRICHTUNGEN: INSGESAMT, NACH ALTERS-
GRUPPEN UND HILFEARTEN (AB 1978)

BUNDES DATEN: JAEHRLICH
ZEITREIHEN EINGESPEICHERT BIS 1985

2968-2970 EMPFAENGER VON SOZIALHILFE - AUSSERHALB VON
EINRICHTUNGEN: INSGESAMT, NACH ALTERSGRUPPEN UND
HILFEARTEN (AB 1978)

BUNDES DATEN: JAEHRLICH
ZEITREIHEN EINGESPEICHERT BIS 1985

2971-2973 EMPFAENGER VON SOZIALHILFE - IN EINRICHTUN-
GEN: INSGESAMT, NACH ALTERSGRUPPEN UND HILFEAR-
TEN (AB 1978)

BUNDES DATEN: JAEHRLICH
ZEITREIHEN EINGESPEICHERT BIS 1985

2974-2976 EMPFAENGER VON SOZIALHILFE - AUSSERHALB VON
UND IN EINRICHTUNGEN: AUSLAENDER INSGESAMT,
NACH ALTERSGRUPPEN UND HILFEARTEN (AB 1984)

BUNDES DATEN: JAEHRLICH
ZEITREIHEN EINGESPEICHERT BIS 1985

2977 EMPFAENGER VON SOZIALHILFE - HAUSHALTE VON
EMPFAENGERN LAUFENDER HILFE ZUM LEBENSUNTER-
HALT, AUSSERHALB VON EINRICHTUNGEN: INSGESAMT,
NACH ALTERSGRUPPEN UND HAUSHALTSTYPEN, HAUSHALTE
AM JAHRESENDE (AB 1979)

BUNDES DATEN: JAEHRLICH
ZEITREIHEN EINGESPEICHERT BIS 1985

2978 EMPFAENGER VON SOZIALHILFE - HAUSHALTE VON
EMPFAENGERN LAUFENDER HILFE ZUM LEBENSUNTER-
HALT, AUSSERHALB VON UND IN EINRICHTUNGEN: INSGE-
SAMT, NACH HAUPTURSACHEN DER HILFEGEWAEHRUNG UND
HAUSHALTSTYPEN (AB 1980)

BUNDES DATEN: JAEHRLICH
ZEITREIHEN EINGESPEICHERT BIS 1985

015 SOZIALLEISTUNGEN

STATISTIK DER SOZIALHILFE(AB 1963)***** FACHSERIE 13, REIHE 2****SEGMENTE:**

- 2979 EMPFAENGER VON SOZIALHILFE - HAUSHALTE VON EMPFAENGERN LAUFENDER HILFE ZUM LEBENSUNTERTHALT, AUSSERHALB VON UND IN EINRICHTUNGEN: INSGESAMT, NACH ART DES ANGERECHNETEN ODER IN ANSPRUCH GENOMMENEN EINKOMMENS (AB 1980)

BUNDESDATEN; JAEHRLICH
ZEITREIHEN EINGESPEICHERT BIS 1985

STATISTIK DER KRIEGSOPFERFUERSORGE(AB 1963)***** FACHSERIE 13, REIHE 3****SEGMENTE:**

- 240 AUSGABEN: INSG., NACH AUSGEWAELHTEN HILFEARTEN; EMPFAENGER LAUFENDER LEISTUNGEN (AM JAHRESENDE, MEHRFACHZAEHLUNGEN MOEGLICH), EINMALIGE LEISTUNGEN (ZAHLE DER FAELE) IM LAUFE DES JAHRES: NACH AUSGEWAELHTEN HILFEARTEN (AB 1963)

BUNDESDATEN; JAEHRLICH
ZEITREIHEN EINGESPEICHERT BIS 1987

WOHNGELDSTATISTIK(AB 1965)***** FACHSERIE 13, REIHE 4****SEGMENTE:**

- 241 WOHNGELDEMPFAENGER (STAND 31.12.): NACH MIETZUSCHUSS-, LASTENZUSCHUSSEMPFAENGERN, SOZIALER STELLUNG, HAUSHALTSGROSSE; GEZAHLTES WOHNGELD (IM JAHR) (KASSENBUCHUNGEN DER BEWILLIGUNGSTELLEN) (AB 1965)

BUNDESDATEN; JAEHRLICH
ZEITREIHEN EINGESPEICHERT BIS 1988

- 242 WOHNGELDEMPFAENGER (MONATSDURCHSCHNITT): NACH MIETZUSCHUSS-, LASTENZUSCHUSSEMPFAENGERN; WOHNGELDANSPRUCH (MONATSDURCHSCHNITT): NACH MIETZUSCHUSS, LASTENZUSCHUSS (AB 1975)

BUNDESDATEN; VIERTELJAEHRLICH
ZEITREIHEN EINGESPEICHERT BIS 3. QU 1989

STATISTIK DER JUGENDHILFE(AB 1963)***** FACHSERIE 13, REIHE 6****SEGMENTE:**

- 239 AUSGABEN (OHNE ALLGEMEINE VERWALTUNGSKOSTEN UND AUFWENDUNGEN FUER INVESTITIONEN): INSG., NACH AUSGEWAELHTEN MASSNAHMEN (AB 1963)

BUNDESDATEN; JAEHRLICH
ZEITREIHEN EINGESPEICHERT BIS 1987

STATISTIK UEBER KINDERGELD(AB 1955)***** AMTL. NACHR. DER BUNDESANSTALT FUER ARBEIT****SEGMENTE:**

- 294 KINDER, FUER DIE DIE BERECHTIGTEN LEISTUNGEN NACH DEM BUNDESKINDERGELDGESETZ (BKGG) ERHALTEN (AB 1965)

BUNDESDATEN; JAEHRLICH
ZEITREIHEN EINGESPEICHERT BIS 1988

015 SOZIALLEISTUNGEN

**SOZIALBUDGET DER BUNDESREPUBLIK DEUTSCHLAND
(AB 1965)******* BUNDESARBEITSBLATT****SEGMENTE :**

2496 SOZIALBUDGET-LEISTUNGEN:NACH FUNKTIONEN,INSTITUTIONEN(AB 1980)

BUNDESDATEN;JAEHRLICH
ZEITREIHEN EINGESPEICHERT BIS 1988

**STATISTIK DER GESETZLICHEN RENTENVERSICHERUNG
(AB 1950)******* BUNDESARBEITSBLATT****SEGMENTE :**

300 EINNAHMEN,AUSGABEN DER GESETZLICHEN RENTENVERSICHERUNG DER ARBEITER: INSGESAMT,NACH AUSGEWAELTEN ARTEN;RENTENBESTAND:NACH ARTEN(AB 1950).

BUNDESDATEN;JAEHRLICH
ZEITREIHEN EINGESPEICHERT BIS 1987

302 EINNAHMEN,AUSGABEN DER GESETZLICHEN RENTENVERSICHERUNG FUER ANGESTELLTE:INSGESAMT,NACH AUSGEWAELTEN ARTEN;RENTENBESTAND:NACH ARTEN (AB 1950)

BUNDESDATEN;JAEHRLICH
ZEITREIHEN EINGESPEICHERT BIS 1987

298 EINNAHMEN,AUSGABEN DER KNAPPSCHAFTLICHEN RENTENVERSICHERUNG:INSGESAMT,NACH AUSGEWAELTEN ARTEN;RENTENBESTAND: NACH ARTEN;VERSICHERTE (AB 1950)

BUNDESDATEN;JAEHRLICH
ZEITREIHEN EINGESPEICHERT BIS 1988

297 EINNAHMEN,AUSGABEN DER ALTERSHILFE FUER LANDWIRTE:INSGESAMT,NACH AUSGEWAELTEN ARTEN; EMPFAENGER VON ALTERSGELD,VORZEITIGEM ALTERSGELD;VERSICHERTE(AB 1959)

BUNDESDATEN;JAEHRLICH
ZEITREIHEN EINGESPEICHERT BIS 1987

**STATISTIK DER GESETZLICHEN KRANKENVERSICHERUNG
(AB 1950)******* BUNDESARBEITSBLATT****SEGMENTE :**

309 KRANKENSTAND(ARBEITSUNFAEHIGE KRANKE):NACH MITGLIEDSART UND GESCHLECHT(AB 1950)

BUNDESDATEN;JAEHRLICH
ZEITREIHEN EINGESPEICHERT BIS 1988

306 KRANKENSTAND(ARBEITSUNFAEHIGE KRANKE):NACH MITGLIEDSART UND GESCHLECHT(AB 1963)

BUNDESDATEN;MONATLICH
ZEITREIHEN EINGESPEICHERT BIS OKT. 1989

015 SOZIALLEISTUNGEN

**STATISTIK DER GESETZLICHEN KRANKENVERSICHERUNG
(AB 1950)
*** BUNDESARBEITSBLATT****SEGMENTE :**

- 308 EINNahmen, AUSGABEN DER GESETZLICHEN KRANKEN-
VERSICHERUNG: INSGESAMT, DARUNTER MITGLIEDER UND
RENTNER: ARBEITSUNFAEHIGKEITSTAGE: NACH GE-
SCHLECHT; MITGLIEDER: NACH MITGLIEDSART UND
GESCHLECHT (AB 1950)

BUNDES DATEN; JAEHRLICH
ZEITREIHEN EINGESPEICHERT BIS 1988

- 307 BEITRAEGE, LEISTUNGEN DER GESETZLICHEN KRAN-
KENVERSICHERUNG: NACH MITGLIEDERN UND RENT-
NERN (AB 1962)

BUNDES DATEN; HALBJAEHRLICH
ZEITREIHEN EINGESPEICHERT BIS 2. HJ 1988

**STATISTIK DER GESETZLICHEN UNFALLVERSICHERUNG
(AB 1950)
*** BUNDESARBEITSBLATT****SEGMENTE :**

- 304 EINNahmen DER GESETZLICHEN UNFALLVERSICHERUNG:
INSGESAMT, DAR. BEITRAEGE; AUSGABEN: NACH AUSGE-
WAELTEN ARTEN; VERSICHERTE, SCHADENSFAELLE,
RENTENBESTAND, JEWEILS DAR. BEI GEWERBLICHEN BE-
RUFSGENOSSENSCHAFTEN: NACH ARTEN (AB 1950)

BUNDES DATEN; JAEHRLICH
ZEITREIHEN EINGESPEICHERT BIS 1987

**STATISTIKEN DER ARBEITSLOSENVERSICHERUNG UND
ARBEITSLOSENHILFE (AB 1950)
*** AMTL. NACHR. DER BUNDESANSTALT FUER ARBEIT****SEGMENTE :**

- 295 EINNahmen, AUSGABEN DER BUNDESANSTALT F. ARBEIT:
INSG. NACH AUSGEWAELTEN ARTEN; ANGEZEIGTER
WITTERUNGSBEDINGTER ARBEITSAusFALL IM BAUGE-
WERBE (AusFALLTAGEWERKE); LEISTUNGSEMPFAENGER
(ARBEITSLOSENGELD, -HILFE): N. GESCHL. (AB 1962)

BUNDES DATEN; JAEHRLICH
ZEITREIHEN EINGESPEICHERT BIS 1988

- 296 EINNahmen, AUSGABEN DER BUNDESANSTALT FUER AR-
BEIT: INSGESAMT, NACH AUSGEWAELTEN ARTEN
(AB 1970)

BUNDES DATEN; MONATLICH
ZEITREIHEN EINGESPEICHERT BIS OKT. 1989

**STATISTIK DER KRIEGSOPFERVERSORGUNG (AB 1950)
*** BUNDESARBEITSBLATT****SEGMENTE :**

- 293 AUSGABEN DER KRIEGSOPFERVERSORGUNG: INSGESAMT,
DAR. VERSORGUNGSBEZUEGE; ANERKANNTE VERSORGUNGS-
BERECHTIGTE, KRIEGSBESCHAEDIGTE (AB 1952)

BUNDES DATEN; JAEHRLICH
ZEITREIHEN EINGESPEICHERT BIS 1988

015 SOZIALLEISTUNGEN

**STATISTIK UEBER LEISTUNGEN AN VERTRIEBENE,
FLUECHTLINGE UND KRIEGSSACHGESCHAEDIGTE NACH
DEM LASTENAUSGLEICHSGESETZ(AB 1950)
*** STATISTISCHE BERICHTE DES BUNDESAUSGLEICHSAMTES**

SEGMENTE:

292 EINNAHMEN,AUSGABEN DES LASTENAUSGLEICHS:INSGE-
SAMT,NACH ARTEN:EMPFAENGER VON KRIEGSSCHADEN-
RENTEN UND LAUFENDEN BEIHILFEN;VERTRIEBENE,
DIE KRIEGSSCHADENRENTE UND LAUFENDE BEIHILFEN
ERHALTEN(AB 1950)

BUNDESDATEN;JAEHRLICH
ZEITREIHEN EINGESPEICHERT BIS 1988

016 FINANZEN UND STEUERN

HAUSHALTSANSATZSTATISTIK(AB 1961)***** FACHSERIE 14, REIHE 1**

SEGMENTE:

- 367 AUSGABEN UND EINNAHMEN: NACH ARTEN(LAUFENDE UND KAPITALRECHNUNG, BESONDERE FINANZIERUNGSVORGÄNGE) UND KOERPERSCHAFTSGRUPPEN(AB 1970)

BUNDESDATEN; JÄHRLICH
ZEITREIHEN EINGESPEICHERT BIS 1989

- 368 NETTOAUSGABEN: INSGESAMT, NACH KOERPERSCHAFTSGRUPPEN, NACH AUFGABENBEREICHEN UND KOERPERSCHAFTSGRUPPEN; BAUMASSNAHMEN: NACH AUFGABENBEREICHEN UND KOERPERSCHAFTSGRUPPEN(AB 1970, AB 1974 OHNE GEMEINDEVERBAENDE/GV.)

BUNDESDATEN; JÄHRLICH
ZEITREIHEN EINGESPEICHERT

KASSENSTATISTIK(AB 1964)***** FACHSERIE 14, REIHE 2**

SEGMENTE:

- 494 AUSGABEN, EINNAHMEN: NACH ARTEN(LAUFENDE RECHNUNG, KAPITALRECHNUNG, BESONDERE FINANZIERUNGSVORGÄNGE) UND KOERPERSCHAFTSGRUPPEN; BAUMASSNAHMEN: NACH AUFGABENBEREICHEN UND KOERPERSCHAFTSGRUPPEN(AB 1974)

BUNDESDATEN; JÄHRLICH
ZEITREIHEN EINGESPEICHERT BIS 1988

- 493 AUSGABEN, EINNAHMEN: NACH ARTEN(LAUFENDE RECHNUNG, KAPITALRECHNUNG, BESONDERE FINANZIERUNGSVORGÄNGE) UND KOERPERSCHAFTSGRUPPEN; BAUMASSNAHMEN: NACH AUFGABENBEREICHEN UND KOERPERSCHAFTSGRUPPEN(AB 1974)

BUNDESDATEN; VIERTELJÄHRLICH
ZEITREIHEN EINGESPEICHERT BIS 4. QU 1988

- 2085 AUSGABEN UND EINNAHMEN DER OEFFENTLICHEN HAUSHALTE-INSGESAMT: NACH AUSGABE-, EINNAHMEARTEN UND KOERPERSCHAFTSGRUPPEN(AB 1983)

BUNDESDATEN; VIERTELJÄHRLICH
ZEITREIHEN EINGESPEICHERT BIS 3. QU 1989

- 2086 AUSGABEN UND EINNAHMEN DER OEFFENTLICHEN HAUSHALTE-BUND: NACH AUSGABE-, EINNAHMEARTEN UND KOERPERSCHAFTSGRUPPEN(AB 1983)

BUNDESDATEN; VIERTELJÄHRLICH
ZEITREIHEN EINGESPEICHERT BIS 3. QU 1989

- 2087 AUSGABEN UND EINNAHMEN DER OEFFENTLICHEN HAUSHALTE-LASTENAUSGLEICHSFONDS: NACH AUSGABE-, EINNAHMEARTEN UND KOERPERSCHAFTSGRUPPEN(AB 1983)

BUNDESDATEN; VIERTELJÄHRLICH
ZEITREIHEN EINGESPEICHERT BIS 3. QU 1989

016 FINANZEN UND STEUERN

**KASSENSTATISTIK(AB 1964)
*** FACHSERIE 14, REIHE 2****SEGMENTE:**

2088 AUSGABEN UND EINNAHMEN DER OEFFENTLICHEN HAUSHALTE-ERP-SONDERVERMOEGEN:NACH AUSGABE-,EINNAHMEARTEN UND KOERPERSCHAFTSGRUPPEN(AB 1983)

BUNDESDATEN;VIERTELJAEHRlich
ZEITREIHEN EINGESPEICHERT BIS 3.QU 1989

2089-2100 AUSGABEN UND EINNAHMEN DER OEFFENTLICHEN HAUSHALTE-LAENDER ZUSAMMEN: NACH AUSGABE-,EINNAHMEARTEN UND KOERPERSCHAFTSGRUPPEN(AB 1983)

BUNDES-/LAENDERDATEN;VIERTELJAEHRlich
ZEITREIHEN EINGESPEICHERT BIS 3.QU 1989

**VIERTELJAEHRliche SCHULDENSTATISTIK(AB 1964)
*** FACHSERIE 14, REIHE 2****SEGMENTE:**

218 SCHULDENSTAND-FUNDIERTE SCHULDEN:NACH SCHULDARTEN UND GEBIETSKOERPERSCHAFTEN U.AE.;SCHWEBENDE SCHULDEN:NACH GEBIETSKOERPERSCHAFTEN U.AE.(AB 1974)

BUNDESDATEN;VIERTELJAEHRlich
ZEITREIHEN EINGESPEICHERT BIS 2.QU 1989

**RECHNUNGSSTATISTIK(AB 1950)
*** FACHSERIE 14, REIHE 3.1****SEGMENTE:**

622 AUSGABEN(OHNE BESONDERE FINANZIERUNGSVORGAENGE): NACH ARTEN(LAUFENDE RECHNUNG,KAPITALRECHNUNG)UND KOERPERSCHAFTSGRUPPEN(AB 1974)

BUNDESDATEN;JAEHRlich
ZEITREIHEN EINGESPEICHERT BIS 1987

623 EINNAHMEN(OHNE BESONDERE FINANZIERUNGSVORGAENGE):NACH ARTEN(LAUFENDE RECHNUNG,KAPITALRECHNUNG)UND KOERPERSCHAFTSGRUPPEN(AB 1974)

BUNDESDATEN;JAEHRlich
ZEITREIHEN EINGESPEICHERT BIS 1987

624 SALDO DER HAUSHALTSTECHNISCHEN VERRECHNUNGEN U.AE.,FINANZIERUNGSSALDO, BESONDERE FINANZIERUNGSVORGAENGE(AUSGABEN,EINNAHMEN):NACH KOERPERSCHAFTSGRUPPEN(AB 1974)

BUNDESDATEN;JAEHRlich
ZEITREIHEN EINGESPEICHERT BIS 1987

625 NETTOAUSGABEN:NACH AUFGABENBEREICHEN UND KOERPERSCHAFTSGRUPPEN(AB 1974)

BUNDESDATEN;JAEHRlich
ZEITREIHEN EINGESPEICHERT BIS 1987

016 FINANZEN UND STEUERN

RECHNUNGSSTATISTIK(AB 1950)
***** FACHSERIE 14, REIHE 3.1****SEGMENTE:**

983 PERSONALAUSGABEN,BAUMASSNAHMEN:INSG.,NACH
AUFGABENBEREICHEN UND KOERPERSCHAFTSGRUPPEN
(AB 1974)

BUNDESDATEN;JAEHRLICH
ZEITREIHEN EINGESPEICHERT BIS 1987

STATISTIK UEBER DEN STEUERHAUSHALT(AB 1950)
***** FACHSERIE 14, REIHE 4****SEGMENTE:**

2919 KASSENMAESSIGE STEUEREINNAHMEN V.BUND U.LAEN-
DERN - GEMEINSCHAFT-,BUNDES-,LANDESSTEUERN
(V.D.STEUERVERTEILUNG),D.BUND,D.LAENDERN,D.EG
VERBL.STEUERN(N.D.STEUERVERT.):N.STEUERARTEN;
LASTENAUSGLEICHABGABEN,KIRCHENSTEUERN(AB 1989)

BUNDESDATEN;JAEHRLICH
ZEITREIHEN EINGESPEICHERT BIS 1989

2918 KASSENMAESSIGE STEUEREINNAHMEN V.BUND U.LAEN-
DERN - GEMEINSCHAFT-,BUNDES-,LANDESSTEUERN
(VOR D.STEUERVERTEILUNG),D.BUND,D.LAENDERN,
D.EG VERBL.STEUERN(NACH D.STEUERVERTEILG.):NACH
STEUERARTEN(AB 1989)

BUNDESDATEN;MONATLICH
ZEITREIHEN EINGESPEICHERT BIS NOV. 1989

283 KASSENMAESSIGE STEUEREINNAHMEN DER GEMEINDEN
GEMEINDESTEUERN:INSGESAMT(VOR DER STEUERVER-
TEILUNG),DAR.NACH STEUERARTEN;ANTEIL AN DER
LOHN-UND VERANLAGTEN EINKOMMENSTEUER,GEWERBE-
STEUERUMLAGE(AB 1972)

BUNDESDATEN;JAEHRLICH
ZEITREIHEN EINGESPEICHERT BIS 1988

282 KASSENMAESSIGE STEUEREINNAHMEN DER GEMEINDEN
GEMEINDESTEUERN:INSGESAMT(VOR DER STEUERVER-
TEILUNG),DAR.NACH STEUERARTEN;ANTEIL AN DER
LOHN-UND VERANLAGTEN EINKOMMENSTEUER,GEWERBE-
STEUERUMLAGE(AB 1972)

BUNDESDATEN;VIERTELJAEHRLICH
ZEITREIHEN EINGESPEICHERT BIS 2.QU 1989

JAEHRLICHE SCHULDENSTATISTIK(AB 1950)
***** FACHSERIE 14, REIHE 5****SEGMENTE:**

219 SCHULDENSTAND-FUNDIERTE SCHULDEN:NACH SCHULDAR-
TEN UND GEBIETSKOERPERSCHAFTEN U.AE.:SCHWEBEN-
DE SCHULDEN:NACH GEBIETSKOERPERSCHAFTEN U.
AE.(AB 1974)

BUNDESDATEN;JAEHRLICH
ZEITREIHEN EINGESPEICHERT BIS 1988

016 FINANZEN UND STEUERN

**STATISTIK UEBER DEN PERSONALSTAND DES OEFFENT-
LICHEN DIENSTES(AB 1960)**
***** FACHSERIE 14, REIHE 6**

SEGMENTE:

605 HAUPTBERUFLICH VOLLZEITBESCHAEFTIGTE, TEILZEIT-
BESCHAEFTIGTE DES UNMITTELBAREN UND(AB 1974)DES
MITTELBAREN OEFFENTLICHEN DIENSTES:NACH
DIENSTVERHAELTNISSEN UND GEBIETSKOERPERSCHAFTEN
BZW.BESCHAEFTIGUNGSBEREICHEN(AB 1960)

BUNDESDATEN;JAEHRlich
ZEITREIHEN EINGESPEICHERT BIS 1988

1060 HAUPTBERUFLICH VOLLZEITBESCHAEFTIGTE IN VERWAL-
TUNG UND IN RECHTLICH UNSELBSTAENDIGEN WIRT-
SCHAFTSUNTERNEHMEN:NACH DIENSTVERHAELTNISSEN
UND AUFGABENBEREICHEN BZW.LAENDERN(AB 1974)

BUNDESDATEN;JAEHRlich
ZEITREIHEN EINGESPEICHERT BIS 1988

1061 TEILZEITBESCHAEFTIGTE IN VERWALTUNG UND IN
RECHTLICH UNSELBSTAENDIGEN WIRTSCHAFTSUNTER-
NEHMEN:NACH DIENSTVERHAELTNISSEN UND LAEN-
DERN BZW.AUFGABENBEREICHEN(AB 1974)

BUNDESDATEN;JAEHRlich
ZEITREIHEN EINGESPEICHERT BIS 1988

1062-1072 HAUPTBERUFLICH VOLLBESCHAEFTIGTE IN VERWAL-
TUNG:NACH DIENSTVERHAELTNISSEN UND AUFGA-
BENBEREICHEN (AB 1974)

LAENDERDATEN;JAEHRlich
ZEITREIHEN EINGESPEICHERT BIS 1988

1073-1083 HAUPTBERUFLICH VOLLBESCHAEFTIGTE IN RECHT-
LICH UNSELBSTAENDIGEN WIRTSCHAFTSUNTERNEH-
MEN:NACH DIENSTVERHAELTNISSEN UND AUFGABENBE-
CHEN (AB 1974)

LAENDERDATEN;JAEHRlich
ZEITREIHEN EINGESPEICHERT BIS 1988

EINKOMMENSTEUERSTATISTIK(AB 1950)
***** FACHSERIE 14, REIHE 7.1**

SEGMENTE:

2476 EINKOMMENSTEUERPFLICHTIGE(ZAHL DER FAELE), EIN-
KUENFTE:NACH EINKUNFTSARTEN UND GROESSENKLAS-
SEN DES GESAMTBETRAGS DER EINKUENFTE(AB 1980)

BUNDESDATEN;DREIJAHRlich
ZEITREIHEN EINGESPEICHERT BIS 1983

2477 EINKOMMENSTEUERPFLICHTIGE, GESAMTBETRAG DER EIN-
KUENFTE, EINKOMMEN, FESTGESETZTE EINKOMMEN-
STEUER:NACH GROESSENKLASSEN DES GESAMTBE-
TRAGS DER EINKUENFTE; VERLUSTFAELLE, VERLUSTE
(AB 1980)

BUNDESDATEN;DREIJAHRlich
ZEITREIHEN EINGESPEICHERT BIS 1983

016 FINANZEN UND STEUERN

KOERPERSCHAFTSTEUERSTATISTIK(AB 1950)***** FACHSERIE 14, REIHE 7.2****SEGMENTE:**

- 492 KOERPERSCHAFTEN, PERSONENVEREINIGUNGEN, VERMOEGENSMASSEN INSG. (OH.ORGANGESELLSCH.), DAR. AG U. KGAA, GMBH-STEUEPFL., GESAMTBETRAG D. EINKUENFTE, EINKOMMEN, STEUERSCHULD, ERG. ABGABE: NACH GRKL. D. GESAMTBETR. D. EINK.; VERLUST, -FAELLE (AB 1961)

BUNDES DATEN; AB 1965 DREIJAHR LICH
ZEITREIHEN EINGESPEICHERT BIS 1984

LOHNSTEUERSTATISTIK(AB 1950)***** FACHSERIE 14, REIHE 7.3****SEGMENTE:**

- 491 LOHNSTEUERPFLICHTIGE, LOHNSTEUERFAELLE, BRUTTOLOHN DER LOHNSTEUERPFLICHTIGEN, BRUTTOLOHN DER LOHNSTEUERFAELLE, LOHNSTEUER DER LOHNSTEUERPFLICHTIGEN: NACH BRUTTOLOHN GRUPPEN (AB 1961)

BUNDES DATEN; AB 1965 DREIJAHR LICH
ZEITREIHEN EINGESPEICHERT BIS 1983

VERMOEGENSTEUERSTATISTIK(AB 1953)***** FACHSERIE 14, REIHE 7.4****SEGMENTE:**

- 284 ZUSAMMENSETZUNG D. ROHVERMOEGENS (FAELLE/BE-
TRAEGE): NACH VERMOEGENSARTEN U. GESAMTVERM. -
GRKL.; VERMOEGENSTEUERPFLICHTIGE, ROHVERM.,
SCHULDEN U. SONST. ABZ., GESAMTVERM., STEUEPFL.
VERM., STEUERSCHULD: N. GESAMTVERM. GRKL. (AB 1953)

BUNDES DATEN; UNREGELMAESSIG
ZEITREIHEN EINGESPEICHERT BIS 1983

- 285 VERMOEGENSTEUERPFLICHTIGE, BETRIEBSVERMOEGEN,
GESAMTVERMOEGEN, STEUEPFLICHTIGES VERMOEGEN,
VERMOEGENSTEUERSCHULD: NACH GESAMTVERMOEGENS-
GROESSENKLASSEN (AB 1953)

BUNDES DATEN; UNREGELMAESSIG
ZEITREIHEN EINGESPEICHERT BIS 1983

**STATISTIK DER EINHEITSWERTE DER GEWERBLICHEN
BETRIEBE(AB 1953)******* FACHSERIE 14, REIHE 7.5.1****SEGMENTE:**

- 286 BETRIEBE, SCHULDEN U. SONSTIGE ABZUEGE, ABZUEGE
AUFGR. V. SCHACHTEL BETEILIGUNGEN, EINHEITSWERT:
NACH WIRTSCH. BER.; ROHVERMOEGEN: N. BETRIEBSVER-
MOEGENSARTEN U. WIRTSCH. BER. (JEW. WZ, FASS. F. D. UM-
SATZSTEUERST., AUSG. 1962) (AB 1953)

BUNDES DATEN; UNREGELMAESSIG
ZEITREIHEN EINGESPEICHERT BIS 1983

016 FINANZEN UND STEUERN

**UMSATZSTEUERSTATISTIK (AB 1950)
*** FACHSERIE 14, REIHE 8****SEGMENTE:**

2548 UMSATZSTEUERPFLICHTIGE, STEUERBARER UMSATZ, UMSATZSTEUER(VORAUSZAHLUNGSSOLL):NACH WIRTSCHAFTSUNTERABTEILUNGEN DER SYSTEMATIK DER WIRTSCHAFTSZWEIGE, FASSUNG FÜR DIE UMSATZSTEUERSTATISTIK(AUSGABE 1979) (AB 1980)

BUNDESDATEN; UNREGELMÄSSIG
ZEITREIHEN EINGESPEICHERT BIS 1986

**VERBRAUCHSTEUERSTATISTIKEN (AB 1950)
*** FACHSERIE 14, REIHE 9****SEGMENTE:**

235 VERBRAUCHSMENGEN (VERSTEUERTER INLANDSABSATZ ZUZUEGLICH EINFUHR UND DEPUTATE) AUSGEWÄHLTER GENUSS- UND NÄHRUNGSMITTEL (AB 1950)

BUNDESDATEN; JÄHRLICH
ZEITREIHEN EINGESPEICHERT BIS 1988

**SUBVENTIONSBERICHTE (FINANZHILFEN UND STEUERVERGÜNSTIGUNGEN) (AB 1966)
*** BERICHTE DER BUNDESREGIERUNG****SEGMENTE:**

878 ENTWICKLUNG DER FINANZHILFEN UND STEUERVERGÜNSTIGUNGEN (STEUERMINDEREINNAHMEN): NACH AUFGABENBEREICHEN UND GEBIETSKÖRPERSCHAFTEN (AB 1966)

BUNDESDATEN; JÄHRLICH
ZEITREIHEN EINGESPEICHERT BIS 1986

879 FINANZHILFEN DES BUNDES: INSG., FÜR DEN WOHNUNGSBAU; STEUERVERGÜNSTIGUNGEN (STEUERMINDEREINNAHMEN): INSG., FÜR DEN WOHNUNGSBAU NACH STEUERARTEN, STEUERMINDEREINNAHMEARTEN UND GEBIETSKÖRPERSCHAFTEN (AB 1975)

BUNDESDATEN; JÄHRLICH
ZEITREIHEN EINGESPEICHERT BIS 1986

FINANZBERICHTE DES BUNDESMINISTERIUMS DER FINANZEN (AB 1950)**SEGMENTE:**

992 KASSENMAESSIGE STEUEREINNAHMEN: INSG., NACH GEMEINSCHAFTS-, BUNDES-, LÄNDER- U. GEMEINDESTEUERN (VOR D. STEUERVERTEILUNG); DER EG, DEM BUND, DEN LÄNDERN UND GEMEINDEN VERBL. STEUERN (N.D. STEUERVERTEILUNG): NACH STEUERARTEN (AB 1950)

BUNDESDATEN; JÄHRLICH
ZEITREIHEN EINGESPEICHERT

017 WIRTSCHAFTSRECHNUNGEN

**WIRTSCHAFTSRECHNUNGEN AUSGEWAHLTER PRIVATER
HAUSHALTE (AB 1950)
*** FACHSERIE 15, REIHE 1**

SEGMENTE:

2872 WIRTSCHAFTSRECHNUNGEN AUSGEWAHLTER PRIVATER
HAUSHALTE - BUDGET-: NACH HAUSHALTSTYPEN, EINNAH-
MEN UND AUSGABEN (ANGELEHNT AN DIE SEA, AUSGA-
BE 1983 (AB 1986))

BUNDES DATEN; MONATLICH
ZEITREIHENSPEICHERUNG WIRD VORBEREITET

2873 WIRTSCHAFTSRECHNUNGEN AUSGEWAHLTER PRIVATER
HAUSHALTE - BUDGET-: NACH HAUSHALTSTYPEN, EINNAH-
MEN UND AUSGABEN (ANGELEHNT AN DIE SEA, AUSGA-
BE 1983 (AB 1986))

BUNDES DATEN; JAEHRLICH
ZEITREIHENSPEICHERUNG WIRD VORBEREITET

2874 EINNAHMEN UND AUSGABEN FÜR DEN PRIVATEN VER-
BRAUCH: NACH HAUSHALTSTYPEN, ART DER NACHWEI-
SUNG (ANGELEHNT AN DIE SEA, AUSGABE 1983) (AB
1986)

BUNDES DATEN; MONATLICH
ZEITREIHENSPEICHERUNG WIRD VORBEREITET

2875 EINNAHMEN UND AUSGABEN FÜR DEN PRIVATEN VER-
BRAUCH: NACH HAUSHALTSTYPEN, ART DER NACHWEI-
SUNG (ANGELEHNT AN DIE SEA, AUSGABE 1983) (AB
1986)

BUNDES DATEN; JAEHRLICH
ZEITREIHENSPEICHERUNG WIRD VORBEREITET

2876 AUSGABEN FÜR DEN PRIVATEN VERBRAUCH - HAUS-
HALTSTYPEN: NACH VERWENDUNGSZWECK UND AUSGA-
BEN (ANGELEHNT AN DIE SEA, AUSGABE 1983); DAUER-
HAFTIGKEIT UND WERT DER GÜTER (AB 1986)

BUNDES DATEN; MONATLICH
ZEITREIHENSPEICHERUNG WIRD VORBEREITET

2877 AUSGABEN FÜR DEN PRIVATEN VERBRAUCH - HAUS-
HALTSTYPEN: NACH VERWENDUNGSZWECK UND AUSGA-
BEN (ANGELEHNT AN DIE SEA, AUSGABE 1983); DAUER-
HAFTIGKEIT UND WERT DER GÜTER (AB 1986)

BUNDES DATEN; JAEHRLICH
ZEITREIHENSPEICHERUNG WIRD VORBEREITET

2878 AUFWENDUNGEN FÜR Nahrungsmittel, Geträenke
und Tabakwaren (Werte): NACH HAUSHALTSTYPEN
UND GÜTERARTEN (ANGELEHNT AN DIE SEA, AUSGABE
1983) (AB 1986)

BUNDES DATEN; MONATLICH
ZEITREIHENSPEICHERUNG WIRD VORBEREITET

017 WIRTSCHAFTSRECHNUNGEN

**WIRTSCHAFTSRECHNUNGEN AUSGEWAHLTER PRIVATER
HAUSHALTE (AB 1950)
*** FACHSERIE 15, REIHE 1**

SEGMENTE :

2879 AUFWENDUNGEN FUER NAHRUNGSMITTEL, GETRAENKE
UND TABAKWAREN(WERTE):NACH HAUSHALTSTYPEN
UND GUETERARTEN(ANGELEHNT AN DIE SEA,AUSGABE
1983)(AB 1986)

BUNDESDATEN;JAEHRLICH
ZEITREIHENSPEICHERUNG WIRD VORBEREITET

2880 AUFWENDUNGEN FUER NAHRUNGSMITTEL, GETRAENKE
UND TABAKWAREN(MENGEN):NACH HAUSHALTSTY-
PEN,EINNAHMEN UND AUSGABEN(ANGELEHNT AN DIE
SEA,AUSGABE 1983)(AB 1986)

BUNDESDATEN;MONATLICH
ZEITREIHENSPEICHERUNG WIRD VORBEREITET

2881 AUFWENDUNGEN FUER NAHRUNGSMITTEL, GETRAENKE
UND TABAKWAREN(MENGEN):NACH HAUSHALTSTY-
PEN,EINNAHMEN UND AUSGABEN(ANGELEHNT AN DIE
SEA,AUSGABE 1983)(AB 1986)

BUNDESDATEN;JAEHRLICH
ZEITREIHENSPEICHERUNG WIRD VORBEREITET

018 LOEHNE UND GEHAELTER

**VERDIENSTERHEBUNG IN INDUSTRIE UND HANDEL(NUR
ARBEITER)(AB 1950)
*** FACHSERIE 16, REIHE 2.1**
SEGMENTE:

- 2148,2150,2152,2154 DURCHSCHNITTliche BRUTTOSTUNDENVERDIENSTE,
(ARBEITER)-LEISTUNGSGRUPPEN:NACH WIRT-
SCHAFTSZWEIGEN DER WZ, AUSGABE 1979,-FASSUNG
FUEr DIE VERDIENSTERHEBUNG 1981-UND GESCHLECHT
(AB 1950)

BUNDES DATEN;VIERTELJAEHRLICH
ZEITREIHEN EINGESPEICHERT BIS 3.QU 1989
- 2149,2151,2153,2155 DURCHSCHNITTliche BRUTTOSTUNDENVERDIENSTE
(ARBEITER)-LEISTUNGSGRUPPEN:NACH WIRT-
SCHAFTSZWEIGEN DER WZ, AUSGABE 1979,-FASSUNG
FUEr DIE VERDIENSTERHEBUNG 1981-UND GESCHLECHT
(AB 1950)

BUNDES DATEN;JAEHRLICH
ZEITREIHEN EINGESPEICHERT BIS 1988
- 1608-1611 DURCHSCHNITTL.BEZAHLTE WOCHENSTUNDEN(ARBEITER)
-LEISTUNGSGRUPPEN:NACH WIRTSCHAFTSZWEIGEN DER
WZ,AUSGABE 1979,-FASSUNG FUEr DIE VERDIENSTER-
HEBUNG 1981- UND GESCHLECHT(AB 1950)

BUNDES DATEN;VIERTELJAEHRLICH
ZEITREIHEN EINGESPEICHERT BIS 3.QU 1989
- 1612-1615 DURCHSCHNITTL.BEZAHLTE WOCHENSTUNDEN(ARBEITER)
-LEISTUNGSGRUPPEN:NACH WIRTSCHAFTSZWEIGEN
WZ,AUSGABE 1979,-FASSUNG FUEr DIE VERDIENSTER-
HEBUNG 1981- UND GESCHLECHT(AB 1950)

BUNDES DATEN;JAEHRLICH
ZEITREIHEN EINGESPEICHERT BIS 1988
- 1616-1619 DURCHSCHNITTliche BRUTTOWOCHENVERDIENSTE(AR-
BEITER)-LEISTUNGSGRUPPEN:NACH WIRTSCHAFTSZWEI-
GEN DER WZ,AUSGABE 1979,-FASSUNG FUEr DIE VER-
DIENSTERHEBUNG 1981- UND GESCHLECHT(AB 1950)

BUNDES DATEN;VIERTELJAEHRLICH
ZEITREIHEN EINGESPEICHERT BIS 3.QU 1989
- 1620-1623 DURCHSCHNITTliche BRUTTOWOCHENVERDIENSTE(AR-
BEITER)-LEISTUNGSGRUPPEN:NACH WIRTSCHAFTSZWEI-
GEN DER WZ,AUSGABE 1979,-FASSUNG FUEr DIE VER-
DIENSTERHEBUNG 1981- UND GESCHLECHT(AB 1950)

BUNDES DATEN;JAEHRLICH
ZEITREIHEN EINGESPEICHERT BIS 1988
- 1600-1603 DURCHSCHNITTliche MEHRARBEITSSTUNDEN(ARBEI-
TER)-LEISTUNGSGRUPPEN: NACH WIRTSCHAFTSZWEI-
GEN DER WZ,AUSGABE 1979,-FASSUNG FUEr DIE VER-
DIENSTERHEBUNG 1981- UND GESCHLECHT(AB 1950)

BUNDES DATEN;VIERTELJAEHRLICH
ZEITREIHEN EINGESPEICHERT BIS 3.QU 1989

018 LOEHNE UND GEAELTER

**VERDIENSTERHEBUNG IN INDUSTRIE UND HANDEL(NUR
ARBEITER)(AB 1950)
*** FACHSERIE 16, REIHE 2.1**

SEGMENTE:

1604-1607 DURCHSCHNITTliche MEHRARBEITSSTUNDEN(ARBEI-
TER)-LEISTUNGSGRUPPEN: NACH WIRTSCHAFTSZWEI-
GEN DER WZ.AUSGABE 1979, -FAS-
SUNG FUEr DIE VERDIENSTERHEBUNG 1981- UND GESCHLECHT(AB 1950)

BUNDES DATEN; JAEHRLICH
ZEITREIHEN EINGESPEICHERT BIS 1988

2813 INDEX DER DURCHSCHNITTlich BEZAHLTEN WOCHEN-
STUNDEN(ARBEITER)(1985=100):NACH
WIRTSCHAFTSZWEIGEN DER WZ.AUSGABE 1979, -FAS-
SUNG FUEr DIE VERDIENSTERHEBUNG 1981- UND GE-
SCHLECHT(AB 1950)

BUNDES DATEN; VIERTELJAEHRLICH
ZEITREIHEN EINGESPEICHERT BIS 3.QU 1989

2814 INDEX DER DURCHSCHNITTlich BEZAHLTEN WOCHEN-
STUNDEN(ARBEITER)(1985=100):NACH
WIRTSCHAFTSZWEIGEN DER WZ.AUSGABE 1979, -FAS-
SUNG FUEr DIE VERDIENSTERHEBUNG 1981- UND GE-
SCHLECHT(AB 1950)

BUNDES DATEN; JAEHRLICH
ZEITREIHEN EINGESPEICHERT BIS 1988

2815 INDEX DER DURCHSCHNITTlichen BRUTTOSTUNDENVER-
DIENSTE(ARBEITER)(1985=100):NACH
WIRTSCHAFTSZWEIGEN DER WZ.AUSGABE 1979, -FAS-
SUNG FUEr DIE VERDIENSTERHEBUNG 1981- UND GE-
SCHLECHT(AB 1950)

BUNDES DATEN; VIERTELJAEHRLICH
ZEITREIHEN EINGESPEICHERT BIS 3.QU 1989

2816 INDEX DER DURCHSCHNITTlichen BRUTTOSTUNDENVER-
DIENSTE(ARBEITER)(1985=100):NACH
WIRTSCHAFTSZWEIGEN DER WZ.AUSGABE 1979, -FAS-
SUNG FUEr DIE VERDIENSTERHEBUNG 1981- UND GE-
SCHLECHT(AB 1950)

BUNDES DATEN; JAEHRLICH
ZEITREIHEN EINGESPEICHERT BIS 1988

2825 INDEX DER DURCHSCHNITTlichen BRUTTOWOCHENVER-
DIENSTE(ARBEITER)(1985=100):NACH
WIRTSCHAFTSZWEIGEN DER WZ.AUSGABE 1979, -FAS-
SUNG FUEr DIE VERDIENSTERHEBUNG 1981- UND GE-
SCHLECHT(AB 1950)

BUNDES DATEN; VIERTELJAEHRLICH
ZEITREIHEN EINGESPEICHERT BIS 3.QU 1989

018 LOEHNE UND GEHAELTER

**VERDIENSTERHEBUNG IN INDUSTRIE UND HANDEL(NUR
ARBEITER)(AB 1950)******* FACHSERIE 16, REIHE 2.1****SEGMENTE:**

2826 INDEX DER DURCHSCHNITTlichen BRUTTOWOCHENVER-
DIENSTE (ARBEITER) 1985=100): NACH
WIRTSCHAFTSZWEIGEN DER WZ. AUSGABE 1979, -FAS-
SUNG FÜR DIE VERDIENSTERHEBUNG 1981- UND GE-
SCHLECHT (AB 1950)

BUNDES DATEN: JÄHRLICH
ZEITREIHEN EINGESPEICHERT BIS 1988

**VERDIENSTERHEBUNG IN INDUSTRIE UND HANDEL(NUR
ANGESTELLTE)(AB 1957)******* FACHSERIE 16, REIHE 2.2****SEGMENTE:**

1630-1 4 DURCHSCHNITTliche BRUTTOMONATSVERDIENSTE DER
KAUFM. U. TECHN. ANGESTELLTEN-LEISTUNGSGRUPPEN:
NACH WIRTSCHAFTSZWEIGEN DER WZ. AUSGABE 1979,
-FASSUNG FÜR DIE VERDIENSTERHEBUNG 1981-
UND GESCHLECHT (AB 1957)

BUNDES DATEN: VIERTELJÄHRLICH
ZEITREIHEN EINGESPEICHERT BIS 3. QU 1989

1635-1639 DURCHSCHNITTliche BRUTTOMONATSVERDIENSTE DER
KAUFM. U. TECHN. ANGESTELLTEN-LEISTUNGSGRUPPEN:
NACH WIRTSCHAFTSZWEIGEN DER WZ. AUSGABE 1979,
-FASSUNG FÜR DIE VERDIENSTERHEBUNG 1981-
UND GESCHLECHT (AB 1957)

BUNDES DATEN: JÄHRLICH
ZEITREIHEN EINGESPEICHERT BIS 1988

1640-1644 DURCHSCHNITTliche BRUTTOMONATSVERDIENSTE DER
KAUFMÄNNISCHEN ANGESTELLTEN-LEISTUNGSGRUP-
PEN: NACH WIRTSCHAFTSZWEIGEN DER WZ. AUSGABE
1979, -FASSUNG FÜR DIE VERDIENSTERHEBUNG 1981-
UND GESCHLECHT (AB 1957)

BUNDES DATEN: VIERTELJÄHRLICH
ZEITREIHEN EINGESPEICHERT BIS 3. QU 1989

1645-1649 DURCHSCHNITTliche BRUTTOMONATSVERDIENSTE DER
KAUFMÄNNISCHEN ANGESTELLTEN-LEISTUNGSGRUP-
PEN: NACH WIRTSCHAFTSZWEIGEN DER WZ. AUSGABE
1979, -FASSUNG FÜR DIE VERDIENSTERHEBUNG 1981-
UND GESCHLECHT (AB 1957)

BUNDES DATEN: JÄHRLICH
ZEITREIHEN EINGESPEICHERT BIS 1988

1650-1654 DURCHSCHNITTliche BRUTTOMONATSVERDIENSTE DER
TECHNISCHEN ANGESTELLTEN: -LEISTUNGSGRUPPEN:
NACH WIRTSCHAFTSZWEIGEN DER WZ. AUSGABE 1979
-FASSUNG FÜR DIE VERDIENSTERHEBUNG 1981-
UND GESCHLECHT (AB 1957)

BUNDES DATEN: VIERTELJÄHRLICH
ZEITREIHEN EINGESPEICHERT BIS 3. QU 1989

O18 LOEHNE UND GHAELTER

**VERDIENSTERHEBUNG IN INDUSTRIE UND HANDEL(NUR
ANGESTELLTE)(AB 1957)
*** FACHSERIE 16, REIHE 2.2****SEGMENTE:**

1655-1659 DURCHSCHNITTliche BRUTTOMONATSVERDIENSTE DER
TECHNISCHEN ANGESTELLTEN:-LEISTUNGSGRUPPEN:
NACH WIRTSCHAFTSZWEIGEN DER WZ,AUSGABE 1979
-FASSUNG FUER DIE VERDIENSTERHEBUNG 1981-
UND GESCHLECHT(AB 1957)

BUNDES DATEN;JAEHRLICH
ZEITREIHEN EINGESPEICHERT BIS 1988

2827 INDEX DER DURCHSCHNITTlichen BRUTTOMONATSVER-
DIENSTE DER KAUFMAENNISCHEN UND TECHNISCHEN
ANGESTELLTEN(1985=100): NACH WIRTSCHAFTSZWEIGEN
DER WZ,AUSGABE 1979, -FASSUNG FUER DIE VER-
DIENSTERHEBUNG 1981- UND GESCHLECHT(AB 1957)

BUNDES DATEN;VIERTELJAEHRLICH
ZEITREIHEN EINGESPEICHERT BIS 3.QU 1989

2828 INDEX DER DURCHSCHNITTlichen BRUTTOMONATSVER-
DIENSTE DER KAUFMAENNISCHEN UND TECHNISCHEN
ANGESTELLTEN(1985=100): NACH WIRTSCHAFTSZWEIGEN
DER WZ,AUSGABE 1979, -FASSUNG FUER DIE VER-
DIENSTERHEBUNG 1981- UND GESCHLECHT(AB 1957)

BUNDES DATEN;JAEHRLICH
ZEITREIHEN EINGESPEICHERT BIS 1988

**STATISTIK DER TARIFLOEHNE UND-GHAELTER(AB
1950)
*** FACHSERIE 16, REIHE 4.3****SEGMENTE:**

2557 INDEX DER TARIFlichen STUNDENLOEHNE(1985=100);
NACH WIRTSCHAFTSZWEIGEN DER WZ,AUSGABE 1979
-FASSUNG FUER DIE STATISTIK DER TARIFLOEHNE
UND-GHAELTER-UND GESCHLECHT(AB 1950)

BUNDES DATEN;VIERTELJAEHRLICH
ZEITREIHEN EINGESPEICHERT BIS 4.QU 1989

2561 INDEX DER TARIFlichen STUNDENLOEHNE(1985=100);
NACH WIRTSCHAFTSZWEIGEN DER WZ,AUSGABE 1979
-FASSUNG FUER DIE STATISTIK DER TARIFLOEHNE
UND-GHAELTER-UND GESCHLECHT(AB 1951)

BUNDES DATEN;JAEHRLICH
ZEITREIHEN EINGESPEICHERT BIS 1988

2551 INDEX DER TARIFlichen MONATSGEHAELTER
(1985=100):NACH WIRTSCHAFTSZWEIGEN DER WZ,
AUSGABE 1979-FASSUNG FUER DIE STATISTIK DER
TARIFLOEHNE UND-GHAELTER-UND GESCHLECHT
(AB 1950)

BUNDES DATEN;VIERTELJAEHRLICH
ZEITREIHEN EINGESPEICHERT BIS 4.QU 1989

018 LOEHNE UND GHAELTER

STATISTIK DER TARIFLOEHNE UND-GHAELTER(AB
1950)

*** FACHSERIE 16, REIHE 4.3

SEGMENTE:

- 2554 INDEX DER TARIFLICHEN MONATSGHAELTER
(1985=100):NACH WIRTSCHAFTSZWEIGEN DER WZ,
AUSGABE 1979-FASSUNG FUER DIE STATISTIK DER
TARIFLOEHNE UND-GHAELTER-UND GESCHLECHT
(AB 1951)

BUNDESDATEN;JAEHRLICH
ZEITREIHEN EINGESPEICHERT BIS 1988
- 2563 INDEX DER TARIFLICHEN WOCHENARBEITSZEITEN DER
ARBEITER(1985=100):NACH WIRTSCHAFTSZWEIGEN DER
WZ,AUSGABE 1979-FASSUNG FUER DIE STATISTIK DER
TARIFLOEHNE BZW.DER TARIFGHAELTER-UND GE-
SCHLECHT(AB 1956)

BUNDESDATEN;JAEHRLICH
ZEITREIHEN EINGESPEICHERT BIS 1988
- 2559 INDEX DER TARIFLICHEN WOCHENARBEITSZEITEN DER
ARBEITER(1985=100):NACH WIRTSCHAFTSZWEIGEN DER
WZ,AUSGABE 1979-FASSUNG FUER DIE STATISTIK DER
TARIFLOEHNE BZW.DER TARIFGHAELTER-UND GE-
SCHLECHT(AB 1956)

BUNDESDATEN;VIERTELJAEHRLICH
ZEITREIHEN EINGESPEICHERT BIS 3.QU 1989
- 2564 DURCHSCHNITTLICHE TARIFLICHE WOCHENARBEITSZEIT
DER ARBEITER:NACH WIRTSCHAFTSZWEIGEN DER WZ,
AUSGABE 1979-FASSUNG FUER DIE STATISTIK DER
TARIFLOEHNE BZW.DER TARIFGHAELTER-UND GE-
SCHLECHT(AB 1956)

BUNDESDATEN;JAEHRLICH
ZEITREIHEN EINGESPEICHERT BIS 1988
- 2560 DURCHSCHNITTLICHE TARIFLICHE WOCHENARBEITSZEIT
DER ARBEITER:NACH WIRTSCHAFTSZWEIGEN DER WZ,
AUSGABE 1979-FASSUNG FUER DIE STATISTIK DER
TARIFLOEHNE BZW.DER TARIFGHAELTER-UND GE-
SCHLECHT(AB 1956)

BUNDESDATEN;VIERTELJAEHRLICH
ZEITREIHEN EINGESPEICHERT BIS 3.QU 1989
- 2552 INDEX DER TARIFLICHEN WOCHENARBEITSZEIT DER
ANGESTELLTEN(1985=100): NACH WIRTSCHAFTSZWEIGEN
DER WZ,AUSGABE 1979-FASSUNG FUER DIE STATISTIK
DER TARIFLOEHNE UND-GHAELTER-UND GESCHLECHT
(AB 1956)

BUNDESDATEN;VIERTELJAEHRLICH
ZEITREIHEN EINGESPEICHERT BIS 3.QU 1989

Q18 LOEHNE UND GEHAELTER

STATISTIK DER TARIFLOEHNE UND-GEHAELTER(AB 1950)

*** FACHSERIE 16, REIHE 4.3

SEGMENTE:

2555 INDEX DER TARIFLICHEN WOCHENARBEITSZEIT DER ANGESTELLTEN(1985=100): NACH WIRTSCHAFTSZWEIGEN DER WZ.AUSGABE 1979-FASSUNG FUER DIE STATISTIK DER TARIFLOEHNE UND-GEHAELTER-UND GESCHLECHT (AB 1956)

BUNDESDATEN;JAEHRLICH
ZEITREIHEN EINGESPEICHERT BIS 1988

2553 DURCHSCHNITTLLICHE TARIFLICHE WOCHENARBEITSZEIT DER ANGESTELLTEN:NACH WIRTSCHAFTSZWEIGEN DER WZ.AUSGABE 1979-FASSUNG FUER DIE STATISTIK DER TARIFLOEHNE UND-GEHAELTER-UND GESCHLECHT (AB 1956)

BUNDESDATEN;VIERTELJAEHRLICH
ZEITREIHEN EINGESPEICHERT BIS 3.QU 1989

2556 DURCHSCHNITTLLICHE TARIFLICHE WOCHENARBEITSZEIT DER ANGESTELLTEN:NACH WIRTSCHAFTSZWEIGEN DER WZ.AUSGABE 1979-FASSUNG FUER DIE STATISTIK DER TARIFLOEHNE UND-GEHAELTER-UND GESCHLECHT (AB 1956)

BUNDESDATEN;JAEHRLICH
ZEITREIHEN EINGESPEICHERT BIS 1988

2558 INDEX DER TARIFLICHEN WOCHENLOEHNE(1985=100): NACH WIRTSCHAFTSZWEIGEN DER WZ.AUSGABE 1979-FASSUNG FUER DIE STATISTIK DER TARIFLOEHNE BZW.DER TARIFGEHAELTER-UND GESCHLECHT(AB 1950)

BUNDESDATEN;VIERTELJAEHRLICH
ZEITREIHEN EINGESPEICHERT BIS 4.QU 1989

2562 INDEX DER TARIFLICHEN WOCHENLOEHNE(1985=100): NACH WIRTSCHAFTSZWEIGEN DER WZ.AUSGABE 1979-FASSUNG FUER DIE STATISTIK DER TARIFLOEHNE BZW.DER TARIFGEHAELTER-UND GESCHLECHT(AB 1951)

BUNDESDATEN;JAEHRLICH
ZEITREIHEN EINGESPEICHERT BIS 1988

BESOLDUNG,VERGUETUNG UND TARIFLOEHNE DES OEFFENTLICHEN DIENSTES (AB 1977)

*** FACHSERIE 16, REIHE 4.4

SEGMENTE:

766 MONATL.GRUNDGEHAELTER, -VERGUETUNGEN:NACH DIENST-,LEBENSALTERSSTUFEN;ORTS-U.SOZIALZUSCHL.:ALLG.STELLENZULAGEN;AMTSZULAGEN;ANWAERTERBEZUEGE;AUSBILDUNGSVERGUETUNGEN;STUNDENVERG.;ZUSCHLAGGR.;URLAUBS-U.KINDERGELD(AB 1977)

BUNDESDATEN.BESOLDUNGS-,VERGUETUNGS-UND LOHN-GRUPPEN(EINSCHL.ORTSZUSCHLAG-TARIFKLASSEN), LOHNZUSCHLAEGE FUER BEDIENSTETE DES UNMITTELBAREN UND MITTELBAREN OEFFENTLICHEN DIENSTES; JAEHRLICH
STRUKTURDATEN EINGESPEICHERT BIS 01.01.89

019 PREISE

**INDEX DER ERZEUGERPREISE LANDWIRTSCHAFTLICHER
PRODUKTE(AB 1950)******* FACHSERIE 17, REIHE 1**

SEGMENTE:

- 1941 INDEX DER ERZEUGERPREISE LANDWIRTSCHAFTLICHER
PRODUKTE(1980=100): INSG.,NACH PFLANZLICHEN
UND TIERISCHEN PRODUKTEN(AB 1980)

BUNDESDATEN;MONATLICH
ZEITREIHEN EINGESPEICHERT BIS NOV. 1989

- 1942 INDEX DER ERZEUGERPREISE LANDWIRTSCHAFTLICHER
PRODUKTE(1980=100): INSG.,NACH PFLANZLICHEN
UND TIERISCHEN PRODUKTEN(AB 1980)

BUNDESDATEN;JAEHRLICH
ZEITREIHEN EINGESPEICHERT BIS 1989

**INDEX DER ERZEUGERPREISE FORSTWIRTSCHAFTLICHER
PRODUKTE(AB 1950)******* FACHSERIE 17, REIHE 1**

SEGMENTE:

- 2489 INDEX DER ERZEUGERPREISE FORSTWIRTSCHAFTLICHER
PRODUKTE(1980=100) -STAATSFORSTEN:NACH
HOLZSORTEN,-ARTEN (AB 1980)

BUNDESDATEN;MONATLICH
ZEITREIHEN EINGESPEICHERT BIS OKT. 1989

- 2490 INDEX DER ERZEUGERPREISE FORSTWIRTSCHAFTLICHER
PRODUKTE(1980=100):INSG.NACH BESITZARTEN,HOLZ-
SORTEN,-ARTEN(AB 1980)

BUNDESDATEN;JAEHRLICH
ZEITREIHEN EINGESPEICHERT BIS 1988

**INDEX DER EINKAUFSPREISE LANDWIRTSCHAFTLICHER
BETRIEBSMITTEL(AB 1950)******* FACHSERIE 17, REIHE 1**

SEGMENTE:

- 2963 INDEX DER EINKAUFSPREISE LANDWIRTSCHAFTLICHER
BETRIEBSMITTEL(1985=100):INSG.,NACH
WAREN UND DIENSTLEISTUNGEN FUER DIE LAUFENDE
PRODUKTION,NEUBAUTEN UND NEUE MASCHINEN(AB
1985)

BUNDESDATEN;MONATLICH
ZEITREIHEN EINGESPEICHERT BIS OKT. 1989

- 2964 INDEX DER EINKAUFSPREISE LANDWIRTSCHAFTLICHER
BETRIEBSMITTEL(1985=100):INSG.,NACH
WAREN UND DIENSTLEISTUNGEN FUER DIE LAUFENDE
PRODUKTION,NEUBAUTEN UND NEUE MASCHINEN(AB
1985)

BUNDESDATEN;JAEHRLICH
ZEITREIHEN EINGESPEICHERT BIS 1988

019 PREISE

**INDEX DER ERZEUGERPREISE GEWERBLICHER PRODUKTE
(AB 1950)******* FACHSERIE 17, REIHE 2****SEGMENTE:**

2763,2764 INDEX DER ERZEUGERPREISE GEWERBLICHER PRODUKTE
(1985=100): INSG., NACH GUETERGRUPPEN, -ZWEI-
GEN, -KLASSEN UND -ARTEN DES GP(AUSGABE 1982)
(AB 1976)

BUNDESDATEN; JAEHRLICH
ZEITREIHEN EINGESPEICHERT BIS 1989

2987 INDEX DER ERZEUGERPREISE GEWERBLICHER PRODUK-
TE(1985=100): INSG., NACH GUETERGRUPPEN, -ZWEIGEN, -
KLASSEN UND -ARTEN DES GP(AUSGABE 1982)(REIHEN
FUER VERGLEICHBARE WERTE VOR 1976)(1949 BIS
1975)

BUNDESDATEN; JAEHRLICH
ZEITREIHENSPEICHERUNG WIRD VORBEREITET

2761,2762 INDEX DER ERZEUGERPREISE GEWERBLICHER PRODUKTE
(1985=100): INSG., NACH GUETERGRUPPEN, -ZWEI-
GEN, -KLASSEN UND -ARTEN DES GP(AUSGABE 1982)
(AB 1976)

BUNDESDATEN; MONATLICH
ZEITREIHEN EINGESPEICHERT BIS DEZ. 1989

2765 ZUSAMMENGEFASSTER INDEX DER ERZEUGERPREISE GE-
WERBLICHER PRODUKTE IM INLANDS-UND AUSLANDSAB-
SATZ(1985=100): INSG., NACH GUETERGRUPPEN DES
GP 1982(AB 1976)

BUNDESDATEN; MONATLICH
ZEITREIHEN EINGESPEICHERT BIS NOV. 1989

2766 ZUSAMMENGEFASSTER INDEX DER ERZEUGERPREISE GE-
WERBLICHER PRODUKTE IM INLANDS-UND AUSLANDSAB-
SATZ(1985=100): INSG., NACH GUETERGRUPPEN DES
GP 1982(AB 1976)

BUNDESDATEN; JAEHRLICH
ZEITREIHEN EINGESPEICHERT BIS 1988

**STATISTIK DER ERZEUGERPREISE GEWERBLICHER
PRODUKTE(AB 1950)******* FACHSERIE 17, REIHE 2****SEGMENTE:**

1682 ERZEUGERPREISE AUSGEWAHLTER GEWERBLICHER
PRODUKTE-MINERALOELERZEUGNISSE: NACH HANDELS-
BEDINGUNGEN, FRACHTLAGE, BERICHTSORT BZW. GEL-
TUNGSBEREICH(AB 1976)

BUNDESDATEN; MONATLICH
ZEITREIHEN EINGESPEICHERT BIS DEZ. 1989

019 PREISE

**STATISTIK DER ERZEUGERPREISE GEWERBLICHER
PRODUKTE (AB 1950)******* FACHSERIE 17, REIHE 2****SEGMENTE:**

1683 ERZEUGERPREISE AUSGEWAEHLTER GEWERBLICHER
PRODUKTE-MINERALOELERZEUGNISSE:NACH HANDELS-
BEDINGUNGEN,FRACHTLAGE, BERICHTSORT BZW.GEL-
TUNGSBEREICH (AB 1976)

BUNDESDATEN;JAEHRLICH
ZEITREIHEN EINGESPEICHERT BIS 1989

INDEX DER GRUNDSTOFFPREISE (AB 1950)***** FACHSERIE 17, REIHE 3****SEGMENTE:**

2650 INDEX DER GRUNDSTOFFPREISE(1980=100):INSG..
NACH DEM PRODUKTIONSWIRTSCHAFTLICHEN ZUSAM-
MENHANG,DEM GRAD DER BEARBEITUNG,DEM VORWIE-
GENDEN VERWENDUNGSZWECK;INPUTPREISINDIZES FUER
AUSGEWAEHLTE WIRTSCHAFTSZWEIGE (AB 1980)

BUNDESDATEN;JAEHRLICH
ZEITREIHENSPEICHERUNG WIRD VORBEREITET

2649 INDEX DER GRUNDSTOFFPREISE(1980=100):INSG..
NACH DEM PRODUKTIONSWIRTSCHAFTLICHEN ZUSAM-
MENHANG,DEM GRAD DER BEARBEITUNG,DEM VORWIE-
GENDEN VERWENDUNGSZWECK;INPUTPREISINDIZES FUER
AUSGEWAEHLTE WIRTSCHAFTSZWEIGE (AB 1980)

BUNDESDATEN;MONATLICH
ZEITREIHENSPEICHERUNG WIRD VORBEREITET

2652 INDEX DER GRUNDSTOFFPREISE(1980=100):NACH
DEM PRODUKTIONSWIRTSCHAFTLICHEN ZUSAMMEN-
HANG,GUETERGRUPPEN BZW. -UNTERGRUPPEN (AB 1980)

BUNDESDATEN;JAEHRLICH
ZEITREIHENSPEICHERUNG WIRD VORBEREITET

2651 INDEX DER GRUNDSTOFFPREISE(1980=100):NACH
DEM PRODUKTIONSWIRTSCHAFTLICHEN ZUSAMMEN-
HANG,GUETERGRUPPEN BZW. -UNTERGRUPPEN (AB 1980)

BUNDESDATEN;MONATLICH
ZEITREIHENSPEICHERUNG WIRD VORBEREITET

2654, 2656, 2658 INDEX DER GRUNDSTOFFPREISE(1980=100):NACH
DEM VORWIEGENDEN VERWENDUNGSZWECK (AB 1980)
STOFFE FUER DAS VERARBEITENDE GEWERBE:NAH-

BUNDESDATEN;JAEHRLICH
ZEITREIHENSPEICHERUNG WIRD VORBEREITET

2653, 2655, 2657 INDEX DER GRUNDSTOFFPREISE(1980=100):NACH
DEM VORWIEGENDEN VERWENDUNGSZWECK (AB 1980)
STOFFE FUER DAS VERARBEITENDE GEWERBE:NAH-

BUNDESDATEN;MONATLICH
ZEITREIHENSPEICHERUNG WIRD VORBEREITET

019 PREISE

**PREISINDIZES FUER BAUWERKE(AB 1958)
*** FACHSERIE 17, REIHE 4**

SEGMENTE:

- 2119 PREISINDIZES FUER NEUBAU-WOHNGEBAEUDE-:NACH BAU-
WERKS-UND BAULEISTUNGSARTEN(1980=100,AB 1980)
BUNDESDATEN;VIERTELJAEHRLICH
ZEITREIHEN EINGESPEICHERT BIS 4.QU 1989
- 2120 PREISINDIZES FUER NEUBAU-WOHNGEBAEUDE-:NACH BAU-
WERKS-UND BAULEISTUNGSARTEN(1980=100,AB 1980)
BUNDESDATEN;JAEHRLICH
ZEITREIHEN EINGESPEICHERT BIS 1989
- 2121 PREISINDIZES FUER NEUBAU-NICHTWOHNGEBAEUDE-:
NACH BAUWERKS-UND BAULEISTUNGSARTEN(1980=100;
AB 1980)
BUNDESDATEN;VIERTELJAEHRLICH
ZEITREIHEN EINGESPEICHERT BIS 4.QU 1989
- 2122 PREISINDIZES FUER NEUBAU-NICHTWOHNGEBAEUDE-:
NACH BAUWERKS-UND BAULEISTUNGSARTEN(1980=100;
AB 1980)
BUNDESDATEN;JAEHRLICH
ZEITREIHEN EINGESPEICHERT BIS 1989
- 2123 PREISINDIZES FUER NEUBAU-SONSTIGE BAUWERKE-:
NACH BAUWERKS-UND BAULEISTUNGSARTEN(1980=100;
AB 1980)
BUNDESDATEN;VIERTELJAEHRLICH
ZEITREIHEN EINGESPEICHERT BIS 4.QU 1989
- 2124 PREISINDIZES FUER NEUBAU-SONSTIGE BAUWERKE-:
NACH BAUWERKS-UND BAULEISTUNGSARTEN(1980=100;
AB 1980)
BUNDESDATEN;JAEHRLICH
ZEITREIHEN EINGESPEICHERT BIS 1989
- 2125 PREISINDIZES FUER NEUBAU-WOHNGEBAEUDE-:NACH BAU-
LEISTUNG UND BAULEISTUNGSARTEN(1980=100;
AB 1980)
BUNDESDATEN;VIERTELJAEHRLICH
ZEITREIHEN EINGESPEICHERT BIS 4.QU 1989
- 2126 PREISINDIZES FUER NEUBAU-WOHNGEBAEUDE-:NACH BAU-
LEISTUNG UND BAULEISTUNGSARTEN(1980=100;
AB 1980)
BUNDESDATEN;JAEHRLICH
ZEITREIHEN EINGESPEICHERT BIS 1989

019 PREISE

PREISINDIZES FUER BAUWERKE (AB 1958)
***** FACHSERIE 17, REIHE 4**

SEGMENTE:

- 2127 PREISINDIZES FUER INSTANDHALTUNG-WOHNGBAEUDE:
NACH GEBAEUDE-UND BAULEISTUNGSARTEN;
SCHOENHEITSREPARATUREN IN EINER WOHNUNG:NACH
BAULEISTUNGSARTEN (1980=100;AB 1980)

BUNDESDATEN;VIERTELJAEHRLICH
ZEITREIHEN EINGESPEICHERT BIS 4.QU 1989
- 2128 PREISINDIZES FUER INSTANDHALTUNG-WOHNGBAEUDE:
NACH GEBAEUDE-UND BAULEISTUNGSARTEN;
SCHOENHEITSREPARATUREN IN EINER WOHNUNG:NACH
BAULEISTUNGSARTEN (1980=100;AB 1980)

BUNDESDATEN;JAEHRLICH
ZEITREIHEN EINGESPEICHERT BIS 1989
- 2131 BAULEISTUNGSPREISE FUER NEUBAU,INSTANDHALTUNG:
NACH GEWERKS-UND BAULEISTUNGSARTEN(MESS-
ZAHLEN 1980=100;AB 1958)

BUNDESDATEN;VIERTELJAEHRLICH
ZEITREIHEN EINGESPEICHERT BIS 4.QU 1989
- 2132 BAULEISTUNGSPREISE FUER NEUBAU,INSTANDHALTUNG:
NACH GEWERKS-UND BAULEISTUNGSARTEN(MESS-
ZAHLEN 1980=100;AB 1958)

BUNDESDATEN;JAEHRLICH
ZEITREIHEN EINGESPEICHERT BIS 1989
- 2129 PREISINDIZES FUER NEUBAU-WOHNGBAEUDE INSGESAMT:
VERSCHIEDENE BASISJAHRE (AB 1958)

BUNDESDATEN;VIERTELJAEHRLICH
ZEITREIHEN EINGESPEICHERT BIS 3.QU 1989
- 2130 PREISINDIZES FUER NEUBAU-WOHNGBAEUDE INSGESAMT:
VERSCHIEDENE BASISJAHRE (AB 1913)

BUNDESDATEN;JAEHRLICH
ZEITREIHEN EINGESPEICHERT BIS 1988
- 1484 PREISINDIZES FUER NEUBAU:NACH BAUWERKSARTEN
UND LEISTUNGSGRUPPEN; PREISINDIZES FUER IN-
STANDHALTUNG VON WOHNGBAEUDEN(1980=100)
(AB 1976)

BUNDESDATEN;VIERTELJAEHRLICH
ZEITREIHEN EINGESPEICHERT BIS 4.QU 1989
- 1483 PREISINDIZES FUER NEUBAU:NACH BAUWERKSARTEN
UND LEISTUNGSGRUPPEN; PREISINDIZES FUER IN-
STANDHALTUNG VON WOHNGBAEUDEN(1980=100)
(AB 1958)

BUNDESDATEN;JAEHRLICH
ZEITREIHEN EINGESPEICHERT BIS 1989

019 PREISE

STATISTIK DER KAUFWERTE FUER BAULAND(AB 1961)
***** FACHSERIE 17, REIHE 5**

SEGMENTE :

- 1164 KAUFWERTE FUER BAULAND: NACH BAUGEBIETEN, NACH
BAULANDARTEN UND BAUGEBIETEN, NACH LAENDERN
UND BAULANDARTEN, NACH GEMEINDEGROESSENKLASSEN
UND BAULANDARTEN(AB 1962)

BUNDES-, LAENDER-, GEMEINDEDATEN; JAEHRLICH
ZEITREIHEN EINGESPEICHERT BIS 1988

- 601 KAUFWERTE FUER BAULAND: NACH BAUGEBIETEN, NACH
BAULANDARTEN UND BAUGEBIETEN(AB 1962)

BUNDESDATEN; VIERTELJAEHRLICH
ZEITREIHEN EINGESPEICHERT BIS 2. QU 1989

- 602 KAUFWERTE FUER BAULAND: NACH BAUGEBIETEN, NACH
BAULANDARTEN UND BAUGEBIETEN(AB 1962)

BUNDESDATEN; JAEHRLICH
ZEITREIHEN EINGESPEICHERT BIS 1987

INDEX DER GROSSHANDELSVERKAUFSPREISE(AB 1956)
***** FACHSERIE 17, REIHE 6**

SEGMENTE :

- 3018 INDEX DER GROSSHANDELSVERKAUFSPREISE
(1985=100): INSG., NACH DEM GUETERSYSTEMATISCHEN
ZUSAMMENHANG, NACH WIRTSCHAFTSGRUPPEN DER
WZ, AUSGABE 1979(AB 1985)

BUNDESDATEN; MONATLICH
ZEITREIHENSPEICHERUNG WIRD VORBEREITET

- 3019 INDEX DER GROSSHANDELSVERKAUFSPREISE
(1985=100): INSG., NACH DEM GUETERSYSTEMATISCHEN
ZUSAMMENHANG, NACH WIRTSCHAFTSGRUPPEN DER
WZ, AUSGABE 1979(AB 1985)

BUNDESDATEN; JAEHRLICH
ZEITREIHENSPEICHERUNG WIRD VORBEREITET

- 3020 INDEX DER GROSSHANDELSVERKAUFSPREISE
(1985=100): INSG., NACH WIRTSCHAFTSGRUPPEN DER
WZ, AUSGABE 1979(AB 1985)

BUNDESDATEN; MONATLICH
ZEITREIHENSPEICHERUNG WIRD VORBEREITET

- 3021 INDEX DER GROSSHANDELSVERKAUFSPREISE
(1985=100): INSG., NACH WIRTSCHAFTSGRUPPEN DER
WZ, AUSGABE 1979(AB 1985)

BUNDESDATEN; JAEHRLICH
ZEITREIHENSPEICHERUNG WIRD VORBEREITET

- 3022 INDEX DER GROSSHANDELSVERKAUFSPREISE
(1985=100): INSG., NACH HAUPTBEREICHEN, NACH
WARENGRUPPEN DES WB, AUSGABE 1978(AB 1985)

BUNDESDATEN; MONATLICH
ZEITREIHENSPEICHERUNG WIRD VORBEREITET

019 PREISE

INDEX DER GROSSHANDELSVERKAUFSPREISE(AB 1956)
***** FACHSERIE 17, REIHE 6**

SEGMENTE:

- 3023 INDEX DER GROSSHANDELSVERKAUFSPREISE
(1985=100): INSG., NACH HAUPTBEREICHEN, NACH
WARENGRUPPEN DES WB, AUSGABE 1978(AB 1985)

BUNDESDATEN; JAEHRLICH
ZEITREIHENSPEICHERUNG WIRD VORBEREITET
- 3024 INDEX DER GROSSHANDELSVERKAUFSPREISE
(1985=100): INSG., NACH AUSGEWAELHTEN WAREN-
GRUPPEN NACH DEM PRODUKTIONSWIRTSCHAFTLICHEN
ZUSAMMENHANG(AB 1985)

BUNDESDATEN; MONATLICH
ZEITREIHENSPEICHERUNG WIRD VORBEREITET
- 3025 INDEX DER GROSSHANDELSVERKAUFSPREISE
(1985=100): INSG., NACH AUSGEWAELHTEN WAREN-
GRUPPEN NACH DEM PRODUKTIONSWIRTSCHAFTLICHEN
ZUSAMMENHANG(AB 1985)

BUNDESDATEN; JAEHRLICH
ZEITREIHENSPEICHERUNG WIRD VORBEREITET

PREISINDIZES FUER DIE LEBENSHALTUNG(AB 1950)
***** FACHSERIE 17, REIHE 7**

SEGMENTE:

- 2988 PREISINDIZES FUER DIE LEBENSHALTUNG ALLER PRI-
VATEN HAUSHALTE SOWIE FUER DIE LEBENSHALTUNG
AUSGEWAELHTER HAUSHALTSTYPEN(1985=100): INSG.,
NACH HAUPTGRUPPEN UND GRUPPEN(ANGELEHNT AN DIE
SEA, AUSGABE 1983)(AB 1985)

BUNDESDATEN; MONATLICH
ZEITREIHEN EINGESPEICHERT BIS DEZ. 1989
- 2989 PREISINDIZES FUER DIE LEBENSHALTUNG ALLER PRI-
VATEN HAUSHALTE SOWIE FUER DIE LEBENSHALTUNG
AUSGEWAELHTER HAUSHALTSTYPEN(1985=100): INSG.,
NACH HAUPTGRUPPEN UND GRUPPEN(ANGELEHNT AN DIE
SEA, AUSGABE 1983)(AB 1985)

BUNDESDATEN; JAEHRLICH
ZEITREIHEN EINGESPEICHERT BIS 1989
- 2990 KRAFTFAHRER-PREISINDEX(KFZ-ANSCHAFFUNG UND
-UNTERHALTUNG; 1985=100): INSG., NACH AUSGABEARTEN
(AB 1985)

BUNDESDATEN; MONATLICH
ZEITREIHEN EINGESPEICHERT BIS DEZ. 1989
- 2991 KRAFTFAHRER-PREISINDEX(KFZ-ANSCHAFFUNG UND
-UNTERHALTUNG; 1985=100): INSG., NACH AUSGABEARTEN
(AB 1985)

BUNDESDATEN; JAEHRLICH
ZEITREIHEN EINGESPEICHERT BIS 1989

019 PREISE

PREISINDIZES FUER DIE LEBENSHALTUNG(AB 1950)
***** FACHSERIE 17, REIHE 7**

SEGMENTE:

- 2992 PREISINDIZES F.DIE LEBENSHALTUNG ALLER PRIVATEN HAUSHALTE(1985=100):INSG.,NACH DEM VERWENDUNGSZWECK,DER DAUERHAFTIGKEIT UND DEM WERT DER GUETER U.NACH HAUPTGRUPPEN,GRUPPEN U.UNTERGRUPPEN(ANGELEHNT AN DIE SEA,AUSG.1983)(AB 1985)

BUNDESDATEN;MONATLICH
ZEITREIHEN EINGESPEICHERT BIS DEZ. 1989

- 2993 PREISINDIZES F.DIE LEBENSHALTUNG ALLER PRIVATEN HAUSHALTE(1985=100):INSG.,NACH DEM VERWENDUNGSZWECK,DER DAUERHAFTIGKEIT UND DEM WERT DER GUETER U.NACH HAUPTGRUPPEN,GRUPPEN U.UNTERGRUPPEN(ANGELEHNT AN DIE SEA,AUSG.1983)(AB 1985)

BUNDESDATEN;JAEHRLICH
ZEITREIHEN EINGESPEICHERT BIS 1989

- 2994 PREISINDIZES F.D.LEBENSHALTUNG AUSGEWAELTER HAUSHALTSTYPEN(1985=100):INSG.,NACH DEM VERWENDUNGSZWECK,DER DAUERHAFTIGKEIT U.DEM WERT DER GUETER UND NACH HAUPTGRUPPEN UND GRUPPEN (ANGELEHNT AN DIE SEA,AUSGABE 1983)(AB 1985)

BUNDESDATEN;MONATLICH
ZEITREIHEN EINGESPEICHERT BIS DEZ. 1989

- 2995 PREISINDIZES F.D.LEBENSHALTUNG AUSGEWAELTER HAUSHALTSTYPEN(1985=100):INSG.,NACH DEM VERWENDUNGSZWECK,DER DAUERHAFTIGKEIT U.DEM WERT DER GUETER UND NACH HAUPTGRUPPEN UND GRUPPEN (ANGELEHNT AN DIE SEA,AUSGABE 1983)(AB 1985)

BUNDESDATEN;JAEHRLICH
ZEITREIHEN EINGESPEICHERT BIS 1989

STATISTIK DER VERBRAUCHERPREISE(AB 1950)
***** FACHSERIE 17, REIHE 7**

SEGMENTE:

- 2144,2146 VERBRAUCHERPREISE:NACH AUSGEWAELHTEN GUETERN DER SYSTEMATIK DER EINNAHMEN UND AUSGABEN DER PRIVATEN HAUSHALTE(SEA),AUSGABE 1983(AB 1980)

BUNDESDATEN;MONATLICH
ZEITREIHEN EINGESPEICHERT BIS DEZ. 1989

- 2145,2147 VERBRAUCHERPREISE:NACH AUSGEWAELHTEN GUETERN DER SYSTEMATIK DER EINNAHMEN UND AUSGABEN DER PRIVATEN HAUSHALTE(SEA),AUSGABE 1983(AB 1980)

BUNDESDATEN;JAEHRLICH
ZEITREIHEN EINGESPEICHERT BIS 1989

019 PREISE

INDEX DER EINFUHRPREISE (AB 1950)
***** FACHSERIE 17, REIHE 8**

SEGMENTE:

2883 INDEX DER EINFUHRPREISE (1985=100): INSG., N. WARENGR. D. ERNÄHRUNGSWIRTSCHAFT U. GEWERBL. WIRTSCHAFT, D. VORWIEGENDEN VERWENDUNGSART, N. GUETERGR. D. GUETERVERZEICHNISSES F. D. PRODUKTIONSSTAT. (GP), 1982, WARENGR. D. SITC-REV. 2 (AB 1950)

BUNDESDATEN; JÄHRLICH
ZEITREIHEN EINGESPEICHERT BIS 1988

2882 INDEX DER EINFUHRPREISE (1985=100): INSG., N. WARENGR. D. ERNÄHRUNGSWIRTSCHAFT U. GEWERBL. WIRTSCHAFT, D. VORWIEGENDEN VERWENDUNGSART, N. GUETERGR. D. GUETERVERZEICHNISSES F. D. PRODUKTIONSSTAT. (GP), 1982, WARENGRUPP. D. SITC-REV. 2 (AB 1962)

BUNDESDATEN; MONATLICH
ZEITREIHEN EINGESPEICHERT BIS NOV. 1989

2885 INDEX DER EINFUHRPREISE (1985=100): NACH GUETERGRUPPEN, -ZWEIGEN, -KLASSEN UND -ARTEN IN ANLEHNUNG AN DAS SYSTEMATISCHE GUETERVERZEICHNIS FÜR DIE PRODUKTIONSSTATISTIK (GP), AUSGABE 1982 (AB 1968)

BUNDESDATEN; JÄHRLICH
ZEITREIHEN EINGESPEICHERT BIS 1988

2884 INDEX DER EINFUHRPREISE (1985=100): NACH GUETERGRUPPEN, -ZWEIGEN, -KLASSEN UND -ARTEN IN ANLEHNUNG AN DAS SYSTEMATISCHE GUETERVERZEICHNIS FÜR DIE PRODUKTIONSSTATISTIK (GP), AUSGABE 1982 (AB 1970)

BUNDESDATEN; MONATLICH
ZEITREIHEN EINGESPEICHERT BIS NOV. 1989

INDEX DER AUSFUHRPREISE (AB 1954)
***** FACHSERIE 17, REIHE 8**

SEGMENTE:

2887 INDEX DER AUSFUHRPREISE (1985=100): INSG., N. WARENGR. D. ERNÄHRUNGSWIRTSCHAFT U. GEWERBL. WIRTSCHAFT, D. VORWIEGENDEN VERWENDUNGSART, N. GUETERGR. D. GUETERVERZEICHNISSES F. D. PRODUKTIONSSTAT. (GP), 1982, WARENGR. D. SITC-REV. 2 (AB 1954)

BUNDESDATEN; JÄHRLICH
ZEITREIHEN EINGESPEICHERT BIS 1988

2886 INDEX DER AUSFUHRPREISE (1985=100): INSG., N. WARENGR. D. ERNÄHRUNGSWIRTSCHAFT U. GEWERBL. WIRTSCHAFT, D. VORWIEGENDEN VERWENDUNGSART, N. GUETERGR. D. GUETERVERZEICHNISSES F. D. PRODUKTIONSSTAT. (GP), 1982, WARENGR. D. SITC-REV. 2 (AB 1962)

BUNDESDATEN; MONATLICH
ZEITREIHEN EINGESPEICHERT BIS NOV. 1989

019 PREISE

INDEX DER AUSFUHRPREISE (AB 1954)
***** FACHSERIE 17, REIHE 8****SEGMENTE:**

2889 INDEX DER AUSFUHRPREISE (1985=100):NACH GUETER-
GRUPPEN,-ZWEIGEN,-KLASSEN UND-ARTEN IN ANLEH-
NUNG AN DAS SYSTEMATISCHE GUETERVERZEICHNIS
FUER DIE PRODUKTIONSSTATISTIK(GP),AUSGABE 1982
(AB 1968)

BUNDESDATEN;JAEHRLICH
ZEITREIHEN EINGESPEICHERT BIS 1988

2888 INDEX DER AUSFUHRPREISE (1985=100):NACH GUETER-
GRUPPEN,-ZWEIGEN,-KLASSEN UND-ARTEN IN ANLEH-
NUNG AN DAS SYSTEMATISCHE GUETERVERZEICHNIS
FUER DIE PRODUKTIONSSTATISTIK(GP),AUSGABE 1982
(AB 1970)

BUNDESDATEN;MONATLICH
ZEITREIHEN EINGESPEICHERT BIS NOV. 1989

INDIZES DER SEEFrachTRATEN(AB 1958)
***** FACHSERIE 17, REIHE 9****SEGMENTE:**

2700 INDEX DER SEEFrachTRATEN IN DER LINIENFAHRT;IN-
DEX DER ZEITCHARTERRATEN IN DER TRAMPFahrt,DER
REISECHARTERRATEN FUEr TANKER:NACH SCHIFFS-
GROESSENKLASSEN(1980=100,WORLD-
SCALE=100;AB 1980)

BUNDESDATEN;MONATLICH
ZEITREIHEN EINGESPEICHERT BIS SEP. 1989

2701 INDEX DER SEEFrachTRATEN IN DER LINIENFAHRT;IN-
DEX DER ZEITCHARTERRATEN IN DER TRAMPFahrt,DER
REISECHARTERRATEN FUEr TANKER:NACH SCHIFFS-
GROESSENKLASSEN(1980=100;AB 1980)

BUNDESDATEN;JAEHRLICH
ZEITREIHEN EINGESPEICHERT BIS 1988

Tabelle		Segment
3	<u>Standardtabellen mit Jahreszahlen</u>	
	Entstehung des Sozialprodukts	
3.1	Wertschöpfung, Inlandsprodukt und Sozialprodukt in jeweiligen Preisen	
	1960 - 1968 (brutto)	374
	ab 1968	1493
	in Preisen von 1980	1494
	Preisentwicklung	375
3.2	Produktionswerte, Vorleistungen und Wertschöpfung in jeweiligen Preisen nach 14 Wirtschaftsbereichen	-
3.3	Subventionen nach Wirtschaftsbereichen	1675
3.4	Bruttowertschöpfung nach Wirtschaftsbereichen, Bruttoinlandsprodukt (58 Bereiche)	
	in jeweiligen Preisen	
	1960 - 1968 (brutto)	377
	ab 1968	1495
	in Preisen von 1980	1496
3.5	Produktionswerte nach Wirtschaftsbereichen in jeweiligen Preisen (58 Bereiche)	
	1960 - 1968 (brutto)	862
	ab 1968	1486
3.6	Vorleistungen nach Wirtschaftsbereichen in jeweiligen Preisen (58 Bereiche)	
	1960 - 1968 (brutto)	860
	ab 1968	1487
3.7	Produktionswerte, Vorleistungen und Bruttowertschöpfung in Preisen von 1980 nach Wirtschaftsbereichen (10 Bereiche)	863
3.8	Produktionswerte, Vorleistungen und Wertschöpfung in jeweiligen Preisen nach 58 Wirtschaftsbereichen	
	Produktionswerte	1486
	Vorleistungen	1487
	Bruttowertschöpfung	1495
	Abschreibungen	1517
	Produktionssteuern abzüglich Subventionen	1518
	Nettowertschöpfung	1519
	Entstandene Einkommen aus unselbständiger Arbeit	861
	Entstandene Einkommen aus Unternehmer- tätigkeit und Vermögen	1520
3.9	Produktionswert und Wertschöpfung der Kredit- institute	378
3.10	Beitragseinnahmen, Produktionswert und Wert- schöpfung der Versicherungsunternehmen	379
3.11	Produktionswert, Vorleistungen und Wertschöpfung des Staates, Staatsverbrauch	415
3.12	Bruttowertschöpfung nach Wirtschaftsbereichen und Bruttoinlandsprodukt in Preisen von 1980 je Erwerbstätigen (51 Bereiche)	587

FACHSERIE 18, REIHE 1.3

Tabelle	Segment
Verwendung des Sozialprodukts	
3.13 Verwendung des Sozialprodukts	1481
Mill. DM	
Preisentwicklung	1482
3.14 Privater Verbrauch nach Lieferbereichen und nach Verwendungszwecken	414
3.15 Privater Verbrauch nach Gütergruppen	988
3.16 Staatsverbrauch nach Aufgabenbereichen	984
3.17 Anlageinvestitionen nach Sektoren und Anlagearten	913
3.18 Anlageinvestitionen nach Wirtschaftsbereichen (57 Bereiche)	
Neue Anlagen	
in jeweiligen Preisen	914
in Preisen von 1980	1503
Neue Ausrüstungen	
in jeweiligen Preisen	1504
in Preisen von 1980	1505
Neue Bauten	
in jeweiligen Preisen	1506
in Preisen von 1980	1507
3.19 Anlageinvestitionen nach Gütergruppen	989
3.20 Vorratsbestände und Vorratsveränderung	417
3.21 Ausfuhr und Einfuhr von Waren und Dienstleistungen, Außenbeitrag und Finanzierungssaldo	419
3.22 Ausfuhr und Einfuhr von Waren und Dienstleistungen nach Gütergruppen	
Ausfuhr	
in jeweiligen Preisen	1497
in Preisen von 1980	1498
Einfuhr	
in jeweiligen Preisen	1499
in Preisen von 1980	1500
Verteilung der Erwerbs- und Vermögenseinkommen	
3.23 Verteilung der Erwerbs- und Vermögenseinkommen	588
3.24 Einkommen aus unselbständiger Arbeit	861
3.25 Bruttolohn- und -gehaltsumme	2279
3.26 Einkommen aus Unternehmertätigkeit und Vermögen (vor und nach der Umverteilung)	642
3.27 Unternehmensgewinne und Ersparnis der Unternehmen mit eigener Rechtspersönlichkeit	641

FACHSERIE 18, REIHE 1.3

Tabelle	Segment
Einkommensumverteilung, verfügbare Einkommen und ihre Verwendung, Vermögensbildung	
Sektoren insgesamt und Unternehmen	
3.28 Nettosozialprodukt, verfügbare Einkommen und seine Verwendung	501
3.29 Ersparnis und Vermögensbildung	502
3.30 Beitragseinnahmen aus Versicherungsverträgen nach Sektoren	503
3.31 Leistungen und Veränderung der Verbindlichkeiten aus Versicherungsverträgen nach Sektoren	504
3.32 Schadenversicherungstransaktionen und übrige laufende Übertragungen	505
3.33 Vermögensübertragungen nach Sektoren	506
Staat	
3.34 Einnahmen und Ausgaben sowie Finanzierungssaldo des Staates	
Staat insgesamt	719
Gebietskörperschaften	720
Bund	2297
Länder	2298
Gemeinden	2299
Sozialversicherung	721
3.35 Einnahmen und Ausgaben sowie Finanzierungssaldo der Sozialversicherung nach Sozialversicherungsträgern	2300
3.36 Ausgaben des Staates nach Aufgabenbereichen	985
3.37 Umverteilung von Einkommen und Vermögen über den Staat	722
3.38 Geleistete Übertragungen des Staates nach Aufgabenbereichen	986
3.39 Bruttoinvestitionen des Staates nach Anlagearten	767
3.40 Bruttoinvestitionen des Staates nach Aufgabenbereichen	987
3.41 Steuern	768
3.42 Sozialbeiträge	769
3.43 Tatsächliche Sozialbeiträge an den Staat	770
3.44 Soziale Leistungen	771
Private Haushalte	
3.45 Einkommen der privaten Haushalte und seine Verwendung	772

FACHSERIE 18, REIHE 1.3

Tabelle	Segment
Wirtschaftliche Vorgänge mit der übrigen Welt	
3.46 Wirtschaftliche Vorgänge mit der übrigen Welt	773
Finanzierungsvorgänge	
3.47 Veränderung der Forderungen und Verbindlichkeiten nach Sektoren	774
Einwohner und Erwerbstätige	
3.48 Einwohner, Erwerbstätige und beschäftigte Arbeitnehmer	917
Sachvermögen	
3.49 Reproduzierbares Sachvermögen nach Vermögensarten	918
3.50 Anlagevermögen nach Wirtschaftsbereichen	
zu Wiederbeschaffungspreisen	
brutto, Anlagen	2285
brutto, Ausrüstungen	2286
brutto, Bauten	2287
netto, Anlagen	2288
netto, Ausrüstungen	2289
netto, Bauten	2290
zu Anschaffungspreisen	
brutto	1677
netto	1676
in Preisen von 1980	
brutto, Anlagen	2291
brutto, Ausrüstungen	2292
brutto, Bauten	2293
netto, Anlagen	2294
netto, Ausrüstungen	2295
netto, Bauten	2296
3.51 Anlagevermögen, Zugänge, Abgänge und Abschreibungen	
zu Wiederbeschaffungspreisen	916
zu Anschaffungspreisen	1512
in Preisen von 1980	1511
3.52 Altersaufbau des Bruttoanlagevermögens in %	
Anlagen	2810
Ausrüstungen	2811
Bauten	2812

020 VOLKSWIRTSCHAFTLICHE GESAMTRECHNUNGEN

FACHSERIE 18, REIHE 1.3

Tabelle		Segment
<hr/>		
4	<u>Standardtabellen mit Halbjahreszahlen</u>	
	Entstehung des Sozialprodukts	
4.1	Wertschöpfung, Inlandsprodukt und Sozialprodukt	
	Mill. DM	380
	Preisentwicklung	381
4.2	Bruttowertschöpfung nach Wirtschaftsbereichen, Bruttoinlandsprodukt	382
	Verwendung des Sozialprodukts	
4.3	Verwendung des Sozialprodukts	
	Mill. DM	420
	Preisentwicklung	421
4.4	Anlageinvestitionen	1100
	Verteilung der Erwerbs- und Vermögenseinkommen	
4.5	Verteilung der Erwerbs- und Vermögenseinkommen	643
4.6	Einkommen aus unselbständiger Arbeit	644
4.7	Einkommen aus Unternehmertätigkeit und Vermögen (vor und nach der Umverteilung)	645
	Einkommensumverteilung, verfügbare Einkommen und ihre Verwendung, Vermögensbildung	
4.8	Nettosozialprodukt, verfügbares Einkommen und seine Verwendung	507
4.9	Ersparnis und Vermögensbildung	508
4.10	Einnahmen und Ausgaben sowie Finanzierungssaldo des Staates	775
4.11	Sozialbeiträge	776
4.12	Tatsächliche Sozialbeiträge an den Staat	777
4.13	Soziale Leistungen	778
4.14	Einkommen der privaten Haushalte und seine Verwendung	779
	Wirtschaftliche Vorgänge mit der übrigen Welt	
4.15	Wirtschaftliche Vorgänge mit der übrigen Welt	780
	Einwohner und Erwerbstätige	
4.16	Einwohner, Erwerbstätige und beschäftigte Arbeitnehmer	781

FACHSERIE 18, REIHE 1.3

Tabelle	Segment
5 <u>Standardtabellen mit Vierteljahreszahlen</u>	
5.1 Inlandsprodukt, Sozialprodukt, Volkseinkommen	2282
5.2 Einwohner und Erwerbstätige	1997
5.3 Inlandsprodukt, Sozialprodukt, Volkseinkommen je Erwerbstätigen bzw. je Einwohner	2621
5.4 Bruttoeinkommen aus unselbständiger Arbeit	2619
5.5 Bruttoinlandsprodukt, Bruttowertschöpfung nach zusammengefaßten Wirtschaftsbereichen in jeweiligen Preisen	990
5.6 Bruttoinlandsprodukt, Bruttowertschöpfung nach zusammengefaßten Wirtschaftsbereichen in Preisen von 1980	2280
5.7 Einkommen aus unselbständiger Arbeit nach zusammengefaßten Wirtschaftsbereichen	1662
5.8 Bruttolohn- und -gehaltsumme nach zusammen- gefaßten Wirtschaftsbereichen	2620
5.9 Erwerbstätige im Inland nach zusammen- gefaßten Wirtschaftsbereichen	1663
5.10 Beschäftigte Arbeitnehmer im Inland nach zusammengefaßten Wirtschaftsbereichen	1664
5.11 Verwendung des Sozialprodukts in jeweiligen Preisen	991
5.12 Verwendung des Sozialprodukts in Preisen von 1980	2281
5.13 Ausrüstungs- und Bauinvestitionen in jeweiligen Preisen	2622
5.14 Ausrüstungs- und Bauinvestitionen in Preisen von 1980	2623
5.15 Ausfuhr und Einfuhr von Waren und Dienstleistungen in jeweiligen Preisen	2588
5.16 Ausfuhr und Einfuhr von Waren und Dienstleistungen in Preisen von 1980	2589
5.17 Außenbeitrag und Finanzierungssaldo gegenüber der übrigen Welt	2618
5.18 Außenwirtschaftstransaktionen nach dem Zahlungsbilanzkonzept	2542
5.19 Nettosozialprodukt zu Marktpreisen und verfügbares Einkommen	2624
5.20 Verfügbares Einkommen der inländischen Sektoren, Vermögensbildung	2283
5.21 Verfügbares Einkommen der privaten Haushalte und seine Verwendung	2284
5.22 Privater Verbrauch	2695
5.23 Staatsverbrauch	2696

020 VOLKSWIRTSCHAFTLICHE GESAMTRECHNUNGEN

FACHSERIE 18, REIHE 1.1

Tabelle	Segment
<u>Tabellen mit Jahreszahlen</u>	
1 Inlandsprodukt, Sozialprodukt, Volkseinkommen	2997
2 Einwohner und Erwerbstätige	2998
3 Inlandsprodukt, Sozialprodukt, Volkseinkommen je Erwerbstätigen bzw. je Einwohner	2999
4 Bruttoeinkommen aus unselbständiger Arbeit	3000
5 Bruttoinlandsprodukt, Bruttowertschöpfung nach zusammengefaßten Wirtschaftsbereichen in jeweiligen Preisen	3001
6 Bruttoinlandsprodukt, Bruttowertschöpfung nach zusammengefaßten Wirtschaftsbereichen in Preisen von 1980	3002
7 Einkommen aus unselbständiger Arbeit nach zusammengefaßten Wirtschaftsbereichen	3003
8 Bruttolohn- und -gehaltsumme nach zusammen- gefaßten Wirtschaftsbereichen	3004
9 Erwerbstätige im Inland nach zusammen- gefaßten Wirtschaftsbereichen	3005
10 Beschäftigte Arbeitnehmer im Inland nach zusammengefaßten Wirtschaftsbereichen	3006
11 Verwendung des Sozialprodukts in jeweiligen Preisen	3007
12 Verwendung des Sozialprodukts in Preisen von 1980	3008
13 Ausrüstungs- und Bauinvestitionen in jeweiligen Preisen	3009
14 Ausrüstungs- und Bauinvestitionen in Preisen von 1980	3010
15 Ausfuhr und Einfuhr von Waren und Dienstleistungen in jeweiligen Preisen	3011
16 Ausfuhr und Einfuhr von Waren und Dienstleistungen in Preisen von 1980	3012
17 Außenbeitrag und Finanzierungssaldo gegenüber der übrigen Welt	3013
18 Außenwirtschaftstransaktionen nach dem Zahlungsbilanzkonzept	3014
19 Nettosozialprodukt zu Marktpreisen und verfügbares Einkommen	3015
20 Verfügbares Einkommen der inländischen Sektoren, Vermögensbildung	3016
21 Verfügbares Einkommen der privaten Haushalte und seine Verwendung	3017

FACHSERIE 18, REIHE 2

Tabelle

INPUT-OUTPUT-TABELLEN 1984

- 1.1 Input-Output-Tabelle 1984 zu Ab-Werk-Preisen
- Inländische Produktion und Einfuhr
- 1.2 Input-Output-Tabelle 1984 zu Ab-Werk-Preisen
- Inländische Produktion
- 1.3 Einfuhr von Waren und Dienstleistungen 1984
zu Ab-Zoll-Preisen
- 2.1 Input-Koeffizienten 1984
- Inländische Produktion und Einfuhr
- 2.2 Input-Koeffizienten 1984
- Inländische Produktion
- 2.3 Inverse Koeffizienten 1984
- Inländische Produktion
- 3.1 Kategorien der letzten Verwendung 1984
zu Anschaffungspreisen
- Inländische Produktion und Einfuhr
- 3.2 Käufe der privaten Haushalte im Inland 1984
nach Gütergruppen und Verwendungszwecken zu
Ab-Werk-Preisen
- Inländische Produktion und Einfuhr
- 4.1 Produktionswerte 1984 nach Gütergruppen und
Wirtschaftsbereichen
- Konzept der Input-Output-Rechnung
- 4.2 Produktionswerte 1984 nach Gütergruppen und
Wirtschaftsbereichen
- Konzept der Sozialproduktsberechnung
- 4.3 Produktionswerte 1984 nach Gütergruppen
- Übergang vom Konzept der Sozialprodukts-
berechnung auf das Konzept der Input-Output-
Rechnung
- 5 Produktionsfaktoren 1984 nach Produktionsbereichen

Ab Sommer 1990 liegen revidierte Ergebnisse für 1986 und
e r s t e Ergebnisse für 1987 und 1988 vor.

Die Tabellen können in Form von Tabellenerstellungs-Dateien.(TD's)
auf Magnetband oder auf Disketten bezogen werden.

FACHSERIE 18, REIHE S. 12

Tabelle

Ergebnisse der INPUT-OUTPUT-Rechnung 1970 bis 1986

Produktions- und gütermäßige Verflechtungen

- 1.1 Input-Output-Tabelle 1978, 1980, 1982, 1984, 1986
zu Ab-Werk-Preisen
- Inländische Produktion und Einfuhr
- 1.2 Input-Output-Tabelle 1978, 1980, 1982, 1984, 1986
zu Ab-Werk-Preisen
- Inländische Produktion
- 1.3 Einfuhr von Waren und Dienstleistungen 1978, 1980,
1982, 1984, 1986
zu Ab-Zoll-Preisen
- 2.1 Produktionswerte 1970 bis 1986 nach zusammengefaßten
Gütergruppen und Wirtschaftsbereichen
- Konzept der Sozialproduktsberechnung
- 2.2 Produktionswerte 1978 bis 1986 nach Gütergruppen
und Wirtschaftsbereichen
- Konzept der Sozialproduktsberechnung
- 3.1 Aufkommen und Verwendung von Gütern 1970 bis 1986
zu Ab-Werk-Preisen nach zusammengefaßten Güter-
gruppen - in jeweiligen Preisen
- 3.1 Aufkommen und Verwendung von Gütern 1970 bis 1986
zu Ab-Werk-Preisen nach zusammengefaßten Güter-
gruppen - in Preisen von 1980
- 3.2 Aufkommen und Verwendung von Gütern 1978 bis 1986
zu Ab-Werk-Preisen nach Gütergruppen
- in jeweiligen Preisen
- 3.2 Aufkommen und Verwendung von Gütern 1978 bis 1986
zu Ab-Werk-Preisen nach Gütergruppen
- in Preisen von 1980
- 4 Verwendung von Energie 1978, 1980, 1982, 1984, 1986
nach Energieträgern und Produktionsbereichen bzw.
Kategorien der letzten Verwendung

Ab Sommer 1990 liegen revidierte Ergebnisse für 1986 und
e r s t e Ergebnisse für 1987 und 1988 vor.

Die Tabellen können in Form von Tabellenerstellungs-Dateien (TD's)
auf Magnetband oder auf Disketten bezogen werden.

FACHSERIE 18, REIHE S. 12

Tabelle

Ergebnisse der INPUT-OUTPUT-Rechnung 1970 bis 1986

Produktions- und gütermäßige Verflechtungen

- 5 Käufe der privaten Haushalte im Inland 1978, 1980, 1982, 1984, 1986 nach Gütergruppen und Verwendungszwecken zu Ab-Werk-Preisen
- 6.1 Produktionsfaktoren 1970 bis 1986 nach zusammengefaßten Produktionsbereichen
 - Erwerbstätige
- 6.1 Produktionsfaktoren 1970 bis 1986 nach zusammengefaßten Produktionsbereichen
 - Kapitalstock, Kapitalintensität
- 6.2 Produktionsfaktoren 1978 bis 1986 nach Produktionsbereichen
 - Erwerbstätige
- 6.2 Produktionsfaktoren 1978 bis 1986 nach Produktionsbereichen
 - Beschäftigte Arbeitnehmer
- 6.2 Produktionsfaktoren 1978 bis 1986 nach Produktionsbereichen
 - Kapitalstock zu Wiederbeschaffungspreisen
- 6.2 Produktionsfaktoren 1978 bis 1986 nach Produktionsbereichen
 - Kapitalstock in Preisen von 1980
- 6.2 Produktionsfaktoren 1978 bis 1986 nach Produktionsbereichen
 - Kapitalintensität

Ab Sommer 1990 liegen revidierte Ergebnisse für 1986 und erste Ergebnisse für 1987 und 1988 vor.

Die Tabellen können in Form von Tabellenerstellungs-Dateien (TD's) auf Magnetband oder auf Disketten bezogen werden.

020 VOLKSWIRTSCHAFTLICHE GESAMTRECHNUNGEN

VOLKSWIRTSCHAFTLICHE GESAMTRECHNUNGEN(AB 1950)***** FACHSERIE 18, REIHE 1.3******* - STANDARDTABELLEN -****SEGMENTE:**

TABELLE 3.1	1493	ENTSTEHUNG DES SOZIALPRODUKTS-WERTSCHOEPFUNG, INLANDSPRODUKT UND SOZIALPRODUKT(IN JEWEILIGEN PREISEN NETTO,OHNE MEHRWERTSTEUER BZW.EINFUHR-UMSATZSTEUER):NACH KOMPONENTEN(AB 1968) BUNDESDATEN;JAEHRLICH ZEITREIHEN EINGESPEICHERT BIS 1988
TABELLE 3.1	1494	ENTSTEHUNG DES SOZIALPRODUKTS-WERTSCHOEPFUNG, INLANDSPRODUKT UND SOZIALPRODUKT(IN PREISEN VON 1980):NACH KOMPONENTEN (AB 1960) BUNDESDATEN;JAEHRLICH ZEITREIHEN EINGESPEICHERT BIS 1988
TABELLE 3.1	375	ENTSTEHUNG DES SOZIALPRODUKTS-WERTSCHOEPFUNG, INLANDSPRODUKT UND SOZIALPRODUKT(PREISENT-WICKLUNG GEGENUEBER 1980,1980=100):NACH KOM-PONENTEN(AB 1960) BUNDESDATEN;JAEHRLICH ZEITREIHEN EINGESPEICHERT BIS 1988
TABELLE 3.3	1675	SUBVENTIONEN:NACH WIRTSCHAFTSBEREICHEN DER WZ, NACH WIRTSCHAFTSBEREICHEN DER WZ,AUSGABE 1979,FASSUNG FUER VOLKSWIRTSCHAFTLICHE GESAMT-RECHNUNGEN(AB 1960) BUNDESDATEN;JAEHRLICH ZEITREIHEN EINGESPEICHERT BIS 1988
TABELLE 3.4	1495	ENTSTEHUNG DES SOZIALPRODUKTS-BRUTTOWERT-SCHOEPFUNG(IN JEW.PREISEN NETTO,OHNE MEHRWERT-STEUER BZW.EINFUHRUMSATZSTEUER):N.58 WIRT-SCH. BEREICHEN D.WZ,AUSG. 1979,FASS.F.VOLKSW. GE-SAMTRECHN.;BRUTTOINLANDSPROD.(AB 1968) BUNDESDATEN;JAEHRLICH ZEITREIHEN EINGESPEICHERT BIS 1988
TABELLE 3.4	1496	ENTSTEHUNG DES SOZIALPRODUKTS-BRUTTOWERT-SCHOEPFUNG(IN PREISEN VON 1980):NACH 58 WIRT-SCHAFTSBEREICHEN DER WZ,AUSGABE 1979,FASS.F.VOLKSWIRTSCH.GESAMTRECHNUNGEN;BRUTTOINLANDSPRO-DUKT(AB 1960) BUNDESDATEN;JAEHRLICH ZEITREIHEN EINGESPEICHERT BIS 1988
TABELLE 3.5	1486	ENTSTEHUNG DES SOZIALPRODUKTS-PRODUKTIONSWER-TE(IN JEW.PREISEN NETTO,OHNE MEHRWERTSTEUER BZW.EINFUHRUMSATZSTEUER): NACH 58 WIRTSCHAFTSBE-REICHEN DER WZ,AUSGABE 1979,FASS.F.VOLKSWIRT-SCHAFTLICHE GESAMTRECHNUNGEN(AB 1968) BUNDESDATEN;JAEHRLICH ZEITREIHEN EINGESPEICHERT BIS 1988

020 VOLKSWIRTSCHAFTLICHE GESAMTRECHNUNGEN

VOLKSWIRTSCHAFTLICHE GESAMTRECHNUNGEN(AB 1950)

*** FACHSERIE 18, REIHE 1.3

*** - STANDARDTABELLEN -

SEGMENTE:

TABELLE 3.6	1487	ENTSTEHUNG DES SOZIALPRODUKTS-VORLEISTUNGEN (IN JEW.PREISEN NETTO, OHNE MEHRWERTSTEUER BZW. EINFUHRUMSATZSTEUER): NACH 58 WIRTSCHAFTSBER- REICHEN DER WZ,AUSGABE 1979,FASS.F.VOLKSWIRT- SCHAFTLICHE GESAMTRECHNUNGEN(AB 1968)
		BUNDESDATEN;JAEHRlich ZEITREIHEN EINGESPEICHERT BIS 1988
TABELLE 3.7	863	ENTSTEHUNG DES SOZIALPRODUKTS-PRODUKTIONSWER- TE,VORLEISTUNGEN,BRUTTOWERTSCHOEPFUNG(IN PREI- SEN VON 1980):NACH 10 WIRTSCHAFTSBEREICHEN DER WZ,AUSGABE 1979, FASS.F.VOLKSWIRTSCHAFT- LICHE GESAMTRECHNUNGEN (AB 1970)
		BUNDESDATEN;JAEHRlich ZEITREIHEN EINGESPEICHERT BIS 1988
TABELLE 3.8	1486	ENTSTEHUNG DES SOZIALPRODUKTS-PRODUKTIONSWER- TE(IN JEW.PREISEN NETTO,OHNE MEHRWERTSTEUER BZW. EINFUHRUMSATZSTEUER): NACH 58 WIRTSCHAFTSBER- REICHEN DER WZ,AUSGABE 1979,FASS.F.VOLKSWIRT- SCHAFTLICHE GESAMTRECHNUNGEN(AB 1968)
		BUNDESDATEN;JAEHRlich ZEITREIHEN EINGESPEICHERT BIS 1988
TABELLE 3.8	1487	ENTSTEHUNG DES SOZIALPRODUKTS-VORLEISTUNGEN (IN JEW.PREISEN NETTO, OHNE MEHRWERTSTEUER BZW. EINFUHRUMSATZSTEUER): NACH 58 WIRTSCHAFTSBER- REICHEN DER WZ,AUSGABE 1979,FASS.F.VOLKSWIRT- SCHAFTLICHE GESAMTRECHNUNGEN(AB 1968)
		BUNDESDATEN;JAEHRlich ZEITREIHEN EINGESPEICHERT BIS 1988
TABELLE 3.8	1495	ENTSTEHUNG DES SOZIALPRODUKTS-BRUTTOWERT- SCHOEPFUNG(IN JEW.PREISEN NETTO,OHNE MEHRWERT- STEUER BZW.EINFUHRUMSATZSTEUER):N.58 WIRT- SCH.BEREICHEN D.WZ,AUSG.1979,FASS.F.VOLKSW.GE- SAMTRECHN.;BRUTTOINLANDSPROD.(AB 1968)
		BUNDESDATEN;JAEHRlich ZEITREIHEN EINGESPEICHERT BIS 1988
TABELLE 3.8	1517	ENTSTEHUNG DES SOZIALPRODUKTS-ABSCHREIBUNGEN (IN JEWEILIGEN PREISEN):NACH 58 WIRTSCHAFTSBE- REICHEN DER WZ,AUSGABE 1979,FASS.F.VOLKSWIRT- SCHAFTLICHE GESAMTRECHNUNGEN(AB 1960)
		BUNDESDATEN;JAEHRlich ZEITREIHEN EINGESPEICHERT BIS 1988

020 VOLKSWIRTSCHAFTLICHE GESAMTRECHNUNGEN

VOLKSWIRTSCHAFTLICHE GESAMTRECHNUNGEN(AB 1950)***** FACHSERIE 18, REIHE 1.3******* - STANDARDTABELLEN -**

SEGMENTE :

TABELLE 3.8	1518	ENTSTEHUNG DES SOZIALPRODUKTS-PRODUKTIONS- STEUERN ABZUEGL.SUBVENTIONEN(IN JEWEILIGEN PREISEN):NACH 58 WIRTSCHAFTSBEREICHEN DER WZ, AUSGABE 1979,FASS.F. VOLKSWIRTSCHAFTLICHE GE- SAMTRECHNUNGEN(AB 1960)
		BUNDESDATEN;JAEHRLICH ZEITREIHEN EINGESPEICHERT BIS 1988
TABELLE 3.8	1519	ENTSTEHUNG DES SOZIALPRODUKTS-NETTOWERT- SCHOEPFUNG(IN JEWEILIGEN PREISEN):NACH 58 WIRT- SCHAFTSBEREICHEN DER WZ,AUSGABE 1979,FASS.F. VOLKSWIRTSCHAFTLICHE GESAMTRECHNUNGEN(AB 1960)
		BUNDESDATEN;JAEHRLICH ZEITREIHEN EINGESPEICHERT BIS 1988
TABELLE 3.8	861	ENTSTEHUNG DES SOZIALPRODUKTS-EINKOMMEN AUS -EINKOMMEN AUS UNSELBSTAENDIGER ARBEIT:NACH 58 WIRTSCHAFTSBEREICHEN DER WZ,AUSGABE 1979, FASS.F.VOLKSWIRTSCHAFTLICHE GESAMTRECHNUNGEN (AB 1960)
		BUNDESDATEN;JAEHRLICH ZEITREIHEN EINGESPEICHERT BIS 1988
TABELLE 3.8	1520	ENTSTEHUNG DES SOZIALPRODUKTS-EINKOMMEN AUS UNTERNEHMERTAETIGKEIT UND VERMOEGEN(IN JEWEI- LIGEN PREISEN):NACH 58 WIRTSCHAFTSBEREICHEN DER WZ,AUSGABE 1979, FASS.F.VOLKSWIRTSCHAFT- LICHE GESAMTRECHNUNGEN (AB 1960)
		BUNDESDATEN;JAEHRLICH ZEITREIHEN EINGESPEICHERT BIS 1988
TABELLE 3.9	378	ENTSTEHUNG DES SOZIALPRODUKTS-PRODUKTIONS- WERT UND WERTSCHOEPFUNG DER KREDITINSTITUTE: NACH KOMPONENTEN(AB 1960)
		BUNDESDATEN;JAEHRLICH ZEITREIHEN EINGESPEICHERT BIS 1987
TABELLE 3.10	379	ENTSTEHUNG DES SOZIALPRODUKTS-BEITRAGSEINNAH- MEN,PRODUKTIONSWERT UND WERTSCHOEPFUNG DER VER- SICHERUNGSUNTERNEHMEN: NACH KOMPONENTEN(AB 1960)
		BUNDESDATEN;JAEHRLICH ZEITREIHEN EINGESPEICHERT BIS 1987
TABELLE 3.11	415	ENTSTEHUNG DES SOZIALPRODUKTS-PRODUKTIONS- WERT,VORLEISTUNGEN UND WERTSCHOEPFUNG DES STAATES,DER GEBIETSKOERPERSCHAFTEN UND SOZIAL- VERSICHERUNG;STAATSVERBRAUCH(AB 1960)
		BUNDESDATEN;JAEHRLICH ZEITREIHEN EINGESPEICHERT BIS 1988

O20 VOLKSWIRTSCHAFTLICHE GESAMTRECHNUNGEN

VOLKSWIRTSCHAFTLICHE GESAMTRECHNUNGEN(AB 1950)***** FACHSERIE 18, REIHE 1.3******* - STANDARDTABELLEN -****SEGMENTE:**

TABELLE 3.12	587	ENTSTEHUNG DES SOZIALPRODUKTS-BRUTTOWERT-SCHOEPPUNG(IN PREISEN V.1980 JE ERWERBSTAETIGEN; 1970=100):NACH WIRTSCH.BEREICHEN D.WZ.AUSGABE 1979,FASS.F.VOLKSWIRTSCH.GESAMTRECHNUNGEN; BRUTTOINLANDSPROD.JE ERWERBSTAETIGEN(AB 1960)
		BUNDESDATEN;JAEHRLICH ZEITREIHEN EINGESPEICHERT BIS 1988
TABELLE 3.13	1481	VERWENDUNG DES SOZIALPRODUKTS(IN JEWEILIGEN PREISEN UND IN PREISEN VON 1980):NACH VERWENDUNGSARTEN(AB 1960)
		BUNDESDATEN;JAEHRLICH ZEITREIHEN EINGESPEICHERT BIS 1988
TABELLE 3.13	1482	VERWENDUNG DES SOZIALPRODUKTS(PREISENTWICKLUNG GEGENUEBER 1980, 1980=100):NACH VERWENDUNGSARTEN(AB 1960)
		BUNDESDATEN;JAEHRLICH ZEITREIHEN EINGESPEICHERT BIS 1988
TABELLE 3.14	414	VERWENDUNG DES SOZIALPRODUKTS-PRIVATER VERBRAUCH:NACH LIEFERBEREICHEN,NACH VERWENDUNGSZWECKEN(SYSTEMATIK DER EINNAHMEN UND AUSGABEN DER PRIVATEN HAUSHALTE, AUSGABE 1983;IN JEWEILIGEN PREISEN UND IN PREISEN VON 1980)(AB 1960)
		BUNDESDATEN;JAEHRLICH ZEITREIHEN EINGESPEICHERT BIS 1988
TABELLE 3.15	988	VERWENDUNG DES SOZIALPRODUKTS-PRIVATER VERBRAUCH(IN JEWEILIGEN PREISEN UND IN PREISEN VON 1980):NACH GUETERGRUPPEN DES PRIVATEN VERBRAUCHS,AUSGABE 1980 (AB 1960)
		BUNDESDATEN;JAEHRLICH ZEITREIHEN EINGESPEICHERT BIS 1988
TABELLE 3.16	984	VERWENDUNG DES SOZIALPRODUKTS-STAATSVERBRAUCH:NACH AUFGABENBEREICHEN DER GLIEDERUNG DER AUSGABEN DES STAATES IN DEN VOLKSWIRTSCHAFTLICHEN GESAMTRECHNUNGEN UND INSTITUTIONEN(AB 1970)
		BUNDESDATEN;JAEHRLICH ZEITREIHEN EINGESPEICHERT BIS 1987
TABELLE 3.17	913	VERWENDUNG DES SOZIALPRODUKTS-ANLAGEINVESTITIONEN(IN JEWEILIGEN PREISEN UND IN PREISEN VON 1980):NAH SEKTOREN UND ANLAGEARTEN(AB 1960)
		BUNDESDATEN;JAEHRLICH ZEITREIHEN EINGESPEICHERT BIS 1988

020 VOLKSWIRTSCHAFTLICHE GESAMTRECHNUNGEN

VOLKSWIRTSCHAFTLICHE GESAMTRECHNUNGEN(AB 1950)

*** FACHSERIE 18, REIHE 1.3

*** - STANDARDTABELLEN -

SEGMENTE:

TABELLE 3.18	914	VERWENDUNG DES SOZIALPRODUKTS-ANLAGEINVESTITIONEN,NEUE ANLAGEN(IN JEWEILIGEN PREISEN):NACH WIRTSCHAFTSBEREICHEN DER WZ,AUSGABE 1979,FASS.F. VOLKSWIRTSCHAFTLICHE GESAMTRECHNUNGEN(AB 1960)
		BUNDESDATEN;JAEHRLICH ZEITREIHEN EINGESPEICHERT BIS 1988
TABELLE 3.18	1503	VERWENDUNG DES SOZIALPRODUKTS-ANLAGEINVESTITIONEN,NEUE ANLAGEN(IN PREISEN VON 1980):NACH WIRTSCHAFTSBEREICHEN DER WZ,AUSGABE 1979,FASS.F. VOLKSWIRTSCHAFTLICHE GESAMTRECHNUNGEN(AB 1960)
		BUNDESDATEN;JAEHRLICH ZEITREIHEN EINGESPEICHERT BIS 1988
TABELLE 3.18	1504	VERWENDUNG DES SOZIALPRODUKTS-ANLAGEINVESTITIONEN,NEUE AUSRUESTUNGEN(IN JEW. PREISEN):NACH WIRTSCHAFTSBEREICHEN DER WZ,AUSGABE 1979,FASS.F. VOLKSWIRTSCHAFTLICHE GESAMTRECHNUNGEN(AB 1960)
		BUNDESDATEN;JAEHRLICH ZEITREIHEN EINGESPEICHERT BIS 1988
TABELLE 3.18	1505	VERWENDUNG DES SOZIALPRODUKTS-ANLAGEINVESTITIONEN,NEUE AUSRUESTUNGEN(IN PREISEN VON 1980):N.WIRTSCHAFTSBEREICHEN DER WZ,AUSGABE 1979,FASS.F.VOLKSWIRTSCHAFTLICHE GESAMTRECHNUNGEN(AB 1960)
		BUNDESDATEN;JAEHRLICH ZEITREIHEN EINGESPEICHERT BIS 1988
TABELLE 3.18	1506	VERWENDUNG DES SOZIALPRODUKTS-ANLAGEINVESTITIONEN,NEUE BAUTEN(IN JEWEILIGEN PREISEN):NACH WIRTSCHAFTSBEREICHEN DER WZ,AUSGABE 1979,FASS.F. VOLKSWIRTSCHAFTLICHE GESAMTRECHNUNGEN(AB 1960)
		BUNDESDATEN;JAEHRLICH ZEITREIHEN EINGESPEICHERT BIS 1988
TABELLE 3.18	1507	VERWENDUNG DES SOZIALPRODUKTS-ANLAGEINVESTITIONEN,NEUE BAUTEN(IN PREISEN VON 1980):NACH WIRTSCHAFTSBEREICHEN DER WZ,AUSGABE 1979,FASS.F. VOLKSWIRTSCHAFTLICHE GESAMTRECHNUNGEN(AB 1960)
		BUNDESDATEN;JAEHRLICH ZEITREIHEN EINGESPEICHERT BIS 1988
TABELLE 3.19	989	VERWENDUNG DES SOZIALPRODUKTS-ANLAGEINVESTITIONEN(IN JEWEILIGEN PREISEN UND IN PREISEN VON 1980):NACH GUETERGRUPPEN DER SIO(GLIEDERUNG D. ANLAGEINVESTITIONEN),AUSGABE 1980 (AB 1960)
		BUNDESDATEN;JAEHRLICH ZEITREIHEN EINGESPEICHERT BIS 1988

020 VOLKSWIRTSCHAFTLICHE GESAMTRECHNUNGEN

VOLKSWIRTSCHAFTLICHE GESAMTRECHNUNGEN (AB 1950)

*** FACHSERIE 18, REIHE 1.3

*** - STANDARDTABELLEN -

SEGMENTE :

TABELLE 3.20	417	VERWENDUNG DES SOZIALPRODUKTS-VORRATSBESTÄNDE UND VORRATSVERÄNDERUNG (IN JEWEILIGEN PREISEN UND PREISEN VON 1980): NACH WIRTSCHAFTSBEREICHEN (AB 1960)
		BUNDESDATEN; JÄHRLICH ZEITREIHEN EINGESPEICHERT BIS 1988
TABELLE 3.21	419	VERWENDUNG DES SOZIALPRODUKTS-AUSFUHR UND EINFUHR VON WAREN UND DIENSTLEISTUNGEN, AUSSENBEITRAG UND FINANZIERUNGSSALDO (IN JEWEILIGEN PREISEN UND IN PREISEN VON 1980) (AB 1960)
		BUNDESDATEN; JÄHRLICH ZEITREIHEN EINGESPEICHERT BIS 1988
TABELLE 3.22	1497	AUSFUHR VON WAREN UND DIENSTLEISTUNGEN (IN JEWEILIGEN PREISEN): NACH DER GLIEDERUNG DER GÜTERGRUPPEN IN DEN VOLKSWIRTSCHAFTLICHEN GESAMTRECHNUNGEN (AB 1970)
		BUNDESDATEN; JÄHRLICH ZEITREIHEN EINGESPEICHERT BIS 1987
TABELLE 3.22	1498	AUSFUHR VON WAREN UND DIENSTLEISTUNGEN (IN PREISEN VON 1980): NACH DER GLIEDERUNG DER GÜTERGRUPPEN IN DEN VOLKSWIRTSCHAFTLICHEN GESAMTRECHNUNGEN (AB 1970)
		BUNDESDATEN; JÄHRLICH ZEITREIHEN EINGESPEICHERT BIS 1987
TABELLE 3.22	1499	EINFUHR VON WAREN UND DIENSTLEISTUNGEN (IN JEWEILIGEN PREISEN): NACH DER GLIEDERUNG DER GÜTERGRUPPEN IN DEN VOLKSWIRTSCHAFTLICHEN GESAMTRECHNUNGEN (AB 1970)
		BUNDESDATEN; JÄHRLICH ZEITREIHEN EINGESPEICHERT BIS 1987
TABELLE 3.22	1500	EINFUHR VON WAREN UND DIENSTLEISTUNGEN (IN PREISEN VON 1980): NACH DER GLIEDERUNG DER GÜTERGRUPPEN IN DEN VOLKSWIRTSCHAFTLICHEN GESAMTRECHNUNGEN (AB 1970)
		BUNDESDATEN; JÄHRLICH ZEITREIHEN EINGESPEICHERT BIS 1987
TABELLE 3.23	588	VERTEILUNG DER ERWERBS- UND VERMÖGENSEINKOMMEN-GESAMTE VOLKSWIRTSCHAFT UND SEKTOREN: NACH EINKOMMENSTYPEN UND UNTERSEKTOREN (AB 1960)
		BUNDESDATEN; JÄHRLICH ZEITREIHEN EINGESPEICHERT BIS 1988

020 VOLKSWIRTSCHAFTLICHE GESAMTRECHNUNGEN

VOLKSWIRTSCHAFTLICHE GESAMTRECHNUNGEN(AB 1950)

*** FACHSERIE 18, REIHE 1.3

*** - STANDARDTABELLEN -

SEGMENTE :

TABELLE 3.24	861	VERTEILUNG DER ERWERBS- UND VERMOEGENSEINKOMMEN -EINKOMMEN AUS UNSELBSTAENDIGER ARBEIT:NACH 58 WIRTSCHAFTSBEREICHEN DER WZ.AUSGABE 1979, FASS.F.VOLKSWIRTSCHAFTLICHE GESAMTRECHNUNGEN (AB 1960) BUNDESDATEN:JAEHRLICH ZEITREIHEN EINGESPEICHERT BIS 1988
TABELLE 3.25	2279	VERTEILUNG DER ERWERBS- UND VERMOEGENSEINKOMMEN -BRUTTOLOHN-UND-GEHALTSUMME:NACH 58 WIRT- SCHAFTSBEREICHEN DER WZ.AUSGABE 1979,FASS.F. VOLKSWIRTSCHAFTLICHE GESAMTRECHNUNGEN(AB 1960) BUNDESDATEN:JAEHRLICH ZEITREIHEN EINGESPEICHERT BIS 1988
TABELLE 3.26	642	VERTEILUNG DER ERWERBS-UND VERMOEGENSEINKOMMEN- EINKOMMEN AUS UNTERNEHMERTAEITIGKEIT UND VER- MOEGEN(VOR UND NACH DER UMVERTEILUNG)(AB 1960) BUNDESDATEN:JAEHRLICH ZEITREIHEN EINGESPEICHERT BIS 1988
TABELLE 3.27	641	VERTEILUNG DER ERWERBS-UND VERMOEGENSEINKOMMEN- UNTERNEHMENSGEWINNE UND ERSPARNIS DER UNTERNEH- MEN MIT EIGENER RECHTSPERSONENLICHKEIT(AB 1960) BUNDESDATEN:JAEHRLICH ZEITREIHEN EINGESPEICHERT BIS 1988
TABELLE 3.28	501	EINKOMMENSUMVERTEILUNG USW.-NETTOSOZIALPRODUKT,, VERFUEGBARES EINKOMMEN UND SEINE VERWENDUNG: INSG.(GESAMTE VOLKSWIRTSCHAFT KONSOLIDIERT), NACH SEKTOREN(AB 1960) BUNDESDATEN:JAEHRLICH ZEITREIHEN EINGESPEICHERT BIS 1988
TABELLE 3.29	502	EINKOMMENSUMVERTEILUNG USW.-ERSPARNIS UND VER- MOEGENSBILDUNG:INSG.(GESAMTE VOLKSWIRTSCHAFT KONSOLIDIERT),NACH SEKTOREN(AB 1960) BUNDESDATEN:JAEHRLICH ZEITREIHEN EINGESPEICHERT BIS 1988
TABELLE 3.30	503	EINKOMMENSUMVERTEILUNG USW.-BEITRAGSEINNAHMEN AUS VERSICHERUNGSVERTRAEGEN:NACH SEKTOREN (AB 1960) BUNDESDATEN:JAEHRLICH ZEITREIHEN EINGESPEICHERT BIS 1987
TABELLE 3.31	504	EINKOMMENSUMVERTEILUNG USW.-LEISTUNGEN UND VER- AENDERUNG DER VERBINDLICHKEITEN AUS VERSICHE- RUNGSVERTRAEGEN:NACH SEKTOREN(AB 1960) BUNDESDATEN:JAEHRLICH ZEITREIHEN EINGESPEICHERT BIS 1987

020 VOLKSWIRTSCHAFTLICHE GESAMTRECHNUNGEN

VOLKSWIRTSCHAFTLICHE GESAMTRECHNUNGEN(AB 1950)
***** FACHSERIE 18, REIHE 1.3**
***** - STANDARDTABELLEN -**

SEGMENTE:

TABELLE 3.32	505	EINKOMMENSUMVERTEILUNG USW.-SCHADENVERSICHERUNGSTRANSAKTIONEN UND UEBRIGE LAUFENDE UEBERTRAGUNGEN:NACH SEKTOREN (AB 1960)
		BUNDESDATEN;JAEHRLICH ZEITREIHEN EINGESPEICHERT BIS 1988
TABELLE 3.33	506	EINKOMMENSUMVERTEILUNG USW.-VERMOEGENSUEBERTRAGUNGEN:NACH SEKTOREN(AB 1960)
		BUNDESDATEN;JAEHRLICH ZEITREIHEN EINGESPEICHERT BIS 1988
TABELLE 3.34	719	EINKOMMENSVERTEILUNG USW.-EINNAHMEN UND AUSGABEN SOWIE FINANZIERUNGSSALDO DES STAATES (STAAT INSGESAMT)(AB 1960)
		BUNDESDATEN;JAEHRLICH ZEITREIHEN EINGESPEICHERT BIS 1988
TABELLE 3.34	720	EINKOMMENSUMVERTEILUNG USW. - EINNAHMEN UND AUSGABEN SOWIE FINANZIERUNGSSALDO DES STAATES (GEBIETSKOERPERSCHAFTEN)(AB 1960)
		BUNDESDATEN;JAEHRLICH ZEITREIHEN EINGESPEICHERT BIS 1988
TABELLE 3.34	2297	EINKOMMENSUMVERTEILUNG USW. - EINNAHMEN UND AUSGABEN SOWIE FINANZIERUNGSSALDO DES STAATES (BUND;AB 1960)
		BUNDESDATEN;JAEHRLICH ZEITREIHEN EINGESPEICHERT BIS 1988
TABELLE 3.34	2298	EINKOMMENSUMVERTEILUNG USW. - EINNAHMEN UND AUSGABEN SOWIE FINANZIERUNGSSALDO DES STAATES (LAENDER;AB 1960)
		BUNDESDATEN;JAEHRLICH ZEITREIHEN EINGESPEICHERT BIS 1988
TABELLE 3.34	2299	EINKOMMENSUMVERTEILUNG USW. - EINNAHMEN UND AUSGABEN SOWIE FINANZIERUNGSSALDO DES STAATES (GEMEINDEN;AB 1960)
		BUNDESDATEN;JAEHRLICH ZEITREIHEN EINGESPEICHERT BIS 1988
TABELLE 3.34	721	EINKOMMENSUMVERTEILUNG USW. - EINNAHMEN UND AUSGABEN SOWIE FINANZIERUNGSSALDO DES STAATES (SOZIALVERSICHERUNG)(AB 1960)
		BUNDESDATEN;JAEHRLICH ZEITREIHEN EINGESPEICHERT BIS 1988

020 VOLKSWIRTSCHAFTLICHE GESAMTRECHNUNGEN

VOLKSWIRTSCHAFTLICHE GESAMTRECHNUNGEN(AB 1950)

*** FACHSERIE 18, REIHE 1.3

*** - STANDARDTABELLEN -

SEGMENTE :

TABELLE 3.35	2300	EINKOMMENSUMVERTEILUNG USW. - EINNAHMEN UND AUSGABEN SOWIE FINANZIERUNGSSALDO DER SOZIALVERSICHERUNG:NACH SOZIALVERSICHERUNGSTRAEGERN (AB 1960)
		BUNDESDATEN;JAEHRLICH ZEITREIHEN EINGESPEICHERT BIS 1988
TABELLE 3.36	985	EINKOMMENSUMVERTEILUNG USW.-AUSGABEN DES STAATES:NACH AUFGABENBEREICHEN DER SYST.D.AUFGABENBEREICHE DES STAATES I.D.VGR UND INSTITUTIONEN(AB 1970)
		BUNDESDATEN;JAEHRLICH ZEITREIHEN EINGESPEICHERT BIS 1987
TABELLE 3.37	722	EINKOMMENSUMVERTEILUNG USW.-UMVERTEILUNG VON EINKOMMEN UND VERMOEGEN UEBER DEN STAAT(AB 1960)
		BUNDESDATEN;JAEHRLICH ZEITREIHEN EINGESPEICHERT BIS 1988
TABELLE 3.38	986	EINKOMMENSUMVERTEILUNG USW.-GELEISTETE UEBERTRAGUNGEN DES STAATES: NACH AUFGABENBEREICHEN DER SYST.D.AUFGABENBEREICHE DES STAATES I.D.VGR UND INSTITUTIONEN(AB 1970)
		BUNDESDATEN;JAEHRLICH ZEITREIHEN EINGESPEICHERT BIS 1987
TABELLE 3.39	767	EINKOMMENSUMVERTEILUNG USW.-BRUTTOINVESTITIONEN DES STAATES:NACH ANLAGEARTEN(AB 1960)
		BUNDESDATEN;JAEHRLICH ZEITREIHEN EINGESPEICHERT BIS 1988
TABELLE 3.40	987	EINKOMMENSUMVERTEILUNG USW.-BRUTTOINVESTITIONEN DES STAATES:NACH AUFGABENBEREICHEN DER SYST.D.AUFGABENBEREICHE DES STAATES I.D.VGR UND INSTITUTIONEN(AB 1970)
		BUNDESDATEN;JAEHRLICH ZEITREIHEN EINGESPEICHERT BIS 1987
TABELLE 3.41	768	EINKOMMENSUMVERTEILUNG USW.-STEUERN:NACH LEISTENDEN SEKTOREN UND STEUERARTEN(AB 1960)
		BUNDESDATEN;JAEHRLICH ZEITREIHEN EINGESPEICHERT BIS 1988
TABELLE 3.42	769	EINKOMMENSUMVERTEILUNG USW.-SOZIALBEITRAEGE (AB 1960)
		BUNDESDATEN;JAEHRLICH ZEITREIHEN EINGESPEICHERT BIS 1988

020 VOLKSWIRTSCHAFTLICHE GESAMTRECHNUNGEN

VOLKSWIRTSCHAFTLICHE GESAMTRECHNUNGEN(AB 1950)
***** FACHSERIE 18, REIHE 1.3**
***** - STANDARDTABELLEN -**

SEGMENTE:

- TABELLE 3.43 770 EINKOMMENSUMVERTEILUNG USW.-TATSAECHLICHE SO-
ZIALBEITRAEGE AN DEN STAAT(AB 1960)
- BUNDESDATEN;JAEHRLICH
ZEITREIHEN EINGESPEICHERT BIS 1988
- TABELLE 3.44 771 EINKOMMENSUMVERTEILUNG USW.-SOZIALE LEISTUNGEN
(AB 1960)
- BUNDESDATEN;JAEHRLICH
ZEITREIHEN EINGESPEICHERT BIS 1988
- TABELLE 3.45 772 EINKOMMENSUMVERTEILUNG USW.-EINKOMMEN DER PRI-
VATEN HAUSHALTE UND SEINE VERWENDUNG(AB 1960)
- BUNDESDATEN;JAEHRLICH
ZEITREIHEN EINGESPEICHERT BIS 1988
- TABELLE 3.46 773 WIRTSCHAFTLICHE VORGAENDE MIT DER UEBRIGEN
WELT:NACH EG-LAENDERN UND NICHT-EG-LAENDERN,
DAR.DDR UND BERLIN(OST) (AB 1960)
- BUNDESDATEN;JAEHRLICH
ZEITREIHEN EINGESPEICHERT BIS 1988

**VOLKSWIRTSCHAFTLICHE GESAMTRECHNUNGEN-FINANZIE-
RUNGSRECHNUNGEN(AB 1960)**
***** FACHSERIE 18, REIHE 1.3**
***** - STANDARDTABELLEN -**

SEGMENTE:

- TABELLE 3.47 774 FINANZIERUNGSVORGAENGE-VERAENDERUNG DER FORDE-
RUNGEN UND VERBINDLICHKEITEN:NACH SEKTOREN
(AB 1960)
- BUNDESDATEN;JAEHRLICH
ZEITREIHEN EINGESPEICHERT BIS 1988

VOLKSWIRTSCHAFTLICHE GESAMTRECHNUNGEN(AB 1950)
***** FACHSERIE 18, REIHE 1.3**
***** - STANDARDTABELLEN -**

SEGMENTE:

- TABELLE 3.48 917 EINWOHNER,ERWERBSTAETIGE UND BESCHAEFTIGTE AR-
BEITNEHMER:NACH WIRTSCHAFTSBEREICHEN DER WZ,
AUSGABE 1979,FASS.F. VOLKSWIRTSCHAFTLICHE GE-
SAMTRECHNUNGEN(AB 1960)
- BUNDESDATEN;JAEHRLICH
ZEITREIHEN EINGESPEICHERT BIS 1988
- TABELLE 3.49 918 REPRODUZIERBARES SACHVERMOEGEN(ZU WIEDERBE-
SCHAFFUNGS-,ANSCHAFFUNGSPREISEN,IN PREISEN
VON 1980):NACH VERMOEGENSARTEN(AB 1960)
- BUNDESDATEN;JAEHRLICH
ZEITREIHEN EINGESPEICHERT BIS 1989

020 VOLKSWIRTSCHAFTLICHE GESAMTRECHNUNGEN

VOLKSWIRTSCHAFTLICHE GESAMTRECHNUNGEN(AB 1950)

*** FACHSERIE 18, REIHE 1.3

*** - STANDARDTABELLEN -

SEGMENTE:

TABELLE 3.50	2285	ANLAGEVERMOEGEN-ANLAGEN (ZU WIEDERBESCHAFFUNGS- PREISEN, BRUTTO): NACH WIRTSCHAFTSBEREICHEN DER WZ, AUSGABE 1979, FASS.F.VOLKSWIRTSCHAFT- LICHE GESAMTRECHNUNGEN (AB 1960) BUNDES DATEN; JAEHRLICH ZEITREIHEN EINGESPEICHERT BIS 1989
TABELLE 3.50	2286	ANLAGEVERMOEGEN-AUSRUESTUNGEN (ZU WIEDERBE- SCHAFFUNGSPREISEN, BRUTTO): NACH WIRTSCHAFTSBE- REICHEN DER WZ, AUSGABE 1979, FASS.F.VOLKSWIRT- SCHAFTLICHE GESAMTRECHNUNGEN (AB 1960) BUNDES DATEN; JAEHRLICH ZEITREIHEN EINGESPEICHERT BIS 1989
TABELLE 3.50	2287	ANLAGEVERMOEGEN-BAUTEN (ZU WIEDERBESCHAFFUNGS- PREISEN, BRUTTO): NACH WIRTSCHAFTSBEREICHEN DER WZ, AUSGABE 1979, FASS.F.VOLKSWIRTSCHAFT- LICHE GESAMTRECHNUNGEN (AB 1960) BUNDES DATEN; JAEHRLICH ZEITREIHEN EINGESPEICHERT BIS 1989
TABELLE 3.50	2288	ANLAGEVERMOEGEN-ANLAGEN (ZU WIEDERBESCHAFFUNGS- PREISEN, NETTO): NACH WIRTSCHAFTSBEREICHEN DER WZ, AUSGABE 1979, FASS.F.VOLKSWIRTSCHAFT- LICHE GESAMTRECHNUNGEN (AB 1960) BUNDES DATEN; JAEHRLICH ZEITREIHEN EINGESPEICHERT BIS 1989
TABELLE 3.50	2289	ANLAGEVERMOEGEN-AUSRUESTUNGEN (ZU WIEDERBE- SCHAFFUNGSPREISEN, NETTO): NACH WIRTSCHAFTSBEREI- CHEN DER WZ, AUSGABE 1979, FASS.F.VOLKSWIRT- SCHAFTLICHE GESAMTRECHNUNGEN (AB 1960) BUNDES DATEN; JAEHRLICH ZEITREIHEN EINGESPEICHERT BIS 1989
TABELLE 3.50	2290	ANLAGEVERMOEGEN-BAUTEN (ZU WIEDERBESCHAFFUNG- PREISEN, NETTO): NACH WIRTSCHAFTSBEREICHEN DER WZ, AUSGABE 1979, FASS.F.VOLKSWIRTSCHAFT- LICHE GESAMTRECHNUNGEN (AB 1960) BUNDES DATEN; JAEHRLICH ZEITREIHEN EINGESPEICHERT BIS 1989
TABELLE 3.50	1677	ANLAGEVERMOEGEN-ANLAGEN, AUSRUESTUNGEN, BAUTEN (ZU ANSCHAFFUNGSPREISEN) BRUTTO: NACH WIRTSCHAFTS- BEREICHEN DER WZ, AUSGABE 1979, FASSUNG FUER VOLKSWIRTSCHAFTLICHE GESAMTRECHNUNGEN (AB 1960) BUNDES DATEN; JAEHRLICH ZEITREIHEN EINGESPEICHERT BIS 1989

020 VOLKSWIRTSCHAFTLICHE GESAMTRECHNUNGEN

VOLKSWIRTSCHAFTLICHE GESAMTRECHNUNGEN(AB 1950)

*** FACHSERIE 18, REIHE 1.3

*** - STANDARDTABELLEN -

SEGMENTE:

TABELLE 3.50	1676	ANLAGEVERMOEGEN-ANLAGEN, AUSRUESTUNGEN, BAUTEN (ZU ANSCHAFUNGSPREISEN) NETTO: NACH WIRTSCHAFTS- BEREICHEN DER WZ, AUSGABE 1979, FASSUNG FÜR VOLKSWIRTSCHAFTLICHE GESAMTRECHNUNGEN(AB 1960) BUNDES DATEN; JÄHRLICH ZEITREIHEN EINGESPEICHERT BIS 1989
TABELLE 3.50	2291	ANLAGEVERMOEGEN-ANLAGEN (IN PREISEN VON 1980, BRUTTO): NACH WIRTSCHAFTSBEREICHEN DER WZ, AUSGABE 1979, FASS. F. VOLKSWIRTSCHAFTLICHE GE- SAMTRECHNUNGEN(AB 1960) BUNDES DATEN; JÄHRLICH ZEITREIHEN EINGESPEICHERT BIS 1989
TABELLE 3.50	2292	ANLAGEVERMOEGEN-AUSRUESTUNGEN (IN PREISEN VON 1980, BRUTTO): NACH WIRTSCHAFTSBEREICHEN DER WZ, AUSGABE 1979, FASS. F. VOLKSWIRTSCHAFTLICHE GE- SAMTRECHNUNGEN(AB 1960) BUNDES DATEN; JÄHRLICH ZEITREIHEN EINGESPEICHERT BIS 1989
TABELLE 3.50	2293	ANLAGEVERMOEGEN-BAUTEN (IN PREISEN VON 1980, BRUTTO): NACH WIRTSCHAFTSBEREICHEN DER WZ, AUSGABE 1979, FASS. F. VOLKSWIRTSCHAFTLICHE GE- SAMTRECHNUNGEN(AB 1960) BUNDES DATEN; JÄHRLICH ZEITREIHEN EINGESPEICHERT BIS 1989
TABELLE 3.50	2294	ANLAGEVERMOEGEN-ANLAGEN (IN PREISEN VON 1980, NETTO): NACH WIRTSCHAFTSBEREICHEN DER WZ, AUSGABE 1979, FASS. F. VOLKSWIRTSCHAFTLICHE GE- SAMTRECHNUNGEN(AB 1960) BUNDES DATEN; JÄHRLICH ZEITREIHEN EINGESPEICHERT BIS 1989
TABELLE 3.50	2295	ANLAGEVERMOEGEN-AUSRUESTUNGEN (IN PREISEN VON 1980, NETTO): NACH WIRTSCHAFTSBEREICHEN DER WZ, AUSGABE 1979, FASS. F. VOLKSWIRTSCHAFTLICHE GE- SAMTRECHNUNGEN(AB 1960) BUNDES DATEN; JÄHRLICH ZEITREIHEN EINGESPEICHERT BIS 1989
TABELLE 3.50	2296	ANLAGEVERMOEGEN-BAUTEN (IN PREISEN VON 1980, NETTO): NACH WIRTSCHAFTSBEREICHEN DER WZ, AUSGABE 1979, FASS. F. VOLKSWIRTSCHAFTLICHE GE- SAMTRECHNUNGEN(AB 1960) BUNDES DATEN; JÄHRLICH ZEITREIHEN EINGESPEICHERT BIS 1989

020 VOLKSWIRTSCHAFTLICHE GESAMTRECHNUNGEN

VOLKSWIRTSCHAFTLICHE GESAMTRECHNUNGEN(AB 1950)***** FACHSERIE 18, REIHE 1.3******* - STANDARDTABELLEN -****SEGMENTE :**

TABELLE 3.51	916	ANLAGEVERMOEGEN-ZUGAENGE, ABGAENGE UND ABSCHREIBUNGEN(ZU WIEDERBESCHAFFUNGSPREISEN): NACH WIRTSCHAFTSBEREICHEN DER WZ, AUSGABE 1979, FASS.F. VOLKSWIRTSCHAFTLICHE GESAMTRECHNUNGEN(AB 1960)
		BUNDESDATEN; JAEHRLICH ZEITREIHEN EINGESPEICHERT BIS 1988
TABELLE 3.51	1512	ANLAGEVERMOEGEN-ZUGAENGE, ABGAENGE UND ABSCHREIBUNGEN(ZU ANSCHAFFUNGSPREISEN): NACH WIRTSCHAFTSBEREICHEN DER WZ, AUSGABE 1979, FASS.F. VOLKSWIRTSCHAFTLICHE GESAMTRECHNUNGEN(AB 1960)
		BUNDESDATEN; JAEHRLICH ZEITREIHEN EINGESPEICHERT BIS 1988
TABELLE 3.51	1511	ANLAGEVERMOEGEN-ZUGAENGE, ABGAENGE UND ABSCHREIBUNGEN(IN PREISEN VON 1980): NACH WIRTSCHAFTSBEREICHEN DER WZ, AUSGABE 1979, FASS.F. VOLKSWIRTSCHAFTLICHE GESAMTRECHNUNGEN(AB 1960)
		BUNDESDATEN; JAEHRLICH ZEITREIHEN EINGESPEICHERT BIS 1988
TABELLE 3.52	2810	ALTERSAUFBAU DES BRUTTOANLAGEVERMOEGENS IN % DES JAHRESANFANGSBESTANDES(IN PREISEN VON 1980): ANLAGEN (AB 1960)
		BUNDESDATEN; JAEHRLICH ZEITREIHEN EINGESPEICHERT BIS 1989
TABELLE 3.52	2811	ALTERSAUFBAU DES BRUTTOANLAGEVERMOEGENS IN % DES JAHRESANFANGSBESTANDES(IN PREISEN VON 1980): AUSRUESTUNGEN(AB 1960)
		BUNDESDATEN; JAEHRLICH ZEITREIHEN EINGESPEICHERT BIS 1989
TABELLE 3.52	2812	ALTERSAUFBAU DES BRUTTOANLAGEVERMOEGENS IN % DES JAHRESANFANGSBESTANDES(IN PREISEN VON 1980): BAUTEN(AB 1960)
		BUNDESDATEN; JAEHRLICH ZEITREIHEN EINGESPEICHERT BIS 1989
TABELLE 4.1	380	ENTSTEHUNG DES SOZIALPRODUKTS-WERTSCHOEPPUNG, INLANDSPRODUKT UND SOZIALPRODUKT IN JEWEILIGEN PREISEN UND IN PREISEN VON 1980): NACH KOMPONENTEN(AB 1960)
		BUNDESDATEN; HALBJAEHRLICH ZEITREIHEN EINGESPEICHERT BIS 1.HJ 1989

020 VOLKSWIRTSCHAFTLICHE GESAMTRECHNUNGEN

VOLKSWIRTSCHAFTLICHE GESAMTRECHNUNGEN(AB 1950)

*** FACHSERIE 18, REIHE 1.3

*** - STANDARDTABELLEN -

SEGMENTE :

TABELLE 4.1	381	ENTSTEHUNG DES SOZIALPRODUKTS-WERTSCHOEPFUNG, INLANDSPRODUKT UND SOZIALPRODUKT(PREISENTWICKLUNG GEGENUEBER 1980): NACH KOMPONENTEN; BRUTTO-INLANDSPRODUKT UND BRUTTOWERTSCHOEPFUNG IN PREISEN VON 1980 JE ERWERBSTAETIGEN(AB 1960)
		BUNDESDATEN; HALBJAEBRLICH ZEITREIHEN EINGESPEICHERT BIS 1.HJ 1989
TABELLE 4.2	382	ENTSTEHUNG DES SOZIALPRODUKTS-BRUTTOWERTSCHOEPFUNG;(IN JEWELIGEN PREISEN UND IN PREISEN VON 1980):NACH WIRTSCHAFTSBEREICHEN DER WZ, AUSGABE 1979,FASS.F. VOLKSWIRTSCHAFTL.GESAMTRECHN.;BRUTTOINLANDSPRODUKT(AB 1960)
		BUNDESDATEN; HALBJAEBRLICH ZEITREIHEN EINGESPEICHERT BIS 1.HJ 1989
TABELLE 4.3	420	VERWENDUNG DES SOZIALPRODUKTS(IN JEWELIGEN PREISEN UND IN PREISEN VON 1980):NACH VERWENDUNGSARTEN(AB 1960)
		BUNDESDATEN; HALBJAEBRLICH ZEITREIHEN EINGESPEICHERT BIS 1.HJ 1989
TABELLE 4.3	421	VERWENDUNG DES SOZIALPRODUKTS(PREISENTWICKLUNG GEGENUEBER 1980): NACH VERWENDUNGSARTEN (AB 1960)
		BUNDESDATEN; HALBJAEBRLICH ZEITREIHEN EINGESPEICHERT BIS 1.HJ 1989
TABELLE 4.4	1100	VERWENDUNG DES SOZIALPRODUKTS-ANLAGEINVESTITIONEN(IN JEWELIGEN PREISEN UND IN PREISEN VON 1980):NACH ANLAGEARTEN UND SEKTOREN (AB 1960)
		BUNDESDATEN; HALBJAEBRLICH ZEITREIHEN EINGESPEICHERT BIS 1.HJ 1989
TABELLE 4.5	643	VERTEILUNG DER ERWERBS-UND VERMOEGENSEINKOMMEN: NACH EINKOMMENSARTEN(AB 1960)
		BUNDESDATEN; HALBJAEBRLICH ZEITREIHEN EINGESPEICHERT BIS 1.HJ 1989
TABELLE 4.6	644	VERTEILUNG DER ERWERBS-UND VERMOEGENSEINKOMMEN-EINKOMMEN AUS UNSELBSTAENDIGER ARBEIT (AB 1960)
		BUNDESDATEN; HALBJAEBRLICH ZEITREIHEN EINGESPEICHERT BIS 1.HJ 1989
TABELLE 4.7	645	VERTEILUNG DER ERWERBS-UND VERMOEGENSEINKOMMEN-EINKOMMEN AUS UNTERNEHMERTAETIGKEIT UND VERMOEGEN(VOR UND NACH DER UMVERTEILUNG)(AB 1960)
		BUNDESDATEN; HALBJAEBRLICH ZEITREIHEN EINGESPEICHERT BIS 1.HJ 1989

020 VOLKSWIRTSCHAFTLICHE GESAMTRECHNUNGEN

VOLKSWIRTSCHAFTLICHE GESAMTRECHNUNGEN(AB 1950)***** FACHSERIE 18, REIHE 1.3******* - STANDARDTABELLEN -**

SEGMENTE :

TABELLE 4.8	507	EINKOMMENSUMVERTEILUNG USW.-NETTOSOZIALPRODUKT, VERFUEGBARES EINKOMMEN UND SEINE VERWENDUNG(AB 1960) BUNDESDATEN;HALBJAEBRLICH ZEITREIHEN EINGESPEICHERT BIS 1.HJ 1989
TABELLE 4.9	508	EINKOMMENSUMVERTEILUNG USW.-ERSPARNIS UND VERMOEGENSBILDUNG:INSG.(GESAMTE VOLKSWIRTSCHAFT KONSOLIDIERT),NACH SEKTOREN(AB 1960) BUNDESDATEN;HALBJAEBRLICH ZEITREIHEN EINGESPEICHERT BIS 1.HJ 1989
TABELLE 4.10	775	EINKOMMENSUMVERTEILUNG USW.-LAUFENDE EINNAHMEN GABEN SOWIE FINANZIERUNGSSALDO DES STAATES (AB 1960) BUNDESDATEN;HALBJAEBRLICH ZEITREIHEN EINGESPEICHERT BIS 1.HJ 1989
TABELLE 4.11	776	EINKOMMENSUMVERTEILUNG USW.-SOZIALBEITRAEGE (AB 1960) BUNDESDATEN;HALBJAEBRLICH ZEITREIHEN EINGESPEICHERT BIS 1.HJ 1989
TABELLE 4.12	777	EINKOMMENSUMVERTEILUNG USW.-TATSAECHLICHE SOZIALBEITRAEGE AN DEN STAAT(AB 1960) BUNDESDATEN;HALBJAEBRLICH ZEITREIHEN EINGESPEICHERT BIS 1.HJ 1989
TABELLE 4.13	778	EINKOMMENSUMVERTEILUNG USW.-SOZIALE LEISTUNGEN (AB 1960) BUNDESDATEN;HALBJAEBRLICH ZEITREIHEN EINGESPEICHERT BIS 1.HJ 1989
TABELLE 4.14	779	EINKOMMENSUMVERTEILUNG USW.-EINKOMMEN DER PRIVATEN HAUSHALTE UND SEINE VERWENDUNG(AB 1960) BUNDESDATEN;HALBJAEBRLICH ZEITREIHEN EINGESPEICHERT BIS 1.HJ 1989
TABELLE 4.15	780	WIRTSCHAFTLICHE VORGAENGE MIT DER UEBRIGEN WELT (IN JEWEILIGEN PREISEN UND IN PREISEN VON 1980) (AB 1960) BUNDESDATEN;HALBJAEBRLICH ZEITREIHEN EINGESPEICHERT BIS 1.HJ 1989
TABELLE 4.16	781	EINWOHNER,ERWERBSTAETIGE UND BESCHAEFTIGTE ARBEITNEHMER(IM HALBJAHRESDURCHSCHNITT) (AB 1960) BUNDESDATEN;HALBJAEBRLICH ZEITREIHEN EINGESPEICHERT BIS 1.HJ 1989

020 VOLKSWIRTSCHAFTLICHE GESAMTRECHNUNGEN

VOLKSWIRTSCHAFTLICHE GESAMTRECHNUNGEN(AB 1950)
***** FACHSERIE 18, REIHE 1.3 UND REIHE 3**
***** - STANDARDTABELLEN -**

SEGMENTE :

TABELLE 5.1	2282	INLANDSPRODUKT, SOZIALPRODUKT (IN JEWEILIGEN PREISEN UND IN PREISEN VON 1980), VOLKSEINKOMMEN (AB 1968) BUNDESDATEN; VIERTELJAEHRLICH ZEITREIHEN EINGESPEICHERT BIS 3. QU 1989
TABELLE 5.2	1997	EINWOHNER UND ERWERBSTAETIGE (AB 1968) BUNDESDATEN; VIERTELJAEHRLICH ZEITREIHEN EINGESPEICHERT BIS 3. QU 1989
TABELLE 5.3	2621	INLANDSPRODUKT, SOZIALPRODUKT, VOLKSEINKOMMEN JE ERWERBSTAETIGEN BZW. JE EINWOHNER (IN JEWEILIGEN PREISEN UND IN PREISEN VON 1980) (AB 1968) BUNDESDATEN; VIERTELJAEHRLICH ZEITREIHEN EINGESPEICHERT BIS 3. QU 1989
TABELLE 5.4	2619	BRUTTOEINKOMMEN AUS UNSELBSTAENDIGER ARBEIT (AB 1968) BUNDESDATEN; VIERTELJAEHRLICH ZEITREIHEN EINGESPEICHERT BIS 3. QU 1989
TABELLE 5.5	990	BRUTTOINLANDSPRODUKT, BRUTTOWERTSCHOEPFUNG (IN JEWEILIGEN PREISEN): NACH ZUSAMMENGEFASSTEN WIRTSCHAFTSBEREICHEN DER WZ, AUSGABE 1979, FASSUNG F. DIE VGR (AB 1968) BUNDESDATEN; VIERTELJAEHRLICH ZEITREIHEN EINGESPEICHERT BIS 3. QU 1989
TABELLE 5.6	2280	BRUTTOINLANDSPRODUKT, BRUTTOWERTSCHOEPFUNG (IN PREISEN VON 1980): NACH ZUSAMMENGEFASSTEN WIRTSCHAFTSBEREICHEN DER WZ, AUSGABE 1979, FASSUNG F. DIE VGR (AB 1968) BUNDESDATEN; VIERTELJAEHRLICH ZEITREIHEN EINGESPEICHERT BIS 3. QU 1989
TABELLE 5.7	1662	EINKOMMEN AUS UNSELBSTAENDIGER ARBEIT (IM INLAND ENTSTANDENE EINKOMMEN AUS UNSELBSTAENDIGER ARBEIT): NACH ZUSAMMENGEFASSTEN WIRTSCHAFTSBEREICHEN D. WZ, AUSGABE 1979, -FASSUNG F. D. VGR (AB 1968) BUNDESDATEN; VIERTELJAEHRLICH ZEITREIHEN EINGESPEICHERT BIS 3. QU 1989
TABELLE 5.8	2620	BRUTTOLOHN- UND GEHALTSUMME (IM INLAND ENTSTANDENE BRUTTOLOHN- UND -GEHALTSUMME): NACH ZUSAMMENGEFASSTEN WIRTSCHAFTSBEREICHEN DER WZ, AUSGABE 1979, FASSUNG FÜR DIE VGR (AB 1968) BUNDESDATEN; VIERTELJAEHRLICH ZEITREIHEN EINGESPEICHERT BIS 3. QU 1989

020 VOLKSWIRTSCHAFTLICHE GESAMTRECHNUNGEN

VOLKSWIRTSCHAFTLICHE GESAMTRECHNUNGEN(AB 1950)***** FACHSERIE 18, REIHE 1.3 UND REIHE 3******* - STANDARDTABELLEN -****SEGMENTE :**

TABELLE 5.9	1663	ERWERBSTAETIGE IM INLAND: NACH ZUSAMMENGE- FASSTEN WIRTSCHAFTSBEREICHEN DER WZ,AUSGE- BE 1979,FASS.F.VOLKSWIRTSCH.GESAMTRECHNUN- GEN(AB 1968)
		BUNDESDATEN;VIERTELJAEHRLICH ZEITREIHEN EINGESPEICHERT BIS 3.QU 1989
TABELLE 5.10	1664	BESCHAEFTIGTE ARBEITNEHMER IM INLAND: NACH WIRT- SCHAFTSBEREICHEN DER WZ,AUSGABE 1979,FASS.F. VOLKSWIRTSCHAFTL.GESAMTRECHNUNGEN(AB 1968)
		BUNDESDATEN;VIERTELJAEHRLICH ZEITREIHEN EINGESPEICHERT BIS 3.QU 1989
TABELLE 5.11	991	VERWENDUNG DES SOZIALPRODUKTS (IN JEWEILIGEN PREISEN):NACH VERWENDUNGSARTEN(AB 1960)
		BUNDESDATEN;VIERTELJAEHRLICH ZEITREIHEN EINGESPEICHERT BIS 3.QU 1989
TABELLE 5.12	2281	VERWENDUNG DES SOZIALPRODUKTS (IN PREISEN VON 1980):NACH VERWENDUNGSARTEN(AB 1968)
		BUNDESDATEN;VIERTELJAEHRLICH ZEITREIHEN EINGESPEICHERT BIS 3.QU 1989
TABELLE 5.13	2622	AUSRUESTUNGS- UND BAUINVESTITIONEN (IN JEWEILI- GEN PREISEN)(AB 1968)
		BUNDESDATEN;VIERTELJAEHRLICH ZEITREIHEN EINGESPEICHERT BIS 3.QU 1989
TABELLE 5.14	2623	AUSRUESTUNGS- UND BAUINVESTITIONEN (IN PREISEN VON 1980)(AB 1968)
		BUNDESDATEN;VIERTELJAEHRLICH ZEITREIHEN EINGESPEICHERT BIS 3.QU 1989
TABELLE 5.15	2588	AUSFUHR UND EINFUHR VON WAREN UND DIENSTLEISTUN- GEN(IN JEWEILIGEN PREISEN)(AB 1968)
		BUNDESDATEN;VIERTELJAEHRLICH ZEITREIHEN EINGESPEICHERT BIS 3.QU 1989
TABELLE 5.16	2589	AUSFUHR UND EINFUHR VON WAREN UND DIENSTLEISTUN- GEN(IN PREISEN VON 1980)(AB 1968)
		BUNDESDATEN;VIERTELJAEHRLICH ZEITREIHEN EINGESPEICHERT BIS 3.QU 1989
TABELLE 5.17	2618	AUSSENBEITRAG UND FINANZIERUNGSSALDO GEGENUEBER DER UEBRIGEN WELT(AB 1968)
		BUNDESDATEN;VIERTELJAEHRLICH ZEITREIHEN EINGESPEICHERT BIS 3.QU 1989

020 VOLKSWIRTSCHAFTLICHE GESAMTRECHNUNGEN

VOLKSWIRTSCHAFTLICHE GESAMTRECHNUNGEN(AB 1950)
*** FACHSERIE 18, REIHE 1.3 UND REIHE 3
*** - STANDARDTABELLEN -

SEGMENTE:

TABELLE 5.18	2542	AUSSENWIRTSCHAFTSTRANSAKTIONEN NACH DEM ZAH- LUNGSBILANZKONZEPT(AB 1968) BUNDESDATEN;VIERTELJAEHRLICH ZEITREIHEN EINGESPEICHERT BIS 3.QU 1989
TABELLE 5.19	2624	NETTOSOZIALPRODUKT ZU MARKTPREISEN UND VER- FUEGBARES EINKOMMEN(AB 1968) BUNDESDATEN;VIERTELJAEHRLICH ZEITREIHEN EINGESPEICHERT BIS 3.QU 1989
TABELLE 5.20	2283	VERFUEGBARES EINKOMMEN DER INLAENDISCHEN SEKTO- REN,VERMOEGENSBILDUNG(AB 1968) BUNDESDATEN;VIERTELJAEHRLICH ZEITREIHEN EINGESPEICHERT BIS 3.QU 1989
TABELLE 5.21	2284	VERWENDUNG DES SOZIALPRODUKTS - VERFUEGBARES UND SEINE VERWENDUNG(AB 1968) BUNDESDATEN;VIERTELJAEHRLICH ZEITREIHEN EINGESPEICHERT BIS 3.QU 1989
TABELLE 5.22	2695	PRIVATER VERBRAUCH (IN JEWEILIGEN PREISEN) NACH DEM VERWENDUNGSZWECK,JE EINWOHNER; (IN PREISEN VON 1980)JE EINWOHNER(AB 1968) BUNDESDATEN;VIERTELJAEHRLICH ZEITREIHEN EINGESPEICHERT BIS 3.QU 1989
TABELLE 5.23	2696	STAATSVERBRAUCH (IN JEWEILIGEN PREISEN UND IN PREISEN VON 1980)(AB 1968) BUNDESDATEN;VIERTELJAEHRLICH ZEITREIHEN EINGESPEICHERT BIS 3.QU 1989

020 VOLKSWIRTSCHAFTLICHE GESAMTRECHNUNGEN

VOLKSWIRTSCHAFTLICHE GESAMTRECHNUNGEN(AB 1950)***** FACHSERIE 18, REIHE 1.1******* - STANDARDTABELLEN -****SEGMENTE :**

TABELLE 1	2997	INLANDSPRODUKT, SOZIALPRODUKT (IN JEWEILIGEN PREISEN UND IN PREISEN VON 1980), VOLKSEINKOMMEN (AB 1960)
		BUNDESDATEN; JAEHRLICH ZEITREIHEN EINGESPEICHERT, BIS 1989
TABELLE 2	2998	EINWOHNER UND ERWERBSTAETIGE (AB 1968)
		BUNDESDATEN; JAEHRLICH ZEITREIHEN EINGESPEICHERT BIS 1989
TABELLE 3	2999	INLANDSPRODUKT, SOZIALPRODUKT, VOLKSEINKOMMEN JE ERWERBSTAETIGEN BZW. JE EINWOHNER (IN JEWEILIGEN PREISEN UND IN PREISEN VON 1980) (AB 1960)
		BUNDESDATEN; JAEHRLICH ZEITREIHEN EINGESPEICHERT BIS 1989
TABELLE 4	3000	BRUTTOEINKOMMEN AUS UNSELBSTAENDIGER ARBEIT (AB 1960)
		BUNDESDATEN; JAEHRLICH ZEITREIHEN EINGESPEICHERT BIS 1989
TABELLE 5	3001	BRUTTOINLANDSPRODUKT, BRUTTOWERTSCHOEPFUNG (IN JEWEILIGEN PREISEN): NACH ZUSAMMENGEFASSTEN WIRTSCHAFTSBEREICHEN DER WZ, AUSGABE 1979, FASSUNG F. DIE VGR (AB 1960)
		BUNDESDATEN; JAEHRLICH ZEITREIHEN EINGESPEICHERT BIS 1989
TABELLE 6	3002	BRUTTOINLANDSPRODUKT, BRUTTOWERTSCHOEPFUNG (IN PREISEN VON 1980): NACH ZUSAMMENGEFASSTEN WIRTSCHAFTSBEREICHEN DER WZ, AUSGABE 1979, FASSUNG F. DIE VGR (AB 1960)
		BUNDESDATEN; JAEHRLICH ZEITREIHEN EINGESPEICHERT BIS 1989
TABELLE 7	3003	EINKOMMEN AUS UNSELBSTAENDIGER ARBEIT (IM INLAND ENTSTANDENE EINKOMMEN AUS UNSELBSTAENDIGER ARBEIT): NACH ZUSAMMENGEFASSTEN WIRTSCHAFTSBEREICHEN D. WZ, AUSGABE 1979, FASSUNG F. D. VGR (AB 1960)
		BUNDESDATEN; JAEHRLICH ZEITREIHEN EINGESPEICHERT BIS 1989
TABELLE 8	3004	BRUTTOLOHN- UND GEHALTSUMME (IM INLAND ENTSTANDENE BRUTTOLOHN-UND-GEHALTSUMME): NACH ZUSAMMENGEFASSTEN WIRTSCHAFTSBEREICHEN DER WZ, AUSGABE 1979, FASSUNG F. UER DIE VGR (AB 1960)
		BUNDESDATEN; JAEHRLICH ZEITREIHEN EINGESPEICHERT BIS 1989

020 VOLKSWIRTSCHAFTLICHE GESAMTRECHNUNGEN

VOLKSWIRTSCHAFTLICHE GESAMTRECHNUNGEN(AB 1950)
*** FACHSERIE 18, REIHE 1.1
*** - STANDARDTABELLEN -

SEGMENTE:

TABELLE 9	3005	ERWERBSTAETIGE IM INLAND: NACH ZUSAMMENGE- FASSTEN WIRTSCHAFTSBEREICHEN DER WZ,AUSGA- BE 1979,FASS.F.VOLKSWIRTSCH.GESAMTRECHNUN- GEN(AB 1960) BUNDESDATEN;JAEHRLICH ZEITREIHEN EINGESPEICHERT BIS 1989
TABELLE 10	3006	BESCHAEFTIGTE ARBEITNEHMER IM INLAND: NACH WIRT- SCHAFTSBEREICHEN DER WZ,AUSGABE 1979,FASS.F. VOLKSWIRTSCHAFTL.GESAMTRECHNUNGEN(AB 1960) BUNDESDATEN;JAEHRLICH ZEITREIHEN EINGESPEICHERT BIS 1989
TABELLE 11	3007	VERWENDUNG DES SOZIALPRODUKTS (IN JEWEILIGEN PREISEN):NACH VERWENDUNGSARTEN(AB 1960) BUNDESDATEN;JAEHRLICH ZEITREIHEN EINGESPEICHERT BIS 1989
TABELLE 12	3008	VERWENDUNG DES SOZIALPRODUKTS (IN PREISEN VON 1980):NACH VERWENDUNGSARTEN(AB 1960) BUNDESDATEN;JAEHRLICH ZEITREIHEN EINGESPEICHERT BIS 1989
TABELLE 13	3009	AUSRUESTUNGS- UND BAUINVESTITIONEN (IN JEWEILI- GEN PREISEN)(AB 1960) BUNDESDATEN;JAEHRLICH ZEITREIHEN EINGESPEICHERT BIS 1989
TABELLE 14	3010	AUSRUESTUNGS- UND BAUINVESTITIONEN (IN PREISEN VON 1980)(AB 1960) BUNDESDATEN;JAEHRLICH ZEITREIHEN EINGESPEICHERT BIS 1989
TABELLE 15	3011	AUSFUHR UND EINFUHR VON WAREN UND DIENSTLEISTUN- GEN(IN JEWEILIGEN PREISEN)(AB 1960) BUNDESDATEN;JAEHRLICH ZEITREIHEN EINGESPEICHERT BIS 1989
TABELLE 16	3012	AUSFUHR UND EINFUHR VON WAREN UND DIENSTLEISTUN- GEN(IN PREISEN VON 1980)(AB 1960) BUNDESDATEN;JAEHRLICH ZEITREIHEN EINGESPEICHERT BIS 1989
TABELLE 17	3013	AUSSENBEITRAG UND FINANZIERUNGSSALDO GEGENUEBER DER UEBRIGEN WELT(AB 1960) BUNDESDATEN;JAEHRLICH ZEITREIHEN EINGESPEICHERT BIS 1989

020 VOLKSWIRTSCHAFTLICHE GESAMTRECHNUNGEN

VOLKSWIRTSCHAFTLICHE GESAMTRECHNUNGEN(AB 1950)***** FACHSERIE 18, REIHE 1.1******* - STANDARDTABELLEN -****SEGMENTE:**

TABELLE 18	3014	AUSSENWIRTSCHAFTSTRANSAKTIONEN NACH DEM ZAH- LUNGSBILANZKONZEPT(AB 1960) BUNDESDATEN;JAEHRLICH ZEITREIHEN EINGESPEICHERT BIS 1988
TABELLE 19	3015	NETTOSOZIALPRODUKT ZU MARKTPREISEN UND VER- FUEGBARES EINKOMMEN(AB 1960) BUNDESDATEN;JAEHRLICH ZEITREIHEN EINGESPEICHERT BIS 1989
TABELLE 20	3016	VERFUEGBARES EINKOMMEN DER INLAENDISCHEN SEKTO- REN,VERMOEGENSBILDUNG(AB 1960) BUNDESDATEN;JAEHRLICH ZEITREIHEN EINGESPEICHERT BIS 1989
TABELLE 21	3017	VERWENDUNG DES SOZIALPRODUKTS - VERFUEGBARES UND SEINE VERWENDUNG(AB 1960) BUNDESDATEN;JAEHRLICH ZEITREIHEN EINGESPEICHERT BIS 1989

025 ZEITREIHEN MIT SAISONBEREINIGUNG

Indikatoren zur Wirtschaftsentwicklung

Tabelle	Segment		
	Absolute Werte	Basis 1980=100	Basis 1985=100
1 BESCHÄFTIGUNG UND ARBEITSMARKT			
1.1 Gesamtzahlen			
Arbeitslose (insgesamt, männlich, weiblich)	339		
Offene Stellen (insgesamt)	339		
Kurzarbeiter (insgesamt, männlich)	338		
1.2 Beschäftigte im Bergbau und Verarbeitenden Gewerbe und im Bauhauptgewerbe			
Bergbau und Verarbeitendes Gewerbe	2584	1668	2768
Verarbeitendes Gewerbe	2584	1668	2768
Hauptgruppen			
Bauhauptgewerbe	2585	1670	2769
2 PRODUKTION IM PRODUZIERENDEN GEWERBE			
2.1 Index der Nettoproduktion		1678, 1679	2702, 2703
- Fachliche Unternehmensteile -			
Produzierendes Gewerbe insgesamt			
Produzierendes Gewerbe ohne Baugewerbe			
Bergbau und Verarbeitendes Gewerbe			
Bergbau			
Elektrizitäts- und Gasversorgung			
Verarbeitendes Gewerbe			
Hauptgruppen			
Ausgewählte Wirtschaftszweige			
2.2 Geleistete Arbeitsstunden im Bauhauptgewerbe		1670	2769
Bauhauptgewerbe insgesamt			
Ausgewählte Bauarten			
2.3 Produktionsindex für das Bauhauptgewerbe.			
Bauhauptgewerbe insgesamt		1669	2703
Hochbauleistungen			
Tiefbauleistungen			
3 PRODUKTIVITÄT UND LOHNKOSTEN IM BERGBAU UND VERARBEITENDEN GEWERBE			
3.1 Produktionsergebnis		1690	2733
je Beschäftigten			
je Beschäftigtenstunde			
je Arbeiter			
je Arbeiterstunde			
3.2 Lohn- und Gehaltssumme		1671	2770
je Beschäftigten (Bergbau u. Verarb. Gew.)			
je Beschäftigtenstunde (")			
je Produkteinheit (")			
je Produkteinheit (Verarbeitendes Gewerbe)			
je Produkteinheit (Hauptgruppen)			
je Umsatzeinheit (Bergbau u. Verarb. Gew.)			
4 AUFTRAGSEINGANG IM VERARBEITENDEN GEWERBE UND IM BAUHAUPTGEWERBE			
4.1 Wertindex - jew. insgesamt, Inland, Ausland		2079	2673
Verarbeitendes Gewerbe (oh. NuG)			
Hauptgruppen			
Ausgewählte Wirtschaftszweige			

025 ZEITREIHEN MIT SAISONBEREINIGUNG

Indikatoren zur Wirtschaftsentwicklung

Tabelle		Segment	
		Absolute Werte	Basis 1980=100 Basis 1985=100
4.2	Volumenindex - jew. insgesamt, Inland, Ausland Verarbeitendes Gewerbe (oh. NuG) Hauptgruppen Ausgewählte Wirtschaftszweige	2080	2674
4.3	Wertindex Bauhauptgewerbe Hochbau Wohnungsbau Tiefbau Straßenbau	2083	2697
4.4	Volumenindex Bauhauptgewerbe Hochbau Wohnungsbau Tiefbau Straßenbau	2083	2697
* AUFTRAGSBESTAND FÜR DAS BAUHAUPTGEWERBE			
	Wert-, Volumenindex Bauhauptgewerbe Hochbau Wohnungsbau Tiefbau Straßenbau	2084	2698
* ohne Nachweis			
5 UMSÄTZE IM VERARBEITENDEN GEWERBE UND IM BAUHAUPTGEWERBE			
5.1	Wertindex - jew. insgesamt, Inland, Ausland Verarbeitendes Gewerbe (oh. NuG) Hauptgruppen Ausgewählte Wirtschaftszweige Bauhauptgewerbe Wohnungsbau Öffentlicher und Verkehrsbau	2081	2675
		1670	2769
5.2	Volumenindex - jew. insgesamt, Inland, Ausland Verarbeitendes Gewerbe (oh. NuG) Hauptgruppen Ausgewählte Wirtschaftszweige	2082	2676
6 BAUGENEHMIGUNGEN			
6.1	Veranschlagte reine Baukosten der genehmigten Hochbauvorhaben im Neubau Wohn- und Nichtwohngebäude Wohngebäude Wohngebäude von privaten Haushalten Nichtwohngebäude Öffentliche Bauherren Nichtöffentliche Bauherren		1665

025 ZEITREIHEN MIT SAISONBEREINIGUNG

Indikatoren zur Wirtschaftsentwicklung

Tabelle	Segment		
	Absolute Werte	Basis 1980=100	Basis 1985=100
6.2 Rauminhalt der genehmigten Hochbauvorhaben im Neubau			1665
Wohn- und Nichtwohngebäude			
Wohngebäude			
Wohngebäude von privaten Haushalten			
Nichtwohngebäude			
Öffentliche Bauherren			
Nichtöffentliche Bauherren			
6.3 Genehmigte Wohnungen			
Genehmigte Wohnungen insgesamt	356		
Genehm. Wohnungen in Wohngeb.m.1 u.2 Wohn.	356		
Genehm. Wohnungen in Wohngeb.m.3 Wohn.u.m.	356		
6.4 Veranschlagte reine Baukosten der genehmigten Baumaßnahmen an bestehenden Gebäuden			1665
Wohngebäude			
Nichtwohngebäude			
7 UMSÄTZE DES GROSSHANDELS			
7.1 In jeweiligen Preisen		2587	2617 *
Grosshandel insgesamt			
ausgewählte Erzeugnisse			
8 UMSÄTZE DES EINZELHANDELS			
8.1 in jeweiligen Preisen		2586	2616 *
Einzelhandel insgesamt			
ausgewählte Erzeugnisse			
9 AUSSENHANDEL (SPEZIALHANDEL)			
9.1 Einfuhr - Tatsächliche Werte		2481	
Einfuhr insgesamt			
Einfuhr nach Warengruppen der EGW			
Einfuhr nach Gütergruppen des GP			
Einfuhr von Investitions-u.Verbrauchsg.			
Einfuhr nach Ländergruppen			
9.2 Ausfuhr - Tatsächliche Werte		2481	
Ausfuhr insgesamt			
Ausfuhr nach Warengruppen der EGW			
Ausfuhr nach Gütergruppen des GP			
Ausfuhr von Investitions-u.Verbrauchsg.			
Ausfuhr nach Ländergruppen (Bestimmungsländer)			
Saldo insgesamt			
9.3 Einfuhr - Volumen		2481	
Einfuhr insgesamt			
Einfuhr nach Warengruppen der EGW			
Einfuhr nach Gütergruppen des GP			
Einfuhr von Investitions-u.Verbrauchsg.			
Einfuhr nach Ländergruppen (Ursprungsländer)			

* Basis 1986=100

025 ZEITREIHEN MIT SAISONBEREINIGUNG

Indikatoren zur Wirtschaftsentwicklung

Tabelle		Segment		
		Absolute Werte	Basis 1980=100	Basis 1985=100
9.4	Ausfuhr - Volumen		2481	
	Ausfuhr insgesamt			
	Ausfuhr nach Warengruppen der EGW			
	Ausfuhr nach Gütergruppen des GP			
	Ausfuhr von Investitions- u. Verbrauchsg.			
	Ausfuhr nach Ländergruppen (Bestimmungsländer)			
9.5	Index der Durchschnittswerte		1782	
	Einfuhr insgesamt			
	Ausfuhr insgesamt			
10	VERKEHR			
10.1	Beförderte Güter			
	Eisenbahnverkehr	345		
	Fernverkehr mit Lastkraftfahrzeugen	346		
	Binnenschifffahrt	347		
	Luftverkehr	349		
	Rohrfernleitung (rohes Erdöl)	350		
	Seeschifffahrt	348		
10.2	Geleistete Tonnenkilometer			
	Eisenbahnverkehr	345		
	Fernverkehr mit Lastkraftfahrzeugen	346		
	Binnenschifffahrt	347		
	Luftverkehr	349		
	Rohrfernleitung (rohes Erdöl)	350		
11	AKTIEN			
11.1	Index der Aktienkurse		1667	
	Gesamtindex			
	Hauptgruppen			
	ausgewählte Arten			
12	PREISE			
12.1	Preisindizes			
	Erzeugerpreise gewerbli. Produkte	1788	2767	
	Erzeugerpreise landwirtsch. Produkte	1938		
	Erzeugerpreise pflanzlicher Produkte			
	Erzeugerpreise tierischer Produkte			
	Preise für Einfuhrwaren	1789	2890	
	Preise für Ausfuhrwaren	1790	2891	
	Verbraucherpreise (Einzelhandels- verkaufspreise)	1996		
	Lebenshaltung aller privaten Haushalte	1995	2996	
	Nahrungsmittel			

025 ZEITREIHEN MIT SAISONBEREINIGUNG

**STATISTIK DER ARBEITSVERMITTLUNG(AB 1950)
*** INDIKATOREN ZUR WIRTSCHAFTSENTWICKLUNG
*** TAB 1.1****SEGMENTE :**

339 ZRA-BESCHAEFTIGUNG UND ARBEITSMARKT-ARBEITSLOSE, INSG.:NACH GESCHLECHT;OFFENE STELLEN
INSG.(AB 1962)

BUNDESDATEN;MONATLICH
ZEITREIHEN EINGESPEICHERT BIS DEZ. 1989

**STATISTIK DER KURZARBEIT(AB 1950)
*** INDIKATOREN ZUR WIRTSCHAFTSENTWICKLUNG
*** TAB. 1.1****SEGMENTE :**

338 ZRA-BESCHAEFTIGUNG UND ARBEITSMARKT-KURZARBEITER:INSGESAMT,MAENNLICH (AB 1962)

BUNDESDATEN;MONATLICH
ZEITREIHEN EINGESPEICHERT BIS DEZ. 1989

**MONATSBERICHT FUER UNTERNEHMEN UND BETRIEBE
IM BERGBAU UND IM VERARBEITENDEN GEWERBE
(AB 1977)
*** INDIKATOREN ZUR WIRTSCHAFTSENTWICKLUNG
*** TAB. 1.2****SEGMENTE :**

2584 ZRA-BESCHAEFTIGUNG UND ARBEITSMARKT-BETRIEBSERGEBNISSE-BESCHAEFTIGTE IM BERGBAU UND VERARBEITENDEN GEWERBE:INSG., NACH HAUPTGRUPPEN
(AB 1970)

BUNDESDATEN;MONATLICH
ZEITREIHEN EINGESPEICHERT BIS OKT. 1989

2768 ZRA-BESCHAEFTIGUNG UND ARBEITSMARKT-BETRIEBSERGEBNISSE-BESCHAEFTIGTE IM BERGBAU UND IM VERARBEITENDEN GEWERBE(MESSZAHLEN;1985=100):INSGESAMT,NACH HAUPTGRUPPEN(AB 1978)

BUNDESDATEN;MONATLICH
ZEITREIHEN EINGESPEICHERT BIS OKT. 1989

**INDEX DER NETTOPRODUKTION FUER DAS PRODUZIERENDE GEWERBE(AB 1977)
*** INDIKATOREN ZUR WIRTSCHAFTSENTWICKLUNG
*** TAB. 2.1****SEGMENTE :**

2702 ZRA-INDEX DER NETTOPRODUKTION(1985=100)-FACHLICHE UNTERNEHMENSTEILE:INSG.,NACH HAUPTGRUPPEN UND AUSGEWAELHTEN WIRTSCHAFTSZWEIGEN DER SYPRO,AUSGABE 1979(AB 1978)

BUNDESDATEN;MONATLICH
ZEITREIHEN EINGESPEICHERT BIS NOV. 1989

2703 ZRA-INDEX DER NETTOPRODUKTION(1985=100)-UNTERNEHMEN:INSG.,NACH HAUPTGRUPPEN UND AUSGEWAELHTEN WIRTSCHAFTSZWEIGEN DER SYPRO,AUSGABE 1979 (AB 1978)

BUNDESDATEN;MONATLICH
ZEITREIHEN EINGESPEICHERT BIS NOV. 1989

025 ZEITREIHEN MIT SAISONBEREINIGUNG

**MONATSBERICHT EINSCHL. AUFTRAGSEINGANGSERHE-
BUNG IM BAUHAUPTGEWERBE (EINSCHL. FERTIGTEILBAU)
(AB 1977)**

***** INDIKATOREN ZUR WIRTSCHAFTSENTWICKLUNG
*** TAB. 2.2, 5.1**

SEGMENTE:

2585 ZRA-BESCHAEFTIGUNG UND ARBEITSMARKT-BESCHAEF-
TIGTE IM BAUHAUPTGEWERBE (AB 1970)

BUNDESDATEN; MONATLICH
ZEITREIHEN EINGESPEICHERT BIS OKT. 1989

2769 ZRA-BESCHAEFTIGTE, GELEISTETE ARBEITSSTUN-
DEN, BAUGEWERBLICHER UMSATZ (MESSZAH-
LEN; 1985=100): INSGESAMT, NACH BAUARTEN (AB 1978)

BUNDESDATEN; MONATLICH
ZEITREIHEN EINGESPEICHERT BIS OKT. 1989

**INDEX DER NETTOPRODUKTION FUER DAS PRODUZIE-
RENDE GEWERBE (AB 1977)**

***** INDIKATOREN ZUR WIRTSCHAFTSENTWICKLUNG
*** TAB. 2.3**

SEGMENTE:

2703 ZRA-INDEX DER NETTOPRODUKTION (1985=100)-UNTER-
NEHMEN: INSG., NACH HAUPTGRUPPEN UND AUSGEWAELH-
TEN WIRTSCHAFTSZWEIGEN DER SYPRO, AUSGABE 1979
(AB 1978)

BUNDESDATEN; MONATLICH
ZEITREIHEN EINGESPEICHERT BIS NOV. 1989

**INDEX DER ARBEITSPRODUKTIVITAET FUER DEN BERG-
BAU UND DAS VERARBEITENDE GEWERBE (AB 1977)**

***** INDIKATOREN ZUR WIRTSCHAFTSENTWICKLUNG
*** TAB. 3.1**

SEGMENTE:

2733 ZRA-INDEX DER ARBEITSPRODUKTIVITAET-PRODUK-
TIONSERGEBNIS JE BESCHAEFTIGTEN, -STUNDE,
ARBEITER, -STUNDE (1985=100): INSG., NACH
HAUPTGRUPPEN (AB 1978)

BUNDESDATEN; MONATLICH
ZEITREIHEN EINGESPEICHERT BIS OKT. 1989

BERECHNUNG VON LOHNSTUECKKOSTEN (AB 1970)

***** INDIKATOREN ZUR WIRTSCHAFTSENTWICKLUNG
*** TAB. 3.2**

SEGMENTE:

2770 ZRA-LOEHNE UND GEHAELTER (LOHNKOSTEN) JE BESCHAEF-
TIGTEN, JE BESCHAEFTIGTENSTUNDE, JE PRODUKTEIN-
HEIT, JE UMSATZEINHEIT IM BERGBAU UND IM VERAR-
BEITENDEN GEWERBE (1985=100) (AB 1970)

BUNDESDATEN; MONATLICH
ZEITREIHEN EINGESPEICHERT

**INDIZES DES AUFTRAGSEINGANGS UND DES UMSATZES
FUER DAS VERARBEITENDE GEWERBE (AB 1977)**

***** INDIKATOREN ZUR WIRTSCHAFTSENTWICKLUNG
*** TAB. 4.1, 4.2, 5.1, 5.2**

SEGMENTE:

2673 ZRA-INDEX DES AUFTRAGSEINGANGS (WERTINDIZES;
1985=100): NACH HAUPTGRUPPEN, AUSGEWAELHTEN
WIRTSCHAFTSGRUPPEN UND -ZWEIGEN DER SYPRO, AUS-
GABE 1979, JEW. INSGESAMT, INLAND, AUSLAND (AB 1978)

BUNDESDATEN; MONATLICH
ZEITREIHEN EINGESPEICHERT BIS NOV. 1989

025 ZEITREIHEN MIT SAISONBEREINIGUNG

**INDIZES DES AUFTRAGSEINGANGS UND DES UMSATZES
FÜR DAS VERARBEITENDE GEWERBE (AB 1977)**
***** INDIKATOREN ZUR WIRTSCHAFTSENTWICKLUNG**
***** TAB. 4.1, 4.2, 5.1, 5.2**
SEGMENTE:

- 2674 ZRA-INDEX DES AUFTRAGSEINGANGS (VOLUMENINDIZES;
1985=100): NACH HAUPTGRUPPEN, AUSGEWÄHLTEN
WIRTSCHAFTSGRUPPEN UND -ZWEIGEN DER SYPRO, AUS-
GABE 1979, JEW. INSGESAMT, INLAND, AUSLAND (AB 1978)

BUNDES DATEN; MONATLICH
ZEITREIHEN EINGESPEICHERT BIS NOV. 1989

- 2675 ZRA-INDEX DES UMSATZES (WERTINDIZES; 1985=100):
NACH HAUPTGRUPPEN, AUSGEWÄHLTEN WIRTSCHAFTS-
GRUPPEN UND -ZWEIGEN DER SYPRO, AUSGABE 1979, JEW.
INSGESAMT, INLAND, AUSLAND (AB 1978)

BUNDES DATEN; MONATLICH
ZEITREIHEN EINGESPEICHERT BIS NOV. 1989

- 2676 ZRA-INDEX DES UMSATZES (VOLUMENINDIZES;
1985=100): NACH HAUPTGRUPPEN, AUSGEWÄHLTEN
WIRTSCHAFTSGRUPPEN UND -ZWEIGEN DER SYPRO, AUS-
GABE 1979, JEW. INSGESAMT, INLAND, AUSLAND (AB 1978)

BUNDES DATEN; MONATLICH
ZEITREIHEN EINGESPEICHERT BIS NOV. 1989

**INDEX DES AUFTRAGSEINGANGS FÜR DAS BAU-
HAUPTGEWERBE (AB 1977)**
***** INDIKATOREN ZUR WIRTSCHAFTSENTWICKLUNG.**
***** TAB. 4.3, 4.4**
SEGMENTE:

- 2697 ZRA-INDEX DES AUFTRAGSEINGANGS FÜR DAS BAU-
HAUPTGEWERBE (WERT-, VOLUMENINDIZES; 1985=100):
INSG., HOCHBAU, TIEFBAU NACH ARTEN (AB 1978)

BUNDES DATEN; MONATLICH
ZEITREIHEN EINGESPEICHERT BIS OKT. 1989

**INDEX DES AUFTRAGSBESTANDS FÜR DAS BAU-
HAUPTGEWERBE (AB 1977)**
***** INDIKATOREN ZUR WIRTSCHAFTSENTWICKLUNG.**
SEGMENTE:

- 2698 ZRA-INDEX DES AUFTRAGSBESTANDES FÜR DAS BAU-
HAUPTGEWERBE (WERT-, VOLUMENINDIZES; 1985=100):
INSG., HOCHBAU, TIEFBAU NACH ARTEN (AB 1978)

BUNDES DATEN; VIERTELJÄHRLICH
ZEITREIHEN EINGESPEICHERT BIS 3. QU 1989

STATISTIK DER BAUGENEHMIGUNGEN (AB 1952)
***** INDIKATOREN ZUR WIRTSCHAFTSENTWICKLUNG**
***** TAB. 6.1, 6.2, 6.4**
SEGMENTE:

- 1665 ZRA-BAUGENEHMIGUNGEN - VERANSCHLAGTE KOSTEN
DES BAUWERKES DER GENEHMIGTEN HOCHBAUVORHABEN.
RAUMINHALT DER GENEHMIGTEN HOCHBAUVORHABEN: NACH
GEBÄUDEARTEN (MESSZAHLEN; 1985=100) (AB 1978)

BUNDES DATEN; MONATLICH
ZEITREIHEN EINGESPEICHERT BIS OKT. 1989

025 ZEITREIHEN MIT SAISONBEREINIGUNG

STATISTIK DER BAUGENEHMIGUNGEN (AB 1952)
***** INDIKATOREN ZUR WIRTSCHAFTSENTWICKLUNG**
***** TAB. 6.1, 6.2, 6.4****SEGMENTE:**

356 ZRA-BAUGENEHMIGUNGEN-GENEHMIGTE WOHNUNGEN (AB 1962)

BUNDESDATEN; MONATLICH
ZEITREIHEN EINGESPEICHERT BIS OKT. 1989

GROSSHANDELSSTATISTIK (AB 1979)
***** INDIKATOREN ZUR WIRTSCHAFTSENTWICKLUNG**
***** TAB. 7.1****SEGMENTE:**

2617 ZRA-UMSAETZE DES GROSSHANDELS IN JEWEILIGEN PREISEN, IN PREISEN DES BASISJAHRES (MESSZAHLEN; 1986=100); INSG. NACH AUSGEWAELHTEN WIRTSCHAFTSGRUPPEN DER WZ, STAND 1979 (AB 1984)

BUNDESDATEN; MONATLICH
ZEITREIHEN EINGESPEICHERT BIS NOV. 1989

EINZELHANDELSSTATISTIK (AB 1979)
***** INDIKATOREN ZUR WIRTSCHAFTSENTWICKLUNG**
***** TAB. 8.1****SEGMENTE:**

2616 ZRA-UMSAETZE DES EINZELHANDELS IN JEWEILIGEN PREISEN, IN PREISEN VON 1980 (MESSZAHLEN; 1986=100); INSG. NACH AUSGEWAELHTEN WIRTSCHAFTSGRUPPEN DER WZ, STAND 1979 (AB 1984)

BUNDESDATEN; MONATLICH
ZEITREIHEN EINGESPEICHERT BIS NOV. 1989

AUSSENHANDELSSTATISTIK (AB 1950)
***** INDIKATOREN ZUR WIRTSCHAFTSENTWICKLUNG**
***** TAB. 9.1 - 9.5****SEGMENTE:**

2481 ZRA-AUSSENHANDEL-WARENEINFUHR, WARENAUSFUHR (TATSAECHLICHE WERTE, VOLUMEN BASIS 1980); INSGESAMT, NACH EGW-GRUPPEN, AUSGEWAELHTEN GUETERGRUPPEN DES GP 82, HERSTELLUNGS- UND VERBRAUCHSLAENDERN (AB 1977)

BUNDESDATEN; MONATLICH
ZEITREIHEN EINGESPEICHERT BIS SEP. 1989

1782 ZRA-INDEX DER DURCHSCHNITTSWERTE (1980=100) EINFUHR INSGESAMT, AUSFUHR INSGESAMT (AB 1976)

BUNDESDATEN; MONATLICH
ZEITREIHEN EINGESPEICHERT BIS SEP. 1989

EISENBAHNSTATISTIK (STATISTIK DER PERSONEN-UND GUETERBEFOERDERUNG AUF EISENBAHNEN) (AB 1950)
***** INDIKATOREN ZUR WIRTSCHAFTSENTWICKLUNG**
***** TAB. 10.1, 10.2****SEGMENTE:**

345 ZRA-EISENBAHNVERKEHR-BEFOERDERTE GUETER (EINSCHL. STUECKGUT UND DIENSTGUT); GELEISTETE TARIF-TONNENKILOMETER (AB 1962)

BUNDESDATEN; MONATLICH
ZEITREIHEN EINGESPEICHERT BIS SEP. 1989

025 ZEITREIHEN MIT SAISONBEREINIGUNG

**STATISTIKEN DES GEWERBLICHEN FERNVERKEHRS UND
DES WERKFERNVERKEHRS(AB 1962)**
***** INDIKATOREN ZUR WIRTSCHAFTSENTWICKLUNG
*** TAB. 10.1, 10.2**
SEGMENTE:

346 ZRA-FERNVERKEHR MIT LASTKRAFTFAHRZEUGEN-BE-
FOERDERTE GUETER;GELEISTETE TARIF-TONNENKILO-
METER(AB 1962)
BUNDESDATEN;MONATLICH
ZEITREIHEN EINGESPEICHERT BIS JULI 1989

**STATISTIK DES SCHIFFS-UND GUETERVERKEHRS AUF
DEN BINNENWASSERSTRASSEN(AB 1950)**
***** INDIKATOREN ZUR WIRTSCHAFTSENTWICKLUNG
*** TAB. 10.1, 10.2**
SEGMENTE:

347 ZRA-BINNENSCHIFFFAHRT-BEFOERDERTE GUETER;GE-
LEISTETE EFFEKTIV-TONNENKILOMETER(AB 1962)
BUNDESDATEN;MONATLICH
ZEITREIHEN EINGESPEICHERT BIS AUG. 1989

**STATISTIK DES GEWERBLICHEN LUFTVERKEHRS AUF
AUSGEWAHLTEN FLUGPLAETZEN(AB 1951)**
***** INDIKATOREN ZUR WIRTSCHAFTSENTWICKLUNG
*** TAB. 10.1, 10.2**
SEGMENTE:

349 ZRA-LUFTVERKEHR-BEFOERDERTE GUETER;GELEISTETE
EFFEKTIV-TONNENKILOMETER(AB 1962)
BUNDESDATEN;MONATLICH
ZEITREIHEN EINGESPEICHERT BIS APR. 1989

ROHRFERNLEITUNGSSTATISTIK(AB 1958)
***** INDIKATOREN ZUR WIRTSCHAFTSENTWICKLUNG
*** TAB. 10.1, 10.2**
SEGMENTE:

350 ZRA-ROHRFERNLEITUNGEN-BEFOERDERTE GUETER
(ROHES ERDOEL);GELEISTETE EFFEKTIV-TONNENKILO-
METER(AB 1962)
BUNDESDATEN;MONATLICH
ZEITREIHEN EINGESPEICHERT BIS AUG. 1989

STATISTIK DES GUETERVERKEHRS UEBER SEE(AB 1950)
***** INDIKATOREN ZUR WIRTSCHAFTSENTWICKLUNG
*** TAB. 10.1**
SEGMENTE:

348 ZRA-SEESCHIFFFAHRT-BEFOERDERTE GUETER(AB
1962)
BUNDESDATEN;MONATLICH
ZEITREIHEN EINGESPEICHERT BIS AUG. 1989

INDEX DER AKTIENKURSE(AB 1950)
***** INDIKATOREN ZUR WIRTSCHAFTSENTWICKLUNG
*** TAB. 11.1**
SEGMENTE:

1667 ZRA-AKTIE-INDEX DER AKTIENKURSE
(30.12.1980=100)(AB 1977)
BUNDESDATEN;MONATLICH
ZEITREIHEN EINGESPEICHERT BIS DEZ. 1989

025 ZEITREIHEN MIT SAISONBEREINIGUNG

**INDEX DER ERZEUGERPREISE GEWERBLICHER PRODUKTE
(AB 1950)
*** INDIKATOREN ZUR WIRTSCHAFTSENTWICKLUNG
*** TAB. 12.1**

SEGMENTE:

2767 ZRA-PREISE-INDEX DER ERZEUGERPREISE GEWERB-
LICHER PRODUKTE (1985=100)(AB 1970)
BUNDESDATEN;MONATLICH
ZEITREIHEN EINGESPEICHERT BIS NOV. 1989

**INDEX DER ERZEUGERPREISE LANDWIRTSCHAFTLICHER
PRODUKTE(AB 1950)
*** INDIKATOREN ZUR WIRTSCHAFTSENTWICKLUNG
*** TAB. 12.1**

SEGMENTE:

1938 ZRA-PREISE-INDEX DER ERZEUGERPREISE LANDWIRT-
SCHAFTLICHER PRODUKTE (1980=100)(AB 1968)
BUNDESDATEN;MONATLICH
ZEITREIHEN EINGESPEICHERT BIS NOV. 1989

**INDEX DER EINFUHRPREISE (AB 1950)
*** INDIKATOREN ZUR WIRTSCHAFTSENTWICKLUNG
*** TAB. 12.1**

SEGMENTE:

2890 ZRA-PREISE-INDEX DER EINFUHRPREISE(1985=100)
(AB 1970)
BUNDESDATEN;MONATLICH
ZEITREIHEN EINGESPEICHERT BIS NOV. 1989

**INDEX DER AUSFUHRPREISE (AB 1954)
*** INDIKATOREN ZUR WIRTSCHAFTSENTWICKLUNG
*** TAB. 12.1**

SEGMENTE:

2891 ZRA-PREISE-INDEX DER AUSFUHRPREISE(1985=100)
(AB 1970)
BUNDESDATEN;MONATLICH
ZEITREIHEN EINGESPEICHERT BIS NOV. 1989

**INDEX DER EINZELHANDELSPREISE(AB 1950)
*** INDIKATOREN ZUR WIRTSCHAFTSENTWICKLUNG
*** TAB. 12.1**

SEGMENTE:

1996 ZRA-PREISE-INDEX DER EINZELHANDELSVERKAUFS-
PREISE(1980=100;AB 1980)
BUNDESDATEN;MONATLICH
ZEITREIHEN EINGESPEICHERT BIS NOV. 1989

**PREISINDIZES FUER DIE LEBENSHALTUNG(AB 1950)
*** INDIKATOREN ZUR WIRTSCHAFTSENTWICKLUNG
*** TAB. 12.1**

SEGMENTE:

2996 ZRA-PREISE-INDEX DER LEBENSHALTUNG ALLER PRI-
VATEN HAUSHALTE,FUER NAHRUNGSMITTEL(1985=100;
AB 1985)
BUNDESDATEN;MONATLICH
ZEITREIHEN EINGESPEICHERT BIS NOV. 1989

030 ZEITREIHEN DER DEUTSCHEN BUNDESBANK

MONATSBERICHTE DER DEUTSCHEN BUNDESBANK

Tabelle		Segment
I. <u>Bankstatistische Gesamtrechnungen</u>		
1.	Entwicklung der Geldbestände im Bilanz-zusammenhang	843
2.	Konsolidierte Bilanz des Bankensystems	256
3.	Zentralbankgeldbedarf der Banken und liquiditätspolitische Maßnahmen der Deutschen Bundesbank	1391
II. <u>Deutsche Bundesbank</u>		
1.	Aktiva und Passiva der Deutschen Bundesbank	257
III. <u>Kreditinstitute</u>		
1.	Die wichtigsten Aktiv- und Passivgeschäfte der Kreditinstitute	845
2.	Aktiva	260
3.	Passiva	896
4.	Kredite an Nichtbanken	898
5.	Kreditzusagen an inländische Unternehmen und Privatpersonen	919
6.	Bilanzunwirksame Geschäfte	2646,2699, 2759
7.	Einlagen und aufgenommene Kredite von Nichtbanken	902
8.	Kredite an inländische öffentliche Haushalte	901
9.	Einlagen und aufgenommene Kredite von inländischen öffentlichen Haushalten	905
10.	Sichteinlagen und Termingelder von inländischen Privatpersonen und Organisationen	1478
11.	Aktiva und Passiva der Auslandsfilialen inländischer Kreditinstitute	833
12.	Aktiva und Passiva der ausländischen Kreditinstitute im Mehrheitsbesitz inländischer Kreditinstitute	2301
13.	Aktiva der Bankengruppen - Bestände - Veränderungen	895 2772
14.	Passiva der Bankengruppen - Bestände - Veränderungen	897 2773
15.	Kredite der Bankengruppen an Nichtbanken	899
16.	Einlagen und aufgenommene Kredite der Bankengruppen von Nichtbanken	903
17.	Wertpapierbestände	2760

MONATSBERICHTE DER DEUTSCHEN BUNDESBANK

Tabelle		Segment
18.	Schatzwechsel und unverzinsliche Schatzanweisungen im Bestand der Kreditinstitute	906
19.	Anleihen und Schuldverschreibungen inländischer öffentlicher Haushalte und ihrer Sondervermögen im Bestand der Kreditinstitute	907
20.	Kredite an inländische Unternehmen und Privatpersonen nach Kreditnehmern	262
21.	Spareinlagen	264,908
22.	Bausparkassen	1224
23.	Bilanzsumme, Kredite und Einlagen der Kreditgenossenschaften	-
24.	Girale Verfügungen von Nichtbanken	909
25.	Zahl der monatlich berichtenden Kreditinstitute sowie deren Gliederung nach Größenklassen	910
26.	Zahl der Kreditinstitute und ihrer Zweigstellen	-
27a.	Wichtige Komponenten der Gewinn- und Verlustrechnungen der Kreditinstitute nach Bankengruppen	1389
27b.	Gewinn- und Verlustrechnungen inländischer Kreditinstitute	1388
27c.	Sonstige Erträge und sonstige Aufwendungen inländischer Kreditinstitute	1501
28a.	Umlauf und Unterbringung von Wertpapieren	2601
28b.	Wertpapier-Kundendepots bei den einzelnen Bankengruppen nach Deponentengruppen und Wertpapierarten	2610-2615
IV. <u>Mindestreserven</u>		
1.	Reservesätze	-
2.	Reservehaltung	835
V. <u>Zinssätze</u>		
1.	Diskont- und Lombardsatz der Deutschen Bundesbank sowie Sonderzins bei Unterschreitung des Mindestreserve-Solls	921
2.	Sätze der Deutschen Bundesbank bei kurzfristigen Operationen am Geldmarkt	-
4.	Sätze für den Verkauf von Geldmarktpapieren	922
5.	Privatdiskontsätze	-
6.	Geldmarktsätze nach Monaten	923

MONATSBERICHTE DER DEUTSCHEN BUNDESBANK

Tabelle		Segment
7.	Soll- und Habenzinsen	2590
8.	Ausgewählte Notenbankzinsen im Ausland	759
9.	Geldmarktsätze im Ausland	925
VI. <u>Kapitalmarkt</u>		
1.	Absatz und Erwerb von Wertpapieren	971
2.	Absatz von festverzinslichen Wertpapieren	928,933
3.	Tilgung von festverzinslichen Wertpapieren	934
4.	Umlauf von festverzinslichen Wertpapieren	935
5.	Veränderung des Aktienumlaufs	947
6.	Renditen inländischer Wertpapiere	1580
7.	Geldmittel und Vermögensanlagen der Versicherungsunternehmen	-
8.	Mittelaufkommen bei den Kapitalanlage- gesellschaften	950,1117
VII. <u>Öffentliche Finanzen</u>		
13.	Entwicklung der Einnahmen und Ausgaben sowie des Vermögens der Rentenversiche- rungen der Arbeiter und der Angestellten	997
14.	Entwicklung der Einnahmen und Ausgaben des Vermögens der Bundesanstalt für Arbeit	998
VIII. <u>Allgemeine Konjunkturlage</u>		
9.	Tarif- und Effektivverdienste	995
IX. <u>Außenwirtschaft</u>		
1.	Wichtige Posten der Zahlungsbilanz	363
3.	Dienstleistungsverkehr mit dem Ausland	783,784
4.	Übertragungen (unentgeltliche Leistungen) an das bzw. vom Ausland	786
5.	Kapitalverkehr mit dem Ausland	2482, 2484-2488
6.	Auslandsposition der Deutschen Bundesbank	790

030 ZEITREIHEN DER DEUTSCHEN BUNDESBANK

MONATSBERICHTE DER DEUTSCHEN BUNDESBANK

Tabelle		Segment
7.	Forderungen und Verbindlichkeiten inländischer Kreditinstitute gegenüber dem Ausland	789
8.	Forderungen und Verbindlichkeiten inländischer Unternehmen gegenüber dem Ausland	2829
9.	Entwicklung des Außenwerts der D-Mark	954
10.	Entwicklung des Außenwerts fremder Währungen	955
11.	Durchschnitte der amtlichen Devisenkurse an der Frankfurter Börse	952,953, 1011,1012

BEIHEFT, REIHE 1

Tabelle	Segment
---------	---------

Bankenstatistik nach Bankengruppen

1.	Aktiva	895,2772
2.	Passiva	897,2773
3.	Kredite an inländische Nichtbanken nach Schuldnergruppen, Befristung und Arten	900
4.	Einlagen und aufgenommene Kredite von inländischen Nichtbanken nach Gläubigergruppen, Befristung und Arten	904
5.	Wertpapierbestände	263
6.	Kredite an inländische Unternehmen und Privatpersonen nach Kreditnehmern (ohne Schatzwechselkredite und Wertpapierbestände)	1935-1937, 2774,2775
7.	Spareinlagenbestand nach Sparergruppen und Befristung	264
8.	Umsätze im Sparverkehr	908
9.	Inhaberschuldverschreibungen im Umlauf nach Laufzeiten	911
10.	Inländische Interbankaktiva und -passiva	912
11.	Bilanzunwirksame-Swapgeschäfte	2757
12.	Im Umlauf befindliche gültige Scheckkarten (Anzahl)	2758
13.	Aktiva und Passiva der Bausparkassen	1224
14.	Baudarlehen der Bausparkassen an inländische Nichtbanken nach Schuldnergruppen, Befristung und Arten	1502
15.	Verbindlichkeiten der Bausparkassen gegenüber inländischen Nichtbanken nach Gläubigergruppen, Befristung und Arten	1595
16.	Aktiva und Passiva gegenüber Inländern in ausländischer Währung und in ECU	2771

BEILAGEN ZU BEIHEFT REIHE 1

Tabelle		Segment
A	Kredite der Bankengruppen an inländische Nichtbanken nach Schuldnergruppen, Befristung und Arten - Bestände und Veränderungen -	1382
B	Kredite der Bankengruppen an inländische Unternehmen und Privatpersonen nach Schuldnergruppen, Befristung und Arten - Bestände -	1584
C	Kredite der Bankengruppen an inländische öffentliche Haushalte nach Schuldnergruppen und Befristung - Bestände und Veränderungen -	1384
D	Sichteinlagen und Termingelder der Bankengruppen von inländischen Unternehmen und Privatpersonen nach Gläubigergruppen und Befristung - Bestände und Veränderung -	1587
E	Einlagen und aufgenommene Kredite der Bankengruppen von inländischen öffentlichen Haushalten nach Gläubigergruppen, Arten und Befristung - Bestände und Veränderungen -	1386
F	Kredite der Bankengruppen an inländische Unternehmen und Privatpersonen nach Kreditnehmern - Bestände -	1591, 2777,2778

BEIHEFT REIHE 2

Tabelle	Segment
---------	---------

Wertpapierstatistik

Übersichtstabellen	
1	a Wichtige Ergebnisse der Wertpapierstatistik 926
	b Absatz und Erwerb von Wertpapieren, 971
Festverzinsliche Wertpapiere inländischer Emittenten	
2	Brutto-Absatz
	a nach Wertpapierarten 928
	b nach Zinssätzen 928
	c nach Laufzeiten 931
	d zu Kurswerten 929,930, 1578, 1579
	e nach Zinssätzen und Emissionskursen im Berichtsmonat -
	f nach Laufzeiten im Berichtsmonat 931
	g von Anleihen der öffentlichen Hand nach Emittentengruppen 932
3	Netto-Absatz nach Wertpapierarten 933
4	Tilgung nach Wertpapierarten 934
5	Umlauf
	a nach Wertpapierarten 2962
	b nach Zinssätzen und Ertragsbesteuerung 935
	c von Null-Kupon-Anleihen, variabel verzinslichen Anleihen und Fremdwährungsanleihen 2565
	d nach Laufzeiten 935
	e von Anleihen der öffentlichen Hand nach Emittentengruppen 936
6	Brutto-Absatz und Umlauf von Bankschuldverschreibungen nach Bankengruppen 937
7	Durchschnittskurse 938
8	Renditen
	a Emissionsrenditen 939, 1580
	b Umlaufrenditen 939, 1580
	c Umlaufrenditen nach Restlaufzeiten 939
	d Renditenstruktur am Rentenmarkt - Schätzwerte 940
9	Brutto-Absatz von Bank-Namensschuldverschreibungen nach Arten 941
10	Umlauf von Bank-Namensschuldverschreibungen nach Arten 941
11	Umlauf von Wertpapieren aus dem Altgeschäft und von Altsparerpapieren 942
Anleihen ausländischer Emittenten	
12	a von inländischen Konsortialbanken übernommene Beträge 2566
	b Gesamtbetrag der begebenen DM-Auslandsanleihen 2566
	c Ausstattung der unter inländischer Konsortialführung begebenen Anleihen -
13	Umlaufrenditen 944

030 ZEITREIHEN DER DEUTSCHEN BUNDESBANK

BEIHEFT REIHE 2

Tabelle		Segment
Aktien		
14	Aktienemissionen	945,946, 1581,1582
15	Kapital der börsennotierten Aktiengesellschaften, Kurs, Dividende und Rendite der Aktien	-
16	Veränderung des Aktienumlaufs	947
Börsenumsätze und Optionengeschäfte		
18	a Umsätze im Kassahandel	948,2647
	b Optionengeschäfte	949
Kapitalanlagegesellschaften		
19	Mittelaufkommen	950,1117
20	Anzahl der Fonds, Fondsvermögen und Anteilumlauf	950
21	Zusammensetzung des Fondsvermögens von Wertpapierfonds	950
22	Einzelergebnisse der Publikumsfonds	-
23	Geschlossene Immobilienfonds	951

BEIHEFT REIHE 3

Tabelle

Segment

Zahlungsbilanzstatistik

TRANSAKTIONSSTATISTIKEN

1	Wichtige Posten der Zahlungsbilanz	363
a	Leistungsbilanz nach Ländergruppen und Ländern	1593
2	Warenhandel mit dem Ausland	
a	Insgesamt	783
b	Spezialhandel nach Warengruppen	-
3	Dienstleistungsverkehr mit dem Ausland	
a	Insgesamt	783,784
b	Reiseverkehr nach Ländergruppen und Ländern (Jahresergebnisse)	785
c	Reiseverkehr nach Ländergruppen und Ländern (vorläufige Vierteljahresergebnisse)	1590
d	Transportleistungen	784
e	Kapitalerträge	784
4	Übertragungen (unentgeltliche Leistungen) an das bzw. vom Ausland	
a	Insgesamt	786
b	Aufgliederung der Leistungen im Rahmen des EG-Haushalts	786
c	Aufgliederung einzelner Positionen des privaten Bereichs	786
5	Langfristiger Kapitalverkehr mit dem Ausland	
a	Insgesamt	2482
b	Langfristiger Kapitalverkehr nach Ländergruppen und Ländern	2483
c	Direktinvestitionen	2484
d	Wertpapieranlagen (ohne Direktinvestitionen)	2485
e	Wertpapieranlagen (ohne Direktinvestitionen) nach Ländergruppen und Ländern	2644,2645
f	Langfristiger Kreditverkehr (ohne Direktinvestitionen)	2486
g	Langfristiger Kapitalverkehr mit dem Ausland nach inländischen Sektoren	2487
6	Kurzfristiger Kapitalverkehr mit dem Ausland	2488

BESTANDSSTATISTIKEN

7	Forderungen und Verbindlichkeiten inländischer Kreditinstitute gegenüber dem Ausland	
a	kurzfristig	789
b	langfristig	789
c	gegenüber Ländergruppen	1596
d	gegenüber Ländergruppen und Ländern	2156,2157

030 ZEITREIHEN DER DEUTSCHEN BUNDESBANK

BEIHEFT REIHE 3

Tabelle		Segment
8	Forderungen und Verbindlichkeiten der Auslandsfilialen inländischer Kreditinstitute gegenüber dem Ausland	
a	kurz- und langfristig	1597
b	gegenüber Ländergruppen und Ländern	2158,2159
9	Forderungen und Verbindlichkeiten der Auslandstöchter inländischer Kreditinstitute gegenüber Geschäftspartnern außerhalb der Bundesrepublik Deutschland	
a	kurz- und langfristig	2545
b	gegenüber Ländergruppen und Ländern	2549,2550
10	Aktiva und Passiva inländischer Kreditinstitute und ihrer Auslandsfilialen gegenüber dem Ausland sowie Aktiva und Passiva ihrer Auslandstöchter gegenüber Geschäftspartnern außerhalb der Bundesrepublik Deutschland nach Währungen und ECU	2546,2862 2863
11	Forderungen und Verbindlichkeiten inländischer Unternehmen gegenüber dem Ausland (ohne Kreditinstitute)	
a	aus Finanzbeziehungen, kurzfristig	2829
b	aus Finanzbeziehungen, langfristig	2829
c	aus Finanzbeziehungen gegenüber Ländergruppen und Ländern	2160,2161
d	aus Zahlungszielen und Anzahlungen im Waren- und Dienstleistungsverkehr	2829
12	Auslandsposition der Deutschen Bundesbank Bestände lt. Wochenausweis	790
13	Vermögensstatus der Bundesrepublik Deutschland gegenüber dem Ausland	-
DEISENKURSE		
14	Durchschnitte der amtlichen Deiseenkurse an der Frankfurter Börse	952,953, 1011,1012
15	Entwicklung des Außenwerts der D-Mark	954

030 ZEITREIHEN DER DEUTSCHEN BUNDESBANK

BEILAGEN zu BEIHEFT REIHE 3

Tabelle	Segment
Zahlungsbilanz der Bundesrepublik Deutschland	364

BEIHEFT REIHE 4

Tabelle	Segment
---------	---------

Saisonbereinigte Wirtschaftszahlen

1	Bruttosozialprodukt, real und nominal	1021
2	Verwendung des realen Bruttosozialprodukts	1021
3	Verwendung des nominalen Bruttosozialprodukts	1021
4	Verteilung des Volkseinkommens	1021
5	Einkommen der privaten Haushalte	1021
6	Produktivität und Lohnkosten in der Gesamtwirtschaft	1021
7	Beschäftigung und Arbeitsmarkt	1022, 1023
8	Produktion im Produzierenden Gewerbe - Gesamtübersicht	1024, 2137
9	Produktion im Verarbeitenden Gewerbe nach Hauptgruppen	1024, 2137
10	Produktion ausgewählter Zweige des Verarbeitenden Gewerbes	1024, 2137
11	Produktivität und Lohnkosten im Produzierenden Gewerbe	1025
12	Erzeuger- und Verbraucherpreise	1026
13	Preise und Durchschnittswerte im Außenhandel	1390, 2136
14	Auftragseingang im Verarbeitenden Gewerbe nach Hauptgruppen	1027
15	Auftragseingang im Verarbeitenden Gewerbe aus dem Inland	1027
16	Auftragseingang im Verarbeitenden Gewerbe aus dem Ausland	1027
17	Auftragseingang in ausgewählten Zweigen des Verarbeitenden Gewerbes	1027
18	Umsätze des Produzierenden Gewerbes nach Hauptgruppen	2688
19	Umsätze des Produzierenden Gewerbes nach Inland und Ausland	2688
20	Erteilte Baugenehmigungen im Hochbau	1028, 2139
21	Auftragseingang im Bauhauptgewerbe - Werte	1029
22	Auftragseingang im Bauhauptgewerbe - Volumen	1029
23	Umsätze des Bauhauptgewerbes	2669, 2671
24	Wohnungsbaufinanzierung durch Kreditinstitute	2670, 2672

BEIHEFT REIHE 4

Tabelle		Segment
25	Umsätze des Einzelhandels	1030
26	Leistungsbilanz (Bilanz der laufenden Posten)	1031
27	Außenhandel - Gesamtübersicht	1032
28	Ausfuhr nach Ländergruppen	1032
29	Ausfuhr nach Warengruppen	1032
30	Einfuhr nach Ländergruppen	1032
31	Einfuhr nach Warengruppen - Werte	1032
32	Einfuhr nach Warengruppen - Volumen	1032
33	Dienstleistungsverkehr mit dem Ausland	2690
34	Zentralbankgeldmenge	1033
35	Geldvolumen in verschiedenen Abgrenzungen	1033
36	Kürzerfristige Verbindlichkeiten der Banken gegenüber inländischen Nichtbanken	1033
37	Kredite der Kreditinstitute an inländische Nichtbanken	1033
38	Geldkapitalbildung bei den Kreditinstituten aus inländischen Quellen	1033
39	Finanzen der Gebietskörperschaften	1034
40	Steuereinnahmen der Gebietskörperschaften	1034

BEIHEFT REIHE 5

Tabelle

Segment

Die Währungen der Welt

1	Entwicklung des Außenwerts der D-Mark	954
4	Entwicklung des Außenwerts fremder Währungen	955
5	Amtliche Devisenkurse an der Frankfurter Börse	952, 953, 1011, 1012

030 ZEITREIHEN DER DEUTSCHEN BUNDESBANK

BANKSTATISTISCHE GESAMTRECHNUNGEN(DEUTSCHE BUNDESBANK;AB 1948)

SEGMENTE :

- 843 ENTWICKLUNG DER GELDBESTAEENDE IM BILANZZUSAMMENHANG - KREDITE, NETTOFORDERUNGEN GEGENUEBER DEM AUSLAND, GELDKAPITALBILDUNG, GELDVOLUMEN (AB 1950)

BUNDESDATEN; MONATLICH
ZEITREIHEN EINGESPEICHERT BIS OKT. 1989

- 256 KONSOLIDIERTE BILANZ DES BANKENSYS- TEMS - AKTIVA UND PASSIVA (AB 1950)

BUNDESDATEN; MONATLICH
ZEITREIHEN EINGESPEICHERT BIS NOV. 1989

STATISTIK DER LIQUIDITAETSLAGE DES BANKENSYS- TEMS UND DER BESTAEENDE AN ZENTRALBANKGELD (DEUTSCHE BUNDESBANK; AB 1971)

SEGMENTE :

- 1391 ZENTRALBANKGELDBEDARF DER BANKEN UND LIQUIDITAETSPOLITISCHE MASSNAHMEN DER DEUTSCHEN BUNDESBANK (AB 1971)

BUNDESDATEN; MONATLICH
ZEITREIHEN EINGESPEICHERT BIS NOV. 1989

STATISTIK UEBER AKTIVA UND PASSIVA DER DEUTSCHEN BUNDESBANK (AB 1948)

SEGMENTE :

- 257 AKTIVA UND PASSIVA DER DEUTSCHEN BUNDESBANK - BILANZPOSITIONEN (AB 1950)

BUNDESDATEN; MONATLICH
ZEITREIHEN EINGESPEICHERT BIS NOV. 1989

MONATLICHE BILANZSTATISTIK DER KREDITINSTITUTE (DEUTSCHE BUNDESBANK; AB 1948)

SEGMENTE :

- 845 DIE WICHTIGSTEN AKTIV-UND PASSIVGESCHAEFTE DER KREDITINSTITUTE (AB 1950)

BUNDESDATEN; MONATLICH
ZEITREIHEN EINGESPEICHERT BIS OKT. 1989

- 260 AKTIVA DER KREDITINSTITUTE (AB 1950)

BUNDESDATEN; MONATLICH
ZEITREIHEN EINGESPEICHERT BIS OKT. 1989

- 896 PASSIVA DER KREDITINSTITUTE (AB 1950)

BUNDESDATEN; MONATLICH
ZEITREIHEN EINGESPEICHERT BIS OKT. 1989

030 ZEITREIHEN DER DEUTSCHEN BUNDESBANK

**MONATLICHE BILANZSTATISTIK DER KREDITINSTITUTE
(DEUTSCHE BUNDESBANK;AB 1948)****SEGMENTE:**

898 KREDITE AN NICHTBANKEN: NACH SCHULDNERGRUPPEN,
BEFRISTUNG UND ARTEN(AB 1950)

BUNDESDATEN;MONATLICH
ZEITREIHEN EINGESPEICHERT BIS OKT. 1989

**KREDITZUSAGENSTATISTIK DER KREDITINSTITUTE
(DEUTSCHE BUNDESBANK;AB 1976)****SEGMENTE:**

919 KREDITZUSAGEN AN INLAENDISCHE UNTERNEHMEN UND
PRIVATPERSONEN - ZUSAGEN FUER MITTEL- UND LANG-
FRISTIGE DARLEHEN MIT FESTEM BETRAG UND FESTER
LAUFZEIT(AB 1976) UND ZUSAGEN FUER DEN WOHN-
UNGSBAU(AB 1951)

BUNDESDATEN;MONATLICH
ZEITREIHEN EINGESPEICHERT BIS OKT. 1989

**MONATLICHE BILANZSTATISTIK DER AUSLANDSFILIA-
LEN DEUTSCHER KREDITINSTITUTE (DEUTSCHE
BUNDESBANK;AB 1973)****SEGMENTE:**

2646 BILANZUNWIRKSAME GESCHAEFTE DER AUSLANDS-
FILIALEN DEUTSCHER KREDITINSTITUTE(AB 1986)

BUNDESDATEN;MONATLICH
ZEITREIHEN EINGESPEICHERT BIS OKT. 1989

**MONATLICHE BILANZSTATISTIK DER AUSLANDS-
TOECHTER DEUTSCHER KREDITINSTITUTE(DEUTSCHE
BUNDESBANK;AB 1973)****SEGMENTE:**

2699 BILANZUNWIRKSAME GESCHAEFTE DER AUSLANDS-
TOECHTER DEUTSCHER KREDITINSTITUTE(AB 1986)

BUNDESDATEN;MONATLICH
ZEITREIHEN EINGESPEICHERT BIS SEP. 1989

**MONATLICHE BILANZSTATISTIK DER KREDITINSTITUTE
(DEUTSCHE BUNDESBANK;AB 1948)****SEGMENTE:**

2759 BILANZUNWIRKSAME GESCHAEFTE DER INLAENDI-
SCHEN KREDITINSTITUTE(AB 1986)

BUNDESDATEN;MONATLICH
ZEITREIHEN EINGESPEICHERT BIS OKT. 1989

030 ZEITREIHEN DER DEUTSCHEN BUNDESBANK

**MONATLICHE BILANZSTATISTIK DER KREDITINSTITUTE
(DEUTSCHE BUNDESBANK; AB 1948)****SEGMENTE :**

- 902 EINLAGEN UND AUFGENOMMENE KREDITE VON NICHTBANKEN: NACH GLAEBIGERGRUPPEN, BEFRISTUNG UND ARTEN (AB 1950)

BUNDES DATEN; MONATLICH
ZEITREIHEN EINGESPEICHERT BIS OKT. 1989

- 901 KREDITE AN INLAENDISCHE OEFFENTLICHE HAUSHALTE (OHNE SCHATZWECHSELKREDITE, WERTPAPIERRESTAENDE, AUSGLEICH- UND DECKUNGSFORDERUNGEN): NACH SCHULDNERGRUPPEN UND BEFRISTUNG (AB 1968)

BUNDES DATEN; MONATLICH
ZEITREIHEN EINGESPEICHERT BIS OKT. 1989

- 905 EINLAGEN UND AUFGENOMMENE KREDITE VON INLAENDISCHEN OEFFENTLICHEN HAUSHALTEN: NACH GLAEBIGERGRUPPEN, BEFRISTUNG UND ARTEN (AB 1968)

BUNDES DATEN; MONATLICH
ZEITREIHEN EINGESPEICHERT BIS OKT. 1989

- 1478 SICHT EINLAGEN UND TERMINGELDER VON INLAENDISCHEN PRIVATPERSONEN UND ORGANISATIONEN: NACH GLAEBIGERGRUPPEN UND BEFRISTUNG (AB 1970)

BUNDES DATEN; MONATLICH
ZEITREIHEN EINGESPEICHERT BIS OKT. 1989

MONATLICHE BILANZSTATISTIK DER AUSLANDSFILIALEN DEUTSCHER KREDITINSTITUTE (DEUTSCHE BUNDESBANK; AB 1973)**SEGMENTE :**

- 833 AKTIVA UND PASSIVA DER AUSLANDSFILIALEN INLAENDISCHER KREDITINSTITUTE (AB 1973)

BUNDES DATEN; MONATLICH
ZEITREIHEN EINGESPEICHERT BIS OKT. 1989

MONATLICHE BILANZSTATISTIK DER AUSLANDS-TOECHTER DEUTSCHER KREDITINSTITUTE (DEUTSCHE BUNDESBANK; AB 1973)**SEGMENTE :**

- 2301 AKTIVA UND PASSIVA DER AUSLAENDISCHEN KREDITINSTITUTE IM MEHRHEITSBESITZ INLAENDISCHER KREDITINSTITUTE: NACH SCHULDNER- UND GLAEBIGERGRUPPEN (AB 1973)

BUNDES DATEN; MONATLICH
ZEITREIHEN EINGESPEICHERT BIS SEP. 1989

030 ZEITREIHEN DER DEUTSCHEN BUNDESBANK

MONATLICHE BILANZSTATISTIK DER KREDITINSTITUTE
(DEUTSCHE BUNDESBANK; AB 1948)

SEGMENTE:

- 895 AKTIVA DER BANKENGRUPPEN (AB 1950)
BUNDES DATEN; MONATLICH
ZEITREIHEN EINGESPEICHERT BIS OKT. 1989
- 2772 AKTIVA DER BANKENGRUPPEN, VERAENDERUNGEN (AB 1950)
BUNDES DATEN; MONATLICH
ZEITREIHEN EINGESPEICHERT BIS OKT. 1989
- 897 PASSIVA DER BANKENGRUPPEN (AB 1950)
BUNDES DATEN; MONATLICH
ZEITREIHEN EINGESPEICHERT BIS OKT. 1989
- 2773 PASSIVA DER BANKENGRUPPEN, VERAENDERUNGEN (AB 1950)
BUNDES DATEN; MONATLICH
ZEITREIHEN EINGESPEICHERT BIS OKT. 1989
- 899 KREDITE DER BANKENGRUPPEN AN NICHTBANKEN: NACH BEFRISTUNG UND ARTEN (AB 1950)
BUNDES DATEN; MONATLICH
ZEITREIHEN EINGESPEICHERT BIS OKT. 1989
- 903 EINLAGEN UND AUFGENOMMENE KREDITE DER BANKENGRUPPEN VON NICHTBANKEN: NACH BEFRISTUNG UND ARTEN (AB 1968)
BUNDES DATEN; MONATLICH
ZEITREIHEN EINGESPEICHERT BIS OKT. 1989
- 2760 WERTPAPIERBESTAENDE DER KREDITINSTITUTE (AB 1950)
BUNDES DATEN; MONATLICH
ZEITREIHEN EINGESPEICHERT BIS OKT. 1989
- 906 SCHATZWECHSEL UND UNVERZINSLICHE SCHATZANWEISUNGEN IM BESTAND DER KREDITINSTITUTE: NACH IN- UND AUSLAENDISCHEN EMITTENTEN (AB 1950)
BUNDES DATEN; MONATLICH
ZEITREIHEN EINGESPEICHERT BIS OKT. 1989
- 907 ANLEIHEN UND SCHULDVERSCHREIBUNGEN INLAENDISCHER OEFFENTLICHER HAUSHALTE UND IHRER SONDERVERMOEGEN IM BESTAND DER KREDITINSTITUTE: NACH EMITTENTEN (AB 1950)
BUNDES DATEN; MONATLICH
ZEITREIHEN EINGESPEICHERT BIS OKT. 1989

030 ZEITREIHEN DER DEUTSCHEN BUNDESBANK

**KREDITNEHMERSTATISTIK DER KREDITINSTITUTE
(DEUTSCHE BUNDESBANK; AB 1968)****SEGMENTE:**

- 262 KREDITE AN INLAENDISCHE UNTERNEHMEN UND PRIVAT-
PERSONEN(OHNE SCHATZWECHSELKREDITE UND WERT-
PAPIERBESTAENDE):NACH KREDITNEHMERN UND BEFRI-
STUNG(AB 1968)

BUNDESDATEN;VIERTELJAEHRLICH
ZEITREIHEN EINGESPEICHERT BIS 3.QU 1989

**MONATLICHE BILANZSTATISTIK DER KREDITINSTITUTE
(DEUTSCHE BUNDESBANK; AB 1948)****SEGMENTE:**

- 264 SPAREINLAGEN DER BANKENGRUPPEN:NACH SPARERGRUP-
PEN UND BEFRISTUNG(AB 1968).

BUNDESDATEN;MONATLICH
ZEITREIHEN EINGESPEICHERT BIS OKT. 1989

- 908 UMSAETZE DER BANKENGRUPPEN IM SPARVERKEHR
(AB 1950)

BUNDESDATEN;MONATLICH
ZEITREIHEN EINGESPEICHERT BIS OKT. 1989

**MONATLICHE BILANZSTATISTIK DER BAUSPARKASSEN
(DEUTSCHE BUNDESBANK; AB 1968)****SEGMENTE:**

- 1224 BAUSPARKASSEN - AKTIVA UND PASSIVA,ENTWICKLUNG
DES BAUSPARGESCHAEFTS(AB 1973)

BUNDESDATEN;MONATLICH
ZEITREIHEN EINGESPEICHERT BIS OKT. 1989

**MONATLICHE BILANZSTATISTIK DER KREDITINSTITUTE
(DEUTSCHE BUNDESBANK; AB 1948)****SEGMENTE:**

- 909 GIRALE VERFUEGUNGEN VON NICHTBANKEN(AB 1968)

BUNDESDATEN;MONATLICH
ZEITREIHEN EINGESPEICHERT BIS OKT. 1989

- 910 GESAMTZAHL DER MONATLICH BERICHTENDEN KREDITIN-
STITUTE:NACH BANKENGRUPPEN(AB 1950)

BUNDESDATEN;MONATLICH
ZEITREIHEN EINGESPEICHERT BIS OKT. 1989

**STATISTIK DER GEWINN-UND VERLUSTRECHNUNGEN DER
KREDITINSTITUTE(DEUTSCHE BUNDESBANK; AB 1968)****SEGMENTE:**

- 1389 WICHTIGE KOMPONENTEN DER GEWINN-UND VERLUSTRECH-
NUNGEN DER KREDITINSTITUTE(IN % DES DURCH-
SCHNITTlichen GESCHAEFTSVOLUMENS):NACH
BANKENGRUPPEN(AB 1968)

BUNDESDATEN;JAEHRLICH
ZEITREIHEN EINGESPEICHERT BIS 1988

030 ZEITREIHEN DER DEUTSCHEN BUNDESBANK

**STATISTIK DER GEWINN-UND VERLUSTRECHNUNGEN DER
KREDITINSTITUTE(DEUTSCHE BUNDESBANK;AB 1968)****SEGMENTE:**

1388 GEWINN-UND VERLUSTRECHNUNGEN INLAENDISCHER
KREDITINSTITUTE:NACH BANKENGRUPPEN(AB 1968)

BUNDESDATEN;JAEHRLICH
ZEITREIHEN EINGESPEICHERT BIS 1988

1501 SONSTIGE ERTRAEGE UND SONSTIGE AUFWENDUNGEN
INLAENDISCHER KREDITINSTITUTE:NACH BANKEN-
GRUPPEN(AB 1968)

BUNDESDATEN;JAEHRLICH
ZEITREIHEN EINGESPEICHERT BIS 1988

**STATISTIK DER WERTPAPIER-KUNDENDEPOTS DER
KREDITINSTITUTE(DEUTSCHE BUNDESBANK;AB 1962)****SEGMENTE:**

2601 UMLAUF UND UNTERBRINGUNG VON WERTPAPIEREN:NACH
ARTEN UND EMITTENTEN(AB 1962)

BUNDESDATEN;JAEHRLICH
ZEITREIHEN EINGESPEICHERT BIS 1988

2610 WERTPAPIER-KUNDENDEPOTS BEI DEN EINZELNEN BAN-
KENGRUPPEN(TEIL 1:KREDITINSTITUTE,BUNDESBANK
UND BUNDESSCHULDENVERWALTUNG):NACH DEPONEN-
TENGROUPEEN UND WERTPAPIERARTEN(AB 1962)

BUNDESDATEN;JAEHRLICH
ZEITREIHEN EINGESPEICHERT BIS 1988

2611 WERTPAPIER-KUNDENDEPOTS BEI DEN EINZELNEN BAN-
KENGRUPPEN(TEIL 2:KREDIT-,GROSS-,REGIONALBAN-
KEN UND SONSTIGE KREDITBANKEN):NACH DEPONENTEN-
GRUPPEN UND WERTPAPIERARTEN(AB 1968)

BUNDESDATEN;JAEHRLICH
ZEITREIHEN EINGESPEICHERT BIS 1988

2612 WERTPAPIER-KUNDENDEPOTS BEI DEN EINZELNEN BAN-
KENGRUPPEN(TEIL 3:ZWEIGSTELLEN AUSLAENDISCHER
BANKEN,PRIVATBANKIERS,GIROZENTRALEN):
NACH DEPONENTENGROUPEEN UND WERTPAPIERARTEN(AB
1968)

BUNDESDATEN;JAEHRLICH
ZEITREIHEN EINGESPEICHERT BIS 1988

2613 WERTPAPIER-KUNDENDEPOTS BEI DEN EINZELNEN BAN-
KENGRUPPEN(TEIL 4:SPARKASSEN,GENOSSENSCHAFT-
LICHE ZENTRALBANKEN,KREDITGENOSSENSCHAFT-
TEN):NACH DEPONENTENGROUPEEN UND WERTPAPIER-
ARTEN(AB 1968)

BUNDESDATEN;JAEHRLICH
ZEITREIHEN EINGESPEICHERT BIS 1988

030 ZEITREIHEN DER DEUTSCHEN BUNDESBANK

**STATISTIK DER WERTPAPIER-KUNDENDEPOTS DER
KREDITINSTITUTE(DEUTSCHE BUNDESBANK;AB 1962)****SEGMENTE:**

- 2614 WERTPAPIER-KUNDENDEPOTS BEI DEN EINZELNEN BANKENGROU-
PEN(Teil 5:REALKREDITINSTITUTE,PRIVATE
HYPOTHEKENBANKEN,OEFFENTLICH-RECHTLICHE
GRUNDKREDITANSTALTEN):NACH DEPONENTEN-
GRUPPEN UND WERTPAPIERARTEN(AB 1968)

BUNDES DATEN;JAEHRLICH
ZEITREIHEN EINGESPEICHERT BIS 1988

- 2615 WERTPAPIER-KUNDENDEPOTS BEI DEN EINZELNEN BANKENGROU-
PEN(Teil 6:TEILZAHLUNGSKREDITINSTITUTE,
KREDITINSTITUTE MIT SONDERAUFGABEN,KAPITALANLA-
GESELSCHAFTEN):NACH DEPONENTENGROU-
PEN UND WERTPAPIERARTEN(AB 1968)

BUNDES DATEN;JAEHRLICH
ZEITREIHEN EINGESPEICHERT BIS 1988

MINDESTRESERVESTATISTIK (AB 1950)**SEGMENTE:**

- 835 RESERVEHALTUNG:RESERVESOLL(AB 1960)

BUNDES DATEN;MONATLICH
ZEITREIHEN EINGESPEICHERT BIS OKT. 1989

**STATISTIK DER NOTENBANKZINSEN UND GELDMARKT-
SAETZE(DEUTSCHE BUNDESBANK;AB 1948)****SEGMENTE:**

- 921 DISKONT-UND LOMBARDSATZ DER DEUTSCHEN BUNDES-
BANK SOWIE SONDERZINS BEI UNTERSCHREITUNG DES
MINDESTRESERVE-SOLLS(AB 1950)

BUNDES DATEN;MONATLICH
ZEITREIHEN EINGESPEICHERT BIS NOV. 1989

- 922 SAETZE FUER DEN VERKAUF VON GELDMARKTPAPIEREN
(AB 1950)

BUNDES DATEN;MONATLICH
ZEITREIHEN EINGESPEICHERT BIS NOV. 1989

- 923 GELDMARKTSAETZE(AB 1950)

BUNDES DATEN;MONATLICH
ZEITREIHEN EINGESPEICHERT BIS NOV. 1989

**STATISTIK DER SOLL-UND HABENZINSEN DER KREDIT-
INSTITUTE(DEUTSCHE BUNDESBANK;AB 1967)****SEGMENTE:**

- 2590 SOLL-UND HABENZINSEN (HAEUEFIGSTE ZINSSAETZE-
DURCHSCHNITT UND STREUBREITE)(AB 1967)

BUNDES DATEN;MONATLICH
ZEITREIHEN EINGESPEICHERT BIS NOV. 1989

030 ZEITREIHEN DER DEUTSCHEN BUNDESBANK

**STATISTIK DER NOTENBANKZINSEN UND GELDMARKT-
SAETZE(DEUTSCHE BUNDESBANK;AB 1948)****SEGMENTE:**

- 759 DISKONTSAETZE IM AUSLAND:NACH AUSGEWAEHLTEN
EUROPAEISCHEN LAENDERN UND AUSSEREUROPAEISCHEN
INDUSTRIELAENDERN(AB 1960)

BUNDESDATEN;MONATLICH
ZEITREIHEN EINGESPEICHERT BIS NOV. 1989

- 925 GELDMARKTSAETZE AM EURO-DOLLAR-MARKT UND IM
AUSLAND(MONATSDURCHSCHNITTE AUS TAEGLICHEN
ANGABEN)(AB 1957)

BUNDESDATEN;MONATLICH
ZEITREIHEN EINGESPEICHERT BIS NOV. 1989

**ABSATZ- UND ERWERBSSTATISTIK VON WERTPAPIE-
REN(AB 1960)****SEGMENTE:**

- 971 ABSATZ UND ERWERB VON WERTPAPIEREN:NACH WERT-
PAPIERARTEN(AB 1960)

BUNDESDATEN;MONATLICH
ZEITREIHEN EINGESPEICHERT BIS OKT. 1989

**EMISSIONSSTATISTIK FESTVERZINSLICHER WERTPAPIE-
RE(AB 1950)****SEGMENTE:**

- 928 BRUTTO-ABSATZ VON FESTVERZINSLICHEN WERTPAPIE-
REN INLAENDISCHER EMITTENTEN:NACH WERTPAPIER-
ARTEN,LAUFZEITEN UND ZINSSAETZEN(NOMINALWERT)
(AB 1960)

BUNDESDATEN;MONATLICH
ZEITREIHEN EINGESPEICHERT BIS OKT. 1989

- 933 NETTO-ABSATZ VON FESTVERZINSLICHEN WERTPAPIE-
REN INLAENDISCHER EMITTENTEN:NACH WERTPAPIER-
ARTEN UND LAUFZEITEN(NOMINALWERT)(AB 1960)

BUNDESDATEN;MONATLICH
ZEITREIHEN EINGESPEICHERT BIS OKT. 1989

- 934 TILGUNG VON FESTVERZINSLICHEN WERTPAPIEREN
INLAENDISCHER EMITTENTEN:NACH WERTPAPIERARTEN
UND LAUFZEITEN(NOMINALWERT)(AB 1960)

BUNDESDATEN;MONATLICH
ZEITREIHEN EINGESPEICHERT BIS OKT. 1989

- 935 UMLAUF VON FESTVERZINSLICHEN WERTPAPIEREN
INLAENDISCHER EMITTENTEN:NACH ZINSSAETZEN,ART
DER ERTRAGSBESTEUERUNG, WERTPAPIERARTEN UND
LAUFZEITEN(NOMINALWERT) (AB 1960)

BUNDESDATEN;MONATLICH
ZEITREIHEN EINGESPEICHERT BIS OKT. 1989

030 ZEITREIHEN DER DEUTSCHEN BUNDESBANK

AKTIENEMISSIONSSTATISTIK(AB 1950)**SEGMENTE:**

- 947 VERAENDERUNG DES UMLAUFS VON AKTIEN INLAENDISCHER EMITTENTEN:NACH ZU-UND ABGANG IM BERICHTSZEITRAUM(NOMINALWERT)(AB 1956)

BUNDESDATEN:MONATLICH
ZEITREIHEN EINGESPEICHERT BIS OKT. 1989

KURS- UND RENDITESTATISTIK FESTVERZINSLICHER WERTPAPIERE(AB 1955)**SEGMENTE:**

- 1580 RENDITEN DER IM BERICHTSZEITRAUM ERSTMALIG ABGESETZTEN UND DER IM UMLAUF BEFINDLICHEN TARIFBESTEUERTEN FESTVERZINSLICHEN WERTPAPIERE:NACH WERTPAPIERARTEN(AB 1960)

BUNDESDATEN:JAEHRLICH
ZEITREIHEN EINGESPEICHERT BIS 1988

STATISTIK DER KAPITALANLAGEGESELLSCHAFTEN(AB 1960)**SEGMENTE:**

- 950 KAPITALANLAGEGESELLSCHAFTEN INSG.;MITTEL-AUFKOMMEN:NACH FONDSARTEN UND DER ZUSAMMENSETZUNG DES FONDSVERMOEGEN(AB 1960)

BUNDESDATEN:MONATLICH
ZEITREIHEN EINGESPEICHERT BIS OKT. 1989

- 1117 KAPITALANLAGEGESELLSCHAFTEN-AUFTEILUNG DES MITTELAUFKOMMENS:NACH EINZELANLAGEN UND SPARPROGRAMMEN(AB 1970)

BUNDESDATEN:VIERTELJAEHRLICH
ZEITREIHEN EINGESPEICHERT BIS 3.QU 1989

STATISTIK DER GESETZLICHEN RENTENVERSICHERUNG (AB 1950)**SEGMENTE:**

- 997 ENTWICKLUNG DER EINNAHMEN UND AUSGABEN DER RENTENVERSICHERUNGEN DER ARBEITER UND DER ANGESTELLTEN:NACH EINNAHMEN UND AUSGABEN(AB 1950)

BUNDESDATEN:JAEHRLICH
ZEITREIHEN EINGESPEICHERT BIS 1988

STATISTIKEN DER ARBEITSLOSENVERSICHERUNG UND ARBEITSLOSENHILFE(AB 1950)**SEGMENTE:**

- 998 ENTWICKLUNG DER EINNAHMEN UND AUSGABEN DER BUNDESANSTALT FUER ARBEIT:EINNAHMEN,AUSGABEN UND LIQUIDITAETSHILFEN DES BUNDES(AB 1970)

BUNDESDATEN:MONATLICH
ZEITREIHEN EINGESPEICHERT BIS OKT. 1989

030 ZEITREIHEN DER DEUTSCHEN BUNDESBANK

STATISTIK DER TARIF- UND EFFEKTIVVERDIENSTE(DEUTSCHE BUNDESBANK)(AB 1950)**SEGMENTE :**

- 995 TARIF- UND EFFEKTIVVERDIENSTE IN DER GESAMT-WIRTSCHAFT UND IM PRODUZIERENDEN GEWERBE(EIN-SCHL.BAUGEWERBE)(1980=100)(AB 1960)

BUNDESDATEN;MONATLICH
ZEITREIHEN EINGESPEICHERT BIS OKT. 1989

ZAHLUNGSBILANZSTATISTIK (AB 1950)**SEGMENTE :**

- 363 LEISTUNGSBILANZ(BILANZ DER LAUFENDEN POSTEN)UND KAPITALBILANZ:AUSGLEICHSPPOSTEN ZUR AUSLANDSPOSITION DER BUNDESBANK;VERAENDERUNG DER NETTOAUSLANDSAKTIVA DER BUNDESBANK(AB 1950)

BUNDESDATEN;MONATLICH
ZEITREIHEN EINGESPEICHERT BIS OKT. 1989

- 783 WARENHANDEL -AUSFUHR(FOB)/EINFUHR(CIF)-:INSG.,NACH AUSSENHANDEL,ERGAENZUNGEN Z.WARENVERKEHR;DIENSTLEISTUNGEN:INSG.,REISEVERKEHR, TRANSPORTLEISTUNGEN,VERSICHERUNGEN,KAPITALERTRAEGE,REGIERUNGS- U.UEBR.DIENSTL.(AB 1950)

BUNDESDATEN;MONATLICH
ZEITREIHEN EINGESPEICHERT BIS OKT. 1989

- 784 ERGAENZENDE ANGABEN ZUM DIENSTLEISTUNGSVERKEHR:NACH TRANSPORTLEISTUNGEN,KAPITALERTRAE-GEN,UEBRIGEM DIENSTLEISTUNGSVERKEHR MIT DEM AUSLAND(AB 1950)

BUNDESDATEN;MONATLICH
ZEITREIHEN EINGESPEICHERT BIS OKT. 1989

- 786 UEBERTRAGUNGEN(UNENTGELTLICHE LEISTUNGEN): INSG.,NACH OEFFENTLICHEN UND PRIVATEN LEISTUNGEN,AUFGLIEDERUNG DER LEISTUNGEN IM RAHMEN DES EG-HAUSHALTS UND AUFGLIEDERUNG EINZELNER POSITIONEN(AB 1950)

BUNDESDATEN;MONATLICH
ZEITREIHEN EINGESPEICHERT BIS OKT. 1989

- 2482 LANGFRISTIGER KAPITALVERKEHR MIT DEM AUSLAND (ANLAGEN MIT URSPRUENGLICHER LAUFZEIT VON MEHR ALS 12 MONATEN)INSGESAMT(AB 1950)

BUNDESDATEN;MONATLICH
ZEITREIHEN EINGESPEICHERT BIS OKT. 1989

- 2484 DIREKTINVESTITIONEN(OHNE KURZFRISTIGE FINANZBE-ZIEHUNGEN UND OHNE HANDELSKREDITE ZWISCHEN VERBUNDENEN UNTERNEHMEN)(AB 1950)

BUNDESDATEN;MONATLICH
ZEITREIHEN EINGESPEICHERT BIS OKT. 1989

030 ZEITREIHEN DER DEUTSCHEN BUNDESBANK

ZAHLUNGSBILANZSTATISTIK (AB 1950)**SEGMENTE:**

- 2485 WERTPAPIERANLAGEN(ERWERB.U.VERAEUSSERUNG V.WERT-
PAPIEREN MIT EINER URSPRUENGLICHEN LAUFZEIT
V.MEHR ALS 12 MONATEN; OH.DIE BEI DEN DIREKTIN-
VESTITIONEN ERFASSTEN ANTEILSPAPIERE)
(OHNE DIREKTINVESTITIONEN)(AB 1950)

BUNDESDATEN;MONATLICH
ZEITREIHEN EINGESPEICHERT BIS OKT. 1989

- 2486 LANGFRISTIGER KREDITVERKEHR(BUCHKRED.,SCHULD-
SCHEINDARL.,BANKGUTH.,I.WEGE D.ABTRET.ERWORB.
FORD.U.AE.MIT EINER URSPRUENGL.LAUFZ.OD.KUEN-
DIGUNGSFR.V.MEHR ALS 12 MON.;OH.DIREKTINVEST.U.
OH.I.WERTPAPIEREN VERBRIEFTE FORD.)(AB 1950)

BUNDESDATEN;MONATLICH
ZEITREIHEN EINGESPEICHERT BIS OKT. 1989

- 2487 LANGFRISTIGER KAPITALVERKEHR MIT DEM AUSLAND:
NACH INLAENDISCHEN SEKTOREN(INLAENDISCHE
GLAEBIGER BZW.SCHULDNER)(AB 1950)

BUNDESDATEN;MONATLICH
ZEITREIHEN EINGESPEICHERT BIS OKT. 1989

- 2488 KURZFRISTIGER KAPITALVERKEHR MIT DEM AUSLAND:
NACH INLAENDISCHEN SEKTOREN(INLAENDISCHE
GLAEBIGER BZW.SCHULDNER)(AB 1950)

BUNDESDATEN;MONATLICH
ZEITREIHEN EINGESPEICHERT BIS OKT. 1989

**STATISTIK UEBER AKTIVA UND PASSIVA DER DEUT-
SCHEN BUNDESBANK(AB 1948)****SEGMENTE:**

- 790 AUSLANDSPOSITIONEN DER DEUTSCHEN BUNDESBANK:
NACH BESTAENDEN(AB 1950)

BUNDESDATEN;MONATLICH
ZEITREIHEN EINGESPEICHERT BIS NOV. 1989

**AUSLANDSSTATUS INLAENDISCHER KREDITINSTITU-
TE(DEUTSCHE BUNDESBANK;AB 1968)****SEGMENTE:**

- 789 KURZ- UND LANGFRISTIGE FORDERUNGEN UND VERBIND-
LICHKEITEN INLAENDISCHER KREDITINSTITUTE(OHNE
AUSLANDSFILIALEN UND OHNE DEUTSCHE BUNDES-
BANK)GEGENUEBER DEM AUSLAND(AB 1968)

BUNDESDATEN;MONATLICH
ZEITREIHEN EINGESPEICHERT BIS OKT. 1989

030 ZEITREIHEN DER DEUTSCHEN BUNDESBANK

AUSLANDSSTATUS DER UNTERNEHMEN(DEUTSCHE BUNDESBANK;AB 1961)**SEGMENTE :**

- 2829 KURZ- U.LANGFRISTIGE FORDERUNGEN U.VERBIND-
LICHKEITEN INLAENDISCHER UNTERNEHMEN(OHNE KRE-
DITINSTITUTE)AUS FINANZBEZIEHUNGEN SOWIE AUS
ZAHLUNGSZIELEN UND ANZAHLUNGEN IM WAREN- UND
DIENSTLEISTUNGSVERKEHR GEG.D.AUSLAND(AB 1968)

BUNDESDATEN;MONATLICH
ZEITREIHEN EINGESPEICHERT BIS OKT. 1989

STATISTIK DER DEISENKURSE(AB 1953)**SEGMENTE :**

- 954 ENTWICKLUNG DES AUSSENWERTS DER D-MARK(ENDE
1972=100)(AB 1973)

BUNDESDATEN;MONATLICH
ZEITREIHEN EINGESPEICHERT BIS NOV. 1989

- 955 ENTWICKLUNG DES AUSSENWERTS FREMDER WAEHRUNGEN
(ENDE 1972=100)(AB 1973)

BUNDESDATEN;MONATLICH
ZEITREIHEN EINGESPEICHERT BIS NOV. 1989

- 952 DURCHSCHNITTE DER AMTLICHEN DEISENKURSE AN
DER FRANKFURTER BOERSE (KASSA-MITTELKURS)(OHNE
BOERSENPLAETZE MONTREAL,NEW YORK UND TOKYO)
(AB 1953)

BUNDESDATEN;MONATLICH
ZEITREIHEN EINGESPEICHERT BIS NOV. 1989

- 953 DURCHSCHNITTE DER AMTLICHEN DEISENKURSE AN
DER FRANKFURTER BOERSE (KASSA-MITTELKURS)(NUR
BOERSENPLAETZE MONTREAL,NEW YORK,PARIS UND
TOKIO)(AB 1953)

BUNDESDATEN;MONATLICH
ZEITREIHEN EINGESPEICHERT BIS NOV. 1989

- 1011 DURCHSCHNITTE DER AMTLICHEN DEISENKURSE AN
DER FRANKFURTER BOERSE (KASSA-MITTELKURS)(OHNE
BOERSENPLAETZE MONTREAL,NEW YORK UND TOKYO)
(AB 1953)

BUNDESDATEN;JAEHRLICH
ZEITREIHEN EINGESPEICHERT BIS 1988

- 1012 DURCHSCHNITTE DER AMTLICHEN DEISENKURSE AN
DER FRANKFURTER BOERSE (KASSA-MITTELKURS)(NUR
BOERSENPLAETZE MONTREAL,NEW YORK,PARIS UND
TOKIO)(AB 1953)

BUNDESDATEN;JAEHRLICH
ZEITREIHEN EINGESPEICHERT BIS 1988

030 ZEITREIHEN DER DEUTSCHEN BUNDESBANK

**MONATLICHE BILANZSTATISTIK DER KREDITINSTITUTE
(DEUTSCHE BUNDESBANK; AB 1948)****SEGMENTE:**

- 895 AKTIVA DER BANKENGRUPPEN (AB 1950)
BUNDESDATEN; MONATLICH
ZEITREIHEN EINGESPEICHERT BIS OKT. 1989
- 2772 AKTIVA DER BANKENGRUPPEN, VERAENDERUNGEN (AB 1950)
BUNDESDATEN; MONATLICH
ZEITREIHEN EINGESPEICHERT BIS OKT. 1989
- 897 PASSIVA DER BANKENGRUPPEN (AB 1950)
BUNDESDATEN; MONATLICH
ZEITREIHEN EINGESPEICHERT BIS OKT. 1989
- 2773 PASSIVA DER BANKENGRUPPEN, VERAENDERUNGEN (AB 1950)
BUNDESDATEN; MONATLICH
ZEITREIHEN EINGESPEICHERT BIS OKT. 1989
- 900 KREDITE DER BANKENGRUPPEN AN INLAENDISCHE NICHTBANKEN: NACH SCHULDNERGRUPPEN UND BEFRISTUNG (AB 1958)
BUNDESDATEN; MONATLICH
ZEITREIHEN EINGESPEICHERT BIS OKT. 1989
- 904 EINLAGEN UND AUFGENOMMENE KREDITE DER BANKENGRUPPEN VON INLAENDISCHEN NICHTBANKEN: NACH GLAEBIGERGRUPPEN, BEFRISTUNG UND ARTEN (AB 1958)
BUNDESDATEN; MONATLICH
ZEITREIHEN EINGESPEICHERT BIS OKT. 1989
- 263 WERTPAPIERBESTAENDE DER BANKENGRUPPEN (AB 1950)
BUNDESDATEN; MONATLICH
ZEITREIHEN EINGESPEICHERT BIS OKT. 1989

**KREDITNEHMERSTATISTIK DER KREDITINSTITUTE
(DEUTSCHE BUNDESBANK; AB 1968)****SEGMENTE:**

- 1935 KREDITE D. BANKENGRUPPEN A. INLAENDISCHE UNTERNEHMEN UND PRIVATPERSONEN (OH. SCHATZWECHSELKREDITE UND WERTPAPIERBESTAENDE): NACH KREDITNEHMERN U. BEFRISTUNG - TEIL 1 ALLE BANKENGRUPPEN BIS EINSCHL. GROSSBANKEN - (AB 1968)
BUNDESDATEN; VIERTELJAEHRLICH
ZEITREIHEN EINGESPEICHERT BIS 4. QU 1989

030 ZEITREIHEN DER DEUTSCHEN BUNDESBANK

**KREDITNEHMERSTATISTIK DER KREDITINSTITUTE
(DEUTSCHE BUNDESBANK; AB 1968)**
SEGMENTE:

- 1936 KREDITE D.BANKENGRUPPEN A.INLAENDISCHE UNTERNEHMEN UND PRIVATPERSONEN(OH.SCHATZWECHSELKREDITE UND WERTPAPIERBESTAENDE):NACH KREDITNEHMERN U.BEFRISTUNG - TEIL 2 REGIONALB.U.SONSTIGE KREDITB.BIS EINSCHL.GIROZENTRALEN - (AB 1968)

BUNDESDATEN;VIERTELJAEHRLICH
ZEITREIHEN EINGESPEICHERT BIS 4.QU 1989

- 1937 KREDITE D.BANKENGRUPPEN A.INLAENDISCHE UNTERNEHMEN UND PRIVATPERSONEN(OH.SCHATZWECHSELKREDITE UND WERTPAPIERBESTAENDE):NACH KREDITNEHMERN U.BEFRISTUNG - TEIL 3 SPARKASSEN BIS EINSCHL.REALKREDITINSTITUTE - (AB 1968)

BUNDESDATEN;VIERTELJAEHRLICH
ZEITREIHEN EINGESPEICHERT BIS 4.QU 1989

- 2774 KREDITE D.BANKENGRUPPEN A.INLAENDISCHE UNTERNEHMEN UND PRIVATPERSONEN(OH.SCHATZWECHSELKREDITE UND WERTPAPIERBESTAENDE):NACH KREDITNEHMERN U.BEFRISTUNG - TEIL 4 PRIV.HYPOTHEKENB.BIS EINSCHL.KREDITINST.MIT SONDERAUFG. - (AB 1968)

BUNDESDATEN;VIERTELJAEHRLICH
ZEITREIHEN EINGESPEICHERT BIS 4.QU 1989

- 2775 KREDITE D.BANKENGRUPPEN A.INL.UNTERNEHMEN U.PRIVATPERSONEN(OH.SCHATZWECHSELKREDITE U.WERTPAPIERBEST.):NACH KREDITNEHMERN U.BEFRISTUNG - TEIL 5 POSTGIRO-U.POSTSPARKASSENAMTER U.KREDITINST.IM MEHRHEITSBES.AUSL.BANKEN - (AB 1968)

BUNDESDATEN;VIERTELJAEHRLICH
ZEITREIHEN EINGESPEICHERT BIS 4.QU 1989

**MONATLICHE BILANZSTATISTIK DER KREDITINSTITUTE
(DEUTSCHE BUNDESBANK; AB 1948)**
SEGMENTE:

- 264 SPAREINLAGEN DER BANKENGRUPPEN:NACH SPARERGRUPPEN UND BEFRISTUNG(AB 1968)

BUNDESDATEN;MONATLICH
ZEITREIHEN EINGESPEICHERT BIS OKT. 1989

- 908 UMSAETZE DER BANKENGRUPPEN IM SPARVERKEHR (AB 1950)

BUNDESDATEN;MONATLICH
ZEITREIHEN EINGESPEICHERT BIS OKT. 1989

030 ZEITREIHEN DER DEUTSCHEN BUNDESBANK

**MONATLICHE BILANZSTATISTIK DER KREDITINSTITUTE
(DEUTSCHE BUNDESBANK; AB 1948)****SEGMENTE:**

- 911 INHABERSCHULDVERSCHREIBUNGEN DER BANKENGRUPPEN
IM UMLAUF: NACH LAUFZEITEN (LÄNGSTE LAUFZEIT
GEMÄSS EMISSIONSBEDINGUNGEN UND DURCH SONDER-
VEREINBARUNGEN ABGEKÜRZTE LAUFZEIT)
(AB 1950)

BUNDES DATEN; MONATLICH
ZEITREIHEN EINGESPEICHERT BIS OKT. 1989

- 912 INLÄNDISCHE INTERBANKAKTIVA UND-PASSIVA DER
BANKENGRUPPEN (AB 1968)

BUNDES DATEN; MONATLICH
ZEITREIHEN EINGESPEICHERT BIS OKT. 1989

- 2757 BILANZUNWIRKSAME SWAPGESCHÄFTE (AB 1986)

BUNDES DATEN; MONATLICH
ZEITREIHEN EINGESPEICHERT BIS OKT. 1989

- 2758 IM UMLAUF BEFINDLICHE GÜLTIGE SCHECKKAR-
TEN (ANZAHL) (AB 1969)

BUNDES DATEN; JÄHRLICH
ZEITREIHEN EINGESPEICHERT BIS 1988

**MONATLICHE BILANZSTATISTIK DER BAUSPARKASSEN
(DEUTSCHE BUNDESBANK; AB 1968)****SEGMENTE:**

- 1224 BAUSPARKASSEN - AKTIVA UND PASSIVA, ENTWICKLUNG
DES BAUSPARGESCHÄFTS (AB 1973)

BUNDES DATEN; MONATLICH
ZEITREIHEN EINGESPEICHERT BIS OKT. 1989

- 1502 BAUDARLEHEN DER BAUSPARKASSEN AN INLÄNDISCHE
NICHTBANKEN: NACH SCHULDNERGRUPPEN, BEFRISTUNG
UND ARTEN (AB 1973)

BUNDES DATEN; MONATLICH
ZEITREIHEN EINGESPEICHERT BIS OKT. 1989

- 1595 VERBINDLICHKEITEN DER BAUSPARKASSEN GEGEN-
ÜBER INLÄNDISCHE NICHTBANKEN: NACH GLÄU-
BIGERGRUPPEN, BEFRISTUNG UND ARTEN (AB 1973)

BUNDES DATEN; MONATLICH
ZEITREIHEN EINGESPEICHERT BIS OKT. 1989

**AUSLANDSSTATUS INLÄNDISCHER KREDITINSTITU-
TE (DEUTSCHE BUNDESBANK; AB 1968)****SEGMENTE:**

- 2771 AKTIVA UND PASSIVA GEGENÜBER INLÄNDERN IN
AUSLÄNDISCHER WÄHRUNG UND IN ECU (AB 1987)

BUNDES DATEN; MONATLICH
ZEITREIHEN EINGESPEICHERT BIS OKT. 1989

030 ZEITREIHEN DER DEUTSCHEN BUNDESBANK

**MONATLICHE BILANZSTATISTIK DER KREDITINSTITUTE
(DEUTSCHE BUNDESBANK; AB 1948)****SEGMENTE:**

- 1382 KREDITE DER BANKENGRUPPEN AN INLAENDISCHE
NICHTBANKEN: NACH SCHULDNERGRUPPEN, BEFRISTUNG
UND ARTEN (AB 1958)
- BUNDESDATEN; MONATLICH
ZEITREIHEN EINGESPEICHERT BIS OKT. 1989
- 1584 KREDITE DER BANKENGRUPPEN AN INLAENDISCHE UN-
TERNEHMEN UND PRIVATPERSONEN: NACH SCHULDNER-
GRUPPEN, BEFRISTUNG UND ARTEN (OHNE SCHATZWECH-
SELKREDITE UND WERTPAPIERBESTAENDE) (AB 1950)
- BUNDESDATEN; MONATLICH
ZEITREIHEN EINGESPEICHERT BIS OKT. 1989
- 1384 KREDITE DER BANKENGRUPPEN AN INLAENDISCHE OEF-
FENTLICHE HAUSHALTE: NACH SCHULDNERGRUPPEN UND
BEFRISTUNG (AB 1968)
- BUNDESDATEN; MONATLICH
ZEITREIHEN EINGESPEICHERT BIS OKT. 1989
- 1587 SICHT EINLAGEN UND TERMINGELDER DER BANKEN-
GRUPPEN VON INLAENDISCHEN UNTERNEHMEN UND
PRIVATPERSONEN: NACH GLAEBIGERGRUPPEN UND
BEFRISTUNG (AB 1970)
- BUNDESDATEN; MONATLICH
ZEITREIHEN EINGESPEICHERT BIS OKT. 1989
- 1386 EINLAGEN UND AUFGENOMMENE KREDITE DER BANKEN-
GRUPPEN VON INLAENDISCHEN OEFFENTLICHEN
HAUSHALTEN: NACH GLAEBIGERGRUPPEN, BEFRISTUNG
UND ARTEN (AB 1968)
- BUNDESDATEN; MONATLICH
ZEITREIHEN EINGESPEICHERT BIS OKT. 1989

**KREDITNEHMERSTATISTIK DER KREDITINSTITUTE
(DEUTSCHE BUNDESBANK; AB 1968)****SEGMENTE:**

- 1591 KREDITE DER BANKENGRUPPEN AN INLAENDISCHE UN-
TERNEHMEN UND PRIVATPERSONEN (OHNE SCHATZWECH-
SELKREDITE UND WERTPAPIERBESTAENDE): NACH KRE-
DITNEHMERN (AB 1968)
- BUNDESDATEN; VIERTELJAEHRLICH
ZEITREIHEN EINGESPEICHERT BIS 3. QU 1989
- 2777 KREDITE DER BANKENGRUPPEN AN INLAENDISCHE UN-
TERNEHMEN UND PRIVATPERSONEN (OHNE SCHATZWECH-
SELKREDITE UND WERTPAPIERBESTAENDE): NACH
WIRTSCHAFTSBEREICHEN (AB 1968)
- BUNDESDATEN; VIERTELJAEHRLICH
ZEITREIHEN EINGESPEICHERT BIS 3. QU 1989

030 ZEITREIHEN DER DEUTSCHEN BUNDESBANK

**KREDITNEHMERSTATISTIK DER KREDITINSTITUTE
(DEUTSCHE BUNDESBANK; AB 1968)****SEGMENTE:**

2778 KREDITE DER BANKENGRUPPEN AN DAS VERARBEITENDE
GEWERBE(OHNE SCHATZWECHSELKREDITE UND WERT-
PAPIERBESTAENDE):NACH BRANCHEN(AB 1968)

BUNDESDATEN;VIERTELJAEHRlich
ZEITREIHEN EINGESPEICHERT BIS 3.QU 1989

**EMISSIONSSTATISTIK FESTVERZINSLICHER WERTPAPIE-
RE(AB 1950)****SEGMENTE:**

926 FESTVERZINSLICHE WERTPAPIERE:NACH ABSATZ,TIL-
GUNG,UMLAUF(AB 1960)

BUNDESDATEN;MONATLICH
ZEITREIHEN EINGESPEICHERT BIS OKT. 1989

**ABSATZ- UND ERWERBSSTATISTIK VON WERTPAPIE-
REN(AB 1960)****SEGMENTE:**

971 ABSATZ UND ERWERB VON WERTPAPIEREN:NACH WERT-
PAPIERARTEN(AB 1960)

BUNDESDATEN;MONATLICH
ZEITREIHEN EINGESPEICHERT BIS OKT. 1989

**EMISSIONSSTATISTIK FESTVERZINSLICHER WERTPAPIE-
RE(AB 1950)****SEGMENTE:**

928 BRUTTO-ABSATZ VON FESTVERZINSLICHEN WERTPAPIE-
REN INLAENDISCHER EMITTENTEN:NACH WERTPAPIER-
ARTEN,LAUFZEITEN UND ZINSSAETZEN(NOMINALWERT)
(AB 1960)

BUNDESDATEN;MONATLICH
ZEITREIHEN EINGESPEICHERT BIS OKT. 1989

931 BRUTTO-ABSATZ VON FESTVERZINSLICHEN WERTPAPIE-
REN INLAENDISCHER EMITTENTEN:NACH WERTPAPIER-
ARTEN UND LAUFZEITEN(NOMINALWERT)(AB 1960)

BUNDESDATEN;MONATLICH
ZEITREIHEN EINGESPEICHERT BIS OKT. 1989

929 BRUTTO-ABSATZ VON FESTVERZINSLICHEN WERTPAPIE-
REN INLAENDISCHER EMITTENTEN:NACH WERTPAPIER-
ARTEN(KURSWERT)(AB 1960)

BUNDESDATEN;MONATLICH
ZEITREIHEN EINGESPEICHERT BIS OKT. 1989

030 ZEITREIHEN DER DEUTSCHEN BUNDESBANK

EMISSIONSSTATISTIK FESTVERZINSLICHER WERTPAPIERE (AB 1950)**SEGMENTE :**

- 930 BRUTTO-ABSATZ VON FESTVERZINSLICHEN WERTPAPIEREN INLAENDISCHER EMITTENTEN:NACH WERTPAPIERARTEN(DURCHSCHNITTLICHER EMISSIONSKURS)(AB 1960)
BUNDESDATEN;MONATLICH
ZEITREIHEN EINGESPEICHERT BIS OKT. 1989
- 1578 BRUTTO-ABSATZ VON FESTVERZINSLICHEN WERTPAPIEREN INLAENDISCHER EMITTENTEN:NACH WERTPAPIERARTEN(DURCHSCHNITTLICHER EMISSIONSKURS)(AB 1960)
BUNDESDATEN;VIERTELJAEHRLICH
ZEITREIHEN EINGESPEICHERT BIS 3.QU 1989
- 1579 BRUTTO-ABSATZ VON FESTVERZINSLICHEN WERTPAPIEREN INLAENDISCHER EMITTENTEN:NACH WERTPAPIERARTEN(DURCHSCHNITTLICHER EMISSIONSKURS)(AB 1960)
BUNDESDATEN;JAEHRLICH
ZEITREIHEN EINGESPEICHERT BIS 1988
- 932 BRUTTO-ABSATZ VON ANLEIHEN DER OEFFENTLICHEN HAND:NACH EMITTENTENGRUPPEN UND LAUFZEITEN (NOMINALWERT)(AB1960)
BUNDESDATEN;MONATLICH
ZEITREIHEN EINGESPEICHERT BIS. OKT. 1989
- 933 NETTO-ABSATZ VON FESTVERZINSLICHEN WERTPAPIEREN INLAENDISCHER EMITTENTEN:NACH WERTPAPIERARTEN UND LAUFZEITEN(NOMINALWERT)(AB 1960)
BUNDESDATEN;MONATLICH
ZEITREIHEN EINGESPEICHERT BIS OKT. 1989
- 934 TILGUNG VON FESTVERZINSLICHEN WERTPAPIEREN INLAENDISCHER EMITTENTEN:NACH WERTPAPIERARTEN UND LAUFZEITEN(NOMINALWERT)(AB 1960)
BUNDESDATEN;MONATLICH
ZEITREIHEN EINGESPEICHERT BIS OKT. 1989
- 2962 UMLAUF VON FESTVERZINSLICHEN WERTPAPIEREN INLAENDISCHER EMITTENTEN:NACH WERTPAPIERARTEN(NOMINALWERT)(AB 1960)
BUNDESDATEN;MONATLICH
ZEITREIHEN EINGESPEICHERT BIS OKT. 1989

030 ZEITREIHEN DER DEUTSCHEN BUNDESBANK

EMISSIONSSTATISTIK FESTVERZINSLICHER WERTPAPIERE (AB 1950)**SEGMENTE :**

935 UMLAUF VON FESTVERZINSLICHEN WERTPAPIEREN
INLAENDISCHER EMITTENTEN:NACH ZINSSAETZEN,ART
DER ERTRAGSBESTEUERUNG, WERTPAPIERARTEN UND
LAUFZEITEN(NOMINALWERT) (AB 1960)

BUNDESDATEN;MONATLICH
ZEITREIHEN EINGESPEICHERT BIS OKT. 1989

2565 UMLAUF VON NULL-KUPON-ANLEIHEN,VARIABEL
VERZINSLICHEN ANLEIHEN UND FREMDWAHRUNGSAN-
LEIHEN INLAENDISCHER KREDITINSTITUTE(NOMI-
NALWERT)(AB 1980)

BUNDESDATEN;MONATLICH
ZEITREIHEN EINGESPEICHERT BIS OKT. 1989

936 UMLAUF VON ANLEIHEN DER OEFFENTLICHEN HAND:NACH
EMITTENTENGRUPPEN UND LAUFZEITEN(NOMINALWERT)
(AB 1960)

BUNDESDATEN;MONATLICH
ZEITREIHEN EINGESPEICHERT BIS OKT. 1989

937 BRUTTO-ABSATZ UND UMLAUF VON BANKSCHULDVER-
SCHREIBUNGEN:NACH BANKENGRUPPEN(NOMINALWERT)
(AB 1960)

BUNDESDATEN;MONATLICH
ZEITREIHEN EINGESPEICHERT BIS OKT. 1989

**KURS- UND RENDITESTATISTIK FESTVERZINSLICHER
WERTPAPIERE (AB 1955)****SEGMENTE :**

938 DURCHSCHNITTSKURSE DER IM UMLAUF BEFINDLICHEN
TARIFBESTEUERTEN FESTVERZINSLICHEN WERTPA-
PIERE:NACH WERTPAPIERARTEN UND ZINSSAETZEN
(AB 1960)

BUNDESDATEN;MONATLICH
ZEITREIHEN EINGESPEICHERT BIS NOV. 1989

939 RENDITEN DER IM BERICHTSZEITRAUM ERSTM.AB-
GESETZTEN U.D.IM UMLAUF BEFINDLICHEN TARIFBE-
STEUERTEN FESTVERZINSLICHEN WERTPAPIERE:NACH
WERTPAPIERARTEN;UMLAUFSRENDITEN FESTVERZINSL.
WERTPAPIERE:AUCH NACH RESTLAUFZEITEN(AB 1960)

BUNDESDATEN;MONATLICH
ZEITREIHEN EINGESPEICHERT BIS NOV. 1989

030 ZEITREIHEN DER DEUTSCHEN BUNDESBANK

**KURS- UND RENDITESTATISTIK FESTVERZINSLICHER
WERTPAPIERE(AB 1955)**
SEGMENTE:

- 1580 RENDITEN DER IM BERICHTSZEITRAUM ERSTMA-
LIG ABGESETZTEN UND DER IM UMLAUF BEFINDLICHEN
TARIFBESTEUERTEN FESTVERZINSLICHEN WERTPA-
PIERE:NACH WERTPAPIERARTEN(AB 1960)

BUNDESDATEN;JAEHRlich
ZEITREIHEN EINGESPEICHERT BIS 1988

- 940 RENDITENSTRUKTUR AM RENTENMARKT(SCHAEZWERTE)
-RENDITE DER UMLAUFENDEN BUNDESANLEIHEN:NACH
RESTLAUFZEITEN(AB 1967)

BUNDESDATEN;MONATlich
ZEITREIHEN EINGESPEICHERT BIS NOV. 1989

**EMISSIONSSTATISTIK FESTVERZINSLICHER WERTPAPIE-
RE(AB 1950)**
SEGMENTE:

- 941 BRUTTO-ABSATZ UND UMLAUF VON BANK-NAMENSSCHULD-
VERSCHREIBUNGEN:NACH WERTPAPIERARTEN UND
LAUFZEITEN(NOMINALWERT) (AB 1960)

BUNDESDATEN;MONATlich
ZEITREIHEN EINGESPEICHERT BIS OKT. 1989

- 942 UMLAUF VON FESTVERZINSLICHEN WERTPAPIEREN AUS
DEM ALTGESCHAEFT UND VON ALTSPARERWERTPAPIEREN:
NACH WERTPAPIERARTEN(NOMINALWERT)(AB 1956)

BUNDESDATEN;VIERTELJAEHRlich
ZEITREIHEN EINGESPEICHERT BIS 3.QU 1989

- 2566 ANLEIHEN AUSLAENDISCHER EMITTENTEN(NOMINAL-
WERT)(AB 1957)

BUNDESDATEN;MONATlich
ZEITREIHEN EINGESPEICHERT BIS OKT. 1989

**KURS- UND RENDITESTATISTIK FESTVERZINSLICHER
WERTPAPIERE(AB 1955)**
SEGMENTE:

- 944 RENDITEN DER IM UMLAUF BEFINDLICHEN DM-ANLEI-
HEN AUSLAENDISCHER EMITTENTEN:NACH EMITTENTEN-
GRUPPEN(AB 1970)

BUNDESDATEN;MONATlich
ZEITREIHEN EINGESPEICHERT BIS NOV. 1989

AKTIENEMISSIONSSTATISTIK(AB 1950)
SEGMENTE:

- 945 AKTIENEMISSIONEN INLAENDISCHER EMITTENTEN
(ABSATZ ZU NOMINAL-UND KURSWERT)(AB 1950)

BUNDESDATEN;MONATlich
ZEITREIHEN EINGESPEICHERT BIS OKT. 1989

030 ZEITREIHEN DER DEUTSCHEN BUNDESBANK

AKTIENEMISSIONSSTATISTIK(AB 1950)**SEGMENTE:**

- 946 AKTIENEMISSIONEN INLAENDISCHER EMITTENTEN
(ABSATZ:DURCHSCHNITTLICHER EMISSIONSKURS)
(AB 1971)

BUNDESDATEN;MONATLICH
ZEITREIHEN EINGESPEICHERT BIS OKT. 1989

- 1581 AKTIENEMISSIONEN INLAENDISCHER EMITTENTEN
(ABSATZ:DURCHSCHNITTLICHER EMISSIONSKURS)
(AB 1971)

BUNDESDATEN;VIERTELJAEHRLICH
ZEITREIHEN EINGESPEICHERT BIS 3.QU 1989

- 1582 AKTIENEMISSIONEN INLAENDISCHER EMITTENTEN
(ABSATZ:DURCHSCHNITTLICHER EMISSIONSKURS)
(AB 1971)

BUNDESDATEN;JAEHRLICH
ZEITREIHEN EINGESPEICHERT BIS 1988

- 947 VERAENDERUNG DES UMLAUFES VON AKTIEN INLAENDI-
SCHER EMITTENTEN:NACH ZU-UND ABGANG IM
BERICHTSZEITRAUM(NOMINALWERT)(AB 1956)

BUNDESDATEN;MONATLICH
ZEITREIHEN EINGESPEICHERT BIS OKT. 1989

BOERSENUMSATZSTATISTIK(AB 1953)**SEGMENTE:**

- 2647 BOERSENUMSAETZE(KURSWERT):NACH WERTPAPIER-
ARTEN(AB 1987)

BUNDESDATEN;MONATLICH
ZEITREIHEN EINGESPEICHERT BIS NOV. 1989

STATISTIK DER OPTIONSGESCHAEFTE(AB 1970)**SEGMENTE:**

- 949 OPTIONSGESCHAEFTE(BASISPREIS):NACH KAUF-UND
VERKAUFSoPTIONEN(AB 1970)

BUNDESDATEN;MONATLICH
ZEITREIHEN EINGESPEICHERT BIS NOV. 1989

**STATISTIK DER KAPITALANLAGEGESELLSCHAFTEN(AB
1960)****SEGMENTE:**

- 950 KAPITALANLAGEGESELLSCHAFTEN INSG.;MITTEL-
AUFKOMMEN:NACH FONDSARTEN UND DER ZUSAMMEN-
SETZUNG DES FONDSVERMOEGEN(AB 1960)

BUNDESDATEN;MONATLICH
ZEITREIHEN EINGESPEICHERT BIS OKT. 1989

030 ZEITREIHEN DER DEUTSCHEN BUNDESBANK

STATISTIK DER KAPITALANLAGEGESELLSCHAFTEN(AB 1960)**SEGMENTE:**

- 1117 KAPITALANLAGEGESELLSCHAFTEN-AUFTEILUNG DES MITTELAUFKOMMENS:NACH EINZELANLAGEN UND SPAR-PROGRAMMEN(AB 1970)

BUNDESDATEN;VIERTELJAEHRlich
ZEITREIHEN EINGESPEICHERT BIS 3.QU 1989

STATISTIK DER GESCHLOSSENEN IMMOBILIENFONDS(AB 1973)**SEGMENTE:**

- 951 GESCHLOSSENE IMMOBILIENFONDS:AUFGENOMMENE MITTEL,NOCH GEPLANTE MITTELAUFNAHME(AB 1973)

BUNDESDATEN;JAEHRlich
ZEITREIHEN EINGESPEICHERT BIS 1988

ZAHLUNGSBILANZSTATISTIK (AB 1950)**SEGMENTE:**

- 363 LEISTUNGSBILANZ(BILANZ DER LAUFENDEN POSTEN)UND KAPITALBILANZ:AUSGLEICHSPPOSTEN ZUR AUSLANDSPOSITION DER BUNDESBANK:VERAENDERUNG DER NETTOAUSLANDSAKTIVA DER BUNDESBANK(AB 1950)

BUNDESDATEN;MONATlich
ZEITREIHEN EINGESPEICHERT BIS OKT. 1989

- 1593 LEISTUNGSBILANZ:AUSSENHANDEL,Dienstleistungen,UEBERTRAGUNGEN NACH LAENDERGRUPPEN UND LAENDERN(AB 1971)

BUNDESDATEN;VIERTELJAEHRlich
ZEITREIHEN EINGESPEICHERT BIS 4.QU 1989

- 783 WARENHANDEL -AUSFUHR(FOB)/EINFUHR(CIF)-:INSG.,NACH AUSSENHANDEL,ERGAENZUNGEN Z.WARENVERKEHR;DIENSTLEISTUNGEN:INSG.,REISEVERKEHR,TRANSPORTLEISTUNGEN,VERSICHERUNGEN,KAPITALERTRAEGE,REGIERUNGS- U.UEBR.DIENSTL.(AB 1950)

BUNDESDATEN;MONATlich
ZEITREIHEN EINGESPEICHERT BIS OKT. 1989

- 784 ERGAENZENDE ANGABEN ZUM DIENSTLEISTUNGSVERKEHR:NACH TRANSPORTLEISTUNGEN,KAPITALERTRAEGEN,UEBRIGEM DIENSTLEISTUNGSVERKEHR MIT DEM AUSLAND(AB 1950)

BUNDESDATEN;MONATlich
ZEITREIHEN EINGESPEICHERT BIS OKT. 1989

030 ZEITREIHEN DER DEUTSCHEN BUNDESBANK

ZAHLUNGSBILANZSTATISTIK (AB 1950)

SEGMENTE:

- 785 DIENSTLEISTUNGSVERKEHR MIT DEM AUSLAND-REISE-
VERKEHR:NACH LAENDERGRUPPEN UND LAENDERN
(AB 1960)

BUNDESDATEN;JAEHRLICH
ZEITREIHEN EINGESPEICHERT BIS 1989
- 1590 DIENSTLEISTUNGSVERKEHR MIT DEM AUSLAND-REISE-
VERKEHR:NACH LAENDERGRUPPEN UND LAENDERN
(AB 1960)

BUNDESDATEN;VIERTELJAEHRLICH
ZEITREIHEN EINGESPEICHERT BIS 4.QU 1989
- 786 UEBERTRAGUNGEN(UNENTGELTLICHE LEISTUNGEN):
INSG.,NACH OEFFENTLICHEN UND PRIVATEN LEISTUN-
GEN,AUFGLIEDERUNG DER LEISTUNGEN IM RAHMEN
DES EG-HAUSHALTS UND AUFGLIEDERUNG EINZELNER
POSITIONEN(AB 1950)

BUNDESDATEN;MONATLICH
ZEITREIHEN EINGESPEICHERT BIS OKT. 1989
- 2482 LANGFRISTIGER KAPITALVERKEHR MIT DEM AUSLAND
(ANLAGEN MIT URSPRUENGLICHER LAUFZEIT VON
MEHR ALS 12 MONATEN)INSGESAMT(AB 1950)

BUNDESDATEN;MONATLICH
ZEITREIHEN EINGESPEICHERT BIS OKT. 1989
- 2483 LANGFRISTIGER KAPITALVERKEHR:NACH LAENDER-
GRUPPEN UND LAENDERN(ZUGEHORIGKEIT DER LAEN-
DER ZU DEN EINZELNEN LAENDERGRUPPEN NACH DEM
JEWELIGEN STAND)(AB 1971)

BUNDESDATEN;VIERTELJAEHRLICH
ZEITREIHEN EINGESPEICHERT BIS 3.QU 1989
- 2484 DIREKTINVESTITIONEN(OHNE KURZFRISTIGE FINANZBE-
ZIEHUNGEN UND OHNE HANDELSKREDITE ZWISCHEN
VERBUNDENEN UNTERNEHMEN)(AB 1950)

BUNDESDATEN;MONATLICH
ZEITREIHEN EINGESPEICHERT BIS OKT. 1989
- 2485 WERTPAPIERANLAGEN(ERWERB.U.VERAEUSSERUNG V.WERT-
PAPIEREN MIT EINER URSPRUENGLICHEN LAUFZEIT
V.MEHR ALS 12 MONATEN; OH.DIE BEI DEN DIREKTIN-
VESTITIONEN ERFASSTEN ANTEILSPAPIERE)
(OHNE DIREKTINVESTITIONEN)(AB 1950)

BUNDESDATEN;MONATLICH
ZEITREIHEN EINGESPEICHERT BIS OKT. 1989

030 ZEITREIHEN DER DEUTSCHEN BUNDESBANK

ZAHLUNGSBILANZSTATISTIK (AB 1950)**SEGMENTE :**

2644 WERTPAPIERANLAGEN:NACH LAENDERGRUPPEN(ERWERB U. VERAEUSSERUNG V.WERTPAPIEREN MIT EINER URSPRUEGLICHEN LAUFZEIT V.MEHR ALS 12 MON.;OH.D.B.D.DIREKTINVESTITIONEN ERFASSTEN ANTEILSPAPIERE)(OH.DIREKTINVESTITIONEN)(AB 1950)

BUNDESDATEN;VIERTELJAEHRlich
ZEITREIHEN EINGESPEICHERT BIS 4.QU 1989

2645 WERTPAPIERANLAGEN:NACH LAENDERN(ERWERB U.VERAEUSSERUNG V.WERTPAPIEREN MIT EINER URSPRUEGLICHEN LAUFZEIT V.MEHR ALS 12 MON.;OH.D.B.D.DIREKTINVESTITIONEN ERFASSTEN ANTEILSPAPIERE)(OH.DIREKTINVESTITIONEN)(AB 1950)

BUNDESDATEN;VIERTELJAEHRlich
ZEITREIHEN EINGESPEICHERT BIS 3.QU 1989

2486 LANGFRISTIGER KREDITVERKEHR(BUCHKRED.,SCHULDSCHINDARL.,BANKGUTH.,I.WEGE D.ABTRET.ERWORB.FORD.U.AE.MIT EINER URSPRUEGL.LAUFZ.OD.KUENDIGUNGSFR.V.MEHR ALS 12 MON.;OH.DIREKTINVEST.U.OH.I.WERTPAPIEREN VERBRIEFTE FORD.)(AB 1950)

BUNDESDATEN;MONATlich
ZEITREIHEN EINGESPEICHERT BIS OKT. 1989

2487 LANGFRISTIGER KAPITALVERKEHR MIT DEM AUSLAND:NACH INLAENDISCHEN SEKTOREN(INLAENDISCHE GLAEBIGER BZW.SCHULDNER)(AB 1950)

BUNDESDATEN;MONATlich
ZEITREIHEN EINGESPEICHERT BIS OKT. 1989

2488 KURZFRISTIGER KAPITALVERKEHR MIT DEM AUSLAND:NACH INLAENDISCHEN SEKTOREN(INLAENDISCHE GLAEBIGER BZW.SCHULDNER)(AB 1950)

BUNDESDATEN;MONATlich
ZEITREIHEN EINGESPEICHERT BIS OKT. 1989

AUSLANDSSTATUS INLAENDISCHER KREDITINSTITUTE(DEUTSCHE BUNDESBANK;AB 1968)**SEGMENTE :**

789 KURZ- UND LANGFRISTIGE FORDERUNGEN UND VERBINDLICHKEITEN INLAENDISCHER KREDITINSTITUTE(OHNE AUSLANDSFILIALEN UND OHNE DEUTSCHE BUNDESBANK)GEGENUEBER DEM AUSLAND(AB 1968)

BUNDESDATEN;MONATlich
ZEITREIHEN EINGESPEICHERT BIS OKT. 1989

030 ZEITREIHEN DER DEUTSCHEN BUNDESBANK

AUSLANDSSTATUS INLAENDISCHER KREDITINSTITUTE(DEUTSCHE BUNDESBANK;AB 1968)**SEGMENTE :**

1596 FORDERUNGEN UND VERBINDLICHKEITEN INLAENDISCHER KREDITINSTITUTE(OHNE AUSLANDSFILIALEN UND OHNE DEUTSCHE BUNDESBANK)GEGENUEBER LAENDERGRUPPEN(AB 1968)

BUNDESDATEN;MONATLICH
ZEITREIHEN EINGESPEICHERT BIS OKT. 1989

2156 FORDERUNGEN INLAENDISCHER KREDITINSTITUTE(OHNE AUSLANDSFILIALEN UND OHNE DEUTSCHE BUNDESBANK)AN LAENDERGRUPPEN UND LAENDER(AB 1969)

BUNDESDATEN;VIERTELJAEHRLICH
ZEITREIHEN EINGESPEICHERT BIS 3.QU 1989

2157 VERBINDLICHKEITEN INLAENDISCHER KREDITINSTITUTE(OHNE AUSLANDSFILIALEN UND OHNE DEUTSCHE BUNDESBANK)GEGENUEBER LAENDERGRUPPEN UND LAENDERN(AB 1969)

BUNDESDATEN;VIERTELJAEHRLICH
ZEITREIHEN EINGESPEICHERT BIS 3.QU 1989

AUSLANDSSTATUS DER AUSLANDSFILIALEN INLAENDISCHER KREDITINSTITUTE(DEUTSCHE BUNDESBANK;AB 1980)**SEGMENTE :**

1597 FORDERUNGEN UND VERBINDLICHKEITEN DER AUSLANDSFILIALEN INLAENDISCHER KREDITINSTITUTE GEGENUEBER DEM AUSLAND(AB 1980)

BUNDESDATEN;MONATLICH
ZEITREIHEN EINGESPEICHERT BIS OKT. 1989

2158 VERBINDLICHKEITEN DER AUSLANDSFILIALEN INLAENDISCHER KREDITINSTITUTE GEGENUEBER LAENDERGRUPPEN UND LAENDERN(AB 1980)

BUNDESDATEN;VIERTELJAEHRLICH
ZEITREIHEN EINGESPEICHERT BIS 3.QU 1989

2159 FORDERUNGEN DER AUSLANDSFILIALEN INLAENDISCHER KREDITINSTITUTE AN LAENDERGRUPPEN UND LAENDER(AB 1980)

BUNDESDATEN;VIERTELJAEHRLICH
ZEITREIHEN EINGESPEICHERT BIS 3.QU 1989

030 ZEITREIHEN DER DEUTSCHEN BUNDESBANK

**STATUS DER AUSLANDSTOECHTER INLAENDISCHER
KREDITINSTITUTE GEGENUEBER GESCHAFTSPARTNERN
AUSSERHALB DER BUNDESREPUBLIK DEUTSCH-
LAND(DEUTSCHE BUNDESBANK;AB 1984)****SEGMENTE :**

- 2545 FORDERUNGEN UND VERBINDLICHKEITEN DER AUSLANDS-
TOECHTER INLAENDISCHER KREDITINSTITUTE GEGEN-
UEBER GESCHAFTSPARTNERN AUSSERHALB DER BUNDES-
REPUBLIK DEUTSCHLAND(AB 1984)

BUNDESDATEN;MONATLICH
ZEITREIHEN EINGESPEICHERT BIS SEP. 1989

- 2549 FORDERUNGEN DER AUSLANDSTOECHTER INLAENDI-
SCHER KREDITINSTITUTE AN LAENDERGRUPPEN UND
LAENDER(AB 1985)

BUNDESDATEN;VIERTELJAEHRLICH
ZEITREIHEN EINGESPEICHERT BIS 3.QU 1989

- 2550 VERBINDLICHKEITEN DER AUSLANDSTOECHTER INLAEN-
DISCHER KREDITINSTITUTE GEGENUEBER LAENDERGRUP-
PEN UND LAENDERN(AB 1985)

BUNDESDATEN;VIERTELJAEHRLICH
ZEITREIHEN EINGESPEICHERT BIS 3.QU 1989

**AUSLANDSSTATUS INLAENDISCHER KREDITINSTITU-
TE(DEUTSCHE BUNDESBANK;AB 1968)****SEGMENTE :**

- 2546 AUSLANDSAKTIVA UND -PASSIVA INLAENDISCHER KRE-
DITINSTITUTE -OHNE AUSLANDSFILIALEN UND AUS-
LANDSTOECHTER- NACH WAEHRUNGEN UND ECU(AB
1968)

BUNDESDATEN;MONATLICH
ZEITREIHEN EINGESPEICHERT BIS OKT. 1989

**AUSLANDSSTATUS DER AUSLANDSFILIALEN INLAENDI-
SCHER KREDITINSTITUTE(DEUTSCHE BUNDES-
BANK;AB 1980)****SEGMENTE :**

- 2862 AUSLANDSAKTIVA UND -PASSIVA DER AUSLANDSFILIA-
LEN INLAENDISCHER KREDITINSTITUTE NACH WAEH-
RUNGEN UND ECU(AB 1980)

BUNDESDATEN;MONATLICH
ZEITREIHEN EINGESPEICHERT BIS OKT. 1989

**STATUS DER AUSLANDSTOECHTER INLAENDISCHER
KREDITINSTITUTE GEGENUEBER GESCHAFTSPARTNERN
AUSSERHALB DER BUNDESREPUBLIK DEUTSCH-
LAND(DEUTSCHE BUNDESBANK;AB 1984)****SEGMENTE :**

- 2863 AKTIVA UND PASSIVA DER AUSLANDSTOECHTER INLAEN-
DISCHER KREDITINSTITUTE GEGENUEBER GESCHAFTS-
PARTNERN AUSSERHALB DER BUNDESREPUBLIK DEUTSCH-
LAND(AB 1984)

BUNDESDATEN;MONATLICH
ZEITREIHEN EINGESPEICHERT BIS SEP. 1989

030 ZEITREIHEN DER DEUTSCHEN BUNDESBANK

AUSLANDSSTATUS DER UNTERNEHMEN(DEUTSCHE BUNDESBANK;AB 1961)**SEGMENTE:**

- 2829 KURZ- U.LANGFRISTIGE FORDERUNGEN U.VERBIND-
LICHKEITEN INLAENDISCHER UNTERNEHMEN(OHNE KRE-
DITINSTITUTE)AUS FINANZBEZIEHUNGEN SOWIE AUS
ZAHLUNGSZIELEN UND ANZAHLUNGEN IM WAREN- UND
DIENSTLEISTUNGSVERKEHR GEG.D.AUSLAND(AB 1968)

BUNDESDATEN;MONATLICH
ZEITREIHEN EINGESPEICHERT BIS OKT. 1989

- 2160 FORDERUNGEN INLAENDISCHER UNTERNEHMEN(OHNE
KREDITINSTITUTE)AUS FINANZBEZIEHUNGEN GEGEN-
UEBER LAENDERGRUPPEN UND LAENDERN(AB 1969)

BUNDESDATEN;VIERTELJAEHRLICH
ZEITREIHEN EINGESPEICHERT BIS 3.QU 1989

- 2161 VERBINDLICHKEITEN INLAENDISCHER UNTERNEH-
MEN(OHNE KREDITINSTITUTE)AUS FINANZBEZIEHUNGEN
GEGENUEBER LAENDERGRUPPEN UND LAENDERN(AB
1969)

BUNDESDATEN;VIERTELJAEHRLICH
ZEITREIHEN EINGESPEICHERT BIS 3.QU 1989

**STATISTIK UEBER AKTIVA UND PASSIVA DER DEUT-
SCHEN BUNDESBANK(AB 1948)****SEGMENTE:**

- 790 AUSLANDSPOSITIONEN DER DEUTSCHEN BUNDESBANK:
NACH BESTAENDEN(AB 1950)

BUNDESDATEN;MONATLICH
ZEITREIHEN EINGESPEICHERT BIS NOV. 1989

STATISTIK DER DEWEISENKURSE(AB 1953)**SEGMENTE:**

- 952 DURCHSCHNITTE DER AMTLICHEN DEWEISENKURSE AN
DER FRANKFURTER BOERSE (KASSA-MITTELKURS)(OHNE
BOERSENPLAETZE MONTREAL,NEW YORK UND TOKYO)
(AB 1953)

BUNDESDATEN;MONATLICH
ZEITREIHEN EINGESPEICHERT BIS NOV. 1989

- 953 DURCHSCHNITTE DER AMTLICHEN DEWEISENKURSE AN
DER FRANKFURTER BOERSE (KASSA-MITTELKURS)(NUR
BOERSENPLAETZE MONTREAL,NEW YORK,PARIS UND
TOKIO)(AB 1953)

BUNDESDATEN;MONATLICH
ZEITREIHEN EINGESPEICHERT BIS NOV. 1989

030 ZEITREIHEN DER DEUTSCHEN BUNDESBANK

STATISTIK DER DEISENKURSE(AB 1953)**SEGMENTE :**

- 1011 DURCHSCHNITTE DER AMTLICHEN DEISENKURSE AN
DER FRANKFURTER BOERSE (KASSA-MITTELKURS)(OHNE
BOERSENPLAETZE MONTREAL,NEW YORK UND TOKYO)
(AB 1953)

BUNDESDATEN;JAEHRLICH
ZEITREIHEN EINGESPEICHERT BIS 1988

- 1012 DURCHSCHNITTE DER AMTLICHEN DEISENKURSE AN
DER FRANKFURTER BOERSE (KASSA-MITTELKURS)(NUR
BOERSENPLAETZE MONTREAL,NEW YORK,PARIS UND
TOKIO)(AB 1953)

BUNDESDATEN;JAEHRLICH
ZEITREIHEN EINGESPEICHERT BIS 1988

- 954 ENTWICKLUNG DES AUSSENWERTS DER D-MARK(ENDE
1972=100)(AB 1973)

BUNDESDATEN;MONATLICH
ZEITREIHEN EINGESPEICHERT BIS NOV. 1989

ZAHLUNGSBILANZSTATISTIK (AB 1950)**SEGMENTE :**

- 364 LEISTUNGSBILANZ:SALDO,N.WARENHANDEL U.UEBERTRA-
GUNGEN;KAPITALBILANZ:SALDO,N.LANG -U.KURZFRI-
STIGEM KAPITALVERKEHR; AUSGLEICHSPosten Z.AUS-
LANDSPOSITION D.BBK,VERAENDERUNG D.NETTOAUS-
LANDSAKTIVA D.BBK(AB 1950)

BUNDESDATEN;JAEHRLICH
ZEITREIHEN.EINGESPEICHERT BIS 1989

**SAISONBEREINIGTE WIRTSCHAFTSZAHLEN DER
DEUTSCHEN BUNDESBANK(AB 1960)****SEGMENTE :**

- 1021 BRUTTOSOZIALPRODUKT IN JEWELIGEN PREISEN UND
PREISEN V.1980;VERWENDUNG U.VERTEILUNG DES
VOLKSEINKOMMENS;EINKOMM.D.PRIV.HAUSHALTE;PRODUK-
TIVITAET U.LOHNKOSTEN I.D.GESAMTWIRTSCHAFT(SAI-
SONBEREINIGT MIT CENSUS-VERFAHREN)(AB 1960)

BUNDESDATEN;VIERTELJAEHRLICH
ZEITREIHEN EINGESPEICHERT BIS 3.QU 1989

- 1022 BESCHAEFTIGUNG UND ARBEITSMARKT:ABHAENGIG BE-
SCHAEFTIGTE,ARBEITSLOSE UND OFFENE STELLEN(SAI-
SONBEREINIGT NACH DEM CENSUS-VERFAHREN)(AB
1960)

BUNDESDATEN;VIERTELJAEHRLICH
ZEITREIHEN EINGESPEICHERT BIS 3.QU 1989

030 ZEITREIHEN DER DEUTSCHEN BUNDESBANK

SAISONBEREINIGTE WIRTSCHAFTSZAHLEN DER
DEUTSCHEN BUNDESBANK (AB 1960)

SEGMENTE:

1023 BESCHAEFTIGUNG UND ARBEITSMARKT: ERWERBSTÄTTIGE, ARBEITSLOSE, KURZARBEITER UND OFFENE STELLEN (SAISONBEREINIGT NACH DEM CENSUS-VERFAHREN) (AB 1962)

BUNDESDATEN; MONATLICH
ZEITREIHEN EINGESPEICHERT BIS NOV. 1989

1024 PRODUKTION IM PRODUZIERENDEN GEWERBE (NETTOPRODUKTIONSINDEX FÜR FACHLICHE UNTERNEHMENSTEILE: 1985=100; SAISONBEREINIGT NACH DEM CENSUS-VERFAHREN): NACH HAUPTGRUPPEN UND AUSGEWÄHLTEN ZWEIGEN (AB 1962)

BUNDESDATEN; MONATLICH
ZEITREIHEN EINGESPEICHERT BIS OKT. 1989

2137 PRODUKTION IM PRODUZIERENDEN GEWERBE (NETTOPRODUKTIONSINDEX FÜR FACHLICHE UNTERNEHMENSTEILE: 1985=100; SAISONBEREINIGT NACH DEM CENSUS-VERFAHREN): NACH HAUPTGRUPPEN UND AUSGEWÄHLTEN ZWEIGEN (AB 1962)

BUNDESDATEN; VIERTELJÄHRLICH
ZEITREIHEN EINGESPEICHERT BIS 2. QU 1989

1025 PRODUKTIVITÄT UND LOHNKOSTEN IM PRODUZIERENDEN GEWERBE (OHNE BAUGEWERBE SOWIE ELEKTRIZITÄTS- UND GASVERSORGUNG) (1985=100; SAISONBEREINIGT NACH DEM CENSUS-VERFAHREN) (AB 1962)

BUNDESDATEN; MONATLICH
ZEITREIHEN EINGESPEICHERT BIS SEP. 1989

1026 ERZEUGERPREISE GEWERBLICHER UND LANDWIRTSCHAFTLICHER PRODUKTE, PREISINDEX FÜR DIE LEBENSHALTUNG ALLER PRIVATEN HAUSHALTE (1985=100; SAISONBEREINIGT NACH DEM CENSUS-VERFAHREN) (AB 1962)

BUNDESDATEN; MONATLICH
ZEITREIHEN EINGESPEICHERT BIS NOV. 1989

1390 PREISE UND DURCHSCHNITTSWERTE IM AUSSENHANDEL (1985=100; SAISONBEREINIGT NACH DEM CENSUS-VERFAHREN) (AB 1962)

BUNDESDATEN; MONATLICH
ZEITREIHEN EINGESPEICHERT BIS OKT. 1989

2136 DURCHSCHNITTSWERTE IM AUSSENHANDEL (1980=100; SAISONBEREINIGT NACH DEM CENSUS-VERFAHREN) (AB 1976)

BUNDESDATEN; VIERTELJÄHRLICH
ZEITREIHEN EINGESPEICHERT BIS 3. QU 1989

030 ZEITREIHEN DER DEUTSCHEN BUNDESBANK

SAISONBEREINIGTE WIRTSCHAFTSZAHLEN DER
DEUTSCHEN BUNDESBANK (AB 1960)

SEGMENTE:

- 1027 AUFTRAGSEINGANG IM VERARBEITENDEN GEWERBE (IN-,
AUSLAND; WERTE, VOLUMEN) (1985=100; SAISONBE-
REINIGT NACH DEM CENSUS-VERFAHREN) (AB 1962)

BUNDESDATEN; MONATLICH
ZEITREIHEN EINGESPEICHERT BIS OKT. 1989
- 2688 UMSATZE DES PRODUZIERENDEN GEWERBES (IN-, AUS-
LAND) (1985=100; SAISONBEREINIGT NACH DEM CENSUS-
VERFAHREN) (AB 1962)

BUNDESDATEN; MONATLICH
ZEITREIHEN EINGESPEICHERT BIS SEP. 1989
- 1028 ERTEILTE BAUGENEHMIGUNGEN IM HOCHBAU (SAISONBE-
REINIGT NACH DEM CENSUS-VERFAHREN) (AB 1962)

BUNDESDATEN; MONATLICH
ZEITREIHEN EINGESPEICHERT BIS SEP. 1989
- 2139 ERTEILTE BAUGENEHMIGUNGEN IM HOCHBAU (SAISONBE-
REINIGT NACH DEM CENSUS-VERFAHREN) (AB 1962)

BUNDESDATEN; VIERTELJAEHRLICH
ZEITREIHEN EINGESPEICHERT BIS 3. QU 1989
- 1029 AUFTRAGSEINGANG IM BAUHAUPTGEWERBE (WERTE, VOLUMEN);
INSG., NACH BAUARTEN UND BAUHERREN (1985=100;
SAISONBEREINIGT NACH DEM CENSUS-VERFAHREN) (AB
1971)

BUNDESDATEN; MONATLICH
ZEITREIHEN EINGESPEICHERT BIS SEP. 1989
- 2669 UMSATZE DES BAUHAUPTGEWERBES: INSG., NACH WOHN-
UNGS- UND NICHTWOHNUNGSBAU (SAISONBEREINIGT
NACH DEM CENSUS-VERFAHREN) (AB 1962)

BUNDESDATEN; MONATLICH
ZEITREIHEN EINGESPEICHERT BIS SEP. 1989
- 2671 UMSATZE DES BAUHAUPTGEWERBES: INSG., NACH WOHN-
UNGS- UND NICHTWOHNUNGSBAU (SAISONBEREINIGT
NACH DEM CENSUS-VERFAHREN) (AB 1962)

BUNDESDATEN; VIERTELJAEHRLICH
ZEITREIHEN EINGESPEICHERT BIS 3. QU 1989
- 2670 WOHNUNGSBAUFINANZIERUNG DURCH KREDITINSTITU-
TE (EINSCHL. BAUSPARKASSEN): KAPITALZUSAGEN UND
-AUSZAHLUNGEN (SAISONBEREINIGT NACH DEM CENSUS-
VERFAHREN) (AB 1977)

BUNDESDATEN; MONATLICH
ZEITREIHEN EINGESPEICHERT BIS SEP. 1989

030 ZEITREIHEN DER DEUTSCHEN BUNDESBANK

**SAISONBEREINIGTE WIRTSCHAFTSZAHLEN DER
DEUTSCHEN BUNDESBANK(AB 1960)****SEGMENTE :**

- 2672 WOHNUNGSBAUFINANZIERUNG DURCH KREDITINSTITU-
TE(EINSCHL.BAUSPARKASSEN):KAPITALZUSAGEN UND
-AUSZAHLUNGEN(SAISONBEREINIGT NACH DEM CENSUS-
VERFAHREN)(AB 1977)

BUNDESDATEN;VIERTELJAEHRLICH
ZEITREIHEN EINGESPEICHERT BIS 3.QU 1989
- 1030 UMSAETZE DES EINZELHANDELS:INSG.(IN JEWELIGEN
PREISEN UND IN PREISEN VON 1980),NACH AUSGE-
WAELHTEN WIRTSCHAFTSZWEIGEN(IN JEWELIGEN
PREISEN)(1986=100;SAISONBEREINIGT NACH DEM
CENSUS-VERFAHREN)(AB 1962)

BUNDESDATEN;MONATLICH
ZEITREIHEN EINGESPEICHERT BIS SEP. 1989
- 1031 LEISTUNGSBILANZ(BILANZ DER LAUFENDEN POSTEN)UND
KOMPONENTEN(SAISONBEREINIGT NACH DEM CENSUS-
VERFAHREN)(AB 1962)

BUNDESDATEN;VIERTELJAEHRLICH
ZEITREIHEN EINGESPEICHERT BIS 3.QU 1989
- 1032 AUSSENHANDEL:NACH LAENDERGRUPPEN(WERTE),NACH
WARENGRUPPEN(WERTE,VOLUMEN)(SAISONBEREINIGT
NACH DEM CENSUS-VERFAHREN)(AB 1962)

BUNDESDATEN;MONATLICH
ZEITREIHEN EINGESPEICHERT BIS OKT. 1989
- 2690 DIENSTLEISTUNGSVERKEHR MIT DEM AUS-
LAND:INSG.,DAR.REISEVERKEHR(SAISONBEREINIGT
NACH DEM CENSUS-VERFAHREN)(AB 1962)-

BUNDESDATEN;MONATLICH
ZEITREIHEN EINGESPEICHERT BIS OKT. 1989
- 1033 GELDMENGE(M1,M2,M3);ZENTRALBANKGELDMENGE UND
KOMPONENTEN;KUERZERFR.VERBINDL.DER BANKEN;KRE-
DITE DER KREDITINST.;GELDKAPITALBILDUNG BEI
DEN KREDITINST.(SAISONBEREINIGT NACH DEM CEN-
SUS-VERFAHREN)(AB 1960)

BUNDESDATEN;MONATLICH
ZEITREIHEN EINGESPEICHERT BIS OKT. 1989
- 1034 FINANZEN DER GEBIETSKOERPERSCHAFTEN,STEUER-
EINNAHMEN DER GEBIETSKOERPERSCHAFTEN(SAISON-
BEREINIGT NACH DEM CENSUS-VERFAHREN)(AB 1960)

BUNDESDATEN;VIERTELJAEHRLICH
ZEITREIHEN EINGESPEICHERT BIS 3.QU 1989

030 ZEITREIHEN DER DEUTSCHEN BUNDESBANK

STATISTIK DER DEISENKURSE (AB 1953)

SEGMENTE:

- 954 ENTWICKLUNG DES AUSSENWERTS DER D-MARK (ENDE 1972=100) (AB 1973)
BUNDES DATEN; MONATLICH
ZEITREIHEN EINGESPEICHERT BIS NOV. 1989
- 955 ENTWICKLUNG DES AUSSENWERTS FREMDER WAEHRUNGEN (ENDE 1972=100) (AB 1973)
BUNDES DATEN; MONATLICH
ZEITREIHEN EINGESPEICHERT BIS NOV. 1989
- 952 DURCHSCHNITTE DER AMTLICHEN DEISENKURSE AN DER FRANKFURTER BOERSE (KASSA-MITTELKURS) (OHNE BOERSENPLAETZE MONTREAL, NEW YORK UND TOKYO) (AB 1953)
BUNDES DATEN; MONATLICH
ZEITREIHEN EINGESPEICHERT BIS NOV. 1989
- 953 DURCHSCHNITTE DER AMTLICHEN DEISENKURSE AN DER FRANKFURTER BOERSE (KASSA-MITTELKURS) (NUR BOERSENPLAETZE MONTREAL, NEW YORK, PARIS UND TOKYO) (AB 1953)
BUNDES DATEN; MONATLICH
ZEITREIHEN EINGESPEICHERT BIS NOV. 1989
- 1011 DURCHSCHNITTE DER AMTLICHEN DEISENKURSE AN DER FRANKFURTER BOERSE (KASSA-MITTELKURS) (OHNE BOERSENPLAETZE MONTREAL, NEW YORK UND TOKYO) (AB 1953)
BUNDES DATEN; JAEHRLICH
ZEITREIHEN EINGESPEICHERT BIS 1988
- 1012 DURCHSCHNITTE DER AMTLICHEN DEISENKURSE AN DER FRANKFURTER BOERSE (KASSA-MITTELKURS) (NUR BOERSENPLAETZE MONTREAL, NEW YORK, PARIS UND TOKYO) (AB 1953)
BUNDES DATEN; JAEHRLICH
ZEITREIHEN EINGESPEICHERT BIS 1988

100 WIRTSCHAFTSSTATISTISCHE ZEITREIHEN

**SCHÄTZUNG DER DURCHSCHNITTlichen ERWERBS-
TÄTIGEN UND ERWERBSPERSONEN (AB 1950)**
***** FACHSERIE 1**

SEGMENTE:

2581 ERWERBSTÄTIGE INSGESAMT (MONATSDURCHSCHNITTE,
SAISONBEREINIGTE WERTE) (AB 1981)

BUNDES DATEN; MONATLICH
ZEITREIHEN EINGESPEICHERT BIS NOV. 1989

2021 ERWERBSTÄTIGE: NACH WIRTSCHAFTSBEREICHEN DER
SYSTEMATIK DER WIRTSCHAFTSZWEIGE (FASSUNG
FÜR DIE BERUFSZÄHLUNG 1970), NACH STELLUNG IM
BERUF; ARBEITSLOSE, ERWERBSPERSONEN (AB 1960)

BUNDES DATEN; VIERTELJÄHRLICH
ZEITREIHEN EINGESPEICHERT BIS 3. QU 1988

BESCHÄFTIGTENSTATISTIK (AB 1974)
***** FACHSERIE 1**

SEGMENTE:

499 BESCHÄFTIGTE AUSLÄNDISCHE ARBEITNEHMER: NACH
WIRTSCHAFTSABTEILUNGEN DER WZ-FASSUNG FÜR DIE
BERUFSZÄHLUNG 1970-, NACH AUSGEWÄHLTEN
STAATSANGEHÖRIGKEITEN UND JEWEILS NACH GE-
SCHLECHT (AB 1974)

BUNDES DATEN; VIERTELJÄHRLICH
ZEITREIHEN EINGESPEICHERT BIS 1. QU 1989

STATISTIK DER ARBEITSVERMITTLUNG (AB 1950)
***** AMTL. NACHR. DER BUNDESANSTALT FÜR ARBEIT**

SEGMENTE:

2 ARBEITSLOSE, OFFENE STELLEN IM BUNDES GEBIET:
INSG., NACH AUSGEWÄHLTEN BERUFSABSCHNITTEN, LAN-
DESARBEITSAMTSBEZIRKEN, LÄNDERN (AB 1962)

BUNDES-, LÄNDER DATEN; MONATLICH
ZEITREIHEN EINGESPEICHERT BIS DEZ. 1989

515 ARBEITSLOSENQUOTE FÜR DAS BUNDES GEBIET: INSG.,
NACH GESCHLECHT, LANDESARBEITSAMTSBEZIRKEN,
LÄNDERN (AB 1962)

BUNDES-, LÄNDER DATEN; MONATLICH
ZEITREIHEN EINGESPEICHERT BIS DEZ. 1989

STATISTIK DER KURZARBEIT (AB 1950)
***** AMTL. NACHR. DER BUNDESANSTALT FÜR ARBEIT**

SEGMENTE:

396 KURZARBEITER: INSG., NACH WIRTSCHAFTSZWEIGEN F. D.
STATISTIK DER BUNDESANSTALT FÜR ARBEIT, AUSGA-
BE 1973, UND GESCHLECHT, N. LANDESARBEITSAMTSBE-
ZIRKEN, N. LÄNDERN; KURZARBEITENDE BETRIEBE
(AB 1974)

BUNDES DATEN; MONATLICH
ZEITREIHEN EINGESPEICHERT

100 WIRTSCHAFTSSTATISTISCHE ZEITREIHEN

**INDEX DER NETTOPRODUKTION FUER DAS PRODUZIERENDE GEWERBE (AB 1977)
*** FACHSERIE 4, REIHE 2.1****SEGMENTE:**

- 2705 INDEX DER NETTOPRODUKTION (ARBEITSTÄGLICH BE-
REINIGT; 1985=100) - FACHLICHE UNTERNEHMENSTEI-
LE: INSG., NACH HAUPTGRUPPEN, AUSGEWÄHLTEN WIRT-
SCHAFTSZWEIGEN DER SYPRO, AUSGABE 1979 (AB
1978)

BUNDES DATEN: MONATLICH
ZEITREIHEN EINGESPEICHERT BIS NOV. 1989

- 2707 INDEX DER NETTOPRODUKTION (KALENDERMONATLICH;
1985=100) - FACHLICHE UNTERNEHMENSTEILE: INSG.,
NACH HAUPTGRUPPEN, AUSGEWÄHLTEN WIRTSCHAFTS-
ZWEIGEN DER SYPRO, AUSGABE 1979 (AB 1978)

BUNDES DATEN: MONATLICH.
ZEITREIHEN EINGESPEICHERT BIS NOV. 1989

- 2709 INDEX DER NETTOPRODUKTION (ARBEITSTÄGLICH BE-
REINIGT; 1985=100) - UNTERNEHMEN: INSG., NACH HAUPT-
GRUPPEN, AUSGEWÄHLTEN WIRTSCHAFTSZWEIGEN DER
SYPRO, AUSGABE 1979 (AB 1978)

BUNDES DATEN: MONATLICH
ZEITREIHEN EINGESPEICHERT BIS NOV. 1989

- 2711 INDEX DER NETTOPRODUKTION (KALENDERMONATLICH;
1985=100) - UNTERNEHMEN: INSG., NACH HAUPTGRUPPEN,
AUSGEWÄHLTEN WIRTSCHAFTSZWEIGEN DER
SYPRO, AUSGABE 1979 (AB 1978)

BUNDES DATEN: MONATLICH
ZEITREIHEN EINGESPEICHERT BIS NOV. 1989

**INDEX DER BRUTTOPRODUKTION FUER INVESTI-
TIONS-UND VERBRAUCHSGÜTER (AB 1977)
*** FACHSERIE 4, REIHE 2.1****SEGMENTE:**

- 2744 INDEX DER BRUTTOPRODUKTION FUER INVESTITIONS-
UND VERBRAUCHSGÜTER (KALENDERMONATLICH;
1985=100): NACH GÜTERGRUPPEN DES GP 82
(AB 1978)

BUNDES DATEN: MONATLICH
ZEITREIHEN EINGESPEICHERT BIS NOV. 1989

- 2745 INDEX DER BRUTTOPRODUKTION FUER INVESTITIONS-
UND VERBRAUCHSGÜTER (ARBEITSTÄGLICH BE-
REINIGT; 1985=100): NACH GÜTERGRUPPEN DES GP
82 (AB 1978)

BUNDES DATEN: MONATLICH
ZEITREIHEN EINGESPEICHERT BIS NOV. 1989

100 WIRTSCHAFTSSTATISTISCHE ZEITREIHEN

**VIERTELJAEHRLICHER PRODUKTIONSINDEX FÜR DAS
PRODUZIERENDE GEWERBE (AB 1978)**

SEGMENTE:

2727 VIERTELJAEHRLICHER PRODUKTIONSINDEX DER
BRUTTOPRODUKTION FÜR INVESTITIONS-UND VER-
BRAUCHSGÜTER (1985=100): NACH GÜTERGRUPPEN DES
GP 82 (AB 1982)

BUNDES DATEN: VIERTELJAEHRLICH
ZEITREIHEN EINGESPEICHERT BIS 3. QU 1989

**INDEX DER ARBEITSPRODUKTIVITÄT FÜR DEN BERG-
BAU UND DAS VERARBEITENDE GEWERBE (AB 1977)
*** FACHSERIE 4, REIHE 2.1**

SEGMENTE:

2732 INDEX DER ARBEITSPRODUKTIVITÄT-PRODUKTIONSER-
GEBNIS JE BESCHÄFTIGTEN, -STUNDE, ARBEITER,
-STUNDE (1985=100): INSG., NACH HAUPTGRUPPEN (AB
1978)

BUNDES DATEN: MONATLICH
ZEITREIHEN EINGESPEICHERT BIS NOV. 1989

**VIERTELJAEHRLICHER PRODUKTIONSINDEX FÜR DAS
BAUGEWERBE (AB 1977)
*** FACHSERIE 4, REIHE 2.1**

SEGMENTE:

2746 PRODUKTIONSINDEX FÜR DAS BAUGEWERBE
(1985=100): INSG., NACH WIRTSCHAFTSZWEIGEN DER
SYPRO, AUSGABE 1979 (AB 1978)

BUNDES DATEN: VIERTELJAEHRLICH
ZEITREIHEN EINGESPEICHERT BIS 3. QU 1989

**INDIZES DES AUFTRAGSEINGANGS UND DES UMSATZES
FÜR DAS VERARBEITENDE GEWERBE (AB 1977)
*** FACHSERIE 4, REIHE 2.2**

SEGMENTE:

2659 INDEX DES AUFTRAGSEINGANGS (WERT) (1985=100):
NACH HAUPTGRUPPEN, AUSGEWÄHLTEN WIRTSCHAFTS-
GRUPPEN UND -ZWEIGEN DER SYPRO, AUSGABE 1979,
JEW. INSG., INLAND, AUSLAND (AB 1978)

BUNDES DATEN: MONATLICH
ZEITREIHEN EINGESPEICHERT BIS NOV. 1989

2661 INDEX DES AUFTRAGSEINGANGS (VOLUMEN)
(1985=100): NACH HAUPTGRUPPEN, AUSGEWÄHLTEN
WIRTSCHAFTSGRUPPEN UND -ZWEIGEN DER SYPRO,
AUSGABE 1979, JEW. INSG., INLAND, AUSLAND (AB 1978)

BUNDES DATEN: MONATLICH
ZEITREIHEN EINGESPEICHERT BIS NOV. 1989

100 WIRTSCHAFTSSTATISTISCHE ZEITREIHEN

**INDIZES DES AUFTRAGSEINGANGS UND DES UMSATZES
FÜR DAS VERARBEITENDE GEWERBE (AB 1977)
*** FACHSERIE 4, REIHE 2.2**

SEGMENTE:

2663 INDEX DES UMSATZES (WERT) (1985=100): NACH HAUPT-
GRUPPEN, AUSGEWÄHLTEN WIRTSCHAFTSGRUPPEN UND
-ZWEIGEN DER SYPRO, AUSGABE 1979, JEW. INSG.,
INLAND, AUSLAND (AB 1978)

BUNDES DATEN; MONATLICH
ZEITREIHEN EINGESPEICHERT BIS NOV. 1989

2665 INDEX DES UMSATZES (VOLUMEN) (1985=100): NACH
HAUPTGRUPPEN, AUSGEWÄHLTEN WIRTSCHAFTSGRUPPEN
UND -ZWEIGEN DER SYPRO, AUSGABE 1979, JEW. INSG.,
INLAND, AUSLAND (AB 1978)

BUNDES DATEN; MONATLICH
ZEITREIHEN EINGESPEICHERT BIS NOV. 1989

2667 ANTEIL DES AUFTRAGSEINGANGS AM UMSATZ: NACH
HAUPTGRUPPEN, AUSGEWÄHLTEN WIRTSCHAFTSGRUPPEN
UND -ZWEIGEN DER SYPRO, AUSGABE 1979, JEW. INSG.,
INLAND, AUSLAND (AB 1985)

BUNDES DATEN; MONATLICH
ZEITREIHEN EINGESPEICHERT BIS NOV. 1989

**INDIZES DES UMSATZES FÜR DEN BERGBAU UND
DAS VERARBEITENDE GEWERBE (AB 1985)
*** FACHSERIE 4, REIHE 2.2**

SEGMENTE:

2904 INDEX DES UMSATZES (WERT) (1985=100): NACH HAUPT-
GRUPPEN, WIRTSCHAFTSGRUPPEN UND -ZWEIGEN DER
SYPRO, AUSGABE 1979, INSG. (AB 1985)

BUNDES DATEN; MONATLICH
ZEITREIHEN EINGESPEICHERT BIS NOV. 1989

2905 INDEX DES UMSATZES (WERT) (1985=100): NACH HAUPT-
GRUPPEN, WIRTSCHAFTSGRUPPEN UND -ZWEIGEN DER
SYPRO, AUSGABE 1979, JEW. INLAND, AUSLAND (AB 1985)

BUNDES DATEN; MONATLICH
ZEITREIHEN EINGESPEICHERT BIS NOV. 1989

2906 INDEX DES UMSATZES (VOLUMEN) (1985=100): NACH
HAUPTGRUPPEN, WIRTSCHAFTSGRUPPEN UND
-ZWEIGEN DER SYPRO, AUSGABE 1979, INSG.
(AB 1985)

BUNDES DATEN; MONATLICH
ZEITREIHEN EINGESPEICHERT BIS NOV. 1989

2907 INDEX DES UMSATZES (VOLUMEN) (1985=100): NACH
HAUPTGRUPPEN, WIRTSCHAFTSGRUPPEN UND
-ZWEIGEN DER SYPRO, AUSGABE 1979, JEW. INLAND,
AUSLAND (AB 1985)

BUNDES DATEN; MONATLICH
ZEITREIHEN EINGESPEICHERT BIS NOV. 1989

100 WIRTSCHAFTSSTATISTISCHE ZEITREIHEN

**INDEX DES AUFTRAGSEINGANGS FÜR DAS BAU-
HAUPTGEWERBE (AB 1977)
*** FACHSERIE 4, REIHE 2.2****SEGMENTE:**

- 2691 INDEX DES AUFTRAGSEINGANGS FÜR DAS BAUHAUPT-
GEWERBE (1985=100) WERTINDEX-INSG., HOCHBAU,
TIEFBAU: INSG., NACH ARTEN UND AUFTRAGGEBERN; VO-
LUMENINDEX-INSG., HOCHBAU, TIEFBAU: INSG., NACH
ARTEN (AB 1978)

BUNDESDATEN: MONATLICH
ZEITREIHEN EINGESPEICHERT BIS NOV. 1989

**INDEX DES AUFTRAGSBESTANDS FÜR DAS BAU-
HAUPTGEWERBE (AB 1977)
*** FACHSERIE 4, REIHE 2.2****SEGMENTE:**

- 2693 INDEX DES AUFTRAGSBESTANDS FÜR DAS BAU-
HAUPTGEWERBE (1985=100) WERTINDEX-INSG., HOCH-
BAU, TIEFBAU: INSG., NACH ARTEN UND AUFTRAGGEBERN;
VOLUMENINDEX-INSG., HOCHBAU, TIEFBAU: INSG., NACH
ARTEN (AB 1978)

BUNDESDATEN: VIERTELJÄHRLICH
ZEITREIHEN EINGESPEICHERT BIS 4. QU 1989

**VIERTELJÄHRLICHER PRODUKTIONSINDEX FÜR DAS
PRODUZIERENDE GEWERBE (AB 1978)
*** FACHSERIE 4, REIHE 3.1****SEGMENTE:**

- 2712 VIERTELJÄHRLICHER PRODUKTIONSINDEX FÜR DAS
PRODUZIERENDE GEWERBE (1985=100)-FACHLICHE
UNTERNEHMENSTEILE: INSG., NACH WIRTSCHAFTSZWEIGEN
DER SYPRO, AUSGABE 1979 (AB 1978)

BUNDESDATEN: VIERTELJÄHRLICH
ZEITREIHEN EINGESPEICHERT BIS 3. QU 1989

- 2714 VIERTELJÄHRLICHER PRODUKTIONSINDEX FÜR DAS
PRODUZIERENDE GEWERBE (1985=100)-UNTERNEHMEN:
INSG., NACH WIRTSCHAFTSZWEIGEN DER SYPRO, AUS-
GABE 1979 (AB 1978)

BUNDESDATEN: VIERTELJÄHRLICH
ZEITREIHEN EINGESPEICHERT BIS 3. QU 1989

**MONATSBERICHT FÜR UNTERNEHMEN UND BETRIEBE
IM BERGBAU UND IM VERARBEITENDEN GEWERBE
(AB 1977)
*** FACHSERIE 4, REIHE 4.1.1****SEGMENTE:**

- 2310 BETRIEBSERGEBNISSE-BETRIEBE, UMSATZ INSG.:
NACH HAUPTGRUPPEN, WIRTSCHAFTSGRUPPEN UND
-ZWEIGEN DER SYPRO, AUSGABE 1979 (AB 1977)

BUNDESDATEN: MONATLICH
ZEITREIHEN EINGESPEICHERT BIS NOV. 1989

100 WIRTSCHAFTSSTATISTISCHE ZEITREIHEN

**MONATSBERICHT FÜR UNTERNEHMEN UND BETRIEBE
IM BERGBAU UND IM VERARBEITENDEN GEWERBE
(AB 1977)******* FACHSERIE 4, REIHE 4.1.1**

SEGMENTE:

- 2312 BETRIEBSERGEBNISSE-BESCHÄFTIGTE, ARBEITER:
NACH HAUPTGRUPPEN, WIRTSCHAFTSGRUPPEN UND
-ZWEIGEN DER SYPRO, AUSGABE 1979 (AB 1977)

BUNDES DATEN; MONATLICH
ZEITREIHEN EINGESPEICHERT BIS NOV. 1989
- 2314 BETRIEBSERGEBNISSE-INLANDS-, AUSLANDSUMSATZ:
NACH HAUPTGRUPPEN, WIRTSCHAFTSGRUPPEN UND
-ZWEIGEN DER SYPRO, AUSGABE 1979 (AB 1977)

BUNDES DATEN; MONATLICH
ZEITREIHEN EINGESPEICHERT BIS NOV. 1989
- 2317 BETRIEBSERGEBNISSE-GELEISTETE ARBEITERSTUN-
DEN: NACH HAUPTGRUPPEN, WIRTSCHAFTSGRUPPEN UND
-ZWEIGEN DER SYPRO, AUSGABE 1979 (AB 1977)

BUNDES DATEN; MONATLICH
ZEITREIHEN EINGESPEICHERT BIS NOV. 1989
- 2319 BETRIEBSERGEBNISSE-LOHNSUMME, GEHALTSUMME:
NACH HAUPTGRUPPEN, WIRTSCHAFTSGRUPPEN UND
-ZWEIGEN DER SYPRO, AUSGABE 1979 (AB 1977)

BUNDES DATEN; MONATLICH
ZEITREIHEN EINGESPEICHERT BIS NOV. 1989
- 2321 BETRIEBSTEILE-ERGEBNISSE-FACHLICHE BETRIEBS-
TEILE, UMSATZ INSG.: NACH HAUPTGRUPPEN, WIRT-
SCHAFTSGRUPPEN UND -ZWEIGEN DER SYPRO, AUSGABE
1979 (AB 1977)

BUNDES DATEN; MONATLICH
ZEITREIHEN EINGESPEICHERT BIS NOV. 1989
- 2323 BETRIEBSTEILE-ERGEBNISSE-BESCHÄFTIGTE, ARBEI-
TER: NACH HAUPTGRUPPEN, WIRTSCHAFTSGRUPPEN UND
-ZWEIGEN DER SYPRO, AUSGABE 1979 (AB 1977)

BUNDES DATEN; MONATLICH
ZEITREIHEN EINGESPEICHERT BIS NOV. 1989
- 2325 BETRIEBSTEILE-ERGEBNISSE-INLANDS-, AUSLANDS-
UMSATZ: NACH HAUPTGRUPPEN, WIRTSCHAFTSGRUPPEN
UND -ZWEIGEN DER SYPRO, AUSGABE 1979 (AB 1977)

BUNDES DATEN; MONATLICH
ZEITREIHEN EINGESPEICHERT BIS NOV. 1989

100 WIRTSCHAFTSSTATISTISCHE ZEITREIHEN

**MONATSBERICHT EINSCHL. AUFTRAGSEINGANGSERHE-
BUNG IM BAUHAUPTGEWERBE (EINSCHL.FERTIGTEILBAU)**
(AB 1977)

***** FACHSERIE 4, REIHE 5.1**
***** AUSGEW. ZAHLEN DER BAUWIRTSCHAFT**
SEGMENTE:

398 BESCHAEFTIGTE:NACH STELLUNG IM BETRIEB:BRUTTO-
LOHN-UND GEHALTSUMME;ARBEITSTAGE;GELEISTETE AR-
BEITSSTUNDEN:NACH BAUARTEN;GESAMTUMSATZ;BAUGE-
WERBLICHER UMSATZ,AUFTRAGSEINGANG(NUR MONATS-
BERICHTSKREIS):NACH BAUARTEN(AB 1967)

BUNDESDATEN;MONATLICH
ZEITREIHEN EINGESPEICHERT BIS NOV. 1989

1971 MONATSBERICHTSKREIS-BESCHAEFTIGTE:NACH STEL-
LUNG IM BETRIEB:BRUTTOLOHN-UND GEHALTSUMME;
ARBEITSTAGE;GELEISTETE ARBEITSSTUNDEN:NACH BAU-
ARTEN;GESAMTUMSATZ;BAUGEWERBLICHER UMSATZ:
NACH BAUARTEN(AB 1977)

BUNDESDATEN;MONATLICH
ZEITREIHEN EINGESPEICHERT BIS NOV. 1989

MONATSBERICHT IM AUSBAUGEWERBE(AB 1977)
***** FACHSERIE 4, REIHE 5.1**
***** AUSGEW. ZAHLEN DER BAUWIRTSCHAFT**
SEGMENTE:

1187 BETRIEBE,BESCHAEFTIGTE,DAR.ARBEITER,GELEISTETE
ARBEITSSTUNDEN,BRUTTOLOHNSUMME,-GEHALTSUMME,
GESAMTUMSATZ,DAR.BAUGEWERBLICHER UMSATZ:NACH
WIRTSCHAFTSZWEIGEN DER SYPRO,AUSGABE 1979
(AB 1978)

BUNDESDATEN;MONATLICH
ZEITREIHEN EINGESPEICHERT BIS NOV. 1989

**MONATSBERICHT BEI BETRIEBEN DER ENERGIE-UND
WASSERVERSORGUNG(AB 1977)**
***** FACHSERIE 4, REIHE 6.1**
SEGMENTE:

604 BESCHAEFTIGTE:NACH STELLUNG IM BETRIEB UND
WIRTSCHAFTSBEREICHEN:BETRIEBSTEILE,BETRIEBE,GE-
LEISTETE ARBEITERSTUNDEN,BRUTTOLOHNSUMME,-GE-
HALTSUMME:NACH WIRTSCHAFTSBEREICHEN(JEWELNS
SYPRO,AUSGABE 1979)(AB 1977)

BUNDESDATEN;MONATLICH
ZEITREIHEN EINGESPEICHERT BIS NOV. 1989

**VIERTELJAEHRLICHE HANDWERKSBERICHTERSTATTUNG
(AB 1960)**
***** FACHSERIE 4, REIHE 7.1**
SEGMENTE:

1421 BESCHAEFTIGTE,UMSATZ: INSG..NACH WIRTSCHAFTS-
GRUPPEN UND AUSGEWAEHLTEN-ZWEIGEN DER WZ REV.,
FASSUNG F.D.HWZ 1977,N. GEWERBEGRUPPEN U.AUSGEW.
-ZWEIGEN D.VERZEICHNISSES DER GEWERBE.D.ALS
HANDW.BETR.WERDEN.FASS. 1978(AB 1978)

BUNDESDATEN;VIERTELJAEHRLICH
ZEITREIHEN EINGESPEICHERT BIS 3.QU 1989

100 WIRTSCHAFTSSTATISTISCHE ZEITREIHEN

**VIERTELJAEHRLICHE HANDWERKSBERICHTERSTATTUNG
(AB 1960)******* FACHSERIE 4, REIHE 7.1****SEGMENTE:**

2779 BESCHAEFTIGTE, UMSATZ: INSGESAMT, NACH
WIRTSCHAFTSGRUPPEN UND AUSGEWAEHLTEN -ZWEIGEN
DER WZ REV., FASSUNG F.D. HWZ 1977 (AB 1978)

BUNDES DATEN; VIERTELJAEHRLICH
ZEITREIHEN EINGESPEICHERT BIS 4. QU 1989

STATISTIK DER BAUGENEHMIGUNGEN (AB 1952)***** FACHSERIE 5, REIHE 1******* AUSGEW. ZAHLEN DER BAUWIRTSCHAFT****SEGMENTE:**

1184 ERTEILTE BAUGENEHMIGUNGEN IM HOCHBAU FUER ALLE
BAUMASSNAHMEN, ERRICHTUNG NEUER GEBAEUDE-
GEBAEUDE, VERANSCHLAGTE KOSTEN DES BAUWERKES,
RAUMINHALT, NUTZ-, WOHNFLAECHE, WOHNUNGEN: NACH
BAUHERRENGRUPPEN UND GEBAEUDEARTEN (AB 1979)

BUNDES DATEN; MONATLICH
ZEITREIHEN EINGESPEICHERT BIS OKT. 1989

2494 ERTEILTE BAUGENEHMIGUNGEN IM HOCHBAU-ERRICH-
TUNG NEUER GEBAEUDE: NACH GEBAEUDEARTEN UND BAU-
HERRENGRUPPEN (AB 1979)

BUNDES DATEN; MONATLICH
ZEITREIHEN EINGESPEICHERT BIS OKT. 1989

2491 ERTEILTE BAUGENEHMIGUNGEN IM HOCHBAU INSGE-
SAMT: NACH GEBAEUDEARTEN UND BAUHERRENGRUPPEN.
(AB 1979)

BUNDES DATEN; MONATLICH
ZEITREIHEN EINGESPEICHERT BIS OKT. 1989

1185 ERTEILTE BAUGENEHMIGUNGEN FUER DEN FERTIGTEIL-
BAU (NUR ERRICHTUNG NEUER GEBAEUDE)-GEBAEUDE, VER-
ANSCHLAGTE KOSTEN DES BAUWERKES, RAUMINHALT,
NUTZFLAECHE, WOHNFLAECHE, WOHNUNGEN: NACH BAUHER-
RENGRUPPEN UND GEBAEUDEARTEN (AB 1979)

BUNDES DATEN; MONATLICH
ZEITREIHEN EINGESPEICHERT BIS OKT. 1989

2523 ERTEILTE BAUGENEHMIGUNGEN FUER FERTIGTEILBAU-
ERRICHTUNG NEUER GEBAEUDE: NACH GEBAEUDEAR-
TEN UND BAUHERRENGRUPPEN (AB 1979)

BUNDES DATEN; MONATLICH
ZEITREIHEN EINGESPEICHERT BIS OKT. 1989

STATISTIK DER BAUFERTIGSTELLUNGEN (AB 1952)***** FACHSERIE 5, REIHE 1****SEGMENTE:**

88 BAUFERTIGSTELLUNGEN IM HOCHBAU (ERRICHTUNG NEU-
ER GEBAEUDE, BAUMASSNAHMEN AN BESTEHENDEN GE-
BAEUDEN): NACH GEBAEUDEARTEN (AB 1968)

BUNDES DATEN; MONATLICH
ZEITREIHEN EINGESPEICHERT

100 WIRTSCHAFTSSTATISTISCHE ZEITREIHEN

GROSSHANDELSSTATISTIK (AB 1979)***** FACHSERIE 6, REIHE 1****SEGMENTE:**

- 2751 BESCHAEFTIGTE IM GROSSHANDEL: NACH UMSATZ-
GROESSENKLASSEN, ARTEN DES GROSSHANDELS, AB-
SATZFORMEN, WIRTSCHAFTSZWEIGEN DER WZ, AUSGABE
1979 (MESSZAHLEN 1986=100; AB 1980)

BUNDESDATEN; MONATLICH
ZEITREIHEN EINGESPEICHERT BIS NOV. 1989

- 2752 VOLLBESCHAEFTIGTE, TEILZEITBESCHAEFTIGTE IM
GROSSHANDEL: NACH WIRTSCHAFTSZWEIGEN DER WZ,
AUSGABE 1979 (MESSZAHLEN 1986=100; AB 1986)

BUNDESDATEN; MONATLICH
ZEITREIHEN EINGESPEICHERT BIS NOV. 1989

- 2748 UMSATZ IM GROSSHANDEL (IN JEWEILIGEN PREISEN, IN
PREISEN DES BASISJAHRES): NACH UMSATZ-
GROESSENKLASSEN, ARTEN D. GROSSHANDELS, ABSATZFOR-
MEN, WIRTSCHAFTSZWEIGEN DER WZ, AUSGABE 1979
(MESSZAHLEN 1986=100; AB 1980)

BUNDESDATEN; MONATLICH
ZEITREIHEN EINGESPEICHERT BIS NOV. 1989

EINZELHANDELSSTATISTIK (AB 1979)***** FACHSERIE 6, REIHE 3****SEGMENTE:**

- 2753 BESCHAEFTIGTE IM EINZELHANDEL: NACH UMSATZ-
GROESSENKLASSEN, ERSCHEINUNGSFORMEN, WIRTSCHAFTS-
ZWEIGEN DER WZ, AUSGABE 1979 (MESSZAHLEN
1986=100; AB 1980)

BUNDESDATEN; MONATLICH
ZEITREIHEN EINGESPEICHERT BIS OKT. 1989

- 2754 VOLLBESCHAEFTIGTE, TEILZEITBESCHAEFTIGTE IM
EINZELHANDEL: NACH WIRTSCHAFTSZWEIGEN DER WZ,
AUSGABE 1979 (MESSZAHLEN 1986=100; AB 1986)

BUNDESDATEN; MONATLICH
ZEITREIHEN EINGESPEICHERT BIS OKT. 1989

- 2750 UMSATZ IM EINZELHANDEL (IN JEWEILIGEN PREI-
SEN, IN PREISEN DES JAHRES 1980): NACH UMSATZ-
GROESSENKLASSEN, ERSCHEINUNGSFORMEN, WIRTSCHAFTS-
ZWEIGEN DER WZ, AUSGABE 1979 (MESSZAHLEN
1986=100; AB 1980)

BUNDESDATEN; MONATLICH
ZEITREIHEN EINGESPEICHERT BIS NOV. 1989

GASTGEWERBESTATISTIK (AB 1979)***** FACHSERIE 6, REIHE 4****SEGMENTE:**

- 2755 BESCHAEFTIGTE IM GASTGEWERBE: NACH UMSATZ-
GROESSENKLASSEN, WIRTSCHAFTSZWEIGEN DER WZ,
AUSGABE 1979 (MESSZAHLEN 1986=100; AB 1980)

BUNDESDATEN; MONATLICH
ZEITREIHEN EINGESPEICHERT BIS OKT. 1989

100 WIRTSCHAFTSSTATISTISCHE ZEITREIHEN

GASTGEWERBESTATISTIK(AB 1979)***** FACHSERIE 6, REIHE 4****SEGMENTE:**

2756 VOLLBESCHAEFTIGTE, TEILZEITBESCHAEFTIGTE IM
GASTGEWERBE: NACH WIRTSCHAFTSZWEIGEN DER WZ,
AUSGABE 1979 (MESSZAHLEN 1986=100; AB 1986)

BUNDESDATEN; MONATLICH
ZEITREIHEN EINGESPEICHERT BIS OKT. 1989

2749 UMSATZ IM GASTGEWERBE (IN JEWEILIGEN PREISEN, IN
PREISEN DES JAHRES 1980): NACH UMSATZGROES-
SENKLASSEN, WIRTSCHAFTSZWEIGEN DER WZ, AUSGABE
1979 (MESSZAHLEN 1986=100; AB 1980)

BUNDESDATEN; MONATLICH
ZEITREIHEN EINGESPEICHERT BIS OKT. 1989

STATISTIK DES WARENVERKEHRS MIT BERLIN(WEST)
(AB 1950)***** FACHSERIE 6, REIHE 5****SEGMENTE:**

1472 LIEFERUNGEN NACH, AUS BERLIN(WEST): NACH GUE-
TERHAUPTGRUPPEN UND GUETERGRUPPEN DES GP 82 (AB
1967)

BUNDESDATEN; MONATLICH
ZEITREIHEN EINGESPEICHERT BIS OKT. 1989

1473 LIEFERUNGEN NACH, AUS BERLIN(WEST): INSG., NACH
VERKEHRSZWEIGEN UND GUETERGRUPPEN DES GP 82
(AB 1977)

BUNDESDATEN; MONATLICH
ZEITREIHEN EINGESPEICHERT BIS OKT. 1989

1474 LIEFERUNGEN NACH, AUS BERLIN(WEST): INSG., NACH
VERKEHRSZWEIGEN UND UEBERGANGSSTELLEN (AB
1977)

BUNDESDATEN; MONATLICH
ZEITREIHEN EINGESPEICHERT BIS OKT. 1989

**STATISTIK DES WARENVERKEHRS MIT DER DDR UND
BERLIN(OST) (AB 1950)******* FACHSERIE 6, REIHE 6****SEGMENTE:**

1475 LIEFERUNGEN, BEZUEGE DES BUNDESGBIETES IN DIE
BZW. AUS DER DEUTSCHEN DEMOKRATISCHEN REPUBLIK
UND BERLIN(OST): NACH GUETERHAUPTGRUPPEN, GUE-
TERGRUPPEN DES GP 82 (AB 1967)

BUNDESDATEN; MONATLICH
ZEITREIHEN EINGESPEICHERT BIS OKT. 1989

100 WIRTSCHAFTSSTATISTISCHE ZEITREIHEN

**STATISTIK DES WARENVERKEHRS MIT DER DDR UND
BERLIN(OST)(AB 1950)******* FACHSERIE 6, REIHE 6****SEGMENTE:**

- 1476 LIEFERUNGEN, BEZUEGE DES BUNDESGBIETES IN DIE
BZW. AUS DER DEUTSCHEN DEMOKRATISCHEN REPUBLIK
UND BERLIN(OST)(WERTE UND MENGEN):NACH VER-
KEHRZWEIGEN UND UEBERGANGSSTELLEN(AB 1977)

BUNDESDATEN;MONATLICH
ZEITREIHEN EINGESPEICHERT BIS OKT. 1989

- 1477 LIEFERUNGEN, BEZUEGE DES BUNDESGBIETES IN DIE
BZW. AUS DER DEUTSCHEN DEMOKRATISCHEN REPUBLIK
UND BERLIN(OST):INSG., NACH AUSGEWAELHTEN VER-
KEHRZWEIGEN UND GUETERGRUPPEN DES GP 82
(AB 1977)

BUNDESDATEN;MONATLICH
ZEITREIHEN EINGESPEICHERT BIS OKT. 1989

AUSSENHANDELSSTATISTIK (AB 1950)***** FACHSERIE 7****SEGMENTE:**

- 1521 WARENEIN-, -AUSFUHR:NACH WARENGRUPPEN UND -UNTER-
GRUPPEN DER ERNAEHRUNGSWIRTSCHAFT UND DER GE-
WERBLICHEN WIRTSCHAFT, MENGEN IN DEZITONNEN(AB
1976)

BUNDESDATEN;MONATLICH
ZEITREIHEN EINGESPEICHERT BIS NOV. 1989

- 1523 WARENEIN-, -AUSFUHR:NACH WARENGRUPPEN UND -UNTER-
GRUPPEN DER ERNAEHRUNGSWIRTSCHAFT UND DER GE-
WERBLICHEN WIRTSCHAFT, WERTE IN 1000 DM(AB
1976)

BUNDESDATEN;MONATLICH
ZEITREIHEN EINGESPEICHERT BIS NOV. 1989

- 1525 WARENEIN-, -AUSFUHR:NACH WARENGRUPPEN UND -UNTER-
GRUPPEN DER ERNAEHRUNGSWIRTSCHAFT UND DER GE-
WERBLICHEN WIRTSCHAFT, WERTE IN 1000\$(AB 1976)

BUNDESDATEN;MONATLICH
ZEITREIHEN EINGESPEICHERT BIS NOV. 1989

- 1527 WARENEIN-, -AUSFUHR:NACH WARENGRUPPEN UND -UNTER-
GRUPPEN DER ERNAEHRUNGSWIRTSCHAFT UND DER GE-
WERBLICHEN WIRTSCHAFT, VOLUMEN IN 1000 DM
(BASIS 1980)(AB 1976)

BUNDESDATEN;MONATLICH
ZEITREIHEN EINGESPEICHERT BIS NOV. 1989

100 WIRTSCHAFTSSTATISTISCHE ZEITREIHEN

AUSSENHANDELSSTATISTIK (AB 1950)

*** FACHSERIE 7

SEGMENTE :

1413 WARENEIN-, -AUSFUHR (INDEX D. TATSAECHL. WERTE, D. VOLUMENS U. DURCHSCHNITTSWERTE; 1980=100): INSG., EG-LAENDER, UEBR. LAENDER, NACH WARENGRUPPEN D. ERNAEHRUNGSWIRTSCHAFT U. D. GEWERBL. WIRTSCHAFT; AUSTAUSCHVERHAELTNIS (TERMS OF TRADE) (AB 1976)

BUNDESDATEN; MONATLICH
ZEITREIHEN EINGESPEICHERT BIS NOV. 1989

1529 WARENEIN-, -AUSFUHR: NACH GUETERGRUPPEN UND -ZWEIGEN DES GP, AUSGABE 1982, WERTE IN 1000 DM (AB 1976)

BUNDESDATEN; MONATLICH
ZEITREIHEN EINGESPEICHERT BIS NOV. 1989

1531 WARENEIN-, -AUSFUHR: NACH GUETERGRUPPEN UND -ZWEIGEN DES GP, AUSGABE 1982, VOLUMEN IN 1000 DM (BASIS 1980) (AB 1976)

BUNDESDATEN; MONATLICH
ZEITREIHEN EINGESPEICHERT BIS NOV. 1989

1415 WARENEIN-, -AUSFUHR (INDEX DER TATSAECHLICHEN WERTE, DES VOLUMENS UND DER DURCHSCHNITTSWERTE; 1980=100): NACH INVESTITIONS-UND VERBRAUCHSGUETERGRUPPEN, STAND 1980 (AB 1976)

BUNDESDATEN; MONATLICH
ZEITREIHEN EINGESPEICHERT BIS NOV. 1989

1533 WARENEIN-, -AUSFUHR: NACH INVESTITIONS-UND VERBRAUCHSGUETERGRUPPEN, STAND 1980, WERTE IN 1000 DM (AB 1976)

BUNDESDATEN; MONATLICH
ZEITREIHEN EINGESPEICHERT BIS NOV. 1989

1535 WARENEIN-, -AUSFUHR: NACH INVESTITIONS-UND VERBRAUCHSGUETERGRUPPEN, STAND 1980, VOLUMEN IN 1000 DM (BASIS 1980) (AB 1976)

BUNDESDATEN; MONATLICH
ZEITREIHEN EINGESPEICHERT BIS NOV. 1989

1417 WARENEIN-, -AUSFUHR (INDEX DER TATSAECHLICHEN WERTE, DES VOLUMENS UND DER DURCHSCHNITTSWERTE; 1980=100): NACH GUETERGRUPPEN UND -ZWEIGEN DES GP, AUSGABE 1982 (AB 1976)

BUNDESDATEN; MONATLICH
ZEITREIHEN EINGESPEICHERT BIS NOV. 1989

100 WIRTSCHAFTSSTATISTISCHE ZEITREIHEN

AUSSENHANDELSSTATISTIK (AB 1950)
*** FACHSERIE 7

SEGMENTE:

- 2480 WARENEINFUHR,-AUSFUHR (DEZITONNEN):NACH
LAENDERN GEM.LAENDERVERZEICHNIS FUR DIE
AUSSENHANDELSSTATISTIK, AUSGABE 1987,UND
LAENDERGRUPPEN(AB 1976)
- BUNDESDATEN;MONATLICH
ZEITREIHEN EINGESPEICHERT BIS OKT. 1989
- 2478 WARENEINFUHR,-AUSFUHR (1000 DM):NACH LAENDERN
GEM.LAENDERVERZEICHNIS FUER DIE AUSSENHANDELS-
STATISTIK,AUSGABE 1987, UND LAENDERGRUPPEN
(AB 1976)
- BUNDESDATEN;MONATLICH
ZEITREIHEN EINGESPEICHERT BIS OKT. 1989
- 2479 WARENEINFUHR,-AUSFUHR (1000 \$):NACH LAENDERN
GEM.LAENDERVERZEICHNIS FUER DIE AUSSENHANDELS-
STATISTIK,AUSGABE 1987, UND LAENDERGRUPPEN
(AB 1976)
- BUNDESDATEN;MONATLICH
ZEITREIHEN EINGESPEICHERT BIS OKT. 1989
- 2741 WARENEINFUHR,-AUSFUHR (DEZITONNEN):NACH WAREN-
GRUPPEN(DREISTELLIG)DES INTERNATIONALEN WAREN-
VERZEICHNISSES FUER DEN AUSSENHANDEL(SITC III
-STANDARD INTERNATIONAL TRADE CLASSIFICATION,
REVISION III-)(AB 1988)
- BUNDESDATEN;MONATLICH
ZEITREIHEN EINGESPEICHERT BIS OKT. 1989
- 2739 WARENEINFUHR,-AUSFUHR (1000 DM):NACH WAREN-
GRUPPEN(DREISTELLIG)DES INTERNATIONALEN WAREN-
VERZEICHNISSES FUER DEN AUSSENHANDEL(SITC III
-STANDARD INTERNATIONAL TRADE CLASSIFICATION,
REVISION III-)(AB 1988)
- BUNDESDATEN;MONATLICH
ZEITREIHEN EINGESPEICHERT BIS OKT. 1989
- 2740 WARENEINFUHR,-AUSFUHR (1000 \$):NACH WAREN-
GRUPPEN(DREISTELLIG)DES INTERNATIONALEN WAREN-
VERZEICHNISSES FUER DEN AUSSENHANDEL(SITC III
-STANDARD INTERNATIONAL TRADE CLASSIFICATION,
REVISION III-)(AB 1988)
- BUNDESDATEN;MONATLICH
ZEITREIHEN EINGESPEICHERT BIS OKT. 1989
- 2738 WARENEINFUHR,-AUSFUHR: INSG.,DAR.AUSGEW.WAREN
D.ENERGIE-U.ROHSTOFFSEKTORS D.INTERN.WARENVER-
ZEICHNISSES(SITC III -STANDARD INTERNATIONAL
TRADE CLASSIFICATION,REVISION III-)(MENGEN IN
DEZITONNEN U.BESONDERER MASSEINHEIT)(AB 1988)
- BUNDESDATEN;MONATLICH
ZEITREIHEN EINGESPEICHERT BIS OKT. 1989

100 WIRTSCHAFTSSTATISTISCHE ZEITREIHEN

AUSSENHANDELSSTATISTIK (AB 1950)***** FACHSERIE 7****SEGMENTE:**

2736 WARENEINFUHR, -AUSFUHR: INSG., DAR. AUSGEW. WAREN
D. ENERGIE-U. ROHSTOFFSEKTORS D. INTERN. WARENVER-
ZEICHNISSES (SITC III - STANDARD INTERNATIONAL
TRADE CLASSIFICATION, REVISION III-) (WERTE IN
1000 DM) (AB 1988)

BUNDES DATEN: MONATLICH
ZEITREIHEN EINGESPEICHERT BIS OKT. 1989

2737 WARENEINFUHR, -AUSFUHR: INSG., DAR. AUSGEW. WAREN
D. ENERGIE-U. ROHSTOFFSEKTORS D. INTERN. WARENVER-
ZEICHNISSES (SITC III - STANDARD INTERNATIONAL
TRADE CLASSIFICATION, REVISION III-) (WERTE IN
1000 \$) (AB 1988)

BUNDES DATEN: MONATLICH
ZEITREIHEN EINGESPEICHERT BIS OKT. 1989

**INDEX DER ERZEUGERPREISE LANDWIRTSCHAFTLICHER
PRODUKTE (AB 1950)******* FACHSERIE 17, REIHE 1****SEGMENTE:**

1941 INDEX DER ERZEUGERPREISE LANDWIRTSCHAFTLICHER
PRODUKTE (1980=100): INSG., NACH PFLANZLICHEN
UND TIERISCHEN PRODUKTEN (AB 1980)

BUNDES DATEN: MONATLICH
ZEITREIHEN EINGESPEICHERT BIS NOV. 1989

**INDEX DER EINKAUFSPREISE LANDWIRTSCHAFTLICHER
BETRIEBSMITTEL (AB 1950)******* FACHSERIE 17, REIHE 1****SEGMENTE:**

2963 INDEX DER EINKAUFSPREISE LANDWIRTSCHAFTLICHER
BETRIEBSMITTEL (1985=100): INSG., NACH
WAREN UND DIENSTLEISTUNGEN FÜR DIE LAUFENDE
PRODUKTION, NEUBAUTEN UND NEUE MASCHINEN (AB
1985)

BUNDES DATEN: MONATLICH
ZEITREIHEN EINGESPEICHERT BIS OKT. 1989

**INDEX DER ERZEUGERPREISE FORSTWIRTSCHAFTLICHER
PRODUKTE (AB 1950)******* FACHSERIE 17, REIHE 1****SEGMENTE:**

2489 INDEX DER ERZEUGERPREISE FORSTWIRTSCHAFTLICHER
PRODUKTE (1980=100) - STAATSFORSTEN: NACH
HOLZSORTEN, -ARTEN (AB 1980)

BUNDES DATEN: MONATLICH
ZEITREIHEN EINGESPEICHERT BIS OKT. 1989

100 WIRTSCHAFTSSTATISTISCHE ZEITREIHEN

**INDEX DER ERZEUGERPREISE GEWERBLICHER PRODUKTE
(AB 1950)**
***** FACHSERIE 17, REIHE 2**

SEGMENTE:

 2761, 2762 INDEX DER ERZEUGERPREISE GEWERBLICHER PRODUKTE
(1985=100): INSG., NACH GUETERGRUPPEN, -ZWEI-
GEN, -KLASSEN UND -ARTEN DES GP (AUSGABE 1982)
(AB 1976)

 BUNDESDATEN; MONATLICH
ZEITREIHEN EINGESPEICHERT BIS DEZ. 1989

 2765 ZUSAMMENGEFASSTER INDEX DER ERZEUGERPREISE GE-
WERBLICHER PRODUKTE IM INLANDS- UND AUSLANDSAB-
SATZ (1985=100): INSG., NACH GUETERGRUPPEN DES
GP 1982 (AB 1976)

 BUNDESDATEN; MONATLICH
ZEITREIHEN EINGESPEICHERT BIS NOV. 1989

**STATISTIK DER ERZEUGERPREISE GEWERBLICHER
PRODUKTE (AB 1950)**
***** FACHSERIE 17, REIHE 2**

SEGMENTE:

 1682 ERZEUGERPREISE AUSGEWAHLTER GEWERBLICHER
PRODUKTE-MINERALOELERZEUGNISSE: NACH HANDELS-
BEDINGUNGEN, FRACHTLAGE, BERICHTSORT BZW. GEL-
TUNGSBEREICH (AB 1976)

 BUNDESDATEN; MONATLICH
ZEITREIHEN EINGESPEICHERT BIS DEZ. 1989

INDEX DER GRUNDSTOFFPREISE (AB 1950)
***** FACHSERIE 17, REIHE 3**

SEGMENTE:

 2649 INDEX DER GRUNDSTOFFPREISE (1980=100): INSG.,
NACH DEM PRODUKTIONSWIRTSCHAFTLICHEN ZUSAM-
MENHANG, DEM GRAD DER BEARBEITUNG, DEM VORWIE-
GENDEN VERWENDUNGSZWECK: INPUTPREISINDIZES FUER
AUSGEWAHLTE WIRTSCHAFTSZWEIGE (AB 1980)

 BUNDESDATEN; MONATLICH
ZEITREIHENSPEICHERUNG WIRD VORBEREITET

 2651 INDEX DER GRUNDSTOFFPREISE (1980=100): NACH
DEM PRODUKTIONSWIRTSCHAFTLICHEN ZUSAMMEN-
HANG, GUETERGRUPPEN BZW. -UNTERGRUPPEN (AB 1980)

 BUNDESDATEN; MONATLICH
ZEITREIHENSPEICHERUNG WIRD VORBEREITET

 2653, 2655, 2657 INDEX DER GRUNDSTOFFPREISE (1985=100): NACH
DEM VORWIEGENDEN VERWENDUNGSZWECK (AB 1980)
STOFFE FUER DAS VERARBEITENDE GEWERBE: NAH-

 BUNDESDATEN; MONATLICH
ZEITREIHENSPEICHERUNG WIRD VORBEREITET

100 WIRTSCHAFTSSTATISTISCHE ZEITREIHEN

PREISINDIZES FUER BAUWERKE(AB 1958)
*** FACHSERIE 17, REIHE 4

SEGMENTE:

- 2119 PREISINDIZES FUER NEUBAU-WOHNGBAEUDE-:NACH BAU-
WERKS-UND BAULEISTUNGSARTEN(1980=100,AB 1980)

BUNDESDATEN;VIERTELJAEHRLICH
ZEITREIHEN EINGESPEICHERT BIS 4.QU 1989
- 2121 PREISINDIZES FUER NEUBAU-NICHTWOHNGBAEUDE-:
NACH BAUWERKS-UND BAULEISTUNGSARTEN(1980=100;
AB 1980)

BUNDESDATEN;VIERTELJAEHRLICH
ZEITREIHEN EINGESPEICHERT BIS 4.QU 1989
- 2123 PREISINDIZES FUER NEUBAU-SONSTIGE BAUWERKE-:
NACH BAUWERKS-UND BAULEISTUNGSARTEN(1980=100;
AB 1980)

BUNDESDATEN;VIERTELJAEHRLICH
ZEITREIHEN EINGESPEICHERT BIS 4.QU 1989
- 2125 PREISINDIZES FUER NEUBAU-WOHNGBAEUDE-:NACH BAU-
LEISTUNG UND BAULEISTUNGSARTEN(1980=100;
AB 1980)

BUNDESDATEN;VIERTELJAEHRLICH
ZEITREIHEN EINGESPEICHERT BIS 4.QU 1989
- 2127 PREISINDIZES FUER INSTANDHALTUNG-WOHNGBAEU-
DE:NACH GEBAEUDE-UND BAULEISTUNGSARTEN;
SCHOENHEITSREPARATUREN IN EINER WOHNUNG:NACH
BAULEISTUNGSARTEN (1980=100;AB 1980)

BUNDESDATEN;VIERTELJAEHRLICH
ZEITREIHEN EINGESPEICHERT BIS 4.QU 1989
- 2131 BAULEISTUNGSPREISE FUER NEUBAU,INSTANDHALTUNG:
NACH GEWERKS-UND BAULEISTUNGSARTEN(MESS-
ZAHLEN 1980=100;AB 1958)

BUNDESDATEN;VIERTELJAEHRLICH
ZEITREIHEN EINGESPEICHERT BIS 4.QU 1989
- 2129 PREISINDIZES FUER NEUBAU-WOHNGBAEUDE INSGESAMT:
VERSCHIEDENE BASISJAHRE (AB 1958)

BUNDESDATEN;VIERTELJAEHRLICH
ZEITREIHEN EINGESPEICHERT BIS 3.QU 1989
- 1484 PREISINDIZES FUER NEUBAU:NACH BAUWERKSARTEN
UND LEISTUNGSGRUPPEN; PREISINDIZES FUER IN-
STANDHALTUNG VON WOHNGBAEUDEN(1980=100)
(AB 1976)

BUNDESDATEN;VIERTELJAEHRLICH
ZEITREIHEN EINGESPEICHERT BIS 4.QU 1989

100 WIRTSCHAFTSSTATISTISCHE ZEITREIHEN

STATISTIK DER KAUFWERTE FUER BAULAND(AB 1961)
***** FACHSERIE 17, REIHE 5****SEGMENTE:**

601 KAUFWERTE FUER BAULAND: NACH BAUGEBIETEN, NACH
BAULANDARTEN UND BAUGEBIETEN(AB 1962)

BUNDESDATEN; VIERTELJAERLICH
ZEITREIHEN EINGESPEICHERT BIS 2. QU 1989

INDEX DER GROSSHANDELSVERKAUFSPREISE(AB 1956)
***** FACHSERIE 17, REIHE 6****SEGMENTE:**

3018 INDEX DER GROSSHANDELSVERKAUFSPREISE
(1985=100): INSG., NACH DEM GUETERSYSTEMATISCHEN
ZUSAMMENHANG, NACH WIRTSCHAFTSGRUPPEN DER
WZ, AUSGABE 1979(AB 1985)

BUNDESDATEN; MONATLICH
ZEITREIHENSPEICHERUNG WIRD VORBEREITET

3020 INDEX DER GROSSHANDELSVERKAUFSPREISE
(1985=100): INSG., NACH WIRTSCHAFTSGRUPPEN DER
WZ, AUSGABE 1979(AB 1985)

BUNDESDATEN; MONATLICH
ZEITREIHENSPEICHERUNG WIRD VORBEREITET

3022 INDEX DER GROSSHANDELSVERKAUFSPREISE
(1985=100): INSG., NACH HAUPTBEREICHEN, NACH
WARENGRUPPEN DES WB, AUSGABE 1978(AB 1985)

BUNDESDATEN; MONATLICH
ZEITREIHENSPEICHERUNG WIRD VORBEREITET

3024 INDEX DER GROSSHANDELSVERKAUFSPREISE
(1985=100): INSG., NACH AUSGEWAELHTEN WAREN-
GRUPPEN NACH DEM PRODUKTIONSWIRTSCHAFTLICHEN
ZUSAMMENHANG(AB 1985)

BUNDESDATEN; MONATLICH
ZEITREIHENSPEICHERUNG WIRD VORBEREITET

PREISINDIZES FUER DIE LEBENSHALTUNG(AB 1950)
***** FACHSERIE 17, REIHE 7****SEGMENTE:**

2988 PREISINDIZES FUER DIE LEBENSHALTUNG ALLER PRI-
VATEN HAUSHALTE SOWIE FUER DIE LEBENSHALTUNG
AUSGEWAELHTER HAUSHALTSTYPEN(1985=100): INSG.,
NACH HAUPTGRUPPEN UND GRUPPEN(ANGELEHNT AN DIE
SEA, AUSGABE 1983)(AB 1985)

BUNDESDATEN; MONATLICH
ZEITREIHEN EINGESPEICHERT BIS DEZ. 1989

2990 KRAFTFAHRER-PREISINDEX(KFZ-ANSCHAFFUNG UND
-UNTERHALTUNG; 1985=100): INSG., NACH AUSGABEARTEN
(AB 1985)

BUNDESDATEN; MONATLICH
ZEITREIHEN EINGESPEICHERT BIS DEZ. 1989

100 WIRTSCHAFTSSTATISTISCHE ZEITREIHEN

PREISINDIZES FUER DIE LEBENSHALTUNG (AB 1950)
***** FACHSERIE 17, REIHE 7**

SEGMENTE:

- 2992 PREISINDIZES F.DIE LEBENSHALTUNG ALLER PRIVATEN HAUSHALTE (1985=100): INSG., NACH DEM VERWENDUNGSZWECK, DER DAUERHAFTIGKEIT UND DEM WERT DER GUETER U. NACH HAUPTGRUPPEN, GRUPPEN U. UNTERGRUPPEN (ANGELEHNT AN DIE SEA, AUSG. 1983) (AB 1985)

BUNDESDATEN; MONATLICH
 ZEITREIHEN EINGESPEICHERT BIS DEZ. 1989

- 2994 PREISINDIZES F.D. LEBENSHALTUNG AUSGEWAELTER HAUSHALTSTYPEN (1985=100): INSG., NACH DEM VERWENDUNGSZWECK, DER DAUERHAFTIGKEIT U. DEM WERT DER GUETER UND NACH HAUPTGRUPPEN UND GRUPPEN (ANGELEHNT AN DIE SEA, AUSGABE 1983) (AB 1985)

BUNDESDATEN; MONATLICH
 ZEITREIHEN EINGESPEICHERT BIS DEZ. 1989

STATISTIK DER VERBRAUCHERPREISE (AB 1950)
***** FACHSERIE 17, REIHE 7**

SEGMENTE:

- 2144, 2146 VERBRAUCHERPREISE: NACH AUSGEWAELHTEN GUETERN DER SYSTEMATIK DER EINKAUFEN UND AUSGABEN DER PRIVATEN HAUSHALTE (SEA), AUSGABE 1983 (AB 1980)

BUNDESDATEN; MONATLICH
 ZEITREIHEN EINGESPEICHERT BIS DEZ. 1989

INDEX DER EINFUHRPREISE (AB 1950)
***** FACHSERIE 17, REIHE 8**

SEGMENTE:

- 2882 INDEX DER EINFUHRPREISE (1985=100): INSG., N. WARENGR. D. ERNAERUNGSWIRTSCHAFT U. GEWERBL. WIRTSCHAFT, D. VORWIEGENDEN VERWENDUNGSART, N. GUETERGR. D. GUETERVERZEICHNISSES F.D. PRODUKTIONSSTAT. (GP), 1982, WARENGRUPP. D. SITC-REV. 2 (AB 1962)

BUNDESDATEN; MONATLICH
 ZEITREIHEN EINGESPEICHERT BIS NOV. 1989

- 2884 INDEX DER EINFUHRPREISE (1985=100): NACH GUETERGRUPPEN, -ZWEIGEN, -KLASSEN UND -ARTEN IN ANLEHNUNG AN DAS SYSTEMATISCHE GUETERVERZEICHNIS FUER DIE PRODUKTIONSSTATISTIK (GP), AUSGABE 1982 (AB 1970)

BUNDESDATEN; MONATLICH
 ZEITREIHEN EINGESPEICHERT BIS NOV. 1989

INDEX DER AUSFUHRPREISE (AB 1954)
***** FACHSERIE 17, REIHE 8**

SEGMENTE:

- 2886 INDEX DER AUSFUHRPREISE (1985=100): INSG., N. WARENGR. D. ERNAERUNGSWIRTSCHAFT U. GEWERBL. WIRTSCHAFT, D. VORWIEGENDEN VERWENDUNGSART, N. GUETERGR. D. GUETERVERZEICHNISSES F.D. PRODUKTIONSSTAT. (GP), 1982, WARENGR. D. SITC-REV. 2 (AB 1962)

BUNDESDATEN; MONATLICH
 ZEITREIHEN EINGESPEICHERT BIS NOV. 1989

100 WIRTSCHAFTSSTATISTISCHE ZEITREIHEN

INDEX DER AUSFUHRPREISE (AB 1954)
***** FACHSERIE 17, REIHE 8****SEGMENTE:**

2888 INDEX DER AUSFUHRPREISE (1985=100):NACH GUETER-
GRUPPEN,-ZWEIGEN,-KLASSEN UND-ARTEN IN ANLEH-
NUNG AN DAS SYSTEMATISCHE GUETERVERZEICHNIS
FUER DIE PRODUKTIONSSTATISTIK(GP),AUSGABE 1982
(AB 1970)

BUNDESDATEN;MONATLICH
ZEITREIHEN EINGESPEICHERT BIS NOV. 1989

INDIZES DER SEEFRACHTRATEN(AB 1958)
***** FACHSERIE 17, REIHE 9****SEGMENTE:**

2700 INDEX DER SEEFRACHTRATEN IN DER LINIENFAHRT;IN-
DEX DER ZEITCHARTERRATEN IN DER TRAMPFahrt,DER
REISECHARTERRATEN FUEr TANKER:NACH SCHIFFS-
GROESSENKLASSEN(1980=100,WORLD-
SCALE=100;AB 1980)

BUNDESDATEN;MONATLICH
ZEITREIHEN EINGESPEICHERT BIS SEP. 1989

III P R E I S L I S T E 1990/91

**III.1 Lieferung von Zeitreihen auf Magnetband
an Endnutzer ohne Weitergabeberechtigung**

P R E I S L I S T E 1990/91

Lieferung von Zeitreihen auf Magnetband
an Endnutzer o h n e Weitergabeberechtigung

Liefereinheit/Abschnitt		Zeit- reihen	Abonnement- 1) bezugspreis pro Monat	
001	Gebiet und Bevölkerung	26847	DM	99.--
002	Wahlen	5555	DM	20.--
003	Erwerbstätigkeit	19447	DM	259.--
004	Unternehmen und Arbeitsstätten	1134	DM	15.--
005	Land-, Forstwirtschaft, Fischerei	7109	DM	51.--
006	Produzierendes Gewerbe			
006.1	- Nationale Systematiken	54478	DM	809.--
006.2	- Internationale Systematiken	6132	DM	146.--
006.3	- vierteljährliche Produktionserhebung (zum Absatz bestimmte Produktion)	16340	DM	239.--
007	Bautätigkeit und Wohnungen	4467	DM	177.--
008	Handel, Gastgewerbe, Reiseverkehr	7852	DM	143.--
009	Außenhandel	11052	DM	318.--
010	Verkehr	8837	DM	216.--
011	Geld und Kredit	110	DM	5.--
013	Bildung und Kultur	1448	DM	5.--
014	Gesundheitswesen	12119	DM	44.--
015	Sozialleistungen	4625	DM	18.--
016	Finanzen und Steuern	13686	DM	103.--
017	Wirtschaftsrechnungen	2622	DM	62.--
018	Löhne und Gehälter	13208	DM	121.--
019	Preise	14769	DM	290.--
020	Volkswirtschaftliche Gesamtrechnungen	7801	DM	33.--
025	Zeitreihen mit Saisonbereinigung	3732	DM	162.--
030	Zeitreihen der Deutschen Bundesbank	19550	DM	556.--
100	Wirtschaftsstatistische Zeitreihen (Querschnittsdaten mit monatlicher oder vierteljährlicher Periodizität aus verschiedenen anderen Abschnitten)	28533	DM	1176.--

1) zuzüglich Grundbetrag für jede Lieferung: DM 190.--,
Mindestbezugspreis im Jahr insgesamt : DM 350.--

P R E I S L I S T E 1990/91

LIEFERUNG VON ZEITREIHEN AUF MAGNETBAND
AN ENDNUTZER OHNE WEITERGABEBERECHTIGUNG

S E G M E N T		PE-	ZEITREIHEN		ABONNEMENT-BEZUGSPREIS 1)			EINMAL- BEZUGS- PREIS 2
		RI-						
		ODI-	START-ENDE	ANZAHL	PRO	PREIS	JAHRES- BEZUGS- PREIS	
		ZI-	JUMM	JUMM				
		TÄT						
0001	BODENNUTZUNGSVORERHEBUNG(1950-78)	J	5001	7812	7	-	-	2,00
0002	STAT.D.ARBEITSVERMITTLUNG(AB 1950)	M	6201	--	205	MONAT	10,00	120,00
0003	STAT.D.ARBEITSVERMITTLUNG(AB 1950)	J	5001	--	205	JAHR	10,00	10,00
0004	STAT.D.AUSLAENDISCHEN ARBEITNEHMER(1954-73)	M	6501	7305	5	-	-	3,00
0005	STAT.D.AUSLAENDISCHEN ARBEITNEHMER(1954-73)	VJ	6201	7212	14	-	-	4,00
0006	STAT.D.AUSLAENDISCHEN ARBEITNEHMER(1954-73)	J	5901	7212	32	-	-	3,00
0008	STATISTIK DER KURZARBEIT(AB 1950)	J	5101	7212	36	-	-	4,00
0009	STAT.D.KAPITALGESELLSCHAFTEN(AB 1951)	J	5101	--	96	JAHR	5,00	5,00
0010	FORTSCHRÄUBUNG DES WOHNUNGSBESTANDES(AB 1950)	J	5001	--	11	JAHR	1,00	1,00
0011	STAT.D.STREIKS U.AUSSPERRUNGEN(AB 1950)	J	5001	8112	252	-	-	41,00
0012	INVEST.ERHEB.IM PROD. HANDWERK(1964-76)	J	6701	7509	80	-	-	4,00
0013	VIEHZAHLUNGEN(AB 1950)	J	5001	--	70	JAHR	4,00	4,00
0014	SCHLACHTUNGS-U.SCHLACHTGEWICHTSSTAT.(AB 1950)	J	5001	--	25	JAHR	2,00	2,00
0015	GEFLÜGELSTATISTIK(AB 1965)	J	6501	--	1	JAHR	1,00	1,00
0016	MILCHERZEUGUNGS-U.-VERWENDUNGSSTAT.(AB 1950)	J	5001	--	6	JAHR	1,00	1,00
0017	MONATLICHER BAUBERICHT (1950-76)	M	6201	7712	20	-	-	20,00
0018	MONATLICHER BAUBERICHT (1950-76)	J	5001	7712	22	-	-	4,00
0019	INDEX D.INDUSTRIELLEN NETTOPRODUKTION(1950-76)	J	6201	7612	8	-	-	1,00
0020	INDEX D.INDUSTRIELLEN NETTOPRODUKTION(1950-76)	M	6201	7612	8	-	-	5,00
0021	UNTERN.U.INVEST.ERHEB.IM BAUHAUPTGEW.(1964-75)	J	6201	7512	40	-	-	3,00
0022	TOTALERHEBUNG IM BAUHAUPTGEWERBE(1950-75)	J	5507	7606	80	-	-	5,00
0023	STAT.D.BERUFE D.GESUNDHEITSWESENS(AB 1950)	J	5301	--	18	JAHR	1,00	1,00
0024	KRANKENHAUSSTATISTIK(AB 1950)	J	5301	--	64	JAHR	3,00	3,00
0025	ERHEB.B.D.OEFF.ELEKTR. VERS.UNTERN.(1950-74)	J	5001	7412	10	-	-	2,00
0026	ERHEB.B.D.GASVERSORGUNGSUNTERN.(1950-74)	J	5001	7412	10	-	-	2,00
0027	INVEST.ERHEB.IN D.OEFF. ENERGIEVERS.(1962-74)	J	6201	7412	6	-	-	1,00
0028	INVESTITIONSERHEBUNG IN BERGBAU U.IND.(1964-75)	J	6401	7512	132	-	-	8,00
0029	INVESTITIONSERHEBUNG IN BERGBAU U.IND.(1964-75)	J	6201	7512	132	-	-	10,00
0030	INVESTITIONSERHEBUNG IN BERGBAU U.IND.(1964-75)	J	6201	7512	176	-	-	13,00
0031	INVESTITIONSERHEBUNG IN BERGBAU U.IND.(1964-75)	J	6401	7512	264	-	-	16,00
0032	UNTERNEHMENSERHEBUNG IN BERGBAU U.IND.(1963-76)	J	6201	7512	135	-	-	10,00
0033	INDEX D.AUFTRAGSBEST. IN D.INDUSTRIE(1970-76)	M	7001	7612	78	-	-	30,00
0034	INDEX D.AUFTRAGSBEST. IN D.INDUSTRIE(1970-76)	J	7001	7612	78	-	-	3,00
0035	FORTSCHRÄUBUNG D.BEVOELKERUNGSSTANDES(AB 1950)	VJ	6201	--	2	VIERTELJ.	1,00	4,00
0036	FORTSCHRÄUBUNG D.BEVOELKERUNGSSTANDES(AB 1950)	J	5201	--	197	JAHR	9,00	9,00
0037	FORTSCHRÄUBUNG D.BEVOELKERUNGSSTANDES(AB 1950)	J	5201	--	201	JAHR	9,00	9,00
0038	WANDERUNGSSTATISTIK(AB 1950)	J	5701	--	4	JAHR	1,00	1,00
0039	WANDERUNGSSTATISTIK(AB 1950)	VJ	6201	--	4	VIERTELJ.	1,00	4,00
0040	STAT.D.NATUERL.BEVOELKERUNGSBEWEGUNG(AB 1950)	J	5001	--	25	JAHR	2,00	2,00
0041	STATISTIK DER BAUGENEHMIGUNGEN(AB 1952)	M	6201	7812	126	-	-	125,00
0043	STATISTIK DER BAUGENEHMIGUNGEN(AB 1952)	M	6201	7812	162	-	-	166,00
0045	AUSSENHANDELSSTATISTIK (AB 1950)	J	5001	8312	62	-	-	11,00
0046	AUSSENHANDELSSTATISTIK (AB 1950)	M	6201	8312	62	-	-	63,00
0047	AUSSENHANDELSSTATISTIK (AB 1950)	M	6201	7412	81	-	-	64,00
0048	AUSSENHANDELSSTATISTIK (AB 1950)	J	5201	7412	81	-	-	10,00
0049	AUSSENHANDELSSTATISTIK (AB 1950)	M	6201	7412	120	-	-	94,00
0050	AUSSENHANDELSSTATISTIK (AB 1950)	J	5001	7412	120	-	-	15,00
0051	INDEX D.INDUSTRIELLEN NETTOPRODUKTION(1950-76)	M	6201	7612	84	-	-	76,00
0052	INDEX D.INDUSTRIELLEN NETTOPRODUKTION(1950-76)	J	6201	7612	84	-	-	7,00
0053	MONATLICHER INDUSTRIEBERICHT(1950-76)	M	6201	7612	288	-	-	260,00
0054	MONATLICHER INDUSTRIEBERICHT(1950-76)	J	5001	7612	288	-	-	40,00
0055	MONATLICHER INDUSTRIEBERICHT(1950-76)	M	6201	7512	108	-	-	91,00
0056	MONATLICHER INDUSTRIEBERICHT(1950-76)	J	5001	7512	108	-	-	15,00
0057	INDEX D.INDUSTR.BRUTTOPRODUKTION(1950-76)	M	6201	7612	26	-	-	24,00
0058	INDEX D.INDUSTR.BRUTTOPRODUKTION(1950-76)	J	6201	7612	26	-	-	2,00
0059	INDEX D.ARBEITSPROD.I.D.INDUSTRIE(1950-76)	J	6201	7612	160	-	-	12,00
0060	BODENNUTZUNGSHAUPTERHEBUNG(AB 1950)	J	5001	--	7	JAHR	1,00	1,00
0061	ERNTEBERICHTERSTATTUNG (AB 1950)	J	5001	--	7	JAHR	1,00	1,00
0062	STATISTIK DES BAUEBERHANGES(AB 1952)	M	6201	8805	1	-	-	2,00
0063	STATISTIK DES BAUEBERHANGES(AB 1952)	J	5501	--	24	JAHR	2,00	2,00
0064	TIEFBAUSTATISTIK (1961-78)	M	6201	7812	25	-	-	26,00
0065	TIEFBAUSTATISTIK (1961-78)	J	6201	7812	25	-	-	3,00

• DATENSPEICHERUNG WIRD VORBEREITET

L BUNDES LÄNDER

1) ZUZÜGLICH GRUNDBETRAG FUER JEDE LIEFERUNG: DM 190.--, MINDESTBEZUGSPREIS IM JAHR INSGESAMT: DM 350.--

(CIC490)

2) ZUZÜGLICH GRUNDBETRAG FUER JEDE LIEFERUNG: DM 290.--, MINDESTBEZUGSPREIS PRO LIEFERUNG: DM 350.--

(4A)

PREISLISTE 1990/91

LIEFERUNG VON ZEITREIHEN AUF MAGNETBAND
AN ENDNUTZER OHNE WEITERGABEBERECHTIGUNG

S E G M E N T	PE- RI- ODI- ZI- TÄT	ZEITREIHEN		ABONNEMENT-BEZUGSPREIS 1)			EINMAL- BEZUGS- PREIS 2)
		START-ENDE	ANZAHL	PRO	PREIS	JAHRES- BEZUGS- PREIS	
		JJMM JJMM					
0080	INDEX D.AUFTRAGSEING. IN D. INDUSTRIE(1950-76)	M	6201 7612	186	-	-	168,00
0081	INDEX D.AUFTRAGSEING. IN D. INDUSTRIE(1950-76)	J	6201 7612	186	-	-	14,00
0082	INDEX D.AUFTRAGSEING. IN D. INDUSTRIE(1950-76)	M	6201 7612	186	-	-	166,00
0083	INDEX D.AUFTRAGSEING. IN D. INDUSTRIE(1950-76)	J	6201 7612	186	-	-	14,00
0084	INDEX D.AUFTRAGSEING. IN D. INDUSTRIE(1950-76)	M	6201 7612	114	-	-	103,00
0085	INDEX D.AUFTRAGSEING. IN D. INDUSTRIE(1950-76)	J	6201 7612	114	-	-	9,00
0086	VIERTELJ. PRODUKTIONSERHEBUNG(1950-76)	VJ	6201 7412	189	-	-	50,00
0087	VIERTELJ. PRODUKTIONSERHEBUNG(1950-76)	J	5001 7412	189	-	-	24,00
0088	STATISTIK DER BAUFERTIGSTELLUNGEN(AB 1952)	M	6201 --	81	MONAT	4,00 48,00	112,00
0089	STATISTIK DER BAUFERTIGSTELLUNGEN(AB 1952)	J	5501 --	173	JAHR	8,00 8,00	32,00
0092	EISENBAHNSTATISTIK(BESTAND)(AB 1951)	J	6601 --	51	-	-	7,00
0093	EISENBAHNSTATISTIK(VERKEHR)(AB 1950)	M	6601 --	55	MONAT	3,00 36,00	83,00
0094	EISENBAHNSTATISTIK(VERKEHR)(AB 1950)	J	6601 --	56	JAHR	3,00 3,00	8,00
0095	EISENBAHNUNFALLSTATISTIK(AB 1962)	J	6601 --	3	JAHR	1,00 1,00	1,00
0096	STAT.D.STRASSEN D.UEBEROERTL.VERKEHRS(AB 1953)	J	5301 --	7	JAHR	1,00 1,00	2,00
0097	STAT.D.KFZ-U.-ANHAENGERBESTANDES(AB 1952)	M	6301 --	16	MONAT	1,00 12,00	27,00
0098	STAT.D.KFZ-U.-ANHAENGERBESTANDES(AB 1952)	J	5201 8612	88	JAHR	-	16,00
0099	STAT.PERS.BEFOERD.IM STRASSENVERKEHR(AB 1950)	M	6201 8001	6	-	-	7,00
0100	STAT.PERS.BEFOERD.IM STRASSENVERKEHR(AB 1950)	J	5201 8012	21	-	-	4,00
0101	STAT.D.GEWERBL.U.D.WERKFERNVERKEHRS(AB 1962)	J	6401 --	76	JAHR	4,00 4,00	11,00
0102	STAT.D.GEWERBL.U.D.WERKFERNVERKEHRS(AB 1962)	M	6301 --	76	MONAT	4,00 46,00	101,00
0103	STAT.GRENZUEBERSCHR.GUETERKRAFTVERKEHR(AB 1952)	M	6901 --	33	MONAT	2,00 24,00	44,00
0104	STAT.GRENZUEBERSCHR.GUETERKRAFTVERKEHR(AB 1952)	J	6401 --	23	JAHR	2,00 2,00	5,00
0105	STAT.D.STRASSENVERKEHRSUNFÄLLE(AB 1953)	J	5301 --	22	JAHR	1,00 1,00	5,00
0106	STAT.D.BENUTZTEN WASSERSTRASSEN(AB 1950)	J	6301 --	7	JAHR	1,00 1,00	1,00
0107	STAT.D.BESTANDES AN BINNENSCHIFFEN(AB 1961)	J	6101 --	37	JAHR	2,00 2,00	6,00
0108	STAT.UEB.UNTERN.D.BINNENSCHIFFFAHRT(AB 1969)	J	7001 --	5	JAHR	1,00 1,00	1,00
0109	STAT.D.UNFÄLLE AUF BINNENWASSERSTR.(AB 1959)	J	5501 --	3	JAHR	1,00 1,00	1,00
0110	STAT.D.BESTANDES AN SEESCHIFFEN(AB 1951)	J	5101 7012	20	-	-	2,00
0111	STAT.D.SEEUNFÄLLE (1950-75)	J	5001 7512	1	-	-	1,00
0112	STAT.D.GEWERBLICHEN LUFTVERKEHRS(AB 1951)	M	6201 --	47	MONAT	3,00 36,00	82,00
0113	STAT.D.GEWERBLICHEN LUFTVERKEHRS(AB 1951)	J	6201 --	47	JAHR	3,00 3,00	7,00
0114	STAT.D.LUFTFAHRTUNTERNEHMEN(AB 1968)	J	6801 --	4	JAHR	1,00 1,00	1,00
0115	STAT.D.LUFTVERKEHRSUNFÄLLE(AB 1960)	J	6201 --	3	JAHR	1,00 1,00	1,00
0116	ROHRFERNLEITUNGSSTATISTIK(AB 1958)	M	6201 --	3	MONAT	1,00 12,00	6,00
0117	ROHRFERNLEITUNGSSTATISTIK(AB 1958)	J	5801 --	4	JAHR	1,00 1,00	1,00
0118	STATISTIK DER DEUTSCHEN BUNDESPOST(AB 1954)	J	5401 --	12	JAHR	1,00 1,00	3,00
0119	STATISTIK DER DEUTSCHEN BUNDESPOST(AB 1954)	M	6201 --	6	MONAT	1,00 12,00	11,00
0130	VOLKSWIRTSCHAFTLICHE GESAMTRECHNUNGEN(AB 1950)	J	5001 6012	11	-	-	1,00
0131	VOLKSWIRTSCHAFTLICHE GESAMTRECHNUNGEN(AB 1950)	J	5001 6012	9	-	-	1,00
0133	VOLKSWIRTSCHAFTLICHE GESAMTRECHNUNGEN(AB 1950)	J	5001 6012	14	-	-	1,00
0134	VOLKSWIRTSCHAFTLICHE GESAMTRECHNUNGEN(AB 1950)	J	5001 6012	12	-	-	1,00
0135	VOLKSWIRTSCHAFTLICHE GESAMTRECHNUNGEN(AB 1950)	J	5001 6012	9	-	-	1,00
0136	VOLKSWIRTSCHAFTLICHE GESAMTRECHNUNGEN(AB 1950)	J	5001 6012	26	-	-	2,00
0154	VOLKSWIRTSCHAFTLICHE GESAMTRECHNUNGEN(AB 1950)	J	5001 6012	22	-	-	2,00
0155	VOLKSWIRTSCHAFTLICHE GESAMTRECHNUNGEN(AB 1950)	J	5001 6012	24	-	-	2,00
0157	VOLKSWIRTSCHAFTLICHE GESAMTRECHNUNGEN(AB 1950)	J	5001 6012	20	-	-	2,00
0158	VOLKSWIRTSCHAFTLICHE GESAMTRECHNUNGEN(AB 1950)	J	5001 6012	43	-	-	3,00
0159	VOLKSWIRTSCHAFTLICHE GESAMTRECHNUNGEN(AB 1950)	J	5001 6012	24	-	-	2,00
0160	VOLKSWIRTSCHAFTLICHE GESAMTRECHNUNGEN(AB 1950)	J	5001 6012	9	-	-	1,00
0161	VOLKSWIRTSCHAFTLICHE GESAMTRECHNUNGEN(AB 1950)	J	5001 6012	11	-	-	1,00
0208	VERDIENSTERHEBUNG(ANGESTELLTE)(AB 1957)	VJ	6201 7904	96	-	-	34,00
0209	VERDIENSTERHEBUNG(ANGESTELLTE)(AB 1957)	J	5701 7812	96	-	-	11,00
0210	VERDIENSTERHEBUNG(ANGESTELLTE)(AB 1957)	VJ	6201 7904	51	-	-	18,00
0211	VERDIENSTERHEBUNG(ANGESTELLTE)(AB 1957)	J	5701 7812	51	-	-	6,00
0212	INDUSTRIEBERICHT-TOTALERHEB.-SEPT.(1958-76)	J	6201 7512	324	-	-	23,00
0213	INDUSTRIEBERICHT-TOTALERHEB.-SEPT.(1958-76)	J	6201 7512	324	-	-	23,00
0214	INDUSTRIEBERICHT-TOTALERHEB.-SEPT.(1958-76)	J	6301 7512	324	-	-	22,00
0217	BEVÖLKERUNGSVORAUSCHÄTZUNG(AB 1952)	MJ	7201 9912	42	-	-	6,00
0218	VIERTELJÄHRLICHE SCHULDENSTATISTIK(AB 1964)	VJ	7401 --	36	VIERTELJ.	2,00 8,00	13,00
0219	JÄHRLICHE SCHULDENSTATISTIK(AB 1950)	J	7401 --	36	JAHR	2,00 2,00	4,00
0220	JÄHRLICHE SCHULDENSTATISTIK(AB 1950)	J	5001 7312	24	-	-	3,00

* DATENSPEICHERUNG WIRD VORBEREITET

L BUNDESLÄNDER

1) ZUZÜGLICH GRUNDBETRAG FÜR JEDE LIEFERUNG: DM 190,--. MINDESTBEZUGSPREIS IM JAHR INSGESAMT: DM 350,--

(010490)

2) ZUZÜGLICH GRUNDBETRAG FÜR JEDE LIEFERUNG: DM 290,--. MINDESTBEZUGSPREIS PRO LIEFERUNG: DM 350,--

(4A)

P R E I S L I S T E 1990/91

LIEFERUNG VON ZEITREIHEN AUF MAGNETBAND
AN ENDNUTZER OHNE WEITERGABEBERECHTIGUNG

S E G M E N T		PE- RI- ODI- TÄT	ZEITREIHEN		ABONNEMENT-BEZUGSPREIS 1)			EINMAL- BEZUGS- PREIS 2)
			START-ENDE	ANZAHL	PRO	PREIS	JAHRES- BEZUGS- PREIS	
			JUMM JUMM					
0221	EINKOMMENSTEUERSTATISTIK (AB 1950)	MJ	6101 7712	224	-	-	-	20.00
0222	EINKOMMENSTEUERSTATISTIK (AB 1950)	MJ	6101 7712	82	-	-	-	7.00
0223	GROSSHANDELSSTATISTIK (1962-80)	J	6301 7112	30	-	-	-	2.00
0224	GROSSHANDELSSTATISTIK (1962-80)	M	6401 7112	12	-	-	-	6.00
0225	GROSSHANDELSSTATISTIK (1962-80)	J	7001 8012	85	-	-	-	5.00
0226	GROSSHANDELSSTATISTIK (1962-80)	M	7101 8012	34	-	-	-	21.00
0227	EINZELHANDELSSTATISTIK (1962-80)	M	6501 6912	29	-	-	-	9.00
0228	EINZELHANDELSSTATISTIK (1962-80)	J	6301 6912	29	-	-	-	2.00
0229	EINZELHANDELSSTATISTIK (1962-80)	J	7001 7812	33	-	-	-	2.00
0230	STAT. D. FREMDENVERKEHRS (KAPAZITAET) (1951-80)	J	6001 8012	17	-	-	-	2.00
0231	STAT. D. FREMDENVERKEHRS (UEBERNACHTUNG) (1951-80)	J	6001 8012	12	-	-	-	2.00
0232	UMSATZSTEUERSTATISTIK (AB 1950)	MJ	5001 7812	75	-	-	-	11.00
0233	INDEX D. ERZEUGERPREISE GEWERBL. PROD. (AB 1950)	J	6801 7912	67	-	-	-	5.00
0234	INDEX D. ERZEUGERPREISE GEWERBL. PROD. (AB 1950)	M	6801 8006	67	-	-	-	51.00
0235	VERBRAUCHSTEUERSTATISTIKEN (AB 1950)	J	5001 --	10	JAHR	1.00	1.00	3.00
0236	WIRTSCHAFTSRECHNUNG PRIVATER HAUSHALTE (AB 1950)	J	5801 8512	42	-	-	-	6.00
0239	STAT. D. OEFFENTLICHEN JUGENDHILFE (AB 1963)	J	6301 --	12	JAHR	1.00	1.00	2.00
0240	STAT. D. KRIEGSOPFERFUERSORGE (AB 1963)	J	6301 --	15	JAHR	1.00	1.00	3.00
0241	WOHNGELDSTATISTIK (AB 1965)	J	6501 --	14	JAHR	1.00	1.00	2.00
0242	WOHNGELDSTATISTIK (AB 1965)	VJ	7501 --	4	VIERTELJ.	1.00	4.00	2.00
0243	DIENSGEMITTELSTATISTIK (AB 1950)	J	5001 --	4	JAHR	1.00	1.00	1.00
0244	STAT. D. WARENVERKEHRS M. BERLIN (WEST) (AB 1950)	J	5001 --	2	JAHR	1.00	1.00	1.00
0247	STAT. D. ARBEITSKRAEFTE IN D. LANDW. (AB 1964)	J	6401 --	88	JAHR	4.00	4.00	12.00
0248	HOCHSEE- U. KUESTENFISCHEREI STATISTIK (AB 1950)	J	6801 --	24	JAHR	2.00	2.00	3.00
0249	STAT. D. SCHLEPPERBESTANDES (AB 1965)	MJ	6501 --	22	JAHR	1.00	1.00	3.00
0250	INDEX D. AUFTRAGSBER. F. D. BAUHAUPTGEW. (1971-76)	M	7101 7612	11	-	-	-	4.00
0251	INDEX D. AUFTRAGSBER. F. D. BAUHAUPTGEW. (1971-76)	VJ	7101 7612	11	-	-	-	2.00
0252	GASTGEWERBESTATISTIK (1962-80)	J	6301 6912	32	-	-	-	2.00
0253	GASTGEWERBESTATISTIK (1962-80)	M	6301 6912	32	-	-	-	14.00
0254	STAT. D. WARENVERKEHRS M. DDR, BERLIN (OST) (AB 1950)	J	5001 --	2	JAHR	1.00	1.00	1.00
0256	BANKSTATISTISCHE GESAMTRECHNUNGEN	M	5001 --	50	MONAT	3.00	36.00	123.00
0257	STAT. UEB. AKTIVA U. PASSIVA C. BUNDESBANK (AB 1948)	M	5001 --	51	MONAT	3.00	36.00	126.00
0260	MONATL. BILANZSTAT. D. KREDITINST. (AB 1948)	M	5001 --	50	MONAT	3.00	36.00	123.00
0262	KREDITNEHMERSTATISTIK D. KREDITINSTITUTE (AB 1968)	VJ	6810 --	141	VIERTELJ.	7.00	26.00	63.00
0263	MONATL. BILANZSTAT. D. KREDITINST. (AB 1948)	M	5001 --	286	MONAT	13.00	56.00	704.00
0264	MONATL. BILANZSTAT. D. KREDITINST. (AB 1948)	M	6812 --	208	MONAT	10.00	120.00	276.00
0265	STAT. D. BODEN- U. KOMMUNALKREDITINST. (1950-80)	M	6201 8003	36	-	-	-	40.00
0266	STAT. D. BAUSPARKASSEN (AB 1951)	M	6201 --	7	MONAT	1.00	12.00	13.00
0267	STAT. D. BAUSPARKASSEN (AB 1951)	J	5401 --	7	JAHR	1.00	1.00	2.00
0272	INDEX D. AKTIENKURSE (AB 1950)	M	6201 8312	20	-	-	-	27.00
0273	INDEX D. AKTIENKURSE (AB 1950)	J	5301 8312	20	-	-	-	4.00
0274	STAT. D. KONKURS- U. VERGLEICHsverfahren (AB 1950)	M	7501 --	132	MONAT	6.00	72.00	127.00
0275	STAT. D. KONKURS- U. VERGLEICHsverfahren (AB 1950)	VJ	6201 --	132	VIERTELJ.	6.00	24.00	77.00
0276	STAT. D. KONKURS- U. VERGLEICHsverfahren (AB 1950)	J	6201 --	264	JAHR	12.00	12.00	39.00
0277	STATISTIK D. WECHSELPROTESTE (AB 1950)	J	5001 --	4	JAHR	1.00	1.00	1.00
0278	STATISTIK D. WECHSELPROTESTE (AB 1950)	M	6201 --	4	MONAT	1.00	12.00	7.00
0279	BERUFSBILDUNGSSTATISTIK (AB 1950)	J	5001 8112	60	-	-	-	10.00
0280	STAT. UEBER DEN STEUERHAUSHALT (AB 1950)	M	7201 8812	26	-	-	-	27.00
0281	STAT. UEBER DEN STEUERHAUSHALT (AB 1950)	J	7201 8812	29	-	-	-	3.00
0282	STAT. UEBER DEN STEUERHAUSHALT (AB 1950)	VJ	7201 --	7	VIERTELJ.	1.00	4.00	3.00
0283	STAT. UEBER DEN STEUERHAUSHALT (AB 1950)	J	7201 --	7	JAHR	1.00	1.00	1.00
0284	VERMOEGENSTEUERSTATISTIK (AB 1953)	MJ	5301 --	168	JAHR	8.00	8.00	32.00
0285	VERMOEGENSTEUERSTATISTIK (AB 1953)	MJ	5301 --	53	JAHR	3.00	3.00	11.00
0286	STAT. D. EINHEITSWERTE GEWERBL. BETRIEBE (AB 1953)	MJ	5301 --	40	JAHR	2.00	2.00	8.00
0287	PREISINDIZES FUER D. LEBENSHALTUNG (AB 1950)	M	6201 7910	67	-	-	-	72.00
0288	PREISINDIZES FUER D. LEBENSHALTUNG (AB 1950)	J	6201 7812	67	-	-	-	6.00
0289	INDEX D. EINFUHRPREISE (AB 1950)	M	6201 8012	61	-	-	-	70.00
0290	INDEX D. EINFUHRPREISE (AB 1950)	J	5401 8012	61	-	-	-	9.00
0291	STAT. D. SOZIALHILFE (AB 1963)	J	6301 --	18	JAHR	1.00	1.00	3.00
0292	STAT. UEBER LEISTUNGEN AN VERTRIEBENE (AB 1950)	J	5001 --	8	JAHR	1.00	1.00	2.00
0293	STAT. D. KRIEGSOPFERVERSORGUNG (AB 1950)	J	5201 --	4	JAHR	1.00	1.00	1.00
0294	STAT. UEBER KINDERGELD (AB 1955)	J	6501 --	1	JAHR	1.00	1.00	1.00

* DATENSPEICHERUNG WIRD VORBEREITET

L BUNDESLÄNDER

1) ZUZÜGLICH GRUNDBETRAG FUER JEDE LIEFERUNG: DM 190.--, MINDESTBEZUGSPREIS IM JAHR INSGESAMT: DM 350.--

(010490)

2) ZUZÜGLICH GRUNDBETRAG FUER JEDE LIEFERUNG: DM 290.--, MINDESTBEZUGSPREIS PRO LIEFERUNG: DM 350.--

(4A)

PREISLISTE 1990/91

LIEFERUNG VON ZEITREIHEN AUF MAGNETBAND
AN ENDNUTZER OHNE WEITERGABEBERECHTIGUNG

S E G M E N T	PE- RI- ODI- ZI- TÄT	ZEITREIHEN		ABONNEMENT-BEZUGSPREIS 1)			EINMAL- BEZUGS- PREIS 2)	
		START-ENDE	ANZAHL	PRO	PREIS	JAHRES- BEZUGS- PREIS		
JJMM	JJMM							
0295	STAT.D.ARBEITSLOSENVERSICH.U.-HILFE(AB 1950)	J	6201 --	15	JAHR	1.00	1.00	3.00
0296	STAT.D.ARBEITSLOSENVERSICH.U.-HILFE(AB 1950)	M	7001 --	10	MONAT	1.00	12.00	13.00
0297	STAT.D.GESETZL.RENTENVERSICHERUNG(AB 1950)	J	5901 --	9	JAHR	1.00	1.00	2.00
0298	STAT.D.GESETZL.RENTENVERSICHERUNG(AB 1950)	J	5001 --	14	JAHR	1.00	1.00	3.00
0299	STAT.D.GESETZL.RENTENVERSICHERUNG(AB 1950)	HJ	6201 7812	9	-	-	-	2.00
0300	STAT.D.GESETZL.RENTENVERSICHERUNG(AB 1950)	J	5001 --	12	JAHR	1.00	1.00	3.00
0301	STAT.D.GESETZL.RENTENVERSICHERUNG(AB 1950)	HJ	6201 7812	9	-	-	-	2.00
0302	STAT.D.GESETZL.RENTENVERSICHERUNG(AB 1950)	J	5001 --	12	JAHR	1.00	1.00	3.00
0303	STAT.D.GESETZL.RENTENVERSICHERUNG(AB 1950)	HJ	6201 7812	9	-	-	-	2.00
0304	STAT.D.GESETZL.UNFALLVERSICHERUNG(AB 1950)	J	5001 --	20	JAHR	1.00	1.00	5.00
0305	STAT.D.GESETZL.UNFALLVERSICHERUNG(AB 1950)	HJ	6201 8412	8	-	-	-	2.00
0306	STAT.D.GESETZL.KRANKENVERSICHERUNG(AB 1950)	M	6301 --	4	MONAT	1.00	12.00	7.00
0307	STAT.D.GESETZL.KRANKENVERSICHERUNG(AB 1950)	HJ	6201 --	4	HALBJAHR	1.00	2.00	2.00
0308	STAT.D.GESETZL.KRANKENVERSICHERUNG(AB 1950)	J	5001 --	14	JAHR	1.00	1.00	3.00
0309	STAT.D.GESETZL.KRANKENVERSICHERUNG(AB 1950)	J	5001 --	4	JAHR	1.00	1.00	1.00
0323	AUSSENHANDELSSTATISTIK (AB 1950)	M	7001 7812	37	-	-	-	20.00
0324	AUSSENHANDELSSTATISTIK (AB 1950)	J	5201 7812	37	-	-	-	5.00
0325	AUSSENHANDELSSTATISTIK (AB 1950)	M	7001 7812	46	-	-	-	25.00
0326	AUSSENHANDELSSTATISTIK (AB 1950)	J	7001 7812	46	-	-	-	3.00
0327	AUSSENHANDELSSTATISTIK (AB 1950)	M	7001 7812	122	-	-	-	66.00
0328	AUSSENHANDELSSTATISTIK (AB 1950)	J	7001 7812	122	-	-	-	6.00
0329	STATISTIK DER BERUFLICHEN SCHULEN(AB 1950)	J	6711 8112	14	-	-	-	2.00
0330	STATISTIK DER BERUFLICHEN SCHULEN(AB 1950)	J	6711 8112	18	-	-	-	2.00
0331	STATISTIK DER BERUFLICHEN SCHULEN(AB 1950)	J	6711 8112	53	-	-	-	4.00
0332	STAT.D.ALLGEMEINBILDENDE SCHULEN(AB 1950)	J	6710 8112	16	-	-	-	2.00
0333	STAT.D.ALLGEMEINBILDENDE SCHULEN(AB 1950)	J	6710 8112	15	-	-	-	2.00
0334	STAT.D.ALLGEMEINBILDENDE SCHULEN(AB 1950)	J	6710 8112	66	-	-	-	6.00
0337	STATISTIK DER KURZARBEIT(AB 1950)	M	5101 6112	2	-	-	-	2.00
0338	STATISTIK DER KURZARBEIT(AB 1950)	M	6201 --	4	MONAT	1.00	12.00	7.00
0339	STAT.D.ARBEITSVERMITTLUNG(AB 1950)	M	6201 --	8	MONAT	1.00	12.00	14.00
0340	STAT.D.ARBEITSVERMITTLUNG(AB 1950)	M	5101 6112	2	-	-	-	2.00
0341	GROSSHANDELSSTATISTIK (1962-80)	M	6401 8012	6	-	-	-	7.00
0342	EINZELHANDELSSTATISTIK (1962-80)	M	6701 8012	6	-	-	-	6.00
0343	AUSSENHANDELSSTATISTIK (AB 1950)	M	6201 7812	75	-	-	-	77.00
0344	AUSSENHANDELSSTATISTIK (AB 1950)	M	6201 7812	2	-	-	-	3.00
0345	EISENBAHNSTATISTIK(VERKEHR)(AB 1950)	M	6201 --	6	MONAT	1.00	12.00	11.00
0346	STAT.D.GEWERBL.U.D.WERKFERNVERKEHRS(AB 1962)	M	6201 --	6	MONAT	1.00	12.00	11.00
0347	STAT.D.VERKEHRS AUF BINNENWASSERSTR.(AB 1950)	M	6201 --	6	MONAT	1.00	12.00	11.00
0348	STAT.D.GLEITERVERKEHRS UEBER SEE(AB 1950)	M	6201 --	3	MONAT	1.00	12.00	6.00
0349	STAT.D.GEWERBLICHEN LUFTVERKEHRS(AB 1951)	M	6201 --	6	MONAT	1.00	12.00	11.00
0350	ROHRFERNLEITUNGSSTATISTIK(AB 1956)	M	6201 --	6	MONAT	1.00	12.00	11.00
0351	INDEX D.ERZEUGERPREISE GEWERBL.PROD.(AB 1950)	M	6201 8006	1	-	-	-	2.00
0352	INDEX D.EINFUHRPREISE(AB 1950)	M	6201 8012	1	-	-	-	2.00
0353	STATISTIK DER BAUGENEHMIGUNGEN(AB 1952)	M	6201 8305	36	-	-	-	47.00
0356	STATISTIK DER BAUGENEHMIGUNGEN(AB 1952)	M	6201 --	9	MONAT	1.00	12.00	16.00
0357	STATISTIK DER BAUFERTIGSTELLUNGEN(AB 1952)	M	6201 8305	9	-	-	-	12.00
0358	STATISTIK DER BAUFERTIGSTELLUNGEN(AB 1952)	M	6201 8805	3	-	-	-	5.00
0359	STATISTIK DES BAUEBERHANGES(AB 1952)	M	6201 8805	2	-	-	-	4.00
0360	INDEX D.ERZEUGERPREISE LOW.PRODUKTE(AB 1950)	M	6801 8006	3	-	-	-	3.00
0361	INDEX D.AKTIENKURSE(AB 1950)	M	6601 8312	8	-	-	-	9.00
0362	TIEFBAUSTATISTIK (1961-78)	M	6201 7812	6	-	-	-	7.00
0363	ZAHLUNGSBILANZSTATISTIK (AB 1950)	M	5001 --	26	MONAT	2.00	24.00	64.00
0364	ZAHLUNGSBILANZSTATISTIK (AB 1950)	J	5001 --	45	JAHR	2.00	2.00	10.00
0367	HAUSHALTSANSATZSTATISTIK(AB 1961)	J	7001 --	167	JAHR	8.00	8.00	18.00
0368	HAUSHALTSANSATZSTATISTIK(AB 1961)	J	7001 --	89	JAHR	4.00	4.00	10.00
0369	AUSSENHANDELSSTATISTIK (AB 1950)	J	5201 7812	34	-	-	-	5.00
0370	STAT.D.BESTANDES AN SEESCHIFFEN(AB 1951)	J	7101 --	20	JAHR	1.00	1.00	2.00
0371	BODENNUTZUNGSERHEBUNG (AB 1950)	J	6501 --	46	JAHR	3.00	3.00	6.00
0374	VOLKSWIRTSCHAFTLICHE GESAMTRECHNUNGEN(AB 1950)	J	6001 6812	17	-	-	-	1.00
0375	VOLKSWIRTSCHAFTLICHE GESAMTRECHNUNGEN(AB 1950)	J	6001 --	6	JAHR	1.00	1.00	1.00
0377	VOLKSWIRTSCHAFTLICHE GESAMTRECHNUNGEN(AB 1950)	J	6001 6812	86	-	-	-	4.00
0378	VOLKSWIRTSCHAFTLICHE GESAMTRECHNUNGEN(AB 1950)	J	6001 --	21	JAHR	1.00	1.00	4.00

* DATENSPEICHERUNG WIRD VORBEREITET

L BUNDESLÄNDER

1) ZUZÜGLICH GRUNDBETRAG FUER JEDE LIEFERUNG: DM 190.--, MINDESTBEZUGSPREIS IM JAHR INSGESAMT: DM 350.--

(010490)

2) ZUZÜGLICH GRUNDBETRAG FUER JEDE LIEFERUNG: DM 290.--, MINDESTBEZUGSPREIS PRO LIEFERUNG: DM 350.--

(14A)

P R E I S L I S T E 1990/91

LIEFERUNG VON ZEITREIHEN AUF MAGNETBAND
AN ENDNUTZER OHNE WEITERGABEBERECHTIGUNG

S E G M E N T		PE-	ZEITREIHEN		ABONNEMENT-BEZUGSPREIS 1)			EINMAL- BEZUGS- PREIS 2)	
		RI-							
		DDI-							
		ZI-	START-ENDE		JAHRES-		BEZUGS- PREIS		
TÄT	JJMM JJMM	ANZAHL	PRO	PREIS					
0379	VOLKSWIRTSCHAFTLICHE GESAMTRECHNUNGEN(AB 1950)	J	6001 --	16	JAHR	1.00	1.00	3.00	
0380	VOLKSWIRTSCHAFTLICHE GESAMTRECHNUNGEN(AB 1950)	HJ	6001 --	28	HALBJAHR	2.00	4.00	9.00	
0381	VOLKSWIRTSCHAFTLICHE GESAMTRECHNUNGEN(AB 1950)	HJ	6001 --	8	HALBJAHR	1.00	2.00	3.00	
0382	VOLKSWIRTSCHAFTLICHE GESAMTRECHNUNGEN(AB 1950)	HJ	6001 --	48	HALBJAHR	3.00	6.00	15.00	
0388	STUDENTENSTATISTIK(AB 1950)	HJ	6704 8312	36	-	-	-	7.00	
0389 L	STAT.D.STUDENTENWOHNHEIME(AB 1967)	J	6701 --	11	JAHR	1.00	1.00	2.00	
0390 L	STAT.D.STUDIEN-U.BERUFSWUNSCHE(AB 1971)	J	7201 7912	176	-	-	-	8.00	
0391	STAT.D.VERKEHRS AUF BINNENWASSERSTR.(AB 1950)	M	7601 --	90	MONAT	4.00	48.00	81.00	
0392	STAT.D.VERKEHRS AUF BINNENWASSERSTR.(AB 1950)	J	6201 --	90	JAHR	4.00	4.00	14.00	
0393	STAT.D.GUETERVERKEHRS UEBER SEE(AB 1950)	M	7601 --	66	MONAT	3.00	36.00	60.00	
0394	STAT.D.GUETERVERKEHRS UEBER SEE(AB 1950)	J	6201 --	66	JAHR	3.00	3.00	10.00	
0395	MIKROZENSUS(GRUNDERHEBUNG 1%)(AB 1957)	J	6401 --	8	JAHR	1.00	1.00	2.00	
0396	STATISTIK DER KURZARBEIT(AB 1950)	M	7401 --	56	MONAT	3.00	36.00	58.00	
0397	STATISTIK DER KURZARBEIT(AB 1950)	J	5101 --	56	JAHR	3.00	3.00	12.00	
0398	MONATSBERICHT IM BAUHAUPTGEWERBE(AB 1977)	M	6701 --	67	MONAT	3.00	36.00	97.00	
0399	MONATSBERICHT IM BAUHAUPTGEWERBE(AB 1977)	J	6701 --	23	JAHR	2.00	2.00	3.00	
0400	TOTALERHEBUNG IM BAUHAUPTGEWERBE(AB 1976)	J	7606 --	90	JAHR	4.00	4.00	7.00	
0401	JAHRSESRHEB.BEI UNTERN. D.BAUHAUPTGEW.(AB 1976)	J	7601 --	72	JAHR	4.00	4.00	6.00	
0404	MIKROZENSUS(GRUNDERHEBUNG 1%)(AB 1957)	J	6401 7112	160	-	-	-	7.00	
0405	MIKROZENSUS(GRUNDERHEBUNG 1%)(AB 1957)	J	6401 --	156	JAHR	7.00	7.00	22.00	
0406	MIKROZENSUS(GRUNDERHEBUNG 1%)(AB 1957)	J	6401 --	72	JAHR	4.00	4.00	10.00	
0407	MONATSBERICHT IN BERGBAU U.VERARB.GEW.(AB 1977)	M	7001 8305	12	-	-	-	10.00	
0408	GASTGEWERBESTATISTIK (1962-80)	M	7001 8012	32	-	-	-	22.00	
0409	GASTGEWERBESTATISTIK (1962-80)	J	7001 8012	32	-	-	-	2.00	
0410	EINZELHANDELSSTATISTIK (1962-80)	M	7001 8012	29	-	-	-	20.00	
0411	EINZELHANDELSSTATISTIK (1962-80)	J	7001 8012	29	-	-	-	2.00	
0414	VOLKSWIRTSCHAFTLICHE GESAMTRECHNUNGEN(AB 1950)	J	6001 --	65	JAHR	3.00	3.00	11.00	
0415	VOLKSWIRTSCHAFTLICHE GESAMTRECHNUNGEN(AB 1950)	J	6001 --	59	JAHR	3.00	3.00	10.00	
0417	VOLKSWIRTSCHAFTLICHE GESAMTRECHNUNGEN(AB 1950)	J	6001 --	23	JAHR	2.00	2.00	4.00	
0419	VOLKSWIRTSCHAFTLICHE GESAMTRECHNUNGEN(AB 1950)	J	6001 --	58	JAHR	3.00	3.00	9.00	
0420	VOLKSWIRTSCHAFTLICHE GESAMTRECHNUNGEN(AB 1950)	HJ	6001 --	28	HALBJAHR	2.00	4.00	9.00	
0421	VOLKSWIRTSCHAFTLICHE GESAMTRECHNUNGEN(AB 1950)	HJ	6001 --	11	HALBJAHR	1.00	2.00	4.00	
0422	MIKROZENSUS(GRUNDERHEBUNG 1%)(AB 1957)	J	6801 --	41	JAHR	2.00	2.00	5.00	
0423	BERUFSBILDUNGSSTATISTIK (AB 1950)	J	6701 8112	154	-	-	-	12.00	
0424 L	BERUFSBILDUNGSSTATISTIK (AB 1950)	J	7301 8112	154	-	-	-	7.00	
0425 L	BERUFSBILDUNGSSTATISTIK (AB 1950)	J	7301 8112	154	-	-	-	7.00	
0426 L	BERUFSBILDUNGSSTATISTIK (AB 1950)	J	7301 8112	154	-	-	-	7.00	
0427 L	BERUFSBILDUNGSSTATISTIK (AB 1950)	J	7301 8112	154	-	-	-	7.00	
0428 L	BERUFSBILDUNGSSTATISTIK (AB 1950)	J	7301 8112	154	-	-	-	7.00	
0429 L	BERUFSBILDUNGSSTATISTIK (AB 1950)	J	7301 8112	154	-	-	-	7.00	
0430 L	BERUFSBILDUNGSSTATISTIK (AB 1950)	J	7301 8112	154	-	-	-	7.00	
0431 L	BERUFSBILDUNGSSTATISTIK (AB 1950)	J	7301 8112	154	-	-	-	7.00	
0432 L	BERUFSBILDUNGSSTATISTIK (AB 1950)	J	7301 8112	154	-	-	-	7.00	
0433 L	BERUFSBILDUNGSSTATISTIK (AB 1950)	J	7301 8112	154	-	-	-	7.00	
0434 L	BERUFSBILDUNGSSTATISTIK (AB 1950)	J	7301 8112	154	-	-	-	7.00	
0435 L	BERUFSBILDUNGSSTATISTIK (AB 1950)	J	7301 8112	280	-	-	-	13.00	
0436 L	BERUFSBILDUNGSSTATISTIK (AB 1950)	J	7301 8112	280	-	-	-	13.00	
0437 L	BERUFSBILDUNGSSTATISTIK (AB 1950)	J	7301 8112	280	-	-	-	13.00	
0438 L	BERUFSBILDUNGSSTATISTIK (AB 1950)	J	7301 8112	280	-	-	-	13.00	
0439 L	BERUFSBILDUNGSSTATISTIK (AB 1950)	J	7301 8112	280	-	-	-	13.00	
0440 L	BERUFSBILDUNGSSTATISTIK (AB 1950)	J	7301 8112	280	-	-	-	13.00	
0441 L	BERUFSBILDUNGSSTATISTIK (AB 1950)	J	7301 8112	280	-	-	-	13.00	
0442 L	BERUFSBILDUNGSSTATISTIK (AB 1950)	J	7301 8112	280	-	-	-	13.00	
0443 L	BERUFSBILDUNGSSTATISTIK (AB 1950)	J	7301 8112	280	-	-	-	13.00	
0444 L	BERUFSBILDUNGSSTATISTIK (AB 1950)	J	7301 8112	280	-	-	-	13.00	
0445 L	BERUFSBILDUNGSSTATISTIK (AB 1950)	J	7301 8112	280	-	-	-	13.00	
0446 L	BERUFSBILDUNGSSTATISTIK (AB 1950)	J	7301 8112	210	-	-	-	10.00	
0447 L	BERUFSBILDUNGSSTATISTIK (AB 1950)	J	7301 8112	210	-	-	-	10.00	
0448 L	BERUFSBILDUNGSSTATISTIK (AB 1950)	J	7301 8112	210	-	-	-	10.00	
0449 L	BERUFSBILDUNGSSTATISTIK (AB 1950)	J	7301 8112	210	-	-	-	10.00	
0450 L	BERUFSBILDUNGSSTATISTIK (AB 1950)	J	7301 8112	210	-	-	-	10.00	
0451 L	BERUFSBILDUNGSSTATISTIK (AB 1950)	J	7301 8112	210	-	-	-	10.00	

* DATENSPEICHERUNG WIRD VORBEREITET

L BUNDESLÄNDER

1) ZUZÜGLICH GRUNDBETRAG FUER JEDE LIEFERUNG: DM 190.--, MINDESTBEZUGSPREIS IM JAHR INSGESAMT: DM 350.--

(010490)

2) ZUZÜGLICH GRUNDBETRAG FUER JEDE LIEFERUNG: DM 290.--, MINDESTBEZUGSPREIS PRO LIEFERUNG: DM 350.--

(4A)

P R E I S L I S T E 1990/91

LIEFERUNG VON ZEITREIHEN AUF MAGNETBAND
AN ENDNUTZER OHNE WEITERGABEBERECHTIGUNG

S E G M E N T			PE-	ZEITREIHEN		ABONNEMENT-BEZUGSPREIS 1)			EINMAL- BEZUGS- PREIS 2)
			RI-	START-ENDE	ANZAHL	PRO	PREIS	JAHRES- BEZUGS- PREIS	
			ODI-						
ZI-	TÄT	JUMM	JUMM						
0452	L	BERUFSBILDUNGSSTATISTIK (AB 1950)	J	7301 8112	210	-	-	-	10,00
0453	L	BERUFSBILDUNGSSTATISTIK (AB 1950)	J	7301 8112	210	-	-	-	10,00
0454	L	BERUFSBILDUNGSSTATISTIK (AB 1950)	J	7301 8112	210	-	-	-	10,00
0455	L	BERUFSBILDUNGSSTATISTIK (AB 1950)	J	7301 8112	210	-	-	-	10,00
0456	L	BERUFSBILDUNGSSTATISTIK (AB 1950)	J	7301 8112	210	-	-	-	10,00
0458		INDIZES AUFTR.EING.UMSATZ VERARB.GEW.(AB 1977)	M	7001 7912	144	-	-	-	87,00
0459		INDIZES AUFTR.EING.UMSATZ VERARB.GEW.(AB 1977)	M	7001 7912	252	-	-	-	152,00
0460		INDIZES AUFTR.EING.UMSATZ VERARB.GEW.(AB 1977)	J	7001 7912	252	-	-	-	13,00
0461		INDIZES AUFTR.EING.UMSATZ VERARB.GEW.(AB 1977)	M	7001 7912	252	-	-	-	152,00
0462		INDIZES AUFTR.EING.UMSATZ VERARB.GEW.(AB 1977)	J	7001 7912	252	-	-	-	13,00
0463		INDIZES AUFTR.EING.UMSATZ VERARB.GEW.(AB 1977)	M	7001 7912	126	-	-	-	76,00
0464		INDIZES AUFTR.EING.UMSATZ VERARB.GEW.(AB 1977)	J	7001 7912	126	-	-	-	7,00
0465		MONATSBERICHT IN BERGBAU U.VERARB.GEW.(AB 1977)	M	7001 8212	326	-	-	-	255,00
0466		MONATSBERICHT IN BERGBAU U.VERARB.GEW.(AB 1977)	M	7601 8212	123	-	-	-	52,00
0467		MONATSBERICHT IN BERGBAU U.VERARB.GEW.(AB 1977)	J	7001 8212	326	-	-	-	22,00
0468		MONATSBERICHT IN BERGBAU U.VERARB.GEW.(AB 1977)	J	7601 8212	123	-	-	-	5,00
0480	L	FORTSCHREIBUNG D.BEVOELKERUNGSSTANDES(AB 1950)	J	6701 --	201	JAHR	9,00	9,00	25,00
0481	L	FORTSCHREIBUNG D.BEVOELKERUNGSSTANDES(AB 1950)	J	6701 --	201	JAHR	9,00	9,00	25,00
0482	L	FORTSCHREIBUNG D.BEVOELKERUNGSSTANDES(AB 1950)	J	6701 --	201	JAHR	9,00	9,00	25,00
0483	L	FORTSCHREIBUNG D.BEVOELKERUNGSSTANDES(AB 1950)	J	6701 --	201	JAHR	9,00	9,00	25,00
0484	L	FORTSCHREIBUNG D.BEVOELKERUNGSSTANDES(AB 1950)	J	6701 --	201	JAHR	9,00	9,00	25,00
0485	L	FORTSCHREIBUNG D.BEVOELKERUNGSSTANDES(AB 1950)	J	6701 --	201	JAHR	9,00	9,00	25,00
0486	L	FORTSCHREIBUNG D.BEVOELKERUNGSSTANDES(AB 1950)	J	6701 --	201	JAHR	9,00	9,00	25,00
0487	L	FORTSCHREIBUNG D.BEVOELKERUNGSSTANDES(AB 1950)	J	6701 --	201	JAHR	9,00	9,00	25,00
0488	L	FORTSCHREIBUNG D.BEVOELKERUNGSSTANDES(AB 1950)	J	6701 --	201	JAHR	9,00	9,00	25,00
0489	L	FORTSCHREIBUNG D.BEVOELKERUNGSSTANDES(AB 1950)	J	6701 --	201	JAHR	9,00	9,00	25,00
0490	L	FORTSCHREIBUNG D.BEVOELKERUNGSSTANDES(AB 1950)	J	6701 --	201	JAHR	9,00	9,00	25,00
0491		LOHNSTEUERSTATISTIK(AB 1950)	MJ	6101 --	45	JAHR	2,00	2,00	7,00
0492		KOERPERSCHAFTSTEUERSTATISTIK(AB 1950)	MJ	6101 --	171	JAHR	8,00	8,00	26,00
0493		KASSENSTATISTIK(AB 1964)	VJ	7401 --	160	VIERTELJ.	8,00	32,00	55,00
0494		KASSENSTATISTIK(AB 1964)	J	7401 --	160	JAHR	8,00	8,00	14,00
0495		KASSENSTATISTIK(AB 1964)	VJ	7001 7312	129	-	-	-	11,00
0496		KASSENSTATISTIK(AB 1964)	J	7001 7312	129	-	-	-	3,00
0497		KASSENSTATISTIK(AB 1964)	J	7001 7312	22	-	-	-	1,00
0498		KASSENSTATISTIK(AB 1964)	VJ	7001 7312	22	-	-	-	2,00
0499		BESCHAEFTIGTENSTATISTIK (AB 1974)	VJ	7406 --	34	VIERTELJ.	2,00	8,00	12,00
0500		RECHNUNGSSTATISTIK(AB 1950)	J	5001 7401	216	-	-	-	28,00
0501		VOLKSWIRTSCHAFTLICHE GESAMTRECHNUNGEN(AB 1950)	J	6001 --	47	JAHR	3,00	3,00	8,00
0502		VOLKSWIRTSCHAFTLICHE GESAMTRECHNUNGEN(AB 1950)	J	6001 --	65	JAHR	3,00	3,00	11,00
0503		VOLKSWIRTSCHAFTLICHE GESAMTRECHNUNGEN(AB 1950)	J	6001 --	66	JAHR	3,00	3,00	11,00
0504		VOLKSWIRTSCHAFTLICHE GESAMTRECHNUNGEN(AB 1950)	J	6001 --	74	JAHR	4,00	4,00	12,00
0505		VOLKSWIRTSCHAFTLICHE GESAMTRECHNUNGEN(AB 1950)	J	6001 --	72	JAHR	4,00	4,00	12,00
0506		VOLKSWIRTSCHAFTLICHE GESAMTRECHNUNGEN(AB 1950)	J	6001 --	58	JAHR	3,00	3,00	9,00
0507		VOLKSWIRTSCHAFTLICHE GESAMTRECHNUNGEN(AB 1950)	HJ	6001 --	14	HALBJAHR	1,00	2,00	5,00
0508		VOLKSWIRTSCHAFTLICHE GESAMTRECHNUNGEN(AB 1950)	HJ	6001 --	36	HALBJAHR	2,00	4,00	12,00
0509		VIERTELJ.PRODUKTIONSERHEBUNG(AB 1977)	J	7501 8112	212	-	-	-	6,00
0510		VIERTELJ.PRODUKTIONSERHEBUNG(AB 1977)	VJ	7501 8112	212	-	-	-	30,00
0511		INDEX D.EINKAUFSPREISE LOW.BETRIEBSM.(AB 1950)	M	6801 8006	13	-	-	-	10,00
0512		INDEX D.EINKAUFSPREISE LOW.BETRIEBSM.(AB 1950)	J	6801 7912	13	-	-	-	1,00
0513		PREISINDIZES FUER BAUWERKE(AB 1958)	VJ	6802 7911	4	-	-	-	1,00
0514		PREISINDIZES FUER BAUWERKE(AB 1958)	J	5801 7911	4	-	-	-	1,00
0515		STAT.D.ARBEITSVERMITTLUNG(AB 1950)	M	6201 --	46	MONAT	3,00	36,00	81,00
0516		STAT.D.ARBEITSVERMITTLUNG(AB 1950)	J	5001 --	46	JAHR	3,00	3,00	10,00
0529	L	STAT.D.ALLGEMEINBILDENDEN SCHULEN(AB 1950)	J	6710 8112	276	-	-	-	21,00
0530	L	STAT.D.ALLGEMEINBILDENDEN SCHULEN(AB 1950)	J	6710 8112	284	-	-	-	22,00
0531	L	STAT.D.ALLGEMEINBILDENDEN SCHULEN(AB 1950)	J	6710 8112	284	-	-	-	22,00
0532	L	STAT.D.ALLGEMEINBILDENDEN SCHULEN(AB 1950)	J	6710 8112	284	-	-	-	22,00
0533	L	STAT.D.ALLGEMEINBILDENDEN SCHULEN(AB 1950)	J	6710 8112	284	-	-	-	22,00
0534	L	STAT.D.ALLGEMEINBILDENDEN SCHULEN(AB 1950)	J	6710 8112	276	-	-	-	21,00
0535	L	STAT.D.ALLGEMEINBILDENDEN SCHULEN(AB 1950)	J	6710 8112	284	-	-	-	22,00
0536	L	STAT.D.ALLGEMEINBILDENDEN SCHULEN(AB 1950)	J	6710 8112	276	-	-	-	21,00
0537	L	STAT.D.ALLGEMEINBILDENDEN SCHULEN(AB 1950)	J	6710 8112	252	-	-	-	19,00

* DATENSPEICHERUNG WIRD VORBEREITET

L BUNDESLÄNDER

- 1) ZUZÜGLICH GRUNDBETRAG FUER JEDE LIEFERUNG: DM 190,--. MINDESTBEZUGSPREIS IM JAHR INSGESAMT: DM 350,--
2) ZUZÜGLICH GRUNDBETRAG FUER JEDE LIEFERUNG: DM 290,--. MINDESTBEZUGSPREIS PRO LIEFERUNG: DM 350,--

(010490)

(4A)

P R E I S L I S T E 1990/91

LIEFERUNG VON ZEITREIHEN AUF MAGNETBAND
AN ENDNUTZER OHNE WEITERGABEBERECHTIGUNG

S E G M E N T			PE-	ZEITREIHEN		ABONNEMENT-BEZUGSPREIS 1)			EINMAL- BEZUGS- PREIS 2)	
			RI-	START-ENDE	ANZAHL	PRC	PREIS	JAHRES- BEZUGS- PREIS		
			ODI-							
			ZI-	JJMM	JJMM					
			TÄT							
0540	L	STAT.D.ALLGEMEINBILDENDEN SCHULEN(AB 1950)	J	6710	8112	248	-	-	-	19.00
0541	L	STAT.D.ALLGEMEINBILDENDEN SCHULEN(AB 1950)	J	6710	8112	252	-	-	-	19.00
0542	L	STAT.D.ALLGEMEINBILDENDEN SCHULEN(AB 1950)	J	6710	8112	252	-	-	-	19.00
0543	L	STAT.D.ALLGEMEINBILDENDEN SCHULEN(AB 1950)	J	6710	8112	252	-	-	-	19.00
0544	L	STAT.D.ALLGEMEINBILDENDEN SCHULEN(AB 1950)	J	6710	8112	252	-	-	-	19.00
0545	L	STAT.D.ALLGEMEINBILDENDEN SCHULEN(AB 1950)	J	6710	8112	252	-	-	-	19.00
0546	L	STAT.D.ALLGEMEINBILDENDEN SCHULEN(AB 1950)	J	6710	8112	252	-	-	-	19.00
0547	L	STAT.D.ALLGEMEINBILDENDEN SCHULEN(AB 1950)	J	6710	8112	248	-	-	-	19.00
0576	L	STAT.D.ALLGEMEINBILDENDEN SCHULEN(AB 1950)	J	6810	8012	286	-	-	-	19.00
0579	L	STAT.D.ALLGEMEINBILDENDEN SCHULEN(AB 1950)	J	6810	8012	286	-	-	-	19.00
0580	L	STAT.D.ALLGEMEINBILDENDEN SCHULEN(AB 1950)	J	6810	8012	286	-	-	-	19.00
0581	L	STAT.D.ALLGEMEINBILDENDEN SCHULEN(AB 1950)	J	6810	8012	286	-	-	-	19.00
0582	L	STAT.D.ALLGEMEINBILDENDEN SCHULEN(AB 1950)	J	6810	8012	286	-	-	-	19.00
0583	L	STAT.D.ALLGEMEINBILDENDEN SCHULEN(AB 1950)	J	6810	8012	286	-	-	-	19.00
0584	L	STAT.D.ALLGEMEINBILDENDEN SCHULEN(AB 1950)	J	6810	8012	286	-	-	-	19.00
0585	L	STAT.D.ALLGEMEINBILDENDEN SCHULEN(AB 1950)	J	6810	8012	286	-	-	-	19.00
0586	L	STAT.D.ALLGEMEINBILDENDEN SCHULEN(AB 1950)	J	6810	8012	286	-	-	-	19.00
0587		VOLKSWIRTSCHAFTLICHE GESAMTRECHNUNGEN(AB 1950)	J	6001	--	79	JAHR	4.00	4.00	13.00
0588		VOLKSWIRTSCHAFTLICHE GESAMTRECHNUNGEN(AB 1950)	J	6001	--	203	JAHR	9.00	9.00	32.00
0589		VOLKSWIRTSCHAFTLICHE GESAMTRECHNUNGEN(AB 1950)	J	5001	6012	13	-	-	-	1.00
0599		INDEX D.ERZEUGERPREISE LOW.PRODUKTE(AB 1950)	M	6801	8006	31	-	-	-	24.00
0600		INDEX D.ERZEUGERPREISE LOW.PRODUKTE(AB 1950)	J	6801	7912	31	-	-	-	2.00
0601		STAT.D.KAUFWERTE FUER BAULAND(AB 1961)	VJ	6201	--	30	VIERTELJ.	2.00	8.00	16.00
0602		STAT.D.KAUFWERTE FUER BAULAND(AB 1961)	J	6201	--	30	JAHR	2.00	2.00	5.00
0604		MONATSBERICHT ENERGIE-U.WASSERVERSORG.(AB 1977)	M	7701	--	35	MONAT	2.00	24.00	33.00
0605		STAT.UEB.PERSONALSTAND D.OEFF.DIENSTES(AB 1960)	J	6010	--	93	JAHR	5.00	5.00	15.00
0606		INDEX D.GROSSHANDELSVERKAUFSPREISE(AB 1956)	M	6801	8406	15	-	-	-	15.00
0607		INDEX D.GROSSHANDELSVERKAUFSPREISE(AB 1956)	M	6801	8408	33	-	-	-	33.00
0608		INDEX D.GROSSHANDELSVERKAUFSPREISE(AB 1956)	J	6801	8312	15	-	-	-	2.00
0609		INDEX D.GROSSHANDELSVERKAUFSPREISE(AB 1956)	J	6801	8312	33	-	-	-	3.00
0610	L	STAT.D.ALLGEMEINBILDENDEN SCHULEN(AB 1950)	J	7210	8112	142	-	-	-	8.00
0611	L	STAT.D.ALLGEMEINBILDENDEN SCHULEN(AB 1950)	J	7210	8112	142	-	-	-	8.00
0612	L	STAT.D.ALLGEMEINBILDENDEN SCHULEN(AB 1950)	J	7210	8112	142	-	-	-	8.00
0613	L	STAT.D.ALLGEMEINBILDENDEN SCHULEN(AB 1950)	J	7210	8112	142	-	-	-	8.00
0614	L	STAT.D.ALLGEMEINBILDENDEN SCHULEN(AB 1950)	J	7210	8112	142	-	-	-	8.00
0615	L	STAT.D.ALLGEMEINBILDENDEN SCHULEN(AB 1950)	J	7210	8112	142	-	-	-	8.00
0616	L	STAT.D.ALLGEMEINBILDENDEN SCHULEN(AB 1950)	J	7210	8112	142	-	-	-	8.00
0617	L	STAT.D.ALLGEMEINBILDENDEN SCHULEN(AB 1950)	J	7210	8112	142	-	-	-	8.00
0618	L	STAT.D.ALLGEMEINBILDENDEN SCHULEN(AB 1950)	J	7210	8112	142	-	-	-	8.00
0619	L	STAT.D.ALLGEMEINBILDENDEN SCHULEN(AB 1950)	J	7210	8112	142	-	-	-	8.00
0620	L	STAT.D.ALLGEMEINBILDENDEN SCHULEN(AB 1950)	J	7210	8112	142	-	-	-	8.00
0621		STAT.D.ALLGEMEINBILDENDEN SCHULEN(AB 1950)	J	7210	8112	142	-	-	-	8.00
0622		RECHNUNGSSTATISTIK(AB 1950)	J	7401	--	250	JAHR	12.00	12.00	22.00
0623		RECHNUNGSSTATISTIK(AB 1950)	J	7401	--	218	JAHR	10.00	10.00	19.00
0624		RECHNUNGSSTATISTIK(AB 1950)	J	7401	--	80	JAHR	4.00	4.00	7.00
0625		RECHNUNGSSTATISTIK(AB 1950)	J	7401	--	220	JAHR	10.00	10.00	19.00
0630	L	STAT.D.ALLGEMEINBILDENDEN SCHULEN(AB 1950)	J	6710	8112	232	-	-	-	18.00
0631	L	STAT.D.ALLGEMEINBILDENDEN SCHULEN(AB 1950)	J	6710	8112	232	-	-	-	18.00
0632	L	STAT.D.ALLGEMEINBILDENDEN SCHULEN(AB 1950)	J	6710	8112	232	-	-	-	18.00
0633	L	STAT.D.ALLGEMEINBILDENDEN SCHULEN(AB 1950)	J	6710	8112	232	-	-	-	18.00
0634	L	STAT.D.ALLGEMEINBILDENDEN SCHULEN(AB 1950)	J	6710	8112	232	-	-	-	18.00
0635	L	STAT.D.ALLGEMEINBILDENDEN SCHULEN(AB 1950)	J	6710	8112	160	-	-	-	12.00
0636	L	STAT.D.ALLGEMEINBILDENDEN SCHULEN(AB 1950)	J	6710	8112	160	-	-	-	12.00
0637	L	STAT.D.ALLGEMEINBILDENDEN SCHULEN(AB 1950)	J	6710	8112	160	-	-	-	12.00
0638	L	STAT.D.ALLGEMEINBILDENDEN SCHULEN(AB 1950)	J	6710	8112	152	-	-	-	12.00
0639	L	STAT.D.ALLGEMEINBILDENDEN SCHULEN(AB 1950)	J	6710	8112	232	-	-	-	18.00
0640	L	STAT.D.ALLGEMEINBILDENDEN SCHULEN(AB 1950)	J	6710	8112	232	-	-	-	18.00
0641		VOLKSWIRTSCHAFTLICHE GESAMTRECHNUNGEN(AB 1950)	J	6001	--	83	JAHR	4.00	4.00	13.00
0642		VOLKSWIRTSCHAFTLICHE GESAMTRECHNUNGEN(AB 1950)	J	6001	--	33	JAHR	2.00	2.00	6.00
0643		VOLKSWIRTSCHAFTLICHE GESAMTRECHNUNGEN(AB 1950)	HJ	6001	--	12	HALBJAHR	1.00	2.00	4.00
0644		VOLKSWIRTSCHAFTLICHE GESAMTRECHNUNGEN(AB 1950)	HJ	6001	--	17	HALBJAHR	1.00	2.00	6.00
0645		VOLKSWIRTSCHAFTLICHE GESAMTRECHNUNGEN(AB 1950)	HJ	6001	--	31	HALBJAHR	2.00	4.00	10.00

* DATENSPEICHERUNG WIRD VORBEREITET
L BUNDESLÄNDER

1) ZUZÜGLICH GRUNDBETRAG FUER JEDE LIEFERUNG: DM 190.--, MINDESTBEZUGSPREIS IM JAHR INSGESAMT: DM 350.--

(010490)

2) ZUZÜGLICH GRUNDBETRAG FUER JEDE LIEFERUNG: DM 290.--, MINDESTBEZUGSPREIS PRO LIEFERUNG: DM 350.--

(4A)

P R E I S L I S T E 1990/91

LIEFERUNG VON ZEITREIHEN AUF MAGNETBAND
AN ENDNUTZER OHNE WEITERGABEBERECHTIGUNG

S E G M E N T		PE- RI- ODI- ZI- TÄT	ZEITREIHEN		ABONNEMENT-BEZUGSPREIS 1)			EINMAL- BEZUGS- PREIS 2)
			START-ENDE	ANZAHL	PRO	PREIS	JAHRES- BEZUGS- PREIS	
0646	VORAUSSCHAETZUNG DER ERWERBSPERSONEN(AB 1972)	J	7201 9512	4	-	-	-	1.00
0647	L STAT.D.OEFFENTLICHEN JUGENDHILFE(AB 1963)	J	6712 8112	22	-	-	-	2.00
0648	L STAT.D.OEFFENTLICHEN JUGENDHILFE(AB 1963)	J	6712 8112	22	-	-	-	2.00
0649	L STAT.D.OEFFENTLICHEN JUGENDHILFE(AB 1963)	J	6712 8112	22	-	-	-	2.00
0650	L STAT.D.OEFFENTLICHEN JUGENDHILFE(AB 1963)	J	6712 8112	22	-	-	-	2.00
0651	L STAT.D.OEFFENTLICHEN JUGENDHILFE(AB 1963)	J	6712 8112	22	-	-	-	2.00
0652	L STAT.D.OEFFENTLICHEN JUGENDHILFE(AB 1963)	J	6712 8112	22	-	-	-	2.00
0653	L STAT.D.OEFFENTLICHEN JUGENDHILFE(AB 1963)	J	6712 8112	22	-	-	-	2.00
0654	L STAT.D.OEFFENTLICHEN JUGENDHILFE(AB 1963)	J	6712 8112	22	-	-	-	2.00
0655	L STAT.D.OEFFENTLICHEN JUGENDHILFE(AB 1963)	J	6712 8112	22	-	-	-	2.00
0656	L STAT.D.OEFFENTLICHEN JUGENDHILFE(AB 1963)	J	6712 8112	22	-	-	-	2.00
0657	L STAT.D.OEFFENTLICHEN JUGENDHILFE(AB 1963)	J	6712 8112	22	-	-	-	2.00
0658	L STAT.D.OEFFENTLICHEN JUGENDHILFE(AB 1963)	J	6712 8112	22	-	-	-	2.00
0662	INDIZES AUFTR.EING.UMSATZ VERARB.GEW.(AB 1977)	M	6201 8306	387	-	-	-	500.00
0663	INDIZES AUFTR.EING.UMSATZ VERARB.GEW.(AB 1977)	J	6201 8212	387	-	-	-	41.00
0664	INDIZES AUFTR.EING.UMSATZ VERARB.GEW.(AB 1977)	M	6201 8306	387	-	-	-	500.00
0665	INDIZES AUFTR.EING.UMSATZ VERARB.GEW.(AB 1977)	J	6201 8212	387	-	-	-	41.00
0666	INDIZES AUFTR.EING.UMSATZ VERARB.GEW.(AB 1977)	M	6201 8306	387	-	-	-	500.00
0667	INDIZES AUFTR.EING.UMSATZ VERARB.GEW.(AB 1977)	J	6201 8212	387	-	-	-	41.00
0668	INDIZES AUFTR.EING.UMSATZ VERARB.GEW.(AB 1977)	M	6201 8306	387	-	-	-	500.00
0669	INDIZES AUFTR.EING.UMSATZ VERARB.GEW.(AB 1977)	J	6201 8212	387	-	-	-	41.00
0670	INDIZES AUFTR.EING.UMSATZ VERARB.GEW.(AB 1977)	M	6201 8306	387	-	-	-	500.00
0671	INDIZES AUFTR.EING.UMSATZ VERARB.GEW.(AB 1977)	J	6201 8212	387	-	-	-	41.00
0672	L STATISTIK DER BERUFLICHEN SCHULEN(AB 1950)	J	7311 8112	82	-	-	-	4.00
0673	L STATISTIK DER BERUFLICHEN SCHULEN(AB 1950)	J	7311 8112	82	-	-	-	4.00
0674	L STATISTIK DER BERUFLICHEN SCHULEN(AB 1950)	J	7311 8112	82	-	-	-	4.00
0675	L STATISTIK DER BERUFLICHEN SCHULEN(AB 1950)	J	7311 8112	82	-	-	-	4.00
0676	L STATISTIK DER BERUFLICHEN SCHULEN(AB 1950)	J	7311 8112	82	-	-	-	4.00
0677	L STATISTIK DER BERUFLICHEN SCHULEN(AB 1950)	J	7311 8112	82	-	-	-	4.00
0678	L STATISTIK DER BERUFLICHEN SCHULEN(AB 1950)	J	7311 8112	82	-	-	-	4.00
0679	L STATISTIK DER BERUFLICHEN SCHULEN(AB 1950)	J	7311 8112	82	-	-	-	4.00
0680	L STATISTIK DER BERUFLICHEN SCHULEN(AB 1950)	J	7311 8112	82	-	-	-	4.00
0681	L STATISTIK DER BERUFLICHEN SCHULEN(AB 1950)	J	7311 8112	82	-	-	-	4.00
0682	L STATISTIK DER BERUFLICHEN SCHULEN(AB 1950)	J	7311 8112	82	-	-	-	4.00
0683	L STATISTIK DER BERUFLICHEN SCHULEN(AB 1950)	J	7311 8112	82	-	-	-	4.00
0719	VOLKSWIRTSCHAFTLICHE GESAMTRECHNUNGEN(AB 1950)	J	6001 --	85	JAH	4.00	4.00	14.00
0720	VOLKSWIRTSCHAFTLICHE GESAMTRECHNUNGEN(AB 1950)	J	6001 --	92	JAH	5.00	5.00	15.00
0721	VOLKSWIRTSCHAFTLICHE GESAMTRECHNUNGEN(AB 1950)	J	6001 --	63	JAH	3.00	3.00	10.00
0722	VOLKSWIRTSCHAFTLICHE GESAMTRECHNUNGEN(AB 1950)	J	6001 --	103	JAH	5.00	5.00	16.00
0723	VOLKSWIRTSCHAFTLICHE GESAMTRECHNUNGEN(AB 1950)	J	5001 6012	10	-	-	-	1.00
0728	L STATISTIK DER BERUFLICHEN SCHULEN(AB 1950)	J	6711 8112	261	-	-	-	20.00
0729	L STATISTIK DER BERUFLICHEN SCHULEN(AB 1950)	J	6711 8112	261	-	-	-	20.00
0730	L STATISTIK DER BERUFLICHEN SCHULEN(AB 1950)	J	6711 8112	261	-	-	-	20.00
0731	L STATISTIK DER BERUFLICHEN SCHULEN(AB 1950)	J	6711 8112	261	-	-	-	20.00
0732	L STATISTIK DER BERUFLICHEN SCHULEN(AB 1950)	J	6711 8112	261	-	-	-	20.00
0733	L STATISTIK DER BERUFLICHEN SCHULEN(AB 1950)	J	6711 8112	261	-	-	-	20.00
0734	L STATISTIK DER BERUFLICHEN SCHULEN(AB 1950)	J	6711 8112	261	-	-	-	20.00
0735	L STATISTIK DER BERUFLICHEN SCHULEN(AB 1950)	J	6711 8112	261	-	-	-	20.00
0736	L STATISTIK DER BERUFLICHEN SCHULEN(AB 1950)	J	6711 8112	261	-	-	-	20.00
0737	L STATISTIK DER BERUFLICHEN SCHULEN(AB 1950)	J	6711 8112	261	-	-	-	20.00
0738	L STATISTIK DER BERUFLICHEN SCHULEN(AB 1950)	J	6711 8112	261	-	-	-	20.00
0739	L STATISTIK DER BERUFLICHEN SCHULEN(AB 1950)	J	6711 8112	94	-	-	-	8.00
0740	L STATISTIK DER BERUFLICHEN SCHULEN(AB 1950)	J	6711 8112	94	-	-	-	8.00
0741	L STATISTIK DER BERUFLICHEN SCHULEN(AB 1950)	J	6711 8112	94	-	-	-	8.00
0742	L STATISTIK DER BERUFLICHEN SCHULEN(AB 1950)	J	6711 8112	94	-	-	-	8.00
0743	L STATISTIK DER BERUFLICHEN SCHULEN(AB 1950)	J	6711 8112	94	-	-	-	8.00
0744	L STATISTIK DER BERUFLICHEN SCHULEN(AB 1950)	J	6711 8112	94	-	-	-	8.00
0745	L STATISTIK DER BERUFLICHEN SCHULEN(AB 1950)	J	6711 8112	94	-	-	-	8.00
0746	L STATISTIK DER BERUFLICHEN SCHULEN(AB 1950)	J	6711 8112	94	-	-	-	8.00
0747	L STATISTIK DER BERUFLICHEN SCHULEN(AB 1950)	J	6711 8112	94	-	-	-	8.00
0748	L STATISTIK DER BERUFLICHEN SCHULEN(AB 1950)	J	6711 8112	94	-	-	-	8.00
0749	L STATISTIK DER BERUFLICHEN SCHULEN(AB 1950)	J	6711 8112	94	-	-	-	8.00

* DATENSPEICHERUNG WIRD VORBEREITET

L BUNDESLÄNDER

1) ZUZÜGLICH GRUNDBETRAG FUER JEDE LIEFERUNG: DM 190.--, MINDESTBEZUGSPREIS IM JAHR INSGESAMT: DM 350.--

(010490)

2) ZUZÜGLICH GRUNDBETRAG FUER JEDE LIEFERUNG: DM 290.--, MINDESTBEZUGSPREIS PRO LIEFERUNG: DM 350.--

(4A)

P R E I S L I S T E 1990/91

LIEFERUNG VON ZEITREIHEN AUF MAGNETBAND
AN ENONUTZER OHNE WEITERGABEBERECHTIGUNG

S E G M E N T	PE-	ZEITREIHEN	ABONNEMENT-BEZUGSPREIS 1)			EINMAL- BEZUGS- PREIS 2)		
	RI-							
	ODI-	START-ENDE	ANZAHL	PRO	PREIS		JAHRES- BEZUGS- PREIS	
	ZI-	JUMM	JUMM					
	TÄT							
<hr/>								
0750	AUSSENHANDELSSTATISTIK (AB 1950)	M	7001	8312	79	-	-	67.00
0751	AUSSENHANDELSSTATISTIK (AB 1950)	J	5201	8312	79	-	-	13.00
0752	AUSSENHANDELSSTATISTIK (AB 1950)	M	7001	8312	150	-	-	126.00
0753	AUSSENHANDELSSTATISTIK (AB 1950)	J	7001	8312	150	-	-	11.00
0754	AUSSENHANDELSSTATISTIK (AB 1950)	M	7001	8312	104	-	-	88.00
0755	AUSSENHANDELSSTATISTIK (AB 1950)	J	7001	8312	104	-	-	8.00
0756	AUSSENHANDELSSTATISTIK (AB 1950)	M	7001	8312	50	-	-	42.00
0757	AUSSENHANDELSSTATISTIK (AB 1950)	J	7001	8312	50	-	-	4.00
0758	AUSSENHANDELSSTATISTIK (AB 1950)	M	6401	8312	237	-	-	285.00
0759	STAT.D.NOTENBANKZINS.U. GELDMARKTSAETZE (AB 1948)	M	6001	--	11	MONAT	1.00 12.00	21.00
0760	AUSSENHANDELSSTATISTIK (AB 1950)	M	7001	8312	312	-	-	263.00
0761	AUSSENHANDELSSTATISTIK (AB 1950)	J	7001	8312	312	-	-	22.00
0767	VOLKSWIRTSCHAFTLICHE GESAMTRECHNUNGEN (AB 1950)	J	6001	--	50	JAHR	3.00 3.00	8.00
0768	VOLKSWIRTSCHAFTLICHE GESAMTRECHNUNGEN (AB 1950)	J	6001	--	54	JAHR	3.00 3.00	9.00
0769	VOLKSWIRTSCHAFTLICHE GESAMTRECHNUNGEN (AB 1950)	J	6001	--	66	JAHR	3.00 3.00	11.00
0770	VOLKSWIRTSCHAFTLICHE GESAMTRECHNUNGEN (AB 1950)	J	6001	--	71	JAHR	4.00 4.00	12.00
0771	VOLKSWIRTSCHAFTLICHE GESAMTRECHNUNGEN (AB 1950)	J	6001	--	75	JAHR	4.00 4.00	12.00
0772	VOLKSWIRTSCHAFTLICHE GESAMTRECHNUNGEN (AB 1950)	J	6001	--	72	JAHR	4.00 4.00	12.00
0773	VOLKSWIRTSCHAFTLICHE GESAMTRECHNUNGEN (AB 1950)	J	6001	--	177	JAHR	8.00 6.00	28.00
0774	VGR-FINANZIERUNGEN (AB 1960)	J	6001	--	326	JAHR	15.00 15.00	51.00
0775	VOLKSWIRTSCHAFTLICHE GESAMTRECHNUNGEN (AB 1950)	HJ	6001	--	71	HALB JAHR	4.00 8.00	23.00
0776	VOLKSWIRTSCHAFTLICHE GESAMTRECHNUNGEN (AB 1950)	HJ	6001	--	66	HALB JAHR	3.00 6.00	21.00
0777	VOLKSWIRTSCHAFTLICHE GESAMTRECHNUNGEN (AB 1950)	HJ	6001	--	71	HALB JAHR	4.00 6.00	23.00
0778	VOLKSWIRTSCHAFTLICHE GESAMTRECHNUNGEN (AB 1950)	HJ	6001	--	75	HALB JAHR	4.00 6.00	24.00
0779	VOLKSWIRTSCHAFTLICHE GESAMTRECHNUNGEN (AB 1950)	HJ	6001	--	66	HALB JAHR	3.00 6.00	21.00
0780	VOLKSWIRTSCHAFTLICHE GESAMTRECHNUNGEN (AB 1950)	HJ	6001	--	39	HALB JAHR	2.00 4.00	13.00
0781	VOLKSWIRTSCHAFTLICHE GESAMTRECHNUNGEN (AB 1950)	HJ	6001	--	20	HALB JAHR	1.00 2.00	7.00
0783	ZÄHLUNGSBILANZSTATISTIK (AB 1950)	M	5001	--	45	MONAT	2.00 24.00	11.00
0784	ZÄHLUNGSBILANZSTATISTIK (AB 1950)	M	5001	--	78	MONAT	4.00 48.00	192.00
0785	ZÄHLUNGSBILANZSTATISTIK (AB 1950)	J	6001	--	102	JAHR	5.00 5.00	16.00
0786	ZÄHLUNGSBILANZSTATISTIK (AB 1950)	M	5001	--	70	MONAT	4.00 48.00	173.00
0789	AUSLANDSSTATUS INL.KREDITINSTITUTE (AB 1968)	M	6812	--	48	MONAT	3.00 36.00	64.00
0790	STAT.UEB.AKTIVA U.PASSIVA D.BUNDESBANK (AB 1948)	M	5001	--	21	MONAT	1.00 12.00	52.00
0795	JAHRESERHEB. (INVEST.) ENERGIEVERS. (AB 1975)	J	7501	--	105	JAHR	5.00 5.00	9.00
0796	INDEX D.AUFTRAGSBEST.F. D.VERARB.GEW. (1977-84)	M	7001	8306	78	-	-	64.00
0797	INDEX D.AUFTRAGSBEST.F. D.VERARB.GEW. (1977-84)	J	7001	8212	78	-	-	6.00
0798	INDEX D.AUFTRAGSEING.F. D.BAUHAUPTGEW. (AB 1977)	M	7101	8305	20	-	-	15.00
0799	INDEX D.AUFTRAGSEING.F. D.BAUHAUPTGEW. (AB 1977)	J	7101	8212	20	-	-	2.00
0800	INDEX D.AUFTRAGSBEST.F. D.BAUHAUPTGEW. (AB 1977)	VJ	7101	8303	13	-	-	4.00
0801	INDEX D.AUFTRAGSBEST.F. D.BAUHAUPTGEW. (AB 1977)	J	7101	8212	13	-	-	1.00
0806	JAHRESERHEB. (INVEST.) ENERGIEVERS. (AB 1975)	J	7501	--	66	JAHR	3.00 3.00	6.00
0807	JAHRESERHEB. (INVEST.) ENERGIEVERS. (AB 1975)	J	7501	--	48	JAHR	3.00 3.00	4.00
0809	STAT.D.STUDIEN-U.BERUFSWJENSCH (AB 1971)	J	7601	--	176	JAHR	8.00 8.00	14.00
0810	STAT.D.NATUERL.BEVOELKERUNGSBEWEGUNG (AB 1950)	M	5001	--	24	MONAT	2.00 24.00	60.00
0811	PREISINDIZES FUER D.LEBENSHALTUNG (AB 1950)	M	7601	8403	77	-	-	39.00
0812	PREISINDIZES FUER D.LEBENSHALTUNG (AB 1950)	J	7601	8312	77	-	-	4.00
0813	VERDIENSTERHEBUNG (ANGESTELLTE) (AB 1957)	VJ	7907	8412	96	-	-	11.00
0814	VERDIENSTERHEBUNG (ANGESTELLTE) (AB 1957)	J	7901	8412	96	-	-	3.00
0815	VERDIENSTERHEBUNG (ANGESTELLTE) (AB 1957)	VJ	7907	8412	51	-	-	6.00
0816	VERDIENSTERHEBUNG (ANGESTELLTE) (AB 1957)	J	7901	8412	51	-	-	2.00
0817	VERDIENSTERHEBUNG (ARBEITER) (AB 1950)	VJ	7907	8412	125	-	-	14.00
0818	VERDIENSTERHEBUNG (ARBEITER) (AB 1950)	J	7901	8412	125	-	-	4.00
0819	VERDIENSTERHEBUNG (ARBEITER) (AB 1950)	VJ	7907	8412	125	-	-	14.00
0820	VERDIENSTERHEBUNG (ARBEITER) (AB 1950)	J	7901	8412	125	-	-	4.00
0821	VERDIENSTERHEBUNG (ARBEITER) (AB 1950)	VJ	7907	8412	125	-	-	14.00
0822	VERDIENSTERHEBUNG (ARBEITER) (AB 1950)	J	7901	8412	125	-	-	4.00
0833	BILANZSTAT. AUSLANDSFIL. DT.KREDITINST. (AB 1973)	M	7306	--	15	MONAT	1.00 12.00	16.00
0835	MINDESTRESERVESTATISTIK (AB 1950)	M	6001	--	3	MONAT	1.00 12.00	6.00
0842	MONATSBERICHT IM BAUHAUPTGEWERBE (AB 1977)	M	6701	8305	29	-	-	25.00
0843	BANKSTATISTISCHE GESAMTRECHNUNGEN	M	5001	--	26	MONAT	2.00 24.00	64.00
0845	MONATL.BILANZSTAT.D.KREDITINST. (AB 1948)	M	5001	--	26	MONAT	2.00 24.00	64.00
0846	WIRTSCHAFTSRECHNUNG PRIVATER HAUSHALTE (AB 1950)	J	6501	8512	237	-	-	25.00

* DATENSPEICHERUNG WIRD VORBEREITET

L BUNDESLÄNDER

1) ZUZÜGLICH GRUNDBETRAG FUER JEDE LIEFERUNG: DM 190.--, MINDESTBEZUGSPREIS IM JAHR INSGESAMT: DM 350.--

(010490)

2) ZUZÜGLICH GRUNDBETRAG FUER JEDE LIEFERUNG: DM 290.--, MINDESTBEZUGSPREIS PRO LIEFERUNG: DM 350.--

(4A)

LIEFERUNG VON ZEITREIHEN AUF MAGNETBAND
AN ENDNUTZER OHNE WEITERGABEBERECHTIGUNG

S E G M E N T		PE- RI- ODI- ZIT- TÄT	ZEITREIHEN			ABONNEMENT-BEZUGSPREIS 1)			EINMAL- BEZUGS- PREIS 2)
			START- JUMM	ENDE- JUMM	ANZAHL	PRO	PREIS	JAHRES- BEZUGS- PREIS	
0847	WIRTSCHAFTSRECHNUNG PRIVATER HAUSHALTE (AB 1950)	M	7601	8512	237	-	-	-	143,00
0848	WIRTSCHAFTSRECHNUNG PRIVATER HAUSHALTE (AB 1950)	J	6501	8512	237	-	-	-	25,00
0849	WIRTSCHAFTSRECHNUNG PRIVATER HAUSHALTE (AB 1950)	M	7601	8512	237	-	-	-	143,00
0850	WIRTSCHAFTSRECHNUNG PRIVATER HAUSHALTE (AB 1950)	J	6501	8512	237	-	-	-	25,00
0851	WIRTSCHAFTSRECHNUNG PRIVATER HAUSHALTE (AB 1950)	M	7601	8512	237	-	-	-	143,00
0852	WIRTSCHAFTSRECHNUNG PRIVATER HAUSHALTE (AB 1950)	J	6501	8512	255	-	-	-	27,00
0853	WIRTSCHAFTSRECHNUNG PRIVATER HAUSHALTE (AB 1950)	M	7601	8512	255	-	-	-	153,00
0854	WIRTSCHAFTSRECHNUNG PRIVATER HAUSHALTE (AB 1950)	J	6501	8512	33	-	-	-	4,00
0855	WIRTSCHAFTSRECHNUNG PRIVATER HAUSHALTE (AB 1950)	M	7601	8512	33	-	-	-	20,00
0856	WIRTSCHAFTSRECHNUNG PRIVATER HAUSHALTE (AB 1950)	J	6501	8512	111	-	-	-	12,00
0858	INDEX D. GROSSHANDELSVERKAUFSPREISE (AB 1956)	M	7601	8408	88	-	-	-	46,00
0859	INDEX D. GROSSHANDELSVERKAUFSPREISE (AB 1956)	J	7601	8312	88	-	-	-	4,00
0860	VOLKSWIRTSCHAFTLICHE GESAMTRECHNUNGEN (AB 1950)	J	6001	6812	83	-	-	-	4,00
0861	VOLKSWIRTSCHAFTLICHE GESAMTRECHNUNGEN (AB 1950)	J	6001	--	88	JAHR	4,00	4,00	14,00
0862	VOLKSWIRTSCHAFTLICHE GESAMTRECHNUNGEN (AB 1950)	J	6001	6812	79	-	-	-	4,00
0863	VOLKSWIRTSCHAFTLICHE GESAMTRECHNUNGEN (AB 1950)	J	7001	--	57	JAHR	3,00	3,00	6,00
0878	SUBVENTIONSBERICHTE (AB 1966)	J	6601	--	46	JAHR	3,00	3,00	6,00
0879	SUBVENTIONSBERICHTE (AB 1966)	J	7501	--	63	JAHR	3,00	3,00	6,00
0882	JAHRESERHEB. (KOSTENSTR.) VERARB. GEWERBE (AB 1975)	J	7501	--	432	JAHR	20,00	20,00	35,00
0885	JAHRESERHEB. (KOSTENSTR.) BAU-GEWERBE (AB 1975)	J	7501	--	117	JAHR	6,00	6,00	10,00
0889	INDEX D. EINKAUFSPREISE LDW. BETRIEBSM. (AB 1950)	M	7601	8406	224	-	-	-	115,00
0890	INDEX D. EINKAUFSPREISE LDW. BETRIEBSM. (AB 1950)	J	7601	8312	224	-	-	-	9,00
0891	PREISINDIZES FUER BAUWERKE (AB 1958)	VJ	7602	3208	82	-	-	-	12,00
0892	PREISINDIZES FUER BAUWERKE (AB 1958)	J	7602	8111	82	-	-	-	3,00
0893	INDEX D. ERZEUGERPREISE LDW. PRODUKTE (AB 1950)	M	7601	8406	238	-	-	-	122,00
0894	INDEX D. ERZEUGERPREISE LDW. PRODUKTE (AB 1950)	J	7601	8312	238	-	-	-	10,00
0895	MONATL. BILANZSTAT. D. KREDITINST. (AB 1948)	M	5001	--	468	MONAT	21,00	252,00	1152,00
0896	MONATL. BILANZSTAT. D. KREDITINST. (AB 1948)	M	5001	--	49	MONAT	3,00	36,00	121,00
0897	MONATL. BILANZSTAT. D. KREDITINST. (AB 1948)	M	5001	--	468	MONAT	21,00	252,00	1152,00
0898	MONATL. BILANZSTAT. D. KREDITINST. (AB 1948)	M	5001	--	115	MONAT	6,00	72,00	283,00
0899	MONATL. BILANZSTAT. D. KREDITINST. (AB 1948)	M	5001	--	234	MONAT	11,00	132,00	576,00
0900	MONATL. BILANZSTAT. D. KREDITINST. (AB 1948)	M	5812	--	468	MONAT	21,00	252,00	901,00
0901	MONATL. BILANZSTAT. D. KREDITINST. (AB 1948)	M	6812	--	24	MONAT	2,00	24,00	32,00
0902	MONATL. BILANZSTAT. D. KREDITINST. (AB 1948)	M	5001	--	119	MONAT	6,00	72,00	283,00
0903	MONATL. BILANZSTAT. D. KREDITINST. (AB 1948)	M	6812	--	234	MONAT	11,00	132,00	311,00
0904	MONATL. BILANZSTAT. D. KREDITINST. (AB 1948)	M	5812	--	468	MONAT	21,00	252,00	901,00
0905	MONATL. BILANZSTAT. D. KREDITINST. (AB 1948)	M	6812	--	26	MONAT	2,00	24,00	35,00
0906	MONATL. BILANZSTAT. D. KREDITINST. (AB 1948)	M	5001	--	7	MONAT	1,00	12,00	16,00
0907	MONATL. BILANZSTAT. D. KREDITINST. (AB 1948)	M	5001	--	7	MONAT	1,00	12,00	18,00
0908	MONATL. BILANZSTAT. D. KREDITINST. (AB 1948)	M	5012	--	64	MONAT	3,00	36,00	154,00
0909	MONATL. BILANZSTAT. D. KREDITINST. (AB 1948)	M	6812	--	1	MONAT	1,00	12,00	2,00
0910	MONATL. BILANZSTAT. D. KREDITINST. (AB 1948)	M	5001	--	19	MONAT	1,00	12,00	47,00
0911	MONATL. BILANZSTAT. D. KREDITINST. (AB 1948)	M	5012	--	182	MONAT	9,00	108,00	438,00
0912	MONATL. BILANZSTAT. D. KREDITINST. (AB 1948)	M	6812	--	468	MONAT	21,00	252,00	621,00
0913	VOLKSWIRTSCHAFTLICHE GESAMTRECHNUNGEN (AB 1950)	J	6001	--	64	JAHR	3,00	3,00	10,00
0914	VOLKSWIRTSCHAFTLICHE GESAMTRECHNUNGEN (AB 1950)	J	6001	--	78	JAHR	4,00	4,00	13,00
0915	VOLKSWIRTSCHAFTLICHE GESAMTRECHNUNGEN (AB 1950)	J	5001	6012	13	-	-	-	1,00
0916	VOLKSWIRTSCHAFTLICHE GESAMTRECHNUNGEN (AB 1950)	J	6001	--	112	JAHR	5,00	5,00	18,00
0917	VOLKSWIRTSCHAFTLICHE GESAMTRECHNUNGEN (AB 1950)	J	6001	--	163	JAHR	8,00	8,00	26,00
0918	VOLKSWIRTSCHAFTLICHE GESAMTRECHNUNGEN (AB 1950)	J	6001	--	48	JAHR	3,00	3,00	8,00
0919	KREDITZUSAGENSTAT. D. KREDITINST. (AB 1976)	M	5101	--	13	MONAT	1,00	12,00	32,00
0921	STAT. D. NOTENBANKZINS. U. GELDMARKTSAETZE (AB 1948)	M	5001	--	4	MONAT	1,00	12,00	10,00
0922	STAT. D. NOTENBANKZINS. U. GELDMARKTSAETZE (AB 1948)	M	5001	--	36	MONAT	2,00	24,00	89,00
0923	STAT. D. NOTENBANKZINS. U. GELDMARKTSAETZE (AB 1948)	M	5001	--	11	MONAT	1,00	12,00	28,00
0925	STAT. D. NOTENBANKZINS. U. GELDMARKTSAETZE (AB 1948)	M	5701	--	9	MONAT	1,00	12,00	19,00
0926	EMISSIONSSTAT. FESTVERZ. WERTPAPIERE (AB 1950)	M	6001	--	6	MONAT	1,00	12,00	12,00
0928	EMISSIONSSTAT. FESTVERZ. WERTPAPIERE (AB 1950)	M	6001	--	35	MONAT	2,00	24,00	66,00
0929	EMISSIONSSTAT. FESTVERZ. WERTPAPIERE (AB 1950)	M	6001	--	8	MONAT	1,00	12,00	15,00
0930	EMISSIONSSTAT. FESTVERZ. WERTPAPIERE (AB 1950)	M	6001	--	8	MONAT	1,00	12,00	15,00
0931	EMISSIONSSTAT. FESTVERZ. WERTPAPIERE (AB 1950)	M	6001	--	129	MONAT	6,00	72,00	240,00
0932	EMISSIONSSTAT. FESTVERZ. WERTPAPIERE (AB 1950)	M	6001	--	20	MONAT	1,00	12,00	38,00
0933	EMISSIONSSTAT. FESTVERZ. WERTPAPIERE (AB 1950)	M	6001	--	23	MONAT	2,00	24,00	43,00

* DATENSPEICHERUNG WIRD VORBEREITET

L BUNDESLÄNDER

1) ZUZÜGLICH GRUNDBETRAG FUER JEDE LIEFERUNG: DM 190, --, MINDESTBEZUGSPREIS IM JAHR INSGESAMT: DM 350, --

(010490)

2) ZUZÜGLICH GRUNDBETRAG FUER JEDE LIEFERUNG: DM 290, --, MINDESTBEZUGSPREIS PRO LIEFERUNG: DM 350, --

(4A)

PREISLISTE 1990/91

LIEFERUNG VON ZEITREIHEN AUF MAGNETBAND
AN ENDNUTZER OHNE WEITERGABEBERECHTIGUNG

S E G M E N T		PE-	ZEITREIHEN		ABONNEMENT-BEZUGSPREIS 1)			EINMAL- BEZUGS- PREIS 2)	
		RI-							
		ODI-							
		ZI-	START-ENDE	ANZAHL	PRO	PREIS	JAHRES- BEZUGS- PREIS		
		TÄT	JUMM	JUMM					
0934	EMISSIONSSTAT.FESTVERZ.WERTPAPIERE(AB 1950)	M	6001	--	23	MONAT	2.00	24.00	43.00
0935	EMISSIONSSTAT.FESTVERZ.WERTPAPIERE(AB 1950)	M	6001	--	332	MONAT	15.00	180.00	618.00
0936	EMISSIONSSTAT.FESTVERZ.WERTPAPIERE(AB 1950)	M	6001	--	20	MONAT	1.00	12.00	38.00
0937	EMISSIONSSTAT.FESTVERZ.WERTPAPIERE(AB 1950)	M	6001	--	32	MONAT	2.00	24.00	60.00
0938	KURS-U.RENDITESTAT.FESTVERZ.WERTPAP.(AB 1955)	M	6001	--	69	MONAT	4.00	48.00	129.00
0939	KURS-U.RENDITESTAT.FESTVERZ.WERTPAP.(AB 1955)	M	6001	--	49	MONAT	3.00	36.00	92.00
0940	KURS-U.RENDITESTAT.FESTVERZ.WERTPAP.(AB 1955)	M	6701	--	19	MONAT	1.00	12.00	28.00
0941	EMISSIONSSTAT.FESTVERZ.WERTPAPIERE(AB 1950)	M	6001	--	26	MONAT	2.00	24.00	49.00
0942	EMISSIONSSTAT.FESTVERZ.WERTPAPIERE(AB 1950)	VJ	5601	--	8	VIERTELJ.	1.00	4.00	6.00
0944	KURS-U.RENDITESTAT.FESTVERZ.WERTPAP.(AB 1955)	M	7001	--	9	MONAT	1.00	12.00	12.00
0945	AKTIENEMISSIONSSTATISTIK(AB 1950)	M	5001	--	6	MONAT	1.00	12.00	15.00
0946	AKTIENEMISSIONSSTATISTIK(AB 1950)	M	5001	--	3	MONAT	1.00	12.00	8.00
0947	AKTIENEMISSIONSSTATISTIK(AB 1950)	M	5601	--	14	MONAT	1.00	12.00	30.00
0948	BOERSENUMSATZSTATISTIK(AB 1953)	M	5301 8701		7	-	-	-	15.00
0949	STATISTIK DER OPTIONSGESCHAEFTE(AB 1970)	M	7006	--	20	MONAT	1.00	12.00	25.00
0950	STAT.D.KAPITALANLAGEGESELLSCHAFTEN(AB 1960)	M	6001	--	49	MONAT	3.00	36.00	92.00
0951	STAT.D.GESCHLOSSENEN IMMOBILIENFONDS(AB 1973)	J	7301	--	8	JAHR	1.00	1.00	1.00
0952	STAT.D.DEVISENKURSE(AB 1953)	M	5305	--	14	MONAT	1.00	12.00	32.00
0953	STAT.D.DEVISENKURSE(AB 1953)	M	5305	--	4	MONAT	1.00	12.00	10.00
0954	STAT.D.DEVISENKURSE(AB 1953)	M	7301	--	22	MONAT	1.00	12.00	24.00
0955	STAT.D.DEVISENKURSE(AB 1953)	M	7301	--	18	MONAT	1.00	12.00	20.00
0956	SOZIALBUDGET DER BUNDESREPUBLIK(AB 1965)	J	6501 8612		60	-	-	-	7.00
0957	L VIEHZAEHLUNGEN(AB 1950)	J	5001	--	70	JAHR	4.00	4.00	15.00
0958	L VIEHZAEHLUNGEN(AB 1950)	J	5001	--	70	JAHR	4.00	4.00	15.00
0959	L VIEHZAEHLUNGEN(AB 1950)	J	5001	--	70	JAHR	4.00	4.00	15.00
0960	L VIEHZAEHLUNGEN(AB 1950)	J	5001	--	70	JAHR	4.00	4.00	15.00
0961	L VIEHZAEHLUNGEN(AB 1950)	J	5001	--	70	JAHR	4.00	4.00	15.00
0962	L VIEHZAEHLUNGEN(AB 1950)	J	5001	--	70	JAHR	4.00	4.00	15.00
0963	L VIEHZAEHLUNGEN(AB 1950)	J	5001	--	70	JAHR	4.00	4.00	15.00
0964	L VIEHZAEHLUNGEN(AB 1950)	J	5001	--	70	JAHR	4.00	4.00	15.00
0965	L VIEHZAEHLUNGEN(AB 1950)	J	5001	--	70	JAHR	4.00	4.00	15.00
0966	L VIEHZAEHLUNGEN(AB 1950)	J	5001	--	70	JAHR	4.00	4.00	15.00
0967	L VIEHZAEHLUNGEN(AB 1950)	J	5001	--	70	JAHR	4.00	4.00	15.00
0968	WIRTSCHAFTSRECHNUNG PRIVATER HAUSHALTE(AB 1950)	M	7601 8512		111	-	-	-	67.00
0969	STATISTIK DER BAUGENEHMIGUNGEN(AB 1952)	J	5501	--	126	JAHR	6.00	6.00	23.00
0970	STATISTIK DER BAUGENEHMIGUNGEN(AB 1952)	J	5501	--	162	JAHR	6.00	6.00	30.00
0971	ABSATZ-U.ERWERBSSTAT.V.WERTPAPIEREN(AB 1960)	M	6001	--	26	MONAT	2.00	24.00	49.00
0982	RECHNUNGSSTATISTIK(AB 1950)	J	5001 7412		94	-	-	-	12.00
0983	RECHNUNGSSTATISTIK(AB 1950)	J	7401	--	430	JAHR	15.00	19.00	37.00
0984	VOLKSWIRTSCHAFTLICHE GESAMTRECHNUNGEN(AB 1950)	J	7001	--	172	JAHR	8.00	8.00	19.00
0985	VOLKSWIRTSCHAFTLICHE GESAMTRECHNUNGEN(AB 1950)	J	7001	--	191	JAHR	9.00	9.00	21.00
0986	VOLKSWIRTSCHAFTLICHE GESAMTRECHNUNGEN(AB 1950)	J	7001	--	191	JAHR	9.00	9.00	21.00
0987	VOLKSWIRTSCHAFTLICHE GESAMTRECHNUNGEN(AB 1950)	J	7001	--	172	JAHR	6.00	8.00	19.00
0988	VOLKSWIRTSCHAFTLICHE GESAMTRECHNUNGEN(AB 1950)	J	6001	--	46	JAHR	3.00	3.00	8.00
0989	VOLKSWIRTSCHAFTLICHE GESAMTRECHNUNGEN(AB 1950)	J	6001	--	40	JAHR	2.00	2.00	7.00
0990	VOLKSWIRTSCHAFTLICHE GESAMTRECHNUNGEN(AB 1950)	VJ	6801	--	7	VIERTELJ.	1.00	4.00	4.00
0991	VOLKSWIRTSCHAFTLICHE GESAMTRECHNUNGEN(AB 1950)	VJ	6801	--	13	VIERTELJ.	1.00	4.00	6.00
0992	FINANZBERICHTE D.BMF(AB 1950)	J	5001	--	99	JAHR	5.00	5.00	21.00
0993	STAT.D.KONKURS-U.VERGLEICHsverFAHREN(AB 1950)	J	6201	--	394	JAHR	18.00	18.00	58.00
0995	STAT.D.TARIF-U.EFFEKTIVVERDIENSTE(AB 1950)	M	6001	--	6	MONAT	1.00	12.00	12.00
0997	STAT.D.GESETZL.RENTENVERSICHERUNG(AB 1950)	J	6001	--	6	JAHR	1.00	1.00	1.00
0998	STAT.D.ARBEITSLÖSENVERSICH.U.-HILFE(AB 1950)	M	7001	--	8	MONAT	1.00	12.00	11.00
1001	AUSLAENDERSTATISTIK(AB 1972)	J	6701	--	134	JAHR	6.00	6.00	17.00
1004	INDEX D.NETTOPRODUKTION F.PROD.GEWERBE(AB 1977)	M	7001 8309		164	-	-	-	136.00
1005	INDEX D.NETTOPRODUKTION F.PROD.GEWERBE(AB 1977)	J	7001 8212		164	-	-	-	11.00
1006	INDEX ARBEITSPROD.BERGBAU,VERARB.GEW.(AB 1977)	J	7001 8212		224	-	-	-	15.00
1007	INDEX BRUTTOPROD.F.INV.-U.VERBR.GUETER(AB 1977)	M	7001 8309		54	-	-	-	45.00
1008	INDEX BRUTTOPROD.F.INV.-U.VERBR.GUETER(AB 1977)	J	7001 8212		54	-	-	-	4.00
1009	INDEX D.NETTOPRODUKTION F.PROD.GEWERBE(AB 1977)	M	7001 8309		9	-	-	-	8.00
1010	PREISINDIZES FUER D.LEBENSHALTUNG(AB 1950)	M	6401 8403		4	-	-	-	5.00
1011	STAT.D.DEVISENKURSE(AB 1953)	J	5301	--	14	JAHR	1.00	1.00	3.00
1012	STAT.D.DEVISENKURSE(AB 1953)	J	5301	--	4	JAHR	1.00	1.00	1.00

* DATENSPEICHERUNG WIRD VORBEREITET

L BUNDESLÄNDER

1) ZUZÜGLICH GROSBETRAG FUER JEDE LIEFERUNG: DM 190.--, MINDESTBEZUGSPREIS IM JAHR INSGESAMT: DM 350.--

(010490)

2) ZUZÜGLICH GROSBETRAG FUER JEDE LIEFERUNG: DM 290.--, MINDESTBEZUGSPREIS PRO LIEFERUNG: DM 350.--

(4A)

P R E I S L I S T E 1990/91

LIEFERUNG VON ZEITREIHEN AUF MAGNETBAND
AN ENDNUTZER OHNE WEITERGABEBERECHTIGUNG

S E G M E N T		PE-	ZEITREIHEN		ABONNEMENT-BEZUGSPREIS 1)			EINMAL- BEZUGS- PREIS 2)	
		R:-							
		ODI-	START-ENDE	ANZAHL	PRO	PREIS	JAHRES- BEZUGS- PREIS		
		ZI:-	JUMM	JUMM					
		TÄT							
1021	SAISONBEREINIGTE ZAHLEN C.BUNDESBANK (AB 1960)	VJ	6001	--	35	VIERTELJ.	2,00	8,00	22,00
1022	SAISONBEREINIGTE ZAHLEN D.BUNDESBANK (AB 1960)	VJ	6001	--	6	VIERTELJ.	1,00	4,00	4,00
1023	SAISONBEREINIGTE ZAHLEN C.BUNDESBANK (AB 1960)	M	6201	--	6	MONAT	1,00	12,00	11,00
1024	SAISONBEREINIGTE ZAHLEN C.BUNDESBANK (AB 1960)	M	6201	--	16	MONAT	1,00	12,00	26,00
1025	SAISONBEREINIGTE ZAHLEN D.BUNDESBANK (AB 1960)	M	6201	--	6	MONAT	1,00	12,00	11,00
1026	SAISONBEREINIGTE ZAHLEN C.BUNDESBANK (AB 1960)	M	6201	--	6	MONAT	1,00	12,00	11,00
1027	SAISONBEREINIGTE ZAHLEN C.BUNDESBANK (AB 1960)	M	6201	--	30	MONAT	2,00	24,00	53,00
1028	SAISONBEREINIGTE ZAHLEN D.BUNDESBANK (AB 1960)	M	6201	--	5	MONAT	1,00	12,00	9,00
1029	SAISONBEREINIGTE ZAHLEN D.BUNDESBANK (AB 1960)	M	7101	--	13	MONAT	1,00	12,00	16,00
1030	SAISONBEREINIGTE ZAHLEN D.BUNDESBANK (AB 1960)	M	6201	--	7	MONAT	1,00	12,00	13,00
1031	SAISONBEREINIGTE ZAHLEN C.BUNDESBANK (AB 1960)	VJ	6201	--	4	VIERTELJ.	1,00	4,00	3,00
1032	SAISONBEREINIGTE ZAHLEN D.BUNDESBANK (AB 1960)	M	6201	--	40	MONAT	2,00	24,00	70,00
1033	SAISONBEREINIGTE ZAHLEN C.BUNDESBANK (AB 1960)	M	6001	--	17	MONAT	1,00	12,00	32,00
1034	SAISONBEREINIGTE ZAHLEN C.BUNDESBANK (AB 1960)	VJ	6001	--	16	VIERTELJ.	1,00	4,00	10,00
1044	L STAT.D.ALLGEMEINBILDENDEN SCHULEN (AB 1950)	J	6710	8112	284	-	-	-	22,00
1045	L STAT.D.ALLGEMEINBILDENDEN SCHULEN (AB 1950)	J	6710	8112	284	-	-	-	22,00
1046	L STAT.D.ALLGEMEINBILDENDEN SCHULEN (AB 1950)	J	6710	8112	276	-	-	-	21,00
1047	L STAT.D.ALLGEMEINBILDENDEN SCHULEN (AB 1950)	J	6710	8112	248	-	-	-	19,00
1048	L STAT.D.ALLGEMEINBILDENDEN SCHULEN (AB 1950)	J	6710	8112	252	-	-	-	19,00
1049	L STAT.D.ALLGEMEINBILDENDEN SCHULEN (AB 1950)	J	6810	8012	286	-	-	-	19,00
1050	L STAT.D.ALLGEMEINBILDENDEN SCHULEN (AB 1950)	J	6810	8012	286	-	-	-	19,00
1052	AUSSENHANDELSSTATISTIK (AB 1950)	M	7601	8712	696	-	-	-	502,00
1053	AUSSENHANDELSSTATISTIK (AB 1950)	M	7601	8712	402	-	-	-	290,00
1054	AUSSENHANDELSSTATISTIK (AB 1950)	M	7601	8712	502	-	-	-	366,00
1055	AUSSENHANDELSSTATISTIK (AB 1950)	M	7601	8712	508	-	-	-	366,00
1056	AUSSENHANDELSSTATISTIK (AB 1950)	M	7601	8712	508	-	-	-	366,00
1060	STAT.UEB.PERSONALSTAND D.OEFF.DIENSTES (AB 1960)	J	7406	--	238	JAHR	11,00	11,00	21,00
1061	STAT.UEB.PERSONALSTAND D.OEFF.DIENSTES (AB 1960)	J	7406	--	210	JAHR	10,00	10,00	18,00
1062	L STAT.UEB.PERSONALSTAND D.OEFF.DIENSTES (AB 1960)	J	7406	--	459	JAHR	21,00	21,00	40,00
1063	L STAT.UEB.PERSONALSTAND D.OEFF.DIENSTES (AB 1960)	J	7406	--	459	JAHR	21,00	21,00	40,00
1064	L STAT.UEB.PERSONALSTAND D.OEFF.DIENSTES (AB 1960)	J	7406	--	459	JAHR	21,00	21,00	40,00
1065	L STAT.UEB.PERSONALSTAND D.OEFF.DIENSTES (AB 1960)	J	7406	--	459	JAHR	21,00	21,00	40,00
1066	L STAT.UEB.PERSONALSTAND D.OEFF.DIENSTES (AB 1960)	J	7406	--	459	JAHR	21,00	21,00	40,00
1067	L STAT.UEB.PERSONALSTAND D.OEFF.DIENSTES (AB 1960)	J	7406	--	459	JAHR	21,00	21,00	40,00
1068	L STAT.UEB.PERSONALSTAND D.OEFF.DIENSTES (AB 1960)	J	7406	--	459	JAHR	21,00	21,00	40,00
1069	L STAT.UEB.PERSONALSTAND D.OEFF.DIENSTES (AB 1960)	J	7406	--	459	JAHR	21,00	21,00	40,00
1070	L STAT.UEB.PERSONALSTAND D.OEFF.DIENSTES (AB 1960)	J	7406	--	459	JAHR	21,00	21,00	40,00
1071	L STAT.UEB.PERSONALSTAND D.OEFF.DIENSTES (AB 1960)	J	7406	--	459	JAHR	21,00	21,00	40,00
1072	L STAT.UEB.PERSONALSTAND D.OEFF.DIENSTES (AB 1960)	J	7406	--	459	JAHR	21,00	21,00	40,00
1073	L STAT.UEB.PERSONALSTAND D.OEFF.DIENSTES (AB 1960)	J	7406	--	40	JAHR	2,00	2,00	4,00
1074	L STAT.UEB.PERSONALSTAND D.OEFF.DIENSTES (AB 1960)	J	7406	--	40	JAHR	2,00	2,00	4,00
1075	L STAT.UEB.PERSONALSTAND D.OEFF.DIENSTES (AB 1960)	J	7406	--	40	JAHR	2,00	2,00	4,00
1076	L STAT.UEB.PERSONALSTAND D.OEFF.DIENSTES (AB 1960)	J	7406	--	40	JAHR	2,00	2,00	4,00
1077	L STAT.UEB.PERSONALSTAND D.OEFF.DIENSTES (AB 1960)	J	7406	--	40	JAHR	2,00	2,00	4,00
1078	L STAT.UEB.PERSONALSTAND D.OEFF.DIENSTES (AB 1960)	J	7406	--	40	JAHR	2,00	2,00	4,00
1079	L STAT.UEB.PERSONALSTAND D.OEFF.DIENSTES (AB 1960)	J	7406	--	40	JAHR	2,00	2,00	4,00
1080	L STAT.UEB.PERSONALSTAND D.OEFF.DIENSTES (AB 1960)	J	7406	--	40	JAHR	2,00	2,00	4,00
1081	L STAT.UEB.PERSONALSTAND D.OEFF.DIENSTES (AB 1960)	J	7406	--	40	JAHR	2,00	2,00	4,00
1082	L STAT.UEB.PERSONALSTAND D.OEFF.DIENSTES (AB 1960)	J	7406	--	40	JAHR	2,00	2,00	4,00
1083	L STAT.UEB.PERSONALSTAND D.OEFF.DIENSTES (AB 1960)	J	7406	--	40	JAHR	2,00	2,00	4,00
1084	INDIZES AUFTR.EING.UMSATZ VERARB.GEW. (AB 1977)	M	6201	8905	393	-	-	-	647,00
1085	INDIZES AUFTR.EING.UMSATZ VERARB.GEW. (AB 1977)	J	6201	8812	393	-	-	-	54,00
1086	INDIZES AUFTR.EING.UMSATZ VERARB.GEW. (AB 1977)	M	6201	8905	393	-	-	-	647,00
1087	INDIZES AUFTR.EING.UMSATZ VERARB.GEW. (AB 1977)	J	6201	8812	393	-	-	-	54,00
1088	INDIZES AUFTR.EING.UMSATZ VERARB.GEW. (AB 1977)	M	6201	8905	393	-	-	-	647,00
1089	INDIZES AUFTR.EING.UMSATZ VERARB.GEW. (AB 1977)	J	6201	8812	393	-	-	-	54,00
1090	INDIZES AUFTR.EING.UMSATZ VERARB.GEW. (AB 1977)	M	6201	8905	393	-	-	-	647,00
1091	INDIZES AUFTR.EING.UMSATZ VERARB.GEW. (AB 1977)	J	6201	8812	393	-	-	-	54,00
1092	INDIZES AUFTR.EING.UMSATZ VERARB.GEW. (AB 1977)	M	6201	8905	393	-	-	-	647,00
1093	INDIZES AUFTR.EING.UMSATZ VERARB.GEW. (AB 1977)	J	6201	8812	393	-	-	-	54,00
1094	INDEX D.AUFTRAGSBEST.F. C.VERARB.GEW. (1977-84)	M	7001	8408	84	-	-	-	74,00
1095	INDEX D.AUFTRAGSBEST.F. C.VERARB.GEW. (1977-84)	J	7001	8312	84	-	-	-	6,00

* DATENSPEICHERUNG WIRD VORBEREITET

L BUNDESLÄNDER

1) ZUZÜGLICH GRUNDBETRAG FUER JEDE LIEFERUNG: DM 190.--, MINDESTBEZUGSPREIS IM JAHR INSGESAMT: DM 350.--

(010490)

2) ZUZÜGLICH GRUNDBETRAG FUER JEDE LIEFERUNG: DM 290.--, MINDESTBEZUGSPREIS PRO LIEFERUNG: DM 350.--

(4A)

P R E I S L I S T E 1990/91

LIEFERUNG VON ZEITREIHEN AUF MAGNETBAND
AN ENDNUTZER OHNE WEITERGABEBERECHTIGUNG

S E G M E N T		PE-	ZEITREIHEN		ABONNEMENT-BEZUGSPREIS 1)			EINMAL- BEZUGS- PREIS 2)	
		RI-							
		ODI-							
		ZI-	START-ENDE	JAHRES-		PRO	PREIS		BEZUGS- PREIS
TÄT		ANZAHL							
			JMMM	JMMM					
1100	VOLKSWIRTSCHAFTLICHE GESAMTRECHNUNGEN(AB 1950)	HJ	6001	--	20	HALBJAHR	1.00	2.00	7.00
1117	STAT.D.KAPITALANLAGEGESELLSCHAFTEN(AB 1960)	VJ	7001	--	8	VIERTELJ.	1.00	4.00	4.00
1118	FORTSCHREIBUNG D.BEVOELKERUNGSSTANDES(AB 1950)	J	7012	--	540	JAHR	24.00	24.00	57.00
1119	FORTSCHREIBUNG D.BEVOELKERUNGSSTANDES(AB 1950)	J	7012	--	540	JAHR	24.00	24.00	57.00
1120	FORTSCHREIBUNG D.BEVOELKERUNGSSTANDES(AB 1950)	J	7012	--	405	JAHR	18.00	18.00	43.00
1121	FORTSCHREIBUNG D.BEVOELKERUNGSSTANDES(AB 1950)	J	7012	--	540	JAHR	24.00	24.00	57.00
1122	FORTSCHREIBUNG D.BEVOELKERUNGSSTANDES(AB 1950)	J	7012	--	540	JAHR	24.00	24.00	57.00
1123	FORTSCHREIBUNG D.BEVOELKERUNGSSTANDES(AB 1950)	J	7012	--	405	JAHR	18.00	18.00	43.00
1124	STAT.D.NATUERL.BEVOELKERUNGSBEWEGUNG(AB 1950)	J	7001	--	432	JAHR	20.00	20.00	46.00
1125	STAT.D.NATUERL.BEVOELKERUNGSBEWEGUNG(AB 1950)	J	7001	--	432	JAHR	20.00	20.00	46.00
1126	STAT.D.NATUERL.BEVOELKERUNGSBEWEGUNG(AB 1950)	J	7001	--	336	JAHR	15.00	15.00	36.00
1127	STAT.D.NATUERL.BEVOELKERUNGSBEWEGUNG(AB 1950)	J	7001	--	432	JAHR	20.00	20.00	46.00
1128	STAT.D.NATUERL.BEVOELKERUNGSBEWEGUNG(AB 1950)	J	7001	--	432	JAHR	20.00	20.00	46.00
1129	STAT.D.NATUERL.BEVOELKERUNGSBEWEGUNG(AB 1950)	J	7001	--	336	JAHR	15.00	15.00	36.00
1134	SCHWANGERSCHAFTSABBRUCHSTATISTIK(AB 1976)	J	7701	--	47	JAHR	3.00	3.00	4.00
1135	JAERHLICHE ERHEBUNG IM AUSBAUGEWERBE(AB 1977)	J	7901	--	108	JAHR	5.00	5.00	7.00
1135	GROSSHANDELSSTATISTIK(AB 1979)	M	8001	8612	346	-	-	-	146.00
1140	GASTGEWERBESTATISTIK(AB 1979)	M	8001	8612	72	-	-	-	31.00
1141	EINZELHANDELSSTATISTIK (AB 1979)	M	8001	8612	246	-	-	-	104.00
1142	GROSSHANDELSSTATISTIK(AB 1979)	J	7901	--	420	JAHR	19.00	19.00	26.00
1143	GASTGEWERBESTATISTIK(AB 1979)	J	7901	--	104	JAHR	5.00	5.00	7.00
1144	EINZELHANDELSSTATISTIK (AB 1979)	J	7901	--	310	JAHR	14.00	14.00	19.00
1145	INDEX D.ERZEUGERPREISE GEWERBL.PROD.(AB 1950)	M	7601	8301	456	-	-	-	194.00
1146	INDEX D.ERZEUGERPREISE GEWERBL.PROD.(AB 1950)	M	7601	8301	379	-	-	-	162.00
1147	INDEX D.ERZEUGERPREISE GEWERBL.PROD.(AB 1950)	J	7601	8212	456	-	-	-	16.00
1148	INDEX D.ERZEUGERPREISE GEWERBL.PROD.(AB 1950)	J	7601	8212	379	-	-	-	14.00
1164	L STAT.D.KAUFWERTE FUER BAULAND(AB 1961)	J	6201	--	102	JAHR	5.00	5.00	15.00
1167	STAT.D.HOCHSCHULPRUEFUNGEN(AB 1952)	J	5901	--	21	JAHR	1.00	1.00	4.00
1184	STATISTIK DER BAUGENEHMIGUNGEN(AB 1952)	M	7901	--	224	MONAT	10.00	120.00	162.00
1185	STATISTIK DER BAUGENEHMIGUNGEN(AB 1952)	M	7901	--	144	MONAT	7.00	84.00	104.00
1186	L STAT.D.KONKURS-U.VERGLEICHsverFAHREN(AB 1950)	M	7501	--	108	MONAT	5.00	60.00	104.00
1187	MONATSBERICHT IM AUSBAUGEWERBE(AB 1977)	M	7801	--	72	MONAT	4.00	48.00	57.00
1193	L MONATSBERICHT IM BAUHAUPTGEWERBE(AB 1977)	M	6701	--	108	MONAT	5.00	60.00	156.00
1194	BERECHNUNG VON LOHNSTUECKKOSTEN(AB 1970)	M	7001	8309	27	-	-	-	23.00
1195	VJ.PRODUKTIONSINDEX F.D.BAUGEWERBE(AB 1977)	VJ	7801	8306	7	-	-	-	1.00
1209	STAT.PERS.BEFOERD.IM STRASSENVERKEHR(AB 1950)	M	8007	8409	105	-	-	-	27.00
1210	STAT.PERS.BEFOERD.IM STRASSENVERKEHR(AB 1950)	VJ	8001	--	413	VIERTELJ.	19.00	76.00	91.00
1211	STAT.PERS.BEFOERD.IM STRASSENVERKEHR(AB 1950)	J	8001	--	413	JAHR	19.00	19.00	23.00
1224	MONATL. BILANZSTATISTIK D.BAUSPARKASSEN(AB 1968)	M	7312	--	150	MONAT	7.00	84.00	154.00
1226	VIERTELJ.PRODUKTIONSERHEBUNG(AB 1977)	VJ	7501	8112	437	-	-	-	62.00
1227	VIERTELJ.PRODUKTIONSERHEBUNG(AB 1977)	VJ	7501	8112	445	-	-	-	63.00
1228	VIERTELJ.PRODUKTIONSERHEBUNG(AB 1977)	VJ	7501	8112	450	-	-	-	63.00
1229	VIERTELJ.PRODUKTIONSERHEBUNG(AB 1977)	VJ	7501	8112	450	-	-	-	63.00
1230	VIERTELJ.PRODUKTIONSERHEBUNG(AB 1977)	VJ	7501	8112	521	-	-	-	73.00
1231	VIERTELJ.PRODUKTIONSERHEBUNG(AB 1977)	VJ	7501	8112	262	-	-	-	37.00
1232	VIERTELJ.PRODUKTIONSERHEBUNG(AB 1977)	VJ	7501	8112	492	-	-	-	69.00
1233	VIERTELJ.PRODUKTIONSERHEBUNG(AB 1977)	VJ	7501	8112	517	-	-	-	73.00
1234	VIERTELJ.PRODUKTIONSERHEBUNG(AB 1977)	VJ	7501	8112	216	-	-	-	31.00
1235	VIERTELJ.PRODUKTIONSERHEBUNG(AB 1977)	VJ	7501	8112	461	-	-	-	65.00
1236	VIERTELJ.PRODUKTIONSERHEBUNG(AB 1977)	VJ	7501	8112	330	-	-	-	47.00
1237	VIERTELJ.PRODUKTIONSERHEBUNG(AB 1977)	VJ	7501	8112	337	-	-	-	48.00
1238	VIERTELJ.PRODUKTIONSERHEBUNG(AB 1977)	VJ	7501	8112	277	-	-	-	39.00
1239	VIERTELJ.PRODUKTIONSERHEBUNG(AB 1977)	VJ	7501	8112	57	-	-	-	8.00
1240	VIERTELJ.PRODUKTIONSERHEBUNG(AB 1977)	VJ	7501	8112	303	-	-	-	43.00
1241	VIERTELJ.PRODUKTIONSERHEBUNG(AB 1977)	VJ	7501	8112	354	-	-	-	50.00
1242	VIERTELJ.PRODUKTIONSERHEBUNG(AB 1977)	VJ	7501	8112	102	-	-	-	15.00
1243	VIERTELJ.PRODUKTIONSERHEBUNG(AB 1977)	VJ	7501	8112	465	-	-	-	66.00
1244	VIERTELJ.PRODUKTIONSERHEBUNG(AB 1977)	VJ	7501	8112	423	-	-	-	60.00
1245	VIERTELJ.PRODUKTIONSERHEBUNG(AB 1977)	VJ	7501	8112	273	-	-	-	39.00
1246	VIERTELJ.PRODUKTIONSERHEBUNG(AB 1977)	VJ	7501	8112	320	-	-	-	45.00
1247	VIERTELJ.PRODUKTIONSERHEBUNG(AB 1977)	VJ	7501	8112	33	-	-	-	5.00
1248	VIERTELJ.PRODUKTIONSERHEBUNG(AB 1977)	VJ	7501	8112	437	-	-	-	62.00

* DATENSPEICHERUNG WIRD VORBEREITET

L BUNDESLÄNDER

1) ZUZÜGLICH GRUNDBETRAG FUER JEDE LIEFERUNG: DM 190.--, MINDESTBEZUGSPREIS IM JAHR INSGESAMT: DM 350.--

(010490)

2) ZUZÜGLICH GRUNDBETRAG FUER JEDE LIEFERUNG: DM 290.--, MINDESTBEZUGSPREIS PRO LIEFERUNG: DM 350.--

(4A)

P R E I S L I S T E 1990/91

LIEFERUNG VON ZEITREIHEN AUF MAGNETBAND
AN ENDNUTZER OHNE WEITERGABEBERECHTIGUNG

S E G M E N T		PE-	ZEITREIHEN		ABONNEMENT-BEZUGSPREIS 1)			EINMAL- BEZUGS- PREIS 2)
		RI-						
		ODI-	START-ENDE	ANZAHL	PRO	PREIS	JAHRES- BEZUGS- PREIS	
		ZI-	JUMM	JUMM				
		TÄT						
1249	VIERTELJ. PRODUKTIONSERHEBUNG (AB 1977)	VJ	7501	8112	445	-	-	63,00
1250	VIERTELJ. PRODUKTIONSERHEBUNG (AB 1977)	VJ	7501	8112	450	-	-	63,00
1251	VIERTELJ. PRODUKTIONSERHEBUNG (AB 1977)	VJ	7501	8112	450	-	-	63,00
1252	VIERTELJ. PRODUKTIONSERHEBUNG (AB 1977)	VJ	7501	8112	521	-	-	73,00
1253	VIERTELJ. PRODUKTIONSERHEBUNG (AB 1977)	VJ	7501	8112	262	-	-	37,00
1254	VIERTELJ. PRODUKTIONSERHEBUNG (AB 1977)	VJ	7501	8112	492	-	-	69,00
1255	VIERTELJ. PRODUKTIONSERHEBUNG (AB 1977)	VJ	7501	8112	517	-	-	73,00
1256	VIERTELJ. PRODUKTIONSERHEBUNG (AB 1977)	VJ	7501	8112	216	-	-	31,00
1257	VIERTELJ. PRODUKTIONSERHEBUNG (AB 1977)	VJ	7501	8112	461	-	-	65,00
1258	VIERTELJ. PRODUKTIONSERHEBUNG (AB 1977)	VJ	7501	8112	330	-	-	47,00
1259	VIERTELJ. PRODUKTIONSERHEBUNG (AB 1977)	VJ	7501	8112	337	-	-	48,00
1260	VIERTELJ. PRODUKTIONSERHEBUNG (AB 1977)	VJ	7501	8112	277	-	-	39,00
1261	VIERTELJ. PRODUKTIONSERHEBUNG (AB 1977)	VJ	7501	8112	57	-	-	8,00
1262	VIERTELJ. PRODUKTIONSERHEBUNG (AB 1977)	VJ	7501	8112	303	-	-	43,00
1263	VIERTELJ. PRODUKTIONSERHEBUNG (AB 1977)	VJ	7501	8112	354	-	-	50,00
1264	VIERTELJ. PRODUKTIONSERHEBUNG (AB 1977)	VJ	7501	8112	102	-	-	15,00
1265	VIERTELJ. PRODUKTIONSERHEBUNG (AB 1977)	VJ	7501	8112	465	-	-	66,00
1266	VIERTELJ. PRODUKTIONSERHEBUNG (AB 1977)	VJ	7501	8112	423	-	-	60,00
1267	VIERTELJ. PRODUKTIONSERHEBUNG (AB 1977)	VJ	7501	8112	273	-	-	39,00
1268	VIERTELJ. PRODUKTIONSERHEBUNG (AB 1977)	VJ	7501	8112	320	-	-	45,00
1269	VIERTELJ. PRODUKTIONSERHEBUNG (AB 1977)	VJ	7501	8112	33	-	-	5,00
1270	VIERTELJ. PRODUKTIONSERHEBUNG (AB 1977)	VJ	7501	8112	437	-	-	62,00
1271	VIERTELJ. PRODUKTIONSERHEBUNG (AB 1977)	VJ	7501	8112	445	-	-	63,00
1272	VIERTELJ. PRODUKTIONSERHEBUNG (AB 1977)	VJ	7501	8112	450	-	-	63,00
1273	VIERTELJ. PRODUKTIONSERHEBUNG (AB 1977)	VJ	7501	8112	450	-	-	63,00
1274	VIERTELJ. PRODUKTIONSERHEBUNG (AB 1977)	VJ	7501	8112	521	-	-	73,00
1275	VIERTELJ. PRODUKTIONSERHEBUNG (AB 1977)	VJ	7501	8112	262	-	-	37,00
1276	VIERTELJ. PRODUKTIONSERHEBUNG (AB 1977)	VJ	7501	8112	492	-	-	69,00
1277	VIERTELJ. PRODUKTIONSERHEBUNG (AB 1977)	VJ	7501	8112	517	-	-	73,00
1278	VIERTELJ. PRODUKTIONSERHEBUNG (AB 1977)	VJ	7501	8112	216	-	-	31,00
1279	VIERTELJ. PRODUKTIONSERHEBUNG (AB 1977)	VJ	7501	8112	461	-	-	65,00
1280	VIERTELJ. PRODUKTIONSERHEBUNG (AB 1977)	VJ	7501	8112	330	-	-	47,00
1281	VIERTELJ. PRODUKTIONSERHEBUNG (AB 1977)	VJ	7501	8112	337	-	-	48,00
1282	VIERTELJ. PRODUKTIONSERHEBUNG (AB 1977)	VJ	7501	8112	277	-	-	39,00
1283	VIERTELJ. PRODUKTIONSERHEBUNG (AB 1977)	VJ	7501	8112	57	-	-	8,00
1284	VIERTELJ. PRODUKTIONSERHEBUNG (AB 1977)	VJ	7501	8112	303	-	-	43,00
1285	VIERTELJ. PRODUKTIONSERHEBUNG (AB 1977)	VJ	7501	8112	354	-	-	50,00
1286	VIERTELJ. PRODUKTIONSERHEBUNG (AB 1977)	VJ	7501	8112	102	-	-	15,00
1287	VIERTELJ. PRODUKTIONSERHEBUNG (AB 1977)	VJ	7501	8112	465	-	-	66,00
1288	VIERTELJ. PRODUKTIONSERHEBUNG (AB 1977)	VJ	7501	8112	423	-	-	60,00
1289	VIERTELJ. PRODUKTIONSERHEBUNG (AB 1977)	VJ	7501	8112	273	-	-	39,00
1290	VIERTELJ. PRODUKTIONSERHEBUNG (AB 1977)	VJ	7501	8112	320	-	-	45,00
1291	VIERTELJ. PRODUKTIONSERHEBUNG (AB 1977)	VJ	7501	8112	33	-	-	5,00
1292	MONATSBERICHT IM BAUHAUPTGEWERBE (AB 1977)	M	6201	7912	10	-	-	11,00
1293	STAT. D. STREIKS U. AUSSPERRUNGEN (AB 1950)	J	8101	--	514	JAHR	23,00	26,00
1294	STAT. D. STREIKS U. AUSSPERRUNGEN (AB 1950)	J	8101	--	514	JAHR	23,00	26,00
1295	STAT. D. STREIKS U. AUSSPERRUNGEN (AB 1950)	J	8101	--	514	JAHR	23,00	26,00
1296	STAT. D. STREIKS U. AUSSPERRUNGEN (AB 1950)	J	8101	--	257	-	-	13,00
1297	STAT. D. STREIKS U. AUSSPERRUNGEN (AB 1950)	J	8101	--	257	-	-	13,00
1298	STAT. D. STREIKS U. AUSSPERRUNGEN (AB 1950)	J	8101	--	257	-	-	13,00
1299	INV. ERH. UNTERN. BERGBAU U. VERARB. GEW. (AB 1976)	J	7601	--	486	JAHR	22,00	37,00
1300	INV. ERH. UNTERN. BERGBAU U. VERARB. GEW. (AB 1976)	J	7601	--	486	JAHR	22,00	37,00
1301	INV. ERH. UNTERN. BERGBAU U. VERARB. GEW. (AB 1976)	J	7601	--	486	JAHR	22,00	37,00
1302	INV. ERH. UNTERN. BERGBAU U. VERARB. GEW. (AB 1976)	J	7601	--	486	JAHR	22,00	37,00
1303	INV. ERH. BETR. BERGBAU U. VERARB. GEW. (AB 1976)	J	7601	--	486	JAHR	22,00	37,00
1304	INV. ERH. BETR. BERGBAU U. VERARB. GEW. (AB 1976)	J	7601	--	486	JAHR	22,00	37,00
1305	INV. ERH. UNTERN. BERGBAU U. VERARB. GEW. (AB 1976)	J	7601	--	486	JAHR	22,00	37,00
1306	INV. ERH. UNTERN. BERGBAU U. VERARB. GEW. (AB 1976)	J	7601	--	486	JAHR	22,00	37,00
1307	INV. ERH. UNTERN. BERGBAU U. VERARB. GEW. (AB 1976)	J	7601	--	486	JAHR	22,00	37,00
1308	BERECHNUNG VON LOHNSTUECKKOSTEN (1962-76)	M	6201	7612	9	-	-	9,00
1309	VIERTELJ. PRODUKTIONSERHEBUNG (AB 1977)	VJ	7501	8112	414	-	-	58,00
1310	VIERTELJ. PRODUKTIONSERHEBUNG (AB 1977)	VJ	7501	8112	406	-	-	57,00

* DATENSPEICHERUNG WIRD VORBEREITET

L BUNDESLÄNDER

1) ZUZÜGLICH GRUNDBETRAG FÜR JEDE LIEFERUNG: DM 190,--, MINDESTBEZUGSPREIS IM JAHR INSGESAMT: DM 350,--

(010490)

2) ZUZÜGLICH GRUNDBETRAG FÜR JEDE LIEFERUNG: DM 290 --, MINDESTBEZUGSPREIS PRO LIEFERUNG: DM 350,--

(4A)

P R E I S L I S T E 1990/91

LIEFERUNG VON ZEITREIHEN AUF MAGNETBAND
AN ENDNUTZER OHNE WEITERGABEBERECHTIGUNG

S E G M E N T		PE-	ZEITREIHEN		ABONNEMENT-BEZUGSPREIS 1)			EINMAL- BEZUGS- PREIS 2)	
		RI-							
		ODI-							
		ZI-	START-ENDE	ANZAHL	PRO	PREIS	JAHRES- BEZUGS- PREIS		
		TÄT	JUMM	JUMM					
1311	VIERTELJ. PRODUKTIONSERHEBUNG (AB 1977)	VJ	7501	8112	460	-	-	-	65.00
1312	VIERTELJ. PRODUKTIONSERHEBUNG (AB 1977)	VJ	7501	8112	472	-	-	-	67.00
1313	VIERTELJ. PRODUKTIONSERHEBUNG (AB 1977)	VJ	7501	8112	214	-	-	-	30.00
1314	VIERTELJ. PRODUKTIONSERHEBUNG (AB 1977)	VJ	7501	8112	282	-	-	-	40.00
1315	VIERTELJ. PRODUKTIONSERHEBUNG (AB 1977)	VJ	7501	8112	266	-	-	-	38.00
1316	VIERTELJ. PRODUKTIONSERHEBUNG (AB 1977)	VJ	7501	8112	200	-	-	-	28.00
1317	VIERTELJ. PRODUKTIONSERHEBUNG (AB 1977)	VJ	7501	8112	515	-	-	-	73.00
1318	VIERTELJ. PRODUKTIONSERHEBUNG (AB 1977)	VJ	7501	8112	326	-	-	-	46.00
1319	VIERTELJ. PRODUKTIONSERHEBUNG (AB 1977)	VJ	7501	8112	336	-	-	-	48.00
1320	VIERTELJ. PRODUKTIONSERHEBUNG (AB 1977)	VJ	7501	8112	203	-	-	-	29.00
1321	VIERTELJ. PRODUKTIONSERHEBUNG (AB 1977)	VJ	7501	8112	37	-	-	-	6.00
1322	VIERTELJ. PRODUKTIONSERHEBUNG (AB 1977)	VJ	7501	8112	349	-	-	-	45.00
1323	VIERTELJ. PRODUKTIONSERHEBUNG (AB 1977)	VJ	7501	8112	283	-	-	-	40.00
1324	VIERTELJ. PRODUKTIONSERHEBUNG (AB 1977)	VJ	7501	8112	89	-	-	-	13.00
1325	VIERTELJ. PRODUKTIONSERHEBUNG (AB 1977)	VJ	7501	8112	507	-	-	-	71.00
1326	VIERTELJ. PRODUKTIONSERHEBUNG (AB 1977)	VJ	7501	8112	240	-	-	-	34.00
1327	VIERTELJ. PRODUKTIONSERHEBUNG (AB 1977)	VJ	7501	8112	315	-	-	-	45.00
1328	VIERTELJ. PRODUKTIONSERHEBUNG (AB 1977)	VJ	7501	8112	27	-	-	-	4.00
1329	VIERTELJ. PRODUKTIONSERHEBUNG (AB 1977)	VJ	7501	8112	414	-	-	-	56.00
1330	VIERTELJ. PRODUKTIONSERHEBUNG (AB 1977)	VJ	7501	8112	406	-	-	-	57.00
1331	VIERTELJ. PRODUKTIONSERHEBUNG (AB 1977)	VJ	7501	8112	460	-	-	-	65.00
1332	VIERTELJ. PRODUKTIONSERHEBUNG (AB 1977)	VJ	7501	8112	472	-	-	-	67.00
1333	VIERTELJ. PRODUKTIONSERHEBUNG (AB 1977)	VJ	7501	8112	214	-	-	-	30.00
1334	VIERTELJ. PRODUKTIONSERHEBUNG (AB 1977)	VJ	7501	8112	282	-	-	-	40.00
1335	VIERTELJ. PRODUKTIONSERHEBUNG (AB 1977)	VJ	7501	8112	266	-	-	-	38.00
1336	VIERTELJ. PRODUKTIONSERHEBUNG (AB 1977)	VJ	7501	8112	200	-	-	-	28.00
1337	VIERTELJ. PRODUKTIONSERHEBUNG (AB 1977)	VJ	7501	8112	515	-	-	-	73.00
1338	VIERTELJ. PRODUKTIONSERHEBUNG (AB 1977)	VJ	7501	8112	326	-	-	-	46.00
1339	VIERTELJ. PRODUKTIONSERHEBUNG (AB 1977)	VJ	7501	8112	336	-	-	-	48.00
1340	VIERTELJ. PRODUKTIONSERHEBUNG (AB 1977)	VJ	7501	8112	203	-	-	-	29.00
1341	VIERTELJ. PRODUKTIONSERHEBUNG (AB 1977)	VJ	7501	8112	37	-	-	-	6.00
1342	VIERTELJ. PRODUKTIONSERHEBUNG (AB 1977)	VJ	7501	8112	349	-	-	-	45.00
1343	VIERTELJ. PRODUKTIONSERHEBUNG (AB 1977)	VJ	7501	8112	283	-	-	-	40.00
1344	VIERTELJ. PRODUKTIONSERHEBUNG (AB 1977)	VJ	7501	8112	89	-	-	-	13.00
1345	VIERTELJ. PRODUKTIONSERHEBUNG (AB 1977)	VJ	7501	8112	507	-	-	-	71.00
1346	VIERTELJ. PRODUKTIONSERHEBUNG (AB 1977)	VJ	7501	8112	240	-	-	-	34.00
1347	VIERTELJ. PRODUKTIONSERHEBUNG (AB 1977)	VJ	7501	8112	315	-	-	-	45.00
1348	VIERTELJ. PRODUKTIONSERHEBUNG (AB 1977)	VJ	7501	8112	27	-	-	-	4.00
1369	VOLKSWIRTSCHAFTLICHE GESAMTRECHNUNGEN (AB 1950)	J	5001	6012	53	-	-	-	3.00
1370	VOLKSWIRTSCHAFTLICHE GESAMTRECHNUNGEN (AB 1950)	J	5001	6012	12	-	-	-	1.00
1371	VERDIENSTERHEBUNG (ARBEITER) (AB 1950)	VJ	6201	7904	125	-	-	-	44.00
1372	VERDIENSTERHEBUNG (ARBEITER) (AB 1950)	J	5001	7812	125	-	-	-	19.00
1373	VERDIENSTERHEBUNG (ARBEITER) (AB 1950)	VJ	6201	7904	125	-	-	-	44.00
1374	VERDIENSTERHEBUNG (ARBEITER) (AB 1950)	J	5001	7812	125	-	-	-	19.00
1375	VERDIENSTERHEBUNG (ARBEITER) (AB 1950)	VJ	6201	7904	125	-	-	-	44.00
1376	VERDIENSTERHEBUNG (ARBEITER) (AB 1950)	J	5001	7812	125	-	-	-	19.00
1377	PREISINDIZES FUER D. LEBENSHALTUNG (AB 1950)	M	6201	7910	2	-	-	-	3.00
1382	MONATL. BILANZSTAT. D. KREDITINST. (AB 1948)	M	5812	--	459	MONAT	21.00	252.00	884.00
1384	MONATL. BILANZSTAT. D. KREDITINST. (AB 1948)	M	6812	--	408	MONAT	18.00	216.00	541.00
1386	MONATL. BILANZSTAT. D. KREDITINST. (AB 1948)	M	6812	--	442	MONAT	20.00	240.00	586.00
1388	STAT. GEWINN/VERLUSTRECH. D. KREDITINST. (AB 1968)	J	6801	--	300	JAHR	14.00	14.00	35.00
1389	STAT. GEWINN/VERLUSTRECH. D. KREDITINST. (AB 1968)	J	6801	--	91	JAHR	5.00	5.00	11.00
1390	SAISONBEREINIGTE ZAHLEN D. BUNDESBANK (AB 1960)	M	6201	--	6	MONAT	1.00	12.00	11.00
1391	STAT. D. LIQUIDITAETSLAGE D. BANKENSYST. (AB 1971)	M	7105	--	29	MONAT	2.00	24.00	35.00
1392	INDEX D. AUFTRAGSBEST. F. D. VERARB. GEW. (1977-84)	M	7701	7912	78	-	-	-	15.00
1393	INDEX D. AUFTRAGSBEST. F. D. VERARB. GEW. (1977-84)	J	7701	7912	78	-	-	-	2.00
1394	INDEX D. NETTOPRODUKTION F. PROD. GEWERBE (AB 1977)	M	6901	8012	164	-	-	-	119.00
1395	INDEX D. NETTOPRODUKTION F. PROD. GEWERBE (AB 1977)	J	6901	8012	164	-	-	-	10.00
1396	INDEX D. NETTOPRODUKTION F. PROD. GEWERBE (AB 1977)	M	6901	8012	3	-	-	-	3.00
1397	INDEX D. ARBEITSPROD. I. D. INDUSTRIE (1950-76)	M	6201	7612	4	-	-	-	4.00
1398	INDEX ARBEITSPROD. BERGBAU, VERARB. GEW. (AB 1977)	M	6901	8012	4	-	-	-	3.00
1399	INDEX ARBEITSPROD. BERGBAU, VERARB. GEW. (AB 1977)	M	7001	8309	4	-	-	-	4.00

* DATENSPEICHERUNG WIRD VORBEREITET

L BUNDESLÄNDER

1) ZUZÜGLICH GRUNDBETRAG FUER JEDE LIEFERUNG: DM 190.--, MINDESTBEZUGSPREIS IM JAHR INSGESAMT: DM 350.--

(010490)

2) ZUZÜGLICH GRUNDBETRAG FUER JEDE LIEFERUNG: DM 290.--, MINDESTBEZUGSPREIS PRO LIEFERUNG: DM 350.--

(44)

PREISLISTE 1990/91

LIEFERUNG VON ZEITREIHEN AUF MAGNETBAND
AN ENDNUTZER OHNE WEITERGABEBERECHTIGUNG

S E G M E N T		PE-	ZEITREIHEN		ABONNEMENT-BEZUGSPREIS 1)			EINMAL- BEZUGS- PREIS 2)	
		RI-							
		ODI-							
		ZI-	START-ENDE			PRO	PREIS		JAHRES- BEZUGS- PREIS
		TÄT	JAHM	JAHM	ANZAHL				
1400	INDEX ARBEITSPROD. BERGBAU, VERARB. GEW. (AB 1977)	J	7101	7912	224	-	-	-	11,00
1401	INDEX BRUTTOPROD. F. INV. -U. VERBR. GUETER (AB 1977)	M	7701	8012	54	-	-	-	13,00
1402	INDEX BRUTTOPROD. F. INV. -U. VERBR. GUETER (AB 1977)	J	7701	8012	54	-	-	-	2,00
1403	INDEX D. AUFTRAGSEING. F. D. BAUHAUPTGEW. (AB 1977)	M	7701	7912	20	-	-	-	4,00
1404	INDEX D. AUFTRAGSEING. F. D. BAUHAUPTGEW. (AB 1977)	M	7101	8905	22	-	-	-	25,00
1405	INDEX D. AUFTRAGSEING. F. D. BAUHAUPTGEW. (AB 1977)	J	7101	8812	22	-	-	-	2,00
1406	INDEX D. AUFTRAGSBEST. F. D. BAUHAUPTGEW. (AB 1977)	VJ	7703	7912	13	-	-	-	1,00
1407	INDEX D. AUFTRAGSBEST. F. D. BAUHAUPTGEW. (AB 1977)	VJ	7101	8903	22	-	-	-	9,00
1408	INDEX D. AUFTRAGSBEST. F. D. BAUHAUPTGEW. (AB 1977)	J	7101	8812	22	-	-	-	2,00
1413	AUSSENHANDELSSTATISTIK (AB 1950)	M	7601	--	237	MONAT	11,00	132,00	214,00
1414	AUSSENHANDELSSTATISTIK (AB 1950)	J	7601	--	237	JAHR	11,00	11,00	18,00
1415	AUSSENHANDELSSTATISTIK (AB 1950)	M	7601	--	150	MONAT	7,00	84,00	135,00
1416	AUSSENHANDELSSTATISTIK (AB 1950)	J	7601	--	150	JAHR	7,00	7,00	12,00
1417	AUSSENHANDELSSTATISTIK (AB 1950)	M	7601	--	312	MONAT	14,00	168,00	281,00
1418	AUSSENHANDELSSTATISTIK (AB 1950)	J	7601	--	312	JAHR	14,00	14,00	24,00
1419	VIERTELJ. HANDWERKSBERICHTERSTATTUNG (AB 1960)	VJ	7201	7612	178	-	-	-	18,00
1420	VIERTELJ. HANDWERKSBERICHTERSTATTUNG (AB 1960)	J	7301	7612	178	-	-	-	7,00
1421	VIERTELJ. HANDWERKSBERICHTERSTATTUNG (AB 1960)	VJ	7801	--	184	VIERTELJ.	9,00	36,00	48,00
1422	VIERTELJ. HANDWERKSBERICHTERSTATTUNG (AB 1960)	J	7801	--	184	JAHR	9,00	9,00	12,00
1444	VIERTELJ. PRODUKTIONSERHEBUNG (AB 1977)	VJ	7501	8112	464	-	-	-	65,00
1445	VIERTELJ. PRODUKTIONSERHEBUNG (AB 1977)	VJ	7501	8112	461	-	-	-	65,00
1446	VIERTELJ. PRODUKTIONSERHEBUNG (AB 1977)	VJ	7501	8112	504	-	-	-	71,00
1447	VIERTELJ. PRODUKTIONSERHEBUNG (AB 1977)	VJ	7501	8112	499	-	-	-	70,00
1448	VIERTELJ. PRODUKTIONSERHEBUNG (AB 1977)	VJ	7501	8112	265	-	-	-	38,00
1449	VIERTELJ. PRODUKTIONSERHEBUNG (AB 1977)	VJ	7501	8112	304	-	-	-	43,00
1450	VIERTELJ. PRODUKTIONSERHEBUNG (AB 1977)	VJ	7501	8112	292	-	-	-	41,00
1451	VIERTELJ. PRODUKTIONSERHEBUNG (AB 1977)	VJ	7501	8112	225	-	-	-	32,00
1452	VIERTELJ. PRODUKTIONSERHEBUNG (AB 1977)	VJ	7501	8112	580	-	-	-	82,00
1453	VIERTELJ. PRODUKTIONSERHEBUNG (AB 1977)	VJ	7501	8112	381	-	-	-	54,00
1454	VIERTELJ. PRODUKTIONSERHEBUNG (AB 1977)	VJ	7501	8112	394	-	-	-	56,00
1455	VIERTELJ. PRODUKTIONSERHEBUNG (AB 1977)	VJ	7501	8112	236	-	-	-	34,00
1456	VIERTELJ. PRODUKTIONSERHEBUNG (AB 1977)	VJ	7501	8112	46	-	-	-	7,00
1457	VIERTELJ. PRODUKTIONSERHEBUNG (AB 1977)	VJ	7501	8112	407	-	-	-	57,00
1458	VIERTELJ. PRODUKTIONSERHEBUNG (AB 1977)	VJ	7501	8112	329	-	-	-	47,00
1459	VIERTELJ. PRODUKTIONSERHEBUNG (AB 1977)	VJ	7501	8112	106	-	-	-	15,00
1460	VIERTELJ. PRODUKTIONSERHEBUNG (AB 1977)	VJ	7501	8112	554	-	-	-	78,00
1461	VIERTELJ. PRODUKTIONSERHEBUNG (AB 1977)	VJ	7501	8112	269	-	-	-	38,00
1462	VIERTELJ. PRODUKTIONSERHEBUNG (AB 1977)	VJ	7501	8112	345	-	-	-	49,00
1463	VIERTELJ. PRODUKTIONSERHEBUNG (AB 1977)	VJ	7501	8112	36	-	-	-	6,00
1464	BUNDESTAGSWAHLSTATISTIK (AB 1949)	MJ	4908	--	60	JAHR	3,00	3,00	13,00
1465	BUNDESTAGSWAHLSTATISTIK (AB 1949)	MJ	4908	--	46	JAHR	3,00	3,00	10,00
1466	BUNDESTAGSWAHLSTATISTIK (AB 1949)	MJ	4908	--	99	JAHR	5,00	5,00	21,00
1467	BUNDESTAGSWAHLSTATISTIK (AB 1949)	MJ	4908	--	66	JAHR	3,00	3,00	14,00
1468	INDEX D. ERZEUGERPREISE FORSTW. PRODUKTE (AB 1950)	M	6801	8509	16	-	-	-	18,00
1469	INDEX D. ERZEUGERPREISE FORSTW. PRODUKTE (AB 1950)	J	6801	8412	48	-	-	-	5,00
1470	INDEX D. AUFTRAGSBEST. F. D. VERARB. GEW. (1977-84)	M	7701	8408	84	-	-	-	39,00
1471	INDEX D. AUFTRAGSBEST. F. D. VERARB. GEW. (1977-84)	J	7701	8312	84	-	-	-	3,00
1472	STAT. D. WARENVERKEHRS M. BERLIN (WEST) (AB 1950)	M	6701	--	116	MONAT	6,00	72,00	166,00
1473	STAT. D. WARENVERKEHRS M. BERLIN (WEST) (AB 1950)	M	7701	--	408	MONAT	18,00	216,00	343,00
1474	STAT. D. WARENVERKEHRS M. BERLIN (WEST) (AB 1950)	M	7701	--	32	MONAT	2,00	24,00	27,00
1475	STAT. D. WARENVERKEHRS M. DDR, BERLIN (OST) (AB 1950)	M	6701	--	116	MONAT	6,00	72,00	166,00
1476	STAT. D. WARENVERKEHRS M. DDR, BERLIN (OST) (AB 1950)	M	7701	--	120	MONAT	6,00	72,00	101,00
1477	STAT. D. WARENVERKEHRS M. DDR, BERLIN (OST) (AB 1950)	M	7701	--	306	MONAT	14,00	168,00	256,00
1478	MONATL. BILANZSTAT. D. KREDITINST. (AB 1948)	M	7012	--	13	MONAT	1,00	12,00	16,00
1481	VOLKSWIRTSCHAFTLICHE GESAMTRECHNUNGEN (AB 1950)	J	6001	--	26	JAHR	2,00	2,00	5,00
1482	VOLKSWIRTSCHAFTLICHE GESAMTRECHNUNGEN (AB 1950)	J	6001	--	11	JAHR	1,00	1,00	2,00
1483	PREISINDIZES FUER BAUWERKE (AB 1958)	J	5802	--	82	JAHR	4,00	4,00	14,00
1484	PREISINDIZES FUER BAUWERKE (AB 1958)	VJ	7602	--	82	VIERTELJ.	4,00	16,00	25,00
1486	VOLKSWIRTSCHAFTLICHE GESAMTRECHNUNGEN (AB 1950)	J	6801	--	79	JAHR	4,00	4,00	10,00
1487	VOLKSWIRTSCHAFTLICHE GESAMTRECHNUNGEN (AB 1950)	J	6801	--	83	JAHR	4,00	4,00	10,00
1488	INDEX D. EINZELHANDELSPREISE (AB 1950)	M	6201	7910	1	-	-	-	2,00
1489	INDEX D. EINZELHANDELSPREISE (AB 1950)	M	6401	8501	2	-	-	-	3,00

* DATENSPEICHERUNG WIRD VORBEREITET

L BUNDESLÄNDER

1) ZUZÜGLICH GRUNDBETRAG FUER JEDE LIEFERUNG: DM 190,--, MINDESTBEZUGSPREIS IM JAHR INSGESAMT: DM 350,--

(010490)

2) ZUZÜGLICH GRUNDBETRAG FUER JEDE LIEFERUNG: DM 290,--, MINDESTBEZUGSPREIS PRO LIEFERUNG: DM 350,--

(4A)

P R E I S L I S T E 1990/91

LIEFERUNG VON ZEITREIHEN AUF MAGNETBAND
AN ENDNUTZER OHNE WEITERGABEBERECHTIGUNG

S E G M E N T		PE-	ZEITREIHEN		ABONNEMENT-BEZUGSPREIS 1)			EINMAL- BEZUGS- PREIS 2)	
		RI-							
		ODI-	START-ENDE	ANZAHL	PRO	PREIS	JAHRES- BEZUGS- PREIS		
		ZI-	JUMM	JUMM					
		TÄT							
1490	INDEX D. AUSFUHRPREISE (AB 1954)	M	6201	8012	63	-	-	-	72.00
1491	INDEX D. AUSFUHRPREISE (AB 1954)	J	5401	8012	63	-	-	-	9.00
1492	INDEX D. AUSFUHRPREISE (AB 1954)	M	6201	8012	1	-	-	-	2.00
1493	VOLKSWIRTSCHAFTLICHE GESAMTRECHNUNGEN (AB 1950)	J	6801	--	17	JAHR	1.00	1.00	2.00
1494	VOLKSWIRTSCHAFTLICHE GESAMTRECHNUNGEN (AB 1950)	J	6001	--	11	JAHR	1.00	1.00	2.00
1495	VOLKSWIRTSCHAFTLICHE GESAMTRECHNUNGEN (AB 1950)	J	6801	--	86	JAHR	4.00	4.00	10.00
1496	VOLKSWIRTSCHAFTLICHE GESAMTRECHNUNGEN (AB 1950)	J	6001	--	86	JAHR	4.00	4.00	14.00
1497	VOLKSWIRTSCHAFTLICHE GESAMTRECHNUNGEN (AB 1950)	J	7001	--	63	JAHR	3.00	3.00	7.00
1498	VOLKSWIRTSCHAFTLICHE GESAMTRECHNUNGEN (AB 1950)	J	7001	--	63	JAHR	3.00	3.00	7.00
1499	VOLKSWIRTSCHAFTLICHE GESAMTRECHNUNGEN (AB 1950)	J	7001	--	63	JAHR	3.00	3.00	7.00
1500	VOLKSWIRTSCHAFTLICHE GESAMTRECHNUNGEN (AB 1950)	J	7001	--	63	JAHR	3.00	3.00	7.00
1501	STAT. GEWINN/VERLUSTRECH. D. KREDITINST. (AB 1968)	J	6801	--	168	JAHR	8.00	8.00	20.00
1502	MONATL. BILANZSTATISTIK D. BAUSPARKASSEN (AB 1968)	M	7312	--	78	MONAT	4.00	46.00	80.00
1503	VOLKSWIRTSCHAFTLICHE GESAMTRECHNUNGEN (AB 1950)	J	6001	--	78	JAHR	4.00	4.00	13.00
1504	VOLKSWIRTSCHAFTLICHE GESAMTRECHNUNGEN (AB 1950)	J	6001	--	78	JAHR	4.00	4.00	13.00
1505	VOLKSWIRTSCHAFTLICHE GESAMTRECHNUNGEN (AB 1950)	J	6001	--	78	JAHR	4.00	4.00	13.00
1506	VOLKSWIRTSCHAFTLICHE GESAMTRECHNUNGEN (AB 1950)	J	6001	--	78	JAHR	4.00	4.00	13.00
1507	VOLKSWIRTSCHAFTLICHE GESAMTRECHNUNGEN (AB 1950)	J	6001	--	78	JAHR	4.00	4.00	13.00
1508	VOLKSWIRTSCHAFTLICHE GESAMTRECHNUNGEN (AB 1950)	J	5001	6012	14	-	-	-	1.00
1509	VOLKSWIRTSCHAFTLICHE GESAMTRECHNUNGEN (AB 1950)	J	5001	6012	13	-	-	-	1.00
1510	VOLKSWIRTSCHAFTLICHE GESAMTRECHNUNGEN (AB 1950)	J	5001	6012	13	-	-	-	1.00
1511	VOLKSWIRTSCHAFTLICHE GESAMTRECHNUNGEN (AB 1950)	J	6001	--	112	JAHR	5.00	5.00	18.00
1512	VOLKSWIRTSCHAFTLICHE GESAMTRECHNUNGEN (AB 1950)	J	6001	--	112	JAHR	5.00	5.00	18.00
1513	INDEX D. ERZEUGERPREISE GEWERBL. PROD. (AB 1950)	M	7601	8802	509	-	-	-	372.00
1514	INDEX D. ERZEUGERPREISE GEWERBL. PROD. (AB 1950)	M	7601	8802	425	-	-	-	311.00
1515	INDEX D. ERZEUGERPREISE GEWERBL. PROD. (AB 1950)	J	7601	8712	509	-	-	-	31.00
1516	INDEX D. ERZEUGERPREISE GEWERBL. PROD. (AB 1950)	J	7601	8712	425	-	-	-	26.00
1517	VOLKSWIRTSCHAFTLICHE GESAMTRECHNUNGEN (AB 1950)	J	6001	--	79	JAHR	4.00	4.00	13.00
1518	VOLKSWIRTSCHAFTLICHE GESAMTRECHNUNGEN (AB 1950)	J	6001	--	79	JAHR	4.00	4.00	13.00
1519	VOLKSWIRTSCHAFTLICHE GESAMTRECHNUNGEN (AB 1950)	J	6001	--	83	JAHR	4.00	4.00	13.00
1520	VOLKSWIRTSCHAFTLICHE GESAMTRECHNUNGEN (AB 1950)	J	6001	--	76	JAHR	4.00	4.00	12.00
1521	AUSSENHANDELSSTATISTIK (AB 1950)	M	7601	--	454	MONAT	20.00	240.00	409.00
1522	AUSSENHANDELSSTATISTIK (AB 1950)	J	7601	--	454	JAHR	20.00	20.00	35.00
1523	AUSSENHANDELSSTATISTIK (AB 1950)	M	7601	--	454	MONAT	20.00	240.00	409.00
1524	AUSSENHANDELSSTATISTIK (AB 1950)	J	7601	--	454	JAHR	20.00	20.00	35.00
1525	AUSSENHANDELSSTATISTIK (AB 1950)	M	7601	--	454	MONAT	20.00	240.00	409.00
1526	AUSSENHANDELSSTATISTIK (AB 1950)	J	7601	--	454	JAHR	20.00	20.00	35.00
1527	AUSSENHANDELSSTATISTIK (AB 1950)	M	7601	--	454	MONAT	20.00	240.00	409.00
1528	AUSSENHANDELSSTATISTIK (AB 1950)	J	7601	--	454	JAHR	20.00	20.00	35.00
1529	AUSSENHANDELSSTATISTIK (AB 1950)	M	7601	--	104	MONAT	5.00	60.00	94.00
1530	AUSSENHANDELSSTATISTIK (AB 1950)	J	7601	--	104	JAHR	5.00	5.00	8.00
1531	AUSSENHANDELSSTATISTIK (AB 1950)	M	7601	--	104	MONAT	5.00	60.00	94.00
1532	AUSSENHANDELSSTATISTIK (AB 1950)	J	7601	--	104	JAHR	5.00	5.00	8.00
1533	AUSSENHANDELSSTATISTIK (AB 1950)	M	7601	--	50	MONAT	3.00	36.00	45.00
1534	AUSSENHANDELSSTATISTIK (AB 1950)	J	7601	--	50	JAHR	3.00	3.00	4.00
1535	AUSSENHANDELSSTATISTIK (AB 1950)	M	7601	--	50	MONAT	3.00	36.00	45.00
1536	AUSSENHANDELSSTATISTIK (AB 1950)	J	7601	--	50	JAHR	3.00	3.00	4.00
1537	L MONATSBERICHT IM BAUHAUPTGEWERBE (AB 1977)	M	7701	--	67	MONAT	3.00	36.00	57.00
1538	L MONATSBERICHT IM BAUHAUPTGEWERBE (AB 1977)	M	7701	--	67	MONAT	3.00	36.00	57.00
1539	L MONATSBERICHT IM BAUHAUPTGEWERBE (AB 1977)	M	7701	--	67	MONAT	3.00	36.00	57.00
1540	L MONATSBERICHT IM BAUHAUPTGEWERBE (AB 1977)	M	7701	--	67	MONAT	3.00	36.00	57.00
1541	L MONATSBERICHT IM BAUHAUPTGEWERBE (AB 1977)	M	7701	--	67	MONAT	3.00	36.00	57.00
1542	L MONATSBERICHT IM BAUHAUPTGEWERBE (AB 1977)	M	7701	--	67	MONAT	3.00	36.00	57.00
1543	L MONATSBERICHT IM BAUHAUPTGEWERBE (AB 1977)	M	7701	--	67	MONAT	3.00	36.00	57.00
1544	L MONATSBERICHT IM BAUHAUPTGEWERBE (AB 1977)	M	7701	--	67	MONAT	3.00	36.00	57.00
1545	L MONATSBERICHT IM BAUHAUPTGEWERBE (AB 1977)	M	7701	--	67	MONAT	3.00	36.00	57.00
1546	L MONATSBERICHT IM BAUHAUPTGEWERBE (AB 1977)	M	7701	--	67	MONAT	3.00	36.00	57.00
1547	L MONATSBERICHT IM BAUHAUPTGEWERBE (AB 1977)	M	7701	--	67	MONAT	3.00	36.00	57.00
1548	STAT. D. BEHERBERGUNG IM REISEVERKEHR (AB 1981)	J	8101	--	11	JAHR	1.00	1.00	1.00
1549	INDEX D. EINFUHRPREISE (AB 1950)	M	7001	8307	196	-	-	-	160.00
1550	INDEX D. EINFUHRPREISE (AB 1950)	J	6801	8212	196	-	-	-	15.00
1551	INDEX D. EINFUHRPREISE (AB 1950)	M	7001	8307	550	-	-	-	449.00

* DATENSPEICHERUNG WIRD VORBEREITET

L BUNDESLÄNDER

1) ZUZÜGLICH GRUNDBETRAG FUER JEDE LIEFERUNG: DM 190,-,-, MINDESTBEZUGSPREIS IM JAHR INSGESAMT: DM 350,-,-

(010490)

2) ZUZÜGLICH GRUNDBETRAG FUER JEDE LIEFERUNG: DM 290,-,-, MINDESTBEZUGSPREIS PRO LIEFERUNG: DM 350,-,-

(4A)

PREISLISTE 1990/91

LIEFERUNG VON ZEITREIHEN AUF MAGNETBAND
AN ENDNUTZER OHNE WEITERGABEBERECHTIGUNG

S E G M E N T		PE- RI- ODI- ZI- TÄT	ZEITREIHEN		ABONNEMENT-BEZUGSPREIS 1)			EINMAL- BEZUGS- PREIS 2)
			START-ENDE	ANZAHL	PRO	PREIS	JAHRES- BEZUGS- PREIS	
			JUMM JUMM					
1552	INDEX D.EINFUHRPREISE (AB 1950)	J	6801 8212	550	-	-	-	42.00
1553	INDEX D.AUSFUHRPREISE (AB 1954)	M	7001 8307	182	-	-	-	149.00
1554	INDEX D.AUSFUHRPREISE (AB 1954)	J	6801 8212	182	-	-	-	14.00
1555	INDEX D.AUSFUHRPREISE (AB 1954)	M	7001 8307	326	-	-	-	266.00
1556	INDEX D.AUSFUHRPREISE (AB 1954)	J	6801 8212	326	-	-	-	25.00
1557	INDEX D.EINFUHRPREISE (AB 1950)	M	8001 8903	197	-	-	-	110.00
1558	INDEX D.EINFUHRPREISE (AB 1950)	J	8001 8812	197	-	-	-	9.00
1559	INDEX D.EINFUHRPREISE (AB 1950)	M	8001 8903	547	-	-	-	304.00
1560	INDEX D.EINFUHRPREISE (AB 1950)	J	8001 8812	547	-	-	-	25.00
1561	INDEX D.AUSFUHRPREISE (AB 1954)	M	8001 8903	183	-	-	-	102.00
1562	INDEX D.AUSFUHRPREISE (AB 1954)	J	8001 8812	183	-	-	-	9.00
1563	INDEX D.AUSFUHRPREISE (AB 1954)	M	8001 8903	324	-	-	-	180.00
1564	INDEX D.AUSFUHRPREISE (AB 1954)	J	8001 8812	324	-	-	-	15.00
1565	L VIEHZAHLUNGEN (AB 1950)	M	7312 --	180	MONAT	8.00	96.00	185.00
1566	L VIEHZAHLUNGEN (AB 1950)	HJ	7307 --	252	HALBJAHR	12.00	24.00	45.00
1567	STAT.UEB.D.SCHLACHTTIER-U.FLEISCHUNT. (AB 1950)	J	7001 8601	374	-	-	-	32.00
1568	GEFLUEGELFLEISCHHYGIENESTATISTIK (AB 1977)	J	8001 --	372	JAHR	17.00	17.00	21.00
1569	L SCHLACHTUNGS-U.SCHLACHTGEWICHTSSTAT. (AB 1950)	J	5001 --	300	JAHR	14.00	14.00	62.00
1570	L SCHLACHTUNGS-U.SCHLACHTGEWICHTSSTAT. (AB 1950)	M	8001 --	300	MONAT	14.00	168.00	198.00
1571	L MILCHERZEUGUNGS-U.-VERWENDUNGSSTAT. (AB 1950)	J	5001 --	72	JAHR	4.00	4.00	15.00
1572	L MILCHERZEUGUNGS-U.-VERWENDUNGSSTAT. (AB 1950)	M	8001 --	72	MONAT	4.00	48.00	48.00
1573	GEFLUEGELSTATISTIK (AB 1965)	J	6501 --	18	JAHR	1.00	1.00	3.00
1574	INDEX D.AKTIEKURSE (AB 1950)	J	5001 --	48	JAHR	3.00	3.00	10.00
1575	INDEX D.AKTIEKURSE (AB 1950)	M	5001 --	48	MONAT	3.00	36.00	119.00
1578	EMISSIONSSTAT.FESTVERZ.WERTPAPIERE (AB 1950)	VJ	6001 --	8	VIERTELJ.	1.00	4.00	5.00
1579	EMISSIONSSTAT.FESTVERZ.WERTPAPIERE (AB 1950)	J	6001 --	8	JAHR	1.00	1.00	2.00
1580	KURS-U.RENDITESTAT.FESTVERZ.WERTPAP. (AB 1955)	J	6001 --	15	JAHR	1.00	1.00	3.00
1581	AKTIENEMISSIONSSTATISTIK (AB 1950)	VJ	7101 --	3	VIERTELJ.	1.00	4.00	2.00
1582	AKTIENEMISSIONSSTATISTIK (AB 1950)	J	7101 --	3	JAHR	1.00	1.00	1.00
1584	MONATL.BILANZSTAT.D.KREDITINST. (AB 1948)	M	5001 --	442	MONAT	20.00	240.00	1086.00
1587	MONATL.BILANZSTAT.D.KREDITINST. (AB 1948)	M	7001 --	442	MONAT	20.00	240.00	557.00
1590	ZÄHLUNGSBILANZSTATISTIK (AB 1950)	VJ	6001 --	48	VIERTELJ.	3.00	12.00	30.00
1591	KREDITNEHMERSTATISTIK D.KREDITINSTITUTE (AB 1968)	VJ	6810 --	204	VIERTELJ.	9.00	36.00	91.00
1593	ZÄHLUNGSBILANZSTATISTIK (AB 1950)	VJ	7101 --	242	VIERTELJ.	11.00	44.00	97.00
1595	MONATL. BILANZSTATISTIK D.BAUSPARKASSEN (AB 1968)	M	7312 --	78	MONAT	4.00	48.00	80.00
1596	AUSLANDSSTATUS INL.KREDITINSTITUTE (AB 1968)	M	6812 --	140	MONAT	7.00	84.00	186.00
1597	AUSL.STATUS D.AUSL.FIL. INL.KREDITINST. (AB 1980)	M	8001 --	25	MONAT	2.00	24.00	17.00
1600	VERDIENSTERHEBUNG (ARBEITER) (AB 1950)	VJ	5001 --	127	VIERTELJ.	6.00	24.00	105.00
1601	VERDIENSTERHEBUNG (ARBEITER) (AB 1950)	VJ	5001 --	127	VIERTELJ.	6.00	24.00	105.00
1602	VERDIENSTERHEBUNG (ARBEITER) (AB 1950)	VJ	5001 --	127	VIERTELJ.	6.00	24.00	105.00
1603	VERDIENSTERHEBUNG (ARBEITER) (AB 1950)	VJ	5001 --	187	VIERTELJ.	9.00	36.00	154.00
1604	VERDIENSTERHEBUNG (ARBEITER) (AB 1950)	J	5001 --	127	JAHR	6.00	6.00	27.00
1605	VERDIENSTERHEBUNG (ARBEITER) (AB 1950)	J	5001 --	127	JAHR	6.00	6.00	27.00
1606	VERDIENSTERHEBUNG (ARBEITER) (AB 1950)	J	5001 --	127	JAHR	6.00	6.00	27.00
1607	VERDIENSTERHEBUNG (ARBEITER) (AB 1950)	J	5001 --	187	JAHR	9.00	9.00	39.00
1608	VERDIENSTERHEBUNG (ARBEITER) (AB 1950)	VJ	5001 --	127	VIERTELJ.	6.00	24.00	105.00
1609	VERDIENSTERHEBUNG (ARBEITER) (AB 1950)	VJ	5001 --	127	VIERTELJ.	6.00	24.00	105.00
1610	VERDIENSTERHEBUNG (ARBEITER) (AB 1950)	VJ	5001 --	127	VIERTELJ.	6.00	24.00	105.00
1611	VERDIENSTERHEBUNG (ARBEITER) (AB 1950)	VJ	5001 --	187	VIERTELJ.	9.00	36.00	154.00
1612	VERDIENSTERHEBUNG (ARBEITER) (AB 1950)	J	5001 --	127	JAHR	6.00	6.00	27.00
1613	VERDIENSTERHEBUNG (ARBEITER) (AB 1950)	J	5001 --	127	JAHR	6.00	6.00	27.00
1614	VERDIENSTERHEBUNG (ARBEITER) (AB 1950)	J	5001 --	127	JAHR	6.00	6.00	27.00
1615	VERDIENSTERHEBUNG (ARBEITER) (AB 1950)	J	5001 --	187	JAHR	9.00	9.00	39.00
1616	VERDIENSTERHEBUNG (ARBEITER) (AB 1950)	VJ	5001 --	127	VIERTELJ.	6.00	24.00	105.00
1617	VERDIENSTERHEBUNG (ARBEITER) (AB 1950)	VJ	5001 --	127	VIERTELJ.	6.00	24.00	105.00
1618	VERDIENSTERHEBUNG (ARBEITER) (AB 1950)	VJ	5001 --	127	VIERTELJ.	6.00	24.00	105.00
1619	VERDIENSTERHEBUNG (ARBEITER) (AB 1950)	VJ	5001 --	187	VIERTELJ.	9.00	36.00	154.00
1620	VERDIENSTERHEBUNG (ARBEITER) (AB 1950)	J	5001 --	127	JAHR	6.00	6.00	27.00
1621	VERDIENSTERHEBUNG (ARBEITER) (AB 1950)	J	5001 --	127	JAHR	6.00	6.00	27.00
1622	VERDIENSTERHEBUNG (ARBEITER) (AB 1950)	J	5001 --	127	JAHR	6.00	6.00	27.00
1623	VERDIENSTERHEBUNG (ARBEITER) (AB 1950)	J	5001 --	187	JAHR	9.00	9.00	39.00
1630	VERDIENSTERHEBUNG (ANGESTELLTE) (AB 1957)	VJ	5701 --	146	VIERTELJ.	7.00	28.00	100.00

* DATENSPEICHERUNG WIRD VORBEREITET

L BUNDESLÄNDER

1) ZUZÜGLICH GRUNDBETRAG FUER JEDE LIEFERUNG: DM 190.--, MINDESTBEZUGSPREIS IM JAHR INSGESAMT: DM 350.--

(010490)

2) ZUZÜGLICH GRUNDBETRAG FUER JEDE LIEFERUNG: DM 290.--, MINDESTBEZUGSPREIS PRO LIEFERUNG: DM 350.--

(44)

P R E I S L I S T E 1990/91

LIEFERUNG VON ZEITREIHEN AUF MAGNETBAND
AN ENDNUTZER OHNE WEITERGABEBERECHTIGUNG

S E G M E N T		PE-	ZEITREIHEN		ABONNEMENT-BEZUGSPREIS 1)			EINMAL- BEZUGS- PREIS 2)	
		RI-							
		ODI-							
		ZI-	START-ENDE			JAHRES-			
		TÄT		ANZAHL	PRO	PREIS	BEZUGS-		
			JUMM	JUMM			PREIS		
1631	VERDIENSTERHEBUNG(ANGESTELLTE)(AB 1957)	VJ	5701	--	146	VIERTELJ.	7.00	28.00	100.00
1632	VERDIENSTERHEBUNG(ANGESTELLTE)(AB 1957)	VJ	5701	--	146	VIERTELJ.	7.00	28.00	100.00
1633	VERDIENSTERHEBUNG(ANGESTELLTE)(AB 1957)	VJ	5701	--	146	VIERTELJ.	7.00	28.00	100.00
1634	VERDIENSTERHEBUNG(ANGESTELLTE)(AB 1957)	VJ	5701	--	219	VIERTELJ.	10.00	40.00	149.00
1635	VERDIENSTERHEBUNG(ANGESTELLTE)(AB 1957)	J	5701	--	146	JAHR	7.00	7.00	25.00
1636	VERDIENSTERHEBUNG(ANGESTELLTE)(AB 1957)	J	5701	--	146	JAHR	7.00	7.00	25.00
1637	VERDIENSTERHEBUNG(ANGESTELLTE)(AB 1957)	J	5701	--	146	JAHR	7.00	7.00	25.00
1638	VERDIENSTERHEBUNG(ANGESTELLTE)(AB 1957)	J	5701	--	146	JAHR	7.00	7.00	25.00
1639	VERDIENSTERHEBUNG(ANGESTELLTE)(AB 1957)	J	5701	--	219	JAHR	10.00	10.00	38.00
1640	VERDIENSTERHEBUNG(ANGESTELLTE)(AB 1957)	VJ	5701	--	146	VIERTELJ.	7.00	28.00	100.00
1641	VERDIENSTERHEBUNG(ANGESTELLTE)(AB 1957)	VJ	5701	--	146	VIERTELJ.	7.00	28.00	100.00
1642	VERDIENSTERHEBUNG(ANGESTELLTE)(AB 1957)	VJ	5701	--	146	VIERTELJ.	7.00	28.00	100.00
1643	VERDIENSTERHEBUNG(ANGESTELLTE)(AB 1957)	VJ	5701	--	146	VIERTELJ.	7.00	28.00	100.00
1644	VERDIENSTERHEBUNG(ANGESTELLTE)(AB 1957)	VJ	5701	--	219	VIERTELJ.	10.00	40.00	149.00
1645	VERDIENSTERHEBUNG(ANGESTELLTE)(AB 1957)	J	5701	--	146	JAHR	7.00	7.00	25.00
1646	VERDIENSTERHEBUNG(ANGESTELLTE)(AB 1957)	J	5701	--	146	JAHR	7.00	7.00	25.00
1647	VERDIENSTERHEBUNG(ANGESTELLTE)(AB 1957)	J	5701	--	146	JAHR	7.00	7.00	25.00
1648	VERDIENSTERHEBUNG(ANGESTELLTE)(AB 1957)	J	5701	--	146	JAHR	7.00	7.00	25.00
1649	VERDIENSTERHEBUNG(ANGESTELLTE)(AB 1957)	J	5701	--	219	JAHR	10.00	10.00	38.00
1650	VERDIENSTERHEBUNG(ANGESTELLTE)(AB 1957)	VJ	5701	--	146	VIERTELJ.	7.00	28.00	100.00
1651	VERDIENSTERHEBUNG(ANGESTELLTE)(AB 1957)	VJ	5701	--	146	VIERTELJ.	7.00	28.00	100.00
1652	VERDIENSTERHEBUNG(ANGESTELLTE)(AB 1957)	VJ	5701	--	146	VIERTELJ.	7.00	28.00	100.00
1653	VERDIENSTERHEBUNG(ANGESTELLTE)(AB 1957)	VJ	5701	--	146	VIERTELJ.	7.00	28.00	100.00
1654	VERDIENSTERHEBUNG(ANGESTELLTE)(AB 1957)	VJ	5701	--	219	VIERTELJ.	10.00	40.00	149.00
1655	VERDIENSTERHEBUNG(ANGESTELLTE)(AB 1957)	J	5701	--	146	JAHR	7.00	7.00	25.00
1656	VERDIENSTERHEBUNG(ANGESTELLTE)(AB 1957)	J	5701	--	146	JAHR	7.00	7.00	25.00
1657	VERDIENSTERHEBUNG(ANGESTELLTE)(AB 1957)	J	5701	--	146	JAHR	7.00	7.00	25.00
1658	VERDIENSTERHEBUNG(ANGESTELLTE)(AB 1957)	J	5701	--	146	JAHR	7.00	7.00	25.00
1659	VERDIENSTERHEBUNG(ANGESTELLTE)(AB 1957)	J	5701	--	219	JAHR	10.00	10.00	38.00
1662	VOLKSWIRTSCHAFTLICHE GESAMTRECHNUNGEN(AB 1950)	VJ	6801	--	6	VIERTELJ.	1.00	4.00	3.00
1663	VOLKSWIRTSCHAFTLICHE GESAMTRECHNUNGEN(AB 1950)	VJ	6801	--	6	VIERTELJ.	1.00	4.00	3.00
1664	VOLKSWIRTSCHAFTLICHE GESAMTRECHNUNGEN(AB 1950)	VJ	6801	--	6	VIERTELJ.	1.00	4.00	3.00
1665	STATISTIK DER BAUGENEHMIGUNGEN(AB 1952)	M	7801	--	56	MONAT	3.00	36.00	44.00
1666	STATISTIK DER BAUFERTIGSTELLUNGEN(AB 1952)	M	7001	8805	9	-	-	-	10.00
1667	INDEX D. AKTIENKURSE(AB 1950)	M	7701	--	30	MONAT	2.00	24.00	26.00
1668	MONATSBERICHT IN BERGBAU U. VERARB. GEW. (AB 1977)	M	7001	8903	18	-	-	-	21.00
1669	INDEX D. NETTOPRODUKTION F. PROD. GEWERBE(AB 1977)	M	7601	8712	12	-	-	-	9.00
1670	MONATSBERICHT IM BAUHAUPTGEWERBE(AB 1977)	M	7001	8903	39	-	-	-	46.00
1671	BERECHNUNG VON LOHNSTUECKKOSTEN(AB 1970)	M	7001	8712	27	-	-	-	30.00
1672	VJ. PRODUKTIONSINDEX F. D. BAUGEWERBE(AB 1977)	VJ	7801	8712	26	-	-	-	6.00
1673	VJ. PRODUKTIONSINDEX F. D. BAUGEWERBE(AB 1977)	HJ	7801	8712	26	-	-	-	3.00
1674	VJ. PRODUKTIONSINDEX F. D. BAUGEWERBE(AB 1977)	J	7801	8712	26	-	-	-	2.00
1675	VOLKSWIRTSCHAFTLICHE GESAMTRECHNUNGEN(AB 1950)	J	6001	--	7	JAHR	1.00	1.00	2.00
1676	VOLKSWIRTSCHAFTLICHE GESAMTRECHNUNGEN(AB 1950)	J	6001	--	58	JAHR	3.00	3.00	9.00
1677	VOLKSWIRTSCHAFTLICHE GESAMTRECHNUNGEN(AB 1950)	J	6001	--	58	JAHR	3.00	3.00	9.00
1678	INDEX D. NETTOPRODUKTION F. PROD. GEWERBE(AB 1977)	M	7601	8712	76	-	-	-	55.00
1679	INDEX D. NETTOPRODUKTION F. PROD. GEWERBE(AB 1977)	M	7601	8712	76	-	-	-	55.00
1680	INDEX D. ERZEUGERPREISE GEWERBL. PROD. (AB 1950)	M	7601	8903	37	-	-	-	30.00
1681	INDEX D. ERZEUGERPREISE GEWERBL. PROD. (AB 1950)	J	7601	8812	37	-	-	-	3.00
1682	STAT. D. ERZEUGERPREISE GEWERBL. PROD. (AB 1950)	M	7601	--	52	MONAT	3.00	36.00	47.00
1683	STAT. D. ERZEUGERPREISE GEWERBL. PROD. (AB 1950)	J	7601	--	52	JAHR	3.00	3.00	4.00
1684	VIERTELJAEHRL. PRODUKTIONSINDEX F. D. PROD. GEW.	VJ	7801	8712	255	-	-	-	51.00
1685	VIERTELJAEHRL. PRODUKTIONSINDEX F. D. PROD. GEW.	J	7801	8712	255	-	-	-	13.00
1686	VIERTELJAEHRL. PRODUKTIONSINDEX F. D. PROD. GEW.	VJ	7801	8712	255	-	-	-	51.00
1687	VIERTELJAEHRL. PRODUKTIONSINDEX F. D. PROD. GEW.	J	7801	8712	255	-	-	-	13.00
1688	INDEX ARBEITSPROD. BERGBAU, VERARB. GEW. (AB 1977)	J	7601	8712	288	-	-	-	18.00
1689	INDEX ARBEITSPROD. BERGBAU, VERARB. GEW. (AB 1977)	M	7601	8712	28	-	-	-	21.00
1690	INDEX ARBEITSPROD. BERGBAU, VERARB. GEW. (AB 1977)	M	7601	8712	124	-	-	-	90.00
1691	INDEX D. NETTOPRODUKTION F. PROD. GEWERBE(AB 1977)	J	7601	8712	225	-	-	-	14.00
1692	INDEX D. NETTOPRODUKTION F. PROD. GEWERBE(AB 1977)	M	7601	8712	225	-	-	-	162.00
1693	INDEX D. NETTOPRODUKTION F. PROD. GEWERBE(AB 1977)	J	7601	8712	225	-	-	-	14.00
1694	INDEX D. NETTOPRODUKTION F. PROD. GEWERBE(AB 1977)	M	7601	8712	225	-	-	-	162.00

* DATENSPEICHERUNG WIRD VORBEREITET
L BUNDESLÄNDER

1) ZUZÜGLICH GRUNDBETRAG FUER JEDE LIEFERUNG: DM 190.--, MINDESTBEZUGSPREIS IM JAHR INSGESAMT: DM 350.--
2) ZUZÜGLICH GRUNDBETRAG FUER JEDE LIEFERUNG: DM 290.--, MINDESTBEZUGSPREIS PRO LIEFERUNG: DM 350.--

(010490)
(4A)

PREISLISTE 1990/91

LIEFERUNG VON ZEITREIHEN AUF MAGNETBAND
AN ENDNUTZER OHNE WEITERGABEBERECHTIGUNG

S E G M E N T	PE- RI- ODI- ZITÄT	ZEITREIHEN		ABONNEMENT-BEZUGSPREIS 1)			EINMAL- BEZUGS- PREIS 2)
		START-ENDE	ANZAHL	PRO	PREIS	JAHRES- BEZUGS- PREIS	
		JUMM JUMM					
1695	J	7601 8712	225	-	-	-	14,00
1696	M	7601 8712	225	-	-	-	162,00
1697	J	7601 8712	225	-	-	-	14,00
1698	M	7601 8712	225	-	-	-	162,00
1699	J	7601 8712	148	-	-	-	5,00
1700	M	7601 8712	148	-	-	-	107,00
1701	J	6801 --	312	JAHR	14,00	14,00	36,00
1702	J	6801 --	312	JAHR	14,00	14,00	36,00
1703	J	6801 --	312	JAHR	14,00	14,00	36,00
1704	J	6801 --	312	JAHR	14,00	14,00	36,00
1705	J	6801 --	390	JAHR	18,00	18,00	45,00
1706	J	6801 --	390	JAHR	18,00	16,00	45,00
1707	J	6801 --	390	JAHR	18,00	18,00	45,00
1708	J	6801 --	390	JAHR	18,00	18,00	45,00
1709	J	6801 --	312	JAHR	14,00	14,00	36,00
1710	J	6801 --	390	JAHR	18,00	18,00	45,00
1711	J	6801 --	468	JAHR	21,00	21,00	54,00
1712	J	6801 --	390	JAHR	18,00	16,00	45,00
1713	J	6801 --	390	JAHR	18,00	18,00	45,00
1714	J	6801 --	390	JAHR	18,00	18,00	45,00
1715	J	6801 --	312	JAHR	14,00	14,00	36,00
1716	J	6801 --	312	JAHR	14,00	14,00	36,00
1717	J	7901 --	312	JAHR	14,00	14,00	19,00
1718	J	7901 --	312	JAHR	14,00	14,00	19,00
1719	J	7901 --	312	JAHR	14,00	14,00	19,00
1720	J	7901 --	312	JAHR	14,00	14,00	19,00
1721	J	7901 --	390	JAHR	18,00	18,00	24,00
1722	J	7901 --	390	JAHR	18,00	18,00	24,00
1723	J	7901 --	390	JAHR	18,00	18,00	24,00
1724	J	7901 --	390	JAHR	18,00	18,00	24,00
1725	J	7901 --	312	JAHR	14,00	14,00	19,00
1726	J	7901 --	390	JAHR	18,00	18,00	24,00
1727	J	7901 --	468	JAHR	21,00	21,00	29,00
1728	J	7901 --	390	JAHR	18,00	18,00	24,00
1729	J	7901 --	390	JAHR	18,00	18,00	24,00
1730	J	7901 --	390	JAHR	18,00	18,00	24,00
1731	J	7901 --	312	JAHR	14,00	14,00	19,00
1732	J	7901 --	312	JAHR	14,00	14,00	19,00
1733	J	6801 --	222	JAHR	10,00	10,00	26,00
1734	J	7901 --	222	JAHR	10,00	10,00	14,00
1739	MJ	7901 --	204	JAHR	9,00	9,00	13,00
1740	J	5001 --	49	JAHR	3,00	3,00	11,00
1741	J	5001 --	49	JAHR	3,00	3,00	11,00
1742	J	5001 --	49	JAHR	3,00	3,00	11,00
1743	J	5001 --	49	JAHR	3,00	3,00	11,00
1744	J	5001 --	49	JAHR	3,00	3,00	11,00
1745	J	5001 --	49	JAHR	3,00	3,00	11,00
1746	J	5001 --	49	JAHR	3,00	3,00	11,00
1747	J	5001 --	49	JAHR	3,00	3,00	11,00
1748	J	5001 --	49	JAHR	3,00	3,00	11,00
1749	J	5001 --	49	JAHR	3,00	3,00	11,00
1750	J	5001 --	49	JAHR	3,00	3,00	11,00
1751	J	5001 --	49	JAHR	3,00	3,00	11,00
1752	J	5001 --	55	JAHR	3,00	3,00	12,00
1753	J	5001 --	55	JAHR	3,00	3,00	12,00
1754	J	5001 --	55	JAHR	3,00	3,00	12,00
1755	J	5001 --	55	JAHR	3,00	3,00	12,00
1756	J	5001 --	55	JAHR	3,00	3,00	12,00
1757	J	5001 --	55	JAHR	3,00	3,00	12,00
1758	J	5001 --	55	JAHR	3,00	3,00	12,00
1759	J	5001 --	55	JAHR	3,00	3,00	12,00
1760	J	5001 --	55	JAHR	3,00	3,00	12,00

* DATENSPEICHERUNG WIRD VORBEREITET

L BUNDESLÄNDER

1) ZUZÜGLICH GRUNDBETRAG FUER JEDE LIEFERUNG: DM 190,--, MINDESTBEZUGSPREIS IM JAHR INSGESAMT: DM 350,--

(010490)

2) ZUZÜGLICH GRUNDBETRAG FUER JEDE LIEFERUNG: DM 290,--, MINDESTBEZUGSPREIS PRO LIEFERUNG: DM 350,--

(14A)

LIEFERUNG VON ZEITREIHEN AUF MAGNETBAND
AN ENDNUTZER OHNE WEITERGABEBERECHTIGUNG

S E G M E N T			PE- RI- ODI- ZI- TÄT	ZEITREIHEN		ABONNEMENT-BEZUGSPREIS 1)			EINMAL- BEZUGS- PREIS 2)
				START-ENDE	ANZAHL	PRO	PREIS	JAHRES- BEZUGS- PREIS	
				JUMM JUMM					
1761	L	GEMUESEANBAUERHEBUNG (AB 1950)	J	5001 --	55	JAHR	3.00	3.00	12.00
1762	L	GEMUESEANBAUERHEBUNG (AB 1950)	J	5601 --	55	JAHR	3.00	3.00	10.00
1763	L	GEMUESEANBAUERHEBUNG (AB 1950)	J	5001 --	55	JAHR	3.00	3.00	12.00
1764		GEMUESEANBAUERHEBUNG (AB 1950)	MJ	6001 --	85	JAHR	4.00	4.00	14.00
1765		BAUMSCHULERHEBUNG (AB 1960)	J	6001 8612	33	-	-	-	5.00
1766		ERNTEBERICHTERSTATTUNG (AB 1950)	J	5001 --	103	JAHR	5.00	5.00	22.00
1767	L	ERNTEBERICHTERSTATTUNG (AB 1950)	J	5001 --	95	JAHR	5.00	5.00	20.00
1768	L	ERNTEBERICHTERSTATTUNG (AB 1950)	J	5001 --	95	JAHR	5.00	5.00	20.00
1769	L	ERNTEBERICHTERSTATTUNG (AB 1950)	J	5001 --	95	JAHR	5.00	5.00	20.00
1770	L	ERNTEBERICHTERSTATTUNG (AB 1950)	J	5001 8312	95	-	-	-	17.00
1771	L	ERNTEBERICHTERSTATTUNG (AB 1950)	J	5001 --	95	JAHR	5.00	5.00	20.00
1772	L	ERNTEBERICHTERSTATTUNG (AB 1950)	J	5001 --	95	JAHR	5.00	5.00	20.00
1773	L	ERNTEBERICHTERSTATTUNG (AB 1950)	J	5001 --	95	JAHR	5.00	5.00	20.00
1774	L	ERNTEBERICHTERSTATTUNG (AB 1950)	J	5001 --	95	JAHR	5.00	5.00	20.00
1775	L	ERNTEBERICHTERSTATTUNG (AB 1950)	J	5001 --	95	JAHR	5.00	5.00	20.00
1776	L	ERNTEBERICHTERSTATTUNG (AB 1950)	J	5001 --	95	JAHR	5.00	5.00	20.00
1777	L	ERNTEBERICHTERSTATTUNG (AB 1950)	J	5001 8312	95	-	-	-	17.00
1778		ERNTEBERICHTERSTATTUNG (AB 1950)	J	5001 --	360	JAHR	16.00	16.00	74.00
1779		ERNTEBERICHTERSTATTUNG (AB 1950)	J	7001 --	420	JAHR	19.00	19.00	45.00
1780	L	WEINBESTANDSSTATISTIK (AB 1984)	J	8401 --	360	JAHR	16.00	16.00	13.00
1781	L	OBSTANBAUERHEBUNG (AB 1972)	MJ	7201 --	300	JAHR	14.00	14.00	29.00
1782		AUSSENHANDELSSTATISTIK (AB 1950)	M	7601 --	4	MONAT	1.00	12.00	4.00
1786		STAT. D. DEISENKURSE (AB 1953)	M	7201 --	9	MONAT	1.00	12.00	11.00
1787		STAT. D. DEISENKURSE (AB 1953)	J	5001 --	9	JAHR	1.00	1.00	2.00
1788		INDEX D. ERZEUGERPREISE GEWERBL. PROD. (AB 1950)	M	7001 8502	2	-	-	-	3.00
1789		INDEX D. EINFUHRPREISE (AB 1950)	M	7001 8903	2	-	-	-	3.00
1790		INDEX D. AUSFUHRPREISE (AB 1954)	M	7001 8903	2	-	-	-	3.00
1791		VIERTELJ. PRODUKTIONSERHEBUNG (AB 1977)	VJ	8201 --	85	VIERTELJ.	4.00	16.00	16.00
1792		VIERTELJ. PRODUKTIONSERHEBUNG (AB 1977)	VJ	8201 --	128	VIERTELJ.	6.00	24.00	24.00
1793		VIERTELJ. PRODUKTIONSERHEBUNG (AB 1977)	VJ	8201 --	12	VIERTELJ.	1.00	4.00	3.00
1794		VIERTELJ. PRODUKTIONSERHEBUNG (AB 1977)	VJ	8201 --	-	VIERTELJ.	-	-	-
1795		VIERTELJ. PRODUKTIONSERHEBUNG (AB 1977)	VJ	8201 --	30	VIERTELJ.	2.00	8.00	6.00
1796		VIERTELJ. PRODUKTIONSERHEBUNG (AB 1977)	VJ	8201 --	2	VIERTELJ.	1.00	4.00	1.00
1797		VIERTELJ. PRODUKTIONSERHEBUNG (AB 1977)	VJ	8201 --	-	VIERTELJ.	-	-	-
1798		VIERTELJ. PRODUKTIONSERHEBUNG (AB 1977)	VJ	8201 --	2	VIERTELJ.	1.00	4.00	1.00
1799		VIERTELJ. PRODUKTIONSERHEBUNG (AB 1977)	VJ	8201 --	8	VIERTELJ.	1.00	4.00	2.00
1800		VIERTELJ. PRODUKTIONSERHEBUNG (AB 1977)	VJ	8201 --	-	VIERTELJ.	-	-	-
1801		VIERTELJ. PRODUKTIONSERHEBUNG (AB 1977)	VJ	8201 --	-	VIERTELJ.	-	-	-
1802		VIERTELJ. PRODUKTIONSERHEBUNG (AB 1977)	VJ	8201 --	-	VIERTELJ.	-	-	-
1803		VIERTELJ. PRODUKTIONSERHEBUNG (AB 1977)	VJ	8201 --	-	VIERTELJ.	-	-	-
1804		VIERTELJ. PRODUKTIONSERHEBUNG (AB 1977)	VJ	8201 --	91	VIERTELJ.	5.00	20.00	17.00
1805		VIERTELJ. PRODUKTIONSERHEBUNG (AB 1977)	VJ	8201 --	43	VIERTELJ.	2.00	8.00	8.00
1806		VIERTELJ. PRODUKTIONSERHEBUNG (AB 1977)	VJ	8201 --	29	VIERTELJ.	2.00	8.00	6.00
1807		VIERTELJ. PRODUKTIONSERHEBUNG (AB 1977)	VJ	8201 --	63	VIERTELJ.	3.00	12.00	12.00
1808		VIERTELJ. PRODUKTIONSERHEBUNG (AB 1977)	VJ	8201 --	23	VIERTELJ.	2.00	8.00	5.00
1809		VIERTELJ. PRODUKTIONSERHEBUNG (AB 1977)	VJ	8201 --	28	VIERTELJ.	2.00	8.00	6.00
1810		VIERTELJ. PRODUKTIONSERHEBUNG (AB 1977)	VJ	8201 --	26	VIERTELJ.	2.00	8.00	5.00
1811		VIERTELJ. PRODUKTIONSERHEBUNG (AB 1977)	VJ	8201 --	35	VIERTELJ.	2.00	8.00	7.00
1812		VIERTELJ. PRODUKTIONSERHEBUNG (AB 1977)	VJ	8201 --	1	VIERTELJ.	1.00	4.00	1.00
1813		VIERTELJ. PRODUKTIONSERHEBUNG (AB 1977)	VJ	8201 --	17	VIERTELJ.	1.00	4.00	4.00
1814		VIERTELJ. PRODUKTIONSERHEBUNG (AB 1977)	VJ	8201 --	-	VIERTELJ.	-	-	-
1815		VIERTELJ. PRODUKTIONSERHEBUNG (AB 1977)	VJ	8201 --	220	VIERTELJ.	10.00	40.00	40.00
1816		VIERTELJ. PRODUKTIONSERHEBUNG (AB 1977)	VJ	8201 --	14	VIERTELJ.	1.00	4.00	3.00
1817		VIERTELJ. PRODUKTIONSERHEBUNG (AB 1977)	VJ	8201 --	162	VIERTELJ.	8.00	32.00	30.00
1818		VIERTELJ. PRODUKTIONSERHEBUNG (AB 1977)	VJ	8201 --	165	VIERTELJ.	8.00	32.00	30.00
1819		VIERTELJ. PRODUKTIONSERHEBUNG (AB 1977)	VJ	8201 --	163	VIERTELJ.	8.00	32.00	30.00
1820		VIERTELJ. PRODUKTIONSERHEBUNG (AB 1977)	VJ	8201 --	383	VIERTELJ.	17.00	68.00	69.00
1821		VIERTELJ. PRODUKTIONSERHEBUNG (AB 1977)	VJ	8201 --	403	VIERTELJ.	18.00	72.00	73.00
1822		VIERTELJ. PRODUKTIONSERHEBUNG (AB 1977)	VJ	8201 --	42	VIERTELJ.	2.00	8.00	8.00
1823		VIERTELJ. PRODUKTIONSERHEBUNG (AB 1977)	VJ	8201 --	279	VIERTELJ.	13.00	52.00	51.00
1824		VIERTELJ. PRODUKTIONSERHEBUNG (AB 1977)	VJ	8201 --	233	VIERTELJ.	11.00	44.00	42.00
1825		VIERTELJ. PRODUKTIONSERHEBUNG (AB 1977)	VJ	8201 --	141	VIERTELJ.	7.00	28.00	26.00

* DATENSPEICHERUNG WIRD VORBEREITET

L BUNDESLÄNDER

1) ZUZÜGLICH GRUNDBETRAG FUER JEDE LIEFERUNG: DM 190.--, MINDESTBEZUGSPREIS IM JAHR INSGESAMT: DM 350.--

(010490)

2) ZUZÜGLICH GRUNDBETRAG FUER JEDE LIEFERUNG: DM 290.--, MINDESTBEZUGSPREIS PRO LIEFERUNG: DM 350.--

(4A)

PREISLISTE 1990/91

LIEFERUNG VON ZEITREIHEN AUF MAGNETBAND
AN ENDNUTZER OHNE WEITERGABEBERECHTIGUNG

S E G M E N T		PE-	ZEITREIHEN		ABONNEMENT-BEZUGSPREIS 1)			EINMAL- BEZUGS- PREIS 2)
		RI-						
		ODI-	START-ENDE					
		TÄT	JUMM JUMM	ANZAHL	PRO	PREIS	JAHRES- BEZUGS- PREIS	
1826	VIERTELJ. PRODUKTIONSERHEBUNG (AB 1977)	VJ	8201 --	230	VIERTELJ.	11.00	44.00	42.00
1827	VIERTELJ. PRODUKTIONSERHEBUNG (AB 1977)	VJ	8201 --	153	VIERTELJ.	7.00	28.00	28.00
1828	VIERTELJ. PRODUKTIONSERHEBUNG (AB 1977)	VJ	8201 --	112	VIERTELJ.	5.00	20.00	21.00
1829	VIERTELJ. PRODUKTIONSERHEBUNG (AB 1977)	VJ	8201 --	242	VIERTELJ.	11.00	44.00	44.00
1830	VIERTELJ. PRODUKTIONSERHEBUNG (AB 1977)	VJ	8201 --	151	VIERTELJ.	7.00	28.00	28.00
1831	VIERTELJ. PRODUKTIONSERHEBUNG (AB 1977)	VJ	8201 --	225	VIERTELJ.	10.00	40.00	41.00
1832	VIERTELJ. PRODUKTIONSERHEBUNG (AB 1977)	VJ	8201 --	275	VIERTELJ.	13.00	52.00	50.00
1833	VIERTELJ. PRODUKTIONSERHEBUNG (AB 1977)	VJ	8201 --	29	VIERTELJ.	2.00	8.00	6.00
1834	VIERTELJ. PRODUKTIONSERHEBUNG (AB 1977)	VJ	8201 --	147	VIERTELJ.	7.00	28.00	27.00
1835	VIERTELJ. PRODUKTIONSERHEBUNG (AB 1977)	VJ	8201 --	227	VIERTELJ.	10.00	40.00	41.00
1836	VIERTELJ. PRODUKTIONSERHEBUNG (AB 1977)	VJ	8201 --	209	VIERTELJ.	10.00	40.00	38.00
1837	VIERTELJ. PRODUKTIONSERHEBUNG (AB 1977)	VJ	8201 --	254	VIERTELJ.	12.00	48.00	46.00
1838	VIERTELJ. PRODUKTIONSERHEBUNG (AB 1977)	VJ	8201 --	23	VIERTELJ.	2.00	8.00	5.00
1839	VIERTELJ. PRODUKTIONSERHEBUNG (AB 1977)	VJ	8201 --	19	VIERTELJ.	1.00	4.00	4.00
1840	VIERTELJ. PRODUKTIONSERHEBUNG (AB 1977)	VJ	8201 --	4	VIERTELJ.	1.00	4.00	1.00
1841	VIERTELJ. PRODUKTIONSERHEBUNG (AB 1977)	VJ	8201 --	8	VIERTELJ.	1.00	4.00	2.00
1842	VIERTELJ. PRODUKTIONSERHEBUNG (AB 1977)	VJ	8201 --	-	VIERTELJ.	-	-	-
1843	VIERTELJ. PRODUKTIONSERHEBUNG (AB 1977)	VJ	8201 --	2	VIERTELJ.	1.00	4.00	1.00
1844	VIERTELJ. PRODUKTIONSERHEBUNG (AB 1977)	VJ	8201 --	-	VIERTELJ.	-	-	-
1845	VIERTELJ. PRODUKTIONSERHEBUNG (AB 1977)	VJ	8201 --	-	VIERTELJ.	-	-	-
1846	VIERTELJ. PRODUKTIONSERHEBUNG (AB 1977)	VJ	8201 --	2	VIERTELJ.	1.00	4.00	1.00
1847	VIERTELJ. PRODUKTIONSERHEBUNG (AB 1977)	VJ	8201 --	6	VIERTELJ.	1.00	4.00	2.00
1848	VIERTELJ. PRODUKTIONSERHEBUNG (AB 1977)	VJ	8201 --	-	VIERTELJ.	-	-	-
1849	VIERTELJ. PRODUKTIONSERHEBUNG (AB 1977)	VJ	8201 --	-	VIERTELJ.	-	-	-
1850	VIERTELJ. PRODUKTIONSERHEBUNG (AB 1977)	VJ	8201 --	-	VIERTELJ.	-	-	-
1851	VIERTELJ. PRODUKTIONSERHEBUNG (AB 1977)	VJ	8201 --	-	VIERTELJ.	-	-	-
1852	VIERTELJ. PRODUKTIONSERHEBUNG (AB 1977)	VJ	8201 --	40	VIERTELJ.	2.00	8.00	8.00
1853	VIERTELJ. PRODUKTIONSERHEBUNG (AB 1977)	VJ	8201 --	18	VIERTELJ.	1.00	4.00	4.00
1854	VIERTELJ. PRODUKTIONSERHEBUNG (AB 1977)	VJ	8201 --	25	VIERTELJ.	2.00	8.00	5.00
1855	VIERTELJ. PRODUKTIONSERHEBUNG (AB 1977)	VJ	8201 --	24	VIERTELJ.	2.00	8.00	5.00
1856	VIERTELJ. PRODUKTIONSERHEBUNG (AB 1977)	VJ	8201 --	17	VIERTELJ.	1.00	4.00	4.00
1857	VIERTELJ. PRODUKTIONSERHEBUNG (AB 1977)	VJ	8201 --	-	VIERTELJ.	-	-	-
1858	VIERTELJ. PRODUKTIONSERHEBUNG (AB 1977)	VJ	8201 --	17	VIERTELJ.	1.00	4.00	4.00
1859	VIERTELJ. PRODUKTIONSERHEBUNG (AB 1977)	VJ	8201 --	20	VIERTELJ.	1.00	4.00	4.00
1860	VIERTELJ. PRODUKTIONSERHEBUNG (AB 1977)	VJ	8201 --	1	VIERTELJ.	1.00	4.00	1.00
1861	VIERTELJ. PRODUKTIONSERHEBUNG (AB 1977)	VJ	8201 --	19	VIERTELJ.	1.00	4.00	4.00
1862	VIERTELJ. PRODUKTIONSERHEBUNG (AB 1977)	VJ	8201 --	-	VIERTELJ.	-	-	-
1863	VIERTELJ. PRODUKTIONSERHEBUNG (AB 1977)	VJ	8201 --	292	VIERTELJ.	13.00	52.00	53.00
1864	VIERTELJ. PRODUKTIONSERHEBUNG (AB 1977)	VJ	8201 --	177	VIERTELJ.	8.00	32.00	32.00
1865	VIERTELJ. PRODUKTIONSERHEBUNG (AB 1977)	VJ	8201 --	324	VIERTELJ.	15.00	60.00	59.00
1866	VIERTELJ. PRODUKTIONSERHEBUNG (AB 1977)	VJ	8201 --	368	VIERTELJ.	17.00	68.00	67.00
1867	VIERTELJ. PRODUKTIONSERHEBUNG (AB 1977)	VJ	8201 --	188	VIERTELJ.	9.00	36.00	34.00
1868	VIERTELJ. PRODUKTIONSERHEBUNG (AB 1977)	VJ	8201 --	436	VIERTELJ.	20.00	80.00	79.00
1869	VIERTELJ. PRODUKTIONSERHEBUNG (AB 1977)	VJ	8201 --	483	VIERTELJ.	22.00	88.00	87.00
1870	VIERTELJ. PRODUKTIONSERHEBUNG (AB 1977)	VJ	8201 --	136	VIERTELJ.	6.00	24.00	25.00
1871	VIERTELJ. PRODUKTIONSERHEBUNG (AB 1977)	VJ	8201 --	344	VIERTELJ.	16.00	64.00	62.00
1872	VIERTELJ. PRODUKTIONSERHEBUNG (AB 1977)	VJ	8201 --	311	VIERTELJ.	14.00	56.00	56.00
1873	VIERTELJ. PRODUKTIONSERHEBUNG (AB 1977)	VJ	8201 --	189	VIERTELJ.	9.00	36.00	35.00
1874	VIERTELJ. PRODUKTIONSERHEBUNG (AB 1977)	VJ	8201 --	327	VIERTELJ.	15.00	60.00	59.00
1875	VIERTELJ. PRODUKTIONSERHEBUNG (AB 1977)	VJ	8201 --	211	VIERTELJ.	10.00	40.00	38.00
1876	VIERTELJ. PRODUKTIONSERHEBUNG (AB 1977)	VJ	8201 --	274	VIERTELJ.	13.00	52.00	50.00
1877	VIERTELJ. PRODUKTIONSERHEBUNG (AB 1977)	VJ	8201 --	316	VIERTELJ.	14.00	56.00	57.00
1878	VIERTELJ. PRODUKTIONSERHEBUNG (AB 1977)	VJ	8201 --	222	VIERTELJ.	10.00	40.00	40.00
1879	VIERTELJ. PRODUKTIONSERHEBUNG (AB 1977)	VJ	8201 --	271	VIERTELJ.	12.00	48.00	49.00
1880	VIERTELJ. PRODUKTIONSERHEBUNG (AB 1977)	VJ	8201 --	316	VIERTELJ.	14.00	56.00	57.00
1881	VIERTELJ. PRODUKTIONSERHEBUNG (AB 1977)	VJ	8201 --	81	VIERTELJ.	4.00	16.00	15.00
1882	VIERTELJ. PRODUKTIONSERHEBUNG (AB 1977)	VJ	8201 --	309	VIERTELJ.	14.00	56.00	56.00
1883	VIERTELJ. PRODUKTIONSERHEBUNG (AB 1977)	VJ	8201 --	331	VIERTELJ.	15.00	60.00	60.00
1884	VIERTELJ. PRODUKTIONSERHEBUNG (AB 1977)	VJ	8201 --	250	VIERTELJ.	12.00	48.00	45.00
1885	VIERTELJ. PRODUKTIONSERHEBUNG (AB 1977)	VJ	8201 --	325	VIERTELJ.	15.00	60.00	59.00
1886	VIERTELJ. PRODUKTIONSERHEBUNG (AB 1977)	VJ	8201 --	25	VIERTELJ.	2.00	8.00	5.00
1887	VIERTELJ. PRODUKTIONSERHEBUNG (AB 1977)	VJ	8201 --	52	VIERTELJ.	3.00	12.00	10.00

* DATENSPEICHERUNG WIRD VORBEREITET

L BUNDESLÄNDER

1) ZUZÜGLICH GRUNDBETRAG FUER JEDE LIEFERUNG: DM 190,-, MINDESTBEZUGSPREIS IM JAHR INSGESAMT: DM 350,-

(010490)

2) ZUZÜGLICH GRUNDBETRAG FUER JEDE LIEFERUNG: DM 290,-, MINDESTBEZUGSPREIS PRO LIEFERUNG: DM 350,-

(4A)

P R E I S L I S T E 1990/91

LIEFERUNG VON ZEITREIHEN AUF MAGNETBAND
AN ENDNUTZER OHNE WEITERGABEBERECHTIGUNG

S E G M E N T		PE-	ZEITREIHEN		ABONNEMENT-BEZUGSPREIS 1)			EINMAL- BEZUGS- PREIS 2)
		RI-	START-ENDE	ANZAHL	PRO	PREIS	JAHRES- BEZUGS- PREIS	
		ODI-						
ZI- TÄT								
1888	VIERTELJ. PRODUKTIONSERHEBUNG (AB 1977)	VJ	8201 --	71	VIERTELJ.	4.00	16.00	13.00
1889	VIERTELJ. PRODUKTIONSERHEBUNG (AB 1977)	VJ	8201 --	13	VIERTELJ.	1.00	4.00	3.00
1890	VIERTELJ. PRODUKTIONSERHEBUNG (AB 1977)	VJ	8201 --	-	VIERTELJ.	-	-	-
1891	VIERTELJ. PRODUKTIONSERHEBUNG (AB 1977)	VJ	8201 --	15	VIERTELJ.	1.00	4.00	3.00
1892	VIERTELJ. PRODUKTIONSERHEBUNG (AB 1977)	VJ	8201 --	6	VIERTELJ.	1.00	4.00	2.00
1893	VIERTELJ. PRODUKTIONSERHEBUNG (AB 1977)	VJ	8201 --	-	VIERTELJ.	-	-	-
1894	VIERTELJ. PRODUKTIONSERHEBUNG (AB 1977)	VJ	8201 --	11	VIERTELJ.	1.00	4.00	2.00
1895	VIERTELJ. PRODUKTIONSERHEBUNG (AB 1977)	VJ	8201 --	14	VIERTELJ.	1.00	4.00	3.00
1896	VIERTELJ. PRODUKTIONSERHEBUNG (AB 1977)	VJ	8201 --	5	VIERTELJ.	1.00	4.00	1.00
1897	VIERTELJ. PRODUKTIONSERHEBUNG (AB 1977)	VJ	8201 --	2	VIERTELJ.	1.00	4.00	1.00
1898	VIERTELJ. PRODUKTIONSERHEBUNG (AB 1977)	VJ	8201 --	-	VIERTELJ.	-	-	-
1899	VIERTELJ. PRODUKTIONSERHEBUNG (AB 1977)	VJ	8201 --	-	VIERTELJ.	-	-	-
1900	VIERTELJ. PRODUKTIONSERHEBUNG (AB 1977)	VJ	8201 --	135	VIERTELJ.	6.00	24.00	25.00
1901	VIERTELJ. PRODUKTIONSERHEBUNG (AB 1977)	VJ	8201 --	58	VIERTELJ.	3.00	12.00	11.00
1902	VIERTELJ. PRODUKTIONSERHEBUNG (AB 1977)	VJ	8201 --	32	VIERTELJ.	2.00	8.00	6.00
1903	VIERTELJ. PRODUKTIONSERHEBUNG (AB 1977)	VJ	8201 --	48	VIERTELJ.	3.00	12.00	9.00
1904	VIERTELJ. PRODUKTIONSERHEBUNG (AB 1977)	VJ	8201 --	41	VIERTELJ.	2.00	8.00	8.00
1905	VIERTELJ. PRODUKTIONSERHEBUNG (AB 1977)	VJ	8201 --	-	VIERTELJ.	-	-	-
1906	VIERTELJ. PRODUKTIONSERHEBUNG (AB 1977)	VJ	8201 --	32	VIERTELJ.	2.00	8.00	6.00
1907	VIERTELJ. PRODUKTIONSERHEBUNG (AB 1977)	VJ	8201 --	37	VIERTELJ.	2.00	8.00	7.00
1908	VIERTELJ. PRODUKTIONSERHEBUNG (AB 1977)	VJ	8201 --	1	VIERTELJ.	1.00	4.00	1.00
1909	VIERTELJ. PRODUKTIONSERHEBUNG (AB 1977)	VJ	8201 --	55	VIERTELJ.	3.00	12.00	10.00
1910	VIERTELJ. PRODUKTIONSERHEBUNG (AB 1977)	VJ	8201 --	-	VIERTELJ.	-	-	-
1911	VIERTELJ. PRODUKTIONSERHEBUNG (AB 1977)	VJ	8201 --	252	VIERTELJ.	12.00	48.00	46.00
1912	VIERTELJ. PRODUKTIONSERHEBUNG (AB 1977)	VJ	8201 --	23	VIERTELJ.	2.00	8.00	5.00
1913	VIERTELJ. PRODUKTIONSERHEBUNG (AB 1977)	VJ	8201 --	208	VIERTELJ.	10.00	40.00	38.00
1914	VIERTELJ. PRODUKTIONSERHEBUNG (AB 1977)	VJ	8201 --	168	VIERTELJ.	8.00	32.00	31.00
1915	VIERTELJ. PRODUKTIONSERHEBUNG (AB 1977)	VJ	8201 --	158	VIERTELJ.	7.00	28.00	29.00
1916	VIERTELJ. PRODUKTIONSERHEBUNG (AB 1977)	VJ	8201 --	396	VIERTELJ.	18.00	72.00	72.00
1917	VIERTELJ. PRODUKTIONSERHEBUNG (AB 1977)	VJ	8201 --	432	VIERTELJ.	20.00	80.00	78.00
1918	VIERTELJ. PRODUKTIONSERHEBUNG (AB 1977)	VJ	8201 --	103	VIERTELJ.	5.00	20.00	19.00
1919	VIERTELJ. PRODUKTIONSERHEBUNG (AB 1977)	VJ	8201 --	296	VIERTELJ.	14.00	56.00	54.00
1920	VIERTELJ. PRODUKTIONSERHEBUNG (AB 1977)	VJ	8201 --	271	VIERTELJ.	12.00	48.00	49.00
1921	VIERTELJ. PRODUKTIONSERHEBUNG (AB 1977)	VJ	8201 --	174	VIERTELJ.	8.00	32.00	32.00
1922	VIERTELJ. PRODUKTIONSERHEBUNG (AB 1977)	VJ	8201 --	256	VIERTELJ.	12.00	48.00	47.00
1923	VIERTELJ. PRODUKTIONSERHEBUNG (AB 1977)	VJ	8201 --	275	VIERTELJ.	13.00	52.00	50.00
1924	VIERTELJ. PRODUKTIONSERHEBUNG (AB 1977)	VJ	8201 --	161	VIERTELJ.	8.00	32.00	29.00
1925	VIERTELJ. PRODUKTIONSERHEBUNG (AB 1977)	VJ	8201 --	304	VIERTELJ.	14.00	56.00	55.00
1926	VIERTELJ. PRODUKTIONSERHEBUNG (AB 1977)	VJ	8201 --	207	VIERTELJ.	10.00	40.00	38.00
1927	VIERTELJ. PRODUKTIONSERHEBUNG (AB 1977)	VJ	8201 --	344	VIERTELJ.	16.00	64.00	62.00
1928	VIERTELJ. PRODUKTIONSERHEBUNG (AB 1977)	VJ	8201 --	318	VIERTELJ.	14.00	56.00	58.00
1929	VIERTELJ. PRODUKTIONSERHEBUNG (AB 1977)	VJ	8201 --	48	VIERTELJ.	3.00	12.00	9.00
1930	VIERTELJ. PRODUKTIONSERHEBUNG (AB 1977)	VJ	8201 --	160	VIERTELJ.	8.00	32.00	29.00
1931	VIERTELJ. PRODUKTIONSERHEBUNG (AB 1977)	VJ	8201 --	230	VIERTELJ.	11.00	44.00	42.00
1932	VIERTELJ. PRODUKTIONSERHEBUNG (AB 1977)	VJ	8201 --	251	VIERTELJ.	12.00	48.00	46.00
1933	VIERTELJ. PRODUKTIONSERHEBUNG (AB 1977)	VJ	8201 --	288	VIERTELJ.	13.00	52.00	52.00
1934	VIERTELJ. PRODUKTIONSERHEBUNG (AB 1977)	VJ	8201 --	29	VIERTELJ.	2.00	8.00	6.00
1935	KREDITNEHMERSTATISTIK D. KREDITINSTITUTE (AB 1968)	VJ	6812 --	336	VIERTELJ.	15.00	60.00	150.00
1936	KREDITNEHMERSTATISTIK D. KREDITINSTITUTE (AB 1968)	VJ	6812 --	448	VIERTELJ.	20.00	80.00	200.00
1937	KREDITNEHMERSTATISTIK D. KREDITINSTITUTE (AB 1968)	VJ	6812 --	448	VIERTELJ.	20.00	80.00	200.00
1938	INDEX D. ERZEUGERPREISE LOW. PRODUKTE (AB 1950)	M	6801 --	6	MONAT	1.00	12.00	9.00
1939	INDEX D. EINKAUFSPREISE LOW. BETRIEBSM. (AB 1950)	M	8001 --	230	-	-	-	152.00
1940	INDEX D. EINKAUFSPREISE LOW. BETRIEBSM. (AB 1950)	J	8001 --	230	-	-	-	13.00
1941	INDEX D. ERZEUGERPREISE LOW. PRODUKTE (AB 1950)	M	8001 --	240	MONAT	11.00	132.00	159.00
1942	INDEX D. ERZEUGERPREISE LOW. PRODUKTE (AB 1950)	J	8001 --	240	JAHR	11.00	11.00	14.00
1943	GROSSHANDELSSTATISTIK (AB 1979)	M	8001 8612	183	-	-	-	77.00
1945	GROSSHANDELSSTATISTIK (AB 1979)	J	7901 --	380	-	-	-	23.00
1946	GROSSHANDELSSTATISTIK (AB 1979)	J	7901 --	210	JAHR	10.00	10.00	13.00
1947	GROSSHANDELSSTATISTIK (AB 1979)	J	7901 --	420	JAHR	19.00	19.00	26.00
1948	GROSSHANDELSSTATISTIK (AB 1979)	J	7901 --	420	JAHR	19.00	19.00	26.00
1949	GROSSHANDELSSTATISTIK (AB 1979)	J	7901 --	136	JAHR	6.00	6.00	9.00
1950	EINZELHANDELSSTATISTIK (AB 1979)	M	8001 8612	133	-	-	-	56.00

* DATENSPEICHERUNG WIRD VORBEREITET

L BUNDESLÄNDER

1) ZUZÜGLICH GRUNDBETRAG FUER JEDE LIEFERUNG: DM 190.--, MINDESTBEZUGSPREIS IM JAHR INSGESAMT: DM 350.--

(010490)

2) ZUZÜGLICH GRUNDBETRAG FUER JEDE LIEFERUNG: DM 290.--, MINDESTBEZUGSPREIS PRO LIEFERUNG: DM 350.--

(4A)

P R E I S L I S T E 1990/91

LIEFERUNG VON ZEITREIHEN AUF MAGNETBAND
AN ENDNUTZER OHNE WEITERGABEBERECHTIGUNG

S E G M E N T		PE-	ZEITREIHEN		ABONNEMENT-BEZUGSPREIS 1)			EINMAL- BEZUGS- PREIS 2)
		RI-						
		CDI-	START-ENDE	ANZAHL	PRO	PREIS	JAHRES- BEZUGS- PREIS	
ZI- TÄT	JUMM JUMM							
1951	EINZELHANDELSSTATISTIK (AB 1979)	M	8301 --	12	MONAT	1.00	12.00	6.00
1952	EINZELHANDELSSTATISTIK (AB 1979)	J	7901 --	276	-	-	-	17.00
1953	EINZELHANDELSSTATISTIK (AB 1979)	J	7901 --	155	JAHR	7.00	7.00	10.00
1954	EINZELHANDELSSTATISTIK (AB 1979)	J	7901 --	310	JAHR	14.00	14.00	19.00
1955	EINZELHANDELSSTATISTIK (AB 1979)	J	7901 --	310	JAHR	14.00	14.00	19.00
1956	EINZELHANDELSSTATISTIK (AB 1979)	J	7901 --	80	JAHR	4.00	4.00	5.00
1957	GASTGEWERBESTATISTIK (AB 1979)	M	8001 8612	46	-	-	-	20.00
1958	GASTGEWERBESTATISTIK (AB 1979)	M	8301 --	6	MONAT	1.00	12.00	3.00
1959	GASTGEWERBESTATISTIK (AB 1979)	J	7901 --	102	-	-	-	7.00
1960	GASTGEWERBESTATISTIK (AB 1979)	J	7901 --	52	JAHR	3.00	3.00	4.00
1961	GASTGEWERBESTATISTIK (AB 1979)	J	7901 --	104	JAHR	5.00	5.00	7.00
1962	GASTGEWERBESTATISTIK (AB 1979)	J	7901 --	104	JAHR	5.00	5.00	7.00
1963	GASTGEWERBESTATISTIK (AB 1979)	J	7901 --	32	JAHR	2.00	2.00	2.00
1964	HANDELSVERMITTLUNGSSTATISTIK (AB 1979)	J	7901 --	300	-	-	-	18.00
1965	HANDELSVERMITTLUNGSSTATISTIK (AB 1979)	J	7901 --	150	JAHR	7.00	7.00	9.00
1966	HANDELSVERMITTLUNGSSTATISTIK (AB 1979)	J	7901 --	450	JAHR	20.00	20.00	27.00
1967	HANDELSVERMITTLUNGSSTATISTIK (AB 1979)	J	7901 --	300	JAHR	14.00	14.00	18.00
1968	HANDELSVERMITTLUNGSSTATISTIK (AB 1979)	J	7901 --	96	JAHR	5.00	5.00	6.00
1969	STAT. D. DEISENKURSE (AB 1953)	M	7506 --	12	MONAT	1.00	12.00	12.00
1970	STAT. D. DEISENKURSE (AB 1953)	J	7201 --	12	JAHR	1.00	1.00	2.00
1971	MONATSBERICHT IM BAUHAUPTGEWERBE (AB 1977)	M	7701 --	49	MONAT	3.00	36.00	42.00
1972	L MONATSBERICHT IM BAUHAUPTGEWERBE (AB 1977)	M	7701 --	49	MONAT	3.00	36.00	42.00
1973	L MONATSBERICHT IM BAUHAUPTGEWERBE (AB 1977)	M	7701 --	49	MONAT	3.00	36.00	42.00
1974	L MONATSBERICHT IM BAUHAUPTGEWERBE (AB 1977)	M	7701 --	49	MONAT	3.00	36.00	42.00
1975	L MONATSBERICHT IM BAUHAUPTGEWERBE (AB 1977)	M	7701 --	49	MONAT	3.00	36.00	42.00
1976	L MONATSBERICHT IM BAUHAUPTGEWERBE (AB 1977)	M	7701 --	49	MONAT	3.00	36.00	42.00
1977	L MONATSBERICHT IM BAUHAUPTGEWERBE (AB 1977)	M	7701 --	49	MONAT	3.00	36.00	42.00
1978	L MONATSBERICHT IM BAUHAUPTGEWERBE (AB 1977)	M	7701 --	49	MONAT	3.00	36.00	42.00
1979	L MONATSBERICHT IM BAUHAUPTGEWERBE (AB 1977)	M	7701 --	49	MONAT	3.00	36.00	42.00
1980	L MONATSBERICHT IM BAUHAUPTGEWERBE (AB 1977)	M	7701 --	49	MONAT	3.00	36.00	42.00
1981	L MONATSBERICHT IM BAUHAUPTGEWERBE (AB 1977)	M	7701 --	49	MONAT	3.00	36.00	42.00
1982	L MONATSBERICHT IM BAUHAUPTGEWERBE (AB 1977)	M	7701 --	49	MONAT	3.00	36.00	42.00
1983	STAT. D. GEWERBLICHEN LUFTVERKEHRS (AB 1951)	M	8001 --	144	MONAT	7.00	84.00	96.00
1984	STAT. D. GEWERBLICHEN LUFTVERKEHRS (AB 1951)	J	7201 --	144	JAHR	7.00	7.00	14.00
1985	STAT. D. GEWERBLICHEN LUFTVERKEHRS (AB 1951)	M	8001 --	408	MONAT	18.00	216.00	270.00
1986	STAT. D. GEWERBLICHEN LUFTVERKEHRS (AB 1951)	J	7201 --	408	JAHR	18.00	18.00	39.00
1987	STAT. D. GEWERBLICHEN LUFTVERKEHRS (AB 1951)	M	8001 --	408	MONAT	18.00	216.00	270.00
1988	STAT. D. GEWERBLICHEN LUFTVERKEHRS (AB 1951)	J	7201 --	408	JAHR	18.00	18.00	39.00
1989	STAT. D. GEWERBLICHEN LUFTVERKEHRS (AB 1951)	M	8001 --	408	MONAT	18.00	216.00	270.00
1990	STAT. D. GEWERBLICHEN LUFTVERKEHRS (AB 1951)	J	7201 --	408	JAHR	18.00	18.00	39.00
1991	STAT. D. GEWERBLICHEN LUFTVERKEHRS (AB 1951)	M	8001 --	486	MONAT	22.00	264.00	321.00
1992	STAT. D. GEWERBLICHEN LUFTVERKEHRS (AB 1951)	J	7201 --	486	JAHR	22.00	22.00	47.00
1993	STAT. D. GEWERBLICHEN LUFTVERKEHRS (AB 1951)	M	8001 --	486	MONAT	22.00	264.00	321.00
1994	STAT. D. GEWERBLICHEN LUFTVERKEHRS (AB 1951)	J	7201 --	486	JAHR	22.00	22.00	47.00
1995	PREISINDIZES FUER D. LEBENSHALTUNG (AB 1950)	M	7001 8909	4	-	-	-	5.00
1996	INDEX D. EINZELHANDELSPREISE (AB 1950)	M	8001 --	2	MONAT	1.00	12.00	2.00
1997	VOLKSWIRTSCHAFTLICHE GESAMTRECHNUNGEN (AB 1950)	VJ	6801 --	8	VIERTELJ.	1.00	4.00	4.00
1998	REPRÄSENTATIVE BUNDESTAGSWAHLSTAT. (AB 1953)	MJ	7201 --	243	JAHR	11.00	11.00	24.00
1999	L REPRÄSENTATIVE BUNDESTAGSWAHLSTAT. (AB 1953)	MJ	7201 --	192	JAHR	9.00	9.00	19.00
2000	L REPRÄSENTATIVE BUNDESTAGSWAHLSTAT. (AB 1953)	MJ	7201 --	192	JAHR	9.00	9.00	19.00
2001	L REPRÄSENTATIVE BUNDESTAGSWAHLSTAT. (AB 1953)	MJ	7201 --	192	JAHR	9.00	9.00	19.00
2002	L REPRÄSENTATIVE BUNDESTAGSWAHLSTAT. (AB 1953)	MJ	7201 --	192	JAHR	9.00	9.00	19.00
2003	L REPRÄSENTATIVE BUNDESTAGSWAHLSTAT. (AB 1953)	MJ	7201 --	192	JAHR	9.00	9.00	19.00
2004	L REPRÄSENTATIVE BUNDESTAGSWAHLSTAT. (AB 1953)	MJ	7201 --	192	JAHR	9.00	9.00	19.00
2005	L REPRÄSENTATIVE BUNDESTAGSWAHLSTAT. (AB 1953)	MJ	7201 --	192	JAHR	9.00	9.00	19.00
2006	L REPRÄSENTATIVE BUNDESTAGSWAHLSTAT. (AB 1953)	MJ	7201 --	192	JAHR	9.00	9.00	19.00
2007	L REPRÄSENTATIVE BUNDESTAGSWAHLSTAT. (AB 1953)	MJ	7201 --	192	JAHR	9.00	9.00	19.00
2008	L REPRÄSENTATIVE BUNDESTAGSWAHLSTAT. (AB 1953)	MJ	7201 --	192	JAHR	9.00	9.00	19.00
2009	EUROPAWAHLSTATISTIK (AB 1979)	MJ	7901 --	115	JAHR	6.00	6.00	7.00
2010	REPRÄSENTATIVE BUNDESTAGSWAHLSTAT. (AB 1953)	MJ	7201 --	306	JAHR	14.00	14.00	30.00
2011	L REPRÄSENTATIVE BUNDESTAGSWAHLSTAT. (AB 1953)	MJ	7201 --	270	JAHR	12.00	12.00	26.00
2012	L REPRÄSENTATIVE BUNDESTAGSWAHLSTAT. (AB 1953)	MJ	7201 --	270	JAHR	12.00	12.00	26.00

* DATENSPEICHERUNG WIRD VORBEREITET

L BUNDESLÄNDER

1) ZUZÜGLICH GRUNDBETRAG FUER JEDE LIEFERUNG: DM 190.--, MINDESTBEZUGSPREIS IM JAHR INSGESAMT: DM 350.--

(010490)

2) ZUZÜGLICH GRUNDBETRAG FUER JEDE LIEFERUNG: DM 290.--, MINDESTBEZUGSPREIS PRO LIEFERUNG: DM 350.--

(4A)

P R E I S L I S T E 1990/91

LIEFERUNG VON ZEITREIHEN AUF MAGNETBAND
AN ENDNUTZER OHNE WEITERGABEBERECHTIGUNG

S E G M E N T			PE-	ZEITREIHEN		ABONNEMENT-BEZUGSPREIS 1)			EINMAL- BEZUGS- PREIS 2)	
			RI-							
			ODI-	ZI-	START-ENDE	ANZAHL	PRO	PREIS		JAHRES- BEZUGS- PREIS
TÄT	JJMM	JJMM								
2013	L	REPRÄSENTATIVE BUNDESTAGSWAHLSTAT. (AB 1953)	MJ	7201	--	270	JAHR	12.00	12.00	26.00
2014	L	REPRÄSENTATIVE BUNDESTAGSWAHLSTAT. (AB 1953)	MJ	7201	--	270	JAHR	12.00	12.00	26.00
2015	L	REPRÄSENTATIVE BUNDESTAGSWAHLSTAT. (AB 1953)	MJ	7201	--	270	JAHR	12.00	12.00	26.00
2016	L	REPRÄSENTATIVE BUNDESTAGSWAHLSTAT. (AB 1953)	MJ	7201	--	270	JAHR	12.00	12.00	26.00
2017	L	REPRÄSENTATIVE BUNDESTAGSWAHLSTAT. (AB 1953)	MJ	7201	--	270	JAHR	12.00	12.00	26.00
2018	L	REPRÄSENTATIVE BUNDESTAGSWAHLSTAT. (AB 1953)	MJ	7201	--	270	JAHR	12.00	12.00	26.00
2019	L	REPRÄSENTATIVE BUNDESTAGSWAHLSTAT. (AB 1953)	MJ	7201	--	270	JAHR	12.00	12.00	26.00
2020	L	REPRÄSENTATIVE BUNDESTAGSWAHLSTAT. (AB 1953)	MJ	7201	--	270	JAHR	12.00	12.00	26.00
2021		SCHÄTZUNG ERWERBSTÄTIGE UND-PERSONEN (AB 1950)	VJ	6001	--	9	VIERTELJ.	1.00	4.00	6.00
2022		HANDELSVERMITTLUNGSSTATISTIK (AB 1979)	J	7901	--	300	JAHR	14.00	14.00	18.00
2024		PREISINDIZES FUER D. LEBENSHALTUNG (AB 1950)	M	6201	8909	24	-	-	-	40.00
2025		PREISINDIZES FUER D. LEBENSHALTUNG (AB 1950)	J	6201	8812	24	-	-	-	4.00
2026		PREISINDIZES FUER D. LEBENSHALTUNG (AB 1950)	M	6801	8909	10	-	-	-	14.00
2027		PREISINDIZES FUER D. LEBENSHALTUNG (AB 1950)	J	6801	8812	10	-	-	-	2.00
2028		PREISINDIZES FUER D. LEBENSHALTUNG (AB 1950)	M	8001	8909	304	-	-	-	178.00
2029		PREISINDIZES FUER D. LEBENSHALTUNG (AB 1950)	J	8001	8812	304	-	-	-	14.00
2030		PREISINDIZES FUER D. LEBENSHALTUNG (AB 1950)	M	8001	8909	155	-	-	-	91.00
2031		PREISINDIZES FUER D. LEBENSHALTUNG (AB 1950)	J	8001	8812	155	-	-	-	7.00
2032		STAT. D. ALLGEMEINBILDENDEN SCHULEN (AB 1950)	J	8001	8601	255	-	-	-	9.00
2033		STATISTIK DER BERUFLICHEN SCHULEN (AB 1950)	J	8001	8601	246	-	-	-	9.00
2034		BERUFSBILDUNGSSTATISTIK (AB 1950)	J	8001	--	395	JAHR	18.00	18.00	22.00
2035		INDEX D. GROSSHANDELSVERKAUFSPREISE (AB 1956)	M	8001	--	35	-	-	-	24.00
2036		INDEX D. GROSSHANDELSVERKAUFSPREISE (AB 1956)	J	8001	--	35	-	-	-	2.00
2037		INDEX D. GROSSHANDELSVERKAUFSPREISE (AB 1956)	M	8001	--	90	-	-	-	60.00
2038		INDEX D. GROSSHANDELSVERKAUFSPREISE (AB 1956)	J	8001	--	90	-	-	-	5.00
2039		INDEX D. GROSSHANDELSVERKAUFSPREISE (AB 1956)	M	8001	--	89	-	-	-	59.00
2040		INDEX D. GROSSHANDELSVERKAUFSPREISE (AB 1956)	J	8001	--	89	-	-	-	5.00
2041		INDEX D. GROSSHANDELSVERKAUFSPREISE (AB 1956)	M	8001	--	260	-	-	-	172.00
2042		INDEX D. GROSSHANDELSVERKAUFSPREISE (AB 1956)	J	8001	--	260	-	-	-	15.00
2043		INDEX D. GROSSHANDELSVERKAUFSPREISE (AB 1956)	M	8001	--	234	-	-	-	155.00
2044		INDEX D. GROSSHANDELSVERKAUFSPREISE (AB 1956)	J	8001	--	234	-	-	-	13.00
2053		FLÄCHENERHEBUNG (AB 1979)	MJ	7901	--	17	JAHR	1.00	1.00	2.00
2054	L	STAT. D. NATUERL. BEVOELKERUNGSBEWEGUNG (AB 1950)	J	5001	--	25	JAHR	2.00	2.00	6.00
2055	L	STAT. D. NATUERL. BEVOELKERUNGSBEWEGUNG (AB 1950)	J	5001	--	25	JAHR	2.00	2.00	6.00
2056	L	STAT. D. NATUERL. BEVOELKERUNGSBEWEGUNG (AB 1950)	J	5001	--	25	JAHR	2.00	2.00	6.00
2057	L	STAT. D. NATUERL. BEVOELKERUNGSBEWEGUNG (AB 1950)	J	5001	--	25	JAHR	2.00	2.00	6.00
2058	L	STAT. D. NATUERL. BEVOELKERUNGSBEWEGUNG (AB 1950)	J	5001	--	25	JAHR	2.00	2.00	6.00
2059	L	STAT. D. NATUERL. BEVOELKERUNGSBEWEGUNG (AB 1950)	J	5001	--	25	JAHR	2.00	2.00	6.00
2060	L	STAT. D. NATUERL. BEVOELKERUNGSBEWEGUNG (AB 1950)	J	5001	--	25	JAHR	2.00	2.00	6.00
2061	L	STAT. D. NATUERL. BEVOELKERUNGSBEWEGUNG (AB 1950)	J	5001	--	25	JAHR	2.00	2.00	6.00
2062	L	STAT. D. NATUERL. BEVOELKERUNGSBEWEGUNG (AB 1950)	J	5001	--	25	JAHR	2.00	2.00	6.00
2063	L	STAT. D. NATUERL. BEVOELKERUNGSBEWEGUNG (AB 1950)	J	5001	--	25	JAHR	2.00	2.00	6.00
2064	L	STAT. D. NATUERL. BEVOELKERUNGSBEWEGUNG (AB 1950)	J	5001	--	25	JAHR	2.00	2.00	6.00
2065		STAT. D. NATUERL. BEVOELKERUNGSBEWEGUNG (AB 1950)	J	6001	--	160	JAHR	8.00	8.00	25.00
2066		STAT. D. NATUERL. BEVOELKERUNGSBEWEGUNG (AB 1950)	J	6001	--	234	JAHR	11.00	11.00	37.00
2067		STAT. D. NATUERL. BEVOELKERUNGSBEWEGUNG (AB 1950)	J	6001	--	150	JAHR	7.00	7.00	24.00
2068		STAT. D. NATUERL. BEVOELKERUNGSBEWEGUNG (AB 1950)	J	7501	--	328	JAHR	15.00	15.00	27.00
2069		STAT. D. NATUERL. BEVOELKERUNGSBEWEGUNG (AB 1950)	J	6001	--	224	JAHR	10.00	10.00	35.00
2070		STAT. D. NATUERL. BEVOELKERUNGSBEWEGUNG (AB 1950)	J	8201	--	222	JAHR	10.00	10.00	10.00
2071		STAT. D. NATUEPL. BEVOELKERUNGSBEWEGUNG (AB 1950)	J	8201	--	100	JAHR	5.00	5.00	5.00
2072		STAT. D. NATUERL. BEVOELKERUNGSBEWEGUNG (AB 1950)	J	5001	--	14	JAHR	1.00	1.00	3.00
2073	L	STAT. C. NATUERL. BEVOELKERUNGSBEWEGUNG (AB 1950)	J	5001	--	168	JAHR	8.00	8.00	35.00
2074		STAT. C. NATUERL. BEVOELKERUNGSBEWEGUNG (AB 1950)	J	8201	--	420	JAHR	19.00	19.00	19.00
2075		STAT. D. NATUERL. BEVOELKERUNGSBEWEGUNG (AB 1950)	J	8201	--	420	JAHR	19.00	19.00	19.00
2076		STAT. D. NATUERL. BEVOELKERUNGSBEWEGUNG (AB 1950)	J	8201	--	195	JAHR	9.00	9.00	9.00
2077		SCHÄTZUNG ERWERBSTÄTIGE UND-PERSONEN (AB 1950)	J	6001	--	336	JAHR	15.00	15.00	53.00
2078		STAT. D. NATUERL. BEVOELKERUNGSBEWEGUNG (AB 1950)	J	5001	--	8	JAHR	1.00	1.00	2.00
2079		INDIZES AUFTR. EING. UMSATZ VERARB. GEW. (AB 1977)	M	7001	8905	480	-	-	-	560.00
2080		INDIZES AUFTR. EING. UMSATZ VERARB. GEW. (AB 1977)	M	7001	8905	480	-	-	-	560.00
2081		INDIZES AUFTR. EING. UMSATZ VERARB. GEW. (AB 1977)	M	7001	8905	480	-	-	-	560.00
2082		INDIZES AUFTR. EING. UMSATZ VERARB. GEW. (AB 1977)	M	7001	8905	480	-	-	-	560.00
2083		INDEX D. AUFTRAGSEING. F. D. BAUHAUPTGEW. (AB 1977)	M	7101	8905	80	-	-	-	89.00

* DATENSPEICHERUNG WIRD VORBEREITET

L BUNDESLÄNDER

1) ZUZÜGLICH GRUNDBETRAG FUER JEDE LIEFERUNG: DM 190.--, MINDESTBEZUGSPREIS IM JAHR INSGESAMT: DM 350.--

(C10490)

2) ZUZÜGLICH GRUNDBETRAG FUER JEDE LIEFERUNG: DM 290.--, MINDESTBEZUGSPREIS PRO LIEFERUNG: DM 350.--

(4A)

PREISLISTE 1990/91

LIEFERUNG VON ZEITREIHEN AUF MAGNETBAND
AN ENDNUTZER OHNE WEITERGABEBERECHTIGUNG

S E G M E N T		PE- RI- ODI- TÄT	ZEITREIHEN		ABONNEMENT-BEZUGSPREIS 1)			EINMAL- BEZUGS- PREIS 2)
			START-ENDE	ANZAHL	PRO	PREIS	JAHRES- BEZUGS- PREIS	
			JJMM JJMM					
2084	INDEX D. AUFTRAGSBEST. F. D. BAUHAUPTGEW. (AB 1977)		VJ	7101 8903	60	-	-	22.00
2085	KASSENSTATISTIK (AB 1964)		VJ	8301 --	283	VIERTELJ.	13.00	46.00
2086	KASSENSTATISTIK (AB 1964)		VJ	8301 --	283	VIERTELJ.	13.00	46.00
2087	KASSENSTATISTIK (AB 1964)		VJ	8301 --	283	VIERTELJ.	13.00	46.00
2088	KASSENSTATISTIK (AB 1964)		VJ	8301 --	283	VIERTELJ.	13.00	46.00
2089	KASSENSTATISTIK (AB 1964)		VJ	8301 --	283	VIERTELJ.	13.00	46.00
2090	L	KASSENSTATISTIK (AB 1964)	VJ	8301 --	283	VIERTELJ.	13.00	46.00
2091	L	KASSENSTATISTIK (AB 1964)	VJ	8301 --	283	VIERTELJ.	13.00	46.00
2092	L	KASSENSTATISTIK (AB 1964)	VJ	8301 --	283	VIERTELJ.	13.00	46.00
2093	L	KASSENSTATISTIK (AB 1964)	VJ	8301 --	283	VIERTELJ.	13.00	46.00
2094	L	KASSENSTATISTIK (AB 1964)	VJ	8301 --	283	VIERTELJ.	13.00	46.00
2095	L	KASSENSTATISTIK (AB 1964)	VJ	8301 --	283	VIERTELJ.	13.00	46.00
2096	L	KASSENSTATISTIK (AB 1964)	VJ	8301 --	283	VIERTELJ.	13.00	46.00
2097	L	KASSENSTATISTIK (AB 1964)	VJ	8301 --	283	VIERTELJ.	13.00	46.00
2098	L	KASSENSTATISTIK (AB 1964)	VJ	8301 --	283	VIERTELJ.	13.00	46.00
2099	L	KASSENSTATISTIK (AB 1964)	VJ	8301 --	283	VIERTELJ.	13.00	46.00
2100	L	KASSENSTATISTIK (AB 1964)	VJ	8301 --	283	VIERTELJ.	13.00	46.00
2117	PREISINDIZES FUER BAUWERKE (AB 1958)		VJ	5801 7912	380	-	-	168.00
2118	PREISINDIZES FUER BAUWERKE (AB 1958)		J	5801 7912	380	-	-	42.00
2119	PREISINDIZES FUER BAUWERKE (AB 1958)		VJ	8001 --	252	VIERTELJ.	12.00	56.00
2120	PREISINDIZES FUER BAUWERKE (AB 1958)		J	8001 --	252	JAHR	12.00	14.00
2121	PREISINDIZES FUER BAUWERKE (AB 1958)		VJ	8001 --	318	VIERTELJ.	14.00	70.00
2122	PREISINDIZES FUER BAUWERKE (AB 1958)		J	8001 --	318	JAHR	14.00	18.00
2123	PREISINDIZES FUER BAUWERKE (AB 1958)		VJ	8001 --	308	VIERTELJ.	14.00	68.00
2124	PREISINDIZES FUER BAUWERKE (AB 1958)		J	8001 --	306	JAHR	14.00	17.00
2125	PREISINDIZES FUER BAUWERKE (AB 1958)		VJ	8001 --	122	VIERTELJ.	6.00	27.00
2126	PREISINDIZES FUER BAUWERKE (AB 1958)		J	8001 --	122	JAHR	6.00	7.00
2127	PREISINDIZES FUER BAUWERKE (AB 1958)		VJ	8001 --	90	VIERTELJ.	4.00	20.00
2128	PREISINDIZES FUER BAUWERKE (AB 1958)		J	8001 --	90	JAHR	4.00	5.00
2129	PREISINDIZES FUER BAUWERKE (AB 1958)		VJ	5801 --	10	VIERTELJ.	1.00	7.00
2130	PREISINDIZES FUER BAUWERKE (AB 1958)		J	1301 --	10	JAHR	1.00	4.00
2131	PREISINDIZES FUER BAUWERKE (AB 1958)		VJ	5801 --	434	VIERTELJ.	20.00	287.00
2132	PREISINDIZES FUER BAUWERKE (AB 1958)		J	5801 --	434	JAHR	20.00	72.00
2133	VOLKSWIRTSCHAFTLICHE GESAMTRECHNUNGEN (AB 1950)		J	5001 6012	14	-	-	1.00
2136	SAISONBEREINIGTE ZAHLEN D. BUNDESBANK (AB 1960)		VJ	7601 --	3	VIERTELJ.	1.00	1.00
2137	SAISONBEREINIGTE ZAHLEN D. BUNDESBANK (AB 1960)		VJ	6201 --	16	VIERTELJ.	1.00	10.00
2139	SAISONBEREINIGTE ZAHLEN D. BUNDESBANK (AB 1960)		VJ	6201 --	5	VIERTELJ.	1.00	3.00
2140	STAT. D. VERBRAUCHERPREISE (AB 1950)		M	8001 --	373	-	-	247.00
2141	STAT. D. VERBRAUCHERPREISE (AB 1950)		J	8001 --	373	-	-	21.00
2142	STAT. D. VERBRAUCHERPREISE (AB 1950)		M	8001 --	256	-	-	169.00
2143	STAT. D. VERBRAUCHERPREISE (AB 1950)		J	8001 --	256	-	-	15.00
2144	STAT. D. VERBRAUCHERPREISE (AB 1950)		M	8001 --	373	MONAT	17.00	247.00
2145	STAT. D. VERBRAUCHERPREISE (AB 1950)		J	8001 --	373	JAHR	17.00	21.00
2146	STAT. D. VERBRAUCHERPREISE (AB 1950)		M	8001 --	256	MONAT	12.00	169.00
2147	STAT. D. VERBRAUCHERPREISE (AB 1950)		J	8001 --	256	JAHR	12.00	15.00
2148	VERDIENSTERHEBUNG (ARBEITER) (AB 1950)		VJ	5001 --	127	VIERTELJ.	6.00	105.00
2149	VERDIENSTERHEBUNG (ARBEITER) (AB 1950)		J	5001 --	127	JAHR	6.00	27.00
2150	VERDIENSTERHEBUNG (ARBEITER) (AB 1950)		VJ	5001 --	127	VIERTELJ.	6.00	105.00
2151	VERDIENSTERHEBUNG (ARBEITER) (AB 1950)		J	5001 --	127	JAHR	6.00	27.00
2152	VERDIENSTERHEBUNG (ARBEITER) (AB 1950)		VJ	5001 --	127	VIERTELJ.	6.00	105.00
2153	VERDIENSTERHEBUNG (ARBEITER) (AB 1950)		J	5001 --	127	JAHR	6.00	27.00
2154	VERDIENSTERHEBUNG (ARBEITER) (AB 1950)		VJ	5001 --	187	VIERTELJ.	9.00	154.00
2155	VERDIENSTERHEBUNG (ARBEITER) (AB 1950)		J	5001 --	187	JAHR	9.00	39.00
2156	AUSLANDSSTATUS INL. KREDITINSTITUTE (AB 1968)		VJ	6901 --	585	VIERTELJ.	26.00	258.00
2157	AUSLANDSSTATUS INL. KREDITINSTITUTE (AB 1968)		VJ	6901 --	585	VIERTELJ.	26.00	258.00
2158	AUSL. STATUS D. AUSL. FIL. INL. KREDITINST. (AB 1980)		VJ	8002 --	395	VIERTELJ.	18.00	87.00
2159	AUSL. STATUS D. AUSL. FIL. INL. KREDITINST. (AB 1980)		VJ	8002 --	395	VIERTELJ.	18.00	87.00
2160	AUSLANDSSTATUS DER UNTERNEHMEN (AB 1961)		VJ	6901 --	325	VIERTELJ.	15.00	143.00
2161	AUSLANDSSTATUS DER UNTERNEHMEN (AB 1961)		VJ	6901 --	325	VIERTELJ.	15.00	143.00
2162	BESCHAEFTIGTENSTATISTIK (AB 1974)		VJ	7404 --	176	VIERTELJ.	8.00	59.00
2163	L	BESCHAEFTIGTENSTATISTIK (AB 1974)	VJ	7404 --	176	VIERTELJ.	8.00	59.00
2164	L	BESCHAEFTIGTENSTATISTIK (AB 1974)	VJ	7404 --	176	VIERTELJ.	8.00	59.00

* DATENSPEICHERUNG WIRD VORBEREITET

L BUNDESLÄNDER

1) ZUZÜGLICH GROUNDBETRAG FUER JEDE LIEFERUNG: DM 190.--, MINDESTBEZUGSPREIS IM JAHR INSGESAMT: DM 350.--

(010490)

2) ZUZÜGLICH GROUNDBETRAG FUER JEDE LIEFERUNG: DM 290.--, MINDESTBEZUGSPREIS PRO LIEFERUNG: DM 350.--

(4A)

P R E I S L I S T E 1990/91

LIEFERUNG VON ZEITREIHEN AUF MAGNETBAND
AN ENDNUTZER OHNE WEITERGABEBERECHTIGUNG

S E G M E N T	PE- RI- ODI- ZI- TÄT	ZEITREIHEN		ABONNEMENT-BEZUGSPREIS 1)			EINMAL- BEZUGS- PREIS 2)
		START-ENDE	ANZAHL	PRO	PREIS	JAHRES- BEZUGS- PREIS	
		JUMM JUMM					
2165 L BESCHAEFTIGTENSTATISTIK (AB 1974)	VJ	7404 --	176	VIERTELJ.	8.00	32.00	59.00
2166 L BESCHAEFTIGTENSTATISTIK (AB 1974)	VJ	7404 --	176	VIERTELJ.	8.00	32.00	59.00
2167 L BESCHAEFTIGTENSTATISTIK (AB 1974)	VJ	7404 --	176	VIERTELJ.	8.00	32.00	59.00
2168 L BESCHAEFTIGTENSTATISTIK (AB 1974)	VJ	7404 --	176	VIERTELJ.	8.00	32.00	59.00
2169 L BESCHAEFTIGTENSTATISTIK (AB 1974)	VJ	7404 --	176	VIERTELJ.	8.00	32.00	59.00
2170 L BESCHAEFTIGTENSTATISTIK (AB 1974)	VJ	7404 --	176	VIERTELJ.	8.00	32.00	59.00
2171 L BESCHAEFTIGTENSTATISTIK (AB 1974)	VJ	7404 --	176	VIERTELJ.	8.00	32.00	59.00
2172 L BESCHAEFTIGTENSTATISTIK (AB 1974)	VJ	7404 --	176	VIERTELJ.	8.00	32.00	59.00
2173 L BESCHAEFTIGTENSTATISTIK (AB 1974)	VJ	7404 --	176	VIERTELJ.	8.00	32.00	59.00
2174 L BESCHAEFTIGTENSTATISTIK (AB 1974)	VJ	7404 --	352	VIERTELJ.	16.00	64.00	118.00
2175 L BESCHAEFTIGTENSTATISTIK (AB 1974)	VJ	7404 --	176	VIERTELJ.	8.00	32.00	59.00
2176 L BESCHAEFTIGTENSTATISTIK (AB 1974)	VJ	7404 --	352	VIERTELJ.	16.00	64.00	118.00
2180 L BESCHAEFTIGTENSTATISTIK (AB 1974)	VJ	7404 --	352	VIERTELJ.	16.00	64.00	118.00
2182 L BESCHAEFTIGTENSTATISTIK (AB 1974)	VJ	7404 --	396	VIERTELJ.	18.00	72.00	133.00
2183 L BESCHAEFTIGTENSTATISTIK (AB 1974)	VJ	7404 --	396	VIERTELJ.	18.00	72.00	133.00
2184 L BESCHAEFTIGTENSTATISTIK (AB 1974)	VJ	7404 --	396	VIERTELJ.	18.00	72.00	133.00
2185 L BESCHAEFTIGTENSTATISTIK (AB 1974)	VJ	7404 --	396	VIERTELJ.	18.00	72.00	133.00
2186 L BESCHAEFTIGTENSTATISTIK (AB 1974)	VJ	7404 --	396	VIERTELJ.	18.00	72.00	133.00
2187 L BESCHAEFTIGTENSTATISTIK (AB 1974)	VJ	7404 --	396	VIERTELJ.	18.00	72.00	133.00
2188 L BESCHAEFTIGTENSTATISTIK (AB 1974)	VJ	7404 --	396	VIERTELJ.	18.00	72.00	133.00
2189 L BESCHAEFTIGTENSTATISTIK (AB 1974)	VJ	7404 --	396	VIERTELJ.	18.00	72.00	133.00
2190 L BESCHAEFTIGTENSTATISTIK (AB 1974)	VJ	7404 --	396	VIERTELJ.	18.00	72.00	133.00
2191 L BESCHAEFTIGTENSTATISTIK (AB 1974)	VJ	7404 --	396	VIERTELJ.	18.00	72.00	133.00
2192 L BESCHAEFTIGTENSTATISTIK (AB 1974)	VJ	7404 --	396	VIERTELJ.	18.00	72.00	133.00
2193 L BESCHAEFTIGTENSTATISTIK (AB 1974)	VJ	7404 --	396	VIERTELJ.	18.00	72.00	133.00
2194 L BESCHAEFTIGTENSTATISTIK (AB 1974)	VJ	7404 --	396	VIERTELJ.	18.00	72.00	133.00
2195 L BESCHAEFTIGTENSTATISTIK (AB 1974)	VJ	7404 --	396	VIERTELJ.	18.00	72.00	133.00
2196 L BESCHAEFTIGTENSTATISTIK (AB 1974)	VJ	7404 --	396	VIERTELJ.	18.00	72.00	133.00
2197 L BESCHAEFTIGTENSTATISTIK (AB 1974)	VJ	7704 --	330	VIERTELJ.	15.00	60.00	91.00
2198 L BESCHAEFTIGTENSTATISTIK (AB 1974)	VJ	7704 --	360	VIERTELJ.	16.00	64.00	99.00
2199 L BESCHAEFTIGTENSTATISTIK (AB 1974)	VJ	7704 --	360	VIERTELJ.	16.00	64.00	99.00
2200 L BESCHAEFTIGTENSTATISTIK (AB 1974)	VJ	7704 --	360	VIERTELJ.	16.00	64.00	99.00
2201 L BESCHAEFTIGTENSTATISTIK (AB 1974)	VJ	7704 --	360	VIERTELJ.	16.00	64.00	99.00
2202 L BESCHAEFTIGTENSTATISTIK (AB 1974)	J	7704 --	396	JAHR	18.00	18.00	28.00
2203 L BESCHAEFTIGTENSTATISTIK (AB 1974)	VJ	7704 --	220	VIERTELJ.	10.00	40.00	61.00
2204 L BESCHAEFTIGTENSTATISTIK (AB 1974)	VJ	7704 --	220	VIERTELJ.	10.00	40.00	61.00
2205 L BESCHAEFTIGTENSTATISTIK (AB 1974)	VJ	7704 --	220	VIERTELJ.	10.00	40.00	61.00
2206 L BESCHAEFTIGTENSTATISTIK (AB 1974)	VJ	7704 --	220	VIERTELJ.	10.00	40.00	61.00
2207 L BESCHAEFTIGTENSTATISTIK (AB 1974)	VJ	7704 --	220	VIERTELJ.	10.00	40.00	61.00
2208 L BESCHAEFTIGTENSTATISTIK (AB 1974)	VJ	7704 --	220	VIERTELJ.	10.00	40.00	61.00
2209 L BESCHAEFTIGTENSTATISTIK (AB 1974)	VJ	7704 --	220	VIERTELJ.	10.00	40.00	61.00
2210 L BESCHAEFTIGTENSTATISTIK (AB 1974)	VJ	7704 --	220	VIERTELJ.	10.00	40.00	61.00
2211 L BESCHAEFTIGTENSTATISTIK (AB 1974)	VJ	7704 --	220	VIERTELJ.	10.00	40.00	61.00
2212 L BESCHAEFTIGTENSTATISTIK (AB 1974)	VJ	7704 --	220	VIERTELJ.	10.00	40.00	61.00
2213 L BESCHAEFTIGTENSTATISTIK (AB 1974)	VJ	7704 --	220	VIERTELJ.	10.00	40.00	61.00
2214 L BESCHAEFTIGTENSTATISTIK (AB 1974)	VJ	7704 --	220	VIERTELJ.	10.00	40.00	61.00
2215 L BESCHAEFTIGTENSTATISTIK (AB 1974)	J	7704 --	220	JAHR	10.00	10.00	16.00
2216 L BESCHAEFTIGTENSTATISTIK (AB 1974)	J	7704 --	220	JAHR	10.00	10.00	16.00
2217 L BESCHAEFTIGTENSTATISTIK (AB 1974)	J	7704 --	220	JAHR	10.00	10.00	16.00
2218 L BESCHAEFTIGTENSTATISTIK (AB 1974)	VJ	7404 --	180	VIERTELJ.	8.00	32.00	61.00
2219 L BESCHAEFTIGTENSTATISTIK (AB 1974)	VJ	7404 --	180	VIERTELJ.	8.00	32.00	61.00
2220 L BESCHAEFTIGTENSTATISTIK (AB 1974)	VJ	7404 --	180	VIERTELJ.	8.00	32.00	61.00
2221 L BESCHAEFTIGTENSTATISTIK (AB 1974)	VJ	7404 --	180	VIERTELJ.	8.00	32.00	61.00
2222 L BESCHAEFTIGTENSTATISTIK (AB 1974)	VJ	7404 --	180	VIERTELJ.	8.00	32.00	61.00
2223 L BESCHAEFTIGTENSTATISTIK (AB 1974)	VJ	7404 --	180	VIERTELJ.	8.00	32.00	61.00
2224 L BESCHAEFTIGTENSTATISTIK (AB 1974)	VJ	7404 --	180	VIERTELJ.	8.00	32.00	61.00
2225 L BESCHAEFTIGTENSTATISTIK (AB 1974)	VJ	7404 --	180	VIERTELJ.	8.00	32.00	61.00
2226 L BESCHAEFTIGTENSTATISTIK (AB 1974)	VJ	7404 --	180	VIERTELJ.	8.00	32.00	61.00
2227 L BESCHAEFTIGTENSTATISTIK (AB 1974)	VJ	7404 --	180	VIERTELJ.	8.00	32.00	61.00
2228 L BESCHAEFTIGTENSTATISTIK (AB 1974)	VJ	7404 --	180	VIERTELJ.	8.00	32.00	61.00
2229 L BESCHAEFTIGTENSTATISTIK (AB 1974)	VJ	7404 --	180	VIERTELJ.	8.00	32.00	61.00
2230 WANDERUNGSSTATISTIK (AB 1950)	J	7401 --	165	JAHR	8.00	8.00	15.00

* DATENSPEICHERUNG WIRD VORBEREITET

L BUNDESLÄNDER

1) ZUZÜGLICH GRUNDBETRAG FUER JEDE LIEFERUNG: DM 190.--, MINDESTBEZUGSPREIS IM JAHR INSGESAMT: DM 350.--

(010490)

2) ZUZÜGLICH GRUNDBETRAG FUER JEDE LIEFERUNG: DM 290.--, MINDESTBEZUGSPREIS PRO LIEFERUNG: DM 350.--

(4A)

P R E I S L I S T E 1990/91

LIEFERUNG VON ZEITREIHEN AUF MAGNETBAND
AN ENDNUTZER OHNE WEITERGABEBERECHTIGUNG

S E G M E N T			PE-	ZEITREIHEN		ABONNEMENT-BEZUGSPREIS 1)			EINMAL- BEZUGS- PREIS 2)
			RI-	START-ENDE	ANZAHL	PRO	PREIS	JAHRES- BEZUGS- PREIS	
			ODI-						
2231	L	WANDERUNGSSTATISTIK(AB 1950)	J	7401 --	165	JAHR	8.00	8.00	15.00
2232	L	WANDERUNGSSTATISTIK(AB 1950)	J	7401 --	165	JAHR	8.00	8.00	15.00
2233	L	WANDERUNGSSTATISTIK(AB 1950)	J	7401 --	165	JAHR	8.00	8.00	15.00
2234	L	WANDERUNGSSTATISTIK(AB 1950)	J	7401 --	165	JAHR	8.00	8.00	15.00
2235	L	WANDERUNGSSTATISTIK(AB 1950)	J	7401 --	165	JAHR	8.00	8.00	15.00
2236	L	WANDERUNGSSTATISTIK(AB 1950)	J	7401 --	165	JAHR	8.00	8.00	15.00
2237	L	WANDERUNGSSTATISTIK(AB 1950)	J	7401 --	165	JAHR	8.00	8.00	15.00
2238	L	WANDERUNGSSTATISTIK(AB 1950)	J	7401 --	165	JAHR	8.00	8.00	15.00
2239	L	WANDERUNGSSTATISTIK(AB 1950)	J	7401 --	165	JAHR	8.00	8.00	15.00
2240	L	WANDERUNGSSTATISTIK(AB 1950)	J	7401 --	165	JAHR	8.00	8.00	15.00
2241	L	WANDERUNGSSTATISTIK(AB 1950)	J	7401 --	165	JAHR	8.00	8.00	15.00
2242		WANDERUNGSSTATISTIK(AB 1950)	J	0101 3912	10	-	-	-	2.00
2243		WANDERUNGSSTATISTIK(AB 1950)	J	4601 --	33	JAHR	2.00	2.00	8.00
2244		WANDERUNGSSTATISTIK(AB 1950)	J	6801 --	22	JAHR	1.00	1.00	3.00
2245		WANDERUNGSSTATISTIK(AB 1950)	J	7401 --	531	JAHR	24.00	24.00	46.00
2246		WANDERUNGSSTATISTIK(AB 1950)	J	7401 --	531	JAHR	24.00	24.00	46.00
2247		WANDERUNGSSTATISTIK(AB 1950)	J	7401 --	531	JAHR	24.00	24.00	46.00
2248		WANDERUNGSSTATISTIK(AB 1950)	J	7401 --	531	JAHR	24.00	24.00	46.00
2249		WANDERUNGSSTATISTIK(AB 1950)	J	7401 --	392	JAHR	18.00	18.00	34.00
2250		WANDERUNGSSTATISTIK(AB 1950)	J	7401 --	392	JAHR	18.00	18.00	34.00
2251		WANDERUNGSSTATISTIK(AB 1950)	J	7401 --	392	JAHR	18.00	18.00	34.00
2252		WANDERUNGSSTATISTIK(AB 1950)	J	7401 --	392	JAHR	18.00	18.00	34.00
2253		WANDERUNGSSTATISTIK(AB 1950)	J	7401 --	392	JAHR	18.00	18.00	34.00
2254		WANDERUNGSSTATISTIK(AB 1950)	J	7401 --	392	JAHR	18.00	18.00	34.00
2255		WANDERUNGSSTATISTIK(AB 1950)	J	7401 --	392	JAHR	18.00	18.00	34.00
2256		WANDERUNGSSTATISTIK(AB 1950)	J	7401 --	392	JAHR	18.00	18.00	34.00
2257		WANDERUNGSSTATISTIK(AB 1950)	J	7401 --	392	JAHR	18.00	18.00	34.00
2258		WANDERUNGSSTATISTIK(AB 1950)	J	7401 --	392	JAHR	18.00	18.00	34.00
2259		WANDERUNGSSTATISTIK(AB 1950)	J	7401 --	392	JAHR	18.00	18.00	34.00
2260		WANDERUNGSSTATISTIK(AB 1950)	J	7401 --	392	JAHR	18.00	18.00	34.00
2261		WANDERUNGSSTATISTIK(AB 1950)	J	7401 --	392	JAHR	18.00	18.00	34.00
2262		WANDERUNGSSTATISTIK(AB 1950)	J	7401 --	392	JAHR	18.00	18.00	34.00
2263		WANDERUNGSSTATISTIK(AB 1950)	J	7401 --	392	JAHR	18.00	18.00	34.00
2264		WANDERUNGSSTATISTIK(AB 1950)	J	7401 --	392	JAHR	18.00	18.00	34.00
2265		WANDERUNGSSTATISTIK(AB 1950)	J	7401 --	392	JAHR	18.00	18.00	34.00
2266		WANDERUNGSSTATISTIK(AB 1950)	J	7401 --	392	JAHR	18.00	18.00	34.00
2267		WANDERUNGSSTATISTIK(AB 1950)	J	7401 --	336	JAHR	15.00	15.00	29.00
2268	L	WANDERUNGSSTATISTIK(AB 1950)	J	7401 --	336	JAHR	15.00	15.00	29.00
2269	L	WANDERUNGSSTATISTIK(AB 1950)	J	7401 --	336	JAHR	15.00	15.00	29.00
2270	L	WANDERUNGSSTATISTIK(AB 1950)	J	7401 --	336	JAHR	15.00	15.00	29.00
2271	L	WANDERUNGSSTATISTIK(AB 1950)	J	7401 --	336	JAHR	15.00	15.00	29.00
2272	L	WANDERUNGSSTATISTIK(AB 1950)	J	7401 --	336	JAHR	15.00	15.00	29.00
2273	L	WANDERUNGSSTATISTIK(AB 1950)	J	7401 --	336	JAHR	15.00	15.00	29.00
2274	L	WANDERUNGSSTATISTIK(AB 1950)	J	7401 --	336	JAHR	15.00	15.00	29.00
2275	L	WANDERUNGSSTATISTIK(AB 1950)	J	7401 --	336	JAHR	15.00	15.00	29.00
2276	L	WANDERUNGSSTATISTIK(AB 1950)	J	7401 --	336	JAHR	15.00	15.00	29.00
2277	L	WANDERUNGSSTATISTIK(AB 1950)	J	7401 --	336	JAHR	15.00	15.00	29.00
2278	L	WANDERUNGSSTATISTIK(AB 1950)	J	7401 --	336	JAHR	15.00	15.00	29.00
2279		VOLKSWIRTSCHAFTLICHE GESAMTRECHNUNGEN(AB 1950)	J	6001 --	77	JAHR	4.00	4.00	12.00
2280		VOLKSWIRTSCHAFTLICHE GESAMTRECHNUNGEN(AB 1950)	VJ	6801 --	7	VIERTELJ.	1.00	4.00	4.00
2281		VOLKSWIRTSCHAFTLICHE GESAMTRECHNUNGEN(AB 1950)	VJ	6801 --	13	VIERTELJ.	1.00	4.00	6.00
2282		VOLKSWIRTSCHAFTLICHE GESAMTRECHNUNGEN(AB 1950)	VJ	6801 --	7	VIERTELJ.	1.00	4.00	4.00
2283		VOLKSWIRTSCHAFTLICHE GESAMTRECHNUNGEN(AB 1950)	VJ	6801 --	8	VIERTELJ.	1.00	4.00	4.00
2284		VOLKSWIRTSCHAFTLICHE GESAMTRECHNUNGEN(AB 1950)	VJ	6801 --	4	VIERTELJ.	1.00	4.00	2.00
2285		VOLKSWIRTSCHAFTLICHE GESAMTRECHNUNGEN(AB 1950)	J	6001 --	77	JAHR	4.00	4.00	12.00
2286		VOLKSWIRTSCHAFTLICHE GESAMTRECHNUNGEN(AB 1950)	J	6001 --	76	JAHR	4.00	4.00	12.00
2287		VOLKSWIRTSCHAFTLICHE GESAMTRECHNUNGEN(AB 1950)	J	6001 --	77	JAHR	4.00	4.00	12.00
2288		VOLKSWIRTSCHAFTLICHE GESAMTRECHNUNGEN(AB 1950)	J	6001 --	77	JAHR	4.00	4.00	12.00
2289		VOLKSWIRTSCHAFTLICHE GESAMTRECHNUNGEN(AB 1950)	J	6001 --	76	JAHR	4.00	4.00	12.00
2290		VOLKSWIRTSCHAFTLICHE GESAMTRECHNUNGEN(AB 1950)	J	6001 --	77	JAHR	4.00	4.00	12.00
2291		VOLKSWIRTSCHAFTLICHE GESAMTRECHNUNGEN(AB 1950)	J	6001 --	77	JAHR	4.00	4.00	12.00
2292		VOLKSWIRTSCHAFTLICHE GESAMTRECHNUNGEN(AB 1950)	J	6001 --	76	JAHR	4.00	4.00	12.00

* DATENSPEICHERUNG WIRD VORBEREITET

L BUNDESLÄNDER

1) ZUZÜGLICH GRUNDBETRAG FUER JEDE LIEFERUNG: DM 190.--, MINDESTBEZUGSPREIS IM JAHR INSGESAMT: DM 350.--

(010490)

2) ZUZÜGLICH GRUNDBETRAG FUER JEDE LIEFERUNG: DM 290.--, MINDESTBEZUGSPREIS PRO LIEFERUNG: DM 350.--

(4A)

PREISLISTE 1990/91

LIEFERUNG VON ZEITREIHEN AUF MAGNETBAND
AN ENDNUTZER OHNE WEITERGABEBERECHTIGUNG

S E G M E N T		PE-	ZEITREIHEN		ABONNEMENT-BEZUGSPREIS 1)			EINMAL- BEZUGS- PREIS 2)	
		RI-							
		ODI-							
		ZI-	START-ENDE	ANZAHL	PRO	PREIS	JAHRES- BEZUGS- PREIS		
		TÄT	JUMM	JUMM					
2293	VOLKSWIRTSCHAFTLICHE GESAMTRECHNUNGEN (AB 1950)	J	6001	--	77	JAHR	4.00	4.00	12.00
2294	VOLKSWIRTSCHAFTLICHE GESAMTRECHNUNGEN (AB 1950)	J	6001	--	77	JAHR	4.00	4.00	12.00
2295	VOLKSWIRTSCHAFTLICHE GESAMTRECHNUNGEN (AB 1950)	J	6001	--	76	JAHR	4.00	4.00	12.00
2296	VOLKSWIRTSCHAFTLICHE GESAMTRECHNUNGEN (AB 1950)	J	6001	--	77	JAHR	4.00	4.00	12.00
2297	VOLKSWIRTSCHAFTLICHE GESAMTRECHNUNGEN (AB 1950)	J	6001	--	73	JAHR	4.00	4.00	12.00
2298	VOLKSWIRTSCHAFTLICHE GESAMTRECHNUNGEN (AB 1950)	J	6001	--	75	JAHR	4.00	4.00	12.00
2299	VOLKSWIRTSCHAFTLICHE GESAMTRECHNUNGEN (AB 1950)	J	6001	--	64	JAHR	3.00	3.00	10.00
2300	VOLKSWIRTSCHAFTLICHE GESAMTRECHNUNGEN (AB 1950)	J	6001	--	88	JAHR	4.00	4.00	14.00
2301	MON.BIL.STAT.D.AUSL.TOE.DT.KREDITINST. (AB 1973)	M	7303	--	56	MONAT	3.00	36.00	60.00
2302	VOLKSWIRTSCHAFTLICHE GESAMTRECHNUNGEN (AB 1950)	J	5001	6001	26	-	-	-	2.00
2303	VOLKSWIRTSCHAFTLICHE GESAMTRECHNUNGEN (AB 1950)	J	5001	6001	26	-	-	-	2.00
2304	VOLKSWIRTSCHAFTLICHE GESAMTRECHNUNGEN (AB 1950)	J	5001	6001	26	-	-	-	2.00
2305	VOLKSWIRTSCHAFTLICHE GESAMTRECHNUNGEN (AB 1950)	J	5001	6001	26	-	-	-	2.00
2306	VOLKSWIRTSCHAFTLICHE GESAMTRECHNUNGEN (AB 1950)	J	5001	6001	26	-	-	-	2.00
2307	VOLKSWIRTSCHAFTLICHE GESAMTRECHNUNGEN (AB 1950)	J	5001	6001	26	-	-	-	2.00
2308	VOLKSWIRTSCHAFTLICHE GESAMTRECHNUNGEN (AB 1950)	J	5001	6001	26	-	-	-	2.00
2309	VOLKSWIRTSCHAFTLICHE GESAMTRECHNUNGEN (AB 1950)	J	5001	6001	26	-	-	-	2.00
2310	MONATSBERICHT IN BERGBAU U. VERARB. GEW. (AB 1977)	M	7701	--	490	MONAT	22.00	264.00	412.00
2311	MONATSBERICHT IN BERGBAU U. VERARB. GEW. (AB 1977)	J	7701	--	490	JAHR	22.00	22.00	35.00
2312	MONATSBERICHT IN BERGBAU U. VERARB. GEW. (AB 1977)	M	7701	--	490	MONAT	22.00	264.00	412.00
2313	MONATSBERICHT IN BERGBAU U. VERARB. GEW. (AB 1977)	J	7701	--	490	JAHR	22.00	22.00	35.00
2314	MONATSBERICHT IN BERGBAU U. VERARB. GEW. (AB 1977)	M	7701	--	490	MONAT	22.00	264.00	412.00
2315	MONATSBERICHT IN BERGBAU U. VERARB. GEW. (AB 1977)	J	7701	--	490	JAHR	22.00	22.00	35.00
2316	STAT.D.DEISENKURSE (AB 1953)	M	7701	--	6	MONAT	1.00	12.00	6.00
2317	MONATSBERICHT IN BERGBAU U. VERARB. GEW. (AB 1977)	M	7701	--	245	MONAT	11.00	132.00	206.00
2318	MONATSBERICHT IN BERGBAU U. VERARB. GEW. (AB 1977)	J	7701	--	245	JAHR	11.00	11.00	16.00
2319	MONATSBERICHT IN BERGBAU U. VERARB. GEW. (AB 1977)	M	7701	--	490	MONAT	22.00	264.00	412.00
2320	MONATSBERICHT IN BERGBAU U. VERARB. GEW. (AB 1977)	J	7701	--	490	JAHR	22.00	22.00	35.00
2321	MONATSBERICHT IN BERGBAU U. VERARB. GEW. (AB 1977)	M	7701	--	490	MONAT	22.00	264.00	412.00
2322	MONATSBERICHT IN BERGBAU U. VERARB. GEW. (AB 1977)	J	7701	--	490	JAHR	22.00	22.00	35.00
2323	MONATSBERICHT IN BERGBAU U. VERARB. GEW. (AB 1977)	M	7701	--	490	MONAT	22.00	264.00	412.00
2324	MONATSBERICHT IN BERGBAU U. VERARB. GEW. (AB 1977)	J	7701	--	490	JAHR	22.00	22.00	35.00
2325	MONATSBERICHT IN BERGBAU U. VERARB. GEW. (AB 1977)	M	7701	--	490	MONAT	22.00	264.00	412.00
2326	MONATSBERICHT IN BERGBAU U. VERARB. GEW. (AB 1977)	J	7701	--	490	JAHR	22.00	22.00	35.00
2326	MONATSBERICHT IN BERGBAU U. VERARB. GEW. (AB 1977)	M	7701	--	245	MONAT	11.00	132.00	206.00
2361	MONATSBERICHT IN BERGBAU U. VERARB. GEW. (AB 1977)	M	7701	--	490	MONAT	22.00	264.00	412.00
2362	MONATSBERICHT IN BERGBAU U. VERARB. GEW. (AB 1977)	M	7701	--	245	MONAT	11.00	132.00	206.00
2363	MONATSBERICHT IN BERGBAU U. VERARB. GEW. (AB 1977)	M	7701	--	490	MONAT	22.00	264.00	412.00
2364	MONATSBERICHT IN BERGBAU U. VERARB. GEW. (AB 1977)	M	7701	--	245	MONAT	11.00	132.00	206.00
2365	MONATSBERICHT IN BERGBAU U. VERARB. GEW. (AB 1977)	M	7701	--	490	MONAT	22.00	264.00	412.00
2366	MONATSBERICHT IN BERGBAU U. VERARB. GEW. (AB 1977)	M	7701	--	245	MONAT	11.00	132.00	206.00
2367	MONATSBERICHT IN BERGBAU U. VERARB. GEW. (AB 1977)	VJ	7701	--	245	VIERTELJ.	11.00	44.00	69.00
2368	MONATSBERICHT IN BERGBAU U. VERARB. GEW. (AB 1977)	VJ	7701	--	490	VIERTELJ.	22.00	88.00	138.00
2369	MONATSBERICHT IN BERGBAU U. VERARB. GEW. (AB 1977)	VJ	7701	--	245	VIERTELJ.	11.00	44.00	69.00
2370	MONATSBERICHT IN BERGBAU U. VERARB. GEW. (AB 1977)	VJ	7701	--	490	VIERTELJ.	22.00	88.00	138.00
2371	MONATSBERICHT IN BERGBAU U. VERARB. GEW. (AB 1977)	VJ	7701	--	245	VIERTELJ.	11.00	44.00	69.00
2372	MONATSBERICHT IN BERGBAU U. VERARB. GEW. (AB 1977)	VJ	7701	--	490	VIERTELJ.	22.00	88.00	138.00
2373	MONATSBERICHT IN BERGBAU U. VERARB. GEW. (AB 1977)	VJ	7701	--	245	VIERTELJ.	11.00	44.00	69.00
2374	MONATSBERICHT IN BERGBAU U. VERARB. GEW. (AB 1977)	VJ	7701	--	245	VIERTELJ.	11.00	44.00	69.00
2375	MONATSBERICHT IN BERGBAU U. VERARB. GEW. (AB 1977)	VJ	7701	--	490	VIERTELJ.	22.00	88.00	138.00
2376	MONATSBERICHT IN BERGBAU U. VERARB. GEW. (AB 1977)	VJ	7701	--	245	VIERTELJ.	11.00	44.00	69.00
2377	MONATSBERICHT IN BERGBAU U. VERARB. GEW. (AB 1977)	VJ	7701	--	490	VIERTELJ.	22.00	88.00	138.00
2378	MONATSBERICHT IN BERGBAU U. VERARB. GEW. (AB 1977)	VJ	7701	--	245	VIERTELJ.	11.00	44.00	69.00
2379	MONATSBERICHT IN BERGBAU U. VERARB. GEW. (AB 1977)	VJ	7701	--	490	VIERTELJ.	22.00	88.00	138.00
2380	MONATSBERICHT IN BERGBAU U. VERARB. GEW. (AB 1977)	VJ	7701	--	245	VIERTELJ.	11.00	44.00	69.00
2381	MONATSBERICHT IN BERGBAU U. VERARB. GEW. (AB 1977)	VJ	7701	--	490	VIERTELJ.	22.00	88.00	138.00
2382	MONATSBERICHT IN BERGBAU U. VERARB. GEW. (AB 1977)	VJ	7701	--	245	VIERTELJ.	11.00	44.00	69.00
2383	MONATSBERICHT IN BERGBAU U. VERARB. GEW. (AB 1977)	VJ	7701	--	490	VIERTELJ.	22.00	88.00	138.00
2384	MONATSBERICHT IN BERGBAU U. VERARB. GEW. (AB 1977)	VJ	7701	--	245	VIERTELJ.	11.00	44.00	69.00
2385	MONATSBERICHT IN BERGBAU U. VERARB. GEW. (AB 1977)	VJ	7701	--	490	VIERTELJ.	22.00	88.00	138.00
2386	MONATSBERICHT IN BERGBAU U. VERARB. GEW. (AB 1977)	VJ	7701	--	245	VIERTELJ.	11.00	44.00	69.00
2387	MONATSBERICHT IN BERGBAU U. VERARB. GEW. (AB 1977)	VJ	7701	--	490	VIERTELJ.	22.00	88.00	138.00

* DATENSPEICHERUNG WIRD VORBEREITET

L BUNDESLÄNDER

1) ZUZÜGLICH GRUNDBETRAG FUER JEDE LIEFERUNG: DM 190.--, MINDESTBEZUGSPREIS IM JAHR INSGESAMT: DM 350.--

(010490)

2) ZUZÜGLICH GRUNDBETRAG FUER JEDE LIEFERUNG: DM 290.--, MINDESTBEZUGSPREIS PRO LIEFERUNG: DM 350.--

(4A)

PREISLISTE 1990/91

LIEFERUNG VON ZEITREIHEN AUF MAGNETBAND
AN ENDNUTZER OHNE WEITERGABEBERECHTIGUNG

[illegible]

* DATENSPEICHERUNG WIRD VORBEREITET

L BUNDESLÄNDER

1) ZUZÜGLICH GRUNDBETRAG FUER JEDE LIEFERUNG: DM 190,-- , MINDESTBEZUGSPREIS IM JAHR INSGESAMT: DM 350,--

(010490)

2) ZUZÜGLICH GRUNDBETRAG FUER JEDE LIEFERUNG: DM 290, --, MINDESTBEZUGSPREIS PRO LIEFERUNG: DM 350, --

(4A)

PREISLISTE 1990/91

LIEFERUNG VON ZEITREIHEN AUF MAGNETBAND
AN ENDNUTZER OHNE WEITERGABEBERECHTIGUNG

S E G M E N T			PE- RI- ODI- ZI- TÄT	ZEITREIHEN		ABONNEMENT-BEZUGSPREIS 1)			EINMAL- BEZUGS- PREIS 2)
				START-ENDE	ANZAHL	PRO	PREIS	JAHRES- BEZUGS- PREIS	
2450	L	MONATSBERICHT IN BERGBAU U. VERARB. GEW. (AB 1977)	J	7701 --	82	JAHR	4.00	4.00	6.00
2451	L	MONATSBERICHT IN BERGBAU U. VERARB. GEW. (AB 1977)	J	7701 --	82	JAHR	4.00	4.00	6.00
2452	L	MONATSBERICHT IN BERGBAU U. VERARB. GEW. (AB 1977)	J	7701 --	82	JAHR	4.00	4.00	6.00
2453	L	MONATSBERICHT IN BERGBAU U. VERARB. GEW. (AB 1977)	J	7701 --	82	JAHR	4.00	4.00	6.00
2454	L	MONATSBERICHT IN BERGBAU U. VERARB. GEW. (AB 1977)	J	7701 --	82	JAHR	4.00	4.00	6.00
2455	L	MONATSBERICHT IN BERGBAU U. VERARB. GEW. (AB 1977)	J	7701 --	82	JAHR	4.00	4.00	6.00
2456	L	MONATSBERICHT IN BERGBAU U. VERARB. GEW. (AB 1977)	J	7701 --	82	JAHR	4.00	4.00	6.00
2457	L	MONATSBERICHT IN BERGBAU U. VERARB. GEW. (AB 1977)	J	7701 --	82	JAHR	4.00	4.00	6.00
2458	L	MONATSBERICHT IN BERGBAU U. VERARB. GEW. (AB 1977)	J	7701 --	82	JAHR	4.00	4.00	6.00
2459	L	MONATSBERICHT IN BERGBAU U. VERARB. GEW. (AB 1977)	J	7701 --	82	JAHR	4.00	4.00	6.00
2460	L	MONATSBERICHT IN BERGBAU U. VERARB. GEW. (AB 1977)	J	7701 --	82	JAHR	4.00	4.00	6.00
2461	L	MONATSBERICHT IN BERGBAU U. VERARB. GEW. (AB 1977)	J	7701 --	82	JAHR	4.00	4.00	6.00
2462	L	MONATSBERICHT IN BERGBAU U. VERARB. GEW. (AB 1977)	J	7701 --	82	JAHR	4.00	4.00	6.00
2463	L	MONATSBERICHT IN BERGBAU U. VERARB. GEW. (AB 1977)	J	7701 --	82	JAHR	4.00	4.00	6.00
2464	L	MONATSBERICHT IN BERGBAU U. VERARB. GEW. (AB 1977)	J	7701 --	82	JAHR	4.00	4.00	6.00
2465	L	MONATSBERICHT IN BERGBAU U. VERARB. GEW. (AB 1977)	J	7701 --	82	JAHR	4.00	4.00	6.00
2466	L	MONATSBERICHT IN BERGBAU U. VERARB. GEW. (AB 1977)	J	7701 --	82	JAHR	4.00	4.00	6.00
2467	L	MONATSBERICHT IN BERGBAU U. VERARB. GEW. (AB 1977)	J	7701 --	82	JAHR	4.00	4.00	6.00
2468	L	MONATSBERICHT IN BERGBAU U. VERARB. GEW. (AB 1977)	J	7701 --	82	JAHR	4.00	4.00	6.00
2469	L	MONATSBERICHT IN BERGBAU U. VERARB. GEW. (AB 1977)	J	7701 --	82	JAHR	4.00	4.00	6.00
2470	L	MONATSBERICHT IN BERGBAU U. VERARB. GEW. (AB 1977)	J	7701 --	82	JAHR	4.00	4.00	6.00
2471	L	MONATSBERICHT IN BERGBAU U. VERARB. GEW. (AB 1977)	J	7701 --	82	JAHR	4.00	4.00	6.00
2472	L	MONATSBERICHT IN BERGBAU U. VERARB. GEW. (AB 1977)	J	7701 --	82	JAHR	4.00	4.00	6.00
2473	L	MONATSBERICHT IN BERGBAU U. VERARB. GEW. (AB 1977)	J	7701 --	82	JAHR	4.00	4.00	6.00
2474	L	MONATSBERICHT IN BERGBAU U. VERARB. GEW. (AB 1977)	J	7701 --	82	JAHR	4.00	4.00	6.00
2475	L	MONATSBERICHT IN BERGBAU U. VERARB. GEW. (AB 1977)	J	7701 --	82	JAHR	4.00	4.00	6.00
2476		EINKOMMENSTEUERSTATISTIK (AB 1950)	MJ	8001 --	336	JAHR	15.00	15.00	19.00
2477		EINKOMMENSTEUERSTATISTIK (AB 1950)	MJ	8001 --	98	JAHR	5.00	5.00	6.00
2478		AUSSENHANDELSSTATISTIK (AB 1950)	M	7601 --	448	MONAT	20.00	240.00	404.00
2479		AUSSENHANDELSSTATISTIK (AB 1950)	M	7601 --	448	MONAT	20.00	240.00	404.00
2480		AUSSENHANDELSSTATISTIK (AB 1950)	M	7601 --	448	MONAT	20.00	240.00	404.00
2481		AUSSENHANDELSSTATISTIK (AB 1950)	M	7701 --	237	MONAT	11.00	132.00	200.00
2482		ZÄHLUNGSBILANZSTATISTIK (AB 1950)	M	5001 --	21	MONAT	1.00	12.00	52.00
2483		ZÄHLUNGSBILANZSTATISTIK (AB 1950)	VJ	7101 --	156	VIERTELJ.	7.00	28.00	63.00
2484		ZÄHLUNGSBILANZSTATISTIK (AB 1950)	M	5001 --	27	MONAT	2.00	24.00	67.00
2485		ZÄHLUNGSBILANZSTATISTIK (AB 1950)	M	5001 --	27	MONAT	2.00	24.00	67.00
2486		ZÄHLUNGSBILANZSTATISTIK (AB 1950)	M	5001 --	27	MONAT	2.00	24.00	67.00
2487		ZÄHLUNGSBILANZSTATISTIK (AB 1950)	M	5001 --	26	MONAT	2.00	24.00	64.00
2488		ZÄHLUNGSBILANZSTATISTIK (AB 1950)	M	5001 --	25	MONAT	2.00	24.00	62.00
2489		INDEX D. ERZEUGERPREISE FORSTW. PRODUKTE (AB 1950)	M	8001 --	23	MONAT	2.00	24.00	16.00
2490		INDEX D. ERZEUGERPREISE FORSTW. PRODUKTE (AB 1950)	J	8001 --	92	JAHR	5.00	5.00	6.00
2491		STATISTIK DER BAUGENEHMIGUNGEN (AB 1952)	M	7901 --	312	MONAT	14.00	168.00	225.00
2492		STATISTIK DER BAUGENEHMIGUNGEN (AB 1952)	J	7901 --	312	JAHR	14.00	14.00	19.00
2493		STATISTIK DER BAUGENEHMIGUNGEN (AB 1952)	M	7901 --	351	MONAT	16.00	192.00	253.00
2494		STATISTIK DER BAUGENEHMIGUNGEN (AB 1952)	M	7901 --	351	MONAT	16.00	192.00	253.00
2495		VOLKSWIRTSCHAFTLICHE GESAMTRECHNUNGEN (AB 1950)	J	5001 6012	7	-	-	-	1.00
2496		SOZIALBUDGET DER BUNDESREPUBLIK (AB 1965)	J	8001 --	59	JAHR	3.00	3.00	4.00
2497		VOLKSWIRTSCHAFTLICHE GESAMTRECHNUNGEN (AB 1950)	J	5001 6012	9	-	-	-	1.00
2498		VOLKSWIRTSCHAFTLICHE GESAMTRECHNUNGEN (AB 1950)	J	5001 6012	8	-	-	-	1.00
2499		VOLKSWIRTSCHAFTLICHE GESAMTRECHNUNGEN (AB 1950)	J	5001 6012	11	-	-	-	1.00
2500		VOLKSWIRTSCHAFTLICHE GESAMTRECHNUNGEN (AB 1950)	J	5001 6012	10	-	-	-	1.00
2501		WEINBESTANDSSTATISTIK (AB 1984)	J	8401 --	30	JAHR	2.00	2.00	2.00
2502		OBSTANDBAUERHEBUNG (AB 1972)	MJ	7201 --	30	JAHR	2.00	2.00	3.00
2503		VIEHZAHLUNGEN (AB 1950)	M	7312 --	15	MONAT	1.00	12.00	16.00
2504		VIEHZAHLUNGEN (AB 1950)	HJ	7307 --	21	HALBJAHR	1.00	2.00	4.00
2505		SCHLACHTUNGS- U. SCHLACHTGEWICHTSSTAT. (AB 1950)	M	8001 --	25	MONAT	2.00	24.00	17.00
2506		MILCHERZEUGUNGS- U. -VERWENDUNGSSTAT. (AB 1950)	M	8001 --	6	MONAT	1.00	12.00	4.00
2507		VOLKSWIRTSCHAFTLICHE GESAMTRECHNUNGEN (AB 1950)	J	5001 6012	42	-	-	-	3.00
2508		VOLKSWIRTSCHAFTLICHE GESAMTRECHNUNGEN (AB 1950)	J	5001 6012	42	-	-	-	3.00
2509		VOLKSWIRTSCHAFTLICHE GESAMTRECHNUNGEN (AB 1950)	J	5001 6012	48	-	-	-	3.00
2510		VOLKSWIRTSCHAFTLICHE GESAMTRECHNUNGEN (AB 1950)	J	5001 6012	48	-	-	-	3.00
2511		STATISTIK DER BAUGENEHMIGUNGEN (AB 1952)	J	7901 --	351	JAHR	16.00	16.00	22.00
2512	L	STATISTIK DER BAUGENEHMIGUNGEN (AB 1952)	M	7901 --	198	MONAT	9.00	108.00	143.00

* DATENSPEICHERUNG WIRD VORBEREITET
L BUNDESLÄNDER

1) ZUZÜGLICH GRUNDBETRAG FUER JEDE LIEFERUNG: DM 190.--, MINDESTBEZUGSPREIS IM JAHR INSGESAMT: DM 350.--
2) ZUZÜGLICH GRUNDBETRAG FUER JEDE LIEFERUNG: DM 290.--, MINDESTBEZUGSPREIS PRO LIEFERUNG: DM 350.--

(010490)
(4A)

PREISLISTE 1990/91

LIEFERUNG VON ZEITREIHEN AUF MAGNETBAND
AN ENDNUTZER OHNE WEITERGABEBERECHTIGUNG

S E G M E N T			PE-	ZEITREIHEN		ABONNEMENT-BEZUGSPREIS 1)			EINMAL- BEZUGS- PREIS 2)
			RI-	START-ENDE	ANZAHL	PRO	PREIS	JAHRES- BEZUGS- PREIS	
			ODI-						
2513	L	STATISTIK DER BAUGENEHMIGUNGEN(AB 1952)	M	7901 --	198	MONAT	9.00	108.00	143.00
2514	L	STATISTIK DER BAUGENEHMIGUNGEN(AB 1952)	M	7901 --	198	MONAT	9.00	108.00	143.00
2515	L	STATISTIK DER BAUGENEHMIGUNGEN(AB 1952)	M	7901 --	198	MONAT	9.00	108.00	143.00
2516	L	STATISTIK DER BAUGENEHMIGUNGEN(AB 1952)	M	7901 --	198	MONAT	9.00	108.00	143.00
2517	L	STATISTIK DER BAUGENEHMIGUNGEN(AB 1952)	M	7901 --	198	MONAT	9.00	108.00	143.00
2518	L	STATISTIK DER BAUGENEHMIGUNGEN(AB 1952)	M	7901 --	198	MONAT	9.00	108.00	143.00
2519	L	STATISTIK DER BAUGENEHMIGUNGEN(AB 1952)	M	7901 --	198	MONAT	9.00	108.00	143.00
2520	L	STATISTIK DER BAUGENEHMIGUNGEN(AB 1952)	M	7901 --	198	MONAT	9.00	108.00	143.00
2521	L	STATISTIK DER BAUGENEHMIGUNGEN(AB 1952)	M	7901 --	198	MONAT	9.00	108.00	143.00
2522	L	STATISTIK DER BAUGENEHMIGUNGEN(AB 1952)	M	7901 --	198	MONAT	9.00	108.00	143.00
2523		STATISTIK DER BAUGENEHMIGUNGEN(AB 1952)	M	7901 --	351	MONAT	16.00	192.00	253.00
2524	*	STATISTIK DER BAUGENEHMIGUNGEN(AB 1952)	J	7901 --	351	JAHR	16.00	16.00	22.00
2525	* L	STATISTIK DER BAUGENEHMIGUNGEN(AB 1952)	J	7901 --	198	JAHR	9.00	9.00	12.00
2526	* L	STATISTIK DER BAUGENEHMIGUNGEN(AB 1952)	J	7901 --	198	JAHR	9.00	9.00	12.00
2527	* L	STATISTIK DER BAUGENEHMIGUNGEN(AB 1952)	J	7901 --	198	JAHR	9.00	9.00	12.00
2528	* L	STATISTIK DER BAUGENEHMIGUNGEN(AB 1952)	J	7901 --	198	JAHR	9.00	9.00	12.00
2529	* L	STATISTIK DER BAUGENEHMIGUNGEN(AB 1952)	J	7901 --	198	JAHR	9.00	9.00	12.00
2530	* L	STATISTIK DER BAUGENEHMIGUNGEN(AB 1952)	J	7901 --	198	JAHR	9.00	9.00	12.00
2531	* L	STATISTIK DER BAUGENEHMIGUNGEN(AB 1952)	J	7901 --	198	JAHR	9.00	9.00	12.00
2532	* L	STATISTIK DER BAUGENEHMIGUNGEN(AB 1952)	J	7901 --	198	JAHR	9.00	9.00	12.00
2533	* L	STATISTIK DER BAUGENEHMIGUNGEN(AB 1952)	J	7901 --	198	JAHR	9.00	9.00	12.00
2534	* L	STATISTIK DER BAUGENEHMIGUNGEN(AB 1952)	J	7901 --	198	JAHR	9.00	9.00	12.00
2535	* L	STATISTIK DER BAUGENEHMIGUNGEN(AB 1952)	J	7901 --	198	JAHR	9.00	9.00	12.00
2540	L	STATISTIK DER BAUGENEHMIGUNGEN(AB 1952)	M	7901 --	330	MONAT	15.00	180.00	238.00
2541	* L	STATISTIK DER BAUGENEHMIGUNGEN(AB 1952)	J	7901 --	330	JAHR	15.00	15.00	20.00
2542		VOLKSWIRTSCHAFTLICHE GESAMTRECHNUNGEN(AB 1950)	VJ	6801 --	8	VIERTELJ.	1.00	4.00	4.00
2543		VOLKSWIRTSCHAFTLICHE GESAMTRECHNUNGEN(AB 1950)	J	5001 6012	14	-	-	-	1.00
2544		VOLKSWIRTSCHAFTLICHE GESAMTRECHNUNGEN(AB 1950)	J	5001 6012	12	-	-	-	1.00
2545		STATUS D.AUSL.TOECHTER INL.KREDITINST.(AB 1984)	M	8412 --	25	MONAT	2.00	24.00	10.00
2546		AUSLANDSSTATUS INL.KREDITINSTITUTE(AB 1960)	M	6812 --	60	MONAT	3.00	36.00	80.00
2547	*	STATISTIK DER BAUFERTIGSTELLUNGEN(AB 1952)	J	7901 --	312	JAHR	14.00	14.00	19.00
2548		UMSATZSTEUERSTATISTIK (AB 1950)	MJ	8001 --	78	JAHR	4.00	4.00	5.00
2549		STATUS D.AUSL.TOECHTER INL.KREDITINST.(AB 1984)	VJ	8501 --	390	VIERTELJ.	18.00	72.00	47.00
2550		STATUS D.AUSL.TOECHTER INL.KREDITINST.(AB 1984)	VJ	8501 --	390	VIERTELJ.	18.00	72.00	47.00
2551		STATISTIK DER TARIFLOEHNE U.-GEHAELTER(AB 1950)	VJ	5012 --	195	VIERTELJ.	9.00	36.00	157.00
2552		STATISTIK DER TARIFLOEHNE U.-GEHAELTER(AB 1950)	VJ	5601 --	195	VIERTELJ.	9.00	36.00	137.00
2553		STATISTIK DER TARIFLOEHNE U.-GEHAELTER(AB 1950)	VJ	5601 --	195	VIERTELJ.	9.00	36.00	137.00
2554		STATISTIK DER TARIFLOEHNE U.-GEHAELTER(AB 1950)	J	5101 --	195	JAHR	9.00	9.00	39.00
2555		STATISTIK DER TARIFLOEHNE U.-GEHAELTER(AB 1950)	J	5601 --	195	JAHR	9.00	9.00	35.00
2556		STATISTIK DER TARIFLOEHNE U.-GEHAELTER(AB 1950)	J	5601 --	195	JAHR	9.00	9.00	35.00
2557		STATISTIK DER TARIFLOEHNE U.-GEHAELTER(AB 1950)	VJ	5012 --	189	VIERTELJ.	9.00	36.00	153.00
2558		STATISTIK DER TARIFLOEHNE U.-GEHAELTER(AB 1950)	VJ	5012 --	189	VIERTELJ.	9.00	36.00	153.00
2559		STATISTIK DER TARIFLOEHNE U.-GEHAELTER(AB 1950)	VJ	5601 --	189	VIERTELJ.	9.00	36.00	133.00
2560		STATISTIK DER TARIFLOEHNE U.-GEHAELTER(AB 1950)	VJ	5601 --	189	VIERTELJ.	9.00	36.00	133.00
2561		STATISTIK DER TARIFLOEHNE U.-GEHAELTER(AB 1950)	J	5101 --	189	JAHR	9.00	9.00	38.00
2562		STATISTIK DER TARIFLOEHNE U.-GEHAELTER(AB 1950)	J	5101 --	189	JAHR	9.00	9.00	38.00
2563		STATISTIK DER TARIFLOEHNE U.-GEHAELTER(AB 1950)	J	5601 --	189	JAHR	9.00	9.00	34.00
2564		STATISTIK DER TARIFLOEHNE U.-GEHAELTER(AB 1950)	J	5601 --	189	JAHR	9.00	9.00	34.00
2565		EMISSIONSSTAT.FESTVERZ.WERTPAPIERE(AB 1950)	M	8501 --	6	MONAT	1.00	12.00	3.00
2566		EMISSIONSSTAT.FESTVERZ.WERTPAPIERE(AB 1950)	M	8701 --	14	MONAT	1.00	12.00	28.00
2578	*	STATISTIK DER BAUFERTIGSTELLUNGEN(AB 1952)	J	7901 --	351	JAHR	16.00	16.00	22.00
2581		SCHAEZTUNG ERWERBSTAETIGE UND-PERSONEN(AB 1950)	M	8101 --	2	MONAT	1.00	12.00	2.00
2582	*	STATISTIK DER BAUGENEHMIGUNGEN(AB 1952)	VJ	7901 --	375	VIERTELJ.	17.00	68.00	90.00
2583	*	STATISTIK DER BAUGENEHMIGUNGEN(AB 1952)	J	7901 --	375	JAHR	17.00	17.00	23.00
2584		MONATSBERICHT IN BERGBAU U.VERARB.GEW.(AB 1977)	M	7001 --	18	MONAT	1.00	12.00	23.00
2585		MONATSBERICHT IM BAUHAUPTGEWERBE(AB 1977)	M	7001 --	3	MONAT	1.00	12.00	4.00
2586		EINZELHANDELSSTATISTIK (AB 1979)	M	7001 8812	48	-	-	-	55.00
2587		GROSSHANDELSSTATISTIK(AB 1979)	M	7001 8812	48	-	-	-	55.00
2588		VOLKSWIRTSCHAFTLICHE GESAMTRECHNUNGEN(AB 1950)	VJ	6801 --	8	VIERTELJ.	1.00	4.00	4.00
2589		VOLKSWIRTSCHAFTLICHE GESAMTRECHNUNGEN(AB 1950)	VJ	6801 --	8	VIERTELJ.	1.00	4.00	4.00
2590		STAT. D.SOLL/HABENZINSEN D.KREDITINST.(AB 1967)	M	6706 --	63	MONAT	3.00	36.00	90.00
2591		STAT.D.STRASSENVERKEHRSUNFAELLE(AB 1953)	M	8301 --	10	MONAT	1.00	12.00	23.00

* DATENSPEICHERUNG WIRD VORBEREITET
L BUNDESLÄNDER

1) ZUZÜGLICH GRUNDBETRAG FUER JEDE LIEFERUNG: DM 190.--, MINDESTBEZUGSPREIS IM JAHR INSGESAMT: DM 350.--

[010490]

2) ZUZÜGLICH GRUNDBETRAG FUER JEDE LIEFERUNG: DM 290.--, MINDESTBEZUGSPREIS PRO LIEFERUNG: DM 350.--

[4A]

PREISLISTE 1990/91

LIEFERUNG VON ZEITREIHEN AUF MAGNETBAND
AN ENDNUTZER OHNE WEITERGABEBERECHTIGUNG

S E G M E N T		PE-	ZEITREIHEN		ABONNEMENT-BEZUGSPREIS 1)			EINMAL- BEZUGS- PREIS 2)
		RI-	START-ENDE	ANZAHL	PRO	PREIS		
		ODI-					JAHRES- BEZUGS- PREIS	
		ZI-	JAHRE	JAHRE				
		TÄT						
2592	STAT.D.STRASSENVERKEHRSUNFAELLE(AB 1953)	M	7501	--	24	MONAT	2.00	24.00
2593	STAT.D.STRASSENVERKEHRSUNFAELLE(AB 1953)	M	7501	--	335	MONAT	15.00	180.00
2594	L STAT.D.STRASSENVERKEHRSUNFAELLE(AB 1953)	M	7501	--	96	MONAT	5.00	60.00
2595	L STAT.D.STRASSENVERKEHRSUNFAELLE(AB 1953)	M	7501	--	315	MONAT	14.00	168.00
2596	STAT.D.STRASSENVERKEHRSUNFAELLE(AB 1953)	M	7501	--	216	MONAT	10.00	120.00
2597	STAT.D.STRASSENVERKEHRSUNFAELLE(AB 1953)	M	8401	--	200	MONAT	9.00	108.00
2598	STAT.D.STRASSENVERKEHRSUNFAELLE(AB 1953)	M	7501	--	114	MONAT	6.00	72.00
2599	STAT.D.STRASSENVERKEHRSUNFAELLE(AB 1953)	M	8401	--	76	MONAT	4.00	48.00
2600	STAT.D.STRASSENVERKEHRSUNFAELLE(AB 1953)	M	7501	--	318	MONAT	14.00	168.00
2601	STAT.D.WERTP.-KUNDEND.D.KREDITINST.(AB 1962)	J	6212	--	48	JAHR	3.00	3.00
2602	STATISTIK DES BAUABGANGES(AB 1979)	J	7901	--	250	JAHR	12.00	12.00
2603	STAT.D.BEWILLIGUNGEN IM SOZ.WOHNUNGSBAU(AB 1952)	J	7901	--	319	JAHR	15.00	15.00
2604	STAT.D.BEWILLIGUNGEN IM SOZ.WOHNUNGSBAU(AB 1952)	J	7901	--	319	JAHR	15.00	15.00
2605	STAT.D.BEWILLIGUNGEN IM SOZ.WOHNUNGSBAU(AB 1952)	J	7901	--	319	JAHR	15.00	15.00
2606	STAT.D.BEWILLIGUNGEN IM SOZ.WOHNUNGSBAU(AB 1952)	J	7901	--	234	JAHR	11.00	11.00
2607	STATISTIK DES BAUUEBERHANGES(AB 1952)	J	7901	--	294	JAHR	13.00	13.00
2608	STATISTIK DES BAUABGANGES(AB 1979)	J	7901	--	280	JAHR	13.00	13.00
2609	STATISTIK DES BAUUEBERHANGES(AB 1952)	J	7901	--	420	JAHR	19.00	19.00
2610	STAT.D.WERTP.-KUNDEND.D.KREDITINST.(AB 1962)	J	6201	--	267	JAHR	12.00	12.00
2611	STAT.D.WERTP.-KUNDEND.D.KREDITINST.(AB 1962)	J	6801	--	267	JAHR	12.00	12.00
2612	STAT.D.WERTP.-KUNDEND.D.KREDITINST.(AB 1962)	J	6801	--	267	JAHR	12.00	12.00
2613	STAT.D.WERTP.-KUNDEND.D.KREDITINST.(AB 1962)	J	6801	--	267	JAHR	12.00	12.00
2614	STAT.D.WERTP.-KUNDEND.D.KREDITINST.(AB 1962)	J	6801	--	267	JAHR	12.00	12.00
2615	STAT.D.WERTP.-KUNDEND.D.KREDITINST.(AB 1962)	J	6801	--	267	JAHR	12.00	12.00
2616	EINZELHANDELSSTATISTIK(AB 1979)	M	8401	--	48	MONAT	3.00	36.00
2617	GROSSHANDELSSTATISTIK(AB 1979)	M	8401	--	48	MONAT	3.00	36.00
2618	VOLKSWIRTSCHAFTLICHE GESAMTRECHNUNGEN(AB 1950)	VJ	6801	--	7	VIERTELJ.	1.00	4.00
2619	VOLKSWIRTSCHAFTLICHE GESAMTRECHNUNGEN(AB 1950)	VJ	6801	--	6	VIERTELJ.	1.00	4.00
2620	VOLKSWIRTSCHAFTLICHE GESAMTRECHNUNGEN(AB 1950)	VJ	6801	--	6	VIERTELJ.	1.00	4.00
2621	VOLKSWIRTSCHAFTLICHE GESAMTRECHNUNGEN(AB 1950)	VJ	6801	--	7	VIERTELJ.	1.00	4.00
2622	VOLKSWIRTSCHAFTLICHE GESAMTRECHNUNGEN(AB 1950)	VJ	6801	--	7	VIERTELJ.	1.00	4.00
2623	VOLKSWIRTSCHAFTLICHE GESAMTRECHNUNGEN(AB 1950)	VJ	6801	--	7	VIERTELJ.	1.00	4.00
2624	VOLKSWIRTSCHAFTLICHE GESAMTRECHNUNGEN(AB 1950)	VJ	6801	--	5	VIERTELJ.	1.00	4.00
2625	STATISTIK DES BAUUEBERHANGES(AB 1952)	J	7901	--	105	JAHR	5.00	5.00
2626	STATISTIK DES BAUABGANGES(AB 1979)	J	7901	--	150	JAHR	7.00	7.00
2627	STATISTIK DES BAUUEBERHANGES(AB 1952)	J	7901	--	150	JAHR	7.00	7.00
2644	ZAHLUNGSBILANZSTATISTIK(AB 1950)	VJ	5001	--	210	VIERTELJ.	10.00	40.00
2645	ZAHLUNGSBILANZSTATISTIK(AB 1950)	VJ	5001	--	210	VIERTELJ.	10.00	40.00
2646	BILANZSTAT. AUSLANDSFIL. DT.KREDITINST.(AB 1973)	M	8606	--	10	MONAT	1.00	12.00
2647	BOERSENUMSATZSTATISTIK(AB 1953)	M	8701	--	9	MONAT	1.00	12.00
2648	STAT.D.KAUFWERTE F.LDW. GRUNDBESITZ(AB 1974)	J	7401	--	42	JAHR	2.00	2.00
2649	INDEX D.GRUNDSTOFFPREISE(AB 1950)	M	8001	--	113	MONAT	5.00	60.00
2650	INDEX D.GRUNDSTOFFPREISE(AB 1950)	J	8001	--	113	JAHR	5.00	5.00
2651	INDEX D.GRUNDSTOFFPREISE(AB 1950)	M	8001	--	86	MONAT	4.00	48.00
2652	INDEX D.GRUNDSTOFFPREISE(AB 1950)	J	8001	--	86	JAHR	4.00	4.00
2653	INDEX D.GRUNDSTOFFPREISE(AB 1950)	M	8001	--	191	MONAT	9.00	108.00
2654	INDEX D.GRUNDSTOFFPREISE(AB 1950)	J	8001	--	191	JAHR	9.00	9.00
2655	INDEX D.GRUNDSTOFFPREISE(AB 1950)	M	8001	--	212	MONAT	10.00	120.00
2656	INDEX D.GRUNDSTOFFPREISE(AB 1950)	J	8001	--	212	JAHR	10.00	10.00
2657	INDEX D.GRUNDSTOFFPREISE(AB 1950)	M	8001	--	167	MONAT	8.00	96.00
2658	INDEX D.GRUNDSTOFFPREISE(AB 1950)	J	8001	--	167	JAHR	8.00	8.00
2659	INDIZES AUFTR.EING.UMSATZ VERARB.GEW.(AB 1977)	M	7801	--	399	MONAT	18.00	216.00
2660	INDIZES AUFTR.EING.UMSATZ VERARB.GEW.(AB 1977)	J	7801	--	399	JAHR	18.00	18.00
2661	INDIZES AUFTR.EING.UMSATZ VERARB.GEW.(AB 1977)	M	7801	--	399	MONAT	18.00	216.00
2662	INDIZES AUFTR.EING.UMSATZ VERARB.GEW.(AB 1977)	J	7801	--	399	JAHR	18.00	18.00
2663	INDIZES AUFTR.EING.UMSATZ VERARB.GEW.(AB 1977)	M	7801	--	399	MONAT	18.00	216.00
2664	INDIZES AUFTR.EING.UMSATZ VERARB.GEW.(AB 1977)	J	7801	--	399	JAHR	18.00	18.00
2665	INDIZES AUFTR.EING.UMSATZ VERARB.GEW.(AB 1977)	M	7801	--	399	MONAT	18.00	216.00
2666	INDIZES AUFTR.EING.UMSATZ VERARB.GEW.(AB 1977)	J	7801	--	399	JAHR	18.00	18.00
2667	INDIZES AUFTR.EING.UMSATZ VERARB.GEW.(AB 1977)	M	8501	--	399	MONAT	18.00	216.00
2668	INDIZES AUFTR.EING.UMSATZ VERARB.GEW.(AB 1977)	J	8501	--	399	JAHR	18.00	18.00
2669	SAISONBEREINIGTE ZAHLEN D.BUNDESBANK(AB 1960)	M	6201	--	4	MONAT	1.00	12.00

• DATENSPEICHERUNG WIRD VORBEREITET
L BUNDESLÄNDER

1) ZUZÜGLICH GRUNDBETRAG FUER JEDE LIEFERUNG: DM 190.--, MINDESTBEZUGSPREIS IM JAHR INSGESAMT: DM 350.--
2) ZUZÜGLICH GRUNDBETRAG FUER JEDE LIEFERUNG: DM 290.--, MINDESTBEZUGSPREIS PRO LIEFERUNG: DM 350.--

[010490]

(4A)

PREISLISTE 1990/91

LIEFERUNG VON ZEITREIHEN AUF MAGNETBAND
AN ENDNUTZER OHNE WEITERGABEBERECHTIGUNG

S E G M E N T	PE- RI- ODI- ZI- TÄT	ZEITREIHEN		ABONNEMENT-BEZUGSPREIS 1)			EINMAL- BEZUGS- PREIS 2)	
		START-ENDE	ANZAHL	PRO	PREIS	JAHRES- BEZUGS- PREIS		
		JJMM JJMM						
2670	SAISONBEREINIGTE ZAHLEN D.BUNDESBANK (AB 1960)	M	7701 --	6	MONAT	1.00	12.00	6.00
2671	SAISONBEREINIGTE ZAHLEN D.BUNDESBANK (AB 1960)	VJ	6201 --	4	VIERTELJ.	1.00	4.00	3.00
2672	SAISONBEREINIGTE ZAHLEN D.BUNDESBANK (AB 1960)	VJ	7701 --	6	VIERTELJ.	1.00	4.00	2.00
2673	INDIZES AUFTR.EING.UMSATZ VERARB.GEW. (AB 1977)	M	7801 --	657	MONAT	29.00	348.00	513.00
2674	INDIZES AUFTR.EING.UMSATZ VERARB.GEW. (AB 1977)	M	7801 --	657	MONAT	29.00	348.00	513.00
2675	INDIZES AUFTR.EING.UMSATZ VERARB.GEW. (AB 1977)	M	7801 --	657	MONAT	29.00	348.00	513.00
2676	INDIZES AUFTR.EING.UMSATZ VERARB.GEW. (AB 1977)	M	7801 --	657	MONAT	29.00	348.00	513.00
2677 *	REPRÄSENTATIVE EUROPAWAHLSTATISTIK (AB 1979)	MJ	7901 --	363	JAHR	16.00	16.00	22.00
2678 * L	REPRÄSENTATIVE EUROPAWAHLSTATISTIK (AB 1979)	MJ	7901 --	345	JAHR	16.00	16.00	21.00
2679 * L	REPRÄSENTATIVE EUROPAWAHLSTATISTIK (AB 1979)	MJ	7901 --	345	JAHR	16.00	16.00	21.00
2680 * L	REPRÄSENTATIVE EUROPAWAHLSTATISTIK (AB 1979)	MJ	7901 --	345	JAHR	16.00	16.00	21.00
2681 * L	REPRÄSENTATIVE EUROPAWAHLSTATISTIK (AB 1979)	MJ	7901 --	345	JAHR	16.00	16.00	21.00
2682 * L	REPRÄSENTATIVE EUROPAWAHLSTATISTIK (AB 1979)	MJ	7901 --	345	JAHR	16.00	16.00	21.00
2683 * L	REPRÄSENTATIVE EUROPAWAHLSTATISTIK (AB 1979)	MJ	7901 --	345	JAHR	16.00	16.00	21.00
2684 * L	REPRÄSENTATIVE EUROPAWAHLSTATISTIK (AB 1979)	MJ	7901 --	345	JAHR	16.00	16.00	21.00
2685 * L	REPRÄSENTATIVE EUROPAWAHLSTATISTIK (AB 1979)	MJ	7901 --	345	JAHR	16.00	16.00	21.00
2686 * L	REPRÄSENTATIVE EUROPAWAHLSTATISTIK (AB 1979)	MJ	7901 --	345	JAHR	16.00	16.00	21.00
2687 * L	REPRÄSENTATIVE EUROPAWAHLSTATISTIK (AB 1979)	MJ	7901 --	345	JAHR	16.00	16.00	21.00
2688	SAISONBEREINIGTE ZAHLEN D.BUNDESBANK (AB 1960)	M	6201 --	12	MONAT	1.00	12.00	21.00
2690	SAISONBEREINIGTE ZAHLEN D.BUNDESBANK (AB 1960)	M	6201 --	4	MONAT	1.00	12.00	7.00
2691	INDEX D.AUFTRAGSEING.F. D.BAUHAUPTGEW. (AB 1977)	M	7801 --	22	MONAT	1.00	12.00	18.00
2692	INDEX D.AUFTRAGSEING.F. D.BAUHAUPTGEW. (AB 1977)	J	7801 --	22	JAHR	1.00	1.00	2.00
2693	INDEX D.AUFTRAGSBEST.F. D.BAUHAUPTGEW. (AB 1977)	VJ	7801 --	22	VIERTELJ.	1.00	4.00	6.00
2694	INDEX D.AUFTRAGSBEST.F. D.BAUHAUPTGEW. (AB 1977)	J	7801 --	22	JAHR	1.00	1.00	2.00
2695	VOLKSWIRTSCHAFTLICHE GESAMTRECHNUNGEN (AB 1950)	VJ	6801 --	9	VIERTELJ.	1.00	4.00	5.00
2696	VOLKSWIRTSCHAFTLICHE GESAMTRECHNUNGEN (AB 1950)	VJ	6801 --	9	VIERTELJ.	1.00	4.00	5.00
2697	INDEX D.AUFTRAGSEING.F. D.BAUHAUPTGEW. (AB 1977)	M	7801 --	66	MONAT	3.00	36.00	52.00
2698	INDEX D.AUFTRAGSBEST.F. D.BAUHAUPTGEW. (AB 1977)	VJ	7801 --	66	VIERTELJ.	3.00	12.00	18.00
2699	MON.BIL.STAT.D.AUSL.TOE.DT.KREDITINST. (AB 1973)	M	8606 --	8	MONAT	1.00	12.00	3.00
2700	INDIZES DER SEEFrachtraten (AB 1958)	M	8001 --	17	MONAT	1.00	12.00	12.00
2701	INDIZES DER SEEFrachtraten (AB 1958)	J	8001 --	11	JAHR	1.00	1.00	1.00
2702	INDEX D.NETTOPRODUKTION F.PROD.GEWERBE (AB 1977)	M	7801 --	138	MONAT	7.00	84.00	108.00
2703	INDEX D.NETTOPRODUKTION F.PROD.GEWERBE (AB 1977)	M	7801 --	138	MONAT	7.00	84.00	108.00
2704	INDEX D.NETTOPRODUKTION F.PROD.GEWERBE (AB 1977)	J	7801 --	241	JAHR	11.00	11.00	16.00
2705	INDEX D.NETTOPRODUKTION F.PROD.GEWERBE (AB 1977)	M	7801 --	241	MONAT	11.00	132.00	188.00
2706	INDEX D.NETTOPRODUKTION F.PROD.GEWERBE (AB 1977)	J	7801 --	241	JAHR	11.00	11.00	16.00
2707	INDEX D.NETTOPRODUKTION F.PROD.GEWERBE (AB 1977)	M	7801 --	241	MONAT	11.00	132.00	188.00
2708	INDEX D.NETTOPRODUKTION F.PROD.GEWERBE (AB 1977)	J	7801 --	241	JAHR	11.00	11.00	16.00
2709	INDEX D.NETTOPRODUKTION F.PROD.GEWERBE (AB 1977)	M	7801 --	241	MONAT	11.00	132.00	188.00
2710	INDEX D.NETTOPRODUKTION F.PROD.GEWERBE (AB 1977)	J	7801 --	241	JAHR	11.00	11.00	16.00
2711	INDEX D.NETTOPRODUKTION F.PROD.GEWERBE (AB 1977)	M	7801 --	241	MONAT	11.00	132.00	188.00
2712	VIERTELJAEHRL.PRODUKTIONSINDEX F.D.PROD.GEW.	VJ	7801 --	241	VIERTELJ.	11.00	44.00	63.00
2713	VIERTELJAEHRL.PRODUKTIONSINDEX F.D.PROD.GEW.	J	7801 --	241	JAHR	11.00	11.00	16.00
2714	VIERTELJAEHRL.PRODUKTIONSINDEX F.D.PROD.GEW.	VJ	7801 --	241	VIERTELJ.	11.00	44.00	63.00
2715	VIERTELJAEHRL.PRODUKTIONSINDEX F.D.PROD.GEW.	J	7801 --	241	JAHR	11.00	11.00	16.00
2716 * L	ALLGEMEINE LANDTAGSWAHLSTATISTIK (AB 1946)	MJ	4701 --	17	JAHR	1.00	1.00	4.00
2717 * L	ALLGEMEINE LANDTAGSWAHLSTATISTIK (AB 1946)	MJ	4601 --	15	JAHR	1.00	1.00	4.00
2718 * L	ALLGEMEINE LANDTAGSWAHLSTATISTIK (AB 1946)	MJ	4701 --	15	JAHR	1.00	1.00	4.00
2719 * L	ALLGEMEINE LANDTAGSWAHLSTATISTIK (AB 1946)	MJ	4701 --	15	JAHR	1.00	1.00	4.00
2720 * L	ALLGEMEINE LANDTAGSWAHLSTATISTIK (AB 1946)	MJ	4701 --	15	JAHR	1.00	1.00	4.00
2721 * L	ALLGEMEINE LANDTAGSWAHLSTATISTIK (AB 1946)	MJ	4601 --	15	JAHR	1.00	1.00	4.00
2722 * L	ALLGEMEINE LANDTAGSWAHLSTATISTIK (AB 1946)	MJ	4701 --	15	JAHR	1.00	1.00	4.00
2723 * L	ALLGEMEINE LANDTAGSWAHLSTATISTIK (AB 1946)	MJ	5201 --	15	JAHR	1.00	1.00	3.00
2724 * L	ALLGEMEINE LANDTAGSWAHLSTATISTIK (AB 1946)	MJ	4601 --	15	JAHR	1.00	1.00	4.00
2725 * L	ALLGEMEINE LANDTAGSWAHLSTATISTIK (AB 1946)	MJ	4701 --	15	JAHR	1.00	1.00	4.00
2726 * L	ALLGEMEINE LANDTAGSWAHLSTATISTIK (AB 1946)	MJ	4801 --	15	JAHR	1.00	1.00	4.00
2727	VIERTELJAEHRL.PRODUKTIONSINDEX F.D.PROD.GEW.	VJ	8201 --	254	VIERTELJ.	12.00	48.00	46.00
2728	VIERTELJAEHRL.PRODUKTIONSINDEX F.D.PROD.GEW.	J	8201 --	254	JAHR	12.00	12.00	12.00
2732	INDEX ARBEITSPROD.BERGBAU, VERARB.GEW. (AB 1977)	M	7801 --	28	MONAT	2.00	24.00	22.00
2733	INDEX ARBEITSPROD.BERGBAU, VERARB.GEW. (AB 1977)	M	7801 --	84	MONAT	4.00	48.00	66.00
2734	INDEX ARBEITSPROD.BERGBAU, VERARB.GEW. (AB 1977)	J	7801 --	466	JAHR	21.00	21.00	31.00
2735	INDEX ARBEITSPROD.BERGBAU, VERARB.GEW. (AB 1977)	J	7801 --	466	JAHR	21.00	21.00	31.00

* DATENSPEICHERUNG WIRD VORBEREITET
L BUNDESLÄNDER

1) ZUZÜGLICH GRUNDBETRAG FUER JEDE LIEFERUNG: DM 190.--, MINDESTBEZUGSPREIS IM JAHR INSGESAMT: DM 350.--

(010490)

2) ZUZÜGLICH GRUNDBETRAG FUER JEDE LIEFERUNG: DM 290.--, MINDESTBEZUGSPREIS PRO LIEFERUNG: DM 350.--

(4A)

P R E I S L I S T E 1990/91

LIEFERUNG VON ZEITREIHEN AUF MAGNETBAND
AN ENDNUTZER OHNE WEITERGABEBERECHTIGUNG

S E G M E N T		PE- RI- ODI- ZI- TÄT	ZEITREIHEN		ABONNEMENT-BEZUGSPREIS 1)			EINMAL- BEZUGS- PREIS 2)
			START-ENDE	ANZAHL	PRO	PREIS	JAHRES- BEZUGS- PREIS	
			JMM JMM					
2736	AUSSENHANDELSSTATISTIK (AB 1950)	M	880° --	354	MONAT	16.00	192.00	64.00
2737	AUSSENHANDELSSTATISTIK (AB 1950)	M	880° --	354	MONAT	16.00	192.00	64.00
2738	AUSSENHANDELSSTATISTIK (AB 1950)	M	880° --	408	MONAT	18.00	216.00	74.00
2739	AUSSENHANDELSSTATISTIK (AB 1950)	M	880° --	534	MONAT	24.00	288.00	97.00
2740	AUSSENHANDELSSTATISTIK (AB 1950)	M	880° --	534	MONAT	24.00	288.00	97.00
2741	AUSSENHANDELSSTATISTIK (AB 1950)	M	880° --	534	MONAT	24.00	288.00	97.00
2742	INDEX BRUTTOPROD. F. INV. - U. VERBR. GUETER (AB 1977)	J	780° --	277	JAHR	13.00	13.00	19.00
2743	INDEX BRUTTOPROD. F. INV. - U. VERBR. GUETER (AB 1977)	J	780° --	277	JAHR	13.00	13.00	19.00
2744	INDEX BRUTTOPROD. F. INV. - U. VERBR. GUETER (AB 1977)	M	780° --	277	MONAT	13.00	156.00	217.00
2745	INDEX BRUTTOPROD. F. INV. - U. VERBR. GUETER (AB 1977)	M	780° --	277	MONAT	13.00	156.00	217.00
2746	U.J. PRODUKTIONSINDEX F. D. BAUGEWERBE (AB 1977)	VJ	780° --	26	VIERTELJ.	2.00	8.00	7.00
2747	U.J. PRODUKTIONSINDEX F. D. BAUGEWERBE (AB 1977)	J	780° --	26	JAHR	2.00	2.00	2.00
2748	GROSSHANDELSSTATISTIK (AB 1979)	M	800° --	366	MONAT	17.00	204.00	255.00
2749	GASTGEWERBESTATISTIK (AB 1979)	M	800° --	64	MONAT	4.00	46.00	56.00
2750	EINZELHANDELSSTATISTIK (AB 1979)	M	800° --	265	MONAT	12.00	144.00	175.00
2751	GROSSHANDELSSTATISTIK (AB 1979)	M	800° --	193	MONAT	9.00	108.00	126.00
2752	GROSSHANDELSSTATISTIK (AB 1979)	M	860° --	342	MONAT	16.00	192.00	103.00
2753	EINZELHANDELSSTATISTIK (AB 1979)	M	800° --	142	MONAT	7.00	84.00	94.00
2754	EINZELHANDELSSTATISTIK (AB 1979)	M	860° --	220	MONAT	10.00	120.00	66.00
2755	GASTGEWERBESTATISTIK (AB 1979)	M	800° --	42	MONAT	2.00	24.00	26.00
2756	GASTGEWERBESTATISTIK (AB 1979)	M	860° --	50	MONAT	3.00	36.00	15.00
2757	MONATL. BILANZSTAT. D. KREDITINST. (AB 1948)	M	860° --	36	MONAT	2.00	24.00	10.00
2758	MONATL. BILANZSTAT. D. KREDITINST. (AB 1948)	J	690° --	12	JAHR	1.00	1.00	2.00
2759	MONATL. BILANZSTAT. D. KREDITINST. (AB 1948)	M	860° --	10	MONAT	1.00	12.00	3.00
2760	MONATL. BILANZSTAT. D. KREDITINST. (AB 1948)	M	500° --	27	MONAT	2.00	24.00	67.00
2761	INDEX D. ERZEUGERPREISE GEWERBL. PROD. (AB 1950)	M	760° --	536	MONAT	24.00	288.00	483.00
2762	INDEX D. ERZEUGERPREISE GEWERBL. PROD. (AB 1950)	M	760° --	427	MONAT	19.00	228.00	385.00
2763	INDEX D. ERZEUGERPREISE GEWERBL. PROD. (AB 1950)	J	760° --	536	JAHR	24.00	24.00	41.00
2764	INDEX D. ERZEUGERPREISE GEWERBL. PROD. (AB 1950)	J	760° --	427	JAHR	19.00	19.00	33.00
2765	INDEX D. ERZEUGERPREISE GEWERBL. PROD. (AB 1950)	M	760° --	37	MONAT	2.00	24.00	34.00
2766	INDEX D. ERZEUGERPREISE GEWERBL. PROD. (AB 1950)	J	760° --	37	JAHR	2.00	2.00	3.00
2767	INDEX D. ERZEUGERPREISE GEWERBL. PROD. (AB 1950)	M	700° --	3	MONAT	1.00	12.00	4.00
2768	MONATSBERICHT IN BERGBAU U. VERARB. GEW. (AB 1977)	M	780° --	18	MONAT	1.00	12.00	15.00
2769	MONATSBERICHT IM BAUHAUPTGEWERBE (AB 1977)	M	780° --	39	MONAT	2.00	24.00	31.00
2770	BERECHNUNG VON LOHNSTUECKKOSTEN (AB 1970)	M	700° --	36	MONAT	2.00	24.00	46.00
2771	AUSLANDSSTATUS INL. KREDITINSTITUTE (AB 1966)	M	670° --	84	MONAT	4.00	48.00	17.00
2772	MONATL. BILANZSTAT. D. KREDITINST. (AB 1948)	M	500° --	468	MONAT	21.00	252.00	1152.00
2773	MONATL. BILANZSTAT. D. KREDITINST. (AB 1948)	M	500° --	468	MONAT	21.00	252.00	1152.00
2774	KREDITNEHMERSTATISTIK D. KREDITINSTITUTE (AB 1966)	VJ	6812 --	448	VIERTELJ.	20.00	80.00	200.00
2775	KREDITNEHMERSTATISTIK D. KREDITINSTITUTE (AB 1966)	VJ	6812 --	216	VIERTELJ.	10.00	40.00	97.00
2776	VORAUSSCHAETZUNG DER PRIVATHAUSHALTE (AB 1975)	MJ	8201 9912	185	-	-	-	17.00
2777	KREDITNEHMERSTATISTIK D. KREDITINSTITUTE (AB 1966)	VJ	6810 --	238	VIERTELJ.	11.00	44.00	106.00
2778	KREDITNEHMERSTATISTIK D. KREDITINSTITUTE (AB 1966)	VJ	6810 --	170	VIERTELJ.	8.00	32.00	76.00
2779	VIERTELJ. HANDWERKSBERICHTERSTATTUNG (AB 1960)	VJ	7801 --	66	VIERTELJ.	3.00	12.00	18.00
2780	VIERTELJ. HANDWERKSBERICHTERSTATTUNG (AB 1960)	J	7801 --	66	JAHR	3.00	3.00	5.00
2781	INDEX D. NETTOPRODUKTION F. PROD. GEWERBE (AB 1977)	M	7801 --	158	MONAT	7.00	84.00	124.00
2782	INDEX D. NETTOPRODUKTION F. PROD. GEWERBE (AB 1977)	J	7801 --	158	JAHR	7.00	7.00	11.00
2783	INDEX D. NETTOPRODUKTION F. PROD. GEWERBE (AB 1977)	M	7801 --	158	MONAT	7.00	84.00	124.00
2784	INDEX D. NETTOPRODUKTION F. PROD. GEWERBE (AB 1977)	J	7801 --	158	JAHR	7.00	7.00	11.00
2785	INDEX D. NETTOPRODUKTION F. PROD. GEWERBE (AB 1977)	M	7801 --	118	MONAT	6.00	72.00	93.00
2786	INDEX D. NETTOPRODUKTION F. PROD. GEWERBE (AB 1977)	J	7801 --	118	JAHR	6.00	6.00	8.00
2787	INDEX D. NETTOPRODUKTION F. PROD. GEWERBE (AB 1977)	M	7801 --	118	MONAT	6.00	72.00	93.00
2788	INDEX D. NETTOPRODUKTION F. PROD. GEWERBE (AB 1977)	J	7801 --	118	JAHR	6.00	6.00	8.00
2789	INDIZES AUFTR. EING. UMSATZ VERARB. GEW. (AB 1977)	M	7801 --	297	MONAT	14.00	168.00	232.00
2790	INDIZES AUFTR. EING. UMSATZ VERARB. GEW. (AB 1977)	J	7801 --	297	JAHR	14.00	14.00	20.00
2791	INDIZES AUFTR. EING. UMSATZ VERARB. GEW. (AB 1977)	M	7801 --	297	MONAT	14.00	168.00	232.00
2792	INDIZES AUFTR. EING. UMSATZ VERARB. GEW. (AB 1977)	J	7801 --	297	JAHR	14.00	14.00	20.00
2793	INDIZES AUFTR. EING. UMSATZ VERARB. GEW. (AB 1977)	M	7801 --	195	MONAT	9.00	108.00	153.00
2794	INDIZES AUFTR. EING. UMSATZ VERARB. GEW. (AB 1977)	J	7801 --	195	JAHR	9.00	9.00	13.00
2795	INDIZES AUFTR. EING. UMSATZ VERARB. GEW. (AB 1977)	M	7801 --	195	MONAT	9.00	108.00	153.00
2796	INDIZES AUFTR. EING. UMSATZ VERARB. GEW. (AB 1977)	J	7801 --	195	JAHR	9.00	9.00	13.00
2797	INDEX D. UMSATZES - BERGBAU U. VERARB. GEW. (AB 1985)	M	8501 --	453	MONAT	20.00	240.00	164.00

* DATENSPEICHERUNG WIRD VORBEREITET

L BUNDESLÄNDER

1) ZUZÜGLICH GRUNDBETRAG FUER JEDE LIEFERUNG: DM 190.--, MINDESTBEZUGSPREIS IM JAHR INSGESAMT: DM 350.--

(010490)

2) ZUZÜGLICH GRUNDBETRAG FUER JEDE LIEFERUNG: DM 290.--, MINDESTBEZUGSPREIS PRO LIEFERUNG: DM 350.--

(4A)

PREISLISTE 1990/91

LIEFERUNG VON ZEITREIHEN AUF MAGNETBAND
AN ENDNUTZER OHNE WEITERGABEBERECHTIGUNG

S E G M E N T		PE- RI- ODI- ZI- TÄT	ZEITREIHEN		ABONNEMENT-BEZUGSPREIS 1)			EINMAL- BEZUGS- PREIS 2)	
			START-ENDE	ANZAHL	PRO	PREIS	JAHRES- BEZUGS- PREIS		
			JUMM	JUMM					
2798	INDEX D.UMSATZES-BERGBAU U.VERARB.GEW.(AB 1985)	J	8501	--	453	JAHR	20.00	20.00	14.00
2799	INDEX D.UMSATZES-BERGBAU U.VERARB.GEW.(AB 1985)	M	8501	--	453	MONAT	20.00	240.00	164.00
2800	INDEX D.UMSATZES-BERGBAU U.VERARB.GEW.(AB 1985)	J	8501	--	453	JAHR	20.00	20.00	14.00
2801	INDEX D.UMSATZES-BERGBAU U.VERARB.GEW.(AB 1985)	M	8501	--	312	MONAT	14.00	168.00	113.00
2802	INDEX D.UMSATZES-BERGBAU U.VERARB.GEW.(AB 1985)	J	8501	--	312	JAHR	14.00	14.00	10.00
2803	INDEX D.UMSATZES-BERGBAU U.VERARB.GEW.(AB 1985)	M	8501	--	312	MONAT	14.00	168.00	113.00
2804	INDEX D.UMSATZES-BERGBAU U.VERARB.GEW.(AB 1985)	J	8501	--	312	JAHR	14.00	14.00	10.00
2809	BAUMSCHULERHEBUNG(AB 1960)	MJ	8801	--	33	JAHR	2.00	2.00	1.00
2810	VOLKSWIRTSCHAFTLICHE GESAMTRECHNUNGEN(AB 1950)	J	6001	--	42	JAHR	2.00	2.00	7.00
2811	VOLKSWIRTSCHAFTLICHE GESAMTRECHNUNGEN(AB 1950)	J	6001	--	42	JAHR	2.00	2.00	7.00
2812	VOLKSWIRTSCHAFTLICHE GESAMTRECHNUNGEN(AB 1950)	J	6001	--	42	JAHR	2.00	2.00	7.00
2813	VERDIENSTERHEBUNG(ARBEITER)(AB 1950)	VJ	5001	--	138	VIERTELJ.	7.00	28.00	114.00
2814	VERDIENSTERHEBUNG(ARBEITER)(AB 1950)	J	5001	--	138	JAHR	7.00	7.00	29.00
2815	VERDIENSTERHEBUNG(ARBEITER)(AB 1950)	VJ	5001	--	138	VIERTELJ.	7.00	28.00	114.00
2816	VERDIENSTERHEBUNG(ARBEITER)(AB 1950)	J	5001	--	138	JAHR	7.00	7.00	29.00
2821 *	STAT.PERS.BEFOERD.IM STRASSENVERKEHR(AB 1950)	J	8001	--	405	JAHR	18.00	18.00	23.00
2822 *	STAT.PERS.BEFOERD.IM STRASSENVERKEHR(AB 1950)	J	8501	--	405	JAHR	18.00	18.00	13.00
2823 *	STAT.PERS.BEFOERD.IM STRASSENVERKEHR(AB 1950)	J	8001	--	90	JAHR	4.00	4.00	5.00
2824 *	STAT.PERS.BEFOERD.IM STRASSENVERKEHR(AB 1950)	J	8501	--	90	JAHR	4.00	4.00	3.00
2825	VERDIENSTERHEBUNG(ARBEITER)(AB 1950)	VJ	5001	--	138	VIERTELJ.	7.00	28.00	114.00
2826	VERDIENSTERHEBUNG(ARBEITER)(AB 1950)	J	5001	--	138	JAHR	7.00	7.00	29.00
2827	VERDIENSTERHEBUNG(ANGESTELLTE)(AB 1957)	VJ	5701	--	168	VIERTELJ.	8.00	32.00	115.00
2828	VERDIENSTERHEBUNG(ANGESTELLTE)(AB 1957)	J	5701	--	168	JAHR	8.00	8.00	29.00
2829	AUSLAENDERSTATUS DER UNTERNEHMEN(AB 1961)	M	6812	--	80	MONAT	4.00	48.00	106.00
2830 *	AUSLAENDERSTATISTIK(AB 1972)	J	7301	--	162	JAHR	8.00	8.00	15.00
2831 *	AUSLAENDERSTATISTIK(AB 1972)	J	7301	--	162	JAHR	8.00	8.00	15.00
2832 *	AUSLAENDERSTATISTIK(AB 1972)	J	7301	--	162	JAHR	8.00	8.00	15.00
2833 *	AUSLAENDERSTATISTIK(AB 1972)	J	7301	--	162	JAHR	8.00	8.00	15.00
2834 *	AUSLAENDERSTATISTIK(AB 1972)	J	7301	--	162	JAHR	8.00	8.00	15.00
2835 *	AUSLAENDERSTATISTIK(AB 1972)	J	7301	--	162	JAHR	8.00	8.00	15.00
2836 *	AUSLAENDERSTATISTIK(AB 1972)	J	7301	--	162	JAHR	8.00	8.00	15.00
2837 *	AUSLAENDERSTATISTIK(AB 1972)	J	7301	--	162	JAHR	8.00	8.00	15.00
2838 *	AUSLAENDERSTATISTIK(AB 1972)	J	7301	--	162	JAHR	8.00	8.00	15.00
2839 *	AUSLAENDERSTATISTIK(AB 1972)	J	7301	--	162	JAHR	8.00	8.00	15.00
2840 *	AUSLAENDERSTATISTIK(AB 1972)	J	7301	--	162	JAHR	8.00	8.00	15.00
2841 *	AUSLAENDERSTATISTIK(AB 1972)	J	7301	--	162	JAHR	8.00	8.00	15.00
2842 *	AUSLAENDERSTATISTIK(AB 1972)	J	7401	--	231	JAHR	11.00	11.00	20.00
2843 *	AUSLAENDERSTATISTIK(AB 1972)	J	7401	--	324	JAHR	15.00	15.00	28.00
2844 *	AUSLAENDERSTATISTIK(AB 1972)	J	7401	--	324	JAHR	15.00	15.00	28.00
2845 *	AUSLAENDERSTATISTIK(AB 1972)	J	7401	--	324	JAHR	15.00	15.00	28.00
2846 *	AUSLAENDERSTATISTIK(AB 1972)	J	8001	--	255	JAHR	12.00	12.00	15.00
2847 *	AUSLAENDERSTATISTIK(AB 1972)	J	7901	--	270	JAHR	12.00	12.00	17.00
2848 *	AUSLAENDERSTATISTIK(AB 1972)	J	7901	--	270	JAHR	12.00	12.00	17.00
2849	STAT.D.STRASSENVERKEHRSUNFAELLE(AB 1953)	J	5301	--	40	JAHR	2.00	2.00	8.00
2850	STAT.D.STRASSENVERKEHRSUNFAELLE(AB 1953)	J	5301	--	66	JAHR	3.00	3.00	13.00
2851	STAT.D.STRASSENVERKEHRSUNFAELLE(AB 1953)	J	5301	--	36	JAHR	2.00	2.00	7.00
2852	STAT.D.STRASSENVERKEHRSUNFAELLE(AB 1953)	J	5801	--	56	JAHR	3.00	3.00	10.00
2853	STAT.D.STRASSENVERKEHRSUNFAELLE(AB 1953)	J	7501	--	28	JAHR	2.00	2.00	3.00
2854	STAT.D.STRASSENVERKEHRSUNFAELLE(AB 1953)	J	5301	--	156	JAHR	7.00	7.00	30.00
2855	STAT.D.STRASSENVERKEHRSUNFAELLE(AB 1953)	J	5301	--	30	JAHR	2.00	2.00	6.00
2856	STAT.D.STRASSENVERKEHRSUNFAELLE(AB 1953)	J	5301	--	39	JAHR	2.00	2.00	8.00
2857	STAT.D.STRASSENVERKEHRSUNFAELLE(AB 1953)	J	7501	--	78	JAHR	4.00	4.00	7.00
2858	STAT.D.STRASSENVERKEHRSUNFAELLE(AB 1953)	J	7501	--	72	JAHR	4.00	4.00	6.00
2859	AUSSENHANDELSSTATISTIK (AB 1950)	J	7601	--	448	JAHR	20.00	20.00	34.00
2860	AUSSENHANDELSSTATISTIK (AB 1950)	J	7601	--	448	JAHR	20.00	20.00	34.00
2861	AUSSENHANDELSSTATISTIK (AB 1950)	J	7601	--	448	JAHR	20.00	20.00	34.00
2862	AUSL.STATUS D.AUSL.FIL. INL.KREDITINST.(AB 1980)	M	8001	--	60	MONAT	3.00	36.00	40.00
2863	STATUS D.AUSL.TOECHTER INL.KREDITINST.(AB 1984)	M	8412	--	60	MONAT	3.00	36.00	22.00
2864 *	STAT.D.KFZ-U.-ANHAENGERBESTANDES(AB 1952)	J	8701	--	54	JAHR	3.00	3.00	2.00
2865 *	STAT.D.KFZ-U.-ANHAENGERBESTANDES(AB 1952)	HJ	8701	--	25	HALB JAHR	2.00	4.00	1.00
2866 *	STAT.D.KFZ-U.-ANHAENGERBESTANDES(AB 1952)	J	8701	--	400	JAHR	18.00	18.00	8.00
2867	EISENBAHNSTATISTIK(BESTAND)(AB 1951)	J	8401	--	49	JAHR	3.00	3.00	2.00

* DATENSPEICHERUNG WIRD VORBEREITET

L BUNDESLÄNDER

1) ZUZÜGLICH GRUNDBETRAG FUER JEDE LIEFERUNG: DM 190.--, MINDESTBEZUGSPREIS IM JAHR INSGESAMT: DM 350.--

[010490]

2) ZUZÜGLICH GRUNDBETRAG FUER JEDE LIEFERUNG: DM 290.--, MINDESTBEZUGSPREIS PRO LIEFERUNG: DM 350.--

[4A]

PREISLISTE 1990/91

LIEFERUNG VON ZEITREIHEN AUF MAGNETBAND
AN ENDNUTZER OHNE WEITERGABEBERECHTIGUNG

S E G M E N T		PE-	ZEITREIHEN		ABONNEMENT-BEZUGSPREIS 1)			EINMAL- BEZUGS- PREIS 2)	
		RI-	START-ENDE	ANZAHL	PRO	PREIS			
		ODI-							
		ZI-	JUMM	JUMM			JAHRES- BEZUGS- PREIS		
		TÄT							
2872	WIRTSCHAFTSRECHNUNG PRIVATER HAUSHALTE (AB 1950)	M	8601	--	123	MONAT	6.00	72.00	37.00
2873	WIRTSCHAFTSRECHNUNG PRIVATER HAUSHALTE (AB 1950)	J	8601	--	123	JAHR	6.00	6.00	4.00
2874	WIRTSCHAFTSRECHNUNG PRIVATER HAUSHALTE (AB 1950)	M	8601	--	255	MONAT	12.00	144.00	77.00
2875	WIRTSCHAFTSRECHNUNG PRIVATER HAUSHALTE (AB 1950)	J	8601	--	255	JAHR	12.00	12.00	7.00
2876	WIRTSCHAFTSRECHNUNG PRIVATER HAUSHALTE (AB 1950)	M	8601	--	171	MONAT	8.00	96.00	52.00
2877	WIRTSCHAFTSRECHNUNG PRIVATER HAUSHALTE (AB 1950)	J	8601	--	171	JAHR	8.00	8.00	5.00
2878	WIRTSCHAFTSRECHNUNG PRIVATER HAUSHALTE (AB 1950)	M	8601	--	381	MONAT	17.00	204.00	115.00
2879	WIRTSCHAFTSRECHNUNG PRIVATER HAUSHALTE (AB 1950)	J	8601	--	381	JAHR	17.00	17.00	10.00
2880	WIRTSCHAFTSRECHNUNG PRIVATER HAUSHALTE (AB 1950)	M	8601	--	381	MONAT	17.00	204.00	115.00
2881	WIRTSCHAFTSRECHNUNG PRIVATER HAUSHALTE (AB 1950)	J	8601	--	381	JAHR	17.00	17.00	10.00
2882	INDEX D. EINFUHRPREISE (AB 1950)	M	6201	--	182	MONAT	9.00	108.00	37.00
2883	INDEX D. EINFUHRPREISE (AB 1950)	J	5001	--	182	JAHR	9.00	9.00	38.00
2884	INDEX D. EINFUHRPREISE (AB 1950)	M	7001	--	505	MONAT	23.00	276.00	637.00
2885	INDEX D. EINFUHRPREISE (AB 1950)	J	6801	--	505	JAHR	23.00	23.00	55.00
2886	INDEX D. AUSFUHRPREISE (AB 1954)	M	6201	--	180	MONAT	8.00	96.00	314.00
2887	INDEX D. AUSFUHRPREISE (AB 1954)	J	5401	--	180	JAHR	8.00	8.00	34.00
2888	INDEX D. AUSFUHRPREISE (AB 1954)	M	7001	--	394	MONAT	18.00	216.00	497.00
2889	INDEX D. AUSFUHRPREISE (AB 1954)	J	6801	--	394	JAHR	18.00	18.00	46.00
2890	INDEX D. EINFUHRPREISE (AB 1950)	M	7001	--	3	MONAT	1.00	12.00	4.00
2891	INDEX D. AUSFUHRPREISE (AB 1954)	M	7001	--	3	MONAT	1.00	12.00	4.00
2895	STAT. D. STRASSENVERKEHR SUNFAELLE (AB 1953)	J	7501	--	360	JAHR	16.00	16.00	25.00
2896	STAT. D. STRASSENVERKEHR SUNFAELLE (AB 1953)	J	7501	--	540	JAHR	24.00	24.00	44.00
2897	STAT. D. STRASSENVERKEHR SUNFAELLE (AB 1953)	J	7501	--	348	JAHR	16.00	16.00	28.00
2898	STAT. D. STRASSENVERKEHR SUNFAELLE (AB 1953)	J	7501	--	348	JAHR	16.00	16.00	28.00
2899	STAT. D. STRASSENVERKEHR SUNFAELLE (AB 1953)	J	7501	--	104	JAHR	5.00	5.00	9.00
2900	GROSSHANDELSSTATISTIK (AB 1979)	J	7901	--	205	JAHR	10.00	10.00	13.00
2901	EINZELHANDELSSTATISTIK (AB 1979)	J	7901	--	150	JAHR	7.00	7.00	9.00
2902	GASTGEWERBESTATISTIK (AB 1979)	J	7901	--	52	JAHR	3.00	3.00	4.00
2903	HANDELSVERMITTLUNGSSTATISTIK (AB 1979)	J	7901	--	145	JAHR	7.00	7.00	9.00
2904	INDEX D. UMSATZES-BERGBAU U. VERARB. GEW. (AB 1985)	M	8501	--	243	MONAT	11.00	132.00	88.00
2905	INDEX D. UMSATZES-BERGBAU U. VERARB. GEW. (AB 1985)	M	8501	--	486	MONAT	22.00	264.00	175.00
2906	INDEX D. UMSATZES-BERGBAU U. VERARB. GEW. (AB 1985)	M	8501	--	243	MONAT	11.00	132.00	88.00
2907	INDEX D. UMSATZES-BERGBAU U. VERARB. GEW. (AB 1985)	M	8501	--	486	MONAT	22.00	264.00	175.00
2908	STAT.UEB.D. SCHLACHTTIER-U.FLEISCHUNT. (AB 1950)	J	8701	--	323	JAHR	15.00	15.00	7.00
2909	STAT.D.ALLGEMEINBILDENDEN SCHULEN (AB 1950)	J	8001	--	432	JAHR	20.00	20.00	24.00
2910	STATISTIK DER BERUFLICHEN SCHULEN (AB 1950)	J	8001	--	413	JAHR	19.00	19.00	23.00
2911	STAT.D.ARBEITSVERMITTLUNG (AB 1950)	J	7901	--	444	JAHR	20.00	20.00	27.00
2912	STAT.D.ARBEITSVERMITTLUNG (AB 1950)	J	7901	--	444	JAHR	20.00	20.00	27.00
2913	STAT.D.ARBEITSVERMITTLUNG (AB 1950)	J	7901	--	444	JAHR	20.00	20.00	27.00
2914	STAT.D.ARBEITSVERMITTLUNG (AB 1950)	J	7901	--	444	JAHR	20.00	20.00	27.00
2915	STAT.D.ARBEITSVERMITTLUNG (AB 1950)	J	7901	--	444	JAHR	20.00	20.00	27.00
2916	STAT.D.ARBEITSVERMITTLUNG (AB 1950)	J	7901	--	444	JAHR	20.00	20.00	27.00
2917	STAT.D.ARBEITSVERMITTLUNG (AB 1950)	J	7901	--	444	JAHR	20.00	20.00	27.00
2918	STAT.UEBER DEN STEUERHAUSHALT (AB 1950)	M	8901	--	28	MONAT	2.00	24.00	4.00
2919	STAT.UEBER DEN STEUERHAUSHALT (AB 1950)	J	8901	--	31	JAHR	2.00	2.00	1.00
2920	STAT.D.OEFFENTLICHEN JUGENDHILFE (AB 1963)	MJ	8201	--	640	JAHR	29.00	29.00	29.00
2921	JAHRESERHEB. (KOSTENSTR.) VERARB. GEWERBE (AB 1975)	J	7501	--	288	JAHR	13.00	13.00	24.00
2927	EISEN- UND STAHLSTATISTIK (AB 1950)	J	4601	--	35	JAHR	2.00	2.00	9.00
2928	EISEN- UND STAHLSTATISTIK (AB 1950)	J	4801	--	8	JAHR	1.00	1.00	2.00
2929	AUSSENHANDELSSTATISTIK (AB 1950)	J	6001	--	54	JAHR	3.00	3.00	9.00
2930	EISEN- UND STAHLSTATISTIK (AB 1950)	J	4601	--	26	JAHR	2.00	2.00	6.00
2931	EISEN- UND STAHLSTATISTIK (AB 1950)	J	5001	--	17	JAHR	1.00	1.00	4.00
2932	EISEN- UND STAHLSTATISTIK (AB 1950)	J	4601	--	21	JAHR	1.00	1.00	5.00
2933	EISEN- UND STAHLSTATISTIK (AB 1950)	J	4601	--	9	JAHR	1.00	1.00	3.00
2934	JAHRESERHEB. (KOSTENSTR.) VERARB. GEWERBE (AB 1975)	J	7501	--	350	JAHR	16.00	16.00	28.00
2935	JAHRESERHEB. (KOSTENSTR.) VERARB. GEWERBE (AB 1975)	J	7501	--	290	JAHR	13.00	13.00	24.00
2936	JAHRESERHEB. (KOSTENSTR.) VERARB. GEWERBE (AB 1975)	J	7501	--	320	JAHR	15.00	15.00	26.00
2937	JAHRESERHEB. (KOSTENSTR.) VERARB. GEWERBE (AB 1975)	J	7501	--	320	JAHR	15.00	15.00	26.00
2938	JAHRESERHEB. (KOSTENSTR.) VERARB. GEWERBE (AB 1975)	J	7501	--	350	JAHR	16.00	16.00	28.00
2939	JAHRESERHEB. (KOSTENSTR.) VERARB. GEWERBE (AB 1975)	J	7501	--	430	JAHR	19.00	19.00	35.00
2940	JAHRESERHEB. (KOSTENSTR.) VERARB. GEWERBE (AB 1975)	J	7501	--	320	JAHR	15.00	15.00	26.00
2941	JAHRESERHEB. (KOSTENSTR.) VERARB. GEWERBE (AB 1975)	J	7501	--	280	JAHR	13.00	13.00	23.00

* DATENSPEICHERUNG WIRD VORBEREITET

L BUNDESLÄNDER

1) ZUZÜGLICH GRUNDBETRAG FUER JEDE LIEFERUNG: DM 190.--, MINDESTBEZUGSPREIS IM JAHR INSGESAMT: DM 350.--

(010490)

2) ZUZÜGLICH GRUNDBETRAG FUER JEDE LIEFERUNG: DM 290.--, MINDESTBEZUGSPREIS PRO LIEFERUNG: DM 350.--

(4A)

PREISLISTE 1990/91

LIEFERUNG VON ZEITREIHEN AUF MAGNETBAND
AN ENDNUTZER OHNE WEITERGABEBERECHTIGUNG

S E G M E N T		PE-	ZEITREIHEN		ABONNEMENT-BEZUGSPREIS 1)			EINMAL- BEZUGS- PREIS 2)
		RI-						
		ODI-	START-ENDE	ANZAHL	PRO	PREIS	JAHRES- BEZUGS- PREIS	
ZI- TÄT	JJMM JJMM							
2942	JAHRESERHEB. (KOSTENSTR.) VERARB. GEWERBE (AB 1975)	J	7501 --	232	JAHR	11.00	11.00	19.00
2943	JAHRESERHEB. (KOSTENSTR.) VERARB. GEWERBE (AB 1975)	J	7501 --	256	JAHR	12.00	12.00	21.00
2944	JAHRESERHEB. (KOSTENSTR.) VERARB. GEWERBE (AB 1975)	J	7501 --	256	JAHR	12.00	12.00	21.00
2945	JAHRESERHEB. (KOSTENSTR.) VERARB. GEWERBE (AB 1975)	J	7501 --	280	JAHR	13.00	13.00	23.00
2946	JAHRESERHEB. (KOSTENSTR.) VERARB. GEWERBE (AB 1975)	J	7501 --	344	JAHR	16.00	16.00	28.00
2947	JAHRESERHEB. (KOSTENSTR.) VERARB. GEWERBE (AB 1975)	J	7501 --	256	JAHR	12.00	12.00	21.00
2948	JAHRESERHEB. (KOSTENSTR.) VERARB. GEWERBE (AB 1975)	J	7501 --	455	JAHR	21.00	21.00	37.00
2949	JAHRESERHEB. (KOSTENSTR.) VERARB. GEWERBE (AB 1975)	J	7501 --	377	JAHR	17.00	17.00	31.00
2950	JAHRESERHEB. (KOSTENSTR.) VERARB. GEWERBE (AB 1975)	J	7501 --	416	JAHR	19.00	19.00	34.00
2951	JAHRESERHEB. (KOSTENSTR.) VERARB. GEWERBE (AB 1975)	J	7501 --	416	JAHR	19.00	19.00	34.00
2952	JAHRESERHEB. (KOSTENSTR.) VERARB. GEWERBE (AB 1975)	J	7501 --	455	JAHR	21.00	21.00	37.00
2953	JAHRESERHEB. (KOSTENSTR.) VERARB. GEWERBE (AB 1975)	J	7501 --	559	JAHR	25.00	25.00	45.00
2954	JAHRESERHEB. (KOSTENSTR.) VERARB. GEWERBE (AB 1975)	J	7501 --	416	JAHR	19.00	19.00	34.00
2955	JAHRESERHEB. (KOSTENSTR.) VERARB. GEWERBE (AB 1975)	J	7501 --	595	JAHR	27.00	27.00	48.00
2956	JAHRESERHEB. (KOSTENSTR.) VERARB. GEWERBE (AB 1975)	J	7501 --	493	JAHR	22.00	22.00	40.00
2957	JAHRESERHEB. (KOSTENSTR.) VERARB. GEWERBE (AB 1975)	J	7501 --	544	JAHR	24.00	24.00	44.00
2958	JAHRESERHEB. (KOSTENSTR.) VERARB. GEWERBE (AB 1975)	J	7501 --	544	JAHR	24.00	24.00	44.00
2959	JAHRESERHEB. (KOSTENSTR.) VERARB. GEWERBE (AB 1975)	J	7501 --	595	JAHR	27.00	27.00	48.00
2960	JAHRESERHEB. (KOSTENSTR.) VERARB. GEWERBE (AB 1975)	J	7501 --	731	JAHR	33.00	33.00	59.00
2961	JAHRESERHEB. (KOSTENSTR.) VERARB. GEWERBE (AB 1975)	J	7501 --	544	JAHR	24.00	24.00	44.00
2962	EMISSIONSSTAT. FESTVERZ. WERTPAP.ERE (AB 1950)	M	6001 --	9	MONAT	1.00	12.00	17.00
2963	INDEX D. EINKAUFSPREISE LÖW. BETRIEBSM. (AB 1950)	M	8501 --	238	MONAT	11.00	132.00	86.00
2964	INDEX D. EINKAUFSPREISE LÖW. BETRIEBSM. (AB 1950)	J	8501 --	238	JAHR	11.00	11.00	8.00
2965	STAT. D. SOZIALHILFE (AB 1963)	J	7801 --	286	JAHR	13.00	13.00	19.00
2966	STAT. D. SOZIALHILFE (AB 1963)	J	7801 --	286	JAHR	13.00	13.00	19.00
2967	STAT. D. SOZIALHILFE (AB 1963)	J	7801 --	286	JAHR	13.00	13.00	19.00
2968	STAT. D. SOZIALHILFE (AB 1963)	J	7801 --	299	JAHR	14.00	14.00	20.00
2969	STAT. D. SOZIALHILFE (AB 1963)	J	7801 --	299	JAHR	14.00	14.00	20.00
2970	STAT. D. SOZIALHILFE (AB 1963)	J	7801 --	299	JAHR	14.00	14.00	20.00
2971	STAT. D. SOZIALHILFE (AB 1963)	J	7801 --	299	JAHR	14.00	14.00	20.00
2972	STAT. D. SOZIALHILFE (AB 1963)	J	7801 --	299	JAHR	14.00	14.00	20.00
2973	STAT. D. SOZIALHILFE (AB 1963)	J	7801 --	299	JAHR	14.00	14.00	20.00
2974	STAT. D. SOZIALHILFE (AB 1963)	J	8401 --	260	JAHR	12.00	12.00	10.00
2975	STAT. D. SOZIALHILFE (AB 1963)	J	8401 --	260	JAHR	12.00	12.00	10.00
2976	STAT. D. SOZIALHILFE (AB 1963)	J	8401 --	260	JAHR	12.00	12.00	10.00
2977	STAT. D. SOZIALHILFE (AB 1963)	J	7901 --	264	JAHR	12.00	12.00	16.00
2978	STAT. D. SOZIALHILFE (AB 1963)	J	8001 --	234	JAHR	11.00	11.00	13.00
2979	STAT. D. SOZIALHILFE (AB 1963)	J	8001 --	442	JAHR	20.00	20.00	25.00
2980 *	STAT. D. ÖFFENTLICHEN JUGENDHILFE (AB 1963)	MJ	8201 --	620	JAHR	28.00	28.00	28.00
2981 *	STAT. D. ÖFFENTLICHEN JUGENDHILFE (AB 1963)	MJ	8201 --	340	JAHR	15.00	15.00	16.00
2982 *	STAT. D. ÖFFENTLICHEN JUGENDHILFE (AB 1963)	MJ	8201 --	620	JAHR	28.00	28.00	28.00
2983 *	STAT. D. ÖFFENTLICHEN JUGENDHILFE (AB 1963)	MJ	8201 --	560	JAHR	25.00	25.00	26.00
2984 *	STAT. D. ÖFFENTLICHEN JUGENDHILFE (AB 1963)	MJ	8201 --	396	JAHR	18.00	18.00	18.00
2985 *	STAT. D. ÖFFENTLICHEN JUGENDHILFE (AB 1963)	MJ	8201 --	396	JAHR	18.00	18.00	18.00
2986 *	STAT. D. ÖFFENTLICHEN JUGENDHILFE (AB 1963)	MJ	8201 --	396	JAHR	18.00	18.00	18.00
2987	INDEX D. ERZEUGERPREISE GEWERBL. PROD. (AB 1950)	J	4901 7512	496	JAHR	-	-	67.00
2988	PREISINDIZES FUER D. LEBENSHALTUNG (AB 1950)	M	8501 --	24	MONAT	2.00	24.00	9.00
2989	PREISINDIZES FUER D. LEBENSHALTUNG (AB 1950)	J	8501 --	24	JAHR	2.00	2.00	1.00
2990	PREISINDIZES FUER D. LEBENSHALTUNG (AB 1950)	M	8501 --	10	MONAT	1.00	12.00	4.00
2991	PREISINDIZES FUER D. LEBENSHALTUNG (AB 1950)	J	8501 --	10	JAHR	1.00	1.00	1.00
2992	PREISINDIZES FUER D. LEBENSHALTUNG (AB 1950)	M	8501 --	305	MONAT	14.00	168.00	110.00
2993	PREISINDIZES FUER D. LEBENSHALTUNG (AB 1950)	J	8501 --	305	JAHR	14.00	14.00	10.00
2994	PREISINDIZES FUER D. LEBENSHALTUNG (AB 1950)	M	8501 --	158	MONAT	7.00	84.00	57.00
2995	PREISINDIZES FUER D. LEBENSHALTUNG (AB 1950)	J	8501 --	158	JAHR	7.00	7.00	5.00
2996	PREISINDIZES FUER D. LEBENSHALTUNG (AB 1950)	M	8501 --	4	MONAT	1.00	12.00	2.00
2997	VOLKSWIRTSCHAFTLICHE GESAMTRECHNUNGEN (AB 1950)	J	6001 --	7	JAHR	1.00	1.00	2.00
2998	VOLKSWIRTSCHAFTLICHE GESAMTRECHNUNGEN (AB 1950)	J	6001 --	8	JAHR	1.00	1.00	2.00
2999	VOLKSWIRTSCHAFTLICHE GESAMTRECHNUNGEN (AB 1950)	J	6001 --	7	JAHR	1.00	1.00	2.00
3000	VOLKSWIRTSCHAFTLICHE GESAMTRECHNUNGEN (AB 1950)	J	6001 --	6	JAHR	1.00	1.00	1.00
3001	VOLKSWIRTSCHAFTLICHE GESAMTRECHNUNGEN (AB 1950)	J	6001 --	7	JAHR	1.00	1.00	2.00
3002	VOLKSWIRTSCHAFTLICHE GESAMTRECHNUNGEN (AB 1950)	J	6001 --	7	JAHR	1.00	1.00	2.00
3003	VOLKSWIRTSCHAFTLICHE GESAMTRECHNUNGEN (AB 1950)	J	6001 --	6	JAHR	1.00	1.00	1.00

* DATENSPEICHERUNG WIRD VORBEREITET

L BUNDESLÄNDER

1) ZUZÜGLICH GRUNDBETRAG FUER JEDE LIEFERUNG: DM 190.--, MINDESTBEZUGSPREIS IM JAHR INSGESAMT: DM 350.--

(010490)

2) ZUZÜGLICH GRUNDBETRAG FUER JEDE LIEFERUNG: DM 290.--, MINDESTBEZUGSPREIS PRO LIEFERUNG: DM 350.--

(4A)

PREISLISTE 1990/91

LIEFERUNG VON ZEITREIHEN AUF MAGNETBAND
AN ENDNUTZER OHNE WEITERGABEBERECHTIGUNG

S E G M E N T			PE-	ZEITREIHEN		ABONNEMENT-BEZUGSPREIS 1)			EINMAL- BEZUGS- PREIS 2)
			RI-						
			CDI-	START-ENDE		PRO	PREIS	JAHRES- BEZUGS- PREIS	
			ZI- TÄT	JUMM JUMM	ANZAHL				
3004	VOLKSWIRTSCHAFTLICHE GESAMTRECHNUNGEN (AB 1950)		J	6001 --	6	JAHR	1.00	1.00	1.00
3005	VOLKSWIRTSCHAFTLICHE GESAMTRECHNUNGEN (AB 1950)		J	6001 --	6	JAHR	1.00	1.00	1.00
3006	VOLKSWIRTSCHAFTLICHE GESAMTRECHNUNGEN (AB 1950)		J	6001 --	6	JAHR	1.00	1.00	1.00
3007	VOLKSWIRTSCHAFTLICHE GESAMTRECHNUNGEN (AB 1950)		J	6001 --	13	JAHR	1.00	1.00	3.00
3008	VOLKSWIRTSCHAFTLICHE GESAMTRECHNUNGEN (AB 1950)		J	6001 --	13	JAHR	1.00	1.00	3.00
3009	VOLKSWIRTSCHAFTLICHE GESAMTRECHNUNGEN (AB 1950)		J	6001 --	7	JAHR	1.00	1.00	2.00
3010	VOLKSWIRTSCHAFTLICHE GESAMTRECHNUNGEN (AB 1950)		J	6001 --	7	JAHR	1.00	1.00	2.00
3011	VOLKSWIRTSCHAFTLICHE GESAMTRECHNUNGEN (AB 1950)		J	6001 --	8	JAHR	1.00	1.00	2.00
3012	VOLKSWIRTSCHAFTLICHE GESAMTRECHNUNGEN (AB 1950)		J	6001 --	8	JAHR	1.00	1.00	2.00
3013	VOLKSWIRTSCHAFTLICHE GESAMTRECHNUNGEN (AB 1950)		J	6001 --	7	JAHR	1.00	1.00	2.00
3014	VOLKSWIRTSCHAFTLICHE GESAMTRECHNUNGEN (AB 1950)		J	6001 --	8	JAHR	1.00	1.00	2.00
3015	VOLKSWIRTSCHAFTLICHE GESAMTRECHNUNGEN (AB 1950)		J	6001 --	5	JAHR	1.00	1.00	1.00
3016	VOLKSWIRTSCHAFTLICHE GESAMTRECHNUNGEN (AB 1950)		J	6001 --	8	JAHR	1.00	1.00	2.00
3017	VOLKSWIRTSCHAFTLICHE GESAMTRECHNUNGEN (AB 1950)		J	6001 --	4	JAHR	1.00	1.00	1.00
3018	INDEX D. GROSSHANDELSVERKAUFSPREISE (AB 1956)		M	8501 --	35	MONAT	2.00	24.00	13.00
3019	INDEX D. GROSSHANDELSVERKAUFSPREISE (AB 1956)		J	8501 --	35	JAHR	2.00	2.00	2.00
3020	INDEX D. GROSSHANDELSVERKAUFSPREISE (AB 1956)		M	8501 --	104	MONAT	5.00	60.00	38.00
3021	INDEX D. GROSSHANDELSVERKAUFSPREISE (AB 1956)		J	8501 --	104	JAHR	5.00	5.00	4.00
3022	INDEX D. GROSSHANDELSVERKAUFSPREISE (AB 1956)		M	8501 --	89	MONAT	4.00	48.00	33.00
3023	INDEX D. GROSSHANDELSVERKAUFSPREISE (AB 1956)		J	8501 --	89	JAHR	4.00	4.00	3.00
3024	INDEX D. GROSSHANDELSVERKAUFSPREISE (AB 1956)		M	8501 --	454	MONAT	20.00	240.00	164.00
3025	INDEX D. GROSSHANDELSVERKAUFSPREISE (AB 1956)		J	8501 --	454	JAHR	20.00	20.00	14.00
3026	WANDERUNGSSTATISTIK (AB 1950)		J	7401 --	24	JAHR	2.00	2.00	3.00
3027	FORTSCHREIBUNG D. BEVÖLKERUNGSSTANDES (AB 1950)		J	7012 --	24	JAHR	2.00	2.00	3.00
3028 *	AUSSENHANDELSSTATISTIK (AB 1950)		M	8801 --	572	MONAT	26.00	312.00	103.00
3029 *	AUSSENHANDELSSTATISTIK (AB 1950)		M	8801 --	884	MONAT	39.00	468.00	160.00
3030 *	AUSSENHANDELSSTATISTIK (AB 1950)		M	8801 --	728	MONAT	33.00	396.00	132.00
3031 *	AUSSENHANDELSSTATISTIK (AB 1950)		M	8801 --	728	MONAT	33.00	396.00	132.00
3032 *	AUSSENHANDELSSTATISTIK (AB 1950)		M	8801 --	260	MONAT	12.00	144.00	47.00
3033 *	AUSSENHANDELSSTATISTIK (AB 1950)		M	8801 --	832	MONAT	37.00	444.00	150.00
3034 *	AUSSENHANDELSSTATISTIK (AB 1950)		M	8801 --	520	MONAT	23.00	276.00	94.00
3035 *	AUSSENHANDELSSTATISTIK (AB 1950)		M	8801 --	520	MONAT	23.00	276.00	94.00
3036 *	AUSSENHANDELSSTATISTIK (AB 1950)		M	8801 --	572	MONAT	26.00	312.00	103.00
3037 *	AUSSENHANDELSSTATISTIK (AB 1950)		M	8801 --	260	MONAT	12.00	144.00	47.00
3038 *	AUSSENHANDELSSTATISTIK (AB 1950)		M	8801 --	520	MONAT	23.00	276.00	94.00
3039 *	AUSSENHANDELSSTATISTIK (AB 1950)		M	8801 --	520	MONAT	23.00	276.00	94.00
3040 *	AUSSENHANDELSSTATISTIK (AB 1950)		M	8801 --	572	MONAT	26.00	312.00	103.00
3041 *	AUSSENHANDELSSTATISTIK (AB 1950)		M	8801 --	728	MONAT	33.00	396.00	132.00
3042 *	AUSSENHANDELSSTATISTIK (AB 1950)		M	8801 --	832	MONAT	37.00	444.00	150.00
3043 *	AUSSENHANDELSSTATISTIK (AB 1950)		M	8801 --	676	MONAT	30.00	360.00	122.00
3044 *	AUSSENHANDELSSTATISTIK (AB 1950)		M	8801 --	676	MONAT	30.00	360.00	122.00
3045 *	AUSSENHANDELSSTATISTIK (AB 1950)		M	8801 --	520	MONAT	23.00	276.00	94.00
3046 *	AUSSENHANDELSSTATISTIK (AB 1950)		M	8801 --	468	MONAT	21.00	252.00	85.00
3047 *	AUSSENHANDELSSTATISTIK (AB 1950)		M	8801 --	676	MONAT	30.00	360.00	122.00
3048 *	AUSSENHANDELSSTATISTIK (AB 1950)		J	8001 --	572	JAHR	26.00	26.00	32.00
3049 *	AUSSENHANDELSSTATISTIK (AB 1950)		J	8001 --	884	JAHR	39.00	39.00	49.00
3050 *	AUSSENHANDELSSTATISTIK (AB 1950)		J	8001 --	728	JAHR	33.00	33.00	41.00
3051 *	AUSSENHANDELSSTATISTIK (AB 1950)		J	8001 --	728	JAHR	33.00	33.00	41.00
3052 *	AUSSENHANDELSSTATISTIK (AB 1950)		J	8001 --	260	JAHR	12.00	12.00	15.00
3053 *	AUSSENHANDELSSTATISTIK (AB 1950)		J	8001 --	832	JAHR	37.00	37.00	46.00
3054 *	AUSSENHANDELSSTATISTIK (AB 1950)		J	8001 --	520	JAHR	23.00	23.00	29.00
3055 *	AUSSENHANDELSSTATISTIK (AB 1950)		J	8001 --	520	JAHR	23.00	23.00	29.00
3056 *	AUSSENHANDELSSTATISTIK (AB 1950)		J	8001 --	572	JAHR	26.00	26.00	32.00
3057 *	AUSSENHANDELSSTATISTIK (AB 1950)		J	8001 --	260	JAHR	12.00	12.00	15.00
3058 *	AUSSENHANDELSSTATISTIK (AB 1950)		J	8001 --	520	JAHR	23.00	23.00	29.00
3059 *	AUSSENHANDELSSTATISTIK (AB 1950)		J	8001 --	520	JAHR	23.00	23.00	29.00
3060 *	AUSSENHANDELSSTATISTIK (AB 1950)		J	8001 --	572	JAHR	26.00	26.00	32.00
3061 *	AUSSENHANDELSSTATISTIK (AB 1950)		J	8001 --	728	JAHR	33.00	33.00	41.00
3062 *	AUSSENHANDELSSTATISTIK (AB 1950)		J	8001 --	832	JAHR	37.00	37.00	46.00
3063 *	AUSSENHANDELSSTATISTIK (AB 1950)		J	8001 --	676	JAHR	30.00	30.00	38.00
3064 *	AUSSENHANDELSSTATISTIK (AB 1950)		J	8001 --	676	JAHR	30.00	30.00	38.00
3065 *	AUSSENHANDELSSTATISTIK (AB 1950)		J	8001 --	520	JAHR	23.00	23.00	29.00

* DATENSPEICHERUNG WIRD VORBEREITET

L BUNDESLÄNDER

1) ZUZÜGLICH GRUNDBETRAG FUER JEDE LIEFERUNG: DM 190.--, MINDESTBEZUGSPREIS IM JAHR INSGESAMT: DM 350.--

(010490)

2) ZUZÜGLICH GRUNDBETRAG FUER JEDE LIEFERUNG: DM 290.--, MINDESTBEZUGSPREIS PRO LIEFERUNG: DM 350.--

(4A)

PREISLISTE 1990/91

LIEFERUNG VON ZEITREIHEN AUF MAGNETBAND
AN ENDNUTZER OHNE WEITERGABEBERECHTIGUNG

S E G M E N T		PE-	ZEITREIHEN		ABONNEMENT-BEZUGSPREIS 1)			EINMAL- BEZUGS- PREIS 2)	
		RI-	ZI- TÄT	START-ENDE	ANZAHL	PRO	PREIS		
		ODI-							JUHM
3066 *	AUSSENHANDELSSTATISTIK (AB 1950)	J	8001	--	468	JAHR	21.00	21.00	26.00
3067 *	AUSSENHANDELSSTATISTIK (AB 1950)	J	8001	--	676	JAHR	30.00	30.00	38.00
3068 *	AUSSENHANDELSSTATISTIK (AB 1950)	M	8801	--	572	MONAT	26.00	312.00	103.00
3069 *	AUSSENHANDELSSTATISTIK (AB 1950)	M	8801	--	884	MONAT	39.00	468.00	160.00
3070 *	AUSSENHANDELSSTATISTIK (AB 1950)	M	8801	--	728	MONAT	33.00	396.00	132.00
3071 *	AUSSENHANDELSSTATISTIK (AB 1950)	M	8801	--	728	MONAT	33.00	396.00	132.00
3072 *	AUSSENHANDELSSTATISTIK (AB 1950)	M	8801	--	260	MONAT	12.00	144.00	47.00
3073 *	AUSSENHANDELSSTATISTIK (AB 1950)	M	8801	--	832	MONAT	37.00	444.00	150.00
3074 *	AUSSENHANDELSSTATISTIK (AB 1950)	M	8801	--	520	MONAT	23.00	276.00	94.00
3075 *	AUSSENHANDELSSTATISTIK (AB 1950)	M	8801	--	520	MONAT	23.00	276.00	94.00
3076 *	AUSSENHANDELSSTATISTIK (AB 1950)	M	8801	--	572	MONAT	26.00	312.00	103.00
3077 *	AUSSENHANDELSSTATISTIK (AB 1950)	M	8801	--	260	MONAT	12.00	144.00	47.00
3078 *	AUSSENHANDELSSTATISTIK (AB 1950)	M	8801	--	520	MONAT	23.00	276.00	94.00
3079 *	AUSSENHANDELSSTATISTIK (AB 1950)	M	8801	--	520	MONAT	23.00	276.00	94.00
3080 *	AUSSENHANDELSSTATISTIK (AB 1950)	M	8801	--	572	MONAT	26.00	312.00	103.00
3081 *	AUSSENHANDELSSTATISTIK (AB 1950)	M	8801	--	728	MONAT	33.00	396.00	132.00
3082 *	AUSSENHANDELSSTATISTIK (AB 1950)	M	8801	--	832	MONAT	37.00	444.00	150.00
3083 *	AUSSENHANDELSSTATISTIK (AB 1950)	M	8801	--	676	MONAT	30.00	360.00	122.00
3084 *	AUSSENHANDELSSTATISTIK (AB 1950)	M	8801	--	676	MONAT	30.00	360.00	122.00
3085 *	AUSSENHANDELSSTATISTIK (AB 1950)	M	8801	--	520	MONAT	23.00	276.00	94.00
3086 *	AUSSENHANDELSSTATISTIK (AB 1950)	M	8801	--	468	MONAT	21.00	252.00	85.00
3087 *	AUSSENHANDELSSTATISTIK (AB 1950)	M	8801	--	676	MONAT	30.00	360.00	122.00
3088 *	AUSSENHANDELSSTATISTIK (AB 1950)	J	8001	--	572	JAHR	26.00	26.00	32.00
3089 *	AUSSENHANDELSSTATISTIK (AB 1950)	J	8001	--	884	JAHR	39.00	39.00	49.00
3090 *	AUSSENHANDELSSTATISTIK (AB 1950)	J	8001	--	728	JAHR	33.00	33.00	41.00
3091 *	AUSSENHANDELSSTATISTIK (AB 1950)	J	8001	--	728	JAHR	33.00	33.00	41.00
3092 *	AUSSENHANDELSSTATISTIK (AB 1950)	J	8001	--	260	JAHR	12.00	12.00	15.00
3093 *	AUSSENHANDELSSTATISTIK (AB 1950)	J	8001	--	832	JAHR	37.00	37.00	46.00
3094 *	AUSSENHANDELSSTATISTIK (AB 1950)	J	8001	--	520	JAHR	23.00	23.00	29.00
3095 *	AUSSENHANDELSSTATISTIK (AB 1950)	J	8001	--	520	JAHR	23.00	23.00	29.00
3096 *	AUSSENHANDELSSTATISTIK (AB 1950)	J	8001	--	572	JAHR	26.00	26.00	32.00
3097 *	AUSSENHANDELSSTATISTIK (AB 1950)	J	8001	--	260	JAHR	12.00	12.00	15.00
3098 *	AUSSENHANDELSSTATISTIK (AB 1950)	J	8001	--	520	JAHR	23.00	23.00	29.00
3099 *	AUSSENHANDELSSTATISTIK (AB 1950)	J	8001	--	520	JAHR	23.00	23.00	29.00
3100 *	AUSSENHANDELSSTATISTIK (AB 1950)	J	8001	--	572	JAHR	26.00	26.00	32.00
3101 *	AUSSENHANDELSSTATISTIK (AB 1950)	J	8001	--	728	JAHR	33.00	33.00	41.00
3102 *	AUSSENHANDELSSTATISTIK (AB 1950)	J	8001	--	832	JAHR	37.00	37.00	46.00
3103 *	AUSSENHANDELSSTATISTIK (AB 1950)	J	8001	--	676	JAHR	30.00	30.00	38.00
3104 *	AUSSENHANDELSSTATISTIK (AB 1950)	J	8001	--	676	JAHR	30.00	30.00	38.00
3105 *	AUSSENHANDELSSTATISTIK (AB 1950)	J	8001	--	520	JAHR	23.00	23.00	29.00
3106 *	AUSSENHANDELSSTATISTIK (AB 1950)	J	8001	--	468	JAHR	21.00	21.00	26.00
3107 *	AUSSENHANDELSSTATISTIK (AB 1950)	J	8001	--	676	JAHR	30.00	30.00	38.00

* DATENSPEICHERUNG WIRD VORBEREITET
L BUNDESLÄNDER

1) ZUZÜGLICH GRUNDBETRAG FUER JEDE LIEFERUNG: DM 190.--, MINDESTBEZUGSPREIS IM JAHR INSGESAMT: DM 350.--
2) ZUZÜGLICH GRUNDBETRAG FUER JEDE LIEFERUNG: DM 290.--, MINDESTBEZUGSPREIS PRO LIEFERUNG: DM 350.--

(010490)
(4A)

III PREISLISTE 1990/91

III.2 Lieferung von Zeitreihen auf Disketten
an Endnutzer ohne Weitergabeberechtigung

P R E I S L I S T E 1990/91

Lieferung von Zeitreihen auf Disketten
an Endnutzer ohne Weitergabeberechtigung

Lieferturnus	Bezugspreise	
	Diskette	jede weitere Diskette derselben Lieferung
<u>Abonnementlieferung</u>		
monatlich	DM 70,--	DM 21,--
vierteljährlich	DM 95,--	DM 21,--
halbjährlich	DM 133,--	DM 21,--
jährlich	DM 210,--	DM 21,--
<u>Einmallieferung</u>	DM 210,--	DM 21,--

Standardmäßig werden auf einer Diskette bis zu 300 Zeitreihen mit monatlicher, viertel-, halb- oder jährlicher Periodizität und einer Laufzeit bis zu 5 Jahren geliefert. Auf Wunsch können auf einer Diskette auch weniger Zeitreihen mit längerer Laufzeit geliefert werden.

Alle Zeitreihen sind umfassend dokumentiert. Dokumentationsdisketten sind im Preis enthalten.

III PREISLISTE 1990/91

III.3 Kostensätze für die Benutzung des Statistischen Informationssystems

Kostensätze
für die Benutzung des Statistischen Informationssystems
 (Externe Benutzer)

K o s t e n a r t	Bezugseinheit	Kostensatz je Bezugseinheit (DM)
<u>Grundbetrag</u>	Stunde	
	Verweilzeit	3,24
- Mindestbetrag	Kalendermonat	64,75
- Höchstbetrag	Kalendermonat	534,19
<u>Rechner-Arbeitskosten</u>		
- Verweilzeitkosten	Stunde	19,21
- zusätzliche Verweilzeitkosten ¹⁾	Stunde	10,55
- CPU-Zeit-Kosten	Sekunde	0,28
- Kosten für belegte Bandgeräte ²⁾	Stunde	13,21
- Kosten für belegte Plattengeräte ³⁾	Stunde	51,93
<u>Speicherbelegungskosten</u>		
- public volumes	} page-Zahl je Tag	
. ab 1 001. bis 5 000. PAM-page		0,01
. ab 5 001. bis 20 000. PAM-page		0,02
. ab 20 001. PAM-page		0,03
- private volumes	Stück/	
. Magnetbänder	Kalendermonat	1,33
<u>Kosten für Druckausgabe</u>		
- ab 15 001. bis 30 000. Zeile	} 1 000 Zeilen	3,15
- ab 30 001. bis 50 000. Zeile		4,19
- ab 50 001. Zeile		6,28
<u>Kursgebühr</u>	1 Teilnehmer	1 023,--
<u>Benutzerhandbuch</u>	Stück	176,--
<u>Nachlieferung</u>	Seite	0,15
<u>Beratungsstunde</u>	Stunde	116,--
<u>Sonderleistungen</u>		nach Aufwand

1) Nur bei Mitbenutzung von Terminals des StBA.

2) Nur von Prozessen, die Bandgeräte nutzen.

3) Nur von Prozessen, die Plattengeräte nutzen.

Kostensätze
für die Benutzung des Statistischen Informationssystems
(Im Auftrag externer Benutzer)

K o s t e n a r t	Bezugseinheit	Kostensatz je Bezugseinheit (DM)
<u>Grundbetrag</u>	Stunde Verweilzeit	3,24
<u>Rechner-Arbeitskosten</u>		
- Verweilzeitkosten einschl. zusätzliche Verweilzeitkosten	Stunde	29,76
- CPU-Zeit-Kosten	Sekunde	0,28
- Kosten für belegte Bandgeräte 1)	Stunde	13,21
- Kosten für belegte Plattengeräte 2)	Stunde	51,93
- Kosten für das Beschreiben von Disketten 3)	Diskette	3,00
<u>Kosten für Druckausgabe</u>		
- Druckausgabe		
. ab 15 001. bis 30 000. Zeile	} 1 000 Zeilen	3,15
. ab 30 001. bis 50 000. Zeile		4,19
. ab 50 001. Zeile		6,28
<u>Mindestbetrag je Auftrag</u>		30,00

- 1) Nur von Prozessen, die Bandgeräte nutzen.
2) Nur von Prozessen, die Plattengeräte nutzen.
3) Nur bei Daten auf Disketten anzuwenden.