


Statistisches Bundesamt

Produzierendes Gewerbe



Fachserie **4**

Reihe 7.1

Beschäftigte und Umsatz im Handwerk

3. Vierteljahr 1995

Statistisches Bundesamt
Bibliothek - Dokumentation - Archiv

— **METZLER
POESCHEL** —



Weitere Informationen zu dieser Veröffentlichung können direkt beim Statistischen Bundesamt erfragt werden:
Gruppe IV C, Telefon: 06 11 / 75 - 21 65



STATIS-BUND

Im Statistischen Informationssystem des Bundes (STATIS-BUND) sind rund 1,5 Mill. ausgewählte statistische Zeitreihen gespeichert. Alle Zeitreihen können via Mailbox, auf Diskette oder Magnetband bezogen werden.

Fachliche Beratung: 06 11 / 75 - 24 26 und 27 16.

Mailbox: 06 11 / 75 - 29 20 · Technische Rückfragen: 06 11 / 75 - 32 84.



T-ONLINE / BILDSCHIRMTEXT

Ausgewählte Tabellen und Grafiken bietet das Statistische Bundesamt über T-ONLINE / BILDSCHIRMTEXT an. Die Informationsseiten sind in T-ONLINE mit * 48484# abrufbar, ebenso wie die Bestellung von Veröffentlichungen und die Übermittlung von Anfragen.

Herausgeber: Statistisches Bundesamt, Wiesbaden



Informationen: Statistisches Bundesamt
Allgemeiner Auskunftsdienst
65180 Wiesbaden
• Telefon: 06 11 / 75 - 24 05
• Telefax: 06 11 / 75 33 30
• T-Online (Btx): * 48484#
• Internet: <http://www.statistik-bund.de>

Zweigstelle Berlin
Postfach 276, 10124 Berlin
• Telefon: 030 / 23 24 68 66
• Telefax: 030 / 23 24 68 72

Verlag: Metzler-Poeschel, Stuttgart

Verlagsauslieferung: Hermann Leins GmbH & Co. KG
Postfach 11 52
72125 Kusterdingen
Telefon: 0 70 71 / 93 53 50
Telefax: 0 70 71 / 3 36 53

Erscheinungsfolge: vierteljährlich

Erschienen im März 1996

Preis: DM 7,40

Bestellnummer: 2040710 - 95323

© Statistisches Bundesamt, Wiesbaden 1996

Alle Rechte vorbehalten. Es ist insbesondere nicht gestattet, ohne ausdrückliche Genehmigung des Statistischen Bundesamtes diese Veröffentlichung oder Teile daraus für gewerbliche Zwecke zu übersetzen, zu vervielfältigen, auf Mikrofilm/-fiche zu verfilmen oder in elektronische Systeme einzuspeichern.

Recyclingpapier aus 100 % Altpapier.

Statist. Bundesamt - Bibliothek



15-14206

Inhalt

Seite

Textteil

Vorbemerkung	5
Einführung	6
Graphische Darstellungen	9

Tabellenteil

1	Beschäftigte des Handwerks nach Gewerbe- zweigen	10
2	Umsatz des Handwerks nach Gewerbe- zweigen	12
3	Beschäftigte des Handwerks nach Gewerbe- zweigen, Meßzahlen	14
4	Umsatz des Handwerks nach Gewerbe- zweigen, Meßzahlen	16
5	Beschäftigte und Umsatz des Handwerks nach Ländern (Meßzahlen und Veränderungen)	18
6	Beschäftigte und Umsatz des Handwerks insgesamt, Saisonbereinigung	19
7	Umsatz je Beschäftigten im Handwerk nach Gewerbe- zweigen	20

Ergänzende Strukturdaten des Handwerks

I	Handwerksbetriebe nach Gewerbe- zweigen	21
II	Durchschnittliche Wochenarbeitszeiten und Bruttoverdienste im Handwerk nach Arbeitergruppen	22
III	Auszubildende sowie neu abgeschlossene Ausbildungsverhältnisse	23
IV	Hinweise auf ausgewählte Veröffentlichungen von Ergebnissen für das Handwerk	24

Gebietsstand

Die Angaben für das frühere Bundesgebiet beziehen sich auf die Bundesrepublik Deutschland nach dem Gebietsstand bis zum 3.10.1990; sie schließen Berlin-West ein.

Zeichenerklärung

- = nichts vorhanden
/ = keine Angaben, da Zahlenwert
nicht sicher genug

Abkürzungen bei den Kurzbezeichnungen

A.D.U.-ABT.	= aus der Unterabteilung	H.V.	= Herstellung von
ADV	= automatische Datenverarbeitung	HYGIEN.EINR.	= hygienische Einrichtungen
ANG	= anderweitig nicht genannt	INST.V.	= Installation von
ANL.	= Anlagen	L.METALL	= Leichtmetall
BGBI.	= Bundesgesetzblatt	MILL.	= Millionen
EBM-WAREN	= Eisen-, Blech- und Metallwaren	REP.V.	= Reparatur von
EINR.	= Einrichtungen	REV.	= revidiert
FR.	= Freien	SCHLEIFM.	= Schleifmittel
GEW.	= Gewerbe	U.A.	= und andere
GEW.U.VERARB.V.	= Gewinnung und Verarbeitung von	U.AE.	= und ähnliche
GROBK.	= Grobkeramik	USW.	= und so weiter
HJ (Hj)	= Halbjahr	VJ (Vj)	= Vierteljahr
HJD	= Halbjahresdurchschnitt	VJD	= Vierteljahresdurchschnitt

Abweichungen in den Summen durch Runden der Zahlen

Ergebnisse der Länder werden in den "Statistischen Berichten" der Statistischen Landesämter unter der Kennziffer E V 1 veröffentlicht.

Vorbemerkung

Erste, noch vorläufige Ergebnisse der Handwerkszählung 1995 (HwZ) deuten darauf hin, daß die vierteljährliche Handwerksberichterstattung (HwB) inzwischen eine deutliche Untererfassung aufweist. Die Zahl der in der HwB für Ende September 1994 nachgewiesenen Beschäftigten in den selbständigen Handwerksunternehmen für das frühere Bundesgebiet (ohne Berlin-West) liegt danach um rund ein Fünftel unter dem vorläufigen Wert der HwZ 1995. Ähnliches gilt für den Umsatz im Jahr 1994. Demgegenüber haben sich die Strukturen weniger stark geändert. Auch kann davon ausgegangen werden, daß die unterjährigen Veränderungsraten der Beschäftigten und des Umsatzes noch immer nützliche Informationen zur Beurteilung der konjunkturellen Entwicklung im Handwerk liefern.

Die Ursachen für die o.a. Abweichungen müssen im einzelnen sorgfältig analysiert werden. Dazu werden jedoch die endgültigen Ergebnisse der HwZ 1995 benötigt, die etwa im Mai 1996 vorliegen werden. Bereits jetzt läßt sich aber sagen, daß eine wichtige Ursache für die Abweichungen die ungewöhnlich lange Laufzeit der derzeitigen Stichprobe der HwB ist; sie beruht in wesentlichen Teilen auf den Ergebnissen der letzten Handwerkszählung aus dem Jahr 1977.

Verbesserungen in der Qualität der Daten der HwB kann es daher erst geben, wenn die HwB neu aufgebaut wurde, und zwar auf Basis der Ergebnisse der HwZ 1995. Dieser Neuaufbau wird im Laufe des Jahres 1996 erfolgen. Erste Ergebnisse der neuen HwB für das Berichtsjahr 1996 werden dann voraussichtlich Anfang 1997 vorliegen. Um den Datennutzern zur Beurteilung der Handwerkskonjunktur auch für das Jahr 1995 Ergebnisse zur Verfügung stellen zu können, hat sich das StBA entschlossen, trotz der großen Abweichungen zwischen den Ergebnissen der HwB und denen der HwZ 1995 auch weiterhin Angaben aus der alten laufenden HwB für das Berichtsjahr 1995 zu veröffentlichen.

1. Zweck der Erhebung

Mit der vierteljährlichen Handwerksberichterstattung (HwB) soll die konjunkturelle und saisonale Entwicklung in wichtigen Zweigen des Handwerks sowie im Handwerk insgesamt beobachtet werden. Gleichzeitig sollen Strukturveränderungen im Handwerk frühzeitig aufgezeigt werden.

2. Rechtsgrundlage

Rechtsgrundlage der Erhebung ist das Gesetz über Statistiken im Handwerk (Handwerkstatistikgesetz - HwStatG) vom 7. März 1994 (BGBl. I S. 417).

3. Erhebungsbereich

In der HwB werden ausschließlich die Unternehmen von selbständigen Handwerkern erfaßt, die gemäß § 6 der Handwerksordnung (HwO)¹⁾ in die Handwerksrolle eingetragen sind. Dies bedeutet, daß Angaben über die nach § 7 Absatz 5 der HwO ebenfalls in die Handwerksrolle einzutragenden Nebenbetriebe nicht erhoben werden. Auch für das handwerksähnliche Gewerbe (§ 18 HwO) werden keine Daten erhoben.

4. Erhebungsverfahren

Die HwB ist eine repräsentative Stichprobenerhebung. Nach der Rechtsgrundlage sind in ganz Deutschland maximal 55 000 Stichprobeneinheiten zulässig. Auf das frühere Bundesgebiet, für das gegenwärtig ausschließlich Ergebnisse vorliegen, entfallen zur Zeit rund 35 000. Zusätzlich werden die Daten von selbständigen Handwerksunternehmen, die bereits zu einer monat-

lichen Statistik im Produzierenden Gewerbe melden, zugespielt, so daß Doppelbefragungen vermieden werden.

5. Auswahlgrundlage

Im früheren Bundesgebiet erfolgte die Ziehung der Stichprobe aus dem Material der letzten Handwerkszählung (HwZ) 1977. Dabei wurden lediglich ausgewählte Wirtschafts- und Gewerbebezweige berücksichtigt. Es handelt sich dabei um solche, die die kurzfristige Entwicklung im Handwerk besonders gut darstellen und deren Umsatz sowie Beschäftigtenzahl gemessen am Handwerk insgesamt bei der letzten Handwerkszählung besonders hoch lagen. Bei dieser Auswahl wurde außerdem auf eine weitgehende Vergleichbarkeit zur bisherigen kurzfristigen Berichterstattung zumindest in systematischer Hinsicht geachtet.

Zur Ermittlung von Gesamtergebnissen im früheren Bundesgebiet werden Zuschätzfaktoren eingesetzt, die ebenfalls aus den Ergebnissen der letzten HwZ ermittelt wurden.

6. Erhebungsmerkmale

- Beschäftigte

Zu den Beschäftigten zählen tätige Inhaber und tätige Mitinhaber, unbezahlt mithelfende Familienangehörige und alle Personen, die in einem arbeitsrechtlichen Verhältnis zum Unternehmen stehen, einschließlich Auszubildende, aber ohne Heimarbeiter.

Empfänger von Vorruhestandsgeldern - es handelt sich um ehemalige Arbeitnehmer, die Vorruhestandsbezüge vom Unternehmen erhalten - zählen nicht zu den Beschäftigten.

Die Zahl der Beschäftigten wird jeweils zum Ende des Berichtsquartals erhoben. Bei den Jahres- und Halbjahresergebnissen der Beschäftigten handelt es sich um Durchschnittswerte, die wie folgt ermittelt werden

¹⁾ Gesetz zur Ordnung des Handwerks (Handwerksordnung) in der Fassung der Bekanntmachung vom 28. Dezember 1965 (BGBl. 1966 I S. 1), zuletzt geändert durch das Gesetz zur Änderung der Handwerksordnung, anderer handwerksrechtlicher Vorschriften und des Berufsbildungsgesetzes vom 20. Dezember 1993 (BGBl. I S. 2256).

- Jahr: $\frac{1}{8}$ des 4. Vj. des Vorjahres plus $\frac{1}{4}$ des 1. bis 3. Vj. plus $\frac{1}{8}$ des 4. Vj. des Berichtsjahres,
- 1. bis 3. Vierteljahr: $\frac{1}{6}$ des 4. Vj. des Vorjahres plus $\frac{1}{3}$ des 1. und 2. Vj. plus $\frac{1}{6}$ des 3. Vj. des Berichtsjahres.

- Umsatz

Als Umsatz gilt, unabhängig vom Zahlungseingang, der Gesamtbetrag (ohne Umsatzsteuer) der abgerechneten Lieferungen und Leistungen an Dritte im Berichtsquartal.

Einzubeziehen sind:

- Erlöse aus Lieferungen und Leistungen an mit dem Unternehmen verbundene rechtlich selbständige Konzern- und Verkaufsgesellschaften sowie Kosten für Fracht, Porto und Verpackung, auch wenn getrennt in Rechnung gestellt.

Abzusetzen sind:

- Preisnachlässe (Rabatte, Boni, Skonti, Abzüge, die auf begründeten Beanstandungen beruhen, u. dgl.) sowie Retouren.

Nicht einzubeziehen sind:

- außerordentliche und betriebsfremde Erträge wie Erlöse aus dem Verkauf von Sachanlagen, aus der Verpachtung von Grundstücken, Zinsen, Dividenden u. dgl.

Zum Umsatz zählt:

1. Handwerksumsatz

Umsatz von selbsthergestellten oder bearbeiteten Erzeugnissen, Umsatz aus Reparaturen, Installationen, Montagen sowie Umsatz aus sonstigen handwerklichen Dienstleistungen, ferner der zu Herstellungskosten bewertete Eigenverbrauch.

2. Handelsumsatz

Verkauf von fremdbezogenen Waren. Der Eigenverbrauch von Handelsware ist mit dem Einkaufspreis ein-

schließlich Beschaffungskosten zu bewerten.

3. Übriger Umsatz

Z.B. Entgelte aus Vermietung und Verpachtung betrieblicher Anlagen (u.a. Lagermieten), Lohnfahren; ferner Gutachtertätigkeit, Honorare, Provisionen.

7. Klassifikation

Die Ergebnisse der Handwerksberichterstattung werden nach der Gewerbebezweigglassifikation gemäß Anlage A der Handwerksordnung ("Verzeichnis der Gewerbe, die als Handwerk betrieben werden können") aufbereitet. Dabei handelt es sich um eine Berufsnomenklatur des Handwerks. Die Zuordnung der Erhebungseinheit erfolgt im wesentlichen zu jener Berufsbezeichnung, unter welcher der Inhaber oder Leiter des Unternehmens in die Handwerksrolle eingetragen ist.

8. Ergebnisnachweis

Die Zahl der nachgewiesenen Gewerbebezweige beläuft sich auf 33. Ferner werden zusammenfassende Ergebnisse für die sieben Gewerbegruppen ermittelt.

Die Statistischen Landesämter Baden-Württemberg, Hessen und Rheinland-Pfalz haben die Veröffentlichung von Ergebnissen aus der vierteljährlichen Handwerksberichterstattung eingestellt. Die Statistischen Landesämter sahen sich zu diesem Schritt gezwungen, da sich die Qualität der Ergebnisse während der langen Laufzeit dieser Stichprobenerhebung aufgrund vielfältiger Einflußfaktoren stark verschlechtert hat.¹⁾ In der Tabelle 5 können daher für diese drei Länder keine Ergebnisse mehr nachgewiesen werden.

¹⁾ Siehe dazu Domke, B.: "Zur statistischen Datenlage im Handwerk" in Staat und Wirtschaft in Hessen, 5/1993, S. 106 ff).

Saisonbereinigung der Daten der vierteljährlichen
Handwerksberichterstattung auf Basis 1976

1. Einführung

Das Ziel konjunkturanalytischer Untersuchungen ist die Erkennung längerfristiger "Grundtendenzen" aus den Werten wirtschaftlicher Zeitreihen. Die Verwendung unbereinigter Originalwerte der Reihen als Konjunkturindikatoren ist hierfür im allgemeinen wenig geeignet, weil die Originaldaten neben zufälligen Störfaktoren vor allem auch saisonbedingte Einflüsse enthalten¹⁾.

Als systematische Bewegungskomponenten einer Zeitreihe gelten

- die T r e n d komponente, die die langfristige Entwicklungsrichtung anzeigt,
- die K o n j u n k t u r komponente, die die in mehrjährigen Abständen wiederkehrenden, meist konjunkturell bedingten Schwankungen umschreibt, und
- die S a i s o n komponente, die die jährlich wiederkehrenden, jahreszeitlich bedingten Schwankungen angibt.

Es verbleiben die irregulären oder R e s t s c h w a n k u n g e n, für deren Erscheinungsbild keine regelmäßigen Einflüsse erkennbar sind. Ihnen zugeordnet sind gelegentlich zu beobachtende E x t r e m w e r t e oder Ausreißer, die den Vorgang der Reihenzerlegung in die systematischen Komponenten beeinträchtigen oder verzerren können.

Die Trend- und die Konjunkturkomponente werden üblicherweise zur sogenannten g l a t t e n K o m p o n e n t e zusammengefaßt²⁾.

Um die verschiedenen Einflüsse auf die wirtschaftliche Entwicklung im

¹⁾ Auszug aus "Indikatoren zur Wirtschaftsentwicklung" Zeitreihen mit Saisonbereinigung.

²⁾ Auszug aus Nourney, M.: "Umstellung der Zeitreihenanalyse", WiSta 11/83, S. 841 ff.

Handwerk sichtbar zu machen, wurden die als Segment verfügbaren Zeitreihen über Beschäftigte und Umsatz im Handwerk einer Saisonbereinigung unterworfen. Für die Ausschaltung von Saisoneinflüssen gibt es eine Reihe von Verfahren; das Statistische Bundesamt verwendet das "Berliner Verfahren" (BV 4).

2. Berechnungsmethoden

Das "Berliner Verfahren" (BV4) - so wie es auf die Ergebnisse der vierteljährlichen Handwerksberichterstattung angewendet wird (ohne Kalenderbereinigung) - geht von einer additiven Verknüpfung der einzelnen Komponenten in der Originalreihe aus:

$$(1) X_t = G_t + S_t + R_t, \text{ wobei}$$

X_t die Originalwerte,

G_t die glatte (Trend-Konjunktur-) Komponente,

S_t die Saisonkomponente und

R_t die Restkomponente bedeuten.

Der saisonbereinigte Wert einer bestimmten Periode t (SB_t) ist dann

$$(2) SB_t = X_t - S_t = G_t + R_t.$$

Darüber hinaus können die Restkomponente aus

$$(3) R_t = SB_t - G_t$$

und die Saisonkomponente aus

$$(4) S_t = X_t - G_t - R_t = X_t - SB_t$$

berechnet werden.

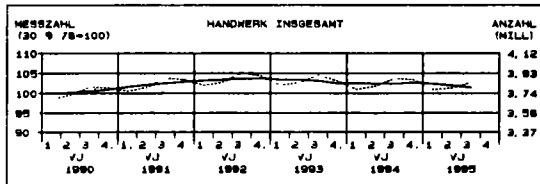
Am aktuellen Rand lassen sich nur vorläufige Werte berechnen, die sich u.U. durch später verfügbare Informationen erheblich verändern können.

FRÜHERES BUNDESGBEIT
ERGEBNISSE DER VIERTELJÄHRLICHEN HANDWERKSBERICHTERSTATTUNG¹⁾

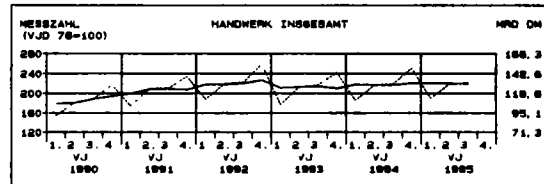
ORIGINAL- UND SAISONBEREINIGTE WERTE²⁾

..... ORIGINALWERTE
— BEREINIGTE WERTE

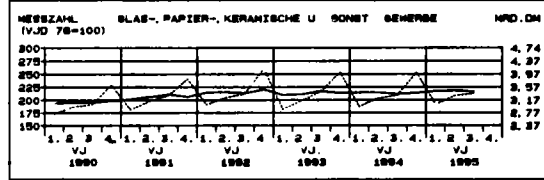
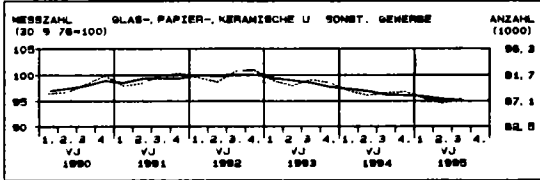
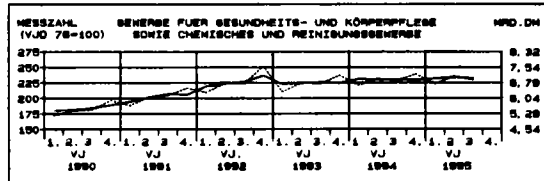
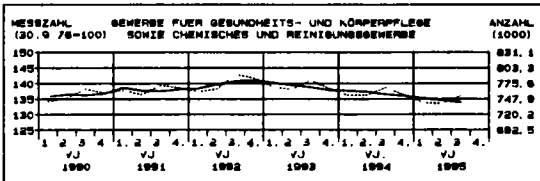
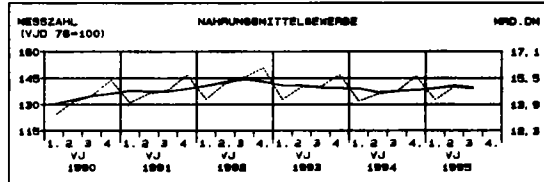
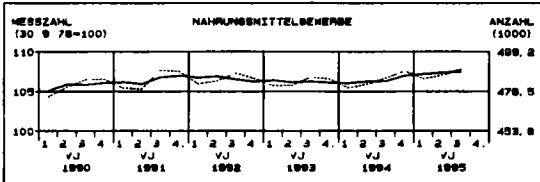
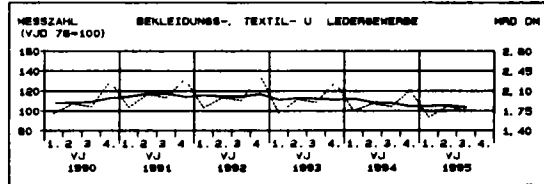
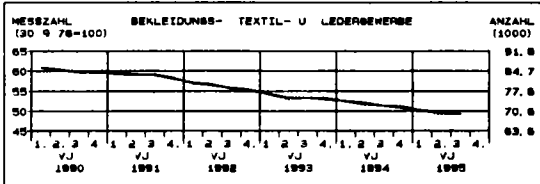
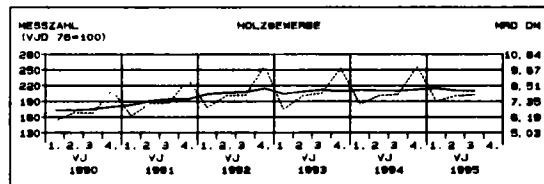
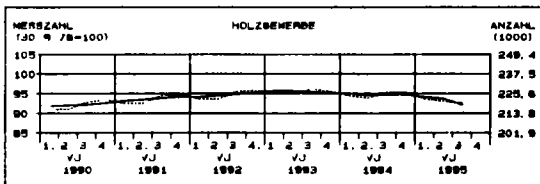
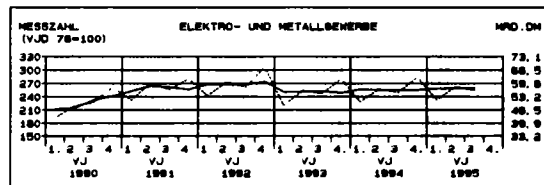
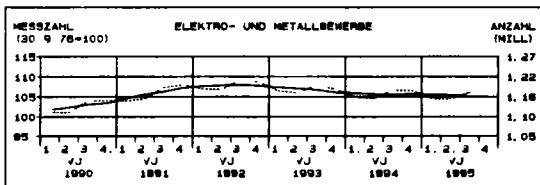
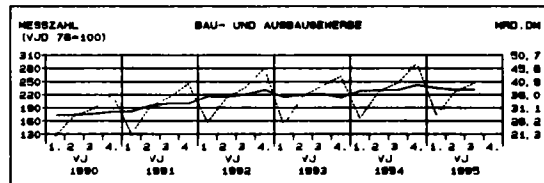
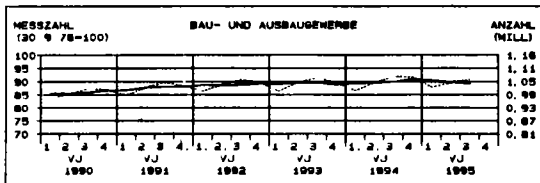
GESCHÄFTIGTE



UMSATZ²⁾



NACH GEMEINDEGRUPPEN



1) OHNE HANDWERKLICHE NEBENBETRIEBE
2) BERECHNET NACH DEM BERLINER VERFAHREN VERSION 4. OHNE KALENDERTÄGLICHE BEREINIGUNG.
2) OHNE UMSATZSTEUER

NR. DER SYSTE- MATIK 1)	GEWERBEGLIEDERUNG	1993	1994	VERAEND. 1994 GEGEN 1993	1994 1.- 3. VJ	1995 1.- 3. VJ	VERAEND. 1.-3. VJ 1995 GEGEN 1.-3. VJ 1994
		1000		%	1000		%
1-7	HANDWERK INSGESAMT	3864.6	3835.0	-0.8	3821.0	3809.1	-0.3
1	BAU- UND AUSBAUGEWERBE	1038.7	1043.1	0.4	1034.6	1041.9	0.7
	DARUNTER:						
101,102	MAURER, BETON-, STAHLBETON- UND STRASSEN-						
107	BAUER 2)	564.3	564.0	-0.1	560.7	552.7	-1.4
105	ZIMMERER 2)	62.1	64.2	3.9	63.3	66.0	4.1
106	DACHDECKER 2)	71.8	73.4	2.2	72.6	75.4	3.9
109	FLIESEN-, PLATTEN- UND MOSAIKLEGER	38.8	40.8	5.0	40.4	41.9	3.6
110	BETONSTEIN- UND TERRAZZOHERSTELLER	7.4	7.6	2.1	7.5	7.7	2.2
113	STEINMETZEN UND STEINBILDHAUER	16.8	17.0	1.6	16.9	17.1	0.7
114	STUKKATEURE 2)	46.9	47.2	0.8	46.4	49.7	7.0
115	MALER UND LACKIERER	175.4	174.3	-0.7	172.5	176.6	2.3
2	ELEKTRO- UND METALLGEWERBE	1178.6	1164.1	-1.2	1160.8	1157.1	-0.3
	DARUNTER:						
201	METALLBAUER	144.7	140.8	-2.7	140.3	141.1	0.6
204	MASCHINENBAUMECHANIKER	74.3	71.1	-4.3	71.2	71.2	0.0
207,207A	MECHANIKER (NAEHMASCHINEN-, ZWEIRADMECH.), KAELTEANLAGENBAUER	20.0	19.4	-3.1	19.3	19.2	-0.9
209	KRAFTFAHRZEUGMECHANIKER	268.3	261.7	-2.5	261.6	265.5	-2.3
211	LANDMASCHINENMECHANIKER	24.2	23.5	-2.8	23.6	23.3	-1.3
214,215	KLEMPNER, GAS- UND WASSERINSTALLATEURE	124.5	127.7	2.5	126.9	129.2	1.8
216	ZENTRALHEIZUNGS- UND LUEFTUNGSBAUER	128.4	130.2	1.4	129.1	132.1	2.3
218	ELEKTROINSTALLATEURE	197.0	195.9	-0.6	195.2	194.1	-0.5
222	RADIO- UND FERNSEHTECHNIKER	27.6	26.6	-3.5	26.6	25.5	-4.1
223	UHRMACHER	14.4	14.1	-2.1	14.2	13.5	-4.4
3	HOLZGEWERBE	226.3	224.5	-0.8	224.0	221.5	-1.1
	DARUNTER:						
301	TISCHLER	189.5	187.9	-0.9	187.5	185.5	-1.1
4	BEKLEIDUNGS-, TEXTIL- UND LEDERGEWERBE	75.6	73.1	-3.3	73.3	70.2	-4.3
	DARUNTER:						
401,402	HERRENSCHNEIDER, DAMENSCHNEIDER	13.2	12.1	-8.6	12.2	11.0	-9.6
413	SCHUHMACHER	12.9	12.3	-4.3	12.3	11.4	-7.3
418	RAUM AUSSTATTER	27.7	27.6	-0.2	27.7	27.5	-0.7
5	NAHRUNGSMITTELGEWERBE	482.2	482.4	0.0	481.1	486.2	1.1
	DARUNTER:						
501	BAECKER	240.9	243.6	1.1	242.4	250.8	3.5
502	KONDITIONEN	36.9	36.4	-1.3	36.4	35.7	-1.8
503	FLEISCHER	184.4	182.1	-1.2	182.1	179.3	-1.6
6	GEWERBE FUEER GESUNDHEITS- UND KOERPERPFLEGE SONNIE REINIGUNGSGEWERBE	772.3	758.8	-1.7	758.1	744.3	-1.8
	DARUNTER:						
601	AUGENOPTIKER	26.5	27.6	4.2	27.5	27.6	0.3
606	ZAHNTECHNIKER	60.9	61.0	0.0	60.7	61.3	1.0
607	FRISEURE	170.9	167.2	-2.2	167.7	161.3	-3.8
608,610	TEXTILREINIGER	20.8	20.1	-3.7	20.1	19.6	-2.4
611	GEBAEUDEREINIGER	471.6	461.9	-2.1	461.1	453.8	-1.6
7	GLAS-, PAPIER-, KERAMISCHE UND SONSTIGE GEW.	91.0	89.0	-2.1	89.1	87.7	-1.5
	DARUNTER:						
701	GLASER	23.3	23.5	0.5	23.4	23.8	1.6
707	FOTOGRAFEN	10.7	10.2	-4.7	10.3	9.8	-4.6
709	BUCHDRUCKER: SCHRIFTSETZER, DRUCKER	23.4	22.6	-3.4	22.7	22.0	-3.0

*) OHNE DIE BESCHAEFTIGTEN DER HANDWERKLICHEN NEBENBETRIEBE.

1) NACH DEM VERZEICHNIS DER GEWERBE, DIE ALS HANDWERK BETRIEBEN WERDEN KOENNEN (ANLAGE A DER HANDWERKSORDNUNG).
2) DIE ANGABEN FUEER DIE POSITIONEN WERDEN DER MONATLICHEN BERICHTERSTATTUNG IM BAUHAUPTGEWERBE IN DER GLIEDERUNG
NACH WIRTSCHAFTSZWEIGEN ENTNOMMEN UND NACH GEWERBEZWEIGEN UMGESCHLUESSELT.

BUNDES- GEBIET
HANDWERKS *)
ZWEIGEN

1993 2.VJ	1993 3.VJ	1993 4.VJ	1994 1.VJ	1994 2.VJ	1994 3.VJ	1994 4.VJ	1995 1.VJ	1995 2.VJ	1995 3.VJ	VERÄNDERUNG 3. VJ 1995 GEGEN 2. VJ 1995		NR. DER SYSTE- MATIK 1)
1000										%		
3843.9	3913.3	3860.4	3780.6	3811.0	3882.5	3871.7	3776.9	3792.0	3844.9	1.4	-1.0	1-7
1043.5	1064.4	1041.7	1006.7	1041.9	1068.7	1068.4	1021.3	1041.6	1057.7	1.5	-1.0	1
567.5	576.6	564.6	547.0	565.1	575.2	572.5	544.0	551.4	552.9	0.3	-3.9	101,102
61.7	64.3	63.8	61.8	63.3	65.9	67.7	65.1	65.3	67.3	3.0	2.2	107
71.6	73.2	73.0	70.8	72.7	75.3	76.7	73.7	75.4	77.6	2.8	2.9	105
38.7	39.7	40.0	39.9	40.6	41.8	42.0	41.4	41.9	42.6	1.8	2.1	106
7.5	7.6	7.2	7.3	7.6	7.9	7.6	7.5	7.7	7.9	2.1	0.6	109
17.0	17.3	16.7	16.4	17.3	17.6	17.0	16.6	17.3	17.5	0.9	-0.7	110
47.1	48.3	47.1	44.0	47.4	48.8	50.5	48.8	49.6	50.7	2.2	4.0	113
177.2	181.5	174.2	166.1	173.8	181.3	177.6	169.8	178.2	185.9	4.3	2.5	114
1166.9	1188.9	1177.0	1155.2	1151.2	1174.8	1173.3	1151.6	1149.1	1168.2	1.7	-0.6	2
144.0	145.4	142.6	138.9	139.5	142.4	142.4	140.3	140.6	142.6	1.4	0.2	201
73.4	73.8	72.6	72.1	70.0	70.7	70.8	70.9	71.3	72.3	1.5	2.3	204
20.1	20.0	19.2	19.1	19.4	19.7	19.2	19.5	19.0	18.8	-1.4	-4.9	207,207A
265.7	270.0	266.5	261.1	259.0	262.9	260.8	254.2	253.6	256.4	1.1	-2.5	209
24.0	24.5	23.9	23.5	23.4	23.6	23.3	23.3	23.2	23.4	1.2	-0.8	211
123.0	126.3	126.6	125.6	127.0	129.8	130.0	128.3	128.6	131.2	2.0	1.1	214,215
126.7	131.4	130.3	128.1	128.1	132.0	134.5	132.0	130.1	133.8	2.8	1.3	216
194.9	199.6	198.6	194.0	192.9	198.6	197.4	192.0	192.8	197.5	2.4	-0.5	218
27.0	27.3	27.3	26.7	26.3	26.6	26.5	25.7	25.1	25.0	-0.4	-5.7	222
14.4	14.4	14.4	14.1	14.2	14.0	14.0	13.7	13.3	13.3	0.2	-5.1	223
224.7	227.8	226.3	223.7	222.3	225.9	225.8	221.7	220.4	219.3	-0.5	-2.9	3
188.2	190.8	189.4	187.2	186.1	189.1	189.0	185.6	184.5	183.7	-0.4	-2.8	301
74.5	75.2	75.1	73.7	72.6	72.4	72.2	70.4	69.2	69.5	0.4	-4.0	4
13.0	13.1	12.7	12.2	12.0	12.0	11.6	11.0	10.9	10.7	-1.9	-11.3	401,402
12.7	12.6	12.7	12.5	12.1	12.1	12.2	11.5	11.1	11.2	0.9	-7.8	413
27.3	27.7	28.0	27.8	27.5	27.4	27.6	27.6	27.3	27.6	1.0	0.7	418
480.0	484.9	483.8	478.5	480.7	484.3	488.4	483.9	485.9	489.3	0.7	1.0	5
239.0	243.0	242.9	240.9	242.4	244.9	249.7	249.2	251.4	253.7	0.9	3.6	501
36.8	36.9	36.5	36.4	36.3	36.4	36.4	35.6	35.4	36.1	2.0	-0.9	502
184.2	184.7	184.2	181.2	181.8	182.5	181.9	178.8	178.6	179.0	0.2	-1.9	503
764.3	781.0	765.9	753.6	754.0	767.6	754.5	740.1	738.9	753.2	1.9	-1.9	6
25.8	27.6	27.9	27.3	27.3	28.1	27.9	27.4	27.6	27.6	0.2	-1.6	601
60.3	60.9	61.4	60.0	60.3	61.8	62.0	61.0	60.7	62.4	2.8	0.9	606
169.0	171.6	170.3	168.6	165.7	167.5	164.1	161.9	159.5	160.9	0.9	-3.9	607
20.9	20.8	20.1	20.0	20.1	20.3	19.7	19.4	19.8	19.5	-1.3	-4.0	608,610
487.0	478.4	465.0	456.8	459.7	468.6	459.8	449.8	450.9	461.8	2.4	-1.5	611
90.1	91.1	90.6	89.1	88.4	88.8	89.0	87.9	87.0	87.7	0.9	-1.2	7
22.9	23.7	23.5	23.2	23.4	23.7	23.7	23.8	23.7	23.9	1.0	0.9	701
10.7	10.7	10.5	10.3	10.2	10.1	10.1	9.8	9.7	9.7	0.4	-3.9	707
23.4	23.2	23.3	22.8	22.4	22.4	22.5	22.1	21.7	21.9	0.9	-2.2	709

NR. DER SYSTE- MATIK 1)	GEWERBEGLIEDERUNG	1993	1994	VERAEND. 1994 GEGEN 1993	1994 1.- 3. VJ	1995 1.- 3. VJ	VERAEND. 1.-3. VJ 1995 GEGEN 1.-3. VJ 1994
		MILL. DM		%	MILL. DM		%
1-7	HANDWERK INSGESAMT	504049.1	518333.6	2.8	368863.4	374071.1	1.4
1	BAU- UND AUSBAUGEWERBE	142040.6	152344.0	7.3	104654.2	105727.5	1.0
	DARUNTER:						
101,102	MAURER, BETON-, STAHLBETON- UND STRASSEN-						
107	BAUER 2)	84777.7	91213.4	7.6	62706.9	62659.2	-0.1
105	ZIMMERER 2)	8243.6	9272.9	12.5	6408.3	6392.1	-0.3
106	DACHDECKER 2)	9918.5	10295.5	3.8	6919.8	6950.6	0.4
109	FLIESEN-, PLATTEN- UND MOSAIKLEGER	5993.1	6521.7	8.8	4460.2	4688.3	5.1
110	BETONSTEIN- UND TERRAZZOHERSTELLER	1444.8	1654.6	14.5	1178.5	1191.9	1.1
113	STEINMETZEN UND STEINBILDHAUER	2312.5	2442.1	5.6	1727.7	1687.8	-2.3
114	STUKKATEURE 2)	5390.4	5856.3	8.6	4017.0	4429.6	10.3
115	MALER UND LACKIERER	15646.3	16604.0	6.1	11383.0	11849.1	4.1
2	ELEKTRO- UND METALLGEWERBE	221539.2	225617.2	1.8	162617.9	165694.2	1.9
	DARUNTER:						
201	METALLBAUER	21920.0	22501.3	2.7	15825.1	16483.0	4.2
204	MASCHINENBAUMECHANIKER	13159.6	13218.6	0.4	9678.3	10037.4	3.7
207,207A	MECHANIKER (NAEHMASCHINEN-, ZWEIRADMECH.), KAELTEANLAGENBAUER	3392.1	3460.6	2.0	2645.6	2671.1	1.0
209	KRAFTFAHRZEUGMECHANIKER	87199.6	88052.5	1.0	66231.5	68024.9	2.7
211	LANDMASCHINENMECHANIKER	5286.7	5455.1	3.2	3995.6	4025.1	0.7
214,215	KLEMPNER, GAS- UND WASSERINSTALLATEURE	15984.6	16950.7	6.0	11582.7	11427.3	-1.3
216	ZENTRALHEIZUNGS- UND LUEFTUNGSBAUER	19840.2	20841.7	5.0	13962.4	14178.4	1.5
218	ELEKTROINSTALLATEURE	23499.8	23574.5	0.3	16378.9	16428.4	0.3
222	RADIO- UND FERNSEHTECHNIKER	4513.1	4295.6	-4.8	2974.9	2755.8	-7.4
223	UHRMACHER	2351.5	2323.7	-1.2	1433.4	1385.7	-3.3
3	HOLZGEWERBE	32256.4	32672.1	1.3	22770.7	22939.3	0.7
	DARUNTER:						
301	TISCHLER	27066.3	27373.7	1.1	19097.6	19224.5	0.7
4	BEKLEIDUNGS-, TEXTIL- UND LEDERGEWERBE	7817.1	7571.4	-3.1	5456.1	5217.7	-4.4
	DARUNTER:						
401,402	HERRENSCHNEIDER, DAMENSCHNEIDER	737.8	648.2	-12.2	492.2	423.8	-13.9
413	SCHUHMACHER	1036.0	961.3	-7.2	703.7	669.5	-4.9
418	RAUM AUSSTATTER	3322.7	3329.7	0.2	2364.3	2309.2	-2.3
5	NAHRUNGSMITTELGEWERBE	59912.5	58975.6	-1.6	43335.9	44023.4	1.6
	DARUNTER:						
501	BAECKER	20964.8	21322.1	1.7	15661.1	16493.1	5.3
502	KONDIITOREN	2964.7	2938.2	-0.9	2118.1	2116.9	-0.1
503	FLEISCHER	31887.3	30659.3	-3.9	22576.6	22398.7	-0.8
6	GEWERBE FUER GESUNDHEITS- UND KOERPERPFLEGE SOWIE REINIGUNGSGEWERBE	27046.0	27786.8	2.7	20557.9	20802.1	1.2
	DARUNTER:						
601	AUGENOPTIKER	3736.2	3911.1	4.7	2887.6	2850.5	-1.3
606	ZAHNTECHNIKER	5087.7	5512.9	8.4	4025.7	4107.2	2.0
607	FRISEURE	6932.9	6963.9	0.4	5183.7	5167.9	-0.3
608,610	TEXTILREINIGER	1187.7	1176.2	-1.0	871.4	878.6	0.8
611	GEBAEUDEREINIGER	7795.5	7845.3	0.6	5832.8	6011.6	3.1
7	GLAS-, PAPIER-, KERAMISCHE UND SONSTIGE GEW.	13437.3	13466.4	0.2	9470.7	9666.9	2.1
	DARUNTER:						
701	GLASER	3477.6	3585.7	3.1	2460.5	2563.0	4.2
707	FOTOGRAFEN	1162.7	1144.8	-1.5	834.1	827.2	-0.8
709	BUCHDRUCKER: SCHRIFTSETZER, DRUCKER	3646.9	3577.6	-1.9	2538.4	2573.2	1.4

*) OHNE DEN UMSATZ DER HANDWERKLICHEN NEBENBETRIEBE, OHNE UMSATZSTEUER.

1) NACH DEM VERZEICHNIS DER GEWERBE, DIE ALS HANDWERK BETRIEBEN WERDEN KOENNEN (ANLAGE A DER HANDWERKSORDNUNG).

2) DIE ANGABEN FUER DIE POSITIONEN WERDEN DER MONATLICHEN BERICHTERSTATTUNG IM BAUHAUPTGEWERBE IN DER GLIEDERUNG NACH WIRTSCHAFTSZWEIGEN ENTNOHMEN UND NACH GEWERBEZWEIGEN UMGESCHLUESSELT.

BUNDESGBEIT
HANDWERKS *)
ZWEIGEN

1993 2.VJ	1993 3.VJ	1993 4.VJ	1994 1.VJ	1994 2.VJ	1994 3.VJ	1994 4.VJ	1995 1.VJ	1995 2.VJ	1995 3.VJ	VERÄNDERUNG 3. VJ 1995 GEGEN 2. VJ 1995		NR. DER SYSTEM- MATIK 1)
MILL. DM										%		
126268.2	128809.0	143889.5	110043.1	128632.2	130188.1	149470.2	112549.8	130087.2	131434.0	1.0	1.0	1-7
35458.9	39111.8	42890.0	27010.7	37226.5	40417.0	47689.7	28232.0	37150.7	40344.7	8.6	-0.2	1
21329.6	23460.0	25499.9	15852.4	22527.1	24327.4	28506.5	16631.1	22151.2	23876.9	7.8	-1.9	101,102
1946.3	2208.4	2585.8	1770.4	2233.1	2404.7	2864.6	1787.3	2219.0	2385.7	7.5	-0.8	107
2437.8	2785.4	2991.0	1750.1	2453.6	2716.1	3375.8	1728.6	2449.1	2772.9	13.2	2.1	106
1441.6	1590.8	1870.6	1231.9	1514.8	1713.5	2061.5	1400.2	1579.8	1708.3	8.1	-0.3	109
395.2	417.9	394.1	293.0	427.3	458.2	476.1	303.0	450.1	438.8	-2.5	-4.2	110
681.1	622.6	681.6	408.6	697.0	622.1	714.4	391.8	703.3	592.7	-15.7	-4.7	113
1347.0	1480.1	1597.3	1115.3	1406.4	1495.3	1839.3	1229.4	1574.3	1625.9	3.3	8.7	114
3813.2	4255.7	4845.6	2974.3	3919.5	4489.2	5221.0	3146.4	3999.2	4703.5	17.6	4.8	115
56193.7	54668.9	62051.2	50435.2	57001.7	55181.0	62899.3	51415.4	57954.7	56324.0	-2.8	2.1	2
5137.6	5498.2	6648.0	4657.9	5568.1	5599.2	6676.2	4881.5	5704.5	5897.0	3.4	5.3	201
3322.3	3291.5	3585.6	3242.4	3206.3	3229.7	3540.3	3158.9	3441.2	3437.3	-0.1	6.4	204
993.9	906.5	772.3	731.5	974.1	940.0	815.0	762.7	991.9	916.6	-7.6	-2.5	207,207A
23887.8	21020.1	21368.4	21412.4	23521.1	21297.9	21821.0	21822.4	24485.9	21716.6	-11.3	2.0	209
1506.5	1369.6	1388.2	1100.8	1496.2	1398.6	1459.5	1091.9	1522.2	1411.0	-7.3	0.9	211
3632.8	4091.2	5286.3	3296.4	4029.7	4256.6	5368.0	3331.7	3873.6	4222.1	9.0	-0.8	214,215
4446.4	5113.6	8574.7	4135.0	4764.6	5062.8	6879.3	4286.9	4655.5	5236.0	12.5	3.4	216
5608.1	5816.5	7240.0	4880.9	5707.6	5790.3	7195.6	5031.8	5553.2	5843.4	5.2	0.9	218
969.1	1010.0	1439.9	1021.0	955.8	998.1	1320.7	979.1	871.7	905.0	3.8	-9.3	222
477.2	535.2	916.9	428.3	469.4	535.7	890.3	390.9	469.7	525.1	11.8	-2.0	223
7763.4	7961.3	9782.8	7135.6	7774.0	7861.1	9901.4	7338.6	7758.4	7842.2	1.1	-0.2	3
6515.1	6680.6	8190.4	6001.0	6512.8	6583.8	8276.2	6154.4	6503.3	6566.9	1.0	-0.3	301
1952.7	1900.5	2254.4	1750.6	1881.8	1823.7	2115.3	1638.4	1837.2	1742.1	-5.2	-4.5	4
163.6	188.7	192.3	175.2	157.6	159.3	156.0	144.0	139.5	140.3	0.6	-11.9	401,402
277.7	253.5	274.9	216.0	254.7	233.0	257.6	204.0	241.4	224.1	-7.2	-3.8	413
831.7	796.6	1003.3	751.6	815.1	797.6	965.4	721.7	816.9	770.5	-5.7	-3.4	418
14970.2	14996.9	15738.0	14104.1	14533.3	14698.4	15639.7	14181.9	14964.9	14876.6	-0.6	1.2	5
5132.6	5292.8	5570.3	5103.0	5231.6	5326.5	5661.0	5333.2	5518.2	5641.7	2.2	5.9	501
731.0	719.0	797.1	728.9	691.1	698.2	820.1	709.0	723.0	684.9	-5.3	-1.9	502
8084.1	7953.6	8296.7	7310.4	7611.8	7654.4	8082.7	7170.3	7699.2	7529.2	-2.2	-1.6	503
6784.4	6746.4	7168.0	6659.6	6998.3	6900.0	7228.9	6729.7	7128.5	6943.8	-2.6	0.6	6
931.6	936.5	1018.1	913.3	978.2	996.1	1023.5	904.8	966.5	979.2	1.3	-1.7	601
1285.4	1212.5	1455.2	1297.5	1439.7	1288.4	1487.2	1359.5	1457.5	1290.1	-11.5	0.1	606
1730.8	1765.5	1786.8	1705.8	1723.9	1753.9	1780.3	1675.3	1759.1	1733.5	-1.5	-1.2	607
307.3	298.2	304.5	275.1	296.8	299.5	304.7	276.7	305.0	296.9	-2.6	-0.9	608,610
1948.3	1958.9	1992.8	1898.1	1961.2	1972.6	2012.4	1937.0	2027.6	2047.0	1.0	3.8	611
3144.9	3423.3	4005.0	2947.2	3216.6	3306.8	3995.8	3013.7	3292.6	3360.6	2.1	1.6	7
794.8	879.5	1107.1	721.2	843.0	896.3	1125.2	763.7	883.5	915.9	3.7	2.2	701
296.3	310.5	319.3	255.5	283.8	294.9	310.7	242.7	279.0	305.5	9.5	3.6	707
856.9	922.0	1052.6	833.3	857.9	847.3	1039.2	850.2	869.1	853.9	-1.8	0.8	709

NR. DER SYSTE- MATIK 1)	GEWERBEGLIEDERUNG	1993	1994	VERAEND. 1994 GEGEN 1993	1994 1.- 3. VJ	1995 1.- 3. VJ	VERAEND. 1.-3. VJ 1995 GEGEN 1.-3. VJ 1994
1-7	HANDWERK INSGESAMT	103.2	102.4	-0.8	102.0	101.7	-0.3
1	BAU- UND AUSBAUGEWERBE	89.2	89.6	0.4	88.9	89.5	0.7
	DARUNTER:						
101,102	MAURER, BETON-, STAHLBETONBAUER UND						
107	STRASSENBAUER 2)	84.2	84.2	-0.1	83.7	82.5	-1.4
105	ZIMMERER 2)	92.6	95.7	3.3	94.4	98.3	4.1
106	DACHDECKER 2)	119.3	122.0	2.2	120.5	125.3	3.9
109	FLIESEN-, PLATTEN- UND MOSAIKLEGER	90.7	95.3	5.0	94.5	97.8	3.6
110	BETONSTEIN- UND TERRAZZOHHERSTELLER	62.1	63.4	2.1	62.9	64.3	2.2
113	STEINMETZEN UND STEINBILDHAUER	87.4	88.7	1.5	88.2	88.9	0.7
114	STUKKATEURE 2)	98.3	99.0	0.8	97.4	104.1	7.0
115	MALER UND LACKIERER	89.8	89.2	-0.7	88.3	90.4	2.3
2	ELEKTRO- UND METALLGEWERBE	106.9	105.6	-1.2	105.3	105.0	-0.3
	DARUNTER:						
201	METALLBAUER	104.8	102.0	-2.7	101.7	102.3	0.6
204	MASCHINENBAUMECHANIKER	143.9	137.8	-4.3	138.1	138.1	0.0
207,207A	MECHANIKER (NAEHMASCHINEN-, ZWEIRADMECH.),						
	KAELEANLAGENBAUER	109.8	106.4	-3.1	106.3	105.3	-0.9
209	KRAFTFAHRZEUGMECHANIKER	109.6	106.9	-2.5	106.9	104.4	-2.3
211	LANDMASCHINENMECHANIKER	78.3	76.2	-2.8	76.3	75.3	-1.3
214,215	KLEMPNER, GAS- UND WASSERINSTALLATEURE	88.7	90.9	2.5	90.4	92.0	1.8
216	ZENTRALHEIZUNGS- UND LUEFTUNGSBAUER	133.9	135.7	1.4	134.7	137.7	2.3
218	ELEKTROINSTALLATEURE	104.7	104.1	-0.6	103.7	103.1	-0.5
222	RADIO- UND FERNSEHTECHNIKER	93.1	89.9	-3.5	90.0	86.3	-4.1
223	UHRMACHER	77.5	75.9	-2.1	76.1	72.8	-4.4
3	HOLZGEWERBE	95.3	94.5	-0.8	94.3	93.3	-1.1
	DARUNTER:						
301	TISCHLER	94.8	94.0	-0.9	93.8	92.7	-1.1
4	BEKLEIDUNGS-, TEXTIL- UND LEDERGEWERBE	53.5	51.7	-3.3	51.9	49.7	-4.3
	DARUNTER:						
401,402	HERRENSCHNEIDER, DAMENSCHNEIDER	36.7	33.6	-8.6	33.8	30.6	-9.6
413	SCHUHMACHER	45.9	43.9	-4.3	44.1	40.8	-7.3
418	RAUM AUSSTATTER	75.8	75.7	-0.2	75.8	75.3	-0.7
5	NAHRUNGSMITTELGEWERBE	106.3	106.3	0.0	106.0	107.1	1.1
	DARUNTER:						
501	BAECKER	124.0	125.5	1.1	124.8	129.1	3.5
502	KONDITIONEN	98.1	96.8	-1.3	96.8	95.0	-1.8
503	FLEISCHER	90.7	89.6	-1.2	89.6	88.2	-1.6
6	GEWERBE FUER GESUNDHEITS- UND KOERPERPFLEGE SOWIE REINIGUNGSGEWERBE	139.4	137.0	-1.7	136.8	134.3	-1.8
	DARUNTER:						
601	AUGENOPTIKER	118.3	123.3	4.2	122.8	123.2	0.3
606	ZAHNTECHNIKER	161.2	161.3	0.0	160.5	162.1	1.0
607	FRISEURE	85.1	83.3	-2.2	83.5	80.3	-3.8
608,610	TEXTILREINIGER	68.4	65.8	-3.7	65.8	64.3	-2.4
611	GEBAEUDEREINIGER	189.4	185.5	-2.1	185.2	182.3	-1.6
7	GLAS-, PAPIER-, KERAMISCHE UND SONSTIGE GEW.	99.2	97.1	-2.1	97.1	95.7	-1.5
	DARUNTER:						
701	GLASER	105.6	106.1	0.5	105.8	107.5	1.8
707	FOTOGRAFEN	78.4	74.7	-4.7	75.0	71.5	-4.6
709	BUCHDRUCKER: SCHRIFTSETZER, DRUCKER	107.4	103.7	-3.4	104.0	100.9	-3.0

*) OHNE DIE BESCHAEFTIGTEN DER HANDWERKLICHEN NEBENBETRIEBE.
1) NACH DEM VERZEICHNIS DER GEWERBE, DIE ALS HANDWERK BETRIEBEN WERDEN KOENNEN (ANLAGE A DER HANDWERKSORDNUNG).
2) DIE ANGABEN FUER DIE POSITIONEN WERDEN DER MONATLICHEN BERICHTERSTATTUNG IM BAUHAUPTGEWERBE IN DER GLIEDERUNG NACH WIRTSCHAFTSZWEIGEN ENTNOMMEN UND NACH GEWERBEZWEIGEN UMGESCHLUESSELT.

BUNDESGBEIT
(MESSZAHLEN) *)
ZWEIGEN
= 100

1993 2.VJ	1993 3.VJ	1993 4.VJ	1994 1.VJ	1994 2.VJ	1994 3.VJ	1994 4.VJ	1995 1.VJ	1995 2.VJ	1995 3.VJ	VERAENDERUNG IN %		NR. DER SYSTE- MATIK 1)
										3. VJ 1995 GEGEN 2. VJ 1995	3. VJ 1995 GEGEN 3. VJ 1994	
102.6	104.5	103.1	101.0	101.8	103.7	103.4	100.9	101.3	102.7	1.4	-1.0	1-7
89.6	91.4	89.5	86.5	89.5	91.8	91.8	87.7	89.4	90.8	1.5	-1.0	1
84.7	86.0	84.2	81.6	84.3	85.8	85.4	81.2	82.3	82.5	0.3	-3.9	101,102
91.9	95.8	95.1	92.1	94.4	98.2	100.9	97.0	97.3	100.3	3.0	2.2	107
118.9	121.6	121.2	117.6	120.8	125.1	127.4	122.4	125.3	128.8	2.8	2.9	105
90.5	92.8	93.4	93.1	94.7	97.6	98.2	96.8	97.8	99.6	1.8	2.1	106
63.2	63.6	60.7	61.3	64.1	66.0	64.0	62.8	65.0	66.4	2.1	0.6	109
88.7	90.3	87.1	85.4	89.9	91.8	88.4	86.5	90.3	91.2	0.9	-0.7	110
98.8	101.2	98.7	92.1	99.5	102.2	105.9	102.3	104.0	106.3	2.2	4.0	113
90.7	92.9	89.1	85.0	88.9	92.8	90.9	86.9	91.2	95.1	4.3	2.5	114
												115
105.9	107.9	106.8	104.8	104.4	106.6	106.5	104.5	104.3	106.0	1.7	-0.6	2
104.4	105.4	103.3	100.6	101.1	103.2	103.2	101.6	101.9	103.3	1.4	0.2	201
142.3	143.0	140.7	139.7	136.6	137.0	137.1	137.5	138.1	140.1	1.5	2.3	204
110.4	109.6	105.6	105.1	106.7	108.5	105.4	107.0	104.6	103.1	-1.4	-4.9	207,207A
108.6	110.4	108.9	106.7	105.8	107.4	106.6	103.9	103.7	104.8	1.1	-2.5	209
77.6	79.4	77.4	76.1	75.8	76.5	75.4	75.3	75.0	75.9	1.2	-0.8	211
87.6	90.0	90.2	89.5	90.4	92.4	92.6	91.4	91.6	93.4	2.0	1.1	214,215
132.1	137.0	135.9	133.6	133.5	137.7	140.2	137.6	135.7	139.5	2.8	1.3	216
103.5	106.1	105.5	103.1	102.5	105.5	104.9	102.5	102.5	105.0	2.4	-0.5	218
91.3	92.1	92.3	90.2	88.8	89.7	89.5	86.8	85.0	84.6	-0.4	-5.7	222
77.2	77.7	77.4	75.6	76.4	75.4	75.3	73.4	71.4	71.6	0.2	-5.1	223
94.6	95.9	95.3	94.2	93.6	95.1	95.1	93.4	92.8	92.3	-0.5	-2.9	3
94.1	95.4	94.7	93.6	93.0	94.5	94.5	92.8	92.2	91.9	-0.4	-2.8	301
52.7	53.2	53.2	52.2	51.4	51.2	51.1	49.9	49.0	49.2	0.4	-4.0	4
36.0	36.4	35.2	33.9	33.3	33.4	32.3	30.6	30.2	29.6	-1.9	-11.3	401,402
45.4	45.2	45.5	44.5	43.3	43.3	43.6	41.2	39.6	39.9	0.9	-7.8	413
74.7	76.0	76.8	76.1	75.5	75.0	75.5	75.6	74.8	75.5	1.0	0.7	418
105.8	106.9	106.6	105.5	105.9	106.7	107.6	106.6	107.1	107.8	0.7	1.0	5
123.1	125.2	125.1	124.0	124.8	126.1	128.6	128.3	129.5	130.6	0.9	3.6	501
97.8	98.1	97.2	96.8	96.5	96.8	96.7	94.7	94.1	96.0	2.0	-0.9	502
90.6	90.9	90.6	89.1	89.4	89.8	89.5	87.9	87.9	88.1	0.2	-1.9	503
138.0	141.0	138.2	136.0	136.1	138.6	136.2	133.6	133.4	136.0	1.9	-1.9	6
115.1	123.1	124.6	121.7	121.8	125.4	124.4	122.5	123.2	123.4	0.2	-1.6	601
159.6	161.2	162.3	158.8	159.6	163.6	164.1	161.3	160.5	165.0	2.8	0.9	606
84.2	85.5	84.8	83.9	82.5	83.4	81.7	80.7	79.4	80.1	0.9	-3.9	607
68.6	68.0	65.9	65.5	65.8	66.6	64.8	63.7	64.8	63.9	-1.3	-4.0	608,610
187.5	192.1	186.8	183.4	184.6	188.2	184.7	180.6	181.1	185.5	2.4	-1.5	611
98.2	99.3	98.7	97.2	96.4	96.8	97.1	95.8	94.8	95.7	0.9	-1.2	7
103.6	107.3	106.1	104.8	105.8	107.2	107.4	107.6	107.1	108.2	1.0	0.9	701
77.8	77.8	77.0	75.5	74.1	73.9	73.7	71.5	70.7	71.0	0.4	-3.9	707
107.3	106.6	106.7	104.7	102.6	102.7	103.3	101.2	99.5	100.4	0.9	-2.2	709

FRUEHERES
4 UMSATZ DES HANDWERKS
NACH GEWERBE
1976

NR. DER SYSTE- MATIK 1)	GEWERBEGLIEDERUNG	1993	1994	VERAEND. 1994 GEGEN 1993	1994 1.- 3. VJ	1995 1.- 3. VJ	VERAEND. 1.-3. VJ 1995 GEGEN 1.-3. VJ 1994
1-7	HANDWERK INSGESAMT	212.0	218.0	2.8	206.8	209.7	1.4
1	BAU- UND AUSBAUGEWERBE	217.1	232.9	7.3	213.3	215.5	1.0
	DARUNTER:						
101,102	MAURER, BETON-, STAHLBETONBAUER UND						
107	STRASSENBAUER 2)	216.7	233.2	7.6	213.7	213.6	-0.1
105	ZIMMERER 2)	192.8	216.9	12.5	199.9	199.4	-0.3
106	DACHDECKER 2)	248.1	257.6	3.8	230.8	231.9	0.4
109	FLIESEN-, PLATTEN- UND MOSAIKLEGER	188.8	205.4	8.8	187.3	196.9	5.1
110	BETONSTEIN- UND TERRAZZOHERSTELLER	177.3	203.1	14.5	192.9	195.1	1.1
113	STEINMETZEN UND STEINBILDHAUER	186.0	196.4	5.6	185.3	181.0	-2.3
114	STUKKATEURE 2)	272.2	272.2	8.6	249.0	274.6	10.3
115	MALER UND LACKIERER	209.0	221.8	6.1	202.8	211.1	4.1
2	ELEKTRO- UND METALLGEWERBE	249.9	254.4	1.8	244.6	249.3	1.9
	DARUNTER:						
201	METALLBAUER	244.9	251.3	2.7	235.7	245.5	4.2
204	MASCHINENBAUMECHANIKER	298.7	300.0	0.4	292.9	303.8	3.7
207,207A	MECHANIKER (NACHMASCHINEN-, ZWEIRADMECH.),						
	KAEHLTEANLAGENBAUER	232.3	237.0	2.0	241.6	243.9	1.0
209	KRAFTFAHRZEUGMECHANIKER	293.4	296.3	1.0	297.2	305.2	2.7
211	LANDMASCHINENMECHANIKER	129.7	133.9	3.2	130.7	131.7	0.7
214,215	KLEMPNER, GAS- UND WASSERINSTALLATEURE	188.0	189.3	6.0	181.6	179.2	-1.3
216	ZENTRALHEIZUNGS- UND LUEFTUNGSBAUER	271.6	285.3	5.0	254.9	258.8	1.5
218	ELEKTROINSTALLATEURE	233.5	234.3	0.3	217.0	217.7	0.3
222	RADIO- UND FERNSEHTECHNIKER	161.9	154.1	-4.8	142.3	131.8	-7.4
223	UHRMACHER	163.1	161.2	-1.2	132.6	128.2	-3.3
3	HOLZGEWERBE	208.4	211.1	1.3	196.1	197.6	0.7
	DARUNTER:						
301	TISCHLER	208.0	210.4	1.1	195.7	197.0	0.7
4	BEKLEIDUNGS-, TEXTIL- UND LEDERGEWERBE	111.5	108.0	-3.1	103.7	99.2	-4.4
	DARUNTER:						
401,402	HERRENSCHNEIDER, DAMENSCHNEIDER	77.5	68.1	-12.2	68.9	59.4	-13.9
413	SCHUHMACHER	88.8	82.4	-7.2	80.4	76.5	-4.9
418	RAUM AUSSTATTET	135.0	135.3	0.2	128.1	125.1	-2.3
5	NAHRUNGSMITTELGEWERBE	139.9	137.7	-1.6	134.9	137.1	1.6
	DARUNTER:						
501	BAECKER	176.8	179.9	1.7	176.1	185.5	5.3
502	KONDIATOREN	170.5	169.0	-0.9	162.5	162.4	-0.1
503	FLEISCHER	121.2	116.6	-3.9	114.5	113.6	-0.8
6	GEWERBE FUER GESUNDEHEITS- UND KOERPERPFLEGE SOWIE REINIGUNGSGEWERBE	223.6	229.7	2.7	226.6	229.3	1.2
	DARUNTER:						
601	AUGENOPTIKER	195.0	204.1	4.7	200.9	198.4	-1.3
606	ZAHNTECHNIKER	235.2	254.9	8.4	248.2	253.2	2.0
607	FRISEURE	185.9	186.7	0.4	185.3	184.8	-0.3
608,610	TEXTILREINIGER	136.7	135.3	-1.0	133.7	134.8	0.8
611	GEBAEUDEREINIGER	325.4	327.5	0.6	324.6	334.6	3.1
7	GLAS-, PAPIER-, KERAMISCHE UND SONSTIGE GEW.	212.5	213.0	0.2	199.7	203.8	2.1
	DARUNTER:						
701	GLASER	207.7	214.2	3.1	195.9	204.1	4.2
707	FOTOGRAFEN	135.6	133.6	-1.5	129.7	128.7	-0.8
709	BUCHDRUCKER: SCHRIFTSETZER, DRUCKER	271.9	266.7	-1.9	252.3	255.8	1.4

*) OHNE DEN UMSATZ DER HANDWERKLICHEN NEBENBETRIEBE, OHNE UMSATZSTEUER.

**) BASIS JEWEILS: VJ D 76=100, HJ D 76=100, JAHR 76=100.

1) NACH DEM VERZEICHNIS DER GEWERBE, DIE ALS HANDWERK BETRIEBEN WERDEN KOENNEN (ANLAGE A DER HANDWERKSORDNUNG).
2) DIE ANGABEN FUER DIE POSITIONEN WERDEN DER MONATLICHEN BERICHTERSTATTUNG IM BAUHAUPTGEWERBE IN DER GLIEDERUNG
NACH WIRTSCHAFTSZWEIGEN ENTNOMMEN UND NACH GEWERBEZWEIGEN UMGESCHLUESSELT.

BUNDESGBEIIET
(MESSZAHLEN) *)
ZWEIIGEN
= 100 **)

1993 2.VJ	1993 3.VJ	1993 4.VJ	1994 1.VJ	1994 2.VJ	1994 3.VJ	1994 4.VJ	1995 1.VJ	1995 2.VJ	1995 3.VJ	VERAENDERUNG IN %		NR. DER SYSTE- MATIK 1)
										3. VJ 1995 GEGEN 2. VJ 1995	3. VJ 1995 GEGEN 3. VJ 1994	
212.4	216.7	242.0	185.1	216.4	219.0	251.4	189.3	218.8	221.1	1.0	1.0	1-7
216.8	239.1	262.2	165.2	227.6	247.1	291.6	172.6	227.1	246.7	8.6	-0.2	1
218.1	239.9	260.8	162.1	230.4	248.8	291.5	170.1	226.5	244.2	7.8	-1.9	101,102
182.1	206.7	242.0	165.7	209.0	225.0	268.1	167.2	207.6	223.2	7.5	-0.8	107
244.0	278.7	299.3	175.1	245.5	271.8	337.8	173.0	245.1	277.5	13.2	2.1	105
181.6	200.4	235.7	155.2	190.9	215.9	259.8	176.4	199.1	215.2	8.1	-0.3	106
194.0	205.2	193.5	143.9	209.8	225.0	233.8	148.7	221.0	215.5	-2.5	-4.2	109
219.1	200.3	219.3	131.5	224.2	200.1	229.9	126.1	226.3	190.7	-15.7	-4.7	110
250.5	275.2	297.0	207.4	261.5	278.0	342.0	228.6	292.7	302.3	3.3	8.7	113
203.8	227.4	258.9	158.9	209.4	239.9	279.0	168.1	213.7	251.3	17.6	4.8	114
253.6	246.7	280.0	227.6	257.2	249.0	283.9	232.0	261.5	254.2	-2.8	2.1	2
229.6	245.7	297.0	208.1	248.8	250.2	298.3	218.1	254.9	263.5	3.4	5.3	201
301.7	298.9	325.6	294.4	291.1	293.2	321.4	286.8	312.4	312.1	-0.1	6.4	204
272.3	248.3	211.6	200.4	266.9	257.5	223.3	208.9	271.7	251.1	-7.6	-2.5	207,207A
321.5	282.9	287.6	288.2	316.6	286.7	293.7	293.7	329.6	292.3	-11.3	2.0	209
147.9	134.4	136.3	108.0	146.9	137.3	143.3	107.2	149.4	138.5	-7.3	0.9	211
170.9	192.4	248.6	155.0	189.5	200.2	252.5	156.7	182.2	198.6	9.0	-0.8	214,215
243.5	280.0	360.0	226.4	260.9	277.2	376.7	234.7	254.9	286.7	12.5	3.4	216
222.9	231.2	287.8	194.0	226.9	230.2	286.0	200.0	220.7	232.3	5.2	0.9	218
139.1	145.0	206.7	146.5	137.2	143.3	189.6	140.5	125.1	129.9	3.8	-9.3	222
132.4	148.5	254.4	118.8	130.2	148.6	247.0	108.5	130.3	145.7	11.8	-2.0	223
200.6	205.7	252.8	184.4	200.9	203.1	255.9	189.6	200.5	202.6	1.1	-0.2	3
200.3	205.4	251.8	184.5	200.2	202.4	254.4	189.2	199.9	201.9	1.0	-0.3	301
111.4	108.4	128.6	99.8	107.3	104.0	120.6	93.4	104.8	99.4	-5.2	-4.5	4
68.8	79.3	80.8	73.6	66.2	66.9	65.5	60.5	58.6	59.0	0.6	-11.9	401,402
95.2	86.9	94.2	74.0	87.3	79.9	88.3	69.9	82.8	76.8	-7.2	-3.8	413
135.1	129.4	163.0	122.1	132.4	129.6	156.9	117.3	132.7	125.2	-5.7	-3.4	418
139.8	140.1	147.0	131.7	135.8	137.3	146.1	132.5	139.8	139.0	-0.6	1.2	5
173.2	178.6	187.9	172.2	176.5	179.7	191.0	180.0	186.2	190.4	2.2	5.9	501
168.2	165.4	183.4	167.7	159.0	160.7	188.7	163.1	166.3	157.6	-5.3	-1.9	502
123.0	121.0	126.2	111.2	115.8	116.4	122.9	109.1	117.1	114.5	-2.2	-1.6	503
224.3	223.1	237.0	220.2	231.4	228.2	239.0	222.5	235.7	229.6	-2.6	0.6	6
194.5	195.5	212.5	190.7	204.2	208.0	213.7	188.9	201.8	204.4	1.3	-1.7	801
237.7	224.2	269.1	240.0	266.3	238.3	275.1	251.4	269.6	238.6	-11.5	0.1	806
185.6	189.4	191.6	183.0	184.9	188.1	190.9	179.7	188.7	185.9	-1.5	-1.2	807
141.4	137.3	140.2	126.6	136.6	137.9	140.3	127.4	140.4	136.7	-2.6	-0.9	808,810
325.5	327.1	332.7	317.1	327.5	329.4	336.0	323.4	338.5	341.8	1.0	3.8	811
198.9	216.6	253.4	186.4	203.5	209.2	252.8	190.6	208.3	212.6	2.1	1.6	7
189.9	210.1	264.5	172.3	201.4	214.1	268.8	182.4	211.1	218.8	3.7	2.2	701
133.6	144.9	149.0	119.2	132.4	137.6	145.0	113.2	130.2	142.6	9.5	3.6	707
255.5	274.9	313.9	248.5	255.8	252.7	309.9	253.5	259.2	254.6	-1.8	0.8	709

FRUEHERES BUNDESGBEIT
5 BESCHAEFTIGTE UND UMSATZ NACH LAENDERN *)
3. VJ. 1995

NR. DER SYSTEM- MATIK	GEWERBEGLIEDERUNG	BUND	BW	BY	BE(W)	HB	HH	HE	NI	NW	RP	SL	SH
MESSZAHLEN 1976 = 100													
BESCHAEFTIGTE 1)													
	HANDWERK INSGESAMT	102.7	/	108.4	118.0	79.7	96.4	/	110.8	97.3	/	111.4	111.4
	GEWERBEGRUPPEN												
1	BAU- UND AUSBAUGEWERBE	90.8	/	99.4	137.9	77.7	68.4	/	89.6	82.7	/	100.8	94.9
2	ELEKTRO- UND METALLGEWERBE	106.0	/	109.8	130.4	70.6	100.1	/	117.3	98.6	/	119.6	120.4
3	HOLZGEWERBE	92.3	/	105.4	62.6	84.4	70.5	/	101.9	85.3	/	74.8	100.3
4	BEKLEIDUNGS-, TEXTIL- UND LEDERGEWERBE	49.2	/	59.6	32.3	52.0	50.6	/	43.2	45.2	/	36.9	59.9
5	NAHRUNGSMITTELGEWERBE	107.8	/	114.5	67.5	85.5	85.9	/	110.2	106.4	/	115.0	114.7
6	GEWERBE FUER GESUNDEITS- UND KOERPERPFLEGE SOWIE REINIGUNGSGEWERBE	136.0	/	144.4	127.1	102.4	130.3	/	169.2	127.8	/	145.9	153.7
7	GLAS-, PAPIER-, KERAMISCHE SOWIE SONSTIGE GEWERBE	95.7	/	99.7	96.4	74.3	90.5	/	75.5	93.2	/	96.5	86.3
UMSATZ 2)													
	HANDWERK INSGESAMT	221.1	/	248.8	261.2	171.2	180.2	/	247.4	205.7	/	227.5	241.0
	GEWERBEGRUPPEN												
1	BAU- UND AUSBAUGEWERBE	246.7	/	303.9	383.5	238.4	187.1	/	261.1	215.1	/	247.7	274.4
2	ELEKTRO- UND METALLGEWERBE	254.2	/	272.7	294.3	171.6	207.7	/	313.1	244.6	/	288.1	300.3
3	HOLZGEWERBE	202.6	/	245.9	135.4	146.8	140.1	/	240.2	185.6	/	132.9	211.1
4	BEKLEIDUNGS-, TEXTIL- UND LEDERGEWERBE	99.4	/	126.8	57.9	94.1	96.7	/	91.6	87.1	/	58.2	81.8
5	NAHRUNGSMITTELGEWERBE	139.0	/	150.5	68.9	92.2	118.0	/	136.9	140.1	/	164.6	144.5
6	GEWERBE FUER GESUNDEITS- UND KOERPERPFLEGE SOWIE REINIGUNGSGEWERBE	229.6	/	235.8	213.4	143.7	191.8	/	271.5	210.8	/	223.6	245.5
7	GLAS-, PAPIER-, KERAMISCHE SOWIE SONSTIGE GEWERBE	212.6	/	234.2	199.7	132.6	187.7	/	145.8	213.4	/	227.7	162.6
VERAENDERUNGEN GEGENUEBER VORJAHRESQUARTAL													
BESCHAEFTIGTE													
	HANDWERK INSGESAMT	-1.0	/	-1.1	-5.4	-2.2	-2.9	/	-0.6	-1.0	/	0.8	-2.6
	GEWERBEGRUPPEN												
1	BAU- UND AUSBAUGEWERBE	-1.0	/	-3.4	-4.5	1.0	-1.1	/	-0.5	-0.4	/	1.7	3.0
2	ELEKTRO- UND METALLGEWERBE	-0.6	/	-0.0	-5.6	-4.8	-4.4	/	1.9	-0.5	/	0.3	-5.8
3	HOLZGEWERBE	-2.9	/	-2.3	-7.4	5.5	-2.1	/	-0.5	-3.2	/	-3.0	-4.4
4	BEKLEIDUNGS-, TEXTIL- UND LEDERGEWERBE	-4.0	/	-0.1	-12.3	0.5	-8.4	/	-6.3	-6.5	/	-1.8	0.5
5	NAHRUNGSMITTELGEWERBE	1.0	/	1.8	-7.1	0.1	-1.4	/	-1.0	3.8	/	-2.4	-5.7
6	GEWERBE FUER GESUNDEITS- UND KOERPERPFLEGE SOWIE REINIGUNGSGEWERBE	-1.9	/	-1.0	-5.9	-5.1	-2.7	/	-2.5	-3.3	/	4.0	-3.3
7	GLAS-, PAPIER-, KERAMISCHE SOWIE SONSTIGE GEWERBE	-1.2	/	-1.3	-1.2	0.4	-2.3	/	-4.9	-2.3	/	-0.6	-3.8
UMSATZ													
	HANDWERK INSGESAMT	1.0	/	0.4	-3.2	3.3	-1.7	/	0.9	1.3	/	8.3	-1.3
	GEWERBEGRUPPEN												
1	BAU- UND AUSBAUGEWERBE	-0.2	/	-2.5	-2.7	4.3	0.1	/	-2.3	0.1	/	6.4	9.4
2	ELEKTRO- UND METALLGEWERBE	2.1	/	3.0	-4.3	4.5	-3.0	/	3.8	3.8	/	8.9	-7.0
3	HOLZGEWERBE	-0.2	/	-2.2	4.0	-3.5	-5.4	/	4.3	-1.6	/	-2.1	-3.7
4	BEKLEIDUNGS-, TEXTIL- UND LEDERGEWERBE	-4.5	/	-3.7	-12.7	10.4	-13.1	/	-5.7	-10.9	/	3.5	-3.5
5	NAHRUNGSMITTELGEWERBE	1.2	/	1.3	-3.4	-4.4	0.7	/	-1.5	1.3	/	14.9	-5.7
6	GEWERBE FUER GESUNDEITS- UND KOERPERPFLEGE SOWIE REINIGUNGSGEWERBE	0.6	/	2.0	-2.9	-2.5	-0.9	/	0.7	-1.3	/	3.5	-5.4
7	GLAS-, PAPIER-, KERAMISCHE SOWIE SONSTIGE GEWERBE	1.6	/	-0.1	0.3	5.5	2.3	/	0.5	0.1	/	11.1	-3.2

*) OHNE HANDWERKLICHE NEBENBETRIEBE.
1) AM 30.09.1976 = 100.
2) VIERTELJAHRES DURCHSCHNITT 1976 = 100.

FRUEHERES BUNDESGBIET

SAISONBEREINIGUNG *)

6 HANDWERK INSGESAMT

6.1 BESCHAEFTIGTE 1) DES HANDWERKS
1000

JAHR	QUARTAL	ORIGINALWERTE			SAISONBEREINIGTE WERTE		GLATTE KOMPONENTE
		PROZENTUALE VERAENDERUNG			PROZ. VERAEND.		
		GEGENUEBER			GEGENUEBER		
		VORJ. QUARTAL	VORQUARTAL		VORQUARTAL		
1989	1	3596.1	1.9	-2.1	3661.7	0.4	3655.5
	2	3641.7	0.4	1.3	3659.3	-0.1	3664.4
	3	3726.5	0.7	2.3	3679.2	0.5	3684.6
	4	3737.1	1.7	0.3	3713.0	0.9	3709.6
1990	1	3691.0	2.6	-1.2	3735.9	0.6	3730.9
	2	3726.0	2.3	0.9	3748.5	0.3	3747.9
	3	3804.9	2.1	2.1	3761.6	0.3	3764.0
	4	3797.9	1.6	-0.2	3777.8	0.4	3781.8
1991	1	3764.2	2.0	-0.9	3805.5	0.7	3802.7
	2	3798.8	2.0	0.9	3822.7	0.5	3822.2
	3	3886.9	2.2	2.3	3838.8	0.4	3838.6
	4	3871.8	1.9	-0.4	3851.3	0.3	3851.7
1992	1	3816.8	1.4	-1.4	3864.3	0.3	3864.3
	2	3848.0	1.3	0.8	3872.8	0.2	3874.4
	3	3934.6	1.2	2.3	3880.7	0.2	3879.6
	4	3905.5	0.9	-0.7	3883.3	0.1	3879.9
1993	1	3818.3	0.0	-2.2	3872.2	-0.3	3874.7
	2	3843.9	-0.1	0.7	3867.4	-0.1	3866.0
	3	3913.3	-0.5	1.8	3858.6	-0.2	3854.8
	4	3860.4	-1.2	-1.4	3835.9	-0.6	3842.7
1994	1	3780.6	-1.0	-2.1	3835.4	0.0	3836.0
	2	3811.0	-0.9	0.8	3833.8	0.0	3834.4
	3	3882.5	-0.8	1.9	3831.6	-0.1	3836.2
	4	3871.7	0.3	-0.3	3844.5	0.3	3836.9
1995	1	3776.9	-0.1	-2.4	3831.4	-0.3	3832.7
	2	3792.0	-0.5	0.4	3815.5	-0.4	3819.6
	3	3844.9	-1.0	1.4	3797.1	-0.5	3803.8

6.2 UMSATZ 2) DES HANDWERKS
MILL. DM

JAHR	QUARTAL	ORIGINALWERTE			SAISONBEREINIGTE WERTE		GLATTE KOMPONENTE
		PROZENTUALE VERAENDERUNG			PROZ.VERAEND.		
		GEGENUEBER			GEGENUEBER		
		VORJ. QUARTAL	VORQUARTAL		VORQUARTAL		
1989	1	82313.1	9.4	-24.8	96721.5	2.1	96474.9
	2	98048.3	7.8	19.1	98377.3	1.7	97813.8
	3	98530.1	4.1	0.5	98513.3	0.1	99452.4
	4	115947.6	5.9	17.7	101859.3	3.4	101980.3
1990	1	91960.4	11.7	-20.7	106087.5	4.2	105106.4
	2	107424.4	9.6	16.8	107085.8	0.9	108104.4
	3	112101.1	13.8	4.4	111885.2	4.5	111597.1
	4	129163.4	11.4	15.2	115223.9	3.0	115270.4
1991	1	103069.5	12.1	-20.2	118545.0	2.9	119026.8
	2	124863.3	16.2	21.1	123971.9	4.6	122409.8
	3	125092.9	11.6	0.2	124519.5	0.4	124435.5
	4	139456.3	8.0	11.5	123344.8	-0.9	125662.9
1992	1	111440.3	8.1	-20.1	129618.8	5.1	128177.4
	2	130143.9	4.2	16.8	129926.0	0.2	130499.8
	3	132160.2	5.6	1.5	131168.4	1.0	131554.4
	4	153923.8	10.4	16.5	134840.8	2.8	131056.8
1993	1	105082.4	-5.7	-31.7	125356.1	-7.0	128358.6
	2	126268.1	-3.0	20.2	126734.7	1.1	126995.9
	3	128809.0	-2.5	2.0	127386.0	0.5	126453.1
	4	143888.4	-6.5	11.7	124879.5	-2.0	126767.2
1994	1	110043.1	4.7	-23.5	129520.1	3.7	128149.6
	2	128632.1	1.9	16.9	129139.3	-0.3	128934.9
	3	130188.1	1.1	1.2	129139.1	0.0	129886.4
	4	149470.1	3.9	14.8	131236.0	1.6	130665.4
1995	1	112548.8	2.3	-24.7	131063.7	-0.1	131105.6
	2	130087.2	1.1	15.6	130624.2	-0.3	131062.3
	3	131434.0	1.0	1.0	130708.8	0.1	130993.6

*) SAISONBEREINIGUNG (OHNE KALENDERTAEGLICHE) VON QUARTALSWERTEN MIT HILFE DES BERLINER VERFAHRENS (VERSION 4).

1) OHNE DIE BESCHAEFTIGTEN DER HANDWERKLICHEN NEBENBETRIEBE, BESCHAEFTIGTENSTAND AM JEWEILIGEN VIERTELJAHRESENDE.

2) OHNE DEN UMSATZ DER HANDWERKLICHEN NEBENBETRIEBE. OHNE UMSATZSTEUER.

STBA, FS 4, R 7.1, 3.VJ.1995

FRUEHERES BUNDESGBEIT
7 UMSATZ *) JE BESCHAEFFIGTEN IM HANDWERK **)
NACH GEWERBEZWEIGEN

NR. DER SYSTE- MATIK 1)	GEWERBEGLIEDERUNG	1993	1994	VER- AEND. 1994 GEB. 1993	1994 1.VJ - 3.VJ	1995 1.VJ 3.VJ	1994 1.VJ	1994 2.VJ	1994 3.VJ	1994 4.VJ	1995 1.VJ	1995 2.VJ	1995 3.VJ
		1000 DM	%				1000 DM						
1-7	HANDWERK INSGESAMT	130.4	135.2	3.6	96.5	98.2	29.1	33.8	33.5	38.6	29.8	34.3	34.2
1	BAU- UND AUSBAUGEWERBE	136.8	146.1	6.8	101.2	101.5	26.8	35.7	37.8	44.6	27.6	35.7	38.1
	DARUNTER:												
101,102	MAURER, BETON-, STAHLBETON- UND STRASSEN- BAUER 2)	150.2	161.7	7.7	111.8	113.4	29.0	39.9	42.3	49.8	30.6	40.2	43.2
105	ZIMMERER 2)	132.7	144.5	8.9	101.2	96.9	28.6	35.3	36.5	42.3	27.5	34.0	35.5
106	DACHDECKER 2)	138.1	140.2	1.5	95.4	92.2	24.7	33.8	36.1	44.0	23.5	32.5	35.8
109	FLIESEN-, PLATTEN- UND MOSAIKLEGER	154.3	159.9	3.6	110.3	112.0	30.9	37.4	41.0	49.0	33.8	37.7	40.1
110	BETONSTEIN- UND TERRAZZOHERSTELLER	185.4	219.1	12.2	157.4	155.7	40.2	56.0	58.4	62.5	40.5	58.2	55.6
113	STEINMETZEN UND STEINBILDHAUER	137.8	143.4	4.1	102.0	98.9	24.9	40.4	35.3	42.1	23.6	40.5	33.9
114	STUKKATEURE 2)	115.0	124.0	7.8	86.5	89.2	25.4	29.6	30.7	36.4	25.2	31.7	32.1
115	MALER UND LACKIERER	89.2	95.3	6.8	86.0	87.1	17.9	22.6	24.8	29.4	18.5	22.4	25.3
2	ELEKTRO- UND METALLGEWERBE	188.0	193.7	3.1	140.1	143.2	43.7	49.5	47.0	53.6	44.6	50.4	48.2
	DARUNTER:												
201	METALLBAUER	151.5	159.8	5.5	112.8	116.8	33.5	39.9	39.3	46.9	34.8	40.6	41.4
204	MASCHINENBAUMECHANIKER	177.2	185.9	4.9	135.8	140.9	45.0	45.8	45.7	50.0	44.5	48.3	47.5
207,207A	MECHANIKER (NAEHMASCHINEN-, ZWEIRADMECH.), KAELEANLAGENBAUER	169.7	178.6	5.2	136.8	139.4	38.2	50.2	47.6	42.5	39.1	52.1	48.8
209	KRAFTFAHRZEUGMECHANIKER	325.0	336.5	3.5	253.2	266.2	82.0	90.8	81.0	83.7	85.8	96.5	84.7
211	LANDMASCHINENMECHANIKER	218.4	231.7	6.1	169.5	173.0	46.8	63.9	59.2	62.7	46.9	65.7	60.2
214,215	KLEMPNER, GAS- UND WASSERINSTALLATEURE	128.4	132.8	3.4	91.3	88.5	26.2	31.7	32.8	41.3	26.0	30.1	32.2
216	ZENTRALHEIZUNGS- UND LUEFTUNGSBAUER	154.5	160.1	3.6	108.1	107.4	32.3	37.2	38.3	51.2	32.5	35.8	39.1
218	ELEKTROINSTALLATEURE	119.3	120.4	0.9	83.9	84.6	25.2	29.6	29.2	36.5	26.2	28.8	29.6
222	RADIO- UND FERNSEHTECHNIKER	163.7	161.4	-1.4	111.7	107.9	38.2	36.4	37.6	49.8	38.1	34.7	36.1
223	UHRMACHER	163.0	164.5	0.9	101.2	102.4	30.5	33.0	38.2	63.6	28.6	35.4	39.5
3	HOLZGEWERBE	142.5	145.5	2.1	101.6	103.5	31.9	35.0	34.8	43.8	33.1	35.2	35.8
	DARUNTER:												
301	TISCHLER	142.8	145.7	2.0	101.8	103.7	32.0	35.0	34.8	43.8	33.2	35.3	35.7
4	BEKLEIDUNGS-, TEXTIL- UND LEDERGEWERBE	103.4	103.6	0.2	74.4	74.4	23.8	25.9	25.2	29.3	23.3	26.5	25.1
	DARUNTER:												
401,402	HERRENSCHNEIDER, DAMENSCHNEIDER	55.8	53.6	-3.9	40.4	38.5	14.3	13.2	13.2	13.4	13.1	12.8	13.1
413	SCHUHMACHER	80.6	78.2	-3.1	57.0	58.5	17.3	21.0	19.2	21.1	17.7	21.8	20.0
418	RAUM AUSSTATTER	120.0	120.5	0.4	85.4	84.0	27.1	29.6	29.1	35.0	26.2	29.9	27.9
5	NAHRUNGSMITTELGEWERBE	124.2	122.3	-1.6	90.1	90.5	29.5	30.2	30.4	32.0	29.3	30.8	30.4
	DARUNTER:												
501	BAECKER	87.0	87.5	0.6	64.6	65.8	21.2	21.6	21.7	22.7	21.4	21.9	22.2
502	KONDIATOREN	80.4	80.8	0.4	58.2	59.2	20.0	19.0	19.2	22.6	19.9	20.4	19.0
503	FLEISCHER	173.0	168.3	-2.7	124.0	124.9	40.3	41.9	41.9	44.4	40.1	43.1	42.1
6	GEWERBE FUER GESUNDEITS- UND KOERPERPFLEGE SOWIE REINIGUNGSGEWERBE	35.0	36.6	4.6	27.1	27.9	8.8	9.3	9.0	9.6	9.1	9.6	9.2
	DARUNTER:												
601	AUGENOPTIKER	141.0	141.6	0.4	104.9	103.3	33.5	35.8	35.5	36.7	33.0	35.0	35.4
606	ZAHNTECHNIKER	83.5	90.4	8.3	66.4	67.0	21.6	23.9	20.8	24.0	22.3	24.0	20.7
607	FRISEURE	40.6	41.6	2.7	30.9	32.0	10.1	10.4	10.5	10.8	10.3	11.0	10.8
608,610	TEXTILREINIGER	57.0	58.6	2.9	43.4	44.8	13.8	14.8	14.8	15.4	14.2	15.4	15.2
611	GEBAEUDEREINIGER	16.5	17.0	2.8	12.7	13.2	4.2	4.3	4.2	4.4	4.3	4.5	4.4
7	GLAS-, PAPIER-, KERAMISCHE UND SONSTIGE GEW.	147.7	151.3	2.4	106.3	110.2	33.1	36.4	37.2	44.9	34.3	37.9	38.3
	DARUNTER:												
701	GLASER	149.0	152.9	2.6	105.3	107.9	31.1	36.0	37.8	47.4	32.1	37.3	38.3
707	FOTOGRAFEN	108.3	111.9	3.3	81.2	84.4	24.7	27.9	29.1	30.8	24.8	28.8	31.4
709	BUCHDRUCKER: SCHRIFTSETZER, DRUCKER	155.7	158.2	1.6	112.0	117.0	36.5	38.4	37.8	46.2	38.5	40.1	39.0

*) OHNE UMSATZSTEUER.

**) OHNE HANDWERKLICHE NEBENBETRIEBE.

1) NACH DEM VERZEICHNIS DER GEWERBE, DIE ALS HANDWERK BETRIEBEN WERDEN KOENNEN (ANLAGE A DER 'HANDWERKSORDNUNG').

2) DIE ANGABEN FUER DIE POSITIONEN WERDEN DER MONATLICHEN BERICHTERSTATTUNG IM BAUHAUPTGEWERBE IN DER GLIEDERUNG NACH WIRTSCHAFTSZWEIGEN ENTNOMMEN UND NACH GEWERBEZWEIGEN UMGESCHLUESSELT.

Früheres Bundesgebiet
I. Handwerksbetriebe nach Gewerbezeigen*)

Nr. der Systematik 1)	Gewerbegruppe Gewerbezeig	Stand: 31.12.							Veränderung 1994
		1988	1989	1990	1991	1992	1993	1994	gegenüber 1993
		Anzahl							%
1 - 7	Handwerk insgesamt	533 990	533 669	533 571	533 460	533 712	534 872	538 337	+ 0,6
1	Bau- und Ausbaugewerbe	114 875	115 441	116 690	117 730	118 989	120 446	122 294	+ 1,5
	darunter:								
101,102,107	Maurer, Beton-, Stahlbeton- und Straßenbauer	34 736	34 945	35 566	36 122	36 757	37 351	38 168	+ 2,2
105	Zimmerer	10 302	10 356	10 481	10 709	10 902	11 130	11 337	+ 1,9
106	Dachdecker	7 853	8 024	8 269	8 385	8 495	8 682	8 891	+ 2,4
109	Fliesen-, Platten- und Mosaikleger	7 220	7 352	7 511	7 641	7 850	8 018	8 176	+ 2,0
110	Betonstein- und Terrazzohersteller	1 014	994	959	925	892	867	853	- 1,6
113	Steinmetzen und Steinbildhauer	4 388	4 403	4 428	4 463	4 503	4 512	4 543	+ 0,7
114	Stukkateure	4 354	4 381	4 427	4 449	4 533	4 639	4 793	+ 3,3
115	Malerei und Lackierer	34 984	34 950	34 939	34 778	34 648	34 695	34 794	+ 0,3
2	Elektro- und Metallgewerbe	191 337	192 931	194 919	197 533	199 774	201 832	205 013	+ 1,6
	darunter:								
201	Schmiede	9 044	-	-	-	-	-	-	-
202	Schlosser	15 311	-	-	-	-	-	-	-
	Metallbauer 2)	-	24 167	24 104	24 080	24 066	24 002	24 218	+ 0,9
204	Maschinenbauer (Mühlenbauer) 3)	6 616	-	-	-	-	-	-	-
	Maschinenbaumechaniker	-	10 514	10 780	11 013	11 121	11 161	11 235	+ 0,7
207, 207a	Mechaniker (Nähmaschinen-, Zweirad- mechaniker) 4)	7 560	-	-	-	-	-	-	-
	Kälteanlagenbauer	-	3 515	3 380	3 395	3 490	3 607	3 783	+ 4,9
209	Zweiradmechaniker, Kälteanlagenbauer	41 455	42 121	42 540	42 904	43 249	43 483	43 846	+ 0,8
211	Kraftfahrzeugmechaniker	4 877	4 887	4 879	4 868	4 826	4 813	4 795	- 0,4
214, 215	Landmaschinenmechaniker	22 742	22 914	23 207	23 645	24 064	24 573	25 160	+ 2,4
216	Klempner, Gas- und Wasserinstallateure	11 035	11 242	11 541	11 819	12 082	12 354	12 681	+ 2,6
218	Zentralheizungs- und Lüftungsbauer	36 039	36 420	37 018	37 835	38 674	39 640	40 867	+ 3,1
222	Elektroinstallateure	10 272	10 275	10 326	10 292	10 333	10 311	10 334	+ 0,2
223	Radio- und Fernsehtechniker	5 076	4 964	4 753	4 583	4 402	4 256	4 104	- 3,6
3	Holzgewerbe	43 783	43 580	43 298	43 066	42 921	42 743	42 786	+ 0,1
	darunter:								
301	Tischler	36 941	36 903	36 819	36 744	36 766	36 733	36 870	+ 0,4
4	Bekleidungs-, Textil- und Ledergewerbe	35 146	33 711	32 383	29 405	28 092	26 871	25 761	- 4,1
	darunter:								
401, 402	Herrenschneider, Damenschneider	8 300	7 831	7 379	6 993	6 578	6 199	5 866	- 5,4
413	Schuhmacher	10 468	9 848	9 306	8 778	8 182	7 674	7 211	- 6,0
418	Raumausstatter	8 826	8 923	8 901	8 616	8 736	8 654	8 559	- 1,1
5	Nahrungsmittelgewerbe	62 164	60 473	58 285	56 139	54 068	52 357	50 891	- 2,8
	darunter:								
501	Bäcker	25 486	24 712	23 626	22 581	21 634	20 854	20 114	- 3,5
502	Konditoren	4 409	4 273	4 203	4 079	3 957	3 852	3 790	- 1,6
503	Fleischer	29 345	28 679	27 770	26 891	25 984	25 261	24 709	- 2,2
6	Gewerbe für Gesundheits- und Körper- pflege sowie Reinigungsgewerbe	69 286	70 106	70 647	72 307	72 653	73 538	74 652	+ 1,5
	darunter:								
601	Augenoptiker	6 234	6 418	6 614	6 819	6 954	7 166	7 346	+ 2,5
606	Zahntechniker	4 870	5 113	5 292	5 503	5 812	6 055	6 290	+ 3,9
607	Frisiere	50 956	51 253	51 311	51 158	50 982	51 228	51 682	+ 0,8
608, 610	Textilreiniger	1 794	1 711	1 676	1 610	1 569	1 519	1 482	- 2,4
611	Gebäudereiniger	3 113	3 227	3 349	3 432	3 529	3 656	3 842	+ 5,1
7	Glas-, Papier-, keramische und sonstige Gewerbe	17 399	17 427	17 349	17 280	17 215	17 085	16 940	- 0,8
	darunter:								
701	Glas	3 888	3 885	3 894	3 884	3 873	3 866	3 863	- 0,1
707	Fotografen	4 135	4 204	4 201	4 191	4 210	4 157	4 132	- 0,6
709	Buchdrucker, Satzsetzer, Drucker	3 114	3 043	2 994	2 923	2 840	2 745	2 612	- 4,8

*) Betriebsstatistik nach dem Stand der Handwerkerrollen der Handwerkskammern, einschl. Nebenbetriebe. Zusammenge stellt durch den Deutschen Handwerkskammertag, Bonn.

1) Nach dem Verzeichnis der Gewerbe, die als Handwerk betrieben werden können (Anlage A der Handwerksordnung).

2) Schmiede und Schlosser ab 1989 zusammengefaßt im Metallbauer.

3) Maschinenbauer (Mühlenbauer) ab 1989 neu geordnet.

4) Mechaniker (Nähmaschinen-, Zweiradmechaniker) ab 1989 neu geordnet.

StBA, FS 4, R 7.1, 3. VJ. 1995

FRUEHERES BUNDESGBEIT

II. DURCHSCHNITTliche WOCHENARBEITSZEITEN UND BRUTTOVERDIENSTE DER ARBEITER IM HANDWERK *) NACH ARBEITERGRUPPEN **)

Berichts- zeitraum	Bezahlte Wochenstunden				Mehrarbeitsstunden				Bruttostundenverdienst				DM	Bruttowochenverdienst:			
	Voll- gesellen	Jung- gesellen	Übrige Arbeiter	Alle	Voll- gesellen	Jung- gesellen	Übrige Arbeiter	Alle	Voll- gesellen	Jung- gesellen	Übrige Arbeiter	Alle		Voll- gesellen	Jung- gesellen	Übrige Arbeiter	Alle
1973 Mai Nov.	43,6 43,3	42,8 42,6	43,8 43,6	43,5 43,3	2,5 2,1	1,8 1,5	2,8 2,6	2,5 2,1	8,64 9,01	7,03 7,33	7,31 7,66	8,26 8,63	377 390	301 312	320 334	360 373	
	42,8 42,9	42,1 42,3	43,0 43,2	42,8 42,9	1,9 1,9	1,3 1,4	2,2 2,3	1,9 1,9	9,58 9,89	7,70 7,95	8,13 8,36	9,17 9,47	410 424	324 336	350 362	393 406	
1975 Mai Nov.	42,2 42,5	41,6 42,0	42,4 42,8	42,2 42,5	1,5 1,8	1,1 1,3	1,8 2,2	1,5 1,8	10,19 10,44	8,07 8,26	8,67 8,86	9,76 10,00	430 444	336 346	368 379	412 425	
	42,4 42,4	41,7 41,7	42,8 42,8	42,4 42,4	1,6 1,7	1,1 1,2	2,1 2,1	1,6 1,7	10,78 10,94	8,52 8,62	9,19 9,26	10,32 10,43	458 464	355 359	394 397	438 442	
1977 Mai Nov.	42,1 42,2	41,5 41,6	42,5 42,5	42,1 42,2	1,5 1,6	1,1 1,2	1,8 2,0	1,5 1,6	11,41 11,62	9,03 9,13	9,72 9,88	10,91 11,08	481 491	374 380	413 420	460 468	
	41,9 42,2	41,4 41,6	42,1 42,6	41,9 42,1	1,4 1,6	1,0 1,1	1,7 2,0	1,4 1,6	11,98 12,33	9,46 9,70	10,24 10,47	11,44 11,74	502 520	392 403	431 446	480 495	
1979 Mai Nov.	41,9 41,9	41,4 41,5	42,4 42,4	41,9 41,9	1,5 1,6	1,1 1,1	2,0 2,1	1,5 1,6	12,72 12,95	10,17 10,27	10,87 11,08	12,16 12,35	533 543	421 426	461 470	510 518	
	41,8 41,9	41,4 41,4	42,3 42,3	41,8 41,9	1,5 1,6	1,1 1,1	2,0 2,1	1,5 1,6	13,62 13,92	10,88 11,08	11,60 11,89	13,04 13,30	569 583	450 459	491 503	545 557	
1981 Mai Nov.	41,7 41,6	41,3 41,2	42,1 42,1	41,7 41,6	1,4 1,4	0,9 0,9	1,9 1,9	1,4 1,4	14,42 14,56	11,60 11,71	12,37 12,53	13,83 13,94	602 607	479 483	521 527	577 580	
	41,3 41,2	41,1 41,0	41,8 41,8	41,4 41,2	1,2 1,1	0,8 0,8	1,7 1,7	1,2 1,1	14,99 15,05	12,10 12,15	12,94 13,03	14,38 14,42	620 620	497 499	541 545	595 595	
1983 Mai Nov.	41,1 41,2	40,9 41,2	41,7 41,9	41,1 41,3	1,0 1,2	0,8 1,0	1,6 1,8	1,1 1,2	15,38 15,46	12,45 12,42	13,28 13,30	14,75 14,75	632 638	509 511	554 558	606 609	
	41,1 41,1	40,9 41,0	41,9 41,8	41,1 41,1	1,0 1,1	0,9 0,9	1,7 1,8	1,1 1,1	15,69 15,82	12,63 12,73	13,57 13,65	15,01 15,11	645 650	517 522	569 570	618 622	
1985 Mai Nov.	40,9 41,1	40,8 41,0	41,6 41,9	40,9 41,2	1,0 1,2	0,9 1,0	1,7 2,0	1,1 1,3	16,00 16,20	12,93 13,04	13,79 13,85	15,32 15,46	654 666	528 535	574 581	627 637	
	41,0 41,1	40,8 40,9	41,8 41,9	41,0 41,2	1,1 1,3	0,8 1,1	1,9 2,1	1,1 1,4	16,41 16,70	13,25 13,41	14,07 14,24	15,72 15,93	672 687	540 549	588 597	645 656	
1987 Mai Nov.	40,8 40,9	40,7 40,7	41,5 41,5	40,8 40,9	1,2 1,3	1,0 1,1	1,8 1,8	1,2 1,3	16,97 17,21	13,67 13,88	14,39 14,56	16,21 16,40	692 703	556 565	598 604	662 670	
	40,6 40,6	40,5 40,5	41,4 41,6	40,6 40,7	1,1 1,2	0,9 1,0	1,7 1,8	1,1 1,3	17,50 17,72	14,20 14,37	14,88 15,03	16,73 16,91	710 720	575 582	616 625	680 688	
1989 Mai Nov.	40,4 40,5	40,2 40,3	41,4 41,4	40,5 40,6	1,1 1,3	1,0 1,1	1,8 1,8	1,2 1,3	18,07 18,40	14,77 15,06	15,30 15,50	17,29 17,59	730 746	594 606	633 641	700 714	
	40,3 40,4	40,1 40,1	41,4 41,6	40,4 40,4	1,3 1,4	1,1 1,1	1,9 2,1	1,3 1,4	18,96 19,35	15,56 15,88	15,93 16,26	18,15 18,51	765 781	624 636	660 676	733 748	
1991 Mai Nov.	40,1 40,2	39,9 39,9	41,3 41,5	40,2 40,3	1,3 1,5	1,1 1,2	1,9 2,1	1,3 1,5	20,05 20,55	16,60 17,02	16,87 17,11	19,21 19,65	803 827	662 680	696 711	771 793	
	39,9 40,0	39,7 39,7	41,5 41,2	40,1 40,1	1,3 1,4	1,1 1,2	2,0 2,0	1,4 1,5	21,37 21,84	17,80 18,35	17,70 18,01	20,46 20,92	853 873	706 729	735 741	820 838	
1993 Mai Nov.	39,7 39,6	39,4 39,5	40,8 41,0	39,8 39,8	1,2 1,3	1,0 1,1	1,8 1,9	1,2 1,4	22,21 22,58	18,66 18,96	18,41 18,32	21,29 21,58	881 895	735 748	751 751	846 858	
	39,4	39,3	40,2	39,5	1,1	0,9	1,8	1,2	22,90	19,29	18,81	21,93	902	758	757	865	
1995 Mai	39,5	39,2	40,3	39,6	1,1	1,0	1,8	1,2	23,42	19,75	19,44	22,47	925	773	783	889	

*) IM JAHR 1979 WURDE DER BERICHTERSTATTERKREIS DER LAUFENDEN VERDIENSTERHEBUNG IM HANDWERK NEU AUSGEWÄHLT. DIE DAMIT VERBUNDENE EINSCHRAENKUNG DER VERGLEICHBARKEIT DER ERGEBNISSE VOR UND NACH DEM WECHSEL DES BERICHTERSTATTERKREISES WURDE DURCH EIN BESONDERES UMRECHNUNGSVERFAHREN AUSGESCHALTET.

DIE HIER AUFGEFUEHRTEN ZAHLEN WEICHEN DESHALB GERINGFUEGIG VON DEN SEINERZEIT VEROEFFENTLICHEN DURCHSCHNITTSWERTEN AB.
**) AUSZUG AUS DER FACHSERIE 16 REIHE 3 ARBEITERVERDIENSTE IM HANDWERK.

Deutschland
III. Auszubildende 1994
Auszubildende sowie neu abgeschlossene Ausbildungsverhältnisse nach Ausbildungsberufen und Ausbildungsjahren

Nr. der Systematik 1)	Ausbildungsberuf	Männlich	Weiblich	Insgesamt	Davon im ... Ausbildungsjahr				Im neu abgeschlossenen Ausbildungsverhältnis
					1.	2.	3.	4.	
	Auszubildende im Handwerk insgesamt 2)	473 022	115 081	588 103	187 229	182 668	158 120	60 086	219 798
	darunter als:								
101,102,107	Maurer, Beton-, Stahlbeton- und Straßenbauer	41 816	101	41 917	16 759	14 579	10 579	-	19 429
105	Zimmerer	13 313	122	13 435	4 461	5 118	3 856	-	6 540
106	Dachdecker	12 176	122	12 298	5 208	4 205	2 885	-	5 919
109	Fliesen-, Platten- und Mosaikleger	7 943	86	8 029	2 933	2 893	2 203	-	3 595
110	Betonstein- und Terrazzohersteller	107	2	109	51	34	24	-	52
113	Steinmetzen und Steinbildhauer	1 574	267	1 841	726	614	501	-	799
114	Stukkateure	3 111	54	3 165	1 440	1 064	661	-	1 589
115	Maler und Lackierer	32 432	3 214	35 646	14 375	11 769	9 502	-	15 957
201	Metallbauer	19 861	232	20 093	5 993	5 122	4 740	4 238	6 808
204	Maschinenbaumechaniker	5 522	79	5 601	1 226	1 364	1 468	1 543	1 489
207a, 212	Kälteanlagenbauer, Zweiradmechaniker	2 860	108	2 968	862	895	709	502	1 039
209	Kraftfahrzeugmechaniker	79 126	1 484	80 590	19 981	21 353	21 503	17 753	23 210
211	Landmaschinenmechaniker	5 161	23	5 184	1 264	1 340	1 277	1 303	1 479
214, 215	Klempner, Gas- und Wasserinstallateure ..	37 465	320	37 785	11 460	10 765	8 436	7 124	13 341
216	Zentralheizungs- und Lüftungsbauer	26 576	89	26 665	7 990	7 457	6 173	5 045	9 097
218	Elektroinstallateure	53 998	450	54 448	15 315	15 112	12 591	11 430	17 545
222	Radio- und Fernsehtechniker	6 316	152	6 468	1 728	2 271	2 243	2 226	2 200
223	Uhrmacher	176	94	270	78	90	102	-	91
301	Tischler	36 599	3 224	39 823	10 534	15 392	13 897	-	17 349
401, 402	Herrenschneider, Damenschneider	163	2 525	2 688	903	871	914	-	1 015
413	Schuhmacher	167	55	222	74	73	75	-	84
418	Raumausstatter	2 546	2 112	4 658	1 670	1 637	1 351	-	1 868
501	Bäcker	11 591	3 718	15 309	5 780	5 127	4 402	-	6 242
502	Konditoren	1 908	3 204	5 112	1 896	1 696	1 520	-	2 119
503	Fleischer	6 974	296	7 270	2 638	2 535	2 097	-	2 910
601	Augenoptiker	2 087	5 222	7 309	2 255	2 487	2 567	-	2 411
606	Zahntechniker	6 502	8 085	14 587	3 802	3 800	4 154	2 831	4 280
607	Frisseure	2 610	38 452	41 062	14 920	13 748	12 394	-	16 934
608, 610	Textilreiniger	103	102	205	80	77	48	-	88
611	Gebäudereiniger	1 073	168	1 241	592	433	216	-	616
701	Glaser	2 200	151	2 351	881	811	659	-	958
707	Fotografen	1 030	1 594	2 624	832	910	882	-	968
709	Schriftsetzer, Drucker	495	223	718	197	276	245	-	220

1) Nach dem Verzeichnis der Gewerbe, die als Handwerk betrieben werden können (Anlage A der Handwerksordnung).

2) Einschl. Fachwerker nach § 42 B HwO. Diese sind bei den einzelnen Ausbildungsberufen nicht enthalten.

IV. Hinweise auf ausgewählte Veröffentlichungen von Ergebnissen für das Handwerk

Veröffentlichungen des Statistischen Bundesamtes

Titel	Fachserie	Reihe bzw. Heft	Erscheinungsfolge
Handwerkszählung 1977			
Methodische Einführung; Unternehmen nach Wirtschaftszweigen	4	Heft 1	einmalig
Unternehmen nach Wirtschaftszweigen und Größenklassen	4	Heft 2	einmalig
Unternehmen nach Gewerbe­zweigen; Nebenbetriebe	4	Heft 3	einmalig
Regionale Verteilung des Handwerks	4	Sonderheft	einmalig
Unternehmen und Arbeitsstätten			
Arbeitsstättenzählung vom 25. Mai 1987			
Handwerksunternehmen, Beschäftigte, Löhne, Gehälter sowie Rechtsformen	2	Sonderheft 1	einmalig
Handwerksberichterstattung			
Beschäftigte und Umsatz im Handwerk 1978, 1979	4	S. 3	einmalig
Beschäftigte und Umsatz im Handwerk	4	7.1	vierteljährlich
Sonstige			
Beschäftigung, Umsatz und Gerätebestand der Betriebe im Baugewerbe	4	5.1	jährlich
Arbeiterverdienste im Handwerk	16	3	jährlich
Kostenstruktur im Handwerk	2	1.1	vierjährlich

Veröffentlichungen anderer Stellen

Bundesminister für Wirtschaft (BMWi)
 Bericht über die Lage des Handwerks (jährlich)

Rheinisch-Westfälisches Institut für Wirtschaftsforschung
 (RWI) Essen
 RWI Handwerksberichte

Zentralverband des Deutschen Handwerks
 Jahresbericht

Handwerkskammern
 Zahl der Betriebe (einschließlich Nebenbetriebe) siehe:
 Handwerksrollenstatistik der Handwerkskammern

Fachserie 4: Produzierendes Gewerbe

Reihe 1: Zusammenfassende Daten für das Produzierende Gewerbe (vorgesehen)

Reihe 2: Indizes für das Produzierende Gewerbe

Reihe 2.1: Indizes der Produktion und Produktion ausgewählter Erzeugnisse im Produzierenden Gewerbe

Monatlich (etwa 7 Wochen nach dem Berichtszeitraum): Index der Produktion für das Produzierende Gewerbe sowie vierteljährliche Produktionsindizes nach Wirtschaftszweigen. Außerdem für ca. 1 000 ausgewählte Erzeugnisse absolute Produktionszahlen.

Reihe 2.2: Auftragseingang und Umsatz im Verarbeitenden Gewerbe, Auftragseingang und Auftragsbestand im Bauhauptgewerbe – Indizes –

Monatliche (Auftragsbestand im Bauhauptgewerbe: vierteljährliche) Indexberechnung für Inland, Ausland und insgesamt nach Wirtschaftszweigen (vorläufige Ergebnisse ca. 8 Wochen nach dem Berichtszeitraum, endgültige Ergebnisse im Folgebericht).

Reihe 3: Produktion im Produzierenden Gewerbe

Reihe 3.1: Produktion im Produzierenden Gewerbe

Vierteljährliche und *jährliche* Darstellung der Produktion von rd. 6 000 Gütern (Menge und Wert) und ergänzender Angaben aus anderen Quellen (u. a. Außenhandel, Preisstatistik sowie vierteljährliche Produktionsindizes).

Reihe 3. S.1: Produktion im Produzierenden Gewerbe in den neuen Bundesländern 3. und 4. Vierteljahr 1990

Reihe 3.2: Struktur der Produktion im Produzierenden Gewerbe

Jährliche Darstellung der Produktion von rd. 1 100 Güterklassen nach der Herkunft aus den Wirtschaftszweigen.

Reihe 4: Bergbau und Verarbeitendes Gewerbe

Beschäftigung, Umsatz und Investitionen der Unternehmen

Reihe 4.1.1: Beschäftigung, Umsatz und Energieversorgung der Unternehmen und Betriebe im Bergbau und im Verarbeitenden Gewerbe

Monatsbericht (etwa 9 Wochen nach dem Berichtszeitraum): Unternehmen, Betriebe und fachliche Betriebsteile in wirtschaftssystematischer Gliederung und nach Ländern (für Bergbau und Verarbeitendes Gewerbe insgesamt). **Für Unternehmen:** Zahl der Einheiten, Beschäftigte, Lohn- und Gehaltssumme, Umsatz. **Für Betriebe:** zusätzlich Zahl der Angestellten und Arbeiter, geleistete Arbeiterstunden und Energieversorgung; **für fachliche Betriebsteile:** Zahl der Einheiten und der Beschäftigten sowie Umsatz.

Jahresergebnisse werden in einem gesonderten Jahresbericht veröffentlicht.

Reihe 4.1.2: Betriebe, Beschäftigte und Umsatz im Bergbau und im Verarbeitenden Gewerbe nach Beschäftigtengrößenklassen

Jährlich für September Ergebnisse für Betriebe nach Beschäftigtengrößenklassen (Betriebe, Beschäftigte und Umsatz in wirtschaftssystematischer Gliederung; Länderergebnisse für Bergbau und Verarbeitendes Gewerbe insgesamt).

Reihe 4.1.3: Regionale Verteilung der Betriebe im Bergbau und im Verarbeitenden Gewerbe und deren Beschäftigte

Alle 4 Jahre: Anzahl der Betriebe und deren Beschäftigte in wirtschaftssystematischer und regionaler Gliederung (bis einschl. Kreise).

Reihe 4.1.4: Beschäftigte und Umsatz der Betriebe im Bergbau und im Verarbeitenden Gewerbe nach Bundesländern

Jährlicher Bericht.

Reihe 4.1.5: Fachliche Unternehmensteile im Bergbau und im Verarbeitenden Gewerbe

Jährlich: Anzahl der fachlichen Unternehmensteile und deren Beschäftigte, Produktionswert, Umsatz, Löhne und Gehälter sowie der Census-Value-Added in wirtschaftssystematischer Gliederung.

Reihe 4.2: Beschäftigte, Umsatz und Investitionen der Unternehmen und Betriebe im Bergbau und im Verarbeitenden Gewerbe – Investitionen –

Jährlicher Vorbericht mit vorläufigen Unternehmens- und Betriebsergebnissen der Investitionserhebung. Die endgültigen Ergebnisse erscheinen in tieferer systematischer Gliederung in den Reihen:

Reihe 4.2.1: Beschäftigte, Umsatz und Investitionen der Unternehmen und Betriebe im Bergbau und im Verarbeitenden Gewerbe

Jährlich: Beschäftigte, Umsatz, Investitionen, Lagerbestände, Zugänge an vermieteten Sachanlagen und Aufwendungen für gemietete und gepachtete Sachanlagen (jeweils nach Wirtschaftszweigen und Beschäftigten- und Umsatzgrößenklassen).

Reihe 4.2.3: Konzentrationsstatistische Daten für den Bergbau und das Verarbeitende Gewerbe sowie das Baugewerbe

2-jährlich: Konzentrationsraten und -koeffizienten für Unternehmen und Betriebe des Bergbaus und des Verarbeitenden Gewerbes sowie des Baugewerbes.

Reihe 4.2.4: Material- und Wareneingang im Bergbau und im Verarbeitenden Gewerbe

4-jährlich: Material- und Wareneingang der Unternehmen des Bergbaus und des Verarbeitenden Gewerbes nach Warenarten und Wirtschaftszweigen.

Reihe 4.3: Kostenstruktur der Unternehmen im Bergbau und im Verarbeitenden Gewerbe

Jährlich: Beschäftigte, Bestandteile der Gesamtleistung, wichtige Kostenarten sowie Kosten- und Leistungsstruktur (Gliederung: wirtschaftssystematisch sowie nach Beschäftigten- und z. T. nach Bruttoproduktionswertgrößenklassen). Für die einzelnen Bereiche erscheinen die Veröffentlichungen unter dem Titel:

Reihe 4.3.1: Kostenstruktur der Unternehmen im Bergbau, Grundstoff- und Produktionsgütergewerbe

Reihe 4.3.2: Kostenstruktur der Unternehmen im Investitionsgüter produzierenden Gewerbe

Reihe 4.3.3: Kostenstruktur der Unternehmen im Verbrauchsgüter produzierenden Gewerbe und im Nahrungs- und Genußmittelgewerbe

Fortsetzung siehe folgende Seite

Reihe 4. S. 2: Schätzung des Nettoproduktionswertes im Bergbau und im Verarbeitenden Gewerbe 1991 (Zensus) – Regionale und sektorale Verflechtung der Unternehmen und Betriebe -

Reihe 5: Baugewerbe

Reihe 5.1: Beschäftigung, Umsatz und Gerätebestand der Betriebe im Baugewerbe

Jährliche Ergebnisse der zur Jahresmitte durchgeführten Erhebung nach Wirtschaftszweigen und Beschäftigtengrößtenklassen z. T. in regionaler Gliederung bis zu Kreisen.

Reihe 5.2: Beschäftigung, Umsatz und Investitionen der Unternehmen im Baugewerbe

Jährlich: Beschäftigte, Bruttolohn- und -gehaltsumme, Jahresbauleistung, Umsatz und Investitionen nach Wirtschaftszweigen, Beschäftigten und Umsatzgrößtenklassen (Bauhauptgewerbe: 20 Beschäftigte und mehr, Ausbaugewerbe: 10 Beschäftigte und mehr).

Reihe 5.3: Kostenstruktur der Unternehmen im Baugewerbe

Jährlich: Kosten- und Leistungsgrößen im Bauhaupt- und Ausbaugewerbe nach Wirtschaftszweigen, Beschäftigten- und Bruttoproduktionswertgrößtenklassen. Unternehmen (mit 20 Beschäftigten und mehr).

Reihe 6: Energie und Wasserversorgung

Reihe 6.1: Beschäftigung, Umsatz, Investitionen und Kostenstruktur der Unternehmen in der Energie- und Wasserversorgung

Jährlich (auch für fachliche Unternehmensteile): Beschäftigte, Arbeiterstunden, Löhne und Gehälter, Umsätze, Lagerbestände und Investitionen nach Wirtschaftszweigen und -bereichen sowie nach Beschäftigten- und Umsatzgrößtenklassen. Außerdem Brutto- und Nettoproduktionswert, Brutto- und Nettowertschöpfung, Materialverbrauch und Wareneinsatz sowie Kosten nach Kostenarten.

Reihe 6.2 und 6.3 unbesetzt

Reihe 6.4: Stromerzeugungsanlagen der Betriebe im Bergbau und im Verarbeitenden Gewerbe

Jährlich: Betriebe mit Stromerzeugungsanlagen nach Wirtschaftszweigen und Ländern; Leistung und Belastung der Stromerzeugungsanlagen sowie Verbrauch an Brennstoffen für die Elektrizitätszeugung.

Reihe 7: Handwerk

Reihe 7.1: Beschäftigte und Umsatz im Handwerk

Vierteljährlich: Beschäftigte und Umsatz in ausgewählten Gewerbebezügen. Saisonbereinigte Zahlen, Regionalangaben und weitere Strukturdaten wie Ausbildungsverhältnisse, Arbeitsverdienste und Insolvenzen im Handwerk.

Reihe 8: Fachstatistiken

Reihe 8.1: Eisen- und Stahl (Eisenerzbergbau, eisen-schaffende Industrie, Eisen-, Stahl- und Temper-gießerei)¹⁾

Monatlicher Vorbericht und Monatsbericht über wesentliche Entwicklungstendenzen. Der *Vierteljahresbericht* gibt Überblick über Struktur und Entwicklung der entsprechenden Bereiche, auch im Ausland.

Reihe 8.2: Düngemittelversorgung

Monatlicher Bericht und *Jahresbericht* mit Angaben über den Inlandsabsatz nach Ländern und Düngesorten sowie Nährstoffgehalten.

Reihe S: Sonderbeiträge

Reihe S.6: Material- und Wareneingang im Baugewerbe 1982

Reihe S.8: Düngemittelerzeugung und -versorgung 1950/51 bis 1986/87

Reihe S.9: Konzentrationsstatistische Daten für den Bergbau und das Verarbeitende Gewerbe 1954 bis 1982

Reihe S.12: Dienstleistungen im Produzierenden Gewerbe 1988

– Ergebnisse einer Testerhebung –

Reihe S.13: Gegenüberstellung der Produktion im Produzierenden Gewerbe nach den Systematischen Güterverzeichnissen für Produktionsstatistiken (GP) von 1969 und 1982

Reihe S.14: Neuberechnung der Auftragseingangs- und Umsatzindizes für das Verarbeitende Gewerbe sowie der Auftragsleistungs- und Auftragsbestandsindizes für das Bauhauptgewerbe auf Basis 1991

Reihe S.15: Neuberechnung der Produktionsindizes auf Basis 1991

Einzelveröffentlichungen

Zensus im Produzierenden Gewerbe 1979 (7 Hefte)

„Ausgewählte Zahlen für die Bauwirtschaft“

Monatliche Querschnittsveröffentlichung mit den Hauptteilen Baugewerbe und Bautätigkeit sowie mit ausgewählten Daten aus zahlreichen anderen Sachgebieten.

„Ausgewählte Zahlen zur Energiewirtschaft“

Monatliche und jährliche Querschnittsveröffentlichungen über Aufkommen und Verwendung von festen, flüssigen und gasförmigen Brennstoffen sowie Elektrizität. Preisindizes und Preise für ausgewählte Energiearten. Beschäftigung der Betriebe in der Energie- und Wasserversorgung, Mineralölsteuern, Klimadaten.

Klassifikationen

Klassifikation der Wirtschaftszweige mit Erläuterungen, Ausgabe 1993

Systematik der Wirtschaftszweige mit Betriebs- und ähnlichen Benennungen, Ausgabe 1979

Alphabetisches Verzeichnis der Betriebs- und ähnlichen Benennungen zur Systematik der Wirtschaftszweige, Ausgabe 1988

Systematisches Güterverzeichnis für Produktionsstatistiken, Ausgabe 1995

¹⁾ Erhältlich bei: Statistisches Bundesamt, Außenstelle Düsseldorf, Hüttenstraße 5 a, 40215 Düsseldorf.



Statistisches Bundesamt
Gustav-Stresemann-Ring 11
65189 Wiesbaden

Veröffentlichungen und Prospekte sind durch den Verlag METZLER-POESCHEL, Verlagsauslieferung Hermann Leins, Postfach 11 52, 72125 Kusterdingen, erhältlich.