


Statistisches Bundesamt

Produzierendes Gewerbe



Fachserie **4**

Reihe 7.1

Beschäftigte und Umsatz im Handwerk

2. Vierteljahr 1995

METZLER
POESCHEL

Rückfragen zu den Ergebnissen richten Sie bitte direkt an das Statistische Bundesamt, Gruppe IV C, Telefon 0611/752165.

Für Benutzer der amtlichen Statistik steht als Service-Einrichtung des Statistischen Bundesamtes das EDV-gestützte STATISTISCHE INFORMATIONSSYSTEM DES BUNDES (STATIS BUND) zur Verfügung. Es enthält ausgewählte statistische Zeitreihen und bietet die Möglichkeit, eigene Auswertungen, Berechnungen und mathematisch-statistische Analysen durchzuführen.

Herausgeber:

Statistisches Bundesamt, Wiesbaden, Gustav-Stresemann-Ring 11

Postanschrift:

Statistisches Bundesamt
65180 Wiesbaden

Verlag:

Metzler-Poeschel Stuttgart

Verlagsauslieferung:

Hermann Leins GmbH & Co. KG
Postfach 11 52
72125 Kusterdingen
Telefon: 0 70 71/93 53 50
Telex: 7 262 891 mepo d
Telefax: 0 70 71/3 36 53

Erscheinungsfolge: vierteljährlich

Erschienen im März 1996

Preis: DM 7,40

Bestellnummer: 2040710 - 95322

© Statistisches Bundesamt, Wiesbaden 1996

Alle Rechte vorbehalten. Es ist insbesondere nicht gestattet, ohne ausdrückliche Genehmigung des Statistischen Bundesamtes diese Veröffentlichung oder Teile daraus für gewerbliche Zwecke zu übersetzen, zu vervielfältigen, auf Mikrofilm/-fiche zu verfilmen oder in elektronische Systeme einzuspeichern.

Recyclingpapier aus 100 % Altpapier.

Statist. Bundesamt - Bibliothek



15-14205

Inhalt

Seite

Textteil

Vorbemerkung	5
Einführung	6
Graphische Darstellungen	9

Tabellentell

1	Beschäftigte des Handwerks nach Gewerbe- zweigen	10
2	Umsatz des Handwerks nach Gewerbe- zweigen	12
3	Beschäftigte des Handwerks nach Gewerbe- zweigen, Maßzahlen	14
4	Umsatz des Handwerks nach Gewerbe- zweigen, Maßzahlen	16
5	Beschäftigte und Umsatz des Handwerks nach Ländern (Maßzahlen und Veränderungen)	18
6	Beschäftigte und Umsatz des Handwerks insgesamt, Saisonbereinigung	19
7	Umsatz je Beschäftigten im Handwerk nach Gewerbe- zweigen	20

Ergänzende Strukturdaten des Handwerks

I	Handwerksbetriebe nach Gewerbe- zweigen	21
II	Durchschnittliche Wochenarbeitszeiten und Bruttoverdienste im Handwerk nach Arbeitergruppen	22
III	Auszubildende sowie neu abgeschlossene Ausbildungsverhältnisse	23
IV	Hinweise auf ausgewählte Veröffentlichungen von Ergebnissen für das Handwerk	24

Gebietsstand

Die Angaben für das frühere Bundesgebiet beziehen sich auf die Bundesrepublik Deutschland nach dem Gebietsstand bis zum 3.10.1990; sie schließen Berlin-West ein.

Zeichenerklärung

- = nichts vorhanden
/ = keine Angaben, da Zahlenwert
nicht sicher genug

Abkürzungen bei den Kurzbezeichnungen

A.D.U.-ABT.	= aus der Unterabteilung	H.V.	= Herstellung von
ADV	= automatische Datenverarbeitung	HYGIEN.EINR.	= hygienische Einrichtungen
ANG	= anderweitig nicht genannt	INST.V.	= Installation von
ANL.	= Anlagen	L.METALL	= Leichtmetall
BGBI.	= Bundesgesetzblatt	MILL.	= Millionen
EBM-WAREN	= Eisen-, Blech- und Metallwaren	REP.V.	= Reparatur von
EINR.	= Einrichtungen	REV.	= revidiert
FR.	= Freien	SCHLEIFM.	= Schleifmittel
GEW.	= Gewerbe	U.A.	= und andere
GEW.U.VERARB.V.	= Gewinnung und Verarbeitung von	U.AE.	= und ähnliche
GROBK.	= Grobkeramik	USW.	= und so weiter
HJ (Hj)	= Halbjahr	VJ (Vj)	= Vierteljahr
HJD	= Halbjahresdurchschnitt	VJD	= Vierteljahresdurchschnitt

Abweichungen in den Summen durch Runden der Zahlen

Ergebnisse der Länder werden in den "Statistischen Berichten" der Statistischen Landesämter unter der Kennziffer E V 1 veröffentlicht.

Vorbemerkung

Erste, noch vorläufige Ergebnisse der Handwerkszählung 1995 (HwZ) deuten darauf hin, daß die vierteljährliche Handwerksberichterstattung (HwB) inzwischen eine deutliche Untererfassung aufweist. Die Zahl der in der HwB für Ende September 1994 nachgewiesenen Beschäftigten in den selbständigen Handwerksunternehmen für das frühere Bundesgebiet (ohne Berlin-West) liegt danach um rund ein Fünftel unter dem vorläufigen Wert der HwZ 1995. Ähnliches gilt für den Umsatz im Jahr 1994. Demgegenüber haben sich die Strukturen weniger stark geändert. Auch kann davon ausgegangen werden, daß die unterjährigen Veränderungsraten der Beschäftigten und des Umsatzes noch immer nützliche Informationen zur Beurteilung der konjunkturellen Entwicklung im Handwerk liefern.

Die Ursachen für die o.a. Abweichungen müssen im einzelnen sorgfältig analysiert werden. Dazu werden jedoch die endgültigen Ergebnisse der HwZ 1995 benötigt, die etwa im Mai 1996 vorliegen werden. Bereits jetzt läßt sich aber sagen, daß eine wichtige Ursache für die Abweichungen die ungewöhnlich lange Laufzeit der derzeitigen Stichprobe der HwB ist; sie beruht in wesentlichen Teilen auf den Ergebnissen der letzten Handwerkszählung aus dem Jahr 1977.

Verbesserungen in der Qualität der Daten der HwB kann es daher erst geben, wenn die HwB neu aufgebaut wurde, und zwar auf Basis der Ergebnisse der HwZ 1995. Dieser Neuaufbau wird im Laufe des Jahres 1996 erfolgen. Erste Ergebnisse der neuen HwB für das Berichtsjahr 1996 werden dann voraussichtlich Anfang 1997 vorliegen. Um den Datennutzern zur Beurteilung der Handwerkskonjunktur auch für das Jahr 1995 Ergebnisse zur Verfügung stellen zu können, hat sich das StBA entschlossen, trotz der großen Abweichungen zwischen den Ergebnissen der HwB und denen der HwZ 1995 auch weiterhin Angaben aus der alten laufenden HwB für das Berichtsjahr 1995 zu veröffentlichen.

Einführung

1. Zweck der Erhebung

Mit der vierteljährlichen Handwerksberichterstattung (HwB) soll die konjunkturelle und saisonale Entwicklung in wichtigen Zweigen des Handwerks sowie im Handwerk insgesamt beobachtet werden. Gleichzeitig sollen Strukturveränderungen im Handwerk frühzeitig aufgezeigt werden.

2. Rechtsgrundlage

Rechtsgrundlage der Erhebung ist das Gesetz über Statistiken im Handwerk (Handwerkstatistikgesetz - HwStatG) vom 7. März 1994 (BGBl. I S. 417).

3. Erhebungsbereich

In der HwB werden ausschließlich die Unternehmen von selbständigen Handwerkern erfaßt, die gemäß § 6 der Handwerksordnung (HwO)¹⁾ in die Handwerksrolle eingetragen sind. Dies bedeutet, daß Angaben über die nach § 7 Absatz 5 der HwO ebenfalls in die Handwerksrolle einzutragenden Nebenbetriebe nicht erhoben werden. Auch für das handwerksähnliche Gewerbe (§ 18 HwO) werden keine Daten erhoben.

4. Erhebungsverfahren

Die HwB ist eine repräsentative Stichprobenerhebung. Nach der Rechtsgrundlage sind in ganz Deutschland maximal 55 000 Stichprobeneinheiten zulässig. Auf das frühere Bundesgebiet, für das gegenwärtig ausschließlich Ergebnisse vorliegen, entfallen zur Zeit rund 35 000. Zusätzlich werden die Daten von selbständigen Handwerksunternehmen, die bereits zu einer monat-

lichen Statistik im Produzierenden Gewerbe melden, zugespielt, so daß Doppelbefragungen vermieden werden.

5. Auswahlgrundlage

Im früheren Bundesgebiet erfolgte die Ziehung der Stichprobe aus dem Material der letzten Handwerkszählung (HwZ) 1977. Dabei wurden lediglich ausgewählte Wirtschafts- und Gewerbebezweige berücksichtigt. Es handelt sich dabei um solche, die die kurzfristige Entwicklung im Handwerk besonders gut darstellen und deren Umsatz sowie Beschäftigtenzahl gemessen am Handwerk insgesamt bei der letzten Handwerkszählung besonders hoch lagen. Bei dieser Auswahl wurde außerdem auf eine weitgehende Vergleichbarkeit zur bisherigen kurzfristigen Berichterstattung zumindest in systematischer Hinsicht geachtet.

Zur Ermittlung von Gesamtergebnissen im früheren Bundesgebiet werden Zuschätzfaktoren eingesetzt, die ebenfalls aus den Ergebnissen der letzten HwZ ermittelt wurden.

6. Erhebungsmerkmale

- Beschäftigte

Zu den Beschäftigten zählen tätige Inhaber und tätige Mitinhaber, unbezahlt mithelfende Familienangehörige und alle Personen, die in einem arbeitsrechtlichen Verhältnis zum Unternehmen stehen, einschließlich Auszubildende, aber ohne Heimarbeiter.

Empfänger von Vorruhestandsgeldern - es handelt sich um ehemalige Arbeitnehmer, die Vorruhestandsbezüge vom Unternehmen erhalten - zählen nicht zu den Beschäftigten.

Die Zahl der Beschäftigten wird jeweils zum Ende des Berichtsquartals erhoben. Bei den Jahres- und Halbjahresergebnissen der Beschäftigten handelt es sich um Durchschnittswerte, die wie folgt ermittelt werden

¹⁾ Gesetz zur Ordnung des Handwerks (Handwerksordnung) in der Fassung der Bekanntmachung vom 28. Dezember 1965 (BGBl. 1966 I S. 1), zuletzt geändert durch das Gesetz zur Änderung der Handwerksordnung, anderer handwerksrechtlicher Vorschriften und des Berufsbildungsgesetzes vom 20. Dezember 1993 (BGBl. I S. 2256).

- Jahr: $\frac{1}{8}$ des 4. Vj. des Vorjahres plus $\frac{1}{4}$ des 1. bis 3. Vj. plus $\frac{1}{8}$ des 4. Vj. des Berichtsjahres,
- 1. Halbjahr: $\frac{1}{4}$ des 4. Vj. des Vorjahres plus $\frac{1}{2}$ des 1. Vj. plus $\frac{1}{4}$ des 2. Vj. des Berichtsjahres,
- 2. Halbjahr: $\frac{1}{4}$ des 2. Vj. plus $\frac{1}{2}$ des 3. Vj. plus $\frac{1}{4}$ des 4. Vj. des Berichtsjahres.

- Umsatz

Als Umsatz gilt, unabhängig vom Zahlungseingang, der Gesamtbetrag (ohne Umsatzsteuer) der abgerechneten Lieferungen und Leistungen an Dritte im Berichtsquartal.

Einzubeziehen sind:

- Erlöse aus Lieferungen und Leistungen an mit dem Unternehmen verbundene rechtlich selbständige Konzern- und Verkaufsgesellschaften sowie Kosten für Fracht, Porto und Verpackung, auch wenn getrennt in Rechnung gestellt.

Abzusetzen sind:

- Preisnachlässe (Rabatte, Boni, Skonti, Abzüge, die auf begründeten Beanstandungen beruhen, u. dgl.) sowie Retouren.

Nicht einzubeziehen sind:

- außerordentliche und betriebsfremde Erträge wie Erlöse aus dem Verkauf von Sachanlagen, aus der Verpachtung von Grundstücken, Zinsen, Dividenden u.dgl.

Zum Umsatz zählt:

1. Handwerksumsatz

Umsatz von selbsthergestellten oder bearbeiteten Erzeugnissen, Umsatz aus Reparaturen, Installationen, Montagen sowie Umsatz aus sonstigen handwerklichen Dienstleistungen, ferner der zu Herstellungskosten bewertete Eigenverbrauch.

2. Handelsumsatz

Verkauf von fremdbezogenen Waren.

Der Eigenverbrauch von Handelsware ist mit dem Einkaufspreis einschließlich Beschaffungskosten zu bewerten.

3. Übriger Umsatz

Z.B. Entgelte aus Vermietung und Verpachtung betrieblicher Anlagen (u.a. Lagermieten), Lohnfahren; ferner Gutachtertätigkeit, Honorare, Provisionen.

7. Klassifikation

Die Ergebnisse der Handwerksberichterstattung werden nach der Gewerbebezweigglassifikation gemäß Anlage A der Handwerksordnung ("Verzeichnis der Gewerbe, die als Handwerk betrieben werden können") aufbereitet. Dabei handelt es sich um eine Berufsnomenklatur des Handwerks. Die Zuordnung der Erhebungseinheit erfolgt im wesentlichen zu jener Berufsbezeichnung, unter welcher der Inhaber oder Leiter des Unternehmens in die Handwerksrolle eingetragen ist.

8. Ergebnisnachweis

Die Zahl der nachgewiesenen Gewerbebezweige beläuft sich auf 33. Ferner werden zusammenfassende Ergebnisse für die sieben Gewerbegruppen ermittelt.

Die Statistischen Landesämter Baden-Württemberg, Hessen und Rheinland-Pfalz haben die Veröffentlichung von Ergebnissen aus der vierteljährlichen Handwerksberichterstattung eingestellt. Die Statistischen Landesämter sahen sich zu diesem Schritt gezwungen, da sich die Qualität der Ergebnisse während der langen Laufzeit dieser Stichprobenerhebung aufgrund vielfältiger Einflußfaktoren stark verschlechtert hat.¹⁾ In der Tabelle 5 können daher für diese drei Länder keine Ergebnisse mehr nachgewiesen werden.

¹⁾ Siehe dazu Domke, B.: "Zur statistischen Datenlage im Handwerk" in Staat und Wirtschaft in Hessen, 5/1993, S. 106 ff).

Saisonbereinigung der Daten der vierteljährlichen
Handwerksberichterstattung auf Basis 1976

1. Einführung

Das Ziel konjunkturanalytischer Untersuchungen ist die Erkennung längerfristiger "Grundtendenzen" aus den Werten wirtschaftlicher Zeitreihen. Die Verwendung unbereinigter Originalwerte der Reihen als Konjunkturindikatoren ist hierfür im allgemeinen wenig geeignet, weil die Originaldaten neben zufälligen Störfaktoren vor allem auch saisonbedingte Einflüsse enthalten¹⁾.

Als systematische Bewegungskomponenten einer Zeitreihe gelten

- die *T r e n d* Komponente, die die langfristige Entwicklungsrichtung anzeigt,
- die *K o n j u n k t u r* Komponente, die die in mehrjährigen Abständen wiederkehrenden, meist konjunkturell bedingten Schwankungen umschreibt, und
- die *S a i s o n* Komponente, die die jährlich wiederkehrenden, jahreszeitlich bedingten Schwankungen angibt.

Es verbleiben die irregulären oder *R e s t s c h w a n k u n g e n*, für deren Erscheinungsbild keine regelmäßigen Einflüsse erkennbar sind. Ihnen zugeordnet sind gelegentlich zu beobachtende *E x t r e m w e r t e* oder Ausreißer, die den Vorgang der Reihenzerlegung in die systematischen Komponenten beeinträchtigen oder verzerren können.

Die Trend- und die Konjunkturkomponente werden üblicherweise zur sogenannten *g l a t t e n K o m p o n e n t e* zusammengefaßt²⁾.

Um die verschiedenen Einflüsse auf die wirtschaftliche Entwicklung im

¹⁾ Auszug aus "Indikatoren zur Wirtschaftsentwicklung" Zeitreihen mit Saisonbereinigung.

²⁾ Auszug aus Nourney, M.: "Umstellung der Zeitreihenanalyse", WiSta 11/83, S. 841 ff.

Handwerk sichtbar zu machen, wurden die als Segment verfügbaren Zeitreihen über Beschäftigte und Umsatz im Handwerk einer Saisonbereinigung unterworfen. Für die Ausschaltung von Saisoneinflüssen gibt es eine Reihe von Verfahren; das Statistische Bundesamt verwendet das "Berliner Verfahren" (BV 4).

2. Berechnungsmethoden

Das "Berliner Verfahren" (BV4) - so wie es auf die Ergebnisse der vierteljährlichen Handwerksberichterstattung angewendet wird (ohne Kalenderbereinigung) - geht von einer additiven Verknüpfung der einzelnen Komponenten in der Originalreihe aus:

$$(1) X_t = G_t + S_t + R_t, \text{ wobei}$$

X_t die Originalwerte,

G_t die glatte (Trend-Konjunktur-) Komponente,

S_t die Saisonkomponente und

R_t die Restkomponente bedeuten.

Der saisonbereinigte Wert einer bestimmten Periode t (SB_t) ist dann

$$(2) SB_t = X_t - S_t = G_t + R_t.$$

Darüber hinaus können die Restkomponente aus

$$(3) R_t = SB_t - G_t$$

und die Saisonkomponente aus

$$(4) S_t = X_t - G_t - R_t = X_t - SB_t$$

berechnet werden.

Am aktuellen Rand lassen sich nur vorläufige Werte berechnen, die sich u.U. durch später verfügbare Informationen erheblich verändern können.

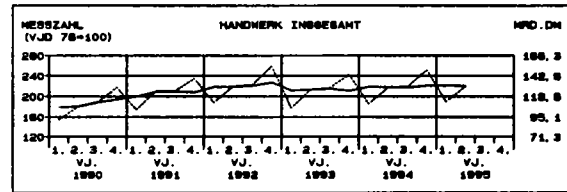
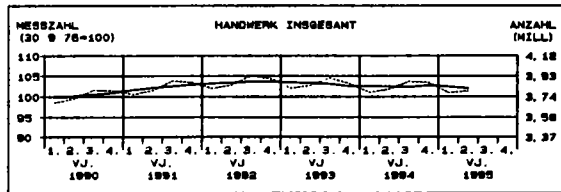
FRÜHERES BUNDESGEBIET
ERGEBNISSE DER VIERTELJÄHRlichen HANDWERKSBERICHTERSTATTUNG

ORIGINAL- UND SAISONBEREINIGTE WERTE

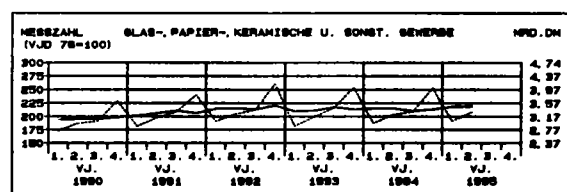
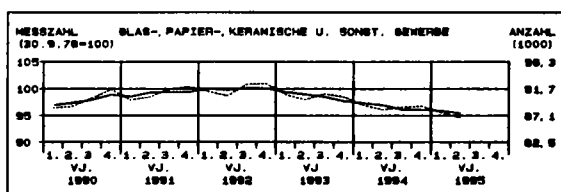
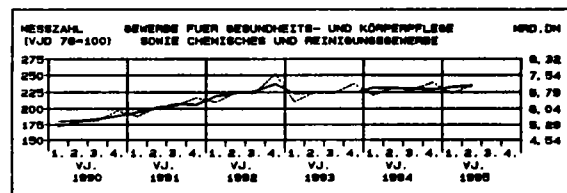
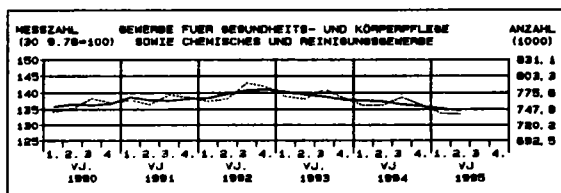

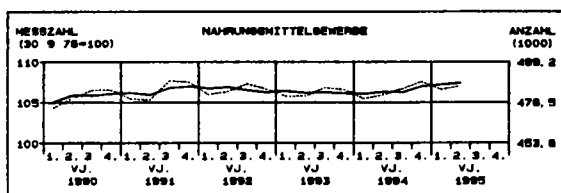
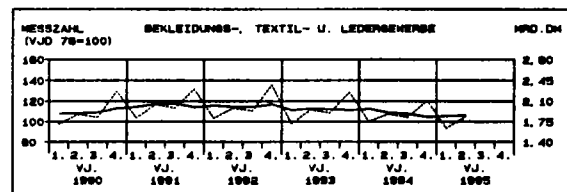
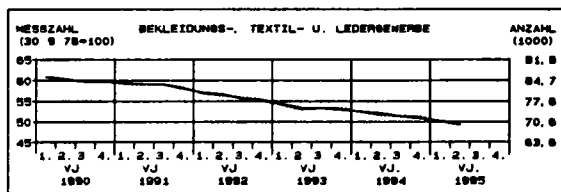
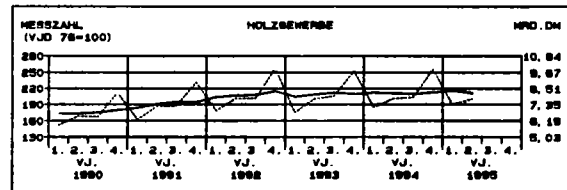
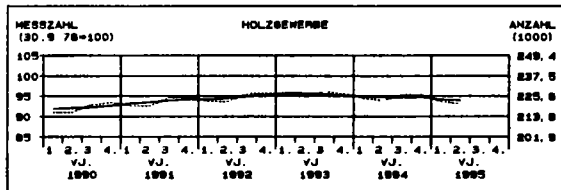
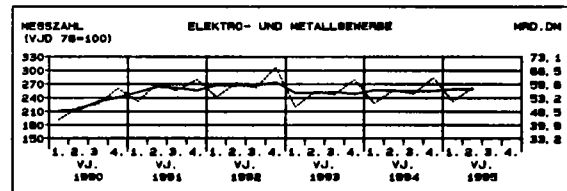
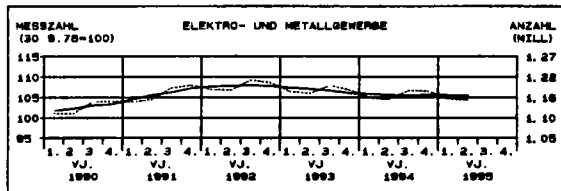
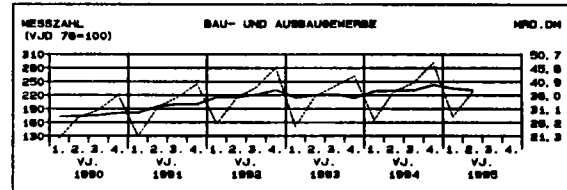
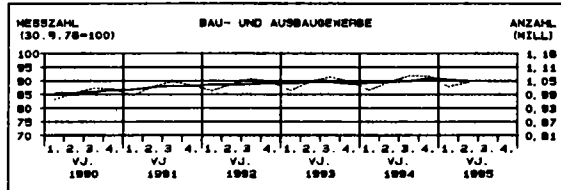
— ORIGINALWERTE
— BEREINIGTE WERTE

BESCHÄFTIGTE

UMSATZ



NACH BEWERBEGRUPPEN



*) OHNE HANDWERKLICHE NEBENBETRIEBE.
1) BEREINIGT NACH DEM BERLINER VERFAHREN VERSION 4, OHNE KALENDERTÄGLICHE BEREINIGUNG.
2) OHNE UMSATZSTEUER

NR. DER SYSTE- MATIK 1)	GEBERBEGLIEDERUNG	1993	1994	VERAEND. 1994 GEGEN 1993	1994 1. HJ	1994 2. HJ	1995 1. HJ	VERAENDERUNG 1. HJ 1995 GEGEN 2. HJ 1994	1. HJ 1995 GEGEN 1. HJ 1994
		1000	%		1000	%			
1-7	HANDWERK INSGESAMT	3864.6	3835.0	-0.8	3808.1	3861.9	3804.4	-1.5	-0.1
1	BAU- UND AUSBAUGEBERBE	1038.7	1043.1	0.4	1024.3	1061.9	1038.1	-2.2	1.4
	DARUNTER:								
101,102,107	MAURER, BETON-, STAHLBETON- UND STRASSEN-BAUER 2)	564.3	564.0	-0.1	556.0	572.0	553.0	-3.3	-0.5
105	ZIMMER 2)	82.1	84.2	3.3	82.7	85.7	85.8	0.1	4.9
106	DACHDECKER 2)	71.8	73.4	2.2	71.8	75.0	74.9	-0.2	4.2
109	FLIESEN-, PLATTEN- UND MOSAIKLEGER	38.8	40.8	5.0	40.1	41.5	41.7	0.4	4.1
110	BETONSTEIN- UND TERRAZZOHERSTELLER	7.4	7.6	2.1	7.4	7.7	7.6	-2.1	2.9
113	STEINMETZEN UND STEINBILDHAUER	16.8	17.0	1.5	16.7	17.4	16.9	-2.8	1.2
114	STUKKATEURE 2)	46.9	47.2	0.8	45.6	48.9	49.4	1.2	8.4
115	MALER UND LACKIERER	175.4	174.3	-0.7	170.0	178.5	173.9	-2.6	2.3
2	ELEKTRO- UND METALLGEBERBE	1178.6	1184.1	-1.2	1159.6	1168.5	1156.4	-1.0	-0.3
	DARUNTER:								
201	METALLBAUER	144.7	140.8	-2.7	140.0	141.7	140.9	-0.6	0.7
204	MASCHINENBAUMECHANIKER	74.3	71.1	-4.3	71.7	70.5	71.0	0.6	-1.0
207,207A	MECHANIKER (NAEHMASCHINEN-, ZWEIRADMECH.), KAELEANLAGENBAUER	20.0	19.4	-3.1	19.2	19.5	19.3	-1.2	0.4
209	KRAFTFAHRZEUGMECHANIKER	268.3	261.7	-2.5	261.9	261.4	255.7	-2.2	-2.4
211	LANDMASCHINENMECHANIKER	24.2	23.5	-2.8	23.6	23.5	23.2	-1.0	-1.4
214,215	KLEMPNER, GAS- UND WASSERINSTALLATEURE	124.5	127.7	2.5	126.2	129.1	128.8	-0.3	2.1
218	ZENTRALHEIZUNGS- UND LUEFTUNGSBAUER	128.4	130.2	1.4	128.7	131.7	132.1	0.4	2.7
218	ELEKTROINSTALLATEURE	197.0	195.9	-0.6	194.9	196.8	193.5	-1.7	-0.7
222	RADIO- UND FERNSEHTECHNIKER	27.6	26.6	-3.5	26.8	26.5	25.8	-2.7	-3.7
223	UHRMACHER	14.4	14.1	-2.1	14.2	14.1	13.6	-3.0	-3.8
3	HOLZGEBERBE	226.3	224.5	-0.8	224.0	225.0	222.4	-1.1	-0.7
	DARUNTER:								
301	TISCHLER	189.5	187.9	-0.9	187.5	188.3	186.2	-1.1	-0.7
4	BEKLEIDUNGS-, TEXTIL- UND LEDERGEBERBE	75.6	73.1	-3.3	73.8	72.4	70.6	-2.5	-4.3
	DARUNTER:								
401,402	HERRENSCHNEIDER, DAMENSCHNEIDER	13.2	12.1	-8.6	12.3	11.9	11.1	-6.5	-9.3
413	SCHUHMACHER	12.9	12.3	-4.3	12.5	12.1	11.6	-4.6	-6.9
418	RAUMAUSSTATTER	27.7	27.6	-0.2	27.8	27.5	27.5	0.2	-1.0
5	NAHRUNGSMITTELGEBERBE	482.2	482.4	0.0	480.4	484.4	485.5	0.2	1.1
	DARUNTER:								
501	BAECKER	240.9	243.6	1.1	241.8	245.5	249.9	1.8	3.4
502	KONDITIONEN	36.9	36.4	-1.3	36.4	36.4	36.7	-1.7	-1.8
503	FLEISCHER	184.4	182.1	-1.2	182.1	182.2	179.5	-1.5	-1.4
6	GEBERBE FUER GESUNDHEITS- UND KOERPERPFLEGE SOWIE REINIGUNGSGEBERBE	772.3	758.8	-1.7	756.8	760.9	743.4	-2.3	-1.8
	DARUNTER:								
601	AUGENOPTIKER	26.5	27.6	4.2	27.4	27.8	27.6	-0.9	0.6
606	ZAHNTECHNIKER	60.9	61.0	0.0	60.4	61.5	61.2	-0.6	1.2
607	FRISEURE	170.9	167.2	-2.2	168.3	166.2	161.9	-2.6	-3.8
608,610	TEXTILREINIGER	20.8	20.1	-3.7	20.0	20.1	19.6	-2.5	-2.2
611	GEBAEUDEREINIGER	471.6	461.9	-2.1	459.6	464.2	452.6	-2.5	-1.5
7	GLAS-, PAPIER-, KERAMISCHE UND SONSTIGE GEW.	91.0	89.0	-2.1	89.3	88.7	87.9	-0.9	-1.5
	DARUNTER:								
701	GLASER	23.3	23.5	0.5	23.3	23.6	23.7	0.5	1.9
707	FOTOGRAFEN	10.7	10.2	-4.7	10.3	10.1	9.8	-2.7	-4.8
709	BUCHDRUCKER: SCHRIFTSETZER, DRUCKER	23.4	22.6	-3.4	22.8	22.4	22.1	-1.5	-3.2

*) OHNE DIE BESCHAFTIGTEN DER HANDWERKLICHEN NEBENBETRIEBE.

1) NACH DEM VERZEICHNIS DER GEBERBE, DIE ALS HANDWERK BETRIEBEN WERDEN KOENNEN (ANLAGE A DER HANDWERKSORDNUNG).

2) DIE ANGABEN FUER DIE POSITIONEN WERDEN DER MONATLICHEN BERICHTERSTATTUNG IM BAUHAUPTGEBERBE IN DER GLIEDERUNG NACH WIRTSCHAFTSZWEIGEN ENTNOHMEN UND NACH GEBERBEZWEIGEN UMGESCHLUESSELT.

BUNDESGBIET
HANDWERKS *)
ZWEIGEN

1993 1.VJ	1993 2.VJ	1993 3.VJ	1993 4.VJ	1994 1.VJ	1994 2.VJ	1994 3.VJ	1994 4.VJ	1995 1.VJ	1995 2.VJ	VERÄNDERUNG 2. VJ 1995 GEGEN 1. VJ 1995		2. VJ 1995 GEGEN 2. VJ 1994	NR. DER SYSTE- MATIK 1)
1000										%			
3818.3	3843.9	3913.3	3860.4	3780.6	3811.0	3882.5	3871.7	3776.9	3792.0	.0.4	-0.5	1-7	
1004.7	1043.5	1064.4	1041.7	1006.7	1041.9	1068.7	1068.4	1021.3	1041.6	2.0	-0.0	1	
547.0	567.5	576.6	564.6	547.0	565.1	575.2	572.5	544.0	551.4	1.4	-2.4	101,102	
59.8	61.7	64.3	63.8	61.8	63.3	65.9	67.7	65.1	65.3	0.4	3.1	107	
69.8	71.6	73.2	73.0	70.8	72.7	75.3	76.7	73.7	75.4	2.3	3.7	105	
37.6	38.7	39.7	40.0	39.9	40.6	41.8	42.0	41.4	41.9	1.0	3.2	106	
7.2	7.5	7.6	7.2	7.3	7.6	7.9	7.6	7.5	7.7	3.5	1.4	109	
16.0	17.0	17.3	16.7	16.4	17.3	17.6	17.0	16.6	17.3	4.5	0.5	110	
45.4	47.1	48.3	47.1	44.0	47.4	48.8	50.5	48.8	49.6	1.6	4.6	113	
168.2	177.2	181.5	174.2	166.1	173.8	181.3	177.6	169.8	178.2	4.9	2.5	114	
1172.1	1166.9	1188.9	1177.0	1155.2	1151.2	1174.8	1173.3	1151.6	1149.1	-0.2	-0.2	2	
144.8	144.0	145.4	142.6	138.9	139.5	142.4	142.4	140.3	140.6	0.2	0.7	201	
75.0	73.4	73.8	72.6	72.1	70.0	70.7	70.8	70.9	71.3	0.6	1.8	204	
20.0	20.1	20.0	19.2	19.1	19.4	19.7	19.2	19.5	19.0	-2.3	-2.0	207,207A	
268.3	265.7	270.0	266.5	261.1	259.0	262.9	260.8	254.2	253.6	-0.2	-2.1	209	
24.0	24.0	24.5	23.9	23.5	23.4	23.6	23.3	23.3	23.2	-0.4	-1.1	211	
122.8	123.0	126.3	126.6	125.6	127.0	129.8	130.0	128.3	128.6	0.2	1.3	214,215	
126.2	126.7	131.4	130.3	128.1	128.1	132.0	134.5	132.0	130.1	-1.4	1.6	216	
194.3	194.9	199.6	198.6	194.0	192.9	198.6	197.4	192.0	192.8	0.4	-0.0	218	
27.9	27.0	27.3	27.3	26.7	26.3	26.6	26.5	25.7	25.1	-2.2	-4.3	222	
14.3	14.4	14.4	14.4	14.1	14.2	14.0	14.0	13.7	13.3	-2.7	-6.5	223	
226.0	224.7	227.8	226.3	223.7	222.3	225.9	225.8	221.7	220.4	-0.6	-0.9	3	
189.4	188.2	190.8	189.4	187.2	186.1	189.1	189.0	185.6	184.5	-0.6	-0.9	301	
76.1	74.5	75.2	75.1	73.7	72.6	72.4	72.2	70.4	69.2	-1.7	-4.6	4	
13.3	13.0	13.1	12.7	12.2	12.0	12.0	11.6	11.0	10.9	-1.2	-9.1	401,402	
13.0	12.7	12.6	12.7	12.5	12.1	12.1	12.2	11.5	11.1	-3.9	-8.6	413	
27.8	27.3	27.7	28.0	27.8	27.5	27.4	27.6	27.6	27.3	-1.1	-0.9	418	
479.9	480.0	484.9	483.8	478.5	480.7	484.3	488.4	483.9	485.9	0.4	1.1	5	
239.7	239.0	243.0	242.9	240.9	242.4	244.9	249.7	249.2	251.4	0.9	3.7	501	
37.0	36.8	36.9	36.5	36.4	36.3	36.4	36.4	35.6	35.4	-0.6	-2.5	502	
183.3	184.2	184.7	184.2	181.2	181.8	182.5	181.9	178.8	178.6	-0.1	-1.8	503	
768.6	764.3	781.0	765.9	753.6	754.0	767.6	754.5	740.1	738.9	-0.2	-2.0	6	
25.7	25.8	27.6	27.9	27.3	27.3	28.1	27.9	27.4	27.6	0.6	1.1	601	
60.8	60.3	60.9	61.4	60.0	60.3	61.8	62.0	61.0	60.7	-0.5	0.6	606	
171.0	169.0	171.6	170.3	168.6	165.7	167.5	164.1	161.9	159.5	-1.5	-3.7	607	
21.0	20.9	20.8	20.1	20.0	20.1	20.3	19.7	19.4	19.8	1.7	-1.5	608,610	
468.7	467.0	478.4	465.0	456.8	459.7	468.6	459.8	449.8	450.9	0.2	-1.9	611	
90.9	90.1	91.1	90.6	89.1	88.4	88.8	89.0	87.9	87.0	-1.0	-1.6	7	
23.2	22.9	23.7	23.5	23.2	23.4	23.7	23.7	23.8	23.7	-0.4	1.2	701	
10.8	10.7	10.7	10.5	10.3	10.2	10.1	10.1	9.8	9.7	-1.2	-4.6	707	
23.5	23.4	23.2	23.3	22.8	22.4	22.4	22.5	22.1	21.7	-1.7	-3.0	709	

NR. DER SYSTE- MATIK 1)	GEWERBEGLIEDERUNG	1993	1994	VERAEND. 1994 GEGEN 1993	1994 1.HJ	1994 2.HJ	1995 1.HJ	VERAENDERUNG 1.HJ 1995 GEGEN 2.HJ 1994	1995 1.HJ GEGEN 1994
		MILL. DM		%	MILL. DM		%		
1-7	HANDWERK INSGESAMT	504049.1	518333.6	2.8	238675.3	279658.3	242637.0	-13.2	1.7
1	BAU- UND AUSBAUGEWERBE	142040.6	152344.0	7.3	64237.2	88106.8	65382.7	-25.8	1.8
	DARUNTER:								
101,102,	MAURER, BETON-, STAHLBETON- UND STRASSEN-								
107	BAUER 2)	84777.7	91213.4	7.6	38379.5	52833.9	38782.3	-26.6	1.0
105	ZIMMERER 2)	8243.6	9272.9	12.5	4003.5	5269.3	4006.4	-24.0	0.1
106	DACHDECKER 2)	9918.5	10295.5	3.8	4203.7	6091.9	4177.7	-31.4	-0.8
109	FLIESEN-, PLATTEN- UND MOSAIKLEGER	5993.1	6521.7	8.8	2746.7	3775.0	2980.0	-21.1	8.5
110	BETONSTEIN- UND TERRAZZOHERSTELLER	1444.8	1654.6	14.5	720.3	934.3	753.0	-19.4	4.5
113	STEINMETZEN UND STEINBILDHAUER	2312.5	2442.1	5.6	1105.6	1336.5	1095.2	-18.1	-0.9
114	STUKKATEURE 2)	5390.4	5856.3	8.6	2521.7	3334.6	2803.7	-15.9	11.2
115	MALER UND LACKIERER	15646.3	16604.0	6.1	6893.8	9710.2	7145.6	-26.4	3.7
2	ELEKTRO- UND METALLGEWERBE	221539.2	225517.2	1.8	107436.9	118080.3	109370.2	-7.4	1.8
	DARUNTER:								
201	METALLBAUER	21920.0	22501.3	2.7	10226.0	12275.3	10586.1	-13.8	3.5
204	MASCHINENBAUMECHANIKER	13159.6	13218.6	0.4	6448.7	6769.9	6800.1	-2.5	2.3
207,207A	MECHANIKER (NAEHMASCHINEN-, ZWEIRADMECH.),								
	KAELEANLAGENBAUER	3392.1	3460.6	2.0	1705.7	1755.0	1754.5	-0.0	2.9
209	KRAFTFAHRZEUGMECHANIKER	87199.6	88052.5	1.0	44933.6	43118.9	46308.3	7.4	3.1
211	LANDMASCHINENMECHANIKER	5286.7	5455.1	3.2	2597.0	2858.1	2614.1	-8.5	0.7
214,215	KLEMPNER, GAS- UND WASSERINSTALLATEURE	15984.6	16950.7	6.0	7326.1	9624.6	7205.2	-25.1	-1.7
216	ZENTRALHEIZUNGS- UND LUEFTUNGSBAUER	19840.2	20841.7	5.0	8899.6	11942.1	8942.4	-25.1	0.5
218	ELEKTROINSTALLATEURE	23499.8	23574.5	0.3	10588.6	12986.0	10585.0	-18.5	-0.0
222	RADIO- UND FERNSEHTECHNIKER	4513.1	4295.6	-4.8	1976.8	2318.8	1850.9	-20.2	-6.4
223	UHRMACHER	2351.5	2323.7	-1.2	897.7	1426.0	860.6	-39.7	-4.1
3	HOLZGEWERBE	32256.4	32672.1	1.3	14909.6	17762.5	15097.0	-15.0	1.3
	DARUNTER:								
301	TISCHLER	27066.3	27373.7	1.1	12513.8	14859.9	12657.6	-14.8	1.1
4	BEKLEIDUNGS-, TEXTIL- UND LEDERGEWERBE	7817.1	7571.4	-3.1	3632.4	3939.0	3475.6	-11.8	-4.3
	DARUNTER:								
401,402	HERRENSCHNEIDER, DAMENSCHNEIDER	737.8	648.2	-12.2	332.8	315.3	283.5	-10.1	-14.8
413	SCHUHMACHER	1036.0	961.3	-7.2	470.7	490.5	445.4	-9.2	-5.4
418	RAUM AUSSTATTER	3322.7	3329.7	0.2	1566.6	1763.0	1538.7	-12.7	-1.8
5	NAHRUNGSMITTELGEWERBE	59912.5	58975.6	-1.6	28637.4	30338.2	29146.8	-3.9	1.8
	DARUNTER:								
501	BAECKER	20964.8	21322.1	1.7	10334.7	10987.4	10851.5	-1.2	5.0
502	KONDITOREN	2964.7	2938.2	-0.9	1419.9	1518.3	1432.0	-5.7	0.9
503	FLEISCHER	31887.3	30659.3	-3.9	14922.2	15737.1	14869.5	-5.5	-0.4
6	GEWERBE FÜR GESUNDHEITS- UND KOERPERPFLEGE SOWIE REINIGUNGSGEWERBE	27046.0	27786.8	2.7	13657.9	14128.9	13858.3	-1.9	1.5
	DARUNTER:								
601	AUGENOPTIKER	3736.2	3911.1	4.7	1891.5	2019.6	1871.3	-7.3	-1.1
606	ZAHNTECHNIKER	5087.7	5512.9	8.4	2737.3	2775.6	2817.0	1.5	2.9
607	FRISEURE	6932.9	6963.9	0.4	3429.8	3534.2	3434.4	-2.8	0.1
608,610	TEXTILREINIGER	1187.7	1176.2	-1.0	571.9	604.3	581.7	-3.7	1.7
611	GEBAEUDEREINIGER	7795.5	7845.3	0.6	3860.3	3985.0	3964.6	-0.5	2.7
7	GLAS-, PAPIER-, KERAMISCHE UND SONSTIGE GEW.	13437.3	13466.4	0.2	6163.8	7302.6	6306.3	-13.6	2.3
	DARUNTER:								
701	GLASER	3477.6	3585.7	3.1	1564.2	2021.5	1647.2	-18.5	5.3
707	FOTODRAFEN	1162.7	1144.8	-1.5	539.2	606.6	521.7	-13.9	-3.3
709	BUCHDRUCKER: SCHRIFTSETZER, DRUCKER	3646.9	3577.6	-1.9	1691.2	1886.5	1719.3	-8.9	1.7

*) OHNE DEN UMSATZ DER HANDWERKLICHEN NEBENBETRIEBE, OHNE UMSATZSTEUER.

1) NACH DEM VERZEICHNIS DER GEWERBE, DIE ALS HANDWERK BETRIEBEN WERDEN KOENNEN (ANLAGE A DER HANDWERKSORDNUNG).

2) DIE ANGABEN FÜR DIE POSITIONEN WERDEN DER MONATLICHEN BERICHTERSTATTUNG IM BAUHAUPTGEWERBE IN DER GLIEDERUNG NACH WIRTSCHAFTSZWEIGEN ENTNOMMEN UND NACH GEWERBEZWEIGEN UMGESCHLUESSELT.

BUNDES GEBIET
HANDWERKS *)
ZWEIGEN

1993 1.VJ	1993 2.VJ	1993 3.VJ	1993 4.VJ	1994 1.VJ	1994 2.VJ	1994 3.VJ	1994 4.VJ	1995 1.VJ	1995 2.VJ	VERÄNDERUNG 2. VJ 1995 GEGEN 1. VJ 1995		NR. DER SYSTE- MATIK 1)
MILL. DM										%		
105082.5	126268.2	128809.0	143889.5	110043.1	128632.2	130188.1	149470.2	112549.8	130087.2	15.6	1.1	1-7
24579.9	35458.9	39111.8	42890.0	27010.7	37226.5	40417.0	47689.7	28232.0	37150.7	31.6	-0.2	1
14488.2	21329.6	23460.0	25499.9	15852.4	22527.1	24327.4	28506.5	16631.1	22151.2	33.2	-1.7	101,102
1503.1	1946.3	2208.4	2585.8	1770.4	2233.1	2404.7	2864.6	1787.3	2219.0	24.2	-0.6	107
1704.3	2437.8	2785.4	2991.0	1750.1	2453.6	2716.1	3375.8	1728.6	2449.1	41.7	-0.2	105
1090.1	1441.6	1590.8	1870.6	1231.9	1514.8	1713.5	2061.5	1400.2	1579.8	12.8	4.3	106
237.6	395.2	417.9	394.1	293.0	427.3	458.2	476.1	303.0	450.1	48.6	5.3	109
327.2	681.1	622.6	681.6	408.6	697.0	622.1	714.4	391.8	703.3	79.5	0.9	110
966.1	1347.0	1480.1	1597.3	1115.3	1406.4	1495.3	1839.3	1229.4	1574.3	28.1	11.9	113
2731.7	3813.2	4255.7	4845.6	2974.3	3919.5	4489.2	5221.0	3146.4	3999.2	27.1	2.0	114
48625.4	56193.7	54668.9	62051.2	50435.2	57001.7	55181.0	62899.3	51415.4	57954.7	12.7	1.7	115
4636.2	5137.6	5498.2	6648.0	4657.9	5568.1	5599.2	6676.2	4881.5	5704.5	16.9	2.5	201
2960.2	3322.3	3291.5	3585.6	3242.4	3206.3	3229.7	3540.3	3158.9	3441.2	8.9	7.3	204
719.4	993.9	906.5	772.3	731.5	974.1	940.0	815.0	762.7	991.9	30.1	1.8	207,207A
20923.2	23887.8	21020.1	21368.4	21412.4	23521.1	21297.9	21821.0	21822.4	24485.9	12.2	4.1	209
1022.5	1506.5	1369.6	1388.2	1100.8	1496.2	1398.6	1459.5	1091.9	1522.2	39.4	1.7	211
2974.3	3632.8	4091.2	5286.3	3296.4	4029.7	4256.6	5368.0	3331.7	3873.6	16.3	-3.9	214,215
3705.4	4446.4	5113.6	6574.7	4135.0	4764.6	5062.8	6879.3	4286.9	4655.5	8.6	-2.3	216
4835.1	5608.1	5816.5	7240.0	4880.9	5707.6	5790.3	7195.6	5031.8	5553.2	10.4	-2.7	218
1094.1	969.1	1010.0	1439.9	1021.0	955.8	988.1	1320.7	979.1	871.7	-11.0	-8.8	222
422.2	477.2	535.2	916.9	428.3	469.4	535.7	890.3	390.9	469.7	20.2	0.1	223
6748.9	7763.4	7961.3	9782.8	7135.6	7774.0	7861.1	9901.4	7338.6	7758.4	5.7	-0.2	3
5680.1	6515.1	6680.6	8190.4	6001.0	6512.8	6583.8	8276.2	6154.4	6503.3	5.7	-0.1	301
1709.5	1952.7	1900.5	2254.4	1750.6	1881.8	1823.7	2115.3	1638.4	1837.2	12.1	-2.4	4
193.2	163.6	188.7	192.3	175.2	157.6	159.3	156.0	144.0	139.5	-3.1	-11.5	401,402
230.0	277.7	253.5	274.9	216.0	254.7	233.0	257.6	204.0	241.4	18.3	-5.2	413
691.0	831.7	796.6	1003.3	751.6	815.1	797.6	965.4	721.7	816.9	13.2	0.2	418
14207.4	14970.2	14996.9	15738.0	14104.1	14533.3	14698.4	15639.7	14181.9	14964.9	5.5	3.0	5
4969.1	5132.6	5292.8	5570.3	5103.0	5231.6	5326.5	5661.0	5333.2	5518.2	3.5	5.5	501
717.6	731.0	719.0	797.1	728.9	691.1	698.2	820.1	709.0	723.0	2.0	4.6	502
7552.9	8084.1	7953.6	8296.7	7310.4	7611.8	7654.4	8082.7	7170.3	7699.2	7.4	1.1	503
6347.2	6784.4	6746.4	7168.0	6659.6	6998.3	6900.0	7228.9	6729.7	7128.5	5.9	1.9	6
850.0	931.6	936.5	1018.1	913.3	978.2	996.1	1023.5	904.8	966.5	6.8	-1.2	601
1134.6	1285.4	1212.5	1455.2	1297.5	1439.7	1288.4	1487.2	1359.5	1457.5	7.2	1.2	606
1649.7	1730.8	1765.5	1786.8	1705.8	1723.9	1753.9	1780.3	1675.3	1759.1	5.0	2.0	607
277.7	307.3	298.2	304.5	275.1	296.8	299.5	304.7	276.7	305.0	10.2	2.8	608,610
1894.5	1949.3	1958.9	1992.8	1899.1	1961.2	1972.6	2012.4	1937.0	2027.6	4.7	3.4	611
2864.2	3144.9	3423.3	4005.0	2947.2	3216.6	3306.8	3995.8	3013.7	3292.6	9.3	2.4	7
696.2	794.8	879.5	1107.1	721.2	843.0	896.3	1125.2	763.7	883.5	15.7	4.8	701
246.7	286.3	310.5	319.3	255.5	283.8	294.9	310.7	242.7	279.0	15.0	-1.7	707
815.5	856.9	922.0	1052.6	833.3	857.9	847.3	1039.2	850.2	869.1	2.2	1.3	709

NR. DER SYSTE- MATIK 1)	GEWERBEGLIEDERUNG	1993	1994	VERAEND. IN % 1994 GEGEN 1993	1994 1.HJ	1994 2.HJ	1995 1.HJ	VERAENDERUNG IN % 1.HJ 1995 GEGEN 2.HJ 1994	1.HJ 1995 GEGEN 1.HJ 1994
1-7	HANDWERK INSGESAMT	103.2	102.4	-0.8	101.7	103.1	101.6	-1.5	-0.1
1	BAU- UND AUSBAUGEWERBE	89.2	89.6	0.4	88.0	91.2	89.2	-2.2	1.4
	DARUNTER:								
101,102,	MAUER-, BETON-, STAHLBETON- UND STRASSEN-								
107	BAUER 2)	84.2	84.2	-0.1	83.0	85.3	82.5	-3.3	-0.5
105	ZIMMERER 2)	92.6	95.7	3.3	93.4	97.9	98.0	0.1	4.9
106	DACHDECKER 2)	119.3	122.0	2.2	119.3	124.6	124.4	-0.2	4.2
109	FLIESEN-, PLATTEN- UND MOSAIKLEGER	90.7	95.3	5.0	93.6	97.0	97.4	0.4	4.1
110	BETONSTEIN- UND TERRAZZOHERSTELLER	62.1	63.4	2.1	61.9	65.0	63.7	-2.1	2.9
113	STEINMETZEN UND STEINBILDHAUER	87.4	88.7	1.5	86.8	90.5	87.9	-2.8	1.2
114	STUKKATEURE 2)	98.3	99.0	0.8	95.6	102.5	103.6	1.2	8.4
115	MALER UND LACKIERER	89.8	89.2	-0.7	87.0	91.4	89.0	-2.6	2.3
2	ELEKTRO- UND METALLGEWERBE	106.9	105.6	-1.2	105.2	106.0	104.9	-1.0	-0.3
	DARUNTER:								
201	METALLBAUER	104.8	102.0	-2.7	101.4	102.7	102.1	-0.6	0.7
204	MASCHINENBAUMECHANIKER	143.9	137.8	-4.3	138.9	136.7	137.6	0.6	-1.0
207,207A	MECHANIKER (NACHMASCHINEN-, ZWEIRADMECH.),								
	KAELEANLAGENBAUER	109.8	106.4	-3.1	105.6	107.3	106.0	-1.2	0.4
209	KRAFTFAHRZEUGMECHANIKER	109.6	106.9	-2.5	107.0	106.8	104.5	-2.2	-2.4
211	LANDMASCHINENMECHANIKER	78.3	76.2	-2.8	76.3	76.0	75.2	-1.0	-1.4
214,215	KLEMPNER, GAS- UND WASSERINSTALLATEURE	88.7	90.9	2.5	89.9	92.0	91.7	-0.3	2.1
216	ZENTRALHEIZUNGS- UND LUEFTUNGSBAUER	133.9	135.7	1.4	134.2	137.3	137.8	0.4	2.7
218	ELEKTROINSTALLATEURE	104.7	104.1	-0.6	103.5	104.6	102.8	-1.7	-0.7
222	RADIO- UND FERNSEHTECHNIKER	93.1	89.9	-3.5	90.4	89.4	87.0	-2.7	-3.7
223	UHRMACHER	77.5	75.9	-2.1	76.3	75.6	73.4	-3.0	-3.8
3	HOLZGEWERBE	95.3	94.5	-0.8	94.3	94.7	93.6	-1.1	-0.7
	DARUNTER:								
301	TISCHLER	94.8	94.0	-0.9	93.7	94.2	93.1	-1.1	-0.7
4	BEKLEIDUNGS-, TEXTIL- UND LEDERGEWERBE	53.5	51.7	-3.3	52.2	51.2	49.9	-2.5	-4.3
	DARUNTER:								
401,402	HERRENSCHNEIDER, DAMENSCHNEIDER	36.7	33.6	-8.6	34.1	33.1	30.9	-6.5	-9.3
413	SCHUHMACHER	45.9	43.9	-4.3	44.5	43.4	41.4	-4.6	-6.9
418	RAUMAUSSATTER	75.8	75.7	-0.2	76.1	75.3	75.4	0.2	-1.0
5	NAHRUNGSMITTELGEWERBE	106.3	106.3	0.0	105.9	106.7	107.0	0.2	1.1
	DARUNTER:								
501	BAECKER	124.0	125.5	1.1	124.5	126.4	128.7	1.8	3.4
502	KONDITOREN	98.1	96.8	-1.3	96.8	96.7	95.0	-1.7	-1.8
503	FLEISCHER	90.7	89.6	-1.2	89.6	89.6	88.3	-1.5	-1.4
6	GEWERBE FUER GESUNDHEITS- UND KOERPERPFLEGE SOWIE REINIGUNGSGEWERBE	139.4	137.0	-1.7	136.6	137.4	134.2	-2.3	-1.8
	DARUNTER:								
601	AUGENOPTIKER	118.3	123.3	4.2	122.4	124.2	123.1	-0.9	0.6
606	ZAHNTECHNIKER	161.2	161.3	0.0	159.9	162.7	161.8	-0.6	1.2
607	FRISEURE	85.1	83.3	-2.2	83.8	82.8	80.6	-2.6	-3.8
608,610	TEXTILREINIGER	68.4	65.8	-3.7	65.7	65.9	64.2	-2.5	-2.2
611	GEBAEUDEREINIGER	189.4	185.5	-2.1	184.6	186.4	181.7	-2.5	-1.5
7	GLAS-, PAPIER-, KERAMISCHE UND SONSTIGE GEW.	99.2	97.1	-2.1	97.4	96.8	95.9	-0.9	-1.5
	DARUNTER:								
701	GLASER	105.6	106.1	0.5	105.4	106.9	107.4	0.5	1.9
707	FOTOGRAFEN	78.4	74.7	-4.7	75.5	73.9	71.9	-2.7	-4.8
709	BUCHDRUCKER: SCHRIFTSETZER, DRUCKER	107.4	103.7	-3.4	104.7	102.8	101.3	-1.5	-3.2

*) OHNE DIE BESCHAEFTIGTEN DER HANDWERKLICHEN NEBENBETRIEBE.

1) NACH DEM VERZEICHNIS DER GEWERBE, DIE ALS HANDWERK BETRIEBEN WERDEN KOENNEN (ANLAGE A DER HANDWERKSORDNUNG).

2) DIE ANGABEN FUER DIE POSITIONEN WERDEN DER MONATLICHEN BERICHTERSTATTUNG IM BAUHAUPTGEWERBE IN DER GLIEDERUNG NACH WIRTSCHAFTSZWEIGEN ENTNOMMEN UND NACH GEWERBEZWEIGEN UMGESCHLUESSELT.

BUNDESGBEBIET
(MESSZAHLEN) *)
ZWEIGEN
= 100

1993 1.VJ	1993 2.VJ	1993 3.VJ	1993 4.VJ	1994 1.VJ	1994 2.VJ	1994 3.VJ	1994 4.VJ	1995 1.VJ	1995 2.VJ	VERÄNDERUNG IN %		NR. DER SYSTE- MATIK 1)
										2. VJ 1995 GEGEN 1. VJ 1995	2. VJ 1995 GEGEN 2. VJ 1994	
102.0	102.6	104.5	103.1	101.0	101.8	103.7	103.4	100.9	101.3	0.4	-0.5	1-7
86.3	89.6	91.4	89.5	86.5	89.5	91.8	91.8	87.7	89.4	2.0	-0.0	1
81.6	84.7	86.0	84.2	81.6	84.3	85.8	85.4	81.2	82.3	1.4	-2.4	101,102
89.1	91.9	95.8	95.1	92.1	94.4	98.2	100.9	97.0	97.3	0.4	3.1	107
116.0	118.9	121.6	121.2	117.6	120.8	125.1	127.4	122.4	125.3	2.3	3.7	105
87.8	90.5	92.8	93.4	93.1	94.7	97.6	98.2	96.8	97.8	1.0	3.2	106
60.2	63.2	63.6	60.7	61.3	64.1	66.0	64.0	62.8	65.0	3.5	1.4	109
83.5	88.7	90.3	87.1	85.4	89.9	91.8	88.4	86.5	90.3	4.5	0.5	110
95.2	98.8	101.2	98.7	92.1	99.5	102.2	105.9	102.3	104.0	1.6	4.6	113
86.1	90.7	92.9	89.1	85.0	88.9	92.8	90.9	86.9	91.2	4.9	2.5	114
												115
106.3	105.9	107.9	106.8	104.8	104.4	106.6	106.5	104.5	104.3	-0.2	-0.2	2
104.9	104.4	105.4	103.3	100.6	101.1	103.2	103.2	101.6	101.9	0.2	0.7	201
145.4	142.3	143.0	140.7	139.7	135.6	137.0	137.1	137.5	138.1	0.5	1.8	204
109.9	110.4	109.6	105.6	105.1	106.7	108.5	105.4	107.0	104.6	-2.3	-2.0	207,207A
109.6	108.6	110.4	108.9	106.7	105.8	107.4	106.6	103.9	103.7	-0.2	-2.1	209
77.5	77.6	79.4	77.4	76.1	75.8	76.5	75.4	75.3	75.0	-0.4	-1.1	211
87.5	87.6	90.0	90.2	89.5	90.4	92.4	92.6	91.4	91.6	0.2	1.3	214,215
131.6	132.1	137.0	135.9	133.6	133.5	137.7	140.2	137.6	135.7	-1.4	1.6	216
103.2	103.5	106.1	105.5	103.1	102.5	105.5	104.9	102.0	102.5	0.4	-0.0	218
94.3	91.3	92.1	92.3	90.2	88.8	89.7	89.5	86.8	85.0	-2.2	-4.3	222
76.8	77.2	77.7	77.4	75.6	76.4	75.4	75.3	73.4	71.4	-2.7	-6.5	223
95.1	94.6	95.9	95.3	94.2	93.6	95.1	95.1	93.4	92.8	-0.6	-0.9	3
94.7	94.1	95.4	94.7	93.6	93.0	94.5	94.5	92.8	92.2	-0.6	-0.9	301
53.9	52.7	53.2	53.2	52.2	51.4	51.2	51.1	49.9	49.0	-1.7	-4.6	4
37.1	36.0	36.4	35.2	33.9	33.3	33.4	32.3	30.6	30.2	-1.2	-9.1	401,402
46.3	45.4	45.2	45.5	44.5	43.3	43.3	43.6	41.2	39.6	-3.9	-8.6	413
76.2	74.7	76.0	76.8	76.1	75.5	75.0	75.5	75.6	74.8	-1.1	-0.9	418
105.8	105.8	106.9	106.6	105.5	105.9	106.7	107.6	106.6	107.1	0.4	1.1	5
123.4	123.1	125.2	125.1	124.0	124.8	126.1	128.6	128.3	129.5	0.9	3.7	501
98.3	97.8	98.1	97.2	96.8	96.5	96.8	96.7	94.7	94.1	-0.6	-2.5	502
90.1	90.6	90.9	90.6	89.1	89.4	89.8	89.5	87.9	87.9	-0.1	-1.8	503
138.7	138.0	141.0	138.2	136.0	136.1	138.6	136.2	133.6	133.4	-0.2	-2.0	6
114.7	115.1	123.1	124.6	121.7	121.8	125.4	124.4	122.5	123.2	0.6	1.1	601
160.8	159.6	161.2	162.3	158.8	159.6	163.6	164.1	161.3	160.5	-0.5	0.6	606
85.2	84.2	85.5	84.8	83.9	82.5	83.4	81.7	80.7	79.4	-1.5	-3.7	607
68.7	68.6	68.0	65.9	65.5	65.8	66.6	64.8	63.7	64.8	1.7	-1.5	608,610
188.2	187.5	192.1	186.8	183.4	184.6	188.2	184.7	180.6	181.1	0.2	-1.9	611
99.2	98.2	99.3	98.7	97.2	96.4	96.8	97.1	95.8	94.8	-1.0	-1.6	7
104.9	103.6	107.3	106.1	104.8	105.8	107.2	107.4	107.6	107.1	-0.4	1.2	701
79.0	77.8	77.8	77.0	75.5	74.1	73.9	73.7	71.5	70.7	-1.2	-4.6	707
107.6	107.3	106.6	106.7	104.7	102.6	102.7	103.3	101.2	99.5	-1.7	-3.0	709

NR. DER SYSTE- MATIK 1)	GEWERBEGLIEDERUNG	1993	1994	VERAEND. IN % 1994 GEGEN 1993	1994 1.HJ	1994 2.HJ	1995 1.HJ	VERAENDERUNG IN %	
								1.HJ 1995 GEGEN 1994	1.HJ 1995 GEGEN 1.HJ 1994
1-7	HANDWERK INSGESAMT	212.0	218.0	2.8	200.7	235.2	204.1	-13.2	1.7
1	BAU- UND AUSBAUGEWERBE	217.1	232.9	7.3	196.4	269.4	199.9	-25.8	1.8
	DARUNTER:								
101,102,107	MAURER, BETON-, STAHLBETON- UND STRASSEN-BAUER 2)	216.7	233.2	7.6	196.2	270.1	198.3	-26.6	1.0
105	ZIMMERER 2)	192.8	216.9	12.5	187.3	246.5	187.4	-24.0	0.1
106	DACHDECKER 2)	248.1	257.6	3.8	210.3	304.8	209.0	-31.4	-0.6
109	FLIESEN-, PLATTEN- UND MOSAIKLEGER	188.8	205.4	8.8	173.0	237.8	187.7	-21.1	8.5
110	BETONSTEIN- UND TERRAZZOHERSTELLER	177.3	203.1	14.5	176.8	229.4	184.9	-19.4	4.5
113	STEINMETZEN UND STEINBILDHAUER	186.0	196.4	5.6	177.9	215.0	176.2	-18.1	-0.9
114	STUKKATEURE 2)	250.6	272.2	8.6	234.5	310.0	260.7	-15.9	11.2
115	MALER UND LACKIERER	209.0	221.8	6.1	184.2	259.4	190.9	-26.4	3.7
2	ELEKTRO- UND METALLGEWERBE	249.9	254.4	1.8	242.4	266.4	246.8	-7.4	1.8
	DARUNTER:								
201	METALLBAUER	244.9	251.3	2.7	228.5	274.2	236.5	-13.8	3.5
204	MASCHINENBAUMECHANIKER	298.7	300.0	0.4	292.8	307.3	299.6	-2.5	2.3
207,207A	MECHANIKER (NAEHMASCHINEN-, ZWEIRADMECH.), KAEHLTEANLAGENBAUER	232.3	237.0	2.0	233.6	240.4	240.3	-0.0	2.9
209	KRAFTFAHRZEUGMECHANIKER	293.4	296.3	1.0	302.4	290.2	311.7	7.4	3.1
211	LANDMASCHINENMECHANIKER	129.7	133.9	3.2	127.5	140.3	128.3	-8.5	0.7
214,215	KLEMPNER, GAS- UND WASSERINSTALLATEURE	188.0	199.3	6.0	172.3	226.3	169.4	-25.1	-1.7
216	ZENTRALHEIZUNGS- UND LUEFTUNGSBAUER	271.6	285.3	5.0	243.7	327.0	244.8	-25.1	0.5
218	ELEKTROINSTALLATEURE	233.5	234.3	0.3	210.4	258.1	210.4	-18.5	-0.0
222	RADIO- UND FERNSEHTECHNIKER	161.9	154.1	-4.8	141.9	166.4	132.8	-20.2	-6.4
223	UHRMAGHER	163.1	161.2	-1.2	124.5	197.8	119.4	-39.7	-4.1
3	HOLZGEWERBE	208.4	211.1	1.3	192.6	229.5	195.1	-15.0	1.3
	DARUNTER:								
301	TISCHLER	208.0	210.4	1.1	192.3	228.4	194.5	-14.8	1.1
4	BEKLEIDUNGS-, TEXTIL- UND LEDERGEWERBE	111.5	108.0	-3.1	103.6	112.3	99.1	-11.8	-4.3
	DARUNTER:								
401,402	HERRENSCHNEIDER, DAMENSCHNEIDER	77.5	68.1	-12.2	69.9	66.2	59.6	-10.1	-14.8
413	SCHUHMACHER	88.8	82.4	-7.2	80.7	84.1	76.3	-9.2	-5.4
418	RAUMAUSSTATTER	135.0	135.3	0.2	127.3	143.2	125.0	-12.7	-1.8
5	NAHRUNGSMITTELGEWERBE	139.9	137.7	-1.6	133.7	141.7	136.1	-3.9	1.8
	DARUNTER:								
501	BAECKER	176.8	179.9	1.7	174.4	185.4	183.1	-1.2	5.0
502	KONDIATOREN	170.5	169.0	-0.9	163.3	174.7	164.7	-5.7	0.9
503	FLEISCHER	121.2	116.6	-3.9	113.5	119.7	113.1	-5.5	-0.4
6	GEWERBE FUER GESUNDHEITS- UND KOERPERPFLEGE SOWIE REINIGUNGSGEWERBE	223.6	229.7	2.7	225.8	233.6	223.1	-1.9	1.5
	DARUNTER:								
601	AUGENOPTIKER	195.0	204.1	4.7	197.4	210.8	195.3	-7.3	-1.1
606	ZAHNTECHNIKER	235.2	254.9	8.4	253.1	256.7	260.5	1.5	2.9
607	FRISEURE	185.9	186.7	0.4	183.9	189.5	184.2	-2.8	0.1
608,610	TEXTILREINIGER	136.7	135.3	-1.0	131.6	139.1	133.9	-3.7	1.7
611	GEBAEUDEREINIGER	325.4	327.5	0.6	322.3	332.7	331.0	-0.5	2.7
7	GLAS-, PAPIER-, KERAMISCHE UND SONSTIGE GEW.	212.5	213.0	0.2	195.0	231.0	199.5	-13.6	2.3
	DARUNTER:								
701	GLASER	207.7	214.2	3.1	186.8	241.5	196.8	-18.5	5.3
707	FOTOGRAFEN	135.6	133.6	-1.5	125.8	141.3	121.7	-13.9	-3.3
709	BUCHDRUCKER: SCHRIFTSETZER, DRUCKER	271.9	266.7	-1.9	252.1	281.3	256.3	-8.9	1.7

*) OHNE DEN UMSATZ DER HANDWERKLICHEN NEBENBETRIEBE, OHNE UMSATZSTEUER.

**) BASIS JEWEILS: V.J D 76=100, H.J D 76=100, JAHR 76=100.

1) NACH DEM VERZEICHNIS DER GEWERBE, DIE ALS HANDWERK BETRIEBEN WERDEN KOENNEN (ANLAGE A DER HANDWERKSORDNUNG).
2) DIE ANGABEN FUER DIE POSITIONEN WERDEN DER MONATLICHEN BERICHTERSTATTUNG IM BAUHAUPTGEWERBE IN DER GLIEDERUNG NACH WIRTSCHAFTSZWEIGEN ENTNOHMEN UND NACH GEWERBEZWEIGEN UMGESCHLUESSELT.

BUNDESGBIET

(MESSZAHLEN) *)

ZWEIGEN

= 100 **)

1993 1.VJ	1993 2.VJ	1993 3.VJ	1993 4.VJ	1994 1.VJ	1994 2.VJ	1994 3.VJ	1994 4.VJ	1995 1.VJ	1995 2.VJ	VERÄNDERUNG IN %		NR. DER SYSTEME- MATIK 1)
										2. VJ 1995 GEGEN 1. VJ 1995	2. VJ 1995 GEGEN 2. VJ 1994	
176.8	212.4	216.7	242.0	185.1	216.4	219.0	251.4	189.3	218.8	15.6	1.1	1-7
150.3	216.8	239.1	262.2	165.2	227.6	247.1	291.6	172.6	227.1	31.6	-0.2	1
148.2	218.1	239.9	260.8	162.1	230.4	248.8	291.5	170.1	226.5	33.2	-1.7	101,102
140.6	182.1	206.7	242.0	165.7	209.0	225.0	268.1	167.2	207.6	24.2	-0.6	107
170.6	244.0	278.7	299.3	175.1	245.5	271.8	337.8	173.0	245.1	41.7	-0.2	106
137.4	181.6	200.4	236.7	155.2	190.9	215.9	259.8	176.4	199.1	12.8	4.3	109
116.6	194.0	205.2	193.5	143.9	209.8	225.0	233.8	148.7	221.0	48.6	5.3	110
105.3	219.1	200.3	219.3	131.5	224.2	200.1	229.9	126.1	226.3	79.5	0.9	113
179.6	250.5	275.2	297.0	207.4	261.5	278.0	342.0	228.6	292.7	28.1	11.9	114
146.0	203.8	227.4	258.9	158.9	209.4	239.9	279.0	168.1	213.7	27.1	2.0	115
219.4	253.6	246.7	280.0	227.6	257.2	249.0	283.9	232.0	261.5	12.7	1.7	2
207.2	229.6	245.7	297.0	208.1	248.8	250.2	298.3	218.1	254.9	16.9	2.5	201
268.8	301.7	298.9	325.6	294.4	291.1	293.2	321.4	286.8	312.4	8.9	7.3	204
197.1	272.3	248.3	211.6	200.4	266.9	257.5	223.3	208.9	271.7	30.1	1.8	207,207A
281.6	321.5	282.9	287.6	288.2	316.6	286.7	293.7	293.7	329.6	12.2	4.1	209
100.4	147.9	134.4	136.3	108.0	146.9	137.3	143.3	107.2	149.4	39.4	1.7	211
139.9	170.9	192.4	248.6	155.0	189.5	200.2	252.5	156.7	182.2	16.3	-3.9	214,215
202.9	243.5	280.0	360.0	226.4	260.9	277.2	376.7	234.7	254.9	8.6	-2.3	216
192.2	222.9	231.2	287.8	194.0	226.9	230.2	286.0	200.0	220.7	10.4	-2.7	218
157.0	139.1	145.0	206.7	146.5	137.2	143.3	189.6	140.5	125.1	-11.0	-8.8	222
117.1	132.4	148.5	254.4	118.8	130.2	148.6	247.0	108.5	130.3	20.2	0.1	223
174.4	200.6	205.7	252.8	184.4	200.9	203.1	255.9	189.6	200.5	5.7	-0.2	3
174.6	200.3	205.4	251.8	184.5	200.2	202.4	254.4	189.2	199.9	5.7	-0.1	301
97.5	111.4	108.4	128.6	99.8	107.3	104.0	120.6	93.4	104.8	12.1	-2.4	4
81.2	68.8	79.3	80.8	73.6	66.2	66.9	65.5	60.5	58.6	-3.1	-11.5	401,402
78.8	95.2	86.9	94.2	74.0	87.3	79.9	88.3	69.9	82.8	18.3	-5.2	413
112.3	135.1	129.4	163.0	122.1	132.4	129.6	156.9	117.3	132.7	13.2	0.2	418
132.7	139.8	140.1	147.0	131.7	135.8	137.3	146.1	132.5	139.8	5.5	3.0	5
167.7	173.2	178.6	187.9	172.2	176.5	179.7	191.0	180.0	186.2	3.5	5.5	501
165.1	168.2	165.4	183.4	167.7	159.0	160.7	188.7	163.1	166.3	2.0	4.6	502
114.9	123.0	121.0	126.2	111.2	115.8	116.4	122.9	109.1	117.1	7.4	1.1	503
209.9	224.3	223.1	237.0	220.2	231.4	228.2	239.0	222.5	235.7	5.9	1.9	6
177.4	194.5	195.5	212.5	190.7	204.2	208.0	213.7	188.9	201.8	6.8	-1.2	601
209.8	237.7	224.2	269.1	240.0	266.3	238.3	275.1	251.4	269.6	7.2	1.2	606
176.9	185.6	189.4	191.6	183.0	184.9	188.1	190.9	179.7	188.7	5.0	2.0	607
127.8	141.4	137.3	140.2	126.6	136.6	137.9	140.3	127.4	140.4	10.2	2.8	608,610
316.3	325.5	327.1	332.7	317.1	327.5	329.4	336.0	323.4	338.5	4.7	3.4	611
181.2	198.9	216.6	253.4	186.4	203.5	209.2	252.8	190.8	208.3	9.3	2.4	7
166.3	189.9	210.1	264.5	172.3	201.4	214.1	268.8	182.4	211.1	15.7	4.8	701
115.1	133.6	144.9	149.0	119.2	132.4	137.6	145.0	113.2	130.2	15.0	-1.7	707
243.2	255.5	274.9	313.9	248.5	255.8	252.7	309.9	253.5	259.2	2.2	1.3	709

FRUEHERES BUNDESGBEIT
5 BESCHAEFTIGTE UND UMSATZ NACH LAENDERN *)
2. VJ. 1995

NR. DER SYSTE- MATIK	GEWERBEGLIEDERUNG	BUND	BW	BY	BE(W)	HB	HH	HE	NI	NW	RP	SL	SH
MESSZAHLEN 1976 = 100													
BESCHAEFTIGTE 1)													
	HANDWERK INSGESAMT	101.3	/	106.4	116.8	77.8	95.4	/	109.2	95.8	/	109.8	110.3
	GEWERBEGRUPPEN												
1	BAU- UND AUSBAUGEWERBE	89.4	/	98.0	136.1	74.3	66.6	/	87.6	81.3	/	99.7	93.2
2	ELEKTRO- UND METALLGEWERBE	104.3	/	107.6	128.9	69.1	98.4	/	114.8	96.4	/	118.3	118.9
3	HOLZGEWERBE	92.8	/	104.7	61.5	82.4	68.7	/	101.3	85.7	/	76.5	99.7
4	BEKLEIDUNGS-, TEXTIL- UND LEDERGEWERBE	49.0	/	58.3	32.8	50.1	50.3	/	43.4	45.6	/	37.7	57.9
5	NAHRUNGSMITTELGEWERBE	107.1	/	112.9	66.4	86.4	87.6	/	108.7	105.6	/	112.1	119.0
6	GEWERBE FUER GESUNDHEITS- UND KOERPERPFLEGE SOWIE REINIGUNGSGEWERBE	133.4	/	140.0	126.8	100.8	130.0	/	169.2	125.4	/	141.4	149.8
7	GLAS-, PAPIER-, KERAMISCHE SOWIE SONSTIGE GEWERBE	94.8	/	98.0	93.1	72.3	89.2	/	76.6	91.2	/	98.9	85.9
UMSATZ 2)													
	HANDWERK INSGESAMT	218.8	/	245.7	246.4	173.2	180.8	/	243.5	201.8	/	227.5	232.6
	GEWERBEGRUPPEN												
1	BAU- UND AUSBAUGEWERBE	227.1	/	272.6	345.0	206.6	174.5	/	237.5	200.2	/	220.0	247.8
2	ELEKTRO- UND METALLGEWERBE	261.5	/	289.4	276.6	186.1	211.7	/	322.3	240.9	/	303.4	301.9
3	HOLZGEWERBE	200.5	/	231.7	135.6	141.8	140.3	/	231.8	192.7	/	137.2	192.3
4	BEKLEIDUNGS-, TEXTIL- UND LEDERGEWERBE	104.8	/	126.5	69.4	88.8	114.5	/	97.7	96.0	/	61.8	96.2
5	NAHRUNGSMITTELGEWERBE	139.8	/	148.8	74.9	100.1	121.7	/	138.0	143.9	/	170.3	141.4
6	GEWERBE FUER GESUNDHEITS- UND KOERPERPFLEGE SOWIE REINIGUNGSGEWERBE	235.7	/	240.0	229.2	154.2	202.6	/	282.9	213.4	/	227.1	253.9
7	GLAS-, PAPIER-, KERAMISCHE SOWIE SONSTIGE GEWERBE	208.3	/	227.8	197.3	149.1	185.2	/	139.6	212.6	/	226.3	174.7
VERAENDERUNGEN GEGENUEBER VORJAHRESQUARTAL													
BESCHAEFTIGTE													
	HANDWERK INSGESAMT	-0.5	/	-0.8	-4.6	-2.5	-2.5	/	-0.1	-0.9	/	1.1	-1.0
	GEWERBEGRUPPEN												
1	BAU- UND AUSBAUGEWERBE	-0.0	/	-2.1	-3.3	0.2	-1.3	/	0.6	0.2	/	3.6	4.6
2	ELEKTRO- UND METALLGEWERBE	-0.2	/	0.2	-6.4	-5.4	-4.7	/	1.4	-0.9	/	2.4	-4.3
3	HOLZGEWERBE	-0.9	/	-2.2	-6.0	5.1	-6.9	/	1.9	-1.1	/	1.9	-0.1
4	BEKLEIDUNGS-, TEXTIL- UND LEDERGEWERBE	-4.6	/	-1.0	-16.7	-4.3	-10.7	/	-5.9	-5.7	/	2.2	-6.3
5	NAHRUNGSMITTELGEWERBE	1.1	/	1.8	-7.3	1.3	-4.8	/	-0.8	3.9	/	-4.9	-1.0
6	GEWERBE FUER GESUNDHEITS- UND KOERPERPFLEGE SOWIE REINIGUNGSGEWERBE	-2.0	/	-1.4	-3.0	-4.5	-0.0	/	-2.4	-3.5	/	0.8	-4.1
7	GLAS-, PAPIER-, KERAMISCHE SOWIE SONSTIGE GEWERBE	-1.6	/	-2.5	-1.8	0.9	-2.0	/	-2.0	-4.6	/	0.2	-2.1
UMSATZ													
	HANDWERK INSGESAMT	1.1	/	1.0	-4.3	4.2	-1.2	/	1.2	0.2	/	7.1	1.5
	GEWERBEGRUPPEN												
1	BAU- UND AUSBAUGEWERBE	-0.2	/	-2.9	-3.2	-1.0	-5.1	/	-3.7	1.4	/	0.1	7.8
2	ELEKTRO- UND METALLGEWERBE	1.7	/	3.8	-8.0	8.3	0.9	/	4.3	-1.4	/	10.1	-1.0
3	HOLZGEWERBE	-0.2	/	-4.1	20.4	11.2	0.8	/	2.8	-0.2	/	4.1	-5.3
4	BEKLEIDUNGS-, TEXTIL- UND LEDERGEWERBE	-2.4	/	-2.3	-20.0	-15.0	-19.4	/	-7.3	-6.1	/	5.9	-8.9
5	NAHRUNGSMITTELGEWERBE	3.0	/	2.6	-0.0	-0.6	-1.9	/	3.6	3.5	/	12.3	0.2
6	GEWERBE FUER GESUNDHEITS- UND KOERPERPFLEGE SOWIE REINIGUNGSGEWERBE	1.9	/	4.5	0.5	-2.2	0.1	/	0.2	-0.0	/	0.4	-4.1
7	GLAS-, PAPIER-, KERAMISCHE SOWIE SONSTIGE GEWERBE	2.4	/	3.1	1.0	12.3	3.7	/	-1.7	2.5	/	17.5	4.2

*) OHNE HANDWERKLICHE NEBENBETRIEBE.

1) AM 30.09.1976 = 100.

2) VIERTELJAHRESDURCHSCHNITT 1976 = 100.

FRUEHERES BUNDESGBIET

SAISONBEREINIGUNG *)

6 HANDWERK INSGESAMT

6.1 BESCHAEFTIGTE 1) DES HANDWERKS
1000

JAHR	QUARTAL	ORIGINALWERTE			SAISONBEREINIGTE WERTE		GLATTE KOMPONENTE
		PROZENTUALE VERAENDERUNG			PROZ. VERAEND.		
		GEGENUEBER			GEGENUEBER		
		VORJ. QUARTAL	VORQUARTAL		VORQUARTAL		
1989	1	3596.1	1.9	-2.1	3661.7	0.4	3656.5
	2	3641.7	0.4	1.3	3659.3	-0.1	3664.4
	3	3726.5	0.7	2.3	3679.2	0.5	3684.6
	4	3737.1	1.7	0.3	3713.0	0.9	3709.6
1990	1	3691.0	2.6	-1.2	3735.9	0.6	3730.9
	2	3726.0	2.3	0.9	3748.5	0.3	3747.9
	3	3804.9	2.1	2.1	3761.6	0.3	3764.0
	4	3797.9	1.6	-0.2	3777.8	0.4	3781.8
1991	1	3764.2	2.0	-0.9	3805.5	0.7	3802.7
	2	3798.8	2.0	0.9	3822.7	0.5	3822.2
	3	3886.9	2.2	2.3	3838.8	0.4	3838.6
	4	3871.8	1.9	-0.4	3851.3	0.3	3851.7
1992	1	3816.8	1.4	-1.4	3864.3	0.3	3864.3
	2	3848.0	1.3	0.8	3872.8	0.2	3874.4
	3	3934.6	1.2	2.3	3880.7	0.2	3879.6
	4	3905.5	0.9	-0.7	3883.3	0.1	3879.9
1993	1	3818.3	0.0	-2.2	3872.2	-0.3	3874.7
	2	3843.9	-0.1	0.7	3867.4	-0.1	3866.0
	3	3913.3	-0.5	1.8	3858.5	-0.2	3854.8
	4	3860.4	-1.2	-1.4	3835.8	-0.6	3842.7
1994	1	3780.6	-1.0	-2.1	3835.5	0.0	3836.0
	2	3811.0	-0.9	0.8	3834.4	0.0	3834.4
	3	3882.5	-0.8	1.9	3830.9	-0.1	3836.7
	4	3871.7	0.3	-0.3	3844.3	0.3	3836.2
1995	1	3776.9	-0.1	-2.4	3831.6	-0.3	3832.6
	2	3792.0	-0.5	0.4	3816.6	-0.4	3821.9

6.2 UMSATZ 2) DES HANDWERKS
MILL. DM

JAHR	QUARTAL	ORIGINALWERTE			SAISONBEREINIGTE WERTE		GLATTE KOMPONENTE
		PROZENTUALE VERAENDERUNG			PROZ. VERAEND.		
		GEGENUEBER			GEGENUEBER		
		VORJ. QUARTAL	VORQUARTAL		VORQUARTAL		
1989	1	82313.1	9.4	-24.8	96721.5	2.1	96474.9
	2	98049.3	7.8	19.1	98377.3	1.7	97813.8
	3	98530.1	4.1	0.5	98513.3	0.1	99452.4
	4	115947.6	5.9	17.7	101869.3	3.4	101980.3
1990	1	91960.4	11.7	-20.7	106087.5	4.2	105106.4
	2	107424.4	9.6	16.8	107085.8	0.9	108104.4
	3	112101.1	13.8	4.4	111886.2	4.5	111597.1
	4	129163.4	11.4	15.2	115223.9	3.0	115270.4
1991	1	103069.5	12.1	-20.2	118545.0	2.9	119026.8
	2	124863.3	16.2	21.1	123971.9	4.6	122409.8
	3	125092.9	11.6	0.2	124518.5	0.4	124435.5
	4	139456.3	8.0	11.5	123344.8	-0.9	125662.9
1992	1	111440.3	8.1	-20.1	129618.8	5.1	128177.4
	2	130143.9	4.2	16.8	129926.0	0.2	130499.8
	3	132160.2	5.6	1.5	131168.4	1.0	131554.4
	4	153923.8	10.4	16.5	134840.9	2.8	131066.3
1993	1	105082.4	-5.7	-31.7	125356.6	-7.0	128368.6
	2	126268.1	-3.0	20.2	126735.8	1.1	126995.9
	3	128809.0	-2.5	2.0	127383.7	0.5	126453.1
	4	143889.4	-6.5	11.7	124876.2	-2.0	126767.2
1994	1	110043.1	4.7	-23.5	129522.9	3.7	128148.6
	2	128632.1	1.9	16.9	129157.6	-0.3	128934.9
	3	130188.1	1.1	1.2	129119.8	0.0	129872.6
	4	149470.1	3.9	14.8	131229.7	1.6	130645.4
1995	1	112549.8	2.3	-24.7	131068.0	-0.1	131104.6
	2	130087.2	1.1	15.6	130655.4	-0.3	131129.3

*) SAISONBEREINIGUNG (OHNE KALENDERTAEGLICHE) VON QUARTALSWERTEN MIT HILFE DES BERLINER VERFAHRENS (VERSION 4).

1) OHNE DIE BESCHAEFTIGTEN DER HANDWERKLICHEN NEBENBETRIEBE, BESCHAEFTIGTENSTAND AM JEWEILIGEN VIERTELJAHRESENDE.

2) OHNE DEN UMSATZ DER HANDWERKLICHEN NEBENBETRIEBE, OHNE UMSATZSTEUER.

STBA, FS 4, R 7.1, 2.VJ.1995

FRUEHERES BUNDESGBEIT
7 UMSATZ *) JE BESCHAEFTIGTEN IM HANDWERK **)
NACH GEWERBEZWEIGEN

NR. DER SYSTE- MATIK 1)	GEWERBEGLIEDERUNG	1993	1994	VER- AEND. 1994 GEG. 1993	1994 1.HJ	1994 2.HJ	1995 1.HJ	1993 4.VJ	1994 1.VJ	1994 2.VJ	1994 3.VJ	1994 4.VJ	1995 1.VJ	1995 2.VJ
		1000 DM	%					1000 DM						
1-7	HANDWERK INSGESAMT	130.4	135.2	3.6	62.7	72.4	63.8	37.3	29.1	33.8	33.5	38.6	29.8	34.3
1	BAU- UND AUSBAUGEWERBE	136.8	146.1	6.8	62.7	83.0	63.0	41.2	26.8	35.7	37.8	44.6	27.6	35.7
	DARUNTER:													
101,102,107	MAURER, BETON-, STAHLBETON- UND STRASSEN- BAUER 2)	150.2	161.7	7.7	69.0	92.4	70.1	45.2	29.0	39.9	42.3	49.8	30.6	40.2
105	ZIMMERER 2)	132.7	144.5	8.9	63.9	80.2	60.9	40.5	28.6	35.3	36.5	42.3	27.5	34.0
106	DACHDECKER 2)	138.1	140.2	1.5	58.5	81.2	55.8	41.0	24.7	33.8	36.1	44.0	23.5	32.5
109	FLIESEN-, PLATTEN- UND MOSAIKLEGER	154.3	159.9	3.6	68.6	90.9	71.5	46.8	30.9	37.4	41.0	49.0	33.8	37.7
110	BETONSTEIN- UND TERRAZZOHERSTELLER	195.4	219.1	12.2	97.8	120.7	99.4	54.5	40.2	56.0	58.4	62.5	40.5	58.2
113	STEINMETZEN UND STEINBILDHAUER	137.8	143.4	4.1	66.3	76.9	64.9	40.8	24.9	40.4	35.3	42.1	23.6	40.5
114	STUKKATEURE 2)	115.0	124.0	7.8	55.3	68.2	56.7	33.9	25.4	29.6	30.7	38.4	25.2	31.7
115	MALER UND LACKIERER	89.2	95.3	6.8	40.5	54.4	41.1	27.8	17.9	22.6	24.8	29.4	18.5	22.4
2	ELEKTRO- UND METALLGEWERBE	188.0	193.7	3.1	92.6	101.1	94.6	52.7	43.7	49.5	47.0	53.6	44.6	50.4
	DARUNTER:													
201	METALLBAUER	151.5	159.8	5.5	73.1	86.6	75.1	46.6	33.5	39.9	39.3	46.9	34.8	40.6
204	MASCHINENBAUMECHANIKER	177.2	185.9	4.9	89.9	96.0	93.0	49.4	45.0	45.8	45.7	50.0	44.5	48.3
207,207A	MECHANIKER (NAEHMASCHINEN-, ZWEIRADMECH.), KAELEANLAGENBAUER	169.7	178.6	5.2	88.7	89.9	90.9	40.2	38.2	50.2	47.6	42.5	39.1	52.1
209	KRAFTFAHRZEUGMECHANIKER	325.0	336.5	3.5	171.6	165.0	181.1	80.2	82.0	90.8	81.0	83.7	85.8	96.5
211	LANDMASCHINENMECHANIKER	218.4	231.7	6.1	110.1	121.7	112.4	58.0	46.8	63.9	59.2	62.7	46.9	65.7
214,215	KLEMPNER, GAS- UND WASSERINSTALLATEURE	128.4	132.8	3.4	58.0	74.5	55.9	41.8	26.2	31.7	32.8	41.3	26.0	30.1
216	ZENTRALHEIZUNGS- UND LUEFTUNGSBAUER	154.5	160.1	3.6	69.2	90.7	67.7	50.4	32.3	37.2	38.3	51.2	32.5	35.8
218	ELEKTROINSTALLATEURE	119.3	120.4	0.9	54.3	66.0	54.7	36.4	25.2	29.6	29.2	36.5	26.2	28.8
222	RADIO- UND FERNSEHTECHNIKER	163.7	161.4	-1.4	78.9	87.6	71.8	52.7	38.2	36.4	37.6	49.8	38.1	34.7
223	UHRMACHER	163.0	164.5	0.9	63.3	101.4	63.0	63.7	30.5	33.0	38.2	63.6	28.6	35.4
3	HOLZGEWERBE	142.5	145.5	2.1	66.6	79.0	67.9	43.2	31.9	35.0	34.8	43.8	33.1	35.2
	DARUNTER:													
301	TISCHLER	142.8	145.7	2.0	66.7	78.9	68.0	43.2	32.0	35.0	34.8	43.8	33.2	35.3
4	BEKLEIDUNGS-, TEXTIL- UND LEDERGEWERBE	103.4	103.6	0.2	49.2	54.4	49.2	30.0	23.8	25.9	25.2	29.3	23.3	26.5
	DARUNTER:													
401,402	HERRENSCHNEIDER, DAMENSCHNEIDER	55.8	53.6	-3.9	27.1	26.5	25.5	15.2	14.3	13.2	13.2	13.4	13.1	12.8
413	SCHUHMACHER	80.6	78.2	-3.1	37.8	40.4	38.4	21.6	17.3	21.0	19.2	21.1	17.7	21.8
418	RAUMAUSSTATTER	120.0	120.5	0.4	56.4	64.2	55.9	35.8	27.1	29.6	29.1	35.0	26.2	29.9
5	NAHRUNGSMITTELGEWERBE	124.2	122.3	-1.6	59.6	62.6	60.0	32.5	29.5	30.2	30.4	32.0	29.3	30.8
	DARUNTER:													
501	BAECKER	87.0	87.5	0.6	42.7	44.8	43.4	22.9	21.2	21.6	21.7	22.7	21.4	21.9
502	KONDITIONEN	80.4	80.8	0.4	39.0	41.8	40.1	21.8	20.0	19.0	19.2	22.6	19.9	20.4
503	FLEISCHER	173.0	168.3	-2.7	81.9	86.4	82.8	45.0	40.3	41.9	41.9	44.4	40.1	43.1
6	GEWERBE FUER GESUNDHEITS- UND KOERPERPFLEGE SOWIE REINIGUNGSGEWERBE	35.0	36.6	4.6	18.0	18.6	18.6	9.4	8.8	9.3	9.0	9.6	9.1	9.6
	DARUNTER:													
601	AUGENOPTIKER	141.0	141.6	0.4	69.0	72.6	67.8	36.5	33.5	35.8	35.5	36.7	33.0	35.0
606	ZAHNTECHNIKER	83.5	90.4	8.3	45.3	45.1	46.1	23.7	21.6	23.9	20.8	24.0	22.3	24.0
607	FRISEURE	40.6	41.6	2.7	20.4	21.3	21.2	10.5	10.1	10.4	10.5	10.8	10.3	11.0
608,610	TEXTILREINIGER	57.0	58.6	2.9	28.5	30.1	29.7	15.2	13.8	14.8	14.8	15.4	14.2	15.4
611	GEBAEUDEREINIGER	16.5	17.0	2.8	8.4	8.6	8.8	4.3	4.2	4.3	4.2	4.4	4.3	4.5
7	GLAS-, PAPIER-, KERAMISCHE UND SONSTIGE GEW.	147.7	151.3	2.4	69.0	82.3	71.7	44.2	33.1	36.4	37.2	44.9	34.3	37.9
	DARUNTER:													
701	GLASER	149.0	152.9	2.6	67.2	85.6	69.4	47.2	31.1	36.0	37.8	47.4	32.1	37.3
707	FOTOGRAFEN	108.3	111.9	3.3	52.1	59.8	53.0	30.3	24.7	27.9	29.1	30.8	24.8	28.8
709	BUCHDRUCKER: SCHRIFTSETZER, DRUCKER	155.7	158.2	1.6	74.1	84.2	77.9	45.2	36.5	38.4	37.8	46.2	38.5	40.1

*) OHNE UMSATZSTEUER.

**) OHNE HANDWERKLICHE NEBENBETRIEBE.

1) NACH DEM VERZEICHNIS DER GEWERBE, DIE ALS HANDWERK BETRIEBEN WERDEN KOENNEN (ANLAGE A DER HANDWERKSORDNUNG).
2) DIE ANGABEN FUER DIE POSITIONEN WERDEN DER MONATLICHEN BERICHTSTERSTATTUNG IM BAUHAUPTGEWERBE IN DER GLIEDERUNG NACH WIRTSCHAFTSZWEIGEN ENTNOMMEN UND NACH GEWERBEZWEIGEN UMGESCHLUESSELT.

Früheres Bundesgebiet
I. Handwerksbetriebe nach Gewerbebezügen*)

Nr. der Systematik 1)	Gewerbegruppe Gewerbe­­
-----------------------	--

*) Betriebsstatistik nach dem Stand der Handwerksrollen der Handwerkskammern, einschl. Nebenbetriebe. Zusammengefasst durch den Deutschen Handwerkskammertag, Bonn.
1) Nach dem Verzeichnis der Gewerbe, die als Handwerk betrieben werden können (Anlage A der Handwerksordnung).

2) Schmiede und Schlosser ab 1989 zusammengefasst im Metallbauer.
3) Maschinenbauer (Mühlenbauer) ab 1989 neu geordnet.
4) Mechaniker (Nähmaschinen-, Zweiradmechaniker) ab 1989 neu geordnet.

FRÜHERES BUNDESGBIET

II. DURCHSCHNITTliche WOCHENARBEITSZEITEN UND BRUTTOVERDIENSTE DER ARBEITER IM HANDWERK *) NACH ARBEITERGRUPPEN **)

Berichts- zeitraum	Bezahlte Wochenstunden				Mehrarbeitsstunden				Bruttostundenverdienst				DM	Bruttowochenverdienst			
	Voll- gesellen	Jung- gesellen	Übrige Arbeiter	Alle Arbeiter	Voll- gesellen	Jung- gesellen	Übrige Arbeiter	Alle Arbeiter	Voll- gesellen	Jung- gesellen	Übrige Arbeiter	Alle Arbeiter		Voll- gesellen	Jung- gesellen	Übrige Arbeiter	Alle Arbeiter
1973 Mai	43,6	42,8	43,8	43,5	2,5	1,8	2,8	2,5	8,64	7,03	7,31	8,26	377	301	320	360	
Nov.	43,3	42,6	43,6	43,3	2,1	1,5	2,6	2,1	9,01	7,33	7,66	8,63	390	312	334	373	
1974 Mai	42,8	42,1	43,0	42,8	1,9	1,3	2,2	1,9	9,58	7,70	8,13	9,17	410	324	350	393	
Nov.	42,9	42,3	43,2	42,9	1,9	1,4	2,3	1,9	9,89	7,95	8,36	9,47	424	336	362	406	
1975 Mai	42,2	41,6	42,4	42,2	1,5	1,1	1,8	1,5	10,19	8,07	8,67	9,76	430	336	368	412	
Nov.	42,5	42,0	42,8	42,5	1,8	1,3	2,2	1,8	10,44	8,26	8,86	10,00	444	346	379	425	
1976 Mai	42,4	41,7	42,8	42,4	1,6	1,1	2,1	1,6	10,78	8,52	9,19	10,32	458	355	394	438	
Nov.	42,4	41,7	42,8	42,4	1,7	1,2	2,1	1,7	10,94	8,62	9,26	10,43	464	359	397	442	
1977 Mai	42,1	41,5	42,5	42,1	1,5	1,1	1,8	1,5	11,41	9,03	9,72	10,91	481	374	413	460	
Nov.	42,2	41,6	42,5	42,2	1,6	1,2	2,0	1,6	11,62	9,13	9,88	11,08	491	380	420	468	
1978 Mai	41,9	41,4	42,1	41,9	1,4	1,0	1,7	1,4	11,98	9,46	10,24	11,44	502	392	431	480	
Nov.	42,2	41,6	42,6	42,1	1,6	1,1	2,0	1,6	12,33	9,70	10,47	11,74	520	403	446	495	
1979 Mai	41,9	41,4	42,4	41,9	1,5	1,1	2,0	1,5	12,72	10,17	10,87	12,16	533	421	461	510	
Nov.	41,9	41,5	42,4	41,9	1,6	1,1	2,1	1,6	12,95	10,27	11,08	12,35	543	426	470	518	
1980 Mai	41,8	41,4	42,3	41,8	1,5	1,1	2,0	1,5	13,62	10,88	11,60	13,04	569	450	491	545	
Nov.	41,9	41,4	42,3	41,9	1,6	1,1	2,1	1,6	13,92	11,08	11,89	13,30	583	459	503	557	
1981 Mai	41,7	41,3	42,1	41,7	1,4	0,9	1,9	1,4	14,42	11,60	12,37	13,83	602	479	521	577	
Nov.	41,6	41,2	42,1	41,6	1,4	0,9	1,9	1,4	14,56	11,71	12,53	13,94	607	483	527	580	
1982 Mai	41,3	41,1	41,8	41,4	1,2	0,8	1,7	1,2	14,99	12,10	12,94	14,38	620	497	541	595	
Nov.	41,2	41,0	41,8	41,2	1,1	0,8	1,7	1,1	15,05	12,15	13,03	14,42	620	499	545	595	
1983 Mai	41,1	40,9	41,7	41,1	1,0	0,8	1,6	1,1	15,38	12,45	13,28	14,75	632	509	554	606	
Nov.	41,2	41,2	41,9	41,3	1,2	1,0	1,8	1,2	15,46	12,42	13,30	14,75	638	511	558	609	
1984 Mai	41,1	40,9	41,9	41,1	1,0	0,9	1,7	1,1	15,69	12,63	13,57	15,01	645	517	569	618	
Nov.	41,1	41,0	41,8	41,1	1,1	0,9	1,8	1,1	15,82	12,73	13,65	15,11	650	522	570	622	
1985 Mai	40,9	40,8	41,6	40,9	1,0	0,9	1,7	1,1	16,00	12,93	13,79	15,32	654	528	574	627	
Nov.	41,1	41,0	41,9	41,2	1,2	1,0	2,0	1,3	16,20	13,04	13,85	15,46	666	535	581	637	
1986 Mai	41,0	40,8	41,8	41,0	1,1	0,8	1,9	1,1	16,41	13,26	14,07	15,72	672	540	588	645	
Nov.	41,1	40,9	41,9	41,2	1,3	1,1	2,1	1,4	16,70	13,41	14,24	15,93	687	549	597	656	
1987 Mai	40,8	40,7	41,5	40,8	1,2	1,0	1,8	1,2	16,97	13,67	14,39	16,21	692	556	598	662	
Nov.	40,9	40,7	41,5	40,9	1,3	1,1	1,8	1,3	17,21	13,88	14,56	16,40	703	565	604	670	
1988 Mai	40,6	40,5	41,4	40,6	1,1	0,9	1,7	1,1	17,50	14,20	14,88	16,73	710	575	616	680	
Nov.	40,6	40,5	41,6	40,7	1,2	1,0	1,8	1,3	17,72	14,37	15,03	16,91	720	582	625	688	
1989 Mai	40,4	40,2	41,4	40,5	1,1	1,0	1,8	1,2	18,07	14,77	15,30	17,29	730	594	633	700	
Nov.	40,5	40,3	41,4	40,6	1,3	1,1	1,8	1,3	18,40	15,06	15,50	17,59	746	606	641	714	
1990 Mai	40,3	40,1	41,4	40,4	1,3	1,1	1,9	1,3	18,96	15,56	15,93	18,15	765	624	660	733	
Nov.	40,4	40,1	41,6	40,4	1,4	1,1	2,1	1,4	19,35	15,88	16,26	18,51	781	636	676	748	
1991 Mai	40,1	39,9	41,3	40,2	1,3	1,1	1,9	1,3	20,05	16,60	16,87	19,21	803	662	696	771	
Nov.	40,2	39,9	41,5	40,3	1,5	1,2	2,1	1,5	20,55	17,02	17,11	19,65	827	680	711	793	
1992 Mai	39,9	39,7	41,5	40,1	1,3	1,1	2,0	1,4	21,37	17,80	17,70	20,46	853	706	735	820	
Nov.	40,0	39,7	41,2	40,1	1,4	1,2	2,0	1,5	21,84	18,35	18,01	20,92	873	729	741	838	
1993 Mai	39,7	39,4	40,8	39,8	1,2	1,0	1,8	1,2	22,21	18,66	18,41	21,29	881	735	751	846	
Nov.	39,6	39,5	41,0	39,8	1,3	1,1	1,9	1,4	22,58	18,96	18,32	21,58	895	748	751	858	
1994 Mai	39,4r	39,3r	40,2r	39,5r	1,1	0,9	1,8	1,2	22,90r	19,28r	18,81	21,93r	902r	758	757r	865r	
1995 Mai	39,5	39,2	40,3	39,6	1,1	1,0	1,8	1,2	23,42	19,75	19,44	22,47	925	773	783	889	

*) IM JAHR 1979 WURDE DER BERICHTERSTÄTTERKREIS DER LAUFENDEN VERDIENSTERHEBUNG IM HANDWERK NEU AUSGEWÄHLT. DIE DAMIT VERBUNDENE EINSCHNÄNKUNG DER VERGLEICHBARKEIT DER ERGEBNISSE VOR UND NACH DEM WECHSEL DES BERICHTERSTÄTTERKREISES WURDE DURCH EIN BESONDERES UMRECHNUNGSVERFAHREN AUSGESCHALTET.

DIE HIER AUFGEFÜHRTE ZAHLEN WEICHEN DESHALB GERINGFÜEGIG VON DEN SEINERZEIT VERÖFFENTLICHEN DURCHSCHNITTSWERTEN AB.
**) AUSZUG AUS DER FACHSERIE 16 REIHE 3 ARBEITERVERDIENSTE IM HANDWERK.

STBA, FS 4, R 7.1, 2.VJ.1995

Deutschland
III. Auszubildende 1994
Auszubildende sowie neu abgeschlossene Ausbildungsverhältnisse nach Ausbildungsberufen und Ausbildungsjahren

Nr. der Systematik 1)	Ausbildungsberuf	Männlich	Weiblich	Insgesamt	Davon im ... Ausbildungsjahr				Im neu abgeschlossenen Ausbildungsverhältnisse
					1.	2.	3.	4.	
	Auszubildende im Handwerk insgesamt 2)	473 022	115 081	588 103	187 229	182 668	158 120	60 086	219 798
	darunter als:								
101,102,107	Maurer, Beton-, Stahlbeton- und Straßenbauer	41 816	101	41 917	16 759	14 579	10 579	-	19 429
105	Zimmerer	13 313	122	13 435	4 461	5 118	3 856	-	6 540
106	Dachdecker	12 176	122	12 298	5 208	4 205	2 885	-	5 919
109	Fliesen-, Platten- und Mosaikleger	7 943	86	8 029	2 933	2 893	2 203	-	3 595
110	Betonstein- und Terrazzohersteller	107	2	109	51	34	24	-	52
113	Steinmetzen und Steinbildhauer	1 574	267	1 841	726	614	501	-	799
114	Stukkateure	3 111	54	3 165	1 440	1 064	661	-	1 589
115	Maler und Lackierer	32 432	3 214	35 646	14 375	11 769	9 502	-	15 957
201	Metallbauer	19 861	232	20 093	5 993	5 122	4 740	4 238	6 808
204	Maschinenbaumechaniker	5 522	79	5 601	1 226	1 364	1 468	1 543	1 489
207a, 212	Kälteanlagenbauer, Zweiradmechaniker	2 860	108	2 968	862	895	709	502	1 039
209	Kraftfahrzeugmechaniker	79 126	1 464	80 590	19 981	21 353	21 503	17 753	23 210
211	Landmaschinenmechaniker	5 161	23	5 184	1 264	1 340	1 277	1 303	1 479
214, 215	Klempner, Gas- und Wasserinstallateure ..	37 465	320	37 785	11 480	10 765	8 436	7 124	13 341
216	Zentralheizungs- und Lüftungsbauer	26 576	89	26 665	7 990	7 457	6 173	5 045	9 097
218	Elektroinstallateure	53 998	450	54 448	15 315	15 112	12 591	11 430	17 545
222	Radio- und Fernsichttechniker	8 316	152	8 468	1 728	2 271	2 243	2 226	2 200
223	Uhrmacher	176	94	270	78	90	102	-	91
301	Tischler	36 599	3 224	39 823	10 534	15 392	13 897	-	17 349
401, 402	Herrenschneider, Damenschneider	163	2 525	2 688	903	871	914	-	1 015
413	Schuhmacher	167	55	222	74	73	75	-	84
418	Raumaussetatter	2 546	2 112	4 658	1 870	1 637	1 351	-	1 868
501	Bäcker	11 591	3 718	15 309	5 780	5 127	4 402	-	6 242
502	Konditoren	1 908	3 204	5 112	1 896	1 696	1 520	-	2 119
503	Fleischer	6 974	296	7 270	2 638	2 535	2 097	-	2 910
601	Augenoptiker	2 087	5 222	7 309	2 255	2 487	2 567	-	2 411
606	Zahntechniker	6 502	8 085	14 587	3 802	3 800	4 154	2 831	4 280
607	Friseure	2 610	38 452	41 062	14 920	13 748	12 394	-	16 934
608, 610	Textilreiniger	103	102	205	80	77	48	-	88
611	Gebäudereiniger	1 073	168	1 241	592	433	216	-	616
701	Glaszer	2 200	151	2 351	881	811	659	-	958
707	Fotografen	1 030	1 594	2 624	832	910	882	-	968
709	Schriftsetzer, Drucker	495	223	718	197	276	245	-	220

1) Nach dem Verzeichnis der Gewerbe, die als Handwerk betrieben werden können (Anlage A der Handwerksordnung).

2) Einschl. Fachwerker nach § 42 B HwO. Diese sind bei den einzelnen Ausbildungsberufen nicht enthalten.

IV. Hinweise auf ausgewählte Veröffentlichungen von Ergebnissen für das Handwerk

Veröffentlichungen des Statistischen Bundesamtes

Titel	Fachserie	Reihe bzw. Heft	Erscheinungsfolge
Handwerkszählung 1977			
Methodische Einführung; Unternehmen nach Wirtschaftszweigen	4	Heft 1	einmalig
Unternehmen nach Wirtschaftszweigen und Größenklassen	4	Heft 2	einmalig
Unternehmen nach Gewerbebezweigen; Nebenbetriebe	4	Heft 3	einmalig
Regionale Verteilung des Handwerks	4	Sonderheft	einmalig
Unternehmen und Arbeitsstätten Arbeitsstättenzählung vom 25. Mai 1987			
Handwerksunternehmen, Beschäftigte, Löhne, Gehälter sowie Rechtsformen	2	Sonderheft 1	einmalig
Handwerksberichterstattung			
Beschäftigte und Umsatz im Handwerk 1978, 1979	4	S. 3	einmalig
Beschäftigte und Umsatz im Handwerk	4	7.1	vierteljährlich
Sonstige			
Beschäftigung, Umsatz und Gerätebestand der Betriebe im Baugewerbe	4	5.1	jährlich
Arbeiterverdienste im Handwerk	16	3	jährlich
Kostenstruktur im Handwerk	2	1.1	vierjährlich

Veröffentlichungen anderer Stellen

Bundesminister für Wirtschaft (BMWi)
Bericht über die Lage des Handwerks (jährlich)

Rheinisch-Westfälisches Institut für Wirtschaftsforschung
(RWI) Essen
RWI Handwerksberichte

Zentralverband des Deutschen Handwerks
Jahresbericht

Handwerkskammern
Zahl der Betriebe (einschließlich Nebenbetriebe) siehe:
Handwerksrollenstatistik der Handwerkskammern

StBA, FS 4, R 7.1, 2. Vj. 1995

Fachserie 4: Produzierendes Gewerbe

Reihe 1: Zusammenfassende Daten für das Produzierende Gewerbe (vorgesehen)

Reihe 2: Indizes für das Produzierende Gewerbe

Reihe 2.1: Indizes der Produktion und Produktion ausgewählter Erzeugnisse im Produzierenden Gewerbe

Monatlich (etwa 7 Wochen nach dem Berichtszeitraum): Index der Produktion für das Produzierende Gewerbe sowie vierteljährliche Produktionsindizes nach Wirtschaftszweigen. Außerdem für ca. 1 000 ausgewählte Erzeugnisse absolute Produktionszahlen.

Reihe 2.2: Auftragseingang und Umsatz im Verarbeitenden Gewerbe, Auftragseingang und Auftragsbestand im Bauhauptgewerbe – Indizes –

Monatliche (Auftragsbestand im Bauhauptgewerbe: vierteljährliche) Indexberechnung für Inland, Ausland und Insgesamt nach Wirtschaftszweigen (vorläufige Ergebnisse ca. 8 Wochen nach dem Berichtszeitraum, endgültige Ergebnisse im Folgebericht).

Reihe 3: Produktion im Produzierenden Gewerbe

Reihe 3.1: Produktion im Produzierenden Gewerbe

Vierteljährliche und *jährliche* Darstellung der Produktion von rd. 6 000 Gütern (Menge und Wert) und ergänzender Angaben aus anderen Quellen (u. a. Außenhandel, Preisstatistik sowie vierteljährliche Produktionsindizes).

Reihe 3. S.1: Produktion im Produzierenden Gewerbe in den neuen Bundesländern 3. und 4. Vierteljahr 1990

Reihe 3.2: Struktur der Produktion im Produzierenden Gewerbe

Jährliche Darstellung der Produktion von rd. 1 100 Güterklassen nach der Herkunft aus den Wirtschaftszweigen.

Reihe 4: Bergbau und Verarbeitendes Gewerbe

Beschäftigung, Umsatz und Investitionen der Unternehmen

Reihe 4.1.1: Beschäftigung, Umsatz und Energieversorgung der Unternehmen und Betriebe im Bergbau und im Verarbeitenden Gewerbe

Monatsbericht (etwa 9 Wochen nach dem Berichtszeitraum): Unternehmen, Betriebe und fachliche Betriebsteile in wirtschaftssystematischer Gliederung und nach Ländern (für Bergbau und Verarbeitendes Gewerbe insgesamt). **Für Unternehmen:** Zahl der Einheiten, Beschäftigte, Lohn- und Gehaltssumme, Umsatz. **Für Betriebe:** zusätzlich Zahl der Angestellten und Arbeiter, geleistete Arbeiterstunden und Energieversorgung; **für fachliche Betriebsteile:** Zahl der Einheiten und der Beschäftigten sowie Umsatz.

Jahresergebnisse werden in einem gesonderten Jahresbericht veröffentlicht.

Reihe 4.1.2: Betriebe, Beschäftigte und Umsatz im Bergbau und im Verarbeitenden Gewerbe nach Beschäftigtengrößenklassen

Jährlich für September Ergebnisse für Betriebe nach Beschäftigtengrößenklassen (Betriebe, Beschäftigte und Umsatz in wirtschaftssystematischer Gliederung; Länderergebnisse für Bergbau und Verarbeitendes Gewerbe insgesamt).

Reihe 4.1.3: Regionale Verteilung der Betriebe im Bergbau und im Verarbeitenden Gewerbe und deren Beschäftigte

Alle 4 Jahre: Anzahl der Betriebe und deren Beschäftigte in wirtschaftssystematischer und regionaler Gliederung (bis einschl. Kreise).

Reihe 4.1.4: Beschäftigte und Umsatz der Betriebe im Bergbau und im Verarbeitenden Gewerbe nach Bundesländern

Jährlicher Bericht.

Reihe 4.1.5: Fachliche Unternehmensteile im Bergbau und im Verarbeitenden Gewerbe

Jährlich: Anzahl der fachlichen Unternehmensteile und deren Beschäftigte, Produktionswert, Umsatz, Löhne und Gehälter sowie der Census-Value-Added in wirtschaftssystematischer Gliederung.

Reihe 4.2: Beschäftigte, Umsatz und Investitionen der Unternehmen und Betriebe im Bergbau und im Verarbeitenden Gewerbe – Investitionen –

Jährlicher Vorbericht mit vorläufigen Unternehmens- und Betriebsergebnissen der Investitionserhebung. Die endgültigen Ergebnisse erscheinen in tieferer systematischer Gliederung in den Reihen:

Reihe 4.2.1: Beschäftigte, Umsatz und Investitionen der Unternehmen und Betriebe im Bergbau und im Verarbeitenden Gewerbe

Jährlich: Beschäftigte, Umsatz, Investitionen, Lagerbestände, Zugänge an vermieteten Sachanlagen und Aufwendungen für gemietete und gepachtete Sachanlagen (jeweils nach Wirtschaftszweigen und Beschäftigten- und Umsatzgrößenklassen).

Reihe 4.2.3: Konzentrationsstatistische Daten für den Bergbau und das Verarbeitende Gewerbe sowie das Baugewerbe

2-jährlich: Konzentrationsraten und -koeffizienten für Unternehmen und Betriebe des Bergbaus und des Verarbeitenden Gewerbes sowie des Baugewerbes.

Reihe 4.2.4: Material- und Wareneingang im Bergbau und im Verarbeitenden Gewerbe

4-jährlich: Material- und Wareneingang der Unternehmen des Bergbaus und des Verarbeitenden Gewerbes nach Warenarten und Wirtschaftszweigen.

Reihe 4.3: Kostenstruktur der Unternehmen im Bergbau und im Verarbeitenden Gewerbe

Jährlich: Beschäftigte, Bestandteile der Gesamtleistung, wichtige Kostenarten sowie Kosten- und Leistungsstruktur (Gliederung: wirtschaftssystematisch sowie nach Beschäftigten- und z. T. nach Bruttoproduktionswertgrößenklassen). Für die einzelnen Bereiche erscheinen die Veröffentlichungen unter dem Titel:

Reihe 4.3.1: Kostenstruktur der Unternehmen im Bergbau, Grundstoff- und Produktionsgütergewerbe

Reihe 4.3.2: Kostenstruktur der Unternehmen im Investitionsgüter produzierenden Gewerbe

Reihe 4.3.3: Kostenstruktur der Unternehmen im Verbrauchsgüter produzierenden Gewerbe und im Nahrungs- und Genußmittelgewerbe

Fortsetzung siehe folgende Seite

Reihe 4. S. 2: Schätzung des Nettoproduktionswertes im Bergbau und im Verarbeitenden Gewerbe 1991 (Zensus) – Regionale und sektorale Verflechtung der Unternehmen und Betriebe -

Reihe 5: Baugewerbe

Reihe 5.1: Beschäftigung, Umsatz und Gerätebestand der Betriebe im Baugewerbe

Jährliche Ergebnisse der zur Jahresmitte durchgeführten Erhebung nach Wirtschaftszweigen und Beschäftigtengrößenklassen z. T. in regionaler Gliederung bis zu Kreisen.

Reihe 5.2: Beschäftigung, Umsatz und Investitionen der Unternehmen im Baugewerbe

Jährlich: Beschäftigte, Bruttolohn- und -gehaltssumme, Jahresbauleistung, Umsatz und Investitionen nach Wirtschaftszweigen, Beschäftigten und Umsatzgrößenklassen (Bauhauptgewerbe: 20 Beschäftigte und mehr, Ausbaugewerbe: 10 Beschäftigte und mehr).

Reihe 5.3: Kostenstruktur der Unternehmen im Baugewerbe

Jährlich: Kosten- und Leistungsgrößen im Bauhaupt- und Ausbaugewerbe nach Wirtschaftszweigen, Beschäftigten- und Bruttoproduktionswertgrößenklassen. Unternehmen (mit 20 Beschäftigten und mehr).

Reihe 6: Energie und Wasserversorgung

Reihe 6.1: Beschäftigung, Umsatz, Investitionen und Kostenstruktur der Unternehmen in der Energie- und Wasserversorgung

Jährlich (auch für fachliche Unternehmensteile): Beschäftigte, Arbeiterstunden, Löhne und Gehälter, Umsätze, Lagerbestände und Investitionen nach Wirtschaftszweigen und -bereichen sowie nach Beschäftigten- und Umsatzgrößenklassen. Außerdem Brutto- und Nettoproduktionswert, Brutto- und Nettowertschöpfung, Materialverbrauch und Wareneinsatz sowie Kosten nach Kostenarten.

Reihe 6.2 und 6.3 unbesetzt

Reihe 6.4: Stromerzeugungsanlagen der Betriebe im Bergbau und im Verarbeitenden Gewerbe

Jährlich: Betriebe mit Stromerzeugungsanlagen nach Wirtschaftszweigen und Ländern; Leistung und Belastung der Stromerzeugungsanlagen sowie Verbrauch an Brennstoffen für die Elektrizitätserzeugung.

Reihe 7: Handwerk

Reihe 7.1: Beschäftigte und Umsatz im Handwerk

Vierteljährlich: Beschäftigte und Umsatz in ausgewählten Gewerbebezügen. Saisonbereinigte Zahlen, Regionalangaben und weitere Strukturdaten wie Ausbildungsverhältnisse, Arbeiterverdienste und Insolvenzen im Handwerk.

Reihe 8: Fachstatistiken

Reihe 8.1: Eisen- und Stahl (Eisenerzbergbau, eisen-schaffende Industrie, Eisen-, Stahl- und Tempergleißerei)¹⁾

Monatlicher Vorbericht und Monatsbericht über wesentliche Entwicklungstendenzen. Der Vierteljahresbericht gibt Überblick über Struktur und Entwicklung der entsprechenden Bereiche, auch im Ausland.

Reihe 8.2: Düngemittelversorgung

Monatlicher Bericht und Jahresbericht mit Angaben über den Inlandsabsatz nach Ländern und Düngesorten sowie Nährstoffgehalten.

Reihe S: Sonderbeiträge

Reihe S.6: Material- und Wareneingang im Baugewerbe 1982

Reihe S.8: Düngemittelerzeugung und -versorgung 1950/51 bis 1986/87

Reihe S.9: Konzentrationsstatistische Daten für den Bergbau und das Verarbeitende Gewerbe 1954 bis 1982

Reihe S.12: Dienstleistungen im Produzierenden Gewerbe 1988

– Ergebnisse einer Testerhebung –

Reihe S.13: Gegenüberstellung der Produktion im Produzierenden Gewerbe nach den Systematischen Güterverzeichnis für Produktionsstatistiken (GP) von 1989 und 1982

Reihe S.14: Neuberechnung der Auftragseingangs- und Umsatzindizes für das Verarbeitende Gewerbe sowie der Auftragseingangs- und Auftragsbestandsindizes für das Bauhauptgewerbe auf Basis 1991

Reihe S.15: Neuberechnung der Produktionsindizes auf Basis 1991

Einzelveröffentlichungen

Zensus im Produzierenden Gewerbe 1979 (7 Hefte)

„Ausgewählte Zahlen für die Bauwirtschaft“

Monatliche Querschnittsveröffentlichung mit den Hauptteilen Baugewerbe und Bautätigkeit sowie mit ausgewählten Daten aus zahlreichen anderen Sachgebieten.

„Ausgewählte Zahlen zur Energiewirtschaft“

Monatliche und jährliche Querschnittsveröffentlichungen über Aufkommen und Verwendung von festen, flüssigen und gasförmigen Brennstoffen sowie Elektrizität. Preisindizes und Preise für ausgewählte Energiearten. Beschäftigung der Betriebe in der Energie- und Wasserversorgung, Mineralölsteuern, Klimadaten.

Klassifikationen

Klassifikation der Wirtschaftszweige mit Erläuterungen, Ausgabe 1993

Systematik der Wirtschaftszweige mit Betriebs- und ähnlichen Benennungen, Ausgabe 1979

Alphabetisches Verzeichnis der Betriebs- und ähnlichen Benennungen zur Systematik der Wirtschaftszweige, Ausgabe 1988

Systematisches Güterverzeichnis für Produktionsstatistiken, Ausgabe 1995

1) Erhältlich bei: Statistisches Bundesamt, Außenstelle Düsseldorf, Hüttenstraße 5 a, 40215 Düsseldorf.



**Statistisches Bundesamt
Gustav-Stresemann-Ring 11
65189 Wiesbaden**

Veröffentlichungen und Prospekte sind durch den Verlag METZLER-POESCHEL, Verlagsauslieferung Hermann Leins, Postfach 11 52, 72125 Kusterdingen, erhältlich.