


Statistisches Bundesamt

# Produzierendes Gewerbe



Fachserie **4**

Reihe 7.1

Beschäftigte und Umsatz im Handwerk

**3. Vierteljahr 1994**

Statistisches Bundesamt  
Bibliothek · Dokumentation · Archiv

**METZLER  
POESCHEL**

Rückfragen zu den Ergebnissen richten Sie bitte direkt an das Statistische Bundesamt, Gruppe IV C, Telefon 0611/752165.

Für Benutzer der amtlichen Statistik steht als Service-Einrichtung des Statistischen Bundesamtes das EDV-gestützte STATISTISCHE INFORMATIONSSYSTEM DES BUNDES (STATIS BUND) zur Verfügung. Es enthält ausgewählte statistische Zeitreihen und bietet die Möglichkeit, eigene Auswertungen, Berechnungen und mathematisch-statistische Analysen durchzuführen.

**Herausgeber:**  
Statistisches Bundesamt, Wiesbaden, Gustav-Stresemann-Ring 11

**Postanschrift:**  
Statistisches Bundesamt  
65180 Wiesbaden

**Verlag:**  
Metzler-Poeschel Stuttgart

**Verlagsauslieferung:**  
Hermann Leins GmbH & Co. KG  
Postfach 11 52  
72125 Kusterdingen  
Telefon: 0 70 71/93 53 50  
Telex: 7 262 891 mepo d  
Telefax: 0 70 71/3 36 53

Erscheinungsfolge: vierteljährlich

Erschienen im Januar 1995

Preis: DM 9,-

Bestellnummer: 2040710 - 94323

© Statistisches Bundesamt, Wiesbaden 1995

Alle Rechte vorbehalten. Es ist insbesondere nicht gestattet, ohne ausdrückliche Genehmigung des Statistischen Bundesamtes diese Veröffentlichung oder Teile daraus für gewerbliche Zwecke zu übersetzen, zu vervielfältigen, auf Mikrofilm/-fiche zu verfilmen oder in elektronische Systeme einzuspeichern.



# Inhalt

Textteil	Seite
Einführung .....	4
Allgemeiner Überblick .....	7
Graphische Darstellungen .....	8
<b>Tabellenteil</b>	
1-5 Beschäftigte und Umsatz des Handwerks, Original- und Meßzahlen	
1 Beschäftigte des Handwerks	
1.1 Nach Wirtschaftszweigen .....	10
1.2 Nach Gewerbebezweigen .....	12
2 Umsatz des Handwerks	
2.1 Nach Wirtschaftszweigen .....	14
2.2 Nach Gewerbebezweigen .....	16
3 Beschäftigte des Handwerks, Meßzahlen	
3.1 Nach Wirtschaftszweigen .....	18
3.2 Nach Gewerbebezweigen .....	20
4 Umsatz des Handwerks, Meßzahlen	
4.1 Nach Wirtschaftszweigen .....	22
4.2 Nach Gewerbebezweigen .....	24
5 Beschäftigte und Umsatz nach Ländern	
5.1 Meßzahlen 3. Vj 1994 .....	26
5.2 Veränderungen 3. Vj 1994 gegenüber Vorjahreszeitraum .....	27
6-12 Beschäftigte und Umsatz des Handwerks, Saisonbereinigung nach Wirtschaftszweigen	
6 Handwerk insgesamt .....	28
7 Verarbeitendes Gewerbe .....	29
8 Baugewerbe .....	30
9 Bauhauptgewerbe .....	31
10 Ausbaugewerbe .....	32
11 Handel .....	33
12 Dienstleistungen von Unternehmen und Freien Berufen .....	34
13 Umsatz je Beschäftigten im Handwerk nach Gewerbebezweigen .....	35
<b>Ergänzende Strukturdaten des Handwerks</b>	
I Handwerksbetriebe nach Gewerbebezweigen .....	36
II Insolvenzen im Handwerk 1990 - 1994 .....	37
III Durchschnittliche Wochenarbeitszeiten und Bruttoverdienste im Handwerk nach Arbeitergruppen .....	38
IV Auszubildende sowie neu abgeschlossene Auszubildungsverhältnisse .....	39
V Hinweise auf ausgewählte Veröffentlichungen von Ergebnissen für das Handwerk .....	40

Angaben für die Bundesrepublik Deutschland nach dem Gebietsstand bis zum 3.10.1990;  
sie schließen Berlin-West ein.

## Zeichenerklärung

- = nichts vorhanden  
/ = keine Angaben, da Zahlenwert  
nicht sicher genug

## Abkürzungen bei den Kurzbezeichnungen

A.D.U.-ABT.	= aus der Unterabteilung	H.V.	= Herstellung von
ADV	= automatische Datenverarbeitung	HYGIEN.EINR.	= hygienische Einrichtungen
ANG	= anderweitig nicht genannt	INST.V.	= Installation von
ANL.	= Anlagen	L.METALL	= Leichtmetall
BGBI.	= Bundesgesetzblatt	MILL.	= Millionen
EBM-WAREN	= Eisen-, Blech- und Metallwaren	REP.V.	= Reparatur von
EINR.	= Einrichtungen	REV.	= revidiert
FR.	= Freien	SCHLEIFM.	= Schleifmittel
GEW.	= Gewerbe	U.A.	= und andere
GEW.U.VERARB.V.	= Gewinnung und Verarbeitung von	U.AE.	= und ähnliche
GROBK.	= Grobkeramik	USW.	= und so weiter
HJ (Hj)	= Halbjahr	VJ (Vj)	= Vierteljahr
HJD	= Halbjahresdurchschnitt	VJD	= Vierteljahresdurchschnitt

Abweichungen in den Summen durch Runden der Zahlen

Ergebnisse der Länder werden in den "Statistischen Berichten" der Statistischen Landesämter unter der Kennziffer E V 1 veröffentlicht.

## Einführung

### 1. Zweck der Erhebung

Mit der vierteljährlichen Handwerksberichterstattung (HwB) soll die konjunkturelle und saisonale Entwicklung in wichtigen Zweigen des Handwerks sowie im Handwerk insgesamt beobachtet werden. Gleichzeitig sollen Strukturveränderungen im Handwerk frühzeitig aufgezeigt werden.

### 2. Rechtsgrundlage

Rechtsgrundlage der Erhebung ist das Gesetz über Statistiken im Handwerk (Handwerkstatistikgesetz - HwStatG) vom 7. März 1994 (BGBl. I S. 417).

### 3. Erhebungsbereich

In der HwB werden ausschließlich die Unternehmen von selbständigen Handwerkern erfaßt, die gemäß § 6 der Handwerksordnung (HwO)<sup>1)</sup> in die Handwerksrolle eingetragen sind. Dies bedeutet, daß Angaben über die nach § 7 Absatz 5 der HwO ebenfalls in die Handwerksrolle einzutragenden Nebenbetriebe nicht erhoben werden. Auch für das handwerksähnliche Gewerbe (§ 18 HwO) werden keine Daten erhoben.

### 4. Erhebungsverfahren

Die HwB ist eine repräsentative Stichprobenerhebung. Nach der Rechtsgrundlage sind in ganz Deutschland maximal 55 000 Stichprobeneinheiten zulässig. Auf das frühere Bundesgebiet, für das gegenwärtig ausschließlich Ergebnisse vorliegen, entfallen zur Zeit rund 35 000. Zusätzlich werden die Daten von selbständigen Handwerksunternehmen, die bereits zu einer monatlichen Statistik im Produzierenden

Gewerbe melden, zugespielt, so daß Doppelbefragungen vermieden werden.

### 5. Auswahlgrundlage

Im früheren Bundesgebiet erfolgte die Ziehung der Stichprobe aus dem Material der letzten Handwerkszählung (HwZ) 1977. Dabei wurden lediglich ausgewählte Wirtschafts- und Gewerbebezweige berücksichtigt. Es handelt sich dabei um solche, die die kurzfristige Entwicklung im Handwerk besonders gut darstellen und deren Umsatz sowie Beschäftigtenzahl gemessen am Handwerk insgesamt bei der letzten Handwerkszählung besonders hoch lagen. Bei dieser Auswahl wurde außerdem auf eine weitgehende Vergleichbarkeit zur bisherigen kurzfristigen Berichterstattung zumindest in systematischer Hinsicht geachtet.

Zur Ermittlung von Gesamtergebnissen im früheren Bundesgebiet werden Zuschätzfaktoren eingesetzt, die ebenfalls aus den Ergebnissen der letzten HwZ ermittelt wurden.

### 6. Erhebungsmerkmale

- Beschäftigte

Zu den Beschäftigten zählen tätige Inhaber und tätige Mitinhaber, unbezahlt mithelfende Familienangehörige und alle Personen, die in einem arbeitsrechtlichen Verhältnis zum Unternehmen stehen, einschließlich Auszubildende, aber ohne Heimarbeiter.

Empfänger von Vorruhestandsgeldern - es handelt sich um ehemalige Arbeitnehmer, die Vorruhestandsbezüge vom Unternehmen erhalten - zählen nicht zu den Beschäftigten.

Die Zahl der Beschäftigten wird jeweils zum Ende des Berichtsquartals erhoben. Bei den Jahres- und Halbjahresergebnissen der Beschäftigten handelt es sich um Durchschnittswerte, die wie folgt ermittelt werden

---

1) Gesetz zur Ordnung des Handwerks (Handwerksordnung) in der Fassung der Bekanntmachung vom 28. Dezember 1965 (BGBl. 1966 I S. 1), zuletzt geändert durch das Gesetz zur Änderung der Handwerksordnung, anderer handwerksrechtlicher Vorschriften und des Berufsbildungsgesetzes vom 20. Dezember 1993 (BGBl. I S. 2256).

- Jahr:  $\frac{1}{8}$  des 4. Vj. des Vorjahres plus  $\frac{1}{4}$  des 1. bis 3. Vj. plus  $\frac{1}{8}$  des 4. Vj. des Berichtsjahres,
- 1. bis 3. Vierteljahr:  $\frac{1}{6}$  des 4. Vj. des Vorjahres plus  $\frac{1}{3}$  des 1. und 2. Vj. plus  $\frac{1}{6}$  des 3. Vj. des Berichtsjahres.

#### - Umsatz

Als Umsatz gilt, unabhängig vom Zahlungseingang, der Gesamtbetrag (ohne Umsatzsteuer) der abgerechneten Lieferungen und Leistungen an Dritte im Berichtsquartal.

Einzubeziehen sind:

- Erlöse aus Lieferungen und Leistungen an mit dem Unternehmen verbundene rechtlich selbständige Konzern- und Verkaufsgesellschaften sowie Kosten für Fracht, Porto und Verpackung, auch wenn getrennt in Rechnung gestellt.

Abzusetzen sind:

- Preisnachlässe (Rabatte, Boni, Skonti, Abzüge, die auf begründeten Beanstandungen beruhen, u. dgl.) sowie Retouren.

Nicht einzubeziehen sind:

- außerordentliche und betriebsfremde Erträge wie Erlöse aus dem Verkauf von Sachanlagen, aus der Verpachtung von Grundstücken, Zinsen, Dividenden u.dgl.

Zum Umsatz zählt:

#### 1. Handwerksumsatz

Umsatz von selbstergestellten oder bearbeiteten Erzeugnissen, Umsatz aus Reparaturen, Installationen, Montagen sowie Umsatz aus sonstigen handwerklichen Dienstleistungen, ferner der zu Herstellungskosten bewertete Eigenverbrauch.

#### 2. Handelsumsatz

Verkauf von fremdbezogenen Waren. Der Eigenverbrauch von Handelsware ist mit dem Einkaufspreis ein-

schließlich Beschaffungskosten zu bewerten.

#### 3. Übriger Umsatz

Z.B. Entgelte aus Vermietung und Verpachtung betrieblicher Anlagen (u.a. Lagermieten), Lohnfahren; ferner Gutachtertätigkeit, Honorare, Provisionen.

#### 7. Klassifikationen

Die Ergebnisse der Handwerksberichterstattung werden nach zwei Klassifikationen aufbereitet, und zwar für ausgewählte Positionen der "Wirtschaftszweigsystematik (WZ) rev., Fassung für die Handwerkszählung 1977", und der Gewerbebezweigglassifikation gemäß Anlage A der Handwerksordnung ("Verzeichnis der Gewerbe, die als Handwerk betrieben werden können"). In der Wirtschaftszweigklassifikation werden die Unternehmen nach dem wirtschaftlichen Schwerpunkt der betreffenden Einheit zugeordnet. Diese tätigkeitsbezogene Klassifikation ermöglicht einen Vergleich mit anderen amtlichen Erhebungen. Demgegenüber ist die Gewerbebezweigglassifikation eine Berufsnomenklatur des Handwerks. Die Zuordnung der Erhebungseinheit erfolgt hier im wesentlichen zu jener Berufsbezeichnung, unter welcher der Inhaber oder Leiter des Unternehmens in die Handwerksrolle eingetragen ist.

#### 8. Ergebnisnachweis

Nach der Wirtschaftszweigklassifikation werden in tiefster Gliederung 32 Positionen nachgewiesen. Hinzu kommen 17 zusammenfassende Positionen für Wirtschaftsunterabteilungen, -abteilungen und Handwerk insgesamt. Die Zahl der nachgewiesenen Gewerbebezweige beläuft sich auf 29 (zuzüglich vier Gewerbebezweigen bzw. Zweigzusammenfassungen, die durch Umschlüsseln von Wirtschaftszweigdaten aus dem Bauhauptgewerbe übernommen wurden). Ferner werden zusammenfassende Ergebnisse für die sieben Gewerbegruppen ermittelt.

Saisonbereinigung der Daten der vierteljährlichen  
Handwerksberichterstattung auf Basis 1976

### 1. Einführung

Das Ziel konjunkturanalytischer Untersuchungen ist die Erkennung längerfristiger "Grundtendenzen" aus den Werten wirtschaftlicher Zeitreihen. Die Verwendung unbereinigter Originalwerte der Reihen als Konjunkturindikatoren ist hierfür im allgemeinen wenig geeignet, weil die Originaldaten neben zufälligen Störfaktoren vor allem auch saisonbedingte Einflüsse enthalten<sup>1)</sup>.

Als systematische Bewegungskomponenten einer Zeitreihe gelten

- die **T r e n d** Komponente, die die langfristige Entwicklungsrichtung anzeigt,
- die **K o n j u n k t u r** Komponente, die die in mehrjährigen Abständen wiederkehrenden, meist konjunkturrell bedingten Schwankungen umschreibt, und
- die **S a i s o n** Komponente, die die jährlich wiederkehrenden, jahreszeitlich bedingten Schwankungen angibt.

Es verbleiben die irregulären oder **R e s t s c h w a n k u n g e n**, für deren Erscheinungsbild keine regelmäßigen Einflüsse erkennbar sind. Ihnen zugeordnet sind gelegentlich zu beobachtende **E x t r e m w e r t e** oder Ausreißer, die den Vorgang der Reihenzerlegung in die systematischen Komponenten beeinträchtigen oder verzerren können.

Die Trend- und die Konjunkturkomponente werden üblicherweise zur sogenannten **g l a t t e n K o m p o n e n t e** zusammengefaßt<sup>2)</sup>.

Um die verschiedenen Einflüsse auf die wirtschaftliche Entwicklung im

1) Auszug aus "Indikatoren zur Wirtschaftsentwicklung" Zeitreihen mit Saisonbereinigung.

2) Auszug aus Nourney, M.: "Umstellung der Zeitreihenanalyse", WiSta 11/83, S. 841 ff.

Handwerk sichtbar zu machen, wurden die als Segment verfügbaren Zeitreihen über Beschäftigte und Umsatz im Handwerk einer Saisonbereinigung unterworfen. Für die Ausschaltung von Saisoneinflüssen gibt es eine Reihe von Verfahren; das Statistische Bundesamt verwendet das "Berliner Verfahren" (BV 4).

### 2. Berechnungsmethoden

Das "Berliner Verfahren" (BV4) - so wie es auf die Ergebnisse der vierteljährlichen Handwerksberichterstattung angewendet wird (ohne Kalenderbereinigung) - geht von einer additiven Verknüpfung der einzelnen Komponenten in der Originalreihe aus:

$$(1) X_t = G_t + S_t + R_t, \text{ wobei}$$

$X_t$  die Originalwerte,

$G_t$  die glatte (Trend-Konjunktur-) Komponente,

$S_t$  die Saisonkomponente und

$R_t$  die Restkomponente bedeuten.

Der saisonbereinigte Wert einer bestimmten Periode  $t$  ( $SB_t$ ) ist dann

$$(2) SB_t = X_t - S_t = G_t + R_t.$$

Darüber hinaus können die Restkomponente aus

$$(3) R_t = SB_t - G_t$$

und die Saisonkomponente aus

$$(4) S_t = X_t - G_t - R_t = X_t - SB_t$$

berechnet werden.

Am aktuellen Rand lassen sich nur vorläufige Werte berechnen, die sich u.U. durch später verfügbare Informationen erheblich verändern können.

## Leichter Umsatzanstieg im Handwerk

Die selbständigen Handwerksunternehmen im früheren Bundesgebiet konnten im 3. Quartal 1994 einen Umsatz von 130,2 Mrd. DM erzielen (ohne Umsatzsteuer). Dies bedeutet im Vergleich zum 3. Quartal 1993 eine Steigerung um gut 1 Prozent.

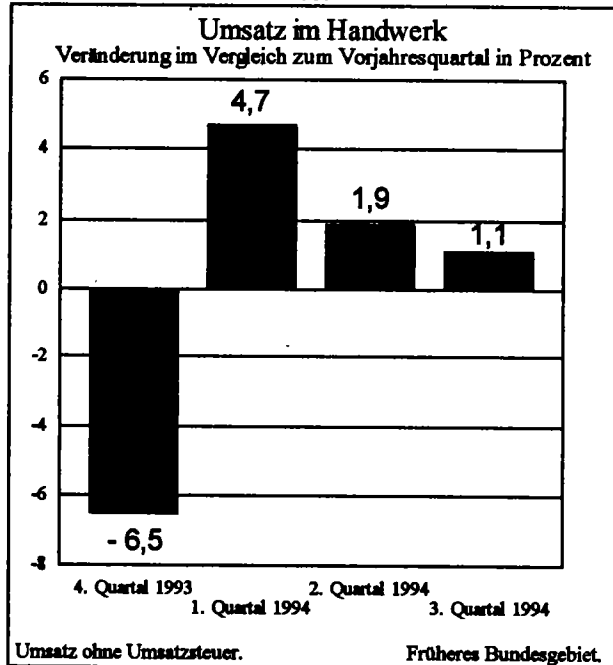
Die Zahl der Beschäftigten in den Handwerksunternehmen betrug Ende September 1994 fast 3,9 Mill. Das Niveau der Beschäftigung im Handwerk des früheren Bundesgebiets lag damit noch um knapp 1 Prozent unter dem Wert vom September 1993. Damals waren noch rund 30 000 Personen mehr im Handwerk beschäftigt.

In drei der sieben Gewerbegruppen des Handwerks lagen die Erlöse im 3. Quartal 1994 über dem Vorjahreswert. Den größten Zuwachs mit gut 3 Prozent auf 40,4 Mrd. DM konnte dabei die Gruppe der Bau- und Ausbaugewerbe erzielen. Auch in der Gruppe der Gewerbe für Gesundheits- und Körperpflege sowie der chemischen und Reinigungsgewerbe (6,9 Mrd. DM) war die Zunahme der Erlöse mit gut 2 Prozent überdurchschnittlich hoch. Mit 55,2 Mrd. DM lag der Umsatz in der Gruppe der Elektro- und Metallgewerbe immerhin noch knapp 1 Prozent über dem Vorjahreswert.

In den restlichen vier Gewerbegruppen konnte der Umsatz des Vorjahresquartals nicht erreicht werden. In der Gruppe der Holzgewerbe lag er mit knapp 7,9 Mrd. DM gut 1 Prozent, in der Gruppe der Nahrungsmittelgewerbe (14,7 Mrd. DM) 2 Prozent niedriger. In der Gruppe der Glas-, Papier,

keramischen und sonstigen Gewerbe wurden mit 3,3 Mrd. DM mehr als 3 Prozent weniger Erlöst, und in der Gruppe der Bekleidungs-, Textil- und Ledergewerbe waren es mit 1,8 Mrd. DM 4 Prozent weniger.

Abb. 1



Die Zahl der Beschäftigten lag Ende September 1994 in sechs der sieben Gewerbegruppen unter dem Vorjahresniveau. Die Veränderungsrate schwankte dabei zwischen - 3,6 Prozent in der Gruppe der Bekleidungs-, Textil- und Ledergewerbe und - 0,1 Prozent im Nahrungsmittelgewerbe. Lediglich im Baugewerbe nahm die Zahl der tätigen Personen um 0,4 Prozent auf knapp 1,1 Mill. leicht zu.

## Hinweis zu den Tabellen 5.1 und 5.2

Die Statistischen Landesämter Baden-Württemberg, Hessen und Rheinland-Pfalz haben die Veröffentlichung von Ergebnissen aus der vierteljährlichen Handwerksberichterstattung eingestellt. Die Statistischen Landesämter sahen sich zu diesem Schritt gezwungen, da sich die Qualität der Ergebnisse während der langen Laufzeit dieser Stichprobenerhebung aufgrund

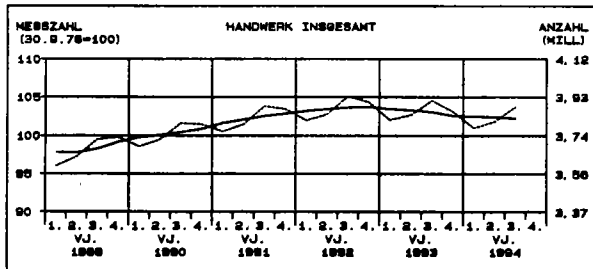
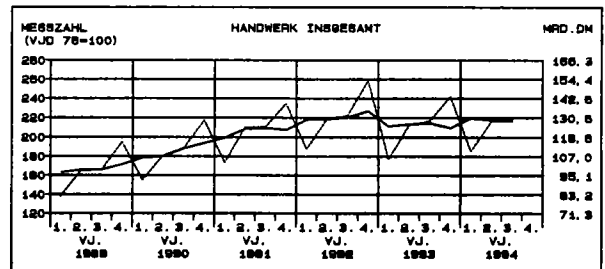
vielfältiger Einflußfaktoren stark verschlechtert hat.<sup>1)</sup> In den Tabellen 5.1 und 5.2 können daher für diese drei Länder keine Ergebnisse mehr nachgewiesen werden.

1) Siehe dazu Domke, B.: "Zur statistischen Datenlage im Handwerk" in Staat und Wirtschaft in Hessen, 5/1993, S. 106 ff.

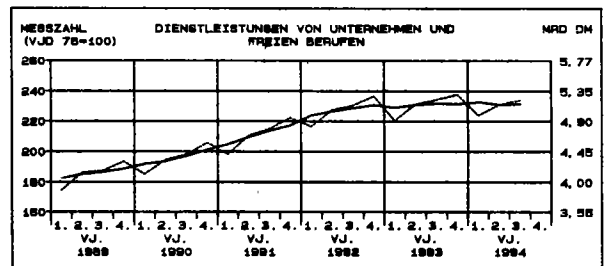
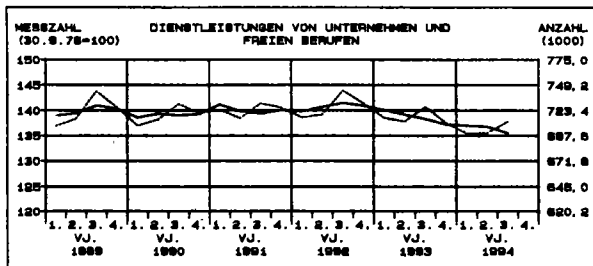
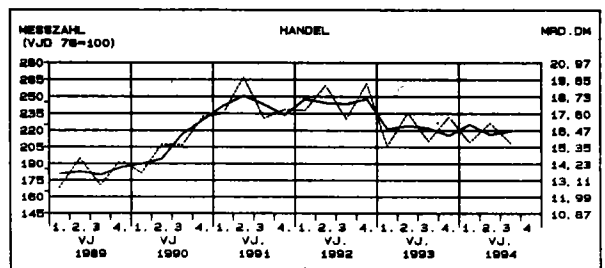
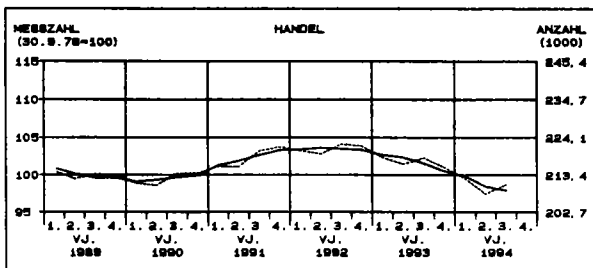
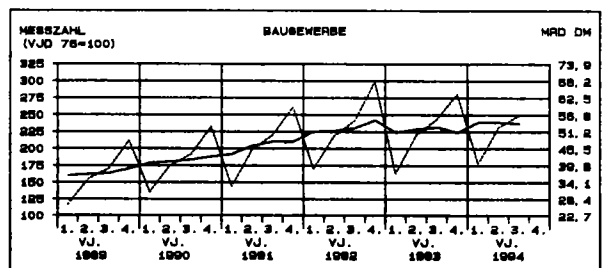
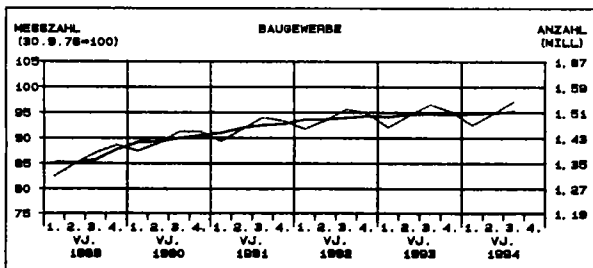
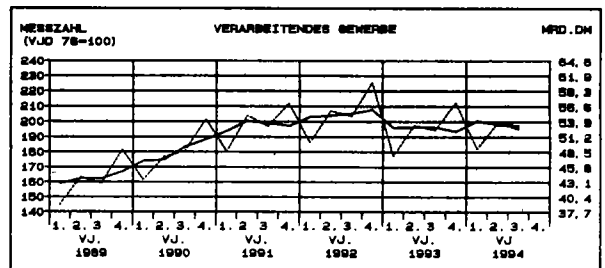
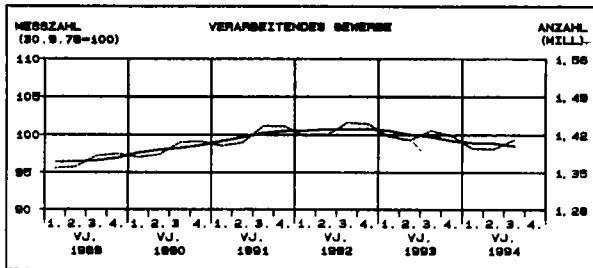
ORIGINAL- UND SAISONBEREINIGTE WERTE

— ORIGINALWERTE  
— BEREINIGTE WERTE

## BESCHÄFTIGTE

UMSATZ<sup>2)</sup>

## NACH AUSGEWÄHLTEN WIRTSCHAFTSBEZIRKEN

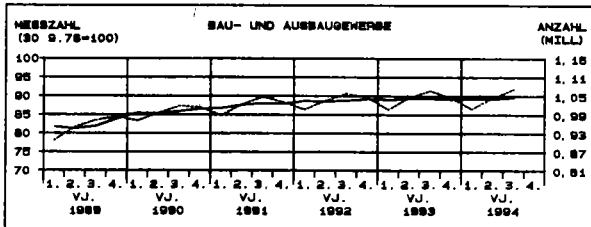


\*) OHNE HANDWERKLICHE NIESENBEREITUNGEN.

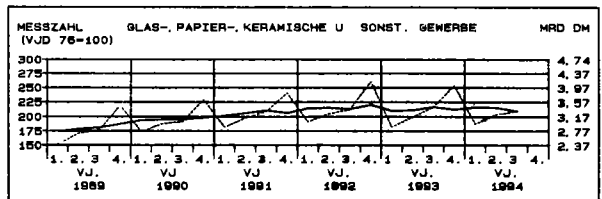
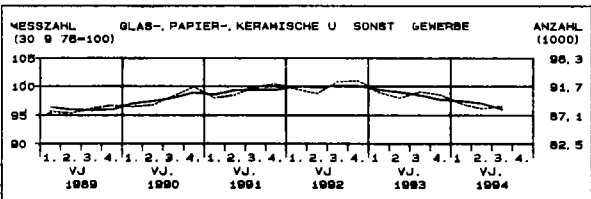
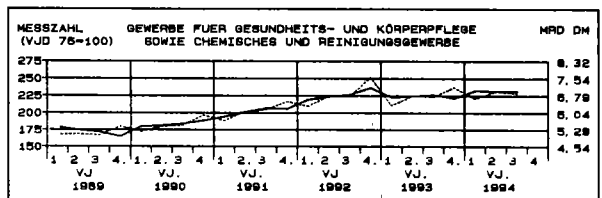
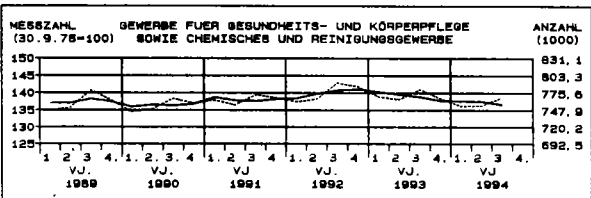
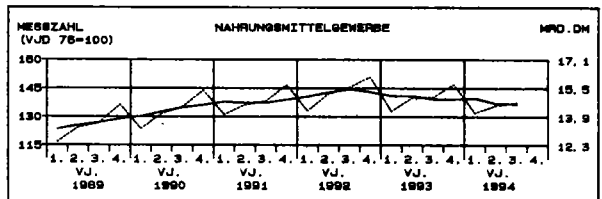
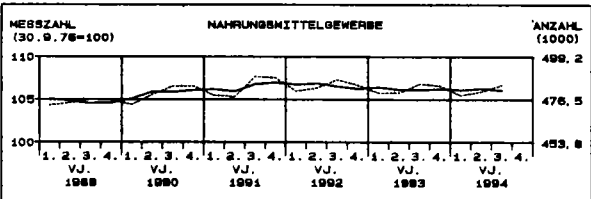
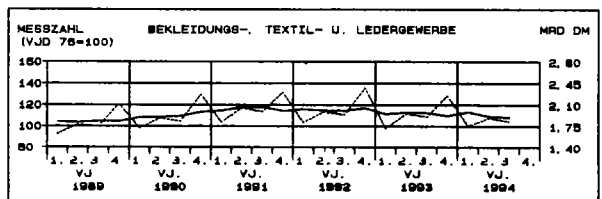
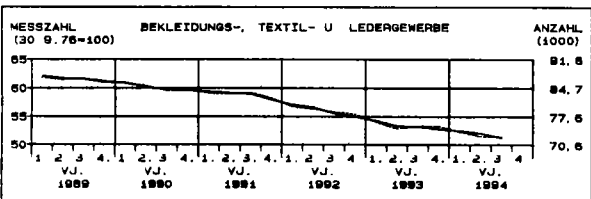
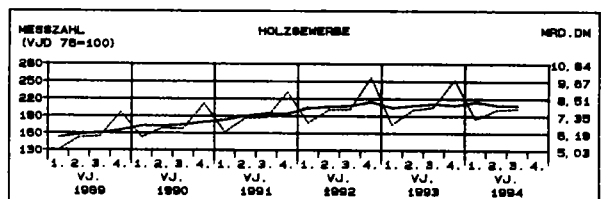
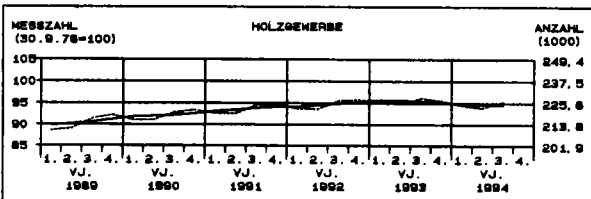
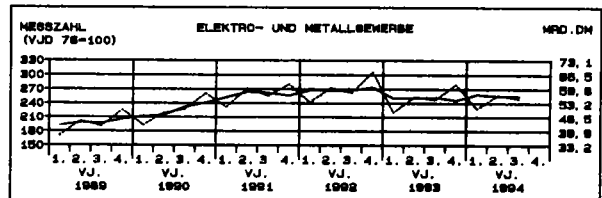
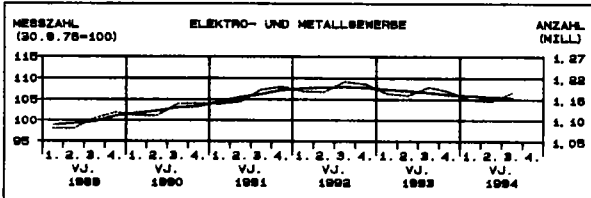
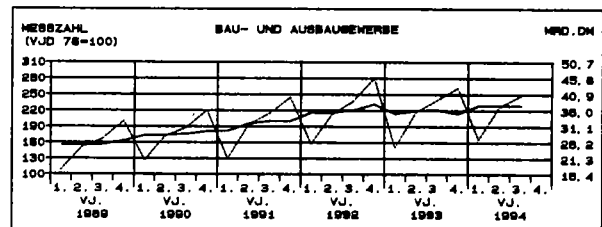
1) BEREINIGT NACH DEM BERLINER VERFAHREN VERSION 4, OHNE KALENDERTÄGLICHE BEREINIGUNG.

2) OHNE UMSATZ- (NEHWERT-) STEUER.



**BESCHÄFTIGTE**

UMSATZ <sup>2)</sup>



FRUEHERES  
1 BESCHAEFTIGTE DES  
1.1 NACH WIRTSCHAFTS

NR. DER SYSTE- MATIK 1)	WIRTSCHAFTSGLIEDERUNG	1992	1993	VERAEND. 1993 GEGEN 1992	1993 1.- 3. VJ	1994 1.- 3. VJ	VERAEND. 1.-3. VJ 1994 GEGEN 1.-3. VJ 1993
		1000		%	1000		%
0-7	HANDWERK INSGESAMT	3872.0	3864.6	-0.2	3857.2	3821.0	-0.9
2	VERARBEITENDES GEWERBE	1431.2	1422.7	-0.6	1422.1	1402.1	-1.4
22	DARUNTER: GEWINNUNG U. VERARBEITUNG VON STEINEN UND ERDEN, FEINKERAMIK, GLAS	28.7	28.6	-0.0	28.5	28.9	1.2
222	DARUNTER: VERARB.V.STEINEN U.ERDEN (O.GROBK.,SCHLEIFM.)	23.7	23.6	-0.0	23.6	23.8	1.2
23	METALLERZEUGUNG U. -BEARBEITUNG	118.0	117.0	-0.8	117.1	114.5	-2.2
2391	DARUNTER: SCHLOSSEREI,SCHMIEDEREI U.AE., ANG	81.4	80.7	-0.9	80.8	78.6	-2.7
2395	REPARATURWERKSTAETTEN FUER LANDMASCHINEN	18.6	18.5	-0.4	18.4	18.4	-0.1
24	STAHL-,MASCHINEN-U.FAHRZEUGBAU, H.V.ADV-EINR.	379.8	370.3	-2.5	371.1	358.0	-3.5
240	DARUNTER: H.V.STAHL-U. L.METALLKONSTRUKT., WEICHENBAU	38.2	37.9	-0.7	38.0	36.3	-4.6
242	MASCHINENBAU	120.4	113.4	-5.9	114.2	107.9	-5.5
2491	REP.V.KRAFTFAHRZEUG.,FAHRRAD.,LACKIERUNG	180.8	179.8	-0.6	179.5	175.8	-2.1
25	ELEKTROTECHNIK,FEINMECHANIK,H.V.EBM-WAREN USW.	224.6	232.2	3.4	231.4	230.7	-0.3
250	DARUNTER: ELEKTROTECHNIK	49.1	48.1	-2.1	48.0	46.8	-2.4
252	FEINMECHANIK,OPTIK	109.3	117.3	7.3	116.8	117.7	0.8
259	REPARATUR V. GEBRAUCHSGUETERN D. UNTER-ABT.25	22.3	22.0	-1.1	21.9	21.6	-1.4
26	HOLZ-, PAPIER- UND DRUCKGEWERBE	174.8	174.5	-0.2	174.5	171.7	-1.6
2611	DARUNTER: H.V.BAUELEMENTEN A.HOLZ(O. FERTIGTEILBAUTEN)	51.3	51.9	1.1	51.8	51.7	-0.2
2613/4	H.V.HOLZMOEBELN U. SONSTIGEN HOLZWAREN	82.7	82.2	-0.6	82.3	80.6	-2.0
2681	DRUCKEREI	25.0	24.7	-1.1	24.7	23.9	-3.2
27	LEDER-, TEXTIL- UND BEKLEIDUNGSGEWERBE	48.5	45.9	-5.4	46.0	44.1	-4.1
276	DARUNTER: BEKLEIDUNGSGEWERBE	30.6	29.1	-4.8	29.2	28.0	-4.2
279	REP.V.SCHUHEN,GEBRAUCHSGUETERN A.LEDER U.AE.	8.7	8.0	-7.6	8.0	7.7	-3.8
28/9	ERNAEHRUNGSGEWERBE, TABAKVERARBEITUNG	440.1	437.3	-0.6	436.6	437.7	0.2
284	DARUNTER: H.V.BACKWAREN	255.9	255.5	-0.1	254.9	256.7	0.7
2914	FLEISCHVERARBEITUNG(OH.TALGSSCHMELZEN U.AE.)	165.2	162.6	-1.6	162.6	161.6	-0.6
3	BAUGEWERBE	1491.0	1503.2	0.8	1496.0	1502.2	0.4
30	BAUHAUPTGEWERBE 2)	764.0	771.3	1.0	767.8	768.7	0.1
31	AUSBAUGEWERBE	727.0	731.8	0.7	728.3	733.4	0.7
3101	DARUNTER: KLEMPNEREI, GAS-U.WASSERINSTALLATION	118.6	119.1	0.4	118.4	121.8	3.0
3103	INST.V.HEIZUNGS-, KLIMA- U.GESUNDH.TECHN.ANL.	123.4	126.7	2.7	126.0	127.6	1.3
3105	ELEKTROINSTALLATION	176.5	175.8	-0.4	175.3	174.6	-0.4
31621	GLASERGEWERBE	20.1	20.2	0.6	20.2	20.4	1.1
31624/7	MALER- U. LACKIERERGEWERBE, TAPETENKLEBEREI	164.6	163.1	-0.9	162.3	160.9	-0.9
31631	BAUTISCHLEREI	57.0	58.2	2.2	58.1	57.7	-0.7
3165	FUSSBODEN-, FLIESEN- U. PLATTENLEGEREI	49.2	51.3	4.4	50.9	53.3	4.7
4	HANDEL	220.3	217.4	-1.3	217.7	210.6	-3.3
43	DARUNTER: EINZELHANDEL (EH)	207.0	204.5	-1.2	204.8	198.1	-3.3
431	DAVON: EH.M.NAHRUNGSMITTELN, GETRAENKEN, TABAKWAREN	25.8	26.2	1.5	26.1	24.7	-5.3
432	EH.M.TEXTILIEN, BEKLEIDG., SCHUHEN, LEDERWAREN	10.5	10.1	-4.3	10.1	9.7	-4.1
434	EH.M.ELEKTROTECHN. ERZEUGNISSEN, MUSIKINSTR.	18.4	17.6	-4.8	17.6	16.8	-4.5
438	EH.M.FAHRZEUGEN	110.1	109.0	-1.1	109.2	105.3	-3.6
439	UEBRIGER EINZELHANDEL	42.2	41.8	-1.0	41.7	41.6	-0.4
7	Dienstleistungen v. Unternehmen u. fr. Berufen	727.1	719.0	-1.1	719.0	703.8	-2.1
73	DARUNTER: WAESCH., KOERPERPFLG. U. A. PERSOENL. DIENSTL.	205.5	199.3	-3.0	199.5	195.1	-2.2
731	DARUNTER: WAESCHEREI, REINIGUNG	21.8	20.8	-4.4	21.0	20.1	-4.1
7351	FRISUEURGEWERBE	174.6	169.8	-2.8	169.7	166.7	-1.8
7391	FOTOGRAFISCHES GEWERBE	8.7	8.4	-3.6	8.5	8.0	-5.2
74	GEBAEUDEREINIG., ABFALLBES. U.A. HYGIEN. EINR.	502.9	501.1	-0.4	501.0	490.4	-2.1
7419	DARUNTER: SONST. GEBAEUDEREINIGUNG U. AE. (O. FASSADEN)	467.3	465.5	-0.4	465.4	455.4	-2.2

\*1) OHNE DIE BESCHAEFTIGTEN DER HANDWERKLICHEN NEBENBETRIEBE.

1) SYSTEMATIK DER WIRTSCHAFTSZWEIGE (WZ) REV., FASSUNG FUER DIE HANDWERKSZAEHLUNG 1977 (KURZBEZEICHNUNGEN).

2) FUER DAS HANDWERKLICHE BAUHAUPTGEWERBE WERDEN JEWELTS DIE ANGABEN DER MONATLICHEN BERICHTERSTATTUNG IM BAUGEWERBE UEBERNOMMEN.

## BUNDESGBEIT

HANDWERKS \*)

ZWEIGEN

1992 2.VJ	1992 3.VJ	1992 4.VJ	1993 1.VJ	1993 2.VJ	1993 3.VJ	1993 4.VJ	1994 1.VJ	1994 2.VJ	1994 3.VJ	VERÄNDERUNG 3. VJ 1994 GEGEN 2. VJ 1994	VERÄNDERUNG 3. VJ 1994 GEGEN 3. VJ 1993	NR. DER SYSTEME- MATIK 1)
1000										%		
3848.0	3934.6	3905.5	3818.3	3843.9	3913.3	3860.4	3780.6	3811.0	3882.5	1.9	-0.8	0-7
1420.6	1444.7	1442.3	1418.8	1411.2	1430.0	1419.3	1395.6	1394.8	1412.3	1.3	-1.2	2
29.1	29.5	28.6	27.4	29.2	29.5	28.4	27.9	29.5	30.2	2.4	2.3	22
24.0	24.4	23.6	22.6	24.1	24.4	23.4	23.0	24.3	24.9	2.4	2.3	222
117.1	118.7	118.3	116.3	116.7	118.3	115.5	113.5	114.1	116.1	1.8	-1.8	23
80.7	82.1	81.5	80.3	80.5	81.5	79.4	77.8	78.4	79.7	1.7	-2.2	2391
18.5	18.5	18.7	18.3	18.3	18.7	18.5	18.3	18.4	18.7	1.7	-0.3	2395
376.7	385.0	379.0	371.9	366.6	370.5	365.5	357.8	353.5	360.0	1.8	-2.8	24
37.6	38.8	38.8	38.4	37.6	37.5	37.3	35.9	35.9	36.9	2.6	-1.7	240
120.6	120.9	118.1	114.7	112.5	112.3	109.8	108.8	106.1	107.8	1.7	-4.0	242
178.5	184.4	181.8	179.3	177.7	181.5	179.7	175.1	174.0	176.9	1.7	-2.5	2491
221.9	227.3	235.6	230.2	228.9	234.7	234.7	229.7	229.0	232.1	1.3	-1.1	25
48.6	49.7	49.4	47.5	47.3	49.0	48.0	46.9	46.3	46.4	0.3	-5.2	250
108.1	111.1	118.2	116.3	115.6	118.5	119.1	116.7	117.1	119.4	1.9	0.8	252
21.9	22.1	22.4	21.9	21.7	22.2	22.4	21.7	21.2	21.5	1.2	-3.2	259
173.0	176.3	176.1	175.0	173.1	174.8	173.8	171.8	170.4	172.1	1.0	-1.5	26
50.5	52.2	52.0	52.3	51.1	52.1	52.3	51.4	51.4	52.3	1.8	0.4	2611
82.1	82.9	83.1	82.3	81.9	82.4	81.4	80.9	80.0	80.6	0.8	-2.1	2613/4
24.8	25.3	25.1	24.8	24.6	24.6	24.5	24.1	23.7	23.6	-0.1	-3.8	2681
47.9	47.9	47.9	46.2	45.0	45.5	45.5	44.4	43.4	43.6	0.4	-4.2	27
30.0	30.4	30.4	29.5	28.5	29.0	28.9	28.2	27.5	27.7	0.7	-4.3	276
8.7	8.4	8.3	7.9	8.0	7.9	8.0	7.7	7.7	7.6	-0.8	-4.2	279
438.2	442.8	439.9	435.0	435.0	439.6	439.0	434.3	438.4	441.6	0.7	0.5	28/9
254.7	259.3	255.9	254.5	253.5	257.6	257.3	255.3	256.5	259.0	1.0	0.5	284
164.5	164.2	164.9	161.5	162.4	162.8	162.4	159.8	162.3	163.0	0.4	0.1	2914
1486.8	1521.9	1508.8	1463.4	1502.4	1535.8	1513.2	1471.0	1506.2	1546.4	2.6	0.6	3
764.5	778.7	774.4	747.4	774.2	789.1	775.0	749.1	774.1	791.0	2.2	0.2	30
722.3	743.2	734.4	716.0	728.2	746.7	738.2	721.9	732.1	754.4	3.1	1.0	31
117.7	120.2	119.8	117.2	117.5	121.0	121.4	120.4	122.1	124.7	2.2	3.1	3101
122.3	125.5	126.8	124.6	125.1	129.6	128.6	126.4	126.6	130.6	3.2	0.8	3103
174.7	180.3	177.9	173.6	174.3	177.8	177.4	173.4	172.8	177.9	3.0	0.1	3105
20.0	20.4	20.3	20.1	20.0	20.5	20.5	20.2	20.4	20.6	1.0	0.5	31621
185.0	171.0	162.3	156.0	165.1	169.2	162.1	164.5	162.3	169.6	4.5	0.3	31624/7
56.4	57.7	58.1	57.8	57.9	59.0	58.2	57.3	57.3	58.6	2.3	-0.7	31631
48.5	50.6	51.2	49.8	51.2	52.4	52.9	52.6	53.4	54.9	2.7	4.8	3165
218.9	221.7	221.2	217.9	215.9	217.7	215.0	211.8	207.4	210.1	1.3	-3.5	4
205.7	208.4	207.8	204.9	203.1	204.8	202.3	199.3	195.1	197.7	1.3	-3.5	43
26.1	25.8	25.4	26.1	26.2	26.5	26.2	25.6	23.6	23.8	1.0	-10.2	431
10.5	10.3	10.3	10.3	9.9	9.8	9.9	9.8	9.6	9.6	0.6	-2.3	432
18.2	18.6	18.4	17.7	17.1	17.6	17.3	17.0	16.4	16.8	2.0	-4.5	434
109.0	111.6	111.2	109.2	108.3	109.2	107.1	105.4	104.0	106.0	2.0	-2.9	438
41.9	42.2	42.5	41.5	41.7	41.7	41.8	41.5	41.5	41.4	-0.3	-0.6	433, 435-437, 439
719.3	743.8	730.8	715.8	712.0	727.4	710.5	699.8	700.2	712.2	1.7	-2.1	7
202.1	210.2	203.0	199.5	197.5	199.9	197.8	195.8	193.0	195.1	1.1	-2.4	73
21.7	21.7	21.3	20.9	20.9	20.8	20.1	20.0	20.1	20.3	1.2	-2.1	731
171.5	179.4	172.6	169.8	167.9	170.4	169.1	167.4	164.7	166.6	1.1	-2.3	7351
8.6	8.7	8.7	8.5	8.3	8.4	8.3	8.1	7.9	7.9	-0.1	-5.6	7391
498.7	514.8	509.2	497.9	498.2	508.6	494.4	485.7	488.9	498.5	2.0	-2.0	74
463.3	478.3	473.3	462.5	460.9	472.4	459.1	451.1	454.1	462.9	2.0	-2.0	7419

FRUEHERES  
1 BESCHAEFFTIGTE DES  
1.2 NACH GEMERBE

NR. DER SYSTEMATIK 1)	GEMERBEGLIEDERUNG	1992	1993	VERAEND. 1993 GEGEN 1992	1993 1.- 3. VJ	1994 1.- 3. VJ	VERAEND. 1.-3. VJ 1994 GEGEN 1.-3. VJ 1993
		1000	%		1000	%	
1-7	HANDWERK INSGESAMT	3872.0	3864.6	-0.2	3857.2	3821.0	-0.9
1	BAU- UND AUSBAUGEMERBE	1031.8	1038.7	0.7	1033.9	1034.6	0.1
	DARUNTER:						
101,102	MAURER, BETON-, STAHLBETON- UND STRASSEN- BAUER 2)	563.4	564.3	0.2	562.2	560.7	-0.3
107	ZIMMERER 2)	59.2	62.1	4.9	61.5	63.3	3.0
108	DACHDECKER 2)	70.8	71.8	1.4	71.4	72.6	1.7
109	FLIESEN-, PLATTEN- UND MOSAIKLEGER	37.3	38.8	4.1	38.5	40.4	5.0
110	BETONSTEIN- UND TERRAZZOHERSTELLER	7.5	7.4	-1.2	7.4	7.5	1.3
113	STEINMETZEN UND STEINBILDHAUER	16.7	16.8	0.6	16.7	16.9	1.5
114	STUKKATEURE 2)	45.2	46.9	3.7	46.6	46.4	-0.4
115	MALER UND LACKIERER	177.3	175.4	-1.1	174.6	172.5	-1.2
2	ELEKTRO- UND METALLGEMERBE	1187.5	1178.6	-0.7	1177.1	1160.8	-1.4
	DARUNTER:						
201	METALLBAUER	146.2	144.7	-1.0	144.9	140.3	-3.2
204	MASCHINENBAUMECHANIKER	78.3	74.3	-5.1	74.6	71.2	-4.5
207,207A	MECHANIKER (NAEHMASCHINEN-, ZWEIRADMECH.), KAEFTANLAGENBAUER	20.7	20.0	-3.3	20.1	19.3	-3.9
209	KRAFTFAHRZEUGMECHANIKER	268.6	268.3	-0.5	268.3	261.6	-2.5
211	LANDMASCHINENMECHANIKER	24.8	24.2	-2.3	24.2	23.6	-2.6
214,215	KLEMPNER, GAS- UND WASSERINSTALLATEURE	124.5	124.5	-0.0	123.9	126.9	2.4
216	ZENTRALHEIZUNGS- UND LUEFTUNGSBAUER	125.1	128.4	2.7	127.6	129.1	1.2
218	ELEKTROINSTALLATEURE	197.8	197.0	-0.4	196.3	195.2	-0.6
222	RADIO- UND FERNSEHTECHNIKER	28.7	27.6	-3.8	27.7	26.6	-3.7
223	UHRMACHER	14.7	14.4	-2.2	14.4	14.2	-1.8
3	HOLZGEMERBE	224.0	226.3	1.0	226.0	224.0	-0.9
	DARUNTER:						
301	TISCHLER	187.7	189.5	1.0	189.4	187.5	-1.0
4	BEKLEIDUNGS-, TEXTIL- UND LEDERGEMERBE	79.5	75.6	-4.9	75.7	73.3	-3.1
	DARUNTER:						
401,402	HERRENSCHNEIDER, DAMENSCHNEIDER	14.8	13.2	-10.9	13.3	12.2	-8.7
413	SCHUHMACHER	13.9	12.9	-7.3	12.9	12.3	-4.3
418	RAUM AUSSTATTER	27.8	27.7	-0.4	27.6	27.7	0.2
5	NAHRUNGSMITTELGEMERBE	484.2	482.2	-0.4	481.5	481.1	-0.1
	DARUNTER:						
501	BAECKER	240.2	240.9	0.3	240.2	242.4	0.9
502	KONDIATOREN	37.5	36.9	-1.7	36.9	36.4	-1.5
503	FLEISCHER	186.4	184.4	-1.1	184.3	182.1	-1.2
6	GEMERBE FUER GESUNDHEITS- UND KOERPERPFLEGE SOWIE REINIGUNGSGEMERBE	773.3	772.3	-0.1	772.0	758.1	-1.8
	DARUNTER:						
601	AUGENOPTIKER	25.3	26.5	4.6	26.1	27.5	5.4
606	ZAHNTECHNIKER	55.2	60.9	10.4	60.9	60.7	-0.4
607	FRISEURE	175.9	170.9	-2.8	170.9	167.7	-1.9
608,610	TEXTILREINIGER	21.9	20.8	-4.7	21.0	20.1	-4.3
611	GEBAEUDEREINIGER	473.4	471.6	-0.4	471.6	461.1	-2.2
7	GLAS-, PAPIER-, KERAMISCHE UND SONSTIGE GEM.	91.9	91.0	-1.0	91.0	89.1	-2.1
	DARUNTER:						
701	GLASER	23.3	23.3	-0.0	23.2	23.4	0.5
707	FOTOGRAFEN	11.0	10.7	-2.6	10.8	10.3	-4.7
709	BUCHDRUCKER: SCHRIFTSETZER, DRUCKER	23.7	23.4	-1.2	23.5	22.7	-3.4

\*) OHNE DIE BESCHAEFFTIGTEN DER HANDWERKLICHEN NEBENBETRIEBE.

1) NACH DEM VERZEICHNIS DER GEMERBE, DIE ALS HANDWERK BETRIEBEN WERDEN KOENNEN (ANLAGE A DER HANDWERKSORDNUNG).  
2) DIE ANGABEN FUER DIE POSITIONEN WERDEN DER MONATLICHEN BERICHTERSTATTUNG IM BAUHAUPTGEMERBE IN DER GLIEDERUNG  
NACH WIRTSCHAFTSZWEIGEN ENTNOMMEN UND NACH GEMERBEZWEIGEN UMGESCHLUESSELT.

BUNDESGBEBIET  
HANDWERKS \*)  
ZWEIGEN

1992 2.VJ	1992 3.VJ	1992 4.VJ	1993 1.VJ	1993 2.VJ	1993 3.VJ	1993 4.VJ	1994 1.VJ	1994 2.VJ	1994 3.VJ	VERÄNDERUNG 3. VJ 1994 GEGEN 2. VJ 1994	VERÄNDERUNG 3. VJ 1994 GEGEN 3. VJ 1993	NR. DER SYSTEME- MATIK 1)
1000										%		
3848.0	3934.6	3905.5	3818.3	3843.9	3913.3	3860.4	3780.6	3811.0	3882.5	1.9	-0.8	1-7
1032.5	1055.2	1042.4	1004.7	1043.5	1064.4	1041.7	1006.7	1041.9	1068.7	2.6	0.4	1
565.5	574.7	567.6	547.0	567.5	576.6	564.6	547.0	565.1	575.2	1.8	-0.2	101,102
58.6	60.7	61.9	59.8	61.7	64.3	63.8	61.8	63.3	65.9	4.0	2.5	107
70.5	72.2	72.3	69.8	71.6	73.2	73.0	70.8	72.7	75.3	3.6	2.9	106
36.7	38.4	38.7	37.6	38.7	39.7	40.0	39.9	40.6	41.8	3.0	5.2	109
7.6	7.7	7.4	7.2	7.5	7.6	7.2	7.3	7.6	7.9	2.9	3.8	110
16.9	17.2	16.7	16.0	17.0	17.3	16.7	16.4	17.3	17.6	2.1	1.6	113
45.0	45.8	46.2	45.4	47.1	48.3	47.1	44.0	47.4	48.8	2.8	1.0	114
177.8	183.8	175.2	168.2	177.2	181.5	174.2	166.1	173.8	181.3	4.3	-0.1	115
1176.1	1203.1	1196.0	1172.1	1166.9	1188.9	1177.0	1155.2	1151.2	1174.8	2.1	-1.2	2
144.9	148.0	146.6	144.8	144.0	145.4	142.6	138.9	139.5	142.4	2.0	-2.1	201
78.2	78.7	77.2	75.0	73.4	73.8	72.6	72.1	70.0	70.7	1.0	-4.2	204
20.8	20.9	20.8	20.0	20.1	20.0	19.2	19.1	19.4	19.7	1.7	-1.1	207,207A
266.2	274.3	271.9	268.3	265.7	270.0	266.5	261.1	259.0	262.9	1.5	-2.6	209
24.8	24.7	24.8	24.0	24.0	24.5	23.9	23.5	23.4	23.6	0.9	-3.7	211
123.7	126.1	125.6	122.8	123.0	126.3	126.6	125.6	127.0	129.8	2.2	2.8	214,215
124.0	127.1	128.4	126.2	126.7	131.4	130.3	128.1	128.1	132.0	3.1	0.5	216
195.6	201.9	199.8	194.3	194.9	199.6	198.6	194.0	192.9	198.6	3.0	-0.5	218
28.3	28.6	28.8	27.9	27.0	27.3	27.3	26.7	26.3	26.6	1.1	-2.6	222
14.7	14.4	14.8	14.3	14.4	14.4	14.4	14.1	14.2	14.0	-1.3	-2.9	223
221.7	226.5	226.9	226.0	224.7	227.8	226.3	223.7	222.3	225.9	1.6	-0.9	3
185.8	189.9	190.1	189.4	188.2	190.8	189.4	187.2	186.1	189.1	1.6	-0.9	301
79.3	78.6	78.1	76.1	74.5	75.2	75.1	73.7	72.6	72.4	-0.2	-3.6	4
14.6	14.5	14.3	13.3	13.0	13.1	12.7	12.2	12.0	12.0	0.4	-8.2	401,402
14.1	13.5	13.4	13.0	12.7	12.6	12.7	12.5	12.1	12.1	-0.0	-4.1	413
27.7	27.9	27.8	27.8	27.3	27.7	28.0	27.8	27.5	27.4	-0.6	-1.3	418
482.6	487.2	484.1	479.9	480.0	484.9	483.8	478.5	480.7	484.3	0.7	-0.1	5
239.0	243.9	240.7	239.7	239.0	243.0	242.9	240.9	242.4	244.9	1.0	0.8	501
37.6	37.3	37.2	37.0	36.8	36.9	36.5	36.4	36.3	36.4	0.3	-1.3	502
186.0	185.7	186.2	183.3	184.2	184.7	184.2	181.2	181.8	182.5	0.4	-1.2	503
765.1	781.3	785.2	768.6	764.3	781.0	765.9	753.6	754.0	767.6	1.8	-1.7	6
25.1	25.7	26.0	25.7	25.8	27.6	27.9	27.3	27.3	28.1	2.9	1.9	601
54.4	56.5	62.1	60.8	60.3	60.9	61.4	60.0	60.3	61.8	2.5	1.5	606
172.8	180.6	174.0	171.0	169.0	171.6	170.3	168.6	165.7	167.5	1.1	-2.4	607
21.8	21.8	21.4	21.0	20.9	20.8	20.1	20.0	20.1	20.3	1.2	-2.2	608,610
469.6	484.6	480.0	468.7	467.0	478.4	465.0	456.8	459.7	468.6	1.9	-2.1	611
90.7	92.7	92.9	90.9	90.1	91.1	90.6	89.1	88.4	88.8	0.5	-2.5	7
23.1	23.6	23.7	23.2	22.9	23.7	23.5	23.2	23.4	23.7	1.3	-0.1	701
10.8	11.0	11.1	10.8	10.7	10.7	10.5	10.3	10.2	10.1	-0.3	-5.0	707
23.5	24.1	23.9	23.5	23.4	23.2	23.3	22.8	22.4	22.4	0.1	-3.7	709

NR. DER SYSTE- MATIK 1)	WIRTSCHAFTSGLIEDERUNG	1992	1993	VERAEND. 1993 GEGEN 1992	1993 1.- 3. VJ	1994 1.- 3. VJ	VERAEND. 1.-3. VJ 1994 GEGEN 1993
		MILL. DM	MILL. DM	%	MILL. DM	MILL. DM	%
0-7	HANDWERK INSGESAMT	527688.1	504049.1	-4.5	360159.7	368863.4	2.4
2	VERARBEITENDES GEWERBE	221575.8	210595.4	-5.0	153361.2	155350.6	1.3
22	DARUNTER: GEWINNUNG U. VERARBEITUNG VON STEINEN UND ERDEN, FEINKERAMIK, GLAS	4319.6	4406.8	2.0	3138.9	3321.9	5.8
222	DARUNTER: VERARB.V. STEINEN U.ERDEN (O.GROBK.,SCHLEIFM.)	3609.8	3681.9	2.0	2624.0	2771.7	5.6
23	METALLERZEUGUNG U. -BEARBEITUNG	17227.3	16270.5	-5.6	11469.4	11952.5	4.2
2391	DARUNTER: SCHLOSSEREI,SCHMIEDEREI U.AE., ANG	11350.5	10765.7	-5.2	7531.5	7752.3	2.9
2395	REPARATURWERKSTAETTEN FUER LANDMASCHINEN	3399.0	3164.1	-6.9	2266.9	2480.9	8.5
24	STAHL-,MASCHINEN-U.FAHRZEUGBAU, H.V.ADV-EINR.	83456.7	76893.3	-7.9	56942.9	57814.4	1.5
240	DARUNTER: H.V.STAHL-U. L.METALLKONSTRUKT., WEICHENBAU	6602.0	6206.1	-6.0	4288.4	4472.9	4.3
242	MASCHINENBAU	19223.1	18088.2	-5.9	13292.6	13345.4	0.4
2491	REP.V.KRAFTFAHRZEUG.,FAHRRAED.,LACKIERUNG	50084.9	45706.8	-8.7	34277.5	34788.3	1.5
25	ELEKTROTECHNIK,FEINMECHANIK,H.V.EBM-WAREN USW.	29573.6	27650.1	-6.5	19849.4	20790.9	4.7
250	DARUNTER: ELEKTROTECHNIK	7692.0	7227.6	-6.0	5200.8	5204.9	0.1
252	FEINMECHANIK,OPTIK	13495.2	12596.8	-6.7	9134.9	9914.8	8.5
259	REPARATUR V. GEBRAUCHSGUETERN D. UNTER-ABT.25	2946.9	2804.4	-4.8	1909.9	1899.5	-0.5
26	HOLZ-, PAPIER- UND DRUCKGEWERBE	25069.7	24528.0	-2.2	17270.5	17327.4	0.3
2611	DARUNTER: H.V.BAUELEMENTEN A.HOLZ(O. FERTIGTEILBAUTEN)	7330.4	7286.7	-0.6	4954.4	5218.6	5.3
2613/4	H.V.HOLZMOEBELN U. SONSTIGEN HOLZWAREN	12052.6	11695.3	-3.0	8379.7	8226.2	-1.8
2681	DRUCKEREI	3935.8	3842.9	-2.4	2740.6	2678.8	-2.3
27	LEDER-, TEXTIL- UND BEKLEIDUNGSGEWERBE	3964.6	3927.5	-0.9	2777.3	2695.8	-2.9
276	DARUNTER: BEKLEIDUNGSGEWERBE	2515.9	2514.5	-0.1	1763.5	1721.9	-2.4
279	REP.V.SCHUHEN,GEBRAUCHSGUETERN A.LEDER U.AE.	501.0	473.9	-5.4	349.1	331.9	-4.9
28/9	ERNAEHRUNGSGEWERBE, TABAKVERARBEITUNG	54152.8	53254.7	-1.7	39230.8	38752.8	-1.2
284	DARUNTER: H.V.BACKWAREN	21161.1	21997.5	4.0	16146.0	16348.3	1.3
2914	FLEISCHVERARBEITUNG(OH.TALGSCHMELZEN U.AE.)	26693.4	25019.8	-6.3	18475.5	17881.2	-3.2
3	BAUGEWERBE	211270.7	206325.9	-2.3	142469.7	149655.3	5.0
30	BAUHAUPTGEWERBE 2)	117002.6	114352.5	-2.3	79921.4	84032.8	5.1
31	AUSBAUGEWERBE	94268.1	91973.4	-2.4	62548.3	65622.5	4.9
3101	DARUNTER: KLEMPNEREI,GAS-U.WASSERINSTALLATION	15748.5	15402.3	-2.2	10263.8	11206.4	9.2
3103	INST.V.HEIZUNGS-, KLIMA- U.GESUNDH.TECHN.ANL.	20181.7	19755.4	-2.1	13188.0	13865.6	5.1
3105	ELEKTROINSTALLATION	21997.6	20732.6	-5.8	14295.5	14444.9	1.0
31621	GLASERGEWERBE	2996.3	2995.2	-0.0	2048.2	2102.4	2.6
31624/7	MALER- U. LACKIERERGEWERBE, TAPETENKLEBEREI	15198.3	14799.4	-2.6	10157.6	10740.0	5.7
31631	BAUTISCHLEREI	7492.9	7681.5	2.5	5255.2	5389.1	2.5
3165	FUSSBODEN-, FLIESEN- U. PLATTENLEGEREI	8361.5	8408.0	0.6	5792.3	6300.3	8.8
4	HANDEL	74135.7	66191.6	-10.7	48790.2	48255.7	-1.1
43	DARUNTER: EINZELHANDEL (EH)	65616.6	58503.5	-10.8	43349.3	42794.7	-1.3
431	DAVON: EH.M.NAHRUNGSMITTELN, GETRAENKEN, TABAKWAREN	3957.9	3688.7	-6.8	2720.1	2436.9	-10.4
432	EH.M.TEXTILIEN, BEKLEIDG., SCHUHEN,LEDERWAREN	1287.0	1220.6	-5.2	858.1	823.5	-4.0
434	EH.M.ELEKTROTECHN. ERZEUGNISSEN, MUSIKINSTR.	3682.6	3395.7	-7.8	2322.2	2256.8	-2.8
436	EH.M.FAHRZEUGEN	48353.3	42130.0	-12.9	31938.7	31718.7	-0.7
435-437, 439	UEBRIGER EINZELHANDEL	8335.9	8068.5	-3.2	5510.1	5559.0	0.9
7	Dienstleistungen v. Unternehmen u. fr. Berufen	20230.7	20506.2	1.4	15226.9	15289.4	0.4
73	DARUNTER: WAESCH., KOERPERPFLG. U. A. PERSOENL. DIENSTL.	9070.6	9034.6	-0.4	6896.3	6707.3	0.2
731	DARUNTER: WAESCHEREI, REINIGUNG	1208.0	1197.6	-0.9	889.7	878.3	-1.3
7351	FRISIERGEWERBE	6929.9	6979.0	0.7	5178.7	5213.3	0.7
7391	FOTOGRAFISCHES GEWERBE	861.7	787.8	-8.6	575.7	563.7	-2.1
74	GEBAEUDEREINIG., ABFALLBES. U.A. HYGIEN. EINR.	9373.8	9686.2	3.1	7191.7	7222.8	0.4
7419	DARUNTER: SONST. GEBAEUDEREINIGUNG U. AE. (O. FASSADEN)	7594.2	7833.1	3.1	5828.4	5861.7	0.4

\*) OHNE DEN UMSATZ DER HANDWERKLICHEN NEBENBETRIEBE, OHNE UMSATZSTEUER.

1) SYSTEMATIK DER WIRTSCHAFTSZEIGE (WZ) REV., FASSUNG FUER DIE HANDWERKSZAEHLUNG 1977 (KURZBEZEICHNUNGEN).

2) FUER DAS HANDWERKLICHE BAUHAUPTGEWERBE WERDEN JEWEILS DIE ANGABEN DER MONATLICHEN BERICHTERSTATTUNG IM BAUGEWERBE UEBERNOMMEN.

## BUNDESSEKTOR

HANDWERKS \*)

ZWEIGEN

1982 2. VJ	1982 3. VJ	1982 4. VJ	1983 1. VJ	1983 2. VJ	1983 3. VJ	1983 4. VJ	1984 1. VJ	1984 2. VJ	1984 3. VJ	VERÄNDERUNG 3. VJ 1984 GEGEN 2. VJ 1984	3. VJ 1984 GEGEN 3. VJ 1983	NR. DER SYSTEM- MATIK 1)
MILL. DM										%		
130143.9	132160.2	153923.8	105082.5	126268.2	128809.0	143889.5	110043.1	128632.2	130188.1	1.2	1.1	0-7
55755.8	54834.7	60850.2	47721.4	53253.5	52386.3	57234.2	49005.2	53739.9	52605.6	-2.1	0.4	2
1162.9	1151.6	1311.1	632.6	1273.7	1232.6	1267.9	779.3	1300.6	1242.0	-4.5	0.8	22
971.0	961.4	1094.1	531.9	1064.6	1027.5	1057.9	653.1	1085.0	1033.6	-4.7	0.6	222
4171.7	4350.0	5059.1	3253.4	4037.5	4178.5	4801.1	3399.2	4222.0	4331.3	2.6	3.7	23
2646.6	2890.9	3374.1	2184.6	2587.0	2759.9	3234.2	2245.2	2703.0	2804.1	3.7	1.6	2391
926.5	835.9	957.1	600.0	870.1	816.9	877.2	562.9	911.9	906.1	-0.6	10.9	2396
21910.0	20547.5	21582.5	17882.6	20049.0	19001.2	19950.4	18402.4	20139.9	19272.1	-4.3	1.4	24
1522.0	1660.9	2153.3	1345.0	1400.4	1543.0	1917.7	1335.5	1531.0	1606.4	4.9	4.1	240
4963.8	4855.8	4889.8	4260.3	4570.1	4462.2	4795.6	4437.0	4487.5	4420.9	-1.5	-0.8	242
13449.4	12184.3	12579.6	10692.7	12290.6	11294.2	11429.4	10979.3	12301.5	11507.4	-6.5	1.9	2491
7129.0	7047.4	8832.5	6314.6	6820.6	6714.1	7800.7	6653.4	7201.6	6936.0	-3.7	3.3	25
1853.7	1955.4	2199.4	1654.9	1770.9	1775.0	2026.8	1645.9	1756.4	1802.6	2.6	1.6	250
3325.3	3132.2	4052.3	2859.4	3185.8	3089.7	3461.9	3148.2	3520.7	3245.9	-7.8	5.1	252
637.6	675.1	954.6	649.0	627.8	633.1	894.4	652.6	615.1	631.8	2.7	-0.2	259
6049.0	6008.3	7499.7	5335.1	5909.3	6026.1	7257.5	5474.6	5972.5	5880.3	-1.5	-2.4	26
1688.6	1787.4	2352.6	1430.3	1703.0	1821.1	2332.3	1549.2	1825.0	1844.4	1.1	1.3	2611
2986.6	2851.5	3490.7	2675.5	2894.6	2809.6	3315.6	2675.1	2823.1	2728.1	-3.4	-2.9	2613/4
951.8	949.0	1127.5	865.1	902.0	973.6	1102.3	874.4	908.8	895.7	-1.4	-8.0	2681
939.7	950.3	1179.9	868.7	935.0	973.6	1150.2	910.6	907.9	877.2	-3.4	-9.9	27
584.0	602.3	761.5	556.3	586.8	620.3	751.0	588.2	574.2	559.6	-2.5	-9.8	276
131.4	118.9	135.6	104.0	125.5	119.6	124.8	104.7	119.1	108.1	-9.2	-9.6	279
13422.7	13845.2	14354.5	12585.0	13294.3	13351.5	14023.9	12521.9	13059.3	13171.6	0.9	-1.3	28/9
5295.8	5301.3	5575.9	5215.7	5397.5	5532.9	5851.5	5360.9	5463.9	5524.1	1.1	-0.2	284
6566.9	6947.6	7094.8	5903.9	6335.2	6236.4	6544.2	5712.5	6073.5	6095.2	0.4	-2.3	2914
49740.1	54870.4	68068.8	36966.7	50113.9	55389.1	63856.2	40316.4	52674.4	56864.5	7.6	2.3	3
28171.1	31345.8	37015.3	19726.6	28573.5	31621.3	34431.1	21550.4	30049.6	32432.7	7.8	2.6	30
21569.0	23524.5	31053.6	17240.2	21540.4	23767.8	29425.1	18766.0	22624.7	24231.8	7.1	2.0	31
3650.0	3917.5	5310.2	2825.3	3502.1	3936.4	5138.5	3169.5	3907.1	4129.8	5.7	4.9	3101
4388.4	4898.6	6985.1	3667.4	4415.6	5105.0	6567.4	4086.4	4737.0	5042.2	6.4	-1.2	3103
5119.7	5391.6	7110.7	4201.7	4949.0	5144.8	6437.1	4282.0	5062.7	5100.1	0.7	-0.9	3105
703.6	743.0	957.9	589.0	695.8	763.4	947.0	616.2	723.4	762.9	5.5	-0.1	31621
3533.9	4031.4	4869.0	2507.4	3598.3	4051.9	4641.8	2755.8	3713.6	4270.6	15.0	5.4	31624/7
1773.9	1804.1	2414.6	1456.6	1835.9	1962.7	2426.4	1639.2	1808.3	1941.6	7.4	-1.1	31631
1948.6	2119.8	2697.6	1534.4	2016.4	2241.5	2615.7	1748.1	2144.4	2407.8	12.3	7.4	3165
19481.6	17223.7	19621.9	15409.4	17855.8	15725.0	17401.3	15656.9	16980.9	15617.9	-8.0	-0.7	4
17338.2	15233.8	17147.1	13757.3	15703.8	13888.2	15154.2	13969.9	15077.4	13747.4	-8.8	-1.0	43
1018.1	982.9	1010.1	864.6	930.9	924.6	968.6	838.4	788.3	810.2	2.8	-12.4	431
307.9	303.8	399.8	287.3	299.3	291.6	362.5	253.6	285.2	284.7	-0.2	-2.4	432
800.0	834.9	1214.4	784.9	755.9	781.4	1073.4	757.3	747.4	751.9	0.6	-3.8	434
13235.6	11145.3	11876.9	10195.8	11783.1	9959.9	10191.3	10410.6	11344.1	9964.0	-12.2	0.0	438
1976.7	1966.9	2645.9	1644.8	1934.6	1930.7	2558.4	1710.1	1912.3	1936.6	1.3	0.3	433, 435-437, 439
5051.7	5120.0	5254.6	4889.9	5135.2	5201.7	5279.3	4967.7	5128.6	5193.1	1.3	-0.2	7
2282.0	2290.4	2351.7	2120.8	2268.3	2307.2	2338.3	2179.0	2244.1	2284.2	1.8	-1.0	79
306.2	302.9	311.5	277.6	310.4	301.7	307.9	276.7	299.5	302.1	0.9	0.1	731
1750.3	1750.0	1778.3	1655.8	1743.2	1779.7	1800.2	1712.3	1735.5	1765.5	1.7	-0.8	7351
207.6	219.5	243.7	170.5	197.1	208.1	212.1	172.9	191.8	199.0	3.7	-4.4	7391
2323.0	2375.9	2439.5	2340.4	2415.3	2435.9	2474.6	2349.3	2428.9	2444.7	0.6	0.4	74
1882.3	1926.0	1877.4	1897.8	1957.0	1973.7	2004.7	1903.5	1967.6	1980.6	0.7	0.4	7419

STBA, FS 4, R 7.1, 3.VJ.1994

NR. DER SYSTE- MATIK 1)	GEMERBEGLIEDERUNG	1992	1993	VERAEND. 1993 GEGEN 1992	1993 1.- 3. VJ	1994 1.- 3. VJ	VERAEND. 1.-3. VJ 1994 GEGEN 1.-3. VJ 1993
		MILL. DM		%	MILL. DM		%
1-7	HANDWERK INSGESAMT	527688.1	504049.1	-4.5	360159.7	368963.4	2.4
1	BAU- UND AUSBAUGEWERBE	145089.9	142040.6	-2.1	99150.6	104654.2	5.6
	DARUNTER:						
101,102	MAURER, BETON-, STAHLBETON- UND STRASSEN- BAUER 2)	86948.9	84777.7	-2.5	59277.8	62706.9	5.8
107	ZIMMERER 2)	8005.9	8243.6	3.0	5657.8	6408.3	13.3
106	DACHDECKER 2)	10218.4	9918.5	-2.9	6927.5	6919.8	-0.1
109	FLIESEN-, PLATTEN- UND MOSAIKLEGER	5800.9	5993.1	3.3	4122.5	4460.2	8.2
110	BETONSTEIN- UND TERRAZZOHERSTELLER	1534.5	1444.8	-5.8	1050.7	1178.5	12.2
113	STEINMETZEN UND STEINBILDHAUER	2208.7	2312.5	4.7	1630.9	1727.7	5.9
114	STUKKATEURE 2)	5782.6	5390.4	-6.8	3793.1	4017.0	5.9
115	MALER UND LACKIERER	16120.4	15646.3	-2.9	10800.7	11383.0	5.4
2	ELEKTRO- UND METALLGEWERBE	239744.8	221539.2	-7.6	159488.0	162617.9	2.0
	DARUNTER:						
201	METALLBAUER	22964.9	21920.0	-4.5	15272.0	15825.1	3.6
204	MASCHINENBAUMECHANIKER	14279.3	13159.6	-7.8	9574.0	9678.3	1.1
207,207A	MECHANIKER (NAEHMASCHINEN-, ZWEIRADMECH.), KAEFTANLAGENBAUER	3489.6	3392.1	-2.8	2619.8	2645.6	1.0
209	KRAFTFAHRZEUGMECHANIKER	97612.0	87199.6	-10.7	65831.2	66231.5	0.6
211	LANDMASCHINENMECHANIKER	5871.5	5286.7	-10.0	3898.5	3995.6	2.5
214,215	KLEMPNER, GAS- UND WASSERINSTALLATEURE	16393.9	15984.6	-2.5	10698.3	11582.7	8.3
216	ZENTRALHEIZUNGS- UND LUEFTUNGSBAUER	20269.8	19840.2	-2.1	13265.4	13962.4	5.3
218	ELEKTROINSTALLATEURE	24940.6	23499.8	-5.8	16259.7	16378.9	0.7
222	RADIO- UND FERNSEHTECHNIKER	5042.3	4513.1	-10.5	3073.2	2974.9	-3.2
223	UHRMACHER	2412.9	2351.5	-2.5	1434.6	1433.4	-0.1
3	HOLZGEWERBE	32414.1	32256.4	-0.5	22473.6	22770.7	1.3
	DARUNTER:						
301	TISCHLER	27157.2	27066.3	-0.3	18875.8	19097.6	1.2
4	BEKLEIDUNGS-, TEXTIL- UND LEDERGEWERBE	8104.1	7817.1	-3.5	5562.7	5456.1	-1.9
	DARUNTER:						
401,402	HERRENSCHNEIDER, DAMENSCHNEIDER	758.4	737.8	-2.7	545.5	492.2	-9.8
413	SCHUHMACHER	1097.3	1036.0	-5.6	761.2	703.7	-7.5
418	RAUMAUSSATTE	3426.6	3322.7	-3.0	2319.4	2364.3	1.9
5	NAHRUNGSMITTELGEWERBE	61119.8	59912.5	-2.0	44174.4	43335.9	-1.9
	DARUNTER:						
501	BAECKER	20145.5	20964.8	4.1	15394.5	15661.1	1.7
502	KONDITIONER	2921.5	2964.7	1.5	2167.6	2118.1	-2.3
503	FLEISCHER	33901.4	31887.3	-5.9	23590.6	22576.6	-4.3
6	GEWERBE FUER GESUNDHEITS- UND KOERPERPFLEGE SOWIE REINIGUNGSGEWERBE	27485.7	27046.0	-1.6	19878.0	20557.9	3.4
	DARUNTER:						
601	AUGENOPTIKER	3695.6	3736.2	1.1	2718.1	2887.6	6.2
606	ZAHNTECHNIKER	5813.1	5087.7	-12.5	3632.5	4025.7	10.8
607	FRISEURE	6889.3	6932.9	0.6	5146.0	5183.7	0.7
608,610	TEXTILREINIGER	1204.9	1187.7	-1.4	883.2	871.4	-1.3
611	GEBAEUDEREINIGER	7539.1	7795.5	3.4	5802.7	5832.8	0.5
7	GLAS-, PAPIER-, KERAMISCHE UND SONSTIGE GEW.	13709.6	13437.3	-2.0	9432.3	9470.7	0.4
	DARUNTER:						
701	GLASER	3499.9	3477.6	-0.6	2370.5	2460.5	3.8
707	FOTOGRAFEN	1217.3	1162.7	-4.5	843.4	834.1	-1.1
709	BUCHDRUCKER: SCHRIFTSETZER, DRUCKER	3734.0	3646.9	-2.3	2594.3	2538.4	-2.2

\*) OHNE DEN UMSATZ DER HANDWERKLICHEN NEBENBETRIEBE. OHNE UMSATZSTEUER.

1) NACH DEM VERZEICHNIS DER GEMERBE, DIE ALS HANDWERK BETRIEBEN WERDEN KOENNEN (ANLAGE A DER HANDWERKSORDNUNG).

2) DIE ANGABEN FUER DIE POSITIONEN WERDEN DER MONATLICHEN BERICHTERSTATTUNG IM BAUHAUPTGEWERBE IN DER GLIEDERUNG NACH WIRTSCHAFTSZWEIGEN ENTNOMMEN UND NACH GEMERBEZWEIGEN UMGESCHLUESSELT.



BUNDESGBEIT  
HANDWERKS \*)  
ZWEIGEN

1992 2.VJ	1992 3.VJ	1992 4.VJ	1993 1.VJ	1993 2.VJ	1993 3.VJ	1993 4.VJ	1994 1.VJ	1994 2.VJ	1994 3.VJ	VERÄNDERUNG 3. VJ 1994 GEGEN 2. VJ 1994		3. VJ 1994 GEGEN 3. VJ 1993	NR. DER SYSTE- MATIK 1)
MILL. DM										%			
130143.9	132160.2	153923.8	105082.5	126268.2	128809.0	143889.5	110043.1	128632.2	130188.1	1.2	1.1	1-7	
34829.6	38774.8	45849.3	24579.9	35458.9	39111.8	42890.0	27010.7	37226.5	40417.0	8.6	3.3	1	
20978.3	23335.5	27494.8	14488.2	21329.6	23460.0	25499.9	15852.4	22527.1	24327.4	8.0	3.7	101,102	
1896.6	2111.5	2592.6	1503.1	1946.3	2208.4	2586.8	1770.4	2233.1	2404.7	7.7	8.9	107	
2451.5	2756.6	3242.7	1704.3	2437.8	2785.4	2991.0	1750.1	2453.6	2716.1	10.7	-2.6	106	
1348.4	1464.5	1866.3	1090.1	1441.6	1590.8	1870.6	1231.9	1514.8	1713.6	13.1	7.7	108	
392.0	433.5	446.8	237.6	395.2	417.9	394.1	293.0	427.3	458.2	7.2	9.6	110	
608.8	567.7	685.7	327.2	681.1	622.6	681.6	408.6	697.0	622.1	-10.8	-0.1	113	
1396.4	1561.9	1769.5	966.1	1347.0	1480.1	1597.3	1115.3	1406.4	1495.3	6.3	1.0	114	
3762.7	4322.5	5100.7	2731.7	3813.2	4255.7	4845.6	2974.3	3919.5	4489.2	14.6	5.6	115	
60339.1	57965.3	67871.4	48625.4	56193.7	54668.9	62051.2	50435.2	57001.7	55181.0	-3.2	0.9	2	
5395.5	5776.3	7000.4	4636.2	5137.6	5498.2	6648.0	4657.9	5568.1	5599.2	0.6	1.8	201	
3734.3	3665.1	3642.0	2960.2	3322.3	3291.5	3585.6	3242.4	3206.3	3229.7	0.7	-1.9	204	
1010.5	953.2	787.4	719.4	993.9	906.5	772.3	731.5	974.1	940.0	-3.5	3.7	207,207A	
26421.0	23010.3	24264.7	20923.2	23887.8	21020.1	21368.4	21412.4	23521.1	21297.9	-9.5	1.9	209	
1654.6	1451.7	1588.3	1022.5	1506.5	1369.6	1388.2	1100.8	1496.2	1396.6	-6.5	2.1	211	
3707.0	4085.4	5482.4	2974.3	3632.8	4091.2	5286.3	3296.4	4029.7	4256.6	5.6	4.0	214,215	
4416.5	4925.4	6975.5	3706.4	4446.4	5113.6	6574.7	4135.0	4764.6	5062.8	6.3	-1.0	216	
5776.5	6124.9	8040.3	4835.1	5608.1	5816.5	7240.0	4880.9	5707.6	5790.3	1.4	-0.5	218	
1059.0	1154.6	1637.0	1094.1	969.1	1010.0	1439.9	1021.0	955.8	998.1	4.4	-1.2	222	
485.2	539.5	963.3	422.2	477.2	535.2	916.9	428.3	469.4	535.7	14.1	0.1	223	
7782.4	7803.2	9956.3	6748.9	7763.4	7961.3	9782.8	7135.6	7774.0	7861.1	1.1	-1.3	3	
6525.0	6537.3	8320.5	5680.1	6515.1	6680.6	8190.4	6001.0	6512.8	6583.8	1.1	-1.4	301	
1985.2	1933.9	2379.5	1709.5	1952.7	1900.5	2254.4	1750.6	1881.8	1823.7	-3.1	-4.0	4	
176.8	182.7	206.6	193.2	163.6	188.7	192.3	175.2	157.6	159.3	1.1	-15.6	401,402	
290.2	259.4	304.7	230.0	277.7	253.5	274.9	218.0	254.7	233.0	-8.5	-8.1	413	
827.4	815.9	1040.5	691.0	831.7	796.6	1003.3	751.6	815.1	797.6	-2.1	0.1	418	
15187.7	15573.4	16139.9	14207.4	14970.2	14996.9	15738.0	14104.1	14533.3	14698.4	1.1	-2.0	5	
4999.0	5076.2	5300.6	4969.1	5132.6	5292.8	5570.3	5103.0	5231.6	5326.5	1.8	-0.6	501	
753.6	691.4	791.4	717.6	731.0	719.0	797.1	728.9	691.1	698.2	1.0	-2.9	502	
8401.4	8762.2	8945.6	7552.9	8084.1	7953.6	8296.7	7310.4	7611.8	7654.4	0.6	-3.8	503	
6785.7	6755.6	7615.1	6347.2	6784.4	6746.4	7168.0	6659.6	6998.3	6900.0	-1.4	2.3	6	
908.1	921.0	1017.8	850.0	931.6	936.5	1018.1	913.3	978.2	996.1	1.8	6.4	601	
1383.1	1300.2	1908.3	1134.6	1285.4	1212.5	1455.2	1297.5	1439.7	1288.4	-10.5	6.3	606	
1738.4	1739.5	1766.3	1649.7	1730.8	1765.5	1786.8	1705.8	1723.9	1753.9	1.7	-0.7	607	
305.0	302.0	310.2	277.7	307.3	296.2	304.5	275.1	296.8	299.5	0.9	0.4	608,610	
1871.5	1916.7	1964.8	1894.5	1949.3	1958.9	1992.8	1899.1	1961.2	1972.6	0.6	0.7	611	
3234.2	3353.9	4112.4	2864.2	3144.9	3423.3	4005.0	2947.2	3216.6	3306.8	2.8	-3.4	7	
805.7	850.5	1113.0	696.2	794.8	879.5	1107.1	721.2	843.0	896.3	6.3	1.9	701	
290.6	313.6	351.1	246.7	296.3	310.5	319.3	255.5	283.8	294.9	3.9	-5.0	707	
894.0	901.9	1081.9	815.5	856.9	922.0	1052.6	833.3	857.9	847.3	-1.2	-8.1	709	

FRUEHERES  
3 BESCHAEFTIGTE DES HANDWERKS  
3.1 NACH WIRTSCHAFTS  
30.9.1976

NR. DER SYSTE- MATIK 1)	WIRTSCHAFTSGLIEDERUNG	1992	1993	VERAEND. 1993 GEGEN 1992	1993 1.- 3. VJ	1994 1.- 3. VJ	VERAEND. 1.-3. VJ 1994 GEGEN 1.-3. VJ 1993
0-7	HANDWERK INSGESAMT	103.4	103.2	-0.2	103.0	102.0	-0.9
2	VERARBEITENDES GEWERBE	100.7	100.1	-0.6	100.0	98.6	-1.4
22	DARUNTER: GEWINNUNG U. VERARBEITUNG VON STEINEN UND ERDEN, FEINKERAMIK, GLAS	72.9	72.9	-0.0	72.6	73.5	1.2
222	DARUNTER: VERARB.V. STEINEN U.ERDEN (O.GROBK.,SCHLEIFM.)	73.2	73.2	-0.0	72.9	73.8	1.2
23	METALLERZEUGUNG U. -BEARBEITUNG	98.8	98.0	-0.8	98.1	95.9	-2.2
2391	DARUNTER: SCHLOSSEREI, SCHMIEDEREI U.AE., ANG	106.1	105.2	-0.9	105.3	102.4	-2.7
2395	REPARATURWERKSTAETTEN FUER LANDMASCHINEN	75.4	75.1	-0.4	74.9	74.8	-0.1
24	STAHL-, MASCHINEN- U. FAHRZEUGBAU, H.V. ADV-EINR.	111.2	108.5	-2.5	108.7	104.9	-3.5
240	DARUNTER: H.V. STAHL- U. L. METALLKONSTRUKT., WEICHENBAU	113.6	112.7	-0.7	113.2	108.1	-4.6
242	MASCHINENBAU	141.2	132.9	-5.9	133.8	126.5	-5.5
2491	REP.V. KRAFTFAHRZEUG., FAHRRAD., LACKIERUNG	97.6	97.0	-0.6	96.9	94.9	-2.1
25	ELEKTROTECHNIK, FEINMECHANIK, H.V. EBM-WAREN USW.	116.4	120.3	3.4	119.9	119.5	-0.3
250	DARUNTER: ELEKTROTECHNIK	95.1	93.0	-2.1	92.8	90.5	-2.4
252	FEINMECHANIK, OPTIK	141.1	151.3	7.3	150.7	151.9	0.8
259	REPARATUR V. GEBRAUCHSGUETERN D. UNTER-ABT. 25	69.2	68.1	-1.1	67.8	66.5	-1.4
26	HOLZ-, PAPIER- UND DRUCKGEWERBE	92.4	92.2	-0.2	92.2	90.8	-1.6
2611	DARUNTER: H.V. BAUELEMENTEN A. HOLZ (O. FERTIGTEILBAUTEN)	93.0	94.1	1.1	93.9	93.7	-0.2
2613/4	H.V. HOLZMOEBELN U. SONSTIGEN HOLZWAREN	88.9	88.4	-0.6	88.5	86.7	-2.0
2681	DRUCKEREI	107.6	106.4	-1.1	106.6	103.2	-3.2
27	LEDER-, TEXTIL- UND BEKLEIDUNGSGEWERBE	48.5	45.8	-5.4	45.9	44.1	-4.1
276	DARUNTER: BEKLEIDUNGSGEWERBE	48.8	46.5	-4.8	46.6	44.7	-4.2
278	REP.V. SCHUHEN, GEBRAUCHSGUETERN A. LEDER U.AE.	47.6	44.0	-7.6	44.1	42.4	-3.8
28/9	ERNAHRUNGSGEWERBE, TABAKVERARBEITUNG	103.9	103.3	-0.6	103.1	103.3	0.2
284	DARUNTER: H.V. BACKWAREN	118.4	118.2	-0.1	118.0	118.8	0.7
2914	FLEISCHVERARBEITUNG (OH. TALGSCHELMEN U.AE.)	87.2	85.8	-1.6	85.8	85.3	-0.6
3	BAUGEWERBE	93.7	94.5	0.8	94.1	94.4	0.4
	DAVON:						
30	BAUHAUPTGEWERBE 2)	88.3	89.1	1.0	88.7	88.8	0.1
31	AUSBAUGEWERBE	100.3	100.9	0.7	100.4	101.2	0.7
3101	DARUNTER: KLEMPNEREI, GAS- U. WASSERINSTALLATION	89.6	89.9	0.4	89.4	92.0	3.0
3103	INST.V. HEIZUNGS-, KLIMA- U. GESUNDH. TECHN. ANL.	122.1	125.4	2.7	124.6	126.2	1.3
3105	ELEKTROINSTALLATION	110.3	109.8	-0.4	109.5	109.1	-0.4
31621	GLASERGEWERBE	110.6	111.2	0.6	110.8	112.0	1.1
31624/7	MALER- U. LACKIERERGEWERBE, TAPETENKLEBEREI	89.3	88.5	-0.9	88.0	87.2	-0.9
31631	BAUTISCHLEREI	88.3	90.2	2.2	90.0	89.4	-0.7
3165	FUSSBODEN-, FLIESEN- U. PLATTENLEGEREI	89.6	93.5	4.4	92.7	97.1	4.7
4	HANDEL	103.2	101.9	-1.3	102.0	98.7	-3.3
43	DARUNTER: EINZELHANDEL (EH)	106.0	104.6	-1.2	104.8	101.4	-3.3
	DAVON:						
431	EH.M. NAHRUNGSMITTELN, GETRAENKEN, TABAKWAREN	151.6	153.8	1.5	153.5	145.4	-5.3
432	EH.M. TEXTILIEN, BEKLEIDG., SCHUHEN, LEDERWAREN	49.1	47.0	-4.3	47.3	45.3	-4.1
434	EH.M. ELEKTROTECHN. ERZEUGNISSEN, MUSIKINSTR.	95.6	91.0	-4.8	91.2	87.1	-4.5
438	EH.M. FAHRZEUGEN	128.0	124.7	-1.1	125.0	120.5	-3.6
433, 435-437, 439	UEBRIGER EINZELHANDEL	83.7	82.8	-1.0	82.8	82.5	-0.4
7	Dienstleistungen v. Unternehmen u. fr. Berufen	140.7	139.1	-1.1	139.1	136.2	-2.1
73	DARUNTER: WAESCH., KOERPERPFLG. U. A. PERSOENL. DIENSTL.	85.1	82.5	-3.0	82.6	80.8	-2.2
731	DARUNTER: WAESCHEREI, REINIGUNG	71.6	68.5	-4.4	68.9	66.1	-4.1
7351	FRISIERGEWERBE	87.4	84.9	-2.8	84.9	83.4	-1.8
7391	FOTOGRAFISCHES GEWERBE	81.7	78.8	-3.6	79.1	75.0	-5.2
74	GEBAEUDEREINIG., ABFALLBES. U.A. HYGIEN. EINR.	190.8	190.1	-0.4	190.1	186.0	-2.1
7419	DARUNTER: SONST. GEBAEUDEREINIGUNG U. AE. (O. FASSADEN)	189.3	188.6	-0.4	188.6	184.5	-2.2

\*) OHNE DIE BESCHAEFTIGTEN DER HANDWERKLICHEN NEBENBETRIEBE.

1) SYSTEMATIK DER WIRTSCHAFTSZWEIGE (WZ) REV., FASSUNG FUER DIE HANDWERKSZAEHLUNG 1977 (KURZBEZEICHNUNGEN).

2) FUER DAS HANDWERKLICHE BAUHAUPTGEWERBE WERDEN JEWELTS DIE ANGABEN DER MONATLICHEN BERICHTERSTATTUNG IM BAUGEWERBE UEBERNOMMEN.

## BUNDESGBIET

(MESSZAHLEN) \*)

ZWEIGEN

= 100

1992 2.VJ	1992 3.VJ	1992 4.VJ	1993 1.VJ	1993 2.VJ	1993 3.VJ	1993 4.VJ	1994 1.VJ	1994 2.VJ	1994 3.VJ	VERÄNDERUNG IN %		NR. DER SYSTEM- MATIK 1)
										8. VJ 1994 GEGEN 2. VJ 1994	3. VJ 1994 GEGEN 3. VJ 1993	
102.8	105.1	104.3	102.0	102.6	104.5	103.1	101.0	101.8	103.7	1.9	-0.8	0-7
99.9	101.6	101.4	99.8	99.3	100.6	99.8	98.2	98.1	99.3	1.3	-1.2	2
74.1	75.2	72.8	69.7	74.2	75.1	72.2	70.9	75.1	78.9	2.4	2.3	22
74.3	75.4	73.1	70.1	74.5	75.4	72.6	71.3	75.3	77.1	2.4	2.3	222
98.1	99.4	99.1	97.4	97.7	99.0	96.7	95.0	95.6	97.3	1.8	-1.8	23
105.2	107.1	106.9	104.7	105.0	106.2	103.5	101.5	102.2	103.9	1.7	-2.2	2391
75.4	75.2	76.1	74.3	74.4	76.1	75.1	74.3	74.7	75.9	1.7	-0.3	2395
110.3	112.8	111.0	108.9	107.4	108.5	107.1	104.8	103.6	105.4	1.8	-2.8	24
111.9	115.6	115.5	114.4	111.8	111.5	111.0	106.9	106.9	109.7	2.6	-1.7	240
141.4	141.7	138.5	134.5	131.9	131.7	128.7	127.6	124.3	128.4	1.7	-4.0	242
96.3	99.5	98.1	96.8	95.9	97.9	97.0	94.5	93.9	95.5	1.7	-2.5	2491
115.0	117.8	122.1	119.3	118.6	121.6	121.6	119.0	118.7	120.2	1.3	-1.1	25
94.1	96.2	95.5	91.8	91.4	94.7	92.9	90.8	89.5	89.8	0.3	-5.2	250
139.5	143.3	152.5	150.1	149.2	152.8	153.7	150.5	151.1	154.1	1.8	0.8	252
87.6	88.5	89.6	87.4	86.7	88.8	89.7	86.8	85.0	86.0	1.2	-3.2	259
91.4	93.2	93.1	92.5	91.5	92.4	91.9	90.8	90.1	91.0	1.0	-1.5	26
91.5	94.8	94.2	94.7	92.6	94.4	94.7	93.1	93.1	94.8	1.8	0.4	2611
88.3	89.2	89.4	88.4	88.0	88.6	87.5	87.0	86.0	86.7	0.8	-2.1	2613/4
106.7	109.2	108.2	106.7	106.1	106.0	105.7	103.8	102.0	101.9	-0.1	-3.8	2681
47.8	47.9	47.8	46.2	45.0	45.5	45.4	44.3	43.4	43.6	0.4	-4.2	27
47.9	48.5	48.6	47.1	45.4	46.2	46.0	45.0	43.9	44.3	0.7	-4.3	276
48.1	46.4	45.7	43.6	44.0	43.5	43.7	42.5	42.1	41.7	-0.8	-4.2	279
103.5	104.6	103.9	102.7	102.7	103.8	103.7	102.5	103.5	104.3	0.7	0.6	28/9
117.8	120.0	118.4	117.8	117.3	119.2	119.0	118.2	118.7	119.8	1.0	0.5	284
86.8	86.7	87.1	85.2	85.7	85.9	85.7	84.3	85.7	86.0	0.4	0.1	2914
93.5	95.7	94.9	92.0	94.5	96.6	95.1	92.5	94.7	97.2	2.6	0.6	3
88.3	90.0	89.5	86.3	89.4	91.2	89.5	86.5	89.4	91.4	2.2	0.2	30
99.6	102.5	101.3	98.8	100.4	103.0	101.8	99.6	101.0	104.1	3.1	1.0	31
88.9	90.8	90.5	88.5	88.7	91.4	91.7	91.0	92.2	94.2	2.2	3.1	3101
121.0	124.1	125.4	123.3	123.7	128.2	127.2	125.1	125.2	129.2	3.2	0.8	3103
109.1	112.6	111.1	108.4	108.9	111.1	110.8	108.3	107.9	111.1	3.0	0.1	3105
108.9	112.3	111.7	110.3	109.9	112.6	112.5	111.1	112.0	113.1	1.0	0.5	31621
89.5	92.7	88.0	84.6	89.5	91.8	87.9	83.8	88.0	92.0	4.5	0.3	31624/7
87.5	89.4	90.2	89.5	89.7	91.5	90.3	88.9	88.8	90.9	2.3	-0.7	31631
88.4	92.2	93.2	90.7	93.2	95.4	96.4	95.8	97.3	98.9	2.7	4.8	3165
102.6	103.9	103.6	102.1	101.2	102.0	100.8	99.3	97.2	98.5	1.3	-3.5	4
105.3	106.6	106.4	104.9	103.9	104.8	103.5	102.0	99.8	101.2	1.3	-3.5	43
153.2	150.8	149.7	153.6	154.1	155.8	154.0	150.8	138.6	139.9	1.0	-10.2	431
49.3	48.0	48.3	48.3	46.3	46.0	46.4	45.7	44.7	44.9	0.6	-2.3	432
94.4	96.5	95.2	91.9	88.5	91.0	89.5	87.9	85.2	87.0	2.0	-4.5	434
124.7	127.7	127.2	124.9	123.9	125.0	122.5	120.6	119.0	121.3	2.0	-2.9	438
83.1	83.8	84.2	82.4	82.7	82.7	83.0	82.4	82.4	82.2	-0.3	-0.6	433, 435-437, 439
139.2	143.9	141.4	138.5	137.8	140.7	137.5	135.4	135.5	137.8	1.7	-2.1	7
83.7	87.0	84.0	82.6	81.8	82.8	81.9	81.1	79.9	80.8	1.1	-2.4	73
71.5	71.4	70.0	68.7	68.9	68.3	66.1	65.8	66.0	66.8	1.2	-2.1	731
85.8	89.7	86.3	85.0	84.0	85.3	84.6	83.8	82.4	83.3	1.1	-2.3	7351
80.0	81.6	81.6	79.6	77.8	78.3	77.2	75.5	74.0	73.9	-0.1	-5.6	7391
189.2	195.3	193.2	188.9	188.3	193.0	187.5	184.3	185.5	189.1	2.0	-2.0	74
187.7	193.8	191.8	187.4	186.8	191.4	186.0	182.8	184.0	187.6	2.0	-2.0	7419

FRUEHERES  
3 BESCHAEFTIGTE DES HANDWERKS  
3.2 NACH GEWERBE  
30.9.1976

NR. DER SYSTE- MATIK 1)	GEWERBEGLIEDERUNG	1992	1993	VERAEND. 1993 GEGEN 1992	1993 1.- 3. VJ	1994 1.- 3. VJ	VERAEND. 1.-3. VJ 1994 GEGEN 1.-3. VJ 1993
1-7	HANDWERK INSGESAMT	103.4	103.2	-0.2	103.0	102.0	-0.9
1	BAU- UND AUSBAUGEWERBE	88.6	89.2	0.7	88.8	88.9	0.1
	DARUNTER:						
101,102	MAURER, BETON-, STAHLBETONBAUER UND						
107	STRASSENBAUER 2)	84.1	84.2	0.2	83.9	83.7	-0.3
105	ZIMMERER 2)	88.3	92.6	4.9	91.7	94.4	3.0
106	DACHDECKER 2)	117.6	119.3	1.4	118.6	120.5	1.7
109	FLIESEN-, PLATTEN- UND MOSAIKLEGER	87.1	90.7	4.1	90.0	94.5	5.0
110	BETONSTEIN- UND TERRAZZOHERSTELLER	62.9	62.1	-1.2	62.1	62.9	1.3
113	STEINMETZEN UND STEINBILDHAUER	86.9	87.4	0.6	87.0	88.2	1.5
114	STUKKATEURE 2)	94.7	98.3	3.7	97.7	97.4	-0.4
115	MALER UND LACKIERER	90.7	89.8	-1.1	89.4	88.3	-1.2
2	ELEKTRO- UND METALLGEWERBE	107.7	106.9	-0.7	106.8	105.3	-1.4
	DARUNTER:						
201	METALLBAUER	105.9	104.8	-1.0	105.0	101.7	-3.2
204	MASCHINENBAUMECHANIKER	151.7	143.9	-5.1	144.7	138.1	-4.5
207,207A	MECHANIKER (NAEHMASCHINEN-, ZWEIRADMECH.), KAELTEANLAGENBAUER	113.6	109.8	-3.3	110.5	106.3	-3.9
209	KRAFTFAHRZEUGMECHANIKER	110.2	109.6	-0.5	109.6	106.9	-2.5
211	LANDMASCHINENMECHANIKER	80.2	78.3	-2.3	78.3	76.3	-2.6
214,215	KLEMPNER, GAS- UND WASSERINSTALLATEURE	88.7	88.7	-0.0	88.2	90.4	2.4
216	ZENTRALHEIZUNGS- UND LUEFTUNGSBAUER	130.4	133.9	2.7	133.1	134.7	1.2
218	ELEKTROINSTALLATEURE	105.1	104.7	-0.4	104.3	103.7	-0.6
222	RADIO- UND FERNSEHTECHNIKER	96.8	93.1	-3.8	93.4	90.0	-3.7
223	UHRMACHER	79.3	77.5	-2.2	77.5	76.1	-1.8
3	HOLZGEWERBE	94.3	95.3	1.0	95.2	94.3	-0.9
	DARUNTER:						
301	TISCHLER	93.9	94.8	1.0	94.7	93.8	-1.0
4	BEKLEIDUNGS-, TEXTIL- UND LEDERGEWERBE	56.2	53.5	-4.9	53.6	51.9	-3.1
	DARUNTER:						
401,402	HERRENSCHNEIDER, DAMENSCHNEIDER	41.2	36.7	-10.9	37.0	33.8	-8.7
413	SCHUHMACHER	49.5	45.9	-7.3	46.1	44.1	-4.3
418	RAUM AUSSTATTER	76.1	75.8	-0.4	75.7	75.8	0.2
5	NAHRUNGSMITTELGEWERBE	106.7	106.3	-0.4	106.1	106.0	-0.1
	DARUNTER:						
501	BAECKER	123.7	124.0	0.3	123.7	124.8	0.9
502	KONDITIONEN	99.8	98.1	-1.7	98.2	96.8	-1.5
503	FLEISCHER	91.7	90.7	-1.1	90.7	89.6	-1.2
6	GEWERBE FÜR GESUNDHEITS- UND KÖRPERPFLEGE SOWIE REINIGUNGSGEWERBE	139.6	139.4	-0.1	139.3	136.8	-1.8
	DARUNTER:						
601	AUGENOPTIKER	113.1	118.3	4.6	116.5	122.8	5.4
606	ZAHNTECHNIKER	146.0	161.2	10.4	161.1	160.5	-0.4
607	FRISEURE	87.6	86.1	-2.8	85.1	83.5	-1.9
608,610	TEXTILREINIGER	71.7	68.4	-4.7	68.8	65.8	-4.3
611	GEBÄUDEREINIGER	190.1	189.4	-0.4	189.4	185.2	-2.2
7	GLAS-, PAPIER-, KERAMISCHE UND SONSTIGE GEW.	100.2	99.2	-1.0	99.2	97.1	-2.1
	DARUNTER:						
701	GLASER	105.6	105.6	-0.0	105.2	105.8	0.5
707	FOTOGRAFEN	80.5	78.4	-2.6	78.7	75.0	-4.7
709	BUCHDRUCKER: SCHRIFTSETZER, DRUCKER	108.8	107.4	-1.2	107.7	104.0	-3.4

\*) OHNE DIE BESCHAEFTIGTEN DER HANDWERKLICHEN NEBENBETRIEBE.

1) NACH DEM VERZEICHNIS DER GEWERBE, DIE ALS HANDWERK BETRIEBEN WERDEN KOENNEN (ANLAGE A DER HANDWERKSORDNUNG).  
2) DIE ANGABEN FÜR DIE POSITIONEN WERDEN DER MONATLICHEN BERICHTERSTATTUNG IM BAUHAUPTGEWERBE IN DER GLIEDERUNG NACH WIRTSCHAFTSZWEIGEN ENTNOMMEN UND NACH GEWERBEZWEIGEN UMGESCHLUESSELT.

BUNDESGBEIT  
(MESSZAHLEN) \*)  
ZWEIGEN  
= 100

1982 2.VJ	1992 3.VJ	1992 4.VJ	1993 1.VJ	1993 2.VJ	1993 3.VJ	1993 4.VJ	1994 1.VJ	1994 2.VJ	1994 3.VJ	VERÄNDERUNG IN %		NR. DER SYSTE- MATIK 1)
										3. VJ 1994 GEGEN 2. VJ 1994	3. VJ 1994 GEGEN 3. VJ 1993	
102.8	105.1	104.3	102.0	102.6	104.5	103.1	101.0	101.8	103.7	1.9	-0.8	1-7
88.7	90.6	89.5	86.3	89.6	91.4	89.5	86.5	89.5	91.8	2.6	0.4	1
84.4	85.8	84.7	81.6	84.7	86.0	84.2	81.6	84.3	85.8	1.8	-0.2	101,102
87.3	90.4	92.3	89.1	91.9	95.8	95.1	92.1	94.4	98.2	4.0	2.5	107
117.1	119.9	120.1	116.0	118.9	121.6	121.2	117.6	120.8	125.1	3.6	2.9	105
85.7	89.7	90.3	87.8	90.5	92.8	93.4	93.1	94.7	97.6	3.0	5.2	106
63.5	64.4	62.3	60.2	63.2	63.6	60.7	61.3	64.1	66.0	2.9	3.8	109
88.3	89.4	87.0	83.5	88.7	90.3	87.1	85.4	89.9	91.8	2.1	1.6	110
94.3	96.1	96.9	95.2	98.8	101.2	98.7	92.1	99.5	102.2	2.8	1.0	113
91.0	94.1	89.7	86.1	90.7	92.9	89.1	85.0	88.9	92.8	4.3	-0.1	114
												115
106.7	109.2	108.5	106.3	105.9	107.9	106.8	104.8	104.4	106.6	2.1	-1.2	2
105.0	107.3	106.2	104.9	104.4	105.4	103.3	100.6	101.1	103.2	2.0	-2.1	201
151.5	152.5	149.5	145.4	142.3	143.0	140.7	139.7	135.6	137.0	1.0	-4.2	204
114.2	115.0	113.0	109.9	110.4	109.6	105.6	105.1	106.7	108.5	1.7	-1.1	207,207A
108.8	112.1	111.1	108.6	108.6	110.4	108.9	106.7	105.8	107.4	1.5	-2.6	209
80.2	80.1	80.1	77.5	77.6	79.4	77.4	76.1	75.8	76.5	0.9	-3.7	211
88.1	89.8	89.4	87.5	87.6	90.0	90.2	89.5	90.4	92.4	2.2	2.8	214,215
129.3	132.6	133.9	131.6	132.1	137.0	135.9	133.6	133.5	137.7	3.1	0.5	216
103.9	107.3	106.2	103.2	103.5	106.1	105.5	103.1	102.5	105.5	3.0	-0.5	218
95.6	96.8	97.3	94.3	91.3	92.1	92.3	90.2	88.8	89.7	1.1	-2.6	222
78.9	77.4	79.7	76.8	77.2	77.7	77.4	75.6	76.4	75.4	-1.3	-2.9	223
93.4	95.4	95.5	95.1	94.6	95.9	95.3	94.2	93.6	95.1	1.6	-0.9	3
92.9	94.9	95.1	94.7	94.1	95.4	94.7	93.6	93.0	94.5	1.6	-0.9	301
56.1	55.6	55.2	53.9	52.7	53.2	53.2	52.2	51.4	51.2	-0.2	-3.6	4
40.5	40.2	39.7	37.1	36.0	36.4	35.2	33.9	33.3	33.4	0.4	-8.2	401,402
50.4	48.3	47.9	46.3	45.4	45.2	45.5	44.5	43.3	43.9	-0.0	-4.1	413
75.9	76.3	76.1	76.2	74.7	75.0	76.8	76.1	75.5	75.0	-0.6	-1.3	418
106.3	107.4	106.7	105.8	105.8	106.9	106.6	105.5	105.9	106.7	0.7	-0.1	5
123.0	125.6	124.0	123.4	123.1	125.2	125.1	124.0	124.8	126.1	1.0	0.8	501
100.1	99.1	99.0	98.3	97.8	98.1	97.2	96.8	96.5	96.8	0.3	-1.3	502
91.5	91.3	91.6	90.1	90.6	90.9	90.6	89.1	89.4	89.8	0.4	-1.2	503
138.1	142.8	141.7	138.7	138.0	141.0	138.2	136.0	136.1	138.6	1.8	-1.7	6
112.1	114.7	116.1	114.7	115.1	123.1	124.6	121.7	121.8	125.4	2.9	1.9	601
143.9	149.5	164.3	160.8	159.6	161.2	162.3	158.8	159.6	163.6	2.6	1.5	606
96.1	90.0	86.7	85.2	84.2	85.5	84.8	83.9	82.5	83.4	1.1	-2.4	607
71.6	71.5	70.1	68.7	68.6	68.0	65.9	65.5	65.8	66.6	1.2	-2.2	608,610
188.6	194.6	192.8	188.2	187.5	192.1	186.8	183.4	184.6	188.2	1.9	-2.1	611
98.9	101.1	101.3	99.2	98.2	99.3	98.7	97.2	96.4	96.8	0.5	-2.5	7
104.4	106.6	107.0	104.9	103.6	107.3	106.1	104.8	105.8	107.2	1.3	-0.1	701
79.0	80.0	81.0	79.0	77.8	77.8	77.0	75.5	74.1	73.9	-0.3	-5.0	707
107.8	110.6	109.8	107.6	107.3	106.6	106.7	104.7	102.6	102.7	0.1	-3.7	709

FRUEHERES  
4 UMSATZ DES HANDWERKS  
4.1 NACH WIRTSCHAFTS  
1976

NR. DER SYSTE- MATIK 1)	WIRTSCHAFTSGLIEDERUNG	1992	1993	VERAEND. 1993 GEGEN 1992	1993 1.- 3. VJ	1994 1.- 3. VJ	VERAEND. 1.-3. VJ 1994 GEGEN 1.-3. VJ 1993
0-7	HANDWERK INSGESAMT	221.9	212.0	-4.5	201.9	206.8	2.4
2	VERARBEITENDES GEWERBE	205.6	195.4	-5.0	189.7	192.2	1.3
22	DARUNTER: GEWINNUNG U. VERARBEITUNG VON STEINEN UND ERDEN, FEINKERAMIK, GLAS	166.8	170.2	2.0	161.6	171.1	5.8
222	DARUNTER: VERARB.V.STEINEN U.ERDEN (O.GROBK.,SCHLEIFM.)	167.0	170.4	2.0	161.9	171.0	5.6
23	METALLERZEUGUNG U. -BEARBEITUNG	223.5	211.1	-5.6	198.4	206.8	4.2
2391	DARUNTER: SCHLOSSEREI, SCHMIEDEREI U.AE., ANG	268.4	254.6	-5.2	237.5	244.4	2.9
2395	REPARATURWERKSTAETTEN FUER LANDMASCHINEN	142.9	133.0	-6.9	128.2	139.1	8.5
24	STAHL-, MASCHINEN- U. FAHRZEUGBAU, H.V.ADV-EINR.	289.1	266.4	-7.9	263.0	267.1	1.5
240	DARUNTER: H.V.STAHL- U. L.METALLKONSTRUKT., WEICHENBAU	270.6	254.3	-6.0	234.3	244.4	4.3
242	MASCHINENBAU	312.1	293.6	-5.9	287.7	288.9	0.4
2491	REP.V.KRAFTFAHRZEUG., FAHRRAD., LACKIERUNG	285.5	260.6	-8.7	260.5	264.4	1.5
25	ELEKTROTECHNIK, FEINMECHANIK, H.V.EBM-WAREN USW.	237.7	222.3	-6.5	212.8	222.9	4.7
250	DARUNTER: ELEKTROTECHNIK	231.2	217.2	-6.0	208.4	208.6	0.1
252	FEINMECHANIK, OPTIK	263.0	245.5	-6.7	237.4	257.6	8.5
259	REPARATUR V. GEBRAUCHSGUETERN D. UNTER-ABT.25	177.6	169.0	-4.8	153.5	152.6	-0.5
26	HOLZ-, PAPIER- UND DRUCKGEWERBE	212.2	207.6	-2.2	194.9	195.6	0.3
2611	DARUNTER: H.V.BAUELEMENTEN A.HOLZ(O. FERTIGTEILBAUTEN)	208.4	207.1	-0.6	187.8	197.8	5.3
2613/4	H.V.HOLZMOEBELN U. SONSTIGEN HOLZWAREN	199.5	193.6	-3.0	184.9	181.6	-1.8
2681	DRUCKEREI	279.2	272.6	-2.4	259.2	253.3	-2.3
27	LEDER-, TEXTIL- UND BEKLEIDUNGSGEWERBE	99.5	98.6	-0.9	92.9	90.2	-2.9
276	DARUNTER: BEKLEIDUNGSGEWERBE	99.4	99.4	-0.1	92.9	90.7	-2.4
279	REP.V.SCHUHEN, GEBRAUCHSGUETERN A.LEDER U.AE.	101.6	96.1	-5.4	94.4	89.8	-4.9
28/9	ERNAHRUNGSGEWERBE, TABAKVERARBEITUNG	139.3	137.0	-1.7	134.6	132.9	-1.2
284	DARUNTER: H.V.BACKWAREN	173.3	180.2	4.0	176.3	178.5	1.3
2914	FLEISCHVERARBEITUNG(OH.TALGSSCHMELZEN U.AE.)	118.9	111.5	-6.3	109.7	106.2	-3.2
3	BAUGEWERBE	232.3	226.8	-2.3	208.8	219.4	5.0
	DAVON:						
30	BAUHAUPTGEWERBE 2)	230.2	225.0	-2.3	209.7	220.5	5.1
31	AUSBAUGEWERBE	234.9	229.1	-2.4	207.8	218.0	4.9
3101	DARUNTER: KLEMPNEREI, GAS-U.WASSERINSTALLATION	201.6	197.1	-2.2	175.1	191.2	9.2
3103	INST.V.HEIZUNGS-, KLIMA- U.GESUNDH.TECHN.ANL.	265.8	260.2	-2.1	231.6	243.5	5.1
3105	ELEKTROINSTALLATION	268.6	251.3	-5.8	231.0	233.4	1.0
31821	GLASERGEWERBE	230.3	230.2	-0.0	209.9	215.4	2.6
31824/7	MALER- U. LACKIERERGEWERBE, TAPETENKLEBEREI	217.4	211.6	-2.6	193.7	204.8	5.7
31831	BAUTISCHLEREI	201.9	206.9	2.5	188.8	193.6	2.5
3185	FUSSBODEN-, FLIESEN- U. PLATTENLEGEREI	215.8	217.0	0.6	199.3	216.8	8.8
4	HANDEL	247.3	220.8	-10.7	217.0	214.6	-1.1
43	DARUNTER: EINZELHANDEL (EH)	261.0	232.7	-10.8	229.9	227.0	-1.3
431	DAVON: EH.M.NAHRUNGSMITTELN, GETRAENKEN, TABAKWAREN	203.1	189.3	-6.8	186.1	166.8	-10.4
432	EH.M.TEXTILIEN, BEKLEIDG., SCHUHEN, LEDERWAREN	79.2	75.1	-5.2	70.4	67.5	-4.0
434	EH.M.ELEKTROTECHN. ERZEUGNISSEN, MUSIKINSTR.	178.6	164.7	-7.8	150.2	146.0	-2.8
438	EH.M.FAHRZEUGEN	346.4	301.8	-12.9	305.1	303.0	-0.7
433, 436-437, 439	UEBRIGER EINZELHANDEL	150.3	145.4	-3.2	132.4	133.6	0.9
7	Dienstleistungen v. Unternehmen u. fr. Berufen	227.9	231.0	1.4	228.7	229.6	0.4
73	DARUNTER: WAESCH., KOERPERPFLG. U. A. PERSOENL. DIENSTL.	175.4	174.7	-0.4	172.7	172.9	0.2
731	DARUNTER: WAESCHEREI, REINIGUNG	141.3	140.1	-0.9	138.7	137.0	-1.3
7351	FRISUEURGEWERBE	188.6	190.0	0.7	187.9	189.2	0.7
7391	FOTOGRAFISCHES GEWERBE	143.3	131.0	-8.6	127.7	125.0	-2.1
74	GEBAEUDEREINIG., ABFALLBES. U.A. HYGIEN. EINR.	318.4	328.3	3.1	325.7	327.1	0.4
7419	DARUNTER: SONST. GEBAEUDEREINIGUNG U. AE. (O. FASSADEN)	319.5	329.5	3.1	326.9	328.3	0.4

\*) OHNE DEN UMSATZ DER HANDWERKLICHEN NEBENBETRIEBE, OHNE UMSATZSTEUER.

\*\*) BASIS JEWELTS: VJ D 76=100, HJ D 76=100, JAHR 76=100.

1) SYSTEMATIK DER WIRTSCHAFTSZEIGE (WZ) REV., FASSUNG FUER DIE HANDWERKSZAEHLUNG 1977 (KURZBEZEICHNUNGEN).

2) FUER DAS HANDWERKLICHE BAUHAUPTGEWERBE WERDEN JEWELTS DIE ANGABEN DER MONATLICHEN BERICHTERSTATTUNG IM BAUGEWERBE UEBERNOMMEN.

STBA, FS 4, R 7.1, 3.VJ.1994

BUNDESGBIET  
(MESSZAHLEN) \*)  
ZWEIGEN  
= 100 \*\*)

1992 2.VJ	1992 3.VJ	1992 4.VJ	1993 1.VJ	1993 2.VJ	1993 3.VJ	1993 4.VJ	1994 1.VJ	1994 2.VJ	1994 3.VJ	VERÄNDERUNG IN %		NR. DER SYSTEM- MATIK 1)
										3. VJ 1994 GEGEN 2. VJ 1994	3. VJ 1994 GEGEN 3. VJ 1993	
218.9	222.3	258.9	176.8	212.4	216.7	242.0	185.1	216.4	219.0	1.2	1.1	0-7
206.9	203.5	225.8	177.1	197.7	194.4	212.4	181.9	199.5	195.2	-2.1	0.4	2
179.6	177.9	202.5	97.7	196.7	190.4	195.9	120.4	200.9	191.9	-4.6	0.8	22
179.7	177.9	202.5	98.4	197.0	190.2	195.8	120.9	200.8	191.3	-4.7	0.6	222
216.5	225.8	262.6	168.9	209.6	216.9	249.2	176.4	219.1	224.8	2.6	3.7	23
250.3	273.5	319.2	206.6	244.7	261.1	305.9	212.4	255.7	265.2	3.7	1.6	2391
155.8	140.6	160.9	100.9	146.3	137.4	147.5	111.5	153.3	152.4	-0.6	10.9	2395
303.6	284.8	299.1	248.0	277.8	263.3	276.5	255.0	279.1	267.1	-4.3	1.4	24
249.5	272.3	353.0	220.5	229.6	253.0	314.4	218.9	251.0	263.3	4.9	4.1	240
322.3	315.3	317.5	276.6	296.8	289.8	311.4	288.1	291.4	287.1	-1.5	-0.9	242
306.7	277.8	286.8	243.8	280.3	257.5	260.6	250.4	280.5	262.4	-6.5	1.9	2491
229.2	226.6	284.0	203.1	219.3	215.9	250.8	214.0	231.6	223.0	-3.7	3.3	25
222.9	235.1	264.4	199.0	212.9	213.4	243.7	197.9	211.2	216.7	2.6	1.6	250
259.2	244.2	315.9	222.9	248.3	240.9	269.9	245.4	274.5	253.0	-7.8	5.1	252
153.7	162.7	230.1	156.5	151.3	152.6	215.6	157.3	148.3	152.3	2.7	-0.2	259
204.8	203.4	253.9	180.6	200.1	204.0	245.7	185.4	202.2	199.1	-1.5	-2.4	26
192.0	203.2	267.5	162.6	193.6	207.1	265.2	176.1	207.5	209.7	1.1	1.3	2611
197.7	188.8	231.1	177.1	191.7	186.0	219.5	177.1	196.9	180.6	-3.4	-2.9	2613/4
270.0	269.2	319.9	245.4	255.9	276.2	312.7	248.1	257.8	254.1	-1.4	-8.0	2681
94.3	95.4	118.4	87.2	93.9	97.7	115.5	91.4	91.1	88.1	-3.4	-9.9	27
92.3	95.2	120.4	87.9	92.8	98.1	118.7	93.0	90.8	88.5	-2.5	-9.8	276
106.6	96.4	110.0	84.3	101.8	97.1	101.3	84.9	96.7	87.7	-9.2	-9.6	279
138.1	142.5	147.7	129.5	136.8	137.4	144.3	128.9	134.4	135.5	0.9	-1.3	28/9
173.5	173.7	182.7	170.9	176.8	181.3	191.7	175.6	179.0	181.0	1.1	-0.2	284
117.0	123.8	126.4	105.2	112.9	111.1	116.6	101.8	108.2	108.6	0.4	-2.3	2914
218.7	241.3	299.3	162.6	220.4	243.6	280.8	177.3	231.6	249.2	7.6	2.3	3
221.7	246.7	291.4	155.3	224.9	248.9	271.0	169.6	236.5	255.3	7.9	2.6	30
214.9	234.4	309.5	171.8	214.7	236.9	293.2	187.0	225.5	241.5	7.1	2.0	31
181.7	200.5	271.8	144.6	179.2	201.5	263.0	182.2	200.0	211.4	5.7	4.9	3101
231.2	258.1	368.0	193.2	232.6	269.0	346.0	215.3	249.6	265.7	6.4	-1.2	3103
248.2	281.4	344.7	203.7	239.9	249.4	312.1	207.6	245.4	247.3	0.7	-0.9	3105
216.3	228.4	294.4	181.0	213.9	234.7	291.1	189.4	222.3	234.5	5.5	-0.1	31621
202.2	234.0	278.5	143.4	205.8	231.8	265.5	157.6	212.4	244.3	15.0	5.4	31624/7
191.1	194.4	260.2	157.0	197.8	211.5	261.5	176.6	194.9	209.2	7.4	-1.1	31631
201.1	218.8	278.5	158.4	208.1	231.4	270.0	180.4	221.4	248.5	12.3	7.4	3165
260.0	229.8	261.8	205.6	235.6	209.8	232.2	208.9	226.6	208.4	-8.0	-0.7	4
275.9	242.4	272.8	218.9	249.8	221.0	241.1	222.3	239.9	218.7	-8.8	-1.0	43
209.0	201.8	207.4	177.5	191.1	189.8	198.8	172.1	161.8	166.3	2.8	-12.4	431
75.8	74.7	98.4	65.8	73.6	71.8	89.2	62.4	70.2	70.1	-0.2	-2.4	432
155.2	162.0	235.7	152.3	146.7	151.6	208.3	146.9	145.0	145.9	0.6	-3.8	434
379.3	319.4	340.4	292.2	337.7	285.4	292.1	298.3	325.1	285.5	-12.2	0.0	436
142.5	141.8	190.8	118.6	139.5	139.2	184.5	123.3	137.9	139.6	1.3	0.3	433, 435-437, 439
227.6	230.7	236.7	220.3	231.4	234.3	237.8	223.8	231.1	234.0	1.3	-0.2	7
176.5	177.2	181.9	164.0	175.5	178.5	180.9	168.6	173.6	176.7	1.8	-1.0	73
143.3	141.7	145.7	129.9	145.2	141.2	144.0	129.5	140.1	141.3	0.9	0.1	731
190.6	190.5	193.6	180.3	189.8	193.8	196.0	186.4	189.0	192.2	1.7	-0.8	7351
138.1	146.0	162.1	113.4	131.1	138.4	141.1	115.0	127.6	132.4	3.7	-4.4	7391
315.6	322.8	331.4	318.0	328.2	331.0	336.2	319.2	330.0	332.2	0.6	0.4	74
316.8	324.1	332.8	319.4	329.3	332.1	337.4	320.3	331.1	333.3	0.7	0.4	7419

FRUEHERES  
4 UMSATZ DES HANDWERKS  
4.2 NACH GEWERBE  
1976

NR. DER SYSTE- MATIK 1)	GEWERBEGLIEDERUNG	1992	1993	VERAEND. 1993 GEGEN 1992	1993 1.- 3. VJ	1994 1.- 3. VJ	VERAEND. 1.-3. VJ 1994 GEGEN 1.-3. VJ 1993
1-7	HANDWERK INSGESAMT	221.9	212.0	-4.5	201.9	206.8	2.4
1	BAU- UND AUSBAUGEWERBE	221.8	217.1	-2.1	202.1	213.3	5.6
	DARUNTER:						
101,102	MAURER, BETON-, STAHLBETONBAUER UND						
107	STRASSENBAUER 2)	222.3	216.7	-2.5	202.1	213.7	5.8
105	ZIMMERER 2)	187.3	192.8	3.0	176.5	189.9	13.3
106	DACHDECKER 2)	248.1	248.1	-2.9	231.1	230.8	-0.1
109	FLIESEN-, PLATTEN- UND MOSAIKLEGER	182.7	188.8	3.3	173.1	187.3	8.2
110	BETONSTEIN- UND TERRAZZOHERSTELLER	188.4	177.3	-5.8	172.0	192.9	12.2
113	STEINMETZEN UND STEINBILDHAUER	177.6	186.0	4.7	174.9	185.3	5.9
114	STUKKATEURE 2)	268.8	250.6	-6.8	235.1	249.0	5.9
115	MALER UND LACKIERER	215.4	209.0	-2.9	192.4	202.8	5.4
2	ELEKTRO- UND METALLGEWERBE	270.5	249.9	-7.6	239.9	244.6	2.0
	DARUNTER:						
201	METALLBAUER	256.5	244.9	-4.5	227.5	235.7	3.6
204	MASCHINENBAUMECHANIKER	324.1	298.7	-7.8	289.8	292.9	1.1
207,207A	MECHANIKER (NACHMASCHINEN-, ZWEIRADMECH.), KÄLTEANLAGENBAUER	239.0	232.3	-2.8	239.2	241.6	1.0
209	KRAFTFAHRZEUGMECHANIKER	328.5	293.4	-10.7	295.4	297.2	0.6
211	LANDMASCHINENMECHANIKER	144.1	129.7	-10.0	127.6	130.7	2.5
214,215	KLEMPNER, GAS- UND WASSERINSTALLATEURE	192.8	188.0	-2.5	167.7	181.6	8.3
216	ZENTRALHEIZUNGS- UND LUEFTUNGSBAUER	277.5	271.6	-2.1	242.1	254.9	5.3
218	ELEKTROINSTALLATEURE	247.8	233.5	-5.8	215.4	217.0	0.7
222	RADIO- UND FERNSEHTECHNIKER	180.9	161.9	-10.5	147.0	142.3	-3.2
223	UHRMACHER	167.4	163.1	-2.5	132.7	132.6	-0.1
3	HOLZGEWERBE	209.4	208.4	-0.5	193.6	196.1	1.3
	DARUNTER:						
301	TISCHLER	208.7	208.0	-0.3	193.4	195.7	1.2
4	BEKLEIDUNGS-, TEXTIL- UND LEDERGEWERBE	115.6	111.5	-3.5	105.8	103.7	-1.9
	DARUNTER:						
401,402	HERRENSCHNEIDER, DAMENSCHNEIDER	79.7	77.5	-2.7	76.4	68.9	-9.8
413	SCHUHMACHER	94.0	88.8	-5.6	87.0	80.4	-7.5
418	RAUM AUSSTATTER	139.2	135.0	-3.0	125.6	128.1	1.9
5	NAHRUNGSMITTELGEWERBE	142.7	139.9	-2.0	137.5	134.9	-1.9
	DARUNTER:						
501	BAECKER	169.9	176.8	4.1	173.1	176.1	1.7
502	KONDITIONER	168.0	170.5	1.5	166.2	162.5	-2.3
503	FLEISCHER	128.9	121.2	-6.9	119.6	114.5	-4.3
6	GEWERBE FUER GESUNDHEITS- UND KOERPERPFLEGE SONIE REINIGUNGSGEWERBE	227.2	223.6	-1.6	219.1	226.6	3.4
	DARUNTER:						
601	AUGENOPTIKER	192.9	195.0	1.1	189.1	200.9	6.2
606	ZAHNTECHNIKER	268.8	235.2	-12.5	223.9	248.2	10.8
607	FRISEURE	184.7	185.9	0.6	184.0	185.3	0.7
608,610	TEXTILREINIGER	138.6	136.7	-1.4	135.5	133.7	-1.3
611	GEBAEUDEREINIGER	314.7	325.4	3.4	323.0	324.6	0.5
7	GLAS-, PAPIER-, KERAMISCHE UND SONSTIGE GEW.	216.8	212.5	-2.0	198.9	199.7	0.4
	DARUNTER:						
701	GLASER	209.0	207.7	-0.6	188.8	195.9	3.8
707	FOTOGRAFEN	142.0	135.6	-4.5	131.2	129.7	-1.1
709	BUCHDRUCKER: SCHRIFTSETZER, DRUCKER	278.4	271.9	-2.3	257.9	252.3	-2.2

\*) OHNE DEN UMSATZ DER HANDWERKLICHEN NEBENBETRIEBE, OHNE UMSATZSTEUER.

\*\*) BASIS JEWEILS: VJ D 76=100, HJ D 76=100, JAHR 76=100.

1) NACH DEM VERZEICHNIS DER GEWERBE, DIE ALS HANDWERK BETRIEBEN WERDEN KOENNEN (ANLAGE A DER HANDWERKSORDNUNG).  
2) DIE ANGABEN FUER DIE POSITIONEN WERDEN DER MONATLICHEN BERICHTERSTATTUNG IM BAUHAUPTGEWERBE IN DER GLIEDERUNG  
NACH WIRTSCHAFTSZWEIGEN ENTNOMMEN UND NACH GEWERBEZWEIGEN UMGESCHLUESSELT.



## BUNDESGBEIT

(MESSZAHLEN) \*)

ZWEIGEN  
= 100 \*\*)

1992 2.VJ	1992 3.VJ	1992 4.VJ	1993 1.VJ	1993 2.VJ	1993 3.VJ	1993 4.VJ	1994 1.VJ	1994 2.VJ	1994 3.VJ	VERÄNDERUNG IN %		NR. DER SYSTE- MATIK 1)
										3. VJ 1994 GEGEN 2. VJ 1994	3. VJ 1994 GEGEN 3. VJ 1993	
218.9	222.3	258.9	176.8	212.4	216.7	242.0	185.1	216.4	219.0	1.2	1.1	1-7
213.0	237.1	280.3	150.3	216.8	239.1	262.2	165.2	227.6	247.1	8.6	3.3	1
214.5	238.6	281.2	148.2	218.1	239.9	280.8	162.1	230.4	248.8	8.0	3.7	101,102
177.4	197.6	242.6	140.6	182.1	206.7	242.0	165.7	209.0	225.0	7.7	8.9	107
245.3	275.9	324.5	170.6	244.0	278.7	299.3	175.1	245.5	271.8	10.7	-2.5	106
169.9	184.5	235.2	137.4	181.6	200.4	235.7	155.2	190.9	215.9	13.1	7.7	109
192.4	212.8	219.4	116.6	194.0	205.2	193.5	143.9	209.8	225.0	7.2	9.6	110
195.9	182.7	220.6	105.3	219.1	200.3	219.3	131.5	224.2	200.1	-10.8	-0.1	113
259.7	290.4	329.0	179.6	250.5	275.2	297.0	207.4	261.5	278.0	6.3	1.0	114
201.1	231.0	272.6	146.0	203.8	227.4	258.9	158.9	209.4	239.9	14.5	5.5	115
272.3	261.6	306.3	219.4	253.6	246.7	280.0	227.6	257.2	249.0	-3.2	0.9	2
241.1	258.1	312.8	207.2	229.6	245.7	297.0	208.1	248.8	250.2	0.6	1.8	201
339.1	323.7	330.7	268.8	301.7	298.9	325.6	294.4	291.1	293.2	0.7	-1.9	204
276.8	261.1	215.7	197.1	272.3	248.3	211.6	200.4	266.9	257.5	-3.5	3.7	207,207A
355.6	309.7	326.5	281.6	321.5	282.9	287.6	288.2	316.6	286.7	-9.5	1.3	209
162.4	142.5	155.9	100.4	147.9	134.4	136.3	108.0	146.9	137.3	-6.5	2.1	211
174.4	192.2	257.9	139.9	170.9	192.4	248.6	155.0	189.5	200.2	5.6	4.0	214,215
241.8	269.7	382.0	202.9	243.5	280.0	360.0	226.4	260.9	277.2	6.3	-1.0	216
229.6	243.5	319.6	192.2	222.9	231.2	287.8	194.0	226.9	230.2	1.4	-0.5	218
152.0	165.7	234.9	157.0	139.1	145.0	206.7	146.5	137.2	143.3	4.4	-1.2	222
134.6	149.7	267.3	117.1	132.4	148.5	254.4	118.8	130.2	146.6	14.1	0.1	223
201.1	201.6	257.3	174.4	200.6	205.7	252.8	184.4	200.9	203.1	1.1	-1.3	3
200.6	200.9	255.8	174.6	200.3	205.4	251.8	184.5	200.2	202.4	1.1	-1.4	301
113.2	110.3	135.7	97.5	111.4	108.4	128.6	99.8	107.3	104.0	-3.1	-4.0	4
74.3	76.8	86.8	81.2	69.8	79.3	80.8	73.6	66.2	66.9	1.1	-15.6	401,402
99.5	88.9	104.4	78.8	95.2	86.9	94.2	74.0	87.3	79.9	-8.5	-8.1	413
134.4	132.6	169.1	112.3	135.1	129.4	163.0	122.1	132.4	129.6	-2.1	0.1	418
141.9	145.5	150.8	132.7	139.8	140.1	147.0	131.7	135.8	137.3	1.1	-2.0	5
168.7	171.3	178.9	167.7	173.2	178.6	187.9	172.2	176.5	179.7	1.8	0.6	501
173.4	159.1	182.1	165.1	168.2	165.4	183.4	167.7	159.0	160.7	1.0	-2.9	502
127.8	133.3	136.1	114.9	123.0	121.0	126.2	111.2	115.8	116.4	0.6	-3.8	503
224.4	223.4	251.8	209.9	224.3	223.1	237.0	220.2	231.4	228.2	-1.4	2.3	6
189.6	192.3	212.5	177.4	194.5	195.5	212.5	190.7	204.2	208.0	1.8	6.4	601
255.8	240.5	352.9	209.8	237.7	224.2	269.1	240.0	265.3	238.3	-10.5	6.3	606
186.4	186.6	189.4	176.9	185.6	189.4	191.6	183.0	184.9	188.1	1.7	-0.7	607
140.4	139.0	142.8	127.8	141.4	137.3	140.2	126.6	136.6	137.9	0.9	0.4	608,610
312.5	320.0	328.1	316.3	325.5	327.1	332.7	317.1	327.5	329.4	0.6	0.7	611
204.6	212.2	260.1	181.2	198.9	216.6	253.4	186.4	203.5	209.2	2.8	-3.4	7
192.5	203.2	265.9	166.3	189.9	210.1	264.5	172.3	201.4	214.1	6.3	1.9	701
135.6	146.3	163.8	115.1	133.6	144.9	149.0	119.2	132.4	137.6	3.9	-5.0	707
266.6	268.9	322.6	243.2	256.5	274.9	313.9	248.5	255.8	252.7	-1.2	-8.1	709

FRUEHERES BUNDESGBIET  
5 BESCHAEFTIGTE UND UMSATZ NACH LAENDERN \*)  
5.1 MESSZAHLEN 1976 = 100  
3. VJ. 1994

NR. DER SYSTE- MATIK	WIRTSCHAFTSGLIEDERUNG GEWERBEGLIEDERUNG	BUND	BW	BY	BE(W)	HB	HH	HE	NI	NW	RP	SL	SH
B E S C H A E F T I G T E 1)													
	HANDWERK INSGESAMT	103.7	/	109.6	124.8	81.5	98.3	/	111.5	98.3	/	110.6	114.4
WIRTSCHAFTSABTEILUNGEN													
2	VERARBEITENDES GEWERBE	99.3	/	101.1	82.4	78.4	82.1	/	110.2	96.0	/	109.4	124.7
3	BAUGEWERBE	97.2	/	106.3	150.5	74.4	83.7	/	92.0	88.6	/	100.8	98.1
4	HANDEL	98.5	/	106.2	171.7	70.4	151.7	/	148.0	88.9	/	107.5	86.8
7	Dienstleistg. von Unter- nehmen und freien Berufen	137.8	/	151.1	135.1	113.1	139.9	/	169.2	129.4	/	141.5	158.9
GEWERBEGRUPPEN													
1	BAU- UND AUSBAUGEWERBE	91.8	/	103.0	144.4	76.9	69.2	/	90.0	83.0	/	99.1	92.1
2	ELEKTRO- UND METALLGEWERBE	106.6	/	109.8	138.1	74.1	104.8	/	115.9	99.0	/	119.2	127.8
3	HOLZGEWERBE	95.1	/	107.8	67.6	80.0	72.0	/	102.5	88.1	/	77.1	104.8
4	BEKLEIDUNGS-, TEXTIL- UND LEDERGEWERBE	51.2	/	59.6	36.8	51.7	55.2	/	46.1	48.3	/	37.5	59.6
5	NAHRUNGSMITTELGEWERBE	106.7	/	112.4	72.7	85.4	87.1	/	111.3	102.6	/	117.8	121.7
6	GEWERBE FUER GESUNDHEITS- UND KOERPERPFLEGE SOWIE REINIGUNGSGEWERBE	138.6	/	145.9	135.1	107.8	133.9	/	173.6	132.2	/	140.3	159.0
7	GLAS-, PAPIER-, KERAMISCHE SOWIE SONSTIGE GEWERBE	96.8	/	101.1	97.5	73.9	92.7	/	79.4	95.4	/	97.1	89.7
U M S A T Z 2)													
	HANDWERK INSGESAMT	219.0	/	247.8	269.9	165.8	183.4	/	245.2	203.0	/	210.0	244.3
WIRTSCHAFTSABTEILUNGEN													
2	VERARBEITENDES GEWERBE	196.2	/	205.3	142.2	137.7	152.6	/	207.7	188.9	/	194.5	247.7
3	BAUGEWERBE	249.2	/	305.7	383.1	189.8	208.0	/	253.4	215.4	/	229.0	252.3
4	HANDEL	208.4	/	241.4	346.0	172.6	192.8	/	352.6	216.9	/	212.4	183.9
7	Dienstleistungen von Unter- nehmen und freien Berufen	234.0	/	246.1	225.7	157.7	231.2	/	262.1	203.9	/	216.4	256.5
GEWERBEGRUPPEN													
1	BAU- UND AUSBAUGEWERBE	247.1	/	311.8	394.2	228.6	186.9	/	267.2	214.9	/	232.8	250.8
2	ELEKTRO- UND METALLGEWERBE	249.0	/	264.8	307.5	164.2	214.1	/	301.7	235.7	/	264.6	322.8
3	HOLZGEWERBE	203.1	/	251.4	130.3	152.2	148.0	/	230.4	188.6	/	135.8	219.2
4	BEKLEIDUNGS-, TEXTIL- UND LEDERGEWERBE	104.0	/	131.6	66.3	85.3	111.2	/	97.1	97.7	/	56.3	84.7
5	NAHRUNGSMITTELGEWERBE	137.3	/	148.6	71.4	96.5	117.2	/	139.0	138.3	/	143.2	153.2
6	GEWERBE FUER GESUNDHEITS- UND KOERPERPFLEGE SOWIE REINIGUNGSGEWERBE	228.2	/	231.2	219.8	147.3	193.5	/	269.6	213.5	/	216.0	259.5
7	GLAS-, PAPIER-, KERAMISCHE SOWIE SONSTIGE GEWERBE	209.2	/	234.5	199.1	125.7	183.4	/	145.2	213.1	/	204.9	168.0

\*) OHNE HANDWERKLICHE NEBENBETRIEBE  
1) AM 30.09.1976 = 100  
2) VIERTELJAHRESDURCHSCHNITT 1976 = 100

FRUEHERES BUNDESGBEIT  
5 BESCHAEFTIGTE UND UMSATZ NACH LAENDERN \*)  
5.2 VERAENDERUNGEN GEGENUEBER VORJAHRESZEITRAUM  
3. VJ. 1994

NR. DER SYSTE- MATIK	WIRTSCHAFTSGLIEDERUNG GEWERBEGLIEDERUNG	BUND	BW	BY	BE(W)	HB	HH	HE	NI	NW	RP	SL	SH
B E S C H A E F T I G T E													
	HANDWERK INSGESAMT	-0.8	/	0.4	-3.3	-	-1.9	/	0.2	-1.3	/	-0.5	0.0
WIRTSCHAFTSABTEILUNGEN													
2	VERARBEITENDES GEWERBE	-1.2	/	0.3	-5.4	-3.4	-6.1	/	-1.0	-2.8	/	0.8	-2.2
3	BAUGEWERBE	0.6	/	1.4	-1.8	5.0	1.3	/	2.9	-0.0	/	1.0	3.2
4	HANDEL	-3.5	/	-2.5	-7.4	-7.2	16.7	/	-2.4	-0.3	/	-5.1	4.2
7	DIENTLEISTG. VON UNTER- NEHMEN UND FREIEN BERUFEN	-2.1	/	-0.1	-4.2	-0.2	-3.0	/	-1.7	-1.1	/	-3.7	-2.9
GEWERBEGRUPPEN													
1	BAU- UND AUSBAUGEWERBE	0.4	/	1.9	-3.3	9.0	-3.2	/	3.1	-0.4	/	0.2	3.5
2	ELEKTRO- UND METALLGEWERBE	-1.2	/	-1.2	-0.7	-5.3	2.0	/	-0.4	-1.8	/	0.4	-0.8
3	HOLZGEWERBE	-0.9	/	0.1	-3.8	-4.1	-8.1	/	-1.5	-1.2	/	2.2	0.1
4	BEKLEIDUNGS-, TEXTIL- UND LEDERGEWERBE	-3.6	/	-2.4	-11.0	-	-6.7	/	-5.7	-3.7	/	-2.9	-5.1
5	NAHRUNGSMITTELGEWERBE	-0.1	/	3.0	-8.1	-1.3	-6.8	/	0.8	-2.4	/	-0.3	-1.7
6	GEWERBE FUER GESUNDEITS- UND KOERPERPFLEGE SOWIE REINIGUNGSGEWERBE	-1.7	/	0.0	-4.2	-0.6	-2.5	/	-1.9	-0.6	/	-3.3	-1.4
7	GLAS-, PAPIER-, KERAMISCHE SOWIE SONSTIGE GEWERBE	-2.5	/	-3.7	-7.5	0.2	-1.0	/	4.6	-3.8	/	-1.7	-8.7
U M S A T Z													
	HANDWERK INSGESAMT	1.1	/	1.0	-1.4	3.5	0.1	/	3.6	0.7	/	-1.5	5.0
WIRTSCHAFTSABTEILUNGEN													
2	VERARBEITENDES GEWERBE	0.4	/	1.2	-3.8	-0.4	-8.1	/	3.8	-0.9	/	-2.9	-1.0
3	BAUGEWERBE	2.3	/	2.4	0.3	10.3	3.6	/	7.1	1.6	/	-2.3	11.6
4	HANDEL	-0.7	/	-2.8	-6.0	-1.5	16.8	/	-4.8	5.7	/	3.7	15.7
7	DIENTLEISTUNGEN VON UNTER- NEHMEN UND FREIEN BERUFEN	-0.2	/	1.8	-6.5	-2.8	-2.3	/	-0.6	-1.7	/	-1.8	0.7
GEWERBEGRUPPEN													
1	BAU- UND AUSBAUGEWERBE	3.3	/	4.6	-2.4	18.4	6.1	/	8.7	2.6	/	-3.8	14.6
2	ELEKTRO- UND METALLGEWERBE	0.9	/	-1.8	3.1	-2.0	0.7	/	2.5	1.5	/	4.3	5.7
3	HOLZGEWERBE	-1.3	/	4.0	2.2	13.5	0.2	/	-0.9	-6.4	/	-4.7	0.4
4	BEKLEIDUNGS-, TEXTIL- UND LEDERGEWERBE	-4.0	/	-2.8	-9.9	-11.4	-7.2	/	-9.0	-0.9	/	-1.3	-16.9
5	NAHRUNGSMITTELGEWERBE	-2.0	/	0.8	-15.5	-3.7	-13.3	/	-0.8	-2.0	/	-9.9	-9.7
6	GEWERBE FUER GESUNDEITS- UND KOERPERPFLEGE SOWIE REINIGUNGSGEWERBE	2.3	/	2.8	-3.9	0.5	3.8	/	0.5	2.7	/	-1.2	6.4
7	GLAS-, PAPIER-, KERAMISCHE SOWIE SONSTIGE GEWERBE	-3.4	/	-2.6	-16.3	-11.3	-7.6	/	-3.2	-0.7	/	-4.0	-6.8

\*) OHNE HANDWERKLICHE NEBENBETRIEBE

STBA, FS 4, R 7.1, 3.VJ.1994

FRUEHERES BUNDESGBIET  
SAISONBEREINIGUNG \*) NACH WIRTSCHAFTSZWEIGEN

6 HANDWERK INSGESAM  
6.1 BESCHAEFTIGTE 1) DES HANDWERKS  
1000

JAHR	QUARTAL	ORIGINALWERTE			SAISONBEREINIGTE WERTE		GLATTE KOMPONENTE
		PROZENTUALE VERAENDERUNG			PROZ. VERAEND.		
		GEGENUEBER			GEGENUEBER		
		VORJ. QUARTAL	VORQUARTAL		VORQUARTAL		
1988	1	3528.4	0.5	-3.8	3624.2	-0.3	3631.5
	2	3627.5	0.1	2.8	3637.2	0.4	3632.1
	3	3702.3	-0.5	2.1	3638.3	0.0	3639.5
	4	3674.5	0.2	-0.8	3647.0	0.2	3649.0
1989	1	3596.1	1.9	-2.1	3661.7	0.4	3655.5
	2	3641.7	0.4	1.3	3659.3	-0.1	3664.4
	3	3726.5	0.7	2.3	3679.2	0.5	3684.6
	4	3737.1	1.7	0.3	3713.0	0.9	3709.6
1990	1	3691.0	2.6	-1.2	3735.9	0.6	3730.9
	2	3726.0	2.3	0.9	3748.5	0.3	3747.9
	3	3804.9	2.1	2.1	3761.6	0.3	3764.0
	4	3797.9	1.6	-0.2	3777.8	0.4	3781.8
1991	1	3764.2	2.0	-0.9	3805.5	0.7	3802.7
	2	3798.8	2.0	0.9	3822.7	0.5	3822.2
	3	3886.9	2.2	2.3	3838.8	0.4	3838.6
	4	3871.8	1.9	-0.4	3851.3	0.3	3851.7
1992	1	3816.8	1.4	-1.4	3864.3	0.3	3864.3
	2	3848.0	1.3	0.8	3872.7	0.2	3874.4
	3	3934.6	1.2	2.3	3880.7	0.2	3879.6
	4	3905.5	0.9	-0.7	3883.9	0.1	3879.9
1993	1	3818.3	0.0	-2.2	3872.3	-0.3	3874.7
	2	3843.9	-0.1	0.7	3866.9	-0.1	3866.0
	3	3913.3	-0.5	1.8	3856.9	-0.3	3854.8
	4	3860.4	-1.2	-1.4	3839.9	-0.4	3844.1
1994	1	3780.6	-1.0	-2.1	3835.9	-0.1	3835.0
	2	3811.0	-0.9	0.8	3832.6	-0.1	3829.1
	3	3882.5	-0.8	1.9	3825.6	-0.2	3824.2

6.2 UMSATZ 2) DES HANDWERKS  
MILL. DM

JAHR	QUARTAL	ORIGINALWERTE			SAISONBEREINIGTE WERTE		GLATTE KOMPONENTE
		PROZENTUALE VERAENDERUNG			PROZ. VERAEND.		
		GEGENUEBER			GEGENUEBER		
		VORJ. QUARTAL	VORQUARTAL		VORQUARTAL		
1988	1	75267.1	10.0	-29.3	91298.4	0.6	91331.4
	2	90919.2	5.2	20.8	91686.3	0.4	92086.8
	3	94664.1	4.4	4.1	93830.3	2.3	93481.1
	4	109462.0	2.8	15.6	94719.1	0.9	95043.0
1989	1	82313.1	9.4	-24.8	96721.6	2.1	96474.9
	2	98049.3	7.8	19.1	98377.3	1.7	97813.8
	3	98530.1	4.1	0.5	98513.3	0.1	99452.4
	4	115947.6	5.9	17.7	101859.3	3.4	101980.3
1990	1	91960.4	11.7	-20.7	106087.5	4.2	105106.4
	2	107424.4	9.6	16.8	107086.8	0.9	108104.4
	3	112101.1	13.8	4.4	111886.2	4.5	111597.1
	4	129163.4	11.4	15.2	115223.9	3.0	115270.4
1991	1	103069.6	12.1	-20.2	118645.0	2.9	119026.8
	2	124863.3	16.2	21.1	123971.9	4.6	122409.8
	3	125032.9	11.6	0.2	124519.5	0.4	124435.5
	4	139466.3	8.0	11.5	123344.8	-0.9	125662.9
1992	1	111440.3	8.1	-20.1	129617.7	5.1	128177.4
	2	130143.9	4.2	16.8	129924.8	0.2	130499.8
	3	132160.2	5.6	1.5	131166.6	1.0	131554.4
	4	153923.8	10.4	16.5	134870.2	2.8	131066.3
1993	1	106082.4	-5.7	-31.7	125344.9	-7.1	128358.6
	2	126268.1	-3.0	20.2	126788.1	1.2	126995.9
	3	128809.0	-2.6	2.0	127339.1	0.4	126453.1
	4	143889.4	-8.5	11.7	124260.6	-2.4	126986.9
1994	1	110043.1	4.7	-23.5	130461.1	5.0	128026.9
	2	128632.1	1.9	16.9	129086.0	-1.1	129006.7
	3	130188.1	1.1	1.2	128725.1	-0.3	129227.2

\*) SAISONBEREINIGUNG (OHNE KALENDERTAEGLICHE) VON QUARTALSWERTEN MIT HILFE DES BERLINER VERFAHRENS (VERSION 4).  
1) OHNE DIE BESCHAEFTIGTEN DER HANDWERKLICHEN NEBENBETRIEBE, BESCHAEFTIGTENSTAND AM JEWEILIGEN VIERTELJAHRESENDE.  
2) OHNE DEN UMSATZ DER HANDWERKLICHEN NEBENBETRIEBE, OHNE UMSATZSTEUER.

STBA, FS 4, R 7.1, 3.VJ.1994

FRUEHERES BUNDESGBEIT  
SAISONBEREINIGUNG \*) NACH WIRTSCHAFTSZWEIGEN

7 VERARBEITENDES GEWERBE  
7.1 BESCHAEFTIGTE 1) DES HANDWERKS  
1000

JAHR	QUARTAL	ORIGINALWERTE			SAISONBEREINIGTE WERTE		GLATTE KOMPONENTE
		PROZENTUALE VERAENDERUNG			PROZ. VERAEND.		
		GEGENUEBER			GEGENUEBER		
		VORJ. QUARTAL	VORQUARTAL		VORQUARTAL		
1988	1	1351.2	0.7	-1.7	1365.1	0.2	1364.9
	2	1356.8	0.6	0.4	1366.7	0.1	1368.4
	3	1378.3	0.2	1.6	1367.5	0.1	1368.1
	4	1382.2	0.6	0.3	1371.7	0.3	1369.9
1989	1	1359.2	0.6	-1.7	1369.7	-0.1	1370.1
	2	1361.1	0.3	0.1	1370.2	0.0	1370.7
	3	1382.1	0.3	1.5	1372.7	0.2	1373.6
	4	1385.6	0.2	0.3	1377.6	0.4	1379.0
1990	1	1379.6	1.5	-0.4	1387.9	0.7	1386.1
	2	1384.4	1.7	0.3	1393.4	0.4	1392.3
	3	1407.6	1.8	1.7	1397.0	0.3	1397.6
	4	1409.3	1.7	0.1	1402.2	0.4	1403.2
1991	1	1400.7	1.5	-0.6	1409.9	0.5	1410.2
	2	1407.2	1.6	0.5	1417.5	0.5	1417.9
	3	1438.3	2.2	2.2	1426.0	0.6	1424.5
	4	1437.9	2.0	0.0	1429.1	0.2	1428.5
1992	1	1419.4	1.3	-1.3	1429.9	0.1	1430.8
	2	1420.6	1.0	0.1	1432.1	0.2	1432.3
	3	1444.7	0.4	1.7	1432.1	0.0	1432.7
	4	1442.3	0.3	-0.2	1432.9	0.1	1431.7
1993	1	1418.8	0.0	-1.6	1429.4	-0.2	1428.5
	2	1411.2	-0.7	-0.5	1422.4	-0.5	1423.0
	3	1430.0	-1.0	1.3	1417.6	-0.3	1417.1
	4	1419.3	-1.6	-0.7	1410.1	-0.5	1411.4
1994	1	1395.6	-1.6	-1.7	1406.0	-0.3	1406.5
	2	1394.8	-1.2	-0.1	1405.4	0.0	1403.1
	3	1412.3	-1.2	1.3	1400.1	-0.4	1400.0

7.2 UMSATZ 2) DES HANDWERKS  
MILL. DM

JAHR	QUARTAL	ORIGINALWERTE			SAISONBEREINIGTE WERTE		GLATTE KOMPONENTE
		PROZENTUALE VERAENDERUNG			PROZ. VERAEND.		
		GEGENUEBER			GEGENUEBER		
		VORJ. QUARTAL	VORQUARTAL		VORQUARTAL		
1988	1	37084.9	7.2	-17.5	41122.9	1.5	40975.5
	2	41370.9	3.0	11.6	41108.1	0.0	41441.7
	3	41426.1	5.4	0.1	42248.6	2.8	42095.9
	4	47361.3	5.3	14.3	42949.8	1.7	42671.7
1989	1	39064.2	5.3	-17.5	42749.5	-0.5	43009.9
	2	43989.5	6.3	12.6	43735.8	2.3	43461.0
	3	42796.5	3.3	-2.7	43693.7	-0.1	44025.8
	4	48915.6	3.3	14.3	44932.6	2.8	45054.6
1990	1	43431.7	11.2	-11.2	46857.0	4.3	46394.2
	2	47605.7	8.2	9.6	47084.9	0.5	47639.9
	3	48662.2	13.7	2.2	49403.0	4.9	49210.8
	4	54287.7	11.0	11.6	50753.4	2.7	50800.0
1991	1	48489.2	11.6	-10.7	52225.0	2.9	52287.3
	2	54935.5	15.4	13.3	54012.6	3.4	53343.8
	3	53028.8	9.0	-3.5	53630.6	-0.7	53710.2
	4	57096.7	5.2	7.7	53090.1	-1.0	53855.9
1992	1	50135.2	3.4	-12.2	54721.6	3.1	54441.2
	2	55755.8	1.5	11.2	54958.7	0.4	55069.5
	3	54834.7	3.4	-1.7	55325.1	0.7	55274.0
	4	60850.2	6.6	11.0	55946.7	1.1	54836.6
1993	1	47721.4	-4.8	-21.6	52786.0	-5.6	53672.9
	2	53253.5	-4.5	11.6	52822.2	0.1	52970.2
	3	52386.3	-4.5	-1.6	52819.4	0.0	52696.0
	4	57234.2	-5.9	9.3	52100.6	-1.4	52795.9
1994	1	49005.2	2.7	-14.4	54003.1	3.7	53160.0
	2	53739.9	0.9	9.7	53335.0	-1.2	53405.7
	3	52605.6	0.4	-2.1	53121.0	-0.4	53340.1

\*) SAISONBEREINIGUNG (OHNE KALENDERTAEGLICHE) VON QUARTALSWERTEN MIT HILFE DES BERLINER VERFAHRENS (VERSION 4).  
1) OHNE DIE BESCHAEFTIGTEN DER HANDWERKLICHEN NEBENBETRIEBE, BESCHAEFTIGTENSTAND AM JEWEILIGEN VIERTELJAHRESENDE.  
2) OHNE DEN UMSATZ DER HANDWERKLICHEN NEBENBETRIEBE. OHNE UMSATZSTEUER.

STBA, FS 4, R 7.1, 3.VJ.1994

FRUEHERES BUNDESGBIET  
SAISONBEREINIGUNG \*) NACH WIRTSCHAFTSZWEIGEN

8 BAUGEWERBE

8.1 BESCHAEFFTIGTE 1) DES HANDWERKS  
1000

JAHR	QUARTAL	ORIGINALWERTE			SAISONBEREINIGTE WERTE		GLATTE KOMPONENTE
		PROZENTUALE VERAENDERUNG			PROZ. VERAEND.		
		GEGENUEBER			GEGENUEBER		
		VORJ. QUARTAL	VORQUARTAL		VORQUARTAL		
1988	1	1271.4	-0.3	-7.6	1342.2	-1.1	1348.5
	2	1355.1	-1.2	6.6	1348.6	0.5	1345.4
	3	1387.7	-1.7	2.4	1350.9	0.2	1348.1
	4	1361.6	-1.1	-1.9	1346.6	-0.3	1350.5
1989	1	1312.5	3.2	-3.6	1356.3	0.7	1351.5
	2	1351.4	-0.3	3.0	1352.7	-0.3	1355.8
	3	1385.7	-0.1	2.5	1363.4	0.8	1371.3
	4	1409.5	3.5	1.7	1395.6	2.4	1392.5
1990	1	1390.6	6.0	-1.3	1418.3	1.6	1410.7
	2	1415.3	4.7	1.8	1420.9	0.2	1422.8
	3	1451.3	4.7	2.5	1431.7	0.8	1432.1
	4	1451.8	3.0	0.0	1440.6	0.6	1440.8
1991	1	1421.0	2.2	-2.1	1447.9	0.5	1450.7
	2	1458.4	3.0	2.6	1463.1	1.0	1461.4
	3	1455.6	3.1	2.6	1471.5	0.6	1470.4
	4	1484.1	2.2	-0.8	1475.6	0.3	1478.1
1992	1	1458.8	2.7	-1.7	1489.3	0.9	1486.2
	2	1486.8	1.9	1.9	1490.3	0.1	1491.5
	3	1521.9	1.8	2.4	1494.6	0.3	1495.2
	4	1508.8	1.7	-0.9	1500.2	0.4	1498.2
1993	1	1463.4	0.3	-3.0	1497.9	-0.2	1500.7
	2	1502.4	1.0	2.7	1505.2	0.5	1503.7
	3	1535.8	0.9	2.2	1506.4	0.1	1504.9
	4	1513.2	0.3	-1.5	1504.5	-0.1	1505.7
1994	1	1471.0	0.5	-2.8	1507.3	0.2	1506.8
	2	1506.2	0.3	2.4	1508.9	0.1	1509.4
	3	1545.4	0.6	2.6	1514.7	0.4	1512.8

8.2 UMSATZ 2) DES HANDWERKS  
MILL. DM

JAHR	QUARTAL	ORIGINALWERTE			SAISONBEREINIGTE WERTE		GLATTE KOMPONENTE
		PROZENTUALE VERAENDERUNG			PROZ. VERAEND.		
		GEGENUEBER			GEGENUEBER		
		VORJ. QUARTAL	VORQUARTAL		VORQUARTAL		
1988	1	23313.3	17.0	-47.1	33857.7	0.1	33907.5
	2	31985.0	8.1	37.2	33968.2	0.3	34041.1
	3	36906.5	3.3	15.4	34650.6	2.0	34487.2
	4	44144.4	0.2	19.6	34660.4	0.0	35137.0
1989	1	26668.6	14.4	-39.6	36309.3	4.8	35940.0
	2	35254.2	10.2	32.2	36772.6	1.3	36646.6
	3	38741.6	5.0	9.9	37130.3	1.0	37577.0
	4	48152.9	9.1	24.3	38677.6	4.2	38774.8
1990	1	30757.2	15.3	-36.1	40659.6	5.1	40087.1
	2	39875.5	13.1	29.6	41053.9	1.0	41098.6
	3	43452.9	12.2	9.0	41762.9	1.7	41855.9
	4	52813.0	9.7	21.5	42717.1	2.3	42733.1
1991	1	32473.0	5.6	-38.5	43550.2	2.0	44062.8
	2	45122.7	13.2	39.0	46399.4	6.5	45938.3
	3	49911.4	14.9	10.6	47836.2	3.1	47567.5
	4	59444.1	12.6	19.1	47826.5	0.0	48741.9
1992	1	38591.4	18.8	-35.1	51245.4	7.1	50438.1
	2	49740.1	10.2	28.9	51515.1	0.5	51919.4
	3	54870.4	9.9	10.3	52429.0	1.8	52797.0
	4	68068.8	14.5	24.1	55098.7	5.1	53096.4
1993	1	36966.7	-4.2	-45.7	50803.7	-7.8	52306.4
	2	50113.9	0.8	35.6	51958.7	2.3	52012.9
	3	55389.1	0.9	10.5	52655.5	1.3	51991.9
	4	63856.2	-6.2	15.3	50794.9	-3.5	52415.7
1994	1	40316.4	9.1	-36.9	54310.8	6.9	53189.3
	2	52674.4	5.1	30.7	54340.8	0.1	53910.1
	3	56864.5	2.3	7.6	53916.6	-0.8	54258.3

\*) SAISONBEREINIGUNG (OHNE KALENDERTAEGLICHE) VON QUARTALSWERTEN MIT HILFE DES BERLINER VERFAHRENS (VERSION 4).  
1) OHNE DIE BESCHAEFFTIGTEN DER HANDWERKLICHEN NEBENBETRIEBE, BESCHAEFFTIGTENSTAND AM JEWEILIGEN VIERTELJAHRESENDE.  
2) OHNE DEN UMSATZ DER HANDWERKLICHEN NEBENBETRIEBE, OHNE UMSATZSTEUER.

STBA, FS 4, R 7.1, 3.VJ.1994

FRUEHERES BUNDESGBIET  
SAISONBEREINIGUNG \*) NACH WIRTSCHAFTSZWEIGEN

9 BAUHAUPTGEMERBE  
9.1 BESCHAEFTIGTE 1) DES HANDWERKS  
1000

JAHR	QUARTAL	ORIGINALWERTE			SAISONBEREINIGTE WERTE		GLATTE KOMPONENTE
		PROZENTUALE VERAENDERUNG			PROZ. VERAEND.		
		GEGENUEBER			GEGENUEBER		
		VORJ. QUARTAL	VORQUARTAL		VORQUARTAL		
1988	1	628.1	-0.1	-10.4	678.4	-1.5	682.9
	2	694.9	-1.8	10.6	683.2	0.7	681.0
	3	706.3	-2.1	1.6	685.5	0.3	683.3
	4	690.3	-1.5	-2.3	682.1	-0.5	684.9
1989	1	659.3	5.0	-4.5	688.7	1.0	685.0
	2	689.7	-0.7	4.6	684.8	-0.6	687.0
	3	702.2	-0.6	1.8	691.3	0.8	696.9
	4	719.2	4.2	2.4	712.2	3.0	710.7
1990	1	711.6	7.9	-1.1	728.9	2.3	722.9
	2	730.2	5.9	2.6	729.3	0.1	730.7
	3	745.2	6.1	2.1	736.1	0.9	736.4
	4	747.2	3.9	0.3	741.3	0.7	741.0
1991	1	726.8	2.1	-2.7	743.8	0.3	746.2
	2	754.2	3.3	3.8	753.1	1.3	751.9
	3	769.3	3.2	2.0	757.3	0.6	756.0
	4	762.1	2.0	-0.9	757.4	0.0	759.0
1992	1	744.7	2.5	-2.3	763.9	0.9	762.1
	2	764.5	1.4	2.7	763.1	-0.1	764.0
	3	778.7	1.2	1.9	764.7	0.2	765.8
	4	774.3	1.6	-0.6	769.6	0.6	768.0
1993	1	747.4	0.4	-3.5	768.7	-0.1	770.0
	2	774.2	1.3	3.6	772.6	0.5	771.8
	3	789.1	1.3	1.9	773.6	0.1	772.0
	4	775.0	0.1	-1.8	770.4	-0.4	771.8
1994	1	749.1	0.2	-3.3	771.5	0.1	771.5
	2	774.1	0.0	3.3	772.3	0.1	772.1
	3	791.0	0.2	2.2	774.5	0.3	773.4

9.2 UMSATZ 2) DES HANDWERKS  
MILL. DM

JAHR	QUARTAL	ORIGINALWERTE			SAISONBEREINIGTE WERTE		GLATTE KOMPONENTE
		PROZENTUALE VERAENDERUNG			PROZ. VERAEND.		
		GEGENUEBER			GEGENUEBER		
		VORJ. QUARTAL	VORQUARTAL		VORQUARTAL		
1988	1	11189.6	28.3	-53.3	18160.3	-0.2	18236.1
	2	17421.4	10.3	55.7	18274.9	0.6	18287.3
	3	20780.6	3.4	19.3	18709.2	2.4	18573.0
	4	23598.6	-1.5	13.6	18571.8	-0.7	18979.2
1989	1	13749.0	22.9	-41.7	19844.0	6.9	19462.9
	2	19294.1	10.7	40.3	19815.1	-0.1	19798.3
	3	21548.1	3.7	11.7	20006.9	1.0	20347.6
	4	25995.9	10.2	20.6	21034.8	5.1	21104.4
1990	1	16123.3	17.3	-38.0	22374.8	6.4	21942.5
	2	22307.4	15.6	38.4	22494.0	0.5	22514.9
	3	24339.2	12.9	9.1	22758.5	1.2	22848.6
	4	28691.0	10.4	17.9	23381.2	2.7	23285.2
1991	1	16417.3	1.8	-42.8	23517.9	0.6	23999.6
	2	25347.4	13.6	54.4	25452.2	8.2	25133.8
	3	28204.7	15.9	11.3	26282.3	3.3	26118.5
	4	32349.4	12.8	14.7	26383.8	0.4	26892.6
1992	1	20470.4	24.7	-36.7	28431.1	7.8	27934.4
	2	28171.1	11.1	37.6	28494.1	0.2	28769.5
	3	31345.8	11.1	11.3	29106.6	2.1	29279.9
	4	37015.3	14.4	18.1	30558.7	5.0	29474.6
1993	1	19726.6	-3.6	-46.7	28238.2	-7.6	29061.1
	2	28573.5	1.4	44.8	28875.5	2.3	28865.1
	3	31621.3	0.9	10.7	29194.4	1.1	28807.1
	4	34431.1	-7.0	8.9	28025.2	-4.0	29022.4
1994	1	21550.4	9.2	-37.4	30121.2	7.5	29463.8
	2	30049.6	5.2	39.4	30221.9	0.3	29920.0
	3	32432.7	2.6	7.9	29997.6	-0.7	30170.4

\*) SAISONBEREINIGUNG (OHNE KALENDERTAEGLICHE) VON QUARTALSWERTEN MIT HILFE DES BERLINER VERFAHRENS (VERSION 4).  
1) OHNE DIE BESCHAEFTIGTEN DER HANDWERKLICHEN NEBENBETRIEBE, BESCHAEFTIGTENSTAND AM JEWEILIGEN VIERTELJAHRESENDE.  
2) OHNE DEN UMSATZ DER HANDWERKLICHEN NEBENBETRIEBE, OHNE UMSATZSTEUER.

STBA, FS 4, R 7.1, 3.VJ.1994

FRUEHERES BUNDESGBIET  
SAISONBEREINIGUNG \*) NACH WIRTSCHAFTSZWEIGEN

10 AUSBAUGEWERBE  
10.1 BESCHAEFTIGTE 1) DES HANDWERKS  
1000

JAHR	QUARTAL	ORIGINALWERTE			SAISONBEREINIGTE WERTE		GLATTE KOMPONENTE
		PROZENTUALE VERAENDERUNG			PROZ. VERAEND.		
		GEGENUEBER			GEGENUEBER		
		VORJ. QUARTAL	VORQUARTAL		VORQUARTAL		
1988	1	643.4	-0.5	-4.7	663.8	-0.7	665.7
	2	660.3	-0.6	2.6	665.4	0.2	664.4
	3	681.4	-1.4	3.2	665.4	0.0	664.8
	4	671.3	-0.6	-1.5	664.5	-0.1	665.6
1989	1	653.2	1.5	-2.7	667.6	0.5	666.5
	2	661.7	0.2	1.3	667.9	0.0	668.8
	3	683.5	0.3	3.3	672.1	0.6	674.4
	4	690.3	2.8	1.0	683.4	1.7	681.8
1990	1	679.1	4.0	-1.6	689.4	0.9	687.8
	2	685.1	3.5	0.9	691.7	0.3	692.1
	3	706.0	3.3	3.1	695.6	0.6	695.7
	4	704.6	2.1	-0.2	699.3	0.5	699.7
1991	1	694.2	2.2	-1.5	704.1	0.7	704.5
	2	704.3	2.8	1.5	710.0	0.8	709.5
	3	726.3	2.9	3.1	714.3	0.6	714.3
	4	722.0	2.5	-0.6	718.3	0.6	719.2
1992	1	714.2	2.9	-1.1	725.5	1.0	724.2
	2	722.3	2.6	1.1	727.2	0.2	727.5
	3	743.2	2.3	2.9	729.9	0.4	729.4
	4	734.4	1.7	-1.2	730.6	0.1	730.2
1993	1	716.0	0.3	-2.5	729.2	-0.2	730.7
	2	728.2	0.8	1.7	732.7	0.5	731.9
	3	746.7	0.6	2.5	732.8	0.0	732.8
	4	738.2	0.5	-1.1	734.0	0.2	734.0
1994	1	721.9	0.8	-2.2	735.8	0.2	735.4
	2	732.1	0.5	1.4	736.6	0.1	737.3
	3	754.4	1.0	3.0	740.2	0.5	739.4

10.2 UMSATZ 2) DES HANDWERKS  
MILL. DM

JAHR	QUARTAL	ORIGINALWERTE			SAISONBEREINIGTE WERTE		GLATTE KOMPONENTE
		PROZENTUALE VERAENDERUNG			PROZ. VERAEND.		
		GEGENUEBER			GEGENUEBER		
		VORJ. QUARTAL	VORQUARTAL		VORQUARTAL		
1988	1	12123.8	8.2	-39.7	15696.8	0.6	15671.3
	2	14563.7	5.6	20.1	15693.2	0.0	15753.7
	3	16125.7	3.0	10.7	15941.5	1.6	15914.1
	4	20545.8	2.3	27.4	16088.6	0.9	16157.7
1989	1	12919.6	6.6	-37.1	16465.2	2.3	16477.0
	2	15960.1	9.6	23.5	16957.5	3.0	16848.3
	3	17192.5	6.6	7.7	17124.4	1.0	17229.4
	4	22157.0	7.8	28.9	17642.8	3.0	17670.4
1990	1	14633.9	13.3	-34.0	18284.8	3.6	18144.6
	2	17568.1	10.1	20.1	18559.8	1.5	18583.8
	3	19119.7	11.2	8.8	19004.3	2.4	19007.3
	4	24122.0	8.9	26.2	19335.8	1.7	19447.8
1991	1	18055.7	9.7	-33.4	20032.3	3.6	20063.2
	2	19775.3	12.6	23.2	20947.2	4.6	20804.5
	3	21706.7	13.5	8.8	21553.9	2.9	21448.9
	4	27094.7	12.3	24.8	21442.8	-0.5	21849.2
1992	1	18121.0	12.9	-33.1	22814.3	6.4	22503.7
	2	21569.0	9.1	18.0	23021.0	0.9	23148.9
	3	23524.5	8.4	9.1	23322.4	1.3	23517.1
	4	31053.6	14.6	32.0	24540.0	5.2	23621.8
1993	1	17240.2	-4.9	-44.5	22565.5	-8.0	23245.3
	2	21540.4	-0.1	24.9	23083.2	2.3	23147.8
	3	23767.8	1.0	10.3	23461.1	1.6	23184.8
	4	29425.1	-5.2	23.8	22769.6	-2.9	23393.3
1994	1	18766.0	8.9	-36.2	24189.6	6.2	23725.4
	2	22624.7	5.0	20.6	24118.9	-0.3	23990.1
	3	24231.8	2.0	7.1	23919.0	-0.8	24087.9

\*) SAISONBEREINIGUNG (OHNE KALENDERTAEGLICHE) VON QUARTALSWERTEN MIT HILFE DES BERLINER VERFAHRENS (VERSION 4).  
1) OHNE DIE BESCHAEFTIGTEN DER HANDWERKLICHEN NEBENBETRIEBE, BESCHAEFTIGTENSTAND AM JEWEILIGEN VIERTELJAHRESENDE.  
2) OHNE DEN UMSATZ DER HANDWERKLICHEN NEBENBETRIEBE, OHNE UMSATZSTEUER.

STBA, FS 4, R 7.1, 3.VJ.1994



FRUEHERES BUNDESGBEIT  
SAISONBEREINIGUNG \*) NACH WIRTSCHAFTSZWEIGEN

11 HANDEL

11.1 BESCHAEFTIGTE 1) DES HANDWERKS  
1000

JAHR	QUARTAL	ORIGINALWERTE			SAISONBEREINIGTE WERTE		GLATTE KOMPONENTE
		PROZENTUALE VERAENDERUNG			PROZ. VERAEND.		
		GEGENUEBER			GEGENUEBER		
		VORJ. QUARTAL	VORQUARTAL		VORQUARTAL		
1988	1	211.1	0.6	-0.3	212.4	1.0	212.4
	2	212.7	2.1	0.8	214.3	0.9	213.8
	3	216.6	2.0	1.8	215.0	0.3	214.9
	4	216.2	2.1	-0.1	215.2	0.1	215.1
1989	1	214.0	1.4	-1.0	214.8	-0.2	214.5
	2	211.7	-0.5	-1.1	213.2	-0.7	213.4
	3	213.2	-1.6	0.7	212.0	-0.6	212.4
	4	213.1	-1.4	0.0	212.1	0.0	211.7
1990	1	210.5	-1.6	-1.2	210.9	-0.6	211.3
	2	209.9	-0.9	-0.3	211.5	0.3	211.4
	3	213.4	0.1	1.7	212.2	0.3	212.1
	4	213.6	0.2	0.0	212.7	0.2	213.4
1991	1	215.4	2.3	0.9	215.7	1.4	215.2
	2	215.3	2.6	0.0	217.0	0.6	217.0
	3	219.7	3.0	2.0	218.5	0.7	218.6
	4	220.9	3.5	0.5	220.0	0.7	219.7
1992	1	219.7	2.0	-0.5	220.2	0.1	220.3
	2	218.9	1.7	-0.4	220.6	0.2	220.6
	3	221.7	0.9	1.3	220.4	-0.1	220.4
	4	221.1	0.1	-0.3	220.0	-0.2	219.8
1993	1	217.9	-0.8	-1.4	218.6	-0.6	218.9
	2	215.9	-1.4	-0.9	217.9	-0.3	217.7
	3	217.7	-1.8	0.8	216.1	-0.8	216.0
	4	215.0	-2.8	-1.2	213.9	-1.0	214.1
1994	1	211.8	-2.8	-1.5	212.5	-0.7	212.1
	2	207.4	-3.9	-2.1	209.6	-1.4	210.0
	3	210.1	-3.5	1.3	208.4	-0.5	208.2

11.2 UMSATZ 2) DES HANDWERKS  
MILL. DM

JAHR	QUARTAL	ORIGINALWERTE			SAISONBEREINIGTE WERTE		GLATTE KOMPONENTE
		PROZENTUALE VERAENDERUNG			PROZ. VERAEND.		
		GEGENUEBER			GEGENUEBER		
		VORJ. QUARTAL	VORQUARTAL		VORQUARTAL		
1988	1	11098.2	6.8	-17.5	12349.4	-1.2	12486.5
	2	13561.2	5.7	22.2	12624.8	2.2	12622.2
	3	12272.5	4.6	-9.5	12902.0	2.2	12885.0
	4	13741.1	2.2	12.0	13025.3	1.0	13150.1
1989	1	12620.4	13.7	-8.2	13529.6	3.9	13389.9
	2	14584.9	7.5	15.8	13671.9	1.1	13621.1
	3	12743.1	3.8	-12.6	13469.7	-1.6	13616.9
	4	14482.5	5.4	13.6	13971.2	3.8	13867.2
1990	1	13579.9	7.6	-6.2	14219.8	1.8	14284.2
	2	15526.6	6.5	14.3	14654.6	2.4	14963.9
	3	15491.0	21.6	-0.2	16244.1	11.6	16053.0
	4	17380.7	20.0	12.2	17183.5	5.8	17172.9
1991	1	17613.0	29.7	1.3	18117.1	5.4	18018.4
	2	20016.1	28.9	13.6	18795.1	3.7	18969.1
	3	17268.8	11.5	-13.7	18195.3	-3.2	18299.1
	4	17860.8	2.8	3.4	17493.4	-3.9	18107.9
1992	1	17808.5	1.1	-0.3	18566.5	6.1	18236.2
	2	19491.6	-2.7	9.4	18304.4	-1.4	18367.0
	3	17223.7	-0.3	-11.6	18220.4	-0.5	18290.0
	4	19621.9	9.9	13.9	18584.6	2.0	17904.9
1993	1	15409.4	-13.5	-21.5	16565.9	-10.9	17159.0
	2	17655.8	-9.4	14.6	16770.7	1.2	16776.5
	3	15725.0	-8.7	-10.9	16607.2	-1.0	16517.2
	4	17401.3	-11.3	10.7	16119.6	-2.9	16400.3
1994	1	15656.9	1.6	-10.0	16871.7	4.7	16419.7
	2	16980.9	-3.8	8.5	16176.4	-4.1	16439.6
	3	15617.9	-0.7	-8.0	16443.2	1.6	16382.7

\*) SAISONBEREINIGUNG (OHNE KALENDERTAEGLICHE) VON QUARTALSWERTEN MIT HILFE DES BERLINER VERFAHRENS (VERSION 4).  
1) OHNE DIE BESCHAEFTIGTEN DER HANDWERKLICHEN NEBENBETRIEBE, BESCHAEFTIGTENSTAND AM JEWEILIGEN VIERTELJAHRESENDE.  
2) OHNE DEN UMSATZ DER HANDWERKLICHEN NEBENBETRIEBE, OHNE UMSATZSTEUER.

FRUEHERES BUNDESGBEIT  
SAISONBEREINIGUNG \*) NACH WIRTSCHAFTSZWEIGEN  
12 DIENSTLEISTUNGEN VON UNTERNEHMEN UND FREIEN BERUFEN  
12.1 BESCHAEFTIGTE 1) DES HANDWERKS  
1000

JAHR	QUARTAL	ORIGINALWERTE			SAISONBEREINIGTE WERTE		GLATTE KOMPONENTE
		PROZENTUALE VERAENDERUNG			PROZ. VERAEND.		
		GEGENUEBER			GEGENUEBER		
		VORJ. QUARTAL	VORQUARTAL		VORQUARTAL		
1988	1	692.4	1.6	-1.5	702.2	-0.2	703.3
	2	700.5	1.2	1.2	705.3	0.4	704.1
	3	717.3	-0.4	2.4	702.6	-0.4	706.1
	4	712.0	1.3	-0.7	711.1	1.2	711.1
1989	1	708.0	2.3	-0.6	718.4	1.0	717.1
	2	715.1	2.1	1.0	720.8	0.3	722.0
	3	743.1	3.6	3.9	728.8	1.1	725.0
	4	726.5	2.0	-2.2	725.4	-0.5	724.0
1990	1	708.0	0.0	-2.5	716.3	-1.3	720.5
	2	714.1	-0.1	0.9	720.2	0.5	719.0
	3	730.2	-1.7	2.3	718.4	-0.2	719.8
	4	721.0	-0.8	-1.3	719.9	0.2	722.0
1991	1	724.7	2.4	0.6	729.6	1.3	724.1
	2	715.5	0.2	-1.3	722.8	-0.9	723.5
	3	730.9	0.1	2.2	720.3	-0.3	722.7
	4	726.4	0.7	-0.6	724.2	0.5	722.9
1992	1	716.5	-1.1	-1.4	722.5	-0.2	724.5
	2	719.3	0.5	0.4	727.3	0.7	727.5
	3	743.8	1.8	3.4	731.2	0.5	728.9
	4	730.8	0.6	-1.7	728.5	-0.4	727.7
1993	1	715.8	-0.1	-2.1	723.9	-0.6	724.3
	2	712.0	-1.0	-0.5	719.0	-0.7	719.2
	3	727.4	-2.2	2.2	714.4	-0.6	714.4
	4	710.5	-2.8	-2.3	709.0	-0.8	710.5
1994	1	699.8	-2.2	-1.5	707.7	-0.2	707.1
	2	700.2	-1.7	0.1	706.4	-0.2	704.2
	3	712.2	-2.1	1.7	700.0	-0.9	700.8

12.2 UMSATZ 2) DES HANDWERKS  
MILL. DM

JAHR	QUARTAL	ORIGINALWERTE			SAISONBEREINIGTE WERTE		GLATTE KOMPONENTE
		PROZENTUALE VERAENDERUNG			PROZ. VERAEND.		
		GEGENUEBER			GEGENUEBER		
		VORJ. QUARTAL	VORQUARTAL		VORQUARTAL		
1988	1	3697.8	6.7	-7.1	3886.3	1.1	3878.6
	2	3917.4	4.4	5.9	3900.7	0.4	3907.6
	3	3974.6	3.4	1.5	3942.9	1.1	3947.2
	4	4116.9	3.4	3.6	3996.1	1.3	3996.9
1989	1	3880.9	5.0	-5.7	4044.6	1.2	4046.4
	2	4129.1	5.4	6.4	4106.3	1.5	4095.3
	3	4180.6	4.7	0.8	4139.5	0.8	4142.0
	4	4294.4	4.3	3.2	4185.6	1.1	4191.5
1990	1	4106.5	5.8	-4.4	4255.9	1.7	4246.4
	2	4319.5	4.6	5.2	4296.6	1.0	4305.1
	3	4396.3	5.6	1.8	4374.0	1.8	4376.9
	4	4568.6	6.4	3.9	4465.9	2.1	4460.4
1991	1	4396.7	7.1	-3.8	4546.5	1.8	4551.0
	2	4676.1	8.3	6.4	4653.9	2.4	4649.2
	3	4775.3	8.6	2.1	4747.3	2.0	4748.7
	4	4935.8	8.0	3.4	4826.4	1.7	4846.9
1992	1	4804.3	9.3	-2.7	4971.8	3.0	4950.4
	2	5051.7	8.0	5.1	5033.9	1.2	5031.0
	3	5120.0	7.2	1.4	5079.1	0.9	5080.2
	4	5254.6	6.5	2.6	5124.5	0.9	5103.9
1993	1	4889.9	1.8	-6.9	5081.5	-0.8	5110.3
	2	5135.2	1.7	5.0	5128.0	0.9	5127.8
	3	5201.7	1.6	1.3	5148.9	0.4	5140.6
	4	5279.3	0.5	1.5	5140.4	-0.2	5147.9
1994	1	4967.7	1.6	-5.9	5165.8	0.5	5150.5
	2	5128.6	-0.1	3.2	5126.4	-0.8	5143.6
	3	5193.1	-0.2	1.3	5136.2	0.2	5138.1

\*) SAISONBEREINIGUNG (OHNE KALENDERTAEGLICHE) VON QUARTALSWERTEN MIT HILFE DES BERLINER VERFAHRENS (VERSION 4).  
1) OHNE DIE BESCHAEFTIGTEN DER HANDWERKLICHEN NEBENBETRIEBE, BESCHAEFTIGTENSTAND AM JEWEILIGEN VIERTELJAHRESENDE.  
2) OHNE DEN UMSATZ DER HANDWERKLICHEN NEBENBETRIEBE, OHNE UMSATZSTEUER.

STBA, FS 4, R 7.1, 3.VJ.1994

FRUEHERES BUNDESGBEIT  
13 UMSATZ \*) JE BESCHAFTIGTEN IM HANDWERK \*\*)  
NACH GEBERBEZWEIGEN

NR. DER SYSTE- MATIK 1)	GEWERBEGLIEDERUNG	1992	1993	VER- AEND. 1993 GEG. 1992	1993	1994	1993	1993	1993	1993	1994	1994	1994
					1.VJ	1.VJ	1.VJ	2.VJ	3.VJ	4.VJ	1.VJ	2.VJ	3.VJ
					- 3.VJ	- 3.VJ							
		1000 DM		%	1000 DM								
1-7	HANDWERK INSGESAMT	136.3	130.4	-4.3	93.4	96.5	27.5	32.8	32.9	37.3	29.1	33.8	33.5
1	BAU- UND AUSBAUGEWERBE	140.6	136.8	-2.8	95.9	101.2	24.5	34.0	36.7	41.2	26.8	35.7	37.8
	DARUNTER:												
101,102	MAURER, BETON-, STAHLBETON- UND STRASSEN- BAUER 2)	154.3	150.2	-2.7	105.4	111.8	26.5	37.6	40.7	45.2	29.0	39.9	42.3
105	ZIMMERER 2)	135.1	132.7	-1.8	92.0	101.2	25.2	31.6	34.4	40.5	28.6	35.3	36.5
106	DACHDECKER 2)	144.3	138.1	-4.3	97.1	95.4	24.4	34.1	38.1	41.0	24.7	33.8	36.1
109	FLIESEN-, PLATTEN- UND MOSAIKLEGER	155.5	154.3	-0.8	107.1	110.3	29.0	37.2	40.1	46.8	30.9	37.4	41.0
110	BETONSTEIN- UND TERRAZZOHERSTELLER	205.1	195.4	-4.8	142.1	157.4	33.1	52.5	55.2	54.5	40.2	56.0	58.4
113	STEINMETZEN UND STEINBILDHAUER	132.4	137.8	4.1	97.7	102.0	20.4	40.0	35.9	40.8	24.9	40.4	35.3
114	STUKKATEURE 2)	128.0	115.0	-10.1	81.4	86.5	21.3	28.6	30.7	33.9	25.4	29.6	30.7
115	MALER UND LACKIERER	90.9	89.2	-1.9	61.9	66.0	16.2	21.5	23.4	27.8	17.9	22.6	24.8
2	ELEKTRO- UND METALLGEWERBE	201.9	188.0	-6.9	135.5	140.1	41.5	48.2	46.0	52.7	43.7	49.5	47.0
	DARUNTER:												
201	METALLBAUER	157.1	151.5	-3.6	105.4	112.8	32.0	35.7	37.8	46.6	33.5	39.9	39.3
204	MASCHINENBAUMECHANIKER	182.4	177.2	-2.9	128.3	135.8	39.5	45.2	44.6	49.4	45.0	45.8	45.7
207,207A	MECHANIKER (NACHMASCHINEN-, ZWEIRADMECH.), KAEFTANLAGENBAUER	168.8	169.7	0.5	130.2	136.8	36.0	49.4	45.4	40.2	38.2	50.2	47.6
209	KRAFTFAHRZEUGMECHANIKER	362.0	325.0	-10.2	245.4	253.2	78.0	89.9	77.8	80.2	82.0	90.8	81.0
211	LANDMASCHINENMECHANIKER	237.0	218.4	-7.9	161.1	169.5	42.7	62.8	55.8	58.0	46.8	63.9	59.2
214,215	KLEMPNER, GAS- UND WASSERINSTALLATEURE	131.6	128.4	-2.5	86.3	91.3	24.2	29.5	32.4	41.8	26.2	31.7	32.8
216	ZENTRALHEIZUNGS- UND LUEFTUNGSBAUER	162.1	154.5	-4.7	104.0	108.1	29.4	35.1	38.9	50.4	32.3	37.2	38.3
218	ELEKTROINSTALLATEURE	126.1	119.3	-5.4	82.8	83.9	24.9	28.8	29.1	36.4	25.2	29.6	29.2
222	RADIO- UND FERNSEHTECHNIKER	175.9	163.7	-6.9	111.1	111.7	39.2	35.8	37.0	52.7	38.2	36.4	37.6
223	UHRMACHER	163.7	163.0	-0.4	99.5	101.2	29.6	33.2	37.1	63.7	30.5	33.0	38.2
3	HOLZGEWERBE	144.7	142.5	-1.5	99.4	101.6	29.9	34.5	34.9	43.2	31.9	35.0	34.8
	DARUNTER:												
301	TISCHLER	144.7	142.8	-1.3	99.7	101.8	30.0	34.6	35.0	43.2	32.0	35.0	34.8
4	BEKLEIDUNGS-, TEXTIL- UND LEDERGEWERBE	102.0	103.4	1.4	73.5	74.4	22.5	26.2	25.3	30.0	23.8	25.9	25.2
	DARUNTER:												
401,402	HERRENSCHNEIDER, DAMENSCHNEIDER	51.1	55.8	9.2	40.9	40.4	14.5	12.6	14.4	15.2	14.3	13.2	13.2
413	SCHUHMACHER	79.2	80.6	1.8	59.0	57.0	17.7	21.8	20.0	21.6	17.3	21.0	19.2
418	RAUMAUSSATTER	123.3	120.0	-2.6	84.0	85.4	24.9	30.6	28.7	35.8	27.1	29.6	29.1
5	NAHRUNGSMITTELGEWERBE	126.2	124.2	-1.6	91.7	90.1	29.6	31.2	30.9	32.5	29.5	30.2	30.4
	DARUNTER:												
501	BAECKER	83.9	87.0	3.8	64.1	64.6	20.7	21.5	21.8	22.9	21.2	21.6	21.7
502	KONDIOTOREN	77.8	80.4	3.3	58.7	58.2	19.4	19.9	19.5	21.8	20.0	19.0	19.2
503	FLEISCHER	181.8	173.0	-4.9	128.0	124.0	41.2	43.9	43.1	45.0	40.3	41.9	41.9
6	GEWERBE FUER GESUNDHEITS- UND KOERPERPFLEGE SOWIE REINIGUNGSGEWERBE	35.5	35.0	-1.5	25.7	27.1	8.3	8.9	8.6	9.4	8.8	9.3	9.0
	DARUNTER:												
601	AUGENOPTIKER	145.9	141.0	-3.4	104.2	104.9	33.1	36.1	34.0	36.5	33.5	35.8	35.5
606	ZAHNTECHNIKER <sup>2)</sup>	105.3	83.5	-20.7	59.7	66.4	18.7	21.9	19.9	23.7	21.6	23.9	20.8
607	FRISEURE	39.2	40.6	3.6	30.1	30.9	9.6	10.2	10.3	10.5	10.1	10.4	10.5
608,610	TEXTILREINIGER	55.1	57.0	3.4	42.1	43.4	13.2	14.7	14.4	15.2	13.8	14.8	14.8
611	GEBAEUDEREINIGER	15.9	16.5	3.8	12.3	12.7	4.0	4.2	4.1	4.3	4.2	4.3	4.2
7	GLAS-, PAPIER-, KERAMISCHE UND SONSTIGE GEW.	149.2	147.7	-1.0	103.7	106.3	31.5	34.9	37.6	44.2	33.1	36.4	37.2
	DARUNTER:												
701	GLASER	150.0	149.0	-0.6	102.0	105.3	30.0	34.7	37.1	47.2	31.1	36.0	37.8
707	FOTOGRAFEN	110.4	108.3	-1.9	78.2	81.2	22.8	26.8	29.1	30.3	24.7	27.9	29.1
709	BUCHDRUCKER: SCHRIFTSETZER, DRUCKER	157.4	155.7	-1.1	110.5	112.0	34.8	36.6	39.7	45.2	36.5	38.4	37.8

\*) OHNE UMSATZSTEUER.

\*\*) OHNE HANDWERKLICHE NEBENBETRIEBE.

1) NACH DEM VERZEICHNIS DER GEBERBE, DIE ALS HANDWERK BETRIEBEN WERDEN KOENNEN (ANLAGE A DER HANDWERKSORDNUNG).

2) DIE ANGABEN FUER DIE POSITIONEN WERDEN DER MONATLICHEN BERICHTERSTATTUNG IM BAUHAUPTGEBERBE IN DER GLIEDERUNG NACH WIRTSCHAFTSZWEIGEN ENTNOMMEN UND NACH GEBERBEZWEIGEN UMGESCHLUESSELT.

**Früheres Bundesgebiet  
I. Handwerksbetriebe nach Gewerbebezügen\*)**

Nr. der Systematik 1)	Gewerbegruppe Gewerbe­­
-----------------------	--

\*) Betriebsstatistik nach dem Stand der Handwerkerrollen der Handwerkskammern, einschl. Nebenbetriebe. Zusammenge stellt durch den Deutschen Handwerkskammertag, Bonn.

1) Nach dem Verzeichnis der Gewerbe, die als Handwerk betrieben werden können (Anlage A der Handwerksordnung).

2) Schmiede und Schlosser ab 1989 zusammengefaßt im Metallbauer.

3) Maschinenbauer (Mühlenbauer) ab 1989 neu geordnet.

4) Mechaniker (Nähmaschinen-, Zweiradmechaniker) ab 1989 neu geordnet.

StBA, FS 4, R 7.1, 3. Vj. 1994

Früheres Bundesgebiet  
II. Insolvenzen im Handwerk\*)

Nr. der Systematik 1)	Wirtschaftsgliederung ----- Länder	1990	1991	1992	1993	1994			
						1.Vj.	2.Vj.	3.Vj.	4.Vj.
0 - 7	Handwerk insgesamt 2).....	1 155	1 051	976	1 306	345	425	393	
2	Verarbeitendes Gewerbe ....	320	275	260	394	91	117	102	
	darunter:								
24	Stahl-, Maschinen- u. Fahrzeugbau, H. v. ADV-Einrichtungen .....	93	60	91	140	31	46	27	
25	Elektrotechnik, Fein- mechanik, H. v. EBM-Waren usw. ....	47	40	32	55	12	18	14	
26	Holz-, Papier- u. Druck- gewerbe .....	61	60	46	68	11	19	15	
27	Leder-, Textil- u. Bekleidungsgewerbe .....	27	28	27	20	2	4	4	
28/29	Ernährungsgewerbe, Tabak- verarbeitung .....	44	48	28	31	16	11	19	
3	Baugewerbe .....	567	512	492	635	168	231	209	
	davon:								
30	Bauhauptgewerbe .....	331	320	314	388	98	144	127	
31	Ausbaugewerbe .....	236	192	178	247	70	87	82	
4	Handel .....	100	107	102	140	33	36	42	
7	Dienstleistungen v. Unter- nehmen u. Freien Berufen .	144	140	109	115	47	37	32	
0,1,5,6	Übrige Wirtschaftsbereiche	24	17	13	22	6	4	8	
	Baden-Württemberg .....	129	103	130	170	46	55	60	
	Bayern .....	249	234	232	321	98	122	89	
	Berlin-West .....	111	66	34	42	24	12	13	
	Bremen .....	14	16	13	19	4	1	4	
	Hamburg 3).....	-	-	-	-	-	-	-	
	Hessen .....	17	10	20	37	7	4	7	
	Niedersachsen .....	145	124	102	139	42	34	54	
	Nordrhein-Westfalen .....	331	359	290	367	67	157	118	
	Rheinland-Pfalz .....	58	65	57	86	24	10	14	
	Saarland .....	62	47	75	90	11	26	19	
	Schleswig-Holstein .....	39	27	23	35	22	4	15	

\*) Auszug aus der Fachserie 2, Reihe 4.1.

1) Systematik der Wirtschaftszweige (WZ) rev., Fassung für die  
Handwerkszählung 1977 (Kurzbezeichnungen).

2) Ohne Hamburg.

3) Für Hamburg erfolgt kein Nachweis der Insolvenzen im Handwerk.

StBA, FS 4, R 7.1, 3. Vj. 1994

FRUEHERES BUNDESGBEIT

III. DURCHSCHNITTliche WOCHENARBEITSZEITEN UND BRUTTOVERDIENSTE DER ARBEITER IM HANDWERK \*) NACH ARBEITERGRUPPEN \*\*)

Berichts- zeitraum	Bezahlte Wochenstunden				Mehrarbeitsstunden				Bruttostundenverdienst				Bruttowochenverdienst			
	Voll- gesellen	Jung- gesellen	Übrige Arbeiter	Alle Arbeiter	Voll- gesellen	Jung- gesellen	Übrige Arbeiter	Alle Arbeiter	Voll- gesellen	Jung- gesellen	Übrige Arbeiter	Alle Arbeiter	Voll- gesellen	Jung- gesellen	Übrige Arbeiter	Alle Arbeiter
					Stunden							DM				
1973 Mai	43,6	42,8	43,8	43,5	2,5	1,8	2,8	2,5	8,64	7,03	7,31	8,26	377	301	320	360
Nov.	43,3	42,6	43,6	43,3	2,1	1,5	2,6	2,1	9,01	7,33	7,66	8,63	390	312	334	373
1974 Mai	42,8	42,1	43,0	42,8	1,9	1,3	2,2	1,9	9,58	7,70	8,13	9,17	410	324	350	393
Nov.	42,9	42,3	43,2	42,9	1,9	1,4	2,3	1,9	9,89	7,95	8,36	9,47	424	336	362	406
1975 Mai	42,2	41,6	42,4	42,2	1,5	1,1	1,8	1,5	10,19	8,07	8,67	9,76	430	336	368	412
Nov.	42,5	42,0	42,8	42,5	1,8	1,3	2,2	1,8	10,44	8,26	8,86	10,00	444	346	379	425
1976 Mai	42,4	41,7	42,8	42,4	1,6	1,1	2,1	1,6	10,78	8,52	9,19	10,32	458	355	394	438
Nov.	42,4	41,7	42,8	42,4	1,7	1,2	2,1	1,7	10,94	8,62	9,26	10,43	464	359	397	442
1977 Mai	42,1	41,5	42,5	42,1	1,5	1,1	1,8	1,5	11,41	9,03	9,72	10,91	481	374	413	460
Nov.	42,2	41,6	42,5	42,2	1,6	1,2	2,0	1,6	11,62	9,13	9,88	11,08	491	380	420	468
1978 Mai	41,9	41,4	42,1	41,9	1,4	1,0	1,7	1,4	11,98	9,46	10,24	11,44	502	392	431	480
Nov.	42,2	41,6	42,6	42,1	1,6	1,1	2,0	1,6	12,33	9,70	10,47	11,74	520	403	446	495
1979 Mai	41,9	41,4	42,4	41,9	1,5	1,1	2,0	1,5	12,72	10,17	10,87	12,16	533	421	461	510
Nov.	41,9	41,5	42,4	41,9	1,6	1,1	2,1	1,6	12,95	10,27	11,08	12,35	543	426	470	518
1980 Mai	41,8	41,4	42,3	41,8	1,5	1,1	2,0	1,5	13,62	10,88	11,60	13,04	569	450	491	545
Nov.	41,9	41,4	42,3	41,9	1,6	1,1	2,1	1,6	13,92	11,08	11,89	13,30	583	459	503	557
1981 Mai	41,7	41,3	42,1	41,7	1,4	0,9	1,9	1,4	14,42	11,60	12,37	13,83	602	479	521	577
Nov.	41,6	41,2	42,1	41,6	1,4	0,9	1,9	1,4	14,56	11,71	12,53	13,94	607	483	527	580
1982 Mai	41,3	41,1	41,8	41,4	1,2	0,8	1,7	1,2	14,99	12,10	12,94	14,38	620	497	541	595
Nov.	41,2	41,0	41,8	41,2	1,1	0,8	1,7	1,1	15,05	12,15	13,03	14,42	620	499	545	595
1983 Mai	41,1	40,9	41,7	41,1	1,0	0,8	1,6	1,1	15,38	12,45	13,28	14,75	632	509	554	606
Nov.	41,2	41,2	41,9	41,3	1,2	1,0	1,8	1,2	15,46	12,42	13,30	14,75	638	511	558	609
1984 Mai	41,1	40,9	41,9	41,1	1,0	0,9	1,7	1,1	15,69	12,63	13,57	15,01	645	517	569	618
Nov.	41,1	41,0	41,8	41,1	1,1	0,9	1,8	1,1	15,82	12,73	13,65	15,11	650	522	570	622
1985 Mai	40,9	40,8	41,6	40,9	1,0	0,9	1,7	1,1	16,00	12,93	13,79	15,32	654	528	574	627
Nov.	41,1	41,0	41,9	41,2	1,2	1,0	2,0	1,3	16,20	13,04	13,85	15,46	666	535	581	637
1986 Mai	41,0	40,8	41,8	41,0	1,1	0,8	1,9	1,1	16,41	13,26	14,07	15,72	672	540	588	645
Nov.	41,1	40,9	41,9	41,2	1,3	1,1	2,1	1,4	16,70	13,41	14,24	15,93	687	549	597	656
1987 Mai	40,8	40,7	41,5	40,8	1,2	1,0	1,8	1,2	16,97	13,67	14,39	16,21	692	556	598	662
Nov.	40,9	40,7	41,5	40,9	1,3	1,1	1,8	1,3	17,21	13,88	14,56	16,40	703	565	604	670
1988 Mai	40,6	40,5	41,4	40,6	1,1	0,9	1,7	1,1	17,50	14,20	14,88	16,73	710	575	616	680
Nov.	40,6	40,5	41,6	40,7	1,2	1,0	1,8	1,3	17,72	14,37	15,03	16,91	720	582	625	688
1989 Mai	40,4	40,2	41,4	40,5	1,1	1,0	1,8	1,2	18,07	14,77	15,30	17,29	730	594	633	700
Nov.	40,5	40,3	41,4	40,6	1,3	1,1	1,8	1,3	18,40	15,06	15,50	17,59	746	606	641	714
1990 Mai	40,3	40,1	41,4	40,4	1,3	1,1	1,9	1,3	18,96	15,56	15,93	18,15	765	624	660	733
Nov.	40,4	40,1	41,6	40,4	1,4	1,1	2,1	1,4	19,35	15,88	16,26	18,51	781	636	676	748
1991 Mai	40,1	39,9	41,3	40,2	1,3	1,1	1,9	1,3	20,05	16,60	16,87	19,21	803	662	696	771
Nov.	40,2	39,9	41,5	40,3	1,5	1,2	2,1	1,5	20,55	17,02	17,11	19,65	827	680	711	793
1992 Mai	39,9	39,7	41,5	40,1	1,3	1,1	2,0	1,4	21,37	17,80	17,70	20,46	853	706	735	820
Nov.	40,0	39,7	41,2	40,1	1,4	1,2	2,0	1,5	21,84	18,35	18,01	20,92	873	729	741	838
1993 Mai	39,7	39,4	40,8	39,8	1,2	1,0	1,8	1,2	22,21	18,66	18,41	21,29	881	735	751	846
Nov.	39,6	39,5	41,0	39,8	1,3	1,1	1,9	1,4	22,58	18,96	18,32	21,58	895	748	751	858
1994 Mai	39,5	39,4	40,3	39,6	1,1	0,9	1,8	1,2	22,92	19,25	18,81	21,94	906	758	758	868

\*) IM JAHR 1979 WURDE DER BERICHTERSTATTERKREIS DER LAUFENDEN VERDIENSTERHEBUNG IM HANDWERK NEU AUSGEWAHLT. DIE DAMIT VERBUNDENE EINSCHRAENKUNG DER VERGLEICHBARKEIT DER ERGEBNISSE VOR UND NACH DEM WECHSEL DES BERICHTERSTATTERKREISES WURDE DURCH EIN BESONDERES UMRECHNUNGSVERFAHREN AUSGESCHALTET.

DIE HIER AUFGEFUEHRTEN ZAHLEN WEICHEN DESHALB GERINGFUEGIG VON DEN SEINERZEIT VEROEFFENTLICHEN DURCHSCHNITTSWERTEN AB.  
\*\*) AUSZUG AUS DER FACHSERIE 16 REIHE 3 ARBEITERVERDIENSTE IM HANDWERK.

STBA, FS 4, F 7.1, 3.VJ.1994

Früheres Bundesgebiet  
IV. Auszubildende 1992  
Auszubildende sowie neu abgeschlossene Ausbildungsverhältnisse  
nach Ausbildungsberufen und Ausbildungsjahren

Nr. der Systematik <sup>1)</sup>	Ausbildungsberuf	Männlich	Weiblich	Ins-gesamt	Davon im ... Ausbildungsjahr				In neu abgeschlossenen Ausbildungs-verhältnis
					1.	2.	3.	4.	
Auszubildende im Handwerk									
Insgesamt 2) .....		352 590	106 998	459 588	133 175	144 957	132 177	49 279	164 718
darunter als:									
101,102,107	Maurer, Beton-, Stahlbeton- und Straßenbauer .....	19 048	62	19 110	6 711	6 446	5 953	-	9 204
105	Zimmerer .....	7 307	72	7 379	2 042	2 936	2 401	-	3 533
106	Dachdecker .....	5 414	62	5 476	1 870	1 862	1 744	-	2 400
109	Fliesen-, Platten- und Mosaikleger ..	3 603	38	3 641	1 299	1 335	1 007	-	1 868
110	Betonstein- und Terrazzohersteller ..	41	-	41	16	14	11	-	16
113	Steinmetzen und Steinbildhauer .....	989	216	1 205	449	392	364	-	512
114	Stukkateure .....	1 742	28	1 770	681	622	467	-	861
115	Maler und Lackierer .....	20 002	2 471	22 473	7 979	7 556	6 938	-	9 414
201	Metallbauer .....	17 321	246	17 567	4 423	4 845	4 956	3 343	5 378
204	Maschinenbaumechaniker .....	7 906	140	8 046	1 708	2 128	2 306	1 904	2 129
207a, 212	Kälteanlagenbauer, Zweiradmechaniker	2 258	87	2 345	715	686	565	379	884
209	Kraftfahrzeugmechaniker .....	73 486	1 360	74 846	19 236	21 553	19 165	14 892	23 349
211	Landmaschinenmechaniker .....	5 606	30	5 636	1 125	1 442	1 554	1 515	1 375
214, 215	Klempner, Gas- und Wasserinstalla-teure .....	22 728	301	23 029	6 358	6 313	5 545	4 813	7 557
216	Zentralheizungs- und Lüftungsbauer ..	15 966	77	16 043	4 435	4 520	3 922	3 166	5 240
218	Elektroinstallateure .....	41 818	433	42 251	10 924	11 342	10 275	9 710	12 862
222	Radio- und Fernsehtechniker .....	9 090	188	9 278	2 179	2 639	2 414	2 046	2 764
223	Uhrmacher .....	155	106	261	84	82	94	1	94
301	Tischler .....	27 327	3 097	30 424	7 752	11 821	10 851	-	13 238
401, 402	Herrenschneider, Damenschneider .....	179	3 130	3 309	1 011	1 104	1 194	-	1 160
413	Schuhmacher .....	192	54	246	74	92	80	-	83
418	Raumausstatter .....	1 876	1 863	3 739	1 345	1 280	1 114	-	1 564
501	Bäcker .....	9 446	3 007	12 453	3 845	4 290	4 318	-	4 389
502	Konditoren .....	1 959	3 407	5 366	1 576	1 989	1 801	-	1 879
503	Fleischer .....	5 954	285	6 239	1 789	2 265	2 185	-	2 110
601	Augenoptiker .....	1 613	4 309	5 922	2 362	2 008	1 552	-	2 520
606	Zahntechniker .....	4 428	6 357	10 785	4 166	3 312	1 986	1 321	4 617
607	Friseure .....	2 398	36 718	39 116	13 151	13 159	12 806	-	15 697
608, 610	Textilreiniger .....	83	98	181	38	72	71	-	44
611	Gebäudereiniger .....	760	125	885	358	316	211	-	399
701	Glaser .....	1 311	138	1 449	508	484	457	-	604
707	Fotografen .....	1 126	1 682	2 808	959	1 030	819	-	1 144
709	Schriftsetzer, Drucker .....	578	255	833	236	329	268	-	281

1) Nach dem Verzeichnis der Gewerbe, die als Handwerk betrieben werden können (Anlage A der Handwerksordnung).

2) Einschl. Fachwerker nach § 42 B HwO. Diese sind bei den einzelnen Ausbildungsberufen nicht enthalten.

## V. Hinweise auf ausgewählte Veröffentlichungen von Ergebnissen für das Handwerk

### Veröffentlichungen des Statistischen Bundesamtes

Titel	Fachserie	Reihe bzw. Heft	Erscheinungsfolge
Handwerkszählung 1977			
Methodische Einführung; Unternehmen nach Wirtschaftszweigen .....	4	Heft 1	einmalig
Unternehmen nach Wirtschaftszweigen und Größenklassen .....	4	Heft 2	einmalig
Unternehmen nach Gewerbebezügen; Nebenbetriebe .....	4	Heft 3	einmalig
Regionale Verteilung des Handwerks .....	4	Sonderheft	einmalig
Unternehmen und Arbeitsstätten			
Arbeitsstättenzählung vom 25. Mai 1987			
Handwerksunternehmen, Beschäftigte, Löhne, Gehälter sowie Rechtsformen .....	2	Sonderheft 1	einmalig
Handwerksberichterstattung			
Beschäftigte und Umsatz im Handwerk 1978, 1979 .....	4	S. 3	einmalig
Beschäftigte und Umsatz im Handwerk .....	4	7.1	vierteljährlich
Beschäftigung, Umsatz und Gerätebestand der Betriebe im Baugewerbe .....	4	5.1	jährlich
Arbeiterverdienste im Handwerk .....	16	3	halbjährlich
Kostenstruktur im Handwerk .....	2	1.1	vierjährlich

### Veröffentlichungen anderer Stellen

Bundesminister für Wirtschaft (BMWi)

Bericht über die Lage des Handwerks (jährlich)

Rheinisch-Westfälisches Institut für Wirtschaftsforschung  
(RWI) Essen

RWI Handwerksberichte

Zentralverband des Deutschen Handwerks

Jahresbericht

Handwerkskammern

Zahl der Betriebe (einschließlich Nebenbetriebe) siehe:

Handwerksrollenstatistik der Handwerkskammern

StBA, FS 4, R 7.1, 3. Vj. 1994



# Fachserie 4: Produzierendes Gewerbe

## Reihe 1: Zusammenfassende Daten für das Produzierende Gewerbe (vorgesehen)

## Reihe 2: Indizes für das Produzierende Gewerbe

### Reihe 2.1: Indizes der Produktion und der Arbeitsproduktivität, Produktion ausgewählter Erzeugnisse im Produzierenden Gewerbe

Monatlich (etwa 7 Wochen nach dem Berichtszeitraum): Index der Nettoproduktion für das Produzierende Gewerbe; Index der Bruttoproduktion für Investitions- und Verbrauchsgüter; Produktionsindex für das Baugewerbe, Bauhauptgewerbe und Ausbaugewerbe; Index der Arbeitsproduktivität für den Bergbau und das Verarbeitende Gewerbe sowie vierteljährliche Produktionsindizes nach Wirtschaftszweigen. Außerdem für ca. 1 000 ausgewählte Erzeugnisse absolute Produktionszahlen.

### Reihe 2.2: Auftragseingang und Umsatz im Verarbeitenden Gewerbe, Auftragseingang und Auftragsbestand im Bauhauptgewerbe

#### – Indizes –

Monatliche (Auftragsbestand im Bauhauptgewerbe: vierteljährliche) Indexberechnung für Inland, Ausland und insgesamt nach Wirtschaftszweigen (vorläufige Ergebnisse ca. 8 Wochen nach dem Berichtszeitraum, endgültige Ergebnisse im Folgebericht).

## Reihe 3: Produktion im Produzierenden Gewerbe

### Reihe 3.1: Produktion im Produzierenden Gewerbe

Vierteljährliche und jährliche Darstellung der Produktion von rd. 6 000 Gütern (Menge und Wert) und ergänzen der Angaben aus anderen Quellen (u.a. Außenhandel, Preisstatistik sowie vierteljährliche Produktionsindizes).

### Reihe 3.S.1: Produktion im Produzierenden Gewerbe in den neuen Bundesländern 3. und 4. Vierteljahr 1990

### Reihe 3.2: Struktur der Produktion im Produzierenden Gewerbe

Jährliche Darstellung der Produktion von rd. 1 100 Güterklassen nach der Herkunft aus den Wirtschaftszweigen.

## Reihe 4: Bergbau und Verarbeitendes Gewerbe

Beschäftigung, Umsatz und Investitionen der Unternehmen

### Reihe 4.1.1: Beschäftigung, Umsatz und Energieversorgung der Unternehmen und Betriebe im Bergbau und im Verarbeitenden Gewerbe

Monatsbericht (etwa 9 Wochen nach dem Berichtszeitraum): Unternehmen, Betriebe und fachliche Betriebsteile in wirtschaftssystematischer Gliederung und nach Ländern (für Bergbau und Verarbeitendes Gewerbe insgesamt). Für Unternehmen: Zahl der Einheiten, Beschäftigte, Lohn- und Gehaltssumme, Umsatz. Für Betriebe: zusätzlich Zahl der Angestellten und Arbeiter, geleistete Arbeiterstunden und Energieversorgung; für fachliche Betriebsteile: Zahl der Einheiten und der Beschäftigten sowie Umsatz.

Jahresergebnisse werden in einem gesonderten Jahresbericht veröffentlicht.

### Reihe 4.1.2: Betriebe, Beschäftigte und Umsatz im Bergbau und im Verarbeitenden Gewerbe nach Beschäftigtengrößtenklassen

Jährlich für September Ergebnisse für Betriebe nach Beschäftigtengrößenklassen (Betriebe, Beschäftigte und Umsatz in wirtschaftssystematischer Gliederung; Länderergebnisse für Bergbau und Verarbeitendes Gewerbe insgesamt).

### Reihe 4.1.3: Regionale Verteilung der Betriebe im Bergbau und im Verarbeitenden Gewerbe und deren Beschäftigte

Alle 4 Jahre: Anzahl der Betriebe und deren Beschäftigte in wirtschaftssystematischer und regionaler Gliederung (bis einschl. Kreise).

### Reihe 4.1.4: Beschäftigung und Umsatz der Betriebe im Bergbau und im Verarbeitenden Gewerbe nach Bundesländern

Jährlicher Bericht.

### Reihe 4.1.5: Fachliche Unternehmensteile im Bergbau und im Verarbeitenden Gewerbe

Jährlich: Anzahl der fachlichen Unternehmensteile und der in ihnen Beschäftigten, Produktionswert, Umsatz, Löhne und Gehälter sowie der Census-Value-Added in wirtschaftssystematischer Gliederung.

## Reihe 4.2: Beschäftigte, Umsatz und Investitionen der Unternehmen und Betriebe im Bergbau und im Verarbeitenden Gewerbe – Investitionen –

Jährlicher Vorbericht mit vorläufigen Unternehmens- und Betriebsergebnissen der Investitionserhebung. Die endgültigen Ergebnisse erscheinen in tieferer systematischer Gliederung in den Reihen:

### Reihe 4.2.1: Beschäftigte, Umsatz und Investitionen der Unternehmen und Betriebe im Bergbau und im Verarbeitenden Gewerbe

Jährlich: Beschäftigte, Umsatz, Investitionen, Lagerbestände, Zugänge an vermieteten Sachanlagen und Aufwendungen für gemietete und gepachtete Sachanlagen (jeweils nach Wirtschaftszweigen und nach Beschäftigten- und Umsatzgrößenklassen).

### Reihe 4.2.3: Konzentrationsstatistische Daten für den Bergbau und das Verarbeitende Gewerbe sowie das Baugewerbe

2 jährlich: Konzentrationsraten und -koeffizienten für Unternehmen und Betriebe des Bergbaus und des Verarbeitenden Gewerbes sowie des Baugewerbes.

### Reihe 4.2.4: Material- und Wareneingang im Bergbau und im Verarbeitenden Gewerbe

4 jährlich: Material- und Wareneingang der Unternehmen des Bergbaus und des Verarbeitenden Gewerbes nach Warenarten und Wirtschaftszweigen.

## Reihe 4.3: Kostenstruktur der Unternehmen im Bergbau und im Verarbeitenden Gewerbe

Jährlich: Beschäftigte, Bestandteile der Gesamtleistung, wichtige Kostenarten sowie Kosten- und Leistungsstruktur (Gliederung: wirtschaftssystematisch sowie nach Beschäftigten- und z.T. nach Bruttoproduktionswertgrößenklassen). Für die einzelnen Bereiche erscheinen die Veröffentlichungen unter dem Titel:

### Reihe 4.3.1: Kostenstruktur der Unternehmen im Bergbau, Grundstoff- und Produktionsgütergewerbe

### Reihe 4.3.2: Kostenstruktur der Unternehmen im Investitionsgüter produzierenden Gewerbe

### Reihe 4.3.3: Kostenstruktur der Unternehmen im Verbrauchsgüter produzierenden Gewerbe und im Nahrungs- und Genußmittelgewerbe

## Reihe 4. S.1: Schätzung des Nettoproduktionswertes im Bergbau und im Verarbeitenden Gewerbe 1985 (Zensus) – Methode und Ergebnisse –

## Reihe 4. S.2: Schätzung des Nettoproduktionswertes im Bergbau und im Verarbeitenden Gewerbe 1985 (Zensus) – Regionale und sektorale Verflechtung der Unternehmen und Betriebe –

Fortsetzung siehe folgende Seite

# Fachserie 4: Produzierendes Gewerbe

## Reihe 5: Baugewerbe

### Reihe 5.1: Beschäftigung, Umsatz und Gerätebestand der Betriebe im Baugewerbe

Jährliche Ergebnisse der zur Jahresmitte durchgeführten Erhebung nach Wirtschaftszweigen und Beschäftigtengrößenklassen zum Teil in regionaler Gliederung bis zu Kreisen.

### Reihe 5.2: Beschäftigung, Umsatz und Investitionen der Unternehmen im Baugewerbe

Jährlich: Beschäftigte, Bruttolohn- und -gehaltsumme, Jahresbauleistung, Umsatz und Investitionen nach Wirtschaftszweigen, Beschäftigten- und Umsatzgrößenklassen (Bauhauptgewerbe: 20 Beschäftigte und mehr, Ausbaugewerbe: 10 Beschäftigte und mehr).

### Reihe 5.3: Kostenstruktur der Unternehmen im Baugewerbe

Jährlich: Kosten- und Leistungsgrößen im Bauhaupt- und Ausbaugewerbe nach Wirtschaftszweigen, Beschäftigten- und Bruttoproduktionswertgrößenklassen. Unternehmen (mit 20 Beschäftigten und mehr).

## Reihe 6: Energie- und Wasserversorgung

### Reihe 6.1: Beschäftigung, Umsatz, Investitionen und Kostenstruktur der Unternehmen in der Energie- und Wasserversorgung

Jährlich (auch für fachliche Unternehmensteile): Beschäftigte, Arbeiterstunden, Löhne und Gehälter, Umsätze, Lagerbestände und Investitionen nach Wirtschaftszweigen und -bereichen sowie nach Beschäftigten- und Umsatzgrößenklassen. Außerdem Brutto- und Nettoproduktionswert, Brutto- und Nettowertschöpfung, Materialverbrauch und Wareneinsatz sowie Kosten nach Kostenarten.

### Reihe 6.2 und 6.3 unbesetzt

### Reihe 6.4: Stromerzeugungsanlagen der Betriebe im Bergbau und im Verarbeitenden Gewerbe

Jährlich: Betriebe mit Stromerzeugungsanlagen nach Wirtschaftszweigen und Ländern; Leistung und Belastung der Stromerzeugungsanlagen sowie Verbrauch an Brennstoffen für die Elektrizitätserzeugung.

## Reihe 7: Handwerk

### Reihe 7.1: Beschäftigte und Umsatz im Handwerk

Vierteljährlich: Beschäftigte und Umsatz in ausgewählten Wirtschafts- und Gewerbebezügen. Saisonbereinigte Zahlen, Regionalangaben und weitere Strukturdaten wie Ausbildungsverhältnisse, Arbeiterverdienste und Insolvenzen im Handwerk.

## Reihe 8: Fachstatistiken

### Reihe 8.1: Eisen- und Stahl (Eisenerzbergbau, eisenschaffende Industrie, Eisen-, Stahl- und Tempergießerei)<sup>1)</sup>

Monatlicher Vorbericht und Monatsbericht über wesentliche Entwicklungstendenzen. Der Vierteljahresbericht gibt Überblick über Struktur und Entwicklung der entsprechenden Bereiche, auch im Ausland.

### Reihe 8.2: Düngemittelversorgung

Monatlicher Bericht und Jahresbericht mit Angaben über den Inlandsabsatz nach Ländern und Düngersorten sowie Nährstoffgehalten.

## Reihe S: Sonderbeiträge

Reihe S. 6: Material- und Wareneingang im Baugewerbe 1982

Reihe S. 8: Düngemittelerzeugung und -versorgung 1950/51 bis 1986/87

Reihe S. 9: Konzentrationsstatistische Daten für den Bergbau und das Verarbeitende Gewerbe 1954 bis 1982

Reihe S. 10: Neuberechnung der Produktionsindizes und des Index der Arbeitsproduktivität auf Basis 1985

Reihe S. 11: Neuberechnung der Auftragseingangs- und Umsatzindizes für das Verarbeitende Gewerbe sowie der Auftragseingangs- und Auftragsbestandsindizes für das Bauhauptgewerbe auf Basis 1985

Reihe S. 12: Dienstleistungen im Produzierenden Gewerbe 1988 – Ergebnisse einer Testerhebung –

Reihe S. 13: Gegenüberstellung der Produktion im Produzierenden Gewerbe nach den Systematischen Güterverzeichnissen für Produktionsstatistiken (GP) von 1989 und 1982

## Einzelveröffentlichungen

### Zensus im Produzierenden Gewerbe 1979 (7 Hefte)

#### „Ausgewählte Zahlen für die Bauwirtschaft“

Monatliche Querschnittsveröffentlichung mit den Hauptteilen Baugewerbe und Bautätigkeit sowie mit ausgewählten Daten aus zahlreichen anderen Sachgebieten.

#### „Ausgewählte Zahlen zur Energiewirtschaft“

Monatliche und jährliche Querschnittsveröffentlichung über Aufkommen und Verwendung von festen, flüssigen und gasförmigen Brennstoffen sowie Elektrizität. Preisindizes und Preise für ausgewählte Energiearten. Beschäftigung der Betriebe in der Energie- und Wasserversorgung. Mineralölsteuern. Klimadaten.

## Klassifikationen

Klassifikation der Wirtschaftszweige mit Erläuterungen, Ausgabe 1993

Systematik der Wirtschaftszweige mit Betriebs- und ähnlichen Benennungen, Ausgabe 1979

Alphabetisches Verzeichnis der Betriebs- und ähnlichen Benennungen zur Systematik der Wirtschaftszweige, Ausgabe 1988

Systematisches Güterverzeichnis für Produktionsstatistiken, Ausgabe 1989

1) Erhältlich bei: Statistisches Bundesamt, Außenstelle Düsseldorf, Hüttenstraße 5 a, 40215 Düsseldorf



**STATISTISCHES BUNDESAMT**  
**GUSTAV-STRESEMANN-RING 11**  
**65189 WIESBADEN**

Veröffentlichungen und Prospekte sind durch den Verlag METZLER-POESCHEL, Verlagsauslieferung Hermann Leins, Postfach 11 52, 72125 Kusterdingen, erhältlich.