


Statistisches Bundesamt

Produzierendes Gewerbe



Fachserie 4

Reihe 7.1

Beschäftigte und Umsatz im Handwerk

2. Vierteljahr 1994

Statistisches Bundesamt
Bibliothek • Dokumentation • Archiv

**METZLER
POESCHEL**

Rückfragen zu den Ergebnissen richten Sie bitte direkt an das Statistische Bundesamt, Gruppe IV C, Telefon 0611/752165.

Für Benutzer der amtlichen Statistik steht als Service-Einrichtung des Statistischen Bundesamtes das EDV-gestützte STATISTISCHE INFORMATIONSSYSTEM DES BUNDES (STATIS BUND) zur Verfügung. Es enthält ausgewählte statistische Zeitreihen und bietet die Möglichkeit, eigene Auswertungen, Berechnungen und mathematisch-statistische Analysen durchzuführen.

Herausgeber:
Statistisches Bundesamt, Wiesbaden, Gustav-Stresemann-Ring 11

Postanschrift:
Statistisches Bundesamt
65180 Wiesbaden

Verlag:
Metzler-Poeschel Stuttgart

Verlagsauslieferung:
Hermann Leins GmbH & Co. KG
Postfach 11 52
72125 Kusterdingen
Telefon: 0 70 71/93 53 50
Telex: 7 262 891 mepo d
Telefax: 0 70 71/3 36 53

Erscheinungsfolge: vierteljährlich

Erschienen im Oktober 1994

Preis: DM 8,80

Bestellnummer: 2040710 - 94322

© Statistisches Bundesamt, Wiesbaden 1994

Alle Rechte vorbehalten. Es ist insbesondere nicht gestattet, ohne ausdrückliche Genehmigung des Statistischen Bundesamtes diese Veröffentlichung oder Teile daraus für gewerbliche Zwecke zu übersetzen, zu vervielfältigen, auf Mikrofilm/-fiche zu verfilmen oder in elektronische Systeme einzuspeichern.

Statist. Bundesamt - Bibliothek



15-14182

Inhalt

	Seite
Textteil	
Einführung	4
Allgemeiner Überblick	7
Graphische Darstellungen	8
Tabellenteil	
1-5 Beschäftigte und Umsatz des Handwerks, Original- und Meßzahlen	
1 Beschäftigte des Handwerks	
1.1 Nach Wirtschaftszweigen	10
1.2 Nach Gewerbebezweigen	12
2 Umsatz des Handwerks	
2.1 Nach Wirtschaftszweigen	14
2.2 Nach Gewerbebezweigen	16
3 Beschäftigte des Handwerks, Meßzahlen	
3.1 Nach Wirtschaftszweigen	18
3.2 Nach Gewerbebezweigen	20
4 Umsatz des Handwerks, Meßzahlen	
4.1 Nach Wirtschaftszweigen	22
4.2 Nach Gewerbebezweigen	24
5 Beschäftigte und Umsatz nach Ländern	
5.1 Meßzahlen 2. Vj 1994	26
5.2 Veränderungen 2. Vj 1994 gegenüber Vorjahreszeitraum	27
6-12 Beschäftigte und Umsatz des Handwerks, Saisonbereinigung nach Wirtschaftszweigen	
6 Handwerk insgesamt	28
7 Verarbeitendes Gewerbe	29
8 Baugewerbe	30
9 Bauhauptgewerbe	31
10 Ausbaugewerbe	32
11 Handel	33
12 Dienstleistungen von Unternehmen und Freien Berufen	34
13 Umsatz je Beschäftigten im Handwerk nach Gewerbebezweigen	35
Ergänzende Strukturdaten des Handwerks	
I Handwerksbetriebe nach Gewerbebezweigen	36
II Insolvenzen im Handwerk 1990 - 1994	37
III Durchschnittliche Wochenarbeitszeiten und Bruttoverdienste im Handwerk nach Arbeitergruppen	38
IV Auszubildende sowie neu abgeschlossene Auszubildungsverhältnisse	39
V Hinweise auf ausgewählte Veröffentlichungen von Ergebnissen für das Handwerk	40

Angaben für die Bundesrepublik Deutschland nach dem Gebietsstand bis zum 3.10.1990;
sie schließen Berlin-West ein.

Zeichenerklärung

- = nichts vorhanden
/ = keine Angaben, da Zahlenwert
nicht sicher genug

Abkürzungen bei den Kurzbezeichnungen

A.D.U.-ABT.	= aus der Unterabteilung	H.V.	= Herstellung von
ADV	= automatische Datenverarbeitung	HYGIEN.EINR.	= hygienische Einrichtungen
ANG	= anderweitig nicht genannt	INST.V.	= Installation von
ANL.	= Anlagen	L.METALL	= Leichtmetall
BGBI.	= Bundesgesetzblatt	MILL.	= Millionen
EBM-WAREN	= Eisen-, Blech- und Metallwaren	REP.V.	= Reparatur von
EINR.	= Einrichtungen	REV.	= revidiert
FR.	= Freien	SCHLEIFM.	= Schleifmittel
GEW.	= Gewerbe	U.A.	= und andere
GEW.U.VERARB.V.	= Gewinnung und Verarbeitung von	U.AE.	= und ähnliche
GROBK.	= Grobkeramik	USW.	= und so weiter
HJ (Hj)	= Halbjahr	VJ (Vj)	= Vierteljahr
HJD	= Halbjahresdurchschnitt	VJD	= Vierteljahresdurchschnitt

Abweichungen in den Summen durch Runden der Zahlen

Ergebnisse der Länder werden in den "Statistischen Berichten" der Statistischen Landesämter unter
der Kennziffer E V 1 veröffentlicht.

Einführung

1. Zweck der Erhebung

Mit der vierteljährlichen Handwerksberichterstattung (HwB) soll die konjunkturelle und saisonale Entwicklung in wichtigen Zweigen des Handwerks sowie im Handwerk insgesamt beobachtet werden. Gleichzeitig sollen Strukturveränderungen im Handwerk frühzeitig aufgezeigt werden.

2. Rechtsgrundlage

Rechtsgrundlage der Erhebung ist das Gesetz über Statistiken im Handwerk (Handwerkstatistikgesetz - HwStatG) vom 7. März 1994 (BGBl. I S. 417).

3. Erhebungsbereich

In der HwB werden ausschließlich die Unternehmen von selbständigen Handwerkern erfaßt, die gemäß § 6 der Handwerksordnung (HwO)¹⁾ in die Handwerksrolle eingetragen sind. Dies bedeutet, daß Angaben über die nach § 7 Absatz 5 der HwO ebenfalls in die Handwerksrolle einzutragenden Nebenbetriebe nicht erhoben werden. Auch für das handwerksähnliche Gewerbe (§ 18 HwO) werden keine Daten erhoben.

4. Erhebungsverfahren

Die HwB ist eine repräsentative Stichprobenerhebung. Nach der Rechtsgrundlage sind in ganz Deutschland maximal 55 000 Stichprobeneinheiten zulässig. Auf das frühere Bundesgebiet, für das gegenwärtig ausschließlich Ergebnisse vorliegen, entfallen zur Zeit rund 35 000. Zusätzlich werden die Daten von selbständigen Handwerksunternehmen, die bereits zu einer monatlichen Statistik im Produzierenden

Gewerbe melden, zugespielt, so daß Doppelbefragungen vermieden werden.

5. Auswahlgrundlage

Im früheren Bundesgebiet erfolgte die Ziehung der Stichprobe aus dem Material der letzten Handwerkszählung (HwZ) 1977. Dabei wurden lediglich ausgewählte Wirtschafts- und Gewerbebezweige berücksichtigt. Es handelt sich dabei um solche, die die kurzfristige Entwicklung im Handwerk besonders gut darstellen und deren Umsatz sowie Beschäftigtenzahl gemessen am Handwerk insgesamt bei der letzten Handwerkszählung besonders hoch lagen. Bei dieser Auswahl wurde außerdem auf eine weitgehende Vergleichbarkeit zur bisherigen kurzfristigen Berichterstattung zumindest in systematischer Hinsicht geachtet.

Zur Ermittlung von Gesamtergebnissen im früheren Bundesgebiet werden Zuschätzfaktoren eingesetzt, die ebenfalls aus den Ergebnissen der letzten HwZ ermittelt wurden.

6. Erhebungsmerkmale

- Beschäftigte

Zu den Beschäftigten zählen tätige Inhaber und tätige Mitinhaber, unbezahlt mithelfende Familienangehörige und alle Personen, die in einem arbeitsrechtlichen Verhältnis zum Unternehmen stehen, einschließlich Auszubildende, aber ohne Heimarbeiter.

Empfänger von Vorruhestandsgeldern - es handelt sich um ehemalige Arbeitnehmer, die Vorruhestandsbezüge vom Unternehmen erhalten - zählen nicht zu den Beschäftigten.

Die Zahl der Beschäftigten wird jeweils zum Ende des Berichtsquartals erhoben. Bei den Jahres- und Halbjahresergebnissen der Beschäftigten handelt es sich um Durchschnittswerte, die wie folgt ermittelt werden

1) Gesetz zur Ordnung des Handwerks (Handwerksordnung) in der Fassung der Bekanntmachung vom 28. Dezember 1965 (BGBl. 1966 I S. 1), zuletzt geändert durch das Gesetz zur Änderung der Handwerksordnung, anderer handwerksrechtlicher Vorschriften und des Berufsbildungsgesetzes vom 20. Dezember 1993 (BGBl. I S. 2256).

- Jahr: $\frac{1}{8}$ des 4. Vj. des Vorjahres plus $\frac{1}{4}$ des 1. bis 3. Vj. plus $\frac{1}{8}$ des 4. Vj. des Berichtsjahres,
- 1. Halbjahr: $\frac{1}{4}$ des 4. Vj. des Vorjahres plus $\frac{1}{2}$ des 1. Vj. plus $\frac{1}{4}$ des 2. Vj. des Berichtsjahres,
- 2. Halbjahr: $\frac{1}{4}$ des 2. Vj. plus $\frac{1}{2}$ des 3. Vj. plus $\frac{1}{4}$ des 4. Vj. des Berichtsjahres.

- Umsatz

Als Umsatz gilt, unabhängig vom Zahlungseingang, der Gesamtbetrag (ohne Umsatzsteuer) der abgerechneten Lieferungen und Leistungen an Dritte im Berichtsquartal.

Einzubeziehen sind:

- Erlöse aus Lieferungen und Leistungen an mit dem Unternehmen verbundene rechtlich selbständige Konzern- und Verkaufsgesellschaften sowie Kosten für Fracht, Porto und Verpackung, auch wenn getrennt in Rechnung gestellt.

Abzusetzen sind:

- Preisnachlässe (Rabatte, Boni, Skonti, Abzüge, die auf begründeten Beanstandungen beruhen, u. dgl.) sowie Retouren.

Nicht einzubeziehen sind:

- außerordentliche und betriebsfremde Erträge wie Erlöse aus dem Verkauf von Sachanlagen, aus der Verpachtung von Grundstücken, Zinsen, Dividenden u.dgl.

Zum Umsatz zählt:

1. Handwerksumsatz

Umsatz von selbsthergestellten oder bearbeiteten Erzeugnissen, Umsatz aus Reparaturen, Installationen, Montagen sowie Umsatz aus sonstigen handwerklichen Dienstleistungen, ferner der zu Herstellungskosten bewertete Eigenverbrauch.

2. Handelsumsatz

Verkauf von fremdbezogenen Waren.

Der Eigenverbrauch von Handelsware ist mit dem Einkaufspreis einschließlich Beschaffungskosten zu bewerten.

3. Übriger Umsatz

Z.B. Entgelte aus Vermietung und Verpachtung betrieblicher Anlagen (u.a. Lagermieten), Lohnfahren; ferner Gutachtertätigkeit, Honorare, Provisionen.

7. Klassifikationen

Die Ergebnisse der Handwerksberichterstattung werden nach zwei Klassifikationen aufbereitet, und zwar für ausgewählte Positionen der "Wirtschaftszweigsystematik (WZ) rev., Fassung für die Handwerkszählung 1977", und der Gewerbebezweikklassifikation gemäß Anlage A der Handwerksordnung ("Verzeichnis der Gewerbe, die als Handwerk betrieben werden können"). In der Wirtschaftszweigklassifikation werden die Unternehmen nach dem wirtschaftlichen Schwerpunkt der betreffenden Einheit zugeordnet. Diese tätigkeitsbezogene Klassifikation ermöglicht einen Vergleich mit anderen amtlichen Erhebungen. Demgegenüber ist die Gewerbebezweikklassifikation eine Berufsnomenklatur des Handwerks. Die Zuordnung der Erhebungseinheit erfolgt hier im wesentlichen zu jener Berufsbezeichnung, unter welcher der Inhaber oder Leiter des Unternehmens in die Handwerksrolle eingetragen ist.

8. Ergebnisnachweis

Nach der Wirtschaftszweigklassifikation werden in tiefster Gliederung 32 Positionen nachgewiesen. Hinzu kommen 17 zusammenfassende Positionen für Wirtschaftsunterabteilungen, -abteilungen und Handwerk insgesamt. Die Zahl der nachgewiesenen Gewerbebezweige beläuft sich auf 29 (zuzüglich vier Gewerbebezweigen bzw. Zweigzusammenfassungen, die durch Umschlüsseln von Wirtschaftszweigdaten aus dem Bauhauptgewerbe übernommen wurden). Ferner werden zusammenfassende Ergebnisse für die sieben Gewerbegruppen ermittelt.

Saisonbereinigung der Daten der vierteljährlichen
Handwerksberichterstattung auf Basis 1976

1. Einführung

Das Ziel konjunkturanalytischer Untersuchungen ist die Erkennung längerfristiger "Grundtendenzen" aus den Werten wirtschaftlicher Zeitreihen. Die Verwendung unbereinigter Originalwerte der Reihen als Konjunkturindikatoren ist hierfür im allgemeinen wenig geeignet, weil die Originaldaten neben zufälligen Störfaktoren vor allem auch saisonbedingte Einflüsse enthalten¹⁾.

Als systematische Bewegungskomponenten einer Zeitreihe gelten

- die **T r e n d** Komponente, die die langfristige Entwicklungsrichtung anzeigt,
- die **K o n j u n k t u r** Komponente, die die in mehrjährigen Abständen wiederkehrenden, meist konjunkturell bedingten Schwankungen umschreibt, und
- die **S a i s o n** Komponente, die die jährlich wiederkehrenden, jahreszeitlich bedingten Schwankungen angibt.

Es verbleiben die irregulären oder **R e s t s c h w a n k u n g e n**, für deren Erscheinungsbild keine regelmäßigen Einflüsse erkennbar sind. Ihnen zugeordnet sind gelegentlich zu beobachtende **E x t r e m w e r t e** oder Ausreißer, die den Vorgang der Reihenzerlegung in die systematischen Komponenten beeinträchtigen oder verzerren können.

Die Trend- und die Konjunkturkomponente werden üblicherweise zur sogenannten **g l a t t e n K o m p o n e n t e** zusammengefaßt²⁾.

Um die verschiedenen Einflüsse auf die wirtschaftliche Entwicklung im

1) Auszug aus "Indikatoren zur Wirtschaftsentwicklung" Zeitreihen mit Saisonbereinigung.

2) Auszug aus Nourney, M.: "Umstellung der Zeitreihenanalyse", WiSta 11/83, S. 841 ff.

Handwerk sichtbar zu machen, wurden die als Segment verfügbaren Zeitreihen über Beschäftigte und Umsatz im Handwerk einer Saisonbereinigung unterworfen. Für die Ausschaltung von Saisoneinflüssen gibt es eine Reihe von Verfahren; das Statistische Bundesamt verwendet das "Berliner Verfahren" (BV 4).

2. Berechnungsmethoden

Das "Berliner Verfahren" (BV4) - so wie es auf die Ergebnisse der vierteljährlichen Handwerksberichterstattung angewendet wird (ohne Kalenderbereinigung) - geht von einer additiven Verknüpfung der einzelnen Komponenten in der Originalreihe aus:

$$(1) X_t = G_t + S_t + R_t, \text{ wobei}$$

X_t die Originalwerte,

G_t die glatte (Trend-Konjunktur-) Komponente,

S_t die Saisonkomponente und

R_t die Restkomponente bedeuten.

Der saisonbereinigte Wert einer bestimmten Periode t (SB_t) ist dann

$$(2) SB_t = X_t - S_t = G_t + R_t.$$

Darüber hinaus können die Restkomponente aus

$$(3) R_t = SB_t - G_t$$

und die Saisonkomponente aus

$$(4) S_t = X_t - G_t - R_t = X_t - SB_t$$

berechnet werden.

Am aktuellen Rand lassen sich nur vorläufige Werte berechnen, die sich u.U. durch später verfügbare Informationen erheblich verändern können.

Zwei Prozent mehr Umsatz im Handwerk

Im 2. Quartal 1994 setzten die selbstständigen Handwerksunternehmen im früheren Bundesgebiet 128,6 Mrd. DM um (ohne Umsatzsteuer). Das Handwerk konnte damit seine Erlöse im Vergleich zum 2. Quartal 1993 um knapp 2 Prozent steigern.

Weniger günstig verlief die Entwicklung bei den Beschäftigten. Ende Juni 1994 waren in den Handwerksunternehmen rund 3,8 Mill. Personen tätig. Das waren fast 33 000 oder nahezu 1 Prozent weniger als Ende Juni 1993.

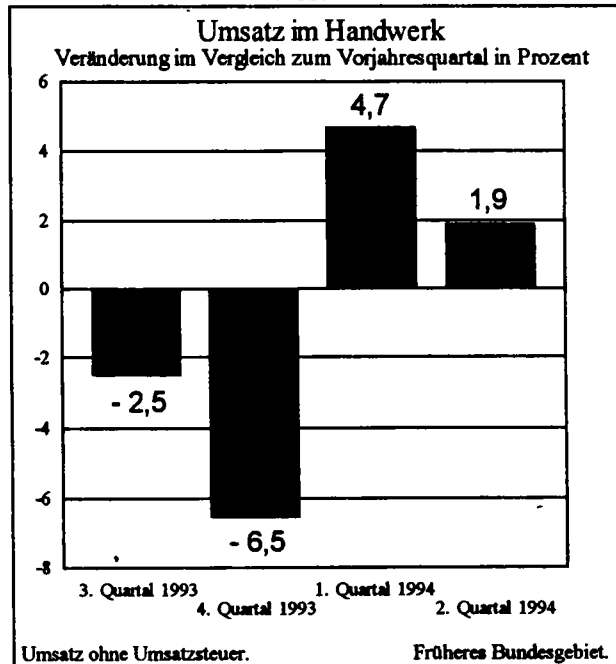
In fünf der sieben Gewerbegruppen des Handwerks lagen die Erlöse im 2. Quartal 1994 über dem Vorjahreswert. Den größten Zuwachs mit 5 Prozent auf 37,2 Mrd. DM konnte dabei die Gruppe der Bau- und Ausbaugewerbe erzielen. Auch in der Gruppe der Gewerbe für Gesundheits- und Körperpflege sowie der chemischen und Reinigungsgewerbe (7,0 Mrd. DM) und in der Gruppe der Glas-, Papier-, keramischen und sonstigen Gewerbe (3,2 Mrd. DM) war die Zunahme der Erlöse mit 3,2 bzw. 2,3 Prozent überdurchschnittlich hoch.

Nur unterdurchschnittlich war demgegenüber die Steigerungsrate mit 1,4 Prozent in der Gruppe der Elektro- und Metallgewerbe (57,0 Mrd. DM) und

mit 0,1 Prozent in der Gruppe der Holzgewerbe (7,8 Mrd. DM).

In der Gruppe der Nahrungsmittelgewerbe sowie in der Gruppe der Bekleidungs-, Textil- und Ledergewerbe war der Umsatz rückläufig: Im Nahrungsmittelgewerbe sank er um 2,9 Prozent auf 14,5 Mrd. DM und im Bekleidungs-, Textil- und Ledergewerbe sogar um 3,6 Prozent auf 1,9 Mrd. DM.

Abb. 1



Bitte beachten Sie: Nach Drucklegung des letzten Heftes wurden von einem Landesamt noch Korrekturen durchgeführt. Deshalb weichen die in diesem Heft enthaltenen korrigierten Angaben für das 1. Vierteljahr 1994 von den im letzten Heft veröffentlichten Ergebnissen geringfügig ab.

Hinweis zu den Tabellen 5.1 und 5.2

Die Statistischen Landesämter Baden-Württemberg, Hessen und Rheinland-Pfalz haben die Veröffentlichung von Ergebnissen aus der vierteljährlichen Handwerksberichterstattung eingestellt. Die Statistischen Landesämter sahen sich zu diesem Schritt gezwungen, da sich die Qualität der Ergebnisse während der langen Laufzeit dieser Stichprobenerhebung aufgrund vielfältiger Einflußfaktoren stark

verschlechtert hat.¹⁾ In den Tabellen 5.1 und 5.2 können daher für diese drei Länder keine Ergebnisse mehr nachgewiesen werden.

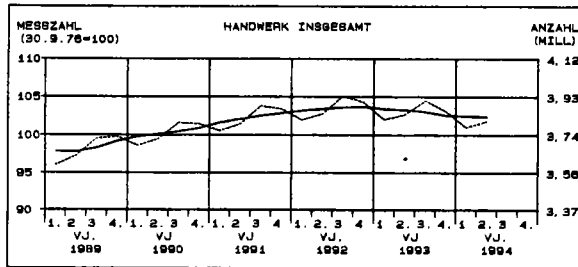
1) Siehe dazu Domke, B.: "Zur statistischen Datenlage im Handwerk" in Staat und Wirtschaft in Hessen, 5/1993, S. 106 ff.

FRÜHERES
ERGEBNISSE DER VIERTELJÄHRICHEN

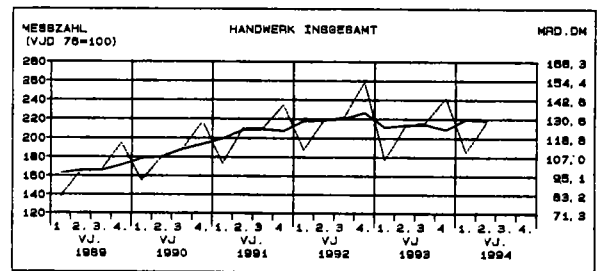
ORIGINAL- UND SAISONBEREINIGTE¹⁾ WERTE

— ORIGINALWERTE
— BEREINIGTE WERTE

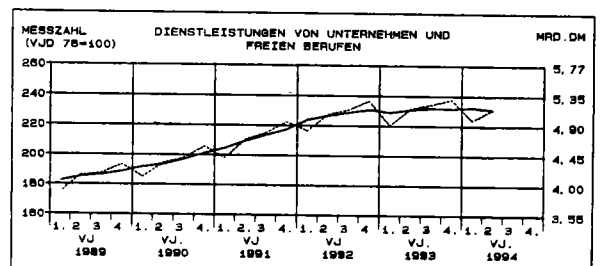
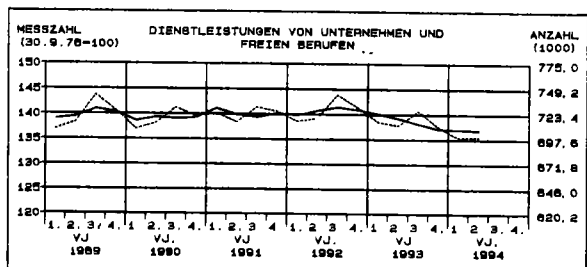
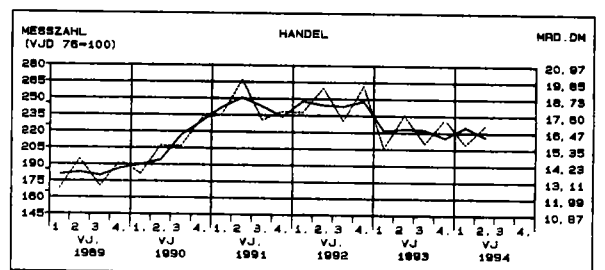
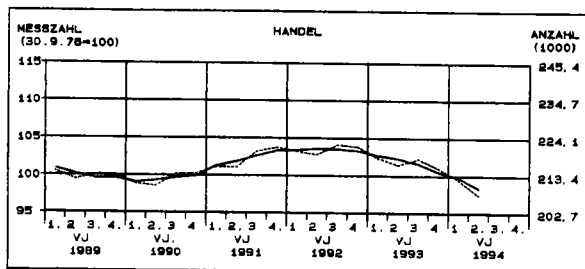
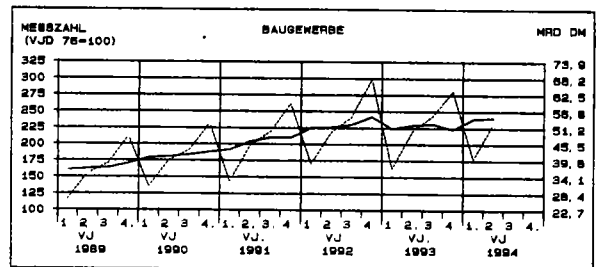
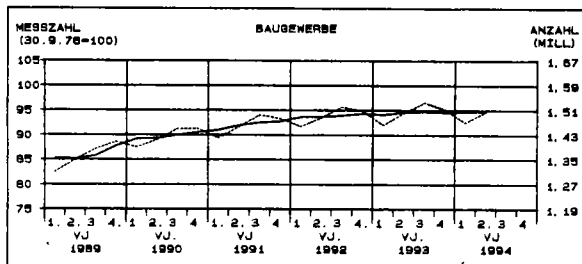
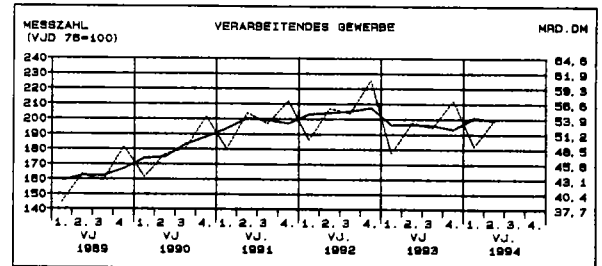
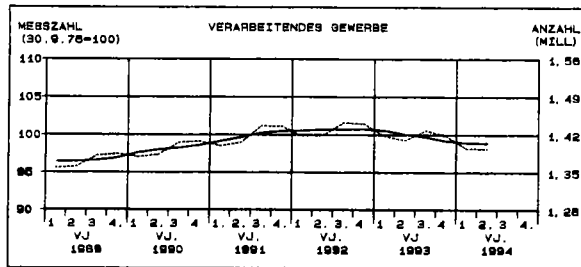
BESCHÄFTIGTE



UMSATZ²⁾



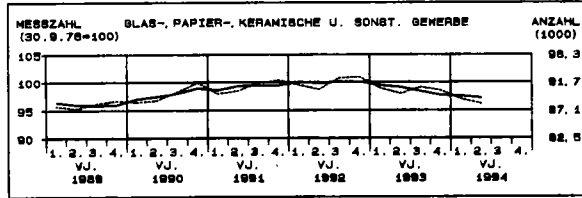
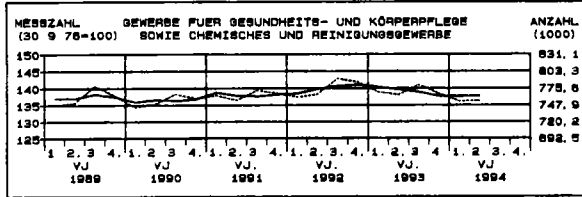
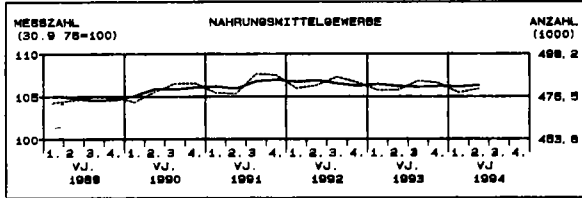
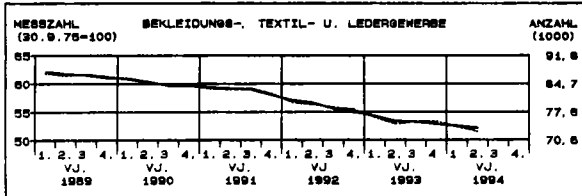
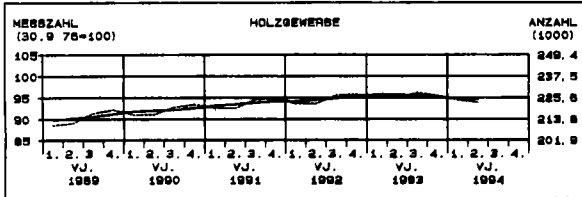
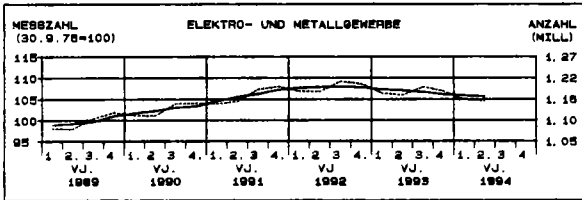
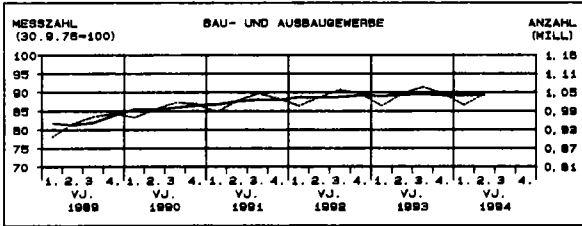
NACH AUSGEWÄHLTEN WIRTSCHAFTSABTEILUNGEN



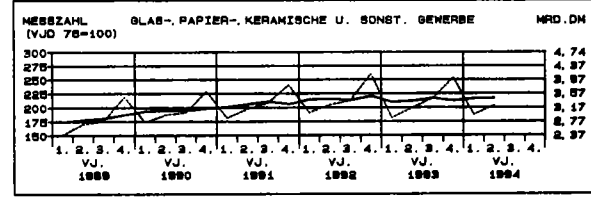
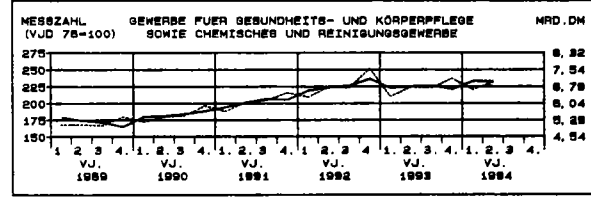
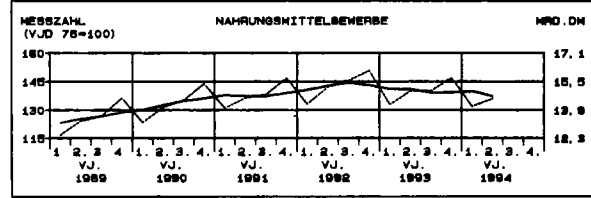
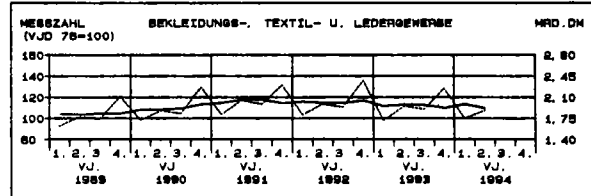
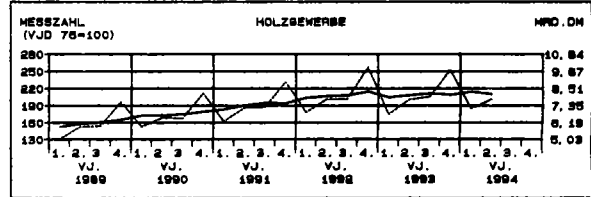
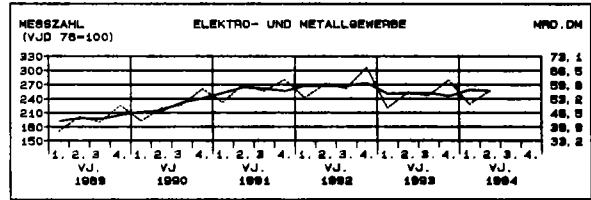
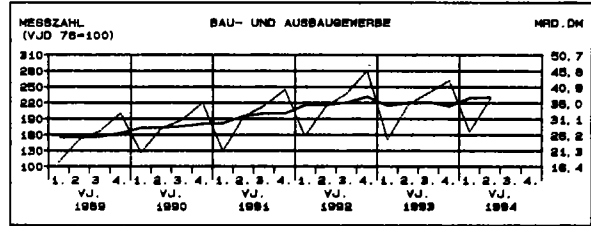
- *) OHNE HANDWERKLICHE NEBENBETRIEBE
1) BEREINIGT NACH DEM BERLINER VERFAHREN VERSION 4. OHNE KALENDERTÄGLICHE BEREINIGUNG
2) OHNE UMSATZ- (MEHRWERT-) STEUER

STBA, FS 4, R 7.1, '2.VJ.1994

BESCHÄFTIGTE



UMSATZ



FRUEHERES
1 BESCHAEFTIGTE DES
1.1 NACH WIRTSCHAFTS

NR. DER SYSTEM- MATIK 1)	WIRTSCHAFTSGLIEDERUNG	1992	1993	VERAEND. 1993 GEGEN 1992	1993 1.HJ	1993 2.HJ	1994 1.HJ	VERAENDERUNG 1.HJ 1994 GEGEN 2.HJ 1993	1.HJ 1994 GEGEN 1.HJ 1993
		1000		%	1000			%	
0-7	HANDWERK INSGESAMT	3872.0	3864.6	-0.2	3846.5	3882.7	3808.1	-1.9	-1.0
2	VERARBEITENDES GEWERBE	1431.2	1422.7	-0.6	1422.8	1422.6	1401.3	-1.5	-1.5
22	DARUNTER: GEWINNUNG U. VERARBEITUNG VON STEINEN UND ERDEN, FEINKERAMIK, GLAS	28.7	28.6	-0.0	28.1	29.2	28.4	-2.6	0.9
222	DARUNTER: VERARB.V.STEINEN U.ERDEN (O.GROBK.,SCHLEIFM.)	23.7	23.6	-0.0	23.2	24.1	23.4	-2.5	0.9
23	METALLERZEUGUNG U. -BEARBEITUNG	118.0	117.0	-0.8	116.9	117.2	114.1	-2.6	-2.4
2391	DARUNTER: SCHLOSSEREI, SCHMIEDEREI U.AE., ANG	81.4	80.7	-0.9	80.7	80.7	78.3	-2.9	-2.9
2395	REPARATURWERKSTAETTEN FUER LANDMASCHINEN	18.6	18.5	-0.4	18.4	18.6	18.4	-1.1	-0.2
24	STAHL-, MASCHINEN-U.FAHRZEUGBAU, H.V.ADV-EINR.	379.8	370.3	-2.5	372.3	368.3	358.7	-2.6	-3.7
240	DARUNTER: H.V.STAHL-U. L.METALLKONSTRUKT., WEICHENBAU	38.2	37.9	-0.7	38.3	37.5	36.3	-3.2	-5.3
242	MASCHINENBAU	120.4	113.4	-5.9	115.0	111.7	108.4	-3.0	-5.8
2491	REP.V.KRAFTFAHRZEUG.,FAHRRAED.,LACKIERUNG	180.8	179.8	-0.6	179.5	180.1	176.0	-2.3	-2.0
25	ELEKTROTECHNIK,FEINMECHANIK,H.V.EBM-WAREN USW.	224.6	232.2	3.4	231.2	233.2	230.8	-1.1	-0.2
250	DARUNTER: ELEKTROTECHNIK	49.1	48.1	-2.1	47.9	48.3	47.0	-2.6	-1.8
252	FEINMECHANIK,OPTIK	109.3	117.3	7.3	116.6	117.9	117.4	-0.4	0.7
259	REPARATUR V. GEBRAUCHSGUETERN D. UNTER-ABT.25	22.3	22.0	-1.1	21.9	22.1	21.8	-1.6	-0.8
26	HOLZ-, PAPIER- UND DRUCKGEWERBE	174.8	174.5	-0.2	174.8	174.1	172.0	-1.2	-1.6
2611	DARUNTER: H.V.BAUELEMENTEN A.HOLZ(O. FERTIGTEILBAUTEN)	51.3	51.9	1.1	51.9	51.9	51.6	-0.6	-0.6
2613/4	H.V.HOLZMOEBELN U. SONSTIGEN HOLZWAREN	82.7	82.2	-0.6	82.4	82.0	80.8	-1.4	-1.9
2681	DRUCKEREI	25.0	24.7	-1.1	24.8	24.6	24.1	-2.0	-2.9
27	LEDER-, TEXTIL- UND BEKLEIDUNGSGEWERBE	48.5	45.9	-5.4	46.3	45.4	44.4	-2.2	-4.2
276	DARUNTER: BEKLEIDUNGSGEWERBE	30.6	29.1	-4.8	29.5	28.8	28.2	-2.2	-4.4
279	REP.V.SCHUHEN,GEBRAUCHSGUETERN A.LEDER U.AE.	8.7	8.0	-7.6	8.1	8.0	7.8	-2.3	-3.5
28/9	ERNAHRUNGSGEWERBE, TABAKVERARBEITUNG	440.1	437.3	-0.6	436.2	438.3	436.5	-0.4	0.1
284	DARUNTER: H.V.BACKWAREN	255.9	255.5	-0.1	254.6	256.5	256.1	-0.1	0.6
2914	FLEISCHVERARBEITUNG(OH.TALGSCHMELZEN U.AE.)	165.2	162.6	-1.6	162.5	162.6	161.1	-0.9	-0.9
3	BAUGEWERBE	1491.0	1503.2	0.8	1484.5	1521.8	1490.3	-2.1	0.4
	DAVON:								
30	BAUHAUPTGEWERBE 2)	764.0	771.3	1.0	760.8	781.8	761.8	-2.6	0.1
31	AUSBAUGEWERBE	727.0	731.8	0.7	723.7	740.0	728.5	-1.5	0.7
3101	DARUNTER: KLEMPNEREI,GAS-U.WASSERINSTALLATION	118.6	119.1	0.4	117.9	120.2	121.1	0.7	2.7
3103	INST.V.HEIZUNGS-,KLIMA- U.GESUNDH.TECHN.ANL.	123.4	126.7	2.7	125.3	128.2	127.0	-0.9	1.4
3105	ELEKTROINSTALLATION	176.5	175.8	-0.4	174.9	176.8	174.2	-1.5	-0.4
31621	GLASERGEWERBE	20.1	20.2	0.6	20.1	20.4	20.3	-0.2	1.1
31624/7	MALER- U. LACKIERERGEWERBE, TAPETENKLEBEREI	164.6	163.1	-0.9	159.9	166.4	158.3	-4.8	-1.0
31631	BAUTISCHLEREI	57.0	58.2	2.2	57.9	58.5	57.5	-1.7	-0.6
3165	FUSSBODEN-, FLIESEN- U. PLATTENLEGEREI	49.2	51.3	4.4	50.5	52.2	52.9	1.3	4.8
4	HANDEL	220.3	217.4	-1.3	218.2	216.6	211.5	-2.3	-3.1
43	DARUNTER: EINZELHANDEL (EH)	207.0	204.5	-1.2	205.2	203.7	199.0	-2.3	-3.0
	DAVON:								
431	EH.M.NAHRUNGSMITTELN, GETRAENKEN, TABAKWAREN	25.8	26.2	1.5	26.0	26.3	25.2	-4.1	-2.8
432	EH.M.TEXTILIEN, BEKLEIDG., SCHUHEN, LEDERWAREN	10.5	10.1	-4.3	10.2	9.9	9.8	-1.3	-4.7
434	EH.M.ELEKTROTECHN. ERZEUGNISSEN, MUSIKINSTR.	18.4	17.6	-4.8	17.7	17.4	16.9	-2.7	-4.7
438	EH.M.FAHRZEUGEN	110.1	109.0	-1.1	109.5	108.4	105.5	-2.7	-3.7
433, 435-437, 439	UEBRIGER EINZELHANDEL	42.2	41.8	-1.0	41.8	41.7	41.6	-0.2	-0.4
7	DIENTSTLEISTUNGEN V. UNTERNEHMEN U. FR. BERUFEN	727.1	719.0	-1.1	718.6	719.3	702.6	-2.3	-2.2
73	DARUNTER: WAESCH., KOERPERPFLG. U. A. PERSOENL. DIENSTL.	205.5	199.3	-3.0	199.9	198.8	195.6	-1.6	-2.1
731	DARUNTER: WAESCHEREI, REINIGUNG	21.8	20.8	-4.4	21.0	20.6	20.0	-2.9	-4.6
7351	FRISEURGEWERBE	174.6	169.8	-2.8	170.0	169.5	167.2	-1.4	-1.7
7391	FOTOGRAFISCHES GEWERBE	8.7	8.4	-3.6	8.5	8.3	8.1	-3.0	-5.1
74	GEBAEUDEREINIG., ABFALLBES. U.A. HYGIEN. EINR.	502.9	501.1	-0.4	500.3	502.0	488.7	-2.6	-2.3
7419	DARUNTER: SONST. GEBAEUDEREINIGUNG U. AE. (O. FASSADEN)	467.3	465.5	-0.4	464.8	466.2	453.8	-2.7	-2.4

*) OHNE DIE BESCHAEFTIGTEN DER HANDWERKLICHEN NEBENBETRIEBE.

1) SYSTEMATIK DER WIRTSCHAFTSZWEIGE (WZ) REV., FASSUNG FUER DIE HANDWERKSZAEHLUNG 1977 (KURZBEZEICHNUNGEN).

2) FUER DAS HANDWERKLICHE BAUHAUPTGEWERBE WERDEN JEWEILS DIE ANGABEN DER MONATLICHEN
BERICHTERSTATTUNG IM BAUGEWERBE UEBERNOMMEN.

BUNDESSEGBIET

HANDWERKS *)

ZWEIGEN

1992 1.VJ	1992 2.VJ	1992 3.VJ	1992 4.VJ	1993 1.VJ	1993 2.VJ	1993 3.VJ	1993 4.VJ	1994 1.VJ	1994 2.VJ	VERÄNDERUNG 2. VJ 1994 GEGEN 1. VJ 1994	VERÄNDERUNG 2. VJ 1994 GEGEN 2. VJ 1993	NR. DER SYSTEM- MATIK 1)
1000										%		
3816.8	3848.0	3934.6	3905.5	3818.3	3843.9	3913.3	3860.4	3780.6	3811.0	0.8	-0.9	0-7
1419.4	1420.6	1444.7	1442.3	1418.8	1411.2	1430.0	1419.3	1395.6	1394.8	-0.1	-1.2	2
27.7	29.1	29.5	28.6	27.4	29.2	29.5	28.4	27.9	29.5	5.9	1.1	22
22.9	24.0	24.4	23.6	22.6	24.1	24.4	23.4	23.0	24.3	5.7	1.1	222
117.5	117.1	118.7	118.3	116.3	116.7	118.3	115.5	113.5	114.1	0.6	-2.2	23
81.2	80.7	82.1	81.5	80.3	80.5	81.5	79.4	77.8	78.4	0.7	-2.7	2391
18.4	18.5	18.5	18.7	18.3	18.3	18.7	18.5	18.3	18.4	0.4	0.3	2395
377.5	376.7	385.0	379.0	371.9	366.6	370.5	365.5	357.8	353.5	-1.2	-3.6	24
37.6	37.6	38.9	38.8	36.4	37.6	37.5	37.3	35.9	35.9	-0.0	-4.3	240
120.6	120.6	120.9	118.1	114.7	112.5	112.3	109.8	108.8	106.1	-2.6	-5.7	242
179.1	178.5	184.4	181.8	179.3	177.7	181.5	179.7	175.1	174.0	-0.6	-2.1	2491
220.7	221.9	227.3	235.6	230.2	228.9	234.7	234.7	229.7	229.0	-0.3	0.0	25
48.9	48.6	49.7	49.4	47.5	47.3	49.0	48.0	46.9	46.3	-1.3	-2.1	250
106.4	108.1	111.1	118.2	116.3	115.6	118.5	119.1	116.7	117.1	0.4	1.3	252
22.3	21.9	22.1	22.4	21.9	21.7	22.2	22.4	21.7	21.2	-2.1	-2.0	259
173.5	173.0	176.3	176.1	175.0	173.1	174.8	173.8	171.8	170.4	-0.8	-1.6	26
50.7	50.5	52.2	52.0	52.3	51.1	52.1	52.3	51.4	51.4	0.1	0.6	2611
82.4	82.1	82.9	83.1	82.3	81.9	82.4	81.4	80.9	80.0	-1.1	-2.2	2613/4
24.7	24.8	25.3	25.1	24.8	24.6	24.6	24.5	24.1	23.7	-1.7	-3.8	2681
49.1	47.9	47.9	47.9	46.2	45.0	45.5	45.5	44.4	43.4	-2.1	-3.5	27
31.0	30.0	30.4	30.4	29.5	28.5	29.0	28.9	28.2	27.5	-2.3	-3.2	276
8.8	8.7	8.4	8.3	7.9	8.0	7.9	8.0	7.7	7.7	-1.1	-4.5	279
436.7	438.2	442.8	439.9	435.0	435.0	439.6	439.0	434.3	438.4	0.9	0.8	28/9
252.8	254.7	259.3	255.9	254.5	253.5	257.6	257.3	255.3	256.5	0.5	1.2	284
165.0	164.5	164.2	164.9	161.5	162.4	162.8	162.4	159.8	162.3	1.6	-0.0	2914
1458.8	1486.8	1521.9	1508.8	1463.4	1502.4	1535.8	1513.2	1471.0	1506.2	2.4	0.3	3
744.7	764.5	778.7	774.4	747.4	774.2	789.1	775.0	749.1	774.1	3.3	-0.0	30
714.2	722.3	743.2	734.4	716.0	728.2	746.7	738.2	721.9	732.1	1.4	0.5	31
117.6	117.7	120.2	119.8	117.2	117.5	121.0	121.4	120.4	122.1	1.3	3.9	3101
121.5	122.3	125.5	126.8	124.6	125.1	129.6	128.6	126.4	126.6	0.1	1.2	3103
174.7	174.7	180.3	177.9	173.6	174.3	177.8	177.4	173.4	172.8	-0.3	-0.9	3105
19.9	20.0	20.4	20.3	20.1	20.0	20.5	20.5	20.2	20.4	0.8	2.0	31621
159.3	165.0	171.0	162.3	156.0	165.1	169.2	162.1	154.5	162.3	5.1	-1.7	31624/7
56.2	56.4	57.7	58.1	57.8	57.9	59.0	58.2	57.3	57.3	-0.1	-1.0	31631
47.7	48.5	50.6	51.2	49.8	51.2	52.4	52.9	52.6	53.4	1.5	4.4	3165
219.7	218.9	221.7	221.2	217.9	215.9	217.7	215.0	211.8	207.4	-2.1	-3.9	4
206.4	205.7	208.4	207.8	204.9	203.1	204.8	202.3	199.3	195.1	-2.1	-3.9	43
25.7	26.1	25.6	25.4	26.1	26.2	26.5	26.2	25.6	23.6	-8.1	-10.1	431
10.6	10.5	10.3	10.3	10.3	9.9	9.8	9.9	9.8	9.6	-2.2	-3.5	432
18.4	18.2	18.6	18.4	17.7	17.1	17.6	17.3	17.0	16.4	-3.0	-3.8	434
109.9	109.0	111.6	111.2	109.2	108.3	109.2	107.1	105.4	104.0	-1.3	-4.0	438
41.9	41.9	42.2	42.5	41.5	41.7	41.7	41.8	41.5	41.5	0.0	-0.3	433, 435-437, 439
716.5	719.3	743.8	730.8	715.8	712.0	727.4	710.5	699.8	700.2	0.1	-1.7	7
204.1	202.1	210.2	203.0	199.5	197.5	199.9	197.8	195.8	193.0	-1.4	-2.3	73
21.9	21.7	21.7	21.3	20.9	20.9	20.8	20.1	20.0	20.1	0.4	-4.1	731
173.0	171.5	179.4	172.6	169.8	167.9	170.4	169.1	167.4	164.7	-1.6	-1.9	7351
8.9	8.6	8.7	8.7	8.5	8.3	8.4	8.3	8.1	7.9	-2.0	-4.9	7391
493.9	498.7	514.8	509.2	497.9	496.2	508.6	494.4	485.7	488.9	0.7	-1.5	74
458.8	463.3	478.3	473.3	462.5	460.9	472.4	459.1	451.1	454.1	0.7	-1.5	7419

FRUEHERES
1 BESCHAEFTIGTE DES
1.2 NACH GEWERBE

NR. DER SYSTE- MATIK 1)	GEWERBEGLIEDERUNG	1992	1993	VERAEND. 1993 GEGEN 1992	1993 1.HJ	1993 2.HJ	1994 1.HJ	VERAENDERUNG 1.HJ 1994 GEGEN 2.HJ 1993	1.HJ 1994 GEGEN 1.HJ 1993
		1000	%		1000		%		
1-7	HANDWERK INSGESAMT	3872.0	3864.6	-0.2	3846.5	3882.7	3808.1	-1.9	-1.0
1	BAU- UND AUSBAUGEWERBE	1031.8	1038.7	0.7	1023.8	1053.5	1024.3	-2.8	0.0
	DARUNTER:								
101,102,	MAURER, BETON-, STAHLBETON- UND STRASSEN-								
107	BAUER 2)	563.4	564.3	0.2	557.3	571.3	556.0	-2.7	-0.2
105	ZIMMERER 2)	59.2	62.1	4.9	60.8	63.5	62.7	-1.3	3.2
106	DACHDECKER 2)	70.8	71.8	1.4	70.9	72.7	71.8	-1.3	1.3
109	FLIESEN-, PLATTEN- UND MOSAIKLEGER	37.3	38.8	4.1	38.1	39.5	40.1	1.3	5.0
110	BETONSTEIN- UND TERRAZZOHERSTELLER	7.5	7.4	-1.2	7.3	7.5	7.4	-1.5	0.6
113	STEINMETZEN UND STEINBILDHAUER	16.7	16.8	0.6	16.5	17.1	16.7	-2.5	1.4
114	STUKKATEURE 2)	45.2	46.9	3.7	46.0	47.7	45.6	-4.4	-1.0
115	MALER UND LACKIERER	177.3	175.4	-1.1	172.2	178.6	170.0	-4.8	-1.3
2	ELEKTRO- UND METALLGEWERBE	1187.5	1178.6	-0.7	1176.8	1180.5	1159.6	-1.8	-1.5
	DARUNTER:								
201	METALLBAUER	146.2	144.7	-1.0	145.0	144.4	140.0	-3.0	-3.5
204	MASCHINENBAUMECHANIKER	78.3	74.3	-5.1	75.2	73.4	71.7	-2.3	-4.6
207,207A	MECHANIKER (NAEHMASCHINEN-, ZWEIRADMECH.), KAEHLTEANLAGENBAUER	20.7	20.0	-3.3	20.2	19.8	19.2	-2.9	-4.7
209	KRAFTFAHRZEUGMECHANIKER	269.6	268.3	-0.5	268.5	268.1	261.9	-2.3	-2.5
211	LANDMASCHINENMECHANIKER	24.8	24.2	-2.3	24.2	24.2	23.6	-2.7	-2.4
214,215	KLEMPNER, GAS- UND WASSERINSTALLATEURE	124.5	124.5	-0.0	123.5	125.5	126.2	0.5	2.2
216	ZENTRALHEIZUNGS- UND LUEFTUNGSBAUER	125.1	128.4	2.7	126.9	129.9	128.7	-1.0	1.4
218	ELEKTROINSTALLATEURE	197.8	197.0	-0.4	195.8	198.2	194.9	-1.7	-0.5
222	RADIO- UND FERNSEHTECHNIKER	28.7	27.6	-3.8	27.9	27.2	26.8	-1.7	-4.2
223	UHRMACHER	14.7	14.4	-2.2	14.4	14.4	14.2	-1.6	-1.7
3	HOLZGEWERBE	224.0	226.3	1.0	225.9	226.7	224.0	-1.2	-0.8
	DARUNTER:								
301	TISCHLER	187.7	189.5	1.0	189.3	189.8	187.5	-1.2	-0.9
4	BEKLEIDUNGS-, TEXTIL- UND LEDERGEWERBE	79.5	75.6	-4.9	76.2	75.0	73.8	-1.6	-3.2
	DARUNTER:								
401,402	HERRENSCHNEIDER, DAMENSCHNEIDER	14.8	13.2	-10.9	13.5	13.0	12.3	-5.3	-9.0
413	SCHUHMACHER	13.9	12.9	-7.3	13.0	12.7	12.5	-1.8	-4.3
418	RAUM AUSSTATTER	27.8	27.7	-0.4	27.7	27.7	27.8	0.3	0.4
5	NAHRUNGSMITTELGEWERBE	484.2	482.2	-0.4	481.0	483.4	480.4	-0.6	-0.1
	DARUNTER:								
501	BAECKER	240.2	240.9	0.3	239.8	242.0	241.8	-0.1	0.8
502	KONDITIONEN	37.5	38.9	1.7	37.0	36.8	36.4	-1.0	-1.5
503	FLEISCHER	186.4	184.4	-1.1	184.2	184.5	182.1	-1.3	-1.2
6	GEWERBE FUER GESUNDHEITS- UND KOERPERPFLEGE SOWIE REINIGUNGSGEWERBE	773.3	772.3	-0.1	771.7	773.0	756.8	-2.1	-1.9
	DARUNTER:								
601	AUGENOPTIKER	25.3	26.5	4.6	25.8	27.2	27.4	0.8	6.3
606	ZAHNTECHNIKER	55.2	60.9	10.4	61.0	60.9	60.4	-0.8	-0.9
607	FRISEURE	175.9	170.9	-2.8	171.3	170.6	168.3	-1.4	-1.8
608,610	TEXTILREINIGER	21.9	20.8	-4.7	21.1	20.6	20.0	-2.9	-4.9
611	GEBAEUDEREINIGER	473.4	471.6	-0.4	471.1	472.2	459.6	-2.7	-2.4
7	GLAS-, PAPIER-, KERAMISCHE UND SONSTIGE GEW.	91.9	91.0	-1.0	91.2	90.7	89.3	-1.6	-2.1
	DARUNTER:								
701	GLASER	23.3	23.3	-0.0	23.2	23.4	23.3	-0.6	0.3
707	FOTOGRAFEN	11.0	10.7	-2.6	10.8	10.6	10.3	-2.7	-4.6
709	BUCHDRUCKER: SCHRIFTSETZER, DRUCKER	23.7	23.4	-1.2	23.6	23.3	22.8	-2.0	-3.1

*) OHNE DIE BESCHAEFTIGTEN DER HANDWERKLICHEN NEBENBETRIEBE.

1) NACH DEM VERZEICHNIS DER GEWERBE, DIE ALS HANDWERK BETRIEBEN WERDEN KOENNEN (ANLAGE A DER HANDWERKSORDNUNG).
2) DIE ANGABEN FUER DIE POSITIONEN WERDEN DER MONATLICHEN BERICHTERSTATTUNG IM BAUHAUPTGEWERBE IN DER GLIEDERUNG
NACH WIRTSCHAFTSZWEIGEN ENTNOMMEN UND NACH GEWERBEZWEIGEN UMGESCHLUESSELT.

BUNDESGBEIT
HANDWERKS *)
ZWEIGEN

1992 1.VJ	1992 2.VJ	1992 3.VJ	1992 4.VJ	1993 1.VJ	1993 2.VJ	1993 3.VJ	1993 4.VJ	1994 1.VJ	1994 2.VJ	VERÄNDERUNG 2. VJ 1994 GEGEN 1. VJ 1994		NR. DER SYSTE- MATIK 1)
1000										%		
3816.8	3848.0	3934.6	3905.5	3818.3	3843.9	3913.3	3860.4	3780.6	3811.0	0.8	-0.9	1-7
1004.4	1032.5	1055.2	1042.4	1004.7	1043.5	1064.4	1041.7	1006.7	1041.9	3.5	-0.2	1
548.8	565.5	574.7	567.6	547.0	567.5	576.6	564.6	547.0	565.1	3.3	-0.4	101,102
57.5	58.6	60.7	61.9	59.8	61.7	64.3	63.8	61.8	63.3	2.5	2.7	107
68.9	70.5	72.2	72.3	69.8	71.6	73.2	73.0	70.8	72.7	2.7	1.6	105
36.4	36.7	38.4	38.7	37.6	38.7	39.7	40.0	39.9	40.6	1.7	4.7	106
7.3	7.6	7.7	7.4	7.2	7.5	7.6	7.2	7.3	7.6	4.6	1.4	109
16.1	16.9	17.2	16.7	16.0	17.0	17.3	16.7	16.4	17.3	5.3	1.3	110
44.3	45.0	45.8	46.2	45.4	47.1	48.3	47.1	44.0	47.4	7.9	0.6	113
171.8	177.8	183.8	175.2	168.2	177.2	181.5	174.2	166.1	173.8	4.7	-1.9	114
1177.6	1176.1	1203.1	1196.0	1172.1	1166.9	1188.9	1177.0	1155.2	1151.2	-0.3	-1.3	2
145.4	144.9	148.0	146.6	144.8	144.0	145.4	142.6	138.9	139.5	0.5	-3.1	201
78.3	78.2	78.7	77.2	75.0	73.4	73.8	72.6	72.1	70.0	-2.9	-4.7	204
20.4	20.8	20.9	20.6	20.0	20.1	20.0	19.2	19.1	19.4	1.5	-3.4	207,207A
268.0	266.2	274.3	271.9	268.3	265.7	270.0	266.5	261.1	259.0	-0.8	-2.5	209
24.5	24.8	24.7	24.8	24.0	24.0	24.5	23.9	23.5	23.4	-0.4	-2.3	211
123.6	123.7	126.1	125.6	122.8	123.0	126.3	126.6	125.6	127.0	1.1	3.2	214,215
123.1	124.0	127.1	128.4	126.2	126.7	131.4	130.3	128.1	128.1	-0.1	1.1	216
195.8	195.6	201.9	199.8	194.3	194.9	199.6	198.6	194.0	192.9	-0.6	-1.0	218
28.6	28.3	28.6	28.8	27.9	27.0	27.3	27.3	26.7	26.3	-1.6	-2.8	222
14.7	14.7	14.4	14.8	14.3	14.4	14.4	14.4	14.1	14.2	1.0	-1.0	223
221.9	221.7	226.5	226.9	226.0	224.7	227.8	226.3	223.7	222.3	-0.6	-1.1	3
186.0	185.8	189.9	190.1	189.4	188.2	190.8	189.4	187.2	186.1	-0.6	-1.1	301
79.9	79.3	78.6	78.1	76.1	74.5	75.2	75.1	73.7	72.6	-1.5	-2.5	4
15.2	14.6	14.5	14.3	13.3	13.0	13.1	12.7	12.2	12.0	-1.9	-7.6	401,402
14.0	14.1	13.5	13.4	13.0	12.7	12.6	12.7	12.5	12.1	-2.7	-4.6	413
27.7	27.7	27.9	27.8	27.8	27.3	27.7	28.0	27.8	27.5	-0.8	1.0	418
481.0	482.6	487.2	484.1	479.9	480.0	484.9	483.8	478.5	480.7	0.5	0.1	5
237.3	239.0	243.9	240.7	239.7	239.0	243.0	242.9	240.9	242.4	0.6	1.4	501
37.3	37.6	37.3	37.2	37.0	36.8	36.9	36.5	36.4	36.3	-0.3	-1.3	502
186.5	186.0	185.7	186.2	183.3	184.2	184.7	184.2	181.2	181.8	0.3	-1.3	503
760.5	765.1	791.3	785.2	768.6	764.3	781.0	765.9	753.6	754.0	0.1	-1.3	6
25.0	25.1	25.7	26.0	25.7	25.8	27.6	27.9	27.3	27.3	0.1	5.8	601
52.9	54.4	56.5	62.1	60.8	60.3	60.9	61.4	60.0	60.3	0.5	0.0	606
174.3	172.8	180.6	174.0	171.0	169.0	171.6	170.3	168.6	165.7	-1.7	-2.0	607
22.1	21.8	21.8	21.4	21.0	20.9	20.8	20.1	20.0	20.1	0.4	-4.2	608,610
464.9	469.6	484.6	480.0	468.7	467.0	478.4	465.0	456.8	459.7	0.6	-1.6	611
91.5	90.7	92.7	92.9	90.9	90.1	91.1	90.6	89.1	88.4	-0.9	-1.9	7
23.3	23.1	23.6	23.7	23.2	22.9	23.7	23.5	23.2	23.4	1.0	2.2	701
11.1	10.8	11.0	11.1	10.8	10.7	10.7	10.5	10.3	10.2	-1.8	-4.8	707
23.4	23.5	24.1	23.9	23.5	23.4	23.2	23.3	22.8	22.4	-2.1	-4.4	709

NR. DER SYSTE- MATIK 1)	WIRTSCHAFTSGLIEDERUNG	1992	1993	VERAEND. 1993 GEGEN 1992	1993 1.HJ	1993 2.HJ	1994 1.HJ	VERAENDERUNG 1.HJ 1994 GEGEN 1993	1.HJ 1994 GEGEN 1993
		MILL. DM	%		MILL. DM			%	
0-7	HANDWERK INSGESAMT	527668.1	504049.1	-4.5	231350.6	272698.5	238675.3	-12.5	3.2
2	VERARBEITENDES GEWERBE	221575.8	210595.4	-5.0	100974.9	109620.5	102745.1	-6.3	1.8
22	DARUNTER: GEWINNUNG U. VERARBEITUNG VON STEINEN UND ERDEN, FEINKERAMIK, GLAS	4319.6	4406.8	2.0	1906.2	2500.5	2079.9	-16.8	9.1
222	DARUNTER: VERARB.V.STEINEN U.ERDEN (O.GROBK.,SCHLEIFM.)	3609.8	3681.9	2.0	1596.5	2085.4	1738.1	-16.7	8.9
23	METALLERZEUGUNG U. -BEARBEITUNG	17227.3	16270.5	-5.6	7290.9	8979.6	7621.2	-15.1	4.5
2391	DARUNTER: SCHLOSSEREI,SCHMIEDEREI U.AE., ANG	11350.5	10765.7	-5.2	4771.6	5994.1	4948.2	-17.4	3.7
2396	REPARATURWERKSTAETTEN FUER LANDMASCHINEN	3399.0	3164.1	-6.9	1470.0	1694.0	1574.8	-7.0	7.1
24	STAHL-,MASCHINEN-U.FAHRZEUGBAU, H.V.ADV-EINR.	83456.7	76893.3	-7.9	37941.6	38951.6	38542.3	-1.1	1.6
240	DARUNTER: H.V.STAHL-U. L.METALLKONSTRUKT., WEICHENBAU	6602.0	6206.1	-6.0	2745.4	3460.7	2866.5	-17.2	4.4
242	MASCHINENBAU	19223.1	18088.2	-5.9	8830.5	9257.8	8924.5	-3.6	1.1
2491	REP.V.KRAFTFAHRZEUG.,FAHRRAD.,LACKIERUNG	50084.9	45706.8	-8.7	22983.3	22723.6	23280.8	2.5	1.3
25	ELEKTROTECHNIK,FEINMECHANIK,H.V.EBM-WAREN USW.	29573.6	27650.1	-6.5	13135.2	14514.8	13855.0	-4.5	5.5
250	DARUNTER: ELEKTROTECHNIK	7692.0	7227.6	-6.0	3425.9	3801.8	3402.3	-10.5	-0.7
252	FEINMECHANIK,OPTIK	13496.2	12596.8	-6.7	6045.3	6551.6	6668.9	1.8	10.3
259	REPARATUR V. GEBRAUCHSGUETERN D. UNTER-ABT.25	2946.9	2804.4	-4.8	1276.8	1527.5	1267.7	-1.0	-0.7
26	HOLZ-, PAPIER- UND DRUCKGEWERBE	25069.7	24528.0	-2.2	11244.4	13283.6	11447.1	-13.8	1.8
2611	DARUNTER: H.V.BAUELEMENTEN A.HOLZ(O. FERTIGTEILBAUTEN)	7330.4	7286.7	-0.6	3133.3	4153.4	3374.2	-18.8	7.7
2613/4	H.V.HOLZMOEBELN U. SONSTIGEN HOLZWAREN	12052.6	11895.3	-3.0	5570.1	6125.2	5498.1	-10.2	-1.3
2681	DRUCKEREI	3935.8	3842.9	-2.4	1767.1	2075.9	1783.1	-14.1	0.9
27	LEDER-, TEXTIL- UND BEKLEIDUNGSGEWERBE	3964.6	3927.5	-0.9	1803.7	2123.8	1818.5	-14.4	0.8
276	DARUNTER: BEKLEIDUNGSGEWERBE	2515.9	2514.5	-0.1	1143.2	1371.3	1162.3	-15.2	1.7
279	REP.V.SCHUHEN,GEBRAUCHSGUETERN A.LEDER U.AE.	501.0	473.9	-5.4	229.4	244.5	223.8	-8.4	-2.4
28/9	ERNAEHRUNGSGEWERBE, TABAKVERARBEITUNG	54152.8	53254.7	-1.7	25879.3	27375.4	25581.2	-6.6	-1.2
284	DARUNTER: H.V.BACKWAREN	21161.1	21997.5	4.0	10613.2	11384.4	10824.2	-4.9	2.0
2914	FLEISCHVERARBEITUNG(OH.TALGSCHMELZEN U.AE.)	26693.4	25019.8	-6.3	12239.1	12780.7	11786.0	-7.8	-3.7
3	BAUGEWERBE	211270.7	206325.9	-2.3	87080.6	119245.3	92990.8	-22.0	6.8
30	BAUHAUPTGEWERBE 2)	117002.6	114352.5	-2.3	48300.1	66052.4	51600.1	-21.9	6.8
31	AUSBAUGEWERBE	94268.1	91973.4	-2.4	38780.5	53192.9	41390.7	-22.2	6.7
3101	DARUNTER: KLEMPNEREI,GAS-U.WASSERINSTALLATION	15748.5	15402.3	-2.2	6327.4	9074.9	7076.6	-22.0	11.8
3103	INST.V.HEIZUNGS-,KLIMA- U.GESUNDH.TECHN.ANL.	20181.7	19755.4	-2.1	8083.0	11672.5	8823.4	-24.4	9.2
3105	ELEKTROINSTALLATION	21997.6	20732.6	-5.8	9150.6	11581.9	9344.7	-19.3	2.1
31621	GLASERGEWERBE	2996.3	2995.2	-0.0	1284.8	1710.4	1339.5	-21.7	4.3
31624/7	MALER- U. LACKIERERGEWERBE, TAPETENKLEBEREI	15198.3	14799.4	-2.6	6105.8	8693.6	6469.4	-25.6	6.0
31631	BAUTISCHLEREI	7492.9	7681.5	2.5	3232.5	4389.0	3447.5	-21.5	4.7
3165	FUSSBODEN-, FLIESEN- U. PLATTENLEGEREI	8361.5	8408.0	0.6	3550.8	4857.2	3892.5	-19.9	9.6
4	HANDEL	74135.7	66191.6	-10.7	33065.2	33126.3	32637.8	-1.5	-1.3
43	DARUNTER: EINZELHANDEL (EH)	65616.6	58503.5	-10.8	29461.1	29042.4	29047.3	0.0	-1.4
431	DAVON: EH.M.NAHRUNGSMITTELN, GETRAENKEN, TABAKWAREN	3957.9	3688.7	-6.8	1795.5	1893.2	1626.7	-14.1	-9.4
432	EH.M.TEXTILIEN, BEKLEIDG., SCHUHEN,LEDERWAREN	1287.0	1220.6	-5.2	566.5	654.1	538.8	-17.6	-4.9
434	EH.M.ELEKTROTECHN. ERZEUGNISSEN, MUSIKINSTR.	3682.6	3395.7	-7.8	1540.8	1854.8	1504.7	-18.9	-2.3
438	EH.M.FAHRZEUGEN	48353.3	42130.0	-12.9	21978.9	20151.2	21754.6	8.0	-1.0
433,									
435-437,									
439	UEBRIGER EINZELHANDEL	8335.9	8068.5	-3.2	3579.4	4489.1	3622.4	-19.3	1.2
7	Dienstleistungen v. Unternehmen u. fr. Berufen	20230.7	20506.2	1.4	10025.2	10481.0	10096.3	-3.7	0.7
73	DARUNTER: WAESCH., KOERPERPFLG. U. A. PERSOENL. DIENSTL.	9070.6	9034.6	-0.4	4389.1	4645.5	4423.2	-4.8	0.8
731	DARUNTER: WAESCHEREI, REINIGUNG	1208.0	1197.6	-0.9	588.0	609.6	576.2	-5.5	-2.0
7351	FRISUERGEWERBE	6929.9	6979.0	0.7	3399.0	3579.9	3447.8	-3.7	1.4
7391	FOTOGRAFISCHES GEWERBE	861.7	787.8	-8.6	367.6	420.2	364.8	-13.2	-0.8
74	GEBAEUDEREINIG., ABFALLBES. U.A. HYGIEN. EINR.	9373.8	9666.2	3.1	4755.7	4910.5	4778.2	-2.7	0.5
7419	DARUNTER: SONST. GEBAEUDEREINIGUNG U. AE. (O. FASSADEN)	7594.2	7833.1	3.1	3854.7	3978.3	3871.1	-2.7	0.4

*) OHNE DEN UMSATZ DER HANDWERKLICHEN NEBENBETRIEBE, OHNE UMSATZSTEUER.

1) SYSTEMATIK DER WIRTSCHAFTSZWEIGE (WZ) REV., FASSUNG FUER DIE HANDWERKSZAEHLUNG 1977 (KURZBEZEICHNUNGEN).

2) FUER DAS HANDWERKLICHE BAUHAUPTGEWERBE WERDEN JEWELNS DIE ANGABEN DER MONATLICHEN BERICHTERSTATTUNG IM BAUGEWERBE UEBERNOMMEN.

BUNDESgebiet

Handwerks *)

Zweigen

1992 1. VJ	1992 2. VJ	1992 3. VJ	1992 4. VJ	1993 1. VJ	1993 2. VJ	1993 3. VJ	1993 4. VJ	1994 1. VJ	1994 2. VJ	VERÄNDERUNG 2. VJ 1994 GEGEN 1. VJ 1994	VERÄNDERUNG 2. VJ 1994 GEGEN 2. VJ 1993	NR. DER SYSTEM- MATIK 1)
MILL. DM										%		
111440.3	130143.9	132160.2	153923.8	105082.5	126268.2	128809.0	143889.5	110043.1	128632.2	16.9	1.9	0-7
50135.2	55755.8	54834.7	60850.2	47721.4	53253.5	52386.3	57234.2	49005.2	53739.9	9.7	0.9	2
694.0	1162.9	1151.6	1311.1	632.6	1273.7	1232.6	1267.9	779.3	1300.6	66.9	2.1	22
583.3	971.0	961.4	1094.1	531.9	1064.6	1027.5	1057.9	653.1	1085.0	66.1	1.9	222
3646.6	4171.7	4350.0	5059.1	3253.4	4037.5	4178.5	4801.1	3399.2	4222.0	24.2	4.6	23
2438.9	2646.6	2890.9	3374.1	2184.6	2587.0	2759.9	3234.2	2245.2	2703.0	20.4	4.5	2391
679.5	926.5	835.9	957.1	600.0	870.1	816.9	877.2	662.9	911.9	37.6	4.8	2395
19416.7	21910.0	20547.5	21582.5	17892.6	20049.0	19001.2	19950.4	18402.4	20139.9	9.4	0.5	24
1265.8	1522.0	1660.9	2153.3	1345.0	1400.4	1543.0	1917.7	1335.5	1531.0	14.6	9.3	240
4513.7	4963.8	4855.8	4889.8	4260.3	4570.1	4462.2	4795.6	4437.0	4487.5	1.1	-1.8	242
11871.6	13449.4	12184.3	12579.6	10692.7	12290.6	11294.2	11429.4	10979.3	12301.5	12.0	0.1	2491
6564.6	7129.0	7047.4	8832.5	6314.6	6820.6	6714.1	7800.7	6653.4	7201.6	8.2	5.6	25
1683.4	1853.7	1955.4	2199.4	1654.9	1770.9	1775.0	2026.8	1645.9	1756.4	6.7	-0.8	250
2986.5	3325.3	3132.2	4052.3	2859.4	3185.8	3089.7	3461.9	3148.2	3520.7	11.8	10.5	252
679.6	637.6	675.1	954.6	649.0	627.8	633.1	894.4	652.6	615.1	-5.7	-2.0	259
5512.7	6049.0	6008.3	7499.7	5335.1	5909.3	6026.1	7257.5	5474.6	5972.5	9.1	1.1	26
1501.8	1688.6	1787.4	2352.6	1430.3	1703.0	1821.1	2332.3	1549.2	1825.0	17.8	7.2	2611
2723.8	2986.6	2851.5	3490.7	2675.5	2894.6	2809.6	3315.6	2675.1	2823.1	5.5	-2.5	2613/4
907.5	951.8	949.0	1127.5	865.1	902.0	973.6	1102.3	874.4	908.8	3.9	0.8	2681
894.8	939.7	950.3	1179.9	868.7	935.0	973.6	1150.2	910.6	907.9	-0.3	-2.9	27
568.0	584.0	602.3	761.5	556.3	586.8	620.3	751.0	588.2	574.2	-2.4	-2.2	276
115.2	131.4	118.9	135.6	104.0	125.5	119.6	124.8	104.7	119.1	13.8	-5.1	279
12530.5	13422.7	13845.2	14354.5	12585.0	13294.3	13351.5	14023.9	12521.9	13059.3	4.3	-1.8	28/9
4988.2	5295.8	5301.3	5575.9	5215.7	5397.5	5532.9	5851.5	5360.3	5463.9	1.9	1.2	284
6084.2	6566.9	6947.6	7094.8	5903.9	6335.2	6236.4	6544.2	5712.5	6073.5	6.3	-4.1	2914
38591.4	49740.1	54870.4	68068.8	36966.7	50113.9	55389.1	63856.2	40316.4	52674.4	30.7	5.1	3
20470.4	28171.1	31345.8	37015.3	19726.6	28573.5	31621.3	34431.1	21550.4	30049.6	39.4	5.2	30
18121.0	21569.0	23524.5	31053.6	17240.2	21540.4	23767.8	29425.1	18766.0	22624.7	20.6	5.0	31
2970.8	3550.0	3917.5	5310.2	2825.3	3502.1	3936.4	5138.5	3169.5	3907.1	23.3	11.6	3101
3909.5	4398.4	4698.6	6985.1	3667.4	4415.6	5105.0	6567.4	4086.4	4737.0	15.9	7.3	3103
4375.6	5119.7	5391.6	7110.7	4201.7	4949.0	5144.8	6437.1	4282.0	5062.7	18.2	2.3	3105
591.7	703.6	743.0	957.9	589.0	695.8	763.4	947.0	616.2	723.4	17.4	4.0	31621
2704.0	3533.9	4091.4	4869.0	2507.4	3598.3	4051.9	4641.8	2755.8	3713.6	34.8	3.2	31624/7
1500.3	1773.9	1804.1	2414.6	1456.6	1835.9	1962.7	2426.4	1639.2	1808.3	10.3	-1.5	31631
1595.5	1948.6	2119.8	2697.6	1534.4	2016.4	2241.5	2615.7	1748.1	2144.4	22.7	6.3	3165
17808.5	19481.6	17223.7	19621.9	15409.4	17655.8	15725.0	17401.3	15656.9	16980.9	8.5	-3.8	4
15897.6	17338.2	15233.8	17147.1	13757.3	15703.8	13888.2	15154.2	13969.9	15077.4	7.9	-4.0	43
946.9	1018.1	982.9	1010.1	864.6	930.9	924.6	968.6	838.4	788.3	-6.0	-15.3	431
275.6	307.9	303.8	399.8	267.3	299.3	291.6	362.5	253.6	285.2	12.4	-4.7	432
833.2	800.0	834.9	1214.4	784.9	755.9	781.4	1073.4	757.3	747.4	-1.3	-1.1	434
12095.5	13235.6	11145.3	11876.9	10195.8	11783.1	9959.9	10191.3	10410.6	11344.1	9.0	-3.7	438
1746.4	1976.7	1966.9	2645.9	1644.8	1934.6	1930.7	2558.4	1710.1	1912.3	11.8	-1.2	433, 435-437, 439
4804.3	5051.7	5120.0	5254.8	4889.9	5135.2	5201.7	5279.3	4967.7	5128.6	3.2	-0.1	7
2146.5	2282.0	2290.4	2351.7	2120.8	2268.3	2307.2	2338.3	2179.0	2244.1	3.0	-1.1	73
287.3	306.2	302.9	311.5	277.6	310.4	301.7	307.9	276.7	299.5	8.2	-3.5	731
1651.2	1750.3	1750.0	1778.3	1655.8	1743.2	1779.7	1800.2	1712.3	1735.5	1.4	-0.4	7351
190.9	207.6	219.5	243.7	170.5	197.1	208.1	212.1	172.9	191.8	10.9	-2.7	7391
2235.5	2323.0	2375.9	2439.5	2340.4	2415.3	2435.9	2474.6	2349.3	2428.9	3.4	0.6	74
1808.5	1882.3	1926.0	1977.4	1897.8	1957.0	1973.7	2004.7	1903.5	1967.6	3.4	0.5	7419

FRUEHERES
2 UMSATZ DES
2.2 NACH GEWERBE

NR. DER SYSTE- MATIK 1)	GEWERBEGLIEDERUNG	1992	1993	VERAEND. 1993 GEGEN 1992	1993 1.HJ	1993 2.HJ	1994 1.HJ	VERAENDERUNG 1.HJ 1994 GEGEN 1993	1.HJ 1994 GEGEN 1993
		MILL. DM	%		MILL. DM			%	
1-7	HANDWERK INSGESAMT	527668.1	504049.1	-4.5	231350.6	272698.5	238675.3	-12.6	3.2
1	BAU- UND AUSBAUGEWERBE	145089.9	142040.6	-2.1	60038.8	82001.9	64237.2	-21.7	7.0
	DARUNTER:								
101,102,107	MAURER, BETON-, STAHLBETON- UND STRASSEN-BAUER 2)	86948.9	84777.7	-2.5	35817.8	48959.9	38379.5	-21.6	7.2
105	ZIMMERER 2)	8005.9	8243.6	3.0	3449.4	4794.2	4003.5	-16.5	16.1
106	DACHDECKER 2)	10218.4	9918.5	-2.9	4142.1	5776.4	4203.7	-27.2	1.5
109	FLIESEN-, PLATTEN- UND MOSAIKLEGER	5800.9	5993.1	3.3	2531.7	3461.4	2746.7	-20.6	8.5
110	BETONSTEIN- UND TERRAZZOHERSTELLER	1534.5	1444.8	-5.8	632.7	812.0	720.3	-11.3	13.8
113	STEINMETZEN UND STEINBILDHAUER	2208.7	2312.5	4.7	1008.3	1304.2	1105.6	-15.2	9.7
114	STUKKATEURE 2)	5782.6	5390.4	-6.8	2313.0	3077.4	2521.7	-18.1	9.0
115	MALER UND LACKIERER	16120.4	15646.3	-2.9	6544.9	9101.4	6893.8	-24.3	5.3
2	ELEKTRO- UND METALLGEWERBE	239744.8	221539.2	-7.6	104819.1	116720.1	107436.9	-8.0	2.5
	DARUNTER:								
201	METALLBAUER	22964.9	21920.0	-4.5	9773.8	12146.2	10226.0	-15.8	4.6
204	MASCHINENBAUMECHANIKER	14279.3	13159.6	-7.8	6282.5	6877.2	6448.7	-6.2	2.6
207,207A	MECHANIKER (NAEHMASCHINEN-, ZWEIRADMECH.), KAELTEANLAGENBAUER	3489.6	3392.1	-2.8	1713.3	1678.8	1705.7	1.6	-0.4
209	KRAFTFAHRZEUGMECHANIKER	97612.0	87199.6	-10.7	44811.0	42388.5	44933.6	6.0	0.3
211	LANDMASCHINENMECHANIKER	5871.5	5286.7	-10.0	2528.9	2757.8	2597.0	-5.8	2.7
214,215	KLEMPNER, GAS- UND WASSERINSTALLATEURE	16393.9	15984.6	-2.5	6607.1	9377.5	7326.1	-21.9	10.9
216	ZENTRALHEIZUNGS- UND LUEFTUNGSBAUER	20269.8	19840.2	-2.1	8151.8	11688.4	8899.6	-23.9	9.2
218	ELEKTROINSTALLATEURE	24940.6	23499.8	-5.8	10443.2	13066.5	10588.6	-18.9	1.4
222	RADIO- UND FERNSEHTECHNIKER	5042.3	4513.1	-10.5	2063.2	2449.9	1976.8	-19.3	-4.2
223	UHRMACHER	2412.9	2351.5	-2.5	899.4	1452.1	897.7	-38.2	-0.2
3	HOLZGEWERBE	32414.1	32256.4	-0.5	14512.3	17744.1	14909.6	-16.0	2.7
	DARUNTER:								
301	TISCHLER	27157.2	27066.3	-0.3	12195.2	14871.0	12513.8	-15.9	2.6
4	BEKLEIDUNGS-, TEXTIL- UND LEDERGEWERBE	8104.1	7817.1	-3.5	3662.2	4154.9	3632.4	-12.6	-0.8
	DARUNTER:								
401,402	HERRENSCHNEIDER, DAMENSCHNEIDER	758.4	737.8	-2.7	356.8	381.0	332.8	-12.6	-6.7
413	SCHUHMACHER	1097.3	1036.0	-5.6	507.7	528.3	470.7	-10.9	-7.3
418	RAUMAUSSTATTER	3426.6	3322.7	-3.0	1522.8	1799.9	1566.6	-13.0	2.9
5	NAHRUNGSMITTELGEWERBE	61119.8	59912.5	-2.0	29177.6	30734.9	28637.4	-6.8	-1.9
	DARUNTER:								
501	BAECKER	20145.5	20964.8	4.1	10101.7	10863.1	10334.7	-4.9	2.3
502	KONDIATOREN	2921.5	2964.7	1.5	1448.7	1516.1	1419.9	-6.3	-2.0
503	FLEISCHER	33901.4	31887.3	-5.9	15637.0	16250.3	14922.2	-8.2	-4.6
6	GEWERBE FUER GESUNDHEITS- UND KOERPERPFLEGE SOWIE REINIGUNGSGEWERBE	27485.7	27046.0	-1.6	13131.7	13914.3	13657.8	-1.8	4.0
	DARUNTER:								
601	AUGENOPTIKER	3695.6	3736.2	1.1	1781.6	1954.6	1891.5	-3.2	6.2
606	ZAHNTECHNIKER	5813.1	5087.7	-12.5	2420.0	2667.6	2737.3	2.6	13.1
607	FRISEURE	6889.3	6932.9	0.6	3380.5	3552.4	3429.8	-3.5	1.5
608,610	TEXTILREINIGER	1204.9	1187.7	-1.4	585.0	602.7	571.9	-5.1	-2.2
611	GEBAEUDEREINIGER	7539.1	7795.5	3.4	3843.8	3951.7	3860.3	-2.3	0.4
7	GLAS-, PAPIER-, KERAMISCHE UND SONSTIGE GEW.	13709.6	13437.3	-2.0	6009.0	7428.3	6163.8	-17.0	2.6
	DARUNTER:								
701	GLASER	3499.9	3477.6	-0.6	1491.0	1986.6	1564.2	-21.3	4.9
707	FOTOGRAFEN	1217.3	1162.7	-4.5	532.9	629.8	539.2	-14.4	1.2
709	BUCHDRUCKER: SCHRIFTSETZER, DRUCKER	3734.0	3646.9	-2.3	1672.3	1974.6	1691.2	-14.4	1.1

*) OHNE DEN UMSATZ DER HANDWERKLICHEN NEBENBETRIEBE, OHNE UMSATZSTEUER.

1) NACH DEM VERZEICHNIS DER GEWERBE, DIE ALS HANDWERK BETRIEBEN WERDEN KOENNEN (ANLAGE A DER HANDWERKSORDNUNG).
2) DIE ANGABEN FUER DIE POSITIONEN WERDEN DER MONATLICHEN BERICHTERSTATTUNG IM BAUHAUPTGEWERBE IN DER GLIEDERUNG NACH WIRTSCHAFTSZWEIGEN ENTNOMMEN UND NACH GEWERBEZWEIGEN UMGESCHLUESSELT.

BUNDESGBEIT

HANDWERKS *)

ZWEIGEN

1992 1.VJ	1992 2.VJ	1992 3.VJ	1992 4.VJ	1993 1.VJ	1993 2.VJ	1993 3.VJ	1993 4.VJ	1994 1.VJ	1994 2.VJ	VERÄNDERUNG 2. VJ 1994 GEGEN 1. VJ 1994		NR. DER SYSTE- MATIK 1)
										2. VJ 1994 GEGEN 2. VJ 1993		
MILL. DM										%		
111440.3	130143.9	132160.2	153923.8	105082.5	126268.2	128809.0	143889.5	110043.1	128632.2	16.9	1.9	1-7
25636.3	34829.6	38774.8	45849.3	24579.9	35458.9	39111.8	42890.0	27010.7	37226.5	37.8	5.0	1
15140.4	20978.3	23335.5	27494.8	14488.2	21329.6	23460.0	25499.9	15852.4	22527.1	42.1	5.6	101,102
1406.2	1895.6	2111.5	2592.6	1503.1	1946.3	2208.4	2585.8	1770.4	2233.1	26.1	14.7	107
1767.8	2451.5	2756.5	3242.7	1704.3	2437.8	2785.4	2991.0	1750.1	2453.6	40.2	0.6	105
1121.8	1348.4	1464.5	1866.3	1090.1	1441.6	1590.8	1870.6	1231.9	1514.8	23.0	5.1	106
262.2	392.0	433.5	446.8	237.6	395.2	417.9	394.1	293.0	427.3	45.8	8.1	109
346.4	608.8	567.7	685.7	327.2	681.1	622.6	681.6	408.6	697.0	70.6	2.3	110
1054.9	1396.4	1561.9	1769.5	966.1	1347.0	1480.1	1597.3	1115.3	1406.4	26.1	4.4	113
2934.5	3762.7	4322.5	5100.7	2731.7	3813.2	4255.7	4845.6	2974.3	3919.5	31.8	2.8	114
53569.0	60339.1	57965.3	67871.4	48625.4	56193.7	54668.9	62051.2	50435.2	57001.7	13.0	1.4	2
4792.7	5395.5	5776.3	7000.4	4636.2	5137.6	5498.2	6648.0	4657.9	5568.1	19.5	8.4	201
3337.9	3734.3	3565.1	3642.0	2960.2	3322.3	3291.5	3585.6	3242.4	3206.3	-1.1	-3.5	204
738.4	1010.5	953.2	787.4	719.4	993.9	906.5	772.3	731.5	974.1	33.2	-2.0	207,207A
23926.0	26421.0	23010.3	24254.7	20923.2	23887.8	21020.1	21368.4	21412.4	23521.1	9.8	-1.5	209
1176.8	1654.6	1451.7	1588.3	1022.5	1506.5	1369.6	1388.2	1100.8	1496.2	35.9	-0.7	211
3119.0	3707.0	4085.4	5482.4	2974.3	3632.8	4091.2	5286.3	3296.4	4029.7	22.2	10.9	214,215
3952.4	4416.5	4925.4	6975.5	3705.4	4446.4	5113.6	6574.7	4135.0	4764.6	15.2	7.2	216
4998.9	5776.5	6124.9	8040.3	4835.1	5608.1	5816.5	7240.0	4880.9	5707.6	16.9	1.8	218
1191.7	1059.0	1154.6	1637.0	1094.1	969.1	1010.0	1439.9	1021.0	955.8	-6.4	-1.4	222
424.9	485.2	539.5	963.3	422.2	477.2	535.2	916.9	428.3	469.4	9.6	-1.6	223
6872.2	7782.4	7803.2	9956.3	6748.9	7763.4	7961.3	9782.8	7135.6	7774.0	8.9	0.1	3
5774.4	6525.0	6537.3	8320.5	5680.1	6515.1	6680.6	8190.4	6001.0	6512.8	8.5	-0.0	301
1805.6	1985.2	1933.9	2379.5	1709.5	1952.7	1900.5	2254.4	1750.6	1881.8	7.5	-3.6	4
192.2	176.8	182.7	206.6	193.2	163.6	188.7	192.3	175.2	157.6	-10.0	-3.7	401,402
242.9	290.2	259.4	304.7	230.0	277.7	253.5	274.9	216.0	254.7	17.9	-8.3	413
742.8	827.4	815.9	1040.5	691.0	831.7	796.6	1003.3	751.6	815.1	8.4	-2.0	418
14218.7	15187.7	15573.4	16139.9	14207.4	14970.2	14996.9	15738.0	14104.1	14533.3	3.0	-2.9	5
4769.7	4999.0	5076.2	5900.6	4969.1	5132.6	5292.8	5570.3	5103.0	5231.6	2.5	1.9	501
685.1	753.6	691.4	791.4	717.6	731.0	719.0	797.1	728.9	691.1	-5.2	-5.5	502
7792.2	8401.4	8762.2	8945.6	7552.9	8084.1	7953.6	8296.7	7310.4	7811.8	4.1	-5.8	503
6329.3	6785.7	6755.6	7615.1	6347.2	6784.4	6746.4	7168.0	6659.6	6998.3	5.1	3.2	6
848.6	908.1	921.0	1017.8	850.0	931.6	936.5	1018.1	913.3	978.2	7.1	5.0	601
1221.4	1383.1	1300.2	1908.3	1134.6	1285.4	1212.5	1455.2	1297.5	1439.7	11.0	12.0	606
1645.0	1738.4	1739.5	1766.3	1649.7	1730.8	1765.5	1786.8	1705.8	1723.9	1.1	-0.4	607
287.6	305.0	302.0	310.2	277.7	307.3	298.2	304.5	275.1	296.8	7.9	-3.4	608,610
1786.0	1871.5	1916.7	1964.8	1894.5	1949.3	1958.9	1992.8	1899.1	1961.2	3.3	0.6	611
3009.2	3234.2	3353.9	4112.4	2864.2	3144.9	3423.3	4005.0	2947.2	3216.6	9.1	2.3	7
730.6	805.7	850.5	1113.0	696.2	794.8	879.5	1107.1	721.2	843.0	16.9	6.1	701
262.1	290.6	313.6	351.1	246.7	286.3	310.5	319.3	255.5	283.8	11.1	-0.9	707
856.1	894.0	901.9	1081.9	815.5	856.9	922.0	1052.6	833.3	857.9	2.9	0.1	709

FRUEHERES
3 BESCHAEFFTIGTE DES HANDWERKS
3.1 NACH WIRTSCHAFTS
30.9.1976

NR. DER SYSTE- MATIK 1)	WIRTSCHAFTSGLIEDERUNG	1992	1993	VERAEND. IN % 1993 GEGEN 1992	1993 1.HJ	1993 2.HJ	1994 1.HJ	VERAENDERUNG IN %	
								1.HJ 1994 GEGEN 1993	1.HJ 1994 GEGEN 1993
0-7	HANDWERK INSGESAMT	103.4	103.2	-0.2	102.7	103.7	101.7	-1.9	-1.0
2	VERARBEITENDES GEWERBE	100.7	100.1	-0.6	100.1	100.1	98.6	-1.5	-1.5
22	DARUNTER: GEWINNUNG U. VERARBEITUNG VON STEINEN UND ERDEN, FEINKERAMIK, GLAS	72.9	72.9	-0.0	71.6	74.2	72.3	-2.6	0.9
222	DARUNTER: VERARB.V.STEINEN U.ERDEN (O.GROBK.,SCHLEIFM.)	73.2	73.2	-0.0	71.9	74.5	72.6	-2.5	0.9
23	METALLERZEUGUNG U. -BEARBEITUNG	98.8	98.0	-0.8	97.9	98.1	95.6	-2.6	-2.4
2391	DARUNTER: SCHLOSSEREI, SCHMIEDEREI U.AE., ANG	106.1	105.2	-0.9	105.2	105.2	102.1	-2.9	-2.9
2395	REPARATURWERKSTAETTEN FUER LANDMASCHINEN	75.4	75.1	-0.4	74.8	75.4	74.6	-1.1	-0.2
24	STAHL-, MASCHINEN- U. FAHRZEUGBAU, H.V. ADV.-EINR.	111.2	108.5	-2.5	109.1	107.9	105.1	-2.6	-3.7
240	DARUNTER: H.V. STAHL- U. L. METALLKONSTRUKT., WEICHENBAU	113.6	112.7	-0.7	114.0	111.5	107.9	-3.2	-5.3
242	MASCHINENBAU	141.2	132.9	-5.9	134.9	131.0	127.0	-3.0	-5.8
2491	REP.V.KRAFTFAHRZEUG., FAHRRAD., LACKIERUNG	97.6	97.0	-0.6	96.9	97.2	95.0	-2.3	-2.0
25	ELEKTROTECHNIK, FEINMECHANIK, H.V. EBM-WAREN USW.	116.4	120.3	3.4	119.8	120.9	119.6	-1.1	-0.2
250	DARUNTER: ELEKTROTECHNIK	95.1	93.0	-2.1	92.6	93.4	91.0	-2.6	-1.8
252	FEINMECHANIK, OPTIK	141.1	151.3	7.3	150.5	152.2	151.5	-0.4	0.7
259	REPARATUR V. GEBRAUCHSGUETERN D. UNTER-ABT.25	89.2	88.1	-1.1	87.8	88.5	87.0	-1.6	-0.8
26	HOLZ-, PAPIER- UND DRUCKGEWERBE	92.4	92.2	-0.2	92.4	92.0	90.9	-1.2	-1.6
2611	DARUNTER: H.V. BAUELEMENTEN A. HOLZ (O. FERTIGTEILBAUTEN)	93.0	94.1	1.1	94.1	94.0	93.5	-0.6	-0.6
2613/4	H.V. HOLZMOEBELN U. SONSTIGEN HOLZWAREN	88.9	88.4	-0.6	88.6	88.2	86.9	-1.4	-1.9
2681	DRUCKEREI	107.6	106.4	-1.1	106.9	105.9	103.8	-2.0	-2.9
27	LEDER-, TEXTIL- UND BEKLEIDUNGSGEWERBE	48.5	45.8	-5.4	46.3	45.3	44.4	-2.2	-4.2
276	DARUNTER: BEKLEIDUNGSGEWERBE	48.8	46.5	-4.8	47.0	46.0	45.0	-2.2	-4.4
279	REP.V.SCHUHEN, GEBRAUCHSGUETERN A. LEDER U.AE.	47.6	44.0	-7.6	44.2	43.7	42.7	-2.3	-3.5
28/9	ERNAHRUNGSGEWERBE, TABAKVERARBEITUNG	103.9	103.3	-0.6	103.0	103.5	103.1	-0.4	0.1
284	DARUNTER: H.V. BACKWAREN	118.4	118.2	-0.1	117.8	118.7	118.5	-0.1	0.6
2914	FLEISCHVERARBEITUNG (OH. TALGSCHMELZEN U.AE.)	87.2	85.8	-1.6	85.8	85.8	85.0	-0.9	-0.9
3	BAUGEWERBE	93.7	94.5	0.8	93.3	95.7	93.7	-2.1	0.4
	DAVON:								
30	BAUHAUPTGEWERBE 2)	88.3	89.1	1.0	87.9	90.3	88.0	-2.6	0.1
31	AUSBAUGEWERBE	100.3	100.9	0.7	99.8	102.1	100.5	-1.5	0.7
3101	DARUNTER: KLEMPNEREI, GAS- U. WASSERINSTALLATION	89.6	89.9	0.4	89.1	90.8	91.4	0.7	2.7
3103	INST.V.HEIZUNGS-, KLIMA- U. GESUNDH. TECHN. ANL.	122.1	125.4	2.7	123.9	126.8	125.6	-0.9	1.4
3105	ELEKTROINSTALLATION	110.3	109.8	-0.4	109.2	110.4	108.8	-1.5	-0.4
31621	GLASERGEWERBE	110.6	111.2	0.6	110.5	111.9	111.7	-0.2	1.1
31624/7	MALER- U. LACKIERERGEWERBE, TAPETENKLEBEREI	89.3	88.5	-0.9	86.7	90.2	85.9	-4.8	-1.0
31631	BAUTISCHLEREI	88.3	90.2	2.2	89.7	90.7	89.2	-1.7	-0.6
3165	FUSSBODEN-, FLIESEN- U. PLATTENLEGEREI	89.6	93.5	4.4	92.0	95.1	96.3	1.3	4.8
4	HANDEL	103.2	101.9	-1.3	102.2	101.5	99.1	-2.3	-3.1
43	DARUNTER: EINZELHANDEL (EH)	106.0	104.6	-1.2	105.0	104.3	101.8	-2.3	-3.0
	DAVON:								
431	EH.M.NAHRUNGSMITTELN, GETRAENKEN, TABAKWAREN	151.6	153.8	1.5	152.7	154.9	148.5	-4.1	-2.8
432	EH.M.TEXTILIEN, BEKLEIDG., SCHUHEN, LEDERWAREN	49.1	47.0	-4.3	47.8	46.2	45.6	-1.3	-4.7
434	EH.M.ELEKTROTECHN. ERZEUGNISSEN, MUSIKINSTR.	95.6	91.0	-4.8	91.9	90.0	87.6	-2.7	-4.7
438	EH.M.FAHRZEUGEN	126.0	124.7	-1.1	125.3	124.1	120.7	-2.7	-3.7
433, 435-437, 439	UEBRIGER EINZELHANDEL	83.7	82.8	-1.0	82.9	82.8	82.6	-0.2	-0.4
7	Dienstleistungen v. Unternehmen u. fr. Berufen	140.7	139.1	-1.1	139.1	139.2	136.0	-2.3	-2.2
73	DARUNTER: WAESCH., KOERPERPFLG. U. A. PERSOENL. DIENSTL.	85.1	82.5	-3.0	82.8	82.3	81.0	-1.6	-2.1
731	DARUNTER: WAESCHEREI, REINIGUNG	71.6	68.5	-4.4	69.1	67.9	65.9	-2.8	-4.6
7351	FRISUEURGEWERBE	87.4	84.9	-2.8	85.1	84.8	83.6	-1.4	-1.7
7391	FOTOGRAFISCHES GEWERBE	81.7	78.8	-3.6	79.6	77.9	75.6	-3.0	-5.1
74	GEBAEUDEREINIG., ABFALLBES. U.A. HYGIEN. EINR.	190.8	190.1	-0.4	189.8	190.4	185.4	-2.6	-2.3
7419	DARUNTER: SONST. GEBAEUDEREINIGUNG U. AE. (O. FASSADEN)	189.3	188.6	-0.4	188.3	188.9	183.9	-2.7	-2.4

*) OHNE DIE BESCHAEFFTIGTEN DER HANDWERKLICHEN NEBENBETRIEBE.

1) SYSTEMATIK DER WIRTSCHAFTSZWEIGE (WZ) REV., FASSUNG FUER DIE HANDWERKSZAEHLUNG 1977 (KURZBEZEICHNUNGEN).

2) FUER DAS HANDWERKLICHE BAUHAUPTGEWERBE WERDEN JEWILS DIE ANGABEN DER MONATLICHEN BERICHTERSTATTUNG IM BAUGEWERBE UEBERNOMMEN.

BUNDESGBEIT
(MESSZAHLEN) *)
ZWEIGEN
= 100

1992 1.VJ	1992 2.VJ	1992 3.VJ	1992 4.VJ	1993 1.VJ	1993 2.VJ	1993 3.VJ	1993 4.VJ	1994 1.VJ	1994 2.VJ	VERÄNDERUNG IN %		NR. DER SYSTE- MATIK 1)
										2. VJ 1994 GEGEN 1. VJ 1994	2. VJ 1994 GEGEN 2. VJ 1993	
101.9	102.8	105.1	104.3	102.0	102.6	104.5	103.1	101.0	101.8	0.8	-0.9	0-7
99.8	99.9	101.6	101.4	99.8	99.3	100.6	99.8	98.2	98.1	-0.1	-1.2	2
70.4	74.1	75.2	72.8	69.7	74.2	75.1	72.2	70.9	75.1	5.9	1.1	22
70.8	74.3	75.4	73.1	70.1	74.5	75.4	72.6	71.3	75.3	5.7	1.1	222
98.4	98.1	99.4	99.1	97.4	97.7	99.0	96.7	95.0	95.6	0.6	-2.2	23
105.9	105.2	107.1	106.3	104.7	105.0	106.2	103.5	101.5	102.2	0.7	-2.7	2391
74.6	75.4	75.2	76.1	74.3	74.4	76.1	75.1	74.3	74.7	0.4	0.3	2395
110.6	110.3	112.8	111.0	108.9	107.4	108.5	107.1	104.8	103.6	-1.2	-3.6	24
112.0	111.9	115.6	115.5	114.4	111.8	111.5	111.0	106.9	106.9	-0.0	-4.3	240
141.4	141.4	141.7	138.5	134.5	131.9	131.7	128.7	127.6	124.3	-2.6	-5.7	242
96.6	96.3	99.5	98.1	96.8	95.9	97.9	97.0	94.5	93.9	-0.6	-2.1	2491
114.4	115.0	117.8	122.1	119.3	118.6	121.6	121.6	119.0	118.7	-0.3	0.0	25
94.6	94.1	96.2	95.5	91.8	91.4	94.7	92.9	90.8	89.5	-1.3	-2.1	250
137.3	139.5	143.3	152.5	150.1	149.2	152.8	153.7	150.5	151.1	0.4	1.3	252
89.1	87.6	88.5	89.6	87.4	86.7	88.8	89.7	86.8	85.0	-2.1	-2.0	259
91.7	91.4	93.2	93.1	92.5	91.5	92.4	91.9	90.8	90.1	-0.8	-1.6	26
91.9	91.5	94.6	94.2	94.7	92.6	94.4	94.7	93.1	93.1	0.1	0.6	2611
88.7	88.3	89.2	89.4	88.4	88.0	88.6	87.5	87.0	86.0	-1.1	-2.2	2613/4
106.3	106.7	109.2	108.2	106.7	106.1	106.0	105.7	103.8	102.0	-1.7	-3.8	2681
49.0	47.8	47.9	47.8	46.2	45.0	45.5	45.4	44.3	43.4	-2.1	-3.5	27
49.4	47.9	48.5	48.6	47.1	45.4	46.2	46.0	45.0	43.9	-2.3	-3.2	276
48.2	48.1	46.4	45.7	43.6	44.0	43.5	43.7	42.5	42.1	-1.1	-4.5	279
103.1	103.5	104.6	103.9	102.7	102.7	103.8	103.7	102.5	103.5	0.9	0.8	28/9
117.0	117.8	120.0	118.4	117.8	117.3	119.2	119.0	118.2	118.7	0.5	1.2	284
87.1	86.8	86.7	87.1	85.2	85.7	85.9	85.7	84.3	85.7	1.6	-0.0	2914
91.7	93.5	95.7	94.9	92.0	94.5	96.6	95.1	92.5	94.7	2.4	0.3	3
86.0	88.3	90.0	89.5	86.3	89.4	91.2	89.5	86.5	89.4	3.3	-0.0	30
98.5	99.6	102.5	101.3	98.8	100.4	103.0	101.8	99.6	101.0	1.4	0.5	31
88.8	88.9	90.8	90.5	88.5	88.7	91.4	91.7	91.0	92.2	1.3	3.9	3101
120.1	121.0	124.1	125.4	123.3	123.7	128.2	127.2	125.1	125.2	0.1	1.2	3103
109.1	109.1	112.6	111.1	108.4	108.9	111.1	110.8	108.3	107.9	-0.3	-0.9	3106
109.3	109.9	112.3	111.7	110.3	109.9	112.6	112.5	111.1	112.0	0.8	2.0	31621
86.4	89.5	92.7	88.0	84.6	89.5	91.8	87.9	83.8	88.0	5.1	-1.7	31624/7
87.2	87.5	89.4	90.2	89.5	89.7	91.5	90.3	88.9	88.8	-0.1	-1.0	31631
87.0	88.4	92.2	93.2	90.7	93.2	95.4	96.4	95.8	97.3	1.5	4.4	3165
102.9	102.6	103.9	103.6	102.1	101.2	102.0	100.8	99.3	97.2	-2.1	-3.9	4
105.6	105.3	106.6	106.4	104.9	103.9	104.8	103.5	102.0	99.8	-2.1	-3.9	43
151.1	153.2	150.8	149.7	153.6	154.1	155.8	154.0	150.8	138.6	-8.1	-10.1	431
49.4	49.3	48.0	48.3	48.3	46.3	46.0	46.4	45.7	44.7	-2.2	-3.5	432
95.2	94.4	96.5	95.2	91.9	88.5	91.0	89.5	87.9	85.2	-3.0	-3.8	434
125.8	124.7	127.7	127.2	124.9	123.9	125.0	122.5	120.6	119.0	-1.3	-4.0	438
83.1	83.1	83.8	84.2	82.4	82.7	82.7	83.0	82.4	82.4	0.0	-0.3	433, 435-437, 439
138.6	139.2	143.9	141.4	138.5	137.8	140.7	137.5	135.4	135.5	0.1	-1.7	7
84.5	83.7	87.0	84.0	82.6	81.8	82.8	81.9	81.1	79.9	-1.4	-2.3	73
72.2	71.5	71.4	70.0	68.7	68.9	68.3	66.1	65.8	66.0	0.4	-4.1	731
86.5	85.8	89.7	86.3	85.0	84.0	85.3	84.6	83.8	82.4	-1.6	-1.9	7351
82.8	80.0	81.6	81.6	79.6	77.8	78.3	77.2	75.5	74.0	-2.0	-4.9	7391
187.4	189.2	195.3	193.2	188.9	188.3	193.0	187.5	184.3	185.5	0.7	-1.5	74
185.9	187.7	193.8	191.8	187.4	186.8	191.4	186.0	182.8	184.0	0.7	-1.5	7419

FRUEHERES
3 BESCHAEFFTIGTE DES HANDWERKS
3.2 NACH GEWERBE
30.9.1976

NR. DER SYSTEM- MATIK 1)	GEWERBEGLIEDERUNG	1992	1993	VERAEND. IN % 1993 GEGEN 1992	1993 1.HJ	1993 2.HJ	1994 1.HJ	VERAENDERUNG IN %	
								1.HJ 1994 GEGEN 2.HJ 1993	1.HJ 1994 GEGEN 1.HJ 1993
1-7	HANDWERK INSGESAMT	103.4	103.2	-0.2	102.7	103.7	101.7	-1.9	-1.0
1	BAU- UND AUSBAUGEWERBE	88.6	89.2	0.7	87.9	90.5	88.0	-2.8	0.0
	DARUNTER:								
101,102,107	MAURER, BETON-, STAHLBETON- UND STRASSEN- BAUER 2)	84.1	84.2	0.2	83.2	85.3	83.0	-2.7	-0.2
105	ZIMMERER 2)	88.3	92.6	4.9	90.6	94.6	93.4	-1.3	3.2
106	DACHDECKER 2)	117.6	119.3	1.4	117.7	120.8	119.3	-1.3	1.3
109	FLIESEN-, PLATTEN- UND MOSAIKLEGER	87.1	90.7	4.1	89.1	92.4	93.6	1.3	5.0
110	BETONSTEIN- UND TERRAZZOHERSTELLER	62.9	62.1	-1.2	61.5	62.8	61.9	-1.5	0.6
113	STEINMETZEN UND STEINBILDHAUER	86.9	87.4	0.6	85.7	89.1	86.9	-2.5	1.4
114	STUKKATEURE 2)	94.7	98.3	3.7	96.5	100.0	95.6	-4.4	-1.0
115	MALER UND LACKIERER	90.7	89.8	-1.1	88.1	91.4	87.0	-4.8	-1.3
2	ELEKTRO- UND METALLGEWERBE	107.7	106.9	-0.7	106.8	107.1	105.2	-1.8	-1.5
	DARUNTER:								
201	METALLBAUER	105.9	104.8	-1.0	105.1	104.6	101.4	-3.0	-3.5
204	MASCHINENBAUMECHANIKER	151.7	143.9	-5.1	145.7	142.2	138.9	-2.3	-4.6
207,207A	MECHANIKER (NAEHMASCHINEN-, ZWEIRADMECH.), KAELEANLAGENBAUER	113.6	109.8	-3.3	110.8	108.8	105.6	-2.9	-4.7
209	KRAFTFAHRZEUGMECHANIKER	110.2	109.6	-0.5	109.7	109.5	107.0	-2.3	-2.5
211	LANDMASCHINENMECHANIKER	80.2	78.3	-2.3	78.2	78.5	76.3	-2.7	-2.4
214,215	KLEMPNER, GAS- UND WASSERINSTALLATEURE	88.7	88.7	-0.0	88.0	89.4	89.9	0.5	2.2
216	ZENTRALHEIZUNGS- UND LUEFTUNGSBAUER	130.4	133.9	2.7	132.3	135.5	134.2	-1.0	1.4
218	ELEKTROINSTALLATEURE	105.1	104.7	-0.4	104.0	105.3	103.5	-1.7	-0.5
222	RADIO- UND FERNSEHTECHNIKER	96.8	93.1	-3.8	94.3	92.0	90.4	-1.7	-4.2
223	UHRMACHER	79.3	77.5	-2.2	77.6	77.5	76.3	-1.6	-1.7
3	HOLZGEWERBE	94.3	95.3	1.0	95.1	95.4	94.3	-1.2	-0.8
	DARUNTER:								
301	TISCHLER	93.9	94.8	1.0	94.6	94.9	93.7	-1.2	-0.9
4	BEKLEIDUNGS-, TEXTIL- UND LEDERGEWERBE	56.2	53.5	-4.9	53.9	53.1	52.2	-1.6	-3.2
	DARUNTER:								
401,402	HERRENSCHNEIDER, DAMENSCHNEIDER	41.2	36.7	-10.9	37.5	36.0	34.1	-5.3	-9.0
413	SCHUHMACHER	49.5	45.9	-7.3	46.5	45.3	44.5	-1.8	-4.3
418	RAUMAUSSATZER	76.1	75.8	-0.4	75.8	75.9	76.1	0.3	0.4
5	NAHRUNGSMITTELGEWERBE	106.7	106.3	-0.4	106.0	106.5	105.9	-0.6	-0.1
	DARUNTER:								
501	BAECKER	123.7	124.0	0.3	123.5	124.6	124.5	-0.1	0.8
502	KONDITIONEREN	99.8	98.1	-1.7	98.3	97.8	96.8	-1.0	-1.5
503	FLEISCHER	91.7	90.7	-1.1	90.6	90.7	89.6	-1.3	-1.2
6	GEWERBE FUER GESUNDHEITS- UND KOERPERPFLEGE SOWIE REINIGUNGSGEWERBE	139.6	139.4	-0.1	139.3	139.5	136.6	-2.1	-1.9
	DARUNTER:								
601	AUGENOPTIKER	113.1	118.3	4.6	115.2	121.5	122.4	0.8	6.3
606	ZAHNTECHNIKER	146.0	161.2	10.4	161.4	161.1	159.9	-0.8	-0.9
607	FRISEURE	87.6	85.1	-2.8	85.3	85.0	83.8	-1.4	-1.8
608,610	TEXTILREINIGER	71.7	68.4	-4.7	69.1	67.7	65.7	-2.9	-4.9
611	GEBAEUDEREINIGER	190.1	189.4	-0.4	189.2	189.6	184.6	-2.7	-2.4
7	GLAS-, PAPIER-, KERAMISCHE UND SONSTIGE GEW.	100.2	99.2	-1.0	99.5	98.9	97.4	-1.6	-2.1
	DARUNTER:								
701	GLASER	105.6	105.6	-0.0	105.1	106.1	105.4	-0.6	0.3
707	FOTOGRAFEN	80.5	78.4	-2.6	79.2	77.6	75.5	-2.7	-4.6
709	BUCHDRUCKER: SCHRIFTSETZER, DRUCKER	108.8	107.4	-1.2	108.1	106.8	104.7	-2.0	-3.1

*) OHNE DIE BESCHAEFFTIGTEN DER HANDWERKLICHEN NEBENBETRIEBE.

1) NACH DEM VERZEICHNIS DER GEWERBE, DIE ALS HANDWERK BETRIEBEN WERDEN KOENNEN (ANLAGE A DER HANDWERKSORDNUNG).
2) DIE ANGABEN FUER DIE POSITIONEN WERDEN DER MONATLICHEN BERICHTERSTATTUNG IM BAUHAUPTGEWERBE IN DER GLIEDERUNG
NACH WIRTSCHAFTSZWEIGEN ENTNOMMEN UND NACH GEWERBEZWEIGEN UMGESCHLUESSELT.

BUNDESGBEIT
(MESSZAHLEN) *)
ZWEIGEN
= 100

1992 1.VJ	1992 2.VJ	1992 3.VJ	1992 4.VJ	1993 1.VJ	1993 2.VJ	1993 3.VJ	1993 4.VJ	1994 1.VJ	1994 2.VJ	VERÄNDERUNG IN %		NR. DER SYSTEM- MATIK 1)
										2. VJ 1994 GEGEN 1. VJ 1994	2. VJ 1994 GEGEN 2. VJ 1993	
101.9	102.8	105.1	104.3	102.0	102.6	104.5	103.1	101.0	101.8	0.8	-0.9	1-7
86.3	88.7	90.6	89.5	86.3	89.6	91.4	89.5	86.5	89.5	3.5	-0.2	1
81.9	84.4	85.8	84.7	81.6	84.7	86.0	84.2	81.6	84.3	3.3	-0.4	101,102
85.7	87.3	90.4	92.3	89.1	91.9	95.8	95.1	92.1	94.4	2.5	2.7	107
114.5	117.1	119.9	120.1	116.0	118.9	121.6	121.2	117.6	120.8	2.7	1.6	105
85.0	85.7	89.7	90.3	87.8	90.5	92.8	93.4	93.1	94.7	1.7	4.7	106
81.4	83.5	84.4	82.3	80.2	83.2	83.6	80.7	81.3	84.1	4.6	1.4	109
83.9	88.3	89.4	87.0	83.5	88.7	90.3	87.1	85.4	89.9	5.3	1.3	110
93.0	94.3	96.1	96.9	95.2	98.8	101.2	98.7	92.1	99.5	7.9	0.6	113
87.9	91.0	94.1	89.7	86.1	90.7	92.9	89.1	85.0	88.9	4.7	-1.9	114
												115
106.8	106.7	109.2	108.5	106.3	105.9	107.9	106.8	104.8	104.4	-0.3	-1.3	2
105.3	105.0	107.3	106.2	104.9	104.4	105.4	103.3	100.6	101.1	0.5	-3.1	201
151.8	151.5	152.5	149.5	145.4	142.3	143.0	140.7	139.7	135.6	-2.9	-4.7	204
112.3	114.2	115.0	113.0	109.9	110.4	109.6	105.6	105.1	106.7	1.5	-3.4	207,207A
109.5	108.8	112.1	111.1	108.6	108.6	110.4	108.9	106.7	105.8	-0.8	-2.5	209
79.3	80.2	80.1	80.1	77.5	77.6	79.4	77.4	76.1	75.8	-0.4	-2.3	211
88.0	88.1	89.8	89.4	87.5	87.6	90.0	90.2	89.5	90.4	1.1	3.2	214,215
128.3	129.3	132.6	133.9	131.6	132.1	137.0	135.9	133.6	133.5	-0.1	1.1	216
104.0	103.9	107.3	106.2	103.2	103.5	106.1	105.5	103.1	102.5	-0.6	-1.0	218
96.7	95.6	96.8	97.3	94.3	91.3	92.1	92.3	90.2	88.8	-1.6	-2.8	222
79.0	78.9	77.4	79.7	76.8	77.2	77.7	77.4	75.6	76.4	1.0	-1.0	223
93.4	93.4	95.4	95.5	95.1	94.6	95.9	95.3	94.2	93.6	-0.6	-1.1	3
93.0	92.9	94.9	95.1	94.7	94.1	95.4	94.7	93.6	93.0	-0.6	-1.1	301
56.5	56.1	55.6	55.2	53.9	52.7	53.2	53.2	52.2	51.4	-1.5	-2.5	4
42.2	40.5	40.2	39.7	37.1	36.0	36.4	35.2	33.9	33.3	-1.9	-7.6	401,402
49.8	50.4	48.3	47.9	46.3	45.4	45.2	45.5	44.5	43.3	-2.7	-4.6	413
75.8	75.9	76.3	76.1	76.2	74.7	76.0	76.8	76.1	75.5	-0.8	1.0	418
106.0	106.3	107.4	106.7	105.8	105.8	106.9	106.6	105.5	105.9	0.5	0.1	5
122.2	123.0	125.6	124.0	123.4	123.1	125.2	125.1	124.0	124.8	0.6	1.4	501
99.1	100.1	99.1	99.0	98.3	97.8	98.1	97.2	96.8	96.5	-0.3	-1.3	502
91.7	91.5	91.3	91.6	90.1	90.6	90.9	90.6	89.1	89.4	0.3	-1.3	503
137.3	138.1	142.8	141.7	138.7	138.0	141.0	138.2	136.0	136.1	0.1	-1.3	6
111.7	112.1	114.7	116.1	114.7	115.1	123.1	124.6	121.7	121.8	0.1	5.8	601
140.0	143.9	149.5	164.3	160.8	159.6	161.2	162.3	158.8	159.6	0.5	0.0	606
86.8	86.1	90.0	86.7	85.2	84.2	85.5	84.8	83.9	82.5	-1.7	-2.0	607
72.4	71.6	71.5	70.1	68.7	68.6	68.0	65.9	65.5	65.8	0.4	-4.2	608,610
186.7	188.6	194.6	192.8	188.2	187.5	192.1	186.8	183.4	184.6	0.6	-1.6	611
99.8	98.9	101.1	101.3	99.2	98.2	99.3	98.7	97.2	96.4	-0.9	-1.9	7
105.4	104.4	106.6	107.0	104.9	103.6	107.3	106.1	104.8	105.8	1.0	2.2	701
81.3	79.0	80.0	81.0	79.0	77.8	77.8	77.0	75.5	74.1	-1.8	-4.8	707
107.3	107.8	110.6	109.8	107.6	107.3	106.6	106.7	104.7	102.6	-2.1	-4.4	709

FRUEHERES
4 UMSATZ DES HANDWERKS
4.1 NACH WIRTSCHAFTS
1976

NR. DER SYSTE- MATIK 1)	WIRTSCHAFTSGLIEDERUNG	1992	1993	VERAEND. IN % 1993 GEGEN 1992	1993 1.HJ	1993 2.HJ	1994 1.HJ	VERAENDERUNG IN %	
								1.HJ 1994 GEGEN 2.HJ 1993	1.HJ 1994 GEGEN 1.HJ 1993
0-7	HANDWERK INSGESAMT	221.9	212.0	-4.5	194.6	229.4	200.7	-12.5	3.2
2	VERARBEITENDES GEWERBE	205.6	195.4	-5.0	187.4	203.4	190.7	-6.3	1.8
22	DARUNTER: GEWINNUNG U. VERARBEITUNG VON STEINEN UND ERDEN, FEINKERAMIK, GLAS	166.8	170.2	2.0	147.2	193.1	160.6	-16.8	9.1
222	DARUNTER: VERARB.V.STEINEN U.ERDEN (O.GROBK.,SCHLEIFM.)	167.0	170.4	2.0	147.7	193.0	160.8	-16.7	8.9
23	METALLERZEUGUNG U. -BEARBEITUNG	223.5	211.1	-5.6	189.2	233.0	197.8	-15.1	4.5
2391	DARUNTER: SCHLOSSEREI,SCHMIEDEREI U.AE., ANG	268.4	254.6	-5.2	225.7	283.5	234.0	-17.4	3.7
2395	REPARATURWERKSTAETTEN FUER LANDMASCHINEN	142.9	133.0	-6.9	123.6	142.4	132.4	-7.0	7.1
24	STAHL-, MASCHINEN-U.FAHRZEUGBAU, H.V.ADV-EINR.	289.1	266.4	-7.9	262.9	269.9	267.1	-1.1	1.6
240	DARUNTER: H.V.STAHL-U. L.METALLKONSTRUKT., WEICHENBAU	270.6	254.3	-6.0	225.0	283.7	235.0	-17.2	4.4
242	MASCHINENBAU	312.1	293.6	-5.9	286.7	300.6	289.8	-3.6	1.1
2491	REP.V.KRAFTFAHRZEUG.,FAHRRAD.,LACKIERUNG	285.5	260.6	-8.7	262.0	259.1	265.4	2.5	1.3
25	ELEKTROTECHNIK,FEINMECHANIK,H.V.EBM-WAREN USW.	237.7	222.3	-6.5	211.2	233.4	222.8	-4.5	5.5
250	DARUNTER: ELEKTROTECHNIK	231.2	217.2	-6.0	205.9	228.5	204.5	-10.5	-0.7
252	FEINMECHANIK,OPTIK	263.0	245.5	-6.7	235.6	255.4	259.9	1.8	10.3
259	REPARATUR V. GEBRAUCHSGUETERN D. UNTER-ABT.25	177.6	169.0	-4.8	153.9	184.1	152.8	-17.0	-0.7
26	HOLZ-, PAPIER- UND DRUCKGEWERBE	212.2	207.6	-2.2	190.4	224.9	193.8	-13.8	1.8
2611	DARUNTER: H.V.BAUELEMENTEN A.HOLZ(O. FERTIGTEILBAUTEN)	208.4	207.1	-0.6	178.1	236.1	191.8	-18.8	7.7
2613/4	H.V.HOLZMOEBELN U. SONSTIGEN HOLZWAREN	199.5	193.6	-3.0	184.4	202.8	182.0	-10.2	-1.3
2681	DRUCKEREI	279.2	272.6	-2.4	250.7	294.5	252.9	-14.1	0.9
27	LEDER-, TEXTIL- UND BEKLEIDUNGSGEWERBE	99.5	98.6	-0.9	90.5	106.6	91.3	-14.4	0.8
276	DARUNTER: BEKLEIDUNGSGEWERBE	99.4	98.4	-0.1	90.4	108.4	91.9	-15.2	1.7
279	REP.V.SCHUHEN,GEBRAUCHSGUETERN A.LEDER U.AE.	101.6	96.1	-5.4	93.1	99.2	90.8	-8.4	-2.4
28/9	ERNAHRUNGSGEWERBE, TABAKVERARBEITUNG	139.3	137.0	-1.7	133.2	140.8	131.6	-6.6	-1.2
284	DARUNTER: H.V.BACKWAREN	173.3	180.2	4.0	173.8	186.5	177.3	-4.9	2.0
2914	FLEISCHVERARBEITUNG(OH.TALGSCHMELZEN U.AE.)	118.9	111.5	-6.3	109.1	113.9	105.0	-7.8	-3.7
3	BAUGEWERBE	232.3	226.8	-2.3	191.5	262.2	204.5	-22.0	6.8
	DAVON:								
30	BAUHAUPTGEWERBE 2)	230.2	225.0	-2.3	190.1	260.0	203.1	-21.9	6.8
31	AUSBAUGEWERBE	234.9	229.1	-2.4	193.2	265.0	206.2	-22.2	6.7
3101	DARUNTER: KLEMPNEREI,GAS-U.WASSERINSTALLATION	201.5	197.1	-2.2	161.9	232.2	181.1	-22.0	11.8
3103	INST.V.HEIZUNGS-,KLIMA- U.GESUNDH.TECHN.ANL.	285.8	260.2	-2.1	212.9	307.5	232.4	-24.4	9.2
3105	ELEKTROINSTALLATION	266.6	251.3	-5.8	221.8	280.8	226.5	-19.3	2.1
31621	GLASERGEWERBE	230.3	230.2	-0.0	197.5	262.9	205.9	-21.7	4.3
31624/7	MALER- U. LACKIERERGEWERBE, TAPETENKLEBEREI	217.4	211.6	-2.6	174.6	248.7	185.0	-25.6	6.0
31631	BAUTISCHLEREI	201.9	206.9	2.5	177.4	236.5	186.7	-21.5	4.7
3165	FUSSBODEN-, FLIESEN- U. PLATTENLEGEREI	215.8	217.0	0.6	183.3	250.7	200.9	-19.9	9.6
4	HANDEL	247.3	220.8	-10.7	220.6	221.0	217.8	-1.5	-1.3
43	DARUNTER: EINZELHANDEL (EH)	261.0	232.7	-10.8	234.4	231.0	231.1	0.0	-1.4
	DAVON:								
431	EH.M.NAHRUNGSMITTELN, GETRAENKEN, TABAKWAREN	203.1	189.3	-6.8	184.3	194.3	167.0	-14.1	-9.4
432	EH.M.TEXTILIEN, BEKLEIDG., SCHUHEN,LEDERWAREN	79.2	75.1	-5.2	69.7	80.5	66.3	-17.6	-4.9
434	EH.M.ELEKTROTECHN. ERZEUGNISSEN, MUSIKINSTR.	178.6	164.7	-7.8	149.5	180.0	146.0	-18.9	-2.3
438	EH.M.FAHRZEUGEN	346.4	301.8	-12.9	314.9	288.7	311.7	8.0	-1.0
439	UEBRIGER EINZELHANDEL	150.3	145.4	-3.2	129.0	161.8	130.6	-19.3	1.2
7	Dienstleistungen v. Unternehmen u. fr. Berufen	227.9	231.0	1.4	225.8	236.1	227.4	-3.7	0.7
73	DARUNTER: WAESCH. KOERPERPFLG. U. A. PERSOENL. DIENSTL.	175.4	174.7	-0.4	169.7	179.7	171.1	-4.8	0.8
731	DARUNTER: WAESCHEREI, REINIGUNG	141.3	140.1	-0.9	137.5	142.6	134.8	-5.5	-2.0
7351	FRISUEURGEWERBE	188.6	190.0	0.7	185.0	194.9	187.7	-3.7	1.4
7391	FOTOGRAFISCHES GEWERBE	143.3	131.0	-8.6	122.3	139.8	121.3	-13.2	-0.8
74	GEBAEUEREINIG., ABFALLBES. U.A. HYGIEN. EINR.	318.4	328.3	3.1	323.1	333.6	324.6	-2.7	0.5
7419	DARUNTER: SONST. GEBAEUEREINIGUNG U. AE. (O. FASSADEN)	319.5	329.5	3.1	324.3	334.7	325.7	-2.7	0.4

*) OHNE DEN UMSATZ DER HANDWERKLICHEN NEBENBETRIEBE, OHNE UMSATZSTEUER.

**) BASIS JEWELDS: VJ D 76=100, HJ D 76=100, JAHR 76=100.

1) SYSTEMATIK DER WIRTSCHAFTSZWEIGE (WZ) REV., FASSUNG FUER DIE HANDWERKSZAEHLUNG 1977 (KURZBEZEICHNUNGEN).

2) FUER DAS HANDWERKLICHE BAUHAUPTGEWERBE WERDEN JEWELDS DIE ANGABEN DER MONATLICHEN BERICHTERSTATTUNG IM BAUGEWERBE UEBERNOMMEN.

STBA, FS 4, R 7.1, 2.VJ.1994

BUNDESGBIET
(MESSZAHLEN) *)
ZWEIGEN
= 100 **)

1992 1.VJ	1992 2.VJ	1992 3.VJ	1992 4.VJ	1993 1.VJ	1993 2.VJ	1993 3.VJ	1993 4.VJ	1994 1.VJ	1994 2.VJ	VERÄNDERUNG IN %		NR. DER SYSTE- MATIK 1)
										2. VJ 1994 GEGEN 1. VJ 1994	2. VJ 1994 GEGEN 2. VJ 1993	
187.5	218.9	222.3	258.9	176.8	212.4	216.7	242.0	185.1	216.4	16.9	1.9	0-7
186.1	206.9	203.5	225.8	177.1	197.7	194.4	212.4	181.9	199.5	9.7	0.9	2
107.2	179.6	177.9	202.5	97.7	196.7	190.4	195.9	120.4	200.9	66.9	2.1	22
108.0	179.7	177.9	202.5	98.4	197.0	190.2	195.8	120.9	200.8	66.1	1.9	222
189.3	216.5	225.8	262.6	168.9	209.6	216.9	249.2	176.4	219.1	24.2	4.6	23
230.7	250.3	273.5	319.2	206.6	244.7	261.1	305.9	212.4	255.7	20.4	4.5	2391
114.3	155.8	140.6	160.9	100.9	146.3	137.4	147.5	111.5	153.3	37.6	4.8	2395
269.1	303.6	284.8	299.1	248.0	277.8	263.3	276.5	255.0	279.1	9.4	0.5	24
207.5	249.5	272.3	353.0	220.5	229.6	253.0	314.4	218.9	251.0	14.6	9.3	240
293.1	322.3	315.3	317.5	276.6	296.8	289.8	311.4	288.1	291.4	1.1	-1.8	242
270.7	306.7	277.8	286.8	243.8	280.3	257.5	260.6	250.4	280.5	12.0	0.1	2491
211.1	229.2	226.6	284.0	203.1	219.3	215.9	250.8	214.0	231.6	8.2	5.6	25
202.4	222.8	235.1	264.4	199.0	212.8	213.4	243.7	197.9	211.2	6.7	-0.8	250
232.8	259.2	244.2	315.9	222.9	248.3	240.8	269.9	245.4	274.5	11.8	10.5	252
163.8	153.7	162.7	230.1	156.5	151.3	152.6	215.6	157.3	148.3	-5.7	-2.0	259
186.7	204.8	203.4	253.9	180.6	200.1	204.0	245.7	185.4	202.2	9.1	1.1	26
170.7	192.0	203.2	267.5	162.6	193.6	207.1	265.2	176.1	207.5	17.8	7.2	2611
180.3	197.7	188.8	231.1	177.1	191.7	186.0	219.5	177.1	186.9	5.5	-2.5	2613/4
257.5	270.0	269.2	319.9	245.4	255.9	276.2	312.7	248.1	267.8	3.9	0.8	2681
89.8	94.3	95.4	118.4	87.2	93.9	97.7	115.5	91.4	91.1	-0.3	-2.9	27
89.8	92.3	95.2	120.4	87.9	92.8	98.1	118.7	93.0	90.8	-2.4	-2.2	276
93.4	106.6	96.4	110.0	84.3	101.8	97.1	101.3	84.9	96.7	13.8	-5.1	279
128.9	138.1	142.5	147.7	129.5	136.8	137.4	144.3	128.9	134.4	4.3	-1.8	28/9
163.4	173.5	173.7	182.7	170.9	176.8	181.3	191.7	175.6	179.0	1.9	1.2	284
108.4	117.0	123.8	126.4	105.2	112.9	111.1	116.6	101.8	108.2	6.3	-4.1	2914
169.7	218.7	241.3	299.3	162.6	220.4	243.6	280.8	177.3	231.6	30.7	5.1	3
161.1	221.7	246.7	291.4	155.3	224.9	248.9	271.0	169.6	236.5	39.4	5.2	30
180.6	214.9	234.4	309.5	171.8	214.7	236.9	293.2	187.0	225.5	20.6	5.0	31
152.0	181.7	200.5	271.8	144.6	179.2	201.5	263.0	162.2	200.0	23.3	11.6	3101
206.0	231.2	258.1	368.0	193.2	232.6	269.0	346.0	215.3	249.6	15.9	7.3	3103
212.1	248.2	261.4	344.7	203.7	239.9	249.4	312.1	207.6	245.4	18.2	2.3	3105
181.9	216.3	228.4	294.4	181.0	213.9	234.7	291.1	189.4	222.3	17.4	4.0	31621
154.7	202.2	234.0	278.5	143.4	205.8	231.8	265.5	157.6	212.4	34.8	3.2	31624/7
161.7	191.1	194.4	260.2	157.0	197.8	211.5	261.5	176.6	194.9	10.3	-1.5	31631
164.7	201.1	218.8	278.5	158.4	208.1	231.4	270.0	180.4	221.4	22.7	6.3	3165
237.6	260.0	229.8	261.8	205.6	236.6	209.8	232.2	208.9	226.6	8.5	-3.8	4
252.9	275.8	242.4	272.8	218.9	249.8	221.0	241.1	222.3	239.9	7.9	-4.0	43
194.4	209.0	201.8	207.4	177.5	191.1	189.8	198.8	172.1	161.8	-6.0	-15.3	431
67.8	75.8	74.7	98.4	65.8	73.6	71.8	89.2	62.4	70.2	12.4	-4.7	432
161.7	155.2	162.0	235.7	152.3	146.7	151.6	208.3	146.9	145.0	-1.3	-1.1	434
346.6	379.3	319.4	340.4	292.2	337.7	285.4	292.1	298.3	325.1	9.0	-3.7	438
												433,
												435-437,
												439
125.9	142.5	141.8	190.8	118.6	139.5	139.2	184.5	123.3	137.9	11.8	-1.2	
216.4	227.6	230.7	236.7	220.3	231.4	234.3	237.8	223.8	231.1	3.2	-0.1	7
166.0	176.5	177.2	181.9	164.0	175.5	178.5	180.9	168.6	173.6	3.0	-1.1	73
134.4	143.3	141.7	145.7	129.9	145.2	141.2	144.0	129.5	140.1	8.2	-3.5	731
179.8	190.6	190.5	193.6	180.3	189.8	193.8	196.0	186.4	189.0	1.4	-0.4	7351
127.0	138.1	146.0	162.1	113.4	131.1	138.4	141.1	115.0	127.6	10.9	-2.7	7391
303.7	315.6	322.8	331.4	318.0	328.2	331.0	336.2	319.2	330.0	3.4	0.6	74
304.4	316.8	324.1	332.8	319.4	329.3	332.1	337.4	320.3	331.1	3.4	0.5	7418

FRUEHERES
4 UMSATZ DES HANDWERKS
4.2 NACH GEWERBE
1976

NR. DER SYSTE- MATIK 1)	GEWERBEGLIEDERUNG	1992	1993	VERAEND. IN % 1993 GEGEN 1992	1993 1.HJ	1993 2.HJ	1994 1.HJ	VERAENDERUNG IN %	
								1.HJ 1994 GEGEN 2.HJ 1993	1.HJ 1994 GEGEN 1.HJ 1993
1-7	HANDWERK INSGESAMT	221.9	212.0	-4.5	194.6	229.4	200.7	-12.5	3.2
1	BAU- UND AUSBAUGEWERBE	221.8	217.1	-2.1	183.5	250.7	196.4	-21.7	7.0
	DARUNTER:								
101,102,107	MAURER, BETON-, STAHLBETON- UND STRASSEN-BAUER 2)	222.3	216.7	-2.5	183.1	250.3	196.2	-21.6	7.2
105	ZIMMERER 2)	187.3	192.8	3.0	161.4	224.3	187.3	-16.5	16.1
106	DACHDECKER 2)	255.7	248.1	-2.9	207.3	289.0	210.3	-27.2	1.5
109	FLIESEN-, PLATTEN- UND MOSAIKLEGER	182.7	188.8	3.3	159.5	218.1	173.0	-20.6	8.5
110	BETONSTEIN- UND TERRAZZOHERSTELLER	188.4	177.3	-5.8	155.3	199.3	176.8	-11.3	13.8
113	STEINMETZEN UND STEINBILDHAUER	177.6	186.0	4.7	162.2	209.8	177.9	-15.2	9.7
114	STUKKATEURE 2)	268.8	250.6	-6.8	215.1	286.1	234.5	-18.1	9.0
115	MALER UND LACKIERER	215.4	209.0	-2.9	174.9	243.2	184.2	-24.3	5.3
2	ELEKTRO- UND METALLGEWERBE	270.5	249.9	-7.6	236.5	263.4	242.4	-8.0	2.5
	DARUNTER:								
201	METALLBAUER	256.5	244.9	-4.5	218.4	271.4	228.5	-15.8	4.6
204	MASCHINENBAUMECHANIKER	324.1	298.7	-7.8	285.2	312.2	292.8	-6.2	2.6
207,207A	MECHANIKER (NAEHMASCHINEN-, ZWEIRADMECH.), KAELEANLAGENBAUER	239.0	232.3	-2.8	234.7	230.0	233.6	1.6	-0.4
209	KRAFTFAHRZEUGMECHANIKER	328.5	293.4	-10.7	301.6	285.3	302.4	6.0	0.3
211	LANDMASCHINENMECHANIKER	144.1	129.7	-10.0	124.1	135.3	127.5	-5.8	2.7
214,215	KLEMPNER, GAS- UND WASSERINSTALLATEURE	192.8	188.0	-2.5	155.4	220.5	172.3	-21.9	10.9
216	ZENTRALHEIZUNGS- UND LUEFTUNGSBAUER	277.5	271.6	-2.1	223.2	320.0	243.7	-23.9	9.2
218	ELEKTROINSTALLATEURE	247.8	233.5	-5.8	207.6	259.5	210.4	-18.9	1.4
222	RADIO- UND FERNSEHTECHNIKER	180.9	161.9	-10.5	148.1	175.8	141.9	-19.3	-4.2
223	UHRMACHER	167.4	163.1	-2.5	124.8	201.4	124.5	-38.2	-0.2
3	HOLZGEWERBE	209.4	208.4	-0.5	187.5	229.3	192.6	-16.0	2.7
	DARUNTER:								
301	TISCHLER	208.7	208.0	-0.3	187.4	228.6	192.3	-15.9	2.6
4	BEKLEIDUNGS-, TEXTIL- UND LEDERGEWERBE	115.6	111.5	-3.5	104.4	118.5	103.6	-12.6	-0.8
	DARUNTER:								
401,402	HERRENSCHNEIDER, DAMENSCHNEIDER	79.7	77.5	-2.7	75.0	80.0	69.9	-12.6	-6.7
413	SCHUHMACHER	94.0	88.8	-5.6	87.0	90.6	80.7	-10.9	-7.3
418	RAUMAUSSATTER	139.2	135.0	-3.0	123.7	146.2	127.3	-13.0	2.9
5	NAHRUNGSMITTELGEWERBE	142.7	139.9	-2.0	136.3	143.5	133.7	-6.8	-1.9
	DARUNTER:								
501	BAECKER	169.9	176.8	4.1	170.4	183.3	174.4	-4.9	2.3
502	KONDIITOREN	168.0	170.5	1.5	166.7	174.4	163.3	-6.3	-2.0
503	FLEISCHER	128.9	121.2	-5.9	118.9	123.6	113.5	-8.2	-4.6
6	GEWERBE FUER GESUNDHEITS- UND KOERPERPFLEGE SOWIE REINIGUNGSGEWERBE	227.2	223.6	-1.6	217.1	230.0	225.8	-1.8	4.0
	DARUNTER:								
601	AUGENOPTIKER	192.9	195.0	1.1	186.0	204.0	197.4	-3.2	6.2
606	ZAHNTECHNIKER	268.8	235.2	-12.5	223.8	246.7	253.1	2.6	13.1
607	FRISEURE	184.7	185.9	0.6	181.3	190.5	183.9	-3.5	1.5
608,610	TEXTILREINIGER	138.6	136.7	-1.4	134.6	138.7	131.6	-5.1	-2.2
611	GEBAEUDEREINIGER	314.7	325.4	3.4	320.9	329.9	322.3	-2.3	0.4
7	GLAS-, PAPIER-, KERAMISCHE UND SONSTIGE GEW.	216.8	212.5	-2.0	190.1	235.0	195.0	-17.0	2.6
	DARUNTER:								
701	GLASER	209.0	207.7	-0.6	178.1	237.3	186.8	-21.3	4.9
707	FOTOGRAFEN	142.0	135.6	-4.5	124.3	146.9	125.8	-14.4	1.2
708	BUCHDRUCKER: SCHRIFTSETZER, DRUCKER	278.4	271.9	-2.3	249.3	284.4	252.1	-14.4	1.1

*) OHNE DEN UMSATZ DER HANDWERKLICHEN NEBENBETRIEBE, OHNE UMSATZSTEUER.

**) BASIS JEWEILS: VJ D 76=100, HJ D 76=100, JAHR 78=100.

1) NACH DEM VERZEICHNIS DER GEWERBE, DIE ALS HANDWERK BETRIEBEN WERDEN KOENNEN (ANLAGE A DER HANDWERKSORDNUNG).
2) DIE ANGABEN FUER DIE POSITIONEN WERDEN DER MONATLICHEN BERICHTERSTATTUNG IM BAUHAUPTGEWERBE IN DER GLIEDERUNG NACH WIRTSCHAFTSZWEIGEN ENTNOHMEN UND NACH GEWERBEZWEIGEN UMGESCHLUESSELT.

BUNDESGEBIET
(MESSZAHLEN) *)
ZWEIGEN
= 100 **)

1992 1.VJ	1992 2.VJ	1992 3.VJ	1992 4.VJ	1993 1.VJ	1993 2.VJ	1993 3.VJ	1993 4.VJ	1994 1.VJ	1994 2.VJ	VERÄNDERUNG IN %		NR. DER SYSTEM- MATIK 1)
										2. VJ 1994 GEGEN 1. VJ 1994	2. VJ 1994 GEGEN 2. VJ 1993	
187.5	218.9	222.3	258.9	176.8	212.4	216.7	242.0	185.1	216.4	16.9	1.9	1-7
156.7	213.0	237.1	280.3	150.3	216.8	239.1	262.2	165.2	227.6	37.8	5.0	1
154.8	214.5	238.6	281.2	148.2	218.1	239.9	260.8	162.1	230.4	42.1	5.6	101,102
131.6	177.4	197.6	242.6	140.6	182.1	206.7	242.0	165.7	209.0	26.1	14.7	107
176.9	245.3	275.9	324.5	170.6	244.0	278.7	299.3	175.1	245.5	40.2	0.6	105
141.3	169.9	184.5	235.2	137.4	181.6	200.4	235.7	155.2	190.9	23.0	5.1	106
128.7	192.4	212.8	219.4	116.6	194.0	205.2	193.5	143.9	209.8	45.8	8.1	109
111.5	195.9	182.7	220.6	105.3	219.1	200.3	219.3	131.5	224.2	70.6	2.3	110
196.2	259.7	290.4	329.0	179.6	250.5	275.2	297.0	207.4	261.5	26.1	4.4	113
156.8	201.1	231.0	272.6	146.0	203.8	227.4	258.9	158.9	209.4	31.8	2.8	114
												115
241.8	272.3	261.6	306.3	219.4	253.6	246.7	280.0	227.6	257.2	13.0	1.4	2
214.1	241.1	258.1	312.8	207.2	229.6	245.7	297.0	208.1	248.8	19.5	8.4	201
303.1	339.1	323.7	330.7	268.8	301.7	298.9	325.6	294.4	291.1	-1.1	-3.5	204
202.3	276.8	261.1	215.7	197.1	272.3	248.3	211.6	200.4	266.9	33.2	-2.0	207,207A
322.1	355.6	309.7	326.5	281.6	321.5	282.9	287.6	288.2	316.6	9.8	-1.5	209
115.5	162.4	142.5	155.9	100.4	147.9	134.4	136.3	108.0	146.9	35.9	-0.7	211
146.7	174.4	192.2	257.9	139.9	170.9	192.4	248.6	155.0	189.5	22.2	10.9	214,215
216.4	241.8	269.7	382.0	202.9	243.5	280.0	360.0	226.4	260.9	15.2	7.2	216
198.7	229.6	243.5	319.6	192.2	222.9	231.2	287.8	194.0	226.9	16.9	1.8	218
171.0	152.0	165.7	234.9	157.0	139.1	145.0	206.7	146.5	137.2	-6.4	-1.4	222
117.9	134.6	149.7	267.3	117.1	132.4	148.5	254.4	118.8	130.2	9.6	-1.6	223
177.6	201.1	201.6	257.3	174.4	200.6	205.7	252.8	184.4	200.9	8.9	0.1	3
177.5	200.6	200.9	255.8	174.6	200.3	205.4	251.8	184.5	200.2	8.5	-0.0	301
103.0	113.2	110.3	135.7	97.5	111.4	108.4	128.6	99.8	107.3	7.5	-3.6	4
80.8	74.3	76.8	86.8	81.2	68.8	79.3	80.8	73.6	66.2	-10.0	-3.7	401,402
83.3	99.5	88.9	104.4	78.8	95.2	86.9	94.2	74.0	87.3	17.9	-8.3	413
120.7	134.4	132.6	169.1	112.3	135.1	129.4	163.0	122.1	132.4	8.4	-2.0	418
132.8	141.9	145.5	150.8	132.7	139.8	140.1	147.0	131.7	135.8	3.0	-2.9	5
160.9	168.7	171.3	178.9	167.7	173.2	178.6	187.9	172.2	176.5	2.5	1.9	501
157.6	173.4	159.1	182.1	165.1	168.2	165.4	183.4	167.7	159.0	-5.2	-5.5	502
118.5	127.8	133.3	136.1	114.9	123.0	121.0	126.2	111.2	115.8	4.1	-5.8	503
209.3	224.4	223.4	251.8	209.9	224.3	223.1	237.0	220.2	231.4	5.1	3.2	6
177.2	189.6	192.3	212.5	177.4	194.5	195.5	212.5	190.7	204.2	7.1	5.0	601
225.9	255.8	240.5	352.9	209.8	237.7	224.2	269.1	240.0	266.3	11.0	12.0	606
176.4	186.4	186.6	189.4	176.9	185.6	189.4	191.6	183.0	184.9	1.1	-0.4	607
132.4	140.4	139.0	142.8	127.8	141.4	137.3	140.2	126.6	136.6	7.9	-3.4	608,610
298.2	312.5	320.0	328.1	316.3	325.5	327.1	332.7	317.1	327.5	3.3	0.6	611
190.4	204.6	212.2	260.1	181.2	198.9	216.6	253.4	186.4	203.5	9.1	2.3	7
174.5	192.5	203.2	265.9	166.3	189.9	210.1	264.5	172.3	201.4	16.9	6.1	701
122.3	135.6	146.3	163.8	115.1	133.6	144.9	149.0	119.2	132.4	11.1	-0.9	707
255.3	266.6	268.9	322.6	243.2	255.5	274.9	313.9	248.5	255.8	2.9	0.1	709

FRUEHERES BUNDESGBEIT
5 BESCHAEFTIGTE UND UMSATZ NACH LAENDERN *)
5.1 MESSZAHLEN 1976 = 100
2. VJ. 1994

NR. DER SYSTE- MATIK	WIRTSCHAFTSGLIEDERUNG GEWERBEGLIEDERUNG	BUND	BW	BY	BE(W)	HB	HH	HE	NI	NW	RP	SL	SH
B E S C H A E F T I G T E 1)													
	HANDWERK INSGESAMT	101.8	/	107.2	122.4	79.8	97.8	/	109.3	96.6	/	108.6	111.4
WIRTSCHAFTSABTEILUNGEN													
2	VERARBEITENDES GEWERBE	98.1	/	100.0	81.3	77.9	83.4	/	108.1	94.9	/	107.8	121.6
3	BAUGEWERBE	94.7	/	103.2	148.0	71.9	81.8	/	89.0	86.5	/	97.2	94.8
4	HANDEL	97.2	/	104.0	175.8	69.7	147.6	/	145.7	87.6	/	106.6	87.9
7	DIENTSTLEISTG. VON UNTER- NEHMEN UND FREIEN BERUFEN	135.5	/	146.8	130.7	110.5	135.8	/	169.8	127.6	/	141.9	157.0
GEWERBEGRUPPEN													
1	BAU- UND AUSBAUGEWERBE	89.5	/	100.2	140.7	74.2	67.4	/	87.1	81.1	/	96.2	89.1
2	ELEKTRO- UND METALLGEWERBE	104.4	/	107.3	137.7	73.0	103.2	/	113.2	97.3	/	115.5	124.2
3	HOLZGEWERBE	93.6	/	107.1	65.4	78.5	73.7	/	99.4	86.7	/	75.1	99.7
4	BEKLEIDUNGS-, TEXTIL- UND LEDERGEWERBE	51.4	/	58.9	39.4	52.3	56.3	/	46.1	48.4	/	36.9	61.8
5	NAHRUNGSMITTELGEWERBE	105.9	/	111.0	71.7	85.3	92.0	/	109.7	101.7	/	117.9	120.2
6	GEWERBE FUER GESUNDHEITS- UND KOERPERPFLEGE SOWIE REINIGUNGSGEWERBE	136.1	/	142.1	130.7	105.6	130.1	/	173.5	130.0	/	140.3	156.2
7	GLAS-, PAPIER-, KERAMISCHE SOWIE SONSTIGE GEWERBE	96.4	/	100.4	94.8	71.6	91.0	/	78.1	95.5	/	98.8	87.7
U M S A T Z 2)													
	HANDWERK INSGESAMT	216.4	/	243.2	257.3	166.3	183.0	/	240.7	201.4	/	212.3	229.2
WIRTSCHAFTSABTEILUNGEN													
2	VERARBEITENDES GEWERBE	199.5	/	206.6	141.7	138.3	157.9	/	210.9	199.3	/	201.5	236.4
3	BAUGEWERBE	231.6	/	276.4	353.6	176.8	199.4	/	230.9	200.8	/	215.3	231.7
4	HANDEL	226.6	/	270.1	366.2	193.9	196.4	/	388.0	216.9	/	232.0	150.2
7	DIENTSTLEISTUNGEN VON UNTER- NEHMEN UND FREIEN BERUFEN	231.1	/	238.0	233.8	168.4	232.4	/	265.8	199.9	/	225.0	258.0
GEWERBEGRUPPEN													
1	BAU- UND AUSBAUGEWERBE	227.6	/	280.7	356.4	208.7	183.9	/	246.7	197.4	/	219.8	230.0
2	ELEKTRO- UND METALLGEWERBE	257.2	/	278.8	300.7	171.8	209.8	/	309.0	244.3	/	275.6	305.0
3	HOLZGEWERBE	200.9	/	241.7	112.6	127.5	139.2	/	225.5	193.1	/	131.8	203.1
4	BEKLEIDUNGS-, TEXTIL- UND LEDERGEWERBE	107.3	/	129.5	86.7	104.5	142.1	/	105.4	102.2	/	58.4	105.6
5	NAHRUNGSMITTELGEWERBE	135.8	/	145.1	74.9	100.7	124.0	/	133.2	139.0	/	151.6	141.1
6	GEWERBE FUER GESUNDHEITS- UND KOERPERPFLEGE SOWIE REINIGUNGSGEWERBE	231.4	/	229.8	228.1	157.7	202.3	/	282.5	213.4	/	226.2	264.9
7	GLAS-, PAPIER-, KERAMISCHE SOWIE SONSTIGE GEWERBE	203.5	/	221.0	195.4	132.8	178.6	/	142.1	207.5	/	192.6	167.6

*) OHNE HANDWERKLICHE NEBENBETRIEBE.
1) AM 30.09.1976 = 100.
2) VIERTELJAHRESDURCHSCHNITT 1976 = 100.

FRUEHERES BUNDESGBEIT
5 BESCHAEFTIGTE UND UMSATZ NACH LAENDERN *)
5.2 VERAENDERUNGEN GEGENUEBER VORJAHRESZEITRAUM
2. VJ. 1994

NR. DER SYSTE- MATIK	WIRTSCHAFTSGLIEDERUNG GEWERBEGLIEDERUNG	BUND	BW	BY	BE(W)	HB	HH	HE	NI	NW	RP	SL	SH
B E S C H A E F T I G T E													
	HANDWERK INSGESAMT	-0.9	/	0.4	-4.8	-2.3	-1.6	/	0.6	-0.8	/	-1.0	-0.4
WIRTSCHAFTSABTEILUNGEN													
2	VERARBEITENDES GEWERBE	-1.2	/	0.3	-8.0	-5.4	-4.3	/	0.2	-1.8	/	0.4	-3.9
3	BAUGEWERBE	0.3	/	1.4	-1.0	2.2	2.0	/	2.4	-0.8	/	-1.2	3.2
4	HANDEL	-3.9	/	-3.9	-6.4	-6.7	14.3	/	-2.0	-1.4	/	-4.8	2.1
7	DIENTSTLEISTG. VON UNTER- NEHMEN UND FREIEN BERUFEN	-1.7	/	0.5	-9.2	-3.0	-3.9	/	-1.0	0.8	/	-1.6	-1.1
GEWERBEGRUPPEN													
1	BAU- UND AUSBAUGEWERBE	-0.2	/	1.9	-3.8	4.8	-3.9	/	2.2	-1.5	/	-2.0	3.4
2	ELEKTRO- UND METALLGEWERBE	-1.3	/	-1.6	0.4	-5.8	3.6	/	1.6	-1.3	/	-0.0	-2.3
3	HOLZGEWERBE	-1.1	/	0.8	-3.5	-11.5	-6.6	/	-1.2	-2.1	/	3.9	-2.1
4	BEKLEIDUNGS-, TEXTIL- UND LEDERGEWERBE	-2.5	/	-2.7	-6.5	-0.8	-8.0	/	-2.4	-2.5	/	-6.3	1.6
5	NAHRUNGSMITTELGEWERBE	0.1	/	2.9	-12.2	-3.2	-1.0	/	-0.6	-1.6	/	-1.4	-1.8
6	GEWERBE FUER GESUNDHEITS- UND KOERPERPFLEGE SOWIE REINIGUNGSGEWERBE	-1.3	/	0.5	-9.2	-2.7	-3.5	/	-1.3	1.4	/	-1.7	-0.7
7	GLAS-, PAPIER-, KERAMISCHE SOWIE SONSTIGE GEWERBE	-1.9	/	-3.5	-9.4	-3.3	-5.4	/	9.1	-2.5	/	1.7	-11.7
U M S A T Z													
	HANDWERK INSGESAMT	1.9	/	3.0	0.1	1.9	1.9	/	4.1	3.5	/	-0.6	2.2
WIRTSCHAFTSABTEILUNGEN													
2	VERARBEITENDES GEWERBE	0.9	/	3.0	-8.4	-4.8	-6.0	/	5.5	3.0	/	1.0	-5.0
3	BAUGEWERBE	5.1	/	8.7	5.2	9.8	9.5	/	5.7	5.1	/	-4.1	12.7
4	HANDEL	-3.8	/	-6.4	-11.9	-1.4	5.7	/	-1.4	0.3	/	1.5	-0.9
7	DIENTSTLEISTUNGEN VON UNTER- NEHMEN UND FREIEN BERUFEN	-0.1	/	1.0	-3.5	3.9	-1.4	/	1.3	-0.6	/	3.2	-2.9
GEWERBEGRUPPEN													
1	BAU- UND AUSBAUGEWERBE	5.0	/	9.5	1.5	25.7	11.1	/	9.2	3.7	/	-5.9	16.2
2	ELEKTRO- UND METALLGEWERBE	1.4	/	-0.1	3.7	-7.7	3.1	/	2.8	7.0	/	5.2	-1.1
3	HOLZGEWERBE	0.1	/	4.1	-10.5	-8.1	-7.7	/	1.3	-4.6	/	4.0	2.7
4	BEKLEIDUNGS-, TEXTIL- UND LEDERGEWERBE	-3.6	/	-4.1	1.9	0.1	13.9	/	-1.0	-3.9	/	-7.1	1.6
5	NAHRUNGSMITTELGEWERBE	-2.9	/	0.3	-19.4	-0.7	-14.3	/	-1.5	-1.6	/	-8.2	-11.7
6	GEWERBE FUER GESUNDHEITS- UND KOERPERPFLEGE SOWIE REINIGUNGSGEWERBE	3.2	/	2.2	-3.4	3.9	0.9	/	3.9	5.0	/	4.7	4.6
7	GLAS-, PAPIER-, KERAMISCHE SOWIE SONSTIGE GEWERBE	2.3	/	1.1	-15.3	10.9	-4.1	/	2.4	-0.2	/	-1.9	-7.3

*) OHNE HANDWERKLICHE NEBENBETRIEBE.

FRUEHERES BUNDESGBEIT
SAISONBEREINIGUNG *) NACH WIRTSCHAFTSZWEIGEN

6 HANDWERK INSGESAMT
6.1 BESCHAEFTIGTE 1) DES HANDWERKS
1000

JAHR	QUARTAL	ORIGINALWERTE			SAISONBEREINIGTE WERTE		GLATTE KOMPONENTE
		PROZENTUALE VERAENDERUNG			PROZ. VERAEND.		
		GEGENUEBER			GEGENUEBER		
		VORJ. QUARTAL	VORQUARTAL		VORQUARTAL		
1988	1	3528.4	0.5	-3.8	3624.2	-0.3	3631.5
	2	3627.5	0.1	2.8	3637.2	0.4	3632.1
	3	3702.3	-0.5	2.1	3638.3	0.0	3639.5
	4	3674.5	0.2	-0.8	3647.0	0.2	3649.0
1989	1	3596.1	1.9	-2.1	3661.7	0.4	3655.5
	2	3641.7	0.4	1.3	3659.3	-0.1	3664.4
	3	3726.5	0.7	2.3	3679.2	0.5	3684.6
	4	3737.1	1.7	0.3	3713.0	0.9	3709.6
1990	1	3691.0	2.6	-1.2	3735.9	0.6	3730.9
	2	3726.0	2.3	0.9	3748.5	0.3	3747.9
	3	3804.9	2.1	2.1	3761.6	0.3	3764.0
	4	3797.9	1.6	-0.2	3777.8	0.4	3781.8
1991	1	3764.2	2.0	-0.9	3805.5	0.7	3802.7
	2	3798.8	2.0	0.9	3822.7	0.5	3822.2
	3	3886.9	2.2	2.3	3838.8	0.4	3838.6
	4	3871.8	1.9	-0.4	3851.3	0.3	3851.7
1992	1	3816.8	1.4	-1.4	3864.3	0.3	3864.3
	2	3848.0	1.3	0.8	3872.8	0.2	3874.4
	3	3934.6	1.2	2.3	3880.7	0.2	3879.6
	4	3905.5	0.9	-0.7	3883.7	0.1	3879.9
1993	1	3818.3	0.0	-2.2	3872.0	-0.3	3874.7
	2	3843.9	-0.1	0.7	3867.3	-0.1	3866.0
	3	3913.3	-0.5	1.8	3857.1	-0.3	3854.4
	4	3860.4	-1.2	-1.4	3839.4	-0.5	3843.1
1994	1	3780.6	-1.0	-2.1	3835.1	-0.1	3835.0
	2	3811.0	-0.9	0.8	3832.9	-0.1	3830.1

6.2 UMSATZ 2) DES HANDWERKS
MILL. DM

JAHR	QUARTAL	ORIGINALWERTE			SAISONBEREINIGTE WERTE		GLATTE KOMPONENTE
		PROZENTUALE VERAENDERUNG			PROZ. VERAEND.		
		GEGENUEBER			GEGENUEBER		
		VORJ. QUARTAL	VORQUARTAL		VORQUARTAL		
1988	1	75267.1	10.0	-29.3	91299.4	0.6	91331.4
	2	90919.2	5.2	20.8	91685.3	0.4	92096.8
	3	94664.1	4.4	4.1	93830.3	2.3	93481.1
	4	109462.0	2.8	15.6	94719.1	0.9	95043.0
1989	1	82313.1	9.4	-24.8	96721.5	2.1	96474.9
	2	98049.3	7.8	19.1	98377.3	1.7	97813.8
	3	98530.1	4.1	0.5	98513.3	0.1	99452.4
	4	115947.6	5.9	17.7	101859.3	3.4	101980.3
1990	1	91960.4	11.7	-20.7	106087.5	4.2	105106.4
	2	107424.4	9.6	16.8	107085.8	0.9	108104.4
	3	112101.1	13.8	4.4	111885.2	4.5	111597.1
	4	129163.4	11.4	15.2	115223.9	3.0	115270.4
1991	1	103069.5	12.1	-20.2	118545.0	2.9	119026.8
	2	124863.3	16.2	21.1	123971.9	4.6	122409.8
	3	125082.9	11.6	0.2	124519.5	0.4	124435.5
	4	139456.3	8.0	11.5	123349.8	-0.9	125662.9
1992	1	111440.3	8.1	-20.1	129636.9	5.1	128177.4
	2	130143.9	4.2	16.8	129963.1	0.3	130499.8
	3	132160.2	5.6	1.5	131102.5	0.9	131554.4
	4	153923.8	10.4	16.5	134764.0	2.8	131056.3
1993	1	105082.4	-5.7	-31.7	125426.1	-6.9	128358.6
	2	126268.1	-3.0	20.2	126925.4	1.2	126995.9
	3	128809.0	-2.5	2.0	127195.8	0.2	125983.4
	4	143889.4	-6.5	11.7	124035.6	-2.5	126164.9
1994	1	110043.1	4.7	-23.5	130495.4	5.2	127911.4
	2	128632.1	1.9	16.9	129684.1	-0.6	129565.1

*) SAISONBEREINIGUNG (OHNE KALENDERTAEGLICHE) VON QUARTALSWERTEN MIT HILFE DES BERLINER VERFAHRENS (VERSION 4).
1) OHNE DIE BESCHAEFTIGTEN DER HANDWERKLICHEN NEBENBETRIEBE, BESCHAEFTIGTENSTAND AM JEWEILIGEN VIERTELJAHRESENDE.
2) OHNE DEN UMSATZ DER HANDWERKLICHEN NEBENBETRIEBE. OHNE UMSATZSTEUER.

FRUEHERES BUNDESGBIET
SAISONBEREINIGUNG *) NACH WIRTSCHAFTSZWEIGEN

7 VERARBEITENDES GEWERBE

7.1 BESCHAEFTIGTE 1) DES HANDWERKS
1000

JAHR	QUARTAL	ORIGINALWERTE			SAISONBEREINIGTE WERTE		GLATTE KOMPONENTE
		PROZENTUALE VERAENDERUNG			PROZ. VERAEND.		
		GEGENUEBER			GEGENUEBER		
		VORJ. QUARTAL	VORQUARTAL		VORQUARTAL		
1988	1	1351.2	0.7	-1.7	1365.1	0.2	1364.9
	2	1356.8	0.6	0.4	1366.7	0.1	1366.4
	3	1378.3	0.2	1.6	1367.5	0.1	1368.1
	4	1382.2	0.6	0.3	1371.7	0.3	1369.9
1989	1	1359.2	0.6	-1.7	1369.7	-0.1	1370.1
	2	1361.1	0.3	0.1	1370.2	0.0	1370.7
	3	1382.1	0.3	1.5	1372.7	0.2	1373.6
	4	1385.6	0.2	0.3	1377.6	0.4	1379.0
1990	1	1379.6	1.5	-0.4	1387.9	0.7	1386.1
	2	1384.4	1.7	0.3	1393.4	0.4	1392.3
	3	1407.6	1.8	1.7	1397.0	0.3	1397.6
	4	1409.3	1.7	0.1	1402.2	0.4	1403.2
1991	1	1400.7	1.5	-0.6	1409.9	0.5	1410.2
	2	1407.2	1.6	0.5	1417.5	0.5	1417.9
	3	1438.3	2.2	2.2	1426.0	0.6	1424.5
	4	1437.9	2.0	0.0	1429.1	0.2	1428.5
1992	1	1419.4	1.3	-1.3	1429.9	0.1	1430.8
	2	1420.6	1.0	0.1	1432.1	0.2	1432.3
	3	1444.7	0.4	1.7	1432.0	0.0	1432.7
	4	1442.3	0.3	-0.2	1432.7	0.0	1431.7
1993	1	1418.8	0.0	-1.6	1429.5	-0.2	1428.5
	2	1411.2	-0.7	-0.5	1422.7	-0.5	1423.0
	3	1430.0	-1.0	1.3	1417.4	-0.4	1416.7
	4	1419.3	-1.6	-0.7	1409.9	-0.5	1410.7
1994	1	1395.6	-1.6	-1.7	1406.2	-0.3	1406.5
	2	1394.8	-1.2	-0.1	1405.7	0.0	1403.9

7.2 UMSATZ 2) DES HANDWERKS
MILL. DM

JAHR	QUARTAL	ORIGINALWERTE			SAISONBEREINIGTE WERTE		GLATTE KOMPONENTE
		PROZENTUALE VERAENDERUNG			PROZ. VERAEND.		
		GEGENUEBER			GEGENUEBER		
		VORJ. QUARTAL	VORQUARTAL		VORQUARTAL		
1988	1	37084.9	7.2	-17.5	41122.9	1.5	40975.5
	2	41370.9	3.0	11.6	41108.1	0.0	41441.7
	3	41426.1	5.4	0.1	42248.6	2.8	42095.9
	4	47361.3	5.3	14.3	42949.8	1.7	42671.7
1989	1	39064.2	5.3	-17.5	42749.5	-0.5	43009.9
	2	43989.5	6.3	12.6	43735.8	2.3	43461.0
	3	42796.5	3.3	-2.7	43693.7	-0.1	44025.8
	4	48915.6	3.3	14.3	44932.6	2.8	45054.6
1990	1	43431.7	11.2	-11.2	46857.0	4.3	46394.2
	2	47605.7	8.2	9.6	47084.9	0.5	47639.9
	3	48662.2	13.7	2.2	49403.0	4.9	49210.8
	4	54287.7	11.0	11.6	50753.4	2.7	50800.0
1991	1	48489.2	11.6	-10.7	52225.0	2.9	52287.3
	2	54935.5	15.4	13.3	54012.6	3.4	53343.8
	3	53028.8	9.0	-3.5	53630.6	-0.7	53710.2
	4	57096.7	5.2	7.7	53091.9	-1.0	53855.9
1992	1	50135.2	3.4	-12.2	54728.6	3.1	54441.2
	2	55755.8	1.5	11.2	54972.6	0.4	55069.5
	3	54834.7	3.4	-1.7	55302.0	0.6	55274.0
	4	60850.2	6.6	11.0	55911.9	1.1	54838.6
1993	1	47721.4	-4.8	-21.6	52843.9	-5.5	53672.9
	2	53253.5	-4.5	11.6	52865.5	0.0	52970.2
	3	52386.3	-4.5	-1.6	52716.4	-0.3	52524.8
	4	57234.2	-5.9	9.3	52028.0	-1.3	52543.4
1994	1	49005.2	2.7	-14.4	54073.6	3.9	53114.1
	2	53739.9	0.9	9.7	53557.4	-1.0	53588.0

*) SAISONBEREINIGUNG (OHNE KALENDERTAEGELICHE) VON QUARTALSWERTEN MIT HILFE DES BERLINER VERFAHRENS (VERSION 4).

1) OHNE DIE BESCHAEFTIGTEN DER HANDWERKLICHEN NEBENBETRIEBE, BESCHAEFTIGTENSTAND AM JEWEILIGEN VIERTELJAHRESENDE.

2) OHNE DEN UMSATZ DER HANDWERKLICHEN NEBENBETRIEBE, OHNE UMSATZSTEUER.

STBA, FS 4, R 7.1, 2.VJ.1994

FRUEHERES BUNDESGBEIT
SAISONBEREINIGUNG *) NACH WIRTSCHAFTSZWEIGEN

8 BAUGEWERBE
8.1 BESCHAFTIGTE 1) DES HANDWERKS
1000

JAHR	QUARTAL	ORIGINALWERTE			SAISONBEREINIGTE WERTE		GLATTE KOMPONENTE
		PROZENTUALE VERAENDERUNG			PROZ. VERAEND.		
		GEGENUEBER			GEGENUEBER		
		VORJ. QUARTAL	VORQUARTAL		VORQUARTAL		
1988	1	1271.4	-0.3	-7.6	1342.2	-1.1	1348.5
	2	1355.1	-1.2	6.6	1348.6	0.5	1345.4
	3	1387.7	-1.7	2.4	1350.9	0.2	1348.1
	4	1361.6	-1.1	-1.9	1346.6	-0.3	1350.5
1989	1	1312.5	3.2	-3.6	1356.3	0.7	1351.5
	2	1351.4	-0.3	3.0	1352.7	-0.3	1355.8
	3	1385.7	-0.1	2.5	1363.4	0.8	1371.3
	4	1409.5	3.5	1.7	1395.6	2.4	1392.5
1990	1	1390.6	6.0	-1.3	1418.3	1.6	1410.7
	2	1415.3	4.7	1.8	1420.9	0.2	1422.8
	3	1451.3	4.7	2.5	1431.7	0.8	1432.1
	4	1451.8	3.0	0.0	1440.6	0.6	1440.8
1991	1	1421.0	2.2	-2.1	1447.9	0.5	1450.7
	2	1458.4	3.0	2.6	1463.1	1.0	1461.4
	3	1495.6	3.1	2.6	1471.5	0.6	1470.4
	4	1484.1	2.2	-0.8	1475.6	0.3	1478.1
1992	1	1458.8	2.7	-1.7	1489.3	0.9	1486.2
	2	1486.8	1.9	1.9	1490.3	0.1	1491.5
	3	1521.9	1.8	2.4	1494.6	0.3	1495.2
	4	1508.8	1.7	-0.9	1500.2	0.4	1498.2
1993	1	1463.4	0.3	-3.0	1497.5	-0.2	1500.7
	2	1502.4	1.0	2.7	1504.8	0.5	1503.7
	3	1535.8	0.9	2.2	1507.3	0.2	1505.2
	4	1513.2	0.3	-1.5	1504.6	-0.2	1506.3
1994	1	1471.0	0.5	-2.8	1506.3	0.1	1506.9
	2	1506.2	0.3	2.4	1508.1	0.1	1508.0

8.2 UMSATZ 2) DES HANDWERKS
MILL. DM

JAHR	QUARTAL	ORIGINALWERTE			SAISONBEREINIGTE WERTE		GLATTE KOMPONENTE
		PROZENTUALE VERAENDERUNG			PROZ. VERAEND.		
		GEGENUEBER			GEGENUEBER		
		VORJ. QUARTAL	VORQUARTAL		VORQUARTAL		
1988	1	23313.3	17.0	-47.1	33857.7	0.1	33907.5
	2	31985.0	8.1	37.2	33968.2	0.3	34041.1
	3	36906.5	3.3	15.4	34650.6	2.0	34487.2
	4	44144.4	0.2	19.6	34660.4	0.0	35137.0
1989	1	26668.6	14.4	-39.6	36309.3	4.8	35940.0
	2	35254.2	10.2	32.2	36772.6	1.3	36646.6
	3	38741.6	5.0	9.9	37130.3	1.0	37577.0
	4	48152.9	9.1	24.3	38677.6	4.2	38774.8
1990	1	30757.2	15.3	-36.1	40659.6	5.1	40087.1
	2	39875.5	13.1	29.6	41053.9	1.0	41098.6
	3	43452.9	12.2	9.0	41762.9	1.7	41855.9
	4	52813.0	9.7	21.5	42717.1	2.3	42733.1
1991	1	32473.0	5.6	-38.5	43550.2	2.0	44062.8
	2	45122.7	13.2	39.0	46399.4	6.5	45938.3
	3	49911.4	14.9	10.6	47836.2	3.1	47567.5
	4	59444.1	12.6	19.1	47829.3	0.0	48741.9
1992	1	38591.4	18.8	-35.1	51256.5	7.2	50438.1
	2	49740.1	10.2	28.9	51537.2	0.5	51919.4
	3	54870.4	9.9	10.3	52392.2	1.7	52797.0
	4	68068.8	14.5	24.1	55029.2	5.0	53096.4
1993	1	36966.7	-4.2	-45.7	50828.9	-7.6	52306.4
	2	50113.9	0.8	35.6	52109.4	2.5	52012.9
	3	55389.1	0.9	10.5	52579.2	0.9	51728.8
	4	63856.2	-6.2	15.3	50647.3	-3.7	51990.1
1994	1	40316.4	9.1	-36.9	54303.5	7.2	53138.4
	2	52674.4	5.1	30.7	54707.7	0.7	54397.5

*) SAISONBEREINIGUNG (OHNE KALENDERTÄGLICHE) VON QUARTALSWERTEN MIT HILFE DES BERLINER VERFAHRENS (VERSION 4).
1) OHNE DIE BESCHAFTIGTEN DER HANDWERKLICHEN NEBENBETRIEBE, BESCHAFTIGTENSTAND AM JEWEILIGEN VIERTELJAHRESENDE.
2) OHNE DEN UMSATZ DER HANDWERKLICHEN NEBENBETRIEBE. OHNE UMSATZSTEUER.

STBA, FS 4, R 7.1, 2.VJ.1994

FRUEHERES BUNDESGBIET
SAISONBEREINIGUNG *) NACH WIRTSCHAFTSZWEIGEN

9 BAUHAUPTGEWERBE
9.1 BESCHAEFFTIGTE 1) DES HANDWERKS
1000

JAHR	QUARTAL	ORIGINALWERTE			SAISONBEREINIGTE WERTE		GLATTE KOMPONENTE
		PROZENTUALE VERAENDERUNG			PROZ. VERAEND.		
		GEGENUEBER			GEGENUEBER		
		VORJ. QUARTAL	VORQUARTAL		VORQUARTAL		
1988	1	628.1	-0.1	-10.4	678.4	-1.5	682.9
	2	694.9	-1.8	10.6	683.2	0.7	681.0
	3	706.3	-2.1	1.6	685.5	0.3	683.3
	4	690.3	-1.5	-2.3	682.1	-0.5	684.9
1989	1	659.3	5.0	-4.5	688.7	1.0	685.0
	2	689.7	-0.7	4.6	684.8	-0.6	687.0
	3	702.2	-0.6	1.8	691.3	0.9	696.9
	4	719.2	4.2	2.4	712.2	3.0	710.7
1990	1	711.6	7.9	-1.1	728.9	2.3	722.9
	2	730.2	5.9	2.6	729.3	0.1	730.7
	3	745.2	6.1	2.1	736.1	0.9	736.4
	4	747.2	3.9	0.3	741.3	0.7	741.0
1991	1	726.8	2.1	-2.7	743.8	0.3	746.2
	2	754.2	3.3	3.8	753.1	1.3	751.9
	3	769.3	3.2	2.0	757.3	0.6	756.0
	4	762.1	2.0	-0.9	757.4	0.0	759.0
1992	1	744.7	2.5	-2.3	763.9	0.9	762.1
	2	764.5	1.4	2.7	763.1	-0.1	764.0
	3	778.7	1.2	1.9	764.8	0.2	765.8
	4	774.3	1.6	-0.6	769.6	0.6	768.0
1993	1	747.4	0.4	-3.5	768.4	-0.2	770.0
	2	774.2	1.3	3.6	772.3	0.5	771.8
	3	789.1	1.3	1.9	774.2	0.2	772.3
	4	775.0	0.1	-1.8	770.5	-0.5	772.2
1994	1	749.1	0.2	-3.3	770.9	0.1	771.6
	2	774.1	0.0	3.3	771.7	0.1	771.5

9.2 UMSATZ 2) DES HANDWERKS
MILL. DM

JAHR	QUARTAL	ORIGINALWERTE			SAISONBEREINIGTE WERTE		GLATTE KOMPONENTE
		PROZENTUALE VERAENDERUNG			PROZ. VERAEND.		
		GEGENUEBER			GEGENUEBER		
		VORJ. QUARTAL	VORQUARTAL		VORQUARTAL		
1988	1	11189.6	28.3	-53.3	18160.3	-0.2	18236.1
	2	17421.4	10.3	55.7	18274.9	0.6	18287.3
	3	20780.6	3.4	19.3	18709.2	2.4	18573.0
	4	23598.6	-1.5	13.6	18571.8	-0.7	18979.2
1989	1	13749.0	22.9	-41.7	19844.0	6.9	19462.9
	2	19294.1	10.7	40.3	19815.1	-0.1	19798.3
	3	21549.1	3.7	11.7	20005.9	1.0	20347.6
	4	25995.9	10.2	20.6	21034.8	5.1	21104.4
1990	1	16123.3	17.3	-38.0	22374.8	6.4	21942.5
	2	22307.4	15.6	38.4	22494.0	0.5	22514.9
	3	24333.2	12.9	9.1	22758.5	1.2	22848.6
	4	28691.0	10.4	17.9	23381.2	2.7	23285.2
1991	1	16417.3	1.8	-42.8	23517.9	0.6	23999.6
	2	25347.4	13.6	54.4	25452.2	8.2	25133.8
	3	28204.7	15.9	11.3	26282.3	3.3	26118.5
	4	32349.4	12.8	14.7	26385.3	0.4	26892.6
1992	1	20470.4	24.7	-36.7	28437.5	7.8	27934.4
	2	28171.1	11.1	37.6	28507.0	0.2	28769.5
	3	31345.8	11.1	11.3	29086.7	2.0	29279.9
	4	37015.3	14.4	18.1	30516.9	4.9	29474.6
1993	1	19726.6	-3.6	-46.7	28257.3	-7.4	29061.1
	2	28573.5	1.4	44.8	28970.6	2.5	28865.1
	3	31621.3	0.9	10.7	29150.3	0.6	28659.6
	4	34431.1	-7.0	8.9	27934.9	-4.2	28766.9
1994	1	21560.4	9.2	-37.4	30140.0	7.9	29433.6
	2	30049.6	5.2	39.4	30430.4	1.0	30196.3

*) SAISONBEREINIGUNG (OHNE KALENDERTAEGLICHE) VON QUARTALSWERTEN MIT HILFE DES BERLINER VERFAHRENS (VERSION 4).
1) OHNE DIE BESCHAEFFTIGTEN DER HANDWERKLICHEN NEBENBETRIEBE, BESCHAEFFTIGTENSTAND AM JEWEILIGEN VIERTELJAHRESENDE.
2) OHNE DEN UMSATZ DER HANDWERKLICHEN NEBENBETRIEBE, OHNE UMSATZSTEUER.

STBA, FS 4, R 7.1, 2.VJ.1994

FRUEHERES BUNDESGBIET
SAISONBEREINIGUNG *) NACH WIRTSCHAFTSZWEIGEN

10 AUSBAUGEWERBE
10.1 BESCHAEFTIGTE 1) DES HANDWERKS
1000

JAHR	QUARTAL	ORIGINALWERTE			SAISONBEREINIGTE WERTE		GLATTE KOMPONENTE
		PROZENTUALE VERAENDERUNG			PROZ.VERAEND.		
		GEGENUEBER			GEGENUEBER		
		VORJ. QUARTAL	VORQUARTAL		VORQUARTAL		
1988	1	643.4	-0.5	-4.7	663.8	-0.7	665.7
	2	660.3	-0.6	2.6	665.4	0.2	664.4
	3	681.4	-1.4	3.2	665.4	0.0	664.8
	4	671.3	-0.6	-1.5	664.5	-0.1	665.6
1989	1	653.2	1.5	-2.7	667.6	0.5	666.5
	2	661.7	0.2	1.3	667.9	0.0	668.8
	3	683.5	0.3	3.3	672.1	0.6	674.4
	4	690.3	2.8	1.0	683.4	1.7	681.8
1990	1	679.1	4.0	-1.6	689.4	0.9	687.8
	2	685.1	3.5	0.9	691.7	0.3	692.1
	3	706.0	3.3	3.1	695.6	0.6	695.7
	4	704.6	2.1	-0.2	699.3	0.5	699.7
1991	1	694.2	2.2	-1.5	704.1	0.7	704.5
	2	704.3	2.8	1.5	710.0	0.8	709.5
	3	726.3	2.9	3.1	714.3	0.6	714.3
	4	722.0	2.5	-0.6	718.3	0.6	718.2
1992	1	714.2	2.9	-1.1	725.5	1.0	724.2
	2	722.3	2.6	1.1	727.2	0.2	727.5
	3	743.2	2.3	2.9	729.9	0.4	729.4
	4	734.4	1.7	-1.2	730.6	0.1	730.2
1993	1	716.0	0.3	-2.5	729.1	-0.2	730.7
	2	728.2	0.8	1.7	732.5	0.5	731.9
	3	746.7	0.5	2.5	733.0	0.1	732.9
	4	738.2	0.5	-1.1	734.1	0.2	734.2
1994	1	721.9	0.8	-2.2	735.4	0.2	735.4
	2	732.1	0.5	1.4	736.3	0.1	736.5

10.2 UMSATZ 2) DES HANDWERKS
MILL. DM

JAHR	QUARTAL	ORIGINALWERTE			SAISONBEREINIGTE WERTE		GLATTE KOMPONENTE
		PROZENTUALE VERAENDERUNG			PROZ.VERAEND.		
		GEGENUEBER			GEGENUEBER		
		VORJ. QUARTAL	VORQUARTAL		VORQUARTAL		
1988	1	12123.8	8.2	-39.7	15696.8	0.6	15671.3
	2	14563.7	5.6	20.1	15693.2	0.0	15753.7
	3	16125.7	3.0	10.7	15941.5	1.6	15914.1
	4	20545.8	2.3	27.4	16088.6	0.9	16157.7
1989	1	12919.6	6.6	-37.1	16465.2	2.3	16477.0
	2	15960.1	9.6	23.5	16957.5	3.0	16848.3
	3	17192.5	6.6	7.7	17124.4	1.0	17229.4
	4	22157.0	7.8	28.9	17642.8	3.0	17670.4
1990	1	14633.9	13.3	-34.0	18284.8	3.6	18144.6
	2	17568.1	10.1	20.1	18559.8	1.5	18583.8
	3	19119.7	11.2	8.8	19004.3	2.4	19007.3
	4	24122.0	8.9	26.2	19335.8	1.7	19447.8
1991	1	18055.7	9.7	-33.4	20032.3	3.6	20063.2
	2	19775.3	12.6	23.2	20947.2	4.6	20804.5
	3	21706.7	13.5	9.8	21553.9	2.9	21448.9
	4	27094.7	12.3	24.8	21444.0	-0.5	21849.2
1992	1	18121.0	12.9	-33.1	22819.0	6.4	22503.7
	2	21569.0	9.1	19.0	23030.2	0.9	23149.9
	3	23524.5	8.4	9.1	23305.5	1.2	23517.1
	4	31053.6	14.6	32.0	24512.3	5.2	23621.8
1993	1	17240.2	-4.9	-44.5	22571.6	-7.9	23245.3
	2	21540.4	-0.1	24.9	23138.7	2.5	23147.8
	3	23767.8	1.0	10.3	23428.9	1.3	23069.2
	4	29425.1	-5.2	23.8	22712.4	-3.1	23223.2
1994	1	18766.0	8.9	-36.2	24163.6	6.4	23704.8
	2	22624.7	5.0	20.6	24277.4	0.5	24201.2

*) SAISONBEREINIGUNG (OHNE KALENDERTAEGICHE) VON QUARTALSWERTEN MIT HILFE DES BERLINER VERFAHRENS (VERSION 4).
1) OHNE DIE BESCHAEFTIGTEN DER HANDWERKLICHEN NEBENBETRIEBE, BESCHAEFTIGTENSTAND AM JEWEILIGEN VIERTELJAHRESENDE.
2) OHNE DEN UMSATZ DER HANDWERKLICHEN NEBENBETRIEBE. OHNE UMSATZSTEUER.

STBA, FS 4, R 7.1, 2.VJ.1994

FRUEHERES BUNDESGBEIT
SAISONBEREINIGUNG *) NACH WIRTSCHAFTSZWEIGEN

11 HANDEL

11.1 BESCHAEFTIGTE 1) DES HANDWERKS
1000

JAHR	QUARTAL	ORIGINALWERTE			SAISONBEREINIGTE WERTE		GLATTE KOMPONENTE
		PROZENTUALE VERAENDERUNG			PROZ. VERAEND.		
		GEGENUEBER			GEGENUEBER		
		VORJ. QUARTAL	VORQUARTAL		VORQUARTAL		
1988	1	211.1	0.6	-0.3	212.4	1.0	212.4
	2	212.7	2.1	0.8	214.3	0.9	213.8
	3	216.5	2.0	1.8	215.0	0.3	214.9
	4	216.2	2.1	-0.1	215.2	0.1	215.1
1989	1	214.0	1.4	-1.0	214.8	-0.2	214.5
	2	211.7	-0.5	-1.1	213.2	-0.7	213.4
	3	213.2	-1.5	0.7	212.0	-0.6	212.4
	4	213.1	-1.4	0.0	212.1	0.0	211.7
1990	1	210.5	-1.6	-1.2	210.9	-0.6	211.3
	2	209.9	-0.9	-0.3	211.5	0.3	211.4
	3	213.4	0.1	1.7	212.2	0.3	212.1
	4	213.5	0.2	0.0	212.7	0.2	213.4
1991	1	215.4	2.3	0.9	215.7	1.4	215.2
	2	215.3	2.6	0.0	217.0	0.6	217.0
	3	219.7	3.0	2.0	218.5	0.7	218.6
	4	220.9	3.5	0.5	220.0	0.7	219.7
1992	1	219.7	2.0	-0.5	220.2	0.1	220.3
	2	218.9	1.7	-0.4	220.6	0.2	220.6
	3	221.7	0.9	1.3	220.4	-0.1	220.4
	4	221.1	0.1	-0.3	220.0	-0.2	219.8
1993	1	217.9	-0.8	-1.4	218.6	-0.6	218.9
	2	215.9	-1.4	-0.9	217.8	-0.4	217.7
	3	217.7	-1.8	0.8	216.3	-0.7	216.1
	4	215.0	-2.8	-1.2	213.9	-1.1	214.3
1994	1	211.8	-2.8	-1.5	212.4	-0.7	212.1
	2	207.4	-3.9	-2.1	209.4	-1.4	209.9

11.2 UMSATZ 2) DES HANDWERKS
MILL. DM

JAHR	QUARTAL	ORIGINALWERTE			SAISONBEREINIGTE WERTE		GLATTE KOMPONENTE
		PROZENTUALE VERAENDERUNG			PROZ. VERAEND.		
		GEGENUEBER			GEGENUEBER		
		VORJ. QUARTAL	VORQUARTAL		VORQUARTAL		
1988	1	11098.2	6.8	-17.5	12349.4	-1.2	12486.5
	2	13561.2	5.7	22.2	12624.8	2.2	12622.2
	3	12272.5	4.6	-9.5	12902.0	2.2	12865.0
	4	13741.1	2.2	12.0	13025.3	1.0	13150.1
1989	1	12620.4	13.7	-8.2	13529.6	3.9	13389.9
	2	14584.9	7.5	15.6	13671.9	1.1	13521.1
	3	12743.1	3.8	-12.6	13459.7	-1.6	13616.9
	4	14482.5	5.4	13.6	13971.2	3.8	13867.2
1990	1	13579.9	7.6	-6.2	14219.8	1.8	14284.2
	2	15526.6	6.5	14.3	14554.6	2.4	14963.9
	3	15491.0	21.6	-0.2	16244.1	11.6	16053.0
	4	17380.7	20.0	12.2	17183.5	5.8	17172.9
1991	1	17613.0	29.7	1.3	18117.1	5.4	18018.4
	2	20016.1	28.9	13.6	18795.1	3.7	18369.1
	3	17268.8	11.5	-13.7	18195.3	-3.2	18299.1
	4	17860.8	2.8	3.4	17493.8	-3.9	18107.9
1992	1	17808.5	1.1	-0.3	18567.7	6.1	18236.2
	2	19481.6	-2.7	9.4	18306.6	-1.4	18367.0
	3	17223.7	-0.3	-11.6	18216.5	-0.5	18290.0
	4	19621.9	9.9	13.9	18582.7	2.0	17904.9
1993	1	15409.4	-13.5	-21.5	16565.4	-10.9	17159.0
	2	17655.8	-9.4	14.6	16715.9	0.9	16776.5
	3	15725.0	-8.7	-10.9	16640.5	-0.5	16482.5
	4	17401.3	-11.3	10.7	16114.5	-3.2	16374.8
1994	1	15656.9	1.6	-10.0	16846.9	4.5	16401.4
	2	16980.9	-3.8	8.5	16183.1	-3.9	16325.4

*) SAISONBEREINIGUNG (OHNE KALENDERTAEGLICHE) VON QUARTALSWERTEN MIT HILFE DES BERLINER VERFAHRENS (VERSION 4).
1) OHNE DIE BESCHAEFTIGTEN DER HANDWERKLICHEN NEBENBETRIEBE, BESCHAEFTIGTENSTAND AM JEWEILIGEN VIERTELJAHRESENDE.
2) OHNE DEN UMSATZ DER HANDWERKLICHEN NEBENBETRIEBE. OHNE UMSATZSTEUER.

STBA, FS 4, R 7.1, 2.VJ.1994

FRUEHERES BUNDESGBIET
SAISONBEREINIGUNG *) NACH WIRTSCHAFTSZWEIGEN

12 DIENSTLEISTUNGEN VON UNTERNEHMEN UND FREIEN BERUFEN

12.1 BESCHAEFTIGTE 1) DES HANDWERKS
1000

JAHR	QUARTAL	ORIGINALWERTE			SAISONBEREINIGTE WERTE		GLATTE KOMPONENTE
		PROZENTUALE VERAENDERUNG			PROZ. VERAEND.		
		GEGENUEBER			GEGENUEBER		
		VORJ. QUARTAL	VORQUARTAL		VORQUARTAL		
1988	1	692.4	1.5	-1.5	702.2	-0.2	703.3
	2	700.5	1.2	1.2	705.3	0.4	704.1
	3	717.3	-0.4	2.4	702.6	-0.4	706.1
	4	712.0	1.3	-0.7	711.1	1.2	711.1
1989	1	708.0	2.3	-0.6	718.4	1.0	717.1
	2	715.1	2.1	1.0	720.8	0.3	722.0
	3	743.1	3.6	3.9	728.8	1.1	725.0
	4	726.5	2.0	-2.2	725.4	-0.5	724.0
1990	1	708.0	0.0	-2.5	716.3	-1.3	720.5
	2	714.1	-0.1	0.9	720.2	0.5	719.0
	3	730.2	-1.7	2.3	718.4	-0.2	719.8
	4	721.0	-0.8	-1.3	719.9	0.2	722.0
1991	1	724.7	2.4	0.5	729.6	1.3	724.1
	2	715.5	0.2	-1.3	722.8	-0.9	723.5
	3	730.9	0.1	2.2	720.3	-0.3	722.7
	4	726.4	0.7	-0.6	724.2	0.5	722.9
1992	1	716.5	-1.1	-1.4	722.5	-0.2	724.5
	2	719.3	0.5	0.4	727.3	0.7	727.5
	3	743.8	1.8	3.4	731.2	0.5	728.9
	4	730.8	0.6	-1.7	728.3	-0.4	727.7
1993	1	715.8	-0.1	-2.1	724.1	-0.6	724.3
	2	712.0	-1.0	-0.5	719.6	-0.6	719.2
	3	727.4	-2.2	2.2	713.7	-0.8	713.9
	4	710.5	-2.8	-2.3	708.6	-0.7	709.3
1994	1	699.8	-2.2	-1.5	707.9	-0.1	707.0
	2	700.2	-1.7	0.1	707.4	-0.1	705.9

12.2 UMSATZ 2) DES HANDWERKS
MILL. DM

JAHR	QUARTAL	ORIGINALWERTE			SAISONBEREINIGTE WERTE		GLATTE KOMPONENTE
		PROZENTUALE VERAENDERUNG			PROZ. VERAEND.		
		GEGENUEBER			GEGENUEBER		
		VORJ. QUARTAL	VORQUARTAL		VORQUARTAL		
1988	1	3697.8	6.7	-7.1	3886.3	1.1	3878.6
	2	3917.4	4.4	5.9	3900.7	0.4	3907.6
	3	3974.6	3.4	1.5	3942.9	1.1	3947.2
	4	4116.9	3.4	3.6	3996.1	1.3	3996.9
1989	1	3880.9	5.0	-5.7	4044.6	1.2	4046.4
	2	4129.1	5.4	6.4	4106.3	1.5	4095.3
	3	4160.6	4.7	0.8	4139.5	0.8	4142.0
	4	4294.4	4.3	3.2	4185.6	1.1	4191.5
1990	1	4105.5	5.8	-4.4	4255.9	1.7	4246.4
	2	4319.5	4.6	5.2	4296.6	1.0	4305.1
	3	4395.3	5.6	1.8	4374.0	1.8	4376.9
	4	4568.6	6.4	3.9	4465.9	2.1	4460.4
1991	1	4396.7	7.1	-3.8	4545.5	1.8	4551.0
	2	4676.1	8.3	6.4	4653.9	2.4	4649.2
	3	4775.3	8.6	2.1	4747.3	2.0	4748.7
	4	4935.8	8.0	3.4	4826.4	1.7	4846.9
1992	1	4804.3	9.3	-2.7	4971.8	3.0	4950.4
	2	5061.7	8.0	5.1	5033.9	1.2	5031.0
	3	5120.0	7.2	1.4	5078.9	0.9	5080.2
	4	5254.6	6.5	2.6	5124.7	0.9	5103.9
1993	1	4889.9	1.8	-6.9	5079.9	-0.9	5110.3
	2	5135.2	1.7	5.0	5126.2	0.9	5127.8
	3	5201.7	1.6	1.3	5151.5	0.5	5140.2
	4	5279.3	0.5	1.5	5140.7	-0.2	5149.8
1994	1	4967.7	1.6	-5.9	5161.7	0.4	5150.0
	2	5128.6	-0.1	3.2	5128.2	-0.6	5146.4

*) SAISONBEREINIGUNG (OHNE KALENDERTAEGLICHE) VON QUARTALSWERTEN MIT HILFE DES BERLINER VERFAHRENS (VERSION 4).
1) OHNE DIE BESCHAEFTIGTEN DER HANDWERKLICHEN NEBENBETRIEBE, BESCHAEFTIGTENSTAND AM JEWEIFIGEN VIERTELJAHRESENDE.
2) OHNE DEN UMSATZ DER HANDWERKLICHEN NEBENBETRIEBE. OHNE UMSATZSTEUER.

STBA, FS 4, R 7.1, 2.VJ.1994

FRUEHERES BUNDESGBEIT
13 UMSATZ *) JE BESCHAEFTIGTEN IM HANDWERK **)
NACH GEWERBEZWEIGEN

NR. DER SYSTE- MATIK 1)	GEWERBEGLIEDERUNG	1992	1993	VER- AEND. 1993 GEG. 1992	1993 1.HJ	1993 2.HJ	1994 1.HJ	1992 4.VJ	1993 1.VJ	1993 2.VJ	1993 3.VJ	1993 4.VJ	1994 1.VJ	1994 2.VJ
		1000 DM	%											
1-7	HANDWERK INSGESAMT	136.3	130.4	-4.3	60.1	70.2	62.7	39.4	27.5	32.8	32.9	37.3	29.1	33.8
1	BAU- UND AUSBAUGEWERBE	140.6	136.8	-2.8	58.6	77.8	62.7	44.0	24.5	34.0	36.7	41.2	26.8	35.7
	DARUNTER:													
101,102,107	MAURER, BETON-, STAHLBETON- UND STRASSEN- BAUER 2)	154.3	150.2	-2.7	64.3	85.7	69.0	48.4	26.5	37.6	40.7	45.2	29.0	39.9
105	ZIMMERER 2)	135.1	132.7	-1.8	56.8	75.5	63.9	41.9	25.2	31.6	34.4	40.5	28.6	35.3
106	DACHDECKER 2)	144.3	138.1	-4.3	58.4	79.4	58.5	44.8	24.4	34.1	38.1	41.0	24.7	33.8
109	FLIESEN-, PLATTEN- UND MOSAIKLEGER	155.5	154.3	-0.8	66.4	87.6	68.6	48.3	29.0	37.2	40.1	46.8	30.9	37.4
110	BETONSTEIN- UND TERRAZZOHERSTELLER	205.1	195.4	-4.8	86.5	108.7	97.8	60.3	33.1	52.5	55.2	54.5	40.2	56.0
113	STEINMETZEN UND STEINBILDHAUER	132.4	137.8	4.1	61.3	76.2	66.3	41.1	20.4	40.0	35.9	40.8	24.9	40.4
114	STUKKATEURE 2)	128.0	115.0	-10.1	50.2	64.5	55.3	38.3	21.3	28.6	30.7	33.9	25.4	29.6
115	MALER UND LACKIERER	90.9	89.2	-1.9	38.0	51.0	40.5	29.1	16.2	21.5	23.4	27.8	17.9	22.6
2	ELEKTRO- UND METALLGEWERBE	201.9	188.0	-6.9	89.1	98.9	92.6	56.8	41.5	48.2	46.0	52.7	43.7	49.5
	DARUNTER:													
201	METALLBAUER	157.1	151.5	-3.6	67.4	84.1	73.1	47.8	32.0	35.7	37.8	46.6	33.5	39.9
204	MASCHINENBAUMECHANIKER	182.4	177.2	-2.9	83.6	93.7	89.9	47.2	39.5	45.2	44.6	49.4	45.0	45.8
207,207A	MECHANIKER (NAEHMASCHINEN-, ZWEIRADMECH.), KAELEANLAGENBAUER	168.8	169.7	0.5	85.0	84.8	88.7	38.3	36.0	49.4	45.4	40.2	38.2	50.2
209	KRAFTFAHRZEUGMECHANIKER	362.0	325.0	-10.2	166.9	158.1	171.6	89.2	78.0	89.9	77.8	80.2	82.0	90.8
211	LANDMASCHINENMECHANIKER	237.0	218.4	-7.9	104.7	113.7	110.1	64.1	42.7	62.8	55.8	58.0	46.8	63.9
214,215	KLEMPNER, GAS- UND WASSERINSTALLATEURE	131.6	128.4	-2.5	53.5	74.7	58.0	43.7	24.2	29.5	32.4	41.8	26.2	31.7
216	ZENTRALHEIZUNGS- UND LUEFTUNGSBAUER	162.1	154.5	-4.7	84.3	90.0	89.2	54.3	29.4	35.1	38.9	50.4	32.3	37.2
218	ELEKTROINSTALLATEURE	126.1	119.3	-5.4	53.3	65.9	54.3	40.2	24.9	28.8	29.1	36.4	25.2	29.6
222	RADIO- UND FERNSEHTECHNIKER	175.9	163.7	-6.9	73.9	90.0	73.9	56.9	39.2	35.8	37.0	52.7	38.2	36.4
223	UHRMACHER	163.7	163.0	-0.4	62.3	100.8	63.3	65.0	29.6	33.2	37.1	63.7	30.5	33.0
3	HOLZGEWERBE	144.7	142.5	-1.5	64.2	78.3	66.6	43.9	29.9	34.5	34.9	43.2	31.9	35.0
	DARUNTER:													
301	TISCHLER	144.7	142.8	-1.3	64.4	78.4	66.7	43.8	30.0	34.6	35.0	43.2	32.0	35.0
4	BEKLEIDUNGS-, TEXTIL- UND LEDERGEWERBE	102.0	103.4	1.4	48.1	55.4	49.2	30.5	22.5	26.2	25.3	30.0	23.8	25.9
	DARUNTER:													
401,402	HERRENSCHNEIDER, DAMENSCHNEIDER	51.1	55.8	9.2	26.5	29.4	27.1	14.4	14.5	12.6	14.4	15.2	14.3	13.2
413	SCHUHMACHER	79.2	80.6	1.8	39.0	41.7	37.8	22.7	17.7	21.8	20.0	21.6	17.3	21.0
418	RAUMAUSSATZER	123.3	120.0	-2.6	55.0	65.0	56.4	37.4	24.9	30.5	28.7	35.8	27.1	29.6
5	NAHRUNGSMITTELGEWERBE	126.2	124.2	-1.6	60.7	63.6	59.6	33.3	29.6	31.2	30.9	32.5	29.5	30.2
	DARUNTER:													
501	BAECKER	83.9	87.0	3.8	42.1	44.9	42.7	22.0	20.7	21.5	21.8	22.9	21.2	21.6
502	KONDITIONEN	77.8	80.4	3.3	39.2	41.2	39.0	21.3	19.4	19.9	19.5	21.8	20.0	19.0
503	FLEISCHER	181.8	173.0	-4.9	84.9	88.1	81.9	48.0	41.2	43.9	43.1	45.0	40.3	41.9
6	GEWERBE FUER GESUNDEHEITS- UND KOERPERPFLEGE SOWIE REINIGUNGSGEWERBE	35.5	35.0	-1.5	17.0	18.0	18.0	9.7	8.3	8.9	8.6	9.4	8.8	9.3
	DARUNTER:													
601	AUGENOPTIKER	145.9	141.0	-3.4	69.1	71.8	69.0	39.1	33.1	36.1	34.0	36.5	33.5	35.8
606	ZAHNTECHNIKER	105.3	83.5	-20.7	39.7	43.8	45.3	30.7	18.7	21.3	19.9	23.7	21.6	23.9
607	FRISEURE	39.2	40.6	3.6	19.7	20.8	20.4	10.2	9.6	10.2	10.3	10.5	10.1	10.4
608,610	TEXTILREINIGER	55.1	57.0	3.4	27.8	28.2	28.5	14.5	13.2	14.7	14.4	15.2	13.8	14.8
611	GEBAEUDEREINIGER	15.9	16.5	3.8	8.2	8.4	8.4	4.1	4.0	4.2	4.1	4.3	4.2	4.3
7	GLAS-, PAPIER-, KERAMISCHE UND SONSTIGE GEW.	149.2	147.7	-1.0	65.9	81.9	69.0	44.3	31.5	34.9	37.6	44.2	33.1	36.4
	DARUNTER:													
701	GLASER	150.0	149.0	-0.6	64.2	84.8	67.2	47.0	30.0	34.7	37.1	47.2	31.1	36.0
707	FOTOGRAFEN	110.4	108.3	-1.9	49.1	59.2	52.1	31.6	22.8	26.8	29.1	30.3	24.7	27.9
709	BUCHDRUCKER: SCHRIFTSETZER, DRUCKER	157.4	155.7	-1.1	71.0	84.8	74.1	45.2	34.8	36.6	39.7	45.2	36.5	38.4

*) OHNE UMSATZSTEUER.

**) OHNE HANDWERKLICHE NEBENBETRIEBE.

1) NACH DEM VERZEICHNIS DER GEWERBE, DIE ALS HANDWERK BETRIEBEN WERDEN KOENNEN (ANLAGE A DER HANDWERKSORDNUNG).

2) DIE ANGABEN FUER DIE POSITIONEN WERDEN DER MONATLICHEN BERICHTERSTATTUNG IM BAUHAUPTGEWERBE IN DER GLIEDERUNG NACH WIRTSCHAFTSZWEIGEN ENTNOMMEN UND NACH GEWERBEZWEIGEN UMGESCHLUESSELT.

Früheres Bundesgebiet
I. Handwerksbetriebe nach Gewerbebezügen*)

Nr. der Systematik 1)	Gewerbegruppe Gewerbebezug	Stand: 31.12							Veränderung 1993
		1987	1988	1989	1990	1991	1992	1993	gegenüber 1992
		Anzahl							%
1 - 7	Handwerk insgesamt	535 073	533 990	533 669	533 571	533 460	533 712	534 872	+ 0,2
1	Bau- und Ausbaugewerbe	115 072	114 875	115 441	116 690	117 730	118 989	120 446	+ 1,2
	darunter:								
101,102,107	Maurer, Beton-, Stahlbeton- und Straßenbauer	34 953	34 736	34 945	35 566	36 122	36 757	37 351	+ 1,6
105	Zimmerer	10 313	10 302	10 356	10 481	10 709	10 902	11 130	+ 2,1
106	Dachdecker	7 734	7 853	8 024	8 269	8 385	8 495	8 682	+ 2,2
109	Fliesen-, Platten- und Mosaikleger	7 093	7 220	7 352	7 511	7 641	7 850	8 018	+ 2,1
110	Betonstein- und Terrazzohersteller	1 056	1 014	994	959	925	892	867	- 2,8
113	Steinmetzen und Steinbildhauer	4 340	4 388	4 403	4 428	4 463	4 503	4 512	+ 0,2
114	Stukkateure	4 379	4 354	4 381	4 427	4 449	4 533	4 639	+ 2,3
115	Maler und Lackierer	35 273	34 984	34 950	34 939	34 778	34 648	34 695	+ 0,1
2	Elektro- und Metallgewerbe	189 975	191 337	192 931	194 919	197 533	199 774	201 832	+ 1,0
	darunter								
201	Schmiede	9 411	9 044	-	-	-	-	-	-
202	Schlosser	15 188	15 311	-	-	-	-	-	-
	Metallbauer 2)	-	-	24 167	24 104	24 080	24 066	24 002	- 0,3
204	Maschinenbauer (Mühlenbauer) 3)	6 489	6 616	-	-	-	-	-	-
	Maschinenbaumechaniker	-	-	10 514	10 780	11 013	11 121	11 161	+ 0,4
207, 207a	Mechaniker (Nähmaschinen-, Zweirad- mechaniker) 4), Kälteanlagenbauer	7 640	7 560	-	-	-	-	-	-
	Zweiradmechaniker, Kälteanlagenbauer	-	-	3 515	3 380	3 395	3 490	3 607	+ 3,4
209	Kraftfahrzeugmechaniker	40 653	41 455	42 121	42 540	42 904	43 249	43 483	+ 0,5
211	Landmaschinenmechaniker	4 897	4 877	4 887	4 879	4 868	4 826	4 813	- 0,3
214, 215	Klempner, Gas- und Wasserinstallateure	22 552	22 742	22 914	23 207	23 645	24 094	24 573	+ 2,0
216	Zentralheizungs- und Lüftungsbauer	10 838	11 035	11 242	11 541	11 819	12 092	12 354	+ 2,2
218	Elektroinstallateure	35 834	36 039	36 420	37 018	37 835	38 674	39 640	+ 2,5
222	Radio- und Fernstehtechiker	10 239	10 272	10 275	10 328	10 292	10 333	10 311	- 0,2
223	Uhrmacher	5 282	5 076	4 964	4 753	4 583	4 402	4 256	- 3,3
3	Holzgewerbe	44 154	43 783	43 580	43 298	43 066	42 921	42 743	- 0,4
	darunter:								
301	Tischler	37 122	36 941	36 903	36 819	36 744	36 766	36 733	- 0,1
4	Bekleidungs-, Textil- und Ledergewerbe	36 284	35 146	33 711	32 383	29 405	28 092	26 871	- 4,3
	darunter:								
401, 402	Herrenschneider, Damenschneider	8 717	8 300	7 831	7 379	6 993	6 578	6 199	- 5,8
413	Schuhmacher	10 907	10 468	9 848	9 306	8 778	8 182	7 674	- 6,2
418	Raumausstatter	8 846	8 826	8 923	8 901	8 816	8 736	8 654	- 0,9
5	Nahrungsmittelgewerbe	63 555	62 164	60 473	58 285	56 139	54 068	52 357	- 3,2
	darunter								
501	Bäcker	26 270	25 486	24 712	23 626	22 581	21 634	20 854	- 3,6
502	Konditoren	4 446	4 409	4 273	4 203	4 079	3 957	3 852	- 2,7
503	Fleischer	29 806	29 345	28 679	27 770	26 891	25 984	25 261	- 2,8
6	Gewerbe für Gesundheits- und Körper- pflege sowie Reinigungsgewerbe	68 580	69 286	70 106	70 647	72 307	72 653	73 538	+ 1,2
	darunter:								
601	Augenoptiker	6 051	6 234	6 418	6 614	6 819	6 954	7 166	+ 3,0
606	Zahntechniker	4 643	4 870	5 113	5 292	5 503	5 812	6 055	+ 4,2
607	Frisseure	50 821	50 956	51 253	51 311	51 158	50 982	51 228	+ 0,5
608, 610	Textilreiniger	1 816	1 794	1 711	1 676	1 610	1 569	1 519	- 3,2
611	Gebäudereiniger	2 975	3 113	3 227	3 349	3 432	3 529	3 656	+ 3,6
7	Glas-, Papier-, keramische und sonstige Gewerbe	17 453	17 399	17 427	17 349	17 280	17 215	17 085	- 0,8
	darunter:								
701	Glaser	3 902	3 888	3 885	3 894	3 884	3 873	3 886	+ 0,3
707	Fotografen	4 156	4 135	4 204	4 201	4 191	4 210	4 157	- 1,3
709	Buchdrucker, Schriftsetzer, Drucker	3 144	3 114	3 043	2 994	2 923	2 840	2 745	- 3,3

*) Betriebsstatistik nach dem Stand der Handwerkerrollen der Handwerkskammern, einschl. Nebenbetriebe. Zusammenge stellt durch den Deutschen Handwerkskammertag, Bonn.

1) Nach dem Verzeichnis der Gewerbe, die als Handwerk betrieben werden können (Anlage A der Handwerksordnung)

2) Schmiede und Schlosser ab 1989 zusammengefaßt im Metallbauer

3) Maschinenbauer (Mühlenbauer) ab 1989 neu geordnet

4) Mechaniker (Nähmaschinen-, Zweiradmechaniker) ab 1989 neu geordnet

StBA, FS 4, R 7.1, 2. Vj. 1994

Früheres Bundesgebiet
II. Insolvenzen im Handwerk*)

Nr. der Systematik 1)	Wirtschaftsgliederung ----- Länder	1990	1991	1992	1993	1994			
						1.Vj.	2.Vj.	3.Vj.	4.Vj.
0 - 7	Handwerk insgesamt 2).....	1 155	1 051	976	1 306	345	425		
2	Verarbeitendes Gewerbe	320	275	260	394	91	117		
	darunter:								
24	Stahl-, Maschinen- u. Fahrzeugbau, H. v. ADV-Einrichtungen	93	60	91	140	31	46		
25	Elektrotechnik, Feinmechanik, H. v. EBM-Waren usw.	47	40	32	55	12	18		
26	Holz-, Papier- u. Druckgewerbe	61	60	46	68	11	19		
27	Leder-, Textil- u. Bekleidungsgewerbe	27	28	27	20	2	4		
28/29	Ernährungsgewerbe, Tabakverarbeitung	44	48	28	31	16	11		
3	Baugewerbe	567	512	492	635	168	231		
	davon:								
30	Bauhauptgewerbe	331	320	314	388	98	144		
31	Ausbaugewerbe	236	192	178	247	70	87		
4	Handel	100	107	102	140	33	36		
7	Dienstleistungen v. Unternehmen u. Freien Berufen .	144	140	109	115	47	37		
0,1,5,6	Übrige Wirtschaftsbereiche	24	17	13	22	6	4		
	Baden-Württemberg	129	103	130	170	46	55		
	Bayern	249	234	232	321	98	122		
	Berlin-West	111	66	34	42	24	12		
	Bremen	14	16	13	19	4	1		
	Hamburg 3).....	-	-	-	-	-	-		
	Hessen	17	10	20	37	7	4		
	Niedersachsen	145	124	102	139	42	34		
	Nordrhein-Westfalen	331	359	290	367	67	157		
	Rheinland-Pfalz	58	65	57	86	24	10		
	Saarland	62	47	75	90	11	26		
	Schleswig-Holstein	39	27	23	35	22	4		

*) Auszug aus der Fachserie 2, Reihe 4.1.

1) Systematik der Wirtschaftszweige (WZ) rev., Fassung für die Handwerkszählung 1977 (Kurzbezeichnungen).

2) Ohne Hamburg.

3) Für Hamburg erfolgt kein Nachweis der Insolvenzen im Handwerk.

StBA, FS 4, R 7.1, 2. Vj. 1994

FRUEHERES BUNDESGBEIT

III. DURCHSCHNITTliche WOCHENARBEITSZEITEN UND BRUTTOVERDIENSTE DER ARBEITER IM HANDWERK *) NACH ARBEITERGRUPPEN **)

Berichts- zeitraum	Bezahlte Wochenstunden				Mehrarbeitsstunden				Bruttostundenverdienst				Bruttowochenverdienst			
	Voll- gesellen	Jung- gesellen	Übrige Arbeiter	Alle Arbeiter	Voll- gesellen	Jung- gesellen	Übrige Arbeiter	Alle Arbeiter	Voll- gesellen	Jung- gesellen	Übrige Arbeiter	Alle Arbeiter	Voll- gesellen	Jung- gesellen	Übrige Arbeiter	Alle Arbeiter
					Stunden								DM			
1972 Mai	43,6	42,8	43,7	43,6	2,4	1,7	2,6	2,2	7,78	6,20	6,56	7,38	339	265	286	322
Nov.	43,7	42,9	44,1	43,7	2,5	1,8	3,0	2,5	8,10	6,54	6,87	7,72	354	280	304	337
1973 Mai	43,6	42,8	43,8	43,5	2,5	1,8	2,8	2,5	8,64	7,03	7,31	8,26	377	301	320	360
Nov.	43,3	42,6	43,6	43,3	2,1	1,5	2,6	2,1	9,01	7,33	7,66	8,63	390	312	334	373
1974 Mai	42,8	42,1	43,0	42,8	1,9	1,3	2,2	1,9	9,58	7,70	8,13	9,17	410	324	350	393
Nov.	42,9	42,3	43,2	42,9	1,9	1,4	2,3	1,9	9,89	7,95	8,36	9,47	424	336	362	406
1975 Mai	42,2	41,6	42,4	42,2	1,5	1,1	1,8	1,5	10,19	8,07	8,67	9,76	430	336	368	412
Nov.	42,5	42,0	42,8	42,5	1,8	1,3	2,2	1,8	10,44	8,26	8,86	10,00	444	346	379	425
1976 Mai	42,4	41,7	42,8	42,4	1,6	1,1	2,1	1,6	10,78	8,52	9,19	10,32	458	355	394	438
Nov.	42,4	41,7	42,8	42,4	1,7	1,2	2,1	1,7	10,94	8,62	9,26	10,43	464	359	397	442
1977 Mai	42,1	41,5	42,5	42,1	1,5	1,1	1,8	1,5	11,41	9,03	9,72	10,91	481	374	413	460
Nov.	42,2	41,6	42,5	42,2	1,6	1,2	2,0	1,6	11,62	9,13	9,88	11,08	491	380	420	468
1978 Mai	41,9	41,4	42,1	41,9	1,4	1,0	1,7	1,4	11,98	9,46	10,24	11,44	502	392	431	480
Nov.	42,2	41,6	42,6	42,1	1,6	1,1	2,0	1,6	12,33	9,70	10,47	11,74	520	403	446	495
1979 Mai	41,9	41,4	42,4	41,9	1,5	1,1	2,0	1,5	12,72	10,17	10,87	12,16	533	421	461	510
Nov.	41,9	41,5	42,4	41,9	1,6	1,1	2,1	1,6	12,95	10,27	11,08	12,35	543	426	470	518
1980 Mai	41,8	41,4	42,3	41,8	1,5	1,1	2,0	1,5	13,62	10,88	11,60	13,04	569	450	491	545
Nov.	41,9	41,4	42,3	41,9	1,6	1,1	2,1	1,6	13,92	11,08	11,89	13,30	583	459	503	557
1981 Mai	41,7	41,3	42,1	41,7	1,4	0,9	1,9	1,4	14,42	11,60	12,37	13,83	602	479	521	577
Nov.	41,6	41,2	42,1	41,6	1,4	0,9	1,9	1,4	14,56	11,71	12,53	13,94	607	483	527	580
1982 Mai	41,3	41,1	41,8	41,4	1,2	0,8	1,7	1,2	14,99	12,10	12,94	14,38	620	497	541	595
Nov.	41,2	41,0	41,8	41,2	1,1	0,8	1,7	1,1	15,05	12,15	13,03	14,42	620	499	545	595
1983 Mai	41,1	40,9	41,7	41,1	1,0	0,8	1,6	1,1	15,38	12,45	13,28	14,75	632	509	554	606
Nov.	41,2	41,2	41,9	41,3	1,2	1,0	1,8	1,2	15,46	12,42	13,30	14,75	638	511	558	609
1984 Mai	41,1	40,9	41,9	41,1	1,0	0,9	1,7	1,1	15,69	12,63	13,57	15,01	645	517	569	618
Nov.	41,1	41,0	41,8	41,1	1,1	0,9	1,8	1,1	15,82	12,73	13,65	15,11	650	522	570	622
1985 Mai	40,9	40,8	41,6	40,9	1,0	0,9	1,7	1,1	16,00	12,93	13,79	15,32	654	528	574	627
Nov.	41,1	41,0	41,9	41,2	1,2	1,0	2,0	1,3	16,20	13,04	13,85	15,46	666	535	581	637
1986 Mai	41,0	40,8	41,8	41,0	1,1	0,8	1,9	1,1	16,41	13,26	14,07	15,72	672	540	588	645
Nov.	41,1	40,9	41,9	41,2	1,3	1,1	2,1	1,4	16,70	13,41	14,24	15,93	687	549	597	656
1987 Mai	40,8	40,7	41,5	40,8	1,2	1,0	1,8	1,2	16,97	13,67	14,39	16,21	692	556	598	662
Nov.	40,9	40,7	41,5	40,9	1,3	1,1	1,8	1,3	17,21	13,88	14,56	16,40	703	565	604	670
1988 Mai	40,6	40,5	41,4	40,6	1,1	0,9	1,7	1,1	17,50	14,20	14,88	16,73	710	575	616	680
Nov.	40,6	40,5	41,6	40,7	1,2	1,0	1,8	1,3	17,72	14,37	15,03	16,91	720	582	625	688
1989 Mai	40,4	40,2	41,4	40,5	1,1	1,0	1,8	1,2	18,07	14,77	15,30	17,29	730	594	633	700
Nov.	40,5	40,3	41,4	40,6	1,3	1,1	1,8	1,3	18,40	15,06	15,50	17,59	746	606	641	714
1990 Mai	40,3	40,1	41,4	40,4	1,3	1,1	1,9	1,3	18,96	15,56	15,93	18,15	765	624	660	733
Nov.	40,4	40,1	41,6	40,4	1,4	1,1	2,1	1,4	19,35	15,88	16,26	18,51	781	636	676	748
1991 Mai	40,1	39,9	41,3	40,2	1,3	1,1	1,9	1,3	20,05	16,60	16,87	19,21	803	662	696	771
Nov.	40,2	39,9	41,5	40,3	1,5	1,2	2,1	1,5	20,55	17,02	17,11	19,65	827	680	711	793
1992 Mai	39,9	39,7	41,5	40,1	1,3	1,1	2,0	1,4	21,37	17,80	17,70	20,46	853	706	735	820
Nov.	40,0	39,7	41,2	40,1	1,4	1,2	2,0	1,5	21,84	18,35	18,01	20,92	873	729	741	838
1993 Mai	39,7	39,4	40,8	39,8	1,2	1,0	1,8	1,2	22,21	18,66	18,41	21,29	881	735	751	846
Nov.	39,6	39,5	41,0	39,8	1,3	1,1	1,9	1,4	22,58	18,96	18,32	21,58	895	748	751	858

*) IM JAHR 1979 WURDE DER BERICHTERSTÄTTERKREIS DER LAUFENDEN VERDIENSTERHEBUNG IM HANDWERK NEU AUSGEWÄHLT. DIE DAMIT VERBUNDENE EINSCHRÄNKUNG DER VERGLEICHBARKEIT DER ERGEBNISSE VOR UND NACH DEM WECHSEL DES BERICHTERSTÄTTERKREISES WURDE DURCH EIN BESONDERES UMRECHNUNGSVERFAHREN AUSGESCHALTET.

DIE HIER AUFGEFÜHRTE ZAHLEN WEICHEN DESHALB GERINGFÜEGIG VON DEN SEINERZEIT VERÖFFENTLICHTE DURCHSCHNITTSWERTEN AB.
**) AUSZUG AUS DER FACHSERIE 16 REIHE 3 ARBEITERVERDIENSTE IM HANDWERK.

STBA, FS 4, F 7.1, 2.VJ.1994

Früheres Bundesgebiet
IV. Auszubildende 1992
Auszubildende sowie neu abgeschlossene Ausbildungsverhältnisse
nach Ausbildungsberufen und Ausbildungsjahren

Nr. der Systematik 1)	Ausbildungsberuf	Männlich	Weiblich	Ins-gesamt	Davon im ... Ausbildungsjahr				In neu abge-schlossenem Ausbildungs-verhältnis
					1.	2.	3.	4.	
Auszubildende im Handwerk									
insgesamt 2)		352 590	106 998	459 588	133 175	144 957	132 177	49 279	164 718
darunter als:									
101,102,107	Maurer, Beton-, Stahlbeton- und Straßenbauer	19 048	62	19 110	6 711	6 446	5 953	-	9 204
105	Zimmerer	7 307	72	7 379	2 042	2 936	2 401	-	3 533
106	Dachdecker	5 414	62	5 476	1 870	1 862	1 744	-	2 400
109	Fliesen-, Platten- und Mosaikleger ..	3 603	38	3 641	1 299	1 335	1 007	-	1 868
110	Betonstein- und Terrazzohersteller ..	41	-	41	16	14	11	-	16
113	Steinmetzen und Steinbildhauer	989	216	1 205	449	392	364	-	512
114	Stukkateure	1 742	28	1 770	681	622	467	-	861
115	Maler und Lackierer	20 002	2 471	22 473	7 979	7 556	6 938	-	9 414
201	Metallbauer	17 321	246	17 567	4 423	4 845	4 956	3 343	5 378
204	Maschinenbaumechaniker	7 906	140	8 046	1 708	2 128	2 306	1 904	2 129
207a, 212	Kälteanlagenbauer, Zweiradmechaniker	2 258	87	2 345	715	686	565	379	884
209	Kraftfahrzeugmechaniker	73 486	1 360	74 846	19 236	21 553	19 165	14 892	23 349
211	Landmaschinenmechaniker	5 606	30	5 636	1 125	1 442	1 554	1 515	1 375
214, 215	Klempner, Gas- und Wasserinstalla-teure	22 728	301	23 029	6 358	6 313	5 545	4 813	7 557
216	Zentralheizungs- und Lüftungsbauer ..	15 966	77	16 043	4 435	4 520	3 922	3 166	5 240
218	Elektroinstallateure	41 818	433	42 251	10 924	11 342	10 275	9 710	12 862
222	Radio- und Fernstechniker	9 090	188	9 278	2 179	2 639	2 414	2 046	2 764
223	Uhrmacher	155	106	261	84	82	94	1	94
301	Tischler	27 327	3 097	30 424	7 752	11 821	10 851	-	13 238
401, 402	Herrenschneider, Damenschneider	179	3 130	3 309	1 011	1 104	1 194	-	1 160
413	Schuhmacher	192	54	246	74	92	80	-	83
418	Raumausstatter	1 876	1 863	3 739	1 345	1 280	1 114	-	1 564
501	Bäcker	9 446	3 007	12 453	3 845	4 290	4 318	-	4 389
502	Konditoren	1 959	3 407	5 366	1 576	1 989	1 801	-	1 879
503	Fleischer	5 954	285	6 239	1 789	2 265	2 185	-	2 110
601	Augenoptiker	1 613	4 309	5 922	2 362	2 008	1 552	-	2 520
606	Zahntechniker	4 428	6 357	10 785	4 166	3 312	1 986	1 321	4 617
607	Friseure	2 398	36 718	39 116	13 151	13 159	12 806	-	15 697
608, 610	Textilreiniger	83	98	181	38	72	71	-	44
611	Gebäudereiniger	760	125	885	358	316	211	-	399
701	Glaser	1 311	138	1 449	508	484	457	-	604
707	Fotografen	1 126	1 682	2 808	959	1 030	819	-	1 144
709	Schriftsetzer, Drucker	578	255	833	236	329	268	-	281

1) Nach dem Verzeichnis der Gewerbe, die als Handwerk betrieben werden können (Anlage A der Handwerksordnung).

2) Einschl. Fachwerker nach § 42 B HwO. Diese sind bei den einzelnen Ausbildungsberufen nicht enthalten.

STBA, FS 4, R 7.1, 2.VJ.1994

V. Hinweise auf ausgewählte Veröffentlichungen von Ergebnissen für das Handwerk

Veröffentlichungen des Statistischen Bundesamtes

Titel	Fachserie	Reihe bzw. Heft	Erscheinungsfolge
Handwerkszählung 1977			
Methodische Einführung; Unternehmen nach Wirtschaftszweigen	4	Heft 1	einmalig
Unternehmen nach Wirtschaftszweigen und Größenklassen	4	Heft 2	einmalig
Unternehmen nach Gewerbebezügen; Nebenbetriebe	4	Heft 3	einmalig
Regionale Verteilung des Handwerks	4	Sonderheft	einmalig
Unternehmen und Arbeitsstätten Arbeitsstättenzählung vom 25. Mai 1987			
Handwerksunternehmen, Beschäftigte, Löhne, Gehälter sowie Rechtsformen	2	Sonderheft 1	einmalig
Handwerksberichterstattung			
Beschäftigte und Umsatz im Handwerk 1978, 1979	4	S. 3	einmalig
Beschäftigte und Umsatz im Handwerk	4	7.1	vierteljährlich
Beschäftigung, Umsatz und Gerätebestand der Betriebe im Baugewerbe	4	5.1	jährlich
Arbeiterverdienste im Handwerk	16	3	halbjährlich
Kostenstruktur im Handwerk	2	1 1	vierjährlich

Veröffentlichungen anderer Stellen

Bundesminister für Wirtschaft (BMWi)
Bericht über die Lage des Handwerks (jährlich)

Rheinisch-Westfälisches Institut für Wirtschaftsforschung
(RWI) Essen
RWI Handwerksberichte

Zentralverband des Deutschen Handwerks
Jahresbericht

Handwerkskammern
Zahl der Betriebe (einschließlich Nebenbetriebe) siehe:
Handwerksrollenstatistik der Handwerkskammern

StBA, FS 4, R 7.1, 2 Vj. 1994

Fachserie 4: Produzierendes Gewerbe

Reihe 1: Zusammenfassende Daten für das Produzierende Gewerbe (vorgesehen)

Reihe 2: Indizes für das Produzierende Gewerbe

Reihe 2.1: Indizes der Produktion und der Arbeitsproduktivität, Produktion ausgewählter Erzeugnisse im Produzierenden Gewerbe

Monatlich (etwa 7 Wochen nach dem Berichtszeitraum): Index der Nettoproduktion für das Produzierende Gewerbe; Index der Bruttoproduktion für Investitions- und Verbrauchsgüter; Produktionsindex für das Baugewerbe, Bauhauptgewerbe und Ausbaugewerbe; Index der Arbeitsproduktivität für den Bergbau und das Verarbeitende Gewerbe sowie vierteljährliche Produktionsindizes nach Wirtschaftszweigen. Außerdem für ca. 1 000 ausgewählte Erzeugnisse absolute Produktionszahlen.

Reihe 2.2: Auftragseingang und Umsatz im Verarbeitenden Gewerbe, Auftragseingang und Auftragsbestand im Bauhauptgewerbe

– Indizes –

Monatliche (Auftragsbestand im Bauhauptgewerbe: vierteljährliche) Indexberechnung für Inland, Ausland und insgesamt nach Wirtschaftszweigen (vorläufige Ergebnisse ca. 8 Wochen nach dem Berichtszeitraum, endgültige Ergebnisse im Folgebericht).

Reihe 3: Produktion im Produzierenden Gewerbe

Reihe 3.1: Produktion im Produzierenden Gewerbe

Vierteljährliche und jährliche Darstellung der Produktion von rd. 6 000 Gütern (Menge und Wert) und ergänzender Angaben aus anderen Quellen (u.a. Außenhandel, Preisstatistik sowie vierteljährliche Produktionsindizes).

Reihe 3.S.1: Produktion im Produzierenden Gewerbe in den neuen Bundesländern 3. und 4. Vierteljahr 1990

Reihe 3.2: Struktur der Produktion im Produzierenden Gewerbe

Jährliche Darstellung der Produktion von rd. 1 100 Güterklassen nach der Herkunft aus den Wirtschaftszweigen.

Reihe 4: Bergbau und Verarbeitendes Gewerbe

Beschäftigung, Umsatz und Investitionen der Unternehmen

Reihe 4.1.1: Beschäftigung, Umsatz und Energieversorgung der Unternehmen und Betriebe im Bergbau und im Verarbeitenden Gewerbe

Monatsbericht (etwa 9 Wochen nach dem Berichtszeitraum): Unternehmen, Betriebe und fachliche Betriebsteile in wirtschaftssystematischer Gliederung und nach Ländern (für Bergbau und Verarbeitendes Gewerbe insgesamt). Für Unternehmen: Zahl der Einheiten, Beschäftigte, Lohn- und Gehaltssumme, Umsatz. Für Betriebe: zusätzlich Zahl der Angestellten und Arbeiter, geleistete Arbeiterstunden und Energieversorgung; für fachliche Betriebsteile: Zahl der Einheiten und der Beschäftigten sowie Umsatz.

Jahresergebnisse werden in einem gesonderten Jahresbericht veröffentlicht.

Reihe 4.1.2: Betriebe, Beschäftigte und Umsatz im Bergbau und im Verarbeitenden Gewerbe nach Beschäftigten-Größenklassen

Jährlich für September Ergebnisse für Betriebe nach Beschäftigten-Größenklassen (Betriebe, Beschäftigte und Umsatz in wirtschaftssystematischer Gliederung; Länderergebnisse für Bergbau und Verarbeitendes Gewerbe insgesamt).

Reihe 4.1.3: Regionale Verteilung der Betriebe im Bergbau und im Verarbeitenden Gewerbe und deren Beschäftigte

Alle 4 Jahre: Anzahl der Betriebe und deren Beschäftigte in wirtschaftssystematischer und regionaler Gliederung (bis einschl. Kreise).

Reihe 4.1.4: Beschäftigung und Umsatz der Betriebe im Bergbau und im Verarbeitenden Gewerbe nach Bundesländern

Jährlicher Bericht.

Reihe 4.1.5: Fachliche Unternehmensteile im Bergbau und im Verarbeitenden Gewerbe

Jährlich: Anzahl der fachlichen Unternehmensteile und der in ihnen Beschäftigten, Produktionswert, Umsatz, Löhne und Gehälter sowie der Census-Value-Added in wirtschaftssystematischer Gliederung.

Reihe 4.2: Beschäftigte, Umsatz und Investitionen der Unternehmen und Betriebe im Bergbau und im Verarbeitenden Gewerbe – Investitionen –

Jährlicher Vorbericht mit vorläufigen Unternehmens- und Betriebsergebnissen der Investitionserhebung. Die endgültigen Ergebnisse erscheinen in tieferer systematischer Gliederung in den Reihen:

Reihe 4.2.1: Beschäftigte, Umsatz und Investitionen der Unternehmen und Betriebe im Bergbau und im Verarbeitenden Gewerbe

Jährlich: Beschäftigte, Umsatz, Investitionen, Lagerbestände, Zugänge an vermieteten Sachanlagen und Aufwendungen für gemietete und gepachtete Sachanlagen (jeweils nach Wirtschaftszweigen und nach Beschäftigten- und Umsatzgrößenklassen).

Reihe 4.2.3: Konzentrationsstatistische Daten für den Bergbau und das Verarbeitende Gewerbe sowie das Baugewerbe

2jährlich: Konzentrationsraten und -koeffizienten für Unternehmen und Betriebe des Bergbaus und des Verarbeitenden Gewerbes sowie des Baugewerbes.

Reihe 4.2.4: Material- und Wareneingang im Bergbau und im Verarbeitenden Gewerbe

4jährlich: Material- und Wareneingang der Unternehmen des Bergbaus und des Verarbeitenden Gewerbes nach Warenarten und Wirtschaftszweigen.

Reihe 4.3: Kostenstruktur der Unternehmen im Bergbau und im Verarbeitenden Gewerbe

Jährlich: Beschäftigte, Bestandteile der Gesamtleistung, wichtige Kostenarten sowie Kosten- und Leistungsstruktur (Gliederung: wirtschaftssystematisch sowie nach Beschäftigten- und z.T. nach Bruttoproduktionswertgrößenklassen). Für die einzelnen Bereiche erscheinen die Veröffentlichungen unter dem Titel:

Reihe 4.3.1: Kostenstruktur der Unternehmen im Bergbau, Grundstoff- und Produktionsgütergewerbe

Reihe 4.3.2: Kostenstruktur der Unternehmen im Investitionsgüter produzierenden Gewerbe

Reihe 4.3.3: Kostenstruktur der Unternehmen im Verbrauchsgüter produzierenden Gewerbe und im Nahrungs- und Genußmittelgewerbe

Reihe 4. S.1: Schätzung des Nettoproduktionswertes im Bergbau und im Verarbeitenden Gewerbe 1985 (Zensus) – Methode und Ergebnisse –

Reihe 4. S.2: Schätzung des Nettoproduktionswertes im Bergbau und im Verarbeitenden Gewerbe 1985 (Zensus) – Regionale und sektorale Verflechtung der Unternehmen und Betriebe –

Fortsetzung siehe folgende Seite

Fachserie 4: Produzierendes Gewerbe

Reihe 5: Baugewerbe

Reihe 5.1: Beschäftigung, Umsatz und Gerätebestand der Betriebe im Baugewerbe

Jährliche Ergebnisse der zur Jahresmitte durchgeführten Erhebung nach Wirtschaftszweigen und Beschäftigtengrößtenklassen zum Teil in regionaler Gliederung bis zu Kreisen.

Reihe 5.2: Beschäftigung, Umsatz und Investitionen der Unternehmen im Baugewerbe

Jährlich: Beschäftigte, Bruttolohn- und -gehaltssumme, Jahresbauleistung, Umsatz und Investitionen nach Wirtschaftszweigen, Beschäftigten- und Umsatzgrößtenklassen (Bauhauptgewerbe: 20 Beschäftigte und mehr, Ausbaugewerbe: 10 Beschäftigte und mehr).

Reihe 5.3: Kostenstruktur der Unternehmen im Baugewerbe

Jährlich: Kosten- und Leistungsgrößen im Bauhaupt- und Ausbaugewerbe nach Wirtschaftszweigen, Beschäftigten- und Bruttoproduktionswertgrößtenklassen. Unternehmen (mit 20 Beschäftigten und mehr).

Reihe 6: Energie- und Wasserversorgung

Reihe 6.1: Beschäftigung, Umsatz, Investitionen und Kostenstruktur der Unternehmen in der Energie- und Wasserversorgung

Jährlich (auch für fachliche Unternehmensteile): Beschäftigte, Arbeiterstunden, Löhne und Gehälter, Umsätze, Lagerbestände und Investitionen nach Wirtschaftszweigen und -bereichen sowie nach Beschäftigten- und Umsatzgrößtenklassen. Außerdem Brutto- und Nettoproduktionswert, Brutto- und Nettowertschöpfung, Materialverbrauch und Wareneinsatz sowie Kosten nach Kostenarten.

Reihe 6.2 und 6.3 unbesetzt

Reihe 6.4: Stromerzeugungsanlagen der Betriebe im Bergbau und im Verarbeitenden Gewerbe

Jährlich: Betriebe mit Stromerzeugungsanlagen nach Wirtschaftszweigen und Ländern; Leistung und Belastung der Stromerzeugungsanlagen sowie Verbrauch an Brennstoffen für die Elektrizitätserzeugung.

Reihe 7: Handwerk

Reihe 7.1: Beschäftigte und Umsatz im Handwerk

Vierteljährlich: Beschäftigte und Umsatz in ausgewählten Wirtschafts- und Gewerbezweigen. Saisonbereinigte Zahlen, Regionalangaben und weitere Strukturdaten wie Ausbildungsverhältnisse, Arbeiterverdienste und Insolvenzen im Handwerk.

Reihe 8: Fachstatistiken

Reihe 8.1: Eisen- und Stahl (Eisenerzbergbau, eisenstoffende Industrie, Eisen-, Stahl- und Tempergießerei)¹⁾

Monatlicher Vorbericht und Monatsbericht über wesentliche Entwicklungstendenzen. Der Vierteljahresbericht gibt Überblick über Struktur und Entwicklung der entsprechenden Bereiche, auch im Ausland.

Reihe 8.2: Düngemittelversorgung

Monatlicher Bericht und Jahresbericht mit Angaben über den Inlandsabsatz nach Ländern und Düngersorten sowie Nährstoffgehalten.

Reihe S: Sonderbeiträge

Reihe S. 6: Material- und Wareneingang im Baugewerbe 1982

Reihe S. 8: Düngemittelherstellung und -versorgung 1950/51 bis 1986/87

Reihe S. 9: Konzentrationsstatistische Daten für den Bergbau und das Verarbeitende Gewerbe 1954 bis 1982

Reihe S. 10: Neuberechnung der Produktionsindizes und des Index der Arbeitsproduktivität auf Basis 1985

Reihe S. 11: Neuberechnung der Auftragseingangs- und Umsatzindizes für das Verarbeitende Gewerbe sowie der Auftragseingangs- und Auftragsbestandsindizes für das Bauhauptgewerbe auf Basis 1985

Reihe S. 12: Dienstleistungen im Produzierenden Gewerbe 1988 – Ergebnisse einer Testerhebung –

Reihe S. 13: Gegenüberstellung der Produktion im Produzierenden Gewerbe nach den Systematischen Güterverzeichnissen für Produktionsstatistiken (GP) von 1989 und 1982

Einzelveröffentlichungen

Zensus im Produzierenden Gewerbe 1979 (7 Hefte)

„Ausgewählte Zahlen für die Bauwirtschaft“

Monatliche Querschnittsveröffentlichung mit den Hauptteilen Baugewerbe und Bautätigkeit sowie mit ausgewählten Daten aus zahlreichen anderen Sachgebieten.

„Ausgewählte Zahlen zur Energiewirtschaft“

Monatliche und jährliche Querschnittsveröffentlichung über Aufkommen und Verwendung von festen, flüssigen und gasförmigen Brennstoffen sowie Elektrizität, Preisindizes und Preise für ausgewählte Energiearten. Beschäftigung der Betriebe in der Energie- und Wasserversorgung. Mineralölsteuern. Klimadaten.

Klassifikationen

Klassifikation der Wirtschaftszweige mit Erläuterungen, Ausgabe 1993

Systematik der Wirtschaftszweige mit Betriebs- und ähnlichen Benennungen, Ausgabe 1979

Alphabetisches Verzeichnis der Betriebs- und ähnlichen Benennungen zur Systematik der Wirtschaftszweige, Ausgabe 1988

Systematisches Güterverzeichnis für Produktionsstatistiken, Ausgabe 1989

1) Erhältlich bei: Statistisches Bundesamt, Außenstelle Düsseldorf, Hüttenstraße 5 a, 40215 Düsseldorf



STATISTISCHES BUNDESAMT
GUSTAV-STRESEMANN-RING 11
65189 WIESBADEN

Veröffentlichungen und Prospekte sind durch den Verlag METZLER-POESCHEL, Verlagsauslieferung Hermann Leins, Postfach 11 52, 72125 Kusterdingen, erhältlich.