


Statistisches Bundesamt

Produzierendes Gewerbe



Fachserie 4

Reihe 7.1

Beschäftigte und Umsatz im Handwerk

1. Vierteljahr 1994

Statistisches Bundesamt
Bibliothek - Dokumentation - Archiv

**METZLER
POESCHEL**

Rückfragen zu den Ergebnissen richten Sie bitte direkt an das Statistische Bundesamt, Gruppe IV C, Telefon 0611/752165.

Für Benutzer der amtlichen Statistik steht als Service-Einrichtung des Statistischen Bundesamtes das EDV-gestützte STATISTISCHE INFORMATIONSSYSTEM DES BUNDES (STATIS BUND) zur Verfügung. Es enthält ausgewählte statistische Zeitreihen und bietet die Möglichkeit, eigene Auswertungen, Berechnungen und mathematisch-statistische Analysen durchzuführen.

Herausgeber:

Statistisches Bundesamt, Wiesbaden, Gustav-Stresemann-Ring 11

Postanschrift:

Statistisches Bundesamt
65180 Wiesbaden

Verlag:

Metzler-Poeschel Stuttgart

Verlagsauslieferung:

Hermann Leins GmbH & Co. KG
Postfach 11 52
72125 Kusterdingen
Telefon: 0 70 71/93 53 50
Telex: 7 262 891 mepo d
Telefax: 0 70 71/3 36 53

Erscheinungsfolge: vierteljährlich


Erschienen im Juli 1994

Preis: DM 8,80

Bestellnummer: 2040710 - 94321

© Statistisches Bundesamt, Wiesbaden 1994

Vervielfältigung - außer für gewerbliche Zwecke - mit Quellenangabe gestattet.



Inhalt

Seite

Textteil

Einführung	4
Allgemeiner Überblick	7
Graphische Darstellungen	8

Tabellenteil

1-5	Beschäftigte und Umsatz des Handwerks, Original- und Meßzahlen	
1	Beschäftigte des Handwerks	
1.1	Nach Wirtschaftszweigen	10
1.2	Nach Gewerbebezweigen	12
2	Umsatz des Handwerks	
2.1	Nach Wirtschaftszweigen	14
2.2	Nach Gewerbebezweigen	16
3	Beschäftigte des Handwerks, Meßzahlen	
3.1	Nach Wirtschaftszweigen	18
3.2	Nach Gewerbebezweigen	20
4	Umsatz des Handwerks, Meßzahlen	
4.1	Nach Wirtschaftszweigen	22
4.2	Nach Gewerbebezweigen	24
5	Beschäftigte und Umsatz nach Ländern	
5.1	Meßzahlen 1. Vj 1994	26
5.2	Veränderungen 1. Vj 1994 gegenüber Vorjahreszeitraum	27
6-12	Beschäftigte und Umsatz des Handwerks, Saisonbereinigung nach Wirtschaftszweigen	
6	Handwerk insgesamt	28
7	Verarbeitendes Gewerbe	29
8	Baugewerbe	30
9	Bauhauptgewerbe	31
10	Ausbaugewerbe	32
11	Handel	33
12	Dienstleistungen von Unternehmen und Freien Berufen	34
13	Umsatz je Beschäftigten im Handwerk nach Gewerbebezweigen	35

Ergänzende Strukturdaten des Handwerks

I Handwerksbetriebe nach Gewerbebezweigen	36
II Insolvenzen im Handwerk 1990 - 1994	37
III Durchschnittliche Wochenarbeitszeiten und Bruttoverdienste im Handwerk nach Arbeitergruppen	38
IV Auszubildende sowie neu abgeschlossene Auszubildungsverhältnisse	39
V Hinweise auf ausgewählte Veröffentlichungen von Ergebnissen für das Handwerk	40

Angaben für die Bundesrepublik Deutschland nach dem Gebietsstand bis zum 3.10.1990;
sie schließen Berlin-West ein.

Zeichenerklärung

- = nichts vorhanden
/ = keine Angaben, da Zahlenwert
nicht sicher genug

Abkürzungen bei den Kurzbezeichnungen

A.D.U.-ABT.	= aus der Unterabteilung	H.V.	= Herstellung von
ADV	= automatische Datenverarbeitung	HYGIEN.EINR.	= hygienische Einrichtungen
ANG	= anderweitig nicht genannt	INST.V.	= Installation von
ANL.	= Anlagen	L.METALL	= Leichtmetall
BGBI.	= Bundesgesetzblatt	MILL.	= Millionen
EBIM-WAREN	= Eisen-, Blech- und Metallwaren	REP.V.	= Reparatur von
EINR.	= Einrichtungen	REV.	= revidiert
FR.	= Freien	SCHLEIFM.	= Schleifmittel
GEW.	= Gewerbe	U.A.	= und andere
GEW.U.VERARB.V.	= Gewinnung und Verarbeitung von	U.AE.	= und ähnliche
GROBK.	= Grobkeramik	USW.	= und so weiter
HJ (Hj)	= Halbjahr	VJ (Vj)	= Vierteljahr
HJD	= Halbjahresdurchschnitt	VJD	= Vierteljahresdurchschnitt

Abweichungen in den Summen durch Runden der Zahlen

Ergebnisse der Länder werden in den "Statistischen Berichten" der Statistischen Landesämter unter der Kennziffer E V 1 veröffentlicht.

Einführung

1. Zweck der Erhebung

Mit der vierteljährlichen Handwerksberichterstattung (HwB) soll die konjunkturelle und saisonale Entwicklung in wichtigen Zweigen des Handwerks sowie im Handwerk insgesamt beobachtet werden. Gleichzeitig sollen Strukturveränderungen im Handwerk frühzeitig aufgezeigt werden.

2. Rechtsgrundlage

Rechtsgrundlage der Erhebung ist das Gesetz über Statistiken im Handwerk (Handwerkstatistikgesetz - HwStatG) vom 7. März 1994 (BGBl. I S. 417).

3. Erhebungsbereich

In der HwB werden ausschließlich die Unternehmen von selbständigen Handwerkern erfaßt, die gemäß § 6 der Handwerksordnung (HwO)¹⁾ in die Handwerksrolle eingetragen sind. Dies bedeutet, daß Angaben über die nach § 7 Absatz 5 der HwO ebenfalls in die Handwerksrolle einzutragenden Nebenbetriebe nicht erhoben werden. Auch für das handwerksähnliche Gewerbe (§ 18 HwO) werden keine Daten erhoben.

4. Erhebungsverfahren

Die HwB ist eine repräsentative Stichprobenerhebung. Nach der Rechtsgrundlage sind in ganz Deutschland maximal 55 000 Stichprobeneinheiten zulässig. Auf das frühere Bundesgebiet, für das gegenwärtig ausschließlich Ergebnisse vorliegen, entfallen zur Zeit rund 35 000. Zusätzlich werden die Daten von selbständigen Handwerksunternehmen, die bereits zu einer monatlichen Statistik im Produzierenden

Gewerbe melden, zugespielt, so daß Doppelbefragungen vermieden werden.

5. Auswahlgrundlage

Im früheren Bundesgebiet erfolgte die Ziehung der Stichprobe aus dem Material der letzten Handwerkszählung (HwZ) 1977. Dabei wurden lediglich ausgewählte Wirtschafts- und Gewerbebezweige berücksichtigt. Es handelt sich dabei um solche, die die kurzfristige Entwicklung im Handwerk besonders gut darstellen und deren Umsatz sowie Beschäftigtenzahl gemessen am Handwerk insgesamt bei der letzten Handwerkszählung besonders hoch lagen. Bei dieser Auswahl wurde außerdem auf eine weitgehende Vergleichbarkeit zur bisherigen kurzfristigen Berichterstattung zumindest in systematischer Hinsicht geachtet.

Zur Ermittlung von Gesamtergebnissen im früheren Bundesgebiet werden Zuschätzfaktoren eingesetzt, die ebenfalls aus den Ergebnissen der letzten HwZ ermittelt wurden.

6. Erhebungsmerkmale

- Beschäftigte

Zu den Beschäftigten zählen tätige Inhaber und tätige Mitinhaber, unbezahlt mithelfende Familienangehörige und alle Personen, die in einem arbeitsrechtlichen Verhältnis zum Unternehmen stehen, einschließlich Auszubildende, aber ohne Heimarbeiter.

Empfänger von Vorruhestandsgeldern - es handelt sich um ehemalige Arbeitnehmer, die Vorruhestandsbezüge vom Unternehmen erhalten - zählen nicht zu den Beschäftigten.

Die Zahl der Beschäftigten wird jeweils zum Ende des Berichtsquartals erhoben. Bei den Jahres- und Halbjahresergebnissen der Beschäftigten handelt es sich um Durchschnittswerte, die wie folgt ermittelt werden

1) Gesetz zur Ordnung des Handwerks (Handwerksordnung) in der Fassung der Bekanntmachung vom 28. Dezember 1965 (BGBl. 1966 I S. 1), zuletzt geändert durch das Gesetz zur Änderung der Handwerksordnung, anderer handwerksrechtlicher Vorschriften und des Berufsbildungsgesetzes vom 20. Dezember 1993 (BGBl. I S. 2256).

- Jahr: $\frac{1}{8}$ des 4. Vj. des Vorjahres plus $\frac{1}{4}$ des 1. bis 3. Vj. plus $\frac{1}{8}$ des 4. Vj. des Berichtsjahres,
- 1. Halbjahr: $\frac{1}{4}$ des 4. Vj. des Vorjahres plus $\frac{1}{2}$ des 1. Vj. plus $\frac{1}{4}$ des 2. Vj. des Berichtsjahres,
- 2. Halbjahr: $\frac{1}{4}$ des 2. Vj. plus $\frac{1}{2}$ des 3. Vj. plus $\frac{1}{4}$ des 4. Vj. des Berichtsjahres.

- Umsatz

Als Umsatz gilt, unabhängig vom Zahlungseingang, der Gesamtbetrag (ohne Umsatzsteuer) der abgerechneten Lieferungen und Leistungen an Dritte im Berichtsquartal.

Einzubeziehen sind:

- Erlöse aus Lieferungen und Leistungen an mit dem Unternehmen verbundene rechtlich selbständige Konzern- und Verkaufsgesellschaften sowie Kosten für Fracht, Porto und Verpackung, auch wenn getrennt in Rechnung gestellt.

Abzusetzen sind:

- Preisnachlässe (Rabatte, Boni, Skonti, Abzüge, die auf begründeten Beanstandungen beruhen, u. dgl.) sowie Retouren.

Nicht einzubeziehen sind:

- außerordentliche und betriebsfremde Erträge wie Erlöse aus dem Verkauf von Sachanlagen, aus der Verpachtung von Grundstücken, Zinsen, Dividenden u. dgl.

Zum Umsatz zählt:

1. Handwerksumsatz

Umsatz von selbsthergestellten oder bearbeiteten Erzeugnissen, Umsatz aus Reparaturen, Installationen, Montagen sowie Umsatz aus sonstigen handwerklichen Dienstleistungen, ferner der zu Herstellungskosten bewertete Eigenverbrauch.

2. Handelsumsatz

Verkauf von fremdbezogenen Waren.

Der Eigenverbrauch von Handelsware ist mit dem Einkaufspreis einschließlich Beschaffungskosten zu bewerten.

3. Übriger Umsatz

Z.B. Entgelte aus Vermietung und Verpachtung betrieblicher Anlagen (u.a. Lagermieten), Lohnfahren; ferner Gutachtertätigkeit, Honorare, Provisionen.

7. Systematiken

Die Ergebnisse der Handwerksberichterstattung werden nach zwei Systematiken aufbereitet, und zwar für ausgewählte Positionen der Wirtschaftszweigsystematik (WZ) rev., Fassung für die Handwerkszählung 1977, und der Gewerbezugsystematik gemäß Anlage A der Handwerksordnung ("Verzeichnis der Gewerbe, die als Handwerk betrieben werden können"). In der Wirtschaftszweigsystematik werden die Unternehmen nach dem wirtschaftlichen Schwerpunkt der betreffenden Einheit zugeordnet. Diese tätigkeitsbezogene Systematik ermöglicht einen Vergleich mit anderen amtlichen Erhebungen. Demgegenüber ist die Gewerbezugsystematik eine Berufssystematik des Handwerks. Die Zuordnung der Erhebungseinheit erfolgt hier im wesentlichen zu jener Berufsbezeichnung, unter welcher der Inhaber oder Leiter des Unternehmens in die Handwerksrolle eingetragen ist.

8. Ergebnisnachweis

Nach der Wirtschaftszweigsystematik werden in tiefster Gliederung 32 Positionen nachgewiesen. Hinzu kommen 17 zusammenfassende Positionen für Wirtschaftsunterabteilungen, -abteilungen und Handwerk insgesamt. Die Zahl der nachgewiesenen Gewerbezüge beläuft sich auf 29 (zuzüglich vier Gewerbezüge bzw. Zweigzusammenfassungen, die durch Umschlüsseln von Wirtschaftszweigdaten aus dem Bauhauptgewerbe übernommen wurden). Ferner werden zusammenfassende Ergebnisse für die sieben Gewerbegruppen ermittelt.

Saisonbereinigung der Daten der vierteljährlichen Handwerksberichterstattung auf Basis 1976

1. Einführung

Das Ziel konjunkturanalytischer Untersuchungen ist die Erkennung längerfristiger "Grundtendenzen" aus den Werten wirtschaftlicher Zeitreihen. Die Verwendung unbereinigter Originalwerte der Reihen als Konjunkturindikatoren ist hierfür im allgemeinen wenig geeignet, weil die Originaldaten neben zufälligen Störfaktoren vor allem auch saisonbedingte Einflüsse enthalten¹⁾.

Als systematische Bewegungskomponenten einer Zeitreihe gelten

- die **T r e n d** Komponente, die die langfristige Entwicklungsrichtung anzeigt,
- die **K o n j u n k t u r** Komponente, die die in mehrjährigen Abständen wiederkehrenden, meist konjunkturrell bedingten Schwankungen umschreibt, und
- die **S a i s o n** Komponente, die die jährlich wiederkehrenden, jahreszeitlich bedingten Schwankungen angibt.

Es verbleiben die irregulären oder **R e s t s c h w a n k u n g e n**, für deren Erscheinungsbild keine regelmäßigen Einflüsse erkennbar sind. Ihnen zugeordnet sind gelegentlich zu beobachtende **E x t r e m w e r t e** oder Ausreißer, die den Vorgang der Reihenzerlegung in die systematischen Komponenten beeinträchtigen oder verzerren können.

Die Trend- und die Konjunkturkomponente werden üblicherweise zur sogenannten **g l a t t e n K o m p o n e n t e** zusammengefaßt²⁾.

Um die verschiedenen Einflüsse auf die wirtschaftliche Entwicklung im

1) Auszug aus "Indikatoren zur Wirtschaftsentwicklung" Zeitreihen mit Saisonbereinigung.

2) Auszug aus Nourney, M.: "Umstellung der Zeitreihenanalyse", WiSta 11/83, S. 841 ff.

Handwerk sichtbar zu machen, wurden die als Segment verfügbaren Zeitreihen über Beschäftigte und Umsatz im Handwerk einer Saisonbereinigung unterworfen. Für die Ausschaltung von Saisoneinflüssen gibt es eine Reihe von Verfahren; das Statistische Bundesamt verwendet das "Berliner Verfahren" (BV 4).

2. Berechnungsmethoden

Das "Berliner Verfahren" (BV4) - so wie es auf die Ergebnisse der vierteljährlichen Handwerksberichterstattung angewendet wird (ohne Kalenderbereinigung) - geht von einer additiven Verknüpfung der einzelnen Komponenten in der Originalreihe aus:

$$(1) X_t = G_t + S_t + R_t, \text{ wobei}$$

X_t die Originalwerte,

G_t die glatte (Trend-Konjunktur-) Komponente,

S_t die Saisonkomponente und

R_t die Restkomponente bedeuten.

Der saisonbereinigte Wert einer bestimmten Periode t (SB_t) ist dann

$$(2) SB_t = X_t - S_t = G_t + R_t.$$

Darüber hinaus können die Restkomponente aus

$$(3) R_t = SB_t - G_t$$

und die Saisonkomponente aus

$$(4) S_t = X_t - G_t - R_t = X_t - SB_t$$

berechnet werden.

Am aktuellen Rand lassen sich nur vorläufige Werte berechnen, die sich u.U. durch später verfügbare Informationen erheblich verändern können.

Mehr Umsatz, aber weniger Beschäftigte im Handwerk

Im 1. Quartal 1994 konnten die selbstständigen Handwerksunternehmen im früheren Bundesgebiet ihre Erlöse deutlich steigern: Der Umsatz (ohne Umsatzsteuer) im Handwerk betrug 110,1 Mrd. DM. Das waren fast 5 Prozent mehr als im 1. Quartal 1993. Nach der schwierigen Situation des Jahres 1993, in dem die Umsätze das Niveau von 1992 nicht erreichten, zeichnet sich damit auch im Handwerk eine Trendwende ab.

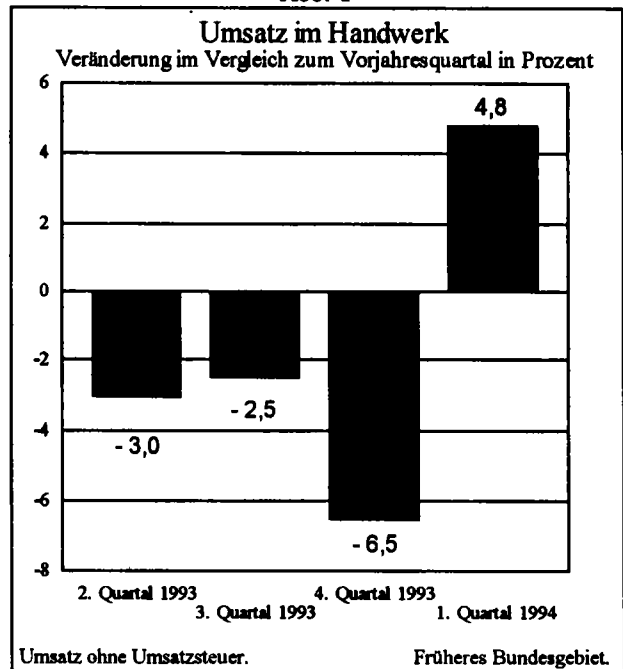
Diese spiegelt sich jedoch noch nicht in den Beschäftigtenzahlen wider. Vielmehr waren Ende März 1994 in den Handwerksunternehmen mit knapp 3,8 Mill. Beschäftigten rund 39 000 weniger Personen tätig als Ende März 1993 (- 1 Prozent).

Von den sieben Gewerbegruppen des Handwerks konnten sechs höhere Umsätze verbuchen. Mit fast 10 Prozent die höchste Zuwachsrate wies dabei die Gruppe der Bau- und Ausbaugewerbe auf, die 27,0 Mrd. DM umsetzte. Um knapp 6 Prozent auf 7,1 Mrd. DM stieg der Umsatz im Holzgewerbe. Auch die Gruppe der Gewerbe für Gesundheits- und Körperpflege sowie der chemischen und Reinigungsgewerbe konnte ihren Umsatz überdurchschnittlich steigern, und zwar um fast 5 Prozent auf knapp 6,7 Mrd. DM.

Entgegen dem allgemeinen Trend mußte die Gruppe der Nahrungsmittelgewerbe einen leichten Rückgang des Umsatzes auf 14,1 Mrd. DM (- 0,7 Prozent) hinnehmen. Ursache dafür war die schlechte Geschäftslage im Fleischerhandwerk, das mit 7,3 Mrd. DM gut

3 Prozent weniger umsetzte als im Vorjahreszeitraum.

Abb. 1



Die Zahl der Beschäftigten lag Ende März 1994 in sechs der sieben Gewerbegruppen unter dem Vorjahresniveau. Die Veränderungsrate schwankte dabei zwischen - 3,4 Prozent in der Gruppe der Bekleidungs-, Textil- und Leder-gewerbe und - 0,3 Prozent im Nah-rungsmittelgewerbe. Lediglich in der Gruppe der Bau- und Ausbaugewerbe war die Zahl der tätigen Personen mit gut 1,0 Mill. geringfügig höher (+ 0,2 Prozent) als Ende März 1993.

Hinweis zu den Tabellen 5.1 und 5.2

Die Statistischen Landesämter Baden-Württemberg, Hessen und Rheinland-Pfalz haben die Veröffentlichung von Ergebnissen aus der vierteljährlichen Handwerksberichterstattung eingestellt. Die Statistischen Landesämter sahen sich zu diesem Schritt gezwungen, da sich die Qualität der Ergebnisse während der langen Laufzeit dieser Stichprobenerhebung aufgrund

vielfältiger Einflußfaktoren stark verschlechtert hat.¹⁾ In den Tabellen 5.1 und 5.2 können daher für diese drei Länder keine Ergebnisse mehr nachgewiesen werden.

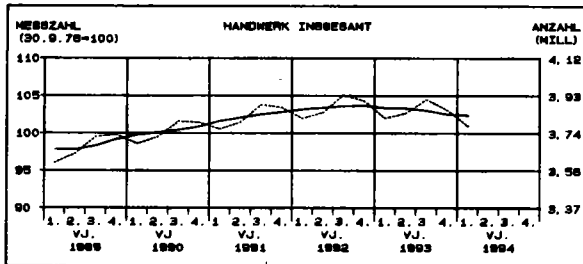
1) Siehe dazu Domke, B.: "Zur statistischen Datenlage im Handwerk" in Staat und Wirtschaft in Hessen, 5/1993, S. 106 ff.

FRÜHERES
ERGEBNISSE DER VIERTELJÄHRICHEN

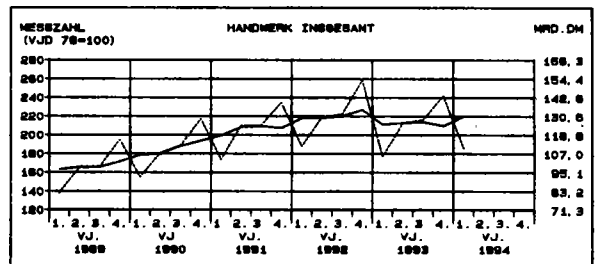
ORIGINAL- UND SAISONBEREINIGTE WERTE

----- ORIGINALWERTE
— BEREINIGTE WERTE

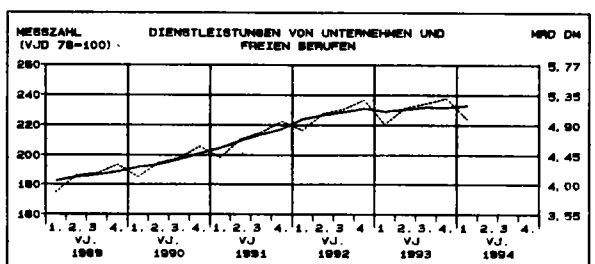
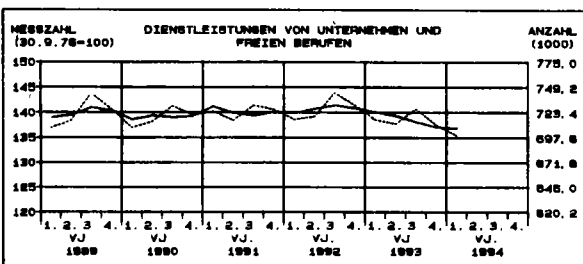
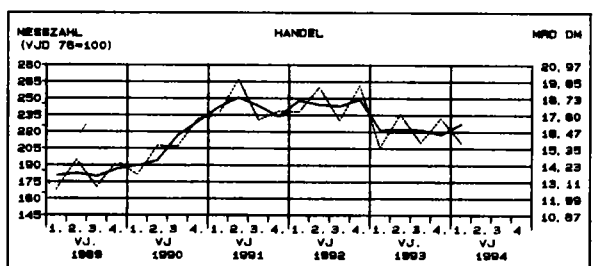
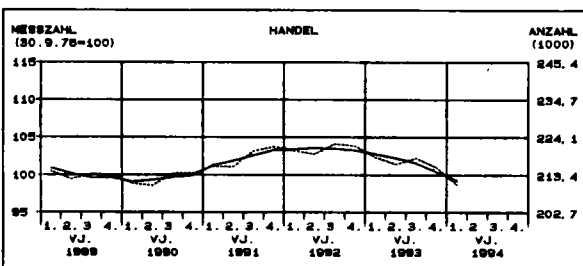
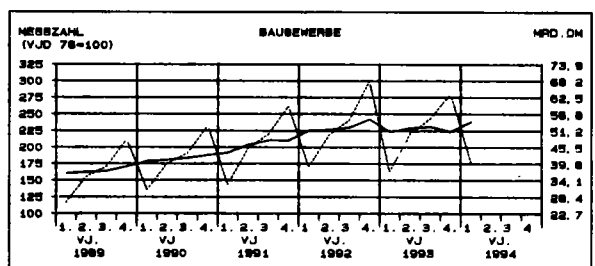
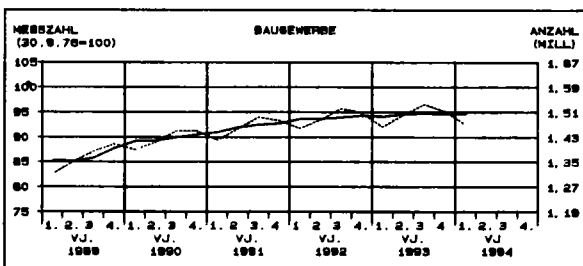
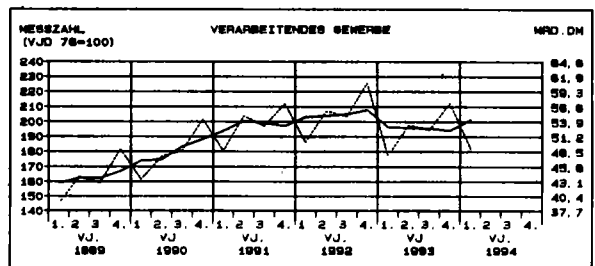
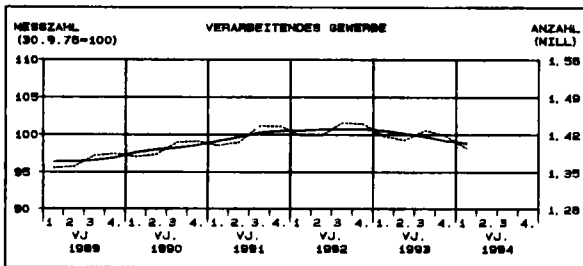
GESCHÄFTSTIE



UMSATZ



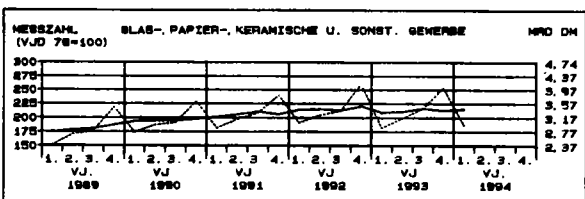
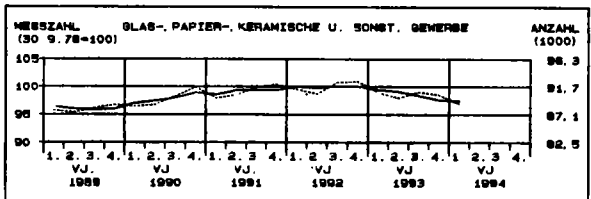
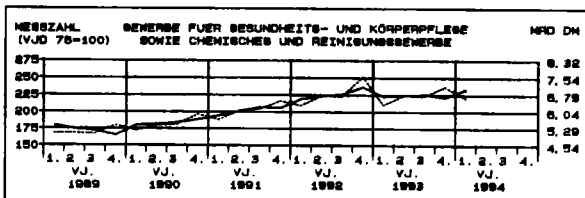
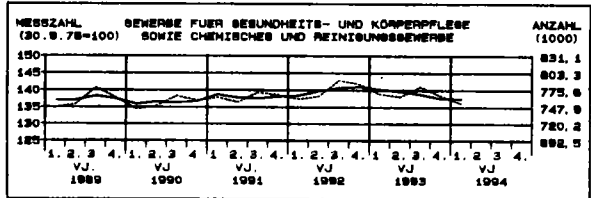
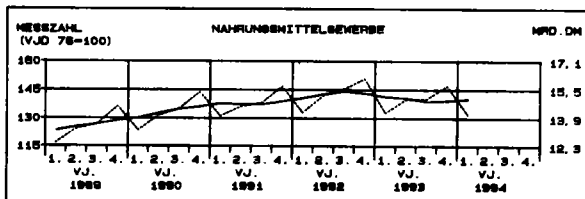
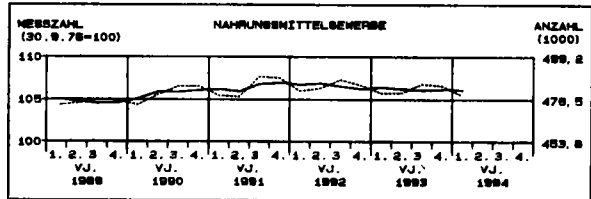
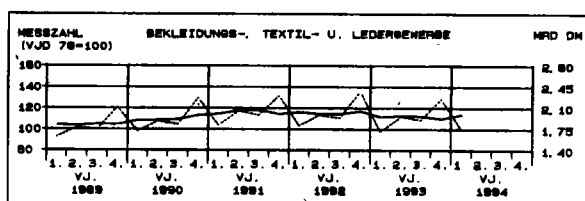
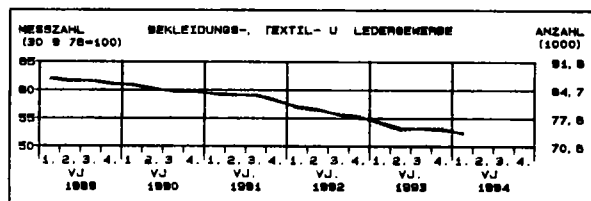
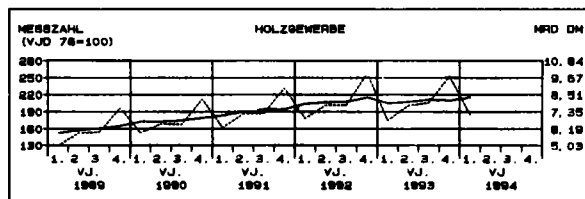
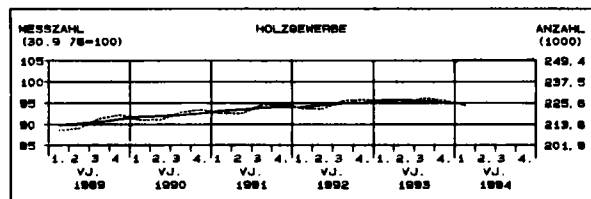
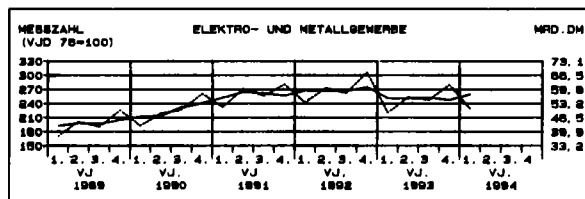
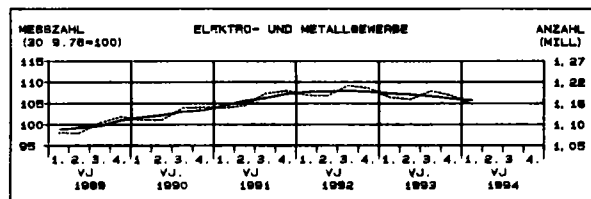
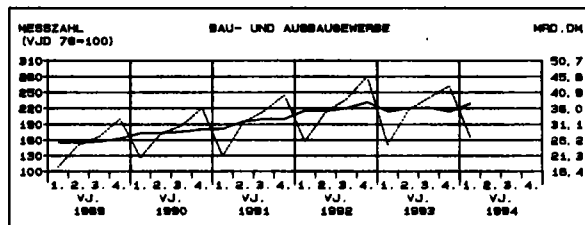
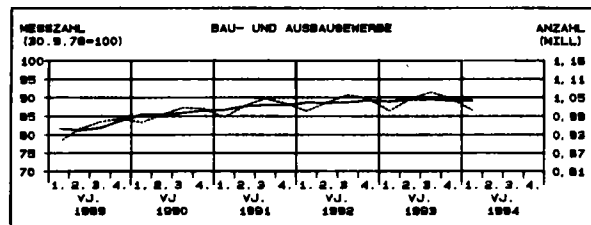
NACH AUSGEWÄHLTEN WIRTSCHAFTSABTEILUNGEN



4) OHNE HANDWERKLICHE NEBENBETRIEBE.
1) BEREINIGT NACH DEM BERLINER VERFAHREN VERSION 4, OHNE KALENDERTÄGLICHE BEREINIGUNG
2) OHNE UMSATZ- (NEHRWERT-) STEUER.

BESCHÄFTIGTE

UMSATZ ²⁾



FRUEHERES
1 BESCHAEFFTIGTE DES
1.1 NACH WIRTSCHAFTS

NR. DER SYSTEMATIK 1)	WIRTSCHAFTSGLIEDERUNG	1992	1993	VERAEND. 1993 GEGEN 1992	1992 2.HJ	1993 1.HJ	1993 2.HJ	VERAENDERUNG 2.HJ 1993 GEGEN 1.HJ 1993	VERAENDERUNG 2.HJ 1993 GEGEN 2.HJ 1992
		1000	%		1000			%	
0-7	HANDWERK INSGESAMT	3872.0	3864.6	-0.2	3905.7	3846.5	3882.7	0.8	-0.6
2	VERARBEITENDES GEWERBE	1431.2	1422.7	-0.6	1438.1	1422.8	1422.6	-0.0	-1.1
22	DARUNTER: GEWINNUNG U. VERARBEITUNG VON STEINEN UND ERDEN, FEINKERAMIK, GLAS	28.7	28.6	-0.0	29.2	28.1	29.2	3.6	-0.1
222	DARUNTER: VERARB.V. STEINEN U.ERDEN (O.GROBK.,SCHLEIFM.)	23.7	23.6	-0.0	24.1	23.2	24.1	3.5	-0.1
23	METALLERZEUGUNG U. -BEARBEITUNG	118.0	117.0	-0.8	118.2	116.9	117.2	0.2	-0.9
2391	DARUNTER: SCHLOSSEIREI, SCHMIEDEREI U.AE., ANG	81.4	80.7	-0.9	81.6	80.7	80.7	0.1	-1.1
2396	REPARATURWERKSTAETTEN FUER LANDMASCHINEN	18.6	18.5	-0.4	18.6	18.4	18.6	0.9	-0.0
24	STAHL-, MASCHINEN- U. FAHRZEUGBAU, H.V. ADV-EINR.	379.8	370.3	-2.5	381.4	372.3	368.3	-1.1	-3.4
240	DARUNTER: H.V. STAHL- U. L. METALLKONSTRUKT., WEICHENBAU	38.2	37.9	-0.7	38.5	38.3	37.5	-2.2	-2.8
242	MASCHINENBAU	120.4	113.4	-5.9	120.1	115.0	111.7	-2.9	-7.0
2491	REP.V. KRAFTFAHRZEUG., FAHRRAED., LACKIERUNG	180.8	179.8	-0.6	182.2	179.5	180.1	0.3	-1.2
25	ELEKTROTECHNIK, FEINMECHANIK, H.V. EBM-WAREN USW.	224.6	232.2	3.4	228.1	231.2	233.2	0.9	2.3
250	DARUNTER: ELEKTROTECHNIK	49.1	48.1	-2.1	49.4	47.9	48.3	0.9	-2.2
252	FEINMECHANIK, OPTIK	109.3	117.3	7.3	112.1	116.6	117.9	1.1	5.2
259	REPARATUR V. GEBRAUCHSGUETERN D. UNTER-ABT. 25	22.3	22.0	-1.1	22.1	21.9	22.1	0.8	-0.1
26	HOLZ-, PAPIER- UND DRUCKGEWERBE	174.8	174.5	-0.2	175.4	174.8	174.1	-0.4	-0.8
2611	DARUNTER: H.V. BAUELEMENTEN A. HOLZ (O. FERTIGTEILBAUTEN)	51.3	51.9	1.1	51.7	51.9	51.9	-0.0	0.4
2613/4	H.V. HOLZMOEBELN U. SONSTIGEN HOLZWAREN	82.7	82.2	-0.6	82.8	82.4	82.0	-0.4	-0.9
2681	DRUCKEREI	25.0	24.7	-1.1	25.1	24.8	24.6	-0.9	-2.2
27	LEDER-, TEXTIL- UND BEKLEIDUNGSGEWERBE	48.5	45.9	-5.4	47.9	46.3	45.4	-2.0	-5.2
276	DARUNTER: BEKLEIDUNGSGEWERBE	30.6	29.1	-4.8	30.3	29.5	28.8	-2.3	-4.9
279	REP.V. SCHUHEN, GEBRAUCHSGUETERN A. LEDER U. AE.	8.7	8.0	-7.6	8.5	8.1	8.0	-1.2	-6.2
28/9	ERNAHRUNGSGEWERBE, TABAKVERARBEITUNG	440.1	437.3	-0.6	440.9	436.2	438.3	0.5	-0.6
284	DARUNTER: H.V. BACKWAREN	255.9	255.5	-0.1	257.3	254.6	256.5	0.7	-0.3
2914	FLEISCHVERARBEITUNG (OH. TALGSCHMELZEN U. AE.)	185.2	182.6	-1.6	184.5	182.5	182.6	0.0	-1.2
3	BAUGEWERBE	1491.0	1503.2	0.8	1509.9	1484.5	1521.8	2.5	0.8
30	BAUHAUPTGEWERBE 2)	764.0	771.3	1.0	774.1	760.8	781.8	2.8	1.0
31	AUSBAUGEWERBE	727.0	731.8	0.7	735.8	723.7	740.0	2.3	0.8
3101	DARUNTER: KLEMPNEREI, GAS- U. WASSERINSTALLATION	118.6	119.1	0.4	119.5	117.9	120.2	1.9	0.6
3103	INST. V. HEIZUNGS-, KLIMA- U. GESUNDH. TECHN. ANL.	123.4	126.7	2.7	125.0	125.3	128.2	2.3	2.5
3105	ELEKTROINSTALLATION	176.5	175.8	-0.4	178.3	174.9	176.8	1.1	-0.8
31621	GLASERGEWERBE	20.1	20.2	0.6	20.3	20.1	20.4	1.3	0.3
31624/7	MALER- U. LACKIERERGEWERBE, TAPETENKLEBEREI	164.6	163.1	-0.9	167.3	159.9	166.4	4.1	-0.6
31631	BAUTISCHLEREI	57.0	58.2	2.2	57.5	57.9	58.5	1.1	1.8
3165	FUSSBODEN-, FLIESEN- U. PLATTENLEGEREI	49.2	51.3	4.4	50.3	50.5	52.2	3.4	3.9
4	HANDEL	220.3	217.4	-1.3	220.9	218.2	216.6	-0.7	-1.9
43	DARUNTER: EINZELHANDEL (EH)	207.0	204.5	-1.2	207.6	205.2	203.7	-0.7	-1.8
431	DAVON: EH.M. NAHRUNGSMITTELN, GETRAENKEN, TABAKWAREN	25.8	26.2	1.5	25.7	26.0	26.3	1.4	2.5
432	EH.M. TEXTILIEN, BEKLEIDG., SCHUHEN, LEDERWAREN	10.5	10.1	-4.3	10.4	10.2	9.9	-3.4	-4.7
434	EH.M. ELEKTROTECHN. ERZEUGNISSEN, MUSIKINSTR.	18.4	17.6	-4.8	18.5	17.7	17.4	-2.0	-5.9
438	EH.M. FAHRZEUGEN	110.1	109.0	-1.1	110.8	109.5	108.4	-0.9	-2.2
433, 436-437, 439	UEBRIGER EINZELHANDEL	42.2	41.8	-1.0	42.2	41.8	41.7	-0.2	-1.1
7	Dienstleistungen v. Unternehmen u. fr. Berufen	727.1	719.0	-1.1	734.5	718.6	719.3	0.1	-2.1
73	DARUNTER: WAESCH., KOERPERPFLG. U. A. PERSOENL. DIENSTL.	205.5	199.3	-3.0	206.4	199.9	198.8	-0.6	-3.7
731	DARUNTER: WAESCHEREI, REINIGUNG	21.8	20.8	-4.4	21.6	21.0	20.6	-1.7	-4.5
7361	FRISUEURGEWERBE	174.6	169.8	-2.8	175.7	170.0	169.5	-0.3	-3.5
7391	FOTOGRAFISCHES GEWERBE	8.7	8.4	-3.6	8.7	8.5	8.3	-2.2	-4.1
74	GEBAEUDEREINIG., ABFALLBES. U. A. HYGIEN. EINR.	502.9	501.1	-0.4	509.4	500.3	502.0	0.3	-1.5
7419	DARUNTER: SONST. GEBAEUDEREINIGUNG U. AE. (O. FASSADEN)	467.3	465.5	-0.4	473.3	464.8	466.2	0.3	-1.5

*) OHNE DIE BESCHAEFFTIGTEN DER HANDWERKLICHEN NEBENBETRIEBE.
2) SYSTEMATIK DER WIRTSCHAFTSZWEIGE (WZ) REV., FASSUNG FUER DIE HANDWERKSZAEHLUNG 1977 (KURZBEZEICHNUNGEN).
2) FUER DAS HANDWERKLICHE BAUHAUPTGEWERBE WERDEN JEMEILS DIE ANGABEN DER MONATLICHEN BERICHTERSTATTUNG IM BAUGEWERBE UEBERNOMMEN.

BUNDESGBIET

HANDWERKS *)

ZWEIGEN

1991 4.VJ	1992 1.VJ	1992 2.VJ	1992 3.VJ	1992 4.VJ	1993 1.VJ	1993 2.VJ	1993 3.VJ	1993 4.VJ	1994 1.VJ	VERÄNDERUNG 1. VJ 1994 GEGEN 4. VJ 1993	VERÄNDERUNG 1. VJ 1994 GEGEN 1. VJ 1993	NR. DER SYSTE- MATIK 1)
1000										%		
3871.8	3816.8	3848.0	3934.6	3905.5	3818.3	3843.9	3913.3	3960.4	3778.9	-2.1	-1.0	0-7
1437.9	1419.4	1420.6	1444.7	1442.3	1418.8	1411.2	1430.0	1419.3	1395.6	-1.7	-1.6	2
28.0	27.7	29.1	29.5	28.6	27.4	29.2	29.5	28.4	27.9	-1.9	1.6	22
23.2	22.9	24.0	24.4	23.6	22.6	24.1	24.4	23.4	23.0	-1.8	1.7	222
118.6	117.5	117.1	118.7	118.3	116.3	116.7	118.3	115.5	113.5	-1.7	-2.5	23
81.6	81.2	80.7	82.1	81.5	80.3	80.5	81.5	79.4	77.8	-1.9	-3.1	2391
18.9	18.4	18.5	18.5	18.7	18.3	18.3	18.7	18.5	18.3	-1.0	0.1	2396
380.8	377.5	376.7	385.0	379.0	371.9	366.6	370.5	365.5	357.8	-2.1	-3.8	24
38.2	37.6	37.6	38.9	38.8	38.4	37.6	37.5	37.3	36.9	-3.7	-6.5	240
121.2	120.6	120.6	120.9	118.1	114.7	112.5	112.3	109.8	108.8	-0.8	-5.1	242
180.8	179.1	178.5	184.4	181.8	179.3	177.7	181.5	179.7	175.1	-2.5	-2.3	2481
221.1	220.7	221.9	227.3	235.6	230.2	228.9	234.7	234.7	229.7	-2.2	-0.2	25
49.3	48.9	48.6	49.7	49.4	47.5	47.3	49.0	48.0	46.9	-2.3	-1.1	250
105.3	105.4	108.1	111.1	118.2	116.3	115.6	118.5	119.1	116.7	-2.1	0.3	252
23.3	22.3	21.9	22.1	22.4	21.9	21.7	22.2	22.4	21.7	-3.2	-0.7	259
176.5	173.5	173.0	176.3	176.1	175.0	173.1	174.8	173.8	171.8	-1.2	-1.8	26
51.9	50.7	50.5	52.2	52.0	52.3	51.1	52.1	52.3	51.4	-1.7	-1.8	2611
83.6	82.4	82.1	82.9	83.1	82.3	81.9	82.4	81.4	80.9	-0.6	-1.6	2613/4
25.1	24.7	24.8	25.3	25.1	24.8	24.6	24.6	24.5	24.1	-1.8	-2.7	2681
50.5	49.1	47.9	47.9	47.9	46.2	45.0	45.5	45.5	44.4	-2.4	-4.0	27
31.8	31.0	30.0	30.4	30.4	29.5	28.5	29.0	28.9	28.2	-2.3	-4.5	276
9.0	8.8	8.7	8.4	8.3	7.9	8.0	7.9	8.0	7.7	-2.7	-2.6	279
445.5	436.7	438.2	442.8	439.9	435.0	435.0	439.6	439.0	434.3	-1.1	-0.2	28/9
257.5	252.8	254.7	259.3	255.9	254.5	253.5	257.6	257.3	255.3	-0.7	0.3	284
168.9	165.0	164.5	164.2	164.9	161.5	162.4	162.8	162.4	159.8	-1.6	-1.1	2914
1484.1	1458.8	1486.8	1521.9	1508.8	1463.4	1502.4	1535.8	1513.2	1471.0	-2.8	0.5	3
762.1	744.7	764.5	778.7	774.4	747.4	774.2	789.1	775.0	749.1	-3.3	0.2	30
722.0	714.2	722.3	743.2	734.4	716.0	728.2	746.7	738.2	721.9	-2.2	0.8	31
118.3	117.6	117.7	120.2	119.8	117.2	117.5	121.0	121.4	120.4	-0.8	2.8	3101
122.2	121.5	122.3	125.5	126.8	124.6	125.1	129.6	128.6	126.4	-1.7	1.5	3103
175.0	174.7	174.7	180.3	177.9	173.6	174.3	177.8	177.4	173.4	-2.2	-0.1	3105
20.0	19.9	20.0	20.4	20.3	20.1	20.0	20.5	20.5	20.2	-1.3	0.8	31621
164.0	159.3	165.0	171.0	162.3	156.0	165.1	169.2	162.1	154.5	-4.7	-1.0	31624/7
56.9	56.2	56.4	57.7	58.1	57.8	57.9	59.0	58.2	57.3	-1.5	-0.7	31631
48.4	47.7	48.5	50.6	51.2	49.8	51.2	52.4	52.9	52.6	-0.6	5.7	3165
220.9	219.7	218.9	221.7	221.2	217.9	215.9	217.7	215.0	210.1	-2.3	-3.6	4
207.5	206.4	205.7	208.4	207.8	204.9	203.1	204.8	202.3	197.7	-2.3	-3.5	43
26.0	25.7	26.1	25.6	25.4	26.1	26.2	26.5	26.2	25.6	-2.1	-1.9	431
10.9	10.6	10.5	10.3	10.3	10.3	9.9	9.8	9.9	9.7	-2.5	-6.4	432
18.8	18.4	18.2	18.6	18.4	17.7	17.1	17.6	17.3	16.8	-2.9	-5.5	434
108.8	109.9	109.0	111.6	111.2	109.2	108.3	109.2	107.1	104.5	-2.4	-4.3	436
43.1	41.9	41.9	42.2	42.5	41.5	41.7	41.7	41.8	41.2	-1.6	-0.8	433, 435-437, 439
726.4	716.5	719.3	743.8	730.8	715.8	712.0	727.4	710.5	699.8	-1.5	-2.2	7
208.1	204.1	202.1	210.2	203.0	199.5	197.5	199.9	197.8	195.8	-1.0	-1.9	73
22.2	21.9	21.7	21.7	21.3	20.9	20.9	20.8	20.1	20.0	-0.5	-4.3	731
178.7	173.0	171.5	179.4	172.6	169.8	167.9	170.4	169.1	167.4	-1.0	-1.4	7351
8.9	8.9	8.6	8.7	8.7	8.5	8.3	8.4	8.3	8.1	-2.3	-5.2	7391
499.6	493.9	498.7	514.8	509.2	497.9	496.2	508.6	494.4	495.7	-1.7	-2.4	74
464.1	458.8	463.3	478.3	473.3	462.5	460.9	472.4	459.1	451.1	-1.8	-2.5	7419

FRUEHERES
1 BESCHAEFFTIGTE DES
1.2 NACH GEMERBE

NR. DER SYSTEM- MATIK 1)	GEMERBEGLIEDERUNG	1992	1993	VERAEND. 1993 GEGEN 1992	1992 2.HJ	1993 1.HJ	1993 2.HJ	VERAENDERUNG 2.HJ 1993 GEGEN 1.HJ 1993	VERAENDERUNG 2.HJ 1993 GEGEN 2.HJ 1992
		1000	%		1000			%	
1-7	HANDWERK INSGESAMT	3872.0	3864.6	-0.2	3906.7	3846.5	3882.7	0.9	-0.6
1	BAU- UND AUSBAUGEMERBE	1031.8	1038.7	0.7	1046.4	1023.8	1053.5	2.9	0.7
	DARUNTER:								
101,102,	MAURER, BETON-, STAHLBETON- UND STRASSEN-								
107	BAUER 2)	563.4	564.3	0.2	570.7	557.3	571.3	2.5	0.1
106	ZIMMERER 2)	59.2	62.1	4.9	60.5	60.8	63.5	4.5	5.0
106	DACHDECKER 2)	70.8	71.8	1.4	71.8	70.9	72.7	2.6	1.9
109	FLIESEN-, PLATTEN- UND MOSAIKLEGER	37.3	38.8	4.1	38.0	38.1	39.5	3.6	4.0
110	BETONSTEIN- UND TERRAZZOHERSTELLER	7.5	7.4	-1.2	7.6	7.3	7.5	2.1	-1.4
113	STEINMETZEN UND STEINBILDHAUER	16.7	16.8	0.6	17.0	16.5	17.1	4.0	0.6
114	STUKKATEURE 2)	46.2	46.9	3.7	45.7	46.0	47.7	3.6	4.3
115	MALER UND LACKIERER	177.3	175.4	-1.1	180.2	172.2	178.6	3.7	-0.9
2	ELEKTRO- UND METALLGEMERBE	1187.5	1178.6	-0.7	1194.6	1176.8	1180.5	0.3	-1.2
	DARUNTER:								
201	METALLBAUER	146.2	144.7	-1.0	146.9	145.0	144.4	-0.5	-1.7
204	MASCHINENBAUMECHANIKER	78.3	74.3	-5.1	78.2	75.2	73.4	-2.3	-6.1
207,207A	MECHANIKER (NAEHMASCHINEN-, ZWEIRADMECH.),								
	KUELTEANLAGENBAUER	20.7	20.0	-3.3	20.8	20.2	19.8	-1.8	-4.8
209	KRAFTFAHRZEUGMECHANIKER	269.6	268.3	-0.5	271.7	268.5	268.1	-0.2	-1.3
211	LANDMASCHINENMECHANIKER	24.8	24.2	-2.3	24.8	24.2	24.2	0.4	-2.0
214,215	KLEMPNER, GAS- UND WASSERINSTALLATEURE	124.5	124.5	-0.0	125.4	123.5	125.5	1.6	0.1
216	ZENTRALHEIZUNGS- UND LUEFTUNGSBAUER	125.1	126.4	2.7	126.7	126.9	129.9	2.4	2.6
218	ELEKTROINSTALLATEURE	197.8	197.0	-0.4	199.8	195.8	198.2	1.2	-0.8
222	RADIO- UND FERNSEHTECHNIKER	28.7	27.6	-3.8	28.6	27.9	27.2	-2.5	-4.8
223	UHRMACHER	14.7	14.4	-2.2	14.6	14.4	14.4	-0.2	-1.1
3	HOLZGEMERBE	224.0	226.3	1.0	225.4	225.9	226.7	0.3	0.6
	DARUNTER:								
301	TISCHLER	187.7	189.5	1.0	188.9	189.3	189.8	0.3	0.5
4	BEKLEIDUNGS-, TEXTIL- UND LEDERGEMERBE	79.5	75.6	-4.9	78.6	76.2	75.0	-1.6	-4.6
	DARUNTER:								
401,402	HERRENSCHNEIDER, DAMENSCHNEIDER	14.8	13.2	-10.9	14.5	13.5	13.0	-3.9	-10.3
413	SCHUHMACHER	13.9	12.9	-7.3	13.6	13.0	12.7	-2.5	-7.0
418	RAUMAUSSTATTER	27.8	27.7	-0.4	27.8	27.7	27.7	0.1	-0.4
5	NAHRUNGSMITTELGEMERBE	484.2	482.2	-0.4	485.3	481.0	483.4	0.5	-0.4
	DARUNTER:								
501	BAECKER	240.2	240.9	0.3	241.9	239.8	242.0	0.9	0.0
502	KONDITIONEN	37.5	36.9	-1.7	37.3	37.0	36.8	-0.5	-1.5
503	FLEISCHER	186.4	184.4	-1.1	185.9	184.2	184.5	0.1	-0.8
6	GEMERBE FUER GESUNDHEITS- UND KOERPERPFLEGE SOWIE REINIGUNGSGEMERBE	773.3	772.3	-0.1	783.2	771.7	773.0	0.2	-1.3
	DARUNTER:								
601	AUGENOPTIKER	25.3	26.5	4.6	25.6	25.8	27.2	5.5	6.2
606	ZAHNTECHNIKER	55.2	60.9	10.4	57.4	61.0	60.9	-0.2	6.1
607	FRISEURE	175.9	170.9	-2.8	177.0	171.3	170.6	-0.4	-3.6
608,610	TEXTILREINIGER	21.9	20.8	-4.7	21.7	21.1	20.6	-2.0	-4.9
611	GEBAEUDEREINIGER	473.4	471.6	-0.4	479.7	471.1	472.2	0.2	-1.6
7	GLAS-, PAPIER-, KERAMISCHE UND SONSTIGE GEW.	91.9	91.0	-1.0	92.3	91.2	90.7	-0.5	-1.7
	DARUNTER:								
701	GLASER	23.3	23.3	-0.0	23.5	23.2	23.4	0.9	-0.1
707	FOTOGRAFEN	11.0	10.7	-2.6	11.0	10.8	10.6	-2.0	-3.0
709	BUCHDRUCKER: SCHRIFTSETZER, DRUCKER	23.7	23.4	-1.2	23.9	23.6	23.3	-1.1	-2.6

*) OHNE DIE BESCHAEFFTIGTEN DER HANDWERKLICHEN NEBENBETRIEBE.

1) NACH DEM VERZEICHNIS DER GEMERBE, DIE ALS HANDWERK BETRIEBEN WERDEN KOENNEN (ANLAGE A DER HANDWERKSORDNUNG).

2) DIE ANGABEN FUER DIE POSITIONEN WERDEN DER MONATLICHEN BERICHTERSTATTUNG IM BAUHAUPTGEMERBE IN DER GLIEDERUNG NACH WIRTSCHAFTSZWEIGEN ENTNOMMEN UND NACH GEMERBEZWEIGEN UMGESCHLUESSELT.

BUNDES GEBIET
HANDWERKS *)
ZWEIGEN

1991 4.VJ	1992 1.VJ	1992 2.VJ	1992 3.VJ	1992 4.VJ	1993 1.VJ	1993 2.VJ	1993 3.VJ	1993 4.VJ	1994 1.VJ	VERÄNDERUNG 1. VJ 1994 GEGEN 4. VJ 1993		1. VJ 1994 GEGEN 1. VJ 1993	NR. DER SYSTE- MATIK 1)
1000										%			
3871.8	3816.8	3848.0	3834.6	3905.5	3818.3	3843.9	3813.3	3860.4	3778.9	-2.1	-1.0	1-7	
1027.4	1004.4	1032.5	1055.2	1042.4	1004.7	1043.5	1064.4	1041.7	1006.8	-3.4	0.2	1	
561.4	548.8	565.5	574.7	567.6	547.0	567.5	576.6	564.6	547.1	-3.1	0.0	101,102	
58.6	57.5	58.6	60.7	61.9	59.8	61.7	64.3	63.8	61.8	-3.1	3.5	107	
70.9	68.9	70.6	72.2	72.3	69.8	71.6	73.2	73.0	70.8	-3.0	1.4	106	
36.9	36.4	36.7	38.4	38.7	37.6	38.7	39.7	40.0	39.9	-0.3	6.0	108	
7.4	7.3	7.6	7.7	7.4	7.2	7.5	7.6	7.2	7.3	0.8	1.6	110	
16.3	16.1	16.9	17.2	16.7	16.0	17.0	17.3	16.7	16.4	-2.0	2.2	113	
44.9	44.3	45.0	45.8	46.2	45.4	47.1	48.3	47.1	44.0	-6.6	-3.2	114	
176.5	171.8	177.8	183.8	175.2	168.2	177.2	181.5	174.2	166.1	-4.7	-1.3	115	
1190.0	1177.6	1176.1	1203.1	1196.0	1172.1	1186.9	1188.9	1177.0	1153.8	-2.0	-1.6	2	
146.3	145.4	144.9	148.0	146.6	144.8	144.0	145.4	142.6	138.9	-2.6	-4.1	201	
78.7	78.3	78.2	78.7	77.2	75.0	73.4	73.8	72.6	72.1	-0.7	-3.9	204	
20.5	20.4	20.8	20.9	20.6	20.0	20.1	20.0	19.2	18.8	-2.1	-5.9	207,207A	
268.1	268.0	266.2	274.3	271.9	268.3	266.7	270.0	266.5	260.4	-2.3	-2.9	209	
25.3	24.5	24.8	24.7	24.8	24.0	24.0	24.5	23.9	23.5	-1.8	-1.9	211	
123.9	123.6	123.7	126.1	125.6	122.8	123.0	126.3	126.6	125.6	-0.8	2.3	214,215	
123.7	123.1	124.0	127.1	126.4	126.2	126.7	131.4	130.3	128.1	-1.7	1.6	216	
198.2	195.8	195.6	201.9	199.8	194.3	194.9	199.6	198.6	193.9	-2.4	-0.2	218	
29.4	28.6	28.3	28.6	28.8	27.9	27.0	27.3	27.3	26.7	-2.4	-4.5	222	
15.6	14.7	14.7	14.4	14.8	14.3	14.4	14.4	14.4	14.0	-2.7	-1.9	223	
224.7	221.9	221.7	226.5	226.9	226.0	224.7	227.8	226.3	223.6	-1.2	-1.1	3	
188.3	186.0	185.8	189.9	190.1	189.4	188.2	190.8	189.4	187.1	-1.2	-1.2	301	
82.1	79.9	79.3	78.6	78.1	76.1	74.5	75.2	75.1	73.6	-2.1	-3.4	4	
16.0	15.2	14.6	14.5	14.3	13.3	13.0	13.1	12.7	12.2	-4.1	-8.8	401,402	
14.3	14.0	14.1	13.6	13.4	13.0	12.7	12.6	12.7	12.4	-2.7	-4.4	413	
28.1	27.7	27.7	27.9	27.8	27.8	27.3	27.7	28.0	27.8	-1.0	-0.1	418	
488.1	481.0	482.6	487.2	484.1	479.9	480.0	484.9	483.8	478.6	-1.1	-0.3	5	
240.6	237.3	239.0	243.9	240.7	239.7	239.0	243.0	242.9	240.9	-0.8	0.5	501	
38.7	37.3	37.6	37.3	37.2	37.0	36.8	36.9	36.5	36.4	-0.4	-1.5	502	
188.8	186.5	186.0	185.7	186.2	183.3	184.2	184.7	184.2	181.2	-1.6	-1.1	503	
767.3	760.5	765.1	791.3	785.2	768.6	764.3	781.0	765.9	753.5	-1.6	-2.0	6	
25.0	25.0	25.1	25.7	26.0	25.7	25.8	27.6	27.9	27.2	-2.6	5.8	601	
51.7	52.9	54.4	56.5	62.1	60.8	60.3	60.9	61.4	60.0	-2.2	-1.3	606	
177.8	174.3	172.8	180.6	174.0	171.0	169.0	171.6	170.3	168.6	-1.0	-1.4	607	
22.2	22.1	21.8	21.8	21.4	21.0	20.9	20.8	20.1	20.0	-0.5	-4.6	608,610	
468.8	464.9	469.6	484.6	480.0	468.7	467.0	478.4	465.0	456.8	-1.8	-2.5	611	
92.3	91.5	90.7	92.7	92.9	90.9	90.1	91.1	90.6	89.1	-1.6	-2.1	7	
23.2	23.3	23.1	23.6	23.7	23.2	22.9	23.7	23.5	23.1	-1.4	-0.2	701	
11.3	11.1	10.8	11.0	11.1	10.8	10.7	10.7	10.5	10.3	-2.1	-4.5	707	
23.8	23.4	23.5	24.1	23.9	23.5	23.4	23.2	23.3	22.8	-1.9	-2.7	709	

NR. DER SYSTEMATIK 1)	WIRTSCHAFTSGLIEDERUNG	1992	1993	VERÄND. 1993 GEGEN 1992	1992 2.HJ	1993 1.HJ	1993 2.HJ	VERÄNDERUNG 1993 GEGEN 1.HJ 1993	VERÄNDERUNG 1993 GEGEN 2.HJ 1992
		MILL. DM		%	MILL. DM		MILL. DM		%
0-7	HANDWERK INSGESAMT	527688.1	504048.1	-4.5	286084.0	231350.6	272698.5	17.8	-4.7
2	VERARBEITENDES GEWERBE	221575.8	210596.4	-5.0	115684.8	100974.9	109620.5	8.8	-5.2
22	DARUNTER: GEWINNUNG U. VERARBEITUNG VON STEINEN UND ERDEN, FEINKERAMIK, GLAS	4319.6	4406.8	2.0	2462.7	1906.2	2500.5	31.2	1.5
222	DARUNTER: VERARB.V. STEINEN U. ERDEN (O. GROBK., SCHLEIFM.)	3609.8	3681.9	2.0	2055.6	1596.5	2085.4	30.6	1.5
23	METALLERZEUGUNG U. -BEARBEITUNG	17227.3	16270.5	-5.6	9409.0	7290.9	8979.6	23.2	-4.6
2391	DARUNTER: SCHLOSSEREI, SCHMIEDEREI U. AE., ANG	11350.5	10765.7	-5.2	6265.0	4771.6	5994.1	25.6	-4.3
2396	REPARATURWERKSTÄTTEN FÜR LANDMASCHINEN	3399.0	3164.1	-6.9	1793.0	1470.0	1694.0	15.2	-6.5
24	STAHL-, MASCHINEN- U. FAHRZEUGBAU, H.V. ADV.-EINR.	83456.7	76893.3	-7.9	42130.0	37941.6	38951.6	2.7	-7.5
240	DARUNTER: H.V. STAHL- U. L. METALLKONSTRUKT., WEICHENBAU	6802.0	6206.1	-8.0	3814.3	2745.4	3460.7	26.1	-9.3
242	MASCHINENBAU	19223.1	18088.2	-6.9	9746.6	8830.5	9257.8	4.8	-5.0
2491	REP.V. KRAFTFAHRZEUG, FAHRRAED., LACKIERUNG	50084.9	45706.8	-8.7	24763.9	22983.3	22723.6	-1.1	-8.2
26	ELEKTROTECHNIK, FEINMECHANIK, H.V. EBM-WAREN USW.	29573.6	27650.1	-6.5	15879.9	13135.2	14514.8	10.5	-8.6
260	DARUNTER: ELEKTROTECHNIK	7692.0	7227.6	-6.0	4154.8	3425.9	3801.8	11.0	-8.5
262	FEINMECHANIK, OPTIK	13496.2	12596.8	-6.7	7184.4	6045.3	6551.6	8.4	-6.8
269	REPARATUR V. GEBRAUCHSGÜTERN D. UNTER-ABT. 26	2946.9	2804.4	-4.8	1629.7	1276.8	1527.5	19.6	-6.3
28	HOLZ-, PAPIER- UND DRUCKGEWERBE	25069.7	24528.0	-2.2	13508.0	11244.4	13283.6	18.1	-1.7
2811	DARUNTER: H.V. BAUELEMENTEN A. HOLZ (O. FERTIGTEILBAUTEN)	7330.4	7286.7	-0.6	4140.0	3133.3	4153.4	32.6	0.9
2813/4	H.V. HOLZMOBELN U. SONSTIGEN HOLZWAREN	12052.6	11695.3	-3.0	6342.1	5570.1	6125.2	10.0	-3.4
2891	DRUCKEREI	3936.8	3842.9	-2.4	2076.5	1767.1	2076.9	17.5	-0.0
27	LEDER-, TEXTIL- UND BEKLEIDUNGSGEWERBE	3964.6	3927.5	-0.9	2130.2	1803.7	2123.8	17.7	-0.3
278	DARUNTER: BEKLEIDUNGSGEWERBE	2515.9	2514.5	-0.1	1363.8	1143.2	1371.3	20.0	0.5
279	REP.V. SCHUHEN, GEBRAUCHSGÜTERN A. LEDER U. AE.	501.0	473.9	-5.4	254.4	229.4	244.5	6.6	-3.9
28/9	ERNAHRUNGSGEWERBE, TABAKVERARBEITUNG	54152.8	53254.7	-1.7	28199.6	25879.3	27375.4	5.8	-2.9
284	DARUNTER: H.V. BACKWAREN	21161.1	21997.5	4.0	10877.2	10613.2	11384.4	7.3	4.7
2914	FLEISCHVERARBEITUNG (OH. TALGSCHMELZEN U. AE.)	26693.4	25019.8	-6.3	14042.4	12239.1	12780.7	4.4	-9.0
3	BAUGEWERBE	211270.7	206325.9	-2.3	122939.2	87080.6	119245.3	36.9	-3.0
30	BAUHAUPTGEWERBE 2)	117002.6	114352.5	-2.3	68361.1	48300.1	66052.4	36.8	-3.4
31	AUSBAUGEWERBE	94268.1	91973.4	-2.4	54578.1	38780.5	53192.9	37.2	-2.5
3101	DARUNTER: KLEMPNEREI, GAS- U. WASSERINSTALLATION	15748.5	15402.3	-2.2	9227.7	6327.4	9074.9	43.4	-1.7
3103	INST. V. HEIZUNGS-, KLIMA- U. GESUNDH. TECHN. ANL.	20181.7	19755.4	-2.1	11883.8	8083.0	11672.5	44.4	-1.8
3105	ELEKTROINSTALLATION	21597.6	20732.6	-3.8	12502.3	9150.6	11581.9	26.6	-7.4
31621	GLASERGEWERBE	2996.3	2996.2	-0.0	1700.9	1284.8	1710.4	33.1	0.6
31624/7	MALER- U. LACKIERERGEWERBE, TAPETENKLEBEREI	15198.3	14799.4	-2.6	8960.4	6105.8	8693.6	42.4	-3.0
31631	BAUTISCHLEREI	7492.9	7681.5	2.5	4218.7	3292.5	4399.0	33.3	4.0
3166	FUSSBODEN-, FLIESEN- U. PLATTENLEGEREI	8361.5	8408.0	0.6	4817.4	3550.8	4857.2	36.8	0.8
4	HANDEL	74135.7	66191.6	-10.7	36845.6	33065.2	33126.3	0.2	-10.1
43	DARUNTER: EINZELHANDEL (EH)	65616.6	58503.5	-10.8	32380.9	29461.1	29042.4	-1.4	-10.3
431	DAVON: EH.M. NÄHRUNGSMITTELN, GETRÄNKEN, TABAKWAREN	3957.9	3688.7	-6.8	1992.9	1795.5	1893.2	5.4	-5.0
432	EH.M. TEXTILIEN, BEKLEIDG., SCHUHEN, LEDERWAREN	1287.0	1220.6	-5.2	703.5	568.5	654.1	15.6	-7.0
434	EH.M. ELEKTROTECHN. ERZEUGNISSEN, MUSIKINSTR.	3682.6	3395.7	-7.8	2049.4	1540.8	1854.8	20.4	-9.5
436	EH.M. FAHRZEUGEN	48353.3	42130.0	-12.9	23022.2	21978.9	20151.2	-8.3	-12.5
437, 438, 439	UEBRIGER EINZELHANDEL	8335.9	8068.5	-3.2	4612.8	3579.4	4489.1	25.4	-2.7
7	Dienstleistungen v. Unternehmen u. fr. Berufen	20230.7	20506.2	1.4	10374.6	10025.2	10481.0	4.5	1.0
73	DARUNTER: WAESCH., KOERPERPFLG. U. A. PERSOENL. DIENSTL.	9070.6	9034.6	-0.4	4642.1	4389.1	4645.5	5.8	0.1
731	DARUNTER: WAESCHEREI, REINIGUNG	1208.0	1197.6	-0.9	614.4	588.0	609.6	3.7	-0.8
7351	FRISEURGEWERBE	6929.9	6979.0	0.7	3528.3	3399.0	3579.9	5.3	1.5
7391	FOTOGRAFISCHES GEWERBE	861.7	787.8	-8.6	463.2	367.6	420.2	14.3	-9.3
74	GEBÄUDEREINIG., ABFALLBES. U. A. HYGIEN. EINR.	9373.8	9666.2	3.1	4815.3	4755.7	4910.5	3.3	2.0
7419	DARUNTER: SONST. GEBÄUDEREINIGUNG U. AE. (O. FASSADEN)	7594.2	7833.1	3.1	3903.4	3854.7	3978.3	3.2	1.9

*) OHNE DEN UMSATZ DER HANDWERKLICHEN NEBENBETRIEBE, OHNE UMSATZSTEUER.
1) SYSTEMATIK DER WIRTSCHAFTSZEIGEN (WZ) REV., FASSUNG FÜR DIE HANDWERKSZÄHLUNG 1977 (KURZBEZEICHNUNGEN).
2) FÜR DAS HANDWERKLICHE BAUHAUPTGEWERBE WERDEN JEWEILS DIE ANGABEN DER MONATLICHEN BERICHTERSTATTUNG IM BAUGEWERBE ÜBERNOMMEN.

BUNDESSEKTOR

HANDELS- (*)

ZWEIGEN

1991 4. VJ	1992 1. VJ	1992 2. VJ	1992 3. VJ	1992 4. VJ	1993 1. VJ	1993 2. VJ	1993 3. VJ	1993 4. VJ	1994 1. VJ	VERÄNDERUNG 1. VJ 1994 GEGEN 4. VJ 1993	VERÄNDERUNG 1. VJ 1994 GEGEN 1. VJ 1993	NR. DER SYSTEM- MATIK 1)
MILL. DM										%		
139456.4	111440.3	130143.9	132160.2	153923.8	105082.5	126268.2	128809.0	143889.5	110099.6	-23.5	4.8	0-7
57096.7	50135.2	55755.8	54834.7	60850.2	47721.4	53253.5	52386.3	57234.2	49005.2	-14.4	2.7	2
1187.8	694.0	1162.9	1151.6	1311.1	632.6	1273.7	1232.6	1267.9	779.3	-38.5	23.2	22
992.6	583.3	971.0	961.4	1094.1	531.9	1064.6	1027.5	1057.9	653.1	-38.3	22.8	222
4803.9	3646.6	4171.7	4350.0	5059.1	3253.4	4037.5	4178.5	4801.1	3399.2	-29.2	4.5	23
3142.1	2438.9	2646.6	2890.9	3374.1	2184.6	2587.0	2759.9	3234.2	2245.2	-30.6	2.8	2391
975.0	679.5	926.6	836.9	957.1	600.0	870.1	816.9	877.2	662.9	-24.4	10.5	2395
20485.0	19416.7	21910.0	20547.5	21582.5	17892.6	20049.0	19001.2	19950.4	18402.4	-7.8	2.8	24
1811.3	1265.8	1522.0	1660.9	2153.3	1345.0	1400.4	1543.0	1917.7	1335.5	-30.4	-0.7	240
5027.4	4513.7	4963.8	4855.8	4889.8	4260.3	4570.1	4462.2	4795.6	4437.0	-7.5	4.1	242
11779.1	11871.6	13449.4	12184.3	12579.6	10692.7	12290.6	11294.2	11429.4	10979.3	-3.9	2.7	2491
7531.3	6564.6	7129.0	7047.4	8832.5	6314.6	6820.6	6714.1	7800.7	6653.4	-14.7	5.4	25
2043.9	1683.4	1853.7	1955.4	2199.4	1654.9	1770.9	1775.0	2026.8	1645.9	-18.8	-0.5	250
3169.8	2986.5	3325.3	3132.2	4052.3	2859.4	3185.8	3089.7	3461.9	3148.2	-9.1	10.1	252
925.7	679.6	637.6	675.1	954.6	649.0	627.8	633.1	894.4	652.6	-27.0	0.6	259
6916.5	5512.7	6049.0	6008.3	7499.7	5335.1	5909.3	6026.1	7257.5	5474.6	-24.6	2.6	26
2071.7	1501.8	1688.6	1787.4	2352.6	1430.3	1703.0	1821.1	2332.3	1549.2	-33.6	8.3	2611
3246.3	2723.8	2986.6	2851.5	3490.7	2675.5	2894.6	2809.6	3315.6	2675.1	-18.3	-0.0	2613/4
1111.7	907.5	951.8	949.0	1127.5	865.1	902.0	973.6	1102.3	874.4	-20.7	1.1	2681
1151.4	894.8	939.7	950.3	1179.9	868.7	935.0	973.6	1150.2	910.6	-20.8	4.8	27
740.2	568.0	584.0	602.3	761.5	556.3	586.8	620.3	751.0	588.2	-21.7	5.7	276
137.6	115.2	131.4	118.9	135.6	104.0	125.5	119.6	124.8	104.7	-16.1	0.7	279
14065.7	12530.5	13422.7	13845.2	14354.5	12585.0	13294.3	13351.5	14023.9	12521.9	-10.7	-0.5	28/9
5413.6	4988.2	5295.8	5301.3	5575.9	5215.7	5397.5	5532.9	5851.5	5360.3	-8.4	2.8	284
7020.1	6084.2	6566.9	6947.6	7094.8	5903.9	6335.2	6236.4	6544.2	5712.5	-12.7	-3.2	2914
59444.1	38591.4	49740.1	54870.4	68068.8	36966.7	50113.9	55389.1	63856.2	40316.4	-36.9	9.1	3
32349.4	20470.4	28171.1	31345.8	37015.3	19726.6	28573.5	31621.3	34431.1	21550.4	-37.4	9.2	30
27094.7	18121.0	21569.0	23524.5	31053.6	17240.2	21540.4	23767.8	29425.1	18766.0	-36.2	8.9	31
4795.6	2970.8	3650.0	3917.5	5310.2	2825.3	3502.1	3936.4	5138.5	3188.5	-38.3	12.2	3101
6184.7	3909.5	4388.4	4898.6	6985.1	3667.4	4415.6	5105.0	6567.4	4086.4	-37.8	11.4	3103
6086.6	4375.6	5119.7	5391.6	7110.7	4201.7	4949.0	5144.8	6437.1	4282.0	-33.5	1.9	3105
837.2	591.7	703.6	743.0	957.9	589.0	695.8	763.4	947.0	616.2	-34.9	4.6	31621
4307.5	2704.0	3533.9	4091.4	4869.0	2507.4	3598.3	4051.9	4641.8	2755.8	-40.6	8.9	31624/7
2126.1	1500.3	1773.9	1804.1	2414.6	1456.6	1835.9	1962.7	2426.4	1639.2	-32.4	12.5	31631
2211.8	1595.5	1948.6	2119.8	2697.6	1534.4	2016.4	2241.5	2615.7	1748.1	-33.2	13.9	3165
17860.8	17808.5	19481.6	17223.7	19621.9	15409.4	17655.8	15725.0	17401.3	15713.3	-9.7	2.0	4
15798.4	15897.6	17338.2	15233.8	17147.1	13757.3	15703.8	13888.2	15154.2	14025.4	-7.4	1.9	43
1022.4	946.9	1018.1	982.9	1010.1	854.6	930.9	924.6	968.6	838.5	-13.4	-3.0	431
398.0	275.6	307.9	303.8	399.8	267.3	299.3	291.6	362.5	253.7	-30.0	-5.1	432
1126.3	833.2	800.0	834.9	1214.4	784.9	755.9	781.4	1073.4	757.4	-29.4	-3.5	434
10803.0	12095.5	13295.6	11145.3	11876.9	10195.8	11783.1	9959.9	10191.3	10466.2	2.7	2.7	438
2448.7	1746.4	1976.7	1966.9	2645.9	1644.8	1934.6	1930.7	2558.4	1709.7	-33.2	3.9	433, 435-437, 439
4935.8	4804.3	5051.7	5120.0	5254.6	4889.9	5135.2	5201.7	5279.3	4967.7	-5.9	1.6	7
2265.0	2146.5	2282.0	2290.4	2351.7	2120.8	2268.3	2307.2	2338.3	2179.0	-6.8	2.7	73
306.2	287.3	306.2	302.9	311.5	277.6	310.4	301.7	307.9	276.7	-10.1	-0.3	731
1707.7	1851.2	1750.3	1750.0	1778.3	1655.8	1743.2	1779.7	1800.2	1712.3	-4.9	3.4	7361
234.4	190.9	207.6	219.5	243.7	170.5	197.1	208.1	212.1	172.9	-18.5	1.4	7391
2234.1	2235.5	2323.0	2375.9	2439.5	2340.4	2415.3	2435.9	2474.6	2349.3	-5.1	0.4	74
1808.4	1808.5	1882.3	1926.0	1977.4	1897.8	1957.0	1973.7	2004.7	1903.5	-5.0	0.3	7419

NR. DER SYSTE- MATIK 1)	GEWERBEGLIEDERUNG	1992	1993	VERAEND. 1993 GEGEN 1992	1992 2.HJ	1993 1.HJ	1993 2.HJ	VERAENDERUNG 2.HJ 1993 GEGEN 1.HJ 1993	VERAENDERUNG 2.HJ 1993 GEGEN 2.HJ 1992
		MILL. DM	%		MILL. DM			%	
1-7	HANDWERK INSGESAMT	527668.1	504049.1	-4.5	266084.0	231350.6	272698.5	17.9	-4.7
1	BAU- UND AUSBAUGEWERBE	145089.9	142040.6	-2.1	84624.1	60038.8	82001.9	36.6	-3.1
	DARUNTER:								
101,102,	MAURER, BETON-, STAHLBETON- UND STRASSEN-								
107	BAUER 2)	86948.9	84777.7	-2.5	50830.3	35817.8	48959.8	36.7	-3.7
106	ZIMMERER 2)	8005.9	8243.6	3.0	4704.0	3449.4	4794.2	39.0	1.9
106	DACHDECKER 2)	10218.4	9918.5	-2.9	5989.2	4142.1	5776.4	39.5	-3.7
109	FLIESEN-, PLATTEN- UND MOSAIKLEGER	5800.9	5993.1	3.3	3330.8	2531.7	3461.4	36.7	3.9
110	BETONSTEIN- UND TERRAZZOHERSTELLER	1534.5	1444.8	-5.8	880.3	632.7	812.0	28.3	-7.8
113	STEINMETZEN UND STEINBILDHAUER	2208.7	2312.5	4.7	1253.4	1008.3	1304.2	29.3	4.1
114	STUKKATEURE 2)	5782.6	5390.4	-6.8	3331.4	2313.0	3077.4	33.0	-7.6
115	MALER UND LACKIERER	16120.4	15646.3	-2.9	9423.2	6544.9	9101.4	39.1	-3.4
2	ELEKTRO- UND METALLGEWERBE	239744.8	221539.2	-7.6	125836.7	104819.1	116720.1	11.4	-7.2
	DARUNTER:								
201	METALLBAUER	22964.9	21920.0	-4.5	12776.7	9773.8	12146.2	24.3	-4.9
204	MASCHINENBAUMECHANIKER	14279.3	13159.6	-7.8	7207.1	6282.5	6877.2	9.5	-4.6
207,207A	MECHANIKER (NAEHMASCHINEN-, ZWEIRADMECH.),								
	KAEHLTEANLAGENBAUER	3489.6	3392.1	-2.8	1740.7	1713.3	1678.8	-2.0	-3.6
209	KRAFTFAHRZEUGMECHANIKER	97612.0	87189.6	-10.7	47265.0	44811.0	42388.5	-5.4	-10.3
211	LANDMASCHINENMECHANIKER	5871.5	5286.7	-10.0	3040.1	2528.9	2757.8	9.0	-8.3
214,215	KLEMPNER, GAS- UND WASSERINSTALLATEURE	16393.9	15984.6	-2.5	9567.9	6607.1	9377.5	41.9	-2.0
216	ZENTRALHEIZUNGS- UND LUEFTUNGSBAUER	20269.8	19840.2	-2.1	11900.9	8151.8	11688.4	43.4	-1.8
218	ELEKTROINSTALLATEURE	24940.6	23499.8	-5.8	14165.2	10443.2	13056.5	25.0	-7.8
222	RADIO- UND FERNSEHTECHNIKER	5042.3	4513.1	-10.5	2791.6	2063.2	2449.9	18.7	-12.2
223	UHRMACHER	2412.9	2361.5	-2.5	1502.8	899.4	1452.1	61.5	-3.4
3	HOLZGEWERBE	32414.1	32256.4	-0.5	17759.5	14512.3	17744.1	22.3	-0.1
	DARUNTER:								
301	TISCHLER	27157.2	27066.3	-0.3	14857.8	12196.2	14871.0	21.9	0.1
4	BEKLEIDUNGS-, TEXTIL- UND LEDERGEWERBE	8104.1	7817.1	-3.5	4313.4	3662.2	4154.9	13.5	-3.7
	DARUNTER:								
401,402	HERRENSCHNEIDER, DAMENSCHNEIDER	758.4	737.8	-2.7	389.3	356.8	381.0	6.8	-2.1
415	SCHUHMACHER	1097.3	1036.0	-5.6	564.1	507.7	528.3	4.1	-6.3
418	RAUMAUSSATZER	3426.6	3322.7	-3.0	1856.4	1522.8	1799.9	18.2	-3.0
5	NAHRUNGSMITTELGEWERBE	61119.8	59912.5	-2.0	31713.4	29177.6	30734.9	5.3	-3.1
	DARUNTER:								
501	BAECKER	20145.5	20964.8	4.1	10376.8	10101.7	10863.1	7.5	4.7
502	KONDIATOREN	2921.5	2964.7	1.5	1482.8	1448.7	1516.1	4.7	2.2
503	FLEISCHER	33901.4	31887.3	-5.9	17707.8	15637.0	16250.3	3.9	-8.2
6	GEWERBE FUER GESUNDHEITS- UND KOERPERPFLEGE SOWIE REINIGUNGSGEWERBE	27485.7	27046.0	-1.6	14370.7	13131.7	13914.3	6.0	-3.2
	DARUNTER:								
601	AUGENOPTIKER	3695.6	3736.2	1.1	1938.8	1781.6	1954.6	9.7	0.8
606	ZAHNTECHNIKER	5813.1	5087.7	-12.5	3208.5	2420.0	2687.6	10.2	-16.9
607	FRISEURE	6889.3	6932.9	0.6	3505.8	3380.5	3552.4	5.1	1.3
608,610	TEXTILREINIGER	1204.9	1187.7	-1.4	612.3	585.0	602.7	3.0	-1.6
611	GEBAEUDEREINIGER	7539.1	7795.5	3.4	3881.5	3843.8	3951.7	2.8	1.8
7	GLAS-, PAPIER-, KERAMISCHE UND SONSTIGE GEW.	13709.6	13437.3	-2.0	7466.2	6009.0	7428.3	23.6	-0.5
	DARUNTER:								
701	GLASER	3499.9	3477.6	-0.6	1963.5	1491.0	1986.6	33.2	1.2
707	FOTOGRAFEN	1217.3	1162.7	-4.5	664.6	532.9	629.8	18.2	-6.2
709	BUCHDRUCKER: SCHRIFTSETZER, DRUCKER	3734.0	3646.9	-2.3	1983.8	1672.3	1974.6	18.1	-0.5

*) OHNE DEN UMSATZ DER HANDWERKLICHEN NEBENBETRIEBE, OHNE UMSATZSTEUER.

1) NACH DEM VERZEICHNIS DER GEWERBE, DIE ALS HANDWERK BETRIEBEN WERDEN KOENNEN (ANLAGE A DER HANDWERKSORDNUNG).

2) DIE ANGABEN FUER DIE POSITIONEN WERDEN DER MONATLICHEN BERICHTERSTATTUNG IM BAUHAUPTGEWERBE IN DER GLIEDERUNG NACH WIRTSCHAFTSZWEIGEN ENTNOMMEN UND NACH GEWERBEZWEIGEN UMGESCHLUESSELT.

BUNDESSEBIET
HANDWERKS *)
ZWEIGEN

1991 4.VJ	1992 1.VJ	1992 2.VJ	1992 3.VJ	1992 4.VJ	1993 1.VJ	1993 2.VJ	1993 3.VJ	1993 4.VJ	1994 1.VJ	VERÄNDERUNG		NR. DER SYSTE- MATIK 1)
										1. VJ 1994 GEGEN 4. VJ 1993	1. VJ 1994 GEGEN 1. VJ 1993	
MILL. DM										%		
139456.4	111440.3	130143.9	132160.2	153923.8	105082.5	126268.2	128809.0	143889.5	110099.6	-23.5	4.8	1-7
39990.5	25636.3	34829.6	38774.8	45849.3	24579.9	35468.9	39111.8	42890.0	27010.0	-37.0	9.9	1
24032.7	15140.4	20978.3	23335.5	27494.8	14488.2	21329.6	23460.0	25499.9	15852.0	-37.8	9.4	101,102
2183.6	1406.2	1895.6	2111.5	2592.6	1503.1	1946.3	2208.4	2585.8	1770.3	-31.5	17.8	107
2874.0	1767.8	2451.5	2756.5	3242.7	1704.3	2437.8	2785.4	2991.0	1750.0	-41.5	2.7	105
1556.6	1121.8	1348.4	1464.5	1866.3	1090.1	1441.6	1590.8	1870.6	1231.8	-34.1	13.0	106
394.0	262.2	392.0	433.5	446.8	237.6	395.2	417.9	394.1	293.0	-25.6	23.3	109
619.0	346.4	608.8	567.7	685.7	327.2	681.1	622.6	681.6	408.6	-40.1	24.9	110
1504.3	1054.9	1396.4	1561.9	1769.5	966.1	1347.0	1480.1	1597.3	1115.3	-30.2	15.4	113
4619.9	2934.5	3762.7	4322.5	5100.7	2731.7	3813.2	4255.7	4845.6	2974.3	-38.6	8.9	114
62164.8	53569.0	60339.1	57965.3	67871.4	48625.4	56193.7	54668.9	62051.2	50494.6	-18.6	3.8	2
6293.1	4792.7	5395.5	5776.3	7000.4	4636.2	5137.6	5498.2	6648.0	4657.8	-29.9	0.5	201
3742.7	3937.9	3734.3	3565.1	3642.0	2960.2	3322.3	3291.5	3596.6	3242.3	-9.6	9.5	204
801.1	738.4	1010.5	953.2	787.4	719.4	993.9	906.5	772.3	731.5	-5.3	1.7	207,207A
22266.2	23926.0	26421.0	23010.3	24254.7	20823.2	23887.8	21020.1	21368.4	21465.0	0.5	2.6	209
1562.6	1176.8	1654.6	1451.7	1588.3	1022.5	1506.5	1369.6	1388.2	1101.5	-20.6	7.7	211
4979.8	3119.0	3707.0	4085.4	5482.4	2974.3	3632.8	4091.2	5286.3	3296.4	-37.6	10.8	214,215
6167.0	3952.4	4416.5	4925.4	6975.5	3705.4	4446.4	5113.6	6574.7	4134.8	-37.1	11.6	216
6893.9	4998.9	5776.5	6124.9	8040.3	4835.1	5608.1	5816.5	7240.0	4880.8	-32.6	0.9	218
1603.0	1191.7	1069.0	1154.6	1637.0	1094.1	969.1	1010.0	1439.9	1021.0	-29.1	-6.7	222
818.9	424.9	485.2	539.5	963.3	422.2	477.2	535.2	916.9	428.2	-63.3	1.4	223
8962.9	6872.2	7782.4	7803.2	9956.3	6748.9	7763.4	7961.3	9782.8	7135.6	-27.1	5.7	3
7506.1	5774.4	6525.0	6537.3	8320.5	5680.1	6515.1	6680.6	8190.4	6000.9	-26.7	5.6	301
2308.8	1805.6	1985.2	1933.9	2379.5	1709.5	1952.7	1900.5	2254.4	1749.2	-22.4	2.3	4
212.4	192.2	176.8	182.7	206.6	193.2	163.6	188.7	192.3	175.2	-8.9	-9.3	401,402
313.6	242.9	290.2	259.4	304.7	230.0	277.7	253.5	274.9	216.0	-21.4	-6.1	413
978.9	742.8	827.4	815.9	1040.5	691.0	831.7	796.6	1003.3	750.7	-25.2	8.6	418
15701.5	14218.7	15187.7	15573.4	16139.9	14207.4	14970.2	14996.9	15738.0	14103.8	-10.4	-0.7	5
5135.1	4769.7	4999.0	5076.2	5300.6	4969.1	5132.6	5292.8	5570.3	5102.9	-8.4	2.7	501
789.7	685.1	753.6	691.4	791.4	717.6	731.0	719.0	797.1	728.8	-8.6	1.6	502
8702.4	7792.2	8401.4	8762.2	8945.6	7552.9	8084.1	7953.6	8296.7	7310.2	-11.9	-3.2	503
6540.0	6329.3	6785.7	6755.6	7615.1	6347.2	6784.4	6746.4	7168.0	6659.5	-7.1	4.9	6
935.6	848.6	908.1	921.0	1017.8	850.0	931.6	936.5	1018.1	913.3	-10.3	7.4	601
1253.3	1221.4	1383.1	1300.2	1908.3	1134.6	1285.4	1212.5	1455.2	1297.5	-10.8	14.4	606
1696.3	1645.0	1738.4	1739.5	1766.3	1648.7	1730.8	1765.5	1786.8	1705.8	-4.5	3.4	607
304.0	287.6	305.0	302.0	310.2	277.7	307.3	298.2	304.5	275.1	-9.7	-0.9	608,610
1791.0	1786.0	1871.5	1916.7	1964.8	1894.5	1949.3	1958.9	1992.8	1899.0	-4.7	0.2	611
3797.9	3009.2	3234.2	3353.9	4112.4	2864.2	3144.9	3423.3	4005.0	2947.1	-26.4	2.9	7
951.6	730.6	905.7	850.5	1113.0	696.2	794.8	879.5	1107.1	721.2	-34.9	3.6	701
332.4	262.1	290.6	313.6	361.1	246.7	286.3	310.5	319.3	255.4	-20.0	3.6	707
1062.4	856.1	894.0	901.9	1081.9	815.5	856.9	922.0	1052.6	833.3	-20.8	2.2	709

FRUEHERES
3 BESCHAEFFTIGTE DES HANDWERKS
3.1 NACH WIRTSCHAFTS
30.9.1976

NR. DER SYSTEMATIK 1)	WIRTSCHAFTSGLIEDERUNG	1992	1993	VERAEND. IN % 1993 GEGEN 1992	1992 2.HJ	1993 1.HJ	1993 2.HJ	VERAENDERUNG IN %	
								2.HJ 1993 GEGEN 1.HJ 1993	2.HJ 1993 GEGEN 2.HJ 1992
0-7	HANDWERK INSGESAMT	103.4	103.2	-0.2	104.3	102.7	103.7	0.9	-0.6
2	VERARBEITENDES GEWERBE	100.7	100.1	-0.6	101.1	100.1	100.1	-0.0	-1.1
22	DARUNTER: GEWINNUNG U. VERARBEITUNG VON STEINEN UND ERDEN, FEINKERAMIK, GLAS	72.9	72.9	-0.0	74.3	71.6	74.2	3.6	-0.1
222	DARUNTER: VERARB.V.STEINEN U.ERDEN (O.GROBK.,SCHLEIFM.)	73.2	73.2	-0.0	74.6	71.9	74.6	3.6	-0.1
23	METALLERZEUGUNG U. -BEARBEITUNG	98.8	98.0	-0.8	99.0	97.9	98.1	0.2	-0.9
2391	DARUNTER: SCHLOSSEREI, SCHMIEDEREI U.AE., ANG	106.1	105.2	-0.9	106.4	106.2	106.2	0.1	-1.1
2395	REPARATURWERKSTAETTEN FUER LANDMASCHINEN	75.4	75.1	-0.4	75.5	74.8	75.4	0.9	-0.0
24	STAHL-, MASCHINEN- U. FAHRZEUGBAU, H.V. ADV-EINR.	111.2	108.5	-2.5	111.7	109.1	107.9	-1.1	-3.4
240	DARUNTER: H.V. STAHL- U. L. METALLKONSTRUKT., WEICHENBAU	113.6	112.7	-0.7	114.7	114.0	111.6	-2.2	-2.8
242	MASCHINENBAU	141.2	132.9	-5.9	140.8	134.9	131.0	-2.9	-7.0
2491	REP.V.KRAFTFAHRZEUG., FAHRRAD., LACKIERUNG	97.6	97.0	-0.6	98.4	96.9	97.2	0.3	-1.2
25	ELEKTROTECHNIK, FEINMECHANIK, H.V. EBM-WAREN USW.	118.4	120.3	3.4	118.2	119.8	120.9	0.9	2.3
250	DARUNTER: ELEKTROTECHNIK	95.1	93.0	-2.1	95.5	92.6	93.4	0.9	-2.2
252	FEINMECHANIK, OPTIK	141.1	151.3	7.3	144.6	150.5	152.2	1.1	5.2
259	REPARATUR V. GEBRAUCHSGUETERN D. UNTER-ABT. 25	89.2	88.1	-1.1	88.5	87.8	88.6	0.8	-0.1
26	HOLZ-, PAPIER- UND DRUCKGEWERBE	92.4	92.2	-0.2	92.7	92.4	92.0	-0.4	-0.8
2611	DARUNTER: H.V. BAUELEMENTEN A. HOLZ (O. FERTIGTEILBAUTEN)	93.0	94.1	1.1	93.7	94.1	94.0	-0.0	0.4
2613/4	H.V. HOLZMOEBELN U. SONSTIGEN HOLZWAREN	88.9	88.4	-0.6	89.0	88.6	88.2	-0.4	-0.9
2681	DRUCKEREI	107.6	106.4	-1.1	108.3	106.9	105.9	-0.9	-2.2
27	LEDER-, TEXTIL- UND BEKLEIDUNGSGEWERBE	48.5	45.8	-5.4	47.9	46.3	46.3	-2.0	-5.2
276	DARUNTER: BEKLEIDUNGSGEWERBE	48.8	46.5	-4.8	48.3	47.0	46.0	-2.3	-4.9
279	REP.V. SCHUHEN, GEBRAUCHSGUETERN A. LEDER U.AE.	47.6	44.0	-7.6	46.6	44.2	43.7	-1.2	-6.2
28/9	ERNAHRUNGSGEWERBE, TABAKVERARBEITUNG	103.9	103.3	-0.6	104.1	103.0	103.6	0.6	-0.6
284	DARUNTER: H.V. BACKWAREN	118.4	118.2	-0.1	119.1	117.8	118.7	0.7	-0.3
2914	FLEISCHVERARBEITUNG (OH. TALGSCHMELZEN U.AE.)	87.2	85.8	-1.6	86.8	85.8	85.8	0.0	-1.2
3	BAUGEWERBE	93.7	94.5	0.8	94.9	93.3	95.7	2.5	0.8
	DAVON:								
30	BAUHAUPTGEWERBE 2)	88.3	89.1	1.0	89.4	87.9	90.3	2.8	1.0
31	AUSBAUGEWERBE	100.3	100.9	0.7	101.5	99.8	102.1	2.3	0.6
3101	DARUNTER: KLEMPNEREI, GAS- U. WASSERINSTALLATION	89.6	89.9	0.4	90.3	89.1	90.8	1.9	0.6
3103	INST.V. HEIZUNGS-, KLIMA- U. GESUNDH. TECHN. ANL.	122.1	125.4	2.7	123.7	123.9	126.8	2.3	2.5
3106	ELEKTROINSTALLATION	110.3	109.8	-0.4	111.4	109.2	110.4	1.1	-0.8
31621	GLASERGEWERBE	110.6	111.2	0.6	111.6	110.5	111.9	1.3	0.3
31624/7	MALER- U. LACKIERERGEWERBE, TAPETENKLEBEREI	89.3	88.5	-0.9	90.7	86.7	90.2	4.1	-0.5
31631	BAUTISCHLEREI	88.3	90.2	2.2	89.1	89.7	90.7	1.1	1.8
3165	FUSSBODEN-, FLIESEN- U. PLATTENLEGEREI	89.6	93.5	4.4	91.5	92.0	95.1	3.4	3.9
4	HANDEL	103.2	101.9	-1.3	103.5	102.2	101.6	-0.7	-1.9
43	DARUNTER: EINZELHANDEL (EH)	106.0	104.6	-1.2	106.2	105.0	104.3	-0.7	-1.8
431	DAVON: EH.M. NAHRUNGSMITTELN, GETRAENKEN, TABAKWAREN	151.6	153.8	1.5	151.1	152.7	154.9	1.4	2.5
432	EH.M. TEXTILIEN, BEKLEIDG., SCHUHEN, LEDERWAREN	49.1	47.0	-4.3	48.4	47.8	48.2	-3.4	-4.7
434	EH.M. ELEKTROTECHN. ERZEUGNISSEN, MUSIKINSTR.	95.6	91.0	-4.8	95.7	91.9	90.0	-2.0	-5.9
438	EH.M. FAHRZEUGEN	126.0	124.7	-1.1	126.8	125.3	124.1	-0.9	-2.2
439	UEBRIGER EINZELHANDEL	83.7	82.8	-1.0	83.7	82.9	82.8	-0.2	-1.1
7	Dienstleistungen v. Unternehmen u. fr. Berufen	140.7	139.1	-1.1	142.1	139.1	139.2	0.1	-2.1
73	DARUNTER: WAESCH., KOERPERPFLG. U. A. PERSOENL. DIENSTL.	85.1	82.5	-3.0	85.4	82.8	82.3	-0.6	-3.7
731	DARUNTER: WAESCHEREI, REINIGUNG	71.6	68.5	-4.4	71.1	69.1	67.9	-1.7	-4.5
7361	FRISUEURGEWERBE	87.4	84.9	-2.8	87.9	85.1	84.8	-0.3	-3.5
7391	FOTOGRAFISCHES GEWERBE	81.7	78.8	-3.6	81.2	79.6	77.9	-2.2	-4.1
74	GEBAEUDEREINIG., ABFALLBES. U.A. HYGIEN. EINR.	190.8	190.1	-0.4	193.2	189.8	190.4	0.3	-1.5
7418	DARUNTER: SONST. GEBAEUDEREINIGUNG U. AE. (O. FASSADEN)	189.3	188.6	-0.4	191.8	188.3	188.9	0.3	-1.5

*) OHNE DIE BESCHAEFFTIGTEN DER HANDWERKLICHEN NEBENBETRIEBE.

1) SYSTEMATIK DER WIRTSCHAFTSZWEIGE (WZ) REV., FASSUNG FUER DIE HANDWERKSZAEHLUNG 1977 (KURZBEZEICHNUNGEN).

2) FUER DAS HANDWERKLICHE BAUHAUPTGEWERBE WERDEN JEWILS DIE ANGABEN DER MONATLICHEN BERICHTERSTATTUNG IM BAUGEWERBE UEBERNOMMEN.

BUNDESGBIET
(MESSZAHLEN) *)
ZWEIGEN
= 100

1991 4.VJ	1992 1.VJ	1992 2.VJ	1992 3.VJ	1992 4.VJ	1993 1.VJ	1993 2.VJ	1993 3.VJ	1993 4.VJ	1994 1.VJ	VERÄNDERUNG IN %		NR. DER SYSTEM- MATIK 1)
										1. VJ 1994 GEGEN 4. VJ 1993	1. VJ 1994 GEGEN 1. VJ 1993	
103.4	101.9	102.8	106.1	104.3	102.0	102.6	104.5	103.1	100.9	-2.1	-1.0	0-7
101.1	99.8	99.9	101.6	101.4	99.8	99.3	100.6	99.8	98.2	-1.7	-1.6	2
71.3	70.4	74.1	75.2	72.8	69.7	74.2	75.1	72.2	70.9	-1.8	1.6	22
71.7	70.8	74.3	75.4	73.1	70.1	74.5	75.4	72.6	71.3	-1.8	1.7	222
99.3	98.4	98.1	99.4	99.1	97.4	97.7	99.0	96.7	95.0	-1.7	-2.5	23
106.4	105.9	105.2	107.1	106.3	104.7	105.0	106.2	103.5	101.5	-1.9	-3.1	2391
77.0	74.6	75.4	75.2	76.1	74.3	74.4	75.1	75.1	74.3	-1.0	0.1	2395
111.5	110.6	110.3	112.8	111.0	108.9	107.4	108.5	107.1	104.8	-2.1	-3.8	24
113.7	112.0	111.9	115.6	115.5	114.4	111.8	111.5	111.0	106.9	-3.7	-6.5	240
142.1	141.4	141.4	141.7	138.5	134.5	131.9	131.7	128.7	127.6	-0.8	-5.1	242
97.6	96.6	96.3	99.5	98.1	96.8	95.9	97.9	97.0	94.5	-2.5	-2.3	2491
114.6	114.4	115.0	117.8	122.1	119.3	118.6	121.6	121.6	119.0	-2.2	-0.2	25
95.3	94.6	94.1	96.2	96.5	91.8	91.4	94.7	92.9	90.8	-2.3	-1.1	250
135.9	137.3	138.5	143.3	152.5	150.1	149.2	152.8	153.7	150.5	-2.1	0.3	252
93.2	89.1	87.6	88.5	89.6	87.4	86.7	88.8	89.7	86.8	-3.2	-0.7	259
93.3	91.7	91.4	93.2	93.1	92.5	91.5	92.4	91.9	90.8	-1.2	-1.8	26
94.1	91.9	91.5	94.6	94.2	94.7	92.6	94.4	94.7	93.1	-1.7	-1.8	2611
89.9	88.7	88.3	89.2	89.4	88.4	88.0	88.6	87.5	87.0	-0.6	-1.6	2613/4
108.1	106.3	106.7	109.2	108.2	106.7	106.1	106.0	105.7	103.8	-1.8	-2.7	2681
50.4	49.0	47.8	47.9	47.8	46.2	45.0	45.5	45.4	44.3	-2.4	-4.0	27
50.8	49.4	47.9	48.5	48.6	47.1	45.4	46.2	46.0	45.0	-2.3	-4.5	276
49.7	48.2	48.1	46.4	45.7	43.6	44.0	43.5	43.7	42.5	-2.7	-2.6	279
105.2	103.1	103.5	104.6	103.9	102.7	102.7	103.8	103.7	102.5	-1.1	-0.2	28/9
119.2	117.0	117.8	120.0	118.4	117.8	117.3	119.2	119.0	118.2	-0.7	0.3	284
89.2	87.1	86.8	86.7	87.1	85.2	85.7	85.9	85.7	84.3	-1.6	-1.1	2914
93.3	91.7	93.5	95.7	94.9	92.0	94.5	96.6	95.1	92.5	-2.8	0.5	3
88.0	86.0	88.3	90.0	89.5	86.3	89.4	91.2	89.5	86.5	-3.3	0.2	30
99.6	98.5	99.6	102.5	101.3	98.8	100.4	103.0	101.8	99.6	-2.2	0.8	31
89.3	88.8	88.9	90.8	90.5	88.5	88.7	91.4	91.7	91.0	-0.8	2.8	3101
120.9	120.1	121.0	124.1	125.4	123.3	123.7	128.2	127.2	125.1	-1.7	1.5	3103
109.3	109.1	109.1	112.6	111.1	108.4	108.9	111.1	110.8	108.3	-2.2	-0.1	3106
110.1	109.3	109.9	112.3	111.7	110.3	109.9	112.6	112.5	111.1	-1.3	0.8	31621
88.9	86.4	89.5	92.7	88.0	84.6	89.5	91.8	87.9	83.8	-4.7	-1.0	31624/7
88.3	87.2	87.5	89.4	90.2	89.5	89.7	91.5	90.3	88.9	-1.5	-0.7	31631
88.1	87.0	88.4	92.2	93.2	90.7	93.2	95.4	96.4	95.8	-0.6	5.7	3165
103.5	102.9	102.6	103.9	103.6	102.1	101.2	102.0	100.8	98.5	-2.3	-3.6	4
106.2	105.6	105.3	106.6	106.4	104.9	103.9	104.8	103.5	101.2	-2.3	-3.5	43
153.0	151.1	153.2	150.8	149.7	153.6	154.1	155.8	154.0	150.7	-2.1	-1.9	431
51.1	49.4	49.3	48.0	48.3	48.3	46.3	46.0	46.4	45.2	-2.5	-6.4	432
97.2	95.2	94.4	96.5	95.2	91.9	88.5	91.0	89.5	86.9	-2.9	-5.5	434
124.5	125.8	124.7	127.7	127.2	124.9	123.9	125.0	122.5	119.5	-2.4	-4.3	436
85.4	83.1	83.1	83.8	84.2	82.4	82.7	82.7	83.0	81.7	-1.6	-0.8	433, 435-437, 439
140.6	138.6	139.2	143.9	141.4	138.5	137.8	140.7	137.5	135.4	-1.5	-2.2	7
86.2	84.5	83.7	87.0	84.0	82.6	81.8	82.8	81.9	81.1	-1.0	-1.9	73
72.9	72.2	71.5	71.4	70.0	68.7	68.9	68.3	66.1	65.8	-0.5	-4.3	731
98.4	98.5	95.8	89.7	86.3	85.0	84.0	85.3	84.6	83.8	-1.0	-1.4	7351
83.5	82.8	80.0	81.6	81.6	79.6	77.8	78.3	77.2	75.4	-2.3	-5.2	7391
189.5	187.4	189.2	185.3	193.2	188.9	188.3	193.0	187.5	184.3	-1.7	-2.4	74
188.0	185.9	187.7	193.8	191.8	187.4	186.8	191.4	186.0	182.8	-1.8	-2.5	7419

FRUEHERES
3 BESCHAEFFTIGTE DES HANDWERKS
3.2 NACH GEWERBE
30.9.1976

NR. DER SYSTE- MATIK 1)	GEBERBEGLIEDERUNG	1992	1993	VERAEND. IN % 1993 GEGEN 1992	1992 2.HJ	1993 1.HJ	1993 2.HJ	VERAENDERUNG IN %	
								2.HJ 1993 GEGEN 1.HJ 1993	2.HJ 1993 GEGEN 2.HJ 1992
1-7	HANDWERK INSGESAMT	103.4	103.2	-0.2	104.3	102.7	103.7	0.9	-0.6
1	BAU- UND AUSBAUGEWERBE	88.6	89.2	0.7	89.9	87.9	90.5	2.9	0.7
	DARUNTER:								
101,102,	MAURER, BETON-, STAHLBETON- UND STRASSEN-								
107	BAUER 2)	84.1	84.2	0.2	85.1	83.2	85.3	2.5	0.1
106	ZIMMERER 2)	88.3	92.6	4.9	90.1	90.6	94.6	4.5	5.0
106	DACHDECKER 2)	117.6	119.3	1.4	119.3	117.7	120.8	2.6	1.3
109	FLIESEN-, PLATTEN- UND MOSAIKLEGER	87.1	90.7	4.1	88.8	89.1	92.4	3.6	4.0
110	BETONSTEIN- UND TERRAZZOHERSTELLER	62.9	62.1	-1.2	63.7	61.5	62.8	2.1	-1.4
113	STEINMETZEN UND STEINBILDHAUER	86.9	87.4	0.6	88.5	86.7	89.1	4.0	0.6
114	STUKKATEURE 2)	94.7	98.3	3.7	95.8	96.5	100.0	3.6	4.3
115	MALER UND LACKIERER	90.7	89.8	-1.1	92.2	88.1	91.4	3.7	-0.9
2	ELEKTRO- UND METALLGEWERBE	107.7	106.9	-0.7	108.4	106.8	107.1	0.3	-1.2
	DARUNTER:								
201	METALLBAUER	105.9	104.8	-1.0	106.4	105.1	104.6	-0.5	-1.7
204	MASCHINENBAUMECHANIKER	151.7	143.9	-5.1	151.5	145.7	142.2	-2.3	-6.1
207,207A	MECHANIKER (NAEHMASCHINEN-, ZWEIRADMECH.),								
	KAELEANLAGENBAUER	113.6	109.8	-3.3	114.3	110.8	108.8	-1.8	-4.8
209	KRAFTFAHRZEUGMECHANIKER	110.2	109.6	-0.5	111.0	109.7	109.5	-0.2	-1.3
211	LANDMASCHINENMECHANIKER	80.2	78.3	-2.3	80.1	78.2	78.5	0.4	-2.0
214,215	KLEMPNER, GAS- UND WASSERINSTALLATEURE	89.7	88.7	-0.0	89.3	88.0	89.4	1.6	0.1
216	ZENTRALHEIZUNGS- UND LUEFTUNGSBAUER	130.4	133.9	2.7	132.1	132.3	135.5	2.4	2.6
218	ELEKTROINSTALLATEURE	105.1	104.7	-0.4	106.2	104.0	105.3	1.2	-0.8
222	RADIO- UND FERNSEHTECHNIKER	96.8	93.1	-3.8	96.6	94.3	92.0	-2.5	-4.8
223	UHRMACHER	79.3	77.5	-2.2	78.3	77.6	77.5	-0.2	-1.1
3	HOLZGEWERBE	94.3	95.3	1.0	94.9	95.1	95.4	0.3	0.6
	DARUNTER:								
301	TISCHLER	93.9	94.8	1.0	94.5	94.6	94.9	0.3	0.5
4	BEKLEIDUNGS-, TEXTIL- UND LEDERGEWERBE	56.2	53.5	-4.9	55.6	53.9	53.1	-1.6	-4.6
	DARUNTER:								
401,402	HERRENSCHNEIDER, DAMENSCHNEIDER	41.2	36.7	-10.9	40.2	37.5	36.0	-3.9	-10.3
413	SCHUHMACHER	49.5	45.9	-7.3	48.7	46.5	45.3	-2.5	-7.0
418	RAUMAUSSATZER	76.1	75.8	-0.4	76.2	75.8	75.9	0.1	-0.4
5	NAHRUNGSMITTELGEWERBE	106.7	106.3	-0.4	106.9	106.0	106.5	0.5	-0.4
	DARUNTER:								
501	BAECKER	123.7	124.0	0.3	124.6	123.5	124.6	0.9	0.0
502	KONDITIONEN	99.8	98.1	-1.7	99.3	98.3	97.8	-0.5	-1.5
503	FLEISCHER	91.7	90.7	-1.1	91.4	90.6	90.7	0.1	-0.8
6	GEWERBE FUER GESUNDHEITS- UND KOERPERPFLEGE SOWIE REINIGUNGSGEWERBE	139.6	139.4	-0.1	141.4	139.3	139.5	0.2	-1.3
	DARUNTER:								
601	AUGENOPTIKER	113.1	118.3	4.6	114.4	115.2	121.5	5.5	6.2
606	ZAHNTECHNIKER	146.0	161.2	10.4	151.8	161.4	161.1	-0.2	6.1
607	FRISEURE	87.6	85.1	-2.8	88.2	85.3	85.0	-0.4	-3.6
608,610	TEXTILREINIGER	71.7	68.4	-4.7	71.2	69.1	67.7	-2.0	-4.9
611	GEBAEUDEREINIGER	190.1	189.4	-0.4	192.6	189.2	189.6	0.2	-1.6
7	GLAS-, PAPIER-, KERAMISCHE UND SONSTIGE GEW.	100.2	99.2	-1.0	100.6	99.5	98.9	-0.5	-1.7
	DARUNTER:								
701	GLASER	106.6	106.6	-0.0	106.2	106.1	106.1	0.9	-0.1
707	FOTOGRAFEN	80.5	78.4	-2.6	80.0	79.2	77.6	-2.0	-3.0
709	BUCHDRUCKER: SCHRIFTSETZER, DRUCKER	108.8	107.4	-1.2	109.7	108.1	106.8	-1.1	-2.6

*) OHNE DIE BESCHAEFFTIGTEN DER HANDWERKLICHEN NEBENBETRIEBE.

1) NACH DEM VERZEICHNIS DER GEWERBE, DIE ALS HANDWERK BETRIEBEN WERDEN KOENNEN (ANLAGE A DER HANDWERKSORDNUNG).
2) DIE ANGABEN FUER DIE POSITIONEN WERDEN DER MONATLICHEN RICHTERSTATTUNG IM BAUHAUPTGEWERBE IN DER GLIEDERUNG
NACH WIRTSCHAFTSZWEIGEN ENTNOMMEN UND NACH GEWERBEZWEIGEN UMGESCHLUESSELT.

BUNDESGBEIT
(MESSZAHLEN) *)
ZWEIGEN
= 100

1991 4.VJ	1992 1.VJ	1992 2.VJ	1992 3.VJ	1992 4.VJ	1993 1.VJ	1993 2.VJ	1993 3.VJ	1993 4.VJ	1994 1.VJ	VERÄNDERUNG IN %		NR. DER SYSTE- MATIK 1)
										1. VJ 1994 GEGEN 4. VJ 1993	1. VJ 1994 GEGEN 1. VJ 1993	
103.4	101.9	102.8	105.1	104.3	102.0	102.6	104.5	103.1	100.9	-2.1	-1.0	1-7
88.2	86.3	88.7	90.6	89.5	86.3	89.6	91.4	89.5	86.5	-3.4	0.2	1
83.8	81.9	84.4	85.8	84.7	81.6	84.7	86.0	84.2	81.6	-3.1	0.0	101,102
87.3	85.7	87.3	90.4	92.3	89.1	91.9	95.8	95.1	92.1	-3.1	3.5	107
117.8	114.5	117.1	119.9	120.1	116.0	118.9	121.6	121.2	117.6	-3.0	1.4	105
86.3	85.0	85.7	89.7	90.3	87.8	90.5	92.8	93.4	93.1	-0.3	6.0	106
61.9	61.4	63.5	64.4	62.3	60.2	63.2	63.6	60.7	61.2	0.8	1.6	109
85.0	83.9	88.3	89.4	87.0	83.5	88.7	90.3	87.1	85.4	-2.0	2.2	110
94.2	93.0	94.3	96.1	96.9	95.2	98.8	101.2	98.7	92.2	-6.6	-3.2	113
90.3	87.9	91.0	94.1	89.7	86.1	90.7	92.9	89.1	85.0	-4.7	-1.3	114
												115
108.0	106.8	106.7	109.2	108.5	106.3	105.9	107.9	106.8	104.7	-2.0	-1.6	2
106.1	105.3	105.0	107.3	106.2	104.9	104.4	105.4	103.3	100.6	-2.6	-4.1	201
152.5	151.8	151.5	152.5	149.5	145.4	142.3	143.0	140.7	139.7	-0.7	-3.9	204
112.6	112.3	114.2	115.0	113.0	109.9	110.4	109.6	105.6	103.4	-2.1	-5.9	207,207A
109.6	109.5	108.8	112.1	111.1	109.6	108.6	110.4	108.9	106.4	-2.3	-2.9	209
82.0	79.3	80.2	80.1	80.1	77.5	77.6	79.4	77.4	76.0	-1.8	-1.9	211
88.3	88.0	88.1	89.8	89.4	87.5	87.6	90.0	90.2	89.5	-0.8	2.3	214,215
129.0	128.3	129.3	132.6	133.9	131.6	132.1	137.0	135.9	133.6	-1.7	1.6	216
104.3	104.0	103.9	107.3	106.2	103.2	103.5	106.1	105.5	103.0	-2.4	-0.2	218
99.4	96.7	95.6	96.8	97.3	94.3	91.3	92.1	92.3	90.0	-2.4	-4.5	222
83.9	79.0	78.9	77.4	79.7	76.8	77.2	77.7	77.4	75.4	-2.7	-1.9	223
94.6	93.4	93.4	95.4	95.5	95.1	94.6	95.9	95.3	94.1	-1.2	-1.1	3
94.1	93.0	92.9	94.9	95.1	94.7	94.1	95.4	94.7	93.6	-1.2	-1.2	301
58.1	56.5	56.1	55.6	55.2	53.9	52.7	53.2	53.2	52.1	-2.1	-3.4	4
44.4	42.2	40.5	40.2	39.7	37.1	36.0	36.4	35.2	33.8	-4.1	-8.8	401,402
51.2	49.8	50.4	48.3	47.9	45.3	45.4	45.2	45.5	44.3	-2.7	-4.4	413
76.9	75.8	75.9	76.3	76.1	76.2	74.7	76.0	76.8	76.1	-1.0	-0.1	418
107.5	106.0	106.3	107.4	106.7	105.8	105.8	106.9	106.6	105.5	-1.1	-0.3	5
123.9	122.2	123.0	125.6	124.0	123.4	123.1	125.2	125.1	124.0	-0.8	0.5	501
102.9	99.1	100.1	99.1	99.0	98.3	97.8	98.1	97.2	96.8	-0.4	-1.5	502
92.9	91.7	91.5	91.3	91.6	90.1	90.6	90.9	90.6	89.1	-1.6	-1.1	503
136.5	137.3	138.1	142.8	141.7	138.7	138.0	141.0	138.2	136.0	-1.6	-2.0	6
111.8	111.7	112.1	114.7	116.1	114.7	115.1	123.1	124.6	121.4	-2.6	5.8	601
136.9	140.0	143.9	149.5	164.3	160.8	159.6	161.2	162.3	158.8	-2.2	-1.3	606
88.6	86.8	86.1	90.0	86.7	85.2	84.2	85.5	84.8	83.9	-1.0	-1.4	607
72.9	72.4	71.6	71.5	70.1	68.7	68.6	68.0	65.9	65.6	-0.5	-4.6	608,610
188.3	186.7	188.6	194.6	192.8	188.2	187.5	192.1	186.8	183.4	-1.8	-2.5	611
100.7	99.8	98.9	101.1	101.3	99.2	98.2	99.3	98.7	97.1	-1.6	-2.1	7
104.9	105.4	104.4	106.6	107.0	104.9	103.6	107.3	106.1	104.7	-1.4	-0.2	701
82.5	81.3	79.0	80.0	81.0	79.0	77.8	77.8	77.0	75.4	-2.1	-4.5	707
109.4	107.3	107.8	110.6	109.8	107.6	107.3	106.6	106.7	104.7	-1.9	-2.7	709

FRUEHERES
4 UMSATZ DES HANDWERKS
4.1 NACH WIRTSCHAFTS
1976

NR. DER SYSTE- MATIK 1)	WIRTSCHAFTSGLIEDERUNG	1992	1993	VERAEND. IN % 1993 GEGEN 1992	1992 2. HJ	1993 1. HJ	1993 2. HJ	VERAENDERUNG IN %	
								2. HJ 1993 GEGEN 1. HJ 1993	2. HJ 1993 GEGEN 2. HJ 1992
0-7	HANDWERK INSGESAMT	221.9	212.0	-4.5	240.6	194.6	229.4	17.9	-4.7
2	VERARBEITENDES GEWERBE	205.6	195.4	-5.0	214.7	187.4	203.4	8.6	-5.2
22	DARUNTER: GEWINNUNG U. VERARBEITUNG VON STEINEN UND ERDEN, FEINKERAMIK, GLAS	166.8	170.2	2.0	190.2	147.2	193.1	31.2	1.5
222	DARUNTER: VERARB.V.STEINEN U.ERDEN (O.GROBK.,SCHLEIFM.)	167.0	170.4	2.0	190.2	147.7	193.0	30.6	1.5
23	METALLERZEUGUNG U. -BEARBEITUNG	223.5	211.1	-5.6	244.2	189.2	233.0	23.2	-4.6
2391	DARUNTER: SCHLOSSEREI, SCHMIEDEREI U.AE., ANG	268.4	254.6	-5.2	296.3	225.7	283.5	25.6	-4.3
2396	REPARATURWERKSTAETTEN FUER LANDMASCHINEN	142.9	133.0	-6.9	150.7	123.6	142.4	15.2	-5.5
24	STAHL-, MASCHINEN- U. FAHRZEUGBAU, H.V. ADV-EINR.	289.1	266.4	-7.9	291.9	262.9	269.9	2.7	-7.6
240	DARUNTER: H.V. STAHL- U. L. METALLKONSTRUKT., WEICHENBAU	270.6	254.3	-6.0	312.6	225.0	283.7	26.1	-9.3
242	MASCHINENBAU	312.1	293.6	-5.9	316.4	286.7	300.6	4.8	-5.0
2491	REP.V. KRAFTFAHRZEUG., FAHRRAED., LACKIERUNG	285.5	260.6	-8.7	282.3	262.0	259.1	-1.1	-8.2
25	ELEKTROTECHNIK, FEINMECHANIK, H.V. EBM-WAREN USW.	237.7	222.3	-6.5	255.3	211.2	233.4	10.5	-8.6
250	DARUNTER: ELEKTROTECHNIK	231.2	217.2	-6.0	249.8	205.9	228.5	11.0	-8.5
252	FEINMECHANIK, OPTIK	263.0	245.5	-6.7	280.0	235.6	255.4	8.4	-8.8
259	REPARATUR V. GEBRAUCHSGUETERN D. UNTER-ABT. 25	177.6	169.0	-4.8	196.4	153.9	184.1	19.6	-6.3
26	HOLZ-, PAPIER- UND DRUCKGEWERBE	212.2	207.6	-2.2	228.7	190.4	224.9	18.1	-1.7
2611	DARUNTER: H.V. BAUELEMENTEN A. HOLZ (O. FERTIGTEILBAUTEN)	208.4	207.1	-0.6	235.3	178.1	236.1	32.6	0.3
2613/4	H.V. HOLZMOEBELN U. SONSTIGEN HOLZWAREN	199.5	193.6	-3.0	210.0	184.4	202.8	10.0	-3.4
2681	DRUCKEREI	279.2	272.6	-2.4	294.6	250.7	294.5	17.5	-0.0
27	LEDER-, TEXTIL- UND BEKLEIDUNGSGEWERBE	99.5	98.6	-0.9	106.9	90.5	108.6	17.7	-0.3
276	DARUNTER: BEKLEIDUNGSGEWERBE	99.4	99.4	-0.1	107.8	90.4	108.4	20.0	0.5
279	REP.V. SCHUHEN, GEBRAUCHSGUETERN A. LEDER U.AE.	101.6	96.1	-5.4	103.2	93.1	99.2	6.6	-3.9
28/9	ERNAHRUNGSGEWERBE, TABAKVERARBEITUNG	139.3	137.0	-1.7	145.1	133.2	140.8	5.8	-2.9
284	DARUNTER: H.V. BACKWAREN	173.3	180.2	4.0	178.2	173.8	186.5	7.3	4.7
2814	FLEISCHVERARBEITUNG (OH. TALGSSCHMELZEN U.AE.)	118.9	111.5	-6.3	125.1	109.1	113.9	4.4	-9.0
3	BAUGEWERBE	232.3	226.8	-2.3	270.3	191.5	262.2	36.9	-3.0
	DAVON:								
30	BAUHAUPTGEWERBE 2)	230.2	225.0	-2.3	269.0	190.1	260.0	36.8	-3.4
31	AUSBAUGEWERBE	234.9	229.1	-2.4	271.9	193.2	265.0	37.2	-2.5
3101	DARUNTER: KLEMPNEREI, GAS- U. WASSERINSTALLATION	201.5	197.1	-2.2	236.1	161.9	232.2	43.4	-1.7
3103	INST.V. HEIZUNGS-, KLIMA- U. GESUNDH. TECHN.ANL.	265.8	260.2	-2.1	313.1	212.9	307.5	44.4	-1.8
3105	ELEKTROINSTALLATION	266.8	251.3	-5.8	303.1	221.8	280.8	26.6	-7.4
31621	GLASERGEWERBE	230.3	230.2	-0.0	261.4	197.5	262.9	33.1	0.6
31624/7	MALER- U. LACKIERERGEWERBE, TAPETENKLEBEREI	217.4	211.6	-2.6	256.3	174.6	248.7	42.4	-3.0
31631	BAUTISCHLEREI	201.9	206.9	2.5	227.3	177.4	236.5	33.3	4.0
3166	FUSSBOEDEN-, FLIESEN- U. PLATTENLEGEREI	215.8	217.0	0.6	248.6	183.3	250.7	36.8	0.8
4	HANDEL	247.3	220.8	-10.7	245.8	220.6	221.0	0.2	-10.1
43	DARUNTER: EINZELHANDEL (EH)	261.0	232.7	-10.8	257.6	234.4	231.0	-1.4	-10.3
	DAVON:								
431	EH.M. NAHRUNGSMITTELN, GETRAENKEN, TABAKWAREN	203.1	189.3	-6.8	204.6	184.3	194.3	5.4	-5.0
432	EH.M. TEXTILIEN, BEKLEIDG., SCHUHEN, LEDERWAREN	79.2	75.1	-5.2	86.6	69.7	80.5	15.5	-7.0
434	EH.M. ELEKTROTECHN. ERZEUGNISSEN, MUSIKINSTR.	178.6	164.7	-7.8	198.8	149.5	180.0	20.4	-9.5
438	EH.M. FAHRZEUGEN	346.4	301.8	-12.9	329.9	314.9	288.7	-8.3	-12.5
433, 435-437, 439	UEBRIGER EINZELHANDEL	150.3	145.4	-3.2	166.3	129.0	161.8	25.4	-2.7
7	Dienstleistungen v. Unternehmen u. fr. Berufen	227.9	231.0	1.4	233.7	225.8	236.1	4.5	1.0
73	DARUNTER: WAESCH., KOERPERPFLG. U. A. PERSOENL. DIENSTL.	179.4	174.7	-0.4	179.5	169.7	179.7	5.8	0.1
731	DARUNTER: WAESCHEREI, REINIGUNG	141.3	140.1	-0.9	143.7	137.5	142.6	3.7	-0.8
7361	FRISUEURGEWERBE	188.6	190.0	0.7	192.1	185.0	194.9	5.3	1.5
7391	FOTOGRAFISCHES GEWERBE	143.3	131.0	-8.6	154.1	122.3	139.8	14.3	-9.3
74	GEBAEUEREINIG., ABFALLBES. U.A. HYGIEN. EINR.	318.4	328.3	3.1	327.1	323.1	333.6	3.3	2.0
7419	DARUNTER: SONST. GEBAEUEREINIGUNG U. AE. (O. FASSADEN)	319.5	329.5	3.1	328.4	324.3	334.7	3.2	1.9

*) OHNE DEN UMSATZ DER HANDWERKLICHEN NEBENBETRIEBE, OHNE UMSATZSTEUER.

**) BASIS JEWEILS: VJ D 76=100, HJ D 76=100, JAHR 76=100.

1) SYSTEMATIK DER WIRTSCHAFTSZWEIGE (WZ) REV., FASSUNG FUER DIE HANDWERKSZAEHLUNG 1977 (KURZBEZEICHNUNGEN).

2) FUER DAS HANDWERKLICHE BAUHAUPTGEWERBE WERDEN JEWEILS DIE ANGABEN DER MONATLICHEN BERICHTERSTATTUNG IM BAUGEWERBE UEBERNOMMEN.

STBA, FS 4, R 7.1, 1.VJ.1994

BUNDESGBIET
(MESSZAHLEN *)
ZWEIGEN
= 100 **)

1991 4.VJ	1992 1.VJ	1992 2.VJ	1992 3.VJ	1992 4.VJ	1993 1.VJ	1993 2.VJ	1993 3.VJ	1993 4.VJ	1994 1.VJ	VERÄNDERUNG IN %		NR. DER SYSTEM- MATIK 1)
										1. VJ 1994 GEGEN 4. VJ 1993	1. VJ 1994 GEGEN 1. VJ 1993	
234.6	187.5	218.9	222.3	258.9	176.8	212.4	216.7	242.0	185.2	-23.5	4.8	0-7
211.9	186.1	206.9	203.5	225.8	177.1	197.7	194.4	212.4	181.9	-14.4	2.7	2
183.5	107.2	179.6	177.9	202.5	97.7	196.7	190.4	195.9	120.4	-38.5	23.2	22
183.7	108.0	179.7	177.9	202.5	98.4	197.0	190.2	195.8	120.9	-38.3	22.8	222
249.3	189.3	216.5	225.8	262.8	168.9	209.6	216.9	249.2	176.4	-29.2	4.5	23
297.2	230.7	250.9	279.5	319.2	206.6	244.7	261.1	305.9	212.4	-30.6	2.8	2391
163.9	114.3	155.8	140.6	160.9	100.9	146.3	137.4	147.5	111.5	-24.4	10.5	2395
283.9	269.1	303.6	284.8	299.1	248.0	277.8	263.3	276.5	255.0	-7.8	2.8	24
296.9	207.5	249.5	272.3	353.0	220.5	229.6	253.0	314.4	218.9	-30.4	-0.7	240
326.5	293.1	322.3	315.3	317.5	276.6	296.8	289.8	311.4	288.1	-7.5	4.1	242
268.6	270.7	306.7	277.8	286.8	243.8	280.3	257.5	260.6	250.4	-3.9	2.7	2481
242.2	211.1	229.2	226.6	284.0	203.1	219.3	215.9	250.8	214.0	-14.7	5.4	25
245.7	202.4	222.9	235.1	264.4	199.0	212.9	213.4	243.7	197.9	-18.8	-0.5	250
247.1	232.8	259.2	244.2	315.9	222.9	248.3	240.9	269.9	245.4	-8.1	10.1	252
223.2	163.8	153.7	162.7	230.1	156.5	151.3	152.6	215.6	157.3	-27.0	0.6	258
234.2	186.7	204.8	203.4	253.9	180.6	200.1	204.0	245.7	185.4	-24.6	2.6	26
235.5	170.7	192.0	203.2	267.5	162.6	193.6	207.1	265.2	176.1	-33.6	8.3	2611
214.9	180.3	197.7	188.8	231.1	177.1	191.7	185.0	219.5	177.1	-19.3	-0.0	2613/4
315.4	257.5	270.0	269.2	319.9	245.4	255.9	276.2	312.7	248.1	-20.7	1.1	2681
115.6	89.8	94.3	95.4	118.4	87.2	93.9	97.7	115.5	91.4	-20.8	4.8	27
117.0	89.8	92.3	95.2	120.4	87.9	92.8	98.1	118.7	93.0	-21.7	5.7	276
111.6	93.4	106.6	96.4	110.0	84.3	101.8	97.1	101.3	84.9	-16.1	0.7	279
144.7	128.9	138.1	142.5	147.7	129.5	136.8	137.4	144.3	128.9	-10.7	-0.5	28/9
177.4	163.4	173.5	173.7	182.7	170.9	176.8	181.3	191.7	175.6	-8.4	2.8	284
125.1	108.4	117.0	123.8	126.4	105.2	112.9	111.1	116.6	101.8	-12.7	-3.2	2914
261.4	169.7	218.7	241.3	299.3	162.6	220.4	243.6	280.8	177.3	-36.9	9.1	3
254.6	161.1	221.7	246.7	291.4	155.3	224.9	248.9	271.0	169.6	-37.4	9.2	30
270.0	180.6	214.9	234.4	309.5	171.8	214.7	236.9	293.2	187.0	-36.2	8.9	31
245.4	152.0	181.7	200.5	271.8	144.6	179.2	201.5	263.0	162.2	-38.3	12.2	3101
324.8	206.0	231.2	258.1	368.0	193.2	232.6	269.0	346.0	215.3	-37.8	11.4	3103
295.1	212.1	248.2	261.4	344.7	203.7	239.9	249.4	312.1	207.6	-33.5	1.9	3106
257.3	181.9	216.3	228.4	294.4	181.0	213.9	234.7	291.1	189.4	-34.9	4.6	31621
246.4	154.7	202.2	234.0	278.5	143.4	205.8	231.8	265.5	157.6	-40.6	9.9	31824/7
229.1	161.7	191.1	194.4	260.2	157.0	197.8	211.5	261.5	176.6	-32.4	12.5	31631
228.3	164.7	201.1	218.8	278.5	158.4	208.1	231.4	270.0	180.4	-33.2	13.9	3165
238.3	237.6	260.0	229.8	261.8	205.6	235.6	209.8	232.2	209.7	-9.7	2.0	4
251.4	252.9	275.9	242.4	272.8	218.9	249.8	221.0	241.1	223.1	-7.4	1.9	43
209.8	194.4	209.0	201.8	207.4	177.5	191.1	189.8	198.8	172.1	-13.4	-3.0	431
97.8	67.8	75.8	74.7	98.4	65.8	73.6	71.8	89.2	62.4	-30.0	-5.1	432
218.5	161.7	155.2	162.0	235.7	152.3	146.7	151.6	208.3	147.0	-29.4	-3.5	434
309.6	346.6	379.3	319.4	340.4	292.2	337.7	285.4	292.1	299.8	2.7	2.7	438
176.6	125.9	142.5	141.8	190.8	118.6	139.5	139.2	184.5	123.3	-33.2	3.9	433, 435-437, 439
222.4	216.4	227.6	230.7	236.7	220.3	231.4	234.3	237.8	223.8	-5.9	1.6	7
175.2	166.0	176.5	177.2	181.9	164.0	175.5	178.5	180.9	168.6	-6.8	2.7	73
142.8	134.4	143.3	141.7	145.7	129.9	145.2	141.2	144.0	129.5	-10.1	-0.3	731
185.9	179.8	190.6	190.5	193.6	180.3	189.8	193.8	196.0	186.4	-4.9	3.4	7351
155.9	127.0	138.1	146.0	162.1	113.4	131.1	138.4	141.1	115.0	-18.5	1.4	7391
303.5	303.7	315.6	322.8	331.4	318.0	328.2	331.0	336.2	319.2	-5.1	0.4	74
304.3	304.4	316.8	324.1	332.8	319.4	329.3	332.1	337.4	320.3	-5.0	0.3	7419

FRUEHERES
4 UMSATZ DES HANDWERKS
4.2 NACH GEMERBE
1978

NR. DER SYSTEM- MATIK 1)	GEMERBEGLIEDERUNG	1992	1993	VERAEND. IN % 1993 GEGEN 1992	1992 2.HJ	1993 1.HJ	1993 2.HJ	VERAENDERUNG IN %	
								2.HJ 1993 GEGEN 1.HJ 1993	2.HJ 1993 GEGEN 2.HJ 1992
1-7	HANDWERK INSGESAMT	221.9	212.0	-4.5	240.6	194.6	229.4	17.9	-4.7
1	BAU- UND AUSBAUGEMERBE	221.8	217.1	-2.1	258.7	183.5	250.7	36.6	-3.1
	DARUNTER:								
101,102,	MAURER, BETON-, STAHLBETON- UND STRASSEN-								
107	BAUER 2)	222.3	216.7	-2.5	259.9	183.1	250.3	36.7	-3.7
106	ZIMMERER 2)	187.3	192.8	3.0	220.1	161.4	224.3	39.0	1.9
106	DACHDECKER 2)	255.7	248.1	-2.9	300.2	207.3	289.0	39.5	-3.7
109	FLIESEN-, PLATTEN- UND MOSAIKLEGER	182.7	188.8	3.3	209.8	159.5	218.1	36.7	3.9
110	BETONSTEIN- UND TERRAZZOHERSTELLER	188.4	177.3	-5.8	216.1	155.3	199.3	28.3	-7.8
113	STEINMETZEN UND STEINBILDHAUER	177.6	186.0	4.7	201.6	162.2	209.8	29.3	4.1
114	STUKKATEURE 2)	268.8	250.6	-6.8	309.7	215.1	286.1	33.0	-7.6
115	MALER UND LACKIERER	215.4	209.0	-2.9	251.8	174.8	243.2	39.1	-3.4
2	ELEKTRO- UND METALLGEMERBE	270.5	249.9	-7.6	283.9	236.5	263.4	11.4	-7.2
	DARUNTER:								
201	METALLBAUER	256.5	244.9	-4.5	285.4	218.4	271.4	24.3	-4.9
204	MASCHINENBAUMECHANIKER	324.1	298.7	-7.8	327.2	285.2	312.2	9.5	-4.6
207,207A	MECHANIKER (NAEHMASCHINEN-, ZWEIRADMECH.),								
	KAEELTEANLAGENBAUER	239.0	232.3	-2.8	238.4	234.7	230.0	-2.0	-3.6
209	KRAFTFAHRZEUGMECHANIKER	328.5	293.4	-10.7	318.1	301.6	285.3	-5.4	-10.3
211	LANDMASCHINENMECHANIKER	144.1	129.7	-10.0	149.2	124.1	136.3	9.0	-8.3
214,215	KLEMPNER, GAS- UND WASSERINSTALLATEURE	192.8	188.0	-2.5	225.0	155.4	220.5	41.9	-2.0
218	ZENTRALHEIZUNGS- UND LUEFTUNGSBAUER	277.5	271.8	-2.1	325.8	223.2	320.0	43.4	-1.8
218	ELEKTROINSTALLATEURE	247.8	233.5	-5.8	281.5	207.6	259.5	25.0	-7.8
222	RADIO- UND FERNSEHTECHNIKER	180.9	161.9	-10.5	200.3	148.1	175.8	18.7	-12.2
223	UHRMACHER	167.4	163.1	-2.5	208.5	124.8	201.4	61.5	-3.4
3	HOLZGEMERBE	209.4	208.4	-0.5	229.5	187.5	229.3	22.3	-0.1
	DARUNTER:								
301	TISCHLER	208.7	208.0	-0.3	228.4	187.4	228.6	21.9	0.1
4	BEKLEIDUNGS-, TEXTIL- UND LEDERGEMERBE	115.6	111.5	-3.5	123.0	104.4	118.5	13.5	-3.7
	DARUNTER:								
401,402	HERRENSCHNEIDER, DAMENSCHNEIDER	79.7	77.5	-2.7	81.8	75.0	80.0	6.8	-2.1
413	SCHUHMACHER	94.0	88.8	-5.6	96.7	87.0	90.6	4.1	-6.3
418	RAUMAUSSTATTER	139.2	135.0	-3.0	150.8	123.7	146.2	18.2	-3.0
5	NAHRUNGSMITTELGEMERBE	142.7	139.9	-2.0	148.1	136.3	143.5	5.3	-3.1
	DARUNTER:								
501	BAECKER	169.9	176.8	4.1	175.1	170.4	183.3	7.5	4.7
502	KONDIITOREN	168.0	170.5	1.5	170.6	166.7	174.4	4.7	2.2
503	FLEISCHER	128.9	121.2	-5.9	134.7	118.9	123.6	3.9	-8.2
6	GEMERBE FUER GESUNDHEITS- UND KOERPERPFLEGE SOWIE REINIGUNGSGEMERBE	227.2	223.6	-1.6	237.6	217.1	230.0	6.0	-3.2
	DARUNTER:								
601	AUGENOPTIKER	192.9	195.0	1.1	202.4	186.0	204.0	9.7	0.8
606	ZAHNTECHNIKER	268.8	235.2	-12.5	296.7	223.8	246.7	10.2	-16.9
607	FRISEURE	184.7	185.9	0.6	188.0	181.3	190.5	5.1	1.3
606,610	TEXTILREINIGER	138.6	136.7	-1.4	140.9	134.6	138.7	3.0	-1.6
611	GEBAEUDEREINIGER	314.7	325.4	3.4	324.0	320.9	329.9	2.8	1.8
7	GLAS-, PAPIER-, KERAMISCHE UND SONSTIGE GEW.	216.8	212.5	-2.0	236.2	190.1	235.0	23.6	-0.5
	DARUNTER:								
701	GLASER	209.0	207.7	-0.6	234.6	178.1	237.3	33.2	1.2
707	FOTOGRAFEN	142.0	135.6	-4.5	155.1	124.3	146.9	18.2	-5.2
709	BUCHDRUCKER: SCHRIFTSETZER, DRUCKER	278.4	271.9	-2.3	296.8	249.3	294.4	18.1	-0.5

- *) OHNE DEN UMSATZ DER HANDWERKLICHEN NEBENBETRIEBE, OHNE UMSATZSTEUER.
 **) BASIS JEWEILS: VJ D 76=100, HJ D 76=100, JAHR 76=100.
 1) NACH DEM VERZEICHNIS DER GEMERBE, DIE ALS HANDWERK BETRIEBEN WERDEN KOENNEN (ANLAGE A DER HANDWERKSORDNUNG).
 2) DIE ANGABEN FUER DIE POSITIONEN WERDEN DER MONATLICHEN BERICHTERSTATTUNG IM BAUHAUPTGEMERBE IN DER GLIEDERUNG NACH WIRTSCHAFTSZWEIGEN ENTNOMMEN UND NACH GEMERBEZWEIGEN UMGESCHLUESSELT.

BUNDESGBIET
(MESSZAHLEN) *)
ZWEIGEN
= 100 **)

1991 4.VJ	1992 1.VJ	1992 2.VJ	1992 3.VJ	1992 4.VJ	1993 1.VJ	1993 2.VJ	1993 3.VJ	1993 4.VJ	1994 1.VJ	VERÄNDERUNG IN %		NR. DER SYSTE- MATIK 1)
										1. VJ 1994 GEGEN 4. VJ 1993	1. VJ 1994 GEGEN 1. VJ 1993	
234.6	187.5	218.9	222.3	258.9	176.8	212.4	216.7	242.0	185.2	-23.5	4.8	1-7
244.5	156.7	213.0	237.1	280.3	150.3	216.8	239.1	262.2	165.1	-37.0	9.9	1
245.8	154.8	214.5	238.6	281.2	148.2	218.1	239.9	260.8	162.1	-37.8	9.4	101,102
204.3	131.6	177.4	197.6	242.6	140.6	182.1	206.7	242.0	165.7	-31.5	17.8	107
287.6	176.9	245.3	275.9	324.5	170.6	244.0	278.7	299.3	175.1	-41.5	2.7	106
196.1	141.3	169.9	184.5	236.2	137.4	181.6	200.4	235.7	155.2	-34.1	13.0	109
193.4	128.7	192.4	212.8	219.4	116.6	194.0	205.2	193.5	143.9	-25.6	23.3	110
199.1	111.5	195.9	182.7	220.6	105.3	219.1	200.3	219.3	131.5	-40.1	24.9	113
279.7	196.2	259.7	290.4	329.0	179.6	250.5	275.2	297.0	207.4	-30.2	15.4	114
241.5	156.8	201.1	231.0	272.6	146.0	203.8	227.4	258.9	158.9	-38.6	8.9	115
280.5	241.8	272.3	261.6	306.3	219.4	253.6	246.7	280.0	227.9	-18.6	3.8	2
281.2	214.1	241.1	258.1	312.8	207.2	229.6	245.7	297.0	208.1	-29.9	0.5	201
339.8	303.1	339.1	323.7	330.7	268.8	301.7	298.9	325.6	294.4	-9.6	9.5	204
219.5	202.3	276.8	261.1	215.7	197.1	272.3	248.3	211.6	200.4	-5.3	1.7	207,207A
299.7	322.1	355.6	309.7	328.5	281.6	321.5	282.9	287.6	288.9	0.6	2.6	209
153.4	115.5	162.4	142.5	156.9	100.4	147.9	134.4	136.3	108.1	-20.6	7.7	211
234.2	146.7	174.4	192.2	257.9	139.9	170.9	192.4	248.6	155.0	-37.6	10.8	214,215
337.7	216.4	241.8	269.7	382.0	202.9	243.5	280.0	360.0	226.4	-37.1	11.6	216
274.0	198.7	229.6	243.5	319.6	192.2	222.9	231.2	287.8	194.0	-32.6	0.9	218
230.1	171.0	152.0	165.7	234.9	157.0	193.1	145.0	206.7	146.6	-28.1	-6.7	222
227.2	117.9	134.6	148.7	267.3	117.1	132.4	146.5	254.4	118.8	-53.3	1.4	223
231.6	177.6	201.1	201.6	257.3	174.4	200.6	205.7	252.8	184.4	-27.1	5.7	3
230.7	177.5	200.6	200.9	255.8	174.6	200.3	205.4	251.8	184.5	-26.7	5.6	301
131.7	103.0	113.2	110.3	135.7	97.5	111.4	108.4	128.6	99.8	-22.4	2.3	4
89.3	80.8	74.3	78.8	86.8	81.2	68.8	79.3	80.8	73.6	-8.9	-9.3	401,402
107.5	83.3	99.5	88.9	104.4	78.8	95.2	86.9	94.2	74.0	-21.4	-6.1	413
159.1	120.7	134.4	132.6	169.1	112.3	135.1	129.4	163.0	122.0	-25.2	8.6	418
146.7	132.8	141.9	145.5	150.8	132.7	139.8	140.1	147.0	131.7	-10.4	-0.7	5
173.3	160.9	168.7	171.3	178.9	167.7	173.2	178.6	187.9	172.2	-8.4	2.7	501
181.7	157.6	173.4	159.1	182.1	165.1	168.2	165.4	183.4	167.7	-8.6	1.6	502
132.4	118.5	127.8	133.3	136.1	114.9	123.0	121.0	126.2	111.2	-11.9	-3.2	503
216.2	209.3	224.4	223.4	251.8	209.9	224.3	223.1	237.0	220.2	-7.1	4.9	6
195.3	177.2	189.6	192.3	212.5	177.4	194.5	195.5	212.5	190.7	-10.3	7.4	601
231.8	225.9	255.8	240.5	352.9	209.8	237.7	224.2	269.1	240.0	-10.8	14.4	606
181.9	176.4	186.4	186.8	189.4	176.9	185.6	189.4	191.6	182.9	-4.5	3.4	607
139.9	132.4	140.4	139.0	142.8	127.8	141.4	137.3	140.2	126.6	-8.7	-0.9	608,610
299.0	298.2	312.5	320.0	328.1	316.3	325.5	327.1	332.7	317.1	-4.7	0.2	611
240.3	190.4	204.6	212.2	260.1	181.2	198.9	216.6	253.4	186.4	-26.4	2.9	7
227.3	174.5	192.5	203.2	265.9	166.3	189.9	210.1	264.5	172.3	-34.9	3.6	701
155.1	122.3	135.6	146.3	163.8	115.1	133.6	144.9	149.0	119.2	-20.0	3.6	707
316.8	255.3	266.6	268.9	322.6	243.2	255.5	274.9	313.9	248.5	-20.8	2.2	709

FRUEHERES BUNDESGBIET
5 BESCHAEFTIGTE UND UMSATZ NACH LAENDERN *)

5.1 MESSZAHLEN 1976 = 100

1. VJ. 1994

NR. DER SYSTE- MATIK	WIRTSCHAFTSGLIEDERUNG GEWERBEGLIEDERUNG	BUND	BW	BY	BE(W)	HB	HH	HE	NI	NW	RP	SL	SH
B E S C H A E F T I G T E 1)													
	HANDWERK INSGESAMT	100.9	/	104.5	121.2	79.6	97.3	/	108.1	96.5	/	108.5	109.1
WIRTSCHAFTSABTEILUNGEN													
2	VERARBEITENDES GEWERBE	98.2	/	99.6	81.5	78.8	84.0	/	108.8	95.5	/	108.4	119.1
3	BAUGEWERBE	92.5	/	96.9	143.0	70.3	80.4	/	86.4	86.0	/	96.4	92.1
4	HANDEL	98.5	/	103.5	178.9	69.9	141.9	/	147.6	88.4	/	107.0	87.5
7	Dienstleistg. von Unter- nehmen und freien Berufen	136.4	/	146.3	134.0	111.7	136.5	/	167.5	126.6	/	141.7	156.5
GEWERBEGRUPPEN													
1	BAU- UND AUSBAUGEWERBE	86.5	/	91.7	134.7	70.8	66.5	/	83.5	80.4	/	94.5	86.4
2	ELEKTRO- UND METALLGEWERBE	104.7	/	107.4	136.4	74.1	102.1	/	113.6	97.4	/	116.1	122.7
3	HOLZGEWERBE	94.1	/	107.1	66.9	79.7	74.9	/	99.5	87.7	/	74.9	98.2
4	BEKLEIDUNGS-, TEXTIL- UND LEDERGEWERBE	52.1	/	58.9	40.4	50.9	58.0	/	45.7	50.6	/	39.5	60.9
5	NAHRUNGSMITTELGEWERBE	106.5	/	109.6	72.4	86.5	92.1	/	110.3	102.4	/	118.6	114.5
6	GEWERBE FÜR GESUNDHEITS- UND KÖRPERPFLEGE SOWIE REINIGUNGSGEWERBE	136.0	/	141.6	133.6	106.7	129.6	/	171.9	128.9	/	140.6	155.8
7	GLAS-, PAPIER-, KERAMISCHE SOWIE SONSTIGE GEWERBE	97.1	/	101.7	94.7	73.6	92.5	/	79.1	98.1	/	100.7	86.2
U M S A T Z 2)													
	HANDWERK INSGESAMT	185.2	/	201.8	215.7	149.1	161.2	/	206.7	180.6	/	184.2	189.4
WIRTSCHAFTSABTEILUNGEN													
2	VERARBEITENDES GEWERBE	181.9	/	183.8	130.8	131.1	147.4	/	190.6	191.5	/	183.1	213.7
3	BAUGEWERBE	177.3	/	199.3	278.5	143.9	156.0	/	172.5	166.4	/	165.2	164.2
4	HANDEL	209.7	/	245.1	330.9	185.0	191.3	/	382.7	189.7	/	218.5	154.6
7	Dienstleistungen von Unter- nehmen und freien Berufen	223.8	/	228.4	227.9	161.4	227.6	/	254.7	196.6	/	209.1	240.0
GEWERBEGRUPPEN													
1	BAU- UND AUSBAUGEWERBE	165.1	/	191.6	273.6	163.9	143.2	/	171.5	152.2	/	160.2	150.0
2	ELEKTRO- UND METALLGEWERBE	227.9	/	241.5	256.7	161.4	188.7	/	285.6	221.6	/	247.9	275.6
3	HOLZGEWERBE	184.4	/	213.1	104.3	110.4	124.9	/	200.1	196.6	/	117.8	171.0
4	BEKLEIDUNGS-, TEXTIL- UND LEDERGEWERBE	99.8	/	122.2	62.4	86.1	122.9	/	97.8	99.7	/	56.5	78.2
5	NAHRUNGSMITTELGEWERBE	131.7	/	139.3	78.8	103.5	116.9	/	126.8	140.3	/	145.5	130.5
6	GEWERBE FÜR GESUNDHEITS- UND KÖRPERPFLEGE SOWIE REINIGUNGSGEWERBE	220.2	/	218.5	221.2	156.3	191.5	/	268.6	204.7	/	211.7	245.2
7	GLAS-, PAPIER-, KERAMISCHE SOWIE SONSTIGE GEWERBE	186.4	/	211.2	186.8	104.1	172.1	/	137.2	206.9	/	192.3	149.3

*) OHNE HANDWERKLICHE NEBENBETRIEBE.

1) AM 30.09.1976 = 100.

2) VIERTELJAHRES DURCHSCHNITT 1976 = 100.

FRÜHERES BUNDESGBIET
5 BESCHÄFTIGTE UND UMSATZ NACH LÄNDERN *)
5.2 VERÄNDERUNGEN GEGENÜBER VORJAHRESZEITRAUM
1. VJ. 1994

NR. DER SYSTE- MATIK	WIRTSCHAFTSGLIEDERUNG GEWERBEGLIEDERUNG	BUND	BW	BY	BE(W)	HB	HH	HE	NI	NW	RP	SL	SH
B E S C H Ä F T I G T E													
	HANDWERK INSGESAMT	-1.0	/	0.5	-5.8	-2.3	-2.0	/	0.3	-1.3	/	-0.5	-1.2
WIRTSCHAFTSABTEILUNGEN													
2	VERARBEITENDES GEWERBE	-1.6	/	0.1	-10.1	-6.9	-4.2	/	0.2	-2.6	/	0.5	-5.0
3	BAUGEWERBE	0.5	/	2.4	-3.8	2.1	-0.1	/	2.1	0.1	/	-0.9	2.7
4	HANDEL	-3.6	/	-4.8	-5.6	-7.7	9.5	/	-0.7	-1.5	/	-3.1	5.5
7	Dienstleistg. von Unter- nehmen und freien Berufen	-2.2	/	-0.0	-5.9	0.0	-2.7	/	-2.2	-1.6	/	-0.9	-2.3
GEWERBEGRUPPEN													
1	BAU- UND AUSBAUGEWERBE	0.2	/	3.0	-6.3	3.8	-4.2	/	2.1	-0.6	/	-1.4	2.6
2	ELEKTRO- UND METALLGEWERBE	-1.6	/	-1.2	-2.9	-6.6	0.6	/	1.4	-1.5	/	0.6	-2.5
3	HOLZGEWERBE	-1.1	/	2.1	1.0	-13.2	-4.8	/	-3.1	-4.8	/	-0.3	-1.6
4	BEKLEIDUNGS-, TEXTIL- UND LEDERGEWERBE	-3.4	/	-5.8	-6.1	-5.4	-6.4	/	-4.0	-0.5	/	1.0	-1.0
5	NAHRUNGSMITTELGEWERBE	-0.3	/	1.3	-13.9	-3.1	-0.5	/	0.9	-1.1	/	-1.1	-3.2
6	GEWERBE FÜR GESUNDHEITS- UND KÖRPERPFLEGE SOWIE REINIGUNGSGEWERBE	-2.0	/	0.0	-6.4	-0.0	-2.6	/	-2.2	-0.9	/	-1.0	-2.1
7	GLAS-, PAPIER-, KERAMISCHE SOWIE SONSTIGE GEWERBE	-2.1	/	-3.8	-12.0	-0.3	-4.1	/	7.6	-1.2	/	4.1	-10.5
U M S A T Z													
	HANDWERK INSGESAMT	4.8	/	5.6	0.3	7.3	2.4	/	4.7	8.8	/	-0.1	3.1
WIRTSCHAFTSABTEILUNGEN													
2	VERARBEITENDES GEWERBE	2.7	/	3.8	-4.2	-0.4	-5.5	/	3.1	6.7	/	-4.0	-1.0
3	BAUGEWERBE	9.1	/	11.8	3.1	21.6	7.2	/	8.7	14.2	/	0.4	7.6
4	HANDEL	2.0	/	1.1	-5.3	0.4	15.9	/	1.7	3.0	/	7.2	18.0
7	Dienstleistungen von Unter- nehmen und freien Berufen	1.6	/	1.5	-0.9	9.8	1.2	/	1.7	0.1	/	6.2	1.1
GEWERBEGRUPPEN													
1	BAU- UND AUSBAUGEWERBE	9.9	/	15.4	2.1	32.3	9.8	/	15.3	10.9	/	0.5	9.0
2	ELEKTRO- UND METALLGEWERBE	3.8	/	3.0	1.9	1.2	4.3	/	3.0	10.1	/	3.1	3.3
3	HOLZGEWERBE	5.7	/	7.8	7.8	-10.4	-2.9	/	-5.6	6.6	/	11.8	10.6
4	BEKLEIDUNGS-, TEXTIL- UND LEDERGEWERBE	2.3	/	-3.6	-8.6	-5.2	11.8	/	9.3	4.0	/	1.4	-7.2
5	NAHRUNGSMITTELGEWERBE	-0.7	/	0.2	-18.4	-0.4	-11.3	/	-2.4	4.4	/	-12.5	-7.0
6	GEWERBE FÜR GESUNDHEITS- UND KÖRPERPFLEGE SOWIE REINIGUNGSGEWERBE	4.9	/	4.6	1.1	10.8	0.1	/	3.6	7.4	/	7.4	9.0
7	GLAS-, PAPIER-, KERAMISCHE SOWIE SONSTIGE GEWERBE	2.9	/	1.7	-6.1	-6.0	-2.2	/	2.8	7.1	/	7.5	-10.1

*) OHNE HANDWERKLICHE NEBENBETRIEBE.

FRUEHERES BUNDESGBIET
SAISONBEREINIGUNG *) NACH WIRTSCHAFTSZWEIGEN

6 HANDWERK INSGESAMT

6.1 BESCHAEFTIGTE 1) DES HANDWERKS
1000

JAHR	QUARTAL	ORIGINALWERTE			SAISONBEREINIGTE WERTE		GLATTE KOMPONENTE
		PROZENTUALE VERAENDERUNG			PROZ. VERAEND.		
		GEGENUEBER			GEGENUEBER		
		VORJ. QUARTAL	VORQUARTAL		VORQUARTAL		
1988	1	3528.4	0.5	-3.8	3624.2	-0.3	3631.5
	2	3627.5	0.1	2.8	3637.2	0.4	3632.1
	3	3702.3	-0.5	2.1	3638.3	0.0	3639.5
	4	3674.5	0.2	-0.8	3647.0	0.2	3649.0
1989	1	3596.1	1.9	-2.1	3661.7	0.4	3655.5
	2	3641.7	0.4	1.3	3659.3	-0.1	3654.4
	3	3726.5	0.7	2.3	3679.2	0.5	3684.6
	4	3737.1	1.7	0.3	3713.0	0.9	3709.6
1990	1	3691.0	2.6	-1.2	3735.9	0.6	3730.9
	2	3726.0	2.3	0.9	3748.5	0.3	3747.9
	3	3804.9	2.1	2.1	3761.6	0.3	3764.0
	4	3797.9	1.6	-0.2	3777.8	0.4	3781.8
1991	1	3764.2	2.0	-0.9	3805.5	0.7	3802.7
	2	3796.8	2.0	0.9	3822.7	0.5	3822.2
	3	3866.9	2.2	2.3	3838.8	0.4	3838.6
	4	3871.8	1.9	-0.4	3851.3	0.3	3851.7
1992	1	3816.8	1.4	-1.4	3864.3	0.3	3864.3
	2	3848.0	1.3	0.8	3872.8	0.2	3874.4
	3	3934.6	1.2	2.3	3880.7	0.2	3879.6
	4	3905.5	0.9	-0.7	3883.2	0.1	3879.9
1993	1	3818.3	0.0	-2.2	3870.7	-0.3	3874.8
	2	3843.9	-0.1	0.7	3868.4	-0.1	3866.5
	3	3913.3	-0.5	1.8	3857.3	-0.3	3865.5
	4	3860.4	-1.2	-1.4	3838.4	-0.5	3843.0
1994	1	3778.9	-1.0	-2.1	3832.2	-0.2	3833.3

6.2 UMSATZ 2) DES HANDWERKS
MILL. DM

JAHR	QUARTAL	ORIGINALWERTE			SAISONBEREINIGTE WERTE		GLATTE KOMPONENTE
		PROZENTUALE VERAENDERUNG			PROZ. VERAEND.		
		GEGENUEBER			GEGENUEBER		
		VORJ. QUARTAL	VORQUARTAL		VORQUARTAL		
1988	1	75267.1	10.0	-29.3	91299.4	0.6	91331.4
	2	90919.2	5.2	20.8	91685.3	0.4	92096.8
	3	94664.1	4.4	4.1	93830.3	2.3	93481.1
	4	109462.0	2.8	15.6	94719.1	0.8	95043.0
1989	1	82313.1	9.4	-24.8	96721.5	2.1	96474.9
	2	98049.3	7.8	19.1	98377.3	1.7	97813.8
	3	98530.1	4.1	0.5	98513.3	0.1	99452.4
	4	115947.6	5.9	17.7	101859.3	3.4	101980.3
1990	1	91960.4	11.7	-20.7	106087.5	4.2	105106.4
	2	107424.4	9.6	16.8	107085.8	0.9	108104.4
	3	112101.1	13.8	4.4	111885.2	4.5	111597.1
	4	129163.4	11.4	15.2	115223.9	3.0	115270.4
1991	1	103069.5	12.1	-20.2	118545.0	2.9	119026.8
	2	124863.3	16.2	21.1	123971.9	4.6	122409.8
	3	125082.9	11.6	0.2	124525.7	0.4	124435.5
	4	139456.3	8.0	11.5	123371.9	-0.9	125662.9
1992	1	111440.3	8.1	-20.1	129676.4	5.1	128177.4
	2	130143.9	4.2	16.8	129873.1	0.2	130499.8
	3	132160.2	5.6	1.5	131002.7	0.9	131554.4
	4	153923.8	10.4	16.5	135030.0	3.1	131056.3
1993	1	105082.4	-5.7	-31.7	125407.2	-7.1	128355.8
	2	126268.1	-3.0	20.2	126500.8	1.0	126426.1
	3	128808.0	-2.5	2.0	127014.4	0.3	125262.4
	4	143889.4	-6.5	11.7	124523.0	-2.0	126315.4
1994	1	110099.6	4.8	-23.5	130663.8	4.9	128622.0

*) SAISONBEREINIGUNG (OHNE KALENDERTAEGLICHE) VON QUARTALSWERTEN MIT HILFE DES BERLINER VERFAHRENS (VERSION 4).
1) OHNE DIE BESCHAEFTIGTEN DER HANDWERKLICHEN NEBENBETRIEBE, BESCHAEFTIGTENSTAND AM JEWEILIGEN VIERTELJAHRESENDE.
2) OHNE DEN UMSATZ DER HANDWERKLICHEN NEBENBETRIEBE. OHNE UMSATZSTEUER.

STBA, FS 4, R 7.1, 1.VJ.1994

FRUEHERES BUNDESGBIET
SAISONBEREINIGUNG *) NACH WIRTSCHAFTSZWEIGEN

7 VERARBEITENDES GEWERBE

7.1 BESCHAEFTIGTE 1) DES HANDWERKS
1000

JAHR	QUARTAL	ORIGINALWERTE			SAISONBEREINIGTE WERTE		GLATTE KOMPONENTE
		PROZENTUALE VERAENDERUNG			PROZ. VERAEND.		
		GEGENUEBER			GEGENUEBER		
		VORJ. QUARTAL	VORQUARTAL		VORQUARTAL		
1988	1	1351.2	0.7	-1.7	1365.1	0.2	1364.9
	2	1356.8	0.6	0.4	1366.7	0.1	1366.4
	3	1378.3	0.2	1.6	1367.5	0.1	1368.1
	4	1382.2	0.6	0.3	1371.7	0.3	1368.9
1989	1	1359.2	0.6	-1.7	1369.7	-0.1	1370.1
	2	1361.1	0.3	0.1	1370.2	0.0	1370.7
	3	1382.1	0.3	1.5	1372.7	0.2	1379.6
	4	1385.6	0.2	0.3	1377.6	0.4	1379.0
1990	1	1379.6	1.5	-0.4	1387.9	0.7	1386.1
	2	1384.4	1.7	0.3	1393.4	0.4	1382.3
	3	1407.6	1.8	1.7	1397.0	0.3	1397.6
	4	1409.3	1.7	0.1	1402.2	0.4	1403.2
1991	1	1400.7	1.5	-0.6	1409.9	0.5	1410.2
	2	1407.2	1.6	0.5	1417.5	0.5	1417.9
	3	1438.3	2.2	2.2	1426.0	0.6	1424.5
	4	1437.9	2.0	0.0	1429.1	0.2	1428.5
1992	1	1419.4	1.3	-1.3	1429.8	0.0	1430.8
	2	1420.6	1.0	0.1	1432.2	0.2	1432.3
	3	1444.7	0.4	1.7	1432.1	0.0	1432.7
	4	1442.3	0.3	-0.2	1432.6	0.0	1431.7
1993	1	1418.8	0.0	-1.6	1429.0	-0.3	1428.5
	2	1411.2	-0.7	-0.5	1423.2	-0.4	1423.5
	3	1430.0	-1.0	1.3	1417.6	-0.4	1417.4
	4	1419.3	-1.6	-0.7	1409.7	-0.6	1410.8
1994	1	1395.6	-1.6	-1.7	1405.3	-0.3	1405.3

7.2 UMSATZ 2) DES HANDWERKS
MILL. DM

JAHR	QUARTAL	ORIGINALWERTE			SAISONBEREINIGTE WERTE		GLATTE KOMPONENTE
		PROZENTUALE VERAENDERUNG			PROZ. VERAEND.		
		GEGENUEBER			GEGENUEBER		
		VORJ. QUARTAL	VORQUARTAL		VORQUARTAL		
1988	1	37084.9	7.2	-17.5	41122.9	1.5	40975.6
	2	41370.9	3.0	11.6	41108.1	0.0	41441.7
	3	41426.1	5.4	0.1	42248.6	2.8	42085.9
	4	47361.3	5.3	14.3	42949.8	1.7	42671.7
1989	1	39064.2	5.3	-17.5	42749.5	-0.5	43009.9
	2	43989.5	6.3	12.6	43735.8	2.3	43461.0
	3	42796.5	3.3	-2.7	43693.7	-0.1	44025.8
	4	48915.6	3.3	14.3	44932.6	2.8	45054.6
1990	1	43431.7	11.2	-11.2	46857.0	4.3	46394.2
	2	47605.7	8.2	9.6	47084.9	0.5	47638.9
	3	48682.2	13.7	2.2	49403.0	4.9	49210.8
	4	54287.7	11.0	11.6	50753.4	2.7	50800.0
1991	1	48489.2	11.6	-10.7	52225.0	2.9	52287.3
	2	54935.5	15.4	13.3	54012.6	3.4	53343.8
	3	53028.8	9.0	-3.5	53532.9	-0.7	53710.2
	4	57096.7	5.2	7.7	53100.7	-1.0	53855.9
1992	1	50135.2	3.4	-12.2	54745.1	3.1	54441.2
	2	55755.8	1.5	11.2	54941.7	0.4	55089.5
	3	54834.7	3.4	-1.7	55257.8	0.6	55274.0
	4	60850.2	6.6	11.0	56017.7	1.4	54838.8
1993	1	47721.4	-4.8	-21.6	52886.0	-5.6	53672.9
	2	53253.5	-4.5	11.6	52695.9	-0.4	52758.2
	3	52386.3	-4.5	-1.6	52631.3	-0.1	52203.0
	4	57234.2	-5.9	9.3	52222.2	-0.8	52569.6
1994	1	49005.2	2.7	-14.4	54179.6	3.7	53387.2

*) SAISONBEREINIGUNG (OHNE KALENDERTAEGLICHE) VON QUARTALSWERTEN MIT HILFE DES BERLINER VERFAHRENS (VERSION 4).
1) OHNE DIE BESCHAEFTIGTEN DER HANDWERKLICHEN NEBENBETRIEBE, BESCHAEFTIGTENSTAND AM JEWEILIGEN VIERTELJAHRESENDE.
2) OHNE DEN UMSATZ DER HANDWERKLICHEN NEBENBETRIEBE, OHNE UMSATZSTEUER.

FRUEHERES BUNDESGBIET
SAISONBEREINIGUNG *) NACH WIRTSCHAFTSZWEIGEN

8 BAUGEWERBE

8.1 BESCHAEFFTIGTE 1) DES HANDWERKS
1000

JAHR	QUARTAL	ORIGINALWERTE			SAISONBEREINIGTE WERTE		GLATTE KOMPONENTE
		PROZENTUALE VERAENDERUNG			PROZ. VERAEND.		
		GEGENUEBER			GEGENUEBER		
		VORJ. QUARTAL	VORQUARTAL		VORQUARTAL		
1988	1	1271.4	-0.3	-7.6	1342.2	-1.1	1348.5
	2	1355.1	-1.2	6.6	1348.6	0.6	1345.4
	3	1387.7	-1.7	2.4	1350.9	0.2	1348.1
	4	1361.6	-1.1	-1.9	1346.6	-0.3	1350.5
1989	1	1312.5	3.2	-3.6	1356.3	0.7	1351.5
	2	1351.4	-0.3	3.0	1352.7	-0.3	1355.8
	3	1385.7	-0.1	2.5	1363.4	0.8	1371.3
	4	1409.5	3.5	1.7	1396.6	2.4	1392.5
1990	1	1390.6	6.0	-1.3	1418.3	1.6	1410.7
	2	1415.3	4.7	1.8	1420.9	0.2	1422.8
	3	1451.3	4.7	2.5	1431.7	0.8	1432.1
	4	1451.8	3.0	0.0	1440.6	0.6	1440.8
1991	1	1421.0	2.2	-2.1	1447.9	0.5	1450.7
	2	1458.4	3.0	2.6	1463.1	1.0	1461.4
	3	1495.6	3.1	2.6	1471.5	0.6	1470.4
	4	1484.1	2.2	-0.8	1475.6	0.3	1478.1
1992	1	1458.8	2.7	-1.7	1489.3	0.9	1486.2
	2	1486.8	1.9	1.9	1490.2	0.1	1491.5
	3	1521.9	1.8	2.4	1494.7	0.3	1495.2
	4	1508.8	1.7	-0.9	1500.2	0.4	1498.2
1993	1	1463.4	0.3	-3.0	1496.9	-0.2	1500.7
	2	1502.4	1.0	2.7	1505.2	0.6	1503.5
	3	1535.8	0.9	2.2	1507.4	0.1	1505.6
	4	1513.2	0.3	-1.5	1504.4	-0.2	1506.8
1994	1	1471.0	0.5	-2.8	1506.1	0.1	1507.4

8.2 UMSATZ 2) DES HANDWERKS
MILL. DM

JAHR	QUARTAL	ORIGINALWERTE			SAISONBEREINIGTE WERTE		GLATTE KOMPONENTE
		PROZENTUALE VERAENDERUNG			PROZ. VERAEND.		
		GEGENUEBER			GEGENUEBER		
		VORJ. QUARTAL	VORQUARTAL		VORQUARTAL		
1988	1	23313.3	17.0	-47.1	33857.7	0.1	33907.5
	2	31986.0	8.1	37.2	33968.2	0.3	34041.1
	3	36906.5	3.3	15.4	34650.6	2.0	34487.2
	4	44144.4	0.2	19.6	34660.4	0.0	35137.0
1989	1	26668.6	14.4	-39.6	36309.3	4.8	35940.0
	2	35254.2	10.2	32.2	36772.6	1.3	36646.6
	3	38741.6	5.0	9.9	37130.3	1.0	37577.0
	4	48152.9	9.1	24.3	38677.6	4.2	38774.8
1990	1	30757.2	15.3	-36.1	40659.6	5.1	40087.1
	2	39876.5	13.1	29.6	41053.9	1.0	41098.6
	3	43452.9	12.2	9.0	41762.9	1.7	41855.9
	4	52813.0	8.7	21.5	42717.1	2.3	42733.1
1991	1	32473.0	5.6	-38.5	43550.2	2.0	44062.8
	2	45122.7	13.2	39.0	46399.4	6.5	45938.3
	3	49911.4	14.9	10.6	47838.5	3.1	47567.5
	4	59444.1	12.6	19.1	47836.9	0.0	48741.9
1992	1	38591.4	18.8	-35.1	51269.6	7.2	50438.1
	2	49740.1	10.2	28.9	51501.4	0.5	51919.4
	3	54870.4	9.9	10.3	52362.2	1.7	52797.0
	4	68068.8	14.5	24.1	55102.0	5.2	53096.4
1993	1	36966.7	-4.2	-45.7	50721.2	-8.0	52306.4
	2	50113.9	0.8	35.6	52078.3	2.7	51800.6
	3	55389.1	0.9	10.5	52531.4	0.9	51520.0
	4	63856.2	-6.2	15.3	50779.4	-3.3	52083.1
1994	1	40316.4	9.1	-36.9	54202.7	6.7	53268.9

*) SAISONBEREINIGUNG (OHNE KALENDERTAEGLICHE) VON QUARTALSWERTEN MIT HILFE DES BERLINER VERFAHRENS (VERSION 4).
1) OHNE DIE BESCHAEFFTIGTEN DER HANDWERKLICHEN NEBENBETRIEBE, BESCHAEFFTIGTENSTAND AM JEWEILIGEN VIERTELJAHRESENDE.
2) OHNE DEN UMSATZ DER HANDWERKLICHEN NEBENBETRIEBE, OHNE UMSATZSTEUER.

STBA, FS 4, R 7.1, 1.VJ.1994

FRUEHERES BUNDESGBIET
SAISONBEREINIGUNG *) NACH WIRTSCHAFTSZWEIGEN

9 BAUHAUPTGEWERBE
9.1 BESCHAEFTIGTE 1) DES HANDWERKS
1000

JAHR	QUARTAL	ORIGINALWERTE			SAISONBEREINIGTE WERTE		GLATTE KOMPONENTE
		PROZENTUALE VERAENDERUNG			PROZ. VERAEND.		
		GEGENUEBER			GEGENUEBER		
		VORJ. QUARTAL	VORQUARTAL		VORQUARTAL		
1988	1	628.1	-0.1	-10.4	678.4	-1.5	682.9
	2	694.9	-1.8	10.6	683.2	0.7	681.0
	3	706.3	-2.1	1.6	686.5	0.3	683.3
	4	690.3	-1.5	-2.3	682.1	-0.5	684.9
1989	1	659.3	5.0	-4.5	688.7	1.0	686.0
	2	689.7	-0.7	4.6	684.8	-0.6	687.0
	3	702.2	-0.6	1.8	691.3	0.9	686.8
	4	719.2	4.2	2.4	712.2	3.0	710.7
1990	1	711.6	7.9	-1.1	728.9	2.3	722.9
	2	730.2	5.9	2.6	729.3	0.1	730.7
	3	745.2	6.1	2.1	736.1	0.9	736.4
	4	747.2	3.9	0.3	741.3	0.7	741.0
1991	1	726.8	2.1	-2.7	743.8	0.3	746.2
	2	754.2	3.3	3.8	753.1	1.3	751.9
	3	769.3	3.2	2.0	757.3	0.6	766.0
	4	762.1	2.0	-0.9	757.4	0.0	769.0
1992	1	744.7	2.5	-2.3	763.8	0.8	762.1
	2	764.5	1.4	2.7	763.0	-0.1	764.0
	3	778.7	1.2	1.9	764.8	0.2	765.8
	4	774.3	1.6	-0.6	769.5	0.6	768.0
1993	1	747.4	0.4	-3.5	768.0	-0.2	770.0
	2	774.2	1.3	3.6	772.7	0.6	771.9
	3	789.1	1.3	1.9	774.4	0.2	772.9
	4	775.0	0.1	-1.8	770.2	-0.5	772.3
1994	1	749.1	0.2	-3.3	770.5	0.0	771.6

9.2 UMSATZ 2) DES HANDWERKS
MILL. DM

JAHR	QUARTAL	ORIGINALWERTE			SAISONBEREINIGTE WERTE		GLATTE KOMPONENTE
		PROZENTUALE VERAENDERUNG			PROZ. VERAEND.		
		GEGENUEBER			GEGENUEBER		
		VORJ. QUARTAL	VORQUARTAL		VORQUARTAL		
1988	1	11189.6	28.3	-53.3	18160.3	-0.2	18236.1
	2	17421.4	10.3	55.7	18274.9	0.6	18287.3
	3	20780.6	3.4	19.3	18709.2	2.4	18673.0
	4	23598.6	-1.5	13.6	18571.8	-0.7	18979.2
1989	1	13749.0	22.9	-41.7	19844.0	6.9	19462.9
	2	19294.1	10.7	40.3	19815.1	-0.1	19798.3
	3	21549.1	3.7	11.7	20005.9	1.0	20347.6
	4	25996.9	10.2	20.6	21034.8	5.1	21104.4
1990	1	16123.3	17.3	-38.0	22374.8	6.4	21942.5
	2	22307.4	15.6	38.4	22494.0	0.5	22514.9
	3	24333.2	12.9	8.1	22758.5	1.2	22848.6
	4	28691.0	10.4	17.9	23381.2	2.7	23285.2
1991	1	16417.3	1.8	-42.8	23517.9	0.6	23999.6
	2	25347.4	13.6	54.4	25452.2	8.2	25133.8
	3	28204.7	15.9	11.3	26283.5	3.3	26118.5
	4	32349.4	12.8	14.7	26389.2	0.4	26892.6
1992	1	20470.4	24.7	-36.7	28444.1	7.8	27934.4
	2	28171.1	11.1	37.6	28487.9	0.2	28789.5
	3	31345.8	11.1	11.3	29071.4	2.0	29279.9
	4	37015.3	14.4	18.1	30536.8	5.0	29474.6
1993	1	19726.6	-3.6	-46.7	28199.6	-7.7	29061.1
	2	28573.5	1.4	44.8	28981.0	2.8	28763.3
	3	31621.3	0.9	10.7	29127.4	0.5	28659.2
	4	34431.1	-7.0	8.9	27953.5	-4.0	28824.0
1994	1	21550.4	9.2	-37.4	30057.2	7.5	29471.2

*) SAISONBEREINIGUNG (OHNE KALENDERTAEGLICHE) VON QUARTALSWERTEN MIT HILFE DES BERLINER VERFAHRENS (VERSION 4).
1) OHNE DIE BESCHAEFTIGTEN DER HANDWERKLICHEN NEBENBETRIEBE, BESCHAEFTIGTENSTAND AM JEWELIGEN VIERTELJAHRESENDE.
2) OHNE DEN UMSATZ DER HANDWERKLICHEN NEBENBETRIEBE. OHNE UMSATZSTEUER.

STBA, FS 4, R 7.1, 1.VJ.1994

FRUEHERES BUNDESGBIET
SAISONBEREINIGUNG *) NACH WIRTSCHAFTSZWEIGEN

10 AUSBAUGEWERBE
10.1 BESCHAEFTIGTE 1) DES HANDWERKS
1000

JAHR	QUARTAL	ORIGINALWERTE			SAISONBEREINIGTE WERTE		GLATTE KOMPONENTE
		PROZENTUALE VERAENDERUNG			PROZ. VERAEND.		
		GEGENUEBER			GEGENUEBER		
		VORJ. QUARTAL	VORQUARTAL		VORQUARTAL		
1988	1	643.4	-0.5	-4.7	663.8	-0.7	665.7
	2	660.3	-0.6	2.6	665.4	0.2	664.4
	3	681.4	-1.4	3.2	665.4	0.0	664.8
	4	671.3	-0.6	-1.5	664.5	-0.1	665.6
1989	1	653.2	1.5	-2.7	667.6	0.5	666.5
	2	661.7	0.2	1.3	667.9	0.0	668.8
	3	683.5	0.3	3.3	672.1	0.6	674.4
	4	690.3	2.8	1.0	683.4	1.7	681.8
1990	1	679.1	4.0	-1.6	689.4	0.9	687.8
	2	685.1	3.5	0.9	691.7	0.3	692.1
	3	706.0	3.3	3.1	695.6	0.6	695.7
	4	704.6	2.1	-0.2	699.3	0.5	699.7
1991	1	694.2	2.2	-1.5	704.1	0.7	704.5
	2	704.3	2.8	1.5	710.0	0.8	709.5
	3	726.3	2.9	3.1	714.3	0.6	714.3
	4	722.0	2.5	-0.6	718.3	0.6	719.2
1992	1	714.2	2.9	-1.1	725.5	1.0	724.2
	2	722.3	2.6	1.1	727.2	0.2	727.5
	3	743.2	2.3	2.9	729.9	0.4	729.4
	4	734.4	1.7	-1.2	730.7	0.1	730.2
1993	1	716.0	0.3	-2.5	728.9	-0.2	730.7
	2	728.2	0.8	1.7	732.6	0.5	731.6
	3	746.7	0.5	2.5	733.0	0.1	732.8
	4	738.2	0.5	-1.1	734.2	0.2	734.2
1994	1	721.9	0.8	-2.2	735.6	0.2	735.8

10.2 UMSATZ 2) DES HANDWERKS
MILL. DM

JAHR	QUARTAL	ORIGINALWERTE			SAISONBEREINIGTE WERTE		GLATTE KOMPONENTE
		PROZENTUALE VERAENDERUNG			PROZ. VERAEND.		
		GEGENUEBER			GEGENUEBER		
		VORJ. QUARTAL	VORQUARTAL		VORQUARTAL		
1988	1	12123.8	8.2	-39.7	15696.8	0.6	15671.3
	2	14563.7	5.6	20.1	15693.2	0.0	15753.7
	3	16125.7	3.0	10.7	15941.5	1.6	15914.1
	4	20545.8	2.3	27.4	16088.6	0.9	16157.7
1989	1	12919.6	6.6	-37.1	16465.2	2.3	16477.0
	2	15960.1	9.6	23.5	16957.5	3.0	16848.3
	3	17192.5	6.6	7.7	17124.4	1.0	17229.4
	4	22157.0	7.8	28.9	17642.8	3.0	17670.4
1990	1	14633.9	13.3	-34.0	18294.8	3.6	18144.6
	2	17568.1	10.1	20.1	18559.8	1.5	18583.8
	3	19119.7	11.2	8.8	19004.3	2.4	19007.3
	4	24122.0	8.9	26.2	19336.8	1.7	19447.8
1991	1	16055.7	9.7	-33.4	20032.3	3.6	20063.2
	2	19775.3	12.6	23.2	20947.2	4.6	20804.5
	3	21706.7	13.6	9.8	21565.0	2.9	21448.9
	4	27094.7	12.3	24.8	21447.7	-0.5	21849.2
1992	1	18121.0	12.9	-33.1	22825.5	6.4	22503.7
	2	21569.0	9.1	19.0	23013.6	0.8	23149.9
	3	23524.5	8.4	9.1	23290.8	1.2	23517.1
	4	31053.6	14.6	32.0	24566.2	5.5	23621.8
1993	1	17240.2	-4.9	-44.5	22521.6	-8.3	23245.3
	2	21540.4	-0.1	24.9	23097.3	2.6	23047.2
	3	23767.8	1.0	10.3	23404.0	1.3	22960.8
	4	29426.1	-5.2	23.8	22825.9	-2.6	23259.1
1994	1	18766.0	8.9	-36.2	24145.4	5.8	23797.6

*) SAISONBEREINIGUNG (OHNE KALENDERTAEGLICHE) VON QUARTALSWERTEN MIT HILFE DES BERLINER VERFAHRENS (VERSION 4).
1) OHNE DIE BESCHAEFTIGTEN DER HANDWERKLICHEN NEBENBETRIEBE, BESCHAEFTIGTENSTAND AM JEWEILIGEN VIERTELJAHRESENDE.
2) OHNE DEN UMSATZ DER HANDWERKLICHEN NEBENBETRIEBE. OHNE UMSATZSTEUER.

STBA, FS 4, R 7.1, 1.VJ.1994

FRUEHERES BUNDESGBEIT
SAISONBEREINIGUNG *) NACH WIRTSCHAFTSZWEIGEN

11 HANDEL
11.1 BESCHAEFTIGTE 1) DES HANDWERKS
1000

JAHR	QUARTAL	ORIGINALWERTE			SAISONBEREINIGTE WERTE		GLATTE KOMPONENTE
		PROZENTUALE VERAENDERUNG			PROZ. VERAEND.		
		GEGENUEBER			GEGENUEBER		
		VORJ. QUARTAL	VORQUARTAL		VORQUARTAL		
1988	1	211.1	0.6	-0.3	212.4	1.0	212.4
	2	212.7	2.1	0.8	214.3	0.9	213.8
	3	216.5	2.0	1.8	215.0	0.3	214.9
	4	216.2	2.1	-0.1	215.2	0.1	215.1
1989	1	214.0	1.4	-1.0	214.8	-0.2	214.5
	2	211.7	-0.5	-1.1	213.2	-0.7	213.4
	3	213.2	-1.5	0.7	212.0	-0.6	212.4
	4	213.1	-1.4	0.0	212.1	0.0	211.7
1990	1	210.5	-1.6	-1.2	210.9	-0.6	211.3
	2	208.9	-0.9	-0.3	211.5	0.3	211.4
	3	213.4	0.1	1.7	212.2	0.3	212.1
	4	213.5	0.2	0.0	212.7	0.2	213.4
1991	1	215.4	2.3	0.9	215.7	1.4	215.2
	2	215.3	2.6	0.0	217.0	0.6	217.0
	3	219.7	3.0	2.0	218.5	0.7	218.6
	4	220.9	3.5	0.5	220.0	0.7	219.7
1992	1	219.7	2.0	-0.5	220.2	0.1	220.3
	2	218.9	1.7	-0.4	220.6	0.2	220.6
	3	221.7	0.9	1.3	220.3	-0.1	220.4
	4	221.1	0.1	-0.3	219.9	-0.2	219.8
1993	1	217.9	-0.8	-1.4	218.8	-0.5	218.9
	2	215.9	-1.4	-0.9	217.7	-0.5	217.7
	3	217.7	-1.8	0.8	216.2	-0.7	216.0
	4	215.0	-2.8	-1.2	213.7	-1.2	213.9
1994	1	210.1	-3.6	-2.3	211.2	-1.2	211.8

11.2 UMSATZ 2) DES HANDWERKS
MILL. DM

JAHR	QUARTAL	ORIGINALWERTE			SAISONBEREINIGTE WERTE		GLATTE KOMPONENTE
		PROZENTUALE VERAENDERUNG			PROZ. VERAEND.		
		GEGENUEBER			GEGENUEBER		
		VORJ. QUARTAL	VORQUARTAL		VORQUARTAL		
1988	1	11098.2	6.8	-17.5	12349.4	-1.2	12486.5
	2	13561.2	5.7	22.2	12624.8	2.2	12622.2
	3	12272.5	4.6	-9.5	12902.0	2.2	12865.0
	4	13741.1	2.2	12.0	13025.3	1.0	13150.1
1989	1	12620.4	13.7	-8.2	13529.6	3.9	13389.9
	2	14584.9	7.5	15.6	13671.9	1.1	13521.1
	3	12743.1	3.8	-12.6	13459.7	-1.6	13616.9
	4	14482.5	5.4	13.6	13971.2	3.8	13967.2
1990	1	13579.9	7.6	-6.2	14219.8	1.8	14284.2
	2	15526.6	6.5	14.3	14554.6	2.4	14563.9
	3	15491.0	21.6	-0.2	16244.1	11.6	16053.0
	4	17380.7	20.0	12.2	17183.5	5.8	17172.9
1991	1	17613.0	29.7	1.3	18117.1	5.4	18018.4
	2	20016.1	28.9	13.6	18795.1	3.7	18389.1
	3	17268.8	11.5	-13.7	18196.8	-3.2	18299.1
	4	17860.8	2.8	3.4	17499.3	-3.8	18107.9
1992	1	17808.5	1.1	-0.3	18577.1	6.2	18236.2
	2	19481.6	-2.7	9.4	18284.8	-1.6	18367.0
	3	17223.7	-0.3	-11.6	18192.2	-0.5	18290.0
	4	19621.9	9.9	13.9	18666.9	2.6	17904.9
1993	1	15409.4	-13.5	-21.5	16598.9	-11.1	17156.2
	2	17655.8	-9.4	14.6	16599.7	0.0	16638.5
	3	15725.0	-8.7	-10.9	16594.5	0.0	16300.8
	4	17401.3	-11.3	10.7	16270.4	-2.0	16405.6
1994	1	15713.3	2.0	-9.7	16999.5	4.5	16682.8

*) SAISONBEREINIGUNG (OHNE KALENDERTAEGLICHE) VON QUARTALSWERTEN MIT HILFE DES BERLINER VERFAHRENS (VERSION 4).
1) OHNE DIE BESCHAEFTIGTEN DER HANDWERKLICHEN NEBENBETRIEBE, BESCHAEFTIGTENSTAND AM JEWEILIGEN VIERTELJAHRESENDE.
2) OHNE DEN UMSATZ DER HANDWERKLICHEN NEBENBETRIEBE. OHNE UMSATZSTEUER.

FRUEHERES BUNDESGBEIT
SAISONBEREINIGUNG *) NACH WIRTSCHAFTSZWEIGEN

12 DIENSTLEISTUNGEN VON UNTERNEHMEN UND FREIEN BERUFEN

12.1 BESCHAEFTIGTE 1) DES HANDWERKS
1000

JAHR	QUARTAL	ORIGINALWERTE			SAISONBEREINIGTE WERTE		GLATTE KOMPONENTE
		PROZENTUALE VERAENDERUNG			PROZ. VERAEND.		
		GEGENUEBER			GEGENUEBER		
		VORJ. QUARTAL	VORQUARTAL		VORQUARTAL		
1988	1	692.4	1.5	-1.5	702.2	-0.2	703.3
	2	700.5	1.2	1.2	705.3	0.4	704.1
	3	717.3	-0.4	2.4	702.6	-0.4	706.1
	4	712.0	1.3	-0.7	711.1	1.2	711.1
1989	1	708.0	2.3	-0.6	718.4	1.0	717.1
	2	715.1	2.1	1.0	720.8	0.3	722.0
	3	743.1	3.6	3.9	728.8	1.1	725.0
	4	726.5	2.0	-2.2	725.4	-0.5	724.0
1990	1	708.0	0.0	-2.5	716.3	-1.3	720.5
	2	714.1	-0.1	0.9	720.2	0.5	719.0
	3	730.2	-1.7	2.3	718.4	-0.2	719.8
	4	721.0	-0.8	-1.3	719.9	0.2	722.0
1991	1	724.7	2.4	0.5	729.6	1.3	724.1
	2	715.5	0.2	-1.3	722.8	-0.9	723.5
	3	730.9	0.1	2.2	720.3	-0.3	722.7
	4	726.4	0.7	-0.6	724.2	0.5	722.9
1992	1	716.5	-1.1	-1.4	722.5	-0.2	724.5
	2	719.3	0.5	0.4	727.3	0.7	727.5
	3	743.8	1.8	3.4	731.2	0.5	728.9
	4	730.8	0.6	-1.7	728.1	-0.4	727.7
1993	1	715.8	-0.1	-2.1	723.5	-0.6	724.3
	2	712.0	-1.0	-0.5	719.9	-0.5	719.3
	3	727.4	-2.2	2.2	713.7	-0.9	714.0
	4	710.5	-2.8	-2.3	708.3	-0.8	709.4
1994	1	699.8	-2.2	-1.5	707.2	-0.2	706.5

12.2 UMSATZ 2) DES HANDWERKS
MILL. DM

JAHR	QUARTAL	ORIGINALWERTE			SAISONBEREINIGTE WERTE		GLATTE KOMPONENTE
		PROZENTUALE VERAENDERUNG			PROZ. VERAEND.		
		GEGENUEBER			GEGENUEBER		
		VORJ. QUARTAL	VORQUARTAL		VORQUARTAL		
1988	1	3697.8	6.7	-7.1	3886.3	1.1	3878.6
	2	3917.4	4.4	5.9	3900.7	0.4	3907.6
	3	3974.6	3.4	1.5	3942.9	1.1	3947.2
	4	4116.9	3.4	3.6	3996.1	1.3	3996.9
1989	1	3980.9	5.0	-5.7	4044.6	1.2	4046.4
	2	4129.1	5.4	6.4	4106.3	1.5	4095.3
	3	4160.6	4.7	0.8	4139.5	0.8	4142.0
	4	4294.4	4.3	3.2	4185.6	1.1	4191.5
1990	1	4106.5	5.8	-4.4	4255.9	1.7	4246.4
	2	4319.5	4.6	5.2	4296.6	1.0	4305.1
	3	4395.3	5.6	1.8	4374.0	1.8	4376.9
	4	4568.6	6.4	3.9	4465.9	2.1	4460.4
1991	1	4396.7	7.1	-3.8	4545.5	1.8	4551.0
	2	4678.1	8.3	6.4	4653.9	2.4	4649.2
	3	4776.3	8.6	2.1	4747.4	2.0	4748.7
	4	4936.8	8.0	3.4	4826.7	1.7	4846.9
1992	1	4804.3	9.3	-2.7	4972.2	3.0	4950.4
	2	5051.7	8.0	5.1	5032.6	1.2	5031.0
	3	5120.0	7.2	1.4	5077.6	0.9	5080.2
	4	5254.6	6.5	2.6	5127.7	1.0	5103.9
1993	1	4889.9	1.8	-6.9	5083.1	-0.9	5110.3
	2	5135.2	1.7	5.0	5118.8	0.7	5120.9
	3	5201.7	1.6	1.3	5149.2	0.6	5132.1
	4	5279.3	0.5	1.5	5145.5	-0.1	5150.2
1994	1	4967.7	1.6	-5.9	5172.0	0.5	5174.8

*) SAISONBEREINIGUNG (OHNE KALENDERTAEGLICHE) VON QUARTALSWERTEN MIT HILFE DES BERLINER VERFAHRENS (VERSION 4).
1) OHNE DIE BESCHAEFTIGTEN DER HANDWERKLICHEN NEBENBETRIEBE, BESCHAEFTIGTENSTAND AM JEWEILIGEN VIERTELJAHRESENDE.
2) OHNE DEN UMSATZ DER HANDWERKLICHEN NEBENBETRIEBE. OHNE UMSATZSTEUER.

STBA, FS 4, R 7.1, 1.VJ.1994

FRUEHERES BUNDESGBEIT
13 UMSATZ *) JE BESCHAEFTIGTEN IM HANDWERK **)
NACH GEBERBEZWEIGEN

NR. DER SYSTE- MATIK 1)	GEBERBEGLIEDERUNG	1992	1993	VER- AEND. 1993 GEB. 1992	1992 2.HJ	1993 1.HJ	1993 2.HJ	1992 3.VJ	1992 4.VJ	1993 1.VJ	1993 2.VJ	1993 3.VJ	1993 4.VJ	1994 1.VJ
		1000 DM	%											
1-7	HANDWERK INSGESAMT	136.3	130.4	-4.3	73.2	60.1	70.2	33.6	39.4	27.5	32.8	32.9	37.3	29.1
1	BAU- UND AUSBAUGEBERBE	140.6	136.8	-2.8	80.9	58.6	77.8	36.7	44.0	24.5	34.0	36.7	41.2	26.8
	DARUNTER:													
101,102,107	MAURER, BETON-, STAHLBETON- UND STRASSEN-BAUER 2)	154.3	150.2	-2.7	89.1	64.3	85.7	40.6	48.4	26.5	37.6	40.7	45.2	29.0
106	ZIMMERER 2)	135.1	132.7	-1.8	77.8	56.8	75.5	34.8	41.9	25.2	31.6	34.4	40.5	28.6
106	DACHDECKER 2)	144.3	138.1	-4.3	83.6	58.4	79.4	38.2	44.8	24.4	34.1	38.1	41.0	24.7
109	FLIESEN-, PLATTEN- UND MOSAIKLEGER	155.5	154.3	-0.8	87.6	66.4	87.6	38.2	48.3	29.0	37.2	40.1	46.8	30.9
110	BETONSTEIN- UND TERRAZZOHERSTELLER	205.1	195.4	-4.8	116.2	86.5	108.7	56.5	60.3	33.1	52.5	55.2	54.5	40.2
113	STEINMETZEN UND STEINBILDHAUER	132.4	137.8	4.1	73.7	61.3	76.2	33.1	41.1	20.4	40.0	35.9	40.8	24.9
114	STUKKATEURE 2)	128.0	115.0	-10.1	72.9	50.2	64.5	34.1	38.3	21.3	28.6	30.7	33.9	25.4
115	MALER UND LACKIERER	90.9	89.2	-1.9	52.3	38.0	51.0	23.5	29.1	16.2	21.5	23.4	27.8	17.9
2	ELEKTRO- UND METALLGEBERBE	201.9	188.0	-6.9	105.3	89.1	98.9	48.2	56.8	41.5	48.2	46.0	52.7	43.8
	DARUNTER:													
201	METALLBAUER	157.1	151.5	-3.6	87.0	67.4	84.1	39.0	47.8	32.0	35.7	37.8	46.6	33.5
204	MASCHINENBAUMECHANIKER	182.4	177.2	-2.9	92.2	83.6	93.7	45.3	47.2	39.5	45.2	44.8	49.4	45.0
207,207A	MECHANIKER (NAEHMASCHINEN-, ZWEIRADMECH.), KAELEANLAGENBAUER	168.8	169.7	0.5	83.7	85.0	84.8	45.6	38.3	36.0	49.4	45.4	40.2	38.9
209	KRAFTFAHRZEUGMECHANIKER	362.0	325.0	-10.2	174.0	166.9	158.1	83.9	89.2	78.0	89.9	77.8	80.2	82.4
211	LANDMASCHINENMECHANIKER	237.0	218.4	-7.9	122.8	104.7	113.7	58.7	84.1	42.7	62.8	55.8	58.0	48.9
214,215	KLEMPNER, GAS- UND WASSERINSTALLATEURE	131.6	128.4	-2.5	76.3	53.5	74.7	32.4	43.7	24.2	29.5	32.4	41.8	26.2
216	ZENTRALHEIZUNGS- UND LUEFTUNGSBAUER	162.1	154.5	-4.7	93.9	64.3	90.0	38.7	54.3	29.4	35.1	38.9	50.4	32.3
218	ELEKTROINSTALLATEURE	126.1	119.3	-5.4	70.9	53.3	65.9	30.3	40.2	24.9	28.8	29.1	36.4	25.2
222	RADIO- UND FERNSEHTECHNIKER	175.9	163.7	-6.9	97.6	73.9	90.0	40.3	56.9	39.2	35.8	37.0	52.7	38.3
223	UHRMACHER	163.7	163.0	-0.4	103.1	62.3	100.8	37.5	65.0	29.6	33.2	37.1	63.7	30.5
3	HOLZGEBERBE	144.7	142.5	-1.5	78.8	64.2	78.3	34.4	43.9	29.9	34.5	34.9	43.2	31.9
	DARUNTER:													
301	TISCHLER	144.7	142.8	-1.3	78.6	64.4	78.4	34.4	43.8	30.0	34.6	35.0	43.2	32.1
4	BEKLEIDUNGS-, TEXTIL- UND LEDERGEBERBE	102.0	103.4	1.4	54.9	48.1	55.4	24.6	30.5	22.5	26.2	25.3	30.0	23.8
	DARUNTER:													
401,402	HERRENSCHNEIDER, DAMENSCHNEIDER	51.1	55.8	9.2	26.9	26.5	29.4	12.6	14.4	14.5	12.6	14.4	15.2	14.4
413	SCHUHMACHER	79.2	80.6	1.8	41.4	39.0	41.7	19.2	22.7	17.7	21.8	20.0	21.6	17.4
418	RAUMAUSSTATTER	123.3	120.0	-2.6	66.8	55.0	65.0	29.3	37.4	24.9	30.5	28.7	35.8	27.0
5	NAHRUNGSMITTELGEBERBE	126.2	124.2	-1.6	65.4	60.7	63.6	32.0	33.3	29.6	31.2	30.9	32.5	29.5
	DARUNTER:													
501	BAECKER	83.9	87.0	3.8	42.9	42.1	44.9	20.8	22.0	20.7	21.5	21.8	22.9	21.2
502	KONDITIONEN	77.8	80.4	3.3	39.7	39.2	41.2	18.5	21.3	19.4	19.9	19.5	21.8	20.0
503	FLEISCHER	181.8	173.0	-4.9	95.2	84.9	88.1	47.2	48.0	41.2	43.9	43.1	45.0	40.3
6	GEBERBE FUER GESUNDHEITS- UND KOERPERPFLEGE SOWIE REINIGUNGSGBERBE	35.5	35.0	-1.5	18.3	17.0	18.0	8.5	9.7	8.3	8.9	8.6	9.4	8.8
	DARUNTER:													
601	AUGENOPTIKER	145.9	141.0	-3.4	75.7	69.1	71.8	35.9	39.1	33.1	36.1	34.0	36.5	33.8
606	ZAHNTECHNIKER	105.3	83.5	-20.7	55.9	39.7	43.8	23.0	30.7	18.7	21.3	19.9	23.7	21.6
607	FRISEURE	39.2	40.6	3.6	19.8	19.7	20.8	9.6	10.2	9.6	10.2	10.3	10.5	10.1
608,610	TEXTILREINIGER	55.1	57.0	3.4	28.2	27.8	29.2	13.9	14.5	13.2	14.7	14.4	15.2	13.8
611	GEBAEUDEREINIGER	15.9	16.5	3.8	8.1	8.2	8.4	4.0	4.1	4.0	4.2	4.1	4.3	4.2
7	GLAS-, PAPIER-, KERAMISCHE UND SONSTIGE GEW.	149.2	147.7	-1.0	80.9	65.9	81.9	36.2	44.3	31.5	34.9	37.6	44.2	33.1
	DARUNTER:													
701	GLASER	150.0	149.0	-0.6	83.7	64.2	84.8	36.1	47.0	30.0	34.7	37.1	47.2	31.2
707	FOTOGRAFEN	110.4	108.3	-1.9	60.7	49.1	59.2	28.6	31.6	22.8	26.8	29.1	30.3	24.7
709	BUCHDRUCKER: SCHRIFTSETZER, DRUCKER	157.4	155.7	-1.1	83.0	71.0	84.8	37.4	45.2	34.8	36.6	39.7	45.2	36.5

*) OHNE UMSATZSTEUER.

**) OHNE HANDWERKLICHE NEBENBETRIEBE.

1) NACH DEM VERZEICHNIS DER GEBERBE, DIE ALS HANDWERK BETRIEBEN WERDEN KOENNEN (ANLAGE A DER HANDWERKSORDNUNG).

2) DIE ANGABEN FUER DIE POSITIONEN WERDEN DER MONATLICHEN BERICHTERSTATTUNG IM BAUHAUPTGEBERBE IN DER GLIEDERUNG NACH WIRTSCHAFTSZWEIGEN ENTNOHMEN UND NACH GEBERBEZWEIGEN UMGESCHLUESSELT.

Früheres Bundesgebiet
I. Handwerksbetriebe nach Gewerbebezügen¹⁾

Nr. der Systematik 1)	Gewerbegruppe Gewerbebezug	Stand: 31.12.							Veränderung 1993
		1987	1988	1989	1990	1991	1992	1993	gegenüber 1992
		Anzahl							%
1 - 7	Handwerk insgesamt	535 073	533 990	533 669	533 571	533 460	533 712	534 872	+ 0,2
1	Bau- und Ausbaugewerbe	115 072	114 875	115 441	116 690	117 730	118 989	120 446	+ 1,2
	darunter:								
101,102,107	Maurer, Beton-, Stahlbeton- und Straßenbauer	34 953	34 736	34 945	35 566	36 122	36 757	37 351	+ 1,6
105	Zimmerer	10 313	10 302	10 356	10 481	10 709	10 902	11 130	+ 2,1
106	Dachdecker	7 734	7 853	8 024	8 269	8 385	8 495	8 682	+ 2,2
109	Fliesen-, Platten- und Mosaikleger	7 093	7 220	7 352	7 511	7 641	7 850	8 018	+ 2,1
110	Betonstein- und Terrazzohersteller	1 056	1 014	994	959	925	892	867	- 2,8
113	Steinmetzen und Steinbildhauer	4 340	4 388	4 403	4 428	4 463	4 503	4 512	+ 0,2
114	Stukkateure	4 379	4 354	4 381	4 427	4 449	4 533	4 639	+ 2,3
115	Maler und Lackierer	35 273	34 984	34 950	34 939	34 778	34 648	34 695	+ 0,1
2	Elektro- und Metallgewerbe	189 975	191 337	192 931	194 919	197 533	199 774	201 832	+ 1,0
	darunter:								
201	Schmiede	9 411	9 044	-	-	-	-	-	-
202	Schlosser	15 188	15 311	-	-	-	-	-	-
	Metallbauer 2)	-	-	24 167	24 104	24 080	24 066	24 002	- 0,3
204	Maschinenbauer (Mühlenbauer) 3)	6 469	6 616	-	-	-	-	-	-
	Maschinenbaumechaniker	-	-	10 514	10 780	11 013	11 121	11 161	+ 0,4
207, 207a	Mechaniker (Nähmaschinen-, Zweirad- mechaniker) 4), Kälteanlagenbauer	7 640	7 560	-	-	-	-	-	-
	Zweiradmechaniker, Kälteanlagenbauer	-	-	3 515	3 380	3 395	3 490	3 607	+ 3,4
209	Kraftfahrzeugmechaniker	40 653	41 455	42 121	42 540	42 904	43 249	43 483	+ 0,5
211	Landmaschinenmechaniker	4 897	4 877	4 887	4 879	4 868	4 826	4 813	- 0,3
214, 215	Klempner, Gas- und Wasserinstallateure	22 552	22 742	22 914	23 207	23 645	24 094	24 573	+ 2,0
216	Zentralheizungs- und Lüftungsbauer	10 838	11 035	11 242	11 541	11 819	12 092	12 354	+ 2,2
218	Elektroinstallateure	35 834	36 039	36 420	37 018	37 835	38 674	39 640	+ 2,5
222	Radio- und Fernstechniker	10 239	10 272	10 275	10 328	10 292	10 333	10 311	- 0,2
223	Uhrmacher	5 282	5 076	4 964	4 753	4 583	4 402	4 256	- 3,3
3	Holzgewerbe	44 154	43 783	43 580	43 298	43 066	42 921	42 743	- 0,4
	darunter:								
301	Tischler	37 122	36 941	36 903	36 819	36 744	36 766	36 733	- 0,1
4	Bekleidungs-, Textil- und Ledergewerbe	36 284	35 146	33 711	32 383	29 405	28 092	26 871	- 4,3
	darunter:								
401, 402	Herrenschneider, Damenschneider	8 717	8 300	7 831	7 379	6 993	6 578	6 199	- 5,8
413	Schuhmacher	10 907	10 468	9 848	9 306	8 778	8 182	7 674	- 6,2
418	Raumausstatter	8 846	8 826	8 923	8 901	8 816	8 736	8 654	- 0,9
5	Nahrungsmittelgewerbe	63 555	62 164	60 473	58 285	56 139	54 068	52 357	- 3,2
	darunter:								
501	Bäcker	26 270	25 486	24 712	23 626	22 561	21 634	20 854	- 3,6
502	Konditoren	4 446	4 409	4 273	4 203	4 079	3 957	3 852	- 2,7
503	Fleischer	29 806	29 345	28 679	27 770	26 891	25 984	25 261	- 2,8
6	Gewerbe für Gesundheits- und Körper- pflege sowie Reinigungsgewerbe	68 580	69 286	70 106	70 647	72 307	72 653	73 538	+ 1,2
	darunter:								
601	Augenoptiker	6 051	6 234	6 418	6 614	6 819	6 954	7 166	+ 3,0
606	Zahntechniker	4 643	4 870	5 113	5 292	5 503	5 812	6 055	+ 4,2
607	Frisiere	50 821	50 956	51 253	51 311	51 158	50 982	51 228	+ 0,5
608, 610	Textilreiniger	1 816	1 794	1 711	1 676	1 610	1 569	1 519	- 3,2
611	Gebäudereiniger	2 975	3 113	3 227	3 349	3 432	3 529	3 656	+ 3,6
7	Glas-, Papier-, keramische und sonstige Gewerbe	17 453	17 399	17 427	17 349	17 280	17 215	17 085	- 0,8
	darunter:								
701	Glaser	3 902	3 888	3 885	3 894	3 884	3 873	3 886	+ 0,3
707	Fotografen	4 156	4 135	4 204	4 201	4 191	4 210	4 157	- 1,3
709	Buchdrucker, Schriftsetzer, Drucker	3 144	3 114	3 043	2 994	2 923	2 840	2 745	- 3,3

¹⁾ Betriebsstatistik nach dem Stand der Handwerkerrollen der Handwerkskammern, einschl. Nebenbetriebe. Zusammenge stellt durch den Deutschen Handwerkskammertag, Bonn.
¹⁾ Nach dem Verzeichnis der Gewerbe, die als Handwerk betrieben werden können (Anlage A der Handwerksordnung).

2) Schmiede und Schlosser ab 1989 zusammengefaßt im Metallbauer.
3) Maschinenbauer (Mühlenbauer) ab 1989 neu geordnet.
4) Mechaniker (Nähmaschinen-, Zweiradmechaniker) ab 1989 neu geordnet.

Früheres Bundesgebiet
II. Insolvenzen im Handwerk*)

Nr. der Systematik 1)	Wirtschaftsgliederung ----- Länder	1990	1991	1992	1993	1994			
						1.Vj.	2.Vj.	3.Vj.	4.Vj.
0 - 7	Handwerk insgesamt 2).....	1 155	1 051	976	1306	345			
2	Verarbeitendes Gewerbe	320	275	260	394	91			
	darunter:								
24	Stahl-, Maschinen- u. Fahrzeugbau, H. v. ADV-Einrichtungen	93	60	91	140	31			
25	Elektrotechnik, Fein- mechanik, H. v. EBM-Waren usw.	47	40	32	55	12			
26	Holz-, Papier- u. Druck- gewerbe	61	60	46	68	11			
27	Leder-, Textil- u. Bekleidungsgewerbe	27	28	27	20	2			
28/29	Ernährungsgewerbe, Tabak- verarbeitung	44	48	28	31	16			
3	Baugewerbe	567	512	492	635	168			
	davon:								
30	Bauhauptgewerbe	331	320	314	388	98			
31	Ausbaugewerbe	236	192	178	247	70			
4	Handel	100	107	102	140	33			
7	Dienstleistungen v. Unter- nehmen u. Freien Berufen .	144	140	109	115	47			
0,1,5,6	Übrige Wirtschaftsbereiche	24	17	13	22	6			
	Baden-Württemberg	129	103	130	170	46			
	Bayern	249	234	232	321	98			
	Berlin-West	111	66	34	42	24			
	Bremen	14	16	13	19	4			
	Hamburg 3).....	-	-	-	-	-			
	Hessen	17	10	20	37	7			
	Niedersachsen	145	124	102	139	42			
	Nordrhein-Westfalen	331	359	290	367	67			
	Rheinland-Pfalz	58	65	57	86	24			
	Saarland	62	47	75	90	11			
	Schleswig-Holstein	39	27	23	35	22			

*) Auszug aus der Fachserie 2, Reihe 4.1.

1) Systematik der Wirtschaftszweige (WZ) rev., Fassung für die
Handwerkszählung 1977 (Kurzbezeichnungen).

2) Ohne Hamburg.

3) Für Hamburg erfolgt kein Nachweis der Insolvenzen im Handwerk.

StBA, FS 4, R 7.1, 1. Vj. 1994

FRUEHERES BUNDESGBEIT

III. DURCHSCHNITTLLICHE WOCHENARBEITSZEITEN UND BRUTTOVERDIENSTE DER ARBEITER IM HANDWERK *) NACH ARBEITERGRUPPEN **)

Berichts- zeitraum	Bezahlte Wochenstunden				Mehrarbeitsstunden				Bruttostundenverdienst				Bruttowochenverdienst			
	Voll- gesellen	Jung- gesellen	Übrige Arbeiter	Alle Arbeiter	Voll- gesellen	Jung- gesellen	Übrige Arbeiter	Alle Arbeiter	Voll- gesellen	Jung- gesellen	Übrige Arbeiter	Alle Arbeiter	Voll- gesellen	Jung- gesellen	Übrige Arbeiter	Alle Arbeiter
					Stunden								DM			
1972 Mai	43,6	42,8	43,7	43,6	2,4	1,7	2,6	2,2	7,78	6,20	6,56	7,38	339	265	286	322
Nov.	43,7	42,9	44,1	43,7	2,5	1,8	3,0	2,5	8,10	6,54	6,87	7,72	354	280	304	337
1973 Mai	43,6	42,8	43,8	43,5	2,5	1,8	2,8	2,5	8,64	7,03	7,31	8,26	377	301	320	360
Nov.	43,3	42,6	43,6	43,3	2,1	1,5	2,6	2,1	9,01	7,33	7,66	8,63	390	312	334	373
1974 Mai	42,8	42,1	43,0	42,8	1,9	1,3	2,2	1,9	9,58	7,70	8,13	9,17	410	324	350	393
Nov.	42,9	42,3	43,2	42,9	1,9	1,4	2,3	1,9	9,89	7,95	8,36	9,47	424	336	362	406
1975 Mai	42,2	41,6	42,4	42,2	1,5	1,1	1,8	1,5	10,19	8,07	8,67	9,76	430	336	368	412
Nov.	42,5	42,0	42,8	42,5	1,8	1,3	2,2	1,8	10,44	8,26	8,86	10,00	444	346	379	425
1976 Mai	42,4	41,7	42,8	42,4	1,6	1,1	2,1	1,6	10,78	8,52	9,19	10,32	458	355	394	438
Nov.	42,4	41,7	42,8	42,4	1,7	1,2	2,1	1,7	10,94	8,62	9,26	10,43	464	359	397	442
1977 Mai	42,1	41,5	42,5	42,1	1,5	1,1	1,8	1,5	11,41	9,03	9,72	10,91	481	374	413	460
Nov.	42,2	41,6	42,5	42,2	1,6	1,2	2,0	1,6	11,62	9,13	9,88	11,08	491	380	420	468
1978 Mai	41,9	41,4	42,1	41,9	1,4	1,0	1,7	1,4	11,98	9,46	10,24	11,44	502	392	431	480
Nov.	42,2	41,6	42,6	42,1	1,6	1,1	2,0	1,6	12,33	9,70	10,47	11,74	520	403	446	495
1979 Mai	41,9	41,4	42,4	41,9	1,5	1,1	2,0	1,5	12,72	10,17	10,87	12,16	533	421	461	510
Nov.	41,9	41,5	42,4	41,9	1,6	1,1	2,1	1,6	12,95	10,27	11,08	12,35	543	426	470	518
1980 Mai	41,8	41,4	42,3	41,8	1,5	1,1	2,0	1,5	13,62	10,88	11,60	13,04	569	450	491	545
Nov.	41,9	41,4	42,3	41,9	1,6	1,1	2,1	1,6	13,92	11,08	11,89	13,30	583	459	503	557
1981 Mai	41,7	41,3	42,1	41,7	1,4	0,9	1,9	1,4	14,42	11,60	12,37	13,83	602	479	521	577
Nov.	41,6	41,2	42,1	41,6	1,4	0,9	1,9	1,4	14,56	11,71	12,53	13,94	607	483	527	580
1982 Mai	41,3	41,1	41,8	41,4	1,2	0,8	1,7	1,2	14,99	12,10	12,94	14,38	620	497	541	595
Nov.	41,2	41,0	41,8	41,2	1,1	0,8	1,7	1,1	15,05	12,15	13,03	14,42	620	499	545	595
1983 Mai	41,1	40,9	41,7	41,1	1,0	0,8	1,6	1,1	15,38	12,45	13,28	14,75	632	509	554	606
Nov.	41,2	41,2	41,9	41,3	1,2	1,0	1,8	1,2	15,46	12,42	13,30	14,75	638	511	558	609
1984 Mai	41,1	40,9	41,9	41,1	1,0	0,9	1,7	1,1	15,69	12,63	13,57	15,01	645	517	569	618
Nov.	41,1	41,0	41,8	41,1	1,1	0,9	1,8	1,1	15,82	12,73	13,65	15,11	650	522	570	622
1985 Mai	40,9	40,8	41,6	40,9	1,0	0,9	1,7	1,1	16,00	12,93	13,79	15,32	654	528	574	627
Nov.	41,1	41,0	41,9	41,2	1,2	1,0	2,0	1,3	16,20	13,04	13,85	15,46	666	535	581	637
1986 Mai	41,0	40,8	41,8	41,0	1,1	0,8	1,9	1,1	16,41	13,26	14,07	15,72	672	540	588	645
Nov.	41,1	40,9	41,9	41,2	1,3	1,1	2,1	1,4	16,70	13,41	14,24	15,93	687	549	597	656
1987 Mai	40,8	40,7	41,5	40,8	1,2	1,0	1,8	1,2	16,97	13,67	14,39	16,21	692	556	598	662
Nov.	40,9	40,7	41,5	40,9	1,3	1,1	1,8	1,3	17,21	13,88	14,56	16,40	703	565	604	670
1988 Mai	40,6	40,5	41,4	40,6	1,1	0,9	1,7	1,1	17,50	14,20	14,88	16,73	710	575	616	680
Nov.	40,6	40,5	41,6	40,7	1,2	1,0	1,8	1,3	17,72	14,37	15,03	16,91	720	582	625	688
1989 Mai	40,4	40,2	41,4	40,5	1,1	1,0	1,8	1,2	18,07	14,77	15,30	17,29	730	594	633	700
Nov.	40,5	40,3	41,4	40,6	1,3	1,1	1,8	1,3	18,40	15,06	15,50	17,59	746	606	641	714
1990 Mai	40,3	40,1	41,4	40,4	1,3	1,1	1,9	1,3	18,96	15,56	15,93	18,15	765	624	660	733
Nov.	40,4	40,1	41,6	40,4	1,4	1,1	2,1	1,4	19,35	15,88	16,26	18,51	781	636	676	748
1991 Mai	40,1	39,9	41,3	40,2	1,3	1,1	1,9	1,3	20,05	16,60	16,87	19,21	803	662	696	771
Nov.	40,2	39,9	41,5	40,3	1,5	1,2	2,1	1,5	20,55	17,02	17,11	19,65	827	680	711	793
1992 Mai	39,9	39,7	41,5	40,1	1,3	1,1	2,0	1,4	21,37	17,80	17,70	20,46	853	706	735	820
Nov.	40,0	39,7	41,2	40,1	1,4	1,2	2,0	1,5	21,84	18,35	18,01	20,92	873	729	741	838
1993 Mai	39,7	39,4	40,8	39,8	1,2	1,0	1,8	1,2	22,21	18,66	18,41	21,29	881	735	751	846
Nov.																

*) IM JAHR 1979 WURDE DER BERICHTERSTATTERKREIS DER LAUFENDEN VERDIENSTERHEBUNG IM HANDWERK NEU AUSGEWAHLT. DIE DAMIT VERBUNDENE EINSCHRAENKUNG DER VERGLEICHBARKEIT DER ERGEBNISSE VOR UND NACH DEM WECHSEL DES BERICHTERSTATTERKREISES WURDE DURCH EIN BESONDERES UMRECHNUNGSVERFAHREN AUSGESCHALTET.

DIE HIER AUFGEFUEHRTEN ZAHLEN WEICHEN DESHALB GERINGFUEGIG VON DEN SEINERZEIT VEROEFFENTLICHEN DURCHSCHNITTSWERTEN AB.
**) AUSZUG AUS DER FACHSERIE 16 REIHE 3 ARBEITERVERDIENSTE IM HANDWERK.

STBA, FS 4, R 7.1, 1.VJ.1994

Früheres Bundesgebiet
IV. Auszubildende 1992
Auszubildende sowie neu abgeschlossene Ausbildungsverhältnisse
nach Ausbildungsberufen und Ausbildungsjahren

Nr. der Systematik 1)	Ausbildungsberuf	Männlich	Weiblich	Ins-gesamt	Davon im ... Ausbildungsjahr				In neu abgeschlossenen Ausbildungsverhältnis
					1.	2.	3.	4.	
Auszubildende im Handwerk									
	Insgesamt 2)	352 590	106 998	459 588	133 175	144 957	132 177	49 279	164 718
darunter als:									
101,102,107	Maurer, Beton-, Stahlbeton- und Straßenbauer	19 048	62	19 110	6 711	6 446	5 953	-	9 204
105	Zimmerer	7 307	72	7 379	2 042	2 936	2 401	-	3 533
106	Dachdecker	5 414	62	5 476	1 870	1 862	1 744	-	2 400
109	Fliesen-, Platten- und Mosaikleger ..	3 603	38	3 641	1 299	1 335	1 007	-	1 868
110	Betonstein- und Terrazzohersteller ..	41	-	41	16	14	11	-	16
113	Steinmetzen und Steinbildhauer	989	216	1 205	449	392	364	-	512
114	Stukkateure	1 742	28	1 770	681	622	467	-	861
115	Maler und Lackierer	20 002	2 471	22 473	7 979	7 556	6 938	-	9 414
201	Metallbauer	17 321	246	17 567	4 423	4 845	4 956	3 343	5 378
204	Maschinenbaumechaniker	7 906	140	8 046	1 708	2 128	2 306	1 904	2 129
207a, 212	Kälteanlagenbauer, Zweiradmechaniker	2 258	87	2 345	715	686	565	379	884
209	Kraftfahrzeugmechaniker	73 486	1 360	74 846	19 236	21 553	19 165	14 892	23 349
211	Landmaschinenmechaniker	5 606	30	5 636	1 125	1 442	1 554	1 515	1 375
214, 215	Klempner, Gas- und Wasserinstallateure	22 728	301	23 029	6 358	6 313	5 545	4 813	7 557
216	Zentralheizungs- und Lüftungsbauer ..	15 966	77	16 043	4 435	4 520	3 922	3 166	5 240
218	Elektroinstallateure	41 818	433	42 251	10 924	11 342	10 275	9 710	12 862
222	Radio- und Fernsehtechniker	9 090	188	9 278	2 179	2 639	2 414	2 046	2 764
223	Uhrmacher	155	106	261	84	82	94	1	94
301	Tischler	27 327	3 097	30 424	7 752	11 821	10 851	-	13 238
401, 402	Herrenschneider, Damenschneider	179	3 130	3 309	1 011	1 104	1 194	-	1 160
413	Schuhmacher	192	54	246	74	92	80	-	83
418	Raumausstatter	1 876	1 863	3 739	1 345	1 280	1 114	-	1 564
501	Bäcker	9 446	3 007	12 453	3 845	4 290	4 318	-	4 389
502	Konditoren	1 959	3 407	5 366	1 576	1 989	1 801	-	1 879
503	Fleischer	5 954	285	6 239	1 789	2 265	2 185	-	2 110
601	Augenoptiker	1 613	4 309	5 922	2 362	2 008	1 552	-	2 520
606	Zahntechniker	4 428	6 357	10 785	4 166	3 312	1 986	1 321	4 617
607	Friseure	2 398	36 718	39 116	13 151	13 159	12 806	-	15 697
608, 610	Textilreiniger	83	98	181	38	72	71	-	44
611	Gebäudereiniger	760	125	885	358	316	211	-	399
701	Glaser	1 311	138	1 449	508	484	457	-	604
707	Fotografen	1 126	1 682	2 808	959	1 030	819	-	1 144
709	Schriftsetzer, Drucker	578	255	833	236	329	268	-	281

1) Nach dem Verzeichnis der Gewerbe, die als Handwerk betrieben werden können (Anlage A der Handwerksordnung).

2) Einschl. Fachwerker nach § 42 B HwO. Diese sind bei den einzelnen Ausbildungsberufen nicht enthalten.

V. Hinweise auf ausgewählte Veröffentlichungen von Ergebnissen für das Handwerk

Veröffentlichungen des Statistischen Bundesamtes

Titel	Fachserie	Reihe bzw. Heft	Erscheinungsfolge
Handwerkezählung 1977			
Methodische Einführung; Unternehmen nach Wirtschaftszweigen	4	Heft 1	einmalig
Unternehmen nach Wirtschaftszweigen und Größenklassen	4	Heft 2	einmalig
Unternehmen nach Gewerbebezügen; Nebenbetriebe	4	Heft 3	einmalig
Regionale Verteilung des Handwerks	4	Sonderheft	einmalig
Unternehmen und Arbeitsstätten			
Arbeitsstättenzählung vom 25. Mai 1987			
Handwerksunternehmen, Beschäftigte, Löhne, Gehälter sowie Rechtsformen	2	Sonderheft 1	einmalig
Handwerkeberichterstattung			
Beschäftigte und Umsatz im Handwerk 1978, 1979	4	S. 3	einmalig
Beschäftigte und Umsatz im Handwerk	4	7.1	vierteljährlich
Beschäftigung, Umsatz und Gerätebestand der Betriebe im Baugewerbe	4	5.1	jährlich
Arbeiterverdienste im Handwerk	16	3	halbjährlich
Kostenstruktur im Handwerk	2	1.1	vierjährlich

Veröffentlichungen anderer Stellen

Bundesminister für Wirtschaft (BMWi)

Bericht über die Lage des Handwerks (jährlich)

Rheinisch-Westfälisches Institut für Wirtschaftsforschung (RWI) Essen

RWI Handwerkeberichte

Zentralverband des Deutschen Handwerks

Jahresbericht

Handwerkskammern

Zahl der Betriebe (einschließlich Nebenbetriebe) siehe:

Handwerkerrollenstatistik der Handwerkskammern

StBA, FS 4, R 7.1, 1. Vj. 1994

Fachserie 4: Produzierendes Gewerbe

Reihe 1: Zusammenfassende Daten für das Produzierende Gewerbe (vorgesehen)

Reihe 2: Indizes für das Produzierende Gewerbe

Reihe 2.1: Indizes der Produktion und der Arbeitsproduktivität, Produktion ausgewählter Erzeugnisse im Produzierenden Gewerbe

Monatlich (etwa 7 Wochen nach dem Berichtszeitraum): Index der Nettoproduktion für das Produzierende Gewerbe; Index der Bruttoproduktion für Investitions- und Verbrauchsgüter; Produktionsindex für das Baugewerbe, Bauhauptgewerbe und Ausbaugewerbe; Index der Arbeitsproduktivität für den Bergbau und das Verarbeitende Gewerbe sowie vierteljährliche Produktionsindizes nach Wirtschaftszweigen. Außerdem für ca. 1 000 ausgewählte Erzeugnisse absolute Produktionszahlen.

Reihe 2.2: Auftragseingang und Umsatz im Verarbeitenden Gewerbe, Auftragseingang und Auftragsbestand im Bauhauptgewerbe – Indizes –

Monatliche (Auftragsbestand im Bauhauptgewerbe: vierteljährliche) Indexberechnung für Inland, Ausland und insgesamt nach Wirtschaftszweigen (vorläufige Ergebnisse ca. 8 Wochen nach dem Berichtszeitraum, endgültige Ergebnisse im Folgebericht).

Reihe 3: Produktion im Produzierenden Gewerbe

Reihe 3.1: Produktion im Produzierenden Gewerbe

Vierteljährliche und jährliche Darstellung der Produktion von rd. 6 000 Gütern (Menge und Wert) und ergänzender Angaben aus anderen Quellen (u.a. Außenhandel, Preisstatistik sowie vierteljährliche Produktionsindizes).

Reihe 3.S.1: Produktion im Produzierenden Gewerbe in den neuen Bundesländern 3. und 4. Vierteljahr 1990

Reihe 3.2: Struktur der Produktion im Produzierenden Gewerbe

Jährliche Darstellung der Produktion von rd. 1 100 Güterklassen nach der Herkunft aus den Wirtschaftszweigen.

Reihe 4: Bergbau und Verarbeitendes Gewerbe

Beschäftigung, Umsatz und Investitionen der Unternehmen

Reihe 4.1.1: Beschäftigung, Umsatz und Energieversorgung der Unternehmen und Betriebe im Bergbau und im Verarbeitenden Gewerbe

Monatsbericht (etwa 9 Wochen nach dem Berichtszeitraum): Unternehmen, Betriebe und fachliche Betriebsteile in wirtschaftssystematischer Gliederung und nach Ländern (für Bergbau und Verarbeitendes Gewerbe insgesamt). Für Unternehmen: Zahl der Einheiten, Beschäftigte, Lohn- und Gehaltssumme, Umsatz. Für Betriebe: zusätzlich Zahl der Angestellten und Arbeiter, geleistete Arbeiterstunden und Energieversorgung; für fachliche Betriebsteile: Zahl der Einheiten und der Beschäftigten sowie Umsatz.

Jahresergebnisse werden in einem gesonderten Jahresbericht veröffentlicht.

Reihe 4.1.2: Betriebe, Beschäftigte und Umsatz im Bergbau und im Verarbeitenden Gewerbe nach Beschäftigtengrößenklassen

Jährlich für September Ergebnisse für Betriebe nach Beschäftigtengrößenklassen (Betriebe, Beschäftigte und Umsatz in wirtschaftssystematischer Gliederung; Länderergebnisse für Bergbau und Verarbeitendes Gewerbe insgesamt).

Reihe 4.1.3: Regionale Verteilung der Betriebe im Bergbau und im Verarbeitenden Gewerbe und deren Beschäftigte

Alle 4 Jahre: Anzahl der Betriebe und deren Beschäftigte in wirtschaftssystematischer und regionaler Gliederung (bis einschl. Kreise).

Reihe 4.1.4: Beschäftigung und Umsatz der Betriebe im Bergbau und im Verarbeitenden Gewerbe nach Bundesländern

Jährlicher Bericht.

Reihe 4.1.5: Fachliche Unternehmensteile im Bergbau und im Verarbeitenden Gewerbe

Jährlich: Anzahl der fachlichen Unternehmensteile und der in ihnen Beschäftigten, Produktionswert, Umsatz, Löhne und Gehälter sowie der Census-Value-Added in wirtschaftssystematischer Gliederung.

Reihe 4.2: Beschäftigte, Umsatz und Investitionen der Unternehmen und Betriebe im Bergbau und im Verarbeitenden Gewerbe – Investitionen –

Jährlicher Vorbericht mit vorläufigen Unternehmens- und Betriebsergebnissen der Investitionserhebung. Die endgültigen Ergebnisse erscheinen in tieferer systematischer Gliederung in den Reihen:

Reihe 4.2.1: Beschäftigte, Umsatz und Investitionen der Unternehmen und Betriebe im Bergbau und im Verarbeitenden Gewerbe

Jährlich: Beschäftigte, Umsatz, Investitionen, Lagerbestände, Zugänge an vermieteten Sachanlagen und Aufwendungen für gemietete und gepachtete Sachanlagen (jeweils nach Wirtschaftszweigen und nach Beschäftigten- und Umsatzgrößenklassen).

Reihe 4.2.3: Konzentrationsstatistische Daten für den Bergbau und das Verarbeitende Gewerbe sowie das Baugewerbe

2 jährlich: Konzentrationsraten und -koeffizienten für Unternehmen und Betriebe des Bergbaus und des Verarbeitenden Gewerbes sowie des Baugewerbes.

Reihe 4.2.4: Material- und Wareneingang im Bergbau und im Verarbeitenden Gewerbe

4 jährlich: Material- und Wareneingang der Unternehmen des Bergbaus und des Verarbeitenden Gewerbes nach Warenarten und Wirtschaftszweigen.

Reihe 4.3: Kostenstruktur der Unternehmen im Bergbau und im Verarbeitenden Gewerbe

Jährlich: Beschäftigte, Bestandteile der Gesamtleistung, wichtige Kostenarten sowie Kosten- und Leistungsstruktur (Gliederung: wirtschaftssystematisch sowie nach Beschäftigten- und z.T. nach Bruttoproduktionswertgrößenklassen). Für die einzelnen Bereiche erscheinen die Veröffentlichungen unter dem Titel:

Reihe 4.3.1: Kostenstruktur der Unternehmen im Bergbau, Grundstoff- und Produktionsgütergewerbe

Reihe 4.3.2: Kostenstruktur der Unternehmen im Investitionsgüter produzierenden Gewerbe

Reihe 4.3.3: Kostenstruktur der Unternehmen im Verbrauchsgüter produzierenden Gewerbe und im Nahrungs- und Genußmittelgewerbe

Reihe 4. S.1: Schätzung des Nettoproduktionswertes im Bergbau und im Verarbeitenden Gewerbe 1985 (Zensus) – Methode und Ergebnisse –

Reihe 4. S.2: Schätzung des Nettoproduktionswertes im Bergbau und im Verarbeitenden Gewerbe 1985 (Zensus) – Regionale und sektorale Verflechtung der Unternehmen und Betriebe –

Fortsetzung siehe folgende Seite

Fachserie 4: Produzierendes Gewerbe

Reihe 5: Baugewerbe

Reihe 5.1: Beschäftigung, Umsatz und Gerätebestand der Betriebe im Baugewerbe

Jährliche Ergebnisse der zur Jahresmitte durchgeführten Erhebung nach Wirtschaftszweigen und Beschäftigtenklassen zum Teil in regionaler Gliederung bis zu Kreisen.

Reihe 5.2: Beschäftigung, Umsatz und Investitionen der Unternehmen im Baugewerbe

Jährlich: Beschäftigte, Bruttolohn- und -gehaltssumme, Jahresbauleistung, Umsatz und Investitionen nach Wirtschaftszweigen, Beschäftigten- und Umsatzgrößenklassen (Bauhauptgewerbe: 20 Beschäftigte und mehr, Ausbaugewerbe: 10 Beschäftigte und mehr).

Reihe 5.3: Kostenstruktur der Unternehmen im Baugewerbe

Jährlich: Kosten- und Leistungsgrößen im Bauhaupt- und Ausbaugewerbe nach Wirtschaftszweigen, Beschäftigten- und Bruttoproduktionswertgrößenklassen. Unternehmen (mit 20 Beschäftigten und mehr).

Reihe 6: Energie- und Wasserversorgung

Reihe 6.1: Beschäftigung, Umsatz, Investitionen und Kostenstruktur der Unternehmen in der Energie- und Wasserversorgung

Jährlich (auch für fachliche Unternehmensteile): Beschäftigte, Arbeiterstunden, Löhne und Gehälter, Umsätze, Lagerbestände und Investitionen nach Wirtschaftszweigen und -bereichen sowie nach Beschäftigten- und Umsatzgrößenklassen. Außerdem Brutto- und Nettoproduktionswert, Brutto- und Nettowertschöpfung, Materialverbrauch und Wareneinsatz sowie Kosten nach Kostenarten.

Reihe 6.2 und 6.3 unbesetzt

Reihe 6.4: Stromerzeugungsanlagen der Betriebe im Bergbau und im Verarbeitenden Gewerbe

Jährlich: Betriebe mit Stromerzeugungsanlagen nach Wirtschaftszweigen und Ländern; Leistung und Belastung der Stromerzeugungsanlagen sowie Verbrauch an Brennstoffen für die Elektrizitätserzeugung.

Reihe 7: Handwerk

Reihe 7.1: Beschäftigte und Umsatz im Handwerk

Vierteljährlich: Beschäftigte und Umsatz in ausgewählten Wirtschafts- und Gewerbebezügen. Saisonbereinigte Zahlen, Regionalangaben und weitere Strukturdaten wie Ausbildungsverhältnisse, Arbeiterverdienste und Insolvenzen im Handwerk.

Reihe 8: Fachstatistiken

Reihe 8.1: Eisen- und Stahl (Eisenerzbergbau, eisenschaffende Industrie, Eisen-, Stahl- und Tempergießerei)¹⁾

Monatlicher Vorbericht und Monatsbericht über wesentliche Entwicklungstendenzen. Der Vierteljahresbericht gibt Überblick über Struktur und Entwicklung der entsprechenden Bereiche, auch im Ausland.

Reihe 8.2: Düngemittelversorgung

Monatlicher Bericht und Jahresbericht mit Angaben über den Inlandsabsatz nach Ländern und Düngersorten sowie Nährstoffgehalten.

Reihe S: Sonderbeiträge

Reihe S. 6: Material- und Wareneingang im Baugewerbe 1982

Reihe S. 8: Düngemittelerzeugung und -versorgung 1950/51 bis 1986/87

Reihe S. 9: Konzentrationsstatistische Daten für den Bergbau und das Verarbeitende Gewerbe 1954 bis 1982

Reihe S. 10: Neuberechnung der Produktionsindizes und des Index der Arbeitsproduktivität auf Basis 1985

Reihe S. 11: Neuberechnung der Auftragseingangs- und Umsatzindizes für das Verarbeitende Gewerbe sowie der Auftragseingangs- und Auftragsbestandsindizes für das Bauhauptgewerbe auf Basis 1985

Reihe S. 12: Dienstleistungen im Produzierenden Gewerbe 1988 – Ergebnisse einer Testerhebung –

Reihe S. 13: Gegenüberstellung der Produktion im Produzierenden Gewerbe nach den Systematischen Güterverzeichnissen für Produktionsstatistiken (GP) von 1989 und 1982

Einzelveröffentlichungen

Zensus im Produzierenden Gewerbe 1979 (7 Hefte)

„Ausgewählte Zahlen für die Bauwirtschaft“

Monatliche Querschnittsveröffentlichung mit den Hauptteilen Baugewerbe und Bautätigkeit sowie mit ausgewählten Daten aus zahlreichen anderen Sachgebieten.

„Ausgewählte Zahlen zur Energiewirtschaft“

Monatliche und jährliche Querschnittsveröffentlichung über Aufkommen und Verwendung von festen, flüssigen und gasförmigen Brennstoffen sowie Elektrizität. Preisindizes und Preise für ausgewählte Energiearten. Beschäftigung der Betriebe in der Energie- und Wasserversorgung. Mineralölsteuern. Klimadaten.

Systematiken

Systematik der Wirtschaftszweige mit Erläuterungen, Ausgabe 1979

Systematik der Wirtschaftszweige mit Betriebs- und ähnlichen Benennungen, Ausgabe 1979

Alphabetisches Verzeichnis der Betriebs- und ähnlichen Benennungen zur Systematik der Wirtschaftszweige, Ausgabe 1988

Systematisches Güterverzeichnis für Produktionsstatistiken, Ausgabe 1989

¹⁾ Erhältlich bei: Statistisches Bundesamt, Außenstelle Düsseldorf, Huttenstraße 5 a, 40215 Düsseldorf



STATISTISCHES BUNDESAMT
GUSTAV-STRESEMANN-RING 11
65189 WIESBADEN

Veröffentlichungen und Prospekte sind durch den Verlag METZLER-POESCHEL, Verlagsauslieferung Hermann Leins, Postfach 11 52, 72125 Kusterdingen, erhältlich.