


Statistisches Bundesamt

Produzierendes Gewerbe



Fachserie 4

Reihe 7.1

Beschäftigte und Umsatz im Handwerk

3. Vierteljahr 1993

Statistisches Bundesamt
Bibliothek - Dokumentation - Archiv

**METZLER
POESCHEL**



Rückfragen zu den Ergebnissen richten Sie bitte direkt an das Statistische Bundesamt, Gruppe IV C, Telefon 0611/752165.



Für Benutzer der amtlichen Statistik steht als Service-Einrichtung des Statistischen Bundesamtes das EDV-gestützte STATISTISCHE INFORMATIONSSYSTEM DES BUNDES (STATIS BUND) zur Verfügung. Es enthält ausgewählte statistische Zeitreihen und bietet die Möglichkeit, eigene Auswertungen, Berechnungen und mathematisch-statistische Analysen durchzuführen.

Herausgeber:
Statistisches Bundesamt, Wiesbaden, Gustav-Stresemann-Ring 11

Postanschrift:
Statistisches Bundesamt
65180 Wiesbaden

Verlag:
Metzler-Poeschel Stuttgart

Verlagsauslieferung:
Hermann Leins GmbH & Co. KG
Postfach 11 52
72125 Kusterdingen
Telefon: 07071/935350
Telex: 7 262 891 mepo d
Telefax: 07071/33653

Erscheinungsfolge: vierteljährlich

Erschienen im Januar 1994

Preis: DM 8,80

Bestellnummer: 2040710 - 93323

Copyright: Statistisches Bundesamt, Wiesbaden 1994

Vervielfältigung - außer für gewerbliche Zwecke -
mit Quellenangabe gestattet.

Umweltfreundliches Papier aus 100 % Altpapier

Statist. Bundesamt - Bibliothek



15-14170

Inhalt

	Seite
T e x t t e i l	
Einführung	4
Allgemeiner Überblick	7
Graphische Darstellungen	8
T a b e l l e n t e i l	
1-5 Beschäftigte und Umsatz des Handwerks, Original- und Meßzahlen	
1 Beschäftigte des Handwerks	
1.1 Nach Wirtschaftszweigen	10
1.2 Nach Gewerbebezügen	12
2 Umsatz des Handwerks	
2.1 Nach Wirtschaftszweigen	14
2.2 Nach Gewerbebezügen	16
3 Beschäftigte des Handwerks, Meßzahlen	
3.1 Nach Wirtschaftszweigen	18
3.2 Nach Gewerbebezügen	20
4 Umsatz des Handwerks, Meßzahlen	
4.1 Nach Wirtschaftszweigen	22
4.2 Nach Gewerbebezügen	24
5 Beschäftigte und Umsatz nach Ländern	
5.1 Meßzahlen 3. Vj 1993.....	26
5.2 Veränderungen 3. Vj 1993 gegenüber Vorjahreszeitraum	27
6-12 Beschäftigte und Umsatz des Handwerks, Saisonbereinigung nach Wirtschaftszweigen	
6 Handwerk insgesamt	28
7 Verarbeitendes Gewerbe	29
8 Baugewerbe	30
9 Bauhauptgewerbe	31
10 Ausbaugewerbe	32
11 Handel	33
12 Dienstleistungen von Unternehmen und Freien Berufen	34
13 Umsatz je Beschäftigten im Handwerk nach Gewerbebezügen	35
Ergänzende Strukturdaten des Handwerks	
I Handwerksbetriebe nach Gewerbebezügen	36
II Insolvenzen im Handwerk 1989 - 1993	37
III Durchschnittliche Wochenarbeitszeiten und Bruttoverdienste im Handwerk nach Arbeitergruppen	38
IV Auszubildende sowie neu abgeschlossene Ausbildungsverhältnisse	39
V Hinweise auf ausgewählte Veröffentlichungen von Ergebnissen für das Handwerk	40

Angaben für die Bundesrepublik Deutschland nach dem Gebietsstand bis zum 3.10.1990;
sie schließen Berlin-West ein.

Zeichenerklärung

- = nichts vorhanden
- / = keine Angaben, da Zahlenwert nicht sicher genug

Abkürzungen bei den Kurzbezeichnungen

A.D.U.-ABT.	= aus der Unterabteilung	H.V.	= Herstellung von
ADV	= automatische Datenverarbeitung	HYGIEN.EINR.	= hygienische Einrichtungen
ANG	= anderweitig nicht genannt	INST.V.	= Installation von
ANL.	= Anlagen	L.METALL	= Leichtmetall
BGB1.	= Bundesgesetzblatt	MILL.	= Millionen
EBM-WAREN	= Eisen-, Blech- und Metallwaren	REP.V.	= Reparatur von
EINR.	= Einrichtungen	REV.	= revidiert
FR.	= freien	SCHLEIFM.	= Schleifmittel
GEW.	= Gewerbe	U.A.	= und andere
GEW.U.VERARB.V.	= Gewinnung und Verarbeitung von	U.AE.	= und ähnliche
GROBK.	= Grobkeramik	USW.	= und so weiter
HJ (Hj)	= Halbjahr	VJ (Vj)	= Vierteljahr
HJD	= Halbjahresdurchschnitt	VJD	= Vierteljahresdurchschnitt

Abweichungen in den Summen durch Runden der Zahlen

Ergebnisse der Länder werden in den "Statistischen Berichten" der Statistischen Landesämter unter der Kennziffer E V 1 veröffentlicht.

Einführung

1. Zweck der Erhebung

Mit der vierteljährlichen Handwerksberichterstattung (HwB) soll die konjunkturelle und saisonale Entwicklung in wichtigen Zweigen des Handwerks sowie im Handwerk insgesamt beobachtet werden. Gleichzeitig sollen Strukturveränderungen im Handwerk frühzeitig aufgezeigt werden.

2. Rechtsgrundlage

Rechtsgrundlage der Erhebung ist das Gesetz über die Durchführung laufender Statistiken im Handwerk vom 30. Mai 1980 (BGBl. I S. 648), zuletzt geändert durch Artikel 5 § 1 der Verordnung vom 26. März 1991 (BGBl. I S. 846).

3. Erhebungsbereich

In der HwB werden ausschließlich die Unternehmen von selbständigen Handwerkern erfaßt, die gemäß § 6 der Handwerksordnung (HwO)¹⁾ in die Handwerksrolle eingetragen sind. Dies bedeutet, daß Angaben über die nach § 7 Absatz 5 der HwO ebenfalls in die Handwerksrolle einzutragenden Nebenbetriebe nicht erhoben werden. Auch für das handwerksähnliche Gewerbe (§ 18 HwO) werden keine Daten erhoben.

4. Erhebungsverfahren

Die HwB ist eine repräsentative Stichprobenerhebung. Nach der Rechtsgrundlage sind in ganz Deutschland maximal 50 000 Stichprobeneinheiten zulässig. Auf das frühere Bundesgebiet, für das gegenwärtig ausschließlich Ergebnisse vorliegen, entfallen davon 35 000. Zusätzlich werden die Daten von selbständigen Handwerksunternehmen, die bereits zu einer monatlichen Statistik im Produzierenden Gewerbe

melden, zugespielt, so daß Doppelbefragungen vermieden werden.

5. Auswahlgrundlage

Im früheren Bundesgebiet erfolgte die Ziehung der Stichprobe aus dem Material der letzten Handwerkszählung (HwZ) 1977. Dabei wurden lediglich ausgewählte Wirtschafts- und Gewerbebezweige berücksichtigt. Es handelt sich dabei um solche, die die kurzfristige Entwicklung im Handwerk besonders gut darstellen und deren Umsatz sowie Beschäftigtenzahl gemessen am Handwerk insgesamt bei der letzten Handwerkszählung besonders hoch lagen. Bei dieser Auswahl wurde außerdem auf eine weitgehende Vergleichbarkeit zur bisherigen kurzfristigen Berichterstattung zumindest in systematischer Hinsicht geachtet.

Zur Ermittlung von Gesamtergebnissen im früheren Bundesgebiet werden Zuschätzfaktoren eingesetzt, die ebenfalls aus den Ergebnissen der letzten HwZ ermittelt wurden.

6. Erhebungsmerkmale

- Beschäftigte

Zu den Beschäftigten zählen tätige Inhaber und tätige Mitinhaber, unbezahlt mithelfende Familienangehörige und alle Personen, die in einem arbeitsrechtlichen Verhältnis zum Unternehmen stehen, einschließlich Auszubildende, aber ohne Heimarbeiter.

Empfänger von Vorruhestandsgeldern - es handelt sich um ehemalige Arbeitnehmer, die Vorruhestandsbezüge vom Unternehmen erhalten - zählen nicht zu den Beschäftigten.

Die Zahl der Beschäftigten wird jeweils zum Ende des Berichtsquartals erhoben. Bei den Jahres- und Halbjahresergebnissen der Beschäftigten handelt es sich um Durchschnittswerte, die wie folgt ermittelt werden

1) Gesetz zur Ordnung des Handwerks (Handwerksordnung) in der Fassung der Bekanntmachung vom 28. Dezember 1965 (BGBl. 1966 I S. 1), zuletzt geändert durch die Sechste Verordnung zur Änderung der Anlage A zur Handwerksordnung vom 9. Dezember 1991 (BGBl. I S. 2169).

- Jahr: 1/8 des 4. Vj. des Vorjahres plus 1/4 des 1. bis 3. Vj. plus 1/8 des 4. Vj. des Berichtsjahres,
- 1. bis 3. Vierteljahr: 1/6 des 4. Vj. des Vorjahres plus 1/3 des 1. und 2. Vj. plus 1/6 des 3. Vj. des Berichtsjahres.

- Umsatz

Als Umsatz gilt, unabhängig vom Zahlungseingang, der Gesamtbetrag (ohne Umsatzsteuer) der abgerechneten Lieferungen und Leistungen an Dritte im Berichtsquartal.

Einzubeziehen sind:

- Erlöse aus Lieferungen und Leistungen an mit dem Unternehmen verbundene rechtlich selbständige Konzern- und Verkaufsgesellschaften sowie Kosten für Fracht, Porto und Verpackung, auch wenn getrennt in Rechnung gestellt.

Abzusetzen sind:

- Preisnachlässe (Rabatte, Boni, Skonti, Abzüge, die auf begründeten Beanstandungen beruhen, u. dgl.) sowie Retouren.

Nicht einzubeziehen sind:

- außerordentliche und betriebsfremde Erträge wie Erlöse aus dem Verkauf von Sachanlagen, aus der Verpachtung von Grundstücken, Zinsen, Dividenden u.dgl.

Zum Umsatz zählt:

1. Handwerksumsatz

Umsatz von selbsthergestellten oder bearbeiteten Erzeugnissen, Umsatz aus Reparaturen, Installationen, Montagen sowie Umsatz aus sonstigen handwerklichen Dienstleistungen, ferner der zu Herstellungskosten bewertete Eigenverbrauch.

2. Handelsumsatz

Verkauf von fremdbezogenen Waren. Der Eigenverbrauch von Handelsware ist mit dem Einkaufspreis ein-

schließlich Beschaffungskosten zu bewerten.

3. Übriger Umsatz

Z.B. Entgelte aus Vermietung und Verpachtung betrieblicher Anlagen (u.a. Lagermieten), Lohnfahren; ferner Gutachtertätigkeit, Honorare, Provisionen.

7. Systematiken

Die Ergebnisse der Handwerksberichterstattung werden nach zwei Systematiken aufbereitet, und zwar für ausgewählte Positionen der Wirtschaftszweigsystematik (WZ) rev., Fassung für die Handwerkszählung 1977, und der Gewerbezugsystematik gemäß Anlage A der Handwerksordnung ("Verzeichnis der Gewerbe, die als Handwerk betrieben werden können"). In der Wirtschaftszweigsystematik werden die Unternehmen nach dem wirtschaftlichen Schwerpunkt der betreffenden Einheit zugeordnet. Diese tätigkeitsbezogene Systematik ermöglicht einen Vergleich mit anderen amtlichen Erhebungen. Demgegenüber ist die Gewerbezugsystematik eine Berufssystematik des Handwerks. Die Zuordnung der Erhebungseinheit erfolgt hier im wesentlichen zu jener Berufsbezeichnung, unter welcher der Inhaber oder Leiter des Unternehmens in die Handwerksrolle eingetragen ist.

8. Ergebnisnachweis

Nach der Wirtschaftszweigsystematik werden in tiefster Gliederung 32 Positionen nachgewiesen. Hinzu kommen 17 zusammenfassende Positionen für Wirtschaftsunterabteilungen, -abteilungen und Handwerk insgesamt. Die Zahl der nachgewiesenen Gewerbebezüge beläuft sich auf 29 (zuzüglich vier Gewerbebezügen bzw. Zweigzusammenfassungen, die durch Umschlüsseln von Wirtschaftszweigdaten aus dem Bauhauptgewerbe übernommen wurden). Ferner werden zusammenfassende Ergebnisse für die sieben Gewerbegruppen ermittelt.

Saisonbereinigung der Daten der vierteljährlichen
Handwerksberichterstattung auf Basis 1976

1. Einführung

Das Ziel konjunkturanalytischer Untersuchungen ist die Erkennung längerfristiger "Grundtendenzen" aus den Werten wirtschaftlicher Zeitreihen. Die Verwendung unbereinigter Originalwerte der Reihen als Konjunkturindikatoren ist hierfür im allgemeinen wenig geeignet, weil die Originaldaten neben zufälligen Störfaktoren vor allem auch saisonbedingte Einflüsse enthalten¹⁾.

Als systematische Bewegungskomponenten einer Zeitreihe gelten

- die **T r e n d** Komponente, die die langfristige Entwicklungsrichtung anzeigt,
- die **K o n j u n k t u r** Komponente, die die in mehrjährigen Abständen wiederkehrenden, meist konjunkturrell bedingten Schwankungen umschreibt, und
- die **S a i s o n** Komponente, die die jährlich wiederkehrenden, jahreszeitlich bedingten Schwankungen angibt.

Es verbleiben die irregulären oder **R e s t s c h w a n k u n g e n**, für deren Erscheinungsbild keine regelmäßigen Einflüsse erkennbar sind. Ihnen zugeordnet sind gelegentlich zu beobachtende **E x t r e m w e r t e** oder Ausreißer, die den Vorgang der Reihenzerlegung in die systematischen Komponenten beeinträchtigen oder verzerren können.

Die Trend- und die Konjunkturkomponente werden üblicherweise zur sogenannten **g l a t t e n K o m p o n e n t e** zusammengefaßt²⁾.

Um die verschiedenen Einflüsse auf die wirtschaftliche Entwicklung im

1) Auszug aus "Indikatoren zur Wirtschaftsentwicklung" Zeitreihen mit Saisonbereinigung.

2) Auszug aus Nourney, M.: "Umstellung der Zeitreihenanalyse", WiSta 11/83, S. 841 ff.

Handwerk sichtbar zu machen, wurden die als Segment verfügbaren Zeitreihen über Beschäftigte und Umsatz im Handwerk einer Saisonbereinigung unterworfen. Für die Ausschaltung von Saisoneinflüssen gibt es eine Reihe von Verfahren; das Statistische Bundesamt verwendet das "Berliner Verfahren" (BV 4).

2. Berechnungsmethoden

Das "Berliner Verfahren" (BV4) - so wie es auf die Ergebnisse der vierteljährlichen Handwerksberichterstattung angewendet wird (ohne Kalenderbereinigung) - geht von einer additiven Verknüpfung der einzelnen Komponenten in der Originalreihe aus:

$$(1) X_t = G_t + S_t + R_t, \text{ wobei}$$

X_t die Originalwerte,

G_t die glatte (Trend-Konjunktur-) Komponente,

S_t die Saisonkomponente und

R_t die Restkomponente bedeuten.

Der saisonbereinigte Wert einer bestimmten Periode t (SB_t) ist dann

$$(2) SB_t = X_t - S_t = G_t + R_t.$$

Darüber hinaus können die Restkomponente aus

$$(3) R_t = SB_t - G_t$$

und die Saisonkomponente aus

$$(4) S_t = X_t - G_t - R_t = X_t - SB_t$$

berechnet werden.

Am aktuellen Rand lassen sich nur vorläufige Werte berechnen, die sich u.U. durch später verfügbare Informationen erheblich verändern können.

Zahl der Beschäftigten und Umsatz im Handwerk rückläufig

Im 3. Vierteljahr 1993 lag sowohl die Zahl der Beschäftigten als auch der Umsatz der selbständigen Handwerksunternehmen im früheren Bundesgebiet unter den Vorjahreswerten. Mit 128,8 Mrd. DM (ohne Umsatzsteuer) setzten die Handwerker knapp 3 Prozent weniger um als noch im 3. Vierteljahr 1992.

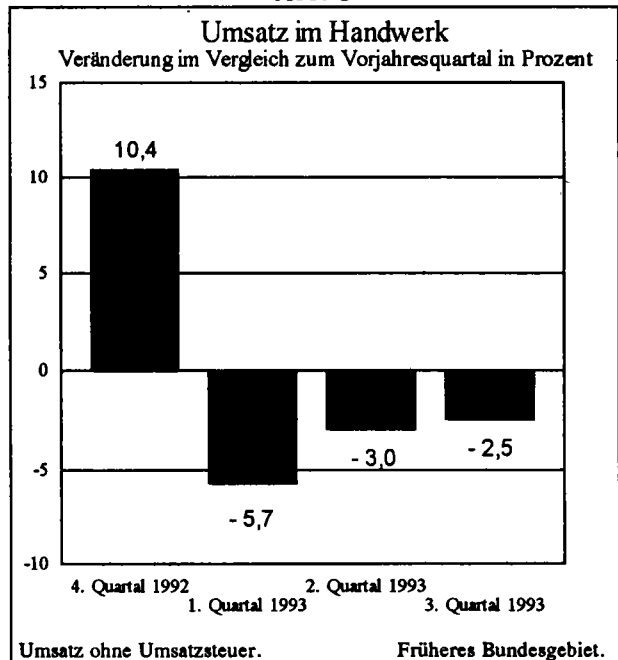
Die Zahl der Beschäftigten in den selbständigen Handwerksunternehmen betrug Ende September 1993 3,9 Mill. Im Vergleich zum Vorjahr waren dies 0,5 Prozent oder gut 21 000 Beschäftigte weniger.

Die Entwicklung des Umsatzes verlief nicht in allen sieben Gewerbegruppen des Handwerks gleich: In drei Gewerbegruppen konnten die Erlöse im Vergleich zum Vorjahresquartal gesteigert werden. Im Bau- und Ausbaugewerbe lag der Umsatz mit 39,1 Mrd. DM um knapp 1 Prozent höher, im Holzgewerbe waren es mit fast 8 Mrd. DM 2 Prozent. Ebenfalls 2 Prozent mehr (insgesamt 3,4 Mrd. DM) wurde in der Gruppe der Glas-, Papier-, keramischen und sonstigen Gewerbe umgesetzt, zu der u.a. die Glaser gehören.

Umsatzrückgänge mußten dagegen die übrigen Gewerbegruppen hinnehmen. Am höchsten fiel dabei der Rückgang in der Gruppe der Elektro- und Metallgewerbe aus, deren Umsatz mit 54,7 Mrd. DM um fast 6 Prozent unter dem Vorjahreswert lag. Mit 6,7 Mrd. DM nur geringfügig weniger als im 3. Vierteljahr 1992 wurde dagegen in der

Gruppe der Gewerbe für Gesundheits- und Körperpflege sowie chemische und Reinigungsgewerbe umgesetzt.

Abb. 1



Die Zahl der Beschäftigten nahm im Bau- und Ausbaugewerbe sowie im Holzgewerbe zu, und zwar jeweils um knapp 1 Prozent auf fast 1,1 Mill. bzw. auf 228 000. In allen anderen Gewerbegruppen ging die Zahl der Beschäftigten zurück. Am deutlichsten fiel dabei der Rückgang im Bekleidungs-, Textil- und Ledergewerbe aus, in dem Ende September 1993 nur noch gut 75 000 Beschäftigte tätig waren, 4 Prozent weniger als im Vorjahr.

Hinweis zu den Tabellen 5.1 und 5.2

Die Statistischen Landesämter Baden-Württemberg, Hessen und Rheinland-Pfalz haben die Veröffentlichung von Ergebnissen aus der vierteljährlichen Handwerksberichterstattung eingestellt. Die Statistischen Landesämter sahen sich zu diesem Schritt gezwungen, da sich die Qualität der Ergebnisse während der langen Laufzeit dieser Stichprobenerhebung aufgrund

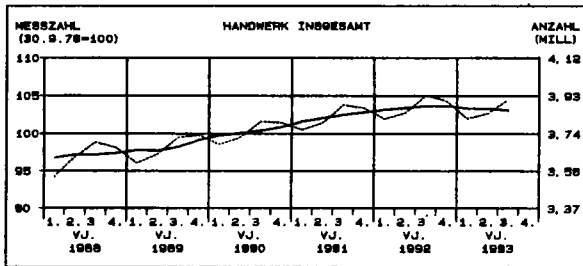
vielfältiger Einflußfaktoren stark verschlechtert hat.¹⁾ In den Tabellen 5.1 und 5.2 können daher für diese drei Länder keine Ergebnisse mehr nachgewiesen werden.

1) Siehe dazu Domke, B.: "Zur statistischen Datenlage im Handwerk" in Staat und Wirtschaft in Hessen, 5/1993, S. 106 ff.

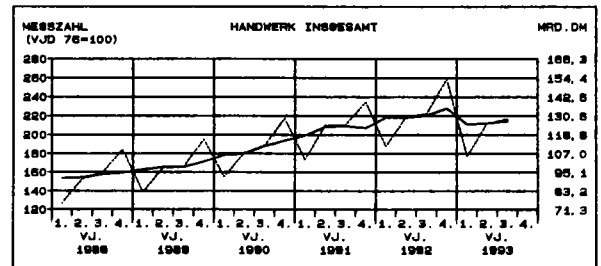
1)
ORIGINAL- UND SAISONBEREINIGTE WERTE

----- ORIGINALWERTE
— BEREINIGTE WERTE

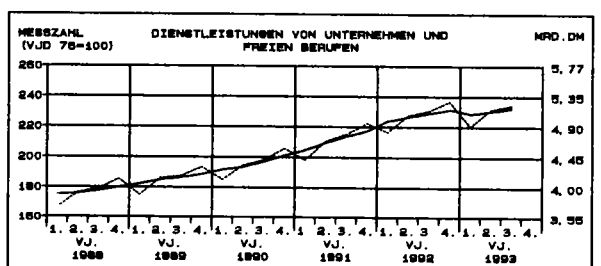
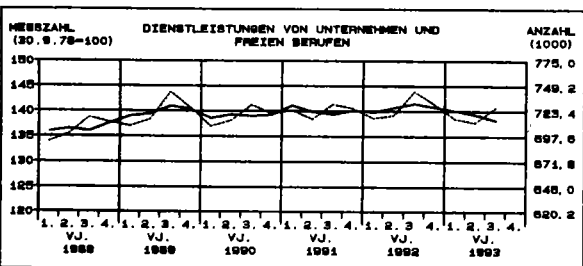
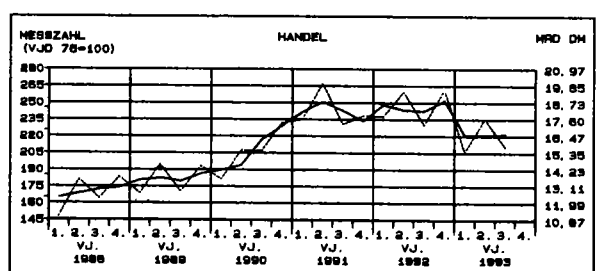
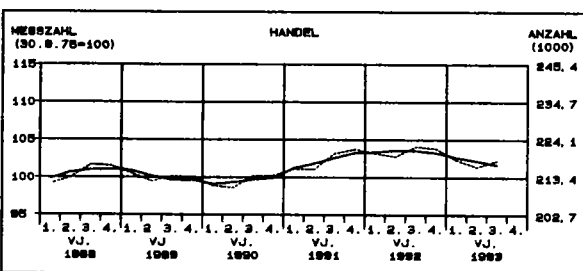
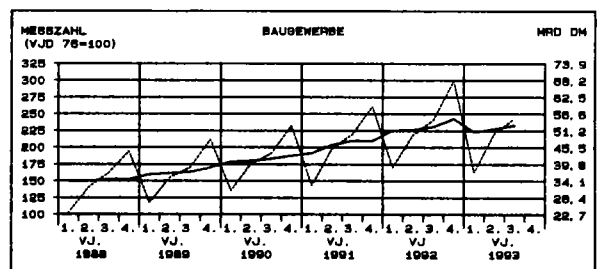
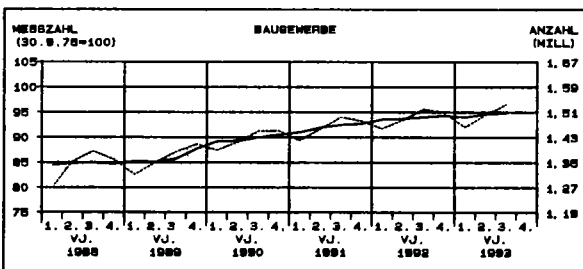
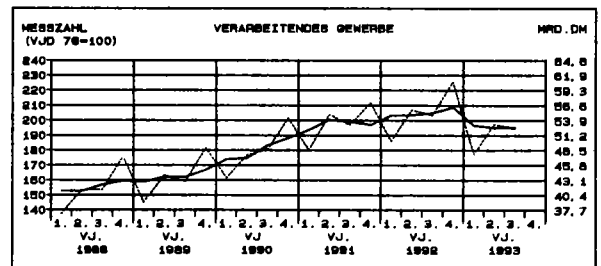
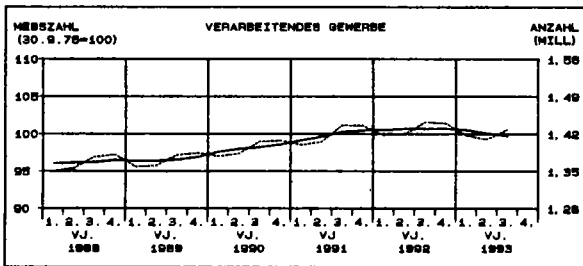
BESCHÄFTIGTE



2)
UMSATZ



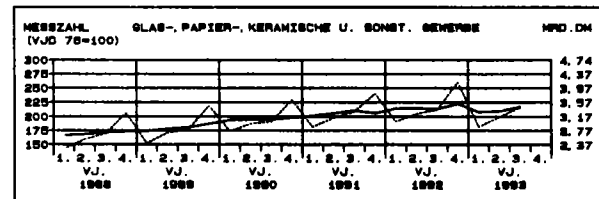
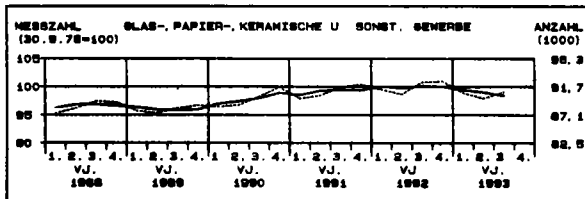
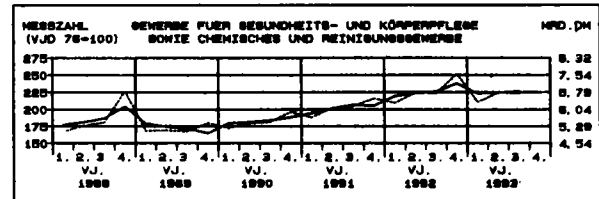
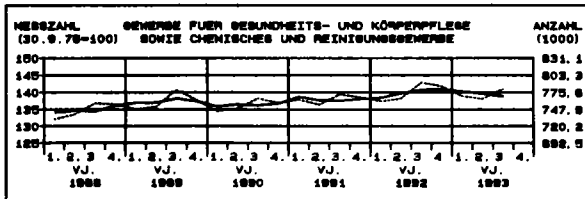
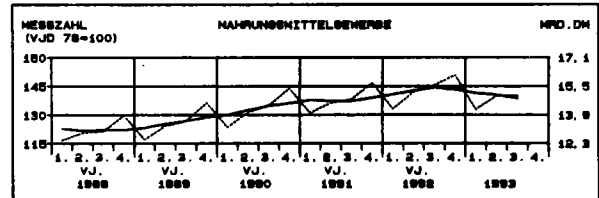
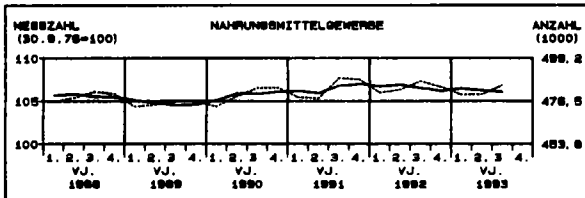
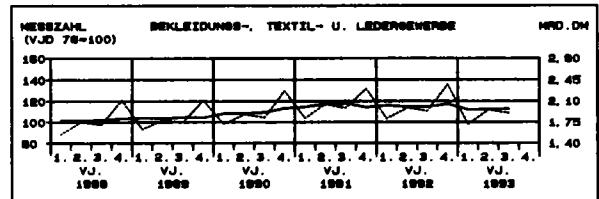
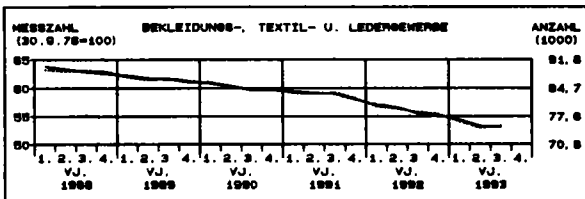
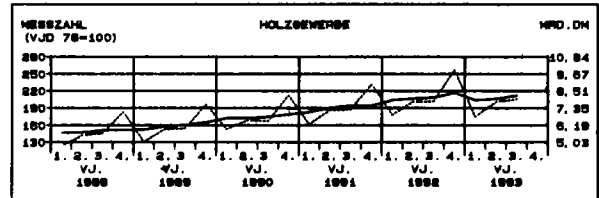
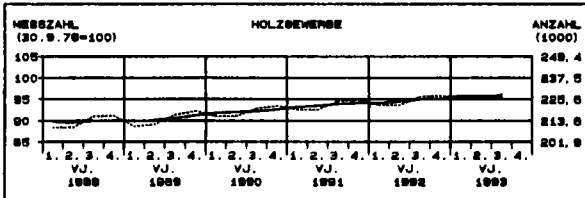
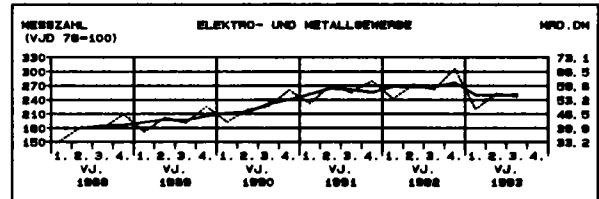
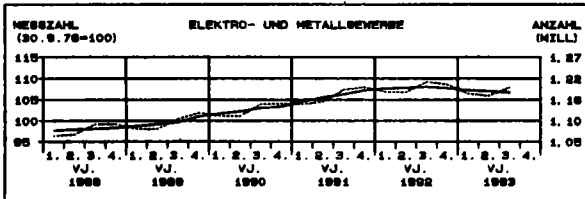
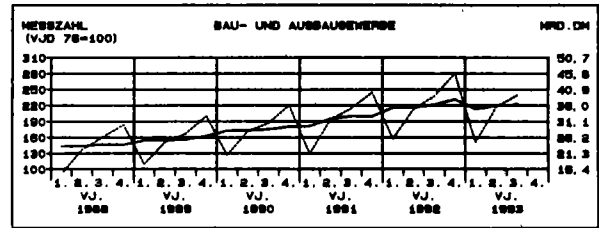
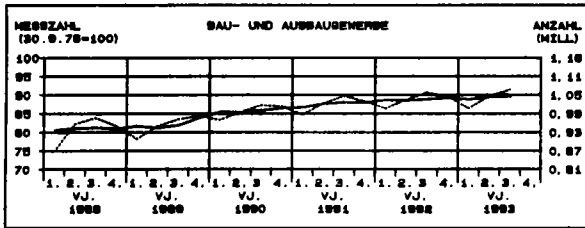
NACH AUSGEWÄHLTEN WIRTSCHAFTSABTEILUNGEN



- 1) OHNE HANDWERKLICHE NEBENBETRIEBE.
2) BEBEREINIGT NACH DEM BERLINER VERFAHREN VERSION 4, OHNE KALENDERTÄGLICHE BEBEREINIGUNG.
3) OHNE UMSATZ- (MEHRWERT-) STEUER

BESCHÄFTIGTE

UMSATZ



FRUEHERES
1 BESCHAEFFTIGTE DES
1.1 NACH WIRTSCHAFTS

NR. DER SYSTE- MATIK 1)	WIRTSCHAFTSGLIEDERUNG	1991	1992	VERAEND. 1992 GEGEN 1991	1992 1.- 3. VJ	1993 1.- 3. VJ	VERAEND. 1.-3. VJ 1993 GEGEN 1.-3. VJ 1992
		1000		%	1000		%
0-7	HANDWERK INSGESAMT	3821.2	3872.0	1.3	3856.0	3857.2	0.0
2	VERARBEITENDES GEWERBE	1417.5	1431.2	1.0	1427.1	1422.1	-0.4
22	DARUNTER: GEWINNUNG U. VERARBEITUNG VON STEINEN UND ERDEN, FEINKERAMIK, GLAS	28.6	28.7	0.3	28.5	28.5	0.1
222	DARUNTER: VERARB.V.STEINEN U.ERDEN (O.GROBK.,SCHLEIFM.)	23.6	23.7	0.3	23.5	23.6	0.1
23	METALLERZEUGUNG U. -BEARBEITUNG	117.8	118.0	0.1	117.8	117.1	-0.6
2391	DARUNTER: SCHLOSSEREI, SCHMIEDEREI U.AE., ANG	81.0	81.4	0.4	81.3	80.8	-0.6
2395	REPARATURWERKSTAETTEN FUER LANDMASCHINEN	18.9	18.6	-1.6	18.5	18.4	-0.6
24	STAHL-, MASCHINEN- U. FAHRZEUGBAU, H.V. ADV-EINR.	374.3	379.8	1.5	379.0	371.1	-2.1
240	DARUNTER: H.V. STAHL- U. L. METALLKONSTRUKT., WEICHENBAU	37.5	38.2	1.8	37.9	38.0	0.3
242	MASCHINENBAU	119.5	120.4	0.8	120.8	114.2	-5.6
2491	REP.V. KRAFTFAHRZEUG., FAHRRAED., LACKIERUNG	177.3	180.8	1.9	180.0	179.5	-0.3
25	ELEKTROTECHNIK, FEINMECHANIK, H.V. EBM-WAREN USW.	215.6	224.6	4.2	222.3	231.4	4.1
250	DARUNTER: ELEKTROTECHNIK	48.7	49.1	0.9	49.0	48.0	-2.1
252	FEINMECHANIK, OPTIK	101.6	109.3	7.6	107.6	116.8	8.5
259	REPARATUR V. GEBRAUCHSGUETERN D. UNTER-ABT. 25	23.1	22.3	-3.4	22.3	21.9	-1.6
26	HOLZ-, PAPIER- UND DRUCKGEWERBE	173.8	174.8	0.6	174.3	174.5	0.1
2611	DARUNTER: H.V. BAUELEMENTEN A. HOLZ (O. FERTIGTEILBAUTEN)	51.6	51.3	-0.6	51.1	51.8	1.4
2613/4	H.V. HOLZMOEBELN U. SONSTIGEN HOLZWAREN	82.0	82.7	0.9	82.6	82.3	-0.4
2681	DRUCKEREI	24.5	25.0	2.0	24.9	24.7	-0.6
27	LEDER-, TEXTIL- UND BEKLEIDUNGSGEWERBE	51.2	48.5	-5.3	48.7	46.0	-5.6
276	DARUNTER: BEKLEIDUNGSGEWERBE	32.4	30.6	-5.4	30.7	29.2	-4.8
279	REP. V. SCHUHEN, GEBRAUCHSGUETERN A. LEDER U. A.E.	9.1	8.7	-5.0	8.8	8.0	-8.4
28/9	ERNAHRUNGSGEWERBE, TABAKVERARBEITUNG	439.6	440.1	0.1	439.7	436.6	-0.7
284	DARUNTER: H.V. BACKWAREN	251.8	255.9	1.6	255.3	254.9	-0.1
2914	FLEISCHVERARBEITUNG (OH. TALGSCHMELZEN U. A.E.)	188.9	165.2	-2.2	165.4	162.6	-1.7
3	BAUGEWERBE	1460.7	1491.0	2.1	1482.9	1496.0	0.9
30	BAUHAUPTGEWERBE 2)	751.2	764.0	1.7	759.9	767.8	1.0
31	AUSBAUGEWERBE	709.5	727.0	2.5	723.0	728.3	0.7
3101	DARUNTER: KLEMPNEREI, GAS- U. WASSERINSTALLATION	116.0	118.6	2.3	118.2	118.4	0.1
3109	INST. V. HEIZUNGS-, KLIMA- U. GESUNDH. TECHN. ANL.	117.2	123.4	5.3	122.5	126.0	2.8
3105	ELEKTROINSTALLATION	171.6	176.5	2.9	175.7	175.3	-0.2
31621	GLASERGEWERBE	19.6	20.1	2.6	20.0	20.2	0.6
31624/7	MALER- U. LACKIERERGEWERBE, TAPETENKLEBEREI	164.9	164.6	-0.2	163.9	162.3	-1.0
31631	BAUTISCHLEREI	56.0	57.0	1.7	56.7	58.1	2.5
3165	FUSSBODEN-, FLIESEN- U. PLATTENLEGEREI	46.9	49.2	4.8	48.6	50.9	4.8
4	HANDEL	216.9	220.3	1.6	220.0	217.7	-1.0
43	DARUNTER: EINZELHANDEL (EH)	203.7	207.0	1.6	206.7	204.8	-0.9
431	DAHON: EH. M. NAHRUNGSMITTELN, GETRAENKEN, TABAKWAREN	26.1	25.8	-1.3	25.9	26.1	0.9
432	EH. M. TEXTILIEN, BEKLEIDG., SCHUHEN, LEDERWAREN	11.0	10.5	-4.6	10.6	10.1	-4.4
434	EH. M. ELEKTROTECHN. ERZEUGNISSEN, MUSIKINST.	18.4	18.4	0.2	18.4	17.6	-4.5
438	EH. M. FAHRZEUGEN	105.6	110.1	4.2	109.7	109.2	-0.4
439	UEBRIGER EINZELHANDEL	42.6	42.2	-1.0	42.1	41.7	-0.9
7	Dienstleistungen v. Unternehmen u. fr. Berufen	723.7	727.1	0.5	723.6	719.0	-0.6
73	DARUNTER: WAESCH., KOERPERPFLG. U. A. PERSOENL. DIENSTL.	209.7	205.5	-2.0	205.1	199.5	-2.8
731	DARUNTER: WAESCHEREI, REINIGUNG	22.3	21.8	-2.1	21.9	21.0	-4.2
7351	FRISIERGEWERBE	178.1	174.6	-1.9	174.2	169.7	-2.5
7391	FOTOGRAFISCHES GEWERBE	9.0	8.7	-2.6	8.8	8.5	-3.3
74	GEBAEUDEREINIG., ABFALLBES. U. A. HYGIEN. EINR.	495.2	502.9	1.6	499.9	501.0	0.2
7419	DARUNTER: SONST. GEBAEUDEREINIGUNG U. AE. (O. FASSADEN)	460.1	467.3	1.6	464.4	465.4	0.2

*) OHNE DIE BESCHAEFFTIGTEN DER HANDWERKLICHEN NEBENBETRIEBE.

1) SYSTEMATIK DER WIRTSCHAFTSZWEIGE (WZ) REV., FASSUNG FUER DIE HANDWERKSZAEHLUNG 1977 (KURZBEZEICHNUNGEN).

2) FUER DAS HANDWERKLICHE BAUHAUPTGEWERBE WERDEN JEWELS DIE ANGABEN DER MONATLICHEN BERICHTERSTATTUNG IM BAUGEWERBE UEBERNOMMEN.

BUNDES GEBIET
HANDWERKS *)
ZWEIGEN

1991 2.VJ	1991 3.VJ	1991 4.VJ	1992 1.VJ	1992 2.VJ	1992 3.VJ	1992 4.VJ	1993 1.VJ	1993 2.VJ	1993 3.VJ	VERÄNDERUNG 3. VJ 1993 GEGEN 2. VJ 1993	VERÄNDERUNG 3. VJ 1993 GEGEN 3. VJ 1992	NR. DER SYSTEME- MATIK 1)
1000										%		
3798.8	3866.9	3871.8	3816.8	3848.0	3894.6	3905.5	3818.3	3843.9	3913.3	1.8	-0.5	0-7
1407.2	1438.3	1437.9	1419.4	1420.6	1444.7	1442.3	1418.8	1411.2	1430.0	1.3	-1.0	2
29.1	29.7	28.0	27.7	29.1	29.5	28.6	27.4	29.2	29.5	1.2	-0.1	22
24.0	24.5	23.2	22.9	24.0	24.4	23.6	22.6	24.1	24.4	1.2	-0.0	222
117.4	119.4	118.6	117.5	117.1	118.7	118.3	116.3	116.7	118.3	1.4	-0.4	23
81.0	82.2	81.6	81.2	80.7	82.1	81.5	80.3	80.5	81.5	1.2	-0.8	2391
18.6	19.0	18.9	18.4	18.5	18.5	18.7	18.3	18.3	18.7	2.3	1.2	2395
371.5	381.6	380.8	377.5	376.7	385.0	379.0	371.9	386.6	370.5	1.1	-3.8	24
37.3	38.2	38.2	37.6	37.6	38.8	38.8	38.4	37.6	37.5	-0.2	-3.5	240
119.4	121.6	121.2	120.6	120.6	120.9	118.1	114.7	112.5	112.3	-0.2	-7.0	242
175.1	181.1	180.8	179.1	178.5	184.4	181.8	179.3	177.7	181.5	2.1	-1.6	2481
214.3	219.3	221.1	220.7	221.9	227.3	235.6	230.2	228.9	234.7	2.5	3.2	25
48.3	49.3	49.3	48.9	48.6	49.7	48.4	47.5	47.3	48.0	3.6	-1.5	250
101.1	103.8	105.3	106.4	108.1	111.1	118.2	116.3	115.6	118.5	2.4	6.7	252
22.8	23.3	23.3	22.3	21.9	22.1	22.4	21.9	21.7	22.2	2.5	0.4	259
172.8	175.7	176.5	173.5	173.0	176.3	176.1	175.0	173.1	174.8	0.9	-0.8	26
51.5	52.1	51.9	50.7	50.5	52.2	52.0	52.3	51.1	52.1	2.0	-0.1	2611
81.4	83.0	83.6	82.4	82.1	82.9	83.1	82.3	81.9	82.4	0.6	-0.7	2613/4
24.4	24.7	25.1	24.7	24.8	25.3	25.1	24.8	24.6	24.6	-0.1	-3.0	2681
51.1	50.6	50.5	49.1	47.9	47.9	47.9	46.2	45.0	45.5	1.2	-5.0	27
32.2	31.8	31.8	31.0	30.0	30.4	30.4	29.5	28.5	29.0	1.8	-4.6	276
9.1	9.2	9.0	8.8	8.7	8.4	8.3	7.9	8.0	7.9	-1.1	-6.0	279
434.6	445.2	445.5	436.7	438.2	442.8	439.9	435.0	435.0	439.6	1.1	-0.7	28/9
248.5	256.7	257.5	252.8	254.7	259.3	255.9	254.5	253.5	257.6	1.6	-0.7	284
167.5	169.4	168.9	165.0	164.5	164.2	164.9	161.5	162.4	162.8	0.3	-0.9	2914
1458.4	1495.6	1484.1	1458.8	1486.8	1521.9	1508.8	1463.4	1502.4	1535.8	2.2	0.9	3
754.2	769.3	762.1	744.7	764.5	778.7	774.4	747.4	774.2	789.1	1.9	1.3	30
704.3	726.3	722.0	714.2	722.3	743.2	734.4	716.0	728.2	746.7	2.6	0.5	31
115.1	118.0	118.3	117.6	117.7	120.2	119.8	117.2	117.5	121.0	3.0	0.6	3101
115.8	120.3	122.2	121.5	122.3	125.5	126.8	124.6	125.1	129.6	3.6	3.2	3103
169.7	175.3	175.0	174.7	174.7	180.3	177.9	173.6	174.3	177.8	2.0	-1.4	3105
19.4	19.9	20.0	19.9	20.0	20.4	20.3	20.1	20.0	20.5	2.5	0.3	31621
165.6	170.6	164.0	169.3	165.0	171.0	162.3	156.0	165.1	169.2	2.5	-1.0	31624/7
55.1	56.9	56.9	56.2	56.4	57.7	58.1	57.8	57.9	59.0	1.9	2.3	31631
46.6	48.1	48.4	47.7	48.5	50.6	51.2	49.8	51.2	52.4	2.3	3.4	3165
215.3	219.7	220.9	219.7	218.9	221.7	221.2	217.9	215.9	217.7	0.8	-1.8	4
202.3	206.4	207.5	206.4	205.7	208.4	207.8	204.9	203.1	204.8	0.8	-1.7	43
26.1	26.0	26.0	25.7	26.1	25.6	25.4	26.1	26.2	26.5	1.1	3.3	431
10.8	11.2	10.9	10.6	10.5	10.3	10.3	10.3	9.9	9.8	-0.6	-4.2	432
18.1	18.6	18.8	18.4	18.2	18.6	18.4	17.7	17.1	17.6	2.8	-5.7	434
104.9	107.6	108.8	109.9	109.0	111.6	111.2	109.2	108.3	109.2	0.9	-2.1	438
42.3	43.0	43.1	41.9	41.9	42.2	42.5	41.5	41.7	41.7	0.1	-1.3	433, 435-437, 439
715.5	730.9	726.4	716.5	719.3	743.8	730.8	715.8	712.0	727.4	2.2	-2.2	7
207.7	209.0	208.1	204.1	202.1	210.2	203.0	199.5	197.5	199.9	1.2	-4.9	73
22.2	22.5	22.2	21.9	21.7	21.7	21.3	20.9	20.9	20.8	-0.8	-4.4	731
176.3	177.2	176.7	173.0	171.5	179.4	172.6	169.8	167.9	170.4	1.5	-5.0	7351
8.9	9.0	8.9	8.9	8.6	8.7	8.7	8.5	8.3	8.4	0.6	-4.1	7391
489.0	502.7	499.6	493.9	498.7	514.8	509.2	497.9	496.2	508.6	2.5	-1.2	74
454.4	467.0	464.1	458.8	463.3	478.3	473.3	462.5	460.9	472.4	2.5	-1.2	7419

FRUEHERES
1 BESCHAEFTIGTE DES
1.2 NACH GEWERBE

NR. DER SYSTE- MATIK 1)	GEWERBEGLIEDERUNG	1991	1992	VERAEND. 1992 GEGEN 1991	1992 1.- 3. VJ	1993 1.- 3. VJ	VERAEND. 1.-3. VJ 1993 GEGEN 1.-3. VJ 1992
		1000		%	1000		%
1-7	HANDWERK INSGESAMT	3821.2	3872.0	1.3	3856.0	3857.2	0.0
1	BAU- UND AUSBAUGEWERBE	1017.5	1031.8	1.4	1026.1	1033.9	0.8
	DARUNTER:						
101,102	MAURER, BETON-, STAHLBETON- UND STRASSEN- BAUER 2)						
107		555.9	563.4	1.3	560.8	562.2	0.3
106	ZIMMERER 2)	57.1	59.2	3.8	58.6	61.5	5.0
106	DACHDECKER 2)	69.9	70.8	1.3	70.3	71.4	1.5
109	FLIESEN-, PLATTEN- UND MOSAIKLEGER	35.9	37.3	3.9	36.9	38.5	4.4
110	BETONSTEIN- UND TERRAZZOHERSTELLER	7.3	7.5	2.6	7.5	7.4	-0.9
113	STEINMETZEN UND STEINBILDHAUER	16.8	16.7	-0.9	16.6	16.7	0.6
114	STUKKATEURE 2)	43.9	45.2	3.0	44.9	46.6	3.8
115	MALER UND LACKIERER	177.6	177.3	-0.2	176.6	174.6	-1.1
2	ELEKTRO- UND METALLGEWERBE	1161.9	1187.5	2.2	1183.4	1177.1	-0.5
	DARUNTER:						
201	METALLBAUER	144.6	146.2	1.1	145.8	144.9	-0.6
204	MASCHINENBAUMECHANIKER	77.8	78.3	0.6	78.4	74.6	-4.8
207,207A	MECHANIKER (NAEHMASCHINEN-, ZWEIRADMECH.), KAELTEANLAGENBAUER	20.6	20.7	0.4	20.6	20.1	-2.5
209	KRAFTFAHRZEUGMECHANIKER	261.8	269.6	3.0	268.5	268.3	-0.1
211	LANDMASCHINENMECHANIKER	25.4	24.8	-2.5	24.8	24.2	-2.3
214,215	KLEMPNER, GAS- UND WASSERINSTALLATEURE	122.1	124.5	2.0	124.1	123.9	-0.2
216	ZENTRALHEIZUNGS- UND LUEFTUNGSBAUER	118.6	125.1	5.5	124.2	127.6	2.8
218	ELEKTROINSTALLATEURE	193.0	197.8	2.5	196.8	196.3	-0.3
222	RADIO- UND FERNSEHTECHNIKER	28.9	28.7	-0.9	28.6	27.7	-3.5
223	UHRMACHER	15.2	14.7	-3.2	14.8	14.4	-2.5
3	HOLZGEWERBE	221.4	224.0	1.1	223.1	226.0	1.3
	DARUNTER:						
301	TISCHLER	185.6	187.7	1.1	187.0	189.4	1.3
4	BEKLEIDUNGS-, TEXTIL- UND LEDERGEWERBE	83.2	79.5	-4.5	79.8	75.7	-5.1
	DARUNTER:						
401,402	HERRENSCHNEIDER, DAMENSCHNEIDER	16.6	14.8	-10.8	15.0	13.3	-11.1
413	SCHUHMACHER	14.7	13.9	-5.6	14.0	12.9	-7.8
418	RAUM AUSSTATT	27.9	27.8	-0.2	27.8	27.6	-0.6
5	NAHRUNGSMITTELGEWERBE	482.8	484.2	0.3	483.7	481.5	-0.5
	DARUNTER:						
501	BAECKER	235.4	240.2	2.0	239.5	240.2	0.3
502	KONDITIONEN	38.4	37.5	-2.2	37.6	36.9	-1.9
503	FLEISCHER	189.1	186.4	-1.4	186.6	184.3	-1.2
6	GEWERBE FUER GESUNDHEITS- UND KOERPERPFLEGE SOWIE REINIGUNGSGEWERBE	763.2	773.3	1.3	768.3	772.0	0.5
	DARUNTER:						
601	AUGENOPTIKER	25.0	25.3	1.3	25.2	26.1	3.7
606	ZAHNTECHNIKER	48.7	55.2	13.3	53.8	60.9	13.1
607	FRISEURE	179.5	175.9	-2.0	175.4	170.9	-2.6
608,610	TEXTILREINIGER	22.4	21.9	-2.2	22.0	21.0	-4.5
611	GEBAEUDEREINIGER	466.2	473.4	1.5	470.4	471.6	0.3
7	GLAS-, PAPIER-, KERAMISCHE UND SONSTIGE GEW.	91.2	91.9	0.8	91.6	91.0	-0.7
	DARUNTER:						
701	GLASER	23.0	23.3	1.5	23.2	23.2	0.0
707	FOTOGRAFEN	11.4	11.0	-2.9	11.0	10.8	-2.2
709	BUCHDRUCKER, SCHRIFTSETZER, DRUCKER	23.3	23.7	2.0	23.6	23.5	-0.6

*) OHNE DIE BESCHAEFTIGTEN DER HANDWERKLICHEN NEBENBETRIEBE.

1) NACH DEM VERZEICHNIS DER GEWERBE, DIE ALS HANDWERK BETRIEBEN WERDEN KOENNEN (ANLAGE A DER HANDWERKSORDNUNG).
2) DIE ANGABEN FUER DIE POSITIONEN WERDEN DER MONATLICHEN BERICHTERSTATTUNG IM BAUHAUPTGEWERBE IN DER GLIEDERUNG
NACH WIRTSCHAFTSZWEIGEN ENTNOMMEN UND NACH GEWERBEZWEIGEN UMGESCHLUESSELT.

BUNDES GEBIET
HANDWERKS *)
ZWEIGEN

1991 2.VJ	1991 3.VJ	1991 4.VJ	1992 1.VJ	1992 2.VJ	1992 3.VJ	1992 4.VJ	1993 1.VJ	1993 2.VJ	1993 3.VJ	VERÄNDERUNG 3. VJ 1993 GEGEN 2. VJ 1993		3. VJ 1993 GEGEN 3. VJ 1992	NR. DER SYSTE- MATIK 1)
1000										%			
3798.8	3886.9	3871.8	3816.8	3848.0	3934.6	3905.5	3818.3	3843.9	3913.3	1.8	-0.5	1-7	
1021.3	1044.2	1027.4	1004.4	1032.5	1055.2	1042.4	1004.7	1043.5	1064.4	2.0	0.9	1	
560.3	570.8	561.4	548.8	565.5	574.7	567.6	547.0	567.5	576.6	1.6	0.3	101,102	
56.4	58.4	58.6	57.5	58.6	60.7	61.9	59.8	61.7	64.3	4.2	5.9	107	
69.4	70.9	70.9	68.9	70.5	72.2	72.3	69.8	71.6	73.2	2.3	1.4	105	
35.6	36.6	36.9	36.4	36.7	38.4	38.7	37.6	38.7	39.7	2.5	3.5	106	
7.5	7.7	7.4	7.3	7.6	7.7	7.4	7.2	7.5	7.6	0.6	-1.3	109	
17.1	17.3	16.3	16.1	16.9	17.2	16.7	16.0	17.0	17.3	1.8	1.0	110	
43.9	44.9	44.9	44.3	45.0	45.8	46.2	45.4	47.1	48.3	2.4	5.3	113	
178.2	184.0	176.5	171.8	177.8	183.8	175.2	168.2	177.2	181.5	2.5	-1.2	114	
1151.3	1182.8	1190.0	1177.6	1176.1	1203.1	1196.0	1172.1	1166.9	1188.9	1.9	-1.2	2	
144.3	146.9	146.3	145.4	144.9	148.0	146.6	144.8	144.0	145.4	1.0	-1.8	201	
77.4	78.9	78.7	78.3	78.2	78.7	77.2	75.0	73.4	73.8	0.5	-6.2	204	
20.6	21.3	20.5	20.4	20.8	20.9	20.6	20.0	20.1	20.0	-0.7	-4.6	207,207A	
259.0	266.8	268.1	268.0	266.2	274.3	271.9	268.3	265.7	270.0	1.6	-1.6	209	
25.2	25.8	25.3	24.5	24.8	24.7	24.8	24.0	24.0	24.5	2.4	-0.8	211	
121.4	124.2	123.9	123.6	123.7	126.1	125.6	122.8	123.0	126.3	2.7	0.1	214,215	
117.1	121.7	123.7	123.1	124.0	127.1	128.4	126.2	126.7	131.4	3.7	3.3	216	
190.7	197.1	196.2	195.8	195.6	201.9	199.8	194.3	194.9	199.6	2.4	-1.1	218	
28.6	29.1	29.4	28.6	28.3	28.6	28.8	27.9	27.0	27.3	0.9	-4.8	222	
15.0	15.4	15.6	14.7	14.7	14.4	14.8	14.3	14.4	14.4	0.6	0.3	223	
219.3	224.1	224.7	221.9	221.7	226.5	226.9	226.0	224.7	227.8	1.4	0.6	3	
183.8	187.9	188.3	186.0	185.8	189.9	190.1	189.4	188.2	190.8	1.4	0.5	301	
83.1	83.4	82.1	79.9	79.3	78.6	78.1	76.1	74.5	75.2	0.9	-4.4	4	
16.8	16.3	16.0	15.2	14.6	14.5	14.3	13.3	13.0	13.1	1.1	-9.5	401,402	
14.6	15.0	14.3	14.0	14.1	13.5	13.4	13.0	12.7	12.6	-0.5	-6.5	413	
27.7	28.1	28.1	27.7	27.7	27.9	27.8	27.8	27.3	27.7	1.7	-0.5	418	
478.0	488.8	488.1	481.0	482.6	487.2	484.1	479.9	480.0	484.9	1.0	-0.5	5	
232.5	240.0	240.6	237.3	239.0	243.9	240.7	239.7	239.0	243.0	1.7	-0.4	501	
38.0	39.0	38.7	37.3	37.6	37.3	37.2	37.0	36.8	36.9	0.3	-1.0	502	
187.8	189.8	188.8	186.5	186.0	185.7	186.2	183.3	184.2	184.7	0.3	-0.5	503	
755.3	771.8	767.3	760.5	765.1	791.3	785.2	768.6	764.3	781.0	2.2	-1.3	6	
24.9	25.2	25.0	25.0	25.1	25.7	26.0	25.7	25.8	27.6	6.9	7.4	601	
48.5	50.3	51.7	52.9	54.4	56.5	62.1	60.8	60.3	60.9	1.0	7.8	606	
177.7	178.5	177.8	174.3	172.8	180.6	174.0	171.0	169.0	171.6	1.5	-5.0	607	
22.3	22.7	22.2	22.1	21.8	21.8	21.4	21.0	20.9	20.8	-0.9	-4.8	808,610	
460.7	473.3	468.8	464.9	469.6	484.6	480.0	468.7	467.0	478.4	2.5	-1.3	611	
90.5	91.9	92.3	91.5	90.7	92.7	92.9	90.9	90.1	91.1	1.1	-1.8	7	
22.7	23.2	23.2	23.3	23.1	23.6	23.7	23.2	22.9	23.7	3.6	0.6	701	
11.3	11.4	11.3	11.1	10.8	11.0	11.1	10.8	10.7	10.7	-0.1	-2.7	707	
23.2	23.5	23.8	23.4	23.5	24.1	23.9	23.5	23.4	23.2	-0.6	-3.5	709	

FRÜHERES
2 UMSATZ DES
2.1 NACH WIRTSCHAFTS

NR. DER SYSTE- MATIK 1)	WIRTSCHAFTSGLIEDERUNG	1991	1992	VERAEND. 1992 GEGEN 1991	1992 1.- 3. VJ	1993 1.- 3. VJ	VERAEND. 1.-3. VJ 1993 GEGEN 1.-3. VJ 1992
		MILL. DM		%	MILL. DM		%
0-7	HANDWERK INSGESAMT	492482.2	527668.1	7.1	373744.3	360159.7	-3.6
2	VERARBEITENDES GEWERBE	213550.2	221575.8	3.8	160725.6	153361.2	-4.6
22	DARUNTER: GEWINNUNG U. VERARBEITUNG VON STEINEN UND ERDEN, FEINKERAMIK, GLAS	4052.7	4319.6	6.6	3008.5	3138.9	4.3
222	DARUNTER: VERARB.V.STEINEN U.ERDEN (O.GROBK.,SCHLEIFM.)	3388.6	3609.8	6.5	2515.7	2624.0	4.3
23	METALLERZEUGUNG U. -BEARBEITUNG	16829.5	17227.3	2.4	12168.3	11469.4	-5.7
2391	DARUNTER: SCHLOSSEREI, SCHMIEDEREI U.AE., ANG	10911.2	11350.5	4.0	7976.4	7531.5	-5.6
2395	REPARATURWERKSTÄTTEN FÜR LANDMASCHINEN	3506.7	3399.0	-3.1	2441.9	2286.9	-6.3
24	STAHL-, MASCHINEN- U. FAHRZEUGBAU, H.V. ADV.-EINR.	81610.4	83456.7	2.3	61874.2	56942.9	-8.0
240	DARUNTER: H.V. STAHL- U. L. METALLKONSTRUKT., WEICHENBAU	6042.5	6602.0	9.3	4448.7	4288.4	-3.6
242	MASCHINENBAU	18821.4	19223.1	2.1	14333.3	13292.6	-7.3
2491	REP. V. KRAFTFAHRZEUG., FAHRRAED., LACKIERUNG	49349.6	50084.9	1.5	37505.3	34277.5	-8.6
25	ELEKTROTECHNIK, FEINMECHANIK, H.V. EBM-WAREN USW.	27050.0	29573.6	9.3	20741.0	19849.4	-4.3
250	DARUNTER: ELEKTROTECHNIK	7421.0	7692.0	3.7	5492.6	5200.8	-5.3
252	FEINMECHANIK, OPTIK	11634.7	13496.2	16.0	9444.0	9134.9	-3.3
259	REPARATUR V. GEBRAUCHSGÜTERN D. UNTER-ABT. 25	2992.1	2946.9	-1.5	1992.4	1909.9	-4.1
26	HOLZ-, PAPIER- UND DRUCKGEWERBE	23537.0	25069.7	6.5	17570.0	17270.5	-1.7
2611	DARUNTER: H.V. BAUELEMENTEN A. HOLZ (O. FERTIGTEILBAUTEN)	6674.8	7330.4	9.8	4977.8	4954.4	-0.5
2613/4	H.V. HOLZMOBELN U. SONSTIGEN HOLZWAREN	11292.5	12052.6	6.7	8561.9	8379.7	-2.1
2681	DRUCKEREI	3927.6	3935.8	0.2	2808.3	2740.6	-2.4
27	LEDER-, TEXTIL- UND BEKLEIDUNGSGEWERBE	4015.1	3964.6	-1.3	2784.7	2777.3	-0.3
276	DARUNTER: BEKLEIDUNGSGEWERBE	2539.5	2515.9	-0.9	1754.4	1763.5	0.5
279	REP. V. SCHUHEN, GEBRAUCHSGÜTERN A. LEDER U.AE.	520.1	501.0	-3.7	365.4	349.1	-4.5
28/9	ERNAHRUNGSGEWERBE, TABAKVERARBEITUNG	52763.6	54152.8	2.6	39798.4	39230.8	-1.4
284	DARUNTER: H.V. BACKWAREN	20363.5	21161.1	3.9	15585.2	16146.0	3.6
2914	FLEISCHVERARBEITUNG (OH. TALGSCHMELZEN U.AE.)	26235.8	26693.4	1.7	19598.6	18475.5	-5.7
3	BAUGEWERBE	186951.3	211270.7	13.0	143201.9	142469.7	-0.5
30	BAUHAUPTGEWERBE 2)	102318.9	117002.6	14.4	79987.3	79921.4	-0.1
31	AUSBAUGEWERBE	84632.4	94268.1	11.4	63214.6	62548.3	-1.1
3101	DARUNTER: KLEMPNEREI, GAS- U. WASSERINSTALLATION	14461.5	15748.5	8.9	10438.4	10263.8	-1.7
3103	INST. V. HEIZUNGS-, KLIMA- U. GESUNDH. TECHN. ANL.	17979.4	20181.7	12.2	13196.6	13188.0	-0.1
3105	ELEKTROINSTALLATION	19667.2	21997.6	11.8	14886.9	14295.5	-4.0
31621	GLASERGEWERBE	2696.9	2996.3	11.1	2038.4	2048.2	0.5
31624/7	MALER- U. LACKIERERGEWERBE, TAPETENKLEBEREI	13899.6	15198.3	9.3	10329.3	10157.6	-1.7
31631	BAUTISCHLEREI	6726.0	7492.9	11.4	5078.3	5255.2	3.5
3165	FUSSBODEN-, FLIESEN- U. PLATTENLEGEREI	7137.7	8361.5	17.1	5663.9	5792.3	2.3
4	HANDEL	72758.8	74135.7	1.9	54513.8	48790.2	-10.5
43	DARUNTER: EINZELHANDEL (EH)	64666.2	65616.6	1.5	48469.6	43349.3	-10.6
431	DAHIN: EH. M. Nahrungsmitteln, Geträenken, Tabakwaren	3807.3	3957.9	4.0	2947.9	2720.1	-7.7
432	EH. M. Textilien, Bekleidg., Schuhen, Lederwaren	1299.4	1287.0	-1.0	887.2	858.1	-3.3
434	EH. M. Elektrotechn. Erzeugnissen, Musikinstr.	3761.7	3682.6	-2.1	2468.1	2322.2	-5.9
438	EH. M. Fahrzeugen	47658.9	48353.3	1.5	36476.4	31938.7	-12.4
439	UEBRIGER EINZELHANDEL	8128.9	8335.9	2.5	5690.0	5510.1	-3.2
7	Dienstleistungen v. Unternehmen u. fr. Berufen	18783.9	20230.7	7.7	14976.1	15226.9	1.7
73	DARUNTER: WASCH-, Körperpfleg. u. a. persönl. Dienstl.	8709.2	9070.6	4.2	6718.9	6696.3	-0.3
731	DARUNTER: Wäscherei, Reinigung	1171.7	1208.0	3.1	896.5	889.7	-0.8
7351	Friseurgewerbe	6630.4	6929.9	4.5	5151.5	5178.7	0.5
7391	Fotografisches Gewerbe	838.9	861.7	2.7	618.0	575.7	-6.9
74	Gebäudereinig., Abfallbes. u. a. Hygien. einr.	8407.8	9373.8	11.5	6934.3	7191.7	3.7
7419	DARUNTER: sonst. Gebäudereinigung u. ae. (o. Fassaden)	6803.1	7594.2	11.6	5616.8	5828.4	3.8

*) OHNE DEN UMSATZ DER HANDWERKLICHEN NEBENBETRIEBE, OHNE UMSATZSTEUER.
1) SYSTEMATIK DER WIRTSCHAFTSZEIGE (WZ) REV., FASSUNG FÜR DIE HANDWERKSZÄHLUNG 1977 (KURZBEZEICHNUNGEN).
2) FÜR DAS HANDWERKLICHE BAUHAUPTGEWERBE WERDEN JEWEILS DIE ANGABEN DER MONATLICHEN
BERICHTERSTATTUNG IM BAUGEWERBE ÜBERNOMMEN.

BUNDESGBEIT

HANDWERKS *)

ZWEIGEN

1991 2.VJ	1991 3.VJ	1991 4.VJ	1992 1.VJ	1992 2.VJ	1992 3.VJ	1992 4.VJ	1993 1.VJ	1993 2.VJ	1993 3.VJ	VERÄNDERUNG 3. VJ 1993 GEGEN 2. VJ 1993	VERÄNDERUNG 3. VJ 1993 GEGEN 3. VJ 1992	NR. DER SYSTE- MATIK 1)
MILL. DM										%		
124863.3	125092.9	139456.4	111440.3	130143.9	132160.2	153923.8	105082.5	126268.2	128809.0	2.0	-2.5	0-7
54936.5	53028.9	57096.7	50135.2	55755.8	54834.7	60850.2	47721.4	53253.5	52386.3	-1.6	-4.5	2
1130.5	1099.0	1187.8	694.0	1162.9	1151.6	1311.1	632.6	1273.7	1232.6	-3.2	7.0	22
944.0	918.9	992.6	583.3	971.0	961.4	1094.1	531.9	1064.6	1027.5	-3.5	6.9	222
4289.3	4313.7	4803.9	3646.6	4171.7	4350.0	5059.1	3253.4	4037.5	4178.5	3.5	-3.9	23
2739.3	2795.7	3142.1	2438.9	2646.6	2890.9	3374.1	2184.6	2587.0	2759.9	6.7	-4.5	2391
932.4	904.1	975.0	679.5	926.5	835.9	957.1	600.0	870.1	816.9	-6.1	-2.3	2395
21999.6	20188.4	20485.0	19416.7	21910.0	20547.5	21582.5	17892.6	20049.0	19001.2	-5.2	-7.5	24
1480.6	1510.6	1811.3	1265.8	1522.0	1660.9	2153.3	1345.0	1400.4	1543.0	10.2	-7.1	240
4808.5	4651.2	5027.4	4513.7	4963.8	4855.8	4889.8	4260.3	4570.1	4462.2	-2.4	-8.1	242
13721.4	12197.3	11779.1	11871.6	13449.4	12184.3	12579.6	10692.7	12290.6	11294.2	-8.1	-7.3	2491
6755.5	6597.4	7531.3	6564.6	7129.0	7047.4	8832.5	6314.6	6820.6	6714.1	-1.6	-4.7	25
1827.8	1841.3	2043.9	1683.4	1853.7	1955.4	2199.4	1654.9	1770.9	1775.0	0.2	-9.2	250
2976.8	2846.5	3169.8	2986.5	3325.3	3132.2	4052.3	2675.5	3185.8	3089.7	-3.0	-1.4	252
697.3	693.5	925.7	679.6	637.6	675.1	954.6	649.0	627.8	633.1	0.8	-6.2	259
5779.8	5751.1	6916.5	5512.7	6049.0	6008.3	7499.7	5335.1	5909.3	6026.1	2.0	0.3	26
1581.3	1659.1	2071.7	1501.8	1688.6	1787.4	2352.6	1430.3	1703.0	1821.1	6.9	1.9	2611
2844.0	2722.4	3246.3	2723.8	2986.6	2851.5	3490.7	2675.5	2894.6	2809.6	-2.9	-1.5	2613/4
951.7	967.9	1111.7	907.5	951.8	949.0	1127.5	865.1	902.0	973.6	7.9	2.6	2681
991.3	955.4	1151.4	894.8	939.7	950.3	1179.9	868.7	935.0	973.6	4.1	2.5	27
616.1	604.0	740.2	568.0	584.0	602.3	761.5	556.3	586.8	620.3	5.7	3.0	276
139.5	123.6	137.6	115.2	131.4	118.9	135.6	104.0	125.5	119.6	-4.6	0.7	279
13019.3	13216.0	14065.7	12530.5	13422.7	13845.2	14354.5	12585.0	13294.3	13351.5	0.4	-3.6	28/9
5015.9	5150.1	5413.6	4988.2	5295.8	5301.3	5575.9	5215.7	5397.5	5532.9	2.5	4.4	284
6481.2	6511.0	7020.1	6084.2	6566.9	6947.6	7094.8	5903.9	6335.2	6236.4	-1.6	-10.2	2914
45122.7	49911.4	59444.1	38591.4	49740.1	54870.4	68068.8	36966.7	50113.9	55389.1	10.5	0.9	3
25347.5	28204.7	32349.4	20470.4	28171.1	31345.8	37015.3	19726.6	28573.5	31621.3	10.7	0.9	30
19775.3	21706.7	27094.7	18121.0	21569.0	23524.5	31053.6	17240.2	21540.4	23767.8	10.3	1.0	31
3349.3	3679.6	4795.6	2970.8	3550.0	3917.5	5310.2	2825.3	3502.1	3936.4	12.4	0.5	3101
3997.5	4509.7	6164.7	3909.5	4388.4	4898.6	6985.1	3667.4	4415.6	5105.0	15.6	4.2	3103
4612.6	4963.1	6086.6	4375.6	5119.7	5391.6	7110.7	4201.7	4949.0	5144.8	4.0	-4.6	3105
624.5	690.2	837.2	591.7	703.6	743.0	957.9	589.0	695.8	763.4	9.7	2.7	31621
3375.6	3758.2	4307.5	2704.0	3533.9	4091.4	4869.0	2507.4	3598.3	4051.9	12.6	-1.0	31624/7
1583.5	1689.2	2126.1	1500.3	1773.9	1804.1	2414.6	1456.6	1835.9	1962.7	6.9	8.8	31831
1731.8	1882.4	2211.8	1595.5	1948.6	2119.8	2697.6	1534.4	2016.4	2241.5	11.2	5.7	3165
20016.1	17268.8	17860.8	17808.5	19481.6	17223.7	19621.9	15409.4	17655.8	15725.0	-10.9	-8.7	4
17861.9	15400.5	15798.4	15897.6	17338.2	15233.8	17147.1	13757.3	15703.8	13888.2	-11.6	-8.8	43
931.7	964.7	1022.4	946.9	1018.1	982.9	1010.1	864.6	930.9	924.6	-0.7	-5.9	431
305.6	314.4	398.0	275.6	307.9	303.8	399.8	267.3	299.3	291.6	-2.5	-4.0	432
881.0	850.6	1126.3	833.2	800.0	834.9	1214.4	784.9	755.9	781.4	3.4	-6.4	434
13785.7	11339.3	10803.0	12095.5	13235.6	11145.3	11876.9	10195.8	11783.1	9959.9	-15.5	-10.6	438
1958.0	1931.8	2448.7	1746.4	1976.7	1966.9	2645.9	1644.8	1934.6	1930.7	-0.2	-1.8	433, 435-437, 439
4676.1	4775.3	4935.8	4804.3	5051.7	5120.0	5254.6	4889.9	5135.2	5201.7	1.3	1.6	7
2193.1	2197.7	2265.0	2146.5	2282.0	2290.4	2351.7	2120.8	2268.3	2307.2	1.7	0.7	73
303.1	295.2	305.2	287.3	306.2	302.9	311.5	277.6	310.4	301.7	-2.8	-0.4	731
1666.1	1666.4	1707.7	1651.2	1750.3	1750.0	1778.3	1655.8	1743.2	1779.7	2.1	1.7	7351
206.7	219.0	234.4	190.9	207.6	219.5	243.7	170.5	197.1	208.1	5.6	-5.2	7391
2068.8	2152.0	2234.1	2235.5	2323.0	2375.9	2439.5	2340.4	2415.3	2435.9	0.9	2.5	74
1674.1	1740.2	1808.4	1808.5	1882.3	1926.0	1977.4	1897.8	1957.0	1973.7	0.9	2.5	7419

FRUEHERES
2 UMSATZ DES
2.2 NACH GEWERBE

NR. DER SYSTE- MATIK 1)	GEWERBEGLIEDERUNG	1991	1992	VERAEND. 1992 GEGEN 1991	1992 1.- 3. VJ	1993 1.- 3. VJ	VERAEND. 1.-3. VJ 1993 GEGEN 1.-3. VJ 1992
		MILL. DM		%	MILL. DM		%
1-7	HANDWERK INSGESAMT	492482.2	527668.1	7.1	373744.3	360159.7	-3.6
1	BAU- UND AUSBAUGEWERBE	127839.8	145089.9	13.5	99240.6	99150.6	-0.1
	DARUNTER:						
101,102	MAURER, BETON-, STAHLBETON- UND STRASSEN-						
107	BAUER 2)	76523.4	86948.9	13.6	59454.1	59277.8	-0.3
105	ZIMMERER 2)	7044.3	8005.9	13.6	5413.3	5657.8	4.5
106	DACHDECKER 2)	8882.3	10218.4	15.0	6975.7	6927.5	-0.7
109	FLIESEN-, PLATTEN- UND MOSAIKLEGER	5026.8	5800.9	15.4	3934.6	4122.5	4.8
110	BETONSTEIN- UND TERRAZZOHERSTELLER	1348.4	1534.5	13.8	1087.7	1050.7	-3.4
113	STEINMETZEN UND STEINBILDHAUER	2126.5	2208.7	3.9	1523.0	1630.9	7.1
114	STUKKATEURE 2)	4727.5	5782.6	22.3	4013.1	3793.1	-5.5
115	MALER UND LACKIERER	14820.3	16120.4	8.8	11019.7	10800.7	-2.0
2	ELEKTRO- UND METALLGEWERBE	230160.5	239744.8	4.2	171873.4	159488.0	-7.2
	DARUNTER:						
201	METALLBAUER	21668.2	22964.9	6.0	15964.6	15272.0	-4.3
204	MASCHINENBAUMECHANIKER	13972.8	14279.3	2.2	10637.3	9574.0	-10.0
207,207A	MECHANIKER (NAEHMASCHINEN-, ZWEIRADMECH.),						
	KAELEANLAGENBAUER	3454.0	3489.6	1.0	2702.1	2619.8	-3.0
209	KRAFTFAHRZEUGMECHANIKER	96331.0	97612.0	1.3	73357.3	65831.2	-10.3
211	LANDMASCHINENMECHANIKER	6014.0	5871.5	-2.4	4283.2	3898.5	-9.0
214,215	KLEMPNER, GAS- UND WASSERINSTALLATEURE	15162.9	16393.9	8.1	10911.5	10698.3	-2.0
216	ZENTRALHEIZUNGS- UND LUEFTUNGSBAUER	18081.0	20268.8	12.1	13294.3	13265.4	-0.2
218	ELEKTROINSTALLATEURE	22418.6	24940.6	11.2	16900.3	16259.7	-3.8
222	RADIO- UND FERNSEHTECHNIKER	5227.4	5042.3	-3.5	3405.3	3073.2	-9.8
223	UHRMACHER	2232.3	2412.9	8.1	1449.5	1434.6	-1.0
3	HOLZGEWERBE	29679.4	32414.1	9.2	22457.8	22473.6	0.1
	DARUNTER:						
301	TISCHLER	24874.7	27157.2	9.2	18836.7	18875.8	0.2
4	BEKLEIDUNGS-, TEXTIL- UND LEDERGEWERBE	8152.7	8104.1	-0.6	5724.7	5562.7	-2.8
	DARUNTER:						
401,402	HERRENSCHNEIDER, DAMENSCHNEIDER	812.8	758.4	-6.7	551.8	545.5	-1.1
413	SCHUHMACHER	1154.3	1097.3	-4.9	792.6	761.2	-4.0
418	RAUMAUSSATTER	3346.5	3426.6	2.4	2386.1	2319.4	-2.8
5	NAHRUNGSMITTELGEWERBE	59046.3	61119.8	3.5	44979.8	44174.4	-1.8
	DARUNTER:						
501	BAECKER	19443.6	20145.5	3.6	14844.9	15394.5	3.7
502	KONDITOREN	2872.3	2921.5	1.7	2130.1	2167.6	1.8
503	FLEISCHER	32680.1	33901.4	3.7	24955.8	23590.6	-5.5
6	GEWERBE FUER GESUNDHEITS- UND KOERPERPFLEGE SOWIE REINIGUNGSGEWERBE	24528.9	27485.7	12.1	19870.7	19878.0	0.0
	DARUNTER:						
601	AUGENOPTIKER	3496.9	3696.6	5.7	2677.8	2718.1	1.5
606	ZAHNTECHNIKER	4382.2	5813.1	32.7	3904.7	3632.5	-7.0
607	FRISEURE	6605.7	6889.3	4.3	5123.0	5146.0	0.5
608,610	TEXTILREINIGER	1172.4	1204.9	2.8	894.6	883.2	-1.3
611	GEBAEUDEREINIGER	6772.1	7539.1	11.3	5574.3	5802.7	4.1
7	GLAS-, PAPIER-, KERAMISCHE UND SONSTIGE GEW.	13074.5	13709.6	4.9	9597.3	9432.3	-1.7
	DARUNTER:						
701	GLASER	3159.8	3499.9	10.8	2386.8	2370.5	-0.7
707	FOTOGRAFEN	1190.7	1217.3	2.2	866.2	843.4	-2.6
709	BUCHDRUCKER, SCHRIFTSETZER, DRUCKER	3708.1	3734.0	0.7	2652.0	2594.3	-2.2

*) OHNE DEN UMSATZ DER HANDWERKLICHEN NEBENBETRIEBE. OHNE UMSATZSTEUER.

1) NACH DEM VERZEICHNIS DER GEWERBE, DIE ALS HANDWERK BETRIEBEN WERDEN KOENNEN (ANLAGE A DER HANDWERKSORDNUNG).

2) DIE ANGABEN FUER DIE POSITIONEN WERDEN DER MONATLICHEN BERICHTERSTATTUNG IM BAUHAUPTGEWERBE IN DER GLIEDERUNG NACH WIRTSCHAFTSZWEIGEN ENTNOMMEN UND NACH GEWERBEZWEIGEN UMGESCHLUESSELT.

BUNDESGBIET
HANDWERKS *)
ZWEIGEN

1991 2.VJ	1991 3.VJ	1991 4.VJ	1992 1.VJ	1992 2.VJ	1992 3.VJ	1992 4.VJ	1993 1.VJ	1993 2.VJ	1993 3.VJ	VERÄNDERUNG 3. VJ 1993 GEGEN 2. VJ 1993		NR. DER SYSTE- MATIK 1)
MILL. DM										%		
124863.3	125082.9	139456.4	111440.3	130143.9	132160.2	153923.8	105082.5	126268.2	128809.0	2.0	-2.5	1-7
31683.1	35058.0	39990.5	25636.3	34829.6	38774.8	45849.3	24579.9	35458.9	39111.8	10.3	0.9	1
19087.3	21304.6	24032.7	15140.4	20978.3	23335.5	27494.8	14488.2	21329.6	23460.0	10.0	0.5	101,102
1762.8	1871.4	2183.6	1406.2	1895.6	2111.5	2592.6	1503.1	1946.3	2208.4	13.5	4.6	107
2118.1	2417.4	2874.0	1767.8	2451.5	2756.5	3242.7	1704.3	2437.8	2785.4	14.3	1.0	105
1200.1	1334.3	1556.6	1121.8	1348.4	1464.5	1866.3	1090.1	1441.6	1690.8	10.3	8.6	106
361.7	378.2	394.0	262.2	392.0	433.5	446.8	237.6	395.2	417.9	5.8	-3.6	109
604.9	562.2	619.0	346.4	608.8	567.7	685.7	327.2	681.1	622.6	-8.6	9.7	110
1152.2	1262.3	1504.3	1054.9	1396.4	1561.9	1769.5	966.1	1347.0	1480.1	9.9	-5.2	113
3605.2	3998.9	4519.9	2934.5	3762.7	4322.5	5100.7	2731.7	3813.2	4255.7	11.6	-1.5	114
60119.3	56550.4	62154.8	53569.0	60339.1	57965.3	67871.4	48625.4	56193.7	54668.9	-2.7	-5.7	2
5369.3	5460.2	6293.1	4792.7	5396.5	5776.3	7000.4	4636.2	5137.6	5498.2	7.0	-4.8	201
3609.0	3442.3	3742.7	3337.9	3734.3	3565.1	3642.0	2960.2	3322.3	3291.5	-0.9	-7.7	204
975.1	944.9	801.1	738.4	1010.5	953.2	787.4	719.4	993.9	906.5	-8.8	-4.9	207,207A
27385.1	23228.7	22266.2	23926.0	26421.0	23010.3	24254.7	20923.2	23887.8	21020.1	-12.0	-8.6	209
1678.6	1562.0	1562.6	1176.8	1654.6	1451.7	1588.3	1022.5	1506.5	1369.6	-9.1	-5.7	211
3512.1	3869.5	4979.8	3119.0	3707.0	4085.4	5482.4	2974.3	3632.8	4091.2	12.6	0.1	214,215
4030.2	4517.0	6167.0	3952.4	4416.5	4925.4	6975.5	3705.4	4446.4	5113.6	15.0	3.8	216
5263.8	5623.4	6893.9	4998.9	5776.5	6124.9	8040.3	4835.1	5608.1	5816.5	3.7	-5.0	218
1186.7	1190.6	1603.0	1191.7	1059.0	1154.6	1637.0	1094.1	969.1	1010.0	4.2	-12.5	222
446.2	479.4	818.9	424.9	485.2	539.5	963.3	422.2	477.2	535.2	12.2	-0.8	223
7210.4	7252.5	8962.9	6872.2	7782.4	7803.2	9956.3	6748.9	7763.4	7961.3	2.5	2.0	3
6040.3	6078.8	7506.1	5774.4	6525.0	6537.3	8320.5	5680.1	6515.1	6680.6	2.5	2.2	301
2047.5	1983.5	2308.8	1805.6	1985.2	1933.9	2379.5	1709.5	1952.7	1900.5	-2.7	-1.7	4
195.7	201.7	212.4	192.2	176.8	182.7	206.6	193.2	163.6	188.7	15.3	3.3	401,402?
298.2	279.2	313.6	242.9	290.2	259.4	304.7	230.0	277.7	253.5	-8.7	-2.3	413
840.3	810.5	978.9	742.8	827.4	815.9	1040.5	691.0	831.7	796.6	-4.2	-2.4	418
14566.4	14768.3	15701.5	14218.7	15187.7	15573.4	16139.9	14207.4	14970.2	14996.9	0.2	-3.7	5
4775.4	4932.1	5135.1	4769.7	4999.0	5076.2	5300.6	4969.1	5132.6	5292.8	3.1	4.3	501
705.4	694.5	789.7	685.1	753.6	691.4	791.4	717.6	731.0	719.0	-1.7	4.0	502
8086.5	8123.3	8702.4	7792.2	8401.4	8762.2	8945.6	7552.9	8084.1	7953.6	-1.6	-9.2	503
6119.0	6183.2	6540.0	6329.3	6785.7	6755.6	7615.1	6347.2	6784.4	6746.4	-0.6	-0.1	6
870.6	891.6	935.6	848.6	908.1	921.0	1017.8	850.0	931.6	936.5	0.5	1.7	601
1098.1	1078.3	1253.3	1221.4	1383.1	1300.2	1908.3	1134.6	1285.4	1212.5	-5.7	-6.7	606
1658.1	1657.3	1696.3	1645.0	1738.4	1739.5	1766.3	1649.7	1730.8	1765.5	2.0	1.5	607
303.1	295.1	304.0	287.6	305.0	302.0	310.2	277.7	307.3	298.2	-2.9	-1.3	608,610
1665.3	1731.9	1791.0	1786.0	1871.5	1916.7	1964.8	1894.5	1949.3	1958.9	0.5	2.2	611
3117.6	3297.1	3797.9	3009.2	3234.2	3353.9	4112.4	2864.2	3144.9	3423.3	8.9	2.1	7
737.5	807.4	951.6	730.6	805.7	850.5	1113.0	696.2	794.8	879.5	10.7	3.4	701
292.2	315.4	332.4	262.1	290.6	313.6	351.1	248.7	286.3	310.5	8.5	-1.0	707
890.5	908.9	1062.4	856.1	834.0	901.9	1081.9	815.5	856.9	922.0	7.6	2.2	709

FRUEHERES
3 BESCHAEFFTIGTE DES HANDWERKS
3.1 NACH WIRTSCHAFTS
30.9.1976

NR. DER SYSTE- MATIK 1)	WIRTSCHAFTSGLIEDERUNG	1991	1992	VERAEND. 1992 GEGEN 1991	1992 1.-3. VJ	1993 1.-3. VJ	VERAEND. 1.-3. VJ 1993 GEGEN 1.-3. VJ 1992
0-7	HANDWERK INSGESAMT	102.0	103.4	1.3	103.0	103.0	0.0
2	VERARBEITENDES GEWERBE	99.7	100.7	1.0	100.4	100.0	-0.4
22	DARUNTER: GEWINNUNG U. VERARBEITUNG VON STEINEN UND ERDEN, FEINKERAMIK, GLAS	72.7	72.9	0.3	72.6	72.6	0.1
222	DARUNTER: VERARB.V.STEINEN U.ERDEN (O.GROBK.,SCHLEIFM.)	73.0	73.2	0.3	72.9	72.9	0.1
23	METALLERZEUGUNG U. -BEARBEITUNG	98.7	98.8	0.1	98.6	98.1	-0.6
2391	DARUNTER: SCHLOSSEREI,SCHMIEDEREI U.AE., ANG	105.7	106.1	0.4	106.0	105.3	-0.6
2395	REPARATURWERKSTAETTEN FUER LANDMASCHINEN	76.7	75.4	-1.6	75.4	74.9	-0.6
24	STAHL-,MASCHINEN-U.FAHRZEUGBAU, H.V.ADV-EINR.	109.6	111.2	1.5	111.0	108.7	-2.1
240	DARUNTER: H.V.STAHL-U. L.METALLKONSTRUKT., WEICHENBAU	111.5	113.6	1.8	112.9	113.2	0.3
242	MASCHINENBAU	140.1	141.2	0.8	141.6	133.8	-5.5
2491	REP.V.KRAFTFAHRZEUG.,FAHRRAD.,LACKIERUNG	95.7	97.6	1.9	97.2	96.9	-0.3
25	ELEKTROTECHNIK,FEINMECHANIK,H.V.EBM-WAREN USW.	111.7	116.4	4.2	115.2	119.9	4.1
250	DARUNTER: ELEKTROTECHNIK	94.2	95.1	0.9	94.8	92.8	-2.1
252	FEINMECHANIK,OPTIK	131.1	141.1	7.6	138.8	150.7	8.5
259	REPARATUR V. GEBRAUCHSGUETERN D. UNTER-ABT.25	92.3	89.2	-3.4	89.2	87.8	-1.6
26	HOLZ-, PAPIER- UND DRUCKGEWERBE	91.8	92.4	0.6	92.1	92.2	0.1
2611	DARUNTER: H.V.BAUELEMENTEN A.HOLZ(O. FERTIGTEILBAUTEN)	93.6	93.0	-0.6	92.6	93.9	1.4
2613/4	H.V.HOLZMOEBELN U. SONSTIGEN HOLZWAREN	88.2	88.9	0.9	88.8	88.5	-0.4
2681	DRUCKEREI	105.5	107.6	2.0	107.2	106.6	-0.6
27	LEDER-, TEXTIL- UND BEKLEIDUNGSGEWERBE	51.2	48.5	-5.3	48.7	45.9	-5.6
276	DARUNTER: BEKLEIDUNGSGEWERBE	51.6	48.8	-5.4	49.0	46.6	-4.8
279	REP.V.SCHUHEN,GEBRAUCHSGUETERN A.LEDER U.AE.	50.1	47.6	-5.0	48.1	44.1	-8.4
28/9	ERNAHRUNGSGEWERBE, TABAKVERARBEITUNG	103.8	103.9	0.1	103.8	103.1	-0.7
284	DARUNTER: H.V.BACKWAREN	116.5	118.4	1.6	118.1	118.0	-0.1
2914	FLEISCHVERARBEITUNG(OH.TALGSCHMELZEN U.AE.)	89.2	87.2	-2.2	87.3	85.8	-1.7
3	BAUGEWERBE	91.8	93.7	2.1	93.2	94.1	0.9
	DAVON:						
30	BAUHAUPTGEWERBE 2)	86.8	88.3	1.7	87.8	88.7	1.0
31	AUSBAUGEWERBE	97.9	100.3	2.5	99.7	100.4	0.7
3101	DARUNTER: KLEMPNEREI,GAS-U.WASSERINSTALLATION	87.6	89.6	2.3	89.3	89.4	0.1
3103	INST.V.HEIZUNGS-,KLIMA- U.GESUNDH.TECHN.ANL.	115.9	122.1	5.3	121.2	124.6	2.8
3105	ELEKTROINSTALLATION	107.2	110.3	2.9	109.7	109.5	-0.2
31621	GLASERGEWERBE	107.8	110.6	2.6	110.1	110.8	0.6
31624/7	MALER- U. LACKIERERGEWERBE, TAPETENKLEBEREI	89.4	89.3	-0.2	88.9	88.0	-1.0
31631	BAUTISCHLEREI	86.9	88.3	1.7	87.8	90.0	2.5
3165	FUSSBODEN-, FLIESEN- U. PLATTENLEGEREI	85.5	89.6	4.8	88.5	92.7	4.8
4	HANDEL	101.6	103.2	1.6	103.1	102.0	-1.0
43	DARUNTER: EINZELHANDEL (EH)	104.3	106.0	1.6	105.8	104.8	-0.9
	DAVON:						
431	EH.M.NAHRUNGSMITTELN, GETRAENKEN, TABAKWAREN	153.6	151.6	-1.3	152.1	153.5	0.9
432	EH.M.TEXTILIEN, BEKLEIDG., SCHUHEN,LEDERWAREN	51.5	49.1	-4.6	49.4	47.3	-4.4
434	EH.M.ELEKTROTECHN. ERZEUGNISSEN, MUSIKINSTR.	95.3	95.6	0.2	95.5	91.2	-4.5
438	EH.M.FAHRZEUGEN	120.9	126.0	4.2	125.5	125.0	-0.4
433,							
435-437,							
439	UEBRIGER EINZELHANDEL	84.6	83.7	-1.0	83.6	82.8	-0.9
7	Dienstleistungen v. Unternehmen u. fr. Berufen	140.0	140.7	0.5	140.0	139.1	-0.6
73	DARUNTER: WAESCH-, KOERPERPFLG. U. A. PERSOENL. DIENSTL.	86.8	85.1	-2.0	84.9	82.6	-2.8
731	DARUNTER: WAESCHEREI, REINIGUNG	73.2	71.6	-2.1	72.0	68.9	-4.2
7351	FRISIERGEWERBE	89.1	87.4	-1.9	87.1	84.9	-2.5
7391	FOTOGRAFISCHES GEWERBE	83.9	81.7	-2.6	81.8	79.1	-3.3
74	GEBAEUDEREINIG., ABFALLBES. U.A. HYGIEN. EINR.	187.8	190.8	1.6	189.7	190.1	0.2
7419	DARUNTER: SONST. GEBAEUDEREINIGUNG U. AE. (O. FASSADEN)	186.4	189.3	1.6	188.2	188.6	0.2

*) OHNE DIE BESCHAEFFTIGTEN DER HANDWERKLICHEN NEBENBETRIEBE.

1) SYSTEMATIK DER WIRTSCHAFTSZWEIGE (WZ) REV., FASSUNG FUER DIE HANDWERKSZAEHLUNG 1977 (KURZBEZEICHNUNGEN).
2) FUER DAS HANDWERKLICHE BAUHAUPTGEWERBE WERDEN JEWELS DIE ANGABEN DER MONATLICHEN
BERICHTERSTATTUNG IM BAUGEWERBE UEBERNOMMEN.

BUNDESGBIET
(MESSZAHLEN) *)
ZWEIGEN
= 100

1991 2.VJ	1991 3.VJ	1991 4.VJ	1992 1.VJ	1992 2.VJ	1992 3.VJ	1992 4.VJ	1993 1.VJ	1993 2.VJ	1993 3.VJ	VERÄNDERUNG IN %		NR. DER SYSTE- MATIK 1)
										3. VJ 1993 GEGEN 2. VJ 1993	3. VJ 1993 GEGEN 3. VJ 1992	
101.4	103.8	103.4	101.9	102.8	105.1	104.3	102.0	102.6	104.5	1.8	-0.5	0-7
99.0	101.2	101.1	99.8	99.9	101.6	101.4	99.8	99.3	100.6	1.3	-1.0	2
74.0	75.5	71.3	70.4	74.1	75.2	72.8	69.7	74.2	75.1	1.2	-0.1	22
74.4	75.9	71.7	70.8	74.3	75.4	73.1	70.1	74.5	75.4	1.2	-0.0	222
98.4	100.0	99.3	98.4	98.1	99.4	99.1	97.4	97.7	99.0	1.4	-0.4	23
105.6	107.2	106.4	105.9	105.2	107.1	106.3	104.7	105.0	106.2	1.2	-0.8	2391
75.6	77.4	77.0	74.6	75.4	75.2	76.1	74.3	74.4	76.1	2.3	1.2	2395
108.8	111.8	111.5	110.6	110.3	112.8	111.0	108.9	107.4	108.5	1.1	-3.8	24
110.9	113.6	113.7	112.0	111.9	115.6	115.5	114.4	111.8	111.5	-0.2	-3.5	240
140.0	142.6	142.1	141.4	141.4	141.7	138.5	134.5	131.9	131.7	-0.2	-7.0	242
94.5	97.7	97.6	96.6	96.3	99.5	98.1	96.8	95.9	97.9	2.1	-1.6	2491
111.0	113.6	114.6	114.4	115.0	117.8	122.1	119.3	118.6	121.6	2.5	3.2	25
93.4	95.3	95.3	94.6	94.1	96.2	95.5	91.8	91.4	94.7	3.6	-1.5	250
130.5	134.0	135.9	137.3	139.5	143.3	152.5	150.1	149.2	152.8	2.4	6.7	252
91.2	93.3	93.2	89.1	87.6	88.5	89.6	87.4	86.7	88.8	2.5	0.4	259
91.3	92.8	93.3	91.7	91.4	93.2	93.1	92.5	91.5	92.4	0.9	-0.9	26
93.3	94.4	94.1	91.9	91.5	94.6	94.2	94.7	92.6	94.4	2.0	-0.1	2611
87.5	89.3	89.9	88.7	88.3	89.2	89.4	88.4	88.0	88.6	0.6	-0.7	2613/4
105.1	106.6	108.1	106.3	106.7	109.2	108.2	106.7	106.1	106.0	-0.1	-3.0	2681
51.0	50.6	50.4	49.0	47.8	47.9	47.8	46.2	45.0	45.5	1.2	-5.0	27
51.4	50.8	50.8	49.4	47.9	48.5	48.6	47.1	45.4	46.2	1.8	-4.6	276
50.0	50.4	49.7	48.2	48.1	46.4	45.7	43.6	44.0	43.5	-1.1	-6.0	279
102.6	105.1	105.2	103.1	103.5	104.6	103.9	102.7	102.7	103.8	1.1	-0.7	28/9
115.0	118.8	119.2	117.0	117.8	120.0	118.4	117.8	117.3	119.2	1.6	-0.7	284
88.4	89.4	89.2	87.1	86.8	86.7	87.1	85.2	85.7	85.9	0.3	-0.9	2914
91.7	94.0	93.3	91.7	93.5	95.7	94.9	92.0	94.5	96.6	2.2	0.9	3
87.1	88.9	88.0	86.0	88.3	90.0	89.5	86.3	89.4	91.2	1.9	1.3	30
97.1	100.2	99.6	98.5	99.6	102.5	101.3	98.8	100.4	103.0	2.6	0.5	31
87.0	89.1	89.3	88.8	88.9	90.8	90.5	88.5	88.7	91.4	3.0	0.6	3101
114.6	119.0	120.9	120.1	121.0	124.1	125.4	123.3	123.7	128.2	3.6	3.2	3103
106.0	109.5	109.3	109.1	109.1	112.6	111.1	108.4	108.9	111.1	2.0	-1.4	3105
106.6	109.1	110.1	109.3	109.9	112.3	111.7	110.3	109.9	112.6	2.5	0.3	31621
89.8	92.5	88.9	86.4	89.5	92.7	88.0	84.6	89.5	91.8	2.5	-1.0	31624/7
85.4	88.2	88.3	87.2	87.5	89.4	90.2	89.5	89.7	91.5	1.9	2.3	31631
84.8	87.5	88.1	87.0	88.4	92.2	93.2	90.7	93.2	95.4	2.3	3.4	3165
100.9	103.0	103.5	102.9	102.6	103.9	103.6	102.1	101.2	102.0	0.8	-1.8	4
103.5	105.6	106.2	105.6	105.3	106.6	106.4	104.9	103.9	104.8	0.8	-1.7	43
153.7	152.9	153.0	151.1	153.2	150.8	149.7	153.6	154.1	155.8	1.1	3.3	431
50.6	52.4	51.1	49.4	49.3	48.0	48.3	48.3	46.3	46.0	-0.6	-4.2	432
93.6	96.4	97.2	95.2	94.4	96.5	95.2	91.9	88.5	91.0	2.8	-5.7	434
120.0	123.1	124.5	125.8	124.7	127.7	127.2	124.9	123.9	125.0	0.9	-2.1	438
84.0	85.2	85.4	83.1	83.1	83.8	84.2	82.4	82.7	82.7	0.1	-1.3	433, 435-437, 439
138.4	141.4	140.6	138.6	139.2	143.9	141.4	138.5	137.8	140.7	2.2	-2.2	7
86.0	86.6	86.2	84.5	83.7	87.0	84.0	82.6	81.8	82.8	1.2	-4.9	73
72.9	74.2	72.9	72.2	71.5	71.4	70.0	68.7	68.9	68.3	-0.8	-4.4	731
88.2	88.6	88.4	86.5	85.8	89.7	86.3	85.0	84.0	85.3	1.5	-6.0	7351
83.5	84.0	83.5	82.8	80.0	81.6	81.6	79.6	77.8	78.3	0.6	-4.1	7391
186.5	190.7	189.5	187.4	189.2	195.3	193.2	188.9	188.3	193.0	2.5	-1.2	74
184.1	189.2	188.0	185.9	187.7	193.8	191.8	187.4	186.8	191.4	2.5	-1.2	7419

FRUEHERES
3 BESCHAEFTIGTE DES HANDWERKS
3.2 NACH GEWERBE
30.9.1976

NR. DER SYSTE- MATIK 1)	GEWERBEGLIEDERUNG	1991	1992	VERAEND. 1992 GEGEN 1991	1992 1.- 3. VJ	1993 1.- 3. VJ	VERAEND. 1.- 3. VJ 1993 GEGEN 1.- 3. VJ 1992
1-7	HANDWERK INSGESAMT	102.0	103.4	1.3	103.0	103.0	0.0
1	BAU- UND AUSBAUGEWERBE	87.4	88.6	1.4	88.1	88.8	0.8
	DARUNTER:						
101,102	MAURER, BETON-, STAHLBETONBAUER UND						
107	STRASSENBAUER 2)	83.0	84.1	1.3	83.7	83.9	0.3
105	ZIMMERER 2)	85.0	88.3	3.8	87.3	91.7	5.0
106	DACHDECKER 2)	116.2	117.6	1.3	116.8	118.6	1.5
109	FLIESEN-, PLATTEN- UND MOSAIKLEGER	83.9	87.1	3.9	86.2	90.0	4.4
110	BETONSTEIN- UND TERRAZZOHERSTELLER	81.3	82.9	2.6	82.7	82.1	-0.9
113	STEINMETZEN UND STEINBILDHAUER	87.7	86.9	-0.9	86.5	87.0	0.6
114	STUKKATEURE 2)	91.9	94.7	3.0	94.1	97.7	3.8
115	MALER UND LACKIERER	90.9	90.7	-0.2	90.4	89.4	-1.1
2	ELEKTRO- UND METALLGEWERBE	105.4	107.7	2.2	107.4	106.8	-0.5
	DARUNTER:						
201	METALLBAUER	104.8	105.9	1.1	105.7	105.0	-0.6
204	MASCHINENBAUMECHANIKER	150.7	151.7	0.6	151.9	144.7	-4.8
207,207A	MECHANIKER (NAEHMASCHINEN-, ZWEIRADMECH.),						
	KAELTEANLAGENBAUER	113.2	113.6	0.4	113.4	110.5	-2.5
209	KRAFTFAHRZEUGMECHANIKER	107.0	110.2	3.0	109.7	108.6	-0.1
211	LANDMASCHINENMECHANIKER	82.2	80.2	-2.5	80.2	78.3	-2.3
214,215	KLEMPNER, GAS- UND WASSERINSTALLATEURE	86.9	88.7	2.0	88.4	88.2	-0.2
216	ZENTRALHEIZUNGS- UND LUEFTUNGSBAUER	123.6	130.4	5.5	129.5	133.1	2.8
218	ELEKTROINSTALLATEURE	102.5	105.1	2.5	104.6	104.3	-0.3
222	RADIO- UND FERNSEHTECHNIKER	97.7	96.8	-0.9	96.8	93.4	-3.5
223	UHRMACHER	81.9	79.3	-3.2	79.5	77.5	-2.5
3	HOLZGEWERBE	93.2	94.3	1.1	93.9	95.2	1.3
	DARUNTER:						
301	TISCHLER	92.8	93.9	1.1	93.5	94.7	1.3
4	BEKLEIDUNGS-, TEXTIL- UND LEDERGEWERBE	58.9	56.2	-4.5	56.5	53.6	-5.1
	DARUNTER:						
401,402	HERRENSCHNEIDER, DAMENSCHNEIDER	46.2	41.2	-10.8	41.7	37.0	-11.1
413	SCHUHMACHER	52.5	49.5	-5.6	50.0	46.1	-7.8
418	RAUM AUSSTATTER	76.3	76.1	-0.2	76.1	75.7	-0.6
5	NAHRUNGSMITTELGEWERBE	106.4	106.7	0.3	106.6	106.1	-0.5
	DARUNTER:						
501	BAECKER	121.2	123.7	2.0	123.3	123.7	0.3
502	KONDITOREN	102.1	99.8	-2.2	100.1	98.2	-1.9
503	FLEISCHER	93.0	91.7	-1.4	91.8	90.7	-1.2
6	GEWERBE FUER GESUNDEITS- UND KOERPERPFLEGE SOWIE REINIGUNGSGEWERBE	137.8	139.6	1.3	138.7	139.3	0.5
	DARUNTER:						
601	AUGENOPTIKER	111.7	113.1	1.3	112.4	116.5	3.7
606	ZAHNTECHNIKER	128.9	146.0	13.3	142.4	161.1	13.1
607	FRISEURE	89.4	87.6	-2.0	87.4	85.1	-2.6
608,610	TEXTILREINIGER	73.4	71.7	-2.2	72.0	68.8	-4.5
611	GEBAEUDEREINIGER	187.2	190.1	1.5	188.9	189.4	0.3
7	GLAS-, PAPIER-, KERAMISCHE UND SONSTIGE GEW.	99.4	100.2	0.8	99.9	99.2	-0.7
	DARUNTER:						
701	GLASER	104.1	105.6	1.5	105.2	105.2	0.0
707	FOTOGRAFEN	82.9	80.5	-2.9	80.5	78.7	-2.2
709	BUCHDRUCKER, SCHRIFTSETZER, DRUCKER	106.7	108.8	2.0	108.3	107.7	-0.6

*) OHNE DIE BESCHAEFTIGTEN DER HANDWERKLICHEN NEBENBETRIEBE.

1) NACH DEM VERZEICHNIS DER GEWERBE, DIE ALS HANDWERK BETRIEBEN WERDEN KOENNEN (ANLAGE A DER HANDWERKSORDNUNG).

2) DIE ANGABEN FUER DIE POSITIONEN WERDEN DER MONATLICHEN BERICHTERSTATTUNG IM BAUHAUPTGEWERBE IN DER GLIEDERUNG NACH WIRTSCHAFTSZWEIGEN ENTNOMMEN UND NACH GEWERBEZWEIGEN UMGESCHLUESSELT.

BUNDESGBIET
(MESSZAHLEN) *)
ZWEIGEN
= 100

1991 2.VJ	1991 3.VJ	1991 4.VJ	1992 1.VJ	1992 2.VJ	1992 3.VJ	1992 4.VJ	1993 1.VJ	1993 2.VJ	1993 3.VJ	VERÄNDERUNG IN %		NR. DER SYSTEM- MATIK 1)
										3. VJ 1993 GEGEN 2. VJ 1993	3. VJ 1993 GEGEN 3. VJ 1992	
101.4	103.8	103.4	101.9	102.8	105.1	104.3	102.0	102.6	104.5	1.8	-0.5	1-7
87.7	89.7	88.2	86.3	88.7	90.6	89.5	86.3	89.6	91.4	2.0	0.9	1
83.6	85.2	83.8	81.9	84.4	85.8	84.7	81.6	84.7	86.0	1.6	0.3	101,102
84.1	87.1	87.3	85.7	87.3	90.4	92.3	89.1	91.9	95.8	4.2	5.9	107
115.3	117.8	117.8	114.5	117.1	119.9	120.1	116.0	118.9	121.6	2.3	1.4	105
83.2	85.6	85.3	85.0	85.7	89.7	90.3	87.8	90.5	92.8	2.5	3.5	106
63.1	64.8	61.9	61.4	63.5	64.4	62.3	60.2	63.2	63.6	0.6	-1.3	109
88.9	90.3	85.0	83.9	88.3	89.4	87.0	83.5	88.7	90.3	1.8	1.0	110
92.1	94.2	94.2	93.0	94.3	96.1	96.9	95.2	98.8	101.2	2.4	5.3	113
91.2	94.2	90.3	87.9	91.0	94.1	89.7	86.1	90.7	92.9	2.5	-1.2	114
												115
104.5	107.3	108.0	106.8	106.7	109.2	108.5	106.3	105.9	107.9	1.9	-1.2	2
104.6	106.4	106.1	105.3	105.0	107.3	106.2	104.9	104.4	105.4	1.0	-1.8	201
150.0	152.9	152.5	151.8	151.5	152.5	149.5	145.4	142.3	143.0	0.5	-6.2	204
113.4	116.9	112.6	112.3	114.2	115.0	113.0	109.9	110.4	109.6	-0.7	-4.6	207,207A
105.9	109.0	109.6	109.5	108.8	112.1	111.1	109.6	108.6	110.4	1.6	-1.6	209
81.7	83.5	82.0	79.3	80.2	80.1	80.1	77.5	77.6	79.4	2.4	-0.8	211
86.4	88.5	88.3	88.0	88.1	89.8	89.4	87.5	87.6	90.0	2.7	0.1	214,215
122.1	126.9	129.0	128.3	129.3	132.6	133.9	131.6	132.1	137.0	3.7	3.3	216
101.3	104.7	104.3	104.0	103.9	107.3	106.2	103.2	103.5	106.1	2.4	-1.1	218
96.7	98.3	99.4	96.7	95.6	96.8	97.3	94.3	91.3	92.1	0.9	-4.8	222
80.9	82.6	83.9	79.0	78.9	77.4	79.7	76.8	77.2	77.7	0.6	0.3	223
92.3	94.4	94.6	93.4	93.4	95.4	95.5	95.1	94.6	95.9	1.4	0.6	3
91.9	93.9	94.1	93.0	92.9	94.9	95.1	94.7	94.1	95.4	1.4	0.5	301
58.8	59.0	58.1	56.5	56.1	55.6	55.2	53.9	52.7	53.2	0.9	-4.4	4
46.5	45.2	44.4	42.2	40.5	40.2	39.7	37.1	36.0	36.4	1.1	-9.5	401,402
52.1	53.4	51.2	49.8	50.4	48.3	47.9	46.3	45.4	45.2	-0.5	-6.5	413
76.0	77.0	76.9	75.8	75.9	76.3	76.1	76.2	74.7	76.0	1.7	-0.5	418
105.3	107.7	107.5	106.0	106.3	107.4	106.7	105.8	105.8	106.9	1.0	-0.5	5
119.7	123.6	123.9	122.2	123.0	125.6	124.0	123.4	123.1	125.2	1.7	-0.4	501
101.0	103.6	102.9	99.1	100.1	99.1	99.0	98.3	97.8	98.1	0.3	-1.0	502
92.4	93.4	92.9	91.7	91.5	91.3	91.6	90.1	90.6	90.9	0.3	-0.5	503
136.3	139.3	138.5	137.3	138.1	142.8	141.7	138.7	138.0	141.0	2.2	-1.3	6
111.2	112.6	111.8	111.7	112.1	114.7	116.1	114.7	115.1	123.1	6.9	7.4	601
128.3	133.2	136.9	140.0	143.9	149.5	164.3	160.8	159.6	161.2	1.0	7.8	606
88.5	88.9	88.6	86.8	86.1	90.0	86.7	85.2	84.2	85.5	1.5	-5.0	607
73.1	74.4	72.9	72.4	71.6	71.5	70.1	68.7	68.6	68.0	-0.9	-4.8	608,610
185.0	190.1	188.3	186.7	188.6	194.6	192.8	188.2	187.5	192.1	2.5	-1.3	611
98.7	100.2	100.7	99.8	98.9	101.1	101.3	99.2	98.2	99.3	1.1	-1.8	7
102.8	104.9	104.9	105.4	104.4	106.6	107.0	104.9	103.6	107.3	3.6	0.6	701
82.7	83.2	82.5	81.3	79.0	80.0	81.0	79.0	77.8	77.8	-0.1	-2.7	707
106.4	107.9	109.4	107.3	107.8	110.6	109.8	107.6	107.3	106.6	-0.6	-3.5	709

FRUEHERES
4 UMSATZ DES HANDWERKS
4.1 NACH WIRTSCHAFTS
1976

NR. DER SYSTEMATIK 1)	WIRTSCHAFTSGLIEDERUNG	1991	1992	VERAEND. 1992 GEGEN 1991	1992 1.- 3. VJ	1993 1.- 3. VJ	VERAEND. 1.-3. VJ 1993 GEGEN 1.-3. VJ 1992
0-7	HANDWERK INSGESAMT	207.1	221.9	7.1	209.6	201.9	-3.6
2	VERARBEITENDES GEWERBE	198.2	205.6	3.8	198.8	189.7	-4.6
22	DARUNTER: GEWINNUNG U. VERARBEITUNG VON STEINEN UND ERDEN, FEINKERAMIK, GLAS	156.5	166.8	6.6	154.9	161.6	4.3
222	DARUNTER: VERARB.V.STEINEN U.ERDEN (O.GROBK.,SCHLEIFM.)	156.8	167.0	6.5	155.2	161.9	4.3
23	METALLERZEUGUNG U. -BEARBEITUNG	218.4	223.5	2.4	210.5	198.4	-5.7
2391	DARUNTER: SCHLOSSEREI, SCHMIEDEREI U.AE., ANG	258.0	268.4	4.0	251.5	237.5	-5.6
2395	REPARATURWERKSTAETTEN FUER LANDMASCHINEN	147.4	142.9	-3.1	136.9	128.2	-6.3
24	STAHL-, MASCHINEN-U.FAHRZEUGBAU, H.V.ADV-EINR.	282.7	289.1	2.3	285.8	263.0	-8.0
240	DARUNTER: H.V.STAHL-U. L.METALLKONSTRUKT., WEICHENBAU	247.6	270.6	9.3	243.1	234.3	-3.6
242	MASCHINENBAU	305.5	312.1	2.1	310.2	287.7	-7.3
2491	REP.V.KRAFTFAHRZEUG.,FAHRRAD.,LACKIERUNG	281.3	285.5	1.5	285.1	260.5	-8.6
25	ELEKTROTECHNIK,FEINMECHANIK,H.V.EBM-WAREN USW.	217.5	237.7	9.3	222.3	212.8	-4.3
250	DARUNTER: ELEKTROTECHNIK	223.1	231.2	3.7	220.1	208.4	-5.3
252	FEINMECHANIK,OPTIK	228.7	263.0	16.0	245.4	237.4	-3.3
259	REPARATUR V. GEBRAUCHSGUETERN D. UNTER-ABT.25	180.3	177.6	-1.5	160.1	153.5	-4.1
26	HOLZ-, PAPIER- UND DRUCKGEWERBE	199.2	212.2	6.5	198.3	194.9	-1.7
2611	DARUNTER: H.V.BAUELEMENTEN A.HOLZ(O. FERTIGTEILBAUTEN)	189.7	208.4	9.8	188.7	187.8	-0.5
2613/4	H.V.HOLZMOEBELN U. SONSTIGEN HOLZWAREN	186.9	199.5	6.7	189.0	184.9	-2.1
2681	DRUCKEREI	278.6	279.2	0.2	265.6	259.2	-2.4
27	LEDER-, TEXTIL- UND BEKLEIDUNGSGEWERBE	100.8	99.5	-1.3	93.2	92.9	-0.3
276	DARUNTER: BEKLEIDUNGSGEWERBE	100.4	99.4	-0.9	92.4	92.9	0.5
279	REP.V.SCHUHEN,GEBRAUCHSGUETERN A.LEDER U.AE.	105.5	101.6	-3.7	98.8	94.4	-4.5
28/9	ERNAEHRUNGSGEWERBE, TABAKVERARBEITUNG	135.7	139.3	2.6	136.5	134.6	-1.4
284	DARUNTER: H.V.BACKWAREN	166.8	173.3	3.9	170.2	176.3	3.6
2914	FLEISCHVERARBEITUNG(OH.TALGSCHMELZEN U.AE.)	116.9	118.9	1.7	116.4	109.7	-5.7
3	BAUGEWERBE	205.5	232.3	13.0	209.9	208.8	-0.5
	DAVON:						
30	BAUHAUPTGEWERBE 2)	201.3	230.2	14.4	209.9	209.7	-0.1
31	AUSBAUGEWERBE	210.8	234.9	11.4	210.0	207.8	-1.1
3101	DARUNTER: KLEMPNEREI,GAS-U.WASSERINSTALLATION	185.0	201.5	8.9	178.1	175.1	-1.7
3103	INST.V.HEIZUNGS-,KLIMA- U.GESUNDH.TECHN.ANL.	236.8	265.8	12.2	231.8	231.6	-0.1
3105	ELEKTROINSTALLATION	238.4	266.6	11.8	240.6	231.0	-4.0
31621	GLASERGEWERBE	207.2	230.3	11.1	208.9	209.9	0.5
31624/7	MALER- U. LACKIERERGEWERBE, TAPETENKLEBEREI	198.8	217.4	9.3	197.0	193.7	-1.7
31631	BAUTISCHLEREI	181.2	201.9	11.4	182.4	188.8	3.5
3165	FUSSBODEN-, FLIESEN- U. PLATTENLEGEREI	184.2	215.8	17.1	194.9	199.3	2.3
4	HANDEL	242.7	247.3	1.9	242.5	217.0	-10.5
43	DARUNTER: EINZELHANDEL (EH)	257.2	261.0	1.5	257.1	229.9	-10.6
	DAVON:						
431	EH.M.NAHRUNGSMITTELN, GETRAENKEN, TABAKWAREN	195.4	203.1	4.0	201.7	186.1	-7.7
432	EH.M.TEXTILIEN, BEKLEIDG., SCHUHEN,LEDERWAREN	79.9	79.2	-1.0	72.8	70.4	-3.3
434	EH.M.ELEKTROTECHN. ERZEUGNISSEN, MUSIKINSTR.	182.5	178.6	-2.1	159.6	150.2	-5.9
438	EH.M.FAHRZEUGEN	341.4	346.4	1.5	348.4	305.1	-12.4
433,							
435-437,							
439	UEBRIGER EINZELHANDEL	146.5	150.3	2.5	136.7	132.4	-3.2
7	Dienstleistungen v. Unternehmen u. fr. Berufen	211.6	227.9	7.7	224.9	228.7	1.7
	DARUNTER:						
73	WAESCH., KOERPERPFLG. U. A. PERSOENL. DIENSTL.	168.4	175.4	4.2	173.2	172.7	-0.3
	DARUNTER:						
731	WAESCHEREI, REINIGUNG	137.0	141.3	3.1	139.8	138.7	-0.8
7351	FRISEURGEWERBE	180.5	188.6	4.5	187.0	187.9	0.5
7391	FOTOGRAFISCHES GEWERBE	139.5	143.3	2.7	137.0	127.7	-6.9
74	GEBAEUDEREINIG., ABFALLBES. U.A. HYGIEN. EINR.	285.6	318.4	11.5	314.1	325.7	3.7
	DARUNTER:						
7419	SONST. GEBAEUDEREINIGUNG U. AE. (O. FASSADEN)	286.2	319.5	11.6	315.1	326.9	3.8

*) OHNE DEN UMSATZ DER HANDWERKLICHEN NEBENBETRIEBE, OHNE UMSATZSTEUER.

**) BASIS JEWEILS: VJ D 76=100, HJ D 76=100, JAHR 76=100.

1) SYSTEMATIK DER WIRTSCHAFTSZWEIGE (WZ) REV., FASSUNG FUER DIE HANDWERKSZAEHLUNG 1977 (KURZBEZEICHNUNGEN).

2) FUER DAS HANDWERKLICHE BAUHAUPTGEWERBE WERDEN JEWEILS DIE ANGABEN DER MONATLICHEN BERICHTERSTATTUNG IM BAUGEWERBE UEBERNOMMEN.

STBA, FS 4, R 7.1, 3.VJ.1993

BUNDESGEBIET

(MESSZAHLEN) *)

ZWEIGEN
= 100 **)

1991 2.VJ	1991 3.VJ	1991 4.VJ	1992 1.VJ	1992 2.VJ	1992 3.VJ	1992 4.VJ	1993 1.VJ	1993 2.VJ	1993 3.VJ	VERÄNDERUNG IN %		NR. DER SYSTE- MATIK 1)
										3. VJ 1993 GEGEN 2. VJ 1993	3. VJ 1993 GEGEN 3. VJ 1992	
210.0	210.4	234.6	187.5	218.9	222.3	258.9	176.8	212.4	216.7	2.0	-2.5	0-7
203.9	196.8	211.9	186.1	206.9	203.5	225.8	177.1	197.7	194.4	-1.6	-4.6	2
174.6	169.8	183.5	107.2	179.6	177.9	202.5	97.7	196.7	190.4	-3.2	7.0	22
174.7	170.1	183.7	108.0	179.7	177.9	202.5	98.4	197.0	190.2	-3.5	6.9	222
222.6	223.9	249.3	189.3	216.5	225.8	262.6	168.9	209.6	216.9	3.5	-3.9	23
259.1	264.5	297.2	230.7	250.3	273.5	319.2	206.6	244.7	261.1	6.7	-4.5	2391
156.8	152.0	163.9	114.3	155.8	140.6	180.9	100.9	146.3	137.4	-6.1	-2.3	2395
304.9	279.8	283.9	269.1	303.6	284.8	299.1	248.0	277.8	263.3	-5.2	-7.5	24
242.7	247.6	296.9	207.5	248.5	272.3	353.0	220.5	229.6	253.0	10.2	-7.1	240
312.2	302.0	326.5	293.1	322.3	315.3	317.5	276.6	296.8	289.8	-2.4	-8.1	242
312.9	278.1	268.6	270.7	306.7	277.8	286.8	243.8	280.3	257.5	-8.1	-7.3	2491
217.2	212.2	242.2	211.1	229.2	226.6	284.0	203.1	219.3	215.9	-1.6	-4.7	25
219.8	221.4	245.7	202.4	222.9	235.1	264.4	199.0	212.9	213.4	0.2	-9.2	250
232.1	221.9	247.1	232.8	259.2	244.2	315.9	222.9	248.3	240.9	-3.0	-1.4	252
168.1	167.2	223.2	163.8	153.7	162.7	230.1	156.5	151.3	152.6	0.8	-6.2	259
195.7	194.7	234.2	186.7	204.8	203.4	253.9	180.6	200.1	204.0	2.0	0.3	26
179.8	188.6	235.5	170.7	192.0	203.2	267.5	162.6	193.6	207.1	6.9	1.9	2611
188.3	180.3	214.9	180.3	197.7	188.8	231.1	177.1	191.7	186.0	-2.9	-1.5	2613/4
270.0	274.6	315.4	257.5	270.0	269.2	319.9	245.4	255.9	276.2	7.9	2.6	2681
99.5	95.9	115.6	89.8	94.3	95.4	118.4	87.2	93.9	97.7	4.1	2.5	27
97.4	95.5	117.0	89.8	92.3	95.2	120.4	87.9	92.8	98.1	5.7	3.0	276
113.1	100.3	111.6	93.4	106.6	96.4	110.0	84.3	101.8	97.1	-4.6	0.7	279
134.0	136.0	144.7	128.9	138.1	142.5	147.7	129.5	136.8	137.4	0.4	-3.6	28/9
164.3	168.7	177.4	163.4	173.5	173.7	182.7	170.9	176.8	181.3	2.5	4.4	284
115.5	116.0	125.1	108.4	117.0	123.8	126.4	105.2	112.9	111.1	-1.6	-10.2	2914
198.4	219.5	261.4	169.7	218.7	241.3	299.3	162.6	220.4	243.6	10.5	0.9	3
199.5	222.0	254.6	161.1	221.7	246.7	291.4	155.3	224.9	248.9	10.7	0.9	30
197.1	216.3	270.0	180.6	214.9	234.4	309.5	171.8	214.7	236.9	10.3	1.0	31
171.4	188.3	245.4	152.0	181.7	200.5	271.8	144.6	179.2	201.5	12.4	0.5	3101
210.6	237.6	324.8	206.0	231.2	258.1	368.0	193.2	232.6	265.0	15.6	4.2	3103
223.6	240.6	295.1	212.1	248.2	261.4	344.7	203.7	239.9	249.4	4.0	-4.6	3105
192.0	212.2	257.3	181.9	216.3	228.4	294.4	181.0	213.9	234.7	9.7	2.7	31621
193.1	215.0	246.4	154.7	202.2	234.0	278.5	143.4	205.8	231.8	12.6	-1.0	31624/7
170.6	182.0	229.1	161.7	191.1	194.4	260.2	157.0	197.8	211.5	6.9	8.8	31631
178.8	194.3	228.3	164.7	201.1	218.8	278.5	158.4	208.1	231.4	11.2	5.7	3165
267.1	230.4	238.3	237.6	260.0	229.8	261.8	205.6	235.6	209.8	-10.9	-8.7	4
284.2	245.0	251.4	252.9	275.9	242.4	272.8	218.9	248.8	221.0	-11.6	-8.8	43
191.3	198.0	209.9	194.4	209.0	201.8	207.4	177.5	191.1	189.8	-0.7	-5.9	431
75.2	77.4	97.9	67.8	75.8	74.7	98.4	65.8	73.6	71.8	-2.5	-4.0	432
170.9	165.1	218.5	161.7	155.2	162.0	235.7	152.3	146.7	151.6	3.4	-6.4	434
395.1	325.0	309.6	346.6	379.3	319.4	340.4	232.2	337.7	285.4	-15.5	-10.6	438
141.2	139.3	176.6	125.9	142.5	141.8	190.8	118.6	139.5	139.2	-0.2	-1.8	433, 435-437, 439
210.7	215.1	222.4	216.4	227.6	230.7	236.7	220.3	231.4	234.3	1.3	1.6	7
169.6	170.0	175.2	166.0	176.5	177.2	181.9	164.0	175.5	178.5	1.7	0.7	73
141.8	138.1	142.8	134.4	143.3	141.7	145.7	129.9	145.2	141.2	-2.8	-0.4	731
181.4	181.4	185.9	179.8	190.6	190.5	193.6	180.3	189.8	193.8	2.1	1.7	7351
137.5	145.7	155.9	127.0	138.1	146.0	162.1	113.4	131.1	138.4	5.6	-5.2	7391
281.1	292.4	303.5	303.7	315.6	322.8	331.4	318.0	328.2	331.0	0.9	2.5	74
281.7	292.8	304.3	304.4	316.8	324.1	332.8	319.4	329.3	332.1	0.9	2.5	7419

FRUEHERES
4 UMSATZ DES HANDWERKS
4.2 NACH GEWERBE
1976

NR. DER SYSTE- MATIK 1)	GEWERBEGLIEDERUNG	1991	1992	VERAEND. 1992 GEGEN 1991	1992 1.- 3. VJ	1993 1.- 3. VJ	VERAEND. 1.- 3. VJ 1993 GEGEN 1.- 3. VJ 1992
1-7	HANDWERK INSGESAMT	207.1	221.9	7.1	209.6	201.9	-3.6
1	BAU- UND AUSBAUGEWERBE	195.4	221.8	13.5	202.3	202.1	-0.1
	DARUNTER:						
101,102	MAURER, BETON-, STAHLBETONBAUER UND						
107	STRASSENBAUER 2)	195.6	222.3	13.6	202.7	202.1	-0.3
105	ZIMMERER 2)	164.8	187.3	13.6	168.8	176.5	4.5
106	DACHDECKER 2)	222.2	255.7	15.0	232.7	231.1	-0.7
109	FLIESEN-, PLATTEN- UND MOSAIKLEGER	158.3	182.7	15.4	165.3	173.1	4.8
110	BETONSTEIN- UND TERRAZZOHERSTELLER	165.5	188.4	13.8	178.0	172.0	-3.4
113	STEINMETZEN UND STEINBILDHAUER	171.0	177.6	3.8	163.3	174.9	7.1
114	STUKKATEURE 2)	219.8	268.8	22.3	248.7	235.1	-5.5
115	MALER UND LACKIERER	198.0	215.4	8.8	196.3	192.4	-2.0
2	ELEKTRO- UND METALLGEWERBE	259.7	270.5	4.2	258.5	239.9	-7.2
	DARUNTER:						
201	METALLBAUER	242.0	256.5	6.0	237.8	227.5	-4.3
204	MASCHINENBAUMECHANIKER	317.2	324.1	2.2	321.9	289.8	-10.0
207,207A	MECHANIKER (NAEHMASCHINEN-, ZWEIRADMECH.),						
	KAELTEANLAGENBAUER	236.6	239.0	1.0	246.8	239.2	-3.0
209	KRAFTFAHRZEUGMECHANIKER	324.2	328.5	1.3	329.1	295.4	-10.3
211	LANDMASCHINENMECHANIKER	147.6	144.1	-2.4	140.1	127.6	-9.0
214,215	KLEMPNER, GAS- UND WASSERINSTALLATEURE	178.3	132.8	8.1	171.1	167.7	-2.0
216	ZENTRALHEIZUNGS- UND LUEFTUNGSBAUER	247.5	277.5	12.1	242.7	242.1	-0.2
218	ELEKTROINSTALLATEURE	222.8	247.8	11.2	223.9	215.4	-3.8
222	RADIO- UND FERNSEHTECHNIKER	187.6	180.9	-3.5	162.9	147.0	-9.8
223	UHRMACHER	154.8	167.4	8.1	134.1	132.7	-1.0
3	HOLZGEWERBE	191.7	209.4	9.2	193.4	193.6	0.1
	DARUNTER:						
301	TISCHLER	191.2	208.7	9.2	193.0	193.4	0.2
4	BEKLEIDUNGS-, TEXTIL- UND LEDERGEWERBE	116.2	115.6	-0.6	108.8	105.8	-2.8
	DARUNTER:						
401,402	HERRENSCHNEIDER, DAMENSCHNEIDER	85.4	79.7	-6.7	77.3	76.4	-1.1
413	SCHUHMACHER	98.9	94.0	-4.9	90.6	87.0	-4.0
418	RAUMAUSSATTER	135.9	139.2	2.4	129.2	125.6	-2.8
5	NAHRUNGSMITTELGEWERBE	137.9	142.7	3.5	140.1	137.5	-1.8
	DARUNTER:						
501	BAECKER	164.0	169.9	3.6	167.0	173.1	3.7
502	KONDITIONEURE	165.2	168.0	1.7	163.4	166.2	1.8
503	FLEISCHER	124.3	128.9	3.7	126.5	119.6	-5.5
6	GEWERBE FUER GESUNDHEITS- UND KOERPERPFLEGE SOWIE REINIGUNGSGEWERBE	202.8	227.2	12.1	219.0	219.1	0.0
	DARUNTER:						
601	AUGENOPTIKER	182.5	192.9	5.7	186.3	189.1	1.5
606	ZAHNTECHNIKER	202.6	268.8	32.7	240.7	223.9	-7.0
607	FRISEURE	177.1	184.7	4.3	183.1	184.0	0.5
608,610	TEXTILREINIGER	134.9	138.6	2.8	137.3	135.5	-1.3
611	GEBAEUDEREINIGER	282.7	314.7	11.3	310.2	323.0	4.1
7	GLAS-, PAPIER-, KERAMISCHE UND SONSTIGE GEW.	206.8	216.8	4.9	202.4	198.9	-1.7
	DARUNTER:						
701	GLASER	188.7	209.0	10.8	190.1	188.8	-0.7
707	FOTOGRAFEN	138.9	142.0	2.2	134.7	131.2	-2.6
709	BUCHDRUCKER, SCHRIFTSETZER, DRUCKER	276.4	278.4	0.7	263.6	257.9	-2.2

*) OHNE DEN UMSATZ DER HANDWERKLICHEN NEBENBETRIEBE, OHNE UMSATZSTEUER.

**) BASIS JEWEILS: VJ D 76=100, HJ D 76=100, JAHR 76=100.

1) NACH DEM VERZEICHNIS DER GEWERBE, DIE ALS HANDWERK BETRIEBEN WERDEN KOENNEN (ANLAGE A DER HANDWERKSORDNUNG).
2) DIE ANGABEN FUER DIE POSITIONEN WERDEN DER MONATLICHEN BERICHTERSTATTUNG IM BAUHAUPTGEWERBE IN DER GLIEDERUNG
NACH WIRTSCHAFTSZWEIGEN ENTNOMMEN UND NACH GEWERBEZWEIGEN UMGESCHLUESSELT.

BUNDESGBEBIET

(MESSZAHLEN) *)

ZWEIGEN
= 100 **)

1991 2.VJ	1991 3.VJ	1991 4.VJ	1992 1.VJ	1992 2.VJ	1992 3.VJ	1992 4.VJ	1993 1.VJ	1993 2.VJ	1993 3.VJ	VERÄNDERUNG IN %		NR. DER SYSTE- MATIK 1)
										3. VJ 1993 GEGEN 2. VJ 1993	3. VJ 1993 GEGEN 3. VJ 1992	
210.0	210.4	234.6	187.5	218.9	222.3	258.9	176.8	212.4	216.7	2.0	-2.5	1-7
193.7	214.4	244.5	156.7	213.0	237.1	280.3	150.3	216.8	239.1	10.3	0.9	1
195.2	217.9	245.8	154.8	214.5	238.6	281.2	148.2	218.1	239.9	10.0	0.5	101,102
185.0	175.1	204.3	131.6	177.4	197.6	242.6	140.6	182.1	206.7	13.5	4.6	107
212.0	241.9	287.6	176.9	245.3	275.9	324.5	170.6	244.0	278.7	14.3	1.0	105
151.2	168.1	196.1	141.3	169.9	184.5	235.2	137.4	181.6	200.4	10.3	8.6	106
177.6	185.7	193.4	128.7	192.4	212.8	219.4	116.6	194.0	205.2	5.8	-3.6	109
194.6	180.9	199.1	111.5	195.9	182.7	220.6	105.3	219.1	200.3	-8.6	9.7	110
214.3	234.7	279.7	196.2	259.7	290.4	329.0	179.6	250.5	275.2	9.9	-5.2	113
192.6	213.7	241.5	156.8	201.1	231.0	272.6	146.0	203.8	227.4	11.6	-1.5	114
271.3	255.2	280.5	241.8	272.3	261.6	306.3	219.4	253.6	246.7	-2.7	-5.7	115
239.9	244.0	281.2	214.1	241.1	258.1	312.8	207.2	229.6	245.7	7.0	-4.8	2
327.7	312.5	339.8	303.1	339.1	323.7	330.7	268.8	301.7	298.9	-0.9	-7.7	201
267.1	258.8	219.5	202.3	276.8	261.1	215.7	197.1	272.3	248.3	-8.8	-4.9	204
368.6	312.7	299.7	322.1	355.6	309.7	326.5	281.6	321.5	282.9	-12.0	-8.6	207,207A
164.8	153.3	153.4	115.5	162.4	142.5	155.9	100.4	147.9	134.4	-9.1	-5.7	209
165.2	182.0	234.2	146.7	174.4	192.2	257.9	139.9	170.9	192.4	12.6	0.1	211
220.7	247.3	337.7	216.4	241.8	269.7	382.0	202.8	243.5	280.0	15.0	3.8	214,215
209.2	223.5	274.0	198.7	229.6	243.5	319.6	192.2	222.9	231.2	3.7	-5.0	216
170.3	170.9	230.1	171.0	152.0	165.7	234.9	157.0	139.1	145.0	4.2	-12.5	218
123.8	133.0	227.2	117.9	134.6	149.7	267.3	117.1	132.4	148.5	12.2	-0.8	222
186.3	187.4	231.6	177.6	201.1	201.6	257.3	174.4	200.6	205.7	2.5	2.0	223
185.7	186.9	230.7	177.5	200.6	200.9	255.8	174.6	200.3	205.4	2.5	2.2	3
116.8	113.1	131.7	103.0	113.2	110.3	135.7	97.5	111.4	108.4	-2.7	-1.7	301
82.2	84.8	89.3	80.8	74.3	76.8	86.8	81.2	68.8	79.3	15.3	3.3	4
102.2	95.7	107.5	83.3	99.5	88.9	104.4	78.8	95.2	86.9	-8.7	-2.3	401,402
136.5	131.7	159.1	120.7	134.4	132.6	169.1	112.3	135.1	129.4	-4.2	-2.4	413
136.1	137.9	146.7	132.8	141.9	145.5	150.8	132.7	139.8	140.1	0.2	-3.7	418
161.1	166.4	173.3	160.9	168.7	171.3	178.9	167.7	173.2	178.6	3.1	4.3	5
162.3	159.8	181.7	157.6	173.4	159.1	182.1	165.1	168.2	165.4	-1.7	4.0	501
123.0	123.6	132.4	118.5	127.8	133.3	136.1	114.9	123.0	121.0	-1.6	-9.2	502
202.3	204.5	216.2	209.3	224.4	223.4	251.8	209.9	224.3	223.1	-0.6	-0.1	503
181.7	186.1	195.3	177.2	189.6	192.3	212.5	177.4	194.5	195.5	0.5	1.7	6
203.1	199.4	231.8	225.9	255.8	240.5	352.9	209.8	237.7	224.2	-5.7	-6.7	601
177.8	177.7	181.9	176.4	186.4	186.6	189.4	176.9	185.6	189.4	2.0	1.5	606
139.5	135.8	139.9	132.4	140.4	139.0	142.8	127.8	141.4	137.3	-2.9	-1.3	607
278.1	289.2	299.0	298.2	312.5	320.0	328.1	316.3	325.5	327.1	0.5	2.2	608,610
197.2	208.6	240.3	190.4	204.6	212.2	260.1	181.2	198.9	216.6	8.9	2.1	611
176.2	192.9	227.3	174.5	192.5	203.2	265.9	166.3	189.9	210.1	10.7	3.4	7
136.4	147.2	155.1	122.3	135.6	146.3	163.8	115.1	133.6	144.9	8.5	-1.0	701
265.5	271.0	316.8	255.3	266.6	268.9	322.6	243.2	255.5	274.9	7.6	2.2	707

FRUEHERES BUNDESGBIET
5 BESCHAEFTIGTE UND UMSATZ NACH LAENDERN *)
5.1 MESSZAHLEN 1976 = 100
3. VJ. 1993

NR. DER SYSTE- MATIK	WIRTSCHAFTSGLIEDERUNG GEWERBEGLIEDERUNG	BUND	BW	BY	BE(W)	HB	HH	HE	NI	NW	RP	SL	SH
B E S C H A E F T I G T E 1)													
	HANDWERK INSGESAMT	104.5	/	109.1	129.1	81.5	101.2	/	111.2	99.5	/	111.1	114.3
WIRTSCHAFTSABTEILUNGEN													
2	VERARBEITENDES GEWERBE	100.6	/	100.8	87.1	81.1	87.4	/	111.3	98.8	/	108.5	127.6
3	BAUGEWERBE	96.6	/	104.8	153.2	70.8	82.6	/	89.4	88.6	/	99.8	95.1
4	HANDEL	102.0	/	108.9	185.5	75.9	130.0	/	151.7	89.3	/	113.3	83.2
7	Dienstleistg. von Unter- nehmen und freien Berufen	140.8	/	151.3	141.0	113.4	144.3	/	172.2	130.9	/	147.1	163.7
GEWERBEGRUPPEN													
1	BAU- UND AUSBAUGEWERBE	91.4	/	101.0	149.3	70.6	71.5	/	87.4	83.4	/	98.8	88.9
2	ELEKTRO- UND METALLGEWERBE	107.9	/	111.1	139.2	78.3	102.7	/	116.3	100.9	/	118.8	128.8
3	HOLZGEWERBE	95.9	/	107.7	70.3	83.5	78.4	/	104.0	89.1	/	75.4	104.8
4	BEKLEIDUNGS-, TEXTIL- UND LEDERGEWERBE	53.2	/	61.1	41.4	51.7	59.2	/	48.9	50.2	/	38.7	62.8
5	NAHRUNGSMITTELGEWERBE	106.9	/	109.2	79.1	86.5	93.4	/	110.4	105.0	/	118.1	123.8
6	GEWERBE FÜR GESUNDHEITS- UND KÖRPERPFLEGE SOWIE REINIGUNGSGEWERBE	141.0	/	145.9	141.1	108.5	137.3	/	177.0	133.0	/	145.1	161.2
7	GLAS-, PAPIER-, KERAMISCHE SOWIE SONSTIGE GEWERBE	99.3	/	105.0	105.4	73.8	93.6	/	75.9	99.2	/	98.7	98.3
U M S A T Z 2)													
	HANDWERK INSGESAMT	216.7	/	245.4	273.8	160.1	183.2	/	236.7	201.5	/	213.3	232.7
WIRTSCHAFTSABTEILUNGEN													
2	VERARBEITENDES GEWERBE	194.4	/	203.0	147.9	138.3	165.9	/	200.2	190.6	/	200.4	250.1
3	BAUGEWERBE	243.6	/	298.4	381.9	172.1	200.9	/	236.6	212.1	/	234.4	226.1
4	HANDEL	209.8	/	248.2	368.2	175.1	165.1	/	370.4	205.1	/	204.8	141.6
7	Dienstleistungen von Unter- nehmen und freien Berufen	234.3	/	241.7	241.5	162.1	236.6	/	263.8	207.4	/	220.4	254.7
GEWERBEGRUPPEN													
1	BAU- UND AUSBAUGEWERBE	239.1	/	298.1	403.7	193.1	176.1	/	245.9	209.5	/	242.1	218.9
2	ELEKTRO- UND METALLGEWERBE	246.7	/	269.7	298.2	167.5	212.6	/	294.3	232.2	/	253.8	305.3
3	HOLZGEWERBE	205.7	/	241.8	127.5	134.1	147.8	/	232.5	201.4	/	142.6	218.4
4	BEKLEIDUNGS-, TEXTIL- UND LEDERGEWERBE	108.4	/	135.4	73.6	96.2	119.9	/	106.8	98.5	/	57.0	101.9
5	NAHRUNGSMITTELGEWERBE	140.1	/	147.5	84.5	100.2	135.1	/	140.2	141.2	/	159.0	169.7
6	GEWERBE FÜR GESUNDHEITS- UND KÖRPERPFLEGE SOWIE REINIGUNGSGEWERBE	223.1	/	224.8	228.6	146.6	186.5	/	268.3	207.9	/	218.6	244.0
7	GLAS-, PAPIER-, KERAMISCHE SOWIE SONSTIGE GEWERBE	216.6	/	240.6	237.8	141.7	198.6	/	150.0	214.7	/	213.5	178.3

*) OHNE HANDWERKLICHE NEBENBETRIEBE
1) AM 30.09.1976 = 100
2) VIERTELJAHRESDURCHSCHNITT 1976 = 100

FRUEHERES BUNDESGBIET
5 BESCHAEFTIGTE UND UMSATZ NACH LAENDERN *)
5.2 VERAENDERUNGEN GEGENUEBER VORJAHRESZEITRAUM
3. VJ. 1993

NR. DER SYSTE- MATIK	WIRTSCHAFTSGLIEDERUNG GEWERBEGLIEDERUNG	BUND	BW	BY	BE(W)	HB	HH	HE	NI	NW	RP	SL	SH
B E S C H A E F T I G T E													
	HANDWERK INSGESAMT	-0.5	/	0.3	-2.5	-1.2	1.7	/	-0.3	-1.6	/	0.1	0.6
WIRTSCHAFTSABTEILUNGEN													
2	VERARBEITENDES GEWERBE	-1.0	/	-1.2	-7.8	-5.7	-1.5	/	-0.5	0.0	/	-1.3	-1.3
3	BAUGEWERBE	0.9	/	2.1	0.6	-1.9	-0.3	/	0.9	-0.6	/	0.9	3.3
4	HANDEL	-1.8	/	-1.5	1.7	-1.1	0.5	/	0.6	-3.0	/	2.9	-1.0
7	Dienstleistg. von Unter- nehmen und freien Berufen	-2.2	/	0.5	-3.9	7.7	6.5	/	-2.3	-6.5	/	0.1	-0.8
GEWERBEGRUPPEN													
1	BAU- UND AUSBAUGEWERBE	0.9	/	1.9	1.0	-1.2	-0.6	/	1.5	-0.8	/	1.3	2.8
2	ELEKTRO- UND METALLGEWERBE	-1.2	/	-0.5	-2.4	-4.8	-0.7	/	-0.5	-1.4	/	0.1	-0.1
3	HOLZGEWERBE	0.6	/	0.5	1.6	-12.4	1.5	/	1.4	-0.3	/	0.1	1.4
4	BEKLEIDUNGS-, TEXTIL- UND LEDERGEWERBE	-4.4	/	-6.4	-10.2	-11.3	-11.5	/	-2.6	-4.7	/	0.5	2.1
5	NAHRUNGSMITTELGEWERBE	-0.5	/	0.0	-13.2	-0.7	2.4	/	-4.3	1.5	/	-0.9	0.8
6	GEWERBE FÜR GESUNDHEITS- UND KÖRPERPFLEGE SOWIE REINIGUNGSGEWERBE	-1.3	/	0.5	-3.8	7.2	5.8	/	-0.1	-4.1	/	-0.3	-1.4
7	GLAS-, PAPIER-, KERAMISCHE SOWIE SONSTIGE GEWERBE	-1.8	/	-0.7	-4.2	-1.0	-3.9	/	2.0	-2.3	/	-6.2	-4.3
U M S A T Z													
	HANDWERK INSGESAMT	-2.5	/	-1.9	-1.1	-3.3	-1.7	/	-2.6	-1.1	/	-1.0	-0.9
WIRTSCHAFTSABTEILUNGEN													
2	VERARBEITENDES GEWERBE	-4.5	/	-2.5	-4.7	-7.4	-2.9	/	-6.1	-3.2	/	-4.1	-4.2
3	BAUGEWERBE	0.9	/	1.5	0.7	3.0	-2.0	/	0.9	3.0	/	3.1	4.7
4	HANDEL	-8.7	/	-8.4	-10.4	-8.9	0.7	/	-4.8	-11.0	/	-3.7	-11.0
7	Dienstleistungen von Unter- nehmen und freien Berufen	1.6	/	0.8	1.2	4.5	3.2	/	3.1	3.0	/	11.6	0.2
GEWERBEGRUPPEN													
1	BAU- UND AUSBAUGEWERBE	0.9	/	1.9	4.1	4.3	-5.3	/	1.1	2.5	/	1.9	6.5
2	ELEKTRO- UND METALLGEWERBE	-5.7	/	-5.0	-5.8	-6.7	4.4	/	-7.5	-5.6	/	-4.1	-5.1
3	HOLZGEWERBE	2.0	/	1.0	3.7	-11.7	-12.4	/	0.5	5.4	/	7.2	6.9
4	BEKLEIDUNGS-, TEXTIL- UND LEDERGEWERBE	-1.7	/	-6.7	-20.6	-8.8	-1.9	/	3.3	4.1	/	-4.2	16.4
5	NAHRUNGSMITTELGEWERBE	-3.7	/	-2.8	-5.3	-2.8	-9.2	/	2.5	-0.3	/	-3.1	-3.6
6	GEWERBE FÜR GESUNDHEITS- UND KÖRPERPFLEGE SOWIE REINIGUNGSGEWERBE	-0.1	/	-1.3	-3.1	-3.5	-6.9	/	1.6	1.1	/	7.2	-4.2
7	GLAS-, PAPIER-, KERAMISCHE SOWIE SONSTIGE GEWERBE	2.1	/	3.0	1.2	2.5	-0.7	/	0.1	2.2	/	4.4	-0.2

*) OHNE HANDWERKLICHE NEBENBETRIEBE

FRUEHERES BUNDESGBIET
SAISONBEREINIGUNG *) NACH WIRTSCHAFTSZWEIGEN

6 HANDWERK INSGESAMT
6.1 BESCHAEFTIGTE 1) DES HANDWERKS
1000

JAHR	QUARTAL	ORIGINALWERTE			SAISONBEREINIGTE WERTE		GLATTE KOMPONENTE
		PROZENTUALE VERAENDERUNG			PROZ. VERAEND.		
		GEGENUEBER			GEGENUEBER		
		VORJ. QUARTAL	VORQUARTAL		VORQUARTAL		
1987	1	3511.2	-0.1	-4.2	3625.4	-0.2	3629.8
	2	3624.1	0.2	3.2	3632.0	0.2	3631.5
	3	3722.7	0.1	2.7	3640.4	0.2	3634.7
	4	3667.4	0.0	-1.5	3635.9	-0.1	3635.6
1988	1	3528.4	0.5	-3.8	3624.2	-0.3	3631.5
	2	3627.5	0.1	2.8	3637.2	0.4	3632.1
	3	3702.3	-0.5	2.1	3638.3	0.0	3639.5
	4	3674.5	0.2	-0.8	3647.0	0.2	3649.0
1989	1	3596.1	1.9	-2.1	3661.7	0.4	3655.5
	2	3641.7	0.4	1.3	3659.3	-0.1	3664.4
	3	3726.5	0.7	2.3	3679.2	0.5	3684.6
	4	3737.1	1.7	0.3	3713.0	0.9	3709.6
1990	1	3691.0	2.6	-1.2	3735.9	0.6	3730.9
	2	3726.0	2.3	0.9	3748.5	0.3	3747.9
	3	3804.9	2.1	2.1	3761.6	0.3	3764.0
	4	3797.9	1.6	-0.2	3777.8	0.4	3781.8
1991	1	3764.2	2.0	-0.9	3805.5	0.7	3802.7
	2	3798.8	2.0	0.9	3822.7	0.5	3822.2
	3	3886.9	2.2	2.3	3838.8	0.4	3838.6
	4	3871.8	1.9	-0.4	3851.1	0.3	3851.7
1992	1	3816.8	1.4	-1.4	3864.2	0.3	3864.3
	2	3848.0	1.3	0.8	3872.9	0.2	3874.4
	3	3934.6	1.2	2.3	3882.8	0.3	3879.6
	4	3905.5	0.9	-0.7	3882.8	0.0	3879.7
1993	1	3818.3	0.0	-2.2	3869.8	-0.3	3875.3
	2	3843.9	-0.1	0.7	3868.2	0.0	3867.9
	3	3913.3	-0.5	1.8	3860.6	-0.2	3862.6

6.2 UMSATZ 2) DES HANDWERKS
MILL. DM

JAHR	QUARTAL	ORIGINALWERTE			SAISONBEREINIGTE WERTE		GLATTE KOMPONENTE
		PROZENTUALE VERAENDERUNG			PROZ. VERAEND.		
		GEGENUEBER			GEGENUEBER		
		VORJ. QUARTAL	VORQUARTAL		VORQUARTAL		
1987	1	68446.9	2.3	-33.1	85387.0	-1.4	86287.8
	2	86388.1	3.0	26.2	87303.1	2.2	87406.2
	3	90704.8	3.9	5.0	88988.1	1.9	88842.2
	4	106527.1	4.1	17.4	90769.3	2.0	90338.5
1988	1	75267.1	10.0	-29.3	91299.4	0.6	91331.4
	2	90919.2	5.2	20.8	91686.3	0.4	92096.8
	3	94664.1	4.4	4.1	93830.3	2.3	93481.1
	4	109462.0	2.8	15.6	94719.1	0.9	95043.0
1989	1	82313.1	9.4	-24.8	96721.5	2.1	96474.9
	2	98049.3	7.8	19.1	98377.3	1.7	97813.8
	3	98530.1	4.1	0.5	98513.3	0.1	99452.4
	4	115947.6	5.9	17.7	101859.3	3.4	101980.3
1990	1	91960.4	11.7	-20.7	106087.5	4.2	105106.4
	2	107424.4	9.6	16.8	107085.8	0.9	108104.4
	3	112101.1	13.8	4.4	111885.2	4.5	111597.1
	4	129163.4	11.4	15.2	115223.9	3.0	115270.4
1991	1	103069.5	12.1	-20.2	118546.1	2.9	119026.8
	2	124863.3	16.2	21.1	123966.3	4.6	122408.8
	3	125092.9	11.6	0.2	124501.7	0.4	124435.5
	4	139456.3	8.0	11.5	123286.4	-1.0	125682.9
1992	1	111440.3	8.1	-20.1	129753.1	5.2	128177.4
	2	130143.9	4.2	16.8	129777.4	0.0	130499.8
	3	132160.2	5.6	1.5	131165.5	1.1	131554.4
	4	153923.8	10.4	16.5	135663.6	3.4	130967.3
1993	1	105082.4	-5.7	-31.7	125254.2	-7.7	129117.6
	2	126268.1	-3.0	20.2	126008.2	0.6	127270.8
	3	128809.0	-2.5	2.0	127374.1	1.1	126554.6

*) SAISONBEREINIGUNG (OHNE KALENDERTAEGLICHE) VON QUARTALSWERTEN MIT HILFE DES BERLINER VERFAHRENS (VERSION 4).
1) OHNE DIE BESCHAEFTIGTEN DER HANDWERKLICHEN NEBENBETRIEBE, BESCHAEFTIGTENSTAND AM JEWEILIGEN VIERTELJAHRESENDE.
2) OHNE DEN UMSATZ DER HANDWERKLICHEN NEBENBETRIEBE, OHNE UMSATZSTEUER.

STBA, FS 4, R 7.1, 3.VJ.1993

FRUEHERES BUNDESGBEIT
SAISONBEREINIGUNG *) NACH WIRTSCHAFTSZWEIGEN

7 VERARBEITENDES GEWERBE
7.1 BESCHAEFTIGTE 1) DES HANDWERKS
1000

JAHR	QUARTAL	ORIGINALWERTE			SAISONBEREINIGTE WERTE		GLATTE KOMPONENTE
		PROZENTUALE VERAENDERUNG			PROZ. VERAEND.		
		GEGENUEBER			GEGENUEBER		
		VORJ. QUARTAL	VORQUARTAL		VORQUARTAL		
1987	1	1341.7	0.1	-2.1	1358.0	-0.1	1358.7
	2	1348.9	0.3	0.5	1359.8	0.1	1359.6
	3	1375.6	0.1	2.0	1361.6	0.1	1361.3
	4	1374.4	0.3	-0.1	1362.7	0.1	1363.3
1988	1	1351.2	0.7	-1.7	1365.1	0.2	1364.9
	2	1356.8	0.6	0.4	1366.7	0.1	1366.4
	3	1378.3	0.2	1.6	1367.5	0.1	1368.1
	4	1382.2	0.6	0.3	1371.7	0.3	1369.9
1989	1	1359.2	0.6	-1.7	1369.7	-0.1	1370.1
	2	1361.1	0.3	0.1	1370.2	0.0	1370.7
	3	1382.1	0.3	1.5	1372.7	0.2	1373.6
	4	1385.6	0.2	0.3	1377.6	0.4	1379.0
1990	1	1379.6	1.5	-0.4	1387.9	0.7	1386.1
	2	1384.4	1.7	0.3	1393.4	0.4	1392.3
	3	1407.6	1.8	1.7	1397.0	0.3	1397.6
	4	1409.3	1.7	0.1	1402.2	0.4	1403.2
1991	1	1400.7	1.5	-0.6	1409.9	0.5	1410.2
	2	1407.2	1.6	0.5	1417.5	0.5	1417.9
	3	1438.3	2.2	2.2	1426.0	0.6	1424.5
	4	1437.9	2.0	0.0	1429.0	0.2	1428.5
1992	1	1419.4	1.3	-1.3	1429.8	0.1	1430.8
	2	1420.6	1.0	0.1	1432.1	0.2	1432.3
	3	1444.7	0.4	1.7	1432.3	0.0	1432.7
	4	1442.3	0.3	-0.2	1432.4	0.0	1431.7
1993	1	1418.8	0.0	-1.6	1429.4	-0.2	1429.0
	2	1411.2	-0.7	-0.5	1422.7	-0.5	1424.2
	3	1430.0	-1.0	1.3	1418.1	-0.3	1419.8

7.2 UMSATZ 2) DES HANDWERKS
MILL. DM

JAHR	QUARTAL	ORIGINALWERTE			SAISONBEREINIGTE WERTE		GLATTE KOMPONENTE
		PROZENTUALE VERAENDERUNG			PROZ. VERAEND.		
		GEGENUEBER			GEGENUEBER		
		VORJ. QUARTAL	VORQUARTAL		VORQUARTAL		
1987	1	34594.1	2.6	-19.5	38754.5	-0.4	39024.8
	2	40148.4	3.4	16.1	39675.5	2.4	39513.0
	3	39304.0	3.2	-2.1	39938.3	0.7	40015.6
	4	44961.2	4.6	14.4	40531.3	1.5	40505.9
1988	1	37084.9	7.2	-17.5	41122.9	1.5	40975.5
	2	41370.9	3.0	11.6	41108.1	0.0	41441.7
	3	41426.1	5.4	0.1	42248.6	2.8	42095.9
	4	47361.3	5.3	14.3	42949.8	1.7	42671.7
1989	1	39064.2	5.3	-17.5	42749.5	-0.5	43009.9
	2	43989.5	6.3	12.6	43735.8	2.3	43461.0
	3	42796.5	3.3	-2.7	43693.7	-0.1	44025.8
	4	48915.6	3.3	14.3	44932.6	2.8	45054.6
1990	1	43431.7	11.2	-11.2	46857.0	4.3	46394.2
	2	47605.7	8.2	9.6	47084.9	0.5	47639.9
	3	48662.2	13.7	2.2	49403.0	4.9	49210.8
	4	54287.7	11.0	11.6	50753.4	2.7	50800.0
1991	1	48489.2	11.6	-10.7	52224.5	2.9	52287.3
	2	54935.5	15.4	13.3	54007.8	3.4	53343.8
	3	53028.8	9.0	-3.5	53619.7	-0.7	53710.2
	4	57096.7	5.2	7.7	53085.9	-1.0	53655.9
1992	1	50135.2	3.4	-12.2	54787.6	3.2	54441.2
	2	55755.8	1.5	11.2	54879.1	0.2	55069.5
	3	54834.7	3.4	-1.7	55233.7	0.6	55274.0
	4	60850.2	6.6	11.0	56260.3	1.9	54880.9
1993	1	47721.4	-4.8	-21.6	52938.8	-5.9	54020.8
	2	53253.5	-4.5	11.6	52494.1	-0.8	53019.6
	3	52386.3	-4.5	-1.6	52599.9	0.2	52379.9

*) SAISONBEREINIGUNG (OHNE KALENDERTAEGLICHE) VON QUARTALSWERTEN MIT HILFE DES BERLINER VERFAHRENS (VERSION 4).
1) OHNE DIE BESCHAEFTIGTEN DER HANDWERKLICHEN NEBENBETRIEBE, BESCHAEFTIGTENSTAND AM JEWEILIGEN VIERTELJAHRESENDE.
2) OHNE DEN UMSATZ DER HANDWERKLICHEN NEBENBETRIEBE, OHNE UMSATZSTEUER.

STBA, FS 4, R 7.1, 3.VJ.1993

FRUEHERES BUNDESGBEIT
SAISONBEREINIGUNG *) NACH WIRTSCHAFTSZWEIGEN

8 BAUGEWERBE

8.1 BESCHAEFTIGTE 1) DES HANDWERKS
1000

JAHR	QUARTAL	ORIGINALWERTE			SAISONBEREINIGTE WERTE		GLATTE KOMPONENTE
		PROZENTUALE VERAENDERUNG			PROZ. VERAEND.		
		GEGENUEBER			GEGENUEBER		
		VORJ. QUARTAL	VORQUARTAL		VORQUARTAL		
1987	1	1275.2	-1.5	-8.7	1362.7	-0.8	1366.1
	2	1372.2	-1.3	7.6	1362.2	0.0	1361.6
	3	1412.2	-1.5	2.9	1361.5	-0.1	1358.7
	4	1376.3	-1.5	-2.5	1356.9	-0.3	1355.5
1988	1	1271.4	-0.3	-7.6	1342.2	-1.1	1348.5
	2	1355.1	-1.2	6.8	1348.6	0.5	1345.4
	3	1387.7	-1.7	2.4	1350.9	0.2	1348.1
	4	1361.6	-1.1	-1.9	1346.6	-0.3	1350.5
1989	1	1312.5	3.2	-3.6	1356.3	0.7	1351.5
	2	1351.4	-0.3	3.0	1352.7	-0.3	1355.8
	3	1385.7	-0.1	2.5	1363.4	0.8	1371.3
	4	1409.5	3.5	1.7	1395.6	2.4	1392.5
1990	1	1390.6	6.0	-1.3	1418.3	1.6	1410.7
	2	1415.3	4.7	1.8	1420.9	0.2	1422.8
	3	1451.3	4.7	2.5	1431.7	0.8	1432.1
	4	1451.8	3.0	0.0	1440.6	0.6	1440.8
1991	1	1421.0	2.2	-2.1	1447.9	0.5	1450.7
	2	1458.4	3.0	2.6	1463.1	1.0	1461.4
	3	1495.6	3.1	2.6	1471.6	0.6	1470.4
	4	1484.1	2.2	-0.8	1475.5	0.3	1478.1
1992	1	1458.8	2.7	-1.7	1489.2	0.9	1486.2
	2	1486.8	1.9	1.9	1490.5	0.1	1491.5
	3	1521.9	1.8	2.4	1496.1	0.4	1495.2
	4	1508.8	1.7	-0.9	1500.2	0.3	1497.6
1993	1	1463.4	0.3	-3.0	1495.3	-0.3	1499.7
	2	1502.4	1.0	2.7	1505.5	0.7	1503.4
	3	1535.8	0.9	2.2	1509.5	0.3	1508.4

8.2 UMSATZ 2) DES HANDWERKS
MILL. DM

JAHR	QUARTAL	ORIGINALWERTE			SAISONBEREINIGTE WERTE		GLATTE KOMPONENTE
		PROZENTUALE VERAENDERUNG			PROZ. VERAEND.		
		GEGENUEBER			GEGENUEBER		
		VORJ. QUARTAL	VORQUARTAL		VORQUARTAL		
1987	1	19927.2	3.0	-53.2	31155.3	-2.7	31635.0
	2	29582.0	2.2	48.5	31813.5	2.1	32059.9
	3	35744.5	4.3	20.8	32929.9	3.5	32765.8
	4	44039.5	3.5	23.2	33810.7	2.7	33528.1
1988	1	23313.3	17.0	-47.1	33857.7	0.1	33907.5
	2	31985.0	8.1	37.2	33968.2	0.3	34041.1
	3	36906.5	3.3	15.4	34650.6	2.0	34487.2
	4	44144.4	0.2	18.6	34660.4	0.0	35137.0
1989	1	26668.6	14.4	-39.6	36309.3	4.8	35940.0
	2	35254.2	10.2	32.2	36772.6	1.3	36646.6
	3	38741.6	5.0	9.9	37130.3	1.0	37577.0
	4	48152.9	9.1	24.3	38677.6	4.2	38774.8
1990	1	30757.2	15.3	-36.1	40659.6	5.1	40087.1
	2	39875.5	13.1	29.6	41053.9	1.0	41098.6
	3	43452.9	12.2	9.0	41762.9	1.7	41855.9
	4	52813.0	9.7	21.5	42717.1	2.3	42733.1
1991	1	32473.0	5.6	-38.5	43551.7	2.0	44062.8
	2	45122.7	13.2	39.0	46400.2	6.5	45938.3
	3	49911.4	14.9	10.6	47832.7	3.1	47567.5
	4	59444.1	12.6	19.1	47775.2	-0.1	48741.9
1992	1	38591.4	18.8	-35.1	51287.2	7.4	50438.1
	2	49740.1	10.2	28.9	51510.8	0.4	51919.4
	3	54870.4	9.9	10.3	52570.6	2.1	52797.0
	4	68068.8	14.5	24.1	55262.8	5.1	52952.2
1993	1	36966.7	-4.2	-45.7	50600.7	-8.4	52568.6
	2	50113.9	0.8	35.6	51749.7	2.3	52291.6
	3	55389.1	0.9	10.5	52934.3	2.3	52541.9

*) SAISONBEREINIGUNG (OHNE KALENDERTAEGLICHE) VON QUARTALSWERTEN MIT HILFE DES BERLINER VERFAHRENS (VERSION 4).
1) OHNE DIE BESCHAEFTIGTEN DER HANDWERKLICHEN NEBENBETRIEBE, BESCHAEFTIGTENSTAND AM JEWEILIGEN VIERTELJAHRESENDE.
2) OHNE DEN UMSATZ DER HANDWERKLICHEN NEBENBETRIEBE. OHNE UMSATZSTEUER.

STBA, FS 4, R 7.1, 3.VJ.1993

FRUEHERES BUNDESGBIET
SAISONBEREINIGUNG *) NACH WIRTSCHAFTSZWEIGEN

9 BAUHAUPTGEWERBE
9.1 BESCHAEFTIGTE 1) DES HANDWERKS
1000

JAHR	QUARTAL	ORIGINALWERTE			SAISONBEREINIGTE WERTE		GLATTE KOMPONENTE
		PROZENTUALE VERAENDERUNG			PROZ. VERAEND.		
		GEGENUEBER			GEGENUEBER		
		VORJ. QUARTAL	VORQUARTAL		VORQUARTAL		
1987	1	628.9	-2.4	-12.5	692.0	-1.5	695.6
	2	707.8	-1.8	12.5	692.9	0.1	692.0
	3	721.2	-2.4	1.9	691.0	-0.3	689.5
	4	701.0	-2.4	-2.8	688.6	-0.3	687.5
1988	1	628.1	-0.1	-10.4	678.4	-1.5	682.9
	2	694.9	-1.8	10.6	683.2	0.7	681.0
	3	706.3	-2.1	1.6	685.5	0.3	683.3
	4	690.3	-1.5	-2.3	682.1	-0.5	684.9
1989	1	659.3	5.0	-4.5	688.7	1.0	685.0
	2	689.7	-0.7	4.6	684.8	-0.6	687.0
	3	702.2	-0.6	1.8	691.3	0.9	696.9
	4	719.2	4.2	2.4	712.2	3.0	710.7
1990	1	711.6	7.9	-1.1	728.9	2.3	722.9
	2	730.2	5.9	2.6	729.3	0.1	730.7
	3	745.2	6.1	2.1	736.1	0.9	736.4
	4	747.2	3.9	0.3	741.3	0.7	741.0
1991	1	726.8	2.1	-2.7	743.8	0.3	746.2
	2	754.2	3.3	3.8	753.2	1.3	751.9
	3	769.3	3.2	2.0	757.3	0.5	756.0
	4	762.1	2.0	-0.9	757.3	0.0	759.0
1992	1	744.7	2.5	-2.3	763.7	0.8	762.1
	2	764.5	1.4	2.7	763.2	-0.1	764.0
	3	778.7	1.2	1.9	765.8	0.3	765.8
	4	774.3	1.6	-0.6	769.3	0.5	767.4
1993	1	747.4	0.4	-3.5	767.1	-0.3	769.2
	2	774.2	1.3	3.6	772.8	0.7	772.0
	3	789.1	1.3	1.9	776.1	0.4	775.3

9.2 UMSATZ 2) DES HANDWERKS
MILL. DM

JAHR	QUARTAL	ORIGINALWERTE			SAISONBEREINIGTE WERTE		GLATTE KOMPONENTE
		PROZENTUALE VERAENDERUNG			PROZ. VERAEND.		
		GEGENUEBER			GEGENUEBER		
		VORJ. QUARTAL	VORQUARTAL		VORQUARTAL		
1987	1	8719.5	0.3	-62.8	16350.3	-5.4	16792.9
	2	15791.8	1.3	81.1	16835.1	3.0	17008.4
	3	20092.0	3.8	27.2	17586.7	4.5	17454.0
	4	23948.7	2.3	19.2	18199.5	3.5	17995.0
1988	1	11189.6	28.3	-53.3	18160.3	-0.2	18236.1
	2	17421.4	10.3	55.7	18274.9	0.6	18287.3
	3	20780.6	3.4	19.3	18709.2	2.4	18573.0
	4	23598.6	-1.5	13.6	18571.8	-0.7	18978.2
1989	1	13749.0	22.9	-41.7	19844.0	6.9	19462.9
	2	19294.1	10.7	40.3	19815.1	-0.1	19798.3
	3	21549.1	3.7	11.7	20005.9	1.0	20347.6
	4	25995.9	10.2	20.6	21034.8	5.1	21104.4
1990	1	16123.3	17.3	-38.0	22374.8	6.4	21942.5
	2	22307.4	15.6	38.4	22494.0	0.5	22514.9
	3	24333.2	12.9	9.1	22758.5	1.2	22848.6
	4	28691.0	10.4	17.9	23381.2	2.7	23285.2
1991	1	16417.3	1.8	-42.8	23518.9	0.6	23999.6
	2	25347.4	13.6	54.4	25453.1	8.2	25133.8
	3	28204.7	15.9	11.3	26280.7	3.3	26118.5
	4	32349.4	12.8	14.7	26350.7	0.3	26892.6
1992	1	20470.4	24.7	-36.7	28453.9	8.0	27934.4
	2	28171.1	11.1	37.6	28509.8	0.2	28769.5
	3	31345.8	11.1	11.3	29230.0	2.5	29279.9
	4	37015.3	14.4	18.1	30512.6	4.4	29379.9
1993	1	19726.6	-3.6	-46.7	28159.9	-7.7	29195.3
	2	28573.5	1.4	44.8	28839.1	2.4	29064.5
	3	31621.3	0.9	10.7	29413.5	2.0	29219.3

*) SAISONBEREINIGUNG (OHNE KALENDERTAEGLICHE) VON QUARTALSWERTEN MIT HILFE DES BERLINER VERFAHRENS (VERSION 4).
1) OHNE DIE BESCHAEFTIGTEN DER HANDWERKLICHEN NEBENBETRIEBE, BESCHAEFTIGTENSTAND AM JEWEILIGEN VIERTELJAHRESENDE.
2) OHNE DEN UMSATZ DER HANDWERKLICHEN NEBENBETRIEBE. OHNE UMSATZSTEUER.

STBA, FS 4, R 7.1, 3.VJ.1993

FRUEHERES BUNDESGBIET
SAISONBEREINIGUNG *) NACH WIRTSCHAFTSZWEIGEN

10 AUSBAUGEWERBE

10.1 BESCHAEFFTIGTE 1) DES HANDWERKS
1000

JAHR	QUARTAL	ORIGINALWERTE			SAISONBEREINIGTE WERTE		GLATTE KOMPONENTE
		PROZENTUALE VERAENDERUNG			PROZ. VERAEND.		
		GEGENUEBER			GEGENUEBER		
		VORJ. QUARTAL	VORQUARTAL		VORQUARTAL		
1987	1	646.4	-0.5	-4.8	670.6	0.0	670.4
	2	664.3	-0.8	2.8	669.1	-0.2	669.7
	3	691.0	-0.3	4.0	670.8	0.3	669.3
	4	675.3	-0.5	-2.3	668.2	-0.4	668.0
1988	1	643.4	-0.5	-4.7	663.8	-0.7	665.7
	2	660.3	-0.6	2.6	665.4	0.2	664.4
	3	681.4	-1.4	3.2	665.4	0.0	664.8
	4	671.3	-0.6	-1.5	664.5	-0.1	665.6
1989	1	653.2	1.5	-2.7	667.6	0.5	666.5
	2	661.7	0.2	1.3	667.9	0.0	666.8
	3	683.5	0.3	3.3	672.1	0.6	674.4
	4	690.3	2.8	1.0	683.4	1.7	681.8
1990	1	679.1	4.0	-1.6	689.4	0.9	687.8
	2	685.1	3.5	0.9	691.7	0.3	692.1
	3	706.0	3.3	3.1	695.6	0.6	695.7
	4	704.6	2.1	-0.2	699.3	0.5	699.7
1991	1	694.2	2.2	-1.5	704.1	0.7	704.5
	2	704.3	2.8	1.5	710.0	0.8	709.5
	3	726.3	2.9	3.1	714.3	0.6	714.3
	4	722.0	2.5	-0.6	718.3	0.6	719.2
1992	1	714.2	2.9	-1.1	725.4	1.0	724.2
	2	722.3	2.6	1.1	727.2	0.2	727.5
	3	743.2	2.3	2.9	730.2	0.4	729.4
	4	734.4	1.7	-1.2	730.9	0.1	730.2
1993	1	716.0	0.3	-2.5	728.3	-0.4	730.5
	2	728.2	0.8	1.7	732.6	0.6	731.4
	3	746.7	0.5	2.5	733.4	0.1	733.1

10.2 UMSATZ 2) DES HANDWERKS
MILL. DM

JAHR	QUARTAL	ORIGINALWERTE			SAISONBEREINIGTE WERTE		GLATTE KOMPONENTE
		PROZENTUALE VERAENDERUNG			PROZ. VERAEND.		
		GEGENUEBER			GEGENUEBER		
		VORJ. QUARTAL	VORQUARTAL		VORQUARTAL		
1987	1	11207.7	5.2	-41.5	14803.9	0.3	14839.8
	2	13790.2	3.3	23.0	14977.3	1.2	15051.4
	3	15652.5	5.0	13.5	15346.5	2.5	15312.7
	4	20090.8	4.9	28.4	15610.0	1.7	15533.1
1988	1	12123.8	8.2	-39.7	15696.8	0.6	15671.3
	2	14563.7	5.6	20.1	15893.2	0.0	15753.7
	3	16125.7	3.0	10.7	15941.5	1.6	15914.1
	4	20546.8	2.3	27.4	16088.6	0.9	16157.7
1989	1	12919.6	6.6	-37.1	16465.2	2.3	16477.0
	2	15960.1	9.6	23.5	16957.5	3.0	16848.3
	3	17192.5	6.6	7.7	17124.4	1.0	17229.4
	4	22157.0	7.8	28.9	17642.8	3.0	17670.4
1990	1	14633.9	13.3	-34.0	18284.8	3.6	18144.6
	2	17568.1	10.1	20.1	18559.8	1.5	18583.8
	3	19119.7	11.2	8.8	19004.3	2.4	19007.3
	4	24122.0	8.9	26.2	19335.8	1.7	19447.8
1991	1	16055.7	9.7	-33.4	20032.9	3.6	20063.2
	2	19775.3	12.6	23.2	20947.1	4.6	20804.5
	3	21706.7	13.5	9.8	21552.0	2.9	21448.9
	4	27094.7	12.3	24.8	21424.5	-0.6	21849.2
1992	1	18121.0	12.9	-33.1	22833.3	6.6	22503.7
	2	21569.0	9.1	19.0	23001.0	0.7	23149.9
	3	23524.5	8.4	9.1	23340.6	1.5	23517.1
	4	31053.6	14.6	32.0	24750.3	6.0	23572.3
1993	1	17240.2	-4.9	-44.5	22440.8	-9.3	23373.3
	2	21540.4	-0.1	24.9	22910.7	2.1	23227.1
	3	23767.8	1.0	10.3	23520.8	2.7	23322.6

*) SAISONBEREINIGUNG (OHNE KALENDERTAEGLICHE) VON QUARTALSWERTEN MIT HILFE DES BERLINER VERFAHRENS (VERSION 4).
1) OHNE DIE BESCHAEFFTIGTEN DER HANDWERKLICHEN NEBENBETRIEBE, BESCHAEFFTIGTENSTAND AM JEWELIGEN VIERTELJAHRESENDE.
2) OHNE DEN UMSATZ DER HANDWERKLICHEN NEBENBETRIEBE. OHNE UMSATZSTEUER.

STBA, FS 4, R 7.1, 3.VJ.1993

FRUEHERES BUNDESGBIET
SAISONBEREINIGUNG *) NACH WIRTSCHAFTSZWEIGEN

11 HANDEL

11.1 BESCHAEFTIGTE 1) DES HANDWERKS
1000

JAHR	QUARTAL	ORIGINALWERTE			SAISONBEREINIGTE WERTE		GLATTE KOMPONENTE
		PROZENTUALE VERAENDERUNG			PROZ. VERAEND.		
		GEGENUEBER			GEGENUEBER		
		VORJ. QUARTAL	VORQUARTAL		VORQUARTAL		
1987	1	209.8	-3.0	-3.0	211.5	-1.4	212.0
	2	208.3	-2.6	-0.7	210.4	-0.5	210.6
	3	212.3	-2.5	1.9	210.2	-0.1	210.2
	4	211.7	-2.2	-0.3	210.4	0.1	211.0
1988	1	211.1	0.6	-0.3	212.4	1.0	212.4
	2	212.7	2.1	0.8	214.3	0.9	213.8
	3	216.5	2.0	1.8	215.0	0.3	214.9
	4	216.2	2.1	-0.1	215.2	0.1	215.1
1989	1	214.0	1.4	-1.0	214.8	-0.2	214.5
	2	211.7	-0.5	-1.1	213.2	-0.7	213.4
	3	213.2	-1.5	0.7	212.0	-0.6	212.4
	4	213.1	-1.4	0.0	212.1	0.0	211.7
1990	1	210.5	-1.6	-1.2	210.9	-0.6	211.3
	2	209.9	-0.9	-0.3	211.5	0.3	211.4
	3	213.4	0.1	1.7	212.2	0.3	212.1
	4	213.5	0.2	0.0	212.7	0.2	213.4
1991	1	215.4	2.3	0.9	215.7	1.4	215.2
	2	215.3	2.6	0.0	217.0	0.6	217.0
	3	219.7	3.0	2.0	218.5	0.7	218.6
	4	220.9	3.5	0.5	220.0	0.7	219.7
1992	1	219.7	2.0	-0.5	220.2	0.1	220.3
	2	218.9	1.7	-0.4	220.6	0.2	220.6
	3	221.7	0.9	1.3	220.5	0.0	220.4
	4	221.1	0.1	-0.3	219.9	-0.3	219.8
1993	1	217.9	-0.8	-1.4	218.6	-0.6	218.8
	2	215.9	-1.4	-0.9	217.7	-0.4	217.7
	3	217.7	-1.8	0.8	216.5	-0.6	216.7

11.2 UMSATZ 2) DES HANDWERKS
MILL. DM

JAHR	QUARTAL	ORIGINALWERTE			SAISONBEREINIGTE WERTE		GLATTE KOMPONENTE
		PROZENTUALE VERAENDERUNG			PROZ. VERAEND.		
		GEGENUEBER			GEGENUEBER		
		VORJ. QUARTAL	VORQUARTAL		VORQUARTAL		
1987	1	10392.4	0.2	-19.3	11733.7	-1.2	11857.8
	2	12824.3	3.5	23.4	11994.8	2.2	12014.8
	3	11732.7	4.7	-8.5	12237.9	2.0	12188.6
	4	13451.8	4.5	14.7	12502.2	2.2	12382.1
1988	1	11098.2	6.8	-17.5	12349.4	-1.2	12486.5
	2	13561.2	5.7	22.2	12624.8	2.2	12622.2
	3	12272.5	4.6	-9.5	12902.0	2.2	12865.0
	4	13741.1	2.2	12.0	13025.3	1.0	13150.1
1989	1	12620.4	13.7	-8.2	13529.6	3.9	13389.9
	2	14584.9	7.5	15.6	13671.9	1.1	13521.1
	3	12743.1	3.8	-12.6	13459.7	-1.6	13616.9
	4	14482.5	5.4	13.6	13971.2	3.8	13867.2
1990	1	13579.9	7.6	-6.2	14219.8	1.8	14284.2
	2	15526.6	6.5	14.3	14554.6	2.4	14963.9
	3	15491.0	21.6	-0.2	16244.1	11.6	16053.0
	4	17380.7	20.0	12.2	17183.5	5.8	17172.9
1991	1	17613.0	29.7	1.3	18117.1	5.4	18018.4
	2	20016.1	28.9	13.6	18793.4	3.7	18369.1
	3	17268.8	11.5	-13.7	18191.9	-3.2	18299.1
	4	17860.8	2.8	3.4	17490.5	-3.9	18107.9
1992	1	17808.5	1.1	-0.3	18594.0	6.3	18236.2
	2	19481.6	-2.7	9.4	18243.8	-1.9	18367.0
	3	17223.7	-0.3	-11.6	18164.9	-0.4	18290.0
	4	19621.9	9.9	13.9	18888.4	4.0	17908.0
1993	1	15409.4	-13.5	-21.5	16533.7	-12.5	17307.2
	2	17655.8	-9.4	14.6	16543.7	0.1	16731.1
	3	15725.0	-8.7	-10.9	16573.8	0.2	16376.2

*) SAISONBEREINIGUNG (OHNE KALENDERTAEGLICHE) VON QUARTALSWERTEN MIT HILFE DES BERLINER VERFAHRENS (VERSION 4).
1) OHNE DIE BESCHAEFTIGTEN DER HANDWERKLICHEN NEBENBETRIEBE, BESCHAEFTIGTENSTAND AM JEWEILIGEN VIERTELJAHRESENDE.
2) OHNE DEN UMSATZ DER HANDWERKLICHEN NEBENBETRIEBE. OHNE UMSATZSTEUER.

STBA, FS 4, R 7.1, 3.VJ.1993

FRUEHERES BUNDESGBEIT
SAISONBEREINIGUNG *) NACH WIRTSCHAFTSZWEIGEN
12 DIENSTLEISTUNGEN VON UNTERNEHMEN UND FREIEN BERUFEN
12.1 BESCHAEFTIGTE 1) DES HANDWERKS
1000

JAHR	QUARTAL	ORIGINALWERTE			SAISONBEREINIGTE WERTE		GLATTE KOMPONENTE
		PROZENTUALE VERAENDERUNG			PROZ. VERAEND.		
		GEGENUEBER			GEGENUEBER		
		VORJ. QUARTAL	VORQUARTAL		VORQUARTAL		
1987	1	682.1	3.1	0.3	690.9	1.3	690.7
	2	692.4	4.0	1.5	697.4	0.9	697.3
	3	720.2	4.0	4.0	704.6	1.0	702.1
	4	702.6	3.3	-2.4	703.5	-0.2	703.5
1988	1	692.4	1.5	-1.5	702.2	-0.2	703.9
	2	700.5	1.2	1.2	705.3	0.4	704.1
	3	717.3	-0.4	2.4	702.6	-0.4	706.1
	4	712.0	1.3	-0.7	711.1	1.2	711.1
1989	1	708.0	2.3	-0.6	718.4	1.0	717.1
	2	715.1	2.1	1.0	720.8	0.3	722.0
	3	743.1	3.6	3.9	728.8	1.1	725.0
	4	726.5	2.0	-2.2	725.4	-0.5	724.0
1990	1	708.0	0.0	-2.5	716.3	-1.3	720.5
	2	714.1	-0.1	0.9	720.2	0.5	719.0
	3	730.2	-1.7	2.3	718.4	-0.2	719.8
	4	721.0	-0.8	-1.3	719.9	0.2	722.0
1991	1	724.7	2.4	0.5	729.6	1.3	724.1
	2	715.5	0.2	-1.3	722.7	-0.9	723.5
	3	730.9	0.1	2.2	720.3	-0.3	722.7
	4	726.4	0.7	-0.6	724.2	0.5	722.9
1992	1	716.5	-1.1	-1.4	722.6	-0.2	724.5
	2	719.3	0.5	0.4	727.3	0.7	727.5
	3	743.8	1.8	3.4	731.5	0.6	728.9
	4	730.8	0.6	-1.7	727.8	-0.5	728.2
1993	1	715.8	-0.1	-2.1	724.0	-0.5	725.3
	2	712.0	-1.0	-0.5	720.0	-0.6	720.2
	3	727.4	-2.2	2.2	714.2	-0.8	715.4

12.2 UMSATZ 2) DES HANDWERKS
MILL. DM

JAHR	QUARTAL	ORIGINALWERTE			SAISONBEREINIGTE WERTE		GLATTE KOMPONENTE
		PROZENTUALE VERAENDERUNG			PROZ. VERAEND.		
		GEGENUEBER			GEGENUEBER		
		VORJ. QUARTAL	VORQUARTAL		VORQUARTAL		
1987	1	3464.6	2.0	-9.3	3664.4	-0.3	3691.2
	2	3751.7	3.9	8.3	3740.3	2.1	3738.9
	3	3843.7	4.4	2.5	3799.3	1.6	3790.9
	4	3980.9	4.3	3.6	3842.2	1.1	3840.1
1988	1	3697.8	6.7	-7.1	3886.3	1.1	3878.6
	2	3917.4	4.4	5.9	3900.7	0.4	3907.6
	3	3974.6	3.4	1.5	3942.9	1.1	3947.2
	4	4116.9	3.4	3.6	3996.1	1.3	3996.9
1989	1	3880.9	5.0	-5.7	4044.6	1.2	4046.4
	2	4129.1	5.4	6.4	4106.3	1.5	4095.3
	3	4160.6	4.7	0.8	4139.5	0.8	4142.0
	4	4294.4	4.3	3.2	4185.6	1.1	4191.5
1990	1	4105.5	5.8	-4.4	4255.9	1.7	4246.4
	2	4319.5	4.6	5.2	4296.6	1.0	4306.1
	3	4395.3	5.6	1.8	4374.0	1.8	4376.9
	4	4568.6	6.4	3.9	4465.9	2.1	4460.4
1991	1	4396.7	7.1	-3.8	4545.5	1.8	4551.0
	2	4676.1	8.3	6.4	4653.9	2.4	4648.2
	3	4775.3	8.6	2.1	4747.4	2.0	4748.7
	4	4935.8	8.0	3.4	4826.5	1.7	4846.9
1992	1	4804.3	9.3	-2.7	4971.7	3.0	4950.4
	2	5051.7	8.0	5.1	5031.3	1.2	5031.0
	3	5120.0	7.2	1.4	5083.5	1.0	5080.2
	4	5254.6	6.5	2.6	5136.9	1.0	5103.7
1993	1	4889.9	1.8	-6.9	5072.9	-1.2	5110.2
	2	5135.2	1.7	5.0	5113.0	0.8	5119.7
	3	5201.7	1.6	1.3	5158.0	0.9	5149.0

*) SAISONBEREINIGUNG (OHNE KALENDERTAEGISCHE) VON QUARTALSWERTEN MIT HILFE DES BERLINER VERFAHRENS (VERSION 4).
1) OHNE DIE BESCHAEFTIGTEN DER HANDWERKLICHEN NEBENBETRIEBE, BESCHAEFTIGTENSTAND AM JEWEILIGEN VIERTELJAHRESENDE.
2) OHNE DEN UMSATZ DER HANDWERKLICHEN NEBENBETRIEBE, OHNE UMSATZSTEUER.

STBA, FS 4, R 7.1, 3.VJ.1993

FRUEHERES BUNDESGBEIT
13 UMSATZ *) JE BESCHAEFTIGTEN IM HANDWERK **)
NACH GEWERBEZWEIGEN

NR. DER SYSTEM- MATIK 1)	GEWERBEGLIEDERUNG	1991	1992	VER- AEND. 1992 GEG. 1991	1992 1.VJ - 3.VJ	1993 1.VJ - 3.VJ	1992 1.VJ	1992 2.VJ	1992 3.VJ	1992 4.VJ	1993 1.VJ	1993 2.VJ	1993 3.VJ
		1000 DM	%										
		1000 DM											
1-7	HANDWERK INSGESAMT	128.9	136.3	5.7	96.9	93.4	29.2	33.8	33.6	39.4	27.5	32.8	32.9
1	BAU- UND AUSBAUGEWERBE	125.6	140.6	11.9	96.7	95.9	25.5	33.7	36.7	44.0	24.5	34.0	36.7
	DARUNTER:												
101,102	MAURER, BETON-, STAHLBETON- UND STRASSEN-												
107	BAUER 2)	137.6	154.3	12.1	106.0	105.4	27.6	37.1	40.6	48.4	26.5	37.6	40.7
105	ZIMMERER 2)	123.4	135.1	9.5	92.4	92.0	24.5	32.4	34.8	41.9	25.2	31.6	34.4
106	DACHDECKER 2)	127.0	144.3	13.6	99.2	97.1	25.7	34.8	38.2	44.8	24.4	34.1	38.1
109	FLIESEN-, PLATTEN- UND MOSAIKLEGER	140.0	155.5	11.1	106.6	107.1	30.8	36.8	38.2	48.3	29.0	37.2	40.1
110	BETONSTEIN- UND TERRAZZOHERSTELLER	184.9	205.1	10.9	145.8	142.1	35.9	51.8	56.5	60.3	33.1	52.5	55.2
113	STEINMETZEN UND STEINBILDHAUER	126.3	132.4	4.8	91.8	97.7	21.5	35.9	33.1	41.1	20.4	40.0	35.9
114	STUKKATEURE 2)	107.8	128.0	18.7	89.4	81.4	23.8	31.1	34.1	38.3	21.3	28.6	30.7
115	MALER UND LACKIERER	83.4	90.9	9.0	62.4	61.9	17.1	21.2	23.5	29.1	16.2	21.5	23.4
2	ELEKTRO- UND METALLGEWERBE	198.1	201.9	1.9	145.2	135.5	45.5	51.3	48.2	56.8	41.5	48.2	46.0
	DARUNTER:												
201	METALLBAUER	149.9	157.1	4.8	109.5	105.4	33.0	37.2	39.0	47.8	32.0	35.7	37.8
204	MASCHINENBAUMECHANIKER	179.6	182.4	1.6	135.7	128.3	42.6	47.8	45.3	47.2	39.5	45.2	44.6
207,207A	MECHANIKER (NAEHMASCHINEN-, ZWEIRADMECH.), KAELEANLAGENBAUER	167.7	168.8	0.7	130.9	130.2	36.1	48.6	45.6	38.3	36.0	49.4	45.4
209	KRAFTFAHRZEUGMECHANIKER	367.9	362.0	-1.6	273.2	245.4	89.3	99.3	83.9	89.2	78.0	89.9	77.8
211	LANDMASCHINENMECHANIKER	236.7	237.0	0.1	172.9	161.1	48.0	66.8	58.7	64.1	42.7	62.8	55.8
214,215	KLEMPNER, GAS- UND WASSERINSTALLATEURE	124.2	131.6	6.0	87.9	86.3	25.2	30.0	32.4	43.7	24.2	29.5	32.4
216	ZENTRALHEIZUNGS- UND LUEFTUNGSBAUER	152.5	162.1	6.3	107.1	104.0	32.1	35.6	38.7	54.3	29.4	35.1	38.9
218	ELEKTROINSTALLATEURE	116.2	126.1	8.5	85.9	82.8	25.5	29.5	30.3	40.2	24.9	28.8	29.1
222	RADIO- UND FERNSEHTECHNIKER	180.7	175.9	-2.7	118.9	111.1	41.7	37.4	40.3	56.9	39.2	35.8	37.0
223	UHRMACHER	146.5	163.7	11.7	98.0	99.5	28.9	33.1	37.5	65.0	29.6	33.2	37.1
3	HOLZGEWERBE	134.0	144.7	8.0	100.7	99.4	31.0	35.1	34.4	43.9	29.9	34.5	34.9
	DARUNTER:												
301	TISCHLER	134.0	144.7	7.9	100.8	99.7	31.0	35.1	34.4	43.8	30.0	34.6	35.0
4	BEKLEIDUNGS-, TEXTIL- UND LEDERGEWERBE	98.0	102.0	4.1	71.7	73.5	22.6	25.0	24.6	30.5	22.5	26.2	25.3
	DARUNTER:												
401,402	HERRENSCHNEIDER, DAMENSCHNEIDER	48.8	51.1	4.6	36.8	40.9	12.7	12.1	12.6	14.4	14.5	12.6	14.4
413	SCHUHMACHER	78.6	79.2	0.8	56.6	59.0	17.4	20.6	19.2	22.7	17.7	21.8	20.0
418	RAUMAUSSTATTER	120.1	123.3	2.6	85.9	84.0	26.8	29.9	29.3	37.4	24.9	30.5	28.7
5	NAHRUNGSMITTELGEWERBE	122.3	126.2	3.2	93.0	91.7	29.6	31.5	32.0	33.3	29.6	31.2	30.9
	DARUNTER:												
501	BAECKER	82.6	83.9	1.5	62.0	64.1	20.1	20.9	20.8	22.0	20.7	21.5	21.8
502	KONDIATOREN	74.9	77.8	4.0	56.6	58.7	18.4	20.0	18.5	21.3	19.4	19.9	19.5
503	FLEISCHER	172.8	181.8	5.2	133.7	128.0	41.8	45.2	47.2	48.0	41.2	43.9	43.1
6	GEWERBE FUER GESUNDHEITS- UND KOERPERPFLEGE SOWIE REINIGUNGSGEWERBE	32.1	35.5	10.6	25.9	25.7	8.3	8.9	8.5	9.7	8.3	8.9	8.6
	DARUNTER:												
601	AUGENOPTIKER	139.8	145.9	4.3	106.4	104.2	33.9	36.2	35.9	39.1	33.1	36.1	34.0
606	ZAHNTECHNIKER	90.0	105.3	17.1	72.6	58.7	23.1	25.4	23.0	30.7	18.7	21.3	19.9
607	FRISEURE	36.8	39.2	6.4	29.2	30.1	9.4	10.1	9.6	10.2	9.6	10.2	10.3
608,610	TEXTILREINIGER	52.4	55.1	5.1	40.7	42.1	13.0	14.0	13.9	14.5	13.2	14.7	14.4
611	GEBAEUDEREINIGER	14.5	15.9	9.6	11.9	12.3	3.8	4.0	4.0	4.1	4.0	4.2	4.1
7	GLAS-, PAPIER-, KERAMISCHE UND SONSTIGE GEW.	143.4	149.2	4.0	104.8	103.7	32.9	35.6	36.2	44.3	31.5	34.9	37.6
	DARUNTER:												
701	GLASER	137.4	150.0	9.1	102.7	102.0	31.4	34.9	36.1	47.0	30.0	34.7	37.1
707	FOTOGRAFEN	104.9	110.4	5.3	78.5	78.2	23.5	26.9	28.6	31.6	22.8	26.8	29.1
709	BUCHDRUCKER, SCHRIFTSETZER, DRUCKER	159.4	157.4	-1.3	112.3	110.5	36.6	38.1	37.4	45.2	34.8	36.6	39.7

*) OHNE UMSATZSTEUER.

**) OHNE HANDWERKLICHE NEBENBETRIEBE.

1) NACH DEM VERZEICHNIS DER GEWERBE, DIE ALS HANDWERK BETRIEBEN WERDEN KOENNEN (ANLAGE A DER HANDWERKSORDNUNG).

2) DIE ANGABEN FUER DIE POSITIONEN WERDEN DER MONATLICHEN BERICHTERSTATTUNG IM BAUHAUPTGEWERBE IN DER GLIEDERUNG NACH WIRTSCHAFTSZWEIGEN ENTNOMMEN UND NACH GEWERBEZWEIGEN UMGESCHLUESSELT.

Früheres Bundesgebiet
I. Handwerksbetriebe nach Gewerbebezügen*)

Nr. der Systematik 1)	Gewerbegruppe Gewerbebezugs	Stand: 31.12.							Veränderung 1992 gegenüber 1991
		1986	1987	1988	1989	1990	1991	1992	
		Anzahl							
									±
1 - 7	Handwerk insgesamt	537 001	535 073	533 990	533 669	533 571	533 460	533 712	+ 0,0
1	Bau- und Ausbaugewerbe	115 514	115 072	114 875	115 441	116 690	117 730	118 989	+ 1,1
	darunter:								
101, 102, 107	Maurer, Beton-, Stahlbeton- und Straßenbauer	35 112	34 953	34 736	34 945	35 566	36 122	36 757	+ 1,8
105	Zimmerer	10 348	10 313	10 302	10 356	10 481	10 709	10 902	+ 1,8
106	Dachdecker	7 614	7 734	7 853	8 024	8 269	8 385	8 495	+ 1,3
109	Fliesen-, Platten- und Mosaikleger	7 059	7 093	7 220	7 352	7 511	7 641	7 850	+ 2,7
110	Betonstein- und Terrazzo- hersteller	1 088	1 056	1 014	994	959	925	892	- 3,6
113	Steinmetzen und Steinbild- hauer	4 334	4 340	4 388	4 403	4 428	4 463	4 503	+ 0,9
114	Stukkateure	4 412	4 379	4 354	4 381	4 427	4 449	4 533	+ 1,9
115	Malerei und Lackierer	35 615	35 273	34 984	34 950	34 939	34 778	34 648	- 0,4
2	Elektro- und Metallgewerbe ..	188 988	189 975	191 337	192 931	194 919	197 533	199 774	+ 1,1
	darunter:								
201	Schmiede	9 838	9 411	9 044	-	-	-	-	-
202	Schlosser	15 170	15 188	15 311	-	-	-	-	-
	Metallbauer 2)	-	-	-	24 167	24 104	24 080	24 066	- 0,1
204	Maschinenbauer (Mühlenbauer) 3)	6 279	6 469	6 616	-	-	-	-	-
	Maschinenbaumechaniker	-	-	-	10 514	10 780	11 013	11 121	+ 1,0
207, 207a	Mechaniker (Nähmaschinen-, Zweiradmechaniker), 4)								
	Kälteanlagenbauer	7 683	7 640	7 560	-	-	-	-	-
	Zweiradmechaniker, Kälteanlagenbauer	-	-	-	3 515	3 380	3 395	3 490	+ 2,8
209	Kraftfahrzeugmechaniker ...	39 916	40 653	41 455	42 121	42 540	42 904	43 249	+ 0,8
211	Landmaschinenmechaniker ...	4 909	4 897	4 877	4 887	4 879	4 868	4 826	- 0,9
214, 215	Klempner, Gas- und Wasser- installateure	22 435	22 552	22 742	22 914	23 207	23 645	24 094	+ 1,9
216	Zentralheizungs- und Lüftungsbauer	10 711	10 838	11 035	11 242	11 541	11 819	12 092	+ 2,3
218	Elektroinstallateure	35 710	35 834	36 039	36 420	37 018	37 835	38 674	+ 2,2
222	Radio- und Fernstehtecher	10 253	10 239	10 272	10 275	10 328	10 292	10 333	+ 0,4
223	Uhrmacher	5 457	5 282	5 076	4 964	4 753	4 583	4 402	- 4,0
3	Holzgewerbe	44 642	44 154	43 783	43 580	43 298	43 066	42 921	- 0,3
	darunter:								
301	Tischler	37 417	37 122	36 941	36 903	36 819	36 744	36 766	+ 0,1
4	Bekleidungs-, Textil- und Ledergerber	37 750	36 284	35 146	33 711	32 383	29 405	28 092	- 4,5
	darunter:								
401, 402	Herrenschneider, Damen- schneider	9 304	8 717	8 300	7 831	7 379	6 993	6 578	- 5,9
413	Schuhmacher	11 479	10 907	10 468	9 848	9 306	8 778	8 182	- 6,8
418	Raumausstatter	8 928	8 846	8 826	8 923	8 901	8 816	8 736	- 0,9
5	Nahrungsmittelgewerbe	64 942	63 555	62 164	60 473	58 285	56 139	54 068	- 3,7
	darunter:								
501	Bäcker	26 955	26 270	25 486	24 712	23 626	22 581	21 634	- 4,2
502	Konditoren	4 465	4 446	4 409	4 273	4 203	4 079	3 957	- 3,0
503	Fleischer	30 350	29 806	29 345	28 679	27 770	26 891	25 984	- 3,4
6	Gewerbe für Gesundheits- und Körperpflege sowie Reini- gungsgewerbe	67 745	68 580	69 286	70 106	70 647	72 307	72 653	+ 0,5
	darunter:								
601	Augenoptiker	5 887	6 051	6 234	6 418	6 614	6 819	6 954	+ 2,0
606	Zahntechniker	4 478	4 643	4 870	5 113	5 292	5 503	5 812	+ 5,6
607	Friseur	50 457	50 821	50 956	51 253	51 311	51 158	50 982	- 0,3
608, 610	Textilreiniger	1 804	1 816	1 794	1 711	1 676	1 610	1 569	- 2,6
611	Gebäudereiniger	2 920	2 975	3 113	3 227	3 349	3 432	3 529	+ 2,8
7	Glas-, Papier-, keramische und sonstige Gewerbe	17 420	17 453	17 399	17 427	17 349	17 280	17 215	- 0,4
	darunter:								
701	Glaser	3 905	3 902	3 888	3 885	3 894	3 884	3 873	- 0,3
707	Fotografen	4 169	4 156	4 135	4 204	4 201	4 191	4 210	+ 0,5
709	Buchdrucker, Schrift- setzer, Drucker	3 187	3 144	3 114	3 043	2 994	2 923	2 840	- 2,8

*) Betriebsstatistik nach dem Stand der Handwerksrollen der Handwerkskammern, einschl. Nebenbetriebe. Zusammenge stellt durch den Deutschen Handwerkskammertag, Bonn.

1) Nach dem Verzeichnis der Gewerbe, die als Handwerk betrieben werden können (Anlage A der Handwerksordnung).

2) Schmiede und Schlosser ab 1989 zusammengefaßt im Metallbauer.

3) Maschinenbauer (Mühlenbauer) ab 1989 neu geordnet.

4) Mechaniker (Nähmaschinen-, Zweiradmechaniker) ab 1989 neu geordnet.

StBA, FS 4, R 7.1, 3. Vj. 1993

Früheres Bundesgebiet

II. Insolvenzen im Handwerk*)

Nr. der Systematik 1)	Wirtschaftsgliederung ----- Länder	1989	1990	1991	1992	1993			
						1.Vj.	2.Vj.	3.Vj.	4.Vj.
0 - 7	Handwerk insgesamt 2).....	1 329	1 155	1 051	976	326	361	300	
2	Verarbeitendes Gewerbe	347	320	275	260	96	100	96	
	darunter:								
24	Stahl-, Maschinen- u. Fahrzeugbau, H. v. ADV-Einrichtungen	95	93	60	91	35	45	25	
25	Elektrotechnik, Fein- mechanik, H. v. EBM-Waren usw.	49	47	40	32	9	10	18	
26	Holz-, Papier- u. Druck- gewerbe	51	61	60	46	17	13	20	
27	Leder-, Textil- u. Bekleidungsgewerbe	35	27	28	27	4	9	4	
28/29	Ernährungsgewerbe, Tabak- verarbeitung	48	44	48	28	9	6	8	
3	Baugewerbe	723	567	512	492	171	174	131	
	davon:								
30	Bauhauptgewerbe	459	331	320	314	107	105	76	
31	Ausbaugewerbe	264	236	192	178	64	69	55	
4	Handel	115	100	107	102	35	48	31	
7	Dienstleistungen v. Unter- nehmen u. Freien Berufen .	119	144	140	109	20	30	37	
0,1,5,6	Übrige Wirtschaftsbereiche	25	24	17	13	4	9	5	
	Baden-Württemberg	155	129	103	130	31	50	43	
	Bayern	274	249	234	232	80	78	80	
	Berlin-West	112	111	66	34	1	14	9	
	Bremen	22	14	16	13	6	3	5	
	Hamburg 3).....	-	-	-	-	-	-	-	
	Hessen	23	17	10	20	14	10	3	
	Niedersachsen	165	145	124	102	34	38	25	
	Nordrhein-Westfalen	408	331	359	290	104	116	89	
	Rheinland-Pfalz	69	58	65	57	25	21	21	
	Saarland	55	62	47	75	21	17	22	
	Schleswig-Holstein	46	39	27	23	10	14	3	

*) Auszug aus der Fachserie 2, Reihe 4.1.

1) Systematik der Wirtschaftszweige (WZ) rev., Fassung für die
Handwerkszählung 1977 (Kurzbezeichnungen).

2) Ohne Hamburg.

3) Für Hamburg erfolgt kein Nachweis der Insolvenzen im Handwerk.

StBA, FS 4, R 7.1, 3. Vj. 1993

FRÜHERES BUNDESGBEIT

III. DURCHSCHNITTICHE WOCHENARBEITSZEITEN UND BRUTTOVERDIENSTE DER ARBEITER IM HANDWERK *) NACH ARBEITSGRUPPEN **)

Berichts- zeitraum	Bezahlte Wochenstunden				Mehrarbeitsstunden				Bruttostundenverdienst				DM	Bruttowochenverdienst			
	Voll- gesellen	Jung- gesellen	Übrige Arbeiter	Alle Arbeiter	Voll- gesellen	Jung- gesellen	Übrige Arbeiter	Alle Arbeiter	Voll- gesellen	Jung- gesellen	Übrige Arbeiter	Alle Arbeiter		Voll- gesellen	Jung- gesellen	Übrige Arbeiter	Alle Arbeiter
1971 Mai	44,2	43,4	44,3	44,1	2,7	1,8	2,9	2,6	7,06	5,55	5,93	6,70	312	241	263	296	
Nov.	44,0	43,2	44,1	43,9	2,6	1,9	2,9	2,6	7,36	5,85	6,18	6,98	324	253	272	307	
1972 Mai	43,6	42,8	43,7	43,6	2,4	1,7	2,6	2,2	7,78	6,20	6,56	7,38	339	265	286	322	
Nov.	43,7	42,9	44,1	43,7	2,5	1,8	3,0	2,5	8,10	6,54	6,87	7,72	354	280	304	337	
1973 Mai	43,6	42,8	43,8	43,5	2,5	1,8	2,8	2,5	8,64	7,03	7,31	8,26	377	301	320	360	
Nov.	43,3	42,6	43,6	43,3	2,1	1,5	2,6	2,1	9,01	7,33	7,66	8,63	390	312	334	373	
1974 Mai	42,8	42,1	43,0	42,8	1,9	1,3	2,2	1,9	9,58	7,70	8,13	9,17	410	324	350	393	
Nov.	42,9	42,3	43,2	42,9	1,9	1,4	2,3	1,9	9,89	7,95	8,36	9,47	424	336	362	406	
1975 Mai	42,2	41,6	42,4	42,2	1,5	1,1	1,8	1,5	10,19	8,07	8,67	9,76	430	336	368	412	
Nov.	42,5	42,0	42,8	42,5	1,8	1,3	2,2	1,8	10,44	8,26	8,86	10,00	444	348	379	425	
1976 Mai	42,4	41,7	42,8	42,4	1,6	1,1	2,1	1,6	10,78	8,52	9,19	10,32	458	355	394	438	
Nov.	42,4	41,7	42,8	42,4	1,7	1,2	2,1	1,7	10,94	8,62	9,26	10,43	464	359	397	442	
1977 Mai	42,1	41,5	42,5	42,1	1,5	1,1	1,8	1,5	11,41	9,03	9,72	10,91	481	374	413	460	
Nov.	42,2	41,6	42,5	42,2	1,6	1,2	2,0	1,6	11,62	9,13	9,88	11,08	491	380	420	468	
1978 Mai	41,9	41,4	42,1	41,9	1,4	1,0	1,7	1,4	11,98	9,46	10,24	11,44	502	392	431	480	
Nov.	42,2	41,6	42,6	42,1	1,6	1,1	2,0	1,6	12,33	9,70	10,47	11,74	520	403	446	495	
1979 Mai	41,9	41,4	42,4	41,9	1,5	1,1	2,0	1,5	12,72	10,17	10,87	12,16	533	421	461	510	
Nov.	41,9	41,5	42,4	41,9	1,6	1,1	2,1	1,6	12,95	10,27	11,08	12,35	543	426	470	518	
1980 Mai	41,8	41,4	42,3	41,8	1,5	1,1	2,0	1,5	13,62	10,88	11,60	13,04	569	450	491	545	
Nov.	41,9	41,4	42,3	41,9	1,6	1,1	2,1	1,6	13,92	11,08	11,89	13,30	583	459	503	557	
1981 Mai	41,7	41,3	42,1	41,7	1,4	0,9	1,9	1,4	14,42	11,60	12,37	13,83	602	479	521	577	
Nov.	41,6	41,2	42,1	41,6	1,4	0,9	1,9	1,4	14,56	11,71	12,53	13,94	607	483	527	580	
1982 Mai	41,3	41,1	41,8	41,4	1,2	0,8	1,7	1,2	14,99	12,10	12,94	14,38	620	497	541	595	
Nov.	41,2	41,0	41,8	41,2	1,1	0,8	1,7	1,1	15,05	12,15	13,03	14,42	620	499	545	595	
1983 Mai	41,1	40,9	41,7	41,1	1,0	0,8	1,6	1,1	15,38	12,45	13,28	14,75	632	509	554	606	
Nov.	41,2	41,2	41,9	41,3	1,2	1,0	1,8	1,2	15,46	12,42	13,30	14,75	638	511	558	609	
1984 Mai	41,1	40,9	41,9	41,1	1,0	0,9	1,7	1,1	15,69	12,63	13,57	15,01	645	517	569	618	
Nov.	41,1	41,0	41,8	41,1	1,1	0,9	1,8	1,1	15,82	12,73	13,65	15,11	650	522	570	622	
1985 Mai	40,9	40,8	41,6	40,9	1,0	0,9	1,7	1,1	16,00	12,93	13,79	15,32	654	528	574	627	
Nov.	41,1	41,0	41,9	41,2	1,2	1,0	2,0	1,3	16,20	13,04	13,85	15,46	666	535	581	637	
1986 Mai	41,0	40,8	41,8	41,0	1,1	0,8	1,9	1,1	16,41	13,26	14,07	15,72	672	540	588	645	
Nov.	41,1	40,9	41,9	41,2	1,3	1,1	2,1	1,4	16,70	13,41	14,24	15,93	687	549	597	656	
1987 Mai	40,8	40,7	41,5	40,8	1,2	1,0	1,8	1,2	16,97	13,67	14,39	16,21	692	556	598	662	
Nov.	40,9	40,7	41,5	40,9	1,3	1,1	1,8	1,3	17,21	13,88	14,56	16,40	703	565	604	670	
1988 Mai	40,6	40,5	41,4	40,6	1,1	0,9	1,7	1,1	17,50	14,20	14,88	16,73	710	575	616	680	
Nov.	40,6	40,5	41,6	40,7	1,2	1,0	1,8	1,3	17,72	14,37	15,03	16,91	720	582	625	688	
1989 Mai	40,4	40,2	41,4	40,5	1,1	1,0	1,8	1,2	18,07	14,77	15,30	17,29	730	594	633	700	
Nov.	40,5	40,3	41,4	40,6	1,3	1,1	1,8	1,3	18,40	15,06	15,50	17,59	746	606	641	714	
1990 Mai	40,3	40,1	41,4	40,4	1,3	1,1	1,9	1,3	18,96	15,56	15,93	18,15	765	624	660	733	
Nov.	40,4	40,1	41,6	40,4	1,4	1,1	2,1	1,4	19,35	15,88	16,26	18,51	781	636	676	748	
1991 Mai	40,1	39,9	41,3	40,2	1,3	1,1	1,9	1,3	20,05	16,60	16,87	19,21	803	662	696	771	
Nov.	40,2	39,9	41,5	40,3	1,5	1,2	2,1	1,5	20,55	17,02	17,11	19,65	827	680	711	793	
1992 Mai	39,9	39,7	41,5	40,1	1,3	1,1	2,0	1,4	21,37	17,80	17,70	20,46	853	706	735	820	
Nov.	40,0	39,7	41,2	40,1	1,4	1,2	2,0	1,5	21,84	18,35	18,01	20,92	873	729	741	838	

*) IM JAHR 1979 WURDE DER BERICHTERSTÄTTERKREIS DER LAUFENDEN VERDIENSTERHEBUNG IM HANDWERK NEU AUSGEWÄHLT. DIE DAMIT VERBUNDENE EINSCHRÄNKUNG DER VERGLEICHBARKEIT DER ERGEBNISSE VOR UND NACH DEM WECHSEL DES BERICHTERSTÄTTERKREISES WURDE DURCH EIN BESONDERES UMRECHNUNGSVERFAHREN AUSGESCHALTET.

DIE HIER AUFGEFÜHRTE ZAHLEN WEICHEN DESHALB GERINGFÜGIG VON DEN SEINERZEIT VERÖFFENTLICHTE DURCHSCHNITTSWERTEN AB.
**) AUSZUG AUS DER FACHSERIE 16 REIHE 3 ARBEITERVERDIENSTE IM HANDWERK.

STBA, FS 4, R 7.1, 3.VJ.1993

Früheres Bundesgebiet
IV. Auszubildende 1992
 Auszubildende sowie neu abgeschlossene Ausbildungsverhältnisse
 nach Ausbildungsberufen und Ausbildungsjahren

Nr. der Systematik ¹⁾	Ausbildungsberuf	Männlich	Weiblich	Ins- gesamt	Davon im ... Ausbildungsjahr				In neu abge- schlossenem Ausbildungs- verhältnis
					1.	2.	3.	4.	
Auszubildende im Handwerk									
insgesamt 2)		352 590	106 998	459 588	133 175	144 957	132 177	49 279	164 718
darunter als:									
101,102,107	Maurer, Beton-, Stahlbeton- und Straßenbauer	19 048	62	19 110	6 711	6 446	5 953	-	9 204
105	Zimmerer	7 307	72	7 379	2 042	2 936	2 401	-	3 533
106	Dachdecker	5 414	62	5 476	1 870	1 862	1 744	-	2 400
109	Fliesen-, Platten- und Mosaikleger ..	3 603	38	3 641	1 299	1 335	1 007	-	1 868
110	Betonstein- und Terrazzohersteller ..	41	-	41	16	14	11	-	16
113	Steinmetzen und Steinbildhauer	989	216	1 205	449	392	364	-	512
114	Stukkateure	1 742	28	1 770	681	622	467	-	861
115	Maler und Lackierer	20 002	2 471	22 473	7 979	7 556	6 938	-	9 414
201	Metallbauer	17 321	246	17 567	4 423	4 845	4 956	3 343	5 378
204	Maschinenbaumechaniker	7 906	140	8 046	1 708	2 128	2 306	1 904	2 129
207a, 212	Kälteanlagenbauer, Zweiradmechaniker	2 258	87	2 345	715	686	565	379	884
209	Kraftfahrzeugmechaniker	73 486	1 360	74 846	19 236	21 553	19 165	14 892	23 349
211	Landmaschinenmechaniker	5 606	30	5 636	1 125	1 442	1 554	1 515	1 375
214, 215	Klempner, Gas- und Wasserinstalla- teure	22 728	301	23 029	6 358	6 313	5 545	4 813	7 557
216	Zentralheizungs- und Lüftungsbauer ..	15 966	77	16 043	4 435	4 520	3 922	3 166	5 240
218	Elektroinstallateure	41 818	433	42 251	10 924	11 342	10 275	9 710	12 862
222	Radio- und Fernsehtechniker	9 090	188	9 278	2 179	2 639	2 414	2 046	2 764
223	Uhrmacher	155	106	261	84	82	94	1	94
301	Tischler	27 327	3 097	30 424	7 752	11 821	10 851	-	13 238
401, 402	Herrschneider, Damenschneider	179	3 130	3 309	1 011	1 104	1 194	-	1 160
413	Schuhmacher	192	54	246	74	92	80	-	83
418	Raumausstatter	1 876	1 863	3 739	1 345	1 280	1 114	-	1 564
501	Bäcker	9 446	3 007	12 453	3 845	4 290	4 318	-	4 389
502	Konditoren	1 959	3 407	5 366	1 576	1 989	1 801	-	1 879
503	Fleischer	5 954	285	6 239	1 789	2 265	2 185	-	2 110
601	Augenoptiker	1 613	4 309	5 922	2 362	2 008	1 552	-	2 520
606	Zahntechniker	4 428	6 357	10 785	4 166	3 312	1 986	1 321	4 617
607	Friseure	2 398	36 718	39 116	13 151	13 159	12 806	-	15 697
608, 610	Textilreiniger	83	98	181	38	72	71	-	44
611	Gebüudereiniger	760	125	885	358	316	211	-	399
701	Glaser	1 311	138	1 449	508	484	457	-	604
707	Fotografen	1 126	1 682	2 808	959	1 030	819	-	1 144
709	Schriftsetzer, Drucker	578	255	833	236	329	268	-	281

1) Nach dem Verzeichnis der Gewerbe, die als Handwerk betrieben werden können (Anlage A der Handwerksordnung).

2) Einschl. Fachwerker nach § 42 B l w O. Diese sind bei den einzelnen Ausbildungsberufen nicht enthalten.

V. Hinweise auf ausgewählte Veröffentlichungen von Ergebnissen
für das Handwerk

Veröffentlichungen des Statistischen Bundesamtes

Titel	Fach- serie	Reihe bzw. Heft	Erschei- nungs- folge
Handwerkszählung 1977 Methodische Einführung; Unternehmen nach Wirtschaftszweigen	4	Heft 1	einmalig
Handwerkszählung 1977 Unternehmen nach Wirtschaftszweigen und Größenklassen	4	Heft 2	einmalig
Handwerkszählung 1977 Unternehmen nach Gewerbezweigen; Nebenbetriebe	4	Heft 3	einmalig
Handwerkszählung 1977 Regionale Verteilung des Handwerks	4	Sonderheft	einmalig
Unternehmen und Arbeitsstätten Arbeitsstättenzählung vom 25. Mai 1987 Handwerksunternehmen, Beschäftigte, Löhne, Gehälter sowie Rechtsformen	2	Sonderheft 1	einmalig
Handwerksberichterstattung Beschäftigte und Umsatz im Handwerk 1978, 1979	4	S. 3	einmalig
Handwerksberichterstattung Beschäftigte und Umsatz im Handwerk	4	7.1	vierteljährlich
Beschäftigung, Umsatz und Gerätebestand der Betriebe im Baugewerbe	4	5.1	jährlich
Arbeiterverdienste im Handwerk	16	3	halbjährlich
Kostenstruktur im Handwerk	2	1.1	vierjährlich

Veröffentlichungen anderer Stellen

Bundesminister für Wirtschaft (BMWi)
Bericht über die Lage des Handwerks (jährlich)

Rheinisch-Westfälisches Institut für Wirtschaftsforschung (RWI) Essen
RWI Handwerksberichte

Zentralverband des Deutschen Handwerks
Jahresbericht

Handwerkskammern
Zahl der Betriebe (einschließlich Nebenbetriebe) siehe:
Handwerksrollenstatistik der Handwerkskammern

Fachserie 4: Produzierendes Gewerbe

Reihe 1: Zusammenfassende Daten für das Produzierende Gewerbe (vorgesehen)

Reihe 2: Indizes für das Produzierende Gewerbe

Reihe 2.1: Indizes der Produktion und der Arbeitsproduktivität, Produktion ausgewählter Erzeugnisse im Produzierenden Gewerbe

Monatlich (etwa 7 Wochen nach dem Berichtszeitraum): Index der Nettoproduktion für das Produzierende Gewerbe; Index der Bruttoproduktion für Investitions- und Verbrauchsgüter; Produktionsindex für das Baugewerbe, Bauhauptgewerbe und Ausbaugewerbe; Index der Arbeitsproduktivität für den Bergbau und das Verarbeitende Gewerbe sowie vierteljährliche Produktionsindizes nach Wirtschaftszweigen. Außerdem für ca. 1 000 ausgewählte Erzeugnisse absolute Produktionszahlen.

Reihe 2.2: Auftragseingang und Umsatz im Verarbeitenden Gewerbe, Auftragseingang und Auftragsbestand im Bauhauptgewerbe

– Indizes –

Monatliche (Auftragsbestand im Bauhauptgewerbe: vierteljährliche) Indexberechnung für Inland, Ausland und insgesamt nach Wirtschaftszweigen (vorläufige Ergebnisse ca. 8 Wochen nach dem Berichtszeitraum, endgültige Ergebnisse im Folgebericht).

Reihe 3: Produktion im Produzierenden Gewerbe

Reihe 3.1: Produktion im Produzierenden Gewerbe

Vierteljährliche und jährliche Darstellung der Produktion von rd. 6 000 Gütern (Menge und Wert) und ergänzen der Angaben aus anderen Quellen (u. a. Außenhandel, Preisstatistik sowie vierteljährliche Produktionsindizes).

Reihe 3.S.1: Produktion im Produzierenden Gewerbe in den neuen Bundesländern 3. und 4. Vierteljahr 1990

Reihe 3.2: Struktur der Produktion im Produzierenden Gewerbe

Jährliche Darstellung der Produktion von rd. 1 100 Güterklassen nach der Herkunft aus den Wirtschaftszweigen.

Reihe 4: Bergbau und Verarbeitendes Gewerbe

Beschäftigung, Umsatz und Investitionen der Unternehmen

Reihe 4.1.1: Beschäftigung, Umsatz und Energieversorgung der Unternehmen und Betriebe im Bergbau und im Verarbeitenden Gewerbe

Monatsbericht (etwa 9 Wochen nach dem Berichtszeitraum): Unternehmen, Betriebe und fachliche Betriebsteile in wirtschaftssystematischer Gliederung und nach Ländern (für Bergbau und Verarbeitendes Gewerbe insgesamt). Für Unternehmen: Zahl der Einheiten, Beschäftigte, Lohn- und Gehaltssumme, Umsatz. Für Betriebe: zusätzlich Zahl der Angestellten und Arbeiter, geleistete Arbeiterstunden und Energieversorgung; für fachliche Betriebsteile: Zahl der Einheiten und der Beschäftigten sowie Umsatz.

Jahresergebnisse werden in einem gesonderten Jahresbericht veröffentlicht.

Reihe 4.1.2: Betriebe, Beschäftigte und Umsatz im Bergbau und im Verarbeitenden Gewerbe nach Beschäftigtengrößengruppen

Jährlich für September Ergebnisse für Betriebe nach Beschäftigtengrößengruppen (Betriebe, Beschäftigte und Umsatz in wirtschaftssystematischer Gliederung; Länderergebnisse für Bergbau und Verarbeitendes Gewerbe insgesamt).

Reihe 4.1.3: Regionale Verteilung der Betriebe im Bergbau und im Verarbeitenden Gewerbe und deren Beschäftigte

Alle 4 Jahre: Anzahl der Betriebe und deren Beschäftigte in wirtschaftssystematischer und regionaler Gliederung (bis einschl. Kreise).

Reihe 4.1.4: Beschäftigung und Umsatz der Betriebe im Bergbau und im Verarbeitenden Gewerbe nach Bundesländern

Jährlicher Bericht.

Reihe 4.1.5: Fachliche Unternehmensteile im Bergbau und im Verarbeitenden Gewerbe

Jährlich: Anzahl der fachlichen Unternehmensteile und der in ihnen Beschäftigten, Produktionswert, Umsatz, Löhne und Gehälter sowie der Census-Value-Added in wirtschaftssystematischer Gliederung.

Reihe 4.2: Beschäftigte, Umsatz und Investitionen der Unternehmen und Betriebe im Bergbau und im Verarbeitenden Gewerbe – Investitionen –

Jährlicher Vorbericht mit vorläufigen Unternehmens- und Betriebsergebnissen der Investitionserhebung. Die endgültigen Ergebnisse erscheinen in tieferer systematischer Gliederung in den Reihen:

Reihe 4.2.1: Beschäftigte, Umsatz und Investitionen der Unternehmen und Betriebe im Bergbau und im Verarbeitenden Gewerbe

Jährlich: Beschäftigte, Umsatz, Investitionen, Lagerbestände, Zugänge an vermieteten Sachanlagen und Aufwendungen für gemietete und gepachtete Sachanlagen (jeweils nach Wirtschaftszweigen und nach Beschäftigten- und Umsatzgrößengruppen).

Reihe 4.2.3: Konzentrationsstatistische Daten für den Bergbau und das Verarbeitende Gewerbe sowie das Baugewerbe

2jährlich: Konzentrationsraten und -koeffizienten für Unternehmen und Betriebe des Bergbaus und des Verarbeitenden Gewerbes sowie des Baugewerbes.

Reihe 4.2.4: Material- und Wareneingang im Bergbau und im Verarbeitenden Gewerbe

4jährlich: Material- und Wareneingang der Unternehmen des Bergbaus und des Verarbeitenden Gewerbes nach Warenarten und Wirtschaftszweigen.

Reihe 4.3: Kostenstruktur der Unternehmen im Bergbau und im Verarbeitenden Gewerbe

Jährlich: Beschäftigte, Bestandteile der Gesamtleistung, wichtige Kostenarten sowie Kosten- und Leistungsstruktur (Gliederung: wirtschaftssystematisch sowie nach Beschäftigten- und z. T. nach Bruttoproduktionswertgrößengruppen). Für die einzelnen Bereiche erscheinen die Veröffentlichungen unter dem Titel:

Reihe 4.3.1: Kostenstruktur der Unternehmen im Bergbau, Grundstoff- und Produktionsgütergewerbe

Reihe 4.3.2: Kostenstruktur der Unternehmen im Investitionsgüter produzierenden Gewerbe

Reihe 4.3.3: Kostenstruktur der Unternehmen im Verbrauchsgüter produzierenden Gewerbe und im Nahrungs- und Genußmittelgewerbe

Reihe 4. S.1: Schätzung des Nettoproduktionswertes im Bergbau und im Verarbeitenden Gewerbe 1985 (Zensus) – Methode und Ergebnisse –

Reihe 4. S.2: Schätzung des Nettoproduktionswertes im Bergbau und im Verarbeitenden Gewerbe 1985 (Zensus) – Regionale und sektorale Verflechtung der Unternehmen und Betriebe –

Fortsetzung siehe folgende Seite

Fachserie 4: Produzierendes Gewerbe

Reihe 5: Baugewerbe

Reihe 5.1: Beschäftigung, Umsatz und Gerätebestand der Betriebe im Baugewerbe

Jährliche Ergebnisse der zur Jahresmitte durchgeführten Erhebung nach Wirtschaftszweigen und Beschäftigtengrößenklassen zum Teil in regionaler Gliederung bis zu Kreisen.

Reihe 5.2: Beschäftigung, Umsatz und Investitionen der Unternehmen im Baugewerbe

Jährlich: Beschäftigte, Bruttolohn- und -gehaltssumme, Jahresbauleistung, Umsatz und Investitionen nach Wirtschaftszweigen, Beschäftigten- und Umsatzgrößenklassen (Bauhauptgewerbe: 20 Beschäftigte und mehr, Ausbaugewerbe: 10 Beschäftigte und mehr).

Reihe 5.3: Kostenstruktur der Unternehmen im Baugewerbe

Jährlich: Kosten- und Leistungsgrößen im Bauhaupt- und Ausbaugewerbe nach Wirtschaftszweigen, Beschäftigten- und Bruttoproduktionswertgrößenklassen. Unternehmen (mit 20 Beschäftigten und mehr).

Reihe 6: Energie- und Wasserversorgung

Reihe 6.1: Beschäftigung, Umsatz, Investitionen und Kostenstruktur der Unternehmen in der Energie- und Wasserversorgung

Jährlich (auch für fachliche Unternehmensteile): Beschäftigte, Arbeiterstunden, Löhne und Gehälter, Umsätze, Lagerbestände und Investitionen nach Wirtschaftszweigen und -bereichen sowie nach Beschäftigten- und Umsatzgrößenklassen. Außerdem Brutto- und Nettoproduktionswert, Brutto- und Nettowertschöpfung, Materialverbrauch und Wareneinsatz sowie Kosten nach Kostenarten.

Reihe 6.2 und 6.3 unbesetzt

Reihe 6.4: Stromerzeugungsanlagen der Betriebe im Bergbau und im Verarbeitenden Gewerbe

Jährlich: Betriebe mit Stromerzeugungsanlagen nach Wirtschaftszweigen und Ländern; Leistung und Belastung der Stromerzeugungsanlagen sowie Verbrauch an Brennstoffen für die Elektrizitätserzeugung.

Reihe 7: Handwerk

Reihe 7.1: Beschäftigte und Umsatz im Handwerk

Vierteljährlich: Beschäftigte und Umsatz in ausgewählten Wirtschafts- und Gewerbezweigen. Saisonbereinigte Zahlen, Regionalangaben und weitere Strukturdaten wie Ausbildungsverhältnisse, Arbeiterverdienste und Insolvenzen im Handwerk.

Reihe 8: Fachstatistiken

Reihe 8.1: Eisen- und Stahl (Eisenerzbergbau, eisenstoffende Industrie, Eisen-, Stahl- und Tempergießerei)¹⁾

Monatlicher Vorbericht und Monatsbericht über wesentliche Entwicklungstendenzen. Der Vierteljahresbericht gibt Überblick über Struktur und Entwicklung der entsprechenden Bereiche, auch im Ausland.

Reihe 8.2: Düngemittelversorgung

Monatlicher Bericht und Jahresbericht mit Angaben über den Inlandsabsatz nach Ländern und Düngersorten sowie Nährstoffgehalten.

Reihe S: Sonderbeiträge

Reihe S. 6: Material- und Wareneingang im Baugewerbe 1982

Reihe S. 8: Düngemittelerzeugung und -versorgung 1950/51 bis 1986/87

Reihe S. 9: Konzentrationsstatistische Daten für den Bergbau und das Verarbeitende Gewerbe 1954 bis 1982

Reihe S. 10: Neuberechnung der Produktionsindizes und des Index der Arbeitsproduktivität auf Basis 1985

Reihe S. 11: Neuberechnung der Auftragseingangs- und Umsatzindizes für das Verarbeitende Gewerbe sowie der Auftragseingangs- und Auftragsbestandsindizes für das Bauhauptgewerbe auf Basis 1985

Reihe S. 12: Dienstleistungen im Produzierenden Gewerbe 1988 – Ergebnisse einer Testerhebung –

Reihe S. 13: Gegenüberstellung der Produktion im Produzierenden Gewerbe nach den Systematischen Güterverzeichnissen für Produktionsstatistiken (GP) von 1989 und 1982

Einzelveröffentlichungen

Zensus im Produzierenden Gewerbe 1979 (7 Hefte)

„Ausgewählte Zahlen für die Bauwirtschaft“

Monatliche Querschnittsveröffentlichung mit den Hauptteilen Baugewerbe und Bautätigkeit sowie mit ausgewählten Daten aus zahlreichen anderen Sachgebieten.

„Ausgewählte Zahlen zur Energiewirtschaft“

Monatliche und jährliche Querschnittsveröffentlichung über Aufkommen und Verwendung von festen, flüssigen und gasförmigen Brennstoffen sowie Elektrizität. Preisindizes und Preise für ausgewählte Energiearten. Beschäftigung der Betriebe in der Energie- und Wasserversorgung. Mineralölsteuern. Klimadaten.

Systematiken

Systematik der Wirtschaftszweige mit Erläuterungen, Ausgabe 1979

Systematik der Wirtschaftszweige mit Betriebs- und ähnlichen Benennungen, Ausgabe 1979

Alphabetisches Verzeichnis der Betriebs- und ähnlichen Benennungen zur Systematik der Wirtschaftszweige, Ausgabe 1988

Systematisches Güterverzeichnis für Produktionsstatistiken, Ausgabe 1989

1) Erhältlich bei: Statistisches Bundesamt, Außenstelle Düsseldorf, Huttenstraße 5 a, 40215 Düsseldorf.



STATISTISCHES BUNDESAMT
GUSTAV-STRESEMANN-RING 11
65189 WIESBADEN

Veröffentlichungen und Prospekte sind durch den Verlag METZLER-POESCHEL, Verlagsauslieferung Hermann Leins, Postfach 11 52, 72125 Kusterdingen, erhältlich.