


Statistisches Bundesamt

Produzierendes Gewerbe



Fachserie 4

Reihe 7.1

Beschäftigte und Umsatz im Handwerk

3. Vierteljahr 1992

Statistisches Bundesamt
Bibliothek - Dokumentation - Archiv

**METZLER
POESCHEL**



Rückfragen zu den Ergebnissen richten Sie bitte direkt an das Statistische Bundesamt, Gruppe IV B, Telefon 0611/752165.



Für Benutzer der amtlichen Statistik steht als Service-Einrichtung des Statistischen Bundesamtes das EDV-gestützte STATISTISCHE INFORMATIONSSYSTEM DES BUNDES (STATIS BUND) zur Verfügung. Es enthält ausgewählte statistische Zeitreihen und bietet die Möglichkeit, eigene Auswertungen, Berechnungen und mathematisch-statistische Analysen durchzuführen.

Herausgeber:
Statistisches Bundesamt
Gustav-Stresemann-Ring 11
6200 Wiesbaden 1

Verlag:
Metzler-Poeschel Stuttgart

Verlagsauslieferung:
Hermann Leins GmbH & Co. KG
Holzwiesenstr. 2
Postfach 11 52
7408 Kusterdingen
Telefon: 07071/935350
Telex: 7 262 891 mepo d
Telefax: 07071/33653

Erscheinungsfolge: vierteljährlich

Erschienen im Januar 1993

Preis: DM 8,60

Bestellnummer: 2040710 - 92323

Copyright: Statistisches Bundesamt, Wiesbaden 1993

Vervielfältigung - außer für gewerbliche Zwecke -
mit Quellenangabe gestattet.

Umweltfreundliches Papier aus 100 % Altpapier

Statist. Bundesamt - Bibliothek



15-14146

Inhalt

	Seite
T e x t t e i l	
Einführung	4
Allgemeiner Überblick	7
Graphische Darstellungen	8
T a b e l l e n t e i l	
1-5 Beschäftigte und Umsatz des Handwerks, Original- und Meßzahlen	
1 Beschäftigte des Handwerks	
1.1 Nach Wirtschaftszweigen	10
1.2 Nach Gewerbebezweigen	12
2 Umsatz des Handwerks	
2.1 Nach Wirtschaftszweigen	14
2.2 Nach Gewerbebezweigen	16
3 Beschäftigte des Handwerks, Meßzahlen	
3.1 Nach Wirtschaftszweigen	18
3.2 Nach Gewerbebezweigen	20
4 Umsatz des Handwerks, Meßzahlen	
4.1 Nach Wirtschaftszweigen	22
4.2 Nach Gewerbebezweigen	24
5 Beschäftigte und Umsatz nach Ländern	
5.1 Meßzahlen 3. Vj 1992.....	26
5.2 Veränderung 3. Vj 1992 gegenüber Vorjahreszeitraum	27
6-10 Beschäftigte und Umsatz des Handwerks, saisonbereinigt	
6 Handwerk insgesamt	28
7 Verarbeitendes Gewerbe	29
8 Baugewerbe	30
9 Bauhauptgewerbe	31
10 Ausbaugewerbe	32
11 Handel	33
12 Dienstleistungen von Unternehmen und Freien Berufen	34
13 Umsatz je Beschäftigten im Handwerk nach Gewerbebezweigen	35
Ergänzende Strukturdaten des Handwerks	
I Handwerksbetriebe nach Gewerbebezweigen	36
II Insolvenzen im Handwerk 1988 - 1992	37
III Durchschnittliche Wochenarbeitszeiten und Bruttoverdienste im Handwerk nach Arbeitergruppen	38
IV Auszubildende sowie neu abgeschlossene Ausbildungsverhältnisse	39
V Hinweise auf ausgewählte Veröffentlichungen von Ergebnissen für das Handwerk	40

Angaben für die Bundesrepublik Deutschland nach dem Gebietsstand bis zum 3.10.1990;
sie schließen Berlin-West ein.

Zeichenerklärung

- = nichts vorhanden

Abkürzungen bei den Kurzbezeichnungen

A.D.U.-ABT.	= aus der Unterabteilung	H.V.	= Herstellung von
ADV	= automatische Datenverarbeitung	HYGIEN.EINR.	= hygienische Einrichtungen
ANG	= anderweitig nicht genannt	INST.V.	= Installation von
ANL.	= Anlagen	L.METALL	= Leichtmetall
BGBI.	= Bundesgesetzblatt	MILL.	= Millionen
EBM-WAREN	= Eisen-, Blech- und Metallwaren	REP.V.	= Reparatur von
EINR.	= Einrichtungen	REV.	= revidiert
FR.	= freien	SCHLEIFM.	= Schleifmittel
GEW.	= Gewerbe	U.A.	= und andere
GEW.U.VERARB.V.	= Gewinnung und Verarbeitung von	U.AE.	= und ähnliche
GROBK.	= Grobkeramik	USW.	= und so weiter
HJ (Hj)	= Halbjahr	VJ (Vj)	= Vierteljahr
HJD	= Halbjahresdurchschnitt	VJD	= Vierteljahresdurchschnitt

Abweichungen in den Summen durch Runden der Zahlen

Ergebnisse der Länder werden in den "Statistischen Berichten" der Statistischen Landesämter unter der Kennziffer E V 1 veröffentlicht.

Einführung

1. Zweck der Erhebung

Mit der vierteljährlichen Handwerksberichterstattung (HwB) soll die konjunkturelle und saisonale Entwicklung in wichtigen Zweigen des Handwerks sowie im Handwerk insgesamt beobachtet werden. Gleichzeitig sollen Strukturveränderungen im Handwerk frühzeitig aufgezeigt werden.

2. Rechtsgrundlage

Rechtsgrundlage der Erhebung ist das Gesetz über die Durchführung laufender Statistiken im Handwerk vom 30. Mai 1980 (BGBl. I S. 648), zuletzt geändert durch Artikel 5 § 1 der Verordnung vom 26. März 1991 (BGBl. I S. 846).

3. Erhebungsbereich

In der HwB werden ausschließlich die Unternehmen von selbständigen Handwerkern erfaßt, die gemäß § 6 der Handwerksordnung (HwO)¹⁾ in die Handwerksrolle eingetragen sind. Dies bedeutet, daß Angaben über die nach § 7 Absatz 5 der HwO ebenfalls in die Handwerksrolle einzutragenden Nebenbetriebe nicht erhoben werden. Auch für das handwerksähnliche Gewerbe (§ 18 HwO) werden keine Daten erhoben.

4. Erhebungsverfahren

Die HwB ist eine repräsentative Stichprobenerhebung. Nach der Rechtsgrundlage sind in ganz Deutschland maximal 50 000 Stichprobeneinheiten zulässig. Auf das frühere Bundesgebiet, für das gegenwärtig ausschließlich Ergebnisse vorliegen, entfallen davon 35 000. Zusätzlich werden die Daten von selbständigen Handwerksunternehmen, die bereits zu einer monatlichen Statistik im Produzierenden Gewerbe

melden, zugespielt, so daß Doppelbefragungen vermieden werden.

5. Auswahlgrundlage

Im früheren Bundesgebiet erfolgte die Ziehung der Stichprobe aus dem Material der letzten Handwerkszählung (HwZ) 1977. Dabei wurden lediglich ausgewählte Wirtschafts- und Gewerbebezüge berücksichtigt. Es handelt sich dabei um solche, die die kurzfristige Entwicklung im Handwerk besonders gut darstellen und deren Umsatz sowie Beschäftigtenzahl gemessen am Handwerk insgesamt bei der letzten Handwerkszählung besonders hoch lagen. Bei dieser Auswahl wurde außerdem auf eine weitgehende Vergleichbarkeit zur bisherigen kurzfristigen Berichterstattung zumindest in systematischer Hinsicht geachtet.

Zur Ermittlung von Gesamtergebnissen im früheren Bundesgebiet werden Zuschätzfaktoren eingesetzt, die ebenfalls aus den Ergebnissen der letzten HwZ ermittelt wurden.

6. Erhebungsmerkmale

- Beschäftigte

Zu den Beschäftigten zählen tätige Inhaber und tätige Mitinhaber, unbezahlt mithelfende Familienangehörige und alle Personen, die in einem arbeitsrechtlichen Verhältnis zum Unternehmen stehen, einschließlich Auszubildende, aber ohne Heimarbeiter.

Empfänger von Vorruhestandsgeldern - es handelt sich um ehemalige Arbeitnehmer, die Vorruhestandsbezüge vom Unternehmen erhalten - zählen nicht zu den Beschäftigten.

Die Zahl der Beschäftigten wird jeweils zum Ende des Berichtsquartals erhoben. Bei den Jahres- und Halbjahresergebnissen der Beschäftigten handelt es sich um Durchschnittswerte, die wie folgt ermittelt werden

1) Gesetz zur Ordnung des Handwerks (Handwerksordnung) in der Fassung der Bekanntmachung vom 28. Dezember 1965 (BGBl. 1966 I S. 1), zuletzt geändert durch die Sechste Verordnung zur Änderung der Anlage A zur Handwerksordnung vom 9. Dezember 1991 (BGBl. I S. 2169).

- Jahr: 1/8 des 4. Vj. des Vorjahres plus 1/4 des 1. bis 3. Vj. plus 1/8 des 4. Vj. des Berichtsjahres,
- 1. bis 3. Vierteljahr: 1/6 des 4. Vj. des Vorjahres plus 1/3 des 1. und 2. Vj. plus 1/6 des 3. Vj. des Berichtsjahres.

- Umsatz

Als Umsatz gilt, unabhängig vom Zahlungseingang, der Gesamtbetrag (ohne Umsatzsteuer) der abgerechneten Lieferungen und Leistungen an Dritte im Berichtsquartal.

Einzubeziehen sind:

- Erlöse aus Lieferungen und Leistungen an mit dem Unternehmen verbundene rechtlich selbständige Konzern- und Verkaufsgesellschaften sowie Kosten für Fracht, Porto und Verpackung, auch wenn getrennt in Rechnung gestellt.

Abzusetzen sind:

- Preisnachlässe (Rabatte, Boni, Skonti, Abzüge, die auf begründeten Beanstandungen beruhen, u. dgl.) sowie Retouren.

Nicht einzubeziehen sind:

- außerordentliche und betriebsfremde Erträge wie Erlöse aus dem Verkauf von Sachanlagen, aus der Verpachtung von Grundstücken, Zinsen, Dividenden u. dgl.

Zum Umsatz zählt:

1. Handwerksumsatz

Umsatz von selbsthergestellten oder bearbeiteten Erzeugnissen, Umsatz aus Reparaturen, Installationen, Montagen sowie Umsatz aus sonstigen handwerklichen Dienstleistungen, ferner der zu Herstellungskosten bewertete Eigenverbrauch.

2. Handelsumsatz

Verkauf von fremdbezogenen Waren. Der Eigenverbrauch von Handelsware ist mit dem Einkaufspreis ein-

schließlich Beschaffungskosten zu bewerten.

3. Übriger Umsatz

Z.B. Entgelte aus Vermietung und Verpachtung betrieblicher Anlagen (u.a. Lagermieten), Lohnfahren; ferner Gutachtertätigkeit, Honorare, Provisionen.

7. Systematiken

Die Ergebnisse der Handwerksberichterstattung werden nach zwei Systematiken aufbereitet, und zwar für ausgewählte Positionen der Wirtschaftszweigsystematik (WZ) rev., Fassung für die Handwerkszählung 1977, und der Gewerbebezweigsystematik gemäß Anlage A der Handwerksordnung ("Verzeichnis der Gewerbe, die als Handwerk betrieben werden können"). In der Wirtschaftszweigsystematik werden die Unternehmen nach dem wirtschaftlichen Schwerpunkt der betreffenden Einheit zugeordnet. Diese tätigkeitsbezogene Systematik ermöglicht einen Vergleich mit anderen amtlichen Erhebungen. Demgegenüber ist die Gewerbebezweigsystematik eine Berufssystematik des Handwerks. Die Zuordnung der Erhebungseinheit erfolgt hier im wesentlichen zu jener Berufsbezeichnung, unter welcher der Inhaber oder Leiter des Unternehmens in die Handwerksrolle eingetragen ist.

8. Ergebnisnachweis

Nach der Wirtschaftszweigsystematik werden in tiefster Gliederung 32 Positionen nachgewiesen. Hinzu kommen 17 zusammenfassende Positionen für Wirtschaftsunterabteilungen, -abteilungen und Handwerk insgesamt. Die Zahl der nachgewiesenen Gewerbebezweige beläuft sich auf 29 (zuzüglich vier Gewerbebezweigen bzw. Zweigzusammenfassungen, die durch Umschlüsseln von Wirtschaftszweigdaten aus dem Bauhauptgewerbe übernommen wurden). Ferner werden zusammenfassende Ergebnisse für die sieben Gewerbegruppen ermittelt.

Saisonbereinigung der Daten der vierteljährlichen
Handwerksberichterstattung auf Basis 1976

1. Einführung

Das Ziel konjunkturanalytischer Untersuchungen ist die Erkennung längerfristiger "Grundtendenzen" aus den Werten wirtschaftlicher Zeitreihen. Die Verwendung unbereinigter Originalwerte der Reihen als Konjunkturindikatoren ist hierfür im allgemeinen wenig geeignet, weil die Originaldaten neben zufälligen Störfaktoren vor allem auch saisonbedingte Einflüsse enthalten¹⁾.

Als systematische Bewegungskomponenten einer Zeitreihe gelten

- die **T r e n d**komponente, die die langfristige Entwicklungsrichtung anzeigt,
- die **K o n j u n k t u r**komponente, die die in mehrjährigen Abständen wiederkehrenden, meist konjunkturell bedingten Schwankungen umschreibt, und
- die **S a i s o n**komponente, die die jährlich wiederkehrenden, jahreszeitlich bedingten Schwankungen angibt.

Es verbleiben die irregulären oder **R e s t s c h w a n k u n g e n**, für deren Erscheinungsbild keine regelmäßigen Einflüsse erkennbar sind. Ihnen zugeordnet sind gelegentlich zu beobachtende **E x t r e m w e r t e** oder Ausreißer, die den Vorgang der Reihenzerlegung in die systematischen Komponenten beeinträchtigen oder verzerren können.

Die Trend- und die Konjunkturkomponente werden üblicherweise zur sogenannten **g l a t t e n K o m p o n e n t e** zusammengefaßt²⁾.

Um die verschiedenen Einflüsse auf die wirtschaftliche Entwicklung im

- 1) Auszug aus "Indikatoren zur Wirtschaftsentwicklung" Zeitreihen mit Saisonbereinigung.
- 2) Auszug aus Nourney, M.: "Umstellung der Zeitreihenanalyse", WiSta 11/83, S. 841 ff.

Handwerk sichtbar zu machen, wurden die als Segment verfügbaren Zeitreihen über Beschäftigte und Umsatz im Handwerk einer Saisonbereinigung unterworfen. Für die Ausschaltung von Saisoneinflüssen gibt es eine Reihe von Verfahren; das Statistische Bundesamt verwendet das "Berliner Verfahren" (BV 4).

2. Berechnungsmethoden

Das "Berliner Verfahren" (BV4) - so wie es auf die Ergebnisse der vierteljährlichen Handwerksberichterstattung angewendet wird (ohne Kalenderbereinigung) - geht von einer additiven Verknüpfung der einzelnen Komponenten in der Originalreihe aus:

$$(1) X_t = G_t + S_t + R_t, \text{ wobei}$$

X_t die Originalwerte,

G_t die glatte (Trend-Konjunktur-) Komponente,

S_t die Saisonkomponente und

R_t die Restkomponente bedeuten.

Der saisonbereinigte Wert einer bestimmten Periode t (SB_t) ist dann

$$(2) SB_t = X_t - S_t = G_t + R_t.$$

Darüber hinaus können die Restkomponente aus

$$(3) R_t = SB_t - G_t$$

und die Saisonkomponente aus

$$(4) S_t = X_t - G_t - R_t = X_t - SB_t$$

berechnet werden.

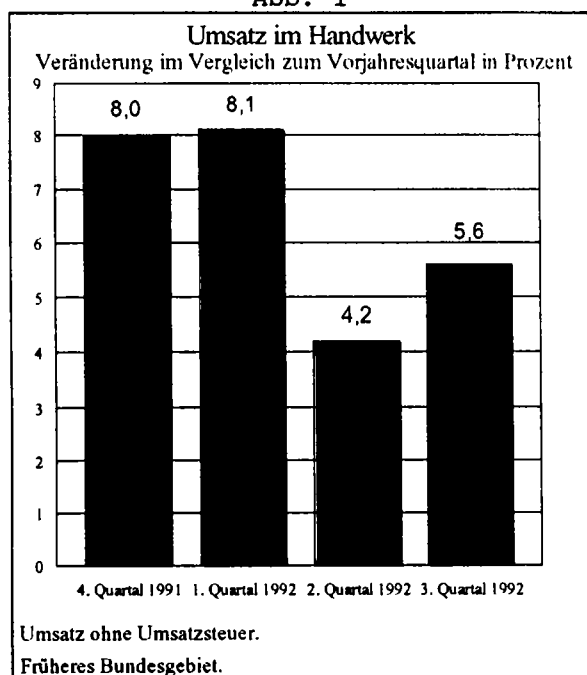
Am aktuellen Rand lassen sich nur vorläufige Werte berechnen, die sich u.U. durch später verfügbare Informationen erheblich verändern können.

Im 3. Quartal 1992 im Handwerk knapp 6 Prozent mehr Umsatz

Bei den selbständigen Handwerksunternehmen im früheren Bundesgebiet lagen im 3. Quartal 1992 sowohl der Umsatz als auch die Zahl der Beschäftigten über dem Niveau des Vorjahresquartals. Der Umsatz (ohne Umsatzsteuer) war mit 132,2 Mrd. DM knapp 6 Prozent höher als im Vorjahreszeitraum. Die Zahl der Beschäftigten betrug Ende September 1992 3,9 Mill. Das waren gut 1 Prozent mehr als im September 1991.

Im Vergleich zum 2. Quartal 1992, in dem der Umsatz nur um gut 4 Prozent über dem Vorjahreswert lag, fiel damit das Umsatzwachstum wieder höher aus.

Abb. 1



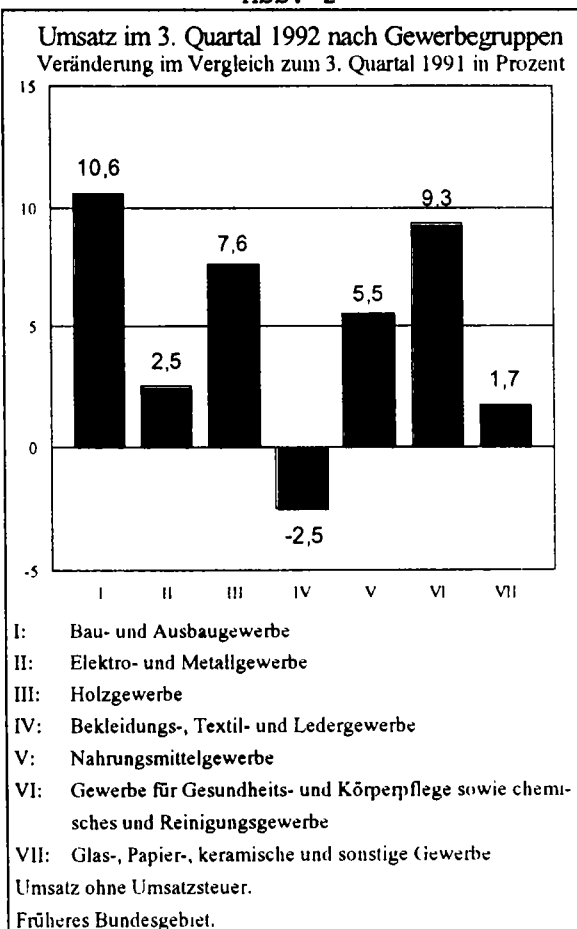
Dies ist insbesondere auf die Entwicklung in der Gruppe der Bau- und Ausbaugewerbe zurückzuführen, die mit 38,8 Mrd. DM fast 11 Prozent mehr umsetzte. Um über 9 Prozent auf 6,8 Mrd. DM stieg der Umsatz in der Gruppe der Gewerbe für Gesundheits- und Körperpflege, chemisches sowie Reinigungsgewerbe. Herausragend war hier mit knapp 21 Prozent der Umsatzzuwachs der Zahntechniker (1,3 Mrd. DM).

Einen überdurchschnittlichen Zuwachs konnte ferner die Gruppe der Holzgewerbe verzeichnen, deren Erlöse mit 7,8 Mrd. DM um fast 8 Prozent höher lagen. Nur durch-

schnittlich um knapp 6 Prozent stieg dagegen der Umsatz im Nahrungsmittelgewerbe (15,6 Mrd. DM).

In der größten Gewerbegruppe des Handwerks, dem Elektro- und Metallgewerbe, wurden knapp 3 Prozent mehr umgesetzt (58,0 Mrd. DM). Mit fast 2 Prozent ebenfalls unterdurchschnittlich war der Umsatzanstieg in der Gruppe der Glas-, Papier-, keramischen und sonstigen Gewerbe (3,4 Mrd. DM).

Abb. 2

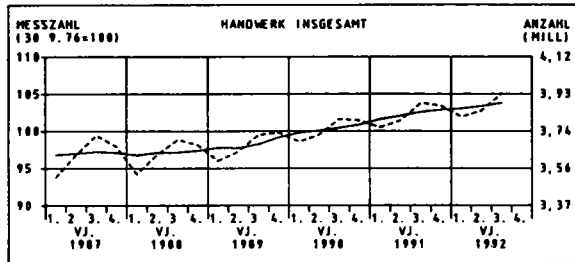


Zurück ging dagegen der Umsatz im Bekleidungs-, Textil- und Ledergewerbe. Mit 1,9 Mrd. DM wurde in dieser Gruppe fast 3 Prozent weniger Erlöst als im Vorjahresquartal.

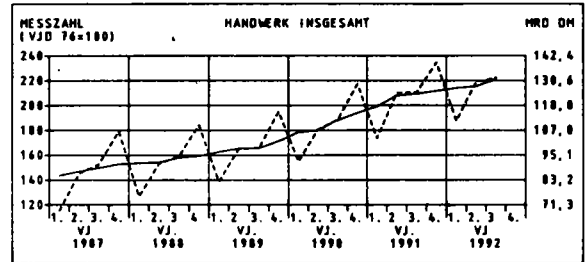
Die Zahl der Beschäftigten nahm in fünf der sieben Gewerbegruppen des Handwerks zu, und zwar um Werte zwischen knapp 3 und 1 Prozent. Weniger Beschäftigte als Ende September 1991 gab es im Nahrungsmittelgewerbe (-0,3 Prozent) und im Bekleidungs-, Textil- und Ledergewerbe (-6 Prozent).

--- ORIGINALWERTE
— BEREINIGTE WERTE

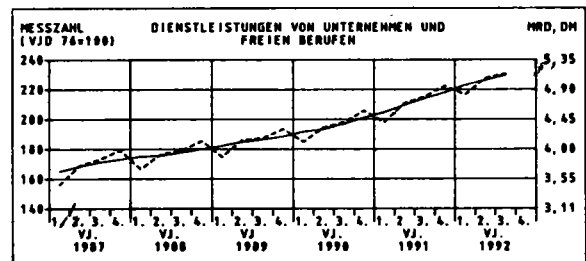
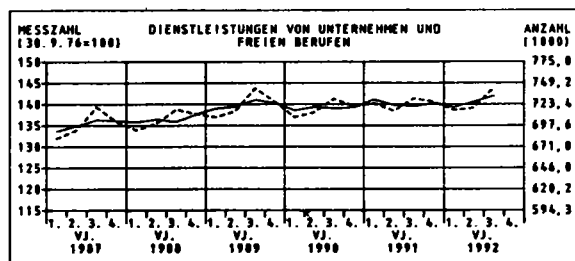
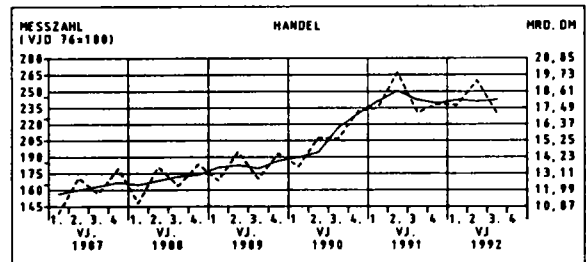
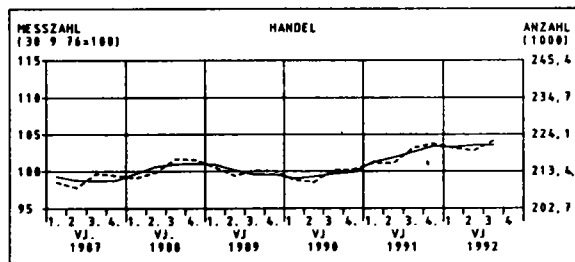
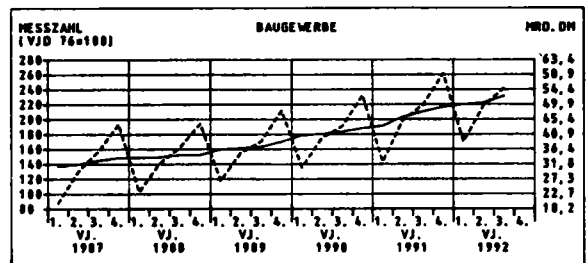
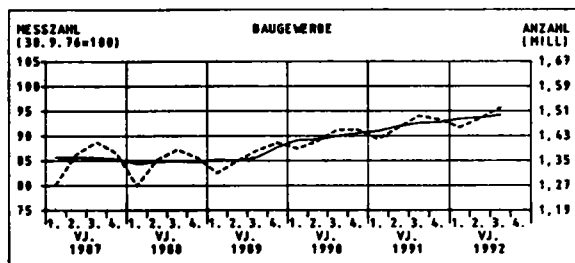
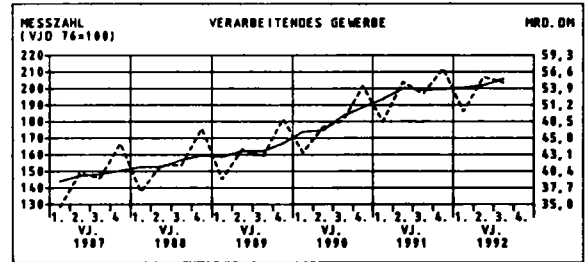
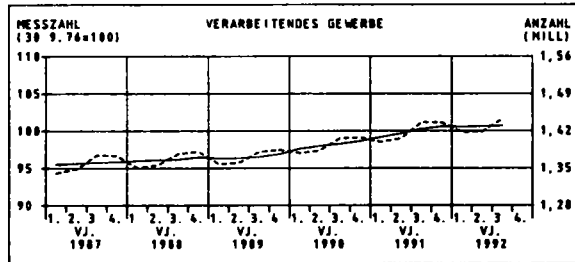
BESCHÄFTIGTE



UMSATZ 21



NACH AUSGEWÄHLTEN WIRTSCHAFTSABTEILUNGEN

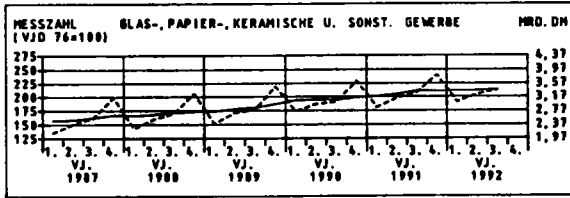
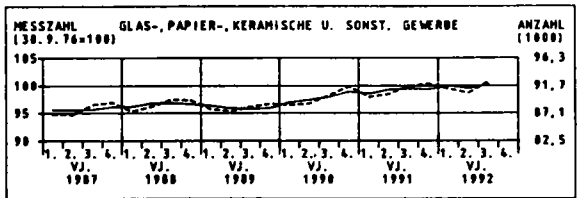
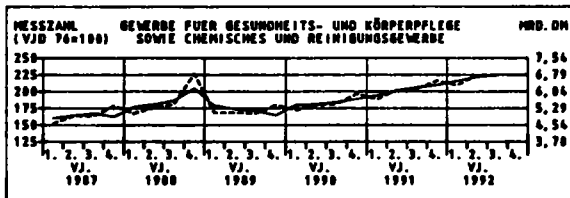
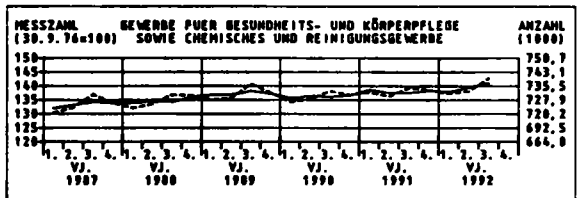
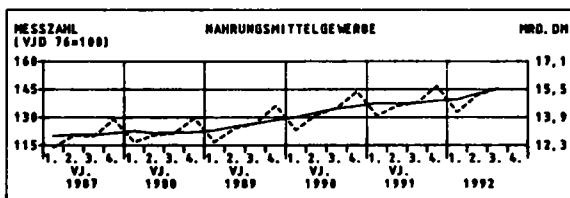
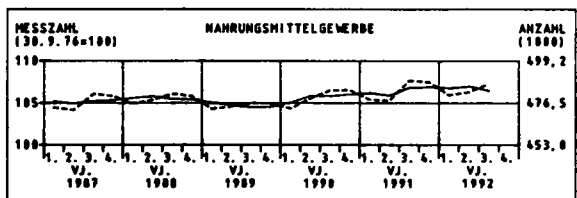
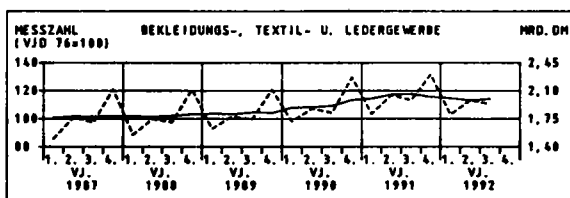
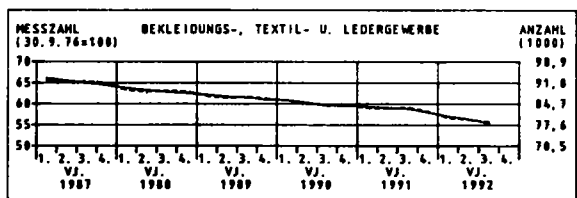
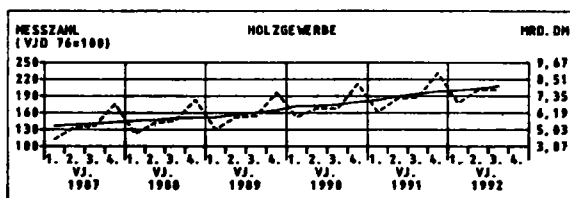
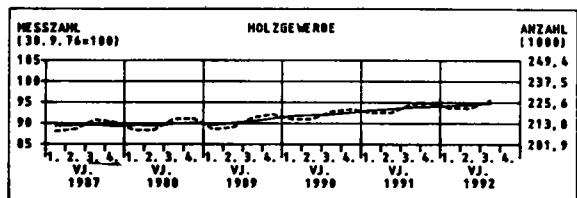
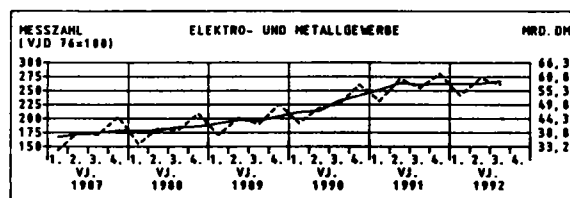
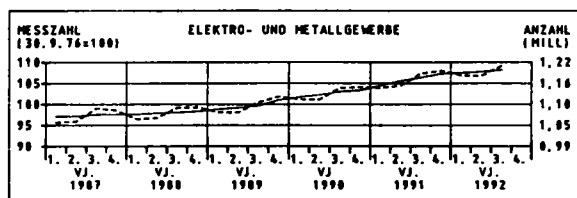
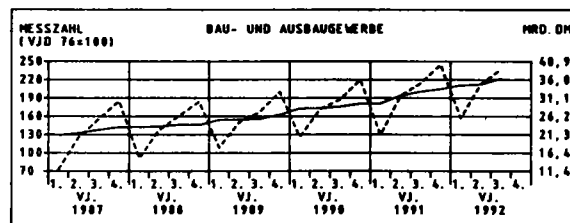
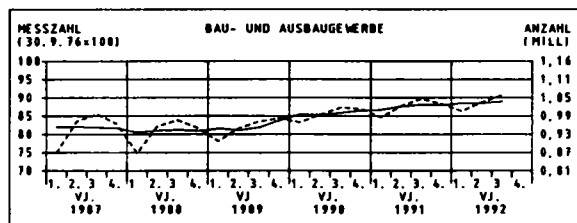


1) BEREINIGT NACH DEM BERLINER VERFAHREN VERSION 4, OHNE KALENDERTÄGLICHE BEREINIGUNG.
2) OHNE UMSATZ- (MEHRWERT-) STEUER.

BESCHÄFTIGTE

NACH GEBIRGEGRUPPEN

UMSATZ²⁾



1) OHNE HANDWERKLICHE NERENDBETRIEBE.
2) BEREINIGT NACH DEN BERLINER VERFAHREN VERSION 4, OHNE KALENDERTÄGLICHE BEREINIGUNG.
2) OHNE UMSTZ- (MEHRWERT-) STEUER.

FRUEHERES
1 BESCHAEFFTIGTE DES
1.1 NACH WIRTSCHAFTS

NR. DER SYSTE- MATIK 1)	WIRTSCHAFTSGLIEDERUNG	1990	1991	VERAEND. 1991 GEGEN 1990	1991 1.- 3. VJ	1992 1.- 3. VJ	VERAEND. 1.-3. VJ 1992 GEGEN 1.-3. VJ 1991
		1000		%	1000		%
0-7	HANDWERK INSGESAMT	3747.3	3821.2	2.0	3801.8	3856.0	1.4
2	VERARBEITENDES GEWERBE	1392.3	1417.5	1.8	1410.6	1427.1	1.2
	DARUNTER:						
22	GEWINNUNG U. VERARBEITUNG VON STEINEN UND ERDEN, FEINKERAMIK, GLAS	28.4	28.6	0.6	28.5	28.5	0.2
	DARUNTER:						
222	VERARB.V.STEINEN U.ERDEN (O.GROBK.,SCHLEIFM.)	23.4	23.6	0.7	23.5	23.5	0.2
23	METALLERZEUGUNG U. -BEARBEITUNG	115.8	117.8	1.8	117.4	117.8	0.3
	DARUNTER:						
2391	SCHLOSSEREI, SCHMIEDEREI U.AE., ANG	79.4	81.0	2.1	80.8	81.3	0.6
2395	REPARATURWERKSTAETTEN FUER LANDMASCHINEN	18.8	18.9	0.6	18.8	18.5	-1.5
24	STAHL-, MASCHINEN-U.FAHRZEUGBAU, H.V.ADV-EINR.	363.9	374.3	2.8	372.0	379.0	1.9
	DARUNTER:						
240	H.V.STAHL-U. L.METALLKONSTRUKT., WEICHENBAU	36.3	37.5	3.3	37.2	37.9	1.9
242	MASCHINENBAU	113.1	119.5	5.6	118.9	120.8	1.6
2491	REP.V.KRAFTFAHRZEUG., FAHRRAD., LACKIERUNG	175.7	177.3	1.0	176.1	180.0	2.2
25	ELEKTROTECHNIK, FEINMECHANIK, H.V.EBM-WAREN USW.	207.5	215.6	3.9	214.1	222.3	3.8
	DARUNTER:						
250	ELEKTROTECHNIK	48.5	48.7	0.5	48.5	49.0	1.0
252	FEINMECHANIK, OPTIK	95.5	101.6	6.3	100.6	107.6	6.9
259	REPARATUR V. GEBRAUCHSGUETERN D. UNTER-ABT.25	22.9	23.1	0.9	23.0	22.3	-3.0
26	HOLZ-, PAPIER- UND DRUCKGEWERBE	170.8	173.8	1.7	173.0	174.3	0.8
	DARUNTER:						
2611	H.V.BAUELEMENTEN A.HOLZ(O. FERTIGTEILBAUTEN)	51.1	51.6	1.0	51.5	51.1	-0.8
2613/4	H.V.HOLZMOEBELN U. SONSTIGEN HOLZWAREN	80.3	82.0	2.1	81.6	82.6	1.3
2691	DRUCKEREI	24.0	24.5	2.1	24.3	24.9	2.2
27	LEDER-, TEXTIL- UND BEKLEIDUNGSGEWERBE	53.2	51.2	-3.7	51.4	48.7	-5.3
	DARUNTER:						
276	BEKLEIDUNGSGEWERBE	33.8	32.4	-4.3	32.6	30.7	-5.7
279	REP.V.SCHUHEN, GEBRAUCHSGUETERN A.LEDER U.AE.	9.3	9.1	-1.9	9.1	8.8	-4.0
28/9	ERNAHRUNGSGEWERBE, TABAKVERARBEITUNG	436.4	439.6	0.7	437.7	439.7	0.5
	DARUNTER:						
284	H.V.BACKWAREN	248.4	251.8	1.4	250.1	255.3	2.1
2914	FLEISCHVERARBEITUNG(OH.TALGSCHMELZEN U.AE.)	169.1	168.9	-0.1	168.8	165.4	-2.0
3	BAUGEWERBE	1422.0	1460.7	2.7	1451.0	1482.9	2.2
	DAVON:						
30	BAUHAUPTGEWERBE 2)	730.1	751.2	2.9	746.4	759.9	1.8
31	AUSBAUGEWERBE	691.9	709.5	2.5	704.6	723.0	2.6
	DARUNTER:						
3101	KLEMPNEREI, GAS-U.WASSERINSTALLATION	113.7	116.0	2.0	115.3	118.2	2.5
3103	INST.V.HEIZUNGS-, KLIMA- U.GESUNDH.TECHN.ANL.	111.9	117.2	4.7	115.9	122.5	5.8
3105	ELEKTROINSTALLATION	164.7	171.6	4.2	170.4	175.7	3.1
31621	GLASERGEWERBE	19.3	19.6	1.8	19.5	20.0	2.7
31624/7	MALER- U. LACKIERERGEWERBE, TAPETENKLEBEREI	165.0	164.9	-0.1	164.1	163.9	-0.1
31631	BAUTISCHLEREI	55.2	56.0	1.5	55.7	56.7	1.7
3165	FUSSBOEDEN-, FLIESEN- U. PLATTENLEGEREI	45.0	46.9	4.3	46.5	48.6	4.5
4	HANDEL	211.8	216.9	2.4	215.8	220.0	1.9
	DARUNTER:						
43	EINZELHANDEL (EH)	198.6	203.7	2.6	202.7	206.7	2.0
	DAVON:						
431	EH.M.NAHRUNGSMITTELN, GETRAENKEN, TABAKWAREN	25.7	26.1	1.5	26.2	25.9	-1.1
432	EH.M.TEXTILIEN, BEKLEIDG., SCHUHEN, LEDERWAREN	11.5	11.0	-4.3	11.0	10.6	-3.9
434	EH.M.ELEKTROTECHN. ERZEUGNISSEN, MUSIKINSTR.	17.9	18.4	2.7	18.3	18.4	0.7
436	EH.M.FAHRZEUGEN	100.7	105.6	4.9	104.8	109.7	4.7
433, 435-437, 439	UEBRIGER EINZELHANDEL	42.2	42.6	1.0	42.5	42.1	-0.9
7	Dienstleistungen v. Unternehmen u. fr. Berufen	719.0	723.7	0.7	722.0	723.6	0.2
	DARUNTER:						
73	WAESCH., KOERPERPFLG. U. A. PERSOENL. DIENSTL.	214.7	209.7	-2.3	210.0	205.1	-2.3
	DARUNTER:						
731	WAESCHEREI, REINIGUNG	22.6	22.3	-1.4	22.2	21.9	-1.5
7351	FRISSEURGEWERBE	182.7	178.1	-2.5	178.5	174.2	-2.4
7391	FOTOGRAFISCHES GEWERBE	9.0	9.0	-0.4	9.0	8.8	-2.6
74	GEBAEUDEREINIG., ABFALLBES. U.A. HYGIEN. EINR.	485.7	495.2	1.9	493.2	499.9	1.4
	DARUNTER:						
7419	SONST. GEBAEUDEREINIGUNG U. AE. (O. FASSADEN)	451.4	460.1	1.9	458.3	464.4	1.3

*) OHNE DIE BESCHAEFFTIGTEN DER HANDWERKLICHEN NEBENBETRIEBE.

1) SYSTEMATIK DER WIRTSCHAFTSZWEIGE (WZ) REV., FASSUNG FUER DIE HANDWERKSZAEHLUNG 1977 (KURZBEZEICHNUNGEN).

2) FUER DAS HANDWERKLICHE BAUHAUPTGEWERBE WERDEN JEWEILS DIE ANGABEN DER MONATLICHEN BERICHTERSTATTUNG IM BAUGEWERBE UEBERNOMMEN.

BUNDESGBEIT
HANDWERKS *)
ZWEIGEN

1990 2.VJ	1990 3.VJ	1990 4.VJ	1991 1.VJ	1991 2.VJ	1991 3.VJ	1991 4.VJ	1992 1.VJ	1992 2.VJ	1992 3.VJ	VERÄNDERUNG 3. VJ 1992 GEGEN 2. VJ 1992	VERÄNDERUNG 3. VJ 1992 GEGEN 3. VJ 1991	NR. DER SYSTE- MATIK 1)
1000										%		
3726.0	3804.9	3797.9	3764.2	3798.8	3886.9	3871.8	3816.8	3848.0	3934.6	2.3	1.2	0-7
1384.4	1407.6	1409.3	1400.7	1407.2	1438.3	1437.9	1419.4	1420.6	1444.7	1.7	0.4	2
28.9	29.2	28.1	27.4	29.1	29.7	28.0	27.7	29.1	29.5	1.5	-0.5	22
23.8	24.1	23.2	22.7	24.0	24.5	23.2	22.9	24.0	24.4	1.5	-0.6	222
114.5	117.1	116.5	117.0	117.4	119.4	118.6	117.5	117.1	118.7	1.4	-0.5	23
78.7	80.3	79.7	80.3	81.0	82.2	81.6	81.2	80.7	82.1	1.8	-0.1	2391
18.4	19.0	19.0	18.9	18.6	19.0	18.9	18.4	18.5	18.5	-0.2	-2.8	2395
360.9	370.0	369.9	368.7	371.5	381.6	380.8	377.5	376.7	385.0	2.2	0.9	24
36.0	36.8	37.0	36.8	37.3	38.2	38.2	37.6	37.6	38.9	3.3	1.8	240
112.4	116.0	116.4	118.3	119.4	121.6	121.2	120.6	120.6	120.9	0.2	-0.6	242
174.0	177.8	177.0	174.3	175.1	181.1	180.8	179.1	178.5	184.4	3.3	1.8	2491
205.7	209.4	211.4	212.6	214.3	219.3	221.1	220.7	221.9	227.3	2.4	3.7	25
48.8	49.1	48.8	48.2	49.3	49.3	49.3	48.9	48.6	49.7	2.3	0.9	250
94.2	96.5	98.2	99.6	101.1	103.8	105.3	106.4	108.1	111.1	2.7	7.0	252
22.4	22.9	23.1	22.9	22.8	23.3	23.3	22.3	21.9	22.1	1.0	-5.1	259
169.8	172.3	173.8	171.4	172.8	175.7	176.5	173.5	173.0	176.3	1.9	0.4	26
50.7	52.1	52.0	51.0	51.5	52.1	51.9	50.7	50.5	52.2	3.4	0.2	2611
79.9	80.6	81.6	81.0	81.4	83.0	83.6	82.4	82.1	82.9	1.0	-0.1	2613/4
23.9	24.0	24.6	24.0	24.4	24.7	25.1	24.7	24.8	25.3	2.4	2.4	2681
52.3	52.5	52.6	51.6	51.1	50.6	50.5	49.1	47.9	47.9	0.2	-5.3	27
33.2	33.3	33.4	32.8	32.2	31.8	31.8	31.0	30.0	30.4	1.3	-4.6	276
9.2	9.3	9.2	9.0	9.1	9.2	9.0	8.8	8.7	8.4	-3.6	-8.1	279
436.2	440.6	440.5	435.6	434.6	445.2	445.5	436.7	438.2	442.8	1.0	-0.5	28/9
249.2	251.4	250.9	247.9	248.5	256.7	257.5	252.8	254.7	259.3	1.8	1.0	284
168.1	170.1	170.6	168.8	167.5	169.4	168.9	165.0	164.5	164.2	-0.2	-3.1	2914
1415.3	1451.3	1451.8	1421.0	1458.4	1495.6	1484.1	1458.8	1486.8	1521.9	2.4	1.8	3
730.2	745.2	747.2	726.8	754.2	769.3	762.1	744.7	764.5	778.7	1.9	1.2	30
685.1	706.0	704.6	694.2	704.3	726.3	722.0	714.2	722.3	743.2	2.9	2.3	31
112.6	115.7	115.7	114.0	115.1	118.0	118.3	117.6	117.7	120.2	2.2	1.9	3101
110.6	114.2	115.0	114.1	115.8	120.3	122.2	121.5	122.3	125.5	2.6	4.3	3103
161.9	168.2	169.8	168.9	169.7	175.3	175.0	174.7	174.7	180.3	3.2	2.9	3105
19.2	19.6	19.7	19.3	19.4	19.9	20.0	19.9	20.0	20.4	2.2	2.9	31621
164.8	169.6	164.6	159.2	165.6	170.6	164.0	159.3	165.0	171.0	3.6	0.2	31624/7
54.5	55.6	56.0	55.6	55.1	56.9	56.9	56.2	56.4	57.7	2.2	1.4	31631
44.4	46.0	46.5	45.7	46.6	48.1	48.4	47.7	48.5	50.6	4.3	5.4	3165
209.9	213.4	213.5	215.4	215.3	219.7	220.9	219.7	218.9	221.7	1.3	0.9	4
196.9	200.2	200.3	202.3	202.3	206.4	207.5	206.4	205.7	208.4	1.3	0.9	43
25.9	25.7	26.3	26.2	26.1	26.0	26.0	25.7	26.1	25.6	-1.6	-1.4	431
11.4	11.5	11.2	11.0	10.8	11.2	10.9	10.6	10.5	10.3	-2.5	-8.2	432
17.7	18.1	18.3	18.4	18.1	18.6	18.8	18.4	18.2	18.6	2.2	0.1	434
98.9	102.6	102.3	104.5	104.9	107.6	108.8	109.9	109.0	111.6	2.4	3.7	438
41.9	42.4	42.3	42.5	42.3	43.0	43.1	41.9	41.9	42.2	0.8	-1.7	433, 435-437, 439
714.1	730.2	721.0	724.7	715.5	730.9	726.4	716.5	719.3	743.8	3.4	1.8	7
212.7	214.2	212.8	211.4	207.7	209.0	208.1	204.1	202.1	210.2	4.0	0.5	73
22.8	22.7	22.3	22.1	22.2	22.5	22.2	21.9	21.7	21.7	-0.2	-3.7	731
180.6	182.1	181.1	180.0	176.3	177.2	176.7	173.0	171.5	179.4	4.6	1.2	7351
8.9	9.1	9.0	9.0	8.9	9.0	8.9	8.9	8.6	8.7	2.0	-2.9	7391
483.0	497.0	489.4	494.5	489.0	502.7	499.6	493.9	498.7	514.8	3.2	2.4	74
448.9	461.9	454.8	459.6	454.4	467.0	464.1	458.8	463.3	478.3	3.2	2.4	7419

FRUEHERES
1 BESCHAEFFTIGTE DES
1.2 NACH GEWERBE

NR. DER SYSTE- MATIK 1)	GEWERBEGLIEDERUNG	1990	1991	VERAEND. 1991 GEGEN 1990	1991 1.- 3. VJ	1992 1.- 3. VJ	VERAEND. 1.-3. VJ 1992 GEGEN 1.-3. VJ 1991
		1000		%	1000		%
1-7	HANDWERK INSGESAMT	3747.3	3821.2	2.0	3801.8	3856.0	1.4
1	BAU- UND AUSBAUGEWERBE	993.9	1017.5	2.4	1011.4	1026.1	1.5
	DARUNTER:						
101,102	MAURER, BETON-, STAHLBETON- UND STRASSEN-						
107	BAUER 2)	538.9	555.9	3.2	552.6	560.8	1.5
105	ZIMMERER 2)	58.1	57.1	1.7	56.6	58.6	3.5
106	DACHDECKER 2)	68.5	69.9	2.2	69.6	70.9	1.0
109	FLIESEN-, PLATTEN- UND MOSAIKLEGER	35.1	35.9	2.2	35.6	36.9	3.6
110	BETONSTEIN- UND TERRAZZOHERSTELLER	6.9	7.3	5.3	7.2	7.5	3.5
113	STEINMETZEN UND STEINBILDHAUER	16.9	16.8	-0.6	16.8	16.6	-1.4
114	STUKKATEURE 2)	43.4	43.9	1.0	43.5	44.9	3.2
115	MALER UND LACKIERER	177.7	177.6	-0.0	176.8	176.6	-0.1
2	ELEKTRO- UND METALLGEWERBE	1127.1	1161.9	3.1	1153.7	1183.4	2.6
	DARUNTER:						
201	METALLBAUER	141.2	144.6	2.4	143.9	145.8	1.3
204	MASCHINENBAUMECHANIKER	74.0	77.8	5.1	77.4	78.4	1.2
207,207A	MECHANIKER (NAEHMASCHINEN-, ZWEIRADMECH.), KAELTEANLAGENBAUER	19.7	20.6	4.7	20.5	20.6	0.7
209	KRAFTFAHRZEUGMECHANIKER	258.0	261.8	2.3	260.0	268.5	3.3
211	LANDMASCHINENMECHANIKER	25.0	25.4	1.4	25.4	24.8	-2.3
214,215	KLEMPNER, GAS- UND WASSERINSTALLATEURE	118.6	122.1	2.1	121.4	124.1	2.2
216	ZENTRALHEIZUNGS- UND LUEFTUNGSBAUER	113.1	118.6	4.8	117.2	124.2	6.9
218	ELEKTROINSTALLATEURE	186.1	193.0	3.7	191.8	196.8	2.6
222	RADIO- UND FERNSEHTECHNIKER	28.5	28.9	1.4	28.8	28.6	-0.6
223	UHRMACHER	15.3	15.2	-0.5	15.2	14.8	-2.4
3	HOLZGEWERBE	217.8	221.4	1.7	220.5	223.1	1.2
	DARUNTER:						
301	TISCHLER	182.6	185.6	1.7	184.8	187.0	1.2
4	BEKLEIDUNGS-, TEXTIL- UND LEDERGEWERBE	85.0	83.2	-2.1	83.4	79.8	-4.3
	DARUNTER:						
401,402	HERRENSCHNEIDER, DAMENSCHNEIDER	17.7	16.6	-5.9	16.8	15.0	-10.8
413	SCHUHMACHER	15.1	14.7	-2.4	14.7	14.0	-4.8
418	RAUM AUSSTATTER	27.7	27.9	0.5	27.8	27.8	-0.0
5	NAHRUNGSMITTELGEWERBE	479.1	482.8	0.8	481.0	483.7	0.6
	DARUNTER:						
501	BAECKER	231.8	235.4	1.5	233.8	239.5	2.4
502	KONDIATOREN	38.4	38.4	-0.2	38.2	37.6	-1.6
503	FLEISCHER	189.0	189.1	0.1	189.1	186.6	-1.3
6	GEWERBE FÜR GESUNDHEITS- UND KOERPERPFLEGE SOWIE REINIGUNGSGEWERBE	754.8	763.2	1.1	761.1	768.3	0.9
	DARUNTER:						
601	AUGENOPTIKER	25.1	25.0	-0.3	25.0	25.2	0.8
606	ZAHNTECHNIKER	44.2	48.7	10.1	47.9	53.8	12.2
607	FRISEURE	184.2	179.5	-2.6	179.9	175.4	-2.5
608,610	TEXTILREINIGER	22.7	22.4	-1.2	22.4	22.0	-1.7
611	GEBAEUDEREINIGER	457.5	466.2	1.9	464.6	470.4	1.2
7	GLAS-, PAPIER-, KERAMISCHE UND SONSTIGE GEW.	89.6	91.2	1.7	90.8	91.6	0.8
	DARUNTER:						
701	GLASER	22.5	23.0	2.2	22.9	23.2	1.4
707	FOTOGRAFEN	11.4	11.4	0.0	11.4	11.0	-2.9
709	BUCHDRUCKER, SCHRIFTSETZER, DRUCKER	22.8	23.3	2.2	23.1	23.6	2.2

*) OHNE DIE BESCHAEFFTIGTEN DER HANDWERKLICHEN NEBENBETRIEBE.

1) NACH DEM VERZEICHNIS DER GEWERBE, DIE ALS HANDWERK BETRIEBEN WERDEN KOENNEN (ANLAGE A DER HANDWERKSORDNUNG).

2) DIE ANGABEN FÜR DIE POSITIONEN WERDEN DER MONATLICHEN BERICHTERSTATTUNG IM BAUHAUPTGEWERBE IN DER GLIEDERUNG NACH WIRTSCHAFTSZWEIGEN ENTNOMMEN UND NACH GEWERBEZWEIGEN UMGESCHLUESSELT.

BUNDESGBEIT
HANDWERKS *)
ZWEIGEN

1990 2.VJ	1990 3.VJ	1990 4.VJ	1991 1.VJ	1991 2.VJ	1991 3.VJ	1991 4.VJ	1992 1.VJ	1992 2.VJ	1992 3.VJ	VERÄNDERUNG 3. VJ 1992 GEGEN 2. VJ 1992	VERÄNDERUNG 3. VJ 1992 GEGEN 3. VJ 1991	NR. DER SYSTE- MATIK 1)
1000										%		
3726.0	3804.9	3797.9	3764.2	3798.8	3886.9	3871.8	3816.8	3848.0	3934.6	2.3	1.2	1-7
994.0	1015.8	1011.8	984.9	1021.3	1044.2	1027.4	1004.4	1032.5	1055.2	2.2	1.1	1
540.2	551.3	550.3	536.9	560.3	570.8	561.4	548.8	565.5	574.7	1.6	0.7	101,102
55.7	57.2	57.6	55.4	56.4	58.4	58.6	57.5	58.6	60.7	3.6	3.9	107
68.2	69.4	71.1	68.4	69.4	70.9	70.9	68.9	70.5	72.2	2.4	1.8	105
34.9	36.0	35.7	35.0	35.6	36.6	36.9	36.4	36.7	38.4	4.7	4.7	106
7.0	7.2	7.0	6.8	7.5	7.7	7.4	7.3	7.6	7.7	1.4	-0.5	109
17.2	17.3	16.7	16.4	17.1	17.3	16.3	16.1	16.9	17.2	1.3	-0.9	110
43.7	44.2	43.5	42.4	43.9	44.9	44.9	44.3	45.0	45.8	1.9	2.0	113
177.7	182.4	177.1	171.6	178.2	184.0	176.5	171.8	177.8	183.8	3.4	-0.1	114
												115
1114.2	1146.2	1146.9	1144.9	1151.3	1182.8	1190.0	1177.6	1176.1	1203.1	2.3	1.7	2
139.7	143.2	142.5	142.8	144.3	146.9	146.3	145.4	144.9	148.0	2.1	0.8	201
73.9	75.6	76.1	77.4	77.4	78.9	78.7	78.3	78.2	78.7	0.7	-0.3	204
19.5	20.2	20.1	20.2	20.6	21.3	20.5	20.4	20.8	20.9	0.7	-1.6	207,207A
252.9	258.9	258.2	258.3	259.0	268.8	268.1	268.0	266.2	274.3	3.0	2.8	209
24.6	25.5	25.5	25.2	25.2	25.8	25.3	24.5	24.8	24.7	-0.2	-4.1	211
118.5	121.6	121.4	120.0	121.4	124.2	123.9	123.6	123.7	126.1	2.0	1.6	214,215
111.8	115.5	116.3	115.5	117.1	121.7	123.7	123.1	124.0	127.1	2.5	4.5	216
183.2	189.7	191.4	190.3	190.7	197.1	196.2	195.8	195.6	201.9	3.2	2.4	218
28.1	28.8	28.8	28.9	28.6	29.1	29.4	28.6	28.3	28.6	1.2	-1.6	222
15.0	15.3	15.3	15.1	15.0	15.4	15.6	14.7	14.7	14.4	-1.9	-6.3	223
215.7	220.0	221.4	219.3	219.3	224.1	224.7	221.9	221.7	226.5	2.2	1.1	3
180.7	184.5	185.5	183.8	183.8	187.9	188.3	186.0	185.8	189.9	2.2	1.1	301
84.7	84.2	84.3	83.2	83.1	83.4	82.1	79.9	79.3	78.6	-0.9	-5.8	4
17.6	17.5	17.2	17.0	16.8	16.3	16.0	15.2	14.6	14.5	-0.7	-11.0	401,402
15.0	15.0	14.8	14.6	14.6	15.0	14.3	14.0	14.1	13.5	-4.1	-9.6	413
27.7	27.4	27.9	27.6	27.7	28.1	28.1	27.7	27.7	27.9	0.6	-0.9	418
479.1	483.6	483.7	478.6	478.0	488.8	488.1	481.0	482.6	487.2	1.0	-0.3	5
232.2	234.9	234.5	231.7	232.5	240.0	240.6	237.3	239.0	243.9	2.1	1.6	501
38.6	38.9	38.3	38.1	38.0	39.0	38.7	37.3	37.6	37.3	-1.0	-4.3	502
188.5	189.8	190.9	189.1	187.8	189.8	188.8	186.5	186.0	185.7	-0.2	-2.2	503
749.3	765.7	757.9	763.2	755.3	771.8	767.3	760.5	765.1	791.3	3.4	2.5	6
24.9	25.2	25.0	24.9	24.9	25.2	25.0	25.0	25.1	25.7	2.3	1.8	601
43.5	44.7	46.1	47.2	48.5	50.3	51.7	52.9	54.4	56.5	3.9	12.3	606
182.0	183.4	182.5	181.5	177.7	178.5	177.8	174.3	172.8	180.6	4.5	1.2	607
22.9	22.7	22.4	22.2	22.3	22.7	22.2	22.1	21.8	21.8	-0.2	-3.9	608,610
455.2	468.1	460.8	466.0	460.7	473.3	468.8	464.9	469.6	484.6	3.2	2.4	611
89.0	90.4	91.9	90.1	90.5	91.9	92.3	91.5	90.7	92.7	2.2	0.9	7
22.3	22.7	23.3	22.8	22.7	23.2	23.2	23.3	23.1	23.6	2.1	1.6	701
11.2	11.5	11.4	11.4	11.3	11.4	11.3	11.1	10.8	11.0	1.3	-3.9	707
22.7	22.9	23.3	22.7	23.2	23.5	23.8	23.4	23.5	24.1	2.6	2.5	709

FRUEHERES
2 UMSATZ DES
2.1 NACH WIRTSCHAFTS

NR. DER SYSTE- MATIK 1)	WIRTSCHAFTSGLIEDERUNG	1990	1991	VERAEND. 1991 GEGEN 1990	1991 1.- 3. VJ	1992 1.- 3. VJ	VERAEND. 1.-3. VJ 1992 GEGEN 1.-3. VJ 1991
		MILL. DM		%	MILL. DM		%
0-7	HANDWERK INSGESAMT	440649.4	492482.2	11.8	353025.8	373744.3	5.9
2	VERARBEITENDES GEWERBE	193987.5	213550.2	10.1	156453.5	160725.6	2.7
22	DARUNTER: GEWINNUNG U. VERARBEITUNG VON STEINEN UND ERDEN, FEINKERAMIK, GLAS	3718.2	4052.7	9.0	2864.8	3008.5	5.0
222	DARUNTER: VERARB.V.STEINEN U.ERDEN (O.GROBK.,SCHLEIFM.)	3105.4	3388.6	9.1	2396.0	2515.7	5.0
23	METALLERZEUGUNG U. -BEARBEITUNG	15214.3	16829.5	10.6	12025.5	12168.3	1.2
2391	DARUNTER: SCHLOSSEREI, SCHMIEDEREI U.AE., ANG	9808.0	10911.2	11.2	7769.1	7976.4	2.7
2396	REPARATURWERKSTAETTEN FUER LANDMASCHINEN	3208.8	3506.7	9.3	2531.7	2441.9	-3.5
24	STAHL-, MASCHINEN-U.FAHRZEUGBAU, H.V.ADV-EINR.	71384.8	81610.4	14.3	61125.4	61874.2	1.2
240	DARUNTER: H.V.STAHL-U. L.METALLKONSTRUKT., WEICHENBAU	5548.5	6042.5	8.9	4231.2	4448.7	5.1
242	MASCHINENBAU	17055.8	18821.4	10.4	13794.1	14333.3	3.9
2491	REP.V.KRAFTFAHRZEUG.,FAHRRAD.,LACKIERUNG	42275.7	49349.6	16.7	37570.5	37605.3	-0.2
25	ELEKTROTECHNIK,FEINMECHANIK,H.V.EBM-WAREN USW.	23913.5	27050.0	13.1	19518.7	20741.0	6.3
250	DARUNTER: ELEKTROTECHNIK	6630.3	7421.0	11.9	5377.1	5492.6	2.1
252	FEINMECHANIK,OPTIK	9985.0	11634.7	16.5	8464.9	9444.0	11.6
259	REPARATUR V. GEBRAUCHSGUETERN D. UNTER-ABT.25	2883.3	2992.1	3.8	2066.4	1992.4	-3.6
26	HOLZ-, PAPIER- UND DRUCKGEWERBE	21505.1	23537.0	9.4	16620.6	17570.0	5.7
2611	DARUNTER: H.V.BAUELEMENTEN A.HOLZ(O. FERTIGTEILBAUTEN)	6127.9	6674.8	8.9	4603.1	4977.8	8.1
2613/4	H.V.HOLZMOEBELN U. SONSTIGEN HOLZWAREN	10366.5	11292.5	8.9	8046.2	8561.9	6.4
2691	DRUCKEREI	3517.8	3927.6	11.6	2815.9	2808.3	-0.3
27	LEDER-, TEXTIL- UND BEKLEIDUNGSGEWERBE	3824.1	4015.1	5.0	2863.7	2784.7	-2.8
276	DARUNTER: BEKLEIDUNGSGEWERBE	2388.5	2539.5	6.3	1799.3	1754.4	-2.5
279	REP.V.SCHUHEN,GEBRAUCHSGUETERN A.LEDER U.AE.	525.0	520.1	-0.9	382.6	365.4	-4.5
28/9	ERNAEHRUNGSGEWERBE, TABAKVERARBEITUNG	51084.7	52763.6	3.3	38697.9	39798.4	2.8
284	DARUNTER: H.V.BACKWAREN	19255.7	20363.5	5.8	14950.0	15585.2	4.2
2914	FLEISCHVERARBEITUNG(OH.TALGSCHMELZEN U.AE.)	25964.8	26235.8	1.1	19215.7	19598.6	2.0
3	BAUGEWERBE	166898.6	186951.3	12.0	127507.1	143201.9	12.3
30	DAVON: BAUHAUPTGEWERBE 2)	91454.8	102318.9	11.9	69969.5	79987.3	14.3
31	AUSBAUGEWERBE	75443.8	84632.4	12.2	57537.6	63214.6	9.9
3101	DARUNTER: KLEMPNEREI,GAS-U.WASSERINSTALLATION	12681.6	14481.5	14.0	9665.9	10438.4	8.0
3103	INST.V.HEIZUNGS-,KLIMA- U.GESUNDH.TECHN.ANL.	15283.8	17979.4	17.6	11814.7	13196.6	11.7
3105	ELEKTROINSTALLATION	17335.5	19667.2	13.5	13580.7	14886.9	9.6
31621	GLASERGEWERBE	2542.3	2636.8	6.1	1859.7	2038.4	9.6
31624/7	MALER- U. LACKIERERGEWERBE, TAPETENKLEBEREI	13021.6	13899.6	6.7	9592.1	10329.3	7.7
31631	BAUTISCHLEREI	6125.4	6726.0	9.8	4599.9	5078.3	10.4
3165	FUSSBOEDEN-, FLIESEN- U. PLATTENLEGEREI	6425.8	7137.7	11.1	4925.9	5663.9	15.0
4	HANDEL	61978.2	72758.8	17.4	54898.0	54513.8	-0.7
43	DARUNTER: EINZELHANDEL (EH)	54972.0	64666.2	17.6	48867.8	48469.6	-0.8
431	DAVON: EH.M.NAHRUNGSMITTELN, GETRAENKEN, TABAKWAREN	3590.7	3807.3	6.0	2784.9	2947.9	5.9
432	EH.M.TEXTILIEN, BEKLEIDG., SCHUHEN,LEDERWAREN	1317.4	1299.4	-1.4	901.4	887.2	-1.6
434	EH.M.ELEKTROTECHN. ERZEUGNISSEN, MUSIKINSTR.	3801.9	3761.7	-1.1	2635.4	2468.1	-6.3
438	EH.M.FAHRZEUGEN	38877.4	47658.9	22.6	36855.9	36476.4	-1.0
433, 435-437, 439	UEBRIGER EINZELHANDEL	7384.9	8128.9	10.1	5680.1	5690.0	0.2
7	Dienstleistungen v. Unternehmen u. fr. Berufen	17389.0	18783.9	8.0	13848.1	14976.1	8.1
73	DARUNTER: WAESCH., KOERPERPFLG. U. A. PERSOENL. DIENSTL.	8398.0	8709.2	3.7	6444.2	6718.9	4.3
731	DARUNTER: WAESCHEREI, REINIGUNG	1119.3	1171.7	4.7	866.5	896.5	3.5
7351	FRISIERGEWERBE	6400.8	6630.4	3.6	4922.7	5151.5	4.6
7391	FOTOGRAFISCHES GEWERBE	812.1	838.9	3.3	604.5	618.0	2.2
74	GEBAEUDEREINIG., ABFALLBES. U.A. HYGIEN. EINR.	7448.7	8407.8	12.9	6173.7	6934.3	12.3
7419	DARUNTER: SONST. GEBAEUDEREINIGUNG U. AE. (O. FASSADEN)	6026.7	6803.1	12.9	4994.6	5616.8	12.5

*) OHNE DEN UMSATZ DER HANDWERKLICHEN NEBENBETRIEBE, OHNE UMSATZSTEUER.

1) SYSTEMATIK DER WIRTSCHAFTSZWEIGE (WZ) REV., FASSUNG FUER DIE HANDWERKSZAEHLUNG 1977 (KURZBEZEICHNUNGEN).

2) FUER DAS HANDWERKLICHE BAUHAUPTGEWERBE WERDEN JEWEILS DIE ANGABEN DER MONATLICHEN BERICHTERSTATTUNG IM BAUGEWERBE UEBERNOMMEN.

BUNDES GEBIET

HANDWERKS *)

ZWEIGEN

1990 2.VJ	1990 3.VJ	1990 4.VJ	1991 1.VJ	1991 2.VJ	1991 3.VJ	1991 4.VJ	1992 1.VJ	1992 2.VJ	1992 3.VJ	VERÄNDERUNG 3. VJ 1992 GEGEN 2. VJ 1992	VERÄNDERUNG 3. VJ 1992 GEGEN 3. VJ 1991	NR. DER SYSTEM- MATIK 1)
MILL. DM										%		
107424.5	112101.1	129163.4	103069.5	124863.3	125092.9	139466.4	111440.3	130143.9	132160.2	1.5	5.6	0-7
47605.7	48662.2	54287.7	48489.2	54935.5	53028.9	57096.7	50135.2	55755.8	54834.7	-1.7	3.4	2
1048.4	969.4	1070.5	635.3	1130.5	1099.0	1187.8	694.0	1162.9	1151.6	-1.0	4.8	22
875.5	809.7	893.8	533.1	944.0	918.9	992.6	583.3	971.0	961.4	-1.0	4.6	222
3738.8	3839.0	4434.6	3422.6	4289.3	4313.7	4803.9	3646.6	4171.7	4350.0	4.3	0.8	23
2348.7	2453.3	2899.6	2234.0	2739.3	2795.7	3142.1	2438.9	2646.6	2890.9	9.2	3.4	2391
850.8	834.1	893.0	695.3	932.4	904.1	975.0	679.5	926.5	835.9	-9.8	-7.5	2395
17484.0	18354.6	19732.6	18937.4	21999.6	20188.4	20485.0	19416.7	21910.0	20547.5	-6.2	1.8	24
1274.5	1411.9	1744.5	1240.0	1480.6	1510.6	1811.3	1265.8	1522.0	1660.9	9.1	10.0	240
4157.7	4220.4	4801.5	4334.4	4808.5	4651.2	5027.4	4513.7	4963.8	4855.8	-2.2	4.4	242
10460.3	11057.0	11381.3	11651.7	13721.4	12197.3	11779.1	11871.6	13449.4	12184.3	-9.4	-0.1	2491
5738.3	5754.8	6892.2	6185.7	6755.5	6597.4	7531.3	6564.6	7129.0	7047.4	-1.1	6.8	25
1591.7	1638.8	1879.3	1708.0	1827.8	1841.3	2043.9	1683.4	1853.7	1955.4	5.5	6.2	250
2459.9	2381.3	2802.0	2641.6	2976.8	2846.5	3169.8	2986.5	3325.3	3132.2	-5.8	10.0	252
628.7	670.3	940.2	675.6	697.3	693.5	925.7	679.6	637.6	675.1	5.9	-2.6	259
5263.2	5088.6	6307.8	5089.6	5779.8	5751.1	6916.5	5512.7	6049.0	6008.3	-0.7	4.5	26
1447.1	1517.2	1879.0	1362.6	1581.3	1659.1	2071.7	1501.8	1688.6	1787.4	5.8	7.7	2611
2586.3	2362.6	2992.3	2479.8	2844.0	2722.4	3246.3	2723.8	2986.6	2851.5	-4.5	4.7	2613/4
865.8	851.4	995.2	896.3	951.7	967.9	1111.7	907.5	951.8	949.0	-0.3	-2.0	2681
902.3	890.4	1151.6	917.0	991.3	955.4	1151.4	894.8	939.7	950.3	1.1	-0.5	27
554.1	553.0	737.0	579.2	616.1	604.0	740.2	568.0	584.0	602.3	3.1	-0.3	276
134.1	124.4	139.6	119.5	139.5	123.6	137.6	115.2	131.4	118.9	-9.5	-3.8	279
12607.1	12924.6	13774.1	12462.6	13019.3	13216.0	14065.7	12530.5	13422.7	13845.2	3.1	4.8	28/9
4768.8	4822.4	5156.4	4784.0	5015.9	5150.1	5413.6	4988.2	5295.8	5301.3	0.1	2.9	284
6395.0	6591.8	7027.3	6223.5	6481.2	6511.0	7020.1	6084.2	6566.9	6947.6	5.8	6.7	2914
39875.5	43452.9	52813.0	32473.0	45122.7	49911.4	59444.1	38591.4	49740.1	54870.4	10.3	9.9	3
22307.4	24333.2	28691.0	16417.3	25347.5	28204.7	32349.4	20470.4	28171.1	31345.8	11.3	11.1	30
17568.1	19119.7	24122.0	16055.7	19775.3	21706.7	27094.7	18121.0	21569.0	23524.5	9.1	8.4	31
2973.4	3193.9	4116.4	2637.1	3348.3	3679.6	4795.6	2970.8	3550.0	3917.5	10.4	6.5	3101
3478.6	3799.0	5068.1	3307.5	3997.5	4509.7	6164.7	3909.5	4388.4	4898.6	11.6	8.6	3103
4020.1	4275.8	5523.6	4005.0	4612.6	4963.1	6086.6	4375.6	5119.7	5391.6	5.3	8.6	3105
607.4	638.2	782.1	545.0	624.5	690.2	837.2	591.7	703.6	743.0	5.6	7.6	31621
3060.2	3525.8	4056.2	2458.3	3375.6	3758.2	4307.5	2704.0	3533.9	4091.4	15.8	8.9	31624/7
1427.4	1515.4	1938.7	1327.2	1583.5	1689.2	2126.1	1500.3	1773.9	1804.1	1.7	6.8	31631
1505.3	1659.2	2046.6	1311.7	1731.8	1882.4	2211.8	1595.5	1948.6	2119.8	8.8	12.6	3165
15526.6	15491.0	17380.7	17613.0	20016.1	17268.8	17860.8	17808.5	19481.6	17223.7	-11.6	-0.3	4
13802.9	13772.7	15338.5	15605.4	17861.9	15400.5	15798.4	15897.6	17338.2	15233.8	-12.1	-1.1	43
890.4	909.6	945.0	888.6	931.7	964.7	1022.4	946.9	1018.1	982.9	-3.5	1.9	431
308.8	302.4	411.7	281.5	305.6	314.4	336.0	275.6	307.9	303.8	-1.3	-3.4	432
772.2	933.3	1285.7	903.8	881.0	850.6	1126.3	833.2	800.0	834.9	4.4	-1.8	434
10085.7	9853.2	10336.5	11731.0	13785.7	11339.3	10803.0	12095.5	13235.6	11145.3	-15.8	-1.7	438
1746.1	1774.3	2359.6	1790.5	1958.0	1931.6	2448.7	1746.4	1976.7	1966.9	-0.5	1.8	433, 435-437, 439
4319.5	4395.3	4568.6	4396.7	4676.1	4775.3	4935.8	4804.3	5051.7	5120.0	1.4	7.2	7
2100.2	2119.6	2173.1	2053.3	2193.1	2197.7	2265.0	2146.5	2282.0	2290.4	0.4	4.2	73
283.6	282.6	291.7	268.2	303.1	295.2	305.2	287.3	306.2	302.9	-1.1	2.6	731
1801.4	1608.7	1643.5	1590.2	1666.1	1666.4	1707.7	1651.2	1750.3	1750.0	-0.0	5.0	7351
198.6	211.9	220.9	178.8	206.7	219.0	234.4	190.9	207.6	219.5	5.8	0.2	7391
1839.5	1884.6	1986.0	1952.9	2068.8	2152.0	2234.1	2235.5	2323.0	2375.9	2.3	10.4	74
1489.3	1523.9	1605.3	1580.4	1674.1	1740.2	1808.4	1808.5	1882.3	1926.0	2.3	10.7	7419

FRUEHERES
2 UMSATZ DES
2.2 NACH GEWERBE

NR. DER SYSTE- MATIK 1)	GEWERBEGLIEDERUNG	1990	1991	VERAEND. 1991 GEGEN 1990	1991 1.- 3. VJ	1992 1.- 3. VJ	VERAEND. 1.-3. VJ 1992 GEGEN 1.-3. VJ 1991
		MILL. DM		%	MILL. DM		%
1-7	HANDWERK INSGESAMT	440649.4	492482.2	11.8	353025.8	373744.3	5.9
1	BAU- UND AUSBAUGEWERBE	115325.2	127839.8	10.9	87849.3	99240.6	13.0
	DARUNTER:						
101,102	MAURER, BETON-, STAHLBETON- UND STRASSEN- BAUER 2)	67750.6	76523.4	12.9	52490.7	59454.1	13.3
107	ZIMMERER 2)	6696.3	7044.3	5.2	4860.8	5413.3	11.4
108	DACHDECKER 2)	8362.5	8882.3	6.2	6008.3	6975.7	16.1
109	FLIESEN-, PLATTEN- UND MOSAIKLEGER	4686.8	5026.8	7.3	3470.2	3934.6	13.4
110	BETONSTEIN- UND TERRAZZOHERSTELLER	1120.8	1348.4	20.3	954.4	1087.7	14.0
113	STEINMETZEN UND STEINBILDHAUER	2015.1	2126.5	5.5	1507.5	1523.0	1.0
114	STUKKATEURE 2)	4277.6	4727.5	10.5	3223.1	4013.1	24.5
115	MALER UND LACKIERER	13929.5	14820.3	6.4	10300.4	11019.7	7.0
2	ELEKTRO- UND METALLGEWERBE	199013.2	230160.5	15.7	168005.7	171873.4	2.3
	DARUNTER:						
201	METALLBAUER	19752.3	21668.2	9.7	15375.0	15964.6	3.8
204	MASCHINENBAUMECHANIKER	12806.7	13972.8	9.1	10230.1	10637.3	4.0
207,207A	MECHANIKER (NAEHMASCHINEN-, ZWEIRADMECH.), KAELEANLAGENBAUER	2981.1	3454.0	15.9	2652.9	2702.1	1.9
209	KRAFTFAHRZEUGMECHANIKER	80236.7	96331.0	20.1	74064.8	73357.3	-1.0
211	LANDMASCHINENMECHANIKER	5646.0	6014.0	6.5	4451.4	4283.2	-3.8
214,215	KLEMPNER, GAS- UND WASSERINSTALLATEURE	13282.9	15162.9	14.2	10183.0	10911.5	7.2
216	ZENTRALHEIZUNGS- UND LUEFTUNGSBAUER	15431.1	18081.0	17.2	11914.0	13294.3	11.6
218	ELEKTROINSTALLATEURE	19767.2	22418.6	13.4	15524.7	16900.3	8.9
222	RADIO- UND FERNSEHTECHNIKER	4883.5	5227.4	7.0	3624.5	3405.3	-6.0
223	UHRMACHER	2074.5	2232.3	7.6	1413.4	1449.5	2.6
3	HOLZGEWERBE	27092.7	29679.4	9.5	20716.5	22457.8	8.4
	DARUNTER:						
301	TISCHLER	22713.1	24874.7	9.5	17368.6	18836.7	8.5
4	BEKLEIDUNGS-, TEXTIL- UND LEDERGEWERBE	7692.6	8152.7	6.0	5843.9	5724.7	-2.0
	DARUNTER:						
401,402	HERRENSCHNEIDER, DAMENSCHNEIDER	816.2	812.8	-0.4	600.4	551.8	-8.1
413	SCHUHMACHER	1151.8	1154.3	0.2	840.7	792.6	-5.7
418	RAUMAUSSATTER	3050.4	3346.5	9.7	2367.6	2386.1	0.8
5	NAHRUNGSMITTELGEWERBE	57112.4	59046.3	3.4	43344.8	44979.8	3.8
	DARUNTER:						
501	BAECKER	18485.7	19443.6	5.2	14308.5	14844.9	3.7
502	KONDITIONEN	2698.5	2872.3	6.4	2082.8	2130.1	2.3
503	FLEISCHER	32031.6	32680.1	2.0	23977.7	24955.8	4.1
6	GEWERBE FUER GESUNDHEITS- UND KOERPERPFLEGE SOWIE REINIGUNGSGEWERBE	22076.1	24528.9	11.1	17988.9	19870.7	10.5
	DARUNTER:						
601	AUGENOPTIKER	3157.3	3496.9	10.8	2561.3	2677.8	4.5
606	ZAHNTECHNIKER	3502.5	4382.2	25.1	3128.9	3904.7	24.8
607	FRISEURE	6393.5	6605.7	3.3	4908.5	5123.0	4.3
608,610	TEXTILREINIGER	1115.6	1172.4	5.1	868.4	894.6	3.0
611	GEBAEUDEREINIGER	6012.5	6772.1	12.6	4981.1	5574.3	11.9
7	GLAS-, PAPIER-, KERAMISCHE UND SONSTIGE GEW.	12337.2	13074.5	6.0	9276.7	9597.3	3.5
	DARUNTER:						
701	GLASER	3106.8	3159.8	1.7	2208.2	2386.8	8.1
707	FOTOGRAFEN	1148.2	1190.7	3.7	858.3	866.2	0.9
709	BUCHDRUCKER, SCHRIFTSETZER, DRUCKER	3349.9	3708.1	10.7	2645.6	2652.0	0.2

*) OHNE DEN UMSATZ DER HANDWERKLICHEN NEBENBETRIEBE. OHNE UMSATZSTEUER.

1) NACH DEM VERZEICHNIS DER GEWERBE, DIE ALS HANDWERK BETRIEBEN WERDEN KOENNEN (ANLAGE A DER HANDWERKSORDNUNG).
2) DIE ANGABEN FUER DIE POSITIONEN WERDEN DER MONATLICHEN BERICHTERSTATTUNG IM BAUHAUPTGEWERBE IN DER GLIEDERUNG
NACH WIRTSCHAFTSZWEIGEN ENTNOHMEN UND NACH GEWERBEZWEIGEN UMGESCHLUESSELT.

BUNDESGBEIT

HANDWERKS *)

ZWEIGEN

1990 2.VJ	1990 3.VJ	1990 4.VJ	1991 1.VJ	1991 2.VJ	1991 3.VJ	1991 4.VJ	1992 1.VJ	1992 2.VJ	1992 3.VJ	VERÄNDERUNG 3. VJ 1992 GEGEN 2. VJ 1992	VERÄNDERUNG 3. VJ 1992 GEGEN 3. VJ 1991	NR. DER SYSTEME- MATIK 1)
MILL. DM										%		
107424.5	112101.1	129163.4	103069.5	124863.3	125092.9	139456.4	111440.3	130143.9	132160.2	1.5	5.6	1-7
28055.0	30660.1	35990.5	21108.2	31683.1	35058.0	39990.5	25636.3	34829.6	38774.8	11.3	10.6	1
16515.3	18052.9	21355.8	12098.7	19087.3	21304.6	24032.7	15140.4	20978.3	23335.5	11.2	9.5	101,102
1609.9	1795.1	2032.2	1226.5	1762.8	1871.4	2183.6	1406.2	1895.6	2111.5	11.4	12.8	107
2070.4	2254.2	2574.2	1472.8	2118.1	2417.4	2874.0	1767.8	2451.5	2756.5	12.4	14.0	106
1106.9	1211.0	1474.0	935.9	1200.1	1334.3	1556.6	1121.8	1348.4	1464.5	8.6	9.8	108
291.7	308.9	322.6	214.4	361.7	378.2	394.0	262.2	392.0	433.5	10.6	14.6	110
587.1	507.9	582.0	340.4	604.9	562.2	619.0	346.4	608.8	567.7	-6.7	1.0	113
1052.6	1106.9	1309.4	808.6	1152.2	1262.3	1504.3	1054.9	1396.4	1561.9	11.9	23.7	114
3287.1	3748.5	4283.7	2696.3	3606.2	3998.9	4519.9	2934.5	3762.7	4322.5	14.9	8.1	115
48503.8	50173.9	57757.6	51336.0	60119.3	56550.4	62154.8	53569.0	60339.1	57965.3	-3.9	2.5	2
4645.8	4957.3	5972.0	4545.5	5369.3	5460.2	6293.1	4792.7	5395.5	5776.3	7.1	5.8	201
3142.4	3135.9	3597.1	3178.8	3609.0	3442.3	3742.7	3337.9	3734.3	3565.1	-4.5	3.6	204
816.7	770.9	757.0	732.9	975.1	944.9	801.1	738.4	1010.5	953.2	-5.7	0.9	207,207A
20238.7	20614.6	21495.4	23451.0	27385.1	23228.7	22266.2	23928.0	26421.0	23010.3	-12.9	-0.9	209
1565.4	1501.4	1460.4	1210.8	1678.6	1562.0	1562.6	1176.8	1654.6	1451.7	-12.3	-7.1	211
3115.8	3338.5	4305.2	2801.4	3512.1	3869.5	4979.8	3119.0	3707.0	4085.4	10.2	5.6	214,215
3507.2	3833.0	5100.3	3366.8	4030.2	4517.0	6167.0	3952.4	4416.5	4925.4	11.5	9.0	216
4564.4	4867.5	6270.8	4637.5	5263.8	5623.4	6893.9	4998.9	5776.5	6124.9	6.0	8.9	218
1044.2	1150.7	1586.6	1247.2	1186.7	1190.6	1603.0	1191.7	1059.0	1154.6	9.0	-3.0	222
429.7	448.3	800.4	487.7	446.2	479.4	818.9	424.9	485.2	539.5	11.2	12.5	223
6528.5	6474.1	8193.3	6253.6	7210.4	7252.5	8962.9	6872.2	7782.4	7803.2	0.3	7.6	3
5475.1	5422.3	6857.1	5249.5	6040.3	6078.8	7506.1	5774.4	6525.0	6537.3	0.2	7.5	301
1879.6	1825.4	2270.7	1812.9	2047.5	1983.5	2308.8	1805.6	1985.2	1933.9	-2.6	-2.5	4
194.7	199.8	219.8	203.0	195.7	201.7	212.4	192.2	176.8	182.7	3.3	-9.4	401,402
296.1	277.2	318.1	263.3	298.2	279.2	313.6	242.9	290.2	259.4	-10.6	-7.1	413
736.2	712.1	942.7	716.9	840.3	810.5	978.9	742.8	827.4	815.9	-1.4	0.7	418
14064.7	14455.8	15389.9	14010.1	14566.4	14768.3	15701.5	14218.7	15187.7	15573.4	2.5	5.5	5
4565.6	4650.8	4916.5	4601.0	4775.4	4932.1	5135.1	4769.7	4999.0	5076.2	1.5	2.9	501
664.2	654.4	751.2	682.7	705.4	694.5	789.7	685.1	753.6	691.4	-8.3	-0.5	502
7873.0	8158.7	8675.1	7767.9	8086.5	8123.3	8702.4	7792.2	8401.4	8762.2	4.3	7.9	503
5436.8	5493.7	5941.1	5686.7	6119.0	6183.2	6540.0	6329.3	6785.7	6755.6	-0.4	9.3	6
753.8	793.4	886.3	799.2	870.6	891.6	935.6	848.6	908.1	921.0	1.4	3.3	601
850.9	822.2	1016.6	952.6	1098.1	1078.3	1253.3	1221.4	1383.1	1300.2	-6.0	20.6	606
1598.5	1605.2	1639.0	1594.0	1658.1	1657.3	1696.3	1645.0	1738.4	1739.5	0.1	5.0	607
282.3	281.3	290.3	270.2	303.1	295.1	304.0	287.6	305.0	302.0	-1.0	2.3	608,610
1485.4	1519.5	1598.9	1583.9	1665.3	1731.9	1791.0	1786.0	1871.5	1916.7	2.4	10.7	611
2956.1	3018.2	3620.4	2862.0	3117.6	3297.1	3797.9	3009.2	3234.2	3353.9	3.7	1.7	7
724.2	749.3	962.8	663.2	737.5	807.4	951.6	730.6	805.7	850.5	5.6	5.3	701
277.6	304.3	319.1	250.7	292.2	315.4	332.4	262.1	290.6	313.6	7.9	-0.6	707
825.6	806.4	949.1	846.2	890.5	908.9	1062.4	856.1	894.0	901.9	0.9	-0.8	709

FRUEHERES
3 BESCHAEFTEIGTE DES HANDWERKS
3.1 NACH WIRTSCHAFTS
30.9.1976

NR. DER SYSTE- MATIK 1)	WIRTSCHAFTSGLIEDERUNG	1990	1991	VERAEND. 1991 GEGEN 1990	1991 1.- 3. VJ	1992 1.- 3. VJ	VERAEND. 1.-3. VJ 1992 GEGEN 1.-3. VJ 1991
0-7	HANDWERK INSGESAMT	100.1	102.0	2.0	101.5	103.0	1.4
2	VERARBEITENDES GEWERBE	97.9	99.7	1.8	99.2	100.4	1.2
	DARUNTER:						
22	GEWINNUNG U. VERARBEITUNG VON STEINEN UND ERDEN, FEINKERAMIK, GLAS	72.3	72.7	0.6	72.4	72.6	0.2
	DARUNTER:						
222	VERARB.V.STEINEN U.ERDEN (O.GROBK.,SCHLEIFM.)	72.5	73.0	0.7	72.8	72.9	0.2
23	METALLERZEUGUNG U. -BEARBEITUNG	96.9	98.7	1.8	98.4	98.6	0.3
	DARUNTER:						
2391	SCHLOSSEREI, SCHMIEDEREI U.AE., ANG	103.5	105.7	2.1	105.3	106.0	0.6
2395	REPARATURWERKSTAETTEN FUER LANDMASCHINEN	76.3	76.7	0.6	76.5	75.4	-1.5
24	STAHL-, MASCHINEN-U.FAHRZEUGBAU, H.V.ADV-EINR.	106.6	109.6	2.8	109.0	111.0	1.9
	DARUNTER:						
240	H.V.STAHL-U. L.METALLKONSTRUKT., WEICHENBAU	108.0	111.5	3.3	110.8	112.9	1.9
242	MASCHINENBAU	132.6	140.1	5.6	139.4	141.6	1.6
2491	REP.V.KRAFTFAHRZEUG.,FAHRRAD.,LACKIERUNG	94.8	95.7	1.0	95.1	97.2	2.2
25	ELEKTROTECHNIK,FEINMECHANIK,H.V.EBM-WAREN USW.	107.5	111.7	3.9	110.9	115.2	3.8
	DARUNTER:						
250	ELEKTROTECHNIK	93.7	94.2	0.5	93.8	94.8	1.0
252	FEINMECHANIK,OPTIK	123.3	131.1	6.3	129.8	138.8	6.9
259	REPARATUR V. GEBRAUCHSGUETERN D. UNTER-ABT.25	91.4	92.3	0.9	91.9	89.2	-3.0
26	HOLZ-, PAPIER- UND DRUCKGEWERBE	90.3	91.8	1.7	91.4	92.1	0.8
	DARUNTER:						
2611	H.V.BAUELEMENTEN A.HOLZ(O. FERTIGTEILBAUTEN)	92.6	93.6	1.0	93.3	92.6	-0.8
2613/4	H.V.HOLZMOEBELN U. SONSTIGEN HOLZWAREN	86.3	88.2	2.1	87.7	88.8	1.3
2681	DRUCKEREI	103.3	105.5	2.1	104.9	107.2	2.2
27	LEDER-, TEXTIL- UND BEKLEIDUNGSGEWERBE	53.1	51.2	-3.7	51.4	48.7	-5.3
	DARUNTER:						
276	BEKLEIDUNGSGEWERBE	53.9	51.6	-4.3	51.9	49.0	-5.7
279	REP.V.SCHUHEN,GEBRAUCHSGUETERN A.LEDER U.AE.	51.0	50.1	-1.9	50.1	48.1	-4.0
28/9	ERNAHRUNGSGEWERBE, TABAKVERARBEITUNG	103.0	103.8	0.7	103.4	103.8	0.5
	DARUNTER:						
284	H.V.BACKWAREN	115.0	116.5	1.4	115.7	118.1	2.1
2914	FLEISCHVERARBEITUNG(OH.TALGSCHMELZEN U.AE.)	89.3	89.2	-0.1	89.1	87.3	-2.0
3	BAUGEWERBE	89.4	91.8	2.7	91.2	93.2	2.2
	DAVON:						
30	BAUHAUPTGEWERBE 2)	84.3	86.8	2.9	86.2	87.8	1.8
31	AUSSAUGEWERBE	95.4	97.9	2.5	97.2	99.7	2.6
	DARUNTER:						
3101	KLEMPNEREI,GAS-U.WASSERINSTALLATION	85.9	87.6	2.0	87.1	89.3	2.5
3103	INST.V.HEIZUNGS-,KLIMA- U.GESUNDH.TECHN.ANL.	110.7	115.9	4.7	114.6	121.2	5.8
3105	ELEKTROINSTALLATION	102.9	107.2	4.2	106.4	109.7	3.1
31621	GLASERGEWERBE	105.9	107.8	1.8	107.2	110.1	2.7
31624/7	MALER- U. LACKIERERGEWERBE, TAPETENKLEBEREI	89.5	89.4	-0.1	89.0	88.9	-0.1
31631	BAUTISCHLEREI	85.6	86.9	1.5	86.4	87.8	1.7
3165	FUSSBODEN-, FLIESEN- U. PLATTENLEGEREI	81.9	85.5	4.3	84.7	88.5	4.5
4	HANDEL	99.2	101.6	2.4	101.1	103.1	1.9
	DARUNTER:						
43	EINZELHANDEL (EH)	101.6	104.3	2.6	103.7	105.8	2.0
	DAVON:						
431	EH.M.NAHRUNGSMITTELN, GETRAENKEN, TABAKWAREN	151.3	153.6	1.5	153.8	152.1	-1.1
432	EH.M.TEXTILIEN, BEKLEIDG., SCHUHEN,LEDERWAREN	53.8	51.5	-4.3	51.4	49.4	-3.9
434	EH.M.ELEKTROTECHN. ERZEUGNISSEN, MUSIKINSTR.	92.9	95.3	2.7	94.9	95.5	0.7
438	EH.M.FAHRZEUGEN	115.2	120.9	4.9	119.9	125.5	4.7
439	UEBRIGER EINZELHANDEL	83.7	84.6	1.0	84.3	83.6	-0.9
7	Dienstleistungen v. Unternehmen u. fr. Berufen	139.1	140.0	0.7	139.7	140.0	0.2
	DARUNTER:						
73	WAESCH., KOERPERPFLG. U. A. PERSOENL. DIENSTL.	88.9	86.8	-2.3	87.0	84.9	-2.3
	DARUNTER:						
731	WAESCHEREI, REINIGUNG	74.2	73.2	-1.4	73.1	72.0	-1.5
7351	FRISUEURGEWERBE	91.4	89.1	-2.5	89.3	87.1	-2.4
7391	FOTOGRAFISCHES GEWERBE	84.3	83.9	-0.4	84.0	81.8	-2.6
74	GEBAEUEREINIG., ABFALLBES. U.A. HYGIEN. EINR.	184.3	187.8	1.9	187.1	189.7	1.4
	DARUNTER:						
7419	SONST. GEBAEUEREINIGUNG U. AE. (O. FASSADEN)	182.9	186.4	1.9	185.7	188.2	1.3

*) OHNE DIE BESCHAEFFTIGTEN DER HANDWERKLICHEN NEBENBETRIEBE.

1) SYSTEMATIK DER WIRTSCHAFTSZWEIGE (WZ) REV., FASSUNG FUER DIE HANDWERKSZAEHLUNG 1977 (KURZBEZEICHNUNGEN).

2) FUER DAS HANDWERKLICHE BAUHAUPTGEWERBE WERDEN JEWELTS DIE ANGABEN DER MONATLICHEN BERICHTERSTATTUNG IM BAUGEWERBE UEBERNOMMEN.

BUNDESGBIET
(MESSZAHLEN) *)
ZWEIGEN
= 100

1990 2.VJ	1990 3.VJ	1990 4.VJ	1991 1.VJ	1991 2.VJ	1991 3.VJ	1991 4.VJ	1992 1.VJ	1992 2.VJ	1992 3.VJ	VERÄNDERUNG IN %		NR. DER SYSTE- MATIK 1)
										3. VJ 1992 GEGEN 2. VJ 1992	3. VJ 1992 GEGEN 3. VJ 1991	
99.5	101.6	101.4	100.5	101.4	103.8	103.4	101.9	102.8	105.1	2.3	1.2	0-7
97.4	99.0	99.1	98.5	99.0	101.2	101.1	99.8	99.9	101.6	1.7	0.4	2
73.4	74.3	71.4	69.8	74.0	75.5	71.3	70.4	74.1	75.2	1.5	-0.5	22
73.7	74.5	71.7	70.1	74.4	75.9	71.7	70.8	74.3	75.4	1.5	-0.6	222
95.9	98.1	97.6	97.9	98.4	100.0	99.3	98.4	98.1	99.4	1.4	-0.5	23
102.6	104.7	104.0	104.7	105.6	107.2	106.4	105.9	105.2	107.1	1.8	-0.1	2391
74.7	77.3	77.4	76.7	75.6	77.4	77.0	74.6	75.4	75.2	-0.2	-2.8	2395
105.7	108.4	108.3	108.0	108.8	111.8	111.5	110.6	110.3	112.8	2.2	0.9	24
107.1	109.5	110.1	109.6	110.9	113.6	113.7	112.0	111.9	115.6	3.3	1.8	240
131.8	136.0	136.5	138.7	140.0	142.6	142.1	141.4	141.4	141.7	0.2	-0.6	242
93.9	96.0	95.5	94.0	94.5	97.7	97.6	96.6	96.3	99.5	3.3	1.8	2491
106.6	108.5	109.6	110.2	111.0	113.6	114.6	114.4	115.0	117.8	2.4	3.7	25
94.5	94.9	94.3	93.3	93.4	95.3	95.3	94.6	94.1	96.2	2.3	0.9	250
121.5	124.5	125.7	128.5	130.5	134.0	135.9	137.3	139.5	143.3	2.7	7.0	252
89.7	91.4	92.3	91.8	91.2	93.3	93.2	89.1	87.6	88.5	1.0	-5.1	259
89.7	91.1	91.9	90.6	91.3	92.8	93.3	91.7	91.4	93.2	1.9	0.4	26
91.9	94.4	94.2	92.5	93.3	94.4	94.1	91.9	91.5	94.6	3.4	0.2	2611
85.9	86.7	87.7	87.1	87.5	89.3	89.9	88.7	88.3	89.2	1.0	-0.1	2613/4
103.0	103.6	106.1	103.2	105.1	106.6	108.1	106.3	106.7	109.2	2.4	2.4	2681
52.3	52.4	52.6	51.6	51.0	50.6	50.4	49.0	47.8	47.9	0.2	-5.3	27
52.9	53.0	53.3	52.3	51.4	50.8	50.8	49.4	47.9	48.5	1.3	-4.6	276
50.7	51.0	50.8	49.7	50.0	50.4	49.7	48.2	48.1	46.4	-3.6	-8.1	279
103.0	104.0	104.0	102.9	102.6	105.1	105.2	103.1	103.5	104.6	1.0	-0.5	28/9
115.3	116.4	116.1	114.7	115.0	118.8	119.2	117.0	117.8	120.0	1.8	1.0	284
88.8	89.8	90.1	89.1	88.4	89.4	89.2	87.1	86.8	88.7	-0.2	-3.1	2814
89.0	91.2	91.3	89.3	91.7	94.0	93.3	91.7	93.5	95.7	2.4	1.8	3
84.4	86.1	86.3	84.0	87.1	88.9	88.0	86.0	88.3	90.0	1.9	1.2	30
94.5	97.4	97.2	95.7	97.1	100.2	99.6	98.5	99.6	102.5	2.9	2.3	31
85.1	87.4	87.4	86.1	87.0	89.1	89.3	88.8	88.9	90.8	2.2	1.9	3101
109.4	113.0	113.8	112.9	114.6	119.0	120.9	120.1	121.0	124.1	2.6	4.3	3103
101.1	105.1	106.1	105.5	106.0	109.5	109.3	109.1	109.1	112.6	3.2	2.9	3106
105.2	107.4	108.5	106.2	106.6	109.1	110.1	109.3	109.9	112.3	2.2	2.9	31621
89.3	92.0	89.3	86.3	89.8	92.5	88.9	86.4	89.5	92.7	3.6	0.2	31624/7
84.5	86.2	86.9	86.3	85.4	88.2	88.3	87.2	87.5	89.4	2.2	1.4	31631
80.9	83.8	84.7	83.3	84.8	87.5	88.1	87.0	88.4	92.2	4.3	5.4	3165
98.3	100.0	100.0	101.0	100.9	103.0	103.5	102.9	102.6	103.9	1.3	0.9	4
100.8	102.5	102.5	103.6	103.5	105.6	106.2	105.6	105.3	106.6	1.3	0.9	43
152.3	151.2	154.4	154.2	153.7	152.9	153.0	151.1	153.2	150.8	-1.6	-1.4	431
53.4	53.5	52.5	51.2	50.6	52.4	51.1	49.4	49.3	48.0	-2.5	-8.2	432
91.7	93.6	94.6	95.4	93.6	96.4	97.2	95.2	94.4	96.5	2.2	0.1	434
113.1	117.4	117.0	119.6	120.0	123.1	124.5	125.8	124.7	127.7	2.4	3.7	438
83.2	84.1	84.0	84.4	84.0	85.2	85.4	83.1	83.1	83.8	0.8	-1.7	433, 435-437, 439
138.2	141.3	139.5	140.2	138.4	141.4	140.6	138.6	139.2	143.9	3.4	1.8	7
88.1	88.7	88.1	87.5	86.0	86.6	86.2	84.5	83.7	87.0	4.0	0.5	73
75.0	74.6	73.4	72.5	72.9	74.2	72.9	72.2	71.5	71.4	-0.2	-3.7	731
90.3	91.1	90.6	90.1	88.2	88.6	88.4	86.5	85.8	89.7	4.6	1.2	7351
83.4	85.4	84.4	84.1	83.5	84.0	83.5	82.8	80.0	81.6	2.0	-2.9	7391
183.2	188.5	185.6	187.6	185.5	190.7	189.5	187.4	189.2	195.3	3.2	2.4	74
181.9	187.2	184.3	186.2	184.1	189.2	188.0	185.9	187.7	193.8	3.2	2.4	7419

FRUEHERES
3 BESCHAEFFTIGTE DES HANDWERKS
3.2 NACH GEWERBE
30.9.1976

NR. DER SYSTE- MATIK 1)	GEWERBEGLIEDERUNG	1990	1991	VERAEND. 1991 GEGEN 1990	1991 1.- 3. VJ	1992 1.- 3. VJ	VERAEND. 1.-3. VJ 1992 GEGEN 1.-3. VJ 1991
1-7	HANDWERK INSGESAMT	100.1	102.0	2.0	101.5	103.0	1.4
1	BAU- UND AUSBAUGEWERBE	85.4	87.4	2.4	86.9	88.1	1.5
	DARUNTER:						
101,102	MAURER, BETON-, STAHLBETONBAUER UND						
107	STRASSENBAUER 2)	80.4	83.0	3.2	82.4	83.7	1.5
105	ZIMMERER 2)	83.7	85.0	1.7	84.3	87.3	3.5
106	DACHDECKER 2)	113.7	116.2	2.2	115.6	116.8	1.0
109	FLIESEN-, PLATTEN- UND MOSAIKLEGER	82.0	83.9	2.2	83.2	86.2	3.6
110	BETONSTEIN- UND TERRAZZOHERSTELLER	58.2	61.3	5.3	60.6	62.7	3.5
113	STEINMETZEN UND STEINBILDHAUER	88.2	87.7	-0.6	87.7	86.5	-1.4
114	STUKKATEURE 2)	91.1	91.9	1.0	91.2	94.1	3.2
115	MALER UND LACKIERER	91.0	90.9	-0.0	90.5	90.4	-0.1
2	ELEKTRO- UND METALLGEWERBE	102.3	105.4	3.1	104.7	107.4	2.6
	DARUNTER:						
201	METALLBAUER	102.3	104.8	2.4	104.3	105.7	1.3
204	MASCHINENBAUMECHANIKER	143.4	150.7	5.1	150.1	151.9	1.2
207,207A	MECHANIKER (NAEHMASCHINEN-, ZWEIRADMECH.),						
	KAELEANLAGENBAUER	108.1	113.2	4.7	112.6	113.4	0.7
209	KRAFTFAHRZEUGMECHANIKER	104.6	107.0	2.3	106.2	109.7	3.3
211	LANDMASCHINENMECHANIKER	81.0	82.2	1.4	82.0	80.2	-2.3
214,215	KLEMPNER, GAS- UND WASSERINSTALLATEURE	85.2	86.9	2.1	86.5	88.4	2.2
216	ZENTRALHEIZUNGS- UND LUEFTUNGSBAUER	117.9	123.6	4.8	122.2	129.5	5.9
218	ELEKTROINSTALLATEURE	98.9	102.5	3.7	101.9	104.6	2.6
222	RADIO- UND FERNSEHTECHNIKER	96.4	97.7	1.4	97.3	96.8	-0.6
223	UHRMACHER	82.4	81.9	-0.5	81.5	79.5	-2.4
3	HOLZGEWERBE	91.7	93.2	1.7	92.8	93.9	1.2
	DARUNTER:						
301	TISCHLER	91.3	92.8	1.7	92.4	93.5	1.2
4	BEKLEIDUNGS-, TEXTIL- UND LEDERGEWERBE	60.1	58.9	-2.1	59.0	56.5	-4.3
	DARUNTER:						
401,402	HERRENSCHNEIDER, DAMENSCHNEIDER	49.1	46.2	-5.9	46.7	41.7	-10.8
413	SCHUHMACHER	53.8	52.5	-2.4	52.5	50.0	-4.8
418	RAUMAUSSATTER	75.9	76.3	0.5	76.1	76.1	-0.0
5	NAHRUNGSMITTELGEWERBE	105.6	106.4	0.8	106.0	106.6	0.6
	DARUNTER:						
501	BAECKER	119.4	121.2	1.5	120.4	123.3	2.4
502	KONDITIONEN	102.2	102.1	-0.2	101.7	100.1	-1.6
503	FLEISCHER	93.0	93.0	0.1	93.0	91.8	-1.3
6	GEWERBE FUER GESUNDHEITS- UND KOERPERPFLEGE SOWIE REINIGUNGSGEWERBE	136.2	137.8	1.1	137.4	138.7	0.9
	DARUNTER:						
601	AUGENOPTIKER	112.0	111.7	-0.3	111.5	112.4	0.8
606	ZAHNTECHNIKER	117.0	128.9	10.1	126.8	142.4	12.2
607	FRISEURE	91.7	89.4	-2.6	89.6	87.4	-2.5
608,610	TEXTILREINIGER	74.3	73.4	-1.2	73.3	72.0	-1.7
611	GEBAEUDEREINIGER	183.7	187.2	1.9	186.6	188.9	1.2
7	GLAS-, PAPIER-, KERAMISCHE UND SONSTIGE GEW.	97.7	99.4	1.7	99.1	99.9	0.8
	DARUNTER:						
701	GLASER	101.8	104.1	2.2	103.8	105.2	1.4
707	FOTOGRAFEN	82.9	82.9	0.0	82.9	80.5	-2.9
709	BUCHDRUCKER, SCHRIFTSETZER, DRUCKER	104.4	106.7	2.2	106.0	108.3	2.2

*) OHNE DIE BESCHAEFFTIGTEN DER HANDWERKLICHEN NEBENBETRIEBE.

1) NACH DEM VERZEICHNIS DER GEWERBE, DIE ALS HANDWERK BETRIEBEN WERDEN KOENNEN (ANLAGE A DER HANDWERKSORDNUNG).
2) DIE ANGABEN FUER DIE POSITIONEN WERDEN DER MONATLICHEN BERICHTERSTATTUNG IM BAUHAUPTGEWERBE IN DER GLIEDERUNG
NACH WIRTSCHAFTSZWEIGEN ENTNOMMEN UND NACH GEWERBEZWEIGEN UMGESCHLUESSELT.

BUNDESGBIET
(MESSZAHLEN) *)

ZWEIGEN
= 100

1990 2.VJ	1990 3.VJ	1990 4.VJ	1991 1.VJ	1991 2.VJ	1991 3.VJ	1991 4.VJ	1992 1.VJ	1992 2.VJ	1992 3.VJ	VERÄNDERUNG IN %		NR. DER SYSTE- MATIK 1)
										3. VJ 1992 GEGEN 2. VJ 1992	3. VJ 1992 GEGEN 3. VJ 1991	
99.5	101.6	101.4	100.5	101.4	103.8	103.4	101.9	102.8	105.1	2.3	1.2	1-7
85.4	87.2	86.9	84.6	87.7	89.7	88.2	86.3	88.7	90.6	2.2	1.1	1
80.6	82.3	82.1	80.1	83.6	85.2	83.8	81.9	84.4	85.8	1.6	0.7	101,102
83.1	85.2	85.8	82.5	84.1	87.1	87.3	85.7	87.3	90.4	3.6	3.9	107
113.2	115.3	118.1	113.6	115.3	117.8	117.8	114.5	117.1	119.9	2.4	1.8	105
81.5	84.1	83.3	81.9	83.2	85.6	86.3	85.0	85.7	89.7	4.7	4.7	106
58.6	60.2	58.6	56.9	63.1	64.8	61.9	61.4	63.5	64.4	1.4	-0.5	109
89.8	90.3	86.9	85.6	88.9	90.3	85.0	83.9	88.3	89.4	1.3	-0.9	110
91.6	92.7	91.2	88.9	92.1	94.2	94.2	93.0	94.3	96.1	1.9	2.0	113
90.9	93.3	90.6	87.8	91.2	94.2	90.3	87.9	91.0	94.1	3.4	-0.1	114
												115
101.1	103.9	104.1	103.9	104.5	107.3	108.0	106.8	106.7	109.2	2.3	1.7	2
101.3	103.7	103.2	103.5	104.6	106.4	106.1	105.3	105.0	107.3	2.1	0.8	201
143.2	146.6	147.4	150.1	150.0	152.9	152.5	151.8	151.5	152.5	0.7	-0.3	204
107.2	110.8	110.3	110.9	113.4	116.9	112.6	112.3	114.2	115.0	0.7	-1.6	207,207A
103.3	105.8	105.5	105.6	105.9	109.0	109.6	109.5	108.8	112.1	3.0	2.8	209
79.7	82.6	82.5	81.5	81.7	83.5	82.0	79.3	80.2	80.1	-0.2	-4.1	211
84.4	86.6	86.5	85.5	86.4	88.5	88.3	88.0	88.1	89.8	2.0	1.6	214,215
116.6	120.4	121.2	120.5	122.1	126.9	129.0	128.3	129.3	132.6	2.5	4.5	216
97.3	100.8	101.7	101.1	101.3	104.7	104.3	104.0	103.9	107.3	3.2	2.4	218
94.9	97.3	97.3	97.5	96.7	98.3	98.4	96.7	95.6	96.8	1.2	-1.6	222
80.7	82.2	82.3	81.1	80.9	82.6	83.9	79.0	78.9	77.4	-1.9	-6.3	223
90.8	92.6	93.2	92.4	92.3	94.4	94.6	93.4	93.4	95.4	2.2	1.1	3
90.4	92.2	92.8	91.9	91.9	93.9	94.1	93.0	92.9	94.9	2.2	1.1	301
59.9	59.6	59.7	58.9	58.8	59.0	58.1	56.5	56.1	55.6	-0.9	-5.8	4
48.9	48.6	47.8	47.1	46.5	45.2	44.4	42.2	40.5	40.2	-0.7	-11.0	401,402
53.7	53.6	53.0	52.3	52.1	53.4	51.2	49.8	50.4	48.3	-4.1	-9.6	413
75.8	75.1	76.5	75.6	76.0	77.0	76.9	75.8	75.9	76.3	0.6	-0.9	418
105.6	106.6	106.6	105.5	105.3	107.7	107.5	106.0	106.3	107.3	1.0	-0.3	5
119.6	121.0	120.8	119.3	119.7	123.6	123.9	122.2	123.0	125.6	2.1	1.6	501
102.8	103.4	102.0	101.2	101.0	103.6	102.9	99.1	100.1	99.1	-1.0	-4.3	502
92.7	93.3	93.9	93.0	92.4	93.4	92.9	91.7	91.5	91.3	-0.2	-2.2	503
135.3	138.2	136.8	137.8	136.3	139.3	138.5	137.3	138.1	142.8	3.4	2.5	6
111.0	112.4	111.8	111.0	111.2	112.6	111.8	111.7	112.1	114.7	2.3	1.8	601
115.0	118.3	121.9	124.7	128.3	133.2	136.9	140.0	143.9	149.5	3.9	12.3	606
90.7	91.4	90.9	90.4	88.5	88.9	88.6	86.8	86.1	90.0	4.5	1.2	607
75.0	74.6	73.4	72.9	73.1	74.4	72.9	72.4	71.6	71.5	-0.2	-3.9	608,610
182.8	188.0	185.0	187.2	185.0	190.1	188.3	186.7	188.6	194.6	3.2	2.4	611
97.0	98.6	100.2	98.2	98.7	100.2	100.7	99.8	98.9	101.1	2.2	0.9	7
100.8	102.9	105.5	103.4	102.8	104.9	104.9	105.4	104.4	106.6	2.1	1.6	701
82.1	84.0	83.0	82.9	82.7	83.2	82.5	81.3	79.0	80.0	1.3	-3.9	707
104.1	104.9	107.1	104.2	106.4	107.9	109.4	107.3	107.8	110.6	2.6	2.5	709

FRUEHERES
4 UMSATZ DES HANDWERKS
4.1 NACH WIRTSCHAFTS
1976

NR. DER SYSTE- MATIK 1)	WIRTSCHAFTSGLIEDERUNG	1990	1991	VERAEND. 1991 GEGEN 1990	1991 1.- 3. VJ	1992 1.- 3. VJ	VERAEND. 1.-3. VJ 1992 GEGEN 1.-3. VJ 1991
0-7	HANDWERK INSGESAMT	185.3	207.1	11.8	197.9	209.6	5.9
2	VERARBEITENDES GEWERBE	180.0	198.2	10.1	193.6	198.8	2.7
22	DARUNTER: GEWINNUNG U. VERARBEITUNG VON STEINEN UND ERDEN, FEINKERAMIK, GLAS	143.6	156.5	9.0	147.5	154.9	5.0
222	DARUNTER: VERARB.V. STEINEN U.ERDEN (O.GROBK.,SCHLEIFM.)	143.7	156.8	9.1	147.8	155.2	5.0
23	METALLERZEUGUNG U. -BEARBEITUNG	197.4	218.4	10.6	208.1	210.5	1.2
2391	DARUNTER: SCHLOSSEREI,SCHMIEDEREI U.AE., ANG	231.9	258.0	11.2	245.0	251.5	2.7
2395	REPARATURWERKSTAETTEN FUER LANDMASCHINEN	134.9	147.4	9.3	141.9	136.9	-3.5
24	STAHL-,MASCHINEN-U.FAHRZEUGBAU, H.V.ADV-EINR. DARUNTER:	247.3	282.7	14.3	282.4	285.8	1.2
240	H.V.STAHL-U. L.METALLKONSTRUKT., WEICHENBAU	227.4	247.6	8.9	231.2	243.1	5.1
242	MASCHINENBAU	276.9	305.5	10.4	298.6	310.2	3.9
2491	REP.V.KRAFTFAHRZEUG.,FAHRRAED.,LACKIERUNG	241.0	281.3	16.7	285.6	285.1	-0.2
25	ELEKTROTECHNIK,FEINMECHANIK,H.V.EBM-WAREN USW. DARUNTER:	192.2	217.5	13.1	209.2	222.3	6.3
250	ELEKTROTECHNIK	199.3	223.1	11.9	215.5	220.1	2.1
252	FEINMECHANIK,OPTIK	194.6	226.7	16.5	220.0	245.4	11.6
259	REPARATUR V. GEBRAUCHSGUETERN D. UNTER-ABT.25	173.8	180.3	3.8	166.0	160.1	-3.6
26	HOLZ-, PAPIER- UND DRUCKGEWERBE	182.0	199.2	9.4	187.6	198.3	5.7
2611	DARUNTER: H.V.BAUELEMENTEN A.HOLZ(O. FERTIGTEILBAUTEN)	174.2	189.7	8.9	174.4	188.7	8.1
2613/4	H.V.HOLZMOEBELN U. SONSTIGEN HOLZWAREN	171.6	186.9	8.9	177.6	189.0	6.4
2681	DRUCKEREI	249.5	278.6	11.6	266.3	285.6	-0.3
27	LEDER-, TEXTIL- UND BEKLEIDUNGSGEWERBE	96.0	100.8	5.0	95.8	93.2	-2.8
276	DARUNTER: BEKLEIDUNGSGEWERBE	94.4	100.4	6.3	94.8	92.4	-2.5
279	REP.V.SCHUHEN,GEBRAUCHSGUETERN A.LEDER U.AE.	106.5	105.5	-0.9	103.5	98.8	-4.5
28/9	ERNAHRUNGSGEWERBE, TABAKVERARBEITUNG	131.4	135.7	3.3	132.7	136.5	2.8
284	DARUNTER: H.V.BACKWAREN	157.7	166.8	5.8	163.3	170.2	4.2
2914	FLEISCHVERARBEITUNG(OH.TALGSCHMELZEN U.AE.)	115.6	116.9	1.1	114.1	116.4	2.0
3	BAUGEWERBE	183.5	205.5	12.0	186.9	209.9	12.3
	DAVON:						
30	BAUHAUPTGEWERBE 2)	180.0	201.3	11.9	183.6	209.9	14.3
31	AUSBAUGEWERBE	188.0	210.8	12.2	191.1	210.0	9.9
3101	DARUNTER: KLEMPNEREI,GAS-U.WASSERINSTALLATION	162.3	185.0	14.0	164.9	178.1	8.0
3103	INST.V.HEIZUNGS-,KLIMA- U.GESUNDH.TECHN.ANL.	201.3	236.8	17.6	207.5	231.8	11.7
3105	ELEKTROINSTALLATION	210.1	238.4	13.5	219.5	240.6	9.6
31621	GLASERGEWERBE	195.4	207.2	6.1	190.6	208.9	9.6
31624/7	MALER- U. LACKIERERGEWERBE, TAPETENKLEBEREI	186.2	198.8	6.7	182.9	197.0	7.7
31631	BAUTISCHLEREI	165.0	181.2	9.8	165.2	182.4	10.4
3165	FUSSBOEDEN-, FLIESEN- U. PLATTENLEGEREI	165.8	184.2	11.1	169.5	194.9	15.0
4	HANDEL	206.8	242.7	17.4	244.2	242.5	-0.7
	DARUNTER:						
43	EINZELHANDEL (EH)	218.7	257.2	17.6	259.2	257.1	-0.8
	DAVON:						
431	EH.M.NAHRUNGSMITTELN, GETRAENKEN, TABAKWAREN	184.3	195.4	6.0	190.6	201.7	5.9
432	EH.M.TEXTILIEN, BEKLEIDG., SCHUHEN,LEDERWAREN	81.0	79.9	-1.4	73.9	72.8	-1.6
434	EH.M.ELEKTROTECHN. ERZEUGNISSEN, MUSIKINSTR.	184.4	182.5	-1.1	170.5	159.6	-6.3
438	EH.M.FAHRZEUGEN	278.5	341.4	22.6	352.1	348.4	-1.0
433,							
435-437,							
439	UEBRIGER EINZELHANDEL	133.1	146.5	10.1	136.5	136.7	0.2
7	Dienstleistungen v. Unternehmen u. fr. Berufen	195.9	211.6	8.0	208.0	224.9	8.1
	DARUNTER:						
73	WAESCH., KOERPERPFLG. U. A. PERSOENL. DIENSTL.	162.4	168.4	3.7	166.2	173.2	4.3
	DARUNTER:						
731	WAESCHEREI, REINIGUNG	130.9	137.0	4.7	135.1	139.8	3.5
7351	FRISUEURGEWERBE	174.2	180.5	3.6	178.7	187.0	4.6
7391	FOTOGRAFISCHES GEWERBE	135.1	139.5	3.3	134.0	137.0	2.2
74	GEBAEUDEREINIG., ABFALLBES. U.A. HYGIEN. EINR.	253.0	285.6	12.9	279.6	314.1	12.3
	DARUNTER:						
7419	SONST. GEBAEUDEREINIGUNG U. AE. (O. FASSADEN)	253.6	286.2	12.9	280.2	315.1	12.5

*) OHNE DEN UMSATZ DER HANDWERKLICHEN NEBENBETRIEBE, OHNE UMSATZSTEUER.

**) BASIS JEWELIS: VJ D 76=100, HJ D 76=100, JAHR 76=100.

1) SYSTEMATIK DER WIRTSCHAFTSZWEIGE (WZ) REV., FASSUNG FUER DIE HANDWERKSZAEHLUNG 1977 (KURZBEZEICHNUNGEN).

2) FUER DAS HANDWERKLICHE BAUHAUPTGEWERBE WERDEN JEWELIS DIE ANGABEN DER MONATLICHEN BERICHTERSTATTUNG IM BAUGEWERBE UEBERNOMMEN.

STBA, FS 4, R 7.1, 3.VJ.1992

BUNDESGBIET

(MESSZAHLEN) *

ZWEIGEN

= 100 **)

1990 2.VJ	1990 3.VJ	1990 4.VJ	1991 1.VJ	1991 2.VJ	1991 3.VJ	1991 4.VJ	1992 1.VJ	1992 2.VJ	1992 3.VJ	VERÄNDERUNG IN %		NR. DER SYSTEM- MATIK 1)
										3. VJ 1992 GEGEN 2. VJ 1992	3. VJ 1992 GEGEN 3. VJ 1991	
180.7	188.6	217.3	173.4	210.0	210.4	234.6	187.5	218.9	222.3	1.5	5.6	0-7
176.7	180.6	201.5	180.0	203.9	196.8	211.9	186.1	206.9	203.5	-1.7	3.4	2
162.0	149.8	165.4	98.1	174.6	169.8	183.5	107.2	179.6	177.9	-1.0	4.8	22
162.0	149.9	165.4	98.7	174.7	170.1	183.7	108.0	179.7	177.9	-1.0	4.6	222
194.0	199.3	230.2	177.6	222.6	223.9	249.3	189.3	216.5	225.8	4.3	0.8	23
222.2	232.1	274.3	211.3	259.1	264.5	297.2	230.7	250.3	273.5	9.2	3.4	2391
143.1	140.3	150.2	116.9	156.8	152.0	163.9	114.3	155.8	140.6	-9.8	-7.5	2395
242.3	254.4	273.5	262.4	304.9	279.8	283.9	269.1	303.6	284.8	-6.2	1.8	24
208.9	231.5	286.0	203.3	242.7	247.6	296.9	207.5	249.5	272.3	9.1	10.0	240
270.0	274.1	311.8	281.5	312.2	302.0	326.5	293.1	322.3	315.3	-2.2	4.4	242
238.5	252.1	259.5	265.7	312.9	278.1	268.6	270.7	306.7	277.8	-9.4	-0.1	2491
184.5	185.1	221.6	198.3	217.2	212.2	242.2	211.1	229.2	226.6	-1.1	6.8	25
191.4	197.0	225.9	205.4	219.8	221.4	245.7	202.4	222.9	235.1	5.5	6.2	250
191.8	185.6	218.4	205.9	232.1	221.9	247.1	232.8	259.2	244.2	-5.8	10.0	252
151.6	161.6	226.6	162.9	168.1	167.2	223.2	163.8	153.7	162.7	5.9	-2.6	259
178.2	172.3	213.6	172.3	195.7	194.7	234.2	186.7	204.8	203.4	-0.7	4.5	26
164.5	172.5	213.6	154.9	179.8	188.6	235.5	170.7	192.0	203.2	5.8	7.7	2611
171.2	156.4	198.1	164.2	188.3	180.3	214.9	180.3	197.7	188.8	-4.5	4.7	2613/4
245.6	241.5	282.3	254.3	270.0	274.6	315.4	257.5	270.0	269.2	-0.3	-2.0	2681
90.6	89.4	115.6	92.1	99.5	95.9	115.6	89.8	94.3	95.4	1.1	-0.5	27
87.6	87.4	116.5	91.6	97.4	95.5	117.0	89.8	92.3	95.2	3.1	-0.3	276
108.8	100.9	113.3	97.0	113.1	100.3	111.6	93.4	106.6	96.4	-9.5	-3.8	279
129.7	133.0	141.7	128.2	134.0	136.0	144.7	128.9	138.1	142.5	3.1	4.8	28/9
156.2	158.0	168.9	156.7	164.3	168.7	177.4	163.4	173.5	173.7	0.1	2.9	284
114.0	117.5	125.2	110.9	115.5	116.0	125.1	108.4	117.0	123.8	5.8	6.7	2914
175.4	191.1	232.3	142.8	198.4	219.5	261.4	169.7	218.7	241.3	10.3	9.9	3
175.6	191.5	225.8	129.2	199.5	222.0	254.6	161.1	221.7	246.7	11.3	11.1	30
175.1	190.5	240.4	160.0	197.1	216.3	270.0	180.6	214.9	234.4	9.1	8.4	31
152.2	163.5	210.7	135.0	171.4	188.3	245.4	152.0	181.7	200.5	10.4	6.5	3101
183.3	200.2	267.0	174.3	210.6	237.6	324.8	206.0	231.2	258.1	11.6	8.6	3103
194.9	207.3	267.8	194.2	223.6	240.6	295.1	212.1	248.2	261.4	5.3	8.6	3105
186.7	196.2	240.4	167.5	192.0	212.2	257.3	181.9	216.3	228.4	5.6	7.6	31621
175.1	201.7	232.0	140.6	193.1	215.0	246.4	154.7	202.2	234.0	15.8	8.9	31624/7
153.8	163.3	208.9	143.0	170.6	182.0	229.1	161.7	191.1	194.4	1.7	6.8	31631
155.4	171.3	211.2	135.4	178.8	194.3	228.3	164.7	201.1	218.8	8.8	12.6	3165
207.2	206.7	231.9	235.0	267.1	230.4	238.3	237.6	260.0	229.8	-11.6	-0.3	4
219.6	219.1	244.0	248.3	284.2	245.0	251.4	252.9	275.9	242.4	-12.1	-1.1	43
182.8	186.7	194.0	182.4	191.3	198.0	209.9	194.4	209.0	201.8	-3.5	1.9	431
76.0	74.4	101.3	69.3	75.2	77.4	97.9	67.8	75.8	74.7	-1.3	-3.4	432
149.8	181.1	249.5	175.4	170.9	165.1	218.5	161.7	155.2	162.0	4.4	-1.8	434
289.0	282.4	296.2	336.2	395.1	325.0	309.6	346.6	379.3	319.4	-15.8	-1.7	438
125.9	127.9	170.1	129.1	141.2	139.3	176.6	125.9	142.5	141.8	-0.5	1.8	433, 435-437, 439
194.6	198.0	205.8	198.1	210.7	215.1	222.4	216.4	227.6	230.7	1.4	7.2	7
162.5	164.0	168.1	158.8	169.6	170.0	175.2	166.0	176.5	177.2	0.4	4.2	73
132.7	132.2	136.5	125.5	141.8	138.1	142.8	134.4	143.3	141.7	-1.1	2.6	731
174.4	175.1	178.9	173.1	181.4	181.4	185.9	179.8	190.6	190.5	-0.0	5.0	7351
132.1	140.9	146.9	118.9	137.5	145.7	155.9	127.0	138.1	146.0	5.8	0.2	7391
249.9	256.1	269.8	265.3	281.1	292.4	303.5	303.7	315.6	322.8	2.3	10.4	74
250.6	256.5	270.1	266.0	281.7	292.8	304.3	304.4	316.8	324.1	2.3	10.7	7419

FRUEHERES
4 UMSATZ DES HANDWERKS
4.2 NACH GEMERBE
1976

NR. DER SYSTE- MATIK 1)	GEMERBEGLIEDERUNG	1990	1991	VERAEND. 1991 GEGEN 1990	1991 1.- 3. VJ	1992 1.- 3. VJ	VERAEND. 1.-3. VJ 1992 GEGEN 1.-3. VJ 1991
1-7	HANDWERK INSGESAMT	185.3	207.1	11.8	197.9	209.6	5.9
1	BAU- UND AUSBAUGEWERBE	176.3	195.4	10.9	179.0	202.3	13.0
	DARUNTER:						
101,102	MAURER, BETON-, STAHLBETONBAUER UND						
107	STRASSENBAUER 2)	173.2	195.6	12.9	178.9	202.7	13.3
105	ZIMMERER 2)	156.6	164.8	5.2	151.6	168.8	11.4
106	DACHDECKER 2)	209.2	222.2	6.2	200.4	232.7	16.1
109	FLIESEN-, PLATTEN- UND MOSAIKLEGER	147.6	158.3	7.3	145.7	165.3	13.4
110	BETONSTEIN- UND TERRAZZOHERSTELLER	137.6	165.5	20.3	156.2	178.0	14.0
113	STEINMETZEN UND STEINBILDHAUER	162.1	171.0	5.5	161.7	163.3	1.0
114	STUKKATEURE 2)	198.9	219.8	10.5	199.8	248.7	24.5
115	MALER UND LACKIERER	186.1	198.0	6.4	183.5	196.3	7.0
2	ELEKTRO- UND METALLGEWERBE	224.5	259.7	15.7	252.7	258.5	2.3
	DARUNTER:						
201	METALLBAUER	220.6	242.0	9.7	229.0	237.8	3.8
204	MASCHINENBAUMECHANIKER	290.7	317.2	9.1	309.6	321.9	4.0
207,207A	MECHANIKER (NAEHMASCHINEN-, ZWEIRADMECH.),						
	KAEHLTEANLAGENBAUER	204.2	236.6	15.9	242.3	246.8	1.9
209	KRAFTFAHRZEUGMECHANIKER	270.0	324.2	20.1	332.3	329.1	-1.0
211	LANDMASCHINENMECHANIKER	138.5	147.6	6.5	145.6	140.1	-3.8
214,215	KLEMPNER, GAS- UND WASSERINSTALLATEURE	156.2	178.3	14.2	159.7	171.1	7.2
216	ZENTRALHEIZUNGS- UND LUEFTUNGSBAUER	211.2	247.5	17.2	217.5	242.7	11.6
218	ELEKTROINSTALLATEURE	196.4	222.8	13.4	205.7	223.9	8.9
222	RADIO- UND FERNSEHTECHNIKER	175.2	187.6	7.0	173.4	162.9	-6.0
223	UHRMACHER	143.9	154.8	7.6	130.7	134.1	2.6
3	HOLZGEWERBE	175.0	191.7	9.5	178.4	193.4	8.4
	DARUNTER:						
301	TISCHLER	174.5	191.2	9.5	178.0	193.0	8.5
4	BEKLEIDUNGS-, TEXTIL- UND LEDERGEWERBE	109.7	116.2	6.0	111.1	108.8	-2.0
	DARUNTER:						
401,402	HERRENSCHNEIDER, DAMENSCHNEIDER	85.7	85.4	-0.4	84.1	77.3	-8.1
413	SCHUHMACHER	98.7	98.9	0.2	96.1	90.6	-5.7
418	RAUMAUSSATTER	123.9	135.9	9.7	128.2	129.2	0.8
5	NAHRUNGSMITTELGEWERBE	133.4	137.9	3.4	135.0	140.1	3.8
	DARUNTER:						
501	BAECKER	155.9	164.0	5.2	160.9	167.0	3.7
502	KONDIITOREN	155.2	165.2	6.4	159.7	163.4	2.3
503	FLEISCHER	121.8	124.3	2.0	121.6	126.5	4.1
6	GEWERBE FUER GESUNDHEITS- UND KOERPERPFLEGE SOWIE REINIGUNGSGEWERBE	182.5	202.8	11.1	198.3	219.0	10.5
	DARUNTER:						
601	AUGENOPTIKER	164.8	182.5	10.8	178.2	186.3	4.5
606	ZAHNTECHNIKER	161.9	202.6	25.1	192.9	240.7	24.8
607	FRISEURE	171.4	177.1	3.3	175.5	183.1	4.3
608,610	TEXTILREINIGER	128.4	134.9	5.1	133.2	137.3	3.0
611	GEBAEUDEREINIGER	251.0	282.7	12.6	277.2	310.2	11.9
7	GLAS-, PAPIER-, KERAMISCHE UND SONSTIGE GEW.	195.1	206.8	6.0	195.6	202.4	3.5
	DARUNTER:						
701	GLASER	185.6	188.7	1.7	175.9	190.1	8.1
707	FOTOGRAFEN	133.9	138.9	3.7	133.5	134.7	0.9
709	BUCHDRUCKER, SCHRIFTSETZER, DRUCKER	249.7	276.4	10.7	263.0	263.6	0.2

*) OHNE DEN UMSATZ DER HANDWERKLICHEN NEBENBETRIEBE, OHNE UMSATZSTEUER.

**) BASIS JEWEILS: VJ D 76=100, HJ D 76=100, JAHR 76=100.

1) NACH DEM VERZEICHNIS DER GEWERBE, DIE ALS HANDWERK BETRIEBEN WERDEN KOENNEN (ANLAGE A DER HANDWERKSORDNUNG).

2) DIE ANGABEN FUER DIE POSITIONEN WERDEN DER MONATLICHEN BERICHTERSTATTUNG IM BAUHAUPTGEWERBE IN DER GLIEDERUNG NACH WIRTSCHAFTSZWEIGEN ENTNOMMEN UND NACH GEWERBEZWEIGEN UMGESCHLUESSELT.

BUNDESGBIET

(MESSZAHLEN) *)

ZWEIGEN

= 100 **)

1990 2.VJ	1990 3.VJ	1990 4.VJ	1991 1.VJ	1991 2.VJ	1991 3.VJ	1991 4.VJ	1992 1.VJ	1992 2.VJ	1992 3.VJ	VERÄNDERUNG IN %		NR. DER SYSTE- MATIK 1)
										3. VJ 1992 GEGEN 2. VJ 1992	3. VJ 1992 GEGEN 3. VJ 1991	
180.7	188.6	217.3	173.4	210.0	210.4	234.6	187.5	218.9	222.3	1.5	5.6	1-7
171.5	187.5	220.1	129.1	193.7	214.4	244.5	156.7	213.0	237.1	11.3	10.6	1
168.9	184.6	218.4	123.7	195.2	217.9	245.8	154.8	214.5	238.6	11.2	9.5	101,102
150.6	188.0	190.2	114.8	165.0	175.1	204.3	131.6	177.4	197.6	11.4	12.8	107
207.2	225.6	257.6	147.4	212.0	241.9	287.6	176.9	245.3	275.9	12.4	14.0	105
139.3	152.6	185.7	117.9	151.2	169.1	196.1	141.3	169.9	184.5	8.6	9.8	106
143.2	151.7	158.4	105.3	177.6	185.7	193.4	128.7	192.4	212.8	10.6	14.6	109
188.9	163.4	187.2	109.5	194.6	180.9	198.1	111.5	195.9	182.7	-6.7	1.0	110
195.7	205.8	243.5	150.4	214.3	234.7	279.7	196.2	259.7	290.4	11.9	23.7	113
175.7	200.3	228.9	144.1	192.6	213.7	241.5	156.8	201.1	231.0	14.9	8.1	114
218.9	226.4	260.7	231.7	271.3	255.2	280.5	241.8	272.3	261.6	-3.9	2.5	115
207.6	221.5	266.8	203.1	239.9	244.0	281.2	214.1	241.1	258.1	7.1	5.8	2
285.3	284.7	326.6	288.6	327.7	312.5	339.8	303.1	339.1	323.7	-4.5	3.6	201
223.7	211.2	207.4	200.8	267.1	258.8	219.5	202.3	276.8	261.1	-5.7	0.9	204
272.4	277.5	289.3	315.7	368.6	312.7	298.7	322.1	355.6	309.7	-12.9	-0.9	207,207A
153.7	147.4	143.3	118.8	164.8	153.3	153.4	115.5	162.4	142.5	-12.3	-7.1	209
146.5	157.0	202.5	131.8	165.2	182.0	234.2	146.7	174.4	192.2	10.2	5.6	211
192.0	209.9	279.3	184.4	220.7	247.3	337.7	216.4	241.8	269.7	11.5	9.0	214,215
181.4	193.5	249.3	184.3	209.2	223.5	274.0	198.7	229.6	243.5	6.0	8.9	216
149.9	165.1	227.7	179.0	170.3	170.9	230.1	171.0	152.0	165.7	9.0	-3.0	218
119.2	124.4	222.1	135.3	123.8	133.0	227.2	117.9	134.6	149.7	11.2	12.5	222
168.7	167.3	211.7	161.6	186.3	187.4	231.6	177.6	201.1	201.6	0.3	7.6	223
168.3	166.7	210.8	161.4	185.7	186.9	230.7	177.5	200.6	200.9	0.2	7.5	3
107.2	104.1	129.5	103.4	116.8	113.1	131.7	103.0	113.2	110.3	-2.6	-2.5	301
81.8	84.0	92.3	85.3	82.2	84.8	89.3	80.8	74.3	76.8	3.3	-9.4	4
101.5	95.0	109.0	90.3	102.2	95.7	107.5	83.3	99.5	88.9	-10.6	-7.1	401,402
119.6	115.7	153.2	116.5	136.5	131.7	159.1	120.7	134.4	132.6	-1.4	0.7	413
131.4	135.0	143.8	130.9	136.1	137.9	146.7	132.8	141.9	145.5	2.5	5.5	418
154.1	156.9	165.9	155.2	161.1	166.4	173.3	160.9	168.7	171.3	1.5	2.9	5
152.8	150.6	172.8	157.1	162.3	158.8	181.7	157.6	173.4	159.1	-8.3	-0.5	501
119.7	124.1	131.9	118.1	123.0	123.6	132.4	118.5	127.8	133.3	4.3	7.9	502
179.8	181.7	196.4	188.0	202.3	204.5	216.2	209.3	224.4	223.4	-0.4	9.3	503
157.4	165.6	185.0	166.8	181.7	186.1	195.3	177.2	189.6	192.3	1.4	3.3	6
157.4	152.1	188.0	176.2	203.1	199.4	231.8	225.9	255.8	240.5	-6.0	20.6	601
171.4	172.2	175.8	171.0	177.8	177.7	181.9	176.4	186.4	186.6	0.1	5.0	606
129.9	129.5	133.6	124.3	139.5	135.8	139.9	132.4	140.4	139.0	-1.0	2.3	607
248.0	253.7	267.0	264.4	278.1	289.2	299.0	298.2	312.5	320.0	2.4	10.7	608,610
187.0	190.9	229.0	181.1	197.2	208.6	240.3	190.4	204.6	212.2	3.7	1.7	611
173.0	179.0	230.0	158.5	176.2	192.9	227.3	174.5	192.5	203.2	5.6	5.3	7
129.5	142.0	148.9	117.0	136.4	147.2	155.1	122.3	135.6	146.3	7.9	-0.6	701
246.2	240.5	263.0	252.3	265.5	271.0	316.8	255.3	266.6	268.9	0.9	-0.8	707

FRUEHERES BUNDESGBEIT
5 BESCHAFTIGTE UND UMSATZ NACH LAENDERN *)

5.1 MESSZAHLEN 1976 = 100

3. VJ. 1992

NR. DER SYSTEM- MATIK	WIRTSCHAFTSGLIEDERUNG GEWERBEGLIEDERUNG	BUND	BW	BY	BE(W)	HB	HH	HE	NI	NW	RP	SL	SH
B E S C H A E F T I G T E 1)													
	HANDWERK INSGESAMT	105.1	105.4	108.8	132.4	82.4	99.5	101.3	111.5	101.1	87.2	111.1	113.6
WIRTSCHAFTSABTEILUNGEN													
2	VERARBEITENDES GEWERBE	101.6	104.2	102.0	94.5	86.1	88.8	91.8	111.9	98.7	92.5	109.9	129.3
3	BAUGEWERBE	95.7	102.6	102.7	152.3	72.2	82.9	95.3	88.7	89.1	82.4	98.9	92.0
4	HANDEL	103.9	79.5	110.5	182.5	76.7	129.3	143.3	150.7	92.0	40.8	110.1	84.1
7	Dienstleistg. von Unter- nehmen und freien Berufen	143.9	142.5	150.5	146.7	105.3	135.5	130.4	176.2	138.5	107.3	146.9	165.0
GEWERBEGRUPPEN													
1	BAU- UND AUSBAUGEWERBE	90.6	95.0	99.2	147.8	71.4	71.9	84.5	86.1	84.0	82.0	97.6	86.5
2	ELEKTRO- UND METALLGEWERBE	109.2	107.1	111.6	142.6	82.2	103.5	112.0	116.9	102.3	96.4	118.7	129.0
3	HOLZGEWERBE	95.4	103.1	107.2	69.1	95.3	77.2	87.8	102.5	89.4	69.2	75.4	103.3
4	BEKLEIDUNGS-, TEXTIL- UND LEDERGEWERBE	55.6	55.9	65.3	46.1	58.3	66.9	45.5	50.2	52.7	42.9	38.5	61.5
5	NAHRUNGSMITTELGEWERBE	107.3	111.0	109.2	91.1	87.1	91.2	112.2	115.4	103.5	84.5	119.2	122.8
6	GEWERBE FÜR GESUNDHEITS- UND KÖRPERPFLEGE SOWIE REINIGUNGSGEWERBE	142.8	142.0	145.1	146.6	101.2	129.9	131.8	177.2	138.7	106.1	145.4	163.5
7	GLAS-, PAPIER-, KERAMISCHE SOWIE SONSTIGE GEWERBE	101.1	115.1	105.7	110.0	74.5	97.4	88.9	74.5	101.5	62.9	105.2	102.7
U M S A T Z 2)													
	HANDWERK INSGESAMT	222.3	209.3	250.2	276.9	165.6	186.3	231.3	243.0	203.7	199.6	215.5	234.7
WIRTSCHAFTSABTEILUNGEN													
2	VERARBEITENDES GEWERBE	203.5	196.8	208.2	155.1	149.3	170.8	200.3	213.2	197.0	222.6	209.0	261.2
3	BAUGEWERBE	241.3	251.5	294.1	379.1	167.1	205.0	246.7	234.6	205.9	212.8	227.5	215.8
4	HANDEL	229.8	142.5	271.1	410.7	192.2	164.0	310.7	389.0	230.5	68.0	212.6	159.1
7	Dienstleistungen von Unter- nehmen und freien Berufen	230.7	273.3	239.7	238.6	155.1	229.4	224.2	255.9	201.3	185.2	197.5	254.2
GEWERBEGRUPPEN													
1	BAU- UND AUSBAUGEWERBE	237.1	230.1	292.6	388.0	185.1	186.0	223.0	243.3	204.4	214.6	237.6	205.5
2	ELEKTRO- UND METALLGEWERBE	261.6	232.6	283.9	316.6	179.6	203.6	275.8	318.3	246.1	252.5	264.7	321.6
3	HOLZGEWERBE	201.6	199.7	239.5	123.0	151.9	168.6	184.7	231.3	191.1	155.6	133.0	204.3
4	BEKLEIDUNGS-, TEXTIL- UND LEDERGEWERBE	110.3	102.4	145.1	92.8	105.6	122.2	94.2	103.4	94.6	111.3	59.5	87.5
5	NAHRUNGSMITTELGEWERBE	145.5	127.9	151.7	89.3	103.1	148.7	206.8	136.7	141.6	109.3	164.1	176.1
6	GEWERBE FÜR GESUNDHEITS- UND KÖRPERPFLEGE SOWIE REINIGUNGSGEWERBE	223.4	245.4	227.9	236.0	151.9	200.2	214.8	264.1	205.6	174.9	203.9	254.8
7	GLAS-, PAPIER-, KERAMISCHE SOWIE SONSTIGE GEWERBE	212.2	237.2	233.7	235.1	138.3	200.0	191.3	149.9	210.0	121.3	204.5	178.6

*) OHNE HANDWERKLICHE NEBENBETRIEBE

1) AM 30.09.1976 = 100

2) VIERTELJAHRESDURCHSCHNITT 1976 = 100

FRUEHERES BUNDESGBIET
5 BESCHAEFTIGTE UND UMSATZ NACH LAENDERN *)
5.2 VERAENDERUNGEN GEGENUEBER VORJAHRESZEITRAUM
3. VJ. 1992

NR. DER SYSTE- MATIK	WIRTSCHAFTSGLIEDERUNG GEWERBEGLIEDERUNG	BUND	BW	BY	BE(W)	HB	HH	HE	NI	NW	RP	SL	SH
B E S C H A E F T I G T E													
	HANDWERK INSGESAMT	1.2	0.4	1.4	4.4	-1.8	1.8	0.6	1.3	1.9	-1.6	1.1	2.4
WIRTSCHAFTSABTEILUNGEN													
2	VERARBEITENDES GEWERBE	0.4	0.8	1.3	4.0	-1.9	-1.6	-0.3	1.1	-1.0	-0.2	1.1	2.3
3	BAUGEWERBE	1.8	2.4	2.4	7.1	-1.6	2.1	0.3	0.9	1.7	-1.7	-0.0	2.3
4	HANDEL	0.9	-2.0	2.8	-2.8	-0.2	-2.7	-1.7	1.9	2.5	-7.6	0.6	7.6
7	Dienstleistg. von Unter- nehmen und freien Berufen	1.8	-5.9	-1.0	0.5	-2.6	5.1	4.2	2.1	6.9	-4.3	3.3	1.9
GEWERBEGRUPPEN													
1	BAU- UND AUSBAUGEWERBE	1.1	2.1	2.3	5.9	-3.7	3.4	-2.3	0.6	0.6	-2.4	0.9	0.9
2	ELEKTRO- UND METALLGEWERBE	1.7	1.1	1.4	7.0	0.7	-0.5	2.9	1.7	1.7	1.3	-0.7	3.7
3	HOLZGEWERBE	1.1	1.3	1.5	1.2	0.1	-2.8	2.0	2.5	1.3	-7.7	-0.9	2.9
4	BEKLEIDUNGS-, TEXTIL- UND LEDERGEWERBE	-5.8	-3.2	-4.2	-6.0	-4.4	-2.3	-5.5	-8.9	-8.5	-12.4	-2.9	-0.5
5	NAHRUNGSMITTELGEWERBE	-0.3	-0.2	2.7	4.0	-5.8	-5.0	-3.6	0.2	-3.1	0.3	4.7	1.6
6	GEWERBE FÜR GESUNDHEITS- UND KÖRPERPFLEGE SOWIE REINIGUNGSGEWERBE	2.5	-4.3	-0.3	0.9	-1.5	5.5	4.5	3.0	7.2	-3.3	3.2	3.6
7	GLAS-, PAPIER-, KERAMISCHE SOWIE SONSTIGE GEWERBE	0.9	2.4	3.2	6.3	-3.5	0.3	0.7	-9.2	1.4	-9.0	-12.2	-4.0
U M S A T Z													
	HANDWERK INSGESAMT	5.6	4.5	5.6	12.5	-0.4	11.7	7.7	4.9	5.3	5.6	3.2	5.9
WIRTSCHAFTSABTEILUNGEN													
2	VERARBEITENDES GEWERBE	3.4	1.7	2.0	2.0	-4.5	0.8	13.8	2.5	2.1	6.7	6.6	4.3
3	BAUGEWERBE	9.9	9.9	11.9	20.8	4.3	26.9	8.3	10.5	7.0	5.9	6.7	7.2
4	HANDEL	-0.3	-3.1	0.4	-13.3	-2.0	-0.6	-6.9	-2.6	12.2	-3.8	-10.4	10.9
7	Dienstleistungen von Unter- nehmen und freien Berufen	7.2	5.0	5.3	8.2	2.0	23.8	10.7	8.4	8.0	-4.1	7.3	9.8
GEWERBEGRUPPEN													
1	BAU- UND AUSBAUGEWERBE	10.6	11.6	11.7	23.4	0.9	45.8	7.9	12.2	7.5	4.6	7.9	5.2
2	ELEKTRO- UND METALLGEWERBE	2.5	1.3	1.8	7.2	-0.4	1.7	1.9	0.4	4.0	7.9	-3.1	6.4
3	HOLZGEWERBE	7.6	6.9	10.5	1.7	-11.4	9.6	6.9	9.8	6.3	5.0	-4.3	7.3
4	BEKLEIDUNGS-, TEXTIL- UND LEDERGEWERBE	-2.5	0.3	-1.5	7.3	-1.5	-7.1	-3.4	1.7	-9.8	6.4	-6.6	-2.1
5	NAHRUNGSMITTELGEWERBE	5.5	0.2	3.5	-6.7	-8.7	1.6	29.6	0.6	4.8	0.8	15.2	4.4
6	GEWERBE FÜR GESUNDHEITS- UND KÖRPERPFLEGE SOWIE REINIGUNGSGEWERBE	9.3	7.0	7.6	8.6	9.2	24.1	9.1	10.7	10.1	-0.6	7.6	15.9
7	GLAS-, PAPIER-, KERAMISCHE SOWIE SONSTIGE GEWERBE	1.7	3.7	2.8	-2.1	1.5	0.3	6.6	1.8	-2.6	5.6	-2.1	-8.6

*) OHNE HANDWERKLICHE NEBENBETRIEBE

FRUEHERES BUNDESGBIET

SAISONBEREINIGUNG *) NACH WIRTSCHAFTSZWEIGEN

6 HANDWERK INSGESAMT

6.1 BESCHAFTIGTE 1) DES HANDWERKS
1000

JAHR	QUARTAL	ORIGINALWERTE			SAISONBEREINIGTE WERTE		GLATTE KOMPONENTE
		PROZENTUALE VERAENDERUNG			PROZ. VERAEND.		
		GEGENUEBER			GEGENUEBER		
		VORJ. QUARTAL	VORQUARTAL		VORQUARTAL		
1986	1	3515.6	-1.6	-4.3	3631.5	-0.1	3632.9
	2	3617.9	-0.7	2.9	3631.2	0.0	3629.4
	3	3719.8	-0.8	2.8	3627.8	-0.1	3628.0
	4	3666.9	-0.2	-1.4	3631.6	0.1	3629.4
1987	1	3511.2	-0.1	-4.2	3625.4	-0.2	3629.8
	2	3624.1	0.2	3.2	3632.0	0.2	3631.5
	3	3722.7	0.1	2.7	3640.4	0.2	3634.7
	4	3667.4	0.0	-1.5	3635.9	-0.1	3635.6
1988	1	3528.4	0.5	-3.8	3624.2	-0.3	3631.5
	2	3627.5	0.1	2.8	3637.2	0.4	3632.1
	3	3702.3	-0.5	2.1	3638.3	0.0	3639.5
	4	3674.5	0.2	-0.8	3647.0	0.2	3649.0
1989	1	3596.1	1.9	-2.1	3661.7	0.4	3655.5
	2	3641.7	0.4	1.3	3659.3	-0.1	3664.4
	3	3726.5	0.7	2.3	3679.2	0.5	3684.6
	4	3737.1	1.7	0.3	3713.0	0.9	3709.6
1990	1	3691.0	2.6	-1.2	3735.9	0.6	3730.9
	2	3726.0	2.3	0.9	3748.5	0.3	3747.9
	3	3804.9	2.1	2.1	3761.7	0.4	3764.0
	4	3797.9	1.6	-0.2	3777.8	0.4	3781.8
1991	1	3764.2	2.0	-0.9	3805.0	0.7	3802.7
	2	3798.8	2.0	0.9	3822.2	0.5	3822.2
	3	3886.9	2.2	2.3	3841.1	0.5	3838.6
	4	3871.8	1.9	-0.4	3853.2	0.3	3851.5
1992	1	3816.8	1.4	-1.4	3858.8	0.1	3862.3
	2	3848.0	1.3	0.8	3870.9	0.3	3872.8
	3	3934.6	1.2	2.3	3886.9	0.4	3885.5

6.2 UMSATZ 2) DES HANDWERKS
MILL. DM

JAHR	QUARTAL	ORIGINALWERTE			SAISONBEREINIGTE WERTE		GLATTE KOMPONENTE
		PROZENTUALE VERAENDERUNG			PROZ. VERAEND.		
		GEGENUEBER			GEGENUEBER		
		VORJ. QUARTAL	VORQUARTAL		VORQUARTAL		
1986	1	66909.8	1.2	-30.2	83209.1	2.8	83063.9
	2	83855.8	4.9	25.3	84741.5	1.8	84359.4
	3	87320.9	3.9	4.1	85233.3	0.6	85268.2
	4	102310.9	6.7	17.2	86573.2	1.6	85915.2
1987	1	68446.9	2.3	-33.1	85387.0	-1.4	86287.8
	2	86388.1	3.0	26.2	87303.1	2.2	87406.2
	3	90704.8	3.9	5.0	88988.1	1.9	88842.2
	4	106527.1	4.1	17.4	90769.3	2.0	90338.5
1988	1	75267.1	10.0	-29.3	91299.4	0.6	91331.4
	2	90919.2	5.2	20.8	91685.3	0.4	92096.8
	3	94664.1	4.4	4.1	93830.3	2.3	93481.1
	4	109462.0	2.8	15.6	94719.1	0.9	95043.0
1989	1	82313.1	9.4	-24.8	96721.5	2.1	96474.9
	2	98049.3	7.8	19.1	98377.3	1.7	97813.8
	3	98530.1	4.1	0.5	98513.3	0.1	99452.4
	4	115947.6	5.9	17.7	101859.3	3.4	101980.3
1990	1	91960.4	11.7	-20.7	106083.1	4.1	105106.4
	2	107424.4	9.6	16.8	107084.1	0.9	108104.4
	3	112101.1	13.8	4.4	111905.9	4.5	111597.1
	4	129163.4	11.4	15.2	115385.4	3.1	115270.4
1991	1	103069.5	12.1	-20.2	118343.5	2.6	119026.8
	2	124863.3	16.2	21.1	123632.0	4.5	122409.8
	3	125092.9	11.6	0.2	124510.4	0.7	124435.5
	4	139466.3	8.0	11.5	125872.8	1.1	126079.6
1992	1	111440.3	8.1	-20.1	127295.9	1.1	127354.7
	2	130143.9	4.2	16.8	128137.1	0.7	128862.4
	3	132160.2	5.6	1.5	131339.5	2.5	130928.6

*) SAISONBEREINIGUNG (OHNE KALENDERTAEGLICHE) VON QUARTALSWERTEN MIT HILFE DES BERLINER VERFAHRENS (VERSION 4).
1) OHNE DIE BESCHAFTIGTEN DER HANDWERKLICHEN NEBENBETRIEBE, BESCHAFTIGTENSTAND AM JEWEILIGEN VIERTELJAHRESENDE.
2) OHNE DEN UMSATZ DER HANDWERKLICHEN NEBENBETRIEBE. OHNE UMSATZSTEUER.

STBA, FS 4, R 7.1, 3.VJ.1992

FRUEHERES BUNDESGBIET

SAISONBEREINIGUNG *) NACH WIRTSCHAFTSZWEIGEN

7 VERARBEITENDES GEWERBE

7.1 BESCHAEFTIGTE 1) DES HANDWERKS
1000

JAHR	QUARTAL	ORIGINALWERTE			SAISONBEREINIGTE WERTE		GLATTE KOMPONENTE
		PROZENTUALE VERAENDERUNG			PROZ. VERAEND.		
		GEGENUEBER			GEGENUEBER		
		VORJ. QUARTAL	VORQUARTAL		VORQUARTAL		
1986	1	1340.4	-0.6	-2.2	1357.3	-0.1	1357.9
	2	1344.5	-0.4	0.3	1356.8	0.0	1357.1
	3	1374.4	-0.5	2.2	1357.5	0.1	1357.3
	4	1370.8	0.0	-0.3	1359.0	0.1	1358.2
1987	1	1341.7	0.1	-2.1	1358.0	-0.1	1358.7
	2	1348.9	0.3	0.5	1359.8	0.1	1359.6
	3	1375.6	0.1	2.0	1361.6	0.1	1361.3
	4	1374.4	0.3	-0.1	1362.7	0.1	1363.3
1988	1	1351.2	0.7	-1.7	1365.1	0.2	1364.9
	2	1356.8	0.6	0.4	1366.7	0.1	1366.4
	3	1378.3	0.2	1.6	1367.5	0.1	1368.1
	4	1382.2	0.6	0.3	1371.7	0.3	1369.9
1989	1	1359.2	0.6	-1.7	1369.7	-0.1	1370.1
	2	1361.1	0.3	0.1	1370.2	0.0	1370.7
	3	1382.1	0.3	1.5	1372.7	0.2	1373.6
	4	1385.6	0.2	0.3	1377.6	0.4	1379.0
1990	1	1379.6	1.5	-0.4	1387.9	0.7	1386.1
	2	1384.4	1.7	0.3	1393.4	0.4	1392.3
	3	1407.6	1.8	1.7	1396.9	0.3	1397.6
	4	1409.3	1.7	0.1	1402.2	0.4	1403.2
1991	1	1400.7	1.5	-0.6	1410.0	0.6	1410.2
	2	1407.2	1.6	0.5	1417.0	0.5	1417.9
	3	1438.3	2.2	2.2	1426.0	0.6	1424.5
	4	1437.9	2.0	0.0	1430.3	0.3	1429.0
1992	1	1419.4	1.3	-1.3	1429.8	0.0	1431.5
	2	1420.6	1.0	0.1	1430.7	0.1	1431.9
	3	1444.7	0.4	1.7	1431.8	0.1	1432.7

7.2 UMSATZ 2) DES HANDWERKS
MILL. DM

JAHR	QUARTAL	ORIGINALWERTE			SAISONBEREINIGTE WERTE		GLATTE KOMPONENTE
		PROZENTUALE VERAENDERUNG			PROZ. VERAEND.		
		GEGENUEBER			GEGENUEBER		
		VORJ. QUARTAL	VORQUARTAL		VORQUARTAL		
1986	1	33714.8	2.7	-17.0	37640.8	2.0	37646.8
	2	38822.5	5.2	15.1	38257.9	1.6	38130.9
	3	38086.8	3.6	-1.9	38521.9	0.7	38507.8
	4	42966.1	5.8	12.8	38910.8	1.0	38802.1
1987	1	34594.1	2.6	-19.5	38754.5	-0.4	39024.8
	2	40148.4	3.4	16.1	39675.5	2.4	39513.0
	3	39304.0	3.2	-2.1	39938.3	0.7	40015.6
	4	44961.2	4.6	14.4	40531.3	1.5	40505.9
1988	1	37084.9	7.2	-17.5	41122.9	1.5	40975.5
	2	41370.9	3.0	11.6	41108.1	0.0	41441.7
	3	41426.1	5.4	0.1	42248.6	2.8	42095.9
	4	47361.3	5.3	14.3	42949.8	1.7	42671.7
1989	1	39064.2	5.3	-17.5	42749.5	-0.5	43009.9
	2	43989.5	6.3	12.6	43735.8	2.3	43461.0
	3	42796.5	3.3	-2.7	43693.7	-0.1	44025.8
	4	48915.6	3.3	14.3	44332.6	2.8	45054.6
1990	1	43431.7	11.2	-11.2	46856.1	4.3	46394.2
	2	47605.7	8.2	9.6	47086.7	0.5	47639.9
	3	48682.2	13.7	2.2	49414.9	4.9	49210.8
	4	54287.7	11.0	11.6	50800.2	2.8	50800.0
1991	1	48489.2	11.6	-10.7	52149.1	2.7	52287.3
	2	54935.5	15.4	13.3	53933.9	3.4	53943.8
	3	53028.8	9.0	-3.5	53684.6	-0.5	53710.2
	4	57096.7	5.2	7.7	53795.8	0.2	53939.8
1992	1	50135.2	3.4	-12.2	54003.2	0.4	54076.1
	2	55755.8	1.5	11.2	54422.4	0.8	54483.0
	3	54834.7	3.4	-1.7	55418.7	1.8	55190.1

*) SAISONBEREINIGUNG (OHNE KALENDERTAEGLICHE) VON QUARTALSWERTEN MIT HILFE DES BERLINER VERFAHRENS (VERSION 4).

1) OHNE DIE BESCHAEFTIGTEN DER HANDWERKLICHEN NEBENBETRIEBE, BESCHAEFTIGTENSTAND AM JEWEILIGEN VIERTELJAHRESENDE.

2) OHNE DEN UMSATZ DER HANDWERKLICHEN NEBENBETRIEBE, OHNE UMSATZSTEUER.

STBA, FS 4, R 7.1, 3.VJ.1992

FRUEHERES BUNDESGBIET

SAISONBEREINIGUNG *) NACH WIRTSCHAFTSZWEIGEN

8 BAUGEWERBE

8.1 BESCHAEFTIGTE 1) DES HANDWERKS
1000

JAHR	QUARTAL	ORIGINALWERTE			SAISONBEREINIGTE WERTE		GLATTE KOMPONENTE
		PROZENTUALE VERAENDERUNG			PROZ. VERAEND.		
		GEGENUEBER			GEGENUEBER		
		VORJ. QUARTAL	VORQUARTAL		VORQUARTAL		
1986	1	1294.1	-4.5	-8.6	1384.6	-0.4	1385.8
	2	1390.2	-2.2	7.4	1383.0	-0.1	1380.4
	3	1433.1	-2.4	3.1	1375.5	-0.5	1375.6
	4	1397.3	-1.3	-2.5	1373.6	-0.1	1371.8
1987	1	1275.2	-1.5	-8.7	1362.7	-0.8	1366.1
	2	1372.2	-1.3	7.6	1362.2	0.0	1361.6
	3	1412.2	-1.5	2.9	1361.5	-0.1	1358.7
	4	1376.3	-1.5	-2.5	1356.9	-0.3	1355.5
1988	1	1271.4	-0.3	-7.6	1342.2	-1.1	1348.5
	2	1355.1	-1.2	6.6	1348.6	0.5	1345.4
	3	1387.7	-1.7	2.4	1350.9	0.2	1348.1
	4	1361.6	-1.1	-1.9	1346.6	-0.3	1350.5
1989	1	1312.5	3.2	-3.6	1356.3	0.7	1351.5
	2	1351.4	-0.3	3.0	1352.7	-0.3	1355.8
	3	1385.7	-0.1	2.5	1363.4	0.8	1371.3
	4	1409.5	3.5	1.7	1395.6	2.4	1392.5
1990	1	1390.6	6.0	-1.3	1418.3	1.6	1410.7
	2	1415.3	4.7	1.8	1420.9	0.2	1422.8
	3	1451.3	4.7	2.5	1431.7	0.8	1432.1
	4	1451.8	3.0	0.0	1440.6	0.6	1440.8
1991	1	1421.0	2.2	-2.1	1447.6	0.5	1450.7
	2	1458.4	3.0	2.6	1463.2	1.1	1461.4
	3	1495.6	3.1	2.6	1473.0	0.7	1470.4
	4	1484.1	2.2	-0.8	1475.4	0.2	1478.4
1992	1	1458.8	2.7	-1.7	1486.6	0.8	1485.4
	2	1486.8	1.9	1.9	1490.5	0.3	1491.5
	3	1521.9	1.8	2.4	1498.3	0.5	1498.1

8.2 UMSATZ 2) DES HANDWERKS
MILL. DM

JAHR	QUARTAL	ORIGINALWERTE			SAISONBEREINIGTE WERTE		GLATTE KOMPONENTE
		PROZENTUALE VERAENDERUNG			PROZ. VERAEND.		
		GEGENUEBER			GEGENUEBER		
		VORJ. QUARTAL	VORQUARTAL		VORQUARTAL		
1986	1	19343.2	-3.4	-51.1	30420.2	3.8	30316.5
	2	28942.7	2.7	49.6	31088.4	2.2	30907.2
	3	34268.7	3.9	18.4	31332.4	0.8	31332.2
	4	42558.7	7.6	24.2	32033.3	2.2	31582.5
1987	1	19927.2	3.0	-53.2	31155.3	-2.7	31635.0
	2	29582.0	2.2	48.5	31813.5	2.1	32059.9
	3	35744.5	4.3	20.8	32929.9	3.5	32765.8
	4	44039.5	3.5	23.2	33810.7	2.7	33528.1
1988	1	23313.3	17.0	-47.1	33857.7	0.1	33907.5
	2	31985.0	8.1	37.2	33968.2	0.3	34041.1
	3	36906.5	3.3	15.4	34650.6	2.0	34487.2
	4	44144.4	0.2	19.6	34660.4	0.0	35137.0
1989	1	26668.6	14.4	-39.6	36309.3	4.8	35940.0
	2	35254.2	10.2	32.2	36772.6	1.3	36646.6
	3	38741.6	5.0	9.9	37130.3	1.0	37577.0
	4	48152.9	9.1	24.3	38677.6	4.2	38774.8
1990	1	30757.2	15.3	-36.1	40656.8	5.1	40087.1
	2	39875.5	13.1	29.6	41049.6	1.0	41098.6
	3	43452.9	12.2	9.0	41764.6	1.7	41855.9
	4	52813.0	9.7	21.5	42798.6	2.5	42733.1
1991	1	32473.0	5.6	-38.5	43473.6	1.6	44062.8
	2	45122.7	13.2	39.0	46184.0	6.2	45938.3
	3	49911.4	14.9	10.6	47802.7	3.5	47567.5
	4	59444.1	12.6	19.1	49210.0	2.9	49008.1
1992	1	38591.4	18.8	-35.1	50072.5	1.8	50215.0
	2	49740.1	10.2	28.9	50535.3	0.9	51247.8
	3	54870.4	9.9	10.3	52541.0	4.0	52372.8

*) SAISONBEREINIGUNG (OHNE KALENDERTAEGISCHE) VON QUARTALSWERTEN MIT HILFE DES BERLINER VERFAHRENS (VERSION 4).
1) OHNE DIE BESCHAEFTIGTEN DER HANDWERKLICHEN NEBENBETRIEBE, BESCHAEFTIGTENSTAND AM JEWEILIGEN VIERTELJAHRESENDE.
2) OHNE DEN UMSATZ DER HANDWERKLICHEN NEBENBETRIEBE, OHNE UMSATZSTEUER.

STBA, FS 4, R 7.1, 3.VJ.1992

FRUEHERES BUNDESGBEIT

SAISONBEREINIGUNG *) NACH WIRTSCHAFTSZWEIGEN

9 BAUHAUPTGEWERBE

9.1 BESCHAEFTIGTE 1) DES HANDWERKS
1000

JAHR	QUARTAL	ORIGINALWERTE			SAISONBEREINIGTE WERTE		GLATTE KOMPONENTE
		PROZENTUALE VERAENDERUNG			PROZ. VERAEND.		
		GEGENUEBER			GEGENUEBER		
		VORJ. QUARTAL	VORQUARTAL		VORQUARTAL		
1986	1	644.3	-5.5	-11.3	709.3	-0.2	709.0
	2	720.7	-2.4	11.9	707.7	-0.2	706.4
	3	739.0	-2.5	2.5	703.8	-0.6	703.6
	4	718.4	-1.1	-2.8	702.7	-0.2	700.6
1987	1	628.9	-2.4	-12.5	692.0	-1.5	696.6
	2	707.8	-1.8	12.5	692.9	0.1	692.0
	3	721.2	-2.4	1.9	691.0	-0.3	689.5
	4	701.0	-2.4	-2.8	688.6	-0.3	687.5
1988	1	628.1	-0.1	-10.4	678.4	-1.5	682.9
	2	694.9	-1.8	10.6	683.2	0.7	681.0
	3	706.3	-2.1	1.6	685.5	0.3	683.3
	4	690.3	-1.5	-2.3	682.1	-0.5	684.9
1989	1	659.3	5.0	-4.5	688.7	1.0	685.0
	2	689.7	-0.7	4.6	684.8	-0.6	687.0
	3	702.2	-0.6	1.8	691.3	0.9	696.9
	4	719.2	4.2	2.4	712.2	3.0	710.7
1990	1	711.6	7.9	-1.1	728.8	2.3	722.9
	2	730.2	5.9	2.6	729.2	0.1	730.7
	3	745.2	6.1	2.1	736.1	0.9	736.4
	4	747.2	3.9	0.3	741.3	0.7	741.0
1991	1	726.8	2.1	-2.7	743.7	0.3	746.2
	2	754.2	3.3	3.8	753.1	1.3	751.9
	3	769.3	3.2	2.0	757.9	0.6	756.0
	4	762.1	2.0	-0.9	757.5	-0.1	759.3
1992	1	744.7	2.5	-2.3	762.6	0.7	761.9
	2	764.5	1.4	2.7	762.9	0.0	763.8
	3	778.7	1.2	1.9	766.5	0.5	766.2

9.2 UMSATZ 2) DES HANDWERKS
MILL. DM

JAHR	QUARTAL	ORIGINALWERTE			SAISONBEREINIGTE WERTE		GLATTE KOMPONENTE
		PROZENTUALE VERAENDERUNG			PROZ.VERAEND.		
		GEGENUEBER			GEGENUEBER		
		VORJ. QUARTAL	VORQUARTAL		VORQUARTAL		
1986	1	8691.3	-4.2	-59.1	16235.3	6.3	16080.7
	2	15588.7	3.4	79.4	16597.4	2.2	16503.2
	3	19350.4	5.7	24.1	16785.8	1.1	16770.5
	4	23412.2	10.1	21.0	17279.3	2.9	16875.0
1987	1	8719.5	0.3	-62.8	16350.3	-5.4	16792.9
	2	15791.8	1.3	81.1	16835.1	3.0	17008.4
	3	20092.0	3.8	27.2	17586.7	4.5	17454.0
	4	23948.7	2.3	19.2	18199.5	3.6	17995.0
1988	1	11189.6	28.3	-53.3	18160.3	-0.2	18236.1
	2	17421.4	10.3	55.7	18274.9	0.6	18287.3
	3	20780.6	3.4	19.3	18709.2	2.4	18573.0
	4	23598.6	-1.5	13.6	18571.8	-0.7	18979.2
1989	1	13749.0	22.9	-41.7	19844.0	6.9	19462.9
	2	19294.1	10.7	40.3	19815.1	-0.1	19798.3
	3	21549.1	3.7	11.7	20005.9	1.0	20347.6
	4	25995.9	10.2	20.6	21034.8	5.1	21104.4
1990	1	16123.3	17.3	-38.0	22373.4	6.4	21942.5
	2	22307.4	15.6	38.4	22492.2	0.5	22514.9
	3	24333.2	12.9	9.1	22759.7	1.2	22848.6
	4	28691.0	10.4	17.9	23419.8	2.9	23285.2
1991	1	16417.3	1.8	-42.8	23474.6	0.2	23999.6
	2	25347.4	13.6	54.4	25354.9	8.0	25133.8
	3	28204.7	15.9	11.3	26319.4	3.8	26118.5
	4	32349.4	12.8	14.7	26995.9	2.6	27020.9
1992	1	20470.4	24.7	-36.7	27838.4	3.1	27802.2
	2	28171.1	11.1	37.6	28039.1	0.7	28471.5
	3	31345.8	11.1	11.3	29298.5	4.5	29179.1

*) SAISONBEREINIGUNG (OHNE KALENDERTAEGLICHE) VON QUARTALSWERTEN MIT HILFE DES BERLINER VERFAHRENS (VERSION 4).
1) OHNE DIE BESCHAEFTIGTEN DER HANDWERKLICHEN NEBENBETRIEBE, BESCHAEFTIGTENSTAND AM JEWEILIGEN VIERTELJAHRESENDE.
2) OHNE DEN UMSATZ DER HANDWERKLICHEN NEBENBETRIEBE, OHNE UMSATZSTEUER.

STBA, FS 4, R 7.1, 3.VJ.1992

FRUEHERES BUNDESGBIET

SAISONBEREINIGUNG *) NACH WIRTSCHAFTSZWEIGEN

10 AUSBAUGEWERBE

10.1 BESCHAEFTIGTE 1) DES HANDWERKS
1000

JAHR	QUARTAL	ORIGINALWERTE			SAISONBEREINIGTE WERTE		GLATTE KOMPONENTE
		PROZENTUALE VERAENDERUNG			PROZ. VERAEND.		
		GEGENUEBER			GEGENUEBER		
		VORJ. QUARTAL	VORQUARTAL		VORQUARTAL		
1986	1	649.8	-3.4	-5.8	675.1	-0.6	676.7
	2	669.4	-2.0	3.0	675.2	0.0	673.8
	3	692.9	-2.4	3.5	671.0	-0.6	671.6
	4	678.9	-1.6	-2.0	670.8	0.0	670.9
1987	1	646.4	-0.5	-4.8	670.6	0.0	670.4
	2	664.3	-0.8	2.8	669.1	-0.2	669.7
	3	691.0	-0.3	4.0	670.8	0.3	669.3
	4	675.3	-0.5	-2.3	668.2	-0.4	668.0
1988	1	643.4	-0.5	-4.7	663.8	-0.7	665.7
	2	660.3	-0.6	2.6	665.4	0.2	664.4
	3	681.4	-1.4	3.2	665.4	0.0	664.8
	4	671.3	-0.6	-1.5	664.5	-0.1	665.6
1989	1	653.2	1.5	-2.7	667.6	0.5	666.5
	2	661.7	0.2	1.3	667.9	0.0	668.8
	3	683.5	0.3	3.3	672.1	0.6	674.4
	4	690.3	2.8	1.0	683.4	1.7	681.8
1990	1	679.1	4.0	-1.6	689.4	0.9	687.8
	2	685.1	3.5	0.9	691.7	0.3	692.1
	3	706.0	3.3	3.1	695.6	0.6	695.7
	4	704.6	2.1	-0.2	699.3	0.5	699.7
1991	1	694.2	2.2	-1.5	703.9	0.7	704.5
	2	704.3	2.8	1.5	710.1	0.9	709.5
	3	726.3	2.9	3.1	715.1	0.7	714.3
	4	722.0	2.5	-0.6	717.9	0.4	719.0
1992	1	714.2	2.9	-1.1	723.9	0.8	723.5
	2	722.3	2.6	1.1	727.6	0.5	727.7
	3	743.2	2.3	2.9	731.8	0.6	731.9

10.2 UMSATZ 2) DES HANDWERKS
MILL. DM

JAHR	QUARTAL	ORIGINALWERTE			SAISONBEREINIGTE WERTE		GLATTE KOMPONENTE
		PROZENTUALE VERAENDERUNG			PROZ. VERAEND.		
		GEGENUEBER			GEGENUEBER		
		VORJ. QUARTAL	VORQUARTAL		VORQUARTAL		
1986	1	10651.9	-2.7	-41.8	14185.1	1.1	14235.9
	2	13354.0	1.9	25.4	14490.0	2.1	14399.5
	3	14900.9	1.4	11.6	14530.7	0.3	14554.2
	4	19146.5	4.6	28.5	14753.0	1.5	14702.9
1987	1	11207.7	5.2	-41.5	14803.9	0.3	14839.8
	2	13790.2	3.3	23.0	14977.3	1.2	15051.4
	3	15652.5	5.0	13.5	15346.5	2.5	15312.7
	4	20090.8	4.9	28.4	15610.0	1.7	15533.1
1988	1	12123.8	8.2	-39.7	15696.8	0.6	15671.3
	2	14563.7	5.6	20.1	15693.2	0.0	15753.7
	3	16125.7	3.0	10.7	15941.5	1.6	15914.1
	4	20545.8	2.3	27.4	16088.6	0.9	16157.7
1989	1	12919.6	6.6	-37.1	16465.2	2.3	16477.0
	2	15960.1	9.6	23.5	16957.5	3.0	16848.3
	3	17192.5	6.6	7.7	17124.4	1.0	17229.4
	4	22157.0	7.8	28.9	17642.8	3.0	17670.4
1990	1	14633.9	13.3	-34.0	18283.3	3.6	18144.6
	2	17568.1	10.1	20.1	18557.4	1.5	18583.8
	3	19119.7	11.2	8.8	19004.9	2.4	19007.3
	4	24122.0	8.9	26.2	19378.8	2.0	19447.8
1991	1	16055.7	9.7	-33.4	19999.1	3.2	20063.2
	2	19775.3	12.6	23.2	20829.1	4.2	20804.5
	3	21706.7	13.5	9.8	21483.3	3.1	21448.9
	4	27094.7	12.3	24.8	22214.1	3.4	21987.2
1992	1	18121.0	12.9	-33.1	22234.1	0.1	22412.8
	2	21569.0	9.1	19.0	22496.1	1.2	22776.3
	3	23524.5	8.4	9.1	23242.5	3.3	23193.7

*) SAISONBEREINIGUNG (OHNE KALENDERTAEGLICHE) VON QUARTALSWERTEN MIT HILFE DES BERLINER VERFAHRENS (VERSION 4).
1) OHNE DIE BESCHAEFTIGTEN DER HANDWERKLICHEN NEBENBETRIEBE, BESCHAEFTIGTENSTAND AM JEWEILIGEN VIERTELJAHRESENDE.
2) OHNE DEN UMSATZ DER HANDWERKLICHEN NEBENBETRIEBE, OHNE UMSATZSTEUER.

STBA, FS 4, R 7.1, 3.VJ.1992

FRUEHERES BUNDESGBIET

SAISONBEREINIGUNG *) NACH WIRTSCHAFTSZWEIGEN

11 HANDEL

11.1 BESCHAEFTIGTE 1) DES HANDWERKS
1000

JAHR	QUARTAL	ORIGINALWERTE			SAISONBEREINIGTE WERTE		GLATTE KOMPONENTE
		PROZENTUALE VERAENDERUNG			PROZ. VERAEND.		
		GEGENUEBER			GEGENUEBER		
		VORJ. QUARTAL	VORQUARTAL		VORQUARTAL		
1986	1	216.2	-0.8	-1.2	217.7	0.3	217.2
	2	213.9	-1.1	-1.1	216.4	-0.6	216.5
	3	217.8	-1.0	1.8	215.6	-0.4	215.4
	4	216.4	-1.1	-0.6	214.6	-0.5	213.9
1987	1	209.8	-3.0	-3.0	211.5	-1.4	212.0
	2	208.3	-2.6	-0.7	210.4	-0.5	210.6
	3	212.3	-2.5	1.9	210.2	-0.1	210.2
	4	211.7	-2.2	-0.3	210.4	0.1	211.0
1988	1	211.1	0.6	-0.3	212.4	1.0	212.4
	2	212.7	2.1	0.8	214.3	0.9	213.8
	3	216.5	2.0	1.8	215.0	0.3	214.9
	4	216.2	2.1	-0.1	215.2	0.1	215.1
1989	1	214.0	1.4	-1.0	214.8	-0.2	214.5
	2	211.7	-0.5	-1.1	213.2	-0.7	213.4
	3	213.2	-1.5	0.7	212.0	-0.6	212.4
	4	213.1	-1.4	0.0	212.1	0.0	211.7
1990	1	210.5	-1.6	-1.2	210.9	-0.6	211.3
	2	209.9	-0.9	-0.3	211.5	0.3	211.4
	3	213.4	0.1	1.7	212.2	0.3	212.1
	4	213.5	0.2	0.0	212.7	0.2	213.4
1991	1	215.4	2.3	0.9	215.7	1.4	215.2
	2	215.3	2.6	0.0	216.9	0.6	217.0
	3	219.7	3.0	2.0	218.6	0.8	218.6
	4	220.9	3.5	0.5	220.2	0.7	219.8
1992	1	219.7	2.0	-0.5	219.9	-0.1	220.4
	2	218.9	1.7	-0.4	220.5	0.3	220.6
	3	221.7	0.9	1.3	220.6	0.0	220.9

11.2 UMSATZ 2) DES HANDWERKS
MILL. DM

JAHR	QUARTAL	ORIGINALWERTE			SAISONBEREINIGTE WERTE		GLATTE KOMPONENTE
		PROZENTUALE VERAENDERUNG			PROZ. VERAEND.		
		GEGENUEBER			GEGENUEBER		
		VORJ. QUARTAL	VORQUARTAL		VORQUARTAL		
1986	1	10376.4	4.4	-13.4	11479.8	3.2	11445.8
	2	12384.9	9.9	19.4	11708.1	2.0	11630.9
	3	11205.7	4.6	-9.5	11657.2	-0.4	11709.7
	4	12878.1	7.4	14.9	11874.0	1.9	11788.0
1987	1	10392.4	0.2	-19.3	11733.7	-1.2	11857.8
	2	12824.3	3.5	23.4	11994.8	2.2	12014.8
	3	11732.7	4.7	-8.5	12237.9	2.0	12188.6
	4	13451.8	4.5	14.7	12502.2	2.2	12382.1
1988	1	11098.2	6.8	-17.5	12349.4	-1.2	12486.5
	2	13561.2	5.7	22.2	12624.8	2.2	12622.2
	3	12272.5	4.6	-9.5	12902.0	2.2	12865.0
	4	13741.1	2.2	12.0	13025.3	1.0	13150.1
1989	1	12620.4	13.7	-8.2	13529.6	3.9	13389.9
	2	14584.9	7.5	15.6	13671.9	1.1	13621.1
	3	12743.1	3.8	-12.6	13459.7	-1.6	13616.9
	4	14482.5	5.4	13.6	13971.2	3.8	13867.2
1990	1	13579.9	7.6	-6.2	14219.1	1.8	14284.2
	2	15526.6	6.5	14.3	14555.3	2.4	14953.9
	3	15491.0	21.6	-0.2	16251.1	11.7	16053.0
	4	17380.7	20.0	12.2	17216.2	5.9	17172.9
1991	1	17613.0	29.7	1.3	18070.8	5.0	18018.4
	2	20016.1	28.9	13.6	18751.1	3.8	18369.1
	3	17268.8	11.5	-13.7	18160.0	-3.2	18299.1
	4	17860.8	2.8	3.4	17919.7	-1.3	18173.3
1992	1	17808.5	1.1	-0.3	18160.0	1.3	18010.5
	2	19481.6	-2.7	9.4	18045.7	-0.6	17993.4
	3	17223.7	-0.3	-11.6	18168.5	0.7	18146.1

*) SAISONBEREINIGUNG (OHNE KALENDERTAEGLICHE) VON QUARTALSWERTEN MIT HILFE DES BERLINER VERFAHRENS (VERSION 4).
1) OHNE DIE BESCHAEFTIGTEN DER HANDWERKLICHEN NEBENBETRIEBE, BESCHAEFTIGTENSTAND AM JEWEILIGEN VIERTELJAHRESENDE.
2) OHNE DEN UMSATZ DER HANDWERKLICHEN NEBENBETRIEBE, OHNE UMSATZSTEUER.

STBA, FS 4, R 7.1, 3.VJ.1992

FRUEHERES BUNDESGBIET

SAISONBEREINIGUNG *) NACH WIRTSCHAFTSZWEIGEN

12 DIENSTLEISTUNGEN VON UNTERNEHMEN UND FREIEN BERUFEN

12.1 BESCHAEFTIGTE 1) DES HANDWERKS
1000

JAHR	QUARTAL	ORIGINALWERTE			SAISONBEREINIGTE WERTE		GLATTE KOMPONENTE
		PROZENTUALE VERAENDERUNG			PROZ. VERAEND.		
		GEGENUEBER			GEGENUEBER		
		VORJ. QUARTAL	VORQUARTAL		VORQUARTAL		
1986	1	661.6	1.8	-0.4	668.7	0.3	668.8
	2	666.0	1.7	0.7	671.6	0.4	672.3
	3	692.2	2.3	3.9	676.6	0.7	677.0
	4	680.1	2.3	-1.7	682.2	0.8	683.1
1987	1	682.1	3.1	0.3	690.9	1.3	690.7
	2	692.4	4.0	1.5	697.4	0.9	697.3
	3	720.2	4.0	4.0	704.6	1.0	702.1
	4	702.6	3.3	-2.4	703.5	-0.2	703.5
1988	1	692.4	1.5	-1.5	702.2	-0.2	703.3
	2	700.5	1.2	1.2	705.3	0.4	704.1
	3	717.3	-0.4	2.4	702.6	-0.4	706.1
	4	712.0	1.3	-0.7	711.1	1.2	711.1
1989	1	708.0	2.3	-0.6	718.4	1.0	717.1
	2	715.1	2.1	1.0	720.8	0.3	722.0
	3	743.1	3.6	3.9	728.8	1.1	725.0
	4	726.5	2.0	-2.2	725.4	-0.5	724.0
1990	1	708.0	0.0	-2.5	716.3	-1.3	720.5
	2	714.1	-0.1	0.9	720.3	0.6	719.0
	3	730.2	-1.7	2.3	718.5	-0.2	719.8
	4	721.0	-0.8	-1.3	719.8	0.2	722.0
1991	1	724.7	2.4	0.5	729.3	1.3	724.1
	2	715.5	0.2	-1.3	722.6	-0.9	723.5
	3	730.9	0.1	2.2	721.1	-0.2	722.7
	4	726.4	0.7	-0.6	724.8	0.5	721.9
1992	1	716.5	-1.1	-1.4	720.0	-0.7	722.6
	2	719.3	0.5	0.4	726.8	0.9	726.4
	3	743.8	1.8	3.4	733.9	1.0	731.4

12.2 UMSATZ 2) DES HANDWERKS
MILL. DM

JAHR	QUARTAL	ORIGINALWERTE			SAISONBEREINIGTE WERTE		GLATTE KOMPONENTE
		PROZENTUALE VERAENDERUNG			PROZ. VERAEND.		
		GEGENUEBER			GEGENUEBER		
		VORJ. QUARTAL	VORQUARTAL		VORQUARTAL		
1986	1	3397.7	3.4	-6.7	3580.2	1.8	3566.3
	2	3611.2	2.8	6.3	3595.5	0.4	3602.5
	3	3681.3	4.3	1.9	3639.3	1.2	3634.8
	4	3818.0	4.8	3.7	3677.1	1.0	3662.4
1987	1	3464.6	2.0	-9.3	3664.4	-0.3	3691.2
	2	3751.7	3.9	8.3	3740.3	2.1	3738.9
	3	3843.7	4.4	2.5	3799.3	1.6	3790.9
	4	3980.9	4.3	3.6	3842.2	1.1	3840.1
1988	1	3697.8	6.7	-7.1	3886.3	1.1	3878.6
	2	3917.4	4.4	5.9	3900.7	0.4	3907.6
	3	3974.6	3.4	1.5	3942.9	1.1	3947.2
	4	4116.9	3.4	3.6	3996.1	1.3	3996.9
1989	1	3880.9	5.0	-5.7	4044.6	1.2	4046.4
	2	4129.1	5.4	6.4	4106.3	1.5	4095.3
	3	4160.6	4.7	0.8	4139.5	0.8	4142.0
	4	4294.4	4.3	3.2	4185.6	1.1	4191.5
1990	1	4105.5	5.8	-4.4	4255.9	1.7	4246.4
	2	4319.5	4.6	5.2	4296.7	1.0	4305.1
	3	4395.3	5.6	1.8	4374.2	1.8	4376.9
	4	4568.6	6.4	3.9	4466.2	2.1	4460.4
1991	1	4396.7	7.1	-3.8	4542.9	1.7	4551.0
	2	4676.1	8.3	6.4	4652.4	2.4	4649.2
	3	4775.3	8.6	2.1	4753.1	2.2	4748.7
	4	4935.8	8.0	3.4	4837.0	1.8	4847.8
1992	1	4804.3	9.3	-2.7	4949.4	2.3	4942.3
	2	5051.7	8.0	5.1	5022.4	1.5	5026.7
	3	5120.0	7.2	1.4	5098.5	1.5	5106.9

*) SAISONBEREINIGUNG (OHNE KALENDERTAEGLICHE) VON QUARTALSWERTEN MIT HILFE DES BERLINER VERFAHRENS (VERSION 4).
1) OHNE DIE BESCHAEFTIGTEN DER HANDWERKLICHEN NEBENBETRIEBE, BESCHAEFTIGTENSTAND AM JEWEILIGEN VIERTELJAHRESENDE.
2) OHNE DEN UMSATZ DER HANDWERKLICHEN NEBENBETRIEBE, OHNE UMSATZSTEUER.

STBA, FS 4, R 7.1, 3.VJ.1992

FRUEHERES BUNDESGBEIT
13 UMSATZ *) JE BESCHAFTIGTEN IM HANDWERK **)
NACH GEBERBEZWEIGEN

NR. DER SYSTEM- MATIK 1)	GEBERBEGLIEDERUNG	1990	1991	VER- AEND. 1991 GEG. 1990	1991 1.VJ - 3.VJ	1992 1.VJ - 3.VJ	1991 1.VJ	1991 2.VJ	1991 3.VJ	1991 4.VJ	1992 1.VJ	1992 2.VJ	1992 3.VJ
		1000 DM		%		1000 DM							
1-7	HANDWERK INSGESAMT	117.6	128.9	9.6	92.9	96.9	27.4	32.9	32.2	36.0	29.2	33.8	33.6
1	BAU- UND AUSBAUGEBERBE DARUNTER:	116.0	125.6	8.3	86.9	96.7	21.4	31.0	33.6	38.9	25.5	33.7	36.7
101,102	MAURER, BETON-, STAHLBETON- UND STRASSEN- BAUER 2)	125.7	137.6	9.5	95.0	106.0	22.5	34.1	37.3	42.8	27.6	37.1	40.6
107	ZIMMERER 2)	119.3	123.4	3.5	85.9	92.4	22.2	31.3	32.0	37.3	24.5	32.4	34.8
106	DACHDECKER 2)	122.2	127.0	4.0	86.3	99.2	21.5	30.5	34.1	40.5	25.7	34.8	38.2
109	FLIESEN-, PLATTEN- UND MOSAIKLEGER	133.5	140.0	4.9	97.5	106.6	26.7	33.7	36.4	42.1	30.8	36.8	38.2
110	BETONSTEIN- UND TERRAZZOHERSTELLER	161.9	184.9	14.2	132.4	145.8	31.7	48.2	49.1	53.5	35.9	51.8	56.5
113	STEINMETZEN UND STEINBILDHAUER	118.0	126.3	6.2	89.6	91.8	20.7	35.5	32.4	37.9	21.5	35.9	33.1
114	STUKKATEURE 2)	98.5	107.8	9.5	74.1	89.4	19.1	28.2	28.1	33.5	23.8	31.1	34.1
115	MALER UND LACKIERER	78.4	83.4	6.4	58.3	62.4	15.7	20.2	21.7	25.6	17.1	21.2	23.5
2	ELEKTRO- UND METALLGEBERBE DARUNTER:	176.6	198.1	12.2	145.6	145.2	44.8	52.2	47.8	52.2	45.5	51.3	48.2
201	METALLBAUER	199.9	149.9	7.1	106.8	109.5	31.8	37.2	37.2	43.0	33.0	37.2	39.0
204	MASCHINENBAUMECHANIKER	173.1	179.6	3.8	132.1	135.7	41.0	46.6	43.6	47.6	42.6	47.8	45.3
207,207A	MECHANIKER (NAEHMASCHINEN-, ZWEIRADMECH.), KARTEANLAGENBAUER	151.5	167.7	10.7	129.4	130.9	36.3	47.2	44.4	39.1	36.1	48.6	45.6
209	KRAFTFAHRZEUGMECHANIKER	313.4	367.9	17.4	284.9	273.2	90.8	105.7	87.1	83.0	88.3	99.3	83.9
211	LANDMASCHINENMECHANIKER	225.5	236.7	5.0	175.6	172.9	48.1	66.5	60.6	61.7	48.0	66.8	58.7
214,215	KLEMPNER, GAS- UND WASSERINSTALLATEURE ZENTRALHEIZUNGS- UND LUEFTUNGSBAUER	111.1	124.2	11.8	83.9	87.9	23.3	28.9	31.2	40.2	25.2	30.0	32.4
216	ELEKTROINSTALLATEURE	136.4	152.5	11.8	101.7	107.1	29.1	34.4	37.1	49.9	32.1	35.6	38.7
218	RADIO- UND FERNSEHTECHNIKER	106.2	116.2	9.3	81.0	85.9	24.4	27.6	28.5	35.1	25.5	29.5	30.3
222	UHRMACHER	171.2	180.7	5.6	125.8	118.9	43.2	41.5	40.9	54.5	41.7	37.4	40.3
223		135.4	146.5	8.2	93.3	98.0	32.3	29.7	31.2	52.5	28.9	33.1	37.5
3	HOLZGEBERBE DARUNTER:	124.4	134.0	7.8	94.0	100.7	28.5	32.9	32.4	39.9	31.0	35.1	34.4
301	TISCHLER	124.4	134.0	7.7	94.0	100.8	28.6	32.9	32.4	39.9	31.0	35.1	34.4
4	BEKLEIDUNGS-, TEXTIL- UND LEDERGEBERBE DARUNTER:	90.5	98.0	8.2	70.1	71.7	21.8	24.7	23.8	28.1	22.6	25.0	24.6
401,402	HERRENSCHNEIDER, DAMENSCHNEIDER	46.1	48.8	5.8	35.7	36.8	12.0	11.7	12.4	13.3	12.7	12.1	12.6
413	SCHUHMACHER	76.5	78.6	2.7	57.2	56.6	18.0	20.4	18.7	21.9	17.4	20.6	19.2
418	RAUMAUSSATTER	110.1	120.1	9.1	85.2	85.9	26.0	30.3	28.8	34.9	26.8	29.9	29.3
5	NAHRUNGSMITTELGEBERBE DARUNTER:	119.2	122.3	2.6	90.1	93.0	29.3	30.5	30.2	32.2	29.6	31.5	32.0
501	BAECKER	79.7	82.6	3.6	61.2	62.0	19.9	20.5	20.6	21.3	20.1	20.9	20.8
502	KONDIITOREN	70.2	74.9	6.6	54.5	56.6	17.9	18.6	17.8	20.4	18.4	20.0	18.5
503	FLEISCHER	169.5	172.8	1.9	126.8	133.7	41.1	43.0	42.8	46.1	41.8	45.2	47.2
6	GEBERBE FUER GESUNDHEITS- UND KOERPERPFLEGE SOWIE REINIGUNGSGEBERBE DARUNTER:	29.2	32.1	9.9	23.6	25.9	7.5	8.1	8.0	8.5	8.3	8.9	8.5
601	AUGENOPTIKER	125.8	139.8	11.1	102.6	106.4	32.1	34.9	35.3	37.4	33.9	36.2	35.9
606	ZAHNTECHNIKER	79.2	90.0	13.6	65.3	72.6	20.2	22.6	21.4	24.2	23.1	25.4	23.0
607	FRISEURE	34.7	36.8	6.0	27.3	29.2	8.8	9.3	9.3	9.5	9.4	10.1	9.6
608,610	TEXTILREINIGER	49.3	52.4	6.4	38.9	40.7	12.2	13.6	13.0	13.7	13.0	14.0	13.9
611	GEBAEUDEREINIGER	13.1	14.5	10.5	10.7	11.9	3.4	3.6	3.7	3.8	3.8	4.0	4.0
7	GLAS-, PAPIER-, KERAMISCHE UND SONSTIGE GEW. DARUNTER:	137.7	143.4	4.2	102.1	104.8	31.8	34.4	35.9	41.1	32.9	35.6	36.2
701	GLASER	138.0	137.4	-0.5	96.3	102.7	29.0	32.5	34.8	41.1	31.4	34.9	36.1
707	FOTOGRAFEN	101.1	104.9	3.7	75.6	78.5	22.1	25.8	27.7	29.4	23.5	26.9	28.6
709	BUCHDRUCKER, SCHRIFTSETZER, DRUCKER	147.2	159.4	8.3	114.4	112.3	37.3	38.4	38.7	44.6	36.6	38.1	37.4

*) OHNE UMSATZSTEUER.

**) OHNE HANDWERKLICHE NEBENBETRIEBE.

1) NACH DEM VERZEICHNIS DER GEBERBE, DIE ALS HANDWERK BETRIEBEN WERDEN KOENNEN (ANLAGE A DER HANDWERKSORDNUNG).
2) DIE ANGABEN FUER DIE POSITIONEN WERDEN DER MONATLICHEN BERICHTERSTATTUNG IM BAUHAUPTGEBERBE IN DER GLIEDERUNG
NACH WIRTSCHAFTSZWEIGEN ENTNOMMEN UND NACH GEBERBEZWEIGEN UMGESCHLUESSELT.

Früheres Bundesgebiet
I. Handwerksbetriebe nach Gewerbezeigen*)

Nr. der Systematik ¹⁾	Gewerbegruppe Gewerbezeig	Stand: 31.12.							Veränderung 1991 gegenüber 1990
		1985	1986	1987	1988	1989	1990	1991	
		Anzahl							
									%
1 - 7	Handwerk insgesamt	539 035	537 001	535 073	533 990	533 669	533 571	533 460	- 0,0
1	Bau- und Ausbaugewerbe	116 234	115 514	115 072	114 875	115 441	116 690	117 730	+ 0,9
	darunter:								
101,102,107	Maurer, Beton-, Stahlbeton- und Straßenbauer	35 569	35 112	34 953	34 736	34 945	35 566	36 122	+ 1,6
105	Zimmerer	10 338	10 348	10 313	10 302	10 356	10 481	10 709	+ 2,2
106	Dachdecker	7 587	7 614	7 734	7 853	8 024	8 269	8 385	+ 1,4
109	Fliesen-, Platten- und Mosaikleger	6 955	7 059	7 093	7 220	7 352	7 511	7 641	+ 1,7
110	Betonstein- und Terrazzo- hersteller	1 108	1 088	1 056	1 014	994	959	925	- 3,5
113	Steinmetzen und Steinbild- hauer	4 338	4 334	4 340	4 388	4 403	4 428	4 463	+ 0,8
114	Stukkateure	4 454	4 412	4 379	4 354	4 381	4 427	4 449	+ 0,5
115	Maler und Lackierer	35 978	35 615	35 273	34 984	34 950	34 939	34 778	- 0,5
2	Elektro- und Metallgewerbe ..	187 836	188 988	189 975	191 337	192 931	194 919	197 197	+ 1,2
	darunter:								
201	Schmiede	10 248	9 838	9 411	9 044	-	-	-	-
202	Schlosser	15 158	15 170	15 188	15 311	-	-	-	-
	Metallbauer 2).....	-	-	-	-	24 167	24 104	24 080	- 0,1
204	Maschinenbauer (Mühlenbauer) ³⁾	6 096	6 279	6 469	6 616	-	-	-	-
	Maschinenbaumechaniker	-	-	-	-	10 514	10 780	11 013	+ 2,2
207, 207a	Mechaniker (Nähmaschinen-, Zweiradmechaniker), ⁴⁾								
	Kälteanlagenbauer	7 715	7 683	7 640	7 560	-	-	-	-
	Zweiradmechaniker, Kälteanlagenbauer	-	-	-	-	3 515	3 380	3 395	+ 0,4
209	Kraftfahrzeugmechaniker ...	38 998	39 916	40 653	41 455	42 121	42 540	42 904	+ 0,9
211	Landmaschinenmechaniker ...	4 873	4 909	4 897	4 877	4 887	4 879	4 868	- 0,2
214, 215	Klempner, Gas- und Wasser- installateure	22 455	22 435	22 552	22 742	22 914	23 207	23 645	+ 1,9
216	Zentralheizungs- und Lüftungsbauer	10 597	10 711	10 838	11 035	11 242	11 541	11 819	+ 2,4
218	Elektroinstallateure	35 631	35 710	35 834	36 039	36 420	37 018	37 835	+ 2,2
222	Radio- und Fernsehtechniker	10 129	10 253	10 239	10 272	10 275	10 328	10 292	- 0,3
223	Uhrmacher	5 671	5 457	5 282	5 076	4 964	4 753	4 583	- 3,6
3	Holzgewerbe	45 033	44 642	44 154	43 783	43 580	43 298	43 066	- 0,5
	darunter:								
301	Tischler	37 603	37 417	37 122	36 941	36 903	36 819	36 744	- 0,2
4	Bekleidungs-, Textil- und Ledergewerbe	39 241	37 750	36 284	35 146	33 711	32 383	31 062	- 4,1
	darunter:								
401, 402	Herrenschneider, Damen- schneider	9 837	9 304	8 717	8 300	7 831	7 379	6 993	- 5,2
413	Schuhmacher	12 025	11 479	10 907	10 468	9 848	9 306	8 778	- 5,7
418	Raumausstatter	9 044	8 928	8 846	8 826	8 923	8 901	8 816	- 1,0
5	Nahrungsmittelgewerbe	66 382	64 942	63 555	62 164	60 473	58 285	56 139	- 3,7
	darunter:								
501	Bäcker	27 646	26 955	26 270	25 486	24 712	23 626	22 581	- 4,4
502	Konditoren	4 505	4 465	4 446	4 409	4 273	4 203	4 079	- 3,0
503	Fleischer	30 931	30 350	29 806	29 345	28 679	27 770	26 891	- 3,2
6	Gewerbe für Gesundheits- und Körperpflege sowie Reini- gungsgewerbe	66 828	67 745	68 580	69 286	70 106	70 647	70 986	+ 0,5
	darunter:								
601	Augenoptiker	5 702	5 887	6 051	6 234	6 418	6 614	6 819	+ 3,1
606	Zahntechniker	4 305	4 478	4 643	4 870	5 113	5 292	5 503	+ 4,0
607	Friseure	50 027	50 457	50 821	50 956	51 253	51 311	51 158	- 0,3
608, 610	Textilreiniger	1 802	1 804	1 816	1 794	1 711	1 676	1 610	- 3,9
611	Gebäudereiniger	2 831	2 920	2 975	3 113	3 227	3 349	3 432	+ 2,5
7	Glas-, Papier-, keramische und sonstige Gewerbe	17 480	17 420	17 453	17 399	17 427	17 349	17 280	- 0,4
	darunter:								
701	Glaser	3 930	3 905	3 902	3 888	3 885	3 894	3 884	- 0,3
707	Fotografen	4 184	4 169	4 156	4 135	4 204	4 201	4 191	- 0,2
709	Buchdrucker, Schrift- setzer, Drucker	3 226	3 187	3 144	3 114	3 043	2 994	2 923	- 2,4

*) Betriebsstatistik nach dem Stand der Handwerksrollen der Handwerkskammern, einschl. Nebenbetriebe. Zusammen- gestellt durch den Deutschen Handwerkskammertag, Bonn.

1) Nach dem Verzeichnis der Gewerbe, die als Handwerk betrieben werden können (Anlage A der Handwerksord- nung).

2) Schmiede und Schlosser ab 1989 zusammengefaßt im Metallbauer.

3) Maschinenbauer (Mühlenbauer) ab 1989 neu geordnet.

4) Mechaniker (Nähmaschinen-, Zweiradmechaniker) ab 1989 neu geordnet.

StBA, FS 4, R 7.1, 3. Vj. 1992

Früheres Bundesgebiet

II. Insolvenzen im Handwerk*)

Nr. der Systematik 1)	Wirtschaftsgliederung ----- Länder	1988	1989	1990	1991	1992			
						1.Vj.	2.Vj.	3.Vj.	4.Vj.
0 - 7	Handwerk insgesamt 2).....	1 596	1 329	1 155	1 051	253	238	221	
2	Verarbeitendes Gewerbe	421	347	320	275	52	60	74	
	darunter:								
24	Stahl-, Maschinen- u. Fahrzeugbau, H. v. ADV-Einrichtungen	113	95	93	60	20	21	20	
25	Elektrotechnik, Feinmechanik, H. v. EBM-Waren usw.	54	49	47	40	6	6	10	
26	Holz-, Papier- u. Druckgewerbe	91	51	61	60	9	12	11	
27	Leder-, Textil- u. Bekleidungsgewerbe	34	35	27	28	6	7	11	
28/29	Ernährungsgewerbe, Tabakverarbeitung	55	48	44	48	4	3	12	
3	Baugewerbe	851	723	567	512	140	123	105	
	davon:								
30	Bauhauptgewerbe	496	459	331	320	89	83	61	
31	Ausbaugewerbe	355	264	236	192	51	40	44	
4	Handel	149	115	100	107	28	27	17	
7	Dienstleistungen v. Unternehmen u. Freien Berufen .	152	119	144	140	29	21	24	
0,1,5,6	Übrige Wirtschaftsbereiche	23	25	24	17	4	7	1	
	Schleswig-Holstein	53	46	39	27	4	4	5	
	Hamburg 3).....	-	-	-	-	-	-	-	
	Niedersachsen	203	165	145	124	26	24	29	
	Bremen	34	22	14	16	2	4	3	
	Nordrhein-Westfalen	461	408	331	359	68	73	64	
	Hessen	41	23	17	10	8	2	6	
	Rheinland-Pfalz	65	69	58	65	15	14	12	
	Baden-Württemberg	292	155	129	103	32	32	35	
	Bayern	276	274	249	234	63	54	48	
	Saarland	55	55	62	47	21	20	15	
	Berlin-West	116	112	111	66	14	11	4	

*) Auszug aus der Fachserie 2, Reihe 4.1.

1) Systematik der Wirtschaftszweige (WZ) rev., Fassung für die Handwerkszählung 1977 (Kurzbezeichnungen).

2) Ohne Hamburg.

3) Für Hamburg erfolgt kein Nachweis der Insolvenzen im Handwerk.

FRUEHERES BUNDESGBEIT

III. DURCHSCHNITTliche WOCHENARBEITSZEITEN UND BRUTTOVERDIENSTE DER ARBEITER IM HANDWERK *) NACH ARBEITSGRUPPEN **)

Berichts- zeitraum	Bezahlte Wochenstunden				Mehrarbeitsstunden				Bruttostundenverdienst				Bruttowochenverdienst			
	Voll- gesellen	Jung- gesellen	Ubrige Arbeiter	Alle Arbeiter	Voll- gesellen	Jung- gesellen	Ubrige Arbeiter	Alle Arbeiter	Voll- gesellen	Jung- gesellen	Ubrige Arbeiter	Alle Arbeiter	Voll- gesellen	Jung- gesellen	Ubrige Arbeiter	Alle Arbeiter
					Stunden								DM			
1961 Mai	46,3	46,0	46,7	.	1,8	1,2	2,3	.	2,93	2,36	2,52	.	136	108	118	.
Nov.	46,4	45,8	46,9	.	2,0	1,3	2,6	.	3,14	2,50	2,67	.	146	114	126	.
1962 Mai	46,2	45,7	46,4	.	1,9	1,3	2,5	.	3,31	2,62	2,85	.	154	119	133	.
Nov.	46,1	45,4	46,5	.	2,0	1,4	2,7	.	3,46	2,77	2,99	.	160	125	139	.
1963 Mai	45,8	45,5	46,0	.	1,9	1,3	2,4	.	3,63	2,91	3,11	.	166	133	143	.
Nov.	45,8	45,3	46,3	.	2,1	1,4	2,9	.	3,77	3,00	3,26	.	172	136	150	.
1964 Mai	45,2	44,6	45,4	.	2,0	1,3	2,6	.	3,97	3,17	3,45	.	179	142	156	.
Nov.	45,4	44,8	45,6	.	2,5	1,7	2,9	.	4,15	3,28	3,58	.	188	147	164	.
1965 Mai	45,3	44,5	45,5	.	2,5	1,7	3,0	.	4,39	3,47	3,78	.	198	155	172	.
Nov.	45,2	44,2	45,5	.	2,6	1,7	3,2	.	4,59	3,56	3,91	.	207	158	178	.
1966 Mai	44,9	44,2	45,0	44,8	2,4	1,7	2,8	2,2	4,78	3,74	4,04	4,53	214	166	182	203
Nov.	44,8	43,9	44,9	44,7	2,5	1,6	2,7	2,4	4,87	3,77	4,11	4,60	218	166	185	206
1967 Mai	44,1	43,6	44,0	44,0	1,8	1,2	2,2	1,8	4,90	3,75	4,16	4,63	216	164	183	204
Nov.	44,3	43,7	44,7	44,3	2,2	1,5	2,7	2,2	4,96	3,77	4,23	4,69	220	165	189	208
1968 Mai	44,3	43,7	44,4	44,3	2,2	1,5	2,7	2,1	5,05	3,85	4,33	4,78	224	168	192	212
Nov.	44,7	43,9	45,0	44,7	2,7	1,8	3,1	2,6	5,22	3,98	4,45	4,95	234	175	200	221
1969 Mai	44,4	43,8	44,7	44,4	2,4	1,8	2,9	2,4	5,41	4,19	4,65	5,15	241	183	207	229
Nov.	44,8	44,0	45,3	44,8	2,9	2,0	3,4	2,8	5,75	4,46	4,92	5,48	258	196	223	245
1970 Mai	44,4	43,6	44,7	44,3	2,6	1,8	3,0	2,6	6,13	4,81	5,23	5,84	272	209	234	259
Nov.	44,6	43,7	44,8	44,5	3,0	2,0	3,2	2,9	6,52	5,18	5,57	6,21	291	226	249	277
1971 Mai	44,2	43,4	44,3	44,1	2,7	1,8	2,9	2,6	7,06	5,55	5,93	6,70	312	241	263	296
Nov.	44,0	43,2	44,1	43,9	2,6	1,9	2,9	2,6	7,36	5,85	6,18	6,98	324	253	272	307
1972 Mai	43,6	42,8	43,7	43,6	2,4	1,7	2,6	2,2	7,78	6,20	6,56	7,38	339	265	286	322
Nov.	43,7	42,9	44,1	43,7	2,5	1,8	3,0	2,5	8,10	6,54	6,87	7,72	354	280	304	337
1973 Mai	43,6	42,8	43,8	43,5	2,5	1,8	2,8	2,5	8,64	7,03	7,31	8,26	377	301	320	360
Nov.	43,3	42,6	43,6	43,3	2,1	1,5	2,6	2,1	9,01	7,33	7,66	8,63	390	312	334	373
1974 Mai	42,8	42,1	43,0	42,8	1,9	1,3	2,2	1,9	9,58	7,70	8,13	9,17	410	324	350	393
Nov.	42,9	42,3	43,2	42,9	1,9	1,4	2,3	1,9	9,89	7,95	8,36	9,47	424	324	350	393
1975 Mai	42,2	41,6	42,4	42,2	1,5	1,1	1,8	1,5	10,19	8,07	8,67	9,76	430	336	368	412
Nov.	42,5	42,0	42,8	42,5	1,8	1,3	2,2	1,8	10,44	8,26	8,86	10,00	444	346	379	425
1976 Mai	42,4	41,7	42,8	42,4	1,6	1,1	2,1	1,6	10,78	8,52	9,19	10,32	458	355	394	438
Nov.	42,4	41,7	42,8	42,4	1,7	1,2	2,1	1,7	10,94	8,62	9,26	10,43	464	359	397	442
1977 Mai	42,1	41,5	42,5	42,1	1,5	1,1	1,8	1,5	11,41	9,03	9,72	10,91	481	374	413	460
Nov.	42,2	41,6	42,5	42,2	1,6	1,2	2,0	1,6	11,62	9,13	9,88	11,08	491	380	420	468
1978 Mai	41,9	41,4	42,1	41,9	1,4	1,0	1,7	1,4	11,98	9,46	10,24	11,44	502	392	431	480
Nov.	42,2	41,6	42,6	42,1	1,6	1,1	2,0	1,6	12,33	9,70	10,47	11,74	520	403	446	495
1979 Mai	41,9	41,4	42,4	41,9	1,5	1,1	2,0	1,5	12,72	10,17	10,87	12,16	533	421	461	510
Nov.	41,9	41,5	42,4	41,9	1,6	1,1	2,1	1,6	12,95	10,27	11,08	12,35	543	426	470	518
1980 Mai	41,8	41,4	42,3	41,8	1,5	1,1	2,0	1,5	13,62	10,88	11,60	13,04	569	450	491	545
Nov.	41,9	41,4	42,3	41,9	1,6	1,1	2,1	1,6	13,92	11,08	11,89	13,30	583	459	503	557
1981 Mai	41,7	41,3	42,1	41,7	1,4	0,9	1,9	1,4	14,42	11,60	12,37	13,83	602	479	521	577
Nov.	41,6	41,2	42,1	41,6	1,4	0,9	1,9	1,4	14,56	11,71	12,53	13,94	607	483	527	580
1982 Mai	41,3	41,1	41,8	41,4	1,2	0,8	1,7	1,2	14,99	12,10	12,94	14,38	620	497	541	595
Nov.	41,2	41,0	41,8	41,2	1,1	0,8	1,7	1,1	15,05	12,15	13,03	14,42	620	499	545	595
1983 Mai	41,1	40,9	41,7	41,1	1,0	0,8	1,6	1,1	15,38	12,45	13,28	14,75	632	509	554	606
Nov.	41,2	41,2	41,9	41,3	1,2	1,0	1,8	1,2	15,46	12,42	13,30	14,75	638	511	558	609
1984 Mai	41,1	40,9	41,9	41,1	1,0	0,9	1,7	1,1	15,69	12,63	13,57	15,01	645	517	569	618
Nov.	41,1	41,0	41,8	41,1	1,1	0,9	1,8	1,1	15,82	12,73	13,65	15,11	650	522	570	622
1985 Mai	40,9	40,8	41,6	40,9	1,0	0,9	1,7	1,1	16,00	12,93	13,79	15,32	654	528	574	627
Nov.	41,1	41,0	41,9	41,2	1,2	1,0	2,0	1,3	16,20	13,04	13,85	15,46	666	535	581	637
1986 Mai	41,0	40,8	41,8	41,0	1,1	0,8	1,9	1,1	16,41	13,26	14,07	15,72	672	540	588	645
Nov.	41,1	40,9	41,9	41,2	1,3	1,1	2,1	1,4	16,70	13,41	14,24	15,93	687	549	597	656
1987 Mai	40,8	40,7	41,5	40,8	1,2	1,0	1,8	1,2	16,97	13,67	14,39	16,21	692	556	598	662
Nov.	40,9	40,7	41,5	40,9	1,3	1,1	1,8	1,3	17,21	13,88	14,56	16,40	703	565	604	670
1988 Mai	40,6	40,5	41,4	40,6	1,1	0,9	1,7	1,1	17,50	14,20	14,88	16,73	710	575	616	680
Nov.	40,6	40,5	41,6	40,7	1,2	1,0	1,8	1,3	17,72	14,37	15,03	16,91	720	582	625	688
1989 Mai	40,4	40,2	41,4	40,5	1,1	1,0	1,8	1,2	18,07	14,77	15,30	17,29	730	594	633	700
Nov.	40,5	40,3	41,4	40,6	1,3	1,1	1,8	1,3	18,40	15,06	15,50	17,59	746	606	641	714
1990 Mai	40,3	40,1	41,4	40,4	1,3	1,1	1,9	1,3	18,96	15,56	15,93	18,15	765	624	660	733
Nov.	40,4	40,1	41,6	40,4	1,4	1,1	2,1	1,4	19,35	15,88	16,26	18,51	781	636	676	748
1991 Mai	40,1	39,9	41,3	40,2	1,3	1,1	1,9	1,3	20,05	16,60	16,87	19,21	803	662	696	771
Nov.	40,2	39,9	41,5	40,3	1,5	1,2	2,1	1,5	20,55	17,02	17,11	19,65	827	680	711	793

*) BIS EINSCHL. NOVEMBER 1963 BUNDESGBEIT OHNE BERLIN.
IN DEN JAHREN 1966 UND 1979 WURDE DER BERICHTERSTATTER-
KREIS DER LAUFENDEN VERDIENSTERHEBUNG IM HANDWERK NEU
AUSGEWAHLT. DIE DAMIT VERBUNDENE EINSCHRAENKUNG DER VER-
GLEICHBARKEIT DER ERGEBNISSE VOR UND NACH DEM WECHSEL DES
BERICHTERSTATTERKREISES WURDE DURCH EIN BESONDERES UMRECH-

NUNGSVERFAHREN AUSGESCHALTET. DIE HIER AUFGEFUEHRTEN ZAHLEN
WEICHEN DESHALB GERINGFUEGIG VON DEN SEINERZEIT VEROEFFENT-
LICHEN DURCHSCHNITTSWERTEN AB.
**) AUSZUG AUS DER FACHSERIE 16 REIHE 3
ARBEITERVERDIENSTE IM HANDWERK.

Früheres Bundesgebiet
IV Auszubildende 1991
Auszubildende sowie neu abgeschlossene Ausbildungsverhältnisse nach
Berufsgruppen, Ausbildungsberufen und Ausbildungsjahren

Nr. der Systematik ¹⁾	Berufsgruppe Ausbildungsberuf	Männlich	Weiblich	Ins- gesamt	Davon im ... Ausbildungsjahr				In neu abge- schlossenem Ausbildungs- verhältnis
					1.	2.	3.	4.	
1 - 7	Handwerk insgesamt	342 948	117 469	460 417	141 355	146 529	141 429	31 104	170 469
1	Bau- und Ausbaugewerbe								
	darunter:								
101,102,107	Maurer, Beton-, Stahlbeton- und Straßenbauer	17 406	57	17 463	5 271	6 505	5 687	-	7 644
105	Zimmerer	6 617	66	6 683	1 835	2 661	2 187	-	3 124
106	Dachdecker	5 517	67	5 584	1 829	1 912	1 843	-	2 320
109	Fliesen-, Platten- und Mosaikleger ..	2 811	39	2 850	959	1 104	787	-	1 408
110	Betonstein- und Terrazzohersteller ..	39	-	39	14	13	12	-	17
113	Steinmetzen und Steinbildhauer	1 030	206	1 236	391	411	434	-	480
114	Stukkateure	1 497	25	1 522	578	538	406	-	705
115	Maler und Lackierer	20 981	2 546	23 527	8 328	7 579	7 620	-	9 462
2	Elektro- und Metallgewerbe								
	darunter:								
201	Metallbauer	16 633	232	16 865	5 047	5 370	6 059	389	5 873
204	Maschinenbaumechaniker	8 037	130	8 167	2 050	2 571	2 322	1 224	2 433
207, 207a	Mechaniker (Nähmaschinen-, Zweirad- mechaniker), Kälteanlagenbauer	2 315	88	2 403	624	701	534	544	755
209	Kraftfahrzeugmechaniker	63 106	1 175	64 281	21 506	20 066	20 759	1 950	25 016
211	Landmaschinenmechaniker	6 315	28	6 343	1 287	1 667	1 616	1 773	1 588
214, 215	Klempner, Gas- und Wasserinstalla- teure	22 972	307	23 279	6 372	6 233	5 612	5 062	7 370
216	Zentralheizungs- und Lüftungsbauer ..	13 362	73	13 435	4 463	4 326	4 298	348	5 135
218	Elektroinstallateure	43 094	441	43 535	11 292	11 587	10 747	9 909	13 022
222	Radio- und Fernstehtechner	9 414	211	9 625	2 403	2 770	2 328	2 124	2 971
223	Uhrmacher	156	94	250	80	91	79	-	89
3	Holzgewerbe								
	darunter:								
301	Tischler	26 943	3 079	30 022	7 816	11 879	10 290	37	13 157
4	Bekleidungs-, Textil- und Ledergewerbe								
	darunter:								
401, 402	Herrenschneider, Damenschneider	253	3 710	3 963	1 166	1 317	1 480	-	1 325
413	Schuhmacher	232	59	291	98	88	105	-	118
418	Raumausstatter	1 885	1 802	3 687	1 349	1 247	1 090	1	1 503
5	Nahrungsmittelgewerbe								
	darunter:								
501	Bäcker	11 324	3 439	14 763	4 685	4 683	5 374	21	5 250
502	Konditoren	2 333	3 828	6 161	2 012	2 179	1 970	-	2 360
503	Fleischer	7 015	332	7 347	2 336	2 480	2 525	6	2 649
6	Gewerbe für Gesundheits- und Körper- pflege sowie Reinigungsgewerbe								
	darunter:								
601	Augenoptiker	1 532	3 838	5 370	2 162	1 575	1 630	3	2 289
606	Zahntechniker	3 555	5 133	8 688	3 490	2 206	1 562	1 430	3 768
607	Friseure	2 559	41 053	43 612	14 774	14 571	14 234	33	17 501
608, 610	Textilreiniger	105	132	237	73	78	85	1	85
611	Gebäudereiniger	828	155	983	407	319	257	-	446
7	Glas-, Papier-, keramische und sonstige Gewerbe								
	darunter:								
701	Glaser	1 331	181	1 512	487	530	493	2	575
707	Fotografen	1 163	1 744	2 907	1 014	1 026	865	2	1 174
709	Schriftsetzer, Drucker	630	286	916	307	319	290	-	346

1) Nach dem Verzeichnis der Gewerbe, die als Handwerk betrieben werden können (Anlage A der Handwerksordnung).

V. Hinweise auf ausgewählte Veröffentlichungen von Ergebnissen
für das Handwerk

Veröffentlichungen des Statistischen Bundesamtes

Titel	Fach- serie	Reihe bzw. Heft	Erschei- nungs- folge
Handwerkszählung 1977 Methodische Einführung; Unternehmen nach Wirtschaftszweigen	4	Heft 1	einmalig
Handwerkszählung 1977 Unternehmen nach Wirtschaftszweigen und Größenklassen	4	Heft 2	einmalig
Handwerkszählung 1977 Unternehmen nach Gewerbebezügen; Nebenbetriebe	4	Heft 3	einmalig
Handwerkszählung 1977 Regionale Verteilung des Handwerks	4	Sonderheft	einmalig
Unternehmen und Arbeitsstätten Arbeitsstättenzählung vom 25. Mai 1987 Handwerksunternehmen, Beschäftigte, Löhne, Gehälter sowie Rechtsformen	2	Sonderheft 1	einmalig
Handwerksberichterstattung Beschäftigte und Umsatz im Handwerk 1978, 1979	4	S. 3	einmalig
Handwerksberichterstattung Beschäftigte und Umsatz im Handwerk	4	7.1	vierteljährlich
Beschäftigung, Umsatz und Gerätebestand der Betriebe im Baugewerbe	4	5.1	jährlich
Arbeiterverdienste im Handwerk	16	3	halbjährlich
Kostenstruktur im Handwerk	2	1.1	vierjährlich

Veröffentlichungen anderer Stellen

Bundesminister für Wirtschaft (BMWi)
Bericht über die Lage des Handwerks (jährlich)

Rheinisch-Westfälisches Institut für Wirtschaftsforschung (RWI) Essen
RWI Handwerksberichte

Zentralverband des Deutschen Handwerks
Jahresbericht

Handwerkskammern
Zahl der Betriebe (einschließlich Nebenbetriebe) siehe:
Handwerksrollenstatistik der Handwerkskammern.

Fachserie 4: Produzierendes Gewerbe

Reihe 1: Zusammenfassende Daten für das Produzierende Gewerbe (vorgesehen)

Reihe 2: Indizes für das Produzierende Gewerbe

Reihe 2.1: Indizes der Produktion und der Arbeitsproduktivität, Produktion ausgewählter Erzeugnisse im Produzierenden Gewerbe

Monatlich (etwa 7 Wochen nach dem Berichtszeitraum): Index der Nettoproduktion für das Produzierende Gewerbe; Index der Bruttoproduktion für Investitions- und Verbrauchsgüter; Produktionsindex für das Baugewerbe, Bauhauptgewerbe und Ausbaugewerbe; Index der Arbeitsproduktivität für den Bergbau und das Verarbeitende Gewerbe sowie vierteljährliche Produktionsindizes nach Wirtschaftszweigen. Außerdem für ca. 1 000 ausgewählte Erzeugnisse absolute Produktionszahlen.

Reihe 2.2: Auftragseingang und Umsatz im Verarbeitenden Gewerbe, Auftragseingang und Auftragsbestand im Bauhauptgewerbe – Indizes –

Monatliche (Auftragsbestand im Bauhauptgewerbe: vierteljährliche) Indexberechnung für Inland, Ausland und insgesamt nach Wirtschaftszweigen (vorläufige Ergebnisse ca. 8 Wochen nach dem Berichtszeitraum, endgültige Ergebnisse im Folgebericht).

Reihe 3: Produktion im Produzierenden Gewerbe

Reihe 3.1: Produktion im Produzierenden Gewerbe

Vierteljährliche und jährliche Darstellung der Produktion von rd. 6 000 Gütern (Menge und Wert) und ergänzen der Angaben aus anderen Quellen (u. a. Außenhandel, Preisstatistik sowie vierteljährliche Produktionsindizes).

Reihe 3.S.1: Produktion im Produzierenden Gewerbe in den neuen Bundesländern 3. und 4. Vierteljahr 1990

Reihe 3.2: Struktur der Produktion im Produzierenden Gewerbe

Jährliche Darstellung der Produktion von rd. 1 100 Güterklassen nach der Herkunft aus den Wirtschaftszweigen.

Reihe 4: Bergbau und Verarbeitendes Gewerbe

Beschäftigung, Umsatz und Investitionen der Unternehmen

Reihe 4.1.1: Beschäftigung, Umsatz und Energieversorgung der Unternehmen und Betriebe im Bergbau und im Verarbeitenden Gewerbe

Monatsbericht (etwa 9 Wochen nach dem Berichtszeitraum): Unternehmen, Betriebe und fachliche Betriebsteile in wirtschaftssystematischer Gliederung und nach Ländern (für Bergbau und Verarbeitendes Gewerbe insgesamt). Für Unternehmen: Zahl der Einheiten, Beschäftigte, Lohn- und Gehaltssumme, Umsatz. Für Betriebe: zusätzlich Zahl der Angestellten und Arbeiter, geleistete Arbeiterstunden und Energieversorgung; für fachliche Betriebsteile: Zahl der Einheiten und der Beschäftigten sowie Umsatz.

Jahresergebnisse werden in einem gesonderten Jahresbericht veröffentlicht.

Reihe 4.1.2: Betriebe, Beschäftigte und Umsatz im Bergbau und im Verarbeitenden Gewerbe nach Beschäftigtengrößenklassen

Jährlich für September Ergebnisse für Betriebe nach Beschäftigtengrößenklassen (Betriebe, Beschäftigte und Umsatz in wirtschaftssystematischer Gliederung; Länderergebnisse für Bergbau und Verarbeitendes Gewerbe insgesamt).

Reihe 4.1.3: Regionale Verteilung der Betriebe im Bergbau und im Verarbeitenden Gewerbe und deren Beschäftigte

Alle 4 Jahre: Anzahl der Betriebe und deren Beschäftigte in wirtschaftssystematischer und regionaler Gliederung (bis einschl. Kreise).

Reihe 4.1.4: Beschäftigung und Umsatz der Betriebe im Bergbau und im Verarbeitenden Gewerbe nach Bundesländern

Jährlicher Bericht.

Reihe 4.1.5: Fachliche Unternehmensteile im Bergbau und im Verarbeitenden Gewerbe

Jährlich: Anzahl der fachlichen Unternehmensteile und der in ihnen Beschäftigten, Produktionswert, Umsatz, Löhne und Gehälter sowie der Census-Value-Added in wirtschaftssystematischer Gliederung.

Reihe 4.2: Beschäftigte, Umsatz und Investitionen der Unternehmen und Betriebe im Bergbau und im Verarbeitenden Gewerbe – Investitionen –

Jährlicher Vorbericht mit vorläufigen Unternehmens- und Betriebsergebnissen der Investitionserhebung. Die endgültigen Ergebnisse erscheinen in tieferer systematischer Gliederung in den Reihen:

Reihe 4.2.1: Beschäftigte, Umsatz und Investitionen der Unternehmen und Betriebe im Bergbau und im Verarbeitenden Gewerbe

Jährlich: Beschäftigte, Umsatz, Investitionen, Lagerbestände, Zugänge an vermieteten Sachanlagen und Aufwendungen für gemietete und gepachtete Sachanlagen (jeweils nach Wirtschaftszweigen und nach Beschäftigten- und Umsatzgrößenklassen).

Reihe 4.2.3: Konzentrationsstatistische Daten für den Bergbau und das Verarbeitende Gewerbe sowie das Baugewerbe

2jährlich: Konzentrationsraten und -koeffizienten für Unternehmen und Betriebe des Bergbaus und des Verarbeitenden Gewerbes sowie des Baugewerbes.

Reihe 4.2.4: Material- und Wareneingang im Bergbau und im Verarbeitenden Gewerbe

4jährlich: Material- und Wareneingang der Unternehmen des Bergbaus und des Verarbeitenden Gewerbes nach Warenarten und Wirtschaftszweigen.

Reihe 4.3: Kostenstruktur der Unternehmen im Bergbau und im Verarbeitenden Gewerbe

Jährlich: Beschäftigte, Bestandteile der Gesamtleistung, wichtige Kostenarten sowie Kosten- und Leistungsstruktur (Gliederung: wirtschaftssystematisch sowie nach Beschäftigten- und z. T. nach Bruttoproduktionswertgrößenklassen). Für die einzelnen Bereiche erscheinen die Veröffentlichungen unter dem Titel:

Reihe 4.3.1: Kostenstruktur der Unternehmen im Bergbau, Grundstoff- und Produktionsgütergewerbe

Reihe 4.3.2: Kostenstruktur der Unternehmen im Investitionsgüter produzierenden Gewerbe

Reihe 4.3.3: Kostenstruktur der Unternehmen im Verbrauchsgüter produzierenden Gewerbe und im Nahrungs- und Genußmittelgewerbe

Reihe 4. S.1: Schätzung des Nettoproduktionswertes im Bergbau und im Verarbeitenden Gewerbe 1985 (Zensus) – Methode und Ergebnisse –

Reihe 4. S.2: Schätzung des Nettoproduktionswertes im Bergbau und im Verarbeitenden Gewerbe 1985 (Zensus) – Regionale und sektorale Verflechtung der Unternehmen und Betriebe –

Fortsetzung siehe folgende Seite

Fachserie 4: Produzierendes Gewerbe

Reihe 5: Baugewerbe

Reihe 5.1: Beschäftigung, Umsatz und Gerätebestand der Betriebe im Baugewerbe

Jährliche Ergebnisse der zur Jahresmitte durchgeführten Erhebung nach Wirtschaftszweigen und Beschäftigtengrößenklassen zum Teil in regionaler Gliederung bis zu Kreisen.

Reihe 5.2: Beschäftigung, Umsatz und Investitionen der Unternehmen im Baugewerbe

Jährlich: Beschäftigte, Bruttolohn- und -gehaltssumme, Jahresbauleistung, Umsatz und Investitionen nach Wirtschaftszweigen, Beschäftigten- und Umsatzgrößenklassen (Bauhauptgewerbe: 20 Beschäftigte und mehr, Ausbaugewerbe: 10 Beschäftigte und mehr).

Reihe 5.3: Kostenstruktur der Unternehmen im Baugewerbe

Jährlich: Kosten- und Leistungsgrößen im Bauhaupt- und Ausbaugewerbe nach Wirtschaftszweigen, Beschäftigten- und Bruttoproduktionswertgrößenklassen. Unternehmen (mit 20 Beschäftigten und mehr).

Reihe 6: Energie- und Wasserversorgung

Reihe 6.1: Beschäftigung, Umsatz, Investitionen und Kostenstruktur der Unternehmen in der Energie- und Wasserversorgung

Jährlich (auch für fachliche Unternehmensteile): Beschäftigte, Arbeiterstunden, Löhne und Gehälter, Umsätze, Lagerbestände und Investitionen nach Wirtschaftszweigen und -bereichen sowie nach Beschäftigten- und Umsatzgrößenklassen. Außerdem Brutto- und Nettoproduktionswert, Brutto- und Nettowertschöpfung, Materialverbrauch und Wareneinsatz sowie Kosten nach Kostenarten.

Reihe 6.2 und 6.3 unbesetzt

Reihe 6.4: Stromerzeugungsanlagen der Betriebe im Bergbau und im Verarbeitenden Gewerbe

Jährlich: Betriebe mit Stromerzeugungsanlagen nach Wirtschaftszweigen und Ländern; Leistung und Belastung der Stromerzeugungsanlagen sowie Verbrauch an Brennstoffen für die Elektrizitätserzeugung.

Reihe 7: Handwerk

Reihe 7.1: Beschäftigte und Umsatz im Handwerk

Vierteljährlich: Beschäftigte und Umsatz in ausgewählten Wirtschafts- und Gewerbezweigen. Saisonbereinigte Zahlen, Regionalangaben und weitere Strukturdaten wie Ausbildungsverhältnisse, Arbeiterverdienste und Insolvenzen im Handwerk.

Reihe 8: Fachstatistiken

Reihe 8.1: Eisen- und Stahl (Eisenerzbergbau, eisenschaffende Industrie, Eisen-, Stahl- und Tempergießerei)¹⁾

Monatlicher Vorbericht und Monatsbericht über wesentliche Entwicklungstendenzen. Der Vierteljahresbericht gibt Überblick über Struktur und Entwicklung der entsprechenden Bereiche, auch im Ausland.

Reihe 8.2: Düngemittelversorgung

Monatlicher Bericht und Jahresbericht mit Angaben über den Inlandsabsatz nach Ländern und Düngersorten sowie Nährstoffgehalten.

Reihe S: Sonderbeiträge

Reihe S. 6: Material- und Wareneingang im Baugewerbe 1982

Reihe S. 8: Düngemittelherzeugung und -versorgung 1950/51 bis 1986/87

Reihe S. 9: Konzentrationsstatistische Daten für den Bergbau und das Verarbeitende Gewerbe 1954 bis 1982

Reihe S. 10: Neuberechnung der Produktionsindizes und des Index der Arbeitsproduktivität auf Basis 1985

Reihe S. 11: Neuberechnung der Auftragseingangs- und Umsatzindizes für das Verarbeitende Gewerbe sowie der Auftragseingangs- und Auftragsbestandsindizes für das Bauhauptgewerbe auf Basis 1985

Reihe S. 12: Dienstleistungen im Produzierenden Gewerbe 1988 – Ergebnisse einer Testerhebung –

Reihe S. 13: Gegenüberstellung der Produktion im Produzierenden Gewerbe nach den Systematischen Güterverzeichnissen für Produktionsstatistiken (GP) von 1989 und 1982

Einzelveröffentlichungen

Zensus im Produzierenden Gewerbe 1979 (7 Hefte)

„Ausgewählte Zahlen für die Bauwirtschaft“

Monatliche Querschnittsveröffentlichung mit den Hauptteilen Baugewerbe und Bautätigkeit sowie mit ausgewählten Daten aus zahlreichen anderen Sachgebieten.

„Ausgewählte Zahlen zur Energiewirtschaft“

Monatliche und jährliche Querschnittsveröffentlichung über Aufkommen und Verwendung von festen, flüssigen und gasförmigen Brennstoffen sowie Elektrizität. Preisindizes und Preise für ausgewählte Energiearten. Beschäftigung der Betriebe in der Energie- und Wasserversorgung. Mineralölsteuern. Klimadaten.

Systematiken

Systematik der Wirtschaftszweige mit Erläuterungen, Ausgabe 1979

Systematik der Wirtschaftszweige mit Betriebs- und ähnlichen Benennungen, Ausgabe 1979

Alphabetisches Verzeichnis der Betriebs- und ähnlichen Benennungen zur Systematik der Wirtschaftszweige, Ausgabe 1988

Systematisches Güterverzeichnis für Produktionsstatistiken, Ausgabe 1989

1) Erhältlich bei: Statistisches Bundesamt, Außenstelle Düsseldorf, Hüttenstraße 5 a, 4000 Düsseldorf 1



STATISTISCHES BUNDESAMT
GUSTAV-STRESEMANN-RING 11
6200 WIESBADEN 1

Veröffentlichungen und Prospekte sind durch den Verlag METZLER-POESCHEL, Verlagsauslieferung Hermann Leins, Postfach 11 52, 7408 Kusterdingen, erhältlich.