


Statistisches Bundesamt

# Produzierendes Gewerbe



Fachserie **4**

Reihe 7.1

Beschäftigte und Umsatz im Handwerk

**1. Vierteljahr 1992**

Statistisches Bundesamt  
Bibliothek - Dokumentation - Archiv

**METZLER  
POESCHEL**



Rückfragen zu den Ergebnissen richten Sie bitte direkt an das Statistische Bundesamt, Gruppe IV B, Telefon 0611/752165.



Für Benutzer der amtlichen Statistik steht als Service-Einrichtung des Statistischen Bundesamtes das EDV-gestützte STATISTISCHE INFORMATIONSSYSTEM DES BUNDES (STATIS BUND) zur Verfügung. Es enthält ausgewählte statistische Zeitreihen und bietet die Möglichkeit, eigene Auswertungen, Berechnungen und mathematisch-statistische Analysen durchzuführen.

Herausgeber:  
Statistisches Bundesamt  
Gustav-Stresemann-Ring 11  
6200 Wiesbaden 1

Verlag:  
Metzler-Poeschel Stuttgart

Verlagsauslieferung:  
Hermann Leins GmbH & Co. KG  
Holzwiesenstr. 2  
Postfach 11 52  
7408 Kusterdingen  
Telefon: 07071/33046  
Telex: 7 262 891 mepo d  
Telefax: 07071/33653

Erscheinungsfolge: vierteljährlich

Erschienen im Juli 1992

Preis: DM 8,30

Bestellnummer: 2040710 - 92321

Copyright: Statistisches Bundesamt, Wiesbaden 1992

Vervielfältigung - außer für gewerbliche Zwecke -  
mit Quellenangabe gestattet.

Umweltfreundliches Papier aus 100 % Altpapier

Statist. Bundesamt - Bibliothek



15-14140

## Hinweis

1. Nach Drucklegung des letzten Heftes wurden von einem Landesamt noch Korrekturen durchgeführt. Dies hat zur Folge, daß sich die in diesem Heft enthaltenen korrigierten Werte für das 4. Quartal 1991, das 2. Halbjahr 1991 sowie das Jahr 1991 von den zuvor veröffentlichten Ergebnissen geringfügig unterscheiden.

2. Durch die Sechste Verordnung zur Änderung der Anlage A zur Handwerksordnung vom 9. Dezember 1991 (BGBl. I S. 2169) wurde das Verzeichnis der Gewerbe geändert. Neben Neuaufnahmen wie Holzspielzeugmacher und Namensänderungen - so heißt die Gruppe der Metallgewerbe jetzt Gruppe der Elektro- und Metallgewerbe - wechselten auch zwei

Gewerbebezüge die Gewerbebezüge: Die Chirurgiemechaniker, früher in der Gruppe der Gewerbe für Gesundheits- und Körperpflege sowie der chemischen und Reinigungsgewerbe, gehören nunmehr zur Gruppe der Elektro- und Metallgewerbe. Die Orthopädienschuhmacher wechselten von der Gruppe der Bekleidungs-, Textil- und Ledergewerbe zur Gruppe der Gewerbe für Gesundheits- und Körperpflege sowie der chemischen und Reinigungsgewerbe.

Bei der Handwerksberichterstattung können diese Änderungen aus methodischen Gründen nicht berücksichtigt werden. Sie sind damit auch nicht in den Ergebnissen enthalten. Lediglich die neue Bezeichnung der Gruppe der Elektro- und Metallgewerbe wird übernommen.



## Inhalt

	Seite
<b>T e x t t e i l</b>	
Einführung .....	4
Allgemeiner Überblick .....	7
Graphische Darstellungen .....	8
<b>T a b e l l e n t e i l</b>	
1-5 Beschäftigte und Umsatz des Handwerks, Original- und Meßzahlen	
1 Beschäftigte des Handwerks	
1.1 Nach Wirtschaftszweigen .....	10
1.2 Nach Gewerbebezweigen .....	12
2 Umsatz des Handwerks	
2.1 Nach Wirtschaftszweigen .....	14
2.2 Nach Gewerbebezweigen .....	16
3 Beschäftigte des Handwerks, Meßzahlen	
3.1 Nach Wirtschaftszweigen .....	18
3.2 Nach Gewerbebezweigen .....	20
4 Umsatz des Handwerks, Meßzahlen	
4.1 Nach Wirtschaftszweigen .....	22
4.2 Nach Gewerbebezweigen .....	24
5 Beschäftigte und Umsatz nach Ländern	
5.1 Meßzahlen 1. Vj 1992.....	26
5.2 Veränderung 1. Vj 1992 gegenüber Vorjahreszeitraum .....	27
6-10 Beschäftigte und Umsatz des Handwerks, saisonbereinigt	
6 Handwerk insgesamt .....	28
7 Verarbeitendes Gewerbe .....	29
8 Baugewerbe .....	30
9 Bauhauptgewerbe .....	31
10 Ausbaugewerbe .....	32
11 Handel .....	33
12 Dienstleistungen von Unternehmen und Freien Berufen .....	34
13 Umsatz je Beschäftigten im Handwerk nach Gewerbebezweigen .....	35
<b>Ergänzende Strukturdaten des Handwerks</b>	
I Handwerksbetriebe nach Gewerbebezweigen .....	36
II Insolvenzen im Handwerk 1988 - 1992 .....	37
III Durchschnittliche Wochenarbeitszeiten und Bruttoverdienste im Handwerk nach Arbeitergruppen .....	38
IV Auszubildende sowie neu abgeschlossene Ausbildungsverhältnisse .....	39
V Hinweise auf ausgewählte Veröffentlichungen von Ergebnissen für das Handwerk .....	40

Die Angaben beziehen sich auf den bis zum 02.10.1990 geltenden Gebietsstand  
der Bundesrepublik Deutschland; sie schließen Berlin (West) ein.

### Zeichenerklärung

- = nichts vorhanden

### Abkürzungen bei den Kurzbezeichnungen

A.D.U.-ABT.	= aus der Unterabteilung	H.V.	= Herstellung von
ADV	= automatische Datenverarbeitung	HYGIEN.EINR.	= hygienische Einrichtungen
ANG	= anderweitig nicht genannt	INST.V.	= Installation von
ANL.	= Anlagen	L.METALL	= Leichtmetall
BGBI.	= Bundesgesetzblatt	MILL.	= Millionen
EBM-WAREN	= Eisen-, Blech- und Metallwaren	REP.V.	= Reparatur von
EINR.	= Einrichtungen	REV.	= revidiert
FR.	= freien	SCHLEIFM.	= Schleifmittel
GEW.	= Gewerbe	U.A.	= und andere
GEW.U.VERARB.V.	= Gewinnung und Verarbeitung von	U.AE.	= und ähnliche
GROBK.	= Grobkeramik	USW.	= und so weiter
HJ (Hj)	= Halbjahr	VJ (Vj)	= Vierteljahr
HJD	= Halbjahresdurchschnitt	VJD	= Vierteljahresdurchschnitt

Abweichungen in den Summen durch Runden der Zahlen

Ergebnisse der Länder werden in den "Statistischen Berichten" der Statistischen Landesämter unter  
der Kennziffer E V 1 veröffentlicht.

## Einführung

### 1. Zweck der Erhebung

Mit der vierteljährlichen Handwerksberichterstattung (HwB) soll die konjunkturelle und saisonale Entwicklung in wichtigen Zweigen des Handwerks sowie im Handwerk insgesamt beobachtet werden. Gleichzeitig sollen Strukturveränderungen im Handwerk frühzeitig aufgezeigt werden.

### 2. Rechtsgrundlage

Rechtsgrundlage der Erhebung ist das Gesetz über die Durchführung laufender Statistiken im Handwerk vom 30. Mai 1980 (BGBl. I S. 648) in Verbindung mit Artikel 5 der Statistikanpassungsverordnung vom 26. März 1991 (BGBl. I S. 846).

### 3. Erhebungsbereich

In der HwB werden ausschließlich die Unternehmen von selbständigen Handwerkern erfaßt, die gemäß § 6 der Handwerksordnung (HwO)<sup>1)</sup> in die Handwerksrolle eingetragen sind. Dies bedeutet, daß Angaben über die nach § 7 Absatz 5 der HwO ebenfalls in die Handwerksrolle einzutragenden Nebenbetriebe nicht erhoben werden. Auch für das handwerksähnliche Gewerbe (§ 18 HwO) werden keine Daten erhoben.

### 4. Erhebungsverfahren

Die HwB ist eine repräsentative Stichprobenerhebung. Nach der Rechtsgrundlage sind in ganz Deutschland maximal 50 000 Stichprobeneinheiten zulässig. Auf die alten Bundesländer, für die gegenwärtig ausschließlich Ergebnisse vorliegen, entfallen davon 35 000. Zusätzlich werden die Daten von selbständigen Handwerksunternehmen, die bereits zu einer monatlichen Statistik im Produzierenden Gewerbe

melden, zugespielt, so daß Doppelbefragungen vermieden werden.

### 5. Auswahlgrundlage

In den alten Bundesländern erfolgte die Ziehung der Stichprobe aus dem Material der letzten Handwerkszählung (HwZ) 1977. Dabei wurden lediglich ausgewählte Wirtschafts- und Gewerbebezüge berücksichtigt. Es handelt sich dabei um solche, die die kurzfristige Entwicklung im Handwerk besonders gut darstellen und deren Umsatz sowie Beschäftigtenzahl gemessen am Handwerk insgesamt bei der letzten Handwerkszählung besonders hoch lagen. Bei dieser Auswahl wurde außerdem auf eine weitgehende Vergleichbarkeit zur bisherigen kurzfristigen Berichterstattung zumindest in systematischer Hinsicht geachtet.

Zur Ermittlung von Gesamtergebnissen in den alten Bundesländern werden Zuschätzfaktoren eingesetzt, die ebenfalls aus den Ergebnissen der letzten HwZ ermittelt wurden.

### 6. Erhebungsmerkmale

#### - Beschäftigte

Zu den Beschäftigten zählen tätige Inhaber und tätige Mitinhaber, unbezahlt mithelfende Familienangehörige und alle Personen, die in einem arbeitsrechtlichen Verhältnis zum Unternehmen stehen, einschließlich Auszubildende, aber ohne Heimarbeiter.

Empfänger von Vorruhestandsgeldern - es handelt sich um ehemalige Arbeitnehmer, die Vorruhestandsbezüge vom Unternehmen erhalten - zählen nicht zu den Beschäftigten.

Die Zahl der Beschäftigten wird jeweils zum Ende des Berichtsquartals erhoben. Bei den Jahres- und Halbjahresergebnissen der Beschäftigten handelt es sich um Durchschnittswerte, die wie folgt ermittelt werden

1) Gesetz zur Ordnung des Handwerks (Handwerksordnung) in der Fassung der Bekanntmachung vom 28. Dezember 1965 (BGBl. 1966 I S. 1), zuletzt geändert durch die Sechste Verordnung zur Änderung der Anlage A zur Handwerksordnung vom 9. Dezember 1991 (BGBl. I S. 2169).

- Jahr:  $\frac{1}{8}$  des 4. Vj. des Vorjahres plus  $\frac{1}{4}$  des 1. bis 3. Vj. plus  $\frac{1}{8}$  des 4. Vj. des Berichtsjahres,
- 1. Halbjahr:  $\frac{1}{4}$  des 4. Vj. des Vorjahres plus  $\frac{1}{2}$  des 1. Vj. plus  $\frac{1}{4}$  des 2. Vj. des Berichtsjahres,
- 2. Halbjahr:  $\frac{1}{4}$  des 2. Vj. plus  $\frac{1}{2}$  des 3. Vj. plus  $\frac{1}{4}$  des 4. Vj. des Berichtsjahres.

#### - Umsatz

Als Umsatz gilt, unabhängig vom Zahlungseingang, der Gesamtbetrag (ohne Umsatzsteuer) der abgerechneten Lieferungen und Leistungen an Dritte im Berichtsquartal.

Einzubeziehen sind:

- Erlöse aus Lieferungen und Leistungen an mit dem Unternehmen verbundene rechtlich selbständige Konzern- und Verkaufsgesellschaften sowie Kosten für Fracht, Porto und Verpackung, auch wenn getrennt in Rechnung gestellt.

Abzusetzen sind:

- Preisnachlässe (Rabatte, Boni, Skonti, Abzüge, die auf begründeten Beanstandungen beruhen, u. dgl.) sowie Retouren.

Nicht einzubeziehen sind:

- außerordentliche und betriebsfremde Erträge wie Erlöse aus dem Verkauf von Sachanlagen, aus der Verpachtung von Grundstücken, Zinsen, Dividenden u.dgl.

Zum Umsatz zählt:

#### 1. Handwerksumsatz

Umsatz von selbstergestellten oder bearbeiteten Erzeugnissen, Umsatz aus Reparaturen, Installationen, Montagen sowie Umsatz aus sonstigen handwerklichen Dienstleistungen, ferner der zu Herstellungskosten bewertete Eigenverbrauch.

#### 2. Handelsumsatz

Verkauf von fremdbezogenen Waren.

Der Eigenverbrauch von Handelsware ist mit dem Einkaufspreis einschließlich Beschaffungskosten zu bewerten.

#### 3. Übriger Umsatz

Z.B. Entgelte aus Vermietung und Verpachtung betrieblicher Anlagen (u.a. Lagermieten), Lohnfahren; ferner Gutachtertätigkeit, Honorare, Provisionen.

#### 7. Systematiken

Die Ergebnisse der Handwerksberichterstattung werden nach zwei Systematiken aufbereitet, und zwar für ausgewählte Positionen der Wirtschaftszweigsystematik (WZ) rev., Fassung für die Handwerkszählung 1977, und der Gewerbebezweigsystematik ("Verzeichnis der Gewerbe, die als Handwerk betrieben werden können"); gemäß Anlage A der Handwerksordnung. In der Wirtschaftszweigsystematik werden die Unternehmen nach dem wirtschaftlichen Schwerpunkt der betreffenden Einheit zugeordnet. Diese tätigkeitsbezogene Systematik ermöglicht einen Vergleich mit anderen amtlichen Erhebungen. Demgegenüber ist die Gewerbebezweigsystematik eine Berufssystematik des Handwerks. Die Zuordnung der Erhebungseinheit erfolgt hier im wesentlichen zu jener Berufsbezeichnung, unter welcher der Inhaber oder Leiter des Unternehmens in die Handwerksrolle eingetragen ist.

#### 8. Ergebnisnachweis

Nach der Wirtschaftszweigsystematik werden in tiefster Gliederung 32 Positionen nachgewiesen. Hinzu kommen 17 zusammenfassende Positionen für Wirtschaftsunterabteilungen, -abteilungen und Handwerk insgesamt. Die Zahl der nachgewiesenen Gewerbebezweige beläuft sich auf 29 (zuzüglich vier Gewerbebezweigen bzw. Zweigzusammenfassungen, die durch Umschlüsseln von Wirtschaftszweigdaten aus dem Bauhauptgewerbe übernommen wurden). Ferner werden zusammenfassende Ergebnisse für die sieben Gewerbegruppen ermittelt.

Saisonbereinigung der Daten der vierteljährlichen  
Handwerksberichterstattung auf Basis 1976

## 1. Einführung

Das Ziel konjunkturanalytischer Untersuchungen ist die Erkennung längerfristiger "Grundtendenzen" aus den Werten wirtschaftlicher Zeitreihen. Die Verwendung unbereinigter Originalwerte der Reihen als Konjunkturindikatoren ist hierfür im allgemeinen wenig geeignet, weil die Originaldaten neben zufälligen Störfaktoren vor allem auch saisonbedingte Einflüsse enthalten<sup>1)</sup>.

Als systematische Bewegungskomponenten einer Zeitreihe gelten

- die **T r e n d** komponente, die die langfristige Entwicklungsrichtung anzeigt,
- die **K o n j u n k t u r** komponente, die die in mehrjährigen Abständen wiederkehrenden, meist konjunkturell bedingten Schwankungen umschreibt, und
- die **S a i s o n** komponente, die die jährlich wiederkehrenden, jahreszeitlich bedingten Schwankungen angibt.

Es verbleiben die irregulären oder **R e s t s c h w a n k u n g e n**, für deren Erscheinungsbild keine regelmäßigen Einflüsse erkennbar sind. Ihnen zugeordnet sind gelegentlich zu beobachtende **E x t r e m w e r t e** oder Ausreißer, die den Vorgang der Reihenzerlegung in die systematischen Komponenten beeinträchtigen oder verzerren können.

Die Trend- und die Konjunkturkomponente werden üblicherweise zur sogenannten **g l a t t e n K o m p o n e n t e** zusammengefaßt<sup>2)</sup>.

Um die verschiedenen Einflüsse auf die wirtschaftliche Entwicklung im

Handwerk sichtbar zu machen, wurden die als Segment verfügbaren Zeitreihen über Beschäftigte und Umsatz im Handwerk einer Saisonbereinigung unterworfen. Für die Ausschaltung von Saisoneinflüssen gibt es eine Reihe von Verfahren; das Statistische Bundesamt verwendet das "Berliner Verfahren" (BV 4).

## 2. Berechnungsmethoden

Das "Berliner Verfahren" (BV4) - so wie es auf die Ergebnisse der vierteljährlichen Handwerksberichterstattung angewendet wird (ohne Kalenderbereinigung) - geht von einer additiven Verknüpfung der einzelnen Komponenten in der Originalreihe aus:

$$(1) X_t = G_t + S_t + R_t, \text{ wobei}$$

$X_t$  die Originalwerte,

$G_t$  die glatte (Trend-Konjunktur-) Komponente,

$S_t$  die Saisonkomponente und

$R_t$  die Restkomponente bedeuten.

Der saisonbereinigte Werte einer bestimmten Periode  $t$  ( $SB_t$ ) ist dann

$$(2) SB_t = X_t - S_t = G_t + R_t.$$

Darüber hinaus können die Restkomponente aus

$$(3) R_t = SB_t - G_t$$

und die Saisonkomponente aus

$$(4) S_t = X_t - G_t - R_t = X_t - SB_t$$

berechnet werden.

Am aktuellen Rand lassen sich nur vorläufige Werte berechnen, die sich u.U. durch später verfügbare Informationen erheblich verändern können.

1) Auszug aus "Indikatoren zur Wirtschaftsentwicklung" Zeitreihen mit Saisonbereinigung.

2) Auszug aus Nourney, M.: "Umstellung der Zeitreihenanalyse", WiSta 11/83, S. 841 ff.

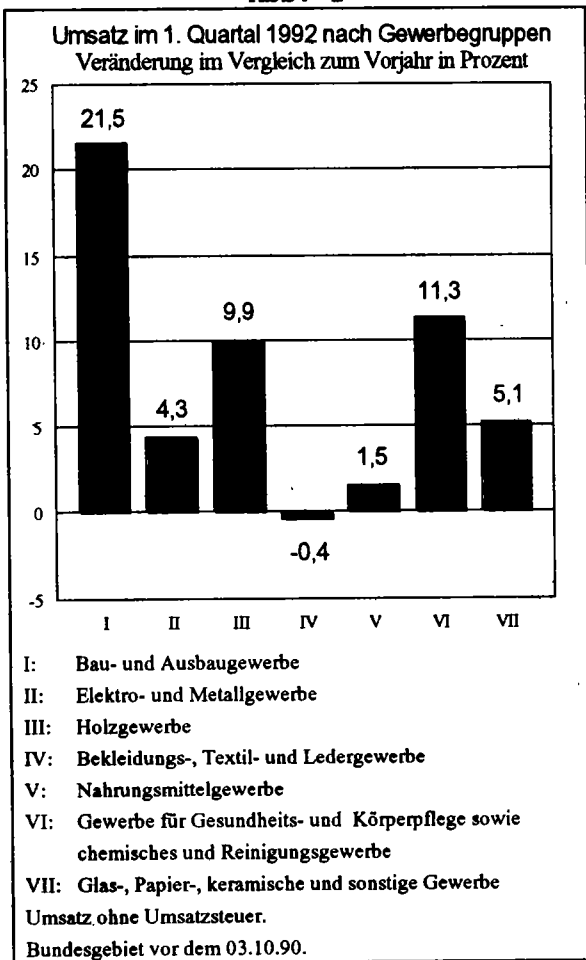


## Im handwerklichen Bau- und Ausbaugewerbe Umsatzanstieg von 22 Prozent

Im 1. Vierteljahr 1992 lagen sowohl die Zahl der Beschäftigten als auch der Umsatz der selbständigen Handwerksunternehmen im früheren Bundesgebiet über den Vorjahreswerten. Die Zahl der tätigen Personen nahm um gut 1 Prozent auf 3,8 Mill. zu. Der Umsatz (ohne Umsatzsteuer) stieg um 8 Prozent auf 111,4 Mrd. DM.

Einen wesentlichen Anteil an diesem Umsatzzuwachs hatte die gute Baukonjunktur: Die Handwerker des Bau- und Ausbaugewerbes konnten ihren Umsatz um knapp 22 Prozent auf 25,6 Mrd. DM steigern. Das Holzgewerbe, zu dem u.a. die auch im Baubereich tätigen Tischler zählen, steigerte seinen Umsatz mit fast 10 Prozent auf 6,9 Mrd. DM ebenfalls überproportional.

Abb. 1



Neben dem Bau- und Ausbaugewerbe und dem Holzgewerbe gelang dies auch der Gruppe der Gewerbe für Gesundheits- und Körperpflege sowie

chemisches und Reinigungsgewerbe. Ihr Umsatz stieg um 11 Prozent auf 6,3 Mrd. DM. Einen kräftigen Beitrag dazu leisteten die Zahntechniker, deren Umsatz mit 1,2 Mrd. DM um 28 Prozent über dem Vorjahresniveau lag.

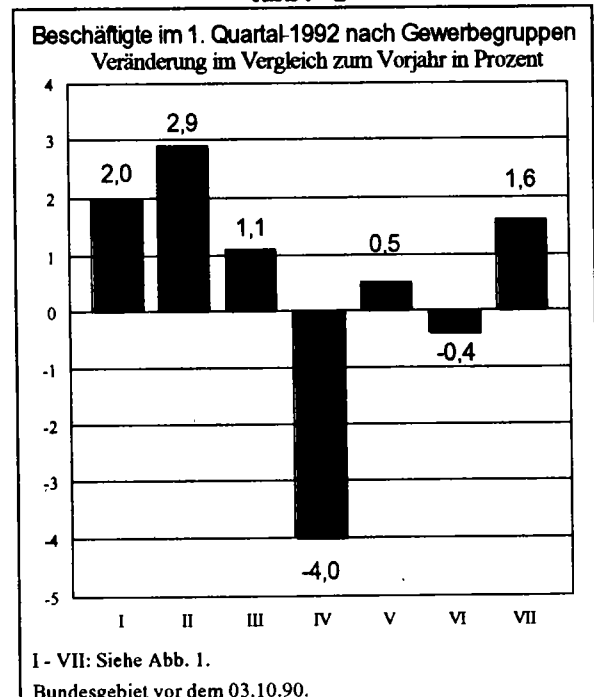
Einen unter dem Durchschnitt liegenden Umsatzzuwachs gab es in der Gruppe der Glas-, Papier-, keramischen und sonstigen Gewerbe, im Elektro- und Metallgewerbe, sowie im Nahrungsmittelgewerbe.

Die Gruppe der Bekleidungs-, Textil- und Ledergewerbe konnte schließlich mit 1,8 Mrd. DM den Umsatz des Vorjahresquartals nicht mehr ganz erreichen (-0,4 Prozent).

Gleichzeitig ging in dieser Gruppe die Zahl der Beschäftigten um 4 Prozent auf 80 000 zurück. Einen leichten Rückgang der Zahl der tätigen Personen gab es auch in der Gruppe der Gewerbe für Gesundheits- und Körperpflege sowie chemisches und Reinigungsgewerbe, und zwar um -0,4 Prozent auf 761 000 Beschäftigte.

In den restlichen Gewerbegruppen nahm die Zahl der Beschäftigten dagegen zu.

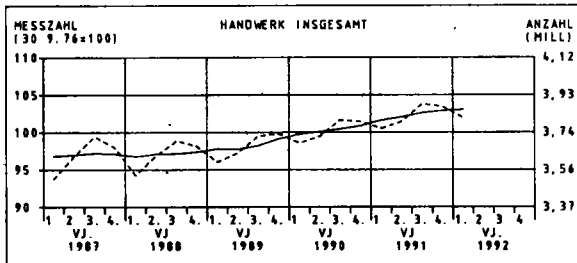
Abb. 2



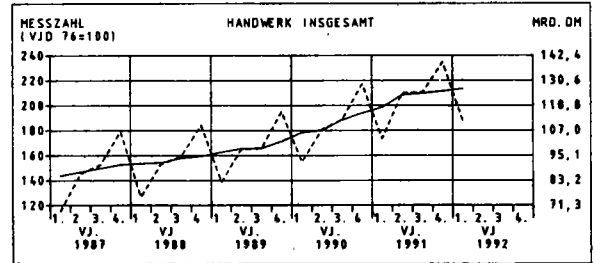
ORIGINAL- UND SAISONBEREINIGTE<sup>1)</sup> WERTE

--- ORIGINALWERTE  
— BEREINIGTE WERTE

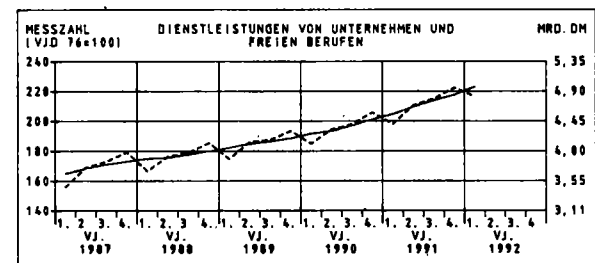
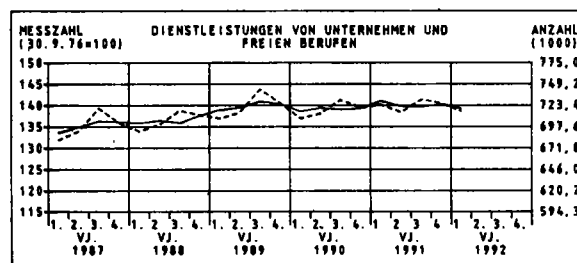
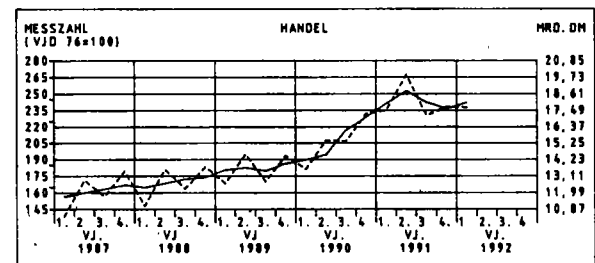
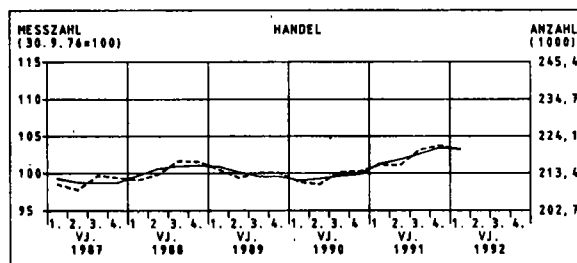
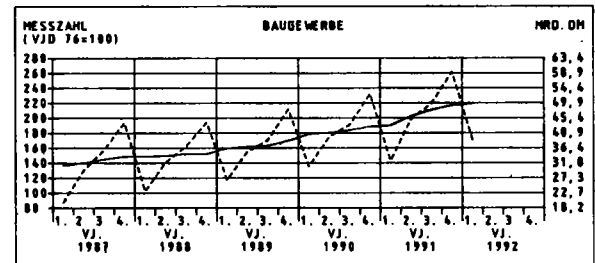
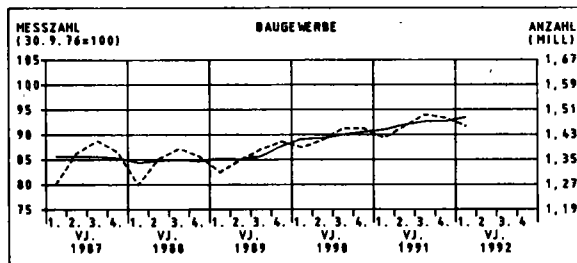
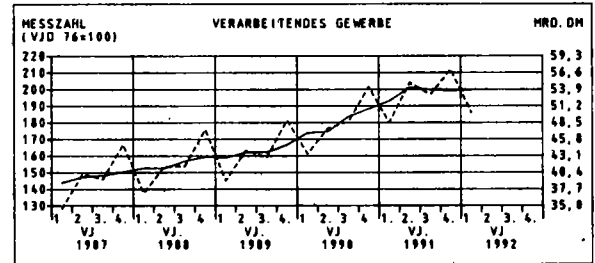
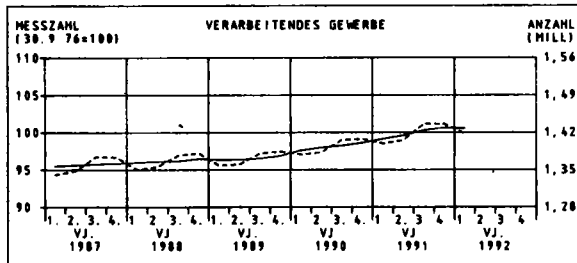
BESCHÄFTIGTE



UMSATZ<sup>2)</sup>



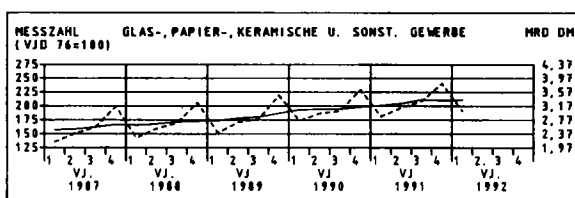
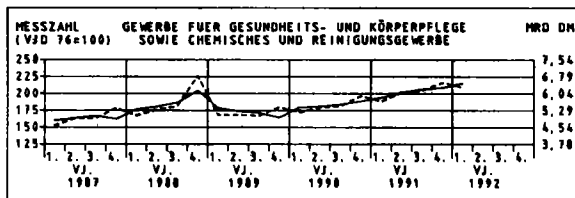
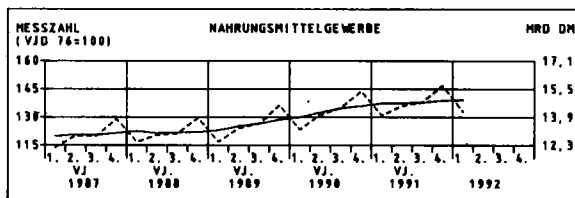
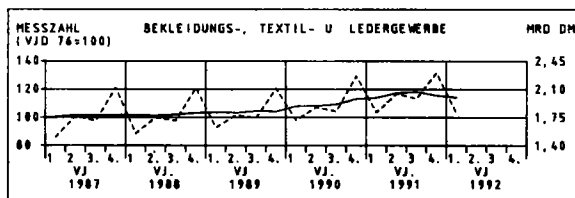
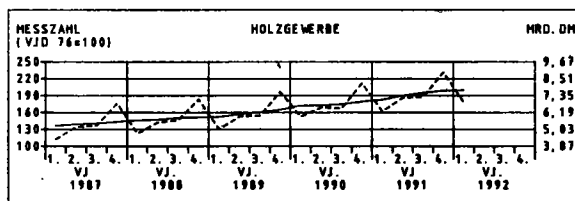
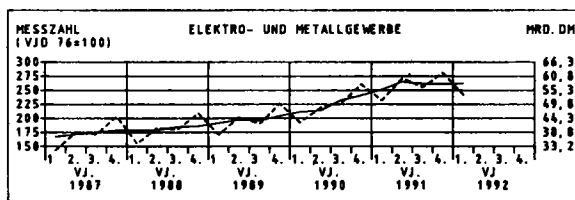
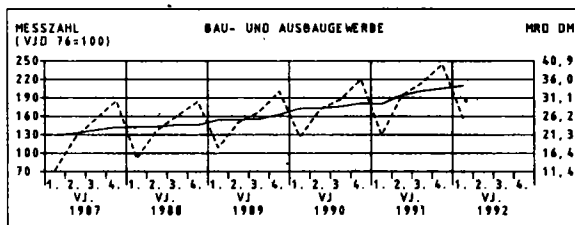
NACH AUSGEWÄHLTEN WIRTSCHAFTSABTEILUNGEN



1) BEREINIGT NACH DEM BERLINER VERFAHREN VERSION 4, OHNE KALENDERTÄGLICHE BEREINIGUNG.  
2) OHNE UMSATZ- (MEHRWERT-) STEUER.

## 21

UMSATZ 21



2) OHNE UMSATZ- (MEHRWERT-) STEUER

2) OHNE UMSATZ- (MEHRWERT-) STEUER

STBA, FS 4, R 7.1, 1.VJ.1992

1 BESCHAEFTIGTE DES  
1.1 NACH WIRTSCHAFTS

NR. DER SYSTE- MATIK 1)	WIRTSCHAFTSLIEDERUNG	1990	1991	VERAEND. 1991 GEGEN 1990	1990 2.HJ	1991 1.HJ	1991 2.HJ	VERAENDERUNG 2.HJ 1991 GEGEN 1.HJ 1991	2.HJ 1991 GEGEN 2.HJ 1990
		1000	%		1000			%	
0-7	HANDWERK INSGESAMT	3747.3	3821.2	2.0	3783.4	3781.3	3861.1	2.1	2.1
2	VERARBEITENDES GEWERBE	1392.3	1417.5	1.8	1402.2	1404.5	1430.4	1.8	2.0
22	DARUNTER: GEWINNUNG U. VERARBEITUNG VON STEINEN UND ERDEN, FEINKERAMIK, GLAS	28.4	28.6	0.6	28.8	28.0	29.1	4.0	1.0
222	DARUNTER: VERARB.V.STEINEN U.ERDEN (O.GROBK.,SCHLEIFM.)	23.4	23.6	0.7	23.8	23.1	24.0	4.0	1.2
23	METALLERZEUGUNG U. -BEARBEITUNG	115.8	117.8	1.8	116.3	117.0	118.7	1.5	2.1
2391	DARUNTER: SCHLOSSEREI, SCHMIEDEREI U.AE., ANG	79.4	81.0	2.1	79.8	80.3	81.8	1.8	2.5
2395	REPARATURWERKSTAETTEN FUER LANDMASCHINEN	18.8	18.9	0.6	18.9	18.8	18.9	0.3	0.2
24	STAHL-, MASCHINEN- U. FAHRZEUGBAU, H.V. ADV.-EINR.	363.9	374.3	2.8	367.7	369.7	378.8	2.5	3.0
240	DARUNTER: H.V. STAHL- U. L. METALLKONSTRUKT., WEICHENBAU	36.3	37.5	3.3	36.6	37.0	38.0	2.7	3.6
242	MASCHINENBAU	113.1	119.5	5.6	115.2	118.1	121.0	2.4	5.0
2491	REP. V. KRAFTFAHRZEUG., FAHRRAED., LACKIERUNG	175.7	177.3	1.0	176.7	175.2	179.5	2.5	1.6
25	ELEKTROTECHNIK, FEINMECHANIK, H.V. EBM-WAREN USW.	207.5	215.6	3.9	209.0	212.7	218.5	2.7	4.6
250	DARUNTER: ELEKTROTECHNIK	48.5	48.7	0.5	48.9	48.4	49.0	1.4	0.2
252	FEINMECHANIK, OPTIK	95.5	101.6	6.3	96.3	99.6	103.5	3.9	7.5
259	REPARATUR V. GEBRAUCHSGUETERN D. UNTER-ABT. 25	22.9	23.1	0.9	22.8	22.9	23.2	1.1	1.7
26	HOLZ-, PAPIER- UND DRUCKGEWERBE	170.8	173.8	1.7	172.1	172.4	175.1	1.6	1.8
2611	DARUNTER: H.V. BAUELEMENTEN A. HOLZ (O. FERTIGTEILBAUTEN)	51.1	51.6	1.0	51.7	51.4	51.9	1.0	0.3
2613/4	H.V. HOLZMOEBELN U. SONSTIGEN HOLZWAREN	80.3	82.0	2.1	80.7	81.2	82.7	1.9	2.6
2681	DRUCKEREI	24.0	24.5	2.1	24.1	24.2	24.7	2.1	2.5
27	LEDER-, TEXTIL- UND BEKLEIDUNGSGEWERBE	53.2	51.2	-3.7	52.5	51.7	50.7	-2.0	-3.4
276	DARUNTER: BEKLEIDUNGSGEWERBE	33.8	32.4	-4.3	33.3	32.8	31.9	-2.6	-4.0
279	REP. V. SCHUHEN, GEBRAUCHSGUETERN A. LEDER U. AE.	9.3	9.1	-1.9	9.3	9.1	9.1	0.2	-1.4
28/9	ERNAEHRUNGSGEWERBE, TABAKVERARBEITUNG	436.4	439.6	0.7	439.5	436.6	442.6	1.4	0.7
284	DARUNTER: H.V. BACKWAREN	248.4	251.8	1.4	250.7	248.8	254.8	2.4	1.6
2914	FLEISCHVERARBEITUNG (OH. TALGSCHMELZEN U. AE.)	189.1	188.9	-0.1	189.7	188.9	188.8	-0.1	-0.5
3	BAUGEWERBE	1422.0	1460.7	2.7	1442.4	1438.1	1483.4	3.2	2.8
	DAVON:								
30	BAUHAUPTGEWERBE 2)	730.1	751.2	2.9	742.0	738.8	763.7	3.4	2.9
31	AUSBAUGEWERBE	691.9	709.5	2.5	700.4	699.3	719.7	2.9	2.7
3101	DARUNTER: KLEMPNEREI, GAS- U. WASSERINSTALLATION	113.7	116.0	2.0	114.9	114.7	117.4	2.3	2.1
3103	INST. V. HEIZUNGS-, KLIMA- U. GESUNDH. TECHN. ANL.	111.9	117.2	4.7	113.5	114.8	119.7	4.3	5.4
3105	ELEKTROINSTALLATION	164.7	171.6	4.2	167.0	169.3	173.8	2.7	4.1
31621	GLASERGEWERBE	19.3	19.6	1.8	19.5	19.4	19.8	1.7	1.6
31624/7	MALER- U. LACKIERERGEWERBE, TAPETENKLEBEREI	165.0	164.9	-0.1	167.1	162.1	167.7	3.4	0.3
31631	BAUTISCHLEREI	55.2	56.0	1.5	55.4	55.6	56.5	1.5	1.8
3165	FUSSBODEN-, FLIESEN- U. PLATTENLEGEREI	45.0	46.9	4.3	45.7	46.1	47.8	3.5	4.5
4	HANDEL	211.8	216.9	2.4	212.5	214.9	218.9	1.9	3.0
	DARUNTER:								
43	EINZELHANDEL (EH)	198.6	203.7	2.6	199.4	201.8	205.7	1.9	3.1
	DAVON:								
431	EH. M. NAHRUNGSMITTELN, GETRAENKEN, TABAKWAREN	25.7	26.1	1.5	25.9	26.2	26.0	-0.6	0.5
432	EH. M. TEXTILIEN, BEKLEIDG., SCHUHEN, LEDERWAREN	11.5	11.0	-4.3	11.4	11.0	11.0	0.5	-3.0
434	EH. M. ELEKTROTECHN. ERZEUGNISSEN, MUSIKINSTR.	17.9	18.4	2.7	18.0	18.3	18.5	1.2	2.7
438	EH. M. FAHRZEUGEN	100.7	105.6	4.9	101.6	104.0	107.2	3.1	5.6
433,									
435-437,									
439	UEBRIGER EINZELHANDEL	42.2	42.6	1.0	42.3	42.4	42.8	0.9	1.3
7	DIENTSTLEISTUNGEN V. UNTERNEHMEN U. FR. BERUFEN	719.0	723.7	0.7	723.9	721.4	725.9	0.6	0.3
	DARUNTER:								
73	WAESCH., KOERPERPFLG. U. A. PERSOENL. DIENSTL.	214.7	209.7	-2.3	213.5	210.9	208.5	-1.1	-2.3
	DARUNTER:								
731	WAESCHEREI, REINIGUNG	22.6	22.3	-1.4	22.6	22.1	22.4	0.9	-1.1
7351	FRISEURGEWERBE	182.7	178.1	-2.5	181.5	179.4	176.8	-1.4	-2.6
7391	FOTOGRAFISCHES GEWERBE	9.0	9.0	-0.4	9.1	9.0	9.0	-0.3	-1.1
74	GEBAEUDEREINIG., ABFALLBES. U. A. HYGIEN. EINR.	485.7	495.2	1.9	491.6	491.8	498.5	1.4	1.4
	DARUNTER:								
7419	SONST. GEBAEUDEREINIGUNG U. AE. (O. FASSADEN)	451.4	460.1	1.9	456.9	457.1	463.1	1.3	1.4

\*) OHNE DIE BESCHAEFTIGTEN DER HANDWERKLICHEN NEBENBETRIEBE.

1) SYSTEMATIK DER WIRTSCHAFTSZWEIGE (WZ) REV., FASSUNG FUER DIE HANDWERKSZAEHLUNG 1977 (KURZBEZEICHNUNGEN).

2) FUER DAS HANDWERKLICHE BAUHAUPTGEWERBE WERDEN JEWELNS DIE ANGABEN DER MONATLICHEN BERICHTERSTATTUNG IM BAUGEWERBE UEBERNOMMEN.

## HANDWERKS \*)

## ZWEIGEN

1989 4.VJ	1990 1.VJ	1990 2.VJ	1990 3.VJ	1990 4.VJ	1991 1.VJ	1991 2.VJ	1991 3.VJ	1991 4.VJ	1992 1.VJ	VERÄNDERUNG		NR. DER SYSTEME- MATIK 1)
										1. VJ 1992 GEGEN 4. VJ 1991	1. VJ 1992 GEGEN 1. VJ 1991	
1000										%		
3737.1	3691.0	3726.0	3804.9	3797.9	3764.2	3798.8	3886.9	3871.8	3816.8	-1.4	1.4	0-7
1385.6	1379.6	1384.4	1407.6	1409.3	1400.7	1407.2	1438.3	1437.9	1419.4	-1.3	1.3	2
27.6	27.7	28.9	29.2	28.1	27.4	29.1	29.7	28.0	27.7	-1.2	0.9	22
22.8	22.9	23.8	24.1	23.2	22.7	24.0	24.5	23.2	22.9	-1.3	0.9	222
116.4	115.0	114.5	117.1	116.5	117.0	117.4	119.4	118.6	117.5	-0.9	0.5	23
79.5	79.0	78.7	80.3	79.7	80.3	81.0	82.2	81.6	81.2	-0.5	1.1	2391
19.2	18.5	18.4	19.0	19.0	18.9	18.6	19.0	18.9	18.4	-3.1	-2.7	2395
357.8	361.0	360.9	370.0	369.9	368.7	371.5	381.6	380.8	377.5	-0.9	2.4	24
35.8	36.0	36.0	36.8	37.0	36.8	37.3	38.2	38.2	37.6	-1.5	2.2	240
109.2	111.4	112.4	116.0	116.4	118.3	119.4	121.6	121.2	120.6	-0.5	2.0	242
174.5	175.2	174.0	177.8	177.0	174.3	175.1	181.1	180.8	179.1	-1.0	2.7	2491
207.7	205.3	205.7	209.4	211.4	212.6	214.3	219.3	221.1	220.7	-0.2	3.8	25
47.4	47.8	48.8	49.1	48.8	48.2	48.3	49.3	49.3	48.9	-0.8	1.3	250
95.7	94.6	94.2	96.5	96.2	99.6	101.1	103.8	105.3	106.4	1.1	6.8	252
23.9	22.7	22.4	22.9	23.1	22.9	22.8	23.3	23.3	22.3	-4.4	-2.9	259
170.1	169.1	169.8	172.3	173.8	171.4	172.8	175.7	176.5	173.5	-1.7	1.2	26
50.7	50.4	50.7	52.1	52.0	51.0	51.5	52.1	51.9	50.7	-2.3	-0.6	2611
80.0	79.9	79.9	80.6	81.6	81.0	81.4	83.0	83.6	82.4	-1.4	1.8	2613/4
24.0	23.6	23.9	24.0	24.6	24.0	24.4	24.7	25.1	24.7	-1.6	3.0	2691
55.6	53.9	52.3	52.5	52.6	51.6	51.1	50.6	50.5	49.1	-2.8	-5.0	27
35.6	34.4	33.2	33.3	33.4	32.8	32.2	31.8	31.8	31.0	-2.7	-5.6	276
9.5	9.3	9.2	9.3	9.2	9.0	9.1	9.2	9.0	8.8	-3.0	-2.9	279
434.4	431.2	436.2	440.6	440.5	435.6	434.6	445.2	445.5	436.7	-2.0	0.3	28/9
245.3	245.0	249.2	251.4	250.9	247.9	248.5	256.7	257.5	252.8	-1.8	1.9	284
170.3	167.7	168.1	170.1	170.6	168.8	167.5	169.4	168.9	165.0	-2.4	-2.3	2914
1409.5	1390.6	1415.3	1451.3	1451.8	1421.0	1458.4	1495.6	1484.1	1458.8	-1.7	2.7	3
719.2	711.6	730.2	745.2	747.2	726.8	754.2	769.3	762.1	744.7	-2.3	2.5	30
690.3	679.1	685.1	706.0	704.6	694.2	704.3	726.3	722.0	714.2	-1.1	2.9	31
113.8	111.8	112.6	115.7	115.7	114.0	115.1	118.0	118.3	117.6	-0.6	3.1	3101
110.5	110.1	110.6	114.2	115.0	114.1	115.8	120.3	122.2	121.5	-0.6	6.4	3103
163.6	162.0	161.9	168.2	169.8	168.9	169.7	175.3	175.0	174.7	-0.2	3.4	3105
19.1	19.0	19.2	19.6	19.7	19.3	19.4	19.9	20.0	19.9	-0.7	3.0	31621
165.5	160.6	164.8	169.6	164.6	159.2	165.6	170.6	164.0	159.3	-2.8	0.1	31624/7
56.0	54.6	54.5	55.6	56.0	55.6	55.1	56.9	56.9	56.2	-1.2	1.1	31631
44.4	44.1	44.4	46.0	46.5	45.7	46.6	48.1	48.4	47.7	-1.3	4.4	3165
213.1	210.5	209.9	213.4	213.5	215.4	215.3	219.7	220.9	219.7	-0.6	2.0	4
199.6	197.4	196.9	200.2	200.3	202.3	202.3	206.4	207.5	206.4	-0.5	2.0	43
25.4	25.5	25.9	25.7	26.3	26.2	26.1	26.0	26.0	25.7	-1.2	-2.0	431
11.8	11.6	11.4	11.5	11.2	11.0	10.8	11.2	10.9	10.6	-3.4	-3.6	432
17.6	18.0	17.7	18.1	18.3	18.4	18.1	18.6	18.8	18.4	-2.0	-0.3	434
100.4	100.1	98.9	102.6	102.3	104.5	104.9	107.6	108.8	109.9	1.1	5.2	438
42.4	42.1	41.9	42.4	42.3	42.5	42.3	43.0	43.1	41.9	-2.8	-1.6	433, 435-437, 439
726.5	708.0	714.1	730.2	721.0	724.7	715.5	730.9	726.4	716.5	-1.4	-1.1	7
218.5	216.2	212.7	214.2	212.8	211.4	207.7	209.0	208.1	204.1	-1.9	-3.4	73
22.0	22.6	22.8	22.7	22.3	22.1	22.2	22.5	22.2	21.9	-0.9	-0.5	731
187.0	184.2	180.6	182.1	181.1	180.0	176.3	177.2	176.7	173.0	-2.1	-3.9	7351
9.1	9.0	8.9	9.1	9.0	9.0	8.9	9.0	8.9	8.9	-0.9	-1.6	7391
489.3	473.5	483.0	497.0	489.4	494.5	489.0	502.7	499.6	493.9	-1.1	-0.1	74
454.7	440.0	448.9	461.9	454.8	459.6	454.4	467.0	464.1	458.8	-1.1	-0.2	7419

## 1 BESCHAEFTIGTE DES

## 1.2 NACH GEMERBE

NR. DER SYSTE- MATIK 1)	GEMERBEGLIEDERUNG	1990	1991	VERAEND. 1991 GEGEN 1990	1990 2.HJ	1991 1.HJ	1991 2.HJ	VERAENDERUNG 2.HJ 1991 GEGEN 1.HJ 1991	2.HJ 1991 GEGEN 2.HJ 1990
		1000	%		1000			%	
1-7	HANDWERK INSGESAMT	3747.3	3821.2	2.0	3783.4	3781.3	3861.1	2.1	2.1
1	BAU- UND AUSBAUGEMERBE	993.9	1017.5	2.4	1009.4	1000.7	1034.3	3.3	2.5
	DARUNTER:								
101,102,107	MAURER, BETON-, STAHLBETON- UND STRASSEN-BAUER 2)	538.9	555.9	3.2	548.3	546.1	565.8	3.6	3.2
105	ZIMMERER 2)	56.1	57.1	1.7	56.9	56.2	58.0	3.2	1.8
106	DACHDECKER 2)	68.5	69.9	2.2	69.5	69.3	70.5	1.8	1.5
109	FLIESEN-, PLATTEN- UND MOSAIKLEGER	35.1	35.9	2.2	35.6	35.3	36.5	3.2	2.4
110	BETONSTEIN- UND TERRAZZOHERSTELLER	6.9	7.3	5.3	7.1	7.0	7.6	8.1	7.2
113	STEINMETZEN UND STEINBILDHAUER	16.9	16.8	-0.6	17.2	16.7	17.0	2.2	-0.8
114	STUKKATEURE 2)	43.4	43.9	1.0	43.9	43.0	44.7	3.8	1.7
115	MALER UND LACKIERER	177.7	177.6	-0.0	179.9	174.6	180.7	3.4	0.4
2	ELEKTRO- UND METALLGEMERBE	1127.1	1161.9	3.1	1137.9	1147.0	1176.7	2.6	3.4
	DARUNTER:								
201	METALLBAUER	141.2	144.6	2.4	142.1	143.1	146.1	2.1	2.8
204	MASCHINENBAUMECHANIKER	74.0	77.8	5.1	75.3	77.1	78.5	1.8	4.2
207,207A	MECHANIKER (NAEHMASCHINEN-, ZWEIRADMECH.), KAELEANLAGENBAUER	19.7	20.6	4.7	20.0	20.3	20.9	3.2	4.7
209	KRAFTFAHRZEUGMECHANIKER	256.0	261.8	2.3	257.2	258.5	265.2	2.6	3.1
211	LANDMASCHINENMECHANIKER	25.0	25.4	1.4	25.3	25.3	25.5	1.1	1.0
214,215	KLEMPNER, GAS- UND WASSERINSTALLATEURE	119.6	122.1	2.1	120.8	120.7	123.4	2.3	2.2
216	ZENTRALHEIZUNGS- UND LUEFTUNGSBAUER	113.1	118.6	4.8	114.7	116.1	121.0	4.2	5.5
218	ELEKTROINSTALLATEURE	186.1	193.0	3.7	188.5	190.7	195.3	2.4	3.6
222	RADIO- UND FERNSEHTECHNIKER	28.5	28.9	1.4	28.6	28.8	29.1	1.0	1.5
223	UHRMACHER	15.3	15.2	-0.5	15.2	15.1	15.3	1.4	0.7
3	HOLZGEMERBE	217.8	221.4	1.7	219.3	219.8	223.0	1.5	1.7
	DARUNTER:								
301	TISCHLER	182.6	185.6	1.7	183.8	184.3	187.0	1.5	1.7
4	BEKLEIDUNGS-, TEXTIL- UND LEDERGEMERBE	85.0	83.2	-2.1	84.3	83.5	83.0	-0.6	-1.6
	DARUNTER:								
401,402	HERRENSCHNEIDER, DAMENSCHNEIDER	17.7	16.6	-5.9	17.5	17.0	16.3	-3.9	-6.5
413	SCHUHMACHER	15.1	14.7	-2.4	15.0	14.7	14.7	0.2	-1.8
418	RAUMAUSSTATTER	27.7	27.9	0.5	27.6	27.7	28.0	1.0	1.5
5	NAHRUNGSMITTELGEMERBE	479.1	482.8	0.8	482.5	479.7	485.9	1.3	0.7
	DARUNTER:								
501	BAECKER	231.8	235.4	1.5	234.1	232.6	238.3	2.4	1.8
502	KONDITIONEN	38.4	38.4	-0.2	38.7	38.1	38.6	1.4	-0.1
503	FLEISCHER	189.0	189.1	0.1	189.7	189.2	189.1	-0.1	-0.3
6	GEMERBE FUER GESUNDHEITS- UND KOERPERPFLEGE SOWIE REINIGUNGSGEMERBE	754.8	763.2	1.1	759.7	759.9	766.5	0.9	0.9
	DARUNTER:								
601	AUGENOPTIKER	25.1	25.0	-0.3	25.1	24.9	25.1	0.7	0.2
606	ZAHNTECHNIKER	44.2	48.7	10.1	44.8	47.2	50.2	6.4	12.2
607	FRISEURE	184.2	179.5	-2.6	182.8	180.8	178.1	-1.5	-2.6
608,610	TEXTILREINIGER	22.7	22.4	-1.2	22.7	22.3	22.5	0.9	-1.0
611	GEBAEUDEREINIGER	457.5	466.2	1.9	463.0	463.4	469.1	1.2	1.3
7	GLAS-, PAPIER-, KERAMISCHE UND SONSTIGE GEW.	89.6	91.2	1.7	90.4	90.6	91.7	1.1	1.4
	DARUNTER:								
701	GLASER	22.5	23.0	2.2	22.8	22.9	23.1	0.6	1.3
707	FOTOGRAFEN	11.4	11.4	0.0	11.4	11.4	11.4	0.0	-0.5
709	BUCHDRUCKER, SCHRIFTSETZER, DRUCKER	22.8	23.3	2.2	22.9	23.0	23.5	2.3	2.5

\*) OHNE DIE BESCHAEFTIGTEN DER HANDWERKLICHEN NEBENBETRIEBE.

1) NACH DEM VERZEICHNIS DER GEMERBE, DIE ALS HANDWERK BETRIEBEN WERDEN KOENNEN (ANLAGE A DER HANDWERKSORDNUNG).

2) DIE ANGABEN FUER DIE POSITIONEN WERDEN DER MONATLICHEN BERICHTERSTATTUNG IM BAUHAUPTGEMERBE IN DER GLIEDERUNG NACH WIRTSCHAFTSZWEIGEN ENTNOMMEN UND NACH GEMERBEZWEIGEN UMGESCHLUESSELT.

HANDWERKS \*)

ZWEIGEN

1989 4.VJ	1990 1.VJ	1990 2.VJ	1990 3.VJ	1990 4.VJ	1991 1.VJ	1991 2.VJ	1991 3.VJ	1991 4.VJ	1992 1.VJ	VERÄNDERUNG 1. VJ 1992 GEGEN 4. VJ 1991	VERÄNDERUNG 1. VJ 1992 GEGEN 1. VJ 1991	NR. DER SYSTE- MATIK 1)
1000										%		
3737.1	3691.0	3726.0	3804.9	3797.9	3764.2	3798.8	3886.9	3871.8	3816.8	-1.4	1.4	1-7
982.1	968.9	994.0	1015.8	1011.8	984.9	1021.3	1044.2	1027.4	1004.4	-2.2	2.0	1
529.5	524.0	540.2	551.3	550.3	538.9	560.3	570.8	561.4	548.8	-2.2	2.2	101,102
55.9	54.9	55.7	57.2	57.6	55.4	56.4	58.4	58.6	57.5	-1.9	3.8	107
67.6	66.9	68.2	69.4	71.1	68.4	69.4	70.9	70.9	68.9	-2.8	0.8	105
35.0	34.3	34.9	36.0	35.7	35.0	35.6	36.6	36.9	36.4	-1.5	3.8	106
6.6	6.8	7.0	7.2	7.0	6.8	7.5	7.7	7.4	7.3	-0.9	7.8	109
16.6	16.5	17.2	17.3	16.7	16.4	17.1	17.3	16.3	16.1	-1.4	-2.0	110
43.0	42.6	43.7	44.2	43.5	42.4	43.9	44.9	44.9	44.3	-1.3	4.6	113
178.3	173.2	177.7	182.4	177.1	171.6	178.2	184.0	176.5	171.8	-2.7	0.1	114
												115
1122.3	1114.5	1114.2	1145.2	1146.9	1144.9	1151.3	1182.8	1190.0	1177.6	-1.0	2.9	2
140.8	140.2	139.7	143.2	142.5	142.8	144.3	146.9	146.3	145.4	-0.7	1.8	201
71.1	72.8	73.9	75.6	76.1	77.4	77.4	78.9	78.7	78.3	-0.5	1.1	204
19.3	19.4	19.5	20.2	20.1	20.2	20.6	21.3	20.5	20.4	-0.3	1.2	207,207A
257.3	254.5	252.9	258.9	258.2	258.3	259.0	266.8	268.1	268.0	-0.0	3.8	209
25.4	24.6	24.6	25.5	25.5	25.2	25.2	25.8	25.3	24.5	-3.3	-2.7	211
119.7	117.6	118.5	121.6	121.4	120.0	121.4	124.2	123.9	123.6	-0.3	3.0	214,215
111.5	111.2	111.8	115.5	116.3	115.5	117.1	121.7	123.7	123.1	-0.5	6.5	216
184.7	183.3	183.2	189.7	191.4	190.3	190.7	197.1	196.2	195.8	-0.2	2.9	218
28.7	28.5	28.1	28.8	28.8	28.9	28.6	29.1	29.4	28.6	-2.8	-0.9	222
15.9	15.4	15.0	15.3	15.3	15.1	15.0	15.4	15.6	14.7	-5.8	-2.6	223
218.5	215.6	215.7	220.0	221.4	219.3	219.3	224.1	224.7	221.9	-1.2	1.1	3
183.1	180.7	180.7	184.5	185.5	183.8	183.8	187.9	188.3	186.0	-1.2	1.2	301
86.3	85.7	84.7	84.2	84.3	83.2	83.1	83.4	82.1	79.9	-2.6	-4.0	4
18.3	17.9	17.6	17.5	17.2	17.0	16.8	16.3	16.0	15.2	-4.9	-10.5	401,402
15.3	15.1	15.0	15.0	14.8	14.6	14.6	15.0	14.3	14.0	-2.7	-4.7	413
27.8	27.9	27.7	27.4	27.9	27.6	27.7	28.1	28.1	27.7	-1.4	0.2	418
476.4	473.7	479.1	483.6	483.7	478.6	478.0	488.8	488.1	481.0	-1.4	0.5	5
228.9	228.5	232.2	234.9	234.5	231.7	232.5	240.0	240.6	237.3	-1.3	2.4	501
38.0	38.1	38.6	38.9	38.3	38.1	38.0	39.0	38.7	37.3	-3.7	-2.1	502
189.8	187.4	188.5	189.8	190.9	189.1	187.8	189.8	188.8	186.5	-1.2	-1.4	503
762.5	743.9	749.3	765.7	757.9	763.2	755.3	771.8	767.3	760.5	-0.9	-0.4	6
25.4	25.1	24.9	25.2	25.0	24.9	24.9	25.2	25.0	25.0	-0.1	0.6	601
44.4	43.5	43.5	44.7	46.1	47.2	48.5	50.3	51.7	52.9	2.3	12.2	606
188.4	185.7	182.0	183.4	182.5	181.5	177.7	178.5	177.8	174.3	-2.0	-4.0	607
22.1	22.7	22.9	22.7	22.4	22.2	22.3	22.7	22.2	22.1	-0.8	-0.7	608,610
460.9	446.0	455.2	468.1	460.8	466.0	460.7	473.3	468.8	464.9	-0.9	-0.3	611
88.9	88.7	89.0	90.4	91.9	90.1	90.5	91.9	92.3	91.5	-0.9	1.6	7
22.1	22.3	22.3	22.7	23.3	22.8	22.7	23.2	23.2	23.3	0.5	2.0	701
11.4	11.3	11.2	11.5	11.4	11.4	11.3	11.4	11.3	11.1	-1.5	-1.9	707
22.7	22.5	22.7	22.9	23.3	22.7	23.2	23.5	23.8	23.4	-1.9	3.0	709

STBA, FS 4, R 7.1, 1.VJ.1992

NR. DER SYSTE- MATIK 1)	WIRTSCHAFTSGLIEDERUNG	1990	1991	VERÄND. 1991 GEGEN 1990	1990 2.HJ	1991 1.HJ	1991 2.HJ	VERÄNDERUNG 2.HJ 1991 GEGEN 1.HJ 1991	2.HJ 1991 GEGEN 2.HJ 1990
		MILL. DM	%		MILL. DM			%	
0-7	HANDWERK INSGESAMT	440649.4	492482.2	11.8	241264.6	227932.8	264549.3	16.1	917
2	VERARBEITENDES GEWERBE	193987.5	213550.2	10.1	102950.0	103424.7	110125.5	6.5	7.0
22	DARUNTER: GEWINNUNG U. VERARBEITUNG VON STEINEN UND ERDEN, FEINKERAMIK, GLAS	3718.2	4052.7	9.0	2039.9	1765.8	2286.9	29.5	12.1
222	DARUNTER: VERARB.V. STEINEN U.ERDEN (O.GROBK.,SCHLEIFM.)	3105.4	3388.6	9.1	1703.4	1477.1	1911.5	29.4	12.2
23	METALLERZEUGUNG U. -BEARBEITUNG	15214.3	16829.5	10.6	8273.6	7711.8	9117.6	18.2	10.2
2391	DARUNTER: SCHLOSSEREI,SCHMIEDEREI U.AE., ANG	9808.0	10911.2	11.2	5352.9	4973.3	5937.8	19.4	10.9
2395	REPARATURWERKSTÄTTEN FÜR LANDMASCHINEN	3208.8	3506.7	9.3	1727.1	1627.7	1879.0	15.4	8.8
24	STAHL-, MASCHINEN-U.FAHRZEUGBAU, H.V.ADV-EINR.	71384.8	81610.4	14.3	38087.3	40937.0	40673.4	-0.6	6.8
240	DARUNTER: H.V.STAHL-U. L.METALLKONSTRUKT., WEICHENBAU	5548.5	6042.5	8.9	3156.3	2720.6	3321.9	22.1	5.2
242	MASCHINENBAU	17055.8	18821.4	10.4	9021.8	9142.9	9678.5	5.9	7.3
2491	REP.V.KRAFTFAHRZEUG.,FAHRRAED.,LACKIERUNG	42275.7	49349.6	16.7	22438.3	25373.2	23978.4	-5.5	6.9
25	ELEKTROTECHNIK,FEINMECHANIK,H.V.EBM-WAREN USW.	23913.5	27050.0	13.1	12647.0	12921.3	14128.7	9.3	11.7
250	DARUNTER: ELEKTROTECHNIK	6630.3	7421.0	11.9	3518.1	3535.8	3885.2	9.9	10.4
252	FEINMECHANIK,OPTIK	9985.0	11634.7	16.5	5183.4	5618.4	6018.3	7.1	16.1
259	REPARATUR V. GEBRAUCHSGÜTERN D. UNTER-ABT.25	2883.3	2992.1	3.8	1610.5	1372.9	1619.2	17.9	0.5
26	HOLZ-, PAPIER- UND DRUCKGEWERBE	21505.1	23537.0	9.4	11396.3	10869.5	12667.6	16.5	11.2
2611	DARUNTER: H.V.BAUELEMENTEN A.HOLZ(O. FERTIGTEILBAUTEN)	6127.9	6674.8	8.9	3396.2	2943.9	3730.9	26.7	9.9
2613/4	H.V.HOLZMOBELN U. SONSTIGEN HOLZWAREN	10366.5	11292.5	8.9	5354.9	5323.8	5968.7	12.1	11.5
2681	DRUCKEREI	3517.8	3927.6	11.6	1846.6	1848.0	2079.6	12.5	12.6
27	LEDER-, TEXTIL- UND BEKLEIDUNGSGEWERBE	3824.1	4015.1	5.0	2042.0	1908.3	2106.8	10.4	3.2
276	DARUNTER: BEKLEIDUNGSGEWERBE	2388.5	2539.5	6.3	1290.0	1195.4	1344.2	12.5	4.2
279	REP.V. SCHÜHEN,GEBRAUCHSGÜTERN A.LEDER U.AE.	525.0	520.1	-0.9	264.0	259.0	261.1	0.8	-1.1
28/9	ERNAHRUNGSGEWERBE, TABAKVERARBEITUNG	51084.7	52763.6	3.3	26698.7	25481.9	27281.7	7.1	2.2
284	DARUNTER: H.V.BACKWAREN	19255.7	20363.5	5.8	9978.7	9799.9	10563.6	7.8	5.9
2914	FLEISCHVERARBEITUNG(OH.TALGSCHMELZEN U.AE.)	25954.8	26235.8	1.1	13619.1	12704.7	13531.1	6.5	-0.6
3	BAUGEWERBE	166898.6	186951.3	12.0	96265.9	77595.7	109355.5	40.9	13.6
30	BAUHAUPTGEWERBE 2)	91454.8	102318.9	11.9	53024.2	41764.8	60554.1	45.0	14.2
31	AUSBAUGEWERBE	75443.8	84632.4	12.2	43241.8	35831.0	48801.4	36.2	12.9
3101	DARUNTER: KLEMPNEREI,GAS-U.WASSERINSTALLATION	12681.6	14461.5	14.0	7310.3	5986.3	8475.2	41.6	15.9
3103	INST.V.HEIZUNGS-,KLIMA- U.GESUNDH.TECHN.ANL.	15283.8	17979.4	17.6	8867.1	7905.0	10674.4	46.1	20.4
3105	ELEKTROINSTALLATION	17335.5	19667.2	13.5	9799.4	8617.5	11049.7	28.2	12.8
31621	GLASERGEWERBE	2542.3	2696.9	6.1	1420.3	1169.6	1527.4	30.6	7.5
31624/7	MALER- U. LACKIERERGEWERBE, TAPETENKLEBEREI	13021.6	13899.6	6.7	7582.1	5833.9	8065.7	38.3	6.4
31631	BAUTISCHLEREI	6125.4	6726.0	9.8	3454.1	2910.7	3815.2	31.1	10.5
3165	FUSSBODEN-, FLIESEN- U. PLATTENLEGEREI	6425.8	7137.7	11.1	3704.8	3043.4	4094.2	34.5	10.5
4	HANDEL	61978.2	72758.8	17.4	32871.7	37629.2	35129.6	-6.6	6.9
43	DARUNTER: EINZELHANDEL (EH)	54972.0	64666.2	17.6	29111.2	33467.2	31199.0	-6.8	7.2
431	DAVON: EH.M.NAHRUNGSMITTELN, GETRÄNKEN, TABAKWAREN	3590.7	3807.3	6.0	1854.7	1820.3	1987.1	9.2	7.1
432	EH.M.TEXTILIEN, BEKLEIDG., SCHÜHEN,LEDERWAREN	1317.4	1299.4	-1.4	714.1	587.0	712.4	21.4	-0.2
434	EH.M.ELEKTROTECHN. ERZEUGNISSEN, MUSIKINSTR.	3801.9	3761.7	-1.1	2218.9	1784.8	1978.9	10.8	-10.9
436	EH.M.FAHRZEUGEN	38877.4	47658.9	22.6	20189.6	25516.7	22142.3	-13.2	9.7
433, 435-437, 439	UEBRIGER EINZELHANDEL	7384.9	8128.9	10.1	4133.9	3748.5	4380.4	16.9	6.0
7	Dienstleistungen v. Unternehmen u. fr. Berufen	17389.0	18783.9	8.0	8963.9	9072.7	9711.2	7.0	8.3
73	DARUNTER: WAESCH., KOERPERPFLG. U. A. PERSOENL. DIENSTL.	8398.0	8709.2	3.7	4292.7	4246.4	4462.8	5.1	4.0
731	DARUNTER: WAESCHEREI, REINIGUNG	1119.9	1171.7	4.7	574.3	571.3	600.4	5.1	4.5
7351	FRISEURGEWERBE	6400.8	6630.4	3.6	3252.2	3256.4	3374.0	3.6	3.7
7391	FOTOGRAFISCHES GEWERBE	812.1	838.9	3.3	432.7	385.5	453.4	17.6	4.8
74	GEBÄUDEREINIG., ABFALLBES. U.A. HYGIEN. EINR.	7448.7	8407.8	12.9	3870.6	4021.8	4386.0	9.1	13.3
7419	DARUNTER: SONST. GEBÄUDEREINIGUNG U. AE. (O. FASSADEN)	8026.7	6803.1	12.9	3129.2	3254.5	3548.6	9.0	13.4

\*) OHNE DEN UMSATZ DER HANDWERKLICHEN NEBENBETRIEBE, OHNE UMSATZSTEUER.

1) SYSTEMATIK DER WIRTSCHAFTSZWEIGE (WZ) REV., FASSUNG FÜR DIE HANDWERKSZÄHLUNG 1977 (KURZBEZEICHNUNGEN).

2) FÜR DAS HANDWERKLICHE BAUHAUPTGEWERBE WERDEN JEWEILS DIE ANGABEN DER MONATLICHEN BERICHTERSTATTUNG IM BAUGEWERBE UEBERNOMMEN.



## HANDWERKS \*)

## ZWEIGEN

1989 4.VJ	1990 1.VJ	1990 2.VJ	1990 3.VJ	1990 4.VJ	1991 1.VJ	1991 2.VJ	1991 3.VJ	1991 4.VJ	1992 1.VJ	VERÄNDERUNG 1. VJ 1992 GEGEN 4. VJ 1991		NR. DER SYSTE- MATIK 1)
MILL. DM										%		
115947.6	91960.4	107424.5	112101.1	129163.4	103069.5	124863.3	125092.9	139456.4	111440.3	-20.1	8.1	0-7
48915.6	43431.7	47605.7	48662.2	54287.7	48489.2	54935.5	53028.9	57096.7	50135.2	-12.2	3.4	2
965.9	629.9	1048.4	969.4	1070.5	635.3	1130.5	1099.0	1187.8	694.0	-41.6	9.2	22
805.6	526.5	875.5	809.7	893.8	533.1	944.0	918.9	992.6	583.3	-41.2	9.4	222
4073.3	3202.0	3738.8	3839.0	4434.6	3422.6	4289.3	4313.7	4803.9	3646.6	-24.1	6.5	23
2681.7	2106.5	2348.7	2453.3	2899.6	2234.0	2739.3	2795.7	3142.1	2438.9	-22.4	9.2	2391
805.2	630.8	860.8	834.1	893.0	695.3	932.4	904.1	975.0	679.5	-30.3	-2.3	2395
16668.8	15813.5	17484.0	18354.6	19732.6	18937.4	21999.6	20188.4	20485.0	19416.7	-5.2	2.5	24
1522.7	1117.6	1274.5	1411.9	1744.5	1240.0	1480.6	1510.6	1811.3	1265.8	-30.1	2.1	240
4438.1	3876.2	4157.7	4220.4	4801.5	4334.4	4808.5	4651.2	5027.4	4513.7	-10.2	4.1	242
9161.3	9377.1	10460.3	11057.0	11381.3	11651.7	13721.4	12197.3	11779.1	11871.6	0.8	1.9	2491
6328.3	5528.2	5738.3	5754.8	6892.2	6165.7	6756.5	6597.4	7531.3	6564.6	-12.8	6.5	25
1777.2	1520.6	1591.7	1638.8	1879.3	1708.0	1827.8	1841.3	2043.9	1683.4	-17.6	-1.4	250
2494.7	2341.7	2459.9	2381.3	2802.0	2641.6	2976.8	2846.5	3169.8	2386.5	-5.8	13.1	252
892.7	644.1	628.7	670.3	940.2	675.6	697.3	693.5	925.7	679.6	-26.6	0.6	259
5926.4	4845.6	5263.2	5088.6	6307.8	5089.6	5779.8	5751.1	6916.5	5512.7	-20.3	8.3	26
1750.4	1284.5	1447.1	1517.2	1879.0	1362.6	1581.3	1659.1	2071.7	1501.8	-27.5	10.2	2611
2809.9	2425.3	2586.3	2362.6	2992.3	2479.8	2844.0	2722.4	3246.3	2723.8	-16.1	9.8	2613/4
950.1	805.4	865.8	851.4	995.2	896.3	961.7	967.9	1111.7	907.5	-18.4	1.2	2681
1131.5	879.8	902.3	890.4	1151.6	917.0	991.3	955.4	1151.4	894.8	-22.3	-2.4	27
726.5	544.4	554.1	553.0	737.0	579.2	616.1	604.0	740.2	568.0	-23.3	-1.9	276
134.4	126.9	134.1	124.4	139.6	119.5	139.5	123.6	137.6	115.2	-16.3	-3.7	279
13022.3	11779.0	12607.1	12924.6	13774.1	12462.6	13019.3	13216.0	14065.7	12530.5	-10.9	0.5	28/9
4765.0	4508.1	4768.8	4822.4	5156.4	4784.0	5015.9	5150.1	5413.6	4988.2	-7.9	4.3	284
6762.0	5940.6	6395.0	6591.8	7027.3	6223.5	6481.2	6511.0	7020.1	6084.2	-13.3	-2.2	2914
48152.9	30757.2	39875.5	43452.9	52813.0	32473.0	45122.7	49911.4	59444.1	38591.4	-35.1	18.8	3
25995.9	16123.3	22307.4	24333.2	28691.0	16417.3	25347.5	28204.7	32349.4	20470.4	-36.7	24.7	30
22157.0	14633.9	17568.1	19119.7	24122.0	16055.7	19775.3	21706.7	27094.7	18121.0	-33.1	12.9	31
3840.4	2397.9	2973.4	3193.9	4116.4	2637.1	3349.3	3679.8	4795.6	2970.8	-38.1	12.7	3101
4526.8	2938.1	3478.6	3799.0	5068.1	3307.5	3997.5	4509.7	6184.7	3909.5	-36.6	18.2	3103
5018.3	3515.9	4020.1	4275.8	5523.6	4005.0	4612.6	4963.1	6086.6	4375.6	-28.1	9.3	3105
736.9	514.5	607.4	638.2	782.1	545.0	624.5	690.2	837.2	591.7	-29.3	8.6	31621
3827.0	2379.3	3060.2	3525.8	4056.2	2458.3	3375.6	3758.2	4307.5	2704.0	-37.2	10.0	31624/7
1828.5	1244.0	1427.4	1515.4	1938.7	1327.2	1583.5	1689.2	2126.1	1500.3	-29.4	13.0	31631
1807.8	1215.8	1505.3	1659.2	2045.6	1311.7	1731.8	1882.4	2211.8	1595.5	-27.9	21.6	3165
14482.5	13679.9	15526.6	15491.0	17380.7	17613.0	20016.1	17268.8	17860.8	17808.5	-0.3	1.1	4
12833.1	12057.9	13802.9	13772.7	15338.5	15605.4	17861.9	15400.5	15798.4	15897.6	0.6	1.9	43
943.1	845.6	890.4	909.6	945.0	888.6	931.7	964.7	1022.4	946.9	-7.4	6.6	431
393.5	294.5	308.8	302.4	411.7	281.5	305.6	314.4	398.0	275.6	-30.8	-2.1	432
1079.8	810.8	772.2	933.3	1285.7	903.8	881.0	850.6	1126.3	833.2	-26.0	-7.8	434
8329.5	8602.1	10085.7	9853.2	10336.5	11731.0	13785.7	11339.3	10803.0	12095.5	12.0	3.1	438
2137.1	1504.9	1746.1	1774.3	2359.6	1790.5	1958.0	1931.6	2448.7	1746.4	-28.7	-2.5	433, 435-437, 439
4294.4	4105.5	4319.5	4395.3	4568.6	4396.7	4876.1	4775.3	4935.8	4804.3	-2.7	9.3	7
2111.1	2005.1	2100.2	2119.6	2173.1	2053.3	2193.1	2197.7	2265.0	2146.5	-5.2	4.5	73
275.8	261.4	283.6	282.6	291.7	268.2	303.1	295.2	305.2	287.3	-5.8	7.1	731
1607.5	1547.1	1601.4	1608.7	1643.5	1590.2	1666.1	1666.4	1707.7	1651.2	-3.3	3.8	7351
211.3	180.8	198.6	211.9	220.9	178.8	206.7	219.0	234.4	190.9	-18.5	6.8	7391
1801.9	1738.6	1839.5	1884.6	1986.0	1952.9	2068.8	2152.0	2234.1	2235.5	0.1	14.5	74
1457.4	1408.2	1489.3	1523.9	1605.3	1580.4	1674.1	1740.2	1808.4	1808.5	0.0	14.4	7419

STBA, FS 4, R 7.1, 1.VJ.1992

NR. DER SYSTE- MATIK 1)	GEWERBEGLIEDERUNG	1990	1991	VERÄND. 1991 GEGEN 1990	1990 2.HJ	1991 1.HJ	1991 2.HJ	VERÄNDERUNG 2.HJ 1991 GEGEN 1.HJ 1991	2.HJ 1991 GEGEN 2.HJ 1990
		MILL. DM	%		MILL. DM			%	
1-7	HANDWERK INSGESAMT	440649.4	492482.2	11.8	241264.6	227932.8	264549.3	16.1	9.7
1	BAU- UND AUSBAUGEWERBE	115325.2	127839.8	10.9	66650.6	52791.3	75048.5	42.2	12.6
	DARUNTER:								
101,102,107	MAURER, BETON-, STAHLBETON- UND STRASSEN-BAUER 2)	67750.6	76523.4	12.9	39408.7	31186.0	45337.4	45.4	15.0
105	ZIMMERER 2)	8696.3	7044.3	5.2	3827.3	2989.3	4055.0	35.6	5.9
106	DACHDECKER 2)	8362.5	8882.3	6.2	4828.4	3590.9	5291.5	47.4	9.6
109	FLIESEN-, PLATTEN- UND MOSAIKLEGER	4686.8	5026.8	7.3	2685.0	2136.0	2890.9	35.3	7.7
110	BETONSTEIN- UND TERRAZZOHERSTELLER	1120.8	1348.4	20.3	631.5	576.2	772.2	34.0	22.3
113	STEINMETZEN UND STEINBILDHAUER	2015.1	2126.5	5.5	1089.9	945.3	1181.2	24.9	8.4
114	STUKKATEURE 2)	4277.6	4727.5	10.5	2416.2	1960.8	2766.6	41.1	14.5
115	MALER UND LACKIERER	13929.5	14820.3	6.4	8032.2	6301.5	8518.8	35.2	6.1
2	ELEKTRO- UND METALLGEWERBE	199013.2	230160.6	15.7	107931.5	111455.3	118705.2	6.5	10.0
	DARUNTER:								
201	METALLBAUER	19752.3	21668.2	9.7	10929.2	9914.8	11753.4	18.5	7.5
204	MASCHINENBAUMECHANIKER	12806.7	13972.8	9.1	6732.9	6787.8	7184.9	5.9	6.7
207,207A	MECHANIKER (NAEHMASCHINEN-, ZWEIRADMECH.), KAELEANLAGENBAUER	2981.1	3454.0	15.9	1527.8	1708.0	1746.0	2.2	14.3
209	KRAFTFAHRZEUGMECHANIKER	80236.7	96331.0	20.1	42110.0	50836.1	45494.9	-10.5	8.0
211	LANDMASCHINENMECHANIKER	5646.0	6014.0	6.5	2961.8	2889.4	3124.6	8.1	5.5
214,215	KLEMPNER, GAS- UND WASSERINSTALLATEURE	13282.9	15162.9	14.2	7643.7	6313.6	8849.3	40.2	15.8
216	ZENTRALHEIZUNGS- UND LUEFTUNGSBAUER	15431.1	18081.0	17.2	8933.3	7397.0	10684.0	44.4	19.6
218	ELEKTROINSTALLATEURE	19767.2	22418.6	13.4	11138.3	9901.3	12517.3	26.4	12.4
222	RADIO- UND FERNSEHTECHNIKER	4883.5	5227.4	7.0	2737.3	2433.8	2793.6	14.8	2.1
223	UHRMACHER	2074.5	2232.3	7.6	1248.7	933.9	1298.3	39.0	4.0
3	HOLZGEWERBE	27092.7	29679.4	9.5	14667.4	13464.0	16215.3	20.4	10.6
	DARUNTER:								
301	TISCHLER	22713.1	24874.7	9.5	12279.4	11289.8	13584.9	20.3	10.6
4	BEKLEIDUNGS-, TEXTIL- UND LEDERGEWERBE	7692.6	8152.7	6.0	4096.0	3860.4	4292.3	11.2	4.8
	DARUNTER:								
401,402	HERRENSCHNEIDER, DAMENSCHNEIDER	816.2	812.8	-0.4	419.6	398.7	414.2	3.9	-1.3
413	SCHUHMACHER	1151.8	1154.3	0.2	595.3	561.5	592.8	5.6	-0.4
418	RAUMAUSSATTER	3050.4	3346.5	9.7	1654.9	1557.1	1789.4	14.9	8.1
5	NAHRUNGSMITTELGEWERBE	57112.4	59046.3	3.4	29845.7	28576.5	30469.8	6.6	2.1
	DARUNTER:								
501	BAECKER	18485.7	19443.6	5.2	9567.3	9376.5	10067.2	7.4	5.2
502	KONDITIONEN	2698.5	2872.3	6.4	1405.6	1388.1	1484.2	6.9	5.6
503	FLEISCHER	32031.6	32690.1	2.0	16833.8	16854.4	16825.7	6.1	-0.0
6	GEWERBE FUER GESUNDHEITS- UND KOERPERPFLEGE SONIE REINIGUNGSGEWERBE	22076.1	24528.9	11.1	11434.8	11805.7	12723.2	7.8	11.3
	DARUNTER:								
601	AUGENOPTIKER	3157.3	3496.9	10.8	1679.7	1669.7	1827.2	9.4	8.8
606	ZAHNTECHNIKER	3502.5	4382.2	25.1	1838.8	2050.7	2331.6	13.7	26.8
607	FRISEURE	6393.5	6606.7	3.3	3244.1	3252.1	3353.6	3.1	3.4
608,610	TEXTILREINIGER	1115.8	1172.4	5.1	571.6	573.3	599.1	4.5	4.8
611	GEBAEUDEREINIGER	6012.5	6772.1	12.6	3118.4	3248.2	3522.9	8.4	13.0
7	GLAS-, PAPIER-, KERAMISCHE UND SONSTIGE GEW.	12337.2	13074.5	6.0	6638.5	5979.6	7095.0	18.7	6.9
	DARUNTER:								
701	GLASER	3106.8	3159.8	1.7	1712.1	1400.8	1759.0	25.6	2.7
707	FOTOGRAFEN	1148.2	1190.7	3.7	623.5	542.9	647.8	19.3	3.9
709	BUCHDRUCKER, SCHRIFTSETZER, DRUCKER	3348.9	3708.1	10.7	1755.4	1736.7	1971.4	13.5	12.3

\*) OHNE DEN UMSATZ DER HANDWERKLICHEN NEBENBETRIEBE, OHNE UMSATZSTEUER.

1) NACH DEM VERZEICHNIS DER GEWERBE, DIE ALS HANDWERK BETRIEBEN WERDEN KOENNEN (ANLAGE A DER HANDWERKSORDNUNG).

2) DIE ANGABEN FUER DIE POSITIONEN WERDEN DER MONATLICHEN BERICHTERSTATTUNG IM BAUHAUPTGEWERBE IN DER GLIEDERUNG NACH WIRTSCHAFTSZWEIGEN ENTNOHMEN UND NACH GEWERBEZWEIGEN UMGESCHLUESSELT.

HANDWERKS \*)

ZWEIGEN

1989 4.VJ	1990 1.VJ	1990 2.VJ	1990 3.VJ	1990 4.VJ	1991 1.VJ	1991 2.VJ	1991 3.VJ	1991 4.VJ	1992 1.VJ	VERÄNDERUNG 1. VJ 1992 GEGEN 4. VJ 1991	VERÄNDERUNG 1. VJ 1992 GEGEN 1. VJ 1991	NR. DER SYSTE- MATIK 1)
MILL. DM										%		
115947.6	91960.4	107424.5	112101.1	129163.4	103069.5	124863.3	125092.9	139456.4	111440.3	-20.1	8.1	1-7
32728.6	20619.6	28055.0	30660.1	35990.5	21108.2	31683.1	35058.0	39990.5	25636.3	-35.9	21.6	1
19119.2	11826.6	16515.3	18052.9	21355.8	12098.7	19087.3	21304.6	24032.7	15140.4	-37.0	25.1	101,102
1907.3	1259.1	1609.9	1795.1	2032.2	1226.5	1762.8	1871.4	2183.6	1406.2	-35.6	14.6	107
2464.0	1463.7	2070.4	2254.2	2674.2	1472.8	2118.1	2417.4	2874.0	1767.8	-38.5	20.0	106
1357.3	895.9	1105.9	1211.0	1474.0	935.9	1200.1	1334.3	1556.6	1121.8	-27.9	19.9	109
271.1	197.6	291.7	308.9	322.6	214.4	361.7	378.2	394.0	262.2	-33.4	22.3	110
542.2	338.1	587.1	507.9	582.0	340.4	604.9	562.2	619.0	346.4	-44.0	1.8	113
1165.9	808.8	1052.6	1106.9	1309.4	808.6	1152.2	1262.3	1504.3	1054.9	-29.9	30.5	114
4036.7	2610.1	3287.1	3748.5	4283.7	2696.3	3605.2	3998.9	4519.9	2934.5	-35.1	8.8	115
50004.5	42577.9	48503.8	50173.9	57757.6	51336.0	60119.3	56550.4	62154.8	53569.0	-13.8	4.3	2
5387.4	4177.3	4645.8	4957.3	5972.0	4545.5	5369.3	5460.2	6293.1	4792.7	-23.8	5.4	201
3332.3	2931.3	3142.4	3135.9	3597.1	3178.8	3609.0	3442.3	3742.7	3337.9	-10.8	5.0	204
688.8	636.5	816.7	770.9	757.0	732.9	975.1	944.9	801.1	738.4	-7.8	0.8	207,207A
17235.3	17888.0	20238.7	20614.6	21495.4	23461.0	27385.1	23228.7	22268.2	23926.0	7.5	2.0	209
1327.8	1118.8	1565.4	1501.4	1460.4	1210.8	1678.6	1562.0	1562.6	1176.8	-24.7	-2.8	211
4031.9	2523.4	3115.8	3338.5	4305.2	2801.4	3512.1	3869.5	4979.8	3119.0	-37.4	11.3	214,215
4525.5	2990.6	3507.2	3833.0	5100.3	3366.8	4030.2	4517.0	6167.0	3952.4	-35.9	17.4	216
5711.3	4064.5	4564.4	4867.5	6270.8	4637.5	5263.8	5623.4	6893.9	4998.9	-27.5	7.8	218
1471.3	1102.0	1044.2	1150.7	1586.6	1247.2	1186.7	1190.6	1603.0	1191.7	-25.7	-4.4	222
710.5	398.1	429.7	448.3	800.4	487.7	446.2	479.4	818.9	424.9	-48.1	-12.9	223
7604.5	5896.8	6528.5	6474.1	8193.3	6253.6	7210.4	7252.5	8962.9	6872.2	-23.3	9.9	3
6359.6	4958.5	5475.1	5422.3	6857.1	5249.5	6040.3	6078.8	7506.1	5774.4	-23.1	10.0	301
2114.7	1717.0	1878.6	1825.4	2270.7	1812.9	2047.5	1983.5	2308.8	1805.6	-21.8	-0.4	4
208.9	201.9	194.7	199.8	219.8	203.0	195.7	201.7	212.4	192.2	-9.5	-5.3	401,402
306.5	260.4	296.1	277.2	318.1	263.3	298.2	279.2	313.6	242.9	-22.5	-7.7	419
864.4	659.3	736.2	712.1	942.7	716.9	840.3	810.5	978.9	742.8	-24.1	3.6	418
14689.6	13202.0	14064.7	14455.8	15389.9	14010.1	14566.4	14768.3	15701.5	14218.7	-9.4	1.5	5
4565.9	4352.9	4565.6	4650.8	4916.5	4601.0	4775.4	4932.1	5135.1	4769.7	-7.1	3.7	501
689.8	628.7	664.2	654.4	751.2	682.7	705.4	694.5	789.7	685.1	-13.2	0.4	502
8337.8	7324.8	7873.0	8158.7	8675.1	7767.9	8086.5	8123.3	8702.4	7792.2	-10.5	0.3	503
5447.3	5204.5	5436.8	5493.7	5941.1	5686.7	6119.0	6183.2	6540.0	6329.3	-3.2	11.3	6
773.3	723.8	753.8	793.4	886.3	799.2	870.6	891.6	935.6	848.6	-9.3	6.2	601
877.9	812.8	850.9	822.2	1016.6	952.6	1098.1	1078.3	1253.3	1221.4	-2.5	28.2	606
1602.9	1550.8	1598.5	1605.2	1639.0	1594.0	1658.1	1657.3	1696.3	1645.0	-3.0	3.2	607
274.4	261.7	282.3	281.3	290.3	270.2	303.1	295.1	304.0	287.6	-5.4	6.5	608,610
1449.9	1408.7	1485.4	1519.5	1598.9	1583.9	1665.3	1731.9	1791.0	1786.0	-0.3	12.8	611
3458.4	2742.6	2956.1	3018.2	3620.4	2862.0	3117.6	3297.1	3797.9	3009.2	-20.8	5.1	7
928.7	670.6	724.2	749.3	962.8	663.2	737.5	807.4	951.6	730.6	-23.2	10.2	701
301.1	247.2	277.6	304.3	319.1	250.7	292.2	315.4	332.4	262.1	-21.2	4.5	707
910.4	768.8	825.6	806.4	949.1	846.2	890.5	908.9	1062.4	856.1	-19.4	1.2	709

STBA, FS 4, R 7.1, 1.VJ.1992

NR. DER SYSTEMATIK 1)	WIRTSCHAFTSGLIEDERUNG	1990	1991	VERÄND. IN % 1991 GEGEN 1990	1990 2.HJ	1991 1.HJ	1991 2.HJ	VERÄNDERUNG IN %	
								2.HJ 1991 GEGEN 1.HJ 1991	2.HJ 1991 GEGEN 2.HJ 1990
0-7	HANDWERK INSGESAMT	100.1	102.0	2.0	101.0	101.0	103.1	2.1	2.1
2	VERARBEITENDES GEWERBE	97.9	99.7	1.8	98.6	98.8	100.6	1.8	2.0
22	DARUNTER: GEWINNUNG U. VERARBEITUNG VON STEINEN UND ERDEN, FEINKERAMIK, GLAS	72.3	72.7	0.6	73.4	71.3	74.1	4.0	1.0
222	DARUNTER: VERARB.V.STEINEN U.ERDEN (O.GROBK.,SCHLEIFM.)	72.5	73.0	0.7	73.6	71.6	74.5	4.0	1.2
23	METALLERZEUGUNG U. -BEARBEITUNG	96.9	98.7	1.8	97.4	98.0	99.4	1.5	2.1
2391	DARUNTER: SCHLOSSEREI, SCHMIEDEREI U.AE., ANG	103.5	105.7	2.1	104.0	104.8	106.6	1.8	2.5
2395	REPARATURWERKSTÄTTEN FÜR LANDMASCHINEN	76.3	76.7	0.6	76.7	76.6	76.8	0.3	0.2
24	STAHL-, MASCHINEN- U. FAHRZEUGBAU, H.V. ADV-EINR.	106.6	109.6	2.8	107.7	108.3	111.0	2.5	3.0
240	DARUNTER: H.V. STAHL- U. L. METALLKONSTRUKT., WEICHENBAU	108.0	111.5	3.3	109.0	110.1	113.0	2.7	3.6
242	MASCHINENBAU	132.6	140.1	5.6	135.0	138.5	141.8	2.4	5.0
2491	REP.V.KRAFTFAHRZEUG., FAHRRAED., LACKIERUNG	94.8	95.7	1.0	95.3	94.5	96.9	2.5	1.6
25	ELEKTROTECHNIK, FEINMECHANIK, H.V. EBM-WAREN USW.	107.5	111.7	3.9	108.3	110.2	113.2	2.7	4.6
250	DARUNTER: ELEKTROTECHNIK	93.7	94.2	0.5	94.7	93.6	94.9	1.4	0.2
252	FEINMECHANIK, OPTIK	123.3	131.1	6.3	124.3	128.6	133.6	3.9	7.5
259	REPARATUR V. GEBRAUCHSGÜTERN D. UNTER-ABT.25	91.4	92.3	0.9	91.2	91.8	92.8	1.1	1.7
26	HOLZ-, PAPIER- UND DRUCKGEWERBE	90.3	91.8	1.7	90.9	91.1	92.6	1.6	1.8
2611	DARUNTER: H.V. BAUELEMENTEN A. HOLZ (O. FERTIGTEILBAUTEN)	92.6	93.6	1.0	93.7	93.1	94.0	1.0	0.3
2613/4	H.V. HOLZMOBELN U. SONSTIGEN HOLZWAREN	86.3	88.2	2.1	86.7	87.4	89.0	1.9	2.6
2681	DRUCKEREI	103.3	105.5	2.1	104.0	104.4	106.6	2.1	2.5
27	LEDER-, TEXTIL- UND BEKLEIDUNGSGEWERBE	53.1	51.2	-3.7	52.4	51.7	50.6	-2.0	-3.4
276	DARUNTER: BEKLEIDUNGSGEWERBE	53.9	51.6	-4.3	53.1	52.3	50.9	-2.6	-4.0
279	REP.V. SCHUHEN, GEBRAUCHSGÜTERN A. LEDER U. AE.	51.0	50.1	-1.9	50.9	50.0	50.1	0.2	-1.4
28/9	ERNÄHRUNGSGEWERBE, TABAKVERARBEITUNG	103.0	103.8	0.7	103.8	103.1	104.5	1.4	0.7
284	DARUNTER: H.V. BACKWAREN	115.0	116.5	1.4	116.0	115.1	117.9	2.4	1.6
2914	FLEISCHVERARBEITUNG (OH. TALGSCHMELZEN U. AE.)	89.3	89.2	-0.1	89.6	89.2	89.1	-0.1	-0.5
3	BAUGEWERBE	89.4	91.8	2.7	90.7	90.4	93.3	3.2	2.8
	DAVON:								
30	BAUHAUPTGEWERBE 2)	84.3	86.8	2.9	85.7	85.3	88.2	3.4	2.9
31	AUSBAUGEWERBE	95.4	97.9	2.5	96.6	96.5	99.3	2.9	2.7
3101	DARUNTER: KLEMPNEREI, GAS- U. WASSERINSTALLATION	85.9	87.6	2.0	86.8	86.6	88.6	2.3	2.1
3103	INST.V. HEIZUNGS-, KLIMA- U. GESUNDH. TECHN. ANL.	110.7	115.9	4.7	112.3	113.5	118.4	4.3	5.4
3105	ELEKTROINSTALLATION	102.9	107.2	4.2	104.3	105.8	108.6	2.7	4.1
31621	GLASERGEWERBE	105.9	107.8	1.8	107.2	106.9	108.7	1.7	1.5
31624/7	MALER- U. LACKIERERGEWERBE, TAPETENKLEBEREI	89.5	89.4	-0.1	90.6	87.9	90.9	3.4	0.3
31631	BAUTISCHLEREI	85.6	86.9	1.5	86.0	86.2	87.5	1.5	1.8
3165	FUSSBODEN-, FLIESEN- U. PLATTENLEGEREI	81.9	85.5	4.3	83.3	84.0	87.0	3.5	4.5
4	HANDEL	99.2	101.6	2.4	99.6	100.7	102.6	1.9	3.0
43	DARUNTER: EINZELHANDEL (EH)	101.6	104.3	2.6	102.1	103.3	105.3	1.9	3.1
431	DAVON: EH.M. NÄHRUNGSMITTELN, GETRÄNKEN, TABAKWAREN	151.3	153.6	1.5	152.3	154.1	153.1	-0.6	0.5
432	EH.M. TEXTILIEN, BEKLEIDG., SCHUHEN, LEDERWAREN	53.8	51.5	-4.3	53.2	51.4	51.6	0.5	-3.0
434	EH.M. ELEKTROTECHN. ERZEUGNISSEN, MUSIKINSTR.	92.9	95.3	2.7	93.4	94.8	95.9	1.2	2.7
438	EH.M. FAHRZEUGEN	115.2	120.9	4.9	116.2	119.1	122.7	3.1	5.6
433, 435-437, 439	UEBRIGER EINZELHANDEL	83.7	84.6	1.0	83.8	84.2	85.0	0.9	1.3
7	Dienstleistungen v. Unternehmen u. fr. Berufen	139.1	140.0	0.7	140.1	139.6	140.5	0.6	0.3
	DARUNTER:								
73	WÄSCH., KÖRPERPFLG. U. A. PERSÖNL. DIENSTL.	88.9	86.8	-2.3	88.4	87.3	86.3	-1.1	-2.3
	DARUNTER:								
731	WÄSCHEREI, REINIGUNG	74.2	73.2	-1.4	74.4	72.8	73.5	0.9	-1.1
7351	FRISIERGEWERBE	91.4	89.1	-2.5	90.8	89.7	88.5	-1.4	-2.6
7391	FOTOGRAFISCHES GEWERBE	84.3	83.9	-0.4	84.7	84.0	83.8	-0.3	-1.1
74	GEBÄUDEREINIG., ABFALLBES. U. A. HYGIEN. EINR.	184.3	187.8	1.9	186.5	186.6	189.1	1.4	1.4
	DARUNTER:								
7419	SONST. GEBÄUDEREINIGUNG U. AE. (O. FASSADEN)	182.9	186.4	1.9	185.1	185.2	187.7	1.3	1.4

\*) OHNE DIE BESCHAEFTIGTEN DER HANDWERKLICHEN NEBENBETRIEBE.

1) SYSTEMATIK DER WIRTSCHAFTSZEIGE (WZ) REV., FASSUNG FÜR DIE HANDWERKSZÄHLUNG 1977 (KURZBEZEICHNUNGEN).

2) FÜR DAS HANDWERKLICHE BAUHAUPTGEWERBE WERDEN JEWILS DIE ANGABEN DER MONATLICHEN BERICHTERSTATTUNG IM BAUGEWERBE UEBERNOMMEN.

(MESSZAHLEN) \*)

ZWEIGEN  
= 100

1989 4.VJ	1990 1.VJ	1990 2.VJ	1990 3.VJ	1990 4.VJ	1991 1.VJ	1991 2.VJ	1991 3.VJ	1991 4.VJ	1992 1.VJ	VERÄNDERUNG IN %		NR. DER SYSTE- MATIK 1)
										1. VJ 1992 GEGEN 4. VJ 1991	1. VJ 1992 GEGEN 1. VJ 1991	
99.8	98.6	99.5	101.6	101.4	100.5	101.4	103.8	103.4	101.9	-1.4	1.4	0-7
97.5	97.0	97.4	99.0	99.1	98.5	99.0	101.2	101.1	99.8	-1.3	1.3	2
70.2	70.6	73.4	74.3	71.4	69.8	74.0	75.5	71.3	70.4	-1.2	0.9	22
70.4	70.8	73.7	74.5	71.7	70.1	74.4	75.9	71.7	70.8	-1.3	0.9	222
97.5	96.3	95.9	98.1	97.6	97.9	98.4	100.0	99.3	98.4	-0.9	0.5	23
103.7	103.0	102.6	104.7	104.0	104.7	105.6	107.2	106.4	105.9	-0.5	1.1	2391
78.1	75.3	74.7	77.3	77.4	76.7	75.6	77.4	77.0	74.6	-3.1	-2.7	2395
104.8	105.7	105.7	108.4	108.3	108.0	108.8	111.8	111.5	110.8	-0.9	2.4	24
106.4	107.1	107.1	109.5	110.1	109.6	110.9	113.6	113.7	112.0	-1.5	2.2	240
128.0	130.6	131.8	136.0	136.5	138.7	140.0	142.6	142.1	141.4	-0.5	2.0	242
94.2	94.5	93.9	96.0	95.5	94.0	94.5	97.7	97.6	96.6	-1.0	2.7	2491
107.6	108.4	106.6	108.5	109.6	110.2	111.0	113.6	114.6	114.4	-0.2	3.8	25
91.7	92.5	94.5	94.9	94.3	93.3	93.4	95.3	95.3	94.6	-0.8	1.3	250
123.5	122.1	121.5	124.5	125.7	128.5	130.5	134.0	135.9	137.3	1.1	6.8	252
95.4	90.8	89.7	91.4	92.3	91.8	91.2	93.3	93.2	89.1	-4.4	-2.9	259
89.9	89.4	89.7	91.1	91.9	90.6	91.3	92.8	93.3	91.7	-1.7	1.2	26
91.9	91.2	91.9	94.4	94.2	92.5	93.3	94.4	94.1	91.9	-2.3	-0.6	2611
86.0	85.9	85.9	86.7	87.7	87.1	87.5	89.3	89.9	88.7	-1.4	1.8	2613/4
103.4	101.9	103.0	103.6	106.1	103.2	105.1	106.6	108.1	106.3	-1.6	3.0	2681
55.5	53.8	52.3	52.4	52.6	51.6	51.0	50.6	50.4	49.0	-2.8	-5.0	27
56.7	54.8	52.9	53.0	53.3	52.3	51.4	50.8	50.8	49.4	-2.7	-5.6	276
51.9	51.1	50.7	51.0	50.8	49.7	50.0	50.4	49.7	48.2	-3.0	-2.9	279
102.6	101.8	103.0	104.0	104.0	102.9	102.6	105.1	105.2	103.1	-2.0	0.3	28/9
113.5	113.4	115.3	116.4	116.1	114.7	115.0	118.8	119.2	117.0	-1.8	1.9	284
89.9	88.5	88.8	89.8	90.1	89.1	88.4	89.4	89.2	87.1	-2.4	-2.3	2914
88.6	87.4	89.0	91.2	91.3	89.3	91.7	94.0	93.3	91.7	-1.7	2.7	3
83.1	82.2	84.4	86.1	86.3	84.0	87.1	88.9	88.0	86.0	-2.3	2.5	30
95.2	93.7	94.5	97.4	97.2	95.7	97.1	100.2	99.6	98.5	-1.1	2.9	31
86.0	84.5	85.1	87.4	87.4	86.1	87.0	89.1	89.3	88.8	-0.6	3.1	3101
109.3	108.9	109.4	113.0	113.8	112.9	114.6	119.0	120.9	120.1	-0.8	6.4	3103
102.2	101.2	101.1	105.1	106.1	105.5	106.0	109.5	109.3	109.1	-0.2	3.4	3105
104.8	104.4	105.2	107.4	108.5	106.2	106.6	109.1	110.1	109.3	-0.7	3.0	31621
89.7	87.1	89.3	92.0	89.3	86.3	89.8	92.5	88.9	86.4	-2.8	0.1	31624/7
86.9	84.7	84.5	86.2	86.9	86.3	85.4	88.2	88.3	87.2	-1.2	1.1	31631
80.9	80.3	80.9	83.8	84.7	83.3	84.8	87.5	88.1	87.0	-1.3	4.4	3165
99.8	98.6	98.3	100.0	100.0	101.0	100.9	103.0	103.5	102.9	-0.6	2.0	4
102.2	101.0	100.8	102.5	102.5	103.6	103.5	105.6	106.2	105.6	-0.5	2.0	43
149.3	150.0	152.3	151.2	154.4	154.2	153.7	152.9	153.0	151.1	-1.2	-2.0	431
55.3	54.3	53.4	53.5	52.5	51.2	50.6	52.4	51.1	49.4	-3.4	-3.6	432
91.2	93.2	91.7	93.6	94.6	95.4	93.6	96.4	97.2	95.2	-2.0	-0.3	434
114.8	114.6	113.1	117.4	117.0	119.6	120.0	123.1	124.5	125.8	1.1	5.2	438
84.2	83.6	83.2	84.1	84.0	84.4	84.0	85.2	85.4	83.1	-2.8	-1.6	433, 435-437, 439
140.6	137.0	138.2	141.3	139.5	140.2	138.4	141.4	140.6	138.6	-1.4	-1.1	7
90.5	89.5	88.1	88.7	88.1	87.5	86.0	86.6	86.2	84.5	-1.9	-3.4	73
72.5	74.4	75.0	74.6	73.4	72.5	72.9	74.2	72.9	72.2	-0.9	-0.5	731
93.6	92.2	90.3	91.1	90.6	90.1	88.2	88.6	88.4	86.5	-2.1	-3.9	7351
84.6	83.8	83.4	85.4	84.4	84.1	83.5	84.0	83.5	82.8	-0.9	-1.6	7391
185.6	179.6	183.2	188.5	185.6	187.6	185.5	190.7	189.5	187.4	-1.1	-0.1	74
184.2	178.3	181.9	187.2	184.3	186.2	184.1	189.2	188.0	185.9	-1.1	-0.2	7419

STBA, FS 4, R 7.1, 1.VJ.1992

NR. DER SYSTEM- MATIK 1)	GEWERBEGLIEDERUNG	1990	1991	VERÄND. IN % 1991 GEGEN 1990	1990 2.HJ	1991 1.HJ	1991 2.HJ	VERÄNDERUNG IN %	
								2.HJ 1991 GEGEN 1.HJ 1991	2.HJ 1991 GEGEN 2.HJ 1990
1-7	HANDWERK INSGESAMT	100.1	102.0	2.0	101.0	101.0	103.1	2.1	2.1
1	BAU- UND AUSBAUGEWERBE	85.4	87.4	2.4	86.7	85.9	88.8	3.3	2.5
	DARUNTER:								
101,102,	MAURER, BETON-, STAHLBETON- UND STRASSEN-								
107	BAUER 2)	80.4	83.0	3.2	81.8	81.5	84.4	3.6	3.2
105	ZIMMERER 2)	83.7	85.0	1.7	84.8	83.7	86.4	3.2	1.8
106	DACHDECKER 2)	113.7	116.2	2.2	115.5	115.1	117.2	1.8	1.5
109	FLIESEN-, PLATTEN- UND MOSAIKLEGER	82.0	83.9	2.2	83.2	82.6	85.2	3.2	2.4
110	BETONSTEIN- UND TERRAZZOHERSTELLER	58.2	61.3	5.3	59.4	58.9	63.6	8.1	7.2
113	STEINMETZEN UND STEINBILDHAUER	88.2	87.7	-0.6	89.3	86.7	88.6	2.2	-0.8
114	STUKKATEURE 2)	91.1	91.9	1.0	92.0	90.2	93.7	3.8	1.7
115	MALER UND LACKIERER	91.0	90.9	-0.0	92.1	89.4	92.5	3.4	0.4
2	ELEKTRO- UND METALLGEWERBE	102.3	105.4	3.1	103.2	104.1	106.8	2.6	3.4
	DARUNTER:								
201	METALLBAUER	102.3	104.8	2.4	103.0	103.7	105.9	2.1	2.8
204	MASCHINENBAUMECHANIKER	143.4	150.7	5.1	145.9	149.4	152.1	1.8	4.2
207,207A	MECHANIKER (NAEHMASCHINEN-, ZWEIRADMECH.), KÄLTEANLAGENBAUER	108.1	113.2	4.7	109.8	111.4	114.9	3.2	4.7
209	KRAFTFAHRZEUGMECHANIKER	104.6	107.0	2.3	105.1	105.6	108.4	2.6	3.1
211	LANDMASCHINENMECHANIKER	81.0	82.2	1.4	81.8	81.8	82.7	1.1	1.0
214,215	KLEMPNER, GAS- UND WASSERINSTALLATEURE	85.2	86.9	2.1	86.0	86.0	87.9	2.3	2.2
216	ZENTRALHEIZUNGS- UND LUEFTUNGSBAUER	117.9	123.6	4.8	119.7	121.1	126.2	4.2	5.5
218	ELEKTROINSTALLATEURE	98.9	102.5	3.7	100.1	101.3	103.8	2.4	3.6
222	RADIO- UND FERNSEHTECHNIKER	96.4	97.7	1.4	96.7	97.2	98.2	1.0	1.5
223	UHRMACHER	82.4	81.9	-0.5	81.9	81.4	82.5	1.4	0.7
3	HOLZGEWERBE	91.7	93.2	1.7	92.3	92.6	93.9	1.5	1.7
	DARUNTER:								
301	TISCHLER	91.3	92.8	1.7	91.9	92.1	93.5	1.5	1.7
4	BEKLEIDUNGS-, TEXTIL- UND LEDERGEWERBE	60.1	58.9	-2.1	59.7	59.1	58.7	-0.6	-1.6
	DARUNTER:								
401,402	HERRENSCHNEIDER, DAMENSCHNEIDER	49.1	46.2	-5.9	48.5	47.2	45.3	-3.9	-6.5
413	SCHUHMACHER	53.8	52.5	-2.4	53.5	52.4	52.5	0.2	-1.8
418	RAUMAUSSATTER	75.9	76.3	0.5	75.6	75.9	76.7	1.0	1.5
5	NAHRUNGSMITTELGEWERBE	105.6	106.4	0.8	106.3	105.7	107.1	1.3	0.7
	DARUNTER:								
501	BAECKER	119.4	121.2	1.5	120.6	119.8	122.7	2.4	1.8
502	KONDITIONEN	102.2	102.1	-0.2	102.9	101.3	102.8	1.4	-0.1
503	FLEISCHER	93.0	93.0	0.1	93.3	93.1	93.0	-0.1	-0.3
6	GEWERBE FÜR GESUNDHEITS- UND KÖRPERPFLEGE SONNIE REINIGUNGSGEWERBE	136.2	137.8	1.1	137.1	137.2	138.4	0.9	0.9
	DARUNTER:								
601	AUGENOPTIKER	112.0	111.7	-0.3	111.9	111.3	112.1	0.7	0.2
606	ZAHNTECHNIKER	117.0	128.9	10.1	118.4	124.9	132.9	6.4	12.2
607	FRISURE	91.7	89.4	-2.6	91.1	90.0	88.7	-1.5	-2.6
608,610	TEXTILREINIGER	74.3	73.4	-1.2	74.4	73.1	73.7	0.9	-1.0
611	GEBÄUDEREINIGER	183.7	187.2	1.9	186.0	186.1	188.4	1.2	1.3
7	GLAS-, PAPIER-, KERAMISCHE UND SONSTIGE GEW.	97.7	99.4	1.7	98.6	98.8	100.0	1.1	1.4
	DARUNTER:								
701	GLASER	101.8	104.1	2.2	103.0	103.7	104.4	0.6	1.3
707	FOTOGRAFEN	82.9	82.9	0.0	83.3	82.9	82.9	0.0	-0.5
709	BUCHDRUCKER, SCHRIFTSETZER, DRUCKER	104.4	106.7	2.2	105.2	105.5	107.9	2.3	2.5

\*) OHNE DIE BESCHAEFTIGTEN DER HANDWERKLICHEN NEBENBETRIEBE.

1) NACH DEM VERZEICHNIS DER GEWERBE, DIE ALS HANDWERK BETRIEBEN WERDEN KOENNEN (ANLAGE A DER HANDWERKSORDNUNG).

2) DIE ANGABEN FÜR DIE POSITIONEN WERDEN DER MONATLICHEN BERICHTERSTATTUNG IM BAUHAUPTGEWERBE IN DER GLIEDERUNG NACH WIRTSCHAFTSZWEIGEN ENTNOMMEN UND NACH GEWERBEZWEIGEN UMGESCHLUESSELT.

(MESSZAHLEN) \*)

ZWEIGEN  
= 100

1989 4.VJ	1990 1.VJ	1990 2.VJ	1990 3.VJ	1990 4.VJ	1991 1.VJ	1991 2.VJ	1991 3.VJ	1991 4.VJ	1992 1.VJ	VERÄNDERUNG IN %		NR. DER SYSTEM- MATIK 1)
										1. VJ 1992 GEGEN 4. VJ 1991	1. VJ 1992 GEGEN 1. VJ 1991	
99.8	98.6	99.5	101.6	101.4	100.5	101.4	103.8	103.4	101.9	-1.4	1.4	1-7
84.3	83.2	85.4	87.2	86.9	84.6	87.7	89.7	88.2	86.3	-2.2	2.0	1
79.0	78.2	80.6	82.3	82.1	80.1	83.6	85.2	83.8	81.9	-2.2	2.2	101,102
83.2	81.8	83.1	85.2	85.8	82.5	84.1	87.1	87.3	85.7	-1.9	3.8	107
112.2	111.2	113.2	115.3	118.1	113.6	115.3	117.8	117.8	114.5	-2.8	0.8	105
81.7	80.1	81.5	84.1	83.3	81.9	83.2	85.6	86.3	85.0	-1.5	3.8	106
55.5	56.9	58.6	60.2	58.6	56.9	63.1	64.8	61.9	61.4	-0.9	7.8	109
86.2	86.1	89.8	90.3	86.9	85.6	88.9	90.3	85.0	83.9	-1.4	-2.0	110
90.1	89.3	91.6	92.7	91.2	88.9	92.1	94.2	94.2	93.0	-1.3	4.6	113
91.2	88.6	90.9	93.3	90.6	87.8	91.2	94.2	90.3	87.9	-2.7	0.1	114
												115
101.8	101.1	101.1	103.9	104.1	103.9	104.5	107.3	108.0	106.8	-1.0	2.9	2
102.0	101.6	101.3	103.7	103.2	103.5	104.6	106.4	106.1	105.3	-0.7	1.8	201
137.7	141.1	143.2	146.6	147.4	150.1	150.0	152.9	152.5	151.8	-0.5	1.1	204
106.0	106.4	107.2	110.8	110.3	110.9	113.4	116.9	112.6	112.3	-0.3	1.2	207,207A
105.1	104.0	103.3	105.8	105.5	105.6	105.9	109.0	109.6	109.5	-0.0	3.8	209
82.1	79.7	79.7	82.6	82.5	81.5	81.7	83.5	82.0	79.3	-3.3	-2.7	211
85.2	83.7	84.4	86.6	86.5	85.5	86.4	88.5	88.3	88.0	-0.3	3.0	214,215
116.3	116.0	116.6	120.4	121.2	120.5	122.1	126.9	129.0	128.3	-0.5	6.5	216
98.1	97.4	97.3	100.8	101.7	101.1	101.3	104.7	104.3	104.0	-0.2	2.9	218
96.9	96.1	94.9	97.3	97.3	97.5	96.7	98.3	98.4	96.7	-2.8	-0.9	222
85.5	82.5	80.7	82.2	82.3	81.1	80.9	82.6	83.9	79.0	-5.8	-2.6	223
92.0	90.8	90.8	92.6	93.2	92.4	92.3	94.4	94.6	93.4	-1.2	1.1	3
91.5	90.4	90.4	92.2	92.8	91.9	91.9	93.9	94.1	93.0	-1.2	1.2	301
61.1	60.6	59.9	59.6	59.7	58.9	58.8	59.0	58.1	56.5	-2.6	-4.0	4
50.8	49.8	48.9	48.6	47.8	47.1	46.5	45.2	44.4	42.2	-4.9	-10.5	401,402
54.6	54.0	53.7	53.6	53.0	52.3	52.1	53.4	51.2	49.8	-2.7	-4.7	413
76.2	76.5	75.8	75.1	76.5	75.6	76.0	77.0	76.9	75.8	-1.4	0.2	418
105.0	104.4	105.6	106.6	106.6	105.5	105.3	107.7	107.5	106.0	-1.4	0.5	5
117.8	117.7	119.6	121.0	120.8	119.3	119.7	123.6	123.9	122.2	-1.3	2.4	501
101.1	101.3	102.8	103.4	102.0	101.2	101.0	103.6	102.9	99.1	-3.7	-2.1	502
93.3	92.2	92.7	93.3	93.9	93.0	92.4	93.4	92.9	91.7	-1.2	-1.4	503
137.6	134.3	135.3	138.2	136.8	137.8	136.3	139.3	138.5	137.3	-0.9	-0.4	6
113.4	112.2	111.0	112.4	111.8	111.0	111.2	112.6	111.8	111.7	-0.1	0.6	601
117.4	115.1	115.0	118.3	121.9	124.7	128.3	133.2	136.9	140.0	2.3	12.2	606
93.8	92.5	90.7	91.4	90.9	90.4	88.5	88.9	88.6	86.8	-2.0	-4.0	607
72.5	74.5	75.0	74.6	73.4	72.9	73.1	74.4	72.9	72.4	-0.8	-0.7	608,610
185.1	179.1	182.8	188.0	185.0	187.2	185.0	190.1	188.3	186.7	-0.9	-0.3	611
97.0	96.7	97.0	98.6	100.2	98.2	98.7	100.2	100.7	99.8	-0.9	1.6	7
99.9	100.9	100.8	102.9	105.5	103.4	102.8	104.9	104.9	105.4	0.5	2.0	701
83.1	82.2	82.1	84.0	83.0	82.9	82.7	83.2	82.5	81.3	-1.5	-1.9	707
104.2	103.0	104.1	104.9	107.1	104.2	106.4	107.9	109.4	107.3	-1.9	3.0	709

NR. DER SYSTE- MATIK 1)	WIRTSCHAFTSGLIEDERUNG	1990	1991	VERAEND. IN % 1991 GEGEN 1990	1990 Z.HJ	1991 1.HJ	1991 2.HJ	VERAENDERUNG IN %	
								2.HJ 1991 GEGEN 1.HJ 1991	2.HJ 1991 GEGEN 2.HJ 1990
0-7	HANDWERK INSGESAMT	185.3	207.1	11.8	202.9	191.7	222.5	16.1	9.7
2	VERARBEITENDES GEWERBE	180.0	198.2	10.1	191.1	191.9	204.4	6.5	7.0
22	DARUNTER: GEWINNUNG U. VERARBEITUNG VON STEINEN UND ERDEN, FEINKERAMIK, GLAS	143.6	156.5	9.0	157.6	136.4	176.6	29.5	12.1
222	DARUNTER: VERARB.V.STEINEN U.ERDEN (O.GROBK.,SCHLEIFM.)	143.7	156.8	9.1	157.6	136.7	176.9	29.4	12.2
23	METALLERZEUGUNG U. -BEARBEITUNG	197.4	218.4	10.6	214.7	200.1	236.6	18.2	10.2
2391	DARUNTER: SCHLOSSEREI, SCHMIEDEREI U.AE., ANG	231.9	258.0	11.2	253.2	235.2	280.8	19.4	10.9
2395	REPARATURWERKSTAETTEN FUER LANDMASCHINEN	134.9	147.4	9.3	145.2	136.8	158.0	15.4	8.8
24	STAHL-, MASCHINEN- U. FAHRZEUGBAU, H.V. ADV-EINR.	247.3	282.7	14.3	263.9	283.7	281.8	-0.6	6.8
240	DARUNTER: H.V.STAHL-U. L.METALLKONSTRUKT., WEICHENBAU	227.4	247.6	8.9	258.7	223.0	272.3	22.1	5.2
242	MASCHINENBAU	276.9	305.5	10.4	292.9	296.9	314.2	5.9	7.3
2491	REP.V.KRAFTFAHRZEUG., FAHRRAED., LACKIERUNG	241.0	281.3	16.7	255.8	289.3	273.4	-5.5	6.9
25	ELEKTROTECHNIK, FEINMECHANIK, H.V. EBM-WAREN USW.	192.2	217.5	13.1	203.3	207.8	227.2	9.3	11.7
250	DARUNTER: ELEKTROTECHNIK	199.3	223.1	11.9	211.5	212.6	239.6	9.9	10.4
252	FEINMECHANIK, OPTIK	194.6	226.7	16.5	202.0	219.0	234.5	7.1	16.1
259	REPARATUR V. GEBRAUCHSGUETERN D. UNTER-ABT.25	173.8	180.3	3.8	194.1	165.5	195.2	17.9	0.6
26	HOLZ-, PAPIER- UND DRUCKGEWERBE	182.0	199.2	9.4	192.9	184.0	214.5	16.5	11.2
2611	DARUNTER: H.V.BAUELEMENTEN A.HOLZ(O. FERTIGTEILBAUTEN)	174.2	189.7	8.9	193.1	167.4	212.1	26.7	9.9
2613/4	H.V.HOLZMOEBELN U. SONSTIGEN HOLZWAREN	171.6	186.9	8.9	177.3	176.2	197.6	12.1	11.5
2681	DRUCKEREI	249.5	278.6	11.6	261.9	262.1	295.0	12.5	12.6
27	LEDER-, TEXTIL- UND BEKLEIDUNGSGEWERBE	96.0	100.8	5.0	102.5	95.8	105.8	10.4	3.2
276	DARUNTER: BEKLEIDUNGSGEWERBE	94.4	100.4	6.3	102.0	94.5	106.2	12.5	4.2
279	REP.V.SCHUHEN, GEBRAUCHSGUETERN A.LEDER U.AE.	106.5	105.5	-0.9	107.1	105.1	105.9	0.8	-1.1
28/9	ERNAHRUNGSGEWERBE, TABAKVERARBEITUNG	131.4	135.7	3.3	137.4	131.1	140.4	7.1	2.2
284	DARUNTER: H.V.BACKWAREN	157.7	166.8	5.8	163.5	160.5	173.0	7.8	5.9
2914	FLEISCHVERARBEITUNG(OH.TALGSCHMELZEN U.AE.)	115.6	116.9	1.1	121.3	113.2	120.6	6.5	-0.6
3	BAUGEWERBE	183.5	205.5	12.0	211.7	170.6	240.5	40.9	13.6
	DAVON:								
30	BAUHAUPTGEWERBE 2)	180.0	201.3	11.9	208.7	164.4	238.3	45.0	14.2
31	AUSBAUGEWERBE	188.0	210.8	12.2	215.5	178.6	243.2	36.2	12.9
3101	DARUNTER: KLEMPNEREI, GAS-U.WASSERINSTALLATION	162.3	185.0	14.0	187.1	153.2	216.9	41.6	15.9
3103	INST.V.HEIZUNGS-, KLIMA- U.GESUNDH.TECHN.ANL.	201.3	236.8	17.6	233.6	192.4	281.2	46.1	20.4
3105	ELEKTROINSTALLATION	210.1	238.4	13.5	237.5	208.9	267.9	28.2	12.8
31621	GLASERGEWERBE	195.4	207.2	6.1	218.3	179.7	234.8	30.6	7.5
31624/7	MALER- U. LACKIERERGEWERBE, TAPETENKLEBEREI	186.2	198.8	6.7	216.9	166.9	230.7	38.3	6.4
31631	BAUTISCHEREI	185.0	181.2	9.8	186.1	156.8	205.6	31.1	10.5
3165	FUSSBODEN-, FLIESEN- U. PLATTENLEGEREI	165.8	184.2	11.1	191.2	157.1	211.3	34.5	10.5
4	HANDEL	206.8	242.7	17.4	219.3	251.1	234.4	-6.6	6.9
	DARUNTER:								
43	EINZELHANDEL (EH)	218.7	257.2	17.6	231.6	266.2	248.2	-6.8	7.2
	DAVON:								
431	EH.M.NAHRUNGSMITTELN, GETRAENKEN, TABAKWAREN	184.3	195.4	6.0	190.4	186.8	204.0	9.2	7.1
432	EH.M.TEXTILIEN, BEKLEIDG., SCHUHEN, LEDERWAREN	81.0	79.9	-1.4	87.9	72.2	87.6	21.4	-0.2
434	EH.M.ELEKTROTECHN. ERZEUGNISSEN, MUSIKINSTR.	184.4	182.5	-1.1	215.3	173.2	191.8	10.8	-10.9
438	EH.M.FAHRZEUGEN	278.5	341.4	22.6	289.3	365.6	317.3	-13.2	9.7
433,									
435-437,									
439	UEBRIGER EINZELHANDEL	133.1	146.5	10.1	149.0	135.1	157.9	16.9	6.0
7	DIENTSTLEISTUNGEN V. UNTERNEHMEN U. FR. BERUFEN	195.9	211.6	8.0	201.9	204.4	218.8	7.0	8.3
	DARUNTER:								
73	WAESCH., KOERPERPFLG. U. A. PERSOENL. DIENSTL.	162.4	168.4	3.7	166.0	164.2	172.6	5.1	4.0
	DARUNTER:								
731	WAESCHEREI, REINIGUNG	130.9	137.0	4.7	134.3	133.6	140.4	5.1	4.5
7361	FRISUEURGEWERBE	174.2	180.5	3.6	177.0	177.3	183.7	3.6	3.7
7391	FOTOGRAFISCHES GEWERBE	135.1	139.5	3.3	143.9	128.2	150.8	17.6	4.8
74	GEBAEUDEREINIG., ABFALLBES. U.A. HYGIEN. EINR.	253.0	285.6	12.9	262.9	273.2	298.0	9.1	13.3
	DARUNTER:								
7419	SONST. GEBAEUDEREINIGUNG U. AE. (O. FASSADEN)	253.6	286.2	12.9	263.3	273.8	298.6	9.0	13.4

\*) OHNE DEN UMSATZ DER HANDWERKLICHEN NEBENBETRIEBE, OHNE UMSATZSTEUER.

\*\*) BASIS JEWELTS: VJ D 76=100, HJ D 76=100, JAHR 76=100.

1) SYSTEMATIK DER WIRTSCHAFTSZWEIGE (WZ) REV., FASSUNG FUER DIE HANDWERKSZAEHLUNG 1977 (KURZBEZEICHNUNGEN).

2) FUER DAS HANDWERKLICHE BAUHAUPTGEWERBE WERDEN JEWELTS DIE ANGABEN DER MONATLICHEN  
BERICHTERSTATTUNG IM BAUGEWERBE UEBERNOMMEN.



(MESSZAHLEN) \*)

ZWEIGEN  
= 100 \*\*)

1989 4.VJ	1990 1.VJ	1990 2.VJ	1990 3.VJ	1990 4.VJ	1991 1.VJ	1991 2.VJ	1991 3.VJ	1991 4.VJ	1992 1.VJ	VERÄNDERUNG IN %		NR. DER SYSTE- MATIK 1)
										1. VJ 1992 GEGEN 4. VJ 1991	1. VJ 1992 GEGEN 1. VJ 1991	
195.0	154.7	180.7	188.6	217.3	173.4	210.0	210.4	234.6	187.5	-20.1	8.1	0-7
181.6	161.2	176.7	180.6	201.5	180.0	203.9	196.8	211.9	186.1	-12.2	3.4	2
149.2	97.3	162.0	149.8	165.4	98.1	174.6	169.8	183.5	107.2	-41.6	9.2	22
149.1	97.4	162.0	149.9	165.4	98.7	174.7	170.1	183.7	108.0	-41.2	9.4	222
211.4	166.2	194.0	199.3	230.2	177.6	222.6	223.9	249.3	189.3	-24.1	6.5	23
253.7	199.3	222.2	232.1	274.3	211.3	259.1	264.5	297.2	230.7	-22.4	9.2	2391
135.4	106.1	143.1	140.3	150.2	116.9	156.8	152.0	163.9	114.3	-30.3	-2.3	2395
231.0	219.1	242.3	254.4	273.5	262.4	304.9	279.8	283.9	269.1	-5.2	2.5	24
249.6	183.2	208.9	231.5	286.0	203.3	242.7	247.6	296.9	207.5	-30.1	2.1	240
288.2	251.7	270.0	274.1	311.8	281.5	312.2	302.0	326.5	293.1	-10.2	4.1	242
208.9	213.8	238.5	252.1	269.5	265.7	312.9	278.1	268.6	270.7	0.8	1.9	2481
203.5	177.8	184.5	185.1	221.6	198.3	217.2	212.2	242.2	211.1	-12.8	6.5	25
213.7	182.8	191.4	197.0	225.9	205.4	219.8	221.4	245.7	202.4	-17.6	-1.4	250
194.5	182.5	191.8	185.6	218.4	205.9	232.1	221.9	247.1	232.8	-5.8	13.1	252
215.2	155.3	151.6	161.6	226.6	162.9	168.1	167.2	223.2	163.8	-26.6	0.6	259
200.7	164.1	178.2	172.3	213.6	172.3	195.7	194.7	234.2	186.7	-20.3	8.3	26
199.0	146.0	164.5	172.5	213.6	154.9	179.8	188.6	235.5	170.7	-27.5	10.2	2611
186.0	160.6	171.2	158.4	198.1	164.2	188.3	180.3	214.9	180.3	-16.1	9.8	2613/4
269.6	226.5	245.6	241.5	282.3	254.3	270.0	274.6	315.4	257.5	-18.4	1.2	2681
113.6	88.3	90.6	89.4	115.6	92.1	99.5	95.9	115.6	89.8	-22.3	-2.4	27
114.8	86.1	87.6	87.4	116.5	91.6	97.4	95.5	117.0	89.8	-23.3	-1.9	276
109.1	103.0	108.8	100.9	113.3	97.0	113.1	100.3	111.6	93.4	-16.3	-3.7	279
134.0	121.2	129.7	133.0	141.7	128.2	134.0	136.0	144.7	128.9	-10.9	0.5	28/9
156.1	147.7	156.2	158.0	168.9	156.7	164.3	168.7	177.4	163.4	-7.9	4.3	284
120.5	105.9	114.0	117.5	125.2	110.9	115.5	116.0	125.1	108.4	-13.3	-2.2	2914
211.8	135.3	175.4	191.1	232.3	142.8	198.4	219.5	261.4	169.7	-35.1	18.8	3
204.6	126.9	175.6	191.5	225.8	129.2	199.5	222.0	254.6	161.1	-36.7	24.7	30
220.8	145.8	175.1	190.5	240.4	160.0	197.1	216.3	270.0	180.6	-33.1	12.9	31
196.5	122.7	152.2	163.5	210.7	135.0	171.4	188.3	245.4	152.0	-38.1	12.7	3101
238.5	154.8	183.3	200.2	267.0	174.3	210.6	237.6	324.8	206.0	-36.6	18.2	3103
243.3	170.5	194.9	207.3	267.8	194.2	223.6	240.6	295.1	212.1	-28.1	9.3	3105
226.5	158.2	186.7	196.2	240.4	167.5	192.0	212.2	257.3	181.9	-29.3	8.6	31621
218.9	136.1	175.1	201.7	232.0	140.6	193.1	215.0	246.4	154.7	-37.2	10.0	31624/7
197.0	134.0	153.8	163.3	208.9	143.0	170.6	182.0	229.1	161.7	-29.4	13.0	31631
186.6	125.5	155.4	171.3	211.2	135.4	178.8	194.3	228.3	164.7	-27.9	21.6	3165
193.3	181.2	207.2	206.7	231.9	235.0	267.1	230.4	238.3	237.6	-0.3	1.1	4
204.2	191.8	219.6	219.1	244.0	248.3	284.2	245.0	251.4	252.9	0.6	1.9	43
193.6	173.6	182.8	186.7	194.0	182.4	191.3	198.0	209.9	194.4	-7.4	6.6	431
96.8	72.5	76.0	74.4	101.3	69.3	75.2	77.4	97.9	67.8	-30.8	-2.1	432
209.5	157.3	149.8	181.1	249.5	175.4	170.9	165.1	218.5	161.7	-26.0	-7.8	434
238.7	246.5	289.0	282.4	296.2	336.2	395.1	325.0	309.6	346.6	12.0	3.1	438
154.1	108.5	125.9	127.9	170.1	129.1	141.2	139.3	176.6	125.9	-28.7	-2.5	433, 435-437, 439
193.5	185.0	194.6	198.0	205.8	198.1	210.7	215.1	222.4	216.4	-2.7	9.3	7
163.3	155.1	162.5	164.0	168.1	158.8	169.6	170.0	175.2	166.0	-5.2	4.5	73
129.0	122.3	132.7	132.2	136.5	125.5	141.8	138.1	142.8	134.4	-5.8	7.1	731
175.0	168.4	174.4	175.1	178.9	173.1	181.4	181.4	185.9	179.8	-3.3	3.8	7351
140.6	120.3	132.1	140.9	146.9	118.9	137.5	145.7	155.9	127.0	-18.5	6.8	7391
244.8	236.2	249.9	256.1	269.8	265.3	281.1	292.4	303.5	303.7	0.1	14.5	74
245.3	237.0	250.6	256.5	270.1	266.0	281.7	292.8	304.3	304.4	0.0	14.4	7419

NR. DER SYSTEM- MATIK 1)	GEWERBEGLIEDERUNG	1990	1991	VERÄND. IN % 1991 GEGEN 1990	1990 2.HJ	1991 1.HJ	1991 2.HJ	VERÄNDERUNG IN %	
								2.HJ 1991 GEGEN 1.HJ 1991	2.HJ 1991 GEGEN 2.HJ 1990
1-7	HANDWERK INSGESAMT	186.3	207.1	11.8	202.9	191.7	222.5	16.1	9.7
1	BAU- UND AUSBAUGEWERBE	176.3	195.4	10.9	203.8	161.4	229.4	42.2	12.6
	DARUNTER:								
101,102,107	MAURER, BETON-, STAHLBETON- UND STRASSEN-BAUER 2)	173.2	195.6	12.9	201.5	159.5	231.8	46.4	15.0
106	ZIMMERER 2)	156.6	164.8	5.2	179.1	139.9	189.7	36.6	5.9
106	DACHDECKER 2)	209.2	222.2	6.2	241.6	179.7	264.8	47.4	9.6
109	FLIESEN-, PLATTEN- UND MOSAIKLEGER	147.6	158.3	7.3	169.2	134.6	182.1	35.3	7.7
110	BETONSTEIN- UND TERRAZZOHERSTELLER	137.6	165.5	20.3	155.0	141.4	189.6	34.0	22.3
113	STEINMETZEN UND STEINBILDHAUER	162.1	171.0	5.5	175.3	152.1	190.0	24.9	8.4
114	STUKKATEURE 2)	198.9	219.8	10.5	224.7	182.3	257.2	41.1	14.5
115	MALER UND LACKIERER	186.1	198.0	6.4	214.6	168.4	227.6	35.2	6.1
2	ELEKTRO- UND METALLGEWERBE	224.5	259.7	15.7	243.5	251.5	267.9	6.5	10.0
	DARUNTER:								
201	METALLBAUER	220.6	242.0	9.7	244.2	221.5	262.6	18.5	7.5
204	MASCHINENBAUMECHANIKER	290.7	317.2	9.1	305.7	308.2	326.2	5.9	6.7
207,207A	MECHANIKER (NAEHMASCHINEN-, ZWEIRADMECH.), KÄSEANLAGENBAUER	204.2	236.6	15.9	209.3	234.0	239.2	2.2	14.3
209	KRAFTFAHRZEUGMECHANIKER	270.0	324.2	20.1	283.4	342.1	306.2	-10.5	8.0
211	LANDMASCHINENMECHANIKER	138.5	147.6	6.5	145.4	141.8	153.3	8.1	5.5
214,215	KLEMPNER, GAS- UND WASSERINSTALLATEURE	156.2	178.3	14.2	179.8	148.5	208.1	40.2	15.8
216	ZENTRALHEIZUNGS- UND LUEFTUNGSBAUER	211.2	247.5	17.2	244.6	202.5	292.5	44.4	19.6
218	ELEKTROINSTALLATEURE	196.4	222.8	13.4	221.4	196.8	248.8	26.4	12.4
222	RADIO- UND FERNSEHTECHNIKER	175.2	187.6	7.0	196.4	174.7	200.5	14.8	2.1
223	UHRMACHER	143.9	154.8	7.6	173.2	129.6	180.1	39.0	4.0
3	HOLZGEWERBE	175.0	191.7	9.5	189.5	174.0	209.5	20.4	10.6
	DARUNTER:								
301	TISCHLER	174.5	191.2	9.5	188.7	173.5	208.8	20.3	10.6
4	BEKLEIDUNGS-, TEXTIL- UND LEDERGEWERBE	109.7	116.2	6.0	116.8	110.1	122.4	11.2	4.8
	DARUNTER:								
401,402	HERRENSCHNEIDER, DAMENSCHNEIDER	85.7	85.4	-0.4	88.2	83.8	87.0	3.9	-1.3
413	SCHUHMACHER	98.7	98.9	0.2	102.0	96.2	101.6	5.6	-0.4
418	RAUMAUSSTÄTTER	123.9	135.9	9.7	134.4	126.5	145.4	14.9	8.1
5	NAHRUNGSMITTELGEWERBE	133.4	137.9	3.4	139.4	133.5	142.3	6.6	2.1
	DARUNTER:								
501	BAECKER	155.9	164.0	5.2	161.4	158.2	169.8	7.4	5.2
502	KONDITIONER	155.2	165.2	6.4	161.7	159.7	170.7	6.9	5.6
503	FLEISCHER	121.8	124.3	2.0	128.0	120.6	128.0	6.1	-0.0
6	GEWERBE FÜR GESUNDHEITS- UND KÖRPERPFLEGE SOWIE REINIGUNGSGEWERBE	182.5	202.8	11.1	189.0	195.2	210.4	7.8	11.3
	DARUNTER:								
601	AUGENOPTIKER	164.8	182.5	10.8	175.3	174.3	190.7	9.4	8.8
606	ZAHNTECHNIKER	161.9	202.6	25.1	170.0	189.6	215.6	13.7	26.8
607	FRISEURE	171.4	177.1	3.3	174.0	174.4	179.8	3.1	3.4
608,610	TEXTILREINIGER	128.4	134.9	5.1	131.5	131.9	137.9	4.5	4.8
611	GEBÄUDEREINIGER	251.0	282.7	12.6	260.3	271.3	294.1	8.4	13.0
7	GLAS-, PAPIER-, KERAMISCHE UND SONSTIGE GEW.	195.1	206.8	6.0	210.0	189.1	224.4	18.7	6.9
	DARUNTER:								
701	GLASER	185.6	188.7	1.7	204.5	167.3	210.1	25.6	2.7
707	FOTOGRAFEN	133.9	138.9	3.7	145.5	126.7	151.1	19.3	3.9
709	BUCHDRUCKER, SCHRIFTSETZER, DRUCKER	249.7	276.4	10.7	261.7	258.9	293.9	13.5	12.3

\*) OHNE DEN UMSATZ DER HANDWERKLICHEN NEBENBETRIEBE, OHNE UMSATZSTEUER.

\*\*) BASIS JEWEILS: VJ D 76=100, HJ D 76=100, JAHR 76=100.

1) NACH DEM VERZEICHNIS DER GEWERBE, DIE ALS HANDWERK BETRIEBEN WERDEN KÖNNEN (ANLAGE A DER HANDWERKSORDNUNG).

2) DIE ANGABEN FÜR DIE POSITIONEN WERDEN DER MONATLICHEN BERICHTERSTELLUNG IM BAUHAUPTGEWERBE IN DER GLIEDERUNG NACH WIRTSCHAFTSZWEIGEN ENTNOMMEN UND NACH GEWERBEZWEIGEN UMGESCHLUESSELT.

(MESSZAHLEN) \*)

ZWEIGEN  
= 100 \*\*)

1989 4.VJ	1990 1.VJ	1990 2.VJ	1990 3.VJ	1990 4.VJ	1991 1.VJ	1991 2.VJ	1991 3.VJ	1991 4.VJ	1992 1.VJ	VERÄNDERUNG IN %		NR. DER SYSTE- MATIK 1)
										1. VJ 1992 GEGEN 4. VJ 1991	1. VJ 1992 GEGEN 1. VJ 1991	
195.0	154.7	180.7	188.6	217.3	173.4	210.0	210.4	234.6	187.5	-20.1	8.1	1-7
200.1	126.1	171.5	187.5	220.1	129.1	193.7	214.4	244.5	156.7	-35.9	21.5	1
195.5	120.9	168.9	184.6	218.4	123.7	195.2	217.9	245.8	154.8	-37.0	25.1	101,102
178.5	117.8	150.6	168.0	190.2	114.8	165.0	175.1	204.3	131.6	-35.6	14.6	107
246.6	146.5	207.2	225.6	257.6	147.4	212.0	241.9	287.6	176.9	-38.5	20.0	106
171.0	112.9	139.3	152.6	185.7	117.9	151.2	168.1	196.1	141.3	-27.9	19.9	109
133.1	97.0	143.2	151.7	158.4	105.3	177.6	185.7	193.4	128.7	-33.4	22.3	110
174.4	108.8	188.9	183.4	187.2	109.5	194.6	180.9	199.1	111.5	-44.0	1.8	113
216.7	150.4	195.7	205.8	243.5	150.4	214.3	234.7	279.7	196.2	-29.9	30.5	114
215.7	139.5	175.7	200.3	228.9	144.1	192.6	213.7	241.5	156.8	-35.1	8.8	115
225.7	192.1	218.9	226.4	260.7	231.7	271.3	255.2	280.5	241.8	-13.8	4.3	2
240.7	186.7	207.6	221.5	266.8	203.1	239.9	244.0	281.2	214.1	-23.8	5.4	201
302.6	266.1	285.3	284.7	326.6	268.6	327.7	312.5	339.8	303.1	-10.8	5.0	204
183.2	174.4	223.7	211.2	207.4	200.8	267.1	258.8	219.5	202.3	-7.8	0.8	207,207A
232.0	240.8	272.4	277.5	289.3	315.7	368.6	312.7	299.7	322.1	7.5	2.0	209
130.3	109.8	153.7	147.4	143.3	118.8	164.8	153.3	153.4	115.5	-24.7	-2.8	211
189.6	118.7	146.5	157.0	202.5	131.8	165.2	182.0	234.2	146.7	-37.4	11.3	214,215
247.8	163.8	192.0	209.9	279.3	184.4	220.7	247.3	337.7	216.4	-35.9	17.4	216
227.0	161.6	181.4	193.5	249.3	184.3	209.2	223.5	274.0	198.7	-27.5	7.8	218
211.2	158.2	149.9	165.1	227.7	179.0	170.3	170.9	230.1	171.0	-25.7	-4.4	222
197.1	109.9	119.2	124.4	222.1	135.3	123.8	133.0	227.2	117.9	-48.1	-12.9	223
196.5	152.4	168.7	167.3	211.7	161.6	186.3	187.4	231.6	177.6	-23.3	9.9	3
195.5	152.4	168.3	166.7	210.8	161.4	185.7	186.9	230.7	177.5	-23.1	10.0	301
120.6	97.9	107.2	104.1	129.5	103.4	116.8	113.1	131.7	103.0	-21.8	-0.4	4
87.8	84.8	81.8	84.0	92.3	85.3	82.2	84.8	89.3	80.8	-9.5	-5.3	401,402
105.1	89.3	101.5	95.0	109.0	90.3	102.2	95.7	107.6	83.3	-22.5	-7.7	413
140.4	107.1	119.6	115.7	153.2	116.5	136.5	131.7	159.1	120.7	-24.1	3.6	418
136.3	123.3	131.4	135.0	143.8	130.9	136.1	137.9	146.7	132.8	-9.4	1.5	5
154.1	146.9	154.1	156.9	165.9	155.2	161.1	166.4	173.3	160.9	-7.1	3.7	501
158.7	144.7	152.8	150.6	172.8	157.1	162.3	159.8	181.7	157.6	-13.2	0.4	502
126.8	111.4	119.7	124.1	131.9	118.1	123.0	123.6	132.4	118.5	-10.5	0.3	503
180.1	172.1	179.8	181.7	196.4	188.0	202.3	204.5	216.2	209.3	-3.2	11.3	6
161.4	151.1	157.4	165.6	185.0	166.8	181.7	186.1	195.3	177.2	-9.3	6.2	601
162.4	150.3	157.4	152.1	188.0	176.2	203.1	199.4	231.8	225.9	-2.5	28.2	606
171.9	166.3	171.4	172.2	175.8	171.0	177.8	177.7	181.9	178.4	-3.0	3.2	607
126.3	120.4	129.9	129.5	133.8	124.3	139.5	135.8	139.9	132.4	-5.4	6.5	608,610
242.1	235.2	248.0	253.7	267.0	264.4	278.1	289.2	299.0	298.2	-0.3	12.8	611
218.8	173.5	187.0	190.9	229.0	181.1	197.2	208.6	240.3	190.4	-20.8	5.1	7
221.9	160.2	173.0	179.0	230.0	158.5	176.2	192.9	227.3	174.5	-23.2	10.2	701
140.5	115.3	129.5	142.0	148.9	117.0	136.4	147.2	155.1	122.3	-21.2	4.5	707
271.5	229.3	246.2	240.5	283.0	252.3	265.5	271.0	316.8	255.3	-19.4	1.2	709

## 5 BESCHAEFTIGTE UND UMSATZ NACH LAENDERN \*)

5.1 MESSZAHLEN 1976 = 100

1. VJ. 1992

NR. DER SYSTEMATIK	WIRTSCHAFTSGLIEDERUNG GEWERBEGLIEDERUNG	BUND	SCHH	HMB	NSA	BRM	NW	HESS	RHPF	BAWUE	BAY	SAAR	BLN(W)
B E S C H A E F T I G T E 1)													
	HANDWERK INSGESAMT	101.9	108.9	96.6	108.0	82.5	98.3	98.4	86.5	103.9	104.0	108.3	126.6
WIRTSCHAFTSABTEILUNGEN													
2	VERARBEITENDES GEWERBE	99.8	123.1	89.9	109.7	86.4	97.9	90.0	88.7	103.5	99.6	108.7	89.8
3	BAUGEWERBE	91.7	88.8	81.2	84.6	71.6	87.0	91.4	80.2	99.0	95.3	96.4	144.4
4	HANDEL	103.0	84.9	136.2	149.4	76.8	88.3	146.7	42.2	79.7	108.2	106.3	181.9
7	Dienstleistg. von Unter- nehmen und freien Berufen	138.6	157.1	124.4	170.0	106.6	129.9	125.1	113.2	144.6	144.8	139.7	143.0
GEWERBEGRUPPEN													
1	BAU- UND AUSBAUGEWERBE	86.3	82.9	70.6	81.1	70.3	82.3	81.5	79.3	91.5	90.1	93.9	138.8
2	ELEKTRO- UND METALLGEWERBE	106.8	125.3	102.9	114.2	81.9	99.8	109.1	93.0	106.0	109.3	116.9	137.6
3	HOLZGEWERBE	93.4	98.6	76.9	102.7	98.4	88.3	83.5	69.4	101.8	103.7	75.2	57.0
4	BEKLEIDUNGS-, TEXTIL- UND LEDERGEWERBE	56.6	62.7	65.2	53.1	54.8	54.0	46.6	46.3	57.0	65.0	39.3	48.4
5	NAHRUNGSMITTELGEWERBE	106.0	114.5	95.4	113.4	91.5	104.4	110.7	80.9	110.5	106.8	117.3	86.7
6	GEWERBE FÜR GESUNDHEITS- UND KÖRPERPFLEGE SOWIE REINIGUNGSGEWERBE	137.3	154.6	120.1	170.8	101.4	129.9	126.3	110.4	143.4	139.3	138.6	142.6
7	GLAS-, PAPIER-, KERAMISCHE SOWIE SONSTIGE GEWERBE	99.7	106.2	98.0	74.1	75.7	100.4	88.8	63.8	111.5	104.4	110.9	105.4
U M S A T Z 2)													
	HANDWERK INSGESAMT	187.5	188.9	163.6	206.2	157.2	178.7	190.6	158.5	180.9	204.4	193.1	208.1
WIRTSCHAFTSABTEILUNGEN													
2	VERARBEITENDES GEWERBE	186.1	225.2	169.3	196.7	148.4	190.4	162.4	175.3	188.3	189.0	197.0	115.9
3	BAUGEWERBE	169.7	151.8	147.4	161.5	127.9	156.0	177.2	161.4	180.3	182.3	166.0	271.2
4	HANDEL	237.6	150.6	180.4	413.3	222.9	220.7	342.2	68.7	145.7	279.9	236.6	398.1
7	Dienstleistungen von Unter- nehmen und freien Berufen	216.4	228.1	187.7	240.1	151.3	194.0	206.2	202.4	255.1	222.8	181.2	219.4
GEWERBEGRUPPEN													
1	BAU- UND AUSBAUGEWERBE	156.7	137.6	128.1	155.4	129.1	149.2	149.7	161.1	155.0	166.8	159.3	262.1
2	ELEKTRO- UND METALLGEWERBE	241.8	289.5	191.5	301.6	189.7	224.1	256.1	202.1	220.0	266.4	275.8	246.8
3	HOLZGEWERBE	177.6	164.5	144.8	210.2	149.8	184.1	156.3	116.2	173.2	196.4	119.9	99.7
4	BEKLEIDUNGS-, TEXTIL- UND LEDERGEWERBE	103.0	88.8	126.1	99.7	87.6	104.9	86.8	90.2	87.6	128.8	57.5	77.4
5	NAHRUNGSMITTELGEWERBE	132.8	129.1	148.9	129.2	104.2	137.7	156.1	93.3	125.3	141.5	145.2	73.3
6	GEWERBE FÜR GESUNDHEITS- UND KÖRPERPFLEGE SOWIE REINIGUNGSGEWERBE	209.3	227.0	171.0	249.7	151.5	196.1	203.5	162.8	233.4	212.0	195.8	212.3
7	GLAS-, PAPIER-, KERAMISCHE SOWIE SONSTIGE GEWERBE	190.4	158.3	182.0	133.5	129.6	208.3	152.4	105.8	196.7	216.7	201.4	212.6

\*) OHNE HANDWERKLICHE NEBENBETRIEBE

1) AM 30.09.1976 = 100

2) VIERTELJAHRES DURCHSCHNITT 1976 = 100

STBA, FS 4, R 7.1, 1.VJ.1992

5 BESCHAEFTIGTE UND UMSATZ NACH LAENDERN \*)  
5.2 VERAENDERUNGEN GEGENUEBER VORJAHRESZEITRAUM  
1. VJ. 1992

NR. DER SYSTE- MATIK	WIRTSCHAFTSGLIEDERUNG GEWERBEGLIEDERUNG	BUND	SCHH	HMB	NDSA	BRM	NW	HESS	RHPF	BAWUE	BAY	SAAR	BLN(W)
B E S C H A E F T I G T E													
	HANDWERK INSGESAMT	1.4	2.5	1.0	3.4	-0.2	1.1	0.5	-2.0	0.8	1.4	2.6	6.7
WIRTSCHAFTSABTEILUNGEN													
2	VERARBEITENDES GEWERBE	1.3	0.5	1.2	5.4	-2.0	1.4	-0.3	-3.0	1.6	0.9	3.4	2.8
3	BAUGEWERBE	2.7	5.5	3.2	2.6	2.4	2.4	-0.4	-0.8	2.0	3.8	0.8	11.8
4	HANDEL	2.0	7.7	2.1	3.7	0.5	4.0	1.3	-3.4	-1.7	2.9	-0.6	0.9
7	Dienstleistg. von Unter- nehmen und freien Berufen	-1.1	-0.3	-1.3	1.6	-1.8	-1.9	3.9	-1.9	-4.2	-2.9	5.8	2.1
GEWERBEGRUPPEN													
1	BAU- UND AUSBAUGEWERBE	2.0	3.2	6.1	1.8	0.2	1.4	-1.7	-1.3	1.8	3.6	-0.6	10.6
2	ELEKTRO- UND METALLGEWERBE	2.9	5.7	1.4	5.1	1.7	2.6	3.5	-0.9	1.8	2.3	2.7	11.1
3	HOLZGEWERBE	1.1	1.7	-6.2	5.5	1.8	3.6	-1.6	-8.8	2.0	-0.0	-2.2	-10.7
4	BEKLEIDUNGS-, TEXTIL- UND LEDERGEWERBE	-4.0	0.6	-2.3	-3.0	-8.6	-4.9	-1.5	-6.1	-3.8	-4.9	-4.1	-2.2
5	NAHRUNGSMITTELGEWERBE	0.5	-3.4	-2.4	4.4	-4.8	1.5	-5.3	-2.1	0.0	2.0	7.3	-3.9
6	GEWERBE FÜR GESUNDHEITS- UND KÖRPERPFLEGE SOWIE REINIGUNGSGEWERBE	-0.4	0.7	0.0	2.9	-0.5	-1.4	4.4	-1.8	-2.9	-2.6	5.4	3.2
7	GLAS-, PAPIER-, KERAMISCHE SOWIE SONSTIGE GEWERBE	1.6	4.4	1.4	-6.1	-1.2	3.9	0.9	-6.1	1.3	2.5	-2.0	5.6
U M S A T Z													
	HANDWERK INSGESAMT	8.1	7.0	10.9	9.9	7.3	9.3	9.1	0.4	5.4	8.5	8.0	22.4
WIRTSCHAFTSABTEILUNGEN													
2	VERARBEITENDES GEWERBE	3.4	0.9	7.5	7.2	5.0	4.1	3.6	-11.4	3.2	5.6	6.8	2.3
3	BAUGEWERBE	18.8	16.2	19.9	18.1	10.6	19.8	23.7	21.4	15.0	16.3	21.8	38.3
4	HANDEL	1.1	24.4	4.5	3.3	7.3	0.8	-0.3	0.7	-7.9	4.5	-4.8	0.3
7	Dienstleistungen von Unter- nehmen und freien Berufen	9.3	8.1	6.6	11.6	4.7	11.4	10.5	12.8	6.5	7.2	12.1	11.0
GEWERBEGRUPPEN													
1	BAU- UND AUSBAUGEWERBE	21.5	15.6	25.6	24.4	6.2	22.2	28.3	22.6	17.2	17.3	23.2	45.3
2	ELEKTRO- UND METALLGEWERBE	4.3	11.5	7.4	5.1	8.0	3.8	5.3	-6.4	2.3	6.1	5.5	14.1
3	HOLZGEWERBE	9.9	19.8	12.5	13.3	28.8	12.6	10.4	-14.2	8.0	8.9	2.8	20.8
4	BEKLEIDUNGS-, TEXTIL- UND LEDERGEWERBE	-0.4	14.8	11.9	-2.9	-15.5	-1.4	0.7	-9.6	2.8	-1.4	-8.2	0.8
5	NAHRUNGSMITTELGEWERBE	1.5	-16.8	6.4	4.4	-0.6	5.7	-0.8	-7.1	-0.8	5.8	1.2	-10.6
6	GEWERBE FÜR GESUNDHEITS- UND KÖRPERPFLEGE SOWIE REINIGUNGSGEWERBE	11.3	18.7	11.9	15.4	12.7	12.3	10.6	-0.5	9.1	9.8	11.9	16.0
7	GLAS-, PAPIER-, KERAMISCHE SOWIE SONSTIGE GEWERBE	5.1	1.8	6.3	-0.6	7.3	7.6	1.4	-2.8	2.8	8.2	3.1	7.9

\*) OHNE HANDWERKLICHE NEBENBETRIEBE

STBA, FS 4, R 7.1, 1.VJ.1992

SAISONBEREINIGUNG \*) NACH WIRTSCHAFTSZWEIGEN

6 HANDWERK INSGESAMT

6.1 BESCHAEFTIGTE 1) DES HANDWERKS  
1000

JAHR	QUARTAL	ORIGINALWERTE			SAISONBEREINIGTE WERTE		GLATTE KOMPONENTE
		PROZENTUALE VERAENDERUNG			PROZ. VERAEND.		
		GEGENUEBER			GEGENUEBER		
		VORJ. QUARTAL	VORQUARTAL		VORQUARTAL		
1986	1	3615.6	-1.6	-4.3	3631.5	-0.1	3632.9
	2	3617.9	-0.7	2.9	3631.2	0.0	3629.4
	3	3719.8	-0.8	2.8	3627.8	-0.1	3628.0
	4	3666.9	-0.2	-1.4	3631.6	0.1	3629.4
1987	1	3511.2	-0.1	-4.2	3625.4	-0.2	3629.8
	2	3624.1	0.2	3.2	3632.0	0.2	3631.5
	3	3722.7	0.1	2.7	3640.4	0.2	3634.7
	4	3667.4	0.0	-1.5	3635.9	-0.1	3635.6
1988	1	3528.4	0.5	-3.8	3624.2	-0.3	3631.5
	2	3627.5	0.1	2.8	3637.2	0.4	3632.1
	3	3702.3	-0.5	2.1	3638.3	0.0	3639.5
	4	3674.5	0.2	-0.8	3647.0	0.2	3648.0
1989	1	3596.1	1.9	-2.1	3661.7	0.4	3655.5
	2	3641.7	0.4	1.3	3659.3	-0.1	3664.4
	3	3726.5	0.7	2.3	3679.2	0.5	3684.6
	4	3737.1	1.7	0.3	3713.0	0.9	3709.6
1990	1	3691.0	2.6	-1.2	3735.8	0.6	3730.9
	2	3726.0	2.3	0.9	3748.4	0.3	3747.9
	3	3804.9	2.1	2.1	3762.0	0.4	3764.0
	4	3797.9	1.6	-0.2	3777.6	0.4	3781.8
1991	1	3764.2	2.0	-0.9	3804.9	0.7	3802.7
	2	3798.8	2.0	0.9	3821.5	0.4	3822.8
	3	3886.9	2.2	2.3	3843.1	0.6	3840.9
	4	3871.8	1.9	-0.4	3853.4	0.3	3853.2
1992	1	3816.8	1.4	-1.4	3858.5	0.1	3863.2

6.2 UMSATZ 2) DES HANDWERKS  
MILL. DM

JAHR	QUARTAL	ORIGINALWERTE			SAISONBEREINIGTE WERTE		GLATTE KOMPONENTE
		PROZENTUALE VERAENDERUNG			PROZ. VERAEND.		
		GEGENUEBER			GEGENUEBER		
		VORJ. QUARTAL	VORQUARTAL		VORQUARTAL		
1986	1	66909.8	1.2	-30.2	83209.1	2.8	83063.9
	2	83855.8	4.9	25.3	84741.5	1.8	84359.4
	3	87320.9	3.9	4.1	85233.3	0.6	85268.2
	4	102310.9	6.7	17.2	86573.2	1.6	85915.2
1987	1	68446.9	2.3	-33.1	85387.0	-1.4	86287.8
	2	86388.1	3.0	26.2	87303.1	2.2	87406.2
	3	90704.8	3.9	5.0	88988.1	1.9	88842.2
	4	106527.1	4.1	17.4	90769.3	2.0	90338.5
1988	1	76267.1	10.0	-29.3	91299.4	0.6	91331.4
	2	90919.2	5.2	20.8	91685.3	0.4	92096.8
	3	94664.1	4.4	4.1	93830.3	2.3	93481.1
	4	109462.0	2.8	15.6	94719.1	0.9	95043.0
1989	1	82313.1	9.4	-24.8	96721.5	2.1	96474.9
	2	98049.3	7.8	19.1	98377.3	1.7	97813.8
	3	98530.1	4.1	0.5	98512.7	0.1	99452.4
	4	115947.6	5.9	17.7	101851.1	3.4	101980.3
1990	1	91960.4	11.7	-20.7	106060.4	4.1	105106.4
	2	107424.4	9.6	16.8	107053.3	0.9	108104.4
	3	112101.1	13.8	4.4	111976.9	4.6	111597.1
	4	129163.4	11.4	15.2	115317.3	3.0	115270.4
1991	1	103069.5	12.1	-20.2	117973.9	2.3	119026.8
	2	124863.3	16.2	21.1	123933.1	5.1	122464.9
	3	125092.9	11.6	0.2	124776.7	0.7	125064.9
	4	139456.3	8.0	11.5	125700.4	0.7	126508.6
1992	1	111440.3	8.1	-20.1	126882.4	0.9	127791.8

\*) SAISONBEREINIGUNG (OHNE KALENDERTAEGLICHE) VON QUARTALSWERTEN MIT HILFE DES BERLINER VERFAHRENS (VERSION 4).  
1) OHNE DIE BESCHAEFTIGTEN DER HANDWERKLICHEN NEBENBETRIEBE, BESCHAEFTIGTENSTAND AM JEWEIFIGEN VIERTELJAHRESENDE.  
2) OHNE DEN UMSATZ DER HANDWERKLICHEN NEBENBETRIEBE. OHNE UMSATZSTEUER.

STBA, FS 4, R 7.1, 1.VJ.1992

SAISONBEREINIGUNG \*) NACH WIRTSCHAFTSZWEIGEN

7 VERARBEITENDES GEWERBE

7.1 BESCHAEFTIGTE 1) DES HANDWERKS  
1000

JAHR	QUARTAL	ORIGINALWERTE			SAISONBEREINIGTE WERTE		GLATTE KOMPONENTE
		PROZENTUALE VERAENDERUNG			PROZ.VERAEND.		
		GEGENUEBER			GEGENUEBER		
		VORJ. QUARTAL	VORQUARTAL		VORQUARTAL		
1986	1	1340.4	-0.6	-2.2	1357.3	-0.1	1357.9
	2	1344.5	-0.4	0.3	1356.8	0.0	1357.1
	3	1374.4	-0.5	2.2	1357.5	0.1	1357.3
	4	1370.8	0.0	-0.3	1359.0	0.1	1358.2
1987	1	1341.7	0.1	-2.1	1358.0	-0.1	1358.7
	2	1348.9	0.3	0.5	1359.8	0.1	1359.6
	3	1375.6	0.1	2.0	1361.6	0.1	1361.3
	4	1374.4	0.3	-0.1	1362.7	0.1	1363.3
1988	1	1351.2	0.7	-1.7	1365.1	0.2	1364.9
	2	1356.8	0.6	0.4	1366.7	0.1	1366.4
	3	1378.3	0.2	1.6	1367.5	0.1	1368.1
	4	1382.2	0.6	0.3	1371.7	0.3	1369.9
1989	1	1359.2	0.6	-1.7	1369.7	-0.1	1370.1
	2	1361.1	0.3	0.1	1370.2	0.0	1370.7
	3	1382.1	0.3	1.5	1372.7	0.2	1373.6
	4	1385.6	0.2	0.3	1377.6	0.4	1379.0
1990	1	1379.6	1.5	-0.4	1387.9	0.7	1386.1
	2	1384.4	1.7	0.3	1393.4	0.4	1392.3
	3	1407.6	1.8	1.7	1397.0	0.3	1397.6
	4	1409.3	1.7	0.1	1402.4	0.4	1403.2
1991	1	1400.7	1.5	-0.6	1409.8	0.5	1410.2
	2	1407.2	1.6	0.5	1416.4	0.5	1417.8
	3	1438.3	2.2	2.2	1426.6	0.7	1424.9
	4	1437.9	2.0	0.0	1430.8	0.3	1429.6
1992	1	1419.4	1.3	-1.3	1429.8	-0.1	1432.9

7.2 UMSATZ 2) DES HANDWERKS  
MILL. DM

JAHR	QUARTAL	ORIGINALWERTE			SAISONBEREINIGTE WERTE		GLATTE KOMPONENTE
		PROZENTUALE VERAENDERUNG			PROZ. VERAEND.		
		GEGENUEBER			GEGENUEBER		
		VORJ. QUARTAL	VORQUARTAL		VORQUARTAL		
1986	1	33714.8	2.7	-17.0	37640.8	2.0	37646.8
	2	38822.5	5.2	15.1	38257.9	1.6	38130.9
	3	38086.8	3.6	-1.9	38521.9	0.7	38507.8
	4	42966.1	5.8	12.8	38910.8	1.0	38802.1
1987	1	34594.1	2.6	-19.5	38754.5	-0.4	39024.8
	2	40148.4	3.4	16.1	39675.5	2.4	39513.0
	3	39304.0	3.2	-2.1	39938.3	0.7	40015.6
	4	44961.2	4.6	14.4	40531.3	1.5	40505.9
1988	1	37084.9	7.2	-17.5	41122.9	1.5	40975.5
	2	41370.9	3.0	11.6	41108.1	0.0	41441.7
	3	41426.1	5.4	0.1	42248.6	2.8	42085.9
	4	47361.3	5.3	14.3	42949.8	1.7	42671.7
1989	1	39064.2	5.3	-17.5	42749.5	-0.5	43009.9
	2	43989.5	6.3	12.6	43735.8	2.3	43461.0
	3	42796.5	3.3	-2.7	43692.7	-0.1	44025.8
	4	48915.6	3.3	14.3	44926.6	2.8	45054.6
1990	1	43431.7	11.2	-11.2	46842.0	4.3	46394.2
	2	47605.7	8.2	9.6	47083.7	0.5	47639.9
	3	48662.2	13.7	2.2	49456.2	5.0	49210.8
	4	54287.7	11.0	11.6	50732.7	2.6	50800.0
1991	1	48489.2	11.6	-10.7	51991.2	2.5	52287.3
	2	54935.5	15.4	13.3	54164.4	4.2	53429.9
	3	53028.8	9.0	-3.5	53792.0	-0.7	54065.3
	4	57096.7	5.2	7.7	53617.0	-0.3	54098.8
1992	1	50135.2	3.4	-12.2	53784.6	0.3	54155.5

\*) SAISONBEREINIGUNG (OHNE KALENDERTAEGLICHE) VON QUARTALSWERTEN MIT HILFE DES BERLINER VERFAHRENS (VERSION 4).

1) OHNE DIE BESCHAEFTIGTEN DER HANDWERKLICHEN NEBENBETRIEBE, BESCHAEFTIGTENSTAND AM JEWEILIGEN VIERTELJAHRESENDE.

2) OHNE DEN UMSATZ DER HANDWERKLICHEN NEBENBETRIEBE, OHNE UMSATZSTEUER.

STBA, FS 4, R 7.1, 1.VJ.1992

SAISONBEREINIGUNG \*) NACH WIRTSCHAFTSZWEIGEN

8 BAUGEWERBE

8.1 BESCHAEFTIGTE 1) DES HANDWERKS  
1000

JAHR	QUARTAL	ORIGINALWERTE			SAISONBEREINIGTE WERTE		GLATTE KOMPONENTE
		PROZENTUALE VERAENDERUNG			PROZ. VERAEND.		
		GEGENUEBER			GEGENUEBER		
		VORJ. QUARTAL	VORQUARTAL		VORQUARTAL		
1986	1	1294.1	-4.5	-8.6	1384.6	-0.4	1385.8
	2	1390.2	-2.2	7.4	1383.0	-0.1	1380.4
	3	1433.1	-2.4	3.1	1375.5	-0.5	1375.6
	4	1397.3	-1.3	-2.5	1373.6	-0.1	1371.8
1987	1	1275.2	-1.5	-8.7	1362.7	-0.8	1366.1
	2	1372.2	-1.3	7.6	1362.2	0.0	1361.6
	3	1412.2	-1.5	2.9	1361.5	-0.1	1358.7
	4	1376.3	-1.5	-2.5	1356.9	-0.3	1355.5
1988	1	1271.4	-0.3	-7.6	1342.2	-1.1	1348.5
	2	1355.1	-1.2	6.6	1348.6	0.5	1345.4
	3	1387.7	-1.7	2.4	1350.9	0.2	1348.1
	4	1361.6	-1.1	-1.9	1346.6	-0.3	1350.5
1989	1	1312.5	3.2	-3.6	1356.3	0.7	1351.5
	2	1351.4	-0.3	3.0	1352.7	-0.3	1355.8
	3	1385.7	-0.1	2.5	1363.4	0.8	1371.3
	4	1409.5	3.5	1.7	1356.6	2.4	1392.5
1990	1	1390.6	6.0	-1.3	1418.3	1.6	1410.7
	2	1415.3	4.7	1.8	1420.8	0.2	1422.8
	3	1451.3	4.7	2.5	1431.7	0.8	1432.1
	4	1451.8	3.0	0.0	1440.2	0.8	1440.8
1991	1	1421.0	2.2	-2.1	1447.7	0.5	1450.7
	2	1458.4	3.0	2.6	1463.4	1.1	1460.8
	3	1495.6	3.1	2.6	1473.8	0.7	1470.7
	4	1484.1	2.2	-0.8	1474.5	0.0	1478.9
1992	1	1458.8	2.7	-1.7	1486.7	0.8	1487.0

8.2 UMSATZ 2) DES HANDWERKS  
MILL. DM

JAHR	QUARTAL	ORIGINALWERTE			SAISONBEREINIGTE WERTE		GLATTE KOMPONENTE
		PROZENTUALE VERAENDERUNG			PROZ. VERAEND.		
		GEGENUEBER			GEGENUEBER		
		VORJ. QUARTAL	VORQUARTAL		VORQUARTAL		
1986	1	19343.2	-3.4	-51.1	30420.2	3.8	30316.5
	2	28942.7	2.7	49.6	31088.4	2.2	30907.2
	3	34269.7	3.9	18.4	31332.4	0.8	31332.2
	4	42558.7	7.6	24.2	32033.3	2.2	31582.5
1987	1	19927.2	3.0	-53.2	31155.3	-2.7	31635.0
	2	29582.0	2.2	48.5	31813.5	2.1	32059.9
	3	35744.5	4.3	20.8	32929.9	3.5	32765.8
	4	44039.5	3.5	23.2	33810.7	2.7	33628.1
1988	1	23313.3	17.0	-47.1	33857.7	0.1	33907.5
	2	31985.0	8.1	37.2	33968.2	0.3	34041.1
	3	36906.5	3.3	15.4	34650.6	2.0	34487.2
	4	44144.4	0.2	19.6	34660.4	0.0	35137.0
1989	1	26668.6	14.4	-39.6	36309.3	4.8	35940.0
	2	35254.2	10.2	32.2	36772.6	1.3	36646.6
	3	38741.6	6.0	9.9	37131.3	1.0	37577.0
	4	48152.9	9.1	24.3	38678.9	4.2	38774.8
1990	1	30757.2	15.3	-36.1	40655.6	5.1	40087.1
	2	39875.5	13.1	29.6	41019.0	0.9	41098.6
	3	43452.9	12.2	9.0	41778.3	1.9	41855.9
	4	52813.0	9.7	21.5	42872.0	2.6	42733.1
1991	1	32473.0	5.6	-38.5	43258.5	0.9	44062.8
	2	45122.7	13.2	39.0	46081.5	6.5	45844.1
	3	49911.4	14.9	10.6	47989.5	4.1	47671.2
	4	59444.1	12.6	19.1	49405.9	3.0	49242.4
1992	1	38591.4	18.8	-35.1	49888.6	1.0	50443.6

\*) SAISONBEREINIGUNG (OHNE KALENDERTAEGLICHE) VON QUARTALSWERTEN MIT HILFE DES BERLINER VERFAHRENS (VERSION 4).  
1) OHNE DIE BESCHAEFTIGTEN DER HANDWERKLICHEN NEBENBETRIEBE, BESCHAEFTIGTENSTAND AM JEWEILIGEN VIERTELJAHRESENDE.  
2) OHNE DEN UMSATZ DER HANDWERKLICHEN NEBENBETRIEBE, OHNE UMSATZSTEUER.

STBA, FS 4, R 7.1, 1.VJ.1992



SAISONBEREINIGUNG \*) NACH WIRTSCHAFTSZWEIGEN

9 BAUHAUPTGEWERBE

9.1 BESCHAEFTIGTE 1) DES HANDWERKS  
1000

JAHR	QUARTAL	ORIGINALWERTE			SAISONBEREINIGTE WERTE		GLATTE KOMPONENTE
		PROZENTUALE VERAENDERUNG			PROZ. VERAEND.		
		GEGENUEBER			GEGENUEBER		
		VORJ. QUARTAL	VORQUARTAL		VORQUARTAL		
1986	1	644.3	-5.5	-11.3	709.3	-0.2	709.0
	2	720.7	-2.4	11.9	707.7	-0.2	706.4
	3	739.0	-2.5	2.5	703.8	-0.6	703.6
	4	718.4	-1.1	-2.8	702.7	-0.2	700.6
1987	1	628.9	-2.4	-12.5	692.0	-1.5	696.6
	2	707.8	-1.8	12.5	692.9	0.1	692.0
	3	721.2	-2.4	1.9	691.0	-0.3	689.5
	4	701.0	-2.4	-2.8	688.6	-0.3	687.5
1988	1	628.1	-0.1	-10.4	678.4	-1.5	682.9
	2	694.9	-1.8	10.6	683.2	0.7	681.0
	3	706.3	-2.1	1.6	685.5	0.3	683.3
	4	690.3	-1.5	-2.3	682.1	-0.5	684.9
1989	1	659.3	5.0	-4.5	688.7	1.0	685.0
	2	689.7	-0.7	4.6	684.8	-0.6	687.0
	3	702.2	-0.6	1.8	691.3	0.9	696.9
	4	719.2	4.2	2.4	712.2	3.0	710.7
1990	1	711.6	7.9	-1.1	728.9	2.3	722.9
	2	730.2	5.9	2.6	729.1	0.0	730.7
	3	745.2	6.1	2.1	736.1	1.0	736.4
	4	747.2	3.9	0.3	741.2	0.7	741.0
1991	1	726.8	2.1	-2.7	743.7	0.3	746.2
	2	754.2	3.3	3.8	753.0	1.3	751.5
	3	769.3	3.2	2.0	758.6	0.7	756.3
	4	762.1	2.0	-0.9	756.9	-0.2	759.9
1992	1	744.7	2.5	-2.3	762.7	0.8	763.3

9.2 UMSATZ 2) DES HANDWERKS  
MILL. DM

JAHR	QUARTAL	ORIGINALWERTE			SAISONBEREINIGTE WERTE		GLATTE KOMPONENTE
		PROZENTUALE VERAENDERUNG			PROZ. VERAEND.		
		GEGENUEBER			GEGENUEBER		
		VORJ. QUARTAL	VORQUARTAL		VORQUARTAL		
1986	1	8691.3	-4.2	-59.1	16235.3	6.3	16080.7
	2	15588.7	3.4	79.4	16597.4	2.2	16503.2
	3	19350.4	5.7	24.1	16785.8	1.1	16770.5
	4	23412.2	10.1	21.0	17279.3	2.9	16875.0
1987	1	8719.5	0.3	-62.8	16350.3	-5.4	16792.9
	2	15791.8	1.3	81.1	16835.1	3.0	17008.4
	3	20092.0	3.8	27.2	17586.7	4.5	17454.0
	4	23948.7	2.3	19.2	18199.5	3.5	17995.0
1988	1	11189.6	28.3	-53.3	18160.3	-0.2	18236.1
	2	17421.4	10.3	55.7	18274.9	0.6	18287.3
	3	20780.6	3.4	19.3	18709.2	2.4	18573.0
	4	23598.6	-1.5	13.6	18571.8	-0.7	18979.2
1989	1	13749.0	22.9	-41.7	19844.0	6.9	19462.9
	2	19294.1	10.7	40.3	19815.1	-0.1	19798.3
	3	21549.1	3.7	11.7	20006.9	1.0	20347.6
	4	25995.9	10.2	20.6	21036.7	5.1	21104.4
1990	1	16123.3	17.3	-38.0	22374.7	6.4	21942.5
	2	22307.4	15.6	38.4	22467.6	0.4	22514.9
	3	24333.2	12.9	9.1	22763.8	1.3	22848.6
	4	28691.0	10.4	17.9	23458.7	3.1	23286.2
1991	1	16417.3	1.8	-42.8	23329.0	-0.6	23999.6
	2	25347.4	13.6	54.4	25305.7	8.5	25042.4
	3	28204.7	15.9	11.3	26443.6	4.5	26156.1
	4	32349.4	12.8	14.7	27081.8	2.4	27169.9
1992	1	20470.4	24.7	-36.7	27719.3	2.4	27980.2

\*) SAISONBEREINIGUNG (OHNE KALENDERTAEGLICHE) VON QUARTALSWERTEN MIT HILFE DES BERLINER VERFAHRENS (VERSION 4).  
1) OHNE DIE BESCHAEFTIGTEN DER HANDWERKLICHEN NEBENBETRIEBE, BESCHAEFTIGTENSTAND AM JEWEIFIGEN VIERTELJAHRESENDE.  
2) OHNE DEN UMSATZ DER HANDWERKLICHEN NEBENBETRIEBE, OHNE UMSATZSTEUER.

SAISONBEREINIGUNG \*) NACH WIRTSCHAFTSZWEIGEN

10 AUSBAUGEWERBE

10.1 BESCHAEFTIGTE 1) DES HANDWERKS  
1000

JAHR	QUARTAL	ORIGINALWERTE			SAISONBEREINIGTE WERTE		GLATTE KOMPONENTE
		PROZENTUALE VERAENDERUNG			PROZ. VERAEND.		
		GEGENUEBER			GEGENUEBER		
		VORJ. QUARTAL	VORQUARTAL		VORQUARTAL		
1986	1	649.8	-3.4	-5.8	675.1	-0.6	676.7
	2	669.4	-2.0	3.0	675.2	0.0	673.8
	3	692.9	-2.4	3.5	671.0	-0.6	671.6
	4	678.9	-1.6	-2.0	670.8	0.0	670.9
1987	1	646.4	-0.5	-4.8	670.6	0.0	670.4
	2	664.3	-0.8	2.8	669.1	-0.2	669.7
	3	691.0	-0.3	4.0	670.8	0.3	669.3
	4	675.3	-0.5	-2.3	668.2	-0.4	668.0
1988	1	643.4	-0.5	-4.7	663.8	-0.7	665.7
	2	660.3	-0.6	2.6	665.4	0.2	664.4
	3	681.4	-1.4	3.2	665.4	0.0	664.8
	4	671.3	-0.6	-1.5	664.5	-0.1	665.6
1989	1	653.2	1.5	-2.7	667.6	0.5	666.5
	2	661.7	0.2	1.3	667.9	0.0	668.8
	3	683.5	0.3	3.3	672.1	0.6	674.4
	4	690.3	2.8	1.0	683.5	1.7	681.8
1990	1	679.1	4.0	-1.6	689.4	0.9	687.8
	2	685.1	3.5	0.9	691.7	0.3	692.1
	3	706.0	3.3	3.1	695.6	0.6	695.7
	4	704.6	2.1	-0.2	699.1	0.5	699.7
1991	1	694.2	2.2	-1.5	704.0	0.7	704.5
	2	704.3	2.8	1.5	710.4	0.9	709.4
	3	726.3	2.9	3.1	715.2	0.7	714.4
	4	722.0	2.5	-0.6	717.6	0.3	719.1
1992	1	714.2	2.9	-1.1	724.0	0.9	723.7

10.2 UMSATZ 2) DES HANDWERKS  
MILL. DM

JAHR	QUARTAL	ORIGINALWERTE			SAISONBEREINIGTE WERTE		GLATTE KOMPONENTE
		PROZENTUALE VERAENDERUNG			PROZ.VERAEND.		
		GEGENUEBER			GEGENUEBER		
		VORJ. QUARTAL	VORQUARTAL		VORQUARTAL		
1986	1	10651.9	-2.7	-41.8	14185.1	1.1	14235.9
	2	13354.0	1.9	25.4	14490.0	2.1	14399.5
	3	14900.9	1.4	11.6	14530.7	0.3	14554.2
	4	19146.5	4.6	28.5	14753.0	1.5	14702.9
1987	1	11207.7	5.2	-41.5	14803.9	0.3	14839.8
	2	13790.2	3.3	23.0	14977.3	1.2	15051.4
	3	15652.5	5.0	13.5	15346.5	2.5	15312.7
	4	20090.8	4.9	28.4	15610.0	1.7	15533.1
1988	1	12123.8	8.2	-39.7	15696.8	0.6	15671.3
	2	14563.7	5.6	20.1	15693.2	0.0	15753.7
	3	16125.7	3.0	10.7	15941.5	1.6	15914.1
	4	20545.8	2.3	27.4	16088.6	0.9	16157.7
1989	1	12919.6	6.6	-37.1	16465.2	2.3	16477.0
	2	15960.1	9.6	23.5	16957.5	3.0	16848.3
	3	17192.5	6.6	7.7	17124.4	1.0	17229.4
	4	22157.0	7.8	28.9	17642.2	3.0	17670.4
1990	1	14633.9	13.3	-34.0	18280.9	3.6	18144.6
	2	17568.1	10.1	20.1	18551.4	1.5	18583.8
	3	19119.7	11.2	8.8	19014.5	2.5	19007.3
	4	24122.0	8.9	26.2	19413.2	2.1	19447.8
1991	1	16055.7	9.7	-33.4	19929.4	2.7	20063.2
	2	19775.3	12.6	23.2	20775.8	4.2	20801.7
	3	21706.7	13.5	9.8	21545.9	3.7	21515.1
	4	27094.7	12.3	24.8	22324.1	3.6	22072.4
1992	1	18121.0	12.9	-33.1	22169.3	-0.7	22463.4

\*) SAISONBEREINIGUNG (OHNE KALENDERTAEGLICHE) VON QUARTALSWERTEN MIT HILFE DES BERLINER VERFAHRENS (VERSION 4).  
1) OHNE DIE BESCHAEFTIGTEN DER HANDWERKLICHEN NEBENBETRIEBE, BESCHAEFTIGTENSTAND AM JEWEILIGEN VIERTELJAHRESENDE.  
2) OHNE DEN UMSATZ DER HANDWERKLICHEN NEBENBETRIEBE, OHNE UMSATZSTEUER.

SAISONBEREINIGUNG \*) NACH WIRTSCHAFTSZWEIGEN

11 HANDEL

11.1 BESCHAEFTIGTE 1) DES HANDWERKS  
1000

JAHR	QUARTAL	ORIGINALWERTE			SAISONBEREINIGTE WERTE		GLATTE KOMPONENTE
		PROZENTUALE VERAENDERUNG			PROZ. VERAEND.		
		GEGENUEBER			GEGENUEBER		
		VORJ. QUARTAL	VORQUARTAL		VORQUARTAL		
1986	1	216.2	-0.8	-1.2	217.7	0.3	217.2
	2	213.9	-1.1	-1.1	216.4	-0.6	216.5
	3	217.8	-1.0	1.8	215.6	-0.4	215.4
	4	216.4	-1.1	-0.6	214.6	-0.5	213.9
1987	1	209.8	-3.0	-3.0	211.5	-1.4	212.0
	2	208.3	-2.6	-0.7	210.4	-0.5	210.6
	3	212.3	-2.5	1.9	210.2	-0.1	210.2
	4	211.7	-2.2	-0.3	210.4	0.1	211.0
1988	1	211.1	0.6	-0.3	212.4	1.0	212.4
	2	212.7	2.1	0.8	214.3	0.9	213.8
	3	216.5	2.0	1.8	215.0	0.3	214.9
	4	216.2	2.1	-0.1	215.2	0.1	215.1
1989	1	214.0	1.4	-1.0	214.8	-0.2	214.5
	2	211.7	-0.5	-1.1	213.2	-0.7	213.4
	3	213.2	-1.5	0.7	212.0	-0.6	212.4
	4	213.1	-1.4	0.0	212.1	0.0	211.7
1990	1	210.5	-1.6	-1.2	210.9	-0.6	211.3
	2	209.9	-0.9	-0.3	211.5	0.3	211.4
	3	213.4	0.1	1.7	212.3	0.4	212.1
	4	213.5	0.2	0.0	212.7	0.2	213.4
1991	1	215.4	2.3	0.9	215.7	1.4	215.2
	2	215.3	2.6	0.0	216.9	0.6	217.1
	3	219.7	3.0	2.0	218.6	0.8	218.8
	4	220.9	3.5	0.5	220.3	0.8	219.9
1992	1	219.7	2.0	-0.5	220.0	-0.1	220.6

11.2 UMSATZ 2) DES HANDWERKS  
MILL. DM

JAHR	QUARTAL	ORIGINALWERTE			SAISONBEREINIGTE WERTE		GLATTE KOMPONENTE
		PROZENTUALE VERAENDERUNG			PROZ. VERAEND.		
		GEGENUEBER			GEGENUEBER		
		VORJ. QUARTAL	VORQUARTAL		VORQUARTAL		
1986	1	10376.4	4.4	-13.4	11479.8	3.2	11445.8
	2	12384.9	9.9	19.4	11708.1	2.0	11630.9
	3	11205.7	4.6	-9.5	11657.2	-0.4	11709.7
	4	12878.1	7.4	14.9	11874.0	1.9	11788.0
1987	1	10392.4	0.2	-19.3	11733.7	-1.2	11857.8
	2	12824.3	3.5	23.4	11994.8	2.2	12014.8
	3	11732.7	4.7	-8.5	12237.9	2.0	12188.6
	4	13451.8	4.5	14.7	12502.2	2.2	12382.1
1988	1	11098.2	6.8	-17.5	12349.4	-1.2	12486.5
	2	13561.2	5.7	22.2	12624.8	2.2	12622.2
	3	12272.5	4.6	-9.5	12902.0	2.2	12865.0
	4	13741.1	2.2	12.0	13025.3	1.0	13150.1
1989	1	12620.4	13.7	-8.2	13529.6	3.9	13389.9
	2	14584.9	7.5	15.6	13671.9	1.1	13521.1
	3	12743.1	3.8	-12.6	13459.0	-1.6	13616.9
	4	14482.5	5.4	13.6	13967.8	3.8	13867.2
1990	1	13579.9	7.6	-6.2	14211.7	1.7	14284.2
	2	15526.6	6.5	14.3	14558.4	2.4	14963.9
	3	15491.0	21.6	-0.2	16267.3	11.7	16053.0
	4	17380.7	20.0	12.2	17142.8	5.4	17172.9
1991	1	17613.0	29.7	1.3	18072.9	5.4	18018.4
	2	20016.1	28.9	13.6	18922.4	4.7	18433.9
	3	17268.8	11.5	-13.7	18133.2	-4.2	18470.8
	4	17860.8	2.8	3.4	17733.8	-2.2	18209.5
1992	1	17808.5	1.1	-0.3	18147.1	2.3	18136.7

\*) SAISONBEREINIGUNG (OHNE KALENDERTAEGLICHE) VON QUARTALSWERTEN MIT HILFE DES BERLINER VERFAHRENS (VERSION 4).  
1) OHNE DIE BESCHAEFTIGTEN DER HANDWERKLICHEN NEBENBETRIEBE, BESCHAEFTIGTENSTAND AM JEWEILIGEN VIERTELJAHRESENDE.  
2) OHNE DEN UMSATZ DER HANDWERKLICHEN NEBENBETRIEBE, OHNE UMSATZSTEUER.

STBA, FS 4, R 7.1, 1.VJ.1992

SAISONBEREINIGUNG \*) NACH WIRTSCHAFTSZWEIGEN

12 DIENSTLEISTUNGEN VON UNTERNEHMEN UND FREIEN BERUFEN

12.1 BESCHAEFTIGTE 1) DES HANDWERKS  
1000

JAHR	QUARTAL	ORIGINALWERTE			SAISONBEREINIGTE WERTE		GLATTE KOMPONENTE
		PROZENTUALE VERAENDERUNG			PROZ. VERAEND.		
		GEGENUEBER			GEGENUEBER		
		VORJ. QUARTAL	VORQUARTAL		VORQUARTAL		
1986	1	661.6	1.8	-0.4	668.7	0.3	668.8
	2	666.0	1.7	0.7	671.6	0.4	672.3
	3	692.2	2.3	3.9	676.6	0.7	677.0
	4	680.1	2.3	-1.7	682.2	0.8	683.1
1987	1	682.1	3.1	0.3	690.9	1.3	690.7
	2	692.4	4.0	1.5	697.4	0.9	697.3
	3	720.2	4.0	4.0	704.6	1.0	702.1
	4	702.6	3.3	-2.4	703.5	-0.2	703.5
1988	1	692.4	1.5	-1.5	702.2	-0.2	703.3
	2	700.5	1.2	1.2	705.3	0.4	704.1
	3	717.3	-0.4	2.4	702.6	-0.4	706.1
	4	712.0	1.3	-0.7	711.1	1.2	711.1
1989	1	708.0	2.3	-0.6	718.4	1.0	717.1
	2	715.1	2.1	1.0	720.8	0.3	722.0
	3	743.1	3.6	3.9	728.7	1.1	725.0
	4	726.5	2.0	-2.2	725.3	-0.5	724.0
1990	1	708.0	0.0	-2.5	716.2	-1.3	720.5
	2	714.1	-0.1	0.9	720.4	0.6	719.0
	3	730.2	-1.7	2.3	718.7	-0.2	719.8
	4	721.0	-0.8	-1.3	719.8	0.2	722.0
1991	1	724.7	2.4	0.5	729.3	1.3	724.1
	2	715.5	0.2	-1.3	722.4	-0.9	724.6
	3	730.9	0.1	2.2	721.7	-0.1	724.1
	4	726.4	0.7	-0.6	725.4	0.5	722.4
1992	1	716.5	-1.1	-1.4	719.6	-0.8	720.4

12.2 UMSATZ 2) DES HANDWERKS  
MILL. DM

JAHR	QUARTAL	ORIGINALWERTE			SAISONBEREINIGTE WERTE		GLATTE KOMPONENTE
		PROZENTUALE VERAENDERUNG			PROZ. VERAEND.		
		GEGENUEBER			GEGENUEBER		
		VORJ. QUARTAL	VORQUARTAL		VORQUARTAL		
1986	1	3397.7	3.4	-6.7	3580.2	1.8	3566.3
	2	3611.2	2.8	6.3	3595.5	0.4	3602.5
	3	3681.3	4.3	1.9	3639.3	1.2	3634.8
	4	3818.0	4.8	3.7	3677.1	1.0	3662.4
1987	1	3464.6	2.0	-9.3	3664.4	-0.3	3691.2
	2	3751.7	3.9	8.3	3740.3	2.1	3738.9
	3	3843.7	4.4	2.5	3799.3	1.6	3790.9
	4	3980.9	4.3	3.6	3842.2	1.1	3840.1
1988	1	3697.8	6.7	-7.1	3886.3	1.1	3878.6
	2	3917.4	4.4	5.9	3900.7	0.4	3907.6
	3	3974.6	3.4	1.5	3942.9	1.1	3947.2
	4	4116.9	3.4	3.6	3996.1	1.3	3996.9
1989	1	3880.9	5.0	-5.7	4044.6	1.2	4046.4
	2	4129.1	5.4	6.4	4106.3	1.5	4095.3
	3	4160.6	4.7	0.8	4139.5	0.8	4142.0
	4	4294.4	4.3	3.2	4185.7	1.1	4191.5
1990	1	4105.5	5.8	-4.4	4256.0	1.7	4246.4
	2	4319.5	4.6	5.2	4296.4	0.9	4305.1
	3	4395.3	5.6	1.8	4373.9	1.8	4376.9
	4	4568.6	6.4	3.9	4465.7	2.1	4460.4
1991	1	4396.7	7.1	-3.8	4544.6	1.8	4551.0
	2	4676.1	8.3	6.4	4653.5	2.4	4647.3
	3	4775.3	8.6	2.1	4751.9	2.1	4746.8
	4	4935.8	8.0	3.4	4834.0	1.7	4847.1
1992	1	4804.3	9.3	-2.7	4951.7	2.4	4945.0

\*) SAISONBEREINIGUNG (OHNE KALENDERTAEGLICHE) VON QUARTALSWERTEN MIT HILFE DES BERLINER VERFAHRENS (VERSION 4).

1) OHNE DIE BESCHAEFTIGTEN DER HANDWERKLICHEN NEBENBETRIEBE, BESCHAEFTIGTENSTAND AM JEWEILIGEN VIERTELJAHRESENDE.

2) OHNE DEN UMSATZ DER HANDWERKLICHEN NEBENBETRIEBE, OHNE UMSATZSTEUER.

STBA, FS 4, R 7.1, 1.VJ.1992

## 13 UMSATZ \*) JE BESCHAFTIGTEN IM HANDWERK \*\*)

## NACH GEWERBEZWEIGEN

NR. DER SYSTEM- MATIK 1)	GEWERBEGLIEDERUNG	1990	1991	VER- ÄND. 1991 GEG. 1990	1990	1991	1991	1990	1990	1991	1991	1991	1991	1992
					2.HJ	1.HJ	2.HJ	3.VJ	4.VJ	1.VJ	2.VJ	3.VJ	4.VJ	1.VJ
		1000 DM	%											
1-7	HANDWERK INSGESAMT	117.6	128.9	9.6	63.8	60.3	68.5	29.5	34.0	27.4	32.9	32.2	36.0	29.2
1	BAU- UND AUSBAUGEWERBE	116.0	125.6	8.3	66.0	52.8	72.6	30.2	35.6	21.4	31.0	33.6	38.9	25.5
	DARUNTER:													
101,102,	MAURER, BETON-, STAHLBETON- UND STRASSEN-													
107	BAUER 2)	125.7	137.6	9.5	71.9	57.1	80.1	32.7	38.8	22.5	34.1	37.3	42.8	27.6
105	ZIMMERER 2)	119.3	123.4	3.5	67.2	53.2	70.0	31.4	35.3	22.2	31.3	32.0	37.3	24.5
106	DACHDECKER 2)	122.2	127.0	4.0	69.5	51.8	75.0	32.5	36.2	21.5	30.5	34.1	40.5	25.7
109	FLIESEN-, PLATTEN- UND MOSAIKLEGER	133.5	140.0	4.9	75.4	60.4	79.3	33.7	41.3	26.7	33.7	36.4	42.1	30.8
110	BETONSTEIN- UND TERRAZZOHERSTELLER	161.9	184.9	14.2	89.4	82.2	102.0	43.1	46.3	31.7	48.2	49.1	53.5	35.9
113	STEINMETZEN UND STEINBILDHAUER	119.0	125.3	6.2	63.5	56.8	69.4	29.3	34.9	20.7	35.5	32.4	37.9	21.5
114	STUKKATEURE 2)	98.5	107.8	9.5	55.0	45.5	61.9	25.0	30.1	19.1	26.2	28.1	33.5	23.8
115	MALER UND LACKIERER	78.4	83.4	6.4	44.7	36.1	47.2	20.6	24.2	15.7	20.2	21.7	25.6	17.1
2	ELEKTRO- UND METALLGEWERBE	176.6	198.1	12.2	94.9	97.2	100.9	43.8	50.4	44.8	52.2	47.8	52.2	45.5
	DARUNTER:													
201	METALLBAUER	139.9	149.9	7.1	76.9	68.3	80.4	34.6	41.9	31.8	37.2	37.2	43.0	33.0
204	MASCHINENBAUMECHANIKER	173.1	179.6	3.8	89.4	88.1	91.5	41.5	47.3	41.0	46.6	43.6	47.6	42.6
207,207A	MECHANIKER (NAEHMASCHINEN-, ZWEIRADMECH.),													
	KAELEANLAGENBAUER	151.5	167.7	10.7	76.5	84.2	83.5	38.2	37.7	36.3	47.2	44.4	39.1	36.1
209	KRAFTFAHRZEUGMECHANIKER	913.4	967.9	17.4	163.7	196.7	171.6	79.6	83.3	90.8	105.7	87.1	83.0	89.3
211	LANDMASCHINENMECHANIKER	225.5	236.7	5.0	117.2	114.3	122.3	58.8	57.3	48.1	66.5	60.6	61.7	48.0
214,215	KLEMPNER, GAS- UND WASSERINSTALLATEURE	111.1	124.2	11.8	63.3	52.3	71.7	27.4	35.5	23.3	28.9	31.2	40.2	25.2
216	ZENTRALHEIZUNGS- UND LUEFTUNGSBAUER	136.4	152.5	11.8	77.9	63.7	88.3	33.2	43.9	29.1	34.4	37.1	49.9	32.1
218	ELEKTROINSTALLATEURE	106.2	116.2	9.3	59.1	51.9	64.1	25.7	32.8	24.4	27.6	28.5	35.1	25.5
222	RADIO- UND FERNSEHTECHNIKER	171.2	180.7	5.6	96.6	84.6	96.1	39.9	55.1	43.2	41.5	40.9	54.5	41.7
223	UHRMACHER	135.4	146.5	8.2	82.0	61.7	84.6	29.3	52.3	32.3	29.7	31.2	52.5	28.9
3	HOLZGEWERBE	124.4	134.0	7.8	66.9	61.2	72.7	29.4	37.0	28.5	32.9	32.4	39.9	31.0
	DARUNTER:													
301	TISCHLER	124.4	134.0	7.7	66.8	61.3	72.7	29.4	37.0	28.6	32.9	32.4	39.9	31.0
4	BEKLEIDUNGS-, TEXTIL- UND LEDERGEWERBE	90.5	98.0	8.2	48.6	46.3	51.7	21.7	26.9	21.8	24.7	23.8	28.1	22.6
	DARUNTER:													
401,402	HERRENSCHNEIDER, DAMENSCHNEIDER	46.1	48.8	5.8	24.0	23.5	25.4	11.4	12.8	12.0	11.7	12.4	13.3	12.7
413	SCHUHMACHER	76.5	78.6	2.7	39.8	38.3	40.3	18.5	21.4	18.0	20.4	18.7	21.9	17.4
418	RAUMAUSSATZER	110.1	120.1	9.1	60.0	56.2	63.9	26.0	33.8	26.0	30.3	28.8	34.9	26.8
5	NAHRUNGSMITTELGEWERBE	119.2	122.3	2.6	61.9	59.6	62.7	29.9	31.8	29.3	30.5	30.2	32.2	29.6
	DARUNTER:													
501	BAECKER	79.7	82.6	3.6	40.9	40.3	42.3	19.8	21.0	19.9	20.5	20.6	21.3	20.1
502	KONDIATOREN	70.2	74.9	6.6	36.3	36.4	38.4	16.8	19.6	17.9	18.6	17.8	20.4	18.4
503	FLEISCHER	169.5	172.8	1.9	88.7	83.8	89.0	43.0	45.4	41.1	43.0	42.8	46.1	41.8
6	GEWERBE FÜR GESUNDHEITS- UND KÖRPERPFLEGE SOWIE REINIGUNGSGEWERBE	29.2	32.1	9.9	15.1	15.5	16.6	7.2	7.8	7.5	8.1	8.0	8.5	8.3
	DARUNTER:													
601	AUGENOPTIKER	125.8	139.8	11.1	67.0	67.0	72.8	31.5	35.4	32.1	34.9	35.3	37.4	33.9
606	ZAHNTECHNIKER	79.2	90.0	13.6	41.1	43.4	46.4	18.4	22.1	20.2	22.6	21.4	24.2	23.1
607	FRISEURE	34.7	36.8	6.0	17.7	18.0	18.8	8.8	9.0	8.8	9.3	9.3	9.5	9.4
608,610	TEXTILREINIGER	49.3	52.4	6.4	25.2	25.7	26.7	12.4	13.0	12.2	13.6	13.0	13.7	13.0
611	GEBÄUDEREINIGER	13.1	14.5	10.5	6.7	7.0	7.5	3.2	3.5	3.4	3.6	3.7	3.8	3.8
7	GLAS-, PAPIER-, KERAMISCHE UND SONSTIGE GEW.	137.7	143.4	4.2	73.4	66.0	77.4	33.4	39.4	31.8	34.4	35.9	41.1	32.9
	DARUNTER:													
701	GLASER	138.0	137.4	-0.5	75.2	61.1	76.3	33.0	41.3	29.0	32.5	34.8	41.1	31.4
707	FOTOGRAFEN	101.1	104.9	3.7	54.6	47.8	57.0	26.4	28.1	22.1	25.8	27.7	29.4	23.5
709	BUCHDRUCKER, SCHRIFTSETZER, DRUCKER	147.2	159.4	8.3	76.5	75.5	83.8	35.3	40.7	37.3	38.4	38.7	44.6	36.6

\*) OHNE UMSATZSTEUER.

\*\*) OHNE HANDWERKLICHE NEBENBETRIEBE.

1) NACH DEM VERZEICHNIS DER GEWERBE, DIE ALS HANDWERK BETRIEBEN WERDEN KÖNNEN (ANLAGE A DER HANDWERKSORDNUNG).

2) DIE ANGABEN FÜR DIE POSITIONEN WERDEN DER MONATLICHEN BERICHTERSTATTUNG IM BAUHAUPTGEWERBE IN DER GLIEDERUNG NACH WIRTSCHAFTSZWEIGEN ENTNOMMEN UND NACH GEWERBEZWEIGEN UMGESCHLUESSELT.

I.  
Handwerksbetriebe nach Gewerbebezügen\*)

Nr. der Systematik <sup>1)</sup>	Gewerbegruppe Gewerbe­zweig	Stand: 31.12.							Veränderung 1991 gegenüber 1990
		1985	1986	1987	1988	1989	1990	1991	
		Anzahl							
									%
1 - 7	Handwerk insgesamt .....	539 035	537 001	535 073	533 990	533 669	533 571	533 460	- 0,0
1	Bau- und Ausbaugewerbe .....	116 234	115 514	115 072	114 875	115 441	116 690	117 730	+ 0,9
	darunter:								
101,102,107	Maurer, Beton-, Stahlbeton- und Straßenbauer .....	35 569	35 112	34 953	34 736	34 945	35 566	36 122	+ 1,6
105	Zimmerer .....	10 338	10 348	10 313	10 302	10 356	10 481	10 709	+ 2,2
106	Dachdecker .....	7 587	7 614	7 734	7 853	8 024	8 269	8 385	+ 1,4
109	Fliesen-, Platten- und Mosaikleger .....	6 955	7 059	7 093	7 220	7 352	7 511	7 641	+ 1,7
110	Betonstein- und Terrazzohersteller .....	1 108	1 088	1 056	1 014	994	959	925	- 3,5
113	Steinmetzen und Steinbildhauer .....	4 338	4 334	4 340	4 388	4 403	4 428	4 463	+ 0,8
114	Stukkateure .....	4 454	4 412	4 379	4 354	4 381	4 427	4 449	+ 0,5
115	Maler und Lackierer .....	35 978	35 615	35 273	34 984	34 950	34 939	34 778	- 0,5
2	Elektro- und Metallgewerbe ..	187 836	188 988	189 975	191 337	192 931	194 919	197 197	+ 1,2
	darunter:								
201	Schmiede .....	10 248	9 838	9 411	9 044	-	-	-	-
202	Schlosser .....	15 158	15 170	15 188	15 311	-	-	-	-
	Metallbauer 2)..... <sup>3)</sup>	-	-	-	-	24 167	24 104	24 080	- 0,1
204	Maschinenbauer (Mühlenbauer) ..	6 096	6 279	6 469	6 616	-	-	-	-
	Maschinenbaumechaniker ....	-	-	-	-	10 514	10 780	11 013	+ 2,2
207, 207a	Mechaniker (Nähmaschinen-, Zweiradmechaniker), <sup>4)</sup> Kälteanlagenbauer .....	7 715	7 683	7 640	7 560	-	-	-	-
	Zweiradmechaniker, Kälteanlagenbauer .....	-	-	-	-	3 515	3 380	3 395	+ 0,4
209	Kraftfahrzeugmechaniker ...	38 998	39 916	40 653	41 455	42 121	42 540	42 904	+ 0,9
211	Landmaschinenmechaniker ...	4 873	4 909	4 897	4 877	4 887	4 879	4 868	- 0,2
214, 215	Klempner, Gas- und Wasserinstallateure .....	22 455	22 435	22 552	22 742	22 914	23 207	23 645	+ 1,9
216	Zentralheizungs- und Lüftungsbauer .....	10 597	10 711	10 838	11 035	11 242	11 541	11 819	+ 2,4
218	Elektroinstallateure .....	35 631	35 710	35 834	36 039	36 420	37 018	37 835	+ 2,2
222	Radio- und Fernsehtechniker	10 129	10 253	10 239	10 272	10 275	10 328	10 292	- 0,3
223	Uhrmacher .....	5 671	5 457	5 282	5 076	4 964	4 753	4 583	- 3,6
3	Holzgewerbe .....	45 033	44 642	44 154	43 783	43 580	43 298	43 066	- 0,5
	darunter:								
301	Tischler .....	37 603	37 417	37 122	36 941	36 903	36 819	36 744	- 0,2
4	Bekleidungs-, Textil- und Ledergerberei .....	39 241	37 750	36 284	35 146	33 711	32 383	31 062	- 4,1
	darunter:								
401, 402	Herrenschneider, Damenschneider .....	9 837	9 304	8 717	8 300	7 831	7 379	6 993	- 5,2
413	Schuhmacher .....	12 025	11 479	10 907	10 468	9 848	9 306	8 778	- 5,7
418	Raumausstatter .....	9 044	8 928	8 846	8 826	8 923	8 901	8 816	- 1,0
5	Nahrungsmittelgewerbe .....	66 382	64 942	63 555	62 164	60 473	58 285	56 139	- 3,7
	darunter:								
501	Bäcker .....	27 646	26 955	26 270	25 486	24 712	23 626	22 581	- 4,4
502	Konditoren .....	4 505	4 465	4 446	4 409	4 273	4 203	4 079	- 3,0
503	Fleischer .....	30 931	30 350	29 806	29 345	28 679	27 770	26 891	- 3,2
6	Gewerbe für Gesundheits- und Körperpflege sowie Reinigungsgewerbe .....	66 828	67 745	68 580	69 286	70 106	70 647	70 986	+ 0,5
	darunter:								
601	Augenoptiker .....	5 702	5 887	6 051	6 234	6 418	6 614	6 819	+ 3,1
606	Zahntechniker .....	4 305	4 478	4 643	4 870	5 113	5 292	5 503	+ 4,0
607	Friseur .....	50 027	50 457	50 821	50 956	51 253	51 311	51 158	- 0,3
608, 610	Textilreiniger .....	1 802	1 804	1 816	1 794	1 711	1 676	1 610	- 3,9
611	Gebäudereiniger .....	2 831	2 920	2 975	3 113	3 227	3 349	3 432	+ 2,5
7	Glas-, Papier-, keramische und sonstige Gewerbe .....	17 480	17 420	17 453	17 399	17 427	17 349	17 280	- 0,4
	darunter:								
701	Glaser .....	3 930	3 905	3 902	3 888	3 885	3 894	3 884	- 0,3
707	Fotografen .....	4 184	4 169	4 156	4 135	4 204	4 201	4 191	- 0,2
709	Buchdrucker, Schriftsetzer, Drucker .....	3 226	3 187	3 144	3 114	3 043	2 994	2 923	- 2,4

\*) Betriebsstatistik nach dem Stand der Handwerksrollen der Handwerkskammern, einschl. Nebenbetriebe. Zusammenge stellt durch den Deutschen Handwerkskammertag, Bonn.

1) Nach dem Verzeichnis der Gewerbe, die als Handwerk betrieben werden können (Anlage A der Handwerksordnung).

2) Schmiede und Schlosser ab 1989 zusammengefaßt im Metallbauer.

3) Maschinenbauer (Mühlenbauer) ab 1989 neu geordnet.

4) Mechaniker (Nähmaschinen-, Zweiradmechaniker) ab 1989 neu geordnet.

StBA, FS 4, R 7.1, 1. Vj. 1992.

II.  
Insolvenzen im Handwerk\*)

Nr. der Systematik 1)	Wirtschaftsgliederung Länder	1988	1989	1990	1991	1992			
						1. Vj.	2. Vj.	3. Vj.	4. Vj.
0 - 7	Handwerk insgesamt .....	1 596	1 329	1 155	1 051	253			
2	Verarbeitendes Gewerbe .....	421	347	320	275	52			
	darunter:								
24	Stahl-, Maschinen- u. Fahrzeug- bau, H. v. ADV-Einrichtungen	113	95	93	60	20			
25	Elektrotechnik, Feinmechanik, H. v. EBM-Waren usw. ....	54	49	47	40	6			
26	Holz-, Papier- u. Druck- gewerbe .....	91	51	61	60	9			
27	Leder-, Textil- u. Bekleidungs- gewerbe .....	34	35	27	28	6			
28/29	Ernährungsgewerbe, Tabak- verarbeitung .....	55	48	44	48	4			
3	Baugewerbe .....	851	723	567	512	140			
	davon:								
30	Bauhauptgewerbe .....	496	459	331	320	89			
31	Ausbaugewerbe .....	355	264	236	192	51			
4	Handel .....	149	115	100	107	28			
7	Dienstleistung v. Unternehmen u. Freien Berufen .....	152	119	144	140	29			
0,1,5,6	Übr. Wirtschaftsbereiche .....	23	25	24	17	4			
	Schleswig-Holstein .....	53	46	39	27	4			
	Hamburg .....	-	-	-	-	-			
	Niedersachsen .....	203	165	145	124	26			
	Bremen .....	34	22	14	16	2			
	Nordrhein-Westfalen .....	461	408	331	359	68			
	Hessen .....	41	23	17	10	8			
	Rheinland-Pfalz .....	65	69	58	65	15			
	Baden-Württemberg .....	292	155	129	103	32			
	Bayern .....	276	274	249	234	63			
	Saarland .....	55	55	62	47	21			
	Berlin (West) .....	116	112	111	66	14			

\*) Auszug aus der Fachserie 2, Reihe 4.1.  
1) Systematik der Wirtschaftszweige (WZ) rev.,

Fassung für die Handwerkszählung 1977 (Kurz-  
bezeichnungen).

## III

## DURCHSCHNITTliche WOCHENARBEITSZEITEN UND BRUTTOVERDIENSTE DER ARBEITER IM HANDWERK \*) NACH ARBEITSGRUPPEN \*\*)

Berichts- zeitraum	Bezahlte Wochenstunden				Mehrarbeitsstunden				Bruttostundenverdienst				Bruttowochenverdienst			
	Voll- gesellen	Jung- gesellen	Übrige Arbeiter	Alle Arbeiter	Voll- gesellen	Jung- gesellen	Übrige Arbeiter	Alle Arbeiter	Voll- gesellen	Jung- gesellen	Übrige Arbeiter	Alle Arbeiter	Voll- gesellen	Jung- gesellen	Übrige Arbeiter	Alle Arbeiter
					Stunden								DM			
1961 Mai	46,3	46,0	46,7	.	1,8	1,2	2,3	.	2,93	2,36	2,52	.	136	108	118	.
Nov.	46,4	45,8	46,9	.	2,0	1,3	2,6	.	3,14	2,50	2,67	.	146	114	126	.
1962 Mai	46,2	45,7	46,4	.	1,9	1,3	2,5	.	3,31	2,62	2,85	.	154	119	133	.
Nov.	46,1	45,4	46,5	.	2,0	1,4	2,7	.	3,46	2,77	2,99	.	160	125	139	.
1963 Mai	45,8	45,5	46,0	.	1,9	1,3	2,4	.	3,63	2,91	3,11	.	166	133	143	.
Nov.	45,8	45,3	46,3	.	2,1	1,4	2,9	.	3,77	3,00	3,26	.	172	136	150	.
1964 Mai	45,2	44,6	45,4	.	2,0	1,3	2,6	.	3,97	3,17	3,45	.	179	142	156	.
Nov.	45,4	44,8	45,6	.	2,5	1,7	2,9	.	4,15	3,28	3,58	.	188	147	164	.
1965 Mai	45,3	44,5	45,5	.	2,5	1,7	3,0	.	4,39	3,47	3,78	.	198	155	172	.
Nov.	45,2	44,2	45,5	.	2,6	1,7	3,2	.	4,59	3,56	3,91	.	207	158	178	.
1966 Mai	44,9	44,2	45,0	44,8	2,4	1,7	2,8	2,2	4,78	3,74	4,04	4,53	214	166	182	203
Nov.	44,8	43,9	44,9	44,7	2,5	1,5	2,7	2,4	4,87	3,77	4,11	4,60	218	168	185	206
1967 Mai	44,1	43,6	44,0	44,0	1,8	1,2	2,2	1,8	4,90	3,75	4,16	4,63	216	164	183	204
Nov.	44,3	43,7	44,7	44,3	2,2	1,5	2,7	2,2	4,96	3,77	4,23	4,69	220	165	189	208
1968 Mai	44,3	43,7	44,4	44,3	2,2	1,5	2,7	2,1	5,05	3,85	4,33	4,78	224	168	192	212
Nov.	44,7	43,9	45,0	44,7	2,7	1,8	3,1	2,6	5,22	3,98	4,45	4,95	234	175	200	221
1969 Mai	44,4	43,8	44,7	44,4	2,4	1,8	2,9	2,4	5,41	4,19	4,65	5,15	241	183	207	229
Nov.	44,8	44,0	45,3	44,8	2,9	2,0	3,4	2,8	5,75	4,46	4,92	5,48	258	196	223	245
1970 Mai	44,4	43,6	44,7	44,3	2,6	1,8	3,0	2,6	6,13	4,81	5,23	5,84	272	209	234	259
Nov.	44,6	43,7	44,8	44,5	3,0	2,0	3,2	2,9	6,52	5,18	5,57	6,21	291	226	249	277
1971 Mai	44,2	43,4	44,3	44,1	2,7	1,8	2,9	2,6	7,06	5,55	5,93	6,70	312	241	263	296
Nov.	44,0	43,2	44,1	43,9	2,6	1,9	2,9	2,6	7,36	5,85	6,18	6,98	324	253	272	307
1972 Mai	43,6	42,8	43,7	43,6	2,4	1,7	2,6	2,2	7,78	6,20	6,56	7,38	339	265	286	322
Nov.	43,7	42,9	44,1	43,7	2,5	1,8	3,0	2,5	8,10	6,54	6,87	7,72	354	280	304	337
1973 Mai	43,6	42,8	43,8	43,5	2,5	1,8	2,8	2,5	8,64	7,03	7,31	8,26	377	301	320	360
Nov.	43,3	42,6	43,6	43,3	2,1	1,5	2,6	2,1	9,01	7,33	7,66	8,63	390	312	334	373
1974 Mai	42,8	42,1	43,0	42,8	1,9	1,3	2,2	1,9	9,58	7,70	8,13	9,17	410	324	350	393
Nov.	42,9	42,3	43,2	42,9	1,9	1,4	2,3	1,9	9,89	7,95	8,36	9,47	424	336	362	406
1975 Mai	42,2	41,6	42,4	42,2	1,5	1,1	1,8	1,5	10,19	8,07	8,67	9,76	430	336	368	412
Nov.	42,5	42,0	42,8	42,5	1,8	1,3	2,2	1,8	10,44	8,26	8,86	10,00	444	346	379	425
1976 Mai	42,4	41,7	42,8	42,4	1,6	1,1	2,1	1,6	10,78	8,52	9,19	10,32	458	355	394	438
Nov.	42,4	41,7	42,8	42,4	1,7	1,2	2,1	1,7	10,94	8,62	9,26	10,43	464	359	397	442
1977 Mai	42,1	41,5	42,5	42,1	1,5	1,1	1,8	1,5	11,41	9,03	9,72	10,91	481	374	413	460
Nov.	42,2	41,6	42,5	42,2	1,6	1,2	2,0	1,6	11,62	9,13	9,88	11,08	491	380	420	468
1978 Mai	41,9	41,4	42,1	41,9	1,4	1,0	1,7	1,4	11,98	9,46	10,24	11,44	502	392	431	480
Nov.	42,2	41,6	42,6	42,1	1,6	1,1	2,0	1,6	12,33	9,70	10,47	11,74	520	403	446	495
1979 Mai	41,9	41,4	42,4	41,9	1,5	1,1	2,0	1,5	12,72	10,17	10,87	12,16	533	421	461	510
Nov.	41,9	41,5	42,4	41,9	1,6	1,1	2,1	1,6	12,95	10,27	11,08	12,35	543	426	470	518
1980 Mai	41,8	41,4	42,3	41,8	1,5	1,1	2,0	1,5	13,62	10,88	11,60	13,04	569	450	491	545
Nov.	41,9	41,4	42,3	41,9	1,6	1,1	2,1	1,6	13,92	11,08	11,89	13,30	583	459	503	557
1981 Mai	41,7	41,3	42,1	41,7	1,4	0,9	1,9	1,4	14,42	11,60	12,37	13,83	602	479	521	577
Nov.	41,6	41,2	42,1	41,6	1,4	0,9	1,9	1,4	14,56	11,71	12,53	13,94	607	483	527	580
1982 Mai	41,3	41,1	41,8	41,4	1,2	0,8	1,7	1,2	14,99	12,10	12,94	14,38	620	497	541	595
Nov.	41,2	41,0	41,8	41,2	1,1	0,8	1,7	1,1	15,05	12,15	13,03	14,42	620	499	545	595
1983 Mai	41,1	40,9	41,7	41,1	1,0	0,8	1,6	1,1	15,38	12,45	13,28	14,75	632	509	554	606
Nov.	41,2	41,2	41,9	41,3	1,2	1,0	1,8	1,2	15,46	12,42	13,30	14,75	638	511	558	609
1984 Mai	41,1	40,9	41,9	41,1	1,0	0,9	1,7	1,1	15,89	12,63	13,57	15,01	645	517	569	618
Nov.	41,1	41,0	41,8	41,1	1,1	0,9	1,8	1,1	15,82	12,73	13,65	15,11	650	522	570	622
1985 Mai	40,9	40,8	41,6	40,9	1,0	0,9	1,7	1,1	16,00	12,93	13,79	15,32	654	528	574	627
Nov.	41,1	41,0	41,9	41,2	1,2	1,0	2,0	1,3	16,20	13,04	13,85	15,46	666	535	581	637
1986 Mai	41,0	40,8	41,8	41,0	1,1	0,8	1,9	1,1	16,41	13,26	14,07	15,72	672	540	588	645
Nov.	41,1	40,9	41,9	41,2	1,3	1,1	2,1	1,4	16,70	13,41	14,24	15,93	687	549	597	656
1987 Mai	40,8	40,7	41,5	40,8	1,2	1,0	1,8	1,2	16,97	13,67	14,39	16,21	692	556	598	662
Nov.	40,9	40,7	41,5	40,9	1,3	1,1	1,8	1,3	17,21	13,88	14,56	16,40	703	565	604	670
1988 Mai	40,6	40,5	41,4	40,6	1,1	0,9	1,7	1,1	17,50	14,20	14,88	16,73	710	575	616	680
Nov.	40,6	40,5	41,6	40,7	1,2	1,0	1,8	1,3	17,72	14,37	15,03	16,91	720	582	625	688
1989 Mai	40,4	40,2	41,4	40,5	1,1	1,0	1,8	1,2	18,07	14,77	15,30	17,29	730	594	633	700
Nov.	40,5	40,3	41,4	40,6	1,3	1,1	1,8	1,3	18,40	15,06	15,50	17,59	746	606	641	714
1990 Mai	40,3	40,1	41,4	40,4	1,3	1,1	1,9	1,3	18,96	15,56	15,93	18,15	765	624	660	733
Nov.	40,4	40,1	41,6	40,4	1,4	1,1	2,1	1,4	19,35	15,88	16,26	18,51	781	636	676	748
1991 Mai	40,1	39,9	41,3	40,2	1,3	1,1	1,9	1,3	20,05	16,60	16,87	19,21	803	662	696	771
Nov.	40,2	39,9	41,5	40,3	1,5	1,2	2,1	1,5	20,55	17,02	17,11	19,65	827	680	711	793

\*) BIS EINSCHL. NOVEMBER 1963 BUNDESGBEIT OHNE BERLIN.  
IN DEN JAHREN 1968 UND 1979 WURDE DER BERICHTERSTATTER-  
KREIS DER LAUFENDEN VERDIENSTERHEBUNG IM HANDWERK NEU  
AUSGEWÄHLT. DIE DAMIT VERBUNDENE EINSCHRÄNKUNG DER VER-  
GLEICHBARKEIT DER ERGEBNISSE VOR UND NACH DEM WECHSEL DES  
BERICHTERSTATTERKREISES WURDE DURCH EIN BESONDERES UMRECH-

NUNGSVERFAHREN AUSGESCHALTET. DIE HIER AUFGEFÜHRTE ZAHLEN  
WEICHEN DESHALB GERINGFÜEGIG VON DEN SEINERZEIT VERÖFFENT-  
LICHEN DURCHSCHNITTSWERTEN AB.

\*\*) AUSZUG AUS DER FACHSERIE 16 REIHE 3  
ARBEITERVERDIENSTE IM HANDWERK.

STBA, FS 4, R 7.1, 1.VJ.1992



IV  
Auszubildende 1990\*)  
Auszubildende sowie neu abgeschlossene Ausbildungsverhältnisse nach  
Berufsgruppen, Ausbildungsberufen und Ausbildungsjahren

Nr. der Systematik 1)	Berufsgruppe Ausbildungsberuf	Männlich	Weiblich	Ins- gesamt	Davon im ... Ausbildungsjahr				In neu abge- schlossenem Ausbildungs- verhältnis
					1.	2.	3.	4.	
1 - 7	Handwerk insgesamt .....	355 456	131 455	486 911	141 577	156 832	157 815	30 687	172 431
1	Bau- und Ausbaugewerbe								
	darunter:								
101,102,107	Maurer, Beton-, Stahlbeton- und Straßenbauer .....	16 931	58	16 989	5 361	6 264	5 364	-	7 663
105	Zimmerer .....	6 236	69	6 305	1 677	2 576	2 052	-	2 937
106	Dachdecker .....	5 817	69	5 886	1 915	1 909	2 062	-	2 409
109	Fliesen-, Platten- und Mosaikleger ..	2 358	32	2 390	729	948	713	-	1 159
110	Betonstein- und Terrazzohersteller ..	33	-	33	10	15	8	-	14
113	Steinmetzen und Steinbildhauer .....	1 180	225	1 405	394	518	493	-	482
114	Stukkateure .....	1 412	18	1 430	526	480	424	-	630
115	Maler und Lackierer .....	22 430	2 689	25 119	8 284	8 268	8 567	-	9 556
2	Elektro- und Metallgewerbe								
	darunter:								
201	Metallbauer .....	6 126	59	6 185	78	1 288	4 819	-	172
204	Maschinenbaumechaniker .....	9 468	154	9 622	2 339	2 681	2 359	2 243	2 790
207, 207a	Mechaniker (Nähmaschinen-, Zweirad- mechaniker), Kälteanlagenbauer .....	2 286	91	2 377	642	618	623	494	769
209	Kraftfahrzeugmechaniker .....	63 297	996	64 293	19 694	21 148	23 068	383	23 288
211	Landmaschinenmechaniker .....	7 063	23	7 086	1 456	1 729	1 938	1 963	1 731
214, 215	Klempner, Gas- und Wasserinstalla- teure .....	23 557	259	23 816	6 071	6 367	6 095	5 283	7 076
216	Zentralheizungs- und Lüftungsbauer ..	13 151	73	13 224	4 220	4 339	4 536	129	4 921
218	Elektroinstallateure .....	44 480	432	44 912	11 411	12 082	11 170	10 249	13 299
222	Radio- und Fernsehtechniker .....	9 347	236	9 583	2 409	2 630	2 408	2 136	3 056
223	Uhrmacher .....	165	108	273	90	89	94	-	101
3	Holzgewerbe								
	darunter:								
301	Tischler .....	27 267	3 151	30 418	7 795	11 734	10 830	59	12 945
4	Bekleidungs-, Textil- und Ledergewerbe								
	darunter:								
401, 402	Herrenschneider, Damenschneider .....	276	4 687	4 963	1 357	1 786	1 820	-	1 582
413	Schuhmacher .....	277	62	339	88	115	136	-	104
418	Raumausstatter .....	2 014	1 671	3 685	1 280	1 278	1 127	-	1 414
5	Nahrungsmittelgewerbe								
	darunter:								
501	Bäcker .....	13 866	3 810	17 676	5 034	5 940	6 702	-	5 812
502	Konditoren .....	2 831	4 195	7 026	2 181	2 473	2 372	-	2 577
503	Fleischer .....	8 442	362	8 804	2 463	2 871	3 470	-	2 873
6	Gewerbe für Gesundheits- und Körper- pflege sowie Reinigungsgewerbe								
	darunter:								
601	Augenoptiker .....	1 515	3 999	5 514	1 646	1 623	2 245	-	1 779
606	Zahntechniker .....	3 156	4 348	7 504	2 319	1 820	1 740	1 625	2 589
607	Friseure .....	2 813	46 171	48 984	16 494	15 851	16 639	-	19 267
608, 610	Textilreiniger .....	125	170	295	67	104	124	-	81
611	Gebäudereiniger .....	923	181	1 104	431	364	309	-	482
7	Glas-, Papier-, keramische und sonstige Gewerbe								
	darunter:								
701	Glaser .....	1 480	170	1 650	541	558	551	-	616
707	Fotografen .....	1 189	1 790	2 979	1 004	1 090	885	-	1 181
709	Schriftsetzer, Drucker .....	603	306	909	292	330	287	-	338

\*) Auszug aus Fachserie 11, Reihe 3 "Berufliche Bildung".

1) Nach dem Verzeichnis der Gewerbe, die als Handwerk betrieben werden können (Anlage A der Handwerksordnung).

StBA, FS 4, R 7.1, 1. Vj 1992

V.  
Hinweise auf ausgewählte Veröffentlichungen von Ergebnissen  
für das Handwerk

Veröffentlichungen des Statistischen Bundesamtes

Titel	Fach- serie	Reihe bzw. Heft	Erschei- nungs- folge
Handwerkszählung 1977 Heft 1 Methodische Einführung; Unternehmen nach Wirtschaftszweigen	4	Heft 1	einmalig
Handwerkszählung 1977 Heft 2 Unternehmen nach Wirtschaftszweigen und Größenklassen	4	Heft 2	einmalig
Handwerkszählung 1977 Heft 3 Unternehmen nach Gewerbebezügen; Nebenbetriebe	4	Heft 3	einmalig
Handwerkszählung 1977 Regionale Verteilung des Handwerks	4	Sonderheft	einmalig
Unternehmen und Arbeitsstätten Arbeitsstättenzählung vom 25. Mai 1987 Handwerksunternehmen, Beschäftigte, Löhne, Gehälter sowie Rechtsformen	2	Heft 1	einmalig
Handwerksberichterstattung Beschäftigte und Umsatz im Handwerk 1978, 1979	4	S. 3	einmalig
Handwerksberichterstattung Beschäftigte und Umsatz im Handwerk	4	7.1	vierteljährlich
Beschäftigung, Umsatz und Gerätebestand der Betriebe im Baugewerbe	4	5.1	jährlich
Arbeiterverdienste im Handwerk	16	3	halbjährlich
Kostenstruktur im Handwerk	2	1.1	vierteljährlich

Veröffentlichungen anderer Stellen

Bundesminister für Wirtschaft (BMWi)  
Bericht über die Lage des Handwerks im Jahr 1991

Rheinisch-Westfälisches Institut für Wirtschaftsforschung (RWI) Essen  
RWI Handwerksberichte

Zentralverband des Deutschen Handwerks  
Jahresbericht "Handwerk 1991"

Handwerkskammern  
Zahl der Betriebe (einschließlich Nebenbetriebe) siehe:  
Handwerksrollenstatistik der Handwerkskammern

# Fachserie 4: Produzierendes Gewerbe

## Reihe 1: Zusammenfassende Daten für das Produzierende Gewerbe (vorgesehen)

## Reihe 2: Indizes für das Produzierende Gewerbe

### Reihe 2.1: Indizes der Produktion und der Arbeitsproduktivität, Produktion ausgewählter Erzeugnisse im Produzierenden Gewerbe

Monatlich (etwa 7 Wochen nach dem Berichtszeitraum): Index der Nettoproduktion für das Produzierende Gewerbe; Index der Bruttoproduktion für Investitions- und Verbrauchsgüter; Produktionsindex für das Baugewerbe, Bauhauptgewerbe und Ausbaugewerbe; Index der Arbeitsproduktivität für den Bergbau und das Verarbeitende Gewerbe sowie vierteljährliche Produktionsindizes nach Wirtschaftszweigen. Außerdem für ca. 1 000 ausgewählte Erzeugnisse absolute Produktionszahlen.

### Reihe 2.2: Auftragseingang und Umsatz im Verarbeitenden Gewerbe, Auftragseingang und Auftragsbestand im Bauhauptgewerbe

#### – Indizes –

Monatliche (Auftragsbestand im Bauhauptgewerbe: vierteljährliche) Indexberechnung für Inland, Ausland und insgesamt nach Wirtschaftszweigen (vorläufige Ergebnisse ca. 8 Wochen nach dem Berichtszeitraum, endgültige Ergebnisse im Folgebericht).

## Reihe 3: Produktion im Produzierenden Gewerbe

### Reihe 3.1: Produktion im Produzierenden Gewerbe

Vierteljährliche und jährliche Darstellung der Produktion von rd. 6 000 Gütern (Menge und Wert) und ergänzender Angaben aus anderen Quellen (u.a. Außenhandel, Preisstatistik sowie vierteljährliche Produktionsindizes).

### Reihe 3.S.1: Produktion im Produzierenden Gewerbe in den neuen Bundesländern 3. und 4. Vierteljahr 1990

### Reihe 3.2: Struktur der Produktion im Produzierenden Gewerbe

Jährliche Darstellung der Produktion von rd. 1 100 Güterklassen nach der Herkunft aus den Wirtschaftszweigen.

## Reihe 4: Bergbau und Verarbeitendes Gewerbe

Beschäftigung, Umsatz und Investitionen der Unternehmen

### Reihe 4.1.1: Beschäftigung, Umsatz und Energieversorgung der Unternehmen und Betriebe im Bergbau und im Verarbeitenden Gewerbe

Monatsbericht (etwa 9 Wochen nach dem Berichtszeitraum): Unternehmen, Betriebe und fachliche Betriebsteile in wirtschaftssystematischer Gliederung und nach Ländern (für Bergbau und Verarbeitendes Gewerbe insgesamt). Für Unternehmen: Zahl der Einheiten, Beschäftigte, Lohn- und Gehaltssumme, Umsatz. Für Betriebe: zusätzlich Zahl der Angestellten und Arbeiter, geleistete Arbeiterstunden und Energieversorgung; für fachliche Betriebsteile: Zahl der Einheiten und der Beschäftigten sowie Umsatz.

Jahresergebnisse werden in einem gesonderten Jahresbericht veröffentlicht.

### Reihe 4.1.2: Betriebe, Beschäftigte und Umsatz im Bergbau und im Verarbeitenden Gewerbe nach Beschäftigtengrößtenklassen

Jährlich für September Ergebnisse für Betriebe nach Beschäftigtengrößtenklassen (Betriebe, Beschäftigte und Umsatz in wirtschaftssystematischer Gliederung; Länderergebnisse für Bergbau und Verarbeitendes Gewerbe insgesamt).

### Reihe 4.1.3: Regionale Verteilung der Betriebe im Bergbau und im Verarbeitenden Gewerbe und deren Beschäftigte

Alle 4 Jahre: Anzahl der Betriebe und deren Beschäftigte in wirtschaftssystematischer und regionaler Gliederung (bis einschl. Kreise).

### Reihe 4.1.4: Beschäftigung und Umsatz der Betriebe im Bergbau und im Verarbeitenden Gewerbe nach Bundesländern

Jährlicher Bericht.

### Reihe 4.1.5: Fachliche Unternehmensteile im Bergbau und im Verarbeitenden Gewerbe

Jährlich: Anzahl der fachlichen Unternehmensteile und der in ihnen Beschäftigten, Produktionswert, Umsatz, Löhne und Gehälter sowie der Census-Value-Added in wirtschaftssystematischer Gliederung.

### Reihe 4.2: Beschäftigte, Umsatz und Investitionen der Unternehmen und Betriebe im Bergbau und im Verarbeitenden Gewerbe – Investitionen –

Jährlicher Vorbericht mit vorläufigen Unternehmens- und Betriebsergebnissen der Investitionserhebung. Die endgültigen Ergebnisse erscheinen in tieferer systematischer Gliederung in den Reihen:

### Reihe 4.2.1: Beschäftigte, Umsatz und Investitionen der Unternehmen und Betriebe im Bergbau und im Verarbeitenden Gewerbe

Jährlich: Beschäftigte, Umsatz, Investitionen, Lagerbestände, Zugänge an vermieteten Sachanlagen und Aufwendungen für gemietete und gepachtete Sachanlagen (jeweils nach Wirtschaftszweigen und nach Beschäftigten- und Umsatzgrößtenklassen).

### Reihe 4.2.3: Konzentrationsstatistische Daten für den Bergbau und das Verarbeitende Gewerbe sowie das Baugewerbe

2 jährlich: Konzentrationsraten und -koeffizienten für Unternehmen und Betriebe des Bergbaus und des Verarbeitenden Gewerbes sowie des Baugewerbes.

### Reihe 4.2.4: Material- und Wareneingang im Bergbau und im Verarbeitenden Gewerbe

4 jährlich: Material- und Wareneingang der Unternehmen des Bergbaus und des Verarbeitenden Gewerbes nach Warenarten und Wirtschaftszweigen.

### Reihe 4.3: Kostenstruktur der Unternehmen im Bergbau und im Verarbeitenden Gewerbe

Jährlich: Beschäftigte, Bestandteile der Gesamtleistung, wichtige Kostenarten sowie Kosten- und Leistungsstruktur (Gliederung: wirtschaftssystematisch sowie nach Beschäftigten- und z.T. nach Bruttoproduktionswertgrößtenklassen). Für die einzelnen Bereiche erscheinen die Veröffentlichungen unter dem Titel:

### Reihe 4.3.1: Kostenstruktur der Unternehmen im Bergbau, Grundstoff- und Produktionsgütergewerbe

### Reihe 4.3.2: Kostenstruktur der Unternehmen im Investitionsgüter produzierenden Gewerbe

### Reihe 4.3.3: Kostenstruktur der Unternehmen im Verbrauchsgüter produzierenden Gewerbe und im Nahrungs- und Genußmittelgewerbe

### Reihe 4. S.1: Schätzung des Nettoproduktionswertes im Bergbau und im Verarbeitenden Gewerbe 1985 (Zensus) – Methode und Ergebnisse –

### Reihe 4. S.2: Schätzung des Nettoproduktionswertes im Bergbau und im Verarbeitenden Gewerbe 1985 (Zensus) – Regionale und sektorale Verflechtung der Unternehmen und Betriebe –

Fortsetzung siehe folgende Seite

# Fachserie 4: Produzierendes Gewerbe

## Reihe 5: Baugewerbe

### Reihe 5.1: Beschäftigung, Umsatz und Gerätebestand der Betriebe im Baugewerbe

Jährliche Ergebnisse der zur Jahresmitte durchgeführten Erhebung nach Wirtschaftszweigen und Beschäftigtengrößenklassen zum Teil in regionaler Gliederung bis zu Kreisen.

### Reihe 5.2: Beschäftigung, Umsatz und Investitionen der Unternehmen im Baugewerbe

Jährlich: Beschäftigte, Bruttolohn- und -gehaltssumme, Jahresbauleistung, Umsatz und Investitionen nach Wirtschaftszweigen, Beschäftigten- und Umsatzgrößenklassen (Bauhauptgewerbe: 20 Beschäftigte und mehr, Ausbaugewerbe: 10 Beschäftigte und mehr).

### Reihe 5.3: Kostenstruktur der Unternehmen im Baugewerbe

Jährlich: Kosten- und Leistungsgrößen im Bauhaupt- und Ausbaugewerbe nach Wirtschaftszweigen, Beschäftigten- und Bruttoproduktionswertgrößenklassen. Unternehmen (mit 20 Beschäftigten und mehr).

## Reihe 6: Energie- und Wasserversorgung

### Reihe 6.1: Beschäftigung, Umsatz, Investitionen und Kostenstruktur der Unternehmen in der Energie- und Wasserversorgung

Jährlich (auch für fachliche Unternehmensteile): Beschäftigte, Arbeiterstunden, Löhne und Gehälter, Umsätze, Lagerbestände und Investitionen nach Wirtschaftszweigen und -bereichen sowie nach Beschäftigten- und Umsatzgrößenklassen. Außerdem Brutto- und Nettoproduktionswert, Brutto- und Nettowertschöpfung, Materialverbrauch und Wareneinsatz sowie Kosten nach Kostenarten.

### Reihe 6.2 und 6.3 unbesetzt

### Reihe 6.4: Stromerzeugungsanlagen der Betriebe im Bergbau und im Verarbeitenden Gewerbe

Jährlich: Betriebe mit Stromerzeugungsanlagen nach Wirtschaftszweigen und Ländern; Leistung und Belastung der Stromerzeugungsanlagen sowie Verbrauch an Brennstoffen für die Elektrizitätserzeugung.

## Reihe 7: Handwerk

### Reihe 7.1: Beschäftigte und Umsatz im Handwerk

Vierteljährlich: Beschäftigte und Umsatz in ausgewählten Wirtschafts- und Gewerbezweigen. Saisonbereinigte Zahlen, Regionalangaben und weitere Strukturdaten wie Ausbildungsverhältnisse, Arbeitsverdienste und Insolvenzen im Handwerk.

## Reihe 8: Fachstatistiken

### Reihe 8.1: Eisen- und Stahl (Eisenerzbergbau, eisenhaltende Industrie, Eisen-, Stahl- und Tempergießerei)<sup>1)</sup>

Monatlicher Vorbericht und Monatsbericht über wesentliche Entwicklungstendenzen. Der Vierteljahresbericht gibt Überblick über Struktur und Entwicklung der entsprechenden Bereiche, auch im Ausland.

### Reihe 8.2: Düngemittelversorgung

Monatlicher Bericht und Jahresbericht mit Angaben über den Inlandsabsatz nach Ländern und Düngersorten sowie Nährstoffgehalten.

## Reihe S: Sonderbeiträge

Reihe S. 6: Material- und Wareneingang im Baugewerbe 1982

Reihe S. 8: Düngemittelerzeugung und -versorgung 1950/51 bis 1986/87

Reihe S. 9: Konzentrationsstatistische Daten für den Bergbau und das Verarbeitende Gewerbe 1954 bis 1982

Reihe S. 10: Neuberechnung der Produktionsindizes und des Index der Arbeitsproduktivität auf Basis 1985

Reihe S. 11: Neuberechnung der Auftragseingangs- und Umsatzindizes für das Verarbeitende Gewerbe sowie der Auftragseingangs- und Auftragsbestandsindizes für das Bauhauptgewerbe auf Basis 1985

Reihe S. 12: Dienstleistungen im Produzierenden Gewerbe 1988 – Ergebnisse einer Testerhebung –

Reihe S. 13: Gegenüberstellung der Produktion im Produzierenden Gewerbe nach den Systematischen Güterverzeichnissen für Produktionsstatistiken (GP) von 1989 und 1982

## Einzelveröffentlichungen

Zensus im Produzierenden Gewerbe 1979 (7 Hefte)

### „Ausgewählte Zahlen für die Bauwirtschaft“

Monatliche Querschnittsveröffentlichung mit den Hauptteilen Baugewerbe und Bautätigkeit sowie mit ausgewählten Daten aus zahlreichen anderen Sachgebieten.

### „Ausgewählte Zahlen zur Energiewirtschaft“

Monatliche und jährliche Querschnittsveröffentlichung über Aufkommen und Verwendung von festen, flüssigen und gasförmigen Brennstoffen sowie Elektrizität. Preisindizes und Preise für ausgewählte Energiearten. Beschäftigung der Betriebe in der Energie- und Wasserversorgung. Mineralölsteuern. Klimadaten.

## Systematiken

Systematik der Wirtschaftszweige mit Erläuterungen, Ausgabe 1979

Systematik der Wirtschaftszweige mit Betriebs- und ähnlichen Benennungen, Ausgabe 1979

Alphabetisches Verzeichnis der Betriebs- und ähnlichen Benennungen zur Systematik der Wirtschaftszweige, Ausgabe 1988

Systematisches Güterverzeichnis für Produktionsstatistiken, Ausgabe 1989

<sup>1)</sup> Erhältlich bei: Statistisches Bundesamt, Außenstelle Düsseldorf, Hüttenstraße 5 a, 4000 Düsseldorf 1.



STATISTISCHES BUNDESAMT  
GUSTAV-STRESEMANN-RING 11  
6200 WIESBADEN 1

Veröffentlichungen und Prospekte sind durch den Verlag METZLER-POESCHEL, Verlagsauslieferung Hermann Leins, Postfach 1152, 7408 Kusterdingen, erhältlich.