


Statistisches Bundesamt

Produzierendes Gewerbe



Fachserie 4

Reihe 7.1

Beschäftigte und Umsatz im Handwerk

3. Vierteljahr 1991

Statistisches Bundesamt
Bibliothek - Dokumentation - Archiv

**METZLER
POESCHEL**



Rückfragen zu den Ergebnissen richten Sie bitte direkt an das Statistische Bundesamt, Gruppe IV B, Telefon 0611/752165.



Für Benutzer der amtlichen Statistik steht als Service-Einrichtung des Statistischen Bundesamtes das EDV-gestützte STATISTISCHE INFORMATIONSSYSTEM DES BUNDES (STATIS BUND) zur Verfügung. Es enthält ausgewählte statistische Zeitreihen und bietet die Möglichkeit, eigene Auswertungen, Berechnungen und mathematisch-statistische Analysen durchzuführen.

Herausgeber:
Statistisches Bundesamt
Gustav-Stresemann-Ring 11
6200 Wiesbaden 1

Verlag:
Metzler-Poeschel Stuttgart

Verlagsauslieferung:
Hermann Leins GmbH & Co. KG
Holzwiesenstr. 2
Postfach 11 52
7408 Kusterdingen
Telefon: 07071/33046
Telex: 7 262 891 mepo d
Telefax: 07071/33653

Erscheinungsfolge: vierteljährlich

Erschienen im Januar 1992

Preis: DM 8,30

Bestellnummer: 2040710 - 91323

Copyright: Statistisches Bundesamt, Wiesbaden 1992

Vervielfältigung - außer für gewerbliche Zwecke -
mit Quellenangabe gestattet.

Umweltfreundliches Papier aus 100 % Altpapier

Statist. Bundesamt - Bibliothek



15-14130

Inhalt

	Seite
T e x t t e i l	
Einführung	4
Allgemeiner Überblick	7
Graphische Darstellungen	8

T a b e l l e n t e i l

1-5	Beschäftigte und Umsatz des Handwerks, Original- und Meßzahlen	
1	Beschäftigte des Handwerks	
1.1	Nach Wirtschaftszweigen	10
1.2	Nach Gewerbebezweigen	12
2	Umsatz des Handwerks	
2.1	Nach Wirtschaftszweigen	14
2.2	Nach Gewerbebezweigen	16
3	Beschäftigte des Handwerks, Meßzahlen	
3.1	Nach Wirtschaftszweigen	18
3.2	Nach Gewerbebezweigen	20
4	Umsatz des Handwerks, Meßzahlen	
4.1	Nach Wirtschaftszweigen	22
4.2	Nach Gewerbebezweigen	24
5	Beschäftigte und Umsatz nach Ländern	
5.1	Meßzahlen 3. Vj 1991.....	26
5.2	Veränderung 3. Vj 1991 gegenüber Vorjahreszeitraum	27
6-10	Beschäftigte und Umsatz des Handwerks, saisonbereinigt	
6	Handwerk insgesamt	28
7	Verarbeitendes Gewerbe	29
8	Baugewerbe	30
9	Bauhauptgewerbe	31
10	Ausbaugewerbe	32
11	Handel	33
12	Dienstleistungen von Unternehmen und Freien Berufen	34
13	Umsatz je Beschäftigten im Handwerk nach Gewerbebezweigen	35

Ergänzende Strukturdaten des Handwerks

I	Handwerksbetriebe nach Gewerbebezweigen	36
II	Insolvenzen im Handwerk 1987 - 1991	37
III	Durchschnittliche Wochenarbeitszeiten und Bruttoverdienste im Handwerk nach Arbeitergruppen	38
IV	Auszubildende sowie neu abgeschlossene Ausbildungsverhältnisse	39
V	Hinweise auf ausgewählte Veröffentlichungen von Ergebnissen für das Handwerk	40

Die Angaben beziehen sich auf den Gebietsstand der Bundesrepublik Deutschland vor dem 03.10.1990; sie schließen Berlin (West) ein.

Zeichenerklärung

- = nichts vorhanden

Abkürzungen bei den Kurzbezeichnungen

A.D.U.-ABT.	= aus der Unterabteilung	H.V.	= Herstellung von
ADV	= automatische Datenverarbeitung	HYGIEN.EINR.	= hygienische Einrichtungen
ANG	= anderweitig nicht genannt	INST.V.	= Installation von
ANL.	= Anlagen	L.METALL	= Leichtmetall
BGBI.	= Bundesgesetzblatt	MILL.	= Millionen
EBM-WAREN	= Eisen-, Blech- und Metallwaren	REP.V.	= Reparatur von
EINR.	= Einrichtungen	REV.	= revidiert
FR.	= freien	SCHLEIFM.	= Schleifmittel
GEW.	= Gewerbe	U.A.	= und andere
GEW.U.VERARB.V.	= Gewinnung und Verarbeitung von	U.AE.	= und ähnliche
GROBK.	= Grobkeramik	USW.	= und so weiter
HJ (Hj)	= Halbjahr	VJ (Vj)	= Vierteljahr
HJD	= Halbjahresdurchschnitt	VJD	= Vierteljahresdurchschnitt

Abweichungen in den Summen durch Runden der Zahlen

Ergebnisse der Länder werden in den "Statistischen Berichten" der Statistischen Landesämter unter der Kennziffer E V 1 veröffentlicht.

1. Vorbemerkung

Die Handwerksberichterstattung (HwB) wird als vierteljährliche Stichprobenstatistik seit dem 3. Quartal 1960 durchgeführt. Rechtsgrundlage der Erhebung ist die "Neufassung des Gesetzes über die Durchführung laufender Statistiken im Handwerk vom 30.5.1980 (BGBl. I, Seite 648)". Im Gegensatz zu den in mehrjährigem Abstand durchgeführten Handwerkszählungen, die als Großzählungen sämtliche in die Handwerksrolle eingetragenen Einheiten erfassen und mit einem tiefgegliederten Erhebungsprogramm einen umfassenden Überblick über das Handwerk vermitteln, soll die HwB die kurzfristige konjunkturelle und saisonale Entwicklung in wichtigen Zweigen des Handwerks beobachten und Strukturveränderungen frühzeitig aufzeigen. Da das Handwerk eine große Zahl mittlerer und kleinerer Unternehmen umfaßt, die zusammengekommen einen Bereich von erheblicher wirtschaftlicher Bedeutung darstellen, genügt für die kurzfristige Betrachtung eine repräsentative und damit kostensparende Teilerhebung. Zum Erhebungsbereich dieser Berichterstattung zählen die Unternehmen von selbständigen Handwerkern, die gemäß § 6 der Handwerksordnung (HwO) vom 28.12.1965 (BGBl. 1966 I, S. 1) in die Handwerksrolle eingetragen sind. Dies bedeutet, daß die nach § 7 Absatz 5 der HwO ebenfalls in die Handwerksrolle einzutragenden handwerklichen Nebenbetriebe nicht zu befragen sind. Von den rd. 500 000 Handwerksunternehmen im alten Bundesgebiet werden nach der Rechtsgrundlage nur maximal 35 000 Stichprobeneinheiten in die vierteljährliche Handwerksberichterstattung einbezogen. Doppelbefragungen von Handwerksunternehmen in der Stichprobenerhebung und den monatlichen Statistiken im Produzierenden Gewerbe sind dabei ausgeschaltet. Durch methodisch-technische Vorkehrungen werden die entsprechenden Daten der monatlichen Statistiken im Produzierenden Gewerbe in die laufende Berichterstattung übernommen und ergänzen die Stichprobenergebnisse.

Die Ergebnisse der Handwerksberichterstattung werden nach zwei Systematiken aufbe-

reitet, und zwar für ausgewählte Positionen der Wirtschaftszweigsystematik (WZ) rev., Fassung für die Handwerkszählung 1977, und der Gewerbebezweigsystematik ("Verzeichnis der Gewerbe, die als Handwerk betrieben werden können", gemäß Anlage A der Handwerksordnung vom 28.12.1965 - BGBl. 1966 I, S. 1). In der Wirtschaftszweigsystematik werden die Unternehmen nach dem wirtschaftlichen Schwerpunkt der betreffenden Einheit zugeordnet. Diese tätigkeitsbezogene Systematik ermöglicht einen Vergleich mit anderen amtlichen Erhebungen. Demgegenüber ist die Gewerbebezweigsystematik eine Berufssystematik des Handwerks. Die Zuordnung der Erhebungseinheit erfolgt hier im wesentlichen zu jener Berufsbezeichnung, unter welcher der Inhaber oder Leiter des Unternehmens in die Handwerksrolle eingetragen ist.

Bei der Auswahl der in der Berichterstattung darzustellenden Wirtschafts- und Gewerbe-zweige wurden vor allem diejenigen Zweige berücksichtigt, welche die kurzfristige Entwicklung im Handwerk besonders gut darstellen und deren Umsatz sowie Beschäftigtenzahl gemessen am Handwerk insgesamt aufgrund der letzten Handwerkszählung besonders hoch lagen. Ebenfalls wurde bei dieser Auswahl auf eine weitgehende Vergleichbarkeit zur bisherigen kurzfristigen Berichterstattung zumindest in systematischer Hinsicht geachtet. Insgesamt umfassen die in der Stichprobe der Berichterstattung ausgewählten Zweige nach der Wirtschaftszweigsystematik in tiefster Gliederung 32 Positionen. Hinzu kommen 17 zusammenfassende Positionen für Wirtschaftsunterabteilungen, -abteilungen und Handwerk insgesamt. Die Zahl der in der Stichprobe erfaßten Gewerbe-zweige beläuft sich auf 29 (zuzüglich 4 Gewerbe-zweige bzw. Zweigzusammenfassungen, die durch Umschlüsseln von Wirtschaftszweigdaten aus dem Bauhauptgewerbe übernommen wurden). Ferner werden zusammenfassende Ergebnisse für die 7 Gewerbe-gruppen ermittelt. Durch diese Auswahl wurde eine der Wirtschaftszweiggliederung vergleichbare Tiefengliederung der Ergebnisse auch nach der Gewerbebezweigsystematik erreicht.

Saisonbereinigung der Daten der vierteljährlichen Handwerksberichterstattung
auf Basis 1976

1. Einführung

Das Ziel konjunkturanalytischer Untersuchungen ist die Erkennung längerfristiger "Grundtendenzen" aus den Werten wirtschaftlicher Zeitreihen. Die Verwendung unbereinigter Originalwerte der Reihen als Konjunkturindikatoren ist hierfür im allgemeinen wenig geeignet, weil die Originaldaten neben zufälligen Störfaktoren vor allem auch saisonbedingte Einflüsse enthalten¹⁾.

Als systematische Bewegungskomponenten einer Zeitreihe gelten

- die **Trendkomponente**, die die langfristige Entwicklungsrichtung anzeigt,
- die **Konjunkturkomponente**, die die in mehrjährigen Abständen wiederkehrenden, meist konjunkturrell bedingten Schwankungen umschreibt, und
- die **Saisonkomponente**, die die jährlich wiederkehrenden, jahreszeitlich bedingten Schwankungen angibt.

Es verbleiben die irregulären oder **Restschwankungen**, für deren Erscheinungsbild keine regelmäßigen Einflüsse erkennbar sind. Ihnen zugeordnet sind gelegentlich zu beobachtende **Extremwerte** oder Ausreißer, die den Vorgang der Reihenzerlegung in die systematischen Komponenten beeinträchtigen oder verzerren können.

Die Trend- und die Konjunkturkomponente werden üblicherweise zur sogenannten **glatten Komponente** zusammengefaßt²⁾.

Um die verschiedenen Einflüsse auf die wirtschaftliche Entwicklung im Handwerk sichtbar zu machen, wurden die als Segment verfügbaren Zeitreihen über Beschäftigte und Umsatz im Handwerk einer Saisonbereinigung unterworfen. Für die Ausschaltung von Saisoneinflüssen gibt es eine Reihe von Verfahren; das Statistische Bundesamt verwendet das "Berliner Verfahren" (BV 4).

2. Berechnungsmethoden

Das "Berliner Verfahren" (BV4) - so wie es auf die Ergebnisse der vierteljährlichen Handwerksberichterstattung angewendet wird (ohne Kalenderbereinigung) - geht von einer additiven Verknüpfung der einzelnen Komponenten in der Originalreihe aus:

- (1) $X_t = G_t + S_t + R_t$, wobei
 X_t die Originalwerte,
 G_t die glatte (Trend-Konjunktur-) Komponente,
 S_t die Saisonkomponente und
 R_t die Restkomponente bedeuten.

Der saisonbereinigte Wert einer bestimmten Periode t (SB_t) ist dann

(2) $SB_t = X_t - S_t = G_t + R_t$.

Darüber hinaus können die Restkomponente aus

(3) $R_t = SB_t - G_t$

und die Saisonkomponente

(4) $S_t = X_t - G_t - R_t = X_t - SB_t$

berechnet werden.

Am aktuellen Rand lassen sich nur vorläufige Werte berechnen, die sich u.U. durch später verfügbare Informationen erheblich verändern können.

1) Auszug aus "Indikatoren zur Wirtschaftsentwicklung" Zeitreihen mit Saisonbereinigung.
2) Auszug aus Nourney, M.: "Umstellung der Zeitreihenanalyse", WiSta 11/83, S. 841 ff.

Erläuterungen

Beschäftigte: Tätige Inhaber und tätige Mitinhaber, unbezahlt mithelfende Familienangehörige und alle Personen, die in einem arbeitsrechtlichen Verhältnis zum Unternehmen stehen, einschl. Auszubildende, aber ohne Heimarbeiter.

Empfänger von Vorruhestandsgeldern - es handelt sich um ehemalige Arbeitnehmer, die Vorruhestandsbezüge vom Unternehmen erhalten - zählen nicht zu den Beschäftigten.

Umsatz: Als Umsatz gilt, unabhängig vom Zahlungseingang, der Gesamtbetrag (ohne Umsatzsteuer) der abgerechneten Lieferungen und Leistungen an Dritte.

Einzubeziehen sind:

- Erlöse aus Lieferungen und Leistungen an mit dem Unternehmen verbundene rechtlich selbständige Konzern- und Verkaufsgesellschaften, sowie Kosten für Fracht, Porto und Verpackung, auch wenn getrennt in Rechnung gestellt.

Abzusetzen sind:

- Preisnachlässe (Rabatte, Boni, Skonti, Abzüge, die auf begründeten Beanstandungen beruhen, u.dgl.) sowie Retouren.

Nicht einzubeziehen sind:

- außerordentliche und betriebsfremde Erträge wie Erlöse aus dem Verkauf von Sachanlagen, aus der Verpachtung von Grundstücken, Zinsen, Dividenden u.dgl.

Zum Umsatz zählt:

1. Handwerksumsatz

Umsatz von selbsthergestellten oder bearbeiteten Erzeugnissen, Umsatz aus Reparaturen, Installationen, Montagen sowie Umsatz aus sonstigen handwerklichen Dienstleistungen, ferner der zu Herstellungskosten bewertete Eigenverbrauch.

2. Handelsumsatz

Verkauf von fremdbezogenen Waren. Der Eigenverbrauch von Handelsware ist mit dem Einkaufspreis einschl. Beschaffungskosten zu bewerten.

3. Übriger Umsatz

Z.B. Entgelte aus Vermietung und Verpachtung betrieblicher Anlagen (u.a. Lagermieten), Lohnfahren; ferner Gutachtertätigkeit, Honorare, Provisionen.

Berechnungen: Bei den Jahresergebnissen und den Ergebnissen des 1. bis 3. Vierteljahres der Beschäftigten handelt es sich um Durchschnittswerte, die wie folgt ermittelt werden

- Jahr: $\frac{1}{8}$ des 4. Vj. des Vorjahres plus $\frac{1}{4}$ des 1. bis 3. Vj. plus $\frac{1}{8}$ des 4. Vj. des Berichtsjahres.
- 1. bis 3. Vierteljahr: $\frac{1}{6}$ des 4. Vj. des Vorjahres plus $\frac{1}{3}$ des 1. und 2. Vj. plus $\frac{1}{6}$ des 3. Vj. des Berichtsjahres.

Handwerk setzte im 3. Quartal 1991 12 Prozent mehr um

Bei den selbständigen Handwerksunternehmen in den alten Bundesländern nahmen im 3. Vierteljahr 1991 sowohl die Zahl der Beschäftigten als auch der Umsatz zu. Danach arbeiteten Ende September 1991 fast 3,9 Mill. Personen in Handwerksunternehmen. Das waren gut 2 Prozent mehr als im Vorjahr. Sie setzten im 3. Vierteljahr 1991 125,1 Mrd. DM um (ohne Umsatzsteuer). Der Umsatz des 3. Vierteljahres 1990 konnte damit um nahezu 12 Prozent übertroffen werden.

Bei sechs der sieben Gewerbegruppen lag Ende September 1991 die Zahl der Beschäftigten über dem Vorjahresniveau. Mit 3 Prozent überdurchschnittlich hoch war dabei der Anstieg in den beiden größten Gewerbegruppen: Im Metallgewerbe stieg die Zahl der Beschäftigten auf 1,2 Mill. und im Bau- und Ausbaugewerbe auf gut 1 Mill.. In der kleinsten Gewerbegruppe,

dem Bekleidungs-, Textil- und Ledergewerbe, sank dagegen die Zahl der Beschäftigten um fast 1 Prozent auf 84 000.

Ein höherer Umsatz als im entsprechenden Vorjahresquartal konnte demgegenüber in allen sieben Gewerbegruppen erzielt werden. Um 14 Prozent auf 35,1 Mrd. DM nahm der Umsatz im Bau- und Ausbaugewerbe zu. Mit 13 Prozent ebenfalls überdurchschnittlich war der Zuwachs im Metallgewerbe (56,6 Mrd. DM) und in der Gruppe der Gewerbe für Gesundheits- und Körperpflege sowie chemische und Reinigungsgewerbe (6,2 Mrd. DM).

Den deutlich niedrigsten Umsatzzuwachs hatte das Nahrungsmittelgewerbe: Mit 14,8 Mrd. DM wurden hier lediglich 2 Prozent mehr umgesetzt als im Vorjahr.

Beschäftigte und Umsatz im Handwerk

Nr. der Systematik	Wirtschaftsgliederung Gewerbegliederung	Beschäftigte				Umsatz			
		1991		1990	Zu- (+) bzw. Abnahme (-)	1991		1990	Zu- (+) bzw. Abnahme (-)
		3. Vj	2. Vj	3. Vj		3. Vj	2. Vj	3. Vj	
		1 000				Mill. DM			

Handwerk insgesamt

3 886,9 3 798,8 3 804,9 + 2,3 + 2,2 125 092,9 124 863,3 112 101,1 + 10,2 + 11,6

Wirtschaftsabteilungen und Wirtschaftsunterabteilungen

2	Verarbeitendes Gewerbe	1 438,3	1 407,2	1 407,6	+ 2,2	+ 2,2	53 028,9	54 935,5	48 662,2	- 3,5	+ 9,0
3	Baugewerbe	1 495,6	1 458,4	1 451,3	+ 2,5	+ 3,1	49 911,4	45 122,7	43 452,9	+ 10,6	+ 14,9
30	Bauhauptgewerbe	769,3	754,2	745,2	+ 2,0	+ 3,2	28 204,7	25 347,5	24 333,2	+ 11,3	+ 15,9
31	Ausbaugewerbe	726,3	704,3	706,0	+ 3,1	+ 2,9	21 706,7	19 775,3	19 119,7	+ 9,8	+ 13,5
4	Handel	219,7	215,3	213,4	+ 2,1	+ 3,0	17 268,8	20 016,1	15 491,0	- 13,7	+ 11,5
7	Dienstleistg. v. Unternehmen u. Fr. Berufen	730,9	715,5	730,2	+ 2,2	+ 0,1	4 775,3	4 676,1	4 395,3	+ 2,1	+ 8,6

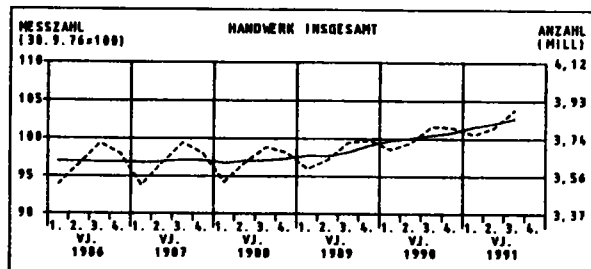
Gewerbegruppen

1	Bau- und Ausbaugewerbe	1 044,2	1 021,3	1 015,8	+ 2,2	+ 2,8	35 058,0	31 683,1	30 660,1	+ 10,7	+ 14,3
2	Metallgewerbe	1 182,8	1 151,3	1 145,2	+ 2,7	+ 3,3	56 550,4	60 119,3	50 173,9	- 5,9	+ 12,7
3	Holzgewerbe	224,1	219,3	220,0	+ 2,2	+ 1,8	7 252,5	7 210,4	6 474,1	+ 0,6	+ 12,0
4	Bekleidungs-, Textil- u. Ledergewerbe	83,4	83,1	84,2	+ 0,4	- 1,0	1 983,5	2 047,5	1 825,4	- 3,1	+ 8,7
5	Nahrungsmittelgewerbe	488,8	478,0	483,6	+ 2,2	+ 1,1	14 768,3	14 566,4	14 455,8	+ 1,4	+ 2,2
6	Gewerbe f. Gesundheits- u. Körperpflege sowie Reinigungsgewerbe	771,8	755,3	765,7	+ 2,2	+ 0,8	6 183,2	6 119,0	5 493,7	+ 1,0	+ 12,6
7	Glas-, Papier-, keramisches u. sonst. Gewerbe	91,9	90,5	90,4	+ 1,5	+ 1,7	3 297,1	3 117,6	3 018,2	+ 5,8	+ 9,2

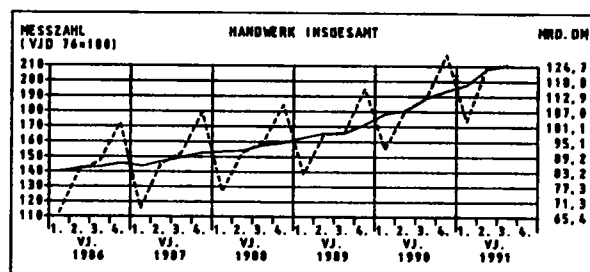
ORIGINAL- UND SAISONBEREINIGTE¹⁾ WERTE

--- ORIGINALWERTE
— BEREINIGTE WERTE

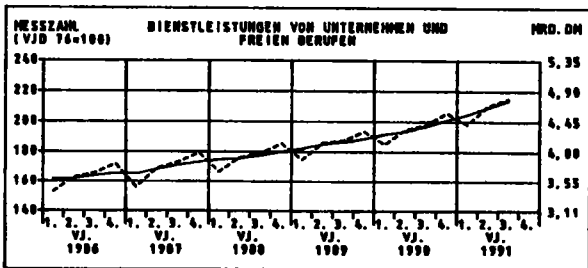
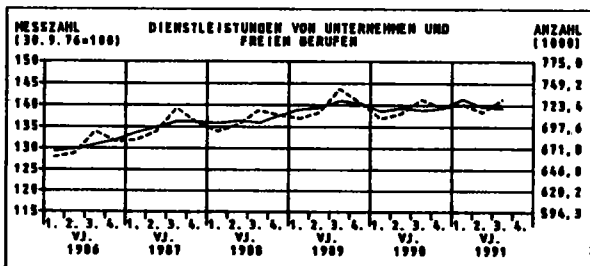
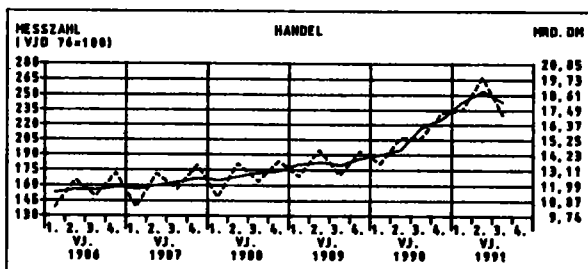
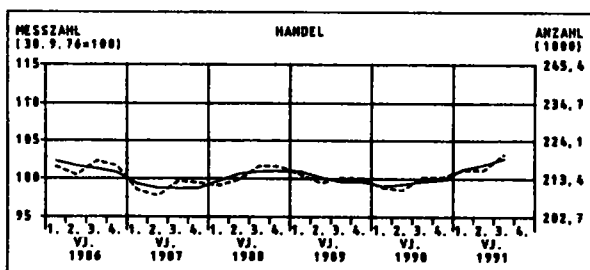
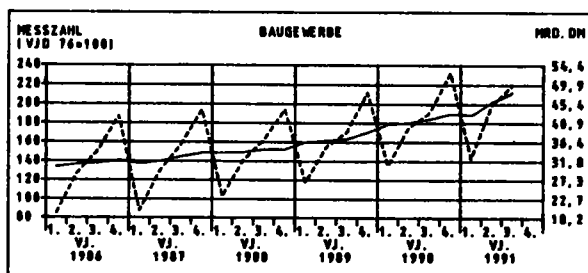
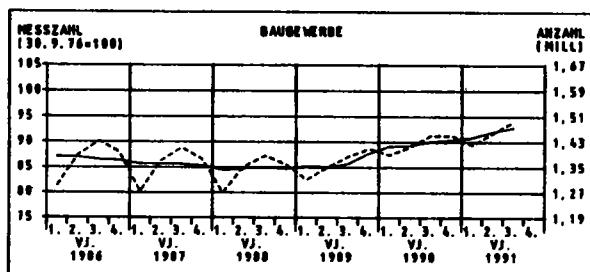
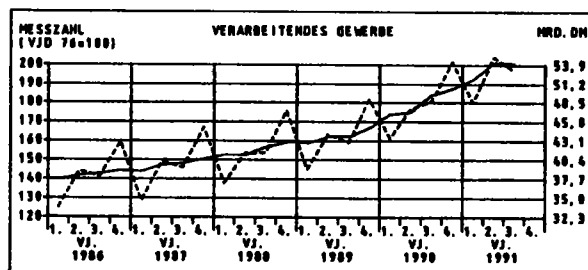
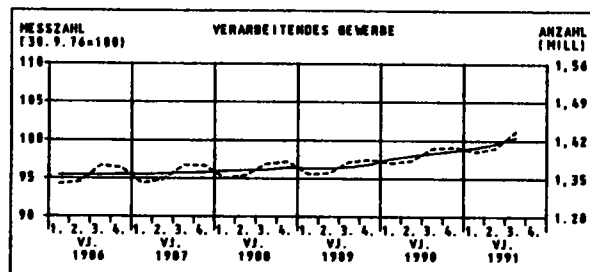
BESCHÄFTIGTE



UMSATZ²⁾



NACH AUSGEWÄHLTEN WIRTSCHAFTSABTEILUNGEN

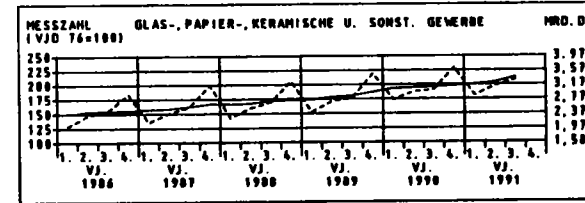
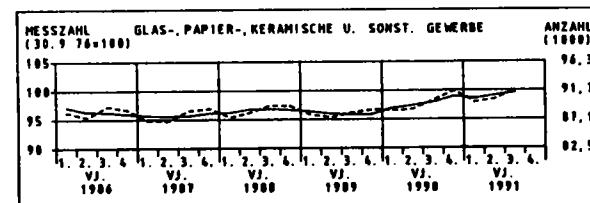
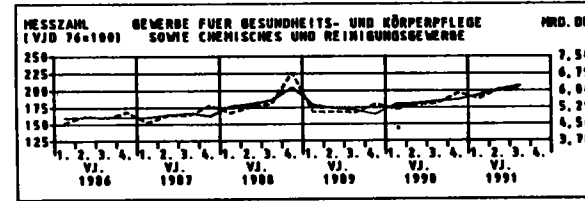
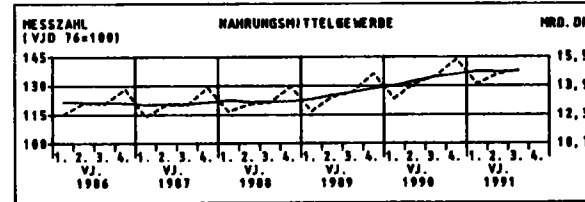

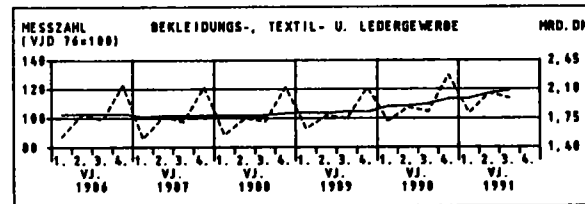
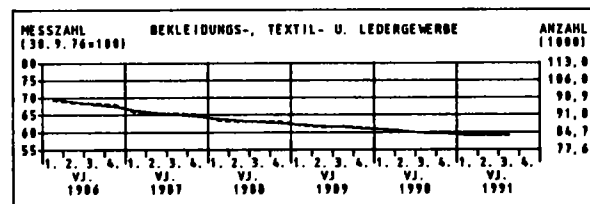
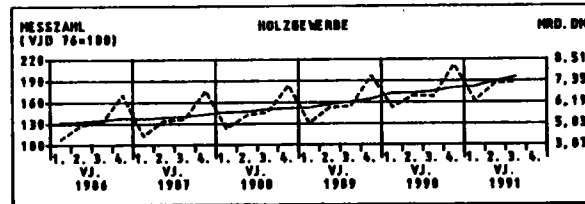
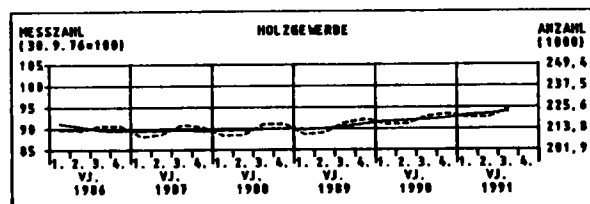
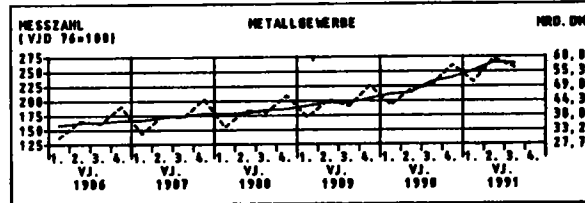

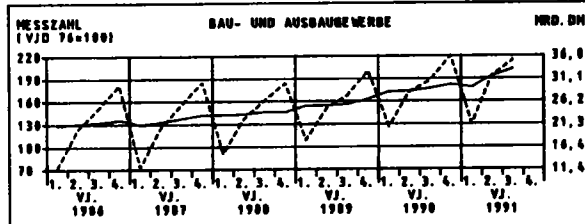
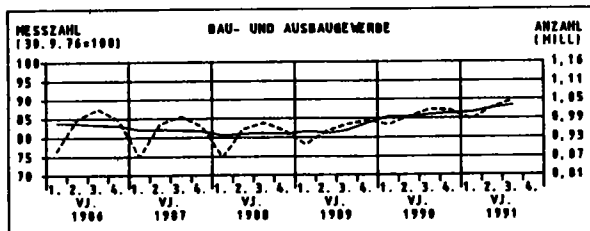


1) BEREINIGT NACH DEN BERLINER VERFAHREN VERSION 4, OHNE KALENDERTÄGLICHE BEREINIGUNG.
2) OHNE UMSATZ- (NEHRWERT-) STEUER.

ORIGINAL- UND SAISONBEREINIGTE¹⁾ WERTE
NACH GEWERBEGRUPPEN

--- ORIGINALWERTE
— BEREINIGTE WERTE

BESCHÄFTIGTE

UMSATZ²⁾

*) OHNE HANDWERKLICHE NEBENBETRIEBE.
1) BEREINIGT NACH DEM BERLINER VERFAHREN VERSION 4, OHNE KALENDERTÄGLICHE BEREINIGUNG.
2) OHNE UMSATZ- (MEHRWERT-) STEUER.

1 BESCHAEFTIGTE DES
1.1 NACH WIRTSCHAFTS

NR. DER SYSTE- MATIK 1)	WIRTSCHAFTSGLIEDERUNG	1989	1990	VERAEND. 1990 GEGEN 1989	1990 1.- 3. VJ	1991 1.- 3. VJ	VERAEND. 1.-3. VJ 1991 GEGEN 1.-3. VJ 1990
		1000		%	1000		%
0-7	HANDWERK INSGESAMT	3667.5	3747.3	2.2	3729.3	3801.8	1.9
2	VERARBEITENDES GEWERBE	1371.6	1392.3	1.5	1386.9	1410.6	1.7
22	DARUNTER: GEWINNUNG U. VERARBEITUNG VON STEINEN UND ERDEN, FEINKERAMIK, GLAS UND ZHAR:	28.0	28.4	1.5	28.3	28.5	0.5
222	VERARB.V.STEINEN U.ERDEN (O.GROBK.,SCHLEIFM.)	23.1	23.4	1.4	23.4	23.5	0.6
23	METALLERZEUGUNG U. -BEARBEITUNG	113.6	115.8	1.9	115.4	117.4	1.8
2391	DARUNTER:	77.3	79.4	2.8	79.2	80.8	2.0
2396	SCHLOSSEREI, SCHMIEDEREI U.AE., ANG REPARATURWERKSTAETTEN FUER LANDMASCHINEN	19.0	18.8	-1.5	18.7	18.8	0.8
24	STAHL-, MASCHINEN- U. FAHRZEUGBAU, H.V. ADV-EINR.	352.6	363.9	3.2	361.9	372.0	2.8
240	DARUNTER:	34.9	36.3	3.9	36.1	37.2	3.2
242	H.V. STAHL- U. L. METALLKONSTRUKT., WEICHENBAU	105.0	113.1	7.8	112.1	118.9	6.0
2491	MASCHINENBAU	174.9	175.7	0.5	175.1	176.1	0.6
25	REP.V. KRAFTFAHRZEUG., FAHRRAED., LACKIERUNG						
25	ELEKTROTECHNIK, FEINMECHANIK, H.V. EBM-WAREN USW.	205.3	207.5	1.1	206.5	214.1	3.7
250	DARUNTER:	45.3	48.5	6.9	48.3	48.5	0.5
252	ELEKTROTECHNIK	95.5	95.5	-1.0	95.0	100.6	5.9
259	FEINMECHANIK, OPTIK	23.1	22.9	-1.2	22.8	23.0	0.7
259	REPARATUR V. GEBRAUCHSGUETERN D. UNTER-ABT. 25						
26	HOLZ-, PAPIER- UND DRUCKGEWERBE	166.3	170.8	2.7	170.1	173.0	1.7
2611	DARUNTER:	50.1	51.1	2.0	50.8	51.5	1.4
2613/4	H.V. BAUELEMENTEN A. HOLZ (O. FERTIGTEILBAUTEN)	77.6	80.3	3.4	80.0	81.6	1.9
2681	H.V. HOLZMOEBELN U. SONSTIGEN HOLZWAREN	23.5	24.0	2.1	23.8	24.3	2.1
27	DRUCKEREI						
27	LEDER-, TEXTIL- UND BEKLEIDUNGSGEWERBE	56.3	53.2	-5.5	53.4	51.4	-3.7
276	DARUNTER:	35.9	33.8	-5.7	34.0	32.6	-4.2
279	BEKLEIDUNGSGEWERBE	9.8	9.3	-4.9	9.3	9.1	-2.0
279	REP.V. SCHUHEN, GEBRAUCHSGUETERN A. LEGER U.AE.						
28/9	ERNAHRUNGSGEWERBE, TABAKVERARBEITUNG	433.6	436.4	0.6	435.0	437.7	0.6
284	DARUNTER:	243.6	248.4	2.0	247.5	250.1	1.0
2914	H.V. BACKWAREN	171.2	169.1	-1.3	168.7	168.8	0.1
2914	FLEISCHVERARBEITUNG (OH. TALGSCHMELZEN U.AE.)						
3	BAUGEWERBE	1358.8	1422.0	4.6	1412.1	1451.0	2.8
3	DAVON:						
30	BAUHAUPTGEWERBE 2)	689.0	730.1	6.0	724.7	746.4	3.0
31	AUSBAUGEWERBE	669.8	691.9	3.3	687.4	704.6	2.5
3101	DARUNTER:	111.0	113.7	2.5	113.1	115.3	2.0
3103	KLEMPNEREI, GAS- U. WASSERINSTALLATION	106.0	111.9	5.5	111.0	115.9	4.4
3105	INST.V. HEIZUNGS-, KLIMA- U. GESUNDH. TECHN. ANL.	155.0	164.7	6.3	163.3	170.4	4.4
31621	ELEKTROINSTALLATION	18.9	19.3	2.0	19.2	19.5	1.8
31624/7	GLASERGEWERBE	164.2	165.0	0.5	164.3	164.1	-0.1
31631	MALER- U. LACKIERERGEWERBE, TAPETENKLEBEREI	54.8	55.2	0.6	55.0	55.7	1.4
31631	BAUTISCHLEREI	43.3	45.0	4.0	44.6	46.5	4.4
3165	FUSSBODEN-, FLIESEN- U. PLATTENLEGEREI						
4	HANDEL	213.4	211.8	-0.8	211.2	215.8	2.2
43	DARUNTER:	200.0	198.6	-0.7	198.1	202.7	2.3
43	EINZELHANDEL (EH)						
431	DAVON:	25.4	25.7	1.2	25.6	26.2	2.0
432	EH.M. NAHRUNGSMITTELN, GETRAENKEN, TABAKWAREN	12.0	11.5	-4.4	11.6	11.0	-4.9
434	EH.M. TEXTILIEN, BEKLEIDG., SCHUHEN, LEDERWAREN	17.7	17.9	1.1	17.8	18.3	2.6
438	EH.M. ELEKTROTECHN. ERZEUGNISSEN, MUSIKINSTR.	102.8	100.7	-2.0	100.2	104.8	4.6
433,	EH.M. FAHRZEUGEN						
435-437,							
439	UEBRIGER EINZELHANDEL	41.7	42.2	1.1	42.2	42.5	0.8
7	Dienstleistungen v. Unternehmen u. fr. Berufen	721.4	719.0	-0.3	716.8	722.0	0.7
73	DARUNTER:	220.9	214.7	-2.8	215.1	210.0	-2.3
731	HAESCH. KOERPERPFLG. U. A. PERSOENL. DIENSTL.	22.4	22.6	0.9	22.6	22.2	-1.7
7361	UND ZHAR:	189.0	182.7	-3.3	183.1	178.5	-2.5
7391	HAESCHEREI, REINIGUNG	9.2	9.0	-2.4	9.0	9.0	-0.1
74	FRISUEURGEWERBE						
7419	FOTOGRAFISCHES GEWERBE						
74	GEBAEUDEREINIG., ABFALLBES. U.A. HYGIEN. EINR.	481.8	485.7	0.8	483.2	493.2	2.1
7419	DARUNTER:	447.6	451.4	0.8	449.1	458.3	2.1
7419	SONST. GEBAEUDEREINIGUNG U. AE. (O. FASSADEN)						

*) OHNE DIE BESCHAEFTIGTEN DER HANDWERKLICHEN NEBENBETRIEBE.

1) SYSTEMATIK DER WIRTSCHAFTSZWEIGE (WZ) REV., FASSUNG FUER DIE HANDWERKSZAEHLUNG 1977 (KURZBEZEICHNUNGEN).
2) FUER DAS HANDWERKLICHE BAUHAUPTGEWERBE WERDEN JEWELS DIE ANGABEN DER MONATLICHEN
BERICHTERSTATTUNG IM BAUGEWERBE UEBERNOMMEN.

HANDWERKS *)

ZWEIGEN

1989 2.VJ	1989 3.VJ	1989 4.VJ	1990 1.VJ	1990 2.VJ	1990 3.VJ	1990 4.VJ	1991 1.VJ	1991 2.VJ	1991 3.VJ	VERÄNDERUNG		NR. DER SYSTE- MATIK 1)
										3. VJ 1991 GEGEN 2. VJ 1991	3. VJ 1991 GEGEN 3. VJ 1990	
1000										%		
3641.7	3726.5	3737.1	3691.0	3726.0	3804.9	3797.9	3764.2	3798.8	3886.9	2.3	2.2	0-7
1361.1	1382.1	1385.6	1379.6	1384.4	1407.6	1409.3	1400.7	1407.2	1438.3	2.2	2.2	2
28.5	28.8	27.6	27.7	28.9	29.2	28.1	27.4	29.1	29.7	2.0	1.7	22
23.5	23.8	22.8	22.9	23.8	24.1	23.2	22.7	24.0	24.5	2.0	1.8	222
112.4	115.3	116.4	115.0	114.5	117.1	116.5	117.0	117.4	119.4	1.6	1.9	23
76.6	78.6	79.5	79.0	78.7	80.3	79.7	80.3	81.0	82.2	1.5	2.3	2391
18.7	19.2	19.2	18.5	18.4	19.0	19.0	18.9	18.6	19.0	2.4	0.1	2395
349.9	356.9	357.8	361.0	360.9	370.0	369.9	368.7	371.5	381.6	2.7	3.1	24
34.9	35.5	35.8	36.0	36.0	36.8	37.0	36.8	37.3	38.2	2.4	3.8	240
104.0	107.6	109.2	111.4	112.4	116.0	116.4	118.3	119.4	121.6	1.9	4.8	242
173.5	175.5	174.5	175.2	174.0	177.8	177.0	174.3	175.1	181.1	3.4	1.9	2491
201.8	206.5	207.7	205.3	205.7	209.4	211.4	212.6	214.3	219.3	2.4	4.7	25
44.5	46.7	47.4	47.8	48.8	49.1	48.8	48.2	48.3	49.3	2.1	0.5	250
94.8	95.9	95.7	94.6	94.2	96.5	98.2	99.6	101.1	103.8	2.6	7.6	252
22.7	23.3	23.9	22.7	22.4	22.9	23.1	22.9	22.8	23.3	2.2	2.1	259
164.6	168.5	170.1	169.1	169.8	172.3	173.8	171.4	172.8	175.7	1.7	2.0	26
49.5	50.7	50.7	50.4	50.7	52.1	52.0	51.0	51.5	52.1	1.2	0.0	2611
77.1	78.8	80.0	79.9	79.9	80.6	81.6	81.0	81.4	83.0	2.0	3.0	2613/4
23.2	23.8	24.0	23.6	23.9	24.0	24.6	24.0	24.4	24.7	1.4	2.9	2681
55.5	55.7	55.6	53.9	52.3	52.5	52.6	51.6	51.1	50.6	-0.9	-3.6	27
35.1	35.5	35.6	34.4	33.2	33.3	33.4	32.8	32.2	31.8	-1.3	-4.3	276
9.8	9.7	9.5	9.3	9.2	9.3	9.2	9.0	9.1	9.2	0.9	-1.1	279
432.6	434.5	434.4	431.2	436.2	440.6	440.5	435.6	434.6	445.2	2.4	1.1	28/9
243.4	245.7	245.3	245.0	249.2	251.4	250.9	247.9	248.5	256.7	3.3	2.1	284
170.5	170.1	170.3	167.7	168.1	170.1	170.6	168.8	167.5	169.4	1.2	-0.4	2914
1351.4	1385.7	1409.5	1390.6	1415.3	1451.3	1451.8	1421.0	1458.4	1495.6	2.5	3.1	3
689.7	702.2	719.2	711.6	730.2	745.2	747.2	726.8	754.2	769.3	2.0	3.2	30
661.7	683.5	690.3	679.1	685.1	706.0	704.6	694.2	704.3	726.3	3.1	2.9	31
109.6	112.2	113.8	111.8	112.6	115.7	115.7	114.0	115.1	118.0	2.5	2.0	3101
103.8	107.7	110.5	110.1	110.6	114.2	115.0	114.1	115.8	120.3	3.9	5.9	3103
151.6	157.1	163.6	162.0	161.9	168.2	169.8	168.9	169.7	175.3	3.3	4.2	3105
18.6	19.0	19.1	19.0	19.2	19.6	19.7	19.3	19.4	19.9	2.3	1.5	31621
164.8	170.5	165.5	160.6	164.8	169.6	164.6	159.2	165.6	170.6	3.1	0.6	31624/7
54.1	55.5	56.0	54.6	54.5	55.6	56.0	55.6	55.1	56.9	3.3	2.3	31631
43.1	44.5	44.4	44.1	44.4	46.0	46.5	45.7	46.6	48.1	3.2	4.4	3165
211.7	213.2	213.1	210.5	209.9	213.4	213.5	215.4	215.3	219.7	2.1	3.0	4
198.4	199.8	199.6	197.4	196.9	200.2	200.3	202.3	202.3	206.4	2.1	3.1	43
25.6	25.2	25.4	25.5	25.9	25.7	26.3	26.2	26.1	26.0	-0.5	1.1	431
11.8	12.0	11.8	11.6	11.4	11.5	11.2	11.0	10.8	11.2	3.4	-2.1	432
17.5	17.6	17.6	18.0	17.7	18.1	18.3	18.4	18.1	18.6	3.0	3.0	434
102.4	103.4	100.4	100.1	98.9	102.6	102.3	104.5	104.9	107.6	2.6	4.9	436
41.2	41.6	42.4	42.1	41.9	42.4	42.3	42.5	42.3	43.0	1.5	1.3	433, 435-437, 439
715.1	743.1	726.5	708.0	714.1	730.2	721.0	724.7	715.5	730.9	2.2	0.1	7
218.0	222.4	218.5	216.2	212.7	214.2	212.8	211.4	207.7	209.0	0.6	-2.4	73
22.5	22.5	22.0	22.6	22.8	22.7	22.3	22.1	22.2	22.5	1.7	-0.5	731
185.9	190.6	187.0	184.2	180.6	182.1	181.1	180.0	176.3	177.2	0.5	-2.7	7351
9.3	9.0	9.1	9.0	8.9	9.1	9.0	9.0	8.9	9.0	0.6	-1.6	7391
478.6	501.4	489.3	473.5	483.0	497.0	489.4	494.5	489.0	502.7	2.8	1.1	74
444.7	465.9	454.7	440.0	448.9	461.9	454.8	459.6	454.4	467.0	2.8	1.1	7419

STBA, FS 4, R 7.1, 3.VJ.1991

NR. DER SYSTEM- MATIK 1)	GEWERBEGLIEDERUNG	1989	1990	VERÄND. 1990 GEGEN 1989	1990 1.- 3. VJ	1991 1.- 3. VJ	VERÄND. 1.-3. VJ GEGEN 1.-3. VJ 1990
		1000		%	1000		%
1-7	HANDWERK INSGESAMT	3667.5	3747.3	2.2	3729.3	3801.8	1.9
1	BAU- UND AUSBAUGEWERBE	949.1	993.9	4.7	987.3	1011.4	2.4
	DARUNTER:						
101,102	MAURER, BETON-, STAHLBETON- UND STRASSEN-						
107	BAUER 2)	509.5	538.9	5.8	534.9	552.6	3.3
106	ZIMMERER 2)	52.0	56.1	8.0	55.7	56.6	1.6
106	DACHDECKER 2)	65.1	68.5	5.1	67.9	69.6	2.6
109	FLIESEN-, PLATTEN- UND MOSAIKLEGER	33.9	35.1	3.5	34.9	35.6	2.1
110	BETONSTEIN- UND TERRAZZOHERSTELLER	6.5	6.9	5.7	6.9	7.2	4.9
113	STEINMETZEN UND STEINBILDHAUER	17.0	16.9	-0.1	16.9	16.8	-0.5
114	STUKKATEURE 2)	40.9	43.4	6.3	43.3	43.5	0.5
115	MALER UND LACKIERER	176.8	177.7	0.5	177.1	176.8	-0.2
2	METALLGEWERBE	1093.9	1127.1	3.0	1120.8	1153.7	2.9
	DARUNTER:						
201	METALLBAUER	137.0	141.2	3.0	140.6	143.9	2.4
204	MASCHINENBAUMECHANIKER	68.1	74.0	8.6	73.4	77.4	5.6
207,207A	MECHANIKER (NÄHEMASCHINEN-, ZWEIRADMECH.), KÄLTEANLAGENBAUER	18.9	19.7	4.0	19.5	20.5	5.0
209	KRAFTFAHRZEUGMECHANIKER	257.8	256.0	-0.7	255.1	260.0	1.9
211	LANDMASCHINENMECHANIKER	25.4	25.0	-1.6	24.9	25.4	1.8
214,215	KLEMPNER, GAS- UND WASSERINSTALLATEURE	116.8	119.6	2.4	118.9	121.4	2.1
216	ZENTRALHEIZUNGS- UND LUEFTUNGSBAUER	107.1	113.1	5.6	112.2	117.2	4.5
218	ELEKTROINSTALLATEURE	175.0	188.1	6.3	184.6	191.8	3.9
222	RADIO- UND FERNSEHTECHNIKER	28.2	28.5	1.2	28.4	28.8	1.3
223	UHRMACHER	15.1	15.3	1.4	15.3	15.2	-1.1
3	HOLZGEWERBE	213.7	217.8	1.9	216.9	220.5	1.7
	DARUNTER:						
301	TISCHLER	179.0	182.6	2.0	181.8	184.8	1.7
4	BEKLEIDUNGS-, TEXTIL- UND LEDERGEWERBE	87.1	85.0	-2.4	85.2	83.4	-2.1
	DARUNTER:						
401,402	HERRENSCHNEIDER, DAMENSCHNEIDER	18.5	17.7	-4.3	17.8	16.8	-5.5
413	SCHUHMACHER	15.8	15.1	-4.8	15.1	14.7	-2.6
418	RAUM AUSSTÄTTER	27.7	27.7	0.0	27.7	27.8	0.2
5	NAHRUNGSMITTELGEWERBE	475.8	479.1	0.7	477.6	481.0	0.7
	DARUNTER:						
501	BAECKER	227.5	231.8	1.9	230.9	233.8	1.3
502	KONDITIONEN	38.1	38.4	1.0	38.4	38.2	-0.4
503	FLEISCHER	190.6	189.0	-0.9	188.5	189.1	0.3
6	GEWERBE FÜR GESUNDHEITS- UND KÖRPERPFLEGE SOWIE REINIGUNGSGEWERBE	759.5	754.8	-0.6	752.4	761.1	1.2
	DARUNTER:						
601	AUGENOPTIKER	25.7	25.1	-2.2	25.1	25.0	-0.5
606	ZAHNTECHNIKER	46.6	44.2	-3.0	43.9	47.9	9.3
607	FRISEURE	190.5	184.2	-3.3	184.6	179.9	-2.5
608,610	TEXTILREINIGER	22.5	22.7	0.8	22.7	22.4	-1.4
611	GEBÄUDEREINIGER	454.0	457.5	0.8	455.2	464.6	2.1
7	GLAS-, PAPIER-, KERAMISCHE UND SONSTIGE GEW.	88.3	89.6	1.4	89.1	90.8	1.9
	DARUNTER:						
701	GLASER	22.0	22.5	2.5	22.3	22.9	2.7
707	FOTOGRAFEN	11.5	11.4	-1.7	11.3	11.4	0.3
709	BUCHDRUCKER, SCHRIFTSETZER, DRUCKER	22.3	22.8	2.1	22.6	23.1	2.1

*) OHNE DIE BESCHÄFTIGTEN DER HANDWERKLICHEN NEBENBETRIEBE.

1) NACH DEM VERZEICHNIS DER GEWERBE, DIE ALS HANDWERK BETRIEBEN WERDEN KÖNNEN (ANLAGE A DER HANDWERKSORDNUNG).
2) DIE ANGABEN FÜR DIE POSITIONEN WERDEN DER MONATLICHEN BERICHTERSTATTUNG IM BAUHAUPTGEWERBE IN DER GILIEDERUNG
NACH WIRTSCHAFTSZWEIGEN ENTNOMMEN UND NACH GEWERBEZWEIGEN UMGESCHLOSSELT.

STBA, FS 4, R 7.1, 3.VJ.1991

HANDWERKS *)

ZWEIGEN

1989 2.VJ	1989 3.VJ	1989 4.VJ	1990 1.VJ	1990 2.VJ	1990 3.VJ	1990 4.VJ	1991 1.VJ	1991 2.VJ	1991 3.VJ	VERÄNDERUNG 3. VJ 1991 GEGEN 2. VJ 1991		NR. DER SYSTE- MATIK 1)
1000										%		
3641.7	3726.5	3737.1	3691.0	3726.0	3804.9	3797.9	3764.2	3798.8	3886.9	2.3	2.2	1-7
949.9	971.4	982.1	968.9	994.0	1015.8	1011.8	984.9	1021.3	1044.2	2.2	2.8	1
511.4	520.6	529.5	524.0	540.2	551.3	550.3	536.9	560.3	570.8	1.9	3.5	101,102
52.8	54.7	55.9	54.9	55.7	57.2	57.6	55.4	56.4	58.4	3.6	2.1	107
63.4	64.7	67.6	66.9	68.2	69.4	71.1	68.4	69.4	70.9	2.1	2.2	106
33.8	34.9	35.0	34.3	34.9	36.0	35.7	35.0	35.6	36.6	2.9	1.9	109
6.6	6.7	6.6	6.8	7.0	7.2	7.0	6.8	7.5	7.7	2.6	7.7	110
17.3	17.5	16.6	16.5	17.2	17.3	16.7	16.4	17.1	17.3	1.6	-0.1	113
40.4	41.0	43.0	42.6	43.7	44.2	43.5	42.4	43.9	44.9	2.3	1.6	114
177.2	183.1	178.3	173.2	177.7	182.4	177.1	171.6	178.2	184.0	3.3	0.9	115
1080.0	1107.1	1122.3	1114.5	1114.2	1145.2	1146.9	1144.9	1151.3	1182.8	2.7	3.3	2
136.3	139.4	140.8	140.2	139.7	143.2	142.5	142.8	144.3	146.9	1.8	2.6	201
67.1	69.9	71.1	72.8	73.9	75.6	75.1	77.4	77.4	78.9	1.9	4.3	204
19.0	19.3	19.3	19.4	19.5	20.2	20.1	20.2	20.6	21.3	3.0	5.5	207,207A
256.0	259.0	257.3	254.5	252.9	258.9	258.2	258.3	259.0	266.8	3.0	3.1	209
25.0	25.6	25.4	24.6	24.6	25.5	25.5	25.2	25.2	25.8	2.2	1.1	211
115.3	118.2	119.7	117.6	118.5	121.6	121.4	120.0	121.4	124.2	2.4	2.1	214,215
104.9	108.8	111.5	111.2	111.8	115.5	116.3	115.5	117.1	121.7	3.9	5.3	216
171.4	177.8	184.7	183.3	183.2	189.7	191.4	190.3	190.7	197.1	3.4	3.9	218
27.6	28.3	28.7	28.5	28.1	28.8	28.8	28.9	28.6	29.1	1.7	1.0	222
14.8	14.9	15.9	15.4	15.0	15.3	15.3	15.1	15.0	15.4	2.1	0.4	223
211.1	216.6	218.5	215.6	215.7	220.0	221.4	219.3	219.3	224.1	2.2	1.8	3
176.7	181.4	183.1	180.7	180.7	184.5	185.5	183.8	183.8	187.9	2.2	1.8	301
86.6	87.0	86.3	85.7	84.7	84.2	84.3	83.2	83.1	83.4	0.4	-1.0	4
18.3	18.6	18.3	17.9	17.6	17.5	17.2	17.0	16.8	16.3	-3.0	-7.1	401,402
15.7	15.7	15.3	15.1	15.0	15.0	14.8	14.6	14.6	15.0	2.5	-0.4	413
27.6	27.9	27.8	27.9	27.7	27.4	27.9	27.6	27.7	28.1	1.3	2.5	418
474.8	476.6	476.4	473.7	479.1	483.6	483.7	478.6	478.0	488.8	2.2	1.1	5
227.4	229.5	228.9	228.5	232.2	234.9	234.5	231.7	232.5	240.0	3.2	2.1	501
37.8	38.0	38.0	38.1	38.6	38.9	38.3	38.1	38.0	39.0	2.6	0.2	502
189.9	189.5	189.8	187.4	188.5	189.8	190.9	189.1	187.8	189.8	1.0	0.0	503
751.7	779.3	762.5	743.9	749.3	765.7	757.9	763.2	755.3	771.8	2.2	0.8	6
25.3	25.4	25.4	25.1	24.9	25.2	25.0	24.9	24.9	25.2	1.2	0.2	601
44.5	44.8	44.4	43.5	43.5	44.7	46.1	47.2	48.5	50.3	3.8	12.5	606
187.3	192.2	188.4	185.7	182.0	183.4	182.5	181.5	177.7	178.5	0.5	-2.7	607
22.6	22.6	22.1	22.7	22.9	22.7	22.4	22.2	22.3	22.7	1.7	-0.3	608,610
460.9	472.5	460.9	446.0	455.2	468.1	460.8	466.0	460.7	473.3	2.7	1.1	611
87.7	88.5	88.9	88.7	89.0	90.4	91.9	90.1	90.5	91.9	1.5	1.7	7
21.8	22.0	22.1	22.3	22.3	22.7	23.3	22.8	22.7	23.2	2.1	2.0	701
11.5	11.3	11.4	11.3	11.2	11.5	11.4	11.4	11.3	11.4	0.6	-1.0	707
22.0	22.6	22.7	22.5	22.7	22.9	23.3	22.7	23.2	23.5	1.3	2.9	709

STBA, FS 4, R 7.1, 3.VJ.1991

NR. DER SYSTE- MATIK 1)	WIRTSCHAFTSGLIEDERUNG	1989	1990	VERAEND. 1990 GEGEN 1989	1990 1.-3. VJ	1991 1.-3. VJ	VERAEND. 1.-3. VJ 1991 GEGEN 1.-3. VJ 1990
		MILL. DM		%	MILL. DM		%
0-7	HANDWERK INSGESAMT	394840.3	440649.4	11.6	311486.0	353025.8	13.3
2	VERARBEITENDES GEWERBE	174765.8	193987.5	11.0	139699.7	156453.5	12.0
22	DARUNTER: GEWINNUNG U. VERARBEITUNG VON STEINEN UND ERDEN, FEINKERAMIK, GLAS UND ZHAR:	3378.8	3718.2	10.0	2647.8	2864.8	8.2
222	VERARB.V.STEINEN U.ERDEN (D.GROBK.,SCHLEIFM.)	2820.0	3105.4	10.1	2211.6	2396.0	8.3
23	METALLERZEUGUNG U. -BEARBEITUNG	13941.6	16214.3	9.1	10779.7	12025.5	11.6
2391	DARUNTER:						
2395	SCHLOSSEREI, SCHMIEDEREI U.AE., ANG REPARATURWERKSTAETTEN FUER LANDMASCHINEN	9039.0 2897.4	9808.0 3208.8	8.5 10.7	6908.5 2315.7	7769.1 2631.7	12.5 9.3
24	STAHL-, MASCHINEN- U. FAHRZEUGBAU, H.V. ADV-EINR.	61403.8	71384.8	16.3	51652.2	61125.4	18.3
240	DARUNTER:						
242	H.V. STAHL- U. L. METALLKONSTRUKT., WEICHENBAU	5061.9	5548.5	9.6	3804.1	4231.2	11.2
2491	MASCHINENBAU REP. V. KRAFTFAHRZEUG., FAHRRAD., LACKIERUNG	15099.8 35568.2	17055.8 42275.7	13.0 18.9	12254.3 30894.4	13794.1 37570.5	12.6 21.6
25	ELEKTROTECHNIK, FEINMECHANIK, H.V. EBM-WAREN USW.	21945.6	23913.5	9.0	17021.3	19518.7	14.7
250	DARUNTER:						
252	ELEKTROTECHNIK	6040.9	6630.3	9.8	4751.1	5377.1	13.2
259	FEINMECHANIK, OPTIK REPARATUR V. GEBRAUCHSGUETERN D. UNTER-ABT.25	9147.4 2703.4	9985.0 2883.3	9.2 6.7	7183.0 1943.1	8464.9 2066.4	17.8 6.3
26	HOLZ-, PAPIER- UND DRUCKGEWERBE	19346.9	21505.1	11.2	15197.4	16620.8	9.4
2611	DARUNTER:						
2613/4	H.V. BAUELEMENTEN A. HOLZ (O. FERTIGTEILBAUTEN)	5493.5	6127.9	11.5	4248.8	4603.1	8.3
2681	H.V. HOLZMOEBELN U. SONSTIGEN HOLZWAREN DRUCKEREI	9251.9 3238.6	10366.5 3517.8	12.0 8.6	7374.2 2522.6	8046.2 2815.9	9.1 11.6
27	LEDER-, TEXTIL- UND BEKLEIDUNGSGEWERBE	3748.1	3824.1	2.0	2672.5	2863.7	7.2
276	DARUNTER:						
279	BEKLEIDUNGSGEWERBE REP. V. SCHUHEN, GEBRAUCHSGUETERN A. LEDER U. AE.	2350.6 502.0	2388.5 525.0	1.6 4.6	1651.6 385.4	1799.3 382.6	8.9 -0.7
28/9	ERNAERHUNGSGEWERBE, TABAKVERARBEITUNG	48116.8	51084.7	6.2	37310.6	38697.9	3.7
284	DARUNTER:						
2914	H.V. BACKWAREN FLEISCHVERARBEITUNG (OH. TALGSCHMELZEN U. AE.)	18131.0 24491.7	19255.7 26954.8	6.2 6.0	14099.3 18927.4	14950.0 19215.7	6.0 1.5
3	BAUGEWERBE	148817.3	166898.6	12.2	114085.5	127507.1	11.8
30	BAUHAUPTGEWERBE 2)	80588.1	91454.8	13.5	62763.8	69969.5	11.5
31	AUSBAUGEWERBE	68229.2	75443.8	10.6	51321.7	57537.6	12.1
3101	DARUNTER:						
3103	KLEMPNEREI, GAS- U. WASSERINSTALLATION	11598.0	12681.6	9.3	8565.2	9665.9	12.9
3105	INST. V. HEIZUNGS-, KLIMA- U. GESUNDH. TECHN. ANL.	13377.0	15283.8	14.3	10215.7	11814.7	15.7
31621	ELEKTROINSTALLATION	15482.7	17335.5	12.0	11811.9	13580.7	15.0
31624/7	GLASERGEWERBE	2305.2	2542.3	10.3	1760.1	1859.7	5.7
31631	MALER- U. LACKIERERGEWERBE, TAPETENKLEBEREI	12109.2	13021.6	7.5	8965.4	9582.1	7.0
3165	BAUTISCHLEREI FUSSBODEN-, FLIESEN- U. PLATTENLEGEREI	5748.4 5732.9	6125.4 6425.8	6.6 12.1	4186.7 4380.2	4599.9 4925.9	9.9 12.5
4	HANDEL	54431.0	61978.2	13.9	44597.6	54898.0	23.1
43	DARUNTER:						
431	EINZELHANDEL (EH)	48377.7	54972.0	13.6	39633.5	48967.8	23.3
432	DAVON:						
433	EH. M. NAHRUNGSMITTELN, GETRAENKEN, TABAKWAREN	3594.7	3590.7	-0.1	2645.7	2784.9	5.3
434	EH. M. TEXTILIEN, BEKLEIDG., SCHUHEN, LEDERWAREN	1920.0	1317.4	-0.2	905.6	901.4	-0.5
435-437,	EH. M. ELEKTROTECHN. ERZEUGNISSEN, MUSIKINSTR.	3208.5	3801.9	18.5	2516.3	2635.4	4.7
439	EH. M. FAHRZEUGEN	33619.2	38877.4	15.6	28541.0	36855.9	29.1
439	UEBRIGER EINZELHANDEL	6714.7	7384.9	10.0	5025.2	5680.1	13.0
7	Dienstleistungen v. Unternehmen u. fr. Berufen	16465.0	17389.0	5.6	12820.3	13848.1	8.0
73	DARUNTER:						
731	WAESCH., KOERPERPFLG. U. A. PERSOENL. DIENSTL.	8190.9	8398.0	2.5	6224.9	6444.2	3.5
7361	UND ZHAR:						
7391	WAESCHEREI, REINIGUNG FRISSEURGEWERBE FOTOGRAFISCHES GEWERBE	1067.3 6254.4 804.6	1119.3 6400.8 812.1	4.9 2.3 0.9	827.5 4757.2 591.5	866.5 4922.7 604.5	4.7 3.5 2.2
74	GEBAEUDEREINIG., ABFALLBES. U. A. HYGIEN. EINR.	6818.4	7448.7	9.2	5462.7	6173.7	13.0
7419	DARUNTER:						
	SONST. GEBAEUDEREINIGUNG U. AE. (O. FASSADEN)	5516.0	6026.7	9.3	4421.4	4994.6	13.0

*) OHNE DEN UMSATZ DER HANDWERKLICHEN NEBENBETRIEBE, OHNE UMSATZSTEUER.
1) SYSTEMATIK DER WIRTSCHAFTSZEIGEN (WZ) REV., FASSUNG FUER DIE HANDWERKSZAEHLUNG 1977 (KURZBEZEICHNUNGEN).
2) FUER DAS HANDWERKLICHE BAUHAUPTGEWERBE WERDEN JEWEILS DIE ANGABEN DER MONATLICHEN
BERICHTERSTATTUNG IM BAUGEWERBE UEBERNOMMEN.

HANDWERKS *)

ZWEIGEN

1989 2.VJ	1989 3.VJ	1989 4.VJ	1990 1.VJ	1990 2.VJ	1990 3.VJ	1990 4.VJ	1991 1.VJ	1991 2.VJ	1991 3.VJ	VERÄNDERUNG 3. VJ 1991 GEGEN 2. VJ 1991		NR. DER SYSTE- MATIK 1)
MILL. DM										%		
98049.3	98530.1	115947.6	91960.4	107424.5	112101.1	129163.4	103069.5	124863.3	125092.8	0.2	11.6	0-7
43989.5	42796.5	48915.6	43431.7	47605.7	48662.2	54287.7	48489.2	54935.5	53028.9	-3.5	9.0	2
967.5	895.7	965.9	629.9	1048.4	969.4	1070.5	635.3	1130.5	1099.0	-2.8	13.4	22
806.8	746.3	805.6	526.5	875.5	809.7	893.8	533.1	944.0	918.9	-2.7	13.5	222
3547.2	3471.7	4073.3	3202.0	3738.8	3839.0	4434.6	3422.6	4289.3	4313.7	0.6	12.4	23
2253.4	2225.8	2681.7	2106.5	2348.7	2453.3	2899.6	2234.0	2739.3	2795.7	2.1	14.0	2391
785.8	748.0	805.2	630.8	850.8	834.1	893.0	695.3	932.4	904.1	-3.0	8.4	2395
16064.0	14898.6	16668.8	15813.5	17484.0	18354.6	19732.6	18937.4	21999.6	20188.4	-8.2	10.0	24
1218.7	1295.2	1522.7	1117.6	1274.5	1411.9	1744.5	1240.0	1480.6	1510.6	2.0	7.0	240
3691.9	3707.6	4498.1	3876.2	4157.7	4220.4	4801.5	4334.4	4808.5	4651.2	-3.3	10.2	242
9670.9	8522.7	9161.3	9377.1	10460.3	11057.0	11381.3	11651.7	13721.4	12197.3	-11.1	10.3	2491
5253.4	5157.3	6328.3	5528.2	5738.3	5754.8	6892.2	6165.7	6755.5	6597.4	-2.3	14.8	25
1428.2	1515.0	1777.2	1520.6	1591.7	1638.8	1879.3	1708.0	1827.8	1841.3	0.7	12.4	250
2253.8	2091.0	2494.7	2341.7	2459.9	2381.3	2802.0	2641.6	2976.8	2846.5	-4.4	19.5	252
598.0	596.9	892.7	644.1	628.7	670.3	940.2	675.6	697.3	693.6	-0.6	3.5	259
4669.6	4691.3	5926.4	4845.6	5263.2	5088.6	6307.8	5089.6	5779.8	5751.1	-0.5	13.0	26
1311.4	1369.8	1750.4	1284.5	1447.1	1517.2	1879.0	1362.6	1581.3	1659.1	4.9	9.4	2611
2247.5	2200.7	2809.9	2425.3	2586.3	2362.6	2992.3	2479.8	2844.0	2722.4	-4.3	15.2	2613/4
781.1	788.0	950.1	805.4	865.8	851.4	995.2	896.3	951.7	967.9	1.7	13.7	2681
875.7	871.2	1131.5	879.8	902.3	890.4	1151.6	917.0	991.3	955.4	-3.6	7.3	27
533.3	543.1	726.5	544.4	554.1	553.0	737.0	579.2	616.1	604.0	-2.0	9.2	276
133.2	119.8	134.4	126.9	134.1	124.4	139.6	119.5	139.5	123.6	-11.4	-0.6	279
11880.1	12108.9	13022.3	11779.0	12607.1	12924.6	13774.1	12462.6	13019.3	13216.0	1.5	2.3	28/9
4504.6	4553.8	4765.0	4508.1	4768.8	4822.4	5156.4	4784.0	5015.9	5150.1	2.7	6.8	284
6022.2	6158.6	6762.0	5940.6	6395.0	6591.8	7027.3	6223.5	6481.2	6511.0	0.5	-1.2	2914
35254.2	38741.6	48152.9	30757.2	39875.5	43452.9	52813.0	32473.0	45122.7	49911.4	10.6	14.9	3
19294.1	21549.1	25995.9	16123.3	22307.4	24333.2	28691.0	16417.3	25347.5	28204.7	11.3	15.9	30
15960.1	17192.5	22157.0	14633.9	17568.1	19119.7	24122.0	16055.7	19775.3	21706.7	9.8	13.5	31
2712.2	2890.6	3840.4	2397.9	2973.4	3193.9	4116.4	2637.1	3349.3	3679.6	9.9	15.2	3101
3002.6	3366.0	4526.9	2938.1	3478.6	3799.0	5068.1	3307.6	3997.5	4509.7	12.8	18.7	3103
3634.4	3755.7	5018.3	3515.9	4020.1	4275.8	5523.6	4005.0	4612.6	4963.1	7.6	16.1	3105
539.5	574.7	736.9	514.5	607.4	638.2	782.1	545.0	624.5	690.2	10.5	8.2	31621
2875.1	3256.1	3827.0	2379.3	3060.2	3525.8	4056.2	2458.3	3375.6	3758.2	11.3	6.6	31624/7
1367.8	1409.4	1828.5	1244.0	1427.4	1515.4	1938.7	1327.2	1583.5	1689.2	6.7	11.5	31631
1380.9	1476.1	1807.8	1215.8	1505.3	1659.2	2045.6	1311.7	1731.8	1882.4	8.7	13.5	3165
14584.9	12743.1	14482.5	13579.9	15526.6	15491.0	17380.7	17613.0	20016.1	17268.8	-13.7	11.5	4
12986.1	11335.0	12833.1	12057.9	13802.9	13772.7	15338.5	15605.4	17861.9	15400.5	-13.8	11.8	43
894.7	916.9	943.1	845.6	890.4	909.6	945.0	888.6	931.7	964.7	3.5	6.0	431
316.3	312.7	393.5	294.5	308.8	302.4	411.7	281.5	305.6	314.4	2.9	4.0	432
696.8	722.1	1079.9	810.8	772.2	933.3	1285.7	903.8	881.0	850.6	-3.4	-8.9	434
9512.5	7807.7	8329.5	8602.1	10085.7	9853.2	10336.5	11731.0	13785.7	11339.3	-17.7	15.1	438 433, 435-437, 439
1583.9	1586.9	2137.1	1504.9	1746.1	1774.3	2359.6	1790.5	1968.0	1931.6	-1.3	8.9	
4129.1	4160.6	4294.4	4105.5	4319.5	4395.3	4568.6	4396.7	4676.1	4775.3	2.1	8.6	7
2062.1	2079.5	2111.1	2005.1	2100.2	2119.6	2173.1	2053.3	2193.1	2197.7	0.2	3.7	73
273.6	268.7	275.8	261.4	283.6	282.6	291.7	268.2	303.1	295.2	-2.6	4.5	731
1568.5	1587.6	1607.5	1547.1	1601.4	1608.7	1643.5	1590.2	1666.1	1666.4	0.0	3.6	7351
203.7	206.9	211.3	180.8	198.6	211.9	220.9	178.8	206.7	219.0	5.9	3.4	7391
1702.2	1713.6	1801.9	1738.6	1839.5	1884.6	1986.0	1952.9	2068.8	2152.0	4.0	14.2	74
1376.6	1387.1	1457.4	1408.2	1489.3	1523.9	1605.3	1580.4	1674.1	1740.2	3.9	14.2	7419

STBA, FS 4, R 7.1, 3.VJ.1991

NR. DER SYSTE- MATIK 1)	GEWERBEGLIEDERUNG	1989	1990	VERÄND. 1990 GEGEN 1989	1990 1.- 3. VJ	1991 1.- 3. VJ	VERÄND. 1.-3. VJ 1991 GEGEN 1.-3. VJ 1990
		1000		%	1000		%
1-7	HANDWERK INSGESAMT	394840.3	440649.4	11.6	311486.0	353025.8	13.3
1	BAU- UND AUSBAUGEWERBE	102440.1	115325.2	12.6	79334.7	87849.3	10.7
	DARUNTER:						
101,102	MAURER, BETON-, STAHLBETON- UND STRASSEN- BAUER 2)	59749.7	67750.6	13.4	46394.8	52490.7	13.1
105	ZIMMERER 2)	5788.6	6696.3	15.7	4664.1	4860.8	4.2
106	DACHDECKER 2)	7481.8	8362.5	11.8	5788.3	6008.3	3.8
109	FLIESEN-, PLATTEN- UND MOSAIKLEGER	4246.1	4686.8	10.4	3212.8	3470.2	8.0
110	BETONSTEIN- UND TERRAZZOHERSTELLER	975.9	1120.8	14.9	798.2	954.4	19.6
113	STEINMETZEN UND STEINBILDHAUER	1874.5	2015.1	7.5	1433.1	1507.5	5.2
114	STUKKATEURE 2)	3704.7	4277.6	15.5	2968.2	3223.1	8.6
115	MALER UND LACKIERER	12904.4	13929.5	7.9	9645.8	10300.4	6.8
2	METALLGEWERBE	174609.9	199013.2	14.0	141255.6	168005.7	18.9
	DARUNTER:						
201	METALLBAUER	18017.3	19752.3	9.6	13780.4	15375.0	11.6
204	MASCHINENBAUMECHANIKER	11290.9	12806.7	13.4	9209.6	10230.1	11.1
207,207A	MECHANIKER (NAEHMASCHINEN-, ZWEIRADMECH.), KAELEANLAGENBAUER	2650.6	2981.1	12.5	2224.1	2652.9	19.3
209	KRAFTFAHRZEUGMECHANIKER	68502.2	80236.7	17.1	58741.3	74064.8	26.1
211	LANDMASCHINENMECHANIKER	5075.2	5646.0	11.2	4185.6	4451.4	6.3
214,215	KLEMPNER, GAS- UND WASSERINSTALLATEURE	12176.3	13282.9	9.1	8977.7	10183.0	13.4
216	ZENTRALHEIZUNGS- UND LUEFTUNGSBAUER	13450.0	15431.1	14.7	10330.8	11914.0	15.3
218	ELEKTROINSTALLATEURE	17703.1	19767.2	11.7	13486.4	15524.7	15.0
222	RADIO- UND FERNSEHTECHNIKER	4317.1	4883.5	13.1	3296.9	3624.5	9.9
223	UHRMACHER	1876.8	2074.5	10.5	1274.1	1413.4	10.9
3	HOLZGEWERBE	24534.3	27092.7	10.4	18899.4	20716.5	9.6
	DARUNTER:						
301	TISCHLER	20535.8	22713.1	10.6	15856.0	17368.6	9.5
4	BEKLEIDUNGS-, TEXTIL- UND LEDERGEWERBE	7269.2	7692.6	5.8	5422.0	5843.9	7.8
	DARUNTER:						
401,402	HERRENSCHNEIDER, DAMENSCHNEIDER	795.7	816.2	2.6	596.4	600.4	0.7
413	SCHUHMACHER	1121.4	1151.8	2.7	833.7	840.7	0.8
418	RAUMAUSSATTEUR	2827.5	3050.4	7.9	2107.7	2367.6	12.3
5	NAHRUNGSMITTELGEWERBE	53957.9	57112.4	5.8	41722.5	43344.8	3.9
	DARUNTER:						
501	BAECKER	17534.1	18485.7	5.4	13569.3	14308.5	5.4
502	KONDITOREN	2501.1	2698.5	7.9	1947.4	2082.6	6.9
503	FLEISCHER	30246.6	32031.6	5.9	23356.4	23977.7	2.7
6	GEWERBE FÜR GESUNDHEITS- UND KÖRPERPFLEGE SOWIE REINIGUNGSGEWERBE	20679.9	22076.1	6.8	16135.0	17988.9	11.5
	DARUNTER:						
601	AUGENOPTIKER	2876.6	3157.3	9.8	2271.0	2561.3	12.8
606	ZAHNTECHNIKER	3208.9	3502.5	9.1	2485.9	3128.9	25.9
607	FRISEURE	6249.5	6393.5	2.3	4754.5	4909.5	3.3
608,610	TEXTILREINIGER	1064.9	1115.6	4.8	825.3	868.4	5.2
611	GEBÄUDEREINIGER	5504.9	6012.5	9.2	4413.6	4981.1	12.9
7	GLAS-, PAPIER-, KERAMISCHE UND SONSTIGE GEW.	11349.0	12337.2	8.7	8716.9	9276.7	6.4
	DARUNTER:						
701	GLASER	2798.3	3106.8	11.0	2144.1	2208.2	3.0
707	FOTOGRAFEN	1114.8	1148.2	3.0	829.1	858.3	3.5
709	BUCHDRUCKER, SCHRIFTSETZER, DRUCKER	3088.7	3349.9	8.5	2400.8	2645.6	10.2

*) OHNE DEN UMSATZ DER HANDWERKLICHEN NEBENBETRIEBE. OHNE UMSATZSTEUER.

1) NACH DEM VERZEICHNIS DER GEWERBE, DIE ALS HANDWERK BETRIEBEN WERDEN KÖNNEN (ANLAGE A DER HANDWERKSORDNUNG).

2) DIE ANGABEN FÜR DIE POSITIONEN WERDEN DER MONATLICHEN BERICHTERSTATTUNG IM BAUHAUPTGEWERBE IN DER GLIEDERUNG NACH WIRTSCHAFTSZWEIGEN ENTNOMMEN UND NACH GEWERBEZWEIGEN UMGESCHLÜSSELT.

STBA, FS 4, R 7.1, 3.VJ.1991

HANDWERKS *)

ZWEIGEN

1989 2.VJ	1989 3.VJ	1989 4.VJ	1990 1.VJ	1990 2.VJ	1990 3.VJ	1990 4.VJ	1991 1.VJ	1991 2.VJ	1991 3.VJ	VERÄNDERUNG 3. VJ 1991 GEGEN 2. VJ 1991	VERÄNDERUNG 3. VJ 1991 GEGEN 3. VJ 1990	NR. DER SYSTE- MATIK 1)
MILL. DM										%		
98049.3	98530.1	115947.6	91960.4	107424.5	112101.1	129163.4	103069.5	124863.3	125092.9	0.2	11.6	1-7
24618.4	27311.6	32728.6	20619.6	28055.0	30660.1	35990.5	21108.2	31683.1	35058.0	10.7	14.3	1
14376.9	16072.3	19119.2	11826.6	16515.3	18052.9	21355.8	12098.7	19087.3	21304.6	11.6	18.0	101,102
1389.7	1507.2	1907.3	1259.1	1609.9	1795.1	2032.2	1226.5	1782.8	1871.4	6.2	4.2	107
1711.5	2027.3	2464.0	1463.7	2070.4	2254.2	2574.2	1472.8	2118.1	2417.4	14.1	7.2	105
1025.9	1081.1	1357.3	895.9	1106.9	1211.0	1474.0	935.9	1200.1	1334.3	11.2	10.2	106
269.6	268.7	271.1	197.6	291.7	308.9	322.6	214.4	361.7	378.2	4.6	22.4	109
541.3	482.7	542.2	338.1	587.1	507.9	582.0	340.4	604.9	562.2	-7.1	10.7	110
918.7	936.9	1165.3	808.8	1052.6	1106.9	1309.4	808.6	1152.2	1262.3	9.6	14.0	113
3070.8	3451.9	4036.7	2610.1	3287.1	3748.5	4283.7	2696.3	3605.2	3998.9	10.9	6.7	114
44649.2	42093.3	50004.5	42577.9	48503.8	50173.9	57757.6	51336.0	60119.3	56550.4	-5.9	12.7	2
4401.4	4502.7	5387.4	4177.3	4645.8	4957.3	5972.0	4545.5	5369.3	5460.2	1.7	10.1	201
2781.2	2761.5	3332.3	2931.3	3142.4	3135.9	3597.1	3178.8	3609.0	3442.3	-4.6	9.8	204
728.1	711.8	668.8	636.5	816.7	770.9	757.0	732.9	975.1	944.9	-3.1	22.6	207,207A
19030.7	16041.9	17235.3	17888.0	20238.7	20614.6	21495.4	23451.0	27385.1	23228.7	-15.2	12.7	209
1417.9	1318.2	1327.8	1118.8	1565.4	1501.4	1460.4	1210.8	1678.6	1562.0	-6.9	4.0	211
2837.6	3025.8	4031.9	2523.4	3115.8	3338.5	4305.2	2801.4	3512.1	3869.5	10.2	15.9	214,215
3022.4	3382.3	4525.5	2990.6	3507.2	3833.0	5100.3	3366.8	4030.2	4517.0	12.1	17.8	216
4136.5	4301.3	5711.3	4064.5	4564.4	4867.5	6270.8	4637.5	5263.8	5623.4	8.8	15.5	218
891.3	955.9	1471.3	1102.0	1044.2	1150.7	1586.6	1247.2	1186.7	1190.6	0.3	3.5	222
383.3	393.0	710.5	396.1	429.7	448.3	800.4	487.7	446.2	479.4	7.4	7.0	223
5909.0	5970.4	7604.5	5896.8	6528.5	6474.1	8193.3	6253.6	7210.4	7252.5	0.6	12.0	3
4942.6	4993.3	6359.6	4958.5	5475.1	5422.3	6857.1	5249.5	6040.3	6078.8	0.6	12.1	301
1780.9	1745.5	2114.7	1717.0	1879.6	1825.4	2270.7	1812.9	2047.5	1983.5	-3.1	8.7	4
187.1	203.0	208.9	201.9	194.7	199.8	219.8	203.0	195.7	201.7	3.1	0.9	401,402
294.6	266.4	306.5	260.4	296.1	277.2	318.1	263.3	298.2	279.2	-6.4	0.7	413
679.9	669.5	864.4	659.3	736.2	712.1	942.7	716.9	840.3	810.5	-3.5	13.8	418
13297.4	13566.9	14589.6	13202.0	14064.7	14455.8	15389.9	14010.1	14566.4	14768.3	1.4	2.2	5
4370.1	4422.7	4565.9	4352.9	4565.6	4650.8	4916.5	4601.0	4775.4	4932.1	3.3	6.0	501
598.0	599.3	689.6	628.7	664.2	654.4	751.2	682.7	705.4	694.5	-1.5	6.1	502
7423.0	7615.8	8337.8	7324.8	7873.0	8158.7	8675.1	7767.9	8086.6	8123.3	0.5	-0.4	503
5096.8	5051.9	5447.3	5204.5	5436.8	5493.7	5941.1	5686.7	6119.0	6183.2	1.0	12.6	6
664.2	693.4	773.3	723.8	753.8	793.4	886.3	799.2	870.6	891.6	2.4	12.4	601
784.4	691.2	877.9	812.8	850.9	822.2	1016.6	952.6	1098.1	1078.3	-1.8	31.1	606
1564.7	1583.5	1602.9	1550.8	1598.5	1605.2	1639.0	1594.0	1658.1	1657.3	-0.0	3.3	607
272.5	267.6	274.4	261.7	282.3	281.3	290.3	270.2	303.1	295.1	-2.7	4.9	608,610
1372.3	1381.6	1449.9	1408.7	1485.4	1519.5	1598.9	1583.9	1665.3	1731.9	4.0	14.0	611
2697.8	2790.5	3458.4	2742.6	2956.1	3018.2	3620.4	2862.0	3117.6	3297.1	5.8	9.2	7
644.9	683.1	928.7	670.6	724.2	749.3	962.8	663.2	737.5	807.4	8.5	7.8	701
275.9	289.4	301.1	247.2	277.6	304.3	319.1	250.7	292.2	315.4	7.9	3.6	707
740.5	749.7	910.4	768.8	825.6	806.4	949.1	846.2	890.6	908.9	2.1	12.7	709

STBA, FS 4, R 7.1, 3.VJ.1991

NR. DER SYSTEMATIK 1)	WIRTSCHAFTSGLIEDERUNG	1989	1990	VERÄND. 1990 GEGEN 1989	1990 1.- 3. VJ	1991 1.- 3. VJ	VERÄND. 1.-3. VJ 1991 GEGEN 1.-3. VJ 1990
0-7	HANDWERK INSGESAMT	97.9	100.1	2.2	99.6	101.5	1.9
2	VERARBEITENDES GEWERBE	96.5	97.9	1.5	97.5	99.2	1.7
22	DARUNTER: GEWINNUNG U. VERARBEITUNG VON STEINEN UND ERDEN, FEINKERAMIK, GLAS	71.2	72.3	1.5	72.1	72.4	0.5
222	UND ZWAR: VERARB.V.STEINEN U.ERDEN (O.GROBK.,SCHLEIFM.)	71.6	72.5	1.4	72.3	72.8	0.6
23	METALLERZEUGUNG U. -BEARBEITUNG	95.1	96.9	1.9	96.7	98.4	1.8
2391	DARUNTER: SCHLOSSEREI, SCHMIEDEREI U.AE., ANG	100.7	103.5	2.8	103.3	106.3	2.0
2396	REPARATURWERKSTÄTTEN FÜR LANDMASCHINEN	77.4	76.3	-1.5	75.9	76.5	0.8
24	STAHL-, MASCHINEN- U. FAHRZEUGBAU, H.V. ADV-EINR.	103.3	106.6	3.2	106.0	109.0	2.8
240	DARUNTER: H.V. STAHL- U. L. METALLKONSTRUKT., WEICHENBAU	103.9	108.0	3.9	107.4	110.8	3.2
242	MASCHINENBAU	123.1	132.6	7.8	131.4	139.4	6.0
2491	REP.V.KRAFTFAHRZEUG., FAHRRAED., LACKIERUNG	94.4	94.8	0.5	94.5	95.1	0.6
25	ELEKTROTECHNIK, FEINMECHANIK, H.V. EBM-WAREN USW.	106.4	107.5	1.1	107.0	110.9	3.7
250	DARUNTER: ELEKTROTECHNIK	87.6	93.7	6.9	93.4	93.8	0.5
252	FEINMECHANIK, OPTIK	124.5	123.3	-1.0	122.5	129.8	5.9
259	REPARATUR V. GEBRAUCHSGÜTERN D. UNTER-ABT. 25	92.6	91.4	-1.2	91.3	91.9	0.7
26	HOLZ-, PAPIER- UND DRUCKGEWERBE	87.9	90.3	2.7	89.9	91.4	1.7
2611	DARUNTER: H.V. BAUELEMENTEN A. HOLZ (O. FERTIGTEILBAUTEN)	90.8	92.6	2.0	92.1	93.3	1.4
2613/4	H.V. HOLZMOBELN U. SONSTIGEN HOLZWAREN	83.5	86.3	3.4	86.0	87.7	1.9
2681	DRUCKEREI	101.2	103.3	2.1	102.8	104.9	2.1
27	LEDER-, TEXTIL- UND BEKLEIDUNGSGEWERBE	56.3	53.1	-5.5	53.4	51.4	-3.7
276	DARUNTER: BEKLEIDUNGSGEWERBE	57.2	53.9	-5.7	54.2	51.9	-4.2
279	REP.V.SCHUHEN, GEBRAUCHSGÜTERN A. LEDER U.AE.	53.6	51.0	-4.9	51.1	50.1	-2.0
28/9	ERNAHRUNGSGEWERBE, TABAKVERARBEITUNG	102.4	103.0	0.6	102.7	103.4	0.6
284	DARUNTER: H.V. BACKWAREN	112.7	115.0	2.0	114.5	115.7	1.0
2914	FLEISCHVERARBEITUNG (OH. TALGSCHMELZEN U.AE.)	90.4	89.3	-1.3	89.1	89.1	0.1
3	BAUGEWERBE	85.4	89.4	4.6	88.8	91.2	2.8
	DAVON:						
30	BAUHAUPTGEWERBE 2)	79.6	84.3	6.0	83.7	86.2	3.0
31	AUSBAUGEWERBE	92.4	95.4	3.3	94.8	97.2	2.5
3101	DARUNTER: KLEMPNEREI, GAS- U. WASSERINSTALLATION	83.8	85.9	2.5	85.4	87.1	2.0
3103	INST.V.HEIZUNGS-, KLIMA- U. GESUNDH. TECHN. ANL.	104.9	110.7	5.5	109.8	114.6	4.4
3105	ELEKTROINSTALLATION	96.8	102.9	6.3	102.0	106.4	4.4
31621	GLASERGEWERBE	103.8	105.9	2.0	105.3	107.2	1.8
31624/7	MALER- U. LACKIERERGEWERBE, TAPETENKLEBEREI	89.0	89.5	0.5	89.1	89.0	-0.1
31631	BAUTISCHLEREI	85.0	85.6	0.6	85.2	86.4	1.4
3165	FUSSBODEN-, FLIESEN- U. PLATTENLEGEREI	78.8	81.9	4.0	81.2	84.7	4.4
4	HANDEL	100.0	99.2	-0.8	99.0	101.1	2.2
43	DARUNTER: EINZELHANDEL (EH)	102.3	101.6	-0.7	101.4	103.7	2.3
	DAVON:						
431	EH.M.NAHRUNGSMITTELN, GETRÄNKEN, TABAKWAREN	149.6	151.3	1.2	150.9	153.8	2.0
432	EH.M.TEXTILIEN, BEKLEIDG., SCHUHEN, LEDERWAREN	56.3	53.8	-4.4	54.0	51.4	-4.9
434	EH.M.ELEKTROTECHN. ERZEUGNISSEN, MUSIKINSTR.	91.8	92.9	1.1	92.4	94.9	2.6
438	EH.M.FAHRZEUGEN	117.6	115.2	-2.0	114.6	119.9	4.6
439	UEBRIGER EINZELHANDEL	82.8	83.7	1.1	83.6	84.3	0.8
7	Dienstleistungen v. Unternehmen u. fr. Berufen	139.6	139.1	-0.3	138.7	139.7	0.7
	DARUNTER:						
73	WÄSCH., KOERPERPFLG. U. A. PERSÖNL. DIENSTL.	91.5	88.9	-2.8	89.1	87.0	-2.3
	UND ZWAR:						
731	WÄSCHEREI, REINIGUNG	73.6	74.2	0.8	74.3	73.1	-1.7
7351	FRISIERGEWERBE	94.5	91.4	-3.3	91.6	89.3	-2.5
7391	FOTOGRAFISCHES GEWERBE	86.3	84.3	-2.4	84.1	84.0	-0.1
74	GEBÄUDEREINIG., ABFALLBES. U.A. HYGIEN. EINR.	182.8	184.3	0.8	183.3	187.1	2.1
	DARUNTER:						
7419	SONST. GEBÄUDEREINIGUNG U. AE. (O. FASSADEN)	181.4	182.9	0.8	182.0	186.7	2.1

*) OHNE DIE BESCHAEFTIGTEN DER HANDWERKLICHEN NEBENBETRIEBE.

1) SYSTEMATIK DER WIRTSCHAFTSZEIGE (WZ) REV., FASSUNG FÜR DIE HANDWERKSZÄHLUNG 1977 (KURZBEZEICHNUNGEN).

2) FÜR DAS HANDWERKLICHE BAUHAUPTGEWERBE WERDEN JEWELNS DIE ANGABEN DER MONATLICHEN BERICHTERSTATTUNG IM BAUGEWERBE ÜBERNOMMEN.

(MESSZAHLEN) *)

ZWEIGEN
= 100

1989 2.VJ	1989 3.VJ	1989 4.VJ	1990 1.VJ	1990 2.VJ	1990 3.VJ	1990 4.VJ	1991 1.VJ	1991 2.VJ	1991 3.VJ	VERÄNDERUNG IN %		NR. DER SYSTE- MATIK 1)
										3. VJ 1991 GEGEN 2. VJ 1991	3. VJ 1991 GEGEN 3. VJ 1990	
97.2	99.5	99.8	98.6	99.5	101.6	101.4	100.5	101.4	103.8	2.3	2.2	0-7
95.7	97.2	97.5	97.0	97.4	99.0	99.1	98.5	99.0	101.2	2.2	2.2	2
72.5	73.3	70.2	70.6	73.4	74.3	71.4	69.8	74.0	75.5	2.0	1.7	22
72.7	73.5	70.4	70.8	73.7	74.5	71.7	70.1	74.4	75.9	2.0	1.8	222
94.1	96.5	97.5	96.3	95.9	98.1	97.6	97.9	98.4	100.0	1.6	1.9	23
99.8	102.5	103.7	103.0	102.6	104.7	104.0	104.7	105.6	107.2	1.5	2.3	2391
76.2	78.0	78.1	75.3	74.7	77.3	77.4	76.7	75.6	77.4	2.4	0.1	2395
102.5	104.5	104.8	105.7	105.7	108.4	108.3	108.0	108.8	111.8	2.7	3.1	24
103.8	105.8	106.4	107.1	107.1	109.5	110.1	109.6	110.9	113.6	2.4	3.8	240
121.9	126.2	128.0	130.6	131.8	136.0	136.5	138.7	140.0	142.6	1.9	4.9	242
93.6	94.7	94.2	94.5	93.9	96.0	95.5	94.0	94.5	97.7	3.4	1.9	2491
104.6	107.0	107.6	106.4	106.6	108.5	109.6	110.2	111.0	113.6	2.4	4.7	25
86.1	90.4	91.7	92.5	94.5	94.9	94.3	93.3	93.4	95.3	2.1	0.6	250
122.3	123.7	123.5	122.1	121.5	124.5	126.7	128.5	130.5	134.0	2.6	7.6	252
91.0	93.2	95.4	90.8	89.7	91.4	92.3	91.8	91.2	93.3	2.2	2.1	258
87.0	89.0	89.9	89.4	89.7	91.1	91.9	90.6	91.3	92.8	1.7	2.0	26
89.6	91.8	91.9	91.2	91.9	94.4	94.2	92.5	93.3	94.4	1.2	0.0	2611
82.9	84.7	86.0	85.9	85.9	86.7	87.7	87.1	87.5	89.3	2.0	3.0	2613/4
99.8	102.4	103.4	101.9	103.0	103.6	106.1	103.2	105.1	106.6	1.4	2.9	2681
55.4	56.7	55.5	53.8	52.3	52.4	52.6	51.6	51.0	50.6	-0.9	-3.6	27
55.9	56.6	56.7	54.8	52.9	53.0	53.3	52.3	51.4	50.8	-1.3	-4.3	276
54.0	53.1	51.9	51.1	50.7	51.0	50.8	49.7	50.0	50.4	0.9	-1.1	279
102.1	102.6	102.6	101.8	103.0	104.0	104.0	102.9	102.6	105.1	2.4	1.1	28/9
112.6	113.7	113.5	113.4	115.3	116.4	116.1	114.7	115.0	118.8	3.3	2.1	284
90.0	89.8	89.9	88.5	88.8	89.8	90.1	89.1	88.4	89.4	1.2	-0.4	2914
85.0	87.1	88.6	87.4	89.0	91.2	91.3	89.3	91.7	94.0	2.5	3.1	3
79.7	81.1	83.1	82.2	84.4	86.1	86.3	84.0	87.1	88.9	2.0	3.2	30
91.3	94.3	95.2	93.7	94.5	97.4	97.2	95.7	97.1	100.2	3.1	2.9	31
82.8	84.8	86.0	84.5	85.1	87.4	87.4	86.1	87.0	89.1	2.5	2.0	3101
102.6	106.5	109.3	108.9	109.4	113.0	113.8	112.9	114.6	119.0	3.9	5.3	3103
94.7	98.1	102.2	101.2	101.1	105.1	106.1	105.5	106.0	109.5	3.3	4.2	3105
102.2	104.6	104.8	104.4	105.2	107.4	108.5	106.2	106.6	109.1	2.3	1.5	31621
89.4	92.4	89.7	87.1	89.3	92.0	89.3	86.3	89.8	92.5	3.1	0.6	31624/7
83.8	86.1	86.9	84.7	84.5	86.2	86.9	86.3	85.4	88.2	3.3	2.3	31631
78.5	81.0	80.9	80.3	80.9	83.8	84.7	83.3	84.8	87.5	3.2	4.4	3165
99.2	99.9	99.8	98.6	98.3	100.0	100.0	101.0	100.9	103.0	2.1	3.0	4
101.5	102.2	102.2	101.0	100.8	102.5	102.5	103.6	103.5	105.6	2.1	3.1	43
150.4	148.4	149.3	150.0	152.3	151.2	154.4	154.2	153.7	152.9	-0.5	1.1	431
55.1	56.1	55.3	54.3	53.4	53.5	52.5	51.2	50.6	52.4	3.4	-2.1	432
90.5	91.1	91.2	93.2	91.7	93.6	94.6	95.4	93.6	96.4	3.0	3.0	434
117.1	118.3	114.8	114.6	113.1	117.4	117.0	119.6	120.0	123.1	2.6	4.9	436
81.8	82.6	84.2	83.6	83.2	84.1	84.0	84.4	84.0	85.2	1.5	1.3	433, 435-437, 439
138.4	143.8	140.6	137.0	138.2	141.3	139.5	140.2	138.4	141.4	2.2	0.1	7
90.3	92.1	90.5	89.5	88.1	88.7	88.1	87.5	86.0	86.6	0.6	-2.4	73
74.0	73.9	72.5	74.4	75.0	74.6	73.4	72.5	72.9	74.2	1.7	-0.5	731
99.0	95.3	93.6	92.2	90.3	91.1	90.6	90.1	88.2	88.6	0.5	-2.7	7351
86.9	83.7	84.6	83.8	83.4	85.4	84.4	84.1	83.5	84.0	0.6	-1.6	7391
181.6	190.2	185.6	179.6	183.2	188.5	185.6	187.6	185.5	190.7	2.8	1.1	74
180.2	188.8	184.2	178.3	181.9	187.2	184.3	186.2	184.1	189.2	2.8	1.1	7419

STBA, FS 4, R 7.1, 3.VJ.1991

NR. DER SYSTEM- MATIK 1)	GEWERBEGLIEDERUNG	1989	1990	VERÄND. 1990 GEGEN 1989	1990 1.-3. VJ	1991 1.-3. VJ	VERÄND. 1.-3. VJ 1991 GEGEN 1.-3. VJ 1990
1-7	HANDWERK INSGESAMT	97.9	100.1	2.2	99.6	101.5	1.9
1	BAU- UND AUSBAUGEWERBE	81.5	85.4	4.7	84.8	86.9	2.4
	DARUNTER:						
101,102	MAURER, BETON-, STAHLBETONBAUER UND						
107	STRASSENBAUER 2)	76.0	80.4	5.8	79.8	82.4	3.3
105	ZIMMERER 2)	77.5	83.7	8.0	83.0	84.3	1.6
106	DACHDECKER 2)	108.2	113.7	5.1	112.7	115.6	2.6
109	FLIESEN-, PLATTEN- UND MOSAIKLEGER	79.2	82.0	3.5	81.5	83.2	2.1
110	BETONSTEIN- UND TERRAZZOHERSTELLER	55.0	58.2	5.7	57.8	60.6	4.9
113	STEINMETZEN UND STEINBILDHAUER	88.3	88.2	-0.1	88.1	87.7	-0.5
114	STUKKATEURE 2)	85.7	91.1	6.3	90.8	91.2	0.5
115	MALER UND LACKIERER	90.5	91.0	0.5	90.6	90.5	-0.2
2	METALLGEWERBE	99.2	102.3	3.0	101.7	104.7	2.9
	DARUNTER:						
201	METALLBAUER	99.3	102.3	3.0	101.9	104.3	2.4
204	MASCHINENBAUMECHANIKER	132.0	143.4	8.6	142.2	150.1	5.6
207,207A	MECHANIKER (NÄHEMASCHINEN-, ZWEIRADMECH.), KÄLTEANLAGENBAUER	104.0	108.1	4.0	107.3	112.6	5.0
209	KRAFTFAHRZEUGMECHANIKER	105.3	104.6	-0.7	104.3	106.2	1.9
211	LANDMASCHINENMECHANIKER	82.4	81.0	-1.6	80.8	82.0	1.8
214,215	KLEMPNER, GAS- UND WASSERINSTALLATEURE	83.2	85.2	2.4	84.7	86.5	2.1
216	ZENTRALHEIZUNGS- UND LUEFTUNGSBAUER	111.7	117.9	5.6	117.0	122.2	4.5
218	ELEKTROINSTALLATEURE	93.0	98.9	6.3	98.1	101.9	3.9
222	RADIO- UND FERNSEHTECHNIKER	95.2	96.4	1.2	96.1	97.3	1.3
223	UHRMACHER	81.2	82.4	1.4	82.4	81.5	-1.1
3	HOLZGEWERBE	90.0	91.7	1.9	91.3	92.8	1.7
	DARUNTER:						
301	TISCHLER	89.5	91.3	2.0	90.9	92.4	1.7
4	BEKLEIDUNGS-, TEXTIL- UND LEDERGEWERBE	61.6	60.1	-2.4	60.3	59.0	-2.1
	DARUNTER:						
401,402	HERRENSCHNEIDER, DAMENSCHNEIDER	51.4	49.1	-4.3	49.4	46.7	-5.5
413	SCHUHMACHER	56.5	53.8	-4.8	53.9	52.5	-2.6
418	RAUM AUSSTATTER	75.9	75.9	0.0	76.0	76.1	0.2
5	NAHRUNGSMITTELGEWERBE	104.9	105.6	0.7	105.2	106.0	0.7
	DARUNTER:						
501	BAECKER	117.1	119.4	1.9	118.9	120.4	1.3
502	KONDIITOREN	101.2	102.2	1.0	102.1	101.7	-0.4
503	FLEISCHER	93.8	93.0	-0.9	92.7	93.0	0.3
6	GEWERBE FÜR GESUNDHEITS- UND KÖRPERPFLEGE SOWIE REINIGUNGSGEWERBE	137.1	136.2	-0.6	135.8	137.4	1.2
	DARUNTER:						
601	AUGENOPTIKER	114.6	112.0	-2.2	112.0	111.5	-0.5
606	ZAHNTECHNIKER	120.7	117.0	-3.0	116.0	126.8	9.3
607	FRISEURE	94.9	91.7	-3.3	91.9	89.6	-2.5
608,610	TEXTILREINIGER	73.7	74.3	0.8	74.4	73.3	-1.4
611	GEBÄUDEREINIGER	182.3	183.7	0.8	182.8	186.6	2.1
7	GLAS-, PAPIER-, KERAMISCHE UND SONSTIGE GEW.	96.3	97.7	1.4	97.2	99.1	1.9
	DARUNTER:						
701	GLASER	99.4	101.8	2.5	101.1	103.8	2.7
707	FOTOGRAFEN	84.3	82.9	-1.7	82.6	82.9	0.3
709	BUCHDRUCKER, SCHRIFTSETZER, DRUCKER	102.2	104.4	2.1	103.9	106.0	2.1

*) OHNE DIE BESCHAEFTIGTEN DER HANDWERKLICHEN NEBENBETRIEBE.

1) NACH DEM VERZEICHNIS DER GEWERBE, DIE ALS HANDWERK BETRIEBEN WERDEN KÖNNEN (ANLAGE A DER HANDWERKSORDNUNG).

2) DIE ANGABEN FÜR DIE POSITIONEN WERDEN DER MONATLICHEN BERICHTERSTATTUNG IM BAUHAUPTGEWERBE IN DER GLIEDERUNG NACH WIRTSCHAFTSZWEIGEN ENTNOMMEN UND NACH GEWERBEZWEIGEN UMGESCHLOSSELT.

(MESSZAHLEN) *)

ZWEIGEN
= 100

1989 2.VJ	1989 3.VJ	1989 4.VJ	1990 1.VJ	1990 2.VJ	1990 3.VJ	1990 4.VJ	1991 1.VJ	1991 2.VJ	1991 3.VJ	VERÄNDERUNG IN %		NR. DER SYSTE- MATIK 1)
										3. VJ 1991 GEGEN 2. VJ 1991	3. VJ 1991 GEGEN 3. VJ 1990	
97.2	99.5	99.8	98.6	99.5	101.6	101.4	100.5	101.4	103.8	2.3	2.2	1-7
81.6	83.4	84.3	83.2	85.4	87.2	86.9	84.6	87.7	89.7	2.2	2.8	1
76.3	77.7	79.0	78.2	80.6	82.3	82.1	80.1	83.6	85.2	1.9	3.5	101,102
78.7	81.5	83.2	81.8	83.1	85.2	85.8	82.5	84.1	87.1	3.6	2.1	107
105.4	107.5	112.2	111.2	113.2	115.3	118.1	113.6	115.3	117.8	2.1	2.2	106
79.0	81.6	81.7	80.1	81.5	84.1	83.3	81.9	83.2	85.6	2.9	1.9	109
55.2	56.6	55.5	56.9	58.6	60.2	58.6	56.9	63.1	64.8	2.6	7.7	110
90.0	90.9	86.2	86.1	89.8	90.3	86.9	85.6	88.9	90.3	1.6	-0.1	113
84.8	86.0	90.1	89.3	91.6	92.7	91.2	88.9	92.1	94.2	2.3	1.6	114
90.7	93.7	91.2	88.6	90.9	93.3	90.6	87.8	91.2	94.2	3.3	0.9	115
98.0	100.4	101.8	101.1	101.1	103.9	104.1	103.9	104.5	107.3	2.7	3.3	2
98.7	101.0	102.0	101.6	101.3	103.7	103.2	103.5	104.6	108.4	1.8	2.6	201
130.1	135.4	137.7	141.1	143.2	146.6	147.4	150.1	150.0	152.9	1.9	4.3	204
104.2	106.1	106.0	106.4	107.2	110.8	110.3	110.9	113.4	116.9	3.0	5.5	207,207A
104.6	105.8	105.1	104.0	103.3	105.8	105.5	105.6	105.9	109.0	3.0	3.1	209
80.9	82.8	82.1	79.7	79.7	82.6	82.5	81.5	81.7	83.5	2.2	1.1	211
82.1	84.2	85.2	83.7	84.4	86.6	86.5	85.5	86.4	88.5	2.4	2.1	214,215
109.3	113.4	116.3	116.0	116.6	120.4	121.2	120.5	122.1	126.9	3.9	5.3	216
91.1	94.4	98.1	97.4	97.3	100.8	101.7	101.1	101.3	104.7	3.4	3.9	218
93.2	95.6	96.9	96.1	94.9	97.3	97.3	97.5	96.7	98.9	1.7	1.0	222
79.6	80.0	85.5	82.5	80.7	82.2	82.3	81.1	80.9	82.6	2.1	0.4	223
88.8	91.2	92.0	90.8	90.8	92.6	93.2	92.4	92.3	94.4	2.2	1.8	3
88.4	90.7	91.5	90.4	90.4	92.2	92.8	91.9	91.9	93.9	2.2	1.8	301
61.3	61.5	61.1	60.6	59.9	59.6	59.7	58.9	58.8	59.0	0.4	-1.0	4
50.7	51.6	50.8	49.8	48.9	48.6	47.8	47.1	46.5	45.2	-3.0	-7.1	401,402
56.2	56.2	54.6	54.0	53.7	53.6	53.0	52.3	52.1	53.4	2.5	-0.4	413
75.6	76.4	76.2	76.5	75.8	75.1	76.5	75.6	76.0	77.0	1.3	2.5	418
104.6	105.0	105.0	104.4	105.6	106.6	106.6	105.5	105.3	107.7	2.2	1.1	5
117.1	118.2	117.8	117.7	119.6	121.0	120.8	119.3	119.7	123.6	3.2	2.1	501
100.6	101.2	101.1	101.3	102.8	103.4	102.0	101.2	101.0	103.6	2.6	0.2	502
93.4	93.2	93.3	92.2	92.7	93.3	93.9	93.0	92.4	93.4	1.0	0.0	503
135.7	140.7	137.6	134.3	135.3	138.2	136.8	137.8	136.3	139.3	2.2	0.8	6
113.1	113.6	113.4	112.2	111.0	112.4	111.8	111.0	111.2	112.6	1.2	0.2	601
117.7	118.5	117.4	115.1	115.0	118.3	121.9	124.7	128.3	133.2	3.8	12.5	606
93.3	95.7	93.8	92.5	90.7	91.4	90.9	90.4	88.5	88.9	0.5	-2.7	607
74.0	74.0	72.5	74.5	75.0	74.6	73.4	72.9	73.1	74.4	1.7	-0.3	608,610
181.1	189.8	185.1	179.1	182.8	188.0	185.0	187.2	185.0	190.1	2.7	1.1	611
95.6	96.5	97.0	96.7	97.0	98.6	100.2	98.2	98.7	100.2	1.5	1.7	7
98.9	99.7	98.9	100.9	100.8	102.9	105.5	103.4	102.8	104.9	2.1	2.0	701
84.2	82.5	83.1	82.2	82.1	84.0	83.0	82.9	83.2	83.2	0.6	-1.0	707
100.7	103.5	104.2	103.0	104.1	104.9	107.1	104.2	106.4	107.9	1.3	2.9	709

STBA, FS 4, R 7.1, 3.VJ.1991

NR. DER SYSTE- MATIK 1)	WIRTSCHAFTSGLIEDERUNG	1989	1990	VERÄND. 1990 GEGEN 1989	1990 1.- 3. VJ	1991 1.- 3. VJ	VERÄND. 1.-3. VJ 1991 GEGEN 1.-3. VJ 1990
0-7	HANDWERK INSGESAMT	166.0	185.3	11.6	174.7	197.9	13.3
2	VERARBEITENDES GEWERBE	162.2	180.0	11.0	172.8	193.6	12.0
22	DARUNTER: GEWINNUNG U. VERARBEITUNG VON STEINEN UND ERDEN, FEINKERAMIK, GLAS	130.5	143.6	10.0	136.3	147.5	8.2
222	UND ZWAR: VERARB.V.STEINEN U.ERDEN (O.GROBK.,SCHLEIFM.)	130.5	143.7	10.1	136.4	147.8	8.3
23	METALLERZEUGUNG U. -BEARBEITUNG	180.9	197.4	9.1	186.5	208.1	11.6
2391	DARUNTER: SCHLOSSEREI, SCHMIEDEREI U.AE., ANG	213.8	231.9	8.5	217.8	245.0	12.5
2395	REPARATURWERKSTÄTTEN FÜR LANDMASCHINEN	121.8	134.9	10.7	129.8	141.9	9.3
24	STAHL-, MASCHINEN- U. FAHRZEUGBAU, H.V. ADV-EINR.	212.7	247.3	16.3	238.6	282.4	18.3
240	DARUNTER: H.V. STAHL- U. L. METALLKONSTRUKT., WEICHENBAU	207.5	227.4	9.6	207.9	231.2	11.2
242	MASCHINENBAU	245.1	276.9	13.0	265.2	298.6	12.6
2491	REP.V. KRAFTFAHRZEUG., FAHRRAED., LACKIERUNG	202.8	241.0	18.9	234.8	285.6	21.6
25	ELEKTROTECHNIK, FEINMECHANIK, H.V. EBM-WAREN USW.	176.4	192.2	9.0	182.5	209.2	14.7
250	DARUNTER: ELEKTROTECHNIK	181.6	199.3	9.8	190.4	215.5	13.2
252	FEINMECHANIK, OPTIK	178.3	194.6	9.2	186.6	220.0	17.8
259	REPARATUR V. GEBRAUCHSGÜTERN D. UNTER-ABT. 25	162.9	173.8	6.7	156.1	166.0	6.3
26	HOLZ-, PAPIER- UND DRUCKGEWERBE	163.8	182.0	11.2	171.5	187.6	9.4
2611	DARUNTER: H.V. BAUELEMENTEN A. HOLZ (O. FERTIGTEILBAUTEN)	156.1	174.2	11.5	161.0	174.4	8.3
2613/4	H.V. HOLZMOBELN U. SONSTIGEN HOLZWAREN	153.1	171.6	12.0	162.8	177.6	9.1
2681	DRUCKEREI	229.7	249.5	8.6	238.6	266.3	11.6
27	LEDER-, TEXTIL- UND BEKLEIDUNGSGEWERBE	94.1	96.0	2.0	89.4	95.8	7.2
276	DARUNTER: BEKLEIDUNGSGEWERBE	92.9	94.4	1.6	87.0	94.8	8.9
279	REP.V. SCHUHEN, GEBRAUCHSGÜTERN A. LEDER U.AE.	101.8	106.5	4.6	104.2	103.5	-0.7
28/9	ERNAHRUNGSGEWERBE, TABAKVERARBEITUNG	123.8	131.4	6.2	128.0	132.7	3.7
284	DARUNTER: H.V. BACKWAREN	148.5	157.7	6.2	154.0	163.3	6.0
2914	FLEISCHVERARBEITUNG (OH. TALGSCHMELZEN U.AE.)	109.1	115.6	6.0	112.4	114.1	1.5
3	BAUGEWERBE	163.6	183.5	12.2	167.2	186.9	11.8
30	BAUHAUPTGEWERBE 2)	158.6	180.0	13.5	164.7	183.6	11.5
31	AUSBAUGEWERBE	170.0	188.0	10.6	170.5	191.1	12.1
3101	DARUNTER: KLEMPNEREI, GAS- U. WASSERINSTALLATION	148.4	162.3	9.3	146.1	164.9	12.9
3103	INST.V. HEIZUNGS-, KLIMA- U. GESUNDH. TECHN. ANL.	176.2	201.3	14.3	179.4	207.5	15.7
3105	ELEKTROINSTALLATION	187.7	210.1	12.0	190.9	219.5	15.0
31621	GLASERGEWERBE	177.1	195.4	10.3	180.3	190.6	5.7
31624/7	MALER- U. LACKIERERGEWERBE, TAPETENKLEBEREI	173.2	186.2	7.5	171.0	182.9	7.0
31631	BAUTISCHLEREI	154.9	165.0	6.6	150.4	165.2	9.9
3165	FUSSBODEN-, FLIESEN- U. PLATTENLEGEREI	147.9	165.8	12.1	150.7	169.5	12.5
4	HANDEL	181.6	206.8	13.9	198.4	244.2	23.1
43	DARUNTER: EINZELHANDEL (EH)	192.4	218.7	13.6	210.2	259.2	23.3
431	DAVON: EH.M. Nahrungsmitteln, Geträenken, Tabakwaren	184.5	184.3	-0.1	181.0	190.6	5.3
432	EH.M. Textilien, Bekleidg., Schuhen, Lederwaren	81.2	81.0	-0.2	74.3	73.9	-0.5
434	EH.M. Elektrotechn. Erzeugnissen, Musikinstr.	155.6	184.4	18.5	162.8	170.5	4.7
438	EH.M. Fahrzeugen	240.9	278.5	15.6	272.6	352.1	29.1
439	UEBRIGER EINZELHANDEL	121.0	133.1	10.0	120.8	136.5	13.0
7	Dienstleistungen v. Unternehmen u. fr. Berufen	185.4	195.9	5.6	192.5	208.0	8.0
73	DARUNTER: Wäsch., Körperpflg. u. a. persönl. Dienstl.	158.4	162.4	2.5	160.5	166.2	3.5
731	UND ZWAR: Wäscherei, Reinigung	124.8	130.9	4.9	129.0	135.1	4.7
7351	Friseurgewerbe	170.2	174.2	2.3	172.7	178.7	3.5
7391	Fotografisches Gewerbe	133.8	135.1	0.9	131.1	134.0	2.2
74	Gebäudereinig., Abfallbes. u. a. Hygien. einr.	231.6	253.0	9.2	247.4	279.6	13.0
7419	DARUNTER: sonst. Gebäudereinigung u. ae. (o. Fassaden)	232.1	253.6	9.3	248.0	280.2	13.0

*) OHNE DEN UMSATZ DER HANDWERKLICHEN NEBENBETRIEBE, OHNE UMSATZSTEUER.

**) BASIS JEWEILS: VJ D 76=100, HJ D 76=100, JAHR 76=100.

1) SYSTEMATIK DER WIRTSCHAFTSZWEIGE (WZ) REV., FASSUNG FÜR DIE HANDWERKSZÄHLUNG 1977 (KURZBEZEICHNUNGEN).

2) FÜR DAS HANDWERKLICHE BAUHAUPTGEWERBE WERDEN JEWEILS DIE ANGABEN DER MONATLICHEN

BERICHTERSTATTUNG IM BAUGEWERBE ÜBERNOMMEN.

(MESSZAHLEN) *)

ZWEIGEN
= 100 **)

1989 2.VJ	1989 3.VJ	1989 4.VJ	1990 1.VJ	1990 2.VJ	1990 3.VJ	1990 4.VJ	1991 1.VJ	1991 2.VJ	1991 3.VJ	VERÄNDERUNG IN %		NR. DER SYSTE- MATIK 1)
										3. VJ 1991 GEGEN 2. VJ 1991	3. VJ 1991 GEGEN 3. VJ 1990	
164.9	165.7	195.0	154.7	180.7	188.6	217.3	173.4	210.0	210.4	0.2	11.6	0-7
163.3	158.8	181.6	161.2	176.7	180.6	201.5	180.0	203.9	196.8	-3.5	9.0	2
149.5	138.4	149.2	97.3	162.0	149.8	165.4	98.1	174.6	169.8	-2.8	13.4	22
149.3	138.1	149.1	97.4	162.0	149.9	165.4	98.7	174.7	170.1	-2.7	13.5	222
184.1	180.2	211.4	166.2	194.0	199.3	230.2	177.6	222.6	223.9	0.6	12.4	23
213.2	210.5	253.7	199.3	222.2	232.1	274.3	211.3	259.1	264.5	2.1	14.0	2391
132.1	125.8	135.4	106.1	143.1	140.3	150.2	116.9	156.8	152.0	-3.0	8.4	2395
222.6	206.5	231.0	219.1	242.3	254.4	273.5	262.4	304.9	279.8	-8.2	10.0	24
199.8	212.3	249.6	183.2	208.9	231.5	286.0	203.3	242.7	247.6	2.0	7.0	240
239.7	240.8	288.2	251.7	270.0	274.1	311.8	281.5	312.2	302.0	-3.3	10.2	242
220.5	194.3	208.9	213.8	238.5	252.1	259.5	265.7	312.9	278.1	-11.1	10.3	2491
168.9	165.8	203.5	177.8	184.5	185.1	221.6	198.3	217.2	212.2	-2.3	14.6	25
171.7	182.1	213.7	182.8	191.4	197.0	225.9	205.4	219.8	221.4	0.7	12.4	250
175.7	163.0	194.5	182.5	191.8	185.6	218.4	205.9	232.1	221.9	-4.4	19.5	252
144.2	143.9	215.2	155.3	151.6	161.6	226.6	162.9	168.1	167.2	-0.6	3.5	259
158.1	158.8	200.7	164.1	178.2	172.3	213.6	172.3	195.7	194.7	-0.5	13.0	26
149.1	155.7	199.0	146.0	164.5	172.5	213.6	154.9	179.8	188.6	4.9	9.4	2611
148.8	145.7	186.0	160.6	171.2	156.4	198.1	164.2	188.3	180.3	-4.3	15.2	2613/4
221.6	223.6	269.6	228.5	245.6	241.5	282.3	254.3	270.0	274.6	1.7	13.7	2681
87.9	87.5	113.6	88.3	90.6	89.4	115.6	92.1	99.5	95.9	-3.6	7.3	27
84.3	85.9	114.8	86.1	87.6	87.4	116.5	91.6	97.4	95.5	-2.0	9.2	276
108.1	97.2	109.1	103.0	108.8	100.9	113.3	97.0	113.1	100.3	-11.4	-0.6	279
122.2	124.6	134.0	121.2	129.7	133.0	141.7	128.2	134.0	136.0	1.5	2.3	28/9
147.6	149.2	156.1	147.7	156.2	158.0	168.9	156.7	164.3	168.7	2.7	6.8	284
107.3	109.7	120.5	105.9	114.0	117.5	125.2	110.9	115.5	116.0	0.5	-1.2	2914
155.0	170.4	211.8	135.3	175.4	191.1	232.3	142.8	198.4	219.5	10.6	14.9	3
151.9	169.6	204.6	126.9	175.6	191.5	225.8	129.2	199.5	222.0	11.3	15.9	30
159.0	171.3	220.8	145.8	175.1	190.5	240.4	160.0	197.1	216.3	9.8	13.5	31
138.8	147.9	196.5	122.7	152.2	163.5	210.7	135.0	171.4	188.3	9.9	15.2	3101
158.2	177.3	238.5	154.8	183.3	200.2	267.0	174.3	210.6	237.6	12.8	18.7	3103
176.2	182.1	243.3	170.5	194.9	207.3	267.8	194.2	223.6	240.6	7.6	16.1	3106
165.8	176.7	226.5	158.2	186.7	196.2	240.4	167.5	192.0	212.2	10.5	8.2	31621
164.5	186.3	218.9	136.1	175.1	201.7	232.0	140.6	193.1	215.0	11.3	6.6	31624/7
147.4	151.9	197.0	134.0	153.8	163.3	208.9	143.0	170.6	182.0	6.7	11.5	31631
142.5	152.4	186.6	125.5	155.4	171.3	211.2	135.4	178.8	194.3	8.7	13.5	3165
194.6	170.0	193.3	181.2	207.2	206.7	231.9	235.0	267.1	230.4	-13.7	11.5	4
206.6	180.3	204.2	191.8	219.6	219.1	244.0	248.3	284.2	245.0	-13.8	11.8	43
183.7	188.2	193.6	173.6	182.8	186.7	194.0	182.4	191.3	198.0	3.5	6.0	431
77.8	76.9	96.8	72.5	76.0	74.4	101.3	69.3	75.2	77.4	2.9	4.0	432
135.2	140.1	209.5	157.3	149.8	181.1	249.5	175.4	170.9	165.1	-3.4	-8.9	434
272.6	223.7	238.7	246.5	289.0	282.4	296.2	336.2	395.1	325.0	-17.7	15.1	436 433, 435-437, 439
114.2	114.4	154.1	108.5	125.9	127.9	170.1	129.1	141.2	139.3	-1.3	8.9	7
186.0	187.4	193.5	185.0	194.6	198.0	206.8	198.1	210.7	215.1	2.1	8.6	73
159.5	160.9	163.3	155.1	162.5	164.0	168.1	158.8	169.6	170.0	0.2	3.7	731
128.0	125.7	129.0	122.3	132.7	132.2	136.5	125.5	141.8	138.1	-2.6	4.5	7351
170.8	172.9	175.0	168.4	174.4	175.1	178.9	173.1	181.4	181.4	0.0	3.6	7391
136.5	137.6	140.6	120.3	132.1	140.9	146.9	118.9	137.5	145.7	5.9	3.4	74
231.3	232.8	244.8	236.2	249.9	256.1	269.8	265.3	281.1	292.4	4.0	14.2	7419
231.7	233.4	245.3	237.0	250.6	256.5	270.1	266.0	281.7	292.8	3.9	14.2	7419

4 UMSATZ DES HANDWERKS

4.2 NACH GEWERBE
1976

NR. DER SYSTE- MATIK 1)	GEWERBEGLIEDERUNG	1989	1990	VERAEND. 1990 GEGEN 1989	1990 1.- 3. VJ	1991 1.- 3. VJ	VERAEND. 1.-3. VJ 1991 GEGEN 1.-3. VJ 1990
1-7	HANDWERK INSGESAMT	166.0	185.3	11.6	174.7	197.9	13.3
1	BAU- UND AUSBAUGEWERBE	156.6	176.3	12.6	161.7	179.0	10.7
	DARUNTER:						
101,102	MAURER, BETON-, STAHLBETONBAUER UND						
107	STRASSENBAUER 2)	152.7	173.2	13.4	158.1	178.9	13.1
105	ZIMMERER 2)	135.4	156.6	15.7	145.5	151.6	4.2
106	DACHDECKER 2)	187.2	209.2	11.8	193.1	200.4	3.8
109	FLIESEN-, PLATTEN- UND MOSAIKLEGER	133.8	147.6	10.4	134.9	145.7	8.0
110	BETONSTEIN- UND TERRAZZOHERSTELLER	119.8	137.6	14.9	130.6	156.2	19.6
113	STEINMETZEN UND STEINBILDHAUER	150.8	162.1	7.5	153.7	161.7	5.2
114	STUKKATEURE 2)	172.2	198.9	15.5	184.0	199.8	8.6
115	MALER UND LACKIERER	172.4	186.1	7.9	171.8	183.5	6.8
2	METALLGEWERBE	197.0	224.5	14.0	212.5	252.7	18.9
	DARUNTER:						
201	METALLBAUER	201.3	220.6	9.6	205.2	229.0	11.6
204	MASCHINENBAUMECHANIKER	256.3	290.7	13.4	278.7	309.6	11.1
207,207A	MECHANIKER (NAEHMASCHINEN-, ZWEIRADMECH.),						
	KAELEANLAGENBAUER	181.5	204.2	12.5	203.1	242.3	19.3
209	KRAFTFAHRZEUGMECHANIKER	230.5	270.0	17.1	263.6	332.3	26.1
211	LANDMASCHINENMECHANIKER	124.5	138.5	11.2	136.9	145.6	6.3
214,215	KLEMPNER, GAS- UND WASSERINSTALLATEURE	143.2	156.2	9.1	140.8	159.7	13.4
216	ZENTRALHEIZUNGS- UND LUEFTUNGSBAUER	184.1	211.2	14.7	188.6	217.5	15.3
218	ELEKTROINSTALLATEURE	175.9	196.4	11.7	178.8	205.7	15.0
222	RADIO- UND FERNSEHTECHNIKER	154.9	175.2	13.1	157.7	173.4	9.9
223	UHRMACHER	130.2	143.9	10.5	117.8	130.7	10.9
3	HOLZGEWERBE	158.5	175.0	10.4	162.8	178.4	9.6
	DARUNTER:						
301	TISCHLER	157.8	174.5	10.6	162.5	178.0	9.5
4	BEKLEIDUNGS-, TEXTIL- UND LEDERGEWERBE	103.6	109.7	5.8	103.1	111.1	7.8
	DARUNTER:						
401,402	HERRENSCHNEIDER, DAMENSCHNEIDER	83.6	85.7	2.6	83.5	84.1	0.7
413	SCHUHMACHER	96.1	98.7	2.7	95.3	96.1	0.8
418	RAUMAUSSTATTER	114.9	123.9	7.9	114.2	128.2	12.3
5	NAHRUNGSMITTELGEWERBE	126.0	133.4	5.8	129.9	135.0	3.9
	DARUNTER:						
501	BAECKER	147.9	155.9	5.4	152.6	160.9	5.4
502	KONDITIONEREN	143.9	155.2	7.9	149.4	159.7	6.9
503	FLEISCHER	115.0	121.8	5.9	118.4	121.6	2.7
6	GEWERBE FUER GESUNDHEITS- UND KOERPERPFLEGE SOWIE REINIGUNGSGEWERBE	170.9	182.5	6.8	177.8	198.3	11.5
	DARUNTER:						
601	AUGENOPTIKER	150.1	164.8	9.8	158.0	178.2	12.8
606	ZAHNTECHNIKER	148.4	161.9	9.1	153.3	192.9	25.9
607	FRISEURE	167.6	171.4	2.3	170.0	175.5	3.3
608,610	TEXTILREINIGER	122.5	128.4	4.8	126.6	133.2	5.2
611	GEBAEUDEREINIGER	229.8	251.0	9.2	245.6	277.2	12.9
7	GLAS-, PAPIER-, KERAMISCHE UND SONSTIGE GEW.	179.5	195.1	8.7	183.8	195.6	6.4
	DARUNTER:						
701	GLASER	167.1	185.6	11.0	170.7	175.9	3.0
707	FOTOGRAFEN	130.0	133.9	3.0	129.0	133.5	3.5
709	BUCHDRUCKER, SCHRIFTSETZER, DRUCKER	230.3	249.7	8.5	238.6	263.0	10.2

*) OHNE DEN UMSATZ DER HANDWERKLICHEN NEBENBETRIEBE, OHNE UMSATZSTEUER.

**) BASIS JEWEILS: VJ D 76=100, HJ D 78=100, JAHR 76=100.

1) NACH DEM VERZEICHNIS DER GEWERBE, DIE ALS HANDWERK BETRIEBEN WERDEN KOENNEN (ANLAGE A DER HANDWERKSORDNUNG).

2) DIE ANGABEN FUER DIE POSITIONEN WERDEN DER MONATLICHEN BERICHTERSTATTUNG IM BAUHAUPTGEWERBE IN DER GLIEDERUNG NACH WIRTSCHAFTSZWEIGEN ENTNOMMEN UND NACH GEWERBEZWEIGEN UMGESCHLUESSELT.

STBA, FS 4, R 7.1, 3.VJ.1991

(MESSZAHLEN) *)

ZWEIGEN
= 100 **)

1989 2.VJ	1989 3.VJ	1989 4.VJ	1990 1.VJ	1990 2.VJ	1990 3.VJ	1990 4.VJ	1991 1.VJ	1991 2.VJ	1991 3.VJ	VERÄNDERUNG IN %		NR. DER SYSTE- MATIK 1)
										3. VJ 1991 GEGEN 2. VJ 1991	3. VJ 1991 GEGEN 3. VJ 1990	
164.9	165.7	195.0	154.7	180.7	188.6	217.3	173.4	210.0	210.4	0.2	11.6	1-7
150.5	167.0	200.1	126.1	171.5	187.5	220.1	129.1	193.7	214.4	10.7	14.3	1
147.0	164.4	195.5	120.9	168.9	184.6	218.4	123.7	195.2	217.9	11.6	18.0	101,102
130.0	141.0	178.5	117.8	150.6	168.0	190.2	114.8	165.0	175.1	6.2	4.2	107
171.3	202.9	246.6	146.5	207.2	225.6	257.6	147.4	212.0	241.9	14.1	7.2	106
129.3	136.2	171.0	112.9	139.3	152.6	185.7	117.9	151.2	168.1	11.2	10.2	109
132.4	131.9	133.1	97.0	143.2	151.7	158.4	105.3	177.6	185.7	4.6	22.4	110
174.1	155.3	174.4	108.8	188.9	183.4	187.2	109.5	194.6	180.9	-7.1	10.7	113
170.8	174.2	216.7	150.4	195.7	205.8	243.5	150.4	214.3	234.7	9.6	14.0	114
164.1	184.5	215.7	139.5	175.7	200.3	228.9	144.1	192.6	213.7	10.9	6.7	115
201.5	190.0	225.7	192.1	218.9	226.4	260.7	231.7	271.3	255.2	-5.9	12.7	2
196.7	201.2	240.7	186.7	207.6	221.5	266.8	203.1	239.9	244.0	1.7	10.1	201
252.5	250.7	302.6	268.1	285.3	284.7	326.6	288.6	327.7	312.5	-4.6	9.8	204
199.5	195.0	183.2	174.4	223.7	211.2	207.4	200.8	267.1	258.8	-3.1	22.6	207,207A
256.2	215.9	232.0	240.8	272.4	277.5	289.3	315.7	368.6	312.7	-15.2	12.7	209
139.2	129.4	130.3	109.8	153.7	147.4	143.3	118.8	164.8	153.3	-6.9	4.0	211
133.5	142.3	189.6	118.7	146.5	157.0	202.5	131.8	165.2	182.0	10.2	15.9	214,215
165.5	185.2	247.8	163.8	192.0	209.9	279.3	184.4	220.7	247.3	12.1	17.8	216
164.4	171.0	227.0	161.6	181.4	193.5	249.3	184.3	209.2	223.5	6.8	15.5	218
127.9	137.2	211.2	158.2	149.9	165.1	227.7	179.0	170.3	170.9	0.3	3.5	222
106.3	109.0	197.1	109.9	119.2	124.4	222.1	135.3	123.8	133.0	7.4	7.0	223
152.7	154.3	196.5	152.4	168.7	167.3	211.7	161.6	186.3	187.4	0.6	12.0	3
151.9	153.5	195.5	152.4	168.3	166.7	210.8	161.4	185.7	186.9	0.6	12.1	301
101.6	99.6	120.6	97.9	107.2	104.1	129.5	103.4	116.8	113.1	-3.1	8.7	4
78.6	85.3	87.8	84.8	81.8	84.0	92.3	85.3	82.2	84.8	3.1	0.9	401,402
101.0	91.3	105.1	89.3	101.5	95.0	109.0	90.3	102.2	95.7	-6.4	0.7	413
110.5	108.8	140.4	107.1	119.6	115.7	153.2	116.5	136.5	131.7	-3.5	13.8	418
124.2	126.7	136.3	123.3	131.4	135.0	143.8	130.9	136.1	137.9	1.4	2.2	5
147.5	149.2	154.1	146.9	154.1	156.9	165.9	155.2	161.1	166.4	3.3	6.0	501
137.6	137.9	158.7	144.7	152.8	150.6	172.8	157.1	162.3	159.8	-1.5	6.1	502
112.9	115.8	126.8	111.4	119.7	124.1	131.9	118.1	123.0	123.6	0.5	-0.4	503
168.5	167.0	180.1	172.1	179.8	181.7	196.4	188.0	202.3	204.5	1.0	12.6	6
138.7	144.7	161.4	151.1	157.4	165.6	185.0	166.8	181.7	186.1	2.4	12.4	601
145.1	127.8	162.4	150.3	157.4	152.1	188.0	176.2	203.1	199.4	-1.8	31.1	606
167.8	169.8	171.9	166.3	171.4	172.2	175.8	171.0	177.8	177.7	-0.0	3.3	607
125.4	123.2	126.3	120.4	129.9	129.5	133.6	124.3	139.5	135.8	-2.7	4.9	608,610
229.1	230.7	242.1	235.2	248.0	253.7	267.0	264.4	278.1	289.2	4.0	14.0	611
170.7	176.5	218.8	173.5	187.0	190.9	229.0	181.1	197.2	208.6	5.8	9.2	7
154.1	163.2	221.9	160.2	173.0	179.0	230.0	158.5	176.2	192.9	9.5	7.8	701
128.7	136.0	140.5	115.3	129.5	142.0	148.9	117.0	136.4	147.2	7.9	3.6	707
220.8	223.6	271.5	229.3	246.2	240.5	283.0	252.3	265.5	271.0	2.1	12.7	709

STBA, FS 4, R 7.1, 3.VJ.1991

5 BESCHAEFTIGTE UND UMSATZ NACH LAENDERN *)

5.1 MESSZAHLEN 1976 = 100

3. VJ. 1991

NR. DER SYSTEM- MATIK	WIRTSCHAFTSGLIEDERUNG GEWERBEGLIEDERUNG	BUND	SCHH	HMB	NDSA	BRM	NW	HESS	RHPF	BAWUE	BAY	SAAR	BLN(W)
B E S C H A E F T I G T E 1)													
	HANDWERK INSGESAMT	103.8	111.0	97.8	110.1	84.0	99.2	100.7	88.7	105.0	107.3	108.9	126.8
WIRTSCHAFTSABTEILUNGEN													
2	VERARBEITENDES GEWERBE	101.2	126.3	90.2	110.7	87.7	99.7	92.1	92.7	103.4	100.7	108.8	90.9
3	BAUGEWERBE	94.0	89.9	81.2	87.9	73.4	87.6	95.0	83.9	100.1	100.3	98.9	142.2
4	HANDEL	103.0	78.1	133.0	147.9	76.9	89.7	145.8	44.2	81.1	107.5	109.5	187.8
7	Dienstleistg. von Unter- nehmen und freien Berufen	141.4	162.0	128.9	172.5	108.1	129.5	125.1	112.1	151.4	152.0	142.2	146.9
GEWERBEGRUPPEN													
1	BAU- UND AUSBAUGEWERBE	89.7	85.7	69.5	85.5	74.1	83.5	86.5	84.0	93.0	96.9	96.7	139.5
2	METALLGEWERBE	107.3	124.4	104.0	114.9	81.7	100.6	108.8	95.3	106.0	110.1	119.5	133.2
3	HOLZGEWERBE	94.4	100.4	79.4	100.1	95.2	88.3	86.0	75.0	101.8	105.6	76.0	68.3
4	BEKLEIDUNGS-, TEXTIL- UND LEDERGEWERBE	59.0	61.8	68.5	55.1	61.0	58.2	48.1	49.0	57.8	68.2	39.6	49.0
5	NAHRUNGSMITTELGEWERBE	107.7	120.8	96.0	115.2	92.4	106.8	116.4	84.3	111.2	106.2	113.9	87.7
6	GEWERBE FÜR GESUNDHEITS- UND KÖRPERPFLEGE SOWIE REINIGUNGSGEWERBE	139.3	157.9	123.1	172.1	102.7	129.4	126.1	109.7	148.3	145.5	140.9	145.3
7	GLAS-, PAPIER-, KERAMISCHE SOWIE SONSTIGE GEWERBE	100.2	107.0	97.1	82.0	77.2	100.2	88.3	69.1	112.3	102.4	119.8	103.6
U M S A T Z 2)													
	HANDWERK INSGESAMT	210.4	221.7	166.8	231.6	166.3	193.5	214.6	189.0	200.4	237.0	208.7	246.2
WIRTSCHAFTSABTEILUNGEN													
2	VERARBEITENDES GEWERBE	196.8	250.3	169.4	208.0	156.4	193.0	176.1	208.6	193.4	204.2	196.0	152.1
3	BAUGEWERBE	219.5	201.4	161.6	212.4	160.2	192.4	227.8	200.9	229.0	262.8	213.1	314.0
4	HANDEL	230.4	143.4	164.9	399.5	196.1	205.4	333.7	70.8	147.1	269.9	237.2	473.8
7	Dienstleistungen von Unter- nehmen und freien Berufen	215.1	231.6	185.2	236.2	152.1	186.3	202.5	193.1	260.4	227.6	184.2	220.5
GEWERBEGRUPPEN													
1	BAU- UND AUSBAUGEWERBE	214.4	195.3	127.6	216.9	183.5	190.1	206.8	205.2	206.2	261.8	220.2	314.4
2	METALLGEWERBE	255.2	302.3	200.2	317.0	180.2	236.6	270.7	233.9	229.7	278.8	273.2	295.4
3	HOLZGEWERBE	187.4	190.4	153.8	210.6	171.4	179.8	172.7	148.1	186.8	216.6	139.0	120.9
4	BEKLEIDUNGS-, TEXTIL- UND LEDERGEWERBE	113.1	89.4	131.5	101.7	107.2	104.9	97.5	104.6	102.2	147.3	63.7	86.4
5	NAHRUNGSMITTELGEWERBE	137.9	168.7	146.4	136.0	112.9	135.1	159.6	108.4	127.6	146.5	142.4	95.7
6	GEWERBE FÜR GESUNDHEITS- UND KÖRPERPFLEGE SOWIE REINIGUNGSGEWERBE	204.5	219.8	161.4	238.5	139.1	186.7	196.8	176.1	229.3	211.8	189.4	217.4
7	GLAS-, PAPIER-, KERAMISCHE SOWIE SONSTIGE GEWERBE	208.6	195.4	199.3	147.2	136.3	215.7	179.5	114.8	228.8	227.4	208.8	240.2

*) OHNE HANDWERKLICHE NEBENBETRIEBE

1) AM 30.09.1976 = 100

2) VIERTELJAHRESDURCHSCHNITT 1976 = 100

STBA, FS 4, R 7.1, 3.VJ.1991

5 BESCHAEFTIGTE UND UMSATZ NACH LAENDERN *)
5.2 VERAENDERUNGEN GEGENUEBER VORJAHRESZEITRAUM
3. VJ. 1991

NR. DER SYSTE- MATIK	WIRTSCHAFTSGLIEDERUNG GEWERBEGLIEDERUNG	BUND	SCHH	HMB	NDSA	BRM	NW	HESS	RHPF	BAWUE	BAY	SAAR	BLN(W)
B E S C H A E F T I G T E													
	HANDWERK INSGESAMT	2.2	4.1	2.9	3.0	-0.2	2.2	1.1	-0.8	1.5	2.1	3.5	7.9
WIRTSCHAFTSABTEILUNGEN													
2	VERARBEITENDES GEWERBE	2.2	3.9	4.2	3.7	0.9	2.8	2.6	-0.7	1.4	1.5	5.0	2.9
3	BAUGEWERBE	3.1	5.1	2.7	1.8	2.8	4.1	0.7	1.5	2.2	3.1	1.9	11.1
4	HANDEL	3.0	4.3	-1.0	7.7	-0.8	3.8	-1.0	-0.3	1.4	3.0	-0.2	16.0
7	Dienstleistg. von Unter- nehmen und freien Berufen	0.1	2.4	2.3	2.6	-6.5	-1.9	-0.0	-7.2	-0.0	0.6	5.0	6.6
GEWERBEGRUPPEN													
1	BAU- UND AUSBAUGEWERBE	2.8	3.3	3.9	2.7	2.7	3.3	-0.2	2.0	1.9	3.4	0.5	10.5
2	METALLGEWERBE	3.3	7.4	2.3	3.4	1.5	3.9	2.6	0.8	2.4	2.8	5.8	9.9
3	HOLZGEWERBE	1.8	0.8	-2.4	0.5	-2.7	3.9	0.8	-3.6	3.1	1.0	1.4	11.8
4	BEKLEIDUNGS-, TEXTIL- UND LEDERGEWERBE	-1.0	1.1	3.9	0.2	6.4	0.1	1.9	-8.4	-2.1	-1.2	-12.5	-7.2
5	NAHRUNGSMITTELGEWERBE	1.1	0.3	3.8	3.8	-3.2	2.3	0.5	-0.6	-0.1	0.2	4.3	-4.4
6	GEWERBE FÜR GESUNDHEITS- UND KÖRPERPFLEGE SOWIE REINIGUNGSGEWERBE	0.8	4.2	2.8	3.5	-4.2	-1.0	1.2	-6.8	0.4	0.8	5.2	7.7
7	GLAS-, PAPIER-, KERAMISCHE SOWIE SONSTIGE GEWERBE	1.7	3.6	7.6	-0.1	-2.0	3.2	0.5	-6.3	0.6	2.9	1.1	3.9
U M S A T Z													
	HANDWERK INSGESAMT	11.6	10.4	8.1	14.0	10.7	13.5	11.2	8.5	8.8	12.2	7.0	17.4
WIRTSCHAFTSABTEILUNGEN													
2	VERARBEITENDES GEWERBE	9.0	8.0	12.4	12.4	13.2	9.9	11.1	6.1	7.1	9.0	2.0	4.2
3	BAUGEWERBE	14.9	15.4	7.6	14.4	12.4	17.9	14.9	11.8	12.2	14.5	10.4	25.9
4	HANDEL	11.5	4.6	-3.0	17.4	6.7	15.0	4.7	12.0	5.4	14.6	12.3	9.4
7	Dienstleistungen von Unter- nehmen und freien Berufen	8.6	1.8	7.5	11.5	2.4	9.1	7.9	5.7	7.0	9.8	9.0	12.7
GEWERBEGRUPPEN													
1	BAU- UND AUSBAUGEWERBE	14.3	13.2	5.6	14.1	9.9	16.7	12.8	13.9	10.7	15.7	10.5	24.4
2	METALLGEWERBE	12.7	15.4	8.1	16.4	10.3	15.5	13.7	7.8	9.2	12.2	13.4	17.1
3	HOLZGEWERBE	12.0	8.1	4.7	13.8	15.8	15.6	10.3	2.0	11.5	9.9	15.9	28.2
4	BEKLEIDUNGS-, TEXTIL- UND LEDERGEWERBE	8.7	3.8	6.0	5.3	8.2	11.5	-1.0	4.5	6.7	13.9	-1.3	0.7
5	NAHRUNGSMITTELGEWERBE	2.2	-3.8	11.7	6.0	10.7	1.2	2.1	2.8	2.0	4.6	-13.4	-12.5
6	GEWERBE FÜR GESUNDHEITS- UND KÖRPERPFLEGE SOWIE REINIGUNGSGEWERBE	12.6	14.7	11.3	16.2	9.1	12.8	10.6	10.0	9.2	13.5	8.6	19.7
7	GLAS-, PAPIER-, KERAMISCHE SOWIE SONSTIGE GEWERBE	9.2	15.9	3.3	7.2	21.6	11.0	9.8	-9.0	9.0	10.5	5.3	6.4

*) OHNE HANDWERKLICHE NEBENBETRIEBE

STBA, FS 4, R 7.1, 3.VJ.1991

SAISONBEREINIGUNG *) NACH WIRTSCHAFTSZWEIGEN

6 HANDWERK INSGESAMT

6.1 BESCHAEFTIGTE 1) DES HANDWERKS
1000

JAHR	QUARTAL	ORIGINALWERTE			SAISONBEREINIGTE WERTE		GLATTE KOMPONENTE
		PROZENTUALE VERAENDERUNG			PROZ. VERAEND.		
		GEGENUEBER			GEGENUEBER		
		VORJ. QUARTAL	VORQUARTAL		VORQUARTAL		
1984	1	3661.1	0.0	0.0	3770.2	0.0	3763.6
	2	3714.8	0.0	1.5	3735.8	-0.9	3740.1
	3	3804.5	0.0	2.4	3713.1	-0.6	3718.1
	4	3746.7	0.0	-1.5	3706.2	-0.2	3699.9
1985	1	3572.6	-2.4	-4.6	3684.6	-0.6	3683.5
	2	3644.5	-1.9	2.0	3664.5	-0.5	3666.8
	3	3748.7	-1.5	2.9	3655.7	-0.2	3651.6
	4	3673.7	-1.9	-2.0	3635.3	-0.6	3639.2
1986	1	3515.6	-1.6	-4.3	3631.5	-0.1	3632.9
	2	3617.9	-0.7	2.9	3631.2	0.0	3629.4
	3	3719.8	-0.8	2.8	3627.8	-0.1	3628.0
	4	3666.9	-0.2	-1.4	3631.6	0.1	3629.4
1987	1	3511.2	-0.1	-4.2	3625.4	-0.2	3629.8
	2	3624.1	0.2	3.2	3632.0	0.2	3631.5
	3	3722.7	0.1	2.7	3640.4	0.2	3634.7
	4	3667.4	0.0	-1.5	3635.9	-0.1	3635.6
1988	1	3528.4	0.5	-3.8	3624.2	-0.3	3631.5
	2	3627.5	0.1	2.8	3637.2	0.4	3632.1
	3	3702.3	-0.5	2.1	3638.3	0.0	3638.5
	4	3674.5	0.2	-0.8	3647.0	0.2	3649.0
1989	1	3596.1	1.9	-2.1	3661.7	0.4	3655.5
	2	3641.7	0.4	1.3	3659.4	-0.1	3664.4
	3	3726.5	0.7	2.3	3679.4	0.5	3684.6
	4	3737.1	1.7	0.3	3712.9	0.9	3709.6
1990	1	3691.0	2.6	-1.2	3735.2	0.6	3730.9
	2	3726.0	2.3	0.9	3748.5	0.4	3747.9
	3	3804.9	2.1	2.1	3762.8	0.4	3764.0
	4	3797.9	1.6	-0.2	3775.8	0.3	3780.6
1991	1	3764.2	2.0	-0.9	3803.3	0.7	3799.5
	2	3798.8	2.0	0.9	3820.1	0.4	3821.2
	3	3886.9	2.2	2.3	3845.0	0.7	3843.9

6.2 UMSATZ 2) DES HANDWERKS
MILL. DM

JAHR	QUARTAL	ORIGINALWERTE			SAISONBEREINIGTE WERTE		GLATTE KOMPONENTE
		PROZENTUALE VERAENDERUNG			PROZ. VERAEND.		
		GEGENUEBER			GEGENUEBER		
		VORJ. QUARTAL	VORQUARTAL		VORQUARTAL		
1984	1	69655.7	0.0	0.0	84601.3	0.0	83637.2
	2	80850.4	0.0	16.1	81698.1	-3.4	82297.7
	3	82186.9	0.0	1.7	80537.5	-1.4	81309.4
	4	96446.2	0.0	17.3	81687.3	1.4	81075.9
1985	1	66147.8	-5.0	-31.4	81537.0	-0.2	81204.8
	2	79927.6	-1.1	20.8	81149.2	-0.5	81337.7
	3	84070.9	2.3	5.2	82124.9	1.2	81559.8
	4	95904.4	-0.6	14.1	80934.6	-1.4	81864.1
1986	1	66909.8	1.2	-30.2	83209.1	2.8	83063.9
	2	83855.8	4.9	25.3	84741.5	1.8	84359.4
	3	87320.9	3.9	4.1	85233.3	0.6	85268.2
	4	102310.9	6.7	17.2	86573.2	1.6	85915.2
1987	1	68446.9	2.3	-33.1	85387.0	-1.4	86287.8
	2	86388.1	3.0	26.2	87303.1	2.2	87406.2
	3	90704.8	3.9	5.0	88988.1	1.9	88842.2
	4	106527.1	4.1	17.4	90769.3	2.0	90338.5
1988	1	75267.1	10.0	-29.3	91299.4	0.6	91331.4
	2	90919.2	5.2	20.8	91685.3	0.4	92096.8
	3	94664.1	4.4	4.1	93830.3	2.3	93481.1
	4	109462.0	2.8	15.6	94719.1	0.9	95043.0
1989	1	82313.1	9.4	-24.8	96722.6	2.1	96474.9
	2	98049.3	7.8	19.1	98382.4	1.7	97813.8
	3	98530.1	4.1	0.5	98522.6	0.1	98452.4
	4	115947.6	5.9	17.7	101831.9	3.4	101980.3
1990	1	91960.4	11.7	-20.7	106016.8	4.1	105106.4
	2	107424.4	9.6	16.8	107197.9	1.1	108104.4
	3	112101.1	13.8	4.4	112240.6	4.7	111597.1
	4	129163.4	11.4	15.2	115133.9	2.6	115165.9
1991	1	103069.5	12.1	-20.2	117490.0	2.0	118794.5
	2	124963.3	16.2	21.1	123818.8	5.4	122487.9
	3	125092.9	11.6	0.2	125317.6	1.2	125837.2

- *) SAISONBEREINIGUNG (OHNE KALENDERTAEGELICHE) VON QUARTALSWERTEN MIT HILFE DES BERLINER VERFAHRENS (VERSION 4).
1) OHNE DIE BESCHAEFTIGTEN DER HANDWERKLICHEN NEBENBETRIEBE, BESCHAEFTIGTENSTAND AM JEWEILIGEN VIERTELJAHRESENDE.
2) OHNE DEN UMSATZ DER HANDWERKLICHEN NEBENBETRIEBE, OHNE UMSATZSTEUER.

SAISONBEREINIGUNG *) NACH WIRTSCHAFTSZWEIGEN

7 VERARBEITENDES GEWERBE

7.1 BESCHAEFTIGTE 1) DES HANDWERKS
1000

JAHR	QUARTAL	ORIGINALWERTE			SAISONBEREINIGTE WERTE		GLATTE KOMPONENTE
		PROZENTUALE VERAENDERUNG			PROZ. VERAEND.		
		GEGENUEBER			GEGENUEBER		
		VORJ. QUARTAL	VORQUARTAL		VORQUARTAL		
1984	1	1353.0	0.0	0.0	1367.9	0.0	1365.7
	2	1348.7	0.0	-0.3	1362.3	-0.4	1363.3
	3	1377.5	0.0	2.1	1360.4	-0.1	1362.2
	4	1376.4	0.0	-0.1	1364.2	0.3	1362.8
1985	1	1348.1	-0.4	-2.1	1364.0	0.0	1363.6
	2	1349.9	0.1	0.1	1363.6	0.0	1363.5
	3	1381.4	0.3	2.3	1363.8	0.0	1362.1
	4	1370.6	-0.4	-0.8	1358.6	-0.4	1359.6
1986	1	1340.4	-0.6	-2.2	1357.3	-0.1	1367.9
	2	1344.5	-0.4	0.3	1356.8	0.0	1357.1
	3	1374.4	-0.5	2.2	1357.5	0.1	1357.3
	4	1370.8	0.0	-0.3	1359.0	0.1	1358.2
1987	1	1341.7	0.1	-2.1	1358.0	-0.1	1358.7
	2	1348.9	0.3	0.5	1359.8	0.1	1359.6
	3	1375.6	0.1	2.0	1361.6	0.1	1361.3
	4	1374.4	0.3	-0.1	1362.7	0.1	1363.3
1988	1	1351.2	0.7	-1.7	1365.1	0.2	1364.9
	2	1356.8	0.6	0.4	1366.7	0.1	1366.4
	3	1378.3	0.2	1.6	1367.5	0.1	1368.1
	4	1382.2	0.6	0.3	1371.7	0.3	1369.9
1989	1	1359.2	0.6	-1.7	1369.7	-0.1	1370.1
	2	1361.1	0.3	0.1	1370.2	0.0	1370.7
	3	1382.1	0.3	1.5	1372.7	0.2	1373.6
	4	1385.6	0.2	0.3	1377.6	0.4	1379.0
1990	1	1379.6	1.5	-0.4	1387.7	0.7	1386.1
	2	1384.4	1.7	0.3	1393.3	0.4	1392.3
	3	1407.6	1.8	1.7	1397.7	0.3	1397.6
	4	1409.3	1.7	0.1	1402.7	0.4	1402.8
1991	1	1400.7	1.5	-0.6	1408.4	0.4	1408.8
	2	1407.2	1.6	0.5	1415.7	0.5	1416.6
	3	1438.3	2.2	2.2	1427.6	0.8	1425.4

7.2 UMSATZ 2) DES HANDWERKS
MILL. DM

JAHR	QUARTAL	ORIGINALWERTE		SAISONBEREINIGTE WERTE		GLATTE KOMPONENTE	
		PROZENTUALE VERAENDERUNG		PROZ. VERAEND.			
		GEGENUEBER		GEGENUEBER			
		VORJ. QUARTAL	VORQUARTAL	VORJ. QUARTAL	VORQUARTAL		
1984	1	33330.0	0.0	0.0	36657.8	0.0	36138.4
	2	35945.2	0.0	7.8	35559.7	-3.0	35790.0
	3	34943.7	0.0	-2.8	35390.5	-0.5	35613.7
	4	39596.4	0.0	13.3	35990.2	1.7	35828.3
1985	1	32829.6	-1.5	-17.1	36377.9	1.1	36227.0
	2	36894.8	2.6	12.4	36550.8	0.5	36598.2
	3	36771.9	5.2	-0.3	37144.0	1.6	36916.8
	4	40612.3	2.6	10.4	36915.3	-0.6	37175.6
1986	1	33714.8	2.7	-17.0	37640.8	2.0	37648.8
	2	38822.5	5.2	15.1	38257.9	1.6	38130.9
	3	38086.8	3.6	-1.9	38521.9	0.7	38507.8
	4	42966.1	5.8	12.8	38910.8	1.0	38802.1
1987	1	34594.1	2.6	-9.5	38754.5	-0.4	39024.8
	2	40148.4	3.4	16.1	39675.5	2.4	39513.0
	3	39304.0	3.2	-2.1	39938.3	0.7	40015.8
	4	44961.2	4.6	14.4	40531.3	1.5	40505.9
1988	1	37084.9	7.2	-17.5	41122.9	1.5	40975.5
	2	41370.9	3.0	11.6	41108.1	0.0	41441.7
	3	41426.1	5.4	0.1	42248.6	2.8	42095.9
	4	47361.3	5.3	14.3	42949.8	1.7	42671.7
1989	1	39064.2	5.3	-17.5	42749.8	-0.5	43009.9
	2	43989.5	6.3	12.6	43736.8	2.3	43481.0
	3	42796.5	3.3	-2.7	43693.7	-0.1	44026.8
	4	48915.6	3.3	14.3	44915.2	2.8	45064.6
1990	1	43431.7	11.2	-11.2	46833.9	4.3	46394.2
	2	47605.7	8.2	9.6	47152.7	0.7	47639.9
	3	48662.2	13.7	2.2	49575.4	5.1	49210.8
	4	54287.7	11.0	11.6	50529.7	1.9	50771.2
1991	1	48489.2	11.6	-10.7	51860.2	2.6	52261.4
	2	54935.5	15.4	13.3	54177.4	4.5	53516.3
	3	53028.8	9.0	-3.5	54040.8	-0.3	54520.8

*) SAISONBEREINIGUNG (OHNE KALENDERTAEGLICHE) VON QUARTALSWERTEN MIT HILFE DES BERLINER VERFAHRENS (VERSION 4).
1) OHNE DIE BESCHAEFTIGTEN DER HANDWERKLICHEN NEBENBETRIEBE, BESCHAEFTIGTENSTAND AM JEWEILIGEN VIERTELJAHRESENDE.
2) OHNE DEN UMSATZ DER HANDWERKLICHEN NEBENBETRIEBE, OHNE UMSATZSTEUER.

STBA, FS 4, R 7.1, 3.VJ.1991

SAISONBEREINIGUNG *) NACH WIRTSCHAFTSZWEIGEN

8 BAUGEMERBE

8.1 BESCHAEFTIGTE 1) DES HANDWERKS
1000

JAHR	QUARTAL	ORIGINALWERTE			SAISONBEREINIGTE WERTE		GLATTE KOMPONENTE
		PROZENTUALE VERAENDERUNG			PROZ. VERAEND.		
		GEGENUEBER			GEGENUEBER		
		VORJ. QUARTAL	VORQUARTAL		VORQUARTAL		
1984	1	1450.8	0.0	0.0	1537.6	0.0	1533.7
	2	1506.4	0.0	3.8	1506.1	-2.0	1509.9
	3	1542.4	0.0	2.4	1483.2	-1.5	1485.9
	4	1496.6	0.0	-3.0	1468.5	-1.0	1463.5
1985	1	1354.6	-6.6	-9.5	1443.0	-1.7	1442.8
	2	1421.4	-5.6	4.9	1419.8	-1.6	1422.6
	3	1468.1	-4.8	3.3	1408.4	-0.8	1405.8
	4	1416.2	-5.4	-3.5	1389.9	-1.3	1393.1
1986	1	1294.1	-4.5	-8.6	1384.6	-0.4	1385.8
	2	1390.2	-2.2	7.4	1383.0	-0.1	1380.4
	3	1433.1	-2.4	3.1	1375.5	-0.5	1375.6
	4	1397.3	-1.3	-2.5	1373.6	-0.1	1371.8
1987	1	1275.2	-1.5	-8.7	1362.7	-0.8	1366.1
	2	1372.2	-1.3	7.6	1362.2	0.0	1361.6
	3	1412.2	-1.6	2.9	1361.5	-0.1	1358.7
	4	1376.3	-1.5	-2.5	1356.9	-0.3	1355.5
1988	1	1271.4	-0.3	-7.6	1342.2	-1.1	1348.5
	2	1355.1	-1.2	6.6	1348.6	0.5	1345.4
	3	1387.7	-1.7	2.4	1350.9	0.2	1348.1
	4	1361.6	-1.1	-1.9	1346.6	-0.3	1350.5
1989	1	1312.5	3.2	-3.6	1356.4	0.7	1351.5
	2	1351.4	-0.3	3.0	1352.8	-0.3	1355.8
	3	1385.7	-0.1	2.5	1363.5	0.8	1371.3
	4	1409.5	3.5	1.7	1395.5	2.3	1392.5
1990	1	1390.6	6.0	-1.3	1417.9	1.6	1410.7
	2	1415.3	4.7	1.8	1421.2	0.2	1422.8
	3	1451.3	4.7	2.5	1433.0	0.8	1432.1
	4	1451.8	3.0	0.0	1437.8	0.3	1439.7
1991	1	1421.0	2.2	-2.1	1446.1	0.6	1448.3
	2	1458.4	3.0	2.6	1463.4	1.2	1460.7
	3	1495.6	3.1	2.6	1476.6	0.9	1475.3

8.2 UMSATZ 2) DES HANDWERKS
MILL. DM

JAHR	QUARTAL	ORIGINALWERTE			SAISONBEREINIGTE WERTE		GLATTE KOMPONENTE
		PROZENTUALE VERAENDERUNG			PROZ. VERAEND.		
		GEGENUEBER			GEGENUEBER		
		VORJ. QUARTAL	VORQUARTAL		VORQUARTAL		
1984	1	22582.0	0.0	0.0	33215.5	0.0	32882.3
	2	30092.0	0.0	33.3	31854.3	-4.1	32193.6
	3	33588.1	0.0	11.6	31074.7	-2.4	31551.2
	4	41741.1	0.0	24.3	31529.9	1.5	31102.6
1985	1	20021.4	-11.3	-52.0	30789.2	-2.3	30713.1
	2	28177.0	-6.4	40.7	30275.8	-1.7	30327.0
	3	32984.7	-1.8	17.1	30263.6	0.0	30021.5
	4	39562.2	-5.2	19.9	29295.0	-3.2	29867.2
1986	1	19343.2	-3.4	-51.1	30420.2	3.8	30316.5
	2	28942.7	2.7	49.6	31088.4	2.2	30907.2
	3	34269.7	3.9	18.4	31332.4	0.8	31332.2
	4	42558.7	7.6	24.2	32033.3	2.2	31582.5
1987	1	19927.2	3.0	-53.2	31155.3	-2.7	31635.0
	2	29582.0	2.2	48.5	31813.5	2.1	32059.9
	3	35744.5	4.3	20.8	32929.9	3.5	32765.8
	4	44039.5	3.5	23.2	33810.7	2.7	33528.1
1988	1	23313.3	17.0	-47.1	33857.7	0.1	33907.5
	2	31985.0	8.1	37.2	33968.2	0.3	34041.1
	3	36906.5	3.3	15.4	34650.6	2.0	34487.2
	4	44144.4	0.2	19.6	34660.4	0.0	35137.0
1989	1	26668.6	14.4	-39.6	36310.2	4.8	35940.0
	2	35254.2	10.2	32.2	36778.7	1.3	36646.6
	3	38741.6	5.0	9.9	37147.0	1.0	37577.0
	4	48152.9	9.1	24.3	38684.7	4.1	38774.8
1990	1	30757.2	15.3	-36.1	40601.7	5.0	40087.1
	2	39875.5	13.1	29.6	41049.4	1.1	41098.6
	3	43452.9	12.2	9.0	41920.3	2.1	41855.9
	4	52813.0	9.7	21.5	43114.6	2.8	42646.7
1991	1	32473.0	5.6	-38.5	42779.3	-0.8	43702.2
	2	45122.7	13.2	39.0	45873.6	7.2	45551.7
	3	49911.4	14.9	10.6	48212.8	5.1	47652.7

- *) SAISONBEREINIGUNG (OHNE KALENDERTAEGELICHE) VON QUARTALSWERTEN MIT HILFE DES BERLINER VERFAHRENS (VERSION 4).
1) OHNE DIE BESCHAEFTIGTEN DER HANDWERKLICHEN NEBENBETRIEBE, BESCHAEFTIGTENSTAND AM JEWEILIGEN VIERTELJAHRESENDE.
2) OHNE DEN UMSATZ DER HANDWERKLICHEN NEBENBETRIEBE. OHNE UMSATZSTEUER.

SAISONBEREINIGUNG *) NACH WIRTSCHAFTSZWEIGEN

9 BAUHAUPTGEWERBE

9.1 BESCHAEFTIGTE 1) DES HANDWERKS
1000

JAHR	QUARTAL	ORIGINALWERTE			SAISONBEREINIGTE WERTE		GLATTE KOMPONENTE
		PROZENTUALE VERAENDERUNG			PROZ. VERAEND.		
		GEGENUEBER			GEGENUEBER		
		VORJ. QUARTAL	VORQUARTAL		VORQUARTAL		
1984	1	771.4	0.0	0.0	834.4	0.0	831.1
	2	814.6	0.0	5.6	806.2	-3.4	809.2
	3	826.3	0.0	1.4	787.0	-2.4	786.9
	4	782.1	0.0	-5.3	766.1	-2.7	764.6
1985	1	681.9	-11.6	-12.8	745.6	-2.7	746.2
	2	738.4	-9.4	8.3	729.0	-2.2	730.4
	3	758.0	-8.3	2.7	719.7	-1.3	719.2
	4	726.4	-7.1	-4.2	710.5	-1.3	712.3
1986	1	644.3	-5.5	-11.3	709.3	-0.2	709.0
	2	720.7	-2.4	11.9	707.7	-0.2	708.4
	3	739.0	-2.5	2.5	703.8	-0.6	703.6
	4	718.4	-1.1	-2.8	702.7	-0.2	700.6
1987	1	628.9	-2.4	-12.5	692.0	-1.5	695.6
	2	707.8	-1.8	12.5	692.9	0.1	692.0
	3	721.2	-2.4	1.9	691.0	-0.3	689.5
	4	701.0	-2.4	-2.8	688.6	-0.3	687.5
1988	1	628.1	-0.1	-10.4	678.4	-1.5	682.9
	2	694.9	-1.8	10.6	683.2	0.7	681.0
	3	706.3	-2.1	1.6	685.5	0.3	683.3
	4	690.3	-1.5	-2.3	682.1	-0.5	684.9
1989	1	659.3	5.0	-4.5	688.7	1.0	685.0
	2	689.7	-0.7	4.6	684.8	-0.6	687.0
	3	702.2	-0.6	1.8	691.4	1.0	696.9
	4	719.2	4.2	2.4	712.1	3.0	710.7
1990	1	711.6	7.9	-1.1	728.6	2.3	722.9
	2	730.2	5.9	2.6	729.3	0.1	730.7
	3	745.2	6.1	2.1	737.0	1.1	736.4
	4	747.2	3.9	0.3	739.9	0.4	740.4
1991	1	726.8	2.1	-2.7	742.4	0.3	744.6
	2	754.2	3.3	3.8	752.8	1.4	751.2
	3	769.3	3.2	2.0	760.5	1.0	759.6

9.2 UMSATZ 2) DES HANDWERKS
MILL. DM

JAHR	QUARTAL	ORIGINALWERTE			SAISONBEREINIGTE WERTE		GLATTE KOMPONENTE
		PROZENTUALE VERAENDERUNG			PROZ. VERAEND.		
		GEGENUEBER			GEGENUEBER		
		VORJ. QUARTAL	VORQUARTAL		VORQUARTAL		
1984	1	11465.2	0.0	0.0	18752.5	0.0	18541.2
	2	17005.2	0.0	48.3	17749.7	-5.3	17944.1
	3	19263.8	0.0	13.3	17025.5	-4.1	17335.5
	4	23127.0	0.0	20.1	17170.5	0.9	16846.4
1985	1	9068.5	-20.9	-60.8	16418.1	-4.4	16415.2
	2	15073.7	-11.4	66.2	16026.6	-2.4	16044.3
	3	18308.9	-5.0	21.5	15924.1	-0.6	15794.1
	4	21265.0	-8.1	16.1	15270.5	-4.1	15708.6
1986	1	8691.3	-4.2	-59.1	16235.3	6.3	16080.7
	2	15588.7	3.4	79.4	16597.4	2.2	16503.2
	3	19350.4	5.7	24.1	16785.8	1.1	16770.5
	4	23412.2	10.1	21.0	17279.3	2.9	16875.0
1987	1	8719.5	0.3	-62.8	16350.3	-5.4	16792.9
	2	16791.8	1.3	81.1	16835.1	3.0	17008.4
	3	20092.0	3.8	27.2	17586.7	4.5	17454.0
	4	23948.7	2.3	19.2	18199.5	3.5	17995.0
1988	1	11189.6	28.3	-53.3	18160.3	-0.2	18236.1
	2	17421.4	10.3	55.7	18274.9	0.6	18287.3
	3	20780.6	3.4	19.3	18709.2	2.4	18673.0
	4	23698.6	-1.5	13.6	18571.8	-0.7	18979.2
1989	1	13749.0	22.9	-41.7	19844.8	6.9	19462.9
	2	19294.1	10.7	40.3	19819.9	-0.1	19798.3
	3	21549.1	3.7	11.7	20018.2	1.0	20347.6
	4	25995.9	10.2	20.6	21034.5	5.1	21104.4
1990	1	16123.3	17.3	-38.0	22336.4	6.2	21942.5
	2	22307.4	15.6	38.4	22515.4	0.8	22514.9
	3	24333.2	12.9	9.1	22884.8	1.6	22848.8
	4	28691.0	10.4	17.9	23658.0	2.9	23204.5
1991	1	16417.3	1.8	-42.8	23007.5	-2.3	23744.5
	2	25347.4	13.6	54.4	25274.3	9.9	24894.8
	3	28204.7	15.9	11.9	26645.3	5.4	26243.6

- *) SAISONBEREINIGUNG (OHNE KALENDERTAEGLICHE) VON QUARTALSWERTEN MIT HILFE DES BERLINER VERFAHRENS (VERSION 4).
1) OHNE DIE BESCHAEFTIGTEN DER HANDWERKLICHEN NEBENBETRIEBE, BESCHAEFTIGTENSTAND AM JEWELIGEN VIERTELJAHRESENDE.
2) OHNE DEN UMSATZ DER HANDWERKLICHEN NEBENBETRIEBE, OHNE UMSATZSTEUER.

SAISONBEREINIGUNG *) NACH WIRTSCHAFTSZWEIGEN

10 AUSBAUGEWERBE

10.1 BESCHAEFTIGTE 1) DES HANDWERKS
1000

JAHR	QUARTAL	ORIGINALWERTE			SAISONBEREINIGTE WERTE		GLATTE KOMPONENTE
		PROZENTUALE VERAENDERUNG			PROZ. VERAEND.		
		GEGENUEBER			GEGENUEBER		
		VORJ. QUARTAL	VORQUARTAL		VORQUARTAL		
1984	1	679.4	0.0	0.0	703.1	0.0	702.5
	2	691.8	0.0	1.8	699.9	-0.5	700.7
	3	716.2	0.0	3.5	696.3	-0.5	700.0
	4	714.5	0.0	-0.2	702.4	0.9	698.9
1985	1	672.8	-1.0	-5.8	697.3	-0.7	696.6
	2	683.1	-1.3	1.5	690.7	-0.9	692.2
	3	710.1	-0.9	4.0	688.9	-0.3	686.6
	4	689.8	-3.5	-2.9	679.3	-1.4	680.8
1986	1	649.8	-3.4	-5.8	675.1	-0.6	676.7
	2	669.4	-2.0	3.0	675.2	0.0	673.8
	3	692.9	-2.4	3.5	671.0	-0.6	671.6
	4	678.9	-1.6	-2.0	670.8	0.0	670.9
1987	1	646.4	-0.5	-4.8	670.6	0.0	670.4
	2	664.3	-0.8	2.8	669.1	-0.2	669.7
	3	691.0	-0.3	4.0	670.8	0.3	669.3
	4	675.3	-0.5	-2.3	668.2	-0.4	668.0
1988	1	643.4	-0.5	-4.7	663.8	-0.7	665.7
	2	660.3	-0.6	2.6	665.4	0.2	664.4
	3	681.4	-1.4	3.2	665.4	0.0	664.8
	4	671.3	-0.6	-1.5	664.5	-0.1	665.6
1989	1	653.2	1.5	-2.7	667.6	0.5	666.5
	2	661.7	0.2	1.3	667.9	0.0	668.8
	3	683.5	0.3	3.3	672.1	0.6	674.4
	4	690.3	2.8	1.0	683.4	1.7	681.8
1990	1	679.1	4.0	-1.6	689.3	0.9	687.8
	2	685.1	3.5	0.9	691.9	0.4	692.1
	3	706.0	3.3	3.1	696.0	0.6	695.7
	4	704.6	2.1	-0.2	697.9	0.3	699.4
1991	1	694.2	2.2	-1.5	703.7	0.8	703.7
	2	704.3	2.8	1.5	710.5	1.0	709.5
	3	726.3	2.9	3.1	716.1	0.8	715.7

10.2 UMSATZ 2) DES HANDWERKS
MILL. DM

JAHR	QUARTAL	ORIGINALWERTE			SAISONBEREINIGTE WERTE		GLATTE KOMPONENTE
		PROZENTUALE VERAENDERUNG			PROZ. VERAEND.		
		GEGENUEBER			GEGENUEBER		
		VORJ. QUARTAL	VORQUARTAL		VORQUARTAL		
1984	1	11116.8	0.0	0.0	14465.0	0.0	14342.0
	2	13086.7	0.0	17.7	14106.2	-2.5	14248.2
	3	14324.2	0.0	9.5	14043.3	-0.4	14213.4
	4	18614.1	0.0	29.9	14361.4	2.3	14255.6
1985	1	10952.9	-1.5	-41.2	14372.6	0.1	14300.4
	2	13103.3	0.1	19.6	14250.4	-0.9	14287.6
	3	14695.8	2.6	12.2	14356.0	0.7	14235.2
	4	18297.2	-1.7	24.5	14025.8	-2.3	14163.4
1986	1	10651.9	-2.7	-41.8	14185.1	1.1	14235.9
	2	13354.0	1.9	25.4	14490.0	2.1	14399.5
	3	14900.9	1.4	11.6	14530.7	0.3	14554.2
	4	19146.5	4.6	28.5	14753.0	1.5	14702.9
1987	1	11207.7	5.2	-41.5	14803.9	0.3	14839.8
	2	13790.2	3.3	23.0	14977.3	1.2	15051.4
	3	15652.5	5.0	13.5	15346.5	2.5	15312.7
	4	20090.8	4.9	28.4	15610.0	1.7	15533.1
1988	1	12123.8	8.2	-39.7	15696.8	0.6	15671.3
	2	14563.7	5.6	20.1	15693.2	0.0	15753.7
	3	16125.7	3.0	10.7	15941.5	1.6	15914.1
	4	20545.8	2.3	27.4	16088.6	0.9	16157.7
1989	1	12919.6	6.6	-37.1	16465.3	2.3	16477.0
	2	15960.1	9.6	23.5	16958.8	3.0	16848.3
	3	17192.5	6.6	7.7	17128.9	1.0	17229.4
	4	22157.0	7.8	28.9	17650.2	3.0	17670.4
1990	1	14633.9	13.3	-34.0	18265.3	3.5	18144.6
	2	17568.1	10.1	20.1	18534.1	1.5	18583.8
	3	19119.7	11.2	8.8	19035.5	2.7	19007.3
	4	24122.0	8.9	26.2	19556.6	2.7	19442.2
1991	1	16055.7	9.7	-33.4	19771.8	1.1	19957.7
	2	19775.3	12.6	23.2	20599.3	4.2	20656.9
	3	21706.7	13.5	9.8	21567.5	4.7	21409.1

- *) SAISONBEREINIGUNG (OHNE KALENDERTAEGLICHE) VON QUARTALSWERTEN MIT HILFE DES BERLINER VERFAHRENS (VERSION 4).
 1) OHNE DIE BESCHAEFTIGTEN DER HANDWERKLICHEN NEBENBETRIEBE, BESCHAEFTIGTENSTAND AM JEWEILIGEN VIERTELJAHRESENDE.
 2) OHNE DEN UMSATZ DER HANDWERKLICHEN NEBENBETRIEBE, OHNE UMSATZSTEUER.

SAISONBEREINIGUNG *) NACH WIRTSCHAFTSZWEIGEN

11 HANDEL

11.1 BESCHAEFTIGTE 1) DES HANDWERKS
1000

JAHR	QUARTAL	ORIGINALWERTE			SAISONBEREINIGTE WERTE		GLATTE KOMPONENTE
		PROZENTUALE VERAENDERUNG			PROZ. VERAEND.		
		GEGENUEBER			GEGENUEBER		
		VORJ. QUARTAL	VORQUARTAL		VORQUARTAL		
1984	1	222.8	0.0	0.0	224.6	0.0	224.7
	2	221.3	0.0	-0.7	223.6	-0.4	223.6
	3	224.4	0.0	1.4	222.3	-0.6	222.4
	4	223.3	0.0	-0.5	221.3	-0.4	221.0
1985	1	217.9	-2.2	-2.4	219.5	-0.8	219.7
	2	216.3	-2.3	-0.7	218.7	-0.4	218.7
	3	220.0	-2.0	1.7	217.8	-0.4	217.9
	4	218.9	-2.0	-0.5	217.0	-0.4	217.4
1986	1	216.2	-0.8	-1.2	217.7	0.3	217.2
	2	213.9	-1.1	-1.1	216.4	-0.6	216.5
	3	217.8	-1.0	1.8	215.6	-0.4	215.4
	4	216.4	-1.1	-0.6	214.6	-0.5	213.9
1987	1	209.8	-3.0	-3.0	211.5	-1.4	212.0
	2	208.3	-2.6	-0.7	210.4	-0.5	210.6
	3	212.3	-2.5	1.9	210.2	-0.1	210.2
	4	211.7	-2.2	-0.3	210.4	0.1	211.0
1988	1	211.1	0.6	-0.3	212.4	1.0	212.4
	2	212.7	2.1	0.8	214.3	0.9	213.8
	3	216.5	2.0	1.8	215.0	0.3	214.9
	4	216.2	2.1	-0.1	215.2	0.1	215.1
1989	1	214.0	1.4	-1.0	214.8	-0.2	214.5
	2	211.7	-0.5	-1.1	213.3	-0.7	213.4
	3	213.2	-1.5	0.7	212.1	-0.6	212.4
	4	213.1	-1.4	0.0	212.1	0.0	211.7
1990	1	210.5	-1.6	-1.2	210.9	-0.6	211.3
	2	209.9	-0.9	-0.3	211.5	0.3	211.4
	3	213.4	0.1	1.7	212.3	0.4	212.1
	4	213.5	0.2	0.0	212.7	0.2	213.4
1991	1	215.4	2.3	0.9	215.6	1.4	215.0
	2	215.3	2.6	0.0	216.8	0.6	216.9
	3	219.7	3.0	2.0	218.6	0.8	218.4

11.2 UMSATZ 2) DES HANDWERKS
MILL. DM

JAHR	QUARTAL	ORIGINALWERTE			SAISONBEREINIGTE WERTE		GLATTE KOMPONENTE
		PROZENTUALE VERAENDERUNG			PROZ. VERAEND.		
		GEGENUEBER			GEGENUEBER		
		VORJ. QUARTAL	VORQUARTAL		VORQUARTAL		
1984	1	10441.8	0.0	0.0	11251.6	0.0	11052.2
	2	11314.4	0.0	8.4	10815.9	-3.9	10840.3
	3	10153.3	0.0	-10.3	10588.4	-2.1	10659.9
	4	11474.2	0.0	13.0	10663.7	0.7	10641.0
1985	1	9943.8	-4.8	-13.3	10838.7	1.6	10736.4
	2	11268.0	-0.4	13.3	10758.8	-0.7	10855.8
	3	10711.7	5.5	-4.9	11137.5	3.5	11037.1
	4	11985.6	4.5	11.9	11118.7	-0.2	11206.6
1986	1	10376.4	4.4	-13.4	11479.8	3.2	11446.8
	2	12384.9	9.9	19.4	11708.1	2.0	11630.9
	3	11205.7	4.6	-9.5	11657.2	-0.4	11709.7
	4	12878.1	7.4	14.9	11874.0	1.9	11788.0
1987	1	10392.4	0.2	-19.3	11733.7	-1.2	11857.8
	2	12824.3	3.5	23.4	11994.8	2.2	12014.8
	3	11732.7	4.7	-8.5	12237.9	2.0	12188.6
	4	13451.8	4.5	14.7	12502.2	2.2	12382.1
1988	1	11098.2	6.8	-17.5	12349.4	-1.2	12486.5
	2	13561.2	5.7	22.2	12624.8	2.2	12622.2
	3	12272.5	4.6	-9.5	12902.0	2.2	12865.0
	4	13741.1	2.2	12.0	13025.3	1.0	13150.1
1989	1	12620.4	13.7	-8.2	13529.4	3.9	13389.9
	2	14584.9	7.5	15.6	13669.9	1.0	13521.1
	3	12743.1	3.8	-12.6	13452.1	-1.6	13616.9
	4	14482.5	5.4	13.6	13954.7	3.7	13867.2
1990	1	13579.9	7.6	-6.2	14230.1	2.0	14284.2
	2	15526.6	6.5	14.3	14602.3	2.6	14963.9
	3	15491.0	21.6	-0.2	16267.8	11.4	16053.0
	4	17380.7	20.0	12.2	16925.1	4.0	17186.7
1991	1	17613.0	29.7	1.3	18199.3	7.5	18175.2
	2	20016.1	28.9	13.6	19004.8	4.4	18660.4
	3	17268.8	11.5	-13.7	18198.4	-4.2	18804.6

- *) SAISONBEREINIGUNG (OHNE KALENDERTAEGLICHE) VON QUARTALSWERTEN MIT HILFE DES BERLINER VERFAHRENS (VERSION 4).
1) OHNE DIE BESCHAEFTIGTEN DER HANDWERKLICHEN NEBENBETRIEBE, BESCHAEFTIGTENSTAND AM JEWEILIGEN VIERTELJAHRESENDE.
2) OHNE DEN UMSATZ DER HANDWERKLICHEN NEBENBETRIEBE. OHNE UMSATZSTEUER.

SAISONBEREINIGUNG *) NACH WIRTSCHAFTSZWEIGEN

12 DIENSTLEISTUNGEN VON UNTERNEHMEN UND FREIEN BERUFEN

12.1 BESCHAEFTIGTE 1) DES HANDWERKS
1000

JAHR	QUARTAL	ORIGINALWERTE			SAISONBEREINIGTE WERTE		GLATTE KOMPONENTE
		PROZENTUALE VERAENDERUNG			PROZ. VERAEND.		
		GEGENUEBER			GEGENUEBER		
		VORJ. QUARTAL	VORQUARTAL		VORQUARTAL		
1984	1	631.9	0.0	0.0	637.6	0.0	637.0
	2	635.9	0.0	0.6	641.3	0.6	640.7
	3	657.6	0.0	3.4	644.5	0.5	645.1
	4	647.8	0.0	-1.5	649.8	0.8	650.2
1985	1	649.7	2.8	0.3	655.8	0.9	655.1
	2	654.6	2.9	0.8	660.1	0.7	659.7
	3	676.9	2.9	3.4	663.1	0.5	663.1
	4	664.5	2.6	-1.8	666.5	0.5	665.9
1986	1	661.6	1.8	-0.4	668.7	0.3	668.8
	2	666.0	1.7	0.7	671.6	0.4	672.3
	3	692.2	2.3	3.9	676.6	0.7	677.0
	4	680.1	2.3	-1.7	682.2	0.8	683.1
1987	1	682.1	3.1	0.3	690.9	1.3	690.7
	2	692.4	4.0	1.5	697.4	0.9	697.3
	3	720.2	4.0	4.0	704.6	1.0	702.1
	4	702.6	3.3	-2.4	703.5	-0.2	703.5
1988	1	692.4	1.5	-1.5	702.2	-0.2	703.3
	2	700.5	1.2	1.2	705.3	0.4	704.1
	3	717.3	-0.4	2.4	702.6	-0.4	706.1
	4	712.0	1.3	-0.7	711.1	1.2	711.1
1989	1	708.0	2.3	-0.6	718.4	1.0	717.1
	2	715.1	2.1	1.0	720.7	0.3	722.0
	3	743.1	3.6	3.9	728.7	1.1	725.0
	4	726.5	2.0	-2.2	725.4	-0.5	724.0
1990	1	708.0	0.0	-2.5	716.4	-1.2	720.5
	2	714.1	-0.1	0.9	720.2	0.5	719.0
	3	730.2	-1.7	2.3	717.4	-0.4	719.8
	4	721.0	-0.8	-1.3	720.2	0.4	722.3
1991	1	724.7	2.4	0.5	730.8	1.5	724.9
	2	715.5	0.2	-1.3	721.7	-1.2	724.6
	3	730.9	0.1	2.2	719.8	-0.3	722.4

12.2 UMSATZ 2) DES HANDWERKS
MILL. DM

JAHR	QUARTAL	ORIGINALWERTE			SAISONBEREINIGTE WERTE		GLATTE KOMPONENTE
		PROZENTUALE VERAENDERUNG			PROZ. VERAEND.		
		GEGENUEBER			GEGENUEBER		
1984	1	3230.7	0.0	0.0	3395.2	0.0	3383.1
	2	3420.0	0.0	5.9	3388.6	-0.2	3393.2
	3	3424.3	0.0	0.1	3402.4	0.4	3405.9
	4	3543.7	0.0	3.5	3427.8	0.7	3427.3
1985	1	3286.0	1.7	-7.3	3454.3	0.8	3452.1
	2	3513.3	2.7	6.9	3489.6	1.0	3479.8
	3	3528.3	3.0	0.4	3500.3	0.3	3503.8
	4	3641.5	2.8	3.2	3517.0	0.5	3528.8
1986	1	3397.7	3.4	-6.7	3580.2	1.8	3566.3
	2	3611.2	2.8	6.3	3595.5	0.4	3602.5
	3	3681.3	4.3	1.9	3639.3	1.2	3634.8
	4	3818.0	4.8	3.7	3677.1	1.0	3662.4
1987	1	3464.6	2.0	-9.3	3664.4	-0.3	3691.2
	2	3751.7	3.9	8.3	3740.3	2.1	3738.9
	3	3843.7	4.4	2.5	3799.3	1.6	3790.9
	4	3980.9	4.3	3.6	3842.2	1.1	3840.1
1988	1	3697.8	6.7	-7.1	3886.3	1.1	3878.6
	2	3917.4	4.4	5.9	3900.7	0.4	3907.6
	3	3974.6	3.4	1.5	3942.9	1.1	3947.2
	4	4116.9	3.4	3.6	3996.1	1.3	3996.9
1989	1	3880.9	5.0	-5.7	4044.6	1.2	4046.4
	2	4129.1	5.4	6.4	4106.4	1.5	4095.3
	3	4160.6	4.7	0.8	4139.7	0.8	4142.0
	4	4294.4	4.3	3.2	4185.1	1.1	4191.5
1990	1	4105.5	5.8	-4.4	4255.9	1.7	4246.4
	2	4319.5	4.6	5.2	4297.6	1.0	4305.1
	3	4395.3	5.6	1.8	4375.5	1.8	4376.9
	4	4568.6	6.4	3.9	4461.0	2.0	4457.3
1991	1	4396.7	7.1	-3.8	4544.5	1.9	4548.4
	2	4676.1	8.3	6.4	4651.7	2.4	4649.7
	3	4775.3	8.6	2.1	4755.1	2.2	4747.4

- *) SAISONBEREINIGUNG (OHNE KALENDERTAEGLICHE) VON QUARTALSWERTEN MIT HILFE DES BERLINER VERFAHRENS (VERSION 4).
1) OHNE DIE BESCHAEFTIGTEN DER HANDWERKLICHEN NEBENBETRIEBE, BESCHAEFTIGTENSTAND AM JEWELIGEN VIERTELJAHRESENDE.
2) OHNE DEN UMSATZ DER HANDWERKLICHEN NEBENBETRIEBE. OHNE UMSATZSTEUER.

13 UMSATZ *) JE BESCHAFTIGTEN IM HANDWERK **)

NACH GEWERBEZWEIGEN

NR. DER SYSTE- MATIK 1)	GEWERBEGLIEDERUNG	1989	1990	VER- AEND. 1990 GEG. 1989	1990	1991	1990	1990	1990	1990	1991	1991	1991
				1.VJ	1.VJ	1.VJ	2.VJ	3.VJ	4.VJ	1.VJ	2.VJ	3.VJ	
		1000 DM	%	3.VJ	3.VJ								
1-7	HANDWERK INSGESAMT	107.7	117.6	9.2	83.5	92.9	24.9	28.8	29.5	34.0	27.4	32.9	32.2
1	BAU- UND AUSBAUGEWERBE	107.9	116.0	7.5	80.4	86.9	21.3	28.2	30.2	35.6	21.4	31.0	33.6
	DARUNTER:												
101,102	MAURER, BETON-, STAHLBETON- UND STRASSEN- BAUER 2)	117.3	125.7	7.2	86.7	95.0	22.6	30.6	32.7	38.8	22.5	34.1	37.3
107	ZIMMERER 2)	111.4	119.3	7.1	83.7	85.9	22.9	28.9	31.4	35.3	22.2	31.3	32.0
106	DACHDECKER 2)	114.9	122.2	6.3	85.3	86.3	21.9	30.4	32.5	36.2	21.5	30.5	34.1
109	FLIESEN-, PLATTEN- UND MOSAIKLEGER	125.2	133.5	6.6	92.1	97.5	26.1	31.7	33.7	41.3	26.7	33.7	36.4
110	BETONSTEIN- UND TERRAZZOHERSTELLER	149.0	161.9	8.7	116.1	132.4	29.2	41.8	43.1	46.3	31.7	48.2	49.1
113	STEINMETZEN UND STEINBILDHAUER	110.5	119.0	7.6	84.7	89.6	20.4	34.0	29.3	34.9	20.7	35.5	32.4
114	STUKKATEURE 2)	90.7	98.5	8.6	88.6	74.1	19.0	24.1	25.0	30.1	19.1	26.2	28.1
115	MALER UND LACKIERER	73.0	78.4	7.4	54.5	58.3	15.1	18.5	20.6	24.2	15.7	20.2	21.7
2	METALLGEWERBE	159.6	176.6	10.6	126.0	145.6	38.2	43.5	43.8	50.4	44.8	52.2	47.8
	DARUNTER:												
201	METALLBAUER	131.5	139.9	6.4	98.0	106.8	29.8	33.2	34.6	41.9	31.8	37.2	37.2
204	MASCHINENBAUMECHANIKER	165.8	173.1	4.4	125.5	132.1	40.2	42.5	41.5	47.3	41.0	46.6	43.6
207,207A	MECHANIKER (NAEHMASCHINEN-, ZWEIRADMECH.), KAELTEANLAGENBAUER	140.1	151.5	8.1	113.9	129.4	32.9	41.9	38.2	37.7	36.3	47.2	44.4
209	KRAFTFAHRZEUGMECHANIKER	265.7	313.4	17.9	230.2	284.9	70.3	80.0	79.6	83.3	90.8	105.7	87.1
211	LANDMASCHINENMECHANIKER	199.4	225.5	13.0	168.2	175.6	45.5	63.6	58.8	57.3	48.1	66.5	60.6
214,215	KLEMPNER, GAS- UND WASSERINSTALLATEURE	104.3	111.1	6.5	75.5	83.9	21.5	26.3	27.4	35.5	23.3	28.9	31.2
216	ZENTRALHEIZUNGS- UND LUEFTUNGSBAUER	125.5	136.4	8.7	92.1	101.7	26.9	31.4	33.2	43.9	29.1	34.4	37.1
218	ELEKTROINSTALLATEURE	101.2	106.2	5.0	73.1	81.0	22.2	24.9	25.7	32.8	24.4	27.6	28.5
222	RADIO- UND FERNSEHTECHNIKER	153.2	171.2	11.8	116.0	125.8	38.7	37.2	39.9	55.1	43.2	41.5	40.3
223	UHRMACHER	124.3	135.4	9.0	83.1	93.3	25.8	28.6	29.3	52.3	32.3	29.7	31.2
3	HOLZGEWERBE	114.8	124.4	8.3	87.1	94.0	27.3	30.3	29.4	37.0	28.5	32.9	32.4
	DARUNTER:												
301	TISCHLER	114.8	124.4	8.4	87.2	94.0	27.4	30.3	29.4	37.0	28.6	32.9	32.4
4	BEKLEIDUNGS-, TEXTIL- UND LEDERGEWERBE	89.5	90.5	8.4	63.6	70.1	20.0	22.2	21.7	26.9	21.8	24.7	23.8
	DARUNTER:												
401,402	HERRENSCHNEIDER, DAMENSCHNEIDER	43.0	46.1	7.2	33.5	35.7	11.3	11.1	11.4	12.8	12.0	11.7	12.4
413	SCHUHMACHER	70.9	76.5	7.9	55.2	57.2	17.2	19.7	18.5	21.4	18.0	20.4	18.7
418	RAUMAUSSATTER	102.0	110.1	7.9	76.0	85.2	23.6	26.6	26.0	33.8	26.0	30.3	28.8
5	NAHRUNGSMITTELGEWERBE	113.4	119.2	5.1	87.4	90.1	27.9	29.4	29.9	31.8	29.3	30.5	30.2
	DARUNTER:												
501	BAECKER	77.1	79.7	3.4	58.8	61.2	19.0	19.7	19.8	21.0	19.9	20.5	20.6
502	KONDITIONEN	65.7	70.2	6.8	50.7	54.5	16.5	17.2	16.8	19.6	17.9	18.6	17.8
503	FLEISCHER	158.7	169.5	6.8	123.9	126.8	39.1	41.8	43.0	45.4	41.1	43.0	42.8
6	GEWERBE FUER GESUNDHEITS- UND KOERPERPFLEGE SOWIE REINIGUNGSGEWERBE	27.2	29.2	7.4	21.4	23.6	7.0	7.3	7.2	7.8	7.5	8.1	8.0
	DARUNTER:												
601	AUGENOPTIKER	112.1	125.8	12.3	90.5	102.6	28.8	30.3	31.5	35.4	32.1	34.9	35.3
606	ZAHNTECHNIKER	70.3	79.2	12.6	56.7	65.3	18.7	19.6	18.4	22.1	20.2	22.6	21.4
607	FRISEURE	32.8	34.7	5.8	25.8	27.3	8.4	8.8	8.8	9.0	8.8	9.3	9.3
608,610	TEXTILREINIGER	47.4	49.3	4.0	36.4	38.9	11.5	12.3	12.4	13.0	12.2	13.6	13.0
611	GEBAEUDEREINIGER	12.1	13.1	8.4	9.7	10.7	3.2	3.3	3.2	3.5	3.4	3.6	3.7
7	GLAS-, PAPIER-, KERAMISCHE UND SONSTIGE GEW.	128.5	137.7	7.2	97.8	102.1	30.9	33.2	33.4	39.4	31.8	34.4	35.9
	DARUNTER:												
701	GLASER	127.4	138.0	8.3	96.0	96.3	30.1	32.5	33.0	41.3	29.0	32.5	34.8
707	FOTOGRAFEN	96.5	101.1	4.8	73.2	75.6	21.9	24.7	26.4	28.1	22.1	25.8	27.7
709	BUCHDRUCKER, SCHRIFTSETZER, DRUCKER	138.6	147.2	6.2	106.0	114.4	34.2	36.4	35.3	40.7	37.3	38.4	38.7

*) OHNE UMSATZSTEUER.

**) OHNE HANDWERKLICHE NEBENBETRIEBE.

1) NACH DEM VERZEICHNIS DER GEWERBE, DIE ALS HANDWERK BETRIEBEN WERDEN KOENNEN (ANLAGE A DER HANDWERKSORDNUNG).

2) DIE ANGABEN FUER DIE POSITIONEN WERDEN DER MONATLICHEN BERICHTERSTATTUNG IM BAUHAUPTGEWERBE IN DER GLIEDERUNG NACH WIRTSCHAFTSZWEIGEN ENTNOMMEN UND NACH GEWERBEZWEIGEN UMBESCHLUESSELT.

STBA, FS 4, R 7.1, 3.VJ.1991

I.
Handwerksbetriebe nach Gewerbebezügen*)

Nr. der Systematik ¹⁾	Gewerbegruppe Gewerbe­zweig	Stand: 31.12.							Veränderung 1990 gegenüber 1989
		1984	1985	1986	1987	1988	1989	1990	
		Anzahl							
									%
1 - 7	Handwerk insgesamt	538 211	539 035	537 001	535 073	533 990	533 669	533 571	- 0,0
1	Bau- und Ausbaugewerbe	116 409	116 234	115 514	115 072	114 875	115 441	116 690	+ 1,1
	darunter:								
101,102,107	Maurer, Beton-, Stahlbeton- und Straßenbauer	35 802	35 569	35 112	34 953	34 736	34 945	35 566	+ 1,8
105	Zimmerer	10 328	10 338	10 348	10 313	10 302	10 356	10 481	+ 1,2
106	Dachdecker	7 529	7 587	7 614	7 734	7 853	8 024	8 269	+ 3,1
109	Fliesen-, Platten- und Mosaikleger	6 795	6 955	7 059	7 093	7 220	7 352	7 511	+ 2,2
110	Betonstein- und Terrazzo- hersteller	1 145	1 108	1 088	1 056	1 014	994	959	- 3,5
113	Steinmetzen und Steinbild- hauer	4 324	4 338	4 334	4 340	4 388	4 403	4 428	+ 0,6
114	Stukkateure	4 516	4 454	4 412	4 379	4 354	4 381	4 427	+ 1,0
115	Maler und Lackierer	36 273	35 978	35 615	35 273	34 984	34 950	34 939	- 0,0
2	Metallgewerbe	185 282	187 836	188 988	189 975	191 337	192 931	194 919	+ 1,0
	darunter:								
201	Schmiede	10 727	10 248	9 838	9 411	9 044	-	-	-
202	Schlosser	15 090	15 158	15 170	15 188	15 311	-	-	-
	Metallbauer 2).....	-	-	-	-	-	24 167	24 104	- 0,3
204	Maschinenbauer (Mühlenbauer) Maschinenbaumechaniker 3) .	5 779	6 096	6 279	6 469	6 616	-	-	-
		-	-	-	-	-	10 514	10 780	+ 2,5
207, 207a	Mechaniker (Nähmaschinen-, Zweiradmechaniker), Kälte- anlagenbauer	7 773	7 715	7 683	7 640	7 560	-	-	-
	Zweiradmechaniker 4), Kälteanlagenbauer	-	-	-	-	-	3 515	3 380	- 3,8
209	Kraftfahrzeugmechaniker' ...	37 226	38 998	39 916	40 653	41 455	42 121	42 540	+ 1,0
211	Landmaschinenmechaniker ...	4 795	4 873	4 909	4 897	4 877	4 887	4 879	- 0,2
214, 215	Klempner, Gas- und Wasser- installateure	22 378	22 455	22 435	22 552	22 742	22 914	23 207	+ 1,3
216	Zentralheizungs- und Lüftungsbauer	10 401	10 597	10 711	10 838	11 035	11 242	11 541	+ 2,7
218	Elektroinstallateure	35 318	35 631	35 710	35 834	36 039	36 420	37 018	+ 1,6
222	Radio- und Fernsehtechniker	10 056	10 129	10 253	10 239	10 272	10 275	10 328	+ 0,5
223	Uhrmacher	5 874	5 671	5 457	5 282	5 076	4 964	4 753	- 4,3
3	Holzgewerbe	45 414	45 033	44 642	44 154	43 783	43 580	43 298	- 0,6
	darunter:								
301	Tischler	37 778	37 603	37 417	37 122	36 941	36 903	36 819	- 0,2
4	Bekleidungs-, Textil- und Ledergewerbe	40 787	39 241	37 750	36 284	35 146	33 711	32 383	- 3,9
	darunter:								
401, 402	Herrenschneider, Damen- schneider	10 497	9 837	9 304	8 717	8 300	7 831	7 379	- 5,8
413	Schuhmacher	12 537	12 025	11 479	10 907	10 468	9 848	9 306	- 5,5
418	Raumausstatter	9 092	9 044	8 928	8 846	8 826	8 923	8 901	- 0,2
5	Nahrungsmittelgewerbe	67 255	66 382	64 942	63 555	62 164	60 473	58 285	- 3,6
	darunter:								
501	Bäcker	28 157	27 646	26 955	26 270	25 486	24 712	23 626	- 4,4
502	Konditoren	4 491	4 505	4 465	4 446	4 409	4 273	4 203	- 1,6
503	Fleischer	31 163	30 931	30 350	29 806	29 345	28 679	27 770	- 3,2
6	Gewerbe für Gesundheits- und Körperpflege sowie Reini- gungsgewerbe	65 625	66 828	67 745	68 580	69 286	70 106	70 647	+ 0,8
	darunter:								
601	Augenoptiker	5 524	5 702	5 887	6 051	6 234	6 418	6 614	+ 3,1
606	Zahntechniker	4 103	4 305	4 478	4 643	4 870	5 113	5 292	+ 3,5
607	Friseure	49 342	50 027	50 457	50 821	50 956	51 253	51 311	+ 0,1
608, 610	Textilreiniger	1 851	1 802	1 804	1 816	1 794	1 711	1 676	- 2,0
611	Gebäudereiniger	2 725	2 831	2 920	2 975	3 113	3 227	3 349	+ 3,8
7	Glas-, Papier-, keramische und sonstige Gewerbe	17 439	17 480	17 420	17 453	17 399	17 427	17 349	- 0,4
	darunter:								
701	Glaser	3 936	3 930	3 905	3 902	3 888	3 885	3 894	+ 0,2
707	Fotografen	4 144	4 184	4 169	4 156	4 135	4 204	4 201	- 0,1
709	Buchdrucker, Schrift- setzer, Drucker	3 250	3 226	3 187	3 144	3 114	3 043	2 994	- 1,6

*) Betriebsstatistik nach dem Stand der Handwerksrollen der Handwerkskammern, einschl. Nebenbetriebe. Zusammenge stellt durch den Deutschen Handwerkskammertag, Bonn.

1) Nach dem Verzeichnis der Gewerbe, die als Handwerk betrieben werden können (Anlage A der Handwerksordnung).

2) Schmiede und Schlosser ab 1989 zusammengefaßt im Metallbauer.
3) Maschinenbauer (Mühlenbauer) ab 1989 neu geordnet im Maschinenbaumechaniker.
4) Mechaniker (Nähmaschinen-, Zweiradmechaniker) ab 1989 neu geordnet im Zweiradmechaniker.

II.
Insolvenzen im Handwerk*)

Nr. der Systematik 1)	Wirtschaftsgliederung Länder	1987	1988	1989	1990	1991			
						1. Vj.	2. Vj.	3. Vj.	4. Vj.
0 - 7	Handwerk insgesamt	1 866	1 596	1 329	1 155	284	287	248	
2	Verarbeitendes Gewerbe	465	421	347	320	69	71	72	
	darunter:								
24	Stahl-, Maschinen- u. Fahrzeugbau, H. v. ADV-Einrichtungen	118	113	95	93	11	16	12	
25	Elektrotechnik, Feinmechanik, H. v. EBM-Waren usw.	51	54	49	47	12	9	10	
26	Holz-, Papier- u. Druckgewerbe	98	91	51	61	20	17	17	
27	Leder-, Textil- u. Bekleidungs-gewerbe	41	34	35	27	5	6	12	
28/29	Ernährungsgewerbe, Tabakverarbeitung	51	55	48	44	11	9	10	
3	Baugewerbe	1 027	851	723	567	135	154	121	
	davon:								
30	Bauhauptgewerbe	620	496	459	331	87	99	70	
31	Ausbaugewerbe	407	355	264	236	48	55	51	
4	Handel	160	149	115	100	30	24	23	
7	Dienstleistung v. Unternehmen u. Freien Berufen	192	152	119	144	43	35	28	
0,1,5,6	Übr. Wirtschaftsbereiche	22	23	25	24	7	3	4	
	Schleswig-Holstein	45	53	46	39	5	11	2	
	Hamburg	2	-	-	-	-	-	-	
	Niedersachsen	193	203	165	145	26	26	34	
	Bremen	39	34	22	14	5	5	4	
	Nordrhein-Westfalen	560	461	408	331	112	88	91	
	Hessen	83	41	23	17	5	-	2	
	Rheinland-Pfalz	60	65	69	58	18	27	9	
	Baden-Württemberg	322	292	155	129	25	20	26	
	Bayern	358	276	274	249	48	74	55	
	Saarland	77	55	55	62	20	8	13	
	Berlin (West)	127	116	112	111	20	28	12	

*) Auszug aus der Fachserie 2, Reihe 4.1.
1) Systematik der Wirtschaftszweige (WZ) rev.,

Fassung für die Handwerkszählung 1977 (Kurzbezeichnungen).

III

DURCHSCHNITTliche WOCHENARBEITSZEITEN UND BRUTTOVERDIENSTE DER ARBEITER IM HANDWERK *) NACH ARBEITSGRUPPEN **)

Berichts- zeitraum	Bezahlte Wochenstunden			Mehrarbeitsstunden			Bruttostundenverdienst			DM	Bruttowochenverdienst		
	Voll- gelesen	Jung- gelesen	Übrige Arbeiter	Voll- gelesen	Jung- gelesen	Übrige Arbeiter	Voll- gelesen	Jung- gelesen	Übrige Arbeiter		Voll- gelesen	Jung- gelesen	Übrige Arbeiter
1957 Nov.	46,9	46,6	46,4	1,4	1,1	1,5	2,21	1,74	1,70		103	81	80
1958 Mai	46,8	46,5	46,1	1,4	1,0	1,5	2,30	1,81	1,80		107	84	83
Nov.	46,9	46,6	46,6	1,7	1,2	2,0	2,37	1,85	1,87		110	86	87
1959 Mai	46,8	46,4	46,9	1,5	1,1	2,0	2,41	1,90	1,94		112	88	90
Nov.	47,0	46,6	47,0	1,9	1,3	2,2	2,52	1,99	2,03		118	93	95
1960 Mai	46,8	46,4	46,9	1,9	1,3	2,3	2,61	2,08	2,18		121	96	101
Nov.	46,7	46,2	47,0	2,0	1,3	2,5	2,76	2,22	2,34		130	102	108
1961 Mai	46,3	46,0	46,7	1,8	1,2	2,3	2,93	2,36	2,52		136	106	118
Nov.	46,4	45,8	46,9	2,0	1,3	2,6	3,14	2,50	2,67		146	114	126
1962 Mai	46,2	45,7	46,4	1,9	1,3	2,5	3,31	2,82	2,85		154	119	133
Nov.	46,1	45,4	46,5	2,0	1,4	2,7	3,46	2,77	2,99		160	125	139
1963 Mai	45,8	45,5	46,0	1,9	1,3	2,4	3,62	2,91	3,11		166	133	143
Nov.	45,8	45,3	46,3	2,1	1,4	2,9	3,77	3,00	3,26		172	136	150
1964 Mai	45,2	44,6	45,4	2,0	1,3	2,6	3,97	3,17	3,45		179	142	156
Nov.	45,4	44,8	45,6	2,5	1,7	2,9	4,15	3,28	3,58		188	147	164
1965 Mai	45,3	44,5	45,5	2,5	1,7	3,0	4,39	3,47	3,78		198	155	172
Nov.	45,2	44,2	45,5	2,6	1,7	3,2	4,59	3,56	3,91		207	158	178
1966 Mai	44,9	44,2	45,0	2,4	1,7	2,8	4,78	3,74	4,04	4,53	214	166	182
Nov.	44,8	43,9	44,9	2,5	1,8	2,7	4,87	3,77	4,11	4,60	218	166	185
1967 Mai	44,1	43,6	44,0	1,8	1,2	2,1	4,90	3,75	4,16	4,63	216	164	183
Nov.	44,3	43,7	44,7	2,2	1,5	2,7	4,96	3,77	4,23	4,69	220	165	185
1968 Mai	44,2	43,7	44,4	2,2	1,5	2,7	5,05	3,85	4,33	4,78	224	166	192
Nov.	44,7	43,9	45,0	2,7	1,8	3,1	5,22	3,95	4,45	4,95	234	175	200
1969 Mai	44,4	43,8	44,7	2,4	1,8	2,9	5,41	4,19	4,65	5,18	241	183	207
Nov.	44,8	44,0	45,3	2,5	2,0	3,4	5,75	4,46	4,92	5,48	258	196	223
1970 Mai	44,4	43,6	44,7	2,6	1,8	3,0	6,13	4,81	5,23	5,84	272	206	234
Nov.	44,6	43,7	44,8	3,0	2,0	3,2	6,52	5,16	5,57	6,21	291	226	246
1971 Mai	44,2	43,4	44,3	2,7	1,8	2,9	7,06	5,55	5,93	6,70	312	241	263
Nov.	44,0	43,2	44,1	2,6	1,9	2,9	7,36	5,85	6,18	6,98	324	253	272
1972 Mai	43,6	42,8	43,7	2,4	1,7	2,6	7,78	6,20	6,56	7,38	339	265	286
Nov.	43,7	42,9	44,1	2,5	1,8	3,0	8,10	6,54	6,87	7,72	354	280	304
1973 Mai	43,8	42,8	43,8	2,5	1,8	2,8	8,64	7,03	7,31	8,28	377	301	320
Nov.	43,3	42,6	43,6	2,1	1,5	2,8	9,01	7,33	7,66	8,63	390	312	334
1974 Mai	42,8	42,1	43,0	1,9	1,3	2,2	9,58	7,70	8,13	9,17	410	324	350
Nov.	42,9	42,3	43,2	1,5	1,4	2,3	9,89	7,95	8,36	9,47	424	336	362
1975 Mai	42,2	41,6	42,4	1,5	1,1	1,8	10,19	8,07	8,57	9,76	430	336	365
Nov.	42,6	42,0	42,8	1,8	1,3	2,2	10,44	8,26	8,86	10,00	444	346	379
1976 Mai	42,4	41,7	42,8	1,6	1,1	2,1	10,78	8,52	9,19	10,32	458	355	394
Nov.	42,4	41,7	42,8	1,7	1,2	2,1	10,94	8,62	9,26	10,43	464	359	397
1977 Mai	42,1	41,5	42,5	1,5	1,1	1,8	11,41	9,03	9,72	10,91	481	374	413
Nov.	42,2	41,6	42,9	1,6	1,2	2,0	11,62	9,13	9,88	11,08	491	380	420
1978 Mai	41,5	41,4	42,1	1,4	1,0	1,7	11,98	9,46	10,24	11,44	502	392	431
Nov.	42,2	41,6	42,6	1,6	1,1	2,0	12,33	9,70	10,47	11,74	520	403	446
1979 Mai	41,9	41,4	42,4	1,5	1,1	2,0	12,72	10,17	10,87	12,16	533	421	467
Nov.	41,9	41,5	42,4	1,6	1,1	2,1	12,95	10,27	11,08	12,35	543	426	470
1980 Mai	41,8	41,4	42,3	1,5	1,1	2,0	13,62	10,88	11,60	13,04	569	450	491
Nov.	41,9	41,4	42,3	1,6	1,1	2,1	13,92	11,08	11,89	13,30	583	459	503
1981 Mai	41,7	41,3	42,1	1,4	0,9	1,9	14,42	11,60	12,37	13,83	602	479	521
Nov.	41,6	41,2	42,1	1,4	0,9	1,9	14,56	11,71	12,53	13,94	607	483	527
1982 Mai	41,3	41,1	41,8	1,2	0,8	1,7	14,99	12,10	12,94	14,38	620	497	541
Nov.	41,2	41,0	41,8	1,1	0,8	1,7	15,05	12,15	13,03	14,42	620	499	545
1983 Mai	41,1	40,9	41,7	1,0	0,8	1,6	15,38	12,45	13,28	14,75	632	509	554
Nov.	41,2	41,2	41,9	1,2	1,0	1,8	15,46	12,42	13,30	14,75	638	511	558
1984 Mai	41,1	40,9	41,9	1,0	0,9	1,7	15,69	12,63	13,57	15,01	645	517	565
Nov.	41,1	41,0	41,8	1,1	0,9	1,8	15,81	12,73	13,65	15,11	650	522	570
1985 Mai	40,9	40,8	41,6	1,0	0,9	1,7	16,00	12,93	13,79	15,32	654	528	574
Nov.	41,1	41,0	41,9	1,2	1,0	2,0	16,20	13,04	13,85	15,46	666	535	587
1986 Mai	41,0	40,8	41,8	1,1	0,8	1,9	16,41	13,26	14,07	15,72	672	540	585
Nov.	41,1	40,9	41,9	1,3	1,1	2,1	16,70	13,41	14,24	15,83	687	549	597
1987 Mai	40,8	40,7	41,5	1,2	1,0	1,8	16,97	13,67	14,39	16,21	692	556	596
Nov.	40,9	40,7	41,5	1,3	1,1	1,8	17,21	13,88	14,56	16,40	703	565	604
1988 Mai	40,6	40,5	41,4	1,1	0,9	1,7	17,50	14,20	14,88	16,73	710	575	616
Nov.	40,6	40,5	41,6	1,2	1,0	1,8	17,72	14,37	15,03	16,91	720	582	625
1989 Mai	40,4	40,2	41,4	1,1	1,0	1,8	18,07	14,77	15,30	17,29	730	594	633
Nov.	40,5	40,3	41,4	1,3	1,1	1,8	18,40	15,06	15,50	17,59	746	606	641
1990 Mai	40,3	40,1	41,4	1,3	1,1	1,9	18,96	15,56	16,03	18,15	765	624	660
Nov.	40,4	40,1	41,6	1,4	1,1	2,1	19,35	15,88	16,26	18,51	781	636	676
1991 Mai	40,1	39,9	41,3	1,3	1,1	1,9	20,05	16,60	16,87	19,21	803	662	695

*) BIS EINSCHL. NOVEMBER 1969 BUNDESGBEIT OHNE BERLIN.
IN DEN JAHREN 1966 UND 1979 WURDE DER BERICHTERSTATTER-
KREIS DER LAUFENDEN VERDIENSTERHEBUNG IM HANDWERK NEU
AUSGEWÄHLT. DIE DAMIT VERBUNDENE EINSCHNÄNKUNG DER VER-
GLEICHBARKEIT DER ERGEBNISSE VOR UND NACH DEM WECHSEL DES
BERICHTERSTATTERKREISES WURDE DURCH EIN BESONDERES UMRECH-
NUNGSVERFAHREN AUSGESCHALTET. DIE HIER AUFGEFÜHRTEN ZAHLEN
WEICHEN DESHALB GERINGFÜGBIG VON DEN SEINERZEIT VERÖFFENT-
LICHEN DURCHSCHNITTSWERTEN AB.

**) AUSZUG AUS DER FACHSERIE 16 REIHE 3
ARBEITERVERDIENSTE IM HANDWERK.

STBA, FS 4, R 7.1, 3.VJ.1991

IV
Auszubildende 1990*)

Auszubildende sowie neu abgeschlossene Ausbildungsverhältnisse nach
Berufsgruppen, Ausbildungsberufen und Ausbildungsjahren

Nr. der Systematik ¹⁾	Berufsgruppe Ausbildungsberuf	Männlich	Weiblich	Ins- gesamt	Davon im ... Ausbildungsjahr				In neu abge- schlossenem Ausbildungs- verhältnis
					1.	2.	3.	4.	
1 - 7	Handwerk insgesamt	355 456	131 455	486 911	141 577	156 832	157 815	30 687	172 431
1	Bau- und Ausbaugewerbe								
	darunter:								
101,102,107	Maurer, Beton-, Stahlbeton- und Straßenbauer	16 931	58	16 989	5 361	6 264	5 364	-	7 663
105	Zimmerer	6 236	69	6 305	1 677	2 576	2 052	-	2 937
106	Dachdecker	5 817	69	5 886	1 915	1 909	2 062	-	2 409
109	Fliesen-, Platten- und Mosaikleger ..	2 358	32	2 390	729	948	713	-	1 159
110	Betonstein- und Terrazzohersteller .	33	-	33	10	15	8	-	14
113	Steinmetzen und Steinbildhauer	1 180	225	1 405	394	518	493	-	482
114	Stukkateure	1 412	18	1 430	526	480	424	-	630
115	Maler und Lackierer	22 430	2 689	25 119	8 284	8 268	8 567	-	9 556
2	Metallgewerbe								
	darunter:								
201	Metallbauer	6 126	59	6 185	78	1 288	4 819	-	172
204	Maschinenbaumechaniker	9 468	154	9 622	2 339	2 681	2 359	2 243	2 790
207, 207a	Mechaniker (Nähmaschinen-, Zweirad- mechaniker), Kälteanlagenbauer	2 286	91	2 377	642	618	623	494	769
209	Kraftfahrzeugmechaniker	63 297	996	64 293	19 694	21 148	23 068	383	23 288
211	Landmaschinenmechaniker	7 063	23	7 086	1 456	1 729	1 938	1 963	1 731
214, 215	Klempner, Gas- und Wasserinstalla- teure	23 557	259	23 816	6 071	6 367	6 095	5 283	7 076
216	Zentralheizungs- und Lüftungsbauer ..	13 151	73	13 224	4 220	4 339	4 536	129	4 921
218	Elektroinstallateure	44 480	432	44 912	11 411	12 082	11 170	10 249	13 299
222	Radio- und Fernsehtechniker	9 347	236	9 583	2 409	2 630	2 408	2 136	3 056
223	Uhrmacher	165	108	273	90	89	94	-	101
3	Holzgewerbe								
	darunter:								
301	Tischler	27 267	3 151	30 418	7 795	11 734	10 830	59	12 945
4	Bekleidungs-, Textil- und Ledergewerbe								
	darunter:								
401, 402	Herrenschneider, Damenschneider	276	4 687	4 963	1 357	1 786	1 820	-	1 582
413	Schuhmacher	277	62	339	88	115	136	-	104
418	Raumausstatter	2 014	1 671	3 685	1 280	1 278	1 127	-	1 414
5	Nahrungsmittelgewerbe								
	darunter:								
501	Bäcker	13 866	3 810	17 676	5 034	5 940	6 702	-	5 812
502	Konditoren	2 831	4 195	7 026	2 181	2 473	2 372	-	2 577
503	Fleischer	8 442	362	8 804	2 463	2 871	3 470	-	2 873
6	Gewerbe für Gesundheits- und Körper- pflege sowie Reinigungsgewerbe								
	darunter:								
601	Augenoptiker	1 515	3 999	5 514	1 646	1 623	2 245	-	1 779
606	Zahntechniker	3 156	4 348	7 504	2 319	1 820	1 740	1 625	2 589
607	Friseure	2 813	46 171	48 984	16 494	15 851	16 639	-	19 267
608, 610	Textilreiniger	125	170	295	67	104	124	-	81
611	Gebäudereiniger	923	181	1 104	431	364	309	-	482
7	Glas-, Papier-, keramische und sonstige Gewerbe								
	darunter:								
701	Glaser	1 480	170	1 650	541	558	551	-	616
707	Fotografen	1 189	1 790	2 979	1 004	1 090	885	-	1 181
709	Schriftsetzer, Drucker	603	306	909	292	330	287	-	338

*) Auszug aus Fachserie 11, Reihe 3 "Berufliche Bildung".

1) Nach dem Verzeichnis der Gewerbe, die als Handwerk betrieben werden können (Anlage A der Handwerksordnung).

Hinweise auf ausgewählte Veröffentlichungen von Ergebnissen
für das Handwerk

Veröffentlichungen des Statistischen Bundesamtes

Titel	Fach- serie	Reihe bzw. Heft	Erschei- nungs- folge
Handwerkszählung 1977 Heft 1 Methodische Einführung; Unternehmen nach Wirtschaftszweigen	4	Heft 1	einmalig
Handwerkszählung 1977 Heft 2 Unternehmen nach Wirtschaftszweigen und Größenklassen	4	Heft 2	einmalig
Handwerkszählung 1977 Heft 3 Unternehmen nach Gewerbebezweigen; Nebenbetriebe	4	Heft 3	einmalig
Handwerkszählung 1977 Regionale Verteilung des Handwerks	4	Sonderheft	einmalig
Unternehmen und Arbeitsstätten Arbeitsstättenzählung vom 25. Mai 1987 Handwerksunternehmen, Beschäftigte, Löhne, Gehälter sowie Rechtsformen	2	Heft 1	einmalig
Handwerksberichterstattung Beschäftigte und Umsatz im Handwerk 1978, 1979	4	S. 3	einmalig
Handwerksberichterstattung Beschäftigte und Umsatz im Handwerk	4	7.1	vierteljährlich
Beschäftigung, Umsatz und Gerätebestand der Betriebe im Baugewerbe	4	5.1	jährlich
Arbeiterverdienste im Handwerk	16	3	halbjährlich
Kostenstruktur im Handwerk	2	1.1	vierteljährlich

Veröffentlichungen anderer Stellen

Bundesminister für Wirtschaft (BMWi)
Bericht über die Lage des Handwerks im Jahr 1990

Rheinisch-Westfälisches Institut für Wirtschaftsforschung (RWI) Essen
RWI Handwerksberichte

Zentralverband des Deutschen Handwerks
Jahresbericht "Handwerk 1990"

Handwerkskammern
Zahl der Betriebe (einschließlich Nebenbetriebe) siehe:
Handwerksrollenstatistik der Handwerkskammern

Fachserie 4: Produzierendes Gewerbe

Reihe 1: Zusammenfassende Daten für das Produzierende Gewerbe (vorgesehen)

Reihe 2: Indizes für das Produzierende Gewerbe

Reihe 2.1: Indizes der Produktion und der Arbeitsproduktivität, Produktion ausgewählter Erzeugnisse im Produzierenden Gewerbe

Monatlich (etwa 7 Wochen nach dem Berichtszeitraum): Index der Nettoproduktion für das Produzierende Gewerbe; Index der Bruttoproduktion für Investitions- und Verbrauchsgüter; Produktionsindex für das Baugewerbe, Bauhauptgewerbe und Ausbaugewerbe; Index der Arbeitsproduktivität für den Bergbau und das Verarbeitende Gewerbe sowie vierteljährliche Produktionsindizes nach Wirtschaftszweigen. Außerdem für ca. 1 000 ausgewählte Erzeugnisse absolute Produktionszahlen.

Reihe 2.2: Auftragseingang und Umsatz im Verarbeitenden Gewerbe, Auftragseingang und Auftragsbestand im Bauhauptgewerbe

– Indizes –

Monatliche (Auftragsbestand im Bauhauptgewerbe: vierteljährliche) Indexberechnung für Inland, Ausland und insgesamt nach Wirtschaftszweigen (vorläufige Ergebnisse ca. 8 Wochen nach dem Berichtszeitraum, endgültige Ergebnisse im Folgebericht).

Reihe 3: Produktion im Produzierenden Gewerbe

Reihe 3.1: Produktion im Produzierenden Gewerbe des In- und Auslandes

Vierteljährliche und jährliche Darstellung der Produktion von rd. 6 000 Gütern (Menge und Wert) und ergänzenden Angaben aus anderen Quellen (u.a. Außenhandel, Preisstatistik sowie vierteljährliche Produktionsindizes).

Reihe 3.S.1: Produktion im Produzierenden Gewerbe in den neuen Bundesländern 3. und 4. Vierteljahr 1990

Reihe 3.2: Struktur der Produktion im Produzierenden Gewerbe

Jährliche Darstellung der Produktion von rd. 1 100 Güterklassen nach der Herkunft aus den Wirtschaftszweigen.

Reihe 4: Bergbau und Verarbeitendes Gewerbe

Beschäftigung, Umsatz und Investitionen der Unternehmen

Reihe 4.1.1: Beschäftigung, Umsatz und Energieversorgung der Unternehmen und Betriebe im Bergbau und im Verarbeitenden Gewerbe

Monatsbericht (etwa 9 Wochen nach dem Berichtszeitraum): Unternehmen, Betriebe und fachliche Betriebsteile in wirtschaftssystematischer Gliederung und nach Ländern (für Bergbau und Verarbeitendes Gewerbe insgesamt). Für Unternehmen: Zahl der Einheiten, Beschäftigte, Lohn- und Gehaltssumme, Umsatz. Für Betriebe: zusätzlich Zahl der Angestellten und Arbeiter, geleistete Arbeiterstunden und Energieversorgung; für fachliche Betriebsteile: Zahl der Einheiten und der Beschäftigten sowie Umsatz.

Jahresergebnisse werden in einem gesonderten Jahresbericht veröffentlicht.

Reihe 4.1.2: Betriebe, Beschäftigte und Umsatz im Bergbau und im Verarbeitenden Gewerbe nach Beschäftigtengrößenklassen

Jährlich für September Ergebnisse für Betriebe nach Beschäftigtengrößenklassen (Betriebe, Beschäftigte und Umsatz in wirtschaftssystematischer Gliederung; Länderergebnisse für Bergbau und Verarbeitendes Gewerbe insgesamt).

Reihe 4.1.3: Regionale Verteilung der Betriebe im Bergbau und im Verarbeitenden Gewerbe und deren Beschäftigte

Alle 4 Jahre: Anzahl der Betriebe und deren Beschäftigte in wirtschaftssystematischer und regionaler Gliederung (bis einschl. Kreise).

Reihe 4.1.4: Beschäftigung und Umsatz der Betriebe im Bergbau und im Verarbeitenden Gewerbe nach Bundesländern

Jährlicher Bericht.

Reihe 4.1.5: Fachliche Unternehmensteile im Bergbau und im Verarbeitenden Gewerbe

Jährlich: Anzahl der fachlichen Unternehmensteile und der in ihnen Beschäftigten, Produktionswert, Umsatz, Löhne und Gehälter sowie der Census-Value-Added in wirtschaftssystematischer Gliederung.

Reihe 4.2: Beschäftigte, Umsatz und Investitionen der Unternehmen und Betriebe im Bergbau und im Verarbeitenden Gewerbe – Investitionen –

Jährlicher Vorbericht mit vorläufigen Unternehmens- und Betriebsergebnissen der Investitionserhebung. Die endgültigen Ergebnisse erscheinen in tieferer systematischer Gliederung in den Reihen:

Reihe 4.2.1: Beschäftigte, Umsatz und Investitionen der Unternehmen und Betriebe im Bergbau und im Verarbeitenden Gewerbe

Jährlich: Beschäftigte, Umsatz, Investitionen, Lagerbestände, Zugänge an vermieteten Sachanlagen und Aufwendungen für gemietete und gepachtete Sachanlagen (jeweils nach Wirtschaftszweigen und nach Beschäftigten- und Umsatzgrößenklassen).

Reihe 4.2.3: Konzentrationsstatistische Daten für den Bergbau und das Verarbeitende Gewerbe sowie das Baugewerbe

2 jährlich: Konzentrationsraten und -koeffizienten für Unternehmen und Betriebe des Bergbaus und des Verarbeitenden Gewerbes sowie des Baugewerbes.

Reihe 4.2.4: Material- und Wareneingang im Bergbau und im Verarbeitenden Gewerbe

4 jährlich: Material- und Wareneingang der Unternehmen des Bergbaus und des Verarbeitenden Gewerbes nach Warenarten und Wirtschaftszweigen.

Reihe 4.3: Kostenstruktur der Unternehmen im Bergbau und im Verarbeitenden Gewerbe

Jährlich: Beschäftigte, Bestandteile der Gesamtleistung, wichtige Kostenarten sowie Kosten- und Leistungsstruktur (Gliederung: wirtschaftssystematisch sowie nach Beschäftigten- und z.T. nach Bruttoproduktionswertgrößenklassen). Für die einzelnen Bereiche erscheinen die Veröffentlichungen unter dem Titel:

Reihe 4.3.1: Kostenstruktur der Unternehmen im Bergbau, Grundstoff- und Produktionsgütergewerbe

Reihe 4.3.2: Kostenstruktur der Unternehmen im Investitionsgüter produzierenden Gewerbe

Reihe 4.3.3: Kostenstruktur der Unternehmen im Verbrauchsgüter produzierenden Gewerbe und im Nahrungs- und Genussmittelgewerbe

Reihe 4. S.1: Schätzung des Nettoproduktionswertes im Bergbau und im Verarbeitenden Gewerbe 1985 (Zensus) – Methode und Ergebnisse –

Reihe 4. S.2: Schätzung des Nettoproduktionswertes im Bergbau und im Verarbeitenden Gewerbe 1985 (Zensus) – Regionale und sektorale Verflechtung der Unternehmen und Betriebe –

Fortsetzung siehe folgende Seite

Fachserie 4: Produzierendes Gewerbe

Reihe 5: Baugewerbe

Reihe 5.1: Beschäftigung, Umsatz und Gerätebestand der Betriebe im Baugewerbe

Jährliche Ergebnisse der zur Jahresmitte durchgeführten Erhebung nach Wirtschaftszweigen und Beschäftigtengrößenklassen zum Teil in regionaler Gliederung bis zu Kreisen.

Reihe 5.2: Beschäftigung, Umsatz und Investitionen der Unternehmen im Baugewerbe

Jährlich: Beschäftigte, Bruttolohn- und -gehaltssumme, Jahresbauleistung, Umsatz und Investitionen nach Wirtschaftszweigen, Beschäftigten- und Umsatzgrößenklassen (Bauhauptgewerbe: 20 Beschäftigte und mehr, Ausbaugewerbe: 10 Beschäftigte und mehr).

Reihe 5.3: Kostenstruktur der Unternehmen im Baugewerbe

Jährlich: Kosten- und Leistungsgrößen im Bauhaupt- und Ausbaugewerbe nach Wirtschaftszweigen, Beschäftigten- und Bruttoproduktionswertgrößenklassen. Unternehmen (mit 20 Beschäftigten und mehr).

Reihe 6: Energie- und Wasserversorgung

Reihe 6.1: Beschäftigung, Umsatz, Investitionen und Kostenstruktur der Unternehmen in der Energie- und Wasserversorgung

Jährlich (auch für fachliche Unternehmensteile): Beschäftigte, Arbeiterstunden, Löhne und Gehälter, Umsätze, Lagerbestände und Investitionen nach Wirtschaftszweigen und -bereichen sowie nach Beschäftigten- und Umsatzgrößenklassen. Außerdem Brutto- und Nettoproduktionswert, Brutto- und Nettowertschöpfung, Materialverbrauch und Wareneinsatz sowie Kosten nach Kostenarten.

Reihe 6.2 und 6.3 unbesetzt

Reihe 6.4: Stromerzeugungsanlagen der Betriebe im Bergbau und im Verarbeitenden Gewerbe

Jährlich: Betriebe mit Stromerzeugungsanlagen nach Wirtschaftszweigen und Ländern; Leistung und Belastung der Stromerzeugungsanlagen sowie Verbrauch an Brennstoffen für die Elektrizitätserzeugung.

Reihe 7: Handwerk

Reihe 7.1: Beschäftigte und Umsatz im Handwerk

Vierteljährlich: Beschäftigte und Umsatz in ausgewählten Wirtschafts- und Gewerbebezügen. Saisonbereinigte Zahlen, Regionalangaben und weitere Strukturdaten wie Ausbildungsverhältnisse, Arbeiterverdienste und Insolvenzen im Handwerk.

Reihe 8: Fachstatistiken

Reihe 8.1: Eisen- und Stahl (Eisenerzbergbau, eisenstoffende Industrie, Eisen-, Stahl- und Tempergießerei)¹⁾

Monatlicher Vorbericht und Monatsbericht über wesentliche Entwicklungstendenzen. Der Vierteljahresbericht gibt Überblick über Struktur und Entwicklung der entsprechenden Bereiche, auch im Ausland.

Reihe 8.2: Düngemittelversorgung

Monatlicher Bericht und Jahresbericht mit Angaben über den Inlandsabsatz nach Ländern und Düngersorten sowie Nährstoffgehalten.

Reihe S: Sonderbeiträge

Reihe S. 6: Material- und Wareneingang im Baugewerbe 1982

Reihe S. 8: Düngemittelerzeugung und -versorgung 1950/51 bis 1986/87

Reihe S. 9: Konzentrationsstatistische Daten für den Bergbau und das Verarbeitende Gewerbe 1954 bis 1982

Reihe S. 10: Neuberechnung der Produktionsindizes und des Index der Arbeitsproduktivität auf Basis 1985

Reihe S. 11: Neuberechnung der Auftragseingangs- und Umsatzindizes für das Verarbeitende Gewerbe sowie der Auftragseingangs- und Auftragsbestandsindizes für das Bauhauptgewerbe auf Basis 1985

Reihe S. 12: Dienstleistungen im Produzierenden Gewerbe 1988 – Ergebnisse einer Testerhebung –

Reihe S. 13: Gegenüberstellung der Produktion im Produzierenden Gewerbe nach den Systematischen Güterverzeichnissen für Produktionsstatistiken (GP) von 1989 und 1982

Einzelveröffentlichungen

Zensus im Produzierenden Gewerbe 1979 (7 Hefte)

„Ausgewählte Zahlen für die Bauwirtschaft“

Monatliche Querschnittsveröffentlichung mit den Hauptteilen Baugewerbe und Bautätigkeit sowie mit ausgewählten Daten aus zahlreichen anderen Sachgebieten.

„Ausgewählte Zahlen zur Energiewirtschaft“

Monatliche und jährliche Querschnittsveröffentlichung über Aufkommen und Verwendung von festen, flüssigen und gasförmigen Brennstoffen sowie Elektrizität. Preisindizes und Preise für ausgewählte Energiearten. Beschäftigung der Betriebe in der Energie- und Wasserversorgung. Mineralölsteuern. Klimadaten.

Systematiken

Systematik der Wirtschaftszweige mit Erläuterungen, Ausgabe 1979

Systematik der Wirtschaftszweige mit Betriebs- und ähnlichen Benennungen, Ausgabe 1979

Alphabetisches Verzeichnis der Betriebs- und ähnlichen Benennungen zur Systematik der Wirtschaftszweige, Ausgabe 1979

Systematisches Güterverzeichnis für Produktionsstatistiken, Ausgabe 1982

¹⁾ Erhältlich bei: Statistisches Bundesamt, Außenstelle Düsseldorf, Hüttenstraße 5 a, 4000 Düsseldorf 1



STATISTISCHES BUNDESAMT
GUSTAV-STRESEMANN-RING 11
6200 WIESBADEN 1

Veröffentlichungen und Prospekte sind durch den Verlag METZLER-POESCHEL, Verlagsauslieferung Hermann Leins, Postfach 11 52, 7408 Kusterdingen, erhältlich.