


Statistisches Bundesamt

# Produzierendes Gewerbe



Fachserie **4**

Reihe 7.1

Beschäftigte und Umsatz im Handwerk

**2. Vierteljahr 1991**

Statistisches Bundesamt  
Bibliothek Dokumentation - Archiv

**METZLER  
POESCHEL**



Rückfragen zu den Ergebnissen richten Sie bitte direkt an das Statistische Bundesamt, Gruppe IV B, Telefon 0611/752165.



Für Benutzer der amtlichen Statistik steht als Service-Einrichtung des Statistischen Bundesamtes das EDV-gestützte STATISTISCHE INFORMATIONSSYSTEM DES BUNDES (STATIS BUND) zur Verfügung. Es enthält ausgewählte statistische Zeitreihen und bietet die Möglichkeit, eigene Auswertungen, Berechnungen und mathematisch-statistische Analysen durchzuführen.

Herausgeber:  
Statistisches Bundesamt  
Gustav-Stresemann-Ring 11  
6200 Wiesbaden 1

Verlag:  
Metzler-Poeschel Stuttgart

Verlagsauslieferung:  
Hermann Leins GmbH & Co. KG  
Holzwiesenstr. 2  
Postfach 11 52  
7408 Kusterdingen  
Telefon: 07071/33046  
Telex: 7 262 891 mepo d  
Telefax: 07071/33653

Erscheinungsfolge: vierteljährlich

Erschienen im Oktober 1991

Preis: DM 8,-

Bestellnummer: 2040710 - 91322

Copyright: Statistisches Bundesamt, Wiesbaden 1991

Vervielfältigung - außer für gewerbliche Zwecke -  
mit Quellenangabe gestattet.

Umweltfreundliches Papier aus 100 % Altpapier

Statist. Bundesamt - Bibliothek



15-14125

## Inhalt

T e x t t e i l	Seite
Einführung .....	4
Allgemeiner Überblick .....	7
Graphische Darstellungen .....	8
 T a b e l l e n t e i l	
1-5 Beschäftigte und Umsatz des Handwerks, Original- und Meßzahlen	
1 Beschäftigte des Handwerks	
1.1 Nach Wirtschaftszweigen .....	10
1.2 Nach Gewerbebezweigen .....	12
2 Umsatz des Handwerks	
2.1 Nach Wirtschaftszweigen .....	14
2.2 Nach Gewerbebezweigen .....	16
3 Beschäftigte des Handwerks, Meßzahlen	
3.1 Nach Wirtschaftszweigen .....	18
3.2 Nach Gewerbebezweigen .....	20
4 Umsatz des Handwerks, Meßzahlen	
4.1 Nach Wirtschaftszweigen .....	22
4.2 Nach Gewerbebezweigen .....	24
5 Beschäftigte und Umsatz nach Ländern	
5.1 Meßzahlen 2. Vj 1991 .....	26
5.2 Veränderung 2. Vj 1991 gegenüber Vorjahreszeitraum .....	27
6-10 Beschäftigte und Umsatz des Handwerks, saisonbereinigt	
6 Handwerk insgesamt .....	28
7 Verarbeitendes Gewerbe .....	29
8 Baugewerbe .....	30
9 Bauhauptgewerbe .....	31
10 Ausbaugewerbe .....	32
11 Handel .....	33
12 Dienstleistungen von Unternehmen und Freien Berufen .....	34
13 Umsatz je Beschäftigten im Handwerk nach Gewerbebezweigen .....	35
 Ergänzende Strukturdaten des Handwerks	
I Handwerksbetriebe nach Gewerbebezweigen .....	36
II Insolvenzen im Handwerk 1987 - 1991 .....	37
III Durchschnittliche Wochenarbeitszeiten und Bruttoverdienste im Handwerk nach Arbeitergruppen .....	38
IV Auszubildende sowie neu abgeschlossene Ausbildungsverhältnisse .....	39
V Hinweise auf ausgewählte Veröffentlichungen von Ergebnissen für das Handwerk .....	40

Angaben für die Bundesrepublik Deutschland nach dem Gebietsstand vor dem 03.10.1990;  
sie schließen Berlin (West) ein.

### Zeichenerklärung

- = nichts vorhanden

### Abkürzungen bei den Kurzbezeichnungen

A.D.U.-ABT.	= aus der Unterabteilung	H.V.	= Herstellung von
ADV	= automatische Datenverarbeitung	HYGIEN.EINR.	= hygienische Einrichtungen
ANG	= anderweitig nicht genannt	INST.V.	= Installation von
ANL.	= Anlagen	L.METALL	= Leichtmetall
BGBI.	= Bundesgesetzblatt	MILL.	= Millionen
EBM-WAREN	= Eisen-, Blech- und Metallwaren	REP.V.	= Reparatur von
EINR.	= Einrichtungen	REV.	= revidiert
FR.	= freien	SCHLEIFM.	= Schleifmittel
GEW.	= Gewerbe	U.A.	= und andere
GEW.U.VERARB.V.	= Gewinnung und Verarbeitung von	U.AE.	= und ähnliche
GROBK.	= Grobkeramik	USW.	= und so weiter
HJ (Hj)	= Halbjahr	VJ (Vj)	= Vierteljahr
HJD	= Halbjahresdurchschnitt	VJD	= Vierteljahresdurchschnitt

Abweichungen in den Summen durch Runden der Zahlen

Ergebnisse der Länder werden in den "Statistischen Berichten" der Statistischen Landesämter unter  
der Kennziffer E V 1 veröffentlicht.

### 1. Vorbemerkung

Die Handwerksberichterstattung (HwB) wird als vierteljährliche Stichprobenstatistik seit dem 3. Quartal 1960 durchgeführt. Rechtsgrundlage der Erhebung ist die "Neufassung des Gesetzes über die Durchführung laufender Statistiken im Handwerk vom 30.5.1980 (BGBl. I, Seite 648)". Im Gegensatz zu den in mehrjährigem Abstand durchgeführten Handwerkszählungen, die als Großzählungen sämtliche in die Handwerksrolle eingetragenen Einheiten erfassen und mit einem tiefgegliederten Erhebungsprogramm einen umfassenden Überblick über das Handwerk vermitteln, soll die HwB die kurzfristige konjunkturelle und saisonale Entwicklung in wichtigen Zweigen des Handwerks beobachten und Strukturveränderungen frühzeitig aufzeigen. Da das Handwerk eine große Zahl mittlerer und kleinerer Unternehmen umfaßt, die zusammengekommen einen Bereich von erheblicher wirtschaftlicher Bedeutung darstellen, genügt für die kurzfristige Betrachtung eine repräsentative und damit kostensparende Teilerhebung. Zum Erhebungsbereich dieser Berichterstattung zählen die Unternehmen von selbständigen Handwerkern, die gemäß § 6 der Handwerksordnung (HwO) vom 28.12.1965 (BGBl. 1966 I, S. 1) in die Handwerksrolle eingetragen sind. Dies bedeutet, daß die nach § 7 Absatz 5 der HwO ebenfalls in die Handwerksrolle einzutragenden handwerklichen Nebenbetriebe nicht zu befragen sind. Von den rd. 500 000 Handwerksunternehmen im alten Bundesgebiet werden nach der Rechtsgrundlage nur maximal 35 000 Stichprobeneinheiten in die vierteljährliche Handwerksberichterstattung einbezogen. Doppelbefragungen von Handwerksunternehmen in der Stichprobenerhebung und den monatlichen Statistiken im Produzierenden Gewerbe sind dabei ausgeschaltet. Durch methodisch-technische Vorkehrungen werden die entsprechenden Daten der monatlichen Statistiken im Produzierenden Gewerbe in die laufende Berichterstattung übernommen und ergänzen die Stichprobenergebnisse.

Die Ergebnisse der Handwerksberichterstattung werden nach zwei Systematiken aufbe-

reitet, und zwar für ausgewählte Positionen der Wirtschaftszweigsystematik (WZ) rev., Fassung für die Handwerkszählung 1977, und der Gewerbezweigsystematik ("Verzeichnis der Gewerbe, die als Handwerk betrieben werden können", gemäß Anlage A der Handwerksordnung vom 28.12.1965 - BGBl. 1966 I, S. 1). In der Wirtschaftszweigsystematik werden die Unternehmen nach dem wirtschaftlichen Schwerpunkt der betreffenden Einheit zugeordnet. Diese tätigkeitsbezogene Systematik ermöglicht einen Vergleich mit anderen amtlichen Erhebungen. Demgegenüber ist die Gewerbezweigsystematik eine Berufssystematik des Handwerks. Die Zuordnung der Erhebungseinheit erfolgt hier im wesentlichen zu jener Berufsbezeichnung, unter welcher der Inhaber oder Leiter des Unternehmens in die Handwerksrolle eingetragen ist.

Bei der Auswahl der in der Berichterstattung darzustellenden Wirtschafts- und Gewerbe-zweige wurden vor allem diejenigen Zweige berücksichtigt, welche die kurzfristige Entwicklung im Handwerk besonders gut darstellen und deren Umsatz sowie Beschäftigtenzahl gemessen am Handwerk insgesamt aufgrund der letzten Handwerkszählung besonders hoch lagen. Ebenfalls wurde bei dieser Auswahl auf eine weitgehende Vergleichbarkeit zur bisherigen kurzfristigen Berichterstattung zumindest in systematischer Hinsicht geachtet. Insgesamt umfassen die in der Stichprobe der Berichterstattung ausgewählten Zweige nach der Wirtschaftszweigsystematik in tiefster Gliederung 32 Positionen. Hinzu kommen 17 zusammenfassende Positionen für Wirtschaftsunterabteilungen, -abteilungen und Handwerk insgesamt. Die Zahl der in der Stichprobe erfaßten Gewerbe-zweige beläuft sich auf 29 (zuzüglich 4 Gewerbe-zweige bzw. Zweigzusammenfassungen, die durch Umschlüsseln von Wirtschaftszweigdaten aus dem Bauhauptgewerbe übernommen wurden). Ferner werden zusammenfassende Ergebnisse für die 7 Gewerbe-gruppen ermittelt. Durch diese Auswahl wurde eine der Wirtschaftszweig-gliederung vergleichbare Tiefen-gliederung der Ergebnisse auch nach der Gewerbe-zweigsystematik erreicht.

Saisonbereinigung der Daten der vierteljährlichen Handwerksberichterstattung  
auf Basis 1976

## 1. Einführung

Das Ziel konjunkturanalytischer Untersuchungen ist die Erkennung längerfristiger "Grundtendenzen" aus den Werten wirtschaftlicher Zeitreihen. Die Verwendung unbereinigter Originalwerte der Reihen als Konjunkturindikatoren ist hierfür im allgemeinen wenig geeignet, weil die Originaldaten neben zufälligen Störfaktoren vor allem auch saisonbedingte Einflüsse enthalten<sup>1)</sup>.

Als systematische Bewegungskomponenten einer Zeitreihe gelten

- die **T r e n d k o m p o n e n t e**, die die langfristige Entwicklungsrichtung anzeigt,
- die **K o n j u n k t u r k o m p o n e n t e**, die die in mehrjährigen Abständen wiederkehrenden, meist konjunkturrell bedingten Schwankungen umschreibt, und
- die **S a i s o n k o m p o n e n t e**, die die jährlich wiederkehrenden, jahreszeitlich bedingten Schwankungen angibt.

Es verbleiben die irregulären oder **R e s t - s c h w a n k u n g e n**, für deren Erscheinungsbild keine regelmäßigen Einflüsse erkennbar sind. Ihnen zugeordnet sind gelegentlich zu beobachtende **E x t r e m w e r t e** oder Ausreißer, die den Vorgang der Reihenzerlegung in die systematischen Komponenten beeinträchtigen oder verzerren können.

Die Trend- und die Konjunkturkomponente werden üblicherweise zur sogenannten **g l a t t e n K o m p o n e n t e** zusammengefaßt<sup>2)</sup>.

Um die verschiedenen Einflüsse auf die wirtschaftliche Entwicklung im Handwerk sichtbar zu machen, wurden die als Segment verfügbaren Zeitreihen über Beschäftigte und Umsatz im Handwerk einer Saisonbereinigung unterworfen. Für die Ausschaltung von Saisoneinflüssen gibt es eine Reihe von Verfahren; das Statistische Bundesamt verwendet das "Berliner Verfahren" (BV 4).

## 2. Berechnungsmethoden

Das "Berliner Verfahren" (BV4) - so wie es auf die Ergebnisse der vierteljährlichen Handwerksberichterstattung angewendet wird (ohne Kalenderbereinigung) - geht von einer additiven Verknüpfung der einzelnen Komponenten in der Originalreihe aus:

- (1)  $X_t = G_t + S_t + R_t$ , wobei  
 $X_t$  die Originalwerte,  
 $G_t$  die glatte (Trend-Konjunktur-) Komponente,  
 $S_t$  die Saisonkomponente und  
 $R_t$  die Restkomponente bedeuten.

Der saisonbereinigte Wert einer bestimmten Periode  $t$  ( $SB_t$ ) ist dann

(2)  $SB_t = X_t - S_t = G_t + R_t$ .

Darüber hinaus können die Restkomponente aus

(3)  $R_t = SB_t - G_t$

und die Saisonkomponente

(4)  $S_t = X_t - G_t - R_t = X_t - SB_t$

berechnet werden.

Am aktuellen Rand lassen sich nur vorläufige Werte berechnen, die sich u.U. durch später verfügbare Informationen erheblich verändern können.

1) Auszug aus "Indikatoren zur Wirtschaftsentwicklung" Zeitreihen mit Saisonbereinigung.  
2) Auszug aus Nourney, M.: "Umstellung der Zeitreihenanalyse", WiSta 11/83, S. 841 ff.

## Erläuterungen

Beschäftigte: Tätige Inhaber und tätige Mitinhaber, unbezahlt mithelfende Familienangehörige und alle Personen, die in einem arbeitsrechtlichen Verhältnis zum Unternehmen stehen, einschl. Auszubildende, aber ohne Heimarbeiter.

Empfänger von Vorruhestandsgeldern - es handelt sich um ehemalige Arbeitnehmer, die Vorruhestandsbezüge vom Unternehmen erhalten - zählen nicht zu den Beschäftigten.

Umsatz: Als Umsatz gilt, unabhängig vom Zahlungseingang, der Gesamtbetrag (ohne Umsatzsteuer) der abgerechneten Lieferungen und Leistungen an Dritte.

Einzubeziehen sind:

- Erlöse aus Lieferungen und Leistungen an mit dem Unternehmen verbundene rechtlich selbstständige Konzern- und Verkaufsgesellschaften, sowie Kosten für Fracht, Porto und Verpackung, auch wenn getrennt in Rechnung gestellt.

Abzusetzen sind:

- Preisnachlässe (Rabatte, Boni, Skonti, Abzüge, die auf begründeten Beanstandungen beruhen, u.dgl.) sowie Retouren.

Nicht einzubeziehen sind:

- außerordentliche und betriebsfremde Erträge wie Erlöse aus dem Verkauf von Sachanlagen, aus der Verpachtung von Grundstücken, Zinsen, Dividenden u.dgl.

Zum Umsatz zählt:

### 1. Handwerksumsatz

Umsatz von selbsthergestellten oder bearbeiteten Erzeugnissen, Umsatz aus Reparaturen, Installationen, Montagen sowie Umsatz aus sonstigen handwerklichen Dienstleistungen, ferner der zu Herstellungskosten bewertete Eigenverbrauch.

### 2. Handelsumsatz

Verkauf von fremdbezogenen Waren. Der Eigenverbrauch von Handelsware ist mit dem Einkaufspreis einschl. Beschaffungskosten zu bewerten.

### 3. Übriger Umsatz

Z.B. Entgelte aus Vermietung und Verpachtung betrieblicher Anlagen (u.a. Lagermieten), Lohnfahren; ferner Gutachtertätigkeit, Honorare, Provisionen.

Berechnungen: Bei den Jahres- und Halbjahresergebnissen der Beschäftigten handelt es sich um Durchschnittswerte, die wie folgt ermittelt werden

- Jahr:  $\frac{1}{8}$  des 4. Vj. des Vorjahres plus  $\frac{1}{4}$  des 1. bis 3. Vj. plus  $\frac{1}{8}$  des 4. Vj. des Berichtsjahres.
- 1. Halbjahr:  $\frac{1}{4}$  des 4. Vj. des Vorjahres plus  $\frac{1}{2}$  des 1. Vj. plus  $\frac{1}{4}$  des 2. Vj. des Berichtsjahres.
- 2. Halbjahr:  $\frac{1}{4}$  des 2. Vj. plus  $\frac{1}{2}$  des 3. Vj. plus  $\frac{1}{4}$  des 4. Vj. des Berichtsjahres.

## Handwerk im 2. Quartal 1991: Umsatz um 16 Prozent gestiegen

Für das Handwerk im bisherigen Gebiet der Bundesrepublik Deutschland zeigen die Ergebnisse der vierteljährlichen Handwerksberichterstattung ein erfreuliches Bild: Die Zahl der Beschäftigten und der Umsatz der selbständigen Handwerksunternehmen lagen im 2. Quartal 1991 über den entsprechenden Vorjahreswerten. Besonders kräftig fiel der Anstieg des Umsatzes (ohne Umsatzsteuer) aus, der um 16,2 Prozent auf 125,0 Mrd. zunahm. Die Zahl der Beschäftigten stieg um 2,0 Prozent auf 3,8 Mill.

Um fast ein Viertel höher als im entsprechenden Vorjahresquartal lag der Umsatz in der Gruppe der Metallgewerbe (+ 23,9 Prozent). In ihr wurden insgesamt 60,1 Mrd. DM erwirtschaftet. 27,4 Mrd. DM davon entfielen auf die Kraftfahrzeugmechaniker. Sie waren mit einer Umsatzsteigerung von gut 35 Prozent Nutznießer der guten Autokonjunktur.

Der Umsatz in der Gruppe der Bau- und Ausbaugewerbe lag mit 31,7 Mrd. DM um 12,9 Prozent über dem Vorjahresniveau. Ebenfalls um 12,5 Prozent stieg der Umsatz in der Gruppe der

Gewerbe für Gesundheits- und Körperpflege sowie der chemischen und Reinigungsgewerbe, die damit 6,1 Mrd. DM umsetzte. Auch in der Gruppe der Holzgewerbe wurde mit + 10,4 Prozent ein zweistelliger Umsatzzuwachs erzielt (7,2 Mrd. DM). In den anderen Gewerbegruppen lag der Anstieg unter 10 Prozent. Am niedrigsten fiel er mit 3,6 Prozent in der Gruppe der Nahrungsmittelgewerbe aus (14,6 Mrd. DM).

Die Zahl der Beschäftigten lag Ende Juni 1991 in fünf der sieben Gewerbegruppen über dem Vorjahreswert. Überproportional nahm hier die Zahl der Beschäftigten in den Gruppen Metallgewerbe sowie Bau- und Ausbaugewerbe zu. Im Metallgewerbe stieg sie um 3,3 Prozent auf knapp 1,2 Mill., im Bau- und Ausbaugewerbe um 2,8 Prozent auf über 1,0 Mill. Demgegenüber war in der Gruppe der Nahrungsmittelgewerbe sowie in der Gruppe der Bekleidungs-, Textil- und Ledergewerbe die Zahl der Beschäftigten gegenüber den Vorjahreswerten niedriger. Sie sank im Nahrungsmittelgewerbe um 0,2 Prozent auf 478 000 und im Bekleidungs-, Textil- und Ledergewerbe um 1,9 Prozent auf 83 000.

### Beschäftigte und Umsatz im Handwerk

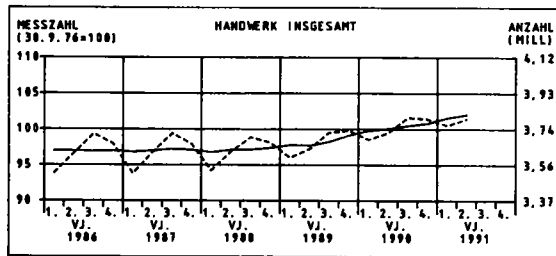
Nr. der Systematik	Wirtschaftsgliederung  Gewerbegliederung	Beschäftigte				Umsatz					
		1991		1990	Zu- (+) bzw. Abnahme (-)	1991		1990	Zu- (+) bzw. Abnahme (-)		
		2. Vj	1. Vj	2. Vj	2. Vj 91 gegenüber 1. Vj 91	2. Vj	1. Vj	2. Vj	2. Vj 91 gegenüber 1. Vj 91		
		1 000		%		Mill. DM		%			
Handwerk insgesamt											
		3 798,8	3 764,2	3 726,0	+ 0,9	+ 2,0	124 863,3	103 069,5	107 424,5	+ 21,1	+ 16,2
Wirtschaftsabteilungen und Wirtschaftsunterabteilungen											
2	Verarbeitendes Gewerbe .....	1 407,2	1 400,7	1 384,4	+ 0,5	+ 1,6	54 935,5	48 489,2	47 605,7	+ 13,3	+ 15,4
3	Baugewerbe .....	1 458,4	1 421,0	1 415,3	+ 2,6	+ 3,0	45 122,7	32 473,0	39 875,5	+ 39,0	+ 13,2
30	Bauhauptgewerbe .....	754,2	726,8	730,2	+ 3,8	+ 3,3	25 347,5	16 417,3	22 307,4	+ 54,4	+ 13,6
31	Ausbaugewerbe .....	704,3	694,2	685,1	+ 1,5	+ 2,8	19 775,3	16 055,7	17 568,1	+ 23,2	+ 12,6
4	Handel .....	215,3	215,4	209,9	- 0,1	+ 2,6	20 016,1	17 613,0	15 526,6	+ 13,6	+ 28,9
7	Dienstleistg. v. Unternehmen u. Fr. Berufen .....	715,5	724,7	714,1	- 1,3	+ 0,2	4 676,1	4 396,7	4 319,5	+ 6,4	+ 8,3
Gewerbegruppen											
1	Bau- und Ausbaugewerbe .....	1 021,3	984,9	994,0	+ 3,7	+ 2,8	31 683,1	21 108,2	20 055,0	+ 50,1	+ 12,9
2	Metallgewerbe .....	1 151,3	1 144,9	1 114,2	+ 0,6	+ 3,3	60 119,3	51 336,0	48 503,8	+ 17,1	+ 23,9
3	Holzgewerbe .....	219,3	219,3	215,7	- 0,0	+ 1,7	7 210,4	6 253,6	6 528,5	+ 15,3	+ 10,4
4	Bekleidungs-, Textil- u. Ledergewerbe .....	83,1	83,2	84,7	- 0,2	- 1,9	2 047,5	1 812,9	1 879,6	+ 12,9	+ 8,9
5	Nahrungsmittelgewerbe .....	478,0	478,6	479,1	- 0,1	- 0,2	14 566,4	14 010,1	14 064,7	+ 4,0	+ 3,6
6	Gewerbe f. Gesundheits- u. Körperpflege sowie Reinigungs- gewerbe .....	755,3	763,2	749,3	- 1,0	+ 0,8	6 119,0	5 686,7	5 436,8	+ 7,6	+ 12,5
7	Glas-, Papier-, keramisches u. sonst. Gewerbe .....	90,5	90,1	89,0	+ 0,5	+ 1,8	3 117,6	2 862,0	2 956,1	+ 8,9	+ 5,5

STBA, FS 4, R 7.1, 2.VJ.1991

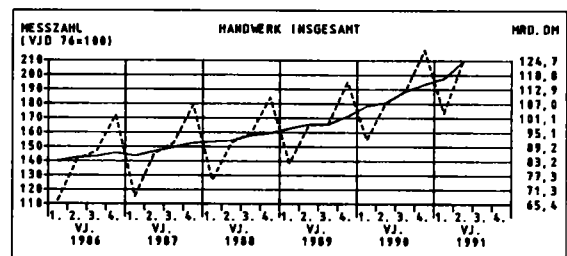
ORIGINAL- UND SAISONBEREINIGTE<sup>1)</sup> WERTE

--- ORIGINALWERTE  
— BEREINIGTE WERTE

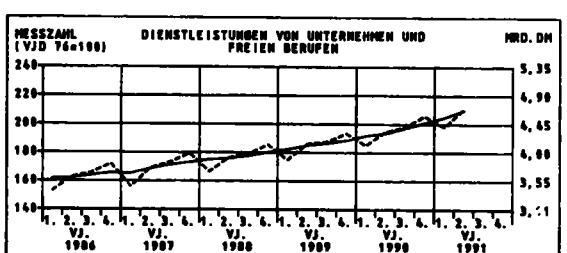
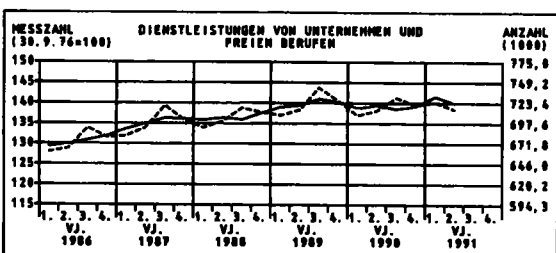
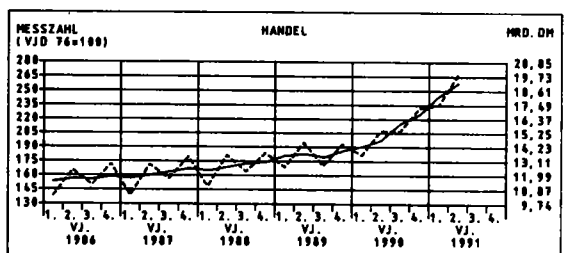
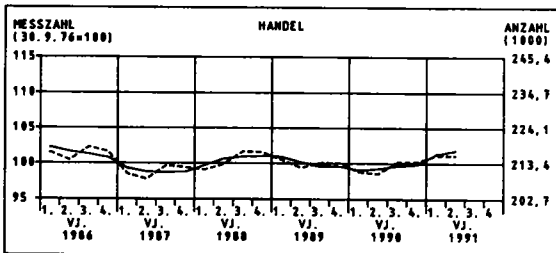
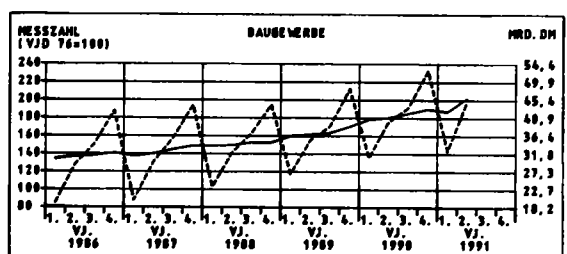
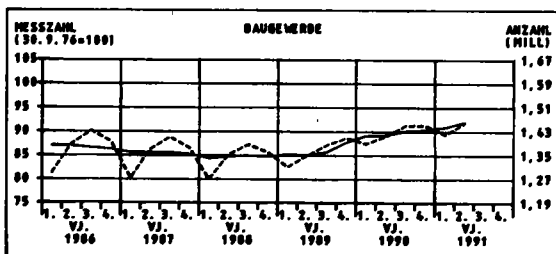
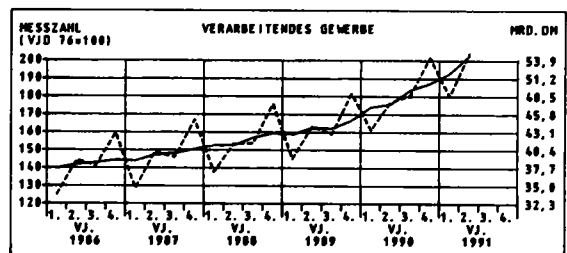
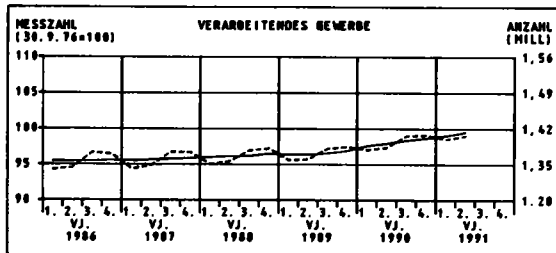
BESCHÄFTIGTE



UNSATZ<sup>2)</sup>



NACH AUSGEWÄHLTEN WIRTSCHAFTSABTEILUNGEN

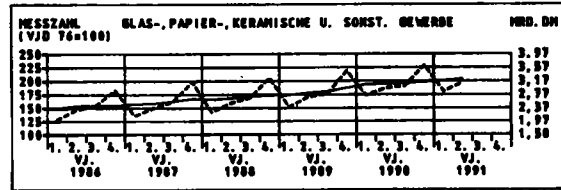
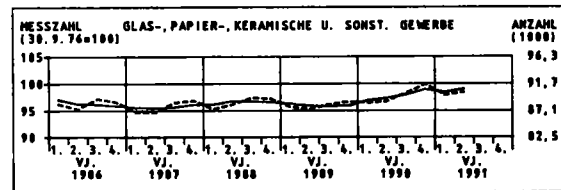
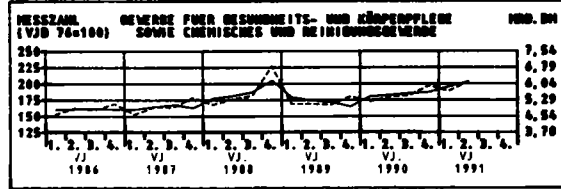
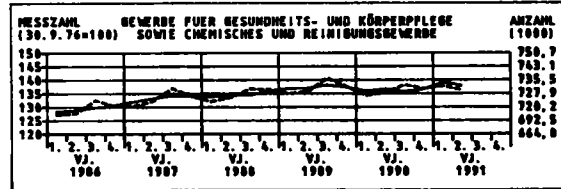
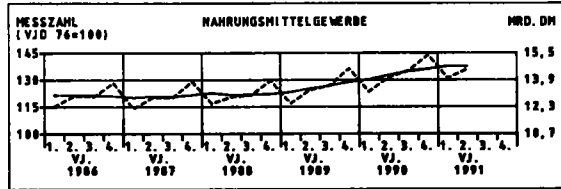
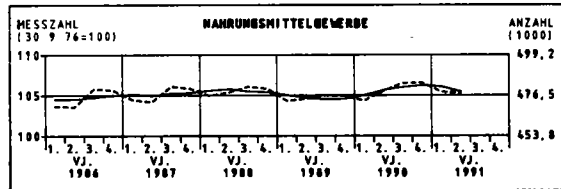
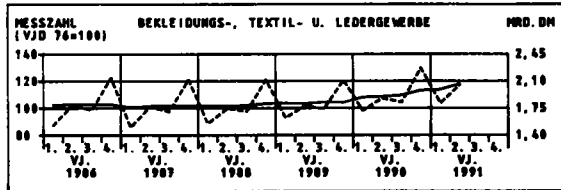
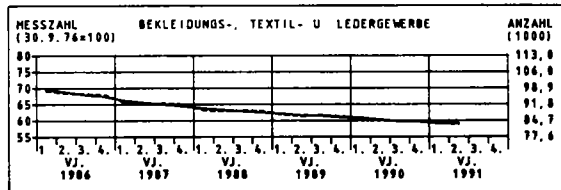
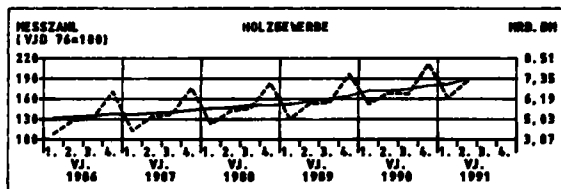
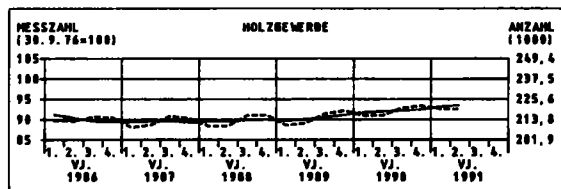
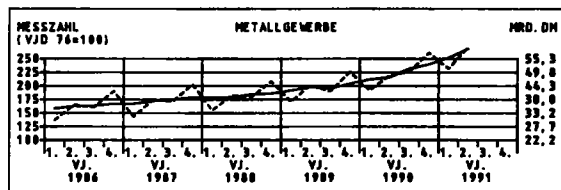
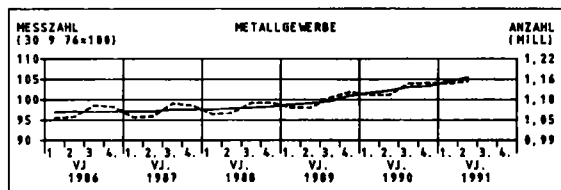
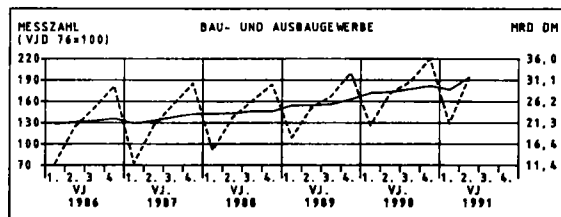
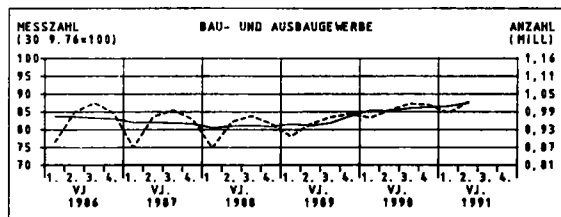


1) BEREINIGT NACH DEM BERLINER VERFAHREN VERSION 4, OHNE KALENDERTÄGLICHE BEREINIGUNG  
2) OHNE UMSATZ- (MEHRWERT-)STEUER.



## NACH GEMEINDEGRUPPEN

## BESCHÄFTIGTE

UNSATZ <sup>2)</sup>

1) OHNE HANDWERKLICHE NERENBETRIEBE.

2) BEREINIGT NACH DEN BERLINER VERFAHREN VERSION 4, OHNE KALENDERTÄGLICHE BEREINIGUNG.

2) OHNE UMSATZ- (MEHRWERT-) STEUER.

1 BESCHAEFFTIGTE DES  
1.1 NACH WIRTSCHAFTS

NR. DER SYSTE- MATIK 1)	WIRTSCHAFTSGLIEDERUNG	1989	1990	VERAEND. 1990 GEGEN 1989	1990 1. HJ	1990 2. HJ	1991 1. HJ	VERAENDERUNG 1. HJ 1991 GEGEN 2. HJ 1990	1. HJ 1991 GEGEN 1. HJ 1990
		1000		%	1000			%	
0-7	HANDWERK INSGESAMT	3667.5	3747.3	2.2	3711.3	3783.4	3781.3	-0.1	1.9
2	VERARBEITENDES GEWERBE	1371.6	1392.3	1.5	1382.3	1402.2	1404.5	0.2	1.6
22	DARUNTER: GEWINNUNG U. VERARBEITUNG VON STEINEN UND ERDEN, FEINKERAMIK, GLAS	28.0	28.4	1.5	28.0	28.8	28.0	-2.9	0.1
222	DARUNTER: VERARB. V. STEINEN U. ERDEN (O. GROBK., SCHLEIFM.)	23.1	23.4	1.4	23.1	23.8	23.1	-2.7	0.2
23	METALLERZEUGUNG U. -BEARBEITUNG	113.6	115.8	1.9	115.2	116.3	117.0	0.6	1.5
2391	DARUNTER: SCHLOSSEREI, SCHMIEDEREI U. AE., ANG	77.3	79.4	2.8	79.1	79.8	80.3	0.7	1.6
2395	REPARATURWERKSTAETTEN FUER LANDMASCHINEN	19.0	18.8	-1.5	18.7	18.9	18.8	-0.1	1.0
24	STAHL-, MASCHINEN- U. FAHRZEUGBAU, H. V. ADV-EINR.	352.6	363.9	3.2	360.2	367.7	369.7	0.5	2.6
240	DARUNTER: H. V. STAHL- U. L. METALLKONSTRUKT., WEICHENBAU	34.9	36.3	3.9	35.9	36.6	37.0	0.9	2.9
242	MASCHINENBAU	105.0	113.1	7.8	111.1	115.2	118.1	2.5	6.3
2491	REP. V. KRAFTFAHRZEUG., FAHRRAED., LACKIERUNG	174.9	175.7	0.5	174.7	176.7	175.2	-0.8	0.3
25	ELEKTROTECHNIK, FEINMECHANIK, H. V. EBM-WAREN USW.	205.3	207.5	1.1	206.0	209.0	212.7	1.8	3.3
250	DARUNTER: ELEKTROTECHNIK	45.3	48.5	6.9	48.0	48.9	48.4	-1.1	0.9
252	FEINMECHANIK, OPTIK	96.5	95.5	-1.0	94.8	96.3	99.6	3.5	5.1
259	REPARATUR V. GEBRAUCHSGUETERN D. UNTER-ABT. 25	23.1	22.9	-1.2	22.9	22.8	22.9	0.6	0.1
26	HOLZ-, PAPIER- UND DRUCKGEWERBE	166.3	170.8	2.7	169.6	172.1	172.4	0.2	1.7
2611	DARUNTER: H. V. BAUELEMENTEN A. HOLZ (O. FERTIGTEILBAUTEN)	50.1	51.1	2.0	50.5	51.7	51.4	-0.7	1.7
2613/4	H. V. HOLZMOEBELN U. SONSTIGEN HOLZWAREN	77.6	80.3	3.4	79.9	80.7	81.2	0.7	1.7
2681	DRUCKEREI	23.5	24.0	2.1	23.8	24.1	24.2	0.4	1.8
27	LEDER-, TEXTIL- UND BEKLEIDUNGSGEWERBE	56.3	53.2	-5.5	53.9	52.5	51.7	-1.4	-4.0
276	DARUNTER: BEKLEIDUNGSGEWERBE	35.9	33.8	-5.7	34.4	33.3	32.8	-1.4	-4.6
279	REP. V. SCHUHEN, GEBRAUCHSGUETERN A. LEDER U. AE.	9.8	9.3	-4.9	9.3	9.3	9.1	-1.6	-2.3
28/9	ERNAHRUNGSGEWERBE, TABAKVERARBEITUNG	433.6	436.4	0.6	433.2	439.5	436.6	-0.7	0.8
284	DARUNTER: H. V. BACKWAREN	243.6	248.4	2.0	246.1	250.7	248.8	-0.8	1.1
2914	FLEISCHVERARBEITUNG (OH. TALGSCHMELZEN U. AE.)	171.2	169.1	-1.3	168.5	169.7	168.9	-0.5	0.3
3	BAUGEWERBE	1358.8	1422.0	4.6	1401.5	1442.4	1438.1	-0.3	2.6
30	BAUHAUPTGEWERBE 2)	689.0	730.1	6.0	718.1	742.0	738.8	-0.4	2.9
31	AUSBAUGEWERBE	669.8	691.9	3.3	683.4	700.4	699.3	-0.2	2.3
3101	DARUNTER: KLEMPNEREI, GAS- U. WASSERINSTALLATION	111.0	113.7	2.5	112.5	114.9	114.7	-0.2	1.9
3103	INST. V. HEIZUNGS-, KLIMA- U. GESUNDH. TECHN. ANL.	106.0	111.9	5.5	110.3	113.5	114.8	1.1	4.0
3105	ELEKTROINSTALLATION	155.0	164.7	6.3	162.4	167.0	169.3	1.4	4.3
31621	GLASERGEWERBE	18.9	19.3	2.0	19.1	19.5	19.4	-0.3	2.1
31624/7	MALER- U. LACKIERERGEWERBE, TAPETENKLEBEREI	164.2	165.0	0.5	162.9	167.1	162.1	-3.0	-0.5
31631	BAUTISCHLEREI	54.8	55.2	0.6	54.9	55.4	55.6	0.3	1.2
3165	FUSSBODEN-, FLIESEN- U. PLATTENLEGEREI	43.3	45.0	4.0	44.3	45.7	46.1	0.9	4.2
4	HANDEL	213.4	211.8	-0.8	211.0	212.5	214.9	1.1	1.9
43	DARUNTER: EINZELHANDEL (EH)	200.0	198.6	-0.7	197.8	199.4	201.8	1.2	2.0
431	DAVON: EH. M. NAHRUNGSMITTELN, GETRAENKEN, TABAKWAREN	25.4	25.7	1.2	25.6	25.9	26.2	1.2	2.5
432	EH. M. TEXTILIEN, BEKLEIDG., SCHUHEN, LEDERWAREN	12.0	11.5	-4.4	11.6	11.4	11.0	-3.5	-5.5
434	EH. M. ELEKTROTECHN. ERZEUGNISSEN, MUSIKINSTR.	17.7	17.9	1.1	17.8	18.0	18.3	1.5	2.6
438	EH. M. FAHRZEUGEN	102.8	100.7	-2.0	99.9	101.6	104.0	2.4	4.2
433,									
435-437,									
439	UEBRIGER EINZELHANDEL	41.7	42.2	1.1	42.2	42.3	42.4	0.4	0.7
7	Dienstleistungen v. Unternehmen u. fr. Berufen	721.4	719.0	-0.3	714.1	723.9	721.4	-0.3	1.0
73	DARUNTER: WAESCH., KOERPERPFLG. U. A. PERSOENL. DIENSTL.	220.9	214.7	-2.8	215.9	213.5	210.9	-1.2	-2.3
731	DARUNTER: WAESCHEREI, REINIGUNG	22.4	22.6	0.9	22.5	22.6	22.1	-2.1	-1.7
7351	FRISUERGUEWERBE	189.0	182.7	-3.3	184.0	181.5	179.4	-1.2	-2.5
7391	FOTOGRAFISCHES GEWERBE	9.2	9.0	-2.4	9.0	9.1	9.0	-0.7	0.2
74	GEBAEUDEREINIG., ABFALLBES. U. A. HYGIEN. EINR.	481.8	485.7	0.8	479.8	491.6	491.8	0.0	2.5
7419	DARUNTER: SONST. GEBAEUDEREINIGUNG U. AE. (O. FASSADEN)	447.6	451.4	0.8	445.9	456.9	457.1	0.0	2.5

\*) OHNE DIE BESCHAEFFTIGTEN DER HANDWERKLICHEN NEBENBETRIEBE.

1) SYSTEMATIK DER WIRTSCHAFTSZWEIGE (WZ) REV., FASSUNG FUER DIE HANDWERKSZAEHLUNG 1977 (KURZBEZEICHNUNGEN).

2) FUER DAS HANDWERKLICHE BAUHAUPTGEWERBE WERDEN JEWELTS DIE ANGABEN DER MONATLICHEN BERICHTERSTATTUNG IM BAUGEWERBE UEBERNOMMEN.

HANDWERKS \*)

ZWEIGEN

1989 1.VJ	1989 2.VJ	1989 3.VJ	1989 4.VJ	1990 1.VJ	1990 2.VJ	1990 3.VJ	1990 4.VJ	1991 1.VJ	1991 2.VJ	VERÄNDERUNG		NR. DER SYSTE- MATIK 1)
										2. VJ 1991 GEGEN 1. VJ 1991	2. VJ 1991 GEGEN 2. VJ 1990	
1000										%		
3596.1	3641.7	3726.5	3737.1	3691.0	3726.0	3804.9	3797.9	3764.2	3798.8	0.9	2.0	0-7
1359.2	1361.1	1382.1	1385.6	1379.6	1384.4	1407.6	1409.3	1400.7	1407.2	0.5	1.6	2
27.2	28.5	28.8	27.6	27.7	28.9	29.2	28.1	27.4	29.1	6.1	0.8	22
22.4	23.5	23.8	22.8	22.9	23.8	24.1	23.2	22.7	24.0	6.1	1.0	222
111.8	112.4	115.3	116.4	115.0	114.5	117.1	116.5	117.0	117.4	0.4	2.6	23
75.8	76.6	78.6	79.5	79.0	78.7	80.3	79.7	80.3	81.0	0.8	2.9	2391
19.1	18.7	19.2	19.2	18.5	18.4	19.0	19.0	18.9	18.6	-1.4	1.2	2395
348.8	349.9	356.9	357.8	361.0	360.9	370.0	369.9	368.7	371.5	0.7	2.9	24
34.1	34.9	35.5	35.8	36.0	36.0	36.8	37.0	36.8	37.3	1.3	3.6	240
102.6	104.0	107.6	109.2	111.4	112.4	116.0	116.4	118.3	119.4	1.0	6.2	242
174.7	173.5	175.5	174.5	175.2	174.0	177.8	177.0	174.3	175.1	0.5	0.6	2491
204.0	201.8	206.5	207.7	205.3	205.7	209.4	211.4	212.6	214.3	0.8	4.2	25
44.1	44.5	46.7	47.4	47.8	48.8	49.1	48.8	48.2	48.3	0.1	-1.1	250
96.7	94.8	95.9	95.7	94.6	94.2	96.5	98.2	99.6	101.1	1.5	7.4	252
23.0	22.7	23.3	23.9	22.7	22.4	22.9	23.1	22.9	22.8	-0.6	1.7	259
163.4	164.6	168.5	170.1	169.1	169.8	172.3	173.8	171.4	172.8	0.8	1.7	26
49.4	49.5	50.7	50.7	50.4	50.7	52.1	52.0	51.0	51.5	0.9	1.5	2611
75.8	77.1	78.8	80.0	79.9	79.9	80.6	81.6	81.0	81.4	0.4	1.9	2613/4
23.3	23.2	23.8	24.0	23.6	23.9	24.0	24.6	24.0	24.4	1.8	2.1	2681
57.0	55.5	55.7	55.6	53.9	52.3	52.5	52.6	51.6	51.1	-1.1	-2.4	27
36.4	35.1	35.5	35.6	34.4	33.2	33.3	33.4	32.8	32.2	-1.7	-2.8	276
9.8	9.8	9.7	9.5	9.3	9.2	9.3	9.2	9.0	9.1	0.6	-1.4	279
431.2	432.6	434.5	434.4	431.2	436.2	440.6	440.5	435.6	434.6	-0.2	-0.4	28/9
241.2	243.4	245.7	245.3	245.0	249.2	251.4	250.9	247.9	248.5	0.2	-0.3	284
171.3	170.5	170.1	170.3	167.7	168.1	170.1	170.6	168.8	167.5	-0.8	-0.4	2914
1312.5	1351.4	1385.7	1409.5	1390.6	1415.3	1451.3	1451.8	1421.0	1458.4	2.6	3.0	3
659.3	689.7	702.2	719.2	711.6	730.2	745.2	747.2	726.8	754.2	3.8	3.3	30
653.2	661.7	683.5	690.3	679.1	685.1	706.0	704.6	694.2	704.3	1.5	2.8	31
109.0	109.6	112.2	113.8	111.8	112.6	115.7	115.7	114.0	115.1	1.0	2.2	3101
104.0	103.8	107.7	110.5	110.1	110.6	114.2	115.0	114.1	115.8	1.5	4.7	3103
152.4	151.6	157.1	163.6	162.0	161.9	168.2	169.8	168.9	169.7	0.5	4.8	3105
18.9	18.6	19.0	19.1	19.0	19.2	19.6	19.7	19.3	19.4	0.4	1.3	31621
156.9	164.8	170.5	165.5	160.6	164.8	169.6	164.6	159.2	165.6	4.0	0.5	31624/7
54.0	54.1	55.5	56.0	54.6	54.5	55.6	56.0	55.6	55.1	-1.0	1.1	31631
41.7	43.1	44.5	44.4	44.1	44.4	46.0	46.5	45.7	46.6	1.9	4.9	3165
214.0	211.7	213.2	213.1	210.5	209.9	213.4	213.5	215.4	215.3	-0.1	2.6	4
200.6	198.4	199.8	199.6	197.4	196.9	200.2	200.3	202.3	202.3	-0.0	2.7	43
25.6	25.6	25.2	25.4	25.5	25.9	25.7	26.3	26.2	26.1	-0.3	0.9	431
12.2	11.8	12.0	11.8	11.6	11.4	11.5	11.2	11.0	10.8	-1.1	-5.3	432
17.8	17.5	17.6	17.6	18.0	17.7	18.1	18.3	18.4	18.1	-1.9	2.0	434
103.4	102.4	103.4	100.4	100.1	98.9	102.6	102.3	104.5	104.9	0.4	6.1	438
41.6	41.2	41.6	42.4	42.1	41.9	42.4	42.3	42.5	42.3	-0.5	1.0	433, 435-437, 439
708.0	715.1	743.1	726.5	708.0	714.1	730.2	721.0	724.7	715.5	-1.3	0.2	7
221.8	218.0	222.4	218.5	216.2	212.7	214.2	212.8	211.4	207.7	-1.7	-2.3	73
22.4	22.5	22.5	22.0	22.6	22.8	22.7	22.3	22.1	22.2	0.5	-2.8	731
189.6	185.9	190.6	187.0	184.2	180.6	182.1	181.1	180.0	176.3	-2.1	-2.4	7351
9.4	9.3	9.0	9.1	9.0	8.9	9.1	9.0	9.0	8.9	-0.7	0.1	7391
467.9	478.6	501.4	489.3	473.5	483.0	497.0	489.4	494.5	489.0	-1.1	1.3	74
434.7	444.7	465.9	454.7	440.0	448.9	461.9	454.8	459.6	454.4	-1.1	1.2	7419

STBA, FS 4, R 7.1, 2.VJ.1991

NR. DER SYSTEM- MATIK 1)	GEWERBEGLIEDERUNG	1989	1990	VERÄND. 1990 GEGEN 1989	1990 1.HJ	1990 2.HJ	1991 1.HJ	VERÄNDERUNG	
								1.HJ 1991 GEGEN 2.HJ 1990	1.HJ 1991 GEGEN 1.HJ 1990
		1000	%		1000			%	
1-7	HANDWERK INSGESAMT	3667.6	3747.3	2.2	3711.3	3783.4	3781.3	-0.1	1.9
1	BAU- UND AUSBAUGEWERBE	949.1	993.9	4.7	978.5	1009.4	1000.7	-0.9	2.3
	DARUNTER:								
101,102,	MAURER, BETON-, STAHLBETON- UND STRASSEN-								
107	BAUER 2)	509.5	538.9	5.8	529.4	548.3	546.1	-0.4	3.1
105	ZIMMERER 2)	52.0	58.1	8.0	55.3	58.9	58.2	-1.3	1.5
106	DACHDECKER 2)	65.1	68.5	5.1	67.4	69.5	69.3	-0.3	2.8
109	FLIESEN-, PLATTEN- UND MOSAIKLEGER	33.8	35.1	3.5	34.6	35.6	35.3	-0.8	2.1
110	BETONSTEIN- UND TERRAZZOHERSTELLER	6.5	6.9	5.7	6.8	7.1	7.0	-0.8	3.4
113	STEINMETZEN UND STEINBILDHAUER	17.0	16.9	-0.1	16.7	17.2	16.7	-2.9	-0.4
114	STUKKATEURE 2)	40.8	43.4	6.3	43.0	43.9	43.0	-2.0	0.2
115	MALER UND LACKIERER	176.8	177.7	0.5	175.6	179.9	174.6	-2.9	-0.5
2	METALLGEWERBE	1093.9	1127.1	3.0	1116.4	1137.9	1147.0	0.8	2.7
	DARUNTER:								
201	METALLBAUER	137.0	141.2	3.0	140.2	142.1	143.1	0.7	2.1
204	MASCHINENBAUMECHANIKER	68.1	74.0	8.6	72.7	75.3	77.1	2.4	6.1
207,207A	MECHANIKER (NÄHEMASCHINEN-, ZWEIRADMECH.), KÄLTEANLAGENBAUER	18.9	19.7	4.0	19.4	20.0	20.3	1.5	4.6
209	KRAFTFAHRZEUGMECHANIKER	257.8	256.0	-0.7	254.8	257.2	258.5	0.5	1.5
211	LANDMASCHINENMECHANIKER	25.4	25.0	-1.6	24.8	25.3	25.3	-0.1	1.9
214,215	KLEMPNER, GAS- UND WASSERINSTALLATEURE	116.8	119.6	2.4	118.3	120.8	120.7	-0.1	2.0
216	ZENTRALHEIZUNGS- UND LÜFTUNGSBAUER	107.1	113.1	5.6	111.4	114.7	116.1	1.2	4.2
218	ELEKTROINSTALLATEURE	175.0	186.1	6.3	183.6	188.5	190.7	1.2	3.8
222	RADIO- UND FERNSEHTECHNIKER	28.2	28.5	1.2	28.4	28.6	28.8	0.5	1.3
223	UHRMACHER	15.1	15.3	1.4	15.4	15.2	15.1	-0.6	-1.8
3	HOLZGEWERBE	213.7	217.8	1.9	216.4	219.3	219.8	0.3	1.6
	DARUNTER:								
301	TISCHLER	179.0	182.6	2.0	181.3	183.8	184.3	0.2	1.6
4	BEKLEIDUNGS-, TEXTIL- UND LEDERGEWERBE	87.1	85.0	-2.4	85.6	84.3	83.5	-1.1	-2.5
	DARUNTER:								
401,402	HERRENSCHNEIDER, DAMENSCHNEIDER	18.5	17.7	-4.3	17.9	17.5	17.0	-2.7	-5.3
413	SCHUHMACHER	15.8	15.1	-4.8	15.1	15.0	14.7	-2.0	-3.0
418	RAUMAUSSTATTER	27.7	27.7	0.0	27.8	27.6	27.7	0.4	-0.4
5	NAHRUNGSMITTELGEWERBE	475.8	479.1	0.7	475.7	482.5	479.7	-0.6	0.8
	DARUNTER:								
501	BAECKER	227.5	231.8	1.9	229.5	234.1	232.6	-0.7	1.3
502	KONDITOREN	38.1	38.4	1.0	38.2	38.7	38.1	-1.5	-0.3
503	FLEISCHER	190.6	189.0	-0.9	188.2	189.7	189.2	-0.3	0.5
6	GEWERBE FÜR GESUNDHEITS- UND KÖRPERPFLEGE SOWIE REINIGUNGSGEWERBE	759.5	754.8	-0.6	749.9	759.7	759.9	0.0	1.3
	DARUNTER:								
601	AUGENOPTIKER	25.7	25.1	-2.2	25.1	25.1	24.9	-0.5	-0.8
606	ZAHNTECHNIKER	45.6	44.2	-3.0	43.7	44.8	47.2	5.5	8.0
607	FRISEURE	190.5	184.2	-3.3	185.5	182.8	180.8	-1.1	-2.5
608,610	TEXTILREINIGER	22.5	22.7	0.8	22.6	22.7	22.3	-1.8	-1.4
611	GEBÄUDEREINIGER	454.0	457.5	0.8	452.0	463.0	463.4	0.1	2.5
7	GLAS-, PAPIER-, KERAMISCHE UND SONSTIGE GEW.	88.3	89.6	1.4	88.8	90.4	90.6	0.3	2.0
	DARUNTER:								
701	GLASER	22.0	22.5	2.5	22.2	22.8	22.9	0.7	3.1
707	FOTOGRAFEN	11.5	11.4	-1.7	11.3	11.4	11.4	-0.5	0.5
709	BUCHDRUCKER, SCHRIFTSETZER, DRUCKER	22.3	22.8	2.1	22.6	22.9	23.0	0.3	1.9

\*) OHNE DIE BESCHÄFTIGTEN DER HANDWERKLICHEN NEBENBETRIEBE.

1) NACH DEM VERZEICHNIS DER GEWERBE, DIE ALS HANDWERK BETRIEBEN WERDEN KÖNNEN (ANLAGE A DER HANDWERKSORDNUNG).

2) DIE ANGABEN FÜR DIE POSITIONEN WERDEN DER MONATLICHEN BERICHTERSTATTUNG IM BAUHAUPTGEWERBE IN DER GLIEDERUNG NACH WIRTSCHAFTSZWEIGEN ENTNOMMEN UND NACH GEWERBEZWEIGEN UMGESCHLUESSELT.

HANDWERKS \*)

ZWEIGEN

1989 1.VJ	1989 2.VJ	1989 3.VJ	1989 4.VJ	1990 1.VJ	1990 2.VJ	1990 3.VJ	1990 4.VJ	1991 1.VJ	1991 2.VJ	VERÄNDERUNG		NR. DER SYSTE- MATIK 1)
										2. VJ 1991 GEGEN 1. VJ 1991	2. VJ 1991 GEGEN 2. VJ 1990	
1000										%		
3596.1	3641.7	3726.5	3737.1	3691.0	3726.0	3804.9	3797.9	3764.2	3798.8	0.9	2.0	1-7
909.1	949.9	971.4	982.1	968.9	994.0	1015.8	1011.8	984.9	1021.3	3.7	2.8	1
486.7	511.4	520.6	529.5	524.0	540.2	551.3	550.3	536.9	560.3	4.4	3.7	101,102
46.9	52.8	54.7	55.9	54.9	55.7	57.2	57.6	55.4	56.4	1.9	1.2	107
65.4	63.4	64.7	67.6	66.9	68.2	69.4	71.1	68.4	69.4	1.5	1.9	105
32.6	33.8	34.9	35.0	34.3	34.9	36.0	35.7	35.0	35.6	1.7	2.1	106
6.2	6.6	6.7	6.6	6.8	7.0	7.2	7.0	6.8	7.5	10.9	7.7	109
16.6	17.3	17.5	16.6	16.5	17.2	17.3	16.7	16.4	17.1	3.8	-1.1	110
39.7	40.4	41.0	43.0	42.6	43.7	44.2	43.5	42.4	43.9	3.6	0.5	113
169.2	177.2	183.1	178.3	173.2	177.7	182.4	177.1	171.6	178.2	3.8	0.3	114
1080.4	1080.0	1107.1	1122.3	1114.5	1114.2	1145.2	1146.9	1144.9	1151.3	0.6	3.3	2
134.2	136.3	139.4	140.8	140.2	139.7	143.2	142.5	142.8	144.3	1.0	3.3	201
66.6	67.1	69.9	71.1	72.8	73.9	75.6	76.1	77.4	77.4	-0.1	4.7	204
18.6	19.0	19.3	19.3	19.4	19.5	20.2	20.1	20.2	20.6	2.2	5.8	207,207A
258.2	256.0	259.0	257.3	254.5	252.9	258.9	258.2	258.3	259.0	0.3	2.4	209
25.5	25.0	25.6	25.4	24.6	24.6	25.5	25.5	25.2	25.2	0.2	2.5	211
114.7	115.3	118.2	119.7	117.6	118.5	121.6	121.4	120.0	121.4	1.1	2.4	214,215
105.1	104.9	108.8	111.5	111.2	111.8	115.5	116.3	115.5	117.1	1.3	4.7	216
171.6	171.4	177.8	184.7	183.3	183.2	189.7	191.4	190.3	190.7	0.2	4.1	218
28.2	27.6	28.3	28.7	28.5	28.1	28.8	28.8	28.9	28.6	-0.8	1.9	222
15.0	14.8	14.9	15.9	15.4	15.0	15.3	15.3	15.1	15.0	-0.3	0.2	223
209.9	211.1	216.6	218.5	215.6	215.7	220.0	221.4	219.3	219.3	-0.0	1.7	3
175.7	176.7	181.4	183.1	180.7	180.7	184.5	185.5	183.8	183.8	-0.0	1.7	301
87.2	86.6	87.0	86.3	85.7	84.7	84.2	84.3	83.2	83.1	-0.2	-1.9	4
18.5	18.3	18.6	18.3	17.9	17.6	17.5	17.2	17.0	16.8	-1.2	-4.8	401,402
16.0	15.7	15.7	15.3	15.1	15.0	15.0	14.8	14.6	14.6	-0.4	-2.9	413
27.5	27.6	27.9	27.8	27.9	27.7	27.4	27.9	27.6	27.7	0.5	0.3	418
473.6	474.8	476.6	476.4	473.7	479.1	483.6	483.7	478.6	478.0	-0.1	-0.2	5
225.3	227.4	229.5	228.9	228.5	232.2	234.9	234.5	231.7	232.5	0.3	0.1	501
38.0	37.8	38.0	38.0	38.1	38.6	38.9	38.3	38.1	38.0	-0.2	-1.7	502
190.7	189.9	189.5	189.8	187.4	188.5	189.8	190.9	189.1	187.8	-0.6	-0.3	503
747.8	751.7	779.3	762.5	743.9	749.3	765.7	757.9	763.2	755.3	-1.0	0.8	6
25.8	25.3	25.4	25.4	25.1	24.9	25.2	25.0	24.9	24.9	0.2	0.2	601
46.1	44.5	44.8	44.4	43.5	43.5	44.7	46.1	47.2	48.5	2.8	11.5	606
191.2	187.3	192.2	188.4	185.7	182.0	183.4	182.5	181.5	177.7	-2.1	-2.4	607
22.5	22.6	22.6	22.1	22.7	22.9	22.7	22.4	22.2	22.3	0.4	-2.5	608,610
441.2	450.9	472.5	460.9	446.0	455.2	468.1	460.8	466.0	460.7	-1.1	1.2	611
88.1	87.7	88.5	88.9	88.7	89.0	90.4	91.9	90.1	90.5	0.5	1.8	7
21.8	21.8	22.0	22.1	22.3	22.3	22.7	23.3	22.8	22.7	-0.6	1.9	701
11.7	11.5	11.3	11.4	11.3	11.2	11.5	11.4	11.4	11.3	-0.2	0.8	707
22.1	22.0	22.6	22.7	22.5	22.7	22.9	23.3	22.7	23.2	2.2	2.3	709

STBA, FS 4, R 7.1, 2.VJ.1991

NR. DER SYSTE- MATIK 1)	WIRTSCHAFTSGLIEDERUNG	1989	1990	VERAEND. 1990 GEGEN 1989	1990 1.HJ	1990 2.HJ	1991 1.HJ	VERAENDERUNG 1.HJ 1991 GEGEN 2.HJ 1990	1.HJ 1991 GEGEN 1.HJ 1990
		MILL. DM		%		MILL. DM		%	
0-7	HANDWERK INSGESAMT	394840.3	440649.4	11.6	199384.9	241264.6	227932.8	-5.5	14.3
2	VERARBEITENDES GEWERBE	174765.8	193987.5	11.0	91037.5	102950.0	103424.7	0.5	13.6
	DARUNTER:								
22	GEWINNUNG U. VERARBEITUNG VON STEINEN UND ERDEN, FEINKERAMIK, GLAS	3378.8	3718.2	10.0	1678.3	2039.9	1765.8	-13.4	5.2
	DARUNTER:								
222	VERARB. V. STEINEN U. ERDEN (O. GROBK., SCHLEIFM.)	2820.0	3105.4	10.1	1401.9	1703.4	1477.1	-13.3	5.4
23	METALLERZEUGUNG U. -BEARBEITUNG	13941.6	15214.3	9.1	6940.7	8273.6	7711.8	-6.8	11.1
	DARUNTER:								
2391	SCHLOSSEREI, SCHMIEDEREI U. AE., ANG	9039.0	9808.0	8.5	4455.1	5352.9	4973.3	-7.1	11.6
2395	REPARATURWERKSTÄTTEN FÜR LANDMASCHINEN	2897.4	3203.8	10.7	1481.7	1727.1	1627.7	-5.8	9.9
24	STAHL-, MASCHINEN- U. FAHRZEUGBAU, H. V. ADV-EINR.	61403.8	71384.8	16.3	33297.5	38087.3	40937.0	7.5	22.9
	DARUNTER:								
240	H. V. STAHL- U. L. METALLKONSTRUKT., WEICHENBAU	5061.5	5548.5	9.6	2392.2	3156.3	2720.6	-13.8	13.7
242	MASCHINENBAU	15099.8	17055.8	13.0	8034.0	9021.8	9142.9	1.3	13.8
2491	REP. V. KRAFTFAHRZEUG, FAHRRAED., LACKIERUNG	35568.2	42275.7	18.9	19837.5	22438.3	25373.2	13.1	27.9
25	ELEKTROTECHNIK, FEINMECHANIK, H. V. EBM-WAREN USW.	21945.6	23913.5	9.0	11266.5	12647.0	12921.3	2.2	14.7
	DARUNTER:								
250	ELEKTROTECHNIK	6040.9	6630.3	9.8	3112.3	3518.1	3535.8	0.5	13.6
252	FEINMECHANIK, OPTIK	9147.4	9985.0	9.2	4801.6	5183.4	5618.4	8.4	17.0
259	REPARATUR V. GEBRAUCHSGÜTERN D. UNTER-ABT. 25	2703.4	2883.3	6.7	1272.8	1610.5	1372.9	-14.8	7.9
26	HOLZ-, PAPIER- UND DRUCKGEWERBE	19346.9	21505.1	11.2	10108.8	11396.3	10869.5	-4.6	7.5
	DARUNTER:								
2611	H. V. BAUELEMENTEN A. HOLZ (O. FERTIGTEILBAUTEN)	5493.5	6127.9	11.5	2731.7	3396.2	2943.9	-13.3	7.8
2613/4	H. V. HOLZMOBELN U. SONSTIGEN HOLZWAREN	9251.9	10366.5	12.0	5011.6	5354.9	5323.8	-0.6	6.2
2681	DRUCKEREI	3238.6	3517.8	8.6	1671.2	1846.6	1848.0	0.1	10.6
27	LEDER-, TEXTIL- UND BEKLEIDUNGSGEWERBE	3748.1	3824.1	2.0	1782.1	2042.0	1908.3	-6.6	7.1
	DARUNTER:								
276	BEKLEIDUNGSGEWERBE	2350.6	2388.5	1.6	1098.5	1290.0	1195.4	-7.3	8.8
279	REP. V. SCHUHEN, GEBRAUCHSGÜTERN A. LEDER U. AE.	502.0	525.0	4.6	261.0	264.0	259.0	-1.9	-0.8
28/9	ERNAHRUNGSGEWERBE, TABAKVERARBEITUNG	48116.8	51084.7	6.2	24386.0	26698.7	25481.9	-4.6	4.5
	DARUNTER:								
284	H. V. BACKWAREN	18131.0	19255.7	6.2	9276.9	9978.7	9799.9	-1.8	5.6
2914	FLEISCHVERARBEITUNG (OH. TALGSCHMELZEN U. AE.)	24491.7	25954.8	6.0	12335.6	13619.1	12704.7	-6.7	3.0
3	BAUGEWERBE	148817.3	166898.6	12.2	70632.7	96265.9	77595.7	-19.4	9.9
	DAVON:								
30	BAUHAUPTGEWERBE 2)	80588.1	91454.8	13.5	38430.7	53024.2	41764.8	-21.2	8.7
31	AUSBAUGEWERBE	68229.2	75443.8	10.6	32202.0	43241.8	35831.0	-17.1	11.3
	DARUNTER:								
3101	KLEMPNEREI, GAS- U. WASSERINSTALLATION	11598.0	12681.6	9.3	5371.3	7310.3	5986.3	-18.1	11.4
3103	INST. V. HEIZUNGS-, KLIMA- U. GESUNDH. TECHN. ANL.	13377.0	15283.8	14.3	6416.7	8867.1	7305.0	-17.6	13.8
3105	ELEKTROINSTALLATION	15482.7	17335.5	12.0	7536.1	9799.4	8617.5	-12.1	14.4
31621	GLASERGEWERBE	2305.2	2542.3	10.3	1121.9	1420.3	1169.5	-17.7	4.2
31624/7	MALER- U. LACKIERERGEWERBE, TAPETENKLEBEREI	12109.2	13021.6	7.5	5439.5	7582.1	5833.9	-23.1	7.3
31631	BAUTISCHEREI	5748.4	6125.4	6.6	2671.4	3454.1	2910.7	-15.7	9.0
3165	FUSSBODEN-, FLIESEN- U. PLATTENLEGEREI	5732.9	6425.8	12.1	2721.1	3704.8	3043.4	-17.9	11.8
4	HANDEL	54431.0	61978.2	13.9	29106.5	32871.7	37629.2	14.5	29.3
	DARUNTER:								
43	EINZELHANDEL (EH)	48377.7	54972.0	13.6	25860.8	29111.2	33467.2	15.0	29.4
	DAVON:								
431	EH. M. Nahrungsmitteln, Getränken, Tabakwaren	3594.7	3590.7	-0.1	1736.1	1854.7	1820.3	-1.9	4.9
432	EH. M. Textilien, Bekleidg., Schuhen, Lederwaren	1320.0	1317.4	-0.2	603.3	714.1	587.0	-17.8	-2.7
434	EH. M. Elektrotechn. Erzeugnissen, Musikinstr.	3208.5	3801.9	18.5	1583.0	2218.9	1784.8	-19.6	12.7
438	EH. M. Fahrzeuge	33619.2	38877.4	15.6	18687.8	20189.6	25516.7	26.4	36.5
433, 435-437, 439	UEBRIGER EINZELHANDEL	6714.7	7384.9	10.0	3251.0	4133.9	3748.5	-9.3	15.3
7	Dienstleistungen v. Unternehmen u. fr. Berufen	16465.0	17389.0	5.6	8425.1	8963.9	9072.7	1.2	7.7
	DARUNTER:								
73	Wäsch., Körperpflg. u. a. persönl. Dienstl.	8190.9	8398.0	2.5	4105.3	4292.7	4246.4	-1.1	3.4
	DARUNTER:								
731	Wäscherei, Reinigung	1067.3	1119.3	4.9	544.9	574.3	571.3	-0.5	4.8
7351	Friseurgewerbe	6254.4	6400.8	2.3	3148.6	3252.2	3256.4	0.1	3.4
7391	Fotografisches Gewerbe	804.6	812.1	0.9	379.4	432.7	385.5	-10.9	1.6
74	Gebäudereinig., Abfallbes. u. a. Hygien. Einr.	6818.4	7448.7	9.2	3578.1	3870.6	4021.8	3.9	12.4
	DARUNTER:								
7419	Sonst. Gebäudereinigung u. ae. (o. Fassaden)	5516.0	6026.7	9.3	2897.5	3129.2	3254.5	4.0	12.3

\* ) OHNE DEN UMSATZ DER HANDWERKLICHEN NEBENBETRIEBE, OHNE UMSATZSTEUER.

1 ) SYSTEMATIK DER WIRTSCHAFTSZEIGEN (WZ) REV., FASSUNG FÜR DIE HANDWERKSZÄHLUNG 1977 (KURZBEZEICHNUNGEN).

2 ) FÜR DAS HANDWERKLICHE BAUHAUPTGEWERBE WERDEN JEWEILS DIE ANGABEN DER MONATLICHEN BERICHTERSTATTUNG IM BAUGEWERBE ÜBERNOMMEN.

HANDWERKS \*)

ZWEIGEN

1989 1.VJ	1989 2.VJ	1989 3.VJ	1989 4.VJ	1990 1.VJ	1990 2.VJ	1990 3.VJ	1990 4.VJ	1991 1.VJ	1991 2.VJ	VERÄNDERUNG		NR. DER SYSTE- MATIK 1)
										2. VJ 1991 GEGEN 1. VJ 1991	2. VJ 1991 GEGEN 2. VJ 1990	
MILL. DM										%		
82313.2	98049.3	98530.1	115947.6	91960.4	107424.5	112101.1	129163.4	103069.5	124863.3	21.1	16.2	0-7
39064.2	43989.5	42796.5	48915.6	43431.7	47605.7	48662.2	54287.7	48489.2	54935.5	13.3	15.4	2
549.6	967.5	895.7	965.9	629.9	1048.4	969.4	1070.5	635.3	1130.5	77.9	7.8	22
461.2	806.8	746.3	805.6	526.5	875.5	809.7	893.8	533.1	944.0	77.1	7.8	222
2849.3	3547.2	3471.7	4073.3	3202.0	3738.8	3839.0	4434.6	3422.6	4289.3	25.3	14.7	23
1878.1	2253.4	2225.8	2681.7	2106.5	2348.7	2453.3	2899.6	2234.0	2739.3	22.6	16.6	2391
558.5	785.8	748.0	805.2	630.8	850.8	834.1	893.0	695.3	932.4	34.1	9.6	2395
13772.4	16064.0	14898.6	16668.8	15813.5	17484.0	18354.6	19732.6	18937.4	21999.6	16.2	25.8	24
1025.3	1218.7	1295.2	1522.7	1117.6	1274.5	1411.9	1744.5	1240.0	1480.6	19.4	16.2	240
3262.1	3691.9	3707.6	4438.1	3876.2	4157.7	4220.4	4801.5	4334.4	4808.5	10.9	15.7	242
8213.3	9670.9	8522.7	9161.3	9377.1	10460.3	11057.0	11381.3	11651.7	13721.4	17.8	31.2	2491
5206.6	5253.4	5157.3	6328.3	5528.2	5738.3	5754.8	6892.2	6165.7	6755.5	9.6	17.7	25
1320.5	1428.2	1515.0	1777.2	1520.6	1591.7	1638.8	1879.3	1708.0	1827.8	7.0	14.8	250
2307.9	2253.8	2091.0	2494.7	2341.7	2459.9	2381.3	2802.0	2641.6	2976.8	12.7	21.0	252
615.8	598.0	596.9	892.7	644.1	628.7	670.3	940.2	675.6	697.3	3.2	10.9	259
4059.5	4669.6	4691.3	5926.4	4845.6	5263.2	5088.6	6307.8	5089.6	5779.8	13.6	9.8	26
1061.9	1311.4	1369.8	1750.4	1284.5	1447.1	1517.2	1879.0	1362.6	1581.3	16.0	9.3	2611
1993.9	2247.5	2200.7	2809.9	2425.3	2586.3	2362.6	2992.3	2479.8	2844.0	14.7	10.0	2613/4
719.3	781.1	788.0	950.1	805.4	865.8	851.4	995.2	896.3	951.7	6.2	9.9	2681
869.7	875.7	871.2	1131.5	879.8	902.3	890.4	1151.6	917.0	991.3	8.1	9.9	27
547.7	533.3	543.1	726.5	544.4	554.1	553.0	737.0	579.2	616.1	6.4	11.2	276
114.5	133.2	119.8	134.4	126.8	134.1	124.4	139.6	119.5	139.5	16.7	4.0	279
11105.5	11880.1	12108.9	13022.3	11779.0	12607.1	12924.6	13774.1	12462.6	13019.3	4.5	3.3	28/9
4307.6	4504.6	4553.8	4765.0	4508.1	4768.8	4822.4	5156.4	4784.0	5015.9	4.8	5.2	284
5548.9	6022.2	6158.6	6762.0	5940.6	6395.0	6591.8	7027.3	6223.5	6481.2	4.1	1.3	2914
26668.6	35254.2	38741.6	48152.9	30757.2	39875.5	43452.9	52813.0	32473.0	45122.7	39.0	13.2	3
13749.0	19294.1	21549.1	25995.9	16123.3	22307.4	24333.2	28691.0	16417.3	25347.5	54.4	13.6	30
12919.6	15960.1	17192.5	22157.0	14633.9	17568.1	19119.7	24122.0	16055.7	19775.3	23.2	12.6	31
2154.8	2712.2	2890.6	3840.4	2397.9	2973.4	3193.9	4116.4	2637.1	3349.3	27.0	12.6	3101
2481.4	3002.6	3366.0	4526.9	2938.1	3478.6	3799.0	5068.1	3307.5	3997.5	20.9	14.9	3103
3074.3	3634.4	3755.7	5018.3	3515.9	4020.1	4275.8	5523.6	4005.0	4612.6	15.2	14.7	3105
454.1	539.5	574.7	796.9	514.5	607.4	638.2	782.1	545.0	624.5	14.6	2.8	31621
2151.0	2875.1	3256.1	3827.0	2379.3	3060.2	3525.8	4056.2	2458.3	3375.6	37.3	10.3	31624/7
1142.6	1367.8	1409.4	1828.5	1244.0	1427.4	1515.4	1938.7	1327.2	1589.5	19.3	10.9	31631
1068.1	1380.9	1476.1	1807.8	1215.8	1505.3	1659.2	2045.6	1311.7	1731.8	32.0	15.0	3165
12620.4	14584.9	12743.1	14482.5	13579.9	15526.6	15491.0	17380.7	17613.0	20016.1	13.6	28.9	4
11223.5	12986.1	11395.0	12833.1	12057.9	13802.9	13772.7	15338.5	15605.4	17861.9	14.5	29.4	43
839.9	894.7	916.9	943.1	845.6	890.4	909.6	945.0	888.6	931.7	4.8	4.6	431
297.6	316.3	312.7	393.5	294.5	308.8	302.4	411.7	281.5	305.6	8.6	-1.0	432
709.6	696.8	722.1	1079.9	810.8	772.2	933.3	1285.7	903.8	881.0	-2.5	14.1	434
7969.5	9512.5	7807.7	8329.5	8602.1	10085.7	9853.2	10336.5	11731.0	13785.7	17.5	36.7	438
1406.9	1583.9	1586.9	2137.1	1504.9	1746.1	1774.3	2359.6	1790.5	1958.0	9.4	12.1	433, 435-437, 438
3880.9	4129.1	4160.6	4294.4	4105.5	4319.5	4395.3	4568.6	4396.7	4676.1	6.4	8.3	7
1938.2	2062.1	2079.5	2111.1	2005.1	2100.2	2119.6	2173.1	2053.3	2193.1	6.8	4.4	73
249.2	273.6	268.7	275.8	261.4	283.6	282.6	291.7	268.2	303.1	13.0	6.9	731
1490.8	1568.5	1587.6	1607.5	1547.1	1601.4	1608.7	1643.5	1590.2	1666.1	4.8	4.0	7351
182.7	203.7	206.9	211.3	180.8	198.6	211.9	220.9	178.8	206.7	15.6	4.1	7391
1600.7	1702.2	1713.6	1801.9	1738.6	1839.5	1884.6	1986.0	1952.9	2068.8	5.9	12.5	74
1294.9	1376.6	1387.1	1457.4	1408.2	1489.3	1523.9	1605.3	1580.4	1674.1	5.9	12.4	7419

STBA, FS 4, R 7.1, 2.VJ.1991

NR. DER SYSTE- MATIK 1)	GEWERBEGLIEDERUNG	1989	1990	VERAEND. 1990 GEGEN 1989	1990 1.HJ	1990 2.HJ	1991 1.HJ	VERAENDERUNG 1.HJ 1991 GEGEN 2.HJ 1990	
		MILL. DM	%		MILL. DM			%	
1-7	HANDWERK INSGESAMT	394840.3	440649.4	11.6	199384.9	241264.6	227932.8	-5.5	14.3
1	BAU- UND AUSBAUGEWERBE	102440.1	115325.2	12.6	48674.5	66650.6	52791.3	-20.8	8.5
	DARUNTER:								
101,102,107	MAURER, BETON-, STAHLBETON- UND STRASSEN-BAUER 2)	59749.7	67750.6	13.4	28341.9	39408.7	31186.0	-20.9	10.0
105	ZIMMERER 2)	5788.6	6696.3	15.7	2869.0	3827.3	2989.3	-21.9	4.2
106	DACHDECKER 2)	7481.8	8362.5	11.8	3534.1	4828.4	3590.9	-25.6	1.6
108	FLIESEN-, PLATTEN- UND MOSAIKLEGER	4246.1	4686.8	10.4	2001.8	2685.0	2136.0	-20.4	6.7
110	BETONSTEIN- UND TERRAZZOHERSTELLER	975.9	1120.8	14.9	489.3	631.5	576.2	-8.8	17.8
113	STEINMETZEN UND STEINBILDHAUER	1874.5	2015.1	7.5	925.1	1089.9	945.3	-13.3	2.2
114	STUKKATEURE 2)	3704.7	4277.6	15.5	1861.3	2416.2	1960.8	-18.8	5.3
115	MALER UND LACKIERER	12904.4	13929.5	7.9	5897.3	8032.2	6301.5	-21.5	6.9
2	METALLGEWERBE	174609.9	199013.2	14.0	91081.7	107931.5	111455.3	3.3	22.4
	DARUNTER:								
201	METALLBAUER	18017.3	19752.3	9.6	8823.1	10929.2	9914.8	-9.3	12.4
204	MASCHINENBAUMECHANIKER	11290.9	12806.7	13.4	6073.7	6732.9	6787.8	0.8	11.8
207,207A	MECHANIKER (NAEHMASCHINEN-, ZWEIRADMECH.), KAELTEANLAGENBAUER	2650.6	2981.1	12.5	1453.2	1527.8	1708.0	11.8	17.5
209	KRAFTFAHRZEUGMECHANIKER	68502.2	80236.7	17.1	38126.7	42110.0	50836.1	20.7	33.3
211	LANDMASCHINENMECHANIKER	5075.2	5646.0	11.2	2684.2	2961.8	2889.4	-2.4	7.6
214,215	KLEMPNER, GAS- UND WASSERINSTALLATEURE	12176.3	13282.9	9.1	5639.2	7643.7	6313.6	-17.4	12.0
216	ZENTRALHEIZUNGS- UND LUEFTUNGSBAUER	13450.0	15431.1	14.7	6497.7	8933.3	7397.0	-17.2	13.8
218	ELEKTROINSTALLATEURE	17703.1	19767.2	11.7	8628.9	11138.3	9901.3	-11.1	14.7
222	RADIO- UND FERNSEHTECHNIKER	4317.1	4883.5	13.1	2146.2	2737.3	2433.8	-11.1	13.4
223	UHRMACHER	1876.8	2074.5	10.5	825.8	1248.7	933.9	-25.2	13.1
3	HOLZGEWERBE	24534.3	27092.7	10.4	12425.3	14667.4	13464.0	-8.2	8.4
	DARUNTER:								
301	TISCHLER	20535.8	22713.1	10.6	10433.6	12279.4	11289.8	-8.1	8.2
4	BEKLEIDUNGS-, TEXTIL- UND LEDERGEWERBE	7269.2	7692.6	5.8	3596.6	4096.0	3860.4	-5.8	7.3
	DARUNTER:								
401,402	HERRENSCHNEIDER, DAMENSCHNEIDER	795.7	816.2	2.6	396.6	419.6	398.7	-5.0	0.5
413	SCHUHMACHER	1121.4	1151.8	2.7	556.5	595.3	561.5	-5.7	0.9
418	RAUMAUSSTATTER	2827.5	3050.4	7.9	1395.6	1654.9	1557.1	-5.9	11.6
5	NAHRUNGSMITTELGEWERBE	53957.9	57112.4	5.8	27266.7	29845.7	28576.5	-4.3	4.8
	DARUNTER:								
501	BAECKER	17534.1	18485.7	5.4	8918.4	9567.3	9376.5	-2.0	5.1
502	KONDITIONEN	2501.1	2698.5	7.9	1292.9	1405.6	1388.1	-1.2	7.4
503	FLEISCHER	30246.6	32031.6	5.9	15197.7	16833.8	15854.4	-5.8	4.3
6	GEWERBE FUER GESUNDHEITS- UND KOERPERPFLEGE SOWIE REINIGUNGSGEWERBE	20679.9	22076.1	6.8	10641.3	11434.8	11805.7	3.2	10.9
	DARUNTER:								
601	AUGENOPTIKER	2876.6	3157.3	9.8	1477.6	1679.7	1669.7	-0.6	13.0
606	ZAHNTECHNIKER	3208.9	3502.5	9.1	1663.7	1838.8	2050.7	11.5	23.3
607	FRISEURE	6249.5	6393.5	2.3	3149.4	3244.1	3252.1	0.2	3.3
608,610	TEXTILREINIGER	1064.9	1115.6	4.8	544.0	571.6	573.3	0.3	5.4
611	GEBAEUDEREINIGER	5504.9	6012.5	9.2	2894.1	3118.4	3249.2	4.2	12.3
7	GLAS-, PAPIER-, KERAMISCHE UND SONSTIGE GEW.	11349.0	12337.2	8.7	5698.7	6638.5	5979.6	-8.9	4.9
	DARUNTER:								
701	GLASER	2798.3	3106.8	11.0	1394.8	1712.1	1400.8	-18.2	0.4
707	FOTOGRAFEN	1114.8	1148.2	3.0	524.7	623.5	542.9	-12.9	3.5
709	BUCHDRUCKER, SCHRIFTSETZER, DRUCKER	3088.7	3349.9	8.5	1594.5	1755.4	1736.7	-1.1	8.9

\*) OHNE DEN UMSATZ DER HANDWERKLICHEN NEBENBETRIEBE, OHNE UMSATZSTEUER.

1) NACH DEM VERZEICHNIS DER GEWERBE, DIE ALS HANDWERK BETRIEBEN WERDEN KOENNEN (ANLAGE A DER HANDWERKSORDNUNG).

2) DIE ANGABEN FUER DIE POSITIONEN WERDEN DER MONATLICHEN RICHTERSTATTUNG IM BAUHAUPTGEWERBE IN DER GLIEDERUNG NACH WIRTSCHAFTSZWEIGEN ENTNOMMEN UND NACH GEWERBEZWEIGEN UMGESCHLUESSELT.



## HANDWERKS \*)

## ZWEIGEN

1989 1.VJ	1989 2.VJ	1989 3.VJ	1989 4.VJ	1990 1.VJ	1990 2.VJ	1990 3.VJ	1990 4.VJ	1991 1.VJ	1991 2.VJ	VERÄNDERUNG		NR. DER SYSTE- MATIK 1)
										2. VJ 1991 GEGEN 1. VJ 1991	2. VJ 1991 GEGEN 2. VJ 1990	
MILL. DM										%		
82313.2	98049.3	98530.1	115947.6	91960.4	107424.5	112101.1	129163.4	103069.5	124863.3	21.1	16.2	1-7
17781.5	24618.4	27311.6	32728.6	20619.6	28055.0	30660.1	35990.5	21108.2	31683.1	50.1	12.9	1
10181.3	14376.9	16072.3	19119.2	11826.6	16515.3	18052.9	21355.8	12098.7	19087.3	57.8	15.6	101,102
984.5	1389.7	1507.2	1907.3	1259.1	1609.9	1795.1	2032.2	1226.5	1762.8	43.7	9.5	107
1279.0	1711.5	2027.3	2464.0	1463.7	2070.4	2254.2	2574.2	1472.8	2118.1	43.8	2.3	106
781.7	1025.9	1081.1	1357.3	895.9	1105.9	1211.0	1474.0	935.9	1200.1	28.2	8.5	109
166.5	269.6	268.7	271.1	197.6	291.7	308.9	322.6	214.4	361.7	68.7	24.0	110
308.3	541.3	482.7	542.2	338.1	587.1	507.9	582.0	340.4	604.9	77.7	3.0	113
683.9	918.7	936.9	1165.3	808.8	1052.6	1106.9	1309.4	808.6	1152.2	42.5	9.5	114
2345.0	3070.8	3451.9	4036.7	2610.1	3287.1	3748.5	4283.7	2696.3	3605.2	33.7	9.7	115
37862.9	44649.2	42093.3	50004.5	42577.9	48503.8	50173.9	57757.6	51336.0	60119.3	17.1	23.9	2
3725.8	4401.4	4502.7	5387.4	4177.3	4645.8	4957.3	5972.0	4545.5	5369.3	18.1	15.6	201
2415.9	2781.2	2761.5	3332.3	2931.3	3142.4	3135.9	3597.1	3178.8	3609.0	13.5	14.8	204
541.9	728.1	711.8	668.8	636.5	816.7	770.9	757.0	732.9	975.1	33.1	19.4	207,207A
16194.3	19030.7	16041.9	17235.3	17888.0	20238.7	20614.6	21495.4	23451.0	27385.1	16.8	35.3	209
1011.2	1417.9	1318.2	1327.8	1118.8	1565.4	1501.4	1460.4	1210.8	1678.6	38.6	7.2	211
2281.0	2837.6	3025.8	4031.9	2523.4	3115.8	3338.5	4305.2	2801.4	3512.1	25.4	12.7	214,215
2519.7	3022.4	3382.3	4525.5	2990.6	3507.2	3833.0	5100.3	3366.8	4030.2	19.7	14.9	216
3554.0	4136.5	4301.3	5711.3	4064.5	4564.4	4867.5	6270.8	4637.5	5263.8	13.5	15.3	218
998.6	891.3	955.9	1471.3	1102.0	1044.2	1150.7	1586.6	1247.2	1186.7	-4.9	13.6	222
390.0	383.3	393.0	710.5	396.1	429.7	448.3	800.4	487.7	446.2	-8.5	3.8	223
5050.5	5909.0	5970.4	7604.5	5896.8	6528.5	6474.1	8193.3	6253.6	7210.4	15.3	10.4	3
4240.2	4942.6	4993.3	6359.6	4958.5	5475.1	5422.3	6857.1	5249.5	6040.3	15.1	10.3	301
1628.1	1780.9	1745.5	2114.7	1717.0	1879.6	1825.4	2270.7	1812.9	2047.5	12.9	8.9	4
196.6	187.1	203.0	208.9	201.9	194.7	199.8	219.8	203.0	195.7	-3.6	0.5	401,402
253.9	294.6	266.4	306.5	260.4	296.1	277.2	318.1	263.3	298.2	13.2	0.7	413
613.8	679.9	669.5	864.4	659.3	736.2	712.1	942.7	716.9	840.3	17.2	14.1	418
12504.0	13297.4	13566.9	14589.6	13202.0	14064.7	14455.8	15389.9	14010.1	14566.4	4.0	3.6	5
4175.4	4370.1	4422.7	4565.9	4352.9	4565.6	4650.8	4916.5	4601.0	4775.4	3.8	4.6	501
614.0	598.0	599.3	689.6	628.7	664.2	654.4	751.2	682.7	705.4	3.3	6.2	502
6870.0	7423.0	7615.8	8337.8	7324.8	7873.0	8158.7	8675.1	7767.9	8086.5	4.1	2.7	503
5083.9	5096.8	5051.9	5447.3	5204.5	5436.8	5493.7	5941.1	5686.7	6119.0	7.6	12.5	6
745.7	664.2	693.4	773.3	723.8	753.8	793.4	886.3	799.2	870.6	8.9	15.5	601
855.4	784.4	691.2	877.9	812.8	850.9	822.2	1016.6	952.6	1098.1	15.3	29.1	606
1498.3	1564.7	1583.5	1602.9	1550.8	1598.5	1605.2	1699.0	1594.0	1658.1	4.0	3.7	607
250.4	272.5	267.6	274.4	261.7	282.3	281.3	290.3	270.2	303.1	12.2	7.4	608,610
1301.0	1372.3	1381.6	1449.9	1408.7	1485.4	1519.5	1598.9	1583.9	1665.3	5.1	12.1	611
2402.3	2697.8	2790.5	3458.4	2742.6	2956.1	3018.2	3620.4	2862.0	3117.6	8.9	5.5	7
541.6	644.9	683.1	928.7	670.6	724.2	749.3	962.8	663.2	737.5	11.2	1.8	701
248.4	275.9	289.4	301.1	247.2	277.6	304.3	319.1	250.7	292.2	16.6	5.3	707
688.0	740.5	749.7	910.4	768.8	825.6	806.4	949.1	846.2	890.5	5.2	7.9	709

NR. DER SYSTEM- MATIK 1)	WIRTSCHAFTSGLIEDERUNG	1989	1990	VERAEND. IN % 1990 GEGEN 1989	1990 1.HJ	1990 2.HJ	1991 1.HJ	VERAENDERUNG IN %	
								1.HJ 1991 GEGEN 2.HJ 1990	1.HJ 1991 GEGEN 1.HJ 1990
0-7	HANDWERK INSGESAMT	97.9	100.1	2.2	99.1	101.0	101.0	-0.1	1.9
2	VERARBEITENDES GEWERBE	96.5	97.9	1.5	97.2	98.6	98.8	0.2	1.6
22	DARUNTER: GEWINNUNG U. VERARBEITUNG VON STEINEN UND ERDEN, FEINKERAMIK, GLAS	71.2	72.3	1.5	71.2	73.4	71.3	-2.9	0.1
222	DARUNTER: VERARB.V.STEINEN U.ERDEN (O.GROBK.,SCHLEIFM.)	71.5	72.5	1.4	71.4	73.6	71.6	-2.7	0.2
23	METALLERZEUGUNG U. -BEARBEITUNG	95.1	96.9	1.9	96.5	97.4	98.0	0.6	1.5
2391	DARUNTER: SCHLOSSEREI, SCHMIEDEREI U.AE., ANG	100.7	103.5	2.8	103.1	104.0	104.8	0.7	1.6
2395	REPARATURWERKSTAETTEN FUER LANDMASCHINEN	77.4	76.3	-1.5	75.8	76.7	76.6	-0.1	1.0
24	STAHL-, MASCHINEN- U. FAHRZEUGBAU, H.V. ADV-EINR. DARUNTER:	103.3	106.6	3.2	105.5	107.7	108.3	0.5	2.6
240	H.V. STAHL- U. L. METALLKONSTRUKT., WEICHENBAU	103.9	108.0	3.9	106.9	109.0	110.1	0.9	2.9
242	MASCHINENBAU	123.1	132.6	7.8	130.2	135.0	138.5	2.5	6.3
2491	REP.V.KRAFTFAHRZEUG., FAHRRAD., LACKIERUNG	94.4	94.8	0.5	94.3	95.3	94.5	-0.8	0.3
25	ELEKTROTECHNIK, FEINMECHANIK, H.V. EBM-WAREN USW. DARUNTER:	106.4	107.5	1.1	106.7	108.3	110.2	1.8	3.3
250	ELEKTROTECHNIK	87.6	93.7	6.9	92.8	94.7	93.6	-1.1	0.9
252	FEINMECHANIK, OPTIK	124.5	123.3	-1.0	122.3	124.3	128.6	3.5	5.1
259	REPARATUR V. GEBRAUCHSGUETERN D. UNTER-ABT.25	92.6	91.4	-1.2	91.7	91.2	91.8	0.6	0.1
26	HOLZ-, PAPIER- UND DRUCKGEWERBE	87.9	90.3	2.7	89.6	90.9	91.1	0.2	1.7
2611	DARUNTER: H.V. BAUELEMENTEN A. HOLZ (O. FERTIGTEILBAUTEN)	90.8	92.6	2.0	91.6	93.7	93.1	-0.7	1.7
2613/4	H.V. HOLZMOEBELN U. SONSTIGEN HOLZWAREN	83.5	86.3	3.4	85.9	86.7	87.4	0.7	1.7
2681	DRUCKEREI	101.2	103.3	2.1	102.6	104.0	104.4	0.4	1.6
27	LEDER-, TEXTIL- UND BEKLEIDUNGSGEWERBE	56.3	53.1	-5.5	53.9	52.4	51.7	-1.4	-4.0
276	DARUNTER: BEKLEIDUNGSGEWERBE	57.2	53.9	-5.7	54.8	53.1	52.3	-1.4	-4.6
279	REP.V.SCHUHEN, GEBRAUCHSGUETERN A. LEDER U.AE.	53.6	51.0	-4.9	51.2	50.9	50.0	-1.6	-2.3
28/9	ERNAHRUNGSGEWERBE, TABAKVERARBEITUNG	102.4	103.0	0.6	102.3	103.8	103.1	-0.7	0.8
284	DARUNTER: H.V. BACKWAREN	112.7	115.0	2.0	113.9	116.0	115.1	-0.8	1.1
2914	FLEISCHVERARBEITUNG (OH. TALGSCHMELZEN U.AE.)	90.4	89.3	-1.3	88.9	89.6	89.2	-0.5	0.3
3	BAUGEWERBE	85.4	89.4	4.6	88.1	90.7	90.4	-0.3	2.6
	DAVON:								
30	BAUHAUPTGEWERBE 2)	79.6	84.3	6.0	83.0	85.7	85.3	-0.4	2.9
31	AUSBAUGEWERBE	92.4	95.4	3.3	94.3	96.6	96.5	-0.2	2.3
3101	DARUNTER: KLEMPNEREI, GAS-U. WASSERINSTALLATION	83.8	85.9	2.5	85.0	86.8	86.6	-0.2	1.9
3103	INST.V.HEIZUNGS-, KLIMA- U. GESUNDH. TECHN. ANL.	104.9	110.7	5.5	109.1	112.3	113.5	1.1	4.0
3105	ELEKTROINSTALLATION	96.8	102.9	6.3	101.4	104.3	105.8	1.4	4.3
31621	GLASERGEWERBE	103.8	105.9	2.0	104.7	107.2	106.9	-0.3	2.1
31624/7	MALER- U. LACKIERERGEWERBE, TAPETENKLEBEREI	89.0	89.5	0.5	88.3	90.6	87.9	-3.0	-0.5
31631	BAUTISCHLEREI	85.0	85.6	0.6	85.2	86.0	86.2	0.3	1.2
3165	FUSSBODEN-, FLIESEN- U. PLATTENLEGEREI	78.8	81.9	4.0	80.6	83.3	84.0	0.9	4.2
4	HANDEL	100.0	99.2	-0.8	98.9	99.6	100.7	1.1	1.9
	DARUNTER:								
43	EINZELHANDEL (EH)	102.3	101.6	-0.7	101.2	102.1	103.3	1.2	2.0
	DAVON:								
431	EH.M.NAHRUNGSMITTELN, GETRAENKEN, TABAKWAREN	149.6	151.3	1.2	150.4	152.3	154.1	1.2	2.5
432	EH.M.TEXTILIEN, BEKLEIDG., SCHUHEN, LEDERWAREN	55.3	53.8	-4.4	54.3	53.2	51.4	-3.5	-5.5
434	EH.M.ELEKTROTECHN. ERZEUGNISSEN, MUSIKINSTR.	91.8	92.9	1.1	92.3	93.4	94.8	1.5	2.6
438	EH.M.FAHRZEUGEN	117.6	115.2	-2.0	114.3	116.2	119.1	2.4	4.2
433, 435-437, 439	UEBRIGER EINZELHANDEL	82.8	83.7	1.1	83.6	83.8	84.2	0.4	0.7
7	Dienstleistungen v. Unternehmen u. fr. berufen	139.6	139.1	-0.3	138.2	140.1	139.6	-0.3	1.0
	DARUNTER:								
73	WAESCH., KOERPERPFLG. U. A. PERSOENL. DIENSTL.	91.5	88.9	-2.8	89.4	88.4	87.3	-1.2	-2.3
	DARUNTER:								
731	WAESCHEREI, REINIGUNG	73.6	74.2	0.9	74.1	74.4	72.8	-2.1	-1.7
7351	FRISIERGEWERBE	94.5	91.4	-3.3	92.1	90.8	89.7	-1.2	-2.5
7391	FOTOGRAFISCHES GEWERBE	86.3	84.3	-2.4	83.9	84.7	84.0	-0.7	0.2
74	GEBAEUDEREINIG., ABFALLBES. U.A. HYGIEN. EINR.	182.8	184.3	0.8	182.0	186.5	186.6	0.0	2.5
	DARUNTER:								
7419	SONST. GEBAEUDEREINIGUNG U. AE. (O. FASSADEN)	181.4	182.9	0.8	180.7	185.1	185.2	0.0	2.5

\*) OHNE DIE BESCHAEFTIGTEN DER HANDWERKLICHEN NEBENBETRIEBE.

1) SYSTEMATIK DER WIRTSCHAFTSZWEIGE (WZ) REV., FASSUNG FUER DIE HANDWERKSZAEHLUNG 1977 (KURZBEZEICHNUNGEN).

2) FUER DAS HANDWERKLICHE BAUHAUPTGEWERBE WERDEN JEWILS DIE ANGABEN DER MONATLICHEN  
BERICHTERSTATTUNG IM BAUGEWERBE UEBERNOMMEN.

(MESSZAHLEN) \*)

ZWEIGEN  
= 100

1989 1.VJ	1989 2.VJ	1989 3.VJ	1989 4.VJ	1990 1.VJ	1990 2.VJ	1990 3.VJ	1990 4.VJ	1991 1.VJ	1991 2.VJ	VERÄNDERUNG IN %		NR. DER SYSTE- MATIK 1)
										2. VJ 1991 GEGEN 1. VJ 1991	2. VJ 1991 GEGEN 2. VJ 1990	
96.0	97.2	99.5	99.8	98.6	99.5	101.6	101.4	100.5	101.4	0.9	2.0	0-7
95.6	95.7	97.2	97.5	97.0	97.4	99.0	99.1	98.5	99.0	0.5	1.6	2
69.1	72.5	73.3	70.2	70.6	73.4	74.3	71.4	69.8	74.0	6.1	0.8	22
69.4	72.7	73.5	70.4	70.8	73.7	74.5	71.7	70.1	74.4	6.1	1.0	222
93.7	94.1	96.5	97.5	96.3	95.9	98.1	97.6	97.9	98.4	0.4	2.6	23
98.8	99.8	102.5	103.7	103.0	102.6	104.7	104.0	104.7	105.6	0.8	2.9	2391
77.4	76.2	78.0	78.1	75.3	74.7	77.3	77.4	76.7	75.6	-1.4	1.2	2395
102.2	102.5	104.5	104.8	105.7	105.7	108.4	108.3	108.0	108.8	0.7	2.9	24
101.6	103.8	105.8	106.4	107.1	107.1	109.5	110.1	109.6	110.9	1.3	3.6	240
120.2	121.9	126.2	128.0	130.6	131.8	136.0	136.5	138.7	140.0	1.0	6.2	242
94.3	93.6	94.7	94.2	94.5	93.9	96.0	95.5	94.0	94.5	0.5	0.6	2491
105.7	104.6	107.0	107.6	106.4	106.6	108.5	109.6	110.2	111.0	0.8	4.2	25
85.4	86.1	90.4	91.7	92.5	94.5	94.9	94.3	93.3	93.4	0.1	-1.1	250
124.7	122.3	123.7	123.5	122.1	121.5	124.5	126.7	128.5	130.5	1.5	7.4	252
91.9	91.0	93.2	95.4	90.8	89.7	91.4	92.3	91.8	91.2	-0.6	1.7	259
86.4	87.0	89.0	89.9	89.4	89.7	91.1	91.9	90.6	91.3	0.8	1.7	26
89.5	89.6	91.8	91.9	91.2	91.9	94.4	94.2	92.5	93.3	0.9	1.5	2611
81.5	82.9	84.7	86.0	85.9	85.9	86.7	87.7	87.1	87.5	0.4	1.9	2613/4
100.4	99.8	102.4	103.4	101.9	103.0	103.6	106.1	103.2	105.1	1.8	2.1	2681
56.9	55.4	55.7	55.5	53.8	52.3	52.4	52.6	51.6	51.0	-1.1	-2.4	27
58.0	55.9	56.6	56.7	54.8	52.9	53.0	53.3	52.3	51.4	-1.7	-2.8	276
53.8	54.0	53.1	51.9	51.1	50.7	51.0	50.8	49.7	50.0	0.6	-1.4	279
101.8	102.1	102.6	102.6	101.8	103.0	104.0	104.0	102.9	102.6	-0.2	-0.4	28/9
111.6	112.6	113.7	113.5	113.4	115.3	116.4	116.1	114.7	115.0	0.2	-0.3	284
90.4	90.0	89.8	89.9	88.5	88.8	89.8	90.1	89.1	88.4	-0.8	-0.4	2914
82.5	85.0	87.1	88.6	87.4	89.0	91.2	91.3	89.3	91.7	2.6	3.0	3
76.2	79.7	81.1	83.1	82.2	84.4	86.1	86.3	84.0	87.1	3.8	3.3	30
90.1	91.3	94.3	95.2	93.7	94.5	97.4	97.2	95.7	97.1	1.5	2.8	31
82.3	82.8	84.8	86.0	84.5	85.1	87.4	87.4	86.1	87.0	1.0	2.2	3101
102.9	102.6	106.5	109.3	108.9	109.4	113.0	113.8	112.9	114.6	1.5	4.7	3103
95.2	94.7	98.1	102.2	101.2	101.1	105.1	106.1	105.5	106.0	0.5	4.8	3105
103.6	102.2	104.6	104.8	104.4	105.2	107.4	108.5	106.2	106.6	0.4	1.3	31621
85.1	89.4	92.4	89.7	87.1	89.3	92.0	89.3	86.3	89.8	4.0	0.5	31624/7
83.7	83.8	86.1	86.9	84.7	84.5	86.2	86.9	86.3	85.4	-1.0	1.1	31631
76.0	78.5	81.0	80.9	80.3	80.9	83.8	84.7	83.3	84.8	1.9	4.8	3165
100.3	99.2	99.9	99.8	98.6	98.3	100.0	100.0	101.0	100.9	-0.1	2.6	4
102.7	101.5	102.2	102.2	101.0	100.8	102.5	102.5	103.6	103.5	-0.0	2.7	43
150.7	150.4	148.4	149.3	150.0	152.3	151.2	154.4	154.2	153.7	-0.3	0.9	431
56.9	55.1	56.1	55.3	54.3	53.4	53.5	52.5	51.2	50.6	-1.1	-5.3	432
92.1	90.5	91.1	91.2	93.2	91.7	93.6	94.6	95.4	93.6	-1.9	2.0	434
118.3	117.1	118.3	114.8	114.6	113.1	117.4	117.0	119.6	120.0	0.4	6.1	438
82.6	81.8	82.6	84.2	83.6	83.2	84.1	84.0	84.4	84.0	-0.5	1.0	433, 435-437, 439
137.0	138.4	143.8	140.6	137.0	138.2	141.3	139.5	140.2	138.4	-1.3	0.2	7
91.8	90.3	92.1	90.5	89.5	88.1	88.7	88.1	87.5	86.0	-1.7	-2.3	73
73.7	74.0	73.9	72.5	74.4	75.0	74.6	73.4	72.5	72.9	0.5	-2.8	731
94.8	93.0	95.3	93.6	92.2	90.3	91.1	90.6	90.1	88.2	-2.1	-2.4	7351
87.7	86.9	83.7	84.6	83.8	83.4	85.4	84.4	84.1	83.5	-0.7	0.1	7391
177.5	181.6	190.2	185.6	179.6	183.2	188.5	185.6	187.6	185.6	-1.1	1.9	74
176.1	180.2	188.8	184.2	178.3	181.9	187.2	184.3	186.2	184.1	-1.1	1.2	7419

NR. DER SYSTEM- MATIK 1)	GEWERBEGLIEDERUNG	1989	1990	VERÄND. IN % 1990 GEGEN 1989	1990 1.HJ	1990 2.HJ	1991 1.HJ	VERÄNDERUNG IN %	
								1.HJ 1991 GEGEN 2.HJ 1990	1.HJ 1991 GEGEN 1.HJ 1990
1-7	HANDWERK INSGESAMT	97.9	100.1	2.2	99.1	101.0	101.0	-0.1	1.9
1	BAU- UND AUSBAUGEWERBE	81.5	85.4	4.7	84.0	86.7	85.9	-0.9	2.3
	DARUNTER:								
101,102,107	MAURER, BETON-, STAHLBETON- UND STRASSEN-BAUER 2)	76.0	80.4	5.8	79.0	81.8	81.5	-0.4	3.1
105	ZIMMERER 2)	77.5	83.7	8.0	82.5	84.8	83.7	-1.3	1.5
106	DACHDECKER 2)	108.2	113.7	5.1	112.0	115.5	115.1	-0.3	2.8
109	FLIESEN-, PLATTEN- UND MOSAIKLEGER	79.2	82.0	3.5	80.8	83.2	82.6	-0.8	2.1
110	BETONSTEIN- UND TERRAZZOHERSTELLER	55.0	58.2	5.7	56.9	59.4	58.9	-0.8	3.4
113	STEINMETZEN UND STEINBILDHAUER	88.3	88.2	-0.1	87.1	89.3	86.7	-2.9	-0.4
114	STUKKATEURE 2)	85.7	91.1	6.3	90.1	92.0	90.2	-2.0	0.2
115	MALER UND LACKIERER	90.5	91.0	0.5	89.9	92.1	89.4	-2.9	-0.5
2	METALLGEWERBE	99.2	102.3	3.0	101.3	103.2	104.1	0.8	2.7
	DARUNTER:								
201	METALLBAUER	99.2	102.3	3.0	101.6	103.0	103.7	0.7	2.1
204	MASCHINENBAUMECHANIKER	132.0	143.4	8.6	140.8	145.9	149.4	2.4	6.1
207,207A	MECHANIKER (NACHMASCHINEN-, ZWEIRADMECH.), KÄLTEANLAGENBAUER	104.0	108.1	4.0	106.5	109.8	111.4	1.5	4.6
209	KRAFTFAHRZEUGMECHANIKER	105.3	104.6	-0.7	104.1	105.1	105.6	0.5	1.5
211	LANDMASCHINENMECHANIKER	82.4	81.0	-1.6	80.3	81.8	81.8	-0.1	1.9
214,215	KLEMPNER, GAS- UND WASSERINSTALLATEURE	83.2	85.2	2.4	84.3	86.0	86.0	-0.1	2.0
216	ZENTRALHEIZUNGS- UND LUEFTUNGSBAUER	111.7	117.9	5.6	116.2	119.7	121.1	1.2	4.2
218	ELEKTROINSTALLATEURE	93.0	98.9	6.3	97.6	100.1	101.3	1.2	3.8
222	RADIO- UND FERNSEHTECHNIKER	95.2	96.4	1.2	96.0	96.7	97.2	0.5	1.3
223	UHRMACHER	81.2	82.4	1.4	82.8	81.9	81.4	-0.6	-1.8
3	HOLZGEWERBE	90.0	91.7	1.9	91.1	92.3	92.6	0.3	1.6
	DARUNTER:								
301	TISCHLER	89.5	91.3	2.0	90.7	91.9	92.1	0.2	1.6
4	BEKLEIDUNGS-, TEXTIL- UND LEDERGEWERBE	61.6	60.1	-2.4	60.6	59.7	59.1	-1.1	-2.5
	DARUNTER:								
401,402	HERRENSCHNEIDER, DAMENSCHNEIDER	51.4	49.1	-4.3	49.8	48.5	47.2	-2.7	-5.3
413	SCHUHMACHER	56.5	53.8	-4.8	54.1	53.5	52.4	-2.0	-3.0
418	RAUMAUSSATTER	75.9	75.9	0.0	76.2	75.6	75.9	0.4	-0.4
5	NAHRUNGSMITTELGEWERBE	104.9	105.6	0.7	104.8	106.3	105.7	-0.6	0.8
	DARUNTER:								
501	BAECKER	117.1	119.4	1.9	118.2	120.6	119.8	-0.7	1.3
502	KONDITIONEN	101.2	102.2	1.0	101.6	102.9	101.3	-1.5	-0.3
503	FLEISCHER	93.8	93.0	-0.9	92.6	93.3	93.1	-0.3	0.5
6	GEWERBE FÜR GESUNDHEITS- UND KÖRPERPFLEGE SOWIE REINIGUNGSGEWERBE	137.1	136.2	-0.6	135.4	137.1	137.2	0.0	1.3
	DARUNTER:								
601	AUGENOPTIKER	114.6	112.0	-2.2	112.2	111.9	111.3	-0.5	-0.8
606	ZAHNTECHNIKER	120.7	117.0	-3.0	115.7	118.4	124.9	5.5	8.0
607	FRISEURE	94.9	91.7	-3.3	92.4	91.1	90.0	-1.1	-2.5
608,610	TEXTILREINIGER	73.7	74.3	0.8	74.1	74.4	73.1	-1.8	-1.4
611	GEBÄUDEREINIGER	182.3	183.7	0.8	181.5	186.0	186.1	0.1	2.5
7	GLAS-, PAPIER-, KERAMISCHE UND SONSTIGE GEW.	96.3	97.7	1.4	96.9	98.6	98.8	0.3	2.0
	DARUNTER:								
701	GLASER	99.4	101.8	2.5	100.7	103.0	103.7	0.7	3.1
707	FOTOGRAFEN	84.3	82.9	-1.7	82.4	83.3	82.9	-0.5	0.5
709	BUCHDRUCKER, SCHRIFTSETZER, DRUCKER	102.2	104.4	2.1	103.6	105.2	105.5	0.3	1.9

\*) OHNE DIE BESCHAEFTIGTEN DER HANDWERKLICHEN NEBENBETRIEBE.

1) NACH DEM VERZEICHNIS DER GEWERBE, DIE ALS HANDWERK BETRIEBEN WERDEN KÖNNEN (ANLAGE A DER HANDWERKSORDNUNG).  
2) DIE ANGABEN FÜR DIE POSITIONEN WERDEN DER MONATLICHEN BERICHTERSTATTUNG IM BAUHAUPTGEWERBE IN DER GLIEDERUNG NACH WIRTSCHAFTSZWEIGEN ENTNOMMEN UND NACH GEWERBEZWEIGEN UMGESCHLUESSELT.

(MESSZAHLEN) \*)

ZWEIGEN  
= 100

1989 1. VJ	1989 2. VJ	1989 3. VJ	1989 4. VJ	1990 1. VJ	1990 2. VJ	1990 3. VJ	1990 4. VJ	1991 1. VJ	1991 2. VJ	VERÄNDERUNG IN %		NR. DER SYSTEM- MATIK 1)
										2. VJ 1991 GEGEN 1. VJ 1991	2. VJ 1991 GEGEN 2. VJ 1990	
96.0	97.2	99.5	99.8	98.6	99.5	101.6	101.4	100.5	101.4	0.9	2.0	1-7
78.1	81.6	83.4	84.3	83.2	85.4	87.2	86.9	84.6	87.7	3.7	2.8	1
72.6	76.3	77.7	79.0	78.2	80.6	82.3	82.1	80.1	83.6	4.4	3.7	101,102
69.9	78.7	81.5	83.2	81.8	83.1	85.2	85.8	82.5	84.1	1.9	1.2	107
108.6	105.4	107.5	112.2	111.2	113.2	115.3	118.1	113.6	115.3	1.5	1.9	105
76.2	79.0	81.6	81.7	80.1	81.5	84.1	83.3	81.9	83.2	1.7	2.1	106
52.4	55.2	56.6	55.5	56.9	58.6	60.2	58.6	56.9	63.1	10.9	7.7	109
86.5	90.0	90.9	86.2	86.1	89.8	90.3	86.9	85.6	88.9	3.8	-1.1	110
83.2	84.8	86.0	90.1	89.3	91.6	92.7	91.2	88.9	92.1	3.6	0.5	113
86.6	90.7	93.7	91.2	88.6	90.9	93.3	90.6	87.8	91.2	3.8	0.3	114
98.0	98.0	100.4	101.8	101.1	101.1	103.9	104.1	103.9	104.5	0.6	3.3	2
97.3	98.7	101.0	102.0	101.6	101.3	103.7	103.2	103.5	104.6	1.0	3.3	201
129.0	130.1	135.4	137.7	141.1	143.2	146.6	147.4	150.1	150.0	-0.1	4.7	204
102.2	104.2	106.1	106.0	105.4	107.2	110.8	110.3	110.9	113.4	2.2	5.8	207,207A
105.5	104.6	105.8	105.1	104.0	103.3	105.8	105.5	105.6	105.9	0.3	2.4	209
82.6	80.9	82.8	82.1	79.7	79.7	82.6	82.5	81.5	81.7	0.2	2.5	211
81.7	82.1	84.2	85.2	83.7	84.4	86.6	86.5	85.5	86.4	1.1	2.4	214,215
109.6	109.3	113.4	116.3	116.0	116.6	120.4	121.2	120.5	122.1	1.3	4.7	216
91.2	91.1	94.4	98.1	97.4	97.3	100.8	101.7	101.1	101.3	0.2	4.1	218
95.2	93.2	95.6	96.9	96.1	94.9	97.3	97.3	97.5	96.7	-0.8	1.9	222
80.9	79.6	80.0	85.5	82.5	80.7	82.2	82.3	81.1	80.9	-0.3	0.2	223
88.4	88.9	91.2	92.0	90.8	90.8	92.6	93.2	92.4	92.3	-0.0	1.7	3
87.9	88.4	90.7	91.5	90.4	90.4	92.2	92.8	91.9	91.9	-0.0	1.7	301
61.7	61.3	61.5	61.1	60.6	59.9	59.6	59.7	58.9	58.8	-0.2	-1.9	4
51.5	50.7	51.6	50.8	49.8	48.9	48.6	47.8	47.1	46.5	-1.2	-4.8	401,402
57.0	56.2	56.2	54.6	54.0	53.7	53.6	53.0	52.3	52.1	-0.4	-2.9	413
75.5	75.6	76.4	76.2	76.5	75.8	75.1	76.5	75.6	76.0	0.5	0.3	418
104.4	104.6	105.0	105.0	104.4	105.6	106.6	106.6	105.5	105.3	-0.1	-0.2	5
116.0	117.1	118.2	117.8	117.7	119.6	121.0	120.8	119.3	119.7	0.3	0.1	501
101.1	100.5	101.2	101.1	101.3	102.8	103.4	102.0	101.2	101.0	-0.2	-1.7	502
93.8	93.4	93.2	93.3	92.2	92.7	93.3	93.9	93.0	92.4	-0.6	-0.3	503
135.0	135.7	140.7	137.6	134.3	135.3	138.2	136.8	137.8	136.3	-1.0	0.8	6
115.4	113.1	113.6	113.4	112.2	111.0	112.4	111.8	111.0	111.2	0.2	0.2	601
122.0	117.7	118.5	117.4	115.1	115.0	118.3	121.9	124.7	128.3	2.8	11.5	606
95.2	93.3	95.7	93.8	92.5	90.7	91.4	90.9	90.4	88.5	-2.1	-2.4	607
73.9	74.0	74.0	72.5	74.5	75.0	74.6	73.4	72.9	73.1	0.4	-2.5	608,610
177.2	181.1	189.8	185.1	179.1	182.8	188.0	185.0	187.2	186.0	-1.1	1.2	611
96.0	95.6	96.5	97.0	96.7	97.0	98.6	100.2	98.2	98.7	0.5	1.8	7
98.6	98.9	99.7	99.9	100.9	100.8	102.9	105.5	103.4	102.8	-0.6	1.9	701
85.2	84.2	82.5	83.1	82.2	82.1	84.0	83.0	82.9	82.7	-0.2	0.8	707
101.5	100.7	103.5	104.2	103.0	104.1	104.9	107.1	104.2	106.4	2.2	2.3	709

NR. DER SYSTE- MATIK 1)	WIRTSCHAFTSGLIEDERUNG	1989	1990	VERAEND. IN % 1990 GEGEN 1989	1990 1.HJ	1990 2.HJ	1991 1.HJ	VERAENDERUNG IN %	
								1.HJ 1991 GEGEN 2.HJ 1990	1.HJ 1991 GEGEN 1.HJ 1990
0-7	HANDWERK INSGESAMT	166.0	185.3	11.6	167.7	202.9	191.7	-5.5	14.3
2	VERARBEITENDES GEWERBE	162.2	180.0	11.0	168.9	191.1	191.9	0.5	13.6
22	DARUNTER: GEWINNUNG U. VERARBEITUNG VON STEINEN UND ERDEN, FEINKERAMIK, GLAS	130.5	143.6	10.0	129.6	157.6	136.4	-13.4	5.2
222	DARUNTER: VERARB. V. STEINEN U. ERDEN (O. GROBK., SCHLEIFM.)	130.5	143.7	10.1	129.7	157.6	136.7	-13.3	5.4
23	METALLERZEUGUNG U. -BEARBEITUNG	180.9	197.4	9.1	180.1	214.7	200.1	-6.8	11.1
2391	DARUNTER: SCHLOSSEREI, SCHMIEDEREI U. AE., ANG	213.8	231.9	8.5	210.7	253.2	235.2	-7.1	11.6
2395	REPARATURWERKSTÄTTEN FÜR LANDMASCHINEN	121.8	134.9	10.7	124.6	145.2	136.8	-5.8	9.9
24	STAHL-, MASCHINEN- U. FAHRZEUGBAU, H. V. ADV.-EINR.	212.7	247.3	16.3	230.7	263.9	283.7	7.5	22.9
240	DARUNTER: H. V. STAHL- U. L. METALLKONSTRUKT., WEICHENBAU	207.5	227.4	9.6	196.1	258.7	223.0	-13.8	13.7
242	MASCHINENBAU	245.1	276.9	13.0	260.8	292.9	296.9	1.3	13.8
2491	REP. V. KRAFTFAHRZEUG., FAHRRAED., LACKIERUNG	202.8	241.0	18.9	226.2	255.8	289.3	13.1	27.9
25	ELEKTROTECHNIK, FEINMECHANIK, H. V. EBM-WAREN USW.	176.4	192.2	9.0	181.1	203.3	207.8	2.2	14.7
250	DARUNTER: ELEKTROTECHNIK	181.6	199.3	9.8	187.1	211.5	212.6	0.5	13.6
252	FEINMECHANIK, OPTIK	178.3	194.6	9.2	187.2	202.0	219.0	8.4	17.0
259	REPARATUR V. GEBRAUCHSGÜTERN D. UNTER-ABT. 25	162.9	173.8	6.7	153.4	194.1	165.5	-14.8	7.9
26	HOLZ-, PAPIER- UND DRUCKGEWERBE	163.8	182.0	11.2	171.1	192.9	184.0	-4.6	7.5
2611	DARUNTER: H. V. BAUELEMENTEN A. HOLZ (O. FERTIGTEILBAUTEN)	156.1	174.2	11.5	155.3	193.1	167.4	-13.3	7.8
2613/4	H. V. HOLZMOBELN U. SONSTIGEN HOLZWAREN	153.1	171.6	12.0	165.9	177.3	176.2	-0.6	6.2
2681	DRUCKEREI	229.7	249.5	8.6	237.1	261.9	262.1	0.1	10.6
27	LEDER-, TEXTIL- UND BEKLEIDUNGSGEWERBE	94.1	96.0	2.0	89.5	102.5	95.8	-6.6	7.1
276	DARUNTER: BEKLEIDUNGSGEWERBE	92.9	94.4	1.6	86.8	102.0	94.5	-7.3	8.8
279	REP. V. SCHUHEN, GEBRAUCHSGÜTERN A. LEDER U. AE.	101.8	106.5	4.6	105.9	107.1	105.1	-1.9	-0.8
28/9	ERNAHRUNGSGEWERBE, TABAKVERARBEITUNG	123.8	131.4	6.2	125.5	137.4	131.1	-4.6	4.5
284	DARUNTER: H. V. BACKWAREN	148.5	157.7	6.2	152.0	163.5	160.5	-1.8	5.6
2914	FLEISCHVERARBEITUNG (OH. TALGSCHMELZEN U. AE.)	109.1	115.6	6.0	109.9	121.3	113.2	-6.7	3.0
3	BAUGEWERBE	163.6	183.5	12.2	155.3	211.7	170.6	-19.4	9.9
30	BAUHAUPTGEWERBE 2)	158.6	180.0	13.5	151.3	208.7	164.4	-21.2	8.7
31	AUSBAUGEWERBE	170.0	188.0	10.6	160.5	215.5	178.5	-17.1	11.3
3101	DARUNTER: KLEMPNEREI, GAS- U. WASSERINSTALLATION	148.4	162.3	9.3	137.4	187.1	153.2	-18.1	11.4
3103	INST. V. HEIZUNGS-, KLIMA- U. GESUNDH. TECHN. ANL.	176.2	201.3	14.3	169.0	233.6	192.4	-17.6	13.8
3105	ELEKTROINSTALLATION	187.7	210.1	12.0	182.7	237.5	208.9	-12.1	14.4
31621	GLASERGEWERBE	177.1	195.4	10.3	172.4	218.3	179.7	-17.7	4.2
31624/7	MALER- U. LACKIERERGEWERBE, TAPETENKLEBEREI	173.2	186.2	7.5	155.6	216.9	166.9	-23.1	7.3
31631	BAUTISCHLEREI	154.9	165.0	6.6	143.9	186.1	156.8	-15.7	9.0
3165	FUSSBODEN-, FLIESEN- U. PLATTENLEGEREI	147.9	165.8	12.1	140.4	191.2	157.1	-17.9	11.8
4	HANDEL	181.6	206.8	13.9	194.2	219.3	251.1	14.5	29.3
43	DARUNTER: EINZELHANDEL (EH)	192.4	218.7	13.6	205.7	231.6	266.2	15.0	29.4
431	DAVON: EH. M. Nahrungsmitteln, Geträenken, Tabakwaren	184.5	184.3	-0.1	178.2	190.4	186.8	-1.9	4.9
432	EH. M. Textilien, Bekleidg., Schuhen, Lederwaren	81.2	81.0	-0.2	74.2	87.9	72.2	-17.8	-2.7
434	EH. M. Elektrotechn. Erzeugnissen, Musikinstr.	155.6	184.4	18.5	153.6	215.3	173.2	-19.6	12.7
438	EH. M. Fahrzeugen	240.9	278.5	15.6	267.8	289.3	365.6	26.4	36.5
433, 435-437, 439	UEBRIGER EINZELHANDEL	121.0	133.1	10.0	117.2	149.0	135.1	-9.3	15.3
7	Dienstleistungen v. Unternehmen u. fr. Berufen	185.4	195.9	5.6	189.8	201.9	204.4	1.2	7.7
73	DARUNTER: WASCH-, Körperpfleg. u. a. Persönl. Dienstl.	158.4	162.4	2.5	158.8	166.0	164.2	-1.1	3.4
731	DARUNTER: WASCHEREI, Reinigung	124.8	130.9	4.9	127.5	134.3	133.6	-0.5	4.8
7351	Friseurgewerbe	170.2	174.2	2.3	171.4	177.0	177.3	0.1	3.4
7391	Fotografisches Gewerbe	133.8	135.1	0.9	126.2	143.9	128.2	-10.9	1.6
74	GEBÄUDEREINIG., Abfallbes. u. a. Hygien. Einr.	231.6	253.0	9.2	243.1	262.9	273.2	3.9	12.4
7419	DARUNTER: SONST. GEBÄUDEREINIGUNG U. AE. (O. Fassaden)	232.1	253.6	9.3	243.8	263.3	273.8	4.0	12.3

\*) OHNE DEN UMSATZ DER HANDWERKLICHEN NEBENBETRIEBE, OHNE UMSATZSTEUER.

\*\*) BASIS JEWEILS: VJ D 76=100, HJ D 76=100, JAHR 76=100.

1) SYSTEMATIK DER WIRTSCHAFTSZWEIGE (WZ) REV., FASSUNG FÜR DIE HANDWERKSZÄHLUNG 1977 (KURZBEZEICHNUNGEN).

2) FÜR DAS HANDWERKLICHE BAUHAUPTGEWERBE WERDEN JEWEILS DIE ANGABEN DER MONATLICHEN BERICHTERSTATTUNG IM BAUGEWERBE ÜBERNOMMEN.

(MESSZAHLEN) \*)

ZWEIGEN  
= 100 \*\*)

1989 1. VJ	1989 2. VJ	1989 3. VJ	1989 4. VJ	1990 1. VJ	1990 2. VJ	1990 3. VJ	1990 4. VJ	1991 1. VJ	1991 2. VJ	VERÄNDERUNG IN %		NR. DER SYSTE- MATIK 1)
										2. VJ 1991 GEGEN 1. VJ 1991	2. VJ 1991 GEGEN 2. VJ 1990	
138.5	164.9	165.7	195.0	154.7	180.7	188.6	217.3	173.4	210.0	21.1	16.2	0-7
145.0	163.3	158.8	181.6	161.2	176.7	180.6	201.5	180.0	203.9	13.3	15.4	2
84.9	149.5	138.4	149.2	97.3	162.0	149.8	165.4	98.1	174.6	77.9	7.8	22
85.4	149.3	138.1	149.1	97.4	162.0	149.9	165.4	98.7	174.7	77.1	7.8	222
147.8	184.1	180.2	211.4	166.2	194.0	189.3	230.2	177.6	222.6	25.3	14.7	23
177.7	213.2	210.5	253.7	199.3	222.2	232.1	274.3	211.3	259.1	22.6	16.6	2391
93.9	132.1	125.8	135.4	106.1	143.1	140.3	150.2	116.9	156.8	34.1	9.6	2395
190.9	222.6	206.5	231.0	215.1	242.3	254.4	273.5	262.4	304.9	16.2	25.8	24
168.1	199.8	212.3	249.6	183.2	208.9	231.5	286.0	203.3	242.7	19.4	16.2	240
211.8	239.7	240.8	288.2	251.7	270.0	274.1	311.8	281.5	312.2	10.9	15.7	242
187.3	220.5	194.3	208.9	213.8	238.5	252.1	259.5	265.7	312.9	17.8	31.2	2491
167.4	168.9	165.8	203.5	177.8	184.5	185.1	221.6	198.3	217.2	9.6	17.7	25
158.8	171.7	182.1	213.7	182.8	191.4	197.0	225.9	205.4	219.8	7.0	14.8	250
179.9	175.7	163.0	194.5	182.5	191.8	185.6	218.4	205.9	232.1	12.7	21.0	252
148.5	144.2	143.9	215.2	155.3	151.6	161.6	226.6	162.9	168.1	3.2	10.9	259
137.5	158.1	158.8	200.7	164.1	178.2	172.3	213.6	172.3	195.7	13.6	9.8	26
120.7	149.1	155.7	199.0	146.0	164.5	172.5	213.6	154.9	179.8	16.0	9.3	2611
132.0	148.8	145.7	186.0	160.6	171.2	156.4	198.1	164.2	188.3	14.7	10.0	2613/4
204.1	221.6	223.6	269.6	228.5	245.6	241.5	282.3	254.3	270.0	6.2	9.9	2681
87.3	87.9	87.5	113.6	88.3	90.6	89.4	115.6	92.1	99.5	8.1	9.9	27
86.6	84.3	85.9	114.8	86.1	87.6	87.4	116.5	91.6	97.4	6.4	11.2	276
92.9	108.1	97.2	109.1	103.0	108.8	100.9	113.3	97.0	113.1	16.7	4.0	279
114.3	122.2	124.6	134.0	121.2	129.7	133.0	141.7	128.2	134.0	4.5	3.3	28/9
141.1	147.6	149.2	156.1	147.7	156.2	158.0	168.9	156.7	164.3	4.8	5.2	284
98.9	107.3	109.7	120.5	105.9	114.0	117.5	125.2	110.9	115.5	4.1	1.3	2914
117.3	155.0	170.4	211.8	135.3	175.4	191.1	232.3	142.8	198.4	39.0	13.2	3
108.2	151.9	169.6	204.6	126.9	175.6	191.5	225.8	129.2	199.5	54.4	13.6	30
128.7	159.0	171.3	220.8	145.8	175.1	190.5	240.4	160.0	197.1	23.2	12.6	31
110.3	138.8	147.9	196.5	122.7	152.2	163.5	210.7	135.0	171.4	27.0	12.6	3101
130.7	158.2	177.3	238.5	154.8	183.3	200.2	267.0	174.3	210.6	20.9	14.9	3103
149.0	176.2	182.1	243.3	170.5	194.9	207.9	267.8	194.2	223.6	15.2	14.7	3105
139.6	165.8	176.7	226.5	158.2	186.7	196.2	240.4	167.5	192.0	14.6	2.8	31621
123.0	164.5	186.3	218.8	136.1	175.1	201.7	232.0	140.6	193.1	37.3	10.3	31624/7
123.1	147.4	151.9	197.0	134.0	153.8	163.3	208.9	143.0	170.6	19.3	10.9	31631
110.3	142.5	152.4	186.6	125.5	155.4	171.3	211.2	135.4	178.8	32.0	15.0	3165
168.4	194.6	170.0	193.3	181.2	207.2	206.7	231.9	235.0	267.1	13.6	28.9	4
178.6	206.6	180.3	204.2	191.8	219.6	219.1	244.0	248.3	284.2	14.5	29.4	43
172.4	183.7	188.2	193.6	173.6	182.8	186.7	194.0	182.4	191.3	4.8	4.6	431
73.2	77.8	76.9	96.8	72.5	76.0	74.4	101.3	69.3	75.2	8.6	-1.0	432
137.7	135.2	140.1	209.5	157.3	149.8	181.1	249.5	175.4	170.9	-2.5	14.1	434
228.4	272.6	223.7	238.7	246.5	289.0	282.4	296.2	336.2	395.1	17.5	36.7	438
												433,
												435-437,
												439
101.4	114.2	114.4	154.1	108.5	125.9	127.9	170.1	129.1	141.2	9.4	12.1	7
174.8	186.0	187.4	193.5	185.0	194.6	198.0	205.8	198.1	210.7	6.4	8.3	73
149.9	159.5	160.9	163.3	155.1	162.5	164.0	168.1	158.8	169.6	6.8	4.4	731
116.6	128.0	125.7	129.0	122.3	132.7	132.2	136.5	125.5	141.8	13.0	6.9	7351
162.3	170.8	172.9	175.0	168.4	174.4	175.1	178.9	173.1	181.4	4.8	4.0	7391
121.6	135.5	137.6	140.6	120.3	132.1	140.9	146.9	118.9	137.5	15.6	4.1	74
217.5	231.3	232.8	244.8	236.2	249.9	256.1	269.8	265.3	281.1	5.9	12.5	7419
217.9	231.7	233.4	245.3	237.0	250.6	256.5	270.1	266.0	281.7	5.9	12.4	

STBA, FS 4, R 7.1, 2.VJ.1991

NR. DER SYSTE- MATIK 1)	GEWERBEGLIEDERUNG	1989	1990	VERAEND. IN % 1990 GEGEN 1989	1990 1.HJ	1990 2.HJ	1991 1.HJ	VERAENDERUNG IN %	
								1.HJ 1991 GEGEN 1990	1.HJ 1991 GEGEN 1990
1-7	HANDWERK INSGESAMT	166.0	185.3	11.6	167.7	202.9	191.7	-5.5	14.3
1	BAU- UND AUSBAUGEWERBE	156.6	176.3	12.6	148.8	203.8	161.4	-20.8	8.5
	DARUNTER:								
101,102,107	MAURER, BETON-, STAHLBETON- UND STRASSEN-BAUER 2)	152.7	173.2	13.4	144.9	201.5	159.5	-20.9	10.0
105	ZIMMERER 2)	135.4	156.6	15.7	134.2	179.1	139.9	-21.9	4.2
106	DACHDECKER 2)	187.2	209.2	11.8	176.8	241.6	179.7	-25.6	1.6
109	FLIESEN-, PLATTEN- UND MOSAIKLEGER	133.8	147.6	10.4	126.1	169.2	134.6	-20.4	6.7
110	BETONSTEIN- UND TERRAZZOHERSTELLER	119.8	137.6	14.9	120.1	155.0	141.4	-8.8	17.8
113	STEINMETZEN UND STEINBILDHAUER	150.8	162.1	7.5	148.8	175.3	152.1	-13.9	2.2
114	STUKKATEURE 2)	172.2	198.9	15.5	173.1	224.7	182.3	-18.8	5.3
115	MALER UND LACKIERER	172.4	186.1	7.9	157.6	214.6	168.4	-21.5	6.9
2	METALLGEWERBE	197.0	224.5	14.0	205.5	243.5	251.5	3.3	22.4
	DARUNTER:								
201	METALLBAUER	201.3	220.6	9.6	197.1	244.2	221.5	-9.3	12.4
204	MASCHINENBAUMECHANIKER	256.3	290.7	13.4	275.7	305.7	308.2	0.8	11.8
207,207A	MECHANIKER (NACHMASCHINEN-, ZWEIRADMECH.), KÄLTEANLAGENBAUER	181.5	204.2	12.5	199.1	209.3	234.0	11.8	17.5
208	KRAFTFAHRZEUGMECHANIKER	230.5	270.0	17.1	256.6	283.4	342.1	20.7	33.3
211	LANDMASCHINENMECHANIKER	124.5	138.5	11.2	131.7	145.4	141.8	-2.4	7.6
214,215	KLEMPNER, GAS- UND WASSERINSTALLATEURE	143.2	156.2	9.1	132.6	178.8	148.5	-17.4	12.0
216	ZENTRALHEIZUNGS- UND LUEFTUNGSBAUER	184.1	211.2	14.7	177.9	244.6	202.5	-17.2	13.8
218	ELEKTROINSTALLATEURE	175.9	196.4	11.7	171.5	221.4	196.8	-11.1	14.7
222	RADIO- UND FERNSEHTECHNIKER	154.9	175.2	13.1	154.0	196.4	174.7	-11.1	13.4
223	UHRMACHER	130.2	143.9	10.5	114.6	173.2	129.6	-25.2	13.1
3	HOLZGEWERBE	158.5	175.0	10.4	160.5	189.5	174.0	-8.2	8.4
	DARUNTER:								
301	TISCHLER	157.8	174.5	10.6	160.4	188.7	173.5	-8.1	8.2
4	BEKLEIDUNGS-, TEXTIL- UND LEDERGEWERBE	103.6	109.7	5.8	102.6	116.8	110.1	-5.8	7.3
	DARUNTER:								
401,402	HERRENSCHNEIDER, DAMENSCHNEIDER	83.6	85.7	2.6	83.3	88.2	83.8	-5.0	0.5
413	SCHUHMACHER	96.1	98.7	2.7	95.4	102.0	96.2	-5.7	0.9
418	RAUMAUSSTATTER	114.9	123.9	7.9	113.4	134.4	126.5	-5.9	11.6
5	NAHRUNGSMITTELGEWERBE	126.0	133.4	5.8	127.3	139.4	133.5	-4.3	4.8
	DARUNTER:								
501	BAECKER	147.9	155.9	5.4	150.5	161.4	158.2	-2.0	5.1
502	KONDIITOREN	143.9	155.2	7.9	148.7	161.7	159.7	-1.2	7.4
503	FLEISCHER	115.0	121.8	5.9	115.6	128.0	120.6	-5.8	4.3
6	GEWERBE FÜR GESUNDHEITS- UND KÖRPERPFLEGE SOWIE REINIGUNGSGEWERBE	170.9	182.5	6.8	175.9	189.0	195.2	3.2	10.9
	DARUNTER:								
601	AUGENOPTIKER	150.1	164.8	9.8	154.2	175.3	174.3	-0.6	13.0
606	ZAHNTECHNIKER	148.4	161.9	9.1	153.8	170.0	189.6	11.5	23.3
607	FRISEURE	167.6	171.4	2.3	168.9	174.0	174.4	0.2	3.3
608,610	TEXTILREINIGER	122.5	128.4	4.8	125.2	131.5	131.9	0.3	5.4
611	GEBÄUDEREINIGER	229.8	251.0	9.2	241.6	260.3	271.3	4.2	12.3
7	GLAS-, PAPIER-, KERAMISCHE UND SONSTIGE GEW.	179.5	195.1	8.7	180.3	210.0	189.1	-9.9	4.9
	DARUNTER:								
701	GLASER	167.1	185.6	11.0	166.6	204.5	167.3	-18.2	0.4
707	FOTOGRAFEN	130.0	133.9	3.0	122.4	145.5	126.7	-12.9	3.5
709	BUCHDRUCKER, SCHRIFTSETZER, DRUCKER	230.3	249.7	8.5	237.7	261.7	258.9	-1.1	8.9

\*) OHNE DEN UMSATZ DER HANDWERKLICHEN NEBENBETRIEBE, OHNE UMSATZSTEUER.

\*\*) BASIS JEWELIS: VJ D 76=100, HJ D 76=100, JAHR 76=100.

1) NACH DEM VERZEICHNIS DER GEWERBE, DIE ALS HANDWERK BETRIEBEN WERDEN KÖNNEN (ANLAGE A DER HANDWERKSORDNUNG).  
2) DIE ANGABEN FÜR DIE POSITIONEN WERDEN DER MONATLICHEN BERICHTERSTATTUNG IM BAUHAUPTGEWERBE IN DER GLIEDERUNG NACH WIRTSCHAFTSZWEIGEN ENTNOMMEN UND NACH GEWERBEZWEIGEN UMGESCHLUESSELT.



(MESSZAHLEN) \*)

ZWEIGEN  
= 100 \*\*)

1989 1.VJ	1989 2.VJ	1989 3.VJ	1989 4.VJ	1990 1.VJ	1990 2.VJ	1990 3.VJ	1990 4.VJ	1991 1.VJ	1991 2.VJ	VERÄNDERUNG IN %		NR. DER SYSTE- MATIK 1)
										2. VJ 1991 GEGEN 1. VJ 1991	2. VJ 1991 GEGEN 2. VJ 1990	
138.5	164.9	165.7	195.0	154.7	180.7	188.6	217.3	173.4	210.0	21.1	16.2	1-7
108.7	150.5	167.0	200.1	126.1	171.5	187.5	220.1	129.1	193.7	50.1	12.9	1
104.1	147.0	164.4	195.5	120.9	168.9	184.6	218.4	123.7	195.2	57.8	15.6	101,102
92.1	130.0	141.0	178.5	117.8	150.6	168.0	190.2	114.8	165.0	43.7	9.5	107
128.0	171.3	202.9	246.6	146.5	207.2	225.6	257.6	147.4	212.0	43.8	2.3	105
98.5	129.3	136.2	171.0	112.9	139.3	152.6	185.7	117.9	151.2	28.2	8.5	106
81.7	132.4	131.9	133.1	97.0	143.2	151.7	158.4	105.3	151.2	68.7	24.0	109
99.2	174.1	155.3	174.4	108.8	188.9	163.4	187.2	109.5	177.6	77.7	3.0	110
127.2	170.8	174.2	216.7	150.4	195.7	205.8	243.5	150.4	194.6	42.5	9.5	113
125.3	164.1	184.5	215.7	139.5	175.7	200.3	228.9	144.1	192.6	33.7	9.7	114
												115
170.9	201.5	190.0	225.7	192.1	218.9	226.4	260.7	231.7	271.3	17.1	23.9	2
166.5	196.7	201.2	240.7	186.7	207.6	221.5	266.8	203.1	239.9	18.1	15.6	201
219.4	252.5	250.7	302.6	266.1	285.3	284.7	326.6	288.6	327.7	13.5	14.8	204
148.4	199.5	195.0	183.2	174.4	223.7	211.2	207.4	200.8	267.1	33.1	19.4	207,207A
218.0	256.2	215.9	232.0	240.8	272.4	277.5	289.3	315.7	368.6	16.8	35.3	209
99.3	139.2	129.4	130.3	109.8	153.7	147.4	143.3	118.8	164.8	38.6	7.2	211
107.3	133.5	142.3	189.6	118.7	146.5	157.0	202.5	131.8	165.2	25.4	12.7	214,215
138.0	165.5	185.2	247.8	163.8	192.0	209.9	279.3	184.4	220.7	19.7	14.9	216
141.3	164.4	171.0	227.0	161.6	181.4	193.5	245.3	184.3	209.2	13.5	15.3	218
143.3	127.9	137.2	211.2	158.2	149.9	165.1	227.7	179.0	170.3	-4.9	13.6	222
108.2	106.3	109.0	197.1	109.9	119.2	124.4	222.1	135.3	123.8	-8.5	3.8	223
130.5	152.7	154.3	196.5	152.4	168.7	167.3	211.7	161.6	186.3	15.3	10.4	3
130.3	151.9	153.5	195.5	152.4	168.3	166.7	210.8	161.4	185.7	15.1	10.3	301
92.9	101.6	99.6	120.6	97.9	107.2	104.1	129.5	103.4	116.8	12.9	8.9	4
82.6	78.6	85.3	87.8	84.8	81.8	84.0	92.3	85.3	82.2	-3.6	0.5	401,402
87.0	101.0	91.3	105.1	89.3	101.5	95.0	109.0	90.3	102.2	13.2	0.7	413
99.7	110.5	108.8	140.4	107.1	115.6	115.7	153.2	116.5	136.5	17.2	14.1	418
116.8	124.2	126.7	136.3	123.3	131.4	135.0	143.8	130.9	136.1	4.0	3.6	5
140.9	147.5	149.2	154.1	146.9	154.1	156.9	165.9	155.2	161.1	3.8	4.6	501
141.3	137.6	137.9	158.7	144.7	152.8	150.6	172.8	157.1	162.3	3.3	6.2	502
104.5	112.9	115.8	126.8	111.4	119.7	124.1	131.9	118.1	123.0	4.1	2.7	503
168.1	168.5	167.0	180.1	172.1	179.8	181.7	196.4	188.0	202.3	7.6	12.5	6
155.7	138.7	144.7	161.4	151.1	157.4	165.6	185.0	166.8	181.7	8.9	15.5	601
158.2	145.1	127.8	162.4	150.3	157.4	152.1	188.0	176.2	203.1	15.3	29.1	606
160.7	167.8	169.8	171.9	166.3	171.4	172.2	175.8	171.0	177.8	4.0	3.7	607
115.2	125.4	123.2	126.3	120.4	129.9	129.5	133.6	124.3	139.5	12.2	7.4	608,610
217.2	229.1	230.7	242.1	235.2	248.0	253.7	267.0	264.4	278.1	5.1	12.1	611
152.0	170.7	176.5	218.8	173.5	187.0	190.9	229.0	181.1	197.2	8.9	5.5	7
129.4	154.1	163.2	221.9	160.2	173.0	179.0	230.0	158.5	176.2	11.2	1.8	701
115.9	128.7	135.0	140.5	115.3	128.5	142.0	148.9	117.0	136.4	16.6	5.3	707
205.2	220.8	223.6	271.5	229.3	246.2	240.5	283.0	252.3	265.5	5.2	7.9	709

## 5 BESCHAEFTIGTE UND UMSATZ NACH LAENDERN \*)

5.1 MESSZAHLEN 1976 = 100

2. VJ. 1991

NR. DER SYSTEM- MATIK	WIRTSCHAFTSGLIEDERUNG GEWERBEGLIEDERUNG	BUND	SCHH	HMB	NDSA	BRM	NW	HESS	RHPF	BAWUE	BAY	SAAR	BLN(W)
B E S C H A E F T I G T E 1)													
	HANDWERK INSGESAMT	101.4	108.2	96.3	106.6	82.9	96.8	98.3	87.3	103.4	105.1	107.2	120.6
WIRTSCHAFTSABTEILUNGEN													
2	VERARBEITENDES GEWERBE	99.0	124.3	88.7	106.0	89.1	97.2	90.3	90.7	102.2	99.0	106.0	85.7
3	BAUGEWERBE	91.7	86.5	79.6	84.8	71.3	85.9	93.0	82.2	98.2	97.8	97.8	134.0
4	HANDEL	100.9	79.3	129.5	144.9	75.9	86.0	143.0	43.5	80.0	105.7	106.5	183.5
7	Dienstleistg. von Unter- nehmen und freien Berufen	138.5	159.0	127.9	169.7	104.6	126.1	120.3	114.1	149.2	148.7	136.2	141.9
GEWERBEGRUPPEN													
1	BAU- UND AUSBAUGEWERBE	87.7	83.2	67.8	62.8	72.5	82.0	84.8	82.4	91.6	94.8	96.7	131.6
2	METALLGEWERBE	104.5	120.0	101.1	110.3	80.6	98.0	106.0	92.6	104.0	107.6	115.3	126.6
3	HOLZGEWERBE	92.3	96.5	80.3	97.6	101.9	85.8	83.6	74.3	99.6	104.2	76.0	63.7
4	BEKLEIDUNGS-, TEXTIL- UND LEDERGEWERBE	58.8	62.3	66.4	54.8	59.6	57.0	46.7	48.7	58.9	68.1	39.8	49.4
5	NAHRUNGSMITTELGEWERBE	105.3	120.7	97.2	109.8	95.1	103.6	115.4	82.8	110.2	104.0	110.3	80.2
6	GEWERBE FÜR GESUNDHEITS- UND KÖRPERPFLEGE SOWIE REINIGUNGSGEWERBE	136.3	155.2	122.1	168.9	99.3	126.1	121.1	111.3	146.0	142.6	135.4	140.5
7	GLAS-, PAPIER-, KERAMISCHE SOWIE SONSTIGE GEWERBE	98.7	104.7	96.5	80.6	75.8	98.4	87.8	68.2	111.5	100.3	115.0	100.8
U M S A T Z 2)													
	HANDWERK INSGESAMT	210.0	217.2	169.4	227.7	175.4	192.0	211.2	190.4	206.7	235.6	214.2	224.3
WIRTSCHAFTSABTEILUNGEN													
2	VERARBEITENDES GEWERBE	203.9	258.8	162.5	206.8	160.3	201.1	175.2	225.0	209.0	208.0	203.8	154.1
3	BAUGEWERBE	198.4	181.2	164.3	192.6	150.5	173.7	201.0	182.0	214.2	232.2	195.3	265.5
4	HANDEL	267.1	146.9	200.7	450.2	247.4	238.6	394.4	74.5	173.7	313.5	282.9	476.8
7	Dienstleistungen von Unter- nehmen und freien Berufen	210.7	227.2	183.2	231.6	155.5	182.9	196.2	196.1	256.3	219.0	180.5	219.4
GEWERBEGRUPPEN													
1	BAU- UND AUSBAUGEWERBE	193.7	174.4	140.9	197.5	165.3	171.2	183.2	186.6	193.4	231.1	196.6	263.7
2	METALLGEWERBE	271.3	312.4	200.7	328.5	208.8	248.1	281.6	251.4	252.6	301.0	307.9	274.3
3	HOLZGEWERBE	186.3	173.0	151.6	202.6	164.7	182.0	164.6	146.5	190.4	217.3	134.5	106.0
4	BEKLEIDUNGS-, TEXTIL- UND LEDERGEWERBE	116.8	94.5	131.0	107.5	103.7	112.4	105.9	106.2	105.8	144.5	67.5	101.9
5	NAHRUNGSMITTELGEWERBE	136.1	168.8	143.4	129.3	104.5	134.7	159.0	108.5	129.1	140.0	142.8	104.6
6	GEWERBE FÜR GESUNDHEITS- UND KÖRPERPFLEGE SOWIE REINIGUNGSGEWERBE	202.3	212.9	161.8	238.1	144.1	183.8	194.2	178.5	227.9	208.1	191.2	213.6
7	GLAS-, PAPIER-, KERAMISCHE SOWIE SONSTIGE GEWERBE	197.2	183.2	193.0	143.9	138.5	207.6	168.8	117.9	212.0	212.6	204.7	232.8

\*) OHNE HANDWERKLICHE NEBENBETRIEBE

1) AM 30.09.1976 = 100

2) VIERTELJAHRESDURCHSCHNITT 1976 = 100

5 BESCHAEFTIGTE UND UMSATZ NACH LAENDERN \*)  
5.2 VERAENDERUNGEN GEGENUEBER VORJAHRESZEITRAUM  
2. VJ. 1991

NR. DER SYSTE- MATIK	WIRTSCHAFTSGLIEDERUNG GEWERBEGLIEDERUNG	BUND	SCHH	HMB	NDSA	BRM	NW	HESS	RHPF	BAWUE	BAY	SAAR	BLN(W)
B E S C H A E F T I G T E													
	HANDWERK INSGESAMT	2.0	4.1	3.3	2.1	1.9	1.8	1.7	-1.1	1.5	2.0	3.2	7.3
WIRTSCHAFTSABTEILUNGEN													
2	VERARBEITENDES GEWERBE	1.6	3.7	3.7	1.3	5.1	1.9	3.3	-1.7	1.4	1.4	3.2	0.3
3	BAUGEWERBE	3.0	5.6	4.3	1.7	4.6	4.5	1.2	0.5	2.2	2.5	3.7	10.5
4	HANDEL	2.6	6.9	-4.0	8.0	2.1	1.6	1.1	-3.5	-1.1	3.2	-0.0	20.6
7	Dienstleistg. von Unter- nehmen und freien Berufen	0.2	1.5	2.6	2.1	-7.6	-2.7	-0.5	-3.3	0.8	1.6	3.8	7.4
GEWERBEGRUPPEN													
1	BAU- UND AUSBAUGEWERBE	2.8	3.5	3.4	2.6	6.4	3.3	-0.3	0.7	2.1	3.3	3.3	10.1
2	METALLGEWERBE	3.3	7.3	3.4	2.1	2.9	4.5	4.6	-0.0	2.5	2.5	4.2	8.9
3	HOLZGEWERBE	1.7	2.7	-0.8	1.1	8.6	2.6	1.7	-3.9	1.2	2.0	2.4	8.6
4	BEKLEIDUNGS-, TEXTIL- UND LEDERGEWERBE	-1.9	0.4	-2.1	-1.2	8.8	-0.4	-1.5	-5.6	-4.7	-1.1	-11.7	-4.6
5	NAHRUNGSMITTELGEWERBE	-0.2	1.8	5.6	0.7	1.9	-0.2	1.4	-2.2	-1.4	-0.7	2.6	-7.4
6	GEWERBE FÜR GESUNDHEITS- UND KÖRPERPFLEGE SOWIE REINIGUNGSGEWERBE	0.8	2.7	3.0	2.8	-5.5	-1.9	0.6	-3.5	1.5	1.8	4.6	7.6
7	GLAS-, PAPIER-, KERAMISCHE SOWIE SONSTIGE GEWERBE	1.8	2.7	7.3	1.6	-1.3	4.8	0.5	-8.5	1.7	1.5	-8.7	5.7
U M S A T Z													
	HANDWERK INSGESAMT	16.2	22.2	13.6	21.3	20.4	16.0	15.4	14.3	12.1	17.3	11.9	23.9
WIRTSCHAFTSABTEILUNGEN													
2	VERARBEITENDES GEWERBE	15.4	24.6	10.5	20.1	19.4	16.5	15.0	16.1	12.1	14.4	5.6	19.3
3	BAUGEWERBE	13.2	19.1	17.2	14.6	8.8	14.1	9.8	12.4	10.6	12.6	10.3	25.3
4	HANDEL	28.9	27.4	16.8	40.9	40.8	26.2	28.1	12.7	17.3	32.3	28.8	44.6
7	Dienstleistungen von Unter- nehmen und freien Berufen	8.3	9.7	7.0	8.8	2.0	5.8	8.9	8.6	8.4	9.4	7.4	13.3
GEWERBEGRUPPEN													
1	BAU- UND AUSBAUGEWERBE	12.9	15.7	19.9	14.5	8.2	12.4	9.2	12.3	10.3	14.5	9.1	23.5
2	METALLGEWERBE	23.9	31.7	13.5	33.5	32.9	26.2	23.0	21.2	16.9	24.3	27.9	30.9
3	HOLZGEWERBE	10.4	11.4	9.2	14.6	1.0	7.5	11.1	3.4	12.9	11.3	15.2	19.0
4	BEKLEIDUNGS-, TEXTIL- UND LEDERGEWERBE	8.9	3.9	7.3	7.4	7.7	7.7	14.8	7.0	4.4	11.7	-3.1	19.9
5	NAHRUNGSMITTELGEWERBE	3.6	16.4	10.8	2.8	-0.3	3.0	5.3	2.3	1.1	4.1	-14.3	5.1
6	GEWERBE FÜR GESUNDHEITS- UND KÖRPERPFLEGE SOWIE REINIGUNGSGEWERBE	12.5	14.9	8.8	15.9	7.3	11.2	13.5	9.8	10.8	14.1	8.7	17.3
7	GLAS-, PAPIER-, KERAMISCHE SOWIE SONSTIGE GEWERBE	5.5	8.5	11.9	10.3	14.3	7.8	12.6	-6.1	-1.9	10.0	-17.2	20.1

\*) OHNE HANDWERKLICHE NEBENBETRIEBE

SAISONBEREINIGUNG \*) NACH WIRTSCHAFTSZWEIGEN

6 HANDWERK INSGESAMT

6.1 BESCHAEFTIGTE 1) DES HANDWERKS  
1000

JAHR	QUARTAL	ORIGINALWERTE			SAISONBEREINIGTE WERTE		GLATTE KOMPONENTE
		PROZENTUALE VERAENDERUNG			PROZ. VERAEND.		
		GEGENUEBER			GEGENUEBER		
		VORJ. QUARTAL	VORQUARTAL		VORQUARTAL		
1988	1	3528.4	0.5	-3.8	3624.2	-0.3	3631.5
	2	3627.5	0.1	2.8	3637.2	0.4	3632.1
	3	3702.3	-0.5	2.1	3638.3	0.0	3639.5
	4	3674.5	0.2	-0.8	3647.0	0.2	3649.0
1989	1	3596.1	1.8	-2.1	3661.7	0.4	3655.5
	2	3641.7	0.4	1.3	3655.3	-0.1	3664.4
	3	3726.5	0.7	2.3	3679.5	0.6	3684.6
	4	3737.1	1.7	0.3	3713.0	0.9	3709.6
1990	1	3691.0	2.6	-1.2	3736.2	0.6	3730.9
	2	3726.0	2.3	0.9	3747.6	0.3	3747.9
	3	3804.9	2.1	2.1	3763.0	0.4	3764.5
	4	3797.9	1.6	-0.2	3775.6	0.3	3780.5
1991	1	3764.2	2.0	-0.9	3804.5	0.8	3799.4
	2	3798.8	2.0	0.9	3820.3	0.4	3819.8

6.2 UMSATZ 2) DES HANDWERKS  
MILL. DM

JAHR	QUARTAL	ORIGINALWERTE			SAISONBEREINIGTE WERTE		GLATTE KOMPONENTE
		PROZENTUALE VERAENDERUNG			PROZ. VERAEND.		
		GEGENUEBER			GEGENUEBER		
		VORJ. QUARTAL	VORQUARTAL		VORQUARTAL		
1988	1	75267.1	10.0	-29.3	91299.4	0.6	91331.4
	2	90919.2	5.2	20.8	91685.3	0.4	92096.8
	3	94664.1	4.4	4.1	93830.3	2.3	93481.1
	4	109462.0	2.8	15.6	94722.4	1.0	95043.0
1989	1	82313.1	9.4	-24.8	96734.4	2.1	96474.9
	2	98049.3	7.8	19.1	98404.0	1.7	97813.8
	3	98530.1	4.1	0.5	98470.1	0.1	99452.4
	4	115947.6	5.9	17.7	101771.7	3.4	101980.3
1990	1	91960.4	11.7	-20.7	106000.1	4.2	105106.4
	2	107424.4	9.6	16.8	107480.6	1.4	108104.4
	3	112101.1	13.8	4.4	112116.7	4.3	111293.0
	4	129163.4	11.4	15.2	115005.8	2.6	114775.4
1991	1	103069.5	12.1	-20.2	117418.3	2.1	118865.4
	2	124863.3	16.2	21.1	124581.1	6.1	123293.4

\*) SAISONBEREINIGUNG (OHNE KALENDERTAEGLICHE) VON QUARTALSWERTEN MIT HILFE DES BERLINER VERFAHRENS (VERSION 4).  
1) OHNE DIE BESCHAEFTIGTEN DER HANDWERKLICHEN NEBENBETRIEBE, BESCHAEFTIGTENSTAND AM JEWEILIGEN VIERTELJAHRESENDE.  
2) OHNE DEN UMSATZ DER HANDWERKLICHEN NEBENBETRIEBE, OHNE UMSATZSTEUER.

## SAISONBEREINIGUNG \*) NACH WIRTSCHAFTSZWEIGEN

## 7 VERARBEITENDES GEMERBE

7.1 BESCHAEFTIGTE 1) DES HANDWERKS  
1000

JAHR	QUARTAL	ORIGINALWERTE			SAISONBEREINIGTE WERTE		GLATTE KOMPONENTE
		PROZENTUALE VERAENDERUNG			PROZ. VERAEND.		
		GEGENUEBER			GEGENUEBER		
		VORJ. QUARTAL	VORQUARTAL		VORQUARTAL		
1988	1	1351.2	0.7	-1.7	1365.1	0.2	1364.9
	2	1356.8	0.6	0.4	1366.7	0.1	1366.4
	3	1378.3	0.2	1.6	1367.5	0.1	1368.1
	4	1382.2	0.6	0.3	1371.7	0.3	1369.9
1989	1	1359.2	0.6	-1.7	1369.7	-0.1	1370.1
	2	1361.1	0.3	0.1	1370.2	0.0	1370.7
	3	1382.1	0.3	1.5	1372.8	0.2	1373.6
	4	1385.6	0.2	0.3	1377.7	0.4	1379.0
1990	1	1379.6	1.5	-0.4	1387.7	0.7	1386.1
	2	1384.4	1.7	0.3	1392.7	0.4	1392.3
	3	1407.6	1.8	1.7	1398.5	0.4	1398.2
	4	1409.3	1.7	0.1	1402.9	0.3	1403.6
1991	1	1400.7	1.5	-0.6	1408.2	0.4	1408.9
	2	1407.2	1.6	0.5	1414.9	0.5	1414.3

7.2 UMSATZ 2) DES HANDWERKS  
MILL. DM

JAHR	QUARTAL	ORIGINALWERTE			SAISONBEREINIGTE WERTE		GLATTE KOMPONENTE
		PROZENTUALE VERAENDERUNG			PROZ. VERAEND.		
		GEGENUEBER			GEGENUEBER		
		VORJ. QUARTAL	VORQUARTAL		VORQUARTAL		
1988	1	37084.9	7.2	-17.5	41122.9	1.5	40975.5
	2	41370.9	3.0	11.6	41108.1	0.0	41441.7
	3	41426.1	5.4	0.1	42248.6	2.8	42095.9
	4	47361.3	5.3	14.3	42951.6	1.7	42671.7
1989	1	39064.2	5.3	-17.5	42756.7	-0.5	43009.9
	2	43989.5	6.3	12.6	43749.7	2.3	43461.0
	3	42796.5	3.3	-2.7	43663.5	-0.2	44025.8
	4	48915.6	3.3	14.3	44874.4	2.8	45054.6
1990	1	43431.7	11.2	-11.2	46867.6	4.4	46394.2
	2	47605.7	8.2	9.6	47334.1	1.0	47639.9
	3	48662.2	13.7	2.2	49459.5	4.5	49038.7
	4	54287.7	11.0	11.6	50446.8	2.0	50529.2
1991	1	48489.2	11.6	-10.7	51951.6	3.0	52286.4
	2	54935.5	15.4	13.3	54586.3	5.1	54135.2

\*) SAISONBEREINIGUNG (OHNE KALENDERTAEGLICHE) VON QUARTALSWERTEN MIT HILFE DES BERLINER VERFAHRENS (VERSION 4).

1) OHNE DIE BESCHAEFTIGTEN DER HANDWERKLICHEN NEBENBETRIEBE, BESCHAEFTIGTENSTAND AM JEWEILIGEN VIERTELJAHRESENDE.

2) OHNE DEN UMSATZ DER HANDWERKLICHEN NEBENBETRIEBE. OHNE UMSATZSTEUER.

STBA, FS 4, R 7.1, 2.VJ.1991

SAISONBEREINIGUNG \*) NACH WIRTSCHAFTSZWEIGEN

8 BAUGEWERBE

8.1 BESCHAEFTIGTE 1) DES HANDWERKS  
1000

JAHR	QUARTAL	ORIGINALWERTE			SAISONBEREINIGTE WERTE		GLATTE KOMPONENTE
		PROZENTUALE VERAENDERUNG			PROZ. VERAEND.		
		GEGENUEBER			GEGENUEBER		
		VORJ. QUARTAL	VORQUARTAL		VORQUARTAL		
1988	1	1271.4	-0.3	-7.6	1342.2	-1.1	1348.5
	2	1355.1	-1.2	6.6	1348.6	0.5	1345.4
	3	1387.7	-1.7	2.4	1350.9	0.2	1348.1
	4	1361.6	-1.1	-1.9	1346.6	-0.3	1350.5
1989	1	1312.5	3.2	-3.6	1356.3	0.7	1351.5
	2	1351.4	-0.3	3.0	1352.7	-0.3	1355.8
	3	1385.7	-0.1	2.5	1363.6	0.8	1371.3
	4	1409.5	3.5	1.7	1395.5	2.3	1392.5
1990	1	1390.6	6.0	-1.3	1418.2	1.6	1410.7
	2	1415.3	4.7	1.8	1420.3	0.1	1422.8
	3	1451.3	4.7	2.5	1433.8	1.0	1432.5
	4	1451.8	3.0	0.0	1437.8	0.3	1440.0
1991	1	1421.0	2.2	-2.1	1446.4	0.6	1448.7
	2	1458.4	3.0	2.6	1462.6	1.1	1460.5

8.2 UMSATZ 2) DES HANDWERKS  
MILL. DM

JAHR	QUARTAL	ORIGINALWERTE			SAISONBEREINIGTE WERTE		GLATTE KOMPONENTE
		PROZENTUALE VERAENDERUNG			PROZ. VERAEND.		
		GEGENUEBER			GEGENUEBER		
		VORJ. QUARTAL	VORQUARTAL		VORQUARTAL		
1988	1	23313.3	17.0	-47.1	33857.7	0.1	33907.5
	2	31985.0	8.1	37.2	33968.2	0.3	34041.1
	3	36906.5	3.3	15.4	34650.6	2.0	34487.2
	4	44144.4	0.2	19.6	34659.9	0.0	35137.0
1989	1	26668.6	14.4	-39.6	36308.3	4.8	35940.0
	2	35254.2	10.2	32.2	36774.4	1.3	36646.6
	3	38741.6	5.0	9.9	37154.7	1.0	37577.0
	4	48152.9	9.1	24.3	38700.0	4.2	38774.8
1990	1	30757.2	15.3	-36.1	40506.4	4.7	40087.1
	2	39875.5	13.1	29.6	40992.3	1.2	41098.6
	3	43452.9	12.2	9.0	42067.8	2.6	41897.4
	4	52813.0	9.7	21.5	43138.6	2.5	42727.8
1991	1	32473.0	5.6	-38.5	42502.9	-1.5	43752.5
	2	45122.7	13.2	39.0	45900.3	8.0	45143.3

\*) SAISONBEREINIGUNG (OHNE KALENDERTAEGLICHE) VON QUARTALSWERTEN MIT HILFE DES BERLINER VERFAHRENS (VERSION 4).  
1) OHNE DIE BESCHAEFTIGTEN DER HANDWERKLICHEN NEBENBETRIEBE, BESCHAEFTIGTENSTAND AM JEWEILIGEN VIERTELJAHRESENDE.  
2) OHNE DEN UMSATZ DER HANDWERKLICHEN NEBENBETRIEBE. OHNE UMSATZSTEUER.

SAISONBEREINIGUNG \*) NACH WIRTSCHAFTSZWEIGEN

9 BAUHAUPTGEWERBE

9.1 BESCHAEFTIGTE 1) DES HANDWERKS  
1000

JAHR	QUARTAL	ORIGINALWERTE			SAISONBEREINIGTE WERTE		GLATTE KOMPONENTE
		PROZENTUALE VERAENDERUNG			PROZ. VERAEND.		
		GEGENUEBER			GEGENUEBER		
		VORJ. QUARTAL	VORQUARTAL		VORQUARTAL		
1988	1	628.1	-0.1	-10.4	678.4	-1.5	682.9
	2	694.9	-1.8	10.6	683.2	0.7	681.0
	3	706.3	-2.1	1.6	685.5	0.3	683.3
	4	690.3	-1.5	-2.3	682.1	-0.5	684.9
1989	1	659.3	5.0	-4.5	688.7	1.0	685.0
	2	689.7	-0.7	4.6	684.8	-0.6	687.0
	3	702.2	-0.6	1.8	691.4	1.0	696.9
	4	719.2	4.2	2.4	712.1	3.0	710.7
1990	1	711.6	7.9	-1.1	728.7	2.3	722.9
	2	730.2	5.9	2.6	728.5	0.0	730.7
	3	745.2	6.1	2.1	737.6	1.2	736.8
	4	747.2	3.9	0.3	740.0	0.3	740.8
1991	1	726.8	2.1	-2.7	742.7	0.4	744.9
	2	754.2	3.3	3.8	752.1	1.3	751.1

9.2 UMSATZ 2) DES HANDWERKS  
MILL. DM

JAHR	QUARTAL	ORIGINALWERTE			SAISONBEREINIGTE WERTE		GLATTE KOMPONENTE
		PROZENTUALE VERAENDERUNG			PROZ. VERAEND.		
		GEGENUEBER			GEGENUEBER		
		VORJ. QUARTAL	VORQUARTAL		VORQUARTAL		
1988	1	11189.6	28.3	-53.3	18160.3	-0.2	18236.1
	2	17421.4	10.3	55.7	18274.9	0.6	18287.3
	3	20780.6	3.4	19.3	18709.2	2.4	18573.0
	4	23598.6	-1.5	13.6	18571.4	-0.7	18979.2
1989	1	13749.0	22.9	-41.7	19843.6	6.9	19462.9
	2	19294.1	10.7	40.3	19816.9	-0.1	19798.3
	3	21549.1	3.7	11.7	20024.0	1.0	20347.6
	4	25995.9	10.2	20.6	21044.4	5.1	21104.4
1990	1	16123.3	17.3	-38.0	22258.9	5.8	21942.5
	2	22307.4	15.6	38.4	22484.7	1.0	22514.9
	3	24333.2	12.9	9.1	22984.5	2.2	22879.5
	4	28691.0	10.4	17.9	23573.7	2.6	23256.1
1991	1	16417.3	1.8	-42.8	22780.4	-3.4	23781.8
	2	25347.4	13.6	54.4	25227.3	10.7	24618.0

- \*) SAISONBEREINIGUNG (OHNE KALENDERTAEGLICHE) VON QUARTALSWERTEN MIT HILFE DES BERLINER VERFAHRENS (VERSION 4).  
1) OHNE DIE BESCHAEFTIGTEN DER HANDWERKLICHEN NEBENBETRIEBE, BESCHAEFTIGTENSTAND AM JEWEILIGEN VIERTELJAHRESENDE.  
2) OHNE DEN UMSATZ DER HANDWERKLICHEN NEBENBETRIEBE. OHNE UMSATZSTEUER.

SAISONBEREINIGUNG \*) NACH WIRTSCHAFTSZWEIGEN

10 AUSBAUGEWERBE

10.1 BESCHAEFTIGTE 1) DES HANDWERKS  
1000

JAHR	QUARTAL	ORIGINALWERTE			SAISONBEREINIGTE WERTE		GLATTE KOMPONENTE
		PROZENTUALE VERAENDERUNG			PROZ. VERAEND.		
		GEGENUEBER			GEGENUEBER		
		VORJ. QUARTAL	VORQUARTAL		VORQUARTAL		
1988	1	643.4	-0.5	-4.7	663.8	-0.7	665.7
	2	660.3	-0.6	2.6	665.4	0.2	664.4
	3	681.4	-1.4	3.2	665.4	0.0	664.8
	4	671.3	-0.6	-1.5	664.5	-0.1	665.6
1989	1	653.2	1.5	-2.7	667.6	0.5	666.5
	2	661.7	0.2	1.3	667.9	0.0	668.8
	3	683.5	0.3	3.3	672.1	0.6	674.4
	4	690.3	2.8	1.0	683.4	1.7	681.8
1990	1	679.1	4.0	-1.6	689.5	0.9	687.8
	2	685.1	3.5	0.9	691.8	0.3	692.1
	3	706.0	3.3	3.1	696.1	0.6	695.8
	4	704.6	2.1	-0.2	697.8	0.2	699.2
1991	1	694.2	2.2	-1.5	703.7	0.8	703.8
	2	704.3	2.8	1.5	710.5	1.0	709.4

10.2 UMSATZ 2) DES HANDWERKS  
MILL. DM

JAHR	QUARTAL	ORIGINALWERTE			SAISONBEREINIGTE WERTE		GLATTE KOMPONENTE
		PROZENTUALE VERAENDERUNG			PROZ. VERAEND.		
		GEGENUEBER			GEGENUEBER		
		VORJ. QUARTAL	VORQUARTAL		VORQUARTAL		
1988	1	12123.8	8.2	-39.7	15696.8	0.6	15671.3
	2	14563.7	5.6	20.1	15693.2	0.0	15753.7
	3	16125.7	3.0	10.7	15941.5	1.6	15914.1
	4	20545.8	2.3	27.4	16088.5	0.9	16157.7
1989	1	12919.6	6.6	-37.1	16464.7	2.3	16477.0
	2	15960.1	9.6	23.5	16957.4	3.0	16848.3
	3	17192.5	6.6	7.7	17130.7	1.0	17228.4
	4	22157.0	7.8	28.9	17655.5	3.1	17670.4
1990	1	14633.9	13.3	-34.0	18247.4	3.4	18144.6
	2	17568.1	10.1	20.1	18507.6	1.4	18583.8
	3	19119.7	11.2	8.8	19083.3	3.1	19017.8
	4	24122.0	8.9	26.2	19564.8	2.5	19471.7
1991	1	16055.7	9.7	-33.4	19722.5	0.8	19970.7
	2	19775.3	12.6	23.2	20673.0	4.8	20525.3

\*) SAISONBEREINIGUNG (OHNE KALENDERTAEGLICHE) VON QUARTALSWERTEN MIT HILFE DES BERLINER VERFAHRENS (VERSION 4).  
1) OHNE DIE BESCHAEFTIGTEN DER HANDWERKLICHEN NEBENBETRIEBE, BESCHAEFTIGTENSTAND AM JEWEILIGEN VIERTELJAHRESENDE.  
2) OHNE DEN UMSATZ DER HANDWERKLICHEN NEBENBETRIEBE, OHNE UMSATZSTEUER.



SAISONBEREINIGUNG \*) NACH WIRTSCHAFTSZWEIGEN

11 HANDEL

11.1 BESCHAEFTIGTE 1) DES HANDWERKS  
1000

JAHR	QUARTAL	ORIGINALWERTE			SAISONBEREINIGTE WERTE		GLATTE KOMPONENTE
		PROZENTUALE VERAENDERUNG			PROZ. VERAEND.		
		GEGENUEBER			GEGENUEBER		
		VORJ. QUARTAL	VORQUARTAL		VORQUARTAL		
1988	1	211.1	0.6	-0.3	212.4	1.0	212.4
	2	212.7	2.1	0.8	214.3	0.9	213.8
	3	216.5	2.0	1.8	215.0	0.3	214.9
	4	216.2	2.1	-0.1	215.2	0.1	215.1
1989	1	214.0	1.4	-1.0	214.8	-0.2	214.5
	2	211.7	-0.5	-1.1	213.3	-0.7	213.4
	3	213.2	-1.5	0.7	212.0	-0.6	212.4
	4	213.1	-1.4	0.0	212.1	0.0	211.7
1990	1	210.5	-1.6	-1.2	211.0	-0.5	211.3
	2	209.9	-0.9	-0.3	211.5	0.2	211.4
	3	213.4	0.1	1.7	212.3	0.4	212.1
	4	213.5	0.2	0.0	212.7	0.2	213.2
1991	1	215.4	2.3	0.9	215.7	1.4	215.0
	2	215.3	2.6	0.0	216.9	0.6	216.6

11.2 UMSATZ 2) DES HANDWERKS  
MILL. DM

JAHR	QUARTAL	ORIGINALWERTE			SAISONBEREINIGTE WERTE		GLATTE KOMPONENTE
		PROZENTUALE VERAENDERUNG			PROZ. VERAEND.		
		GEGENUEBER			GEGENUEBER		
		VORJ. QUARTAL	VORQUARTAL		VORQUARTAL		
1988	1	11098.2	6.8	-17.5	12349.4	-1.2	12486.5
	2	13561.2	5.7	22.2	12624.8	2.2	12622.2
	3	12272.5	4.6	-9.5	12902.0	2.2	12865.0
	4	13741.1	2.2	12.0	13027.1	1.0	13150.1
1989	1	12620.4	13.7	-8.2	13536.1	3.9	13389.9
	2	14584.9	7.5	15.6	13682.7	1.1	13521.1
	3	12743.1	3.8	-12.6	13422.3	-1.9	13616.9
	4	14482.5	5.4	13.6	13920.1	3.7	13867.2
1990	1	13579.9	7.6	-6.2	14273.8	2.5	14284.2
	2	15526.6	6.5	14.3	14761.0	3.4	14963.9
	3	15491.0	21.6	-0.2	16112.1	9.2	15881.7
	4	17380.7	20.0	12.2	16856.2	4.6	16959.3
1991	1	17613.0	29.7	1.3	18310.8	8.6	18170.3
	2	20016.1	28.9	13.6	19329.1	5.6	19262.5

\*) SAISONBEREINIGUNG (OHNE KALENDERTAEGISCHE) VON QUARTALSWERTEN MIT HILFE DES BERLINER VERFAHRENS (VERSION 4).  
1) OHNE DIE BESCHAEFTIGTEN DER HANDWERKLICHEN NEBENBETRIEBE, BESCHAEFTIGTENSTAND AM JEWEILIGEN VIERTELJAHRESENDE.  
2) OHNE DEN UMSATZ DER HANDWERKLICHEN NEBENBETRIEBE, OHNE UMSATZSTEUER.

STBA, FS 4, R 7.1, 2.VJ.1991

SAISONBEREINIGUNG \*) NACH WIRTSCHAFTSZWEIGEN

12 DIENSTLEISTUNGEN VON UNTERNEHMEN UND FREIEN BERUFEN

12.1 BESCHAEFTIGTE 1) DES HANDWERKS  
1000

JAHR	QUARTAL	ORIGINALWERTE			SAISONBEREINIGTE WERTE		GLATTE KOMPONENTE
		PROZENTUALE VERAENDERUNG			PROZ. VERAEND.		
		GEGENUEBER			GEGENUEBER		
		VORJ. QUARTAL	VORQUARTAL		VORQUARTAL		
1988	1	692.4	1.5	-1.5	702.2	-0.2	703.3
	2	700.5	1.2	1.2	705.3	0.4	704.1
	3	717.3	-0.4	2.4	702.6	-0.4	706.1
	4	712.0	1.3	-0.7	711.1	1.2	711.1
1989	1	708.0	2.3	-0.6	718.4	1.0	717.1
	2	715.1	2.1	1.0	720.8	0.3	722.0
	3	743.1	3.6	3.9	728.7	1.1	725.0
	4	726.5	2.0	-2.2	725.2	-0.5	724.0
1990	1	708.0	0.0	-2.5	717.0	-1.1	720.5
	2	714.1	-0.1	0.9	720.8	0.5	719.0
	3	730.2	-1.7	2.3	716.0	-0.7	719.2
	4	721.0	-0.8	-1.3	719.9	0.5	721.2
1991	1	724.7	2.4	0.5	731.7	1.6	724.4
	2	715.5	0.2	-1.3	723.5	-1.1	726.0

12.2 UMSATZ 2) DES HANDWERKS  
MILL. DM

JAHR	QUARTAL	ORIGINALWERTE			SAISONBEREINIGTE WERTE		GLATTE KOMPONENTE
		PROZENTUALE VERAENDERUNG			PROZ. VERAEND.		
		GEGENUEBER			GEGENUEBER		
		VORJ. QUARTAL	VORQUARTAL		VORQUARTAL		
1988	1	3697.8	6.7	-7.1	3886.3	1.1	3878.6
	2	3917.4	4.4	5.9	3900.7	0.4	3907.6
	3	3974.6	3.4	1.5	3942.9	1.1	3947.2
	4	4116.9	3.4	3.6	3996.1	1.3	3996.9
1989	1	3880.9	5.0	-5.7	4044.7	1.2	4046.4
	2	4129.1	5.4	6.4	4106.5	1.5	4095.3
	3	4160.6	4.7	0.8	4139.5	0.8	4142.0
	4	4294.4	4.3	3.2	4185.1	1.1	4191.5
1990	1	4105.5	5.8	-4.4	4257.0	1.7	4246.4
	2	4319.5	4.6	5.2	4296.9	0.9	4305.1
	3	4395.3	5.6	1.8	4376.2	1.8	4375.2
	4	4568.6	6.4	3.9	4460.8	1.9	4455.5
1991	1	4396.7	7.1	-3.8	4546.1	1.9	4548.7
	2	4676.1	8.3	6.4	4653.3	2.4	4641.0

\*) SAISONBEREINIGUNG (OHNE KALENDERTAEGLICHE) VON QUARTALSWERTEN MIT HILFE DES BERLINER VERFAHRENS (VERSION 4).

1) OHNE DIE BESCHAEFTIGTEN DER HANDWERKLICHEN NEBENBETRIEBE, BESCHAEFTIGTENSTAND AM JEWEILIGEN VIERTELJAHRESENDE.

2) OHNE DEN UMSATZ DER HANDWERKLICHEN NEBENBETRIEBE, OHNE UMSATZSTEUER.

## 13 UMSATZ \*) JE BESCHAFTIGTEN IM HANDWERK \*\*)

## NACH GEWERBEZWEIGEN

NR. DER SYSTEM- MATIK 1)	GEWERBEGLIEDERUNG	1989	1990	VER- ÄND. 1990 GEG. 1989	1990 1.HJ	1990 2.HJ	1991 1.HJ	1989 4.VJ	1990 1.VJ	1990 2.VJ	1990 3.VJ	1990 4.VJ	1991 1.VJ	1991 2.VJ
		1000 DM		%	1000 DM									
1-7	HANDWERK INSGESAMT	107.7	117.6	9.2	53.7	63.8	60.3	31.0	24.9	28.8	29.5	34.0	27.4	32.9
1	BAU- UND AUSBAUGEWERBE	107.9	116.0	7.5	49.7	66.0	52.8	33.3	21.3	28.2	30.2	35.6	21.4	31.0
	DARUNTER:													
101,102,	MAURER, BETON-, STAHLBETON- UND STRASSEN-													
107	BAUER 2)	117.3	125.7	7.2	53.5	71.9	57.1	36.1	22.6	30.6	32.7	38.8	22.5	34.1
105	ZIMMERER 2)	111.4	119.3	7.1	51.8	67.2	53.2	34.1	22.9	28.9	31.4	35.3	22.2	31.3
106	DACHDECKER 2)	114.9	122.2	6.3	52.4	69.5	51.8	36.5	21.9	30.4	32.5	36.2	21.5	30.5
109	FLIESEN-, PLATTEN- UND MOSAIKLEGER	125.2	133.5	6.6	57.9	75.4	60.4	38.8	26.1	31.7	33.7	41.3	26.7	33.7
110	BETONSTEIN- UND TERRAZZOHERSTELLER	149.0	161.9	8.7	72.2	89.4	82.2	41.1	29.2	41.8	43.1	46.3	31.7	48.2
113	STEINMETZEN UND STEINBILDHAUER	110.5	119.0	7.6	55.3	63.5	56.8	32.8	20.4	34.0	29.3	34.9	20.7	35.5
114	STUKKATEURE 2)	90.7	98.5	8.6	43.3	55.0	45.5	27.1	19.0	24.1	25.0	30.1	19.1	26.2
115	MALER UND LACKIERER	73.0	78.4	7.4	33.6	44.7	36.1	22.6	15.1	18.5	20.6	24.2	15.7	20.2
2	METALLGEWERBE	159.6	176.6	10.6	81.6	94.9	97.2	44.6	38.2	43.5	43.8	50.4	44.8	52.2
	DARUNTER:													
201	METALLBAUER	131.5	139.9	6.4	62.9	76.9	69.3	38.3	29.8	33.2	34.6	41.9	31.8	37.2
204	MASCHINENBAUMECHANIKER	165.8	173.1	4.4	83.6	89.4	88.1	46.9	40.2	42.5	41.5	47.3	41.0	46.6
207,207A	MECHANIKER (NAEHMASCHINEN-, ZWEIRADMECH.),													
	KAELEANLAGENBAUER	140.1	151.5	8.1	75.0	76.5	84.2	34.7	32.9	41.9	38.2	37.7	36.3	47.2
209	KRAFTFAHRZEUGMECHANIKER	265.7	313.4	17.9	149.7	163.7	196.7	67.0	70.3	80.0	79.6	83.3	90.8	105.7
211	LANDMASCHINENMECHANIKER	199.4	225.5	13.0	108.2	117.2	114.3	52.3	45.5	63.6	58.8	57.3	48.1	66.5
214,215	KLEMPNER, GAS- UND WASSERINSTALLATEURE	104.3	111.1	6.5	47.7	63.3	52.3	33.7	21.5	26.3	27.4	35.5	23.3	28.9
216	ZENTRALHEIZUNGS- UND LUEFTUNGSBAUER	125.5	136.4	8.7	58.3	77.9	63.7	40.6	26.9	31.4	33.2	43.9	29.1	34.4
218	ELEKTROINSTALLATEURE	101.2	106.2	5.0	47.0	59.1	51.9	30.9	22.2	24.9	25.7	32.8	24.4	27.6
222	RADIO- UND FERNSEHTECHNIKER	153.2	171.2	11.8	75.5	95.6	84.6	51.3	38.7	37.2	39.9	55.1	43.2	41.5
223	UHRMACHER	124.3	135.4	9.0	53.6	82.0	61.7	44.7	25.8	28.6	29.3	52.3	32.3	29.7
3	HOLZGEWERBE	114.8	124.4	8.3	57.4	66.9	61.2	34.8	27.3	30.3	29.4	37.0	28.5	32.9
	DARUNTER:													
301	TISCHLER	114.8	124.4	8.4	57.5	66.8	61.3	34.7	27.4	30.3	29.4	37.0	28.6	32.9
4	BEKLEIDUNGS-, TEXTIL- UND LEDERGEWERBE	83.5	90.5	8.4	42.0	48.6	46.3	24.5	20.0	22.2	21.7	26.9	21.8	24.7
	DARUNTER:													
401,402	HERRENSCHNEIDER, DAMENSCHNEIDER	43.0	46.1	7.2	22.1	24.0	23.5	11.4	11.3	11.1	11.4	12.8	12.0	11.7
413	SCHUHMACHER	70.9	76.5	7.9	36.8	39.8	38.3	20.0	17.2	19.7	18.5	21.4	18.0	20.4
418	RAUM AUSSTATTER	102.0	110.1	7.9	50.1	60.0	56.2	31.1	23.6	26.6	26.0	33.8	26.0	30.3
5	NAHRUNGSMITTELGEWERBE	113.4	119.2	5.1	57.3	61.9	59.6	30.6	27.9	29.4	29.9	31.8	29.3	30.5
	DARUNTER:													
501	BAECKER	77.1	79.7	3.4	38.9	40.9	40.3	20.0	19.0	19.7	19.8	21.0	19.9	20.5
502	KONDIITOREN	65.7	70.2	6.8	33.8	36.3	36.4	18.1	16.5	17.2	16.8	19.6	17.9	18.6
503	FLEISCHER	158.7	169.5	6.8	80.7	88.7	83.8	43.9	39.1	41.8	43.0	45.4	41.1	43.0
6	GEWERBE FUER GESUNDHEITS- UND KOERPERPFLEGE SOWIE REINIGUNGSGEWERBE	27.2	29.2	7.4	14.2	15.1	15.5	7.1	7.0	7.3	7.2	7.8	7.5	8.1
	DARUNTER:													
601	AUGENOPTIKER	112.1	125.8	12.3	58.8	67.0	67.0	30.4	28.8	30.3	31.5	35.4	32.1	34.9
606	ZAHNTECHNIKER	70.3	79.2	12.6	38.0	41.1	43.4	19.8	18.7	19.6	18.4	22.1	20.2	22.6
607	FRISURE	32.8	34.7	5.8	17.0	17.7	18.0	8.5	8.4	8.8	8.8	9.0	8.8	9.3
608,610	TEXTILREINIGER	47.4	49.3	4.0	24.1	25.2	25.7	12.4	11.5	12.3	12.4	13.0	12.2	13.6
611	GEBAEUDEREINIGER	12.1	13.1	8.4	6.4	6.7	7.0	3.1	3.2	3.3	3.2	3.5	3.4	3.6
7	GLAS-, PAPIER-, KERAMISCHE UND SONSTIGE GEW.	128.5	137.7	7.2	64.1	73.4	66.0	38.9	30.9	33.2	33.4	39.4	31.8	34.4
	DARUNTER:													
701	GLASER	127.4	138.0	8.3	62.7	75.2	61.1	42.1	30.1	32.5	33.0	41.3	29.0	32.5
707	FOTOGRafen	96.5	101.1	4.8	46.5	54.6	47.8	26.5	21.9	24.7	26.4	28.1	22.1	25.8
709	BUCHDRUCKER, SCHRIFTSETZER, DRUCKER	138.6	147.2	6.2	70.6	76.5	75.5	40.1	34.2	36.4	35.3	40.7	37.3	38.4

\*) OHNE UMSATZSTEUER.

\*\*) OHNE HANDWERKLICHE NEBENBETRIEBE.

1) NACH DEM VERZEICHNIS DER GEWERBE, DIE ALS HANDWERK BETRIEBEN WERDEN KOENNEN (ANLAGE A DER HANDWERKSORDNUNG).

2) DIE ANGABEN FUER DIE POSITIONEN WERDEN DER MONATLICHEN BERICHTERSTATTUNG IM BAUHAUPTGEWERBE IN DER GLIEDERUNG NACH WIRTSCHAFTSZWEIGEN ENTNOMMEN UND NACH GEWERBEZWEIGEN UMGESCHLUESSELT.

I.  
Handwerksbetriebe nach Gewerbebezügen\*)

Nr. der Systematik <sup>1)</sup>	Gewerbegruppe Gewerbe­zweig	Stand: 31.12.							Veränderung 1990 gegenüber 1989
		1984	1985	1986	1987	1988	1989	1990	
		Anzahl							
1 - 7	Handwerk insgesamt .....	538 211	539 035	537 001	535 073	533 990	533 669	533 571	- 0,0
1	Bau- und Ausbaugewerbe .....	116 409	116 234	115 514	115 072	114 875	115 441	116 690	+ 1,1
	darunter:								
101,102,107	Maurer, Beton-, Stahlbeton- und Straßenbauer .....	35 802	35 569	35 112	34 953	34 736	34 945	35 566	+ 1,8
105	Zimmerer .....	10 328	10 338	10 348	10 313	10 302	10 356	10 481	+ 1,2
106	Dachdecker .....	7 529	7 587	7 614	7 734	7 853	8 024	8 269	+ 3,1
109	Fliesen-, Platten- und Mosaikleger .....	6 795	6 955	7 059	7 093	7 220	7 352	7 511	+ 2,2
110	Betonstein- und Terrazzo- hersteller .....	1 145	1 108	1 088	1 056	1 014	994	959	- 3,5
113	Steinmetzen und Steinbild- hauer .....	4 324	4 338	4 334	4 340	4 388	4 403	4 428	+ 0,6
114	Stukkateure .....	4 516	4 454	4 412	4 379	4 354	4 381	4 427	+ 1,0
115	Maler und Lackierer .....	36 273	35 978	35 615	35 273	34 984	34 950	34 939	- 0,0
2	Metallgewerbe .....	185 282	187 836	188 988	189 975	191 337	192 931	194 919	+ 1,0
	darunter:								
201	Schmiede .....	10 727	10 248	9 838	9 411	9 044	-	-	-
202	Schlosser .....	15 090	15 158	15 170	15 188	15 311	-	-	-
	Metallbauer 2).....	-	-	-	-	-	24 167	24 104	- 0,3
204	Maschinenbauer (Mühlenbauer) Maschinenbaumechaniker 3) .	5 779	6 096	6 279	6 469	6 616	-	-	-
		-	-	-	-	-	10 514	10 780	+ 2,5
207, 207a	Mechaniker (Nähmaschinen-, Zweiradmechaniker), Kälte- anlagenbauer .....	7 773	7 715	7 683	7 640	7 560	-	-	-
	Zweiradmechaniker 4), Kälteanlagenbauer .....	-	-	-	-	-	3 515	3 380	- 3,8
209	Kraftfahrzeugmechaniker ...	37 226	38 998	39 916	40 653	41 455	42 121	42 540	+ 1,0
211	Landmaschinenmechaniker ...	4 795	4 873	4 909	4 897	4 877	4 887	4 879	- 0,2
214, 215	Klempner, Gas- und Wasser- installateure .....	22 378	22 455	22 435	22 552	22 742	22 914	23 207	+ 1,3
216	Zentralheizungs- und Lüftungsbauer .....	10 401	10 597	10 711	10 838	11 035	11 242	11 541	+ 2,7
218	Elektroinstallateure .....	35 318	35 631	35 710	35 834	36 039	36 420	37 018	+ 1,6
222	Radio- und Fernsehtechniker	10 056	10 129	10 253	10 239	10 272	10 275	10 328	+ 0,5
223	Uhrmacher .....	5 874	5 671	5 457	5 282	5 076	4 964	4 753	- 4,3
3	Holzgewerbe .....	45 414	45 033	44 642	44 154	43 783	43 580	43 298	- 0,6
	darunter:								
301	Tischler .....	37 778	37 603	37 417	37 122	36 941	36 903	36 819	- 0,2
4	Bekleidungs-, Textil- und Ledergerbe .....	40 787	39 241	37 750	36 284	35 146	33 711	32 383	- 3,9
	darunter:								
401, 402	Herrenschneider, Damen- schneider .....	10 497	9 837	9 304	8 717	8 300	7 831	7 379	- 5,8
413	Schuhmacher .....	12 537	12 025	11 479	10 907	10 468	9 848	9 306	- 5,5
418	Raumausstatter .....	9 092	9 044	8 928	8 846	8 826	8 923	8 901	- 0,2
5	Nahrungsmittelgewerbe .....	67 255	66 382	64 942	63 555	62 164	60 473	58 285	- 3,6
	darunter:								
501	Bäcker .....	28 157	27 646	26 955	26 270	25 486	24 712	23 626	- 4,4
502	Konditoren .....	4 491	4 505	4 465	4 446	4 409	4 273	4 203	- 1,6
503	Fleischer .....	31 163	30 931	30 350	29 806	29 345	28 679	27 770	- 3,2
6	Gewerbe für Gesundheits- und Körperpflege sowie Reini- gungsgewerbe .....	65 625	66 828	67 745	68 580	69 286	70 106	70 647	+ 0,8
	darunter:								
601	Augenoptiker .....	5 524	5 702	5 887	6 051	6 234	6 418	6 614	+ 3,1
606	Zahntechniker .....	4 103	4 305	4 478	4 643	4 870	5 113	5 292	+ 3,5
607	Friseure .....	49 342	50 027	50 457	50 821	50 956	51 253	51 311	+ 0,1
608, 610	Textilreiniger .....	1 851	1 802	1 804	1 816	1 794	1 711	1 676	- 2,0
611	Gebäudereiniger .....	2 725	2 831	2 920	2 975	3 113	3 227	3 349	+ 3,8
7	Glas-, Papier-, keramische und sonstige Gewerbe .....	17 439	17 480	17 420	17 453	17 399	17 427	17 349	- 0,4
	darunter:								
701	Glaser .....	3 936	3 930	3 905	3 902	3 888	3 885	3 894	+ 0,2
707	Fotografen .....	4 144	4 184	4 169	4 156	4 135	4 204	4 201	- 0,1
709	Buchdrucker, Schrift- setzer, Drucker .....	3 250	3 226	3 187	3 144	3 114	3 043	2 994	- 1,6

\*) Betriebsstatistik nach dem Stand der Handwerksrollen der Handwerkskammern, einschl. Nebenbetriebe. Zusammen- gestellt durch den Deutschen Handwerkskammertag, Bonn.

1) Nach dem Verzeichnis der Gewerbe, die als Handwerk betrieben werden können (Anlage A der Handwerksord- nung).

2) Schmiede und Schlosser ab 1989 zusammengefaßt im Metallbauer.

3) Maschinenbauer (Mühlenbauer) ab 1989 neu geordnet im Maschinenbaumechaniker.

4) Mechaniker (Nähmaschinen-, Zweiradmechaniker) ab 1989 neu geordnet im Zweiradmechaniker.

## II.

## Insolvenzen im Handwerk\*)

Nr. der Systematik 1)	Wirtschaftsgliederung Länder	1987	1988	1989	1990	1991			
						1. Vj.	2. Vj.	3. Vj.	4. Vj.
0 - 7	Handwerk insgesamt .....	1 866	1 596	1 329	1 155	284	287		
2	Verarbeitendes Gewerbe .....	465	421	347	320	69	71		
	darunter:								
24	Stahl-, Maschinen- u. Fahrzeugbau, H. v. ADV-Einrichtungen	118	113	95	93	11	16		
25	Elektrotechnik, Feinmechanik, H. v. EBM-Waren usw. ....	51	54	49	47	12	9		
26	Holz-, Papier- u. Druckgewerbe .....	98	91	51	61	20	17		
27	Leder-, Textil- u. Bekleidungsgewerbe .....	41	34	35	27	5	6		
28/29	Ernährungsgewerbe, Tabakverarbeitung .....	51	55	48	44	11	9		
3	Baugewerbe .....	1 027	851	723	567	135	154		
	davon:								
30	Bauhauptgewerbe .....	620	496	459	331	87	99		
31	Ausbaugewerbe .....	407	355	264	236	48	55		
4	Handel .....	160	149	115	100	30	24		
7	Dienstleistung v. Unternehmen u. Freien Berufen .....	192	152	119	144	43	35		
0,1,5,6	Übr. Wirtschaftsbereiche .....	22	23	25	24	7	3		
	Schleswig-Holstein .....	45	53	46	39	5	11		
	Hamburg .....	2	-	-	-	-	-		
	Niedersachsen .....	193	203	165	145	26	26		
	Bremen .....	39	34	22	14	5	5		
	Nordrhein-Westfalen .....	560	461	408	331	112	88		
	Hessen .....	83	41	23	17	5	-		
	Rheinland-Pfalz .....	60	65	69	58	18	27		
	Baden-Württemberg .....	322	292	155	129	25	20		
	Bayern .....	358	276	274	249	48	74		
	Saarland .....	77	55	55	62	20	8		
	Berlin (West) .....	127	116	112	111	20	28		

\*) Auszug aus der Fachserie 2, Reihe 4.1.  
1) Systematik der Wirtschaftszweige (WZ) rev.,

Fassung für die Handwerkszählung 1977 (Kurzbezeichnungen).

III

DURCHSCHNITTliche WOCHENARBEITSZEITEN UND BRUTTOVERDIENSTE DER ARBEITER IM HANDWERK \*) NACH ARBEITSGRUPPEN \*\*)

Berichts- zeitraum	Bezahlte Wochenstunden				Mehrarbeitsstunden				Bruttostundenverdienst				Bruttowochenverdienst			
	Voll- gesellen	Jung- gesellen	Ubrige Arbeiter	Alle Arbeiter	Voll- gesellen	Jung- gesellen	Ubrige Arbeiter	Alle Arbeiter	Voll- gesellen	Jung- gesellen	Ubrige Arbeiter	Alle Arbeiter	Voll- gesellen	Jung- gesellen	Ubrige Arbeiter	Alle Arbeiter
				Stunden								DM				
1957 Nov.	46,9	46,6	46,4	.	1,4	1,1	1,5	.	2,21	1,74	1,70	.	103	81	80	.
1958 Mai	46,8	46,5	46,1	.	1,4	1,0	1,5	.	2,30	1,81	1,80	.	107	84	83	.
Nov.	46,9	48,6	46,6	.	1,7	1,2	2,0	.	2,37	1,85	1,87	.	110	86	87	.
1959 Mai	46,8	46,4	46,9	.	1,5	1,1	2,0	.	2,41	1,90	1,94	.	112	88	90	.
Nov.	47,0	46,6	47,0	.	1,9	1,3	2,2	.	2,52	1,99	2,03	.	118	93	95	.
1960 Mai	46,8	46,4	46,9	.	1,9	1,3	2,3	.	2,61	2,09	2,18	.	121	96	101	.
Nov.	46,7	46,2	47,0	.	2,0	1,3	2,5	.	2,78	2,22	2,34	.	130	102	109	.
1961 Mai	46,3	46,0	46,7	.	1,8	1,2	2,3	.	2,93	2,36	2,52	.	136	108	118	.
Nov.	46,4	45,8	46,9	.	2,0	1,3	2,6	.	3,14	2,50	2,67	.	146	114	126	.
1962 Mai	46,2	45,7	46,4	.	1,9	1,3	2,5	.	3,31	2,62	2,85	.	154	119	133	.
Nov.	46,1	45,4	46,5	.	2,0	1,4	2,7	.	3,46	2,77	2,99	.	160	125	139	.
1963 Mai	45,8	45,5	46,0	.	1,9	1,3	2,4	.	3,63	2,91	3,11	.	166	133	143	.
Nov.	45,8	45,3	46,3	.	2,1	1,4	2,9	.	3,77	3,00	3,26	.	172	136	150	.
1964 Mai	45,2	44,6	45,4	.	2,0	1,3	2,6	.	3,97	3,17	3,45	.	179	142	156	.
Nov.	45,4	44,8	45,6	.	2,5	1,7	2,9	.	4,15	3,28	3,58	.	188	147	164	.
1965 Mai	45,3	44,5	45,5	.	2,5	1,7	3,0	.	4,39	3,47	3,78	.	198	155	172	.
Nov.	45,2	44,2	45,5	.	2,6	1,7	3,2	.	4,59	3,56	3,91	.	207	158	178	.
1966 Mai	44,9	44,2	45,0	44,8	2,4	1,7	2,8	2,2	4,78	3,74	4,04	4,53	214	166	182	203
Nov.	44,8	43,9	44,9	44,7	2,5	1,5	2,7	2,4	4,87	3,77	4,11	4,60	218	166	185	206
1967 Mai	44,1	43,6	44,0	44,0	1,8	1,2	2,2	1,8	4,90	3,75	4,16	4,63	216	164	183	204
Nov.	44,3	43,7	44,7	44,3	2,2	1,5	2,7	2,2	4,96	3,77	4,23	4,69	220	165	189	208
1968 Mai	44,3	43,7	44,4	44,3	2,2	1,5	2,7	2,1	5,05	3,85	4,33	4,78	224	168	192	212
Nov.	44,7	43,9	45,0	44,7	2,7	1,8	3,1	2,6	5,22	3,98	4,45	4,95	234	175	200	221
1969 Mai	44,4	43,8	44,7	44,4	2,4	1,8	2,9	2,4	5,41	4,19	4,65	5,15	241	183	207	229
Nov.	44,8	44,0	45,3	44,8	2,9	2,0	3,4	2,8	5,75	4,46	4,92	5,48	258	196	223	245
1970 Mai	44,4	43,6	44,7	44,3	2,6	1,8	3,0	2,6	6,13	4,81	5,23	5,84	272	209	234	259
Nov.	44,6	43,7	44,8	44,5	3,0	2,0	3,2	2,9	6,52	5,18	5,57	6,21	291	226	249	277
1971 Mai	44,2	43,4	44,3	44,1	2,7	1,8	2,9	2,6	7,06	5,55	5,93	6,70	312	241	263	296
Nov.	44,0	43,2	44,1	43,9	2,6	1,9	2,9	2,6	7,36	5,85	6,18	6,98	324	253	272	307
1972 Mai	43,6	42,8	43,7	43,6	2,4	1,7	2,6	2,2	7,78	6,20	6,56	7,38	339	265	286	322
Nov.	43,7	42,9	44,1	43,7	2,5	1,8	3,0	2,5	8,10	6,54	6,87	7,72	354	280	304	337
1973 Mai	43,6	42,8	43,8	43,5	2,5	1,8	2,8	2,5	8,64	7,03	7,31	8,26	377	301	320	360
Nov.	43,3	42,6	43,6	43,3	2,1	1,5	2,6	2,1	9,01	7,33	7,65	8,63	390	312	334	373
1974 Mai	42,8	42,1	43,0	42,8	1,9	1,3	2,2	1,9	9,58	7,70	8,13	9,17	410	324	350	393
Nov.	42,9	42,3	43,2	42,9	1,9	1,4	2,3	1,9	9,89	7,95	8,36	9,47	424	336	362	406
1975 Mai	42,2	41,6	42,4	42,2	1,5	1,1	1,8	1,5	10,19	8,07	8,67	9,76	430	336	368	412
Nov.	42,5	42,0	42,8	42,5	1,8	1,3	2,2	1,8	10,44	8,26	8,86	10,00	444	346	379	425
1976 Mai	42,4	41,7	42,8	42,4	1,6	1,1	2,1	1,6	10,78	8,52	9,19	10,32	458	355	394	438
Nov.	42,4	41,7	42,8	42,4	1,7	1,2	2,1	1,7	10,94	8,62	9,26	10,43	464	359	397	442
1977 Mai	42,1	41,5	42,5	42,1	1,5	1,1	1,8	1,5	11,41	9,03	9,72	10,91	481	374	413	460
Nov.	42,2	41,6	42,5	42,2	1,6	1,2	2,0	1,6	11,62	9,13	9,88	11,08	491	380	420	468
1978 Mai	41,9	41,4	42,1	41,9	1,4	1,0	1,7	1,4	11,98	9,46	10,24	11,44	502	392	431	480
Nov.	42,2	41,6	42,6	42,1	1,6	1,1	2,0	1,6	12,33	9,70	10,47	11,74	520	403	446	495
1979 Mai	41,9	41,4	42,4	41,9	1,5	1,1	2,0	1,5	12,72	10,17	10,87	12,16	533	421	461	510
Nov.	41,9	41,5	42,4	41,9	1,6	1,1	2,1	1,6	12,95	10,27	11,08	12,35	543	426	470	518
1980 Mai	41,8	41,4	42,3	41,8	1,5	1,1	2,0	1,5	13,62	10,88	11,60	13,04	569	450	491	545
Nov.	41,9	41,4	42,3	41,9	1,6	1,1	2,1	1,6	13,92	11,08	11,89	13,30	583	459	503	557
1981 Mai	41,7	41,3	42,1	41,7	1,4	0,9	1,9	1,4	14,42	11,60	12,37	13,83	602	479	521	577
Nov.	41,6	41,2	42,1	41,6	1,4	0,9	1,9	1,4	14,56	11,71	12,53	13,94	607	483	527	580
1982 Mai	41,3	41,1	41,8	41,4	1,2	0,8	1,7	1,2	14,99	12,10	12,94	14,38	620	497	541	595
Nov.	41,2	41,0	41,8	41,2	1,1	0,8	1,7	1,1	15,05	12,15	13,03	14,42	620	499	545	595
1983 Mai	41,1	40,9	41,7	41,1	1,0	0,8	1,6	1,1	15,38	12,45	13,28	14,75	632	509	554	606
Nov.	41,2	41,2	41,9	41,3	1,2	1,0	1,8	1,2	15,46	12,42	13,30	14,75	638	511	558	609
1984 Mai	41,1	40,9	41,9	41,1	1,0	0,9	1,7	1,1	15,69	12,63	13,57	15,01	645	517	569	618
Nov.	41,1	41,0	41,8	41,1	1,1	0,9	1,8	1,1	15,82	12,73	13,65	15,11	650	522	570	622
1985 Mai	40,9	40,8	41,6	40,9	1,0	0,9	1,7	1,1	16,00	12,93	13,79	15,32	654	528	574	627
Nov.	41,1	41,0	41,9	41,2	1,2	1,0	2,0	1,3	16,20	13,04	13,85	15,46	666	535	581	637
1986 Mai	41,0	40,8	41,8	41,0	1,1	0,8	1,9	1,1	16,41	13,26	14,07	15,72	672	540	588	645
Nov.	41,1	40,9	41,9	41,2	1,3	1,1	2,1	1,4	16,70	13,41	14,24	15,93	687	549	597	656
1987 Mai	40,8	40,7	41,5	40,8	1,2	1,0	1,8	1,2	16,97	13,67	14,39	16,21	692	556	598	662
Nov.	40,9	40,7	41,5	40,9	1,3	1,1	1,8	1,3	17,21	13,88	14,56	16,40	703	565	604	670
1988 Mai	40,6	40,5	41,4	40,6	1,1	0,9	1,7	1,1	17,50	14,20	14,88	16,73	710	575	616	680
Nov.	40,6	40,5	41,6	40,7	1,2	1,0	1,8	1,3	17,72	14,37	15,03	16,91	720	582	625	688
1989 Mai	40,4	40,2	41,4	40,5	1,1	1,0	1,8	1,2	18,07	14,77	15,30	17,29	730	594	633	700
Nov.	40,5	40,3	41,4	40,6	1,3	1,1	1,8	1,3	18,40	15,06	15,50	17,59	746	606	641	714
1990 Mai	40,3	40,1	41,4	40,4	1,3	1,1	1,9	1,3	18,96	15,56	15,93	18,15	765	624	660	733
Nov.	40,4	40,1	41,6	40,4	1,4	1,1	2,1	1,4	19,35	15,88	16,26	18,51	781	636	676	748

\*) BIS EINSCHL. NOVEMBER 1963 BUNDESGBEIT OHNE BERLIN.  
IN DEN JAHREN 1966 UND 1979 WURDE DER BERICHTERSTATTER-  
KREIS DER LAUFENDEN VERDIENSTERHEBUNG IM HANDWERK NEU  
AUSGEWAHLT. DIE DAMIT VERBUNDENE EINSCHRAENKUNG DER VER-  
GLEICHBARKEIT DER ERGEBNISSE VOR UND NACH DEM WECHSEL DES  
BERICHTERSTATTERKREISES WURDE DURCH EIN BESONDERES UMRECH-  
NUNGSVERFAHREN AUSGESCHALTET. DIE HIER AUFGEFUEHRTEN ZAHLEN  
WEICHEN DESHALB GERINGFUEGIG VON DEN SEINERZEIT VEROEFFENT-  
LICHTEN DURCHSCHNITTSWERTEN AB.

\*\*) AUSZUG AUS DER FACHSERIE 16 REIHE 3  
ARBEITERVERDIENSTE IM HANDWERK.

IV  
Auszubildende 1990\*  
 Auszubildende sowie neu abgeschlossene Ausbildungsverhältnisse nach  
 Berufsgruppen, Ausbildungsberufen und Ausbildungsjahren

Nr. der Systematik 1)	Berufsgruppe Ausbildungsberuf	Männlich	Weiblich	Ins- gesamt	Davon im ... Ausbildungsjahr				In neu abge- schlossenem Ausbildungs- verhältnis
					1.	2.	3.	4.	
1 - 7	Handwerk insgesamt .....	355 456	131 455	486 911	141 577	156 832	157 815	30 687	172 431
1	Bau- und Ausbaugewerbe								
	darunter:								
101, 102, 107	Maurer, Beton-, Stahlbeton- und Straßenbauer .....	16 931	58	16 989	5 361	6 264	5 364	-	7 663
105	Zimmerer .....	6 236	69	6 305	1 677	2 576	2 052	-	2 937
106	Dachdecker .....	5 817	69	5 886	1 915	1 909	2 062	-	2 409
109	Fliesen-, Platten- und Mosaikleger ..	2 358	32	2 390	729	948	713	-	1 159
110	Betonstein- und Terrazzohersteller ..	33	-	33	10	15	8	-	14
113	Steinmetzen und Steinbildhauer .....	1 180	225	1 405	394	518	493	-	482
114	Stukkateure .....	1 412	18	1 430	526	480	424	-	630
115	Maler und Lackierer .....	22 430	2 689	25 119	8 284	8 268	8 567	-	9 556
2	Metallgewerbe								
	darunter:								
201	Metallbauer .....	6 126	59	6 185	78	1 288	4 819	-	172
204	Maschinenbaumechaniker .....	9 468	154	9 622	2 339	2 681	2 359	2 243	2 790
207, 207a	Mechaniker (Nähmaschinen-, Zweirad- mechaniker), Kälteanlagenbauer .....	2 286	91	2 377	642	618	623	494	769
209	Kraftfahrzeugmechaniker .....	63 297	996	64 293	19 694	21 148	23 068	383	23 288
211	Landmaschinenmechaniker .....	7 063	23	7 086	1 456	1 729	1 938	1 963	1 731
214, 215	Klempner, Gas- und Wasserinstalla- teure .....	23 557	259	23 816	6 071	6 367	6 095	5 283	7 076
216	Zentralheizungs- und Lüftungsbauer ..	13 151	73	13 224	4 220	4 339	4 536	129	4 921
218	Elektroinstallateure .....	44 480	432	44 912	11 411	12 082	11 170	10 249	13 299
222	Radio- und Fernsehtechniker .....	9 347	236	9 583	2 409	2 630	2 408	2 136	3 056
223	Uhrmacher .....	165	108	273	90	89	94	-	101
3	Holzgewerbe								
	darunter:								
301	Tischler .....	27 267	3 151	30 418	7 795	11 734	10 830	59	12 945
4	Bekleidungs-, Textil- und Ledergewerbe								
	darunter:								
401, 402	Herrenschneider, Damenschneider .....	276	4 687	4 963	1 357	1 786	1 820	-	1 582
413	Schuhmacher .....	277	62	339	88	115	136	-	104
418	Raumausstatter .....	2 014	1 671	3 685	1 280	1 278	1 127	-	1 414
5	Nahrungsmittelgewerbe								
	darunter:								
501	Bäcker .....	13 866	3 810	17 676	5 034	5 940	6 702	-	5 812
502	Konditoren .....	2 831	4 195	7 026	2 181	2 473	2 372	-	2 577
503	Fleischer .....	8 442	362	8 804	2 463	2 871	3 470	-	2 873
6	Gewerbe für Gesundheits- und Körper- pflege sowie Reinigungsgewerbe								
	darunter:								
601	Augenoptiker .....	1 515	3 999	5 514	1 646	1 623	2 245	-	1 779
606	Zahntechniker .....	3 156	4 348	7 504	2 319	1 820	1 740	1 625	2 589
607	Friseure .....	2 813	46 171	48 984	16 494	15 851	16 639	-	19 267
608, 610	Textilreiniger .....	125	170	295	67	104	124	-	81
611	Gebäudereiniger .....	923	181	1 104	431	364	309	-	482
7	Glas-, Papier-, keramische und sonstige Gewerbe								
	darunter:								
701	Glaser .....	1 480	170	1 650	541	558	551	-	616
707	Fotografen .....	1 189	1 790	2 979	1 004	1 090	885	-	1 181
709	Schriftsetzer, Drucker .....	603	306	909	292	330	287	-	338

\*) Auszug aus Fachserie 11, Reihe 3 "Berufliche Bildung".

1) Nach dem Verzeichnis der Gewerbe, die als Handwerk betrieben werden können (Anlage A der Handwerksordnung).

Hinweise auf ausgewählte Veröffentlichungen von Ergebnissen  
für das Handwerk

Veröffentlichungen des Statistischen Bundesamtes

Titel	Fach- serie	Reihe bzw. Heft	Erschei- nungs- folge
Handwerkszählung 1977 Heft 1 Methodische Einführung; Unternehmen nach Wirtschaftszweigen	4	Heft 1	einmalig
Handwerkszählung 1977 Heft 2 Unternehmen nach Wirtschaftszweigen und Größenklassen	4	Heft 2	einmalig
Handwerkszählung 1977 Heft 3 Unternehmen nach Gewerbezweigen; Nebenbetriebe	4	Heft 3	einmalig
Handwerkszählung 1977 Regionale Verteilung des Handwerks	4	Sonderheft	einmalig
Unternehmen und Arbeitsstätten Arbeitsstättenzählung vom 25. Mai 1987 Handwerksunternehmen, Beschäftigte, Löhne, Gehälter sowie Rechtsformen	2	Heft 1	einmalig
Handwerksberichterstattung Beschäftigte und Umsatz im Handwerk 1978, 1979	4	S. 3	einmalig
Handwerksberichterstattung Beschäftigte und Umsatz im Handwerk	4	7.1	vierteljährlich
Beschäftigung, Umsatz und Gerätebestand der Betriebe im Baugewerbe	4	5.1	jährlich
Arbeiterverdienste im Handwerk	16	3	halbjährlich
Kostenstruktur im Handwerk	2	1.1	vierteljährlich

Veröffentlichungen anderer Stellen

Bundesminister für Wirtschaft (BMWi)  
Bericht über die Lage des Handwerks im Jahr 1990

Rheinisch-Westfälisches Institut für Wirtschaftsforschung (RWI) Essen  
RWI Handwerksberichte

Zentralverband des Deutschen Handwerks  
Jahresbericht "Handwerk 1990"

Handwerkskammern  
Zahl der Betriebe (einschließlich Nebenbetriebe) siehe:  
Handwerksrollenstatistik der Handwerkskammern



# Fachserie 4: Produzierendes Gewerbe

## **Reihe 1: Zusammenfassende Daten für das Produzierende Gewerbe (vorgesehen)**

## **Reihe 2: Indizes für das Produzierende Gewerbe**

**Reihe 2.1: Indizes der Produktion und der Arbeitsproduktivität, Produktion ausgewählter Erzeugnisse im Produzierenden Gewerbe**

Monatlich (etwa 7 Wochen nach dem Berichtszeitraum): Index der Nettoproduktion für das Produzierende Gewerbe; Index der Bruttoproduktion für Investitions- und Verbrauchsgüter; Produktionsindex für das Baugewerbe, Bauhauptgewerbe und Ausbaugewerbe; Index der Arbeitsproduktivität für den Bergbau und das Verarbeitende Gewerbe sowie vierteljährliche Produktionsindizes nach Wirtschaftszweigen. Außerdem für ca. 1 000 ausgewählte Erzeugnisse absolute Produktionszahlen.

**Reihe 2.2: Auftragseingang und Umsatz im Verarbeitenden Gewerbe, Auftragseingang und Auftragsbestand im Bauhauptgewerbe**

– Indizes –

Monatliche (Auftragsbestand im Bauhauptgewerbe: vierteljährliche) Indexberechnung für Inland, Ausland und insgesamt nach Wirtschaftszweigen (vorläufige Ergebnisse ca. 8 Wochen nach dem Berichtszeitraum, endgültige Ergebnisse im Folgebericht).

## **Reihe 3: Produktion im Produzierenden Gewerbe**

**Reihe 3.1: Produktion im Produzierenden Gewerbe des In- und Auslandes**

Vierteljährliche und jährliche Darstellung der Produktion von rd. 6 000 Gütern (Menge und Wert) und ergänzender Angaben aus anderen Quellen (u.a. Außenhandel, Preisstatistik sowie vierteljährliche Produktionsindizes).

**Reihe 3.S.1: Produktion im Produzierenden Gewerbe in den neuen Bundesländern 3. und 4. Vierteljahr 1990**

**Reihe 3.2: Struktur der Produktion im Produzierenden Gewerbe**

Jährliche Darstellung der Produktion von rd. 1 100 Güterklassen nach der Herkunft aus den Wirtschaftszweigen.

## **Reihe 4: Bergbau und Verarbeitendes Gewerbe**

Beschäftigung, Umsatz und Investitionen der Unternehmen

**Reihe 4.1.1: Beschäftigung, Umsatz und Energieversorgung der Unternehmen und Betriebe im Bergbau und im Verarbeitenden Gewerbe**

Monatsbericht (etwa 9 Wochen nach dem Berichtszeitraum): Unternehmen, Betriebe und fachliche Betriebsteile in wirtschaftssystematischer Gliederung und nach Ländern (für Bergbau und Verarbeitendes Gewerbe insgesamt). Für Unternehmen: Zahl der Einheiten, Beschäftigte, Lohn- und Gehaltssumme, Umsatz. Für Betriebe: zusätzlich Zahl der Angestellten und Arbeiter, geleistete Arbeiterstunden und Energieversorgung; für fachliche Betriebsteile: Zahl der Einheiten und der Beschäftigten sowie Umsatz.

Jahresergebnisse werden in einem gesonderten Jahresbericht veröffentlicht.

**Reihe 4.1.2: Betriebe, Beschäftigte und Umsatz im Bergbau und im Verarbeitenden Gewerbe nach Beschäftigtengrößengruppen**

Jährlich für September Ergebnisse für Betriebe nach Beschäftigtengrößengruppen (Betriebe, Beschäftigte und Umsatz in wirtschaftssystematischer Gliederung; Länderergebnisse für Bergbau und Verarbeitendes Gewerbe insgesamt).

**Reihe 4.1.3: Regionale Verteilung der Betriebe im Bergbau und im Verarbeitenden Gewerbe und deren Beschäftigte**

Alle 4 Jahre: Anzahl der Betriebe und deren Beschäftigte in wirtschaftssystematischer und regionaler Gliederung (bis einschl. Kreise).

**Reihe 4.1.4: Beschäftigung und Umsatz der Betriebe im Bergbau und im Verarbeitenden Gewerbe nach Bundesländern**

Jährlicher Bericht.

**Reihe 4.1.5: Fachliche Unternehmensteile im Bergbau und im Verarbeitenden Gewerbe**

Jährlich: Anzahl der fachlichen Unternehmensteile und der in ihnen Beschäftigten, Produktionswert, Umsatz, Löhne und Gehälter sowie der Census-Value-Added in wirtschaftssystematischer Gliederung.

**Reihe 4.2: Beschäftigte, Umsatz und Investitionen der Unternehmen und Betriebe im Bergbau und im Verarbeitenden Gewerbe – Investitionen –**

Jährlicher Vorbericht mit vorläufigen Unternehmens- und Betriebsergebnissen der Investitionserhebung. Die endgültigen Ergebnisse erscheinen in tieferer systematischer Gliederung in den Reihen:

**Reihe 4.2.1: Beschäftigte, Umsatz und Investitionen der Unternehmen und Betriebe im Bergbau und im Verarbeitenden Gewerbe**

Jährlich: Beschäftigte, Umsatz, Investitionen, Lagerbestände, Zugänge an vermieteten Sachanlagen und Aufwendungen für gemietete und gepachtete Sachanlagen (jeweils nach Wirtschaftszweigen und nach Beschäftigten- und Umsatzgrößengruppen).

**Reihe 4.2.3: Konzentrationsstatistische Daten für den Bergbau und das Verarbeitende Gewerbe sowie das Baugewerbe**

2jährlich: Konzentrationsraten und -koeffizienten für Unternehmen und Betriebe des Bergbaus und des Verarbeitenden Gewerbes sowie des Baugewerbes.

**Reihe 4.2.4: Material- und Wareneingang im Bergbau und im Verarbeitenden Gewerbe**

4jährlich: Material- und Wareneingang der Unternehmen des Bergbaus und des Verarbeitenden Gewerbes nach Warenarten und Wirtschaftszweigen.

**Reihe 4.3: Kostenstruktur der Unternehmen im Bergbau und im Verarbeitenden Gewerbe**

Jährlich: Beschäftigte, Bestandteile der Gesamtleistung, wichtige Kostenarten sowie Kosten- und Leistungsstruktur (Gliederung: wirtschaftssystematisch sowie nach Beschäftigten- und z.T. nach Bruttoproduktionswertgrößengruppen). Für die einzelnen Bereiche erscheinen die Veröffentlichungen unter dem Titel:

**Reihe 4.3.1: Kostenstruktur der Unternehmen im Bergbau, Grundstoff- und Produktionsgütergewerbe**

**Reihe 4.3.2: Kostenstruktur der Unternehmen im Investitionsgüter produzierenden Gewerbe**

**Reihe 4.3.3: Kostenstruktur der Unternehmen im Verbrauchsgüter produzierenden Gewerbe und im Nahrungs- und Genußmittelgewerbe**

**Reihe 4. S.1: Schätzung des Nettoproduktionswertes im Bergbau und im Verarbeitenden Gewerbe 1985 (Zensus) – Methode und Ergebnisse –**

**Reihe 4. S.2: Schätzung des Nettoproduktionswertes im Bergbau und im Verarbeitenden Gewerbe 1985 (Zensus) – Regionale und sektorale Verflechtung der Unternehmen und Betriebe –**

Fortsetzung siehe folgende Seite

