


Statistisches Bundesamt

# Produzierendes Gewerbe



Fachserie **4**

Reihe 7.1

Beschäftigte und Umsatz im Handwerk

**1. Vierteljahr 1991**



Rückfragen zu den Ergebnissen richten Sie bitte direkt an das Statistische Bundesamt, Gruppe IV B, Telefon 0611/752165.



Für Benutzer der amtlichen Statistik steht als Service-Einrichtung des Statistischen Bundesamtes das EDV-gestützte STATISTISCHE INFORMATIONSSYSTEM DES BUNDES (STATIS BUND) zur Verfügung. Es enthält ausgewählte statistische Zeitreihen und bietet die Möglichkeit, eigene Auswertungen, Berechnungen und mathematisch-statistische Analysen durchzuführen.

Herausgeber:  
Statistisches Bundesamt  
Gustav-Stresemann-Ring 11  
6200 Wiesbaden 1

Verlag:  
Metzler-Poeschel Stuttgart

Verlagsauslieferung:  
Hermann Leins GmbH & Co. KG  
Holzwiesenstr. 2  
Postfach 11 52  
7408 Kusterdingen  
Telefon: 07071/33046  
Telex: 7 262 891 mepo d  
Telefax: 07071/33653

Erscheinungsfolge: vierteljährlich

Erschienen im Juli 1991

Preis: DM 8,-

Bestellnummer: 2040710 - 91321

Copyright: Statistisches Bundesamt, Wiesbaden 1991

Vervielfältigung - außer für gewerbliche Zwecke -  
mit Quellenangabe gestattet.

Umweltfreundliches Papier aus 100 % Altpapier

Statist. Bundesamt - Bibliothek



15-14116

## Inhalt

Textteil	Seite
Einführung .....	4
Allgemeiner Überblick .....	7
Graphische Darstellungen .....	8
 Tabellenteil	
1-5 Beschäftigte und Umsatz des Handwerks, Original- und Meßzahlen	
1 Beschäftigte des Handwerks	
1.1 Nach Wirtschaftszweigen .....	10
1.2 Nach Gewerbebezweigen .....	12
2 Umsatz des Handwerks	
2.1 Nach Wirtschaftszweigen .....	14
2.2 Nach Gewerbebezweigen .....	16
3 Beschäftigte des Handwerks, Meßzahlen	
3.1 Nach Wirtschaftszweigen .....	18
3.2 Nach Gewerbebezweigen .....	20
4 Umsatz des Handwerks, Meßzahlen	
4.1 Nach Wirtschaftszweigen .....	22
4.2 Nach Gewerbebezweigen .....	24
5 Beschäftigte und Umsatz nach Ländern	
5.1 Meßzahlen 1. Vj 1991 .....	26
5.2 Veränderung 1. Vj 1991 gegenüber Vorjahreszeitraum .....	27
6-10 Beschäftigte und Umsatz des Handwerks, saisonbereinigt	
6 Handwerk insgesamt .....	28
7 Verarbeitendes Gewerbe .....	29
8 Baugewerbe .....	30
9 Bauhauptgewerbe .....	31
10 Ausbaugewerbe .....	32
11 Handel .....	33
12 Dienstleistungen von Unternehmen und Freien Berufen .....	34
13 Umsatz je Beschäftigten im Handwerk nach Gewerbebezweigen .....	35
 Ergänzende Strukturdaten des Handwerks	
I Handwerksbetriebe nach Gewerbebezweigen .....	36
II Insolvenzen im Handwerk 1987 - 1991 .....	37
III Durchschnittliche Wochenarbeitszeiten und Bruttoverdienste im Handwerk nach Arbeitergruppen .....	38
IV Auszubildende sowie neu abgeschlossene Ausbildungsverhältnisse .....	39
V Hinweise auf ausgewählte Veröffentlichungen von Ergebnissen für das Handwerk .....	40

Angaben für die Bundesrepublik Deutschland nach dem Gebietsstand vor dem 03.10.1990;  
sie schließen Berlin (West) ein.

### Zeichenerklärung

- = nichts vorhanden

### Abkürzungen bei den Kurzbezeichnungen

A.D.U.-ABT.	= aus der Unterabteilung	H.V.	= Herstellung von
ADV	= automatische Datenverarbeitung	HYGIEN.EINR.	= hygienische Einrichtungen
ANG	= anderweitig nicht genannt	INST.V.	= Installation von
ANL.	= Anlagen	L.METALL	= Leichtmetall
BGBI.	= Bundesgesetzblatt	MILL.	= Millionen
EBM-WAREN	= Eisen-, Blech- und Metallwaren	REP.V.	= Reparatur von
EINR.	= Einrichtungen	REV.	= revidiert
FR.	= freien	SCHLEIFM.	= Schleifmittel
GEW.	= Gewerbe	U.A.	= und andere
GEW.U.VERARB.V.	= Gewinnung und Verarbeitung von	U.AE.	= und ähnliche
GROBK.	= Grobkeramik	USW.	= und so weiter
HJ (Hj)	= Halbjahr	VJ (Vj)	= Vierteljahr
HJD	= Halbjahresdurchschnitt	VJD	= Vierteljahresdurchschnitt

Abweichungen in den Summen durch Runden der Zahlen

Ergebnisse der Länder werden in den "Statistischen Berichten" der Statistischen Landesämter unter der Kennziffer E V 1 veröffentlicht.

### 1. Vorbemerkung

Die Handwerksberichterstattung (HwB) wird als vierteljährliche Stichprobenstatistik seit dem 3. Quartal 1960 durchgeführt. Rechtsgrundlage der Erhebung ist die "Neufassung des Gesetzes über die Durchführung laufender Statistiken im Handwerk vom 30.5.1980 (BGBl. I, Seite 648)". Im Gegensatz zu den in mehrjährigem Abstand durchgeführten Handwerkszählungen, die als Großzählungen sämtliche in die Handwerksrolle eingetragenen Einheiten erfassen und mit einem tiefgegliederten Erhebungsprogramm einen umfassenden Überblick über das Handwerk vermitteln, soll die HwB die kurzfristige konjunkturelle und saisonale Entwicklung in wichtigen Zweigen des Handwerks beobachten und Strukturveränderungen frühzeitig aufzeigen. Da das Handwerk eine große Zahl mittlerer und kleinerer Unternehmen umfaßt, die zusammengekommen einen Bereich von erheblicher wirtschaftlicher Bedeutung darstellen, genügt für die kurzfristige Betrachtung eine repräsentative und damit kostensparende Teilerhebung. Zum Erhebungsbereich dieser Berichterstattung zählen die Unternehmen von selbständigen Handwerkern, die gemäß § 6 der Handwerksordnung (HwO) vom 28.12.1965 (BGBl. 1966 I, S. 1) in die Handwerksrolle eingetragen sind. Dies bedeutet, daß die nach § 7 Absatz 4 der HwO ebenfalls in die Handwerksrolle einzutragenden handwerklichen Nebenbetriebe nicht zu befragen sind. Von den rd. 500 000 Handwerksunternehmen im Bundesgebiet werden nach der Rechtsgrundlage nur maximal 35 000 Stichprobeneinheiten in die vierteljährliche Handwerksberichterstattung einbezogen. Doppelbefragungen von Handwerksunternehmen in der Stichprobenerhebung und den monatlichen Statistiken im Produzierenden Gewerbe sind dabei ausgeschaltet. Durch methodisch-technische Vorkehrungen werden die entsprechenden Daten der monatlichen Statistiken im Produzierenden Gewerbe in die laufende Berichterstattung übernommen und ergänzen die Stichprobenergebnisse.

Die Ergebnisse der neuen Handwerksberichterstattung werden nach zwei Systematiken aufbe-

reitet, und zwar für ausgewählte Positionen der Wirtschaftszweigsystematik (WZ) rev., Fassung für die Handwerkszählung 1977, und der Gewerbebezweigsystematik ("Verzeichnis der Gewerbe, die als Handwerk betrieben werden können", gemäß Anlage A der Handwerksordnung vom 28.12.1965 - BGBl. 1966 I, S. 1). In der Wirtschaftszweigsystematik werden die Unternehmen nach dem wirtschaftlichen Schwerpunkt der betreffenden Einheit zugeordnet. Diese tätigkeitsbezogene Systematik ermöglicht einen Vergleich mit anderen amtlichen Erhebungen. Demgegenüber ist die Gewerbebezweigsystematik eine Berufssystematik des Handwerks. Die Zuordnung der Erhebungseinheit erfolgt hier im wesentlichen zu jener Berufsbezeichnung, unter welcher der Inhaber oder Leiter des Unternehmens in die Handwerksrolle eingetragen ist.

Bei der Auswahl der in der Berichterstattung darzustellenden Wirtschafts- und Gewerbebezweige wurden vor allem diejenigen Zweige berücksichtigt, welche die kurzfristige Entwicklung im Handwerk besonders gut darstellen und deren Umsatz sowie Beschäftigtenzahl gemessen am Handwerk insgesamt aufgrund der letzten Handwerkszählung besonders hoch lagen. Ebenfalls wurde bei dieser Auswahl auf eine weitgehende Vergleichbarkeit zur bisherigen kurzfristigen Berichterstattung zumindest in systematischer Hinsicht geachtet. Insgesamt umfassen die in der Stichprobe der Berichterstattung ausgewählten Zweige nach der Wirtschaftszweigsystematik in tiefster Gliederung 32 Positionen. Hinzu kommen 17 zusammenfassende Positionen für Wirtschaftsunterabteilungen, -abteilungen und Handwerk insgesamt. Die Zahl der in der Stichprobe erfaßten Gewerbebezweige beläuft sich auf 30 (zuzüglich 5 Gewerbebezweige bzw. Zweigzusammenfassungen, die durch Umschlüsseln von Wirtschaftszweigdaten aus dem Bauhauptgewerbe übernommen wurden). Ferner werden zusammenfassende Ergebnisse für die 7 Gewerbegruppen ermittelt. Durch diese Auswahl wurde eine der Wirtschaftszweiggliederung vergleichbare Tiefengliederung der Ergebnisse auch nach der Gewerbebezweigsystematik erreicht.

## 1. Einführung

Das Ziel konjunkturanalytischer Untersuchungen ist die Erkennung längerfristiger "Grundtendenzen" aus den Werten wirtschaftlicher Zeitreihen. Die Verwendung unbereinigter Originalwerte der Reihen als Konjunkturindikatoren ist hierfür im allgemeinen wenig geeignet, weil die Originaldaten neben zufälligen Störfaktoren vor allem auch saisonbedingte Einflüsse enthalten<sup>1)</sup>.

Als systematische Bewegungskomponenten einer Zeitreihe gelten

- die **T r e n d k o m p o n e n t e**, die die langfristige Entwicklungsrichtung anzeigt,
- die **K o n j u n k t u r k o m p o n e n t e**, die die in mehrjährigen Abständen wiederkehrenden, meist konjunkturrell bedingten Schwankungen umschreibt, und
- die **S a i s o n k o m p o n e n t e**, die die jährlich wiederkehrenden, jahreszeitlich bedingten Schwankungen angibt.

Es verbleiben die irregulären oder **R e s t - s c h w a n k u n g e n**, für deren Erscheinungsbild keine regelmäßigen Einflüsse erkennbar sind. Ihnen zugeordnet sind gelegentlich zu beobachtende **E x t r e m w e r t e** oder Ausreißer, die den Vorgang der Reihenzerlegung in die systematischen Komponenten beeinträchtigen oder verzerren können.

Die Trend- und die Konjunkturkomponente werden üblicherweise zur sogenannten **g l a t t e n K o m p o n e n t e** zusammengefaßt<sup>2)</sup>.

Um die verschiedenen Einflüsse auf die wirtschaftliche Entwicklung im Handwerk sichtbar zu machen, wurden die als Segment verfügbaren Zeitreihen über Beschäftigte und Umsatz im Handwerk einer Saisonbereinigung unterworfen. Für die Ausschaltung von Saisoneinflüssen gibt es eine Reihe von Verfahren; das Statistische Bundesamt verwendet das "Berliner Verfahren" (BV 4).

## 2. Berechnungsmethoden

Das "Berliner Verfahren" (BV4) - so wie es auf die Ergebnisse der vierteljährlichen Handwerksberichterstattung angewendet wird (ohne Kalenderbereinigung) - geht von einer additiven Verknüpfung der einzelnen Komponenten in der Originalreihe aus:

- (1)  $X_t = G_t + S_t + R_t$ , wobei  
 $X_t$  die Originalwerte,  
 $G_t$  die glatte (Trend-Konjunktur-) Komponente,  
 $S_t$  die Saisonkomponente und  
 $R_t$  die Restkomponente bedeuten.

Der saisonbereinigte Wert einer bestimmten Periode  $t$  ( $SB_t$ ) ist dann

(2)  $SB_t = X_t - S_t = G_t + R_t$ .

Darüber hinaus können die Restkomponente aus

(3)  $R_t = SB_t - G_t$

und die Saisonkomponente

(4)  $S_t = X_t - G_t - R_t = X_t - SB_t$   
berechnet werden.

Am aktuellen Rand lassen sich nur vorläufige Werte berechnen, die sich u.U. durch später verfügbare Informationen erheblich verändern können.

1) Auszug aus "Indikatoren zur Wirtschaftsentwicklung" Zeitreihen mit Saisonbereinigung.  
2) Auszug aus Nourney, M.: "Umstellung der Zeitreihenanalyse", WiSta 11/83, S. 841 ff.

## Erläuterungen

**Beschäftigte:** Tätige Inhaber und tätige Mitinhaber, unbezahlt mithelfende Familienangehörige und alle Personen, die in einem arbeitsrechtlichen Verhältnis zum Unternehmen stehen, einschl. Auszubildende, aber ohne Heimarbeiter.

Empfänger von Vorruhestandsgeldern - es handelt sich um ehemalige Arbeitnehmer, die Vorruhestandsbezüge vom Unternehmen erhalten - zählen nicht zu den Beschäftigten.

**Umsatz:** Als Umsatz gilt, unabhängig vom Zahlungseingang, der Gesamtbetrag (ohne Umsatzsteuer) der abgerechneten Lieferungen und Leistungen an Dritte.

Einzubeziehen sind:

- Erlöse aus Lieferungen und Leistungen an mit dem Unternehmen verbundene rechtlich selbstständige Konzern- und Verkaufsgesellschaften, sowie Kosten für Fracht, Porto und Verpackung, auch wenn getrennt in Rechnung gestellt.

Abzusetzen sind:

- Preisnachlässe (Rabatte, Boni, Skonti, Abzüge, die auf begründeten Beanstandungen beruhen, u.dgl.) sowie Retouren.

Nicht einzubeziehen sind:

- außerordentliche und betriebsfremde Erträge wie Erlöse aus dem Verkauf von Sachanlagen, aus der Verpachtung von Grundstücken, Zinsen, Dividenden u.dgl.

Zum Umsatz zählt:

### 1. Handwerksumsatz

Umsatz von selbsthergestellten oder bearbeiteten Erzeugnissen, Umsatz aus Reparaturen, Installationen, Montagen sowie Umsatz aus sonstigen handwerklichen Dienstleistungen, ferner der zu Herstellungskosten bewertete Eigenverbrauch.

### 2. Handelsumsatz

Verkauf von fremdbezogenen Waren. Der Eigenverbrauch von Handelsware ist mit dem Einkaufspreis einschl. Beschaffungskosten zu bewerten.

### 3. Übriger Umsatz

Z.B. Entgelte aus Vermietung und Verpachtung betrieblicher Anlagen (u.a. Lagermieten), Lohnfahren; ferner Gutachtertätigkeit, Honorare, Provisionen.

**Berechnungen:** Bei den Jahres- und Halbjahresergebnissen der Beschäftigten handelt es sich um Durchschnittswerte, die wie folgt ermittelt werden

- Jahr:  $\frac{1}{8}$  des 4. Vj. des Vorjahres plus  $\frac{1}{4}$  des 1. bis 3. Vj. plus  $\frac{1}{8}$  des 4. Vj. des Berichtsjahres.
- 1. Halbjahr:  $\frac{1}{4}$  des 4. Vj. des Vorjahres plus  $\frac{1}{2}$  des 1. Vj. plus  $\frac{1}{4}$  des 2. Vj. des Berichtsjahres.
- 2. Halbjahr:  $\frac{1}{4}$  des 2. Vj. plus  $\frac{1}{2}$  des 3. Vj. plus  $\frac{1}{4}$  des 4. Vj. des Berichtsjahres.

# Im 1. Quartal 1991 kräftiger Umsatzzuwachs im Handwerk

Einen kräftigen Umsatzzuwachs konnten die selbstständigen Handwerksunternehmen im bisherigen Gebiet der Bundesrepublik Deutschland im ersten Vierteljahr 1991 verbuchen. Im Vergleich zum Vorjahreswert stieg ihr Umsatz (ohne Umsatzsteuer) um 12,1 Prozent auf 103 Mrd. DM. Die Zahl der Beschäftigten im Handwerk betrug Ende März 3,76 Mill. Das waren 2 Prozent mehr als im März 1990.

Einen bedeutenden Beitrag zum Umsatzwachstum im Handwerk leistete die Nachfrage rund um das Auto. Die selbstständigen Kfz-Mechaniker konnten ihren Umsatz um 31,1 Prozent auf 23,5 Mrd. DM steigern. Insgesamt nahm der Umsatz in der Gruppe der Metallgewerbe, zu dem auch die Kfz-Mechaniker gehören, um 20,6 Prozent auf 51,3 Mrd. DM zu. Der Umsatzzuwachs der anderen sechs Gewerbegruppen blieb dagegen unter dem Durchschnittswert von 12 Prozent. Am niedrigsten war er dabei mit 2,4 Prozent im Bau- und Ausbaugewerbe (21,1 Mrd. DM).

Die Zahl der Beschäftigten lag Ende März 1991 in sechs der sieben Gewerbegruppen über dem Vorjahreswert. Auch hier hatte das Metallgewerbe mit 2,7 Prozent den höchsten Zuwachs (1,14 Mill. Beschäftigte). Fast genauso hoch war der Anstieg der Beschäftigtenzahl in der Gruppe der Gewerbe für Gesundheits- und Körperpflege sowie der chemischen und Reinigungsgewerbe mit nunmehr 763 000 Beschäftigten. Im Bau- und Ausbaugewerbe stieg die Zahl der Beschäftigten um 1,7 Prozent auf 985 000.

2,8 Prozent weniger Beschäftigte hatte demgegenüber die Gruppe der Bekleidungs-, Textil- und Ledergewerbe. Lediglich 83 000 Personen waren noch in diesem Bereich tätig, in dem die Zahl der Beschäftigten seit Jahren sinkt.

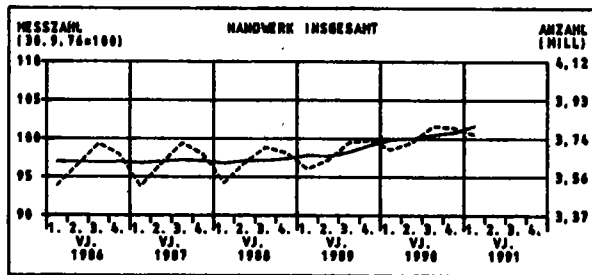
Für die neuen Bundesländer werden zur Zeit erstmals Daten über Umsatz und Beschäftigte erhoben. Ergebnisse werden voraussichtlich im 4. Quartal dieses Jahres vorliegen.

## Beschäftigte und Umsatz im Handwerk

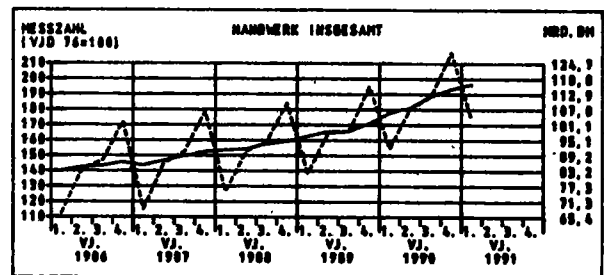
Nr. der Systematik	Wirtschaftsgliederung Gewerbegliederung	Beschäftigte				Umsatz				Zu- (+) bzw. Abnahme (-)	
		1991		1990		1991		1990		Zu- (+) bzw. Abnahme (-)	
		1. Vj	4. Vj	1. Vj		1. Vj	4. Vj	1. Vj		1. Vj 91 gegenüber 4. Vj 90	1. Vj 90 gegenüber 4. Vj 90
		1 000				Mill. DM					
Handwerk insgesamt											
		3 764,2	3 797,9	3 691,0	- 0,9	+ 2,0	103 069,5	129 163,4	91 960,4	- 20,2	+ 12,1
Wirtschaftsabteilungen und Wirtschaftsunterabteilungen											
2	Verarbeitendes Gewerbe .....	1 400,7	1 409,3	1 379,6	- 0,6	+ 1,5	48 489,2	54 287,7	43 431,7	- 10,7	+ 11,6
3	Baugewerbe .....	1 421,0	1 451,8	1 390,6	- 2,1	+ 2,2	32 473,0	52 813,0	30 757,2	- 38,5	+ 5,6
30	Bauhauptgewerbe .....	726,8	747,2	711,6	- 2,7	+ 2,1	16 417,3	28 691,0	16 123,3	- 42,8	+ 1,8
31	Ausbaugewerbe .....	694,2	704,6	679,1	- 1,5	+ 2,2	16 055,7	24 122,0	14 633,9	- 33,4	+ 9,7
4	Handel .....	215,4	213,5	210,5	+ 0,9	+ 2,3	17 613,0	17 380,7	13 579,9	+ 1,3	+ 29,7
7	Dienstleistg. v. Unternehmen u. Fr. Berufen .....	724,7	721,0	708,0	+ 0,5	+ 2,4	4 396,7	4 568,6	4 105,5	- 3,8	+ 7,1
Gewerbegruppen											
1	Bau- und Ausbaugewerbe .....	984,9	1 011,8	968,9	- 2,7	+ 1,7	21 108,2	35 990,5	20 619,6	- 41,4	+ 2,4
2	Metallgewerbe .....	1 144,9	1 146,9	1 114,5	- 0,2	+ 2,7	51 336,0	57 757,6	42 577,9	- 11,1	+ 20,6
3	Holzgewerbe .....	219,3	221,4	215,6	- 0,9	+ 1,7	6 253,6	8 193,3	5 896,8	- 23,7	+ 6,1
4	Bekleidungs-, Textil- u. Ledergewerbe .....	83,2	84,3	85,7	- 1,3	- 2,8	1 812,9	2 270,7	1 717,0	- 20,2	+ 5,6
5	Nahrungsmittelgewerbe .....	478,6	483,7	473,7	- 1,1	+ 1,0	14 010,1	15 389,9	13 202,0	- 9,0	+ 6,1
6	Gewerbe f. Gesundheits- u. Körperpflege sowie Reinigungs- gewerbe .....	763,2	757,9	743,9	+ 0,7	+ 2,6	5 686,7	5 941,1	5 204,5	- 4,3	+ 9,3
7	Glas-, Papier-, keramisches u. sonst. Gewerbe .....	90,1	91,9	88,7	- 2,0	+ 1,5	2 862,0	3 620,4	2 742,6	- 20,9	+ 4,4

-- ORIGINALWERTE  
-- BEREINIGTE WERTE

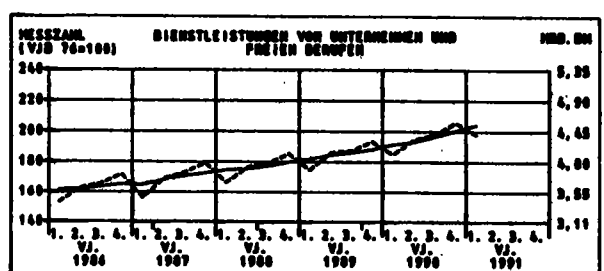
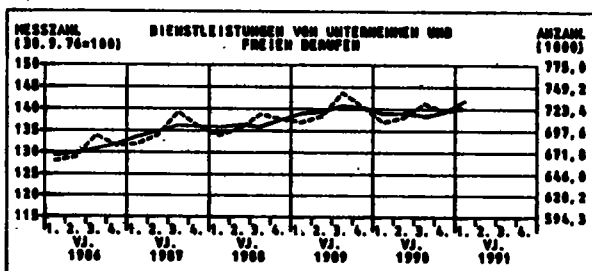
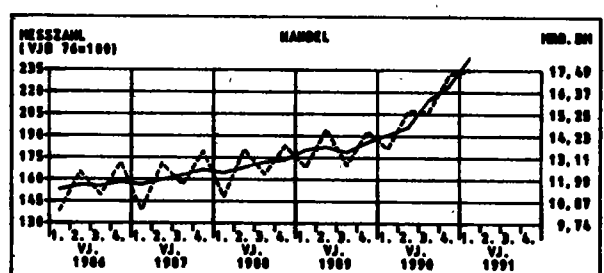
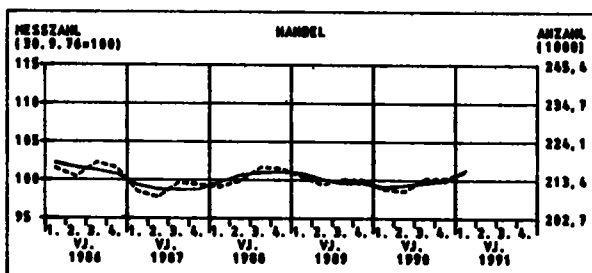
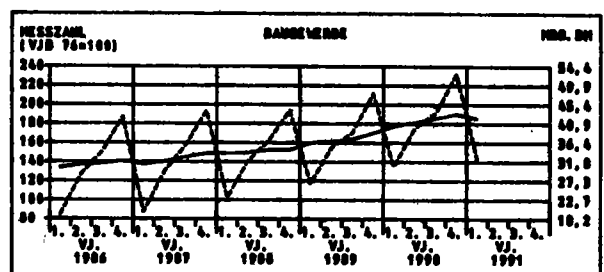
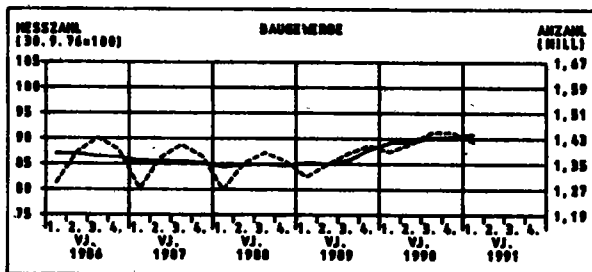
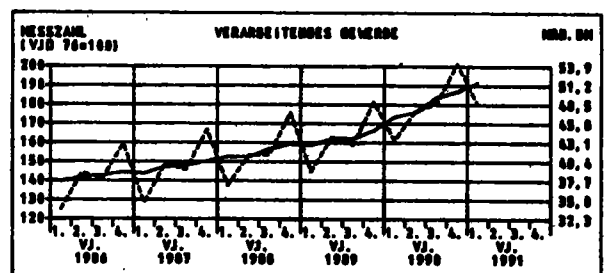
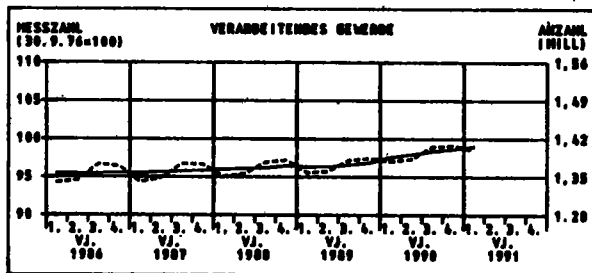
### BESCHÄFTIGTE



UMSATZ 21



## NACH AUSGEWÄHLTEN WIRTSCHAFTSABTEILUNGEN




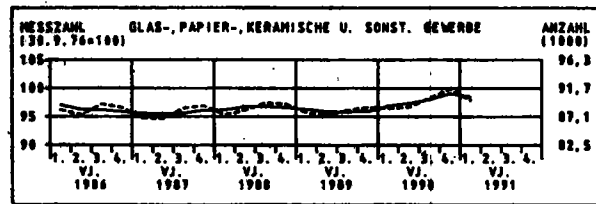
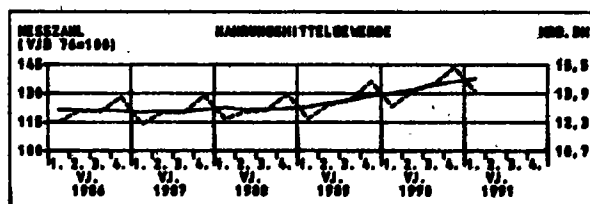
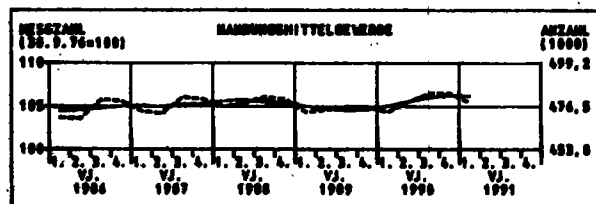
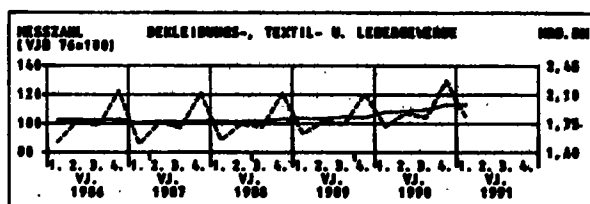

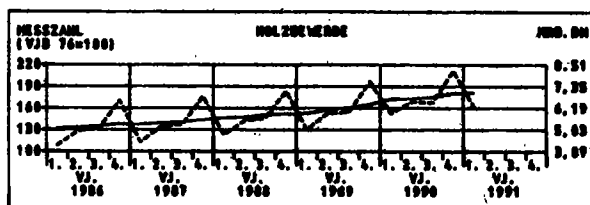
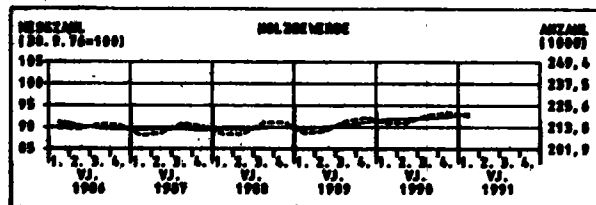


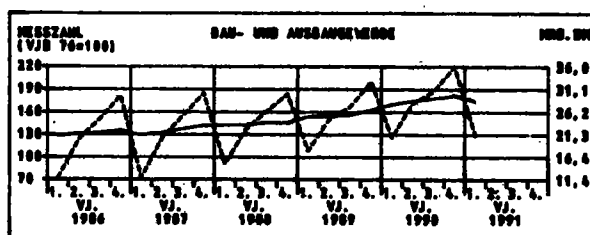
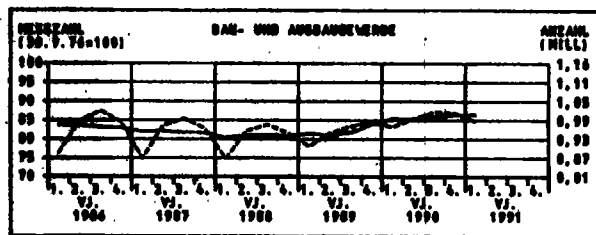
1) BEREINIGT NACH DEM BERLINER VERFAHREN VERSION 4, OHNE KALENDERÄSLICHE BEREINIGUNG.  
2) OHNE UMSATZ- (MENÜWERT-) STEUER.



NACH GEMEINDEGRUPPEN

BESCHÄFTIGTE

UMSATZ



\*) OHNE HAUSHALTSGEWERBE  
1) BEARBEITET NACH DEM BERLINER VERFAHREN VERSION 4, OHNE KALENDERTÄGLICHE BEARBEITUNG.  
2) OHNE UMSATZ- (MEHRWERT-) STEUER.

1 BESCHAEFTIGTE DES  
1.1 NACH WIRTSCHAFTS

NR. DER SYSTE- MATIK 1)	WIRTSCHAFTSGLIEDERUNG	1989	1990	VERAEND. 1990 GEGEN 1989	1989 2.HJ	1990 1.HJ	1990 2.HJ	VERAENDERUNG 2.HJ 1990 GEGEN 1.HJ 1990	2.HJ 1990 GEGEN 2.HJ 1989
		1000		%	1000			%	
0-7	HANDWERK INSGESAMT	3667.5	3747.3	2.2	3707.9	3711.3	3783.4	1.9	2.0
2	VERARBEITENDES GEWERBE	1371.6	1392.3	1.5	1377.7	1382.3	1402.2	1.4	1.8
22	DARUNTER: GEWINNUNG U. VERARBEITUNG VON STEINEN UND ERDEN, FEINKERAMIK, GLAS	28.0	28.4	1.5	28.4	28.0	28.8	3.1	1.4
222	DARUNTER: VERARB. V. STEINEN U. ERDEN (O. GROBK., SCHLEIFM.)	23.1	23.4	1.4	23.4	23.1	23.8	3.0	1.4
23	METALLERZEUGUNG U. -BEARBEITUNG	113.6	115.8	1.9	114.8	115.2	116.3	0.9	1.3
2391	DARUNTER: SCHLOSSEREI, SCHMIEDEREI U. AE., ANG	77.3	79.4	2.8	78.3	79.1	79.8	0.9	1.8
2395	REPARATURWERKSTAETTEN FUER LANDMASCHINEN	19.0	18.8	-1.5	19.1	18.7	18.9	1.1	-1.1
24	STAHL-, MASCHINEN- U. FAHRZEUGBAU, H.V. ADV-EINR.	352.6	363.9	3.2	355.4	360.2	367.7	2.1	3.5
240	DARUNTER: H.V. STAHL- U. L. METALLKONSTRUKT., WEICHENBAU	34.9	36.3	3.9	35.4	35.9	36.6	1.9	3.4
242	MASCHINENBAU	105.0	113.1	7.8	107.1	111.1	115.2	3.7	7.6
2491	REP. V. KRAFTFAHRZEUG., FAHRRAED., LACKIERUNG	174.9	175.7	0.5	174.8	174.7	176.7	1.1	1.1
25	ELEKTROTECHNIK, FEINMECHANIK, H.V. EBM-WAREN USH.	205.3	207.5	1.1	205.6	206.0	208.0	1.5	1.6
250	DARUNTER: ELEKTROTECHNIK	45.3	48.5	6.9	46.3	48.0	48.9	2.0	5.6
252	FEINMECHANIK, OPTIK	96.5	95.5	-1.0	95.6	94.8	96.3	1.6	0.8
259	REPARATUR V. GEBRAUCHSGUETERN D. UNTER-ABT. 25	23.1	22.9	-1.2	23.3	22.9	22.8	-0.5	-2.1
26	HOLZ-, PAPIER- UND DRUCKGEWERBE	166.3	170.8	2.7	167.9	169.6	172.1	1.5	2.5
2611	DARUNTER: H.V. BAUELEMENTEN A. HOLZ (O. FERTIGTEILBAUTEN)	50.1	51.1	2.0	50.4	50.5	51.7	2.4	2.7
2613/4	H.V. HOLZMOEBELN U. SONSTIGEN HOLZWAREN	77.6	80.3	3.4	78.6	79.8	80.7	1.0	2.6
2681	DRUCKEREI	23.5	24.0	2.1	23.7	23.8	24.1	1.5	2.0
27	LEDER-, TEXTIL- UND BEKLEIDUNGSGEWERBE	56.3	53.2	-5.5	55.6	53.9	52.5	-2.7	-5.6
276	DARUNTER: BEKLEIDUNGSGEWERBE	35.9	33.8	-5.7	35.4	34.4	33.3	-3.2	-6.0
279	REP. V. SCHUHEN, GEBRAUCHSGUETERN A. LEDER U. AE.	9.8	9.3	-4.9	9.7	9.3	9.3	-0.7	-4.1
28/9	ERNAEHRUNGSGEWERBE, TABAKVERARBEITUNG	433.6	436.4	0.6	434.0	433.2	439.5	1.4	1.3
284	DARUNTER: H.V. BACKWAREN	243.6	248.4	2.0	245.0	246.1	250.7	1.9	2.3
2914	FLEISCHVERARBEITUNG (OH. TALGSCHMELZEN U. AE.)	171.2	189.1	-1.3	170.2	168.6	169.7	0.8	-0.3
3	BAUGEWERBE	1358.8	1422.0	4.6	1383.1	1401.5	1442.4	2.9	4.3
30	BAUHAUPTGEWERBE 2)	689.0	730.1	6.0	703.3	718.1	742.0	3.3	5.5
31	AUSBAUGEWERBE	669.8	691.9	3.3	679.7	683.4	700.4	2.5	3.0
3101	DARUNTER: KLEMPNEREI, GAS- U. WASSERINSTALLATION	111.0	113.7	2.5	112.0	112.5	114.9	2.1	2.6
3103	INST. V. HEIZUNGS-, KLIMA- U. GESUNDH. TECHN. ANL.	106.0	111.9	5.5	107.4	110.3	113.5	2.9	5.7
3105	ELEKTROINSTALLATION	155.0	164.7	6.3	157.4	162.4	167.0	2.9	6.1
31621	GLASERGEWERBE	18.9	19.3	2.0	18.9	19.1	19.5	2.3	3.0
31624/7	MALER- U. LACKIERERGEWERBE, TAPETENKLEBEREI	164.2	165.0	0.5	167.8	162.8	167.1	2.6	-0.4
31631	BAUTISCHLEREI	54.8	55.2	0.6	55.3	54.8	55.4	0.9	0.3
3165	FUSSBODEN-, FLIESEN- U. PLATTENLEGEREI	43.3	45.0	4.0	44.1	44.3	45.7	3.3	3.6
4	HANDEL	213.4	211.8	-0.8	212.8	211.0	212.5	0.7	-0.1
43	DARUNTER: EINZELHANDEL (EH)	200.0	188.6	-0.7	199.4	197.8	199.4	0.8	0.0
431	DAVON: EH. M. NAHRUNGSMITTELN, GETRAENKEN, TABAKWAREN	25.4	25.7	1.2	25.3	25.6	25.9	1.3	2.1
432	EH. M. TEXTILIEN, BEKLEIDG., SCHUHEN, LEDERWAREN	12.0	11.5	-4.4	11.9	11.6	11.4	-2.0	-4.9
434	EH. M. ELEKTROTECHN. ERZEUGNISSEN, MUSIKINSTR.	17.7	17.9	1.1	17.6	17.8	18.0	1.1	2.6
438	EH. M. FAHRZEUGEN	102.8	100.7	-2.0	102.4	99.9	101.6	1.7	-0.8
433, 435-437, 439	UEBRIGER EINZELHANDEL	41.7	42.2	1.1	41.7	42.2	42.3	0.3	1.3
7	Dienstleistungen v. Unternehmen u. fr. Berufen	721.4	719.0	-0.3	732.0	714.1	723.9	1.4	-1.1
73	DARUNTER: WAESCH., KOERPERPFLG. U. A. PERSOENL. DIENSTL.	220.9	214.7	-2.8	220.3	215.9	213.5	-1.1	-3.1
731	DARUNTER: WAESCHEREI, REINIGUNG	22.4	22.6	0.9	22.4	22.5	22.6	0.4	1.1
7351	FRISUEURGEWERBE	189.0	182.7	-3.3	188.5	184.0	181.5	-1.4	-3.7
7391	FOTOGRAFISCHES GEWERBE	9.2	9.0	-2.4	9.1	8.0	8.1	0.8	-0.1
74	GEBAEUDEREINIG., ABFALLBES. U. A. HYGIEN. EINR.	481.8	485.7	0.8	492.7	479.8	491.6	2.5	-0.2
7419	DARUNTER: SONST. GEBAEUDEREINIGUNG U. AE. (O. FASSADEN)	447.6	451.4	0.8	457.8	445.9	456.9	2.5	-0.2

=) OHNE DIE BESCHAEFTIGTEN DER HANDWERKLICHEN NEBENBETRIEBE.

1) SYSTEMATIK DER WIRTSCHAFTSZWEIGE (WZ) REV., FASSUNG FUER DIE HANDWERKSZAEHLUNG 1977 (KURZBEZEICHNUNGEN).

2) FUER DAS HANDWERKLICHE BAUHAUPTGEWERBE WERDEN JEWELNS DIE ANGABEN DER MONATLICHEN BERICHTERSTATTUNG IM BAUGEWERBE UEBERNOMMEN.

1988 4.VJ	1989 1.VJ	1989 2.VJ	1989 3.VJ	1989 4.VJ	1990 1.VJ	1990 2.VJ	1990 3.VJ	1990 4.VJ	1991 1.VJ	VERÄNDERUNG		NR. DER SYSTE- MATIK 1)
										1. VJ 1991 GEGEN 4. VJ 1990	1. VJ 1991 GEGEN 1. VJ 1990	
1000										%		
3674.6	3596.1	3641.7	3726.5	3737.1	3691.0	3726.0	3804.9	3797.9	3764.2	-0.9	2.0	0-7
1382.2	1359.2	1361.1	1382.1	1385.6	1379.6	1384.4	1407.6	1409.3	1400.7	-0.6	1.5	2
27.4	27.2	28.6	28.8	27.6	27.7	28.9	29.2	28.1	27.4	-2.3	-1.1	22
22.6	22.4	23.5	23.8	22.8	22.9	23.8	24.1	23.2	22.7	-2.2	-0.9	222
113.0	111.8	112.4	115.3	116.4	115.0	114.5	117.1	116.5	117.0	0.4	1.7	23
76.6	75.8	76.6	78.6	79.5	79.0	78.7	80.9	79.7	80.3	0.7	1.7	2391
19.2	19.1	18.7	19.2	19.2	18.5	18.4	19.0	19.0	18.9	-1.0	1.8	2395
351.5	348.8	349.9	356.9	357.8	361.0	360.9	370.0	369.9	368.7	-0.3	2.1	24
34.5	34.1	34.9	35.5	35.8	36.0	36.0	36.8	37.0	36.8	-0.5	2.3	240
102.5	102.6	104.0	107.6	109.2	111.4	112.4	116.0	116.4	118.3	1.6	5.2	242
177.0	174.7	173.5	175.5	174.5	175.2	174.0	177.8	177.0	174.3	-1.5	-0.5	2481
210.4	204.0	201.8	206.5	207.7	205.3	205.7	209.4	211.4	212.6	0.5	3.5	25
44.3	44.1	44.5	46.7	47.4	47.8	48.8	49.1	48.8	48.2	-1.1	0.9	250
101.5	96.7	94.8	95.9	95.7	94.6	94.2	96.5	98.2	99.6	1.5	5.9	252
23.2	23.0	22.7	23.3	23.9	22.7	22.4	22.9	23.1	22.9	-0.6	1.1	259
167.2	163.4	164.6	168.5	170.1	169.1	169.8	172.3	173.8	171.4	-1.4	1.4	26
51.1	49.4	49.5	50.7	50.7	50.4	50.7	52.1	52.0	51.0	-1.9	1.4	2611
77.6	75.8	77.1	78.8	80.0	79.9	79.9	80.6	81.6	81.0	-0.7	1.4	2613/4
23.4	23.3	23.2	23.8	24.0	23.6	23.8	24.0	24.6	24.0	-2.7	1.3	2681
58.7	57.0	55.5	55.7	55.6	53.9	52.3	52.5	52.6	51.6	-1.8	-4.2	27
37.5	36.4	35.1	35.5	35.6	34.4	33.2	33.3	33.4	32.8	-1.8	-4.6	276
10.1	9.8	9.8	9.7	9.5	9.3	8.2	9.3	9.2	9.0	-2.2	-2.8	279
437.9	431.2	432.6	434.5	434.4	431.2	436.2	440.6	440.5	435.6	-1.1	1.0	28/9
243.0	241.2	243.4	245.7	245.3	245.0	249.2	251.4	250.9	247.9	-1.2	1.2	284
176.0	171.3	170.5	170.1	170.3	167.7	168.1	170.1	170.6	168.8	-1.1	0.7	2914
1361.6	1312.5	1351.4	1385.7	1409.5	1390.6	1415.3	1451.3	1451.8	1421.0	-2.1	2.2	3
690.3	659.3	669.7	702.2	719.2	711.6	730.2	745.2	747.2	726.8	-2.7	2.1	30
871.3	653.2	661.7	683.5	690.3	679.1	685.1	706.0	704.6	694.2	-1.5	2.2	31
112.3	109.0	109.6	112.2	113.8	111.8	112.6	115.7	115.7	114.0	-1.5	1.9	3101
107.0	104.0	103.8	107.7	110.5	110.1	110.6	114.2	115.0	114.1	-0.8	3.6	3103
154.1	152.4	151.6	157.1	163.6	162.0	161.9	168.2	169.8	168.9	-0.5	4.3	3105
19.1	18.9	18.6	19.0	19.1	19.0	19.2	19.6	19.7	19.3	-2.2	1.7	31621
163.5	156.9	164.8	170.5	165.5	160.6	164.8	169.6	164.6	159.2	-3.3	-0.9	31624/7
55.5	54.0	54.1	55.5	56.0	54.6	54.5	55.6	56.0	55.6	-0.7	1.9	31631
43.0	41.7	43.1	44.5	44.4	44.1	44.4	46.0	46.5	45.7	-1.6	3.7	3165
216.2	214.0	211.7	213.2	213.1	210.5	209.9	213.4	213.5	215.4	0.9	2.3	4
202.5	200.6	198.4	199.8	199.6	197.4	186.8	200.2	200.3	202.3	1.0	2.5	43
25.2	25.6	25.6	25.2	25.4	25.5	25.9	25.7	26.3	26.2	-0.2	2.8	431
12.5	12.2	11.8	12.0	11.8	11.6	11.4	11.5	11.2	11.0	-2.5	-5.8	432
18.5	17.8	17.5	17.6	17.6	18.0	17.7	18.1	18.3	18.4	0.9	2.5	434
103.8	103.4	102.4	103.4	100.4	100.1	98.9	102.6	102.3	104.5	2.2	4.4	438
42.5	41.6	41.2	41.6	42.4	42.1	41.9	42.4	42.3	42.5	0.5	1.0	439, 435-437, 439
712.0	708.0	715.1	743.1	726.5	708.0	714.1	730.2	721.0	724.7	0.5	2.4	7
224.7	221.8	218.0	222.4	218.5	216.2	212.7	214.2	212.8	211.4	-0.6	-2.2	73
22.2	22.4	22.5	22.5	22.0	22.6	22.8	22.7	22.3	22.1	-1.1	-2.5	731
192.6	189.6	185.9	190.6	187.0	184.2	180.6	182.1	181.1	180.0	-0.6	-2.3	7351
9.6	9.4	8.3	9.0	9.1	9.0	8.9	9.1	9.0	9.0	-0.4	0.4	7391
469.0	467.9	478.6	501.4	489.3	473.5	483.0	497.0	489.4	484.5	1.0	4.4	74
435.8	434.7	444.7	465.8	454.7	440.0	448.9	461.9	454.8	459.6	1.0	4.4	7419

1 BESCHAEFTIGTE DES  
1.2 NACH GEWERBE

NR. DER SYSTE- MATIK 1)	GEWERBEGLIEDERUNG	1989	1990	VERAEND. 1990 GEGEN 1989	1989 2. HJ	1990 1. HJ	1990 2. HJ	VERAENDERUNG 2. HJ 1990 GEGEN 1. HJ 1990	2. HJ 1990 GEGEN 2. HJ 1989
		1000		%	1000			%	
1-7	HANDWERK INSGESAMT	3667.5	3747.3	2.2	3707.9	3711.3	3783.4	1.9	2.0
1	BAU- UND AUSBAUGEWERBE	949.1	993.9	4.7	968.7	978.5	1009.4	3.2	4.2
	DARUNTER:								
101,102,107	MAURER, BETON-, STAHLBETON- UND STRASSEN-BAUER 2)	509.5	538.9	5.8	520.5	529.4	548.3	3.6	5.3
105	ZIMMERER 2)	52.0	56.1	8.0	54.5	55.3	56.9	2.9	4.6
106	DACHDECKER 2)	65.1	68.5	5.1	65.1	67.4	69.5	3.1	6.7
109	FLIESEN-, PLATTEN- UND MOSAIKLEGER	33.9	35.1	3.5	34.7	34.6	35.6	3.0	2.8
110	BETONSTEIN- UND TERRAZZOHERSTELLER	8.5	6.9	5.7	6.7	6.8	7.1	4.3	6.1
113	STEINMETZEN UND STEINBILDHAUER	17.0	16.9	-0.1	17.2	16.7	17.2	2.6	-0.2
114	STUKKATEURE 2)	40.9	43.4	6.3	41.4	43.0	43.8	2.2	6.1
115	MALER UND LACKIERER	176.8	177.7	0.5	180.4	175.6	179.9	2.4	-0.3
2	METALLGEWERBE	1099.9	1127.1	3.0	1104.2	1116.4	1137.9	1.9	3.1
	DARUNTER:								
201	METALLBAUER	137.0	141.2	3.0	139.0	140.2	142.1	1.4	2.3
204	MASCHINENBAUMECHANIKER	68.1	74.0	8.6	69.5	72.7	75.3	3.6	8.4
207,207A	MECHANIKER (NAEHMASCHINEN-, ZWEIRADMECH.), KAEFTANLAGENBAUER	18.9	19.7	4.0	19.2	19.4	20.0	3.1	4.0
209	KRAFTFAHRZEUGMECHANIKER	257.8	256.0	-0.7	257.8	254.8	257.2	1.0	-0.2
211	LANDMASCHINENMECHANIKER	25.4	25.0	-1.6	25.4	24.8	25.3	1.9	-0.4
214,215	KLEMPNER, GAS- UND WASSERINSTALLATEURE	118.8	119.6	2.4	117.8	118.9	120.8	2.1	2.6
216	ZENTRALHEIZUNGS- UND LUEFTUNGSBAUER	107.1	113.1	5.6	108.5	111.4	114.7	3.0	5.8
218	ELEKTROINSTALLATEURE	175.0	186.1	6.3	177.9	183.6	188.5	2.6	5.8
222	RADIO- UND FERNSEHTECHNIKER	28.2	28.5	1.2	28.2	28.4	28.6	0.7	1.5
223	UHRMACHER	15.1	15.3	1.4	15.1	15.4	15.2	-1.2	0.7
3	HOLZGEWERBE	213.7	217.8	1.9	215.7	216.4	219.3	1.3	1.7
	DARUNTER:								
301	TISCHLER	179.0	182.6	2.0	180.7	181.3	183.8	1.4	1.7
4	BEKLEIDUNGS-, TEXTIL- UND LEDERGEWERBE	87.1	85.0	-2.4	86.7	85.6	84.3	-1.4	-2.7
	DARUNTER:								
401,402	HERRENSCHNEIDER, DAMENSCHNEIDER	18.5	17.7	-4.3	18.4	17.9	17.5	-2.6	-5.3
413	SCHUHMACHER	15.8	15.1	-4.8	15.6	15.1	15.0	-1.1	-4.1
418	RAUMAUSSATTTER	27.7	27.7	0.0	27.8	27.8	27.6	-0.8	-0.7
5	NAHRUNGSMITTELGEWERBE	475.8	479.1	0.7	476.1	475.7	482.5	1.4	1.3
	DARUNTER:								
501	BAECKER	227.5	231.8	1.9	228.8	229.5	234.1	2.0	2.3
502	KONDITIONEN	38.1	38.4	1.0	38.0	38.2	38.7	1.2	1.9
503	FLEISCHER	190.6	189.0	-0.9	189.6	188.2	189.7	0.8	0.0
6	GEWERBE FUER GESUNDHEITS- UND KOERPERPFLEGE SOWIE REINIGUNGSGEWERBE	759.5	754.8	-0.6	768.2	749.9	759.7	1.3	-1.1
	DARUNTER:								
601	AUGENOPTIKER	25.7	25.1	-2.2	25.4	25.1	25.1	-0.3	-1.4
606	ZAHNTECHNIKER	45.6	44.2	-3.0	44.6	43.7	44.8	2.4	0.3
607	FRISEURE	190.5	184.2	-3.3	190.0	185.5	182.8	-1.4	-3.8
608,610	TEXTILREINIGER	22.5	22.7	0.8	22.5	22.6	22.7	0.4	1.0
611	GEBAEUDEREINIGER	454.0	457.5	0.8	454.2	452.0	453.0	2.4	-0.3
7	GLAS-, PAPIER-, KERAMISCHE UND SONSTIGE GEW.	88.3	89.6	1.4	88.4	88.8	80.4	1.8	2.3
	DARUNTER:								
701	GLASER	22.0	22.5	2.5	22.0	22.2	22.8	2.4	3.5
707	FOTOGRAFEN	11.5	11.4	-1.7	11.4	11.3	11.4	1.1	0.3
709	BUCHDRUCKER, SCHRIFTSETZER, DRUCKER	22.3	22.8	2.1	22.5	22.6	22.9	1.6	2.2

\*) OHNE DIE BESCHAEFTIGTEN DER HANDWERKLICHEN NEBENBETRIEBE.

1) NACH DEM VERZEICHNIS DER GEWERBE, DIE ALS HANDWERK BETRIEBEN WERDEN KOENNEN (ANLAGE A DER HANDWERKSORDNUNG).

2) DIE ANGABEN FUER DIE POSITIONEN WERDEN DER MONATLICHEN BERICHTERSTATTUNG IM BAUHAUPTGEWERBE IN DER GLIEDERUNG NACH WIRTSCHAFTSZWEIGEN ENTNOMMEN UND NACH GEWERBEZWEIGEN UMBESCHLUESSELT.

HANDWERKS =)

ZWEISEN

1988 4.VJ	1989 1.VJ	1989 2.VJ	1989 3.VJ	1989 4.VJ	1990 1.VJ	1990 2.VJ	1990 3.VJ	1990 4.VJ	1991 1.VJ	VERÄNDERUNG 1. VJ 1991 GEGEN 4. VJ 1990 1. VJ 1990		NR. DER SYSTE- MATIK 1)
1000										%		
3674.5	3596.1	3641.7	3726.5	3737.1	3691.0	3726.0	3804.9	3797.9	3784.2	-0.9	2.0	1-7
950.3	909.1	949.9	971.4	982.1	968.9	984.0	1015.8	1011.8	984.9	-2.7	1.7	1
508.9	486.7	511.4	520.6	529.5	524.0	540.2	551.3	550.3	536.9	-2.4	2.5	101,102
51.3	46.9	52.8	54.7	55.9	54.9	55.7	57.2	57.6	55.4	-3.9	0.8	107
66.2	65.4	63.4	64.7	67.6	66.8	68.2	69.4	71.1	68.4	-3.8	2.1	106
33.7	32.6	33.8	34.9	35.0	34.3	34.9	36.0	35.7	35.0	-1.7	2.3	109
6.7	6.2	6.6	6.7	6.6	6.8	7.0	7.2	7.0	6.8	-2.9	0.1	110
16.4	16.6	17.3	17.5	16.6	16.5	17.2	17.3	16.7	16.4	-1.5	-0.6	113
41.6	39.7	40.4	41.0	43.0	42.6	43.7	44.2	43.5	42.4	-2.5	-0.5	114
176.9	169.2	177.2	183.1	178.3	173.2	177.7	182.4	177.1	171.6	-3.1	-0.9	115
1083.5	1080.4	1080.0	1107.1	1122.3	1114.5	1114.2	1145.2	1146.9	1144.9	-0.2	2.7	2
136.6	134.2	136.9	139.4	140.8	140.2	139.7	143.2	142.5	142.8	0.3	1.9	201
96.7	66.6	67.1	69.9	71.1	72.8	73.9	75.6	76.1	77.4	1.8	6.3	204
19.4	18.6	19.0	19.3	19.3	19.4	19.5	20.2	20.1	20.2	0.5	4.3	207,207A
268.5	268.2	268.0	269.0	267.3	264.5	262.9	268.9	268.2	268.9	0.1	1.6	208
26.0	25.5	25.0	25.6	26.4	24.6	24.6	25.5	25.6	26.2	-1.2	2.3	209
118.3	114.7	115.3	118.2	119.7	117.6	118.5	121.6	121.4	120.0	-1.2	2.0	214,215
109.0	105.1	104.9	108.8	111.5	111.2	111.8	115.5	116.3	115.5	-0.6	3.9	218
173.6	171.6	171.4	177.8	184.7	183.3	183.2	189.7	191.4	190.3	-0.6	9.8	219
28.7	28.2	27.6	28.3	29.7	28.5	28.1	28.8	28.8	28.9	0.2	1.4	222
15.4	15.0	14.8	14.9	15.9	15.4	15.0	15.3	15.3	15.1	-1.5	-1.7	223
216.0	209.9	211.1	216.6	218.5	215.6	215.7	220.0	221.4	219.3	-0.9	1.7	3
180.8	175.7	176.7	181.4	183.1	180.7	180.7	184.5	185.5	183.8	-0.9	1.7	301
88.7	87.2	86.6	87.0	86.3	85.7	84.7	84.2	84.3	83.2	-1.3	-2.8	4
18.9	18.5	18.3	18.6	18.3	17.9	17.6	17.5	17.2	17.0	-1.5	-5.3	401,402
15.4	16.0	15.7	15.7	15.3	15.1	15.0	15.0	14.8	14.6	-1.4	-3.1	413
27.8	27.5	27.6	27.9	27.8	27.8	27.7	27.4	27.9	27.6	-1.1	-1.1	418
480.3	473.6	474.8	476.6	476.4	473.7	479.1	483.6	483.7	478.6	-1.1	1.0	5
226.4	225.3	227.4	228.5	228.9	228.5	232.2	234.9	234.5	231.7	-1.2	1.4	501
38.8	38.0	37.8	38.0	38.0	38.1	38.6	38.8	38.8	38.1	-0.7	-0.1	502
186.3	180.7	189.9	189.5	189.8	187.4	188.5	189.8	180.9	189.1	-1.0	0.8	503
766.3	747.8	751.7	779.3	762.5	743.8	749.3	765.7	757.9	763.2	0.7	2.6	6
26.7	25.8	26.3	26.4	25.4	25.1	24.9	25.2	25.0	24.9	-0.7	-1.0	801
48.7	46.1	44.5	44.8	44.4	43.5	43.5	44.7	48.1	47.2	2.4	8.4	806
194.2	181.2	187.3	182.2	188.4	185.7	182.0	183.4	182.6	181.5	-0.5	-2.3	807
22.3	22.5	22.8	22.6	22.1	22.7	22.9	22.7	22.4	22.2	-0.7	-2.2	808,810
442.2	441.2	450.8	472.5	480.9	446.0	455.2	468.1	460.8	466.0	1.1	4.5	811
88.5	88.1	87.7	88.5	88.9	88.7	89.0	90.4	91.9	90.1	-2.0	1.5	7
22.3	21.8	21.8	22.0	22.1	22.3	22.3	22.7	23.3	22.8	-2.0	2.4	701
11.9	11.7	11.5	11.3	11.4	11.3	11.2	11.5	11.4	11.4	-0.2	0.8	707
22.3	22.1	22.0	22.6	22.7	22.5	22.7	22.9	23.3	22.7	-2.7	1.2	709

STBA, FS 4, R 7.1, 1.VJ.1991

NR. DER SYSTEMATIK 1)	WIRTSCHAFTSGLIEDERUNG	1989	1990	VERÄND. 1990 GEGEN 1989	1989 2.HJ	1990 1.HJ	1990 2.HJ	VERÄNDERUNG 2.HJ 1990 GEGEN 1.HJ 1990	2.HJ 1990 GEGEN 2.HJ 1989
		MILL. DM		%		MILL. DM		%	
0-7	HANDWERK INSGESAMT	394840.3	440648.4	11.6	214477.8	198384.9	241264.6	21.0	12.5
2	VERARBEITENDES GEMERBE	174765.8	193987.5	11.0	91712.1	91037.5	102950.0	13.1	12.3
22	DARUNTER: GEWINNUNG U. VERARBEITUNG VON STEINEN UND ERDEN, FEINKERAMIK, GLAS	3378.8	3718.2	10.0	1861.6	1678.3	2038.9	21.5	9.6
222	DARUNTER: VERARB. V. STEINEN U. ERDEN (D. GROSSE, SCHLEIFM.)	2820.0	3105.4	10.1	1551.9	1401.9	1703.4	21.5	9.8
23	METALLERZEUGUNG U. -BEARBEITUNG	13941.6	15214.3	9.1	7545.0	8940.7	8273.6	19.2	9.7
2391	DARUNTER: SCHLOSSEREI, SCHMIEDEREI U.Ä., ANG	9039.0	9808.0	8.5	4907.5	4455.1	5352.9	20.2	9.1
2395	REPARATURWERKSTÄTTEN FÜR LANDMASCHINEN	2897.4	3208.8	10.7	1553.2	1481.7	1727.1	16.6	11.2
24	STAHL-, MASCHINEN- U. FAHRZEUGBAU, H.V. ADV-EINR.	61403.8	71384.8	16.3	31567.4	33297.5	38087.3	14.4	20.7
240	DARUNTER: H.V. STAHL- U. L. METALLKONSTRUKT., WEICHENBAU	5061.8	5548.5	9.6	2817.8	2392.2	3156.3	31.9	12.0
242	MASCHINENBAU	15089.8	17055.8	13.0	8145.7	8034.0	9021.8	12.3	10.8
2491	REP. V. KRAFTFAHRZEUG., FAHRRAED., LACKIERUNG	35568.2	42275.7	18.9	17684.0	19837.5	22438.9	13.1	26.9
25	ELEKTROTECHNIK, FEINMECHANIK, H.V. EDM-MAREN USH.	21945.6	23913.5	9.0	11485.7	11266.5	12647.0	12.3	10.1
250	DARUNTER: ELEKTROTECHNIK	6040.9	6630.3	9.8	3292.2	3112.3	3518.1	13.0	6.9
252	FEINMECHANIK, OPTIK	9147.4	9985.0	9.2	4585.7	4801.6	5183.4	7.9	13.0
259	REPARATUR V. GEBRAUCHSGUETERN D. UNTER-ABT. 25	2703.4	2883.3	6.7	1489.6	1272.8	1610.5	26.5	8.1
26	HOLZ-, PAPIER- UND DRUCKGEMERBE	19346.9	21505.1	11.2	10617.7	10108.8	11396.3	12.7	7.3
2611	DARUNTER: H.V. BAUELEMENTEN A. HOLZ (O. FERTIGTEILBAUTEN)	5493.5	6127.9	11.5	3120.2	2791.7	3396.2	24.3	8.8
2613/4	H.V. HOLZMOEBELN U. SONSTIGEN HOLZWAREN	9251.9	10366.5	12.0	5010.6	5011.6	5354.9	6.8	6.9
2681	DRUCKEREI	3238.6	3517.8	8.6	1738.2	1671.2	1846.6	10.6	6.2
27	LEDER-, TEXTIL- UND BEKLEIDUNGSGEMERBE	3748.1	3824.1	2.0	2002.7	1782.1	2042.0	14.6	2.0
276	DARUNTER: BEKLEIDUNGSGEMERBE	2350.6	2388.5	1.6	1269.6	1098.5	1290.0	17.4	1.6
279	REP. V. SCHUHEN, GEBRAUCHSGUETERN A. LEDER U.Ä.	502.0	525.0	4.6	254.3	261.0	264.0	1.1	3.8
28/9	ERNAHRUNGSGEMERBE, TABAKVERARBEITUNG	48116.8	51084.7	6.2	25131.2	24386.0	26698.7	9.5	6.2
284	DARUNTER: H.V. BACKWAREN	18131.0	19255.7	6.2	9318.8	9276.8	9978.7	7.6	7.1
2914	FLEISCHVERARBEITUNG (OH. TALGSCHELMEN U.Ä.)	24491.7	25954.8	6.0	12920.6	12336.6	13619.1	10.4	5.4
3	BAUGEWERBE	148817.3	166898.6	12.2	86894.5	70632.7	96265.9	36.3	10.8
30	BAUHAUPTGEMERBE 2)	80588.1	81454.8	13.5	47545.0	38430.7	53024.2	38.0	11.5
31	AUSBAUGEWERBE	68229.2	75443.8	10.6	39349.5	32202.0	43241.8	34.3	9.9
3101	DARUNTER: KLEMPNEREI, GAS- U. WASSERINSTALLATION	11598.0	12681.6	9.3	6731.0	5371.3	7310.3	36.1	8.6
3103	INST. V. HEIZUNGS-, KLIMA- U. GESUNDH. TECHN. ANL.	13377.0	15283.8	14.3	7892.9	6416.7	8867.1	38.2	12.3
3105	ELEKTROINSTALLATION	15482.7	17335.5	12.0	8774.0	7536.1	9789.4	30.0	11.7
31821	GLASERGEMERBE	2305.2	2542.3	10.3	1311.7	1121.9	1420.8	26.6	8.3
31824/7	MALER- U. LACKIERERGEMERBE, TAPETENKLEBEREI	12109.2	13021.6	7.5	7083.0	5439.6	7582.1	39.4	7.0
31631	BAUTISCHLEREI	5748.4	6125.4	6.6	3237.9	2871.4	3454.1	29.3	6.7
3165	FUSSBODEN-, FLIESEN- U. PLATTENLEGEREI	6732.9	8425.8	12.1	3283.9	2721.1	3704.8	36.2	12.8
4	HANDEL	54431.0	61978.2	13.9	27225.6	29106.5	32871.7	12.9	20.7
43	DARUNTER: EINZELHANDEL (EH)	48377.7	54972.0	13.6	24168.1	25980.8	29111.2	12.6	20.5
431	DAVON: EH. M. Nahrungsmitteln, Getraenken, Tabakwaren	3594.7	3590.7	-0.1	1880.1	1736.1	1854.7	6.8	-0.3
432	EH. M. Textilien, Bekleidg., Schuhen, Lederwaren	1320.0	1317.4	-0.2	706.2	803.3	714.1	18.4	1.1
434	EH. M. Elektrotechn. Erzeugnissen, Musikinstr.	3208.5	3801.9	18.5	1802.0	1583.0	2218.9	40.2	23.1
438	EH. M. Fahrzeugen	33619.2	38877.4	15.6	16137.2	18687.8	20188.6	8.0	25.1
433, 435-437, 439	UEBRIGER EINZELHANDEL	6714.7	7384.9	10.0	3724.0	3251.0	4133.9	27.2	11.0
7	Dienstleistungen v. Unternehmen u. fr. Berufen	18485.0	17389.0	5.6	8455.0	8425.1	8963.9	6.4	6.0
73	DARUNTER: Haesch., Koerperpflg. u. a. Persoenl. Dienstl.	8190.8	8398.0	2.5	4180.8	4105.3	4292.7	4.6	2.4
731	DARUNTER: Haescherei, Reinigung	1067.3	1119.3	4.9	544.5	544.9	574.3	5.4	5.5
7351	Friseurgemerbe	6254.4	6400.8	2.3	3195.1	3148.6	3252.2	3.3	1.8
7391	Fotografisches Gemerbe	804.6	812.1	0.8	418.2	379.4	432.7	14.1	3.5
74	Gebaeudereinig., Abfallbes. u. a. Hygien. Einr.	6818.4	7448.7	8.2	3515.5	3578.1	3870.6	8.2	10.1
7419	DARUNTER: Sonst. Gebaeudereinigung u. a. (o. Fassaden)	5516.0	6026.7	9.3	2844.5	2897.5	3129.2	8.0	10.0

\*) OHNE DEN UMSATZ DER HANDWERKLICHEN NEBENBETRIEBE, OHNE UMSATZSTEUER.

1) SYSTEMATIK DER WIRTSCHAFTSZWEIGE (WZ) REV., FASSUNG FÜR DIE HANDWERKSZÄHLUNG 1977 (KURZBEZEICHNUNGEN).

2) FÜR DAS HANDWERKLICHE BAUHAUPTGEMERBE WERDEN JEWEILS DIE ANGABEN DER MONATLICHEN BERICHTERSTATTUNG IM BAUGEWERBE ÜBERNOMMEN.

HANDWERKS \*)

ZWEIGEN

1988 4.VJ	1989 1.VJ	1989 2.VJ	1989 3.VJ	1989 4.VJ	1990 1.VJ	1990 2.VJ	1990 3.VJ	1990 4.VJ	1991 1.VJ	VERÄNDERUNG 1. VJ 1991 GEGEN 4. VJ 1990		1. VJ 1991 GEGEN 1. VJ 1990	NR. DER SYSTE- MATIK 1)
MILL. DM										%			
109462.0	82313.2	98049.3	98530.1	115947.6	91960.4	107424.5	112101.1	129163.4	103069.6	-20.2	12.1	0-7	
47361.3	39064.2	43989.6	42796.6	48915.6	43431.7	47605.7	48662.2	54287.7	48489.2	-10.7	11.6	2	
924.4	549.6	967.6	895.7	965.9	629.9	1048.4	969.4	1070.6	836.3	-40.7	0.9	22	
770.7	461.2	806.8	746.3	806.6	526.5	875.5	809.7	893.8	533.1	-40.4	1.3	222	
3784.7	2849.3	3547.2	3471.7	4073.3	3202.0	3738.8	3839.0	4434.6	3422.6	-22.8	6.9	23	
2479.5	1878.1	2253.4	2226.8	2681.7	2106.5	2348.7	2453.3	2899.6	2234.0	-23.0	6.1	2391	
764.1	558.6	786.8	748.0	806.2	630.8	850.8	834.1	893.0	696.3	-22.1	10.2	2396	
15113.7	13772.4	16084.0	14898.6	16668.8	15813.5	17484.0	18354.6	19732.6	18937.4	-4.0	19.8	24	
1465.6	1026.3	1218.7	1296.2	1522.7	1117.6	1274.5	1411.9	1744.5	1240.0	-28.9	10.9	240	
3725.8	3262.1	3691.9	3707.6	4438.1	3878.2	4157.7	4220.4	4801.5	4334.4	-9.7	11.8	242	
8529.6	8213.3	9670.9	8522.7	9161.3	9377.1	10460.3	11057.0	11381.3	11661.7	2.4	24.3	2491	
7796.4	5206.6	5263.4	5157.3	6328.3	5528.2	5738.3	5754.8	6892.2	6165.7	-10.6	11.6	26	
1504.8	1320.5	1428.2	1515.0	1777.2	1520.6	1681.7	1638.8	1879.3	1708.0	-9.1	12.3	250	
3990.0	2307.9	2253.8	2081.0	2494.7	2341.7	2459.9	2381.3	2802.0	2641.6	-5.7	12.8	252	
866.6	615.8	598.0	586.9	892.7	644.1	628.7	670.3	940.2	676.6	-28.1	4.9	259	
5391.7	4059.5	4669.6	4691.3	5326.4	4845.6	5263.2	5088.6	6307.8	5089.6	-19.3	5.0	26	
1643.6	1061.9	1311.4	1369.8	1750.4	1284.5	1447.1	1517.2	1878.0	1362.6	-27.6	6.1	2611	
2471.8	1953.9	2247.5	2200.7	2809.9	2425.3	2586.3	2362.6	2992.9	2479.8	-17.1	2.2	2613/4	
891.6	719.3	781.1	788.0	950.1	805.4	866.8	851.4	996.2	896.3	-9.9	11.3	2681	
1227.5	969.7	876.7	871.2	1131.5	879.8	902.3	890.4	1151.6	917.0	-20.4	4.2	27	
780.6	547.7	533.3	543.1	726.5	544.4	554.1	553.0	737.0	579.2	-21.4	6.4	276	
163.4	114.5	133.2	119.8	134.4	126.9	134.1	124.4	139.6	119.6	-14.4	-5.8	279	
12354.1	11105.5	11890.1	12108.9	13022.3	11779.0	12607.1	12924.6	13774.1	12462.6	-9.6	5.8	28/9	
4648.9	4307.6	4504.6	4553.8	4766.0	4508.1	4768.8	4822.4	5156.4	4784.0	-7.2	6.1	284	
6289.8	5548.9	6022.2	6158.6	6762.0	5940.6	6395.0	6591.8	7027.3	6223.5	-11.4	4.8	2914	
44144.4	26688.6	35254.2	38741.6	48152.8	30757.2	39875.5	43452.9	52813.0	32473.0	-38.5	5.6	3	
23598.6	13749.0	18294.1	21548.1	25995.9	16123.3	22307.4	24333.2	28691.0	16417.3	-42.8	1.8	30	
20545.8	12919.6	15960.1	17192.6	22157.0	14633.9	17688.1	19119.7	24122.0	16065.7	-33.4	9.7	31	
3542.1	2154.8	2712.2	2890.6	3840.4	2397.9	2973.4	3193.9	4116.4	2637.1	-35.9	10.0	3101	
4248.7	2481.4	3002.6	3366.0	4526.9	2938.1	3478.6	3799.0	5068.1	3307.6	-34.7	12.6	3103	
4679.4	3074.3	3834.4	3755.7	5018.3	3515.9	4020.1	4276.8	5523.6	4005.0	-27.6	13.9	3106	
694.3	454.1	539.5	574.7	736.9	514.5	607.4	638.2	782.1	548.0	-30.3	5.9	31821	
3561.4	2151.0	2875.1	3256.1	3827.0	2379.3	3080.2	3525.8	4056.2	2458.3	-38.4	3.3	31824/7	
1726.4	1142.6	1367.8	1409.4	1828.5	1244.0	1427.4	1515.4	1938.7	1327.2	-31.6	6.7	31831	
1652.7	1068.1	1380.9	1476.1	1807.8	1216.8	1506.3	1659.2	2046.6	1311.7	-35.9	7.8	3186	
18741.1	12820.4	14584.9	12743.1	14482.6	13579.8	15526.6	15491.0	17380.7	17613.0	1.3	28.7	4	
12171.8	11223.5	12986.1	11335.0	12833.1	12057.8	13802.8	13772.7	16338.6	15805.4	1.7	29.4	48	
909.9	539.8	894.7	916.9	943.1	846.6	890.4	909.6	945.0	888.6	-6.0	5.1	431	
493.7	287.6	316.3	312.7	393.6	284.5	308.8	302.4	411.7	281.5	-31.6	-4.4	432	
993.6	709.6	896.8	722.1	1079.9	810.8	772.2	833.3	1285.7	903.8	-29.7	11.6	434	
7779.4	7968.6	8512.6	7807.7	8328.5	8602.1	10085.7	9853.2	10396.6	11731.0	13.5	36.4	438	
2065.2	1406.9	1583.9	1586.9	2137.1	1504.9	1746.1	1774.3	2369.6	1790.6	-24.1	18.0	433, 435-437, 439	
4118.8	3890.9	4129.1	4160.6	4294.4	4106.5	4318.5	4395.3	4668.6	4396.7	-3.8	7.1	7	
2088.4	1998.2	2062.1	2079.5	2111.1	2006.1	2109.2	2119.6	2173.1	2063.9	-5.6	2.4	73	
270.0	249.2	273.6	289.7	275.8	261.4	263.6	282.6	291.7	269.2	-8.1	2.6	731	
1584.7	1490.8	1568.6	1587.6	1607.6	1547.1	1601.4	1608.7	1843.5	1690.2	-3.2	2.8	7351	
217.1	182.7	203.7	206.9	211.3	180.8	198.6	211.9	220.9	178.8	-19.1	-1.1	7391	
1895.0	1600.7	1702.2	1713.6	1801.9	1738.6	1839.5	1884.6	1986.0	1962.9	-1.7	12.3	74	
1347.0	1294.9	1376.6	1387.1	1457.4	1408.2	1489.3	1523.9	1606.3	1580.4	-1.6	12.2	7419	

STBA, FS 4, R 7.1, 1. VJ. 1991

NR. DER SYSTE- MATIK 1)	GEMERBEGLIEDERUNG	1989	1990	VERÄND. 1990 GEGEN 1989	1989 2. HJ	1990 1. HJ	1990 2. HJ	VERÄNDERUNG 2. HJ 1990 GEGEN 1. HJ 1990	2. HJ 1990 GEGEN 2. HJ 1989
		MILL. DM		%		MILL. DM		%	
1-7	HANDWERK INSGESAMT	394840.3	440649.4	11.6	214477.8	199394.9	241264.6	21.0	12.5
1	BAU- UND AUSBAUGEMERBE	102440.1	115325.2	12.6	60040.1	48674.5	66650.6	36.9	11.0
	DARUNTER:								
101,102,107	MAURER, BETON-, STAHLBETON- UND STRASSEN-BAUER 2)	59749.7	67750.6	13.4	35191.5	28341.9	39408.7	39.0	12.0
105	ZIMMERER 2)	5788.6	6696.3	15.7	3414.4	2899.0	3827.3	33.4	12.1
106	DACHDECKER 2)	7481.8	8362.5	11.8	4491.3	3534.1	4829.4	36.6	7.5
109	FLIESEN-, PLATTEN- UND MOSAIKLEGER	4246.1	4686.8	10.4	2438.4	2001.8	2685.0	34.1	10.1
110	BETONSTEIN- UND TERRAZZOHERSTELLER	975.9	1120.8	14.9	539.8	489.3	631.5	29.1	17.0
113	STEINMETZEN UND STEINBILDHAUER	1874.6	2015.1	7.5	1024.9	925.1	1089.9	17.8	6.3
114	STUKKATEURE 2)	3704.7	4277.6	15.5	2102.1	1861.3	2416.2	29.8	14.9
115	MALER UND LACKIERER	12904.4	13929.5	7.9	7488.7	5897.9	8032.2	36.2	7.3
2	METALLGEMERBE	174609.9	199013.2	14.0	92097.8	91081.7	107831.5	18.5	17.2
	DARUNTER:								
201	METALLBAUER	18017.3	19752.3	9.6	9890.0	8823.1	10829.2	23.8	10.5
204	MASCHINENBAUMECHANIKER	11290.9	12806.7	13.4	6093.8	6073.7	6732.9	10.9	10.5
207,207A	MECHANIKER (NACHMASCHINEN-, ZWEIRADMECH.), KÄLTEANLAGENBAUER	2650.6	2981.1	12.5	1390.6	1453.2	1527.8	5.1	10.7
209	KRAFTFAHRZEUGMECHANIKER	68502.2	80236.7	17.1	33277.3	38126.7	42110.0	10.4	26.5
211	LANDMASCHINENMECHANIKER	5075.2	5646.0	11.2	2646.0	2684.2	2861.8	10.3	11.9
214,215	KLEMPNER, GAS- UND WASSERINSTALLATEURE	12176.3	13282.9	9.1	7057.7	5639.2	7643.7	35.6	8.3
216	ZENTRALHEIZUNGS- UND LUEFTUNGSBAUER	13450.0	15431.1	14.7	7907.8	6497.7	8933.3	37.5	13.0
218	ELEKTROINSTALLATEURE	17703.1	19767.2	11.7	10012.6	8628.9	11136.3	29.1	11.2
222	RADIO- UND FERNSEHTECHNIKER	4917.1	4883.5	13.1	2427.2	2146.2	2797.3	27.5	12.8
223	UHRMACHER	1876.8	2074.5	10.5	1103.5	825.8	1248.7	51.2	13.2
3	HOLZGEMERBE	24534.3	27082.7	10.4	13574.9	12425.3	14687.4	18.0	8.0
	DARUNTER:								
301	TISCHLER	20535.8	22713.1	10.6	11952.9	10433.6	12279.4	17.7	8.2
4	BEKLEIDUNGS-, TEXTIL- UND LEDERGEMERBE	7269.2	7692.6	5.8	3880.3	3596.6	4096.0	13.9	6.1
	DARUNTER:								
401,402	HERRENSCHNEIDER, DAMENSCHNEIDER	795.7	816.2	2.6	411.9	396.6	419.6	5.8	1.9
413	SCHUHMACHER	1121.4	1151.8	2.7	572.8	556.5	595.3	7.0	3.9
418	RAUMAUSSTATTER	2827.5	3050.4	7.9	1533.8	1385.6	1654.9	18.6	7.9
5	NAHRUNGSMITTELGEMERBE	53957.9	57112.4	5.8	28156.5	27286.7	29845.7	9.5	6.0
	DARUNTER:								
501	BAECKER	17534.1	18485.7	5.4	8988.8	8918.4	9567.3	7.3	6.4
502	KONDITIONEN	2501.1	2698.5	7.9	1289.0	1232.9	1405.6	8.7	9.0
503	FLEISCHER	30246.6	32031.6	5.9	15969.6	15197.7	18833.8	10.8	8.5
6	GEMERBE FUER GESUNDHEITS- UND KOERPERPFLEGE SOWIE REINIGUNGSGEMERBE	20679.9	22076.1	6.8	10499.2	10641.3	11434.8	7.5	8.9
	DARUNTER:								
601	AUGENOPTIKER	2876.6	3157.3	9.8	1466.7	1477.6	1679.7	13.7	14.5
606	ZAHNTECHNIKER	3208.9	3502.5	9.1	1569.1	1663.7	1839.8	10.5	17.2
607	FRISEURE	6249.5	6393.5	2.3	3186.4	3149.4	3244.1	3.0	1.8
608,610	TEXTILREINIGER	1064.9	1115.6	4.8	542.0	544.0	571.6	5.1	6.4
611	GEBÄUDEREINIGER	5504.9	6012.5	9.2	2831.5	2894.1	3118.4	7.8	10.1
7	GLAS-, PAPIER-, KERAMISCHE UND SONSTIGE GEM.	11349.0	12337.2	8.7	6249.0	5698.7	6838.6	18.5	6.2
	DARUNTER:								
701	GLASER	2798.3	3106.8	11.0	1611.8	1394.8	1712.1	22.7	6.2
707	FOTOGRAFEN	1114.8	1148.2	3.0	590.5	524.7	623.5	18.8	6.6
709	BUCHDRUCKER, SCHRIFTSETZER, DRUCKER	3088.7	3349.9	8.5	1660.1	1594.5	1755.4	10.1	6.7

\*) OHNE DEN UMSATZ DER HANDWERKLICHEN NEBENBETRIEBE, OHNE UMSATZSTEUER.

1) NACH DEM VERZEICHNIS DER GEMERBE, DIE ALS HANDWERK BETRIEBEN WERDEN KOENNEN (ANLAGE A DER HANDWERKSORDNUNG).  
2) DIE ANGABEN FUER DIE POSITIONEN WERDEN DER MONATLICHEN BERICHTERSTATTUNG IM BAUHAUPTGEMERBE IN DER GLIEDERUNG NACH WIRTSCHAFTSZWEIGEN ENTNOMMEN UND NACH GEMERBEZWEIGEN UMGESCHLUESSELT.



HANDWERKS =)

ZWEIGEN

1988 4.VJ	1989 1.VJ	1989 2.VJ	1989 3.VJ	1989 4.VJ	1990 1.VJ	1990 2.VJ	1990 3.VJ	1990 4.VJ	1991 1.VJ	VERÄNDERUNG		NR. DER SYSTEM- MATIK 1)
										1. VJ 1991 GEGEN 4. VJ 1990	1. VJ 1991 GEGEN 1. VJ 1990	
MILL. DM										%		
109462.0	82313.2	98049.3	98530.1	115947.6	91960.4	107424.5	112101.1	129163.4	103069.5	-20.2	12.1	1-7
30041.3	17781.5	24618.4	27311.6	32728.6	20619.6	28055.0	30660.1	35990.5	21108.2	-41.4	2.4	1
17546.7	10181.3	14376.9	16072.3	19119.2	11826.6	16515.3	18052.9	21355.8	12088.7	-43.3	2.3	101,102
1820.1	984.5	1389.7	1507.2	1907.3	1259.1	1609.9	1795.1	2032.2	1226.5	-39.6	-2.6	107
2275.5	1279.0	1711.5	2027.3	2464.0	1463.7	2070.4	2254.2	2574.2	1472.8	-42.8	0.6	105
1219.2	781.7	1025.9	1081.1	1357.3	895.9	1105.9	1211.0	1474.0	935.9	-36.5	4.5	106
252.8	166.5	259.6	268.7	271.1	197.6	291.7	308.9	322.6	214.4	-33.5	8.5	109
529.9	308.3	541.3	482.7	542.2	338.1	587.1	607.9	582.0	340.4	-41.5	0.7	110
1086.4	683.9	918.7	936.9	1165.3	808.8	1052.6	1106.9	1309.4	808.6	-38.2	-0.0	113
3823.4	2345.0	3070.8	3451.9	4036.7	2610.1	3287.1	3748.5	4283.7	2696.3	-37.1	3.3	114
46245.1	37862.9	44648.2	42093.3	50004.5	42577.9	48503.8	50173.9	57757.6	51336.0	-11.1	20.6	2
5039.0	3725.8	4401.4	4502.7	5387.4	4177.3	4645.8	4957.3	5972.0	4545.5	-23.9	8.8	201
2785.0	2415.9	2781.2	2761.5	3332.3	2931.3	3142.4	3135.9	3597.1	3178.8	-11.6	8.4	204
566.1	541.8	728.1	711.8	668.8	636.5	816.7	770.9	757.0	732.9	-3.2	15.1	207,207A
16075.4	16194.3	18030.7	16041.9	17235.3	17888.0	20238.7	20614.6	21495.4	23451.0	9.1	31.1	209
1298.8	1011.2	1417.9	1318.2	1327.8	1118.8	1565.4	1501.4	1460.4	1210.8	-17.1	8.2	211
3727.4	2281.0	2837.6	3025.8	4031.9	2523.4	3115.8	3339.5	4305.2	2801.4	-34.9	11.0	214,215
4265.2	2519.7	3022.4	3382.3	4525.5	2990.6	3507.2	3833.0	5100.3	3366.8	-34.0	12.6	216
5189.6	3554.0	4136.5	4301.3	5711.3	4064.5	4564.4	4867.5	6270.8	4637.5	-26.0	14.1	218
1387.6	998.6	851.3	955.8	1471.3	1102.0	1044.2	1150.7	1586.6	1247.2	-21.4	13.2	222
727.2	390.0	383.3	393.0	710.5	396.1	429.7	448.3	800.4	487.7	-39.1	23.1	223
7090.3	5050.5	5909.0	5970.4	7604.5	5896.8	6528.5	6474.1	8193.3	6253.6	-23.7	6.1	3
5925.5	4240.2	4942.6	4993.3	6359.6	4958.5	5475.1	5422.3	6857.1	5249.5	-23.4	5.9	301
2119.8	1628.1	1780.9	1745.5	2114.7	1717.0	1879.6	1825.4	2270.7	1812.9	-20.2	5.6	4
209.4	196.6	187.1	203.0	208.9	201.9	194.7	199.8	219.8	203.0	-7.6	0.5	401,402
330.5	253.9	294.6	266.4	306.5	260.4	296.1	277.2	318.1	263.3	-17.2	1.1	413
843.7	613.8	679.9	669.5	854.4	659.3	736.2	712.1	942.7	716.9	-24.0	8.7	418
13857.6	12504.0	13297.4	13566.9	14589.6	13202.0	14064.7	14455.8	15389.9	14010.1	-9.0	6.1	5
4486.3	4175.4	4370.1	4422.7	4565.9	4352.9	4565.6	4650.8	4916.5	4601.0	-6.4	5.7	501
678.5	614.0	599.0	599.3	689.6	628.7	664.2	654.4	751.2	682.7	-9.1	8.6	502
7753.6	6870.0	7423.0	7615.8	8337.8	7324.8	7873.0	8158.7	8675.1	7767.9	-10.5	6.0	503
6844.1	5093.9	5096.8	5051.9	5447.3	5204.5	5436.8	5493.7	5941.1	5886.7	-4.3	9.3	6
1155.0	745.7	664.2	693.4	773.3	723.8	753.8	793.4	886.3	789.2	-8.8	10.4	601
1896.6	855.4	784.4	691.2	877.9	812.8	850.9	822.2	1016.6	852.6	-6.3	17.2	606
1588.0	1498.3	1564.7	1588.5	1602.9	1550.8	1598.5	1605.2	1639.0	1584.0	-2.7	2.8	607
270.6	250.4	272.5	287.6	274.4	261.7	282.3	281.3	290.3	270.2	-6.9	3.2	608,610
1948.5	1301.0	1372.3	1381.8	1449.9	1408.7	1485.4	1519.5	1598.9	1563.9	-0.9	12.4	611
3253.8	2402.3	2697.8	2790.5	3458.4	2742.6	2856.1	3018.2	3620.4	2862.0	-20.9	4.4	7
847.4	541.6	644.8	683.1	828.7	670.6	724.2	749.3	962.8	683.2	-31.1	-1.1	701
303.7	248.4	275.9	289.4	301.1	247.2	277.6	304.3	318.1	250.7	-21.4	1.4	707
859.0	688.0	740.5	749.7	810.4	768.8	825.6	806.4	949.1	846.2	-10.8	10.1	708

STBA, FS 4, R 7.1, 1.VJ.1991

NR. DER SYSTEMATIK 1)	WIRTSCHAFTSGLIEDERUNG	1989	1990	VERÄND. IN % 1990 GEGEN 1989	1989 2.HJ	1990 1.HJ	1990 2.HJ	VERÄNDERUNG IN %	
								2.HJ 1990 GEGEN 1.HJ 1990	2.HJ 1990 GEGEN 2.HJ 1989
0-7	HANDWERK INSGESAMT	97.9	100.1	2.2	99.0	99.1	101.0	1.9	2.0
2	VERARBEITENDES GEWERBE	96.5	97.9	1.6	96.9	97.2	98.6	1.4	1.8
22	DARUNTER: GEWINNUNG U. VERARBEITUNG VON STEINEN UND ERDEN, FEINKERAMIK, GLAS	71.2	72.3	1.5	72.3	71.2	73.4	3.1	1.4
222	DARUNTER: VERARB.V. STEINEN U.ERDEN (O.GROBK.,SCHLEIFM.)	71.5	72.5	1.4	72.6	71.4	73.6	3.0	1.4
23	METALLERZEUGUNG U. -BEARBEITUNG	95.1	96.9	1.9	96.2	96.5	97.4	0.9	1.3
2391	DARUNTER: SCHLOSSEREI, SCHMIEDEREI U.AE., ANG	100.7	103.5	2.8	102.1	103.1	104.0	0.9	1.8
2395	REPARATURWERKSTÄTTEN FÜR LANDMASCHINEN	77.4	76.3	-1.5	77.6	75.8	76.7	1.1	-1.1
24	STAHL-, MASCHINEN- U. FAHRZEUGBAU, H.V. ADV-EINR.	103.3	106.6	3.2	104.1	105.5	107.7	2.1	3.5
240	DARUNTER: H.V. STAHL- U. L. METALLKONSTRUKT., WEICHENBAU	103.9	108.0	3.9	105.4	106.9	109.0	1.9	3.4
242	MASCHINENBAU	123.1	132.6	7.8	125.6	130.2	135.0	3.7	7.6
2491	REP.V. KRAFTFAHRZEUG., FAHRRAED., LACKIERUNG	94.4	94.8	0.5	94.3	94.3	95.3	1.1	1.1
25	ELEKTROTECHNIK, FEINMECHANIK, H.V. EBM-WAREN USW.	106.4	107.5	1.1	106.5	106.7	108.3	1.5	1.6
250	DARUNTER: ELEKTROTECHNIK	87.6	89.7	2.4	89.6	89.8	91.7	2.0	2.6
252	FEINMECHANIK, OPTIK	124.5	123.3	-1.0	123.3	122.3	124.3	1.6	0.8
259	REPARATUR V. GEBRAUCHSGÜTERN D. UNTER-ABT. 25	92.6	91.4	-1.2	93.2	91.7	91.2	-0.5	-2.1
26	HOLZ-, PAPIER- UND DRUCKGEWERBE	87.9	90.3	2.7	88.8	89.6	90.8	1.5	2.5
2611	DARUNTER: H.V. BAUELEMENTEN A. HOLZ (O. FERTIGTEILBAUTEN)	90.8	92.6	2.0	91.3	91.6	93.7	2.4	2.7
2613/4	H.V. HOLZMOBELN U. SONSTIGEN HOLZWAREN	83.5	86.3	3.4	84.6	85.9	86.7	1.0	2.6
2681	DRUCKEREI	101.2	103.3	2.1	102.0	102.6	104.0	1.5	2.0
27	LEDER-, TEXTIL- UND BEKLEIDUNGSGEWERBE	56.3	53.1	-5.5	55.6	53.9	52.4	-2.7	-5.6
276	DARUNTER: BEKLEIDUNGSGEWERBE	57.2	53.9	-5.7	56.5	54.8	53.1	-3.2	-6.0
279	REP.V. SCHUHEN, GEBRAUCHSGÜTERN A. LEDER U.AE.	53.6	51.0	-4.9	53.1	51.2	50.9	-0.7	-4.1
28/9	ERNAHRUNGSGEWERBE, TABAKVERARBEITUNG	102.4	103.0	0.6	102.5	102.3	103.8	1.4	1.3
284	DARUNTER: H.V. BACKWAREN	112.7	115.0	2.0	113.4	113.9	116.0	1.9	2.3
2914	FLEISCHVERARBEITUNG (OH. TALGSCHMELZEN U.AE.)	90.4	89.3	-1.3	89.9	88.9	89.8	0.8	-0.3
3	BAUGEWERBE	85.4	89.4	4.6	87.0	88.1	90.7	2.9	4.3
	DAVON:								
30	BAUHAUPTGEWERBE 2)	79.6	84.3	6.0	81.3	83.0	85.7	3.3	5.5
31	AUSBAUGEWERBE	92.4	95.4	3.3	93.8	94.3	96.6	2.5	3.0
3101	DARUNTER: KLEMPNEREI, GAS- U. WASSERINSTALLATION	83.8	85.8	2.5	84.6	85.0	86.8	2.1	2.6
3103	INST. V. HEIZUNGS-, KLIMA- U. GESUNDH. TECHN. ANL.	104.9	110.7	5.5	106.2	109.1	112.3	2.9	5.7
3105	ELEKTROINSTALLATION	96.8	102.9	6.3	98.3	101.4	104.3	2.9	6.1
31621	GLASERGEWERBE	103.8	105.9	2.0	104.0	104.7	107.2	2.3	3.0
31624/7	MALER- U. LACKIERERGEWERBE, TAPETENKLEBEREI	89.0	89.5	0.5	91.0	89.3	90.6	2.6	-0.4
31631	BAUTISCHEREI	85.0	85.6	0.6	85.7	85.2	86.0	0.8	0.3
3165	FUSSBODEN-, FLIESEN- U. PLATTENLEGEREI	78.8	81.9	4.0	80.4	80.6	83.3	3.3	3.6
4	HANDEL	100.0	99.2	-0.8	99.7	98.9	99.6	0.7	-0.1
43	DARUNTER: EINZELHANDEL (EH)	102.3	101.6	-0.7	102.0	101.2	102.1	0.8	0.0
	DAVON:								
431	EH.M. Nahrungsmitteln, Geträenken, Tabakwaren	149.6	151.3	1.2	149.1	150.4	152.3	1.3	2.1
432	EH.M. Textilien, Bekleidg., Schuhe, Lederwaren	56.3	53.8	-4.4	55.6	54.3	53.2	-2.0	-4.3
434	EH.M. Elektrotechn. Erzeugnissen, Musikinstr.	91.8	92.9	1.1	91.0	92.3	93.4	1.1	2.6
438	EH.M. Fahrzeugen	117.6	115.2	-2.0	117.1	114.3	116.2	1.7	-0.8
439	UEBRIGER EINZELHANDEL	82.8	83.7	1.1	82.8	83.6	83.8	0.8	1.3
7	Dienstleistungen v. Unternehmen u. fr. Berufen	139.6	139.1	-0.3	141.6	138.2	140.1	1.4	-1.1
73	DARUNTER: Wesch., Körperpflg. u. a. persönl. Dienstl.	91.5	88.9	-2.8	91.2	89.4	88.4	-1.1	-3.1
731	DARUNTER: Wescherei, Reinigung	73.6	74.2	0.9	73.6	74.1	74.4	0.4	1.1
7351	Friseurgewerbe	94.5	91.4	-3.3	94.3	92.1	90.8	-1.4	-3.7
7391	Fotografisches Gewerbe	86.3	84.3	-2.4	84.7	83.9	84.7	0.8	-0.1
74	Gebäudereinigt., Abfallbes. u. a. Hygien. Einr.	182.8	184.3	0.8	186.9	182.0	186.5	2.6	-0.2
7419	DARUNTER: Sonst. Gebäudereinigung u. ae. (o. Fassaden)	181.4	182.8	0.8	186.5	180.7	186.1	2.6	-0.2

\*) OHNE DIE BESCHAEFTIGTEN DER HANDWERKLICHEN NEBENBETRIEBE.

1) SYSTEMATIK DER WIRTSCHAFTSZEIGE (WZ) REV., FASSUNG FÜR DIE HANDWERKSZÄHLUNG 1977 (KURZBEZEICHNUNGEN).

2) FÜR DAS HANDWERKLICHE BAUHAUPTGEWERBE WERDEN JEWILS DIE ANGABEN DER MONATLICHEN BERICHTERSTATTUNG IM BAUGEWERBE ÜBERNOMMEN.

(MESSZAHLEN) \*)

ZWEIGEN  
= 100

1988 4.VJ	1989 1.VJ	1989 2.VJ	1989 3.VJ	1989 4.VJ	1990 1.VJ	1990 2.VJ	1990 3.VJ	1990 4.VJ	1991 1.VJ	VERÄNDERUNG IN %		NR. DER SYSTE- MATIK 1)
										1. VJ 1991 GEGEN 4. VJ 1990	1. VJ 1991 GEGEN 1. VJ 1990	
98.1	96.0	87.2	99.5	99.8	98.6	99.5	101.6	101.4	100.5	-0.9	2.0	0-7
97.2	95.6	95.7	97.2	97.5	97.0	97.4	99.0	99.1	98.5	-0.6	1.5	2
69.8	69.1	72.5	73.3	70.2	70.6	73.4	74.3	71.4	69.8	-2.3	-1.1	22
70.1	69.4	72.7	73.5	70.4	70.8	73.7	74.5	71.7	70.1	-2.2	-0.9	222
94.7	93.7	94.1	96.5	97.5	96.3	95.9	98.1	97.6	97.9	0.4	1.7	23
99.9	98.8	89.8	102.5	103.7	103.0	102.6	104.7	104.0	104.7	0.7	1.7	2391
78.1	77.4	76.2	78.0	78.1	75.3	74.7	77.3	77.4	76.7	-1.0	1.8	2395
103.0	102.2	102.5	104.5	104.8	105.7	105.7	108.4	108.3	108.0	-0.3	2.1	24
102.7	101.6	103.8	105.8	106.4	107.1	107.1	109.5	110.1	109.6	-0.5	2.3	240
120.1	120.2	121.9	126.2	128.0	130.6	131.8	136.0	136.5	138.7	1.6	6.2	242
95.5	94.3	93.6	94.7	94.2	94.5	93.9	96.0	95.5	94.0	-1.5	-0.5	2481
109.0	105.7	104.6	107.0	107.6	106.4	106.6	108.5	109.6	110.2	0.6	3.5	25
85.6	85.4	86.1	90.4	91.7	92.5	94.5	94.9	94.3	93.3	-1.1	0.9	250
131.0	124.7	122.3	123.7	123.5	122.1	121.5	124.5	126.7	128.5	1.5	5.3	252
93.0	91.9	91.0	93.2	95.4	90.9	89.7	91.4	92.3	91.8	-0.6	1.1	259
88.4	86.4	87.0	89.0	89.9	89.4	89.7	91.1	91.9	90.6	-1.4	1.4	26
82.5	89.5	89.6	91.8	91.9	91.2	91.9	94.4	94.2	92.5	-1.9	1.4	2611
83.4	81.5	82.9	84.7	86.0	85.9	85.9	86.7	87.7	87.1	-0.7	1.4	2613/4
100.8	100.4	99.8	102.4	103.4	101.9	103.0	103.6	106.1	103.2	-2.7	1.3	2681
58.6	56.9	55.4	55.7	55.5	53.8	52.3	52.4	52.6	51.6	-1.8	-4.2	27
59.9	58.0	55.9	56.6	56.7	54.8	52.9	53.0	53.3	52.3	-1.8	-4.6	276
55.3	53.8	54.0	53.1	51.9	51.1	50.7	51.0	50.8	49.7	-2.2	-2.8	279
103.4	101.8	102.1	102.6	102.6	101.8	103.0	104.0	104.0	102.9	-1.1	1.0	28/9
112.4	111.6	112.6	113.7	113.5	113.4	115.3	116.4	116.1	114.7	-1.2	1.2	284
82.9	90.4	90.0	89.8	89.9	88.5	88.8	89.8	90.1	89.1	-1.1	0.7	2814
85.6	82.5	85.0	87.1	88.6	87.4	89.0	91.2	91.3	89.3	-2.1	2.2	3
79.7	76.2	79.7	81.1	83.1	82.2	84.4	86.1	86.3	84.0	-2.7	2.1	30
92.6	90.1	91.3	94.3	95.2	93.7	94.5	97.4	97.2	95.7	-1.5	2.2	31
84.8	82.3	82.8	84.8	86.0	84.5	85.1	87.4	87.4	86.1	-1.5	1.9	3101
105.8	102.9	102.6	106.5	109.3	108.9	109.4	113.0	113.8	112.9	-0.8	3.6	3103
96.3	95.2	94.7	98.1	102.2	101.2	101.1	105.1	106.1	105.5	-0.5	4.3	3106
104.9	103.6	102.2	104.6	104.8	104.4	105.2	107.4	108.5	106.2	-2.2	1.7	31821
88.7	85.1	85.4	82.4	88.7	87.1	89.3	92.0	89.3	86.3	-3.3	-0.9	31824/7
85.1	83.7	83.8	86.1	86.9	84.7	84.5	86.2	86.8	86.3	-0.7	1.9	31831
78.4	76.0	78.5	81.0	80.9	80.3	80.9	83.8	84.7	83.3	-1.6	3.7	3185
101.3	100.3	99.2	99.9	99.8	98.6	99.3	100.0	100.0	101.0	0.9	2.3	4
103.6	102.7	101.5	102.2	102.2	101.0	100.8	102.5	102.5	103.6	1.0	2.5	43
148.4	150.7	150.4	148.4	149.3	150.0	152.3	151.2	154.4	154.2	-0.2	2.8	431
58.5	56.9	55.1	56.1	55.3	54.3	53.4	53.5	52.5	51.2	-2.5	-5.8	432
86.0	82.1	90.5	91.1	91.2	93.2	91.7	93.6	94.6	95.4	0.9	2.5	434
118.7	118.3	117.1	118.3	114.8	114.6	113.1	117.4	117.0	113.6	2.2	4.4	438
84.2	82.6	81.8	82.6	84.2	83.6	83.2	84.1	84.0	84.4	0.5	1.0	432, 435-437, 439
137.8	137.0	138.4	143.8	140.6	137.0	139.2	141.3	139.5	140.2	0.5	2.4	7
83.0	81.8	90.3	92.1	90.5	89.5	88.1	88.7	88.1	87.5	-0.6	-2.2	73
73.0	73.7	74.0	73.9	72.5	74.4	75.0	74.6	73.4	72.5	-1.1	-2.5	731
96.3	94.8	93.0	85.3	93.6	92.2	90.3	91.1	90.6	90.1	-0.5	-2.3	7351
89.3	87.7	86.9	83.7	84.6	83.8	83.4	85.4	84.4	84.1	-0.4	0.4	7391
177.8	177.5	181.8	190.2	185.6	179.6	183.2	188.5	185.8	187.6	1.0	4.4	74
176.6	176.1	180.2	188.8	184.2	179.3	181.9	187.2	184.8	186.2	1.0	4.4	7419

STBA, FS 4, R 7.1, 1.VJ.1991

## 3 BESCHAEFTIGTE DES HANDWERKS

3.2 NACH GEMERBE  
30.8.1976

NR. DER SYSTE- MATIK 1)	GEMERBEGLIEDERUNG	1989	1990	VERAEND. IN % 1990 GEGEN 1989	1989 2.HJ	1990 1.HJ	1990 2.HJ	VERAENDERUNG IN %	
								2.HJ 1990 GEGEN 1.HJ 1990	2.HJ 1990 GEGEN 2.HJ 1989
1-7	HANDWERK INSGESAMT	97.9	100.1	2.2	99.0	99.1	101.0	1.9	2.0
1	BAU- UND AUSBAUGEMERBE	81.5	85.4	4.7	83.2	84.0	86.7	3.2	4.2
	DARUNTER:								
101,102,	MAURER, BETON-, STAHLBETON- UND STRASSEN-								
107	BAUER 2)	76.0	80.4	5.8	77.7	79.0	81.8	3.6	5.3
105	ZIMMERER 2)	77.5	83.7	8.0	81.2	82.5	84.8	2.9	4.5
106	DACHDECKER 2)	108.2	113.7	5.1	108.2	112.0	115.5	3.1	6.7
109	FLIESEN-, PLATTEN- UND MOSAIKLEGER	79.2	82.0	3.5	81.0	80.8	83.2	3.0	2.8
110	BETONSTEIN- UND TERRAZZOHERSTELLER	55.0	58.2	5.7	55.0	58.9	59.4	4.9	6.1
113	STEINMETZEN UND STEINBILDHAUER	88.3	88.2	-0.1	89.5	87.1	88.3	2.6	-0.2
114	STUKKATEURE 2)	85.7	91.1	6.3	86.7	90.1	92.0	2.2	6.1
115	MALER UND LACKIERER	90.5	91.0	0.5	92.3	89.9	92.1	2.4	-0.3
2	METALLGEMERBE	99.2	102.3	3.0	100.2	101.3	103.2	1.9	3.1
	DARUNTER:								
201	METALLBAUER	99.3	102.3	3.0	100.7	101.6	103.0	1.4	2.3
204	MASCHINENBAUMECHANIKER	132.0	143.4	8.6	134.7	140.8	145.9	3.6	8.4
207,207A	MECHANIKER (NAEHMASCHINEN-, ZWEIRADMECH.), KAELEANLAGENBAUER	104.0	108.1	4.0	105.6	106.5	109.8	3.1	4.0
209	KRAFTFAHRZEUGMECHANIKER	105.3	104.6	-0.7	105.4	104.1	105.1	1.0	-0.2
211	LANDMASCHINENMECHANIKER	82.4	81.0	-1.6	82.2	80.3	81.8	1.9	-0.4
214,215	KLEMPNER, GAS- UND WASSERINSTALLATEURE	83.2	85.2	2.4	83.9	84.3	86.0	2.1	2.5
216	ZENTRALHEIZUNGS- UND LUEFTUNGSBAUER	111.7	117.9	5.6	113.1	116.2	119.7	3.0	5.8
218	ELEKTROINSTALLATEURE	93.0	98.9	6.3	94.5	97.6	100.1	2.6	5.9
222	RADIO- UND FERNSEHTECHNIKER	95.2	96.4	1.2	95.3	96.0	96.7	0.7	1.5
223	UHRMACHER	81.2	82.4	1.4	81.3	82.8	81.9	-1.2	0.7
3	HOLZGEMERBE	90.0	91.7	1.9	90.8	91.1	92.3	1.3	1.7
	DARUNTER:								
301	TISCHLER	89.5	91.3	2.0	90.3	90.7	91.9	1.4	1.7
4	BEKLEIDUNGS-, TEXTIL- UND LEDERGEMERBE	61.6	60.1	-2.4	61.4	60.6	59.7	-1.4	-2.7
	DARUNTER:								
401,402	HERRENSCHNEIDER, DAMENSCHNEIDER	51.4	49.1	-4.3	51.2	49.8	48.5	-2.6	-5.3
413	SCHUHMACHER	56.5	53.8	-4.8	55.8	54.1	53.5	-1.1	-4.1
418	RAUM AUSSTATTER	75.9	75.9	0.0	76.2	76.2	75.6	-0.8	-0.7
5	NAHRUNGSMITTELGEMERBE	104.9	105.6	0.7	104.9	104.8	106.3	1.4	1.3
	DARUNTER:								
501	BAECKER	117.1	118.4	1.9	117.8	118.2	120.6	2.0	2.3
502	KONDIOTOREN	101.2	102.2	1.0	101.0	101.6	102.9	1.2	1.9
503	FLEISCHER	93.8	93.0	-0.9	93.3	92.6	93.3	0.8	0.0
6	GEMERBE FUER GESUNDHEITS- UND KOERPERPFLEGE SOWIE REINIGUNGSGEMERBE	137.1	136.2	-0.6	138.7	135.4	137.1	1.3	-1.1
	DARUNTER:								
601	AUGENOPTIKER	114.6	112.0	-2.2	113.4	112.2	111.9	-0.3	-1.4
606	ZAHNTECHNIKER	120.7	117.0	-3.0	118.1	115.7	118.4	2.4	0.3
607	FRISEURE	94.9	91.7	-3.3	94.6	92.4	91.1	-1.4	-3.8
608,610	TEXTILREINIGER	73.7	74.3	0.8	73.6	74.1	74.4	0.4	1.0
611	GEBAEUDEREINIGER	182.3	183.7	0.8	186.4	181.5	186.0	2.4	-0.3
7	GLAS-, PAPIER-, KERAMISCHE UND SONSTIGE GEM.	96.3	97.7	1.4	96.4	96.9	98.6	1.8	2.3
	DARUNTER:								
701	GLASER	89.4	101.8	2.5	99.5	100.7	103.0	2.4	3.5
707	FOTOGRAFEN	84.3	82.9	-1.7	83.1	82.4	83.9	1.1	0.3
709	BUCHDRUCKER, SCHRIFTSETZER, DRUCKER	102.2	104.4	2.1	103.0	103.6	105.2	1.6	2.2

\*) OHNE DIE BESCHAEFTIGTEN DER HANDWERKLICHEN NEBENBETRIEBE.

1) NACH DEM VERZEICHNIS DER GEMERBE, DIE ALS HANDWERK BETRIEBEN WERDEN KOENNEN (ANLAGE A DER HANDWERKSORDNUNG).

2) DIE ANGABEN FUER DIE POSITIONEN WERDEN DER MONATLICHEN BERICHTERSTATTUNG IM BAUHAUPTGEMERBE IN DER GLIEDERUNG NACH WIRTSCHAFTSZWEIGEN ENTNOHMEN UND NACH GEMERBEZWEIGEN UMBESCHLUESSELT.

(MESSZAHLEN) \*)

ZEICHEN  
= 100

1988 4.VJ	1989 1.VJ	1989 2.VJ	1989 3.VJ	1989 4.VJ	1990 1.VJ	1990 2.VJ	1990 3.VJ	1990 4.VJ	1991 1.VJ	VERÄNDERUNG IN %		NR. DER SYSTEM- MATIK 1)
										1. VJ 1981 GEGEN 4. VJ 1980	1. VJ 1991 GEGEN 1. VJ 1990	
98.1	96.0	97.2	98.6	99.8	98.6	99.5	101.6	101.4	100.5	-0.9	2.0	1-7
81.6	78.1	81.6	83.4	84.9	83.2	85.4	87.2	86.9	84.6	-2.7	1.7	1
75.9	72.6	78.3	77.7	79.0	78.2	80.6	82.3	82.1	80.1	-2.4	2.5	101,102
78.4	69.9	78.7	81.5	83.2	81.8	83.1	85.2	85.8	82.5	-3.8	0.8	107
110.0	108.6	106.4	107.5	112.2	111.2	113.2	115.3	118.1	113.6	-3.8	2.1	105
78.8	76.2	79.0	81.6	81.7	80.1	81.5	84.1	83.9	81.9	-1.7	2.8	106
55.4	52.4	55.2	55.6	55.5	56.9	58.6	60.2	58.6	56.9	-2.9	0.1	109
85.5	85.5	80.0	80.9	85.2	85.1	85.8	90.3	86.9	85.6	-1.5	-0.6	110
87.2	83.2	84.8	86.0	90.1	89.3	91.6	92.7	91.2	88.9	-2.5	-0.5	113
90.6	86.6	90.7	93.7	91.2	88.6	90.9	93.3	90.6	87.8	-3.1	-0.8	114
												115
99.2	98.0	98.0	100.4	101.8	101.1	101.1	103.8	104.1	103.9	-0.2	2.7	2
98.3	87.3	88.7	101.0	102.0	101.6	101.3	103.7	103.2	103.5	0.3	1.8	201
129.2	129.0	130.1	135.4	137.7	141.1	143.2	146.6	147.4	150.1	1.8	6.3	208
100.9	102.2	104.2	106.1	106.0	106.4	107.2	110.8	110.3	110.9	0.5	4.9	207,207A
105.6	105.5	104.6	105.8	105.1	104.0	103.3	105.8	105.5	105.6	0.1	1.5	209
84.1	82.6	80.8	82.8	82.1	79.7	79.7	82.6	82.5	81.5	-1.2	2.3	211
84.2	81.7	82.1	84.2	85.2	83.7	84.4	86.6	86.5	85.5	-1.2	2.0	214,215
112.6	109.6	109.3	113.4	116.3	116.0	116.6	120.4	121.2	120.5	-0.6	3.8	216
82.3	81.2	81.1	84.4	88.1	87.4	87.3	100.8	101.7	101.1	-0.6	3.8	218
96.9	85.2	83.2	85.6	86.9	86.1	84.9	87.3	87.3	87.5	0.2	1.4	222
83.0	80.9	78.6	80.0	85.5	82.5	80.7	82.2	82.3	81.1	-1.5	-1.7	223
90.9	88.4	88.9	91.2	92.0	90.8	90.8	92.6	93.2	92.4	-0.9	1.7	3
90.4	87.8	88.4	90.7	91.5	90.4	90.4	92.2	92.8	91.9	-0.8	1.7	381
62.7	61.7	61.3	61.5	61.1	60.6	59.8	58.6	59.7	58.9	-1.3	-2.8	4-
52.4	51.5	50.7	51.6	50.8	49.8	48.8	48.6	47.8	47.1	-1.5	-5.3	401,402
58.4	57.0	55.2	55.2	54.6	54.0	53.7	53.6	53.0	52.3	-1.4	-3.1	413
78.3	76.5	76.6	76.4	76.2	76.5	75.8	75.1	75.5	75.6	-1.1	-1.1	418
105.8	104.4	104.6	105.0	105.0	104.4	105.6	106.6	106.6	106.5	-1.1	1.0	5
116.6	116.0	117.1	118.2	117.8	117.7	118.6	121.0	120.8	119.3	-1.2	1.4	501
103.2	101.1	100.6	101.2	101.1	101.3	102.8	103.4	102.0	101.2	-0.7	-0.1	502
96.1	93.8	93.4	93.2	93.3	92.2	92.7	93.3	93.9	93.0	-1.0	0.9	503
136.5	135.0	135.7	140.7	137.6	134.3	135.3	138.2	136.8	137.8	0.7	2.6	6
119.2	115.4	113.1	113.6	113.4	112.2	111.0	112.4	111.8	111.0	-0.7	-1.0	601
121.6	122.0	117.7	118.5	117.4	115.1	115.0	118.3	121.3	124.7	2.4	8.4	606
86.7	86.2	83.8	85.7	83.8	82.5	80.7	81.4	80.8	80.4	-0.5	-2.3	607
73.1	73.9	74.0	74.0	72.5	74.5	75.0	74.6	73.4	72.9	-0.7	-2.2	608,610
177.6	177.2	181.1	183.8	185.1	179.1	182.8	188.0	186.0	187.2	1.1	4.5	611
87.6	86.0	85.6	86.5	87.0	86.7	87.0	88.6	100.2	98.2	-2.9	1.5	7
100.7	98.6	98.8	99.7	99.9	100.8	100.8	102.9	106.5	103.4	-2.0	2.4	701
87.2	85.2	84.2	82.5	83.1	82.2	82.1	84.0	83.0	82.8	-0.2	0.8	707
102.2	101.5	100.7	103.5	104.2	103.0	104.1	104.9	107.1	104.2	-2.7	1.2	708

STBA, FS 4, R 7.1, 1.VJ.1991

NR. DER SYSTEMATIK 1)	WIRTSCHAFTSGLIEDERUNG	1989	1990	VERÄND. IN % 1990 GEGEN 1989	1989 2. HJ	1990 1. HJ	1990 2. HJ	VERÄNDERUNG IN %	
								2. HJ 1990 GEGEN 1. HJ 1990	2. HJ 1990 GEGEN 2. HJ 1989
0-7	HANDWERK INSGESAMT	166.0	185.3	11.6	180.4	167.7	202.9	21.0	12.5
2	VERARBEITENDES GEWERBE	162.2	180.0	11.0	170.2	168.9	191.1	13.1	12.3
22	DARUNTER: GEWINNUNG U. VERARBEITUNG VON STEINEN UND ERDEN, FEINKERAMIK, GLAS	130.5	143.6	10.0	143.8	129.6	157.6	21.6	9.6
222	DARUNTER: VERARB. V. STEINEN U. ERDEN (O. GROBK., SCHLEIFM.)	130.5	143.7	10.1	143.6	129.7	157.6	21.6	9.8
23	METALLERZEUGUNG U. -BEARBEITUNG	180.9	197.4	9.1	195.8	180.1	214.7	19.2	9.7
2391	DARUNTER: SCHLOSSEREI, SCHMIEDEREI U. AE., ANG	213.8	231.9	8.5	232.1	210.7	253.2	20.2	9.1
2395	REPARATURWERKSTÄTTEN FÜR LANDMASCHINEN	121.8	134.9	10.7	130.6	124.6	145.2	16.6	11.2
24	STAHL-, MASCHINEN- U. FAHRZEUGBAU, H. V. ADV.-EINR.	212.7	247.3	16.3	218.7	230.7	283.9	14.4	20.7
240	DARUNTER: H. V. STAHL- U. L. METALLKONSTRUKT., WEICHENBAU	207.5	227.4	8.6	231.0	196.1	258.7	31.9	12.0
242	MASCHINENBAU	245.1	276.9	13.0	264.5	260.8	282.9	12.3	10.8
2491	REP. V. KRAFTFAHRZEUG., FAHRRAD., LACKIERUNG	202.8	241.0	18.9	201.6	226.2	255.8	13.1	26.9
25	ELEKTROTECHNIK, FEINMECHANIK, H. V. EBM-WAREN USW.	176.4	192.2	9.0	184.7	181.1	203.3	12.3	10.1
250	DARUNTER: ELEKTROTECHNIK	181.6	199.3	9.8	187.9	187.1	211.5	13.0	8.9
252	FEINMECHANIK, OPTIK	178.3	194.8	9.2	178.7	187.2	202.0	7.9	13.0
259	REPARATUR V. GEBRAUCHSGÜTERN D. UNTER-ABT. 25	162.9	173.8	6.7	179.5	153.4	194.1	26.5	8.1
26	HOLZ-, PAPIER- UND DRUCKGEWERBE	163.8	182.0	11.2	179.8	171.1	192.8	12.7	7.3
2611	DARUNTER: H. V. BAUELEMENTEN A. HOLZ (O. FERTIGTEILBAUTEN)	156.1	174.2	11.5	177.4	155.3	193.1	24.3	8.8
2613/4	H. V. HOLZMOBELN U. SONSTIGEN HOLZWAREN	153.1	171.6	12.0	165.9	165.9	177.3	6.8	8.9
2681	DRUCKEREI	229.7	249.5	8.6	246.6	237.1	261.9	10.5	6.2
27	LEDER-, TEXTIL- UND BEKLEIDUNGSGEWERBE	94.1	96.0	2.0	100.5	89.5	102.5	14.6	2.0
276	DARUNTER: BEKLEIDUNGSGEWERBE	92.9	94.4	1.6	100.4	86.8	102.0	17.4	1.6
279	REP. V. SCHUHEN, GEBRAUCHSGÜTERN A. LEDER U. AE.	101.8	106.5	4.6	103.1	105.9	107.1	1.1	3.8
28/9	ERNAHRUNGSGEWERBE, TABAKVERARBEITUNG	123.8	131.4	6.2	129.3	125.5	137.4	9.5	6.2
284	DARUNTER: H. V. BACKWAREN	148.5	157.7	6.2	152.6	152.0	163.5	7.6	7.1
2914	FLEISCHVERARBEITUNG (OH. TALGSCHMELZEN U. AE.)	109.1	115.6	6.0	115.1	109.9	121.3	10.4	5.4
3	BAUGEWERBE	163.6	183.5	12.2	191.1	155.3	211.7	36.3	10.8
30	BAUHAUPTGEWERBE 2)	158.6	180.0	13.5	187.1	151.3	208.7	38.0	11.5
31	AUSBAUGEWERBE	170.0	188.0	10.6	186.1	160.5	215.5	34.3	9.9
3101	DARUNTER: KLEMPNEREI, GAS- U. WASSERINSTALLATION	148.4	162.3	9.3	172.2	137.4	187.1	36.1	8.6
3103	INST. V. HEIZUNGS-, KLIMA- U. GESUNDH. TECHN. ANL.	176.2	201.3	14.3	207.9	169.0	233.6	38.2	12.3
3105	ELEKTROINSTALLATION	187.7	210.1	12.0	212.7	182.7	237.5	30.0	11.7
31621	GLASERGEWERBE	177.1	195.4	10.3	201.6	172.4	218.3	26.6	8.3
31624/7	MALER- U. LACKIERERGEWERBE, TAPETENKLEBEREI	173.2	186.2	7.5	202.6	155.6	216.9	38.4	7.0
31631	BAUTISCHLEREI	154.9	165.0	6.6	174.5	143.9	185.1	23.9	6.7
3165	FUSSBODEN-, FLIESEN- U. PLATTENLEGEREI	147.9	165.8	12.1	169.5	140.4	191.2	36.2	12.8
4	HANDEL	181.6	206.8	13.9	181.7	194.2	219.3	12.9	20.7
43	DARUNTER: EINZELHANDEL (EH)	192.4	218.7	13.6	182.3	205.7	231.6	12.6	20.5
431	DARUNTER: EH. M. NAHRUNGSMITTELN, GETRÄNKEN, TABAKWAREN	184.5	184.3	-0.1	180.9	178.2	180.4	6.8	-0.3
432	EH. M. TEXTILIEN, BEKLEIDG., SCHUHEN, LEDERWAREN	81.2	81.0	-0.2	86.9	74.2	87.9	18.4	1.1
434	EH. M. ELEKTROTECHN. ERZEUGNISSEN, MUSIKINSTR.	155.6	184.4	18.5	174.8	153.6	215.3	40.2	23.1
436	EH. M. FAHRZEUGEN	240.9	278.5	15.6	231.2	267.8	289.3	8.0	25.1
433, 435-437, 439	ÜBRIGER EINZELHANDEL	121.0	133.1	10.0	134.2	117.2	149.0	27.2	11.0
7	Dienstleistungen v. Unternehmen u. fr. Berufen	185.4	195.9	5.6	190.5	189.8	201.9	6.4	6.0
73	DARUNTER: HAESCH., KOERPERPFLG. U. A. PERSOENL. DIENSTL.	158.4	162.4	2.5	162.1	158.8	166.0	4.6	2.4
731	DARUNTER: HAESCHEREI, REINIGUNG	124.8	130.9	4.9	127.4	127.5	134.3	5.4	5.5
7351	FRISIERGEWERBE	170.2	174.2	2.3	173.9	171.4	177.0	3.3	1.8
7391	FOTOGRAFISCHES GEWERBE	193.8	195.1	0.8	199.1	126.2	143.9	14.1	3.5
74	GEBÄUDEREINIG., ABFALLBES. U. A. HYGIEN. EINR.	231.6	253.0	9.2	238.8	243.1	262.9	8.2	10.1
7419	DARUNTER: SONST. GEBÄUDEREINIGUNG U. AE. (O. FASSADEN)	232.1	253.6	9.3	239.3	243.8	263.3	8.0	10.0

\*) OHNE DEN UMSATZ DER HANDWERKLICHEN NEBENBETRIEBE, OHNE UMSATZSTEUER.

\*\*) BASIS JEWEILS: VJ D 78-100, HJ D 78-100, JAHR 78-100.

1) SYSTEMATIK DER WIRTSCHAFTSZEIGER (WZ) REV., FASSUNG FÜR DIE HANDWERKSZÄHLUNG 1977 (KURZBEZEICHNUNGEN).

2) FÜR DAS HANDWERKLICHE BAUHAUPTGEWERBE WERDEN JEWEILS DIE ANGABEN DER MONATLICHEN BERICHTERSTATTUNG IM BAUGEWERBE ÜBERNOMMEN.

(MESSZAHLEN) =)

ZWEIßEN  
= 100 =)

1988 4. VJ	1989 1. VJ	1989 2. VJ	1989 3. VJ	1989 4. VJ	1990 1. VJ	1990 2. VJ	1990 3. VJ	1990 4. VJ	1991 1. VJ	VERÄNDERUNG IN %		NR. DER SYSTEMATIK 1)
										1. VJ 1991 GEGEN 4. VJ 1990	1. VJ 1991 GEGEN 1. VJ 1990	
184.1	138.5	164.9	165.7	195.0	154.7	180.7	188.6	217.3	173.4	-20.2	12.1	0-7
175.8	145.0	163.3	158.8	181.6	161.2	176.7	180.6	201.5	180.0	-10.7	11.6	2
142.8	84.9	149.5	138.4	149.2	97.3	162.0	149.8	165.4	98.1	-40.7	0.9	22
142.6	85.4	149.3	138.1	149.1	97.4	162.0	149.9	165.4	98.7	-40.4	1.3	222
196.4	147.9	184.1	180.2	211.4	166.2	184.0	199.3	230.2	177.6	-22.8	6.9	23
234.5	177.7	213.2	210.5	253.7	199.3	222.2	232.1	274.3	211.3	-23.0	6.1	2391
126.8	93.9	132.1	125.8	195.4	106.1	143.1	140.3	160.2	116.9	-22.1	10.2	2395
209.4	190.8	222.6	206.5	231.0	219.1	242.3	254.4	273.5	262.4	-4.0	18.8	24
238.7	188.1	199.8	212.9	249.6	183.2	208.9	231.5	288.0	203.3	-28.9	10.9	240
241.9	211.8	239.7	240.8	288.2	251.7	270.0	311.8	274.1	281.5	-8.7	11.8	242
194.5	187.3	220.5	194.3	208.9	213.8	238.5	252.1	255.5	266.7	2.4	24.3	2481
250.7	167.4	188.9	165.8	203.5	177.8	184.5	185.1	221.6	198.3	-10.5	11.5	25
180.9	158.8	171.7	182.1	213.7	182.8	191.4	197.0	225.9	205.4	-9.1	12.3	260
311.0	179.9	176.7	183.0	194.5	182.5	191.8	185.6	218.4	205.9	-5.7	12.8	262
208.5	148.5	144.2	143.9	215.2	165.3	151.6	161.6	226.6	162.9	-28.1	4.8	269
182.6	137.5	158.1	158.8	200.7	164.1	178.2	172.3	213.6	172.3	-19.3	5.0	26
186.9	120.7	149.1	155.7	199.0	146.0	164.5	172.5	213.6	154.9	-27.6	6.1	2611
163.7	132.0	148.8	145.7	186.0	160.6	171.2	156.4	198.1	164.2	-17.1	2.2	2613/4
252.9	204.1	221.6	223.6	269.6	228.5	245.6	241.5	282.3	254.3	-9.9	11.3	2681
123.2	87.3	87.9	87.5	113.6	88.3	90.6	89.4	115.6	92.1	-20.4	4.2	27
123.4	86.6	84.3	85.9	114.8	86.1	87.6	87.4	116.5	91.6	-21.4	6.4	276
124.5	92.9	106.1	97.2	109.1	103.0	108.8	100.9	113.3	97.0	-14.4	-5.8	279
127.1	114.3	122.2	124.6	134.0	121.2	129.7	133.0	141.7	128.2	-9.5	5.8	28/9
152.3	141.1	147.6	149.2	156.1	147.7	156.2	158.0	168.9	156.7	-7.2	6.1	284
112.2	98.9	107.3	109.7	120.5	105.9	114.0	117.5	126.2	110.9	-11.4	4.8	2914
194.1	117.3	155.0	170.4	211.8	135.3	175.4	191.1	232.3	142.8	-38.5	5.6	3
185.8	108.2	151.9	169.6	204.6	126.9	175.6	191.5	225.8	129.2	-42.8	1.8	30
204.7	128.7	159.0	171.3	220.8	146.8	175.1	190.5	240.4	160.0	-33.4	9.7	31
181.3	110.3	138.8	147.9	196.5	122.7	152.2	163.5	210.7	135.0	-25.9	10.0	3101
229.9	130.7	158.2	177.3	238.5	154.8	183.3	200.2	267.0	174.3	-34.7	12.6	3103
221.7	149.0	176.2	182.1	243.3	170.5	194.9	207.9	267.8	194.2	-27.5	13.9	3105
213.4	138.6	165.8	176.7	226.5	158.2	186.7	196.2	240.4	167.5	-30.3	5.9	31621
205.4	123.0	164.5	186.3	218.9	136.1	175.1	201.7	232.0	140.6	-39.4	3.3	31624/7
186.0	123.1	147.4	151.9	197.0	134.0	153.8	163.9	208.9	143.0	-31.5	6.7	31631
170.6	110.3	142.5	152.4	186.6	125.5	155.4	171.3	211.2	135.4	-35.9	7.9	3166
183.4	168.4	194.6	170.0	193.3	181.2	207.2	206.7	231.9	235.0	1.3	29.7	4
193.7	178.6	206.6	180.3	204.2	191.8	219.6	219.1	244.0	248.3	1.7	29.4	43
186.8	172.4	183.7	188.2	193.6	173.6	182.8	186.7	194.0	182.4	-6.0	5.1	431
106.7	73.2	77.8	76.9	96.8	72.5	76.0	74.4	101.3	69.3	-31.6	-4.4	432
182.8	137.7	136.2	140.1	209.5	157.3	149.8	181.1	249.5	175.4	-29.7	11.5	434
222.9	228.4	272.6	223.7	238.7	246.5	288.0	282.4	296.2	396.2	13.5	96.4	438
148.2	101.4	114.2	114.4	154.1	108.5	125.9	127.9	170.1	129.1	-24.1	18.0	433, 435-437, 439
185.5	174.8	186.0	187.4	193.5	185.0	194.6	198.0	205.8	199.1	-3.8	7.1	7
161.5	148.9	159.5	160.9	163.3	155.1	162.5	164.0	168.1	159.8	-5.5	2.4	73
126.3	116.8	129.0	125.7	129.0	122.3	132.7	132.2	136.5	125.5	-8.1	2.6	731
172.5	162.3	170.8	172.9	175.0	168.4	174.4	175.1	178.9	173.1	-9.2	2.8	7351
144.4	121.6	136.5	137.6	140.6	120.3	132.1	140.9	146.9	118.9	-19.1	-1.1	7381
226.2	217.5	231.3	232.8	244.8	236.2	249.9	256.1	269.9	265.3	-1.7	12.3	74
226.7	217.9	231.7	233.4	245.3	237.0	250.6	256.5	270.1	266.0	-1.6	12.2	7419

STBA, FS 4, R 7.1, 1. VJ. 1991

## 4 UMSATZ DES HANDWERKS

4.2 NACH GEWERBE  
1979

NR. DER SYSTEM- MATIK 1)	GEWERBEGLIEDERUNG	1989	1990	VERÄND. IN % 1990 GEGEN 1989	1989 2.HJ	1990 1.HJ	1990 2.HJ	VERÄNDERUNG IN %	
								2.HJ 1990 GEGEN 1.HJ 1990	2.HJ 1990 GEGEN 2.HJ 1989
1-7	HANDWERK INSGESAMT	166.0	185.3	11.6	180.4	167.7	202.8	21.0	12.5
1	BAU- UND AUSBAUGEWERBE	166.6	176.3	12.6	183.6	148.8	203.8	36.9	11.0
	DARUNTER:								
101, 102,	MAURER, BETON-, STAHLBETON- UND STRASSEN-								
107	BAUER 2)	162.7	173.2	13.4	178.9	144.9	201.8	38.0	12.0
105	ZIMMERER 2)	135.4	156.6	15.7	159.8	134.2	179.1	33.4	12.1
106	DACHDECKER 2)	187.2	209.2	11.8	224.7	176.8	241.6	36.6	7.6
109	FLIESEN-, PLATTEN- UND MOSAIKLEGER	133.8	147.6	10.4	153.6	126.1	163.2	34.1	10.1
110	BETONSTEIN- UND TERRAZZWERKSTELLER	119.8	137.6	14.9	132.5	120.1	155.0	28.1	17.0
113	STEINMETZEN UND STEINBILDHAUER	150.8	162.1	7.5	164.9	148.8	175.3	17.8	6.8
114	STUKKATEURE 2)	172.2	188.9	15.5	186.4	173.1	224.7	29.8	14.9
115	MALER UND LACKIERER	172.4	186.1	7.8	200.1	157.6	214.6	36.2	7.3
2	METALLGEWERBE	197.0	224.5	14.0	207.8	206.5	243.6	18.5	17.2
	DARUNTER:								
201	METALLBAUER	201.3	220.6	9.6	221.0	197.1	244.2	23.9	10.6
204	MASCHINENBAUMECHANIKER	256.3	290.7	13.4	276.6	275.7	305.7	10.9	10.6
207, 207A	MECHANIKER (NAEHMASCHINEN-, ZWEIRADMECH.), KÄLTEANLAGENBAUER	181.5	204.2	12.5	189.1	198.1	209.9	5.1	10.7
209	KRAFTFAHRZEUGMECHANIKER	230.5	270.0	17.1	224.0	256.8	283.4	10.4	26.5
211	LANDMASCHINENMECHANIKER	124.5	138.5	11.2	129.9	131.7	145.4	10.3	11.9
214, 215	KLEMPNER, GAS- UND WASSERINSTALLATEURE	143.2	156.2	9.1	166.0	132.6	179.8	35.5	8.3
216	ZENTRALHEIZUNGS- UND LUEFTUNGSBAUER	184.1	211.2	14.7	218.5	177.8	244.6	37.5	13.0
218	ELEKTROINSTALLATEURE	175.8	196.4	11.7	199.0	171.5	221.4	28.1	11.2
222	RADIO- UND FERNSEHTECHNIKER	154.8	175.2	13.1	174.2	154.0	196.4	27.5	12.8
223	UHRMACHER	130.2	143.9	10.5	163.1	114.6	173.2	51.2	13.2
3	HOLZGEWERBE	158.5	176.0	10.4	175.4	160.5	189.5	18.0	8.0
	DARUNTER:								
301	TISCHLER	157.8	174.5	10.6	174.5	160.4	188.7	17.7	8.2
4	BEKLEIDUNGS-, TEXTIL- UND LEDERGEWERBE	103.6	108.7	5.8	110.1	102.6	115.8	13.9	6.1
	DARUNTER:								
401, 402	HERRENSCHNEIDER, DAMENSCHNEIDER	83.6	85.7	2.6	86.5	83.3	88.2	5.8	1.9
413	SCHUHMACHER	96.1	98.7	2.7	98.2	85.4	102.0	7.0	3.9
418	RAUM AUSSTÄTTER	114.9	123.8	7.8	124.6	113.4	134.4	18.6	7.8
5	NAHRUNGSMITTELGEWERBE	126.0	133.4	5.8	131.5	127.3	138.4	9.6	6.0
	DARUNTER:								
501	BAECKER	147.9	155.8	5.4	151.6	150.5	161.4	7.3	6.4
502	KONDIOTOREN	143.9	155.2	7.9	148.3	148.7	161.7	8.7	8.0
503	FLEISCHER	115.0	121.8	5.9	121.3	115.6	128.0	10.8	5.5
6	GEWERBE FÜR GESUNDHEITS- UND KÖRPERPFLEGE SOWIE REINIGUNGSGEWERBE	170.9	182.5	6.8	173.6	175.8	189.0	7.6	8.9
	DARUNTER:								
601	AUGENOPTIKER	150.1	164.8	9.8	153.1	154.2	176.3	13.7	14.5
606	ZAHNTECHNIKER	148.4	161.9	9.1	145.1	153.8	170.0	10.5	17.2
607	FRISEURE	167.6	171.4	2.3	170.8	168.8	174.0	3.0	1.8
608, 610	TEXTILREINIGER	122.5	128.4	4.8	124.7	125.2	131.5	5.1	5.4
611	GEBÄUDEREINIGER	229.8	251.0	9.2	236.4	241.6	260.3	7.8	10.1
7	GLAS-, PAPIER-, KERAMISCHE UND SONSTIGE GEW.	178.5	196.1	9.7	187.7	180.3	210.0	16.5	8.2
	DARUNTER:								
701	GLASER	167.1	185.8	11.0	182.5	166.8	204.5	22.7	8.2
707	FOTOGRAFEN	130.0	133.8	3.0	137.8	122.4	145.6	18.8	5.6
709	BUCHDRUCKER, SCHRIFTSETZER, DRUCKER	230.3	249.7	8.5	247.5	237.7	281.7	10.1	5.7

\*) OHNE DEN UMSATZ DER HANDWERKLICHEN NEBENBETRIEBE, OHNE UMSATZSTEUER.

\*\*) BASIS JEWEILS: VJ D 78=100, HJ D 78=100, JAHR 78=100.

1) NACH DEM VERZEICHNIS DER GEWERBE, DIE ALS HANDWERK BETRIEBEN WERDEN KÖNNEN (ANLAGE A DER HANDWERKSORDNUNG).

2) DIE ANGABEN FÜR DIE POSITIONEN WERDEN DER MONATLICHEN BERICHTSTATTUNG IM SAUHAUPTGEWERBE IN DER GLIEDERUNG NACH WIRTSCHAFTSZWEIGEN ENTNOMMEN UND NACH GEWERBEZWEIGEN UMGESCHLOSSELT.



(MESSZAHLEN) \*)

ZWEIßEN  
= 100.00)

1988 4.VJ	1989 1.VJ	1989 2.VJ	1989 3.VJ	1989 4.VJ	1990 1.VJ	1990 2.VJ	1990 3.VJ	1990 4.VJ	1991 1.VJ	VERÄNDERUNG IN %		NR. DER SYSTEM- MATIK 1)
										1. VJ 1991 GEGEN 4. VJ 1990	1. VJ 1991 GEGEN 1. VJ 1990	
184.1	138.5	164.9	165.7	185.0	154.7	180.7	188.6	217.3	179.4	-20.2	12.1	1-7
183.7	108.7	150.5	167.0	200.1	126.1	171.5	187.5	220.1	129.1	-41.4	2.4	1
179.4	104.1	147.0	164.4	195.5	120.9	168.9	184.6	218.4	123.7	-43.3	2.3	101,102
151.6	92.1	130.0	141.0	178.5	117.8	150.6	168.0	190.2	114.8	-39.6	-2.6	107
227.7	128.0	171.3	202.9	246.6	146.5	207.2	225.6	257.6	147.4	-42.8	0.6	106
159.6	98.5	129.3	136.2	171.0	112.9	139.3	152.6	185.7	117.9	-96.5	4.6	109
124.1	81.7	132.4	131.9	133.1	97.0	143.2	151.7	158.4	105.3	-33.5	8.5	110
170.5	99.2	174.1	155.3	174.4	108.8	188.9	163.4	187.2	108.5	-41.5	0.7	113
202.0	127.2	170.8	174.2	216.7	150.4	195.7	205.8	243.5	150.4	-38.2	-0.0	114
204.3	126.3	164.1	184.5	215.7	139.5	175.7	200.3	228.8	144.1	-37.1	3.3	115
208.7	170.9	201.5	190.0	225.7	192.1	218.9	226.4	260.7	231.7	-11.1	20.6	2
225.2	166.5	196.7	201.2	240.7	186.7	207.6	221.5	266.8	203.1	-23.9	8.8	201
252.9	219.4	252.5	250.7	302.6	266.1	285.3	284.7	326.6	288.6	-11.6	8.4	204
155.1	149.4	199.5	195.0	193.2	174.4	223.7	211.2	207.4	200.8	-3.2	15.1	207,207A
216.4	218.0	256.2	215.9	232.0	240.8	272.4	277.5	289.3	315.7	9.1	31.1	209
127.5	99.3	139.2	129.4	130.3	109.8	153.7	147.4	143.3	118.8	-17.1	8.2	211
175.3	107.3	133.5	142.3	189.6	118.7	146.5	157.0	202.5	131.8	-34.8	11.0	214,215
233.6	139.0	165.5	185.2	247.8	183.8	192.0	209.9	279.3	184.4	-34.0	12.6	216
206.3	141.3	164.4	171.0	227.0	181.6	181.4	193.5	249.3	184.3	-26.0	14.1	218
199.1	143.3	127.9	137.2	211.2	158.2	149.9	165.1	227.7	179.0	-21.4	13.2	222
201.8	108.2	106.3	109.0	197.1	109.9	119.2	124.4	222.1	135.3	-39.1	23.1	223
183.2	130.5	152.7	154.3	196.5	152.4	168.7	167.3	211.7	161.6	-23.7	6.1	3
182.1	130.3	151.9	153.5	195.5	152.4	168.3	166.7	210.8	161.4	-23.4	5.9	301
120.9	92.9	101.6	99.6	120.6	97.9	107.2	104.1	129.5	103.4	-20.2	5.6	4
88.0	82.6	78.6	85.3	87.8	84.8	81.8	84.0	92.3	85.3	-7.6	0.5	401,402
113.3	87.0	101.0	81.3	105.1	89.3	101.5	95.0	109.0	90.3	-17.2	1.1	413
137.1	99.7	110.5	108.8	140.4	107.1	119.6	115.7	153.2	118.5	-24.0	8.7	418
129.5	116.8	124.2	126.7	136.3	123.3	131.4	135.0	143.8	130.9	-9.0	6.1	5
151.4	140.9	147.5	149.2	154.1	146.9	154.1	156.9	165.9	155.2	-6.4	5.7	501
166.1	141.3	137.6	137.9	158.7	144.7	152.8	150.6	172.8	157.1	-8.1	8.6	502
117.9	104.5	112.9	115.8	126.8	111.4	119.7	124.1	131.9	119.1	-10.5	6.0	503
226.3	168.1	168.5	167.0	180.1	172.1	179.8	181.7	196.4	188.0	-4.3	9.3	6
241.1	155.7	138.7	144.7	161.4	151.1	157.4	165.6	185.0	166.8	-9.8	10.4	601
350.8	159.2	145.1	127.8	162.4	150.3	157.4	152.1	188.0	176.2	-6.3	17.2	606
170.3	160.7	167.8	169.8	171.9	166.3	171.4	172.2	175.8	171.0	-2.7	2.8	807
124.5	115.2	125.4	123.2	126.3	120.4	129.9	129.5	133.6	124.3	-6.9	3.2	808,810
225.1	217.2	229.1	230.7	242.1	235.2	248.0	253.7	267.0	264.4	-0.9	12.4	811
205.8	162.0	170.7	176.5	218.8	173.5	187.0	190.9	229.0	181.1	-20.9	4.4	7
202.4	129.4	154.1	163.2	221.9	160.2	173.0	178.0	230.0	158.5	-31.1	-1.1	701
141.7	115.9	128.7	135.0	140.5	115.3	129.5	142.0	148.9	117.0	-21.4	1.4	707
266.1	206.2	220.8	223.6	271.5	229.3	246.2	240.5	283.0	252.3	-10.8	10.1	709

BESCHAEFTIGTE UND UMSATZ NACH LAENDERN \*)

5.1 MESSZAHLEN 1976 = 100

1. VJ. 1991

NR. DER SYSTEM- MATIK	WIRTSCHAFTSGLIEDERUNG GEWERBEGLIEDERUNG	BUND	SCHH	HMB	NDSA	BRM	NH	HESS	RHPF	BAWUE	BAY	SAAR	BLN(W)
B E S C H A E F T I G T E 1)													
	HANDWERK INSGESAMT	100.5	106.3	95.6	104.4	82.7	97.3	97.8	87.2	109.1	102.6	105.6	118.6
WIRTSCHAFTSABTEILUNGEN													
2	VERARBEITENDES GEWERBE	98.5	122.6	88.8	104.1	88.2	96.5	90.2	91.4	102.0	98.7	105.1	87.3
3	BAUGEWERBE	89.3	84.1	78.7	82.5	69.9	85.0	91.7	80.8	97.1	91.8	95.6	129.1
4	HANDEL	101.0	78.8	133.4	144.0	76.4	85.8	143.8	43.7	81.2	105.2	106.9	180.3
7	Dienstleistg. von Unter- nehmen und freien Berufen	140.2	157.6	126.0	167.3	108.6	132.4	120.4	115.5	150.9	148.2	132.0	140.0
GEWERBEGRUPPEN													
1	BAU- UND AUSBAUGEWERBE	84.6	80.4	66.5	79.7	70.2	81.2	82.9	80.4	89.9	86.8	94.6	125.6
2	METALLGEWERBE	103.9	118.5	101.5	108.6	80.6	97.3	105.4	93.8	104.1	106.8	113.8	123.8
3	HOLZGEWERBE	92.4	97.0	82.0	97.3	96.6	85.2	84.9	76.1	99.8	103.7	76.8	63.9
4	BEKLEIDUNGS-, TEXTIL- UND LEDERGEWERBE	58.9	62.4	66.7	54.7	60.0	56.7	47.3	49.3	59.2	88.3	41.0	49.4
5	NAHRUNGSMITTELGEWERBE	105.6	118.5	97.8	108.6	96.1	102.9	117.0	82.7	110.4	104.7	109.4	90.2
6	GEWERBE FÜR GESUNDHEITS- UND KÖRPERPFLEGE SOWIE REINIGUNGSGEWERBE	137.8	153.4	120.1	166.1	101.9	131.8	121.0	112.4	147.6	143.0	131.5	138.2
7	GLAS-, PAPIER-, KERAMISCHE SOWIE SONSTIGE GEWERBE	98.2	101.8	86.6	78.9	76.6	96.6	88.1	67.8	110.0	101.9	113.2	99.8
U M S A T Z 2)													
	HANDWERK INSGESAMT	173.4	176.5	147.6	187.6	146.4	163.4	174.7	157.9	171.5	188.4	178.8	170.0
WIRTSCHAFTSABTEILUNGEN													
2	VERARBEITENDES GEWERBE	180.0	223.3	157.5	183.5	141.4	182.9	156.7	187.9	182.6	178.9	184.4	113.2
3	BAUGEWERBE	142.8	130.7	123.0	136.8	115.7	130.2	143.3	133.0	156.8	156.7	136.2	196.1
4	HANDEL	235.0	121.0	172.6	400.2	207.7	219.0	343.3	68.2	158.1	267.8	248.4	396.9
7	Dienstleistungen von Unter- nehmen und freien Berufen	188.1	211.0	176.1	215.1	144.5	174.1	186.7	179.5	239.4	207.8	161.7	197.7
GEWERBEGRUPPEN													
1	BAU- UND AUSBAUGEWERBE	129.1	119.0	101.9	125.0	121.5	122.1	116.6	131.4	132.3	142.2	129.3	180.4
2	METALLGEWERBE	231.7	258.7	178.3	286.8	175.7	215.8	243.3	216.9	216.1	251.1	261.6	216.3
3	HOLZGEWERBE	161.6	137.3	128.7	185.5	116.3	183.6	141.6	135.4	160.4	180.4	116.7	82.6
4	BEKLEIDUNGS-, TEXTIL- UND LEDERGEWERBE	103.4	77.3	112.6	102.7	103.6	106.4	86.3	99.7	85.3	130.6	62.6	76.8
5	NAHRUNGSMITTELGEWERBE	130.9	155.2	140.0	123.8	104.8	130.3	157.3	100.4	128.4	133.8	143.5	82.0
6	GEWERBE FÜR GESUNDHEITS- UND KÖRPERPFLEGE SOWIE REINIGUNGSGEWERBE	188.0	191.3	152.8	216.4	134.3	173.8	184.0	163.6	214.0	199.0	174.9	183.1
7	GLAS-, PAPIER-, KERAMISCHE SOWIE SONSTIGE GEWERBE	181.1	155.6	171.2	134.3	120.8	193.6	150.4	108.9	191.3	200.3	186.3	197.0

\*) OHNE HANDWERKLICHE NEBENBETRIEBE

1) AM 30.09.1976 = 100

2) VIERTELJAHRESDURCHSCHNITT 1976 = 100

BESCHAEFTIGTE UND UMSATZ NACH LÄNDERN \*)  
5.2 VERÄNDERUNGEN GEGENÜBER VOHRJAHRESZEITRAUM  
1. VJ. 1991

NR. DER SYSTE- MATIK	WIRTSCHAFTSGLIEDERUNG GEWERBEGLIEDERUNG	BUND	SCHH	HMB	NDSA	BRM	NW	HESS	RHPF	BAWUE	BAY	SAAR	BLN(W)
B E S C H A E F T I G T E													
	HANDWERK INSGESAMT	2.0	4.9	3.3	1.8	1.5	2.8	0.2	-0.9	1.6	1.6	1.9	6.7
WIRTSCHAFTSABTEILUNGEN													
2	VERARBEITENDES GEWERBE	1.5	5.4	3.7	0.6	3.4	1.5	1.7	-1.4	1.0	2.1	2.6	1.8
3	BAUGEWERBE	2.2	5.7	3.9	1.8	2.1	4.0	-0.5	0.1	2.0	0.3	2.8	9.0
4	HANDEL	2.3	5.1	-0.5	7.7	4.2	1.0	0.5	-3.6	0.6	1.9	-0.0	25.0
7	Dienstleistg. von Unter- nehmen und freien Berufen	2.4	2.1	2.7	1.5	-3.3	3.3	-1.5	-1.6	3.2	3.2	-0.5	6.1
GEWERBEGRUPPEN													
1	BAU- UND AUSBAUGEWERBE	1.7	4.2	2.4	2.5	4.0	3.3	-2.0	-0.5	1.3	0.2	2.0	9.0
2	METALLGEWERBE	2.7	5.8	3.8	1.5	2.3	3.4	2.0	1.4	2.6	2.1	4.2	7.0
3	HOLZGEWERBE	1.7	6.7	2.7	2.0	2.0	1.1	0.3	-1.3	1.0	2.7	4.1	6.9
4	BEKLEIDUNGS-, TEXTIL- UND LEDERGEWERBE	-2.8	-1.3	-1.2	-2.3	-0.9	-1.3	-3.5	-7.1	-4.7	-1.9	-12.0	-7.1
5	NAHRUNGSMITTELGEWERBE	1.0	8.4	5.3	1.3	2.5	0.8	2.2	-3.9	-0.8	1.4	0.7	3.5
6	GEWERBE FÜR GESUNDHEITS- UND KÖRPERPFLEGE SOWIE REINIGUNGSGEWERBE	2.6	2.8	2.7	1.8	-2.1	3.6	-0.8	-2.1	3.3	3.2	0.6	6.0
7	GLAS-, PAPIER-, KERAMISCHE SOWIE SONSTIGE GEWERBE	1.5	-0.7	6.0	0.2	-0.5	2.3	-0.4	-8.3	1.8	3.3	-8.8	4.7
U M S A T Z													
	HANDWERK INSGESAMT	12.1	23.7	14.3	17.0	12.2	10.4	10.0	9.2	10.1	12.6	9.4	13.8
WIRTSCHAFTSABTEILUNGEN													
2	VERARBEITENDES GEWERBE	11.6	30.9	13.5	15.3	9.4	10.1	12.1	13.6	8.6	10.2	8.4	-3.6
3	BAUGEWERBE	5.6	13.0	15.6	6.6	3.4	5.4	-1.7	0.8	6.9	4.6	-0.2	18.4
4	HANDEL	29.7	27.6	15.2	42.6	26.7	34.0	26.4	18.0	21.9	28.8	25.1	77.8
7	Dienstleistungen von Unter- nehmen und freien Berufen	7.1	10.7	7.4	6.7	8.3	6.1	7.0	7.3	5.3	9.3	2.9	7.9
GEWERBEGRUPPEN													
1	BAU- UND AUSBAUGEWERBE	2.4	10.1	19.6	3.3	5.3	2.3	-7.8	-0.0	2.8	2.8	-2.4	13.1
2	METALLGEWERBE	20.6	27.4	15.2	29.6	19.4	21.6	19.8	17.0	15.7	20.2	23.2	26.9
3	HOLZGEWERBE	6.1	16.1	19.6	8.3	-19.6	0.6	7.8	9.0	8.7	8.0	10.3	0.8
4	BEKLEIDUNGS-, TEXTIL- UND LEDERGEWERBE	5.6	2.7	7.8	12.8	6.5	2.5	6.4	16.6	0.3	8.3	-3.0	0.1
5	NAHRUNGSMITTELGEWERBE	6.1	41.2	9.7	6.6	-0.7	3.7	8.2	0.4	4.2	5.6	-4.4	-18.1
6	GEWERBE FÜR GESUNDHEITS- UND KÖRPERPFLEGE SOWIE REINIGUNGSGEWERBE	9.3	11.0	10.0	10.0	10.0	9.1	11.1	6.5	7.2	11.3	8.0	5.9
7	GLAS-, PAPIER-, KERAMISCHE SOWIE SONSTIGE GEWERBE	4.4	3.8	6.9	3.9	9.6	-6.1	7.1	3.5	7.0	10.2	-10.8	12.8

\*) OHNE HANDWERKLICHE NEBENBETRIEBE

SAISONBEREINIGUNG \*) NACH WIRTSCHAFTSZWEIGEN

6 HANDWERK INSGESAMT

6.1 BESCHAEFTIGTE 1) DES HANDWERKS  
1000

JAHR	QUARTAL	ORIGINALWERTE			SAISONBEREINIGTE WERTE		GLATTE KOMPONENTE
		PROZENTUALE VERAENDERUNG			PROZ. VERAEND.		
		GEGENUEBER			GEGENUEBER		
		VORJ. QUARTAL	VORQUARTAL		VORQUARTAL		
1988	1	3528.4	0.5	-3.8	3624.2	-0.3	3631.5
	2	3627.5	0.1	2.8	3637.2	0.4	3632.1
	3	3702.3	-0.5	2.1	3638.3	0.0	3639.5
	4	3674.5	0.2	-0.8	3647.0	0.2	3649.0
1989	1	3596.1	1.9	-2.1	3661.6	0.4	3655.5
	2	3641.7	0.4	1.3	3659.5	-0.1	3664.4
	3	3726.5	0.7	2.3	3679.5	0.5	3684.6
	4	3737.1	1.7	0.3	3712.6	0.9	3709.6
1990	1	3691.0	2.6	-1.2	3739.1	0.7	3730.9
	2	3726.0	2.3	0.9	3748.0	0.2	3748.7
	3	3804.9	2.1	2.1	3763.0	0.4	3764.7
	4	3797.9	1.6	-0.2	3775.2	0.3	3780.7
1991	1	3764.2	2.0	-0.9	3806.5	0.8	3789.2

6.2 UMSATZ 2) DES HANDWERKS  
MILL. DM

JAHR	QUARTAL	ORIGINALWERTE			SAISONBEREINIGTE WERTE		GLATTE KOMPONENTE
		PROZENTUALE VERAENDERUNG			PROZ. VERAEND.		
		GEGENUEBER			GEGENUEBER		
		VORJ. QUARTAL	VORQUARTAL		VORQUARTAL		
1988	1	75267.1	10.0	-29.3	91299.4	0.6	91331.4
	2	80919.2	5.2	20.8	91885.3	0.4	92096.8
	3	94884.1	4.4	4.1	93826.1	2.3	93481.1
	4	109462.0	2.8	15.6	94706.4	0.9	95043.0
1989	1	82313.1	9.4	-24.8	96709.8	2.1	96474.9
	2	88049.9	7.8	19.1	98472.3	1.8	97813.8
	3	98530.1	4.1	0.5	98574.8	0.1	99452.4
	4	116947.6	5.8	17.7	101702.9	3.2	101980.9
1990	1	91960.4	11.7	-20.7	105669.4	3.9	106108.4
	2	107424.4	9.6	16.8	107839.8	2.1	108491.4
	3	112101.1	13.8	4.4	112332.7	4.2	111892.8
	4	129163.4	11.4	15.2	114923.4	2.3	114763.9
1991	1	103069.5	12.1	-20.2	116765.2	1.6	117180.8

\*) SAISONBEREINIGUNG (OHNE KALENDERTAEGLICHE) VON QUARTALSWERTEN MIT HILFE DES BERLINER VERFAHRENS (VERSION 4).  
1) OHNE DIE BESCHAEFTIGTEN DER HANDWERKLICHEN NEBENBETRIEBE, BESCHAEFTIGTENSTAND AM JEWEILIGEN VIERTELJAHRESENDE.  
2) OHNE DEN UMSATZ DER HANDWERKLICHEN NEBENBETRIEBE, OHNE UMSATZSTEUER.

SAISONBEREINIGUNG \*) NACH WIRTSCHAFTSZWEIGEN

7 VERARBEITENDES GEMERBE

7.1 BESCHAEFTIGTE 1) DES HANDWERKS  
1000

JAHR	QUARTAL	ORIGINALWERTE			SAISONBEREINIGTE WERTE		GLATTE KOMPONENTE
		PROZENTUALE VERAENDERUNG			PROZ. VERAEND.		
		GEGENUEBER			GEGENUEBER		
		VORJ. QUARTAL	VORQUARTAL		VORQUARTAL		
1988	1	1351.2	0.7	-1.7	1365.1	0.2	1364.9
	2	1356.8	0.6	0.4	1366.7	0.1	1366.4
	3	1378.3	0.2	1.6	1367.5	0.1	1368.1
	4	1382.2	0.6	0.3	1371.7	0.3	1369.9
1989	1	1359.2	0.6	-1.7	1369.7	-0.1	1370.1
	2	1361.1	0.3	0.1	1370.2	0.0	1370.7
	3	1382.1	0.3	1.5	1372.9	0.2	1373.6
	4	1385.6	0.2	0.3	1377.4	0.3	1379.0
1990	1	1379.6	1.5	-0.4	1387.7	0.7	1386.1
	2	1384.4	1.7	0.3	1393.2	0.4	1392.6
	3	1407.6	1.8	1.7	1398.7	0.4	1398.9
	4	1409.3	1.7	0.1	1402.5	0.3	1403.7
1991	1	1400.7	1.5	-0.6	1408.1	0.4	1407.9

7.2 UMSATZ 2) DES HANDWERKS  
MILL. DM

JAHR	QUARTAL	ORIGINALWERTE			SAISONBEREINIGTE WERTE		GLATTE KOMPONENTE
		PROZENTUALE VERAENDERUNG			PROZ. VERAEND.		
		GEGENUEBER			GEGENUEBER		
		VORJ. QUARTAL	VORQUARTAL		VORQUARTAL		
1988	1	37084.9	7.2	-17.5	41122.9	1.5	40875.5
	2	41370.9	3.0	11.6	41108.1	0.0	41441.7
	3	41426.1	5.4	0.1	42247.2	2.8	42095.9
	4	47361.3	5.3	14.3	42946.2	1.7	42671.7
1989	1	39064.2	5.3	-17.5	42746.5	-0.5	43009.9
	2	43989.5	6.3	12.6	43774.4	2.4	43461.0
	3	42796.5	3.3	-2.7	43699.2	-0.2	44025.8
	4	48915.6	3.3	14.3	44815.0	2.6	45054.6
1990	1	43431.7	11.2	-11.2	46762.2	4.3	46394.2
	2	47605.7	8.2	9.6	47423.7	1.4	47779.7
	3	48862.2	13.7	2.2	49535.9	4.5	49227.4
	4	54287.7	11.0	11.6	50337.6	1.6	50518.8
1991	1	48489.2	11.6	-10.7	51674.2	2.7	51664.8

\*) SAISONBEREINIGUNG (OHNE KALENDERTAEGELICHE) VON QUARTALSWERTEN MIT HILFE DES BERLINER VERFAHRENS (VERSION 4).  
1) OHNE DIE BESCHAEFTIGTEN DER HANDWERKLICHEN NEBENBETRIEBE, BESCHAEFTIGTENSTAND AM JEWEILIGEN VIERTELJAHRESENDE.  
2) OHNE DEN UMSATZ DER HANDWERKLICHEN NEBENBETRIEBE, OHNE UMSATZSTEUER.

SAISONBEREINIGUNG \*) NACH WIRTSCHAFTSZWEIGEN

8 BAUGEWERBE

8.1 BESCHAEFTIGTE 1) DES HANDWERKS  
1000

JAHR	QUARTAL	ORIGINALWERTE			SAISONBEREINIGTE WERTE		GLATTE KOMPONENTE
		PROZENTUALE VERAENDERUNG			PROZ. VERAEND.		
		GEGENUEBER			GEGENUEBER		
		VORJ. QUARTAL	VORQUARTAL		VORQUARTAL		
1988	1	1271.4	-0.3	-7.6	1342.2	-1.1	1348.5
	2	1355.1	-1.2	6.6	1348.6	0.5	1345.4
	3	1387.7	-1.7	2.4	1350.8	0.2	1348.1
	4	1361.6	-1.1	-1.8	1346.5	-0.3	1350.6
1989	1	1312.5	3.2	-3.6	1356.2	0.7	1351.6
	2	1351.4	-0.3	3.0	1353.1	-0.2	1355.8
	3	1386.7	-0.1	2.5	1364.0	0.8	1371.3
	4	1408.5	3.5	1.7	1385.1	2.3	1392.5
1990	1	1390.6	6.0	-1.3	1418.5	1.7	1410.7
	2	1415.3	4.7	1.8	1421.5	0.1	1425.2
	3	1451.3	4.7	2.5	1434.5	0.8	1436.2
	4	1451.8	3.0	0.0	1437.0	0.2	1440.1
1991	1	1421.0	2.2	-2.1	1446.1	0.6	1445.3

8.2 UMSATZ 2) DES HANDWERKS  
MILL. DM

JAHR	QUARTAL	ORIGINALWERTE			SAISONBEREINIGTE WERTE		GLATTE KOMPONENTE
		PROZENTUALE VERAENDERUNG			PROZ. VERAEND.		
		GEGENUEBER			GEGENUEBER		
		VORJ. QUARTAL	VORQUARTAL		VORQUARTAL		
1988	1	23313.3	17.0	-47.1	33857.7	0.1	33907.5
	2	31985.0	8.1	37.2	33968.2	0.3	34041.1
	3	36906.5	3.3	15.4	34647.5	2.0	34487.2
	4	44144.4	0.2	19.6	34647.8	0.0	35137.0
1989	1	28668.6	14.4	-39.6	36284.8	4.7	35940.0
	2	35254.2	10.2	32.2	36820.6	1.5	36846.6
	3	38741.6	5.0	9.9	37224.1	1.1	37577.0
	4	48162.8	9.1	24.3	38679.2	3.9	38774.8
1990	1	30757.2	15.3	-36.1	40244.9	4.0	40087.1
	2	39875.5	13.1	29.6	41316.9	2.7	41388.3
	3	43452.9	12.2	9.0	42207.0	2.2	42854.4
	4	52813.0	9.7	21.5	43197.4	2.3	42738.4
1991	1	32473.0	5.6	-38.5	42160.4	-2.4	42829.2

\*) SAISONBEREINIGUNG (OHNE KALENDERTAEGLICHE) VON QUARTALSWERTEN MIT HILFE DES BERLINER VERFAHRENS (VERSION 4).  
1) OHNE DIE BESCHAEFTIGTEN DER HANDWERKLICHEN NEBENBETRIEBE, BESCHAEFTIGTENSTAND AM JEWEIFIGEN VIERTELJAHRESENDE.  
2) OHNE DEN UMSATZ DER HANDWERKLICHEN NEBENBETRIEBE, OHNE UMSATZSTEUER.

STBA, FS 4, R 7.1, 1.VJ.1991

SAISONBEREINIGUNG \*) NACH WIRTSCHAFTSZWEIGEN

9 BAUHAUPTBERUFE

9.1 BESCHAEFTIGTE 1) DES HANDWERKS  
1000

JAHR	QUARTAL	ORIGINALWERTE			SAISONBEREINIGTE WERTE		GLATTE KOMPONENTE
		PROZENTUALE VERAENDERUNG			PROZ. VERAEND.		
		GEGENUEBER			GEGENUEBER		
		VORJ. QUARTAL	VORQUARTAL		VORQUARTAL		
1988	1	628.1	-0.1	-10.4	678.4	-1.5	682.9
	2	694.9	-1.8	10.6	683.2	0.7	681.0
	3	706.3	-2.1	1.6	685.5	0.3	683.3
	4	690.3	-1.5	-2.3	682.1	-0.5	684.9
1989	1	659.3	5.0	-4.5	688.6	1.0	685.0
	2	689.7	-0.7	4.6	685.1	-0.5	687.0
	3	702.2	-0.6	1.8	691.8	1.0	696.9
	4	719.2	4.2	2.4	711.9	2.8	710.7
1990	1	711.6	7.9	-1.1	729.8	2.5	722.9
	2	730.2	5.9	2.6	729.2	-0.1	732.6
	3	745.2	6.1	2.1	738.2	1.2	738.7
	4	747.2	3.9	0.3	739.2	0.1	740.8
1991	1	726.8	2.1	-2.7	742.5	0.4	742.7

9.2 UMSATZ 2) DES HANDWERKS  
MILL. DM

JAHR	QUARTAL	ORIGINALWERTE			SAISONBEREINIGTE WERTE		GLATTE KOMPONENTE
		PROZENTUALE VERAENDERUNG			PROZ. VERAEND.		
		GEGENUEBER			GEGENUEBER		
		VORJ. QUARTAL		VORQUARTAL	VORQUARTAL		
1988	1	11189.6	28.3	-53.3	18160.3	-0.2	18236.1
	2	17421.4	10.3	55.7	18274.8	0.6	18287.3
	3	20780.6	3.4	19.3	18706.7	2.4	18573.0
	4	23598.6	-1.5	13.6	18581.6	-0.8	18979.2
1989	1	13749.0	22.9	-41.7	19824.3	6.8	19462.9
	2	18284.1	10.7	40.3	19853.7	0.1	19798.3
	3	21549.1	3.7	11.7	20080.3	1.1	20347.6
	4	25895.9	10.2	20.6	21023.9	4.7	21104.4
1990	1	16123.3	17.3	-38.0	22055.3	4.9	21942.5
	2	22307.4	15.8	38.4	22764.2	3.2	22748.8
	3	24333.2	12.9	9.1	23094.8	1.5	23255.8
	4	28691.0	10.4	17.9	23582.5	2.1	23267.2
1991	1	16417.3	1.8	-42.8	22514.2	-4.5	23054.4

\*) SAISONBEREINIGUNG (OHNE KALENDERTÄGLICHE) VON QUARTALSWERTEN MIT HILFE DES BERLINER VERFAHRENS (VERSION 4).  
1) OHNE DIE BESCHAEFTIGTEN DER HANDWERKLICHEN NEBENBETRIEBE, BESCHAEFTIGTENSTAND AM JEWEILIGEN VIERTELJAHRESENDE.  
2) OHNE DEN UMSATZ DER HANDWERKLICHEN NEBENBETRIEBE, OHNE UMSATZSTEUER.

STBA, FS 4, R 7.1, 1.VJ.1991

SAISONBEREINIGUNG \*) NACH WIRTSCHAFTSZWEIGEN

10 AUSBAUGEWERBE

10.1 BESCHAEFTIGTE 1) DES HANDWERKS  
1000

JAHR	QUARTAL	ORIGINALWERTE			SAISONBEREINIGTE WERTE		GLATTE KOMPONENTE
		PROZENTUALE VERAENDERUNG			PROZ. VERAEND.		
		GEGENUEBER			GEGENUEBER		
		VORJ. QUARTAL	VORQUARTAL		VORQUARTAL		
1988	1	643.4	-0.5	-4.7	663.8	-0.7	665.7
	2	660.3	-0.6	2.6	665.4	0.2	664.4
	3	681.4	-1.4	3.2	665.4	0.0	664.8
	4	671.3	-0.6	-1.5	664.5	-0.1	665.6
1989	1	653.2	1.5	-2.7	667.6	0.5	668.5
	2	661.7	0.2	1.3	668.0	0.1	668.8
	3	683.5	0.3	3.3	672.2	0.8	674.4
	4	690.3	2.8	1.0	683.2	1.6	681.8
1990	1	679.1	4.0	-1.6	689.7	1.0	687.8
	2	685.1	3.5	0.9	692.3	0.4	692.7
	3	706.0	3.3	3.1	696.3	0.6	696.5
	4	704.6	2.1	-0.2	697.8	0.2	699.3
1991	1	694.2	2.2	-1.5	703.5	0.8	702.6

10.2 UMSATZ 2) DES HANDWERKS  
MILL. DM

JAHR	QUARTAL	ORIGINALWERTE			SAISONBEREINIGTE WERTE		GLATTE KOMPONENTE
		PROZENTUALE VERAENDERUNG			PROZ. VERAEND.		
		GEGENUEBER			GEGENUEBER		
		VORJ. QUARTAL	VORQUARTAL		VORQUARTAL		
1988	1	12123.8	8.2	-39.7	15696.8	0.6	15671.8
	2	14563.7	5.6	20.1	15693.2	0.0	15753.7
	3	16125.7	3.0	10.7	15940.9	1.6	15914.1
	4	20545.8	2.3	27.4	16086.2	0.9	16157.7
1989	1	12819.6	6.6	-37.1	16460.4	2.3	16477.0
	2	15960.1	9.8	23.5	16966.9	3.1	16948.3
	3	17192.5	6.6	7.7	17143.8	1.0	17229.4
	4	22157.0	7.8	28.8	17655.3	3.0	17670.4
1990	1	14633.9	13.3	-34.0	18189.5	3.0	18144.8
	2	17568.1	10.1	20.1	18552.7	2.0	18538.4
	3	19119.7	11.2	8.8	19112.1	3.0	19088.5
	4	24122.0	8.9	26.2	19615.0	2.6	19489.1
1991	1	18055.7	9.7	-33.4	19646.2	0.2	19774.9

\*) SAISONBEREINIGUNG (OHNE KALENDERTAEGLICHE) VON QUARTALSWERTEN MIT HILFE DES BERLINER VERFAHRENS (VERSION 4).  
1) OHNE DIE BESCHAEFTIGTEN DER HANDWERKLICHEN NEBENBETRIEBE, BESCHAEFTIGTENSTAND AM JEWEILIGEN VIERTELJAHRESENDE.  
2) OHNE DEN UMSATZ DER HANDWERKLICHEN NEBENBETRIEBE, OHNE UMSATZSTEUER.

STBA, FS 4, R 7.1, 1.VJ.1991



SAISONBEREINIGUNG \*) NACH WIRTSCHAFTSZWEIGEN

11 HANDEL

11.1 BESCHAEFTIGTE 1) DES HANDWERKS  
1000

JAHR	QUARTAL	ORIGINALWERTE			SAISONBEREINIGTE WERTE		GLATTE KOMPONENTE
		PROZENTUALE VERAENDERUNG			PROZ. VERAEND.		
		GEGENUEBER			GEGENUEBER		
		VORJ. QUARTAL	VORQUARTAL		VORQUARTAL		
1988	1	211.1	0.6	-0.3	212.4	1.0	212.4
	2	212.7	2.1	0.8	214.3	0.9	213.8
	3	216.5	2.0	1.8	215.0	0.3	214.9
	4	216.2	2.1	-0.1	215.2	0.1	215.1
1989	1	214.0	1.4	-1.0	214.9	-0.1	214.5
	2	211.7	-0.5	-1.1	213.2	-0.8	213.4
	3	213.2	-1.5	0.7	212.0	-0.6	212.4
	4	213.1	-1.4	0.0	212.1	0.0	211.7
1990	1	210.5	-1.6	-1.2	211.0	-0.5	211.3
	2	209.9	-0.9	-0.3	211.5	0.2	211.3
	3	213.4	0.1	1.7	212.3	0.4	211.9
	4	213.5	0.2	0.0	212.7	0.2	213.3
1991	1	215.4	2.3	0.9	215.7	1.4	214.7

11.2 UMSATZ 2) DES HANDWERKS  
MILL. DM

JAHR	QUARTAL	ORIGINALWERTE			SAISONBEREINIGTE WERTE		GLATTE KOMPONENTE
		PROZENTUALE VERAENDERUNG			PROZ. VERAEND.		
		GEGENUEBER			GEGENUEBER		
		VORJ. QUARTAL	VORQUARTAL		VORQUARTAL		
1988	1	11098.2	6.8	-17.5	12349.4	-1.2	12486.5
	2	13561.2	5.7	22.2	12624.8	2.2	12622.2
	3	12272.5	4.6	-9.5	12902.4	2.2	12865.0
	4	13741.1	2.2	12.0	13028.6	1.0	13150.1
1989	1	12620.4	13.7	-8.2	13539.2	3.9	13399.9
	2	14584.9	7.5	15.6	13679.6	1.0	13521.1
	3	12749.1	3.8	-12.6	13421.5	-1.9	13616.9
	4	14482.5	5.4	13.6	13931.6	3.8	13867.2
1990	1	13579.9	7.6	-6.2	14310.8	2.7	14284.2
	2	15526.6	6.5	14.3	14706.4	2.8	14826.0
	3	15491.0	21.6	-0.2	16111.9	9.6	15825.4
	4	17380.7	20.0	12.2	16825.1	4.4	16850.5
1991	1	17613.0	29.7	1.3	18281.5	8.7	18027.1

\*) SAISONBEREINIGUNG (OHNE KALENDERTAEGLICHE) VON QUARTALSWERTEN MIT HILFE DES BERLINER VERFAHRENS (VERSION 4).

1) OHNE DIE BESCHAEFTIGTEN DER HANDWERKLICHEN NEBENBETRIEBE, BESCHAEFTIGTENSTAND AM JEWEILIGEN VIERTELJAHRESENDE.

2) OHNE DEN UMSATZ DER HANDWERKLICHEN NEBENBETRIEBE. OHNE UMSATZSTEUER.

STBA, FS 4, R 7.1, 1.VJ.1991

SAISONBEREINIGUNG \*) NACH WIRTSCHAFTSZWEIGEN

12 DIENSTLEISTUNGEN VON UNTERNEHMEN UND FREIEN BERUFEN

12.1 BESCHAEFTIGTE 1) DES HANDWERKS  
1000

JAHR	QUARTAL	ORIGINALWERTE			SAISONBEREINIGTE WERTE		GLATTE KOMPONENTE
		PROZENTUALE VERAENDERUNG			PROZ. VERAEND.		
		GEGENUEBER			GEGENUEBER		
		VORJ. QUARTAL	VORQUARTAL		VORQUARTAL		
1988	1	692.4	1.5	-1.5	702.2	-0.2	703.3
	2	700.5	1.2	1.2	705.3	0.4	704.1
	3	717.3	-0.4	2.4	702.6	-0.4	706.1
	4	712.0	1.3	-0.7	711.2	1.2	711.1
1989	1	708.0	2.3	-0.6	718.5	1.0	717.1
	2	715.1	2.1	1.0	720.5	0.3	722.0
	3	743.1	3.6	3.9	728.2	1.1	725.0
	4	726.5	2.0	-2.2	725.6	-0.4	724.0
1990	1	708.0	0.0	-2.5	718.5	-1.0	720.5
	2	714.1	-0.1	0.9	719.5	0.1	717.2
	3	730.2	-1.7	2.3	715.1	-0.6	716.4
	4	721.0	-0.8	-1.3	720.6	0.8	721.2
1991	1	724.7	2.4	0.5	734.2	1.9	728.8

12.2 UMSATZ 2) DES HANDWERKS  
MILL. DM

JAHR	QUARTAL	ORIGINALWERTE			SAISONBEREINIGTE WERTE		GLATTE KOMPONENTE
		PROZENTUALE VERAENDERUNG			PROZ. VERAEND.		
		GEGENUEBER			GEGENUEBER		
		VORJ. QUARTAL	VORQUARTAL		VORQUARTAL		
1988	1	3697.8	6.7	-7.1	3886.3	1.1	3878.6
	2	3917.4	4.4	5.9	3900.7	0.4	3907.6
	3	3974.6	3.4	1.6	3942.9	1.1	3947.2
	4	4116.9	3.4	3.6	3996.1	1.3	3996.9
1989	1	3880.9	5.0	-5.7	4044.6	1.2	4046.4
	2	4129.1	5.4	6.4	4106.9	1.5	4095.3
	3	4160.6	4.7	0.8	4139.8	0.8	4142.0
	4	4294.4	4.3	3.2	4185.1	1.1	4181.5
1990	1	4105.5	5.8	-4.4	4256.5	1.7	4246.4
	2	4319.5	4.6	5.2	4297.4	1.0	4306.2
	3	4385.3	5.6	1.8	4376.7	1.8	4375.4
	4	4568.6	6.4	3.9	4460.0	1.9	4454.8
1991	1	4386.7	7.1	-3.8	4542.7	1.9	4533.4

\*) SAISONBEREINIGUNG (OHNE KALENDERTAEGLICHE) VON QUARTALSWERTEN MIT HILFE DES BERLINER VERFAHRENS (VERSION 4).  
1) OHNE DIE BESCHAEFTIGTEN DER HANDWERKLICHEN NEBENBETRIEBE, BESCHAEFTIGTENSTAND AM JEWEILIGEN VIERTELJAHRESENDE.  
2) OHNE DEN UMSATZ DER HANDWERKLICHEN NEBENBETRIEBE, OHNE UMSATZSTEUER.

STBA, FS 4, R 7.1, 1.VJ.1991

## 13 UMSATZ \*) JE BESCHAEFTIGTEN IM HANDWERK \*\*)

## NACH GEWERBEZWEIGEN

NR. DER SYSTE- MATIK 1)	GEWERBEGLIEDERUNG	1989	1990	VER- AEND. 1990 GEG. 1989	1989	1990	1990	1989	1989	1990	1990	1990	1990	1990	1991
		2.HJ	1.HJ	2.HJ	3.VJ	4.VJ	1.VJ	2.VJ	3.VJ	4.VJ	1.VJ	2.VJ	3.VJ	4.VJ	1.VJ
		1000 DM	%												
1-7	HANDWERK INSGESAMT	107.7	117.6	9.2	57.8	53.7	63.8	26.4	31.0	24.9	28.8	29.5	34.0	27.4	
1	BAU- UND AUSBAUGEWERBE	107.9	116.0	7.5	62.0	49.7	66.0	28.1	33.3	21.3	28.2	30.2	35.6	21.4	
	DARUNTER:														
101,102,107	MAURER, BETON-, STAHLBETON- UND STRASSEN-BAUER 2)	117.3	125.7	7.2	67.6	53.5	71.9	30.9	36.1	22.6	30.6	32.7	38.8	22.5	
105	ZIMMERER 2)	111.4	119.3	7.1	62.7	51.8	67.2	27.6	34.1	22.9	28.9	31.4	35.3	22.2	
106	DACHDECKER 2)	114.9	122.2	6.3	69.0	52.4	69.5	31.3	36.5	21.9	30.4	32.5	36.2	21.6	
109	FLIESEN-, PLATTEN- UND MOSAIKLEGER	126.2	133.5	6.6	70.4	57.9	75.4	31.0	38.8	26.1	31.7	33.7	41.3	26.7	
110	BETONSTEIN- UND TERRAZZOHERSTELLER	149.0	161.9	8.7	81.1	72.2	89.4	39.9	41.1	29.2	41.8	43.1	46.3	31.7	
113	STEINMETZEN UND STEINBILDHAUER	110.6	119.0	7.6	59.6	55.3	63.5	27.7	32.8	20.4	34.0	29.3	34.8	20.7	
114	STUKKATEURE 2)	90.7	98.5	8.6	50.8	43.3	55.0	22.8	27.1	19.0	24.1	25.0	30.1	19.1	
115	MALER UND LACKIERER	73.0	78.4	7.4	41.5	33.6	44.7	18.9	22.6	15.1	18.5	20.6	24.2	15.7	
2	METALLGEWERBE	159.6	176.6	10.6	83.4	81.6	94.9	38.0	44.6	38.2	43.5	43.8	50.4	44.8	
	DARUNTER:														
201	METALLBAUER	131.5	139.9	6.4	71.2	62.9	76.9	32.3	38.3	29.8	33.2	34.6	41.9	31.8	
204	MASCHINENBAUMECHANIKER	165.8	173.1	4.4	87.7	83.6	89.4	39.5	45.9	40.2	42.5	41.5	47.3	41.0	
207,207A	MECHANIKER (NAEHMASCHINEN-, ZWEIRADMECH.), KAEHLTEANLAGENBAUER	140.1	151.5	8.1	71.9	75.0	76.5	36.9	34.7	32.9	41.9	38.2	37.7	36.3	
208	KRAFTFAHRZEUGMECHANIKER	265.7	313.4	17.9	129.1	149.7	163.7	61.9	67.0	70.3	80.0	79.6	83.3	90.8	
211	LANDMASCHINENMECHANIKER	199.4	225.5	13.0	104.2	108.2	117.2	51.5	52.3	45.5	63.6	58.8	57.3	48.1	
214,215	KLEMPNER, GAS- UND WASSERINSTALLATEURE	104.3	111.1	6.5	59.9	47.7	63.3	25.6	33.7	21.5	26.3	27.4	35.5	23.3	
216	ZENTRALHEIZUNGS- UND LUEFTUNGSBAUER	125.5	136.4	8.7	72.9	58.3	77.8	31.1	40.6	26.9	31.4	33.2	43.8	29.1	
218	ELEKTROINSTALLATEURE	101.2	106.2	5.0	56.3	47.0	59.1	24.2	30.9	22.2	24.9	25.7	32.8	24.4	
222	RADIO- UND FERNSEHTECHNIKER	153.2	171.2	11.8	86.0	75.6	95.6	33.8	51.3	38.7	37.2	39.9	55.1	43.2	
223	UHRMACHER	124.3	135.4	9.0	73.0	53.6	82.0	26.4	44.7	25.8	28.6	29.3	52.3	32.3	
3	HOLZGEWERBE	114.8	124.4	8.3	62.9	57.4	66.9	27.6	34.8	27.3	30.3	29.4	37.0	28.5	
	DARUNTER:														
301	TISCHLER	114.8	124.4	8.4	62.8	57.5	66.8	27.5	34.7	27.4	30.3	29.4	37.0	28.6	
4	BEKLEIDUNGS-, TEXTIL- UND LEDERGEWERBE	83.5	90.5	8.4	44.5	42.0	48.6	20.1	24.5	20.0	22.2	21.7	26.9	21.8	
	DARUNTER:														
401,402	HERRENSCHNEIDER, DAMENSCHNEIDER	43.0	46.1	7.2	22.4	22.1	24.0	10.9	11.4	11.3	11.1	11.4	12.8	12.0	
413	SCHUHMACHER	70.9	76.5	7.9	36.7	36.8	39.8	16.9	20.0	17.2	19.7	18.5	21.4	18.0	
418	RAUM AUSSTATTER	102.0	110.1	7.9	55.2	50.1	60.0	24.0	31.1	23.6	26.6	26.0	33.8	26.0	
5	NAHRUNGSMITTELGEWERBE	113.4	119.2	5.1	59.1	57.3	61.9	28.5	30.6	27.8	29.4	29.9	31.8	29.3	
	DARUNTER:														
501	BAECKER	77.1	79.7	3.4	39.3	38.9	40.9	19.3	20.0	19.0	19.7	19.8	21.0	19.9	
502	KONDITOREN	65.7	70.2	6.8	34.0	33.8	36.3	15.8	18.1	16.5	17.2	18.8	19.6	17.9	
503	FLEISCHER	158.7	169.5	6.8	84.1	80.7	88.7	40.2	43.9	39.1	41.8	43.0	45.4	41.1	
6	GEWERBE FÜR GESUNDHEITS- UND KÖRPERPFLEGE SOWIE REINIGUNGSGEWERBE	27.2	28.2	7.4	13.7	14.2	15.1	6.6	7.1	7.0	7.3	7.2	7.8	7.5	
	DARUNTER:														
601	AUGENOPTIKER	112.1	125.8	12.3	57.7	58.8	67.0	27.2	30.4	28.8	30.3	31.5	35.4	32.1	
606	ZAHNTECHNIKER	70.3	79.2	12.6	35.2	38.0	41.1	15.4	19.8	18.7	19.6	18.4	22.1	20.2	
607	FRISEURE	32.8	34.7	5.8	16.8	17.0	17.7	8.2	8.5	8.4	8.8	8.8	9.0	8.8	
608,610	TEXTILREINIGER	47.4	49.3	4.0	24.1	24.1	25.2	11.9	12.4	11.6	12.3	12.4	13.0	12.2	
611	GEBÄUDEREINIGER	12.1	13.1	8.4	6.1	6.4	6.7	2.9	3.1	3.2	3.3	3.2	3.5	3.4	
7	GLAS-, PAPIER-, KERAMISCHE UND SONSTIGE GEW.	128.6	137.7	7.2	70.7	64.1	73.4	31.5	38.8	30.9	33.2	33.4	39.4	31.8	
	DARUNTER:														
701	GLASER	127.4	138.0	8.3	73.3	62.7	75.2	31.0	42.1	30.1	32.5	33.0	41.3	29.0	
707	FOTOGRAFEN	96.5	101.1	4.8	51.9	46.5	54.8	25.6	28.5	21.9	24.7	25.4	28.1	22.1	
709	BUCHDRUCKER, SCHRIFTSETZER, DRUCKER	138.6	147.2	6.2	73.9	70.6	76.5	33.2	40.1	34.2	36.4	36.3	40.7	37.3	

\*) OHNE UMSATZSTEUER.

\*\*) OHNE HANDWERKLICHE NEBENBETRIEBE.

1) NACH DEM VERZEICHNIS DER GEWERBE, DIE ALS HANDWERK BETRIEBEN WERDEN KÖNNEN (ANLAGE A DER HANDWERKSORDNUNG).

2) DIE ANGABEN FÜR DIE POSITIONEN WERDEN DER MONATLICHEN BERICHTERSTATTUNG IM BAUHAUPTGEWERBE IN DER GLIEDERUNG NACH WIRTSCHAFTSZWEIGEN ENTHOMMEN UND NACH GEWERBEZWEIGEN UMGESCHLUESSELT.

I.  
Handwerksbetriebe nach Gewerbebezügen\*)

Nr. der Systematik <sup>1)</sup>	Gewerbegruppe Gewerbebezugs	Stand: 31.12.							Veränderung 1990 gegenüber 1989
		1984	1985	1986	1987	1988	1989	1990	
		Anzahl							
1 - 7	Handwerk insgesamt .....	538 211	539 035	537 001	535 073	533 990	533 669	533 571	- 0,0
1	Bau- und Ausbaugewerbe .....	116 409	116 234	115 514	115 072	114 875	115 441	116 690	+ 1,1
	darunter:								
101,102,107	Maurer, Beton-, Stahlbeton- und Straßenbauer .....	35 802	35 569	35 112	34 953	34 736	34 945	35 566	+ 1,8
105	Zimmerer .....	10 328	10 338	10 348	10 313	10 302	10 356	10 481	+ 1,2
106	Dachdecker .....	7 529	7 587	7 614	7 734	7 853	8 024	8 269	+ 3,1
109	Fliesen-, Platten- und Mosaikleger .....	6 795	6 955	7 059	7 093	7 220	7 352	7 511	+ 2,2
110	Betonstein- und Terrazzo- hersteller .....	1 145	1 108	1 088	1 056	1 014	994	959	- 3,5
113	Steinmetzen und Steinbild- hauer .....	4 324	4 338	4 334	4 340	4 388	4 403	4 428	+ 0,6
114	Stukkateure .....	4 516	4 454	4 412	4 379	4 354	4 381	4 427	+ 1,0
115	Maler und Lackierer .....	36 273	35 978	35 615	35 273	34 984	34 950	34 939	- 0,0
2	Metallgewerbe .....	185 282	187 836	188 988	189 975	191 337	192 931	194 919	+ 1,0
	darunter:								
201	Schmiede .....	10 727	10 248	9 838	9 411	9 044	-	-	-
202	Schlosser .....	15 090	15 158	15 170	15 188	15 311	-	-	-
	Metallbauer 2).....	-	-	-	-	-	24 167	24 104	- 0,3
204	Maschinenbauer (Mühlenbauer) Maschinenbaumechaniker 3) .	5 779	6 096	6 279	6 469	6 616	-	-	-
		-	-	-	-	-	10 514	10 780	+ 2,5
207, 207a	Mechaniker (Nähmaschinen-, Zweiradmechaniker), Kälte- anlagenbauer .....	7 773	7 715	7 683	7 640	7 560	-	-	-
	Zweiradmechaniker 4), Kälteanlagenbauer .....	-	-	-	-	-	3 515	3 380	- 3,8
209	Kraftfahrzeugmechaniker ...	37 226	38 998	39 916	40 653	41 455	42 121	42 540	+ 1,0
211	Landmaschinenmechaniker ...	4 795	4 873	4 909	4 897	4 877	4 887	4 879	- 0,2
214, 215	Klempner, Gas- und Wasser- installateure .....	22 378	22 455	22 435	22 552	22 742	22 914	23 207	+ 1,3
216	Zentralheizungs- und Lüftungsbauer .....	10 401	10 597	10 711	10 838	11 035	11 242	11 541	+ 2,7
218	Elektroinstallateure .....	35 318	35 631	35 710	35 834	36 039	36 420	37 018	+ 1,6
222	Radio- und Fernstehtekniker	10 056	10 129	10 253	10 239	10 272	10 275	10 328	+ 0,5
223	Uhrmacher .....	5 874	5 671	5 457	5 282	5 076	4 964	4 753	- 4,3
3	Holzgewerbe .....	45 414	45 033	44 642	44 154	43 783	43 580	43 298	- 0,6
	darunter:								
301	Tischler .....	37 778	37 603	37 417	37 122	36 941	36 903	36 819	- 0,2
4	Bekleidungs-, Textil- und Ledergewerbe .....	40 787	39 241	37 750	36 284	35 146	33 711	32 383	- 3,9
	darunter:								
401, 402	Herrenschneider, Damen- schneider .....	10 497	9 837	9 304	8 717	8 300	7 831	7 379	- 5,8
413	Schuhmacher .....	12 537	12 025	11 479	10 907	10 468	9 848	9 306	- 5,5
418	Raumausstatter .....	9 092	9 044	8 928	8 846	8 826	8 923	8 901	- 0,2
5	Nahrungsmittelgewerbe .....	67 255	66 382	64 942	63 555	62 164	60 473	58 285	- 3,6
	darunter:								
501	Bäcker .....	28 157	27 646	26 955	26 270	25 486	24 712	23 626	- 4,4
502	Konditoren .....	4 491	4 505	4 465	4 446	4 409	4 273	4 203	- 1,6
503	Fleischer .....	31 163	30 931	30 350	29 806	29 345	28 679	27 770	- 3,2
6	Gewerbe für Gesundheits- und Körperpflege sowie Reini- gungsgewerbe .....	65 625	66 828	67 745	68 580	69 286	70 106	70 647	+ 0,8
	darunter:								
601	Augenoptiker .....	5 524	5 702	5 887	6 051	6 234	6 418	6 614	+ 3,1
606	Zahntechniker .....	4 103	4 305	4 478	4 643	4 870	5 113	5 292	+ 3,5
607	Friseure .....	49 342	50 027	50 457	50 821	50 956	51 253	51 311	+ 0,1
608, 610	Textilreiniger .....	1 851	1 802	1 804	1 816	1 794	1 711	1 676	- 2,0
611	Gebäudereiniger .....	2 725	2 831	2 920	2 975	3 113	3 227	3 349	+ 3,8
7	Glas-, Papier-, keramische und sonstige Gewerbe .....	17 439	17 480	17 420	17 453	17 399	17 427	17 349	- 0,4
	darunter:								
701	Glaser .....	3 936	3 930	3 905	3 902	3 888	3 885	3 894	+ 0,2
707	Fotografen .....	4 144	4 184	4 169	4 156	4 135	4 204	4 201	- 0,1
709	Buchdrucker, Schrift- setzer, Drucker .....	3 250	3 226	3 187	3 144	3 114	3 043	2 994	- 1,6

\*) Betriebsstatistik nach dem Stand der Handwerksrollen der Handwerkskammern, einschl. Nebenbetriebe. Zusammen- gestellt durch den Deutschen Handwerkskammertag, Bonn.

1) Nach dem Verzeichnis der Gewerbe, die als Handwerk betrieben werden können. (Anlage A der Handwerksord- nung).

2) Schmiede und Schlosser ab 1989 zusammengefaßt im Metallbauer.

3) Maschinenbauer (Mühlenbauer) ab 1989 neu geordnet im Maschinenbaumechaniker.

4) Mechaniker (Nähmaschinen-, Zweiradmechaniker) ab 1989 neu geordnet im Zweiradmechaniker.

## II.

## Insolvenzen im Handwerk\*)

Nr. der Systematik 1)	Wirtschaftsgliederung Länder	1987	1988	1989	1990	1991			
						1. Vj.	2. Vj.	3. Vj.	4. Vj.
0 - 7	Handwerk insgesamt .....	1 866	1 596	1 329	1 155	284			
2	Verarbeitendes Gewerbe .....	465	421	347	320	69			
	darunter:								
24	Stahl-, Maschinen- u. Fahrzeugbau, H. v. ADV-Einrichtungen	118	113	95	93	11			
25	Elektrotechnik, Feinmechanik, H. v. EBM-Waren usw. ....	51	54	49	47	12			
26	Holz-, Papier- u. Druckgewerbe .....	98	91	51	61	20			
27	Leder-, Textil- u. Bekleidungs-gewerbe .....	41	34	35	27	5			
28/29	Ernährungsgewerbe, Tabakverarbeitung .....	51	55	48	44	11			
3	Baugewerbe .....	1 027	851	723	567	135			
30	Bauhauptgewerbe .....	620	496	459	331	87			
31	Ausbaugewerbe .....	407	355	264	236	48			
4	Handel .....	160	149	115	100	30			
7	Dienstleistung v. Unternehmen u. Freien Berufen .....	192	152	119	144	43			
0,1,5,6	Übr. Wirtschaftsbereiche .....	22	23	25	24	7			
	Schleswig-Holstein .....	45	53	46	39	5			
	Hamburg .....	2	-	-	-	-			
	Niedersachsen .....	193	203	165	145	26			
	Bremen .....	39	34	22	14	5			
	Nordrhein-Westfalen .....	560	461	408	331	112			
	Hessen .....	83	41	23	17	5			
	Rheinland-Pfalz .....	60	65	69	58	18			
	Baden-Württemberg .....	322	292	155	129	25			
	Bayern .....	358	276	274	249	48			
	Saarland .....	77	55	55	62	20			
	Berlin (West) .....	127	116	112	111	20			

\*) Auszug aus der Fachserie 2, Reihe 4.1.  
1) Systematik der Wirtschaftszweige (WZ) rev.,

Fassung für die Handwerkszählung 1977 (Kurzbezeichnungen).

## III

## DURCHSCHNITTliche WOCHENARBEITSZEITEN UND BRUTTOVERDIENSTE DER ARBEITER IM HANDWERK \*) NACH ARBEITSGRUPPEN \*\*)

Berichts- zeitraum	Bezahlte Wochenstunden			Mehrarbeitsstunden			Bruttostundenverdienst			Bruttowochenverdienst		
	Voll- gesellen	Jung- Arbeiter	Übrige Arbeiter	Voll- gesellen	Jung- Arbeiter	Übrige Arbeiter	Voll- gesellen	Jung- Arbeiter	Übrige Arbeiter	Voll- gesellen	Jung- Arbeiter	Übrige Arbeiter
				Stunden						DM		
1957 Nov.	46,9	46,6	46,4	1,4	1,1	1,5	2,21	1,74	1,70	103	81	80
1958 Mai	46,8	46,5	46,1	1,4	1,0	1,5	2,30	1,81	1,80	107	84	83
Nov.	46,9	46,6	46,6	1,7	1,2	2,0	2,37	1,85	1,87	110	86	87
1959 Mai	46,8	46,4	46,9	1,6	1,1	2,0	2,41	1,90	1,94	112	88	90
Nov.	47,0	46,6	47,0	1,9	1,3	2,2	2,52	1,99	2,03	118	93	95
1960 Mai	46,8	46,4	46,9	1,9	1,3	2,3	2,61	2,08	2,18	121	86	101
Nov.	46,7	46,2	47,0	2,0	1,3	2,6	2,78	2,22	2,34	130	102	109
1961 Mai	46,3	46,0	46,7	1,8	1,2	2,3	2,83	2,36	2,52	136	108	118
Nov.	46,4	45,8	46,9	2,0	1,3	2,6	3,14	2,50	2,67	146	114	126
1962 Mai	46,2	45,7	46,4	1,9	1,3	2,5	3,31	2,62	2,85	154	119	133
Nov.	46,1	45,4	46,5	2,0	1,4	2,7	3,46	2,77	2,99	160	125	139
1963 Mai	45,8	45,5	46,0	1,9	1,3	2,4	3,63	2,91	3,11	166	133	143
Nov.	45,8	45,3	46,3	2,1	1,4	2,9	3,77	3,00	3,26	172	136	150
1964 Mai	45,2	44,6	45,4	2,0	1,3	2,8	3,87	3,17	3,45	178	142	156
Nov.	45,4	44,8	45,6	2,5	1,7	2,9	4,15	3,28	3,58	188	147	164
1965 Mai	45,3	44,5	45,5	2,5	1,7	3,0	4,39	3,47	3,78	198	155	172
Nov.	45,2	44,2	45,5	2,6	1,7	3,2	4,59	3,56	3,91	207	158	178
1966 Mai	44,8	44,2	45,0	2,4	1,7	2,8	4,78	3,74	4,04	214	166	182
Nov.	44,8	43,9	44,9	2,5	1,5	2,7	4,87	3,77	4,11	218	166	185
1967 Mai	44,1	43,6	44,0	1,8	1,2	2,2	4,90	3,75	4,16	216	164	183
Nov.	44,3	43,7	44,7	2,2	1,5	2,7	4,96	3,77	4,23	220	165	189
1968 Mai	44,3	43,7	44,4	2,2	1,5	2,7	5,05	3,85	4,33	224	169	182
Nov.	44,7	43,9	45,0	2,7	1,8	3,1	5,22	3,98	4,45	234	176	200
1969 Mai	44,4	43,8	44,7	2,4	1,8	2,8	5,41	4,19	4,65	241	183	207
Nov.	44,8	44,0	45,3	2,9	2,0	3,4	5,76	4,46	4,92	258	198	223
1970 Mai	44,4	43,6	44,7	2,6	1,8	3,0	6,13	4,81	5,23	272	208	234
Nov.	44,6	43,7	44,8	3,0	2,0	3,2	6,52	5,18	5,57	291	226	249
1971 Mai	44,2	43,4	44,3	2,7	1,8	2,9	7,06	5,55	5,93	312	241	263
Nov.	44,0	43,2	44,1	2,6	1,9	2,9	7,36	5,85	6,18	324	253	272
1972 Mai	43,6	42,8	43,7	2,4	1,7	2,6	7,78	6,20	6,56	339	265	286
Nov.	43,7	42,9	44,1	2,5	1,8	3,0	8,10	6,54	6,87	354	280	304
1973 Mai	43,6	42,8	43,8	2,5	1,8	2,8	8,64	7,03	7,31	377	301	320
Nov.	43,3	42,6	43,6	2,1	1,5	2,6	9,01	7,33	7,66	390	312	334
1974 Mai	42,8	42,1	43,0	1,9	1,3	2,2	9,58	7,70	8,13	410	324	350
Nov.	42,9	42,3	43,2	1,9	1,4	2,3	9,89	7,95	8,36	424	336	362
1975 Mai	42,2	41,6	42,4	1,5	1,1	1,8	10,19	8,07	8,67	430	336	368
Nov.	42,5	42,0	42,8	1,8	1,3	2,2	10,44	8,26	8,86	444	346	379
1976 Mai	42,4	41,7	42,8	1,6	1,1	2,1	10,78	8,52	9,19	458	355	394
Nov.	42,4	41,7	42,8	1,7	1,2	2,1	10,94	8,62	9,26	464	359	397
1977 Mai	42,1	41,5	42,6	1,5	1,1	1,8	11,41	9,09	9,72	481	374	413
Nov.	42,2	41,6	42,5	1,6	1,2	2,0	11,62	9,13	9,88	491	380	420
1978 Mai	41,9	41,4	42,1	1,4	1,0	1,7	11,98	9,46	10,24	502	392	431
Nov.	42,2	41,6	42,6	1,6	1,1	2,0	12,33	9,70	10,47	520	403	446
1979 Mai	41,9	41,4	42,4	1,5	1,1	2,0	12,72	10,17	10,87	533	421	461
Nov.	41,9	41,5	42,4	1,6	1,1	2,1	12,95	10,27	11,08	543	426	470
1980 Mai	41,8	41,4	42,3	1,5	1,1	2,0	13,62	10,88	11,60	569	450	491
Nov.	41,9	41,4	42,3	1,6	1,1	2,1	13,92	11,08	11,89	583	459	503
1981 Mai	41,7	41,3	42,1	1,4	0,9	1,8	14,42	11,60	12,37	602	478	521
Nov.	41,6	41,2	42,1	1,4	0,9	1,8	14,56	11,71	12,53	607	483	527
1982 Mai	41,3	41,1	41,8	1,2	0,8	1,7	14,99	12,10	12,94	620	487	541
Nov.	41,2	41,0	41,8	1,1	0,8	1,7	15,05	12,15	13,03	620	499	546
1983 Mai	41,1	40,9	41,7	1,0	0,8	1,6	15,38	12,45	13,28	632	509	564
Nov.	41,2	41,2	41,9	1,2	1,0	1,8	15,46	12,42	13,30	638	511	568
1984 Mai	41,1	40,9	41,9	1,0	0,9	1,7	15,69	12,63	13,57	645	517	569
Nov.	41,1	41,0	41,8	1,1	0,9	1,8	15,82	12,73	13,65	650	522	570
1985 Mai	40,9	40,8	41,6	1,0	0,9	1,7	16,00	12,93	13,79	654	528	574
Nov.	41,1	41,0	41,9	1,2	1,0	2,0	16,20	13,04	13,85	666	535	581
1986 Mai	41,0	40,8	41,8	1,1	0,8	1,9	16,41	13,26	14,07	672	540	588
Nov.	41,1	40,9	41,9	1,3	1,1	2,1	16,70	13,41	14,24	687	549	597
1987 Mai	40,8	40,7	41,5	1,2	1,0	1,8	16,97	13,67	14,39	692	556	598
Nov.	40,9	40,7	41,5	1,3	1,1	1,8	17,21	13,88	14,56	703	565	604
1988 Mai	40,6	40,5	41,4	1,1	0,9	1,7	17,50	14,20	14,88	710	575	616
Nov.	40,6	40,5	41,6	1,2	1,0	1,8	17,72	14,37	15,03	720	582	625
1989 Mai	40,4	40,2	41,4	1,1	1,0	1,8	18,07	14,77	15,30	730	594	633
Nov.	40,5	40,3	41,4	1,3	1,1	1,8	18,40	15,06	15,50	746	606	641
1990 Mai	40,3	40,1	41,4	1,3	1,1	1,9	18,96	15,56	15,93	765	624	660
Nov.	40,4	40,1	41,6	1,4	1,1	2,1	19,35	15,88	16,26	781	636	676

\*) BIS EINSCHL. NOVEMBER 1963 BUNDESGBEIT OHNE BERLIN.  
IN DEN JAHREN 1966 UND 1979 WURDE DER BERICHTERSTATTER-  
KREIS DER LAUFENDEN VERDIENSTERHEBUNG IM HANDWERK NEU  
AUSGEWÄHLT. DIE DAMIT VERBUNDENE EINSCHRAENKUNG DER VER-  
GLEICHBARKEIT DER ERGEBNISSE VOR UND NACH DEM WECHSEL DES  
BERICHTERSTATTERKREISES WURDE DURCH EIN BESONDERES UMRECH-  
NUNGSVERFAHREN AUSGESCHALTET. DIE HIER AUFGEFUEHRTEN ZAHLEN  
WEICHEN DESHALB GERINGFUEGIG VON DEN SEINERZEIT VEROEFFENT-  
LICHEN DURCHSCHNITTSWERTEN AB.

\*\*) AUSZUG AUS DER FACHSERIE 16 REIHE 3  
ARBEITERVERDIENSTE IM HANDWERK.

IV  
Auszubildende 1989\*)  
Auszubildende sowie neu abgeschlossene Ausbildungsverhältnisse nach  
Berufsgruppen, Ausbildungsberufen und Ausbildungsjahren

Nr. der Systematik <sup>1)</sup>	Berufsgruppe Ausbildungsberuf	Männlich	Weiblich	Ins- gesamt	Davon im ... Ausbildungsjahr				In neu abge- schlossenen Ausbildungs- verhältnis
					1.	2.	3.	4.	
1 - 7	Handwerk insgesamt .....	383 465	149 081	532 546	152 670	174 161	173 814	31 901	184 207
1	Bau- und Ausbaugewerbe								
	darunter:								
101,102,107	Maurer, Beton-, Stahlbeton- und Straßenbauer .....	16 585	72	16 657	5 207	5 744	5 706	-	7 358
105	Zimmerer .....	6 146	59	6 205	1 612	2 380	2 213	-	2 762
106	Dachdecker .....	6 213	73	6 286	1 895	2 188	2 203	-	2 348
109	Fliesen-, Platten- und Mosaikleger ..	2 080	32	2 112	656	773	683	-	987
110	Betonstein- und Terrazzohersteller ..	42	-	42	14	9	19	-	15
113	Steinmetzen und Steinbildhauer .....	1 323	223	1 546	495	552	499	-	568
114	Stukkateure .....	1 526	24	1 550	466	541	543	-	605
115	Maler und Lackierer .....	25 212	2 780	27 992	8 724	9 318	9 950	-	10 074
2	Metallgewerbe								
	darunter:								
201	Metallbauer .....	21 082	232	21 314	6 473	7 131	7 710	-	7 508
204	Maschinenbaumechaniker .....	5 510	121	5 631	2 331	1 201	1 117	982	2 657
207, 207a	Mechaniker (Nähmaschinen-, Zweirad- mechaniker), Kältetechnikbauer .....	2 633	121	2 754	602	848	739	565	731
209	Kraftfahrzeugmechaniker .....	69 151	961	70 112	20 546	24 395	25 171	-	24 274
211	Landmaschinenmechaniker .....	7 799	31	7 830	1 536	1 993	2 135	2 166	1 866
214, 215	Klempner, Gas- und Wasserinstalla- teure .....	25 034	256	25 290	6 372	6 835	6 475	5 608	7 351
216	Zentralheizungs- und Lüftungsbauer ..	13 497	86	13 583	4 241	4 608	4 730	4	4 946
218	Elektroinstallateure .....	45 818	501	46 319	11 890	12 418	11 496	10 515	13 836
222	Radio- und Fernsehtechniker .....	9 431	255	9 686	2 354	2 724	2 418	2 190	2 906
223	Uhrmacher .....	181	118	299	96	105	98	-	110
3	Holzgewerbe								
	darunter:								
301	Tischler .....	28 017	3 175	31 192	8 205	11 839	11 148	-	13 443
4	Bekleidungs-, Textil- und Ledergewerbe								
	darunter:								
401, 402	Herrenschneider, Damenschneider .....	308	5 514	5 822	1 844	2 046	1 932	-	2 191
413	Schuhmacher .....	326	89	415	112	156	147	-	139
418	Raumausstatter .....	2 159	1 607	3 766	1 357	1 275	1 134	-	1 499
5	Nahrungsmittelgewerbe								
	darunter:								
501	Bäcker .....	17 538	4 104	21 642	6 330	7 403	7 909	-	7 181
502	Konditoren .....	3 512	4 569	8 081	2 467	2 921	2 693	-	2 937
503	Fleischer .....	10 648	429	11 077	2 883	3 833	4 361	-	3 353
6	Gewerbe für Gesundheits- und Körper- pflege sowie Reinigungsgewerbe								
	darunter:								
601	Augenoptiker .....	1 798	4 442	6 240	1 789	2 310	2 141	-	1 932
606	Zahntechniker .....	3 478	4 508	7 986	1 972	2 024	1 992	1 998	2 189
607	Friseure .....	3 244	51 814	55 058	17 818	18 612	18 628	-	21 089
608, 610	Textilreiniger .....	157	250	407	106	125	176	-	114
611	Gebäudereiniger .....	1 085	196	1 281	455	423	403	-	504
7	Glas-, Papier-, keramische und sonstige Gewerbe								
	darunter:								
701	Glaser .....	1 672	187	1 859	552	642	665	-	646
707	Fotografen .....	1 238	1 847	3 085	1 093	1 124	868	-	1 259
709	Schriftsetzer, Drucker .....	563	315	878	311	302	265	-	333

\*) Auszug aus Fachserie 11, Reihe 3 "Berufliche Bildung".

1) Nach dem Verzeichnis der Gewerbe, die als Handwerk betrieben werden können (Anlage A der Handwerksordnung).

Hinweise auf ausgewählte Veröffentlichungen von Ergebnissen  
für das Handwerk

Veröffentlichungen des Statistischen Bundesamtes

Titel	Fach- serie	Reihe bzw. Heft	Erschei- nungs- folge
Handwerkszählung 1977 Heft 1			
Methodische Einführung; Unternehmen nach Wirtschaftszweigen	4	Heft 1	einmalig
Handwerkszählung 1977 Heft 2			
Unternehmen nach Wirtschaftszweigen und Größenklassen	4	Heft 2	einmalig
Handwerkszählung 1977 Heft 3			
Unternehmen nach Gewerbebezügen; Nebenbetriebe	4	Heft 3	einmalig
Handwerkszählung 1977			
Regionale Verteilung des Handwerks	4	Sonderheft	einmalig
Unternehmen und Arbeitsstätten			
Arbeitsstättenzählung vom 25. Mai 1987			
Handwerksunternehmen, Beschäftigte, Löhne, Gehälter sowie Rechtsformen	2	Heft 1	einmalig
Handwerksberichterstattung			
Beschäftigte und Umsatz im Handwerk 1978, 1979	4	S. 3	einmalig
Handwerksberichterstattung			
Beschäftigte und Umsatz im Handwerk	4	7.1	vierteljährlich
Beschäftigung, Umsatz und Gerätebestand der Betriebe im Baugewerbe	4	5.1	jährlich
Arbeiterverdienste im Handwerk	16	3	halbjährlich
Kostenstruktur im Handwerk	2	1.1	vierteljährlich

Veröffentlichungen anderer Stellen

Bundesminister für Wirtschaft (BMWi)  
Bericht über die Lage des Handwerks im Jahr 1989

Rheinisch-Westfälisches Institut für Wirtschaftsforschung (RWI) Essen  
RWI Handwerksberichte

Zentralverband des Deutschen Handwerks  
Jahresbericht "Handwerk 1989"

Handwerkskammern  
Zahl der Betriebe (einschließlich Nebenbetriebe) siehe:  
Handwerksrollenstatistik der Handwerkskammern



# Fachserie 4: Produzierendes Gewerbe

## Reihe 1: Zusammenfassende Daten für das Produzierende Gewerbe (vorgesehen)

## Reihe 2: Indizes für das Produzierende Gewerbe

**Reihe 2.1: Indizes der Produktion und der Arbeitsproduktivität, Produktion ausgewählter Erzeugnisse im Produzierenden Gewerbe**

Monatlich (etwa 7 Wochen nach dem Berichtszeitraum): Index der Nettoproduktion für das Produzierende Gewerbe; Index der Bruttoproduktion für Investitions- und Verbrauchsgüter; Produktionsindex für das Baugewerbe, Bauhauptgewerbe und Ausbaugewerbe; Index der Arbeitsproduktivität für den Bergbau und das Verarbeitende Gewerbe sowie vierteljährliche Produktionsindizes nach Wirtschaftszweigen. Außerdem für ca. 1 000 ausgewählte Erzeugnisse absolute Produktionszahlen.

**Reihe 2.2: Auftragseingang und Umsatz im Verarbeitenden Gewerbe, Auftragseingang und Auftragsbestand im Bauhauptgewerbe**

– Indizes –

Monatliche (Auftragsbestand im Bauhauptgewerbe: vierteljährliche) Indexberechnung für Inland, Ausland und insgesamt nach Wirtschaftszweigen (vorläufige Ergebnisse ca. 8 Wochen nach dem Berichtszeitraum, endgültige Ergebnisse im Folgebericht).

## Reihe 3: Produktion im Produzierenden Gewerbe

**Reihe 3.1: Produktion im Produzierenden Gewerbe des In- und Auslandes**

Vierteljährliche und jährliche Darstellung der Produktion von rd. 6 000 Gütern (Menge und Wert) und ergänzenden Angaben aus anderen Quellen (u.a. Außenhandel, Preisstatistik sowie vierteljährliche Produktionsindizes).

**Reihe 3.2: Struktur der Produktion im Produzierenden Gewerbe**

Jährliche Darstellung der Produktion von rd. 1 100 Güterklassen nach der Herkunft aus den Wirtschaftszweigen.

## Reihe 4: Bergbau und Verarbeitendes Gewerbe

Beschäftigung, Umsatz und Investitionen der Unternehmen

**Reihe 4.1.1: Beschäftigung, Umsatz und Energieversorgung der Unternehmen und Betriebe im Bergbau und im Verarbeitenden Gewerbe**

Monatsbericht (etwa 9 Wochen nach dem Berichtszeitraum): Unternehmen, Betriebe und fachliche Betriebsteile in wirtschaftssystematischer Gliederung und nach Ländern (für Bergbau und Verarbeitendes Gewerbe insgesamt). Für Unternehmen: Zahl der Einheiten, Beschäftigte, Lohn- und Gehaltssumme, Umsatz. Für Betriebe: zusätzlich Zahl der Angestellten und Arbeiter, geleistete Arbeiterstunden und Energieversorgung; für fachliche Betriebsteile: Zahl der Einheiten und der Beschäftigten sowie Umsatz.

Jahresergebnisse werden in einem gesonderten Jahresbericht veröffentlicht.

**Reihe 4.1.2: Betriebe, Beschäftigte und Umsatz im Bergbau und im Verarbeitenden Gewerbe nach Beschäftigtengrößenklassen**

Jährlich für September Ergebnisse für Betriebe nach Beschäftigtengrößenklassen (Betriebe, Beschäftigte und Umsatz in wirtschaftssystematischer Gliederung; Länderergebnisse für Bergbau und Verarbeitendes Gewerbe insgesamt).

**Reihe 4.1.3: Regionale Verteilung der Betriebe im Bergbau und im Verarbeitenden Gewerbe und deren Beschäftigte**

Alle 4 Jahre: Anzahl der Betriebe und deren Beschäftigte in wirtschaftssystematischer und regionaler Gliederung (bis einschl. Kreise).

**Reihe 4.1.4: Beschäftigung und Umsatz der Betriebe im Bergbau und im Verarbeitenden Gewerbe nach Bundesländern**

Jährlicher Bericht.

**Reihe 4.1.5: Fachliche Unternehmensteile im Bergbau und im Verarbeitenden Gewerbe**

Jährlich: Anzahl der fachlichen Unternehmensteile und der in ihnen Beschäftigten, Produktionswert, Umsatz, Löhne und Gehälter sowie der Census-Value-Added in wirtschaftssystematischer Gliederung.

**Reihe 4.2: Beschäftigte, Umsatz und Investitionen der Unternehmen und Betriebe im Bergbau und im Verarbeitenden Gewerbe – Investitionen –**

Jährlicher Vorbericht mit vorläufigen Unternehmens- und Betriebsergebnissen der Investitionserhebung. Die endgültigen Ergebnisse erscheinen in tieferer systematischer Gliederung in den Reihen:

**Reihe 4.2.1: Beschäftigte, Umsatz und Investitionen der Unternehmen und Betriebe im Bergbau und im Verarbeitenden Gewerbe**

Jährlich: Beschäftigte, Umsatz, Investitionen, Lagerbestände, Zugänge an vermieteten Sachanlagen und Aufwendungen für gemietete und gepachtete Sachanlagen (jeweils nach Wirtschaftszweigen und nach Beschäftigten- und Umsatzgrößenklassen).

**Reihe 4.2.3: Konzentrationsstatistische Daten für den Bergbau und das Verarbeitende Gewerbe sowie das Baugewerbe**

2 jährlich: Konzentrationsraten und -koeffizienten für Unternehmen und Betriebe des Bergbaus und des Verarbeitenden Gewerbes sowie des Baugewerbes.

**Reihe 4.2.4: Material- und Wareneingang im Bergbau und im Verarbeitenden Gewerbe**

4 jährlich: Material- und Wareneingang der Unternehmen des Bergbaus und des Verarbeitenden Gewerbes nach Warenarten und Wirtschaftszweigen.

**Reihe 4.3: Kostenstruktur der Unternehmen im Bergbau und im Verarbeitenden Gewerbe**

Jährlich: Beschäftigte, Bestandteile der Gesamtleistung, wichtige Kostenarten sowie Kosten- und Leistungsstruktur (Gliederung: wirtschaftssystematisch sowie nach Beschäftigten- und z.T. nach Bruttoproduktionswertgrößenklassen). Für die einzelnen Bereiche erscheinen die Veröffentlichungen unter dem Titel:

**Reihe 4.3.1: Kostenstruktur der Unternehmen im Bergbau, Grundstoff- und Produktionsgütergewerbe**

**Reihe 4.3.2: Kostenstruktur der Unternehmen im Investitionsgüter produzierenden Gewerbe**

**Reihe 4.3.3: Kostenstruktur der Unternehmen im Verbrauchsgüter produzierenden Gewerbe und im Nahrungs- und Genußmittelgewerbe**

**Reihe 4. S.1: Schätzung des Nettoproduktionswertes im Bergbau und im Verarbeitenden Gewerbe 1985 (Zensus) – Methode und Ergebnisse –**

**Reihe 4. S.2: Schätzung des Nettoproduktionswertes im Bergbau und im Verarbeitenden Gewerbe 1985 (Zensus) – Regionale und sektorale Verflechtung der Unternehmen und Betriebe –**

Fortsetzung siehe folgende Seite

# Fachserie 4: Produzierendes Gewerbe

## Reihe 5: Baugewerbe

### Reihe 5.1: Beschäftigung, Umsatz und Gerätebestand der Betriebe im Baugewerbe

Jährliche Ergebnisse der zur Jahresmitte durchgeführten Erhebung nach Wirtschaftszweigen und Beschäftigtengrößenklassen zum Teil in regionaler Gliederung bis zu Kreisen.

### Reihe 5.2: Beschäftigung, Umsatz und Investitionen der Unternehmen im Baugewerbe

Jährlich: Beschäftigte, Bruttolohn- und -gehaltssumme, Jahresbauleistung, Umsatz und Investitionen nach Wirtschaftszweigen und Beschäftigtengrößenklassen (Bauhauptgewerbe: 20 Beschäftigte und mehr, Ausbaugewerbe: 10 Beschäftigte und mehr).

### Reihe 5.3: Kostenstruktur der Unternehmen im Baugewerbe

Jährlich: Kosten- und Leistungsgrößen im Bauhaupt- und Ausbaugewerbe nach Wirtschaftszweigen, Beschäftigten- und Bruttoproduktionswertgrößenklassen.

## Reihe 6: Energie- und Wasserversorgung

### Reihe 6.1: Beschäftigung, Umsatz, Investitionen und Kostenstruktur der Unternehmen in der Energie- und Wasserversorgung

Jährlich (auch für fachliche Unternehmensteile): Beschäftigte, Arbeiterstunden, Löhne und Gehälter, Umsätze, Lagerbestände und Investitionen nach Wirtschaftszweigen und -bereichen sowie nach Beschäftigten- und Umsatzgrößenklassen. Außerdem Brutto- und Nettoproduktionswert, Brutto- und Nettowertschöpfung, Materialverbrauch und Wareneinsatz sowie Kosten nach Kostenarten.

### Reihe 6.2 und 6.3 unbesetzt

### Reihe 6.4: Stromerzeugungsanlagen der Betriebe im Bergbau und im Verarbeitenden Gewerbe

Jährlich: Betriebe mit Stromerzeugungsanlagen nach Wirtschaftszweigen und Ländern; Leistung und Belastung der Stromerzeugungsanlagen sowie Verbrauch an Brennstoffen für die Elektrizitätserzeugung.

## Reihe 7: Handwerk

### Reihe 7.1: Beschäftigte und Umsatz im Handwerk

Vierteljährlich: Beschäftigte und Umsatz in ausgewählten Wirtschafts- und Gewerbebezügen. Saisonbereinigte Zahlen, Regionalangaben und weitere Strukturdaten wie Ausbildungsverhältnisse, Arbeiterverdienste und Insolvenzen im Handwerk.

## Reihe 8: Fachstatistiken

### Reihe 8.1: Eisen- und Stahl (Eisenerzbergbau, eisenschaffende Industrie, Eisen-, Stahl- und Tempergießerei)<sup>1)</sup>

Monatlicher Vorbericht und Monatsbericht über wesentliche Entwicklungstendenzen. Der Vierteljahresbericht gibt Überblick über Struktur und Entwicklung der entsprechenden Bereiche, auch im Ausland.

### Reihe 8.2: Düngemittelversorgung

Monatlicher Bericht und Jahresbericht mit Angaben über Erzeugung, Ein- und Ausfuhr, Lieferungen zum Verbrauch in der Landwirtschaft (nach Absatzgebieten und Beständen sowie Düngersorten und Nährstoffgehalten).

## Reihe 9: Sonderbeiträge

### Reihe 9.6: Material- und Wareneingang im Baugewerbe 1982

### Reihe 9.8: Düngemittelherzeugung und -versorgung 1950/51 bis 1988/87

### Reihe 9.9: Konzentrationsstatistische Daten für den Bergbau und das Verarbeitende Gewerbe 1954 bis 1982

### Reihe 9.10: Neuberechnung der Produktionsindizes und des Index der Arbeitsproduktivität auf Basis 1985

### Reihe 9.11: Neuberechnung der Auftragsingangs- und Umsatzindizes für das Verarbeitende Gewerbe sowie der Auftragseingangs- und Auftragsbestandsindizes für das Bauhauptgewerbe auf Basis 1985

### Reihe 9.12: Dienstleistungen im Produzierenden Gewerbe 1988 – Ergebnisse einer Testerhebung –

### Reihe 9.13: Gegenüberstellung der Produktion im Produzierenden Gewerbe nach den Systematischen Güterverzeichnissen für Produktionsstatistiken (GP) von 1989 und 1982

## Einzelveröffentlichungen

### Zensus im Produzierenden Gewerbe 1979 (7 Hefte)

### „Ausgewählte Zahlen für die Bauwirtschaft“

Monatliche Querschnittsveröffentlichung mit den Hauptteilen Baugewerbe und Bautätigkeit sowie mit ausgewählten Daten aus zahlreichen anderen Sachgebieten.

### „Ausgewählte Zahlen zur Energiewirtschaft“

Monatliche und jährliche Querschnittsveröffentlichung über Aufkommen und Verwendung von festen, flüssigen und gasförmigen Brennstoffen sowie Elektrizität. Preisindizes und Preise für ausgewählte Energiearten. Beschäftigung der Betriebe in der Energie- und Wasserversorgung. Mineralölsteuern.

## Systematiken

Systematik der Wirtschaftszweige mit Erläuterungen, Ausgabe 1979

Systematik der Wirtschaftszweige mit Betriebs- und ähnlichen Benennungen, Ausgabe 1979

Alphabetisches Verzeichnis der Betriebs- und ähnlichen Benennungen zur Systematik der Wirtschaftszweige, Ausgabe 1979

Systematisches Güterverzeichnis für Produktionsstatistiken, Ausgabe 1982

<sup>1)</sup> Erhältlich bei: Statistisches Bundesamt, Außenstelle Düsseldorf, Mützenstraße 5 a, 4000 Düsseldorf 1.



STATISTISCHES BUNDESAMT  
GUSTAV-STRESEMANN-RING 11  
6200 WIESBADEN 1

Veröffentlichungen und Prospekte sind durch den Verlag METZLER-POESCHEL, Verlagsauslieferung Hermann Leins, Postfach 11 52, 7408 Kusterdingen, erhältlich.