


Statistisches Bundesamt

Produzierendes Gewerbe



Fachserie 4

Reihe 7.1

Beschäftigte und Umsatz im Handwerk

2. Vierteljahr 1990

Statistisches Bundesamt
Bibliothek - Dokumentation - Archiv

Metzler - Poeschel Stuttgart



Rückfragen zu den Ergebnissen richten Sie bitte direkt an das Statistische Bundesamt, Gruppe IV B, Telefon 06121/752165.



Für Benutzer der amtlichen Statistik steht als Service-Einrichtung des Statistischen Bundesamtes das EDV-gestützte STATISTISCHE INFORMATIONSSYSTEM DES BUNDES (STATIS BUND) zur Verfügung. Es enthält ausgewählte statistische Zeitreihen und bietet die Möglichkeit, eigene Auswertungen, Berechnungen und mathematisch-statistische Analysen durchzuführen.

Herausgeber:
Statistisches Bundesamt
Gustav-Strösemann-Ring 11
6200 Wiesbaden 1

Verlag:
Metzler-Poeschel Stuttgart

Verlagsauslieferung:
Hermann Leins GmbH & Co.
Verlags-KG
Holzwiesenstr. 2
7408 Kusterdingen
Telefon: 07071/33046
Telex: 7 262 891 mepo d
Telefax: 07071/33653

Erscheinungsfolge: vierteljährlich

Erschienen im September 1990

Preis: DM 7,50

Bestellnummer: 2040710 - 90322

Copyright: Statistisches Bundesamt, Wiesbaden 1990

Vervielfältigung - außer für gewerbliche Zwecke -
mit Quellenangabe gestattet.

Statist. Bundesamt - Bibliothek



15-14104

Inhalt

Seite

Textteil

Einführung	4
Allgemeiner Überblick	7
Graphische Darstellungen	8

Tabellenteil

1-5 Beschäftigte und Umsatz des Handwerks, Original- und Meßzahlen	
1 Beschäftigte des Handwerks	
1.1 Nach Wirtschaftszweigen	10
1.2 Nach Gewerbezweigen	12
2 Umsatz des Handwerks	
2.1 Nach Wirtschaftszweigen	14
2.2 Nach Gewerbezweigen	16
3 Beschäftigte des Handwerks, Meßzahlen	
3.1 Nach Wirtschaftszweigen	18
3.2 Nach Gewerbezweigen	20
4 Umsatz des Handwerks, Meßzahlen	
4.1 Nach Wirtschaftszweigen	22
4.2 Nach Gewerbezweigen	24
5 Beschäftigte und Umsatz nach Ländern	
5.1 Meßzahlen 2. Vj 1990	26
5.2 Veränderung 2. Vj 1990 gegenüber Vorjahreszeitraum	27
6-10 Beschäftigte und Umsatz des Handwerks, saisonbereinigt	
6 Handwerk insgesamt	28
7 Verarbeitendes Gewerbe	29
8 Baugewerbe	30
9 Bauhauptgewerbe	31
10 Ausbaugewerbe	32
11 Handel	33
12 Dienstleistungen von Unternehmen und Freien Berufen	34
13 Umsatz je Beschäftigten im Handwerk nach Gewerbezweigen	35
Ergänzende Strukturdaten des Handwerks	
I Handwerksbetriebe nach Gewerbezweigen	36
II Insolvenzen im Handwerk 1985 - 1990	37
III Durchschnittliche Wochenarbeitszeiten und Bruttoverdienste im Handwerk nach Arbeitergruppen	38
IV Auszubildende sowie neu abgeschlossene Ausbildungsverhältnisse	39
V Hinweise auf ausgewählte Veröffentlichungen von Ergebnissen für das Handwerk	40

Die Angaben beziehen sich auf das Bundesgebiet; sie schließen Berlin (West) ein.

Zeichenerklärung

- = nichts vorhanden

Abkürzungen bei den Kurzbezeichnungen

A.D.U.-ABT.	= aus der Unterabteilung	H.V.	= Herstellung von
ADV	= automatische Datenverarbeitung	HYGIEN.EINR.	= hygienische Einrichtungen
ANG	= anderweitig nicht genannt	INST.V.	= Installation von
ANL.	= Anlagen	L.METALL	= Leichtmetall
BGBI.	= Bundesgesetzblatt	MILL.	= Millionen
EBM-WAREN	= Eisen-, Blech- und Metallwaren	REP.V.	= Reparatur von
EINR.	= Einrichtungen	REV.	= revidiert
FR.	= freien	SCHLEIFM.	= Schleifmittel
GEW.	= Gewerbe	U.A.	= und andere
GEW.U.VERARB.V.	= Gewinnung und Verarbeitung von	U.AE.	= und ähnliche
GROBK.	= Grobkeramik	USW.	= und so weiter
HJ (Hj)	= Halbjahr	VJ (Vj)	= Vierteljahr
HJD	= Halbjahresdurchschnitt	VJD	= Vierteljahresdurchschnitt

Abweichungen in den Summen durch Runden der Zahlen

Ergebnisse der Länder werden in den "Statistischen Berichten" der Statistischen Landesämter unter der Kennziffer E V 1 veröffentlicht.

Einführung

1. Vorbemerkung

Die Handwerksberichterstattung (HwB) wird als vierteljährliche Stichprobenstatistik seit dem 3. Quartal 1960 durchgeführt. Rechtsgrundlage der Erhebung ist die "Neufassung des Gesetzes über die Durchführung laufender Statistiken im Handwerk vom 30.5.1980 (BGBl. I, Seite 648)". Im Gegensatz zu den in mehrjährigem Abstand durchgeführten Handwerkszählungen, die als Großzählungen sämtliche in die Handwerksrolle eingetragenen Einheiten erfassen und mit einem tiefgegliederten Erhebungsprogramm einen umfassenden Überblick über das Handwerk vermitteln, soll die HwB die kurzfristige konjunkturelle und saisonale Entwicklung in wichtigen Zweigen des Handwerks beobachten und Strukturveränderungen frühzeitig aufzeigen. Da das Handwerk eine große Zahl mittlerer und kleinerer Unternehmen umfaßt, die zusammengekommen einen Bereich von erheblicher wirtschaftlicher Bedeutung darstellen, genügt für die kurzfristige Betrachtung eine repräsentative und damit kostensparende Teilerhebung. Zum Erhebungsbereich dieser Berichterstattung zählen die Unternehmen von selbständigen Handwerkern, die gemäß § 6 der Handwerksordnung (HwO) vom 28.12.1965 (BGBl. 1966 I, S. 1) in die Handwerksrolle eingetragen sind. Dies bedeutet, daß die nach § 7 Absatz 4 der HwO ebenfalls in die Handwerksrolle einzutragenden handwerklichen Nebenbetriebe nicht zu befragen sind. Von den rd. 500 000 Handwerksunternehmen im Bundesgebiet werden nach der Rechtsgrundlage nur maximal 35 000 Stichprobeneinheiten in die vierteljährliche Handwerksberichterstattung einbezogen. Doppelbefragungen von Handwerksunternehmen in der Stichprobenerhebung und den monatlichen Statistiken im Produzierenden Gewerbe sind dabei ausgeschaltet. Durch methodisch-technische Vorkehrungen werden die entsprechenden Daten der monatlichen Statistiken im Produzierenden Gewerbe in die laufende Berichterstattung übernommen und ergänzen die Stichprobenergebnisse.

Die Ergebnisse der neuen Handwerksberichterstattung werden nach zwei Systematiken aufbe-

reitet, und zwar für ausgewählte Positionen der Wirtschaftszweigsystematik (WZ) rev., Fassung für die Handwerkszählung 1977, und der Gewerbebezweigsystematik ("Verzeichnis der Gewerbe, die als Handwerk betrieben werden können", gemäß Anlage A der Handwerksordnung vom 28.12.1965 - BGBl. 1966 I, S. 1). In der Wirtschaftszweigsystematik werden die Unternehmen nach dem wirtschaftlichen Schwerpunkt der betreffenden Einheit zugeordnet. Diese tätigkeitsbezogene Systematik ermöglicht einen Vergleich mit anderen amtlichen Erhebungen. Demgegenüber ist die Gewerbebezweigsystematik eine Berufssystematik des Handwerks. Die Zuordnung der Erhebungseinheit erfolgt hier im wesentlichen zu jener Berufsbezeichnung, unter welcher der Inhaber oder Leiter des Unternehmens in die Handwerksrolle eingetragen ist.

Bei der Auswahl der in der Berichterstattung darzustellenden Wirtschafts- und Gewerbebezweige wurden vor allem diejenigen Zweige berücksichtigt, welche die kurzfristige Entwicklung im Handwerk besonders gut darstellen und deren Umsatz sowie Beschäftigtenzahl gemessen am Handwerk insgesamt aufgrund der letzten Handwerkszählung besonders hoch lagen. Ebenfalls wurde bei dieser Auswahl auf eine weitgehende Vergleichbarkeit zur bisherigen kurzfristigen Berichterstattung zumindest in systematischer Hinsicht geachtet. Insgesamt umfassen die in der Stichprobe der Berichterstattung ausgewählten Zweige nach der Wirtschaftszweigsystematik in tiefster Gliederung 32 Positionen. Hinzu kommen 17 zusammenfassende Positionen für Wirtschaftsunterabteilungen, -abteilungen und Handwerk insgesamt. Die Zahl der in der Stichprobe erfaßten Gewerbebezweige beläuft sich auf 30 (zuzüglich 5 Gewerbebezweige bzw. Zweigzusammenfassungen, die durch Umschlüsseln von Wirtschaftszweigdaten aus dem Bauhauptgewerbe übernommen wurden). Ferner werden zusammenfassende Ergebnisse für die 7 Gewerbegruppen ermittelt. Durch diese Auswahl wurde eine der Wirtschaftszweiggliederung vergleichbare Tiefengliederung der Ergebnisse auch nach der Gewerbebezweigsystematik erreicht.

Saisonbereinigung der Daten der vierteljährlichen Handwerksberichterstattung
auf Basis 1976

1. Einführung

Das Ziel konjunkturanalytischer Untersuchungen ist die Erkennung längerfristiger "Grundtendenzen" aus den Werten wirtschaftlicher Zeitreihen. Die Verwendung unbereinigter Originalwerte der Reihen als Konjunkturindikatoren ist hierfür im allgemeinen wenig geeignet, weil die Originaldaten neben zufälligen Störfaktoren vor allem auch saisonbedingte Einflüsse enthalten¹⁾.

Als systematische Bewegungskomponenten einer Zeitreihe gelten

- die **T r e n d k o m p o n e n t e**, die die langfristige Entwicklungsrichtung anzeigt,
- die **K o n j u n k t u r k o m p o n e n t e**, die die in mehrjährigen Abständen wiederkehrenden, meist konjunkturell bedingten Schwankungen umschreibt, und
- die **S a i s o n k o m p o n e n t e**, die die jährlich wiederkehrenden, jahreszeitlich bedingten Schwankungen angibt.

Es verbleiben die irregulären oder **R e s t - s c h w a n k u n g e n**, für deren Erscheinungsbild keine regelmäßigen Einflüsse erkennbar sind. Ihnen zugeordnet sind gelegentlich zu beobachtende **E x t r e m w e r t e** oder Ausreißer, die den Vorgang der Reihenzerlegung in die systematischen Komponenten beeinträchtigen oder verzerren können.

Die Trend- und die Konjunkturkomponente werden üblicherweise zur sogenannten **g l a t t e n K o m p o n e n t e** zusammengefaßt²⁾.

- 1) Auszug aus "Indikatoren zur Wirtschaftsentwicklung" Zeitreihen mit Saisonbereinigung.
- 2) Auszug aus Nourney, M.: "Umstellung der Zeitreihenanalyse", WiSta 11/83, S. 841 ff.

Um die verschiedenen Einflüsse auf die wirtschaftliche Entwicklung im Handwerk sichtbar zu machen, wurden die als Segment verfügbaren Zeitreihen über Beschäftigte und Umsatz im Handwerk einer Saisonbereinigung unterworfen. Für die Ausschaltung von Saisoneinflüssen gibt es eine Reihe von Verfahren; das Statistische Bundesamt verwendet das "Berliner Verfahren" (BV 4).

2. Berechnungsmethoden

Das "Berliner Verfahren" (BV4) - so wie es auf die Ergebnisse der vierteljährlichen Handwerksberichterstattung angewendet wird (ohne Kalenderbereinigung) - geht von einer additiven Verknüpfung der einzelnen Komponenten in der Originalreihe aus:

- (1) $X_t = G_t + S_t + R_t$, wobei
 X_t die Originalwerte,
 G_t die glatte (Trend-Konjunktur-) Komponente,
 S_t die Saisonkomponente und
 R_t die Restkomponente bedeuten.

Der saisonbereinigte Wert einer bestimmten Periode t (SB_t) ist dann

$$(2) SB_t = X_t - S_t = G_t + R_t.$$

Darüber hinaus können die Restkomponente aus

$$(3) R_t = SB_t - G_t$$

und die Saisonkomponente

$$(4) S_t = X_t - G_t - R_t = X_t - SB_t$$

berechnet werden.

Am aktuellen Rand lassen sich nur vorläufige Werte berechnen, die sich u.U. durch später verfügbare Informationen erheblich verändern können.

Erläuterungen

Beschäftigte: Tätige Inhaber und tätige Mitinhaber, unbezahlt mithelfende Familienangehörige und alle Personen, die in einem arbeitsrechtlichen Verhältnis zum Unternehmen stehen, einschl. Auszubildende, aber ohne Heimarbeiter.

Empfänger von Vorruhestandsgeldern - es handelt sich um ehemalige Arbeitnehmer, die Vorruhestandsbezüge vom Unternehmen erhalten - zählen nicht zu den Beschäftigten.

Umsatz: Als Umsatz gilt, unabhängig vom Zahlungseingang, der Gesamtbetrag (ohne Umsatzsteuer) der abgerechneten Lieferungen und Leistungen an Dritte.

Einzubeziehen sind:

- Erlöse aus Lieferungen und Leistungen an mit dem Unternehmen verbundene rechtlich selbständige Konzern- und Verkaufsgesellschaften, sowie Kosten für Fracht, Porto und Verpackung, auch wenn getrennt in Rechnung gestellt.

Abzusetzen sind:

- Preisnachlässe (Rabatte, Boni, Skonti, Abzüge, die auf begründeten Beanstandungen beruhen, u.dgl.) sowie Retouren.

Nicht einzubeziehen sind:

- außerordentliche und betriebsfremde Erträge wie Erlöse aus dem Verkauf von Sachanlagen, aus der Verpachtung von Grundstücken, Zinsen, Dividenden u.dgl.

Zum Umsatz zählt:

1. Handwerksumsatz

Umsatz von selbsthergestellten oder bearbeiteten Erzeugnissen, Umsatz aus Reparaturen, Installationen, Montagen sowie Umsatz aus sonstigen handwerklichen Dienstleistungen, ferner der zu Herstellungskosten bewertete Eigenverbrauch.

2. Handelsumsatz

Verkauf von fremdbezogenen Waren. Der Eigenverbrauch von Handelsware ist mit dem Einkaufspreis einschl. Beschaffungskosten zu bewerten.

3. Übriger Umsatz

Z.B. Entgelte aus Vermietung und Verpachtung betrieblicher Anlagen (u.a. Lagermieten), Lohnfahren; ferner Gutachtertätigkeit, Honorare, Provisionen.

Berechnungen: Bei den Jahres- und Halbjahresergebnissen der Beschäftigten handelt es sich um Durchschnittswerte, die wie folgt ermittelt werden

- Jahr: $\frac{1}{8}$ des 4. Vj. des Vorjahres plus $\frac{1}{4}$ des 1. bis 3. Vj. plus $\frac{1}{8}$ des 4. Vj. des Berichtsjahres.
- 1. Halbjahr: $\frac{1}{4}$ des 4. Vj. des Vorjahres plus $\frac{1}{2}$ des 1. Vj. plus $\frac{1}{4}$ des 2. Vj. des Berichtsjahres.
- 2. Halbjahr: $\frac{1}{4}$ des 2. Vj. plus $\frac{1}{2}$ des 3. Vj. plus $\frac{1}{4}$ des 4. Vj. des Berichtsjahres.

StBA, FS 4, R 7.1, 2.Vj. 1990

Umsatzplus von 10 Prozent im Handwerk

107 Mrd. DM Umsatz hatten die selbständigen Handwerker in den Monaten April bis Juni dieses Jahres. Im Vergleich zum gleichen Zeitraum des Vorjahres bedeutet dies eine Steigerung des Umsatzes um knapp 10 Prozent.

Der Umsatz nahm in allen sieben Gewerben des Handwerks zu. Allerdings fiel die Höhe des Zuwachses sehr unterschiedlich aus: Während im Bau- und Ausbaugewerbe sowie im Holzgewerbe die Zuwachsrate mit 14 bzw. 11 Prozent überdurchschnittlich hoch war, blieb sie im Bekleidungs-, Textil- und Ledergewerbe sowie im Nahrungsmittelgewerbe mit jeweils knapp 6 Prozent deutlich hinter dem Durchschnitt zurück.

Die Zahl der Beschäftigten in den selbständigen Handwerksunternehmen betrug Ende Juni 1990 fast 3 730 000. Sie lag damit gut 2 Prozent über dem Wert von Ende Juni 1989. Im Gegensatz zum Umsatz war bei den Beschäftigten nicht in allen Gewerbebezügen ein Anstieg zu verzeichnen. Im Bekleidungs-, Textil- und Ledergewerbe sank ihre Zahl um 2 Prozent und im Gewerbe für Gesundheits- und Körperpflege sowie im Reinigungsgewerbe um 0,3 Prozent. Überdurchschnittlich hoch war demgegenüber der Anstieg der Beschäftigten in den Zweigen Bau- und Ausbaugewerbe mit fast 5 Prozent und im Metallgewerbe mit 3 Prozent.

Für das 1. Halbjahr 1990 sind die Daten in der Tabelle aufgeführt. Auch hier ergab sich sowohl beim Umsatz als auch bei den Beschäftigten ein Zuwachs im Vergleich zum Vorjahreszeitraum.

Beschäftigte und Umsatz im Handwerk

Nr. der Systematik	Wirtschaftsgliederung Gewerbegliederung	Beschäftigte				Umsatz			
		1. Halbjahr			Zu- (+) bzw. Abnahme (-) 1. HJ 90 gegenüber 1. HJ 89	1. Halbjahr			Zu- (+) bzw. Abnahme (-) 1. HJ 90 gegenüber 1. HJ 89
		1990	1989	1988		1990	1989	1988	

1 000

Mill. DM

Handwerk insgesamt

3 711,3 3 627,1 3 587,9 + 2,3 + 3,4 199 384,9 180 362,5 166 186,3 + 10,5 + 20,0

Wirtschaftsabteilungen und Wirtschaftsunterabteilungen

2	Verarbeitendes Gewerbe	1 382,3	1 365,4	1 358,4	+ 1,2	+ 1,8	91 037,5	83 053,7	78 455,8	+ 9,6	+ 16,0
3	Baugewerbe	1 401,5	1 334,5	1 318,6	+ 5,0	+ 6,3	70 632,7	61 922,8	55 298,4	+ 14,1	+ 27,7
30	Bauhauptgewerbe	718,1	674,6	663,0	+ 6,4	+ 8,3	38 430,7	33 043,1	28 610,9	+ 16,3	+ 34,3
31	Ausbaugewerbe	683,4	659,9	655,6	+ 3,6	+ 4,2	32 202,0	28 879,7	26 687,4	+ 11,5	+ 20,7
4	Handel	211,0	214,0	211,6	- 1,4	- 0,3	29 106,5	27 205,3	24 659,4	+ 7,0	+ 18,0
7	Dienstleistg. v. Unternehmen u. Fr. Berufen	714,1	710,8	697,0	+ 0,5	+ 2,5	8 425,1	8 010,0	7 615,2	+ 5,2	+ 10,6

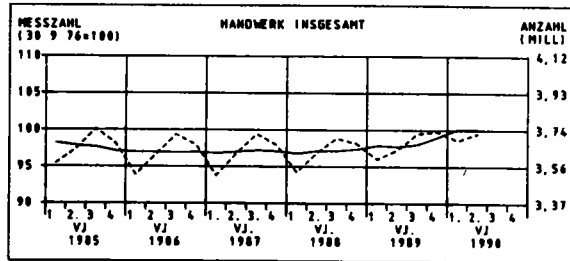
Gewerbegruppen

1	Bau- und Ausbaugewerbe	978,5	929,6	915,7	+ 5,3	+ 6,9	48 674,5	42 399,9	37 296,3	+ 14,8	+ 30,5
2	Metallgewerbe	1 116,4	1 083,6	1 069,5	+ 3,0	+ 4,4	91 081,7	82 512,1	74 771,8	+ 10,4	+ 21,8
3	Holzgewerbe	216,4	211,7	210,6	+ 2,2	+ 2,8	12 425,3	10 959,4	10 251,8	+ 13,4	+ 21,2
4	Bekleidungs-, Textil- u. Ledergewerbe	85,6	87,4	89,7	- 2,1	- 4,6	3 596,6	3 409,0	3 302,0	+ 5,5	+ 8,9
5	Nahrungsmittelgewerbe	475,7	475,6	477,9	0,0	- 0,5	27 266,7	25 801,4	25 402,8	+ 5,7	+ 7,3
6	Gewerbe f. Gesundheits- u. Körperpflege sowie Reinigungsgewerbe	749,9	750,9	736,3	- 0,1	+ 1,8	10 641,3	10 180,7	10 384,3	+ 4,5	+ 2,5
7	Glas-, Papier-, keramisches u. sonst. Gewerbe	88,8	88,3	88,3	+ 0,6	+ 0,6	5 698,7	5 100,0	4 777,3	+ 11,7	+ 19,3

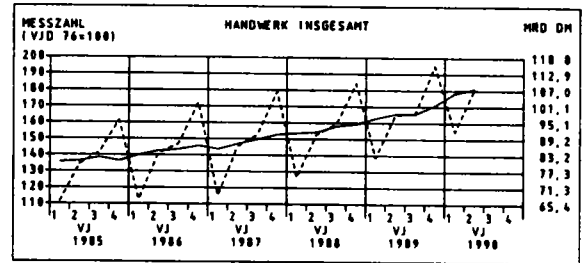
ORIGINAL- UND SAISONBEREINIGTE ¹⁾ WERTE

--- ORIGINALWERTE
— BEREINIGTE WERTE

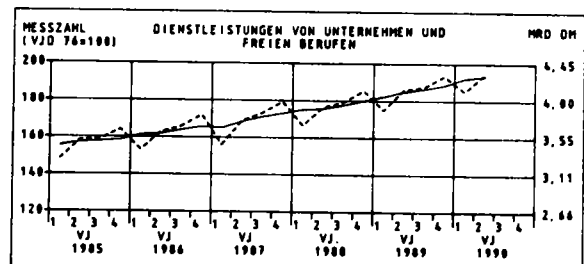
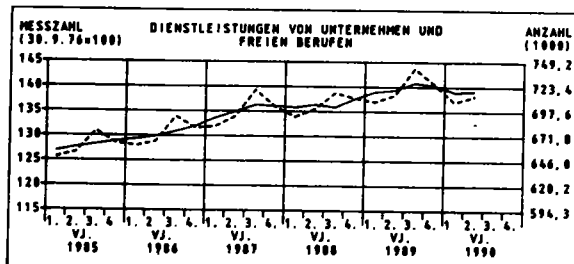
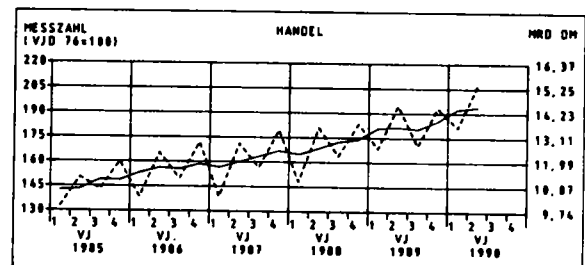
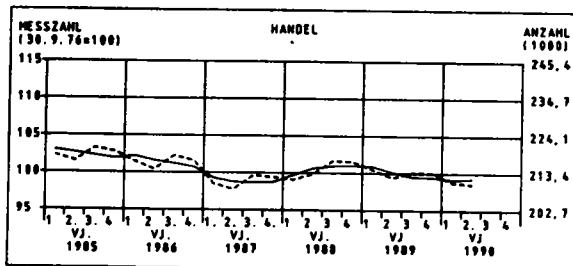
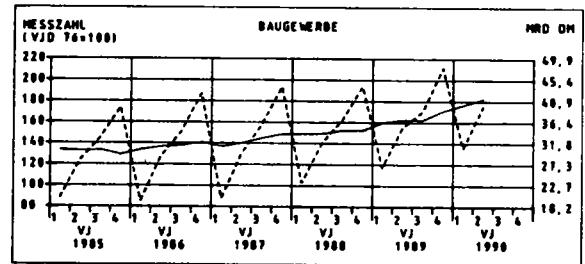
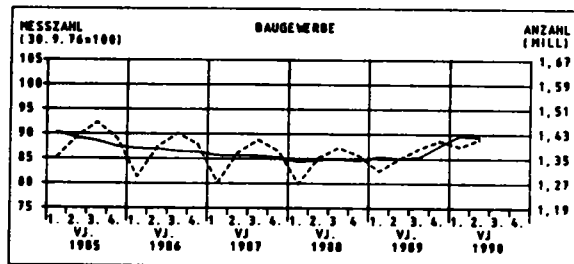
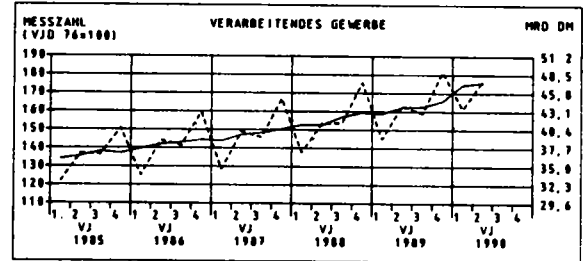
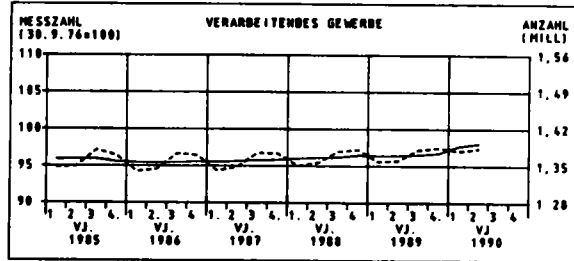
BESCHÄFTIGTE



UMSATZ ²⁾



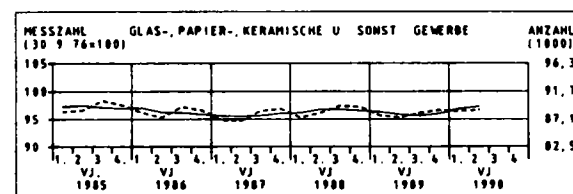
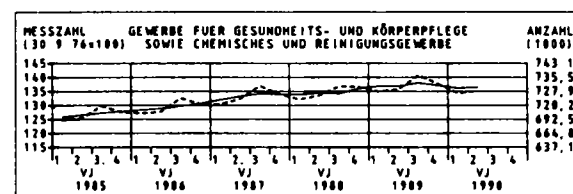
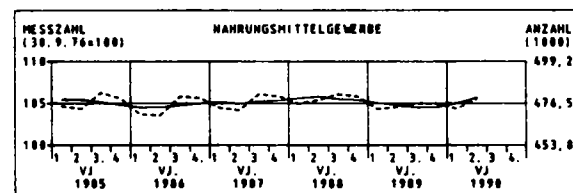
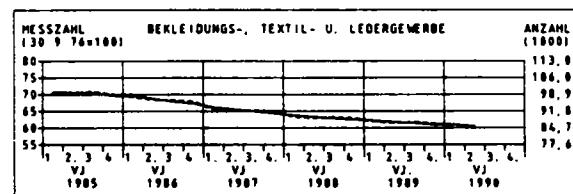
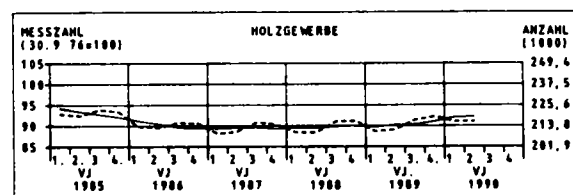
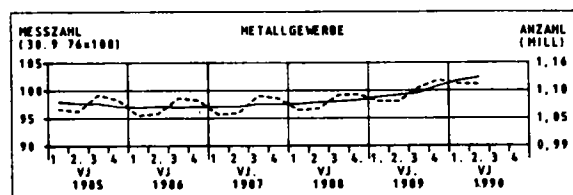
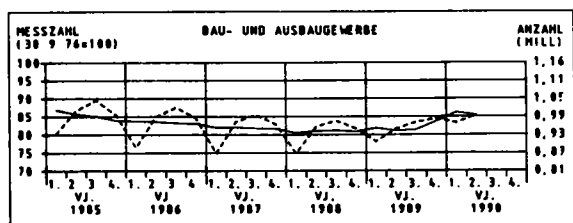
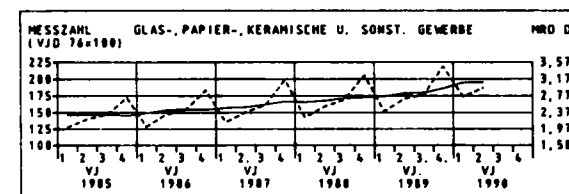
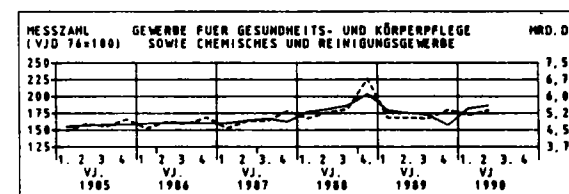
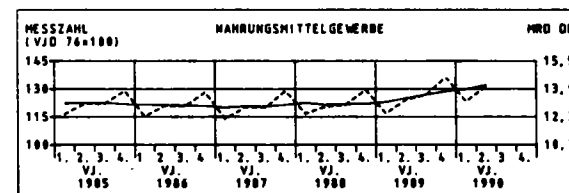
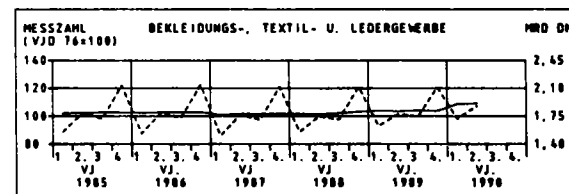
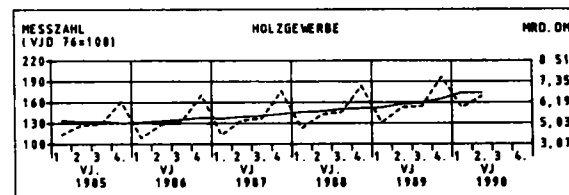
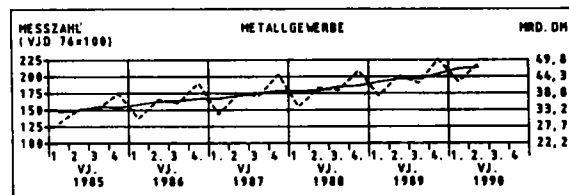
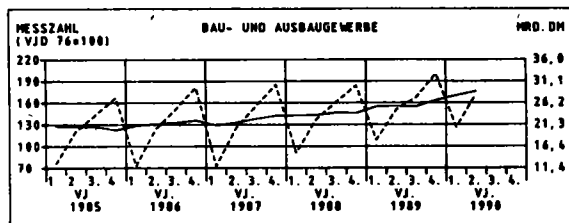
NACH AUSGEWÄHLTEN WIRTSCHAFTSABTEILUNGEN



1) BEREINIGT NACH DEM BERLINER VERFAHREN VERSION 4, OHNE KALENDERTÄGLICHE BEREINIGUNG
2) OHNE UMSATZ- (MEHRWERT-) STEUER.

NACH AUSGEWÄHLTEN GEMEINDEGRUPPEN

BESCHÄFTIGTE

UNSATZ²⁾

-1) OHNE HANDWERKLICHE NEBENBETRIEBE

1) BEREINIGT NACH DEM BERLINER VERFAHREN VERSION 4, OHNE KALENDERTÄGLICHE BEREINIGUNG

2) OHNE UMSATZ- (MEHRWERT-) STEUER

1 BESCHAEFTIGTE DES
1.1 NACH WIRTSCHAFTS

NR. DER SYSTE- MATIK 1)	WIRTSCHAFTSGLIEDERUNG	1988	1989	VERAEND. 1989 GEGEN 1988	1989 1.HJ	1989 2.HJ	1990 1.HJ	VERAENDERUNG 1.HJ 1990 GEGEN 2.HJ 1989	VERAENDERUNG 1.HJ 1990 GEGEN 1.HJ 1989
		1000	%		1000	%			
0-7	HANDWERK INSGESAMT	3632.3	3667.5	1.0	3627.1	3707.9	3711.3	0.1	2.3
2	VERARBEITENDES GEMERBE	1366.2	1371.6	0.4	1365.4	1377.7	1382.3	0.3	1.2
22	DARUNTER: GEWINNUNG U. VERARBEITUNG VON STEINEN UND ERDEN, FEINKERAMIK, GLAS UND ZWAR:	27.7	28.0	1.1	27.6	28.4	28.0	-1.6	1.5
222	VERARB.V.STEINEN U.ERDEN (D.GROBK.,SCHLEIFM.)	22.9	23.1	1.0	22.7	23.4	23.1	-1.6	1.4
23	METALLERZEUGUNG U. -BEARBEITUNG	112.4	113.6	1.0	112.3	114.8	115.2	0.3	2.6
2391	DARUNTER:	76.3	77.3	1.2	76.2	78.3	79.1	1.0	3.8
2395	SCHLOSSEREI, SCHMIEDEREI U.AE., ANG REPARATURWERKSTAETTEN FUER LANDMASCHINEN	19.0	19.0	0.3	19.0	19.1	18.7	-2.2	-1.9
24	STAHL-, MASCHINEN- U. FAHRZEUGBAU, H.V. ADV-EINR. DARUNTER:	347.1	352.6	1.6	349.8	355.4	360.2	1.4	3.0
240	H.V. STAHL- U. L. METALLKONSTRUKT., WEICHENBAU	33.8	34.9	3.4	34.4	35.4	35.9	1.4	4.4
242	MASCHINENBAU	101.4	105.0	3.6	102.9	107.1	111.1	3.7	8.0
2491	REP. V. KRAFTFAHRZEUG., FAHRRAED., LACKIERUNG	174.8	174.9	0.0	175.0	174.8	174.7	-0.0	-0.2
25	ELEKTROTECHNIK, FEINMECHANIK, H.V. EBM-WAREN USW. DARUNTER:	202.7	205.3	1.3	205.1	205.6	206.0	0.2	0.5
250	ELEKTROTECHNIK	43.9	45.3	3.3	44.3	46.3	48.0	3.5	8.4
252	FEINMECHANIK, OPTIK	96.1	96.5	0.4	97.4	95.6	94.8	-0.8	-2.7
259	REPARATUR V. GEBRAUCHSGUETERN D. UNTER-ABT. 25	22.7	23.1	2.2	23.0	23.3	22.9	-1.6	-0.3
26	HOLZ-, PAPIER- UND DRUCKGEMERBE	164.6	166.3	1.0	164.7	167.9	169.6	1.0	3.0
2611	DARUNTER:	50.3	50.1	-0.4	49.8	50.4	50.5	0.3	1.4
2613/4	H.V. BAUELEMENTEN A. HOLZ (D. FERTIGTEILBAUTEN)	75.9	77.6	2.2	76.6	78.6	79.9	1.6	4.3
2681	H.V. HOLZMOEBELN U. SONSTIGEN HOLZWAREN DRUCKEREI	23.3	23.5	0.8	23.3	23.7	23.8	0.5	2.2
27	LEDER-, TEXTIL- UND BEKLEIDUNGSGEMERBE	58.8	56.3	-4.3	57.0	55.6	53.9	-3.1	-5.5
276	DARUNTER:	37.5	35.9	-4.4	36.3	35.4	34.4	-2.9	-5.4
279	BEKLEIDUNGSGEMERBE REP. V. SCHUHEN, GEBRAUCHSGUETERN A. LEDER U.AE.	10.2	9.8	-4.1	9.9	9.7	9.3	-3.5	-5.6
28/9	ERNAHRUNGSGEMERBE, TABAKVERARBEITUNG	437.1	433.6	-0.8	433.2	434.0	433.2	-0.2	0.0
284	DARUNTER:	242.6	243.6	0.4	242.2	245.0	246.1	0.4	1.6
2914	H.V. BACKWAREN FLEISCHVERARBEITUNG (OH. TALGSCHMELZEN U.AE.)	175.7	171.2	-2.5	172.3	170.2	168.5	-1.0	-2.2
3	BAUGEMERBE	1345.8	1358.8	1.0	1334.5	1383.1	1401.5	1.3	5.0
30	DAVON:	681.2	689.0	1.1	674.6	703.3	718.1	2.1	6.4
31	BAUHAUPTGEMERBE 2)	664.6	669.8	0.8	659.9	679.7	683.4	0.5	3.6
3101	DARUNTER:	110.4	111.0	0.5	110.0	112.0	112.5	0.5	2.3
3103	KLEMPNEREI, GAS- U. WASSERINSTALLATION	104.8	106.0	1.2	104.7	107.4	110.3	2.7	5.4
3105	INST. V. HEIZUNGS-, KLIMA- U. GESUNDH. TECHN. ANL.	152.3	155.0	1.8	152.6	157.4	162.4	3.2	6.4
31621	ELEKTROINSTALLATION	19.1	18.9	-0.9	18.9	18.9	19.1	0.6	1.1
31624/7	GLASERGEMERBE	163.9	164.2	0.2	160.5	167.8	162.9	-2.9	1.5
31631	MALER- U. LACKIERERGEMERBE, TAPETENKLEBEREI	55.2	54.8	-0.7	54.4	55.3	54.9	-0.6	1.0
3165	BAUTISCHLEREI FUSSBODEN-, FLIESEN- U. PLATTENLEGEREI	42.3	43.3	2.4	42.4	44.1	44.3	0.3	4.4
4	HANDEL	213.6	213.4	-0.1	214.0	212.8	211.0	-0.8	-1.4
43	DARUNTER:	199.9	200.0	0.0	200.5	199.4	197.8	-0.8	-1.3
431	EINZELHANDEL (EH)	25.3	25.4	0.5	25.5	25.3	25.6	0.9	0.2
432	DAVON:	12.7	12.0	-5.4	12.2	11.9	11.6	-2.4	-4.5
434	EH. M. NAHRUNGSMITTELN, GETRAENKEN, TABAKWAREN	18.4	17.7	-3.7	17.9	17.6	17.8	1.5	-0.4
438	EH. M. TEXTILIEN, BEKLEIDG., SCHUHEN, LEDERWAREN	101.8	102.8	1.0	103.2	102.4	99.9	-2.4	-3.2
433,	EH. M. ELEKTROTECHN. ERZEUGNISSEN, MUSIKINSTR.								
435-437,	EH. M. FAHRZEUGEN								
439	UEBRIGER EINZELHANDEL	41.7	41.7	0.0	41.7	41.7	42.2	1.0	1.0
7	Dienstleistungen v. Unternehmen u. fr. Berufen	704.4	721.4	2.4	710.8	732.0	714.1	-2.4	0.5
73	DARUNTER:	224.5	220.9	-1.6	221.6	220.3	215.9	-2.0	-2.6
731	HAESCH., KOERPERPFLG. U. A. PERSOENL. DIENSTL.	22.6	22.4	-0.9	22.4	22.4	22.5	0.7	0.7
7351	UND ZWAR:	182.1	189.0	-1.7	189.4	188.5	184.0	-2.4	-2.8
7391	HAESCHEREI, REINIGUNG FRISERGEMERBE FOTOGRAFISCHES GEMERBE	9.5	9.2	-2.5	9.4	9.1	9.0	-1.0	-4.6
74	GEBAEUDEREINIG., ABFALLBES. U.A. HYGIEN. EINR.	461.9	481.8	4.3	470.8	492.7	479.8	-2.6	1.9
7419	DARUNTER:	429.4	447.6	4.2	437.5	457.8	445.9	-2.6	1.9
	SONST. GEBAEUDEREINIGUNG U. AE. (D. FASSADEN)								

*) OHNE DIE BESCHAEFTIGTEN DER HANDWERKLICHEN NEBENBETRIEBE.

1) SYSTEMATIK DER WIRTSCHAFTSZEIGE (WZ) REV., FASSUNG FUER DIE HANDWERKSZAEHLUNG 1977 (KURZBEZEICHNUNGEN).

2) FUER DAS HANDWERKLICHE BAUHAUPTGEMERBE WERDEN JEWEILS DIE ANGABEN DER MONATLICHEN BERICHTERSTATTUNG IM BAUGEMERBE UEBERNOMMEN.

HANDWERKS *)

ZWEIGEN

1988 1.VJ	1988 2.VJ	1988 3.VJ	1988 4.VJ	1989 1.VJ	1989 2.VJ	1989 3.VJ	1989 4.VJ	1990 1.VJ	1990 2.VJ	VERÄNDERUNG 2. VJ 1990 GEGEN 1. VJ 1990	VERÄNDERUNG 2. VJ 1990 GEGEN 2. VJ 1989	NR. DER SYSTE- MATIK 1)
1000										%		
3528.4	3627.5	3702.3	3674.5	3596.1	3641.7	3726.5	3737.1	3691.0	3726.0	0.9	2.3	0-7
1351.2	1356.8	1378.3	1382.2	1359.2	1361.1	1382.1	1385.6	1379.6	1384.4	0.4	1.7	2
25.6	28.6	29.1	27.4	27.2	28.5	28.8	27.6	27.7	28.9	4.1	1.3	22
21.1	23.6	24.0	22.6	22.4	23.5	23.8	22.8	22.9	23.8	4.1	1.3	222
110.6	111.2	113.2	113.0	111.8	112.4	115.3	116.4	115.0	114.5	-0.4	1.9	23
75.0	75.5	76.9	76.6	75.8	76.6	78.6	79.5	79.0	78.7	-0.4	2.8	2391
18.8	18.8	19.2	19.2	19.1	18.7	19.2	19.2	18.5	18.4	-0.8	-2.0	2395
343.6	343.9	351.1	351.5	348.8	349.9	356.9	357.8	361.0	360.9	-0.0	3.1	24
33.4	33.6	34.6	34.5	34.1	34.9	35.5	35.8	36.0	36.0	-0.1	3.2	240
100.2	100.7	102.7	102.5	102.6	104.0	107.6	109.2	111.4	112.4	0.9	8.1	242
173.2	172.7	176.2	177.0	174.7	173.5	175.5	174.5	175.2	174.0	-0.7	0.3	2491
199.7	200.0	205.1	210.4	204.0	201.8	206.5	207.7	205.3	205.7	0.2	1.9	25
43.4	43.6	44.3	44.3	44.1	44.5	46.7	47.4	47.8	48.8	2.1	9.7	250
94.2	94.4	97.7	101.5	96.7	94.8	95.9	95.7	94.6	94.2	-0.5	-0.7	252
22.6	22.4	22.7	23.2	23.0	22.7	23.3	23.9	22.7	22.4	-1.2	-1.4	259
162.8	163.1	166.0	167.2	163.4	164.6	168.5	170.1	169.1	169.8	0.4	3.1	26
49.6	49.9	50.8	51.1	49.4	49.5	50.7	50.7	50.4	50.7	0.7	2.5	2611
75.3	75.0	76.6	77.6	75.8	77.1	78.8	80.0	79.9	79.9	-0.0	3.6	2613/4
23.0	23.2	23.5	23.4	23.3	23.2	23.8	24.0	23.6	23.9	1.0	3.1	2681
58.7	58.0	58.6	58.7	57.0	55.5	55.7	55.6	53.9	52.3	-2.9	-5.7	27
37.4	36.9	37.4	37.5	36.4	35.1	35.5	35.6	34.4	33.2	-3.5	-5.4	276
10.2	10.2	10.1	10.1	9.8	9.8	9.7	9.5	9.3	9.2	-0.8	-6.2	279
434.5	436.4	439.4	437.9	431.2	432.6	434.5	434.4	431.2	436.2	1.1	0.8	28/9
240.5	242.5	244.8	243.0	241.2	243.4	245.7	245.3	245.0	249.2	1.7	2.4	284
175.3	175.2	175.6	176.0	171.3	170.5	170.1	170.3	167.7	168.1	0.2	-1.4	2914
1271.4	1355.1	1387.7	1361.6	1312.5	1351.4	1385.7	1408.5	1390.6	1415.3	1.8	4.7	3
628.1	694.9	706.3	690.3	659.3	689.7	702.2	719.2	711.6	730.2	2.6	5.9	30
643.4	660.3	681.4	671.3	653.2	661.7	683.5	690.3	679.1	685.1	0.9	3.5	31
107.8	109.1	112.4	112.3	109.0	109.6	112.2	113.8	111.8	112.6	0.7	2.7	3101
102.7	103.1	107.2	107.0	104.0	103.8	107.7	110.5	110.1	110.6	0.4	6.6	3103
150.4	150.0	154.4	154.1	152.4	151.6	157.1	163.6	162.0	161.9	-0.0	6.8	3105
18.8	19.0	19.2	19.1	18.9	18.6	19.0	19.1	19.0	19.2	0.8	3.0	31621
152.7	166.2	171.6	163.5	156.9	164.8	170.5	165.5	160.6	164.8	2.6	-0.0	31624/7
54.1	54.2	56.7	55.5	54.0	54.1	55.5	56.0	54.6	54.5	-0.2	0.8	31631
40.6	42.1	43.2	43.0	41.7	43.1	44.5	44.4	44.1	44.4	0.6	3.0	3165
211.1	212.7	216.5	216.2	214.0	211.7	213.2	213.1	210.5	209.9	-0.3	-0.9	4
197.6	199.1	202.8	202.5	200.6	198.4	199.8	199.6	197.4	196.9	-0.2	-0.7	43
25.3	25.4	25.3	25.2	25.6	25.6	25.2	25.4	25.5	25.9	1.5	1.3	431
12.7	12.5	12.8	12.5	12.2	11.8	12.0	11.8	11.6	11.4	-1.7	-3.0	432
18.3	18.1	18.5	18.5	17.8	17.5	17.6	17.6	18.0	17.7	-1.5	1.3	434
100.1	101.6	103.5	103.8	103.4	102.4	103.4	100.4	100.1	98.9	-1.3	-3.4	438
41.1	41.5	42.4	42.5	41.6	41.2	41.6	42.4	42.1	41.9	-0.5	1.7	433, 435-437, 439
692.4	700.5	717.3	712.0	708.0	715.1	743.1	726.5	708.0	714.1	0.9	-0.2	7
223.9	222.9	225.0	224.7	221.8	218.0	222.4	218.5	216.2	212.7	-1.6	-2.5	73
22.6	22.5	22.8	22.2	22.4	22.5	22.5	22.0	22.6	22.8	0.8	1.5	731
191.6	190.6	192.4	192.6	189.6	185.9	190.6	187.0	184.2	180.6	-2.0	-2.8	7351
9.4	9.4	9.5	9.6	9.4	9.3	9.0	9.1	9.0	8.9	-0.4	-4.1	7391
450.8	459.8	473.9	469.0	467.9	478.6	501.4	489.3	473.5	483.0	2.0	0.9	74
419.2	427.5	440.5	435.8	434.7	444.7	465.9	454.7	440.0	448.9	2.0	1.0	7419

STBA, FS 4, R 7.1, 2.VJ.1990

1 BESCHAEFTIGTE DES

1.2 NACH GEWERBE

NR. DER SYSTE- MATIK 1)	GEWERBEGLIEDERUNG	1988	1989	VERAEND. 1989 GEGEN 1988	1989 1. HJ	1989 2. HJ	1990 1. HJ	VERAENDERUNG 1. HJ 1990 GEGEN 2. HJ 1989	1. HJ 1990 GEGEN 1. HJ 1989
		1000		%	1000			%	
1-7	HANDWERK INSGESAMT	3632.3	3667.5	1.0	3627.1	3707.9	3711.3	0.1	2.3
1	BAU- UND AUSBAUGEWERBE	940.2	949.1	1.0	929.6	968.7	978.5	1.0	5.3
	DARUNTER:								
101,102	MAURER, BETON-, STAHLBETON- UND STRASSEN-								
107	BAUER 2)	504.0	509.5	1.1	498.4	520.5	529.4	1.7	6.2
105	ZIMMERER 2)	50.6	52.0	2.8	49.5	54.5	55.3	1.6	11.9
106	DACHDECKER 2)	63.7	65.1	2.2	65.1	65.1	67.4	3.5	3.5
109	FLIESEN-, PLATTEN- UND MOSAIKLEGER	33.1	33.9	2.5	33.2	34.7	34.6	-0.2	4.2
110	BETONSTEIN- UND TERRAZZOHERSTELLER	6.6	6.5	-0.5	6.4	6.7	6.8	1.8	5.2
113	STEINMETZEN UND STEINBILDHAUER	16.8	17.0	1.2	16.7	17.2	16.7	-2.7	-0.1
114	STUKKATEURE 2)	41.0	40.9	-0.4	40.4	41.4	43.0	3.9	6.5
115	MALER UND LACKIERER	177.0	176.8	-0.1	173.1	180.4	175.6	-2.7	1.4
2	METALLGEWERBE	1077.9	1093.9	1.5	1083.6	1104.2	1116.4	1.1	3.0
	DARUNTER:								
201	METALLBAUER	134.3	137.0	2.1	135.1	139.0	140.2	0.9	3.8
204	MASCHINENBAUMECHANIKER	65.7	68.1	3.7	66.7	69.5	72.7	4.6	8.9
207,207A	MECHANIKER (NAEHMASCHINEN-, ZWEIRADMECH.),								
	KAELTEANLAGENBAUER	18.2	18.9	3.9	18.6	19.2	19.4	0.9	4.0
209	KRAFTFAHRZEUGMECHANIKER	254.9	257.8	1.1	257.7	257.8	254.8	-1.2	-1.2
211	LANDMASCHINENMECHANIKER	25.7	25.4	-1.0	25.5	25.4	24.8	-2.3	-2.8
214,215	KLEMPNER, GAS- UND WASSERINSTALLATEURE	116.3	116.8	0.4	115.7	117.8	118.3	0.4	2.3
216	ZENTRALHEIZUNGS- UND LUEFTUNGSBAUER	105.5	107.1	1.5	105.8	108.5	111.4	2.7	5.3
218	ELEKTROINSTALLATEURE	171.8	175.0	1.8	172.1	177.9	183.6	3.2	6.7
222	RADIO- UND FERNSEHTECHNIKER	28.1	28.2	0.4	28.2	28.2	28.4	0.7	0.9
223	UHRMACHER	15.0	15.1	0.5	15.1	15.1	15.4	1.9	2.1
3	HOLZGEWERBE	212.4	213.7	0.6	211.7	215.7	216.4	0.3	2.2
	DARUNTER:								
301	TISCHLER	177.8	179.0	0.6	177.3	180.7	181.3	0.4	2.3
4	BEKLEIDUNGS-, TEXTIL- UND LEDERGEWERBE	89.2	87.1	-2.5	87.4	86.7	85.6	-1.3	-2.1
	DARUNTER:								
401,402	HERRENSCHNEIDER, DAMENSCHNEIDER	19.1	18.5	-3.2	18.6	18.4	17.9	-2.7	-3.4
413	SCHUHMACHER	16.6	15.8	-4.9	16.0	15.6	15.1	-3.1	-5.5
418	RAUMAUSSTATTER	27.8	27.7	-0.3	27.6	27.8	27.8	0.1	0.7
5	NAHRUNGSMITTELGEWERBE	479.2	475.8	-0.7	475.6	476.1	475.7	-0.1	0.0
	DARUNTER:								
501	BAECKER	225.7	227.5	0.8	226.1	228.8	229.5	0.3	1.5
502	KONDITIONEN	39.0	38.1	-2.4	38.1	38.0	38.2	0.6	0.2
503	FLEISCHER	194.7	190.6	-2.1	191.6	189.6	188.2	-0.7	-1.8
6	GEWERBE FUER GESUNDHEITS- UND KOERPERPFLEGE SOWIE REINIGUNGSGEWERBE	744.6	759.5	2.0	750.9	768.2	749.9	-2.4	-0.1
	DARUNTER:								
601	AUGENOPTIKER	26.0	25.7	-1.2	25.9	25.4	25.1	-1.1	-3.1
606	ZAHNTECHNIKER	45.9	45.6	-0.6	46.6	44.6	43.7	-2.0	-6.2
607	FRISEURE	193.7	190.5	-1.6	191.0	190.0	185.5	-2.4	-2.9
608,610	TEXTILREINIGER	22.7	22.5	-0.8	22.5	22.5	22.6	0.7	0.5
611	GEBAEUDEREINIGER	435.6	454.0	4.2	443.9	464.2	452.0	-2.6	1.8
7	GLAS-, PAPIER-, KERAMISCHE UND SONSTIGE GEW.	88.8	88.3	-0.5	88.3	88.4	88.8	0.5	0.6
	DARUNTER:								
701	GLASER	22.2	22.0	-0.9	21.9	22.0	22.2	1.1	1.5
707	FOTOGRAFEN	11.8	11.5	-2.0	11.7	11.4	11.3	-0.8	-3.6
709	BUCHDRUCKER, SCHRIFTSETZER, DRUCKER	22.1	22.3	0.7	22.1	22.5	22.6	0.6	2.1

*) OHNE DIE BESCHAEFTIGTEN DER HANDWERKLICHEN NEBENBETRIEBE.

1) NACH DEM VERZEICHNIS DER GEWERBE, DIE ALS HANDWERK BETRIEBEN WERDEN KOENNEN (ANLAGE A DER HANDWERKSORDNUNG).

2) DIE ANGABEN FUER DIE POSITIONEN WERDEN DER MONATLICHEN BERICHTERSTATTUNG IM BAUHAUPTGEWERBE IN DER GLIEDERUNG NACH WIRTSCHAFTSZWEIGEN ENTNOHMEN UND NACH GEWERBEZWEIGEN UMGESCHLUESSELT.

HANDWERKS *)

ZWEIGEN

1988 1. VJ	1988 2. VJ	1988 3. VJ	1988 4. VJ	1989 1. VJ	1989 2. VJ	1989 3. VJ	1989 4. VJ	1990 1. VJ	1990 2. VJ	VERÄNDERUNG 2. VJ 1990 GEGEN 1. VJ 1990		NR. DER SYSTE- MATIK 1)
1000										%		
3528.4	3627.5	3702.3	3674.5	3596.1	3641.7	3726.5	3737.1	3691.0	3726.0	0.9	2.3	1-7
870.8	956.9	975.7	950.3	909.1	949.9	971.4	982.1	968.9	994.0	2.6	4.6	1
461.4	516.7	523.9	508.9	486.7	511.4	520.6	529.5	524.0	540.2	3.1	5.6	101,102
47.1	50.9	52.0	51.3	46.9	52.8	54.7	55.9	54.9	55.7	1.5	5.6	107
59.7	64.0	65.7	66.2	65.4	63.4	64.7	67.6	66.9	68.2	1.8	7.4	105
31.5	32.9	33.9	33.7	32.6	33.8	34.9	35.0	34.3	34.9	1.8	3.2	106
6.0	6.7	6.9	6.7	6.2	6.6	6.7	6.6	6.8	7.0	3.0	6.1	109
15.6	17.4	17.6	16.4	16.6	17.3	17.5	16.6	16.5	17.2	4.3	-0.2	110
39.1	41.3	42.0	41.6	39.7	40.4	41.0	43.0	42.6	43.7	2.6	8.0	113
165.4	179.3	184.9	176.9	169.2	177.2	183.1	178.3	173.2	177.7	2.6	0.3	114
1063.1	1065.9	1092.8	1093.5	1080.4	1080.0	1107.1	1122.3	1114.5	1114.2	-0.0	3.2	115
132.7	132.9	136.0	135.6	134.2	136.3	139.4	140.8	140.2	139.7	-0.3	2.5	201
64.6	65.4	66.8	66.7	66.6	67.1	69.9	71.1	72.8	73.9	1.5	10.1	204
17.9	18.3	18.6	18.4	18.6	19.0	19.3	19.3	19.4	19.5	0.8	2.9	207,207A
252.2	252.4	257.8	258.5	258.2	256.0	259.0	257.3	254.5	252.9	-0.6	-1.2	209
25.4	25.5	25.9	26.0	25.5	25.0	25.6	25.4	24.6	24.6	0.0	-1.5	211
113.6	114.9	118.3	118.3	114.7	115.3	118.2	119.7	117.6	118.5	0.8	2.8	214,215
103.4	103.9	107.8	108.0	105.1	104.9	108.8	111.5	111.2	111.8	0.5	6.6	216
169.8	169.3	174.3	173.6	171.6	171.4	177.8	184.7	183.3	183.2	-0.1	6.9	218
27.9	27.6	28.2	28.7	28.2	27.6	28.3	28.7	28.5	28.1	-1.3	1.8	222
14.9	14.8	15.0	15.4	15.0	14.8	14.9	15.9	15.4	15.0	-2.2	1.3	223
209.4	209.5	215.7	216.0	209.9	211.1	216.6	218.5	215.6	215.7	0.0	2.2	3
175.3	175.4	180.6	180.8	175.7	176.7	181.4	183.1	180.7	180.7	0.0	2.3	301
89.2	88.7	89.0	88.7	87.2	86.6	87.0	86.3	85.7	84.7	-1.1	-2.1	4
19.1	18.8	19.0	18.9	18.5	18.3	18.6	18.3	17.9	17.6	-1.8	-3.6	401,402
16.6	16.6	16.6	16.4	16.0	15.7	15.7	15.3	15.1	15.0	-0.6	-4.5	413
27.8	27.7	27.7	27.8	27.5	27.6	27.9	27.8	27.9	27.7	-1.0	0.3	418
476.4	478.4	481.6	480.3	473.6	474.8	476.6	476.4	473.7	479.1	1.2	0.9	5
223.7	225.8	227.4	226.4	225.3	227.4	229.5	228.9	228.5	232.2	1.6	2.1	501
38.9	38.7	39.5	38.8	38.0	37.8	38.0	38.0	38.1	38.6	1.5	2.3	502
194.2	194.2	194.9	195.3	190.7	189.9	189.5	189.8	187.4	188.5	0.6	-0.7	503
731.8	739.6	757.8	756.3	747.8	751.7	779.3	762.5	743.9	749.3	0.7	-0.3	6
25.6	25.6	26.5	26.7	25.8	25.3	25.4	25.4	25.1	24.9	-1.0	-1.8	601
44.6	44.9	46.8	49.7	46.1	44.5	44.8	44.4	43.5	43.5	-0.1	-2.3	606
193.1	192.1	193.8	194.2	191.2	187.3	192.2	188.4	185.7	182.0	-2.0	-2.8	607
22.7	22.6	22.9	22.3	22.5	22.6	22.6	22.1	22.7	22.9	0.7	1.4	608,610
425.4	433.7	446.6	442.2	441.2	450.9	472.5	460.9	446.0	455.2	2.1	0.9	611
87.7	88.5	89.6	89.5	88.1	87.7	88.5	88.9	88.7	89.0	0.3	1.5	7
21.8	22.1	22.5	22.3	21.8	21.8	22.0	22.1	22.3	22.3	-0.1	2.0	701
11.7	11.7	11.8	11.9	11.7	11.5	11.3	11.4	11.3	11.2	-0.2	-2.5	707
21.9	22.1	22.3	22.3	22.1	22.0	22.6	22.7	22.5	22.7	1.0	3.3	709

2 UMSATZ DES
2.1 NACH WIRTSCHAFTS

NR. DER SYSTE- MATIK 1)	WIRTSCHAFTSGLIEDERUNG	1988	1989	VERÄND. 1989 GEGEN 1988	1989 1.HJ	1989 2.HJ	1990 1.HJ	VERÄNDERUNG 1.HJ 1990 GEGEN 2.HJ 1989	1.HJ 1990 GEGEN 1.HJ 1989
		MILL. DM		%		MILL. DM		%	
0-7	HANDWERK INSGESAMT	370312.5	394840.3	6.6	180362.5	214477.8	199384.9	-7.0	10.5
2	VERARBEITENDES GEWERBE	167243.1	174765.8	4.5	83053.7	91712.1	91037.5	-0.7	9.6
22	DARUNTER: GEWINNUNG U. VERARBEITUNG VON STEINEN UND ERDEN, FEINKERAMIK, GLAS UND ZWAR:	3179.8	3378.8	6.3	1517.2	1861.6	1678.3	-9.8	10.6
222	VERARB.V.STEINEN U.ERDEN (O.GROBK.,SCHLEIFM.)	2653.4	2820.0	6.3	1268.1	1551.9	1401.9	-9.7	10.6
23	METALLERZEUGUNG U. -BEARBEITUNG	12613.3	13941.6	10.5	6396.6	7545.0	6940.7	-8.0	8.5
2391	DARUNTER:								
2395	SCHLOSSEREI,SCHMIEDEREI U.AE., ANG REPARATURWERKSTÄTTEN FÜR LANDMASCHINEN	8092.1 2698.3	9039.0 2897.4	11.7 7.4	4131.5 1344.3	4907.5 1553.2	4455.1 1481.7	-9.2 -4.6	7.8 10.2
24	STAHL-, MASCHINEN- U. FAHRZEUGBAU, H.V. ADV-EINR. DARUNTER:	56545.2	61403.8	8.6	29836.4	31567.4	33297.5	5.5	11.6
240	H.V. STAHL- U. L. METALLKONSTRUKT., WEICHENBAU	4564.8	5061.9	10.9	2244.0	2817.9	2392.2	-15.1	6.6
242	MASCHINENBAU	13201.8	15099.8	14.4	6954.1	8145.7	8034.0	-1.4	15.5
2491	REP.V. KRAFTFAHRZEUG., FAHRRAD., LACKIERUNG	33538.6	35568.2	6.1	17884.2	17684.0	19837.5	12.2	10.9
25	ELEKTROTECHNIK, FEINMECHANIK, H.V. EBM-WAREN USW. DARUNTER:	23782.8	21945.6	-7.7	10460.0	11485.7	11266.5	-1.9	7.7
250	ELEKTROTECHNIK	5353.4	6040.9	12.8	2748.7	3292.2	3112.3	-5.5	13.2
252	FEINMECHANIK, OPTIK	11467.3	9147.4	-20.2	4561.7	4585.7	4801.6	4.7	5.3
259	REPARATUR V. GEBRAUCHSGÜTERN D. UNTER-ABT. 25	2545.2	2703.4	6.2	1213.8	1489.6	1272.8	-14.6	4.9
26	HOLZ-, PAPIER- UND DRUCKGEWERBE	17975.3	19346.9	7.6	8729.2	10617.7	10108.8	-4.8	15.8
2611	DARUNTER:								
2613/4	H.V. BAUELEMENTEN A. HOLZ (O. FERTIGTEILBAUTEN)	5246.4	5493.5	4.7	2373.3	3120.2	2731.7	-12.5	15.1
2681	H.V. HOLZMOBELN U. SONSTIGEN HOLZWAREN DRUCKEREI	8416.9 3037.1	9251.9 3238.6	9.9 6.6	4241.3 1500.5	5010.6 1738.2	5011.6 1671.2	0.0 -3.9	18.2 11.4
27	LEDER-, TEXTIL- UND BEKLEIDUNGSGEWERBE	3811.3	3748.1	-1.7	1745.4	2002.7	1782.1	-11.0	2.1
276	DARUNTER:								
279	BEKLEIDUNGSGEWERBE REP. V. SCHUHEN, GEBRAUCHSGÜTERN A. LEDER U. AE.	2366.4 537.5	2350.6 502.0	-0.7 -6.6	1081.0 247.7	1269.6 254.3	1098.5 261.0	-13.5 2.7	1.6 5.4
28/9	ERNAHRUNGSGEWERBE, TABAKVERARBEITUNG	46601.2	48116.8	3.3	22985.6	25131.2	24386.0	-3.0	6.1
284	DARUNTER:								
2914	H.V. BACKWAREN FLEISCHVERARBEITUNG (OH. TALGSCHMELZEN U. AE.)	17690.5 23722.8	18131.0 24491.7	2.5 3.2	8812.2 11571.1	9318.8 12920.6	9276.9 12335.6	-0.4 -4.5	5.3 6.6
3	BAUGEWERBE DARVON:	136349.3	148817.3	9.1	61922.8	86894.5	70632.7	-18.7	14.1
30	BAUHAUPTGEWERBE 2)	72990.1	80588.1	10.4	33043.1	47545.0	38430.7	-19.2	16.3
31	AUSBAUGEWERBE	63359.0	68229.2	7.7	28879.7	39349.5	32202.0	-18.2	11.5
3101	DARUNTER:								
3103	KLEMPNEREI, GAS- U. WASSERINSTALLATION	10778.1	11598.0	7.6	4867.0	6731.0	5371.3	-20.2	10.4
3105	INST. V. HEIZUNGS-, KLIMA- U. GESUNDH. TECHN. ANL.	12561.1	13377.0	6.5	5484.0	7892.9	6416.7	-18.7	17.0
31621	ELEKTROINSTALLATION	14184.3	15482.7	9.2	6708.7	8774.0	7536.1	-14.1	12.3
31624/7	GLASERGEWERBE	2159.3	2305.2	6.8	993.6	1311.7	1121.9	-14.5	12.9
31631	MALER- U. LACKIERERGEWERBE, TAPETENKLEBEREI	11297.3	12109.2	7.2	5026.2	7083.0	5499.5	-23.2	8.2
3165	BAUTISCHLEREI FUSSBODEN-, FLIESEN- U. PLATTENLEGEREI	5373.1 5235.0	5748.4 5732.9	7.0 9.5	2510.5 2449.0	3237.9 3283.9	2671.4 2721.1	-17.5 -17.1	6.4 11.1
4	HANDEL	50673.0	54431.0	7.4	27205.3	27225.6	29106.5	6.9	7.0
43	DARUNTER:								
431	EINZELHANDEL (EH)	44893.1	48377.7	7.8	24209.6	24168.1	25860.8	7.0	6.8
433	DARVON:								
435-437,	EH. M. NÄHRUNGSMITTELN, GETRÄNKEN, TABAKWAREN	3474.5	3594.7	3.5	1734.6	1860.1	1736.1	-6.7	0.1
439	EH. M. TEXTILIEN, BEKLEIDG., SCHUHEN, LEDERWAREN	1378.7	1320.0	-4.3	613.8	706.2	603.3	-14.6	-1.7
	EH. M. ELEKTROTECHN. ERZEUGNISSEN, MUSIKINSTR.	2881.5	3208.5	11.3	1406.4	1802.0	1583.0	-12.2	12.6
	EH. M. FAHRZEUGEN	30463.0	33619.2	10.4	17482.0	16137.2	18687.8	15.8	6.9
	UEBRIGER EINZELHANDEL	6505.7	6714.7	3.2	2990.7	3724.0	3251.0	-12.7	8.7
7	Dienstleistungen v. Unternehmen u. fr. Berufen	15706.7	16465.0	4.8	8010.0	8455.0	8425.1	-0.4	5.2
73	DARUNTER:								
731	WAESCH., KOERPERPFLG. U. A. PERSOENL. DIENSTL. UND ZWAR:	8005.9	8190.9	2.3	4000.3	4190.6	4105.3	-2.0	2.6
7351	WAESCHEREI, REINIGUNG	1049.6	1067.3	1.7	522.8	544.5	544.9	0.1	4.2
7391	FRISIERGEWERBE FOTOGRAFISCHES GEWERBE	6098.1 795.1	6254.4 804.6	2.6 1.2	3059.3 386.5	3195.1 418.2	3148.6 379.4	-1.5 -9.3	2.9 -1.8
74	GEBÄUDEREINIG., ABFALLBES. U. A. HYGIEN. EINR.	6323.3	6818.4	7.8	3302.9	3515.5	3578.1	1.8	8.3
741'	DARUNTER:								
	SONST. GEBÄUDEREINIGUNG U. AE. (O. FASSADEN)	5119.3	5516.0	7.7	2671.5	2844.5	2897.5	1.9	8.5

- *) OHNE DEN UMSATZ DER HANDWERKLICHEN NEBENBETRIEBE, OHNE UMSATZSTEUER.
1) SYSTEMATIK DER WIRTSCHAFTSZEIGEN (WZ) REV., FASSUNG FÜR DIE HANDWERKSZÄHLUNG 1977 (KURZBEZEICHNUNGEN).
2) FÜR DAS HANDWERKLICHE BAUHAUPTGEWERBE WERDEN JEWILS DIE ANGABEN DER MONATLICHEN BERICHTERSTATTUNG IM BAUGEWERBE ÜBERNOMMEN.

HANDWERKS *)

ZWEIGEN

1988 1. VJ	1988 2. VJ	1988 3. VJ	1988 4. VJ	1989 1. VJ	1989 2. VJ	1989 3. VJ	1989 4. VJ	1990 1. VJ	1990 2. VJ	VERÄNDERUNG		NR. DER SYSTEME- MATIK 1)
										2. VJ 1990 GEGEN 1. VJ 1990	2. VJ 1990 GEGEN 2. VJ 1989	
MILL. DM										%		
75267.1	90919.2	94664.1	109462.0	82313.2	98049.3	98530.1	115947.6	91960.4	107424.5	16.8	9.6	0-7
37084.9	41370.9	41426.1	47361.3	39064.2	43989.5	42796.5	48915.6	43431.7	47605.7	9.6	8.2	2
452.8	938.7	863.9	924.4	549.6	967.5	895.7	965.9	629.9	1048.4	66.4	8.4	22
380.0	782.3	720.4	770.7	461.2	806.8	746.3	805.6	526.5	875.5	66.3	8.5	222
2506.8	3106.3	3215.4	3784.7	2849.3	3547.2	3471.7	4073.3	3202.0	3738.8	16.8	5.4	23
1644.0	1928.6	2040.0	2479.5	1878.1	2253.4	2225.8	2681.7	2106.5	2348.7	11.5	4.2	2391
501.1	729.7	713.4	754.1	558.5	785.8	748.0	805.2	630.8	850.8	34.9	8.3	2395
12669.9	14534.5	14227.2	15113.7	13772.4	16064.0	14898.6	16668.8	15813.5	17484.0	10.6	8.8	24
893.8	1059.7	1155.5	1455.8	1025.3	1218.7	1295.2	1522.7	1117.6	1274.5	14.0	4.6	240
3015.1	3265.3	3195.6	3725.8	3262.1	3691.9	3707.6	4438.1	3876.2	4157.7	7.3	12.6	242
7585.8	8868.8	8554.5	8529.5	8213.3	9670.9	8522.7	9161.3	9377.1	10460.3	11.6	8.2	2491
5058.8	5394.7	5533.0	7796.4	5206.6	5253.4	5157.3	6328.3	5528.2	5738.3	3.8	9.2	25
1218.6	1310.8	1319.1	1504.8	1320.5	1428.2	1515.0	1777.2	1520.6	1591.7	4.7	11.5	250
2336.1	2543.2	2598.0	3990.0	2307.9	2253.8	2091.0	2494.7	2341.7	2459.9	5.0	9.1	252
565.2	534.4	589.0	856.6	615.8	598.0	596.9	892.7	644.1	628.7	-2.4	5.1	259
3830.0	4338.9	4414.6	5391.7	4059.5	4669.6	4691.3	5926.4	4845.6	5263.2	8.6	12.7	26
1000.4	1239.6	1362.8	1643.6	1061.9	1311.4	1369.8	1750.4	1284.5	1447.1	12.7	10.4	2611
1877.3	2068.8	1995.0	2471.8	1993.9	2247.5	2200.7	2809.9	2425.3	2586.3	6.6	15.1	2613/4
683.0	723.9	738.7	891.5	719.3	781.1	788.0	950.1	805.4	865.8	7.5	10.8	2681
847.3	857.0	879.5	1227.5	869.7	875.7	871.2	1131.5	879.8	902.3	2.6	3.0	27
528.8	514.2	542.8	780.6	547.7	533.3	543.1	726.5	544.4	554.1	1.8	3.9	276
117.9	138.7	127.5	153.4	114.5	133.2	119.8	134.4	126.9	134.1	5.7	0.7	279
11112.1	11520.9	11614.0	12354.1	11105.5	11880.1	12108.9	13022.3	11779.0	12607.1	7.0	6.1	28/9
4273.4	4368.7	4399.5	4648.9	4307.6	4504.6	4553.8	4765.0	4508.1	4768.8	5.8	5.9	284
5642.4	5897.0	5884.7	6298.8	5548.9	6022.2	6158.6	6762.0	5940.6	6395.0	7.6	6.2	2914
23313.3	31985.0	36906.5	44144.4	26668.6	35254.2	38741.6	48152.9	30757.2	39875.5	29.6	13.1	3
11189.6	17421.4	20780.6	23598.6	13749.0	19294.1	21549.1	25995.9	16123.3	22307.4	38.4	15.6	30
12123.8	14563.7	16125.7	20545.8	12919.6	15960.1	17192.5	22157.0	14633.9	17568.1	20.1	10.1	31
2024.3	2498.0	2713.7	3542.1	2154.8	2712.2	2890.6	3840.4	2397.9	2973.4	24.0	9.6	3101
2467.3	2736.6	3108.6	4248.7	2481.4	3002.6	3366.0	4526.9	2938.1	3478.6	18.4	15.9	3103
2857.8	3279.8	3473.3	4573.4	3074.3	3634.4	3755.7	5018.3	3515.9	4020.1	14.3	10.6	3105
412.0	502.9	550.1	694.3	454.1	539.5	574.7	736.9	514.5	607.4	18.0	12.6	31621
1965.0	2636.2	3104.7	3591.4	2151.0	2875.1	3256.1	3827.0	2379.3	3060.2	28.6	6.4	31624/7
1045.5	1248.5	1352.6	1726.4	1142.6	1367.8	1409.4	1828.5	1244.0	1427.4	14.7	4.4	31631
974.2	1235.0	1373.1	1652.7	1068.1	1380.9	1476.1	1807.8	1215.8	1505.3	23.8	9.0	3165
11098.2	13561.2	12272.5	13741.1	12620.4	14584.9	12743.1	14482.5	13579.9	15526.6	14.3	6.5	4
9816.1	12022.4	10882.6	12171.9	11223.5	12986.1	11335.0	12833.1	12057.9	13802.9	14.5	6.3	43
823.0	870.9	870.7	909.9	839.9	894.7	916.9	943.1	845.6	890.4	5.3	-0.5	431
285.6	328.4	331.0	433.7	297.6	316.3	312.7	393.5	294.5	308.8	4.9	-2.4	432
569.5	636.9	681.5	893.6	709.6	696.8	722.1	1079.9	810.8	772.2	-4.8	10.8	434
6651.8	8631.8	7400.0	7779.4	7969.5	9512.5	7807.7	8329.5	8602.1	10085.7	17.2	6.0	438 433, 435-437, 439
1356.6	1554.5	1539.4	2055.2	1406.9	1583.9	1586.9	2137.1	1504.9	1746.1	16.0	10.2	7
3697.8	3917.4	3974.6	4116.9	3880.9	4129.1	4160.6	4294.4	4105.5	4319.5	5.2	4.6	73
1904.1	1989.9	2023.5	2088.4	1938.2	2062.1	2079.5	2111.1	2005.1	2100.2	4.7	1.8	731
247.4	269.0	263.1	270.0	249.2	273.6	268.7	275.8	261.4	283.6	8.5	3.7	7351
1466.3	1509.8	1537.3	1584.7	1490.8	1568.5	1587.6	1607.5	1547.1	1601.4	3.5	2.1	7291
175.3	195.5	207.2	217.1	182.7	203.7	206.9	211.3	180.8	198.6	9.9	-2.5	74
1471.8	1587.0	1599.5	1665.0	1600.7	1702.2	1713.6	1801.9	1738.6	1839.5	5.8	8.1	7419
1192.0	1285.8	1294.5	1347.0	1294.9	1376.6	1387.1	1457.4	1408.2	1489.3	5.8	8.2	

STBA, FS 4, R 7.1, 2. VJ. 1990

2 UMSATZ DES
2.2 NACH GEWERBE

NR. DER SYSTE- MATIK 1)	GEWERBEGLIEDERUNG	1988	1989	VERAEND. 1989 GEGEN 1988	1989 1.HJ	1989 2.HJ	1990 1.HJ	VERAENDERUNG 1.HJ 1990 GEGEN 2.HJ 1989	1.HJ 1990 GEGEN 1.HJ 1989
		MILL. DM		%	MILL. DM		%		
1-7	HANDWERK INSGESAMT	370312.5	394840.3	6.6	180362.5	214477.8	199384.9	-7.0	10.5
1	BAU- UND AUSBAUGEWERBE	93649.7	102440.1	9.4	42399.9	60040.1	48674.5	-18.9	14.8
	DARUNTER:								
101,102	MAURER, BETON-, STAHLBETON- UND STRASSEN- BAUER 2)	54013.1	59749.7	10.6	24558.2	35191.5	28341.9	-19.5	15.4
105	ZIMMERER 2)	5087.8	5788.6	13.8	2374.1	3414.4	2869.0	-16.0	20.8
106	DACHDECKER 2)	6851.4	7481.8	9.2	2990.5	4491.3	3534.1	-21.3	18.2
109	FLIESEN-, PLATTEN- UND MOSAIKLEGER	3858.1	4246.1	10.1	1807.7	2438.4	2001.8	-17.9	10.7
110	BETONSTEIN- UND TERRAZZOHERSTELLER	893.9	975.9	9.2	436.1	539.8	489.3	-9.4	12.2
113	STEINMETZEN UND STEINBILDHAUER	1802.2	1874.5	4.0	849.6	1024.9	925.1	-9.7	8.9
114	STUKKATEURE 2)	3547.6	3704.7	4.4	1602.6	2102.1	1861.3	-11.5	16.1
115	MALER UND LACKIERER	12163.4	12904.4	6.1	5415.8	7488.7	5897.3	-21.3	8.9
2	METALLGEWERBE	160849.2	174609.9	8.6	82512.1	92097.8	91081.7	-1.1	10.4
	DARUNTER:								
201	METALLBAUER	16302.9	18017.3	10.5	8127.2	9890.0	8823.1	-10.8	8.6
204	MASCHINENBAUMECHANIKER	9782.0	11290.9	15.4	5197.1	6093.8	6073.7	-0.3	16.9
207,207A	MECHANIKER (NAEHMASCHINEN-, ZWEIRADMECH.), KÄLTEANLAGENBAUER	2316.9	2650.6	14.4	1270.0	1380.6	1453.2	5.3	14.4
209	KRAFTFAHRZEUGMECHANIKER	63268.8	68502.2	8.3	35225.0	33277.3	38126.7	14.6	8.2
211	LANDMASCHINENMECHANIKER	4916.7	5075.2	3.2	2429.2	2646.0	2684.2	1.4	10.5
214,215	KLEMPNER, GAS- UND WASSERINSTALLATEURE	11343.7	12176.3	7.3	5118.6	7057.7	5639.2	-20.1	10.2
216	ZENTRALHEIZUNGS- UND LUEFTUNGSBAUER	12677.8	13450.0	6.1	5542.1	7907.8	6497.7	-17.8	17.2
218	ELEKTROINSTALLATEURE	16199.5	17703.1	9.3	7690.5	10012.6	8628.9	-13.8	12.2
222	RADIO- UND FERNSEHTECHNIKER	4188.3	4317.1	3.1	1889.9	2427.2	2146.2	-11.6	13.6
223	UHRMACHER	1848.7	1876.8	1.5	773.3	1103.5	825.8	-25.2	6.8
3	HOLZGEWERBE	22991.5	24534.3	6.7	10959.4	13574.9	12425.3	-8.5	13.4
	DARUNTER:								
301	TISCHLER	19238.0	20535.8	6.7	9182.9	11352.9	10433.6	-8.1	13.6
4	BEKLEIDUNGS-, TEXTIL- UND LEDERGEWERBE	7131.3	7269.2	1.9	3409.0	3860.3	3596.6	-6.8	5.5
	DARUNTER:								
401,402	HERRENSCHNEIDER, DAMENSCHNEIDER	762.9	795.7	4.3	383.8	411.9	396.6	-3.7	3.3
413	SCHUHMACHER	1171.1	1121.4	-4.2	548.5	572.9	556.5	-2.9	1.5
418	RAUMAUSSTATTER	2723.7	2827.5	3.8	1293.7	1533.8	1395.6	-9.0	7.9
5	NAHRUNGSMITTELGEWERBE	52275.5	53957.9	3.2	25801.4	28156.5	27266.7	-3.2	5.7
	DARUNTER:								
501	BAECKER	17171.6	17534.1	2.1	8545.5	8988.6	8918.4	-0.8	4.4
502	KONDIOTOREN	2470.4	2501.1	1.2	1212.1	1289.0	1292.9	0.3	6.7
503	FLEISCHER	29083.7	30246.6	4.0	14293.0	15953.6	15197.7	-4.7	6.3
6	GEWERBE FUER GESUNDHEITS- UND KOERPERPFLEGE SOWIE REINIGUNGSGEWERBE	22705.5	20679.9	-8.9	10180.7	10499.2	10641.3	1.4	4.5
	DARUNTER:								
601	AUGENOPTIKER	3620.5	2876.6	-20.5	1409.9	1466.7	1477.6	0.7	4.8
606	ZAHNTECHNIKER	4842.2	3208.9	-33.7	1639.8	1569.1	1663.7	6.0	1.5
607	FRISEURE	6112.3	6249.5	2.2	3063.1	3186.4	3149.4	-1.2	2.8
608,610	TEXTILREINIGER	1052.0	1064.9	1.2	522.9	542.0	544.0	0.4	4.0
611	GEBAEUEREINIGER	5134.4	5504.9	7.2	2673.4	2831.5	2894.1	2.2	8.3
7	GLAS-, PAPIER-, KERAMISCHE UND SONSTIGE GEW.	10709.7	11349.0	6.0	5100.0	6249.0	5698.7	-8.8	11.7
	DARUNTER:								
701	GLASER	2600.0	2798.3	7.6	1186.5	1611.8	1394.8	-13.5	17.6
707	FOTOGRAFEN	1094.6	1114.8	1.8	524.3	590.5	524.7	-11.1	0.1
709	BUCHDRUCKER, SCHRIFTSETZER, DRUCKER	2909.8	3088.7	6.1	1428.5	1660.1	1594.5	-4.0	11.6

*) OHNE DEN UMSATZ DER HANDWERKLICHEN NEBENBETRIEBE, OHNE UMSATZSTEUER.

1) NACH DEM VERZEICHNIS DER GEWERBE, DIE ALS HANDWERK BETRIEBEN WERDEN KOENNEN (ANLAGE A DER HANDWERKSORDNUNG).
2) DIE ANGABEN FUER DIE POSITIONEN WERDEN DER MONATLICHEN BERICHTERSTATTUNG IM BAUHAUPTGEWERBE IN DER GLIEDERUNG
NACH WIRTSCHAFTSZWEIGEN ENTNOMMEN UND NACH GEWERBEZWEIGEN UMGESCHLUESSELT.

HANDWERKS *)

ZWEIGEN

1988 1.VJ	1988 2.VJ	1988 3.VJ	1988 4.VJ	1989 1.VJ	1989 2.VJ	1989 3.VJ	1989 4.VJ	1990 1.VJ	1990 2.VJ	VERÄNDERUNG		NR. DER SYSTE- MATIK 1)
										2. VJ 1990 GEGEN 1. VJ 1990	2. VJ 1990 GEGEN 2. VJ 1989	
MILL. DM										%		
75267.1	90919.2	94664.1	109462.0	82313.2	98049.3	98530.1	115947.6	91960.4	107424.5	16.8	9.6	1-7
14874.1	22422.2	26312.1	30041.3	17781.5	24618.4	27311.6	32728.6	20619.6	28055.0	36.1	14.0	1
8106.6	12927.1	15432.6	17546.7	10181.3	14376.9	16072.3	19119.2	11826.6	16515.3	39.6	14.9	101,102
835.0	1187.6	1445.1	1620.1	984.5	1389.7	1507.2	1907.3	1259.1	1609.9	27.9	15.8	107
1055.3	1595.1	1925.6	2275.5	1279.0	1711.5	2027.3	2464.0	1463.7	2070.4	41.5	21.0	105
716.9	906.9	1015.1	1219.2	781.7	1025.9	1081.1	1357.3	895.9	1105.9	23.4	7.8	106
134.9	247.1	259.1	252.8	166.5	269.6	268.7	271.1	197.6	291.7	47.6	8.2	109
257.6	545.5	469.1	529.9	308.3	541.3	482.7	542.2	338.1	587.1	73.6	8.5	110
629.0	876.6	955.5	1086.4	683.9	918.7	936.9	1165.3	808.8	1052.6	30.1	14.6	113
2174.5	2852.6	3312.9	3823.4	2345.0	3070.8	3451.9	4036.7	2610.1	3287.1	25.9	7.0	114
34278.5	40493.3	39832.4	46245.1	37862.9	44649.2	42093.3	50004.5	42577.9	48503.8	13.9	8.6	2
3322.9	3854.5	4086.4	5039.0	3725.8	4401.4	4502.7	5387.4	4177.3	4645.8	11.2	5.6	201
2209.6	2415.3	2372.0	2785.0	2415.9	2781.2	2761.5	3332.3	2931.3	3142.4	7.2	13.0	204
471.4	674.7	604.7	566.1	541.9	728.1	711.8	668.8	636.5	816.7	28.3	12.2	207,207A
14195.9	17258.1	15739.5	16075.4	16194.3	19030.7	16041.9	17235.3	17888.0	20238.7	13.1	6.3	209
925.7	1367.1	1325.1	1298.8	1011.2	1417.9	1318.2	1327.8	1118.8	1565.4	39.9	10.4	211
2155.2	2618.7	2842.4	3727.4	2281.0	2837.6	3025.8	4031.9	2523.4	3115.8	23.5	9.8	214,215
2519.3	2765.6	3127.8	4265.2	2519.7	3022.4	3382.3	4525.5	2990.6	3507.2	17.3	16.0	216
3304.7	3744.9	3960.4	5189.6	3554.0	4136.5	4301.3	5711.3	4064.5	4564.4	12.3	10.3	218
992.8	870.3	937.6	1387.6	998.6	891.3	955.9	1471.3	1102.0	1044.2	-5.2	17.2	222
357.8	370.7	393.0	727.2	390.0	383.3	393.0	710.5	396.1	429.7	8.5	12.1	223
4746.3	5505.5	5649.4	7090.3	5050.5	5909.0	5970.4	7604.5	5896.8	6528.5	10.7	10.5	3
3978.4	4608.3	4725.7	5925.5	4240.2	4942.6	4993.3	6359.6	4958.5	5475.1	10.4	10.8	301
1552.3	1749.8	1709.4	2119.8	1628.1	1780.9	1745.5	2114.7	1717.0	1879.6	9.5	5.5	4
183.0	177.5	193.0	209.4	196.6	187.1	203.0	208.9	201.9	194.7	-3.6	4.0	401,402
250.0	312.9	277.7	330.5	253.9	294.6	266.4	306.5	260.4	296.1	13.7	0.5	413
582.0	652.9	645.1	843.7	613.8	679.9	669.5	864.4	659.3	736.2	11.7	8.3	418
12499.6	12903.2	13005.2	13867.6	12504.0	13297.4	13566.9	14589.6	13202.0	14064.7	6.5	5.8	5
4166.8	4247.7	4268.9	4488.3	4175.4	4370.1	4422.7	4565.9	4352.9	4565.6	4.9	4.5	501
601.3	591.4	599.2	678.5	614.0	598.0	599.3	689.6	628.7	664.2	5.6	11.1	502
6893.2	7190.3	7246.6	7753.6	6870.0	7423.0	7615.8	8337.8	7324.8	7873.0	7.5	6.1	503
5060.6	5323.7	5477.1	6844.1	5083.9	5096.8	5051.9	5447.3	5204.5	5436.8	4.5	6.7	6
791.6	814.1	859.9	1155.0	745.7	664.2	693.4	773.3	723.8	753.8	4.1	13.5	601
904.3	983.7	1057.6	1896.6	855.4	784.4	691.2	877.9	812.8	850.9	4.7	8.5	606
1477.8	1510.8	1535.7	1588.0	1498.3	1564.7	1583.5	1602.9	1550.8	1598.5	3.1	2.2	607
249.8	269.1	262.6	270.5	250.4	272.5	267.6	274.4	261.7	282.3	7.9	3.6	608,610
1203.4	1289.7	1292.8	1348.5	1301.0	1372.3	1381.6	1449.9	1408.7	1485.4	5.4	8.2	611
2255.7	2521.6	2678.6	3253.8	2402.3	2697.8	2790.5	3458.4	2742.6	2956.1	7.8	9.6	7
491.3	598.3	662.9	847.4	541.6	644.9	683.1	928.7	670.6	724.2	8.0	12.3	701
238.0	266.1	286.8	303.7	248.4	275.9	289.4	301.1	247.2	277.6	12.3	0.6	707
658.4	688.9	703.6	859.0	688.0	740.5	749.7	910.4	768.8	825.6	7.4	11.5	709

3 BESCHAEFTIGTE DES HANDWERKS

3.1 NACH WIRTSCHAFTS
30.9.1976

NR. DER SYSTE- MATIK 1)	WIRTSCHAFTSGLIEDERUNG	1988	1989	VERAEND. IN % 1989 GEGEN 1988	1989 1.HJ	1989 2.HJ	1990 1.HJ	VERAENDERUNG IN %	
								1.HJ 1990 GEGEN 2.HJ 1989	1.HJ 1990 GEGEN 1.HJ 1989
0-7	HANDWERK INSGESAMT	97.0	97.9	1.0	96.9	99.0	99.1	0.1	2.3
2	VERARBEITENDES GEWERBE	96.1	96.5	0.4	96.0	96.9	97.2	0.3	1.2
22	DARUNTER: GEWINNUNG U. VERARBEITUNG VON STEINEN UND ERDEN, FEINKERAMIK, GLAS	70.5	71.2	1.1	70.1	72.3	71.2	-1.6	1.5
222	UND ZWAR: VERARB.V.STEINEN U.ERDEN (O.GROBK.,SCHLEIFM.)	70.8	71.5	1.0	70.4	72.6	71.4	-1.6	1.4
23	METALLERZEUGUNG U. -BEARBEITUNG	94.1	95.1	1.0	94.0	96.2	96.5	0.3	2.6
2391	DARUNTER: SCHLOSSEREI, SCHMIEDEREI U.AE., ANG	99.5	100.7	1.2	99.3	102.1	103.1	1.0	3.8
2395	REPARATURWERKSTAETTEN FUER LANDMASCHINEN	77.2	77.4	0.3	77.3	77.6	75.8	-2.2	-1.9
24	STAHL-, MASCHINEN- U. FAHRZEUGBAU, H.V.ADV-EINR.	101.7	103.3	1.6	102.4	104.1	105.5	1.4	3.0
240	DARUNTER: H.V.STAHL- U. L.METALLKONSTRUKT., WEICHENBAU	100.5	103.9	3.4	102.4	105.4	106.9	1.4	4.4
242	MASCHINENBAU	118.8	123.1	3.6	120.6	125.6	130.2	3.7	8.0
2491	REP.V.KRAFTFAHRZEUG., FAHRRAD., LACKIERUNG	94.3	94.4	0.0	94.4	94.3	94.3	-0.0	-0.2
25	ELEKTROTECHNIK, FEINMECHANIK, H.V.EBM-WAREN USW.	105.0	106.4	1.3	106.3	106.5	106.7	0.2	0.5
250	DARUNTER: ELEKTROTECHNIK	84.8	87.6	3.3	85.6	89.6	92.8	3.5	8.4
252	FEINMECHANIK, OPTIK	124.0	124.5	0.4	125.7	123.3	122.3	-0.8	-2.7
259	REPARATUR V. GEBRAUCHSGUETERN D. UNTER-ABT.25	90.6	92.6	2.2	91.9	93.2	91.7	-1.6	-0.3
26	HOLZ-, PAPIER- UND DRUCKGEWERBE	87.0	87.9	1.0	87.0	88.8	89.6	1.0	3.0
2611	DARUNTER: H.V.BAUELEMENTEN A.HOLZ(D. FERTIGTEILBAUTEN)	91.2	90.8	-0.4	90.3	91.3	91.6	0.3	1.4
2613/4	H.V.HOLZMOEBELN U. SONSTIGEN HOLZWAREN	81.7	83.5	2.2	82.3	84.6	85.9	1.6	4.3
2681	DRUCKEREI	100.4	101.2	0.8	100.4	102.0	102.6	0.5	2.2
27	LEDER-, TEXTIL- UND BEKLEIDUNGSGEWERBE	58.8	56.3	-4.3	57.0	55.6	53.9	-3.1	-5.5
276	DARUNTER: BEKLEIDUNGSGEWERBE	59.9	57.2	-4.4	58.0	56.5	54.8	-2.9	-5.4
279	REP.V.SCHUHEN, GEBRAUCHSGUETERN A.LEDER U.AE.	55.9	53.6	-4.1	54.2	53.1	51.2	-3.5	-5.6
28/9	ERNAHRUNGSGEWERBE, TABAKVERARBEITUNG	103.2	102.4	-0.8	102.3	102.5	102.3	-0.2	0.0
284	DARUNTER: H.V.BACKWAREN	112.3	112.7	0.4	112.1	113.4	113.9	0.4	1.6
2914	FLEISCHVERARBEITUNG(OH.TALGSCHMELZEN U.AE.)	92.8	90.4	-2.5	91.0	89.9	88.9	-1.0	-2.2
3	BAUGEWERBE	84.6	85.4	1.0	83.9	87.0	88.1	1.3	5.0
30	BAUHAUPTGEWERBE 2)	78.7	78.6	1.1	77.9	81.3	83.0	2.1	6.4
31	AUSBAUGEWERBE	91.7	92.4	0.8	91.0	93.8	94.3	0.5	3.6
3101	DARUNTER: KLEMPNEREI, GAS-U.WASSERINSTALLATION	83.4	83.8	0.5	83.1	84.6	85.0	0.5	2.3
3103	INST.V.HEIZUNGS-, KLIMA- U.GESUNDH.TECHN.ANL.	103.7	104.9	1.2	103.6	106.2	109.1	2.7	5.4
3105	ELEKTROINSTALLATION	95.1	96.8	1.8	95.3	98.3	101.4	3.2	6.4
31621	GLASERGEWERBE	104.7	103.8	-0.9	103.6	104.0	104.7	0.6	1.1
31624/7	MALER- U. LACKIERERGEWERBE, TAPETENKLEBEREI	88.9	89.0	0.2	87.1	91.0	88.3	-2.9	1.5
31631	BAUTISCHLEREI	85.6	85.0	-0.7	84.3	85.7	85.2	-0.6	1.0
3165	FUSSBODEN-, FLIESEN- U. PLATTENLEGEREI	77.0	78.8	2.4	77.2	80.4	80.6	0.3	4.4
4	HANDEL	100.1	100.0	-0.1	100.3	99.7	98.9	-0.8	-1.4
43	DARUNTER: EINZELHANDEL (EH)	102.3	102.3	0.0	102.6	102.0	101.2	-0.8	-1.3
431	DAVON: EH.M.NAHRUNGSMITTELN, GETRAENKEN, TABAKWAREN	148.8	149.6	0.5	150.0	149.1	150.4	0.9	0.2
432	EH.M.TEXTILIEN, BEKLEIDG., SCHUHEN, LEDERWAREN	59.5	56.3	-5.4	56.9	55.6	54.3	-2.4	-4.5
434	EH.M.ELEKTROTECHN. ERZEUGNISSEN, MUSIKINSTR.	95.3	91.8	-3.7	92.7	91.0	92.3	1.5	-0.4
438	EH.M.FAHRZEUGEN	116.4	117.6	1.0	118.1	117.1	114.3	-2.4	-3.2
433, 435-437, 439	UEBRIGER EINZELHANDEL	82.8	82.8	0.0	82.8	82.8	83.6	1.0	1.0
7	Dienstleistungen v. Unternehmen u. fr. Berufen	136.3	139.6	2.4	137.5	141.6	138.2	-2.4	0.5
73	DARUNTER: HAESCH., KOERPERPFLG. U. A. PERSOENL. DIENSTL.	93.0	91.5	-1.6	91.7	91.2	89.4	-2.0	-2.6
731	UND ZWAR: HAESCHEREI, REINIGUNG	74.2	73.6	-0.9	73.6	73.6	74.1	0.7	0.7
7351	FRISIERGEWERBE	96.1	94.5	-1.7	94.8	94.3	92.1	-2.4	-2.8
7391	FOTOGRAFISCHES GEWERBE	88.5	86.3	-2.5	87.9	84.7	83.9	-1.0	-4.6
74	GEBAEUDEREINIG., ABFALLBES. U.A. HYGIEN. EINR.	175.2	182.8	4.3	178.6	186.9	182.0	-2.6	1.9
7419	DARUNTER: SONST. GEBAEUDEREINIGUNG U. AE. (D. FASSADEN)	174.0	181.4	4.2	177.3	185.5	180.7	-2.6	1.9

*) OHNE DIE BESCHAEFTIGTEN DER HANDWERKLICHEN NEBENBETRIEBE.

1) SYSTEMATIK DER WIRTSCHAFTSZWEIGE (WZ) REV., FASSUNG FUER DIE HANDWERKSZAEHLUNG 1977 (KURZBEZEICHNUNGEN).

2) FUER DAS HANDWERKLICHE BAUHAUPTGEWERBE WERDEN JEWILS DIE ANGABEN DER MONATLICHEN BERICHTERSTATTUNG IM BAUGEWERBE UEBERNOMMEN.

(MESSZAHLEN) *)

ZWEIGEN
= 100

1988 1. VJ	1988 2. VJ	1988 3. VJ	1988 4. VJ	1989 1. VJ	1989 2. VJ	1989 3. VJ	1989 4. VJ	1990 1. VJ	1990 2. VJ	VERÄNDERUNG IN %		NR. DER SYSTEME- MATIK 1)
										2. VJ 1990 GEGEN 1. VJ 1990	2. VJ 1990 GEGEN 2. VJ 1989	
94.2	96.9	98.9	98.1	96.0	97.2	99.5	99.8	98.6	99.5	0.9	2.3	0-7
95.0	95.4	96.9	97.2	95.6	95.7	97.2	97.5	97.0	97.4	0.4	1.7	2
65.1	72.8	74.0	69.8	69.1	72.5	73.3	70.2	70.6	73.4	4.1	1.3	22
65.4	73.1	74.3	70.1	69.4	72.7	73.5	70.4	70.8	73.7	4.1	1.3	222
92.7	93.2	94.8	94.7	93.7	94.1	96.5	97.5	96.3	95.9	-0.4	1.9	23
97.8	98.5	100.2	99.9	98.8	99.8	102.5	103.7	103.0	102.6	-0.4	2.8	2391
76.4	76.4	77.9	78.1	77.4	76.2	78.0	78.1	75.3	74.7	-0.8	-2.0	2395
100.6	100.7	102.8	103.0	102.2	102.5	104.5	104.8	105.7	105.7	-0.0	3.1	24
99.3	100.1	103.0	102.7	101.6	103.8	105.8	106.4	107.1	107.1	-0.1	3.2	240
117.4	118.0	120.3	120.1	120.2	121.9	126.2	128.0	130.6	131.8	0.9	8.1	242
93.5	93.2	95.1	95.5	94.3	93.6	94.7	94.2	94.5	93.9	-0.7	0.3	2491
103.5	103.6	106.3	109.0	105.7	104.6	107.0	107.6	106.4	106.6	0.2	1.9	25
84.0	84.4	85.7	85.6	85.4	86.1	90.4	91.7	92.5	94.5	2.1	9.7	250
121.5	121.8	126.1	131.0	124.7	122.3	123.7	123.5	122.1	121.5	-0.5	-0.7	252
90.4	89.6	90.8	93.0	91.9	91.0	93.2	95.4	90.8	89.7	-1.2	-1.4	259
86.1	86.2	87.7	88.4	86.4	87.0	89.0	89.9	89.4	89.7	0.4	3.1	26
89.8	90.4	92.0	92.5	89.5	89.6	91.8	91.9	91.2	91.9	0.7	2.5	2611
81.0	80.7	82.3	83.4	81.5	82.9	84.7	86.0	85.9	85.9	-0.0	3.6	2613/4
99.3	100.2	101.2	100.8	100.4	99.8	102.4	103.4	101.9	103.0	1.0	3.1	2681
58.7	58.0	58.5	58.6	56.9	55.4	55.7	55.5	53.8	52.3	-2.9	-5.7	27
59.7	58.8	59.7	59.9	58.0	55.9	56.6	56.7	54.8	52.9	-3.5	-5.4	276
56.0	55.9	55.3	55.3	53.8	54.0	53.1	51.9	51.1	50.7	-0.8	-6.2	279
102.6	103.0	103.7	103.4	101.8	102.1	102.6	102.6	101.8	103.0	1.1	0.8	28/9
111.3	112.2	113.3	112.4	111.6	112.6	113.7	113.5	113.4	115.3	1.7	2.4	284
92.6	92.5	92.7	92.9	90.4	90.0	89.8	89.9	88.5	88.8	0.2	-1.4	2914
79.9	85.2	87.2	85.6	82.5	85.0	87.1	88.6	87.4	89.0	1.8	4.7	3
72.6	80.3	81.6	79.7	76.2	79.7	81.1	83.1	82.2	84.4	2.6	5.9	30
88.7	91.1	94.0	92.6	90.1	91.3	94.3	95.2	93.7	94.5	0.9	3.5	31
81.4	82.4	84.9	84.8	82.3	82.8	84.8	86.0	84.5	85.1	0.7	2.7	3101
101.6	102.0	106.0	105.8	102.9	102.6	106.5	109.3	108.9	109.4	0.4	6.6	3103
93.9	93.7	96.4	96.3	95.2	94.7	98.1	102.2	101.2	101.1	-0.0	6.8	3105
103.1	104.5	105.8	104.9	103.6	102.2	104.6	104.8	104.4	105.2	0.8	3.0	31621
82.8	90.1	93.0	88.7	85.1	89.4	92.4	89.7	87.1	89.3	2.6	-0.0	31624/7
83.9	84.0	88.0	86.1	83.7	83.8	86.1	86.9	84.7	84.5	-0.2	0.8	31631
73.9	76.6	78.6	78.4	76.0	78.5	81.0	80.9	80.3	80.9	0.6	3.0	3165
98.9	99.7	101.5	101.3	100.3	99.2	99.9	99.8	98.6	98.3	-0.3	-0.9	4
101.1	101.9	103.8	103.6	102.7	101.5	102.2	102.2	101.0	100.8	-0.2	-0.7	43
148.7	149.4	148.8	148.4	150.7	150.4	148.4	149.3	150.0	152.3	1.5	1.3	431
59.4	58.6	60.0	58.5	56.9	55.1	56.1	55.3	54.3	53.4	-1.7	-3.0	432
95.0	94.0	96.1	96.0	92.1	90.5	91.1	91.2	93.2	91.7	-1.5	1.3	434
114.6	116.3	118.5	118.7	118.3	117.1	118.3	114.8	114.6	113.1	-1.3	-3.4	438
81.6	82.3	84.2	84.2	82.6	81.8	82.6	84.2	83.6	83.2	-0.5	1.7	433, 435-437, 439
134.0	135.5	138.8	137.8	137.0	138.4	143.8	140.6	137.0	138.2	0.9	-0.2	7
92.7	92.3	93.2	93.0	91.8	90.3	92.1	90.5	89.5	88.1	-1.6	-2.5	73
74.3	74.1	74.9	73.0	73.7	74.0	73.9	72.5	74.4	75.0	0.8	1.5	731
95.8	95.4	96.2	96.3	94.8	93.0	95.3	93.6	92.2	90.3	-2.0	-2.8	7351
88.1	87.5	88.9	89.3	87.7	86.9	83.7	84.6	83.8	83.4	-0.4	-4.1	7391
171.0	174.4	179.8	177.9	177.5	181.6	190.2	185.6	179.6	183.2	2.0	0.9	74
169.9	173.2	178.5	173.6	176.1	180.2	188.8	184.2	178.3	181.9	2.0	1.0	7419

3 BESCHAEFTIGTE DES HANDWERKS

3.2 NACH GEWERBE
30.9.1976

NR. DER SYSTE- MATIK 1)	GEWERBEGLIEDERUNG	1988	1989	VERAEND. IN % 1989 GEGEN 1988	1989 1.HJ	1989 2.HJ	1990 1.HJ	VERAENDERUNG IN %	
								1.HJ 1990 GEGEN 2.HJ 1989	1.HJ 1990 GEGEN 1.HJ 1989
1-7	HANDWERK INSGESAMT	97.0	97.9	1.0	96.9	99.0	99.1	0.1	2.3
1	BAU- UND AUSBAUGEWERBE	80.7	81.5	1.0	79.8	83.2	84.0	1.0	5.3
101,102	DARUNTER:								
107	MAURER, BETON-, STAHLBETON- UND STRASSEN- BAUER 2)	75.2	76.0	1.1	74.4	77.7	79.0	1.7	6.2
105	ZIMMERER 2)	75.4	77.5	2.8	73.7	81.2	82.5	1.6	11.9
106	DACHDECKER 2)	105.8	108.2	2.2	108.1	108.2	112.0	3.5	3.5
109	FLIESEN-, PLATTEN- UND MOSAIKLEGER	77.3	79.2	2.5	77.5	81.0	80.8	-0.2	4.2
110	BETONSTEIN- UND TERRAZZOHERSTELLER	55.3	55.0	-0.5	54.1	56.0	56.9	1.8	5.2
113	STEINMETZEN UND STEINBILDHAUER	87.3	88.3	1.2	87.1	89.5	87.1	-2.7	-0.1
114	STUKKATEURE 2)	86.0	85.7	-0.4	84.6	86.7	90.1	3.9	6.5
115	MALER UND LACKIERER	90.6	90.5	-0.1	88.6	92.3	89.9	-2.7	1.4
2	METALLGEWERBE	97.8	99.2	1.5	98.3	100.2	101.3	1.1	3.0
	DARUNTER:								
201	METALLBAUER	97.3	99.3	2.1	97.9	100.7	101.6	0.9	3.8
204	MASCHINENBAUMECHANIKER	127.3	132.0	3.7	129.3	134.7	140.8	4.6	8.9
207,207A	MECHANIKER (NAEHMASCHINEN-, ZWEIRADMECH.), KAEHTEANLAGENBAUER	100.0	104.0	3.9	102.4	105.6	106.5	0.9	4.0
209	KRAFTFAHRZEUGMECHANIKER	104.2	105.3	1.1	105.3	105.4	104.1	-1.2	-1.2
211	LANDMASCHINENMECHANIKER	83.2	82.4	-1.0	82.5	82.2	80.3	-2.3	-2.8
214,215	KLEMPNER, GAS- UND WASSERINSTALLATEURE	82.8	83.2	0.4	82.4	83.9	84.3	0.4	2.3
216	ZENTRALHEIZUNGS- UND LUEFTUNGSBAUER	110.1	111.7	1.5	110.3	113.1	116.2	2.7	5.3
218	ELEKTROINSTALLATEURE	91.3	93.0	1.8	91.4	94.5	97.6	3.2	6.7
222	RADIO- UND FERNSEHTECHNIKER	94.8	95.2	0.4	95.1	95.3	96.0	0.7	0.9
223	UHRMACHER	80.8	81.2	0.5	81.1	81.3	82.8	1.9	2.1
3	HOLZGEWERBE	89.4	90.0	0.6	89.2	90.8	91.1	0.3	2.2
	DARUNTER:								
301	TISCHLER	88.9	89.5	0.6	88.6	90.3	90.7	0.4	2.3
4	BEKLEIDUNGS-, TEXTIL- UND LEDERGEWERBE	63.2	61.6	-2.5	61.9	61.4	60.6	-1.3	-2.1
	DARUNTER:								
401,402	HERRENSCHNEIDER, DAMENSCHNEIDER	53.0	51.4	-3.2	51.5	51.2	49.8	-2.7	-3.4
413	SCHUHMACHER	59.4	56.5	-4.9	57.2	55.8	54.1	-3.1	-5.5
418	RAUMAUSSTATTER	76.2	75.9	-0.3	75.7	76.2	76.2	0.1	0.7
5	NAHRUNGSMITTELGEWERBE	105.6	104.9	-0.7	104.8	104.9	104.8	-0.1	0.0
	DARUNTER:								
501	BAECKER	115.2	117.1	0.8	116.4	117.8	118.2	0.3	1.5
502	KONDIATOREN	103.7	101.2	-2.4	101.5	101.0	101.6	0.6	0.2
503	FLEISCHER	95.8	93.8	-2.1	94.3	93.3	92.6	-0.7	-1.8
6	GEWERBE FUER GESUNDHEITS- UND KOERPERPFLEGE SOWIE REINIGUNGSGEWERBE	134.4	137.1	2.0	135.5	138.7	135.4	-2.4	-0.1
	DARUNTER:								
601	AUGENOPTIKER	116.0	114.6	-1.2	115.8	113.4	112.2	-1.1	-3.1
606	ZAHNTECHNIKER	121.4	120.7	-0.6	123.3	118.1	115.7	-2.0	-6.2
607	FRISEURE	96.4	94.9	-1.6	95.1	94.6	92.4	-2.4	-2.9
608,610	TEXTILREINIGER	74.3	73.7	-0.8	73.7	73.6	74.1	0.7	0.5
611	GEBAEUDEREINIGER	174.9	182.3	4.2	178.3	186.4	181.5	-2.6	1.8
7	GLAS-, PAPIER-, KERAMISCHE UND SONSTIGE GEW.	96.8	96.3	-0.5	96.3	96.4	96.9	0.5	0.6
	DARUNTER:								
701	GLASER	100.2	99.4	-0.9	99.2	99.5	100.7	1.1	1.5
707	FOTOGRafen	86.0	84.3	-2.0	85.5	83.1	82.4	-0.8	-3.6
709	BUCHDRUCKER, SCHRIFTSETZER, DRUCKER	101.5	102.2	0.7	101.5	103.0	103.6	0.6	2.1

*) OHNE DIE BESCHAEFTIGTEN DER HANDWERKLICHEN NEBENBETRIEBE.

1) NACH DEM VERZEICHNIS DER GEWERBE, DIE ALS HANDWERK BETRIEBEN WERDEN KOENNEN (ANLAGE A DER HANDWERKSORDNUNG).

2) DIE ANGABEN FUER DIE POSITIONEN WERDEN DER MONATLICHEN RICHTERSTATTUNG IM BAUHAUPTGEWERBE IN DER GLIEDERUNG
NACH WIRTSCHAFTSZWEIGEN ENTNOMMEN UND NACH GEWERBEZWEIGEN UMGESCHLUESSELT.

(MESSZAHLEN) *)

ZWEIGEN
= 100

1988 1.VJ	1988 2.VJ	1988 3.VJ	1988 4.VJ	1989 1.VJ	1989 2.VJ	1989 3.VJ	1989 4.VJ	1990 1.VJ	1990 2.VJ	VERÄNDERUNG IN %		NR. DER SYSTEME- MATIK 1)
										2. VJ 1990 GEGEN 1. VJ 1990	2. VJ 1990 GEGEN 2. VJ 1989	
94.2	96.9	98.9	98.1	96.0	97.2	99.5	99.8	98.6	99.5	0.9	2.3	1-7
74.8	82.2	83.8	81.6	78.1	81.6	83.4	84.3	83.2	85.4	2.6	4.6	1
68.9	77.1	78.2	75.9	72.6	76.3	77.7	79.0	78.2	80.6	3.1	5.6	101,102
70.2	75.9	77.6	76.4	69.9	78.7	81.5	83.2	81.8	83.1	1.5	5.6	107
99.1	106.4	109.1	110.0	108.6	105.4	107.5	112.2	111.2	113.2	1.8	7.4	105
73.7	76.9	79.3	78.8	76.2	79.0	81.6	81.7	80.1	81.5	1.8	3.2	109
50.7	56.3	57.6	56.4	52.4	55.2	56.6	55.5	56.9	58.6	3.0	6.1	110
81.3	90.5	91.7	85.5	86.5	90.0	90.9	86.2	86.1	89.8	4.3	-0.2	113
82.0	86.6	88.0	87.2	83.2	84.8	86.0	90.1	89.3	91.6	2.6	8.0	114
84.7	91.7	94.7	90.6	86.6	90.7	93.7	91.2	88.6	90.9	2.6	0.3	115
96.4	96.7	99.1	99.2	98.0	98.0	100.4	101.8	101.1	101.1	-0.0	3.2	2
96.2	96.3	98.5	98.3	97.3	98.7	101.0	102.0	101.6	101.3	-0.3	2.5	201
125.3	126.7	129.5	129.2	129.0	130.1	135.4	137.7	141.1	143.2	1.5	10.1	204
98.1	100.5	102.2	100.9	102.2	104.2	106.1	106.0	105.4	107.2	0.8	2.9	207,207A
103.1	103.1	105.4	105.6	105.5	104.6	105.8	105.1	104.0	103.3	-0.6	-1.2	209
82.2	82.4	83.7	84.1	82.6	80.9	82.8	82.1	79.7	79.7	0.0	-1.5	211
80.9	81.9	84.2	84.2	81.7	82.1	84.2	85.2	83.7	84.4	0.8	2.8	214,215
107.9	108.4	112.4	112.6	108.6	109.3	113.4	116.3	116.0	116.6	0.5	6.6	216
90.2	90.0	92.6	92.3	91.2	91.1	94.4	98.1	97.4	97.3	-0.1	6.9	218
94.3	93.2	95.3	96.9	95.2	93.2	95.6	96.9	96.1	94.9	-1.3	1.8	222
80.1	79.7	80.8	83.0	80.9	79.6	80.0	85.5	82.5	80.7	-2.2	1.3	223
88.2	88.2	90.8	90.9	88.4	88.9	91.2	92.0	90.8	90.8	0.0	2.2	3
87.6	87.7	90.3	90.4	87.9	88.4	90.7	91.5	90.4	90.4	0.0	2.3	301
63.1	62.8	63.0	62.7	61.7	61.3	61.5	61.1	60.6	59.9	-1.1	-2.1	4
53.2	52.3	52.9	52.4	51.5	50.7	51.6	50.8	49.8	48.9	-1.8	-3.6	401,402
59.2	59.2	59.3	58.4	57.0	56.2	56.2	54.6	54.0	53.7	-0.6	-4.5	413
76.0	76.0	75.9	76.3	75.5	75.6	76.4	76.2	76.5	75.8	-1.0	0.3	418
105.0	105.4	106.1	105.8	104.4	104.6	105.0	105.0	104.4	105.6	1.2	0.9	5
115.2	116.3	117.1	116.6	116.0	117.1	118.2	117.8	117.7	119.6	1.6	2.1	501
103.4	102.8	105.2	103.2	101.1	100.5	101.2	101.1	101.3	102.8	1.5	2.3	502
95.5	95.5	95.9	96.1	93.8	93.4	93.2	93.3	92.2	92.7	0.6	-0.7	503
132.1	133.5	136.8	136.5	135.0	135.7	140.7	137.6	134.3	135.3	0.7	-0.3	6
114.4	114.2	118.3	119.2	115.4	113.1	113.6	113.4	112.2	111.0	-1.0	-1.8	601
118.0	118.9	123.9	131.6	122.0	117.7	118.5	117.4	115.1	115.0	-0.1	-2.3	606
96.2	95.7	96.5	96.7	95.2	93.3	95.7	93.8	92.5	90.7	-2.0	-2.8	607
74.3	74.1	75.0	73.1	73.9	74.0	74.0	72.5	74.5	75.0	0.7	1.4	608,610
170.8	174.2	179.4	177.6	177.2	181.1	189.8	185.1	179.1	182.8	2.1	0.9	611
95.6	96.5	97.7	97.6	96.0	95.6	96.5	97.0	96.7	97.0	0.3	1.5	7
98.7	100.1	101.7	100.7	98.6	98.9	99.7	99.9	100.9	100.8	-0.1	2.0	701
85.7	85.1	86.4	87.2	85.2	84.2	82.5	83.1	82.2	82.1	-0.2	-2.5	707
100.3	101.3	102.3	102.2	101.5	100.7	103.5	104.2	103.0	104.1	1.0	3.3	709

NR. DER SYSTEMATIK 1)	WIRTSCHAFTSGLIEDERUNG	1988	1989	VERÄND. IN % 1989 GEGEN 1988	1989 1.HJ	1989 2.HJ	1990 1.HJ	VERÄNDERUNG IN %	
								1.HJ 1990 GEGEN 1989	1.HJ 1990 GEGEN 1.HJ 1989
0-7	HANDWERK INSGESAMT	155.7	166.0	6.6	151.7	180.4	167.7	-7.0	10.5
2	VERARBEITENDES GEWERBE	155.2	162.2	4.5	154.1	170.2	168.9	-0.7	9.6
22	DARUNTER: GEWINNUNG U. VERARBEITUNG VON STEINEN UND ERDEN, FEINKERAMIK, GLAS UND ZHAR:	122.8	130.5	6.3	117.2	143.8	129.6	-9.8	10.6
222	VERARB.V.STEINEN U.ERDEN (O.GROBK.,SCHLEIFM.)	122.8	130.5	6.3	117.3	143.6	129.7	-9.7	10.6
23	METALLERZEUGUNG U. -BEARBEITUNG	163.7	180.9	10.5	166.0	195.8	180.1	-8.0	8.5
2391	DARUNTER:	191.4	213.8	11.7	195.4	232.1	210.7	-9.2	7.8
2395	SCHLOSSEREI, SCHMIEDEREI U.AE., ANG REPARATURWERKSTÄTTEN FÜR LANDMASCHINEN	113.4	121.8	7.4	113.0	130.6	124.6	-4.6	10.2
24	STAHL-, MASCHINEN- U. FAHRZEUGBAU, H.V. ADV-EINR.	195.9	212.7	8.6	206.7	218.7	230.7	5.5	11.6
240	DARUNTER:	187.1	207.5	10.9	183.9	231.0	196.1	-15.1	6.6
242	H.V. STAHL- U. L. METALLKONSTRUKT., WEICHENBAU	214.3	245.1	14.4	225.8	264.5	260.6	-1.4	15.5
2491	MASCHINENBAU REP. V. KRAFTFAHRZEUG., FAHRRAED., LACKIERUNG	191.2	202.8	6.1	203.9	201.6	226.2	12.2	10.9
25	ELEKTROTECHNIK, FEINMECHANIK, H.V. EBM-WAREN USW.	191.2	176.4	-7.7	168.2	184.7	181.1	-1.9	7.7
250	DARUNTER:	160.9	181.6	12.8	165.2	197.9	187.1	-5.5	13.2
252	ELEKTROTECHNIK	229.5	178.3	-20.2	177.8	178.7	187.2	4.7	5.3
259	FEINMECHANIK, OPTIK REPARATUR V. GEBRAUCHSGÜTERN D. UNTER-ABT. 25	153.4	162.9	6.2	146.3	179.5	153.4	-14.6	4.9
26	HOLZ-, PAPIER- UND DRUCKGEWERBE	152.2	163.8	7.6	147.8	179.8	171.1	-4.8	15.8
2611	DARUNTER:	149.1	156.1	4.7	134.9	177.4	155.3	-12.5	15.1
2613/4	H.V. BAUELEMENTEN A. HOLZ (O. FERTIGTEILBAUTEN)	139.3	153.1	9.9	140.4	165.8	165.9	0.0	18.2
2681	H.V. HOLZMOBELN U. SONSTIGEN HOLZWAREN DRUCKEREI	215.4	229.7	6.6	212.8	246.6	237.1	-3.9	11.4
27	LEDER-, TEXTIL- UND BEKLEIDUNGSGEWERBE	95.7	94.1	-1.7	87.6	100.5	89.5	-11.0	2.1
276	DARUNTER:	93.5	92.9	-0.7	85.4	100.4	86.8	-13.5	1.6
279	BEKLEIDUNGSGEWERBE REP. V. SCHUHEN, GEBRAUCHSGÜTERN A. LEDER U. AE.	109.0	101.8	-6.6	100.5	103.1	105.9	2.7	5.4
28/9	ERNAHRUNGSGEWERBE, TABAKVERARBEITUNG	119.9	123.8	3.3	118.3	129.3	125.5	-3.0	6.1
284	DARUNTER:	144.9	148.5	2.5	144.3	152.6	152.0	-0.4	5.3
2914	H.V. BACKWAREN FLEISCHVERARBEITUNG (OH. TALGSCHMELZEN U. AE.)	105.7	109.1	3.2	103.1	115.1	109.9	-4.5	6.6
3	BAUGEWERBE	149.9	163.6	9.1	136.2	191.1	155.3	-18.7	14.1
	DAVON:								
30	BAUHAUPTGEWERBE 2)	143.6	158.6	10.4	130.0	187.1	151.3	-19.2	16.3
31	AUSBAUGEWERBE	157.8	170.0	7.7	143.9	196.1	160.5	-18.2	11.5
3101	DARUNTER:	137.9	148.4	7.6	124.5	172.2	137.4	-20.2	10.4
3103	KLEMPNEREI, GAS- U. WASSERINSTALLATION	165.5	176.2	6.5	144.5	207.9	169.0	-18.7	17.0
3105	INST. V. HEIZUNGS-, KLIMA- U. GESUNDH. TECHN. ANL.	171.9	187.7	9.2	162.6	212.7	182.7	-14.1	12.3
31621	ELEKTROINSTALLATION	165.9	177.1	6.8	152.7	201.6	172.4	-14.5	12.9
31624/7	GLASERGEWERBE	161.6	173.2	7.2	143.8	202.6	155.6	-23.2	8.2
31631	MALER- U. LACKIERERGEWERBE, TAPETENKLEBEREI	144.7	154.9	7.0	135.3	174.5	143.9	-17.5	6.4
3165	BAUTISCHLEREI FUSSBODEN-, FLIESEN- U. PLATTENLEGEREI	135.1	147.9	9.5	126.4	169.5	140.4	-17.1	11.1
4	HANDEL	169.0	181.6	7.4	181.5	181.7	194.2	6.9	7.0
43	DARUNTER:	178.6	192.4	7.8	192.6	192.3	205.7	7.0	6.8
	EINZELHANDEL (EH)								
431	DAVON:	178.3	184.5	3.5	178.0	190.9	178.2	-6.7	0.1
432	EH. M. Nahrungsmitteln, Geträenken, Tabakwaren	84.8	81.2	-4.3	75.5	86.9	74.2	-14.6	-1.7
434	EH. M. Textilien, Bekleidg., Schuhen, Lederwaren	139.8	155.6	11.3	136.5	174.8	153.6	-12.2	12.6
438	EH. M. Elektrotechn. Erzeugnissen, Musikinstr.	218.2	240.9	10.4	250.5	231.2	267.8	15.8	6.9
433,	EH. M. Fahrzeugen								
435-437,									
439	UEBRIGER EINZELHANDEL	117.3	121.0	3.2	107.8	134.2	117.2	-12.7	8.7
7	Dienstleistungen v. Unternehmen u. fr. Berufen	176.9	185.4	4.8	180.4	190.5	189.8	-0.4	5.2
73	DARUNTER:	154.8	158.4	2.3	154.7	162.1	158.8	-2.0	2.6
731	WAESCH., KOERPERPFLG. U. A. PERSOENL. DIENSTL.	122.8	124.8	1.7	122.3	127.4	127.5	0.1	4.2
7351	UND ZHAR:	166.0	170.2	2.6	166.5	173.9	171.4	-1.5	2.9
7391	WAESCHEREI, REINIGUNG FRISIERGEWERBE FOTOGRAFISCHES GEWERBE	132.2	133.8	1.2	128.5	139.1	126.2	-9.3	-1.8
74	GEBÄUDEREINIG., ABFALLBES. U. A. HYGIEN. EINR.	214.8	231.6	7.8	224.4	238.8	243.1	1.8	8.3
7419	DARUNTER:	215.4	232.1	7.7	224.8	239.3	243.8	1.9	8.5
	SONST. GEBÄUDEREINIGUNG U. AE. (O. FASSADEN)								

*) OHNE DEN UMSATZ DER HANDWERKLICHEN NEBENBETRIEBE, OHNE UMSATZSTEUER.

**) BASIS JEWELIS: VJ D 76=100, HJ D 76=100, JAHR 76=100.

1) SYSTEMATIK DER WIRTSCHAFTSZWEIGE (WZ) REV. FASSUNG FÜR DIE HANDWERKSZÄHLUNG 1977 (KURZBEZEICHNUNGEN).

2) FÜR DAS HANDWERKLICHE BAUHAUPTGEWERBE WERDEN JEWELIS DIE ANGABEN DER MONATLICHEN BERICHTERSTATTUNG IM BAUGEWERBE ÜBERNOMMEN.

(MESSZAHLEN) *)

ZWEIGEN
= 100 **)

1988 1. VJ	1988 2. VJ	1988 3. VJ	1988 4. VJ	1989 1. VJ	1989 2. VJ	1989 3. VJ	1989 4. VJ	1990 1. VJ	1990 2. VJ	VERÄNDERUNG IN %		NR. DER SYSTE- MATIK 1)
										2. VJ 1990 GEGEN 1. VJ 1990	2. VJ 1990 GEGEN 2. VJ 1989	
126.6	152.9	159.2	184.1	138.5	164.9	165.7	195.0	154.7	180.7	16.8	9.6	0-7
137.6	153.5	153.8	175.8	145.0	163.3	158.8	181.6	161.2	176.7	9.6	8.2	2
69.9	145.0	133.5	142.8	84.9	149.5	138.4	149.2	97.3	162.0	66.4	8.4	22
70.3	144.8	133.3	142.6	85.4	149.3	138.1	149.1	97.4	162.0	66.3	8.5	222
130.1	161.2	166.9	196.4	147.9	184.1	180.2	211.4	166.2	194.0	16.8	5.4	23
155.5	182.4	193.0	234.5	177.7	213.2	210.5	253.7	199.3	222.2	11.5	4.2	2391
84.3	122.7	120.0	126.8	93.9	132.1	125.8	135.4	106.1	143.1	34.9	8.3	2395
175.6	201.4	197.2	209.4	190.9	222.6	206.5	231.0	219.1	242.3	10.6	8.8	24
146.5	173.7	189.4	238.7	168.1	199.8	212.3	249.6	183.2	208.9	14.0	4.6	240
195.8	212.0	207.5	241.9	211.8	239.7	240.8	288.2	251.7	270.0	7.3	12.6	242
173.0	202.2	195.1	194.5	187.3	220.5	194.3	208.9	213.8	238.5	11.6	8.2	2491
162.7	173.5	177.9	250.7	167.4	168.9	165.8	203.5	177.8	184.5	3.8	9.2	25
146.5	157.6	158.6	180.9	158.8	171.7	182.1	213.7	182.8	191.4	4.7	11.5	250
182.1	198.3	202.5	311.0	179.9	175.7	163.0	194.5	182.5	191.8	5.0	9.1	252
136.3	128.8	142.0	206.5	148.5	144.2	143.9	215.2	155.3	151.6	-2.4	5.1	259
129.7	146.9	149.5	182.6	137.5	158.1	158.8	200.7	164.1	178.2	8.6	12.7	26
113.7	140.9	154.9	186.9	120.7	149.1	155.7	199.0	146.0	164.5	12.7	10.4	2611
124.3	137.0	132.4	163.7	132.0	148.8	145.7	186.0	160.6	171.2	6.6	15.1	2613/4
193.8	205.4	209.6	252.9	204.1	221.6	223.6	269.6	228.5	245.6	7.5	10.8	2681
85.1	86.0	88.3	123.2	87.3	87.9	87.5	113.6	88.3	90.6	2.6	3.0	27
83.6	81.3	85.8	123.4	86.6	84.3	85.9	114.8	86.1	87.6	1.8	3.9	276
95.7	112.6	103.4	124.5	92.9	108.1	97.2	109.1	103.0	108.8	5.7	0.7	279
114.3	118.6	119.5	127.1	114.3	122.2	124.6	134.0	121.2	129.7	7.0	6.1	28/9
140.0	143.1	144.1	152.3	141.1	147.6	149.2	156.1	147.7	156.2	5.8	5.9	284
100.5	105.1	104.9	112.2	98.9	107.3	109.7	120.5	105.9	114.0	7.6	6.2	2914
102.5	140.7	162.3	194.1	117.3	155.0	170.4	211.8	135.3	175.4	29.6	13.1	3
88.1	137.1	163.6	185.8	108.2	151.9	169.6	204.6	126.9	175.6	38.4	15.6	30
120.8	145.1	160.7	204.7	128.7	159.0	171.3	220.8	145.8	175.1	20.1	10.1	31
103.6	127.8	138.9	181.3	110.3	138.8	147.9	156.5	122.7	152.2	24.0	9.6	3101
130.0	144.2	163.8	223.9	130.7	158.2	177.3	238.5	154.8	183.3	18.4	15.9	3103
138.6	159.0	168.4	221.7	149.0	176.2	182.1	243.3	170.5	194.9	14.3	10.6	3105
126.6	154.6	169.1	213.4	139.6	165.8	176.7	226.5	158.2	186.7	18.0	12.6	31621
112.4	150.8	177.6	205.4	123.0	164.5	186.3	218.9	136.1	175.1	28.6	6.4	31624/7
112.7	134.5	145.8	185.0	123.1	147.4	151.9	197.0	134.0	153.8	14.7	4.4	31631
100.6	127.5	141.7	170.6	110.3	142.5	152.4	186.6	125.5	155.4	23.8	9.0	3165
148.1	181.0	153.8	183.4	168.4	194.6	170.0	193.3	181.2	207.2	14.3	6.5	4
156.2	191.3	173.1	193.7	178.6	206.6	180.3	204.2	191.8	219.6	14.5	6.3	43
168.9	178.8	178.8	186.8	172.4	183.7	188.2	193.6	173.6	182.8	5.3	-0.5	431
70.3	80.8	81.4	106.7	73.2	77.8	76.9	96.8	72.5	76.0	4.9	-2.4	432
110.5	123.6	132.2	192.8	137.7	135.2	140.1	209.5	157.3	149.8	-4.8	10.8	434
190.6	247.4	212.1	222.9	228.4	272.6	223.7	238.7	246.5	289.0	17.2	6.0	438
												433,
												435-437,
												439
97.8	112.1	111.0	148.2	101.4	114.2	114.4	154.1	108.5	125.9	16.0	10.2	
166.6	176.5	179.1	185.5	174.8	186.0	187.4	193.5	185.0	194.6	5.2	4.6	7
147.3	153.9	156.5	161.5	149.9	159.5	160.9	163.3	155.1	162.5	4.7	1.8	73
115.7	125.8	123.1	126.3	116.6	128.0	125.7	129.0	122.3	132.7	8.5	3.7	731
159.6	164.4	167.4	172.5	162.3	170.8	172.9	175.0	168.4	174.4	3.5	2.1	7351
116.6	130.0	137.8	144.4	121.6	135.5	137.6	140.6	120.3	132.1	9.9	-2.5	7391
200.0	215.6	217.3	226.2	217.5	231.3	232.8	244.8	236.2	249.9	5.8	8.1	74
200.6	216.4	217.9	226.7	217.9	231.7	233.4	245.3	237.0	250.6	5.8	8.2	7419

4 UMSATZ DES HANDWERKS

4.2 NACH GEWERBE
1976

NR. DER SYSTEM- MATIK 1)	GEWERBEGLIEDERUNG	1988	1989	VERÄND. IN % 1989 GEGEN 1988	1989 1.HJ	1989 2.HJ	1990 1.HJ	VERÄNDERUNG IN %	
								1.HJ 1990 GEGEN 2.HJ 1989	1.HJ 1990 GEGEN 1.HJ 1989
1-7	HANDWERK INSGESAMT	155.7	166.0	6.6	151.7	180.4	167.7	-7.0	10.5
1	BAU- UND AUSBAUGEWERBE	143.1	156.6	9.4	129.6	183.6	148.8	-18.9	14.8
	DARUNTER:								
101,102	MAURER, BETON-, STAHLBETON- UND STRASSEN-								
107	BAUER 2)	138.1	152.7	10.6	125.6	179.9	144.9	-19.5	15.4
105	ZIMMERER 2)	119.0	135.4	13.8	111.1	159.8	134.2	-16.0	20.8
106	DACHDECKER 2)	171.4	187.2	9.2	149.6	224.7	176.8	-21.3	18.2
109	FLIESEN-, PLATTEN- UND MOSAIKLEGER	121.5	133.8	10.1	113.9	153.6	126.1	-17.9	10.7
110	BETONSTEIN- UND TERRAZZOHERSTELLER	109.7	119.8	9.2	107.1	132.5	120.1	-9.4	12.2
113	STEINMETZEN UND STEINBILDHAUER	145.0	150.8	4.0	136.7	164.9	148.8	-9.7	8.9
114	STUKKATEURE 2)	164.9	172.2	4.4	149.0	195.4	173.1	-11.5	16.1
115	MALER UND LACKIERER	162.5	172.4	6.1	144.7	200.1	157.6	-21.3	8.9
2	METALLGEWERBE	181.5	197.0	8.6	186.2	207.8	205.5	-1.1	10.4
	DARUNTER:								
201	METALLBAUER	182.1	201.3	10.5	181.6	221.0	197.1	-10.8	8.6
204	MASCHINENBAUMECHANIKER	222.0	256.3	15.4	235.9	276.6	275.7	-0.3	16.9
207,207A	MECHANIKER (NACHMASCHINEN-, ZWEIRADMECH.), KÄLTEANLAGENBAUER	158.7	181.5	14.4	174.0	189.1	199.1	5.3	14.4
209	KRAFTFAHRZEUGMECHANIKER	212.9	230.5	8.3	237.1	224.0	256.6	14.6	8.2
211	LANDMASCHINENMECHANIKER	120.6	124.5	3.2	119.2	129.9	131.7	1.4	10.5
214,215	KLEMPNER, GAS- UND WASSERINSTALLATEURE	133.4	143.2	7.3	120.4	166.0	132.6	-20.1	10.2
216	ZENTRALHEIZUNGS- UND LUEFTUNGSBAUER	173.6	184.1	6.1	151.7	216.5	177.9	-17.8	17.2
218	ELEKTROINSTALLATEURE	161.0	175.9	9.3	152.9	199.0	171.5	-13.8	12.2
222	RADIO- UND FERNSEHTECHNIKER	150.3	154.9	3.1	135.6	174.2	154.0	-11.6	13.6
223	UHRMACHER	128.2	130.2	1.5	107.3	153.1	114.6	-25.2	6.8
3	HOLZGEWERBE	148.5	158.5	6.7	141.6	175.4	160.5	-8.5	13.4
	DARUNTER:								
301	TISCHLER	147.8	157.8	6.7	141.1	174.5	160.4	-8.1	13.6
4	BEKLEIDUNGS-, TEXTIL- UND LEDERGEWERBE	101.7	103.6	1.9	97.2	110.1	102.6	-6.8	5.5
	DARUNTER:								
401,402	HERRENSCHNEIDER, DAMENSCHNEIDER	80.1	83.6	4.3	80.6	86.5	83.3	-3.7	3.3
413	SCHUHMACHER	100.4	96.1	-4.2	94.0	98.2	95.4	-2.9	1.5
418	RAUMAUSSATTTER	110.6	114.9	3.8	105.1	124.6	113.4	-9.0	7.9
5	NAHRUNGSMITTELGEWERBE	122.1	126.0	3.2	120.5	131.5	127.3	-3.2	5.7
	DARUNTER:								
501	BAECKER	144.8	147.9	2.1	144.2	151.6	150.5	-0.8	4.4
502	KONDIITOREN	142.1	143.9	1.2	139.4	148.3	148.7	0.3	6.7
503	FLEISCHER	110.6	115.0	4.0	108.7	121.3	115.6	-4.7	6.3
6	GEWERBE FUER GESUNDHEITS- UND KOERPERPFLEGE SOWIE REINIGUNGSGEWERBE	187.7	170.9	-8.9	168.3	173.6	175.9	1.4	4.5
	DARUNTER:								
601	AUGENOPTIKER	189.0	150.1	-20.5	147.2	153.1	154.2	0.7	4.8
606	ZAHNTECHNIKER	223.9	148.4	-33.7	151.6	145.1	153.8	6.0	1.5
607	FRISEURE	163.9	167.6	2.2	164.3	170.9	168.9	-1.2	2.8
608,610	TEXTILREINIGER	121.0	122.5	1.2	120.3	124.7	125.2	0.4	4.0
611	GEBAEUDEREINIGER	214.3	229.8	7.2	223.2	236.4	241.6	2.2	8.3
7	GLAS-, PAPIER-, KERAMISCHE UND SONSTIGE GEW.	169.4	179.5	6.0	161.3	197.7	180.3	-8.8	11.7
	DARUNTER:								
701	GLASER	155.3	167.1	7.6	141.7	192.5	166.6	-13.5	17.6
707	FOTOGRAFEN	127.7	130.0	1.8	122.3	137.8	122.4	-11.1	0.1
709	BUCHDRUCKER, SCHRIFTSETZER, DRUCKER	216.9	230.3	6.1	213.0	247.5	237.7	-4.0	11.6

*) OHNE DEN UMSATZ DER HANDWERKLICHEN NEBENBETRIEBE, OHNE UMSATZSTEUER.

**) BASIS JEWEILS: VJ D 76=100, HJ D 76=100, JAHR 76=100.

1) NACH DEM VERZEICHNIS DER GEWERBE, DIE ALS HANDWERK BETRIEBEN WERDEN KOENNEN (ANLAGE A DER HANDWERKSORDNUNG).

2) DIE ANGABEN FUER DIE POSITIONEN WERDEN DER MONATLICHEN BERICHTSTERSTATTUNG IM BAUHAUPTGEWERBE IN DER GLIEDERUNG NACH WIRTSCHAFTSZWEIGEN ENTNOHMEN UND NACH GEWERBEZWEIGEN UMGESCHLUESSELT.

(MESSZAHLEN) *)

ZWEIGEN
= 100 **)

1988 1. VJ	1988 2. VJ	1988 3. VJ	1988 4. VJ	1989 1. VJ	1989 2. VJ	1989 3. VJ	1989 4. VJ	1990 1. VJ	1990 2. VJ	VERÄNDERUNG IN %		NR. DER SYSTE- MATIK 1)
										2. VJ 1990 GEGEN 1. VJ 1990	2. VJ 1990 GEGEN 2. VJ 1989	
126.6	152.9	159.2	184.1	138.5	164.9	165.7	195.0	154.7	180.7	16.8	9.6	1-7
90.9	137.1	160.9	183.7	108.7	150.5	167.0	200.1	126.1	171.5	36.1	14.0	1
82.9	132.2	157.8	179.4	104.1	147.0	164.4	195.5	120.9	168.9	39.6	14.9	101,102
78.1	111.1	135.2	151.6	92.1	130.0	141.0	178.5	117.8	150.6	27.9	15.8	107
105.6	159.6	192.7	227.7	128.0	171.3	202.9	246.6	146.5	207.2	41.5	21.0	105
90.3	114.3	127.9	153.6	98.5	129.3	136.2	171.0	112.9	139.3	23.4	7.8	106
66.2	121.3	127.2	124.1	81.7	132.4	131.9	133.1	97.0	143.2	47.6	8.2	109
82.9	175.5	150.9	170.5	99.2	174.1	155.3	174.4	108.8	188.9	73.6	8.5	110
117.0	163.0	177.7	202.0	127.2	170.8	174.2	216.7	150.4	195.7	30.1	14.6	113
116.2	152.4	177.0	204.3	125.3	164.1	184.5	215.7	139.5	175.7	25.9	7.0	114
												115
154.7	182.7	179.8	208.7	170.9	201.5	190.0	225.7	192.1	218.9	13.9	8.6	2
148.5	172.2	182.6	225.2	166.5	196.7	201.2	240.7	186.7	207.6	11.2	5.6	201
200.6	219.3	215.4	252.9	219.4	252.5	250.7	302.6	266.1	285.3	7.2	13.0	204
129.1	184.8	165.7	155.1	148.4	199.5	195.0	183.2	174.4	223.7	28.3	12.2	207,207A
191.1	232.3	211.9	216.4	218.0	256.2	215.9	232.0	240.8	272.4	13.1	6.3	209
90.9	134.2	130.1	127.5	99.3	139.2	129.4	130.3	109.8	153.7	39.9	10.4	211
101.4	123.2	133.7	175.3	107.3	133.5	142.3	189.6	118.7	146.5	23.5	9.8	214,215
138.0	151.4	171.3	233.6	138.0	165.5	185.2	247.8	163.8	192.0	17.3	15.0	216
131.4	148.9	157.4	206.3	141.3	164.4	171.0	227.0	161.6	181.4	12.3	10.3	218
142.5	124.9	134.6	199.1	143.3	127.9	137.2	211.2	158.2	149.9	-5.2	17.2	222
99.3	102.8	109.1	201.8	108.2	106.3	109.0	197.1	109.9	119.2	8.5	12.1	223
122.6	142.3	146.0	183.2	130.5	152.7	154.3	196.5	152.4	168.7	10.7	10.5	3
122.3	141.7	145.3	182.1	130.3	151.9	153.5	195.5	152.4	168.3	10.4	10.8	301
88.5	99.8	97.5	120.9	92.9	101.6	99.6	120.6	97.9	107.2	9.5	5.5	4
76.9	74.6	81.1	88.0	82.6	78.6	85.3	87.8	84.8	81.8	-3.6	4.0	401,402
85.7	107.3	95.2	113.3	87.0	101.0	91.3	105.1	89.3	101.5	13.7	0.5	413
94.6	106.1	104.8	137.1	99.7	110.5	108.8	140.4	107.1	119.6	11.7	8.3	418
116.8	120.5	121.5	129.5	116.8	124.2	126.7	136.3	123.3	131.4	6.5	5.8	5
140.6	143.3	144.0	151.4	140.9	147.5	149.2	154.1	146.9	154.1	4.9	4.5	501
138.3	136.1	137.9	156.1	141.3	137.6	137.9	158.7	144.7	152.8	5.6	11.1	502
104.8	109.4	110.2	117.9	104.5	112.9	115.8	126.8	111.4	119.7	7.5	6.1	503
167.3	176.0	181.1	226.3	168.1	168.5	167.0	180.1	172.1	179.8	4.5	6.7	6
165.3	169.9	179.5	241.1	155.7	138.7	144.7	161.4	151.1	157.4	4.1	13.5	601
167.2	181.9	195.6	350.8	158.2	145.1	127.8	162.4	150.3	157.4	4.7	8.5	606
158.5	162.0	164.7	170.3	160.7	167.8	169.8	171.9	166.3	171.4	3.1	2.2	607
115.0	123.8	120.9	124.5	115.2	125.4	123.2	126.3	120.4	129.9	7.9	3.6	608,610
200.9	215.3	215.9	225.1	217.2	229.1	230.7	242.1	235.2	248.0	5.4	8.2	611
142.7	159.5	169.4	205.8	152.0	170.7	176.5	218.8	173.5	187.0	7.8	9.6	7
117.4	142.9	158.4	202.4	129.4	154.1	163.2	221.9	160.2	173.0	8.0	12.3	701
111.1	124.2	133.8	141.7	115.9	128.7	135.0	140.5	115.3	129.5	12.3	0.6	707
196.3	205.4	209.8	256.1	205.2	220.8	223.6	271.5	229.3	246.2	7.4	11.5	709

BESCHAEFTIGTE UND UMSATZ NACH LAENDERN *)

5.1 MESSZAHLEN 1976 = 100

2. VJ. 1990

NR. DER SYSTE- MATIK	WIRTSCHAFTSGLIEDERUNG GEWERBEGLIEDERUNG	BUND	SCHH	HMB	NDSA	BRM	NW	HESS	RHPF	BAWUE	BAY	SAAR	BLN(W)
B E S C H A E F T I G T E 1)													
	HANDWERK INSGESAMT	99.5	103.9	93.3	104.4	81.4	95.1	96.7	88.3	101.9	103.0	103.9	112.5
WIRTSCHAFTSABTEILUNGEN													
2	VERARBEITENDES GEWERBE	97.4	119.9	85.5	104.7	84.8	95.4	87.3	92.2	100.8	97.7	102.7	85.5
3	BAUGEWERBE	89.0	81.8	76.3	83.4	68.2	82.2	91.9	81.8	96.2	95.4	94.3	121.3
4	HANDEL	98.4	74.1	134.9	134.2	74.3	84.7	141.4	45.1	80.9	102.4	106.5	152.1
7	Dienstleistg. von Unter- nehmen und freien Berufen	138.2	156.7	124.7	166.2	113.2	129.7	120.8	118.1	148.0	146.3	131.3	132.2
GEWERBEGRUPPEN													
1	BAU- UND AUSBAUGEWERBE	85.4	80.4	65.6	80.8	68.1	79.4	85.1	81.8	89.7	91.8	93.5	119.6
2	METALLGEWERBE	101.1	111.9	97.8	108.0	78.3	93.8	101.3	92.7	101.4	105.0	110.7	116.2
3	HOLZGEWERBE	90.8	94.0	81.0	96.5	93.8	83.7	82.2	77.3	98.4	102.1	74.2	58.7
4	BEKLEIDUNGS-, TEXTIL- UND LEDERGEWERBE	60.0	62.0	67.8	55.4	54.8	57.3	47.4	52.7	61.8	68.8	45.0	51.8
5	NAHRUNGSMITTELGEWERBE	105.6	118.6	92.1	109.1	93.3	103.8	113.8	84.7	111.8	104.8	107.6	86.7
6	GEWERBE FÜR GESUNDHEITS- UND KÖRPERPFLEGE SOWIE REINIGUNGSGEWERBE	135.2	151.1	118.6	164.3	105.1	128.6	120.4	115.3	143.9	140.0	129.4	130.6
7	GLAS-, PAPIER-, KERAMISCHE SOWIE SONSTIGE GEWERBE	97.0	102.0	89.9	79.3	76.8	93.9	87.3	74.5	109.7	98.8	126.0	95.3
U M S A T Z 2)													
	HANDWERK INSGESAMT	180.7	177.8	149.2	187.7	145.7	165.5	183.0	166.5	184.4	200.8	191.5	181.0
WIRTSCHAFTSABTEILUNGEN													
2	VERARBEITENDES GEWERBE	176.7	207.7	147.1	172.1	134.3	172.6	152.4	193.8	186.5	181.8	193.1	129.1
3	BAUGEWERBE	175.4	152.2	140.2	168.1	138.2	152.3	183.0	161.9	193.7	206.3	177.0	211.9
4	HANDEL	207.2	115.3	171.9	319.5	175.8	189.1	307.9	66.1	148.0	237.0	219.6	329.9
7	Dienstleistungen von Unter- nehmen und freien Berufen	194.6	207.1	171.3	212.9	152.4	172.9	180.2	180.6	236.4	200.1	168.0	193.7
GEWERBEGRUPPEN													
1	BAU- UND AUSBAUGEWERBE	171.5	150.7	117.4	172.5	152.8	152.2	167.7	166.1	175.2	201.8	180.1	213.5
2	METALLGEWERBE	218.9	237.2	176.8	246.1	157.2	196.6	228.9	207.5	216.0	242.1	240.8	209.5
3	HOLZGEWERBE	168.7	155.3	138.7	176.7	163.1	169.2	148.1	141.7	168.7	195.2	116.7	89.1
4	BEKLEIDUNGS-, TEXTIL- UND LEDERGEWERBE	107.2	91.0	122.0	100.1	96.3	104.3	92.3	99.3	101.3	129.4	69.6	85.0
5	NAHRUNGSMITTELGEWERBE	131.4	145.0	129.4	125.8	104.8	130.8	150.9	106.1	127.6	134.5	166.7	99.5
6	GEWERBE FÜR GESUNDHEITS- UND KÖRPERPFLEGE SOWIE REINIGUNGSGEWERBE	179.8	185.3	148.7	205.5	134.3	165.2	171.2	162.5	205.7	182.4	175.8	182.1
7	GLAS-, PAPIER-, KERAMISCHE SOWIE SONSTIGE GEWERBE	187.0	168.9	172.5	130.5	121.2	192.6	149.9	125.5	216.1	193.2	247.2	193.8

*) OHNE HANDWERKLICHE NEBENBETRIEBE

1) AM 30.09.1976 = 100

2) VIERTELJAHRESDURCHSCHNITT 1976 = 100

BESCHAEFTIGTE UND UMSATZ NACH LAENDERN *)
5.2 VERAENDERUNGEN GEGENUEBER VOHRJAHRESZEITRAUM
2. VJ. 1990

NR. DER SYSTEM- MATIK	WIRTSCHAFTSGLIEDERUNG GEWERBEGLIEDERUNG	BUND	SCHH	HMB	NDSA	BRM	NW	HESS	RHPF	BAWUE	BAY	SAAR	BLN(W)
B E S C H A E F T I G T E													
	HANDWERK INSGESAMT	2.3	3.7	2.1	2.3	2.1	3.9	1.8	-0.3	1.4	1.8	2.6	3.5
WIRTSCHAFTSABTEILUNGEN													
2	VERARBEITENDES GEWERBE	1.7	4.0	0.9	1.6	0.1	3.3	0.4	0.4	0.9	1.6	1.3	0.9
3	BAUGEWERBE	4.7	5.3	4.4	5.1	5.0	8.0	5.9	1.4	2.8	2.8	4.1	7.0
4	HANDEL	-0.9	4.0	-4.5	0.4	6.0	-6.5	-1.9	-4.0	-0.9	1.2	0.3	2.1
7	Dienstleistg. von Unter- nehmen und freien Berufen	-0.2	-0.3	1.9	-0.5	-0.6	0.3	-2.4	-5.5	0.2	0.6	3.7	0.4
GEWERBEGRUPPEN													
1	BAU- UND AUSBAUGEWERBE	4.6	6.1	3.5	6.3	4.0	8.2	8.6	-0.2	2.2	2.1	3.0	6.0
2	METALLGEWERBE	3.2	4.0	3.4	4.0	4.6	5.5	-0.2	2.1	2.2	2.3	5.2	7.2
3	HOLZGEWERBE	2.2	2.8	6.5	2.2	10.1	4.6	-0.4	1.0	0.2	2.0	3.7	-3.7
4	BEKLEIDUNGS-, TEXTIL- UND LEDERGEWERBE	-2.1	-0.8	2.4	-5.4	-11.9	-0.9	-6.6	0.2	-2.6	-0.7	-10.9	-1.4
5	NAHRUNGSMITTELGEWERBE	0.9	3.7	-1.6	-2.0	0.2	1.7	2.3	0.4	0.3	2.0	-2.7	-0.7
6	GEWERBE FÜR GESUNDHEITS- UND KÖRPERPFLEGE SOWIE REINIGUNGSGEWERBE	-0.3	0.1	1.3	-0.4	-1.6	0.1	-2.8	-5.5	0.1	0.5	2.9	0.1
7	GLAS-, PAPIER-, KERAMISCHE SOWIE SONSTIGE GEWERBE	1.5	8.2	-2.6	-6.1	-0.9	-0.6	-0.3	-1.0	3.1	3.5	7.8	-2.2
U M S A T Z													
	HANDWERK INSGESAMT	9.6	14.4	10.5	12.1	9.0	12.7	8.6	3.1	7.1	8.7	11.4	9.8
WIRTSCHAFTSABTEILUNGEN													
2	VERARBEITENDES GEWERBE	8.2	13.5	8.8	10.2	5.3	11.3	4.9	-0.9	6.8	8.3	15.4	10.3
3	BAUGEWERBE	13.1	16.0	16.7	13.4	12.7	18.0	15.9	9.8	9.5	11.2	10.9	9.0
4	HANDEL	6.5	25.7	2.2	14.9	8.3	3.0	5.1	3.7	3.4	6.4	4.4	23.4
7	Dienstleistungen von Unter- nehmen und freien Berufen	4.6	1.6	10.6	5.8	11.6	6.6	2.2	3.1	2.4	4.3	7.9	3.3
GEWERBEGRUPPEN													
1	BAU- UND AUSBAUGEWERBE	14.0	18.1	16.8	16.6	9.9	19.8	18.9	9.9	8.9	11.2	9.6	9.3
2	METALLGEWERBE	8.6	12.6	9.8	13.7	10.3	11.1	7.2	-0.9	6.7	8.2	9.2	12.7
3	HOLZGEWERBE	10.5	8.9	1.5	5.4	20.7	19.7	5.3	7.7	5.2	8.9	9.4	3.9
4	BEKLEIDUNGS-, TEXTIL- UND LEDERGEWERBE	5.5	6.5	12.0	0.4	-16.6	8.4	-8.5	1.3	10.7	7.6	4.7	3.9
5	NAHRUNGSMITTELGEWERBE	5.8	18.8	6.8	5.5	1.9	4.3	2.8	2.3	3.9	6.9	18.9	8.0
6	GEWERBE FÜR GESUNDHEITS- UND KÖRPERPFLEGE SOWIE REINIGUNGSGEWERBE	6.7	7.8	12.4	7.8	14.6	7.5	3.7	4.6	3.5	8.0	13.8	5.7
7	GLAS-, PAPIER-, KERAMISCHE SOWIE SONSTIGE GEWERBE	9.6	1.5	10.8	-2.8	-2.9	13.1	3.0	-0.3	17.6	5.1	12.3	7.5

*) OHNE HANDWERKLICHE NEBENBETRIEBE

SAISONBEREINIGUNG *) NACH WIRTSCHAFTSZWEIGEN

6 HANDWERK INSGESAMT

6.1 BESCHAEFTIGTE 1) DES HANDWERKS
1000

JAHR	QUARTAL	ORIGINALWERTE			SAISONBEREINIGTE WERTE		GLATTE KOMPONENTE
		PROZENTUALE VERAENDERUNG			PROZ. VERAEND.		
		GEGENUEBER			GEGENUEBER		
		VORJ. QUARTAL	VORQUARTAL		VORQUARTAL		
1987	1	3511.2	-0.1	-4.2	3625.4	-0.2	3629.8
	2	3624.1	0.2	3.2	3632.0	0.2	3631.5
	3	3722.7	0.1	2.7	3640.4	0.2	3634.7
	4	3667.4	0.0	-1.5	3635.9	-0.1	3635.6
1988	1	3528.4	0.5	-3.8	3624.3	-0.3	3631.5
	2	3627.5	0.1	2.8	3637.3	0.4	3632.1
	3	3702.3	-0.5	2.1	3638.1	0.0	3639.5
	4	3674.5	0.2	-0.8	3646.5	0.2	3649.0
1989	1	3596.1	1.9	-2.1	3665.2	0.5	3655.5
	2	3641.7	0.4	1.3	3659.9	-0.1	3664.4
	3	3726.5	0.7	2.3	3672.1	0.3	3683.2
	4	3737.1	1.7	0.3	3708.8	1.0	3706.3
1990	1	3691.0	2.6	-1.2	3748.1	1.1	3733.4
	2	3726.0	2.3	0.9	3749.9	0.0	3755.2

6.2 UMSATZ 2) DES HANDWERKS
MILL. DM

JAHR	QUARTAL	ORIGINALWERTE			SAISONBEREINIGTE WERTE		GLATTE KOMPONENTE
		PROZENTUALE VERAENDERUNG			PROZ. VERAEND.		
		GEGENUEBER			GEGENUEBER		
		VORJ. QUARTAL	VORQUARTAL		VORQUARTAL		
1987	1	68446.9	2.3	-33.1	85387.0	-1.4	86287.8
	2	86388.1	3.0	26.2	87303.1	2.2	87406.2
	3	90704.8	3.9	5.0	88988.1	1.9	88842.2
	4	106527.1	4.1	17.4	90768.1	2.0	90338.5
1988	1	75267.1	10.0	-29.3	91299.1	0.6	91331.4
	2	90919.2	5.2	20.8	91691.3	0.4	92096.8
	3	94664.1	4.4	4.1	93878.8	2.4	93481.1
	4	109462.0	2.8	15.6	94713.1	0.9	95043.0
1989	1	82313.1	9.4	-24.8	96811.4	2.2	96474.9
	2	98049.3	7.8	19.1	98467.4	1.7	97813.8
	3	98530.1	4.1	0.5	98431.7	0.0	99560.0
	4	115947.6	5.9	17.7	101602.8	3.2	101757.3
1990	1	91960.4	11.7	-20.7	105941.9	4.3	104643.7
	2	107424.4	9.6	16.8	107685.9	1.6	107439.6

*) SAISONBEREINIGUNG (OHNE KALENDERTAEGELICHE) VON QUARTALSWERTEN MIT HILFE DES BERLINER VERFAHRENS (VERSION 4).
1) OHNE DIE BESCHAEFTIGTEN DER HANDWERKLICHEN NEBENBETRIEBE, BESCHAEFTIGTENSTAND AM JEWEILIGEN VIERTELJAHRESENDE.
2) OHNE DEN UMSATZ DER HANDWERKLICHEN NEBENBETRIEBE, OHNE UMSATZSTEUER.

STBA, FS 4, R 7.1, 2.VJ.1990

SAISONBEREINIGUNG *) NACH WIRTSCHAFTSZWEIGEN

7 VERARBEITENDES GEWERBE

7.1 BESCHAEFTIGTE 1) DES HANDWERKS
1000

JAHR	QUARTAL	ORIGINALWERTE			SAISONBEREINIGTE WERTE		GLATTE KOMPONENTE
		PROZENTUALE VERAENDERUNG			PROZ. VERAEND.		
		GEGENUEBER			GEGENUEBER		
		VORJ. QUARTAL	VORQUARTAL		VORQUARTAL		
1987	1	1341.7	0.1	-2.1	1358.0	-0.1	1358.7
	2	1348.9	0.3	0.5	1359.8	0.1	1359.6
	3	1375.6	0.1	2.0	1361.6	0.1	1361.3
	4	1374.4	0.3	-0.1	1362.7	0.1	1363.3
1988	1	1351.2	0.7	-1.7	1365.1	0.2	1364.9
	2	1356.8	0.6	0.4	1366.7	0.1	1366.4
	3	1378.3	0.2	1.6	1367.4	0.1	1368.1
	4	1382.2	0.6	0.3	1371.5	0.3	1369.9
1989	1	1359.2	0.6	-1.7	1370.1	-0.1	1370.1
	2	1361.1	0.3	0.1	1370.9	0.1	1370.7
	3	1382.1	0.3	1.5	1372.4	0.1	1373.0
	4	1385.6	0.2	0.3	1375.6	0.2	1377.5
1990	1	1379.6	1.5	-0.4	1388.9	1.0	1385.2
	2	1384.4	1.7	0.3	1394.3	0.4	1392.8

7.2 UMSATZ 2) DES HANDWERKS
MILL. DM

JAHR	QUARTAL	ORIGINALWERTE			SAISONBEREINIGTE WERTE		GLATTE KOMPONENTE
		PROZENTUALE VERAENDERUNG			PROZ. VERAEND.		
		GEGENUEBER			GEGENUEBER		
		VORJ. QUARTAL	VORQUARTAL		VORQUARTAL		
1987	1	34594.1	2.6	-19.5	38754.5	-0.4	39024.8
	2	40148.4	3.4	16.1	39675.5	2.4	39513.0
	3	39304.0	3.2	-2.1	39938.3	0.7	40015.6
	4	44961.2	4.6	14.4	40530.8	1.5	40505.9
1988	1	37084.9	7.2	-17.5	41123.0	1.5	40975.5
	2	41370.9	3.0	11.6	41111.7	0.0	41441.7
	3	41426.1	5.4	0.1	42272.0	2.8	42095.9
	4	47361.3	5.3	14.3	42939.7	1.6	42671.7
1989	1	39064.2	5.3	-17.5	42775.9	-0.4	43009.9
	2	43989.5	6.3	12.6	43735.0	2.2	43461.0
	3	42796.5	3.3	-2.7	43780.4	0.1	44072.2
	4	48915.6	3.3	14.3	44604.0	1.9	44933.9
1990	1	43431.7	11.2	-11.2	47003.6	5.4	46155.0
	2	47605.7	8.2	9.6	47339.8	0.7	47311.8

*) SAISONBEREINIGUNG (OHNE KALENDERTÄGLICHE) VON QUARTALSWERTEN MIT HILFE DES BERLINER VERFAHRENS (VERSION 4).
1) OHNE DIE BESCHAEFTIGTEN DER HANDWERKLICHEN NEBENBETRIEBE, BESCHAEFTIGTENSTAND AM JEWEILIGEN VIERTELJAHRESENDE.
2) OHNE DEN UMSATZ DER HANDWERKLICHEN NEBENBETRIEBE. OHNE UMSATZSTEUER.

SAISONBEREINIGUNG *) NACH WIRTSCHAFTSZWEIGEN

8 BAUGEWERBE

8.1 BESCHAEFTIGTE 1) DES HANDWERKS
1000

JAHR	QUARTAL	ORIGINALWERTE			SAISONBEREINIGTE WERTE		GLATTE KOMPONENTE
		PROZENTUALE VERAENDERUNG			PROZ. VERAEND.		
		GEGENUEBER			GEGENUEBER		
		VORJ. QUARTAL	VORQUARTAL		VORQUARTAL		
1987	1	1275.2	-1.5	-8.7	1362.7	-0.8	1366.1
	2	1372.2	-1.3	7.6	1362.2	0.0	1361.6
	3	1412.2	-1.5	2.9	1361.5	-0.1	1358.7
	4	1376.3	-1.5	-2.5	1356.9	-0.3	1355.5
1988	1	1271.4	-0.3	-7.6	1342.2	-1.1	1348.5
	2	1355.1	-1.2	6.6	1348.7	0.5	1345.4
	3	1387.7	-1.7	2.4	1350.7	0.1	1348.1
	4	1361.6	-1.1	-1.9	1346.2	-0.3	1350.5
1989	1	1312.5	3.2	-3.6	1359.3	1.0	1351.5
	2	1351.4	-0.3	3.0	1352.9	-0.5	1355.8
	3	1385.7	-0.1	2.5	1357.2	0.3	1370.3
	4	1409.5	3.5	1.7	1393.6	2.7	1389.4
1990	1	1390.6	6.0	-1.3	1427.3	2.4	1411.7
	2	1415.3	4.7	1.8	1422.1	-0.4	1428.2

8.2 UMSATZ 2) DES HANDWERKS
MILL. DM

JAHR	QUARTAL	ORIGINALWERTE			SAISONBEREINIGTE WERTE		GLATTE KOMPONENTE
		PROZENTUALE VERAENDERUNG			PROZ. VERAEND.		
		GEGENUEBER			GEGENUEBER		
		VORJ. QUARTAL	VORQUARTAL		VORQUARTAL		
1987	1	19927.2	3.0	-53.2	31155.3	-2.7	31635.0
	2	29582.0	2.2	48.5	31813.5	2.1	32059.9
	3	35744.5	4.3	20.8	32929.9	3.5	32765.8
	4	44039.5	3.5	23.2	33810.9	2.7	33528.1
1988	1	23313.3	17.0	-47.1	33859.8	0.1	33907.5
	2	31985.0	8.1	37.2	33974.1	0.3	34041.1
	3	36906.5	3.3	15.4	34653.7	2.0	34487.2
	4	44144.4	0.2	19.6	34648.3	0.0	35137.0
1989	1	26668.6	14.4	-39.6	36348.0	4.9	35940.0
	2	35254.2	10.2	32.2	36940.4	1.6	36646.6
	3	38741.6	5.0	9.9	36909.5	-0.1	37553.5
	4	48152.9	9.1	24.3	38842.3	5.2	38635.5
1990	1	30757.2	15.3	-36.1	40161.7	3.4	39952.6
	2	39875.5	13.1	29.6	41432.5	3.2	41236.3

*) SAISONBEREINIGUNG (OHNE KALENDERTAEGLICHE) VON QUARTALSWERTEN MIT HILFE DES BERLINER VERFAHRENS (VERSION 4).
1) OHNE DIE BESCHAEFTIGTEN DER HANDWERKLICHEN NEBENBETRIEBE, BESCHAEFTIGTENSTAND AM JEWEILIGEN VIERTELJAHRESENDE.
2) OHNE DEN UMSATZ DER HANDWERKLICHEN NEBENBETRIEBE, OHNE UMSATZSTEUER.

STBA, FS 4, R 7.1, 2. VJ. 1990

SAISONBEREINIGUNG *) NACH WIRTSCHAFTSZWEIGEN

9 BAUHAUPTGEBWERBE

9.1 BESCHAEFTIGTE 1) DES HANDWERKS
1000

JAHR	QUARTAL	ORIGINALWERTE			SAISONBEREINIGTE WERTE		GLATTE KOMPONENTE
		PROZENTUALE VERAENDERUNG			PROZ. VERAEND.		
		GEGENUEBER			GEGENUEBER		
		VORJ. QUARTAL	VORQUARTAL		VORQUARTAL		
1987	1	628.9	-2.4	-12.5	692.0	-1.5	695.6
	2	707.8	-1.8	12.5	692.9	0.1	692.0
	3	721.2	-2.4	1.9	691.0	-0.3	689.5
	4	701.0	-2.4	-2.8	688.6	-0.3	687.5
1988	1	628.1	-0.1	-10.4	678.4	-1.5	682.9
	2	694.9	-1.8	10.6	683.3	0.7	681.0
	3	706.3	-2.1	1.6	685.4	0.3	683.3
	4	690.3	-1.5	-2.3	681.8	-0.5	684.9
1989	1	659.3	5.0	-4.5	690.9	1.3	685.0
	2	689.7	-0.7	4.6	684.6	-0.9	687.0
	3	702.2	-0.6	1.8	687.1	0.4	696.2
	4	719.2	4.2	2.4	711.0	3.5	708.6
1990	1	711.6	7.9	-1.1	735.7	3.5	723.4
	2	730.2	5.9	2.6	729.2	-0.9	734.0

9.2 UMSATZ 2) DES HANDWERKS
MILL. DM

JAHR	QUARTAL	ORIGINALWERTE			SAISONBEREINIGTE WERTE		GLATTE KOMPONENTE
		PROZENTUALE VERAENDERUNG			PROZ. VERAEND.		
		GEGENUEBER			GEGENUEBER		
		VORJ. QUARTAL	VORQUARTAL		VORQUARTAL		
1987	1	8719.5	0.3	-62.8	16350.3	-5.4	16792.9
	2	15791.8	1.3	81.1	16835.1	3.0	17008.4
	3	20092.0	3.8	27.2	17586.7	4.5	17454.0
	4	23948.7	2.3	19.2	18199.9	3.5	17995.0
1988	1	11189.6	28.3	-53.3	18162.9	-0.2	18236.1
	2	17421.4	10.3	55.7	18281.4	0.7	18287.3
	3	20780.6	3.4	19.3	18708.1	2.3	18573.0
	4	23598.6	-1.5	13.6	18555.5	-0.8	18979.2
1989	1	13749.0	22.9	-41.7	19887.5	7.2	19462.9
	2	19294.1	10.7	40.3	19967.0	0.4	19798.3
	3	21549.1	3.7	11.7	19807.8	-0.8	20307.5
	4	25995.9	10.2	20.6	21127.7	6.7	20957.3
1990	1	16123.3	17.3	-38.0	22004.4	4.1	21837.6
	2	22307.4	15.6	38.4	22894.0	4.0	22717.9

- *) SAISONBEREINIGUNG (OHNE KALENDERTAEGLICHE) VON QUARTALSWERTEN MIT HILFE DES BERLINER VERFAHRENS (VERSION 4).
1) OHNE DIE BESCHAEFTIGTEN DER HANDWERKLICHEN NEBENBETRIEBE, BESCHAEFTIGTENSTAND AM JEWELIGEN VIERTELJAHRESENDE.
2) OHNE DEN UMSATZ DER HANDWERKLICHEN NEBENBETRIEBE, OHNE UMSATZSTEUER.

STBA, FS 4, R 7.1, 2.VJ.1990

SAISONBEREINIGUNG *) NACH WIRTSCHAFTSZWEIGEN

10 AUSBAUGEWERBE

10.1 BESCHAEFTIGTE 1) DES HANDWERKS
1000

JAHR	QUARTAL	ORIGINALWERTE			SAISONBEREINIGTE WERTE		GLATTE KOMPONENTE
		PROZENTUALE VERAENDERUNG			PROZ. VERAEND.		
		GEGENUEBER			GEGENUEBER		
		VORJ. QUARTAL	VORQUARTAL		VORQUARTAL		
1987	1	646.4	-0.5	-4.8	670.6	0.0	670.4
	2	664.3	-0.8	2.8	669.1	-0.2	669.7
	3	691.0	-0.3	4.0	670.8	0.3	669.3
	4	675.3	-0.5	-2.3	668.2	-0.4	668.0
1988	1	643.4	-0.5	-4.7	663.8	-0.7	665.7
	2	660.3	-0.6	2.6	665.4	0.2	664.4
	3	681.4	-1.4	3.2	665.3	0.0	664.8
	4	671.3	-0.6	-1.5	664.3	-0.2	665.6
1989	1	653.2	1.5	-2.7	668.4	0.6	666.5
	2	661.7	0.2	1.3	668.3	0.0	668.8
	3	683.5	0.3	3.3	670.1	0.3	674.0
	4	690.3	2.8	1.0	682.7	1.9	680.8
1990	1	679.1	4.0	-1.6	691.5	1.3	688.3
	2	685.1	3.5	0.9	692.9	0.2	694.2

10.2 UMSATZ 2) DES HANDWERKS
MILL. DM

JAHR	QUARTAL	ORIGINALWERTE			SAISONBEREINIGTE WERTE		GLATTE KOMPONENTE
		PROZENTUALE VERAENDERUNG			PROZ. VERAEND.		
		GEGENUEBER			GEGENUEBER		
		VORJ. QUARTAL	VORQUARTAL		VORQUARTAL		
1987	1	11207.7	5.2	-41.5	14803.9	0.3	14839.8
	2	13790.2	3.3	23.0	14977.3	1.2	15051.4
	3	15652.5	5.0	13.5	15346.5	2.5	15312.7
	4	20090.8	4.9	28.4	15609.9	1.7	15533.1
1988	1	12123.8	8.2	-39.7	15696.3	0.6	15671.3
	2	14563.7	5.6	20.1	15692.7	0.0	15753.7
	3	16125.7	3.0	10.7	15945.8	1.6	15914.1
	4	20545.8	2.3	27.4	16092.7	0.9	16157.7
1989	1	12919.6	6.6	-37.1	16460.4	2.3	16477.0
	2	15960.1	9.6	23.5	16973.4	3.1	16848.3
	3	17192.5	6.6	7.7	17101.8	0.8	17246.0
	4	22157.0	7.8	28.9	17714.6	3.6	17678.2
1990	1	14633.9	13.3	-34.0	18157.3	2.5	18115.0
	2	17568.1	10.1	20.1	18538.5	2.1	18518.4

*) SAISONBEREINIGUNG (OHNE KALENDERTAEGELICHE) VON QUARTALSWERTEN MIT HILFE DES BERLINER VERFAHRENS (VERSION 4).
1) OHNE DIE BESCHAEFTIGTEN DER HANDWERKLICHEN NEBENBETRIEBE, BESCHAEFTIGTENSTAND AM JEWEILIGEN VIERTELJAHRESENDE.
2) OHNE DEN UMSATZ DER HANDWERKLICHEN NEBENBETRIEBE. OHNE UMSATZSTEUER.

STBA, FS 4, R 7.1, 2.VJ.1990

SAISONBEREINIGUNG *) NACH WIRTSCHAFTSZWEIGEN

11 HANDEL

11.1 BESCHAEFTIGTE 1) DES HANDWERKS
1000

JAHR	QUAPTAL	ORIGINALWERTE			SAISONBEREINIGTE WERTE		GLATTE KOMPONENTE
		PROZENTUALE VERAENDERUNG			PROZ. VERAEND.		
		GEGENUEBER			GEGENUEBER		
		VORJ. QUARTAL	VORQUARTAL		VORQUARTAL		
1987	1	209.8	-3.0	-3.0	211.5	-1.4	212.0
	2	208.3	-2.6	-0.7	210.4	-0.5	210.6
	3	212.3	-2.5	1.9	210.2	-0.1	210.2
	4	211.7	-2.2	-0.3	210.4	0.1	211.0
1988	1	211.1	0.6	-0.3	212.4	1.0	212.4
	2	212.7	2.1	0.8	214.3	0.9	213.8
	3	216.5	2.0	1.8	215.0	0.3	214.9
	4	216.2	2.1	-0.1	215.2	0.1	215.1
1989	1	214.0	1.4	-1.0	214.9	-0.1	214.5
	2	211.7	-0.5	-1.1	213.3	-0.7	213.4
	3	213.2	-1.5	0.7	212.0	-0.6	212.4
	4	213.1	-1.4	0.0	211.8	-0.1	211.5
1990	1	210.5	-1.6	-1.2	211.2	-0.3	211.2
	2	209.9	-0.9	-0.3	211.5	0.1	211.1

11.2 UMSATZ 2) DES HANDWERKS
MILL. DM

JAHR	QUARTAL	ORIGINALWERTE			SAISONBEREINIGTE WERTE		GLATTE KOMPONENTE
		PROZENTUALE VERAENDERUNG			PROZ. VERAEND.		
		GEGENUEBER			GEGENUEBER		
		VORJ. QUARTAL	VORQUARTAL		VORQUARTAL		
1987	1	10392.4	0.2	-19.3	11733.7	-1.2	11857.8
	2	12824.3	3.5	23.4	11994.8	2.2	12014.8
	3	11732.7	4.7	-8.5	12237.9	2.0	12188.6
	4	13451.8	4.5	14.7	12501.4	2.2	12382.1
1988	1	11098.2	6.8	-17.5	12347.0	-1.2	12486.5
	2	13561.2	5.7	22.2	12621.5	2.2	12622.2
	3	12272.5	4.6	-9.5	12923.4	2.4	12865.0
	4	13741.1	2.2	12.0	13040.6	0.9	13150.1
1989	1	12620.4	13.7	-8.2	13552.6	3.9	13389.9
	2	14584.9	7.5	15.6	13595.4	0.3	13521.1
	3	12743.1	3.8	-12.6	13513.9	-0.6	13698.7
	4	14482.5	5.4	13.6	13881.8	2.7	13901.4
1990	1	13579.9	7.6	-6.2	14417.4	3.9	14196.0
	2	15526.6	6.5	14.3	14523.1	0.7	14499.5

*) SAISONBEREINIGUNG (OHNE KALENDERTAEGLICHE) VON QUARTALSWERTEN MIT HILFE DES BERLINER VERFAHRENS (VERSION 4).
1) OHNE DIE BESCHAEFTIGTEN DER HANDWERKLICHEN NEBENBETRIEBE, BESCHAEFTIGTENSTAND AM JEWEILIGEN VIERTELJAHRESENDE.
2) OHNE DEN UMSATZ DER HANDWERKLICHEN NEBENBETRIEBE, OHNE UMSATZSTEUER.

STBA, FS 4, R 7.1, 2.VJ.1990

SAISONBEREINIGUNG *) NACH WIRTSCHAFTSZWEIGEN
12 DIENSTLEISTUNGEN VON UNTERNEHMEN UND FREIEN BERUFEN
12.1 BESCHAEFTIGTE 1) DES HANDWERKS
1000

JAHR	QUARTAL	ORIGINALWERTE			SAISONBEREINIGTE WERTE		GLATTE KOMPONENTE		
		PROZENTUALE VERAENDERUNG			PROZ. VERAEND.				
		GEGENUEBER			GEGENUEBER				
		VORJ. QUARTAL	VORQUARTAL		VORQUARTAL				
1987	1	682.1	3.1	0.3	690.9	1.3	690.7		
	2	692.4	4.0	1.5	697.4	0.9		697.3	
	3	720.2	4.0	4.0	704.6	1.0			702.1
	4	702.6	3.3	-2.4	703.5	-0.2			
1988	1	692.4	1.5	-1.5	702.2	-0.2	703.3		
	2	700.5	1.2	1.2	705.2	0.4		704.1	
	3	717.3	-0.4	2.4	702.5	-0.4			706.1
	4	712.0	1.3	-0.7	711.3	1.3			
1989	1	708.0	2.3	-0.6	718.5	1.0	717.1		
	2	715.1	2.1	1.0	720.5	0.3		722.0	
	3	743.1	3.6	3.9	728.1	1.1			725.1
	4	726.5	2.0	-2.2	725.4	-0.4			
1990	1	708.0	0.0	-2.5	718.4	-1.0	722.9		
	2	714.1	-0.1	0.9	719.6	0.2		720.7	

12.2 UMSATZ 2) DES HANDWERKS
MILL. DM

JAHR	QUARTAL	ORIGINALWERTE			SAISONBEREINIGTE WERTE		GLATTE KOMPONENTE
		PROZENTUALE VERAENDERUNG			PROZ. VERAEND.		
		GEGENUEBER			GEGENUEBER		
		VORJ. QUARTAL	VORQUARTAL		VORQUARTAL		
1987	1	3464.6	2.0	-9.3	3664.4	-0.3	3691.2
	2	3751.7	3.9	8.3	3740.3	2.1	3738.9
	3	3843.7	4.4	2.5	3799.3	1.6	3790.9
	4	3980.9	4.3	3.6	3842.2	1.1	3840.1
1988	1	3697.8	6.7	-7.1	3886.2	1.1	3878.6
	2	3917.4	4.4	5.9	3900.5	0.4	3907.6
	3	3974.6	3.4	1.5	3943.4	1.1	3947.2
	4	4116.9	3.4	3.6	3996.8	1.4	3996.9
1989	1	3880.9	5.0	-5.7	4046.3	1.2	4046.4
	2	4129.1	5.4	6.4	4106.2	1.5	4095.3
	3	4160.6	4.7	0.8	4137.5	0.8	4144.6
	4	4294.4	4.3	3.2	4182.8	1.1	4194.1
1990	1	4105.5	5.8	-4.4	4263.9	1.9	4246.0
	2	4319.5	4.6	5.2	4294.7	0.7	4296.2

*) SAISONBEREINIGUNG (OHNE KALENDERTAEGLICHE) VON QUARTALSWERTEN MIT HILFE DES BERLINER VERFAHRENS (VERSION 4).
1) OHNE DIE BESCHAEFTIGTEN DER HANDWERKLICHEN NEBENBETRIEBE, BESCHAEFTIGTENSTAND AM JEWEILIGEN VIERTELJAHRESENDE.
2) OHNE DEN UMSATZ DER HANDWERKLICHEN NEBENBETRIEBE. OHNE UMSATZSTEUER.

STBA, FS 4, R 7.1, 2.VJ.1990

13 UMSATZ *) JE BESCHAEFTIGTEN IM HANDWERK **)
NACH GEWERBEZWEIGEN

NR. DER SYSTEM- MATIK 1)	GEWERBEGLIEDERUNG	1988	1989	VER- AEND. 1989 GEG. 1988	1989 1.HJ	1989 2.HJ	1990 1.HJ	1988 4.VJ	1989 1.VJ	1989 2.VJ	1989 3.VJ	1989 4.VJ	1990 1.VJ	1990 2.VJ
		1000 DM	%											
		1000 DM												
1-7	HANDWERK INSGESAMT	102.0	107.7	5.6	49.7	57.8	53.7	29.8	22.9	26.9	26.4	31.0	24.9	28.8
1	BAU- UND AUSBAUGEWERBE	99.6	107.9	8.4	45.6	62.0	49.7	31.6	19.6	25.9	28.1	33.3	21.3	28.2
	DARUNTER:													
101,102	MAURER, BETON-, STAHLBETON- UND STRASSEN- BAUEF 2)	107.2	117.3	9.4	49.3	67.6	53.5	34.5	20.9	28.1	30.9	36.1	22.6	30.6
105	ZIMMERER 2)	100.6	111.4	10.7	48.0	62.7	51.8	31.6	21.0	26.3	27.6	34.1	22.9	28.9
106	DACHDECKER 2)	107.6	114.9	6.8	45.9	69.0	52.4	34.4	19.6	27.0	31.3	36.5	21.9	30.4
109	FLIESEN-, PLATTEN- UND MOSAIKLEGER	116.6	125.2	7.3	54.5	70.4	57.9	36.2	24.0	30.3	31.0	38.8	26.1	31.7
110	BETONSTEIN- UND TERRAZZOHERSTELLER	135.8	149.0	9.7	67.7	81.1	72.2	37.7	26.7	41.0	39.9	41.1	29.2	41.8
113	STEINMETZEN UND STEINBILDHAUER	107.5	110.5	2.8	50.8	59.6	55.3	32.3	18.6	31.9	27.7	32.8	20.4	34.0
114	STUKKATEURE 2)	86.5	90.7	4.8	39.7	50.8	43.3	26.1	17.2	22.7	22.8	27.1	19.0	24.1
115	MALER UND LACKIERER	68.7	73.0	6.2	31.3	41.5	33.6	21.6	13.9	17.3	18.8	22.6	15.1	18.5
2	METALLGEWERBE	149.2	159.6	7.0	76.1	83.4	81.6	42.3	35.0	41.3	38.0	44.6	38.2	43.5
	DARUNTER:													
201	METALLBAUER	121.4	131.5	8.3	60.2	71.2	62.9	37.2	27.8	32.3	32.3	38.3	29.8	33.2
204	MASCHINENBAUMECHANIKER	149.0	165.8	11.3	77.9	87.7	83.6	41.8	36.3	41.4	39.5	46.9	40.2	42.5
207,207A	MECHANIKER (NACHMASCHINEN-, ZWEIRADMECH.), KELTEANLAGENBAUER	127.3	140.1	10.1	68.2	71.9	75.0	30.8	29.1	38.4	36.9	34.7	32.9	41.9
209	KRAFTFAHRZEUGMECHANIKER	248.2	265.7	7.1	136.7	129.1	149.7	62.2	62.7	74.3	61.9	67.0	70.3	80.0
211	LANDMASCHINENMECHANIKER	191.2	199.4	4.3	95.2	104.2	108.2	50.0	39.6	56.7	51.5	52.3	45.5	63.6
214,215	KLEMPNER, GAS- UND WASSERINSTALLATEURE	97.5	104.3	6.9	44.2	59.9	47.7	31.5	19.9	24.6	25.6	33.7	21.5	26.3
216	ZENTRALHEIZUNGS- UND LUEFTUNGSBAUER	120.1	125.5	4.5	52.4	72.9	58.3	39.5	24.0	28.8	31.1	40.6	26.9	31.4
218	ELEKTROINSTALLATEURE	94.3	101.2	7.3	44.7	56.3	47.0	29.9	20.7	24.1	24.2	30.9	22.2	24.9
222	RADIO- UND FERNSEHTECHNIKER	149.2	153.2	2.7	67.1	86.0	75.5	48.4	35.4	32.3	33.8	51.3	38.7	37.2
223	UHRMACHER	123.0	124.3	1.0	51.3	73.0	53.6	47.1	25.9	25.9	26.4	44.7	25.8	28.6
3	HOLZGEWERBE	108.2	114.8	6.1	51.8	62.9	57.4	32.8	24.1	28.0	27.6	34.8	27.3	30.3
	DARUNTER:													
301	TISCHLER	108.2	114.8	6.1	51.8	62.8	57.5	32.8	24.1	28.0	27.5	34.7	27.4	30.3
4	BEKLEIDUNGS-, TEXTIL- UND LEDERGEWERBE	79.9	83.5	4.5	39.0	44.5	42.0	23.9	18.7	20.6	20.1	24.5	20.0	22.2
	DARUNTER:													
401,402	HERRENSCHNEIDER, DAMENSCHNEIDER	40.0	43.0	7.7	20.7	22.4	22.1	11.1	10.6	10.2	10.9	11.4	11.3	11.1
413	SCHUHMACHER	70.4	70.9	0.7	34.3	36.7	36.8	20.2	15.9	18.7	16.9	20.0	17.2	19.7
418	RAUMAUSSATTER	98.0	102.0	4.1	46.8	55.2	50.1	30.3	22.3	24.7	24.0	31.1	23.6	26.6
5	NAHRUNGSMITTELGEWERBE	109.1	113.4	3.9	54.3	59.1	57.3	28.9	26.4	28.0	28.5	30.6	27.9	29.4
	DARUNTER:													
501	BAECKER	76.1	77.1	1.3	37.8	39.3	38.9	19.8	18.5	18.2	19.3	20.0	19.0	19.7
502	KONDITIONER	63.4	65.7	3.7	31.8	34.0	33.8	17.5	16.2	15.8	15.8	18.1	16.5	17.2
503	FLEISCHER	149.4	158.7	6.2	74.6	84.1	80.7	39.7	36.0	39.1	40.2	43.9	39.1	41.8
6	GEWERBE FÜR GESUNDHEITS- UND KÖRPERPFLEGE SOWIE REINIGUNGSGEWERBE	30.5	27.2	-10.7	13.6	13.7	14.2	9.0	6.8	6.8	6.5	7.1	7.0	7.3
	DARUNTER:													
601	AUGENOPTIKER	139.3	112.1	-19.6	54.4	57.7	58.8	43.3	28.9	26.2	27.2	30.4	28.8	30.3
606	ZAHNTECHNIKER	105.5	70.3	-33.3	35.2	35.2	38.0	38.1	18.5	17.6	15.4	19.8	18.7	19.6
607	FRISEURE	31.6	32.8	3.9	16.0	16.8	17.0	8.2	7.8	8.4	8.2	8.5	8.4	8.8
608,610	TEXTILREINIGER	46.4	47.4	2.1	23.2	24.1	24.1	12.1	11.1	12.1	11.9	12.4	11.5	12.3
611	GEBÄUDEREINIGER	11.8	12.1	2.9	6.0	6.1	6.4	3.0	2.9	3.0	2.9	3.1	3.2	3.3
7	GLAS-, PAPIER-, KERAMISCHE UND SONSTIGE GEW.	120.6	128.5	6.5	57.8	70.7	64.1	36.4	27.3	30.8	31.5	38.9	30.9	33.2
	DARUNTER:													
701	GLASER	117.4	127.4	8.6	54.1	73.3	62.7	38.1	24.9	29.5	31.0	42.1	30.1	32.5
707	FOTOGRAFEN	92.9	96.5	4.0	44.8	51.9	46.5	25.4	21.3	23.9	25.6	26.5	21.9	24.7
709	BUCHDRUCKER, SCHRIFTSETZER, DRUCKER	131.5	138.6	5.4	64.6	73.9	70.6	38.6	31.1	33.7	33.2	40.1	34.2	36.4

*) OHNE UMSATZSTEUER.

**) OHNE HANDWERKLICHE NEBENBETRIEBE.

1) NACH DEM VERZEICHNIS DER GEWERBE, DIE ALS HANDWERK BETRIEBEN WERDEN KÖNNEN (ANLAGE A DER HANDWERKSORDNUNG).

2) DIE ANGABEN FÜR DIE POSITIONEN WERDEN DER MONATLICHEN BERICHTERSTATTUNG IM BAUHAUPTGEWERBE IN DER GLIEDERUNG NACH WIRTSCHAFTSZWEIGEN ENTNOMMEN UND NACH GEWERBEZWEIGEN UMGESCHLUSSELT.

I.
Handwerksbetriebe nach Gewerbebezügen*)

Nr. der Systematik ¹⁾	Gewerbegruppe Gewerbe­zweig	Stand: 31.12.							Veränderung 1989 gegenüber 1988
		1983	1984	1985	1986	1987	1988	1989	
		Anzahl							
									§
1 - 7	Handwerk insgesamt	536 892	538 211	539 035	537 001	535 073	533 990	533 669	- 0,1
1	Bau- und Ausbaugewerbe	116 243	116 409	116 234	115 514	115 072	114 875	115 441	+ 0,5
	darunter:								
101,102,107	Maurer, Beton-, Stahlbeton- und Straßenbauer	35 645	35 802	35 569	35 112	34 953	34 736	34 945	+ 0,6
105	Zimmerer	10 288	10 328	10 338	10 348	10 313	10 302	10 356	+ 0,5
106	Dachdecker	7 366	7 529	7 587	7 614	7 734	7 853	8 024	+ 2,2
109	Fliesen-, Platten- und Mosaikleger	6 650	6 795	6 955	7 059	7 093	7 220	7 352	+ 1,8
110	Betonstein- und Terrazzohersteller	1 170	1 145	1 108	1 088	1 056	1 014	994	- 2,0
113	Steinmetzen und Steinbildhauer	4 307	4 324	4 338	4 334	4 340	4 388	4 403	+ 0,3
114	Stukkateure	4 549	4 516	4 454	4 412	4 379	4 354	4 381	+ 0,6
115	Maler und Lackierer	36 597	36 273	35 978	35 615	35 273	34 984	34 950	- 0,1
2	Metallgewerbe	182 625	185 282	187 836	188 988	189 975	191 337	192 931	+ 0,8
	darunter:								
201	Schmiede	11 120	10 727	10 248	9 838	9 411	9 044	-	-
202	Schlosser	14 869	15 090	15 158	15 170	15 188	15 311	-	-
	Metallbauer 2).....	-	-	-	-	-	-	24 167	-
204	Maschinenbauer (Mühlenbauer) Maschinenbaumechaniker 3) .	5 626	5 779	6 096	6 279	6 469	6 616	-	-
	Mechaniker (Nähmaschinen-, Zweiradmechaniker), Kälteanlagenbauer	-	-	-	-	-	-	10 514	-
207, 207a	Zweiradmechaniker 4), Kälteanlagenbauer	7 789	7 773	7 715	7 683	7 640	7 560	-	-
	Kraftfahrzeugmechaniker ...	-	-	-	-	-	-	3 515	-
209	Landmaschinenmechaniker ...	36 020	37 226	38 998	39 916	40 653	41 455	42 121	+ 1,6
211	Klempner, Gas- und Wasserinstallateure	4 731	4 795	4 873	4 909	4 897	4 877	4 887	+ 0,2
214, 215	Zentralheizungs- und Lüftungsbauer	22 149	22 378	22 455	22 435	22 552	22 742	22 914	+ 0,8
216	Elektroinstallateure	10 217	10 401	10 597	10 711	10 838	11 035	11 242	+ 1,9
218	Radio- und Fernsehtechniker	34 767	35 318	35 631	35 710	35 834	36 039	36 420	+ 1,1
222	Uhrmacher	9 782	10 056	10 129	10 253	10 239	10 272	10 275	+ 0,0
223	Uhrmacher	6 027	5 874	5 671	5 457	5 282	5 076	4 964	- 2,2
3	Holzgewerbe	45 687	45 414	45 033	44 642	44 154	43 783	43 580	- 0,5
	darunter:								
301	Tischler	37 855	37 778	37 603	37 417	37 122	36 941	36 903	- 0,1
4	Bekleidungs-, Textil- und Ledergerberei	42 239	40 787	39 241	37 750	36 284	35 146	33 711	- 4,1
	darunter:								
401, 402	Herrenschneider, Damenschneider	11 051	10 497	9 837	9 304	8 717	8 300	7 831	- 5,7
413	Schuhmacher	13 019	12 537	12 025	11 479	10 907	10 468	9 848	- 5,9
418	Raumausstatter	9 179	9 092	9 044	8 928	8 846	8 826	8 923	+ 1,1
5	Nahrungsmittelgewerbe	68 064	67 255	66 382	64 942	63 555	62 164	60 473	- 2,7
	darunter:								
501	Bäcker	28 657	28 157	27 646	26 955	26 270	25 486	24 712	- 3,0
502	Konditoren	4 480	4 491	4 505	4 465	4 446	4 409	4 273	- 3,1
503	Fleischer	31 321	31 163	30 931	30 350	29 806	29 345	28 679	- 2,3
6	Gewerbe für Gesundheits- und Körperpflege sowie Reinigungsgewerbe	64 682	65 625	66 828	67 745	68 580	69 286	70 106	+ 1,2
	darunter:								
601	Augenoptiker	5 295	5 524	5 702	5 887	6 051	6 234	6 418	+ 3,0
606	Zahntechniker	3 943	4 103	4 305	4 478	4 643	4 870	5 113	+ 5,0
607	Friseure	48 897	49 342	50 027	50 457	50 821	50 956	51 253	+ 0,6
608, 610	Textilreiniger	1 857	1 851	1 802	1 804	1 816	1 794	1 711	- 4,6
611	Gebäudereiniger	2 631	2 725	2 831	2 920	2 975	3 113	3 227	+ 3,7
7	Glas-, Papier-, keramische und sonstige Gewerbe	17 352	17 439	17 480	17 420	17 453	17 399	17 427	+ 0,2
	darunter:								
701	Glaser	3 925	3 936	3 930	3 905	3 902	3 888	3 885	- 0,1
707	Fotografen	4 072	4 144	4 184	4 169	4 156	4 135	4 204	+ 1,7
709	Buchdrucker, Schriftsetzer, Drucker	3 297	3 250	3 226	3 187	3 144	3 114	3 043	- 2,3

*) Betriebsstatistik nach dem Stand der Handwerksrollen der Handwerkskammern. Zusammengefasst durch den Deutschen Handwerkskammertag, Bonn.

1) Nach dem Verzeichnis der Gewerbe, die als Handwerk betrieben werden können (Anlage A der Handwerksordnung).

2) Schmiede und Schlosser ab 1989 zusammengefasst im Metallbauer.

3) Maschinenbauer (Mühlenbauer) ab 1989 neu geordnet im Maschinenbaumechaniker.

4) Mechaniker (Nähmaschinen-, Zweiradmechaniker) ab 1989 neu geordnet im Zweiradmechaniker.

StBA, FS 4, R 7.1, 2. Vj. 1990.

II
Insolvenzen im Handwerk*)

Nr. der Systematik 1)	Wirtschaftsgliederung Länder	1986	1987	1988	1989	1990			
						1. Vj.	2. Vj.	3. Vj.	4. Vj.
0 - 7	Handwerk insgesamt	2 148	1 866	1 596	1 329	312	308		
2	Verarbeitendes Gewerbe	519	465	421	347	87	74		
	darunter:								
24	Stahl-, Maschinen- u. Fahrzeugbau, H. v. ADV-Einrichtungen	129	118	113	95	27	21		
25	Elektrotechnik, Feinmechanik, H. v. EBM-Waren usw.	49	51	54	49	10	11		
26	Holz-, Papier- u. Druckgewerbe	130	98	91	51	14	17		
27	Leder-, Textil- u. Bekleidungsgewerbe	44	41	34	35	6	7		
28/29	Ernährungsgewerbe, Tabakverarbeitung	58	51	55	48	14	8		
3	Baugewerbe	1 172	1 027	851	723	150	169		
30	Bauhauptgewerbe	694	620	496	459	92	97		
31	Ausbaugewerbe	478	407	355	264	58	72		
4	Handel	215	160	149	115	39	17		
7	Dienstleistung v. Unternehmen u. Freien Berufen	214	192	152	119	28	42		
0,1,5,6	Übr. Wirtschaftsbereiche	28	22	23	25	8	6		
	Schleswig-Holstein	44	45	53	46	9	12		
	Hamburg	4	2	-	-	-	-		
	Niedersachsen	196	193	203	165	41	41		
	Bremen	52	39	34	22	1	7		
	Nordrhein-Westfalen	616	560	461	408	93	81		
	Hessen	90	83	41	23	3	9		
	Rheinland-Pfalz	93	60	65	69	12	13		
	Baden-Württemberg	410	322	292	155	33	24		
	Bayern	398	358	276	274	72	76		
	Saarland	113	77	55	55	11	15		
	Berlin (West)	132	127	116	112	37	30		

*) Auszug aus der Fachserie 2, Reihe 4.1.
1) Systematik der Wirtschaftszweige (WZ) rev.,

Fassung für die Handwerkszählung 1977 (Kurzbezeichnungen).

III
Durchschnittliche Wochenarbeitszeiten und Bruttoverdienste der Arbeiter im Handwerk *) nach Arbeitsgruppen **)

Berichtszeitraum	Bezahlte Wochenstunden				Mehrarbeitsstunden				Bruttostundenverdienst				Bruttowochenverdienst			
	Voll-	Jung-	Übrige	Alle	Voll-	Jung-	Übrige	Alle	Voll-	Jung-	Übrige	Alle	Voll-	Jung-	Übrige	Alle
	ge-	ge-	Ar-	Ar-	ge-	ge-	Ar-	Ar-	ge-	ge-	Ar-	Ar-	ge-	ge-	Ar-	Ar-
	stellen	stellen	beiter	beiter	stellen	stellen	beiter	beiter	stellen	stellen	beiter	beiter	stellen	stellen	beiter	beiter
	Std.								DM							
1957 Nov.	46,9	46,6	46,4	.	1,4	1,1	1,5	.	2,21	1,74	1,70	.	103	81	80	.
1958 Mai	46,8	46,5	46,1	.	1,4	1,0	1,5	.	2,30	1,81	1,80	.	107	84	83	.
1959 Mai	46,8	46,4	46,9	.	1,5	1,1	2,0	.	2,41	1,90	1,94	.	112	88	90	.
1960 Mai	46,8	46,4	46,9	.	1,9	1,3	2,3	.	2,61	2,08	2,18	.	121	96	101	.
1961 Mai	46,3	46,0	46,7	.	1,8	1,2	2,3	.	2,93	2,36	2,52	.	136	108	118	.
1962 Mai	46,2	45,7	46,4	.	1,9	1,3	2,5	.	3,31	2,62	2,85	.	154	119	133	.
1963 Mai	45,8	45,5	46,0	.	1,9	1,3	2,4	.	3,63	2,91	3,11	.	166	133	143	.
1964 Mai	45,2	44,6	45,4	.	2,0	1,3	2,6	.	3,97	3,17	3,45	.	179	142	156	.
1965 Mai	45,3	44,5	45,5	.	2,5	1,7	3,0	.	4,39	3,47	3,78	.	198	155	172	.
1966 Mai	44,9	44,2	45,0	44,8	2,4	1,7	2,8	2,2	4,78	3,74	4,04	4,53	214	166	182	203
Nov.	44,8	43,9	44,9	44,7	2,5	1,5	2,7	2,4	4,87	3,77	4,11	4,60	218	166	185	206
1967 Mai	44,1	43,6	44,0	44,0	1,8	1,2	2,2	1,8	4,90	3,75	4,16	4,63	216	164	183	204
Nov.	44,3	43,7	44,7	44,3	2,2	1,5	2,7	2,2	4,96	3,77	4,23	4,69	220	165	189	208
1968 Mai	44,3	43,7	44,4	44,3	2,2	1,5	2,7	2,1	5,05	3,85	4,33	4,78	224	168	192	212
Nov.	44,7	43,9	45,0	44,7	2,7	1,8	3,1	2,6	5,22	3,98	4,45	4,95	234	175	200	221
1969 Mai	44,4	43,8	44,7	44,4	2,4	1,8	2,9	2,4	5,41	4,19	4,65	5,15	241	183	207	229
Nov.	44,8	44,0	45,3	44,8	2,9	2,0	3,4	2,8	5,75	4,46	4,92	5,48	258	196	223	245
1970 Mai	44,4	43,6	44,7	44,3	2,6	1,8	3,0	2,6	6,13	4,81	5,23	5,84	272	209	234	259
Nov.	44,6	43,7	44,8	44,5	3,0	2,0	3,2	2,9	6,52	5,18	5,57	6,21	291	226	249	277
1971 Mai	44,2	43,4	44,3	44,1	2,7	1,8	2,9	2,6	7,06	5,55	5,93	6,70	312	241	263	296
Nov.	44,0	43,2	44,1	43,9	2,6	1,9	2,9	2,6	7,36	5,85	6,18	6,98	324	253	272	307
1972 Mai	43,6	42,8	43,7	43,6	2,4	1,7	2,6	2,2	7,78	6,20	6,56	7,38	339	265	286	322
Nov.	43,7	42,9	44,1	43,7	2,5	1,8	3,0	2,5	8,10	6,54	6,87	7,72	354	280	304	337
1973 Mai	43,6	42,8	43,8	43,5	2,5	1,8	2,8	2,5	8,64	7,03	7,31	8,26	377	301	320	360
Nov.	43,3	42,6	43,6	43,3	2,1	1,5	2,6	2,1	9,01	7,33	7,66	8,63	390	312	334	373
1974 Mai	42,8	42,1	43,0	42,8	1,9	1,3	2,2	1,9	9,58	7,70	8,13	9,17	410	324	350	393
Nov.	42,9	42,3	43,2	42,9	1,9	1,4	2,3	1,9	9,89	7,95	8,36	9,47	424	336	362	406
1975 Mai	42,2	41,6	42,4	42,2	1,5	1,1	1,8	1,5	10,19	8,07	8,67	9,76	430	336	368	412
Nov.	42,5	42,0	42,8	42,5	1,8	1,3	2,2	1,8	10,44	8,26	8,86	10,00	444	346	379	425
1976 Mai	42,4	41,7	42,8	42,4	1,6	1,1	2,1	1,6	10,78	8,52	9,19	10,32	458	355	394	438
Nov.	42,4	41,7	42,8	42,4	1,7	1,2	2,1	1,7	10,94	8,62	9,26	10,43	464	359	397	442
1977 Mai	42,1	41,5	42,5	42,1	1,5	1,1	1,8	1,5	11,41	9,03	9,72	10,91	481	374	413	460
Nov.	42,2	41,6	42,5	42,2	1,6	1,2	2,0	1,6	11,62	9,13	9,88	11,08	491	380	420	468
1978 Mai	41,9	41,4	42,1	41,9	1,4	1,0	1,7	1,4	11,98	9,46	10,24	11,44	502	392	431	480
Nov.	42,2	41,6	42,6	42,1	1,6	1,1	2,0	1,6	12,33	9,70	10,47	11,74	520	403	446	495
1979 Mai	41,9	41,4	42,4	41,9	1,5	1,1	2,0	1,5	12,72	10,17	10,87	12,16	533	421	461	510
Nov.	41,9	41,5	42,4	41,9	1,6	1,1	2,1	1,6	12,95	10,27	11,08	12,35	543	426	470	518
1980 Mai	41,8	41,4	42,3	41,8	1,5	1,1	2,0	1,5	13,62	10,68	11,60	13,04	569	450	491	545
Nov.	41,9	41,4	42,3	41,9	1,6	1,1	2,1	1,6	13,92	11,08	11,89	13,30	583	459	503	557
1981 Mai	41,7	41,3	42,1	41,7	1,4	0,9	1,9	1,4	14,42	11,60	12,37	13,83	602	479	521	577
Nov.	41,6	41,2	42,1	41,6	1,4	0,9	1,9	1,4	14,56	11,71	12,53	13,94	607	483	527	580
1982 Mai	41,3	41,1	41,8	41,4	1,2	0,8	1,7	1,2	14,99	12,10	12,94	14,38	620	497	541	595
Nov.	41,2	41,0	41,8	41,2	1,1	0,8	1,7	1,1	15,05	12,15	13,03	14,42	620	499	545	595
1983 Mai	41,1	40,9	41,7	41,1	1,0	0,8	1,6	1,1	15,38	12,45	13,28	14,75	632	509	554	606
Nov.	41,2	41,2	41,9	41,3	1,2	1,0	1,8	1,2	15,46	12,42	13,30	14,75	638	511	558	609
1984 Mai	41,1	40,9	41,9	41,1	1,0	0,9	1,7	1,1	15,69	12,63	13,57	15,01	645	517	569	618
Nov.	41,1	41,0	41,8	41,1	1,1	0,9	1,8	1,1	15,82	12,73	13,65	15,11	650	522	570	622
1985 Mai	40,9	40,8	41,6	40,9	1,0	0,9	1,7	1,1	16,00	12,93	13,79	15,32	654	528	574	627
Nov.	41,1	41,0	41,9	41,2	1,2	1,0	2,0	1,3	16,20	13,04	13,85	15,46	666	535	581	637
1986 Mai	41,0	40,8	41,8	41,0	1,1	0,8	1,9	1,1	16,41	13,26	14,07	15,72	672	540	588	645
Nov.	41,1	40,9	41,9	41,2	1,3	1,1	2,1	1,4	16,70	13,41	14,24	15,93	687	549	597	656
1987 Mai	40,8	40,7	41,5	40,8	1,2	1,0	1,8	1,2	16,97	13,67	14,39	16,21	692	556	598	662
Nov.	40,9	40,7	41,5	40,9	1,3	1,1	1,8	1,3	17,21	13,88	14,56	16,40	703	565	604	670
1988 Mai	40,6	40,5	41,4	40,6	1,1	0,9	1,7	1,1	17,50	14,20	14,88	16,73	710	575	616	680
Nov.	40,6	40,5	41,6	40,7	1,2	1,0	1,8	1,3	17,72	14,37	15,03	16,91	720	582	625	688
1989 Mai	40,4	40,2	41,4	40,5	1,1	1,0	1,8	1,2	18,07	14,77	15,30	17,29	730	594	633	700
Nov.	40,5	40,3	41,4	40,6	1,3	1,1	1,8	1,3	18,40	15,06	15,50	17,59	746	606	641	714

*) Bis einschl. November 1963 Bundesgebiet ohne Berlin. In den Jahren 1966 und 1979 wurde der Berichterstattungskreis der laufenden Verdiensterhebung im Handwerk neu ausgewählt. Die damit verbundene Einschränkung der Vergleichbarkeit der Ergebnisse vor und nach dem Wechsel des Berichterstattungskreises wurde durch ein besonderes Umrechnungsverfahren ausgeschaltet. Die hier aufgeführten Zahlen weichen deshalb geringfügig von den seinerzeit veröffentlichten Durchschnittswerten ab.

**) Auszug aus Fachserie 16 Reihe 3
Arbeiterverdienste im Handwerk.

IV
Auszubildende 1989*)
Auszubildende sowie neu abgeschlossene Ausbildungsverhältnisse nach
Berufsgruppen, Ausbildungsberufen und Ausbildungsjahren

Nr. der Systematik ¹⁾	Berufsgruppe Ausbildungsberuf	Männlich	Weiblich	Ins- gesamt	Davon im ... Ausbildungsjahr				In neu abge- schlossenem Ausbildungs- verhältnis
					1.	2.	3.	4.	
1 - 7	Handwerk insgesamt	383 465	1'49 081	532 546	152 670	174 161	173 814	31 901	184 207
1	Bau- und Ausbaugewerbe								
	darunter:								
101, 102, 107	Maurer, Beton-, Stahlbeton- und Straßenbauer	16 585	72	16 657	5 207	5 744	5 706	-	7 358
105	Zimmerer	6 146	59	6 205	1 612	2 380	2 213	-	2 762
106	Dachdecker	6 213	73	6 286	1 895	2 188	2 203	-	2 348
109	Fliesen-, Platten- und Mosaikleger ..	2 080	32	2 112	656	773	683	-	987
110	Betonstein- und Terrazzohersteller .	42	-	42	14	9	19	-	15
113	Steinmetzen und Steinbildhauer	1 323	223	1 546	495	552	499	-	568
114	Stukkateure	1 526	24	1 550	466	541	543	-	605
115	Maler und Lackierer	25 212	2 780	27 992	8 724	9 318	9 950	-	10 074
2	Metallgewerbe								
	darunter:								
201	Metallbauer	21 082	232	21 314	6 473	7 131	7 710	-	7 508
204	Maschinenbaumechaniker	5 510	121	5 631	2 331	1 201	1 117	982	2 657
207, 207a	Mechaniker (Nähmaschinen-, Zweirad- mechaniker), Kälteanlagenbauer	2 633	121	2 754	602	848	739	565	731
209	Kraftfahrzeugmechaniker	69 151	961	70 112	20 546	24 395	25 171	-	24 274
211	Landmaschinenmechaniker	7 799	31	7 830	1 536	1 993	2 135	2 166	1 866
214, 215	Klempner, Gas- und Wasserinstalla- teure	25 034	256	25 290	6 372	6 835	6 475	5 608	7 351
216	Zentralheizungs- und Lüftungsbauer ..	13 497	86	13 583	4 241	4 608	4 730	4	4 946
218	Elektroinstallateure	45 818	501	46 319	11 890	12 418	11 496	10 515	13 836
222	Radio- und Fernstehtechner	9 431	255	9 686	2 354	2 724	2 418	2 190	2 906
223	Uhrmacher	181	118	299	96	105	98	-	110
3	Holzgewerbe								
	darunter:								
301	Tischler	28 017	3 175	31 192	8 205	11 839	11 148	-	13 443
4	Bekleidungs-, Textil- und Ledergewerbe								
	darunter:								
401, 402	Herrenschneider, Damenschneider	308	5 514	5 822	1 844	2 046	1 932	-	2 191
413	Schuhmacher	326	89	415	112	156	147	-	139
418	Raumausstatter	2 159	1 607	3 766	1 357	1 275	1 134	-	1 499
5	Nahrungsmittelgewerbe								
	darunter:								
501	Bäcker	17 538	4 104	21 642	6 330	7 403	7 909	-	7 181
502	Konditoren	3 512	4 569	8 081	2 467	2 921	2 693	-	2 937
503	Fleischer	10 648	429	11 077	2 883	3 833	4 361	-	3 353
6	Gewerbe für Gesundheits- und Körper- pflege sowie Reinigungsgewerbe								
	darunter:								
601	Augenoptiker	1 798	4 442	6 240	1 789	2 310	2 141	-	1 932
606	Zahntechniker	3 478	4 508	7 986	1 972	2 024	1 992	1 998	2 189
607	Friseure	3 244	51 814	55 058	17 818	18 612	18 628	-	21 089
608, 610	Textilreiniger	157	250	407	106	125	176	-	114
611	Gebäudereiniger	1 085	196	1 281	455	423	403	-	504
7	Glas-, Papier-, keramische und sonstige Gewerbe								
	darunter:								
701	Glaser	1 672	187	1 859	552	642	665	-	646
707	Fotografen	1 238	1 847	3 085	1 093	1 124	968	-	1 259
709	Schriftsetzer, Drucker	563	315	878	311	302	265	-	333

*) Auszug aus Fachserie 11, Reihe 3 "Berufliche Bildung".

1) Nach dem Verzeichnis der Gewerbe, die als Handwerk betrieben werden können (Anlage A der Handwerksordnung).

Hinweise auf ausgewählte Veröffentlichungen von Ergebnissen
für das Handwerk

Veröffentlichungen des Statistischen Bundesamtes

Titel	Fach- serie	Reihe	Erschei- nungs- folge
Handwerkszählung 1977 Heft 1			
Methodische Einführung; Unternehmen nach Wirtschaftszweigen	4	Sonderheft	
Handwerkszählung 1977 Heft 2			
Unternehmen nach Wirtschaftszweigen und Größenklassen	4	Sonderheft	
Handwerkszählung 1977 Heft 3			
Unternehmen nach Gewerbebezügen; Nebenbetriebe	4	Sonderheft	
Handwerkszählung 1977			
Regionale Verteilung des Handwerks	4	Sonderheft	
Handwerksberichterstattung			
Beschäftigte und Umsatz im Handwerk 1978, 1979	4	S. 3	
Handwerksberichterstattung			
Beschäftigte und Umsatz im Handwerk	4	7.1	vierteljährlich
Beschäftigung, Umsatz und Gerätebestand der Betriebe im Baugewerbe	4	5.1	jährlich
Arbeiterverdienste im Handwerk	16	3	halbjährlich
Kostenstruktur im Handwerk	2	1.1	vierjährlich

Veröffentlichungen anderer Stellen

Bundesminister für Wirtschaft (BMWi)
Bericht über die Lage des Handwerks im Jahr 1989

Rheinisch-Westfälisches Institut für Wirtschaftsforschung (RWI) Essen
RWI Handwerksberichte

Zentralverband des Deutschen Handwerks
Jahresbericht "Handwerk 1989"

Handwerkskammern
Zahl der Betriebe (einschließlich Nebenbetriebe) siehe:
Handwerksrollenstatistik der Handwerkskammern