


Statistisches Bundesamt

Produzierendes Gewerbe



Fachserie **4**

Reihe 7.1

Beschäftigte und Umsatz im Handwerk

1. Vierteljahr 1990

Statistisches Bundesamt
Bibliothek - Dokumentation - Archiv

Metzler - Poeschel Stuttgart



Rückfragen zu den Ergebnissen richten Sie bitte direkt an das Statistische Bundesamt, Gruppe IV B, Telefon 06121/752165.



Für Benutzer der amtlichen Statistik steht als Service-Einrichtung des Statistischen Bundesamtes das EDV-gestützte STATISTISCHE INFORMATIONSSYSTEM DES BUNDES (STATIS BUND) zur Verfügung. Es enthält ausgewählte statistische Zeitreihen und bietet die Möglichkeit, eigene Auswertungen, Berechnungen und mathematisch-statistische Analysen durchzuführen.

Herausgeber:
Statistisches Bundesamt
Gustav-Stresemann-Ring 11
6200 Wiesbaden 1

Verlag:
Metzler-Poeschel Stuttgart

Verlagsauslieferung:
Hermann Leins GmbH & Co.
Verlags-KG
Holzwiesenstr. 2
7408 Kusterdingen
Telefon: 07071/33046
Telex: 7 262 891 mepo d
Telefax: 07071/33653

Erscheinungsfolge: vierteljährlich

Erschienen im Juli 1990

Preis: DM 7,50

Bestellnummer: 2040710 - 90321

Copyright: Statistisches Bundesamt, Wiesbaden 1990

Vervielfältigung - außer für gewerbliche Zwecke -
mit Quellenangabe gestattet.

Umweltfreundliches Papier aus 100 % Altpapier

Statist. Bundesamt - Bibliothek



15-14100

Inhalt

| | Seite |
|---|-------|
| T e x t t e i l | |
| Einführung | 4 |
| Allgemeiner Überblick | 7 |
| Graphische Darstellungen | 8 |
| T a b e l l e n t e i l | |
| 1-5 Beschäftigte und Umsatz des Handwerks, Original- und Meßzahlen | |
| 1 Beschäftigte des Handwerks | |
| 1.1 Nach Wirtschaftszweigen | 10 |
| 1.2 Nach Gewerbezweigen | 12 |
| 2 Umsatz des Handwerks | |
| 2.1 Nach Wirtschaftszweigen | 14 |
| 2.2 Nach Gewerbezweigen | 16 |
| 3 Beschäftigte des Handwerks, Meßzahlen | |
| 3.1 Nach Wirtschaftszweigen | 18 |
| 3.2 Nach Gewerbezweigen | 20 |
| 4 Umsatz des Handwerks, Meßzahlen | |
| 4.1 Nach Wirtschaftszweigen | 22 |
| 4.2 Nach Gewerbezweigen | 24 |
| 5 Beschäftigte und Umsatz nach Ländern | |
| 5.1 Meßzahlen 1. Vj 1990..... | 26 |
| 5.2 Veränderung 1. Vj 1990 gegenüber Vorjahreszeitraum | 27 |
| 6-10 Beschäftigte und Umsatz des Handwerks, saisonbereinigt | |
| 6 Handwerk insgesamt | 28 |
| 7 Verarbeitendes Gewerbe | 29 |
| 8 Baugewerbe | 30 |
| 9 Bauhauptgewerbe | 31 |
| 10 Ausbaugewerbe | 32 |
| 11 Handel | 33 |
| 12 Dienstleistungen von Unternehmen und Freien Berufen | 34 |
| 13 Umsatz je Beschäftigten im Handwerk nach Gewerbezweigen | 35 |
| Ergänzende Strukturdaten des Handwerks | |
| I Handwerksbetriebe nach Gewerbezweigen | 36 |
| II Insolvenzen im Handwerk 1985 - 1990 | 37 |
| III Durchschnittliche Wochenarbeitszeiten und Bruttoverdienste im Handwerk nach Arbeitergruppen | 38 |
| IV Auszubildende sowie neu abgeschlossene Ausbildungsverhältnisse | 39 |
| V Hinweise auf ausgewählte Veröffentlichungen von Ergebnissen für das Handwerk | 40 |

Die Angaben beziehen sich auf das Bundesgebiet; sie schließen Berlin (West) ein.

Zeichenerklärung

- = nichts vorhanden

Abkürzungen bei den Kurzbezeichnungen

| | | | |
|-----------------|----------------------------------|--------------|-----------------------------|
| A.D.U.-ABT. | = aus der Unterabteilung | H.V. | = Herstellung von |
| ADV | = automatische Datenverarbeitung | HYGIEN.EINR. | = hygienische Einrichtungen |
| ANG | = anderweitig nicht genannt | INST.V. | = Installation von |
| ANL. | = Anlagen | L.METALL | = Leichtmetall |
| BGBI. | = Bundesgesetzblatt | MILL. | = Millionen |
| EBM-WAREN | = Eisen-, Blech- und Metallwaren | REP.V. | = Reparatur von |
| EINR. | = Einrichtungen | REV. | = revidiert |
| FR. | = freien | SCHLEIFM. | = Schleifmittel |
| GEW. | = Gewerbe | U.A. | = und andere |
| GEW.U.VERARB.V. | = Gewinnung und Verarbeitung von | U.AE. | = und ähnliche |
| GROBK. | = Grobkeramik | USW. | = und so weiter |
| HJ (Hj) | = Halbjahr | VJ (Vj) | = Vierteljahr |
| HJD | = Halbjahresdurchschnitt | VJD | = Vierteljahresdurchschnitt |

Abweichungen in den Summen durch Runden der Zahlen

Ergebnisse der Länder werden in den "Statistischen Berichten" der Statistischen Landesämter unter der Kennziffer E V 1 veröffentlicht.

Einführung

1. Vorbemerkung

Die Handwerksberichterstattung (HwB) wird als vierteljährliche Stichprobenstatistik seit dem 3. Quartal 1960 durchgeführt. Rechtsgrundlage der Erhebung ist die "Neufassung des Gesetzes über die Durchführung laufender Statistiken im Handwerk vom 30.5.1980 (BGBl. I, Seite 648)". Im Gegensatz zu den in mehrjährigem Abstand durchgeführten Handwerkszählungen, die als Großzählungen sämtliche in die Handwerksrolle eingetragenen Einheiten erfassen und mit einem tiefgegliederten Erhebungsprogramm einen umfassenden Überblick über das Handwerk vermitteln, soll die HwB die kurzfristige konjunkturelle und saisonale Entwicklung in wichtigen Zweigen des Handwerks beobachten und Strukturveränderungen frühzeitig aufzeigen. Da das Handwerk eine große Zahl mittlerer und kleinerer Unternehmen umfaßt, die zusammengekommen einen Bereich von erheblicher wirtschaftlicher Bedeutung darstellen, genügt für die kurzfristige Betrachtung eine repräsentative und damit kostensparende Teilerhebung. Zum Erhebungsbereich dieser Berichterstattung zählen die Unternehmen von selbständigen Handwerkern, die gemäß § 6 der Handwerksordnung (HwO) vom 28.12.1965 (BGBl. 1966 I, S. 1) in die Handwerksrolle eingetragen sind. Dies bedeutet, daß die nach § 7 Absatz 4 der HwO ebenfalls in die Handwerksrolle einzutragenden handwerklichen Nebenbetriebe nicht zu befragen sind. Von den rd. 500 000 Handwerksunternehmen im Bundesgebiet werden nach der Rechtsgrundlage nur maximal 35 000 Stichprobeneinheiten in die vierteljährliche Handwerksberichterstattung einbezogen. Doppelbefragungen von Handwerksunternehmen in der Stichprobenerhebung und den monatlichen Statistiken im Produzierenden Gewerbe sind dabei ausgeschaltet. Durch methodisch-technische Vorkehrungen werden die entsprechenden Daten der monatlichen Statistiken im Produzierenden Gewerbe in die laufende Berichterstattung übernommen und ergänzen die Stichprobenergebnisse.

Die Ergebnisse der neuen Handwerksberichterstattung werden nach zwei Systematiken aufbe-

reitet, und zwar für ausgewählte Positionen der Wirtschaftszweigsystematik (WZ) rev., Fassung für die Handwerkszählung 1977, und der Gewerbezweigsystematik ("Verzeichnis der Gewerbe, die als Handwerk betrieben werden können", gemäß Anlage A der Handwerksordnung vom 28.12.1965 - BGBl. 1966 I, S. 1). In der Wirtschaftszweigsystematik werden die Unternehmen nach dem wirtschaftlichen Schwerpunkt der betreffenden Einheit zugeordnet. Diese tätigkeitsbezogene Systematik ermöglicht einen Vergleich mit anderen amtlichen Erhebungen. Demgegenüber ist die Gewerbezweigsystematik eine Berufssystematik des Handwerks. Die Zuordnung der Erhebungseinheit erfolgt hier im wesentlichen zu jener Berufsbezeichnung, unter welcher der Inhaber oder Leiter des Unternehmens in die Handwerksrolle eingetragen ist.

Bei der Auswahl der in der Berichterstattung darzustellenden Wirtschafts- und Gewerbe-zweige wurden vor allem diejenigen Zweige berücksichtigt, welche die kurzfristige Entwicklung im Handwerk besonders gut darstellen und deren Umsatz sowie Beschäftigtenzahl gemessen am Handwerk insgesamt aufgrund der letzten Handwerkszählung besonders hoch lagen. Ebenfalls wurde bei dieser Auswahl auf eine weitgehende Vergleichbarkeit zur bisherigen kurzfristigen Berichterstattung zumindest in systematischer Hinsicht geachtet. Insgesamt umfassen die in der Stichprobe der Berichterstattung ausgewählten Zweige nach der Wirtschaftszweigsystematik in tiefster Gliederung 32 Positionen. Hinzu kommen 17 zusammenfassende Positionen für Wirtschaftsunterabteilungen, -abteilungen und Handwerk insgesamt. Die Zahl der in der Stichprobe erfaßten Gewerbe-zweige beläuft sich auf 30 (zuzüglich 5 Gewerbe-zweige bzw. Zweigzusammenfassungen, die durch Umschlüsseln von Wirtschaftszweigdaten aus dem Bauhauptgewerbe übernommen wurden). Ferner werden zusammenfassende Ergebnisse für die 7 Gewerbegruppen ermittelt. Durch diese Auswahl wurde eine der Wirtschaftszweiggliederung vergleichbare Tiefengliederung der Ergebnisse auch nach der Gewerbe-zweigsystematik erreicht.

1. Einführung

Das Ziel konjunkturanalytischer Untersuchungen ist die Erkennung längerfristiger "Grundtendenzen" aus den Werten wirtschaftlicher Zeitreihen. Die Verwendung unbereinigter Originalwerte der Reihen als Konjunkturindikatoren ist hierfür im allgemeinen wenig geeignet, weil die Originaldaten neben zufälligen Störfaktoren vor allem auch saisonbedingte Einflüsse enthalten¹⁾.

Als systematische Bewegungskomponenten einer Zeitreihe gelten

- die **T r e n d k o m p o n e n t e**, die die langfristige Entwicklungsrichtung anzeigt,
- die **K o n j u n k t u r k o m p o n e n t e**, die die in mehrjährigen Abständen wiederkehrenden, meist konjunkturrell bedingten Schwankungen umschreibt, und
- die **S a i s o n k o m p o n e n t e**, die die jährlich wiederkehrenden, jahreszeitlich bedingten Schwankungen angibt.

Es verbleiben die irregulären oder **R e s t - s c h w a n k u n g e n**, für deren Erscheinungsbild keine regelmäßigen Einflüsse erkennbar sind. Ihnen zugeordnet sind gelegentlich zu beobachtende **E x t r e m w e r t e** oder Ausreißer, die den Vorgang der Reihenzerlegung in die systematischen Komponenten beeinträchtigen oder verzerren können.

Die Trend- und die Konjunkturkomponente werden üblicherweise zur sogenannten **g l a t t e n K o m p o n e n t e** zusammengefaßt²⁾.

Um die verschiedenen Einflüsse auf die wirtschaftliche Entwicklung im Handwerk sichtbar zu machen, wurden die als Segment verfügbaren Zeitreihen über Beschäftigte und Umsatz im Handwerk einer Saisonbereinigung unterworfen. Für die Ausschaltung von Saisoneinflüssen gibt es eine Reihe von Verfahren; das Statistische Bundesamt verwendet das "Berliner Verfahren" (BV 4).

2. Berechnungsmethoden

Das "Berliner Verfahren" (BV4) - so wie es auf die Ergebnisse der vierteljährlichen Handwerksberichterstattung angewendet wird (ohne Kalenderbereinigung) - geht von einer additiven Verknüpfung der einzelnen Komponenten in der Originalreihe aus:

- (1) $X_t = G_t + S_t + R_t$, wobei
 X_t die Originalwerte,
 G_t die glatte (Trend-Konjunktur-) Komponente,
 S_t die Saisonkomponente und
 R_t die Restkomponente bedeuten.

Der saisonbereinigte Wert einer bestimmten Periode t (SB_t) ist dann

(2) $SB_t = X_t - S_t = G_t + R_t$.

Darüber hinaus können die Restkomponente aus

(3) $R_t = SB_t - G_t$

und die Saisonkomponente

(4) $S_t = X_t - G_t - R_t = X_t - SB_t$

berechnet werden.

Am aktuellen Rand lassen sich nur vorläufige Werte berechnen, die sich u.U. durch später verfügbare Informationen erheblich verändern können.

1) Auszug aus "Indikatoren zur Wirtschaftsentwicklung" Zeitreihen mit Saisonbereinigung.

2) Auszug aus Nourney, M.: "Umstellung der Zeitreihenanalyse", WiSta 11/83, S. 841 ff.

Erläuterungen

Beschäftigte: Tätige Inhaber und tätige Mitinhaber, unbezahlt mithelfende Familienangehörige und alle Personen, die in einem arbeitsrechtlichen Verhältnis zum Unternehmen stehen, einschl. Auszubildende, aber ohne Heimarbeiter.

Empfänger von Vorruhestandsgeldern - es handelt sich um ehemalige Arbeitnehmer, die Vorruhestandsbezüge vom Unternehmen erhalten - zählen nicht zu den Beschäftigten.

Umsatz: Als Umsatz gilt, unabhängig vom Zahlungseingang, der Gesamtbetrag (ohne Umsatzsteuer) der abgerechneten Lieferungen und Leistungen an Dritte.

Einzubeziehen sind:

- Erlöse aus Lieferungen und Leistungen an mit dem Unternehmen verbundene rechtlich selbständige Konzern- und Verkaufsgesellschaften, sowie Kosten für Fracht, Porto und Verpackung, auch wenn getrennt in Rechnung gestellt.

Abzusetzen sind:

- Preisnachlässe (Rabatte, Boni, Skonti, Abzüge, die auf begründeten Beanstandungen beruhen, u.dgl.) sowie Retouren.

Nicht einzubeziehen sind:

- außerordentliche und betriebsfremde Erträge wie Erlöse aus dem Verkauf von Sachanlagen, aus der Verpachtung von Grundstücken, Zinsen, Dividenden u.dgl.

Zum Umsatz zählt:

1. Handwerksumsatz

Umsatz von selbsthergestellten oder bearbeiteten Erzeugnissen, Umsatz aus Reparaturen, Installationen, Montagen sowie Umsatz aus sonstigen handwerklichen Dienstleistungen, ferner der zu Herstellungskosten bewertete Eigenverbrauch.

2. Handelsumsatz

Verkauf von fremdbezogenen Waren. Der Eigenverbrauch von Handelsware ist mit dem Einkaufspreis einschl. Beschaffungskosten zu bewerten.

3. Übriger Umsatz

Z.B. Entgelte aus Vermietung und Verpachtung betrieblicher Anlagen (u.a. Lagermieten), Lohnfahren; ferner Gutachtertätigkeit, Honorare, Provisionen.

Berechnungen: Bei den Jahres- und Halbjahresergebnissen der Beschäftigten handelt es sich um Durchschnittswerte, die wie folgt ermittelt werden

- Jahr: $\frac{1}{8}$ des 4. Vj. des Vorjahres plus $\frac{1}{4}$ des 1. bis 3. Vj. plus $\frac{1}{8}$ des 4. Vj. des Berichtsjahres.
- 1. Halbjahr: $\frac{1}{4}$ des 4. Vj. des Vorjahres plus $\frac{1}{2}$ des 1. Vj. plus $\frac{1}{4}$ des 2. Vj. des Berichtsjahres.
- 2. Halbjahr: $\frac{1}{4}$ des 2. Vj. plus $\frac{1}{2}$ des 3. Vj. plus $\frac{1}{4}$ des 4. Vj. des Berichtsjahres.

StBA, FS 4, R 7.1, 1.Vj. 1990

Zweistelliger Umsatzzuwachs im Handwerk

Die selbständigen Handwerker haben im ersten Quartal des Jahres 1990 einen Umsatz in Höhe von 92 Mrd. DM erzielt. Das sind 11,7 Prozent mehr als im gleichen Zeitraum des Vorjahres. Überdurchschnittlich hohe Umsatzzuwächse haben insbesondere die im Baugewerbe tätigen Handwerker erzielt (z.B. Zimmerer + 27,9 Prozent, Glaser + 23,8 Prozent, Zentralheizungs- und Lüftungsbauer + 18,7 Prozent, Stukkateure + 18,3 Prozent).

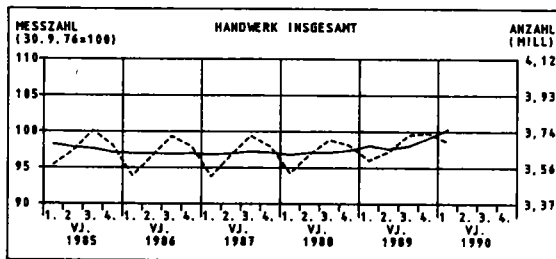
Die Beschäftigung im Handwerk war Ende März mit 3,69 Mill. Personen um 2,6 Prozent höher als zum gleichen Zeitpunkt des Vorjahres. Die höhere Beschäftigung hat sich ebenfalls überwiegend im Baugewerbe ergeben (Bauhauptgewerbe + 7,9 Prozent, Ausbaugewerbe + 4,0 Prozent). Die Beschäftigung der Handwerksunternehmen lag Ende März im Verarbeitenden Gewerbe mäßig über dem Vorjahresniveau (+ 1,5 Prozent), im Dienstleistungsgewerbe stagnierte sie (0,0 Prozent), und im Handel lag sie niedriger (- 1,6 Prozent).

Beschäftigte und Umsatz im Handwerk

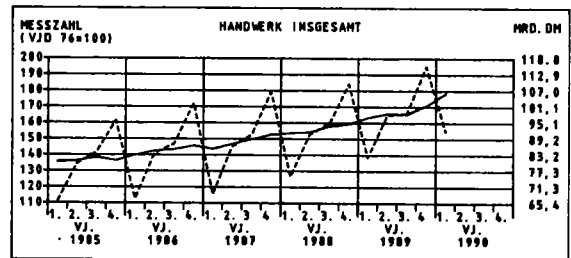
| Nr. der Systematik | Wirtschaftsgliederung Gewerbegliederung | Beschäftigte | | | | Umsatz | | | | Zu- (+) bzw. Abnahme (-) | |
|--|---|--------------|---------|---------|----------------------------------|----------|----------|-----------|----------------------------------|-----------------------------|--------|
| | | 1990 | 1989 | | Zu- (+) bzw. Abnahme (-) | 1990 | 1989 | | | | |
| | | 1. Vj | 4. Vj | 1. Vj | 1. Vj 90 gegenüber 4.Vj 89 | 1. Vj | 4. Vj | 1. Vj | 1. Vj 90 gegenüber 4.Vj 89 | | |
| | | 1 000 | | | % | Mill. DM | | | % | | |
| Handwerk insgesamt | | | | | | | | | | | |
| | | 3 691,0 | 3 737,1 | 3 596,1 | - 1,2 | + 2,6 | 91 960,4 | 115 947,6 | 82 313,2 | - 20,7 | + 11,7 |
| Wirtschaftsabteilungen und Wirtschaftsunterabteilungen | | | | | | | | | | | |
| 2 | Verarbeitendes Gewerbe | 1 379,6 | 1 385,6 | 1 359,2 | - 0,4 | + 1,5 | 43 431,7 | 48 915,6 | 39 064,2 | - 11,2 | + 11,2 |
| 3 | Baugewerbe | 1 390,6 | 1 409,5 | 1 312,5 | - 1,3 | + 6,0 | 30 757,2 | 48 152,9 | 26 668,6 | - 36,1 | + 15,3 |
| 30 | Bauhauptgewerbe | 711,6 | 719,2 | 659,3 | - 1,1 | + 7,9 | 16 123,3 | 25 995,9 | 13 749,0 | - 38,0 | + 17,3 |
| 31 | Ausbaugewerbe | 679,1 | 690,3 | 653,2 | - 1,6 | + 4,0 | 14 633,9 | 22 157,0 | 12 919,6 | - 34,0 | + 13,3 |
| 4 | Handel | 210,5 | 213,1 | 214,0 | - 1,2 | - 1,7 | 13 579,9 | 14 482,5 | 12 620,4 | - 6,2 | + 7,6 |
| 7 | Dienstleistg. v. Unternehmen u. Fr. Berufen | 708,0 | 726,5 | 708,0 | - 2,6 | - 0,0 | 4 105,5 | 4 294,4 | 3 880,9 | - 4,4 | + 5,8 |
| Gewerbegruppen | | | | | | | | | | | |
| 1 | Bau- und Ausbaugewerbe | 968,9 | 982,1 | 909,1 | - 1,3 | + 6,6 | 20 619,6 | 32 728,6 | 10 181,3 | - 37,0 | + 16,0 |
| 2 | Metallgewerbe | 1 114,5 | 1 122,3 | 1 080,4 | - 0,7 | + 3,2 | 42 577,9 | 50 004,5 | 37 862,9 | - 14,9 | + 12,5 |
| 3 | Holzgewerbe | 215,6 | 218,5 | 209,9 | - 1,3 | + 2,7 | 5 896,8 | 7 604,5 | 5 050,5 | - 22,5 | + 16,8 |
| 4 | Bekleidungs-, Textil- u. Ledergerbe | 85,7 | 86,3 | 87,2 | - 0,8 | - 1,8 | 1 717,0 | 2 114,7 | 1 628,1 | - 18,8 | + 5,5 |
| 5 | Nahrungsmittelgewerbe | 473,7 | 476,4 | 473,6 | - 0,6 | 0,0 | 13 202,0 | 14 589,6 | 12 504,0 | - 9,5 | + 5,6 |
| 6 | Gewerbe f. Gesundheits- u. Körperpflege sowie Reinigungs- gewerbe | 743,9 | 762,5 | 747,8 | - 2,4 | - 0,5 | 5 204,5 | 5 447,3 | 5 083,9 | - 4,5 | + 2,4 |
| 7 | Glas-, Papier-, keramisches u. sonst. Gewerbe | 88,7 | 88,9 | 88,1 | - 0,3 | + 0,8 | 2 742,6 | 3 458,4 | 2 402,3 | - 20,7 | + 14,2 |

--- ORIGINALWERTE
 --- BEREINIGTE WERTE

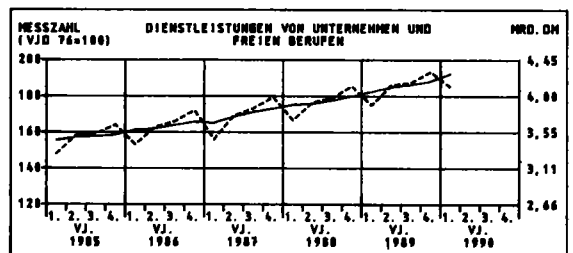
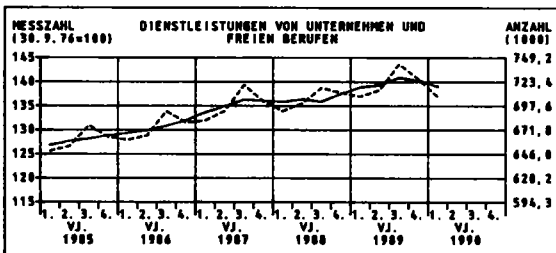
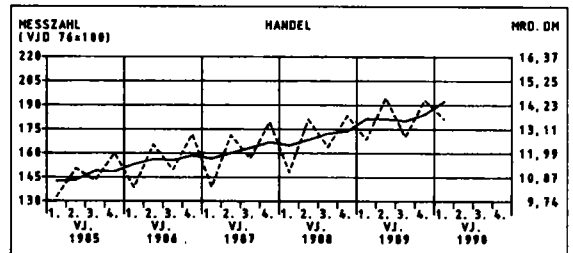
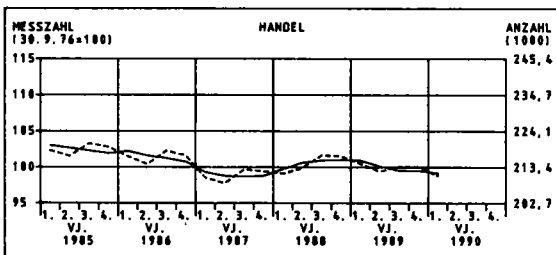
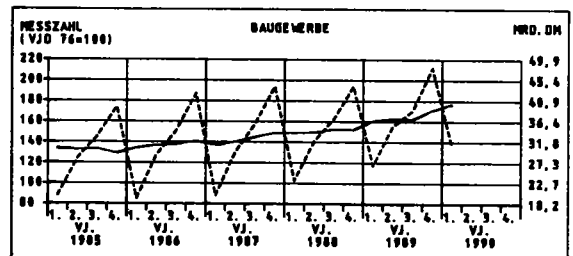
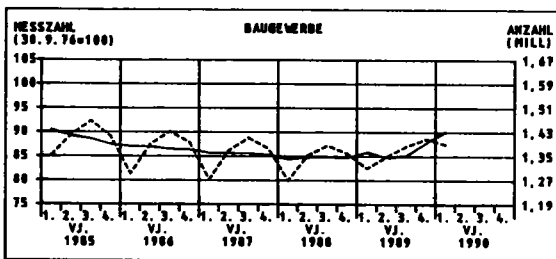
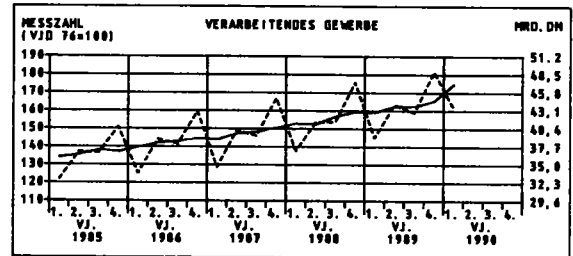
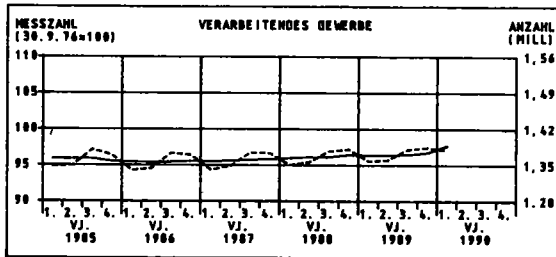
BESCHÄFTIGTE



UMSATZ 2)



NACH AUSGEWÄHLTEN WIRTSCHAFTSABTEILUNGEN



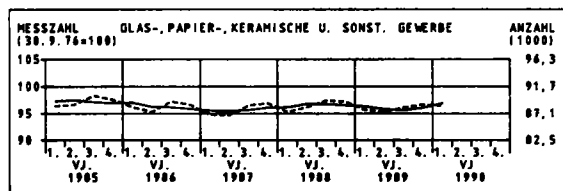
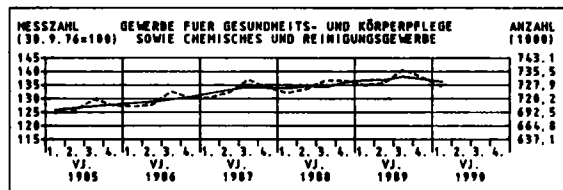
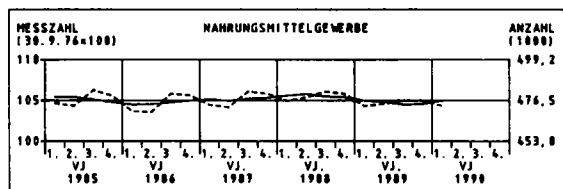
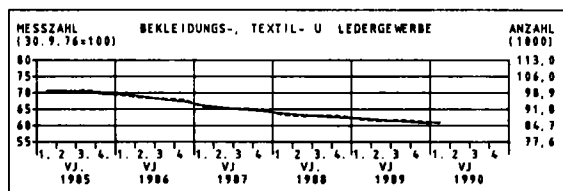
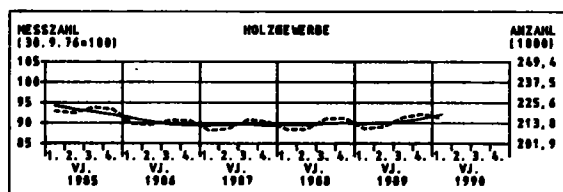
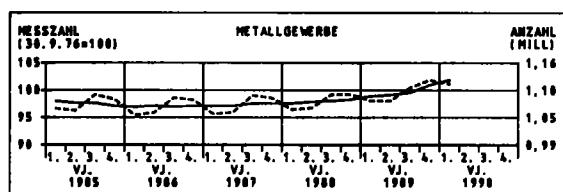
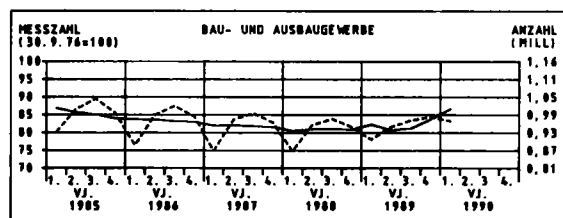
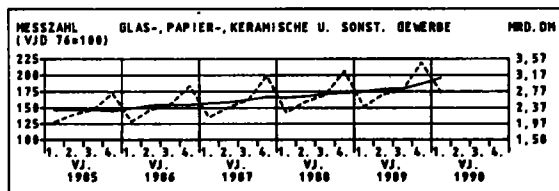
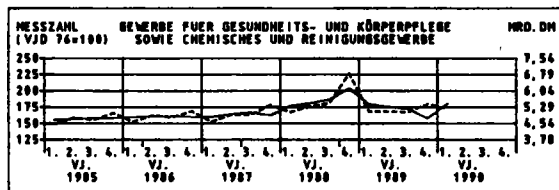
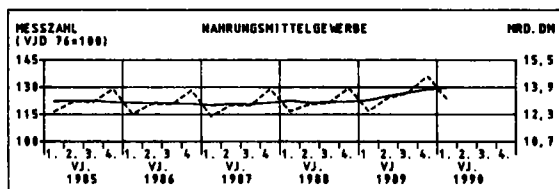
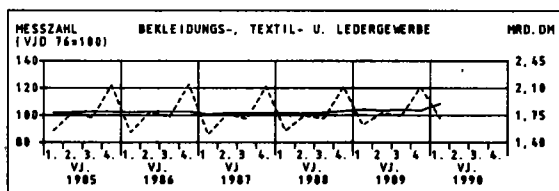
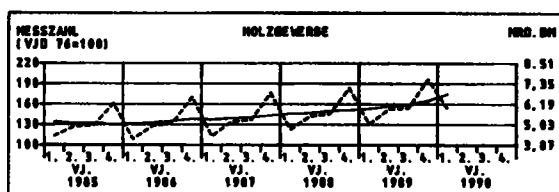
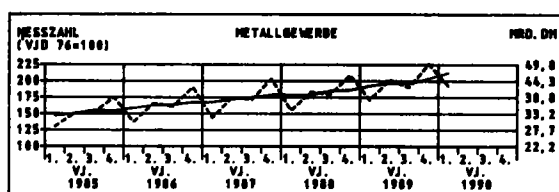
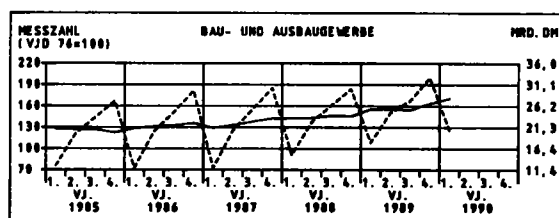
1) BEREINIGT NACH DEM BERLINER VERFAHREN VERSION 4, OHNE KALENDERTÄGLICHE BEREINIGUNG.
2) OHNE UMSATZ- (MEHRWERT-) STEUER.

2) OHNE UMSATZ- (MEHRWERT-) STEUER.

STBA, FS 4, R 7.1.VJ.1990

NACH AUSGEWÄHLTEN GEBERBEGRUPPEN

BESCHÄFTIGTE

UMSATZ ²⁾¹⁾ OHNE HANDWERKLICHE NEBENBETRIEBE.²⁾ BEREINIGT NACH DEM BERLINER VERFAHREN VERSION 4, OHNE KALENDERTÄGLICHE BEREINIGUNG.³⁾ OHNE UMSATZ- (MEHRWERT-) STEUER.

1 BESCHAEFTIGTE DES

1.1 NACH WIRTSCHAFTS

| NR. DER SYSTEMATIK 1) | WIRTSCHAFTSGLIEDERUNG | 1988 | 1989 | VERÄND. 1989 GEGEN 1988 | 1988 2.HJ | 1989 1.HJ | 1989 2.HJ | VERÄNDERUNG 2.HJ 1989 GEGEN 1.HJ 1989 | 2.HJ 1989 GEGEN 2.HJ 1988 |
|--------------------------|---|--------|--------|----------------------------------|--------------|--------------|--------------|--|---------------------------------------|
| | | 1000 | % | | 1000 | | | % | |
| 0-7 | HANDWERK INSGESAMT | 3632.3 | 3667.5 | 1.0 | 3676.6 | 3627.1 | 3707.9 | 2.2 | 0.9 |
| 2 | VERARBEITENDES GEWERBE | 1366.2 | 1371.6 | 0.4 | 1373.9 | 1365.4 | 1377.7 | 0.9 | 0.3 |
| | DARUNTER: | | | | | | | | |
| 22 | GEWINNUNG U. VERARBEITUNG VON STEINEN UND ERDEN, FEINKERAMIK, GLAS | 27.7 | 28.0 | 1.1 | 28.6 | 27.6 | 28.4 | 3.1 | -0.4 |
| | UND ZWAR: | | | | | | | | |
| 222 | VERARB.V. STEINEN U. ERDEN (O.GROBK., SCHLEIFM.) | 22.9 | 23.1 | 1.0 | 23.6 | 22.7 | 23.4 | 3.1 | -0.6 |
| 23 | METALLERZEUGUNG U. -BEARBEITUNG | 112.4 | 113.6 | 1.0 | 112.7 | 112.3 | 114.8 | 2.3 | 1.9 |
| | DARUNTER: | | | | | | | | |
| 2391 | SCHLOSSEREI, SCHMIEDEREI U.Ä., ANG | 76.3 | 77.3 | 1.2 | 76.5 | 76.2 | 78.3 | 2.8 | 2.4 |
| 2395 | REPARATURWERKSTÄTTEN FÜR LANDMASCHINEN | 19.0 | 19.0 | 0.3 | 19.1 | 19.0 | 19.1 | 0.4 | 0.0 |
| 24 | STAHL-, MASCHINEN- U. FAHRZEUGBAU, H.V. ADV-EINR. | 347.1 | 352.6 | 1.6 | 349.4 | 349.8 | 355.4 | 1.6 | 1.7 |
| | DARUNTER: | | | | | | | | |
| 240 | H.V. STAHL- U. L. METALLKONSTRUKT., WEICHENBAU | 33.8 | 34.9 | 3.4 | 34.3 | 34.4 | 35.4 | 2.9 | 3.2 |
| 242 | MASCHINENBAU | 101.4 | 105.0 | 3.6 | 102.1 | 102.9 | 107.1 | 4.1 | 4.9 |
| 2491 | REP. V. KRAFTFAHRZEUG., FAHRRAED., LACKIERUNG | 174.8 | 174.9 | 0.0 | 175.5 | 175.0 | 174.8 | -0.1 | -0.4 |
| 25 | ELEKTROTECHNIK, FEINMECHANIK, H.V. EBM-WAREN USH. | 202.7 | 205.3 | 1.3 | 205.2 | 205.1 | 205.6 | 0.3 | 0.2 |
| | DARUNTER: | | | | | | | | |
| 250 | ELEKTROTECHNIK | 43.9 | 45.3 | 3.3 | 44.1 | 44.3 | 46.3 | 4.7 | 5.1 |
| 252 | FEINMECHANIK, OPTIK | 96.1 | 96.5 | 0.4 | 97.8 | 97.4 | 95.6 | -1.9 | -2.3 |
| 259 | REPARATUR V. GEBRAUCHSGÜTERN D. UNTER-ABT. 25 | 22.7 | 23.1 | 2.2 | 22.8 | 23.0 | 23.3 | 1.4 | 2.4 |
| 26 | HOLZ-, PAPIER- UND DRUCKGEWERBE | 164.6 | 166.3 | 1.0 | 165.6 | 164.7 | 167.9 | 2.0 | 1.4 |
| | DARUNTER: | | | | | | | | |
| 2611 | H.V. BAUELEMENTEN A. HOLZ (O. FERTIGTEILBAUTEN) | 50.3 | 50.1 | -0.4 | 50.6 | 49.8 | 50.4 | 1.1 | -0.5 |
| 2613/4 | H.V. HOLZMOBELN U. SONSTIGEN HOLZWAREN | 75.9 | 77.6 | 2.2 | 76.4 | 76.6 | 78.6 | 2.7 | 2.9 |
| 2681 | DRUCKEREI | 23.3 | 23.5 | 0.8 | 23.4 | 23.3 | 23.7 | 1.6 | 1.2 |
| 27 | LEDER-, TEXTIL- UND BEKLEIDUNGSGEWERBE | 58.8 | 56.3 | -4.3 | 58.5 | 57.0 | 55.6 | -2.5 | -4.9 |
| | DARUNTER: | | | | | | | | |
| 276 | BEKLEIDUNGSGEWERBE | 37.5 | 35.9 | -4.4 | 37.3 | 36.3 | 35.4 | -2.6 | -5.1 |
| 279 | REP. V. SCHUHEN, GEBRAUCHSGÜTERN A. LEDER U.Ä. | 10.2 | 9.8 | -4.1 | 10.1 | 9.9 | 9.7 | -2.2 | -4.3 |
| 28/9 | ERNAHRUNGSGEWERBE, TABAKVERARBEITUNG | 437.1 | 433.6 | -0.8 | 438.3 | 433.2 | 434.0 | 0.2 | -1.0 |
| | DARUNTER: | | | | | | | | |
| 284 | H.V. BACKWAREN | 242.6 | 243.6 | 0.4 | 243.8 | 242.2 | 245.0 | 1.1 | 0.5 |
| 2914 | FLEISCHVERARBEITUNG (OH. TALGSCHMELZEN U.Ä.) | 175.7 | 171.2 | -2.5 | 175.6 | 172.3 | 170.2 | -1.2 | -3.1 |
| 3 | BAUGEWERBE | 1345.8 | 1358.8 | 1.0 | 1373.1 | 1334.5 | 1383.1 | 3.6 | 0.7 |
| | DAVON: | | | | | | | | |
| 30 | BAUHAUPTGEWERBE 2) | 681.2 | 689.0 | 1.1 | 699.4 | 674.6 | 703.3 | 4.3 | 0.6 |
| 31 | AUSBAUGEWERBE | 664.6 | 669.8 | 0.8 | 673.6 | 659.9 | 679.7 | 3.0 | 0.9 |
| | DARUNTER: | | | | | | | | |
| 3101 | KLEMPNEREI, GAS- U. WASSERINSTALLATION | 110.4 | 111.0 | 0.5 | 111.5 | 110.0 | 112.0 | 1.8 | 0.4 |
| 3103 | INST. V. HEIZUNGS-, KLIMA- U. GESUNDH. TECHN. ANL. | 104.8 | 106.0 | 1.2 | 106.1 | 104.7 | 107.4 | 2.6 | 1.2 |
| 3105 | ELEKTROINSTALLATION | 152.3 | 155.0 | 1.8 | 153.2 | 152.6 | 157.4 | 3.1 | 2.7 |
| 31621 | GLASERGEWERBE | 19.1 | 18.9 | -0.9 | 19.2 | 18.9 | 18.9 | 0.4 | -1.1 |
| 31624/7 | MALER- U. LACKIERERGEWERBE, TAPETENKLEBEREI | 163.9 | 164.2 | 0.2 | 168.2 | 160.5 | 167.8 | 4.5 | -0.2 |
| 31631 | BAUTISCHLEREI | 55.2 | 54.8 | -0.7 | 55.8 | 54.4 | 55.3 | 1.7 | -0.9 |
| 3165 | FUSSBODEN-, FLIESEN- U. PLATTENLEGEREI | 42.3 | 43.3 | 2.4 | 42.9 | 42.4 | 44.1 | 4.1 | 3.0 |
| 4 | HANDEL | 213.6 | 213.4 | -0.1 | 215.5 | 214.0 | 212.8 | -0.6 | -1.3 |
| | DARUNTER: | | | | | | | | |
| 43 | EINZELHANDEL (EH) | 199.9 | 200.0 | 0.0 | 201.8 | 200.5 | 199.4 | -0.6 | -1.2 |
| | DAVON: | | | | | | | | |
| 431 | EH. M. Nahrungsmitteln, Geträenken, Tabakwaren | 25.3 | 25.4 | 0.5 | 25.3 | 25.5 | 25.3 | -0.6 | 0.2 |
| 432 | EH. M. Textilien, Bekleidg., Schuhe, Lederwaren | 12.7 | 12.0 | -5.4 | 12.7 | 12.2 | 11.9 | -2.2 | -6.2 |
| 434 | EH. M. Elektrotechn. Erzeugnissen, Musikinstr. | 18.4 | 17.7 | -3.7 | 18.4 | 17.9 | 17.6 | -1.8 | -4.7 |
| 438 | EH. M. Fahrzeugen | 101.8 | 102.8 | 1.0 | 103.1 | 103.2 | 102.4 | -0.8 | -0.7 |
| 433, | | | | | | | | | |
| 435-437, | | | | | | | | | |
| 439 | UEBRIGER EINZELHANDEL | 41.7 | 41.7 | 0.0 | 42.2 | 41.7 | 41.7 | -0.0 | -1.1 |
| 7 | Dienstleistungen v. Unternehmen u. fr. Berufen | 704.4 | 721.4 | 2.4 | 711.8 | 710.8 | 732.0 | 3.0 | 2.8 |
| | DARUNTER: | | | | | | | | |
| 73 | WASCH., Körperpflg. u. a. persönl. Dienstl. | 224.5 | 220.9 | -1.6 | 224.4 | 221.6 | 220.3 | -0.6 | -1.8 |
| | UND ZWAR: | | | | | | | | |
| 731 | WASCHEREI, REINIGUNG | 22.6 | 22.4 | -0.9 | 22.6 | 22.4 | 22.4 | -0.0 | -0.9 |
| 7351 | Friseurgewerbe | 192.1 | 189.0 | -1.7 | 192.0 | 189.4 | 188.5 | -0.5 | -1.8 |
| 7391 | Fotografisches Gewerbe | 9.5 | 9.2 | -2.5 | 9.5 | 9.4 | 9.1 | -3.6 | -4.4 |
| 74 | Gebäudereinig., Abfallbes. u. a. Hygien. einr. | 461.9 | 481.8 | 4.3 | 469.1 | 470.8 | 492.7 | 4.6 | 5.0 |
| | DARUNTER: | | | | | | | | |
| 7419 | SONST. GEBÄUDEREINIGUNG U. Ä. (O. Fassaden) | 429.4 | 447.6 | 4.2 | 436.1 | 437.5 | 457.8 | 4.6 | 5.0 |

*) OHNE DIE BESCHAEFTIGTEN DER HANDWERKLICHEN NEBENBETRIEBE.

1) SYSTEMATIK DER WIRTSCHAFTSZWEIGE (WZ) REV., FASSUNG FÜR DIE HANDWERKSZÄHLUNG 1977 (KURZBEZEICHNUNGEN).

2) FÜR DAS HANDWERKLICHE BAUHAUPTGEWERBE WERDEN JEWEILS DIE ANGABEN DER MONATLICHEN BERICHTERSTATTUNG IM BAUGEWERBE ÜBERNOMMEN.

HANDMERKS *)

ZWEIGEN

| 1987 4.VJ | 1988 1.VJ | 1988 2.VJ | 1988 3.VJ | 1988 4.VJ | 1989 1.VJ | 1989 2.VJ | 1989 3.VJ | 1989 4.VJ | 1990 1.VJ | VERÄNDERUNG | | NR. DER SYSTE- MATIK 1) |
|--------------|--------------|--------------|--------------|--------------|--------------|--------------|--------------|--------------|--------------|---|---|-------------------------------|
| | | | | | | | | | | 1. VJ 1990 GEGEN 4. VJ 1989 | 1. VJ 1990 GEGEN 1. VJ 1989 | |
| 1000 | | | | | | | | | | % | | |
| 3667.4 | 3528.4 | 3627.5 | 3702.3 | 3674.5 | 3596.1 | 3641.7 | 3726.5 | 3737.1 | 3691.0 | -1.2 | 2.6 | 0-7 |
| 1374.4 | 1351.2 | 1356.8 | 1378.3 | 1382.2 | 1359.2 | 1361.1 | 1382.1 | 1385.6 | 1379.6 | -0.4 | 1.5 | 2 |
| 27.6 | 25.6 | 28.6 | 29.1 | 27.4 | 27.2 | 28.5 | 28.8 | 27.6 | 27.7 | 0.6 | 2.1 | 22 |
| 22.7 | 21.1 | 23.6 | 24.0 | 22.6 | 22.4 | 23.5 | 23.8 | 22.8 | 22.9 | 0.5 | 2.0 | 222 |
| 116.1 | 110.6 | 111.2 | 113.2 | 113.0 | 111.8 | 112.4 | 115.3 | 116.4 | 115.0 | -1.2 | 2.8 | 23 |
| 79.1 | 75.0 | 75.5 | 76.8 | 76.6 | 75.8 | 76.6 | 78.6 | 79.5 | 79.0 | -0.7 | 4.3 | 2391 |
| 19.3 | 18.8 | 18.8 | 19.2 | 19.2 | 19.1 | 18.7 | 19.2 | 19.2 | 18.5 | -3.5 | -2.7 | 2395 |
| 348.5 | 343.6 | 343.9 | 351.1 | 351.5 | 348.8 | 349.9 | 356.9 | 357.8 | 361.0 | 0.9 | 3.5 | 24 |
| 32.5 | 33.4 | 33.6 | 34.6 | 34.5 | 34.1 | 34.9 | 35.5 | 35.8 | 36.0 | 0.7 | 5.4 | 240 |
| 101.5 | 100.2 | 100.7 | 102.7 | 102.5 | 102.6 | 104.0 | 107.6 | 109.2 | 111.4 | 2.0 | 8.6 | 242 |
| 177.2 | 173.2 | 172.7 | 176.2 | 177.0 | 174.7 | 173.5 | 175.5 | 174.5 | 175.2 | 0.4 | 0.3 | 2491 |
| 201.1 | 199.7 | 200.0 | 205.1 | 210.4 | 204.0 | 201.8 | 206.5 | 207.7 | 205.3 | -1.1 | 0.6 | 25 |
| 43.9 | 43.4 | 43.6 | 44.3 | 44.3 | 44.1 | 44.5 | 46.7 | 47.4 | 47.8 | 0.9 | 8.3 | 250 |
| 94.7 | 94.2 | 94.4 | 97.7 | 101.5 | 96.7 | 94.8 | 95.9 | 95.7 | 94.6 | -1.1 | -2.1 | 252 |
| 22.6 | 22.6 | 22.4 | 22.7 | 23.2 | 23.0 | 22.7 | 23.3 | 23.9 | 22.7 | -4.8 | -1.2 | 259 |
| 165.6 | 162.8 | 163.1 | 166.0 | 167.2 | 163.4 | 164.6 | 168.5 | 170.1 | 169.1 | -0.6 | 3.5 | 26 |
| 51.0 | 49.6 | 49.9 | 50.8 | 51.1 | 49.4 | 49.5 | 50.7 | 50.7 | 50.4 | -0.7 | 1.9 | 2611 |
| 76.0 | 75.3 | 75.0 | 76.6 | 77.6 | 75.8 | 77.1 | 78.8 | 80.0 | 79.9 | -0.2 | 5.3 | 2613/4 |
| 23.5 | 23.0 | 23.2 | 23.5 | 23.4 | 23.3 | 23.2 | 23.8 | 24.0 | 23.6 | -1.4 | 1.5 | 2681 |
| 61.3 | 58.7 | 58.0 | 58.6 | 58.7 | 57.0 | 55.5 | 55.7 | 55.6 | 53.9 | -3.0 | -5.4 | 27 |
| 39.3 | 37.4 | 36.9 | 37.4 | 37.5 | 36.4 | 35.1 | 35.5 | 35.6 | 34.4 | -3.4 | -5.5 | 276 |
| 10.5 | 10.2 | 10.2 | 10.1 | 10.1 | 9.8 | 9.8 | 9.7 | 9.5 | 9.3 | -1.6 | -5.0 | 279 |
| 438.3 | 434.5 | 436.4 | 439.4 | 437.9 | 431.2 | 432.6 | 434.5 | 434.4 | 431.2 | -0.7 | -0.0 | 28/9 |
| 242.2 | 240.5 | 242.5 | 244.8 | 243.0 | 241.2 | 243.4 | 245.7 | 245.3 | 245.0 | -0.1 | 1.5 | 284 |
| 177.3 | 175.3 | 175.2 | 175.6 | 176.0 | 171.3 | 170.5 | 170.1 | 170.3 | 167.7 | -1.5 | -2.1 | 2914 |
| 1376.3 | 1271.4 | 1355.1 | 1387.7 | 1361.6 | 1312.5 | 1351.4 | 1385.7 | 1409.5 | 1390.6 | -1.3 | 6.0 | 3 |
| 701.0 | 628.1 | 694.9 | 706.3 | 690.3 | 659.3 | 689.7 | 702.2 | 719.2 | 711.6 | -1.1 | 7.9 | 30 |
| 675.3 | 643.4 | 660.3 | 681.4 | 671.3 | 653.2 | 661.7 | 683.5 | 690.3 | 679.1 | -1.6 | 4.0 | 31 |
| 112.4 | 107.8 | 109.1 | 112.4 | 112.3 | 109.0 | 109.6 | 112.2 | 113.8 | 111.8 | -1.7 | 2.6 | 3101 |
| 105.8 | 102.7 | 103.1 | 107.2 | 107.0 | 104.0 | 103.8 | 107.7 | 110.5 | 110.1 | -0.3 | 5.8 | 3103 |
| 154.4 | 150.4 | 150.0 | 154.4 | 154.1 | 152.4 | 151.6 | 157.1 | 163.6 | 162.0 | -1.0 | 6.3 | 3105 |
| 19.3 | 18.8 | 19.0 | 19.2 | 19.1 | 18.9 | 18.6 | 19.0 | 19.1 | 19.0 | -0.4 | 0.8 | 31621 |
| 166.5 | 152.7 | 166.2 | 171.6 | 163.5 | 156.9 | 164.8 | 170.5 | 165.5 | 160.6 | -2.9 | 2.4 | 31624/7 |
| 56.3 | 54.1 | 54.2 | 56.7 | 55.5 | 54.0 | 54.1 | 55.5 | 56.0 | 54.6 | -2.5 | 1.1 | 31631 |
| 43.5 | 40.6 | 42.1 | 43.2 | 43.0 | 41.7 | 43.1 | 44.5 | 44.4 | 44.1 | -0.7 | 5.7 | 3165 |
| 211.7 | 211.1 | 212.7 | 216.5 | 216.2 | 214.0 | 211.7 | 213.2 | 213.1 | 210.5 | -1.2 | -1.7 | 4 |
| 197.9 | 197.6 | 199.1 | 202.8 | 202.5 | 200.6 | 198.4 | 199.8 | 199.6 | 197.4 | -1.1 | -1.6 | 43 |
| 25.2 | 25.3 | 25.4 | 25.3 | 25.2 | 25.6 | 25.6 | 25.2 | 25.4 | 25.5 | 0.4 | -0.5 | 431 |
| 13.1 | 12.7 | 12.5 | 12.8 | 12.5 | 12.2 | 11.8 | 12.0 | 11.8 | 11.6 | -1.7 | -4.6 | 432 |
| 18.7 | 18.3 | 18.1 | 18.5 | 18.5 | 17.8 | 17.5 | 17.6 | 17.6 | 18.0 | 2.1 | 1.2 | 434 |
| 99.7 | 100.1 | 101.6 | 103.5 | 103.8 | 103.4 | 102.4 | 103.4 | 100.4 | 100.1 | -0.2 | -3.1 | 438 |
| 41.3 | 41.1 | 41.5 | 42.4 | 42.5 | 41.6 | 41.2 | 41.6 | 42.4 | 42.1 | -0.7 | 1.2 | 433, 435-437, 439 |
| 702.6 | 692.4 | 700.5 | 717.3 | 712.0 | 708.0 | 715.1 | 743.1 | 726.5 | 708.0 | -2.6 | -0.0 | 7 |
| 228.0 | 223.9 | 222.9 | 225.0 | 224.7 | 221.8 | 218.0 | 222.4 | 218.5 | 216.2 | -1.1 | -2.5 | 73 |
| 22.6 | 22.6 | 22.5 | 22.8 | 22.2 | 22.4 | 22.5 | 22.5 | 22.0 | 22.6 | 2.6 | 1.0 | 731 |
| 195.4 | 191.6 | 190.6 | 192.4 | 192.6 | 189.6 | 185.9 | 190.6 | 187.0 | 184.2 | -1.5 | -2.8 | 7351 |
| 9.6 | 9.4 | 9.4 | 9.5 | 9.6 | 9.4 | 9.3 | 9.0 | 9.1 | 9.0 | -1.0 | -4.5 | 7391 |
| 456.8 | 450.8 | 459.8 | 473.9 | 469.0 | 467.9 | 478.6 | 501.4 | 489.3 | 473.5 | -3.2 | 1.2 | 74 |
| 424.9 | 419.2 | 427.5 | 440.5 | 435.8 | 434.7 | 444.7 | 465.9 | 454.7 | 440.0 | -3.2 | 1.2 | 7419 |

STBA, FS 4, R 7.1, 1.VJ.1990

1 BESCHAEFTIGTE DES
1.2 NACH GEWERBE

| NR. DER SYSTEM- MATIK 1) | GEWERBEGLIEDERUNG | 1988 | 1989 | VERÄND. 1989 GEGEN 1988 | 1988 2. HJ | 1989 1. HJ | 1989 2. HJ | VERÄNDERUNG 2. HJ 1989 GEGEN 1. HJ 1989 | 2. HJ 1989 GEGEN 2. HJ 1988 |
|--------------------------------|--|--------|--------|----------------------------------|---------------|---------------|---------------|--|---|
| | | 1000 | % | | 1000 | | | % | |
| 1-7 | HANDWERK INSGESAMT | 3632.3 | 3685.3 | 1.5 | 3676.6 | 3627.1 | 3707.9 | 2.2 | 0.9 |
| 1 | BAU- UND AUSBAUGEWERBE | 940.2 | 962.9 | 2.4 | 964.7 | 929.6 | 968.7 | 4.2 | 0.4 |
| | DARUNTER: | | | | | | | | |
| 101,102 | MAURER, BETON-, STAHLBETON- UND STRASSEN- | | | | | | | | |
| 107 | BAUER 2) | 504.0 | 517.5 | 2.7 | 518.3 | 498.4 | 520.5 | 4.4 | 0.4 |
| 105 | ZIMMERER 2) | 50.6 | 53.6 | 5.9 | 51.6 | 49.5 | 54.5 | 10.2 | 5.7 |
| 106 | DACHDECKER 2) | 63.7 | 64.9 | 2.0 | 65.4 | 65.1 | 65.1 | 0.0 | -0.4 |
| 109 | FLIESEN-, PLATTEN- UND MOSAIKLEGER | 33.1 | 34.3 | 3.7 | 33.6 | 33.2 | 34.7 | 4.4 | 3.0 |
| 110 | BETONSTEIN- UND TERRAZZOHERSTELLER | 6.6 | 6.7 | 1.5 | 6.8 | 6.4 | 6.7 | 3.4 | -1.8 |
| 113 | STEINMETZEN UND STEINBILDHAUER | 16.8 | 16.9 | 1.0 | 17.3 | 16.7 | 17.2 | 2.7 | -0.4 |
| 114 | STUKKATEURE 2) | 41.0 | 41.4 | 0.8 | 41.7 | 40.4 | 41.4 | 2.5 | -0.9 |
| 115 | MALER UND LACKIERER | 177.0 | 179.4 | 1.3 | 181.5 | 173.1 | 180.4 | 4.2 | -0.6 |
| 2 | METALLGEWERBE | 1077.9 | 1095.2 | 1.6 | 1086.2 | 1083.6 | 1104.2 | 1.9 | 1.7 |
| | DARUNTER: | | | | | | | | |
| 201 | METALLBAUER | 134.3 | 137.3 | 2.3 | 135.1 | 135.1 | 139.0 | 2.9 | 2.9 |
| 204 | MASCHINENBAUMECHANIKER | 65.7 | 67.7 | 3.1 | 66.4 | 66.7 | 69.5 | 4.1 | 4.6 |
| 207,207A | MECHANIKER (NAEHMASCHINEN-, ZWEIRADMECH.), KAEHLTEANLAGENBAUER | 18.2 | 18.7 | 2.9 | 18.5 | 18.6 | 19.2 | 3.1 | 4.1 |
| 209 | KRAFTFAHRZEUGMECHANIKER | 254.9 | 257.1 | 0.9 | 256.6 | 257.7 | 257.8 | 0.0 | 0.5 |
| 211 | LANDMASCHINENMECHANIKER | 25.7 | 25.6 | -0.3 | 25.8 | 25.5 | 25.4 | -0.5 | -1.5 |
| 214,215 | KLEMPNER, GAS- UND WASSERINSTALLATEURE | 116.3 | 117.7 | 1.2 | 117.4 | 115.7 | 117.8 | 1.8 | 0.3 |
| 216 | ZENTRALHEIZUNGS- UND LUEFTUNGSBAUER | 105.5 | 107.4 | 1.7 | 106.9 | 105.8 | 108.5 | 2.6 | 1.5 |
| 218 | ELEKTROINSTALLATEURE | 171.8 | 175.7 | 2.2 | 172.9 | 172.1 | 177.9 | 3.4 | 2.9 |
| 222 | RADIO- UND FERNSEHTECHNIKER | 28.1 | 28.3 | 0.7 | 28.2 | 28.2 | 28.2 | 0.2 | 0.2 |
| 223 | UHRMACHER | 15.0 | 15.2 | 0.9 | 15.1 | 15.1 | 15.1 | 0.2 | 0.2 |
| 3 | HOLZGEWERBE | 212.4 | 214.7 | 1.1 | 214.2 | 211.7 | 215.7 | 1.9 | 0.7 |
| | DARUNTER: | | | | | | | | |
| 301 | TISCHLER | 177.8 | 179.8 | 1.1 | 179.4 | 177.3 | 180.7 | 1.9 | 0.7 |
| 4 | BEKLEIDUNGS-, TEXTIL- UND LEDERGEWERBE | 89.2 | 88.1 | -1.2 | 88.8 | 87.4 | 86.7 | -0.8 | -2.4 |
| | DARUNTER: | | | | | | | | |
| 401,402 | HERRENSCHNEIDER, DAMENSCHNEIDER | 19.1 | 18.8 | -1.4 | 18.9 | 18.6 | 18.4 | -0.7 | -2.8 |
| 419 | SCHUHMACHER | 16.6 | 16.1 | -3.1 | 16.5 | 16.0 | 15.6 | -2.5 | -5.6 |
| 418 | RAUM AUSSTÄTTER | 27.8 | 27.9 | 0.2 | 27.7 | 27.6 | 27.8 | 0.6 | 0.2 |
| 5 | NAHRUNGSMITTELGEWERBE | 479.2 | 477.5 | -0.3 | 480.5 | 475.6 | 476.1 | 0.1 | -0.9 |
| | DARUNTER: | | | | | | | | |
| 501 | BAECKER | 225.7 | 227.6 | 0.8 | 226.7 | 226.1 | 228.8 | 1.2 | 0.9 |
| 502 | KONDITIONER | 39.0 | 38.3 | -1.8 | 39.1 | 38.1 | 38.0 | -0.5 | -3.0 |
| 503 | FLEISCHER | 194.7 | 191.9 | -1.4 | 194.8 | 191.6 | 189.6 | -1.0 | -2.7 |
| 6 | GEWERBE FÜR GESUNDHEITS- UND KÖRPERPFLEGE SOWIE REINIGUNGSGEWERBE | 744.6 | 758.1 | 1.8 | 752.9 | 750.9 | 768.2 | 2.3 | 2.0 |
| | DARUNTER: | | | | | | | | |
| 601 | AUGENOPTIKER | 26.0 | 25.6 | -1.3 | 26.3 | 25.9 | 25.4 | -2.0 | -3.5 |
| 606 | ZAHNTECHNIKER | 45.9 | 45.3 | -1.3 | 47.1 | 46.6 | 44.6 | -4.3 | -5.2 |
| 607 | FRISEURE | 193.7 | 192.0 | -0.9 | 193.5 | 191.0 | 190.0 | -0.5 | -1.8 |
| 608,610 | TEXTILREINIGER | 22.7 | 22.5 | -0.7 | 22.7 | 22.5 | 22.5 | -0.1 | -0.9 |
| 611 | GEBÄUDEREINIGER | 435.6 | 451.6 | 3.7 | 442.3 | 443.9 | 464.2 | 4.6 | 5.0 |
| 7 | GLAS-, PAPIER-, KERAMISCHE UND SONSTIGE GEW. | 88.8 | 88.6 | -0.2 | 89.3 | 88.3 | 88.4 | 0.1 | -1.0 |
| | DARUNTER: | | | | | | | | |
| 701 | GLASER | 22.2 | 22.0 | -0.5 | 22.3 | 21.9 | 22.0 | 0.3 | -1.5 |
| 707 | FOTOGRAFEN | 11.8 | 11.6 | -1.6 | 11.8 | 11.7 | 11.4 | -2.8 | -3.7 |
| 709 | BUCHDRUCKER, SCHRIFTSETZER, DRUCKER | 22.1 | 22.3 | 0.9 | 22.2 | 22.1 | 22.5 | 1.5 | 1.0 |

*) OHNE DIE BESCHÄFTIGTEN DER HANDWERKLICHEN NEBENBETRIEBE.

1) NACH DEM VERZEICHNIS DER GEWERBE, DIE ALS HANDWERK BETRIEBEN WERDEN KÖNNEN (ANLAGE A DER HANDWERKSORDNUNG).
2) DIE ANGABEN FÜR DIE POSITIONEN WERDEN DER MONATLICHEN BERICHTERSTATTUNG IM BAUHAUPTGEWERBE IN DER GLIEDERUNG
NACH WIRTSCHAFTSZWEIGEN ENTNOMMEN UND NACH GEWERBEZWEIGEN UMGESCHLUESSELT.

HANDWERKS *)

ZWEIGEN

| 1987 4. VJ | 1988 1. VJ | 1988 2. VJ | 1988 3. VJ | 1988 4. VJ | 1989 1. VJ | 1989 2. VJ | 1989 3. VJ | 1989 4. VJ | 1990 1. VJ | VERÄNDERUNG 1. VJ 1990 GEGEN 4. VJ 1989 | VERÄNDERUNG 1. VJ 1990 GEGEN 1. VJ 1989 | NR. DER SYSTEM- MATIK 1) |
|---------------|---------------|---------------|---------------|---------------|---------------|---------------|---------------|---------------|---------------|--|--|--------------------------------|
| 1000 | | | | | | | | | | % | | |
| 3667.4 | 3528.4 | 3627.5 | 3702.3 | 3674.5 | 3596.1 | 3641.7 | 3726.5 | 3737.1 | 3691.0 | -1.2 | 2.6 | 1-7 |
| 964.2 | 870.8 | 956.9 | 975.7 | 950.3 | 909.1 | 949.9 | 971.4 | 982.1 | 968.9 | -1.3 | 6.6 | 1 |
| 518.7 | 461.4 | 516.7 | 523.9 | 508.9 | 486.7 | 511.4 | 520.6 | 529.5 | 524.0 | -1.0 | 7.7 | 101,102 |
| 53.2 | 47.1 | 50.9 | 52.0 | 51.3 | 46.9 | 52.8 | 54.7 | 55.9 | 55.0 | -1.6 | 17.2 | 107 |
| 64.7 | 59.7 | 64.0 | 65.7 | 66.2 | 65.4 | 63.4 | 64.7 | 67.6 | 66.9 | -1.0 | 2.3 | 106 |
| 34.1 | 31.5 | 32.9 | 33.9 | 33.7 | 32.6 | 33.8 | 34.9 | 35.0 | 34.3 | -2.0 | 6.1 | 109 |
| 6.8 | 6.0 | 6.7 | 6.9 | 6.7 | 6.2 | 6.6 | 6.7 | 6.6 | 6.8 | 2.5 | 8.4 | 110 |
| 16.5 | 15.6 | 17.4 | 17.6 | 16.4 | 16.6 | 17.3 | 17.5 | 16.6 | 16.5 | -0.1 | -0.5 | 113 |
| 41.7 | 39.1 | 41.3 | 42.0 | 41.6 | 39.7 | 40.4 | 41.0 | 43.0 | 42.6 | -0.9 | 7.3 | 114 |
| 179.5 | 165.4 | 179.3 | 184.9 | 176.9 | 169.2 | 177.2 | 183.1 | 178.3 | 173.2 | -2.9 | 2.3 | 115 |
| 1085.9 | 1063.1 | 1065.9 | 1092.8 | 1093.5 | 1080.4 | 1080.0 | 1107.1 | 1122.3 | 1114.5 | -0.7 | 3.2 | 2 |
| 135.2 | 132.7 | 132.9 | 136.0 | 135.6 | 134.2 | 136.3 | 139.4 | 140.8 | 140.2 | -0.4 | 4.4 | 201 |
| 65.0 | 64.6 | 65.4 | 66.8 | 66.7 | 66.6 | 67.1 | 69.9 | 71.1 | 72.8 | 2.5 | 9.4 | 204 |
| 17.8 | 17.9 | 18.3 | 18.6 | 18.4 | 18.6 | 19.0 | 19.3 | 19.3 | 19.4 | 0.3 | 4.1 | 207,207A |
| 255.7 | 252.2 | 252.4 | 257.8 | 258.5 | 258.2 | 256.0 | 259.0 | 257.3 | 254.5 | -1.1 | -1.6 | 209 |
| 26.3 | 25.4 | 25.5 | 25.9 | 26.0 | 25.5 | 25.0 | 25.6 | 25.4 | 24.6 | -3.0 | -3.6 | 211 |
| 118.4 | 113.6 | 114.9 | 118.3 | 118.3 | 114.7 | 115.3 | 118.2 | 119.7 | 117.6 | -1.8 | 2.5 | 214,215 |
| 106.1 | 103.4 | 103.9 | 107.8 | 108.0 | 105.1 | 104.9 | 108.8 | 111.5 | 111.2 | -0.3 | 5.8 | 216 |
| 174.4 | 169.8 | 169.3 | 174.3 | 173.6 | 171.6 | 171.4 | 177.8 | 184.7 | 183.3 | -0.7 | 6.8 | 218 |
| 28.5 | 27.9 | 27.6 | 28.2 | 28.7 | 28.2 | 27.6 | 28.3 | 28.7 | 28.5 | -0.8 | 1.0 | 222 |
| 15.3 | 14.9 | 14.8 | 15.0 | 15.4 | 15.0 | 14.8 | 14.9 | 15.9 | 15.4 | -3.5 | 2.0 | 223 |
| 214.0 | 209.4 | 209.5 | 215.7 | 216.0 | 209.9 | 211.1 | 216.6 | 218.5 | 215.6 | -1.3 | 2.7 | 3 |
| 179.1 | 175.3 | 175.4 | 180.6 | 180.8 | 175.7 | 176.7 | 181.4 | 183.1 | 180.7 | -1.3 | 2.8 | 301 |
| 91.6 | 89.2 | 88.7 | 89.0 | 88.7 | 87.2 | 86.6 | 87.0 | 86.3 | 85.7 | -0.8 | -1.8 | 4 |
| 19.9 | 19.1 | 18.8 | 19.0 | 18.9 | 18.5 | 18.3 | 18.6 | 18.3 | 17.9 | -2.1 | -3.4 | 401,402 |
| 17.1 | 16.6 | 16.6 | 16.6 | 16.4 | 16.0 | 15.7 | 15.7 | 15.3 | 15.1 | -1.2 | -5.4 | 413 |
| 28.2 | 27.8 | 27.7 | 27.7 | 27.8 | 27.5 | 27.6 | 27.9 | 27.8 | 27.9 | 0.3 | 1.4 | 418 |
| 480.4 | 476.4 | 478.4 | 481.6 | 480.3 | 473.6 | 474.8 | 476.6 | 476.4 | 473.7 | -0.6 | 0.0 | 5 |
| 225.8 | 223.7 | 225.8 | 227.4 | 226.4 | 225.3 | 227.4 | 229.5 | 228.9 | 228.5 | -0.1 | 1.4 | 501 |
| 38.9 | 38.9 | 38.7 | 39.5 | 38.8 | 38.0 | 37.8 | 38.0 | 38.0 | 38.1 | 0.2 | 0.2 | 502 |
| 195.8 | 194.2 | 194.2 | 194.9 | 195.3 | 190.7 | 189.9 | 189.5 | 189.8 | 187.4 | -1.2 | -1.7 | 503 |
| 742.1 | 731.8 | 739.6 | 757.8 | 756.3 | 747.8 | 751.7 | 779.3 | 762.5 | 743.9 | -2.4 | -0.5 | 6 |
| 25.7 | 25.6 | 25.6 | 26.5 | 26.7 | 25.8 | 25.3 | 25.4 | 25.4 | 25.1 | -1.0 | -2.8 | 601 |
| 44.8 | 44.6 | 44.9 | 46.8 | 49.7 | 46.1 | 44.5 | 44.8 | 44.4 | 43.5 | -2.0 | -5.7 | 606 |
| 197.0 | 193.1 | 192.1 | 193.8 | 194.2 | 191.2 | 187.3 | 192.2 | 188.4 | 185.7 | -1.5 | -2.9 | 607 |
| 22.7 | 22.7 | 22.6 | 22.9 | 22.3 | 22.5 | 22.6 | 22.6 | 22.1 | 22.7 | 2.7 | 0.8 | 608,610 |
| 431.3 | 425.4 | 433.7 | 446.6 | 442.2 | 441.2 | 450.9 | 472.5 | 460.9 | 446.0 | -3.2 | 1.1 | 611 |
| 89.1 | 87.7 | 88.5 | 89.6 | 89.5 | 88.1 | 87.7 | 88.5 | 88.9 | 88.7 | -0.3 | 0.8 | 7 |
| 22.2 | 21.8 | 22.1 | 22.5 | 22.3 | 21.8 | 21.8 | 22.0 | 22.1 | 22.3 | 1.0 | 2.3 | 701 |
| 11.9 | 11.7 | 11.7 | 11.8 | 11.9 | 11.7 | 11.5 | 11.3 | 11.4 | 11.3 | -1.0 | -3.5 | 707 |
| 22.3 | 21.9 | 22.1 | 22.3 | 22.3 | 22.1 | 22.0 | 22.6 | 22.7 | 22.5 | -1.2 | 1.5 | 709 |

STBA, FS 4, R 7.1, 1.VJ.1990

2 UMSATZ DES
2.1 NACH WIRTSCHAFTS

| NR. DER SYSTEMATIK 1) | WIRTSCHAFTSGLIEDERUNG | 1988 | 1989 | VERÄND. 1989 GEGEN 1988 | 1988 2. HJ | 1989 1. HJ | 1989 2. HJ | VERÄNDERUNG 2. HJ 1989 GEGEN 1. HJ 1989 | 2. HJ 1989 GEGEN 2. HJ 1988 |
|--------------------------|--|----------|----------|----------------------------------|---------------|---------------|---------------|--|---|
| | | MILL. DM | | % | MILL. DM | | MILL. DM | | % |
| | | | | | | | | | |
| 0-7 | HANDWERK INSGESAMT | 370312.5 | 394840.3 | 6.6 | 204126.1 | 180362.5 | 214477.8 | 18.9 | 5.1 |
| 2 | VERARBEITENDES GEWERBE | 167243.1 | 174765.8 | 4.5 | 88787.3 | 83053.7 | 91712.1 | 10.4 | 3.3 |
| 22 | DARUNTER: GEWINNUNG U. VERARBEITUNG VON STEINEN UND ERDEN, FEINKERAMIK, GLAS | 3179.8 | 3378.8 | 6.3 | 1788.3 | 1517.2 | 1861.6 | 22.7 | 4.1 |
| 222 | UND ZWAR: VERARB. V. STEINEN U. ERDEN (O. GROBK., SCHLEIFM.) | 2653.4 | 2820.0 | 6.3 | 1491.0 | 1268.1 | 1551.9 | 22.4 | 4.1 |
| 23 | METALLERZEUGUNG U. -BEARBEITUNG | 12613.3 | 13941.6 | 10.5 | 7000.1 | 6396.6 | 7545.0 | 18.0 | 7.8 |
| 2391 | DARUNTER: SCHLOSSEREI, SCHMIEDEREI U.Ä., ANG | 8092.1 | 9039.0 | 11.7 | 4519.5 | 4131.5 | 4907.5 | 18.8 | 8.6 |
| 2395 | REPARATURWERKSTÄTTEN FÜR LANDMASCHINEN | 2698.3 | 2897.4 | 7.4 | 1467.5 | 1344.3 | 1553.2 | 15.5 | 5.8 |
| 24 | STAHL-, MASCHINEN- U. FAHRZEUGBAU, H.V. ADV.-EINR. | 56545.2 | 61403.8 | 8.6 | 29340.8 | 29836.4 | 31567.4 | 5.8 | 7.6 |
| 240 | DARUNTER: H.V. STAHL- U. L. METALLKONSTRUKT., WEICHENBAU | 4564.8 | 5061.9 | 10.9 | 2611.2 | 2244.0 | 2817.9 | 25.6 | 7.9 |
| 242 | MASCHINENBAU | 13201.8 | 15099.8 | 14.4 | 6921.4 | 6954.1 | 8145.7 | 17.1 | 17.7 |
| 2491 | REP. V. KRAFTFAHRZEUG., FAHRRAED., LACKIERUNG | 33538.6 | 35568.2 | 6.1 | 17084.0 | 17884.2 | 17684.0 | -1.1 | 3.5 |
| 25 | ELEKTROTECHNIK, FEINMECHANIK, H.V. EBM-WAREN USW. | 23782.8 | 21945.6 | -7.7 | 13329.4 | 10460.0 | 11485.7 | 9.8 | -13.8 |
| 250 | DARUNTER: ELEKTROTECHNIK | 5353.4 | 6040.9 | 12.8 | 2823.9 | 2748.7 | 3292.2 | 19.8 | 16.6 |
| 252 | FEINMECHANIK, OPTIK | 11467.3 | 9147.4 | -20.2 | 6588.0 | 4561.7 | 4585.7 | 0.5 | -30.4 |
| 259 | REPARATUR V. GEBRAUCHSGÜTERN D. UNTER-ABT. 25 | 2545.2 | 2703.4 | 6.2 | 1445.5 | 1213.8 | 1489.6 | 22.7 | 3.0 |
| 26 | HOLZ-, PAPIER- UND DRUCKGEWERBE | 17975.3 | 19346.9 | 7.6 | 9806.4 | 8728.2 | 10617.7 | 21.6 | 8.3 |
| 2611 | DARUNTER: H.V. BAUELEMENTEN A. HOLZ (O. FERTIGTEILBAUTEN) | 5246.4 | 5493.5 | 4.7 | 3006.4 | 2373.3 | 3120.2 | 31.5 | 3.8 |
| 2613/4 | H.V. HOLZMOBELN U. SONSTIGEN HOLZWAREN | 8416.9 | 9251.9 | 9.9 | 4470.8 | 4241.3 | 5010.6 | 18.1 | 12.1 |
| 2681 | DRUCKEREI | 3037.1 | 3238.6 | 6.6 | 1630.3 | 1500.5 | 1738.2 | 15.8 | 6.6 |
| 27 | LEDER-, TEXTIL- UND BEKLEIDUNGSGEWERBE | 3811.3 | 3748.1 | -1.7 | 2107.0 | 1745.4 | 2002.7 | 14.7 | -4.9 |
| 276 | DARUNTER: BEKLEIDUNGSGEWERBE | 2366.4 | 2350.6 | -0.7 | 1323.4 | 1081.0 | 1269.6 | 17.5 | -4.1 |
| 279 | REP. V. SCHUHEN, GEBRAUCHSGÜTERN A. LEDER U.Ä. | 537.5 | 502.0 | -6.6 | 280.9 | 247.7 | 254.3 | 2.6 | -9.5 |
| 28/9 | ERNAHRUNGSGEWERBE, TABAKVERARBEITUNG | 46601.2 | 48116.8 | 3.3 | 23968.1 | 22985.6 | 25131.2 | 9.3 | 4.9 |
| 284 | DARUNTER: H.V. BACKWAREN | 17690.5 | 18131.0 | 2.5 | 9048.4 | 8812.2 | 9318.8 | 5.7 | 3.0 |
| 2914 | FLEISCHVERARBEITUNG (OH. TALGSCHMELZEN U.Ä.) | 23722.8 | 24491.7 | 3.2 | 12183.4 | 11571.1 | 12920.6 | 11.7 | 6.1 |
| 3 | BAUGEWERBE | 136349.3 | 148817.3 | 9.1 | 81050.9 | 61922.8 | 66894.5 | 40.3 | 7.2 |
| 30 | BAUHAUPTGEWERBE 2) | 72990.1 | 80588.1 | 10.4 | 44379.2 | 33043.1 | 47545.0 | 43.9 | 7.1 |
| 31 | AUSBAUGEWERBE | 63359.0 | 68229.2 | 7.7 | 36671.5 | 28879.7 | 39349.5 | 36.3 | 7.3 |
| 3101 | DARUNTER: KLEMPNEREI, GAS- U. WASSERINSTALLATION | 10778.1 | 11598.0 | 7.6 | 6255.8 | 4867.0 | 6731.0 | 38.3 | 7.6 |
| 3103 | INST. V. HEIZUNGS-, KLIMA- U. GESUNDH. TECHN. ANL. | 12561.1 | 13377.0 | 6.5 | 7357.3 | 5484.0 | 7892.9 | 43.9 | 7.3 |
| 3105 | ELEKTROINSTALLATION | 14184.3 | 15482.7 | 9.2 | 8046.7 | 6708.7 | 8774.0 | 30.8 | 9.0 |
| 31621 | GLASERGEWERBE | 2159.3 | 2305.2 | 6.8 | 1244.4 | 993.6 | 1311.7 | 32.0 | 5.4 |
| 31624/7 | MALER- U. LACKIERERGEWERBE, TAPETENKLEBEREI | 11297.3 | 12109.2 | 7.2 | 6696.1 | 5026.2 | 7083.0 | 40.9 | 5.8 |
| 31631 | BAUTISCHLEREI | 5373.1 | 5748.4 | 7.0 | 3079.0 | 2510.5 | 3237.9 | 29.0 | 5.2 |
| 3165 | FUSSBODEN-, FLIESEN- U. PLATTENLEGEREI | 5235.0 | 5732.9 | 9.5 | 3025.8 | 2449.0 | 3283.9 | 34.1 | 8.5 |
| 4 | HANDEL | 50673.0 | 54431.0 | 7.4 | 26013.5 | 27205.3 | 27225.6 | 0.1 | 4.7 |
| 43 | DARUNTER: EINZELHANDEL (EH) | 44893.1 | 48377.7 | 7.8 | 23054.5 | 24209.6 | 24168.1 | -0.2 | 4.8 |
| 431 | DAVON: EH. M. NÄHRUNGSMITTELN, GETRÄNKEN, TABAKWAREN | 3474.5 | 3594.7 | 3.5 | 1780.6 | 1734.6 | 1860.1 | 7.2 | 4.5 |
| 432 | EH. M. TEXTILIEN, BEKLEIDG., SCHUHEN, LEDERWAREN | 1378.7 | 1320.0 | -4.3 | 764.7 | 613.8 | 706.2 | 15.0 | -7.7 |
| 434 | EH. M. ELEKTROTECHN. ERZEUGNISSEN, MUSIKINSTR. | 2881.5 | 3208.5 | 11.3 | 1675.1 | 1405.4 | 1802.0 | 28.1 | 7.6 |
| 438 | EH. M. FAHRZEUGEN | 30463.0 | 33619.2 | 10.4 | 15179.4 | 17482.0 | 16137.2 | -7.7 | 6.3 |
| 433, | | | | | | | | | |
| 435-437, | | | | | | | | | |
| 439 | UEBRIGER EINZELHANDEL | 6505.7 | 6714.7 | 3.2 | 3594.7 | 2990.7 | 3724.0 | 24.5 | 3.6 |
| 7 | Dienstleistungen v. Unternehmen u. fr. Berufen | 15706.7 | 16465.0 | 4.8 | 8091.5 | 8010.0 | 8455.0 | 5.6 | 4.5 |
| 73 | DARUNTER: WAESCH., KÖRPERPFLG. U. A. PERSÖNL. DIENSTL. | 8005.9 | 8190.9 | 2.3 | 4111.9 | 4000.3 | 4190.6 | 4.8 | 1.9 |
| 731 | UND ZWAR: WAESCHEREI, REINIGUNG | 1049.6 | 1067.3 | 1.7 | 533.2 | 522.8 | 544.5 | 4.1 | 2.1 |
| 7361 | FRISIERGEWERBE | 6098.1 | 6254.4 | 2.6 | 3122.0 | 3059.3 | 3195.1 | 4.4 | 2.3 |
| 7391 | FOTOGRAFISCHES GEWERBE | 795.1 | 804.6 | 1.2 | 424.3 | 386.5 | 418.2 | 8.2 | -1.5 |
| 74 | GEBÄUDEREINIG., ABFALLBES. U. A. HYGIEN. EINR. | 6323.3 | 6818.4 | 7.8 | 3264.5 | 3302.9 | 3515.5 | 6.4 | 7.7 |
| 7419 | DARUNTER: SONST. GEBÄUDEREINIGUNG U. Ä. (O. FASSADEN) | 5119.3 | 5516.0 | 7.7 | 2641.5 | 2671.5 | 2844.5 | 6.5 | 7.7 |

*) OHNE DEN UMSATZ DER HANDWERKLICHEN NEBENBETRIEBE, OHNE UMSATZSTEUER.

1) SYSTEMATIK DER WIRTSCHAFTSZWEIGE (WZ) REV., FÄSSUNG FÜR DIE HANDWERKSZÄHLUNG 1977 (KURZBEZEICHNUNGEN).

2) FÜR DAS HANDWERKLICHE BAUHAUPTGEWERBE WERDEN JEWEILS DIE ANGABEN DER MONATLICHEN BERICHTERSTATTUNG IM BAUGEWERBE ÜBERNOMMEN.

HANDWERKS *)

ZWEIGEN

| 1987 4.VJ | 1988 1.VJ | 1988 2.VJ | 1988 3.VJ | 1988 4.VJ | 1989 1.VJ | 1989 2.VJ | 1989 3.VJ | 1989 4.VJ | 1990 1.VJ | VERÄNDERUNG 1. VJ 1990 GEGEN 4. VJ 1989 | | NR. DER- SYSTE- MATIK 1) |
|--------------|--------------|--------------|--------------|--------------|--------------|--------------|--------------|--------------|--------------|--|------|--------------------------------|
| MILL. DM | | | | | | | | | | % | | |
| 106527.1 | 75267.1 | 90919.2 | 94664.1 | 109462.0 | 82313.2 | 98049.3 | 98530.1 | 115947.6 | 91960.4 | -20.7 | 11.7 | 0-7 |
| 44961.2 | 37084.9 | 41370.9 | 41426.1 | 47361.3 | 39064.2 | 43989.5 | 42796.5 | 48915.6 | 43431.7 | -11.2 | 11.2 | 2 |
| 915.7 | 452.8 | 938.7 | 863.9 | 924.4 | 549.6 | 967.5 | 895.7 | 965.9 | 629.9 | -34.8 | 14.6 | 22 |
| 762.9 | 380.0 | 782.3 | 720.4 | 770.7 | 461.2 | 806.8 | 746.3 | 805.6 | 526.5 | -34.6 | 14.1 | 222 |
| 3792.2 | 2506.8 | 3106.3 | 3215.4 | 3784.7 | 2849.3 | 3547.2 | 3471.7 | 4073.3 | 3202.0 | -21.4 | 12.4 | 23 |
| 2476.9 | 1644.0 | 1928.6 | 2040.0 | 2479.5 | 1878.1 | 2253.4 | 2225.8 | 2681.7 | 2106.5 | -21.4 | 12.2 | 2391 |
| 769.7 | 501.1 | 729.7 | 713.4 | 754.1 | 558.5 | 785.8 | 748.0 | 805.2 | 630.8 | -21.7 | 13.0 | 2395 |
| 14765.9 | 12669.9 | 14534.5 | 14227.2 | 15113.7 | 13772.4 | 16064.0 | 14898.6 | 16668.8 | 15813.5 | -5.1 | 14.8 | 24 |
| 1279.2 | 893.8 | 1059.7 | 1155.5 | 1455.8 | 1025.3 | 1218.7 | 1295.2 | 1522.7 | 1117.6 | -26.6 | 9.0 | 240 |
| 3547.4 | 3015.1 | 3265.3 | 3195.6 | 3725.8 | 3262.1 | 3691.9 | 3707.6 | 4438.1 | 3876.2 | -12.7 | 18.8 | 242 |
| 8575.0 | 7585.8 | 8868.8 | 8554.5 | 8529.5 | 8213.3 | 9670.9 | 8522.7 | 9161.3 | 9377.1 | 2.4 | 14.2 | 2491 |
| 5963.1 | 5058.8 | 5394.7 | 5533.0 | 7796.4 | 5206.6 | 5253.4 | 5157.3 | 6328.3 | 5528.2 | -12.6 | 6.2 | 25 |
| 1503.2 | 1218.6 | 1310.8 | 1319.1 | 1504.8 | 1320.5 | 1428.2 | 1515.0 | 1777.2 | 1520.6 | -14.4 | 15.1 | 250 |
| 2564.2 | 2336.1 | 2543.2 | 2598.0 | 3990.0 | 2307.9 | 2253.8 | 2091.0 | 2494.7 | 2341.7 | -6.1 | 1.5 | 252 |
| 787.6 | 565.2 | 534.4 | 589.0 | 856.6 | 615.8 | 598.0 | 586.9 | 892.7 | 644.1 | -27.8 | 4.6 | 259 |
| 5176.2 | 3830.0 | 4338.9 | 4414.6 | 5391.7 | 4059.5 | 4669.6 | 4691.3 | 5926.4 | 4845.6 | -18.2 | 19.4 | 26 |
| 1612.6 | 1000.4 | 1239.6 | 1362.8 | 1643.6 | 1061.9 | 1311.4 | 1369.8 | 1750.4 | 1284.5 | -26.6 | 21.0 | 2611 |
| 2337.3 | 1877.3 | 2068.8 | 1999.0 | 2471.8 | 1993.9 | 2247.5 | 2200.7 | 2809.9 | 2425.3 | -13.7 | 21.6 | 2613/4 |
| 856.4 | 683.0 | 723.9 | 738.7 | 891.5 | 719.3 | 781.1 | 788.0 | 950.1 | 805.4 | -15.2 | 12.0 | 2681 |
| 1279.6 | 847.3 | 857.0 | 879.5 | 1227.5 | 869.7 | 875.7 | 871.2 | 1131.5 | 879.8 | -22.2 | 1.2 | 27 |
| 822.1 | 528.8 | 514.2 | 542.8 | 780.6 | 547.7 | 533.3 | 543.1 | 726.5 | 544.4 | -25.1 | -0.6 | 276 |
| 150.7 | 117.9 | 138.7 | 127.5 | 153.4 | 114.5 | 133.2 | 119.8 | 134.4 | 126.9 | -5.6 | 10.8 | 279 |
| 12345.6 | 11112.1 | 11520.9 | 11614.0 | 12354.1 | 11105.5 | 11880.1 | 12108.9 | 13022.3 | 11779.0 | -9.5 | 6.1 | 28/9 |
| 4612.5 | 4273.4 | 4368.7 | 4399.5 | 4648.9 | 4307.6 | 4504.6 | 4553.8 | 4765.0 | 4508.1 | -5.4 | 4.7 | 284 |
| 6390.8 | 5642.4 | 5897.0 | 5884.7 | 6298.8 | 5548.9 | 6022.2 | 6158.6 | 6762.0 | 5940.6 | -12.1 | 7.1 | 2914 |
| 44039.5 | 23313.3 | 31985.0 | 36906.5 | 44144.4 | 26668.6 | 35254.2 | 38741.6 | 48152.9 | 30757.2 | -36.1 | 15.3 | 3 |
| 23948.7 | 11189.6 | 17421.4 | 20780.6 | 23598.6 | 13749.0 | 19294.1 | 21549.1 | 25995.9 | 16123.3 | -38.0 | 17.3 | 30 |
| 20090.8 | 12123.8 | 14563.7 | 16125.7 | 20545.8 | 12919.6 | 15960.1 | 17192.5 | 22157.0 | 14633.9 | -34.0 | 13.3 | 31 |
| 3477.5 | 2024.3 | 2498.0 | 2713.7 | 3542.1 | 2154.8 | 2712.2 | 2890.6 | 3840.4 | 2397.9 | -37.6 | 11.3 | 3101 |
| 4032.9 | 2467.3 | 2736.6 | 3108.6 | 4248.7 | 2481.4 | 3002.6 | 3366.0 | 4526.9 | 2938.1 | -35.1 | 18.4 | 3103 |
| 4473.2 | 2857.8 | 3279.8 | 3473.3 | 4573.4 | 3074.3 | 3634.4 | 3755.7 | 5018.3 | 3515.9 | -29.9 | 14.4 | 3105 |
| 705.6 | 412.0 | 502.9 | 550.1 | 694.3 | 454.1 | 539.5 | 574.7 | 736.9 | 514.5 | -30.2 | 13.3 | 31621 |
| 3585.7 | 1965.0 | 2636.2 | 3104.7 | 3591.4 | 2151.0 | 2875.1 | 3256.1 | 3827.0 | 2379.3 | -37.8 | 10.6 | 31624/7 |
| 1723.9 | 1045.5 | 1248.5 | 1352.6 | 1726.4 | 1142.6 | 1367.8 | 1409.4 | 1828.5 | 1244.0 | -32.0 | 8.9 | 31631 |
| 1555.4 | 974.2 | 1235.0 | 1373.1 | 1652.7 | 1068.1 | 1380.9 | 1476.1 | 1807.8 | 1215.8 | -32.7 | 13.8 | 3165 |
| 13451.8 | 11098.2 | 13561.2 | 12272.5 | 13741.1 | 12620.4 | 14584.9 | 12743.1 | 14482.5 | 13579.9 | -6.2 | 7.6 | 4 |
| 11851.0 | 9816.1 | 12022.4 | 10882.6 | 12171.9 | 11223.5 | 12986.1 | 11335.0 | 12833.1 | 12057.9 | -6.0 | 7.4 | 49 |
| 889.5 | 823.0 | 870.9 | 870.7 | 909.9 | 839.9 | 894.7 | 916.9 | 943.1 | 845.6 | -10.3 | 0.7 | 431 |
| 455.6 | 285.6 | 328.4 | 331.0 | 433.7 | 297.6 | 316.3 | 312.7 | 393.5 | 294.5 | -25.2 | -1.0 | 432 |
| 1003.2 | 569.5 | 636.9 | 681.5 | 993.6 | 709.6 | 696.8 | 722.1 | 1079.9 | 810.8 | -24.9 | 14.3 | 434 |
| 7514.7 | 6651.8 | 8631.8 | 7400.0 | 7779.4 | 7969.5 | 9512.5 | 7807.7 | 8329.5 | 8602.1 | 3.3 | 7.9 | 438 |
| 1988.0 | 1356.6 | 1554.5 | 1539.4 | 2055.2 | 1406.9 | 1583.9 | 1586.9 | 2137.1 | 1504.9 | -29.6 | 7.0 | 433-437, 439 |
| 3980.9 | 3697.8 | 3917.4 | 3974.6 | 4116.9 | 3880.9 | 4129.1 | 4160.6 | 4294.4 | 4105.5 | -4.4 | 5.8 | 7 |
| 2045.3 | 1904.1 | 1989.9 | 2023.5 | 2088.4 | 1938.2 | 2062.1 | 2079.5 | 2111.1 | 2005.1 | -5.0 | 3.5 | 73 |
| 270.0 | 247.4 | 269.0 | 263.1 | 270.0 | 249.2 | 273.6 | 268.7 | 275.8 | 261.4 | -5.2 | 4.8 | 731 |
| 1540.1 | 1466.3 | 1509.8 | 1537.3 | 1584.7 | 1490.8 | 1568.5 | 1587.6 | 1607.5 | 1547.1 | -3.8 | 3.8 | 7351 |
| 219.3 | 175.3 | 195.5 | 207.2 | 217.1 | 182.7 | 203.7 | 206.9 | 211.3 | 180.8 | -14.4 | -1.1 | 7391 |
| 1586.7 | 1471.8 | 1587.0 | 1599.5 | 1665.0 | 1600.7 | 1702.2 | 1713.6 | 1801.9 | 1738.6 | -3.5 | 8.6 | 74 |
| 1284.0 | 1192.0 | 1285.8 | 1294.5 | 1347.0 | 1294.9 | 1376.6 | 1387.1 | 1457.4 | 1408.2 | -3.4 | 8.7 | 7419 |

STBA, FS 4, R 7.1, 1.VJ.1990

2 UMSATZ DES
2.2 NACH GEWERBE

| NR. DER SYSTE- MATIK 1) | GEWERBEGLIEDERUNG | 1988 | 1989 | VERAEND. 1989 GEGEN 1988 | 1988 2. HJ | 1989 1. HJ | 1989 2. HJ | VERAENDERUNG 2. HJ 1989 GEGEN 1. HJ 1989 | 2. HJ 1989 GEGEN 2. HJ 1988 |
|-------------------------------|---|----------|----------|-----------------------------------|---------------|---------------|---------------|---|---|
| | | MILL. DM | | % | MILL. DM | | | % | |
| 1-7 | HANDWERK INSGESAMT | 370312.5 | 394840.3 | 6.6 | 204126.1 | 180362.5 | 214477.8 | 18.9 | 5.1 |
| 1 | BAU- UND AUSBAUGEWERBE | 93649.7 | 102440.1 | 9.4 | 56353.4 | 42399.9 | 60040.1 | 41.6 | 6.5 |
| | DARUNTER: | | | | | | | | |
| 101,102 | MAURER, BETON-, STAHLBETON- UND STRASSEN- | | | | | | | | |
| 107 | BAUER 2) | 54013.1 | 59749.7 | 10.6 | 32979.4 | 24558.2 | 35191.5 | 43.9 | 6.7 |
| 105 | ZIMMERER 2) | 5087.8 | 5788.6 | 13.8 | 3065.2 | 2374.1 | 3414.4 | 43.8 | 11.4 |
| 106 | DACHDECKER 2) | 6851.4 | 7481.8 | 9.2 | 4201.0 | 2990.5 | 4491.3 | 50.2 | 6.9 |
| 109 | FLIESEN-, PLATTEN- UND MOSAIKLEGER | 3858.1 | 4246.1 | 10.1 | 2234.3 | 1807.7 | 2438.4 | 34.9 | 9.1 |
| 110 | BETONSTEIN- UND TERRAZZOHERSTELLER | 893.9 | 975.9 | 9.2 | 511.9 | 436.1 | 539.8 | 23.8 | 5.4 |
| 113 | STEINMETZEN UND STEINBILDHAUER | 1802.2 | 1874.5 | 4.0 | 999.1 | 849.6 | 1024.9 | 20.6 | 2.6 |
| 114 | STUKKATEURE 2) | 3547.6 | 3704.7 | 4.4 | 2041.9 | 1602.6 | 2102.1 | 31.2 | 2.9 |
| 115 | MALER UND LACKIERER | 12163.4 | 12904.4 | 6.1 | 7136.3 | 5415.8 | 7488.7 | 38.3 | 4.9 |
| 2 | METALLGEWERBE | 160849.2 | 174609.9 | 8.6 | 86077.4 | 82512.1 | 92097.8 | 11.6 | 7.0 |
| | DARUNTER: | | | | | | | | |
| 201 | METALLBAUER | 16302.9 | 18017.3 | 10.5 | 9125.4 | 8127.2 | 9890.0 | 21.7 | 8.4 |
| 204 | MASCHINENBAUMECHANIKER | 9782.0 | 11280.9 | 15.4 | 5157.1 | 5197.1 | 6093.8 | 17.3 | 18.2 |
| 207,207A | MECHANIKER (NAEHMASCHINEN-, ZWEIRADMECH.), KAEFTANLAGENBAUER | 2316.9 | 2650.6 | 14.4 | 1170.8 | 1270.0 | 1380.6 | 8.7 | 17.9 |
| 209 | KRAFTFAHRZEUGMECHANIKER | 63268.9 | 68502.2 | 8.3 | 31814.9 | 35225.0 | 33277.3 | -5.5 | 4.6 |
| 211 | LANDMASCHINENMECHANIKER | 4916.7 | 5075.2 | 3.2 | 2624.0 | 2429.2 | 2646.0 | 8.9 | 0.8 |
| 214,215 | KLEMPNER, GAS- UND WASSERINSTALLATEURE | 11343.7 | 12176.3 | 7.3 | 6569.8 | 5118.6 | 7057.7 | 37.9 | 7.4 |
| 216 | ZENTRALHEIZUNGS- UND LUEFTUNGSBAUER | 12677.8 | 13450.0 | 6.1 | 7393.0 | 5542.1 | 7907.8 | 42.7 | 7.0 |
| 218 | ELEKTROINSTALLATEURE | 16199.5 | 17703.1 | 9.3 | 9150.0 | 7690.5 | 10012.6 | 30.2 | 9.4 |
| 222 | RADIO- UND FERNSEHTECHNIKER | 4188.3 | 4317.1 | 3.1 | 2325.2 | 1889.9 | 2427.2 | 28.4 | 4.4 |
| 223 | UHRMACHER | 1848.7 | 1876.8 | 1.5 | 1120.2 | 773.3 | 1103.5 | 42.7 | -1.5 |
| 3 | HOLZGEWERBE | 22991.5 | 24534.3 | 6.7 | 12739.7 | 10959.4 | 13574.9 | 23.9 | 6.6 |
| | DARUNTER: | | | | | | | | |
| 301 | TISCHLER | 19238.0 | 20535.8 | 6.7 | 10651.3 | 9182.9 | 11352.9 | 23.6 | 6.6 |
| 4 | BEKLEIDUNGS-, TEXTIL- UND LEDERGEWERBE | 7131.3 | 7269.2 | 1.9 | 3829.3 | 3409.0 | 3860.3 | 13.2 | 0.8 |
| | DARUNTER: | | | | | | | | |
| 401,402 | HERRENSCHNEIDER, DAMENSCHNEIDER | 762.9 | 795.7 | 4.3 | 402.4 | 383.8 | 411.9 | 7.3 | 2.4 |
| 413 | SCHUHMACHER | 1171.1 | 1121.4 | -4.2 | 608.1 | 548.5 | 572.9 | 4.4 | -5.8 |
| 418 | RAUMAUSSTÄTTER | 2723.7 | 2827.5 | 3.8 | 1488.7 | 1293.7 | 1533.8 | 18.6 | 3.0 |
| 5 | NAHRUNGSMITTELGEWERBE | 52275.5 | 53957.9 | 3.2 | 26872.8 | 25801.4 | 28156.5 | 9.1 | 4.8 |
| | DARUNTER: | | | | | | | | |
| 501 | BAECKER | 17171.6 | 17534.1 | 2.1 | 8757.2 | 8545.5 | 8988.6 | 5.2 | 2.6 |
| 502 | KONDITIONEN | 2470.4 | 2501.1 | 1.2 | 1277.7 | 1212.1 | 1289.0 | 6.3 | 0.9 |
| 503 | FLEISCHER | 29083.7 | 30246.6 | 4.0 | 15000.2 | 14293.0 | 15953.6 | 11.6 | 6.4 |
| 6 | GEWERBE FÜR GESUNDHEITS- UND KOERPERPFLEGE SOWIE REINIGUNGSGEWERBE | 22705.5 | 20679.9 | -8.9 | 12321.2 | 10180.7 | 10499.2 | 3.1 | -14.8 |
| | DARUNTER: | | | | | | | | |
| 601 | AUGENOPTIKER | 3620.5 | 2876.6 | -20.5 | 2014.9 | 1409.9 | 1466.7 | 4.0 | -27.2 |
| 606 | ZAHNTECHNIKER | 4842.2 | 3208.9 | -33.7 | 2954.1 | 1639.8 | 1569.1 | -4.3 | -46.9 |
| 607 | FRISURE | 6112.3 | 6249.5 | 2.2 | 3123.7 | 3063.1 | 3186.4 | 4.0 | 2.0 |
| 608,610 | TEXTILREINIGER | 1052.0 | 1064.8 | 1.2 | 533.1 | 522.9 | 542.0 | 3.7 | 1.7 |
| 611 | GEBÄUDEREINIGER | 5134.4 | 5504.8 | 7.2 | 2641.3 | 2673.4 | 2831.5 | 5.9 | 7.2 |
| 7 | GLAS-, PAPIER-, KERAMISCHE UND SONSTIGE GEW. | 10709.7 | 11349.0 | 6.0 | 5932.4 | 5100.0 | 6249.0 | 22.5 | 5.3 |
| | DARUNTER: | | | | | | | | |
| 701 | GLÄSER | 2600.0 | 2798.3 | 7.6 | 1510.3 | 1186.5 | 1611.8 | 35.8 | 6.7 |
| 707 | FOTOGRAFEN | 1094.6 | 1114.8 | 1.8 | 590.5 | 524.3 | 590.5 | 12.6 | 0.0 |
| 709 | BUCHDRUCKER, SCHRIFTSETZER, DRUCKER | 2909.8 | 3088.7 | 6.1 | 1562.5 | 1428.5 | 1660.1 | 16.2 | 6.2 |

*) OHNE DEN UMSATZ DER HANDWERKLICHEN NEBENBETRIEBE, OHNE UMSATZSTEUER.

1) NACH DEM VERZEICHNIS DER GEWERBE, DIE ALS HANDWERK BETRIEBEN WERDEN KOENNEN (ANLAGE A DER HANDWERKSORDNUNG).
2) DIE ANGABEN FÜR DIE POSITIONEN WERDEN DER MONATLICHEN BERICHTERSTATTUNG IM BAUHAUPTGEWERBE IN DER GLIEDERUNG
NACH WIRTSCHAFTSZWEIGEN ENTNOMMEN UND NACH GEWERBEZWEIGEN UMGESCHLUESSELT.

HANDWERKS *)

ZWEIGEN

| 1987 4.VJ | 1988 1.VJ | 1988 2.VJ | 1988 3.VJ | 1988 4.VJ | 1989 1.VJ | 1989 2.VJ | 1989 3.VJ | 1989 4.VJ | 1990 1.VJ | VERÄNDERUNG | | NR. DER SYSTE- MATIK 1) |
|--------------|--------------|--------------|--------------|--------------|--------------|--------------|--------------|--------------|--------------|---|---|-------------------------------|
| | | | | | | | | | | 1. VJ 1990 GEGEN 4. VJ 1989 | 1. VJ 1990 GEGEN 1. VJ 1989 | |
| MILL. DM | | | | | | | | | | % | | |
| 106527.1 | 75267.1 | 90919.2 | 94664.1 | 109462.0 | 82313.2 | 98049.3 | 98530.1 | 115947.6 | 91960.4 | -20.7 | 11.7 | 1-7 |
| 30256.2 | 14874.1 | 22422.2 | 26312.1 | 30041.3 | 17781.5 | 24618.4 | 27311.6 | 32728.6 | 20619.6 | -37.0 | 16.0 | 1 |
| 17730.2 | 8106.6 | 12927.1 | 15432.6 | 17546.7 | 10181.3 | 14376.9 | 16072.3 | 19119.2 | 11826.6 | -38.1 | 16.2 | 101,102 |
| 1676.1 | 835.0 | 1187.6 | 1445.1 | 1620.1 | 984.5 | 1389.7 | 1507.2 | 1907.3 | 1259.1 | -34.0 | 27.9 | 107 |
| 2390.7 | 1055.3 | 1595.1 | 1925.6 | 2275.5 | 1279.0 | 1711.5 | 2027.3 | 2464.0 | 1463.7 | -40.6 | 14.4 | 106 |
| 1165.1 | 716.9 | 906.9 | 1015.1 | 1219.2 | 781.7 | 1025.9 | 1081.1 | 1357.3 | 895.9 | -34.0 | 14.6 | 109 |
| 252.0 | 134.9 | 247.1 | 259.1 | 252.8 | 166.5 | 269.6 | 268.7 | 271.1 | 197.6 | -27.1 | 18.7 | 110 |
| 521.9 | 257.6 | 545.5 | 469.1 | 529.9 | 308.3 | 541.3 | 482.7 | 542.2 | 338.1 | -37.6 | 9.7 | 113 |
| 1091.0 | 629.0 | 876.6 | 955.5 | 1086.4 | 683.9 | 918.7 | 936.9 | 1165.3 | 808.8 | -30.6 | 18.3 | 114 |
| 3792.1 | 2174.5 | 2852.6 | 3312.9 | 3823.4 | 2345.0 | 3070.8 | 3451.9 | 4036.7 | 2610.1 | -35.3 | 11.3 | 115 |
| 44992.9 | 34278.5 | 40493.3 | 39832.4 | 46245.1 | 37862.9 | 44649.2 | 42093.3 | 50004.5 | 42577.9 | -14.9 | 12.5 | 2 |
| 4823.0 | 3322.9 | 3854.5 | 4086.4 | 5039.0 | 3725.8 | 4401.4 | 4502.7 | 5387.4 | 4177.3 | -22.5 | 12.1 | 201 |
| 2578.5 | 2209.6 | 2415.3 | 2372.0 | 2785.0 | 2415.9 | 2781.2 | 2761.5 | 3332.3 | 2931.3 | -12.0 | 21.3 | 204 |
| 529.8 | 471.4 | 674.7 | 604.7 | 566.1 | 541.9 | 728.1 | 711.8 | 668.8 | 636.5 | -4.8 | 17.5 | 207,207A |
| 15826.7 | 14195.9 | 17258.1 | 15739.5 | 16075.4 | 16194.3 | 19030.7 | 16041.9 | 17235.3 | 17888.0 | 3.8 | 10.5 | 209 |
| 1348.3 | 925.7 | 1367.1 | 1325.1 | 1298.8 | 1011.2 | 1417.9 | 1318.2 | 1327.8 | 1118.8 | -15.7 | 10.6 | 211 |
| 3651.9 | 2155.2 | 2618.7 | 2842.4 | 3727.4 | 2281.0 | 2837.6 | 3025.8 | 4031.9 | 2523.4 | -37.4 | 10.6 | 214,215 |
| 4040.1 | 2519.3 | 2765.6 | 3127.8 | 4265.2 | 2519.7 | 3022.4 | 3382.3 | 4525.5 | 2990.6 | -33.9 | 18.7 | 216 |
| 5113.5 | 3304.7 | 3744.9 | 3960.4 | 5189.6 | 3554.0 | 4136.5 | 4301.3 | 5711.3 | 4064.5 | -28.8 | 14.4 | 218 |
| 1359.3 | 992.8 | 870.3 | 937.6 | 1387.6 | 998.6 | 891.3 | 955.9 | 1471.3 | 1102.0 | -25.1 | 10.4 | 222 |
| 689.0 | 357.8 | 370.7 | 393.0 | 727.2 | 390.0 | 383.3 | 393.0 | 710.5 | 396.1 | -44.2 | 1.6 | 223 |
| 6812.9 | 4746.3 | 5505.5 | 5649.4 | 7090.3 | 5050.5 | 5909.0 | 5970.4 | 7604.5 | 5896.8 | -22.5 | 16.8 | 3 |
| 5693.4 | 3978.4 | 4608.3 | 4725.7 | 5925.5 | 4240.2 | 4942.6 | 4993.3 | 6359.6 | 4958.5 | -22.0 | 16.9 | 301 |
| 2121.7 | 1552.3 | 1749.8 | 1709.4 | 2119.8 | 1628.1 | 1780.9 | 1745.5 | 2114.7 | 1717.0 | -18.8 | 5.5 | 4 |
| 213.5 | 183.0 | 177.5 | 193.0 | 209.4 | 196.6 | 187.1 | 203.0 | 208.9 | 201.9 | -3.3 | 2.7 | 401,402 |
| 351.9 | 250.0 | 312.9 | 277.7 | 330.5 | 253.9 | 294.6 | 266.4 | 306.5 | 260.4 | -15.0 | 2.6 | 413 |
| 818.9 | 582.0 | 652.9 | 645.1 | 843.7 | 613.8 | 679.9 | 669.5 | 864.4 | 659.3 | -23.7 | 7.4 | 418 |
| 13806.2 | 12499.6 | 12903.2 | 13005.2 | 13867.6 | 12504.0 | 13297.4 | 13566.9 | 14589.6 | 13202.0 | -9.5 | 5.6 | 5 |
| 4459.1 | 4166.8 | 4247.7 | 4268.9 | 4488.3 | 4175.4 | 4370.1 | 4422.7 | 4565.9 | 4352.9 | -4.7 | 4.3 | 501 |
| 671.3 | 601.3 | 591.4 | 599.2 | 678.5 | 614.0 | 598.0 | 599.3 | 689.6 | 628.7 | -8.8 | 2.4 | 502 |
| 7743.4 | 6893.2 | 7190.3 | 7246.6 | 7753.6 | 6870.0 | 7423.0 | 7615.8 | 8337.8 | 7324.8 | -12.1 | 6.6 | 503 |
| 5394.2 | 5060.6 | 5323.7 | 5477.1 | 6844.1 | 5083.9 | 5096.8 | 5051.9 | 5447.3 | 5204.5 | -4.5 | 2.4 | 6 |
| 889.7 | 791.6 | 814.1 | 859.9 | 1155.0 | 745.7 | 664.2 | 693.4 | 773.3 | 723.8 | -6.4 | -2.9 | 601 |
| 943.3 | 904.3 | 983.7 | 1057.6 | 1896.6 | 855.4 | 784.4 | 891.2 | 877.9 | 812.8 | -7.4 | -5.0 | 606 |
| 1542.0 | 1477.8 | 1510.8 | 1535.7 | 1588.0 | 1498.3 | 1564.7 | 1583.5 | 1602.9 | 1550.8 | -3.2 | 3.5 | 607 |
| 270.2 | 249.8 | 269.1 | 262.6 | 270.5 | 250.4 | 272.5 | 267.6 | 274.4 | 261.7 | -4.6 | 4.5 | 608,610 |
| 1287.2 | 1203.4 | 1289.7 | 1292.8 | 1348.5 | 1301.0 | 1372.3 | 1381.6 | 1449.9 | 1408.7 | -2.8 | 8.3 | 611 |
| 3143.0 | 2255.7 | 2521.6 | 2678.6 | 3253.8 | 2402.3 | 2697.8 | 2790.5 | 3458.4 | 2742.6 | -20.7 | 14.2 | 7 |
| 821.7 | 491.3 | 598.3 | 662.9 | 847.4 | 541.6 | 644.9 | 683.1 | 928.7 | 670.6 | -27.8 | 23.8 | 701 |
| 302.4 | 238.0 | 266.1 | 286.8 | 303.7 | 248.4 | 275.9 | 289.4 | 301.1 | 247.2 | -17.9 | -0.5 | 707 |
| 820.1 | 658.4 | 688.9 | 703.6 | 859.0 | 688.0 | 740.5 | 749.7 | 910.4 | 768.8 | -15.6 | 11.7 | 709 |

STBA, FS 4, R 7.1, 1.VJ.1990

3 BESCHAEFTIGTE DES HANDWERKS

3.1 NACH WIRTSCHAFTS
30.9.1976

| NR. DER SYSTEMATIK 1) | WIRTSCHAFTSGLIEDERUNG | 1988 | 1989 | VERAEND. IN % 1989 GEGEN 1988 | 1988 2.HJ | 1989 1.HJ | 1989 2.HJ | VERAENDERUNG IN % | |
|--------------------------|---|-------|-------|---|--------------|--------------|--------------|---------------------------------------|---------------------------------------|
| | | | | | | | | 2.HJ 1989 GEGEN 1.HJ 1989 | 2.HJ 1989 GEGEN 2.HJ 1988 |
| 0-7 | HANDWERK INSGESAMT | 97.0 | 97.9 | 1.0 | 98.2 | 96.9 | 99.0 | 2.2 | 0.9 |
| 2 | VERARBEITENDES GEWERBE | 96.1 | 96.5 | 0.4 | 96.6 | 96.0 | 96.9 | 0.9 | 0.3 |
| 22 | DARUNTER: GEWINNUNG U. VERARBEITUNG VON STEINEN UND ERDEN, FEINKERAMIK, GLAS UND ZWAR: | 70.5 | 71.2 | 1.1 | 72.6 | 70.1 | 72.3 | 3.1 | -0.4 |
| 222 | VERARB.V.STEINEN U.ERDEN (O.GROBK.,SCHLEIFM.) | 70.8 | 71.5 | 1.0 | 73.0 | 70.4 | 72.6 | 3.1 | -0.6 |
| 23 | METALLERZEUGUNG U. -BEARBEITUNG | 94.1 | 95.1 | 1.0 | 94.4 | 94.0 | 96.2 | 2.3 | 1.9 |
| 2391 | DARUNTER: | 99.5 | 100.7 | 1.2 | 99.7 | 99.3 | 102.1 | 2.8 | 2.4 |
| 2395 | SCHLOSSEREI, SCHMIEDEREI U. AE., ANG REPARATURWERKSTAETTEN FUEER LANDMASCHINEN | 77.2 | 77.4 | 0.3 | 77.5 | 77.3 | 77.6 | 0.4 | 0.0 |
| 24 | STAHL-, MASCHINEN- U. FAHRZEUGBAU, H.V. ADV-EINR. | 101.7 | 103.3 | 1.6 | 102.3 | 102.4 | 104.1 | 1.6 | 1.7 |
| 240 | DARUNTER: | 100.5 | 103.9 | 3.4 | 102.2 | 102.4 | 105.4 | 2.9 | 3.2 |
| 242 | H.V. STAHL- U. L. METALLKONSTRUKT., WEICHENBAU | 118.8 | 123.1 | 3.6 | 119.7 | 120.6 | 125.6 | 4.1 | 4.9 |
| 2491 | MASCHINENBAU | 94.3 | 94.4 | 0.0 | 94.7 | 94.4 | 94.3 | -0.1 | -0.4 |
| 25 | REP.V. KRAFTFAHRZEUG., FAHRRAD., LACKIERUNG | 105.0 | 106.4 | 1.3 | 106.3 | 106.3 | 106.5 | 0.3 | 0.2 |
| 250 | ELEKTROTECHNIK, FEINMECHANIK, H.V. EBM-WAREN USW. | 84.8 | 87.6 | 3.3 | 85.3 | 85.6 | 89.6 | 4.7 | 5.1 |
| 252 | DARUNTER: | 124.0 | 124.5 | 0.4 | 126.2 | 125.7 | 123.3 | -1.9 | -2.3 |
| 259 | ELEKTROTECHNIK | 90.6 | 92.6 | 2.2 | 91.0 | 91.9 | 93.2 | 1.4 | 2.4 |
| 26 | FEINMECHANIK, OPTIK | 87.0 | 87.9 | 1.0 | 87.5 | 87.0 | 88.8 | 2.0 | 1.4 |
| 2611 | REPARATUR V. GEBRAUCHSGUETERN D. UNTER-ABT. 25 | 91.2 | 90.8 | -0.4 | 91.8 | 90.3 | 91.3 | 1.1 | -0.5 |
| 2613/4 | HOLZ-, PAPIER- UND DRUCKGEWERBE | 81.7 | 83.5 | 2.2 | 82.2 | 82.3 | 84.6 | 2.7 | 2.9 |
| 2681 | DARUNTER: | 100.4 | 101.2 | 0.8 | 100.9 | 100.4 | 102.0 | 1.6 | 1.2 |
| 27 | H.V. BAUELEMENTEN A. HOLZ (O. FERTIGTEILBAUTEN) | 58.8 | 56.3 | -4.3 | 58.4 | 57.0 | 55.6 | -2.5 | -4.9 |
| 276 | H.V. HOLZMOEBELN U. SONSTIGEN HOLZWAREN | 59.9 | 57.2 | -4.4 | 59.5 | 58.0 | 56.5 | -2.6 | -5.1 |
| 279 | DRUCKEREI | 55.9 | 53.6 | -4.1 | 55.5 | 54.2 | 53.1 | -2.2 | -4.3 |
| 28/9 | LEDER-, TEXTIL- UND BEKLEIDUNGSGEWERBE | 103.2 | 102.4 | -0.8 | 103.5 | 102.3 | 102.5 | 0.2 | -1.0 |
| 284 | DARUNTER: | 112.3 | 112.7 | 0.4 | 112.8 | 112.1 | 113.4 | 1.1 | 0.5 |
| 2914 | H.V. BACKWAREN | 92.8 | 90.4 | -2.5 | 92.7 | 91.0 | 89.9 | -1.2 | -3.1 |
| 3 | FLEISCHVERARBEITUNG (OH. TALGSCHMELZEN U. AE.) | 84.6 | 85.4 | 1.0 | 86.3 | 83.9 | 87.0 | 3.6 | 0.7 |
| 30 | BAUGEWERBE | 78.7 | 79.6 | 1.1 | 80.8 | 77.9 | 81.3 | 4.3 | 0.6 |
| 31 | BAUHAUPTGEWERBE 2) | 91.7 | 92.4 | 0.8 | 92.9 | 91.0 | 93.8 | 3.0 | 0.9 |
| 3101 | AUSBAUGEWERBE | 83.4 | 83.8 | 0.5 | 84.2 | 83.1 | 84.6 | 1.8 | 0.4 |
| 3103 | DARUNTER: | 103.7 | 104.9 | 1.2 | 104.9 | 103.6 | 106.2 | 2.6 | 1.2 |
| 3105 | KLEMPNEREI, GAS- U. WASSERINSTALLATION | 95.1 | 96.8 | 1.8 | 95.7 | 95.3 | 98.3 | 3.1 | 2.7 |
| 31621 | INST. V. HEIZUNGS-, KLIMA- U. GESUNDH. TECHN. ANL. | 104.7 | 103.8 | -0.9 | 105.2 | 103.6 | 104.0 | 0.4 | -1.1 |
| 31624/7 | ELEKTROINSTALLATION | 88.9 | 89.0 | 0.2 | 91.2 | 87.1 | 91.0 | 4.5 | -0.2 |
| 31631 | GLASERGEWERBE | 85.6 | 85.0 | -0.7 | 86.5 | 84.3 | 85.7 | 1.7 | -0.9 |
| 3165 | MALER- U. LACKIERERGEWERBE, TAPETENKLEBEREI | 77.0 | 78.8 | 2.4 | 78.1 | 77.2 | 80.4 | 4.1 | 3.0 |
| 4 | BAUTISCHLEREI | 100.1 | 100.0 | -0.1 | 101.0 | 100.3 | 99.7 | -0.6 | -1.3 |
| 43 | FUSSBODEN-, FLIESEN- U. PLATTENLEGEREI | 102.3 | 102.3 | 0.0 | 103.3 | 102.6 | 102.0 | -0.6 | -1.2 |
| 431 | HANDEL | 148.8 | 149.6 | 0.5 | 148.9 | 150.0 | 149.1 | -0.6 | 0.2 |
| 432 | DARUNTER: | 59.5 | 56.3 | -5.4 | 59.3 | 56.8 | 55.6 | -2.2 | -6.2 |
| 434 | EH. M. NAHRUNGSMITTELN, GETRAENKEN, TABAKWAREN | 95.3 | 91.8 | -3.7 | 95.5 | 92.7 | 91.0 | -1.8 | -4.7 |
| 438 | EH. M. TEXTILIEN, BEKLEIDG., SCHUHEN, LEDERWAREN | 116.4 | 117.6 | 1.0 | 118.0 | 118.1 | 117.1 | -0.8 | -0.7 |
| 433, | EH. M. ELEKTROTECHN. ERZEUGNISSEN, MUSIKINSTR. | | | | | | | | |
| 435-437, | EH. M. FAHRZEUGEN | | | | | | | | |
| 439 | UEBRIGER EINZELHANDEL | 82.8 | 82.8 | 0.0 | 83.7 | 82.8 | 82.8 | -0.0 | -1.1 |
| 7 | Dienstleistungen v. Unternehmen u. fr. Berufen | 136.3 | 139.6 | 2.4 | 137.7 | 137.5 | 141.6 | 3.0 | 2.8 |
| 73 | DARUNTER: | 93.0 | 91.5 | -1.6 | 92.9 | 91.7 | 91.2 | -0.6 | -1.8 |
| 731 | WAESCH., KOERPERPFLG. U. A. PERSOENL. DIENSTL. | 74.2 | 73.6 | -0.9 | 74.2 | 73.6 | 73.6 | -0.0 | -0.9 |
| 7351 | UND ZWAR: | 96.1 | 94.5 | -1.7 | 96.0 | 94.8 | 94.3 | -0.5 | -1.8 |
| 7391 | WAESCHEREI, REINIGUNG | 88.5 | 86.3 | -2.5 | 88.6 | 87.9 | 84.7 | -3.6 | -4.4 |
| 74 | FRISEURGEWERBE | 175.2 | 182.8 | 4.3 | 178.0 | 178.6 | 186.9 | 4.6 | 5.0 |
| 7419 | FOTOGRAFISCHES GEWERBE | 174.0 | 181.4 | 4.2 | 176.7 | 177.3 | 185.5 | 4.6 | 5.0 |

*) OHNE DIE BESCHAEFTIGTEN DER HANDWERKLICHEN NEBENBETRIEBE.

1) SYSTEMATIK DER WIRTSCHAFTSZWEIGE (WZ) REV., FASSUNG FUEER DIE HANDWERKSZAEHLUNG 1977 (KURZBEZEICHNUNGEN).

2) FUEER DAS HANDWERKLICHE BAUHAUPTGEWERBE WERDEN JEWILS DIE ANGABEN DER MONATLICHEN
BERICHTERSTATTUNG IM BAUGEWERBE UEBERNOMMEN.

(MESSZAHLEN) *)

ZWEIGEN
= 100

| 1987 4.VJ | 1988 1.VJ | 1988 2.VJ | 1988 3.VJ | 1988 4.VJ | 1989 1.VJ | 1989 2.VJ | 1989 3.VJ | 1989 4.VJ | 1990 1.VJ | VERÄNDERUNG IN % | | NR. DER SYSTE- MATIK 1) |
|--------------|--------------|--------------|--------------|--------------|--------------|--------------|--------------|--------------|--------------|---|---|-------------------------------|
| | | | | | | | | | | 1. VJ 1990 GEGEN 4. VJ 1989 | 1. VJ 1990 GEGEN 1. VJ 1989 | |
| 97.9 | 94.2 | 96.9 | 98.9 | 98.1 | 96.0 | 97.2 | 99.5 | 99.8 | 98.6 | -1.2 | 2.6 | 0-7 |
| 96.7 | 95.0 | 95.4 | 96.9 | 97.2 | 95.6 | 95.7 | 97.2 | 97.5 | 97.0 | -0.4 | 1.5 | 2 |
| 70.1 | 65.1 | 72.8 | 74.0 | 69.8 | 69.1 | 72.5 | 73.3 | 70.2 | 70.6 | 0.6 | 2.1 | 22 |
| 70.4 | 65.4 | 73.1 | 74.3 | 70.1 | 69.4 | 72.7 | 73.5 | 70.4 | 70.8 | 0.5 | 2.0 | 222 |
| 97.2 | 92.7 | 93.2 | 94.8 | 94.7 | 93.7 | 94.1 | 96.5 | 97.5 | 96.3 | -1.2 | 2.8 | 23 |
| 103.1 | 97.8 | 98.5 | 100.2 | 99.9 | 98.8 | 99.8 | 102.5 | 103.7 | 103.0 | -0.7 | 4.3 | 2391 |
| 76.4 | 76.4 | 76.4 | 77.9 | 78.1 | 77.4 | 76.2 | 78.0 | 78.1 | 75.3 | -3.5 | -2.7 | 2396 |
| 102.1 | 100.6 | 100.7 | 102.8 | 103.0 | 102.2 | 102.5 | 104.5 | 104.8 | 105.7 | 0.9 | 3.5 | 24 |
| 96.8 | 99.3 | 100.1 | 103.0 | 102.7 | 101.6 | 103.8 | 105.8 | 106.4 | 107.1 | 0.7 | 5.4 | 240 |
| 119.0 | 117.4 | 118.0 | 120.3 | 120.1 | 120.2 | 121.9 | 126.2 | 128.0 | 130.6 | 2.0 | 8.6 | 242 |
| 95.6 | 93.5 | 93.2 | 95.1 | 95.5 | 94.3 | 93.6 | 94.7 | 94.2 | 94.5 | 0.4 | 0.3 | 2491 |
| 104.2 | 103.5 | 103.6 | 106.3 | 109.0 | 105.7 | 104.6 | 107.0 | 107.6 | 106.4 | -1.1 | 0.6 | 25 |
| 85.0 | 84.0 | 84.4 | 85.7 | 85.6 | 85.4 | 86.1 | 90.4 | 91.7 | 92.5 | 0.9 | 8.3 | 250 |
| 122.2 | 121.5 | 121.8 | 126.1 | 131.0 | 124.7 | 122.3 | 123.7 | 123.5 | 122.1 | -1.1 | -2.1 | 252 |
| 90.2 | 90.4 | 89.6 | 90.8 | 93.0 | 91.9 | 91.0 | 93.2 | 95.4 | 90.8 | -4.8 | -1.2 | 259 |
| 87.5 | 86.1 | 86.2 | 87.7 | 88.4 | 86.4 | 87.0 | 89.0 | 89.9 | 89.4 | -0.6 | 3.5 | 26 |
| 92.4 | 89.8 | 90.4 | 92.0 | 92.5 | 89.5 | 89.6 | 91.8 | 91.9 | 91.2 | -0.7 | 1.9 | 2611 |
| 81.7 | 81.0 | 80.7 | 82.3 | 83.4 | 81.5 | 82.9 | 84.7 | 86.0 | 85.9 | -0.2 | 5.3 | 2613/4 |
| 101.1 | 99.3 | 100.2 | 101.2 | 100.8 | 100.4 | 99.8 | 102.4 | 103.4 | 101.9 | -1.4 | 1.5 | 2681 |
| 61.3 | 58.7 | 58.0 | 58.5 | 58.6 | 56.9 | 55.4 | 55.7 | 55.5 | 53.8 | -3.0 | -5.4 | 27 |
| 62.6 | 59.7 | 58.8 | 59.7 | 59.9 | 58.0 | 55.9 | 56.6 | 56.7 | 54.8 | -3.4 | -5.5 | 276 |
| 57.7 | 56.0 | 55.9 | 55.3 | 55.3 | 53.8 | 54.0 | 53.1 | 51.9 | 51.1 | -1.6 | -5.0 | 279 |
| 103.5 | 102.6 | 103.0 | 103.7 | 103.4 | 101.8 | 102.1 | 102.6 | 102.6 | 101.8 | -0.7 | -0.0 | 28/9 |
| 112.1 | 111.3 | 112.2 | 113.3 | 112.4 | 111.6 | 112.6 | 113.7 | 113.5 | 113.4 | -0.1 | 1.5 | 284 |
| 93.6 | 92.6 | 92.5 | 92.7 | 92.9 | 90.4 | 90.0 | 89.8 | 89.9 | 88.5 | -1.5 | -2.1 | 2914 |
| 86.5 | 79.9 | 85.2 | 87.2 | 85.6 | 82.5 | 85.0 | 87.1 | 88.6 | 87.4 | -1.3 | 6.0 | 3 |
| 81.0 | 72.6 | 80.3 | 81.6 | 79.7 | 76.2 | 79.7 | 81.1 | 83.1 | 82.2 | -1.1 | 7.9 | 30 |
| 93.1 | 88.7 | 91.1 | 94.0 | 92.6 | 90.1 | 91.3 | 94.3 | 95.2 | 93.7 | -1.6 | 4.0 | 31 |
| 84.9 | 81.4 | 82.4 | 84.9 | 84.8 | 82.3 | 82.8 | 84.8 | 86.0 | 84.5 | -1.7 | 2.6 | 3101 |
| 104.6 | 101.6 | 102.0 | 106.0 | 105.8 | 102.9 | 102.6 | 106.5 | 109.3 | 108.9 | -0.3 | 5.8 | 3103 |
| 96.4 | 93.9 | 93.7 | 96.4 | 96.3 | 95.2 | 94.7 | 98.1 | 102.2 | 101.2 | -1.0 | 6.3 | 3105 |
| 106.2 | 103.1 | 104.5 | 105.8 | 104.9 | 103.6 | 102.2 | 104.6 | 104.8 | 104.4 | -0.4 | 0.8 | 31621 |
| 90.3 | 82.8 | 90.1 | 93.0 | 88.7 | 85.1 | 89.4 | 92.4 | 89.7 | 87.1 | -2.9 | 2.4 | 31624/7 |
| 87.3 | 83.9 | 84.0 | 88.0 | 86.1 | 83.7 | 83.8 | 86.1 | 86.9 | 84.7 | -2.5 | 1.1 | 31631 |
| 79.2 | 73.9 | 76.6 | 78.6 | 78.4 | 76.0 | 78.5 | 81.0 | 80.9 | 80.3 | -0.7 | 5.7 | 3165 |
| 99.2 | 98.9 | 99.7 | 101.5 | 101.3 | 100.3 | 99.2 | 99.9 | 99.8 | 98.6 | -1.2 | -1.7 | 4 |
| 101.3 | 101.1 | 101.9 | 103.8 | 103.6 | 102.7 | 101.5 | 102.2 | 102.2 | 101.0 | -1.1 | -1.6 | 43 |
| 148.1 | 148.7 | 149.4 | 148.8 | 148.4 | 150.7 | 150.4 | 148.4 | 149.3 | 150.0 | 0.4 | -0.5 | 431 |
| 61.2 | 59.4 | 58.6 | 60.0 | 58.5 | 56.9 | 55.1 | 56.1 | 55.3 | 54.3 | -1.7 | -4.6 | 432 |
| 96.6 | 95.0 | 94.0 | 96.1 | 96.0 | 92.1 | 90.5 | 91.1 | 91.2 | 93.2 | 2.1 | 1.2 | 434 |
| 114.1 | 114.6 | 116.3 | 118.5 | 118.7 | 118.3 | 117.1 | 118.3 | 114.8 | 114.6 | -0.2 | -3.1 | 438 |
| 81.9 | 81.6 | 82.3 | 84.2 | 84.2 | 82.6 | 81.8 | 82.6 | 84.2 | 83.6 | -0.7 | 1.2 | 433, 435-437, 439 |
| 135.9 | 134.0 | 135.5 | 138.8 | 137.8 | 137.0 | 138.4 | 143.8 | 140.6 | 137.0 | -2.6 | -0.0 | 7 |
| 94.4 | 92.7 | 92.3 | 93.2 | 93.0 | 91.8 | 90.3 | 92.1 | 90.5 | 89.5 | -1.1 | -2.5 | 73 |
| 74.3 | 74.3 | 74.1 | 74.9 | 73.0 | 73.7 | 74.0 | 73.9 | 72.5 | 74.4 | 2.6 | 1.0 | 731 |
| 97.8 | 95.8 | 95.4 | 96.2 | 96.3 | 94.8 | 93.0 | 95.3 | 93.6 | 92.2 | -1.5 | -2.8 | 7351 |
| 89.6 | 88.1 | 87.5 | 88.9 | 89.3 | 87.7 | 86.9 | 83.7 | 84.6 | 83.8 | -1.0 | -4.5 | 7391 |
| 173.3 | 171.0 | 174.4 | 179.8 | 177.9 | 177.5 | 181.6 | 190.2 | 185.6 | 179.6 | -3.2 | 1.2 | 74 |
| 172.2 | 169.9 | 173.2 | 178.5 | 176.6 | 176.1 | 180.2 | 188.8 | 184.2 | 178.3 | -3.2 | 1.2 | 7419 |

STBA, FS 4, R 7.1, 1.VJ.1990

| NR. DER SYSTE- MATIK 1) | GEWERBEGLIEDERUNG | 1988 | 1989 | VERAEND. IN % 1989 GEGEN 1988 | 1988 2.HJ | 1989 1.HJ | 1989 2.HJ | VERAENDERUNG IN % | |
|-------------------------------|---|-------|-------|---|--------------|--------------|--------------|---------------------------------------|---------------------------------------|
| | | | | | | | | 2.HJ 1989 GEGEN 1.HJ 1989 | 2.HJ 1989 GEGEN 2.HJ 1988 |
| 1-7 | HANDWERK INSGESAMT | 97.0 | 98.4 | 1.5 | 98.2 | 96.9 | 99.0 | 2.2 | 0.9 |
| 1 | BAU- UND AUSBAUGEWERBE | 80.7 | 82.7 | 2.4 | 82.8 | 79.8 | 83.2 | 4.2 | 0.4 |
| | DARUNTER: | | | | | | | | |
| 101,102 | MAURER, BETON-, STAHLBETON- UND STRASSEN- BAUER 2) | 75.2 | 77.2 | 2.7 | 77.3 | 74.4 | 77.7 | 4.4 | 0.4 |
| 105 | ZIMMERER 2) | 75.4 | 79.8 | 5.9 | 76.9 | 73.7 | 81.2 | 10.2 | 5.7 |
| 106 | DACHDECKER 2) | 105.8 | 107.9 | 2.0 | 108.6 | 108.1 | 108.2 | 0.0 | -0.4 |
| 109 | FLIESEN-, PLATTEN- UND MOSAIKLEGER | 77.3 | 80.1 | 3.7 | 78.6 | 77.5 | 81.0 | 4.4 | 3.0 |
| 110 | BETONSTEIN- UND TERRAZZOHERSTELLER | 55.3 | 56.2 | 1.5 | 57.0 | 54.1 | 56.0 | 3.4 | -1.8 |
| 113 | STEINMETZEN UND STEINBILDHAUER | 87.3 | 88.1 | 1.0 | 89.9 | 87.1 | 89.5 | 2.7 | -0.4 |
| 114 | STUKKATEURE 2) | 86.0 | 86.7 | 0.8 | 87.5 | 84.6 | 86.7 | 2.5 | -0.9 |
| 115 | MALER UND LACKIERER | 90.6 | 91.8 | 1.3 | 92.9 | 88.6 | 92.3 | 4.2 | -0.6 |
| 2 | METALLGEWERBE | 97.8 | 99.4 | 1.6 | 98.6 | 98.3 | 100.2 | 1.9 | 1.7 |
| | DARUNTER: | | | | | | | | |
| 201 | METALLBAUER | 87.3 | 99.5 | 2.3 | 97.9 | 97.9 | 100.7 | 2.9 | 2.9 |
| 204 | MASCHINENBAUMECHANIKER | 127.3 | 131.2 | 3.1 | 128.7 | 129.3 | 134.7 | 4.1 | 4.6 |
| 207,207A | MECHANIKER (NAEHMASCHINEN-, ZWEIRADMECH.), KUELTEANLAGENBAUER | 100.0 | 102.9 | 2.9 | 101.4 | 102.4 | 105.6 | 3.1 | 4.1 |
| 209 | KRAFTFAHRZEUGMECHANIKER | 104.2 | 105.1 | 0.9 | 104.9 | 105.3 | 105.4 | 0.0 | 0.5 |
| 211 | LANDMASCHINENMECHANIKER | 83.2 | 83.0 | -0.3 | 83.5 | 82.5 | 82.2 | -0.5 | -1.5 |
| 214,215 | KLEMPNER, GAS- UND WASSERINSTALLATEURE | 82.8 | 83.8 | 1.2 | 83.6 | 82.4 | 83.9 | 1.8 | 0.3 |
| 216 | ZENTRALHEIZUNGS- UND LUEFTUNGSBAUER | 110.1 | 112.0 | 1.7 | 111.4 | 110.3 | 113.1 | 2.6 | 1.5 |
| 218 | ELEKTROINSTALLATEURE | 91.3 | 93.3 | 2.2 | 91.9 | 91.4 | 94.5 | 3.4 | 2.9 |
| 222 | RADIO- UND FERNSEHTECHNIKER | 94.8 | 95.5 | 0.7 | 95.2 | 95.1 | 95.3 | 0.2 | 0.2 |
| 223 | UHRMACHER | 80.8 | 81.5 | 0.9 | 81.1 | 81.1 | 81.3 | 0.2 | 0.2 |
| 3 | HOLZGEWERBE | 89.4 | 90.4 | 1.1 | 90.2 | 89.2 | 90.8 | 1.9 | 0.7 |
| | DARUNTER: | | | | | | | | |
| 301 | TISCHLER | 88.9 | 89.9 | 1.1 | 89.7 | 88.6 | 90.3 | 1.9 | 0.7 |
| 4 | BEKLEIDUNGS-, TEXTIL- UND LEDERGEWERBE | 63.2 | 62.4 | -1.2 | 62.9 | 61.9 | 61.4 | -0.8 | -2.4 |
| | DARUNTER: | | | | | | | | |
| 401,402 | HERRENSCHNEIDER, DAMENSCHNEIDER | 53.0 | 52.3 | -1.4 | 52.6 | 51.5 | 51.2 | -0.7 | -2.8 |
| 413 | SCHUHMACHER | 59.4 | 57.5 | -3.1 | 59.1 | 57.2 | 55.8 | -2.5 | -5.6 |
| 418 | RAUMAUSSTATTER | 76.2 | 76.3 | 0.2 | 76.0 | 75.7 | 76.2 | 0.6 | 0.2 |
| 5 | NAHRUNGSMITTELGEWERBE | 105.6 | 105.2 | -0.3 | 105.9 | 104.8 | 104.9 | 0.1 | -0.9 |
| | DARUNTER: | | | | | | | | |
| 501 | BAECKER | 116.2 | 117.2 | 0.8 | 116.7 | 116.4 | 117.8 | 1.2 | 0.9 |
| 502 | KONDITIONEN | 103.7 | 101.8 | -1.8 | 104.1 | 101.5 | 101.0 | -0.5 | -3.0 |
| 503 | FLEISCHER | 95.8 | 94.4 | -1.4 | 95.8 | 94.3 | 93.3 | -1.0 | -2.7 |
| 6 | GEWERBE FUER GESUNDEHEITS- UND KOERPERPFLEGE SOWIE REINIGUNGSGEWERBE | 134.4 | 136.8 | 1.8 | 135.9 | 135.5 | 138.7 | 2.3 | 2.0 |
| | DARUNTER: | | | | | | | | |
| 601 | AUGENOPTIKER | 116.0 | 114.5 | -1.3 | 117.5 | 115.8 | 113.4 | -2.0 | -3.5 |
| 606 | ZAHNTECHNIKER | 121.4 | 119.8 | -1.3 | 124.6 | 123.3 | 118.1 | -4.3 | -5.2 |
| 607 | FRISEURE | 96.4 | 95.6 | -0.9 | 96.4 | 95.1 | 94.6 | -0.5 | -1.8 |
| 608,610 | TEXTILREINIGER | 74.3 | 73.8 | -0.7 | 74.3 | 73.7 | 73.6 | -0.1 | -0.9 |
| 611 | GEBAEUDEREINIGER | 174.9 | 181.4 | 3.7 | 177.6 | 178.3 | 186.4 | 4.6 | 5.0 |
| 7 | GLAS-, PAPIER-, KERAMISCHE UND SONSTIGE GEW. | 96.8 | 96.6 | -0.2 | 97.4 | 96.3 | 96.4 | 0.1 | -1.0 |
| | DARUNTER: | | | | | | | | |
| 701 | GLASER | 100.2 | 99.8 | -0.5 | 101.0 | 99.2 | 99.5 | 0.3 | -1.5 |
| 707 | FOTOGRAFEN | 86.0 | 84.7 | -1.6 | 86.3 | 85.5 | 83.1 | -2.8 | -3.7 |
| 709 | BUCHDRUCKER, SCHRIFTSETZER, DRUCKER | 101.5 | 102.4 | 0.9 | 102.0 | 101.5 | 103.0 | 1.5 | 1.0 |

*) OHNE DIE BESCHAEFTIGTEN DER HANDWERKLICHEN NEBENBETRIEBE.

1) NACH DEM VERZEICHNIS DER GEWERBE, DIE ALS HANDWERK BETRIEBEN WERDEN KOENNEN (ANLAGE A DER HANDWERKSORDNUNG).

2) DIE ANGABEN FUER DIE POSITIONEN WERDEN DER MONATLICHEN BERICHTSTERSTATTUNG IM BAUHAUPTGEWERBE IN DER GLIEDERUNG
NACH WIRTSCHAFTSZWEIGEN ENTNOMMEN UND NACH GEWERBEZWEIGEN UMGESCHLUESSELT.

(MESSZAHLEN) *)

ZWEIGEN
= 100

| 1987 4.VJ | 1988 1.VJ | 1988 2.VJ | 1988 3.VJ | 1988 4.VJ | 1989 1.VJ | 1989 2.VJ | 1989 3.VJ | 1989 4.VJ | 1990 1.VJ | VERÄNDERUNG IN % | | NR. DER SYSTEM- MATIK 1) |
|--------------|--------------|--------------|--------------|--------------|--------------|--------------|--------------|--------------|--------------|---|---|--------------------------------|
| | | | | | | | | | | 1. VJ 1990 GEGEN 4. VJ 1989 | 1. VJ 1990 GEGEN 1. VJ 1989 | |
| 97.9 | 94.2 | 96.9 | 98.9 | 98.1 | 96.0 | 97.2 | 99.5 | 99.8 | 98.6 | -1.2 | 2.6 | 1-7 |
| 82.8 | 74.8 | 82.2 | 83.8 | 81.6 | 78.1 | 81.6 | 83.4 | 84.3 | 83.2 | -1.3 | 6.6 | 1 |
| 77.4 | 68.9 | 77.1 | 78.2 | 75.9 | 72.6 | 76.3 | 77.7 | 79.0 | 78.2 | -1.0 | 7.7 | 101,102 |
| 79.3 | 70.2 | 75.9 | 77.6 | 76.4 | 69.9 | 78.7 | 81.5 | 83.2 | 81.9 | -1.6 | 17.2 | 107 |
| 107.5 | 99.1 | 106.4 | 109.1 | 110.0 | 108.6 | 105.4 | 107.5 | 112.2 | 111.1 | -1.0 | 2.3 | 105 |
| 79.6 | 73.7 | 76.9 | 79.3 | 78.8 | 76.2 | 79.0 | 81.6 | 81.7 | 80.1 | -2.0 | 5.1 | 106 |
| 56.9 | 50.7 | 56.3 | 57.6 | 56.4 | 52.4 | 55.2 | 56.6 | 55.5 | 56.9 | 2.5 | 8.4 | 109 |
| 85.7 | 81.3 | 90.5 | 91.7 | 85.5 | 86.5 | 90.0 | 90.9 | 86.2 | 86.1 | -0.1 | -0.5 | 110 |
| 87.3 | 82.0 | 86.6 | 88.0 | 87.2 | 83.2 | 84.8 | 86.0 | 90.1 | 89.3 | -0.9 | 7.3 | 113 |
| 91.9 | 84.7 | 91.7 | 94.7 | 90.6 | 86.6 | 90.7 | 93.7 | 91.2 | 88.6 | -2.9 | 2.3 | 114 |
| | | | | | | | | | | | | 115 |
| 98.5 | 96.4 | 96.7 | 99.1 | 99.2 | 98.0 | 98.0 | 100.4 | 101.8 | 101.1 | -0.7 | 3.2 | 2 |
| 98.0 | 96.2 | 96.3 | 98.5 | 98.3 | 97.3 | 98.7 | 101.0 | 102.0 | 101.6 | -0.4 | 4.4 | 201 |
| 125.9 | 125.3 | 126.7 | 129.5 | 129.2 | 129.0 | 130.1 | 135.4 | 137.7 | 141.1 | 2.5 | 9.4 | 204 |
| 97.9 | 98.1 | 100.5 | 102.2 | 100.9 | 102.2 | 104.2 | 106.1 | 106.0 | 106.4 | 0.3 | 4.1 | 207,207A |
| 104.5 | 103.1 | 103.1 | 105.4 | 105.6 | 105.5 | 104.6 | 105.8 | 105.1 | 104.0 | -1.1 | -1.5 | 209 |
| 85.1 | 82.2 | 82.4 | 83.7 | 84.1 | 82.6 | 80.9 | 82.8 | 82.1 | 79.7 | -3.0 | -3.6 | 211 |
| 84.3 | 80.9 | 81.9 | 84.2 | 84.2 | 81.7 | 82.1 | 84.2 | 85.2 | 83.7 | -1.8 | 2.5 | 214,215 |
| 110.6 | 107.9 | 108.4 | 112.4 | 112.6 | 109.6 | 109.3 | 113.4 | 116.3 | 116.0 | -0.3 | 5.8 | 216 |
| 92.6 | 90.2 | 90.0 | 92.6 | 92.3 | 91.2 | 91.1 | 94.4 | 98.1 | 97.4 | -0.7 | 6.8 | 218 |
| 96.3 | 94.3 | 93.2 | 95.3 | 96.9 | 95.2 | 93.2 | 95.6 | 96.9 | 96.1 | -0.8 | 1.0 | 222 |
| 82.2 | 80.1 | 79.7 | 80.8 | 83.0 | 80.9 | 79.6 | 80.0 | 85.5 | 82.5 | -3.5 | 2.0 | 223 |
| 90.1 | 88.2 | 88.2 | 90.8 | 90.9 | 88.4 | 88.9 | 91.2 | 92.0 | 90.8 | -1.3 | 2.7 | 3 |
| 89.5 | 87.6 | 87.7 | 90.3 | 90.4 | 87.9 | 88.4 | 90.7 | 91.5 | 90.4 | -1.3 | 2.8 | 301 |
| 64.8 | 63.1 | 62.8 | 63.0 | 62.7 | 61.7 | 61.3 | 61.6 | 61.1 | 60.6 | -0.8 | -1.8 | 4 |
| 55.2 | 53.2 | 52.3 | 52.9 | 52.4 | 51.5 | 50.7 | 51.6 | 50.8 | 49.8 | -2.1 | -3.4 | 401,402 |
| 61.2 | 59.2 | 59.2 | 59.3 | 58.4 | 57.0 | 56.2 | 56.2 | 54.6 | 54.0 | -1.2 | -5.4 | 413 |
| 77.1 | 76.0 | 76.0 | 75.9 | 76.3 | 75.5 | 75.6 | 76.4 | 76.2 | 76.5 | 0.3 | 1.4 | 418 |
| 105.9 | 105.0 | 105.4 | 106.1 | 105.8 | 104.4 | 104.6 | 105.0 | 105.0 | 104.4 | -0.6 | 0.0 | 5 |
| 116.3 | 115.2 | 116.3 | 117.1 | 116.6 | 116.0 | 117.1 | 118.2 | 117.8 | 117.7 | -0.1 | 1.4 | 501 |
| 103.6 | 103.4 | 102.8 | 105.2 | 103.2 | 101.1 | 100.5 | 101.2 | 101.1 | 101.3 | 0.2 | 0.2 | 502 |
| 96.3 | 95.5 | 95.5 | 95.9 | 96.1 | 93.8 | 93.4 | 93.2 | 93.3 | 92.2 | -1.2 | -1.7 | 503 |
| 134.0 | 132.1 | 133.5 | 136.8 | 136.5 | 135.0 | 135.7 | 140.7 | 137.6 | 134.3 | -2.4 | -0.5 | 6 |
| 114.9 | 114.4 | 114.2 | 118.3 | 119.2 | 115.4 | 113.1 | 113.6 | 113.4 | 112.2 | -1.0 | -2.8 | 601 |
| 118.5 | 118.0 | 118.9 | 123.9 | 131.6 | 122.0 | 117.7 | 118.5 | 117.4 | 115.1 | -2.0 | -5.7 | 606 |
| 98.1 | 96.2 | 95.7 | 96.5 | 96.7 | 95.2 | 93.3 | 95.7 | 93.8 | 92.5 | -1.5 | -2.9 | 607 |
| 74.3 | 74.3 | 74.1 | 75.0 | 73.1 | 73.9 | 74.0 | 74.0 | 72.5 | 74.5 | 2.7 | 0.8 | 608,610 |
| 173.2 | 170.8 | 174.2 | 179.4 | 177.6 | 177.2 | 181.1 | 189.8 | 185.1 | 179.1 | -3.2 | 1.1 | 611 |
| 97.2 | 95.6 | 96.5 | 97.7 | 97.6 | 96.0 | 95.6 | 96.5 | 97.0 | 96.7 | -0.3 | 0.8 | 7 |
| 100.3 | 98.7 | 100.1 | 101.7 | 100.7 | 98.6 | 98.9 | 99.7 | 99.9 | 100.9 | 1.0 | 2.3 | 701 |
| 86.8 | 85.7 | 85.1 | 86.4 | 87.2 | 85.2 | 84.2 | 82.5 | 83.1 | 82.2 | -1.0 | -3.5 | 707 |
| 102.1 | 100.3 | 101.3 | 102.3 | 102.2 | 101.5 | 100.7 | 103.5 | 104.2 | 103.0 | -1.2 | 1.5 | 709 |

| NR. DER SYSTEM- MATIK 1) | WIRTSCHAFTSGLIEDERUNG | 1988 | 1989 | VERÄND. IN % 1989 GEGEN 1988 | 1988 2.HJ | 1989 1.HJ | 1989 2.HJ | VERÄNDERUNG IN % | |
|--------------------------------|---|-------|-------|--|--------------|--------------|--------------|---------------------------------------|---------------------------------------|
| | | | | | | | | 2.HJ 1989 GEGEN 1.HJ 1989 | 2.HJ 1989 GEGEN 2.HJ 1988 |
| 0-7 | HANDWERK INSGESAMT | 155.7 | 166.0 | 6.6 | 171.7 | 151.7 | 180.4 | 18.9 | 5.1 |
| 2 | VERARBEITENDES GEWERBE | 155.2 | 162.2 | 4.5 | 164.8 | 154.1 | 170.2 | 10.4 | 3.3 |
| 22 | DARUNTER: GEWINNUNG U. VERARBEITUNG VON STEINEN UND ERDEN, FEINKERAMIK, GLAS UND ZWAR: | 122.8 | 130.5 | 6.3 | 138.1 | 117.2 | 143.8 | 22.7 | 4.1 |
| 222 | VERARB. V. STEINEN U. ERDEN (O. GROBK., SCHLEIFM.) | 122.8 | 130.5 | 6.3 | 138.0 | 117.3 | 143.6 | 22.4 | 4.1 |
| 23 | METALLERZEUGUNG U. -BEARBEITUNG | 163.7 | 180.9 | 10.5 | 181.7 | 166.0 | 195.8 | 18.0 | 7.8 |
| 2391 | DARUNTER: | 191.4 | 213.8 | 11.7 | 213.8 | 195.4 | 232.1 | 18.8 | 8.6 |
| 2395 | SCHLOSSEREI, SCHMIEDEREI U.Ä., ANG REPARATURWERKSTÄTTEN FÜR LANDMASCHINEN | 113.4 | 121.8 | 7.4 | 123.4 | 113.0 | 130.6 | 15.5 | 5.8 |
| 24 | STAHL-, MASCHINEN- U. FAHRZEUGBAU, H. V. ADV-EINR. | 195.9 | 212.7 | 8.6 | 203.3 | 206.7 | 218.7 | 5.8 | 7.6 |
| 240 | DARUNTER: | 187.1 | 207.5 | 10.9 | 214.0 | 183.9 | 231.0 | 25.6 | 7.9 |
| 242 | H. V. STAHL- U. L. METALLKONSTRUKT., WEICHENBAU | 214.3 | 245.1 | 14.4 | 224.7 | 225.8 | 264.5 | 17.1 | 17.7 |
| 2491 | MASCHINENBAU REP. V. KRAFTFAHRZEUG., FAHRRAD., LACKIERUNG | 191.2 | 202.8 | 6.1 | 194.8 | 203.9 | 201.6 | -1.1 | 3.5 |
| 25 | ELEKTROTECHNIK, FEINMECHANIK, H. V. EBM-WAREN USW. | 191.2 | 176.4 | -7.7 | 214.3 | 168.2 | 184.7 | 9.8 | -13.8 |
| 250 | DARUNTER: | 160.9 | 181.6 | 12.8 | 169.8 | 165.2 | 197.9 | 19.8 | 16.6 |
| 252 | ELEKTROTECHNIK | 223.5 | 178.3 | -20.2 | 256.8 | 177.8 | 178.7 | 0.5 | -30.4 |
| 259 | FEINMECHANIK, OPTIK REPARATUR V. GEBRAUCHSGÜTERN D. UNTER-ABT. 25 | 153.4 | 162.9 | 6.2 | 174.2 | 146.3 | 179.5 | 22.7 | 3.0 |
| 26 | HOLZ-, PAPIER- UND DRUCKGEWERBE | 152.2 | 163.8 | 7.6 | 166.0 | 147.8 | 179.8 | 21.6 | 8.3 |
| 2611 | DARUNTER: | 149.1 | 156.1 | 4.7 | 170.9 | 134.9 | 177.4 | 31.5 | 3.8 |
| 2613/4 | H. V. BAUELEMENTEN A. HOLZ (O. FERTIGTEILBAUTEN) | 139.3 | 153.1 | 9.9 | 148.0 | 140.4 | 165.9 | 18.1 | 12.1 |
| 2681 | H. V. HOLZMOBELN U. SONSTIGEN HOLZWAREN DRUCKEREI | 215.4 | 229.7 | 6.6 | 231.3 | 212.8 | 246.6 | 15.8 | 6.6 |
| 27 | LEDER-, TEXTIL- UND BEKLEIDUNGSGEWERBE | 95.7 | 94.1 | -1.7 | 105.8 | 87.6 | 100.5 | 14.7 | -4.9 |
| 276 | DARUNTER: | 93.5 | 92.9 | -0.7 | 104.6 | 85.4 | 100.4 | 17.5 | -4.1 |
| 279 | BEKLEIDUNGSGEWERBE REP. V. SCHUHEN, GEBRAUCHSGÜTERN A. LEDER U.Ä. | 109.0 | 101.8 | -6.6 | 113.9 | 100.5 | 103.1 | 2.6 | -9.5 |
| 28/9 | ERNAHRUNGSGEWERBE, TABAKVERARBEITUNG | 119.9 | 123.8 | 3.3 | 123.3 | 118.3 | 129.3 | 9.3 | 4.9 |
| 284 | DARUNTER: | 144.9 | 148.5 | 2.5 | 148.2 | 144.3 | 152.6 | 5.7 | 3.0 |
| 2914 | H. V. BACKWAREN FLEISCHVERARBEITUNG (OH. TALGSSCHMELZEN U.Ä.) | 105.7 | 109.1 | 3.2 | 108.6 | 103.1 | 115.1 | 11.7 | 6.1 |
| 3 | BAUGEWERBE | 149.9 | 163.6 | 9.1 | 178.2 | 136.2 | 191.1 | 40.3 | 7.2 |
| | DAVON: | | | | | | | | |
| 30 | BAUHAUPTGEWERBE 2) | 143.6 | 158.6 | 10.4 | 174.7 | 130.0 | 187.1 | 43.9 | 7.1 |
| 31 | AUSBAUGEWERBE | 157.8 | 170.0 | 7.7 | 182.7 | 143.9 | 196.1 | 36.3 | 7.3 |
| 3101 | DARUNTER: | 137.9 | 148.4 | 7.6 | 160.1 | 124.5 | 172.2 | 38.3 | 7.6 |
| 3103 | KLEMPNEREI, GAS- U. WASSERINSTALLATION | 165.5 | 176.2 | 6.5 | 193.8 | 144.5 | 207.9 | 43.9 | 7.3 |
| 3105 | INST. V. HEIZUNGS-, KLIMA- U. GESUNDH. TECHN. ANL. | 171.9 | 187.7 | 9.2 | 195.1 | 162.6 | 212.7 | 30.8 | 9.0 |
| 31621 | ELEKTROINSTALLATION | 165.9 | 177.1 | 6.8 | 191.3 | 152.7 | 201.6 | 32.0 | 5.4 |
| 31624/7 | GLASERGEWERBE | 161.6 | 173.2 | 7.2 | 191.5 | 143.8 | 202.6 | 40.9 | 5.8 |
| 31631 | MALER- U. LACKIERERGEWERBE, TAPETENKLEBEREI | 144.7 | 154.9 | 7.0 | 165.9 | 135.3 | 174.5 | 29.0 | 5.2 |
| 3165 | BAUTISCHLEREI | 135.1 | 147.9 | 9.5 | 156.2 | 126.4 | 169.5 | 34.1 | 8.5 |
| 4 | FUSSBODEN-, FLIESEN- U. PLATTENLEGEREI | | | | | | | | |
| 4 | HANDEL | 169.0 | 181.6 | 7.4 | 173.6 | 181.5 | 181.7 | 0.1 | 4.7 |
| 43 | DARUNTER: | 178.6 | 192.4 | 7.8 | 183.4 | 192.6 | 192.3 | -0.2 | 4.8 |
| | EINZELHANDEL (EH) | | | | | | | | |
| 431 | DAVON: | 178.3 | 184.5 | 3.5 | 182.8 | 178.0 | 190.9 | 7.2 | 4.5 |
| 432 | EH. M. Nahrungsmitteln, Geträenken, Tabakwaren | 84.8 | 81.2 | -4.3 | 94.1 | 75.5 | 86.9 | 15.0 | -7.7 |
| 434 | EH. M. Textilien, Bekleidg., Schuhen, Lederwaren | 139.8 | 155.6 | 11.3 | 162.5 | 136.5 | 174.8 | 28.1 | 7.6 |
| 438 | EH. M. Elektrotechn. Erzeugnissen, Musikinstr. | 218.2 | 240.9 | 10.4 | 217.5 | 250.5 | 231.2 | -7.7 | 6.3 |
| 433, | EH. M. Fahrzeuge | | | | | | | | |
| 435-437, | | | | | | | | | |
| 439 | UEBRIGER EINZELHANDEL | 117.3 | 121.0 | 3.2 | 129.6 | 107.8 | 134.2 | 24.5 | 3.6 |
| 7 | Dienstleistungen v. Unternehmen u. fr. Berufen | 176.9 | 185.4 | 4.8 | 182.3 | 180.4 | 190.5 | 5.6 | 4.5 |
| 73 | DARUNTER: | 154.8 | 158.4 | 2.3 | 159.0 | 154.7 | 162.1 | 4.8 | 1.9 |
| | WASCH., KOERPERPFLG. U. A. PERSOENL. DIENSTL. | | | | | | | | |
| 731 | UND ZWAR: | 122.8 | 124.8 | 1.7 | 124.7 | 122.3 | 127.4 | 4.1 | 2.1 |
| 7351 | WASCHEREI, REINIGUNG | 166.0 | 170.2 | 2.6 | 170.0 | 166.5 | 173.9 | 4.4 | 2.3 |
| 7391 | FRISIERGEWERBE FOTOGRAFISCHES GEWERBE | 132.2 | 133.8 | 1.2 | 141.1 | 128.5 | 139.1 | 8.2 | -1.5 |
| 74 | GEBÄUDEREINIG., ABFALLBES. U. A. HYGIEN. EINR. | 214.8 | 231.6 | 7.8 | 221.8 | 224.4 | 238.8 | 6.4 | 7.7 |
| 7419 | DARUNTER: | 215.4 | 232.1 | 7.7 | 222.3 | 224.8 | 239.3 | 6.5 | 7.7 |
| | SONST. GEBÄUDEREINIGUNG U. Ä. (O. FASSADEN) | | | | | | | | |

*) OHNE DEN UMSATZ DER HANDWERKLICHEN NEBENBETRIEBE, OHNE UMSATZSTEUER.

**) BASIS JEWEILS: VJ D 76=100, HJ D 76=100, JAHR 76=100.

1) SYSTEMATIK DER WIRTSCHAFTSZWEIGE (WZ) REV., FASSUNG FÜR DIE HANDWERKSZÄHLUNG 1977 (KURZBEZEICHNUNGEN).

2) FÜR DAS HANDWERKLICHE BAUHAUPTGEWERBE WERDEN JEWEILS DIE ANGABEN DER MONATLICHEN
BERICHTERSTATTUNG IM BAUGEWERBE ÜBERNOMMEN.

(MESSZAHLEN) *)

ZWEIGEN
= 100 **)

| 1987 4. VJ | 1988 1. VJ | 1988 2. VJ | 1988 3. VJ | 1988 4. VJ | 1989 1. VJ | 1989 2. VJ | 1989 3. VJ | 1989 4. VJ | 1990 1. VJ | VERÄNDERUNG IN % | | NR. DER SYSTEM- MATIK 1) |
|---------------|---------------|---------------|---------------|---------------|---------------|---------------|---------------|---------------|---------------|---|---|--------------------------------|
| | | | | | | | | | | 1. VJ 1990 GEGEN 4. VJ 1989 | 1. VJ 1990 GEGEN 1. VJ 1989 | |
| 179.2 | 126.6 | 152.9 | 159.2 | 184.1 | 138.5 | 164.9 | 165.7 | 195.0 | 154.7 | -20.7 | 11.7 | 0-7 |
| 166.9 | 137.6 | 153.5 | 153.8 | 175.8 | 145.0 | 163.3 | 158.8 | 181.6 | 161.2 | -11.2 | 11.2 | 2 |
| 141.4 | 69.9 | 145.0 | 133.5 | 142.8 | 84.9 | 149.5 | 138.4 | 149.2 | 97.3 | -34.8 | 14.6 | 22 |
| 141.2 | 70.3 | 144.8 | 133.3 | 142.6 | 85.4 | 149.3 | 138.1 | 149.1 | 97.4 | -34.6 | 14.1 | 222 |
| 196.8 | 130.1 | 161.2 | 166.9 | 196.4 | 147.9 | 184.1 | 180.2 | 211.4 | 166.2 | -21.4 | 12.4 | 23 |
| 234.3 | 155.5 | 182.4 | 193.0 | 234.5 | 177.7 | 213.2 | 210.5 | 253.7 | 199.3 | -21.4 | 12.2 | 2391 |
| 129.4 | 84.3 | 122.7 | 120.0 | 126.8 | 93.9 | 132.1 | 125.8 | 135.4 | 106.1 | -21.7 | 13.0 | 2395 |
| 204.6 | 175.6 | 201.4 | 197.2 | 209.4 | 190.9 | 222.6 | 206.5 | 231.0 | 219.1 | -5.1 | 14.8 | 24 |
| 209.7 | 146.5 | 173.7 | 189.4 | 238.7 | 168.1 | 199.8 | 212.3 | 249.6 | 183.2 | -26.6 | 9.0 | 240 |
| 230.4 | 195.8 | 212.0 | 207.5 | 241.9 | 211.8 | 239.7 | 240.8 | 288.2 | 251.7 | -12.7 | 18.8 | 242 |
| 195.5 | 173.0 | 202.2 | 195.1 | 194.5 | 187.3 | 220.5 | 194.3 | 208.9 | 213.8 | 2.4 | 14.2 | 2491 |
| 191.8 | 162.7 | 173.5 | 177.9 | 250.7 | 167.4 | 168.9 | 165.8 | 203.5 | 177.8 | -12.6 | 6.2 | 25 |
| 180.7 | 146.5 | 157.6 | 158.6 | 180.9 | 158.8 | 171.7 | 182.1 | 213.7 | 182.8 | -14.4 | 15.1 | 250 |
| 199.9 | 182.1 | 198.3 | 202.5 | 311.0 | 179.9 | 175.7 | 163.0 | 194.5 | 182.5 | -6.1 | 1.5 | 252 |
| 189.9 | 136.3 | 128.8 | 142.0 | 206.5 | 148.5 | 144.2 | 143.9 | 215.2 | 155.3 | -27.8 | 4.6 | 259 |
| 175.3 | 129.7 | 146.9 | 149.5 | 182.6 | 137.5 | 158.1 | 158.8 | 200.7 | 164.1 | -18.2 | 19.4 | 26 |
| 183.3 | 113.7 | 140.9 | 154.9 | 186.9 | 120.7 | 149.1 | 155.7 | 199.0 | 146.0 | -26.6 | 21.0 | 2611 |
| 154.8 | 124.3 | 137.0 | 132.4 | 163.7 | 132.0 | 148.8 | 145.7 | 186.0 | 160.6 | -13.7 | 21.6 | 2613/4 |
| 243.0 | 193.8 | 205.4 | 209.6 | 252.9 | 204.1 | 221.6 | 223.6 | 269.6 | 228.5 | -15.2 | 12.0 | 2681 |
| 128.5 | 85.1 | 86.0 | 88.3 | 123.2 | 87.3 | 87.9 | 87.5 | 113.6 | 88.3 | -22.2 | 1.2 | 27 |
| 130.0 | 83.6 | 81.3 | 85.8 | 123.4 | 86.6 | 84.3 | 85.9 | 114.8 | 86.1 | -25.1 | -0.6 | 276 |
| 122.3 | 95.7 | 112.6 | 103.4 | 124.5 | 92.9 | 108.1 | 97.2 | 109.1 | 103.0 | -5.6 | 10.8 | 279 |
| 127.0 | 114.3 | 118.6 | 119.5 | 127.1 | 114.3 | 122.2 | 124.6 | 134.0 | 121.2 | -9.5 | 6.1 | 28/9 |
| 151.1 | 140.0 | 143.1 | 144.1 | 152.3 | 141.1 | 147.6 | 149.2 | 156.1 | 147.7 | -5.4 | 4.7 | 284 |
| 113.9 | 100.5 | 105.1 | 104.9 | 112.2 | 98.9 | 107.3 | 109.7 | 120.5 | 105.9 | -12.1 | 7.1 | 2914 |
| 193.7 | 102.5 | 140.7 | 162.3 | 194.1 | 117.3 | 155.0 | 170.4 | 211.8 | 135.3 | -36.1 | 15.3 | 3 |
| 188.5 | 88.1 | 137.1 | 163.6 | 185.8 | 108.2 | 151.9 | 169.6 | 204.6 | 126.9 | -38.0 | 17.3 | 30 |
| 200.2 | 120.8 | 145.1 | 160.7 | 204.7 | 128.7 | 159.0 | 171.3 | 220.8 | 145.8 | -34.0 | 13.3 | 31 |
| 178.0 | 103.6 | 127.8 | 138.9 | 181.3 | 110.3 | 138.8 | 147.9 | 196.5 | 122.7 | -37.6 | 11.3 | 3101 |
| 212.5 | 130.0 | 144.2 | 163.8 | 223.9 | 130.7 | 158.2 | 177.3 | 238.5 | 154.8 | -35.1 | 18.4 | 3103 |
| 216.9 | 138.6 | 159.0 | 168.4 | 221.7 | 149.0 | 176.2 | 182.1 | 243.3 | 170.5 | -29.9 | 14.4 | 3105 |
| 216.9 | 126.6 | 154.6 | 169.1 | 213.4 | 139.6 | 165.8 | 176.7 | 226.5 | 158.2 | -30.2 | 13.3 | 31621 |
| 205.1 | 112.4 | 150.8 | 177.6 | 205.4 | 123.0 | 164.5 | 186.3 | 218.9 | 136.1 | -37.8 | 10.6 | 31624/7 |
| 185.8 | 112.7 | 134.5 | 145.8 | 186.0 | 123.1 | 147.4 | 151.9 | 197.0 | 134.0 | -32.0 | 8.9 | 31631 |
| 160.6 | 100.6 | 127.5 | 141.7 | 170.6 | 110.3 | 142.5 | 152.4 | 186.6 | 125.5 | -32.7 | 13.8 | 3165 |
| 179.5 | 148.1 | 181.0 | 163.8 | 183.4 | 168.4 | 194.6 | 170.0 | 193.3 | 181.2 | -6.2 | 7.6 | 4 |
| 188.6 | 156.2 | 191.3 | 173.1 | 193.7 | 178.6 | 206.6 | 180.3 | 204.2 | 191.8 | -6.0 | 7.4 | 43 |
| 182.6 | 168.9 | 178.8 | 178.8 | 186.8 | 172.4 | 183.7 | 188.2 | 193.6 | 173.6 | -10.3 | 0.7 | 431 |
| 112.1 | 70.3 | 80.8 | 81.4 | 106.7 | 73.2 | 77.8 | 76.9 | 96.8 | 72.5 | -25.2 | -1.0 | 432 |
| 194.7 | 110.5 | 123.6 | 132.2 | 192.8 | 137.7 | 135.2 | 140.1 | 209.5 | 157.3 | -24.9 | 14.3 | 434 |
| 215.4 | 190.6 | 247.4 | 212.1 | 222.9 | 228.4 | 272.6 | 223.7 | 238.7 | 246.5 | 3.3 | 7.9 | 438 |
| 143.3 | 97.8 | 112.1 | 111.0 | 148.2 | 101.4 | 114.2 | 114.4 | 154.1 | 108.5 | -29.6 | 7.0 | 433, 435-437, 439 |
| 179.3 | 166.6 | 176.5 | 179.1 | 185.5 | 174.8 | 186.0 | 187.4 | 193.5 | 185.0 | -4.4 | 5.8 | 7 |
| 158.2 | 147.3 | 153.9 | 156.5 | 161.5 | 149.9 | 159.5 | 160.9 | 163.3 | 155.1 | -5.0 | 3.5 | 73 |
| 126.3 | 115.7 | 125.8 | 123.1 | 126.3 | 116.6 | 128.0 | 125.7 | 129.0 | 122.3 | -5.2 | 4.9 | 731 |
| 167.7 | 158.6 | 164.4 | 167.4 | 172.5 | 162.3 | 170.8 | 172.9 | 175.0 | 168.4 | -3.8 | 3.8 | 7351 |
| 145.9 | 116.6 | 130.0 | 137.8 | 144.4 | 121.6 | 135.5 | 137.6 | 140.6 | 120.3 | -14.4 | -1.1 | 7391 |
| 215.6 | 200.0 | 215.6 | 217.3 | 226.2 | 217.5 | 231.3 | 232.8 | 244.8 | 236.2 | -3.5 | 8.6 | 74 |
| 216.1 | 200.6 | 216.4 | 217.9 | 226.7 | 217.9 | 231.7 | 233.4 | 245.3 | 237.0 | -3.4 | 8.7 | 7419 |

| NR. DER SYSTE- MATIK 1) | GEWERBEGLIEDERUNG | 1988 | 1989 | VERAEND. IN % 1989 GEGEN 1988 | 1988 2. HJ | 1989 1. HJ | 1989 2. HJ | VERAENDERUNG IN % | |
|-------------------------------|--|-------|-------|---|---------------|---------------|---------------|---|---|
| | | | | | | | | 2. HJ 1989 GEGEN 1. HJ 1989 | 2. HJ 1989 GEGEN 2. HJ 1988 |
| 1-7 | HANDWERK INSGESAMT | 155.7 | 166.0 | 6.6 | 171.7 | 151.7 | 180.4 | 18.9 | 5.1 |
| 1 | BAU- UND AUSBAUGEWERBE | 143.1 | 156.6 | 9.4 | 172.3 | 129.6 | 183.6 | 41.6 | 6.5 |
| | DARUNTER: | | | | | | | | |
| 101,102 | MAURER, BETON-, STAHLBETON- UND STRASSEN- BAUER 2) | 138.1 | 152.7 | 10.6 | 168.6 | 125.6 | 179.9 | 43.3 | 6.7 |
| 105 | ZIMMERER 2) | 119.0 | 135.4 | 13.8 | 143.4 | 111.1 | 159.8 | 43.8 | 11.4 |
| 106 | DACHDECKER 2) | 171.4 | 187.2 | 9.2 | 210.2 | 149.6 | 224.7 | 50.2 | 6.9 |
| 109 | FLIESEN-, PLATTEN- UND MOSAIKLEGER | 121.5 | 133.8 | 10.1 | 140.8 | 113.9 | 153.6 | 34.9 | 9.1 |
| 110 | BETONSTEIN- UND TERRAZZOHERSTELLER | 109.7 | 119.8 | 9.2 | 125.7 | 107.1 | 132.5 | 23.8 | 5.4 |
| 113 | STEINMETZEN UND STEINBILDHAUER | 145.0 | 150.8 | 4.0 | 160.7 | 136.7 | 164.9 | 20.6 | 2.6 |
| 114 | STUKKATEURE 2) | 164.9 | 172.2 | 4.4 | 189.8 | 149.0 | 195.4 | 31.2 | 2.9 |
| 115 | MALER UND LACKIERER | 162.5 | 172.4 | 6.1 | 190.7 | 144.7 | 200.1 | 38.3 | 4.9 |
| 2 | METALLGEWERBE | 181.5 | 197.0 | 8.6 | 194.2 | 186.2 | 207.8 | 11.6 | 7.0 |
| | DARUNTER: | | | | | | | | |
| 201 | METALLBAUER | 182.1 | 201.3 | 10.5 | 203.9 | 181.6 | 221.0 | 21.7 | 8.4 |
| 204 | MASCHINENBAUMECHANIKER | 222.0 | 256.3 | 15.4 | 234.1 | 235.9 | 276.6 | 17.3 | 18.2 |
| 207,207A | MECHANIKER (NAEHMASCHINEN-, ZWEIRADMECH.), KAEFTANLAGENBAUER | 158.7 | 181.5 | 14.4 | 160.4 | 174.0 | 189.1 | 8.7 | 17.9 |
| 209 | KRAFTFAHRZEUGMECHANIKER | 212.9 | 230.5 | 8.3 | 214.1 | 237.1 | 224.0 | -5.5 | 4.6 |
| 211 | LANDMASCHINENMECHANIKER | 120.6 | 124.5 | 3.2 | 128.8 | 118.2 | 129.9 | 8.9 | 0.8 |
| 214,215 | KLEMPNER, GAS- UND WASSERINSTALLATEURE | 133.4 | 143.2 | 7.3 | 154.5 | 120.4 | 166.0 | 37.8 | 7.4 |
| 216 | ZENTRALHEIZUNGS- UND LUEFTUNGSBAUER | 173.6 | 184.1 | 6.1 | 202.4 | 151.7 | 216.5 | 42.7 | 7.0 |
| 218 | ELEKTROINSTALLATEURE | 161.0 | 175.9 | 9.3 | 181.9 | 152.9 | 199.0 | 30.2 | 9.4 |
| 222 | RADIO- UND FERNSEHTECHNIKER | 150.3 | 154.9 | 3.1 | 166.9 | 135.6 | 174.2 | 28.4 | 4.4 |
| 223 | UHRMACHER | 128.2 | 130.2 | 1.5 | 155.4 | 107.3 | 153.1 | 42.7 | -1.5 |
| 3 | HOLZGEWERBE | 148.5 | 158.5 | 6.7 | 164.6 | 141.6 | 175.4 | 23.9 | 6.6 |
| | DARUNTER: | | | | | | | | |
| 301 | TISCHLER | 147.8 | 157.8 | 6.7 | 163.7 | 141.1 | 174.5 | 23.6 | 6.6 |
| 4 | BEKLEIDUNGS-, TEXTIL- UND LEDERGEWERBE | 101.7 | 103.6 | 1.9 | 109.2 | 97.2 | 110.1 | 13.2 | 0.8 |
| | DARUNTER: | | | | | | | | |
| 401,402 | HERRENSCHNEIDER, DAMENSCHNEIDER | 80.1 | 83.6 | 4.3 | 84.5 | 80.6 | 86.5 | 7.3 | 2.4 |
| 413 | SCHUHMACHER | 100.4 | 96.1 | -4.2 | 104.2 | 94.0 | 98.2 | 4.4 | -5.8 |
| 418 | RAUM AUSSTATTER | 110.6 | 114.9 | 3.8 | 121.0 | 105.1 | 124.6 | 18.6 | 3.0 |
| 5 | NAHRUNGSMITTELGEWERBE | 122.1 | 126.0 | 3.2 | 125.5 | 120.5 | 131.5 | 9.1 | 4.8 |
| | DARUNTER: | | | | | | | | |
| 501 | BAECKER | 144.8 | 147.9 | 2.1 | 147.7 | 144.2 | 151.6 | 5.2 | 2.6 |
| 502 | KONDIOTOREN | 142.1 | 143.9 | 1.2 | 147.0 | 139.4 | 148.3 | 6.3 | 0.9 |
| 503 | FLEISCHER | 110.6 | 115.0 | 4.0 | 114.1 | 108.7 | 121.3 | 11.6 | 6.4 |
| 6 | GEWERBE FUER GESUNDHEITS- UND KOERPERPFLEGE SOWIE REINIGUNGSGEWERBE | 187.7 | 170.9 | -8.9 | 203.7 | 168.3 | 173.6 | 3.1 | -14.8 |
| | DARUNTER: | | | | | | | | |
| 601 | AUGENOPTIKER | 189.0 | 150.1 | -20.5 | 210.3 | 147.2 | 153.1 | 4.0 | -27.2 |
| 606 | ZAHNTECHNIKER | 223.9 | 148.4 | -33.7 | 273.2 | 151.6 | 145.1 | -4.3 | -46.9 |
| 607 | FRISEURE | 163.9 | 167.6 | 2.2 | 167.5 | 164.3 | 170.9 | 4.0 | 2.0 |
| 608,610 | TEXTILREINIGER | 121.0 | 122.5 | 1.2 | 122.7 | 120.3 | 124.7 | 3.7 | 1.7 |
| 611 | GEBAEUDEREINIGER | 214.3 | 229.8 | 7.2 | 220.5 | 223.2 | 236.4 | 5.9 | 7.2 |
| 7 | GLAS-, PAPIER-, KERAMISCHE UND SONSTIGE GEW. | 169.4 | 179.5 | 6.0 | 187.6 | 161.3 | 197.7 | 22.5 | 5.3 |
| | DARUNTER: | | | | | | | | |
| 701 | GLASER | 155.3 | 167.1 | 7.6 | 180.4 | 141.7 | 192.5 | 35.8 | 6.7 |
| 707 | FOTOGRAFEN | 127.7 | 130.0 | 1.8 | 137.8 | 122.3 | 137.8 | 12.6 | 0.0 |
| 709 | BUCHDRUCKER, SCHRIFTSETZER, DRUCKER | 216.9 | 230.3 | 6.1 | 233.0 | 213.0 | 247.5 | 16.2 | 6.2 |

*) OHNE DEN UMSATZ DER HANDWERKLICHEN NEBENBETRIEBE, OHNE UMSATZSTEUER.

**) BASIS JEWEL: VJ D 76=100, HJ D 76=100, JAHR 76=100.

1) NACH DEM VERZEICHNIS DER GEMERBE, DIE ALS HANDWERK BETRIEBEN WERDEN KOENNEN (ANLAGE A DER HANDWERKSORDNUNG).
2) DIE ANGABEN FUER DIE POSITIONEN WERDEN DER MONATLICHEN BERICHTERSTATTUNG IM BAUHAUPTGEWERBE IN DER GLIEDERUNG
NACH WIRTSCHAFTSZWEIGEN ENTNOMMEN UND NACH GEMERBEZWEIGEN UMGESCHLUESSELT.

(MESSZAHLEN) *)

ZWEIGEN
= 100 **)

| 1987 4.VJ | 1988 1.VJ | 1988 2.VJ | 1988 3.VJ | 1988 4.VJ | 1989 1.VJ | 1989 2.VJ | 1989 3.VJ | 1989 4.VJ | 1990 1.VJ | VERÄNDERUNG IN % | | NR. DER SYSTE- MATIK 1) |
|--------------|--------------|--------------|--------------|--------------|--------------|--------------|--------------|--------------|--------------|---|---|-------------------------------|
| | | | | | | | | | | 1. VJ 1990 GEGEN 4. VJ 1989 | 1. VJ 1990 GEGEN 1. VJ 1989 | |
| 179.2 | 126.6 | 152.9 | 159.2 | 184.1 | 138.5 | 164.9 | 165.7 | 195.0 | 154.7 | -20.7 | 11.7 | 1-7 |
| 185.0 | 90.9 | 137.1 | 160.9 | 183.7 | 108.7 | 150.5 | 167.0 | 200.1 | 126.1 | -37.0 | 16.0 | 1 |
| 181.3 | 82.9 | 132.2 | 157.8 | 179.4 | 104.1 | 147.0 | 164.4 | 195.5 | 120.9 | -38.1 | 16.2 | 101,102 |
| 156.8 | 78.1 | 111.1 | 135.2 | 151.6 | 92.1 | 130.0 | 141.0 | 178.5 | 117.8 | -34.0 | 27.9 | 107 |
| 233.2 | 105.6 | 159.6 | 192.7 | 227.7 | 128.0 | 171.3 | 202.9 | 246.6 | 146.5 | -40.6 | 14.4 | 105 |
| 146.8 | 90.3 | 114.3 | 127.9 | 153.6 | 98.5 | 129.3 | 136.2 | 171.0 | 112.9 | -34.0 | 14.6 | 106 |
| 123.7 | 66.2 | 121.3 | 127.2 | 124.1 | 81.7 | 132.4 | 131.9 | 133.1 | 97.0 | -27.1 | 18.7 | 109 |
| 167.9 | 82.9 | 175.5 | 150.9 | 170.5 | 99.2 | 174.1 | 155.3 | 174.4 | 108.8 | -37.6 | 5.7 | 110 |
| 202.9 | 117.0 | 163.0 | 177.7 | 202.0 | 127.2 | 170.8 | 174.2 | 216.7 | 150.4 | -30.6 | 18.3 | 113 |
| 202.6 | 116.2 | 152.4 | 177.0 | 204.3 | 125.3 | 164.1 | 184.5 | 215.7 | 139.5 | -35.3 | 11.3 | 114 |
| | | | | | | | | | | | | 115 |
| 203.0 | 154.7 | 182.7 | 179.8 | 208.7 | 170.9 | 201.5 | 190.0 | 225.7 | 192.1 | -14.9 | 12.5 | 2 |
| 215.5 | 148.5 | 172.2 | 182.6 | 225.2 | 166.5 | 196.7 | 201.2 | 240.7 | 186.7 | -22.5 | 12.1 | 201 |
| 234.1 | 200.6 | 219.3 | 215.4 | 252.9 | 219.4 | 252.5 | 250.7 | 302.6 | 266.1 | -12.0 | 21.3 | 204 |
| 145.1 | 129.1 | 184.8 | 165.7 | 155.1 | 148.4 | 199.5 | 195.0 | 183.2 | 174.4 | -4.8 | 17.5 | 207,207A |
| 213.0 | 191.1 | 232.3 | 211.9 | 216.4 | 218.0 | 256.2 | 215.9 | 232.0 | 240.8 | 3.8 | 10.5 | 209 |
| 132.3 | 90.9 | 134.2 | 130.1 | 127.5 | 99.3 | 139.2 | 129.4 | 130.3 | 109.8 | -15.7 | 10.6 | 211 |
| 171.8 | 101.4 | 123.2 | 133.7 | 175.3 | 107.3 | 133.5 | 142.3 | 189.6 | 118.7 | -37.4 | 10.6 | 214,215 |
| 221.2 | 138.0 | 151.4 | 171.3 | 233.6 | 138.0 | 165.5 | 185.2 | 247.8 | 163.8 | -33.9 | 18.7 | 216 |
| 203.3 | 131.4 | 148.9 | 157.4 | 206.3 | 141.3 | 164.4 | 171.0 | 227.0 | 161.6 | -28.8 | 14.4 | 218 |
| 195.1 | 142.5 | 124.9 | 134.6 | 199.1 | 143.3 | 127.9 | 137.2 | 211.2 | 158.2 | -25.1 | 10.4 | 222 |
| 191.2 | 99.3 | 102.8 | 109.1 | 201.8 | 108.2 | 106.3 | 109.0 | 197.1 | 109.9 | -44.2 | 1.6 | 223 |
| 176.0 | 122.6 | 142.3 | 146.0 | 183.2 | 130.5 | 152.7 | 154.3 | 196.5 | 152.4 | -22.5 | 16.8 | 3 |
| 175.0 | 122.3 | 141.7 | 145.3 | 182.1 | 130.3 | 151.9 | 153.5 | 195.5 | 152.4 | -22.0 | 16.9 | 301 |
| 121.0 | 88.5 | 99.8 | 97.5 | 120.9 | 92.9 | 101.6 | 99.6 | 120.6 | 97.9 | -18.8 | 5.5 | 4 |
| 89.7 | 76.9 | 74.6 | 81.1 | 88.0 | 82.6 | 78.6 | 85.3 | 87.8 | 84.8 | -3.3 | 2.7 | 401,402 |
| 120.6 | 85.7 | 107.3 | 95.2 | 113.3 | 87.0 | 101.0 | 91.3 | 105.1 | 89.3 | -15.0 | 2.6 | 413 |
| 133.1 | 94.6 | 106.1 | 104.8 | 137.1 | 99.7 | 110.5 | 108.8 | 140.4 | 107.1 | -23.7 | 7.4 | 418 |
| 129.0 | 116.8 | 120.5 | 121.5 | 129.5 | 116.8 | 124.2 | 126.7 | 136.3 | 123.3 | -9.5 | 5.6 | 5 |
| 150.5 | 140.6 | 143.3 | 144.0 | 151.4 | 140.9 | 147.5 | 149.2 | 154.1 | 146.9 | -4.7 | 4.3 | 501 |
| 154.5 | 138.3 | 136.1 | 137.9 | 156.1 | 141.3 | 137.6 | 137.9 | 158.7 | 144.7 | -8.8 | 2.4 | 502 |
| 117.8 | 104.8 | 109.4 | 110.2 | 117.9 | 104.5 | 112.9 | 115.8 | 126.8 | 111.4 | -12.1 | 6.6 | 503 |
| 178.4 | 167.3 | 176.0 | 181.1 | 226.3 | 168.1 | 168.5 | 167.0 | 180.1 | 172.1 | -4.5 | 2.4 | 6 |
| 185.7 | 165.3 | 169.9 | 179.5 | 241.1 | 155.7 | 138.7 | 144.7 | 161.4 | 151.1 | -6.4 | -2.9 | 601 |
| 174.5 | 167.2 | 181.9 | 195.6 | 350.8 | 158.2 | 145.1 | 127.8 | 162.4 | 150.3 | -7.4 | -5.0 | 606 |
| 165.4 | 158.5 | 162.0 | 164.7 | 170.3 | 160.7 | 167.8 | 169.8 | 171.9 | 165.3 | -3.2 | 3.5 | 607 |
| 124.4 | 115.0 | 123.8 | 120.9 | 124.5 | 115.2 | 125.4 | 123.2 | 126.3 | 120.4 | -4.6 | 4.5 | 608,610 |
| 214.9 | 200.9 | 215.3 | 215.9 | 225.1 | 217.2 | 229.1 | 230.7 | 242.1 | 235.2 | -2.8 | 8.3 | 611 |
| 198.8 | 142.7 | 159.5 | 169.4 | 205.8 | 152.0 | 170.7 | 176.5 | 218.8 | 173.5 | -20.7 | 14.2 | 7 |
| 196.3 | 117.4 | 142.9 | 158.4 | 202.4 | 129.4 | 154.1 | 163.2 | 221.9 | 160.2 | -27.8 | 23.8 | 701 |
| 141.1 | 111.1 | 124.2 | 133.8 | 141.7 | 115.9 | 128.7 | 135.0 | 140.5 | 115.3 | -17.9 | -0.5 | 707 |
| 244.5 | 196.3 | 205.4 | 209.8 | 256.1 | 205.2 | 220.8 | 223.6 | 271.5 | 229.3 | -15.6 | 11.7 | 709 |

5 BESCHAEFTIGTE UND UMSATZ NACH LAENDERN *)

5.1 MESSZAHLEN 1976 = 100

1. VJ. 1990

| NR. DER SYSTEM- MATIK | WIRTSCHAFTSGLIEDERUNG GEWERBEGLIEDERUNG | BUND | SCHH | HMB | NDSA | BRM | NW | HESS | RMPF | BAWUE | BAY | SAAR | BLN(W) |
|--------------------------------|---|-------|-------|-------|-------|-------|-------|-------|-------|-------|-------|-------|--------|
| B E S C H A E F T I G T E 1) | | | | | | | | | | | | | |
| | HANDWERK INSGESAMT | 98.6 | 101.3 | 92.6 | 102.6 | 81.4 | 94.6 | 97.7 | 88.0 | 101.4 | 100.9 | 103.6 | 111.2 |
| WIRTSCHAFTSABTEILUNGEN | | | | | | | | | | | | | |
| 2 | VERARBEITENDES GEWERBE | 97.0 | 116.3 | 85.7 | 103.5 | 85.3 | 95.0 | 88.7 | 92.7 | 101.0 | 96.7 | 102.5 | 85.8 |
| 3 | BAUGEWERBE | 87.4 | 79.6 | 75.8 | 81.0 | 68.5 | 81.7 | 92.2 | 80.8 | 95.2 | 91.5 | 93.0 | 118.4 |
| 4 | HANDEL | 98.7 | 74.3 | 134.1 | 133.7 | 73.3 | 85.0 | 143.1 | 45.3 | 80.6 | 103.2 | 107.0 | 144.3 |
| 7 | Dienstleistg. von Unter- nehmen und freien Berufen | 137.0 | 154.3 | 122.8 | 164.8 | 112.3 | 128.2 | 122.2 | 117.4 | 146.3 | 144.5 | 132.7 | 132.0 |
| GEWERBEGRUPPEN | | | | | | | | | | | | | |
| 1 | BAU- UND AUSBAUGEWERBE | 83.2 | 77.2 | 65.0 | 77.7 | 67.5 | 78.6 | 84.6 | 80.8 | 88.7 | 86.7 | 92.7 | 115.2 |
| 2 | METALLGEWERBE | 101.1 | 112.0 | 97.8 | 107.0 | 78.8 | 94.1 | 103.3 | 92.5 | 101.4 | 104.6 | 109.2 | 115.7 |
| 3 | HOLZGEWERBE | 90.8 | 90.8 | 78.8 | 95.4 | 94.7 | 84.3 | 84.7 | 77.1 | 98.9 | 101.0 | 73.9 | 59.7 |
| 4 | BEKLEIDUNGS-, TEXTIL- UND LEDERGEWERBE | 60.6 | 63.2 | 67.6 | 56.0 | 60.5 | 57.5 | 49.0 | 53.1 | 62.1 | 69.6 | 46.6 | 53.2 |
| 5 | NAHRUNGSMITTELGEWERBE | 104.4 | 109.4 | 92.0 | 107.2 | 93.8 | 102.1 | 114.4 | 86.0 | 111.4 | 103.2 | 108.6 | 87.2 |
| 6 | GEWERBE FÜR GESUNDHEITS- UND KÖRPERPFLEGE SOWIE REINIGUNGSGEWERBE | 134.3 | 149.2 | 116.9 | 163.1 | 104.1 | 127.2 | 121.9 | 114.8 | 142.9 | 138.5 | 130.7 | 130.3 |
| 7 | GLAS-, PAPIER-, KERAMISCHE SOWIE SONSTIGE GEWERBE | 96.7 | 102.5 | 91.2 | 78.8 | 77.0 | 94.5 | 88.4 | 74.0 | 108.1 | 98.7 | 124.2 | 95.3 |
| U M S A T Z 2) | | | | | | | | | | | | | |
| | HANDWERK INSGESAMT | 154.7 | 142.6 | 129.1 | 160.3 | 130.5 | 148.0 | 158.8 | 144.5 | 155.7 | 167.3 | 163.5 | 149.5 |
| WIRTSCHAFTSABTEILUNGEN | | | | | | | | | | | | | |
| 2 | VERARBEITENDES GEWERBE | 161.2 | 170.5 | 138.8 | 159.1 | 129.3 | 166.1 | 139.8 | 174.2 | 166.5 | 162.3 | 170.1 | 117.5 |
| 3 | BAUGEWERBE | 135.3 | 115.7 | 105.4 | 128.3 | 111.9 | 123.6 | 145.8 | 131.9 | 146.7 | 149.8 | 136.5 | 165.6 |
| 4 | HANDEL | 181.2 | 94.8 | 149.8 | 280.7 | 163.9 | 163.4 | 271.7 | 57.8 | 129.7 | 208.0 | 198.6 | 223.2 |
| 7 | Dienstleistungen von Unter- nehmen und freien Berufen | 185.0 | 190.6 | 163.9 | 201.6 | 133.5 | 164.1 | 174.4 | 167.4 | 227.5 | 190.2 | 157.2 | 183.2 |
| GEWERBEGRUPPEN | | | | | | | | | | | | | |
| 1 | BAU- UND AUSBAUGEWERBE | 126.1 | 108.1 | 85.2 | 121.0 | 115.4 | 119.4 | 126.5 | 131.4 | 128.6 | 138.3 | 132.5 | 159.5 |
| 2 | METALLGEWERBE | 192.1 | 203.9 | 154.7 | 221.3 | 147.1 | 177.5 | 203.1 | 184.5 | 185.9 | 209.0 | 212.3 | 170.4 |
| 3 | HOLZGEWERBE | 152.4 | 118.3 | 107.6 | 169.7 | 144.7 | 162.7 | 131.4 | 124.2 | 147.5 | 167.0 | 105.7 | 81.8 |
| 4 | BEKLEIDUNGS-, TEXTIL- UND LEDERGEWERBE | 97.9 | 75.3 | 104.4 | 91.0 | 97.3 | 103.8 | 81.1 | 85.6 | 85.0 | 120.6 | 64.6 | 76.7 |
| 5 | NAHRUNGSMITTELGEWERBE | 123.3 | 109.9 | 127.6 | 116.1 | 105.6 | 125.6 | 145.4 | 100.0 | 121.3 | 126.7 | 150.1 | 100.2 |
| 6 | GEWERBE FÜR GESUNDHEITS- UND KÖRPERPFLEGE SOWIE REINIGUNGSGEWERBE | 172.1 | 172.3 | 138.9 | 196.7 | 122.1 | 159.2 | 165.6 | 153.7 | 199.5 | 173.4 | 162.0 | 172.9 |
| 7 | GLAS-, PAPIER-, KERAMISCHE SOWIE SONSTIGE GEWERBE | 173.5 | 149.8 | 160.2 | 129.2 | 110.2 | 206.3 | 140.4 | 105.3 | 178.8 | 181.8 | 219.1 | 174.6 |

*) OHNE HANDWERKLICHEN NEBENBETRIEBE

1) AM 30.09.1976 = 100

2) VIERTELJAHRESDURCHSCHNITT 1976 = 100

5 BESCHAFTIGTE UND UMSATZ NACH LAENDERN *)
5.2 VERAENDERUNGEN GEGENUEBER VOHRJAHRESZEITRAUM

1. VJ. 1990

| NR. DER SYSTE- MATIK | WIRTSCHAFTSGLIEDERUNG GEWERBEGLIEDERUNG | BUND | SCHH | HMB | NDSA | BRM | NW | HESS | RHPF | BAWUE | BAY | SAAR | BLN(W) |
|-------------------------------|---|------|------|------|------|-------|------|------|-------|-------|------|------|--------|
| B E S C H A E F T I G T E | | | | | | | | | | | | | |
| | HANDWERK INSGESAMT | 2.6 | 3.0 | 2.6 | 3.7 | 2.9 | 3.8 | 3.3 | -1.2 | 1.6 | 2.2 | 4.0 | 3.3 |
| WIRTSCHAFTSABTEILUNGEN | | | | | | | | | | | | | |
| 2 | VERARBEITENDES GEWERBE | 1.5 | 1.9 | -0.3 | 4.6 | -1.4 | 2.0 | 2.0 | -0.9 | 1.2 | 0.6 | 1.6 | -0.1 |
| 3 | BAUGEWERBE | 6.0 | 6.1 | 5.1 | 6.4 | 8.8 | 8.3 | 8.1 | 3.4 | 3.1 | 5.5 | 5.5 | 6.9 |
| 4 | HANDEL | -1.7 | 2.6 | -7.0 | -1.0 | 3.9 | -7.8 | -1.6 | -3.9 | -2.4 | 1.1 | -0.2 | -3.2 |
| 7 | Dienstleistg. von Unter- nehmen und freien Berufen | -0.0 | -0.7 | 4.2 | -0.5 | 0.8 | 1.5 | -1.5 | -11.3 | 0.1 | -0.2 | 8.3 | 1.5 |
| GEWERBEGRUPPEN | | | | | | | | | | | | | |
| 1 | BAU- UND AUSBAUGEWERBE | 6.6 | 8.3 | 3.8 | 8.9 | 8.1 | 8.8 | 10.7 | 2.4 | 2.8 | 6.1 | 6.0 | 6.0 |
| 2 | METALLGEWERBE | 3.2 | 4.7 | 3.7 | 3.6 | 5.6 | 5.3 | 1.9 | 0.8 | 2.5 | 1.7 | 4.4 | 6.8 |
| 3 | HOLZGEWERBE | 2.7 | -2.0 | 7.1 | 2.7 | 7.8 | 6.5 | 2.3 | 0.7 | 0.9 | 1.2 | 4.3 | -1.6 |
| 4 | BEKLEIDUNGS-, TEXTIL- UND LEDERGEWERBE | -1.8 | -0.7 | -0.5 | -6.1 | -4.2 | -2.8 | -3.3 | -3.7 | -1.0 | -0.0 | -4.4 | 1.3 |
| 5 | NAHRUNGSMITTELGEWERBE | 0.0 | -3.1 | -2.5 | 4.1 | -3.8 | -1.4 | 2.4 | -0.0 | -0.8 | 0.4 | -2.8 | -3.3 |
| 6 | GEWERBE FÜR GESUNDHEITS- UND KÖRPERPFLEGE SOWIE REINIGUNGSGEWERBE | -0.5 | -0.6 | 2.4 | -0.3 | -1.5 | 0.5 | -2.0 | -11.3 | -0.0 | -0.6 | 6.9 | 0.5 |
| 7 | GLAS-, PAPIER-, KERAMISCHE SOWIE SONSTIGE GEWERBE | 0.8 | 6.0 | -0.7 | -6.9 | -1.9 | -0.5 | 1.4 | -1.5 | 1.0 | 2.8 | 6.2 | -2.2 |
| U M S A T Z | | | | | | | | | | | | | |
| | HANDWERK INSGESAMT | 11.7 | 10.2 | 9.7 | 12.7 | 14.3 | 13.8 | 11.0 | 8.0 | 10.4 | 12.4 | 10.0 | 9.3 |
| WIRTSCHAFTSABTEILUNGEN | | | | | | | | | | | | | |
| 2 | VERARBEITENDES GEWERBE | 11.2 | 7.3 | 7.5 | 13.6 | 11.4 | 14.5 | 7.6 | 6.6 | 10.4 | 11.4 | 13.0 | 6.8 |
| 3 | BAUGEWERBE | 15.3 | 15.6 | 16.7 | 14.0 | 22.9 | 18.4 | 19.5 | 13.1 | 12.9 | 14.2 | 6.1 | 14.8 |
| 4 | HANDEL | 7.6 | 12.9 | 3.7 | 10.2 | 10.8 | -0.8 | 6.7 | -2.5 | 5.3 | 13.2 | 9.1 | -8.3 |
| 7 | Dienstleistungen von Unter- nehmen und freien Berufen | 5.8 | 5.3 | 9.4 | 6.2 | 3.5 | 6.4 | 2.8 | 1.3 | 7.4 | 5.8 | 9.4 | 2.6 |
| GEWERBEGRUPPEN | | | | | | | | | | | | | |
| 1 | BAU- UND AUSBAUGEWERBE | 16.0 | 16.1 | 16.7 | 16.3 | 13.9 | 18.2 | 24.4 | 13.2 | 12.6 | 14.9 | 5.0 | 14.9 |
| 2 | METALLGEWERBE | 12.5 | 13.9 | 10.7 | 15.2 | 19.4 | 14.0 | 9.5 | 9.0 | 11.1 | 13.3 | 10.5 | 9.9 |
| 3 | HOLZGEWERBE | 16.8 | 0.0 | 2.4 | 8.1 | 28.0 | 28.4 | 6.0 | 9.4 | 17.0 | 15.0 | 15.2 | -2.4 |
| 4 | BEKLEIDUNGS-, TEXTIL- UND LEDERGEWERBE | 5.5 | 1.3 | -0.6 | 1.0 | -13.6 | 9.2 | 3.8 | -8.5 | 2.4 | 9.2 | 11.2 | 8.9 |
| 5 | NAHRUNGSMITTELGEWERBE | 5.6 | 1.2 | 7.7 | 8.3 | 2.8 | 3.2 | 6.0 | 1.7 | 4.4 | 8.9 | 12.1 | 5.7 |
| 6 | GEWERBE FÜR GESUNDHEITS- UND KÖRPERPFLEGE SOWIE REINIGUNGSGEWERBE | 2.4 | 2.4 | 3.1 | 3.9 | 1.8 | 1.8 | 0.5 | -4.8 | 6.7 | 0.6 | 6.3 | 0.7 |
| 7 | GLAS-, PAPIER-, KERAMISCHE SOWIE SONSTIGE GEWERBE | 14.2 | 8.0 | 7.2 | -0.5 | 7.5 | 30.1 | 3.5 | 5.1 | 11.1 | 13.6 | 27.3 | 3.4 |

*) OHNE HANDWERKLICHEN NEBENBETRIEBE

SAISONBEREINIGUNG *) NACH WIRTSCHAFTSZWEIGEN

6 HANDWERK INSGESAMT

6.1 BESCHAEFTIGTE 1) DES HANDWERKS
1000

| JAHR | QUARTAL | ORIGINALWERTE | | | SAISONBEREINIGTE WERTE | | GLATTE KOMPONENTE |
|------|---------|--------------------------|------|------------|------------------------|------------|----------------------|
| | | PROZENTUALE VERAENDERUNG | | | PROZ. VERAEND. | | |
| | | GEGENUEBER | | | GEGENUEBER | | |
| | | VORJ. QUARTAL | | VORQUARTAL | | VORQUARTAL | |
| 1987 | 1 | 3511.2 | -0.1 | -4.2 | 3625.4 | -0.2 | 3629.8 |
| | 2 | 3624.1 | 0.2 | 3.2 | 3632.0 | 0.2 | 3631.5 |
| | 3 | 3722.7 | 0.1 | 2.7 | 3640.4 | 0.2 | 3634.7 |
| | 4 | 3667.4 | 0.0 | -1.5 | 3636.1 | -0.1 | 3635.6 |
| 1988 | 1 | 3528.4 | 0.5 | -3.8 | 3624.5 | -0.3 | 3631.5 |
| | 2 | 3627.5 | 0.1 | 2.8 | 3637.2 | 0.4 | 3632.1 |
| | 3 | 3702.3 | -0.5 | 2.1 | 3637.2 | 0.0 | 3639.5 |
| | 4 | 3674.5 | 0.2 | -0.8 | 3647.4 | 0.3 | 3649.0 |
| 1989 | 1 | 3596.1 | 1.9 | -2.1 | 3671.6 | 0.7 | 3655.5 |
| | 2 | 3641.7 | 0.4 | 1.3 | 3655.1 | -0.4 | 3662.2 |
| | 3 | 3726.5 | 0.7 | 2.3 | 3670.2 | 0.4 | 3676.6 |
| | 4 | 3737.1 | 1.7 | 0.3 | 3711.1 | 1.1 | 3705.4 |
| 1990 | 1 | 3691.0 | 2.6 | -1.2 | 3756.1 | 1.2 | 3738.7 |

6.2 UMSATZ 2) DES HANDWERKS
MILL. DM

| JAHR | QUARTAL | ORIGINALWERTE | | | SAISONBEREINIGTE WERTE | | GLATTE KOMPONENTE |
|------|---------|--------------------------|------------|-------|------------------------|------|----------------------|
| | | PROZENTUALE VERAENDERUNG | | | PROZ. VERAEND. | | |
| | | GEGENUEBER | | | GEGENUEBER | | |
| | | VORJ. QUARTAL | VORQUARTAL | | VORQUARTAL | | |
| 1987 | 1 | 68446.9 | 2.3 | -33.1 | 85387.0 | -1.4 | 86287.8 |
| | 2 | 86388.1 | 3.0 | 26.2 | 87303.1 | 2.2 | 87406.2 |
| | 3 | 90704.8 | 3.9 | 5.0 | 88989.2 | 1.9 | 88842.2 |
| | 4 | 106527.1 | 4.1 | 17.4 | 90773.7 | 2.0 | 90338.5 |
| 1988 | 1 | 75267.1 | 10.0 | -29.3 | 91310.3 | 0.6 | 91331.4 |
| | 2 | 90919.2 | 5.2 | 20.8 | 91681.3 | 0.4 | 92096.8 |
| | 3 | 94664.1 | 4.4 | 4.1 | 93832.6 | 2.3 | 93481.1 |
| | 4 | 109462.0 | 2.8 | 15.6 | 94654.7 | 0.9 | 95043.0 |
| 1989 | 1 | 82313.1 | 9.4 | -24.8 | 97067.5 | 2.5 | 96474.9 |
| | 2 | 98049.3 | 7.8 | 19.1 | 98535.7 | 1.5 | 97706.4 |
| | 3 | 98530.1 | 4.1 | 0.5 | 98338.3 | -0.2 | 99286.4 |
| | 4 | 115947.6 | 5.9 | 17.7 | 101529.6 | 3.2 | 101765.8 |
| 1990 | 1 | 91960.4 | 11.7 | -20.7 | 106049.9 | 4.5 | 104694.1 |

- *) SAISONBEREINIGUNG (OHNE KALENDERTAEGLICHE) VON QUARTALSWERTEN MIT HILFE DES BERLINER VERFAHRENS (VERSION 4).
1) OHNE DIE BESCHAEFTIGTEN DER HANDWERKLICHEN NEBENBETRIEBE, BESCHAEFTIGTENSTAND AM JEWEIFLIGEN VIERTELJAHRESENDE.
2) OHNE DEN UMSATZ DER HANDWERKLICHEN NEBENBETRIEBE. OHNE UMSATZSTEUER.

STBA, FS 4, R 7.1, 1.VJ.1990

SAISONBEREINIGUNG *) NACH WIRTSCHAFTSZWEIGEN

7 VERARBEITENDES GEWERBE

7.1 BESCHAEFTIGTE 1) DES HANDWERKS
1000

| JAHR | QUARTAL | ORIGINALWERTE | | | SAISONBEREINIGTE WERTE | | GLATTE KOMPONENTE |
|------|---------|--------------------------|------------|------|------------------------|------|----------------------|
| | | PROZENTUALE VERAENDERUNG | | | PROZ. VERAEND. | | |
| | | GEGENUEBER | | | GEGENUEBER | | |
| | | VORJ. QUARTAL | VORQUARTAL | | VORQUARTAL | | |
| 1987 | 1 | 1341.7 | 0.1 | -2.1 | 1358.0 | -0.1 | 1358.7 |
| | 2 | 1348.9 | 0.3 | 0.5 | 1359.8 | 0.1 | 1359.6 |
| | 3 | 1375.6 | 0.1 | 2.0 | 1361.6 | 0.1 | 1361.3 |
| | 4 | 1374.4 | 0.3 | -0.1 | 1362.7 | 0.1 | 1363.3 |
| 1988 | 1 | 1351.2 | 0.7 | -1.7 | 1365.1 | 0.2 | 1364.9 |
| | 2 | 1356.8 | 0.6 | 0.4 | 1366.7 | 0.1 | 1366.4 |
| | 3 | 1378.3 | 0.2 | 1.6 | 1367.3 | 0.0 | 1368.1 |
| | 4 | 1382.2 | 0.6 | 0.3 | 1371.5 | 0.3 | 1369.9 |
| 1989 | 1 | 1359.2 | 0.6 | -1.7 | 1370.6 | -0.1 | 1370.1 |
| | 2 | 1361.1 | 0.3 | 0.1 | 1370.8 | 0.0 | 1370.4 |
| | 3 | 1382.1 | 0.3 | 1.5 | 1372.2 | 0.1 | 1372.2 |
| | 4 | 1385.6 | 0.2 | 0.3 | 1375.8 | 0.3 | 1377.5 |
| 1990 | 1 | 1379.6 | 1.5 | -0.4 | 1389.1 | 1.0 | 1384.5 |

7.2 UMSATZ 2) DES HANDWERKS
MILL. DM

| JAHR | QUARTAL | ORIGINALWERTE | | | SAISONBEREINIGTE WERTE | | GLATTE KOMPONENTE |
|------|---------|--------------------------|------------|-------|------------------------|------|----------------------|
| | | PROZENTUALE VERAENDERUNG | | | PROZ. VERAEND. | | |
| | | GEGENUEBER | | | GEGENUEBER | | |
| | | VORJ. QUARTAL | VORQUARTAL | | VORQUARTAL | | |
| 1987 | 1 | 34594.1 | 2.6 | -19.5 | 38754.5 | -0.4 | 39024.8 |
| | 2 | 40148.4 | 3.4 | 16.1 | 39675.5 | 2.4 | 39513.0 |
| | 3 | 39304.0 | 3.2 | -2.1 | 39939.5 | 0.7 | 40015.6 |
| | 4 | 44961.2 | 4.6 | 14.4 | 40535.6 | 1.5 | 40505.9 |
| 1988 | 1 | 37084.9 | 7.2 | -17.5 | 41132.2 | 1.5 | 40975.5 |
| | 2 | 41370.9 | 3.0 | 11.6 | 41095.7 | -0.1 | 41441.7 |
| | 3 | 41426.1 | 5.4 | 0.1 | 42242.9 | 2.8 | 42095.9 |
| | 4 | 47361.3 | 5.3 | 14.3 | 42941.6 | 1.7 | 42671.7 |
| 1989 | 1 | 39064.2 | 5.3 | -17.5 | 42879.8 | -0.1 | 43009.9 |
| | 2 | 43989.5 | 6.3 | 12.6 | 43720.3 | 2.0 | 43348.4 |
| | 3 | 42796.5 | 3.3 | -2.7 | 43722.4 | 0.0 | 43885.1 |
| | 4 | 48915.6 | 3.3 | 14.3 | 44585.4 | 2.0 | 44954.9 |
| 1990 | 1 | 43431.7 | 11.2 | -11.2 | 47030.8 | 5.5 | 46314.2 |

*) SAISONBEREINIGUNG (OHNE KALENDERTAEGLICHE) VON QUARTALSWERTEN MIT HILFE DES BERLINER VERFAHRENS (VERSION 4).
1) OHNE DIE BESCHAEFTIGTEN DER HANDWERKLICHEN NEBENBETRIEBE, BESCHAEFTIGTENSTAND AM JEWEILIGEN VIERTELJAHRESENDE.
2) OHNE DEN UMSATZ DER HANDWERKLICHEN NEBENBETRIEBE, OHNE UMSATZSTEUER.

SAISONBEREINIGUNG *) NACH WIRTSCHAFTSZWEIGEN

8 BAUGEWERBE

8.1 BESCHAEFTIGTE 1) DES HANDWERKS
1000

| JAHR | QUARTAL | ORIGINALWERTE | | | SAISONBEREINIGTE WERTE | | GLATTE KOMPONENTE |
|------|---------|--------------------------|------------|------|------------------------|------|----------------------|
| | | PROZENTUALE VERAENDERUNG | | | PROZ. VERAEND. | | |
| | | GEGENUEBER | | | GEGENUEBER | | |
| | | VORJ. QUARTAL | VORQUARTAL | | VORQUARTAL | | |
| 1987 | 1 | 1275.2 | -1.5 | -8.7 | 1362.7 | -0.8 | 1366.1 |
| | 2 | 1372.2 | -1.3 | 7.6 | 1362.2 | 0.0 | 1361.6 |
| | 3 | 1412.2 | -1.5 | 2.9 | 1361.5 | -0.1 | 1358.7 |
| | 4 | 1376.3 | -1.5 | -2.5 | 1357.1 | -0.3 | 1355.5 |
| 1988 | 1 | 1271.4 | -0.3 | -7.6 | 1342.5 | -1.1 | 1348.5 |
| | 2 | 1355.1 | -1.2 | 6.6 | 1348.5 | 0.4 | 1345.4 |
| | 3 | 1387.7 | -1.7 | 2.4 | 1349.8 | 0.1 | 1348.1 |
| | 4 | 1361.6 | -1.1 | -1.9 | 1347.2 | -0.2 | 1350.5 |
| 1989 | 1 | 1312.5 | 3.2 | -3.6 | 1365.6 | 1.4 | 1351.5 |
| | 2 | 1351.4 | -0.3 | 3.0 | 1348.2 | -1.3 | 1353.2 |
| | 3 | 1385.7 | -0.1 | 2.5 | 1355.1 | 0.5 | 1363.2 |
| | 4 | 1409.5 | 3.5 | 1.7 | 1395.4 | 3.0 | 1388.5 |
| 1990 | 1 | 1390.6 | 6.0 | -1.3 | 1434.5 | 2.8 | 1417.9 |

8.2 UMSATZ 2) DES HANDWERKS
MILL. DM

| JAHR | QUARTAL | ORIGINALWERTE | | | SAISONBEREINIGTE WERTE | | GLATTE KOMPONENTE |
|------|---------|--------------------------|------------|-------|------------------------|------|----------------------|
| | | PROZENTUALE VERAENDERUNG | | | PROZ. VERAEND. | | |
| | | GEGENUEBER | | | GEGENUEBER | | |
| | | VORJ. QUARTAL | VORQUARTAL | | VORQUARTAL | | |
| 1987 | 1 | 19927.2 | 3.0 | -53.2 | 31155.3 | -2.7 | 31635.0 |
| | 2 | 29582.0 | 2.2 | 48.5 | 31813.5 | 2.1 | 32059.9 |
| | 3 | 35744.5 | 4.3 | 20.8 | 32929.9 | 3.5 | 32765.8 |
| | 4 | 44039.5 | 3.5 | 23.2 | 33811.3 | 2.7 | 33528.1 |
| 1988 | 1 | 23313.3 | 17.0 | -47.1 | 33860.9 | 0.1 | 33907.5 |
| | 2 | 31985.0 | 8.1 | 37.2 | 33979.1 | 0.3 | 34041.1 |
| | 3 | 36906.5 | 3.3 | 15.4 | 34644.0 | 2.0 | 34487.2 |
| | 4 | 44144.4 | 0.2 | 19.6 | 34609.3 | -0.1 | 35137.0 |
| 1989 | 1 | 26668.6 | 14.4 | -39.6 | 36447.8 | 5.3 | 35940.0 |
| | 2 | 35254.2 | 10.2 | 32.2 | 37020.1 | 1.6 | 36652.9 |
| | 3 | 38741.6 | 5.0 | 9.9 | 36889.4 | -0.4 | 37502.6 |
| | 4 | 48152.9 | 9.1 | 24.3 | 38858.7 | 5.3 | 38625.2 |
| 1990 | 1 | 30757.2 | 15.3 | -36.1 | 40245.9 | 3.6 | 39816.2 |

*) SAISONBEREINIGUNG (OHNE KALENDERTAEGLICHE) VON QUARTALSWERTEN MIT HILFE DES BERLINER VERFAHRENS (VERSION 4).
1) OHNE DIE BESCHAEFTIGTEN DER HANDWERKLICHEN NEBENBETRIEBE, BESCHAEFTIGTENSTAND AM JEWEIFIGEN VIERTELJAHRESENDE.
2) OHNE DEN UMSATZ DER HANDWERKLICHEN NEBENBETRIEBE, OHNE UMSATZSTEUER.

STBA, FS 4, R 7.1, 1.VJ.1990

SAISONBEREINIGUNG *) NACH WIRTSCHAFTSZWEIGEN

9 BAUHAUPTGEWERBE

9.1 BESCHAEFTIGTE 1) DES HANDWERKS
1000

| JAHR | QUARTAL | ORIGINALWERTE | | | SAISONBEREINIGTE WERTE | | GLATTE KOMPONENTE |
|------|---------|--------------------------|------------|-------|------------------------|------|----------------------|
| | | PROZENTUALE VERAENDERUNG | | | PROZ. VERAEND. | | |
| | | GEGENUEBER | | | GEGENUEBER | | |
| | | VORJ. QUARTAL | VORQUARTAL | | VORQUARTAL | | |
| 1987 | 1 | 628.9 | -2.4 | -12.5 | 692.0 | -1.5 | 695.6 |
| | 2 | 707.8 | -1.8 | 12.5 | 692.9 | 0.1 | 692.0 |
| | 3 | 721.2 | -2.4 | 1.9 | 691.0 | -0.3 | 689.5 |
| | 4 | 701.0 | -2.4 | -2.8 | 688.7 | -0.3 | 687.5 |
| 1988 | 1 | 628.1 | -0.1 | -10.4 | 678.6 | -1.5 | 682.9 |
| | 2 | 694.9 | -1.8 | 10.6 | 683.1 | 0.7 | 681.0 |
| | 3 | 706.3 | -2.1 | 1.6 | 684.7 | 0.2 | 683.3 |
| | 4 | 690.3 | -1.5 | -2.3 | 682.5 | -0.3 | 684.9 |
| 1989 | 1 | 659.3 | 5.0 | -4.5 | 695.7 | 1.9 | 685.0 |
| | 2 | 689.7 | -0.7 | 4.6 | 681.0 | -2.1 | 685.0 |
| | 3 | 702.2 | -0.6 | 1.8 | 685.6 | 0.7 | 691.0 |
| | 4 | 719.2 | 4.2 | 2.4 | 711.7 | 3.8 | 707.9 |
| 1990 | 1 | 711.6 | 7.9 | -1.1 | 740.9 | 4.1 | 728.4 |

9.2 UMSATZ 2) DES HANDWERKS
MILL. DM

| JAHR | QUARTAL | ORIGINALWERTE | | | SAISONBEREINIGTE WERTE | | GLATTE KOMPONENTE |
|------|---------|--------------------------|------------|-------|------------------------|------|----------------------|
| | | PROZENTUALE VERAENDERUNG | | | PROZ. VERAEND. | | |
| | | GEGENUEBER | | | GEGENUEBER | | |
| | | VORJ. QUARTAL | VORQUARTAL | | VORQUARTAL | | |
| 1987 | 1 | 8719.5 | 0.3 | -62.8 | 16350.3 | -5.4 | 16792.9 |
| | 2 | 15791.8 | 1.3 | 81.1 | 16835.1 | 3.0 | 17008.4 |
| | 3 | 20092.0 | 3.8 | 27.2 | 17586.4 | 4.5 | 17454.0 |
| | 4 | 23948.7 | 2.3 | 19.2 | 18199.8 | 3.5 | 17995.0 |
| 1988 | 1 | 11189.6 | 28.3 | -53.3 | 18163.2 | -0.2 | 18236.1 |
| | 2 | 17421.4 | 10.3 | 55.7 | 18288.3 | 0.7 | 18287.3 |
| | 3 | 20780.6 | 3.4 | 19.3 | 18701.4 | 2.3 | 18573.0 |
| | 4 | 23598.6 | -1.5 | 13.6 | 18519.4 | -1.0 | 18979.2 |
| 1989 | 1 | 13749.0 | 22.9 | -41.7 | 19983.7 | 7.9 | 19462.9 |
| | 2 | 19294.1 | 10.7 | 40.3 | 20021.4 | 0.2 | 19817.6 |
| | 3 | 21549.1 | 3.7 | 11.7 | 19791.4 | -1.1 | 20271.3 |
| | 4 | 25995.9 | 10.2 | 20.6 | 21097.1 | 6.6 | 20944.4 |
| 1990 | 1 | 16123.3 | 17.3 | -38.0 | 22076.0 | 4.6 | 21704.2 |

*) SAISONBEREINIGUNG (OHNE KALENDERTAEGLICHE) VON QUARTALSWERTEN MIT HILFE DES BERLINER VERFAHRENS (VERSION 4).
1) OHNE DIE BESCHAEFTIGTEN DER HANDWERKLICHEN NEBENBETRIEBE, BESCHAEFTIGTENSTAND AM JEWEILIGEN VIERTELJAHRESENDE.
2) OHNE DEN UMSATZ DER HANDWERKLICHEN NEBENBETRIEBE, OHNE UMSATZSTEUER.

SAISONBEREINIGUNG *) NACH WIRTSCHAFTSZWEIGEN

10 AUSBAUGEWERBE

10.1 BESCHAEFTIGTE 1) DES HANDWERKS
1000

| JAHR | QUARTAL | ORIGINALWERTE | | | SAISONBEREINIGTE WERTE | | GLATTE KOMPONENTE |
|------|---------|--------------------------|------------|------|------------------------|------|----------------------|
| | | PROZENTUALE VERAENDERUNG | | | PROZ. VERAEND. | | |
| | | GEGENUEBER | | | GEGENUEBER | | |
| | | VORJ. QUARTAL | VORQUARTAL | | VORQUARTAL | | |
| 1987 | 1 | 646.4 | -0.5 | -4.8 | 670.6 | 0.0 | 670.4 |
| | 2 | 664.3 | -0.8 | 2.8 | 669.1 | -0.2 | 669.7 |
| | 3 | 691.0 | -0.3 | 4.0 | 670.8 | 0.3 | 669.3 |
| | 4 | 675.3 | -0.5 | -2.3 | 668.3 | -0.4 | 668.0 |
| 1988 | 1 | 643.4 | -0.5 | -4.7 | 663.9 | -0.7 | 665.7 |
| | 2 | 660.3 | -0.6 | 2.6 | 665.4 | 0.2 | 664.4 |
| | 3 | 681.4 | -1.4 | 3.2 | 665.1 | 0.0 | 664.8 |
| | 4 | 671.3 | -0.6 | -1.5 | 664.7 | -0.1 | 665.6 |
| 1989 | 1 | 653.2 | 1.5 | -2.7 | 669.8 | 0.8 | 666.5 |
| | 2 | 661.7 | 0.2 | 1.3 | 667.2 | -0.4 | 668.1 |
| | 3 | 683.5 | 0.3 | 3.3 | 669.5 | 0.3 | 672.2 |
| | 4 | 690.3 | 2.8 | 1.0 | 683.7 | 2.1 | 680.5 |
| 1990 | 1 | 679.1 | 4.0 | -1.6 | 693.5 | 1.4 | 689.5 |

10.2 UMSATZ 2) DES HANDWERKS
MILL. DM

| JAHR | QUARTAL | ORIGINALWERTE | | | SAISONBEREINIGTE WERTE | | GLATTE KOMPONENTE |
|------|---------|--------------------------|------------|-------|------------------------|-----|----------------------|
| | | PROZENTUALE VERAENDERUNG | | | PROZ. VERAEND. | | |
| | | GEGENUEBER | | | GEGENUEBER | | |
| | | VORJ. QUARTAL | VORQUARTAL | | VORQUARTAL | | |
| 1987 | 1 | 11207.7 | 5.2 | -41.5 | 14803.9 | 0.3 | 14839.8 |
| | 2 | 13790.2 | 3.3 | 23.0 | 14977.3 | 1.2 | 15051.4 |
| | 3 | 15652.5 | 5.0 | 13.5 | 15346.6 | 2.5 | 15312.7 |
| | 4 | 20090.8 | 4.9 | 28.4 | 15610.4 | 1.7 | 15533.1 |
| 1988 | 1 | 12123.8 | 8.2 | -39.7 | 15697.2 | 0.6 | 15671.3 |
| | 2 | 14563.7 | 5.6 | 20.1 | 15690.8 | 0.0 | 15753.7 |
| | 3 | 16125.7 | 3.0 | 10.7 | 15942.7 | 1.6 | 15914.1 |
| | 4 | 20545.8 | 2.3 | 27.4 | 16089.9 | 0.9 | 16157.7 |
| 1989 | 1 | 12919.6 | 6.6 | -37.1 | 16464.0 | 2.3 | 16477.0 |
| | 2 | 15960.1 | 9.6 | 23.5 | 16998.6 | 3.2 | 16835.3 |
| | 3 | 17192.5 | 6.6 | 7.7 | 17098.1 | 0.6 | 17231.3 |
| | 4 | 22157.0 | 7.8 | 28.9 | 17761.4 | 3.9 | 17680.8 |
| 1990 | 1 | 14633.9 | 13.3 | -34.0 | 18169.8 | 2.3 | 18112.0 |

*) SAISONBEREINIGUNG (OHNE KALENDERTAEGLICHE) VON QUARTALSWERTEN MIT HILFE DES BERLINER VERFAHRENS (VERSION 4).
1) OHNE DIE BESCHAEFTIGTEN DER HANDWERKLICHEN NEBENBETRIEBE, BESCHAEFTIGTENSTAND AM JEWEILIGEN VIERTELJAHRESENDE.
2) OHNE DEN UMSATZ DER HANDWERKLICHEN NEBENBETRIEBE, OHNE UMSATZSTEUER.

SAISONBEREINIGUNG *) NACH WIRTSCHAFTSZWEIGEN

11 HANDEL

11.1 BESCHAEFTIGTE 1) DES HANDWERKS
1000

| JAHR | QUARTAL | ORIGINALWERTE | | | SAISONBEREINIGTE WERTE | | GLATTE KOMPONENTE |
|------|---------|--------------------------|------------|------|------------------------|------|----------------------|
| | | PROZENTUALE VERAENDERUNG | | | PROZ. VERAEND. | | |
| | | GEGENUEBER | | | GEGENUEBER | | |
| | | VORJ. QUARTAL | VORQUARTAL | | VORQUARTAL | | |
| 1987 | 1 | 209.8 | -3.0 | -3.0 | 211.5 | -1.4 | 212.0 |
| | 2 | 208.3 | -2.6 | -0.7 | 210.4 | -0.5 | 210.6 |
| | 3 | 212.3 | -2.5 | 1.9 | 210.2 | -0.1 | 210.2 |
| | 4 | 211.7 | -2.2 | -0.3 | 210.4 | 0.1 | 211.0 |
| 1988 | 1 | 211.1 | 0.6 | -0.3 | 212.4 | 1.0 | 212.4 |
| | 2 | 212.7 | 2.1 | 0.8 | 214.4 | 0.9 | 213.8 |
| | 3 | 216.5 | 2.0 | 1.8 | 215.0 | 0.3 | 214.9 |
| | 4 | 216.2 | 2.1 | -0.1 | 215.2 | 0.1 | 215.1 |
| 1989 | 1 | 214.0 | 1.4 | -1.0 | 214.9 | -0.1 | 214.5 |
| | 2 | 211.7 | -0.5 | -1.1 | 213.3 | -0.7 | 213.5 |
| | 3 | 213.2 | -1.5 | 0.7 | 212.0 | -0.6 | 212.4 |
| | 4 | 213.1 | -1.4 | 0.0 | 211.9 | 0.0 | 211.5 |
| 1990 | 1 | 210.5 | -1.6 | -1.2 | 211.2 | -0.3 | 211.0 |

11.2 UMSATZ 2) DES HANDWERKS
MILL. DM

| JAHR | QUARTAL | ORIGINALWERTE | | | SAISONBEREINIGTE WERTE | | GLATTE KOMPONENTE |
|------|---------|--------------------------|------------|-------|------------------------|------|----------------------|
| | | PROZENTUALE VERAENDERUNG | | | PROZ. VERAEND. | | |
| | | GEGENUEBER | | | GEGENUEBER | | |
| | | VORJ. QUARTAL | VORQUARTAL | | VORQUARTAL | | |
| | . | | | | | | |
| 1987 | 1 | 10392.4 | 0.2 | -19.3 | 11733.7 | -1.2 | 11857.8 |
| | 2 | 12824.3 | 3.5 | 23.4 | 11994.8 | 2.2 | 12014.8 |
| | 3 | 11732.7 | 4.7 | -8.5 | 12237.9 | 2.0 | 12188.6 |
| | 4 | 13451.8 | 4.5 | 14.7 | 12501.7 | 2.2 | 12382.1 |
| 1988 | 1 | 11098.2 | 6.8 | -17.5 | 12347.8 | -1.2 | 12486.5 |
| | 2 | 13561.2 | 5.7 | 22.2 | 12622.8 | 2.2 | 12622.2 |
| | 3 | 12272.5 | 4.6 | -9.5 | 12916.7 | 2.3 | 12865.0 |
| | 4 | 13741.1 | 2.2 | 12.0 | 13020.8 | 0.8 | 13150.1 |
| 1989 | 1 | 12620.4 | 13.7 | -8.2 | 13600.4 | 4.5 | 13389.9 |
| | 2 | 14584.9 | 7.5 | 15.6 | 13597.9 | 0.0 | 13522.0 |
| | 3 | 12743.1 | 3.8 | -12.6 | 13499.5 | -0.7 | 13666.1 |
| | 4 | 14482.5 | 5.4 | 13.6 | 13814.9 | 2.3 | 13898.6 |
| 1990 | 1 | 13579.9 | 7.6 | -6.2 | 14410.2 | 4.3 | 14217.4 |

*) SAISONBEREINIGUNG (OHNE KALENDERTÄGLICHE) VON QUARTALSWERTEN MIT HILFE DES BERLINER VERFAHRENS (VERSION 4).
1) OHNE DIE BESCHAEFTIGTEN DER HANDWERKLICHEN NEBENBETRIEBE, BESCHAEFTIGTENSTAND AM JEWEILIGEN VIERTELJAHRESENDE.
2) OHNE DEN UMSATZ DER HANDWERKLICHEN NEBENBETRIEBE. OHNE UMSATZSTEUER.

STBA, FS 4, R 7.1, 1.VJ.1990

SAISONBEREINIGUNG *) NACH WIRTSCHAFTSZWEIGEN

12 DIENSTLEISTUNGEN VON UNTERNEHMEN UND FREIEN BERUFEN

12.1 BESCHAEFTIGTE 1) DES HANDWERKS
1000

| JAHR | QUARTAL | ORIGINALWERTE | | | SAISONBEREINIGTE WERTE | | GLATTE KOMPONENTE |
|------|---------|--------------------------|------------|------|------------------------|------|----------------------|
| | | PROZENTUALE VERAENDERUNG | | | PROZ. VERAEND. | | |
| | | GEGENUEBER | | | GEGENUEBER | | |
| | | VORJ. QUARTAL | VORQUARTAL | | VORQUARTAL | | |
| 1987 | 1 | 682.1 | 3.1 | 0.3 | 690.9 | 1.3 | 690.7 |
| | 2 | 692.4 | 4.0 | 1.5 | 697.4 | 0.9 | 697.3 |
| | 3 | 720.2 | 4.0 | 4.0 | 704.6 | 1.0 | 702.1 |
| | 4 | 702.6 | 3.3 | -2.4 | 703.5 | -0.2 | 703.5 |
| 1988 | 1 | 692.4 | 1.5 | -1.5 | 702.2 | -0.2 | 703.3 |
| | 2 | 700.5 | 1.2 | 1.2 | 705.3 | 0.4 | 704.1 |
| | 3 | 717.3 | -0.4 | 2.4 | 702.7 | -0.4 | 706.1 |
| | 4 | 712.0 | 1.3 | -0.7 | 711.2 | 1.2 | 711.1 |
| 1989 | 1 | 708.0 | 2.3 | -0.6 | 718.2 | 1.0 | 717.1 |
| | 2 | 715.1 | 2.1 | 1.0 | 720.4 | 0.3 | 722.8 |
| | 3 | 743.1 | 3.6 | 3.9 | 728.5 | 1.1 | 726.4 |
| | 4 | 726.5 | 2.0 | -2.2 | 725.5 | -0.4 | 725.5 |
| 1990 | 1 | 708.0 | 0.0 | -2.5 | 718.8 | -0.9 | 722.9 |

12.2 UMSATZ 2) DES HANDWERKS
MILL. DM

| JAHR | QUARTAL | ORIGINALWERTE | | | SAISONBEREINIGTE WERTE | | GLATTE KOMPONENTE |
|------|---------|--------------------------|------------|------|------------------------|------|----------------------|
| | | PROZENTUALE VERAENDERUNG | | | PROZ. VERAEND. | | |
| | | GEGENUEBER | | | GEGENUEBER | | |
| | | VORJ. QUARTAL | VORQUARTAL | | VORQUARTAL | | |
| 1987 | 1 | 3464.6 | 2.0 | -9.3 | 3664.4 | -0.3 | 3691.2 |
| | 2 | 3751.7 | 3.9 | 8.3 | 3740.3 | 2.1 | 3738.9 |
| | 3 | 3843.7 | 4.4 | 2.5 | 3799.3 | 1.6 | 3790.9 |
| | 4 | 3980.9 | 4.3 | 3.6 | 3842.3 | 1.1 | 3840.1 |
| 1988 | 1 | 3697.8 | 6.7 | -7.1 | 3886.3 | 1.1 | 3878.6 |
| | 2 | 3917.4 | 4.4 | 5.9 | 3900.2 | 0.4 | 3907.6 |
| | 3 | 3974.6 | 3.4 | 1.5 | 3942.8 | 1.1 | 3947.2 |
| | 4 | 4116.9 | 3.4 | 3.6 | 3995.4 | 1.3 | 3996.9 |
| 1989 | 1 | 3880.9 | 5.0 | -5.7 | 4050.8 | 1.4 | 4046.4 |
| | 2 | 4129.1 | 5.4 | 6.4 | 4106.8 | 1.4 | 4093.4 |
| | 3 | 4160.6 | 4.7 | 0.8 | 4136.5 | 0.7 | 4141.8 |
| | 4 | 4294.4 | 4.3 | 3.2 | 4179.0 | 1.0 | 4194.7 |
| 1990 | 1 | 4105.5 | 5.8 | -4.4 | 4267.6 | 2.1 | 4251.9 |

- *) SAISONBEREINIGUNG (OHNE KALENDERTAEGLICHE) VON QUARTALSWERTEN MIT HILFE DES BERLINER VERFAHRENS (VERSION 4).
1) OHNE DIE BESCHAEFTIGTEN DER HANDWERKLICHEN NEBENBETRIEBE, BESCHAEFTIGTENSTAND AM JEWELIGEN VIERTELJAHRESENDE.
2) OHNE DEN UMSATZ DER HANDWERKLICHEN NEBENBETRIEBE, OHNE UMSATZSTEUER.

STBA, FS 4, R 7.1, 1.VJ.1990

13 UMSATZ *) JE BESCHAFTIGTEN IM HANDWERK **)

NACH GEWERBEZWEIGEN

| NR. DER SYSTEM- MATIK 1) | GEWERBEGLIEDERUNG | 1988 | 1989 | VER- AEND. 1989 GEG. 1988 | 1988 | 1989 | 1989 | 1988 | 1988 | 1989 | 1989 | 1989 | 1989 | 1989 | 1990 |
|--------------------------------|---|---------|-------|---------------------------------------|-------|-------|-------|------|---------|------|------|------|------|------|------|
| | | | | | 2.HJ | 1.HJ | 2.HJ | 3.VJ | 4.VJ | 1.VJ | 2.VJ | 3.VJ | 4.VJ | 1.VJ | |
| | | 1000 DM | % | | | | | | 1000 DM | | | | | | |
| 1-7 | HANDWERK INSGESAMT | 102.0 | 107.1 | 5.1 | 55.5 | 49.7 | 57.8 | 25.6 | 29.8 | 22.9 | 26.9 | 26.4 | 31.0 | 24.9 | |
| 1 | BAU- UND AUSBAUGEWERBE | 99.6 | 106.4 | 6.8 | 58.4 | 45.6 | 62.0 | 27.0 | 31.6 | 19.6 | 25.9 | 28.1 | 33.3 | 21.3 | |
| | DARUNTER: | | | | | | | | | | | | | | |
| 101,102 | MAURER, BETON-, STAHLBETON- UND STRASSEN- BAUER 2) | 107.2 | 115.5 | 7.7 | 63.6 | 49.3 | 67.6 | 29.5 | 34.5 | 20.9 | 28.1 | 30.9 | 36.1 | 22.6 | |
| 105 | ZIMMERER 2) | 100.6 | 108.1 | 7.5 | 59.4 | 48.0 | 62.7 | 27.8 | 31.6 | 21.0 | 26.3 | 27.6 | 34.1 | 22.9 | |
| 106 | DACHDECKER 2) | 107.6 | 115.2 | 7.1 | 64.3 | 45.9 | 69.0 | 29.3 | 34.4 | 19.6 | 27.0 | 31.3 | 36.5 | 21.9 | |
| 109 | FLIESEN-, PLATTEN- UND MOSAIKLEGER | 116.6 | 123.8 | 6.2 | 66.4 | 54.5 | 70.4 | 29.9 | 36.2 | 24.0 | 30.3 | 31.0 | 38.8 | 26.1 | |
| 110 | BETONSTEIN- UND TERRAZZOHHERSTELLER | 135.8 | 146.1 | 7.6 | 75.5 | 67.7 | 81.1 | 37.8 | 37.7 | 26.7 | 41.0 | 39.9 | 41.1 | 29.2 | |
| 113 | STEINMETZEN UND STEINBILDHAUER | 107.5 | 110.8 | 3.0 | 57.9 | 50.8 | 59.6 | 26.6 | 32.3 | 18.6 | 31.3 | 27.7 | 32.8 | 20.4 | |
| 114 | STUKKATEURE 2) | 86.5 | 89.6 | 3.6 | 48.9 | 39.7 | 50.8 | 22.8 | 26.1 | 17.2 | 22.7 | 22.8 | 27.1 | 19.0 | |
| 115 | MALER UND LACKIERER | 68.7 | 71.9 | 4.7 | 39.3 | 31.3 | 41.5 | 17.9 | 21.6 | 13.9 | 17.3 | 18.8 | 22.6 | 15.1 | |
| 2 | METALLGEWERBE | 149.2 | 159.4 | 6.8 | 79.2 | 76.1 | 83.4 | 36.5 | 42.3 | 35.0 | 41.3 | 38.0 | 44.6 | 38.2 | |
| | DARUNTER: | | | | | | | | | | | | | | |
| 201 | METALLBAUER | 121.4 | 131.2 | 8.1 | 67.5 | 60.2 | 71.2 | 30.1 | 37.2 | 27.8 | 32.3 | 32.3 | 38.3 | 29.8 | |
| 204 | MASCHINENBAUMECHANIKER | 149.0 | 166.7 | 11.9 | 77.6 | 77.9 | 87.7 | 35.5 | 41.8 | 36.3 | 41.4 | 39.5 | 46.9 | 40.2 | |
| 207,207A | MECHANIKER (NAEHMASCHINEN-, ZWEIRADMECH.), KAELTEANLAGENBAUER | 127.3 | 141.5 | 11.2 | 63.4 | 68.2 | 71.9 | 32.5 | 30.8 | 29.1 | 38.4 | 36.9 | 34.7 | 32.9 | |
| 209 | KRAFTFAHRZEUGMECHANIKER | 248.2 | 266.4 | 7.3 | 124.0 | 136.7 | 129.1 | 61.1 | 62.2 | 62.7 | 74.3 | 61.9 | 67.0 | 70.3 | |
| 211 | LANDMASCHINENMECHANIKER | 191.2 | 197.9 | 3.5 | 101.8 | 95.2 | 104.2 | 51.2 | 50.0 | 39.6 | 56.7 | 51.5 | 52.3 | 45.5 | |
| 214,215 | KLEMPNER, GAS- UND WASSERINSTALLATEURE | 97.5 | 103.4 | 6.0 | 55.9 | 44.2 | 59.9 | 24.0 | 31.5 | 19.9 | 24.6 | 25.6 | 33.7 | 21.5 | |
| 216 | ZENTRALHEIZUNGS- UND LUEFTUNGSBAUER | 120.1 | 125.3 | 4.3 | 69.2 | 52.4 | 72.9 | 29.0 | 39.5 | 24.0 | 28.8 | 31.1 | 40.6 | 26.9 | |
| 218 | ELEKTROINSTALLATEURE | 94.3 | 100.8 | 6.9 | 52.9 | 44.7 | 56.3 | 22.7 | 29.9 | 20.7 | 24.1 | 24.2 | 30.9 | 22.2 | |
| 222 | RADIO- UND FERNSEHTECHNIKER | 149.2 | 152.7 | 2.4 | 82.5 | 67.1 | 86.0 | 33.2 | 48.4 | 35.4 | 32.3 | 33.8 | 51.3 | 38.7 | |
| 223 | UHRMACHER | 123.0 | 123.8 | 0.6 | 74.3 | 51.3 | 73.0 | 26.1 | 47.1 | 25.9 | 25.9 | 26.4 | 44.7 | 25.8 | |
| 3 | HOLZGEWERBE | 108.2 | 114.3 | 5.6 | 59.5 | 51.8 | 62.9 | 26.2 | 32.8 | 24.1 | 28.0 | 27.6 | 34.8 | 27.3 | |
| | DARUNTER: | | | | | | | | | | | | | | |
| 301 | TISCHLER | 108.2 | 114.2 | 5.6 | 59.4 | 51.8 | 62.8 | 26.2 | 32.8 | 24.1 | 28.0 | 27.5 | 34.7 | 27.4 | |
| 4 | BEKLEIDUNGS-, TEXTIL- UND LEDERGEWERBE | 79.9 | 82.5 | 3.2 | 43.1 | 39.0 | 44.5 | 19.2 | 23.9 | 18.7 | 20.6 | 20.1 | 24.5 | 20.0 | |
| | DARUNTER: | | | | | | | | | | | | | | |
| 401,402 | HERRENSCHNEIDER, DAMENSCHNEIDER | 40.0 | 42.3 | 5.8 | 21.2 | 20.7 | 22.4 | 10.1 | 11.1 | 10.6 | 10.2 | 10.9 | 11.4 | 11.3 | |
| 413 | SCHUHMACHER | 70.4 | 69.6 | -1.2 | 36.8 | 34.3 | 36.7 | 16.7 | 20.2 | 15.9 | 18.7 | 16.9 | 20.0 | 17.2 | |
| 418 | RAUMAUSSATTER | 98.0 | 101.5 | 3.6 | 53.7 | 46.8 | 55.2 | 23.3 | 30.3 | 22.3 | 24.7 | 24.0 | 31.1 | 23.6 | |
| 5 | NAHRUNGSMITTELGEWERBE | 109.1 | 113.0 | 3.6 | 55.9 | 54.3 | 59.1 | 27.0 | 28.9 | 26.4 | 28.0 | 28.5 | 30.6 | 27.9 | |
| | DARUNTER: | | | | | | | | | | | | | | |
| 501 | BAECKER | 76.1 | 77.0 | 1.3 | 38.6 | 37.8 | 39.3 | 18.8 | 19.8 | 18.5 | 19.2 | 19.3 | 20.0 | 19.0 | |
| 502 | KONDITOREN | 63.4 | 65.3 | 3.1 | 32.6 | 31.8 | 34.0 | 15.2 | 17.5 | 16.2 | 15.8 | 15.8 | 18.1 | 16.5 | |
| 503 | FLEISCHER | 149.4 | 157.6 | 5.5 | 77.0 | 74.6 | 84.1 | 37.2 | 39.7 | 36.0 | 39.1 | 40.2 | 43.9 | 39.1 | |
| 6 | GEWERBE FÜR GESUNDHEITS- UND KOERPERPFLEGE SOWIE REINIGUNGSGEWERBE | 30.5 | 27.3 | -10.5 | 16.4 | 13.6 | 13.7 | 7.2 | 9.0 | 6.8 | 6.8 | 6.5 | 7.1 | 7.0 | |
| | DARUNTER: | | | | | | | | | | | | | | |
| 601 | AUGENOPTIKER | 139.3 | 112.2 | -19.5 | 76.5 | 54.4 | 57.7 | 32.4 | 43.3 | 28.9 | 26.2 | 27.2 | 30.4 | 28.8 | |
| 606 | ZAHNTECHNIKER | 105.5 | 70.9 | -32.8 | 62.7 | 35.2 | 35.2 | 22.6 | 38.1 | 18.5 | 17.6 | 15.4 | 19.8 | 18.7 | |
| 607 | FRISEURE | 31.6 | 32.6 | 3.2 | 16.1 | 16.0 | 16.8 | 7.9 | 8.2 | 7.8 | 8.4 | 8.2 | 8.5 | 8.4 | |
| 608,610 | TEXTILREINIGER | 46.4 | 47.3 | 1.9 | 23.5 | 23.2 | 24.1 | 11.5 | 12.1 | 11.1 | 12.1 | 11.9 | 12.4 | 11.5 | |
| 611 | GEBAEUDEREINIGER | 11.8 | 12.2 | 3.4 | 6.0 | 6.0 | 6.1 | 2.9 | 3.0 | 2.9 | 3.0 | 2.9 | 3.1 | 3.2 | |
| 7 | GLAS-, PAPIER-, KERAMISCHE UND SONSTIGE GEW. | 120.6 | 128.1 | 6.2 | 66.4 | 57.8 | 70.7 | 29.9 | 36.4 | 27.3 | 30.8 | 31.5 | 38.9 | 30.9 | |
| | DARUNTER: | | | | | | | | | | | | | | |
| 701 | GLASER | 117.4 | 126.9 | 8.1 | 67.6 | 54.1 | 73.3 | 29.5 | 38.1 | 24.9 | 29.5 | 31.0 | 42.1 | 30.1 | |
| 707 | FOTOGRafen | 92.9 | 96.1 | 3.5 | 50.0 | 44.8 | 51.9 | 24.2 | 25.4 | 21.3 | 23.9 | 25.6 | 26.5 | 21.9 | |
| 709 | BUCHDRUCKER, SCHRIFTSETZER, DRUCKER | 131.5 | 138.4 | 5.2 | 70.3 | 64.6 | 73.9 | 31.6 | 38.6 | 31.1 | 33.7 | 33.2 | 40.1 | 34.2 | |

*) OHNE UMSATZSTEUER.

**) OHNE HANDWERKLICHE NEBENBETRIEBE.

1) NACH DEM VERZEICHNIS DER GEWERBE, DIE ALS HANDWERK BETRIEBEN WERDEN KOENNEN (ANLAGE A DER HANDWERKSORDNUNG).

2) DIE ANGABEN FÜR DIE POSITIONEN WERDEN DER MONATLICHEN BERICHTERSTATTUNG IM BAUHAUPTGEWERBE IN DER GLIEDERUNG NACH WIRTSCHAFTSZWEIGEN ENTNOMMEN UND NACH GEWERBEZWEIGEN UMGESCHLUESSELT.

I.
Handwerksbetriebe nach Gewerbebezügen*)

| Nr. der Systematik ¹⁾ | Gewerbegruppe Gewerbebezweig | Stand: 31.12. | | | | | | | Veränderung 1988 gegenüber 1987 |
|----------------------------------|---|---------------|---------|---------|---------|---------|---------|---------|--|
| | | 1982 | 1983 | 1984 | 1985 | 1986 | 1987 | 1988 | |
| | | Anzahl | | | | | | | |
| | | | | | | | | | % |
| 1 - 7 | Handwerk insgesamt | 536 984 | 536 892 | 538 211 | 539 035 | 537 001 | 535 073 | 533 990 | - 0,2 |
| 1 | Bau- und Ausbaugewerbe | 116 085 | 116 243 | 116 409 | 116 234 | 115 514 | 115 072 | 114 875 | - 0,2 |
| | darunter: | | | | | | | | |
| 101,102,107 | Maurer, Beton-, Stahlbeton- und Straßenbauer | 35 544 | 35 645 | 35 802 | 35 569 | 35 112 | 34 953 | 34 736 | - 0,6 |
| 105 | Zimmerer | 10 286 | 10 288 | 10 328 | 10 338 | 10 348 | 10 313 | 10 302 | - 0,1 |
| 106 | Dachdecker | 7 265 | 7 366 | 7 529 | 7 587 | 7 614 | 7 734 | 7 853 | + 1,5 |
| 109 | Fliesen-, Platten- und Mosaikleger | 6 434 | 6 650 | 6 795 | 6 955 | 7 059 | 7 093 | 7 220 | + 1,8 |
| 110 | Betonstein- und Terrazzo- hersteller | 1 200 | 1 170 | 1 145 | 1 108 | 1 088 | 1 056 | 1 014 | - 4,0 |
| 113 | Steinmetzen und Steinbild- hauer | 4 323 | 4 307 | 4 324 | 4 338 | 4 334 | 4 340 | 4 388 | + 1,1 |
| 114 | Stukkateure | 4 592 | 4 549 | 4 516 | 4 454 | 4 412 | 4 379 | 4 354 | - 0,6 |
| 115 | Maler und Lackierer | 36 821 | 36 597 | 36 273 | 35 978 | 35 615 | 35 273 | 34 984 | - 0,8 |
| 2 | Metallgewerbe | 180 214 | 182 625 | 185 282 | 187 836 | 188 988 | 189 975 | 191 337 | + 0,7 |
| | darunter: | | | | | | | | |
| 201 | Schmiede | 11 585 | 11 120 | 10 727 | 10 248 | 9 838 | 9 411 | 9 044 | - 3,9 |
| 202 | Schlosser | 14 793 | 14 869 | 15 090 | 15 158 | 15 170 | 15 188 | 15 311 | + 0,8 |
| 204 | Maschinenbauer (Mühlenbauer) | 5 466 | 5 626 | 5 779 | 6 096 | 6 279 | 6 469 | 6 616 | + 2,3 |
| 207, 207a | Mechaniker (Nähmaschinen-, Zweiradmechaniker), Kälte- anlagenbauer | 7 921 | 7 789 | 7 773 | 7 715 | 7 683 | 7 640 | 7 560 | - 1,0 |
| 209 | Kraftfahrzeugmechaniker ... | 34 704 | 36 020 | 37 226 | 38 998 | 39 916 | 40 653 | 41 455 | + 2,0 |
| 211 | Landmaschinenmechaniker ... | 4 525 | 4 731 | 4 795 | 4 873 | 4 909 | 4 897 | 4 877 | - 0,4 |
| 214, 215 | Klempner, Gas- und Wasser- installateure | 21 981 | 22 149 | 22 378 | 22 455 | 22 435 | 22 552 | 22 742 | + 0,8 |
| 216 | Zentralheizungs- und Lüftungsbauer | 10 023 | 10 217 | 10 401 | 10 597 | 10 711 | 10 838 | 11 035 | + 1,8 |
| 218 | Elektroinstallateure | 34 182 | 34 767 | 35 318 | 35 631 | 35 710 | 35 834 | 36 039 | + 0,6 |
| 222 | Radio- und Fernsehtechniker | 9 484 | 9 782 | 10 056 | 10 129 | 10 253 | 10 239 | 10 272 | + 0,3 |
| 223 | Uhrmacher | 6 209 | 6 027 | 5 874 | 5 671 | 5 457 | 5 282 | 5 076 | - 3,9 |
| 3 | Holzgewerbe | 46 210 | 45 687 | 45 414 | 45 033 | 44 642 | 44 154 | 43 783 | - 0,8 |
| | darunter: | | | | | | | | |
| 301 | Tischler | 37 992 | 37 855 | 37 778 | 37 603 | 37 417 | 37 122 | 36 941 | - 0,5 |
| 4 | Bekleidungs-, Textil- und Ledergewerbe | 44 036 | 42 239 | 40 787 | 39 241 | 37 750 | 36 284 | 35 146 | - 3,1 |
| | darunter: | | | | | | | | |
| 401, 402 | Herrenschneider, Damen- schneider | 11 688 | 11 051 | 10 497 | 9 837 | 9 304 | 8 717 | 8 300 | - 4,8 |
| 413 | Schuhmacher | 13 617 | 13 019 | 12 537 | 12 025 | 11 479 | 10 907 | 10 468 | - 4,0 |
| 418 | Raumausstatter | 9 232 | 9 179 | 9 092 | 9 044 | 8 928 | 8 846 | 8 826 | - 0,2 |
| 5 | Nahrungsmittelgewerbe | 69 026 | 68 064 | 67 255 | 66 382 | 64 942 | 63 555 | 62 164 | - 2,2 |
| | darunter: | | | | | | | | |
| 501 | Bäcker | 29 263 | 28 657 | 28 157 | 27 646 | 26 955 | 26 270 | 25 486 | - 3,0 |
| 502 | Konditoren | 4 469 | 4 480 | 4 491 | 4 505 | 4 465 | 4 446 | 4 409 | - 0,8 |
| 503 | Fleischer | 31 530 | 31 321 | 31 163 | 30 931 | 30 350 | 29 806 | 29 345 | - 1,5 |
| 6 | Gewerbe für Gesundheits- und Körperpflege sowie Reini- gungsgewerbe | 63 932 | 64 682 | 65 625 | 66 828 | 67 745 | 68 580 | 69 286 | + 1,0 |
| | darunter: | | | | | | | | |
| 601 | Augenoptiker | 5 151 | 5 295 | 5 524 | 5 702 | 5 887 | 6 051 | 6 234 | + 3,0 |
| 606 | Zahntechniker | 3 795 | 3 943 | 4 103 | 4 305 | 4 478 | 4 643 | 4 870 | + 4,9 |
| 607 | Friseure | 48 484 | 48 897 | 49 342 | 50 027 | 50 457 | 50 821 | 50 956 | + 0,3 |
| 608, 610 | Textilreiniger | 1 902 | 1 857 | 1 851 | 1 802 | 1 804 | 1 816 | 1 794 | - 1,2 |
| 611 | Gebäudereiniger | 2 581 | 2 631 | 2 725 | 2 831 | 2 920 | 2 975 | 3 113 | + 4,6 |
| 7 | Glas-, Papier-, keramische und sonstige Gewerbe | 17 481 | 17 352 | 17 439 | 17 480 | 17 420 | 17 453 | 17 399 | - 0,3 |
| | darunter: | | | | | | | | |
| 701 | Glaser | 3 955 | 3 925 | 3 936 | 3 930 | 3 905 | 3 902 | 3 888 | - 0,4 |
| 707 | Fotografen | 4 111 | 4 072 | 4 144 | 4 184 | 4 169 | 4 156 | 4 135 | - 0,5 |
| 709 | Buchdrucker, Schrift- setzer, Drucker | 3 367 | 3 297 | 3 250 | 3 226 | 3 187 | 3 144 | 3 114 | - 1,0 |

*) Betriebsstatistik nach dem Stand der Handwerksrollen der Handwerkskammern. Zusammengefasst durch den Deutschen Handwerkskammertag, Bonn.

1) Nach dem Verzeichnis der Gewerbe, die als Handwerk betrieben werden können (Anlage A der Handwerksordnung).

2) Bis zum 30.6.81 wurde diese Position als Färber und Chemischreiniger, Wäscher und Plätter nachgewiesen.

II
Insolvenzen im Handwerk*)

| Nr. der Systematik 1) | Wirtschaftsgliederung Länder | 1985 | 1986 | 1987 | 1989 | 1990 | | | |
|-----------------------|--|-------|-------|-------|-------|--------|--------|--------|--------|
| | | | | | | 1. Vj. | 2. Vj. | 3. Vj. | 4. Vj. |
| 0 - 7 | Handwerk insgesamt | 2 148 | 1 866 | 1 596 | 1 329 | 312 | | | |
| 2 | Verarbeitendes Gewerbe | 519 | 465 | 421 | 347 | 87 | | | |
| | darunter: | | | | | | | | |
| 24 | Stahl-, Maschinen- u. Fahrzeugbau, H. v. ADV-Einrichtungen | 129 | 118 | 113 | 95 | 27 | | | |
| 25 | Elektrotechnik, Feinmechanik, H. v. EBM-Waren usw. | 49 | 51 | 54 | 49 | 10 | | | |
| 26 | Holz-, Papier- u. Druckgewerbe | 130 | 98 | 91 | 51 | 14 | | | |
| 27 | Leder-, Textil- u. Bekleidungsgewerbe | 44 | 41 | 34 | 35 | 6 | | | |
| 28/29 | Ernährungsgewerbe, Tabakverarbeitung | 58 | 51 | 55 | 48 | 14 | | | |
| 3 | Baugewerbe | 1 172 | 1 027 | 851 | 723 | 150 | | | |
| 30 | Bauhauptgewerbe | 694 | 620 | 496 | 459 | 92 | | | |
| 31 | Ausbaugewerbe | 478 | 407 | 355 | 264 | 58 | | | |
| 4 | Handel | 215 | 160 | 149 | 115 | 39 | | | |
| 7 | Dienstleistung v. Unternehmen u. Freien Berufen | 214 | 192 | 152 | 119 | 28 | | | |
| 0,1,5,6 | Übr. Wirtschaftsbereiche | 28 | 22 | 23 | 25 | 8 | | | |
| | Schleswig-Holstein | 44 | 45 | 53 | 46 | 9 | | | |
| | Hamburg | 4 | 2 | - | - | - | | | |
| | Niedersachsen | 196 | 193 | 203 | 165 | 41 | | | |
| | Bremen | 52 | 39 | 34 | 22 | 1 | | | |
| | Nordrhein-Westfalen | 616 | 560 | 461 | 408 | 93 | | | |
| | Hessen | 90 | 83 | 41 | 23 | 3 | | | |
| | Rheinland-Pfalz | 93 | 60 | 65 | 69 | 12 | | | |
| | Baden-Württemberg | 410 | 322 | 292 | 155 | 33 | | | |
| | Bayern | 398 | 358 | 276 | 274 | 72 | | | |
| | Saarland | 113 | 77 | 55 | 55 | 11 | | | |
| | Berlin (West) | 132 | 127 | 116 | 112 | 37 | | | |

*) Auszug aus der Fachserie 2, Reihe 4.1.
1) Systematik der Wirtschaftszweige (WZ) rev.,

Fassung für die Handwerkszählung 1977 (Kurzbezeichnungen).

III
Durchschnittliche Wochenarbeitszeiten und Bruttoverdienste der Arbeiter im Handwerk *) nach Arbeitsgruppen **)

| Berichtszeitraum | Bezahlte Wochenstunden | | | | Mehrarbeitsstunden | | | | Bruttostundenverdienst | | | | Bruttowochenverdienst | | | |
|------------------|------------------------|---------|--------|--------|--------------------|---------|--------|--------|------------------------|---------|--------|--------|-----------------------|---------|--------|--------|
| | Voll- | Jung- | Übrige | Alle | Voll- | Jung- | Übrige | Alle | Voll- | Jung- | Übrige | Alle | Voll- | Jung- | Übrige | Alle |
| | ge- | ge- | Ar- | Ar- | ge- | ge- | Ar- | Ar- | ge- | ge- | Ar- | Ar- | ge- | ge- | Ar- | Ar- |
| | stellen | stellen | beiter | beiter | stellen | stellen | beiter | beiter | stellen | stellen | beiter | beiter | stellen | stellen | beiter | beiter |
| | Std. | | | | | | | | DM | | | | | | | |
| 1957 Nov. | 46,9 | 46,6 | 46,4 | . | 1,4 | 1,1 | 1,5 | . | 2,21 | 1,74 | 1,70 | . | 103 | 81 | 80 | . |
| 1958 Mai | 46,8 | 46,5 | 46,1 | . | 1,4 | 1,0 | 1,5 | . | 2,30 | 1,81 | 1,80 | . | 107 | 84 | 83 | . |
| 1959 Mai | 46,8 | 46,4 | 46,9 | . | 1,5 | 1,1 | 2,0 | . | 2,41 | 1,90 | 1,94 | . | 112 | 88 | 90 | . |
| 1960 Mai | 46,8 | 46,4 | 46,9 | . | 1,9 | 1,3 | 2,3 | . | 2,61 | 2,08 | 2,18 | . | 121 | 96 | 101 | . |
| 1961 Mai | 46,3 | 46,0 | 46,7 | . | 1,8 | 1,2 | 2,3 | . | 2,93 | 2,36 | 2,52 | . | 136 | 108 | 118 | . |
| 1962 Mai | 46,2 | 45,7 | 46,4 | . | 1,9 | 1,3 | 2,5 | . | 3,31 | 2,62 | 2,85 | . | 154 | 119 | 133 | . |
| 1963 Mai | 45,8 | 45,5 | 46,0 | . | 1,9 | 1,3 | 2,4 | . | 3,63 | 2,91 | 3,11 | . | 166 | 133 | 143 | . |
| 1964 Mai | 45,2 | 44,6 | 45,4 | . | 2,0 | 1,3 | 2,6 | . | 3,97 | 3,17 | 3,45 | . | 179 | 142 | 156 | . |
| 1965 Mai | 45,3 | 44,5 | 45,5 | . | 2,5 | 1,7 | 3,0 | . | 4,39 | 3,47 | 3,78 | . | 198 | 155 | 172 | . |
| 1966 Mai | 44,9 | 44,2 | 45,0 | 44,8 | 2,4 | 1,7 | 2,8 | 2,2 | 4,78 | 3,74 | 4,04 | 4,53 | 214 | 166 | 182 | 203 |
| Nov. | 44,8 | 43,9 | 44,9 | 44,7 | 2,5 | 1,5 | 2,7 | 2,4 | 4,87 | 3,77 | 4,11 | 4,60 | 218 | 166 | 185 | 206 |
| 1967 Mai | 44,1 | 43,6 | 44,0 | 44,0 | 1,8 | 1,2 | 2,2 | 1,8 | 4,90 | 3,75 | 4,16 | 4,63 | 216 | 164 | 183 | 204 |
| Nov. | 44,3 | 43,7 | 44,7 | 44,3 | 2,2 | 1,5 | 2,7 | 2,2 | 4,96 | 3,77 | 4,23 | 4,69 | 220 | 165 | 189 | 208 |
| 1968 Mai | 44,3 | 43,7 | 44,4 | 44,3 | 2,2 | 1,5 | 2,7 | 2,1 | 5,05 | 3,85 | 4,33 | 4,78 | 224 | 168 | 192 | 212 |
| Nov. | 44,7 | 43,9 | 45,0 | 44,7 | 2,7 | 1,8 | 3,1 | 2,6 | 5,22 | 3,98 | 4,45 | 4,95 | 234 | 175 | 200 | 221 |
| 1969 Mai | 44,4 | 43,8 | 44,7 | 44,4 | 2,4 | 1,8 | 2,9 | 2,4 | 5,41 | 4,19 | 4,65 | 5,15 | 241 | 183 | 207 | 229 |
| Nov. | 44,8 | 44,0 | 45,3 | 44,8 | 2,9 | 2,0 | 3,4 | 2,8 | 5,75 | 4,46 | 4,92 | 5,48 | 258 | 196 | 223 | 245 |
| 1970 Mai | 44,4 | 43,6 | 44,7 | 44,3 | 2,6 | 1,8 | 3,0 | 2,6 | 6,13 | 4,81 | 5,23 | 5,84 | 272 | 209 | 234 | 259 |
| Nov. | 44,6 | 43,7 | 44,8 | 44,5 | 3,0 | 2,0 | 3,2 | 2,9 | 6,52 | 5,18 | 5,57 | 6,21 | 291 | 226 | 249 | 277 |
| 1971 Mai | 44,2 | 43,4 | 44,3 | 44,1 | 2,7 | 1,8 | 2,9 | 2,6 | 7,06 | 5,55 | 5,93 | 6,70 | 312 | 241 | 263 | 296 |
| Nov. | 44,0 | 43,2 | 44,1 | 43,9 | 2,6 | 1,9 | 2,9 | 2,6 | 7,36 | 5,85 | 6,18 | 6,98 | 324 | 253 | 272 | 307 |
| 1972 Mai | 43,6 | 42,8 | 43,7 | 43,6 | 2,4 | 1,7 | 2,6 | 2,2 | 7,78 | 6,20 | 6,56 | 7,38 | 339 | 265 | 286 | 322 |
| Nov. | 43,7 | 42,9 | 44,1 | 43,7 | 2,5 | 1,8 | 3,0 | 2,5 | 8,10 | 6,54 | 6,87 | 7,72 | 354 | 280 | 304 | 337 |
| 1973 Mai | 43,6 | 42,8 | 43,8 | 43,5 | 2,5 | 1,8 | 2,8 | 2,5 | 8,64 | 7,03 | 7,31 | 8,26 | 377 | 301 | 320 | 360 |
| Nov. | 43,3 | 42,6 | 43,6 | 43,3 | 2,1 | 1,5 | 2,6 | 2,1 | 9,01 | 7,33 | 7,66 | 8,63 | 390 | 312 | 334 | 373 |
| 1974 Mai | 42,8 | 42,1 | 43,0 | 42,8 | 1,9 | 1,3 | 2,2 | 1,9 | 9,58 | 7,70 | 8,13 | 9,17 | 410 | 324 | 350 | 393 |
| Nov. | 42,9 | 42,3 | 43,2 | 42,9 | 1,9 | 1,4 | 2,3 | 1,9 | 9,89 | 7,95 | 8,36 | 9,47 | 424 | 336 | 362 | 406 |
| 1975 Mai | 42,2 | 41,6 | 42,4 | 42,2 | 1,5 | 1,1 | 1,8 | 1,5 | 10,19 | 8,07 | 8,67 | 9,76 | 430 | 336 | 368 | 412 |
| Nov. | 42,5 | 42,0 | 42,8 | 42,5 | 1,8 | 1,3 | 2,2 | 1,8 | 10,44 | 8,26 | 8,86 | 10,00 | 444 | 346 | 379 | 425 |
| 1976 Mai | 42,4 | 41,7 | 42,8 | 42,4 | 1,6 | 1,1 | 2,1 | 1,6 | 10,78 | 8,52 | 9,19 | 10,32 | 458 | 355 | 394 | 438 |
| Nov. | 42,4 | 41,7 | 42,8 | 42,4 | 1,7 | 1,2 | 2,1 | 1,7 | 10,94 | 8,62 | 9,26 | 10,43 | 464 | 359 | 397 | 442 |
| 1977 Mai | 42,1 | 41,5 | 42,5 | 42,1 | 1,5 | 1,1 | 1,8 | 1,5 | 11,41 | 9,03 | 9,72 | 10,91 | 481 | 374 | 413 | 460 |
| Nov. | 42,2 | 41,6 | 42,5 | 42,2 | 1,6 | 1,2 | 2,0 | 1,6 | 11,62 | 9,13 | 9,88 | 11,08 | 491 | 380 | 420 | 468 |
| 1978 Mai | 41,9 | 41,4 | 42,1 | 41,9 | 1,4 | 1,0 | 1,7 | 1,4 | 11,98 | 9,46 | 10,24 | 11,44 | 502 | 392 | 431 | 480 |
| Nov. | 42,2 | 41,6 | 42,6 | 42,1 | 1,6 | 1,1 | 2,0 | 1,6 | 12,33 | 9,70 | 10,47 | 11,74 | 520 | 403 | 446 | 495 |
| 1979 Mai | 41,9 | 41,4 | 42,4 | 41,9 | 1,5 | 1,1 | 2,0 | 1,5 | 12,72 | 10,17 | 10,87 | 12,16 | 533 | 421 | 461 | 510 |
| Nov. | 41,9 | 41,5 | 42,4 | 41,9 | 1,6 | 1,1 | 2,1 | 1,6 | 12,95 | 10,27 | 11,08 | 12,35 | 543 | 426 | 470 | 518 |
| 1980 Mai | 41,8 | 41,4 | 42,3 | 41,8 | 1,5 | 1,1 | 2,0 | 1,5 | 13,62 | 10,88 | 11,60 | 13,04 | 569 | 450 | 491 | 545 |
| Nov. | 41,9 | 41,4 | 42,3 | 41,9 | 1,6 | 1,1 | 2,1 | 1,6 | 13,92 | 11,08 | 11,89 | 13,30 | 583 | 459 | 503 | 557 |
| 1981 Mai | 41,7 | 41,3 | 42,1 | 41,7 | 1,4 | 0,9 | 1,9 | 1,4 | 14,42 | 11,60 | 12,37 | 13,83 | 602 | 479 | 521 | 577 |
| Nov. | 41,6 | 41,2 | 42,1 | 41,6 | 1,4 | 0,9 | 1,9 | 1,4 | 14,56 | 11,71 | 12,53 | 13,94 | 607 | 483 | 527 | 580 |
| 1982 Mai | 41,3 | 41,1 | 41,8 | 41,4 | 1,2 | 0,8 | 1,7 | 1,2 | 14,99 | 12,10 | 12,94 | 14,38 | 620 | 497 | 541 | 595 |
| Nov. | 41,2 | 41,0 | 41,8 | 41,2 | 1,1 | 0,8 | 1,7 | 1,1 | 15,05 | 12,15 | 13,03 | 14,42 | 620 | 499 | 545 | 595 |
| 1983 Mai | 41,1 | 40,9 | 41,7 | 41,1 | 1,0 | 0,8 | 1,6 | 1,1 | 15,38 | 12,45 | 13,28 | 14,75 | 632 | 509 | 554 | 606 |
| Nov. | 41,2 | 41,2 | 41,9 | 41,3 | 1,2 | 1,0 | 1,8 | 1,2 | 15,46 | 12,42 | 13,30 | 14,75 | 638 | 511 | 558 | 609 |
| 1984 Mai | 41,1 | 40,9 | 41,9 | 41,1 | 1,0 | 0,9 | 1,7 | 1,1 | 15,69 | 12,63 | 13,57 | 15,01 | 645 | 517 | 569 | 618 |
| Nov. | 41,1 | 41,0 | 41,8 | 41,1 | 1,1 | 0,9 | 1,8 | 1,1 | 15,82 | 12,73 | 13,65 | 15,11 | 650 | 522 | 570 | 622 |
| 1985 Mai | 40,9 | 40,8 | 41,6 | 40,9 | 1,0 | 0,9 | 1,7 | 1,1 | 16,00 | 12,93 | 13,79 | 15,32 | 654 | 528 | 574 | 627 |
| Nov. | 41,1 | 41,0 | 41,9 | 41,2 | 1,2 | 1,0 | 2,0 | 1,3 | 16,20 | 13,04 | 13,85 | 15,46 | 666 | 535 | 581 | 637 |
| 1986 Mai | 41,0 | 40,8 | 41,8 | 41,0 | 1,1 | 0,8 | 1,9 | 1,1 | 16,41 | 13,26 | 14,07 | 15,72 | 672 | 540 | 588 | 645 |
| Nov. | 41,1 | 40,9 | 41,9 | 41,2 | 1,3 | 1,1 | 2,1 | 1,4 | 16,70 | 13,41 | 14,24 | 15,93 | 687 | 549 | 597 | 656 |
| 1987 Mai | 40,8 | 40,7 | 41,5 | 40,8 | 1,2 | 1,0 | 1,8 | 1,2 | 16,97 | 13,67 | 14,39 | 16,21 | 692 | 556 | 598 | 662 |
| Nov. | 40,9 | 40,7 | 41,5 | 40,9 | 1,3 | 1,1 | 1,8 | 1,3 | 17,21 | 13,88 | 14,56 | 16,40 | 703 | 565 | 604 | 670 |
| 1988 Mai | 40,6 | 40,5 | 41,4 | 40,6 | 1,1 | 0,9 | 1,7 | 1,1 | 17,50 | 14,20 | 14,88 | 16,73 | 710 | 575 | 616 | 680 |
| Nov. | 40,6 | 40,5 | 41,6 | 40,7 | 1,2 | 1,0 | 1,8 | 1,2 | 17,72 | 14,37 | 15,03 | 16,91 | 720 | 582 | 625 | 688 |
| 1989 Mai | 40,4 | 40,2 | 41,4 | 40,5 | 1,1 | 1,0 | 1,8 | 1,2 | 18,07 | 14,77 | 15,30 | 17,29 | 730 | 594 | 633 | 700 |
| Nov. | 40,5 | 40,3 | 41,4 | 40,6 | 1,3 | 1,1 | 1,8 | 1,3 | 18,40 | 15,06 | 15,50 | 17,59 | 746 | 606 | 641 | 714 |

*) Bis einschl. November 1963 Bundesgebiet ohne Berlin.
In den Jahren 1966 und 1979 wurde der Berichterstat-
terkreis der laufenden Verdiensterhebung im Handwerk neu
ausgewählt. Die damit verbundene Einschränkung der Ver-
gleichbarkeit der Ergebnisse vor und nach dem Wechsel des
Berichterstattekreises wurde durch ein besonderes Umrech-
nungsverfahren ausgeschaltet. Die hier aufgeführten Zahlen
weichen deshalb geringfügig von den seinerzeit veröffent-
lichten Durchschnittswerten ab.

**) Auszug aus Fachserie 16 Reihe 3
Arbeiterverdienste im Handwerk.

IV
Auszubildende 1988*)
Auszubildende sowie neu abgeschlossene Ausbildungsverhältnisse nach
Berufsgruppen, Ausbildungsberufen und Ausbildungsjahren

| Nr. der Systematik ¹⁾ | Berufsgruppe Ausbildungsberuf | Männlich | Weiblich | Ins- gesamt | Davon im ... Ausbildungsjahr | | | | In neu abge- schlossenem Ausbildungs- verhältnis |
|----------------------------------|---|----------|----------|----------------|------------------------------|---------|---------|--------|--|
| | | | | | 1. | 2. | 3. | 4. | |
| 1 - 7 | Handwerk insgesamt | 414 310 | 163 563 | 577 873 | 167 726 | 188 766 | 188 241 | 33 140 | 200 980 |
| 1 | Bau- und Ausbaugewerbe darunter: | | | | | | | | |
| 101,102,107 | Maurer, Beton-, Stahlbeton- und Straßenbauer | 16 773 | 70 | 16 843 | 4 657 | 6 144 | 6 042 | - | 6 935 |
| 105 | Zimmerer | 6 330 | 54 | 6 384 | 1 414 | 2 480 | 2 490 | - | 2 673 |
| 106 | Dachdecker | 6 783 | 83 | 6 866 | 2 158 | 2 358 | 2 350 | - | 2 698 |
| 109 | Fliesen-, Platten- und Mosaikleger .. | 1 963 | 40 | 2 003 | 497 | 776 | 730 | - | 836 |
| 110 | Betonstein- und Terrazzohersteller .. | 59 | 1 | 60 | 12 | 25 | 23 | - | 19 |
| 113 | Steinmetzen und Steinbildhauer | 1 509 | 188 | 1 697 | 549 | 608 | 540 | - | 628 |
| 114 | Stukkateure | 1 716 | 18 | 1 734 | 517 | 656 | 561 | - | 675 |
| 115 | Maler und Lackierer | 28 898 | 2 870 | 31 768 | 9 946 | 10 535 | 11 287 | - | 11 380 |
| 2 | Metallgewerbe darunter: | | | | | | | | |
| 201 | Schmiede | 1 748 | 18 | 1 766 | 466 | 616 | 684 | - | 538 |
| 202 | Schlosser | 21 780 | 213 | 21 993 | 6 615 | 7 387 | 7 991 | - | 7 767 |
| 204 | Maschinenbauer (Mühlenbauer) | 8 518 | 83 | 8 601 | 1 903 | 2 348 | 2 328 | 2 022 | 2 294 |
| 207, 207a | Mechaniker (Nähmaschinen-, Zweirad- mechaniker), Kälteanlagenbauer | 5 270 | 216 | 5 486 | 1 359 | 1 554 | 1 437 | 1 136 | 1 634 |
| 209 | Kraftfahrzeugmechaniker | 74 296 | 819 | 75 115 | 23 048 | 25 750 | 26 317 | - | 26 371 |
| 211 | Landmaschinenmechaniker | 8 630 | 20 | 8 650 | 1 745 | 2 216 | 2 351 | 2 338 | 2 138 |
| 214, 215 | Klempner, Gas- und Wasserinstalla- teure | 26 586 | 235 | 26 821 | 6 733 | 7 092 | 6 932 | 6 064 | 7 757 |
| 216 | Zentralheizungs- und Lüftungsbauer .. | 14 021 | 90 | 14 111 | 4 495 | 4 799 | 4 817 | - | 5 276 |
| 218 | Elektroinstallateure | 46 379 | 498 | 46 877 | 11 878 | 12 529 | 11 666 | 10 804 | 14 019 |
| 222 | Radio- und Fernstechniker | 9 651 | 226 | 9 877 | 2 425 | 2 666 | 2 528 | 2 258 | 2 979 |
| 223 | Uhrmacher | 203 | 141 | 344 | 108 | 103 | 133 | - | 124 |
| 3 | Holzgewerbe darunter: | | | | | | | | |
| 301 | Tischler | 29 010 | 2 937 | 31 947 | 7 806 | 12 106 | 12 035 | - | 13 269 |
| 4 | Bekleidungs-, Textil- und Ledergewerbe darunter: | | | | | | | | |
| 401, 402 | Herrenschneider, Damenschneider | 350 | 6 345 | 6 695 | 2 012 | 2 177 | 2 506 | - | 2 374 |
| 413 | Schuhmacher | 414 | 111 | 525 | 161 | 181 | 183 | - | 191 |
| 418 | Raumausstatter | 2 331 | 1 521 | 3 852 | 1 270 | 1 235 | 1 347 | - | 1 426 |
| 5 | Nahrungsmittelgewerbe darunter: | | | | | | | | |
| 501 | Bäcker | 21 170 | 4 329 | 25 499 | 7 786 | 8 533 | 9 180 | - | 8 612 |
| 502 | Konditoren | 4 245 | 4 679 | 8 924 | 2 888 | 3 189 | 2 847 | - | 3 415 |
| 503 | Fleischer | 13 850 | 450 | 14 300 | 3 942 | 4 756 | 5 602 | - | 4 476 |
| 6 | Gewerbe für Gesundheits- und Körper- pflege sowie Reinigungsgewerbe darunter: | | | | | | | | |
| 601 | Augenoptiker | 2 099 | 4 572 | 6 671 | 2 442 | 2 184 | 2 045 | - | 2 623 |
| 606 | Zahntechniker | 4 362 | 4 709 | 9 071 | 2 192 | 2 230 | 2 435 | 2 214 | 2 455 |
| 607 | Friseure | 3 933 | 57 989 | 61 922 | 20 622 | 20 678 | 20 622 | - | 23 949 |
| 608, 610 | Textilreiniger | 182 | 360 | 542 | 132 | 195 | 215 | - | 145 |
| 611 | Gebäudereiniger | 1 263 | 231 | 1 494 | 538 | 530 | 426 | - | 592 |
| 7 | Glas-, Papier-, keramische und sonstige Gewerbe darunter: | | | | | | | | |
| 701 | Glaser | 1 899 | 176 | 2 075 | 627 | 764 | 684 | - | 736 |
| 707 | Fotografen | 1 288 | 1 808 | 3 096 | 1 129 | 1 059 | 908 | - | 1 283 |
| 709 | Schriftsetzer, Drucker | 595 | 296 | 891 | 290 | 307 | 294 | - | 332 |

*) Auszug aus Fachserie 11, Reihe 3 "Berufliche Bildung".

1) Nach dem Verzeichnis der Gewerbe, die als Handwerk betrieben werden können (Anlage A der Handwerksordnung).

Hinweise auf ausgewählte Veröffentlichungen von Ergebnissen
für das Handwerk

Veröffentlichungen des Statistischen Bundesamtes

| Titel | Fach- serie | Reihe | Erschei- nungs- folge |
|--|----------------|------------|-----------------------------|
| Handwerkszählung 1977 Heft 1 | | | |
| Methodische Einführung; Unternehmen nach Wirtschaftszweigen | 4 | Sonderheft | |
| Handwerkszählung 1977 Heft 2 | | | |
| Unternehmen nach Wirtschaftszweigen und Größenklassen | 4 | Sonderheft | |
| Handwerkszählung 1977 Heft 3 | | | |
| Unternehmen nach Gewerbebezweigen; Nebenbetriebe | 4 | Sonderheft | |
| Handwerkszählung 1977 | | | |
| Regionale Verteilung des Handwerks | 4 | Sonderheft | |
| Handwerksberichterstattung | | | |
| Beschäftigte und Umsatz im Handwerk 1978, 1979 | 4 | S. 3 | |
| Handwerksberichterstattung | | | |
| Beschäftigte und Umsatz im Handwerk | 4 | 7.1 | vierteljährlich |
| Beschäftigung, Umsatz und Gerätebestand der Betriebe im Baugewerbe | 4 | 5.1 | jährlich |
| Arbeiterverdienste im Handwerk | 16 | 3 | halbjährlich |
| Kostenstruktur im Handwerk | 2 | 1.1 | vierjährlich |

Veröffentlichungen anderer Stellen

Bundesminister für Wirtschaft (BMWi)
Bericht über die Lage des Handwerks im Jahr 1989

Rheinisch-Westfälisches Institut für Wirtschaftsforschung (RWI) Essen
RWI Handwerksberichte

Zentralverband des Deutschen Handwerks
Jahresbericht "Handwerk 1989"

Handwerkskammern
Zahl der Betriebe (einschließlich Nebenbetriebe) siehe:
Handwerksrollenstatistik der Handwerkskammern