


Statistisches Bundesamt

Produzierendes Gewerbe



Fachserie 4

Reihe 7.1

Beschäftigte und Umsatz im Handwerk

1. Vierteljahr 1989

Statistisches Bundesamt
Bibliothek - Dokumentation - Archiv

Metzler - Poeschel Stuttgart

Statist. Bundesamt - Bibliothek



15-14080



Rückfragen zu den Ergebnissen richten Sie bitte direkt an das Statistische Bundesamt, Gruppe IV B, Telefon 06121/752165.



Für Benutzer der amtlichen Statistik steht als Service-Einrichtung des Statistischen Bundesamtes das EDV-gestützte STATISTISCHE INFORMATIONSSYSTEM DES BUNDES (STATIS BUND) zur Verfügung. Es enthält ausgewählte statistische Zeitreihen und bietet die Möglichkeit, eigene Auswertungen, Berechnungen und mathematisch-statistische Analysen durchzuführen.

Herausgeber:
Statistisches Bundesamt
Gustav-Stresemann-Ring 11
6200 Wiesbaden 1

Verlag:
Metzler-Poeschel Stuttgart

Verlagsauslieferung:
Hermann Leins GmbH & Co.
Verlags-KG
Holzwiesenstr. 2
7408 Kusterdingen
Telefon: 07071/33046
Telex: 7 262 891 mepo d
Telefax: 07071/33653

Erscheinungsfolge: vierteljährlich

Erschienen im Juni 1989

Preis: DM 7,-

Bestellnummer: 2040710 - 89321

Nachdruck - auch auszugsweise - nur mit Quellenangabe
unter Einsendung eines Belegexemplares gestattet.

Umweltfreundliches Papier aus 100 % Altpapier

Inhalt

Textteil	Seite
Einführung	4
Allgemeiner Überblick	7
Graphische Darstellungen	8
 Tabellenteil	
1-5 Beschäftigte und Umsatz des Handwerks, Original- und Meßzahlen	
1 Beschäftigte des Handwerks	
1.1 Nach Wirtschaftszweigen	10
1.2 Nach Gewerbebezweigen	12
2 Umsatz des Handwerks	
2.1 Nach Wirtschaftszweigen	14
2.2 Nach Gewerbebezweigen	16
3 Beschäftigte des Handwerks, Meßzahlen	
3.1 Nach Wirtschaftszweigen	18
3.2 Nach Gewerbebezweigen	20
4 Umsatz des Handwerks, Meßzahlen	
4.1 Nach Wirtschaftszweigen	22
4.2 Nach Gewerbebezweigen	24
5 Beschäftigte und Umsatz nach Ländern	
5.1 Meßzahlen 1. Vj 1989	26
5.2 Veränderung 1. Vj 1989 gegenüber Vorjahreszeitraum	27
6-10 Beschäftigte und Umsatz des Handwerks, saisonbereinigt	
6 Handwerk insgesamt	28
7 Verarbeitendes Gewerbe	29
8 Baugewerbe	30
9 Bauhauptgewerbe	31
10 Ausbaugewerbe	32
11 Handel	33
12 Dienstleistungen von Unternehmen und Freien Berufen	34
13 Umsatz je Beschäftigten im Handwerk nach Gewerbebezweigen	35
 Ergänzende Strukturdaten des Handwerks	
I Handwerksbetriebe nach Gewerbebezweigen	36
II Insolvenzen im Handwerk 1985 - 1989	37
III Durchschnittliche Wochenarbeitszeiten und Bruttoverdienste im Handwerk nach Arbeitergruppen	38
IV Auszubildende sowie neu abgeschlossene Ausbildungsverhältnisse	39
V Hinweise auf ausgewählte Veröffentlichungen von Ergebnissen für das Handwerk	40

Die Angaben beziehen sich auf das Bundesgebiet; sie schließen Berlin (West) ein.

Zeichenerklärung

- = nichts vorhanden

Abkürzungen bei den Kurzbezeichnungen

A.D.U.-ABT.	= aus der Unterabteilung	H.V.	= Herstellung von
ADV	= automatische Datenverarbeitung	HYGIEN.EINR.	= hygienische Einrichtungen
ANG	= anderweitig nicht genannt	INST.V.	= Installation von
ANL.	= Anlagen	L.METALL	= Leichtmetall
BGBI.	= Bundesgesetzblatt	MILL.	= Millionen
EBM-WAREN	= Eisen-, Blech- und Metallwaren	REP.V.	= Reparatur von
EINR.	= Einrichtungen	REV.	= revidiert
FR.	= freien	SCHLEIFM.	= Schleifmittel
GEW.	= Gewerbe	U.A.	= und andere
GEW.U.VERARB.V.	= Gewinnung und Verarbeitung von	U.AE.	= und ähnliche
GROBK.	= Grobkeramik	USW.	= und so weiter
HJ (Hj)	= Halbjahr	VJ (Vj)	= Vierteljahr
HJD	= Halbjahresdurchschnitt	VJD	= Vierteljahresdurchschnitt

Abweichungen in den Summen durch Runden der Zahlen

Ergebnisse der Länder werden in den "Statistischen Berichten" der Statistischen Landesämter unter der Kennziffer E V 1 veröffentlicht.

Einführung

1. Vorbemerkung

Die Handwerksberichterstattung (HwB) wird als vierteljährliche Stichprobenstatistik seit dem 3. Quartal 1960 durchgeführt. Rechtsgrundlage der Erhebung ist die "Neufassung des Gesetzes über die Durchführung laufender Statistiken im Handwerk vom 30.5.1980 (BGBI. I, Seite 648)". Im Gegensatz zu den in mehrjährigem Abstand durchgeführten Handwerkszählungen, die als Großzählungen sämtliche in die Handwerksrolle eingetragenen Einheiten erfassen und mit einem tiefgegliederten Erhebungsprogramm einen umfassenden Überblick über das Handwerk vermitteln, soll die HwB die kurzfristige konjunkturelle und saisonale Entwicklung in wichtigen Zweigen des Handwerks beobachten und Strukturveränderungen frühzeitig aufzeigen. Da das Handwerk eine große Zahl mittlerer und kleinerer Unternehmen umfaßt, die zusammengekommen einen Bereich von erheblicher wirtschaftlicher Bedeutung darstellen, genügt für die kurzfristige Betrachtung eine repräsentative und damit kostensparende Teilerhebung. Zum Erhebungsbereich dieser Berichterstattung zählen die Unternehmen von selbständigen Handwerkern, die gemäß § 6 der Handwerksordnung (HwO) vom 28.12.1965 (BGBI. 1966 I, S. 1) in die Handwerksrolle eingetragen sind. Dies bedeutet, daß die nach § 7 Absatz 4 der HwO ebenfalls in die Handwerksrolle einzutragenden handwerklichen Nebenbetriebe nicht zu befragen sind. Von den rd. 500 000 Handwerksunternehmen im Bundesgebiet werden nach der Rechtsgrundlage nur maximal 35 000 Stichprobeneinheiten in die vierteljährliche Handwerksberichterstattung einbezogen. Doppelbefragungen von Handwerksunternehmen in der Stichprobenerhebung und den monatlichen Statistiken im Produzierenden Gewerbe sind dabei ausgeschaltet. Durch methodisch-technische Vorkehrungen werden die entsprechenden Daten der monatlichen Statistiken im Produzierenden Gewerbe in die laufende Berichterstattung übernommen und ergänzen die Stichprobenergebnisse.

Die Ergebnisse der neuen Handwerksberichterstattung werden nach zwei Systematiken aufbe-

reitet, und zwar für ausgewählte Positionen der Wirtschaftszweigsystematik (WZ) rev., Fassung für die Handwerkszählung 1977, und der Gewerbezweigsystematik ("Verzeichnis der Gewerbe, die als Handwerk betrieben werden können", gemäß Anlage A der Handwerksordnung vom 28.12.1965 - BGBI. 1966 I, S. 1). In der Wirtschaftszweigsystematik werden die Unternehmen nach dem wirtschaftlichen Schwerpunkt der betreffenden Einheit zugeordnet. Diese tätigkeitsbezogene Systematik ermöglicht einen Vergleich mit anderen amtlichen Erhebungen. Demgegenüber ist die Gewerbezweigsystematik eine Berufssystematik des Handwerks. Die Zuordnung der Erhebungseinheit erfolgt hier im wesentlichen zu jener Berufsbezeichnung, unter welcher der Inhaber oder Leiter des Unternehmens in die Handwerksrolle eingetragen ist.

Bei der Auswahl der in der Berichterstattung darzustellenden Wirtschafts- und Gewerbe-zweige wurden vor allem diejenigen Zweige berücksichtigt, welche die kurzfristige Entwicklung im Handwerk besonders gut darstellen und deren Umsatz sowie Beschäftigtenzahl gemessen am Handwerk insgesamt aufgrund der letzten Handwerkszählung besonders hoch lagen. Ebenfalls wurde bei dieser Auswahl auf eine weitgehende Vergleichbarkeit zur bisherigen kurzfristigen Berichterstattung zumindest in systematischer Hinsicht geachtet. Insgesamt umfassen die in der Stichprobe der Berichterstattung ausgewählten Zweige nach der Wirtschaftszweigsystematik in tiefster Gliederung 32 Positionen. Hinzu kommen 17 zusammenfassende Positionen für Wirtschaftsunterabteilungen, -abteilungen und Handwerk insgesamt. Die Zahl der in der Stichprobe erfaßten Gewerbe-zweige beläuft sich auf 30 (zuzüglich 5 Gewerbe-zweige bzw. Zweigzusammenfassungen, die durch Umschlüsseln von Wirtschaftszweigdaten aus dem Bauhauptgewerbe übernommen wurden). Ferner werden zusammenfassende Ergebnisse für die 7 Gewerbegruppen ermittelt. Durch diese Auswahl wurde eine der Wirtschaftszweiggliederung vergleichbare Tiefengliederung der Ergebnisse auch nach der Gewerbe-zweigsystematik erreicht.

Saisonbereinigung der Daten der vierteljährlichen Handwerksberichterstattung
auf Basis 1976

1. Einführung

Das Ziel konjunkturanalytischer Untersuchungen ist die Erkennung längerfristiger "Grundtendenzen" aus den Werten wirtschaftlicher Zeitreihen. Die Verwendung unbereinigter Originalwerte der Reihen als Konjunkturindikatoren ist hierfür im allgemeinen wenig geeignet, weil die Originaldaten neben zufälligen Störfaktoren vor allem auch saisonbedingte Einflüsse enthalten¹⁾.

Als systematische Bewegungskomponenten einer Zeitreihe gelten

- die **T r e n d k o m p o n e n t e**, die die langfristige Entwicklungsrichtung anzeigt,
- die **K o n j u n k t u r k o m p o n e n t e**, die die in mehrjährigen Abständen wiederkehrenden, meist konjunkturrell bedingten Schwankungen umschreibt, und
- die **S a i s o n k o m p o n e n t e**, die die jährlich wiederkehrenden, jahreszeitlich bedingten Schwankungen angibt.

Es verbleiben die irregulären oder **R e s t - s c h w a n k u n g e n**, für deren Erscheinungsbild keine regelmäßigen Einflüsse erkennbar sind. Ihnen zugeordnet sind gelegentlich zu beobachtende **E x t r e m w e r t e** oder Ausreißer, die den Vorgang der Reihenzerlegung in die systematischen Komponenten beeinträchtigen oder verzerren können.

Die Trend- und die Konjunkturkomponente werden üblicherweise zur sogenannten **g l a t t e n K o m p o n e n t e** zusammengefaßt²⁾.

Um die verschiedenen Einflüsse auf die wirtschaftliche Entwicklung im Handwerk sichtbar zu machen, wurden die als Segment verfügbaren Zeitreihen über Beschäftigte und Umsatz im Handwerk einer Saisonbereinigung unterworfen. Für die Ausschaltung von Saisoneinflüssen gibt es eine Reihe von Verfahren; das Statistische Bundesamt verwendet das "Berliner Verfahren" (BV 4).

2. Berechnungsmethoden

Das "Berliner Verfahren" (BV4) - so wie es auf die Ergebnisse der vierteljährlichen Handwerksberichterstattung angewendet wird (ohne Kalenderbereinigung) - geht von einer additiven Verknüpfung der einzelnen Komponenten in der Originalreihe aus:

- (1) $X_t = G_t + S_t + R_t$, wobei
 X_t die Originalwerte,
 G_t die glatte (Trend-Konjunktur-) Komponente,
 S_t die Saisonkomponente und
 R_t die Restkomponente bedeuten.

Der saisonbereinigte Wert einer bestimmten Periode t (SB_t) ist dann

(2) $SB_t = X_t - S_t = G_t + R_t$.

Darüber hinaus können die Restkomponente aus

(3) $R_t = SB_t - G_t$

und die Saisonkomponente

(4) $S_t = X_t - G_t - R_t = X_t - SB_t$

berechnet werden.

Am aktuellen Rand lassen sich nur vorläufige Werte berechnen, die sich u.U. durch später verfügbare Informationen erheblich verändern können.

1) Auszug aus "Indikatoren zur Wirtschaftsentwicklung" Zeitreihen mit Saisonbereinigung.

2) Auszug aus Nourney, M.: "Umstellung der Zeitreihenanalyse", WiSta 11/83, S. 841 ff.

Erläuterungen

Beschäftigte: Tätige Inhaber und tätige Mitinhaber, unbezahlt mithelfende Familienangehörige und alle Personen, die in einem arbeitsrechtlichen Verhältnis zum Unternehmen stehen, einschl. Auszubildende, aber ohne Heimarbeiter.

Empfänger von Vorruhestandsgeldern - es handelt sich um ehemalige Arbeitnehmer, die Vorruhestandsbezüge vom Unternehmen erhalten - zählen nicht zu den Beschäftigten.

Umsatz: Als Umsatz gilt, unabhängig vom Zahlungseingang, der Gesamtbetrag (ohne Umsatzsteuer) der abgerechneten Lieferungen und Leistungen an Dritte.

Einzubeziehen sind:

- Erlöse aus Lieferungen und Leistungen an mit dem Unternehmen verbundene rechtlich selbständige Konzern- und Verkaufsgesellschaften, sowie Kosten für Fracht, Porto und Verpackung, auch wenn getrennt in Rechnung gestellt.

Abzusetzen sind:

- Preisnachlässe (Rabatte, Boni, Skonti, Abzüge, die auf begründeten Beanstandungen beruhen, u.dgl.) sowie Retouren.

Nicht einzubeziehen sind:

- außerordentliche und betriebsfremde Erträge wie Erlöse aus dem Verkauf von Sachanlagen, aus der Verpachtung von Grundstücken, Zinsen, Dividenden u.dgl.

Zum Umsatz zählt:

1. Handwerksumsatz

Umsatz von selbsthergestellten oder bearbeiteten Erzeugnissen, Umsatz aus Reparaturen, Installationen, Montagen sowie Umsatz aus sonstigen handwerklichen Dienstleistungen, ferner der zu Herstellungskosten bewertete Eigenverbrauch.

2. Handelsumsatz

Verkauf von fremdbezogenen Waren. Der Eigenverbrauch von Handelsware ist mit dem Einkaufspreis einschl. Beschaffungskosten zu bewerten.

3. Übriger Umsatz

Z.B. Entgelte aus Vermietung und Verpachtung betrieblicher Anlagen (u.a. Lagermieten), Lohnfahren; ferner Gutachtertätigkeit, Honorare, Provisionen.

Berechnungen: Bei den Jahres- und Halbjahresergebnissen der Beschäftigten handelt es sich um Durchschnittswerte, die wie folgt ermittelt werden

- Jahr: $\frac{1}{8}$ des 4. Vj. des Vorjahres plus $\frac{1}{4}$ des 1. bis 3. Vj. plus $\frac{1}{8}$ des 4. Vj. des Berichtsjahres.
- 1. Halbjahr: $\frac{1}{4}$ des 4. Vj. des Vorjahres plus $\frac{1}{2}$ des 1. Vj. plus $\frac{1}{4}$ des 2. Vj. des Berichtsjahres.
- 2. Halbjahr: $\frac{1}{4}$ des 2. Vj. plus $\frac{1}{2}$ des 3. Vj. plus $\frac{1}{4}$ des 4. Vj. des Berichtsjahres.

Starke Belegung im Bauhandwerk

Die selbständigen Handwerker haben im ersten Quartal 1989 einen Umsatz in Höhe von 82,7 Mrd. DM erzielt. Das sind 9,9 Prozent mehr als im gleichen Zeitraum des Vorjahres. Die Zahl der Beschäftigten lag Ende März mit 3,6 Mill. Personen um 2,0 Prozent über dem Niveau zum gleichen Zeitpunkt des Vorjahres. Die starke Belegung ist ausschließlich auf kräftige Zuwächse bei den Bauhandwerkern zurückzuführen, deren Umsatz um 19,5 Prozent und deren Beschäftigung um 4,4 Prozent über dem entsprechenden Niveau des Vorjahres lagen.

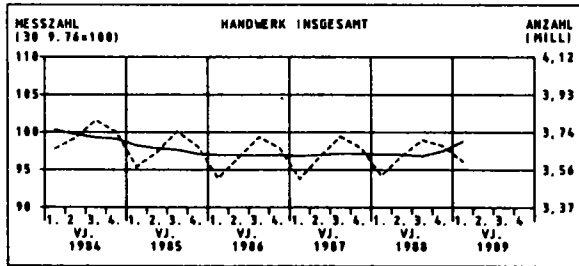
In den anderen Gewerbegruppen verlief die Entwicklung dagegen bedeutend ruhiger, wobei je-

doch einzelne mit Bautätigkeiten befaßte Gewerbe (z.B. Schlosser, Kälteanlagenbauer, Glaser) ebenfalls überdurchschnittlich hohe Veränderungsraten aufwiesen. Im einzelnen betragen die Veränderungsraten im Metallgewerbe + 10,5 Prozent beim Umsatz und + 1,6 Prozent bei den Beschäftigten; im Holzgewerbe + 6,4 Prozent beim Umsatz und + 0,3 Prozent bei den Beschäftigten; im Nahrungsmittelgewerbe + 3,0 Prozent beim Umsatz und 0,0 Prozent bei den Beschäftigten; bei den Gewerben für Gesundheits- und Körperpflege und Reinigung + 0,5 % beim Umsatz und + 2,2 Prozent bei den Beschäftigten sowie in der Gruppe der Glas-, Papier- und sonstige Gewerbe beim Umsatz + 6,5 Prozent und bei den Beschäftigten + 0,4 Prozent.

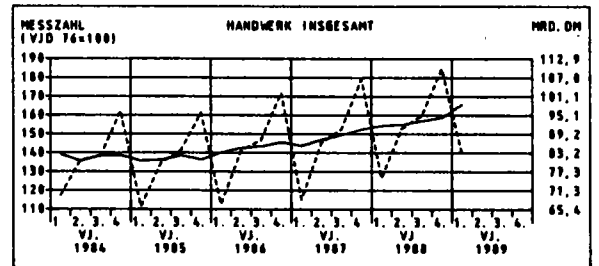
Tabelle 3: Beschäftigte und Umsatz im Handwerk

Nr. der Systematik	Wirtschaftsgliederung Gewerbegliederung	Beschäftigte				Umsatz			
		1989	1988		Zu- (+) bzw. Abnahme (-)	1989	1988		Zu- (+) bzw. Abnahme (-)
		1. Vj	1. Vj	4. Vj		1. Vj	1. Vj	4. Vj	
					1. Vj 89 gegenüber 1. Vj 88				1. Vj 89 gegenüber 1. Vj 88
			1 000				Mill. DM		
Handwerk insgesamt									
		3 599,1	3 528,4	3 677,4	+ 2,0 - 2,1	82 686,8	75 267,1	109 909,2	+ 9,9 - 24,8
Wirtschaftsabteilungen und Wirtschaftsunterabteilungen									
2	Verarbeitendes Gewerbe	1 362,2	1 351,2	1 385,2	+ 0,8 - 1,7	39 437,8	37 084,9	47 808,5	+ 6,3 - 17,5
3	Baugewerbe	1 312,5	1 271,4	1 361,6	+ 3,2 - 3,6	26 668,6	23 313,3	44 144,4	+ 14,4 - 39,6
30	Bauhauptgewerbe	659,3	628,1	690,3	+ 5,0 - 4,5	13 749,0	11 189,6	23 598,6	+ 22,9 - 41,7
31	Ausbaugewerbe	653,2	643,4	671,3	+ 1,5 - 2,7	12 919,6	12 123,8	20 545,8	+ 6,6 - 37,1
4	Handel	214,0	211,1	216,2	+ 1,4 - 1,0	12 620,4	11 098,2	13 741,1	+ 13,7 - 8,2
7	Dienstleistg. v. Unternehmen und Freien Berufen	708,0	692,4	712,0	+ 2,3 - 0,6	3 880,9	3 697,8	4 116,9	+ 5,0 - 5,7
Gewerbegruppen									
1	Bau- und Ausbaugewerbe	909,1	870,8	950,3	+ 4,4 - 4,3	17 781,5	14 874,1	30 041,3	+ 19,5 - 40,8
2	Metallgewerbe	1 080,4	1 063,1	1 093,5	+ 1,6 - 1,2	37 862,9	34 278,5	46 245,1	+ 10,5 - 18,1
3	Holzgewerbe	209,9	209,4	216,0	+ 0,3 - 2,8	5 050,5	4 746,3	7 090,3	+ 6,4 - 28,8
4	Bekleidungs-, Textil- und Ledergewerbe	87,2	89,2	88,7	- 2,2 - 1,6	1 628,1	1 552,3	2 119,8	+ 4,9 - 23,2
5	Nahrungsmittelgewerbe	476,7	476,4	483,3	+ 0,0 - 1,4	12 877,6	12 499,6	14 314,8	+ 3,0 - 10,0
6	Gewerbe f. Gesundheits- u. Körperpflege sowie Reinigungsgewerbe	747,8	731,8	756,3	+ 2,2 - 1,1	5 083,9	5 060,6	6 844,1	+ 0,5 - 25,7
7	Glas-, Papier-, keramisches und sonst. Gewerbe	880,5	87,7	89,5	+ 0,4 - 1,6	2 402,3	2 255,7	3 253,8	+ 6,5 - 26,2

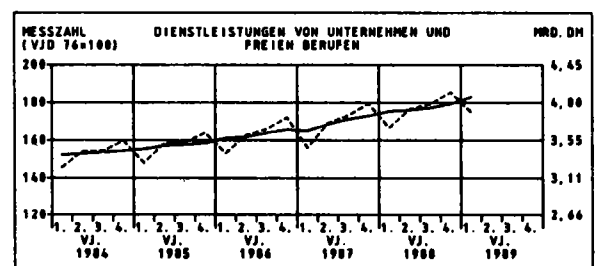
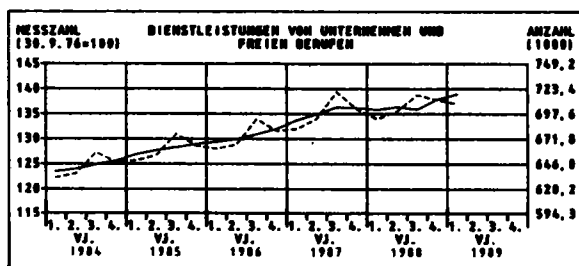
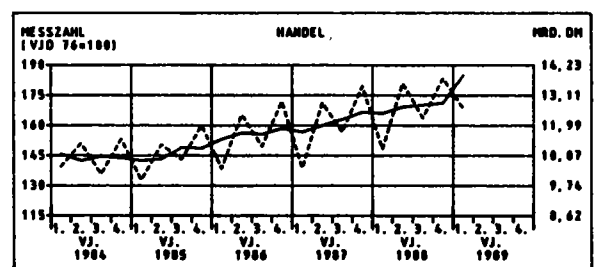
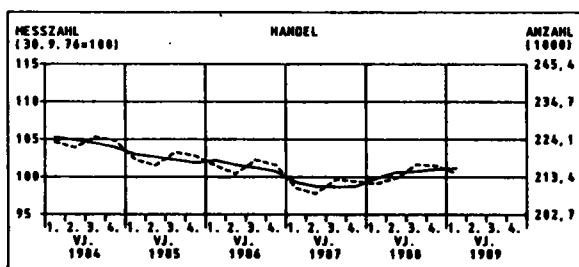
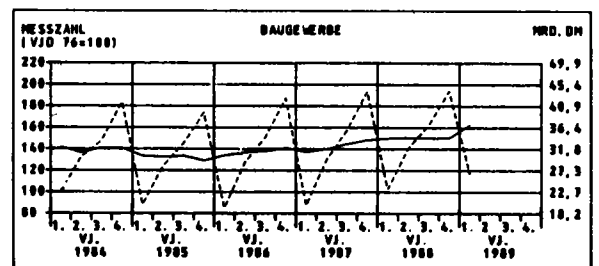
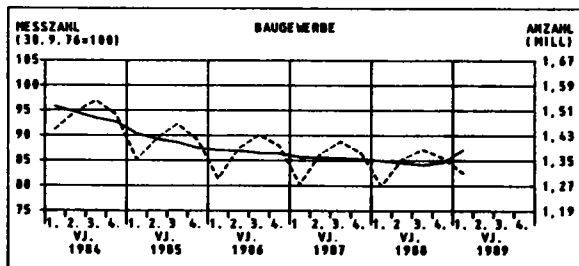
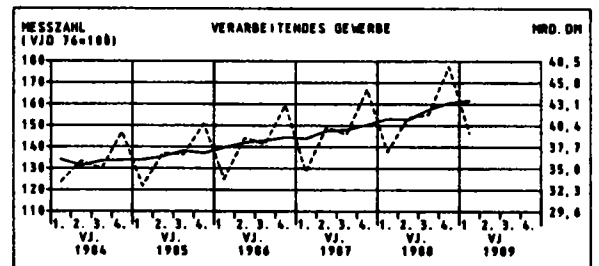
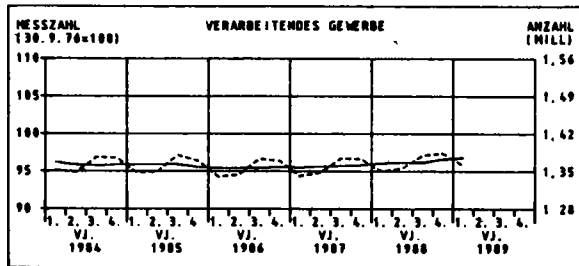
BESCHÄFTIGTE



UNSATZ



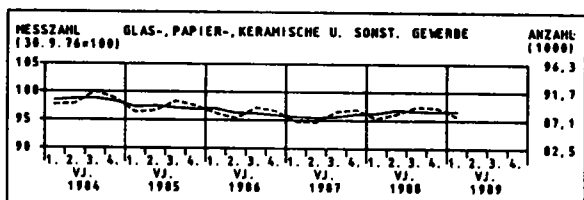


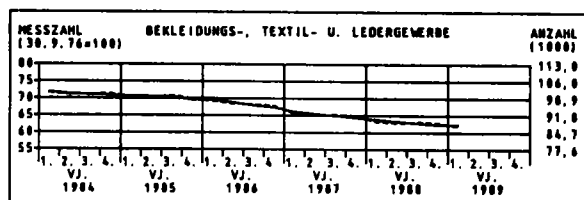
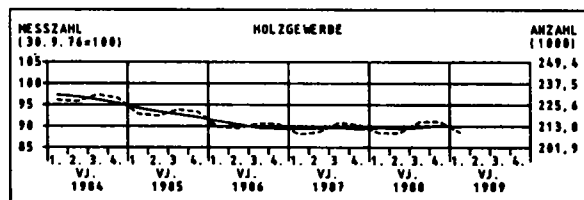
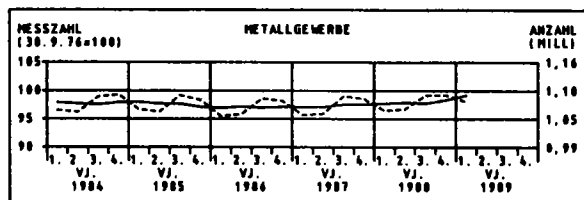
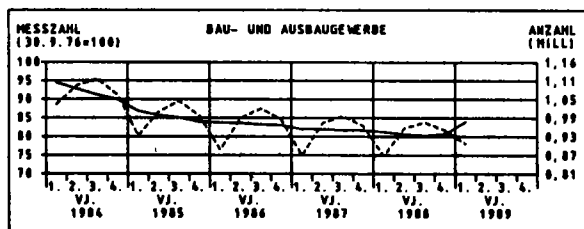
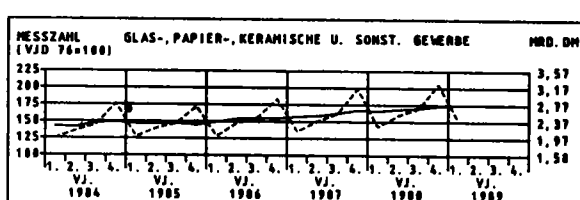
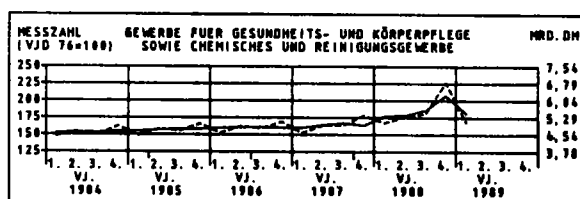

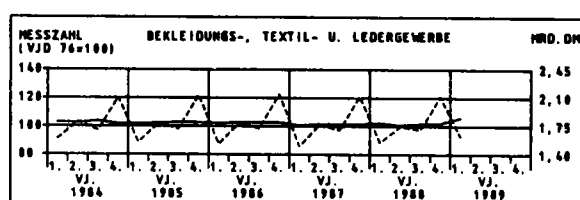
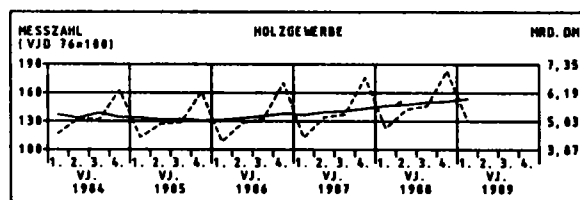
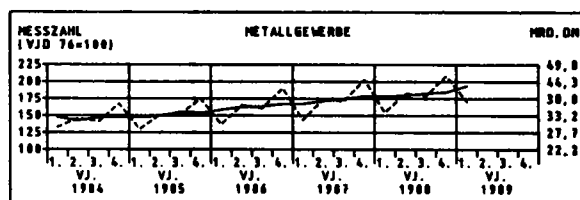
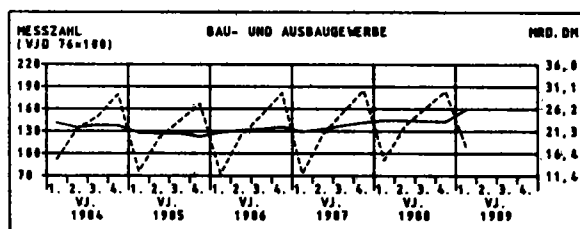
NACH AUSGEWÄHLTEN WIRTSCHAFTSABTEILUNGEN



1) BEREINIGT NACH DEM BERLINER VERFAHREN VERSION 4, OHNE KALENDERTÄGLICHE BEREINIGUNG.
2) OHNE UNSATZ- (MEHRWERT-) STEUER.

NACH AUSGEWÄHLTEN GEBERBEGRUPPEN

BESCHÄFTIGTE

UMSATZ ²⁾

1) OHNE HANDWERKLICHE NEBENBETRIEBE.

2) BEREINIGT NACH DEM BERLINER VERFAHREN VERSION 4, OHNE KALENDERTÄGLICHE BEREINIGUNG.

2) OHNE UMSATZ- (MEHRWERT-) STEUER.

NR. DER SYSTEMATIK 1)	WIRTSCHAFTSGLIEDERUNG	1987	1988	VERÄND. 1988 GEGEN 1987	1987 2.HJ	1988 1.HJ	1988 2.HJ	VERÄNDERUNG 2.HJ 1988 GEGEN 1.HJ 1988	VERÄNDERUNG 2.HJ 1988 GEGEN 2.HJ 1987
		1000		%		1000		%	
0-7	HANDWERK INSGESAMT	3631.3	3633.4	0.1	3684.2	3587.9	3678.9	2.5	-0.1
2	VERARBEITENDES GEWERBE	1359.7	1367.3	0.6	1368.6	1358.4	1376.1	1.3	0.8
22	DARUNTER: GEWINNUNG U. VERARBEITUNG VON STEINEN UND ERDEN, FEINKERAMIK, GLAS	27.1	27.7	2.1	28.3	26.8	28.6	6.4	0.8
222	UND ZWAR: VERARB.V.STEINEN U.ERDEN (O.GROBK.,SCHLEIFM.)	22.4	22.9	2.1	23.4	22.1	23.6	6.4	0.8
23	METALLERZEUGUNG U. -BEARBEITUNG	113.6	112.4	-1.1	115.3	112.1	112.7	0.8	-2.2
2391	DARUNTER: SCHLOSSEREI, SCHMIEDEREI U.AE., ANG	77.1	76.3	-1.0	78.4	76.2	76.5	0.4	-2.4
2395	REPARATURWERKSTÄTTEN FÜR LANDMASCHINEN	19.2	19.0	-1.0	19.3	18.9	19.1	0.8	-1.3
24	STAHL-, MASCHINEN- U. FAHRZEUGBAU, H.V. ADV-EINR.	342.5	347.1	1.4	346.0	344.9	349.4	1.3	1.0
240	DARUNTER: H.V. STAHL- U. L. METALLKONSTRUKT., WEICHENBAU	31.7	33.8	6.7	32.1	33.2	34.3	3.4	6.9
242	MASCHINENBAU	99.3	101.4	2.1	100.6	100.6	102.1	1.5	1.6
2491	REP.V. KRAFTFAHRZEUG., FAHRRAD., LACKIERUNG	174.8	174.8	-0.0	176.3	174.1	175.5	0.8	-0.5
25	ELEKTROTECHNIK, FEINMECHANIK, H.V. EBM-WAREN USW.	199.9	202.7	1.4	200.3	200.1	205.2	2.5	2.4
250	DARUNTER: ELEKTROTECHNIK	44.2	43.9	-0.7	44.1	43.6	44.1	1.1	0.1
252	FEINMECHANIK, OPTIK	94.0	96.1	2.2	94.2	94.4	97.8	3.7	3.9
259	REPARATUR V. GEBRAUCHSGÜTERN O. UNTER-ABT. 25	21.9	22.7	3.6	22.2	22.5	22.8	1.0	2.6
26	HOLZ-, PAPIER- UND DRUCKGEWERBE	164.3	164.6	0.2	165.1	163.6	165.6	1.2	0.3
2611	DARUNTER: H.V. BAUELEMENTEN A. HOLZ (O. FERTIGTEILBAUTEN)	50.5	50.3	-0.3	50.9	50.0	50.6	1.2	-0.5
2613/4	H.V. HOLZMOBELN U. SONSTIGEN HOLZWAREN	75.6	75.9	0.6	75.8	75.4	76.4	1.4	0.8
2681	DRUCKEREI	23.3	23.3	0.2	23.3	23.2	23.4	0.9	0.5
27	LEDER-, TEXTIL- UND BEKLEIDUNGSGEWERBE	61.2	58.8	-3.8	60.7	59.2	58.5	-1.2	-3.7
276	DARUNTER: BEKLEIDUNGSGEWERBE	39.1	37.5	-4.0	38.8	37.8	37.3	-1.2	-3.7
279	REP.V. SCHUHEN, GEBRAUCHSGÜTERN A. LEDER U.AE.	10.5	10.2	-2.7	10.5	10.3	10.1	-1.7	-3.6
28/9	ERNAHRUNGSGEWERBE, TABAKVERARBEITUNG	435.5	438.2	0.6	437.2	435.9	440.5	1.0	0.8
284	DARUNTER: H.V. BACKWAREN	239.4	242.6	1.3	241.0	241.4	243.8	1.0	1.2
2914	FLEISCHVERARBEITUNG (OH. TALGSCHMELZEN U.AE.)	177.4	176.8	-0.4	177.4	175.8	177.8	1.2	0.2
3	BAUGEWERBE	1361.6	1345.8	-1.2	1393.2	1318.6	1373.1	4.1	-1.4
30	DAVON: BAUHAUPTGEWERBE 2)	691.9	681.2	-1.5	712.8	663.0	699.4	5.5	-1.9
31	AUSBAUGEWERBE	669.7	664.6	-0.8	680.4	655.6	673.6	2.8	-1.0
3101	DARUNTER: KLEMPNEREI, GAS- U. WASSERINSTALLATION	110.6	110.4	-0.2	112.3	109.3	111.5	2.1	-0.7
3103	INST. V. HEIZUNGS-, KLIMA- U. GESUNDH. TECHN. ANL.	105.6	104.8	-0.7	106.1	103.6	106.1	2.5	-0.0
3105	ELEKTROINSTALLATION	153.2	152.3	-0.6	154.8	151.3	153.2	1.3	-0.8
31621	GLASERGEWERBE	19.1	19.1	0.1	19.3	19.0	19.2	1.0	-0.5
31624/7	MALER- U. LACKIERERGEWERBE, TAPETENKLEBEREI	165.4	163.9	-0.9	170.7	159.5	166.2	5.4	-1.4
31631	BAUTISCHEREI	55.9	55.2	-1.2	56.8	54.7	55.8	2.1	-1.7
3165	FUSSBODEN-, FLIESEN- U. PLATTENLEGEREI	43.3	42.3	-2.3	43.9	41.7	42.9	2.9	-2.3
4	HANDEL	211.1	213.6	1.2	211.1	211.6	215.5	1.8	2.1
43	DARUNTER: EINZELHANDEL (EH)	197.2	199.9	1.4	197.3	198.0	201.8	1.9	2.3
431	DAVON: EH. M. Nahrungsmitteln, Getränken, Tabakwaren	24.8	25.3	1.8	25.1	25.3	25.3	0.1	0.9
432	EH. M. Textilien, Bekleidg., Schuhen, Lederwaren	13.4	12.7	-4.7	13.2	12.8	12.7	-0.6	-3.8
434	EH. M. Elektrotechn. Erzeugnissen, Musikinstr.	18.6	18.4	-1.3	18.5	18.4	18.4	0.4	-0.5
438	EH. M. Fahrzeuge	98.8	101.8	3.0	99.1	100.4	103.1	2.7	4.0
433,									
435-437,									
439	UEBRIGER EINZELHANDEL	41.6	41.7	0.4	41.4	41.2	42.2	2.3	2.0
7	Dienstleistungen v. Unternehmen u. fr. Berufen	696.5	704.4	1.1	708.8	697.0	711.8	2.1	0.4
73	DARUNTER: WASCH-, Körperpfleg. u. a. persönl. Dienstl.	227.7	224.5	-1.4	229.6	224.7	224.4	-0.1	-2.3
731	WASCHEREI, Reinigung	22.6	22.6	-0.2	22.8	22.6	22.6	0.0	-1.0
7351	Friseurgewerbe	195.3	192.1	-1.6	197.0	192.3	192.0	-0.2	-2.6
7391	Fotografisches Gewerbe	9.4	9.8	1.0	9.4	9.5	9.8	0.3	0.5
74	GEBÄUDEREINIG., Abfallbes. u. a. Hygien. Einr.	451.3	461.9	2.3	461.3	454.6	469.1	3.2	1.7
7419	DARUNTER: SONST. GEBÄUDEREINIGUNG U. AE. (O. Fassaden)	420.7	429.4	2.1	429.2	422.7	436.1	3.2	1.6

*) OHNE DIE BESCHAEFTIGTEN DER HANDWERKLICHEN NEBENBETRIEBE.

1) SYSTEMATIK DER WIRTSCHAFTSZWÄGE (WZ) REV., FASSUNG FÜR DIE HANDWERKSZÄHLUNG 1977 (KURZBEZEICHNUNGEN).

2) FÜR DAS HANDWERKLICHE BAUHAUPTGEWERBE WERDEN JEWELNS DIE ANGABEN DER MONATLICHEN BERICHTERSTATTUNG IM BAUGEWERBE ÜBERNOMMEN.

1986 4. VJ	1987 1. VJ	1987 2. VJ	1987 3. VJ	1987 4. VJ	1988 1. VJ	1988 2. VJ	1988 3. VJ	1988 4. VJ	1989 1. VJ	VERÄNDERUNG		NR. DER SYSTEM- MATIK 1)
										1. VJ 1989 GEGEN 4. VJ 1988	1. VJ 1989 GEGEN 1. VJ 1988	
1000										%		
3666.9	3811.2	3624.1	3722.7	3667.4	3528.4	3627.5	3705.2	3677.4	3599.1	-2.1	2.0	0-7
1370.8	1341.7	1348.9	1375.6	1374.4	1351.2	1356.8	1381.3	1385.2	1362.2	-1.7	0.8	2
27.2	24.1	28.2	28.7	27.6	25.6	28.6	29.1	27.4	27.2	-0.9	6.3	22
22.5	19.9	23.3	23.7	22.7	21.1	23.6	24.0	22.6	22.4	-0.9	6.2	222
114.5	110.8	111.9	116.6	116.1	110.6	111.2	113.2	113.0	111.8	-1.1	1.1	23
77.4	78.0	75.9	79.3	79.1	75.0	75.5	76.9	76.6	75.8	-1.1	1.0	2381
19.6	18.9	18.9	19.6	19.3	18.8	18.8	19.2	19.2	19.1	-0.8	1.3	2395
341.4	337.1	339.8	347.9	348.5	343.6	343.9	351.1	351.8	348.8	-0.8	1.5	24
31.2	31.0	31.5	32.2	32.5	33.4	33.6	34.6	34.5	34.1	-1.0	2.3	240
98.2	98.0	98.1	101.3	101.5	100.2	100.7	102.7	102.5	102.6	0.1	2.4	242
175.4	172.0	173.8	177.2	177.2	173.2	172.7	176.2	177.0	174.7	-1.3	0.9	2491
202.7	198.0	199.2	200.4	201.1	199.7	200.0	205.1	210.4	204.0	-3.0	2.2	25
46.2	43.2	44.2	44.1	43.9	43.4	43.6	44.3	44.3	44.1	-0.3	1.6	250
95.0	93.5	93.6	94.2	94.7	94.2	94.4	97.7	101.5	96.7	-4.8	2.7	252
21.1	21.8	21.7	22.2	22.6	22.6	22.4	22.7	23.2	23.0	-1.2	1.6	259
166.8	162.3	162.8	166.0	165.6	162.8	163.1	166.0	167.2	163.4	-2.3	0.3	26
51.4	49.4	50.0	51.3	51.0	49.6	49.9	50.8	51.1	49.4	-3.3	-0.4	2611
76.8	74.8	74.8	76.2	76.0	75.3	75.0	76.6	77.6	75.8	-2.3	0.7	2613/4
23.4	23.2	23.1	23.3	23.5	23.0	23.2	23.5	23.4	23.3	-0.4	1.1	2681
64.0	61.2	60.1	60.8	61.3	58.7	58.0	58.6	58.7	57.0	-3.0	-3.0	27
41.1	39.2	38.3	38.8	39.3	37.4	36.9	37.4	37.5	36.4	-3.1	-2.9	276
10.7	10.3	10.4	10.5	10.5	10.2	10.2	10.1	10.1	9.8	-2.7	-4.0	279
438.4	432.8	431.5	439.5	438.3	434.5	436.4	442.3	440.9	434.2	-1.5	-0.1	28/9
240.5	237.0	236.7	242.5	242.2	240.5	242.5	244.8	243.0	241.2	-0.7	0.3	284
179.1	177.2	176.2	178.1	177.3	175.3	175.2	178.6	179.0	174.3	-2.6	-0.6	2914
1397.3	1275.2	1372.2	1412.2	1376.3	1271.4	1355.1	1387.7	1361.6	1312.5	-3.6	3.2	3
718.4	628.9	707.8	721.2	701.0	628.1	694.9	706.3	690.3	659.3	-4.5	5.0	30
678.9	646.4	664.3	691.0	675.3	643.4	660.3	681.4	671.3	653.2	-2.7	1.5	31
112.0	107.3	108.9	113.9	112.4	107.8	109.1	112.4	112.3	109.0	-3.0	1.1	3101
108.3	104.0	103.7	107.6	105.8	102.7	103.1	107.2	107.0	104.0	-2.7	1.3	3103
155.2	151.1	150.3	156.5	154.4	150.4	150.0	154.4	154.1	152.4	-1.1	1.3	3105
19.3	18.6	18.8	19.4	19.3	18.8	19.0	19.2	19.1	18.9	-1.3	0.5	31621
167.0	153.2	167.3	174.5	166.5	152.7	166.2	171.6	163.5	156.9	-4.1	2.7	31624/7
55.7	54.5	55.2	57.8	56.3	54.1	54.2	56.7	55.5	54.0	-2.8	-0.2	31631
44.7	41.2	43.5	44.3	43.5	40.6	42.1	43.2	43.0	41.7	-3.1	2.8	3165
216.4	209.8	208.3	212.3	211.7	211.1	212.7	216.5	216.2	214.0	-1.0	1.4	4
201.9	196.0	194.5	198.4	197.9	197.6	199.1	202.8	202.5	200.6	-1.0	1.5	43
24.3	24.7	24.8	25.2	25.2	25.3	25.4	25.3	25.2	25.6	1.5	1.3	431
13.9	13.5	13.2	13.2	13.1	12.7	12.5	12.8	12.5	12.2	-2.7	-4.1	432
19.6	18.6	18.2	18.6	18.7	18.3	18.1	18.5	18.5	17.8	-4.1	-3.1	434
102.0	97.4	97.0	99.9	99.7	100.1	101.6	103.5	103.8	103.4	-0.4	3.2	438
42.0	41.8	41.4	41.4	41.3	41.1	41.5	42.4	42.5	41.6	-1.9	1.3	433, 435-437, 439
680.1	682.1	692.4	720.2	702.6	692.4	700.5	717.3	712.0	708.0	-0.6	2.3	7
227.3	224.7	226.1	232.2	228.0	223.9	222.9	225.0	224.7	221.8	-1.3	-1.0	73
22.1	22.4	22.7	22.9	22.6	22.6	22.5	22.8	22.2	22.4	0.9	-0.7	731
195.4	192.6	193.7	199.4	195.4	191.6	190.6	192.4	192.6	189.6	-1.5	-1.0	7381
9.4	9.3	9.2	9.5	9.6	9.4	9.4	9.5	9.6	9.4	-1.7	-0.5	7391
435.7	440.2	449.0	469.8	456.8	450.8	459.8	473.9	469.0	467.9	-0.2	3.8	74
405.4	412.7	417.8	437.1	424.9	419.2	427.5	440.5	435.8	434.7	-0.3	3.7	7419

NR. DER SYSTE- MATIK 1)	GEWERBEGLIEDERUNG	1987	1988	VERÄND. 1988 GEGEN 1987	1987 2.HJ	1988 1.HJ	1988 2.HJ	VERÄNDERUNG 2.HJ 1988 GEGEN 1.HJ 1988	2.HJ 1988 GEGEN 2.HJ 1987
		1000		%	1000			%	
1-7	HANDWERK INSGESAMT	3631.3	3633.4	0.1	3684.2	3587.9	3678.9	2.5	-0.1
1	BAU- UND AUSBAUGEWERBE	953.4	940.2	-1.4	981.6	915.7	964.7	5.3	-1.7
	DARUNTER:								
101, 102	MAURER, BETON-, STAHLBETON- UND STRASSEN-								
107	BAUER 2)	514.1	504.0	-2.0	531.2	489.6	518.3	5.9	-2.4
105	ZIMMERER 2)	50.6	50.6	-0.1	53.8	49.6	51.6	4.0	-4.1
106	DACHDECKER 2)	61.3	63.7	3.9	63.3	62.0	65.4	5.4	3.3
109	FLIESEN-, PLATTEN- UND MOSAIKLEGER	34.1	33.1	-3.0	34.6	32.5	33.6	3.4	-2.9
110	BETONSTEIN- UND TERRAZZWERKSTELLER	6.5	6.6	0.7	6.8	6.4	6.6	6.2	-0.3
113	STEINMETZEN UND STEINBILDHAUER	16.3	16.8	3.0	16.9	16.3	17.3	6.1	1.8
114	STUKKATEURE 2)	41.8	41.0	-1.8	42.3	40.3	41.7	3.5	-1.5
115	MALER UND LACKIERER	178.5	177.0	-0.8	183.8	172.4	181.5	5.3	-1.2
2	METALLGEWERBE	1071.6	1077.9	0.6	1081.4	1069.5	1086.2	1.6	0.4
	DARUNTER:								
201	SCHMIEDE	16.5	16.0	-2.8	16.5	16.0	16.1	0.7	-2.8
202	SCHLOSSER	115.4	118.2	2.5	117.2	117.4	119.0	1.4	1.5
204	MASCHINENBAUER (MUEHLENBAUER)	63.6	65.7	3.3	64.4	64.9	66.4	2.3	3.2
207, 207A	MECHANIKER (NAEHMASCHINEN-, ZWEIRADMECH.),								
	KAEHLEANLAGENBAUER	18.0	18.2	1.4	18.0	18.0	18.5	2.8	2.3
209	KRAFTFAHRZEUGMECHANIKER	252.0	254.9	1.1	254.1	253.1	256.6	1.4	1.0
211	LANDMASCHINENMECHANIKER	26.1	25.7	-1.5	26.3	25.6	25.8	0.6	-1.8
214, 215	KLEMPNER, GAS- UND WASSERINSTALLATEURE	116.3	116.3	-0.0	116.0	115.1	117.4	2.0	-0.5
216	ZENTRALHEIZUNGS- UND LUEFTUNGSBAUER	105.9	105.5	-0.3	106.4	104.2	106.9	2.5	0.4
218	ELEKTROINSTALLATEURE	173.2	171.8	-0.8	174.4	170.8	172.9	1.2	-0.9
222	RADIO- UND FERNSEHTECHNIKER	27.9	28.1	0.6	28.0	28.0	28.2	0.7	0.7
223	UHRMACHER	15.3	15.0	-1.5	15.2	15.0	15.1	0.7	-0.9
3	HOLZGEWERBE	212.1	212.4	0.2	213.7	210.6	214.2	1.7	0.3
	DARUNTER:								
301	TISCHLER	177.5	177.8	0.2	178.9	176.3	179.4	1.8	0.3
4	BEKLEIDUNGS-, TEXTIL- UND LEDERGEWERBE	92.5	89.2	-3.5	91.9	89.7	88.8	-0.9	-3.3
	DARUNTER:								
401, 402	HERRENSCHNEIDER, DAMENSCHNEIDER	20.1	19.1	-5.0	19.9	19.2	18.9	-1.6	-4.6
413	SCHUHMACHER	17.2	16.6	-3.4	17.2	16.7	16.5	-1.1	-3.7
418	RAUM AUSSTATTER	28.5	27.8	-2.5	28.3	27.9	27.7	-0.4	-2.1
5	NAHRUNGSMITTELGEWERBE	477.2	480.3	0.7	479.1	477.9	482.7	1.0	0.8
	DARUNTER:								
501	BAECKER	222.9	225.7	1.3	224.6	224.8	226.7	0.9	0.9
502	KONDITIONEREN	38.7	39.0	0.7	38.8	38.8	39.1	0.8	0.8
503	FLEISCHER	195.8	195.8	0.0	195.9	194.6	197.1	1.3	0.6
6	GEWERBE FUER GESUNDHEITS- UND KOERPERPFLEGE SOWIE REINIGUNGSGEWERBE	736.5	744.6	1.1	748.1	736.3	752.9	2.2	0.6
	DARUNTER:								
601	AUGENOPTIKER	25.4	26.0	2.3	25.6	25.6	26.3	2.7	2.7
606	ZAHNTECHNIKER	44.7	45.9	2.7	44.5	44.7	47.1	5.3	5.9
607	FRISEURE	194.9	193.7	-1.6	195.6	193.9	193.5	-0.2	-2.6
608, 610	TEXTILREINIGER	22.7	22.7	-0.2	22.9	22.7	22.7	0.1	-0.9
611	GEBAEUDEREINIGER	426.2	435.6	2.2	435.6	428.9	442.3	3.1	1.5
7	GLAS-, PAPIER-, KERAMISCHE UND SONSTIGE GEW.	88.0	88.8	0.9	88.5	88.3	89.3	1.2	0.9
	DARUNTER:								
701	GLASER	21.8	22.2	1.4	22.0	22.0	22.3	1.6	1.3
707	FOTOGRAFEN	11.7	11.8	1.1	11.7	11.8	11.8	0.5	0.9
709	BUCHDRUCKER, SCHRIFTSETZER, DRUCKER	22.1	22.1	0.1	22.1	22.0	22.2	1.0	0.5

*) OHNE DIE BESCHAEFTIGTEN DER HANDWERKLICHEN NEBENBETRIEBE.

1) NACH DEM VERZEICHNIS DER GEWERBE, DIE ALS HANDWERK BETRIEBEN WERDEN KOENNEN (ANLAGE A DER HANDWERKSORDNUNG).

2) DIE ANGABEN FUER DIE POSITIONEN WERDEN DER MONATLICHEN BERICHTERSTATTUNG IM BAUHAUPTGEWERBE IN DER GLIEDERUNG NACH WIRTSCHAFTSZWEIGEN ENTNOMMEN UND NACH GEWERBEZWEIGEN UMGESCHLESSELT.

ZWEIGEN

1986 4. VJ	1987 1. VJ	1987 2. VJ	1987 3. VJ	1987 4. VJ	1988 1. VJ	1988 2. VJ	1988 3. VJ	1988 4. VJ	1989 1. VJ	VERÄNDERUNG		NR. DER SYSTE- MATIK 1)
										1. VJ 1988 GEGEN 4. VJ 1988	1. VJ 1988 GEGEN 1. VJ 1988	
										1000		
3666.9	3511.2	3624.1	3722.7	3667.4	3528.4	3627.5	3705.2	3677.4	3599.1	-2.1	2.0	1-7
984.0	872.0	972.9	994.7	964.2	870.8	956.9	975.7	950.3	909.1	-4.3	4.4	1
534.5	461.7	529.9	538.1	518.7	461.4	516.7	523.9	508.9	486.7	-4.4	5.5	101, 102
55.6	40.6	53.2	54.4	53.2	47.1	50.9	52.0	51.3	46.9	-8.5	-0.5	107
62.8	56.7	61.3	63.6	64.7	59.7	64.0	65.7	66.2	65.4	-1.3	9.6	106
35.2	32.4	34.4	35.0	34.1	31.5	32.9	33.9	33.7	32.6	-3.3	3.4	109
7.0	5.7	6.7	6.9	6.8	6.0	6.7	6.9	6.7	6.2	-7.0	3.4	110
16.0	14.6	17.0	17.2	16.5	15.6	17.4	17.6	16.4	16.6	1.2	6.4	113
43.4	39.6	42.3	42.7	41.7	39.1	41.3	42.0	41.6	39.7	-4.6	1.4	114
180.1	166.1	180.2	187.7	179.5	165.4	179.3	184.9	176.9	169.2	-4.4	2.3	115
1082.1	1054.2	1056.8	1091.4	1085.9	1063.1	1065.9	1092.8	1093.5	1080.4	-1.2	1.6	2
17.8	15.9	16.1	16.8	16.5	15.8	15.8	16.2	16.2	16.2	0.2	2.7	201
115.0	112.6	113.8	118.2	118.7	117.0	117.1	119.8	119.4	118.0	-1.2	0.9	202
62.9	62.7	62.9	64.5	65.0	64.6	65.4	66.8	66.7	66.6	-0.2	3.0	204
18.4	17.5	18.1	18.1	17.8	17.9	18.3	18.6	18.4	18.6	1.3	4.2	207, 207A
252.8	248.8	249.0	255.9	255.7	252.2	252.4	257.8	258.5	258.2	-0.1	2.4	209
26.2	25.9	25.8	26.5	26.3	25.4	25.5	25.9	26.0	25.5	-1.7	0.5	211
118.0	113.0	114.5	119.6	118.4	113.6	114.9	118.3	118.3	114.7	-3.1	0.9	214, 215
108.1	104.5	104.1	107.8	106.1	103.4	103.9	107.8	108.0	105.1	-2.7	1.6	216
175.0	170.8	170.2	176.6	174.4	169.8	169.3	174.3	173.6	171.6	-1.1	1.1	218
28.5	27.8	27.3	28.0	28.5	27.9	27.6	28.2	28.7	28.2	-1.7	1.0	222
15.4	15.3	15.4	15.1	15.3	14.9	14.8	15.0	15.4	15.0	-2.6	1.0	223
214.5	208.7	210.0	215.3	214.0	209.4	209.5	215.7	216.0	209.9	-2.8	0.3	3
179.4	174.6	175.7	180.3	179.1	175.3	175.4	180.6	180.8	175.7	-2.8	0.3	301
95.7	92.5	91.9	92.0	91.6	89.2	88.7	89.0	88.7	87.2	-1.6	-2.2	4
20.9	20.2	19.9	19.8	19.9	19.1	18.8	19.0	18.9	18.5	-1.7	-3.1	401, 402
17.6	17.1	17.2	17.2	17.1	16.6	16.6	16.6	16.4	16.0	-2.4	-3.6	413
29.6	28.4	28.3	28.5	28.2	27.8	27.7	27.7	27.8	27.5	-1.1	-0.8	418
479.5	474.2	472.9	481.6	480.4	476.4	478.4	484.6	483.3	476.7	-1.4	0.0	5
222.1	220.7	220.9	225.9	225.8	223.7	225.8	227.4	226.4	225.3	-0.4	0.7	501
40.2	38.2	37.9	39.2	38.9	38.9	38.7	39.5	38.8	38.0	-2.0	-2.2	502
197.4	195.7	194.4	196.6	195.8	194.2	194.2	197.9	198.3	193.7	-2.3	-0.3	503
722.3	722.5	732.6	755.7	742.1	731.8	739.6	757.8	756.3	747.8	-1.1	2.2	6
25.6	24.9	25.4	25.7	25.7	25.6	25.6	26.5	26.7	25.8	-3.2	0.8	601
45.8	44.8	44.3	44.4	44.8	44.6	44.9	46.8	49.7	46.1	-7.3	3.4	606
197.0	194.2	195.4	201.0	197.0	193.1	192.1	193.8	194.2	191.2	-1.5	-1.0	607
22.3	22.5	22.8	23.0	22.7	22.7	22.6	22.9	22.3	22.5	1.1	-0.6	608, 610
411.2	415.9	424.2	443.4	431.3	425.4	433.7	446.6	442.2	441.2	-0.2	3.7	611
88.9	87.2	87.1	88.8	89.1	87.7	88.5	89.6	89.5	88.1	-1.6	0.4	7
22.2	21.4	21.6	22.2	22.2	21.8	22.1	22.5	22.3	21.8	-2.1	-0.1	701
11.7	11.6	11.5	11.7	11.9	11.7	11.7	11.8	11.9	11.7	-2.2	-0.5	707
22.2	22.1	22.0	22.1	22.3	21.9	22.1	22.3	22.3	22.1	-0.7	1.2	709

NR. DER SYSTEMATIK 1)	WIRTSCHAFTSGLIEDERUNG	1987	1988	VERÄND. 1988 GEGEN 1987	1987 2.HJ	1988 1.HJ	1988 2.HJ	VERÄNDERUNG 1988 GEGEN 1.HJ 1988	VERÄNDERUNG 1988 GEGEN 2.HJ 1987
		MILL. DM		%	MILL. DM		%		
0-7	HANDWERK INSGESAMT	352066.9	371133.7	5.4	197231.9	166186.3	204947.3	23.3	3.9
2	VERARBEITENDES GEWERBE	159007.6	168064.3	5.7	84265.2	78455.8	89608.5	14.2	6.3
22	DARUNTER: GEWINNUNG U. VERARBEITUNG VON STEINEN UND ERDEN, FEINKERAMIK, GLAS	2979.4	3179.8	6.7	1764.3	1391.5	1788.3	28.5	1.4
222	UND ZWAR: VERARB.V.STEINEN U.ERDEN (O.GROBK.,SCHLEIFM.)	2488.6	2653.4	6.6	1471.6	1162.3	1491.0	28.3	1.3
23	METALLERZEUGUNG U. -BEARBEITUNG	12512.3	12613.3	0.8	6966.2	5613.2	7000.1	24.7	0.5
2391	DARUNTER: SCHLOSSEREI,SCHMIEDEREI U.AE., ANG	8062.1	8092.1	0.4	4504.4	3572.6	4519.5	26.5	0.3
2395	REPARATURWERKSTÄETTEN FUEER LANDMASCHINEN	2649.0	2698.3	1.9	1462.5	1230.8	1467.5	19.2	0.3
24	STAHL-, MASCHINEN-U.FAHRZEUGBAU, H.V.ADV.-EINR.	53797.0	56545.2	5.1	28109.4	27204.4	29340.8	7.9	4.4
240	DARUNTER: H.V.STAHL-U. L.METALLKONSTRUKT., WEICHENBAU	3956.3	4564.8	15.4	2281.5	1953.6	2611.2	33.7	14.5
242	MASCHINENBAU	12553.5	13201.8	5.2	6618.1	6280.4	6921.4	10.2	4.6
2491	REP.V.KRAFTFAHRZEUG., FAHRRAD., LACKIERUNG	32320.8	33538.6	3.8	16614.5	16454.6	17084.0	3.8	2.8
25	ELEKTROTECHNIK,FEINMECHANIK,H.V.EBM-WAREN USW.	20250.2	23782.8	17.4	10813.7	10453.5	13329.4	27.5	23.3
250	DARUNTER: ELEKTROTECHNIK	5130.0	5353.4	4.4	2771.7	2529.5	2823.9	11.6	1.9
252	FEINMECHANIK,OPTIK	9036.6	11467.3	26.9	4711.4	4879.3	6588.0	35.0	39.8
259	REPARATUR V. GEBRAUCHSGUETERN D. UNTER-ABT.25	2323.1	2545.2	9.6	1320.2	1099.6	1445.5	31.5	9.5
26	HOLZ-, PAPIER- UND DRUCKGEWERBE	16933.1	17975.3	6.2	9279.1	8168.9	9806.4	20.0	5.7
2611	DARUNTER: H.V.BAUELEMENTEN A.HOLZ(O. FERTIGTEILBAUTEN)	4923.1	5246.4	6.6	2847.3	2240.0	3006.4	34.2	5.6
2613/4	H.V.HOLZMOEBELN U. SONSTIGEN HOLZWAREN	7908.9	8416.9	6.4	4207.6	3946.1	4470.8	13.3	6.3
2681	DRUCKEREI	2898.0	3037.1	4.8	1561.7	1406.9	1630.3	15.9	4.4
27	LEDER-, TEXTIL- UND BEKLEIDUNGSGEWERBE	3905.7	3811.3	-2.4	2177.8	1704.3	2107.0	23.6	-3.3
276	DARUNTER: BEKLEIDUNGSGEWERBE	2446.0	2366.4	-3.3	1377.6	1043.0	1323.4	26.9	-3.9
279	REP.V.SCHUHEN,GEBRAUCHSGUETERN A.LEDER U.AE.	519.5	537.5	3.5	276.4	256.7	280.9	9.4	1.6
28/9	ERNAERHRUNGSGEWERBE, TABAKVERARBEITUNG	46111.2	47422.4	2.8	23811.0	22633.0	24789.3	9.5	4.1
284	DARUNTER: H.V.BACKWAREN	17296.3	17690.5	2.3	8911.8	8642.1	9048.4	4.7	1.5
2914	FLEISCHVERARBEITUNG(OH.TALGSCHMELZEN U.AE.)	23801.4	24544.0	3.1	12296.7	11539.4	13004.6	12.7	5.8
3	BAUGEWERBE	129293.2	136349.3	5.5	79784.0	55298.4	81050.9	46.6	1.6
	DAVON:								
30	BAUHAUPTGEWERBE 2)	68552.0	72990.1	6.5	44040.7	28610.9	44379.2	55.1	0.8
31	AUSBAUGEWERBE	60741.2	63359.0	4.3	35743.3	26687.4	36671.5	37.4	2.6
3101	DARUNTER: KLEMPNEREI,GAS-U.WASSERINSTALLATION	10460.7	10778.1	3.0	6179.8	4522.3	6255.8	38.3	1.2
3103	INST.V.HEIZUNGS-,KLIMA- U.GESUNDH.TECHN.ANL.	11831.9	12561.1	6.2	7004.5	5203.6	7357.3	41.4	5.0
3105	ELEKTROINSTALLATION	13728.1	14184.3	3.3	7852.0	6137.6	8046.7	31.1	2.5
31621	GLASERGEWERBE	2091.8	2199.3	5.2	1234.1	914.9	1244.4	36.0	0.8
31624/7	MALER- U. LACKIERERGEWERBE, TAPETENKLEBEREI	10800.8	11297.3	4.6	6580.3	4601.2	6696.1	45.5	1.8
31631	BAUTISCHLEREI	5251.8	5373.1	2.3	3050.4	2294.1	3079.0	34.2	0.9
3165	FUSSBODEN-, FLIESEN- U. PLATTENLEGEREI	4846.3	5235.0	8.0	2870.0	2209.2	3025.8	37.0	5.4
4	HANDEL	48401.3	50673.0	4.7	25184.5	24659.4	26013.5	5.5	3.3
43	DARUNTER: EINZELHANDEL (EH)	42646.2	44893.1	5.3	22193.4	21838.6	23054.5	5.6	3.9
431	DAVON: EH.M.NAHRUNGSMITTELN, GETRAENKEN, TABAKWAREN	3394.8	3474.5	2.3	1749.1	1693.9	1780.6	5.1	1.8
432	EH.M.TEXTILIEN, BEKLEIDG., SCHUHEN, LEDERWAREN	1429.5	1378.7	-3.6	787.9	614.0	764.7	24.6	-2.9
434	EH.M.ELEKTROTECHN. ERZEUGNISSEN, MUSIKINSTR.	2935.5	2881.5	-1.8	1669.3	1206.4	1675.1	38.9	0.3
438	EH.M.FAHRZEUGEN	28669.0	30463.0	6.3	14527.0	15283.6	15179.4	-0.7	4.5
433,									
435-437,									
439	UEBRIGER EINZELHANDEL	6217.4	6505.7	4.6	3460.2	2911.1	3594.7	23.5	3.9
7	Dienstleistungen v. Unternehmen u. fr. BERUFEN	15040.9	15706.7	4.4	7824.6	7615.2	8091.5	6.3	3.4
73	DARUNTER: WAESCH., KOERPERPFLG. U. A. PERSOENL. DIENSTL.	7779.2	8005.9	2.9	4025.5	3894.0	4111.9	5.6	2.1
731	UND ZWAR: WAESCHEREI, REINIGUNG	1029.6	1049.6	1.9	528.4	516.4	533.2	3.2	0.9
7351	FRISIERGEWERBE	5900.9	6098.1	3.3	3036.0	2976.1	3122.0	4.9	2.8
7391	FOTOGRAFISCHES GEWERBE	788.1	795.1	0.9	429.7	370.8	424.3	14.4	-1.2
74	GEBAEUDEREINIG., ABFALLBES. U.A. HYGIEN. EINR.	5953.5	6323.3	6.2	3112.8	3058.8	3264.5	6.7	4.9
7419	DARUNTER: SONST. GEBAEUDEREINIGUNG U. AE. (O. FASSADEN)	4820.3	5119.3	6.2	2516.7	2477.8	2641.5	6.6	4.9

*) OHNE DEN UMSATZ DER HANDWERKLICHEN NEBENBETRIEBE, OHNE UMSATZSTEUER.

1) SYSTEMATIK DER WIRTSCHAFTSZWEIGE (WZ) REV., FASSUNG FÜR DIE HANDWERKSZÄHLUNG 1977 (KURZBEZEICHNUNGEN).

2) FÜR DAS HANDWERKLICHE BAUHAUPTGEWERBE WERDEN JEWEILS DIE ANGABEN DER MONATLICHEN BERICHTERSTATTUNG IM BAUGEWERBE ÜBERNOMMEN.

HANDWERKS *)

ZWEIGEN

1986 4.VJ	1987 1.VJ	1987 2.VJ	1987 3.VJ	1987 4.VJ	1988 1.VJ	1988 2.VJ	1988 3.VJ	1988 4.VJ	1989 1.VJ	VERÄNDERUNG 1. VJ 1989 GEGEN 4. VJ 1988		NR. DER SYSTE- MATIK 1)
MILL. DM										%		
102311.0	68447.0	86388.1	90704.8	106527.1	75267.1	90919.2	95038.1	109909.2	82686.8	-24.8	9.9	0-7
42966.1	34594.1	40148.4	39304.0	44961.2	37084.9	41370.9	41800.1	47808.8	39437.8	-17.5	6.3	2
898.8	288.1	927.1	848.6	915.7	452.8	936.7	863.9	924.4	849.6	-40.5	21.4	22
749.2	241.4	775.7	708.8	762.9	380.0	782.3	720.4	770.7	461.2	-40.2	21.4	222
3569.3	2387.3	3158.8	3174.0	3792.2	2806.8	3106.3	3215.4	3784.7	2849.3	-24.7	13.7	23
2311.1	1879.8	1977.9	2027.5	2476.9	1644.0	1928.6	2040.0	2479.5	1878.1	-24.3	14.2	2391
739.7	461.8	724.8	692.7	769.7	501.1	729.7	713.4	754.1	588.5	-25.9	11.5	2395
13714.0	11554.7	14133.0	13343.5	14765.9	12669.9	14534.5	14227.2	15113.7	13772.4	-8.9	8.7	24
1178.1	776.2	898.6	1002.3	1279.2	893.8	1059.7	1155.5	1455.8	1025.3	-29.6	14.7	240
3375.1	2805.5	3129.9	3070.7	3547.4	3015.1	3265.3	3195.6	3725.8	3262.1	-12.4	8.2	242
7887.6	6901.5	8804.9	8039.4	8875.0	7585.8	8868.8	8554.5	8529.5	8213.3	-3.7	8.3	2491
5659.7	4613.7	4822.8	4850.6	5963.1	5058.8	5394.7	5533.0	7796.4	5206.6	-33.2	2.9	25
1528.7	1187.4	1171.0	1268.5	1803.2	1218.6	1310.8	1319.1	1504.8	1320.5	-12.2	8.4	250
2357.7	2061.5	2263.6	2147.2	2564.2	2336.1	2543.2	2598.0	3990.0	2307.9	-42.2	-1.2	252
708.6	517.8	485.2	532.6	787.6	565.2	834.4	589.0	856.6	615.8	-28.1	9.0	259
4907.4	3548.2	4105.8	4102.9	5176.2	3830.0	4338.9	4414.6	5391.7	4059.5	-24.7	6.0	26
1567.0	908.0	1167.8	1234.7	1612.6	1000.4	1239.6	1362.8	1643.6	1061.9	-35.4	6.2	2611
2244.2	1734.4	1967.0	1870.2	2337.3	1877.3	2068.8	1999.0	2471.8	1993.9	-19.3	6.2	2613/4
743.9	666.4	679.9	705.3	866.4	683.0	723.9	738.7	891.5	719.3	-19.3	5.3	2681
1310.7	857.3	870.6	898.2	1279.6	847.3	897.0	879.5	1227.5	869.7	-29.2	2.6	27
841.3	545.0	523.3	555.5	822.1	528.8	514.2	542.8	780.6	547.7	-29.8	3.6	276
181.8	105.6	137.6	125.7	150.7	117.9	138.7	127.5	183.4	114.5	-25.4	-2.9	279
12262.7	10808.0	11492.2	11465.4	12345.6	11112.1	11520.9	11988.0	12801.3	11479.1	-10.3	3.3	28/9
4549.8	4066.0	4318.5	4299.4	4612.5	4273.4	4368.7	4399.5	4648.9	4307.6	-7.3	0.8	284
6384.9	5578.3	5926.4	5905.9	6390.8	5642.4	5897.0	6258.7	6746.0	5922.5	-12.2	5.0	2914
42558.7	19927.2	29582.0	35744.5	44039.5	23313.3	31985.0	36906.5	44144.4	26668.6	-39.6	14.4	3
23412.2	8719.5	15791.8	20092.0	23948.7	11189.6	17421.4	20780.6	23598.6	13749.0	-41.7	22.9	30
19146.5	11207.7	13790.2	15652.5	20090.8	12123.8	14863.7	16125.7	20545.8	12919.6	-37.1	6.6	31
3282.6	1898.9	2382.0	2702.3	3477.5	2024.3	2498.0	2713.7	3542.1	2154.8	-39.2	6.4	3101
3894.7	2256.0	2571.4	2971.6	4032.9	2467.3	2736.6	3108.6	4248.7	2481.4	-41.6	0.6	3103
4153.8	2741.6	3134.5	3378.8	4473.2	2857.8	3279.8	3473.3	4573.4	3074.3	-32.8	7.6	3105
672.2	384.7	473.0	528.5	705.6	412.0	502.9	550.1	694.3	454.1	-34.6	10.2	31621
3485.9	1736.8	2483.7	2994.6	3585.7	1965.0	2636.2	3104.7	3891.4	2151.0	-40.1	9.5	31624/7
1637.3	993.3	1208.1	1326.4	1723.9	1045.5	1248.5	1352.6	1726.4	1142.6	-33.8	9.3	31631
1534.4	841.8	1134.5	1314.6	1555.4	974.2	1235.0	1373.1	1652.7	1068.1	-35.4	9.6	3165
12878.1	10392.4	12824.3	11732.7	13451.8	11098.2	13561.2	12272.5	13741.1	12620.4	-8.2	13.7	4
11281.1	9143.7	11309.0	10342.4	11851.0	9816.1	12022.4	10882.6	12171.9	11223.5	-7.8	14.3	43
858.1	789.6	856.2	859.6	889.5	823.0	870.9	870.7	909.9	839.9	-7.7	2.1	431
473.4	305.8	335.8	332.2	455.6	285.6	328.4	331.0	433.7	297.6	-31.4	4.2	432
972.8	658.1	608.1	666.1	1003.2	569.5	636.9	681.5	993.6	709.6	-28.6	24.6	434
7053.1	6116.5	8025.4	7012.3	7514.7	6651.8	8631.8	7400.0	7779.4	7969.5	2.4	19.8	438 433, 435-437, 439
1923.6	1273.7	1483.5	1472.2	1988.0	1356.6	1554.5	1539.4	2055.2	1406.9	-31.5	3.7	7
3818.0	3464.6	3751.7	3843.7	3980.9	3697.8	3917.4	3974.6	4116.9	3880.9	-5.7	5.0	73
1984.1	1782.0	1971.7	1980.2	2045.3	1904.1	1989.9	2023.5	2088.4	1938.2	-7.2	1.8	731
258.5	233.6	267.6	258.3	270.0	247.4	269.0	263.1	270.0	249.2	-7.7	0.7	731
1497.8	1368.9	1496.0	1495.9	1540.1	1466.3	1509.8	1537.3	1584.7	1490.8	-5.9	1.7	7391
212.6	165.7	192.8	210.4	219.3	175.3	195.5	207.2	217.1	182.7	-15.8	4.2	7391
1501.5	1384.5	1456.2	1526.1	1586.7	1471.8	1587.0	1599.5	1665.0	1600.7	-3.9	8.8	74
1215.0	1122.0	1179.5	1234.7	1284.0	1192.0	1285.8	1294.5	1347.0	1294.9	-3.9	8.6	7419

NR. DER SYSTE- MATIK 1)	GEWERBEGLIEDERUNG	1987	1988	VERÄEND. 1988 GEGEN 1987	1987	1988	1988	VERÄENDERUNG 2.HJ 1988 GEGEN 1.HJ	2.HJ 1988 GEGEN 2.HJ 1987
					2.HJ	1.HJ	2.HJ		
		MILL. DM		%		MILL. DM		%	
1-7	HANDWERK INSGESAMT	352046.9	371133.7	5.4	197231.9	166186.3	204947.3	23.3	3.9
1	BAU- UND AUSBAUGEWERBE	88104.2	93649.7	6.3	55702.6	37296.3	56353.4	51.1	1.2
	DARUNTER:								
101,102	MAURER, BETON-, STAHLBETON- UND STRASSEN-								
107	BAUER 2)	50838.8	54013.1	6.2	32797.2	21033.7	32979.4	56.8	0.6
105	ZIMMERER 2)	4961.5	5087.8	2.5	3104.5	2022.6	3065.2	51.5	-1.3
106	DACHDECKER 2)	6151.7	6851.4	11.4	4090.3	2650.4	4201.0	58.5	2.7
109	FLIESEN-, PLATTEN- UND MOSAIKLEGER	3626.2	3858.1	6.4	2140.7	1623.8	2234.3	37.6	4.4
110	BETONSTEIN- UND TERRAZZOHERSTELLER	821.7	893.9	8.8	499.7	382.0	511.9	34.0	2.5
113	STEINMETZEN UND STEINBILDHAUER	1694.8	1802.2	6.3	986.6	803.2	999.1	24.4	1.3
114	STUKKATEURE 2)	3236.1	3547.6	9.6	1958.2	1505.7	2041.9	35.6	4.3
115	MALER UND LACKIERER	11634.9	12163.4	4.5	6993.1	5027.1	7136.3	42.0	2.0
2	METALLGEWERBE	153376.9	160849.2	4.9	82907.3	74771.8	86077.4	15.1	3.8
	DARUNTER:								
201	SCHMIEDE	1606.0	1592.8	-0.8	889.2	734.6	858.1	16.8	-3.5
202	SCHLOSSER	13798.0	14710.1	6.6	7806.4	6442.8	8267.3	28.3	5.9
204	MASCHINENBAUER (MUEHLENBAUER)	9061.0	9782.0	8.0	4812.0	4624.9	5157.1	11.5	7.2
207,207A	MECHANIKER (NAEHMASCHINEN-, ZWEIRADMECH.,								
	KAEHLTEANLAGENBAUER	2138.7	2316.9	8.3	1100.0	1146.0	1170.8	2.2	6.4
209	KRAFTFAHRZEUGMECHANIKER	40333.7	43248.9	4.9	30600.3	31484.0	31814.9	1.1	4.0
211	LANDMASCHINENMECHANIKER	4871.6	4916.7	0.9	2635.9	2292.7	2624.0	14.4	-0.5
214,215	KLEMPNER, GAS- UND WASSERINSTALLATEURE	11003.2	11343.7	3.1	6487.6	4773.9	6569.8	37.6	1.3
216	ZENTRALHEIZUNGS- UND LUEFTUNGSBAUER	11901.9	12677.8	6.5	7020.0	5284.8	7393.0	39.9	5.3
218	ELEKTROINSTALLATEURE	15743.2	16199.5	2.9	8967.9	7049.5	9150.0	29.8	2.0
222	RADIO- UND FERNSEHTECHNIKER	4012.1	4188.3	4.4	2264.3	1863.1	2325.2	24.8	2.7
223	UHRMACHER	1753.4	1848.7	5.4	1065.2	728.5	1120.2	53.8	5.2
3	HOLZGEWERBE	21666.0	22991.5	6.1	12110.5	10251.8	12739.7	24.3	5.2
	DARUNTER:								
301	TISCHLER	18134.5	19238.0	6.1	10131.7	8586.7	10651.3	24.0	5.1
4	BEKLEIDUNGS-, TEXTIL- UND LEDERGEWERBE	7098.7	7131.3	0.5	3826.5	3302.0	3829.3	16.0	0.1
	DARUNTER:								
401,402	HERRENSCHNEIDER, DAMENSCHNEIDER	767.9	762.9	-0.7	401.3	360.5	402.4	11.6	0.3
413	SCHUHMACHER	1191.3	1171.1	-1.7	630.8	563.0	608.1	8.0	-3.6
418	RAUMAUSSATZER	2673.8	2723.7	1.9	1463.7	1234.9	1488.7	20.6	1.7
5	NAHRUNGSMITTELGEWERBE	51707.3	53096.7	2.7	26645.1	25402.8	27694.0	9.0	3.9
	DARUNTER:								
501	BAECKER	16831.5	17171.6	2.0	8651.0	8414.4	8757.2	4.1	1.2
502	KONDIATOREN	2444.2	2470.4	1.1	1264.3	1192.7	1277.7	7.1	1.1
503	FLEISCHER	28938.3	29904.9	3.3	14926.0	14083.5	15821.4	12.3	6.0
6	GEWERBE FUER GESUNDHEITS- UND KOERPERPFLEGE SOWIE REINIGUNGSGEWERBE	19891.5	22705.5	14.1	10337.7	10384.3	12321.2	18.7	19.2
	DARUNTER:								
601	AUGENOPTIKER	3088.5	3620.5	17.2	1652.6	1605.7	2014.9	25.5	21.9
606	ZAHNTECHNIKER	3296.5	4842.2	46.8	1708.9	1888.0	2954.1	56.5	72.9
607	FRISEURE	5919.5	6112.3	3.3	3038.4	2988.6	3123.7	4.5	2.8
608,610	TEXTILREINIGER	1032.2	1052.0	1.9	528.6	518.9	533.1	2.7	0.8
611	GEBAEUDEREINIGER	4847.8	5134.4	5.9	2523.8	2493.1	2641.3	5.9	4.7
7	GLAS-, PAPIER-, KERAMISCHE UND SONSTIGE GEW.	10222.4	10709.7	4.8	5702.3	4777.3	5932.4	24.2	4.0
	DARUNTER:								
701	GLASER	2452.1	2600.0	6.0	1438.1	1089.7	1810.3	38.6	5.0
707	FOTOGRAFEN	1073.9	1094.6	1.9	590.3	504.1	590.5	17.1	0.0
709	BUCHDRUCKER, SCHRIFTSETZER, DRUCKER	2774.4	2909.8	4.9	1493.5	1347.3	1562.5	16.0	4.6

*1) OHNE DEN UMSATZ DER HANDWERKLICHEN NEBENBETRIEBE, OHNE UMSATZSTEUER.

1) NACH DEM VERZEICHNIS DER GEWERBE, DIE ALS HANDWERK BETRIEBEN WERDEN KOENNEN (ANLAGE A DER HANDWERKSORDNUNG).

2) DIE ANGABEN FUER DIE POSITIONEN WERDEN DER MONATLICHEN BERICHTERSTATTUNG IM BAUHAUPTGEWERBE IN DER GLIEDERUNG NACH WIRTSCHAFTSZWEIGEN ENTNOMMEN UND NACH GEWERBEZWEIGEN UMGESCHLUESSELT.

ZWEIGEN

1986 4. VJ	1987 1. VJ	1987 2. VJ	1987 3. VJ	1987 4. VJ	1988 1. VJ	1988 2. VJ	1988 3. VJ	1988 4. VJ	1989 1. VJ	VERÄNDERUNG 1. VJ 1989 GEGEN 4. VJ 1988 1. VJ 1988		NR. DER SYSTE- MATIK 1)
MILL. DM										%		
102311.0	68447.0	86388.1	90704.8	106527.1	75267.1	90919.2	95036.1	109909.2	82686.8	-24.8	9.9	1-7
29648.7	11884.6	20516.9	25446.4	30256.2	14874.1	22422.2	26312.1	30041.3	17781.5	-40.8	19.5	1
17723.6	6310.3	11731.3	15067.0	17730.2	8106.6	12927.1	15432.6	17546.7	10181.3	-42.0	25.6	101, 102
1604.7	733.9	1123.1	1428.4	1676.1	835.0	1187.6	1445.1	1620.1	984.5	-39.2	17.9	107
2076.9	696.7	1404.6	1759.6	2330.7	1055.3	1595.1	1925.6	2275.5	1279.0	-43.8	21.2	106
1160.4	839.4	846.2	975.5	1165.1	716.9	906.9	1015.1	1219.2	781.7	-35.9	9.0	108
250.0	90.7	231.2	247.6	252.0	134.9	247.1	259.1	252.8	166.5	-34.1	23.4	110
508.1	161.9	546.3	464.7	521.9	257.6	545.5	469.1	529.9	308.3	-41.8	19.7	113
1029.2	514.9	763.0	867.2	1091.0	629.0	876.6	955.5	1066.4	683.9	-37.1	8.7	114
3684.6	1944.5	2697.3	3201.0	3792.1	2174.5	2852.6	3312.9	3823.4	2345.0	-36.7	7.8	115
42185.6	31751.5	38718.1	37914.3	44992.9	34278.5	40493.3	39832.4	46245.1	37862.9	-18.1	10.5	2
499.1	321.2	395.6	405.4	483.8	341.7	393.0	390.4	467.7	344.9	-26.3	0.9	201
3967.1	2706.9	3284.7	3467.2	4339.2	2981.3	3461.5	3696.0	4571.4	3380.9	-26.0	13.4	202
2429.6	2036.4	2212.7	2233.5	2578.5	2209.6	2415.3	2372.0	2785.0	2415.9	-13.3	9.3	204
529.7	420.4	618.2	570.2	529.8	471.4	674.7	604.7	566.1	541.9	-4.3	15.0	207, 207A
14644.9	13073.8	16659.6	14773.6	15826.7	14195.9	17258.1	15739.5	16075.4	16194.3	0.7	14.1	209
1306.8	885.0	1350.7	1287.6	1348.3	925.7	1367.1	1325.1	1298.8	1011.2	-22.1	9.2	211
3454.4	2018.5	2500.0	2835.8	3651.9	2155.2	2618.7	2842.4	3727.4	2281.0	-38.8	5.8	214, 215
3882.8	2293.6	2588.4	2979.9	4040.1	2519.3	2765.6	3127.8	4265.2	2519.7	-40.9	0.0	216
4766.4	3188.1	3587.1	3884.4	5113.5	3304.7	3744.9	3960.4	5189.6	3554.0	-31.5	7.5	218
1319.5	931.4	816.4	905.1	1359.3	992.8	870.3	937.6	1387.6	988.6	-28.0	0.6	222
645.7	332.1	356.1	376.2	689.0	357.8	370.7	393.0	727.2	390.0	-46.4	9.0	223
6597.2	4361.8	5193.8	5297.5	6812.9	4746.3	5505.5	5649.4	7090.3	5050.5	-28.8	6.4	3
5507.9	3656.1	4346.7	4438.3	5693.4	3978.4	4608.3	4725.7	5925.5	4240.2	-28.4	6.6	301
2148.0	1503.5	1768.7	1704.8	2121.7	1552.3	1749.8	1709.4	2119.8	1625.1	-23.2	4.9	4
232.2	184.2	182.3	187.8	213.5	183.0	177.5	193.0	209.4	196.6	-6.1	7.5	401, 402
350.3	239.6	321.0	278.9	351.9	250.0	312.9	277.7	330.5	253.9	-23.2	1.6	413
820.8	558.6	651.5	644.8	818.9	582.0	652.9	645.1	843.7	613.8	-27.2	5.5	418
13728.8	12195.6	12866.6	12838.9	13806.2	12499.6	12903.2	13379.2	14314.8	12877.6	-10.0	3.0	5
4377.0	3995.4	4185.2	4191.9	4459.1	4166.8	4247.7	4268.9	4488.3	4175.4	-7.0	0.2	501
678.1	564.5	615.4	593.0	671.3	601.3	591.4	599.2	678.5	614.0	-9.5	2.1	502
7739.7	6817.6	7194.7	7182.6	7743.4	6893.2	7190.3	7620.6	8200.8	7243.6	-11.7	5.1	503
5103.1	4611.2	4942.6	4943.5	5394.2	5060.6	5323.7	5477.1	6844.1	5083.9	-25.7	0.5	6
814.0	697.2	738.6	763.0	889.7	791.6	814.1	859.9	1155.0	745.7	-35.4	-5.8	601
861.6	761.3	828.3	765.5	943.3	904.3	983.7	1057.6	1896.6	855.4	-54.9	-5.4	606
1504.1	1383.1	1498.1	1496.3	1542.0	1477.8	1510.8	1535.7	1588.0	1498.3	-5.6	1.4	607
264.3	235.9	267.7	258.4	270.2	249.8	269.1	262.6	270.5	250.4	-7.4	0.2	608, 610
1220.0	1138.8	1185.2	1236.6	1287.2	1203.4	1289.7	1292.8	1348.5	1301.0	-3.5	8.1	611
2899.6	2138.7	2381.4	2559.3	3143.0	2255.7	2521.6	2678.6	3253.8	2402.3	-26.2	6.5	7
778.9	460.2	553.8	616.4	821.7	491.3	598.3	662.9	847.4	541.6	-36.1	10.2	701
292.7	222.9	260.7	288.0	302.4	238.0	266.1	286.8	303.7	248.4	-18.2	4.3	707
716.3	630.0	650.8	673.4	820.1	658.4	688.9	703.6	859.0	688.0	-19.9	4.5	709

NR. DER SYSTEMATIK 1)	WIRTSCHAFTSGLIEDERUNG	1987	1988	VERÄND. IN % 1988 GEGEN 1987	1987 2.HJ	1988 1.HJ	1988 2.HJ	VERÄNDERUNG IN %	
								2.HJ 1988 GEGEN 1.HJ 1988	2.HJ 1988 GEGEN 2.HJ 1987
0-7	HANDWERK INSGESAMT	97.0	97.0	0.1	98.4	95.8	98.2	2.5	-0.1
2	VERARBEITENDES GEWERBE	95.6	96.2	0.6	96.3	95.5	96.8	1.3	0.5
22	DARUNTER: GEWINNUNG U. VERARBEITUNG VON STEINEN UND ERDEN, FEINKERAMIK, GLAS	69.0	70.5	2.1	72.1	68.3	72.6	6.4	0.8
222	UND ZWAR: VERARB.V.STEINEN U.ERDEN (O.GROBK.,SCHLEIFM.)	69.3	70.8	2.1	72.4	68.6	73.0	6.4	0.8
23	METALLERZEUGUNG U. -BEARBEITUNG	95.2	94.1	-1.1	96.5	93.9	94.4	0.5	-2.2
2391	DARUNTER: SCHLOSSEREI, SCHMIEDEREI U.AE., ANG	100.5	99.5	-1.0	102.2	99.3	99.7	0.4	-2.4
2395	REPARATURWERKSTÄTTEN FÜR LANDMASCHINEN	78.0	77.2	-1.0	78.6	76.9	77.5	0.8	-1.3
24	STAHL-, MASCHINEN- U. FAHRZEUGBAU, H.V. ADV.-EINR.	100.3	101.7	1.4	101.4	101.0	102.3	1.3	1.0
240	DARUNTER: H.V. STAHL- U. L. METALLKONSTRUKT., WEICHENBAU	94.3	100.5	6.7	95.6	98.9	102.2	3.4	6.9
242	MASCHINENBAU	116.4	118.8	2.1	117.9	118.0	119.7	1.5	1.6
2491	REP.V.KRAFTFAHRZEUG., FAHRRAD., LACKIERUNG	94.3	94.3	-0.0	95.2	93.9	94.7	0.8	-0.5
25	ELEKTROTECHNIK, FEINMECHANIK, H.V. EBM-WAREN USW.	103.6	105.0	1.4	103.8	103.7	106.3	2.5	2.4
250	DARUNTER: ELEKTROTECHNIK	85.4	84.8	-0.7	85.3	84.4	85.3	1.1	0.1
252	FEINMECHANIK, OPTIK	121.3	124.0	2.2	121.5	121.8	126.2	3.7	3.9
259	REPARATUR V. GEBRAUCHSGÜTERN D. UNTER-ABT. 25	87.5	90.6	3.5	88.7	90.2	91.0	1.0	2.6
26	HOLZ-, PAPIER- UND DRUCKGEWERBE	86.9	87.0	0.2	87.3	86.5	87.5	1.2	0.3
2611	DARUNTER: H.V. BAUELEMENTEN A. HOLZ (O. FERTIGTEILBAUTEN)	91.4	91.2	-0.3	92.2	90.6	91.8	1.2	-0.5
2613/4	H.V. HOLZMOBELN U. SONSTIGEN HOLZWAREN	81.3	81.7	0.5	81.5	81.1	82.2	1.4	0.8
2661	DRUCKEREI	100.2	100.4	0.2	100.3	100.0	100.9	0.9	0.5
27	LEDER-, TEXTIL- UND BEKLEIDUNGSGEWERBE	81.1	88.8	7.8	80.7	89.1	88.4	-1.2	-3.7
276	DARUNTER: BEKLEIDUNGSGEWERBE	82.4	89.9	7.5	81.8	80.2	89.5	-1.2	-3.7
279	REP.V. SCHUHEN, GEBRAUCHSGÜTERN A. LEDER U.AE.	57.5	55.9	-2.7	57.5	56.4	55.5	-1.7	-3.6
28/9	ERNAHRUNGSGEWERBE, TABAKVERARBEITUNG	102.8	103.5	0.6	103.2	102.9	104.0	1.0	0.8
284	DARUNTER: H.V. BACKWAREN	110.8	112.3	1.3	111.5	111.7	112.8	1.0	1.2
2914	FLEISCHVERARBEITUNG (OH. TALGSCHMELZEN U.AE.)	93.7	93.3	-0.4	93.7	92.8	93.9	1.2	0.2
3	BAUGEWERBE	85.6	84.6	-1.2	87.6	82.9	86.3	4.1	-1.4
30	BAUHAUPTGEWERBE 2)	79.9	78.7	-1.5	82.3	76.6	80.8	5.5	-1.9
31	AUSBAUGEWERBE	92.4	91.7	-0.8	93.9	90.4	92.9	2.8	-1.0
3101	DARUNTER: KLEMPNEREI, GAS- U. WASSERINSTALLATION	83.5	83.4	-0.2	84.8	82.5	84.2	2.1	-0.7
3103	INST.V.HEIZUNGS-, KLIMA- U. GESUNDH. TECHN. ANL.	104.4	103.7	-0.7	105.0	102.4	104.9	2.5	-0.0
3105	ELEKTROINSTALLATION	95.7	95.1	-0.6	96.5	94.5	95.7	1.3	-0.8
31621	GLASERGEWERBE	104.7	104.7	0.1	105.8	104.2	105.2	1.0	-0.5
31624/7	MALER- U. LACKIERERGEWERBE, TAPETENKLEBEREI	89.7	88.9	-0.9	92.5	86.5	91.2	5.4	-1.4
31631	BAUTISCHLEREI	86.7	85.6	-1.2	88.0	84.8	86.5	2.1	-1.7
3165	FUSSBODEN-, FLIESEN- U. PLATTENLEGEREI	78.8	77.0	-2.3	79.9	75.9	78.1	2.9	-2.3
4	HANDEL	98.9	100.1	1.2	98.9	99.2	101.0	1.8	2.1
43	DARUNTER: EINZELHANDEL (EH)	100.9	102.3	1.4	101.0	101.4	103.3	1.9	2.3
431	DAVON: EH.M.NAHRUNGSMITTELN, GETRÄNKEN, TABAKWAREN	146.1	148.8	1.8	147.5	148.7	148.9	0.1	0.9
432	EH.M.TEXTILIEN, BEKLEIDG., SCHUHEN, LEDERWAREN	62.4	59.5	-4.7	61.7	59.6	59.3	-0.6	-3.8
434	EH.M.ELEKTROTECHN. ERZEUGNISSEN, MUSIKINSTR.	96.6	95.3	-1.3	96.0	95.2	95.5	0.4	-0.5
438	EH.M.FAHRZEUGEN	113.0	116.4	3.0	113.4	114.9	118.0	2.7	4.0
433,									
435-437,									
439	ÜBRIGER EINZELHANDEL	82.5	82.8	0.4	82.1	81.8	83.7	2.3	2.0
7	Dienstleistungen v. Unternehmen u. fr. Berufen	134.8	136.3	1.1	137.2	134.9	137.7	2.1	0.4
73	DARUNTER: WASCH-, KOERPERPFLG. U. A. PERSOENL. DIENSTL.	94.3	93.0	-1.4	95.1	93.0	92.9	-0.1	-2.3
731	UND ZWAR: WASCHEREI, REINIGUNG	74.4	74.2	-0.2	75.0	74.2	74.2	0.0	-1.0
7351	FRISIERGEWERBE	97.7	96.1	-1.6	98.5	96.2	96.0	-0.2	-2.6
7391	FOTOGRAFISCHES GEWERBE	87.6	86.5	-1.0	88.2	88.4	88.6	0.3	0.5
74	GEBÄUDEREINIG., ABFALLBES. U.A. HYGIEN. EINR.	171.2	175.2	2.3	175.0	172.4	178.0	3.2	1.7
7419	DARUNTER: SONST. GEBÄUDEREINIGUNG U. AE. (O. FASSADEN)	170.5	174.0	2.1	173.9	171.3	176.7	3.2	1.6

*) OHNE DIE BESCHAEFFTIGTEN DER HANDWERKLICHEN NEBENBETRIEBE.

1) SYSTEMATIK DER WIRTSCHAFTSZWEIGE (WZ) REV., FASSUNG FÜR DIE HANDWERKSZÄHLUNG 1977 (KURZBEZEICHNUNGEN).
2) FÜR DAS HANDWERKLICHE BAUHAUPTGEWERBE WERDEN JEWILS DIE ANGABEN DER MONATLICHEN
BERICHTERSTATTUNG IM BAUGEWERBE ÜBERNOMMEN.

(MESSZAHLEN) =)

ZWEIGEN
= 100

1986 4.VJ	1987 1.VJ	1987 2.VJ	1987 3.VJ	1987 4.VJ	1988 1.VJ	1988 2.VJ	1988 3.VJ	1988 4.VJ	1989 1.VJ	VERÄNDERUNG IN %		NR. DER SYSTE- MATIK 1)
										1. VJ 1989 GEGEN 4. VJ 1988	1. VJ 1989 GEGEN 1. VJ 1988	
97.9	93.8	96.8	99.4	97.9	94.2	96.9	98.9	98.2	96.1	-2.1	2.0	0-7
96.4	94.4	94.9	96.7	96.7	95.0	95.4	97.1	97.4	95.8	-1.7	0.8	2
69.3	61.2	71.9	73.1	70.1	65.1	72.8	74.0	69.8	69.1	-0.9	6.3	22
69.6	61.6	72.2	73.4	70.4	65.4	73.1	74.3	70.1	69.4	-0.9	6.2	222
95.9	92.8	93.7	97.6	97.2	92.7	93.2	94.8	94.7	93.7	-1.1	1.1	23
100.9	97.8	99.0	103.3	103.1	97.8	98.5	100.2	99.9	98.8	-1.1	1.0	2391
79.8	76.7	76.9	79.6	78.4	76.4	76.4	77.9	78.1	77.4	-0.8	1.3	2395
100.0	98.7	99.5	101.9	102.1	100.6	100.7	102.8	103.0	102.2	-0.8	1.8	24
92.9	92.4	93.8	95.9	94.8	99.3	100.1	103.0	102.7	101.6	-1.0	2.3	240
115.1	114.8	115.0	118.8	119.0	117.4	118.0	120.3	120.1	120.2	0.1	2.4	242
94.7	92.8	93.8	95.6	95.6	93.5	93.2	95.1	95.5	94.3	-1.3	0.9	2491
105.0	102.6	103.2	103.8	104.2	103.5	103.6	106.3	109.0	105.7	-3.0	2.2	25
89.4	83.6	85.6	85.3	85.0	84.0	84.4	85.7	85.6	85.4	-0.3	1.6	250
122.6	120.7	120.8	121.5	122.2	121.5	121.8	126.1	131.0	124.7	-4.8	2.7	252
84.4	87.2	86.7	88.9	90.2	90.4	89.6	90.8	93.0	91.9	-1.2	1.6	259
88.2	85.8	86.1	87.7	87.5	86.1	86.2	87.7	88.4	86.4	-2.3	0.3	26
93.1	89.6	90.6	92.9	92.4	89.8	90.4	92.0	92.8	89.5	-3.3	-0.4	2611
82.6	80.5	80.5	82.0	81.7	81.0	80.7	82.3	83.4	81.5	-2.3	0.7	2613/4
100.9	100.1	99.5	100.3	101.1	99.3	100.2	101.2	100.8	100.4	-0.4	1.1	2681
63.9	61.1	60.1	60.7	61.3	58.7	58.0	58.5	58.6	56.9	-3.0	-3.0	27
65.6	62.6	61.0	61.8	62.6	59.7	58.8	59.7	59.9	58.0	-3.1	-2.9	276
58.9	56.8	57.3	57.5	57.7	56.0	55.9	55.3	55.3	53.8	-2.7	-4.0	279
103.5	102.2	101.9	103.8	103.5	102.6	103.0	104.4	104.1	102.5	-1.5	-0.1	28/9
111.3	109.7	109.5	112.2	112.1	111.3	112.2	113.3	112.4	111.6	-0.7	0.3	284
94.6	93.6	93.0	94.0	93.6	92.6	92.5	94.3	94.5	92.0	-2.6	-0.6	2914
87.8	80.2	86.3	88.8	86.5	79.9	85.2	87.2	85.6	82.5	-3.6	3.2	3
83.0	72.7	81.8	83.3	81.0	72.6	80.3	81.6	79.7	76.2	-4.5	5.0	30
93.6	89.2	91.6	95.3	93.1	88.7	91.1	94.0	92.6	90.1	-2.7	1.5	31
84.6	81.0	82.3	86.0	84.9	81.4	82.4	84.9	84.8	82.3	-3.0	1.1	3101
107.1	102.8	102.5	106.4	104.6	101.6	102.0	106.0	105.8	102.9	-2.7	1.3	3103
97.0	94.4	93.9	97.8	96.4	93.9	93.7	96.4	96.3	95.2	-1.1	1.3	3105
106.0	102.4	103.4	106.8	106.2	103.1	104.5	105.8	104.9	103.6	-1.3	0.5	31621
90.6	83.1	90.7	94.6	90.3	82.8	90.1	93.0	88.7	85.1	-4.1	2.7	31624/7
86.3	84.6	85.6	89.6	87.3	83.9	84.0	88.0	86.1	83.7	-2.8	-0.2	31631
81.4	75.1	79.2	80.7	79.2	73.9	76.6	78.6	78.4	76.0	-3.1	2.8	3165
101.4	98.3	97.6	99.5	99.2	98.9	99.7	101.5	101.3	100.3	-1.0	1.4	4
103.3	100.3	99.5	101.5	101.3	101.1	101.9	103.8	103.6	102.7	-1.0	1.5	43
142.9	145.2	145.6	148.2	148.1	148.7	149.4	148.8	148.4	150.7	1.5	1.3	431
64.9	63.0	61.8	61.8	61.2	59.4	58.6	60.0	58.5	56.9	-2.7	-4.1	432
101.6	96.5	94.1	96.6	96.6	95.0	94.0	96.1	96.0	92.1	-4.1	-3.1	434
116.7	111.4	110.9	114.3	114.1	114.6	116.3	115.5	115.7	115.3	-0.4	3.2	438
83.4	82.9	82.1	82.2	81.9	81.6	82.3	84.2	84.2	82.6	-1.9	1.3	433, 435-437, 439
131.6	132.0	134.0	139.4	135.9	134.0	135.5	138.8	137.8	137.0	-0.6	2.3	7
94.1	93.1	93.6	96.2	94.4	92.7	92.3	93.2	93.0	91.8	-1.3	-1.0	73
72.7	73.8	74.8	75.5	74.3	74.3	74.1	74.9	73.0	73.7	0.9	-0.7	731
97.7	96.4	96.9	99.8	97.8	95.8	95.4	96.2	96.3	94.8	-1.5	-1.0	7351
88.2	86.9	86.1	88.6	89.6	88.1	87.5	88.9	89.3	87.7	-1.7	-0.5	7391
165.3	167.0	170.3	178.2	173.3	171.0	174.4	179.8	177.9	177.5	-0.2	3.8	74
164.3	167.2	169.3	177.1	172.2	169.9	173.2	178.5	176.6	176.1	-0.3	3.7	7419

NR. DER SYSTE- MATIK 1)	GEWERBEGLIEDERUNG	1987	1988	VERÄND. IN % 1988 GEGEN 1987	1987 2.HJ	1988 1.HJ	1988 2.HJ	VERÄNDERUNG IN %	
								2.HJ 1988 GEGEN 1.HJ 1988	2.HJ 1988 GEGEN 2.HJ 1987
1-7	HANDWERK INSGESAMT	97.0	97.0	0.1	98.4	95.8	98.2	2.5	-0.1
1	BAU- UND AUSBAUGEWERBE	81.9	80.7	-1.4	84.3	78.6	82.8	5.3	-1.7
	DARUNTER:								
101, 102	MAURER, BETON-, STAHLBETONBAUER UND								
107	STRASSENBAUER 2)	76.7	75.2	-2.0	79.3	73.0	77.3	5.9	-2.4
105	ZIMMERER 2)	75.5	75.4	-0.1	80.2	73.9	76.9	4.0	-4.1
106	DACHDECKER 2)	101.9	105.8	3.9	105.1	103.0	105.6	5.4	3.3
109	FLIESEN-, PLATTEN- UND MOSAIKLEGER	79.7	77.3	-3.0	80.9	76.0	78.6	3.4	-2.9
110	BETONSTEIN- UND TERRAZZOHERSTELLER	84.9	85.3	0.7	87.2	83.7	87.0	6.2	-0.3
113	STEINMETZEN UND STEINBILDHAUER	84.7	87.3	3.0	88.3	84.7	89.9	6.1	1.8
114	STUKKATEURE 2)	87.6	86.0	-1.8	88.8	84.5	87.5	3.5	-1.5
115	MALER UND LACKIERER	91.3	90.6	-0.8	94.1	88.2	92.9	5.3	-1.2
2	METALLGEWERBE	97.2	97.8	0.6	98.1	97.0	98.6	1.6	0.4
	DARUNTER:								
201	SCHMIEDE	72.7	70.6	-2.8	72.9	70.4	70.9	0.7	-2.8
202	SCHLOSSER	100.1	102.5	2.5	101.7	101.9	103.2	1.4	1.5
204	MASCHINENBAUER (MUEHLENBAUER)	123.2	127.3	3.3	124.8	125.8	128.7	2.3	3.2
207, 207A	MECHANIKER (NAEHMASCHINEN-, ZWEIRADMECH.),								
	KAEHLTEANLAGENBAUER	98.6	100.0	1.4	99.1	98.6	101.4	2.8	2.3
209	KRAFTFAHRZEUGMECHANIKER	103.0	104.2	1.1	103.9	103.5	104.9	1.4	1.0
211	LANDMASCHINENMECHANIKER	84.5	83.2	-1.5	85.0	83.0	83.5	0.6	-1.8
214, 215	KLEMPNER, GAS- UND WASSERINSTALLATEURE	82.8	82.8	0.0	84.0	82.0	83.6	2.0	-0.5
216	ZENTRALHEIZUNGS- UND LUEFTUNGSBAUER	110.4	110.1	-0.3	111.0	108.7	111.4	2.5	0.4
218	ELEKTROINSTALLATEURE	92.0	91.3	-0.8	92.7	90.8	91.9	1.2	-0.9
222	RADIO- UND FERNSEHTECHNIKER	94.3	94.8	0.6	94.5	94.5	95.2	0.7	0.7
223	UHRMACHER	82.1	80.8	-1.5	81.8	80.5	81.1	0.7	-0.9
3	HOLZGEWERBE	89.3	89.4	0.2	90.0	88.7	90.2	1.7	0.3
	DARUNTER:								
301	TISCHLER	88.7	88.9	0.2	89.4	88.1	89.7	1.8	0.3
4	BEKLEIDUNGS-, TEXTIL- UND LEDERGEWERBE	65.5	63.2	-3.5	65.0	63.5	62.9	-0.9	-3.3
	DARUNTER:								
401, 402	HERRENSCHNEIDER, DAMENSCHNEIDER	55.8	53.0	-5.0	55.2	53.5	52.6	-1.6	-4.6
413	SCHUHMACHER	61.5	59.4	-3.4	61.3	59.7	59.1	-1.1	-3.7
418	RAUM AUSSTATTER	78.1	76.2	-2.5	77.6	76.3	76.0	-0.4	-2.1
5	NAHRUNGSMITTELGEWERBE	108.1	105.8	0.7	105.6	105.3	106.4	1.0	0.8
	DARUNTER:								
501	BÄCKER	114.8	116.2	1.3	115.7	115.7	116.7	0.9	0.9
502	KONDITOREN	103.0	103.7	0.7	103.2	103.3	104.1	0.8	0.8
503	FLEISCHER	96.3	96.3	0.0	96.3	95.7	96.9	1.3	0.6
6	GEWERBE FÜR GESUNDHEITS- UND KÖRPERPFLEGE SOWIE REINIGUNGSGEWERBE	132.9	134.4	1.1	135.0	132.9	135.9	2.2	0.6
	DARUNTER:								
601	AUGENOPTIKER	113.4	116.0	2.3	114.5	114.5	117.5	2.7	2.7
606	ZAHNTECHNIKER	118.3	121.4	2.7	117.7	118.3	124.6	5.3	5.9
607	FRISEURE	98.1	96.4	-1.6	98.9	96.5	96.4	-0.2	-2.6
608, 610	TEXTILREINIGER	74.5	74.3	-0.2	75.0	74.3	74.3	0.1	-0.9
611	GEBÄUDEREINIGER	171.2	174.9	2.2	174.9	172.3	177.6	3.1	1.5
7	GLAS-, PAPIER-, KERAMISCHE UND SONSTIGE GEW.	96.0	96.8	0.9	96.5	96.2	97.4	1.2	0.9
	DARUNTER:								
701	GLASER	98.8	100.2	1.4	99.7	99.4	101.0	1.6	1.3
707	FOTOGRAFEN	85.1	86.0	1.1	85.5	85.8	86.3	0.5	0.9
709	BUCHDRUCKER, SCHRIFTSETZER, DRUCKER	101.4	101.5	0.1	101.5	101.0	102.0	1.0	0.5

*) OHNE DIE BESCHAFTIGTEN DER HANDWERKLICHEN NEBENBETRIEBE.

1) NACH DEM VERZEICHNIS DER GEWERBE, DIE ALS HANDWERK BETRIEBEN WERDEN KÖNNEN (ANLAGE A DER HANDWERKSORDNUNG).

2) DIE ANGABEN FÜR DIE POSITIONEN WERDEN DER MONATLICHEN BERICHTERSTATTUNG IM BAUHAUPTGEWERBE IN DER GLIEDERUNG NACH WIRTSCHAFTSZWEIGEN ENTNOMMEN UND NACH GEWERBEZWEIGEN UMGESCHLUSSELT.

(MESSZAHLEN) *)

ZWEIGEN
• 100

1986 4. VJ	1987 1. VJ	1987 2. VJ	1987 3. VJ	1987 4. VJ	1988 1. VJ	1988 2. VJ	1988 3. VJ	1988 4. VJ	1989 1. VJ	VERÄNDERUNG IN %		NR. DER SYSTE- MATIK 1)
										1. VJ 1989 GEGEN 4. VJ 1988	1. VJ 1989 GEGEN 1. VJ 1988	
97.9	93.8	94.8	99.4	97.9	94.2	96.9	98.9	98.2	96.1	-2.1	2.0	1-7
84.5	74.9	83.6	85.4	82.8	74.8	82.2	83.8	81.6	78.1	-4.3	4.4	1
79.8	68.9	79.1	80.3	77.4	68.9	77.1	78.2	75.9	72.6	-4.4	5.5	101, 102
82.8	60.5	79.2	81.1	79.3	70.2	75.9	77.6	76.4	69.9	-8.5	-0.5	107
104.3	94.2	101.8	105.6	107.5	99.1	106.4	109.1	110.0	108.6	-1.3	9.6	108
82.2	75.6	80.4	81.8	79.6	73.7	76.9	79.3	78.8	76.2	-3.3	3.4	106
58.4	48.0	56.5	57.7	56.9	50.7	56.3	57.6	56.4	52.4	-7.0	3.4	109
83.6	76.3	88.4	89.5	85.7	81.3	90.5	91.7	85.5	86.5	1.2	6.4	110
90.9	82.9	88.7	89.6	87.3	82.0	86.6	88.0	87.2	83.2	-4.6	1.4	113
92.2	85.0	92.2	96.1	91.9	84.7	91.7	94.7	90.6	86.6	-4.4	2.3	114
98.2	95.6	95.9	99.0	98.5	96.4	96.7	99.1	99.2	98.0	-1.2	1.6	115
78.4	70.2	70.9	73.9	72.8	69.5	69.7	71.3	71.2	71.3	0.2	2.7	2
99.7	97.7	98.7	102.6	102.9	101.4	101.6	103.9	103.6	102.4	-1.2	0.9	201
121.8	121.5	121.9	125.6	125.9	125.3	126.7	129.5	129.2	129.0	-0.2	3.0	202
101.1	96.1	99.4	99.6	97.9	98.1	100.5	102.2	100.9	102.2	1.3	4.2	204
103.3	101.7	101.8	104.6	104.5	103.1	103.1	105.4	105.6	105.5	-0.1	2.4	207, 207A
84.7	83.9	83.6	85.6	85.1	82.2	82.4	83.7	84.1	82.6	-1.7	0.5	209
84.1	80.5	81.6	85.2	84.3	80.9	81.9	84.2	84.2	81.7	-3.1	0.9	211
112.7	108.9	108.5	112.4	110.6	107.9	108.4	112.4	112.6	109.6	-2.7	1.6	214, 215
93.5	90.8	90.4	93.8	92.6	90.2	90.0	92.6	92.3	91.2	-1.1	1.1	216
96.3	93.9	92.2	94.7	96.3	94.3	93.2	95.3	96.9	95.2	-1.7	1.0	218
82.6	82.1	82.6	81.3	82.2	80.1	79.7	80.8	83.0	80.9	-2.6	1.0	222
90.3	87.9	88.4	90.7	90.1	88.2	88.2	90.8	90.9	88.4	-2.8	0.3	3
89.7	87.3	87.9	90.2	89.5	87.6	87.7	90.3	90.4	87.9	-2.8	0.3	301
67.7	65.5	65.0	65.1	64.8	63.1	62.8	63.0	62.7	61.7	-1.6	-2.2	4
58.1	56.2	55.4	55.0	55.2	53.2	52.3	52.9	52.4	51.8	-1.7	-3.1	401, 402
62.8	61.2	61.3	61.4	61.2	59.2	59.2	59.3	58.4	57.0	-2.4	-3.6	413
81.0	77.9	77.5	78.0	77.1	76.0	76.0	75.9	76.3	75.5	-1.1	-0.8	418
105.7	104.5	104.2	106.1	105.9	105.0	105.4	106.8	106.5	105.0	-1.4	0.0	5
114.4	113.7	113.8	116.3	116.3	115.2	116.3	117.1	116.6	116.0	-0.4	0.7	501
106.9	101.5	100.9	104.2	103.6	103.4	102.8	105.2	103.2	101.1	-2.0	-2.2	502
97.1	96.3	95.6	96.7	96.3	95.5	95.5	97.3	97.5	95.3	-2.3	-0.3	503
130.4	130.4	132.2	137.0	134.0	132.1	133.5	136.8	136.5	135.0	-1.1	2.2	6
114.2	111.0	113.5	114.8	114.9	114.4	114.2	118.3	119.2	115.4	-3.2	0.8	601
121.1	115.5	117.2	117.4	118.5	118.0	118.9	123.9	131.6	122.0	-7.3	3.4	606
98.1	96.7	97.3	100.1	98.1	96.2	95.7	96.5	96.7	95.2	-1.5	-1.0	607
73.2	73.8	74.8	75.5	74.3	74.3	74.1	75.0	73.1	73.9	1.1	-0.6	608, 610
165.1	167.0	170.4	178.1	173.2	170.8	174.2	179.4	177.6	177.2	-0.2	3.7	611
96.9	95.1	95.0	96.8	97.2	95.6	96.5	97.7	97.6	96.0	-1.6	0.4	7
100.6	96.8	97.6	100.5	100.3	98.7	100.1	101.7	100.7	98.6	-2.1	-0.1	701
85.6	84.5	84.0	85.6	86.8	85.7	85.1	86.4	87.2	85.2	-2.2	-0.5	707
102.0	101.5	100.7	101.6	102.1	100.3	101.3	102.3	102.2	101.5	-0.7	1.2	709

NR. DER SYSTEM- MATIK 1)	WIRTSCHAFTSGLIEDERUNG	1987	1988	VERÄND. IN % 1988 GEGEN 1987	1987 2.HJ	1988 1.HJ	1988 2.HJ	VERÄNDERUNG IN %	
								2.HJ 1988	2.HJ 1988
								GEGEN 1.HJ 1988	GEGEN 2.HJ 1987
0-7	HANDWERK INSGESAMT	148.1	156.1	5.4	165.9	139.8	172.4	23.3	3.9
2	VERARBEITENDES GEWERBE	147.5	155.9	5.7	166.4	145.6	166.3	14.2	6.3
22	DARUNTER: GEWINNUNG U. VERARBEITUNG VON STEINEN UND ERDEN, FEINKERAMIK, GLAS	115.1	122.8	6.7	136.3	107.5	138.1	28.5	1.4
222	UND ZWAR: VERARB.V.STEINEN U.ERDEN (O.GROBK.,SCHLEIFM.)	115.1	122.8	6.6	136.2	107.6	138.0	28.3	1.3
23	METALLERZEUGUNG U. -BEARBEITUNG	162.4	163.7	0.8	180.8	145.7	181.7	24.7	0.5
2391	DARUNTER: SCHLOSSEREI, SCHMIEDEREI U.AE., ANG	190.7	191.4	0.4	213.0	169.0	213.8	26.5	0.3
2395	REPARATURWERKSTÄTTEN FÜR LANDMASCHINEN	111.4	113.4	1.9	123.0	103.5	123.4	19.2	0.3
24	STAHL-, MASCHINEN- U. FAHRZEUGBAU, H.V. ADV.-EINR.	186.4	195.9	5.1	194.8	188.5	203.3	7.9	4.4
240	DARUNTER: H.V. STAHL- U. L. METALLKONSTRUKT., WEICHENBAU	162.1	187.1	15.4	187.0	160.1	214.0	33.7	14.5
242	MASCHINENBAU	203.8	214.3	5.2	214.9	203.9	224.7	10.2	4.6
2491	REP.V.KRAFTFAHRZEUG., FAHRRAED., LACKIERUNG	184.2	191.2	3.8	189.4	187.6	194.8	3.8	2.8
25	ELEKTROTECHNIK, FEINMECHANIK, H.V. EBM-WAREN USW.	162.8	191.2	17.4	173.9	168.1	214.3	27.5	23.3
250	DARUNTER: ELEKTROTECHNIK	154.2	160.9	4.4	166.6	152.1	169.8	11.6	1.9
252	FEINMECHANIK, OPTIK	176.1	223.5	26.9	183.6	190.2	266.8	35.0	39.8
259	REPARATUR V. GEBRAUCHSGÜTERN O. UNTER-ABT. 25	140.0	153.4	9.6	159.1	132.5	174.2	31.5	9.5
26	HOLZ-, PAPIER- UND DRUCKGEWERBE	143.3	152.2	6.2	157.1	138.3	166.0	20.0	5.7
2611	DARUNTER: H.V. BAUELEMENTEN A. HOLZ (O. FERTIGTEILBAUTEN)	139.9	149.1	6.6	161.9	127.3	170.9	34.2	5.6
2613/4	H.V. HOLZMOBELN U. SONSTIGEN HOLZWAREN	130.9	139.3	6.4	139.3	130.6	148.0	13.3	6.3
2661	DRUCKEREI	205.5	215.4	4.8	221.5	199.6	231.3	15.9	4.4
27	LEDER-, TEXTIL- UND BEKLEIDUNGSGEWERBE	98.0	95.7	-2.4	109.3	85.5	105.8	23.6	-3.3
276	DARUNTER: BEKLEIDUNGSGEWERBE	96.7	93.8	-3.3	108.9	82.4	104.6	26.9	-3.9
279	REP.V.SCHUHEN, GEBRAUCHSGÜTERN A. LEDER U.AE.	105.4	109.0	3.5	112.1	104.1	113.9	9.4	1.6
28/9	ERNAHRUNGSGEWERBE, TABAKVERARBEITUNG	118.6	122.0	2.8	122.5	116.4	127.5	9.5	4.1
284	DARUNTER: H.V. BACKWAREN	141.7	144.9	2.3	146.0	141.6	148.2	4.7	1.5
2914	FLEISCHVERARBEITUNG (OH. TALGSCHMELZEN U.AE.)	106.0	109.3	3.1	109.6	102.8	115.9	12.7	5.8
3	BAUGEWERBE	142.1	149.9	5.5	175.4	121.6	178.2	46.6	1.6
30	BAUHAUPTGEWERBE 2)	134.9	143.6	6.5	173.3	112.6	174.7	55.1	0.8
31	AUSBAUGEWERBE	151.3	157.8	4.3	178.1	133.0	182.7	37.4	2.6
3101	DARUNTER: KLEMPNEREI, GAS- U. WASSERINSTALLATION	133.8	137.9	3.0	158.1	115.7	160.1	38.3	1.2
3103	INST.V.HEIZUNGS-, KLIMA- U. GESUNDH. TECHN.ANL.	155.8	165.5	6.2	184.5	137.1	193.8	41.4	5.0
3105	ELEKTROINSTALLATION	166.4	171.9	3.3	190.3	148.8	195.1	31.1	2.5
31621	GLASERGEWERBE	160.7	165.9	3.2	189.7	140.6	191.3	36.0	0.8
31624/7	MALER- U. LACKIERERGEWERBE, TAPETENKLEBEREI	154.5	161.6	4.6	188.2	131.6	191.5	45.5	1.8
31631	BAUTISCHLEREI	141.5	144.7	2.3	164.4	123.6	165.9	34.2	0.9
3165	FUSSBODEN-, FLIESEN- U. PLATTENLEGEREI	125.1	135.1	8.0	148.1	114.0	156.2	37.0	5.4
4	HANDEL	161.5	169.0	4.7	168.0	164.5	173.6	5.5	3.3
43	DARUNTER: EINZELHANDEL (EH)	169.6	178.6	5.3	176.5	173.7	183.4	5.6	3.9
431	DAVON: EH.M.NAHRUNGSMITTELN, GETRÄNKEN, TABAKWAREN	174.2	178.3	2.3	179.5	173.9	182.8	5.1	1.8
432	EH.M.TEXTILIEN, BEKLEIDG., SCHUHEN, LEDERWAREN	87.9	84.8	-3.6	96.9	75.5	94.1	24.6	-2.9
434	EH.M.ELEKTROTECHN. ERZEUGNISSEN, MUSIKINSTR.	142.4	139.8	-1.8	162.0	117.0	162.5	38.9	0.3
436	EH.M.FAHRZEUGEN	205.4	218.2	6.3	208.2	219.0	217.5	-0.7	4.5
433, 435-437, 439	ÜBRIGER EINZELHANDEL	112.1	117.3	4.6	124.7	104.9	129.6	23.5	3.9
7	Dienstleistungen v. Unternehmen u. fr. Berufen	169.4	176.9	4.4	176.3	171.5	182.3	6.3	3.4
73	DARUNTER: WAESCH., KÖRPERPFLEGE, U. A. PERSÖNL. DIENSTL.	150.4	154.8	2.9	155.7	150.6	159.0	5.6	2.1
731	UND ZWAR: WAESCHEREI, REINIGUNG	120.4	122.8	1.9	123.6	120.8	124.7	3.2	0.9
7351	FRISIERGEWERBE	160.6	166.0	3.3	165.3	162.0	170.0	4.9	2.8
7391	FOTOGRAFISCHES GEWERBE	131.1	132.2	0.9	142.9	123.3	141.1	14.4	-1.2
74	GEBÄUDEREINIGG., ABFALLBES. U.A. HYGIEN. EINR.	202.2	214.8	6.2	211.5	207.8	221.8	6.7	4.9
7419	DARUNTER: SONST. GEBÄUDEREINIGUNG U. AE. (O. FASSADEN)	202.8	215.4	6.2	211.9	208.5	222.3	6.6	4.9

*) OHNE DEN UMSATZ DER HANDWERKLICHEN NEBENBETRIEBE, OHNE UMSATZSTEUER.

**) BASIS JEWEILS: VJ D 76*100, HJ D 76*100, JAHR 76*100.

1) SYSTEMATIK DER WIRTSCHAFTSZWEIGE (WZ) REV., FASSUNG FÜR DIE HANDWERKSZÄHLUNG 1977 (KURZBEZEICHNUNGEN).

2) FÜR DAS HANDWERKLICHE BAUHAUPTGEWERBE WERDEN JEWEILS DIE ANGABEN DER MONATLICHEN
BERICHTERSTATTUNG IM BAUGEWERBE ÜBERNOMMEN.

(MESSZAHLEN) *)

ZWEIGEN
= 100 **)

1986 4.VJ	1987 1.VJ	1987 2.VJ	1987 3.VJ	1987 4.VJ	1988 1.VJ	1988 2.VJ	1988 3.VJ	1988 4.VJ	1989 1.VJ	VERÄNDERUNG IN %		NR. DER SYSTE- MATIK 1)
										1. VJ 1989 GEGEN 4. VJ 1988	1. VJ 1989 GEGEN 1. VJ 1988	
172.1	115.1	145.3	152.6	179.2	126.6	152.9	159.9	184.9	139.1	-24.8	9.9	0-7
159.5	128.4	149.0	145.9	166.9	137.6	153.5	155.1	177.4	146.4	-17.5	6.3	2
138.4	44.5	143.2	131.1	141.4	69.9	145.0	133.5	142.8	84.9	-40.5	21.4	22
138.7	44.7	143.6	131.2	141.2	70.3	144.8	133.3	142.6	85.4	-40.2	21.4	222
185.3	123.9	163.9	164.7	196.8	130.1	161.2	166.9	196.4	147.9	-24.7	13.7	23
218.6	149.4	187.1	191.8	234.3	155.5	182.4	193.0	234.5	177.7	-24.3	14.2	2391
124.4	77.7	121.9	116.5	129.4	84.3	122.7	120.0	126.8	93.9	-25.9	11.5	2395
190.1	160.1	195.9	184.9	204.6	175.6	201.4	197.2	209.4	190.9	-8.9	8.7	24
193.1	127.3	147.3	164.3	209.7	146.5	173.7	189.4	238.7	168.1	-29.6	14.7	240
219.2	182.2	203.2	199.4	230.4	195.8	212.0	207.5	241.9	211.8	-12.4	8.2	242
179.9	157.4	200.8	183.3	195.5	173.0	202.2	195.1	194.5	187.3	-3.7	8.3	2481
182.0	148.4	155.1	156.0	191.8	162.7	173.5	177.9	250.7	167.4	-33.2	2.9	25
183.8	142.8	140.8	152.5	180.7	146.5	157.6	158.6	180.9	158.8	-12.2	8.4	250
183.8	160.7	176.5	167.4	199.9	182.1	198.3	202.5	311.0	179.9	-42.2	-1.2	252
170.8	124.8	117.0	128.4	189.9	136.3	128.8	142.0	206.5	148.5	-28.1	9.0	259
166.2	120.1	139.0	138.9	175.3	129.7	146.9	149.5	182.6	137.5	-24.7	6.0	26
178.2	103.2	132.8	140.4	183.3	113.7	140.9	154.9	186.9	120.7	-35.4	6.2	2611
148.6	114.8	130.2	123.8	154.8	124.3	137.0	132.4	163.7	132.0	-19.3	6.2	2613/4
211.1	186.2	192.9	200.1	243.0	193.8	205.4	209.6	252.9	204.1	-19.3	5.3	2681
131.6	86.1	87.4	90.2	128.5	85.1	86.0	88.3	123.2	87.3	-29.2	2.6	27
133.0	86.2	82.7	87.8	130.0	83.6	81.3	85.8	123.4	86.6	-28.8	3.6	276
123.2	85.6	111.6	101.9	122.3	95.7	112.6	103.4	124.5	92.9	-25.4	-2.9	279
126.2	111.2	118.3	118.0	127.0	114.3	118.6	123.4	131.7	118.1	-10.3	3.3	28/9
149.1	133.2	141.5	140.8	151.1	140.0	143.1	144.1	152.3	141.1	-7.3	0.5	284
113.8	99.4	105.6	105.2	113.9	100.5	105.1	111.5	120.2	105.5	-12.2	5.0	2914
187.2	87.6	130.1	157.2	193.7	102.5	140.7	162.3	194.1	117.3	-39.6	14.4	3
184.3	68.6	124.3	158.2	185.5	88.1	137.1	163.6	185.8	108.2	-41.7	22.9	30
190.8	111.7	137.4	156.0	200.2	120.8	148.1	160.7	204.7	128.7	-37.1	6.6	31
168.0	97.2	121.9	138.3	175.0	103.6	127.8	138.9	181.3	110.3	-39.2	6.4	3101
205.2	118.9	135.5	156.6	212.5	130.0	144.2	163.8	223.9	130.7	-41.6	0.6	3103
201.4	132.9	152.0	163.8	216.9	138.6	159.0	168.4	221.7	149.0	-32.8	7.6	3105
206.6	118.3	145.4	162.4	216.9	126.6	154.6	169.1	213.4	139.6	-34.6	10.2	31621
199.4	99.4	142.1	171.3	205.1	112.4	150.8	177.6	205.4	123.0	-40.1	9.5	31624/7
176.4	107.0	130.2	142.9	185.8	112.7	134.5	145.8	186.0	123.1	-33.8	9.3	31631
158.4	86.9	117.1	135.7	160.6	100.6	127.5	141.7	170.6	110.3	-35.4	9.6	3165
171.8	138.7	171.1	156.6	179.5	148.1	181.0	163.8	183.4	168.4	-8.2	13.7	4
179.5	145.5	179.9	164.5	188.6	156.2	191.3	173.1	193.7	178.6	-7.8	14.3	43
176.2	162.1	175.8	176.5	182.6	168.9	178.8	178.8	186.8	172.4	-7.7	2.1	431
116.5	75.2	82.6	81.8	112.1	70.3	80.8	81.4	106.7	73.2	-31.4	4.2	432
188.8	127.7	118.0	129.2	194.7	110.5	123.6	132.2	192.8	137.7	-28.6	24.6	434
202.1	175.3	230.0	201.0	215.4	190.6	247.4	212.1	222.9	228.4	2.4	19.8	438 433, 435-437, 439
138.7	91.8	107.0	106.1	143.3	97.8	112.1	111.0	148.2	101.4	-31.5	3.7	7
172.0	156.1	169.0	173.2	179.3	166.6	176.5	179.1	185.5	174.8	-5.7	5.0	73
183.5	137.8	182.5	183.2	188.2	147.3	183.9	156.5	161.5	149.9	-7.2	1.8	731
120.9	109.3	125.2	120.9	126.3	115.7	125.8	123.1	126.3	116.6	-7.7	0.7	7351
163.1	149.0	162.9	162.9	167.7	159.6	164.4	167.4	172.5	162.3	-5.9	1.7	7391
141.4	110.2	128.2	139.9	145.9	116.6	130.0	137.8	144.4	121.6	-15.8	4.2	74
204.0	188.1	197.9	207.3	215.6	200.0	215.6	217.3	226.2	217.5	-3.9	8.6	7419
204.5	188.8	198.5	207.8	216.1	200.6	216.4	217.9	226.7	217.9	-3.9	8.6	

NR. DER SYSTEM- MATIK 1)	GEWERBEGLIEDERUNG	1967	1968	VERÄND. IN % 1968 GEGEN 1967	1967 2.HJ	1968 1.HJ	1968 2.HJ	VERÄNDERUNG IN %	
								2.HJ 1968 GEGEN 1.HJ 1968	2.HJ 1968 GEGEN 2.HJ 1967
1-7	HANDWERK INSGESAMT	148.1	156.1	5.4	165.9	139.8	172.4	23.3	3.9
1	BAU- UND AUSBAUGEWERBE	134.7	143.1	6.3	170.3	114.0	172.3	51.1	1.2
	DARUNTER:								
101, 102	MAURER, BETON-, STAHLBETONBAUER UND								
107	STRASSENBAUER 2)	130.0	138.1	6.2	167.7	107.5	168.6	56.8	0.6
105	ZIMMERER 2)	116.1	119.0	2.5	145.2	94.6	143.4	51.5	-1.3
106	DACHDECKER 2)	153.9	171.4	11.4	204.7	132.6	210.2	58.5	2.7
109	FLIESEN-, PLATTEN- UND MOSAIKLEGER	114.2	121.5	6.4	134.9	102.3	140.8	37.6	4.4
110	BETONSTEIN- UND TERRAZZOHERSTELLER	100.9	109.7	8.8	122.7	93.8	125.7	34.0	2.5
113	STEINMETZEN UND STEINBILDHAUER	136.3	145.0	6.3	158.7	129.2	160.7	24.4	1.3
114	STUKKATEURE 2)	150.4	164.9	9.6	182.1	140.0	189.8	35.6	4.3
115	MALER UND LACKIERER	155.4	162.5	4.5	186.8	134.3	190.7	42.0	2.0
2	METALLGEWERBE	173.0	181.5	4.9	187.1	168.7	194.2	15.1	3.8
	DARUNTER:								
201	SCHMIEDE	120.6	119.6	-0.8	133.6	110.4	128.9	16.8	-3.5
202	SCHLOSSER	181.1	193.0	6.6	204.9	169.1	217.0	28.3	5.9
204	MASCHINENBAUER (MUEHLENBAUER)	205.7	222.0	8.0	218.5	210.0	234.1	11.5	7.2
207, 207A	MECHANIKER (NAEHMASCHINEN-, ZWEIRADMECH.),								
	KAELEANLAGENBAUER	146.5	158.7	8.3	180.7	157.0	160.4	2.2	6.4
209	KRAFTFAHRZEUGMECHANIKER	203.0	212.9	4.9	205.9	211.7	214.1	1.1	4.0
211	LANDMASCHINENMECHANIKER	119.5	120.6	0.9	129.4	112.5	128.8	14.4	-0.5
214, 215	KLEMPNER, GAS- UND WASSERINSTALLATEURE	129.4	133.4	3.1	182.6	112.3	154.5	37.6	1.3
216	ZENTRALHEIZUNGS- UND LUEFTUNGSBAUER	162.9	173.6	6.5	192.2	144.7	202.4	39.9	5.3
218	ELEKTROINSTALLATEURE	156.4	161.0	2.9	178.2	140.1	181.9	29.8	2.0
222	RADIO- UND FERNSEHTECHNIKER	144.0	150.3	4.4	162.5	133.7	166.9	24.8	2.7
223	UHRMACHER	121.6	128.2	5.4	147.8	101.1	155.4	53.8	5.2
3	HOLZGEWERBE	140.0	148.5	6.1	156.5	132.5	164.6	24.3	5.2
	DARUNTER:								
301	TISCHLER	139.4	147.8	6.1	155.7	132.0	163.7	24.0	5.1
4	BEKLEIDUNGS-, TEXTIL- UND LEDERGEWERBE	101.2	101.7	0.5	109.1	94.2	109.2	16.0	0.1
	DARUNTER:								
401, 402	HERRENSCHNEIDER, DAMENSCHNEIDER	80.7	80.1	-0.7	84.3	75.7	84.5	11.6	0.3
413	SCHUHMACHER	102.1	100.4	-1.7	108.1	96.5	104.2	8.0	-3.6
418	RAUMAUSSTATTER	108.6	110.6	1.9	118.9	100.3	121.0	20.6	1.7
5	NAHRUNGSMITTELGEWERBE	120.7	124.0	2.7	124.4	118.6	129.3	9.0	3.9
	DARUNTER:								
501	BAECKER	142.0	144.8	2.0	145.9	142.0	147.7	4.1	1.2
502	KONDITIONEN	140.6	142.1	1.1	145.4	137.2	147.0	7.1	1.1
503	FLEISCHER	110.0	113.7	3.3	113.5	107.1	120.3	12.3	6.0
6	GEWERBE FUER GESUNDHEITS- UND KOERPERPFLEGE SOWIE REINIGUNGSGEWERBE	164.4	187.7	14.1	170.9	171.7	203.7	18.7	19.2
	DARUNTER:								
601	AUGENOPTIKER	161.2	189.0	17.2	172.5	167.6	210.3	25.5	21.9
606	ZAHNTECHNIKER	152.5	223.9	46.8	158.0	174.6	273.2	56.5	72.9
607	FRISEURE	158.7	163.9	3.3	162.9	160.3	167.5	4.5	2.8
608, 610	TEXTILREINIGER	118.8	121.0	1.9	121.6	119.4	122.7	2.7	0.8
611	GEBAEUDEREINIGER	202.4	214.3	5.9	210.7	208.1	220.5	5.9	4.7
7	GLAS-, PAPIER-, KERAMISCHE UND SONSTIGE GEW.	161.7	169.4	4.8	180.4	151.1	187.6	24.2	4.0
	DARUNTER:								
701	GLASER	146.5	155.3	6.0	171.8	130.2	180.4	38.6	5.0
707	FOTOGRAFEN	125.3	127.7	1.9	137.7	117.6	137.8	17.1	0.0
709	BUCHDRUCKER, SCHRIFTSETZER, DRUCKER	206.8	216.9	4.9	222.7	200.9	233.0	16.0	4.6

*) OHNE DEN UMSATZ DER HANDWERKLICHEN NEBENBETRIEBE, OHNE UMSATZSTEUER.

**) BASIS JEWEILS: VJ D 76*100, HJ D 76*100, JAHR 76*100.

1) NACH DEM VERZEICHNIS DER GEWERBE, DIE ALS HANDWERK BETRIEBEN WERDEN KOENNEN (ANLAGE A DER HANDWERKSORDNUNG).

2) DIE ANGABEN FUER DIE POSITIONEN WERDEN DER MONATLICHEN RICHTERSTATTUNG IM BAUHAUPTGEWERBE IN DER GLIEDERUNG NACH WIRTSCHAFTSZWEIGEN ENTNOHMEN UND NACH GEWERBEZWEIGEN UMGESCHLUESSELT.

(MESSZAHLEN) =)

ZWEIGEN
= 100 ==)

1986 4. VJ	1987 1. VJ	1987 2. VJ	1987 3. VJ	1987 4. VJ	1988 1. VJ	1988 2. VJ	1988 3. VJ	1988 4. VJ	1989 1. VJ	VERÄNDERUNG IN %		NR. DER SYSTE- MATIK 1)
										1. VJ 1989 GEGEN 4. VJ 1988	1. VJ 1989 GEGEN 1. VJ 1988	
172.1	115.1	145.3	152.6	179.2	126.6	152.9	159.9	184.9	139.1	-24.8	9.9	1-7
181.3	72.7	125.4	155.6	185.0	90.9	137.1	160.9	183.7	108.7	-40.8	19.5	1
181.2	64.5	120.0	154.1	181.3	82.9	132.2	157.8	179.4	104.1	-42.0	25.6	101, 102
150.2	68.7	105.1	133.7	156.8	78.1	111.1	135.2	151.6	92.1	-39.2	17.9	107
207.9	65.7	140.6	176.1	233.2	105.6	159.6	182.7	227.7	128.0	-43.8	21.2	105
146.2	80.6	106.6	122.9	146.8	90.3	114.3	127.9	153.6	98.5	-35.9	9.0	106
122.8	44.6	113.5	121.6	123.7	66.2	121.3	127.2	124.1	81.7	-34.1	23.4	108
163.5	52.1	175.8	149.5	167.9	82.9	175.5	150.9	170.5	99.2	-41.8	19.7	110
191.4	95.7	141.9	161.3	202.9	117.0	163.0	177.7	202.0	127.2	-37.1	8.7	113
196.9	103.9	144.1	171.1	202.6	116.2	152.4	177.0	204.3	125.3	-38.7	7.8	114
												115
190.4	143.3	174.7	171.1	203.0	154.7	182.7	179.8	208.7	170.9	-18.1	10.5	2
149.9	96.5	118.9	121.8	145.4	102.7	118.1	117.3	140.5	103.6	-26.3	0.9	201
208.2	142.1	172.4	182.0	227.8	156.5	181.7	194.0	239.9	177.5	-26.0	13.4	202
220.6	184.9	200.9	202.8	234.1	200.6	219.3	215.4	252.9	219.4	-13.3	9.3	204
145.1	115.2	169.4	156.2	145.1	129.1	184.8	165.7	155.1	148.4	-4.3	15.0	207, 207A
197.1	176.0	224.2	198.9	213.0	191.1	232.3	211.9	216.4	218.0	0.7	14.1	209
128.3	86.9	132.6	126.4	132.3	90.9	134.2	130.1	127.5	99.3	-22.1	9.2	211
162.5	94.8	117.6	133.4	171.8	101.4	123.2	133.7	175.3	107.3	-38.8	5.8	214, 215
212.6	125.6	141.7	163.2	221.2	138.0	151.4	171.3	233.6	138.0	-40.9	0.0	216
189.5	126.7	142.6	153.2	203.3	131.4	148.9	157.4	206.3	141.3	-31.5	7.5	218
189.4	133.7	117.2	129.9	195.1	142.5	124.9	134.6	199.1	143.3	-28.0	0.6	222
179.1	92.1	98.8	104.4	191.2	99.3	102.8	109.1	201.8	108.2	-46.4	9.0	223
170.5	112.7	134.2	136.9	176.0	122.6	142.3	146.0	183.2	130.5	-28.8	6.4	3
189.3	112.4	133.6	136.4	175.0	122.3	141.7	145.3	182.1	130.3	-28.4	6.6	301
122.5	85.7	100.9	97.2	121.0	88.5	99.8	97.5	120.9	92.9	-23.2	4.9	4
97.6	77.4	76.6	78.9	89.7	76.9	74.6	81.1	88.0	82.6	-6.1	7.5	401, 402
120.1	82.1	110.0	95.6	120.6	85.7	107.3	95.2	113.3	87.0	-23.2	1.6	413
133.4	90.8	105.9	104.8	133.1	94.6	106.1	104.8	137.1	99.7	-27.2	5.5	418
128.2	113.9	120.2	119.9	129.0	116.8	120.5	125.0	133.7	120.3	-10.0	3.0	5
147.7	134.8	141.2	141.4	150.5	140.6	143.3	144.0	151.4	140.9	-7.0	0.2	501
156.0	129.9	141.6	136.4	154.5	138.3	136.1	137.9	156.1	141.3	-9.5	2.1	502
117.7	103.7	109.4	109.2	117.8	104.8	109.4	115.9	124.7	110.2	-11.7	5.1	503
168.7	152.5	163.4	163.5	178.4	167.3	176.0	181.1	226.3	168.1	-25.7	0.5	6
169.9	145.5	154.2	159.3	185.7	165.3	169.9	179.5	241.1	155.7	-35.4	-5.8	601
159.4	140.8	153.2	141.6	174.5	167.2	181.9	195.6	350.8	158.2	-54.9	-5.4	606
161.3	148.3	160.7	160.5	165.4	155.5	162.0	164.7	170.3	160.7	-5.6	1.4	607
121.6	108.6	123.2	118.9	124.4	115.0	123.8	120.9	124.5	115.2	-7.4	0.2	608, 610
203.7	190.1	197.9	206.5	214.9	200.9	215.3	215.9	225.1	217.2	-3.5	8.1	611
183.4	135.3	150.6	161.9	198.8	142.7	159.5	169.4	205.8	152.0	-26.2	6.5	7
186.1	110.0	132.3	147.3	196.3	117.4	142.9	158.4	202.4	129.4	-36.1	10.2	701
136.6	104.0	121.6	134.4	141.1	111.1	124.2	133.8	141.7	115.9	-18.2	4.3	707
213.6	187.9	194.1	200.8	244.5	196.3	205.4	209.8	256.1	205.2	-19.9	4.5	709

BESCHAEFTIGTE UND UMSATZ NACH LAENDERN *)

5.1 MESSZAHLEN 1976 = 100

1. VJ. 1989

NR. DER SYSTE- MATIK	WIRTSCHAFTSGLIEDERUNG GEWERBEGLIEDERUNG	BUND	SCHH	HMB	NDSA	BRM	NW	HESS	RHPF	BAWUE	BAY	SAAR	BLH(W)
B E S C H A E F T I G T E 1)													
	HANDWERK INSGESAMT	96.1	98.3	90.3	99.0	79.2	91.1	95.4	89.1	99.9	98.8	99.7	107.6
WIRTSCHAFTSABTEILUNGEN													
2	VERARBEITENDES GEWERBE	95.8	114.2	85.9	99.0	86.6	93.1	89.2	93.5	99.7	96.1	100.8	85.9
3	BAUGEWERBE	82.5	75.0	72.1	76.1	62.9	78.5	85.3	78.2	92.4	86.8	88.2	110.7
4	HANDEL	100.3	72.4	144.2	135.1	70.6	92.2	145.5	47.2	82.6	102.1	107.2	149.0
7	DIENTLEISTG. VON UNTER- NEHMEN UND FREIEN BERUFEN	137.0	155.5	117.8	165.7	111.4	126.4	124.0	132.3	146.2	144.8	122.5	130.0
GEWERBEGRUPPEN													
1	BAU- UND AUSBAUGEWERBE	78.1	71.3	62.6	71.4	62.5	72.2	76.5	78.9	86.3	81.8	87.5	108.7
2	METALLGEWERBE	98.0	106.9	94.3	103.3	74.6	89.4	101.4	91.8	98.9	102.9	104.6	108.3
3	HOLZGEWERBE	88.4	92.7	74.5	92.9	87.8	79.1	82.8	76.5	98.0	99.7	70.8	60.7
4	BEKLEIDUNGS-, TEXTIL- UND LEDERGEWERBE	61.7	63.7	67.9	59.7	63.1	59.1	50.7	55.1	62.7	69.7	48.7	52.5
5	NAHRUNGSMITTELGEWERBE	105.0	112.9	94.4	103.0	97.5	103.5	119.0	86.0	112.3	102.8	111.7	90.1
6	GEWERBE FUER GESUNDHEITS- UND KOERPERPFLEGE SOWIE REINIGUNGSGEWERBE	135.0	150.2	114.2	163.7	105.7	126.5	124.4	129.4	142.9	139.3	122.2	129.7
7	GLAS-, PAPIER-, KERAMISCHE SOWIE SONSTIGE GEWERBE	96.0	96.7	91.9	84.6	78.5	95.0	87.2	75.2	107.0	96.0	117.0	97.4
U M S A T Z 2)													
	HANDWERK INSGESAMT	139.1	129.5	117.7	142.2	114.2	130.0	150.2	133.8	141.1	148.9	148.6	136.8
WIRTSCHAFTSABTEILUNGEN													
2	VERARBEITENDES GEWERBE	146.4	158.9	129.0	140.0	116.0	145.1	144.8	163.4	150.8	145.7	150.5	110.0
3	BAUGEWERBE	117.3	100.1	90.3	112.6	91.1	104.4	122.0	116.6	129.9	131.2	128.7	144.3
4	HANDEL	168.4	84.0	144.4	254.8	148.0	164.8	254.6	59.3	123.1	183.8	182.1	243.3
7	DIENTLEISTUNGEN VON UNTER- NEHMEN UND FREIEN BERUFEN	174.8	181.0	149.8	189.8	129.0	154.2	169.6	165.1	211.9	179.8	143.7	178.5
GEWERBEGRUPPEN													
1	BAU- UND AUSBAUGEWERBE	108.7	93.1	73.1	104.0	101.3	101.0	101.7	116.1	114.3	120.4	126.3	138.8
2	METALLGEWERBE	170.9	179.0	139.7	192.2	123.2	155.6	185.6	169.2	167.2	184.5	192.2	155.0
3	HOLZGEWERBE	130.5	118.3	105.1	157.0	113.0	126.7	123.9	113.6	126.1	145.2	91.8	83.9
4	BEKLEIDUNGS-, TEXTIL- UND LEDERGEWERBE	92.9	74.3	105.0	90.1	112.5	95.1	78.2	93.6	83.0	110.5	58.1	70.4
5	NAHRUNGSMITTELGEWERBE	120.3	108.6	118.5	107.2	102.6	121.8	177.5	98.4	116.1	116.3	133.9	94.8
6	GEWERBE FUER GESUNDHEITS- UND KOERPERPFLEGE SOWIE REINIGUNGSGEWERBE	168.1	168.2	134.7	189.3	120.0	156.4	164.7	161.4	187.0	172.3	152.4	171.8
7	GLAS-, PAPIER-, KERAMISCHE SOWIE SONSTIGE GEWERBE	152.0	138.7	149.4	129.8	102.5	158.5	135.7	100.1	160.9	160.1	172.1	168.9

*) OHNE HANDWERKLICHEN NEBENBETRIEBE

1) AM 30.09.1976 = 100

2) VIERTELJAHRES DURCHSCHNITT 1976 = 100

BESCHAEFTIGTE UND UMSATZ NACH LAENDERN *)
5.2 VERAENDERUNGEN GEGENUEBER VOHRJAHRESZEITRAUM
1. VJ. 1989

NR. DER SYSTE- MATIK	WIRTSCHAFTSGLIEDERUNG GEWERBEGLIEDERUNG	BUND	SCHH	HMB	NDSA	BRM	NW	HESS	RHPF	BANJE	BAY	SAAR	BLN(W)
B E S C H A E F T I G T E													
	HANDWERK INSGESAMT	2.0	2.9	-0.4	3.6	-0.2	0.4	2.0	1.5	0.8	4.6	0.6	0.2
WIRTSCHAFTSABTEILUNGEN													
2	VERARBEITENDES GEWERBE	0.8	1.6	-2.5	0.1	-1.5	1.6	2.7	-1.2	0.8	0.7	0.3	-2.1
3	BAUGEWERBE	3.2	3.4	2.9	7.0	-1.3	-0.6	1.4	2.2	0.7	10.4	1.0	0.7
4	HANDEL	1.4	-5.3	0.4	5.8	0.8	1.1	1.1	-2.3	0.5	0.7	5.4	2.8
7	DIENTSTLEISTG. VON UNTER- NEHMEN UND FREIEN BERUFEN	2.3	6.0	-1.4	2.7	3.3	0.2	2.4	7.6	1.5	4.9	-1.4	1.4
GEWERBEGRUPPEN													
1	BAU- UND AUSBAUGEWERBE	4.4	3.0	6.3	9.5	-2.5	0.6	0.3	4.2	0.2	13.3	4.0	0.1
2	METALLGEWERBE	1.6	3.2	-0.7	3.0	0.9	0.8	2.7	-1.2	1.4	2.5	0.7	0.7
3	HOLZGEWERBE	0.3	1.8	-6.6	3.2	6.3	1.0	-1.4	-5.4	0.4	0.2	-3.1	-0.8
4	BEKLEIDUNGS-, TEXTIL- UND LEDERGEWERBE	-2.2	-8.2	-1.4	-3.5	0.1	-4.2	-2.7	-0.6	-0.9	0.2	-16.2	-8.6
5	NAHRUNGSMITTELGEWERBE	0.0	1.1	-1.4	-2.8	-6.1	-0.6	6.5	-1.3	0.7	-0.5	0.3	-3.2
6	GEWERBE FUER GESUNDEHEITS- UND KOERPERPFLEGE SOWIE REINIGUNGSGEWERBE	2.2	5.5	-2.4	3.1	1.7	0.5	2.3	6.4	1.4	4.3	-0.9	1.5
7	GLAS-, PAPIER-, KERAMISCHE SOWIE SONSTIGE GEWERBE	0.4	-1.5	2.4	0.0	6.1	-0.3	-4.6	3.4	0.7	1.9	-2.1	-1.6
U M S A T Z													
	HANDWERK INSGESAMT	9.9	7.4	-0.3	11.4	7.3	10.1	14.4	7.0	8.6	11.4	7.5	3.4
WIRTSCHAFTSABTEILUNGEN													
2	VERARBEITENDES GEWERBE	6.3	6.1	-2.1	2.0	0.3	5.0	18.7	5.1	8.0	5.9	2.8	-3.7
3	BAUGEWERBE	14.4	12.6	2.8	17.8	7.6	18.4	12.5	11.3	9.8	18.3	10.9	5.9
4	HANDEL	13.7	-5.0	-1.8	25.4	18.8	14.7	10.2	6.3	10.5	14.1	15.3	18.7
7	DIENTSTLEISTUNGEN VON UNTER- NEHMEN UND FREIEN BERUFEN	5.0	1.4	3.5	5.9	1.8	4.3	4.2	2.9	1.8	9.5	0.6	7.1
GEWERBEGRUPPEN													
1	BAU- UND AUSBAUGEWERBE	19.5	14.2	3.0	23.9	20.5	30.7	13.2	15.7	11.6	22.8	15.4	7.9
2	METALLGEWERBE	10.5	10.5	1.2	12.0	6.4	7.8	11.1	6.5	12.2	13.2	11.8	1.4
3	HOLZGEWERBE	6.4	-0.3	-2.6	17.5	12.0	7.2	5.5	3.0	1.7	5.6	8.2	11.8
4	BEKLEIDUNGS-, TEXTIL- UND LEDERGEWERBE	4.9	-9.3	-0.7	4.6	25.7	4.4	-6.6	14.8	5.6	8.5	-26.8	-3.5
5	NAHRUNGSMITTELGEWERBE	3.0	1.6	-3.2	-2.3	-3.4	0.4	37.5	-1.1	0.3	-1.3	-2.9	-2.7
6	GEWERBE FUER GESUNDEHEITS- UND KOERPERPFLEGE SOWIE REINIGUNGSGEWERBE	0.5	-2.4	-6.9	0.5	-7.8	2.0	-0.1	-1.7	-3.4	5.6	-1.5	3.4
7	GLAS-, PAPIER-, KERAMISCHE SOWIE SONSTIGE GEWERBE	6.5	-1.5	4.4	13.7	11.2	6.6	0.7	13.2	5.8	4.9	4.7	3.4

*) OHNE HANDWERKLICHEN NEBENBETRIEBE

SAISONBEREINIGUNG *) NACH WIRTSCHAFTSZWEIGEN

6 HANDWERK INSGESAM

6.1 BESCHAEFTIGTE 1) DES HANDWERKS
1000

JAHR	QUARTAL	ORIGINALWERTE			SAISONBEREINIGTE WERTE		GLATTE KOMPONENTE
		PROZENTUALE VERAENDERUNG			PROZ. VERAEND.		
		GEGENUEBER			GEGENUEBER		
		VORJ. QUARTAL	VORQUARTAL		VORQUARTAL		
1986	1	3515.6	-1.6	-4.3	3631.3	-0.1	3632.9
	2	3617.9	-0.7	2.9	3631.0	0.0	3629.4
	3	3719.8	-0.8	2.8	3627.8	-0.1	3628.0
	4	3666.9	-0.2	-1.4	3631.8	0.1	3629.4
1987	1	3511.2	-0.1	-4.2	3625.9	-0.2	3629.8
	2	3624.1	0.2	3.2	3631.4	0.2	3631.5
	3	3722.7	0.1	2.7	3638.4	0.2	3634.5
	4	3667.4	0.0	-1.5	3636.7	0.0	3635.5
1988	1	3528.4	0.5	-3.8	3634.9	0.0	3631.7
	2	3627.5	0.1	2.8	3633.0	-0.1	3628.1
	3	3705.2	-0.5	2.1	3625.7	-0.2	3632.0
	4	3677.4	0.3	-0.8	3649.9	0.7	3652.2
1989	1	3599.1	2.0	-2.1	3698.2	1.3	3679.4

6.2 UMSATZ 2) DES HANDWERKS
MILL. DM

JAHR	QUARTAL	ORIGINALWERTE			SAISONBEREINIGTE WERTE		GLATTE KOMPONENTE
		PROZENTUALE VERAENDERUNG			PROZ. VERAEND.		
		GEGENUEBER			GEGENUEBER		
		VORJ. QUARTAL	VORQUARTAL		VORQUARTAL		
1986	1	66909.8	1.2	-30.2	83182.9	2.7	83063.9
	2	83855.8	4.9	25.3	84725.1	1.9	84359.4
	3	87320.9	3.9	4.1	85224.8	0.6	85268.2
	4	102310.9	6.7	17.2	86574.6	1.6	85915.2
1987	1	68446.9	2.3	-33.1	85414.1	-1.3	86287.8
	2	86388.1	3.0	26.2	87348.7	2.3	87406.2
	3	90704.8	3.9	5.0	88854.8	1.7	88823.9
	4	106527.1	4.1	17.4	90619.9	2.0	90318.2
1988	1	75267.1	10.0	-29.3	91742.4	1.2	91361.8
	2	90919.2	5.2	20.8	92074.7	0.4	92159.9
	3	98038.1	4.8	4.5	93284.4	1.3	93234.3
	4	109909.2	3.2	15.6	94351.1	1.1	95031.1
1989	1	82686.8	9.9	-24.8	98526.3	4.4	97353.5

*) SAISONBEREINIGUNG (OHNE KALENDERTAEGLICHE) VON QUARTALSWERTEN MIT HILFE DES BERLINER VERFAHRENS (VERSION 4).
1) OHNE DIE BESCHAEFTIGTEN DER HANDWERKLICHEN NEBENBETRIEBE, BESCHAEFTIGTENSTAND AM JEWEILIGEN VIERTELJAHRESENDE.
2) OHNE DEN UMSATZ DER HANDWERKLICHEN NEBENBETRIEBE, OHNE UMSATZSTEUER.

SAISONBEREINIGUNG *) NACH WIRTSCHAFTSZWEIGEN

7 VERARBEITENDES GEWERBE

7.1 BESCHAEFTIGTE 1) DES HANDWERKS
1000

JAHR	QUARTAL	ORIGINALWERTE			SAISONBEREINIGTE WERTE		GLATTE KOMPONENTE
		PROZENTUALE VERAENDERUNG			PROZ. VERAEND.		
		GEGENUEBER			GEGENUEBER		
		VORJ. QUARTAL	VORQUARTAL	VORQUARTAL			
1986	1	1340.4	-0.6	-2.2	1357.2	-0.1	1357.9
	2	1344.5	-0.4	0.3	1356.8	0.0	1357.1
	3	1374.4	-0.5	2.2	1357.4	0.0	1357.3
	4	1370.8	0.0	-0.3	1358.9	0.1	1358.2
1987	1	1341.7	0.1	-2.1	1358.0	-0.1	1358.7
	2	1348.9	0.3	0.5	1360.0	0.1	1359.6
	3	1375.6	0.1	2.0	1361.1	0.1	1361.1
	4	1374.4	0.3	-0.1	1362.5	0.1	1363.1
1988	1	1351.2	0.7	-1.7	1366.3	0.3	1365.1
	2	1356.8	0.6	0.4	1367.4	0.1	1367.1
	3	1381.3	0.4	1.8	1368.0	0.0	1369.4
	4	1385.2	0.8	0.3	1373.8	0.4	1372.5
1989	1	1362.2	0.8	-1.7	1376.7	0.2	1375.8

7.2 UMSATZ 2) DES HANDWERKS
MILL. DM

JAHR	QUARTAL	ORIGINALWERTE			SAISONBEREINIGTE WERTE		GLATTE KOMPONENTE
		PROZENTUALE VERAENDERUNG			PROZ. VERAEND.		
		GEGENUEBER			GEGENUEBER		
		VORJ. QUARTAL	VORQUARTAL	VORQUARTAL			
1986	1	33714.8	2.7	-17.0	37630.3	1.9	37646.8
	2	36822.5	5.2	15.1	38253.1	1.7	38130.9
	3	38086.8	3.6	-1.9	38515.6	0.7	38507.8
	4	42966.1	5.8	12.8	38905.4	1.0	38802.1
1987	1	34594.1	2.6	-19.5	38763.9	-0.4	39024.8
	2	40148.4	3.4	16.1	39716.9	2.5	39513.0
	3	39304.0	3.2	-2.1	39879.6	0.4	39997.2
	4	44961.2	4.6	14.4	40512.7	1.6	40485.6
1988	1	37084.9	7.2	-17.5	41225.8	1.8	41005.9
	2	41370.9	3.0	11.6	41153.3	-0.2	41598.0
	3	41800.1	6.4	1.0	42380.5	3.0	42265.9
	4	47808.5	6.3	14.4	43249.8	2.1	42972.9
1989	1	39437.8	6.3	-17.5	43549.5	0.7	43612.4

*) SAISONBEREINIGUNG (OHNE KALENDERTAEGLICHE) VON QUARTALSWERTEN MIT HILFE DES BERLINER VERFAHRENS (VERSION 4).
 1) OHNE DIE BESCHAEFTIGTEN DER HANDWERKLICHEN NEBENBETRIEBE, BESCHAEFTIGTENSTAND AM JEWEILIGEN VIERTELJAHRESENDE.
 2) OHNE DEN UMSATZ DER HANDWERKLICHEN NEBENBETRIEBE, OHNE UMSATZSTEUER.

SAISONBEREINIGUNG *) NACH WIRTSCHAFTSZWEIGEN

8 BAU- UND HANDELSGEWERBE

8.1 BESCHAEFTIGTE 1) DES HANDWERKS
1000

JAHR	QUARTAL	ORIGINALWERTE			SAISONBEREINIGTE WERTE		GLATTE KOMPONENTE
		PROZENTUALE VERAENDERUNG			PROZ. VERAEND.		
		GEGENUEBER			GEGENUEBER		
		VORJ. QUARTAL	VORQUARTAL		VORQUARTAL		
1986	1	1294.1	-4.5	-8.6	1384.4	-0.5	1385.8
	2	1390.2	-2.2	7.4	1382.9	-0.1	1380.4
	3	1433.1	-2.4	3.1	1375.5	-0.5	1375.6
	4	1397.3	-1.3	-2.5	1373.8	-0.1	1371.8
1987	1	1275.2	-1.5	-8.7	1363.0	-0.8	1366.1
	2	1372.2	-1.3	7.6	1361.5	-0.1	1361.6
	3	1412.2	-1.5	2.9	1360.1	-0.1	1358.7
	4	1376.3	-1.5	-2.5	1357.7	-0.2	1355.5
1988	1	1271.4	-0.3	-7.6	1351.3	-0.5	1348.5
	2	1355.1	-1.2	6.6	1344.0	-0.5	1341.4
	3	1387.7	-1.7	2.4	1338.3	-0.4	1340.4
	4	1361.6	-1.1	-1.9	1345.7	0.6	1351.9
1989	1	1312.5	3.2	-3.6	1385.7	3.0	1369.4

8.2 UMSATZ 2) DES HANDWERKS
MILL. DM

JAHR	QUARTAL	ORIGINALWERTE			SAISONBEREINIGTE WERTE		GLATTE KOMPONENTE
		PROZENTUALE VERAENDERUNG			PROZ. VERAEND.		
		GEGENUEBER			GEGENUEBER		
		VORJ. QUARTAL	VORQUARTAL		VORQUARTAL		
1986	1	19343.2	-3.4	-51.1	30410.1	3.6	30316.5
	2	28942.7	2.7	49.6	31080.1	2.2	30907.2
	3	34269.7	3.9	18.4	31330.4	0.8	31332.2
	4	42558.7	7.6	24.2	32037.4	2.3	31882.5
1987	1	19927.2	3.0	-53.2	31166.7	-2.7	31635.0
	2	29582.0	2.2	48.5	31821.9	2.1	32059.9
	3	35744.5	4.3	20.8	32880.8	3.3	32765.8
	4	44039.5	3.5	23.2	33706.9	2.5	33528.1
1988	1	23313.3	17.0	-47.1	34106.8	1.2	33907.5
	2	31985.0	8.1	37.2	34251.6	0.4	33998.4
	3	36906.5	3.3	15.4	34130.3	-0.4	34206.9
	4	44144.4	0.2	19.6	34207.3	0.2	34895.4
1989	1	26668.8	14.4	-39.6	36974.0	8.1	36042.8

*) SAISONBEREINIGUNG (OHNE KALENDERTAEGLICHE) VON QUARTALSWERTEN MIT HILFE DES BERLINER VERFAHRENS (VERSION 4).
 1) OHNE DIE BESCHAEFTIGTEN DER HANDWERKLICHEN NEBENBETRIEBE, BESCHAEFTIGTENSTAND AM JEWEILIGEN VIERTELJAHRESENDE.
 2) OHNE DEN UMSATZ DER HANDWERKLICHEN NEBENBETRIEBE, OHNE UMSATZSTEUER.

SAISONBEREINIGUNG *) NACH WIRTSCHAFTSZWEIGEN

9 BAUHAUPTGEWERBE

9.1 BESCHAEFTIGTE DES HANDWERKS
1000

JAHR	QUARTAL	ORIGINALWERTE			SAISONBEREINIGTE WERTE		GLATTE KOMPONENTE
		PROZENTUALE VERAENDERUNG			PROZ. VERAEND.		
		GEGENUEBER			GEGENUEBER		
		VORJ. QUARTAL	VORQUARTAL		VORQUARTAL		
1986	1	644.3	-5.5	-11.3	709.1	-0.3	709.0
	2	720.7	-2.4	11.9	707.6	-0.2	706.4
	3	739.0	-2.5	2.5	703.8	-0.5	703.6
	4	718.4	-1.1	-2.8	702.8	-0.1	700.6
1987	1	628.9	-2.4	-12.5	692.2	-1.5	695.6
	2	707.8	-1.8	12.5	692.4	0.0	692.0
	3	721.2	-2.4	1.9	689.9	-0.4	689.5
	4	701.0	-2.4	-2.8	689.1	-0.1	687.5
1988	1	628.1	-0.1	-10.4	685.4	-0.5	682.9
	2	694.9	-1.8	10.6	679.2	-0.9	678.0
	3	706.3	-2.1	1.6	676.7	-0.4	677.5
	4	690.3	-1.5	-2.3	680.5	0.6	686.1
1989	1	659.3	5.0	-4.5	711.3	4.5	699.1

9.2 UMSATZ 2) DES HANDWERKS
MILL. DM

JAHR	QUARTAL	ORIGINALWERTE			SAISONBEREINIGTE WERTE		GLATTE KOMPONENTE
		PROZENTUALE VERAENDERUNG			PROZ. VERAEND.		
		GEGENUEBER			GEGENUEBER		
		VORJ. QUARTAL	VORQUARTAL		VORQUARTAL		
1986	1	8691.3	-4.2	-59.1	16228.6	6.0	16080.7
	2	15588.7	3.4	79.4	16891.7	2.2	16903.2
	3	19380.4	5.7	24.1	16784.7	1.2	16770.5
	4	23412.2	10.1	21.0	17283.7	3.0	16875.0
1987	1	8719.5	0.3	-62.8	16361.3	-5.3	16792.9
	2	15791.8	1.3	81.1	16834.4	2.9	17008.4
	3	20092.0	3.8	27.2	17539.8	4.2	17454.0
	4	23948.7	2.3	19.2	18109.6	3.2	17995.0
1988	1	11189.6	28.3	-53.3	18420.6	1.7	18236.1
	2	17421.4	10.3	55.7	18452.1	0.2	18220.4
	3	20780.6	3.4	19.3	18282.7	-0.9	18315.5
	4	23598.6	-1.5	13.6	18112.0	-0.9	18814.6
1989	1	13749.0	22.9	-41.7	20539.0	13.4	19710.5

*) SAISONBEREINIGUNG (OHNE KALENDERTAEGLICHE) VON QUARTALSWERTEN MIT HILFE DES BERLINER VERFAHRENS (VERSION 4).
 1) OHNE DIE BESCHAEFTIGTEN DER HANDWERKLICHEN NEBENBETRIEBE, BESCHAEFTIGTENSTAND AM JEWELIGEN VIERTELJAHRESENDE.
 2) OHNE DEN UMSATZ DER HANDWERKLICHEN NEBENBETRIEBE, OHNE UMSATZSTEUER.

SAISONBEREINIGUNG *) NACH WIRTSCHAFTSZWEIGEN

10 AUSBAUGEWERBE

10.1 BESCHAEFTIGTE DES HANDWERKS
1000

JAHR	QUARTAL	ORIGINALWERTE			SAISONBEREINIGTE WERTE		GLATTE KOMPONENTE
		PROZENTUALE VERAENDERUNG			PROZ. VERAEND.		
		GEGENUEBER			GEGENUEBER		
		VORJ. QUARTAL	VORQUARTAL		VORQUARTAL		
1986	1	649.8	-3.4	-5.8	675.1	-0.6	676.7
	2	669.4	-2.0	3.0	675.2	0.0	673.8
	3	692.9	-2.4	3.5	671.0	-0.6	671.6
	4	678.9	-1.6	-2.0	670.9	0.0	670.9
1987	1	646.4	-0.5	-4.8	670.7	0.0	670.4
	2	664.3	-0.8	2.8	669.0	-0.3	669.7
	3	691.0	-0.3	4.0	670.4	0.2	669.3
	4	675.3	-0.5	-2.3	668.5	-0.3	668.0
1988	1	643.4	-0.5	-4.7	665.9	-0.4	665.7
	2	660.3	-0.6	2.6	664.8	-0.2	663.5
	3	681.4	-1.4	3.2	661.6	-0.5	662.8
	4	671.3	-0.6	-1.5	665.2	0.5	665.8
1989	1	653.2	1.5	-2.7	674.4	1.4	670.3

10.2 UMSATZ 2) DES HANDWERKS
MILL. DM

JAHR	QUARTAL	ORIGINALWERTE			SAISONBEREINIGTE WERTE		GLATTE KOMPONENTE
		PROZENTUALE VERAENDERUNG			PROZ. VERAEND.		
		GEGENUEBER			GEGENUEBER		
		VORJ. QUARTAL	VORQUARTAL		VORQUARTAL		
1986	1	10651.9	-2.7	-41.8	14181.7	1.0	14235.9
	2	13354.0	1.9	25.4	14487.3	2.2	14399.5
	3	14900.9	1.4	11.6	14529.8	0.3	14554.2
	4	19146.5	4.6	28.5	14752.7	1.5	14702.9
1987	1	11207.7	5.2	-41.5	14804.3	0.3	14839.8
	2	13790.2	3.3	23.0	14986.3	1.2	15051.4
	3	15652.5	5.0	13.5	15344.3	2.4	15312.7
	4	20090.8	4.9	28.4	15596.0	1.6	15533.1
1988	1	12123.8	8.2	-39.7	15685.4	0.6	15671.3
	2	14563.7	5.6	20.1	15799.2	0.7	15777.7
	3	16125.7	3.0	10.7	15848.5	0.3	15891.4
	4	20545.8	2.3	27.4	16094.6	1.6	16080.7
1989	1	12919.6	6.6	-37.1	16434.7	2.1	16332.2

*) SAISONBEREINIGUNG (OHNE KALENDERTAEGLICHE) VON QUARTALSWERTEN MIT HILFE DES BERLINER VERFAHRENS (VERSION 4).
1) OHNE DIE BESCHAEFTIGTEN DER HANDWERKLICHEN NEBENBETRIEBE, BESCHAEFTIGTENSTAND AM JEWEILIGEN VIERTELJAHRESENDE.
2) OHNE DEN UMSATZ DER HANDWERKLICHEN NEBENBETRIEBE, OHNE UMSATZSTEUER.

SAISONBEREINIGUNG *) NACH WIRTSCHAFTSZWEIGEN

11 HANDEL

11.1 BESCHAEFTIGTE DES HANDWERKS
1000

JAHR	QUARTAL	ORIGINALWERTE			SAISONBEREINIGTE WERTE		GLATTE KOMPONENTE
		PROZENTUALE VERAENDERUNG			PROZ. VERAEND.		
		GEGENUEBER			GEGENUEBER		
		VORJ. QUARTAL	VORQUARTAL		VORQUARTAL		
1986	1	216.2	-0.8	-1.2	217.7	0.3	217.2
	2	213.9	-1.1	-1.1	216.4	-0.6	216.5
	3	217.8	-1.0	1.8	218.6	-0.4	218.4
	4	216.4	-1.1	-0.6	214.6	-0.5	213.9
1987	1	209.8	-3.0	-3.0	211.5	-1.4	212.0
	2	208.3	-2.6	-0.7	210.3	-0.6	210.6
	3	212.3	-2.5	1.9	210.2	0.0	210.2
	4	211.7	-2.2	-0.3	210.4	0.1	211.0
1988	1	211.1	0.6	-0.3	212.6	1.0	212.4
	2	212.7	2.1	0.8	214.4	0.8	213.8
	3	216.5	2.0	1.8	214.6	0.1	214.9
	4	216.2	2.1	-0.1	215.2	0.3	215.5
1989	1	214.0	1.4	-1.0	215.5	0.1	215.7

11.2 UMSATZ 2) DES HANDWERKS
MILL. DM

JAHR	QUARTAL	ORIGINALWERTE			SAISONBEREINIGTE WERTE		GLATTE KOMPONENTE
		PROZENTUALE VERAENDERUNG			PROZ. VERAEND.		
		GEGENUEBER			GEGENUEBER		
		VORJ. QUARTAL	VORQUARTAL		VORQUARTAL		
1986	1	10376.4	4.4	-13.4	11474.2	3.1	11445.8
	2	12384.9	9.9	19.4	11705.0	2.0	11630.9
	3	11205.7	4.6	-9.5	11657.0	-0.4	11709.7
	4	12878.1	7.4	14.9	11876.6	1.9	11788.0
1987	1	10392.4	0.2	-19.3	11739.7	-1.2	11857.8
	2	12824.3	3.5	23.4	11990.0	2.1	12014.8
	3	11732.7	4.7	-8.5	12213.5	1.9	12188.6
	4	13451.8	4.5	14.7	12478.3	2.2	12382.1
1988	1	11098.2	6.8	-17.5	12436.0	-0.3	12486.5
	2	13561.2	5.7	22.2	12679.0	2.0	12570.9
	3	12272.5	4.6	-9.5	12754.4	0.6	12735.1
	4	13741.1	2.2	12.0	12826.5	0.6	13089.3
1989	1	12620.4	13.7	-8.2	13852.3	8.0	13866.8

*) SAISONBEREINIGUNG (OHNE KALENDERTAEGLICHE) VON QUARTALSWERTEN MIT HILFE DES BERLINER VERFAHRENS (VERSION 4).

1) OHNE DIE BESCHAEFTIGTEN DER HANDWERKLICHEN NEBENBETRIEBE, BESCHAEFTIGTENSTAND AM JEWEILIGEN VIERTELJAHRESENDE.

2) OHNE DEN UMSATZ DER HANDWERKLICHEN NEBENBETRIEBE, OHNE UMSATZSTEUER.

SAISONBEREINIGUNG *) NACH WIRTSCHAFTSZWEIGEN

12 DIENSTLEISTUNGEN VON UNTERNEHMEN UND FREIEN BERUFEN

12.1 BESCHAEFTIGTE DES HANDWERKS
1000

JAHR	QUARTAL	ORIGINALWERTE			SAISONBEREINIGTE WERTE		GLATTE KOMPONENTE
		PROZENTUALE VERAENDERUNG			PROZ. VERAEND.		
		GEGENUEBER			GEGENUEBER		
		VORJ. QUARTAL	VORQUARTAL		VORQUARTAL		
1986	1	661.6	1.8	-0.4	668.7	0.3	668.8
	2	666.0	1.7	0.7	671.6	0.4	672.3
	3	692.2	2.3	3.9	676.6	0.7	677.0
	4	680.1	2.3	-1.7	682.2	0.8	683.1
1987	1	682.1	3.1	0.3	691.0	1.3	690.7
	2	692.4	4.0	1.5	697.4	0.9	697.3
	3	720.2	4.0	4.0	704.5	1.0	702.1
	4	702.6	3.3	-2.4	703.8	-0.1	703.5
1988	1	692.4	1.5	-1.5	702.3	-0.2	703.3
	2	700.5	1.2	1.2	704.8	0.4	703.5
	3	717.3	-0.4	2.4	702.4	-0.3	704.9
	4	712.0	1.3	-0.7	712.7	1.5	709.9
1989	1	708.0	2.3	-0.6	718.0	0.7	716.2

12.2 UMSATZ 2) DES HANDWERKS
MILL. DM

JAHR	QUARTAL	ORIGINALWERTE			SAISONBEREINIGTE WERTE		GLATTE KOMPONENTE
		PROZENTUALE VERAENDERUNG			PROZ. VERAEND.		
		GEGENUEBER			GEGENUEBER		
		VORJ. QUARTAL	VORQUARTAL		VORQUARTAL		
1986	1	3397.7	3.4	-6.7	3580.0	1.8	3566.3
	2	3611.2	2.8	6.3	3595.4	0.4	3602.5
	3	3681.3	4.3	1.9	3639.2	1.2	3634.8
	4	3818.0	4.8	3.7	3677.2	1.0	3662.4
1987	1	3464.6	2.0	-9.3	3664.7	-0.3	3691.2
	2	3751.7	3.9	8.3	3741.0	2.1	3738.9
	3	3843.7	4.4	2.5	3798.4	1.5	3790.9
	4	3980.9	4.3	3.6	3839.3	1.1	3840.1
1988	1	3697.8	6.7	-7.1	3890.5	1.3	3878.6
	2	3917.4	4.4	5.9	3907.6	0.4	3908.3
	3	3974.6	3.4	1.5	3933.1	0.7	3940.8
	4	4116.9	3.4	3.6	3980.5	1.2	3986.3
1989	1	3880.9	5.0	-5.7	4061.2	2.0	4042.6

*) SAISONBEREINIGUNG (OHNE KALENDERTAEGLICHE) VON QUARTALSWERTEN MIT HILFE DES BERLINER VERFAHRENS (VERSION 4).
 1) OHNE DIE BESCHAEFTIGTEN DER HANDWERKLICHEN NEBENBETRIEBE, BESCHAEFTIGTENSTAND AM JEWEILIGEN VIERTELJAHRESENDE.
 2) OHNE DEN UMSATZ DER HANDWERKLICHEN NEBENBETRIEBE, OHNE UMSATZSTEUER.

11 UMSATZ *) JE BESCHAEFTIGTEN IM HANDWERK **)

NACH GEWERBEZWEIGEN

NR. DER SYSTE- MATIK 1)	GEWERBEGLIEDERUNG	1987	1988	VER- AEND. GEG. 1987	1987	1988	1988	1987	1987	1988	1988	1988	1988	1988	1989
					2.HJ	1.HJ	2.HJ	3.VJ	4.VJ	1.VJ	2.VJ	3.VJ	4.VJ	1.VJ	
		1000 DM	%												
1-7	HANDWERK INSGESAMT	97.0	102.1	5.4	53.5	46.3	55.7	24.4	29.0	21.3	25.1	25.6	29.9	23.0	
1	BAU- UND AUSBAUGEWERBE	92.4	99.6	7.8	56.7	40.7	58.4	25.6	31.4	17.1	23.4	27.0	31.6	19.6	
	DARUNTER:														
101, 102	MAURER, BETON-, STAHLBETON- UND STRASSEN- BAUER 2)	98.9	107.2	8.4	61.7	43.0	63.6	28.0	34.2	17.6	28.0	29.5	34.5	20.9	
105	ZIMMERER 2)	98.0	100.6	2.7	57.7	40.8	59.4	26.3	31.8	17.7	23.3	27.8	31.6	21.0	
106	DACHDECKER 2)	100.3	107.6	7.2	64.6	42.7	64.3	27.7	36.0	17.7	24.9	29.3	34.4	19.6	
109	FLIESEN-, PLATTEN- UND MOSAIKLEGER	106.3	116.6	9.7	61.8	49.9	66.4	27.9	34.2	22.7	27.5	29.9	36.2	24.0	
110	BETONSTEIN- UND TERRAZZOHERSTELLER	125.7	135.8	8.0	73.4	59.8	75.5	36.1	37.2	22.3	36.9	37.8	37.7	26.7	
113	STEINMETZEN UND STEINBILDHAUER	104.2	107.5	3.2	58.2	49.4	57.9	27.0	31.7	16.5	31.4	26.6	32.3	18.6	
114	STUKKATEURE 2)	77.5	86.5	11.6	46.2	37.4	48.9	20.3	26.2	16.1	21.2	22.8	26.1	17.2	
115	MALER UND LACKIERER	65.2	68.7	5.4	38.0	29.2	39.3	17.1	21.1	13.1	15.9	17.9	21.6	13.9	
2	METALLGEWERBE	143.1	149.2	4.3	76.7	69.9	79.2	34.7	41.4	32.2	38.0	36.5	42.3	35.0	
	DARUNTER:														
201	SCHMIEDE	97.4	99.4	2.1	53.7	46.0	53.4	24.1	29.3	21.7	24.8	24.1	28.9	21.3	
202	SCHLOSSER	119.6	124.4	4.0	66.6	54.9	69.5	29.3	36.6	25.5	29.6	30.9	36.3	28.6	
204	MASCHINENBAUER (MUEHLENBAUER)	142.5	149.0	4.5	74.8	71.2	77.6	34.5	39.7	34.2	36.9	35.5	41.8	36.3	
207, 207A	MECHANIKER (NAEHMASCHINEN-, ZWEIRADMECH.), KAEHLTEANLAGENBAUER	119.1	127.3	6.8	61.0	63.8	63.4	31.5	29.7	26.4	36.9	32.5	30.8	29.1	
209	KRAFTFAHRZEUGMECHANIKER	239.4	248.2	3.7	120.4	124.3	124.0	57.7	61.9	56.3	68.4	61.1	62.2	62.7	
211	LANDMASCHINENMECHANIKER	186.6	191.2	2.5	100.4	89.4	101.8	48.7	51.2	36.5	53.7	51.2	50.0	39.6	
214, 215	KLEMPNER, GAS- UND WASSERINSTALLATEURE	94.6	97.5	3.1	55.0	41.5	55.9	23.7	30.9	19.0	22.8	24.0	31.5	19.9	
216	ZENTRALHEIZUNGS- UND LUEFTUNGSBAUER	112.4	120.1	6.8	66.0	50.7	69.2	27.6	38.1	24.4	26.6	29.0	39.5	24.0	
218	ELEKTROINSTALLATEURE	90.9	94.3	3.7	51.4	41.3	52.9	21.8	29.3	19.5	22.1	22.7	29.9	20.7	
222	RADIO- UND FERNSEHTECHNIKER	143.8	149.2	3.8	81.0	66.6	82.5	32.3	47.7	35.6	31.6	33.2	48.4	35.4	
223	UHRMACHER	114.9	123.0	7.1	70.0	48.6	74.3	24.9	45.1	24.0	25.0	26.1	47.1	25.9	
3	HOLZGEWERBE	102.2	108.2	6.0	56.7	48.7	59.5	24.6	31.8	22.7	26.3	26.2	32.8	24.1	
	DARUNTER:														
301	TISCHLER	102.2	108.2	5.9	56.6	48.7	59.4	24.6	31.8	22.7	26.3	26.2	32.8	24.1	
4	BEKLEIDUNGS-, TEXTIL- UND LEDERGEWERBE	76.7	79.9	4.1	41.6	36.8	43.1	18.5	23.2	17.4	19.7	19.2	23.9	18.7	
	DARUNTER:														
401, 402	HERRENSCHNEIDER, DAMENSCHNEIDER	38.2	40.0	4.5	20.2	18.7	21.2	9.5	10.7	9.6	9.4	10.1	11.1	10.6	
413	SCHUHMACHER	69.2	70.4	1.8	36.7	33.7	36.8	16.2	20.5	15.1	18.9	16.7	20.2	15.9	
418	RAUMAUSSTATTER	93.8	98.0	4.5	51.6	44.3	53.7	22.7	29.1	21.0	23.5	23.3	30.3	22.3	
5	NAHRUNGSMITTELGEWERBE	108.4	110.5	2.0	55.6	53.2	57.4	26.7	28.7	26.2	27.0	27.6	29.6	27.0	
	DARUNTER:														
501	BAECKER	75.5	76.1	0.7	38.5	37.4	38.6	18.6	19.7	18.6	18.8	18.8	19.8	18.5	
502	KONDITOREN	63.1	63.4	0.4	32.6	30.7	32.6	15.1	17.2	15.8	15.3	15.2	17.5	16.2	
503	FLEISCHER	147.8	152.7	3.3	76.2	72.4	80.3	36.5	39.5	35.5	37.0	36.5	41.4	37.4	
6	GEWERBE FUER GESUNDHEITS- UND KOERPERPFLEGE SOWIE REINIGUNGSGEWERBE	27.0	30.5	12.9	13.8	14.1	16.4	6.5	7.3	6.9	7.2	7.2	9.0	6.8	
	DARUNTER:														
601	AUGENOPTIKER	121.5	139.3	14.6	64.5	62.6	76.5	29.7	34.6	30.9	31.8	32.4	43.3	28.9	
606	ZAHNTECHNIKER	73.8	105.5	42.9	38.4	42.2	62.7	17.2	21.1	20.3	21.9	22.6	38.1	18.5	
607	FRISEURE	30.1	31.6	5.0	15.3	15.4	16.1	7.4	7.8	7.7	7.9	7.9	8.2	7.8	
608, 610	TEXTILREINIGER	45.5	46.4	2.1	23.1	22.9	23.5	11.2	11.9	11.0	11.9	11.5	12.1	11.1	
611	GEBAEUDEREINIGER	11.4	11.8	3.6	5.8	5.8	6.0	2.8	3.0	2.8	3.0	2.9	3.0	2.9	
7	GLAS-, PAPIER-, KERAMISCHE UND SONSTIGE GEW.	116.1	120.6	3.9	64.5	54.1	66.4	28.8	35.3	25.7	28.5	29.9	36.4	27.3	
	DARUNTER:														
701	GLASER	112.2	117.4	4.6	65.2	49.6	67.6	27.7	37.1	22.5	27.1	29.5	38.1	24.9	
707	FOTOGRAFEN	92.1	92.9	0.8	50.4	42.9	50.0	24.5	25.4	20.3	22.8	24.2	25.4	21.3	
709	BUCHDRUCKER, SCHRIFTSETZER, DRUCKER	125.5	131.5	4.8	67.5	61.2	70.3	30.4	36.9	30.1	31.2	31.6	38.6	31.1	

*) OHNE UMSATZSTEUER.

**) OHNE HANDWERKLICHE NEBENBETRIEBE.

1) NACH DEM VERZEICHNIS DER GEWERBE, DIE ALS HANDWERK BETRIEBEN WERDEN KOENNEN (ANLAGE A DER HANDWERKSORDNUNG).

2) DIE ANGABEN FUER DIE POSITIONEN WERDEN DER MONATLICHEN BERICHTERSTATTUNG IM BAUHAUPTGEWERBE IN DER GLIEDERUNG NACH WIRTSCHAFTSZWEIGEN ENTNOMMEN UND NACH GEWERBEZWEIGEN UMGESCHLUESSELT.

I.
Handwerksbetriebe nach Gewerbebezügen*)

Nr. der Systematik 1)	Gewerbegruppe Gewerbe­zweig	Stand: 31.12.							Veränderung 1988 gegenüber 1987
		1982	1983	1984	1985	1986	1987	1988	
		Anzahl							
									%
1 - 7	Handwerk insgesamt	536 984	536 892	538 211	539 035	537 001	535 073	533 990	- 0,2
1	Bau- und Ausbaugewerbe	116 085	116 243	116 409	116 234	115 514	115 072	114 875	- 0,2
	darunter:								
101,102,107	Maurer, Beton-, Stahlbeton- und Straßenbauer	35 544	35 645	35 802	35 569	35 112	34 953	34 736	- 0,6
105	Zimmerer	10 286	10 288	10 328	10 338	10 348	10 313	10 302	- 0,1
106	Dachdecker	7 265	7 366	7 529	7 587	7 614	7 734	7 853	+ 1,5
109	Fliesen-, Platten- und Mosaikleger	6 434	6 650	6 795	6 955	7 059	7 093	7 220	+ 1,8
110	Betonstein- und Terrazzo-hersteller	1 200	1 170	1 145	1 108	1 088	1 056	1 014	- 4,0
113	Steinmetzen und Steinbild- hauer	4 323	4 307	4 324	4 338	4 334	4 340	4 388	+ 1,1
114	Stukkateure	4 592	4 549	4 516	4 454	4 412	4 379	4 354	- 0,6
115	Maler und Lackierer	36 821	36 597	36 273	35 978	35 615	35 273	34 984	- 0,8
2	Metallgewerbe	180 214	182 625	185 282	187 836	188 988	189 975	191 337	+ 0,7
	darunter:								
201	Schmiede	11 585	11 120	10 727	10 248	9 838	9 411	9 044	- 3,9
202	Schlosser	14 793	14 869	15 090	15 158	15 170	15 188	15 311	+ 0,8
204	Maschinenbauer (Mühlenbauer)	5 466	5 626	5 779	6 096	6 279	6 469	6 616	+ 2,3
207, 207a	Mechaniker (Nähmaschinen-, Zweiradmechaniker), Kälte- anlagenbauer	7 921	7 789	7 773	7 715	7 683	7 640	7 560	- 1,0
209	Kraftfahrzeugmechaniker ...	34 704	36 020	37 226	38 998	39 916	40 653	41 455	+ 2,0
211	Landmaschinenmechaniker ...	4 525	4 731	4 795	4 873	4 909	4 897	4 877	- 0,4
214, 215	Klempner, Gas- und Wasser- installateure	21 981	22 149	22 378	22 455	22 435	22 552	22 742	+ 0,8
216	Zentralheizungs- und Lüftungsbauer	10 023	10 217	10 401	10 597	10 711	10 838	11 035	+ 1,8
218	Elektroinstallateure	34 182	34 767	35 318	35 631	35 710	35 834	36 039	+ 0,6
222	Radio- und Fernstechniker	9 484	9 782	10 056	10 129	10 253	10 239	10 272	+ 0,3
223	Uhrmacher	6 209	6 027	5 874	5 671	5 457	5 282	5 076	- 3,9
3	Holzgewerbe	46 210	45 687	45 414	45 033	44 642	44 154	43 783	- 0,8
	darunter:								
301	Tischler	37 992	37 855	37 778	37 603	37 417	37 122	36 941	- 0,5
4	Bekleidungs-, Textil- und Ledergewerbe	44 036	42 239	40 787	39 241	37 750	36 284	35 146	- 3,1
	darunter:								
401, 402	Herrenschneider, Damen- schneider	11 688	11 051	10 497	9 837	9 304	8 717	8 300	- 4,8
413	Schuhmacher	13 617	13 019	12 537	12 025	11 479	10 907	10 468	- 4,0
418	Raumausstatter	9 232	9 179	9 092	9 044	8 928	8 846	8 826	- 0,2
5	Nahrungsmittelgewerbe	69 026	68 064	67 255	66 382	64 942	63 555	62 164	- 2,2
	darunter:								
501	Bäcker	29 263	28 657	28 157	27 646	26 955	26 270	25 486	- 3,0
502	Konditoren	4 469	4 480	4 491	4 505	4 465	4 446	4 409	- 0,8
503	Fleischer	31 530	31 321	31 163	30 931	30 350	29 806	29 345	- 1,5
6	Gewerbe für Gesundheits- und Körperpflege sowie Reini- gungsgewerbe	63 932	64 682	65 625	66 828	67 745	68 580	69 286	+ 1,0
	darunter:								
601	Augenoptiker	5 151	5 295	5 524	5 702	5 887	6 051	6 234	+ 3,0
606	Zahntechniker	3 795	3 943	4 103	4 305	4 478	4 643	4 870	+ 4,9
607	Friseure	48 484	48 897	49 342	50 027	50 457	50 821	50 956	+ 0,3
608, 610	Textilreiniger 2)	1 902	1 857	1 851	1 802	1 804	1 816	1 794	- 1,2
611	Gebäudereiniger	2 581	2 631	2 725	2 831	2 920	2 975	3 113	+ 4,6
7	Glas-, Papier-, keramische und sonstige Gewerbe	17 481	17 352	17 439	17 480	17 420	17 453	17 399	- 0,3
	darunter:								
701	Glaser	3 955	3 925	3 936	3 930	3 905	3 902	3 888	- 0,4
707	Fotografen	4 111	4 072	4 144	4 184	4 169	4 156	4 135	- 0,5
709	Buchdrucker, Schrift- setzer, Drucker	3 367	3 297	3 250	3 226	3 187	3 144	3 114	- 1,0

*) Betriebsstatistik nach dem Stand der Handwerksrollen der Handwerkskammern. Zusammengestellt durch den Deutschen Handwerkskammertag, Bonn.

1) Nach dem Verzeichnis der Gewerbe, die als Handwerk betrieben werden können (Anlage A der Handwerksordnung).

2) Bis zum 30.6.81 wurde diese Position als Färber und Chemischreiniger, Wäscher und Plätter nachgewiesen.

II
Insolvenzen im Handwerk*)

Nr. der Systematik 1)	Wirtschaftsgliederung Länder	1985	1986	1987	1988	1989			
						1. Vj.	2. Vj.	3. Vj.	4. Vj.
0 - 7	Handwerk insgesamt	2 112	2 148	1 866	1 596	379			
2	Verarbeitendes Gewerbe	603	519	465	421	99			
	darunter:								
24	Stahl-, Maschinen- u. Fahrzeug- bau, H. v. ADV-Einrichtungen	139	129	118	113	28			
25	Elektrotechnik, Feinmechanik, H. v. EBM-Waren usw.	65	49	51	54	13			
26	Holz-, Papier- u. Druck- gewerbe	181	130	98	91	12			
27	Leder-, Textil- u. Bekleidungs- gewerbe	37	44	41	34	15			
28/29	Ernährungsgewerbe, Tabak- verarbeitung	64	58	51	55	11			
3	Baugewerbe	1 113	1 172	1 027	851	220			
30	Bauhauptgewerbe	696	694	620	496	143			
31	Ausbaugewerbe	417	478	407	355	77			
4	Handel	200	215	160	149	25			
7	Dienstleistung v. Unternehmen u. Freien Berufen	170	214	192	152	28			
0,1,5,6	Übr. Wirtschaftsbereiche	26	28	22	23	7			
	Schleswig-Holstein	65	44	45	53	21			
	Hamburg	5	4	2	-	-			
	Niedersachsen	139	196	193	203	50			
	Bremen	49	52	39	34	8			
	Nordrhein-Westfalen	469	616	560	461	110			
	Hessen	116	90	83	41	7			
	Rheinland-Pfalz	120	93	60	65	21			
	Baden-Württemberg	468	410	322	292	57			
	Bayern	443	398	358	276	65			
	Saarland	106	113	77	55	19			
	Berlin (West)	132	132	127	116	21			

*) Auszug aus der Fachserie 2, Reihe 4.1.
1) Systematik der Wirtschaftszweige (WZ) rev.,

Fassung für die Handwerkszählung 1977 (Kurz-
bezeichnungen).

III
Durchschnittliche Wochenarbeitszeiten und Bruttoverdienste der Arbeiter im Handwerk *) nach Arbeitsgruppen **)

Berichtszeitraum	Bezahlte Wochenstunden				Mehrarbeitsstunden				Bruttostundenverdienst				Bruttowochenverdienst			
	Voll- Jung-		Übrige Alle Arbeiter	Std.	Voll- Jung-		Übrige Alle Arbeiter	Std.	Voll- Jung-		Übrige Alle Arbeiter	DM	Voll- Jung-		Übrige Alle Arbeiter	
	gesellen				gesellen				gesellen				gesellen			
1957 Nov.	46,9	46,6	46,4	.	1,4	1,1	1,5	.	2,21	1,74	1,70	.	103	81	80	.
1958 Mai	46,8	46,5	46,1	.	1,4	1,0	1,5	.	2,30	1,81	1,80	.	107	84	83	.
1959 Mai	46,8	46,4	46,9	.	1,5	1,1	2,0	.	2,41	1,90	1,94	.	112	88	90	.
1960 Mai	46,8	46,4	46,9	.	1,9	1,3	2,3	.	2,61	2,08	2,18	.	121	96	101	.
1961 Mai	46,3	46,0	46,7	.	1,8	1,2	2,3	.	2,93	2,36	2,52	.	136	108	118	.
1962 Mai	46,2	45,7	46,4	.	1,9	1,3	2,5	.	3,31	2,62	2,85	.	154	119	133	.
1963 Mai	45,8	45,5	46,0	.	1,9	1,3	2,4	.	3,63	2,91	3,11	.	166	133	143	.
1964 Mai	45,2	44,6	45,4	.	2,0	1,3	2,6	.	3,97	3,17	3,45	.	179	142	156	.
1965 Mai	45,3	44,5	45,5	.	2,5	1,7	3,0	.	4,39	3,47	3,78	.	198	155	172	.
1966 Mai	44,9	44,2	45,0	44,8	2,4	1,7	2,8	2,2	4,78	3,74	4,04	4,53	214	166	182	203
Nov.	44,8	43,9	44,9	44,7	2,5	1,5	2,7	2,4	4,87	3,77	4,11	4,60	218	166	185	206
1967 Mai	44,1	43,6	44,0	44,0	1,8	1,2	2,2	1,8	4,90	3,75	4,16	4,63	216	164	183	204
Nov.	44,3	43,7	44,7	44,3	2,2	1,5	2,7	2,2	4,96	3,77	4,23	4,69	220	165	189	208
1968 Mai	44,3	43,7	44,4	44,3	2,2	1,5	2,7	2,1	5,05	3,85	4,33	4,78	224	168	192	212
Nov.	44,7	43,9	45,0	44,7	2,7	1,8	3,1	2,6	5,22	3,98	4,45	4,95	234	175	200	221
1969 Mai	44,4	43,8	44,7	44,4	2,4	1,8	2,9	2,4	5,41	4,19	4,65	5,15	241	183	207	229
Nov.	44,8	44,0	45,3	44,8	2,9	2,0	3,4	2,8	5,75	4,46	4,92	5,48	258	196	223	245
1970 Mai	44,4	43,6	44,7	44,3	2,6	1,8	3,0	2,6	6,13	4,81	5,23	5,84	272	209	234	259
Nov.	44,6	43,7	44,8	44,5	3,0	2,0	3,2	2,9	6,52	5,18	5,57	6,21	291	226	249	277
1971 Mai	44,2	43,4	44,3	44,1	2,7	1,8	2,9	2,6	7,06	5,55	5,93	6,70	312	241	263	296
Nov.	44,0	43,2	44,1	43,9	2,6	1,9	2,9	2,6	7,36	5,85	6,18	6,98	324	253	272	307
1972 Mai	43,6	42,8	43,7	43,6	2,4	1,7	2,6	2,2	7,78	6,20	6,56	7,38	339	265	286	322
Nov.	43,7	42,9	44,1	43,7	2,5	1,8	3,0	2,5	8,10	6,54	6,87	7,72	354	280	304	337
1973 Mai	43,6	42,8	43,8	43,5	2,5	1,8	2,8	2,5	8,64	7,03	7,31	8,26	377	301	320	360
Nov.	43,3	42,6	43,6	43,3	2,1	1,5	2,6	2,1	9,01	7,33	7,66	8,63	390	312	334	373
1974 Mai	42,8	42,1	43,0	42,8	1,9	1,3	2,2	1,9	9,58	7,70	8,13	9,17	410	324	350	393
Nov.	42,9	42,3	43,2	42,9	1,9	1,4	2,3	1,9	9,89	7,95	8,36	9,47	424	336	362	406
1975 Mai	42,2	41,6	42,4	42,2	1,5	1,1	1,8	1,5	10,19	8,07	8,67	9,76	430	336	368	412
Nov.	42,5	42,0	42,8	42,5	1,8	1,3	2,2	1,8	10,44	8,26	8,86	10,00	444	346	379	425
1976 Mai	42,4	41,7	42,8	42,4	1,6	1,1	2,1	1,6	10,78	8,52	9,19	10,32	458	355	394	438
Nov.	42,4	41,7	42,8	42,4	1,7	1,2	2,1	1,7	10,94	8,62	9,26	10,43	464	359	397	442
1977 Mai	42,1	41,5	42,5	42,1	1,5	1,1	1,8	1,5	11,41	9,03	9,72	10,91	481	374	413	460
Nov.	42,2	41,6	42,5	42,2	1,6	1,2	2,0	1,6	11,62	9,13	9,88	11,08	491	380	420	468
1978 Mai	41,9	41,4	42,1	41,9	1,4	1,0	1,7	1,4	11,98	9,46	10,24	11,44	502	392	431	480
Nov.	42,2	41,6	42,6	42,1	1,6	1,1	2,0	1,6	12,33	9,70	10,47	11,74	520	403	446	495
1979 Mai	41,9	41,4	42,4	41,9	1,5	1,1	2,0	1,5	12,72	10,17	10,87	12,16	533	421	461	510
Nov.	41,9	41,5	42,4	41,9	1,6	1,1	2,1	1,6	12,95	10,27	11,08	12,35	543	426	470	518
1980 Mai	41,8	41,4	42,3	41,8	1,5	1,1	2,0	1,5	13,62	10,88	11,60	13,04	569	450	491	545
Nov.	41,9	41,4	42,3	41,9	1,6	1,1	2,1	1,6	13,92	11,08	11,89	13,30	583	459	503	557
1981 Mai	41,7	41,3	42,1	41,7	1,4	0,9	1,9	1,4	14,42	11,60	12,37	13,83	602	479	521	577
Nov.	41,6	41,2	42,1	41,6	1,4	0,9	1,9	1,4	14,56	11,71	12,53	13,94	607	483	527	580
1982 Mai	41,3	41,1	41,8	41,4	1,2	0,8	1,7	1,2	14,99	12,10	12,94	14,38	620	497	541	595
Nov.	41,2	41,0	41,8	41,2	1,1	0,8	1,7	1,1	15,05	12,15	13,03	14,42	620	499	545	595
1983 Mai	41,1	40,9	41,7	41,1	1,0	0,8	1,6	1,1	15,38	12,45	13,28	14,75	632	509	554	606
Nov.	41,2	41,2	41,9	41,3	1,2	1,0	1,8	1,2	15,46	12,42	13,30	14,75	638	511	558	609
1984 Mai	41,1	40,9	41,9	41,1	1,0	0,9	1,7	1,1	15,69	12,63	13,57	15,01	645	517	569	618
Nov.	41,1	41,0	41,8	41,1	1,1	0,9	1,8	1,1	15,82	12,73	13,65	15,11	650	522	570	622
1985 Mai	40,9	40,8	41,6	40,9	1,0	0,9	1,7	1,1	16,00	12,93	13,79	15,32	654	528	574	627
Nov.	41,1	41,0	41,9	41,2	1,2	1,0	2,0	1,3	16,20	13,04	13,85	15,46	666	535	581	637
1986 Mai	41,0	40,8	41,8	41,0	1,1	0,8	1,9	1,1	16,41	13,26	14,07	15,72	672	540	588	645
Nov.	41,1	40,9	41,9	41,2	1,3	1,1	2,1	1,4	16,70	13,41	14,24	15,93	687	549	597	656
1987 Mai	40,8	40,7	41,5	40,8	1,2	1,0	1,8	1,2	16,97	13,67	14,39	16,21	692	556	598	662
Nov.	40,9	40,7	41,5	40,9	1,3	1,1	1,8	1,3	17,21	13,88	14,56	16,40	703	565	604	670
1988 Mai	40,6	40,5	41,4	40,6	1,1	0,9	1,7	1,1	17,50	14,20	14,88	16,73	710	575	616	680
Nov.	40,6	40,5	41,6	40,7	1,2	1,0	1,8	1,3	17,72	14,37	15,03	16,91	720	582	625	688

*) Bis einschl. November 1963 Bundesgebiet ohne Berlin.
In den Jahren 1966 und 1979 wurde der Berichterstat-
terkreis der laufenden Verdiensterhebung im Handwerk neu
ausgewählt. Die damit verbundene Einschränkung der Ver-
gleichbarkeit der Ergebnisse vor und nach dem Wechsel des
Berichterstattekreises wurde durch ein besonderes Umrech-
nungsverfahren ausgeschaltet. Die hier aufgeführten Zahlen
weichen deshalb geringfügig von den seinerzeit veröffent-
lichten Durchschnittswerten ab.

**) Auszug aus Fachserie 16 Reihe 3
Arbeiterverdienste im Handwerk.

IV.

Auszubildende 1987*)

Auszubildende sowie neu abgeschlossene Ausbildungsverhältnisse nach
Berufsgruppen, Ausbildungsberufen und Ausbildungsjahren

Nr. der Systematik ¹⁾	Berufsgruppe Ausbildungsberuf	Männlich	Weiblich	Ins- gesamt	Davon im ... Ausbildungsjahr				In neu abge- schlossenem Ausbildungs- verhältnis
					1.	2.	3.	4.	
1 - 7	Handwerk insgesamt	446 131	171 692	617 823	177 280	202 147	202 083	36 313	211 552
1	Bau- und Ausbaugewerbe								
	darunter:								
101,102,107	Maurer, Beton-, Stahlbeton- und Straßenbauer	19 168	71	19 239	4 751	6 531	7 957	.	7 248
105	Zimmerer	7 237	61	7 298	1 395	2 793	3 110	.	2 793
106	Dachdecker	7 230	98	7 328	2 163	2 385	2 780	.	2 663
109	Fliesen-, Platten- und Mosaikleger ..	2 166	44	2 210	489	761	960	.	793
110	Betonstein- und Terrazzohersteller .	74	1	75	18	24	33	.	20
113	Steinmetzen und Steinbildhauer	1 640	169	1 809	576	593	640	.	628
114	Stukkateure	2 080	30	2 110	597	698	815	.	747
115	Maler und Lackierer	31 889	3 055	34 944	10 526	11 860	12 558	.	11 979
2	Metallgewerbe								
	darunter:								
201	Schmiede	1 963	16	1 979	564	685	730	.	634
202	Schlosser	23 159	215	23 374	7 128	8 276	7 970	.	8 363
204	Maschinenbauer (Mühlenbauer)	8 795	87	8 882	2 068	2 601	2 363	1 850	2 486
207, 207a	Mechaniker (Nähmaschinen-, Zweirad- mechaniker), Kälteanlagenbauer	5 351	212	5 563	1 433	1 635	1 367	1 128	1 676
209	Kraftfahrzeugmechaniker	77 134	795	77 929	24 469	26 531	26 929	.	27 785
211	Landmaschinenmechaniker	9 392	25	9 417	1 873	2 423	2 512	2 609	2 353
214, 215	Klempner, Gas- und Wasserinstalla- teure	29 155	286	29 441	6 823	7 565	7 668	7 385	8 140
216	Zentralheizungs- und Lüftungsbauer ..	14 358	82	14 440	4 540	4 834	5 060	.	5 347
218	Elektroinstallateure	48 332	452	48 784	11 651	12 456	12 176	12 501	13 765
222	Radio- und Fernsehtechniker	10 015	235	10 250	2 396	2 753	2 608	2 493	2 934
223	Uhrmacher	236	160	396	103	141	152	.	120
3	Holzwerbe								
	darunter:								
301	Tischler	31 674	2 928	34 602	7 833	12 932	13 837	.	13 691
4	Bekleidungs-, Textil- und Ledergewerbe								
	darunter:								
401, 402	Herrenschneider, Damenschneider	338	7 144	7 482	2 080	2 763	2 639	.	2 438
413	Schuhmacher	468	129	597	171	209	217	.	201
418	Raumausstatter	2 557	1 493	4 050	1 258	1 408	1 384	.	1 392
5	Nahrungsmittelgewerbe								
	darunter:								
501	Bäcker	24 684	4 210	28 894	8 844	9 864	10 186	.	9 716
502	Konditoren	4 875	4 569	9 444	2 947	3 362	3 135	.	3 426
503	Fleischer	16 928	509	17 437	4 760	6 012	6 665	.	5 318
6	Gewerbe für Gesundheits- und Körper- pflege sowie Reinigungsgewerbe								
	darunter:								
601	Augenoptiker	2 151	4 206	6 357	2 286	2 068	2 003	.	2 408
606	Zahntechniker	4 897	4 965	9 862	2 381	2 711	2 597	2 173	2 596
607	Friseure	4 634	61 585	66 219	21 787	22 518	21 914	.	25 289
608, 610	Textilreiniger	240	462	702	211	219	272	.	225
611	Gebäudereiniger	1 423	246	1 669	633	573	463	.	691
7	Glas-, Papier-, keramische und sonstige Gewerbe								
	darunter:								
701	Glaser	2 143	188	2 331	744	786	801	.	840
707	Fotografen	1 243	1 721	2 964	1 034	1 031	899	.	1 161
709	Schriftsetzer, Drucker	617	302	919	277	328	314	.	310

*) Auszug aus Fachserie 11, Reihe 3 "Berufliche Bildung".

1) Nach dem Verzeichnis der Gewerbe, die als Handwerk betrieben werden können (Anlage A der Handwerksordnung).

Hinweise auf ausgewählte Veröffentlichungen von Ergebnissen
für das Handwerk

Veröffentlichungen des Statistischen Bundesamtes

Titel	Fach- serie	Reihe	Erschei- nungs- folge
Handwerkszählung 1977 Heft 1 Methodische Einführung; Unternehmen nach Wirtschaftszweigen	4	Sonderheft	
Handwerkszählung 1977 Heft 2 Unternehmen nach Wirtschaftszweigen und Größenklassen	4	Sonderheft	
Handwerkszählung 1977 Heft 3 Unternehmen nach Gewerbezweigen; Nebenbetriebe	4	Sonderheft	
Handwerkszählung 1977 Regionale Verteilung des Handwerks	4	Sonderheft	
Handwerksberichterstattung Beschäftigte und Umsatz im Handwerk 1978, 1979	4	S. 3	
Handwerksberichterstattung Beschäftigte und Umsatz im Handwerk	4	7.1	vierteljährlich
Beschäftigung, Umsatz und Gerätebestand der Betriebe im Baugewerbe	4	5.1	jährlich
Arbeiterverdienste im Handwerk	16	3	halbjährlich
Kostenstruktur im Handwerk	2	1.1	vierjährlich

Veröffentlichungen anderer Stellen

Bundesminister für Wirtschaft (BMWi)
Bericht über die Lage des Handwerks im Jahr 1987

Rheinisch-Westfälisches Institut für Wirtschaftsforschung (RWI) Essen
RWI Handwerksberichte

Zentralverband des Deutschen Handwerks
Jahresbericht "Handwerk 1988"

Handwerkskammern
Zahl der Betriebe (einschließlich Nebenbetriebe) siehe:
Handwerksrollenstatistik der Handwerkskammern