


Statistisches Bundesamt

Produzierendes Gewerbe



Fachserie 4

Reihe 7.1

Beschäftigte und Umsatz im Handwerk

3. Vierteljahr 1988

Statistisches Bundesamt
Bibliothek - Dokumentation - Archiv

Metzler - Poeschel Stuttgart



Rückfragen zu den Ergebnissen richten Sie bitte direkt an das Statistische Bundesamt, Gruppe IV B, Telefon 06121/752165.



Für Benutzer der amtlichen Statistik steht als Service-Einrichtung des Statistischen Bundesamtes das EDV-gestützte STATISTISCHE INFORMATIONSSYSTEM DES BUNDES (STATIS BUND) zur Verfügung. Es enthält ausgewählte statistische Zeitreihen und bietet die Möglichkeit, eigene Auswertungen, Berechnungen und mathematisch-statistische Analysen durchzuführen.

Herausgeber:
Statistisches Bundesamt
Gustav-Stresemann-Ring 11
6200 Wiesbaden 1

Verlag:
Metzler-Poeschel Stuttgart

Verlagsauslieferung:
Hermann Leins GmbH & Co.
Verlags-KG
Holzwiesenstr. 2
7408 Kusterdingen
Telefon: 07071/33046
Telex: 7 262 891 mepo d
Telefax: 07071/33653

Erscheinungsfolge: vierteljährlich

Erschienen im Januar 1989

Preis: DM 7,--

Bestellnummer: 2040710 - 88323

Nachdruck - auch auszugsweise - nur mit Quellenangabe
unter Einsendung eines Belegexemplares gestattet.

Umweltfreundliches Papier aus 100 % Altpapier

Statist. Bundesamt - Bibliothek



15-14070

Inhalt

	Seite
T e x t t e i l	
Einführung	4
Allgemeiner Überblick	7
Graphische Darstellungen	8
T a b e l l e n t e i l	
1-5 Beschäftigte und Umsatz des Handwerks, Original- und Meßzahlen	
1 Beschäftigte des Handwerks	
1.1 Nach Wirtschaftszweigen	10
1.2 Nach Gewerbebezweigen	12
2 Umsatz des Handwerks	
2.1 Nach Wirtschaftszweigen	14
2.2 Nach Gewerbebezweigen	16
3 Beschäftigte des Handwerks, Meßzahlen	
3.1 Nach Wirtschaftszweigen	18
3.2 Nach Gewerbebezweigen	20
4 Umsatz des Handwerks, Meßzahlen	
4.1 Nach Wirtschaftszweigen	22
4.2 Nach Gewerbebezweigen	24
5 Beschäftigte und Umsatz nach Ländern	
5.1 Meßzahlen . Vj 1988.....	26
5.2 Veränderung . Vj 1988 gegenüber Vorjahreszeitraum	27
6-10 Beschäftigte und Umsatz des Handwerks, saisonbereinigt	
6 Handwerk insgesamt	28
7 Verarbeitendes Gewerbe	29
8 Baugewerbe	30
9 Handel	31
10 Dienstleistungen von Unternehmen und Freien Berufen	32
11 Umsatz je Beschäftigten im Handwerk nach Gewerbebezweigen	33
Ergänzende Strukturdaten des Handwerks	
I Handwerksbetriebe nach Gewerbebezweigen	34
II Insolvenzen im Handwerk 1983 - 1988	35
III Durchschnittliche Wochenarbeitszeiten und Bruttoverdienste im Handwerk nach Arbeitergruppen	36
IV Auszubildende sowie neu abgeschlossene Ausbildungsverhältnisse	37
V Hinweise auf ausgewählte Veröffentlichungen von Ergebnissen für das Handwerk	38

Die Angaben beziehen sich auf das Bundesgebiet; sie schließen Berlin (West) ein.

Zeichenerklärung

- = nichts vorhanden

Abkürzungen bei den Kurzbezeichnungen

A.D.U.-ABT.	= aus der Unterabteilung	H.V.	= Herstellung von
ADV	= automatische Datenverarbeitung	HYGIEN.EINR.	= hygienische Einrichtungen
ANG	= anderweitig nicht genannt	INST.V.	= Installation von
ANL.	= Anlagen	L.METALL	= Leichtmetall
BGBI.	= Bundesgesetzblatt	MILL.	= Millionen
EBM-WAREN	= Eisen-, Blech- und Metallwaren	REP.V.	= Reparatur von
EINR.	= Einrichtungen	REV.	= revidiert
FR.	= freien	SCHLEIFM.	= Schleifmittel
GEW.	= Gewerbe	U.A.	= und andere
GEW.U.VERARB.V.	= Gewinnung und Verarbeitung von	U.AE.	= und ähnliche
GROBK.	= Grobkeramik	USW.	= und so weiter
HJ (Hj)	= Halbjahr	VJ (Vj)	= Vierteljahr
HJD	= Halbjahresdurchschnitt	VJD	= Vierteljahresdurchschnitt

Abweichungen in den Summen durch Runden der Zahlen

Ergebnisse der Länder werden in den "Statistischen Berichten" der Statistischen Landesämter unter der Kennziffer E V 1 veröffentlicht.

Einführung

1. Vorbemerkung

Die Handwerksberichterstattung (HwB) wird als vierteljährliche Stichprobenstatistik seit dem 3. Quartal 1960 durchgeführt. Rechtsgrundlage der Erhebung ist die "Neufassung des Gesetzes über die Durchführung laufender Statistiken im Handwerk vom 30.5.1980 (BGBl. I, Seite 648)". Im Gegensatz zu den in mehrjährigem Abstand durchgeführten Handwerkszählungen, die als Großzählungen sämtliche in die Handwerksrolle eingetragenen Einheiten erfassen und mit einem tiefgegliederten Erhebungsprogramm einen umfassenden Überblick über das Handwerk vermitteln, soll die HwB die kurzfristige konjunkturelle und saisonale Entwicklung in wichtigen Zweigen des Handwerks beobachten und Strukturveränderungen frühzeitig aufzeigen. Da das Handwerk eine große Zahl mittlerer und kleinerer Unternehmen umfaßt, die zusammen genommen einen Bereich von erheblicher wirtschaftlicher Bedeutung darstellen, genügt für die kurzfristige Betrachtung eine repräsentative und damit kostensparende Teilerhebung. Zum Erhebungsbereich dieser Berichterstattung zählen die Unternehmen von selbständigen Handwerkern, die gemäß § 6 der Handwerksordnung (HwO) vom 28.12.1965 (BGBl. 1966 I, S. 1) in die Handwerksrolle eingetragen sind. Dies bedeutet, daß die nach § 7 Absatz 4 der HwO ebenfalls in die Handwerksrolle einzutragenden handwerklichen Nebenbetriebe nicht zu befragen sind. Von den rd. 500 000 Handwerksunternehmen im Bundesgebiet werden nach der Rechtsgrundlage nur maximal 35 000 Stichprobeneinheiten in die vierteljährliche Handwerksberichterstattung einbezogen. Doppelbefragungen von Handwerksunternehmen in der Stichprobenerhebung und den monatlichen Statistiken im Produzierenden Gewerbe sind dabei ausgeschaltet. Durch methodisch-technische Vorkehrungen werden die entsprechenden Daten der monatlichen Statistiken im Produzierenden Gewerbe in die laufende Berichterstattung übernommen und ergänzen die Stichprobenergebnisse.

Die Ergebnisse der neuen Handwerksberichterstattung werden nach zwei Systematiken aufbe-

reitet, und zwar für ausgewählte Positionen der Wirtschaftszweigsystematik (WZ) rev., Fassung für die Handwerkszählung 1977, und der Gewerbebezweigsystematik ("Verzeichnis der Gewerbe, die als Handwerk betrieben werden können", gemäß Anlage A der Handwerksordnung vom 28.12.1965 - BGBl. 1966 I, S. 1). In der Wirtschaftszweigsystematik werden die Unternehmen nach dem wirtschaftlichen Schwerpunkt der betreffenden Einheit zugeordnet. Diese tätigkeitsbezogene Systematik ermöglicht einen Vergleich mit anderen amtlichen Erhebungen. Demgegenüber ist die Gewerbebezweigsystematik eine Berufssystematik des Handwerks. Die Zuordnung der Erhebungseinheit erfolgt hier im wesentlichen zu jener Berufsbezeichnung, unter welcher der Inhaber oder Leiter des Unternehmens in die Handwerksrolle eingetragen ist.

Bei der Auswahl der in der Berichterstattung darzustellenden Wirtschafts- und Gewerbebezweige wurden vor allem diejenigen Zweige berücksichtigt, welche die kurzfristige Entwicklung im Handwerk besonders gut darstellen und deren Umsatz sowie Beschäftigtenzahl gemessen am Handwerk insgesamt aufgrund der letzten Handwerkszählung besonders hoch lagen. Ebenfalls wurde bei dieser Auswahl auf eine weitgehende Vergleichbarkeit zur bisherigen kurzfristigen Berichterstattung zumindest in systematischer Hinsicht geachtet. Insgesamt umfassen die in der Stichprobe der Berichterstattung ausgewählten Zweige nach der Wirtschaftszweigsystematik in tiefster Gliederung 32 Positionen. Hinzu kommen 17 zusammenfassende Positionen für Wirtschaftsunterabteilungen, -abteilungen und Handwerk insgesamt. Die Zahl der in der Stichprobe erfaßten Gewerbebezweige beläuft sich auf 30 (zuzüglich 5 Gewerbebezweige bzw. Zweigzusammenfassungen, die durch Umschlüsseln von Wirtschaftszweigdaten aus dem Bauhauptgewerbe übernommen wurden). Ferner werden zusammenfassende Ergebnisse für die 7 Gewerbegruppen ermittelt. Durch diese Auswahl wurde eine der Wirtschaftszweiggliederung vergleichbare Tiefengliederung der Ergebnisse auch nach der Gewerbebezweigsystematik erreicht.

Saisonbereinigung der Daten der vierteljährlichen Handwerksberichterstattung
auf Basis 1976

1. Einführung

Das Ziel konjunkturanalytischer Untersuchungen ist die Erkennung längerfristiger "Grundtendenzen" aus den Werten wirtschaftlicher Zeitreihen. Die Verwendung unbereinigter Originalwerte der Reihen als Konjunkturindikatoren ist hierfür im allgemeinen wenig geeignet, weil die Originaldaten neben zufälligen Störfaktoren vor allem auch saisonbedingte Einflüsse enthalten¹⁾.

Als systematische Bewegungskomponenten einer Zeitreihe gelten

- die **Trendkomponente**, die die langfristige Entwicklungsrichtung anzeigt,
- die **Konjunkturkomponente**, die die in mehrjährigen Abständen wiederkehrenden, meist konjunkturrell bedingten Schwankungen umschreibt, und
- die **Saisonkomponente**, die die jährlich wiederkehrenden, jahreszeitlich bedingten Schwankungen angibt.

Es verbleiben die irregulären oder **Restschwankungen**, für deren Erscheinungsbild keine regelmäßigen Einflüsse erkennbar sind. Ihnen zugeordnet sind gelegentlich zu beobachtende **Extremwerte** oder **Ausreißer**, die den Vorgang der Reihenzerlegung in die systematischen Komponenten beeinträchtigen oder verzerren können.

Die Trend- und die Konjunkturkomponente werden üblicherweise zur sogenannten **glatten Komponente** zusammengefaßt²⁾.

Um die verschiedenen Einflüsse auf die wirtschaftliche Entwicklung im Handwerk sichtbar zu machen, wurden die als Segment verfügbaren Zeitreihen über Beschäftigte und Umsatz im Handwerk einer Saisonbereinigung unterworfen. Für die Ausschaltung von Saisoneinflüssen gibt es eine Reihe von Verfahren; das Statistische Bundesamt verwendet das "Berliner Verfahren" (BV 4).

2. Berechnungsmethoden

Das "Berliner Verfahren" (BV4) - so wie es auf die Ergebnisse der vierteljährlichen Handwerksberichterstattung angewendet wird (ohne Kalenderbereinigung) - geht von einer additiven Verknüpfung der einzelnen Komponenten in der Originalreihe aus:

- (1) $X_t = G_t + S_t + R_t$, wobei
 X_t die Originalwerte,
 G_t die glatte (Trend-Konjunktur-) Komponente,
 S_t die Saisonkomponente und
 R_t die Restkomponente bedeuten.

Der saisonbereinigte Wert einer bestimmten Periode t (SB_t) ist dann

$$(2) SB_t = X_t - S_t = G_t + R_t.$$

Darüber hinaus können die Restkomponente aus

$$(3) R_t = SB_t - G_t$$

und die Saisonkomponente

$$(4) S_t = X_t - G_t - R_t = X_t - SB_t$$

berechnet werden.

Am aktuellen Rand lassen sich nur vorläufige Werte berechnen, die sich u.U. durch später verfügbare Informationen erheblich verändern können.

1) Auszug aus "Indikatoren zur Wirtschaftsentwicklung" Zeitreihen mit Saisonbereinigung.

2) Auszug aus Nourney, M.: "Umstellung der Zeitreihenanalyse", WiSta 11/83, S. 841 ff.

Erläuterungen

Beschäftigte: Tätige Inhaber und tätige Mitinhaber, unbezahlt mithelfende Familienangehörige und alle Personen, die in einem arbeitsrechtlichen Verhältnis zum Unternehmen stehen, einschl. Auszubildende, aber ohne Heimarbeiter.

Empfänger von Vorruhestandsgeldern - es handelt sich um ehemalige Arbeitnehmer, die Vorruhestandsbezüge vom Unternehmen erhalten - zählen nicht zu den Beschäftigten.

Umsatz: Als Umsatz gilt, unabhängig vom Zahlungseingang, der Gesamtbetrag (ohne Umsatzsteuer) der abgerechneten Lieferungen und Leistungen an Dritte.

Einzubeziehen sind:

- Erlöse aus Lieferungen und Leistungen an mit dem Unternehmen verbundene rechtlich selbständige Konzern- und Verkaufsgesellschaften, sowie Kosten für Fracht, Porto und Verpackung, auch wenn getrennt in Rechnung gestellt.

Abzusetzen sind:

- Preisnachlässe (Rabatte, Boni, Skonti, Abzüge, die auf begründeten Beanstandungen beruhen, u.dgl.) sowie Retouren.

Nicht einzubeziehen sind:

- außerordentliche und betriebsfremde Erträge wie Erlöse aus dem Verkauf von Sachanlagen, aus der Verpachtung von Grundstücken, Zinsen, Dividenden u.dgl.

Zum Umsatz zählt:

1. Handwerksumsatz

Umsatz von selbsthergestellten oder bearbeiteten Erzeugnissen, Umsatz aus Reparaturen, Installationen, Montagen sowie Umsatz aus sonstigen handwerklichen Dienstleistungen, ferner der zu Herstellungskosten bewertete Eigenverbrauch.

2. Handelsumsatz

Verkauf von fremdbezogenen Waren. Der Eigenverbrauch von Handelsware ist mit dem Einkaufspreis einschl. Beschaffungskosten zu bewerten.

3. Übriger Umsatz

Z.B. Entgelte aus Vermietung und Verpachtung betrieblicher Anlagen (u.a. Lagermieten), Lohnfahren; ferner Gutachtertätigkeit, Honorare, Provisionen.

Berechnungen: Bei den Jahresergebnissen und den Ergebnissen des 1. bis 3. Vierteljahres der Beschäftigten handelt es sich um Durchschnittswerte, die wie folgt ermittelt werden

- Jahr: $\frac{1}{8}$ des 4. Vj. des Vorjahres plus $\frac{1}{4}$ des 1. bis 3. Vj. plus $\frac{1}{8}$ des 4. Vj. des Berichtsjahres.
- 1. bis 3. Vierteljahr: $\frac{1}{6}$ des 4. Vj. des Vorjahres plus $\frac{1}{3}$ des 1. und 2. Vj. plus $\frac{1}{6}$ des 3. Vj. des Berichtsjahres.

Umsatzsteigerung im Handwerk

Die selbständigen Handwerker haben im dritten Vierteljahr 1988 einen Umsatz in Höhe von 95,5 Mrd. DM erzielt. Das sind 5,3 Prozent mehr als im Jahr zuvor. Die Zahl der Beschäftigten lag dagegen Ende September 1988 mit 3,71 Mill. Personen um 0,2 Prozent niedriger als zum gleichen Zeitpunkt des Vorjahres. Zu der Steigerung des Umsatzes haben in erster Linie die Kraftfahrzeugmechaniker beigetragen, deren Umsatz um 9,5 Prozent auf 16,2 Mrd. DM gestiegen ist. Bemerkenswert hohe Steigerungsraten des Umsatzes weisen ferner mit + 38,2 Prozent die Zahntechniker und mit + 13,6 Prozent die Augenoptiker auf. Die Umsatzsteigerung im handwerklichen Bau- und Ausbaugewerbe bleibt dagegen mit + 3,2 Prozent auch hinter der in den beiden letzten Quartalen verzeichneten Entwicklung (+ 17,0 Prozent; + 8,3 Prozent) zurück.

Die für das Nahrungsmittelgewerbe und für das Gewerbe der Fleischer ausgewiesenen Veränderungsraten des Umsatzes sind durch statistische Besonderheiten, die bei einem Unternehmen aufgetreten sind, stark beeinflusst. Vergleicht man stattdessen die Bundesergebnisse unter Ausschaltung des Bundeslandes, in dem das betreffende Unternehmen seinen Sitz hat, dann ergibt sich bei den Fleischern eine Veränderungsrate des Umsatzes von + 0,5 Prozent und bei den Beschäftigten von - 0,4 Prozent, jeweils gegenüber dem dritten Quartal des Vorjahres. Für das Nahrungsmittelhandwerk betragen die entsprechend modifizierten Veränderungsraten beim Umsatz + 1,0 Prozent und bei den Beschäftigten + 0,0 Prozent.

Beschäftigte und Umsatz im Handwerk

Nr. der Systematik	Wirtschaftsgliederung Gewerbegliederung	Beschäftigte				Umsatz			
		1988		1987	Zu- (+) bzw. Abnahme (-)	1988		1987	Zu- (+) bzw. Abnahme (-)
		3. Vj	2. Vj	3. Vj		3. Vj	2. Vj	3. Vj	

Handwerk insgesamt

3 714,5 3 635,0 3 722,7 + 2,2 - 0,2 95 541,5 91 472,0 90 704,8 + 4,4 + 5,3

Wirtschaftsabteilungen und Wirtschaftsunterabteilungen

2	Verarbeitendes Gewerbe	1 385,3	1 360,7	1 375,6	+ 1,8 + 0,7	42 049,3	41 555,6	39 304,0	+ 1,2 + 7,0
3	Baugewerbe	1 387,5	1 354,9	1 412,0	+ 2,4 - 1,7	36 889,1	32 040,6	35 736,6	+ 15,1 + 3,2
30	Bauhauptgewerbe	706,2	694,8	721,1	+ 1,6 - 2,1	20 775,7	17 417,0	20 087,6	+ 19,3 + 3,4
31	Ausbaugewerbe	681,3	660,1	690,9	+ 3,2 - 1,4	16 113,4	14 623,6	15 649,0	+ 10,2 + 3,0
4	Handel	219,9	216,4	212,3	+ 1,6 + 3,6	12 525,9	13 864,1	11 732,7	- 9,7 + 6,8
7	Dienstleistg. v. Unternehmen und Freien Berufen	719,3	700,4	720,2	+ 2,7 - 0,1	3 983,3	3 918,6	3 843,7	+ 1,7 + 3,6

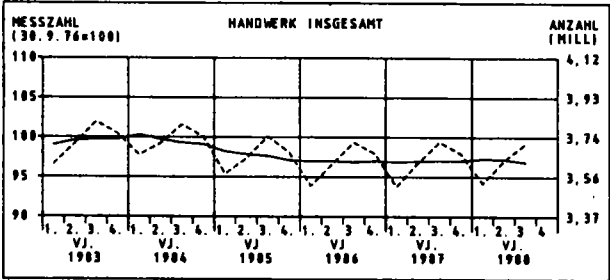
Gewerbegruppen

1	Bau- und Ausbaugewerbe	975,7	956,9	994,7	+ 2,0 - 1,9	26 313,6	22 446,7	25 446,4	+ 17,2 + 3,4
2	Metallgewerbe	1 099,6	1 073,4	1 091,4	+ 2,4 + 0,8	40 306,1	40 993,4	37 914,3	- 1,7 + 6,3
3	Holzgewerbe	215,7	209,5	215,3	+ 2,9 + 0,2	5 653,5	5 512,0	5 297,5	+ 2,6 + 6,7
4	Bekleidungs-, Textil- und Ledergerbe	89,0	88,7	92,0	+ 0,4 - 3,3	1 713,5	1 755,0	1 704,8	- 2,4 + 0,5
5	Nahrungsmittelgewerbe	484,6	478,5	481,6	+ 1,3 + 0,6	13 379,3	12 913,0	12 838,9	+ 3,6 + 4,2
6	Gewerbe f. Gesundheits- u. Körperpflege sowie Reinigungsgewerbe	759,1	739,6	758,7	+ 2,6 + 0,0	5 493,8	5 325,6	4 943,5	+ 3,2 + 11,1
7	Glas-, Papier-, keramisches und sonst. Gewerbe	90,7	88,5	88,8	+ 2,5 + 2,1	2 681,6	2 526,3	2 559,3	+ 6,1 + 4,8

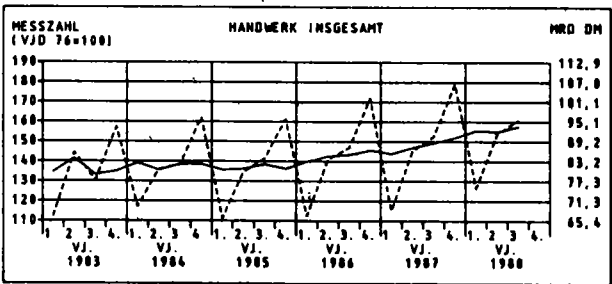
ORIGINAL- UND SAISONBEREINIGTE WERTE

--- ORIGINALWERTE
— BEREINIGTE WERTE

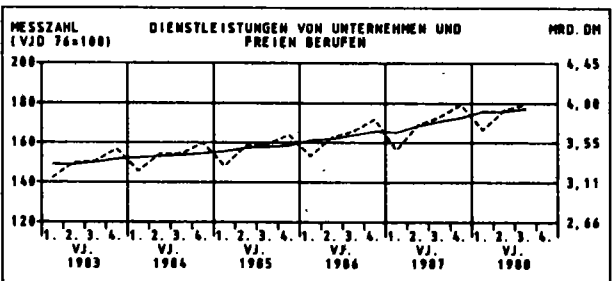
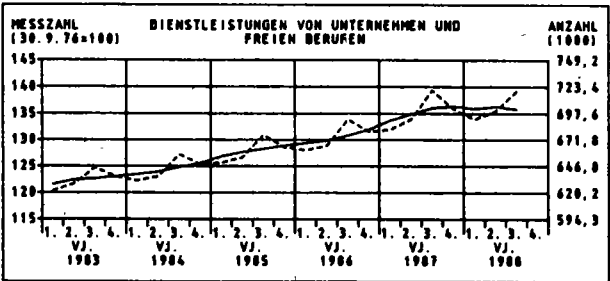
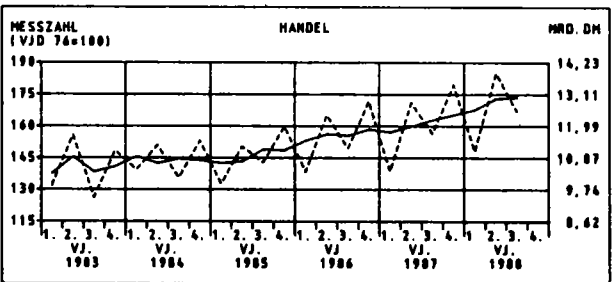
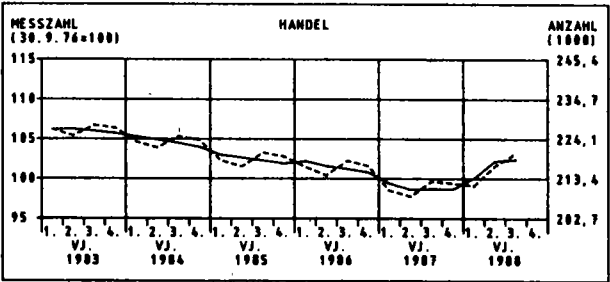
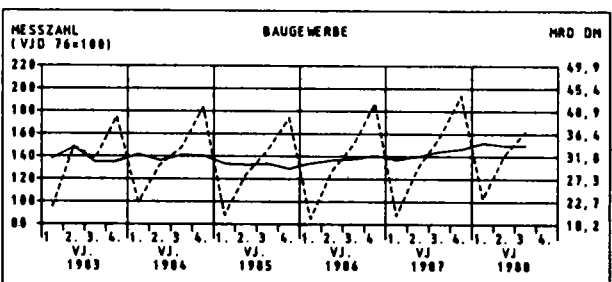
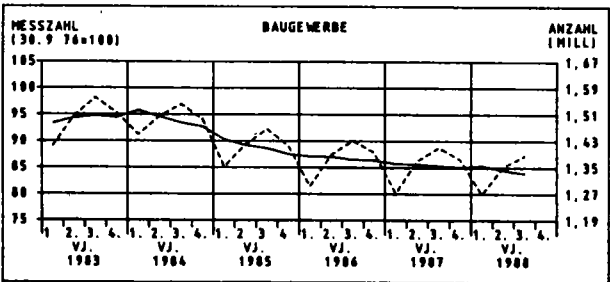
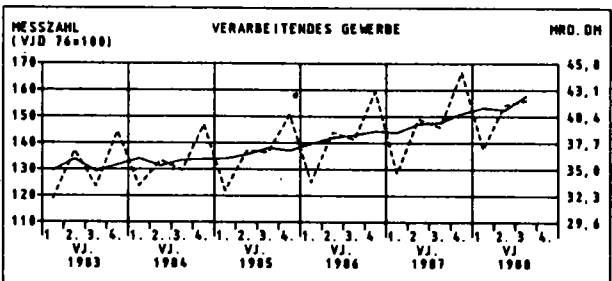
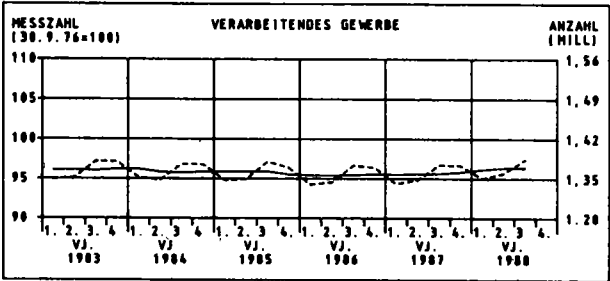
BESCHÄFTIGTE



UMSATZ



NACH AUSGEWÄHLTEN WIRTSCHAFTSABTEILUNGEN

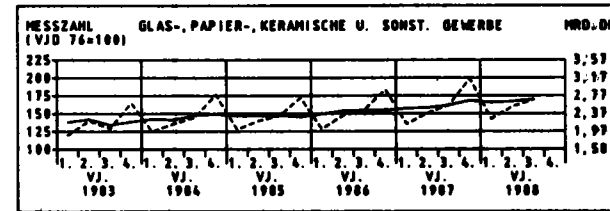
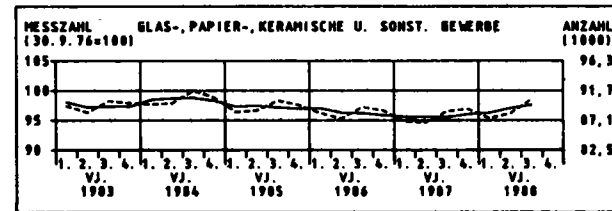
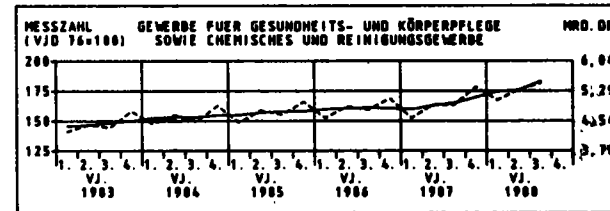
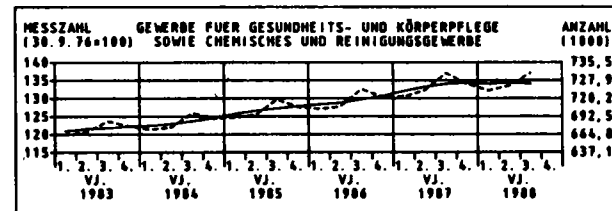

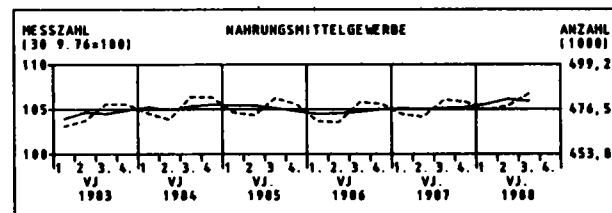
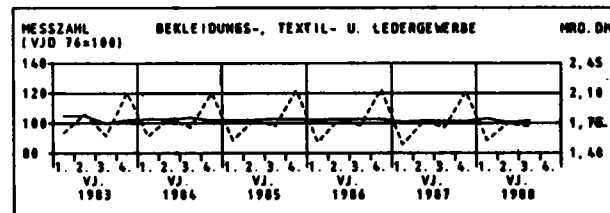
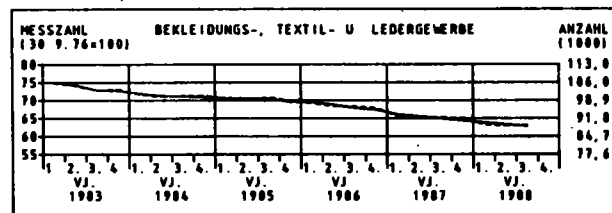
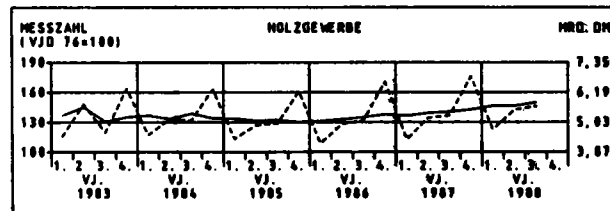
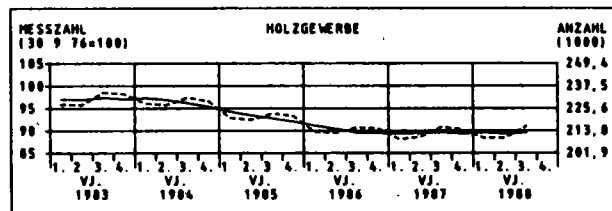
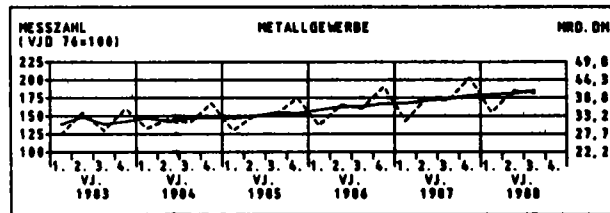
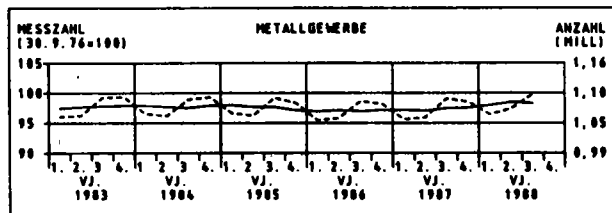
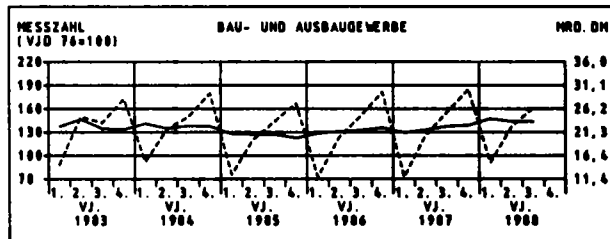
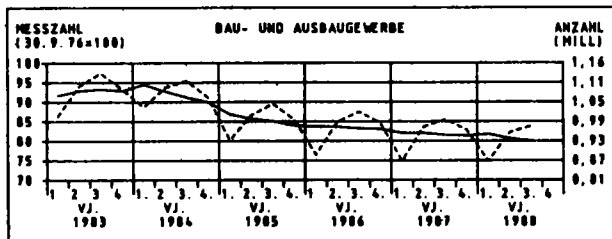


1) BEREINIGT NACH DEM BERLINER VERFAHREN VERSION 4, OHNE KALENDERTÄGLICHE BEREINIGUNG.

2) OHNE UMSATZ- (MEHRWERT-) STEUER.

NACH AUSGEWÄHLTEN GEMERBEGRUPPEN

BESCHÄFTIGTE



¹⁾ OHNE HANDWERKLICHE NEBENBETRIEBE.
¹⁾ BEREINIGT NACH DEM BERLINER VERFAHREN VERSION 4, OHNE KALENDERTÄGLICHE BEREINIGUNG.
²⁾ OHNE UMSATZ- (MEHRWERT-) STEUER.

NR. DER SYSTEMATIK 1)	WIRTSCHAFTSGLIEDERUNG	1986	1987	VERAEND. 1987 GEGEN 1986	1987 1.-3. VJ	1988 1.-3. VJ	VERAEND. 1.-3. VJ 1988 GEGEN 1.-3. VJ 1987
		1000		%	1000		%
0-7	HANDWERK INSGESAMT	3630.9	3631.3	0.0	3610.0	3618.1	0.2
2	VERARBEITENDES GEWERBE	1357.8	1359.7	0.2	1354.6	1363.9	0.7
	DARUNTER:						
22	GEWINNUNG U. VERARBEITUNG VON STEINEN UND ERDEN, FEINKERAMIK, GLAS	27.9	27.1	-2.9	26.8	27.5	2.7
	UND ZWAR:						
222	VERARB.V.STEINEN U.ERDEN (O.GROBK.,SCHLEIFM.)	23.1	22.4	-2.9	22.1	22.7	2.6
23	METALLERZEUGUNG U. -BEARBEITUNG	113.4	113.6	0.2	112.7	112.2	-0.5
	DARUNTER:						
2391	SCHLOSSEREI, SCHMIEDEREI U.AE., ANG.	76.3	77.1	1.0	76.4	76.2	-0.3
2395	REPARATURWERKSTAETTEN FUER LANDMASCHINEN	19.8	19.2	-2.8	19.1	19.0	-0.9
24	STAHL-, MASCHINEN- U. FAHRZEUGBAU, H.V. ADV.-EINR.	336.0	342.5	1.9	340.5	347.7	2.1
	DARUNTER:						
240	H.V. STAHL- U. L. METALLKONSTRUKT., WEICHENBAU	30.9	31.7	2.5	31.4	33.5	6.7
242	MASCHINENBAU	95.7	99.3	3.7	98.6	100.9	2.3
2491	REP. V. KRAFTFAHRZEUG., FAHRRAD., LACKIERUNG	173.3	174.8	0.9	174.0	175.9	1.1
25	ELEKTROTECHNIK, FEINMECHANIK, H.V. EBM-WAREN USW.	200.0	199.9	-0.1	199.6	200.9	0.7
	DARUNTER:						
250	ELEKTROTECHNIK	45.2	44.2	-2.3	44.2	43.7	-1.1
252	FEINMECHANIK, OPTIK	93.8	94.0	0.2	93.9	94.9	1.1
259	REPARATUR V. GEBRAUCHSGUETERN D. UNTER-ABT. 25	21.0	21.9	4.0	21.7	22.5	3.8
26	HOLZ-, PAPIER- UND DRUCKGEWERBE	166.4	164.3	-1.2	163.8	163.9	0.0
	DARUNTER:						
2611	H.V. BAUELEMENTEN A. HOLZ (O. FERTIGTEILBAUTEN)	50.9	50.5	-0.9	50.3	50.1	-0.3
2613/4	H.V. HOLZMOEBELN U. SONSTIGEN HOLZWAREN	77.1	75.6	-2.0	75.4	75.5	0.2
2651	DRUCKEREI	23.2	23.3	0.3	23.2	23.3	0.2
27	LEDER-, TEXTIL- UND BEKLEIDUNGSGEWERBE	64.6	61.2	-5.3	61.2	58.9	-3.8
	DARUNTER:						
275	BEKLEIDUNGSGEWERBE	41.3	39.1	-5.4	39.1	37.6	-4.0
279	REP. V. SCHUHEN, GEBRAUCHSGUETERN A. LEDER U.AE.	11.0	10.5	-4.7	10.5	10.2	-2.3
28/9	ERNAHRUNGSGEWERBE, TABAKVERARBEITUNG	433.6	435.5	0.4	434.4	437.1	0.6
	DARUNTER:						
284	H.V. BACKWAREN	236.4	239.4	1.3	238.4	242.1	1.6
2914	FLEISCHVERARBEITUNG (OH. TALGSCHMELZEN U.AE.)	176.6	177.4	-0.6	177.3	176.2	-0.6
3	BAUGEWERBE	1381.5	1361.4	-1.5	1350.5	1336.0	-1.1
	DAVON:						
30	BAUHAUPTGEWERBE 2)	707.5	691.8	-2.2	685.4	675.4	-1.5
31	AUSBAUGEWERBE	674.0	669.6	-0.6	665.1	660.5	-0.7
	DARUNTER:						
3101	KLEMPNEREI, GAS- U. WASSERINSTALLATION	111.9	110.6	-1.1	109.7	109.8	0.0
3103	INST. V. HEIZUNGS-, KLIMA- U. GESUNDH. TECHN. ANL.	106.0	105.6	-0.4	105.2	104.1	-1.0
3105	ELEKTROINSTALLATION	154.1	153.2	-0.6	152.4	151.6	-0.6
31521	GLASERGEWERBE	19.3	19.1	-1.5	18.9	19.0	0.4
31524/7	MALER- U. LACKIERERGEWERBE, TAPETENKLEBEREI	166.4	165.4	-0.6	163.7	162.6	-0.7
31631	BAUTISCHLEREI	55.7	55.9	0.3	55.6	54.9	-1.0
3165	FUSSBODEN-, FLIESEN- U. PLATTENLEGEREI	43.9	43.3	-1.5	43.1	42.0	-2.5
4	HANDEL	216.4	211.1	-2.4	210.8	214.4	1.7
	DARUNTER:						
43	EINZELHANDEL (EH)	196.8	192.0	-2.4	191.7	195.0	1.7
	DAVON:						
431	EH. M. NAHRUNGSMITTELN, GETRAENKEN, TABAKWAREN	24.0	24.2	0.9	24.1	24.6	2.2
432	EH. M. TEXTILIEN, BEKLEIDG., SCHUHEN, LEDERWAREN	13.7	13.0	-4.7	13.1	12.4	-5.4
434	EH. M. ELEKTROTECHN. ERZEUGNISSEN, MUSIKINSTR.	19.2	18.1	-5.8	18.1	17.8	-1.9
435	EH. M. FAHRZEUGEN	98.4	95.2	-2.2	95.9	99.9	4.2
435-437							
439	UEBRIGER EINZELHANDEL	41.6	40.5	-2.6	40.6	40.3	-0.6
7	Dienstleistungen v. Unternehmen u. fr. Berufen	673.0	696.5	3.5	691.6	701.3	1.4
	DARUNTER:						
73	WAESCH., KOERPERPFLG. U. A. PERSOENL. DIENSTL.	227.8	227.7	-0.0	226.9	224.7	-0.9
	UND ZWAR:						
731	WAESCHEREI, REINIGUNG	22.4	22.6	0.9	22.6	22.6	0.2
7351	FRISEURGEWERBE	195.7	195.3	-0.2	194.6	192.2	-1.2
7391	FOTOGRAFISCHES GEWERBE	9.3	9.4	1.2	9.3	9.5	2.3
74	GEBAEUDEREINIG., ABFALLBES. U. A. HYGIEN. EINR.	428.5	451.3	5.3	447.3	458.7	2.6
	DARUNTER:						
7419	SONST. GEBAEUDEREINIGUNG U. AE. (O. FASSADEN)	398.9	420.7	5.5	417.3	426.5	2.2

*) OHNE DIE BESCHAEFTIGTEN DER HANDWERKLICHEN NEBENBETRIEBE.

1) SYSTEMATIK DER WIRTSCHAFTSZWEIGE (WZ) REV., FASSUNG FUER DIE HANDWERKSZAEHLUNG 1977 (KURZBEZEICHNUNGEN).

2) FUER DAS HANDWERKLICHE BAUHAUPTGEWERBE WERDEN JEWELS DIE ANGABEN DER MONATLICHEN BERICHTERSTATTUNG IM BAUGEWERBE UEBERNOMMEN.

HANDWERKS *)

ZWEI DEN

1985 2. VJ	1986 3. VJ	1986 4. VJ	1987 1. VJ	1987 2. VJ	1987 3. VJ	1987 4. VJ	1988 1. VJ	1988 2. VJ	1988 3. VJ	VERÄNDERUNG 3. VJ 1988 GEGEN 2. VJ 1988		NR. DER SYSTEM- MATIK 1)
										3. VJ 1988 GEGEN 2. VJ 1988	3. VJ 1988 GEGEN 3. VJ 1987	
1000										%		
3617.9	3719.8	3666.9	3511.2	3624.1	3722.7	3667.4	3528.4	3635.0	3714.5	2.2	-0.2	0-7
1344.5	1374.4	1370.8	1341.7	1348.9	1375.5	1374.4	1351.2	1360.7	1385.3	1.8	0.7	2
29.0	29.0	27.2	24.1	28.2	28.7	27.6	25.6	28.6	29.1	1.6	1.2	22
23.9	24.0	22.5	19.9	23.3	23.7	22.7	21.1	23.6	24.0	1.7	1.2	222
111.9	115.3	114.5	110.8	111.9	116.6	115.1	110.6	111.3	113.3	1.8	-2.8	23
75.3	77.7	77.4	75.0	75.9	79.3	79.1	75.0	75.6	76.9	1.8	-2.9	2391
19.5	20.0	19.6	18.9	18.9	19.6	19.3	16.8	16.8	19.2	1.8	-2.1	2395
332.9	343.2	341.4	337.1	339.8	347.9	346.5	343.6	347.6	355.1	2.1	2.1	24
30.6	31.7	31.2	31.0	31.5	32.2	32.5	33.4	33.6	34.6	3.0	7.5	240
95.2	98.6	98.2	98.0	98.1	101.3	101.5	100.2	100.5	102.7	2.1	1.3	242
171.4	176.1	175.4	172.0	173.8	177.2	177.2	173.2	175.1	179.7	2.0	1.4	2491
198.0	202.3	202.7	198.0	199.2	200.4	201.1	199.7	200.0	205.0	2.5	2.3	25
45.0	45.7	46.2	43.2	44.2	44.1	43.9	43.4	43.6	44.3	1.5	0.4	250
92.6	95.2	95.0	93.5	93.6	94.2	94.7	94.2	94.4	97.6	3.4	3.7	252
20.6	21.0	21.1	21.8	21.7	22.2	22.6	22.6	22.4	22.7	1.5	2.2	259
164.7	165.3	165.8	162.3	162.8	165.0	165.5	162.8	163.0	165.0	1.8	0.0	26
50.2	51.5	51.4	49.4	50.0	51.3	51.0	49.5	49.9	50.8	1.7	-1.0	2611
76.4	76.5	76.8	74.8	74.8	76.2	76.0	75.3	75.0	76.6	2.1	0.5	2613/4
23.0	23.2	23.4	23.2	23.1	23.3	23.5	23.0	23.3	23.5	1.0	1.0	2681
63.8	64.1	64.0	61.2	60.1	60.8	61.3	58.7	58.0	58.6	1.0	-3.6	27
40.7	41.0	41.1	39.2	38.3	38.8	39.3	37.4	36.9	37.4	1.5	-3.4	275
10.9	10.8	10.7	10.3	10.4	10.5	10.5	10.2	10.2	10.1	-0.9	-3.8	279
428.9	438.5	438.4	432.8	431.5	439.5	438.3	434.5	435.5	442.3	1.3	0.5	28/9
234.1	239.9	240.5	237.0	236.7	242.5	242.2	240.5	242.4	244.7	1.0	0.9	284
176.3	179.7	179.1	177.2	176.2	178.1	177.3	175.3	175.3	178.6	1.9	0.3	2914
1391.1	1432.9	1397.1	1275.1	1372.0	1412.0	1376.1	1271.2	1354.9	1387.5	2.4	-1.7	3
721.7	740.1	718.3	628.8	707.7	721.1	700.9	628.0	694.8	705.2	1.6	-2.1	30
659.4	692.6	678.8	645.3	664.3	690.9	678.2	643.3	660.1	681.3	3.2	-1.4	31
110.8	113.4	112.0	107.3	108.9	113.9	112.4	107.8	109.2	112.3	2.9	-1.4	3101
103.8	108.1	108.3	104.0	103.7	107.6	105.8	102.7	103.2	107.0	3.8	-0.5	3103
151.7	156.6	155.2	151.1	150.3	155.5	154.4	150.4	149.9	154.4	3.0	-1.4	3105
19.0	19.5	19.3	18.6	18.6	19.4	19.3	18.6	19.0	19.3	1.3	-0.9	31621
168.6	177.0	167.0	153.2	167.3	174.5	165.5	152.7	165.1	171.7	3.4	-1.6	31624/7
55.3	55.2	55.7	54.5	55.2	57.8	55.3	54.1	54.2	55.7	4.7	-1.9	31631
43.6	45.1	44.7	41.2	43.5	44.3	43.5	40.6	42.1	43.1	2.5	-2.7	3165
213.9	217.8	216.4	209.8	208.3	212.3	211.7	211.1	215.4	219.9	1.6	3.5	4
194.5	198.1	195.8	190.8	189.4	193.1	192.6	191.9	195.9	200.0	1.6	3.5	43
23.8	23.9	23.7	24.0	24.1	24.5	24.5	24.6	24.6	24.8	0.5	1.0	431
13.5	13.5	13.6	13.1	12.9	12.9	12.8	12.3	12.2	12.5	2.3	-3.3	432
18.8	19.1	19.1	18.1	17.7	18.1	18.1	17.8	17.6	17.9	2.1	-1.0	434
97.3	100.1	99.4	94.8	94.4	97.2	97.0	97.2	102.2	103.6	1.3	6.5	438
41.1	41.5	41.0	40.7	40.3	40.4	40.2	39.9	40.3	41.2	2.4	2.2	433, 435-437, 439
565.0	592.2	580.1	582.1	592.4	720.2	702.5	592.4	700.4	719.3	2.7	-0.1	7
224.3	229.9	227.3	224.7	225.1	232.2	228.0	223.9	222.9	225.8	1.8	-2.3	73
22.4	22.3	22.1	22.4	22.7	22.9	22.6	22.6	22.6	22.8	1.0	-0.8	731
192.4	197.9	195.4	192.6	193.7	199.4	195.4	191.5	190.6	193.5	1.5	-2.9	7351
9.1	9.4	9.4	9.3	9.2	9.5	9.5	9.4	9.4	10.0	7.2	5.9	7391
425.1	445.1	435.7	440.2	449.0	459.8	455.8	450.8	459.8	474.0	3.1	0.9	74
395.8	414.3	405.4	412.7	417.8	437.1	424.9	419.2	427.5	440.5	3.1	0.8	7419

NR DER SYSTE- MATIK 1)	GEWERBEGLIEDERUNG	1986	1987	VERAEND. 1987 GEGEN 1986	1987 1.-3. VJ	1988 1.-3. VJ	VERAEND. 1.-3. VJ 1988 GEGEN 1.-3. VJ 1987
		1000		%	1000		%
1-7	HANDWERK INSGESAMT	3630.9	3631.3	0.0	3610.0	3618.1	0.2
1	BAU- UND AUSBAUGEWERBE	971.4	953.4	-1.9	944.7	932.6	-1.3
	DARUNTER:						
101, 102	MAURER, BETON-, STAHLBETON- UND STRASSEN-						
107	BAUER 2)	529.1	514.1	-2.6	509.3	499.8	-1.9
105	ZIMMERER 2)	93.4	80.6	-5.2	49.6	51.1	3.1
106	DACHDECKER 2)	59.6	51.3	-2.8	60.4	62.0	2.7
109	FLIESEN-, PLATTEN- UND MOSAIKLEGER	34.4	34.1	-0.9	34.0	32.8	-3.4
110	BETONSTEIN- UND TERRAZZOHERSTELLER	6.8	6.5	-4.2	6.4	6.5	1.1
113	STEINMETZEN UND STEINBILDHAUER	16.6	16.3	-2.2	16.1	16.7	3.7
114	STUKKATEURE 2)	43.4	41.8	-3.7	41.6	40.8	-2.1
115	MALER UND LACKIERER	179.2	176.5	-0.4	176.7	175.6	-0.6
2	METALLGEWERBE	1069.3	1071.6	0.2	1065.9	1076.4	1.0
	DARUNTER:						
201	SCHMIEDE	17.9	16.5	-8.0	16.4	16.0	-2.8
202	SCHLOSSER	112.7	115.4	2.3	114.3	117.8	3.0
204	MASCHINENBAUER (MUEHLENBAUER)	61.2	63.6	3.9	63.1	65.3	3.4
207, 207A	MECHANIKER (NAEHMASCHINEN-, ZWEIRADMECH.)						
	KAEHLTEANLAGENBAUER	18.2	18.0	-1.4	17.9	18.1	1.0
209	KRAFTFAHRZEUGMECHANIKER	249.4	252.0	1.1	250.7	257.2	2.6
211	LANDMASCHINENMECHANIKER	26.7	26.1	-2.1	26.0	25.7	-1.4
214, 215	KLEMPNER, GAS- UND WASSERINSTALLATEURE	117.7	116.3	-1.2	115.4	115.6	0.2
216	ZENTRALHEIZUNGS- UND LUEFTUNGSBAUER	106.0	105.9	-0.1	105.5	104.8	-0.7
218	ELEKTROINSTALLATEURE	174.5	173.2	-0.8	172.4	171.1	-0.8
222	RADIO- UND FERNSEHTECHNIKER	28.4	27.9	-1.8	27.8	27.9	0.5
223	UHRMACHER	15.3	15.3	-0.3	15.3	15.0	-2.1
3	HOLZGEWERBE	214.4	212.1	-1.1	211.2	211.3	0.0
	DARUNTER:						
301	TISCHLER	179.4	177.5	-1.1	176.7	176.8	0.1
4	BEKLEIDUNGS-, TEXTIL- UND LEDERGEWERBE	96.8	92.5	-4.5	92.8	89.4	-3.6
	DARUNTER:						
401, 402	HERRENSCHNEIDER, DAMENSCHNEIDER	21.6	20.1	-6.9	20.2	19.1	-5.1
413	SCHUHMACHER	17.8	17.2	-3.1	17.2	16.7	-3.3
418	RAUM AUSSTATTER	29.5	28.5	-3.5	28.6	27.8	-2.7
5	NAHRUNGSMITTELGEWERBE	475.1	477.2	0.4	475.9	479.1	0.7
	DARUNTER:						
501	BAECKER	218.6	222.9	1.9	221.9	225.3	1.6
502	KONDITIONEN	39.7	38.7	-2.4	38.6	38.9	0.9
503	FLEISCHER	197.1	195.8	-0.6	195.7	195.2	-0.3
6	GEWERBE FUER GESUNDHEITS- UND KOERPERPFLEGE SOWIE REINIGUNGSGEWERBE	715.1	736.5	3.0	731.8	740.7	1.2
	DARUNTER:						
601	AUGENOPTIKER	24.7	25.4	2.9	25.3	25.8	1.8
606	ZAHNTECHNIKER	45.9	44.7	-2.6	44.7	45.1	0.8
607	FRISEURE	197.2	196.9	-0.2	196.2	193.8	-1.2
608, 610	TEXTILREINIGER	22.7	22.7	0.3	22.7	22.7	0.1
611	GEBAEUDEREINIGER	404.6	426.2	5.3	422.5	432.7	2.4
7	GLAS-, PAPIER-, KERAMISCHE UND SONSTIGE GEW.	88.7	88.0	-0.8	87.7	88.7	1.1
	DARUNTER:						
701	GLASER	22.3	21.8	-2.2	21.7	22.1	1.6
707	FOTOGRAFEN	11.7	11.7	0.0	11.6	11.9	2.2
709	BUCHDRUCKER, SCHRIFTSETZER, DRUCKER	22.1	22.1	0.2	22.1	22.1	-0.0

*) OHNE DIE BESCHAEFTIGTEN DER HANDWERKLICHEN NEBENBETRIEBE.

1) NACH DEM VERZEICHNIS DER GEWERBE, DIE ALS HANDWERK BETRIEBEN WERDEN KOENNEN (ANLAGE A DER HANDWERKSORDNUNG).

2) DIE ANGABEN FUER DIE POSITIONEN WERDEN DER MONATLICHEN BERICHTERSTATTUNG IM BAUHAUPTGEWERBE IN DER GLIEDERUNG NACH WIRTSCHAFTSZWEIGEN ENTHOMMEN UND NACH GEWERBEZWEIGEN UMGESCHLUESSELT.

HANDWERKS *)

ZWEIGEN

1986 2. VJ	1986 3. VJ	1986 4. VJ	1987 1. VJ	1987 2. VJ	1987 3. VJ	1987 4. VJ	1988 1. VJ	1988 2. VJ	1988 3. VJ	VERÄNDERUNG		NR. DER SYSTE- MATIK 1)
										3. VJ 1986 GEGEN 2. VJ 1986	3. VJ 1988 GEGEN 3. VJ 1987	
1000										%		
3617.9	3719.8	3666.9	3511.2	3624.1	3722.7	3667.4	3528.4	3636.0	3714.5	2.2	-0.2	1-7
988.1	1018.2	984.0	872.0	972.9	994.7	984.2	870.8	956.9	975.7	2.0	-1.9	1
543.3	555.0	534.5	461.7	529.9	538.1	518.7	461.4	516.7	523.8	1.4	-2.6	101, 102
52.1	56.9	55.6	40.6	53.2	54.4	53.2	49.9	50.9	52.0	2.2	-4.3	107
57.1	62.4	62.8	56.7	61.3	63.6	64.7	56.9	64.0	65.7	2.6	3.3	105
34.2	35.5	35.2	32.4	34.4	35.0	34.1	31.5	32.9	33.9	2.9	-3.2	106
7.1	7.1	7.0	5.7	6.7	6.9	6.8	6.0	6.7	6.9	2.3	-0.1	109
17.2	17.3	16.0	14.6	17.0	17.2	16.5	15.6	17.4	17.6	1.4	2.5	113
43.5	45.1	43.4	39.6	42.3	42.7	41.7	39.1	41.3	42.0	1.6	-1.7	114
180.9	190.3	180.1	166.1	180.2	187.7	179.5	165.4	179.1	185.0	3.3	-1.4	115
1056.1	1086.5	1062.1	1054.2	1056.8	1091.4	1085.9	1063.1	1073.4	1099.6	2.4	0.8	2
17.9	18.0	17.8	15.9	16.1	16.8	16.5	15.8	15.8	16.2	2.3	-3.6	201
111.6	115.2	115.0	112.6	113.8	118.2	118.7	117.0	117.2	119.9	2.3	1.4	202
60.7	63.1	62.9	62.7	62.9	64.8	65.0	64.6	65.2	66.8	2.4	3.1	204
18.1	18.5	18.4	17.5	18.1	18.1	17.8	17.9	18.3	18.6	1.7	2.6	207, 207A
246.8	253.2	252.8	248.8	249.0	255.9	255.7	252.2	259.3	264.2	1.9	3.3	209
26.3	26.9	26.2	25.9	26.8	26.5	26.3	25.4	26.5	26.9	1.6	-2.1	211
116.4	119.4	118.0	113.0	114.5	119.6	118.4	113.6	115.0	118.2	2.6	-1.1	214, 215
103.9	107.8	108.1	104.5	104.1	107.8	106.1	103.4	104.0	107.6	3.5	-0.2	216
171.6	177.4	176.0	170.8	170.2	176.6	174.4	169.8	169.2	174.3	3.0	-1.3	218
27.9	28.4	28.5	27.8	27.3	28.0	28.5	27.9	27.6	28.2	2.3	0.7	222
15.1	15.1	15.4	15.3	15.4	15.1	15.3	14.9	14.8	15.0	1.5	-0.4	223
212.2	215.0	214.5	208.7	210.0	215.3	214.0	209.4	209.5	215.7	2.9	0.2	3
177.5	179.9	179.4	174.6	175.7	180.3	179.1	175.3	175.4	180.6	3.0	0.2	301
96.5	96.2	95.7	92.5	91.9	92.0	91.6	89.2	88.7	89.0	0.4	-3.3	4
21.6	21.3	20.9	20.2	19.9	19.8	19.9	19.1	18.8	19.1	1.3	-3.8	401, 402
17.7	17.6	17.5	17.1	17.2	17.2	17.1	16.6	16.6	16.6	0.2	-3.5	413
29.3	29.5	29.6	28.4	28.3	28.5	28.2	27.8	27.8	27.7	-0.1	-2.6	418
470.1	480.3	479.5	474.2	472.9	481.6	480.4	476.4	478.5	484.6	1.3	0.6	5
216.5	221.8	222.1	220.7	220.9	225.9	225.8	223.7	225.7	227.3	0.7	0.6	501
39.4	40.3	40.2	38.2	37.9	39.2	38.9	38.9	38.7	39.6	2.4	1.0	502
194.5	198.3	197.4	195.7	194.4	196.6	195.8	194.2	194.4	197.9	1.8	0.7	503
707.4	734.3	722.3	722.5	732.6	788.7	742.1	731.8	739.6	759.1	2.6	0.0	6
24.3	25.2	25.6	24.9	25.4	25.7	25.7	25.6	25.6	26.5	3.7	3.1	601
45.5	46.3	45.8	44.8	44.3	44.4	44.8	44.6	44.9	46.7	4.0	5.3	606
193.9	199.5	197.0	194.2	195.4	201.0	197.0	193.1	192.1	195.1	1.5	-3.0	607
22.6	22.5	22.3	22.5	22.8	23.0	22.7	22.7	22.6	22.9	1.1	-0.6	608, 610
401.4	420.2	411.2	415.9	424.2	443.4	431.3	425.4	433.6	446.7	3.0	0.7	611
87.7	89.5	88.9	87.2	87.1	88.8	89.1	87.7	88.5	90.7	2.5	2.1	7
21.9	22.7	22.2	21.4	21.6	22.2	22.2	21.8	22.1	22.5	1.7	1.2	701
11.5	11.8	11.7	11.6	11.6	11.7	11.9	11.7	11.7	12.5	6.9	6.2	707
-21.9	-22.1	-22.2	-22.1	-22.0	-22.1	-22.3	-21.9	-22.1	-22.3	1.0	0.8	709

NR. DER SYSTE- MATIK 1)	WIRTSCHAFTSGLIEDERUNG	1986	1987	VERAEND. 1987 GEGEN 1986	1987 1.-3. VJ	1988 1.-3. VJ	VERAEND. 1.-3. VJ 1988 GEGEN 1.-3. VJ 1987
		MILL. DM		%	MILL. DM		%
0-7	HANDWERK INSGESAMT	340397.6	352066.9	3.4	245539.8	262280.6	6.8
2	VERARBEITENDES GEWERBE	153590.2	159007.6	3.5	114046.4	120589.8	5.8
22	DARUNTER: GEWINNUNG U. VERARBEITUNG VON STEINEN UND ERDEN, FEINKERAMIK, GLAS	2979.4	2979.4	-0.0	2063.7	2260.6	9.5
222	UND ZWAR: VERARB. V. STEINEN U. ERDEN (O. GROBK., SCHLEIFM.)	2489.7	2488.6	-0.0	1725.8	1887.7	9.4
23	METALLERZEUGUNG U. -BEARBEITUNG	11825.4	12512.3	5.8	8720.1	8856.6	1.6
2391	DARUNTER: SCHLOSSEREI, SCHMIEDEREI U. AE., ANG	7458.0	8062.1	8.1	5585.2	5640.6	1.0
2395	REPARATURWERKSTAETTEN FUER LANDMASCHINEN	2660.5	2849.0	-0.4	1879.3	1942.3	3.4
24	STAHL-, MASCHINEN- U. FAHRZEUGBAU, H. V. ADV.-EINR.	50313.2	53797.0	6.9	39031.1	41812.7	7.1
240	DARUNTER: H. V. STAHL- U. L. METALLKONSTRUKT., WEICHENBAU	3750.0	3956.3	5.5	2677.1	3108.7	16.1
242	MASCHINENBAU	11961.8	12533.5	4.9	9006.0	9471.9	5.2
2491	REP. V. KRAFTFAHRZEUG., FAHRRAED., LACKIERUNG	29920.7	32320.8	8.0	23745.8	25354.8	6.8
25	ELEKTROTECHNIK, FEINMECHANIK, H. V. EBM-WAREN USW.	19824.4	20250.2	2.1	14287.1	15994.1	11.9
250	DARUNTER: ELEKTROTECHNIK	5143.4	5130.0	-0.3	3626.8	3848.6	6.1
252	FEINMECHANIK, OPTIK	8825.6	9036.6	2.4	6472.4	7479.2	15.6
259	REPARATUR V. GEBRAUCHSGUETERN D. UNTER-ABT. 25	2126.5	2323.1	9.2	1535.5	1693.7	10.3
26	HOLZ-, PAPIER- UND DRUCKGEWERBE	16149.0	16933.1	4.9	11756.9	12579.9	7.0
2611	DARUNTER: H. V. BAUELEMENTEN A. HOLZ (O. FERTIGTEILBAUTEN)	4736.4	4923.1	3.9	3310.5	3601.2	8.8
2613/4	H. V. HOLZMOEBELN U. SONSTIGEN HOLZWAREN	7572.9	7908.9	4.4	5571.5	5943.3	6.7
2681	DRUCKEREI	2690.5	2898.0	7.7	2041.5	2145.6	5.1
27	LEDER-, TEXTIL- UND BEKLEIDUNGSGEWERBE	4013.7	3905.7	-2.7	2826.1	2589.7	-1.4
276	DARUNTER: BEKLEIDUNGSGEWERBE	2505.3	2446.0	-2.4	1623.9	1590.1	-2.1
279	REP. V. SCHUHEN, GEBRAUCHSGUETERN A. LEGER U. AE.	835.2	819.5	-2.9	368.8	384.1	4.2
28/9	ERNAERHRUNGSGEWERBE, TABAKVERARBEITUNG	46151.6	46111.2	-0.1	33785.6	34628.0	2.6
284	DARUNTER: H. V. BACKWAREN	17163.0	17296.3	0.8	12683.8	13036.6	2.8
2914	FLEISCHVERARBEITUNG (OH. TALGSCHMELZEN U. AE.)	23979.0	23801.4	-0.7	17410.6	17809.4	2.3
3	BAUGEWERBE	125112.9	129260.8	3.3	85232.9	92235.9	8.2
30	DAVON: BAUHAUPTGEWERBE 2)	67073.0	68535.1	2.2	44592.6	49378.8	10.7
31	AUSSBAUGEWERBE	58039.9	60725.7	4.6	40640.2	42857.1	5.5
3101	DARUNTER: KLEMPNEREI, GAS- U. WASSERINSTALLATION	9924.5	10460.7	5.4	6983.1	7259.7	4.0
3103	INST. V. HEIZUNGS-, KLIMA- U. GESUNDH. TECHN. ANL.	11439.4	11831.9	3.4	7799.0	8306.1	6.5
3105	ELEKTROINSTALLATION	12918.6	13728.1	6.3	9254.8	9626.2	4.0
31621	GLASERGEWERBE	1985.6	2091.8	5.3	1386.2	1467.6	5.9
31624/7	MALER- U. LACKIERERGEWERBE, TAPETENKLEBEREI	10420.7	10800.8	3.6	7218.1	7706.6	6.8
31631	BAUTISCHLEREI	4965.4	5251.8	5.8	3527.9	3657.2	3.7
3165	FUSSBODEN-, FLIESEN- U. PLATTENLEGEREI	4738.0	4846.3	2.3	3290.9	3590.4	9.1
4	HANDEL	45845.2	48401.3	3.3	34949.6	37488.3	7.3
43	DARUNTER: EINZELHANDEL (EH)	40130.5	41569.9	3.6	30021.3	32315.4	7.6
431	DAVON: EH. M. NAHRUNGSMITTELN, GETRAENKEN, TABAKWAREN	3285.8	3308.2	0.7	2441.7	2489.0	1.9
432	EH. M. TEXTILIEN, BEKLEIDG., SCHUHEN, LEDERWAREN	1442.2	1393.3	-3.4	949.2	919.5	-3.1
434	EH. M. ELEKTROTECHN. ERZEUGNISSEN, MUSIKINSTR.	2918.3	2854.5	-2.2	1879.1	1959.9	4.3
436	EH. M. FAHRZEUGEN	25499.6	27956.0	9.6	20830.3	22612.6	9.6
433, 435-437, 439	UEBRIGER EINZELHANDEL	5984.6	6057.9	1.2	4121.1	4334.4	5.2
7	Dienstleistungen v. Unternehmen u. fr. Berufen	14508.3	15040.9	3.7	11060.0	11599.6	4.9
73	DARUNTER: WAESCH., KOERPERPFLG. U. A. PERSOENL. DIENSTL.	7563.0	7779.2	2.8	5733.9	5926.6	3.4
731	UND ZWAR: WAESCHEREI, REINIGUNG	996.0	1029.6	3.4	759.5	779.0	2.6
7351	FRISEURGEWERBE	5789.6	5900.9	2.3	4360.8	4521.9	3.7
7391	FOTOGRAFISCHES GEWERBE	769.4	788.1	3.8	568.8	579.1	1.8
74	GEBAEUDEREINIG., ABFALLBES. U. A. HYGIEN. EINR.	5551.5	5953.2	7.2	4355.8	4658.6	6.7
7419	DARUNTER: SONST. GEBAEUDEREINIGUNG U. AE. (O. FASSADEN)	4881.4	4820.3	-1.2	3536.3	3772.6	6.7

*) OHNE DEN UMSATZ DER HANDWERKLICHEN NEBENBETRIEBE, OHNE UMSATZSTEUER.

1) SYSTEMATIK DER WIRTSCHAFTSZWEIGE (WZ) REV., FASSUNG FUER DIE HANDWERKSSAEHLUNG 1977 (KURZBEZEICHNUNGEN).

2) FUER DAS HANDWERKLICHE BAUHAUPTGEWERBE WERDEN JEWELTS DIE ANGABEN DER MONATLICHEN BERICHTERSTATTUNG IM BAUGEWERBE UEBERNOMMEN.

HANDWERKS *)

ZWEIGEN

1986 2. VJ	1986 3. VJ	1986 4. VJ	1987 1. VJ	1987 2. VJ	1987 3. VJ	1987 4. VJ	1988 1. VJ	1988 2. VJ	1988 3. VJ	VERÄNDERUNG 3. VJ 1988 GEGEN 2. VJ 1988		3. VJ 1988 GEGEN 3. VJ 1987		NR. DER SYSTE- MATIK 1)
MILL. DM										%				
63855.9	87321.0	102311.0	68447.0	86388.1	90704.8	106527.1	75257.1	91472.0	95541.5	4.4	5.3	0-7		
36822.5	38086.8	42956.1	34594.1	40148.4	39304.0	44951.2	37084.9	41555.5	42049.3	1.2	7.0	2		
904.0	824.5	895.8	288.1	927.1	848.5	915.7	452.8	939.8	858.0	-7.6	2.3	22		
754.3	598.5	749.2	241.4	775.7	708.8	752.9	380.0	783.4	724.3	-7.5	2.2	222		
2903.4	3021.7	3569.3	2387.3	3155.8	3174.0	3792.2	2506.8	3120.2	3229.5	3.5	1.7	23		
1779.0	1859.4	2311.1	1579.8	1977.9	2027.5	2475.9	1544.0	1940.2	2055.5	5.0	1.4	2391		
703.4	719.1	739.7	451.8	724.8	692.7	759.7	501.1	731.0	710.2	-2.9	2.5	2395		
13144.7	12514.1	13714.0	11554.7	14133.0	13343.5	14755.9	12559.9	14558.7	14454.1	-1.5	8.3	24		
871.7	951.9	1178.1	775.2	898.5	1002.3	1275.2	893.8	1059.5	1155.4	9.0	15.3	240		
3020.9	2950.5	3375.1	2805.5	3129.9	3070.7	3547.4	3015.1	3252.5	3194.2	-2.1	4.0	242		
8029.9	7427.8	7887.5	5901.5	8804.9	8035.4	8575.0	7585.8	9009.7	8759.3	-2.8	9.0	2491		
4956.7	4775.3	5559.7	4513.7	4822.8	4850.5	5953.1	5055.8	5402.5	5532.7	2.4	14.1	25		
1243.2	1294.2	1528.7	1187.4	1171.0	1255.5	1503.2	1215.5	1310.8	1319.1	0.6	4.0	250		
2300.8	2112.5	2357.7	2051.5	2253.5	2147.2	2554.2	2335.1	2545.3	2597.8	2.1	21.0	252		
479.2	471.5	708.6	517.8	485.2	532.5	787.5	555.2	539.5	589.0	9.2	10.5	259		
3915.7	3951.7	4907.4	3548.2	4105.8	4102.9	5175.2	3830.0	4333.1	4415.8	1.9	7.5	25		
1114.9	1170.3	1557.0	908.0	1157.8	1234.7	1512.5	1000.4	1237.1	1353.7	10.2	10.4	2511		
1857.8	1835.4	2244.2	1734.4	1957.0	1870.2	2337.3	1877.3	2055.3	2000.7	-3.1	7.0	2513/4		
554.0	555.5	743.9	555.4	579.9	705.3	855.4	653.0	724.5	738.1	1.9	4.7	2581		
882.2	935.3	1310.7	857.3	870.5	898.2	1279.5	847.3	859.5	882.9	2.7	-1.7	27		
525.2	551.5	841.3	545.0	523.3	555.5	822.1	525.8	515.0	545.3	5.7	-1.5	275		
143.0	127.7	151.8	105.5	137.5	125.7	150.7	117.9	138.7	127.5	-8.1	1.4	279		
11522.5	11485.1	12252.7	10808.0	11492.2	11455.4	12345.5	11112.1	11530.7	11955.2	3.9	4.5	28/9		
4285.5	4293.1	4549.8	4055.0	4318.5	4299.4	4512.5	4273.4	4358.5	4394.4	0.6	2.2	284		
5985.7	5933.8	6384.9	5578.3	5925.4	5905.9	6390.8	5642.4	5905.7	6261.3	5.0	5.0	2914		
25951.7	34252.7	42549.4	19921.1	29575.1	35735.5	44027.9	23305.2	32040.5	36889.1	15.1	3.2	3		
15500.8	19355.0	23407.2	8715.8	15785.2	20087.5	23942.5	11185.1	17417.0	20775.7	19.3	3.4	30		
13350.8	14897.7	19142.2	11204.3	13787.0	15549.0	20085.5	12120.1	14523.5	16113.4	10.2	3.0	31		
2318.9	2511.8	3282.5	1898.9	2382.0	2702.3	3477.5	2024.3	2520.4	2715.1	7.7	0.5	3101		
2547.5	2888.5	3894.7	2255.0	2571.4	2971.5	4032.9	2457.3	2738.2	3100.7	13.2	4.3	3103		
2990.2	3180.4	4153.5	2741.5	3134.5	3378.8	4473.2	2857.8	3290.3	3478.1	5.7	2.9	3105		
451.0	504.0	672.2	384.7	473.0	525.5	705.5	412.0	504.0	551.5	9.4	4.4	31521		
2393.3	2853.8	3485.9	1735.8	2483.7	2994.5	3585.7	1985.0	2547.2	3094.4	15.9	3.3	31524/7		
1137.2	1249.4	1537.3	993.3	1208.1	1325.4	1723.9	1045.5	1258.5	1353.2	7.5	2.0	31531		
1115.7	1255.4	1534.4	841.8	1134.5	1314.5	1555.4	974.2	1241.5	1374.7	10.7	4.5	3155		
12384.9	11205.7	12575.1	10392.4	12824.3	11732.7	13451.8	11098.2	13854.1	12525.9	-9.7	5.8	4		
10525.5	9504.3	11007.7	8910.0	11032.5	10078.8	11548.5	9547.3	11955.2	10799.9	-9.8	7.2	43		
820.3	825.7	837.5	789.2	835.1	837.4	855.5	800.2	843.9	844.9	0.1	0.9	431		
333.5	341.7	482.1	297.7	327.7	323.8	444.2	277.4	320.0	322.0	0.6	-0.5	432		
547.4	552.9	948.1	539.8	591.9	547.5	975.4	578.9	520.8	550.3	5.4	2.0	434		
7380.3	5339.0	5552.7	5952.7	7831.4	5835.2	7325.7	5472.4	8559.5	7470.7	-13.8	9.3	438 433, 435-437, 439		
1445.0	1435.0	1877.2	1240.5	1445.5	1433.9	1935.8	1318.4	1514.0	1502.0	-0.8	4.7	439		
3511.2	3551.3	3818.0	3454.5	3751.7	3843.7	3980.9	3597.8	3918.5	3983.3	1.7	3.5	7		
1913.1	1912.9	1984.1	1782.0	1971.7	1980.2	2045.3	1904.1	1991.2	2031.3	2.0	2.5	73		
252.2	243.5	255.5	233.5	257.5	258.3	270.0	247.4	259.1	262.5	-2.5	1.5	731		
1445.1	1455.0	1497.8	1355.9	1455.0	1455.9	1540.1	1455.3	1510.4	1545.2	2.3	3.3	7351		
190.3	198.5	212.5	155.7	192.8	210.4	219.3	175.3	195.0	207.7	5.0	-1.3	7391		
1384.0	1447.1	1501.5	1384.5	1455.2	1525.1	1585.7	1471.8	1555.8	1500.0	0.8	4.8	74		
1120.3	1171.1	1215.0	1122.0	1179.5	1234.7	1284.0	1192.0	1255.5	1294.9	0.7	4.9	7419		

2 UMSATZ DES
2.2 NACH GEWERBE

NR. DER SYSTEM- MATIK 1)	GEWERBEGLIEDERUNG	1986	1987	VERÄND. 1987 GEGEN 1986	1987 1. - 3. VJ	1988 1. - 3. VJ	VERÄND. 1. - 3. VJ 1988 GEGEN 1. - 3. VJ 1987
		MILL. DM		%	MILL. DM		%
1-7	HANDWERK INSGESAMT	340397.6	352066.9	3.4	245539.8	262280.6	6.8
1	BAU- UND AUSBAUGEWERBE	88507.6	88104.2	1.6	57848.0	63634.3	10.0
	DARUNTER:						
101, 102	MAURER BETON-, STAHLBETON- UND STRASSEN-						
107	BAUER 2)	50635.7	50838.8	0.4	33108.6	36474.1	10.2
105	ZIMMERER 2)	4601.7	4961.6	7.8	3286.4	3363.8	2.4
106	DACHDECKER 2)	5800.7	6161.7	6.0	3820.9	4175.0	9.3
109	FLIESEN-, PLATTEN- UND MOSAIKLEGER	3570.1	3628.2	1.6	2461.1	2644.7	7.5
110	BETONSTEIN- UND TERRAZZOHERSTELLER	820.1	821.7	0.2	569.6	641.4	12.6
113	STEINMETZEN UND STEINBILDHAUER	1697.6	1694.8	-0.2	1172.9	1277.4	8.9
114	STUKKATEURE 2)	3193.8	3236.1	1.3	2145.1	2461.3	14.7
115	MALER UND LACKIERER	11253.1	11634.9	3.4	7842.8	8343.4	6.4
2	METALLGEWERBE	144747.3	153376.9	6.0	108383.9	115578.0	6.5
	DARUNTER:						
201	SCHMIEDE	1698.8	1606.0	-5.5	1122.2	1143.4	1.9
202	SCHLOSSER	12706.2	13798.0	8.6	9458.8	10147.2	7.3
204	MASCHINENBAUER (MUEHLENBAUER)	8756.4	9061.0	3.5	6482.5	6995.1	7.9
207, 207A	MECHANIKER (NACHMASCHINEN-, ZWEIRADMECH.), KAEHLANLAGENBAUER	2088.9	2138.7	1.9	1608.9	1745.8	8.5
209	KRAFTFAHRZEUGMECHANIKER	55693.9	60333.7	8.3	44506.9	48042.0	7.9
211	LANDMASCHINENMECHANIKER	4911.4	4871.6	-0.8	3523.3	3612.0	2.5
214, 215	KLEMPNER, GAS- UND WASSERINSTALLATEURE	10517.6	11003.2	4.6	7351.3	7642.6	4.0
216	ZENTRALHEIZUNGS- UND LUEFTUNGSBAUER	11505.2	11901.9	3.4	7861.8	8407.5	6.9
218	ELEKTROINSTALLATEURE	14940.2	15743.2	5.4	10629.7	11026.7	3.7
222	RADIO- UND FERNSEHTECHNIKER	3976.6	4012.1	0.9	2652.9	2810.6	5.9
223	UHRMACHER	1698.9	1783.4	3.2	1064.4	1122.6	5.5
3	HOLZGEWERBE	20858.1	21686.0	3.9	14853.1	15911.8	7.1
	DARUNTER:						
301	TISCHLER	17441.1	18134.5	4.0	12441.1	13321.7	7.1
4	BEKLEIDUNGS-, TEXTIL- UND LEDERGEWERBE	7201.1	7098.7	-1.4	4977.0	5020.8	0.9
	DARUNTER:						
401, 402	HERRENSCHNEIDER, DAMENSCHNEIDER	838.7	767.9	-8.4	554.4	553.7	-0.1
413	SCHUHMACHER	1210.6	1191.3	-1.6	839.4	842.7	0.4
418	RAUMAUSSATTER	2651.6	2673.8	0.8	1854.9	1884.0	1.6
5	NAHRUNGSMITTELGEWERBE	51931.6	51707.3	-0.4	37901.1	38791.9	2.4
	DARUNTER:						
501	BAECKER	16687.8	16831.5	0.9	12372.5	12681.5	2.5
502	KONDITIONEN	2484.6	2444.2	-1.6	1772.9	1793.9	1.2
503	FLEISCHER	29229.9	28936.3	-1.0	21196.0	21713.0	2.4
6	GEWERBE FÜR GESUNDHEITS- UND KÖRPERPFLEGE SOWIE REINIGUNGSGEWERBE	19437.5	19891.5	2.3	14497.3	15880.1	9.5
	DARUNTER:						
601	AUGENOPTIKER	2926.0	3088.5	5.6	2198.8	2471.9	12.4
606	ZAHNTECHNIKER	3381.9	3298.5	-2.5	2355.2	2946.7	25.1
607	FRISEURE	5814.9	5919.5	1.8	4377.5	4533.6	3.6
608, 610	TEXTILREINIGER	1022.7	1032.2	0.9	762.0	781.2	2.5
611	GEBÄUDEREINIGER	4619.2	4847.8	4.9	3560.6	3786.9	6.4
7	GLAS-, PAPIER-, KERAMISCHE UND SONSTIGE GEW.	9714.5	10222.4	5.2	7079.4	7463.6	5.4
	DARUNTER:						
701	GLASER	2335.8	2452.1	5.0	1630.4	1755.6	7.7
707	FOTOGRAFEN	1043.9	1073.9	2.9	771.5	792.1	2.7
709	BUCHDRUCKER, SCHRIFTSETZER, DRUCKER	2601.3	2774.4	6.7	1954.9	2050.9	4.9

*) OHNE DEN UMSATZ DER HANDWERKLICHEN NEBENBETRIEBE. OHNE UMSATZSTEUER.

1) NACH DEM VERZEICHNIS DER GEWERBE, DIE ALS HANDWERK BETRIEBEN WERDEN KÖNNEN (ANLAGE A DER HANDWERKSORDNUNG).

2) DIE ANGABEN FÜR DIE POSITIONEN WERDEN DER MONATLICHEN BERICHTERSTATTUNG IM BAUHAUPTGEWERBE IN DER GLIEDERUNG NACH WIRTSCHAFTSZWEIGEN ENTNOMMEN UND NACH GEWERBEZWEIGEN UMGESCHLUESSELT.

HANDWERKS *)

ZWEIGEN

1986 2. VJ	1986 3. VJ	1986 4. VJ	1987 1. VJ	1987 2. VJ	1987 3. VJ	1987 4. VJ	1988 1. VJ	1988 2. VJ	1988 3. VJ	VERÄNDERUNG		NR. DER SYSTE- MATIK 1)
										3. VJ 1988 GEGEN 2. VJ 1988	3. VJ 1988 GEGEN 3. VJ 1987	
MILL. DM										%		
83855.9	87321.0	102311.0	68447.0	86388.1	90704.8	106527.1	75267.1	91472.0	95541.5	4.4	5.3	1-7
20297.0	24589.5	29548.7	11884.6	20516.9	25446.4	30256.2	14874.1	22446.7	26313.6	17.2	3.4	1
11824.2	14690.1	17723.6	6310.3	11731.3	15067.0	17730.2	8106.6	12930.2	15437.4	19.4	2.5	101, 102
1015.4	1319.6	1604.7	733.9	1123.1	1428.4	1676.1	731.2	1187.6	1446.1	21.7	1.2	105
1256.0	1767.2	2076.9	656.7	1404.6	1759.6	2330.7	854.3	1595.1	1928.6	20.7	9.4	106
836.7	960.4	1160.4	639.4	846.2	975.5	1155.1	716.9	912.3	1015.5	11.3	4.1	109
227.2	243.6	250.0	90.7	231.2	247.6	252.0	134.9	247.3	259.2	4.6	4.7	110
830.0	455.4	508.1	161.9	546.3	464.7	521.9	257.6	546.7	473.1	-13.5	1.8	113
762.0	873.5	1029.2	514.9	763.0	867.2	1091.0	629.0	876.7	955.6	9.0	10.2	114
2604.1	3085.9	3684.6	1944.5	2697.3	3201.0	3792.1	2174.5	2865.0	3303.9	15.3	3.2	115
36617.4	35614.7	42185.6	31751.5	38718.1	37914.3	44992.9	34278.5	40993.4	40306.1	-1.7	6.3	2
429.2	432.4	499.1	321.2	395.6	405.4	483.8	341.7	400.7	401.0	0.1	-1.1	201
2977.3	3200.9	3967.1	2706.9	3284.7	3467.2	4339.2	2981.3	3464.3	3701.6	6.9	6.6	202
2249.9	2168.9	2429.6	2036.4	2212.7	2233.5	2578.5	2209.6	2413.4	2372.1	-1.7	6.2	204
596.9	557.0	529.7	420.4	518.2	570.2	529.8	471.4	571.8	602.6	-10.3	5.7	207, 207A
15180.6	13454.5	14644.9	13073.8	16659.6	14773.6	15826.7	14195.9	17673.1	16173.1	-8.5	9.5	209
1342.5	1314.4	1306.8	885.0	1350.7	1287.6	1348.3	925.7	1367.9	1318.4	-3.6	2.4	211
2463.8	2654.4	3454.4	2015.5	2500.0	2835.8	3651.9	2155.2	2642.8	2844.6	7.6	0.3	214, 215
2557.9	2908.6	3882.8	2293.6	2588.4	2979.9	4040.1	2519.3	2768.4	3119.9	12.7	4.7	216
3456.3	3691.0	4766.4	3188.1	3587.1	3854.4	5113.5	3304.7	3755.9	3966.1	5.6	2.9	218
875.1	879.5	1319.5	931.4	816.4	905.1	1359.3	992.8	878.5	939.3	6.9	3.8	222
356.3	356.3	645.7	332.1	356.1	376.2	669.0	357.8	371.1	393.7	6.1	4.6	223
4957.5	5103.4	6597.2	4361.8	5193.8	5297.5	6812.9	4746.3	5512.0	5653.5	2.5	6.7	3
4144.5	4273.6	5507.9	3656.1	4346.7	4438.3	5693.4	3978.4	4614.0	4729.3	2.5	6.6	301
1793.9	1727.7	2148.0	1503.5	1758.7	1704.6	2121.7	1552.3	1755.0	1713.5	-2.4	0.5	4
206.5	203.3	232.2	184.2	182.3	187.8	213.5	183.0	177.6	193.2	8.8	2.9	401, 402
323.6	288.9	350.3	239.6	321.0	278.9	351.9	250.0	313.7	279.0	-11.1	0.0	413
639.5	636.4	820.8	558.6	651.5	644.8	818.9	582.0	655.7	646.4	-1.4	0.2	418
12956.1	12910.9	13728.8	12195.6	12866.6	12838.9	13806.2	12499.6	12913.0	13379.3	3.6	4.2	5
4179.3	4173.8	4377.0	3995.4	4185.2	4191.9	4459.1	4166.8	4248.2	4266.5	0.4	1.8	501
604.9	618.9	678.1	564.5	615.4	593.0	671.3	601.3	592.4	600.2	1.3	1.2	502
7291.6	7235.6	7739.7	6817.6	7194.7	7182.6	7743.4	6693.2	7197.9	7622.0	6.9	6.1	503
4906.1	4819.9	5103.1	4611.2	4942.6	4943.5	5394.2	5060.6	5325.6	5493.8	3.2	11.1	6
725.3	740.0	814.0	697.2	738.6	763.0	889.7	791.6	813.7	866.5	6.5	13.5	601
904.0	770.2	861.6	761.3	828.3	765.5	943.3	904.3	984.6	1057.8	7.4	36.2	605
1456.2	1466.0	1504.1	1383.1	1496.1	1496.3	1642.0	1477.8	1511.8	1544.1	2.1	3.2	607
269.0	249.8	264.3	235.9	267.7	256.4	270.2	249.8	269.3	262.1	-2.7	1.4	608, 610
1128.8	1178.6	1220.0	1138.8	1185.2	1236.6	1287.2	1203.4	1289.9	1293.6	0.3	4.6	611
2327.9	2454.9	2899.6	2138.7	2381.4	2559.3	3143.0	2255.7	2525.3	2681.6	6.1	4.8	7
530.2	592.9	778.9	460.2	553.8	616.4	821.7	491.3	599.7	664.6	10.8	7.8	701
260.8	276.3	292.7	222.9	260.7	288.0	302.4	238.0	266.7	287.4	7.8	-0.2	707
641.7	642.5	716.3	630.0	650.8	673.4	820.1	655.4	669.6	702.9	1.9	4.4	709

NR. DER SYSTEMATIK 1)	WIRTSCHAFTSGLIEDERUNG	1985	1987	VERÄND. 1987 GEGEN 1985	1987 1.-3. VJ	1988 1.-3. VJ	VERÄND. 1.-3. VJ 1988 GEGEN 1.-3. VJ 1987
0-7	HANDWERK INSGESAMT	97.0	97.0	0.0	96.4	96.6	0.2
2	VERARBEITENDES GEWERBE	95.5	95.6	0.2	95.3	95.9	0.7
22	DARUNTER: GEWINNUNG U. VERARBEITUNG VON STEINEN UND ERDEN, FEINKERAMIK, GLAS UND ZWAR:	71.1	69.0	-2.9	68.1	70.0	2.7
222	VERARB.V.STEINEN U.ERDEN (O.GROBK.,SCHLEIFM.)	71.4	69.3	-2.9	68.5	70.3	2.6
23	METALLERZEUGUNG U. -BEARBEITUNG	95.0	95.2	0.2	94.4	94.0	-0.5
2391	DARUNTER: SCHLOSSEREI, SCHMIEDEREI U.Ä., ANG.	99.5	100.5	1.0	99.6	99.3	-0.3
2395	REPARATURWERKSTÄTTEN FÜR LANDMASCHINEN	80.3	78.0	-2.8	77.7	77.0	-0.9
24	STAHL-, MASCHINEN- U. FAHRZEUGBAU, H.V. ADV.-EINR.	98.4	100.3	1.9	99.7	101.8	2.1
240	DARUNTER: H.V. STAHL- U. L. METALLKONSTRUKT., WEICHENBAU	92.0	94.3	2.5	93.6	99.8	6.7
242	MASCHINENBAU	112.2	116.4	3.7	115.6	118.3	2.3
2491	REP.V.KRAFTFAHRZEUG, FAHRRAD, LACKIERUNG	93.5	94.3	0.9	93.9	94.9	1.1
25	ELEKTROTECHNIK, FEINMECHANIK, H.V. EBM-WAREN USW.	103.6	103.6	-0.1	103.4	104.1	0.7
250	DARUNTER: ELEKTROTECHNIK	87.4	85.4	-2.3	85.5	84.6	-1.1
252	FEINMECHANIK, OPTIK	121.1	121.3	0.2	121.2	122.5	1.1
259	REPARATUR V. GEBRAUCHSGÜTERN D. UNTER-ABT. 25	84.1	87.5	4.0	85.8	90.2	3.8
26	HOLZ-, PAPIER- UND DRUCKGEWERBE	87.9	86.9	-1.2	86.6	86.6	0.0
2611	DARUNTER: H.V. BAUELEMENTEN A. HOLZ (O. FERTIGTEILBAUTEN)	92.3	91.4	-0.9	91.0	90.8	-0.3
2613/4	H.V. HOLZMOBELN U. SONSTIGEN HOLZWAREN	82.9	81.3	-2.0	81.1	81.2	0.2
2681	DRUCKEREI	99.9	100.2	0.3	100.1	100.2	0.2
27	LEDER-, TEXTIL- UND BEKLEIDUNGSGEWERBE	64.6	61.1	-5.3	61.2	58.8	-3.8
276	DARUNTER: BEKLEIDUNGSGEWERBE	65.9	62.4	-5.4	62.4	59.9	-4.0
279	REP.V.SCHUHEN, GEBRAUCHSGÜTERN A. LEDER U.Ä.	60.3	57.5	-4.7	57.6	56.1	-2.3
28/9	ERNAHRUNGSGEWERBE, TABAKVERARBEITUNG	102.4	102.8	0.4	102.6	103.2	0.6
284	DARUNTER: H.V. BACKWAREN	109.4	110.8	1.3	110.3	112.0	1.6
2914	FLEISCHVERARBEITUNG (OH. TALGSCHMELZEN U.Ä.)	94.3	93.7	-0.6	93.6	93.0	-0.6
3	BAUGEWERBE	86.9	85.6	-1.5	84.9	84.0	-1.1
30	BAUHAUPTGEWERBE 2)	81.7	79.9	-2.2	79.2	78.0	-1.5
31	AUSBAUGEWERBE	93.0	92.4	-0.6	91.7	91.1	-0.7
3101	DARUNTER: KLEMPNEREI, GAS- U. WASSERINSTALLATION	84.5	83.5	-1.1	82.9	82.9	0.0
3103	INST.V.HEIZUNGS-, KLIMA- U. GESUNDH. TECHN. ANL.	104.8	104.4	-0.4	104.0	103.0	-1.0
3105	ELEKTROINSTALLATION	96.3	95.7	-0.6	95.2	94.7	-0.6
31621	GLASERGEWERBE	106.3	104.7	-1.6	104.1	104.5	0.4
31624/7	MALER- U. LACKIERERGEWERBE, TAPETENKLEBEREI	90.2	89.7	-0.5	88.8	88.2	-0.7
31631	BAUTISCHLEREI	86.4	86.7	0.3	86.0	85.2	-1.0
3185	FUSSBODEN-, FLIESEN- U. PLATTENLEGEREI	80.0	78.8	-1.8	78.4	76.4	-2.5
4	HANDEL	101.4	98.9	-2.4	98.8	100.5	1.7
43	DARUNTER: EINZELHANDEL (EH)	100.7	98.3	-2.4	98.1	99.8	1.7
431	DAHIN: EH.M.NAHHRUNGSMITTELN, GETRÄNKEN, TABAKWAREN	141.0	142.4	0.9	141.7	144.8	2.2
432	EH.M.TEXTILIEN, BEKLEIDG., SCHUHEN, LEDERWAREN	63.8	60.8	-4.7	61.1	57.8	-5.4
434	EH.M.ELEKTROTECHN. ERZEUGNISSEN, MUSIKINST.	99.7	94.0	-5.8	94.0	92.2	-1.9
438	EH.M.FAHRZEUGEN	112.6	110.0	-2.2	109.7	114.3	4.2
439	UEBRIGER EINZELHANDEL	82.5	80.3	-2.6	80.5	80.0	-0.6
7	Dienstleistungen v. Unternehmen u. fr. Berufen	130.2	134.8	3.5	133.8	135.7	1.4
73	DARUNTER: WÄSCH., KÖRPERPFLG. U. A. PERSÖNL. DIENSTL.	94.3	94.3	-0.0	93.9	93.1	-0.9
731	UND ZWAR: WÄSCHEREI, REINIGUNG	73.8	74.4	0.9	74.2	74.3	0.2
7351	FRISIERGEWERBE	97.9	97.7	-0.2	97.3	96.2	-1.2
7391	FOTOGRAFISCHES GEWERBE	85.6	87.6	1.2	87.1	89.1	2.3
74	GEBÄUDEREINIG., ABFALLBES. U.Ä. HYGIEN. EINR.	162.5	171.2	5.3	169.7	174.0	2.5
7419	DARUNTER: SONST. GEBÄUDEREINIGUNG U. Ä. (O. FASSADEN)	161.6	170.5	5.5	169.1	172.8	2.2

*) OHNE DIE BESCHAEFTIGTEN DER HANDWERKLICHEN NEBENBETRIEBE.

1) SYSTEMATIK DER WIRTSCHAFTSZWEIGE (WZ) REV., FASSUNG FÜR DIE HANDWERKSSÄHLUNG 1977 (KURZBEZEICHNUNGEN).

2) FÜR DAS HANDWERKLICHE BAUHAUPTGEWERBE WERDEN JEWELNS DIE ANGABEN DER MONATLICHEN
BERICHTERSTATTUNG IM BAUGEWERBE ÜBERNOMMEN.

(MESSZAHLEN) *)

ZWEIFIGEN
= 100

1986 2. VJ	1986 3. VJ	1986 4. VJ	1987 1. VJ	1987 2. VJ	1987 3. VJ	1987 4. VJ	1988 1. VJ	1988 2. VJ	1988 3. VJ	VERÄNDERUNG IN %		NR. DER SYSTEME- MATIK 1)
										3. VJ 1988 GEGEN 2. VJ 1988	3. VJ 1988 GEGEN 3. VJ 1987	
95.6	99.3	97.9	93.8	95.8	99.4	97.9	94.2	97.1	99.2	2.2	-0.2	0-7
94.6	96.7	96.4	94.4	94.9	96.7	95.7	95.0	95.7	97.4	1.8	0.7	2
73.8	73.8	69.3	61.2	71.9	73.1	70.1	65.1	72.8	74.0	1.6	1.2	22
74.1	74.2	69.6	61.6	72.2	73.4	70.4	65.4	73.1	74.3	1.7	1.2	222
93.7	96.5	95.9	92.8	93.7	97.6	97.2	92.7	93.2	94.9	1.8	-2.8	23
98.2	101.2	100.9	97.8	99.0	103.3	103.1	97.8	98.8	100.3	1.8	-2.9	2391
79.1	81.4	79.8	76.7	76.9	79.6	78.4	76.4	76.5	77.9	1.8	-2.1	2395
97.5	100.5	100.0	98.7	99.5	101.9	102.1	100.6	101.8	104.0	2.1	2.1	24
91.0	94.3	92.9	92.4	93.8	95.9	95.8	99.3	100.1	103.1	3.0	7.6	240
111.6	115.6	115.1	114.8	115.0	118.8	119.0	117.4	117.8	120.4	2.1	1.3	242
92.5	95.1	94.7	92.8	93.8	95.6	95.6	93.5	95.1	97.0	2.0	1.4	2491
102.6	104.8	105.0	102.8	103.2	103.8	104.2	103.5	103.8	108.2	2.5	2.3	25
87.1	88.4	89.4	83.6	85.6	88.3	85.0	84.0	84.4	85.7	1.5	0.4	280
119.5	122.8	122.6	120.7	120.8	121.5	122.2	121.5	121.8	125.9	3.4	3.7	252
83.2	84.1	84.4	87.2	86.7	88.9	90.2	90.4	89.5	90.9	1.5	2.2	289
87.0	87.9	88.2	85.8	86.1	87.7	87.5	86.1	86.2	87.7	1.8	0.0	26
91.0	93.3	93.1	89.8	90.6	92.9	92.4	89.8	90.4	92.0	1.7	-1.0	2611
82.2	82.2	82.6	80.5	80.5	82.0	81.7	81.0	80.6	82.4	2.1	0.5	2613/4
99.1	100.0	100.9	100.1	99.5	100.3	101.1	99.3	100.2	101.3	1.0	1.0	2681
63.7	64.0	63.9	61.1	60.1	60.7	61.3	58.7	58.0	58.5	1.0	-3.5	27
64.9	65.4	65.6	62.6	61.0	61.8	62.6	59.7	58.8	59.7	1.5	-3.4	276
60.1	59.6	58.9	56.8	57.3	57.5	57.7	56.0	55.9	55.3	-0.9	-3.8	279
101.3	103.5	103.5	102.2	101.9	103.8	103.5	102.6	103.1	104.4	1.3	0.6	28/9
108.3	111.0	111.3	109.7	109.5	112.2	112.1	111.3	112.2	113.2	1.0	0.9	284
93.1	94.9	94.6	93.6	93.0	94.0	93.6	92.6	92.6	94.3	1.9	0.3	2914
87.5	90.1	87.8	80.2	85.3	88.8	86.5	79.9	85.2	87.2	2.4	-1.7	3
83.4	85.6	83.0	72.6	81.8	83.3	81.0	72.5	80.3	81.6	1.6	-2.1	30
92.3	95.5	93.6	89.1	91.6	95.3	93.1	88.7	91.0	94.0	3.2	-1.4	31
83.6	85.7	84.6	81.0	82.3	86.0	84.9	81.4	82.5	84.8	2.9	-1.4	3101
102.7	106.9	107.1	102.8	102.5	106.4	104.6	101.6	102.0	105.9	3.8	-0.5	3103
94.7	97.8	97.0	94.4	93.9	97.8	96.4	93.9	93.8	96.4	3.0	-1.4	3105
104.2	107.4	106.0	102.4	103.4	106.8	106.2	103.1	104.8	105.6	1.3	-0.9	31521
91.4	95.0	90.6	83.1	90.7	94.6	90.3	82.8	90.1	93.1	3.4	-1.6	31524/7
85.7	87.2	86.3	84.6	85.6	89.6	87.3	83.9	84.0	87.9	4.7	-1.9	31831
79.5	82.1	81.4	76.1	79.2	80.7	79.2	73.9	76.6	78.5	2.5	-2.7	3188
100.2	102.1	101.4	98.3	97.6	99.5	99.2	98.9	101.4	103.0	1.6	3.6	4
99.5	101.4	100.7	97.6	96.9	98.8	98.6	98.2	100.8	102.3	1.6	3.6	43
139.8	140.4	135.5	141.4	141.9	144.3	144.2	144.5	145.0	145.8	0.6	1.0	431
83.1	83.6	63.4	61.4	60.2	60.2	59.6	57.7	56.9	58.2	2.3	-3.3	432
97.7	98.8	99.0	93.9	91.6	93.9	93.9	92.2	91.0	92.9	2.1	-1.0	434
111.3	114.5	113.8	108.5	108.0	111.2	111.0	111.3	116.9	118.5	1.3	6.5	438 433, 435-437, 439
81.5	82.4	81.4	80.7	80.0	80.1	79.8	79.3	79.9	81.8	2.4	2.2	
128.9	133.9	131.6	132.0	134.0	139.4	135.9	134.0	135.5	139.2	2.7	-0.1	7
92.9	95.2	94.1	93.1	93.6	96.2	94.4	92.7	92.3	93.9	1.8	-2.3	73
73.7	73.3	72.7	73.8	74.8	75.6	74.3	74.3	74.2	74.9	1.0	-0.8	731
96.2	99.0	97.7	96.4	96.9	99.8	97.8	95.8	95.3	96.9	1.6	-2.9	7351
85.4	87.5	86.2	86.9	86.1	88.6	89.6	88.1	87.8	93.8	7.2	5.9	7391
161.3	168.8	168.3	167.0	170.3	178.2	173.3	171.0	174.4	179.8	3.1	0.9	74
160.4	167.9	164.3	167.2	169.3	177.1	172.2	169.9	173.2	178.5	3.1	0.8	7419

NR. DER SYSTE- MATIK 1)	GEWERBEGLIEDERUNG	1985	1987	VERAEND. 1987 GEGEN 1985	1987 1.-3. VJ	1988 1.-3. VJ	VERAEND. 1.-3. VJ 1988 GEGEN 1.-3. VJ 1987
1-7	HANDWERK INSGESAMT	97.0	97.0	0.0	96.4	96.6	0.2
1	BAU- UND AUSBAUGEWERBE	83.4	81.9	-1.9	81.1	80.1	-1.3
	DARUNTER:						
101, 102	MAURER, BETON-, STAHLBETONBAUER UND						
107	STRASSENBAUER 2)	78.9	76.7	-2.8	76.0	74.6	-1.9
108	ZIMMERER 2)	79.6	75.5	-5.2	73.9	75.2	3.1
106	DACHDECKER 2)	99.1	101.9	2.8	100.3	103.0	2.7
109	FLIESEN-, PLATTEN- UND MOSAIKLEGER	80.4	79.7	-0.9	79.3	75.7	-3.4
110	BETONSTEIN- UND TERRAZZOHERSTELLER	57.4	54.9	-4.2	54.2	54.6	1.1
113	STEINMETZEN UND STEINBILDHAUER	86.6	84.7	-2.2	83.7	85.8	3.7
114	STUKKATEURE 2)	91.0	87.6	-3.7	87.3	85.5	-2.1
115	MALER UND LACKIERER	91.7	91.3	-0.4	90.4	89.9	-0.6
2	METALLGEWERBE	97.0	97.2	0.2	96.7	97.7	1.0
	DARUNTER:						
201	SCHMIEDE	79.0	72.7	-8.0	72.4	70.4	-2.8
202	SCHLOSSER	97.8	100.1	2.3	99.2	102.2	3.0
204	MASCHINENBAUER (MUEHLENBAUER)	118.6	123.2	3.9	122.4	126.5	3.4
207, 207A	MECHANIKER (NAEHMASCHINEN-, ZWEIRADMECH.),						
	KAEFTANLAGENBAUER	100.1	98.5	-1.4	98.6	99.6	1.0
209	KRAFTFAHRZEUGMECHANIKER	101.9	103.0	1.1	102.5	105.1	2.6
211	LANDMASCHINENMECHANIKER	85.3	84.5	-2.1	84.2	83.0	-1.4
214, 215	KLEMPNER, GAS- UND WASSERINSTALLATEURE	83.8	82.8	-1.2	82.2	82.4	0.2
216	ZENTRALHEIZUNGS- UND LUEFTUNGSBAUER	110.5	110.4	-0.1	110.0	109.3	-0.7
218	ELEKTROINSTALLATEURE	92.7	92.0	-0.8	91.6	90.9	-0.8
222	RADIO- UND FERNSEHTECHNIKER	96.0	94.3	-1.8	93.9	94.4	0.5
223	UHRMACHER	82.3	82.1	-0.3	82.2	80.5	-2.1
3	HOLZGEWERBE	90.3	89.3	-1.1	88.9	88.9	0.0
	DARUNTER:						
301	TISCHLER	89.7	88.7	-1.1	88.4	88.4	0.1
4	BEKLEIDUNGS-, TEXTIL- UND LEDERGEWERBE	68.5	65.5	-4.5	65.6	63.3	-3.6
	DARUNTER:						
401, 402	HERRENSCHNEIDER, DAMENSCHNEIDER	60.0	55.8	-5.9	55.0	53.2	-5.1
413	SCHUHMACHER	63.5	61.5	-3.1	61.5	59.5	-3.3
418	RAUMAUSSATTAT	80.9	78.1	-3.5	78.3	76.2	-2.7
5	NAHRUNGSMITTELGEWERBE	104.7	105.1	0.4	104.9	105.6	0.7
	DARUNTER:						
501	BAECKER	112.6	114.6	1.9	114.3	116.0	1.6
502	KONDIATOREN	105.5	103.0	-2.4	102.6	103.5	0.9
503	FLEISCHER	96.9	96.3	-0.6	96.3	96.0	-0.3
6	GEWERBE FUEER GESUNDHEITS- UND KOERPERPFLEGE SOWIE REINIGUNGSGEWERBE	129.1	132.9	3.0	132.1	133.7	1.2
	DARUNTER:						
601	AUGENOPTIKER	110.2	113.4	2.9	113.0	115.1	1.8
605	ZAHNTECHNIKER	121.5	118.3	-2.6	118.4	119.3	0.8
607	FRISEURE	98.2	98.1	-0.2	97.7	96.5	-1.2
608, 610	TEXTILREINIGER	74.3	74.5	0.3	74.3	74.4	0.1
611	GEBAEUDEEREINIGER	162.6	171.2	6.3	169.7	173.8	2.4
7	GLAS-, PAPIER-, KERAMISCHE UND SONSTIGE GEW.	95.8	95.0	-0.8	95.6	96.7	1.1
	DARUNTER:						
701	GLASER	101.1	98.8	-2.2	98.3	99.9	1.6
707	FOTOGRAFEN	85.1	85.1	0.0	84.7	86.6	2.2
709	BUCHDRUCKER, SCHRIFTSETZER, DRUCKER	101.2	101.4	0.2	101.3	101.3	-0.0

*) OHNE DIE BESCHAEFTIGTEN DER HANDWERKLICHEN NEBENBETRIEBE.

1) NACH DEM VERZEICHNIS DER GEWERBE, DIE ALS HANDWERK BETRIEBEN WERDEN KOENNEN (ANLAGE A DER HANDWERKSORDNUNG).

2) DIE ANGABEN FUEER DIE POSITIONEN WERDEN DER MONATLICHEN BERICHTERSTATTUNG IM SAUHAUPTGEWERBE IN DER GLIEDERUNG
NACH WIRTSCHAFTSZWEIGEN ENTNOMMEN UND NACH GEWERBEZWEIGEN UMGESCHLUESSELT.

(MESSZAHLEN) *)

ZWEIFIG
• 100

1986 2. VJ	1986 3. VJ	1986 4. VJ	1987 1. VJ	1987 2. VJ	1987 3. VJ	1987 4. VJ	1988 1. VJ	1988 2. VJ	1988 3. VJ	VERÄNDERUNG IN %		NR. DER SYSTEME- MATIK 1)
										3. VJ 1988 GEGEN 2. VJ 1988	3. VJ 1988 GEGEN 3. VJ 1987	
95.6	99.3	97.9	93.8	96.8	99.4	97.9	94.2	97.1	99.2	2.2	-0.2	1-7
84.9	87.4	84.5	74.9	83.6	85.4	82.8	74.8	82.2	83.8	2.0	-1.9	1
81.1	82.8	79.8	68.9	79.1	80.3	77.4	68.9	77.1	78.2	1.4	-2.6	101, 108
77.6	84.8	82.8	60.5	79.2	81.1	79.3	74.3	75.9	77.6	2.2	-4.3	107
94.9	103.7	104.3	94.2	101.8	105.6	107.5	94.5	108.4	109.1	2.5	3.3	105
79.8	83.0	82.2	75.6	80.4	81.8	79.6	73.7	76.9	79.1	2.9	-3.2	106
59.7	60.0	58.4	48.0	56.5	57.7	56.9	50.7	56.3	57.6	2.3	-0.1	109
89.4	90.2	83.6	76.3	88.4	89.5	85.7	81.3	90.5	91.7	1.4	2.5	110
91.3	94.5	90.9	82.9	88.7	89.6	87.3	82.0	85.6	88.0	1.6	-1.7	113
92.6	97.4	92.2	85.0	92.2	96.1	91.9	84.7	91.7	94.7	3.3	-1.4	114
95.8	98.6	98.2	95.6	95.9	99.0	98.5	96.4	97.4	99.8	2.4	0.8	2
78.8	79.2	78.4	70.2	70.9	73.9	72.8	65.5	69.7	71.3	2.3	-3.6	201
96.8	99.9	99.7	97.7	98.7	102.6	102.9	101.4	101.6	104.0	2.3	1.4	202
117.7	122.2	121.8	121.5	121.9	125.6	125.9	125.3	126.4	129.5	2.4	3.1	204
99.7	101.8	101.1	95.1	99.4	99.6	97.9	98.1	100.5	102.2	1.7	2.6	207, 207A
100.9	103.5	103.3	101.7	101.8	104.6	104.5	103.1	105.0	108.0	1.9	3.3	209
85.2	87.1	84.7	83.9	83.6	85.6	85.1	82.2	82.5	83.6	1.6	-2.1	211
82.9	85.1	84.1	80.5	81.6	85.2	84.3	80.9	81.9	84.2	2.8	-1.1	214, 215
108.3	112.4	112.7	108.9	108.5	112.4	110.6	107.9	108.5	112.2	3.5	-0.2	216
91.3	94.3	93.5	90.8	90.4	93.8	92.6	90.2	89.9	92.6	3.0	-1.3	218
94.3	95.6	96.3	93.9	92.2	94.7	96.3	94.3	93.1	95.3	2.3	0.7	222
81.0	81.0	82.6	82.1	82.6	81.3	82.2	80.1	79.7	80.9	1.5	-0.4	223
89.3	90.5	90.3	87.9	88.4	90.7	90.1	88.2	88.2	90.8	2.9	0.2	3
88.8	90.0	89.7	87.3	87.9	90.2	89.5	87.6	87.7	90.3	3.0	0.2	301
68.3	68.1	67.7	65.5	65.0	65.1	64.8	63.1	62.8	63.0	0.4	-3.3	4
89.9	89.2	88.1	85.2	85.4	85.0	85.2	83.2	82.3	83.0	1.3	-3.8	401, 402
63.3	63.0	62.8	61.2	61.3	61.4	61.2	59.2	59.1	59.2	0.2	-3.5	413
80.4	80.7	81.0	77.9	77.5	78.0	77.1	76.0	76.0	75.9	-0.1	-2.6	418
103.6	105.8	105.7	104.5	104.2	106.1	105.9	105.0	105.4	106.8	1.3	0.6	5
111.5	114.2	114.4	113.7	113.8	116.3	116.3	115.2	116.2	117.1	0.7	0.6	501
104.8	107.1	106.9	101.5	100.9	104.2	103.6	103.4	102.8	105.3	2.4	1.0	502
95.7	97.5	97.1	96.3	95.6	95.7	96.3	95.5	95.6	97.3	1.8	0.7	503
127.7	132.5	130.4	130.4	132.2	137.0	134.0	132.1	133.5	137.0	2.6	0.0	6
108.4	112.5	114.2	111.0	113.5	114.8	114.9	114.4	114.1	118.4	3.7	3.1	601
120.3	122.5	121.1	118.5	117.2	117.4	118.5	118.0	118.9	123.7	4.0	5.3	606
96.6	99.3	98.1	96.7	97.3	100.1	98.1	96.2	95.7	97.1	1.5	-3.0	607
74.1	73.7	73.2	73.8	74.6	75.5	74.3	74.3	74.2	75.0	1.1	-0.6	608, 610
161.2	166.8	165.1	167.0	170.4	178.1	173.2	170.8	174.2	179.4	3.0	0.7	611
95.5	97.5	96.9	95.1	95.0	96.8	97.2	95.6	96.5	98.9	2.8	2.1	7
99.3	102.5	100.6	96.8	97.5	100.5	100.3	98.7	100.1	101.7	1.7	1.2	701
83.9	86.0	85.6	84.5	84.0	85.6	85.8	85.7	85.1	91.0	6.9	6.2	707
100.6	101.4	102.0	101.5	100.7	101.6	102.1	100.3	101.4	102.3	1.0	0.8	709

NR. DER SYSTEMATIK 1)	WIRTSCHAFTSGLIEDERUNG	1986	1987	VERÄND. 1987 GEGEN 1986	1987 1.-3. VJ	1988 1.-3. VJ	VERÄND. 1.-3. VJ 1988 GEGEN 1.-3. VJ 1987
0-7	HANDWERK INSGESAMT	143.1	148.1	3.4	137.7	147.1	6.8
2	VERARBEITENDES GEWERBE	142.5	147.5	3.5	141.1	149.3	6.8
22	DARUNTER: GEWINNUNG U. VERARBEITUNG VON STEINEN UND ERDEN, FEINKERAMIK, GLAS	115.1	115.1	-0.0	106.3	116.4	9.5
222	UND ZWAR: VERARB.V.STEINEN U.ERDEN (O.GROBK.,SCHLEIFM.)	115.2	115.1	-0.0	106.5	116.5	9.4
23	METALLERZEUGUNG U. -BEARBEITUNG	153.4	162.4	8.8	150.9	153.2	1.6
2391	DARUNTER: SCHLOSSEREI, SCHMIEDEREI U.AE., ANG	175.3	190.7	8.1	176.1	177.9	1.0
2395	REPARATURWERKSTÄTTEN FÜR LANDMASCHINEN	111.8	111.4	-0.4	105.3	108.9	3.4
24	STAHL-, MASCHINEN- U. FAHRZEUGBAU, H.V. ADV.-EINR.	174.3	186.4	6.9	180.3	193.1	7.1
240	DARUNTER: H.V. STAHL- U. L. METALLKONSTRUKT., WEICHENBAU	153.7	162.1	5.5	146.3	169.9	16.1
242	MASCHINENBAU	194.2	203.8	4.9	194.9	205.0	5.2
2491	REP. V. KRAFTFAHRZEUG., FAHRRAD., LACKIERUNG	170.6	184.2	6.0	180.5	192.7	6.8
25	ELEKTROTECHNIK, FEINMECHANIK, H.V. EBM-WAREN USW.	159.4	162.8	2.1	153.1	171.4	11.9
250	DARUNTER: ELEKTROTECHNIK	154.6	154.2	-0.3	145.4	154.2	6.1
252	FEINMECHANIK, OPTIK	172.0	176.1	2.4	166.2	194.3	15.6
259	REPARATUR V. GEBRAUCHSGÜTERN D. UNTER-ABT. 25	128.2	140.0	9.2	123.4	136.1	10.3
26	HOLZ-, PAPIER- UND DRUCKGEWERBE	136.7	143.3	4.9	132.7	142.0	7.0
2611	DARUNTER: H.V. BAUELEMENTEN A. HOLZ (O. FERTIGTEILBAUTEN)	134.6	139.9	3.9	125.8	136.6	8.8
2613/4	H.V. HOLZMOBELN U. SONSTIGEN HOLZWAREN	125.4	130.9	4.4	123.0	131.2	6.7
2681	DRUCKEREI	190.8	205.5	7.7	193.1	202.9	5.1
27	LEDER-, TEXTIL- UND BEKLEIDUNGSGEWERBE	100.7	98.0	-2.7	87.9	85.7	-1.4
275	DARUNTER: BEKLEIDUNGSGEWERBE	99.0	96.7	-2.4	85.6	83.8	-2.1
279	REP. V. SCHUHEN, GEBRAUCHSGÜTERN A. LEDER U. AE.	108.6	105.4	-2.9	99.7	103.9	4.2
28/9	ERNAHRUNGSGEWERBE, TABAKVERARBEITUNG	118.7	118.6	-0.1	115.8	118.8	2.6
284	DARUNTER: H.V. BACKWAREN	140.6	141.7	0.8	138.5	142.4	2.6
2914	FLEISCHVERARBEITUNG (OH. TALGSCHMELZEN U. AE.)	106.8	106.0	-0.7	103.4	105.8	2.3
3	BAUGEWERBE	137.6	142.1	3.3	124.9	135.2	8.2
30	BAUHAUPTGEWERBE 2)	132.0	134.9	2.2	117.0	129.6	10.7
31	AUSBAUGEWERBE	144.6	151.3	4.6	135.0	142.4	6.5
3101	DARUNTER: KLEMPNEREI, GAS- U. WASSERINSTALLATION	127.0	133.8	5.4	119.1	123.8	4.0
3103	INST. V. HEIZUNGS-, KLIMA- U. GESUNDH. TECHN. ANL.	150.7	158.8	3.4	137.0	145.9	6.5
3105	ELEKTROINSTALLATION	156.6	166.4	6.3	149.6	158.6	4.0
31621	GLASERGEWERBE	182.6	180.7	-6.3	142.0	150.4	6.9
31624/7	MALER- U. LACKIERERGEWERBE, TAPETENKLEBEREI	149.0	154.5	3.6	137.6	146.9	6.8
31631	BAUTISCHLEREI	133.8	141.6	5.8	126.7	131.4	3.7
3165	FUSSBODEN-, FLIESEN- U. PLATTENLEGEREI	122.3	125.1	2.3	113.2	123.5	9.1
4	HANDEL	156.3	161.5	3.3	155.5	166.8	7.3
43	DARUNTER: EINZELHANDEL (EH)	159.6	165.3	3.6	159.2	171.4	7.6
431	DAVON: EH. M. Nahrungsmitteln, Getränken, Tabakwaren	158.6	169.8	0.7	157.1	170.3	1.9
432	EH. M. Textilien, Bekleidg., Schuhen, Lederwaren	88.7	85.7	-3.4	77.9	75.4	-3.1
434	EH. M. Elektrotechn. Erzeugnissen, Musikinstr.	141.6	138.5	-2.2	121.5	126.8	4.3
436	EH. M. Fahrzeugen	189.9	200.3	5.6	197.1	215.0	9.6
433,							
435-437,							
439	ÜBRIGER EINZELHANDEL	107.9	109.2	1.2	99.0	104.2	5.2
7	Dienstleistungen v. Unternehmen u. fr. Berufen	163.4	169.4	3.7	155.1	174.2	4.9
73	DARUNTER: Wäsch., Körperpflg. u. a. persönl. Dienstl.	146.6	150.4	2.6	147.8	152.8	3.4
731	UND ZWAR: Wäscherei, Reinigung	116.8	120.4	3.4	118.4	121.5	2.6
7351	Friseurgewerbe	187.0	180.6	-2.3	158.3	164.1	3.7
7391	Fotografisches Gewerbe	126.3	131.1	3.8	126.1	128.4	1.8
74	GEBÄUDEREINIG., ABFALLBES. U. A. HYGIEN. EINR.	192.3	202.2	5.2	197.8	211.0	6.7
7419	DARUNTER: SONST. GEBÄUDEREINIGUNG U. AE. (O. FASSADEN)	192.7	202.8	5.2	198.4	211.6	6.7

*) OHNE DEN UMSATZ DER HANDWERKLICHEN NEBENBETRIEBE, OHNE UMSATZSTEUER.

**) BASIS JEWEILS: VJ D 76=100, HJ D 76=100, JAHR 76=100.

1) SYSTEMATIK DER WIRTSCHAFTSZWEIGE (WZ) REV., FASSUNG FÜR DIE HANDWERKSZÄHLUNG 1977 (KURZBEZEICHNUNGEN).
2) FÜR DAS HANDWERKLICHE BAUHAUPTGEWERBE WERDEN JEWEILS DIE ANGABEN DER MONATLICHEN
BERICHTERSTATTUNG IM BAUGEWERBE ÜBERNOMMEN.

(MESSZAHLEN) =)

ZWÄIGEN
= 100 ==)

1985 2. VJ	1986 3. VJ	1986 4. VJ	1987 1. VJ	1987 2. VJ	1987 3. VJ	1987 4. VJ	1988 1. VJ	1988 2. VJ	1988 3. VJ	VERÄNDERUNG IN %		NR. DER SYSTE- MATIK 1)
										3. VJ 1988 GEGEN 2. VJ 1988	3. VJ 1988 GEGEN 3. VJ 1987	
141.1	146.9	172.1	115.1	145.3	152.6	179.2	126.6	153.9	160.7	4.4	5.3	0-7
144.1	141.4	159.5	128.4	149.0	145.9	166.9	137.6	154.2	156.1	1.2	7.0	2
139.6	127.4	138.4	44.5	143.2	131.1	141.4	69.9	145.2	134.1	-7.6	2.3	22
139.6	127.4	138.7	44.7	143.6	131.2	141.2	70.3	145.0	134.0	-7.6	2.2	222
150.7	156.8	185.3	123.9	152.9	164.7	196.8	130.1	161.9	167.6	3.6	1.7	23
168.3	176.8	218.6	149.4	187.1	191.8	234.3	155.5	183.5	194.5	6.0	1.4	2391
118.3	120.9	124.4	77.7	121.9	116.5	129.4	84.3	122.9	119.4	-2.9	2.6	2395
182.2	173.4	190.1	160.1	195.9	184.9	204.6	175.6	203.6	200.3	-1.6	8.3	24
142.9	157.7	193.1	127.3	147.3	164.3	209.7	146.5	173.7	189.4	9.0	15.3	240
196.2	192.2	219.2	182.2	203.2	199.4	230.4	195.8	211.9	207.4	-2.1	4.0	242
183.1	169.4	179.9	157.4	200.8	183.3	195.5	173.0	205.4	199.7	-2.8	9.0	2491
159.4	153.6	182.0	148.4	155.1	156.0	191.8	162.7	173.7	177.9	2.4	14.1	25
149.5	155.6	183.8	142.8	140.8	152.6	180.7	146.5	157.6	158.6	0.6	4.0	250
179.4	164.7	183.8	160.7	176.5	167.4	199.9	182.1	198.4	202.5	2.1	21.0	252
115.6	113.7	170.8	124.8	117.0	126.4	189.9	136.3	130.1	142.0	9.2	10.6	259
132.6	133.8	166.2	120.1	139.0	138.9	175.3	129.7	146.7	149.5	1.9	7.6	26
126.8	133.1	178.2	103.2	132.8	140.4	183.3	113.7	140.7	155.0	10.2	10.4	2611
123.0	121.5	148.6	114.8	130.2	123.8	164.8	124.3	136.7	132.5	-3.1	7.0	2613/4
188.4	188.8	211.1	186.2	192.9	200.1	243.0	193.8	205.6	209.4	1.9	4.7	2681
88.6	94.0	131.6	86.1	87.4	90.2	128.5	85.1	86.3	88.6	2.7	-1.7	27
83.0	91.9	133.0	86.2	82.7	87.8	130.0	83.6	81.6	86.2	5.7	-1.6	276
116.0	103.6	123.2	85.6	111.6	101.9	122.3	98.7	112.5	103.4	-8.1	1.4	279
118.6	118.2	126.2	111.2	118.3	118.0	127.0	114.3	118.7	123.3	3.9	4.5	28/9
140.4	140.6	149.1	133.2	141.5	140.8	151.1	140.0	143.1	144.0	0.6	2.2	284
106.7	105.7	113.8	99.4	105.6	105.2	113.9	100.5	105.2	111.6	6.0	6.0	2914
127.3	150.7	187.1	87.6	130.1	157.2	193.6	102.5	140.9	162.2	15.1	3.2	3
122.8	152.4	184.2	68.6	124.3	158.1	188.6	88.1	137.1	163.6	19.3	3.4	30
133.0	148.5	190.8	111.7	137.4	155.9	200.2	120.8	145.7	160.6	10.2	3.0	31
118.7	128.5	168.0	97.2	121.9	138.3	178.0	103.6	129.0	138.9	7.7	0.5	3101
134.2	152.2	205.2	118.9	135.5	156.6	212.5	130.0	144.3	163.4	13.2	4.3	3103
145.0	154.2	201.4	132.9	152.0	163.8	216.9	138.6	159.5	168.6	5.7	2.9	3105
138.6	154.9	206.6	118.3	145.4	162.4	216.9	126.6	154.9	169.5	9.4	4.4	31621
136.9	163.8	199.4	99.4	142.1	171.3	205.1	112.4	151.4	177.0	16.9	3.3	31624/7
122.6	134.6	176.4	107.0	130.2	142.9	185.8	112.7	135.6	145.8	7.5	2.0	31631
115.3	130.9	158.4	86.9	117.1	135.7	160.6	100.6	128.2	141.9	10.7	4.6	3165
165.3	149.5	171.8	138.7	171.1	166.6	179.5	148.1	185.0	167.2	-9.7	6.8	4
169.1	162.8	175.1	141.8	175.5	160.4	183.7	151.9	190.4	171.8	-9.6	7.2	43
168.4	169.5	171.9	157.9	171.4	171.9	177.9	164.3	173.2	173.4	0.1	0.9	431
82.1	84.1	113.7	73.3	80.6	79.7	109.3	65.3	78.7	79.2	0.6	-0.5	432
125.6	128.6	184.0	124.1	114.8	125.6	189.3	131.7	120.8	128.1	6.4	2.0	434
211.5	181.7	197.2	170.9	224.4	195.9	209.9	185.5	248.4	214.1	-13.8	9.3	436 435 435-437, 439
104.2	103.5	135.3	89.4	104.3	103.4	139.6	95.1	109.2	108.3	-0.8	4.7	7
162.7	165.9	172.0	156.1	169.0	173.2	179.3	166.6	176.5	179.5	1.7	3.6	73
148.0	148.0	153.6	137.8	152.5	153.2	158.2	147.3	154.0	157.1	2.0	2.5	731
122.7	114.0	120.9	109.3	125.2	120.9	126.3	118.7	125.9	122.8	-2.5	1.6	731
157.4	158.6	163.1	149.0	162.9	162.9	167.7	159.6	164.4	168.2	2.3	3.3	7351
126.6	132.1	141.4	110.2	128.2	139.9	145.9	116.6	130.4	138.2	6.0	-1.3	7391
188.0	196.6	204.0	188.1	197.9	207.3	218.6	200.0	215.6	217.4	0.8	4.8	74
188.5	197.1	204.5	188.8	198.5	207.8	216.1	200.6	216.4	217.9	0.7	4.8	7419

NR. DER SYSTE- MATIK 1)	GEWERBEGLIEDERUNG	1986	1987	VERÄND. 1987 GEGEN 1986	1987 1.-3. VJ	1988 1.-3. VJ	VERÄND. 1.-3. VJ 1988 GEGEN 1.-3. VJ 1987
1-7	HANDWERK INSGESAMT	143.1	148.1	3.4	137.7	147.1	6.8
1	BAU- UND AUSBAUGEWERBE	132.2	134.7	1.8	117.9	129.7	10.0
	DARUNTER:						
101, 102	MAURER, BETON-, STAHLBETONBAUER UND						
107	STRASSENBAUER 2)	129.4	130.0	0.4	112.9	124.3	10.2
108	ZIMMERER 2)	107.6	116.1	7.8	102.5	104.9	2.4
106	DACHDECKER 2)	145.1	153.9	6.0	127.5	139.3	9.3
109	FLIESEN-, PLATTEN- UND MOSAIKLEGER	112.5	114.2	1.6	103.4	111.1	7.5
110	BETONSTEIN- UND TERRAZZOHERSTELLER	100.7	100.9	0.2	93.2	105.0	12.6
113	STEINMETZEN UND STEINBILDHAUER	136.5	136.3	-0.2	125.8	137.0	8.9
114	STUKKATEURE 2)	148.5	150.4	1.3	133.0	152.5	14.7
115	MALER UND LACKIERER	150.3	155.4	3.4	139.7	148.5	5.4
2	METALLGEWERBE	153.3	173.0	6.0	163.0	173.9	6.6
	DARUNTER:						
201	SCHMIEDE	127.6	120.6	-5.5	112.4	114.5	1.9
202	SCHLOSSER	155.7	181.1	8.6	168.5	177.5	7.3
204	MASCHINENBAUER (MÜHLENBAUER)	198.8	205.7	3.5	195.2	211.7	7.9
207, 207A	MECHANIKER (NAEHMASCHINEN-, ZWEIRADMECH.)						
	KÄLTEANLAGENBAUER	143.7	146.5	1.9	146.9	159.4	8.5
209	KRAFTFAHRZEUGMECHANIKER	187.4	203.0	8.3	199.7	215.6	7.9
211	LANDMASCHINENMECHANIKER	120.5	119.5	-0.8	115.3	118.2	2.5
214, 215	KLEMPNER, GAS- UND WASSERINSTALLATEURE	123.7	129.4	4.6	115.3	119.8	4.0
216	ZENTRALHEIZUNGS- UND LUEFTUNGSBAUER	157.5	162.9	3.4	143.5	153.5	6.9
218	ELEKTROINSTALLATEURE	148.5	156.4	5.4	140.8	146.1	3.7
222	RADIO- UND FERNSEHTECHNIKER	142.7	144.0	0.9	125.9	134.5	5.9
223	UHRMACHER	117.8	121.5	3.2	98.4	103.8	5.5
3	HOLZGEWERBE	134.7	140.0	3.9	127.9	137.1	7.1
	DARUNTER:						
301	TISCHLER	134.0	139.4	4.0	127.5	136.5	7.1
4	BEKLEIDUNGS-, TEXTIL- UND LEDERGEWERBE	102.7	101.2	-1.4	94.6	95.5	0.9
	DARUNTER:						
401, 402	HERRENSCHNEIDER, DAMENSCHNEIDER	88.1	80.7	-8.4	77.6	77.6	-0.1
413	SCHUHMACHER	103.7	102.1	-1.6	98.9	96.3	0.4
418	RAUMAUSSTATTER	107.7	108.5	0.8	100.5	102.0	1.6
5	NAHRUNGSMITTELGEWERBE	121.3	120.7	-0.4	118.0	120.8	2.4
	DARUNTER:						
501	BAECKER	140.8	142.0	0.9	139.2	142.5	2.5
502	KONDITOREN	142.9	140.6	-1.6	136.0	137.5	1.2
503	FLEISCHER	111.1	110.0	-1.0	107.8	110.1	2.4
6	GEWERBE FÜR GESUNDHEITS- UND KÖRPERPFLEGE SOWIE REINIGUNGSGEWERBE	150.7	164.4	2.3	159.8	175.0	9.5
	DARUNTER:						
601	AUGENOPTIKER	152.7	161.2	5.6	153.0	172.0	12.4
605	ZAHNTECHNIKER	155.4	152.5	-2.5	145.2	161.7	25.1
607	FRISEURE	155.9	158.7	1.8	156.5	162.1	3.5
608, 610	TEXTILREINIGER	117.7	118.8	0.9	115.9	119.8	2.5
611	GEBÄUDEREINIGER	192.8	202.4	4.9	198.2	210.8	5.4
7	GLAS-, PAPIER-, KERAMISCHE UND SONSTIGE GEW.	153.6	161.7	5.2	149.3	157.4	6.4
	DARUNTER:						
701	GLASER	139.5	145.5	5.0	129.8	139.8	7.7
707	FOTOGRAFEN	121.8	125.3	2.9	120.0	123.2	2.7
708	BUCHDRUCKER, SCHRIFTSETZER, DRUCKER	193.9	205.8	6.7	194.3	203.9	4.9

*) OHNE DEN UMSATZ DER HANDWERKLICHEN NEBENBETRIEBE, OHNE UMSATZSTEUER.

**) BASIS JEWEILS: VJ D 76*100, HJ D 76*100, JAHR 76*100.

1) NACH DEM VERZEICHNIS DER GEWERBE, DIE ALS HANDWERK BETRIEBEN WERDEN KÖNNEN (ANLAGE A DER HANDWERKSORDNUNG).

2) DIE ANGABEN FÜR DIE POSITIONEN WERDEN DER MONATLICHEN BERICHTERSTATTUNG IM BAUHAUPTGEWERBE IN DER GLIEDERUNG NACH WIRTSCHAFTSZWEIGEN ENTHOMMEN UND NACH GEWERBEZWEIGEN UMGESCHLUESSELT.

(MESSZAHLEN) *)

ZWEIGEN
= 100 **)

1986 2. VJ	1986 3. VJ	1986 4. VJ	1987 1. VJ	1987 2. VJ	1987 3. VJ	1987 4. VJ	1988 1. VJ	1988 2. VJ	1988 3. VJ	VERÄNDERUNG IN %		NR. DER SYSTEMATIK 1)
										3. VJ 1988 GEGEN 2. VJ 1988	3. VJ 1988 GEGEN 3. VJ 1987	
141.1	146.9	172.1	118.1	145.3	152.6	179.2	126.6	153.9	160.7	4.4	5.3	1-7
124.1	151.0	181.3	72.7	125.4	155.6	185.0	90.9	137.2	160.9	17.2	3.4	1
120.9	150.2	181.2	64.5	120.0	154.1	181.3	82.9	132.2	157.9	19.4	2.8	101, 102
95.0	123.5	150.2	68.7	105.1	133.7	156.8	68.4	111.1	135.2	21.7	1.2	107
128.7	176.9	207.9	85.7	140.6	176.1	233.2	65.5	159.5	192.7	20.7	9.4	105
105.4	121.0	145.2	80.6	106.6	122.9	146.8	90.3	115.0	128.0	11.3	4.1	106
111.6	119.6	122.8	44.6	113.5	121.6	123.7	85.2	121.4	127.3	4.8	4.7	109
170.5	146.5	153.5	52.1	175.8	149.5	167.9	82.9	175.9	182.2	-13.5	1.8	110
141.7	162.4	191.4	95.7	141.9	161.3	202.9	117.0	163.0	177.7	9.0	10.2	113
139.2	154.9	196.9	103.9	144.1	171.1	202.6	116.2	153.1	176.6	15.3	3.2	114
165.3	160.7	190.4	143.3	174.7	171.1	203.0	154.7	185.0	181.9	-1.7	6.3	115
129.0	129.9	149.9	95.5	118.9	121.8	145.4	102.7	120.4	120.5	0.1	-1.1	201
155.3	158.0	208.2	142.1	172.4	182.0	227.8	155.5	181.8	194.3	6.9	6.8	202
204.3	196.9	220.6	184.9	200.9	202.8	234.1	200.6	219.1	215.4	-1.7	5.2	204
163.5	152.6	145.1	115.2	169.4	156.2	145.1	129.1	184.0	185.1	-10.3	5.7	207, 207A
204.3	181.1	197.1	176.0	224.2	195.9	213.0	191.1	237.9	217.7	-8.5	9.5	209
131.8	129.0	125.3	86.9	132.6	126.4	132.3	90.9	134.3	129.4	-3.6	2.4	211
115.9	124.8	162.5	94.8	117.6	133.4	171.8	101.4	124.3	133.8	7.6	0.3	214, 215
140.6	159.3	212.6	125.6	141.7	163.2	221.2	138.0	151.5	170.8	12.7	4.7	216
137.4	146.7	189.5	126.7	142.6	153.2	203.3	131.4	149.3	157.7	5.6	2.9	218
125.6	128.2	189.4	133.7	117.2	129.9	195.1	142.5	126.1	134.6	6.9	3.8	222
99.4	101.6	179.1	92.1	98.8	104.4	191.2	99.3	103.0	109.2	6.1	4.6	223
126.1	131.9	170.5	112.7	134.2	136.9	176.0	122.6	142.4	146.1	2.6	6.7	3
127.4	131.4	169.3	112.4	133.5	136.4	175.0	122.3	141.8	145.4	2.5	6.6	301
102.3	98.5	122.5	85.7	100.9	97.2	121.0	88.5	100.1	97.7	-2.4	0.5	4
86.8	85.4	97.6	77.4	76.5	78.9	89.7	75.9	74.6	81.2	8.6	2.9	401, 402
110.9	99.0	120.1	82.1	110.0	95.6	120.6	85.7	107.5	95.6	-11.1	0.0	413
103.9	103.4	133.4	90.8	105.9	104.8	133.1	94.6	106.5	105.0	-1.4	0.2	418
121.0	120.6	128.2	113.9	120.2	119.9	129.0	116.8	120.5	125.0	3.6	4.2	5
141.0	140.8	147.7	134.8	141.2	141.4	150.5	140.5	143.3	144.0	0.4	1.8	501
139.2	142.4	156.0	129.9	141.6	136.4	154.5	138.3	135.3	138.1	1.3	1.2	502
110.9	110.1	117.7	103.7	109.4	109.2	117.8	104.8	109.5	115.9	5.9	6.1	503
162.2	159.4	168.7	152.5	163.4	163.5	178.4	167.3	176.1	181.7	3.2	11.1	6
151.4	154.5	169.9	145.5	154.2	159.3	185.7	165.3	169.9	180.9	6.5	13.6	601
167.2	142.5	159.4	140.8	153.2	141.5	174.5	167.2	182.1	195.6	7.4	38.2	606
166.2	167.2	161.3	148.3	160.7	160.5	165.4	168.5	162.1	165.6	2.1	3.2	607
123.8	115.0	121.6	108.6	123.2	118.9	124.4	115.0	123.9	120.5	-2.7	1.4	608, 610
188.5	196.8	203.7	190.1	197.9	205.5	214.9	200.9	215.4	216.0	0.3	4.6	611
147.3	155.3	183.4	135.3	150.6	161.9	198.8	142.7	159.8	189.5	6.1	4.8	7
126.7	141.5	186.1	110.0	132.3	147.3	196.3	117.4	143.3	155.8	10.8	7.8	701
121.7	128.9	135.5	104.0	121.5	134.4	141.1	111.1	124.4	134.1	7.8	-0.2	707
191.4	191.6	213.6	187.9	194.1	200.8	244.5	196.3	205.6	209.6	1.9	4.4	709

BESCHAEFTIGTE UND UMSATZ NACH LAENDERN *)

5.1 MESSZAHLEN 1976 = 100

3. VJ. 1988

NR. DER SYSTE- MATIK	WIRTSCHAFTSGLIEDERUNG GEWERBEGLIEDERUNG	BUND	SCHH	HMB	NDSA	BRM	NW	HESS	RHPF	BAWUE	BAY	SAAR	BLN(W)
B E S C H A E F T I G T E 1)													
	HANDWERK INSGESAMT	99.2	101.5	93.3	104.2	82.2	93.8	97.3	91.7	101.6	102.9	102.1	111.8
WIRTSCHAFTSABTEILUNGEN													
2	VERARBEITENDES GEWERBE	97.4	117.2	89.5	105.2	87.6	93.1	90.4	95.9	100.3	97.6	103.5	90.2
3	BAUGEWERBE	87.2	79.7	73.7	81.0	67.4	79.5	88.6	81.7	95.1	95.4	92.8	115.4
4	HANDEL	103.0	76.9	148.0	149.7	72.8	92.8	145.4	49.5	83.5	104.5	102.4	138.0
7	Dienstleistg. von Unter- nehmen und freien Berufen	139.2	152.1	122.2	165.3	114.9	131.9	124.2	132.2	149.4	143.9	122.5	134.3
GEWERBEGRUPPEN													
1	BAU- UND AUSBAUGEWERBE	83.8	77.8	82.8	77.4	66.9	75.9	81.0	83.0	89.5	93.1	90.9	114.8
2	METALLGEWERBE	99.8	107.8	97.9	111.0	75.6	90.3	101.4	94.1	99.4	104.1	107.7	111.3
3	HOLZGEWERBE	90.8	95.9	77.3	93.8	90.0	82.1	84.7	80.0	99.2	102.7	73.6	63.0
4	BEKLEIDUNGS-, TEXTIL- UND LEDERGEWERBE	63.0	68.5	66.7	61.5	63.7	61.2	51.1	58.2	61.9	71.1	56.8	55.3
5	NAHRUNGSMITTELGEWERBE	106.8	117.2	98.0	108.4	97.8	105.0	120.2	86.7	113.5	103.3	112.7	93.6
6	GEWERBE FÜR GESUNDHEITS- UND KÖRPERPFLEGE SOWIE REINIGUNGSGEWERBE	137.0	147.3	119.6	163.0	109.5	131.3	124.7	130.4	145.9	138.4	121.5	134.0
7	GLAS-, PAPIER-, KERAMISCHE SOWIE SONSTIGE GEWERBE	98.9	104.3	93.0	107.0	80.1	96.3	91.1	76.1	108.3	96.7	121.9	99.6
U M S A T Z 2)													
	HANDWERK INSGESAMT	160.7	159.3	135.2	159.5	124.7	145.1	169.8	155.3	187.6	179.8	164.3	173.1
WIRTSCHAFTSABTEILUNGEN													
2	VERARBEITENDES GEWERBE	156.1	180.8	141.5	157.5	125.8	150.6	151.7	173.7	154.6	160.5	161.6	125.7
3	BAUGEWERBE	162.2	140.8	121.0	154.5	120.1	136.6	168.9	157.8	172.2	201.4	169.8	210.5
4	HANDEL	167.2	107.2	146.8	270.9	128.7	151.7	244.7	66.8	122.3	184.6	163.2	216.8
7	Dienstleistungen von Unter- nehmen und freien Berufen	179.5	193.6	153.2	188.1	135.5	157.2	172.6	177.2	222.7	184.5	149.3	176.3
GEWERBEGRUPPEN													
1	BAU- UND AUSBAUGEWERBE	160.9	143.5	103.9	158.1	139.1	136.4	164.5	161.8	160.1	200.8	173.6	222.3
2	METALLGEWERBE	181.9	193.6	157.0	216.0	123.8	167.4	190.8	183.2	170.5	197.6	191.7	183.5
3	HOLZGEWERBE	146.1	152.1	127.5	159.1	132.9	130.6	135.3	129.5	145.9	180.3	105.9	90.2
4	BEKLEIDUNGS-, TEXTIL- UND LEDERGEWERBE	97.7	89.2	113.9	92.0	104.8	92.7	91.4	102.0	86.9	117.9	79.2	71.9
5	NAHRUNGSMITTELGEWERBE	125.0	134.8	119.5	116.4	102.7	120.6	179.4	102.0	118.6	124.5	138.0	92.7
6	GEWERBE FÜR GESUNDHEITS- UND KÖRPERPFLEGE SOWIE REINIGUNGSGEWERBE	181.7	186.9	151.3	197.4	135.8	167.8	175.6	186.5	208.6	182.7	166.4	177.6
7	GLAS-, PAPIER-, KERAMISCHE SOWIE SONSTIGE GEWERBE	169.6	171.6	159.8	134.7	105.7	166.5	156.4	104.9	190.7	176.4	194.9	192.3

*) OHNE HANDWERKLICHEN NEBENBETRIEBE

1) AM 30.09.1976 = 100

2) VIERTELJAHRES DURCHSCHNITT 1976 = 100

BESCHAFTIGTE UND UMSATZ NACH LÄNDERN *)
5.2 VERÄNDERUNGEN GEGENÜBER VORJAHRESZEITRAUM
3. VJ. 1988

NR. DER SYSTEMATIK	WIRTSCHAFTSGLIEDERUNG GEWERBEGLIEDERUNG	BUND	SCHH	HMB	NDSA	BRM	NW	HESS	RHPF	BAWUE	BAY	SAAR	BLN(W)
B E S C H A E F T I G T E													
	HANDWERK INSGESAMT	-0.2	-0.6	-2.2	2.6	-0.9	-0.7	-0.1	-3.5	-0.4	-0.0	1.0	-0.7
WIRTSCHAFTSABTEILUNGEN													
2	VERARBEITENDES GEWERBE	0.7	1.2	1.2	5.4	-1.1	0.8	2.0	-0.5	-0.2	-0.5	0.3	-2.6
3	BAUGEWERBE	-1.7	-1.7	-8.2	-0.6	-2.4	-1.6	-2.0	-8.3	-1.0	-1.1	3.2	-0.4
4	HANDEL	3.6	-7.4	1.9	16.8	-1.2	1.4	-1.2	-16.6	-0.5	5.5	0.5	24.0
7	DIENTLEISTG. VON UNTER- NEHMEN UND FREIEN BERUFEN	-0.1	-1.1	0.0	-0.6	2.1	-1.7	0.3	3.6	1.2	0.8	-1.3	-0.7
GEWERBEGRUPPEN													
1	BAU- UND AUSBAUGEWERBE	-1.9	-2.3	-11.9	-1.3	-3.7	-1.1	-2.7	-5.2	-1.4	-1.6	3.2	-2.3
2	METALLGEWERBE	0.8	0.6	-1.9	7.8	-0.6	-1.2	0.1	-4.6	-0.2	1.9	2.1	2.0
3	HOLZGEWERBE	0.2	-0.9	-2.0	3.3	1.4	1.6	-1.9	-7.9	0.1	0.3	-1.1	-0.2
4	BEKLEIDUNGS-, TEXTIL- UND LEDERGEWERBE	-3.3	-0.9	-3.7	-3.0	-1.9	-1.7	-5.7	-3.1	-5.3	-1.6	-3.0	-13.2
5	NAHRUNGSMITTELGEWERBE	0.6	1.0	5.0	1.8	-4.5	1.0	6.1	-4.5	0.1	-1.1	-0.6	-0.7
6	GEWERBE FÜR GESUNDHEITS- UND KÖRPERPFLEGE SOWIE REINIGUNGSGEWERBE	0.0	-0.9	0.7	0.2	1.7	-1.3	-0.2	4.2	1.4	0.3	-1.7	-0.7
7	GLAS-, PAPIER-, KERAMISCHE SOWIE SONSTIGE GEWERBE	2.1	0.1	-1.6	26.1	12.0	3.1	-1.2	-4.5	-0.3	1.1	3.8	1.3
U M S A T Z													
	HANDWERK INSGESAMT	5.3	3.9	-2.0	9.1	3.8	6.0	8.9	1.2	4.8	4.4	3.6	3.8
WIRTSCHAFTSABTEILUNGEN													
2	VERARBEITENDES GEWERBE	7.0	8.7	4.1	8.5	7.8	9.6	15.4	7.2	5.1	2.9	3.2	-0.9
3	BAUGEWERBE	3.2	-1.2	-11.7	4.1	3.4	3.5	4.4	-4.6	4.7	4.7	6.6	5.4
4	HANDEL	6.8	-5.0	1.8	27.0	-0.4	1.1	5.6	-12.3	4.8	6.4	-0.1	17.4
7	DIENTLEISTUNGEN VON UNTER- NEHMEN UND FREIEN BERUFEN	3.6	3.8	6.6	2.9	-0.8	2.7	2.6	4.0	3.4	5.5	-2.1	3.6
GEWERBEGRUPPEN													
1	BAU- UND AUSBAUGEWERBE	3.4	-1.1	-18.8	7.8	6.3	4.1	2.6	-3.4	3.6	4.9	6.0	4.4
2	METALLGEWERBE	6.3	5.8	3.5	13.3	2.8	8.5	5.7	4.2	4.5	4.6	3.7	5.0
3	HOLZGEWERBE	6.7	6.3	-4.3	5.8	6.2	4.8	3.9	-1.6	11.1	10.7	2.3	-4.3
4	BEKLEIDUNGS-, TEXTIL- UND LEDERGEWERBE	0.5	-3.6	5.1	6.1	24.8	4.8	-2.4	9.0	0.4	-3.5	2.1	-7.4
5	NAHRUNGSMITTELGEWERBE	4.2	5.6	-2.6	0.8	-1.0	1.4	34.7	-1.2	3.0	-0.9	0.8	-4.6
6	GEWERBE FÜR GESUNDHEITS- UND KÖRPERPFLEGE SOWIE REINIGUNGSGEWERBE	11.1	12.7	11.8	12.7	8.4	11.8	6.6	16.5	10.8	11.3	5.2	7.8
7	GLAS-, PAPIER-, KERAMISCHE SOWIE SONSTIGE GEWERBE	4.8	-2.4	3.4	4.0	-5.5	5.5	4.9	-8.8	8.4	3.6	0.9	7.0

*) OHNE HANDWERKLICHEN NEBENBETRIEBE

SAISONBEREINIGUNG *) NACH WIRTSCHAFTSZWEIGEN

6 HANDWERK INSGESAMT

6.1 BESCHAEFTIGTE 1) DES HANDWERKS
1000

JAHR	QUARTAL	ORIGINALWERTE			SAISONBEREINIGTE WERTE		GLATTE KOMPONENTE
		PROZENTUALE VERAENDERUNG			PROZ. VERAEND.		
		GEGENUEBER			GEGENUEBER		
		VORJ. QUARTAL	VORQUARTAL		VORQUARTAL		
1981	1	3863.8	-0.6	-2.3	3929.7	-0.1	3923.7
	2	3886.2	-0.3	0.6	3909.2	-0.6	3907.8
	3	3953.3	-1.0	1.7	3882.0	-0.7	3881.2
	4	3885.9	-2.2	-2.2	3845.8	-0.9	3849.8
1982	1	3746.4	-3.0	-3.1	3825.0	-0.5	3821.2
	2	3773.6	-2.9	0.7	3790.0	-0.9	3790.4
	3	3839.3	-2.9	1.7	3759.7	-0.8	3759.3
	4	3760.1	-2.7	-2.1	3737.5	-0.6	3735.3
1983	1	3616.8	-3.5	-3.8	3708.0	-0.8	3721.8
	2	3714.7	-1.6	2.7	3729.4	0.6	3725.1
	3	3618.2	-0.5	2.8	3735.2	0.2	3733.1
	4	3762.0	0.1	-1.5	3734.0	0.0	3739.6
1984	1	3661.1	1.2	-2.7	3756.8	0.6	3743.7
	2	3714.8	0.0	1.5	3734.3	-0.6	3736.8
	3	3804.5	-0.4	2.4	3718.2	-0.4	3722.5
	4	3746.7	-0.4	-1.5	3711.4	-0.2	3703.9
1985	1	3672.6	-2.4	-4.6	3678.1	-0.9	3683.5
	2	3644.5	-1.9	2.0	3663.9	-0.4	3665.6
	3	3748.7	-1.5	2.9	3656.7	-0.2	3651.5
	4	3673.3	-2.0	-2.0	3629.9	-0.6	3639.1
1986	1	3515.6	-1.6	-4.3	3631.2	-0.1	3632.8
	2	3617.9	-0.7	2.9	3630.8	0.0	3629.4
	3	3719.8	-0.8	2.8	3627.4	-0.1	3628.0
	4	3666.9	-0.2	-1.4	3632.1	0.1	3629.4
1987	1	3511.2	-0.1	-4.2	3627.5	-0.1	3628.8
	2	3624.1	0.2	3.2	3631.4	0.1	3631.1
	3	3722.7	0.1	2.7	3633.7	0.1	3634.1
	4	3667.4	0.0	-1.5	3633.7	0.0	3637.9
1988	1	3528.4	0.5	-3.8	3643.3	0.3	3640.3
	2	3638.0	0.3	3.0	3639.6	-0.1	3638.3
	3	3714.5	-0.2	2.2	3627.8	-0.3	3633.8

6.2 UMSATZ 2) DES HANDWERKS
MILL. DM

JAHR	QUARTAL	ORIGINALWERTE			SAISONBEREINIGTE WERTE		GLATTE KOMPONENTE
		PROZENTUALE VERAENDERUNG			PROZ. VERAEND.		
		GEGENUEBER			GEGENUEBER		
		VORJ. QUARTAL	VORQUARTAL		VORQUARTAL		
1981	1	65503.9	-0.6	-30.9	79371.6	-1.0	79810.7
	2	78945.8	3.0	20.5	80032.0	0.8	79927.4
	3	80387.2	0.7	1.8	80005.6	0.0	79725.3
	4	93561.4	-1.3	16.4	79509.8	-0.6	79393.7
1982	1	65341.5	-0.2	-30.2	79125.4	-0.5	78856.8
	2	77638.3	-1.7	18.8	78958.6	-2.7	78050.8
	3	78067.8	-2.9	0.6	78968.4	2.6	78485.4
	4	92328.6	-1.3	18.3	79254.1	0.4	79612.3
1983	1	66820.6	2.3	-27.6	80021.3	1.0	80590.6
	2	85838.4	10.6	28.5	84001.9	5.0	84144.4
	3	77485.7	-0.8	-9.8	79221.2	-5.7	80962.7
	4	93471.3	1.2	20.7	80242.4	1.3	80899.8
1984	1	69655.7	4.2	-25.5	82716.3	3.1	81294.2
	2	80850.4	-5.8	16.1	80576.6	-2.6	81678.4
	3	82186.9	6.1	1.7	82334.5	2.2	81989.1
	4	96446.2	3.2	17.3	82317.1	0.0	81466.8
1985	1	66147.8	-5.0	-31.4	80807.4	-2.1	81204.7
	2	79927.6	-1.1	20.8	80944.8	0.4	81334.6
	3	84070.9	2.3	5.2	82266.7	1.6	81553.8
	4	95879.9	-0.6	14.0	81010.6	-1.5	81855.6
1986	1	68909.8	1.2	-30.2	83181.0	2.7	83057.9
	2	83855.8	4.5	25.3	84711.9	1.8	84356.4
	3	87320.9	3.9	4.1	85203.1	0.6	85258.1
	4	102310.9	6.7	17.2	85561.9	1.6	85916.4
1987	1	68445.9	2.3	-33.1	85508.4	-1.2	86267.8
	2	86368.1	3.0	26.2	87302.4	2.1	87379.1
	3	90704.8	3.9	5.0	88717.4	1.6	88801.6
	4	106527.1	4.1	17.4	90320.6	1.8	90363.5
1988	1	75267.1	10.0	-29.3	92398.8	2.3	91863.7
	2	91472.0	5.9	21.5	92058.2	-0.4	93004.4
	3	98541.4	5.3	4.4	93621.7	1.7	93886.3

- *) SAISONBEREINIGUNG (OHNE KALENDERTAEGLICHE) VON QUARTALSWERTEN MIT HILFE DES BERLINER VERFAHRENS (VERSION 4).
1) OHNE DIE BESCHAEFTIGTEN DER HANDWERKLICHEN NEBENBETRIEBE. BESCHAEFTIGTENSTAND AM JEWELIGEN VIERTELJAHRESENDE.
2) OHNE DEN UMSATZ DER HANDWERKLICHEN NEBENBETRIEBE, OHNE UMSATZSTEUER.

SAISONBEREINIGUNG *) NACH WIRTSCHAFTSZWEIGEN

7 VERARBEITENDES GEWERBE

7.1 BESCHAEFTIGTE 1) DES HANDWERKS
1000

JAHR	QUARTAL	ORIGINALWERTE			SAISONBEREINIGTE WERTE			GLATTE KOMPONENTE
		PROZENTUALE VERAENDERUNG			PROZ. VERAEND.			
		GEGENUEBER			GEGENUEBER			
		VORJ. QUARTAL	VORQUARTAL		VORQUARTAL			
1981	1	1429.8	-0.7	-2.0	1445.4	-0.1	1443.5	
	2	1420.5	-1.0	-0.7	1436.3	-0.6	1436.5	
	3	1446.1	-1.7	1.8	1426.6	-0.7	1426.8	
	4	1429.6	-2.0	-1.1	1417.3	-0.7	1415.7	
1982	1	1385.0	-3.1	-3.1	1401.9	-1.1	1403.3	
	2	1377.5	-3.0	-0.5	1391.6	-0.7	1391.5	
	3	1400.2	-3.2	1.6	1381.8	-0.7	1380.9	
	4	1383.7	-3.2	-1.2	1371.0	-0.8	1372.7	
1983	1	1349.9	-2.5	-2.4	1366.5	-0.3	1367.6	
	2	1353.1	-1.8	0.2	1366.8	0.0	1365.9	
	3	1381.8	-1.3	2.1	1365.5	-0.1	1366.2	
	4	1381.1	-0.2	-0.1	1367.9	0.2	1366.8	
1984	1	1353.0	0.2	-2.0	1367.9	0.0	1366.0	
	2	1348.7	-0.3	-0.3	1363.1	-0.4	1364.2	
	3	1377.5	-0.3	2.1	1361.4	-0.1	1362.9	
	4	1376.4	-0.3	-0.1	1363.4	0.1	1362.9	
1985	1	1348.1	-0.4	-2.1	1363.5	0.0	1363.6	
	2	1349.9	0.1	0.1	1363.8	0.0	1363.5	
	3	1381.4	0.3	2.3	1363.9	0.0	1362.1	
	4	1370.6	-0.4	-0.8	1366.6	-0.4	1369.6	
1986	1	1340.4	-0.6	-2.2	1367.2	-0.1	1367.9	
	2	1344.5	-0.4	0.3	1366.8	0.0	1367.1	
	3	1374.4	-0.5	2.2	1367.4	0.0	1367.3	
	4	1370.8	0.0	-0.3	1369.1	0.1	1368.2	
1987	1	1341.7	0.1	-2.1	1368.4	-0.1	1368.7	
	2	1348.9	0.3	0.5	1369.6	0.1	1369.4	
	3	1375.6	0.1	2.0	1360.1	0.0	1360.9	
	4	1374.4	0.3	-0.1	1362.7	0.2	1363.6	
1988	1	1351.2	0.7	-1.7	1367.5	0.4	1366.7	
	2	1360.7	0.9	0.7	1370.5	0.2	1369.6	
	3	1385.3	0.7	1.8	1370.7	0.0	1371.7	

7.2 UMSATZ 2) DES HANDWERKS
MILL. DM

JAHR	QUARTAL	ORIGINALWERTE			SAISONBEREINIGTE WERTE			GLATTE KOMPONENTE
		PROZENTUALE VERAENDERUNG			PROZ. VERAEND.			
		GEGENUEBER			GEGENUEBER			
		VORJ. QUARTAL	VORQUARTAL		VORQUARTAL			
1981	1	31271.8	-1.7	-18.5	34447.9	0.1	34519.4	
	2	34634.4	0.7	10.8	34654.0	0.6	34711.4	
	3	34225.1	1.7	-1.2	34995.8	1.0	34871.0	
	4	38933.3	1.4	13.8	35113.9	0.3	34898.1	
1982	1	31558.3	0.9	-18.9	34683.0	-1.2	34688.3	
	2	34542.9	-0.3	9.5	34057.4	-1.6	34344.3	
	3	33316.8	-2.7	-3.5	34513.8	1.3	34364.3	
	4	37918.0	-2.6	13.8	34419.6	-0.3	34652.3	
1983	1	32030.6	1.5	-15.5	34893.7	1.4	35004.2	
	2	36950.9	7.0	15.4	36088.8	3.4	35345.1	
	3	33290.9	-0.1	-9.9	34811.9	-3.5	35368.5	
	4	38915.3	2.6	16.9	35478.7	1.9	35513.0	
1984	1	33330.0	4.1	-14.4	35107.2	1.8	35672.3	
	2	35945.2	-2.7	7.8	35381.3	-2.0	35763.6	
	3	34843.7	5.0	-2.6	35957.3	1.7	35883.8	
	4	39596.4	1.8	13.3	36054.0	0.2	35940.9	
1985	1	32829.6	-1.5	-17.1	36093.7	0.1	36227.0	
	2	36894.8	2.6	12.4	36526.5	1.2	36598.2	
	3	36771.9	5.2	-0.3	37194.4	1.8	36916.8	
	4	40612.3	2.6	10.4	36931.9	-0.7	37175.6	
1986	1	33714.8	2.7	-17.0	37530.8	1.9	37646.8	
	2	36822.5	5.2	15.1	38250.8	1.6	38130.9	
	3	38085.8	3.6	-1.9	38513.2	0.7	38507.8	
	4	42966.1	5.8	12.8	38913.6	1.0	38802.1	
1987	1	34594.1	2.6	-19.5	38778.5	-0.3	39024.8	
	2	40148.4	3.4	15.1	39641.8	2.2	39503.9	
	3	39304.0	3.2	-2.1	39799.2	0.4	39985.5	
	4	44961.2	4.5	14.4	40688.6	2.2	40804.1	
1988	1	37084.9	7.2	-17.5	41278.4	1.4	41064.6	
	2	41555.5	3.5	12.1	41065.9	-0.5	41659.3	
	3	42049.3	7.0	1.2	42495.7	3.5	42303.3	

*) SAISONBEREINIGUNG (OHNE KALENDERTAEGLICHE) VON QUARTALSWERTEN MIT HILFE DES BERLINER VERFAHRENS (VERSION 4).

1) OHNE DIE BESCHAEFTIGTEN DER HANDWERKLICHEN NEBENBETRIEBE. BESCHAEFTIGTENSTAND AM JEWELIGEN VIERTELJAHRESENDE.

2) OHNE DEN UMSATZ DER HANDWERKLICHEN NEBENBETRIEBE. OHNE UMSATZSTEUER.

SAISONBEREINIGUNG *) NACH WIRTSCHAFTSZWEIGEN

8 BAUGEWERBE

8.1 BESCHAEFTIGTE 1) DES HANDWERKS
1000

JAHR	QUARTAL	ORIGINALWERTE			SAISONBEREINIGTE WERTE		GLATTE KOMPONENTE
		PROZENTUALE VERAENDERUNG			PROZ. VERAEND.		
		GEGENUEBER			GEGENUEBER		
		VORJ. QUARTAL	VORQUARTAL		VORQUARTAL		
1981	1	1585.3	-1.8	-3.3	1628.6	-0.2	1521.5
	2	1606.1	-1.4	1.2	1607.2	-1.3	1606.9
	3	1625.6	-2.3	1.3	1585.1	-1.4	1585.3
	4	1567.5	-4.4	-3.6	1559.3	-1.6	1563.2
1982	1	1492.8	-5.8	-4.8	1548.9	-0.7	1547.5
	2	1535.9	-4.3	2.9	1532.8	-1.0	1532.5
	3	1567.5	-3.6	2.1	1517.3	-1.0	1516.0
	4	1516.0	-3.3	-3.3	1506.3	-0.7	1502.9
1983	1	1416.2	-5.1	-6.6	1484.4	-1.5	1495.3
	2	1505.9	-2.0	6.3	1501.1	1.1	1496.7
	3	1561.9	-0.4	3.7	1507.5	0.4	1505.0
	4	1518.0	0.0	-2.9	1502.2	-0.4	1509.4
1984	1	1450.8	2.4	-4.3	1524.0	1.6	1512.7
	2	1506.4	0.0	3.8	1504.7	-1.3	1505.4
	3	1542.4	-1.2	2.4	1486.5	-1.2	1489.5
	4	1496.6	-1.3	-3.0	1474.8	-0.8	1467.4
1985	1	1354.5	-6.6	-9.5	1436.8	-2.6	1442.6
	2	1421.2	-5.7	4.9	1418.9	-1.2	1422.5
	3	1467.9	-4.8	3.3	1409.3	-0.7	1405.0
	4	1417.1	-5.3	-3.6	1391.6	-1.3	1393.7
1986	1	1295.0	-4.4	-8.6	1385.1	-0.5	1386.5
	2	1391.1	-2.1	7.4	1383.6	-0.1	1381.0
	3	1432.9	-2.4	3.0	1375.5	-0.6	1375.8
	4	1397.1	-1.4	-2.5	1373.5	-0.1	1371.7
1987	1	1275.1	-1.5	-8.7	1363.6	-0.7	1365.9
	2	1372.0	-1.4	7.6	1361.7	-0.1	1361.4
	3	1412.0	-1.5	2.9	1357.4	-0.3	1358.5
	4	1376.1	-1.5	-2.5	1353.3	-0.3	1356.2
1988	1	1271.2	-0.3	-7.6	1357.4	0.3	1352.9
	2	1354.9	-1.2	6.6	1344.1	-1.0	1346.2
	3	1387.5	-1.7	2.4	1334.2	-0.7	1337.9

8.2 UMSATZ 2) DES HANDWERKS
MILL. DM

JAHR	QUARTAL	ORIGINALWERTE			SAISONBEREINIGTE WERTE		GLATTE KOMPONENTE
		PROZENTUALE VERAENDERUNG			PROZ. VERAEND.		
		GEGENUEBER			GEGENUEBER		
		VORJ. QUARTAL	VORQUARTAL		VORQUARTAL		
1981	1	22276.0	1.0	-48.1	32344.2	-2.5	32647.5
	2	31194.5	5.5	40.0	32582.0	0.7	32402.2
	3	33696.6	-1.6	6.0	31958.7	-1.9	31857.6
	4	40641.5	-5.4	20.6	31206.5	-2.4	31349.9
1982	1	21111.5	-5.2	-48.1	31159.2	-0.2	30958.6
	2	29467.7	-5.5	39.6	29855.6	-4.2	30508.6
	3	32164.7	-4.5	9.2	31085.9	4.1	30806.5
	4	40246.9	-1.0	25.1	31358.8	0.9	31425.3
1983	1	21678.9	2.7	-46.1	31440.9	0.3	31828.6
	2	33807.6	14.7	55.9	33650.5	7.0	32110.1
	3	31290.2	-2.7	-7.4	30643.5	-8.9	31602.9
	4	39862.2	-1.0	27.4	30763.9	0.4	31316.0
1984	1	22582.0	4.2	-43.3	32236.2	4.8	31437.6
	2	30092.0	-11.0	33.3	30999.8	-3.8	31657.3
	3	33588.1	7.3	11.6	32046.7	3.4	31806.4
	4	41741.1	4.7	24.3	31977.8	-0.2	31325.9
1985	1	20017.2	-11.4	-52.0	30310.4	-5.2	30706.6
	2	28169.1	-6.4	40.7	30113.8	-0.6	30322.4
	3	32978.0	-1.8	17.1	30329.9	0.7	30020.3
	4	39572.4	-5.2	20.0	29363.9	-3.2	29671.1
1986	1	19349.1	-3.3	-51.1	30416.4	3.6	30321.9
	2	28951.7	2.8	49.6	31082.6	2.2	30910.8
	3	34262.7	3.9	18.3	31316.2	0.7	31330.4
	4	42549.4	7.5	24.2	32004.4	2.2	31576.4
1987	1	19921.1	3.0	-53.2	31206.5	-2.5	31627.1
	2	29575.1	2.2	48.5	31849.1	2.1	32048.2
	3	35736.6	4.3	20.8	32628.4	3.1	32758.2
	4	44027.9	3.5	23.2	33313.6	1.5	33528.0
1988	1	23306.2	17.0	-47.1	34550.8	3.7	34207.5
	2	32040.6	8.3	37.5	34030.6	-1.5	34466.4
	3	36889.1	3.2	15.1	34083.2	0.2	34485.7

*) SAISONBEREINIGUNG (OHNE KALENDERTAEGLICHE) VON QUARTALSWERTEN MIT HILFE DES BERLINER VERFAHRENS (VERSION 4).
 1) OHNE DIE BESCHAEFTIGTEN DER HANDWERKLICHEN NEBENBETRIEBE, BESCHAEFTIGTENSTAND AM JEWEILIGEN VIERTELJAHRESENDE.
 2) OHNE DEN UMSATZ DER HANDWERKLICHEN NEBENBETRIEBE, OHNE UMSATZSTEUER.

SAISONBEREINIGUNG *) NACH WIRTSCHAFTSZWEIGEN

9 HANDEL

9.1 BESCHAEFTIGTE 1) DES HANDWERKS
1000

ORIGINALWERTE					SAISONBEREINIGTE WERTE		GLATTE KOMPONENTE
JAHR	QUARTAL	PROZENTUALE VERAENDERUNG			PROZ. VERAEND.		
		GEGENUEBER			GEGENUEBER		
		VORJ. QUARTAL	VORQUARTAL		VORQUARTAL		
1981	1	227.1	-0.8	-0.6	225.8	-1.7	227.3
	2	226.6	0.2	-0.2	227.6	0.8	227.1
	3	226.5	-0.7	0.8	227.4	-0.1	227.8
	4	225.8	-1.2	-1.2	227.2	-0.1	229.3
1982	1	235.4	3.7	4.3	234.0	3.0	231.7
	2	231.5	2.2	-1.7	232.6	-0.6	232.4
	3	232.8	1.9	0.6	231.7	-0.4	231.8
	4	230.2	1.9	-1.1	230.4	-0.6	229.7
1983	1	226.2	-3.9	-1.7	226.2	-1.8	227.5
	2	224.5	-3.0	-0.8	226.2	0.0	226.4
	3	227.3	-2.4	1.2	225.7	-0.2	226.6
	4	226.6	-1.6	-0.3	225.1	-0.3	224.9
1984	1	222.8	-1.5	-1.7	224.3	-0.4	224.2
	2	221.3	-1.4	-0.7	223.4	-0.4	223.4
	3	224.4	-1.3	1.4	222.6	-0.4	222.4
	4	223.3	-1.5	-0.5	221.4	-0.5	221.1
1985	1	217.9	-2.2	-2.4	219.4	-0.8	219.7
	2	216.3	-2.3	-0.7	218.7	-0.3	218.7
	3	220.0	-2.0	1.7	217.9	-0.4	217.9
	4	218.9	-2.0	-0.5	217.0	-0.4	217.4
1986	1	216.2	-0.8	-1.2	217.7	0.3	217.2
	2	213.9	-1.1	-1.1	216.3	-0.6	216.6
	3	217.8	-1.0	1.8	215.6	-0.3	215.4
	4	216.4	-1.1	-0.6	214.6	-0.5	213.9
1987	1	209.8	-3.0	-3.0	211.7	-1.4	212.0
	2	208.3	-2.6	-0.7	210.1	-0.8	210.6
	3	212.3	-2.5	1.9	210.2	0.0	210.1
	4	211.7	-2.2	-0.3	210.2	0.0	211.0
1988	1	211.1	0.6	-0.3	213.1	1.4	213.1
	2	216.4	3.9	2.5	217.7	2.2	216.0
	3	219.9	3.6	1.6	216.1	0.2	216.1

9.2 UMSATZ 2) DES HANDWERKS
MILL. DM

JAHR	QUARTAL	ORIGINALWERTE			SAISONBEREINIGTE WERTE		GLATTE KOMPONENTE
		PROZENTUALE VERAENDERUNG			PROZ. VERAEND.		
		GEGENUEBER			GEGENUEBER		
		VORJ. QUARTAL		VORQUARTAL	VORQUARTAL		
1981	1	8902.1	-1.9	-11.2	9333.6	0.3	9379.6
	2	9830.4	2.7	10.4	9517.2	2.0	9533.3
	3	9140.6	5.4	-7.0	9764.8	2.6	9700.3
	4	10551.3	5.2	15.4	9876.8	1.2	9826.1
1982	1	9506.0	6.8	-9.9	9942.7	0.7	9862.4
	2	10253.6	4.3	7.9	9702.4	-2.4	9853.2
	3	9218.1	0.8	-10.1	10007.3	3.1	9963.9
	4	10699.7	1.4	16.1	10132.1	1.2	10177.1
1983	1	9684.3	4.0	-7.6	10305.7	1.7	10386.4
	2	11673.3	13.8	18.1	10899.1	5.8	10572.1
	3	9462.6	2.7	-18.9	10362.4	-4.9	10661.6
	4	11128.4	4.0	17.6	10567.4	1.9	10636.3
1984	1	10441.8	5.6	-6.2	10913.3	3.4	10727.9
	2	11314.4	-3.1	8.4	10672.6	-2.2	10782.3
	3	10163.3	7.3	-10.3	10832.6	1.6	10788.6
	4	11474.2	3.1	13.0	10772.8	-0.6	10712.0
1985	1	9943.8	-4.8	-13.3	10676.9	-0.9	10736.4
	2	11266.0	-0.4	13.3	10736.8	0.6	10866.8
	3	10711.7	5.6	-4.9	11162.2	4.0	11037.1
	4	11986.6	4.6	11.9	11132.4	-0.3	11206.6
1986	1	10376.4	4.4	-13.4	11475.0	3.1	11446.8
	2	12384.9	9.9	19.4	11700.7	2.0	11630.9
	3	11206.7	4.6	-9.6	11661.9	-0.4	11709.7
	4	12878.1	7.4	14.9	11876.6	1.9	11786.0
1987	1	10392.4	0.2	-19.3	11771.8	-0.9	11867.6
	2	12624.3	3.5	23.4	11982.8	1.8	11999.9
	3	11732.7	4.7	-8.6	12206.1	1.9	12177.6
	4	13451.8	4.6	14.7	12390.6	1.5	12397.7
1988	1	11096.2	6.8	-17.6	12674.3	1.6	12630.1
	2	13864.1	8.1	24.9	12963.8	3.1	12866.0
	3	12626.9	6.8	-9.7	13013.1	0.4	13067.6

- *) SAISONBEREINIGUNG (OHNE KALENDERTAEGLICHE) VON QUARTALSWERTEN MIT HILFE DES BERLINER VERFAHRENS (VERSION 4).
1) OHNE DIE BESCHAEFTIGTEN DER HANDWERKLICHEN NEBENBETRIEBE. BESCHAEFTIGTENSTAND AM JEWEILIGEN VIERTELJAHRESENDE.
2) OHNE DEN UMSATZ DER HANDWERKLICHEN NEBENBETRIEBE. OHNE UMSATZSTEUER.

SAISONBEREINIGUNG *) NACH WIRTSCHAFTSZWEIGEN
10 DIENSTLEISTUNGEN VON UNTERNEHMEN UND FREIEN BERUFEN
10.1 BESCHAEFTIGTE 1) DES HANDWERKS
1000

JAHR	QUARTAL	ORIGINALWERTE			SAISONBEREINIGTE WERTE		GLATTE KOMPONENTE
		PROZENTUALE VERAENDERUNG			PROZ. VERAEND.		
		GEGENUEBER			GEGENUEBER		
		VORJ. QUARTAL	VORQUARTAL		VORQUARTAL		
1981	1	619.2	3.2	-0.9	627.4	0.7	626.8
	2	631.6	3.9	2.0	635.7	1.3	634.9
	3	650.7	4.0	3.0	640.5	0.8	638.8
	4	640.6	2.5	-1.6	639.3	-0.2	639.1
1982	1	630.8	1.9	-1.5	637.7	-0.3	636.3
	2	626.3	-0.8	-0.7	630.5	-1.1	631.5
	3	636.4	-2.2	1.6	626.5	-0.6	628.2
	4	627.8	-2.0	-1.4	627.3	0.1	627.5
1983	1	622.1	-1.4	-0.9	628.4	0.2	628.9
	2	628.7	0.4	1.1	632.8	0.7	631.6
	3	644.6	1.3	2.5	634.0	0.2	632.8
	4	635.8	1.3	-1.4	636.3	0.4	636.0
1984	1	631.9	1.6	-0.6	638.2	0.3	638.3
	2	635.9	1.1	0.6	640.6	0.4	641.3
	3	657.6	2.0	3.4	645.3	0.7	645.3
	4	647.8	1.9	-1.5	649.3	0.6	649.9
1985	1	649.7	2.8	0.3	655.8	1.0	655.1
	2	654.6	2.9	0.8	660.1	0.7	659.7
	3	676.9	2.9	3.4	663.1	0.5	663.1
	4	664.5	2.6	-1.8	666.4	0.5	665.9
1986	1	661.6	1.8	-0.4	668.7	0.3	668.8
	2	666.0	1.7	0.7	671.6	0.4	672.3
	3	692.2	2.3	3.9	676.5	0.7	677.0
	4	680.1	2.3	-1.7	682.4	0.9	683.1
1987	1	682.1	3.1	0.3	691.3	1.3	690.7
	2	692.4	4.0	1.6	697.4	0.9	697.3
	3	720.2	4.0	4.0	703.4	0.9	702.0
	4	702.6	3.3	-2.4	705.0	0.2	704.6
1988	1	692.4	1.5	-1.5	702.8	-0.3	705.0
	2	700.4	1.2	1.2	704.9	0.3	703.9
	3	719.3	-0.1	2.7	702.2	-0.4	703.6

10.2 UMSATZ 2) DES HANDWERKS
MILL. DM

JAHR	QUARTAL	ORIGINALWERTE			SAISONBEREINIGTE WERTE		GLATTE KOMPONENTE
		PROZENTUALE VERAENDERUNG			PROZ. VERAEND.		
		GEGENUEBER			GEGENUEBER		
		VORJ. QUARTAL	VORQUARTAL		VORQUARTAL		
1981	1	2976.2	5.1	-8.2	3142.7	0.5	3156.8
	2	3216.7	5.0	8.1	3191.3	1.5	3192.0
	3	3254.4	4.2	1.2	3227.4	1.1	3224.6
	4	3372.3	4.0	3.6	3258.8	1.0	3252.2
1982	1	3100.8	4.2	-8.1	3262.5	0.1	3265.5
	2	3301.5	2.6	6.5	3276.7	0.4	3272.1
	3	3287.0	1.3	-0.1	3277.6	0.0	3277.4
	4	3381.3	0.3	2.6	3271.7	-0.2	3283.1
1983	1	3188.4	1.9	-6.6	3308.1	1.0	3295.4
	2	3325.0	0.7	5.3	3303.9	0.0	3309.9
	3	3340.1	1.3	0.5	3327.6	0.7	3332.4
	4	3477.9	2.8	4.1	3364.2	1.1	3356.9
1984	1	3230.7	2.3	-7.1	3380.7	0.5	3378.4
	2	3420.0	2.9	5.9	3386.2	0.5	3396.4
	3	3424.3	2.5	0.1	3409.3	0.4	3410.7
	4	3543.7	1.9	3.5	3427.6	0.5	3428.8
1985	1	3286.0	1.7	-7.3	3448.3	0.6	3452.1
	2	3513.3	2.7	6.9	3488.9	1.2	3479.8
	3	3528.3	3.0	0.4	3501.0	0.3	3503.8
	4	3641.5	2.8	3.2	3517.1	0.5	3528.8
1986	1	3397.7	3.4	-6.7	3580.0	1.8	3566.3
	2	3611.2	2.8	6.3	3595.2	0.4	3602.5
	3	3681.3	4.3	1.9	3638.7	1.2	3634.8
	4	3818.0	4.8	3.7	3677.1	1.1	3662.4
1987	1	3464.6	2.0	-9.3	3666.3	-0.3	3691.2
	2	3751.7	3.9	8.3	3741.6	2.1	3738.9
	3	3843.7	4.4	2.5	3794.7	1.4	3790.5
	4	3980.9	4.3	3.6	3834.7	1.1	3842.8
1988	1	3697.8	6.7	-7.1	3903.3	1.8	3889.3
	2	3918.6	4.4	6.0	3905.3	0.1	3920.1
	3	3983.3	3.6	1.7	3934.9	0.8	3944.6

*) SAISONBEREINIGUNG (OHNE KALENDERTAEGLICHE) VON QUARTALSWERTEN MIT HILFE DES BERLINER VERFAHRENS (VERSION 4).
1) OHNE DIE BESCHAEFTIGTEN DER HANDWERKLICHEN NEBENBETRIEBE. BESCHAEFTIGTENSTAND AM JEWEILIGEN VIERTELJAHRESENDE.
2) OHNE DEN UMSATZ DER HANDWERKLICHEN NEBENBETRIEBE. OHNE UMSATZSTEUER.

NACH GEWERBEZWEIGEN

NR. DER SYSTEM- MATIK 1)	GEWERBEGLIEDERUNG	1985	1987	VER- AEND. GEG. 1985	1987	1988	1987	1987	1987	1987	1988	1988	1988
		1000 DM	%	1000 DM	1000 DM	1000 DM	1000 DM	1000 DM	1000 DM	1000 DM	1000 DM	1000 DM	1000 DM
1-7	HANDWERK INSGESAMT	93.8	97.0	3.4	58.0	72.5	19.5	23.8	24.4	29.0	21.3	25.2	25.7
1	BAU- UND AUSBAUGEWERBE	59.1	62.4	3.8	61.2	68.2	13.5	21.1	25.5	31.4	17.1	23.5	27.0
	DARUNTER:												
101, 102	MAURER, BETON-, STAHLBETON- UND STRASSEN-												
107	BAUER 2)	95.7	98.9	3.3	65.0	73.0	13.7	22.1	26.0	34.2	17.5	25.0	29.5
108	ZIMMERER 2)	86.1	98.0	13.7	65.3	85.8	18.1	21.1	25.3	31.5	14.7	23.3	27.8
109	DACHDECKER 2)	97.3	100.3	3.1	63.3	67.3	11.5	22.9	27.7	36.0	11.5	24.9	29.3
109	FLIESEN-, PLATTEN- UND MOSAIKLEGER	103.8	106.3	2.5	72.5	80.5	19.8	24.6	27.9	34.2	22.7	27.7	30.0
110	BETONSTEIN- UND TERRAZZOHERSTELLER	120.1	125.7	4.6	85.4	98.4	15.9	34.4	35.1	37.2	22.3	35.9	37.8
113	STEINMETZEN UND STEINBILDHAUER	102.1	104.2	2.0	73.0	75.6	11.1	32.2	27.0	31.7	15.5	31.5	25.9
114	STUKKATEURE 2)	73.6	77.5	5.3	51.5	50.4	13.0	18.0	20.3	25.2	15.1	21.2	22.8
115	MALER UND LACKIERER	52.8	55.2	3.8	44.4	47.5	11.7	15.0	17.1	21.1	13.1	15.0	17.9
2	METALLGEWERBE	135.4	143.1	5.7	101.7	107.4	30.1	35.5	34.7	41.4	32.2	35.2	36.7
	DARUNTER:												
201	SCHMIEDE	94.8	97.4	2.8	58.3	71.5	20.2	24.5	24.1	29.3	21.7	25.3	24.8
202	SCHLOSSER	112.7	119.5	5.1	82.7	85.1	24.0	28.9	29.3	35.5	25.5	29.5	30.9
204	MASCHINENBAUER (MUEHLENBAUER)	143.1	142.5	-0.4	102.7	107.2	32.5	35.2	34.5	39.7	34.2	37.0	35.5
207, 207A	MECHANIKER (NAEHMASCHINEN-, ZWEIRADMECH.), KAEHLANLAGENBAUER	115.3	119.1	3.4	89.7	95.4	24.0	34.2	31.5	29.7	25.4	35.7	32.4
209	KRAFTFAHRZEUGMECHANIKER	223.3	239.4	7.2	177.5	185.8	52.5	55.9	57.7	51.9	55.3	58.2	51.2
211	LANDMASCHINENMECHANIKER	184.2	185.5	1.3	135.4	140.8	34.1	52.3	48.7	51.2	35.5	53.7	50.9
214, 215	KLEMPNER, GAS- UND WASSERINSTALLATEURE	89.4	94.6	5.9	53.7	55.1	17.8	21.5	23.7	30.9	19.0	23.0	24.1
216	ZENTRALHEIZUNGS- UND LUEFTUNGSBAUER	108.5	112.4	3.5	74.5	80.2	22.0	24.9	27.5	35.1	24.4	25.5	29.0
218	ELEKTROINSTALLATEURE	85.5	90.9	5.2	51.5	54.4	18.7	21.1	21.8	29.3	19.5	22.2	22.8
222	RADIO- UND FERNSEHTECHNIKER	139.9	143.8	2.7	95.5	100.5	33.5	29.9	32.3	47.7	35.5	31.9	33.3
223	UHRMACHER	111.0	114.9	3.5	59.5	75.0	21.8	23.2	24.9	45.1	24.0	25.0	25.2
3	HOLZGEWERBE	97.3	102.2	5.0	70.3	75.3	20.9	24.7	24.5	31.8	22.7	25.3	25.2
	DARUNTER:												
301	TISCHLER	97.2	102.2	5.1	70.4	75.3	20.9	24.7	24.5	31.8	22.7	25.3	25.2
4	BEKLEIDUNGS-, TEXTIL- UND LEDERGEWERBE	74.4	76.7	3.2	53.7	55.2	15.3	19.2	18.5	23.2	17.4	19.8	19.2
	DARUNTER:												
401, 402	HERRENSCHNEIDER, DAMENSCHNEIDER	35.8	38.2	1.5	27.5	28.9	9.1	9.1	9.5	10.7	9.5	9.4	10.1
413	SCHUHMACHER	55.1	59.2	1.5	45.7	50.5	14.0	15.7	15.2	20.5	15.1	18.9	18.5
418	RAUMAUSSTATTER	89.5	93.5	4.4	54.9	67.7	19.7	23.0	22.7	29.1	21.0	23.5	23.3
5	NAHRUNGSMITTELGEWERBE	109.3	108.4	-0.9	79.5	81.0	25.7	27.2	25.7	28.7	25.2	27.0	27.5
	DARUNTER:												
501	BAECKER	75.3	75.5	-1.1	55.5	55.3	15.1	15.9	15.5	19.7	15.5	15.5	15.5
502	KONDITIONER	52.5	53.1	0.8	45.9	45.1	14.5	15.2	15.1	17.2	15.5	15.3	15.2
503	FLEISCHER	145.3	147.5	-0.4	108.3	111.3	34.5	37.0	35.5	39.5	35.5	37.0	38.5
6	GEWERBE FUER GESUNDHEITS- UND KOERPERPFLEGE SOWIE REINIGUNGSGEWERBE	27.2	27.0	-0.5	19.8	21.4	5.4	5.7	5.5	7.3	5.9	7.2	7.2
	DARUNTER:												
601	AUGENOPTIKER	115.5	121.5	2.5	85.9	95.9	25.0	29.1	29.7	34.5	30.9	31.8	32.7
605	ZAHNTECHNIKER	73.7	73.8	0.2	52.5	55.3	17.0	15.7	17.2	21.1	20.3	21.9	22.5
607	FRISEURE	29.5	30.1	2.0	22.3	23.4	7.1	7.7	7.4	7.8	7.7	7.9	7.9
608, 610	TEXTILREINIGER	45.1	45.5	0.7	33.5	34.4	10.5	11.7	11.2	11.9	11.0	11.9	11.4
611	GEBAEUDEREINIGER	11.4	11.4	-0.4	8.4	8.5	2.7	2.8	2.8	3.0	2.8	3.0	2.9
7	GLAS-, PAPIER-, KERAMISCHE UND SONSTIGE GEW.	109.5	115.1	5.1	80.7	84.1	24.5	27.3	28.5	35.3	25.7	28.5	29.5
	DARUNTER:												
701	GLASER	104.5	112.2	7.4	75.0	79.5	21.5	25.7	27.7	37.1	22.5	27.1	29.5
707	FOTOGRAFEN	59.5	62.1	2.9	55.5	55.5	19.3	22.7	24.5	25.4	20.3	22.9	23.1
709	BUCHDRUCKER, SCHRIFTSETZER, DRUCKER	117.9	125.5	5.4	85.5	92.9	25.5	29.5	30.4	35.9	30.1	31.2	31.5

=) OHNE UMSATZSTEUER.

**) OHNE HANDWERKLICHE NEBENBETRIEBE.

1) NACH DEM VERZEICHNIS DER GEWERBE, DIE ALS HANDWERK BETRIEBEN WERDEN KOENNEN (ANLAGE A DER HANDWERKSORDNUNG).

2) DIE ANGABEN FUER DIE POSITIONEN WERDEN DER MONATLICHEN BERICHTERSTATTUNG IM BAUHAUPTGEWERBE IN DER GLIEDERUNG NACH WIRTSCHAFTSZWEIGEN ENTNOMMEN UND NACH GEWERBEZWEIGEN UMGESCHUESSELT.

I
Handwerksbetriebe nach Gewerbebezügen*)

Nr. der Systematik ¹⁾	Gewerbegruppe Gewerbebezug	Stand: 31.12.							Veränderung 1987 gegenüber 1986
		1981	1982	1983	1984	1985	1986	1987	
		Anzahl							
									%
1 - 7	Handwerk insgesamt	540 132	536 984	536 892	538 211	539 035	537 001	535 073	- 0,4
1	Bau- und Ausbaugewerbe	116 997	116 085	116 243	116 409	116 234	115 514	115 072	- 0,4
	darunter:								
101, 102, 107	Maurer, Beton-, Stahlbeton- und Straßenbauer	35 990	35 544	35 645	35 802	35 569	35 112	34 953	- 0,5
105	Zimmerer	10 317	10 286	10 288	10 328	10 338	10 348	10 313	- 0,3
106	Dachdecker	7 213	7 265	7 366	7 529	7 587	7 614	7 734	+ 1,6
109	Fliesen-, Platten- und Mosaikleger	6 318	6 434	6 650	6 795	6 955	7 059	7 093	+ 0,5
110	Betonstein- und Terrazzohersteller	1 239	1 200	1 170	1 145	1 108	1 088	1 056	- 2,9
113	Steinmetzen und Steinbildhauer	4 320	4 323	4 307	4 324	4 338	4 334	4 340	+ 0,1
114	Stukkateure	4 625	4 592	4 549	4 516	4 454	4 412	4 379	- 0,7
115	Malerei und Lackierer	37 400	36 821	36 597	36 273	35 978	35 615	35 273	- 1,0
2	Metallgewerbe	179 062	180 214	182 625	185 282	187 836	188 988	189 975	+ 0,5
	darunter:								
201	Schmiede	12 038	11 585	11 120	10 727	10 248	9 838	9 411	- 4,3
202	Schlosser	14 702	14 793	14 869	15 090	15 158	15 170	15 188	+ 0,1
204	Maschinenbauer (Mühlenbauer)	5 384	5 466	5 626	5 779	6 096	6 279	6 469	+ 3,0
207, 207a	Mechaniker (Nähmaschinen-, Zweiradmechaniker), Kälteanlagenbauer	8 025	7 921	7 789	7 773	7 715	7 683	7 640	- 0,6
209	Kraftfahrzeugmechaniker ...	33 792	34 704	36 020	37 226	38 998	39 916	40 653	+ 1,8
211	Landmaschinenmechaniker ...	4 479	4 525	4 731	4 795	4 873	4 909	4 897	- 0,2
214, 215	Klempner, Gas- und Wasserinstallateure	22 007	21 981	22 149	22 378	22 455	22 435	22 552	+ 0,5
216	Zentralheizungs- und Lüftungsbauer	9 831	10 023	10 217	10 401	10 597	10 711	10 838	+ 1,2
218	Elektroinstallateure	33 973	34 182	34 767	35 318	35 631	35 710	35 834	+ 0,3
222	Radio- und Fernsichttechniker	9 327	9 484	9 782	10 056	10 129	10 253	10 239	- 0,1
223	Uhrmacher	6 420	6 209	6 027	5 874	5 671	5 457	5 282	- 3,2
3	Holzgewerbe	46 845	46 210	45 687	45 414	45 033	44 642	44 154	- 1,1
	darunter:								
301	Tischler	38 334	37 992	37 855	37 778	37 603	37 417	37 122	- 0,8
4	Bekleidungs-, Textil- und Ledergerberei	46 109	44 036	42 239	40 787	39 241	37 750	36 284	- 3,9
	darunter:								
401, 402	Herrenschneider, Damenschneider	12 576	11 688	11 051	10 497	9 837	9 304	8 717	- 6,3
413	Schuhmacher	14 323	13 617	13 019	12 537	12 025	11 479	10 907	- 5,0
418	Raumausstatter	9 375	9 232	9 179	9 092	9 044	8 928	8 846	- 0,9
5	Nahrungsmittelgewerbe	70 264	69 026	68 064	67 255	66 382	64 942	63 555	- 2,1
	darunter:								
501	Bäcker	29 938	29 263	28 657	28 157	27 646	26 955	26 270	- 2,5
502	Konditoren	4 457	4 469	4 480	4 491	4 505	4 465	4 446	- 0,4
503	Fleischer	31 906	31 530	31 321	31 163	30 931	30 350	29 806	- 1,8
6	Gewerbe für Gesundheits- und Körperpflege sowie Reinigungsgewerbe	63 343	63 932	64 682	65 625	66 828	67 745	68 580	+ 1,2
	darunter:								
601	Augenoptiker	4 980	5 151	5 295	5 524	5 702	5 887	6 051	+ 2,8
606	Zahntechniker	3 603	3 795	3 943	4 103	4 305	4 478	4 643	+ 3,7
607	Friseur	48 265	48 484	48 897	49 342	50 027	50 457	50 821	+ 0,7
608, 610	Textilreiniger	1 973	1 902	1 857	1 851	1 802	1 804	1 816	+ 0,7
611	Gebäudereiniger	2 515	2 581	2 631	2 725	2 831	2 920	2 975	+ 1,9
7	Glas-, Papier-, keramische und sonstige Gewerbe	17 512	17 481	17 352	17 439	17 480	17 420	17 453	+ 0,2
	darunter:								
701	Glaser	3 954	3 955	3 925	3 936	3 930	3 905	3 902	- 0,1
707	Fotografen	4 101	4 111	4 072	4 144	4 184	4 169	4 156	- 0,3
709	Buchdrucker, Schriftsetzer, Drucker	3 426	3 367	3 297	3 250	3 226	3 187	3 144	- 1,3

*) Betriebsstatistik nach dem Stand der Handwerksrollen der Handwerkskammern. Zusammengefasst durch den Deutschen Handwerkskammertag, Bonn.

1) Nach dem Verzeichnis der Gewerbe, die als Handwerk betrieben werden können (Anlage A der Handwerksordnung).

2) Bis zum 30.6.81 wurde diese Position als Färber und Chemischreiniger, Wäscher und Plätter nachgewiesen.

II
Insolvenzen im Handwerk*)

Nr. der Systematik 1)	Wirtschaftsgliederung Länder	1984	1985	1986	1987	1988			
						1. Vj.	2. Vj.	3. Vj.	4. Vj.
0 - 7	Handwerk insgesamt	2 141	2 112	2 148	1 866	463	381	401	
2	Verarbeitendes Gewerbe	590	603	519	465	125	88	118	
	darunter:								
24	Stahl-, Maschinen- u. Fahrzeugbau, H. v. ADV-Einrichtungen	150	139	129	118	27	26	35	
25	Elektrotechnik, Feinmechanik, H. v. EBM-Waren usw.	79	65	49	51	13	8	18	
26	Holz-, Papier- u. Druckgewerbe	156	181	130	98	32	21	24	
27	Leder-, Textil- u. Bekleidungs- gewerbe	58	37	44	41	13	5	5	
28/29	Ernährungsgewerbe, Tabak- verarbeitung	49	64	58	51	14	12	18	
3	Baugewerbe	1 107	1 113	1 172	1 027	249	206	217	
30	Bauhauptgewerbe	749	696	694	620	144	123	123	
31	Ausbaugewerbe	358	417	478	407	105	83	94	
4	Handel	196	200	215	160	43	36	32	
7	Dienstleistung v. Unternehmen u. Freien Berufen	216	170	214	192	39	42	34	
0,1,5,6	Übr. Wirtschaftsbereiche	32	26	28	22	7	9	-	
	Schleswig-Holstein	45	65	44	45	12	14	20	
	Hamburg	5	5	4	2	-	-	-	
	Niedersachsen	217	139	196	193	49	48	61	
	Bremen	38	49	52	39	5	10	14	
	Nordrhein-Westfalen	422	469	616	560	143	112	101	
	Hessen	159	116	90	83	22	9	5	
	Rheinland-Pfalz	126	120	93	60	13	12	19	
	Baden-Württemberg	534	468	410	322	90	64	71	
	Bayern	387	443	398	358	85	65	65	
	Saarland	71	106	113	77	10	16	13	
	Berlin (West)	137	132	132	127	34	31	32	

*) Auszug aus der Fachserie 2, Reihe 4.1.
1) Systematik der Wirtschaftszweige (WZ) rev.,

Fassung für die Handwerkszählung 1977 (Kurzbezeichnungen).

III
Durchschnittliche Wochenarbeitszeiten und Bruttoverdienste der Arbeiter im Handwerk *) nach Arbeitsgruppen **)

Berichtszeitraum	Bezahlte Wochenstunden				Mehrarbeitsstunden				Bruttostundenverdienst				Bruttowochenverdienst			
	Voll-	Jung-	Übrige	Alle	Voll-	Jung-	Übrige	Alle	Voll-	Jung-	Übrige	Alle	Voll-	Jung-	Übrige	Alle
	ge-	ge-	Ar-	Ar-	ge-	ge-	Ar-	Ar-	ge-	ge-	Ar-	Ar-	ge-	ge-	Ar-	Ar-
	Std.								DM							
1957 Nov.	46,9	46,6	46,4	.	1,4	1,1	1,5	.	2,21	1,74	1,70	.	103	81	80	.
1958 Mai	46,8	46,5	46,1	.	1,4	1,0	1,5	.	2,30	1,81	1,80	.	107	84	83	.
1959 Mai	46,8	46,4	46,9	.	1,5	1,1	2,0	.	2,41	1,90	1,94	.	112	88	90	.
1960 Mai	46,8	46,4	46,9	.	1,9	1,3	2,3	.	2,61	2,08	2,18	.	121	96	101	.
1961 Mai	46,3	46,0	46,7	.	1,8	1,2	2,3	.	2,93	2,36	2,52	.	136	108	118	.
1962 Mai	46,2	45,7	46,4	.	1,9	1,3	2,5	.	3,31	2,62	2,85	.	154	119	133	.
1963 Mai	45,8	45,5	46,0	.	1,9	1,3	2,4	.	3,63	2,91	3,11	.	166	133	143	.
1964 Mai	45,2	44,6	45,4	.	2,0	1,3	2,6	.	3,97	3,17	3,45	.	179	142	156	.
1965 Mai	45,3	44,5	45,5	.	2,5	1,7	3,0	.	4,39	3,47	3,78	.	198	155	172	.
1966 Mai	44,9	44,2	45,0	44,8	2,4	1,7	2,8	2,2	4,78	3,74	4,04	4,53	214	166	182	203
Nov.	44,8	43,9	44,9	44,7	2,5	1,5	2,7	2,4	4,87	3,77	4,11	4,60	218	166	185	206
1967 Mai	44,1	43,6	44,0	44,0	1,8	1,2	2,2	1,8	4,90	3,75	4,16	4,63	216	164	183	204
Nov.	44,3	43,7	44,7	44,3	2,2	1,5	2,7	2,2	4,96	3,77	4,23	4,69	220	165	189	208
1968 Mai	44,3	43,7	44,4	44,3	2,2	1,5	2,7	2,1	5,05	3,85	4,33	4,78	224	168	192	212
Nov.	44,7	43,9	45,0	44,7	2,7	1,8	3,1	2,6	5,22	3,98	4,45	4,95	234	175	200	221
1969 Mai	44,4	43,8	44,7	44,4	2,4	1,8	2,9	2,4	5,41	4,19	4,65	5,15	241	183	207	229
Nov.	44,8	44,0	45,3	44,8	2,9	2,0	3,4	2,8	5,75	4,46	4,92	5,48	258	196	223	245
1970 Mai	44,4	43,6	44,7	44,3	2,6	1,8	3,0	2,6	6,13	4,81	5,23	5,84	272	209	234	259
Nov.	44,6	43,7	44,8	44,5	3,0	2,0	3,2	2,9	6,52	5,18	5,57	6,21	291	226	249	277
1971 Mai	44,2	43,4	44,3	44,1	2,7	1,8	2,9	2,6	7,06	5,55	5,93	6,70	312	241	263	296
Nov.	44,0	43,2	44,1	43,9	2,6	1,9	2,9	2,6	7,36	5,85	6,18	6,98	324	253	272	307
1972 Mai	43,6	42,8	43,7	43,6	2,4	1,7	2,6	2,2	7,78	6,20	6,56	7,38	339	265	286	322
Nov.	43,7	42,9	44,1	43,7	2,5	1,8	3,0	2,5	8,10	6,54	6,87	7,72	354	280	304	337
1973 Mai	43,6	42,8	43,8	43,5	2,5	1,8	2,8	2,5	8,64	7,03	7,31	8,26	377	301	320	360
Nov.	43,3	42,6	43,6	43,3	2,1	1,5	2,6	2,1	9,01	7,33	7,66	8,63	390	312	334	373
1974 Mai	42,8	42,1	43,0	42,8	1,9	1,3	2,2	1,9	9,58	7,70	8,13	9,17	410	324	350	393
Nov.	42,9	42,3	43,2	42,9	1,9	1,4	2,3	1,9	9,89	7,95	8,36	9,47	424	336	362	406
1975 Mai	42,2	41,6	42,4	42,2	1,5	1,1	1,8	1,5	10,19	8,07	8,67	9,76	430	336	368	412
Nov.	42,5	42,0	42,8	42,5	1,8	1,3	2,2	1,8	10,44	8,26	8,86	10,00	444	346	379	425
1976 Mai	42,4	41,7	42,8	42,4	1,6	1,1	2,1	1,6	10,78	8,52	9,19	10,32	458	355	394	438
Nov.	42,4	41,7	42,8	42,4	1,7	1,2	2,1	1,7	10,94	8,62	9,26	10,43	464	359	397	442
1977 Mai	42,1	41,5	42,5	42,1	1,5	1,1	1,8	1,5	11,41	9,03	9,72	10,91	481	374	413	460
Nov.	42,2	41,6	42,5	42,2	1,6	1,2	2,0	1,6	11,62	9,13	9,88	11,08	491	380	420	468
1978 Mai	41,9	41,4	42,1	41,9	1,4	1,0	1,7	1,4	11,98	9,46	10,24	11,44	502	392	431	480
Nov.	42,2	41,6	42,6	42,1	1,6	1,1	2,0	1,6	12,33	9,70	10,47	11,74	520	403	446	495
1979 Mai	41,9	41,4	42,4	41,9	1,5	1,1	2,0	1,5	12,72	10,17	10,87	12,16	533	421	461	510
Nov.	41,9	41,5	42,4	41,9	1,6	1,1	2,1	1,6	12,95	10,27	11,08	12,35	543	426	470	518
1980 Mai	41,8	41,4	42,3	41,8	1,5	1,1	2,0	1,5	13,62	10,88	11,60	13,04	569	450	491	545
Nov.	41,9	41,4	42,3	41,9	1,6	1,1	2,1	1,6	13,92	11,08	11,89	13,30	583	459	503	557
1981 Mai	41,7	41,3	42,1	41,7	1,4	0,9	1,9	1,4	14,42	11,60	12,37	13,83	602	479	521	577
Nov.	41,6	41,2	42,1	41,6	1,4	0,9	1,9	1,4	14,56	11,71	12,53	13,94	607	483	527	580
1982 Mai	41,3	41,1	41,8	41,4	1,2	0,8	1,7	1,2	14,99	12,10	12,94	14,38	620	497	541	595
Nov.	41,2	41,0	41,8	41,2	1,1	0,8	1,7	1,1	15,05	12,15	13,03	14,42	620	499	545	595
1983 Mai	41,1	40,9	41,7	41,1	1,0	0,8	1,6	1,1	15,38	12,45	13,28	14,75	632	509	554	606
Nov.	41,2	41,2	41,9	41,3	1,2	1,0	1,8	1,2	15,46	12,42	13,30	14,75	638	511	558	609
1984 Mai	41,1	40,9	41,9	41,1	1,0	0,9	1,7	1,1	15,69	12,63	13,57	15,01	645	517	569	618
Nov.	41,1	41,0	41,8	41,1	1,1	0,9	1,8	1,1	15,82	12,73	13,65	15,11	650	522	570	622
1985 Mai	40,9	40,8	41,6	40,9	1,0	0,9	1,7	1,1	16,00	12,93	13,79	15,32	654	528	574	627
Nov.	41,1	41,0	41,9	41,2	1,2	1,0	2,0	1,3	16,20	13,04	13,85	15,46	666	535	581	637
1986 Mai	41,0	40,8	41,8	41,0	1,1	0,8	1,9	1,1	16,41	13,26	14,07	15,72	672	540	586	645
Nov.	41,1	40,9	41,9	41,2	1,3	1,1	2,1	1,4	16,70	13,41	14,24	15,93	687	549	597	656
1987 Mai	40,8	40,7	41,5	40,8	1,2	1,0	1,8	1,2	16,97	13,67	14,39	16,21	692	556	598	662
Nov.	40,9	40,7	41,5	40,9	1,3	1,1	1,8	1,3	17,21	13,88	14,56	16,40	703	565	604	670
1988 Mai	40,6	40,5	41,4	40,6	1,1	0,9	1,7	1,1	17,50	14,20	14,88	16,73	710	575	616	680

*) Bis einschl. November 1963 Bundesgebiet ohne Berlin.
In den Jahren 1966 und 1979 wurde der Berichterstat-
terkreis der laufenden Verdiensterhebung im Handwerk neu
ausgewählt. Die damit verbundene Einschränkung der Ver-
gleichbarkeit der Ergebnisse vor und nach dem Wechsel des
Berichterstattekkreises wurde durch ein besonderes Umrech-
nungsverfahren ausgeschaltet. Die hier aufgeführten Zahlen
weichen deshalb geringfügig von den seinerzeit veröffent-
lichten Durchschnittswerten ab.

**) Auszug aus Fachserie 16 Reihe 3
Arbeiterverdienste im Handwerk.

IV
Auszubildende 1987*)
Auszubildende sowie neu abgeschlossene Ausbildungsverhältnisse nach
Berufsgruppen, Ausbildungsberufen und Ausbildungsjahren

Nr. der Systematik ¹⁾	Berufsgruppe Ausbildungsberuf	Männlich	Weiblich	Ins- gesamt	Davon im ... Ausbildungsjahr				In neu abge- schlossenem Ausbildungs- verhältnis
					1.	2.	3.	4.	
1 - 7	Handwerk insgesamt	446 131	171 692	617 823	177 280	202 147	202 083	36 313	211 552
I	Bau- und Ausbaugewerbe								
	darunter:								
101, 102, 107	Maurer, Beton-, Stahlbeton- und Straßenbauer	19 168	71	19 239	4 751	6 531	7 957	.	7 248
105	Zimmerer	7 237	61	7 298	1 395	2 793	3 110	.	2 793
106	Dachdecker	7 230	98	7 328	2 163	2 385	2 780	.	2 663
109	Fliesen-, Platten- und Mosaikleger ..	2 166	44	2 210	489	761	960	.	793
110	Betonstein- und Terrazzohersteller .	74	1	75	18	24	33	.	20
113	Steinmetzen und Steinbildhauer	1 640	169	1 809	576	593	640	.	628
114	Stukkateure	2 080	30	2 110	597	698	815	.	747
115	Maler und Lackierer	31 889	3 055	34 944	10 526	11 860	12 558	.	11 979
2	Metallgewerbe								
	darunter:								
201	Schmiede	1 963	16	1 979	564	685	730	.	634
202	Schlosser	23 159	215	23 374	7 128	8 276	7 970	.	8 363
204	Maschinenbauer (Mühlenbauer)	8 795	87	8 882	2 068	2 601	2 363	1 850	2 486
207, 207a	Mechaniker (Wäsmaschinen-, Zweirad- mechaniker), Kälteanlagenbauer	5 351	212	5 563	1 433	1 635	1 367	1 128	1 676
209	Kraftfahrzeugmechaniker	77 134	795	77 929	24 469	26 531	26 929	.	27 785
211	Landmaschinenmechaniker	9 392	25	9 417	1 873	2 423	2 512	2 609	2 353
214, 215	Klempner, Gas- und Wasserinstalla- teure	29 155	286	29 441	6 823	7 565	7 668	7 385	8 140
216	Zentralheizungs- und Lüftungsbauer ..	14 358	82	14 440	4 540	4 834	5 060	.	5 347
218	Elektroinstallateure	48 332	452	48 784	11 651	12 456	12 176	12 501	13 765
222	Radio- und Fernsehtechniker	10 015	235	10 250	2 396	2 753	2 608	2 493	2 934
223	Uhrmacher	236	160	396	103	141	152	.	120
3	Holzgewerbe								
	darunter:								
301	Tischler	31 674	2 928	34 602	7 833	12 932	13 837	.	13 691
4	Bekleidungs-, Textil- und Ledergewerbe								
	darunter:								
401, 402	Herrenschneider, Damenschneider	338	7 144	7 482	2 080	2 763	2 639	.	2 438
413	Schuhmacher	468	129	597	171	209	217	.	201
418	Raumausstatter	2 557	1 493	4 050	1 258	1 408	1 384	.	1 392
5	Nahrungsmittelgewerbe								
	darunter:								
501	Bäcker	24 684	4 210	28 894	8 844	9 864	10 186	.	9 716
502	Konditoren	4 875	4 569	9 444	2 947	3 362	3 135	.	3 426
503	Fleischer	16 928	509	17 437	4 760	6 012	6 665	.	5 318
6	Gewerbe für Gesundheits- und Körper- pflege sowie Reinigungsgewerbe								
	darunter:								
601	Augenoptiker	2 151	4 206	6 357	2 286	2 068	2 003	.	2 408
606	Zahntechniker	4 897	4 965	9 862	2 381	2 711	2 597	2 173	2 596
607	Friseure	4 634	61 585	66 219	21 787	22 518	21 914	.	25 289
608, 610	Textilreiniger	240	462	702	211	219	272	.	225
611	Gebäudereiniger	1 423	246	1 669	633	573	463	.	691
7	Glas-, Papier-, keramische und sonstige Gewerbe								
	darunter:								
701	Glaser	2 143	188	2 331	744	786	801	.	840
707	Fotografen	1 243	1 721	2 964	1 034	1 031	899	.	1 161
709	Schriftsetzer, Drucker	617	302	919	277	328	314	.	310

*) Auszug aus Fachserie 11, Reihe 3 "Berufliche Bildung".

1) Nach dem Verzeichnis der Gewerbe, die als Handwerk betrieben werden können (Anlage A der Handwerksordnung).

Hinweise auf ausgewählte Veröffentlichungen von Ergebnissen
für das Handwerk

Veröffentlichungen des Statistischen Bundesamtes

Titel	Fach- serie	Reihe	Erschei- nungs- folge
Handwerkszählung 1977 Heft 1 Methodische Einführung; Unternehmen nach Wirtschaftszweigen	4	Sonderheft	
Handwerkszählung 1977 Heft 2 Unternehmen nach Wirtschaftszweigen und Größenklassen	4	Sonderheft	
Handwerkszählung 1977 Heft 3 Unternehmen nach Gewerbezweigen; Nebenbetriebe	4	Sonderheft	
Handwerkszählung 1977 Regionale Verteilung des Handwerks	4	Sonderheft	
Handwerksberichterstattung Beschäftigte und Umsatz im Handwerk 1978, 1979	4	S. 3	
Handwerksberichterstattung Beschäftigte und Umsatz im Handwerk	4	7.1	vierteljährlich
Beschäftigung, Umsatz und Gerätebestand der Betriebe im Baugewerbe	4	5.1	jährlich
Arbeiterverdienste im Handwerk	16	3	halbjährlich
Kostenstruktur im Handwerk	2	1.1	vierjährlich

Veröffentlichungen anderer Stellen

Bundesminister für Wirtschaft (BMWi)
Bericht über die Lage des Handwerks im Jahr 1987

Rheinisch-Westfälisches Institut für Wirtschaftsforschung (RWI) Essen
RWI Handwerksberichte

Zentralverband des Deutschen Handwerks
Jahresbericht "Handwerk 1987"

Handwerkskammern
Zahl der Betriebe (einschließlich Nebenbetriebe) siehe:
Handwerksrollenstatistik der Handwerkskammern