

PRODUZIERENDES GEWERBE

FACHSERIE

4

Reihe 7.1

Beschäftigte und Umsatz im Handwerk

2. Vierteljahr 1988

Statistisches Bundesamt
Bibliothek - Dokumentation - Archiv



HERAUSGEBER: STATISTISCHES BUNDESAMT WIESBADEN

VERLAG: W. KOHLHAMMER GMBH STUTTGART UND MAINZ



Rückfragen zu den Ergebnissen richten Sie bitte direkt an das Statistische Bundesamt, Gruppe IV B, Telefon 06121/752165.



Für Benutzer der amtlichen Statistik steht als Service-Einrichtung des Statistischen Bundesamtes das EDV-gestützte **STATISTISCHE INFORMATIONSSYSTEM DES BUNDES (STATIS BUND)** zur Verfügung. Es enthält ausgewählte statistische Zeitreihen und bietet die Möglichkeit, eigene Auswertungen, Berechnungen und mathematisch-statistische Analysen durchzuführen.

Statist. Bundesamt - Bibliothek



15-14065

Herausgeber:
Statistisches Bundesamt
Gustav-Stresemann-Ring 11
6200 Wiesbaden 1

Auslieferung:
Verlag W. Kohlhammer GmbH
Abt. Veröffentlichungen des Statistischen
Bundesamtes
Philipp-Reis-Str. 3
6500 Mainz 42
Telefon: 06131/59094-95

Erscheinungsfolge: vierteljährlich

Erschienen im Oktober 1988

Preis: DM 6,50

Bestellnummer: 2040710 - 88322

Nachdruck - auch auszugsweise - nur mit Quellenangabe
unter Einsendung eines Belegexemplares gestattet.

Umweltfreundliches Papier aus 100 % Altpapier

Inhalt

Textteil	Seite
Einführung	4
Allgemeiner Überblick	7
Graphische Darstellungen	8
 Tabelleenteil	
1-5 Beschäftigte und Umsatz des Handwerks, Original- und Meßzahlen	
1 Beschäftigte des Handwerks	
1.1 Nach Wirtschaftszweigen	10
1.2 Nach Gewerbebezügen	12
2 Umsatz des Handwerks	
2.1 Nach Wirtschaftszweigen	14
2.2 Nach Gewerbebezügen	16
3 Beschäftigte des Handwerks, Meßzahlen	
3.1 Nach Wirtschaftszweigen	18
3.2 Nach Gewerbebezügen	20
4 Umsatz des Handwerks, Meßzahlen	
4.1 Nach Wirtschaftszweigen	22
4.2 Nach Gewerbebezügen	24
5 Beschäftigte und Umsatz nach Ländern	
5.1 Meßzahlen 2. Vj 1988.....	26
5.2 Veränderung 2. Vj 1988 gegenüber Vorjahreszeitraum	27
6-10 Beschäftigte und Umsatz des Handwerks, saisonbereinigt	
6 Handwerk insgesamt	28
7 Verarbeitendes Gewerbe	29
8 Baugewerbe	30
9 Handel	31
10 Dienstleistungen von Unternehmen und Freien Berufen	32
11 Umsatz je Beschäftigten im Handwerk nach Gewerbebezügen	33
 Ergänzende Strukturdaten des Handwerks	
I Handwerksbetriebe nach Gewerbebezügen	34
II Insolvenzen im Handwerk 1983 - 1988	35
III Durchschnittliche Wochenarbeitszeiten und Bruttoverdienste im Handwerk nach Arbeitergruppen	36
IV Auszubildende sowie neu abgeschlossene Auszubildungsverhältnisse	37
V Hinweise auf ausgewählte Veröffentlichungen von Ergebnissen für das Handwerk	38

Die Angaben beziehen sich auf das Bundesgebiet; sie schließen Berlin (West) ein.

Zeichenerklärung

- = nichts vorhanden

Abkürzungen bei den Kurzbezeichnungen

A.D.U.-ABT.	= aus der Unterabteilung	H.V.	= Herstellung von
ADV	= automatische Datenverarbeitung	HYGIEN.EINR.	= hygienische Einrichtungen
ANG	= anderweitig nicht genannt	INST.V.	= Installation von
ANL.	= Anlagen	L.METALL	= Leichtmetall
BGBI.	= Bundesgesetzblatt	MILL.	= Millionen
EBM-WAREN	= Eisen-, Blech- und Metallwaren	REP.V.	= Reparatur von
EINR.	= Einrichtungen	REV.	= revidiert
FR.	= freien	SCHLEIFM.	= Schleifmittel
GEW.	= Gewerbe	U.A.	= und andere
GEW.U.VERARB.V.	= Gewinnung und Verarbeitung von	U.AE.	= und ähnliche
GROBK.	= Grobkeramik	USW.	= und so weiter
HJ (Hj)	= Halbjahr	VJ (Vj)	= Vierteljahr
HJD	= Halbjahresdurchschnitt	VJD	= Vierteljahresdurchschnitt

Abweichungen in den Summen durch Runden der Zahlen

Ergebnisse der Länder werden in den "Statistischen Berichten" der Statistischen Landesämter unter der Kennziffer E V 1 veröffentlicht.

Einführung

1. Vorbemerkung

Die Handwerksberichterstattung (HwB) wird als vierteljährliche Stichprobenstatistik seit dem 3. Quartal 1960 durchgeführt. Rechtsgrundlage der Erhebung ist die "Neufassung des Gesetzes über die Durchführung laufender Statistiken im Handwerk vom 30.5.1980 (BGBl. I, Seite 648)". Im Gegensatz zu den in mehrjährigem Abstand durchgeführten Handwerkszählungen, die als Großzählungen sämtliche in die Handwerksrolle eingetragenen Einheiten erfassen und mit einem tiefgegliederten Erhebungsprogramm einen umfassenden Überblick über das Handwerk vermitteln, soll die HwB die kurzfristige konjunkturelle und saisonale Entwicklung in wichtigen Zweigen des Handwerks beobachten und Strukturveränderungen frühzeitig aufzeigen. Da das Handwerk eine große Zahl mittlerer und kleinerer Unternehmen umfaßt, die zusammengekommen einen Bereich von erheblicher wirtschaftlicher Bedeutung darstellen, genügt für die kurzfristige Betrachtung eine repräsentative und damit kostensparende Teilerhebung. Zum Erhebungsbereich dieser Berichterstattung zählen die Unternehmen von selbständigen Handwerkern, die gemäß § 6 der Handwerksordnung (HwO) vom 28.12.1965 (BGBl. 1966 I, S. 1) in die Handwerksrolle eingetragen sind. Dies bedeutet, daß die nach § 7 Absatz 4 der HwO ebenfalls in die Handwerksrolle einzutragenden handwerklichen Nebenbetriebe nicht zu befragen sind. Von den rd. 500 000 Handwerksunternehmen im Bundesgebiet werden nach der Rechtsgrundlage nur maximal 35 000 Stichprobeneinheiten in die vierteljährliche Handwerksberichterstattung einbezogen. Doppelbefragungen von Handwerksunternehmen in der Stichprobenerhebung und den monatlichen Statistiken im Produzierenden Gewerbe sind dabei ausgeschaltet. Durch methodisch-technische Vorkehrungen werden die entsprechenden Daten der monatlichen Statistiken im Produzierenden Gewerbe in die laufende Berichterstattung übernommen und ergänzen die Stichprobenergebnisse.

Die Ergebnisse der neuen Handwerksberichterstattung werden nach zwei Systematiken aufbe-

reitet, und zwar für ausgewählte Positionen der Wirtschaftszweigsystematik (WZ) rev., Fassung für die Handwerkszählung 1977, und der Gewerbezweigsystematik ("Verzeichnis der Gewerbe, die als Handwerk betrieben werden können", gemäß Anlage A der Handwerksordnung vom 28.12.1965 - BGBl. 1966 I, S. 1). In der Wirtschaftszweigsystematik werden die Unternehmen nach dem wirtschaftlichen Schwerpunkt der betreffenden Einheit zugeordnet. Diese tätigkeitsbezogene Systematik ermöglicht einen Vergleich mit anderen amtlichen Erhebungen. Demgegenüber ist die Gewerbezweigsystematik eine Berufssystematik des Handwerks. Die Zuordnung der Erhebungseinheit erfolgt hier im wesentlichen zu jener Berufsbezeichnung, unter welcher der Inhaber oder Leiter des Unternehmens in die Handwerksrolle eingetragen ist.

Bei der Auswahl der in der Berichterstattung darzustellenden Wirtschafts- und Gewerbe-zweige wurden vor allem diejenigen Zweige berücksichtigt, welche die kurzfristige Entwicklung im Handwerk besonders gut darstellen und deren Umsatz sowie Beschäftigtenzahl gemessen am Handwerk insgesamt aufgrund der letzten Handwerkszählung besonders hoch lagen. Ebenfalls wurde bei dieser Auswahl auf eine weitgehende Vergleichbarkeit zur bisherigen kurzfristigen Berichterstattung zumindest in systematischer Hinsicht geachtet. Insgesamt umfassen die in der Stichprobe der Berichterstattung ausgewählten Zweige nach der Wirtschaftszweigsystematik in tiefster Gliederung 32 Positionen. Hinzu kommen 17 zusammenfassende Positionen für Wirtschaftsunterabteilungen, -abteilungen und Handwerk insgesamt. Die Zahl der in der Stichprobe erfaßten Gewerbe-zweige beläuft sich auf 30 (zuzüglich 5 Gewerbe-zweige bzw. Zweigzusammenfassungen, die durch Umschlüsseln von Wirtschaftszweigdaten aus dem Bauhauptgewerbe übernommen wurden). Ferner werden zusammenfassende Ergebnisse für die 7 Gewerbe-gruppen ermittelt. Durch diese Auswahl wurde eine der Wirtschaftszweiggliederung vergleichbare Tiefengliederung der Ergebnisse auch nach der Gewerbe-zweigsystematik erreicht.

Saisonbereinigung der Daten der vierteljährlichen Handwerksberichterstattung
auf Basis 1976

1. Einführung

Das Ziel konjunkturanalytischer Untersuchungen ist die Erkennung längerfristiger "Grundtendenzen" aus den Werten wirtschaftlicher Zeitreihen. Die Verwendung unbereinigter Originalwerte der Reihen als Konjunkturindikatoren ist hierfür im allgemeinen wenig geeignet, weil die Originaldaten neben zufälligen Störfaktoren vor allem auch saisonbedingte Einflüsse enthalten¹⁾.

Als systematische Bewegungskomponenten einer Zeitreihe gelten

- die **T r e n d k o m p o n e n t e**, die die langfristige Entwicklungsrichtung anzeigt,
- die **K o n j u n k t u r k o m p o n e n t e**, die die in mehrjährigen Abständen wiederkehrenden, meist konjunkturrell bedingten Schwankungen umschreibt, und
- die **S a i s o n k o m p o n e n t e**, die die jährlich wiederkehrenden, jahreszeitlich bedingten Schwankungen angibt.

Es verbleiben die irregulären oder **R e s t - s c h w a n k u n g e n**, für deren Erscheinungsbild keine regelmäßigen Einflüsse erkennbar sind. Ihnen zugeordnet sind gelegentlich zu beobachtende **E x t r e m w e r t e** oder **Ausreißer**, die den Vorgang der Reihenzerlegung in die systematischen Komponenten beeinträchtigen oder verzerren können.

Die Trend- und die Konjunkturkomponente werden üblicherweise zur sogenannten **g l a t t e n K o m p o n e n t e** zusammengefaßt²⁾.

1) Auszug aus "Indikatoren zur Wirtschaftsentwicklung" Zeitreihen mit Saisonbereinigung.

2) Auszug aus Nourney, M.: "Umstellung der Zeitreihenanalyse", WiSta 11/83, S. 841 ff.

Um die verschiedenen Einflüsse auf die wirtschaftliche Entwicklung im Handwerk sichtbar zu machen, wurden die als Segment verfügbaren Zeitreihen über Beschäftigte und Umsatz im Handwerk einer Saisonbereinigung unterworfen. Für die Ausschaltung von Saisoneinflüssen gibt es eine Reihe von Verfahren; das Statistische Bundesamt verwendet das "Berliner Verfahren" (BV 4).

2. Berechnungsmethoden

Das "Berliner Verfahren" (BV4) - so wie es auf die Ergebnisse der vierteljährlichen Handwerksberichterstattung angewendet wird (ohne Kalenderbereinigung) - geht von einer additiven Verknüpfung der einzelnen Komponenten in der Originalreihe aus:

$$(1) X_t = G_t + S_t + R_t, \text{ wobei}$$

X_t die Originalwerte,

G_t die glatte (Trend-Konjunktur-) Komponente,

S_t die Saisonkomponente und

R_t die Restkomponente bedeuten.

Der saisonbereinigte Wert einer bestimmten Periode t (SB_t) ist dann

$$(2) SB_t = X_t - S_t = G_t + R_t.$$

Darüber hinaus können die Restkomponente aus

$$(3) R_t = SB_t - G_t$$

und die Saisonkomponente

$$(4) S_t = X_t - G_t - R_t = X_t - SB_t$$

berechnet werden.

Am aktuellen Rand lassen sich nur vorläufige Werte berechnen, die sich u.U. durch später verfügbare Informationen erheblich verändern können.

Erläuterungen

Beschäftigte: Tätige Inhaber und tätige Mitinhaber, unbezahlt mithelfende Familienangehörige und alle Personen, die in einem arbeitsrechtlichen Verhältnis zum Unternehmen stehen, einschl. Auszubildende, aber ohne Heimarbeiter.

Empfänger von Vorruhestandsgeldern - es handelt sich um ehemalige Arbeitnehmer, die Vorruhestandsbezüge vom Unternehmen erhalten - zählen nicht zu den Beschäftigten.

Umsatz: Als Umsatz gilt, unabhängig vom Zahlungseingang, der Gesamtbetrag (ohne Umsatzsteuer) der abgerechneten Lieferungen und Leistungen an Dritte.

Einzubeziehen sind:

- Erlöse aus Lieferungen und Leistungen an mit dem Unternehmen verbundene rechtlich selbständige Konzern- und Verkaufsgesellschaften, sowie Kosten für Fracht, Porto und Verpackung, auch wenn getrennt in Rechnung gestellt.

Abzusetzen sind:

- Preisnachlässe (Rabatte, Boni, Skonti, Abzüge, die auf begründeten Beanstandungen beruhen, u.dgl.) sowie Retouren.

Nicht einzubeziehen sind:

- außerordentliche und betriebsfremde Erträge wie Erlöse aus dem Verkauf von Sachanlagen, aus der Verpachtung von Grundstücken, Zinsen, Dividenden u.dgl.

Zum Umsatz zählt:

1. Handwerksumsatz

Umsatz von selbsthergestellten oder bearbeiteten Erzeugnissen, Umsatz aus Reparaturen, Installationen, Montagen sowie Umsatz aus sonstigen handwerklichen Dienstleistungen, ferner der zu Herstellungskosten bewertete Eigenverbrauch.

2. Handelsumsatz

Verkauf von fremdbezogenen Waren. Der Eigenverbrauch von Handelsware ist mit dem Einkaufspreis einschl. Beschaffungskosten zu bewerten.

3. Übriger Umsatz

Z.B. Entgelte aus Vermietung und Verpachtung betrieblicher Anlagen (u.a. Lagermieten), Lohnfahren; ferner Gutachtertätigkeit, Honorare, Provisionen.

Berechnungen: Bei den Jahres- und Halbjahresergebnissen der Beschäftigten handelt es sich um Durchschnittswerte, die wie folgt ermittelt werden

- Jahr: $\frac{1}{8}$ des 4. Vj. des Vorjahres plus $\frac{1}{4}$ des 1. bis 3. Vj. plus $\frac{1}{8}$ des 4. Vj. des Berichtsjahres.
- 1. Halbjahr: $\frac{1}{4}$ des 4. Vj. des Vorjahres plus $\frac{1}{2}$ des 1. Vj. plus $\frac{1}{4}$ des 2. Vj. des Berichtsjahres.
- 2. Halbjahr: $\frac{1}{4}$ des 2. Vj. plus $\frac{1}{2}$ des 3. Vj. plus $\frac{1}{4}$ des 4. Vj. des Berichtsjahres.


Informationsblatt

zur

Fachserie 4, Reihe 7.1

Nachträgliche Korrektur der Angaben über
Beschäftigte und Umsatz im Handwerk
im Jahr 1987 und im ersten Quartal 1988

Wegen der vom statistischen Amt eines Landes vorgenommenen Korrekturen von Hochrechnungsfaktoren mußten in allen Quartalen des Jahres 1987 und im ersten Quartal des Jahres 1988 an den Bundesergebnissen Änderungen vorgenommen werden.



Mehr Umsatz im Handwerk

Die selbständigen Handwerker erzielten im zweiten Quartal 1988 einen Umsatz in Höhe von 91,5 Mrd. DM. Er lag damit um 5,9 Prozent höher als im Vergleichszeitraum des Vorjahres. Besonders kräftig fiel die Steigerung des Umsatzes erneut im Bau- und Ausbaugewerbe (+ 9,4 Prozent) aus. Auffällig sind ferner die wiederum zweistelligen Zuwachsraten des Umsatzes bei den Zahntechnikern (+ 18,9 Prozent) und den Augenoptikern (+ 10,2 Prozent), die wohl mit der Vorwegnahme des Bedarfs im Hinblick auf die angestrebte Reform des Gesundheitswesens zusammenhängen. Im Nahrungsmittelhandwerk (+ 0,4 Prozent) und im Bekleidungs-, Textil- und Ledergewerbe (- 0,8

Prozent) setzte sich dagegen die lang anhaltende Stagnation des Umsatzes fort; die mit den Umsatzzuwächsen des ersten Quartals entstandene Hoffnung auf einen Umschwung wurde enttäuscht.

Die Beschäftigtenzahl im Handwerk lag mit 3,6 Mill. Personen am Ende des zweiten Quartals 1988 um 11 000 Personen höher als ein Jahr zuvor. Mehr Beschäftigte weist vor allem das Metallhandwerk (+ 17 000 Personen, + 1,6 Prozent) auf. Im Bau- und Ausbaugewerbe (- 16 000 Personen, - 1,6 Prozent) hat sich dagegen der Abbau der Beschäftigung weiter fortgesetzt.

Beschäftigte und Umsatz im Handwerk

Nr. der Systematik	Wirtschaftsgliederung Gewerbegliederung	Beschäftigte				Umsatz			
		1. Halbjahr			Zu- (+) bzw. Abnahme (-)	1. Halbjahr			Zu- (+) bzw. Abnahme (-)
		1988	1987	1986		1988	1987	1986	
		1 000			1. Hj 88 gegenüber 1. Hj 87 1. Hj 86	Mill. DM			1. Hj 88 gegenüber 1. Hj 87 1. Hj 86

Handwerk insgesamt

3 589,8 3 578,4 3 579,7 + 0,3 + 0,3 166 739,1 154 835,0 150 739,1 + 7,7 + 10,6

Wirtschaftsabteilungen und Wirtschaftsunterabteilungen

2	Verarbeitendes Gewerbe	1 359,4	1 350,8	1 349,0	+ 0,6 + 0,8	78 640,5	74 742,5	72 537,3	+ 5,2 + 8,4
3	Baugewerbe	1 318,4	1 329,8	1 348,5	- 0,9 - 2,2	55 346,8	49 496,3	48 274,2	+ 11,8 + 14,7
30	Bauhauptgewerbe	662,9	670,9	683,9	- 1,2 - 3,1	28 603,1	24 505,0	24 274,2	+ 16,7 + 17,8
31	Ausbaugewerbe	655,5	658,9	664,6	- 0,5 - 1,4	26 743,7	24 991,9	23 999,9	+ 7,0 + 11,4
4	Handel	212,6	211,1	216,3	+ 0,7 - 1,7	24 962,3	23 216,8	22 761,3	+ 7,5 + 9,7
7	Dienstleistg. v. Unternehmen und Freien Berufen	697,0	684,2	663,4	+ 1,9 + 5,1	7 616,3	7 216,3	7 008,9	+ 5,5 + 8,7

Gewerbegruppen

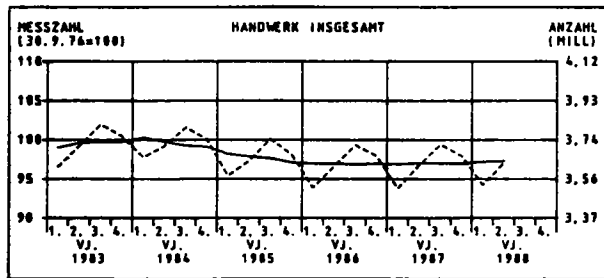
1	Bau- und Ausbaugewerbe	915,7	925,2	939,7	- 1,0 - 2,6	37 320,7	32 401,6	32 142,9	+ 15,2 + 16,1
2	Metallgewerbe	1 071,4	1 061,8	1 060,8	+ 0,9 + 1,0	75 271,9	70 469,6	66 947,0	+ 6,8 + 12,4
3	Holzgewerbe	210,6	210,5	214,7	+ 0,0 - 1,9	10 258,3	9 555,5	9 157,6	+ 7,4 + 12,0
4	Bekleidungs-, Textil- und Ledergewerbe	89,7	93,1	97,5	- 3,7 - 8,0	3 307,3	3 272,2	3 325,3	+ 1,1 - 0,5
5	Nahrungsmittelgewerbe	477,9	475,2	472,7	+ 0,6 + 1,1	25 412,6	25 062,2	25 291,8	+ 1,4 + 0,5
6	Gewerbe f. Gesundheits- u. Kör- perpflege sowie Reinigungs- gewerbe	736,3	724,9	705,7	+ 1,6 + 4,3	10 386,3	9 553,8	9 514,6	+ 8,7 + 9,2
7	Glas-, Papier-, keramisches und sonst. Gewerbe	88,3	87,6	88,6	+ 0,8 - 0,3	4 782,0	4 520,1	4 360,0	+ 5,8 + 9,7

ERGEBNISSE DER VIERTELJÄHRlichen

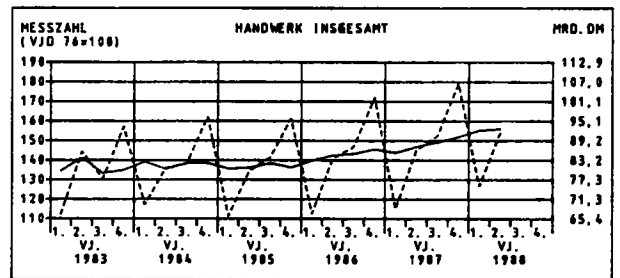
ORIGINAL- UND SAISONBEREINIGTE¹⁾ WERTE

--- ORIGINALWERTE
— BEREINIGTE WERTE

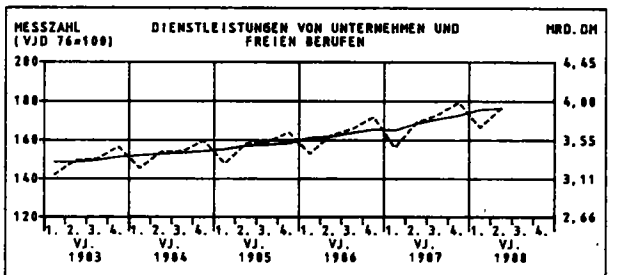
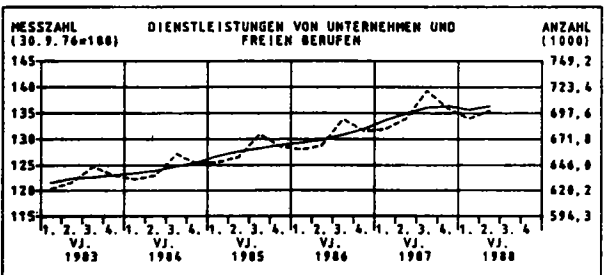
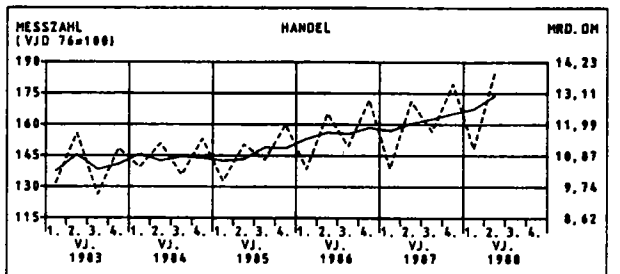
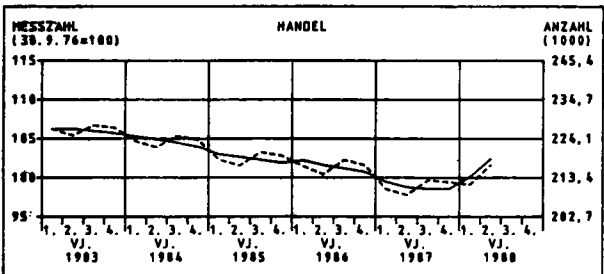
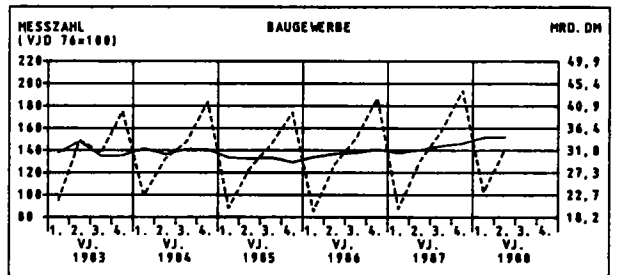
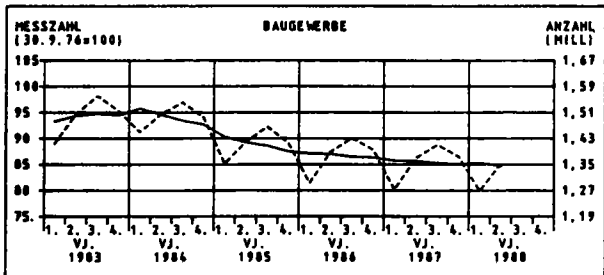
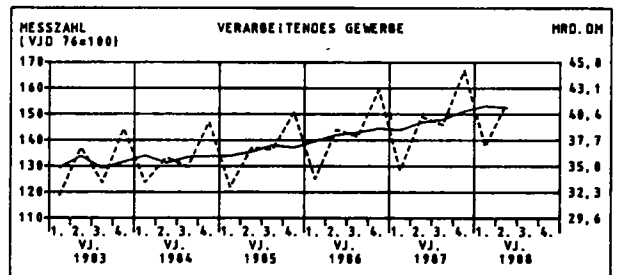
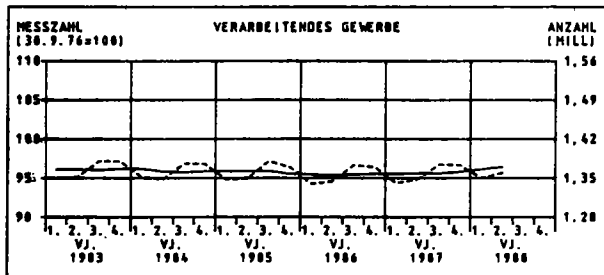
BESCHÄFTIGTE



UMSATZ²⁾



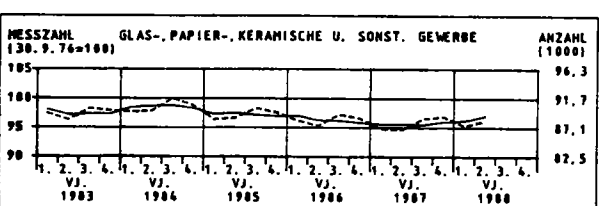
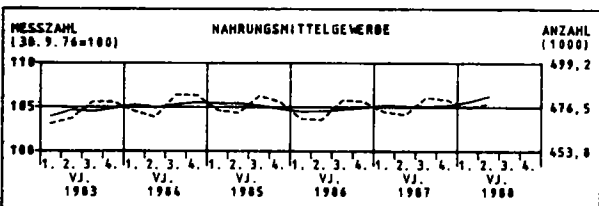
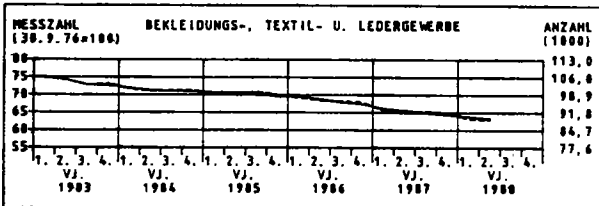
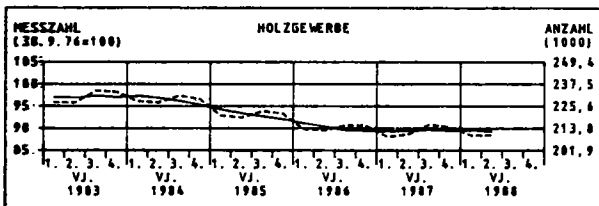
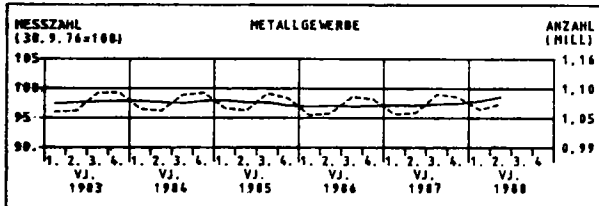
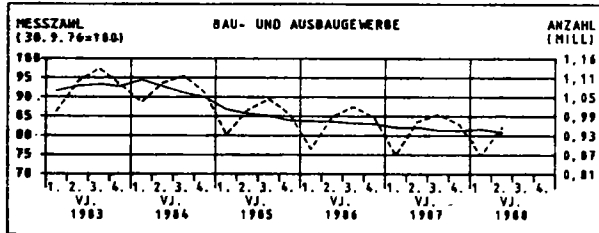
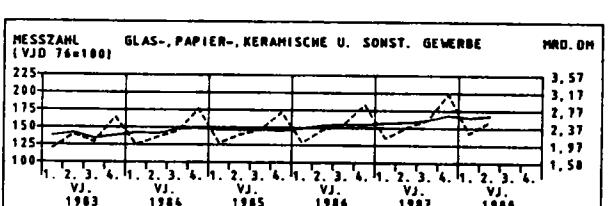
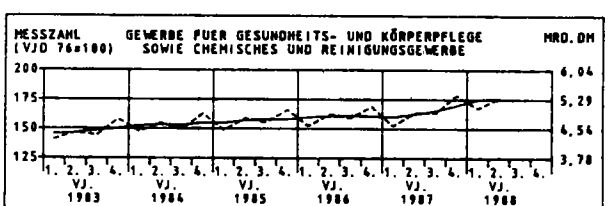
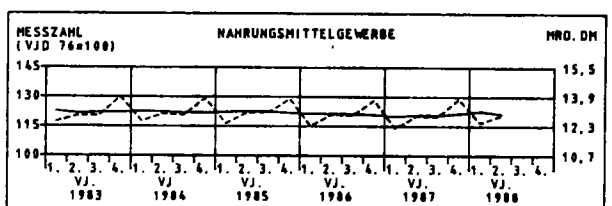
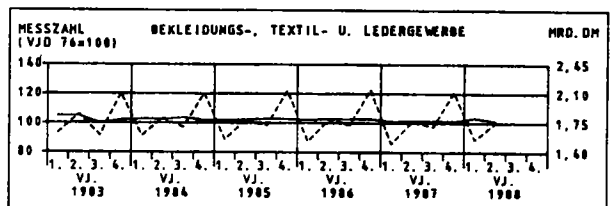
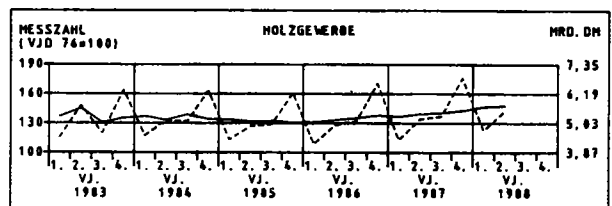
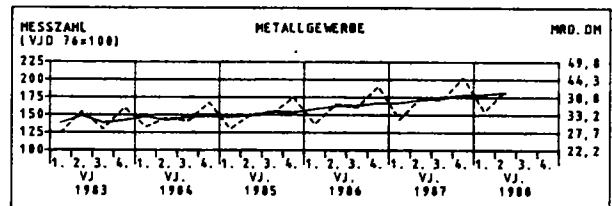
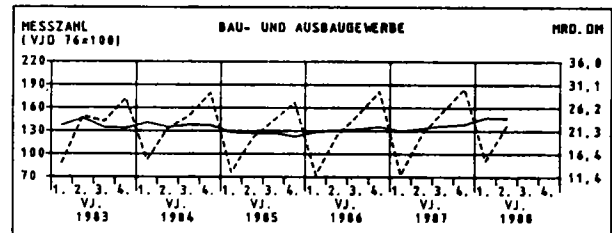
NACH AUSGEWÄHLTEN WIRTSCHAFTSABTEILUNGEN



1) BEREINIGT NACH DEM BERLINER VERFAHREN VERSION 4, OHNE KALENDERTÄGLICHE BEREINIGUNG.
2) OHNE UMSATZ- (MEHRWERT-)STEUER.

NACH AUSGEWÄHLTEN GEMERBEGRUPPEN

BESCHÄFTIGTE

UMSATZ ²⁾¹⁾ OHNE HANDWERKLICHE NEBENBETRIEBE.²⁾ BEREINIGT NACH DEM BERLINER VERFAHREN VERSION 4, OHNE KALENDERTÄGLICHE BEREINIGUNG.³⁾ OHNE UMSATZ- (MEHRWERT-) STEUER.

NR. DER SYSTE- MATIK 1)	WIRTSCHAFTSGLIEDERUNG	1986	1987	VERAEND. 1987 GEGEN 1986	1987 1.HJ	1987 2.HJ	1988 1.HJ	VERAENDERUNG 1.HJ 1988 GEGEN 1987	1988 2.HJ	VERAENDERUNG 1.HJ 1988 GEGEN 1987
		1000	%		1000	%				
0-7	HANDWERK INSGESAMT	3630.9	3631.3	0.0	3578.4	3684.2	3589.8	-2.6	0.3	
2	VERARBEITENDES GEWERBE	1357.5	1359.7	0.2	1350.8	1368.6	1359.4	-0.7	0.6	
22	DARUNTER:									
	GEWINNUNG U. VERARBEITUNG VON STEINEN UND									
	ERDEN, FEINKERAMIK, GLAS	27.9	27.1	-2.9	25.9	28.3	26.8	-5.3	3.6	
	UND ZWAR:									
222	VERARB.V.STEINEN U.ERDEN (O.GROBK.,SCHLEIFM.)	23.1	22.4	-2.9	21.4	23.4	22.1	-5.3	3.4	
23	METALLERZEUGUNG U. -BEARBEITUNG	113.4	113.6	0.2	112.0	115.3	112.2	-2.7	0.2	
	DARUNTER:									
2391	SCHLOSSEREI, SCHMIEDEREI U.AE., ANG	76.3	77.1	1.0	75.8	78.4	76.2	-2.8	0.4	
2395	REPARATURWERKSTAETTEN FUER LANDMASCHINEN	19.8	19.2	-2.8	19.1	19.3	18.9	-2.1	-0.7	
24	STAHL-, MASCHINEN-U. FAHRZEUGBAU, H.V.ADV.-EINR.	336.0	342.5	1.9	338.9	346.0	345.9	-0.1	2.1	
	DARUNTER:									
240	H.V.STAHL-U. L.METALLKONSTRUKT., WEICHENBAU	30.9	31.7	2.5	31.2	32.1	33.2	3.4	6.5	
242	MASCHINENBAU	95.7	99.3	3.7	98.1	100.6	100.6	0.0	2.6	
2491	REP.V.KRAFTFAHRZEUG., FAHRRAED., LACKIERUNG	173.3	174.8	0.9	173.3	176.3	174.9	-0.8	1.0	
25	ELEKTROTECHNIK, FEINMECHANIK, H.V.EBM-WAREN USW.	200.0	199.9	-0.1	199.5	200.3	200.1	-0.1	0.3	
	DARUNTER:									
250	ELEKTROTECHNIK	45.2	44.2	-2.3	44.2	44.1	43.6	-1.1	-1.4	
252	FEINMECHANIK, OPTIK	93.8	94.0	0.2	93.9	94.2	94.4	0.2	0.5	
259	REPARATUR V. GEBRAUCHSGUETERN D. UNTER-ABT.25	21.0	21.9	4.0	21.6	22.2	22.5	1.7	4.4	
26	HOLZ-, PAPIER- UND DRUCKGEWERBE	166.4	164.3	-1.2	163.6	165.1	163.6	-0.9	0.0	
	DARUNTER:									
2611	H.V.BAUELEMENTEN A.HOLZ(O. FERTIGTEILBAUTEN)	50.9	50.5	-0.9	50.1	50.9	50.0	-1.7	-0.1	
2613/4	H.V.HOLZMOEBELN U. SONSTIGEN HOLZWAREN	77.1	75.6	-2.0	75.3	75.8	76.4	-0.5	0.1	
2681	DRUCKEREI	23.2	23.3	0.3	23.2	23.3	23.2	-0.3	-0.1	
27	LEDER-, TEXTIL- UND BEKLEIDUNGSGEWERBE	64.6	61.2	-5.3	61.6	60.7	59.2	-2.5	-3.9	
	DARUNTER:									
276	BEKLEIDUNGSGEWERBE	41.3	39.1	-5.4	39.5	38.8	37.8	-2.6	-4.3	
279	REP.V.SCHUHEN, GEBRAUCHSGUETERN A.LEDER U.AE.	11.0	10.5	-4.7	10.5	10.5	10.3	-2.0	-1.8	
28/9	ERNAHRUNGSGEWERBE, TABAKVERARBEITUNG	433.6	435.5	0.4	433.8	437.2	435.9	-0.3	0.5	
	DARUNTER:									
284	H.V.BACKWAREN	236.4	239.4	1.3	237.8	241.0	241.4	0.2	1.5	
2914	FLEISCHVERARBEITUNG(OH.TALGSCHMELZEN U.AE.)	178.6	177.4	-0.6	177.4	177.4	175.8	-0.9	-0.9	
3	BAUGEWERBE	1381.5	1361.4	-1.5	1329.8	1393.1	1318.4	-5.4	-0.9	
	DAVON:									
30	BAUHAUPTGEWERBE 2)	707.5	691.8	-2.2	670.9	712.7	662.9	-7.0	-1.2	
31	AUSSAUGEWERBE	674.0	669.6	-0.6	658.9	680.3	655.5	-3.7	-0.5	
	DARUNTER:									
3101	KLEMPNEREI, GAS-U.WASSERINSTALLATION	111.9	110.6	-1.1	108.9	112.3	109.3	-2.7	0.4	
3103	INST.V.HEIZUNGS-, KLIMA- U.GESUNDH.TECHN.ANL.	106.0	105.6	-0.4	105.0	106.1	103.6	-2.4	-1.3	
3105	ELEKTROINSTALLATION	154.1	153.2	-0.6	151.9	154.5	151.3	-2.1	-0.4	
31621	GLASERGEWERBE	19.3	19.1	-1.5	18.8	19.3	19.0	-1.5	0.7	
31624/7	MALER- U. LACKIERERGEWERBE, TAPETENKLEBEREI	166.4	165.4	-0.6	160.2	170.7	159.5	-8.5	-0.4	
31631	BAUTISCHLEREI	55.7	55.9	0.3	55.0	56.8	54.7	-3.7	-0.6	
3165	FUSSBODEN-, FLIESEN- U. PLATTENLEGEREI	43.9	43.3	-1.5	42.7	43.9	41.7	-5.0	-2.3	
4	HANDEL	216.4	211.1	-2.4	211.1	211.1	212.6	0.7	0.7	
	DARUNTER:									
43	EINZELHANDEL (EH)	196.8	192.0	-2.4	192.0	192.1	193.3	0.7	0.7	
	DAVON:									
431	EH.M.NAHRUNGSMITTELN, GETRAENKEN, TABAKWAREN	24.0	24.2	0.9	24.0	24.4	24.6	0.6	2.5	
432	EH.M.TEXTILIEN, BEKLEIDG., SCHUHEN, LEDERWAREN	13.7	13.0	-4.7	13.2	12.9	12.4	-3.5	-5.9	
434	EH.M.ELEKTROTECHN. ERZEUGNISSEN, MUSIKINSTR.	19.2	18.1	-5.8	18.3	18.0	17.8	-1.0	-2.4	
438	EH.M.FAHRZEUGEN	98.4	96.2	-2.2	95.9	96.5	98.4	2.0	2.7	
433,										
435-437,										
439	UEBRIGER EINZELHANDEL	41.6	40.5	-2.6	40.7	40.3	40.1	-0.5	-1.4	
7	Dienstleistungen v. Unternehmen u. fr. Berufen	673.0	696.5	3.5	684.2	708.8	697.0	-1.7	1.9	
	DARUNTER:									
73	WAESCH., KOERPERPFLG. U. A. PERSOENL. DIENSTL.	227.8	227.7	-0.0	225.7	229.6	224.7	-2.2	-0.5	
	UND ZWAR:									
731	WAESCHEREI, REINIGUNG	22.4	22.6	0.9	22.4	22.8	22.6	-1.0	0.6	
7351	FRISIERGEWERBE	195.7	195.3	-0.2	193.6	197.0	192.3	-2.4	-0.7	
7391	FOTOGRAFISCHES GEWERBE	9.3	9.4	1.2	9.3	9.4	9.5	0.1	1.5	
74	GEBAEUDEREINIG., ABFALLBES. U.A. HYGIEN. EINR.	428.5	451.3	5.3	441.3	461.3	454.6	-1.5	3.0	
	DARUNTER:									
7419	SONST. GEBAEUDEREINIGUNG U. AE. (O. FASSADEN)	398.9	420.7	5.5	412.2	429.2	422.7	-1.5	2.6	

*) OHNE DIE BESCHAEFTIGTEN DER HANDWERKLICHEN NEBENBETRIEBE.

1) SYSTEMATIK DER WIRTSCHAFTSZWEIGE (WZ) REV. FASSUNG FUER DIE HANDWERKSZAEHLUNG 1977 (KURZBEZEICHNUNGEN).

2) FUER DAS HANDWERKLICHE BAUHAUPTGEWERBE WERDEN JEWELNS DIE ANGABEN DER MONATLICHEN BERICHTERSTATTUNG IM BAUGEWERBE UEBERNOMMEN.

HANDWERKS #)

ZWEIGEN

1986 1. VJ	1986 2. VJ	1986 3. VJ	1986 4. VJ	1987 1. VJ	1987 2. VJ	1987 3. VJ	1987 4. VJ	1988 1. VJ	1988 2. VJ	VERÄNDERUNG 2. VJ 1988 GEGEN 1. VJ 1988		2. VJ 1988 GEGEN 2. VJ 1987		NR. DER SYSTE- MATIK 1)
1000										%				
3516.6	3617.5	3719.8	3666.9	3511.2	3624.1	3722.7	3667.4	3528.4	3635.0	3.0	0.3	0-7		
1340.4	1344.5	1374.4	1370.8	1341.7	1348.9	1375.6	1374.4	1351.2	1360.7	0.7	0.9	2		
26.0	29.0	29.0	27.2	24.1	26.2	28.7	27.6	25.6	28.6	11.9	1.3	22		
21.5	23.9	24.0	22.5	19.9	23.3	23.7	22.7	21.1	23.6	11.8	1.2	222		
111.8	111.9	115.3	114.5	110.8	111.9	116.6	116.1	110.6	111.3	0.6	-0.5	23		
75.2	75.3	77.7	77.4	75.0	75.9	79.3	79.1	75.0	75.6	0.7	-0.5	2391		
19.5	19.5	20.0	19.6	18.9	18.9	19.6	19.3	18.8	18.8	0.1	-0.4	2395		
329.7	332.9	343.2	341.4	337.1	339.8	347.9	348.5	343.6	347.6	1.2	2.3	24		
30.2	30.6	31.7	31.2	31.0	31.5	32.2	32.5	33.4	33.6	0.8	6.7	240		
93.5	95.2	95.6	95.2	98.0	98.1	101.3	101.5	100.2	100.5	0.4	2.5	242		
170.7	171.4	176.1	175.4	172.0	173.8	177.2	177.2	173.2	176.1	1.7	1.4	2491		
198.1	198.0	202.3	202.7	198.0	199.2	200.4	201.1	199.7	200.0	0.1	0.4	25		
44.2	45.0	45.7	46.2	43.2	44.2	44.1	43.9	43.4	43.6	0.5	-1.3	250		
93.3	92.6	95.2	95.0	93.5	93.6	94.2	94.7	94.2	94.4	0.3	0.8	252		
21.0	20.8	21.0	21.1	21.8	21.7	22.2	22.6	22.6	22.4	-1.0	3.3	259		
165.4	164.7	166.3	166.8	162.3	162.8	166.0	165.6	162.8	163.0	0.1	0.1	26		
50.0	50.2	51.5	51.4	49.4	50.0	51.3	51.0	49.6	49.9	0.6	-0.2	2611		
77.2	76.4	76.5	76.8	74.8	74.8	76.2	76.0	75.3	75.0	-0.5	0.2	2613/4		
23.3	23.0	23.2	23.4	23.2	23.1	23.3	23.5	23.0	23.3	0.9	0.7	2681		
65.0	63.8	64.1	64.0	61.2	60.1	60.8	61.3	58.7	58.0	-1.2	-3.5	27		
41.6	40.7	41.0	41.1	39.2	38.3	38.8	39.3	37.4	36.9	-1.5	-3.6	276		
11.1	10.9	10.8	10.7	10.3	10.4	10.5	10.5	10.2	10.2	-0.3	-2.6	279		
429.0	428.9	438.5	438.4	432.8	431.5	439.5	438.3	434.5	436.5	0.5	1.2	28/9		
232.9	234.1	239.9	240.5	237.0	236.7	242.5	242.2	240.5	242.4	0.8	2.4	284		
177.6	176.3	179.7	179.1	177.2	176.2	178.1	177.3	175.3	175.3	0.0	-0.5	2914		
1295.0	1391.1	1432.9	1397.1	1275.1	1372.0	1412.0	1376.1	1271.2	1354.9	6.6	-1.2	3		
645.3	721.7	740.1	718.3	628.8	707.7	721.1	700.9	628.0	694.8	10.6	-1.8	30		
649.7	669.4	692.6	678.8	646.3	664.3	690.9	675.2	643.3	660.1	2.6	-0.6	31		
109.3	110.8	113.4	112.0	107.3	108.9	113.9	112.4	107.8	109.2	1.3	0.2	3101		
103.6	103.8	108.1	108.3	104.0	103.7	107.6	105.8	102.7	103.2	0.5	-0.5	3103		
151.5	151.7	156.6	155.2	151.1	150.3	156.5	154.4	150.4	149.9	-0.3	-0.3	3105		
19.2	19.0	19.5	19.3	18.6	18.8	19.4	19.3	18.8	19.0	1.3	1.0	31621		
153.0	166.6	177.0	167.0	153.2	167.3	174.5	166.5	152.7	166.1	8.7	-0.7	31624/7		
55.2	55.3	56.2	55.7	54.5	55.2	57.8	56.3	54.1	54.2	0.2	-1.8	31631		
41.6	43.6	45.1	44.7	41.2	43.5	44.3	43.5	40.6	42.1	3.7	-3.2	3165		
216.2	213.9	217.8	216.4	209.8	208.3	212.3	211.7	211.1	216.4	2.5	3.9	4		
196.6	194.5	198.1	196.8	190.8	189.4	193.1	192.6	191.9	196.9	2.6	3.9	43		
24.2	23.8	23.9	23.7	24.0	24.1	24.5	24.5	24.6	24.6	0.3	2.2	431		
13.8	13.5	13.6	13.6	13.1	12.9	12.9	12.8	12.3	12.2	-1.2	-5.4	432		
19.4	18.8	19.1	19.1	18.1	17.7	18.1	18.1	17.8	17.6	-1.3	-0.6	434		
97.5	97.3	100.1	99.4	94.8	94.4	97.2	97.0	97.2	102.2	5.1	8.2	438		
41.7	41.1	41.5	41.0	40.7	40.3	40.4	40.2	39.9	40.3	0.8	-0.1	433, 435-437, 439		
661.6	666.0	692.2	680.1	682.1	692.4	720.2	702.6	692.4	700.4	1.2	1.2	7		
227.2	224.3	229.9	227.3	224.7	226.1	232.2	228.0	223.9	222.9	-0.5	-1.4	73		
22.6	22.4	22.3	22.1	22.4	22.7	22.9	22.6	22.6	22.6	-0.1	-0.8	731		
195.0	192.4	197.9	195.4	192.6	193.7	199.4	195.4	191.6	190.6	-0.5	-1.6	7351		
9.2	9.1	9.4	9.4	9.3	9.2	9.5	9.6	9.4	9.4	-0.8	1.6	7391		
417.9	425.1	445.1	435.7	440.2	449.0	469.8	456.8	450.8	459.8	2.0	2.4	74		
389.1	395.8	414.3	405.4	412.7	417.8	437.1	424.9	419.2	427.5	2.0	2.3	7419		

NR. DER SYSTE- MATIK 1)	GEWERBEGLIEDERUNG	1986	1987	VERÄND. 1987 GEGEN 1986	1987 1.HJ	1987 2.HJ	1988 1.HJ	VERÄNDERUNG 1.HJ 1988 GEGEN 2.HJ 1987	1.HJ 1988 GEGEN 1.HJ 1987
		1000		%	1000			%	
1-7	HANDWERK INSGESAMT	3630.9	3631.3	0.0	3578.4	3684.2	3589.8	-2.6	0.3
1	BAU- UND AUSBAUGEWERBE	971.4	953.4	-1.9	925.2	981.6	915.7	-6.7	-1.0
	DARUNTER:								
101,102	MAURER, BETON-, STAHLBETON- UND STRASSEN-								
107	BAUER 2)	529.1	514.1	-2.8	497.0	531.2	489.6	-7.8	-1.5
108	ZIMMERER 2)	53.4	50.6	-5.2	47.5	53.8	51.0	-5.3	7.3
106	DACHDECKER 2)	59.6	61.3	2.8	59.4	63.3	60.6	-4.2	2.1
109	FLIESEN-, PLATTEN- UND MOSAIKLEGER	34.4	34.1	-0.9	33.6	34.6	32.5	-6.1	-3.2
110	BETONSTEIN- UND TERRAZZOHERSTELLER	6.8	6.5	-4.2	6.3	6.8	6.4	-6.1	1.9
113	STEINMETZEN UND STEINBILDHAUER	16.6	16.3	-2.2	15.6	16.9	16.3	-4.1	4.4
114	STUKKATEURE 2)	43.4	41.8	-3.7	41.2	42.3	40.3	-4.8	-2.1
118	MALER UND LACKIERER	179.2	178.5	-0.4	173.1	183.8	172.4	-6.2	-0.4
2	METALLGEWERBE	1069.3	1071.6	0.2	1061.8	1081.4	1071.4	-0.9	0.9
	DARUNTER:								
201	SCHMIEDE	17.9	16.5	-8.0	16.4	16.5	16.0	-3.5	-2.9
202	SCHLOSSER	112.7	115.4	2.3	113.5	117.2	117.5	0.2	3.5
204	MASCHINENBAUER (MUEHLENBAUER)	61.2	63.6	3.9	62.8	64.4	64.9	0.8	3.3
207,207A	MECHANIKER (NAEHMASCHINEN-, ZWEIRADMECH.), KAEHLTEANLAGENBAUER	18.2	18.0	-1.4	17.9	18.0	18.0	-0.5	0.5
209	KRAFTFAHRZEUGMECHANIKER	249.4	252.0	1.1	249.9	254.1	254.9	0.3	2.0
211	LANDMASCHINENMECHANIKER	26.7	26.1	-2.1	26.0	26.3	25.6	-2.4	-1.2
214,215	KLEMPNER, GAS- UND WASSERINSTALLATEURE	117.7	116.3	-1.2	114.6	118.0	115.1	-2.4	0.5
216	ZENTRALHEIZUNGS- UND LUEFTUNGSBAUER	106.0	105.9	-0.1	105.3	106.4	104.2	-2.1	-1.0
218	ELEKTROINSTALLATEURE	174.5	173.2	-0.8	172.0	174.4	170.8	-2.1	-0.7
222	RADIO- UND FERNSEHTECHNIKER	28.4	27.9	-1.8	27.9	28.0	28.0	0.0	1.4
223	UHRMACHER	15.3	15.3	-0.3	15.3	15.2	15.0	-1.6	-2.2
3	HOLZGEWERBE	214.4	212.1	-1.1	210.5	213.7	210.6	-1.4	0.0
	DARUNTER:								
301	TISCHLER	179.4	177.5	-1.1	176.1	178.9	176.3	-1.4	0.1
4	BEKLEIDUNGS-, TEXTIL- UND LEDERGEWERBE	96.8	92.5	-4.5	93.1	91.9	89.7	-2.4	-3.7
	DARUNTER:								
401,402	HERRENSCHNEIDER, DAMENSCHNEIDER	21.6	20.1	-6.9	20.3	19.9	19.2	-3.1	-5.3
413	SCHUHMACHER	17.8	17.2	-3.1	17.3	17.2	16.7	-2.7	-3.1
418	RAUMAUSSTATTER	29.5	28.5	-3.5	28.7	28.3	27.9	-1.7	-2.9
5	NAHRUNGSMITTELGEWERBE	475.1	477.2	0.4	475.2	479.1	477.9	-0.2	0.6
	DARUNTER:								
501	BAECKER	218.6	222.9	1.9	221.1	224.6	224.7	0.0	1.6
502	KONDITIONEREN	39.7	38.7	-2.4	38.6	38.8	38.8	0.0	0.6
503	FLEISCHER	197.1	195.8	-0.6	195.8	195.9	194.7	-0.6	-0.6
6	GEWERBE FUER GESUNDHEITS- UND KOERPERPFLEGE SOWIE REINIGUNGSGEWERBE	715.1	736.5	3.0	724.9	748.1	736.3	-1.6	1.6
	DARUNTER:								
601	AUGENOPTIKER	24.7	25.4	2.9	25.2	25.6	25.6	0.0	1.8
606	ZAHNTECHNIKER	45.9	44.7	-2.6	44.9	44.5	44.7	0.6	-0.5
607	FRISEURE	197.2	196.9	-0.2	195.2	198.6	193.9	-2.4	-0.7
608,610	TEXTILREINIGER	22.7	22.7	0.3	22.5	22.9	22.7	-1.0	0.5
611	GEBÄUDEREINIGER	404.6	426.2	5.3	416.8	435.6	428.9	-1.5	2.9
7	GLAS-, PAPIER-, KERAMISCHE UND SONSTIGE GEW.	88.7	88.0	-0.8	87.6	88.5	88.3	-0.2	0.8
	DARUNTER:								
701	GLASER	22.3	21.8	-2.2	21.6	22.0	22.0	-0.3	1.5
707	FOTOGRAFEN	11.7	11.7	0.0	11.6	11.7	11.8	0.3	1.4
709	BUCHDRUCKER, SCHRIFTSETZER, DRUCKER	22.1	22.1	0.2	22.1	22.1	22.0	-0.5	-0.4

*) OHNE DIE BESCHAEFTIGTEN DER HANDWERKLICHEN NEBENBETRIEBE.

1) NACH DEM VERZEICHNIS DER GEWERBE, DIE ALS HANDWERK BETRIEBEN WERDEN KOENNEN (ANLAGE A DER HANDWERKSORDNUNG).

2) DIE ANGABEN FUER DIE POSITIONEN WERDEN DER MONATLICHEN RICHTERSTATTUNG IM BAUHAUPTGEWERBE IN DER GLIEDERUNG NACH WIRTSCHAFTSZWEIGEN ENTNOMMEN UND NACH GEWERBEZWEIGEN UMGESCHLUESSELT.

HANDWERKS #)

ZWEIGEN

1986 1. VJ	1986 2. VJ	1986 3. VJ	1986 4. VJ	1987 1. VJ	1987 2. VJ	1987 3. VJ	1987 4. VJ	1988 1. VJ	1988 2. VJ	VERÄNDERUNG 2. VJ 1988 GEGEN 1. VJ 1988		NR. DER SYSTE- MATIK 1)
1000										%		
3515.6	3617.9	3719.8	3666.9	3511.2	3624.1	3722.7	3667.4	3528.4	3635.0	3.0	0.3	1-7
890.0	988.1	1018.2	984.0	872.0	972.9	994.7	964.2	870.8	956.9	9.9	-1.6	1
479.8	543.3	555.0	534.5	461.7	529.9	538.1	518.7	461.4	516.7	12.0	-2.5	101, 102
48.7	52.1	56.9	55.6	40.6	53.2	54.4	53.2	49.9	50.9	2.1	-4.2	107
56.2	57.1	62.4	62.8	56.7	61.3	63.6	64.7	56.9	64.0	12.6	4.5	105
32.5	34.2	35.5	35.2	32.4	34.4	35.0	34.1	31.5	32.9	4.4	-4.3	106
6.0	7.1	7.1	7.0	5.7	6.7	6.9	6.8	6.0	6.7	11.1	-0.2	109
15.7	17.2	17.3	16.0	14.6	17.0	17.2	16.5	15.6	17.4	11.3	2.3	110
40.9	43.5	45.1	43.4	39.6	42.3	42.7	41.7	39.1	41.3	5.6	-2.3	113
165.4	180.9	190.3	180.1	166.1	180.2	187.7	179.5	165.4	179.1	8.3	-0.6	114
1052.0	1056.1	1086.5	1082.1	1054.2	1056.8	1091.4	1085.9	1063.1	1073.4	1.0	1.6	2
17.7	17.9	18.0	17.8	15.9	16.1	16.8	16.5	15.8	15.8	0.3	-1.7	201
110.3	111.6	115.2	115.0	112.6	113.8	118.2	118.7	117.0	117.2	0.2	3.0	202
59.9	60.7	63.1	62.9	62.7	62.9	64.8	65.0	64.6	65.2	0.8	3.7	204
17.9	18.1	18.5	18.4	17.5	18.1	18.1	17.8	17.9	18.3	2.5	1.2	207, 207A
246.8	246.8	253.2	252.8	248.8	249.0	255.9	255.7	252.2	259.3	2.8	4.1	209
26.5	26.3	26.9	26.2	25.9	25.8	26.5	26.3	25.4	25.5	0.3	-1.3	211
115.0	116.4	119.4	118.0	113.0	114.5	119.6	118.4	113.6	118.0	1.2	0.4	214, 215
103.8	103.9	107.8	108.1	104.5	104.1	107.8	106.1	103.4	104.0	0.6	-0.0	216
171.5	171.8	177.4	176.0	170.8	170.2	176.6	174.4	169.8	169.2	-0.4	-0.6	218
28.3	27.9	28.4	28.5	27.8	27.3	28.0	28.5	27.9	27.6	-1.2	1.0	222
15.4	15.1	15.1	15.4	15.3	15.4	15.1	15.3	14.9	14.8	-0.5	-3.5	223
212.7	212.2	215.0	214.5	208.7	210.0	215.3	214.0	209.4	209.5	0.0	-0.2	3
178.1	177.6	179.9	179.4	174.6	178.7	180.3	179.1	175.3	175.4	0.1	-0.2	301
97.6	96.5	96.2	95.7	92.5	91.9	92.0	91.6	89.2	88.7	-0.5	-3.5	4
22.0	21.6	21.3	20.9	20.2	19.9	19.8	19.9	19.1	18.8	-1.7	-5.6	401, 402
17.9	17.7	17.6	17.6	17.1	17.2	17.2	17.1	16.6	16.6	-0.0	-3.5	413
29.6	29.3	29.5	29.6	28.4	28.3	28.5	28.2	27.8	27.8	-0.0	-1.9	418
470.6	470.1	480.3	479.5	474.2	472.9	481.6	480.4	476.4	478.5	0.4	1.2	5
215.7	216.5	221.8	222.1	220.7	220.9	225.9	225.8	223.7	225.7	0.9	2.2	501
39.2	39.4	40.3	40.2	38.2	37.9	39.2	38.9	38.9	38.7	-0.5	1.9	502
196.2	194.6	198.3	197.4	195.7	194.4	196.6	195.8	194.2	194.4	0.1	-0.0	503
704.2	707.4	734.3	722.3	722.5	732.6	758.7	742.1	731.8	739.6	1.1	0.9	6
24.2	24.3	25.2	25.6	24.9	25.4	25.7	25.7	25.6	25.6	-0.3	0.6	601
45.9	45.5	46.3	45.8	44.8	44.3	44.4	44.8	44.6	44.9	0.8	1.4	606
196.6	193.9	199.5	197.0	194.2	195.4	201.0	197.0	193.1	192.1	-0.5	-1.7	607
22.9	22.6	22.5	22.3	22.5	22.6	23.0	22.7	22.7	22.6	-0.2	-0.8	608, 610
394.9	401.4	420.2	411.2	415.9	424.2	443.4	431.3	425.4	433.6	1.9	2.2	611
88.5	87.7	89.5	88.9	87.2	87.1	88.8	89.1	87.7	88.5	0.9	1.6	7
22.2	21.9	22.7	22.2	21.4	21.6	22.2	22.2	21.8	22.1	1.4	2.5	701
11.6	11.5	11.8	11.7	11.6	11.5	11.7	11.9	11.7	11.7	-0.7	1.3	707
22.1	21.9	22.1	22.2	22.1	22.0	22.1	22.3	21.9	22.1	1.1	0.7	709

NR. DER SYSTE- MATIK 1)	WIRTSCHAFTSGLIEDERUNG	1986	1987	VERÄND. 1987 GEGEN 1986	1987 1.HJ	1987 2.HJ	1988 1.HJ	VERÄNDERUNG 1.HJ 1988 GEGEN 2.HJ 1987	1988 1.HJ GEGEN 1987
		MILL. DM		%	MILL. DM		%		
0-7	HANDWERK INSGESAMT	340397.6	352066.9	3.4	154835.0	197231.9	166739.1	-15.5	7.7
2	VERARBEITENDES GEWERBE	153590.2	159007.6	3.5	74742.5	84265.2	78640.5	-6.7	5.2
	DARUNTER:								
22	GEWINNUNG U. VERARBEITUNG VON STEINEN UND ERDEN, FEINKERAMIK, GLAS	2979.4	2979.4	-0.0	1215.1	1764.3	1392.6	-21.1	14.6
	UND ZWAR:								
222	VERARB.V.STEINEN U.ERDEN (O.GROBK.,SCHLEIFM.)	2489.7	2488.6	-0.0	1017.0	1471.6	1163.4	-20.9	14.4
23	METALLERZEUGUNG U. -BEARBEITUNG	11825.4	12512.3	5.8	5546.1	6966.2	5627.0	-19.2	1.5
	DARUNTER:								
2391	SCHLOSSEREI,SCHMIEDEREI U.AE., ANG	7456.0	8062.1	8.1	3557.7	4504.4	3584.2	-20.4	0.7
2395	REPARATURWERKSTAETTEN FUER LANDMASCHINEN	2660.5	2649.0	-0.4	1186.6	1462.5	1232.1	-15.7	3.8
24	STAHL-,MASCHINEN-U.FAHRZEUGBAU, H.V.ADV-EINR.	50313.2	53797.0	6.9	25687.6	28109.4	27358.6	-2.7	6.5
	DARUNTER:								
240	H.V.STAHL-U. L.METALLKONSTRUKT., WEICHENBAU	3750.0	3956.3	5.5	1674.8	2281.5	1953.3	-14.4	16.6
242	MASCHINENBAU	11961.8	12553.5	4.9	5935.3	6618.1	6277.7	-5.1	5.8
2491	REP.V.KRAFTFAHRZEUG.,FAHRRAD.,LACKIERUNG	29920.7	32320.8	8.0	15708.4	16614.5	16595.5	-0.1	5.7
25	ELEKTROTECHNIK,FEINMECHANIK,H.V.EBM-WAREN USW.	19824.4	20250.2	2.1	9436.5	10813.7	10461.4	-3.3	10.9
	DARUNTER:								
250	ELEKTROTECHNIK	5143.4	5130.0	-0.3	2358.4	2771.7	2529.4	-8.7	7.3
252	FEINMECHANIK,OPTIK	8825.6	9036.6	2.4	4325.2	4711.4	4881.4	3.6	12.9
259	REPARATUR V. GEERAUCHSGUETERN D. UNTER-ABT.25	2126.5	2323.1	9.2	1002.9	1320.2	1104.8	-16.3	10.2
26	HOLZ-, PAPIER- UND DRUCKGEWERBE	16149.0	16933.1	4.9	7653.9	9279.1	8163.1	-12.0	6.7
	DARUNTER:								
2611	H.V.BAUELEMENTEN A.HOLZ(D. FERTIGTEILBAUTEN)	4736.4	4923.1	3.9	2075.8	2847.3	2237.5	-21.4	7.8
2613/4	H.V.HOLZMOEBELN U. SONSTIGEN HOLZWAREN	7572.9	7908.9	4.4	3701.3	4207.6	3942.6	-6.3	6.5
2661	DRUCKEREI	2690.5	2898.0	7.7	1336.3	1561.7	1407.5	-9.9	5.3
27	LEDER-, TEXTIL- UND BEKLEIDUNGSGEWERBE	4013.7	3905.7	-2.7	1727.9	2177.8	1706.8	-21.6	-1.2
	DARUNTER:								
276	BEKLEIDUNGSGEWERBE	2505.3	2446.0	-2.4	1068.4	1377.6	1044.8	-24.2	-2.2
279	REP.V.SCHUHEN,GEBRAUCHSGUETERN A.LEDER U.AE.	835.2	519.5	-2.9	243.1	276.4	256.6	-7.1	5.6
28/9	ERNAHRUNGSGEWERBE, TABAKVERARBEITUNG	46151.6	46111.2	-0.1	22300.2	23811.0	22642.8	-4.9	1.5
	DARUNTER:								
284	H.V.BACKWAREN	17163.0	17296.3	0.8	8384.4	8911.8	8642.3	-3.0	3.1
2914	FLEISCHVERARBEITUNG(OH.TALGSCHMELZEN U.AE.)	23979.0	23801.4	-0.7	11504.7	12296.7	11548.1	-6.1	0.4
3	BAUGEWERBE	125112.9	129260.8	3.3	49496.3	79764.6	55346.8	-30.6	11.8
	DAVON:								
30	BAUHAUPTGEWERBE 2)	67073.0	68535.1	2.2	24505.0	44030.1	28603.1	-35.0	16.7
31	AUSSBAUGEWERBE	58039.9	60725.7	4.6	24991.3	35734.5	26743.7	-25.2	7.0
	DARUNTER:								
3101	KLEMPNEREI,GAS-U.WASSERINSTALLATION	9924.5	10460.7	5.4	4280.8	6179.8	4544.7	-26.5	6.2
3103	INST.V.HEIZUNGS-,KLIMA- U.GESUNDH.TECHN.ANL.	11439.4	11831.9	3.4	4827.4	7004.5	5205.5	-25.7	7.8
3105	ELEKTROINSTALLATION	12918.6	13728.1	6.3	5876.1	7852.0	6148.1	-21.7	4.6
31621	GLASERGEWERBE	1985.6	2091.8	5.3	857.7	1234.1	916.0	-25.8	6.8
31624/7	MALER- U. LACKIERERGEWERBE, TAPETENKLEBERE	10420.7	10800.8	3.6	4220.4	6580.3	4612.2	-29.9	9.3
31631	BAUTISCHLERE	4965.4	5251.8	5.8	2201.4	3050.4	2304.0	-24.5	4.7
3165	FUSSBODEN-, FLIESEN- U. PLATTENLEGEREI	4738.0	4846.3	2.3	1976.3	2870.0	2215.7	-22.8	12.1
4	HANDEL	46845.2	48401.3	3.3	23216.8	25184.5	24962.3	-0.9	7.5
	DARUNTER:								
43	EINZELHANDEL (EH)	40130.5	41569.9	3.6	19942.5	21627.4	21515.5	-0.5	7.9
	DAVON:								
431	EH.M.NAHRUNGSMITTELN, GETRAENKEN, TABAKWAREN	3285.8	3308.2	0.7	1604.3	1704.0	1644.0	-3.5	2.5
432	EH.M.TEXTILIEN, BEKLEIDG., SCHUHEN, LEDERWAREN	1442.2	1393.3	-3.4	625.4	768.0	597.5	-22.2	-4.5
434	EH.M.ELEKTROTECHN. ERZEUGNISSEN, MUSIKINSTR.	2918.3	2854.5	-2.2	1231.6	1622.9	1299.6	-19.9	5.5
438	EH.M.FAHRZEUGEN	26499.6	27956.0	5.5	13794.1	14161.9	15141.9	6.9	9.8
433,									
435-437,									
439	UEBRIGER EINZELHANDEL	5984.6	6057.9	1.2	2687.2	3370.7	2832.4	-16.0	5.4
7	Dienstleistungen v. Unternehmen u. fr. Berufen	14508.3	15040.9	3.7	7216.3	7824.6	7616.3	-2.7	5.5
	DARUNTER:								
73	WAESCH., KOERPERPFLG. U. A. PERSOENL. DIENSTL.	7583.0	7779.2	2.6	3753.7	4025.5	3895.3	-3.2	3.8
	UND ZWAR:								
731	WAESCHEREI, REINIGUNG	996.0	1029.6	3.4	501.2	528.4	516.5	-2.2	3.1
7351	FRISEURGEWERBE	5769.6	5900.9	2.3	2864.9	3036.0	2976.7	-2.0	3.9
7391	FOTOGRAFISCHES GEWERBE	759.4	788.1	3.8	358.5	429.7	371.4	-13.6	3.6
74	GEBAEUEREINIG., ABFALLBES. U.A. HYGIEN. EINR.	5661.5	5953.5	5.2	2840.7	3112.8	3058.6	-1.7	7.7
	DARUNTER:								
7419	SONST. GEBAEUEREINIGUNG U. AE. (D. FASSADEN)	4581.4	4820.3	5.2	2301.6	2518.7	2477.6	-1.6	7.7

*) OHNE DEN UMSATZ DER HANDWERKLICHEN NEBENBETRIEBE, OHNE UMSATZSTEUER.

1) SYSTEMATIK DER WIRTSCHAFTSZWEIGE (WZ) REV., FASSUNG FUER DIE HANDWERKSZAEHLUNG 1977 (KURZBEZEICHNUNGEN).

2) FUER DAS HANDWERKLICHE BAUHAUPTGEWERBE WERDEN JEWELNS DIE ANGABEN DER MONATLICHEN BERICHTERSTATTUNG IM BAUGEWERBE UEBERNOMMEN.

HANDWERKS #)

ZWEIGEN

1986 1. VJ	1986 2. VJ	1986 3. VJ	1986 4. VJ	1987 1. VJ	1987 2. VJ	1987 3. VJ	1987 4. VJ	1988 1. VJ	1988 2. VJ	VERÄNDERUNG		NR. DER SYSTE- MATIK 1)
										2. VJ 1988 GEGEN 1. VJ 1988	2. VJ 1988 GEGEN 2. VJ 1987	
MILL. DM										%		
66909.8	83855.9	87321.0	102311.0	68447.0	86388.1	90704.8	106527.1	75267.1	91472.0	21.5	5.9	0-7
33714.8	38822.5	38086.8	42966.1	34594.1	40148.4	39304.0	44961.2	37084.9	41555.6	12.1	3.5	2
355.0	904.0	824.6	895.8	288.1	927.1	848.6	915.7	452.8	939.8	107.6	1.4	22
297.6	754.3	686.5	749.2	241.4	775.7	708.8	762.9	380.0	783.4	106.1	1.0	222
2331.0	2903.4	3021.7	3568.3	2387.3	3158.8	3174.0	3792.2	2506.8	3120.2	24.5	-1.2	23
1496.5	1779.0	1869.4	2311.1	1579.8	1977.9	2027.5	2476.9	1644.0	1940.2	18.0	-1.9	2391
498.3	703.4	719.1	739.7	461.8	724.8	692.7	769.7	501.1	731.0	45.9	0.9	2395
10940.4	13144.7	12514.1	13714.0	11554.7	14133.0	13343.5	14765.9	12669.9	14688.7	15.9	3.9	24
738.3	871.7	961.9	1178.1	776.2	898.6	1002.3	1279.2	893.8	1039.5	18.5	17.9	240
2605.3	3020.9	2960.6	3375.1	2805.5	3129.9	3070.7	3547.4	3015.1	3262.6	8.2	4.2	242
6875.5	8029.9	7427.8	7887.6	6901.5	8804.9	8039.4	8575.0	7585.8	9009.7	18.8	2.3	2491
4431.7	4956.7	4776.3	5659.7	4613.7	4822.8	4850.6	5963.1	5058.8	5402.6	6.8	12.0	25
1077.3	1243.2	1294.2	1528.7	1187.4	1171.0	1268.5	1503.2	1218.6	1310.8	7.6	11.9	250
2054.6	2300.8	2112.5	2357.7	2061.5	2263.6	2147.2	2564.2	2336.1	2545.3	9.0	12.4	252
467.2	479.2	471.8	708.6	517.8	485.2	532.6	757.6	565.2	639.6	-4.5	11.2	259
3374.3	3915.7	3951.7	4907.4	3548.2	4105.8	4102.9	5176.2	3830.0	4333.1	13.1	5.5	26
884.1	1114.9	1170.3	1567.0	908.0	1167.8	1234.7	1612.6	1000.4	1237.1	23.7	5.9	2611
1635.6	1857.8	1835.4	2244.2	1734.4	1967.0	1870.2	2337.3	1877.3	2065.3	10.0	5.0	2613/4
617.1	664.0	665.5	743.9	656.4	678.9	705.3	856.4	683.0	724.5	6.1	6.6	2681
884.5	882.2	936.3	1310.7	857.3	870.6	898.2	1279.6	847.3	859.5	1.4	-1.3	27
557.3	525.2	581.5	841.3	545.0	523.3	555.5	822.1	528.8	516.0	-2.4	-1.4	276
112.7	143.0	127.7	151.8	105.5	137.6	125.7	150.7	117.9	138.7	17.6	0.8	279
10880.2	11522.5	11486.1	12262.7	10808.0	11492.2	11465.4	12345.6	11112.1	11530.7	3.8	0.3	28/9
4033.5	4286.6	4293.1	4549.8	4066.0	4318.5	4299.4	4612.5	4273.4	4368.8	2.2	1.2	284
5673.6	5984.7	5933.8	6384.9	5578.3	5926.4	5905.9	6390.8	5642.4	5905.7	4.7	-0.3	2914
19349.1	28951.7	34262.7	42549.4	19921.1	29575.1	35736.6	44027.9	23306.2	32040.6	37.5	8.3	3
8700.0	15600.8	19365.0	23407.2	8716.8	15788.2	20087.6	23942.8	11186.1	17417.0	55.7	10.3	30
10649.1	13350.8	14897.7	19142.2	11204.3	13787.0	15649.0	20085.5	12120.1	14623.6	20.7	6.1	31
1811.2	2318.9	2511.8	3282.6	1898.9	2382.0	2702.3	3477.5	2024.3	2520.4	24.5	5.8	3101
2108.4	2547.6	2888.6	3894.7	2256.0	2571.4	2971.6	4032.9	2467.3	2738.2	11.0	6.5	3103
2594.2	2990.2	3180.4	4153.8	2741.6	3134.5	3378.8	4473.2	2857.8	3290.3	15.1	5.0	3105
358.4	451.0	504.0	672.2	384.7	473.0	528.5	705.6	412.0	504.0	22.3	6.6	31621
1677.8	2393.3	2863.8	3485.9	1736.8	2483.7	2994.6	3585.7	1965.0	2647.2	34.7	6.6	31624/7
941.5	1137.2	1249.4	1637.3	993.3	1208.1	1326.4	1723.9	1045.5	1258.5	20.4	4.2	31631
818.4	1116.7	1288.4	1534.4	841.8	1134.5	1314.6	1555.4	974.2	1241.5	27.4	9.4	3165
10376.4	12384.9	11205.7	12878.1	10392.4	12824.3	11732.7	13451.8	11098.2	13864.1	24.9	8.1	4
8892.1	10626.5	9604.3	11007.7	8910.0	11032.5	10078.8	11548.6	9547.3	11966.2	25.4	8.5	43
802.3	820.3	825.7	837.6	769.2	835.1	837.4	866.5	800.2	843.9	5.5	1.1	431
304.9	333.5	341.7	462.1	297.7	327.7	323.8	444.2	277.4	320.0	15.3	-2.3	432
689.9	647.4	662.9	948.1	639.8	591.9	647.5	975.4	678.9	620.8	-8.6	4.9	434
5897.5	7380.3	6339.0	6882.7	5962.7	7831.4	6836.2	7325.7	6472.4	8689.5	33.9	10.7	438
												433, 435-437, 439
1227.4	1445.0	1435.0	1877.2	1240.6	1446.5	1433.9	1936.8	1318.4	1514.0	14.8	4.7	
3397.7	3611.2	3681.3	3818.0	3464.6	3751.7	3843.7	3980.9	3697.8	3918.6	6.0	4.4	7
1772.8	1913.1	1912.9	1984.1	1782.0	1971.7	1980.2	2045.3	1904.1	1991.2	4.6	1.0	73
231.7	262.2	243.6	258.5	233.6	267.6	258.3	270.0	247.4	269.1	8.8	0.6	731
1369.7	1446.1	1456.0	1497.8	1368.9	1496.0	1495.9	1540.1	1466.3	1510.4	3.0	1.0	7351
157.9	190.3	198.6	212.6	165.7	192.8	210.4	219.3	175.3	196.0	11.8	1.7	7391
1328.9	1384.0	1447.1	1501.5	1384.5	1456.2	1526.1	1586.7	1471.8	1586.8	7.8	9.0	74
1075.0	1120.3	1171.1	1215.0	1122.0	1179.5	1234.7	1284.0	1192.0	1285.6	7.9	9.0	7419

NR. DER SYSTE- MATIK 1)	GEWERBEGLIEDERUNG	1986	1987	VERÄND. 1987 GEGEN 1986	1987 1.HJ	1987 2.HJ	1988 1.HJ	VERÄNDERUNG	
								1.HJ 1988 GEGEN 2.HJ 1987	1.HJ 1988 GEGEN 1.HJ 1987
		MILL. DM		%		MILL. DM		%	
1-7	HANDWERK INSGESAMT	340397.6	352066.9	3.4	154835.0	197231.9	166739.1	-15.5	7.7
1	BAU- UND AUSBAUGEWERBE	86507.6	88104.2	1.8	32401.6	55702.6	37320.7	-33.0	15.2
	DARUNTER:								
101, 102	MAURER, BETON-, STAHLBETON- UND STRASSEN-								
107	BAUER 2)	50635.7	50838.8	0.4	18041.6	32797.2	21036.8	-35.9	16.6
105	ZIMMERER 2)	4601.7	4961.5	7.8	1857.0	3104.5	1918.8	-38.2	3.3
106	DACHDECKER 2)	5800.7	6151.7	6.0	2061.3	4090.3	2249.4	-45.0	9.1
109	FLIESEN-, PLATTEN- UND MOSAIKLEGER	3570.1	3626.2	1.6	1485.5	2140.7	1629.2	-23.9	9.7
110	BETONSTEIN- UND TERRAZZOHERSTELLER	820.1	821.7	0.2	322.0	499.7	382.2	-23.5	18.7
113	STEINMETZEN UND STEINBILDHAUER	1697.6	1694.8	-0.2	708.2	986.6	804.4	-18.5	13.6
114	STUKKATEURE 2)	3193.8	3236.1	1.3	1277.9	1958.2	1505.7	-23.1	17.8
115	MALER UND LACKIERER	11253.1	11634.9	3.4	4641.8	6993.1	5039.5	-27.9	8.6
2	METALLGEWERBE	144747.3	153376.9	6.0	70469.6	82907.3	75271.9	-9.2	6.8
	DARUNTER:								
201	SCHMIEDE	1698.8	1606.0	-5.5	716.8	889.2	742.4	-16.5	3.6
202	SCHLOSSER	12706.2	13798.0	8.6	5991.6	7806.4	6445.6	-17.4	7.6
204	MASCHINENBAUER (MUEHLENBAUER)	8756.4	9061.0	3.5	4249.1	4812.0	4622.9	-3.9	8.8
207, 207A	MECHANIKER (NAEHMASCHINEN-, ZWEIRADMECH.), KAELEANLAGENBAUER	2098.9	2138.7	1.9	1038.7	1100.0	1143.2	3.9	10.1
209	KRAFTFAHRZEUGMECHANIKER	55693.9	60333.7	8.3	29733.4	30600.3	31869.0	4.1	7.2
211	LANDMASCHINENMECHANIKER	4911.4	4871.6	-0.8	2235.7	2635.9	2293.6	-13.0	2.6
214, 215	KLEMPNER, GAS- UND WASSERINSTALLATEURE	10517.6	11003.2	4.6	4515.5	6487.6	4798.0	-26.0	6.3
216	ZENTRALHEIZUNGS- UND LUEFTUNGSBAUER	11506.2	11901.9	3.4	4882.0	7020.0	5287.6	-24.7	8.3
218	ELEKTROINSTALLATEURE	14940.2	15743.2	5.4	6775.2	8967.9	7060.6	-21.3	4.2
222	RADIO- UND FERNSEHTECHNIKER	3976.6	4012.1	0.9	1747.8	2264.3	1871.2	-17.4	7.1
223	UHRMACHER	1698.9	1783.4	3.2	688.2	1065.2	729.0	-31.6	5.9
3	HOLZGEWERBE	20888.1	21666.0	3.9	9555.5	12110.5	10258.3	-15.3	7.4
	DARUNTER:								
301	TISCHLER	17441.1	18134.5	4.0	8002.8	10131.7	8592.3	-15.2	7.4
4	BEKLEIDUNGS-, TEXTIL- UND LEDERGEWERBE	7201.1	7098.7	-1.4	3272.2	3826.8	3307.3	-13.6	1.1
	DARUNTER:								
401, 402	HERRENSCHNEIDER, DAMENSCHNEIDER	838.7	767.9	-8.4	366.5	401.3	360.5	-10.2	-1.6
413	SCHUHMACHER	1210.6	1191.3	-1.6	560.5	630.8	563.8	-10.6	0.6
418	RAUMAUSSATTTER	2651.6	2673.8	0.8	1210.1	1463.7	1237.7	-15.4	2.3
5	NAHRUNGSMITTELGEWERBE	51931.5	51707.3	-0.4	25062.2	26645.1	25412.6	-4.6	1.4
	DARUNTER:								
501	BAECKER	16687.8	16831.5	0.9	8180.5	8651.0	8414.9	-2.7	2.9
502	KONDITIONEN	2484.6	2444.2	-1.6	1179.9	1264.3	1193.6	-5.6	1.2
503	FLEISCHER	29229.9	28938.3	-1.0	14012.3	14926.0	14091.0	-5.6	0.6
6	GEWERBE FUER GESUNDHEITS- UND KOERPERPFLEGE SOWIE REINIGUNGSGEWERBE	19437.5	19891.5	2.3	9553.8	10337.7	10386.3	0.5	8.7
	DARUNTER:								
601	AUGENOPTIKER	2926.0	3088.5	5.6	1435.8	1652.6	1605.4	-2.9	11.8
606	ZAHNTECHNIKER	3381.9	3298.5	-2.5	1589.7	1708.9	1888.9	10.5	18.8
607	FRISEURE	5814.9	5919.5	1.8	2881.2	3038.4	2989.5	-1.6	3.8
608, 610	TEXTILREINIGER	1022.7	1032.2	0.9	503.6	528.6	519.1	-1.8	3.1
611	GEBAEUDEREINIGER	4619.2	4847.8	4.9	2324.0	2523.8	2493.3	-1.2	7.3
7	GLAS-, PAPIER-, KERAMISCHE UND SONSTIGE GEW.	9714.5	10222.4	5.2	4520.1	5702.3	4782.0	-16.1	5.8
	DARUNTER:								
701	GLASER	2335.8	2452.1	5.0	1014.0	1438.1	1091.0	-24.1	7.6
707	FOTOGRAFEN	1043.9	1073.9	2.9	483.5	590.3	504.7	-14.5	4.4
709	BUCHDRUCKER, SCHRIFTSETZER, DRUCKER	2601.3	2774.4	6.7	1280.9	1493.5	1348.0	-9.7	5.2

*) OHNE DEN UMSATZ DER HANDWERKLICHEN NEBENBETRIEBE, OHNE UMSATZSTEUER.

1) NACH DEM VERZEICHNIS DER GEWERBE, DIE ALS HANDWERK BETRIEBEN WERDEN KOENNEN (ANLAGE A DER HANDWERKSORDNUNG).
2) DIE ANGABEN FUER DIE POSITIONEN WERDEN DER MONATLICHEN BERICHTERSTATTUNG IM BAUHAUPTGEWERBE IN DER GLIEDERUNG
NACH WIRTSCHAFTSZWEIGEN ENTNOMMEN UND NACH GEWERBEZWEIGEN UMGESCHLUESSELT.

HANDWERKS *)

ZWEIGEN

1986 1. VJ	1986 2. VJ	1986 3. VJ	1986 4. VJ	1987 1. VJ	1987 2. VJ	1987 3. VJ	1987 4. VJ	1988 1. VJ	1988 2. VJ	VERÄNDERUNG 2. VJ 1988 GEGEN 1. VJ 1988		2. VJ 1988 GEGEN 2. VJ 1987		NR. DER SYSTE- MATIK 1)
MILL. DM										%				
66909.8	83855.9	87321.0	102311.0	68447.0	86386.1	90704.8	106527.1	75267.1	91472.0	21.5	5.9	1-7		
11872.5	20297.0	24689.5	29648.7	11884.6	20516.9	25446.4	30256.2	14874.1	22446.7	50.9	9.4	1		
6397.8	11824.2	14690.1	17723.6	6310.3	11731.3	15067.0	17730.2	8106.6	12930.2	59.5	10.2	101, 102		
662.0	1015.4	1319.6	1604.7	733.9	1123.1	1428.4	1676.1	731.2	1187.6	62.4	5.7	107		
700.6	1256.0	1767.2	2076.9	656.7	1404.6	1789.6	2330.7	654.3	1595.1	143.8	13.6	106		
612.6	836.7	960.4	1160.4	639.4	846.2	975.5	1165.1	716.9	912.3	27.3	7.8	109		
99.3	227.2	243.6	250.0	90.7	231.2	247.6	252.0	134.9	247.3	83.3	7.0	110		
204.0	530.0	455.4	508.1	161.9	546.3	464.7	521.9	257.6	546.7	112.2	0.1	113		
529.2	762.0	873.5	1029.2	514.9	763.0	867.2	1091.0	629.0	876.7	39.4	14.9	114		
1878.5	2604.1	3085.9	3684.6	1944.5	2697.3	3201.0	3792.1	2174.5	2865.0	31.8	6.2	115		
30329.6	36617.4	35614.7	42185.6	31751.5	38718.1	37914.3	44992.9	34278.5	40993.4	19.6	5.9	2		
338.1	429.2	432.4	499.1	321.2	395.6	405.4	483.8	341.7	400.7	17.3	1.3	201		
2560.9	2977.3	3200.9	3967.1	2706.9	3284.7	3467.2	4339.2	2981.3	3464.3	16.2	5.5	202		
1907.9	2249.9	2168.9	2429.6	2036.4	2212.7	2233.5	2578.5	2209.6	2413.4	9.2	9.1	204		
415.3	596.9	557.0	529.7	420.4	618.2	570.2	529.8	471.4	671.8	42.5	8.7	207, 207A		
12413.7	15180.8	13494.5	14644.9	13073.8	16659.6	14773.6	15826.7	14195.9	17673.1	24.5	6.1	209		
947.8	1342.5	1314.4	1306.8	885.0	1350.7	1287.6	1348.3	925.7	1367.9	47.8	1.3	211		
1945.0	2463.8	2654.4	3454.4	2015.5	2500.0	2835.8	3651.9	2155.2	2642.8	22.6	5.7	214, 215		
2146.9	2667.9	2908.6	3882.8	2293.6	2588.4	2979.9	4040.1	2519.3	2768.4	9.9	7.0	216		
3026.5	3456.3	3691.0	4766.4	3188.1	3587.1	3854.4	5113.5	3304.7	3755.9	13.7	4.7	218		
902.5	875.1	879.5	1319.5	931.4	816.4	905.1	1359.3	992.8	878.5	-11.5	7.6	222		
328.7	358.3	366.3	645.7	332.1	356.1	376.2	689.0	357.8	371.1	3.7	4.2	223		
4200.1	4957.5	5103.4	6597.2	4361.8	5193.8	5297.5	6812.9	4746.3	5512.0	16.1	6.1	3		
3515.0	4144.5	4273.6	5507.9	3656.1	4346.7	4438.3	5693.4	3978.4	4614.0	16.0	6.1	301		
1531.4	1793.9	1727.7	2148.0	1503.5	1768.7	1704.8	2121.7	1552.3	1755.0	13.1	-0.8	4		
196.7	206.5	203.3	232.2	184.2	182.3	187.8	213.5	183.0	177.6	-3.0	-2.6	401, 402		
247.8	323.6	288.9	350.3	239.6	321.0	278.9	351.9	250.0	313.7	25.5	-2.2	413		
554.9	639.5	636.4	820.8	558.6	651.5	644.8	818.9	582.0	655.7	12.7	0.6	418		
12335.6	12956.1	12910.9	13728.8	12195.6	12866.6	12838.9	13806.2	12499.6	12913.0	3.3	0.4	5		
3957.6	4179.3	4173.8	4377.0	3995.4	4185.2	4191.9	4459.1	4166.8	4248.2	2.0	1.5	501		
582.7	604.9	618.9	678.1	564.5	615.4	593.0	671.3	601.3	592.4	-1.5	-3.7	502		
6962.9	7291.6	7235.6	7739.7	6817.6	7194.7	7182.6	7743.4	6893.2	7197.9	4.4	0.0	503		
4608.5	4906.1	4819.9	5103.1	4611.2	4942.6	4943.5	5394.2	5060.6	5325.6	5.2	7.7	6		
646.7	725.3	740.0	814.0	697.2	738.6	763.0	889.7	791.6	813.7	2.8	10.2	601		
846.0	904.0	770.2	861.6	761.3	828.3	765.5	943.3	904.3	984.6	8.9	18.9	606		
1388.6	1456.2	1466.0	1504.1	1383.1	1498.1	1496.3	1542.0	1477.8	1511.8	2.3	0.9	607		
239.7	269.0	249.8	264.3	235.9	267.7	258.4	270.2	249.8	269.3	7.8	0.6	608, 610		
1091.8	1128.8	1178.6	1220.0	1138.8	1185.2	1236.6	1287.2	1203.4	1289.9	7.2	8.8	611		
2032.1	2327.9	2454.9	2899.6	2138.7	2381.4	2559.3	3143.0	2255.7	2526.3	12.0	6.1	7		
433.9	530.2	592.9	778.9	460.2	553.8	616.4	821.7	491.3	599.7	22.1	8.3	701		
214.2	260.8	276.3	292.7	222.9	260.7	288.0	302.4	238.0	266.7	12.0	2.3	707		
600.8	641.7	642.5	716.3	630.0	650.8	673.4	820.1	658.4	689.6	4.7	6.0	709		

NR. DER SYSTE- MATIK 1)	WIRTSCHAFTSGLIEDERUNG	1986	1987	VERÄEND.	1987 1.HJ	1987 2.HJ	1988 1.HJ	VERÄNDERUNG	
				IN %				IN %	
				1987 GEGEN 1986				1988 GEGEN 2.HJ 1987	1988 GEGEN 1987
0-7	HANDWERK INSGESAMT	97.0	97.0	0.0	95.6	98.4	95.9	-2.6	0.3
2	VERARBEITENDES GEWERBE	95.5	95.6	0.2	95.0	96.3	95.6	-0.7	0.6
22	DARUNTER: GEWINNUNG U. VERARBEITUNG VON STEINEN UND ERDEN, FEINKERAMIK, GLAS UND ZWAR:	71.1	69.0	-2.9	65.9	72.1	68.3	-5.3	3.6
222	VERARB.V.STEINEN U.ERDEN (O.GROBK.,SCHLEIFM.)	71.4	69.3	-2.9	66.3	72.4	68.6	-5.3	3.4
23	METALLERZEUGUNG U. -BEARBEITUNG	95.0	95.2	0.2	93.8	96.5	93.9	-2.7	0.2
2391	DARUNTER: SCHLOSSEREI,SCHMIEDEREI U.AE., ANG	99.5	100.5	1.0	98.9	102.2	99.3	-2.8	0.4
2395	REPARATURWERKSTÄETTEN FUER LANDMASCHINEN	80.3	78.0	-2.8	77.5	78.6	76.9	-2.1	-0.7
24	STAHL-, MASCHINEN-U.FAHRZEUGBAU, H.V.ADV-EINR. DARUNTER:	98.4	100.3	1.9	99.3	101.4	101.3	-0.1	2.1
240	H.V.STAHL-U. L.METALLKONSTRUKT., WEICHENBAU	92.0	94.3	2.5	92.9	95.6	98.9	3.4	6.5
242	MASCHINENBAU	112.2	116.4	3.7	115.0	117.9	117.9	0.0	2.6
2491	REP.V.KRAFTFAHRZEUG.,FAHRRAD.,LACKIERUNG	93.5	94.3	0.9	93.5	95.2	94.4	-0.8	1.0
25	ELEKTROTECHNIK,FEINMECHANIK,H.V.EBM-WAREN USW. DARUNTER:	103.6	103.6	-0.1	103.4	103.8	103.7	-0.1	0.3
250	ELEKTROTECHNIK	87.4	85.4	-2.3	85.5	85.3	84.4	-1.1	-1.4
252	FEINMECHANIK,OPTIK	121.1	121.3	0.2	121.2	121.5	121.7	0.2	0.5
259	REPARATUR V. GEBRAUCHSGUETERN D. UNTER-ABT.25	84.1	87.5	4.0	86.3	88.7	90.2	1.7	4.4
26	HOLZ-, PAPIER- UND DRUCKGEWERBE	87.9	86.9	-1.2	86.4	87.3	86.5	-0.9	0.0
2611	DARUNTER: H.V.BAUELEMENTEN A.HOLZ(O. FERTIGTEILBAUTEN)	92.3	91.4	-0.9	90.7	92.2	90.6	-1.7	-0.1
2613/4	H.V.HOLZMOBELN U. SONSTIGEN HOLZWAREN	82.9	81.3	-2.0	81.0	81.5	81.1	-0.5	0.1
2681	DRUCKEREI	99.9	100.2	0.3	100.1	100.3	100.0	-0.3	-0.1
27	LEDER-, TEXTIL- UND BEKLEIDUNGSGEWERBE	64.6	61.1	-5.3	61.6	60.7	59.1	-2.5	-3.9
276	DARUNTER: BEKLEIDUNGSGEWERBE	65.9	62.4	-5.4	62.9	61.8	60.2	-2.6	-4.3
279	REP.V.SCHUHEN,GEBRAUCHSGUETERN A.LEDER U.AE.	60.3	57.5	-4.7	57.5	57.5	56.4	-2.0	-1.8
28/9	ERNAHRUNGSGEWERBE, TABAKVERARBEITUNG	102.4	102.8	0.4	102.4	103.2	102.9	-0.3	0.5
284	DARUNTER: H.V.BACKWAREN	109.4	110.8	1.3	110.0	111.5	111.7	0.2	1.5
2914	FLEISCHVERARBEITUNG(OH.TALGSCHMELZEN U.AE.)	94.3	93.7	-0.6	93.7	93.7	92.8	-0.9	-0.9
3	BAUGEWERBE	86.9	85.6	-1.5	83.6	87.6	82.9	-5.4	-0.9
	DAVON:								
30	BAUHAUPTGEWERBE 2)	81.7	79.9	-2.2	77.5	82.3	76.6	-7.0	-1.2
31	AUSBAUGEWERBE	93.0	92.4	-0.6	90.9	93.8	90.4	-3.7	-0.5
3101	DARUNTER: KLEMPNEREI,GAS-U.WASSERINSTALLATION	84.5	83.5	-1.1	82.2	84.8	82.5	-2.7	0.4
3103	INST.V.HEIZUNGS-, KLIMA- U.GESUNDH.TECHN.ANL.	104.8	104.4	-0.4	103.8	105.0	102.4	-2.4	-1.3
3105	ELEKTROINSTALLATION	96.3	95.7	-0.6	94.9	96.5	94.5	-2.1	-0.4
31621	GLASERGEWERBE	106.3	104.7	-1.5	103.6	105.8	104.2	-1.5	0.7
31624/7	MALER- U. LACKIERERERGEWERBE, TAPETENKLEBEREI	90.2	89.7	-0.6	86.9	92.5	86.5	-6.5	-0.4
31631	BAUTISCHLEREI	86.4	86.7	0.3	85.3	88.0	84.8	-3.7	-0.6
3165	FUSSBODEN-, FLIESEN- U. PLATTENLEGEREI	80.0	78.8	-1.5	77.7	79.9	75.9	-5.0	-2.3
4	HANDEL	101.4	98.9	-2.4	98.9	98.9	99.6	0.7	0.7
	DARUNTER:								
43	EINZELHANDEL (EH)	100.7	98.3	-2.4	98.2	98.3	98.9	0.7	0.7
	DAVON:								
431	EH.M.NAHRUNGSMITTELN, GETRAENKEN, TABAKWAREN	141.0	142.4	0.9	141.0	143.7	144.6	0.6	2.5
432	EH.M.TEXTILIEN, BEKLEIDG., SCHUHEN, LEDERWAREN	63.8	60.8	-4.7	61.6	60.1	58.0	-3.5	-5.9
434	EH.M.ELEKTROTECHN. ERZEUGNISSEN, MUSIKINSTR.	99.7	94.0	-5.8	94.6	93.3	92.4	-1.0	-2.4
438	EH.M.FAHRZEUGEN	112.6	110.0	-2.2	109.7	110.4	112.6	2.0	2.7
433,									
435-437,									
439	UEBRIGER EINZELHANDEL	82.5	80.3	-2.6	80.7	80.0	79.6	-0.5	-1.4
7	Dienstleistungen v. Unternehmen u. fr. Berufen	130.2	134.8	3.5	132.4	137.2	134.9	-1.7	1.9
	DARUNTER:								
73	WAESCH., KOERPERPFLG. U. A. PERSOENL. DIENSTL. UND ZWAR:	94.3	94.3	-0.0	93.5	95.1	93.0	-2.2	-0.5
731	WAESCHEREI, REINIGUNG	73.8	74.4	0.9	73.8	75.0	74.2	-1.0	0.6
7351	FRISEURGEWERBE	97.9	97.7	-0.2	96.8	98.5	96.2	-2.4	-0.7
7391	FOTOGRAFISCHES GEWERBE	86.6	87.6	1.2	87.0	88.2	88.3	0.1	1.5
74	GEBAEUDEREINIG., ABFALLBES. U.A. HYGIEN. EINR. DARUNTER:	162.5	171.2	5.3	167.4	175.0	172.4	-1.5	3.0
7419	SONST. GEBAEUDEREINIGUNG U. AE. (O. FASSADEN)	161.6	170.5	5.5	167.0	173.9	171.3	-1.5	2.6

*) OHNE DIE BESCHAEFTIGTEN DER HANDWERKLICHEN NEBENBETRIEBE.

1) SYSTEMATIK DER WIRTSCHAFTSZWEIGE (WZ) REV., FASSUNG FÜR DIE HANDWERKSZÄHLUNG 1977 (KURZBEZEICHNUNGEN).

2) FÜR DAS HANDWERKLICHE BAUHAUPTGEWERBE WERDEN JEWILS DIE ANGABEN DER MONATLICHEN
BERICHTERSTATTUNG IM BAUGEWERBE ÜBERNOMMEN.

[MESSZAHLEN] *)

ZWEIGEN
= 100

1986 1. VJ	1986 2. VJ	1986 3. VJ	1986 4. VJ	1987 1. VJ	1987 2. VJ	1987 3. VJ	1987 4. VJ	1988 1. VJ	1988 2. VJ	VERÄNDERUNG IN %		NR. DER SYSTE- MATIK 1)
										2. VJ 1988 GEGEN 1. VJ 1988	2. VJ 1988 GEGEN 2. VJ 1987	
93.9	96.6	99.3	97.9	93.8	96.6	99.4	97.9	94.2	97.1	3.0	0.3	0-7
94.3	94.6	96.7	96.4	94.4	94.9	96.7	96.7	95.0	95.7	0.7	0.9	2
66.2	73.8	73.8	69.3	61.2	71.9	73.1	70.1	65.1	72.8	11.9	1.3	22
66.5	74.1	74.2	69.6	61.6	72.2	73.4	70.4	65.4	73.1	11.8	1.2	222
93.6	93.7	96.5	95.9	92.8	93.7	97.6	97.2	92.7	93.2	0.6	-0.5	23
98.1	98.2	101.2	100.9	97.8	99.0	103.3	103.1	97.8	98.5	0.7	-0.8	2391
79.1	79.1	81.4	79.8	76.7	76.9	79.6	78.4	76.4	76.5	0.1	-0.4	2395
96.6	97.5	100.5	100.0	98.7	99.5	101.9	102.1	100.6	101.8	1.2	2.3	24
89.8	91.0	94.3	92.9	92.4	93.8	95.9	96.8	99.3	100.1	0.8	6.7	240
109.6	111.6	115.6	115.1	114.8	115.0	118.8	119.0	117.4	117.9	0.4	2.5	242
92.1	92.5	95.1	94.7	92.8	93.8	95.6	95.6	93.5	95.1	1.7	1.4	2491
102.7	102.6	104.8	105.0	102.6	103.2	103.8	104.2	103.5	103.6	0.1	0.4	25
85.5	87.1	88.4	89.4	83.6	85.6	85.3	85.0	84.0	84.4	0.8	-1.3	250
120.3	119.5	122.8	122.6	120.7	120.8	121.5	122.2	121.5	121.8	0.3	0.8	252
84.2	83.2	84.1	84.4	87.2	86.7	88.9	90.2	90.4	89.5	-1.0	3.3	259
87.4	87.0	87.9	88.2	85.8	86.1	87.7	87.5	86.1	86.2	0.1	0.1	26
90.5	91.0	93.3	93.1	89.6	90.6	92.9	92.4	89.8	90.4	0.6	-0.2	2611
83.0	82.2	82.2	82.6	80.5	80.5	82.0	81.7	81.0	80.6	-0.5	0.2	2613/4
100.2	99.1	100.0	100.9	100.1	99.5	100.3	101.1	99.3	100.2	0.9	0.7	2681
65.0	63.7	64.0	63.9	61.1	60.1	60.7	61.3	58.7	58.0	-1.2	-3.5	27
66.3	64.9	65.4	65.6	62.6	61.0	61.8	62.6	59.7	58.8	-1.8	-3.6	276
60.8	60.1	59.6	58.9	56.8	57.3	57.5	57.7	56.0	55.9	-0.3	-2.6	279
101.3	101.3	103.5	103.5	102.2	101.9	103.8	103.5	102.6	103.1	0.5	1.2	28/9
107.8	108.3	111.0	111.3	109.7	109.5	112.2	112.1	111.3	112.2	0.8	2.4	284
93.7	93.1	94.9	94.6	93.6	93.0	94.0	93.6	92.6	92.6	0.0	-0.5	2914
81.4	87.5	90.1	87.8	80.2	86.3	88.8	86.5	79.9	85.2	6.6	-1.2	3
74.5	83.4	85.5	83.0	72.6	81.8	83.3	81.0	72.5	80.3	10.6	-1.8	30
89.6	92.3	95.5	93.6	89.1	91.6	95.3	93.1	88.7	91.0	2.6	-0.6	31
82.6	83.6	85.7	84.6	81.0	82.3	86.0	84.9	81.4	82.5	1.3	0.2	3101
102.5	102.7	106.9	107.1	102.8	102.5	106.4	104.6	101.6	102.0	0.5	-0.5	3103
94.6	94.7	97.8	97.0	94.4	93.9	97.8	96.4	93.9	93.6	-0.3	-0.3	3105
105.4	104.2	107.4	106.0	102.4	103.4	106.8	106.2	103.1	104.5	1.3	1.0	31621
83.0	91.4	96.0	90.6	83.1	90.7	94.6	90.3	82.8	90.1	8.7	-0.7	31624/7
85.6	85.7	87.2	86.3	84.6	85.6	89.6	87.3	83.9	84.0	0.2	-1.8	31631
75.7	79.5	82.1	81.4	75.1	75.2	80.7	79.2	73.9	76.6	3.7	-3.2	3165
101.3	100.2	102.1	101.4	98.3	97.6	99.5	99.2	98.9	101.4	2.5	3.9	4
100.6	99.5	101.4	100.7	97.6	96.9	98.8	98.6	98.2	100.8	2.6	3.9	43
142.5	139.8	140.4	139.5	141.4	141.9	144.3	144.2	144.5	145.0	0.3	2.2	431
64.3	63.1	63.6	63.4	61.4	60.2	60.2	59.6	57.7	56.9	-1.2	-5.4	432
100.6	97.7	98.8	99.0	93.9	91.6	93.9	93.9	92.2	91.0	-1.3	-0.6	434
111.5	111.3	114.5	113.8	108.5	108.0	111.2	111.0	111.3	116.9	5.1	8.2	438
82.8	81.5	82.4	81.4	80.7	80.0	80.1	79.8	79.3	79.9	0.8	-0.1	433, 435-437, 439
128.0	128.9	133.9	131.6	132.0	134.0	139.4	135.9	134.0	135.5	1.2	1.2	7
94.1	92.9	95.2	94.1	93.1	93.6	96.2	94.4	92.7	92.3	-0.5	-1.4	73
74.4	73.7	73.3	72.7	73.8	74.8	75.5	74.3	74.3	74.2	-0.1	-0.8	731
97.5	96.2	99.0	97.7	96.4	96.9	99.8	97.6	95.8	95.3	-0.5	-1.6	7351
85.9	85.4	87.5	88.2	86.9	86.1	88.6	89.6	88.1	87.5	-0.8	1.6	7391
158.5	161.3	168.8	165.3	167.0	170.3	178.2	173.3	171.0	174.4	2.0	2.4	74
157.7	160.4	167.9	164.3	167.2	169.3	177.1	172.2	169.9	173.2	2.0	2.3	7419

NR. DER SYSTEM- MATIK 1)	GEWERBEGLIEDERUNG	1986	1987	VERÄND. IN % 1987 GEGEN 1986	1987 1.HJ	1987 2.HJ	1988 1.HJ	VERÄNDERUNG IN %	
								1.HJ 1988 GEGEN 1987	1.HJ 1988 GEGEN 1987
1-7	HANDWERK INSGESAMT	97.0	97.0	0.0	95.6	96.4	95.9	-2.6	0.3
1	BAU- UND AUSBAUGEWERBE	83.4	81.9	-1.9	79.5	84.3	78.6	-6.7	-1.0
	DARUNTER:								
101, 102	MAURER, BETON-, STAHLBETONBAUER UND								
107	STRASSENBAUER 2)	78.9	76.7	-2.8	74.2	79.3	73.1	-7.8	-1.5
105	ZIMMERER 2)	79.6	75.5	-5.2	70.8	80.2	76.0	-5.3	7.3
106	DACHDECKER 2)	99.1	101.9	2.8	98.6	105.1	100.7	-4.2	2.1
109	FLIESEN-, PLATTEN- UND MOSAIKLEGER	80.4	79.7	-0.9	78.5	80.9	76.0	-6.1	-3.2
110	BETONSTEIN- UND TERRAZZOHERSTELLER	57.4	54.9	-4.2	52.7	57.2	53.7	-6.1	1.9
113	STEINMETZEN UND STEINBILDHAUER	86.6	84.7	-2.2	81.1	88.3	84.7	-4.1	4.4
114	STUKKATEURE 2)	91.0	87.6	-3.7	86.4	88.8	84.5	-4.8	-2.1
115	MALER UND LACKIERER	91.7	91.3	-0.4	88.6	94.1	88.2	-6.2	-0.4
2	METALLGEWERBE	97.0	97.2	0.2	96.3	98.1	97.2	-0.9	0.9
	DARUNTER:								
201	SCHMIEDE	79.0	72.7	-8.0	72.4	72.9	70.4	-3.5	-2.9
202	SCHLOSSER	97.8	100.1	2.3	98.4	101.7	101.9	0.2	3.5
204	MASCHINENBAUER (MUEHLENBAUER)	118.6	123.2	3.9	121.7	124.8	125.7	0.8	3.3
207, 207A	MECHANIKER (NAEHMASCHINEN-, ZWEIRADMECH.),								
	KAEHLTEANLAGENBAUER	100.1	98.6	-1.4	98.1	99.1	98.6	-0.5	0.5
209	KRAFTFAHRZEUGMECHANIKER	101.9	103.0	1.1	102.1	103.9	104.2	0.3	2.0
211	LANDMASCHINENMECHANIKER	86.3	84.5	-2.1	84.0	85.0	83.0	-2.4	-1.2
214, 215	KLEMPNER, GAS- UND WASSERINSTALLATEURE	83.8	82.8	-1.2	81.6	84.0	82.0	-2.4	0.5
216	ZENTRALHEIZUNGS- UND LUEFTUNGSBAUER	110.5	110.4	-0.1	109.8	111.0	108.7	-2.1	-1.0
218	ELEKTROINSTALLATEURE	92.7	92.0	-0.8	91.4	92.7	90.8	-2.1	-0.7
222	RADIO- UND FERNSEHTECHNIKER	96.0	94.3	-1.8	94.1	94.5	94.5	0.0	0.4
223	UHRMACHER	82.3	82.1	-0.3	82.3	81.8	80.5	-1.6	-2.2
3	HOLZGEWERBE	90.3	89.3	-1.1	88.6	90.0	88.7	-1.4	0.0
	DARUNTER:								
301	TISCHLER	89.7	88.7	-1.1	88.0	89.4	88.1	-1.4	0.1
4	BEKLEIDUNGS-, TEXTIL- UND LEDERGEWERBE	68.5	65.5	-4.8	65.9	65.0	63.4	-2.4	-3.7
	DARUNTER:								
401, 402	HERRENSCHNEIDER, DAMENSCHNEIDER	60.0	55.8	-6.9	56.5	55.2	53.5	-3.1	-5.3
413	SCHUHMACHER	63.5	61.5	-3.1	61.6	61.3	59.7	-2.7	-3.1
418	RAUM AUSSTATTER	80.9	78.1	-3.5	78.6	77.6	76.3	-1.7	-2.9
5	NAHRUNGSMITTELGEWERBE	104.7	105.1	0.4	104.7	105.6	105.3	-0.2	0.6
	DARUNTER:								
501	BAECKER	112.6	114.8	1.9	113.9	115.7	115.7	0.0	1.6
502	KONDITIONEN	105.5	103.0	-2.4	102.7	103.2	103.3	0.0	0.6
503	FLEISCHER	96.9	96.3	-0.6	96.3	96.3	95.8	-0.6	-0.6
6	GEWERBE FUER GESUNDHEITS- UND KOERPERPFLEGE SOWIE REINIGUNGSGEWERBE	129.1	132.9	3.0	130.9	135.0	132.9	-1.6	1.6
	DARUNTER:								
601	AUGENOPTIKER	110.2	113.4	2.9	112.4	114.5	114.5	0.0	1.8
606	ZAHNTECHNIKER	121.5	118.3	-2.6	118.9	117.7	118.3	0.6	-0.5
607	FRISEURE	98.2	98.1	-0.2	97.2	98.9	96.5	-2.4	-0.7
608, 610	TEXTILREINIGER	74.3	74.5	0.3	73.9	75.0	74.3	-1.0	0.5
611	GEBAEUDEREINIGER	162.5	171.2	5.3	167.4	174.9	172.3	-1.5	2.9
7	GLAS-, PAPIER-, KERAMISCHE UND SONSTIGE GEW.	96.8	96.0	-0.8	95.5	96.5	96.2	-0.2	0.8
	DARUNTER:								
701	GLASER	101.1	98.8	-2.2	98.0	99.7	99.4	-0.3	1.5
707	FOTOGRAFEN	85.1	85.1	0.0	84.6	85.5	85.8	0.3	1.4
709	BUCHDRUCKER, SCHRIFTSETZER, DRUCKER	101.2	101.4	0.2	101.4	101.5	101.0	-0.5	-0.4

*) OHNE DIE BESCHAEFTIGTEN DER HANDWERKLICHEN NEBENBETRIEBE.

1) NACH DEM VERZEICHNIS DER GEWERBE, DIE ALS HANDWERK BETRIEBEN WERDEN KOENNEN (ANLAGE A DER HANDWERKSORDNUNG).

2) DIE ANGABEN FUER DIE POSITIONEN WERDEN DER MONATLICHEN BERICHTERSTATTUNG IM BAUHAUPTGEWERBE IN DER GLIEDERUNG
NACH WIRTSCHAFTSZWEIGEN ENTNOMMEN UND NACH GEWERBEZWEIGEN UMGESCHLUESSELT.

(MESSZAHLEN) *)

ZWEIGEN
= 100

1986 1. VJ	1986 2. VJ	1986 3. VJ	1986 4. VJ	1987 1. VJ	1987 2. VJ	1987 3. VJ	1987 4. VJ	1988 1. VJ	1988 2. VJ	VERÄNDERUNG IN %		NR. DER SYSTEM- MATIK 1)
										2. VJ 1988 GEGEN 1. VJ 1988	2. VJ 1988 GEGEN 2. VJ 1987	
93.9	96.6	99.3	97.9	93.8	96.8	99.4	97.9	94.2	97.1	3.0	0.3	1-7
76.4	84.9	87.4	84.5	74.9	83.6	85.4	82.8	74.8	82.2	9.9	-1.6	1
71.6	81.1	82.8	79.8	68.9	79.1	80.3	77.4	68.9	77.1	12.0	-2.5	101, 102
72.6	77.6	84.8	82.8	60.5	79.2	81.1	79.3	74.3	75.9	2.1	-4.2	107
93.4	94.9	103.7	104.3	94.2	101.8	105.6	107.5	94.5	106.4	12.6	4.5	108
76.0	75.8	83.0	82.2	75.6	80.4	81.8	79.6	73.7	76.9	4.4	-4.3	109
50.7	59.7	60.0	56.4	48.0	56.5	57.7	56.9	50.7	56.3	11.1	-0.2	110
82.0	89.4	90.2	83.6	76.3	88.4	89.5	85.7	81.3	90.5	11.3	2.3	113
85.8	91.3	94.5	90.9	82.9	88.7	89.6	87.3	82.0	86.6	5.6	-2.3	114
84.7	92.6	97.4	92.2	85.0	92.2	96.1	91.9	84.7	91.7	8.3	-0.6	115
95.4	95.8	98.6	98.2	95.6	95.9	99.0	98.5	96.4	97.4	1.0	1.6	2
77.8	78.8	79.2	78.4	70.2	70.9	73.9	72.8	69.5	69.7	0.3	-1.7	201
95.6	96.8	99.9	99.7	97.7	98.7	102.6	102.9	101.4	101.6	0.2	3.0	202
116.0	117.7	122.2	121.8	121.5	121.9	125.6	125.9	125.3	126.4	0.9	3.7	204
98.2	99.7	101.8	101.1	96.1	99.4	99.6	97.9	98.1	100.5	2.8	1.2	207, 207A
100.8	100.9	103.5	100.3	101.7	101.8	104.6	104.5	103.1	106.0	2.8	4.1	209
85.6	85.2	87.1	84.7	83.9	83.6	85.6	85.1	82.2	82.5	0.3	-1.3	211
81.9	82.9	85.1	84.1	80.5	81.6	85.2	84.3	80.9	81.9	1.2	0.4	214, 215
108.2	108.3	112.4	112.7	108.9	108.5	112.4	110.6	107.9	108.5	0.6	-0.0	216
91.1	91.3	94.3	93.5	90.8	90.4	93.8	92.6	90.2	89.9	-0.4	-0.6	218
95.7	94.3	95.8	96.3	93.9	92.2	94.7	96.3	94.3	93.1	-1.2	1.0	222
82.7	81.0	81.0	82.6	82.1	82.6	81.3	82.2	80.1	79.7	-0.5	-3.5	223
89.6	85.3	90.5	90.3	87.9	88.4	90.7	90.1	88.2	88.2	0.0	-0.2	3
89.0	88.8	90.0	89.7	87.3	87.9	90.2	89.5	87.6	87.7	0.1	-0.2	301
69.0	68.3	68.1	67.7	65.5	65.0	65.1	64.8	63.1	62.8	-0.5	-3.5	4
61.0	59.9	59.2	58.1	56.2	55.4	55.0	55.2	53.2	52.3	-1.7	-5.6	401, 402
63.8	63.3	63.0	62.8	61.2	61.3	61.4	61.2	59.2	59.1	-0.0	-3.5	413
81.0	80.4	80.7	81.0	77.9	77.5	78.0	77.1	76.0	76.0	-0.0	-1.9	418
103.7	103.6	105.8	105.7	104.5	104.2	106.1	105.9	105.0	105.4	0.4	1.2	5
111.1	111.5	114.2	114.4	113.7	113.8	116.3	116.3	115.2	116.2	0.9	2.2	501
104.1	104.8	107.1	106.9	101.5	100.9	104.2	103.6	103.4	102.8	-0.5	1.9	502
96.5	95.7	97.5	97.1	96.3	95.6	96.7	96.3	95.5	95.6	0.1	-0.0	503
127.1	127.7	132.5	130.4	130.4	132.2	137.0	134.0	132.1	133.5	1.1	0.9	6
108.2	108.4	112.5	114.2	111.0	113.5	114.8	114.9	114.4	114.1	-0.3	0.6	601
121.4	120.3	122.5	121.1	118.5	117.2	117.4	118.5	118.0	118.9	0.8	1.4	606
97.9	96.6	99.3	98.1	96.7	97.3	100.1	98.1	96.2	95.7	-0.5	-1.7	607
74.9	74.1	73.7	73.2	73.8	74.8	75.5	74.3	74.3	74.2	-0.2	-0.8	608, 610
158.6	161.2	168.8	165.1	167.0	170.4	178.1	173.2	170.8	174.2	1.9	2.2	611
96.5	95.6	97.6	96.9	95.1	95.0	96.8	97.2	95.6	96.5	0.9	1.6	7
100.3	99.3	102.5	100.6	96.8	97.6	100.5	100.3	98.7	100.1	1.4	2.5	701
84.6	83.9	86.0	85.6	84.5	84.0	85.6	86.8	85.7	85.1	-0.7	1.3	707
101.5	100.6	101.4	102.0	101.5	100.7	101.6	102.1	100.3	101.4	1.1	0.7	709

NR. DER SYSTE- MATIK 1)	WIRTSCHAFTSGLIEDERUNG	1986	1987	VERÄND. IN % 1987 GEGEN 1986	1987 1.HJ	1987 2.HJ	1988 1.HJ	VERÄNDERUNG IN %	
								1.HJ 1988 GEGEN 2.HJ 1987	1.HJ 1988 GEGEN 1.HJ 1987
0-7	HANDWERK INSGESAMT	143.1	148.1	3.4	130.2	165.9	140.2	-15.5	7.7
2	VERARBEITENDES GEWERBE	142.5	147.5	3.5	138.7	156.4	145.9	-6.7	5.2
22	DARUNTER: GEWINNUNG U. VERARBEITUNG VON STEINEN UND ERDEN, FEINKERAMIK, GLAS UND ZWAR:	115.1	115.1	-0.0	93.9	136.3	107.6	-21.1	14.6
222	VERARB.V.STEINEN U.ERDEN (D.GROBK.,SCHLEIFM.)	115.2	115.1	-0.0	94.1	136.2	107.7	-20.9	14.4
23	METALLERZEUGUNG U. -BEARBEITUNG	153.4	162.4	5.8	143.9	180.8	146.0	-19.2	1.5
2391	DARUNTER: SCHLOSSEREI, SCHMIEDEREI U.AE., ANG	176.3	190.7	8.1	168.3	213.0	169.5	-20.4	0.7
2395	REPARATURWERKSTÄTTEN FÜR LANDMASCHINEN	111.8	111.4	-0.4	95.8	123.0	103.6	-15.7	3.8
24	STAHL-, MASCHINEN- U. FAHRZEUGBAU, H.V. ADV.-EINR.	174.3	186.4	6.9	178.0	194.8	189.6	-2.7	6.5
240	DARUNTER: H.V. STAHL- U. L. METALLKONSTRUKT., WEICHENBAU	153.7	162.1	5.5	137.3	187.0	160.1	-14.4	16.6
242	MASCHINENBAU	194.2	203.8	4.9	192.7	214.9	203.8	-5.1	5.8
2491	REP.V.KRAFTFAHRZEUG., FAHRRAD., LACKIERUNG	170.6	184.2	8.0	179.1	189.4	189.2	-0.1	5.7
25	ELEKTROTECHNIK, FEINMECHANIK, H.V. EBM-WAREN USW.	159.4	162.8	2.1	151.7	173.9	168.2	-3.3	10.9
250	DARUNTER: ELEKTROTECHNIK	154.6	154.2	-0.3	141.8	166.6	152.1	-8.7	7.3
252	FEINMECHANIK, OPTIK	172.0	176.1	2.4	168.6	183.6	190.3	3.6	12.9
259	REPARATUR V. GEBRAUCHSGÜTERN D. UNTER-ABT.25	128.2	140.0	9.2	120.9	159.1	133.2	-16.3	10.2
26	HOLZ-, PAPIER- UND DRUCKGEWERBE	136.7	143.3	4.9	129.6	157.1	138.2	-12.0	6.7
2611	DARUNTER: H.V. BAUELEMENTEN A. HOLZ (D. FERTIGTEILBAUTEN)	134.6	139.9	3.9	118.0	161.9	127.2	-21.4	7.8
2613/4	H.V. HOLZMOBELN U. SONSTIGEN HOLZWAREN	125.4	130.9	4.4	122.5	139.3	130.5	-6.3	6.5
2681	DRUCKEREI	190.8	205.5	7.7	189.6	221.5	199.7	-9.9	5.3
27	LEDER-, TEXTIL- UND BEKLEIDUNGSGEWERBE	100.7	98.0	-2.7	86.7	109.3	85.7	-21.6	-1.2
276	DARUNTER: BEKLEIDUNGSGEWERBE	99.0	96.7	-2.4	84.4	108.9	82.6	-24.2	-2.2
279	REP.V.SCHUHEN, GEBRAUCHSGÜTERN A. LEDER U.AE.	108.6	105.4	-2.9	98.6	112.1	104.1	-7.1	5.6
28/9	ERNAHRUNGSGEWERBE, TABAKVERARBEITUNG	118.7	118.6	-0.1	114.7	122.5	116.5	-4.9	1.5
284	DARUNTER: H.V. BACKWAREN	140.6	141.7	0.8	137.3	146.0	141.6	-3.0	3.1
2914	FLEISCHVERARBEITUNG (OH. TALGSCHMELZEN U.AE.)	106.8	106.0	-0.7	102.5	109.6	102.9	-6.1	0.4
3	BAUGEWERBE	137.6	142.1	3.3	108.8	175.4	121.7	-30.6	11.8
	DAVON:								
30	BAUHAUPTGEWERBE 2)	132.0	134.9	2.2	96.4	173.3	112.6	-35.0	16.7
31	AUSBAUGEWERBE	144.6	151.3	4.6	124.5	178.1	133.3	-25.2	7.0
3101	DARUNTER: KLEMPNEREI, GAS- U. WASSERINSTALLATION	127.0	133.8	5.4	109.5	158.1	116.3	-26.5	6.2
3103	INST.V.HEIZUNGS-, KLIMA- U. GESUNDH. TECHN. ANL.	150.7	155.8	3.4	127.2	184.5	137.1	-25.7	7.8
3105	ELEKTROINSTALLATION	156.6	166.4	6.3	142.4	190.3	149.0	-21.7	4.6
31621	GLASERGEWERBE	152.6	160.7	5.3	131.8	189.7	140.8	-25.8	6.8
31624/7	MALER- U. LACKIERERGEWERBE, TAPETENKLEBEREI	145.0	154.5	6.6	120.7	188.2	131.9	-29.9	9.3
31631	BAUTISCHEREI	133.8	141.5	5.8	118.6	164.4	124.1	-24.5	4.7
3165	FUSSBODEN-, FLIESEN- U. PLATTENLEGEREI	122.3	125.1	2.3	102.0	146.1	114.4	-22.8	12.1
4	HANDEL	156.3	161.5	3.3	154.9	168.0	166.6	-0.9	7.5
	DARUNTER:								
43	EINZELHANDEL (EH)	159.6	165.3	3.6	158.6	172.0	171.2	-0.5	7.9
	DAVON:								
431	EH.M.NÄHRUNGSMITTELN, GETRÄNKEN, TABAKWAREN	168.6	169.8	0.7	164.7	174.9	168.7	-3.5	2.5
432	EH.M.TEXTILIEN, BEKLEIDG., SCHUHEN, LEDERWAREN	88.7	85.7	-3.4	76.9	94.5	73.5	-22.2	-4.5
434	EH.M.ELEKTROTECHN. ERZEUGNISSEN, MUSIKINSTR.	141.6	138.5	-2.2	119.5	157.5	126.1	-19.9	5.5
438	EH.M.FAHRZEUGEN	189.9	200.3	5.5	197.7	202.9	217.0	6.9	9.8
433,									
435-437,									
439	ÜBRIGER EINZELHANDEL	107.9	109.2	1.2	96.9	121.5	102.1	-16.0	5.4
7	Dienstleistungen v. Unternehmen u. fr. Berufen	163.4	169.4	3.7	162.6	176.3	171.6	-2.7	5.5
	DARUNTER:								
73	WASCH-, KÖRPERPFLG. U. A. PERSÖNL. DIENSTL.	146.6	150.4	2.6	145.2	155.7	150.7	-3.2	3.8
	UND ZWAR:								
731	WASCHEREI, REINIGUNG	116.5	120.4	3.4	117.2	123.6	120.8	-2.2	3.1
7381	FRISIERGEWERBE	157.0	160.6	2.3	156.0	165.3	162.0	-2.0	3.9
7391	FOTOGRAFISCHES GEWERBE	126.3	131.1	3.8	119.2	142.9	123.5	-13.6	3.6
74	GEBÄUDEREINIG., ABFALLBES. U.A. HYGIEN. EINR.	192.3	202.2	5.2	193.0	211.5	207.8	-1.7	7.7
	DARUNTER:								
7419	SONST. GEBÄUDEREINIGUNG U. AE. (D. FASSADEN)	192.7	202.8	5.2	193.7	211.9	208.5	-1.6	7.7

*) OHNE DEN UMSATZ DER HANDWERKLICHEN NEBENBETRIEBE, OHNE UMSATZSTEUER.

**) BASIS JEWEILS: VJ D 76*100, HJ D 76*100, JAHR 76*100.

1) SYSTEMATIK DER WIRTSCHAFTSZWEIGE (WZ) REV., FASSUNG FÜR DIE HANDWERKSZÄHLUNG 1977 (KURZBEZEICHNUNGEN).

2) FÜR DAS HANDWERKLICHE BAUHAUPTGEWERBE WERDEN JEWEILS DIE ANGABEN DER MONATLICHEN
BERICHTERSTATTUNG IM BAUGEWERBE ÜBERNOMMEN.

(MESSZAHLEN) =)

ZWEIGEN
= 100 **)

1986 1. VJ	1986 2. VJ	1986 3. VJ	1986 4. VJ	1987 1. VJ	1987 2. VJ	1987 3. VJ	1987 4. VJ	1988 1. VJ	1988 2. VJ	VERÄNDERUNG IN %		NR. DER SYSTE- MATIK 1)
										2. VJ 1988 GEGEN 1. VJ 1988	2. VJ 1988 GEGEN 2. VJ 1987	
112.6	141.1	146.9	172.1	115.1	145.3	152.6	179.2	126.6	153.9	21.5	5.9	0-7
125.1	144.1	141.4	159.5	128.4	149.0	145.9	166.9	137.6	154.2	12.1	3.5	2
84.8	139.6	127.4	138.4	44.5	143.2	131.1	141.4	69.9	145.2	107.6	1.4	22
55.1	139.6	127.4	138.7	44.7	143.6	131.2	141.2	70.3	145.0	106.1	1.0	222
121.0	150.7	156.8	185.3	123.9	163.9	164.7	196.8	130.1	161.9	24.5	-1.2	23
141.6	168.3	176.8	218.6	149.4	187.1	191.8	234.3	155.5	183.5	18.0	-1.9	2391
83.8	118.3	120.9	124.4	77.7	121.9	116.5	129.4	84.3	122.9	45.9	0.9	2395
151.6	182.2	173.4	190.1	160.1	195.9	184.9	204.6	175.6	203.6	15.9	3.9	24
121.0	142.9	157.7	193.1	127.3	147.3	164.3	209.7	146.5	173.7	18.5	17.9	240
169.2	196.2	192.2	219.2	182.2	203.2	199.4	230.4	195.8	211.9	8.2	4.2	242
149.9	183.1	169.4	179.9	157.4	200.8	183.3	195.5	173.0	205.4	18.8	2.3	2491
142.5	159.4	153.6	182.0	148.4	155.1	156.0	191.8	162.7	173.7	6.8	12.0	25
129.5	149.5	155.6	183.8	142.8	140.8	152.5	180.7	146.5	157.6	7.6	11.9	250
160.2	179.4	164.7	183.8	160.7	176.5	167.4	199.9	182.1	198.4	9.0	12.4	252
112.6	115.5	113.7	170.8	124.8	117.0	128.4	189.9	136.3	130.1	-4.5	11.2	259
114.3	132.6	133.8	166.2	120.1	139.0	138.9	175.3	129.7	146.7	13.1	5.5	26
100.5	126.8	133.1	178.2	103.2	132.8	140.4	183.3	113.7	140.7	23.7	5.9	2611
108.3	123.0	121.5	148.6	114.5	130.2	123.8	154.8	124.3	136.7	10.0	5.0	2613/4
175.1	185.4	188.8	211.1	186.2	192.9	200.1	243.0	193.8	205.6	6.1	6.6	2681
88.8	88.6	94.0	131.6	86.1	87.4	90.2	128.5	85.1	86.3	1.4	-1.3	27
88.1	83.0	91.9	133.0	86.2	82.7	87.8	130.0	83.6	81.6	-2.4	-1.4	276
91.4	116.0	103.6	123.2	85.6	111.6	101.9	122.3	95.7	112.5	17.6	0.8	279
112.0	118.6	118.2	126.2	111.2	118.3	118.0	127.0	114.3	118.7	3.8	0.3	28/9
132.1	140.4	140.6	149.1	133.2	141.5	140.8	151.1	140.0	143.1	2.2	1.2	284
101.1	106.7	105.7	113.8	99.4	105.6	105.2	113.9	100.5	105.2	4.7	-0.3	2914
85.1	127.3	150.7	187.1	87.6	130.1	157.2	193.6	102.5	140.9	37.5	8.3	3
68.5	122.8	152.4	184.2	68.6	124.3	158.1	188.5	88.1	137.1	55.7	10.3	30
106.1	133.0	148.5	190.8	111.7	137.4	155.9	200.2	120.8	145.7	20.7	6.1	31
92.7	118.7	128.5	168.0	97.2	121.9	138.3	178.0	103.6	129.0	24.5	5.8	3101
111.1	134.2	152.2	205.2	118.9	135.5	156.6	212.5	130.0	144.3	11.0	6.5	3103
125.8	145.0	184.2	201.4	132.9	152.0	163.8	216.9	138.6	159.5	15.1	5.0	3105
110.2	138.6	154.9	206.6	118.3	145.4	162.4	216.9	126.6	154.9	22.3	6.6	31621
96.0	136.9	163.8	199.4	99.4	142.1	171.3	205.1	112.4	151.4	34.7	6.6	31624/7
101.5	122.5	134.6	176.4	107.0	130.2	142.9	185.8	112.7	135.6	20.4	4.2	31631
84.5	115.3	130.9	158.4	86.9	117.1	135.7	160.6	100.6	128.2	27.4	9.4	3165
138.5	165.3	149.5	171.8	138.7	171.1	156.6	179.5	148.1	185.0	24.9	8.1	4
141.5	169.1	152.8	175.1	141.8	175.5	160.4	183.7	151.9	190.4	25.4	8.5	43
164.7	168.4	169.5	171.9	157.9	171.4	171.9	177.9	164.3	173.2	5.5	1.1	431
75.0	82.1	84.1	113.7	73.3	80.6	79.7	109.3	68.3	78.7	15.3	-2.3	432
128.0	125.6	128.6	184.0	124.1	114.8	125.6	189.3	131.7	120.5	-8.6	4.9	434
169.0	211.5	181.7	197.2	170.9	224.4	195.9	209.9	185.5	248.4	33.9	10.7	438 433, 435-437, 439
88.5	104.2	103.5	135.3	89.4	104.3	103.4	139.6	95.1	109.2	14.8	4.7	
153.1	162.7	165.9	172.0	156.1	169.0	173.2	179.3	166.6	176.5	6.0	4.4	7
137.1	148.0	148.0	193.5	137.8	152.5	153.2	158.2	147.3	154.0	4.6	1.0	73
108.4	122.7	114.0	120.9	109.3	125.2	120.9	126.3	115.7	125.9	8.8	0.6	731
149.1	157.4	158.5	163.1	149.0	162.9	162.9	167.7	159.6	164.4	3.0	1.0	7351
105.1	126.6	132.1	141.4	110.2	128.2	139.9	145.9	116.6	130.4	11.8	1.7	7391
180.6	188.0	196.6	204.0	188.1	197.9	207.3	215.6	200.0	215.6	7.8	9.0	74
180.9	188.5	197.1	204.5	188.8	198.5	207.8	216.1	200.6	216.4	7.9	9.0	7419

NR. DER SYSTEMATIK 1)	GEWERBEGLIEDERUNG	1986	1987	VERÄND. IN % 1987 GEGEN 1986	1987 1. HJ	1987 2. HJ	1988 1. HJ	VERÄNDERUNG IN %	
								1. HJ 1988 GEGEN 1987	1. HJ 1988 GEGEN 1. HJ 1987
1-7	HANDWERK INSGESAMT	143.1	148.1	3.4	130.2	165.9	140.2	-15.5	7.7
1	BAU- UND AUSBAUGEWERBE	132.2	134.7	1.8	99.1	170.3	114.1	-33.0	15.2
	DARUNTER:								
101, 102	MAURER, BETON-, STAHLBETONBAUER UND								
107	STRASSENBAUER 2)	129.4	130.0	0.4	92.2	167.7	107.6	-35.9	16.6
105	ZIMMERER 2)	107.6	116.1	7.8	86.9	145.2	89.8	-38.2	3.3
106	DACHDECKER 2)	145.1	153.9	6.0	103.1	204.7	112.6	-45.0	9.1
109	FLIESEN-, PLATTEN- UND MOSAIKLEGER	112.5	114.2	1.6	93.6	134.9	102.6	-23.9	9.7
110	BETONSTEIN- UND TERRAZZOHERRSTELLER	100.7	100.9	0.2	79.0	122.7	93.8	-23.5	18.7
113	STEINMETZEN UND STEINBILDHAUER	136.5	136.3	-0.2	113.9	158.7	129.4	-18.5	13.6
114	STUKKATEURE 2)	148.5	150.4	1.3	118.8	182.1	140.0	-23.1	17.8
115	MALER UND LACKIERER	150.3	155.4	3.4	124.0	186.8	134.6	-27.9	8.6
2	METALLGEWERBE	163.3	173.0	6.0	159.0	187.1	169.8	-9.2	6.8
	DARUNTER:								
201	SCHMIEDE	127.6	120.6	-5.5	107.7	133.6	111.5	-16.5	3.6
202	SCHLOSSER	166.7	181.1	8.6	157.2	204.9	169.2	-17.4	7.6
204	MASCHINENBAUER (MUEHLENBAUER)	198.8	205.7	3.5	192.9	218.5	209.9	-3.9	8.8
207, 207A	MECHANIKER (NAEHMASCHINEN-, ZWEIRADMECH.),								
	KAELEANLAGENBAUER	143.7	146.5	1.9	142.3	150.7	156.6	3.9	10.1
209	KRAFTFAHRZEUGMECHANIKER	187.4	203.0	8.3	200.1	205.9	214.5	4.1	7.2
211	LANDMASCHINENMECHANIKER	120.5	119.5	-0.8	109.7	129.4	112.6	-13.0	2.6
214, 215	KLEMPNER, GAS- UND WASSERINSTALLATEURE	123.7	129.4	4.6	106.2	152.6	112.8	-26.0	6.3
216	ZENTRALHEIZUNGS- UND LUEFTUNGSBAUER	157.5	162.9	3.4	133.7	192.2	144.8	-24.7	8.3
218	ELEKTROINSTALLATEURE	148.5	156.4	5.4	134.7	178.2	140.3	-21.3	4.2
222	RADIO- UND FERNSEHTECHNIKER	142.7	144.0	0.9	125.4	162.5	134.3	-17.4	7.1
223	UHRMACHER	117.8	121.6	3.2	95.5	147.8	101.1	-31.6	5.9
3	HOLZGEWERBE	134.7	140.0	3.9	123.5	156.5	132.5	-15.3	7.4
	DARUNTER:								
301	TISCHLER	134.0	139.4	4.0	123.0	155.7	132.1	-15.2	7.4
4	BEKLEIDUNGS-, TEXTIL- UND LEDERGEWERBE	102.7	101.2	-1.4	93.3	109.1	94.3	-13.6	1.1
	DARUNTER:								
401, 402	HERRENSCHNEIDER, DAMENSCHNEIDER	88.1	80.7	-8.4	77.0	84.3	75.7	-10.2	-1.6
413	SCHUHMACHER	103.7	102.1	-1.6	96.1	108.1	96.6	-10.6	0.6
418	RAUMAUSSTATTER	107.7	108.6	0.8	98.3	118.9	100.6	-15.4	2.3
5	NAHRUNGSMITTELGEWERBE	121.3	120.7	-0.4	117.1	124.4	118.7	-4.6	1.4
	DARUNTER:								
501	BAECKER	140.8	142.0	0.9	138.0	145.9	142.0	-2.7	2.9
502	KONDIOTOREN	142.9	140.6	-1.6	135.7	145.4	137.3	-5.6	1.2
503	FLEISCHER	111.1	110.0	-1.0	106.6	113.5	107.2	-5.6	0.6
6	GEWERBE FUER GESUNDHEITS- UND KOERPERPFLEGE SOWIE REINIGUNGSGEWERBE	160.7	164.4	2.3	158.0	170.9	171.7	0.5	8.7
	DARUNTER:								
601	AUGENOPTIKER	152.7	161.2	5.6	149.9	172.5	167.6	-2.9	11.8
606	ZAHNTECHNIKER	156.4	152.5	-2.5	147.0	158.0	174.7	10.5	18.8
607	FRISURE	155.9	158.7	1.8	154.5	162.9	160.3	-1.6	3.8
608, 610	TEXTILREINIGER	117.7	118.8	0.9	115.9	121.6	119.5	-1.8	3.1
611	GEBAEUDEREINIGER	192.8	202.4	4.9	194.0	210.7	208.1	-1.2	7.3
7	GLAS-, PAPIER-, KERAMISCHE UND SONSTIGE GEW.	153.6	161.7	5.2	143.0	180.4	151.3	-16.1	5.8
	DARUNTER:								
701	GLASER	139.5	146.5	5.0	121.1	171.8	130.3	-24.1	7.6
707	FOTOGRAFEN	121.8	125.3	2.9	112.8	137.7	117.8	-14.5	4.4
709	BUCHDRUCKER, SCHRIFTSETZER, DRUCKER	193.9	206.8	6.7	191.0	222.7	201.0	-9.7	5.2

*) OHNE DEN UMSATZ DER HANDWERKLICHEN NEBENBETRIEBE, OHNE UMSATZSTEUER.

**) BASIS JEWELIS: VJ D 76=100, HJ D 76=100, JAHR 76=100.

1) NACH DEM VERZEICHNIS DER GEWERBE, DIE ALS HANDWERK BETRIEBEN WERDEN KOENNEN (ANLAGE A DER HANDWERKSORDNUNG).

2) DIE ANGABEN FUER DIE POSITIONEN WERDEN DER MONATLICHEN BERICHTERSTATTUNG IM BAUHAUPTGEWERBE IN DER GLIEDERUNG
NACH WIRTSCHAFTSZWEIGEN ENTNOMMEN UND NACH GEWERBEZWEIGEN UMGESCHLUESSELT.

(MESSZAHLEN) =)

ZWEIGEN
= 100 ==)

1986 1.VJ	1986 2.VJ	1986 3.VJ	1986 4.VJ	1987 1.VJ	1987 2.VJ	1987 3.VJ	1987 4.VJ	1988 1.VJ	1988 2.VJ	VERÄNDERUNG IN %		NR. DER SYSTE- MATIK 1)
										2. VJ 1988	2. VJ 1988	
										GEGEN 1. VJ 1988	GEGEN 2. VJ 1987	
112.6	141.1	146.9	172.1	115.1	145.3	152.6	179.2	126.6	153.9	21.5	5.9	1-7
72.6	124.1	151.0	181.3	72.7	125.4	155.6	185.0	90.9	137.2	50.9	9.4	1
65.4	120.9	150.2	181.2	64.5	120.0	154.1	181.3	82.9	132.2	59.5	10.2	101, 102
61.9	95.0	123.5	150.2	68.7	105.1	133.7	156.8	68.4	111.1	62.4	5.7	107
70.1	125.7	176.9	207.9	65.7	140.6	176.1	233.2	65.5	159.6	143.8	13.6	105
77.2	105.4	121.0	146.2	80.6	106.6	122.9	146.8	90.3	115.0	27.3	7.8	106
48.7	111.6	119.6	122.8	44.6	113.5	121.6	123.7	66.2	121.4	83.3	7.0	109
65.6	170.5	146.5	163.5	52.1	175.8	149.5	167.9	82.9	175.9	112.2	0.1	110
98.4	141.7	162.4	191.4	95.7	141.9	161.3	202.9	117.0	163.0	39.4	14.9	113
100.4	139.2	164.9	196.9	103.9	144.1	171.1	202.6	116.2	153.1	31.8	6.2	114
136.9	165.3	160.7	190.4	143.3	174.7	171.1	203.0	154.7	185.0	19.6	5.9	115
101.6	129.0	129.9	149.9	96.5	118.9	121.8	145.4	102.7	120.4	17.3	1.3	201
134.4	156.3	168.0	208.2	142.1	172.4	182.0	227.8	156.5	181.8	16.2	5.5	202
173.2	204.3	196.9	220.6	184.9	200.9	202.8	234.1	200.6	219.1	9.2	9.1	204
113.8	163.5	152.6	145.1	115.2	169.4	156.2	145.1	129.1	184.0	42.5	8.7	207, 207A
167.1	204.3	181.1	197.1	176.0	224.2	198.9	213.0	191.1	237.9	24.5	6.1	209
93.0	131.8	129.0	128.3	86.9	132.6	126.4	132.3	90.9	134.3	47.8	1.3	211
91.5	118.9	124.8	162.5	94.8	117.6	133.4	171.8	101.4	124.3	22.6	5.7	214, 215
117.6	140.6	159.3	212.6	125.6	141.7	163.2	221.2	138.0	151.6	9.9	7.0	216
120.3	137.4	146.7	189.5	126.7	142.6	153.2	203.3	131.4	149.3	13.7	4.7	218
129.5	125.6	126.2	189.4	133.7	117.2	129.9	195.1	142.5	126.1	-11.5	7.6	222
91.2	99.4	101.6	179.1	92.1	98.8	104.4	191.2	99.3	103.0	3.7	4.2	223
108.5	128.1	131.9	170.5	112.7	134.2	136.9	176.0	122.6	142.4	16.1	6.1	3
108.0	127.4	131.4	169.3	112.4	133.6	136.4	175.0	122.3	141.8	16.0	6.1	301
87.3	102.3	98.5	122.5	85.7	100.9	97.2	121.0	88.5	100.1	13.1	-0.8	4
82.7	86.8	85.4	97.6	77.4	76.6	78.9	89.7	76.9	74.6	-3.0	-2.6	401, 402
84.9	110.9	99.0	120.1	82.1	110.0	95.6	120.6	85.7	107.5	25.5	-2.2	413
90.2	103.9	103.4	133.4	90.8	105.9	104.8	133.1	94.6	106.5	12.7	0.6	418
115.2	121.0	120.6	128.2	113.9	120.2	119.9	129.0	116.8	120.6	3.3	0.4	5
133.5	141.0	140.8	147.7	134.8	141.2	141.4	150.5	140.6	143.3	2.0	1.5	501
134.1	139.2	142.4	156.0	129.9	141.6	136.4	154.5	138.3	136.3	-1.5	-3.7	502
105.9	110.5	110.1	117.7	103.7	109.4	109.2	117.8	104.8	109.5	4.4	0.0	503
152.4	162.2	159.4	168.7	152.5	163.4	163.5	178.4	167.3	176.1	8.2	7.7	6
135.0	151.4	154.5	169.9	145.5	154.2	159.3	185.7	165.3	169.9	2.8	10.2	601
156.5	167.2	142.5	159.4	140.8	153.2	141.6	174.5	167.2	182.1	8.9	18.9	606
148.9	156.2	157.2	161.3	148.3	160.7	160.5	165.4	158.5	162.1	2.3	0.9	607
110.3	123.8	115.0	121.6	108.6	123.2	118.9	124.4	115.0	123.9	7.8	0.6	608, 610
182.3	188.5	196.8	203.7	190.1	197.9	206.5	214.9	200.9	215.4	7.2	8.8	611
128.6	147.3	155.3	183.4	135.3	150.6	161.9	198.8	142.7	159.8	12.0	6.1	7
103.7	126.7	141.6	186.1	110.0	132.3	147.3	196.3	117.4	143.3	22.1	8.3	701
99.9	121.7	128.9	136.6	104.0	121.6	134.4	141.1	111.1	124.4	12.0	2.3	707
179.2	191.4	191.6	213.6	187.9	194.1	200.8	244.5	196.3	205.6	4.7	6.0	709

BESCHAEFTIGTE UND UMSATZ NACH LAENDERN *)

5.1 MESSZAHLEN 1976 = 100

2. VJ. 1988

NR. DER SYSTE- MATIK	WIRTSCHAFTSGLIEDERUNG GEWERBEGLIEDERUNG	BUND SCHH HMB NDSA BRM NW HESS RHPF BAWUE BAY SAAR BLN(W)											
		BUND	SCHH	HMB	NDSA	BRM	NW	HESS	RHPF	BAWUE	BAY	SAAR	BLN(W)
B E S C H A E F T I G T E 1)													
	HANDWERK INSGESAMT	97.1	98.7	92.3	101.4	80.9	91.8	94.5	89.6	99.8	100.9	100.1	109.5
WIRTSCHAFTSABTEILUNGEN													
2	VERARBEITENDES GEWERBE	95.7	114.5	88.3	102.2	87.8	92.0	87.1	94.0	98.7	96.4	101.7	88.5
3	BAUGEWERBE	85.2	77.0	71.4	78.2	65.2	77.3	86.6	80.4	93.7	93.4	90.6	113.9
4	HANDEL	101.4	75.7	147.6	145.5	71.0	91.1	144.1	48.2	83.0	102.7	101.5	142.7
7	Dienstleistg. von Unter- nehmen und freien Berufen	135.5	148.7	123.1	164.3	113.7	128.3	120.4	126.8	144.1	139.1	119.7	129.1
GEWERBEGRUPPEN													
1	BAU- UND AUSBAUGEWERBE	82.2	75.0	61.5	75.4	66.9	74.0	79.7	81.8	88.8	91.3	89.2	114.4
2	METALLGEWERBE	97.4	104.3	95.3	106.9	74.0	88.4	99.1	91.7	97.5	101.8	104.6	108.1
3	HOLZGEWERBE	88.2	94.1	76.7	90.7	87.4	78.2	82.8	79.3	97.4	100.3	72.0	61.9
4	BEKLEIDUNGS-, TEXTIL- UND LEDERGEWERBE	62.8	68.8	68.7	61.2	62.9	60.8	51.3	56.1	63.0	69.7	87.4	56.7
5	NAHRUNGSMITTELGEWERBE	105.4	115.1	97.7	106.3	101.3	105.4	111.9	86.2	111.1	103.6	112.3	92.7
6	GEWERBE FÜR GESUNDHEITS- UND KÖRPERPFLEGE SOWIE REINIGUNGSGEWERBE	133.5	144.1	120.0	161.9	108.8	127.6	120.8	124.7	141.0	134.3	119.2	128.7
7	GLAS-, PAPIER-, KERAMISCHE SOWIE SONSTIGE GEWERBE	96.4	102.2	89.1	85.2	74.3	95.4	90.9	73.4	106.8	96.3	117.4	99.7
U M S A T Z 2)													
	HANDWERK INSGESAMT	153.9	147.0	132.2	161.6	121.6	137.1	156.9	150.0	158.6	170.0	160.3	189.6
WIRTSCHAFTSABTEILUNGEN													
2	VERARBEITENDES GEWERBE	154.2	173.9	140.5	185.2	123.7	143.3	136.1	177.9	162.9	160.1	159.9	124.4
3	BAUGEWERBE	140.9	121.2	107.7	133.6	101.5	121.6	146.0	140.2	157.7	162.4	148.7	181.9
4	HANDEL	185.0	104.3	168.7	290.3	149.0	169.3	271.4	62.5	136.6	207.4	186.2	228.6
7	Dienstleistungen von Unter- nehmen und freien Berufen	176.5	182.1	147.2	190.0	137.8	160.3	169.0	169.6	218.1	175.5	145.6	175.8
GEWERBEGRUPPEN													
1	BAU- UND AUSBAUGEWERBE	137.2	122.8	92.2	133.0	114.7	118.7	133.4	143.4	144.7	158.5	150.6	189.3
2	METALLGEWERBE	185.0	188.2	154.2	217.9	130.0	158.7	197.1	185.8	182.9	204.9	200.7	173.8
3	HOLZGEWERBE	142.4	152.3	129.7	150.5	119.9	132.5	126.8	129.2	146.4	169.3	97.6	79.7
4	BEKLEIDUNGS-, TEXTIL- UND LEDERGEWERBE	100.1	98.5	120.1	98.9	99.8	95.6	90.2	100.6	93.0	115.4	87.0	80.5
5	NAHRUNGSMITTELGEWERBE	120.6	119.0	125.0	115.3	102.4	121.5	133.7	100.6	120.9	123.3	137.8	96.3
6	GEWERBE FÜR GESUNDHEITS- UND KÖRPERPFLEGE SOWIE REINIGUNGSGEWERBE	176.1	177.0	151.1	194.6	137.3	164.2	170.3	170.4	204.0	172.8	157.6	175.4
7	GLAS-, PAPIER-, KERAMISCHE SOWIE SONSTIGE GEWERBE	159.8	160.9	151.9	128.9	100.3	158.1	142.5	109.5	172.4	171.5	188.9	180.5

*) OHNE HANDWERKLICHEN NEBENBETRIEBE

1) AM 30.09.1976 = 100

2) VIERTELJAHRESDURCHSCHNITT 1976 = 100

BESCHAFTIGTE UND UMSATZ NACH LÄNDERN *)
5.2 VERÄNDERUNGEN GEGENÜBER VOHRJAHRESZEITRAUM
2. VJ. 1988

NR. DER SYSTEMATIK	WIRTSCHAFTSGLIEDERUNG GEWERBEGLIEDERUNG	BUND	SCHH	HMB	NDSA	BRM	NW	HESS	RHPF	BAWUE	BAY	SAAR	BLN(W)
B E S C H A E F T I G T E													
	HANDWERK INSGESAMT	0.3	1.0	-0.8	3.3	0.9	-0.2	0.1	-5.3	-0.4	1.3	2.0	0.3
WIRTSCHAFTSABTEILUNGEN													
2	VERARBEITENDES GEWERBE	0.9	3.7	1.9	5.3	0.5	1.2	0.9	-2.4	-0.5	0.7	0.4	-5.5
3	BAUGEWERBE	-1.2	-1.2	-7.8	-0.5	-0.7	-1.4	-1.7	-8.3	-1.0	0.2	4.2	2.5
4	HANDEL	3.9	-9.3	5.0	16.4	0.1	1.4	0.0	-20.7	0.5	5.0	2.3	83.2
7	Dienstleistg. von Unternehmen und freien Berufen	1.2	1.2	2.7	2.9	4.6	-0.8	2.2	-2.4	1.0	3.5	1.1	-0.6
GEWERBEGRUPPEN													
1	BAU- UND AUSBAUGEWERBE	-1.6	-3.5	-11.2	-0.9	-1.9	-1.5	-2.5	-6.4	-1.2	-0.5	5.1	0.6
2	METALLGEWERBE	1.6	2.8	-1.2	8.3	0.8	-0.5	1.2	-5.0	0.2	3.4	1.8	3.5
3	HOLZGEWERBE	-0.2	4.2	0.4	3.3	3.9	0.3	-1.4	-7.7	-1.3	0.1	-2.8	-1.7
4	BEKLEIDUNGS-, TEXTIL- UND LEDERGEWERBE	-3.5	-0.5	-1.0	-1.9	-0.3	-2.6	-6.3	-5.9	-2.7	-3.9	-8.2	-9.7
5	NAHRUNGSMITTELGEWERBE	1.2	5.1	6.6	1.6	-0.4	3.1	1.8	-5.7	-0.5	1.0	1.0	-0.3
6	GEWERBE FÜR GESUNDHEITS- UND KÖRPERPFLEGE SOWIE REINIGUNGSGEWERBE	0.9	1.0	2.9	3.6	3.8	-0.7	1.8	-2.6	0.5	2.6	1.0	-1.8
7	GLAS-, PAPIER-, KERAMISCHE SOWIE SONSTIGE GEWERBE	1.6	3.1	-0.1	3.9	5.4	4.2	1.5	-8.2	-0.6	3.0	2.3	3.2
U M S A T Z													
	HANDWERK INSGESAMT	5.9	4.6	-2.3	11.4	3.6	5.3	5.3	2.5	6.0	6.0	4.1	7.6
WIRTSCHAFTSABTEILUNGEN													
2	VERARBEITENDES GEWERBE	3.5	5.5	-3.2	6.7	2.0	4.0	3.0	6.0	3.5	2.1	1.3	-4.8
3	BAUGEWERBE	8.3	5.4	-6.9	10.1	2.9	7.5	6.8	2.1	10.8	9.7	9.8	14.7
4	HANDEL	8.1	-3.6	6.6	28.1	6.8	3.2	7.7	-23.9	4.5	8.2	2.5	43.4
7	Dienstleistungen von Unternehmen und freien Berufen	4.4	0.6	6.1	3.8	2.6	5.5	5.1	0.9	2.3	7.3	1.6	1.3
GEWERBEGRUPPEN													
1	BAU- UND AUSBAUGEWERBE	9.4	5.8	-13.9	12.7	4.4	8.7	5.1	6.1	11.9	10.9	10.5	17.2
2	METALLGEWERBE	5.9	2.2	-1.2	15.4	5.2	4.5	7.7	2.6	4.4	5.9	3.5	5.8
3	HOLZGEWERBE	6.1	12.3	4.8	8.5	-0.8	6.9	3.1	-0.8	7.8	5.3	2.9	-1.3
4	BEKLEIDUNGS-, TEXTIL- UND LEDERGEWERBE	-0.8	0.8	5.9	5.3	1.4	-3.8	-7.1	0.3	5.0	-1.9	-9.6	-4.4
5	NAHRUNGSMITTELGEWERBE	0.4	7.5	-2.3	0.7	-5.1	0.8	0.6	-4.2	0.7	-0.2	-1.4	-4.9
6	GEWERBE FÜR GESUNDHEITS- UND KÖRPERPFLEGE SOWIE REINIGUNGSGEWERBE	7.7	6.2	10.2	9.7	7.7	8.9	7.3	5.1	6.4	8.8	5.7	1.6
7	GLAS-, PAPIER-, KERAMISCHE SOWIE SONSTIGE GEWERBE	6.1	1.5	2.0	9.8	-1.9	5.9	6.6	-0.5	9.3	4.1	10.1	5.9

*) OHNE HANDWERKLICHEN NEBENBETRIEBE

SAISONBEREINIGUNG *) NACH WIRTSCHAFTSZWEIGEN

6 HANDWERK INSGESAMT

6.1 BESCHAEFTIGTE 1) DES HANDWERKS
1000

JAHR	QUARTAL	ORIGINALWERTE			SAISONBEREINIGTE WERTE		GLATTE KOMPONENTE
		PROZENTUALE VERAENDERUNG			PROZ. VERAEND.		
		GEGENUEBER			GEGENUEBER		
		VORJ. QUARTAL	VORQUARTAL		VORQUARTAL		
1985	1	3572.6	-2.4	-4.6	3678.1	-0.9	3683.5
	2	3644.5	-1.9	2.0	3663.9	-0.4	3666.8
	3	3748.7	-1.5	2.9	3656.7	-0.2	3651.5
	4	3673.3	-2.0	-2.0	3635.9	-0.6	3639.1
1986	1	3515.6	-1.6	-4.3	3631.3	-0.1	3632.8
	2	3617.9	-0.7	2.9	3630.9	0.0	3629.4
	3	3719.8	-0.8	2.8	3627.2	-0.1	3628.0
	4	3666.9	-0.2	-1.4	3631.8	0.1	3629.4
1987	1	3511.2	-0.1	-4.2	3628.1	-0.1	3629.8
	2	3624.1	0.2	3.2	3633.7	0.2	3631.1
	3	3722.7	0.1	2.7	3631.8	-0.1	3633.0
	4	3667.4	0.0	-1.5	3633.0	0.0	3635.8
1988	1	3528.4	0.5	-3.8	3641.0	0.2	3640.0
	2	3635.0	0.3	3.0	3644.2	0.1	3643.6

6.2 UMSATZ 2) DES HANDWERKS
MILL. DM

JAHR	QUARTAL	ORIGINALWERTE			SAISONBEREINIGTE WERTE		GLATTE KOMPONENTE
		PROZENTUALE VERAENDERUNG			PROZ. VERAEND.		
		GEGENUEBER			GEGENUEBER		
		VORJ. QUARTAL	VORQUARTAL		VORQUARTAL		
1985	1	66147.8	-5.0	-31.4	80607.4	-2.1	81204.7
	2	79927.6	-1.1	20.8	80944.5	0.4	81334.6
	3	84070.9	2.3	5.2	82266.7	1.6	81553.8
	4	98879.9	-0.6	14.0	81011.4	-1.5	81855.6
1986	1	66909.8	1.2	-30.2	83183.3	2.7	83057.9
	2	83885.8	4.9	25.3	84716.4	1.8	84356.4
	3	87320.9	3.9	4.1	85191.1	0.6	85268.1
	4	102310.9	6.7	17.2	86562.8	1.6	86516.4
1987	1	68446.9	2.3	-33.1	88522.6	-1.2	86287.8
	2	86388.1	3.0	26.2	87345.3	2.1	87379.1
	3	90704.8	3.9	5.0	88660.9	1.5	88728.0
	4	106527.1	4.1	17.4	90310.2	1.9	90320.3
1988	1	75267.1	10.0	-29.3	92268.2	2.2	91851.3
	2	91472.0	5.9	21.5	92692.3	0.5	93080.9

*) SAISONBEREINIGUNG (OHNE KALENDERTAEGLICHE) VON QUARTALSWERTEN MIT HILFE DES BERLINER VERFAHRENS (VERSION 4).
 1) OHNE DIE BESCHAEFTIGTEN DER HANDWERKLICHEN NEBENBETRIEBE. BESCHAEFTIGTENSTAND AM JEWEILIGEN VIERTELJAHRESENDE.
 2) OHNE DEN UMSATZ DER HANDWERKLICHEN NEBENBETRIEBE. OHNE UMSATZSTEUER.

SAISONBEREINIGUNG *) NACH WIRTSCHAFTSZWEIGEN

7 VERARBEITENDES GEWERBE

7.1 BESCHAEFTIGTE 1) DES HANDWERKS
1000

JAHR	QUARTAL	ORIGINALWERTE			SAISONBEREINIGTE WERTE		GLATTE KOMPONENTE
		PROZENTUALE VERAENDERUNG			PROZ. VERAEND.		
		GEGENUEBER			GEGENUEBER		
		VORJ. QUARTAL	VORQUARTAL		VORQUARTAL		
1985	1	1348.1	-0.4	-2.1	1363.5	0.0	1363.6
	2	1349.9	0.1	0.1	1363.8	0.0	1363.5
	3	1381.4	0.3	2.3	1363.9	0.0	1362.1
	4	1370.6	-0.4	-0.8	1358.6	-0.4	1359.6
1986	1	1340.4	-0.6	-2.2	1357.3	-0.1	1357.9
	2	1344.5	-0.4	0.3	1356.8	0.0	1357.1
	3	1374.4	-0.5	2.2	1357.3	0.0	1357.3
	4	1370.8	0.0	-0.3	1359.0	0.1	1358.2
1987	1	1341.7	0.1	-2.1	1358.6	0.0	1358.7
	2	1348.9	0.3	0.5	1360.2	0.1	1359.4
	3	1375.6	0.1	2.0	1359.5	-0.1	1360.6
	4	1374.4	0.3	-0.1	1362.5	0.2	1362.8
1988	1	1381.2	0.7	-1.7	1367.2	0.3	1366.6
	2	1380.7	0.9	0.7	1371.6	0.3	1370.4

7.2 UMSATZ 2) DES HANDWERKS
MILL. DM

JAHR	QUARTAL	ORIGINALWERTE			SAISONBEREINIGTE WERTE		GLATTE KOMPONENTE
		PROZENTUALE VERAENDERUNG			PROZ. VERAEND.		
		GEGENUEBER			GEGENUEBER		
		VORJ. QUARTAL	VORQUARTAL		VORQUARTAL		
1985	1	32829.6	-1.5	-17.1	36093.7	0.1	36227.0
	2	36894.8	2.6	12.4	36526.6	1.2	36598.2
	3	36771.9	5.2	-0.3	37194.4	1.8	36916.8
	4	40612.3	2.6	10.4	36931.2	-0.7	37175.6
1986	1	33714.8	2.7	-17.0	37627.8	1.9	37646.8
	2	38822.5	5.2	15.1	38245.1	1.6	38130.9
	3	38066.8	3.6	-1.9	38524.5	0.7	38507.8
	4	42966.1	5.8	12.8	38937.6	1.1	38802.1
1987	1	34594.1	2.6	-19.5	38770.9	-0.4	39024.8
	2	40148.4	3.4	16.1	39566.0	2.1	39503.9
	3	39304.0	3.2	-2.1	39860.9	0.7	40051.4
	4	44961.2	4.6	14.4	40732.5	2.2	40627.4
1988	1	37084.9	7.2	-17.5	41247.7	1.3	41054.2
	2	41555.6	3.5	12.1	41077.9	-0.4	41323.2

*) SAISONBEREINIGUNG (OHNE KALENDERTAEGLICHE) VON QUARTALSWERTEN MIT HILFE DES BERLINER VERFAHRENS (VERSION 4).

1) OHNE DIE BESCHAEFTIGTEN DER HANDWERKLICHEN NEBENBETRIEBE. BESCHAEFTIGTENSTAND AM JEWEILIGEN VIERTELJAHRESENDE.

2) OHNE DEN UMSATZ DER HANDWERKLICHEN NEBENBETRIEBE. OHNE UMSATZSTEUER.

SAISONBEREINIGUNG *) NACH WIRTSCHAFTSZWEIGEN

8 BAUGEWERBE

8.1 BESCHAEFTIGTE 1) DES HANDWERKS
1000

JAHR	QUARTAL	ORIGINALWERTE			SAISONBEREINIGTE WERTE		GLATTE KOMPONENTE
		PROZENTUALE VERAENDERUNG			PROZ. VERAEND.		
		GEGENUEBER			GEGENUEBER		
		VORJ. QUARTAL	VORQUARTAL		VORQUARTAL		
1985	1	1354.5	-6.6	-9.5	1436.8	-2.6	1442.6
	2	1421.2	-5.7	4.9	1418.9	-1.2	1422.5
	3	1467.9	-4.8	3.3	1409.3	-0.7	1406.0
	4	1417.1	-5.3	-3.5	1391.6	-1.3	1393.7
1986	1	1295.0	-4.4	-8.6	1385.2	-0.5	1386.5
	2	1391.1	-2.1	7.4	1383.7	-0.1	1381.0
	3	1432.9	-2.4	3.0	1375.4	-0.6	1375.8
	4	1397.1	-1.4	-2.5	1373.4	-0.1	1371.7
1987	1	1275.1	-1.5	-8.7	1364.2	-0.7	1365.9
	2	1372.0	-1.4	7.6	1363.0	-0.1	1361.4
	3	1412.0	-1.5	2.9	1356.3	-0.5	1358.1
	4	1376.1	-1.5	-2.5	1352.9	-0.3	1355.3
1988	1	1271.2	-0.3	-7.6	1356.5	0.3	1352.7
	2	1354.9	-1.2	6.6	1346.9	-0.7	1348.7

8.2 UMSATZ 2) DES HANDWERKS
MILL. DM

JAHR	QUARTAL	ORIGINALWERTE			SAISONBEREINIGTE WERTE		GLATTE KOMPONENTE
		PROZENTUALE VERAENDERUNG			PROZ. VERAEND.		
		GEGENUEBER			GEGENUEBER		
		VORJ. QUARTAL	VORQUARTAL		VORQUARTAL		
1985	1	20017.2	-11.4	-52.0	30310.4	-5.2	30708.6
	2	28169.1	-6.4	40.7	30113.8	-0.6	30322.4
	3	32978.0	-1.8	17.1	30329.9	0.7	30020.3
	4	39572.4	-5.2	20.0	29365.1	-3.2	29871.1
1986	1	19349.1	-3.3	-51.1	30419.5	3.6	30321.9
	2	28951.7	2.8	49.6	31090.6	2.2	30910.8
	3	34262.7	3.9	18.3	31296.8	0.7	31330.4
	4	42549.4	7.5	24.2	31986.6	2.2	31576.4
1987	1	19921.1	3.0	-53.2	31239.7	-2.3	31627.1
	2	29575.1	2.2	48.5	31926.4	2.2	32048.2
	3	35736.6	4.3	20.8	32728.2	2.5	32650.5
	4	44027.9	3.5	23.2	33270.2	1.7	33400.7
1988	1	23306.2	17.0	-47.1	34484.1	3.6	34186.9
	2	32040.6	8.3	37.5	34583.8	0.3	34793.6

*) SAISONBEREINIGUNG (OHNE KALENDERTAEGELICHE) VON QUARTALSWERTEN MIT HILFE DES BERLINER VERFAHRENS (VERSION 4).
 1) OHNE DIE BESCHAEFTIGTEN DER HANDWERKLICHEN NEBENBETRIEBE, BESCHAEFTIGTENSTAND AM JEWEILIGEN VIERTELJAHRESENDE.
 2) OHNE DEN UMSATZ DER HANDWERKLICHEN NEBENBETRIEBE, OHNE UMSATZSTEUER.

SAISONBEREINIGUNG *) NACH WIRTSCHAFTSZWEIGEN

9 HANDEL

9.1 BESCHAEFTIGTE 1) DES HANDWERKS
1000

JAHR	QUARTAL	ORIGINALWERTE			SAISONBEREINIGTE WERTE		GLATTE KOMPONENTE
		PROZENTUALE VERAENDERUNG			PROZ. VERAEND.		
		GEGENUEBER			GEGENUEBER		
		VORJ. QUARTAL	VORQUARTAL		VORQUARTAL		
1985	1	217.9	-2.2	-2.4	219.4	-0.9	219.7
	2	216.3	-2.3	-0.7	218.7	-0.3	218.7
	3	220.0	-2.0	1.7	217.9	-0.4	217.9
	4	218.9	-2.0	-0.5	217.0	-0.4	217.4
1986	1	216.2	-0.8	-1.2	217.7	0.3	217.2
	2	213.9	-1.1	-1.1	216.4	-0.6	216.5
	3	217.8	-1.0	1.8	215.5	-0.4	215.4
	4	216.4	-1.1	-0.6	214.5	-0.5	213.9
1987	1	209.8	-3.0	-3.0	211.8	-1.3	212.0
	2	208.3	-2.6	-0.7	210.4	-0.7	210.5
	3	212.3	-2.5	1.9	209.9	-0.2	209.6
	4	211.7	-2.2	-0.3	209.9	0.0	210.3
1988	1	211.1	0.6	-0.3	213.2	1.6	213.0
	2	216.4	3.9	2.5	218.1	2.3	216.1

9.2 UMSATZ 2) DES HANDWERKS
MILL. DM

JAHR	QUARTAL	ORIGINALWERTE			SAISONBEREINIGTE WERTE		GLATTE KOMPONENTE
		PROZENTUALE VERAENDERUNG			PROZ. VERAEND.		
		GEGENUEBER			GEGENUEBER		
		VORJ. QUARTAL	VORQUARTAL		VORQUARTAL		
1985	1	9943.8	-4.8	-13.3	10675.9	-0.9	10736.4
	2	11268.0	-0.4	13.3	10735.8	0.6	10855.8
	3	10711.7	5.5	-4.9	11162.2	4.0	11037.1
	4	11985.6	4.5	11.9	11132.8	-0.3	11206.6
1986	1	10376.4	4.4	-13.4	11476.1	3.1	11445.8
	2	12384.9	9.9	19.4	11702.9	2.0	11630.9
	3	11205.7	4.6	-9.5	11647.3	-0.5	11709.7
	4	12876.1	7.4	14.9	11870.4	1.9	11788.0
1987	1	10392.4	0.2	-19.3	11761.4	-0.9	11857.8
	2	12824.3	3.5	23.4	12024.1	2.2	11999.9
	3	11732.7	4.7	-8.5	12189.5	1.4	12147.6
	4	13451.8	4.5	14.7	12380.2	1.6	12399.4
1988	1	11098.2	6.8	-17.5	12544.7	1.3	12629.5
	2	13864.1	8.1	24.9	13024.7	3.8	12914.6

*) SAISONBEREINIGUNG (OHNE KALENDERTAEGELICHE) VON QUARTALSWERTEN MIT HILFE DES BERLINER VERFAHRENS (VERSION 4).

1) OHNE DIE BESCHAEFTIGTEN DER HANDWERKLICHEN NEBENBETRIEBE. BESCHAEFTIGTENSTAND AM JEWEILIGEN VIERTELJAHRESENDE.

2) OHNE DEN UMSATZ DER HANDWERKLICHEN NEBENBETRIEBE. OHNE UMSATZSTEUER.

SAISONBEREINIGUNG *) NACH WIRTSCHAFTSZWEIGEN
10 DIENSTLEISTUNGEN VON UNTERNEHMEN UND FREIEN BERUFEN
10.1 BESCHAEFTIGTE 1) DES HANDWERKS
1000

JAHR	QUARTAL	ORIGINALWERTE			SAISONBEREINIGTE WERTE		GLATTE KOMPONENTE
		PROZENTUALE VERAENDERUNG			PROZ. VERAEND.		
		GEGENUEBER			GEGENUEBER		
		VORJ. QUARTAL	VORQUARTAL		VORQUARTAL		
1985	1	649.7	2.8	0.3	655.8	1.0	655.1
	2	654.6	2.9	0.8	660.1	0.7	659.7
	3	676.9	2.9	3.4	663.1	0.5	663.1
	4	664.5	2.6	-1.8	666.4	0.5	665.9
1986	1	661.6	1.8	-0.4	668.7	0.3	668.8
	2	666.0	1.7	0.7	671.6	0.4	672.3
	3	692.2	2.3	3.9	676.5	0.7	677.0
	4	680.1	2.3	-1.7	682.3	0.9	683.1
1987	1	682.1	3.1	0.3	690.9	1.3	690.7
	2	692.4	4.0	1.5	697.5	1.0	697.3
	3	720.2	4.0	4.0	703.5	0.9	702.2
	4	702.6	3.3	-2.4	705.0	0.2	704.9
1988	1	692.4	1.5	-1.5	701.5	-0.5	705.2
	2	700.4	1.2	1.2	705.1	0.5	705.9

10.2 UMSATZ 2) DES HANDWERKS
MILL. DM

JAHR	QUARTAL	ORIGINALWERTE			SAISONBEREINIGTE WERTE		GLATTE KOMPONENTE
		PROZENTUALE VERAENDERUNG			PROZ. VERAEND.		
		GEGENUEBER			GEGENUEBER		
		VORJ. QUARTAL	VORQUARTAL		VORQUARTAL		
1985	1	3286.0	1.7	-7.3	3448.3	0.6	3452.1
	2	3513.3	2.7	6.9	3488.9	1.2	3479.8
	3	3528.3	3.0	0.4	3501.0	0.3	3503.8
	4	3641.5	2.8	3.2	3517.1	0.5	3528.8
1986	1	3397.7	3.4	-6.7	3580.0	1.8	3566.3
	2	3611.2	2.8	6.3	3595.3	0.4	3602.5
	3	3681.3	4.3	1.9	3638.4	1.2	3634.8
	4	3818.0	4.8	3.7	3676.9	1.1	3662.4
1987	1	3464.6	2.0	-9.3	3665.7	-0.3	3691.2
	2	3751.7	3.9	8.3	3741.9	2.1	3738.9
	3	3843.7	4.4	2.5	3793.4	1.4	3789.1
	4	3980.9	4.3	3.6	3834.3	1.1	3841.8
1988	1	3697.8	6.7	-7.1	3900.5	1.7	3888.4
	2	3918.6	4.4	6.0	3913.7	0.3	3926.1

*) SAISONBEREINIGUNG (OHNE KALENDERTAEGLICHE) VON QUARTALSWERTEN MIT HILFE DES BERLINER VERFAHRENS (VERSION 4).
1) OHNE DIE BESCHAEFTIGTEN DER HANDWERKLICHEN NEBENBETRIEBE. BESCHAEFTIGTENSTAND AM JEWEIFIGEN VIERTELJAHRESENDE.
2) OHNE DEN UMSATZ DER HANDWERKLICHEN NEBENBETRIEBE. OHNE UMSATZSTEUER.

. 11 UMSATZ *) JE BESCHAFTIGTEN IM HANDWERK **)

NACH GEWERBEZWEIGEN

NR. DER SYSTE- MATIK 1)	GEWERBEGLIEDERUNG	1986	1987	VER- ÄEND. GEG. 1986	1987	1987	1988	1986	1987	1987	1987	1987	1987	1988	1988
					1.HJ	2.HJ	1.HJ	4.VJ	1.VJ	2.VJ	3.VJ	4.VJ	1.VJ	2.VJ	
		1000 DM	%												
1-7	HANDWERK INSGESAMT	93.6	97.0	3.4	43.3	53.5	46.4	27.9	19.5	23.8	24.4	29.0	21.3	25.2	
1	BAU- UND AUSSAUGEWERBE	89.1	92.4	3.8	35.0	56.7	40.8	30.1	13.6	21.1	25.6	31.4	17.1	23.5	
	DARUNTER:														
101,102	MAURER, BETON-, STAHLBETON- UND STRASSEN- BAUER 2)	95.7	98.9	3.3	36.3	61.7	43.0	33.2	13.7	22.1	28.0	34.2	17.6	25.0	
105	ZIMMERER 2)	86.1	98.0	13.7	39.1	57.7	37.7	28.9	18.1	21.1	26.3	31.5	14.7	23.3	
106	DACHDECKER 2)	97.3	100.3	3.1	34.7	64.6	37.1	33.1	11.6	22.9	27.7	36.0	11.5	24.9	
109	FLIESEN-, PLATTEN- UND MOSAIKLEGER	103.8	106.3	2.5	44.2	61.8	50.1	33.0	19.8	24.6	27.9	34.2	22.7	27.7	
110	BETONSTEIN- UND TERRAZZHERSTELLER	120.1	125.7	4.6	51.3	73.4	59.8	36.0	15.9	34.4	36.1	37.2	22.3	36.9	
113	STEINMETZEN UND STEINBILDHAUER	102.1	104.2	2.0	45.5	58.2	49.5	31.7	11.1	32.2	27.0	31.7	16.5	31.5	
114	STUKKATEURE 2)	73.6	77.5	5.3	31.0	46.2	37.4	23.7	13.0	18.0	20.3	26.2	16.1	21.2	
115	MALER UND LACKIERER	62.8	65.2	3.8	26.8	38.0	29.2	20.5	11.7	15.0	17.1	21.1	13.1	16.0	
2	METALLGEWERBE	135.4	143.1	5.7	66.4	76.7	70.3	39.0	30.1	36.6	34.7	41.4	32.2	38.2	
	DARUNTER:														
201	SCHMIEDE	94.8	97.4	2.8	43.6	53.7	46.5	28.0	20.2	24.6	24.1	29.3	21.7	25.3	
202	SCHLOSSER	112.7	119.6	6.1	52.8	66.6	54.9	34.5	24.0	28.9	29.3	36.6	25.5	29.6	
204	MASCHINENBAUER (MUEHLENBAUER)	143.1	142.5	-0.4	67.7	74.8	71.3	38.6	32.5	35.2	34.5	39.7	34.2	37.0	
207,207A	MECHANIKER (NAEHMASCHINEN-, ZWEIRADMECH.), KAELTEANLAGENBAUER	115.3	119.1	3.4	58.1	61.0	63.7	28.8	24.0	34.2	31.5	29.7	26.4	36.7	
209	KRAFTFAHRZEUGMECHANIKER	223.3	239.4	7.2	119.0	120.4	125.0	57.9	52.5	66.9	57.7	61.9	56.3	68.2	
211	LANDMASCHINENMECHANIKER	184.2	186.6	1.3	86.1	100.4	89.4	50.0	34.1	52.3	48.7	51.2	36.5	53.7	
214,215	KLEMPNER, GAS- UND WASSERINSTALLATEURE	88.4	94.6	5.9	39.4	55.0	41.7	29.3	17.8	21.8	23.7	30.9	19.0	23.0	
216	ZENTRALHEIZUNGS- UND LUEFTUNGSBAUER	108.6	112.4	3.5	46.4	66.0	50.7	35.9	22.0	24.9	27.6	38.1	24.4	26.6	
218	ELEKTROINSTALLATEURE	85.6	90.9	6.2	39.4	51.4	41.3	27.1	18.7	21.1	21.8	29.3	19.5	22.2	
222	RADIO- UND FERNSEHTECHNIKER	139.9	143.8	2.7	62.7	81.0	66.9	46.3	33.5	29.9	32.3	47.7	35.6	31.9	
223	UHRMACHER	111.0	114.9	3.5	44.9	70.0	48.7	42.0	21.8	23.2	24.9	45.1	24.0	25.0	
3	HOLZGEWERBE	97.3	102.2	5.0	45.4	56.7	48.7	30.8	20.9	24.7	24.6	31.8	22.7	26.3	
	DARUNTER:														
301	TISCHLER	97.2	102.2	5.1	45.5	56.6	48.7	30.7	20.9	24.7	24.6	31.8	22.7	26.3	
4	BEKLEIDUNGS-, TEXTIL- UND LEDERGEWERBE	74.4	76.7	3.2	35.1	41.6	36.9	22.5	16.3	19.2	18.5	23.2	17.4	19.8	
	DARUNTER:														
401,402	HERRENSCHNEIDER, DAMENSCHNEIDER	38.8	38.2	-1.6	18.0	20.2	18.7	11.1	9.1	9.1	9.5	10.7	9.6	9.4	
413	SCHUHMACHER	68.1	69.2	1.6	32.5	36.7	33.7	19.9	14.0	18.7	16.2	20.6	15.1	18.9	
418	RAUM AUSSTATTER	89.8	93.8	4.4	42.2	51.6	44.4	27.8	19.7	23.0	22.7	29.1	21.0	23.6	
5	NAHRUNGSMITTELGEWERBE	109.3	108.4	-0.9	52.7	55.6	53.2	28.6	25.7	27.2	26.7	28.7	26.2	27.0	
	DARUNTER:														
501	BAECKER	76.3	75.5	-1.1	37.0	38.5	37.4	19.7	18.1	18.9	18.6	19.7	18.6	18.8	
502	KONDITIONEN	62.6	63.1	0.8	30.6	32.6	30.7	16.9	14.8	16.2	15.1	17.2	15.5	15.3	
503	FLEISCHER	148.3	147.8	-0.4	71.8	76.2	72.4	39.2	34.8	37.0	36.5	39.5	35.5	37.0	
6	GEWERBE FUER GESUNDHEITS- UND KOERPERPFLEGE SOWIE REINIGUNGSGEWERBE	27.2	27.0	-0.6	13.2	13.8	14.1	7.1	6.4	6.7	6.5	7.3	6.9	7.2	
	DARUNTER:														
601	AUGENOPTIKER	118.5	121.5	2.5	57.0	64.5	62.6	31.8	28.0	29.1	29.7	34.6	30.9	31.8	
606	ZAHNTECHNIKER	73.7	73.8	0.2	35.4	38.4	42.2	18.8	17.0	18.7	17.2	21.1	20.3	21.9	
607	FRISURE	29.5	30.1	2.0	14.8	15.3	15.4	7.6	7.1	7.7	7.4	7.8	7.7	7.9	
608,610	TEXTILREINIGER	45.1	45.5	0.7	22.3	23.1	22.9	11.8	10.5	11.7	11.2	11.9	11.0	11.9	
611	GEBAEUDEREINIGER	11.4	11.4	-0.4	5.6	5.8	5.8	3.0	2.7	2.8	2.8	3.0	2.8	3.0	
7	GLAS-, PAPIER-, KERAMISCHE UND SONSTIGE GEW.	109.5	116.1	6.1	51.6	64.5	54.2	32.6	24.5	27.3	28.8	35.3	25.7	28.6	
	DARUNTER:														
701	GLASER	104.6	112.2	7.4	46.8	65.2	49.6	35.1	21.5	25.7	27.7	37.1	22.5	27.1	
707	FOTOGRAFEN	89.6	92.1	2.9	41.7	50.4	42.9	24.9	19.3	22.7	24.5	25.4	20.3	22.9	
709	BUCHDRUCKER, SCHRIFTSETZER, DRUCKER	117.9	125.5	6.4	57.9	67.5	61.2	32.2	28.5	29.6	30.4	36.9	30.1	31.2	

*) OHNE UMSATZSTEUER.

**) OHNE HANDWERKLICHE NENNBETRIEBE.

1) NACH DEM VERZEICHNIS DER GEWERBE, DIE ALS HANDWERK BETRIEBEN WERDEN KOENNEN (ANLAGE A DER HANDWERKSORDNUNG).

2) DIE ANGABEN WERDEN DER MONATLICHEN BERICHTERSTATTUNG IM BAUHAUPTGEWERBE IN DER GLIEDERUNG NACH WIRTSCHAFTSZWEIGEN ENTNOMMEN UND NACH GEWERBEZWEIGEN UMGESCHLUESSELT.

I
Handwerksbetriebe nach Gewerbezweigen*)

Nr. der Systematik ¹⁾	Gewerbegruppe Gewerbezweig	Stand: 31.12.							Veränderung 1987 gegenüber 1986
		1981	1982	1983	1984	1985	1986	1987	
		Anzahl							
t									
1 - 7	Handwerk insgesamt	540 132	536 984	536 892	538 211	539 035	537 001	535 073	- 0,4
1	Bau- und Ausbaugewerbe	116 997	116 085	116 243	116 409	116 234	115 514	115 072	- 0,4
	darunter:								
101, 102, 107	Maurer, Beton-, Stahlbeton- und Straßenbauer	35 990	35 544	35 645	35 802	35 569	35 112	34 953	- 0,5
105	Zimmerer	10 317	10 286	10 288	10 328	10 338	10 348	10 313	- 0,3
106	Dachdecker	7 213	7 265	7 366	7 529	7 587	7 614	7 734	+ 1,6
109	Fliesen-, Platten- und Mosaikleger	6 318	6 434	6 650	6 795	6 955	7 059	7 093	+ 0,5
110	Betonstein- und Terrazzo- hersteller	1 239	1 200	1 170	1 145	1 108	1 088	1 056	- 2,9
113	Steinmetzen und Steinbild- hauer	4 320	4 323	4 307	4 324	4 338	4 334	4 340	+ 0,1
114	Stukkateure	4 625	4 592	4 549	4 516	4 454	4 412	4 379	- 0,7
115	Maler und Lackierer	37 400	36 821	36 597	36 273	35 978	35 615	35 273	- 1,0
2	Metallgewerbe	179 062	180 214	182 625	185 282	187 836	188 988	189 975	+ 0,5
	darunter:								
201	Schmiede	12 038	11 585	11 120	10 727	10 248	9 838	9 411	- 4,3
202	Schlosser	14 702	14 793	14 869	15 090	15 158	15 170	15 188	+ 0,1
204	Maschinenbauer (Mühlenbauer)	5 384	5 466	5 626	5 779	6 096	6 279	6 469	+ 3,0
207, 207a	Mechaniker (Nähmaschinen-, Zweiradmechaniker), Kälte- anlagenbauer	8 025	7 921	7 789	7 773	7 715	7 683	7 640	- 0,6
209	Kraftfahrzeugmechaniker ...	33 792	34 704	36 020	37 226	38 998	39 916	40 653	+ 1,8
211	Landmaschinenmechaniker ...	4 479	4 525	4 731	4 795	4 873	4 909	4 897	- 0,2
214, 215	Klempner, Gas- und Wasser- installateure	22 007	21 981	22 149	22 378	22 455	22 435	22 552	+ 0,5
216	Zentralheizungs- und Lüftungsbauer	9 831	10 023	10 217	10 401	10 597	10 711	10 838	+ 1,2
218	Elektroinstallateure	33 973	34 182	34 767	35 318	35 631	35 710	35 834	+ 0,3
222	Radio- und Fernstehtekniker	9 327	9 484	9 782	10 056	10 129	10 253	10 239	- 0,1
223	Uhrmacher	6 420	6 209	6 027	5 874	5 671	5 457	5 282	- 3,2
3	Holzgewerbe	46 845	46 210	45 687	45 414	45 033	44 642	44 154	- 1,1
	darunter:								
301	Tischler	38 334	37 992	37 855	37 778	37 603	37 417	37 122	- 0,8
4	Bekleidungs-, Textil- und Ledergewerbe	46 109	44 036	42 239	40 787	39 241	37 750	36 284	- 3,9
	darunter:								
401, 402	Herrenschneider, Damen- schneider	12 576	11 688	11 051	10 497	9 837	9 304	8 717	- 6,3
413	Schuhmacher	14 323	13 617	13 019	12 537	12 025	11 479	10 907	- 5,0
418	Raumausstatter	9 375	9 232	9 179	9 092	9 044	8 928	8 846	- 0,9
5	Nahrungsmittelgewerbe	70 264	69 026	68 064	67 255	66 382	64 942	63 555	- 2,1
	darunter:								
501	Bäcker	29 938	29 263	28 657	28 157	27 646	26 955	26 270	- 2,5
502	Konditoren	4 457	4 469	4 480	4 491	4 505	4 465	4 446	- 0,4
503	Fleischer	31 906	31 530	31 321	31 163	30 931	30 350	29 806	- 1,8
6	Gewerbe für Gesundheits- und Körperpflege sowie Reini- gungsgewerbe	63 343	63 932	64 682	65 625	66 828	67 745	68 580	+ 1,2
	darunter:								
601	Augenoptiker	4 980	5 151	5 295	5 524	5 702	5 887	6 051	+ 2,8
606	Zahntechniker	3 603	3 795	3 943	4 103	4 305	4 478	4 643	+ 3,7
607	Friseure	48 265	48 484	48 897	49 342	50 027	50 457	50 821	+ 0,7
608, 610	Textilreiniger ²⁾	1 973	1 902	1 857	1 851	1 802	1 804	1 816	+ 0,7
611	Gebäudereiniger	2 515	2 581	2 631	2 725	2 831	2 920	2 975	+ 1,9
7	Glas-, Papier-, keramische und sonstige Gewerbe	17 512	17 481	17 352	17 439	17 480	17 420	17 453	+ 0,2
	darunter:								
701	Glaser	3 954	3 955	3 925	3 936	3 930	3 905	3 902	- 0,1
707	Fotografen	4 101	4 111	4 072	4 144	4 184	4 169	4 156	- 0,3
709	Buchdrucker, Schrift- setzer, Drucker	3 426	3 367	3 297	3 250	3 226	3 187	3 144	- 1,3

*) Betriebsstatistik nach dem Stand der Handwerksrollen der Handwerkskammern. Zusammengestellt durch den Deutschen Handwerkskammertag, Bonn.

1) Nach dem Verzeichnis der Gewerbe, die als Handwerk betrieben werden können (Anlage A der Handwerksordnung).

2) Bis zum 30.6.81 wurde diese Position als Färber und Chemischreiniger, Wäscher und Plätter nachgewiesen.

II
Insolvenzen im Handwerk*)

Nr. der Systematik 1)	Wirtschaftsgliederung Länder	1984	1985	1986	1987	1988			
						1. Vj.	2. Vj.	3. Vj.	4. Vj.
0 - 7	Handwerk insgesamt	2 141	2 112	2 148	1 866	463	381		
2	Verarbeitendes Gewerbe	590	603	519	465	125	88		
	darunter:								
24	Stahl-, Maschinen- u. Fahrzeugbau, H. v. ADV-Einrichtungen	150	139	129	118	27	26		
25	Elektrotechnik, Feinmechanik, H. v. EBM-Waren usw.	79	65	49	51	13	8		
26	Holz-, Papier- u. Druckgewerbe	156	181	130	98	32	21		
27	Leder-, Textil- u. Bekleidungsgewerbe	58	37	44	41	13	5		
28/29	Ernährungsgewerbe, Tabakverarbeitung	49	64	58	51	14	12		
3	Baugewerbe	1 107	1 113	1 172	1 027	249	206		
30	Bauhauptgewerbe	749	696	694	620	144	123		
31	Ausbaugewerbe	358	417	478	407	105	83		
4	Handel	196	200	215	160	43	36		
7	Dienstleistung v. Unternehmen u. Freien Berufen	216	170	214	192	39	42		
0,1,5,6	Übr. Wirtschaftsbereiche	32	26	28	22	7	9		
	Schleswig-Holstein	45	65	44	45	12	14		
	Hamburg	5	5	4	2	-	-		
	Niedersachsen	217	139	196	193	49	48		
	Bremen	38	49	52	39	5	10		
	Nordrhein-Westfalen	422	469	616	560	143	112		
	Hessen	159	116	90	83	22	9		
	Rheinland-Pfalz	126	120	93	60	13	12		
	Baden-Württemberg	534	468	410	322	90	64		
	Bayern	387	443	398	358	85	65		
	Saarland	71	106	113	77	10	16		
	Berlin (West)	137	132	132	127	34	31		

*) Auszug aus der Fachserie 2, Reihe 4.1.
1) Systematik der Wirtschaftszweige (WZ) rev.,

Fassung für die Handwerkszählung 1977 (Kurzbezeichnungen).

III
Durchschnittliche Wochenarbeitszeiten und Bruttoverdienste der Arbeiter im Handwerk *) nach Arbeitergruppen **)

Berichtszeitraum	Bezahlte Wochenstunden				Mehrarbeitsstunden				Bruttostundenverdienst				Bruttowochenverdienst			
	Voll- Jung-		Ubrige Alle		Voll- Jung-		Ubrige Alle		Voll- Jung-		Ubrige Alle		Voll- Jung-		Ubrige Alle	
	gesellen		Arbeiter		gesellen		Arbeiter		gesellen		Arbeiter		gesellen		Arbeiter	
	Std.								DM							
1957 Nov.	46,9	46,6	46,4	.	1,4	1,1	1,5	.	2,21	1,74	1,70	.	103	81	80	.
1958 Mai	46,8	46,5	46,1	.	1,4	1,0	1,5	.	2,30	1,81	1,80	.	107	84	83	.
1959 Mai	46,8	46,4	46,9	.	1,5	1,1	2,0	.	2,41	1,90	1,94	.	112	88	90	.
1960 Mai	46,8	46,4	46,9	.	1,9	1,3	2,3	.	2,61	2,08	2,18	.	121	96	101	.
1961 Mai	46,3	46,0	46,7	.	1,8	1,2	2,3	.	2,93	2,36	2,52	.	136	108	118	.
1962 Mai	46,2	45,7	46,4	.	1,9	1,3	2,5	.	3,31	2,62	2,85	.	154	119	133	.
1963 Mai	45,8	45,5	46,0	.	1,9	1,3	2,4	.	3,63	2,91	3,11	.	166	133	143	.
1964 Mai	45,2	44,6	45,4	.	2,0	1,3	2,6	.	3,97	3,17	3,45	.	179	142	156	.
1965 Mai	45,3	44,5	45,5	.	2,5	1,7	3,0	.	4,39	3,47	3,78	.	198	155	172	.
1966 Mai	44,9	44,2	45,0	44,8	2,4	1,7	2,8	2,2	4,78	3,74	4,04	4,53	214	166	182	203
Nov.	44,8	43,9	44,9	44,7	2,5	1,5	2,7	2,4	4,87	3,77	4,11	4,60	218	166	185	206
1967 Mai	44,1	43,6	44,0	44,0	1,8	1,2	2,2	1,8	4,90	3,75	4,16	4,63	216	164	183	204
Nov.	44,3	43,7	44,7	44,3	2,2	1,5	2,7	2,2	4,96	3,77	4,23	4,69	220	165	189	208
1968 Mai	44,3	43,7	44,4	44,3	2,2	1,5	2,7	2,1	5,05	3,85	4,33	4,78	224	168	192	212
Nov.	44,7	43,9	45,0	44,7	2,7	1,8	3,1	2,6	5,22	3,98	4,45	4,95	234	175	200	221
1969 Mai	44,4	43,8	44,7	44,4	2,4	1,8	2,9	2,4	5,41	4,19	4,65	5,15	241	183	207	229
Nov.	44,8	44,0	45,3	44,8	2,9	2,0	3,4	2,8	5,75	4,46	4,92	5,48	258	196	223	245
1970 Mai	44,4	43,6	44,7	44,3	2,6	1,8	3,0	2,6	6,13	4,81	5,23	5,84	272	209	234	259
Nov.	44,6	43,7	44,8	44,5	3,0	2,0	3,2	2,9	6,52	5,18	5,57	6,21	291	226	249	277
1971 Mai	44,2	43,4	44,3	44,1	2,7	1,8	2,9	2,6	7,06	5,55	5,93	6,70	312	241	263	296
Nov.	44,0	43,2	44,1	43,9	2,6	1,9	2,9	2,6	7,36	5,85	6,18	6,98	324	253	272	307
1972 Mai	43,6	42,8	43,7	43,6	2,4	1,7	2,6	2,2	7,78	6,20	6,56	7,38	339	265	286	322
Nov.	43,7	42,9	44,1	43,7	2,5	1,8	3,0	2,5	8,10	6,54	6,87	7,72	354	280	304	337
1973 Mai	43,6	42,8	43,8	43,5	2,5	1,8	2,8	2,5	8,64	7,03	7,31	8,26	377	301	320	360
Nov.	43,3	42,6	43,6	43,3	2,1	1,5	2,6	2,1	9,01	7,33	7,66	8,63	390	312	334	373
1974 Mai	42,8	42,1	43,0	42,8	1,9	1,3	2,2	1,9	9,58	7,70	8,13	9,17	410	324	350	393
Nov.	42,9	42,3	43,2	42,9	1,9	1,4	2,3	1,9	9,89	7,95	8,36	9,47	424	336	362	406
1975 Mai	42,2	41,6	42,4	42,2	1,5	1,1	1,8	1,5	10,19	8,07	8,67	9,76	430	336	368	412
Nov.	42,5	42,0	42,8	42,5	1,8	1,3	2,2	1,8	10,44	8,26	8,86	10,00	444	346	379	425
1976 Mai	42,4	41,7	42,8	42,4	1,6	1,1	2,1	1,6	10,78	8,52	9,19	10,32	458	355	394	438
Nov.	42,4	41,7	42,8	42,4	1,7	1,2	2,1	1,7	10,94	8,62	9,26	10,43	464	359	397	442
1977 Mai	42,1	41,5	42,5	42,1	1,5	1,1	1,8	1,5	11,41	9,03	9,72	10,91	481	374	413	460
Nov.	42,2	41,6	42,5	42,2	1,6	1,2	2,0	1,6	11,62	9,13	9,88	11,08	491	380	420	468
1978 Mai	41,9	41,4	42,1	41,9	1,4	1,0	1,7	1,4	11,98	9,46	10,24	11,44	502	392	431	480
Nov.	42,2	41,6	42,6	42,1	1,6	1,1	2,0	1,6	12,33	9,70	10,47	11,74	520	403	446	495
1979 Mai	41,9	41,4	42,4	41,9	1,5	1,1	2,0	1,5	12,72	10,17	10,87	12,16	533	421	461	510
Nov.	41,9	41,5	42,4	41,9	1,6	1,1	2,1	1,6	12,95	10,27	11,08	12,35	543	426	470	518
1980 Mai	41,8	41,4	42,3	41,8	1,5	1,1	2,0	1,5	13,62	10,88	11,60	13,04	569	450	491	545
Nov.	41,9	41,4	42,3	41,9	1,6	1,1	2,1	1,6	13,92	11,08	11,89	13,30	583	459	503	557
1981 Mai	41,7	41,3	42,1	41,7	1,4	0,9	1,9	1,4	14,42	11,60	12,37	13,83	602	479	521	577
Nov.	41,6	41,2	42,1	41,6	1,4	0,9	1,9	1,4	14,56	11,71	12,53	13,94	607	483	527	580
1982 Mai	41,3	41,1	41,8	41,4	1,2	0,8	1,7	1,2	14,99	12,10	12,94	14,38	620	497	541	595
Nov.	41,2	41,0	41,8	41,2	1,1	0,8	1,7	1,1	15,05	12,15	13,03	14,42	620	499	545	595
1983 Mai	41,1	40,9	41,7	41,1	1,0	0,8	1,6	1,1	15,38	12,45	13,28	14,75	632	509	554	606
Nov.	41,2	41,2	41,9	41,3	1,2	1,0	1,8	1,2	15,46	12,42	13,30	14,75	638	511	558	609
1984 Mai	41,1	40,9	41,9	41,1	1,0	0,9	1,7	1,1	15,69	12,63	13,57	15,01	645	517	569	618
Nov.	41,1	41,0	41,8	41,1	1,1	0,9	1,8	1,1	15,82	12,73	13,65	15,11	650	522	570	622
1985 Mai	40,9	40,8	41,6	40,9	1,0	0,9	1,7	1,1	16,00	12,93	13,79	15,32	654	528	574	627
Nov.	41,1	41,0	41,9	41,2	1,2	1,0	2,0	1,3	16,20	13,04	13,85	15,46	666	535	581	637
1986 Mai	41,0	40,8	41,8	41,0	1,1	0,8	1,9	1,1	16,41	13,26	14,07	15,72	672	540	588	645
Nov.	41,1	40,9	41,9	41,2	1,3	1,1	2,1	1,4	16,70	13,41	14,24	15,93	687	549	597	656
1987 Mai	40,8	40,7	41,5	40,8	1,2	1,0	1,8	1,2	16,97	13,67	14,39	16,21	692	556	598	662
Nov.	40,9	40,7	41,5	40,9	1,3	1,1	1,8	1,3	17,21	13,88	14,56	16,40	703	565	604	670

*) Bis einschl. November 1963 Bundesgebiet ohne Berlin.
In den Jahren 1966 und 1979 wurde der Berichterstat-
terkreis der laufenden Verdiensterhebung im Handwerk neu
ausgewählt. Die damit verbundene Einschränkung der Ver-
gleichbarkeit der Ergebnisse vor und nach dem Wechsel des
Berichterstattekkreises wurde durch ein besonderes Umrech-
nungsverfahren ausgeschaltet. Die hier aufgeführten Zahlen
weichen deshalb geringfügig von den seinerzeit veröffent-
lichten Durchschnittswerten ab.

**) Auszug aus Fachserie 16 Reihe 3
Arbeiterverdienste im Handwerk.

IV
Auszubildende 1987*)
Auszubildende sowie neu abgeschlossene Ausbildungsverhältnisse nach
Berufsgruppen, Ausbildungsberufen und Ausbildungsjahren

Nr. der Systematik ¹⁾	Berufsgruppe Ausbildungsberuf	Männlich	Weiblich	Ins- gesamt	Davon im ... Ausbildungsjahr				In neu abge- schlossenem Ausbildungs- verhältnis
					1.	2.	3.	4.	
1 - 7	Handwerk insgesamt	446 131	171 692	617 823	177 280	202 147	202 083	36 313	211 552
1	Bau- und Ausbaugewerbe								
	darunter:								
101,102,107	Maurer, Beton-, Stahlbeton- und Straßenbauer	19 168	71	19 239	4 751	6 531	7 957	.	7 248
105	Zimmerer	7 237	61	7 298	1 395	2 793	3 110	.	2 793
106	Dachdecker	7 230	98	7 328	2 163	2 385	2 780	.	2 663
109	Fliesen-, Platten- und Mosaikleger ..	2 166	44	2 210	489	761	960	.	793
110	Betonstein- und Terrazzohersteller .	74	1	75	18	24	33	.	20
113	Steinmetzen und Steinbildhauer	1 640	169	1 809	576	593	640	.	628
114	Stukkateure	2 080	30	2 110	597	698	815	.	747
115	Maler und Lackierer	31 889	3 055	34 944	10 526	11 860	12 558	.	11 979
2	Metallgewerbe								
	darunter:								
201	Schmiede	1 963	16	1 979	564	685	730	.	634
202	Schlosser	23 159	215	23 374	7 128	8 276	7 970	.	8 363
204	Maschinenbauer (Mühlenbauer)	8 795	87	8 882	2 068	2 601	2 363	1 850	2 486
207, 207a	Mechaniker (Nähmaschinen-, Zweirad- mechaniker), Kälteanlagenbauer	5 351	212	5 563	1 433	1 635	1 367	1 128	1 676
209	Kraftfahrzeugmechaniker	77 134	795	77 929	24 469	26 531	26 929	.	27 785
211	Landmaschinenmechaniker	9 392	25	9 417	1 873	2 423	2 512	2 609	2 353
214, 215	Klempner, Gas- und Wasserinstalla- teure	29 155	286	29 441	6 823	7 565	7 668	7 385	8 140
216	Zentralheizungs- und Lüftungsbauer ..	14 358	82	14 440	4 540	4 834	5 060	.	5 347
218	Elektroinstallateure	48 332	452	48 784	11 651	12 456	12 176	12 501	13 765
222	Radio- und Fernstehtechiker	10 015	235	10 250	2 396	2 753	2 608	2 493	2 934
223	Uhrmacher	236	160	396	103	141	152	.	120
3	Holzgewerbe								
	darunter:								
301	Tischler	31 674	2 928	34 602	7 833	12 932	13 837	.	13 691
4	Bekleidungs-, Textil- und Ledergewerbe								
	darunter:								
401, 402	Herrenschneider, Damenschneider	338	7 144	7 482	2 080	2 763	2 639	.	2 438
413	Schuhmacher	468	129	597	171	209	217	.	201
418	Raumausstatter	2 557	1 493	4 050	1 258	1 408	1 384	.	1 392
5	Nahrungsmittelgewerbe								
	darunter:								
501	Bäcker	24 684	4 210	28 894	8 844	9 864	10 186	.	9 716
502	Konditoren	4 875	4 569	9 444	2 947	3 362	3 135	.	3 426
503	Fleischer	16 928	509	17 437	4 760	6 012	6 665	.	5 318
6	Gewerbe für Gesundheits- und Körper- pflege sowie Reinigungsgewerbe								
	darunter:								
601	Augenoptiker	2 151	4 206	6 357	2 286	2 068	2 003	.	2 408
606	Zahntechniker	4 897	4 965	9 862	2 381	2 711	2 597	2 173	2 596
607	Friseure	4 634	61 585	66 219	21 787	22 518	21 914	.	25 289
608, 610	Textilreiniger	240	462	702	211	219	272	.	225
611	Gebäudereiniger	1 423	246	1 669	633	573	463	.	691
7	Glas-, Papier-, keramische und sonstige Gewerbe								
	darunter:								
701	Glaser	2 143	188	2 331	744	786	801	.	840
707	Fotografen	1 243	1 721	2 964	1 034	1 031	899	.	1 161
709	Schriftsetzer, Drucker	617	302	919	277	328	314	.	310

*) Auszug aus Fachserie 11, Reihe 3 "Berufliche Bildung".

1) Nach dem Verzeichnis der Gewerbe, die als Handwerk betrieben werden können (Anlage A der Handwerksordnung).

Hinweise auf ausgewählte Veröffentlichungen von Ergebnissen
für das Handwerk

Veröffentlichungen des Statistischen Bundesamtes

Titel	Fach- serie	Reihe	Erschei- nungs- folge
Handwerkszählung 1977 Heft 1 Methodische Einführung; Unternehmen nach Wirtschaftszweigen	4	Sonderheft	
Handwerkszählung 1977 Heft 2 Unternehmen nach Wirtschaftszweigen und Größenklassen	4	Sonderheft	
Handwerkszählung 1977 Heft 3 Unternehmen nach Gewerbebezügen; Nebenbetriebe	4	Sonderheft	
Handwerkszählung 1977 Regionale Verteilung des Handwerks	4	Sonderheft	
Handwerksberichterstattung Beschäftigte und Umsatz im Handwerk 1978, 1979	4	S. 3	
Handwerksberichterstattung Beschäftigte und Umsatz im Handwerk	4	7.1	vierteljährlich
Beschäftigung, Umsatz und Gerätebestand der Betriebe im Baugewerbe	4	5.1	jährlich
Arbeiterverdienste im Handwerk	16	3	halbjährlich
Kostenstruktur im Handwerk	2	1.1	vierjährlich

Veröffentlichungen anderer Stellen

Bundesminister für Wirtschaft (BMWi)
Bericht über die Lage des Handwerks im Jahr 1987

Rheinisch-Westfälisches Institut für Wirtschaftsforschung (RWI) Essen
RWI Handwerksberichte

Zentralverband des Deutschen Handwerks
Jahresbericht "Handwerk 1987"

Handwerkskammern
Zahl der Betriebe (einschließlich Nebenbetriebe) siehe:
Handwerksrollenstatistik der Handwerkskammern

Fachserie 4: Produzierendes Gewerbe

Reihe 1: Zusammenfassende Daten für das Produzierende Gewerbe (vorgesehen)

Reihe 2: Indizes für das Produzierende Gewerbe

Reihe 2.1: Indizes der Produktion und der Arbeitsproduktivität, Produktion ausgewählter Erzeugnisse im Produzierenden Gewerbe

Monatlich (etwa 7 Wochen nach dem Berichtszeitraum): Index der Nettoproduktion für das Produzierende Gewerbe; Index der Bruttoproduktion für Investitions- und Verbrauchsgüter; Produktionsindex für das Baugewerbe, Bauhauptgewerbe und Ausbaugewerbe; Index der Arbeitsproduktivität für den Bergbau und das Verarbeitende Gewerbe. Außerdem für ca. 1 000 ausgewählte Erzeugnisse absolute Produktionszahlen.

Reihe 2.2: Auftragseingang und Umsatz im Verarbeitenden Gewerbe, Auftragseingang und Auftragsbestand im Bauhauptgewerbe

– Indizes –

Monatliche (Auftragsbestand im Bauhauptgewerbe: vierteljährliche) Indexberechnung für Inland, Ausland und insgesamt nach Wirtschaftszweigen (vorläufige Ergebnisse ca. 8 Wochen nach dem Berichtszeitraum, endgültige Ergebnisse im Folgebericht).

Reihe 3: Produktion im Produzierenden Gewerbe

Reihe 3.1: Produktion im Produzierenden Gewerbe des In- und Auslandes

Vierteljährliche und jährliche Darstellung der Produktion von rd. 6 000 Gütern (Menge und Wert) und ergänzender Angaben aus anderen Quellen (u. a. Außenhandel, Preisstatistik sowie vierteljährliche Produktionsindizes).

Reihe 3.2: Struktur der Produktion im Produzierenden Gewerbe

Jährliche Darstellung der Produktion von rd. 1 100 Güterklassen nach der Herkunft aus den Wirtschaftszweigen.

Reihe 4: Bergbau und Verarbeitendes Gewerbe

Beschäftigung, Umsatz und Investitionen der Unternehmen

Reihe 4.1.1: Beschäftigung, Umsatz und Energieversorgung der Unternehmen und Betriebe im Bergbau und im Verarbeitenden Gewerbe

Monatsbericht (etwa 9 Wochen nach dem Berichtszeitraum): Unternehmen, Betriebe und fachliche Betriebsteile in wirtschaftssystematischer Gliederung und nach Ländern (für Bergbau und Verarbeitendes Gewerbe insgesamt). Für Unternehmen: Zahl der Einheiten, Beschäftigte, Lohn- und Gehaltssumme, Umsatz. Für Betriebe: zusätzlich Zahl der Angestellten und Arbeiter, geleistete Arbeiterstunden und Energieversorgung; für fachliche Betriebsteile: Zahl der Einheiten und der Beschäftigten sowie Umsatz.

Jahresergebnisse im gesonderten Jahresbericht. Der Vorbericht enthält wichtige Eckdaten für Betriebe.

Reihe 4.1.2: Betriebe, Beschäftigte und Umsatz im Bergbau und im Verarbeitenden Gewerbe nach Beschäftigtengrößtenklassen

Jährlich für September Ergebnisse für Betriebe nach Beschäftigtengrößtenklassen (Betriebe, Beschäftigte und Umsatz in wirtschaftssystematischer Gliederung; Länderergebnisse für Bergbau und Verarbeitendes Gewerbe insgesamt).

Reihe 4.1.3: Regionale Verteilung der Betriebe im Bergbau und im Verarbeitenden Gewerbe und deren Beschäftigte

Alle 4 Jahre: Anzahl der Betriebe und deren Beschäftigte in wirtschaftssystematischer und regionaler Gliederung (bis einschl. Kreise).

Reihe 4.1.4: Beschäftigung und Umsatz der Betriebe im Bergbau und im Verarbeitenden Gewerbe nach Bundesländern

Jährlicher Bericht.

Reihe 4.1.5: Fachliche Unternehmensteile im Bergbau und im Verarbeitenden Gewerbe

Jährlich: Anzahl der fachlichen Unternehmensteile und der in ihnen Beschäftigten, Produktionswert, Umsatz, Löhne und Gehälter sowie der Census-Value-Added in wirtschaftssystematischer Gliederung.

Reihe 4. S.1: Schätzung des Nettoproduktionswertes im Bergbau und im Verarbeitenden Gewerbe 1985 (Zensus) – Methode und Ergebnisse –

Reihe 4.2: Beschäftigte, Umsatz und Investitionen der Unternehmen und Betriebe im Bergbau und im Verarbeitenden Gewerbe – Investitionen –

Jährlicher Vorbericht mit vorläufigen Unternehmens- und Betriebsergebnissen der Investitionsenerhebung. Die endgültigen Ergebnisse erscheinen in tieferer systematischer Gliederung in den Reihen:

Reihe 4.2.1: Beschäftigte, Umsatz und Investitionen der Unternehmen und Betriebe im Bergbau und im Verarbeitenden Gewerbe

Jährlich: Beschäftigte, Umsatz, Investitionen, Lagerbestände, Zugänge an vermieteten Sachanlagen und Aufwendungen für gemietete und gepachtete Sachanlagen (jeweils nach Wirtschaftszweigen und nach Beschäftigten- und Umsatzgrößtenklassen).

Reihe 4.2.3: Konzentrationsstatistische Daten für den Bergbau und das Verarbeitende Gewerbe sowie das Baugewerbe

2jährlich: Konzentrationsraten und -koeffizienten für Unternehmen und Betriebe des Bergbaus und des Verarbeitenden Gewerbes sowie des Baugewerbes.

Reihe 4.2.4: Material- und Wareneingang im Bergbau und im Verarbeitenden Gewerbe

4jährlich: Material- und Wareneingang der Unternehmen des Bergbaus und des Verarbeitenden Gewerbes nach Warenarten und Wirtschaftszweigen.

Reihe 4.3: Kostenstruktur der Unternehmen im Bergbau und im Verarbeitenden Gewerbe

Jährlich: Beschäftigte, Bestandteile der Gesamtleistung, wichtige Kostenarten sowie Kosten- und Leistungsstruktur (Gliederung: wirtschaftssystematisch sowie nach Beschäftigten- und z. T. nach Bruttoproduktionswertgrößtenklassen). Für die einzelnen Bereiche erscheinen die Veröffentlichungen unter dem Titel:

Reihe 4.3.1: Kostenstruktur der Unternehmen im Bergbau, Grundstoff- und Produktionsgütergewerbe

Reihe 4.3.2: Kostenstruktur der Unternehmen im Investitionsgüter produzierenden Gewerbe

Reihe 4.3.3: Kostenstruktur der Unternehmen im Verbrauchsgüter produzierenden Gewerbe und im Nahrungs- und Genußmittelgewerbe

Fortsetzung siehe folgende Seite

Fachserie 4: Produzierendes Gewerbe

Reihe 5: Baugewerbe

Reihe 5.1: Beschäftigung, Umsatz und Gerätebestand der Betriebe im Baugewerbe

Jährliche Ergebnisse der zur Jahresmitte durchgeführten Erhebung nach Wirtschaftszweigen und Beschäftigtengrößenklassen zum Teil in regionaler Gliederung bis zu Kreisen.

Reihe 5.2: Beschäftigung, Umsatz und Investitionen der Unternehmen im Baugewerbe

Jährlich: Beschäftigte, Bruttolohn- und -gehaltsumme, Jahresbauleistung, Umsatz und Investitionen nach Wirtschaftszweigen und Beschäftigtengrößenklassen (Bauhauptgewerbe: 20 Beschäftigte und mehr, Ausbaugewerbe: 10 Beschäftigte und mehr).

Reihe 5.3: Kostenstruktur der Unternehmen im Baugewerbe

Jährlich: Kosten- und Leistungsgrößen im Bauhaupt- und Ausbaugewerbe nach Wirtschaftszweigen, Beschäftigten- und Bruttoproduktionswertgrößenklassen.

Reihe 6: Energie- und Wasserversorgung

Reihe 6.1: Beschäftigung, Umsatz, Investitionen und Kostenstruktur der Unternehmen in der Energie- und Wasserversorgung

Jährlich (auch für fachliche Unternehmensteile): Beschäftigte, Arbeiterstunden, Löhne und Gehälter, Umsätze, Lagerbestände und Investitionen nach Wirtschaftszweigen und -bereichen sowie nach Beschäftigten- und Umsatzgrößenklassen. Außerdem Brutto- und Nettoproduktionswert, Brutto- und Nettowertschöpfung, Materialverbrauch und Wareneinsatz sowie Kosten nach Kostenarten.

Reihe 6.2 und 6.3 unbesetzt

Reihe 6.4: Stromerzeugungsanlagen der Betriebe im Bergbau und im Verarbeitenden Gewerbe

Jährlich: Betriebe mit Stromerzeugungsanlagen nach Wirtschaftszweigen und Ländern; Leistung und Belastung der Stromerzeugungsanlagen sowie Verbrauch an Brennstoffen für die Elektrizitätserzeugung.

Reihe 7: Handwerk

Reihe 7.1: Beschäftigte und Umsatz im Handwerk

Vierteljährlich: Beschäftigte und Umsatz in ausgewählten Wirtschafts- und Gewerbebezügen. Saisonbereinigte Zahlen, Regionalangaben und weitere Strukturdaten wie Ausbildungsverhältnisse, Arbeiterverdienste und Insolvenzen im Handwerk.

Reihe 8: Fachstatistiken

Reihe 8.1: Eisen- und Stahl (Eisenerzbergbau, eisenschaffende Industrie, Eisen-, Stahl- und Tempergießerei)¹⁾

Monatlicher Vorbericht und Monatsbericht über wesentliche Entwicklungstendenzen. Der Vierteljahresbericht gibt Überblick über Struktur und Entwicklung der entsprechenden Bereiche, auch im Ausland.

Reihe 8.2: Düngemittelversorgung

Monatlicher Bericht und Jahresbericht mit Angaben über Erzeugung, Ein- und Ausfuhr, Lieferungen zum Verbrauch in der Landwirtschaft (nach Absatzgebieten und Beständen sowie Düngersorten und Nährstoffgehalten).

Reihe S: Sonderbeiträge

Reihe S. 3: Beschäftigte und Umsatz im Handwerk 1978 und 1979 – mit Einführung in die neue Handwerksberichterstattung.

Reihe S. 4: Beschäftigte, Lohn- und Gehaltsumme sowie Umsatz der Unternehmen im Bergbau und im Verarbeitenden Gewerbe 1977.

Reihe S. 6: Material- und Wareneingang im Baugewerbe 1982.

Reihe S. 7: Neuberechnung der Produktionsindizes und des Index der Arbeitsproduktivität auf Basis 1980.

Reihe S. 8: Düngemittelherzeugung und -versorgung 1950/51 bis 1986/87.

Reihe S. 9: Konzentrationsstatistische Daten für den Bergbau und das Verarbeitende Gewerbe 1954 bis 1982.

Reihe S. 10: Neuberechnung der Produktionsindizes und des Index der Arbeitsproduktivität auf Basis 1985

Einzelveröffentlichungen

Handwerkszählung 1977 (3 Hefte und 1 Sonderheft)

Zensus im Produzierenden Gewerbe 1979 (7 Hefte)

¹⁾ Erhältlich bei: Statistisches Bundesamt, Außenstelle Düsseldorf, Hüttenstraße 5 a, 4000 Düsseldorf 1.

„Ausgewählte Zahlen für die Bauwirtschaft“

Monatliche Querschnittsveröffentlichung mit den Hauptteilen Baugewerbe und Bautätigkeit sowie mit ausgewählten Daten aus zahlreichen anderen Sachgebieten.

„Ausgewählte Zahlen zur Energiewirtschaft“

Monatliche und jährliche Querschnittsveröffentlichung über Aufkommen und Verwendung von festen, flüssigen und gasförmigen Brennstoffen sowie Elektrizität. Preisindizes und Preise für ausgewählte Energiearten. Beschäftigung der Betriebe in der Energie- und Wasserversorgung. Mineralölsteuern.

Systematiken

Systematik der Wirtschaftszweige mit Erläuterungen, Ausgabe 1979.

Systematik der Wirtschaftszweige mit Betriebs- und ähnlichen Benennungen, Ausgabe 1979.

Alphabetisches Verzeichnis der Betriebs- und ähnlichen Benennungen zur Systematik der Wirtschaftszweige, Ausgabe 1979.

Systematisches Güterverzeichnis für Produktionsstatistiken, Ausgabe 1982.



STATISTISCHES BUNDESAMT
GUSTAV-STRESEMANN-RING 11
6200 WIESBADEN 1

Veröffentlichungen und Prospekte sind durch den Verlag W. Kohlhammer GmbH, Philipp-Reis-Straße 3, Postfach 421120, 6500 Mainz 42, Tel. (061 31) 59094/95, erhältlich.