

PRODUZIERENDES GEWERBE

FACHSERIE

4

Reihe 7.1

Beschäftigte und Umsatz im Handwerk

1. Vierteljahr 1988

Statistisches Bundesamt
Bibliothek - Dokumentation - Archiv



HERAUSGEBER: STATISTISCHES BUNDESAMT WIESBADEN

VERLAG: W. KOHLHAMMER GMBH STUTTGART UND MAINZ



Rückfragen zu den Ergebnissen richten Sie bitte direkt an das Statistische Bundesamt, Gruppe IV B, Telefon 06121/752165.



Für Benutzer der amtlichen Statistik steht als Service-Einrichtung des Statistischen Bundesamtes das EDV-gestützte STATISTISCHE INFORMATIONSSYSTEM DES BUNDES (STATIS BUND) zur Verfügung. Es enthält ausgewählte statistische Zeitreihen und bietet die Möglichkeit, eigene Auswertungen, Berechnungen und mathematisch-statistische Analysen durchzuführen.

Herausgeber:
Statistisches Bundesamt
Gustav-Stresemann-Ring 11
6200 Wiesbaden 1

Auslieferung:
Verlag W. Kohlhammer GmbH
Abt. Veröffentlichungen des Statistischen
Bundesamtes
Philipp-Reis-Str. 3
6500 Mainz 42
Telefon: 06131/59094-95

Erscheinungsfolge: vierteljährlich

Erschienen im Juli 1988

Preis: DM 6,50

Bestellnummer: 2040710 - 88321

Nachdruck - auch auszugsweise - nur mit Quellenangabe
unter Einsendung eines Belegexemplares gestattet.

Statist. Bundesamt - Bibliothek



15-14060

Inhalt

	Seite
T e x t t e i l	
Einführung	4
Allgemeiner Überblick	7
Graphische Darstellungen	8
T a b e l l e n t e i l	
1-5 Beschäftigte und Umsatz des Handwerks, Original- und Meßzahlen	
1 Beschäftigte des Handwerks	
1.1 Nach Wirtschaftszweigen	10
1.2 Nach Gewerbebezweigen	12
2 Umsatz des Handwerks	
2.1 Nach Wirtschaftszweigen	14
2.2 Nach Gewerbebezweigen	16
3 Beschäftigte des Handwerks, Meßzahlen	
3.1 Nach Wirtschaftszweigen	18
3.2 Nach Gewerbebezweigen	20
4 Umsatz des Handwerks, Meßzahlen	
4.1 Nach Wirtschaftszweigen	22
4.2 Nach Gewerbebezweigen	24
5 Beschäftigte und Umsatz nach Ländern	
5.1 Meßzahlen 1. Vj 1988.....	26
5.2 Veränderung 1. Vj 1988 gegenüber Vorjahreszeitraum	27
6-10 Beschäftigte und Umsatz des Handwerks, saisonbereinigt	
6 Handwerk insgesamt	28
7 Verarbeitendes Gewerbe	29
8 Baugewerbe	30
9 Handel	31
10 Dienstleistungen von Unternehmen und Freien Berufen	32
11 Umsatz je Beschäftigten im Handwerk nach Gewerbebezweigen	33
Ergänzende Strukturdaten des Handwerks	
I Handwerksbetriebe nach Gewerbebezweigen	34
II Insolvenzen im Handwerk 1983 - 1988	35
III Durchschnittliche Wochenarbeitszeiten und Bruttoverdienste im Handwerk nach Arbeitergruppen	36
IV Auszubildende sowie neu abgeschlossene Ausbildungsverhältnisse	37
V Hinweise auf ausgewählte Veröffentlichungen von Ergebnissen für das Handwerk	38

Die Angaben beziehen sich auf das Bundesgebiet; sie schließen Berlin (West) ein.

Zeichenerklärung

- = nichts vorhanden

Abkürzungen bei den Kurzbezeichnungen

A.D.U.-ABT.	= aus der Unterabteilung	H.V.	= Herstellung von
ADV	= automatische Datenverarbeitung	HYGIEN.EINR.	= hygienische Einrichtungen
ANG	= anderweitig nicht genannt	INST.V.	= Installation von
ANL.	= Anlagen	L.METALL	= Leichtmetall
BGBI.	= Bundesgesetzblatt	MILL.	= Millionen
EBM-WAREN	= Eisen-, Blech- und Metallwaren	REP.V.	= Reparatur von
EINR.	= Einrichtungen	REV.	= revidiert
FR.	= freien	SCHLEIFM.	= Schleifmittel
GEW.	= Gewerbe	U.A.	= und andere
GEW.U.VERARB.V.	= Gewinnung und Verarbeitung von	U.AE.	= und ähnliche
GROBK.	= Grobkeramik	USW.	= und so weiter
HJ (Hj)	= Halbjahr	VJ (Vj)	= Vierteljahr
HJD	= Halbjahresdurchschnitt	VJD	= Vierteljahresdurchschnitt

Abweichungen in den Summen durch Runden der Zahlen

Ergebnisse der Länder werden in den "Statistischen Berichten" der Statistischen Landesämter unter der Kennziffer E V 1 veröffentlicht.

Einführung

1. Vorbemerkung

Die Handwerksberichterstattung (HwB) wird als vierteljährliche Stichprobenstatistik seit dem 3. Quartal 1960 durchgeführt. Rechtsgrundlage der Erhebung ist die "Neufassung des Gesetzes über die Durchführung laufender Statistiken im Handwerk vom 30.5.1980 (BGBl. I, Seite 648)". Im Gegensatz zu den in mehrjährigem Abstand durchgeführten Handwerkszählungen, die als Großzählungen sämtliche in die Handwerksrolle eingetragenen Einheiten erfassen und mit einem tiefgegliederten Erhebungsprogramm einen umfassenden Überblick über das Handwerk vermitteln, soll die HwB die kurzfristige konjunkturelle und saisonale Entwicklung in wichtigen Zweigen des Handwerks beobachten und Strukturveränderungen frühzeitig aufzeigen. Da das Handwerk eine große Zahl mittlerer und kleinerer Unternehmen umfaßt, die zusammengekommen einen Bereich von erheblicher wirtschaftlicher Bedeutung darstellen, genügt für die kurzfristige Betrachtung eine repräsentative und damit kostensparende Teilerhebung. Zum Erhebungsbereich dieser Berichterstattung zählen die Unternehmen von selbständigen Handwerkern, die gemäß § 6 der Handwerksordnung (HwO) vom 28.12.1965 (BGBl. 1966 I, S. 1) in die Handwerksrolle eingetragen sind. Dies bedeutet, daß die nach § 7 Absatz 4 der HwO ebenfalls in die Handwerksrolle einzutragenden handwerklichen Nebenbetriebe nicht zu befragen sind. Von den rd. 500 000 Handwerksunternehmen im Bundesgebiet werden nach der Rechtsgrundlage nur maximal 35 000 Stichprobeneinheiten in die vierteljährliche Handwerksberichterstattung einbezogen. Doppelbefragungen von Handwerksunternehmen in der Stichprobenerhebung und den monatlichen Statistiken im Produzierenden Gewerbe sind dabei ausgeschaltet. Durch methodisch-technische Vorkehrungen werden die entsprechenden Daten der monatlichen Statistiken im Produzierenden Gewerbe in die laufende Berichterstattung übernommen und ergänzen die Stichprobenergebnisse.

Die Ergebnisse der neuen Handwerksberichterstattung werden nach zwei Systematiken aufbe-

reitet, und zwar für ausgewählte Positionen der Wirtschaftszweigsystematik (WZ) rev., Fassung für die Handwerkszählung 1977, und der Gewerbebezweigsystematik ("Verzeichnis der Gewerbe, die als Handwerk betrieben werden können", gemäß Anlage A der Handwerksordnung vom 28.12.1965 - BGBl. 1966 I, S. 1). In der Wirtschaftszweigsystematik werden die Unternehmen nach dem wirtschaftlichen Schwerpunkt der betreffenden Einheit zugeordnet. Diese tätigkeitsbezogene Systematik ermöglicht einen Vergleich mit anderen amtlichen Erhebungen. Demgegenüber ist die Gewerbebezweigsystematik eine Berufssystematik des Handwerks. Die Zuordnung der Erhebungseinheit erfolgt hier im wesentlichen zu jener Berufsbezeichnung, unter welcher der Inhaber oder Leiter des Unternehmens in die Handwerksrolle eingetragen ist.

Bei der Auswahl der in der Berichterstattung darzustellenden Wirtschafts- und Gewerbebezweige wurden vor allem diejenigen Zweige berücksichtigt, welche die kurzfristige Entwicklung im Handwerk besonders gut darstellen und deren Umsatz sowie Beschäftigtenzahl gemessen am Handwerk insgesamt aufgrund der letzten Handwerkszählung besonders hoch lagen. Ebenfalls wurde bei dieser Auswahl auf eine weitgehende Vergleichbarkeit zur bisherigen kurzfristigen Berichterstattung zumindest in systematischer Hinsicht geachtet. Insgesamt umfassen die in der Stichprobe der Berichterstattung ausgewählten Zweige nach der Wirtschaftszweigsystematik in tiefster Gliederung 32 Positionen. Hinzu kommen 17 zusammenfassende Positionen für Wirtschaftsunterabteilungen, -abteilungen und Handwerk insgesamt. Die Zahl der in der Stichprobe erfaßten Gewerbebezweige beläuft sich auf 30 (zuzüglich 5 Gewerbebezweige bzw. Zweigzusammenfassungen, die durch Umschlüsseln von Wirtschaftszweigdaten aus dem Bauhauptgewerbe übernommen wurden). Ferner werden zusammenfassende Ergebnisse für die 7 Gewerbegruppen ermittelt. Durch diese Auswahl wurde eine der Wirtschaftszweiggliederung vergleichbare Tiefengliederung der Ergebnisse auch nach der Gewerbebezweigsystematik erreicht.

Saisonbereinigung der Daten der vierteljährlichen Handwerksberichterstattung
auf Basis 1976

1. Einführung

Das Ziel konjunkturanalytischer Untersuchungen ist die Erkennung längerfristiger "Grundtendenzen" aus den Werten wirtschaftlicher Zeitreihen. Die Verwendung unbereinigter Originalwerte der Reihen als Konjunkturindikatoren ist hierfür im allgemeinen wenig geeignet, weil die Originaldaten neben zufälligen Störfaktoren vor allem auch saisonbedingte Einflüsse enthalten¹⁾.

Als systematische Bewegungskomponenten einer Zeitreihe gelten

- die **Trendkomponente**, die die langfristige Entwicklungsrichtung anzeigt,
- die **Konjunkturkomponente**, die die in mehrjährigen Abständen wiederkehrenden, meist konjunkturell bedingten Schwankungen umschreibt, und
- die **Saisonkomponente**, die die jährlich wiederkehrenden, jahreszeitlich bedingten Schwankungen angibt.

Es verbleiben die irregulären oder **Restschwankungen**, für deren Erscheinungsbild keine regelmäßigen Einflüsse erkennbar sind. Ihnen zugeordnet sind gelegentlich zu beobachtende **Extremwerte** oder **Ausreißer**, die den Vorgang der Reihenzerlegung in die systematischen Komponenten beeinträchtigen oder verzerren können.

Die Trend- und die Konjunkturkomponente werden üblicherweise zur sogenannten **glatten Komponente** zusammengefaßt²⁾.

Um die verschiedenen Einflüsse auf die wirtschaftliche Entwicklung im Handwerk sichtbar zu machen, wurden die als Segment verfügbaren Zeitreihen über Beschäftigte und Umsatz im Handwerk einer Saisonbereinigung unterworfen. Für die Ausschaltung von Saisoneinflüssen gibt es eine Reihe von Verfahren; das Statistische Bundesamt verwendet das "Berliner Verfahren" (BV 4).

2. Berechnungsmethoden

Das "Berliner Verfahren" (BV4) - so wie es auf die Ergebnisse der vierteljährlichen Handwerksberichterstattung angewendet wird (ohne Kalenderbereinigung) - geht von einer additiven Verknüpfung der einzelnen Komponenten in der Originalreihe aus:

- (1) $X_t = G_t + S_t + R_t$, wobei
 X_t die Originalwerte,
 G_t die glatte (Trend-Konjunktur-) Komponente,
 S_t die Saisonkomponente und
 R_t die Restkomponente bedeuten.

Der saisonbereinigte Wert einer bestimmten Periode t (SB_t) ist dann

(2) $SB_t = X_t - S_t = G_t + R_t$.

Darüber hinaus können die Restkomponente aus

(3) $R_t = SB_t - G_t$

und die Saisonkomponente

(4) $S_t = X_t - G_t - R_t = X_t - SB_t$

berechnet werden.

Am aktuellen Rand lassen sich nur vorläufige Werte berechnen, die sich u.U. durch später verfügbare Informationen erheblich verändern können.

1) Auszug aus "Indikatoren zur Wirtschaftsentwicklung" Zeitreihen mit Saisonbereinigung.

2) Auszug aus Nourney, M.: "Umstellung der Zeitreihenanalyse", WiSta 11/83, S. 841 ff.

Erläuterungen

Beschäftigte: Tätige Inhaber und tätige Mitinhaber, unbezahlt mithelfende Familienangehörige und alle Personen, die in einem arbeitsrechtlichen Verhältnis zum Unternehmen stehen, einschl. Auszubildende, aber ohne Heimarbeiter.

Empfänger von Vorruhestandsgeldern - es handelt sich um ehemalige Arbeitnehmer, die Vorruhestandsbezüge vom Unternehmen erhalten - zählen nicht zu den Beschäftigten.

Umsatz: Als Umsatz gilt, unabhängig vom Zahlungseingang, der Gesamtbetrag (ohne Umsatzsteuer) der abgerechneten Lieferungen und Leistungen an Dritte.

Einzubeziehen sind:

- Erlöse aus Lieferungen und Leistungen an mit dem Unternehmen verbundene rechtlich selbständige Konzern- und Verkaufsgesellschaften, sowie Kosten für Fracht, Porto und Verpackung, auch wenn getrennt in Rechnung gestellt.

Abzusetzen sind:

- Preisnachlässe (Rabatte, Boni, Skonti, Abzüge, die auf begründeten Beanstandungen beruhen, u.dgl.) sowie Retouren.

Nicht einzubeziehen sind:

- außerordentliche und betriebsfremde Erträge wie Erlöse aus dem Verkauf von Sachanlagen, aus der Verpachtung von Grundstücken, Zinsen, Dividenden u.dgl.

Zum Umsatz zählt:

1. Handwerksumsatz

Umsatz von selbsthergestellten oder bearbeiteten Erzeugnissen, Umsatz aus Reparaturen, Installationen, Montagen sowie Umsatz aus sonstigen handwerklichen Dienstleistungen, ferner der zu Herstellungskosten bewertete Eigenverbrauch.

2. Handelsumsatz

Verkauf von fremdbezogenen Waren. Der Eigenverbrauch von Handelsware ist mit dem Einkaufspreis einschl. Beschaffungskosten zu bewerten.

3. Übriger Umsatz

Z.B. Entgelte aus Vermietung und Verpachtung betrieblicher Anlagen (u.a. Lagermieten), Lohnfahren; ferner Gutachtertätigkeit, Honorare, Provisionen.

Berechnungen: Bei den Jahres- und Halbjahresergebnissen der Beschäftigten handelt es sich um Durchschnittswerte, die wie folgt ermittelt werden

- Jahr: $\frac{1}{8}$ des 4. Vj. des Vorjahres plus $\frac{1}{4}$ des 1. bis 3. Vj. plus $\frac{1}{8}$ des 4. Vj. des Berichtsjahres.
- 1. Halbjahr: $\frac{1}{4}$ des 4. Vj. des Vorjahres plus $\frac{1}{2}$ des 1. Vj. plus $\frac{1}{4}$ des 2. Vj. des Berichtsjahres.
- 2. Halbjahr: $\frac{1}{4}$ des 2. Vj. plus $\frac{1}{2}$ des 3. Vj. plus $\frac{1}{4}$ des 4. Vj. des Berichtsjahres.

Starkes erstes Quartal im Handwerk

Die selbständigen Handwerker erzielten im ersten Quartal 1988 einen Umsatz in Höhe von 75,75 Mrd. DM. Er lag damit um 10,2 Prozent höher als im Vergleichszeitraum des Vorjahres, dem ersten Quartal 1987. Besonders kräftig fiel die Steigerung des Umsatzes im Baugewerbe aus (17,1 Prozent). Der Umstand, daß im handwerklichen Bauhauptgewerbe gar ein Umsatzplus von 28,3 Prozent erzielt wurde, läßt vermuten, daß diese hohen Steigerungsraten auf die witterungsbedingt niedrigen Umsätze des Bauhauptgewerbes im ersten Quartal 1987 zurückzuführen sind. Das Ausbaugewerbe (+ 8,3 Prozent) weist ein Niveau des Umsatzes aus, das ebenso wie in den anderen Wirtschaftsbereichen Verarbeitendes Gewerbe (+ 7,3 Prozent), Handel (+ 8,2 Prozent) und Dienstleistungen (+ 6,7 Prozent) deutlich, aber maßvoll über dem des ersten Quartals 1987 liegt.

Die Beschäftigtenzahl im Handwerk lag mit 3,54 Mill. Personen am Ende des ersten Quartals 1988 um 0,6 Prozent höher als vor einem Jahr. Der Zuwachs an Beschäftigung vollzog sich gleichmäßig in allen Wirtschaftsbereichen mit Ausnahme des Baugewerbes, das seinen kräftigen Umsatzzuwachs mit einem geringfügig geringeren (- 0,3 Prozent) Bestand an Beschäftigten erzielte.

Bei den hier vorgelegten Ergebnissen der Handwerksberichterstattung für das erste Vierteljahr 1988 handelt es sich um vorläufige Angaben. Die Bundesergebnisse wurden geschätzt auf der Basis der Ergebnisse von zehn Bundesländern. Das Land Bremen sieht sich wegen vorordunglicher Arbeiten für die Volkszählung zur Zeit nicht in der Lage, Ergebnisse für die HwB termingerecht bereitzustellen.

Beschäftigte und Umsatz im Handwerk

Nr. der Systematik	Wirtschaftsgliederung Gewerbegliederung	Beschäftigte				Umsatz			
		1988	1987		Zu- (+) bzw. Abnahme (-)	1988	1987		Zu- (+) bzw. Abnahme (-)
		1. Vj	4. Vj	1. Vj	1. Vj 88 gegenüber 4. Vj 87	1. Vj	4. Vj	1. Vj	1. Vj 88 gegenüber 4. Vj 87
		1 000				Mill. DM			

Handwerk insgesamt

3 535,5 3 674,3 3 515,8 - 3,8 + 0,6 75 751,1 106 953,4 68 708,9 - 29,2 + 10,2

Wirtschaftsabteilungen und Wirtschaftsunterabteilungen

2	Verarbeitendes Gewerbe	1 355,6	1 378,6	1 344,9	- 1,7	+ 0,8	37 291,9	45 153,1	34 743,4	- 17,4	+ 7,3
3	Baugewerbe	1 271,5	1 376,0	1 275,1	- 7,6	- 0,3	23 322,2	44 007,5	19 923,4	- 47,0	+ 17,1
30	Bauhauptgewerbe	628,0	700,9	628,0	- 10,4	- 0,1	11 188,0	23 942,5	8 716,8	- 53,3	+ 28,3
31	Ausbaugewerbe	643,4	675,1	646,3	- 4,7	- 0,4	12 131,7	20 065,0	11 206,5	- 39,5	+ 8,3
4	Handel	214,2	214,8	211,1	- 0,3	+ 1,5	11 358,0	13 707,3	10 501,9	- 17,1	+ 8,2
7	Dienstleistg. v. Unternehmen und Freien Berufen	691,7	702,3	682,2	- 1,5	+ 1,4	3 698,3	3 980,2	3 465,6	- 7,1	+ 6,7

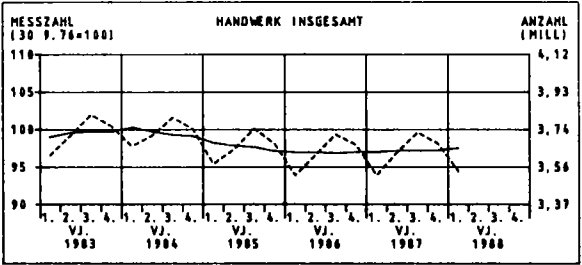
Gewerbegruppen

1	Bau- und Ausbaugewerbe	870,8	964,2	871,9	- 9,7	- 0,1	14 883,8	30 259,6	11 883,5	- 50,8	+ 25,2
2	Metallgewerbe	1 070,4	1 092,7	1 058,2	- 2,0	+ 1,2	34 732,3	45 407,9	31 992,8	- 23,5	+ 8,6
3	Holzgewerbe	209,6	214,0	208,7	- 2,1	+ 0,4	4 748,4	6 817,0	4 362,2	- 30,3	+ 8,9
4	Bekleidungs-, Textil- und Ledergerbe	89,1	91,6	92,6	- 2,7	- 3,8	1 557,4	2 117,7	1 507,4	- 26,5	+ 3,3
5	Nahrungsmittelgewerbe	476,6	480,6	474,1	- 0,8	+ 0,5	12 514,6	13 812,2	12 195,1	- 9,4	+ 2,6
6	Gewerbe f. Gesundheits- u. Kör- perpflege sowie Reinigungs- gewerbe	731,3	741,9	723,0	- 1,4	+ 1,1	5 054,2	5 393,1	4 627,1	- 6,3	+ 9,2
7	Glas-, Papier-, keramisches und sonst. Gewerbe	87,7	89,2	87,2	- 1,6	+ 0,6	2 260,5	3 146,0	2 140,9	- 28,1	+ 5,6

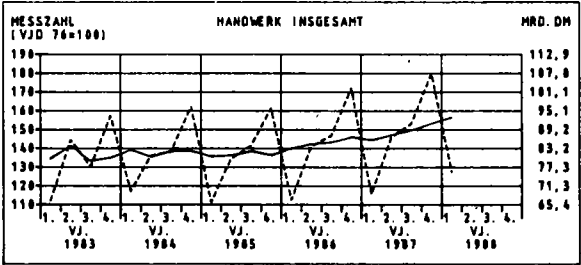
ORIGINAL- UND SAISONBEREINIGTE 1) WERTE

--- ORIGINALWERTE
— BEREINIGTE WERTE

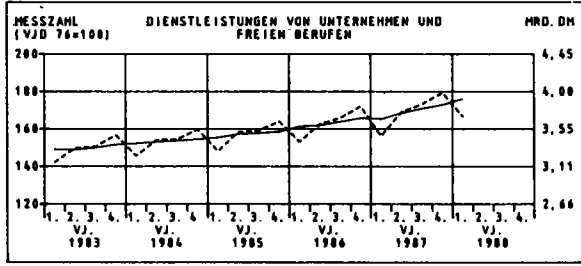
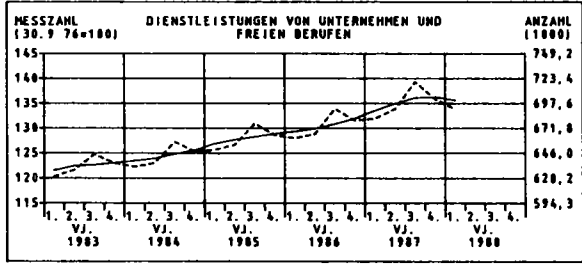
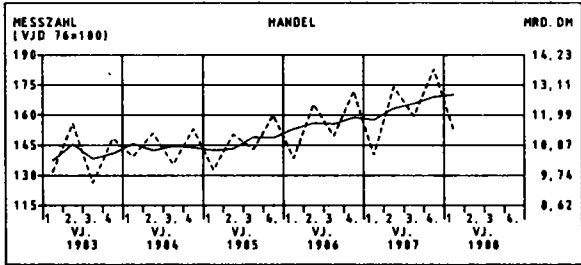
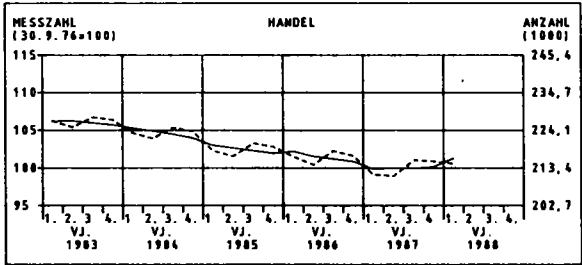
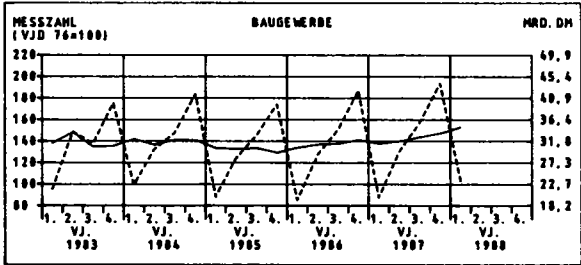
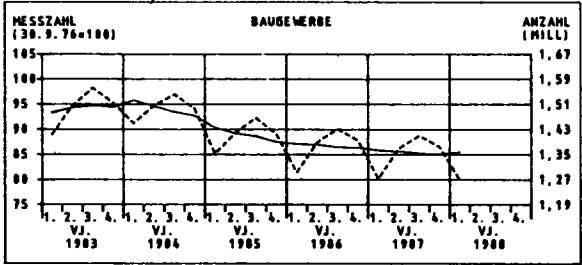
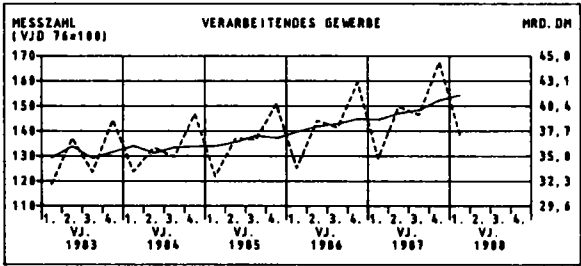
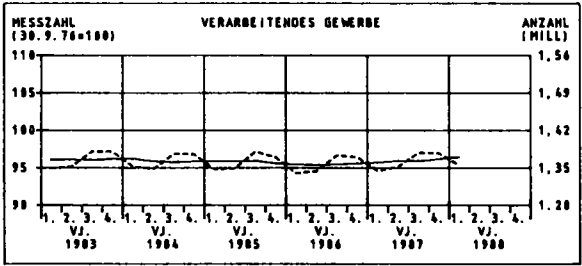
BESCHÄFTIGTE



UMSATZ 2)



NACH AUSGEWÄHLTEN WIRTSCHAFTSABTEILUNGEN

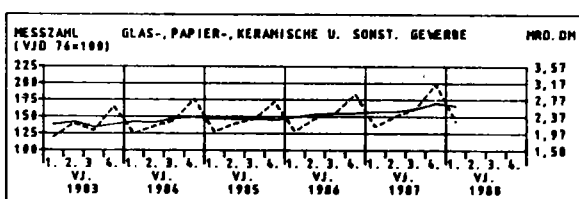
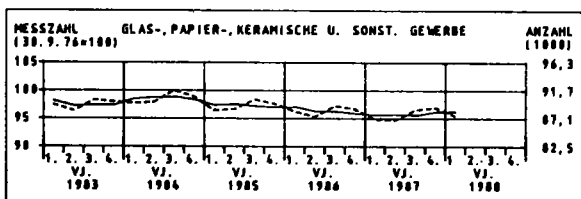
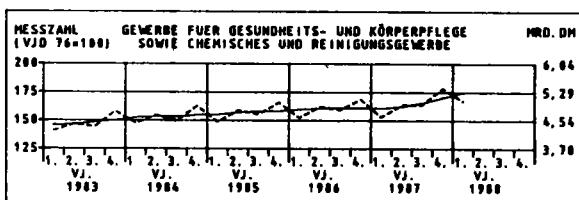
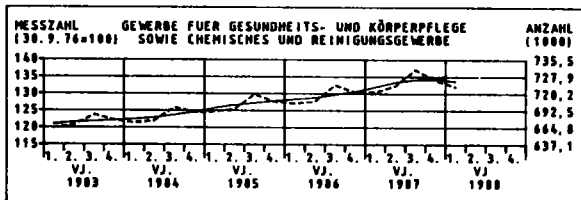
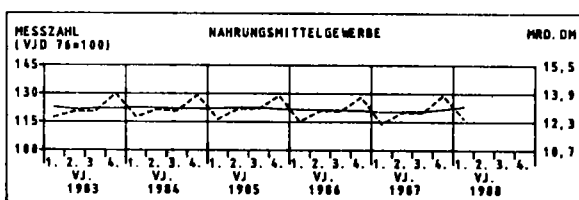
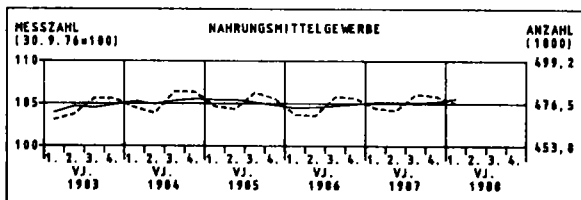
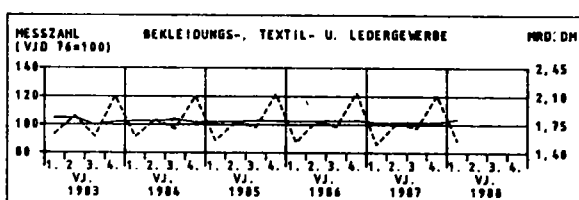
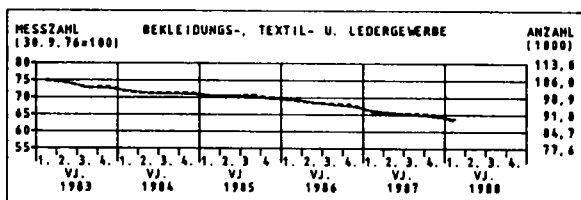
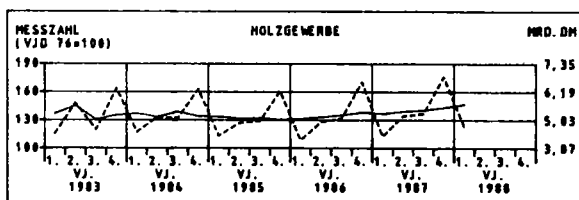
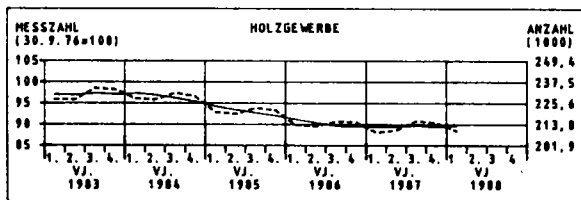
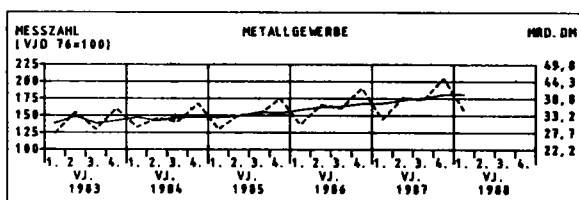
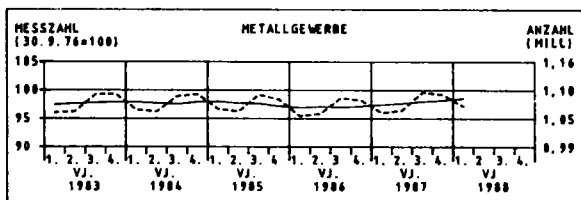
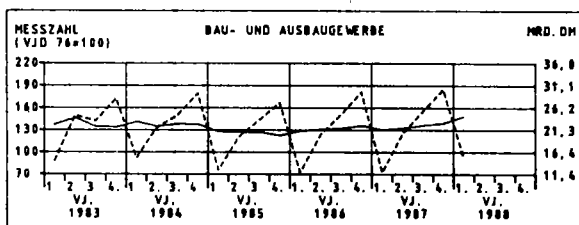
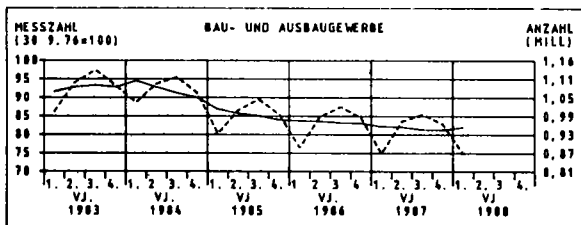


1) BEREINIGT NACH DEM BERLINER VERFAHREN VERSION 4, OHNE KALENDERTÄGLICHE BEREINIGUNG.
2) OHNE UMSATZ- (MEHRWERT-)STEUER.

ORIGINAL- UND SAISONBEREINIGTE ¹⁾ WERTE--- ORIGINALWERTE
— BEREINIGTE WERTE

NACH AUSGEWÄHLTEN GEMERBEGRUPPEN

BESCHÄFTIGTE

UMSATZ ²⁾

*) OHNE HANDWERKLICHE NEBENBETRIEBE.

1) BEREINIGT NACH DEM BERLINER VERFAHREN VERSION 6, OHNE KALENDERTÄGLICHE BEREINIGUNG.

2) OHNE UMSATZ- (MEHRWERT-) STEUER.

1 BESCHAEFTIGTE DES
1.1 NACH WIRTSCHAFTS

NR. DER SYSTEMATIK 1)	WIRTSCHAFTSGLIEDERUNG	1986	1987	VERÄND. 1987 GEGEN 1986	1986 2. HJ	1987 1. HJ	1987 2. HJ	VERÄNDERUNG 2. HJ 1987 GEGEN 1. HJ 1987	VERÄNDERUNG 2. HJ 1987 GEGEN 2. HJ 1986
		1000		%	1000			%	
0-7	HANDWERK INSGESAMT	3630.9	3636.7	0.2	3681.1	3582.3	3691.1	3.0	0.3
2	VERARBEITENDES GEWERBE	1357.6	1363.1	0.4	1366.0	1353.8	1372.8	1.4	0.5
22	DARUNTER: GEWINNUNG U. VERARBEITUNG VON STEINEN UND ERDEN, FEINKERAMIK, GLAS UND ZWAR:	27.9	27.1	-3.0	28.6	25.9	28.3	9.3	-0.9
222	VERARB. V. STEINEN U. ERDEN (O. GROBK., SCHLEIFM.)	23.1	22.4	-2.9	23.6	21.4	23.4	9.2	-0.9
23	METALLERZEUGUNG U. -BEARBEITUNG	113.4	113.4	-0.1	114.2	111.7	115.0	2.9	0.7
2391	DARUNTER: SCHLOSSEREI, SCHMIEDEREI U. AE., ANG	76.3	77.0	0.9	77.0	75.8	78.3	3.3	1.7
2395	REPARATURWERKSTÄTTEN FÜR LANDMASCHINEN	19.8	19.1	-3.5	19.8	18.9	19.2	1.5	-2.9
24	STAHL-, MASCHINEN- U. FAHRZEUGBAU, H. V. ADV.-EINR.	336.0	345.7	2.9	340.2	341.3	350.0	2.6	2.9
240	DARUNTER: H. V. STAHL- U. L. METALLKONSTRUKT., WEICHENBAU	30.9	31.7	2.7	31.3	31.3	32.2	2.9	2.9
242	MASCHINENBAU	95.7	99.3	3.8	97.6	98.1	100.6	2.6	3.0
2491	REP. V. KRAFTFAHRZEUG., FAHRRAED., LACKIERUNG	173.3	177.5	2.5	174.8	175.3	179.7	2.5	2.8
25	ELEKTROTECHNIK, FEINMECHANIK, H. V. EBM-WAREN USW.	200.0	200.0	0.0	201.3	199.7	200.4	0.3	-0.5
250	DARUNTER: ELEKTROTECHNIK	45.2	44.3	-2.0	45.7	44.4	44.2	-0.4	-3.2
252	FEINMECHANIK, OPTIK	93.8	94.2	0.4	94.5	94.1	94.3	0.3	-0.2
259	REPARATUR V. GEBRAUCHSGÜTERN D. UNTER-ABT. 25	21.0	21.7	3.3	21.0	21.5	22.0	2.5	4.8
26	HOLZ-, PAPIER- UND DRUCKGEWERBE	166.4	164.4	-1.2	166.0	163.6	165.2	0.9	-0.5
2611	DARUNTER: H. V. BAUELEMENTEN A. HOLZ (D. FERTIGTEILBAUTEN)	50.9	50.5	-0.9	51.2	50.1	50.9	1.6	-0.5
2613/4	H. V. HOLZMOBELN U. SONSTIGEN HOLZWAREN	77.1	75.6	-1.9	76.5	75.4	75.9	0.7	-0.8
2681	DRUCKEREI	23.2	23.3	0.4	23.2	23.2	23.3	0.2	0.4
27	LEDER-, TEXTIL- UND BEKLEIDUNGSGEWERBE	64.6	61.2	-5.2	64.0	61.7	60.8	-1.4	-8.0
276	DARUNTER: BEKLEIDUNGSGEWERBE	41.3	39.1	-5.3	41.0	39.5	38.8	-1.8	-5.3
279	REP. V. SCHUHEN, GEBRAUCHSGÜTERN A. LEDER U. AE.	11.0	10.5	-4.6	10.8	10.5	10.5	0.1	-3.3
28/9	ERNAHRUNGSGEWERBE, TABAKVERARBEITUNG	433.6	435.6	0.5	436.0	433.9	437.3	0.8	0.3
284	DARUNTER: H. V. BACKWAREN	236.4	239.6	1.4	238.6	238.0	241.2	1.3	1.1
2914	FLEISCHVERARBEITUNG (OH. TALGSCHMELZEN U. AE.)	178.6	177.3	-0.7	178.7	177.3	177.3	-0.0	-0.8
3	BAUGEWERBE	1381.5	1361.4	-1.5	1413.5	1329.8	1393.1	4.8	-1.4
30	BAUHAUPTGEWERBE 2)	707.5	691.8	-2.2	730.0	670.9	712.7	6.2	-2.4
31	AUSBAUGEWERBE	674.0	669.6	-0.6	683.4	658.9	680.3	3.2	-0.4
3101	DARUNTER: KLEMPNEREI, GAS- U. WASSERINSTALLATION	111.9	110.6	-1.2	112.4	108.9	112.3	3.1	-0.1
3103	INST. V. HEIZUNGS-, KLIMA- U. GESUNDH. TECHN. ANL.	106.0	105.6	-0.3	107.0	105.0	106.2	1.1	-0.8
3105	ELEKTROINSTALLATION	154.1	153.2	-0.6	155.0	151.9	154.4	1.7	-0.4
31621	GLASERGEWERBE	19.3	19.1	-1.5	19.3	18.9	19.3	2.1	-0.4
31624/7	MALER- U. LACKIERERGEWERBE, TAPETENKLEBEREI	166.4	165.4	-0.6	172.4	160.2	170.6	6.5	-1.0
31631	BAUTISCHLEREI	55.7	55.9	0.2	55.8	55.0	56.8	3.3	1.6
3165	FUSSBODEN-, FLIESEN- U. PLATTENLEGEREI	43.9	43.3	-1.4	44.6	42.7	43.9	2.9	-1.6
4	HANDEL	216.4	213.1	-1.5	216.5	212.3	214.0	0.8	-1.1
43	DARUNTER: EINZELHANDEL (EH)	196.8	194.0	-1.4	196.9	193.2	194.8	0.8	-1.1
431	DAVON: EH. M. NAHRUNGSMITTELN, GETRÄNKEN, TABAKWAREN	24.0	24.2	0.7	23.8	23.9	24.4	2.1	2.5
432	EH. M. TEXTILIEN, BEKLEIDG., SCHUHEN, LEDERWAREN	13.7	13.0	-4.6	13.6	13.2	12.9	-2.5	-5.2
434	EH. M. ELEKTROTECHN. ERZEUGNISSEN, MUSIKINSTR.	19.2	18.1	-5.7	19.0	18.3	18.0	-1.4	-5.3
438	EH. M. FAHRZEUGEN	98.4	98.2	-0.2	99.2	97.1	99.2	2.1	-0.0
433, 435-437, 439	UEBRIGER EINZELHANDEL	41.6	40.5	-2.6	41.3	40.7	40.3	-0.9	-2.3
7	Dienstleistungen v. Unternehmen u. fr. Berufen	673.0	696.4	3.5	682.6	684.2	708.7	3.6	3.8
73	DARUNTER: WAESCH., KOERPERPFLEGE U. A. PERSOENL. DIENSTL. UND ZWAR:	227.8	227.7	-0.0	227.9	225.7	229.7	1.7	0.8
731	WAESCHEREI, REINIGUNG	22.4	22.6	0.9	22.3	22.4	22.8	1.7	2.5
7351	FRISEURGEWERBE	195.7	195.3	-0.2	195.9	193.6	197.0	1.8	0.6
7391	FOTOGRAFISCHES GEWERBE	9.3	9.4	1.5	9.3	9.3	9.5	1.3	1.5
74	GEBÄUDEREINIG., ABFALLBES. U. A. HYGIEN. EINR.	428.5	451.2	5.3	437.7	441.2	461.2	4.5	5.4
7419	DARUNTER: SONST. GEBÄUDEREINIGUNG U. AE. (O. FASSADEN)	398.9	420.6	5.4	407.5	412.1	429.1	4.1	5.3

*) OHNE DIE BESCHAEFTIGTEN DER HANDWERKLICHEN NEBENBETRIEBE.

1) SYSTEMATIK DER WIRTSCHAFTSZWEIGE (WZ) REV., FASSUNG FÜR DIE HANDWERKSAEHLUNG 1977 (KURZBEZEICHNUNGEN).

2) FÜR DAS HANDWERKLICHE BAUHAUPTGEWERBE WERDEN JEWELNS DIE ANGABEN DER MONATLICHEN BERICHTERSTATTUNG IM BAUGEWERBE UEBERNOMMEN.

HANDWERKS *)

ZWEIGEN

1985 4. VJ	1986 1. VJ	1986 2. VJ	1986 3. VJ	1986 4. VJ	1987 1. VJ	1987 2. VJ	1987 3. VJ	1987 4. VJ	1988 1. VJ	VERÄNDERUNG 1. VJ 1988 GEGEN 4. VJ 1987 1. VJ 1987		NR. DER SYSTE- MATIK 1)
1000										%		
3673.3	3515.6	3617.9	3719.8	3666.9	3515.8	3630.5	3729.8	3674.3	3535.5	-3.8	0.6	0-7
1370.6	1340.4	1344.5	1374.4	1370.8	1344.9	1353.2	1379.6	1378.6	1355.6	-1.7	0.8	2
28.2	26.0	29.0	29.0	27.2	24.1	28.2	28.7	27.6	25.6	-7.1	6.4	22
23.3	21.5	23.9	24.0	22.5	19.9	23.3	23.7	22.7	21.1	-7.1	6.2	222
115.1	111.8	111.9	115.3	114.5	110.5	111.6	116.2	116.1	110.6	-4.7	0.1	23
77.0	75.2	75.3	77.7	77.4	74.9	75.8	79.1	79.1	75.0	-5.1	0.1	2391
20.5	19.5	19.5	20.0	19.6	18.7	18.7	19.4	19.3	18.8	-2.8	0.7	2395
334.7	329.7	332.9	343.2	341.4	340.0	343.8	351.9	352.5	347.7	-1.4	2.3	24
31.2	30.2	30.6	31.7	31.2	31.1	31.6	32.3	32.5	33.4	2.6	7.2	240
93.1	93.5	95.2	98.6	98.2	98.0	98.2	101.4	101.5	100.1	-1.3	2.2	242
174.6	170.7	171.4	176.1	175.4	174.4	177.2	180.6	180.7	176.8	-2.2	1.4	2491
200.6	198.1	198.0	202.3	202.7	198.3	199.4	200.5	201.1	199.8	-0.7	0.7	25
45.5	44.2	45.0	45.7	46.2	43.4	44.5	44.2	43.9	43.4	-1.1	0.0	250
93.6	93.3	92.6	95.2	95.0	93.7	93.8	94.4	94.6	94.2	-0.4	0.5	252
21.4	21.0	20.8	21.0	21.1	21.6	21.5	22.0	22.6	22.6	-0.0	4.3	259
171.6	165.4	164.7	166.3	166.8	162.4	162.9	166.1	165.6	162.8	-1.7	0.3	26
52.8	50.0	50.2	51.5	51.4	49.5	50.0	51.3	51.0	49.6	-2.7	0.3	2611
80.1	77.2	76.4	76.5	76.8	74.9	74.9	76.3	75.9	75.3	-0.9	0.5	2613/4
23.1	23.3	23.0	23.2	23.4	23.2	23.1	23.3	23.5	23.1	-1.8	-0.7	2681
67.2	65.0	63.8	64.1	64.0	61.3	60.2	60.8	61.3	58.8	-4.2	-4.1	27
42.9	41.6	40.7	41.0	41.1	39.3	38.3	38.8	39.3	37.5	-4.6	-4.6	276
11.4	11.1	10.9	10.8	10.7	10.4	10.5	10.5	10.5	10.2	-2.8	-1.4	279
437.7	429.0	428.9	438.5	438.4	432.9	431.6	439.5	438.5	434.7	-0.9	0.4	28/9
236.5	232.9	234.1	239.9	240.5	237.2	236.9	242.7	242.2	240.6	-0.7	1.4	284
182.3	177.6	176.3	179.7	179.1	177.1	176.1	177.9	177.5	175.4	-1.2	-0.9	2914
1417.1	1295.0	1391.1	1432.9	1397.1	1275.1	1371.9	1412.1	1376.0	1271.5	-7.6	-0.3	3
727.4	645.3	721.7	740.1	718.3	628.8	707.7	721.1	700.9	628.0	-10.4	-0.1	30
689.7	649.7	669.4	692.6	678.8	646.3	664.2	691.0	675.1	643.4	-4.7	-0.4	31
115.9	109.3	110.8	113.4	112.0	107.3	108.9	113.9	112.3	107.8	-4.0	0.5	3101
108.4	103.6	103.8	108.1	108.3	104.0	103.8	107.7	105.7	102.7	-2.9	-1.3	3103
158.1	151.5	151.7	156.6	155.2	151.0	150.3	156.5	154.3	150.5	-2.5	-0.3	3105
20.1	19.2	19.0	19.5	19.3	18.7	18.8	19.4	19.3	18.8	-2.6	0.5	31621
167.2	153.0	168.6	177.0	167.0	153.3	167.1	174.5	166.5	152.7	-8.3	-0.4	31624/7
56.7	55.2	55.3	56.2	55.7	54.5	55.2	57.7	56.4	54.2	-3.9	-0.5	31631
46.1	41.6	43.6	45.1	44.7	41.3	43.5	44.4	43.4	40.5	-6.7	-1.9	3165
218.9	216.2	213.9	217.8	216.4	211.1	210.7	215.2	214.8	214.2	-0.3	1.5	4
199.2	196.6	194.5	198.1	196.8	192.1	191.8	195.9	195.6	194.9	-0.3	1.5	43
24.4	24.2	23.8	23.9	23.7	24.0	24.0	24.5	24.5	24.5	-0.1	2.2	431
13.9	13.8	13.5	13.6	13.6	13.1	12.9	12.9	12.8	12.4	-3.2	-6.0	432
20.2	19.4	18.5	19.1	19.1	18.1	17.7	18.1	18.1	17.8	-1.6	-1.9	434
97.9	97.5	97.3	100.1	99.4	96.1	96.8	99.9	100.0	100.3	0.3	4.4	436
42.9	41.7	41.1	41.5	41.0	40.7	40.4	40.4	40.2	39.9	-0.6	-1.9	433, 435-437, 439
664.5	661.6	666.0	692.2	680.1	682.2	692.2	720.2	702.3	691.7	-1.5	1.4	7
232.0	227.2	224.3	229.9	227.3	224.8	226.2	232.3	228.0	223.8	-1.8	-0.4	73
22.7	22.6	22.4	22.3	22.1	22.4	22.8	22.9	22.6	22.6	0.1	0.8	731
199.5	195.0	192.4	197.9	195.4	192.6	193.7	199.4	195.5	191.4	-2.1	-0.6	7351
9.3	9.2	9.1	9.4	9.4	9.3	9.3	9.5	9.6	9.4	-1.7	0.9	7391
415.9	417.9	425.1	445.1	435.7	440.2	448.7	469.8	456.5	450.2	-1.4	2.3	74
387.1	389.1	395.8	414.3	405.4	412.7	417.5	437.1	424.6	418.7	-1.4	1.4	7419

NR. DER SYSTEMATIK 1)	GEWERBEGLIEDERUNG	1986	1987	VERÄND. 1987 GEGEN 1986	1986	1987	1987	VERÄNDERUNG	
					2.HJ	1.HJ	2.HJ	2.HJ 1987 GEGEN 1987	2.HJ 1987 GEGEN 1986
		1000		%	1000			%	
1-7	HANDWERK INSGESAMT	3630.9	3636.7	0.2	3681.1	3582.3	3691.1	3.0	0.3
1	BAU- UND AUSBAUGEWERBE	971.4	953.3	-1.9	1002.1	925.1	981.5	6.1	-2.1
	DARUNTER:								
101, 102	MAURER, BETON-, STAHLBETON- UND STRASSEN-								
107	BAUER 2)	529.1	514.1	-2.6	546.9	497.0	531.2	6.9	-2.9
105	ZIMMERER 2)	53.4	52.9	-0.9	55.4	52.0	53.8	3.4	-2.8
106	DACHDECKER 2)	59.6	61.3	2.8	61.2	59.4	63.3	6.6	3.4
109	FLIESEN-, PLATTEN- UND MOSAIKLEGER	34.4	34.1	-0.9	35.1	33.6	34.6	3.0	-1.4
110	BETONSTEIN- UND TERRAZZOHERSTELLER	6.8	6.5	-4.2	7.1	6.3	6.8	8.5	-4.0
113	STEINMETZEN UND STEINBLDHAUER	16.6	16.3	-2.2	17.0	15.6	16.9	8.8	-0.1
114	STUKKATEURE 2)	43.4	41.8	-3.7	44.3	41.2	42.3	2.8	-4.3
115	MALER UND LACKIERER	179.2	178.4	-0.4	185.4	173.1	183.7	6.2	-0.9
2	METALLGEWERBE	1069.3	1076.6	0.7	1077.8	1065.4	1087.9	2.1	0.9
	DARUNTER:								
201	SCHMIEDE	17.9	16.7	-6.7	17.9	16.7	16.7	0.0	-6.7
202	SCHLOSSER	112.7	115.5	2.5	114.2	113.7	117.4	3.3	2.8
204	MASCHINENBAUER (MUEHLENBAUER)	61.2	63.4	3.7	62.4	62.6	64.2	2.6	2.9
207, 207A	MECHANIKER (NAEHMASCHINEN-, ZWEIRADMECH.), KÄLTEANLAGENBAUER	18.2	18.1	-0.7	18.4	18.0	18.2	0.9	-1.3
209	KRAFTFAHRZEUGMECHANIKER	249.4	256.6	2.9	251.5	253.1	260.1	2.6	3.4
211	LANDMASCHINENMECHANIKER	26.7	26.0	-2.5	26.6	25.8	26.2	1.4	-1.5
214, 215	KLEMPNER, GAS- UND WASSERINSTALLATEURE	117.7	116.2	-1.3	118.3	114.5	117.9	2.9	-0.4
216	ZENTRALHEIZUNGS- UND LUEFTUNGSBAUER	106.0	105.8	-0.2	106.9	105.2	106.4	1.2	-0.5
218	ELEKTROINSTALLATEURE	174.5	173.3	-0.7	175.6	172.1	174.5	1.4	-0.7
222	RADIO- UND FERNSEHTECHNIKER	28.4	27.9	-1.7	28.3	27.9	28.0	0.4	-1.0
223	UHRMACHER	15.3	15.1	-1.4	15.1	15.1	15.0	-0.7	-0.6
3	HOLZGEWERBE	214.4	212.1	-1.1	214.1	210.5	213.7	1.5	-0.2
	DARUNTER:								
301	TISCHLER	179.4	177.5	-1.1	179.2	176.1	178.9	1.6	-0.2
4	BEKLEIDUNGS-, TEXTIL- UND LEDERGEWERBE	96.8	92.6	-4.3	96.1	93.3	92.0	-1.3	-4.3
	DARUNTER:								
401, 402	HERRENSCHNEIDER, DAMENSCHNEIDER	21.6	20.1	-6.9	21.3	20.3	19.5	-2.3	-6.7
413	SCHUHMACHER	17.8	17.2	-3.1	17.6	17.2	17.2	-0.4	-2.7
418	RAUMAUSSTATTER	29.5	28.6	-3.2	29.5	28.8	28.4	-1.1	-3.5
5	NAHRUNGSMITTELGEWERBE	475.1	477.2	0.4	477.5	475.2	479.2	0.8	0.3
	DARUNTER:								
501	BAECKER	218.6	223.0	2.0	220.5	221.3	224.8	1.6	1.9
502	KONDITIONEN	39.7	38.7	-2.4	40.0	38.6	38.8	0.5	-3.0
503	FLEISCHER	197.1	195.7	-0.7	197.1	195.6	195.7	0.0	-0.7
6	GEWERBE FÜR GESUNDHEITS- UND KOERPERPFLEGE SOWIE REINIGUNGSGEWERBE	715.1	736.8	3.0	724.5	725.3	748.3	3.2	3.3
	DARUNTER:								
601	AUGENOPTIKER	24.7	25.7	4.3	25.1	25.5	26.0	1.8	3.6
606	ZAHNTECHNIKER	45.9	44.7	-2.7	46.0	44.9	44.4	-1.0	-3.3
607	FRISEURE	197.2	196.9	-0.2	197.5	195.2	198.6	1.8	0.6
608, 610	TEXTILREINIGER	22.7	22.8	0.8	22.5	22.6	23.0	1.6	2.3
611	GEBÄUDEREINIGER	404.6	426.1	5.3	413.3	416.7	435.4	4.5	5.4
7	GLAS-, PAPIER-, KERAMISCHE UND SONSTIGE GEW.	88.7	88.1	-0.8	88.9	87.6	88.5	1.0	-0.4
	DARUNTER:								
701	GLASER	22.3	21.9	-2.2	22.4	21.7	22.0	1.8	-1.5
707	FOTOGRAFEN	11.7	11.7	0.0	11.7	11.6	11.7	1.0	0.1
709	BUCHDRUCKER, SCHRIFTSETZER DRUCKER	22.1	22.1	0.0	22.1	22.1	22.1	0.1	0.2

*) OHNE DIE BESCHAFTIGTEN DER HANDWERKLICHEN NEBENBETRIEBE.

1) NACH DEM VERZEICHNIS DER GEWERBE, DIE ALS HANDWERK BETRIEBEN WERDEN KOENNEN (ANLAGE A DER HANDWERKSORDNUNG).
2) DIE ANGABEN FÜR DIE POSITIONEN WERDEN DER MONATLICHEN BERICHTERSTATTUNG IM BAUHAUPTGEWERBE IN DER GLIEDERUNG NACH WIRTSCHAFTSZWEIGEN ENTNOMMEN UND NACH GEWERBEZWEIGEN UMGESCHLUESSELT.

HANDWERKS *)

ZWEIGEN

1985 4. VJ	1986 1. VJ	1986 2. VJ	1986 3. VJ	1986 4. VJ	1987 1. VJ	1987 2. VJ	1987 3. VJ	1987 4. VJ	1988 1. VJ	VERÄNDERUNG		NR. DER SYSTE- MATIK 1)
										1. VJ 1988 GEGEN 2. VJ 1987	1. VJ 1988 GEGEN 1. VJ 1987	
1000										%		
3673.3	3515.6	3617.9	3719.8	3666.9	3515.8	3630.5	3729.8	3674.3	3535.5	-3.8	0.6	1-7
994.8	890.0	988.1	1018.2	984.0	871.9	972.5	994.7	964.2	870.5	-9.7	-0.1	1
542.1	479.8	543.3	555.0	534.5	461.7	529.9	538.0	518.8	461.6	-11.0	-0.0	101, 102
96.4	48.7	52.1	56.9	55.6	49.7	53.2	54.4	53.2	43.8	-17.8	-11.9	107
62.9	56.2	57.1	62.4	62.8	56.7	61.3	63.6	64.7	55.4	-14.4	-2.3	105
35.7	32.5	34.2	35.5	35.2	32.4	34.4	35.0	34.1	31.5	-7.4	-2.6	106
7.1	6.0	7.1	7.1	7.0	5.7	6.7	6.9	6.8	6.0	-11.1	5.7	109
16.5	15.7	17.2	17.3	16.0	14.6	17.0	17.2	16.4	15.6	-4.9	6.8	110
44.8	40.9	43.5	45.1	43.4	39.6	42.3	42.7	41.7	39.1	-6.0	-1.1	113
180.0	165.4	180.9	190.3	180.1	166.1	180.0	187.7	179.5	165.4	-7.9	-0.4	114
1083.3	1052.0	1056.1	1086.5	1082.1	1058.2	1063.1	1097.8	1082.7	1070.4	-2.0	1.2	2
18.5	17.7	17.9	18.0	17.8	16.3	16.5	16.9	16.6	15.8	-4.9	-3.4	201
112.9	110.3	111.6	115.2	115.0	112.9	114.0	118.5	118.7	117.0	-1.4	3.7	202
59.3	59.9	60.7	63.1	62.9	62.5	62.7	64.6	65.0	64.7	-0.5	3.5	204
18.2	17.9	18.1	18.5	18.4	17.7	18.3	18.3	17.8	17.8	0.0	0.6	207, 207A
248.6	246.8	246.8	253.2	252.8	252.5	254.7	261.8	262.2	258.9	-1.3	2.5	209
27.7	26.5	26.3	26.9	26.2	25.7	25.7	26.4	26.3	25.4	-3.6	-1.4	211
121.7	115.0	116.4	119.4	118.0	112.8	114.3	119.4	118.3	113.6	-4.0	0.7	214, 215
108.6	103.8	103.9	107.8	108.1	104.3	104.0	107.8	106.1	103.5	-2.4	-0.8	216
178.8	171.5	171.8	177.4	176.0	171.0	170.3	176.7	174.3	168.9	-2.5	-0.6	218
29.6	28.3	27.9	28.4	28.5	27.8	27.4	28.1	28.5	27.9	-2.1	0.2	222
16.1	15.4	15.1	15.1	15.4	15.0	15.1	14.9	15.3	14.9	-2.6	-1.0	223
221.2	212.7	212.2	215.0	214.5	208.7	210.0	215.3	214.0	209.6	-2.1	0.4	3
185.1	178.1	177.6	179.9	179.4	174.6	178.7	180.3	179.1	175.4	-2.1	0.5	301
98.6	97.6	96.5	96.2	95.7	92.6	92.1	92.2	91.6	89.1	-2.7	-3.8	4
22.1	22.0	21.6	21.3	20.9	20.2	19.9	19.8	19.9	19.1	-3.8	-5.4	401, 402
18.1	17.9	17.7	17.6	17.6	17.1	17.2	17.2	17.2	16.5	-3.6	-3.5	413
29.9	29.6	29.3	29.5	29.6	28.5	28.4	28.6	28.2	27.7	-1.5	-2.8	418
479.3	470.6	470.1	480.3	479.5	474.1	472.9	481.6	480.6	476.6	-0.8	0.5	5
218.8	215.7	216.5	221.8	222.1	220.9	221.2	226.1	225.8	223.8	-0.9	1.3	501
39.6	39.2	39.4	40.3	40.2	38.2	37.9	39.2	39.0	38.9	-0.2	1.8	502
200.9	196.2	194.6	198.3	197.4	195.5	194.2	196.4	196.0	194.3	-0.8	-0.6	503
706.8	704.2	707.4	734.3	722.3	723.0	732.8	759.3	741.9	731.3	-1.4	1.1	6
24.5	24.2	24.3	25.2	25.6	25.3	25.9	26.2	25.7	25.6	-0.4	1.1	601
46.2	45.9	45.5	46.3	45.8	44.8	44.2	44.4	44.6	44.7	-0.3	-0.3	606
201.1	196.6	193.9	199.5	197.0	194.2	195.4	201.0	197.1	193.0	-2.1	-0.6	607
23.0	22.9	22.6	22.5	22.3	22.6	23.0	23.2	22.7	22.7	0.1	0.4	608, 610
392.3	394.9	401.4	420.2	411.2	415.9	423.9	443.4	431.0	424.8	-1.4	2.2	611
89.8	88.5	87.7	89.5	88.9	87.2	87.1	88.8	89.2	87.7	-1.6	0.6	7
22.9	22.2	21.9	22.7	22.2	21.4	21.6	22.2	22.2	21.8	-1.5	1.9	701
11.8	11.6	11.5	11.8	11.7	11.6	11.5	11.7	11.9	11.7	-1.3	1.3	707
22.0	22.1	21.9	22.1	22.2	22.1	22.0	22.1	22.3	21.9	-1.8	-1.1	709

2 UMSATZ DES
2.1 NACH WIRTSCHAFTS

NR. DER SYSTE- MATIK 1)	WIRTSCHAFTSGLIEDERUNG	1986	1987	VERAEND. 1987 GEGEN 1986	1986 2.HJ	1987 1.HJ	1987 2.HJ	VERAENDERUNG 2.HJ 1987 GEGEN 1.HJ 1987	2.HJ 1987 GEGEN 2.HJ 1986
		MILL. DM		%	MILL. DM		%		
0-7	HANDWERK INSGESAMT	340397.6	353513.7	3.9	189631.9	188488.6	198025.2	27.4	4.4
2	VERARBEITENDES GEWERBE	153590.2	159658.8	4.0	81053.0	78049.5	84609.3	12.7	4.4
22	DARUNTER: GEWINNUNG U. VERARBEITUNG VON STEINEN UND ERDEN, FEINKERAMIK, GLAS	2979.4	2977.3	-0.1	1720.4	1212.4	1764.8	48.6	2.6
222	UND ZWAR: VERARB.V.STEINEN U.ERDEN (O.GROBK.,SCHLEIFM.)	2489.7	2486.6	-0.1	1437.7	1014.4	1472.2	45.1	2.4
23	METALLERZEUGUNG U. -BEARBEITUNG	11825.4	12494.1	5.7	6891.0	6821.9	6972.1	26.3	5.8
2391	DARUNTER: SCHLOSSEREI, SCHMIEDEREI U.AE., ANG	7456.0	8069.8	8.2	4180.5	3852.8	4517.1	27.1	8.1
2395	REPARATURWERKSTAETTEN FUER LANDMASCHINEN	2660.5	2624.5	-1.4	1458.8	1169.1	1455.3	24.5	-0.2
24	STAHL-, MASCHINEN-U.FAHRZEUGBAU, H.V.ADV.-EINR.	50313.2	54429.3	8.2	26228.1	26995.7	28433.7	9.4	8.4
240	DARUNTER: H.V.STAHL-U. L.METALLKONSTRUKT., WEICHENBAU	3750.0	3966.0	5.8	2140.0	1679.7	2286.3	36.1	6.8
242	MASCHINENBAU	11961.8	12553.2	4.9	6335.6	5935.5	6617.7	11.5	4.5
2491	REP.V.KRAFTFAHRZEUG., FAHRRAD., LACKIERUNG	29920.7	32876.8	9.9	15315.3	15976.8	16900.3	6.8	10.3
25	ELEKTROTECHNIK, FEINMECHANIK, H.V.EBM-WAREN USW.	19824.4	20268.3	2.2	10436.0	9453.0	10815.3	14.4	3.6
250	DARUNTER: ELEKTROTECHNIK	5143.4	5140.4	-0.1	2822.8	2367.2	2773.2	17.2	-1.8
252	FEINMECHANIK, OPTIK	8825.6	9046.7	2.5	4470.2	4330.9	4715.8	8.9	5.5
259	REPARATUR V. GEBRAUCHSGUETERN D. UNTER-ABT.25	2126.5	2319.5	9.1	1180.1	1003.7	1315.7	31.1	11.5
26	HOLZ-, PAPIER- UND DRUCKGEWERBE	16149.0	16942.1	4.9	8859.0	7661.5	9280.6	21.1	4.8
2611	DARUNTER: H.V.BAUELEMENTEN A.HOLZ(O. FERTIGTEILBAUTEN)	4736.4	4925.2	4.0	2737.4	2078.5	2846.7	37.0	4.0
2613/4	H.V.HOLZMOEBELN U. SONSTIGEN HOLZWAREN	7572.9	7913.6	4.5	4078.5	3705.2	4208.4	13.6	3.2
2681	DRUCKEREI	2690.5	2899.3	7.8	1408.4	1336.6	1562.7	16.9	10.9
27	LEDER-, TEXTIL- UND BEKLEIDUNGSGEWERBE	4013.7	3910.7	-2.6	2247.0	1733.6	2177.1	25.6	-3.1
276	DARUNTER: BEKLEIDUNGSGEWERBE	2505.3	2450.3	-2.2	1422.7	1072.2	1378.1	28.5	-3.1
279	REP.V.SCHUHEN, GEBRAUCHSGUETERN A.LEDER U.AE.	535.2	518.7	-3.1	279.5	243.4	276.4	13.2	-1.5
28/9	ERNAHRUNGSGEWERBE, TABAKVERARBEITUNG	46151.6	46114.7	-0.1	23746.9	22294.9	23819.8	6.8	0.3
284	DARUNTER: H.V.BACKWAREN	17163.0	17321.1	0.9	8842.9	8398.8	8922.3	6.2	0.9
2914	FLEISCHVERARBEITUNG(OH.TALGSCHMELZEN U.AE.)	23979.0	23779.7	-0.8	12318.7	11485.5	12294.2	7.0	-0.2
3	BAUGEWERBE	128112.9	129273.9	3.3	76812.1	49525.4	79748.6	61.0	3.8
30	BAUHAUPTGEWERBE 2)	67073.0	68535.1	2.2	42772.1	24805.0	44030.1	79.7	2.9
31	AUSSBAUGEWERBE	58039.9	60738.8	4.7	34040.0	25020.4	35718.4	42.8	4.9
3101	DARUNTER: KLEMPNEREI, GAS-U.WASSERINSTALLATION	9924.5	10456.0	5.4	5794.5	4283.9	6172.1	44.1	6.5
3103	INST.V.HEIZUNGS-, KLIMA- U.GESUNDH.TECHN.ANL.	11439.4	11842.3	3.5	6783.4	4834.9	7007.4	44.9	3.3
3105	ELEKTROINSTALLATION	12918.6	13723.7	6.2	7334.3	5882.2	7841.4	33.3	6.9
31621	GLASERGEWERBE	1985.6	2093.9	5.4	1176.2	859.4	1234.5	43.6	5.0
31624/7	MALER- U. LACKIERERGEWERBE, TAPETENKLEBEREI	10420.7	10801.8	3.7	6349.6	4220.5	6581.3	55.9	3.6
31631	BAUTISCHLEREI	4965.4	5255.9	5.8	2886.7	2204.2	3051.7	38.5	5.7
3165	FUSSBODEN-, FLIESEN- U. PLATTENLEGEREI	4738.0	4851.4	2.4	2802.8	1984.3	2867.0	44.5	2.3
4	HANDEL	46845.2	49181.9	5.0	24083.9	23532.8	25649.1	9.0	6.5
43	DARUNTER: EINZELHANDEL (EH)	40130.5	42272.5	5.3	20612.0	20227.4	22045.2	9.0	7.0
431	DAVON: EH.M.NAHRUNGSMITTELN, GETRAENKEN, TABAKWAREN	3285.8	3300.6	0.4	1663.3	1601.9	1698.7	6.0	2.1
432	EH.M.TEXTILIEN, BEKLEIDG., SCHUHEN, LEDERWAREN	1442.2	1394.2	-3.3	803.8	626.9	768.3	22.7	-4.4
434	EH.M.ELEKTROTECHN. ERZEUGNISSEN, MUSIKINST.	2918.3	2860.9	-2.0	1611.0	1237.8	1623.0	31.1	0.7
438	EH.M.FAHRZEUGEN	26499.6	28656.8	8.1	13221.8	14067.6	14589.2	3.7	10.3
433, 435-437, 439	UEBRIGER EINZELHANDEL	5984.6	6060.1	1.3	3312.2	2694.1	3366.0	24.9	1.6
7	Dienstleistungen v. Unternehmen u. fr. Berufen	14508.3	15042.7	3.7	7499.4	7217.7	7825.0	8.4	4.3
73	DARUNTER: WAESCH-, KOERPERPFLG. U. A. PERSOENL. DIENSTL.	7583.0	7782.1	2.6	3897.1	3785.5	4026.6	7.2	3.3
731	UND ZWAR: WAESCHEREI, REINIGUNG	996.0	1029.5	3.4	502.1	501.3	528.3	5.4	5.2
7351	FRISEURGEWERBE	5769.6	5900.9	2.3	2953.8	2864.7	3036.2	6.0	2.8
7391	FOTOGRAFISCHES GEWERBE	759.4	791.1	4.2	411.2	360.4	430.7	19.5	4.7
74	GEBAEUEREINIG., ABFALLBES. U.A. HYGIEN. EINR.	5661.5	5952.3	5.1	2948.7	2840.2	3112.1	9.6	5.5
7419	DARUNTER: SONST. GEBAEUEREINIGUNG U. AE. (O. FASSADEN)	4581.4	4819.4	5.2	2386.1	2301.2	2518.2	9.4	5.5

*) OHNE DEN UMSATZ DER HANDWERKLICHEN NEBENBETRIEBE, OHNE UMSATZSTEUER.

1) SYSTEMATIK DER WIRTSCHAFTSZWEIGE (WZ) REV., FASSUNG FUER DIE HANDWERKSZAEHLUNG 1977 (KURZBEZEICHNUNGEN).

2) FUER DAS HANDWERKLICHE BAUHAUPTGEWERBE WERDEN JEWEILS DIE ANGABEN DER MONATLICHEN BERICHTERSTATTUNG IM BAUGEWERBE UEBERNOMMEN.

HANDWERKS *)

ZWEIGEN

1985 4.VJ	1986 1.VJ	1986 2.VJ	1986 3.VJ	1986 4.VJ	1987 1.VJ	1987 2.VJ	1987 3.VJ	1987 4.VJ	1988 1.VJ	VERÄNDERUNG		NR. DER SYSTE- MATIK 1)
										1. VJ 1988 GEGEN 4. VJ 1987	1. VJ 1988 GEGEN 1. VJ 1987	
MILL. DM										%		
95879.9	66909.8	83855.9	87321.0	102311.0	68708.9	86779.6	91071.8	106953.4	75751.1	-29.2	10.2	0-7
40612.3	33714.8	38822.5	38086.8	42966.1	34743.4	40306.1	39486.2	45153.1	37291.9	-17.4	7.3	2
843.0	385.0	904.0	824.6	895.8	288.1	924.4	848.6	916.2	484.1	-80.4	57.6	22
703.7	297.8	754.3	688.5	749.2	241.4	773.1	708.8	763.4	381.4	-80.0	58.0	222
3423.3	2331.0	2903.4	3021.7	3569.3	2382.8	3139.1	3163.9	3808.3	2526.3	-33.7	6.0	23
2162.6	1496.5	1779.0	1869.4	2311.1	1579.2	1973.6	2026.2	2490.9	1650.6	-33.7	4.5	2391
762.0	498.3	703.4	719.1	739.7	458.3	710.8	684.7	770.7	513.0	-33.4	11.9	2395
12087.2	10940.4	13144.7	12514.1	13714.0	11696.7	14298.9	13499.0	14934.7	12833.4	-14.1	9.7	24
1022.7	738.3	871.7	961.9	1178.1	778.2	901.5	1007.0	1279.3	894.4	-30.1	14.9	240
2966.3	2605.3	3020.9	2960.6	3375.1	2806.0	3129.4	3072.0	3545.8	3012.4	-15.0	7.4	242
6970.4	6575.5	8029.9	7427.8	7887.6	7025.5	8980.9	8172.7	8727.7	7734.6	-11.4	10.1	2491
5450.0	4431.7	4956.7	4776.3	5659.7	4621.3	4831.8	4852.7	5962.6	5064.9	-15.1	9.6	25
1411.9	1077.3	1243.2	1294.2	1528.7	1191.6	1175.6	1270.7	1502.5	1218.4	-18.9	2.3	250
2061.5	2054.6	2300.8	2112.5	2357.7	2065.7	2265.2	2152.4	2563.4	2338.6	-8.8	13.2	252
680.6	467.2	479.2	471.5	708.6	516.4	487.3	527.1	788.6	569.1	-27.8	10.2	259
4619.4	3374.3	3915.7	3951.7	4907.4	3548.9	4112.6	4103.8	5176.8	3831.0	-26.0	7.9	26
1481.0	884.1	1114.9	1170.3	1567.0	907.8	1170.6	1234.3	1612.4	998.0	-35.1	9.9	2611
2117.5	1635.6	1857.8	1835.4	2244.2	1734.9	1970.3	1871.4	2337.1	1879.4	-19.6	8.3	2613/4
688.6	617.1	664.0	665.5	743.9	656.6	680.0	705.3	857.5	684.3	-20.2	4.2	2681
1335.4	884.5	882.2	936.3	1310.7	858.3	875.3	901.2	1275.9	848.8	-33.5	-1.1	27
859.6	557.3	525.2	581.5	841.3	545.6	526.5	557.6	820.5	530.5	-35.3	-2.8	276
151.4	112.7	143.0	127.7	151.8	105.6	137.7	125.7	149.6	117.2	-21.6	11.0	278
12244.8	10880.2	11522.5	11486.1	12262.7	10810.0	11484.9	11465.4	12354.4	11125.1	-10.0	2.9	28/9
4429.2	4033.5	4286.6	4293.1	4849.8	4074.9	4323.9	4307.9	4614.3	4273.8	-7.4	4.9	284
6455.8	5673.6	5986.7	5933.8	6384.9	5571.1	5914.4	5897.3	6396.9	5654.1	-11.6	1.5	2914
39572.4	19349.1	28951.7	34262.7	42549.4	19923.4	29602.0	35741.1	44007.5	23322.2	-47.0	17.1	3
21278.7	8700.0	15600.8	19365.0	23407.2	8716.8	15788.2	20087.6	23942.5	11188.0	-53.3	28.3	30
18293.3	10649.1	13350.8	14897.7	19142.2	11206.5	13813.8	15653.5	20065.0	12131.7	-39.5	8.3	31
3188.1	1811.2	2318.9	2511.8	3282.6	1898.9	2385.0	2703.7	3468.4	2016.8	-41.9	6.2	3101
3717.0	2108.4	2847.6	2886.6	3894.7	2257.0	2577.9	2974.3	4033.1	2462.2	-38.9	9.1	3103
4008.6	2594.2	2990.2	3180.4	4153.8	2739.7	3142.5	3378.6	4462.9	2877.0	-35.8	5.0	3105
623.1	355.4	451.0	504.0	672.2	386.0	473.4	528.5	706.0	411.7	-41.7	6.7	31621
3325.1	1677.8	2393.3	2863.8	3485.9	1737.5	2483.0	2994.6	3586.6	1956.8	-45.4	12.6	31624/7
1521.9	941.5	1137.2	1249.4	1637.3	992.7	1211.4	1325.4	1726.3	1050.2	-39.2	5.8	31631
1442.3	818.4	1116.7	1268.4	1534.4	843.6	1140.7	1316.4	1550.7	983.0	-36.6	16.5	3165
11985.6	10376.4	12384.9	11205.7	12878.1	10801.9	13030.9	11941.8	13707.3	11358.0	-17.1	8.2	4
10209.3	8892.1	10626.5	9604.3	11007.7	9008.8	11218.6	10266.9	11778.3	9783.2	-16.9	8.6	43
879.7	802.3	820.3	825.7	837.6	767.5	834.4	837.4	861.3	798.2	-7.3	4.0	431
484.1	304.9	333.5	341.7	462.1	297.7	328.2	323.8	444.5	278.7	-37.3	-6.4	432
974.4	659.9	647.4	662.9	948.1	639.8	598.0	648.5	974.5	682.9	-29.9	6.7	434
6047.8	5897.5	7380.3	6339.0	6882.7	6060.8	8006.8	7023.4	7565.8	6709.5	-11.3	10.7	438
												433,
												435-437,
												439
1853.2	1227.4	1445.0	1435.0	1877.2	1242.9	1451.2	1433.8	1932.2	1313.9	-32.0	5.7	
3641.5	3397.7	3611.2	3681.3	3818.0	3465.6	3752.1	3844.8	3980.2	3698.3	-7.1	6.7	7
1941.0	1772.8	1913.1	1912.9	1984.1	1782.9	1972.5	1981.2	2045.4	1904.5	-6.9	6.8	73
253.9	231.7	262.2	243.6	258.5	233.6	267.7	258.3	269.9	247.7	-8.2	6.0	731
1471.8	1389.7	1446.1	1456.0	1497.8	1368.9	1495.8	1495.9	1540.3	1466.1	-4.8	7.1	7351
200.6	157.9	190.3	198.6	212.6	166.6	193.7	211.4	219.3	175.7	-19.9	5.4	7391
1384.4	1328.9	1384.0	1447.1	1501.5	1384.5	1455.8	1526.1	1586.0	1471.9	-7.2	6.3	74
1120.7	1075.0	1120.3	1171.1	1215.0	1122.0	1179.2	1234.7	1283.5	1192.1	-7.1	6.2	7419

2 UMSATZ DES
2.2 NACH GEWERBE

NR. DER SYSTEMATIK 1)	GEWERBEGLIEDERUNG	1986	1987	VERÄND. 1987 GEGEN 1986	1986	1987	1987	VERÄNDERUNG	
					2. HJ	1. HJ	2. HJ	2. HJ 1987 GEGEN 1. HJ 1987	2. HJ 1987 GEGEN 2. HJ 1986
		MILL. DM		%	MILL. DM			%	
1-7	HANDWERK INSGESAMT	340397.6	353513.7	3.9	189631.9	185488.6	198028.2	27.4	4.4
1	BAU- UND AUSBAUGEWERBE	86507.6	88112.1	1.9	54338.2	32404.2	55707.8	71.9	2.5
	DARUNTER:								
101, 102	MAURER, BETON-, STAHLBETON- UND STRASSEN- BAUER 2)	50635.7	50845.1	0.4	32413.7	18043.1	32802.0	81.8	1.2
105	ZIMMERER 2)	4601.7	4968.7	8.0	2924.3	1857.2	3111.5	67.5	6.4
106	DACHDECKER 2)	5800.7	6152.6	6.1	3844.1	2061.6	4091.0	98.4	6.4
109	FLIESEN-, PLATTEN- UND MOSAIKLEGER	3570.1	3627.6	1.6	2120.8	1492.2	2135.4	43.1	0.7
110	BETONSTEIN- UND TERRAZZOHERSTELLER	820.1	821.2	0.1	493.6	321.7	499.5	55.3	1.2
113	STEINMETZEN UND STEINBILDHAUER	1697.6	1692.4	-0.3	963.5	705.1	987.3	40.0	2.5
114	STUKKATEURE 2)	3193.8	3236.2	1.3	1902.7	1277.9	1958.3	53.2	2.9
115	MALER UND LACKIERER	11253.1	11637.3	3.4	6770.5	4641.0	6996.3	50.7	3.3
2	METALLGEWERBE	144747.3	154742.6	6.9	77800.3	71078.2	83664.5	17.7	7.5
	DARUNTER:								
201	SCHMIEDE	1698.8	1633.3	-3.9	931.5	727.1	906.2	24.6	-2.7
202	SCHLOSSER	12706.2	13823.9	8.8	7168.0	6004.2	7819.8	30.2	9.1
204	MASCHINENBAUER (MUEHLENBAUER)	8756.4	9048.9	3.3	4598.5	4239.3	4809.6	13.5	4.6
207, 207A	MECHANIKER (NAEHMASCHINEN-, ZWEIRADMECH., KAELTEANLAGENBAUER	2098.9	2146.8	2.3	1086.6	1044.2	1102.6	5.6	1.5
209	KRAFTFAHRZEUGMECHANIKER	55693.9	61592.2	10.6	28099.4	30283.4	31308.8	3.4	11.4
211	LANDMASCHINENMECHANIKER	4911.4	4850.8	-1.2	2621.2	2219.7	2631.0	18.5	0.4
214, 215	KLEMPNER, GAS- UND WASSERINSTALLATEURE	10517.6	10989.4	4.5	6108.8	4513.2	6476.2	43.5	6.0
216	ZENTRALHEIZUNGS- UND LUEFTUNGSBAUER	11506.2	11900.8	3.4	6791.4	4880.2	7020.6	43.9	3.4
218	ELEKTROINSTALLATEURE	14940.2	15751.3	5.4	8457.4	6791.6	8959.6	31.9	5.9
222	RADIO- UND FERNSEHTECHNIKER	3976.6	4025.5	1.2	2199.0	1759.7	2285.9	28.8	3.0
223	UHRMACHER	1698.9	1739.1	2.4	1012.0	681.9	1057.2	55.0	4.5
3	HOLZGEWERBE	20858.1	21680.0	3.9	11700.5	9565.0	12115.0	26.7	3.5
	DARUNTER:								
301	TISCHLER	17441.1	18146.7	4.0	9781.5	8011.0	10135.7	26.5	3.6
4	BEKLEIDUNGS-, TEXTIL- UND LEDERGEWERBE	7201.1	7107.2	-1.3	3875.7	3281.6	3825.7	16.6	-1.3
	DARUNTER:								
401, 402	HERRENSCHNEIDER DAMENSCHNEIDER	838.7	768.0	-8.4	435.5	366.6	401.4	9.5	-7.8
413	SCHUHMACHER	1210.6	1191.6	-1.6	639.2	561.3	630.3	12.3	-1.4
418	RAUMAUSSATZTER	2651.6	2679.2	1.0	1457.2	1215.8	1463.4	20.4	0.4
5	NAHRUNGSMITTELGEWERBE	51931.8	51706.7	-0.4	26639.7	25054.5	26652.2	6.4	0.0
	DARUNTER:								
501	BAECKER	16687.8	16855.9	1.0	8550.8	8195.8	8660.1	5.7	1.3
502	KONDIITOREN	2484.6	2445.4	-1.6	1297.0	1179.9	1265.5	7.2	-2.4
503	FLEISCHER	29229.9	28912.2	-1.1	14975.3	13989.9	14922.2	6.7	-0.4
6	GEWERBE FUEER GESUNDHEITS- UND KOERPERPFLEGE SOWIE REINIGUNGSGEWERBE	19437.5	19936.6	2.6	9923.0	9581.8	10384.8	8.1	4.4
	DARUNTER:								
601	AUGENOPTIKER	2926.0	3115.4	6.5	1554.1	1453.9	1661.6	14.3	6.9
606	ZAHNTECHNIKER	3381.9	3296.8	-2.5	1631.8	1588.0	1708.8	7.6	4.7
607	FRISEURE	5814.9	5920.1	1.8	2970.1	2881.1	3039.0	5.5	2.3
608, 610	TEXTILREINIGER	1022.7	1048.4	2.5	514.1	513.4	535.0	4.2	4.1
611	GEBAEUDEREINIGER	4619.2	4847.3	4.9	2398.6	2323.8	2523.6	8.6	5.2
7	GLAS-, PAPIER-, KERAMISCHE UND SONSTIGE GEW.	9714.5	10228.6	5.3	5354.5	4523.2	5705.4	26.1	6.6
	DARUNTER:								
701	GLASER	2335.8	2454.1	5.1	1371.8	1015.4	1438.7	41.7	4.9
707	FOTOGRAFEN	1043.9	1074.0	2.9	568.9	483.6	590.4	22.1	3.8
709	BUCHDRUCKER, SCHRIFTSETZER, DRUCKER	2601.3	2775.8	6.7	1358.8	1281.1	1494.7	16.7	10.0

*) OHNE DEN UMSATZ DER HANDWERKLICHEN NEBENBETRIEBE, OHNE UMSATZSTEUER.

1) NACH DEM VERZEICHNIS DER GEWERBE, DIE ALS HANDWERK BETRIEBEN WERDEN KOENNEN (ANLAGE A DER HANDWERKSORDNUNG).

2) DIE ANGABEN FUEER DIE POSITIONEN WERDEN DER MONATLICHEN BERICHTERSTATTUNG IM BAUHAUPTGEWERBE IN DER GLIEDERUNG NACH WIRTSCHAFTSZWEIGEN ENTNOMMEN UND NACH GEWERBEZWEIGEN UMGESCHLUESSELT.

HANDWERKS *)

ZWEIGEN

1985 4.VJ	1986 1.VJ	1986 2.VJ	1986 3.VJ	1986 4.VJ	1987 1.VJ	1987 2.VJ	1987 3.VJ	1987 4.VJ	1988 1.VJ	VERÄNDERUNG		NR. DER SYSTE- MATIK 1)
										1. VJ 1988 GEGEN 2. VJ 1987	1. VJ 1988 GEGEN 1. VJ 1987	
MILL. DM										%		
95879.8	66909.8	83855.9	87321.0	102311.0	68708.9	86779.6	91071.8	106953.4	75751.1	-29.2	10.2	1-7
27297.2	11872.5	20297.0	24689.5	29648.7	11883.5	20520.7	25448.3	30259.6	14883.8	-50.8	25.2	1
16094.7	6397.8	11824.2	14690.1	17723.6	6310.0	11733.1	15068.3	17733.8	8109.3	-54.3	28.5	101,102
1492.1	662.0	1015.4	1319.6	1604.7	733.9	1123.3	1428.6	1683.0	835.8	-50.3	13.9	107
1926.4	700.6	1256.0	1767.2	2076.9	656.7	1404.9	1759.8	2331.2	1056.4	-54.7	60.9	106
1099.3	612.6	836.7	960.4	1160.4	639.4	852.8	975.6	1159.8	725.3	-37.5	13.4	109
230.5	99.3	227.2	243.6	250.0	90.6	231.0	247.5	252.0	135.5	-46.2	49.6	110
480.0	204.0	530.0	485.4	508.1	161.8	543.3	464.7	522.6	258.4	-50.5	59.7	113
982.8	529.2	762.0	873.5	1029.2	514.9	763.0	867.2	1091.1	629.2	-42.3	22.2	114
3528.4	1878.5	2604.1	3085.9	3684.6	1944.3	2696.7	3201.3	3795.0	2168.3	-42.9	11.5	115
38696.4	30329.6	36617.4	35614.7	42185.6	31992.8	39085.4	38256.6	45407.9	34732.3	-23.5	8.6	2
472.3	338.1	429.2	432.4	499.1	328.2	398.9	410.0	496.2	346.5	-30.2	5.6	201
3611.0	2560.9	2977.3	3200.9	3967.1	2712.0	3292.2	3477.7	4342.1	2982.8	-31.3	10.0	202
2225.0	1907.9	2249.9	2168.9	2429.6	2032.9	2206.4	2229.9	2579.7	2208.6	-14.4	8.6	204
502.6	415.3	596.9	557.0	529.7	423.1	621.1	573.0	529.6	469.8	-11.3	11.0	207,207A
12571.1	12413.7	15180.8	13454.5	14644.9	13299.2	16984.1	15090.6	16218.2	14586.0	-10.1	9.7	209
1342.8	947.8	1342.5	1314.4	1306.8	880.3	1339.5	1282.6	1348.5	938.0	-30.4	6.6	211
3360.5	1945.0	2463.8	2654.4	3454.4	2013.6	2499.6	2832.9	3643.3	2147.2	-41.1	6.6	214, 215
3739.1	2146.9	2567.9	2905.6	3852.8	2290.4	2589.8	2978.2	4042.4	2514.0	-37.8	9.8	216
4604.5	3026.5	3456.3	3691.0	4766.4	3191.4	3600.2	3857.2	5102.4	3327.1	-34.8	4.3	218
1293.1	902.5	875.1	879.5	1319.5	932.2	827.5	906.1	1359.8	999.0	-26.5	7.2	222
631.0	328.7	358.3	366.3	645.7	327.7	354.3	370.9	686.3	361.0	-47.4	10.2	223
6225.1	4200.1	4987.5	5103.4	6597.2	4362.2	5202.8	5298.0	6817.0	4748.4	-30.3	8.9	3
5195.4	3515.0	4144.5	4273.6	5507.9	3856.5	4354.5	4438.7	5697.0	3980.1	-30.1	8.9	301
2136.6	1531.4	1793.9	1727.7	2148.0	1507.4	1774.2	1708.0	2117.7	1557.4	-26.5	3.3	4
245.8	196.7	206.5	203.3	232.2	184.2	182.3	187.8	213.6	184.4	-13.7	0.1	401,402
350.0	247.8	323.6	288.9	350.3	239.6	321.7	278.9	351.4	249.2	-29.1	4.0	413
797.9	554.9	639.5	636.4	820.8	561.3	654.5	646.9	816.5	585.2	-28.3	4.2	418
13808.0	12335.6	12956.1	12910.9	13728.8	12195.1	12859.4	12839.9	13812.2	12514.6	-9.4	2.6	5
4310.7	3957.6	4179.3	4173.8	4377.0	4003.9	4192.0	4200.9	4459.2	4168.1	-6.5	4.1	501
646.7	582.7	604.9	618.9	678.1	564.5	615.4	593.0	672.4	602.6	-10.4	6.7	502
7910.5	6962.9	7291.6	7235.6	7739.7	6808.7	7181.3	7174.6	7747.7	6904.6	-10.9	1.4	503
5018.6	4608.5	4906.1	4819.9	5103.1	4627.1	4954.8	4961.7	5393.1	5054.2	-6.3	9.2	6
744.0	646.7	725.3	740.0	814.0	706.2	747.7	772.9	888.6	783.8	-11.8	11.0	601
966.3	846.0	904.0	770.2	861.6	761.3	826.7	765.6	943.2	905.9	-4.0	19.0	606
1483.7	1388.6	1456.2	1466.0	1504.1	1383.0	1498.1	1496.5	1542.6	1477.9	-4.2	6.9	607
261.5	239.7	269.0	249.8	264.3	241.7	271.7	264.9	270.2	250.1	-7.4	3.5	608, 610
1129.7	1091.8	1128.8	1178.6	1220.0	1138.7	1185.0	1236.7	1286.8	1203.8	-6.5	5.7	611
2722.6	2032.1	2327.9	2454.9	2899.6	2140.9	2382.3	2559.4	3146.0	2260.5	-28.1	5.6	7
727.9	433.9	530.2	592.9	778.9	461.1	554.3	616.4	822.3	491.7	-40.2	6.6	701
285.0	214.2	260.8	276.3	292.7	222.8	260.8	288.0	302.4	238.9	-21.0	7.2	707
666.2	600.8	641.7	642.5	716.3	630.3	650.8	673.5	821.2	659.9	-19.6	4.7	709

NR. DER SYSTEMATIK 1)	WIRTSCHAFTSGLIEDERUNG	1986	1987	VERAEND. IN % 1987 GEGEN 1986	1986 2. HJ	1987 1. HJ	1987 2. HJ	VERAENDERUNG IN %	
								2. HJ 1987 GEGEN 1. HJ 1987	2. HJ 1987 GEGEN 2. HJ 1986
0-7	HANDWERK INSGESAMT	97.0	97.1	0.2	98.3	95.7	98.6	3.0	0.3
2	VERARBEITENDES GEWERBE	95.5	95.9	0.4	96.1	95.2	96.6	1.4	0.5
	DARUNTER:								
22	GEWINNUNG U. VERARBEITUNG VON STEINEN UND ERDEN, FEINKERAMIK, GLAS UND ZWAR:	71.1	69.0	-3.0	72.7	65.9	72.0	9.3	-0.9
222	VERARB. V. STEINEN U. ERDEN (O. GROBK., SCHLEIFM.)	71.4	69.3	-2.9	73.0	66.3	72.4	9.2	-0.9
23	METALLERZEUGUNG U. -BEARBEITUNG	95.0	95.0	-0.1	95.7	93.6	96.3	2.9	0.7
	DARUNTER:								
2391	SCHLOSSEREI, SCHMIEDEREI U. AE., ANG	99.5	100.4	0.9	100.4	98.8	102.1	3.3	1.7
2395	REPARATURWERKSTÄTTEN FÜR LANDMASCHINEN	80.3	77.5	-3.5	80.4	76.9	78.0	1.5	-2.9
24	STAHL-, MASCHINEN- U. FAHRZEUGBAU, H. V. ADV.-EINR.	98.4	101.3	2.9	99.7	100.0	102.5	2.6	2.9
	DARUNTER:								
240	H. V. STAHL- U. L. METALLKONSTRUKT., WEICHENBAU	92.0	94.5	2.7	93.1	93.1	95.8	2.9	2.9
242	MASCHINENBAU	112.2	116.5	3.8	114.5	115.0	117.9	2.6	3.0
2491	REP. V. KRAFTFAHRZEUG-, FAHRRAED., LACKIERUNG	93.5	95.8	2.5	94.3	94.6	97.0	2.5	2.8
25	ELEKTROTECHNIK, FEINMECHANIK, H. V. EBM-WAREN USW.	103.6	103.6	0.0	104.3	103.5	103.8	0.3	-0.5
	DARUNTER:								
250	ELEKTROTECHNIK	87.4	85.7	-2.0	88.3	85.9	85.5	-0.4	-3.2
252	FEINMECHANIK, OPTIK	121.1	121.5	0.4	121.9	121.4	121.7	0.3	-0.2
259	REPARATUR V. GEBRAUCHSGÜTERN D. UNTER-ABT. 25	84.1	86.9	3.3	83.9	85.9	88.0	2.5	4.8
26	HOLZ-, PAPIER- UND DRUCKGEWERBE	87.9	86.9	-1.2	87.8	86.5	87.3	0.9	-0.5
	DARUNTER:								
2611	H. V. BAUELEMENTEN A. HOLZ (O. FERTIGTEILBAUTEN)	92.3	91.5	-0.9	92.7	90.7	92.2	1.6	-0.5
2613/4	H. V. HOLZBOEBELN U. SONSTIGEN HOLZWAREN	82.9	81.3	-1.9	82.3	81.1	81.6	0.7	-0.8
2681	DRUCKEREI	99.9	100.3	0.4	100.0	100.2	100.4	0.2	0.4
27	LEDER-, TEXTIL- UND BEKLEIDUNGSGEWERBE	64.6	61.2	-5.2	63.9	61.6	60.7	-1.4	-5.0
	DARUNTER:								
276	BEKLEIDUNGSGEWERBE	65.9	62.4	-5.3	65.3	63.0	61.9	-1.8	-5.3
279	REP. V. SCHÜHEN, GEBRAUCHSGÜTERN A. LEDER U. AE.	60.3	57.6	-4.6	59.6	57.5	57.6	0.1	-3.3
28/9	ERNAHRUNGSGEWERBE, TABAKVERARBEITUNG	102.4	102.9	0.5	103.0	102.5	103.3	0.8	0.3
	DARUNTER:								
284	H. V. BACKWAREN	109.4	110.9	1.4	110.4	110.1	111.6	1.3	1.1
2914	FLEISCHVERARBEITUNG (OH. TALGSCHMELZEN U. AE.)	94.3	93.6	-0.7	94.3	93.6	93.6	-0.0	-0.8
3	BAUGEWERBE	86.9	85.6	-1.5	86.9	83.6	87.6	4.8	-1.4
	DAVON:								
30	BAUHAUPTGEWERBE 2)	81.7	79.9	-2.2	84.3	77.5	82.3	6.2	-2.4
31	AUSBAUGEWERBE	93.0	92.4	-0.6	94.3	90.9	93.8	3.2	-0.4
	DARUNTER:								
3101	KLEMPNEREI, GAS- U. WASSERINSTALLATION	84.5	83.5	-1.2	84.9	82.2	84.8	3.1	-0.1
3103	INST. V. HEIZUNGS-, KLIMA- U. GESUND. TECHN. ANL.	104.8	104.5	-0.3	105.9	103.9	105.1	1.1	-0.8
3105	ELEKTROINSTALLATION	96.3	95.7	-0.6	96.8	94.9	96.4	1.7	-0.4
31621	GLASERGEWERBE	106.3	104.7	-1.5	106.2	103.7	105.8	2.1	-0.4
31624/7	MALER- U. LACKIERERGEWERBE, TAPETENKLEBEREI	90.2	89.7	-0.6	93.5	86.9	92.5	6.5	-1.0
31631	BAUTISCHLEREI	86.4	86.6	0.2	86.6	85.2	88.0	3.3	1.6
3165	FUSSBODEN-, FLIESEN- U. PLATTENLEGEREI	80.0	78.9	-1.4	81.3	77.8	80.0	2.9	-1.6
4	HANDEL	101.4	99.9	-1.5	101.4	99.5	100.3	0.8	-1.1
	DARUNTER:								
43	EINZELHANDEL (EH)	100.7	99.3	-1.4	100.8	98.9	99.7	0.8	-1.1
	DAVON:								
431	EH. M. NÄHRUNGSMITTELN, GETRÄNKEN, TABAKWAREN	141.0	142.1	0.7	140.0	140.6	143.5	2.1	2.5
432	EH. M. TEXTILIEN, BEKLEIDG., SCHÜHEN, LEDERWAREN	63.8	60.8	-4.6	63.4	61.6	60.1	-2.5	-5.2
434	EH. M. ELEKTROTECHN. ERZEUGNISSEN, MUSIKINST.	99.7	94.0	-5.7	98.6	94.7	93.3	-1.4	-5.3
438	EH. M. FAHRZEUGEN	112.6	112.3	-0.2	113.5	111.1	113.5	2.1	-0.0
433,									
435-437,									
439	UEBRIGER EINZELHANDEL	82.5	80.4	-2.6	81.9	80.7	80.0	-0.9	-2.3
7	Dienstleistungen v. Unternehmen u. fr. Berufen	130.2	134.8	3.5	132.1	132.4	137.1	3.6	3.8
	DARUNTER:								
73	WÄSCH., KÖRPERPFLG. U. A. PERSÖNL. DIENSTL. UND ZWAR:	94.3	94.3	-0.0	94.4	93.5	95.1	1.7	0.8
	DARUNTER:								
731	WÄSCHEREI, REINIGUNG	73.8	74.4	0.9	73.2	73.8	75.1	1.7	2.5
7351	FRISIERGEWERBE	97.9	97.7	-0.2	98.0	96.8	98.6	1.8	0.6
7391	FOTOGRAFISCHES GEWERBE	86.6	87.9	1.5	87.2	87.3	88.5	1.3	1.5
74	GEBÄUDEREINIG., ABFALLBES. U. A. HYGIEN. EINR.	162.5	171.2	5.3	166.1	167.4	175.0	4.5	5.4
	DARUNTER:								
7419	SONST. GEBÄUDEREINIGUNG U. AE. (O. FASSADEN)	161.6	170.4	5.4	165.1	167.0	173.9	4.1	5.3

*) OHNE DIE BESCHAEFTIGTEN DER HANDWERKLICHEN NEBENBETRIEBE.

1) SYSTEMATIK DER WIRTSCHAFTSZWEIGE (WZ) REV., FASSUNG FÜR DIE HANDWERKSZÄHLUNG 1977 (KURZBEZEICHNUNGEN).

2) FÜR DAS HANDWERKLICHE BAUHAUPTGEWERBE WERDEN JEWILS DIE ANGABEN DER MONATLICHEN
BERICHTERSTATTUNG IM BAUGEWERBE ÜBERNOMMEN.

(MESSZAHLEN) *)

ZWEIGEN
= 100

1985 4. VJ	1986 1. VJ	1986 2. VJ	1986 3. VJ	1986 4. VJ	1987 1. VJ	1987 2. VJ	1987 3. VJ	1987 4. VJ	1988 1. VJ	VERÄNDERUNG IN %		NR. DER SYSTEME- MATIK 1)
										1. VJ 1988 GEGEN 4. VJ 1987	1. VJ 1988 GEGEN 1. VJ 1987	
98.1	93.9	96.6	99.3	97.9	93.9	96.9	99.6	98.1	94.4	-3.8	0.6	0-7
96.4	94.3	94.6	96.7	96.4	94.6	95.2	97.0	97.0	95.3	-1.7	0.8	2
71.8	66.2	73.8	73.8	69.3	61.2	71.8	73.1	70.1	65.1	-7.1	6.4	22
72.1	66.5	74.1	74.2	69.6	61.6	72.2	73.4	70.4	65.4	-7.1	6.2	222
96.4	93.6	93.7	96.5	95.9	92.5	93.4	97.3	97.2	92.6	-4.7	0.1	23
100.4	98.1	98.2	101.2	100.9	97.7	98.9	103.2	103.1	97.8	-5.1	0.1	2391
83.4	79.1	79.1	81.4	79.8	75.9	76.0	78.8	78.6	76.4	-2.8	0.7	2398
98.0	96.6	97.5	100.5	100.0	99.6	100.7	103.1	103.3	101.9	-1.4	2.3	24
92.8	89.8	91.0	94.3	92.9	92.7	94.1	96.2	96.8	95.4	2.6	7.2	240
109.1	109.6	111.6	115.6	115.1	114.9	115.1	118.9	119.0	117.4	-1.3	2.2	242
94.2	92.1	92.5	95.1	94.7	94.1	95.6	97.4	97.5	95.4	-2.2	1.4	2491
103.9	102.7	102.6	104.8	105.0	102.8	103.3	103.9	104.2	103.6	-0.7	0.7	25
88.0	85.5	87.1	88.4	89.4	84.0	86.0	85.6	85.0	84.0	-1.1	0.0	250
120.8	120.3	119.5	122.8	122.6	121.0	121.0	121.8	122.1	121.6	-0.4	0.8	282
85.6	84.2	83.2	84.1	84.4	86.5	86.0	87.9	90.3	90.3	-0.0	4.3	289
90.7	87.4	87.0	87.9	88.2	85.8	86.1	87.8	87.5	86.1	-1.7	0.3	26
95.6	90.5	91.0	93.3	93.1	89.6	90.6	92.9	92.4	89.9	-2.7	0.3	2611
86.1	83.0	82.2	82.2	82.6	80.5	80.6	82.1	81.7	80.9	-0.9	0.5	2613/4
99.7	100.2	99.1	100.0	100.9	100.1	99.5	100.3	101.3	99.5	-1.8	-0.7	2681
67.1	65.0	63.7	64.0	63.9	61.2	60.2	60.8	61.3	58.7	-4.2	-4.1	27
68.5	66.3	64.9	65.4	65.6	62.6	61.1	61.9	62.6	59.7	-4.6	-4.6	276
62.7	60.8	60.1	59.6	58.9	56.9	57.4	57.6	57.7	56.1	-2.8	-1.4	279
103.3	101.3	101.3	103.5	103.5	102.2	101.9	103.8	103.5	102.6	-0.9	0.4	28/9
109.4	107.8	108.3	111.0	111.3	109.8	109.6	112.3	112.1	111.4	-0.7	1.4	284
96.2	93.7	93.1	94.9	94.6	93.5	93.0	93.9	93.7	92.6	-1.2	-0.9	2914
89.1	81.4	87.5	90.1	87.8	80.2	86.3	88.8	86.5	79.9	-7.6	-0.3	3
84.0	74.5	83.4	85.5	83.0	72.6	81.8	83.3	81.0	72.6	-10.4	-0.1	30
95.1	89.6	92.3	95.5	93.6	89.1	91.6	95.3	93.1	88.8	-4.7	-0.4	31
87.6	82.5	83.6	85.7	84.6	81.0	82.3	86.0	84.8	81.4	-4.0	0.5	3101
107.2	102.5	102.7	106.9	107.1	102.9	102.7	106.5	104.6	101.6	-2.9	-1.3	3103
98.8	94.6	94.7	97.8	97.0	94.3	93.9	97.8	96.4	94.0	-2.5	-0.3	3105
110.5	105.4	104.2	107.4	106.0	102.6	103.4	106.8	106.3	103.1	-2.9	0.5	31621
90.7	83.0	91.4	96.0	90.6	83.1	90.6	94.6	90.3	82.8	-8.3	-0.4	31624,7
88.0	85.6	85.7	87.2	86.3	84.5	85.5	89.5	87.4	84.0	-3.9	-0.5	31631
84.0	75.7	79.5	82.1	81.4	75.2	79.3	80.8	79.1	73.8	-6.7	-1.9	3165
102.6	101.3	100.2	102.1	101.4	98.9	98.7	100.8	100.7	100.4	-0.3	1.5	4
102.0	100.6	99.5	101.4	100.7	98.3	98.1	100.2	100.1	99.8	-0.3	1.5	43
143.4	142.5	139.8	140.4	139.5	140.9	141.3	144.3	144.2	144.0	-0.1	2.2	431
64.9	64.3	63.1	63.6	63.4	61.4	60.2	60.2	59.7	57.7	-3.2	-6.0	432
104.5	100.6	97.7	98.8	99.0	94.0	91.7	93.9	93.7	92.2	-1.6	-1.9	434
112.1	111.5	111.3	114.5	113.8	110.0	110.8	114.4	114.5	114.8	0.3	4.4	436
85.0	82.8	81.5	82.4	81.4	80.8	80.1	80.1	79.8	79.2	-0.6	-1.9	433, 435-437, 439
128.6	128.0	128.9	133.9	131.6	132.0	133.9	139.4	135.9	133.8	-1.5	1.4	7
96.1	94.1	92.9	95.2	94.1	93.1	93.6	96.2	94.4	92.7	-1.8	-0.4	73
74.8	74.4	73.7	73.3	72.7	73.8	75.0	75.5	74.3	74.4	0.1	0.8	731
99.8	97.5	96.2	99.0	97.7	96.4	96.9	99.8	97.8	95.8	-2.1	-0.6	7351
87.1	85.9	85.4	87.5	88.2	87.2	86.6	88.9	89.5	88.0	-1.7	0.9	7391
157.8	158.5	161.3	168.8	165.3	167.0	170.2	178.2	173.2	170.8	-1.4	2.3	74
156.9	157.7	160.4	167.9	164.3	167.2	169.2	177.1	172.0	169.6	-1.4	1.4	7419

3 BESCHAFTIGTE DES HANDWERKS

3.2 NACH GEWERBE
30.9.1976

NR. DER SYSTE- MATIK 1)	GEWERBEGLIEDERUNG	1986	1987	VERÄND. IN % 1987 GEGEN 1986	1986 2.HJ	1987 1.HJ	1987 2.HJ	VERÄNDERUNG IN %	
								2.HJ 1987 GEGEN 1.HJ 1987	2.HJ 1987 GEGEN 2.HJ 1986
1-7	HANDWERK INSGESAMT	97.0	97.1	0.2	98.3	95.7	98.6	3.0	0.3
1	BAU- UND AUSBAUGEWERBE	83.4	81.9	-1.9	86.1	79.4	84.3	6.1	-2.1
	DARUNTER:								
101, 102	MAURER, BETON-, STAHLBETONBAUER UND								
107	STRASSENBAUER 2)	78.9	76.7	-2.8	81.6	74.1	79.3	6.9	-2.9
105	ZIMMERER 2)	79.6	78.9	-0.9	82.5	77.5	80.2	3.4	-2.8
106	DACHDECKER 2)	99.1	101.9	2.8	101.6	98.6	105.1	6.6	3.4
109	FLIESEN-, PLATTEN- UND MOSAIKLEGER	80.4	79.6	-0.9	82.0	76.5	80.8	3.0	-1.4
110	BETONSTEIN- UND TERRAZZOHERSTELLER	57.4	54.9	-4.2	59.5	52.7	57.2	8.5	-4.0
113	STEINMETZEN UND STEINBILDMAUER	86.6	84.6	-2.2	88.3	81.1	88.2	8.8	-0.1
114	STUKKATEURE 2)	91.0	87.6	-3.7	92.8	86.4	89.8	2.8	-4.3
115	MALER UND LACKIERER	91.7	91.3	-0.4	94.9	88.6	94.0	6.2	-0.9
2	METALLGEWERBE	97.0	97.7	0.7	97.8	96.7	98.7	2.1	0.9
	DARUNTER:								
201	SCHMIEDE	79.0	73.7	-6.7	78.9	73.7	73.7	0.0	-6.7
202	SCHLOSSER	97.8	100.2	2.5	99.1	98.6	101.8	3.3	2.8
204	MASCHINENBAUER (MUEHLENBAUER)	118.6	122.9	3.7	121.0	121.3	124.4	2.6	2.9
207, 207A	MECHANIKER (NAEHMASCHINEN-, ZWEIRADMECH.),								
	KAEHLTEANLAGENBAUER	100.1	99.3	-0.7	101.1	98.9	99.8	0.9	-1.3
209	KRAFTFAHRZEUGMECHANIKER	101.9	104.9	2.9	102.8	103.4	106.3	2.8	3.4
211	LANDMASCHINENMECHANIKER	86.3	84.1	-2.5	86.0	83.6	84.7	1.4	-1.5
214, 215	KLEMPNER, GAS- UND WASSERINSTALLATEURE	83.8	82.8	-1.3	84.3	81.6	84.0	2.9	-0.4
216	ZENTRALHEIZUNGS- UND LUEFTUNGSBAUER	110.5	110.3	-0.2	111.5	109.7	110.9	1.2	-0.5
218	ELEKTROINSTALLATEURE	92.7	92.1	-0.7	93.3	91.4	92.7	1.4	-0.7
222	RADIO- UND FERNSEHTECHNIKER	96.0	94.4	-1.7	95.5	94.2	94.6	0.4	-1.0
223	UHRMACHER	82.3	81.1	-1.4	81.4	81.4	80.9	-0.7	-0.6
3	HOLZGEWERBE	90.3	89.3	-1.1	90.2	88.6	90.0	1.5	-0.2
	DARUNTER:								
301	TISCHLER	89.7	88.7	-1.1	89.6	88.0	89.4	1.6	-0.2
4	BEKLEIDUNGS-, TEXTIL- UND LEDERGEWERBE	68.5	65.6	-4.3	68.0	66.0	65.1	-1.3	-4.3
	DARUNTER:								
401, 402	HERRENSCHNEIDER, DAMENSCHNEIDER	60.0	55.8	-6.9	59.1	56.5	55.2	-2.3	-6.7
413	SCHUHMACHER	63.5	61.5	-3.1	63.0	61.6	61.3	-0.4	-2.7
418	RAUMAUSSTATTER	80.9	78.3	-3.2	80.7	78.8	77.9	-1.1	-3.5
5	NAHRUNGSMITTELGEWERBE	104.7	105.2	0.4	105.2	104.7	105.6	0.8	0.3
	DARUNTER:								
501	BAECKER	112.6	114.9	2.0	113.6	113.9	115.8	1.6	1.9
502	KONDIOTOREN	105.5	103.0	-2.4	106.8	102.7	103.2	0.5	-3.0
503	FLEISCHER	96.9	96.3	-0.7	97.0	96.2	96.3	0.0	-0.7
6	GEWERBE FUER GESUNDHEITS- UND KOERPERPFLEGE SOWIE REINIGUNGSGEWERBE	129.1	133.0	3.0	130.8	130.9	135.1	3.2	3.3
	DARUNTER:								
601	AUGENOPTIKER	110.2	114.9	4.3	111.9	113.9	115.9	1.8	3.6
606	ZAHNTECHNIKER	121.5	118.2	-2.7	121.6	118.8	117.6	-1.0	-3.3
607	FRISEURE	98.2	98.1	-0.2	98.3	97.2	98.9	1.8	0.6
608, 610	TEXTILREINIGER	74.3	74.8	0.8	73.7	74.3	75.4	1.6	2.3
611	GEBAEUDEREINIGER	162.5	171.1	5.3	166.0	167.4	174.9	4.5	6.4
7	GLAS-, PAPIER-, KERAMISCHE UND SONSTIGE GEW.	96.8	96.0	-0.8	96.9	95.6	96.5	1.0	-0.4
	DARUNTER:								
701	GLASER	101.1	98.9	-2.2	101.2	98.0	99.7	1.8	-1.5
707	FOTOGRAFEN	85.1	85.1	0.0	85.4	84.7	85.5	1.0	0.1
709	BUCHDRUCKER, SCHRIFTSETZER, DRUCKER	101.2	101.5	0.3	101.3	101.4	101.5	0.1	0.2

*) OHNE DIE BESCHAFTIGTEN DER HANDWERKLICHEN NEBENBETRIEBE.

1) NACH DEM VERZEICHNIS DER GEWERBE, DIE ALS HANDWERK BETRIEBEN WERDEN KOENNEN (ANLAGE A DER HANDWERKSORDNUNG).

2) DIE ANGABEN FUER DIE POSITIONEN WERDEN DER MONATLICHEN BERICHTERSTATTUNG IM BAUHAUPTGEWERBE IN DER GLIEDERUNG NACH WIRTSCHAFTSZWEIGEN ENTNOMMEN UND NACH GEWERBEZWEIGEN UMGESCHLUESSELT.

(MESSZAHLEN) *)

ZWEIGEN

= 100

1985 4.VJ	1986 1.VJ	1986 2.VJ	1986 3.VJ	1986 4.VJ	1987 1.VJ	1987 2.VJ	1987 3.VJ	1987 4.VJ	1988 1.VJ	VERÄNDERUNG IN %		NR. DER SYSTE- MATIK 1)
										1. VJ 1988 GEGEN 4. VJ 1987	1. VJ 1988 GEGEN 1. VJ 1987	
98.1	93.9	96.6	99.3	97.9	93.9	96.9	99.6	98.1	94.4	-3.8	0.6	1-7
85.4	76.4	84.9	87.4	84.5	74.9	83.5	85.4	82.8	74.8	-9.7	-0.1	1
80.9	71.6	81.1	82.8	79.8	68.9	79.1	80.3	77.4	68.9	-11.0	-0.0	101, 102
84.1	72.6	77.6	84.8	82.8	74.1	79.2	81.1	79.3	85.2	-17.8	-11.9	107
104.5	93.4	94.9	103.7	104.3	94.2	101.8	105.6	107.5	92.0	-14.4	-2.3	108
83.3	76.0	79.8	83.0	82.2	75.6	80.3	81.7	79.6	73.7	-7.4	-2.6	109
59.7	50.7	55.7	60.0	58.4	48.0	56.4	57.6	57.0	50.7	-11.1	5.7	110
85.8	82.0	89.4	90.2	83.6	76.2	88.3	89.5	85.6	81.4	-4.9	6.8	113
93.8	85.8	91.3	94.5	90.9	82.9	88.7	89.6	87.3	82.1	-6.0	-1.1	114
92.1	84.7	92.6	97.4	92.2	85.0	92.1	96.1	91.9	84.6	-7.9	-0.4	115
98.3	95.4	95.8	98.6	98.2	96.0	96.5	99.6	99.1	97.1	-2.0	1.2	2
81.7	77.8	78.8	79.2	78.4	71.8	72.5	74.6	72.9	69.4	-4.9	-3.4	201
98.0	95.6	96.8	99.9	99.7	97.9	98.9	102.7	102.9	101.5	-1.4	3.7	202
114.8	116.0	117.7	122.2	121.8	121.0	121.4	125.2	125.9	125.3	-0.5	3.5	204
100.0	98.2	99.7	101.8	101.1	97.1	100.3	100.6	97.7	97.7	0.0	0.6	207, 207A
101.6	100.8	100.9	103.5	103.3	103.2	104.1	107.0	107.1	105.8	-1.3	2.5	209
89.7	85.6	85.2	87.1	84.7	83.3	83.0	85.3	85.2	82.1	-3.6	-1.4	211
84.7	81.9	82.9	85.1	84.1	80.4	81.4	85.1	84.3	80.9	-4.0	0.7	214, 215
113.3	108.2	108.3	112.4	112.7	108.8	108.4	112.4	110.6	107.9	-2.4	-0.8	216
95.0	91.1	91.3	94.3	93.5	90.8	90.5	93.9	92.6	90.3	-2.5	-0.6	218
100.2	95.7	94.3	95.8	96.3	94.0	92.5	94.8	96.3	94.3	-2.1	0.2	222
86.3	82.7	81.0	81.0	82.6	80.8	81.4	80.0	82.2	80.1	-2.6	-1.0	223
93.1	89.6	89.3	90.5	90.3	87.9	88.4	90.7	90.1	88.2	-2.1	0.4	3
92.5	89.0	88.8	90.0	89.7	87.3	87.9	90.2	89.6	87.7	-2.1	0.5	301
69.8	69.0	68.3	68.1	67.7	65.6	65.2	65.2	64.8	63.1	-2.7	-3.8	4
61.5	61.0	59.9	59.2	58.1	56.2	55.4	55.0	55.2	53.2	-3.8	-5.4	401 402
64.6	63.8	63.3	63.0	62.8	61.2	61.3	61.4	61.3	59.1	-3.6	-3.5	413
81.9	81.0	80.4	80.7	81.0	78.1	77.9	78.3	77.2	76.0	-1.5	-2.8	418
105.6	103.7	103.6	105.8	105.7	104.5	104.2	106.1	105.9	105.0	-0.8	0.5	5
112.7	111.1	111.5	114.2	114.4	113.8	113.9	116.4	116.3	115.2	-0.9	1.3	501
105.3	104.1	104.8	107.1	106.9	101.5	100.9	104.2	103.6	103.4	-0.2	1.8	502
98.8	96.5	95.7	97.5	97.1	96.1	95.5	96.6	96.4	95.6	-0.8	-0.6	503
127.6	127.1	127.7	132.5	130.4	130.5	132.3	137.1	133.9	132.0	-1.4	1.1	6
109.3	108.2	108.4	112.5	114.2	113.1	115.4	116.8	114.8	114.3	-0.4	1.1	601
122.2	121.4	120.3	122.5	121.1	118.5	117.0	117.4	118.5	118.2	-0.3	-0.3	606
100.1	97.9	96.6	99.3	98.1	96.7	97.3	100.1	98.2	96.1	-2.1	-0.6	607
75.3	74.9	74.1	73.7	73.2	74.2	75.4	76.0	74.3	74.4	0.1	0.4	608, 610
157.5	158.6	161.2	168.8	165.1	167.0	170.3	178.1	173.1	170.6	-1.4	2.2	611
97.9	96.5	95.6	97.6	96.9	95.1	95.0	96.8	97.3	95.7	-1.6	0.6	7
103.8	100.3	99.3	102.5	100.6	96.9	97.6	100.5	100.3	98.8	-1.5	1.9	701
85.8	84.6	83.9	86.0	85.6	84.5	84.1	85.6	86.7	85.6	-1.3	1.3	707
100.9	101.5	100.6	101.4	102.0	101.6	100.7	101.6	102.2	100.4	-1.8	-1.1	709

NR. DER SYSTE- MATIK 1)	WIRTSCHAFTSGLIEDERUNG	1986	1987	VERAEND. IN % 1987 GEGEN 1986	1986 2.HJ	1987 1.HJ	1987 2.HJ	VERAENDERUNG IN %	
								2.HJ 1987 GEGEN 1.HJ 1987	2.HJ 1987 GEGEN 2.HJ 1986
0-7	HANDWERK INSGESAMT	143.1	148.7	3.9	159.5	130.8	166.6	27.4	4.4
2	VERARBEITENDES GEWERBE	142.5	148.1	4.0	150.4	139.3	157.0	12.7	4.4
22	DARUNTER: GEWINNUNG U. VERARBEITUNG VON STEINEN UND ERDEN, FEINKERAMIK, GLAS	115.1	115.0	-0.1	132.9	93.6	136.3	45.6	2.6
222	UND ZWAR: VERARB.V.STEINEN U.ERDEN (O.GROBK.,SCHLEIFM.)	115.2	115.1	-0.1	133.0	93.9	136.2	45.1	2.4
23	METALLERZEUGUNG U. -BEARBEITUNG	153.4	162.1	5.7	171.0	143.3	180.9	26.3	5.8
2391	DARUNTER: SCHLOSSEREI, SCHMIEDEREI U.AE., ANG	176.3	190.8	8.2	197.7	168.0	213.6	27.1	8.1
2395	REPARATURWERKSTAETTEN FUER LANDMASCHINEN	111.8	110.3	-1.4	122.7	98.3	122.4	24.6	-0.2
24	STAHL-, MASCHINEN- U. FAHRZEUGBAU, H.V. ADV.-EINR.	174.3	188.6	8.2	181.7	180.1	197.0	9.4	8.4
240	DARUNTER: H.V. STAHL- U. L. METALLKONSTRUKT., WEICHENBAU	153.7	162.5	5.8	175.4	137.7	187.4	36.1	6.8
242	MASCHINENBAU	194.2	203.8	4.9	205.7	192.7	214.9	11.5	4.5
2491	REP.V.KRAFTFAHRZEUG., FAHRRAED., LACKIERUNG	170.6	187.4	9.9	174.6	182.2	192.7	5.8	10.3
25	ELEKTROTECHNIK, FEINMECHANIK, H.V. EDM-WAREN USW.	159.4	162.9	2.2	167.8	152.0	173.9	14.4	3.6
250	DARUNTER: ELEKTROTECHNIK	154.6	154.5	-0.1	169.7	142.3	166.7	17.2	-1.8
252	FEINMECHANIK, OPTIK	172.0	176.3	2.5	174.2	168.8	183.8	8.9	5.5
259	REPARATUR V. GEBRAUCHSGUETERN D. UNTER-ABT. 25	128.2	139.8	9.1	142.2	121.0	158.6	31.1	11.5
26	HOLZ-, PAPIER- UND DRUCKGEWERBE	136.7	143.4	4.9	150.0	129.7	157.1	21.1	4.8
2611	DARUNTER: H.V. BAUELEMENTEN A. HOLZ (O. FERTIGTEILBAUTEN)	134.6	140.0	4.0	155.6	118.2	161.8	37.0	4.0
2613/4	H.V. HOLZMOEBELN U. SONSTIGEN HOLZWAREN	125.4	131.0	4.5	135.1	122.7	139.3	13.6	3.2
2681	DRUCKEREI	190.8	205.6	7.8	199.9	189.6	221.7	16.9	10.9
27	LEDER-, TEXTIL- UND BEKLEIDUNGSGEWERBE	100.7	98.1	-2.6	112.8	87.0	109.3	25.6	-3.1
276	DARUNTER: BEKLEIDUNGSGEWERBE	99.0	96.8	-2.2	112.5	84.7	108.9	28.5	-3.1
279	REP.V.SCHUHEN, GEBRAUCHSGUETERN A. LEDER U.AE.	108.6	105.2	-3.1	113.4	98.7	111.7	13.2	-1.5
28/9	ERNAHRUNGSGEWERBE, TABAKVERARBEITUNG	118.7	118.6	-0.1	122.2	114.7	122.6	6.8	0.3
284	DARUNTER: H.V. BACKWAREN	140.6	141.9	0.9	144.8	137.6	146.1	6.2	0.9
2914	FLEISCHVERARBEITUNG (OH. TALGSCHMELZEN U.AE.)	106.8	105.9	-0.8	109.8	102.3	109.5	7.0	-0.2
3	BAUGEWERBE	137.6	142.1	3.3	168.9	108.9	175.4	61.0	3.8
30	BAUHAUPTGEWERBE 2)	132.0	134.9	2.2	168.3	96.4	173.3	79.7	2.9
31	AUSBAUGEWERBE	144.6	151.3	4.7	169.6	124.7	178.0	42.8	4.9
3101	DARUNTER: KLEMPNEREI, GAS- U. WASSERINSTALLATION	127.0	133.8	5.4	148.3	109.6	157.9	44.1	6.5
3102	INST.V.HEIZUNGS-, KLIMA- U. GESUNDH. TECHN. ANL.	150.7	156.0	3.5	178.7	127.4	184.6	44.9	3.3
3105	ELEKTROINSTALLATION	156.6	166.3	6.2	177.8	142.6	190.1	33.3	6.5
31621	GLASERGEWERBE	152.6	160.9	5.4	180.8	132.1	189.7	43.6	5.0
31624/7	MALER- U. LACKIERERGEWERBE, TAPETENKLEBEREI	149.0	154.5	3.7	181.6	120.7	188.2	55.2	3.6
31631	BAUTISCHLEREI	133.8	141.6	5.8	155.5	118.8	164.4	38.5	5.7
3165	FUSSBODEN-, FLIESEN- U. PLATTENLEGEREI	122.3	125.2	2.4	144.7	102.4	148.0	44.5	2.3
4	HANDEL	156.3	164.1	5.0	160.7	157.0	171.1	9.0	6.5
43	DARUNTER: EINZELHANDEL (EH)	159.6	168.1	5.3	164.0	160.9	175.4	9.0	7.0
431	DAVON: EH.M.NAHRUNGSMITTELN, GETRAENKEN, TABAKWAREN	168.6	169.4	0.4	170.7	164.4	174.4	6.0	2.1
432	EH.M.TEXTILIEN, BEKLEIDG., SCHUHEN, LEDERWAREN	88.7	85.8	-3.3	98.9	77.0	94.5	22.7	-4.4
434	EH.M.ELEKTROTECHN., ERZEUGNISSEN, MUSIKINSTR.	141.6	138.8	-2.0	156.3	120.1	157.5	31.1	0.7
438	EH.M.FAHRZEUGEN	189.9	205.3	8.1	189.5	201.6	209.0	3.7	10.3
433,									
435-437,									
439	UEBRIGER EINZELHANDEL	107.9	109.2	1.3	119.4	97.1	121.3	24.9	1.6
7	Dienstleistungen v. Unternehmen u. fr. Berufen	163.4	169.4	3.7	168.9	162.6	176.3	8.4	4.3
73	DARUNTER: WAESCH., KOERPERPFLG. U. A. PERSOENL. DIENSTL.	146.6	150.5	2.6	150.7	145.2	155.7	7.2	3.3
731	UND ZWAR: WAESCHEREI, REINIGUNG	116.5	120.4	3.4	117.4	117.3	123.6	5.4	5.2
7351	FRISUEURGEWERBE	157.0	160.6	2.3	160.8	155.9	165.3	6.0	2.8
7391	FOTOGRAFISCHES GEWERBE	126.3	131.6	4.2	136.8	119.9	143.3	19.5	4.7
74	GEBAEUDEREINIG., ABFALLBES. U.A. HYGIEN. EINR.	192.3	202.2	5.1	200.3	193.0	211.4	9.6	5.5
7419	DARUNTER: SONST. GEBAEUDEREINIGUNG U. AE. (O. FASSADEN)	192.7	202.8	5.2	200.8	193.6	211.9	9.4	5.5

*) OHNE DEN UMSATZ DER HANDWERKLICHEN NEBENBETRIEBE, OHNE UMSATZSTEUER.

**) BASIS JEWELIS: VJ D 76*100 HJ D 76*100 JAHR 76*100.

1) SYSTEMATIK DER WIRTSCHAFTSZWEIGE (WZ) REV., FASSUNG FUER DIE HANDWERKSZAEHLUNG 1977 (KURZBEZEICHNUNGEN).

2) FUER DAS HANDWERKLICHE BAUHAUPTGEWERBE WERDEN JEWELIS DIE ANGABEN DER MONATLICHEN BERICHTERSTATTUNG IM BAUGEWERBE UEBERNOMMEN.

[MESSZAHLEN] *)

ZWEIGEN
* 100 ==)

1985 4. VJ	1986 1. VJ	1986 2. VJ	1986 3. VJ	1986 4. VJ	1987 1. VJ	1987 2. VJ	1987 3. VJ	1987 4. VJ	1988 1. VJ	VERÄNDERUNG IN %		NR. DER SYSTE- MATIK 1)
										1. VJ 1988 GEGEN 4. VJ 1987	1. VJ 1988 GEGEN 1. VJ 1987	
161.3	112.6	141.1	146.9	172.1	115.6	146.0	183.2	179.9	127.4	-29.2	10.2	0-7
150.7	125.1	144.1	141.4	159.5	129.0	149.6	146.4	167.6	138.4	-17.4	7.3	2
130.2	84.8	139.6	127.4	138.4	44.5	142.8	131.1	141.5	70.1	-50.4	57.6	22
130.2	55.1	139.6	127.4	138.7	44.7	143.1	131.2	141.3	70.6	-50.0	58.0	222
177.7	121.0	150.7	156.8	185.3	123.7	162.9	164.2	197.7	131.1	-33.7	6.0	23
204.6	141.6	168.3	176.8	218.6	149.4	186.7	191.7	235.6	156.1	-33.7	4.5	2391
128.1	83.8	118.3	120.9	124.4	77.1	119.5	115.1	129.6	86.3	-33.4	11.9	2395
167.5	151.6	182.2	173.4	190.1	162.1	198.2	187.1	207.0	177.8	-14.1	9.7	24
167.7	121.0	142.9	157.7	193.1	127.6	147.8	185.1	209.7	146.6	-30.1	14.9	240
192.6	169.2	196.2	192.2	219.2	182.2	203.2	199.5	230.2	195.6	-15.0	7.4	242
158.9	149.9	183.1	169.4	179.9	160.2	204.1	186.4	199.0	176.4	-11.4	10.1	2491
175.3	142.5	159.4	153.6	182.0	148.6	155.4	156.0	191.7	162.9	-15.1	9.6	25
169.8	129.5	149.5	155.6	183.8	143.3	141.3	152.8	180.7	146.5	-18.9	2.3	250
160.7	160.2	179.4	164.7	183.8	161.0	176.6	167.8	199.8	182.3	-8.8	13.2	252
164.1	112.6	115.5	113.7	170.8	124.5	117.5	127.1	190.1	137.2	-27.8	10.2	259
156.4	114.3	132.6	133.8	166.2	120.2	139.2	139.0	175.3	129.7	-26.0	7.9	26
168.4	100.5	126.8	133.1	178.2	103.2	133.1	140.3	183.3	113.5	-38.1	9.9	2611
140.2	105.3	123.0	121.5	148.6	114.9	130.5	123.9	154.7	124.4	-19.6	8.3	2613/4
195.4	175.1	188.4	188.8	211.1	186.3	192.9	200.1	243.3	194.1	-20.2	4.2	2681
134.1	88.8	88.6	94.0	131.6	86.2	87.9	90.5	128.1	85.2	-33.5	-1.1	27
135.9	88.1	83.0	91.9	133.0	86.3	83.2	88.1	129.7	83.9	-35.3	-2.8	276
122.9	91.4	116.0	103.6	123.2	85.7	111.8	102.0	121.4	95.1	-21.6	11.0	279
126.0	112.0	116.6	118.2	126.2	111.2	118.2	118.0	127.1	114.5	-10.0	2.9	28/9
145.1	132.1	140.4	140.6	149.1	133.5	141.7	141.1	151.2	140.0	-7.4	4.9	284
115.6	101.1	106.7	105.7	113.8	99.3	105.4	105.1	114.0	100.8	-11.6	1.5	2914
174.0	85.1	127.3	150.7	187.1	87.6	130.2	157.2	193.5	102.6	-47.0	17.1	3
167.5	68.5	122.8	152.4	184.2	68.6	124.3	158.1	188.5	88.1	-53.3	28.3	30
182.3	106.1	133.0	148.5	190.8	111.7	137.7	156.0	200.0	120.9	-39.5	8.3	31
163.2	92.7	118.7	128.5	168.0	97.2	122.1	138.4	177.5	103.2	-41.9	6.2	3101
195.8	111.1	134.2	152.2	205.2	116.9	135.8	156.7	212.5	129.7	-38.9	9.1	3102
194.3	125.8	145.0	154.2	201.4	132.8	152.4	163.8	216.4	139.5	-35.5	5.0	3105
191.5	110.2	138.6	154.9	206.6	118.6	145.5	162.4	217.0	126.6	-41.7	6.7	31621
190.2	96.0	136.9	163.8	199.4	99.4	142.0	171.3	205.2	111.9	-45.4	12.6	31624/7
164.0	101.5	122.5	134.6	176.4	107.0	130.5	142.8	186.0	113.2	-39.2	5.8	31631
148.9	84.5	115.3	130.9	158.4	87.1	117.8	135.9	160.1	101.5	-36.6	16.5	3165
159.9	138.5	165.3	149.5	171.8	140.1	173.9	159.4	182.9	151.6	-17.1	8.2	4
162.4	141.5	169.1	152.8	175.1	143.3	178.5	163.3	187.4	155.7	-16.9	8.6	43
180.6	164.7	168.4	169.5	171.9	157.6	171.3	171.9	176.8	163.9	-7.3	4.0	431
111.7	75.0	82.1	84.1	113.7	73.3	80.8	79.7	109.4	68.6	-37.3	-6.4	432
189.1	128.0	125.6	128.6	184.0	124.2	116.0	125.8	189.1	132.5	-29.9	6.7	434
173.3	169.0	211.5	181.7	197.2	173.7	229.5	201.3	216.8	192.3	-11.3	10.7	436
												433
												435-437
133.6	86.5	104.2	103.5	135.3	89.6	104.6	103.4	139.3	94.7	-32.0	5.7	439
164.1	153.1	162.7	165.9	172.0	156.1	169.0	173.2	179.3	166.6	-7.1	6.7	7
150.1	137.1	148.0	148.0	153.5	137.9	152.6	153.2	158.2	147.3	-6.9	6.8	73
118.8	108.4	122.7	114.0	120.9	109.3	125.2	120.9	126.3	115.9	-8.2	6.0	731
160.2	149.1	157.4	158.5	163.1	149.0	162.9	162.9	167.7	159.6	-4.8	7.1	7351
133.5	105.1	126.6	132.1	141.4	110.8	128.9	140.6	145.9	116.9	-19.9	5.4	7391
188.1	180.6	188.0	196.6	204.0	188.1	197.8	207.3	215.5	200.0	-7.2	6.3	74
188.6	180.9	188.5	197.1	204.5	188.8	198.4	207.8	216.0	200.6	-7.1	6.2	7419

NR. DER SYSTEM- MATIK 1)	GEWERBEGLIEDERUNG			VERÄND. IN %				VERÄNDERUNG IN %		
		1986	1987		1987 GEGEN 1986	1986 2. HJ	1987 1. HJ	1987 2. HJ	2. HJ 1987 GEGEN 1. HJ 1987	2. HJ 1987 GEGEN 2. HJ 1986
1-7	HANDWERK INSGESAMT	143.1	148.7	3.9	159.5	130.8	166.6	27.4	4.4	
1	BAU- UND AUSBAUGEWERBE	132.2	134.7	1.9	166.1	99.1	170.3	71.9	2.8	
	DARUNTER:									
101, 102	MAURER, BETON-, STAHLBETONBAUER UND									
107	STRASSENBAUER 2)	129.4	130.0	0.4	165.7	92.3	167.7	81.8	1.2	
108	ZIMMERER 2)	107.6	116.2	8.0	136.8	86.9	145.6	67.5	6.4	
106	DACHDECKER 2)	145.1	153.9	6.1	192.4	103.2	204.7	98.4	6.4	
109	FLIESEN-, PLATTEN- UND MOSAIKLEGER	112.5	114.3	1.6	133.6	94.0	134.5	43.1	0.7	
110	BETONSTEIN- UND TERRAZZOHERSTELLER	100.7	100.8	0.1	121.2	79.0	122.6	55.3	1.2	
113	STEINMETZEN UND STEINBILDHAUER	136.5	136.1	-0.3	188.0	113.4	188.8	40.0	2.5	
114	STUKKATEURE 2)	148.5	150.4	1.3	176.9	118.8	182.1	53.2	2.9	
115	MALER UND LACKIERER	150.3	155.5	3.4	180.9	124.0	186.9	50.7	3.3	
2	METALLGEWERBE	163.3	174.6	6.9	175.6	160.4	188.8	17.7	7.5	
	DARUNTER:									
201	SCHMIEDE	127.6	122.7	-3.9	135.9	109.2	136.1	24.6	-2.7	
202	SCHLOSSER	166.7	181.4	8.8	188.1	157.6	205.2	30.2	9.1	
204	MASCHINENBAUER (MÜHLENBAUER)	198.8	205.4	3.3	208.8	192.5	218.3	13.5	4.6	
207, 207A	MECHANIKER (NACHMASCHINEN-, ZWEIRADMECH.),									
	KABELANLAGENBAUER	143.7	147.0	2.3	148.8	143.0	151.0	5.6	1.5	
209	KRAFTFAHRZEUGMECHANIKER	187.4	207.3	10.6	189.1	203.8	210.7	3.4	11.4	
211	LANDMASCHINENMECHANIKER	120.5	119.0	-1.2	128.6	108.9	129.1	18.5	0.4	
214, 215	KLEMPNER, GAS- UND WASSERINSTALLATEURE	123.7	129.2	4.5	143.7	106.1	152.3	43.5	6.0	
216	ZENTRALHEIZUNGS- UND LÜFTUNGSBAUER	157.5	162.9	3.4	185.9	133.6	192.2	43.9	3.4	
218	ELEKTROINSTALLATEURE	148.5	156.5	5.4	168.1	135.0	178.1	31.9	5.9	
222	RADIO- UND FERNSEHTECHNIKER	142.7	144.4	1.2	157.8	126.3	162.6	28.8	3.0	
223	UHRMACHER	117.8	120.6	2.4	140.4	94.6	146.7	55.0	4.5	
3	HOLZGEWERBE	134.7	140.1	3.9	151.2	123.6	156.5	26.7	3.5	
	DARUNTER:									
301	TISCHLER	134.0	139.5	4.0	150.3	123.1	155.8	26.5	3.6	
4	BEKLEIDUNGS-, TEXTIL- UND LEDERGEWERBE	102.7	101.3	-1.3	110.5	93.6	109.1	16.6	-1.3	
	DARUNTER:									
401, 402	HERRENSCHNEIDER, DAMENSCHNEIDER	88.1	80.7	-8.4	91.8	77.0	84.3	9.5	-7.8	
413	SCHUHMACHER	103.7	102.1	-1.6	109.6	96.2	108.0	12.3	-1.4	
418	RAUMAUSSATZER	107.7	108.8	1.0	118.4	98.8	118.9	20.4	0.4	
5	NAHRUNGSMITTELGEWERBE	121.3	120.7	-0.4	124.4	117.0	124.5	6.4	0.0	
	DARUNTER:									
501	BAECKER	140.8	142.2	1.0	144.3	138.3	146.1	8.7	1.3	
502	KONDITIONEN	142.9	140.7	-1.6	149.2	135.7	145.6	7.2	-2.4	
503	FLEISCHER	111.1	109.9	-1.1	113.9	106.4	113.5	6.7	-0.4	
6	GEWERBE FÜR GESUNDHEIT- UND KÖRPERPFLEGE SOWIE REINIGUNGSGEWERBE	160.7	164.8	2.6	164.1	158.4	171.2	8.1	4.4	
	DARUNTER:									
601	AUGENOPTIKER	152.7	162.6	6.5	162.2	151.8	173.4	14.3	6.9	
606	ZAHNTECHNIKER	156.4	152.4	-2.5	150.9	146.8	158.0	7.6	4.7	
607	FRISEURE	155.9	158.7	1.8	159.3	154.5	163.0	8.5	2.3	
608, 610	TEXTILREINIGER	117.7	120.6	2.5	118.3	118.1	123.1	4.2	4.1	
611	GEBÄUDEREINIGER	192.8	202.3	4.9	200.2	194.0	210.7	8.6	5.2	
7	GLAS-, PAPIER-, KERAMISCHE UND SONSTIGE GEW.	153.6	161.8	5.3	169.4	143.1	180.5	26.1	6.6	
	DARUNTER:									
701	GLASER	139.5	146.6	5.1	163.9	121.3	171.9	41.7	4.9	
707	FOTOGRAFEN	121.8	125.3	2.9	132.7	112.8	137.7	22.1	3.8	
709	BUCHDRUCKER, SCHRIFTSETZER, DRUCKER	193.9	206.9	6.7	202.6	191.0	222.8	16.7	10.0	

*) OHNE DEN UMSATZ DER HANDWERKLICHEN NEBENBETRIEBE, OHNE UMSATZSTEUER.

**) BASIS JEWEILS: VJ D 76*100 HJ D 76*100, JAHR 76*100.

1) NACH DEM VERZEICHNIS DER GEWERBE, DIE ALS HANDWERK BETRIEBEN WERDEN KÖNNEN (ANLAGE A DER HANDWERKSORDNUNG).

2) DIE ANGABEN FÜR DIE POSITIONEN WERDEN DER MONATLICHEN BERICHTERSTATTUNG IM BAUHAUPTGEWERBE IN DER GLIEDERUNG NACH WIRTSCHAFTSZWEIGEN ENTNOMMEN UND NACH GEWERBEZWEIGEN UMGESCHLÜSSELT.

(MESSZAHLEN) =)

ZWEIGEN
= 100 **)

1985 4. VJ	1986 1. VJ	1986 2. VJ	1986 3. VJ	1986 4. VJ	1987 1. VJ	1987 2. VJ	1987 3. VJ	1987 4. VJ	1988 1. VJ	VERÄNDERUNG IN %		NR. DER SYSTE- MATIK 1)
										1. VJ 1988 GEGEN 4. VJ 1987	1. VJ 1988 GEGEN 1. VJ 1987	
161.3	112.6	141.1	146.9	172.1	115.6	146.0	153.2	179.9	127.4	-29.2	10.2	1-7
166.9	72.6	124.1	151.0	151.3	72.7	125.5	155.6	155.0	91.0	-50.8	25.2	1
164.6	65.4	120.9	150.2	151.2	64.5	120.0	154.1	151.3	82.9	-54.3	28.5	101, 102
139.6	61.9	95.0	123.5	150.2	68.7	105.1	133.7	157.5	78.2	-50.3	13.9	107
192.8	70.1	125.7	176.9	207.9	65.7	140.6	176.1	233.3	105.7	-54.7	60.9	105
136.5	77.2	105.4	121.0	146.2	80.6	107.5	122.9	146.1	91.4	-37.5	13.4	109
113.2	48.7	111.6	119.6	122.5	44.5	113.4	121.5	123.7	66.6	-46.2	49.6	110
154.4	65.6	170.5	146.5	163.5	52.0	174.8	149.5	166.1	83.1	-50.5	59.7	113
182.7	98.4	141.7	162.4	191.4	95.7	141.9	161.3	202.9	117.0	-42.3	22.2	114
185.5	100.4	139.2	164.9	196.9	103.9	144.1	171.1	202.8	115.9	-42.9	11.5	115
174.6	136.9	165.3	160.7	190.4	144.4	176.4	172.6	204.9	156.7	-23.5	8.6	2
141.9	101.6	129.0	129.9	149.9	98.6	119.9	123.2	149.1	104.1	-30.2	5.6	201
189.5	134.4	156.3	168.0	208.2	142.3	172.8	182.5	227.9	156.6	-31.3	10.0	202
202.0	173.2	204.3	196.9	220.6	184.6	200.3	202.5	234.2	200.5	-14.4	8.6	204
137.7	113.8	163.5	152.6	145.1	115.9	170.2	157.0	145.1	128.7	-11.3	11.0	207, 207A
169.2	167.1	204.3	151.1	197.1	179.0	226.6	203.1	218.3	196.3	-10.1	9.7	209
131.8	93.0	131.8	129.0	128.3	86.4	131.5	125.9	132.4	92.1	-30.4	6.6	211
155.1	91.5	115.9	124.8	162.5	94.7	117.6	133.2	171.4	101.0	-41.1	6.6	214, 215
204.7	117.6	140.6	159.3	212.6	125.4	141.8	163.1	221.4	137.7	-37.8	9.8	216
183.0	120.3	137.4	146.7	189.5	126.9	143.1	153.3	202.8	132.3	-34.8	4.3	218
185.6	129.5	125.6	126.2	189.4	133.8	118.8	130.0	195.2	143.4	-26.5	7.2	222
175.1	91.2	99.4	101.6	179.1	90.9	98.3	102.9	190.4	100.2	-47.4	10.2	223
160.9	108.5	128.1	131.9	170.5	112.7	134.4	136.9	176.2	122.7	-30.3	8.9	3
155.7	108.0	127.4	131.4	169.3	112.4	133.9	136.4	175.1	122.3	-30.1	8.9	301
121.9	87.3	102.3	98.5	122.5	86.0	101.2	97.4	120.8	88.8	-26.5	3.3	4
103.3	82.7	86.8	85.4	97.6	77.4	76.6	78.9	89.7	77.5	-13.7	0.1	401, 402
120.0	84.9	110.9	99.0	120.1	82.1	110.3	95.6	120.5	85.4	-29.1	4.0	413
129.6	90.2	103.9	103.4	133.4	91.2	106.3	105.1	132.7	95.1	-28.3	4.2	418
129.0	115.2	121.0	120.6	128.2	113.9	120.1	119.9	129.0	116.9	-9.4	2.6	5
145.4	133.5	141.0	140.8	147.7	135.1	141.4	141.7	150.5	140.6	-6.5	4.1	501
148.8	134.1	139.2	142.4	156.0	129.9	141.6	136.4	154.7	138.6	-10.4	6.7	502
120.3	105.9	110.9	110.1	117.7	103.6	109.2	109.1	117.8	105.0	-10.9	1.4	503
165.9	152.4	162.2	155.4	168.7	153.0	163.8	164.1	178.3	167.1	-6.3	9.2	6
155.3	135.0	151.4	154.5	169.9	147.4	156.1	161.4	185.5	163.6	-11.8	11.0	601
178.7	156.5	167.2	142.5	159.4	140.8	152.9	141.6	174.4	167.5	-4.0	19.0	606
159.1	148.9	156.2	157.2	161.3	148.3	160.7	160.5	165.4	158.5	-4.2	6.9	607
120.4	110.3	123.8	115.0	121.6	111.2	125.0	121.9	124.3	115.1	-7.4	3.5	608, 610
188.6	182.3	186.5	196.8	203.7	190.1	197.9	206.5	214.9	201.0	-6.5	5.7	611
172.2	128.6	147.3	155.3	183.4	135.4	150.7	161.9	199.0	143.0	-28.1	5.6	7
173.9	103.7	126.7	141.6	186.1	110.2	132.4	147.3	196.4	117.5	-40.2	6.6	701
133.0	99.9	121.7	128.9	136.6	104.0	121.7	134.4	141.1	111.5	-21.0	7.2	707
198.7	179.2	191.4	191.6	213.6	188.0	194.1	200.8	244.9	196.8	-19.6	4.7	709

BESCHAEFTIGTE UND UMSATZ NACH LAENDERN *)

5.1 MESSZAHLEN 1976 = 100

1. VJ. 1988

NR. DER SYSTEM- MATIK	WIRTSCHAFTSGLIEDERUNG GEWERBEGLIEDERUNG	BUND	SCHH	HMB	NDSA	BRM	NW	HESS	RHPF	BAWUE	BAY	SAAR	BLN(W)
B E S C H A E F T I G T E 1)													
	HANDWERK INSGESAMT	94.4	95.5	90.7	97.2	79.8	90.7	93.5	87.8	99.0	94.4	99.0	107.4
WIRTSCHAFTSABTEILUNGEN													
2	VERARBEITENDES GEWERBE	95.3	112.4	88.2	102.0	88.9	91.7	86.9	94.7	98.9	95.4	100.5	87.8
3	BAUGEWERBE	79.9	72.5	70.1	71.3	63.8	75.9	84.1	76.4	91.7	78.6	87.4	110.0
4	HANDEL	100.4	76.5	143.7	140.7	73.3	91.2	143.8	48.3	82.2	101.4	101.7	148.0
7	DIENTSTLEISTG. VON UNTER- NEHMEN UND FREIEN BERUFEN	133.9	146.7	119.5	160.2	107.1	126.1	121.2	122.9	144.1	138.1	124.3	128.2
GEWERBEGRUPPEN													
1	BAU- UND AUSBAUGEWERBE	74.8	69.2	88.9	65.2	64.2	71.8	76.2	75.7	86.1	72.2	84.2	108.6
2	METALLGEWERBE	97.1	103.6	94.9	106.5	75.4	88.7	98.7	92.9	97.6	100.4	103.9	107.5
3	HOLZGEWERBE	88.2	91.1	80.0	90.4	84.2	78.4	83.9	80.9	97.5	99.5	73.1	61.2
4	BEKLEIDUNGS-, TEXTIL- UND LEDERGEWERBE	63.1	69.4	68.9	61.5	61.4	61.7	52.1	55.5	63.3	69.5	58.1	57.4
5	NAHRUNGSMITTELGEWERBE	108.0	111.7	95.7	106.1	105.4	104.1	111.8	87.2	111.5	103.4	111.4	93.1
6	GEWERBE FUER GESUNDHEITS- UND KOERPERPFLEGE SOWIE REINIGUNGSGEWERBE	132.0	142.3	117.1	157.9	103.9	125.6	121.6	121.7	141.0	133.6	123.3	127.7
7	GLAS-, PAPIER-, KERAMISCHE SOWIE SONSTIGE GEWERBE	95.6	98.2	89.7	86.3	70.0	95.3	91.4	72.7	106.2	94.2	119.4	99.0
U M S A T Z 2)													
	HANDWERK INSGESAMT	127.4	120.6	118.0	135.4	107.0	118.0	131.3	125.0	129.9	133.7	138.1	132.3
WIRTSCHAFTSABTEILUNGEN													
2	VERARBEITENDES GEWERBE	138.4	149.8	131.8	145.3	114.3	138.1	122.0	155.4	139.7	137.5	146.4	114.3
3	BAUGEWERBE	102.6	88.7	87.9	96.3	83.1	88.1	108.3	104.7	118.3	111.0	116.0	136.3
4	HANDEL	151.6	88.4	147.0	240.8	130.6	143.6	231.0	55.8	111.4	161.0	157.9	204.9
7	DIENTSTLEISTUNGEN VON UNTER- NEHMEN UND FREIEN BERUFEN	166.6	178.5	144.7	179.1	130.6	147.9	162.8	160.5	208.2	164.2	142.8	166.6
GEWERBEGRUPPEN													
1	BAU- UND AUSBAUGEWERBE	91.0	81.5	70.9	84.4	85.2	77.3	89.8	100.3	102.4	98.0	109.4	128.6
2	METALLGEWERBE	156.7	162.1	138.1	193.0	117.2	144.4	167.0	158.9	149.1	162.9	171.9	152.9
3	HOLZGEWERBE	122.7	118.6	107.9	134.6	89.9	118.2	117.4	110.3	124.0	137.6	84.8	75.0
4	BEKLEIDUNGS-, TEXTIL- UND LEDERGEWERBE	88.8	81.9	105.8	90.0	83.7	91.0	83.7	81.5	76.5	101.5	79.3	73.0
5	NAHRUNGSMITTELGEWERBE	116.9	106.9	122.4	110.7	111.2	121.3	129.0	99.5	115.8	117.9	137.9	97.5
6	GEWERBE FUER GESUNDHEITS- UND KOERPERPFLEGE SOWIE REINIGUNGSGEWERBE	167.1	172.4	144.7	186.3	129.8	153.3	164.8	164.3	193.5	163.2	155.1	166.2
7	GLAS-, PAPIER-, KERAMISCHE SOWIE SONSTIGE GEWERBE	143.0	140.9	143.2	121.5	82.8	148.6	134.7	88.4	147.9	152.6	164.3	163.4

*) OHNE HANDWERKLICHEN NEBENBETRIEBE

1) AM 30.09.1976 = 100

2) VIERTELJAHRES DURCHSCHNITT 1976 = 100

BESCHAEFTIGTE UND UMSATZ NACH LAENDERN *)
5.2 VERAENDERUNGEN GEGENUEBER VOHRJAHRESZEITRAUM

1. VJ. 1988

NR. DER SYSTEM- MATIK	WIRTSCHAFTSGLIEDERUNG GEWERBEGLIEDERUNG	BUND	SCHH	HMB	NDSA	BRM	NW	HESS	RHPF	BAWUE	BY	SAAR	BLN(W)
B E S C H A E F T I G T E													
	HANDWERK INSGESAMT	0.6	2.3	-0.6	3.8	0.6	0.6	0.4	-3.5	-0.6	0.7	2.9	0.5
WIRTSCHAFTSABTEILUNGEN													
2	VERARBEITENDES GEWERBE	0.8	2.6	2.3	3.7	0.8	0.9	-0.1	-0.8	0.2	0.9	-0.6	-5.3
3	BAUGEWERBE	-0.3	2.6	-8.4	2.8	-0.3	1.5	-0.6	-7.3	-1.9	-0.6	5.7	2.0
4	HANDEL	1.5	-10.1	-0.2	8.7	1.5	1.6	-0.3	-19.6	-3.0	3.0	-0.3	88.1
7	Dienstleistg. von Unter- nehmen und freien Berufen	1.4	3.2	4.3	3.8	1.4	-1.5	3.9	1.9	1.9	1.6	7.4	0.4
GEWERBEGRUPPEN													
1	BAU- UND AUSBAUGEWERBE	-0.1	2.6	-13.8	2.4	-0.1	3.9	-1.3	-4.7	-2.2	-1.5	7.6	0.1
2	METALLGEWERBE	1.2	1.9	-0.5	5.8	1.2	-0.7	0.6	-3.3	0.2	2.8	1.0	3.6
3	HOLZGEWERBE	0.4	0.4	6.4	5.6	0.4	1.8	0.2	-7.8	-1.9	0.4	-2.2	-0.7
4	BEKLEIDUNGS-, TEXTIL- UND LEDERGEWERBE	-3.8	0.5	-0.6	-3.8	-3.8	-0.5	-7.1	-9.5	-2.8	-5.0	-10.6	-9.0
5	NAHRUNGSMITTELGEWERBE	0.5	4.8	3.5	2.4	0.5	0.4	0.4	-5.3	-0.3	1.1	-1.0	-0.5
6	GEWERBE FÜR GESUNDHEITS- UND KÖRPERPFLEGE SOWIE REINIGUNGSGEWERBE	1.1	1.9	4.3	3.8	1.1	-1.2	3.1	2.5	1.4	0.9	6.6	-0.8
7	GLAS-, PAPIER-, KERAMISCHE SOWIE SONSTIGE GEWERBE	0.6	-1.4	3.8	2.3	0.6	2.4	3.2	-7.9	-0.7	0.8	0.9	0.2
U M S A T Z													
	HANDWERK INSGESAMT	10.2	16.1	-1.0	18.9	10.2	9.2	11.1	6.8	9.5	8.5	11.1	15.1
WIRTSCHAFTSABTEILUNGEN													
2	VERARBEITENDES GEWERBE	7.3	11.0	-7.0	11.0	7.3	10.4	6.2	7.8	6.2	5.4	6.4	0.1
3	BAUGEWERBE	17.1	35.3	4.0	32.8	17.1	9.5	20.4	11.3	18.3	13.6	28.8	26.7
4	HANDEL	8.2	-10.4	6.2	21.0	8.2	5.4	9.7	-19.2	4.3	8.6	2.4	70.2
7	Dienstleistungen von Unter- nehmen und freien Berufen	6.7	9.6	9.1	8.7	6.7	3.1	9.4	5.0	6.5	8.8	9.8	4.4
GEWERBEGRUPPEN													
1	BAU- UND AUSBAUGEWERBE	25.2	50.6	-8.0	52.5	25.2	15.2	30.8	25.0	25.0	19.3	41.7	40.5
2	METALLGEWERBE	8.6	10.8	0.4	15.7	8.6	10.8	5.7	3.2	6.5	7.2	5.6	12.0
3	HOLZGEWERBE	8.9	18.3	6.6	20.9	8.9	6.4	11.9	-1.0	7.5	9.0	8.5	-11.5
4	BEKLEIDUNGS-, TEXTIL- UND LEDERGEWERBE	3.3	4.3	1.0	7.1	3.3	3.5	7.7	4.1	4.8	0.5	-13.0	1.8
5	NAHRUNGSMITTELGEWERBE	2.6	4.8	-6.3	4.2	2.6	3.3	2.3	-0.5	3.4	2.2	3.7	-1.2
6	GEWERBE FÜR GESUNDHEITS- UND KÖRPERPFLEGE SOWIE REINIGUNGSGEWERBE	9.2	11.7	8.6	10.9	9.2	7.5	9.4	9.9	9.6	10.6	12.3	5.1
7	GLAS-, PAPIER-, KERAMISCHE SOWIE SONSTIGE GEWERBE	5.6	12.4	7.1	11.4	5.6	6.1	-0.8	-8.1	7.2	5.3	3.7	8.8

*) OHNE HANDWERKLICHEN NEBENBETRIEBE

SAISONBEREINIGUNG *) NACH WIRTSCHAFTSZWEIGEN

6 HANDWERK INSGESAMT

6.1 BESCHAEFTIGTE 1) DES HANDWERKS
1000

JAHR	QUARTAL	ORIGINALWERTE			SAISONBEREINIGTE WERTE		GLATTE KOMPONENTE
		PROZENTUALE VERAENDERUNG			PROZ. VERAEND.		
		GEGENUEBER			GEGENUEBER		
		VORJ. QUARTAL	VORQUARTAL		VORQUARTAL		
1985	1	3572.6	-2.4	-4.6	3678.0	-0.9	3683.6
	2	3644.5	-1.9	2.0	3663.8	-0.4	3666.8
	3	3748.7	-1.5	2.9	3656.7	-0.2	3651.5
	4	3673.3	-2.0	-2.0	3636.3	-0.6	3639.1
1986	1	3515.6	-1.6	-4.3	3631.0	-0.1	3632.6
	2	3617.9	-0.7	2.9	3630.4	0.0	3629.1
	3	3719.8	-0.8	2.8	3627.1	-0.1	3628.3
	4	3666.9	-0.2	-1.4	3632.6	0.2	3631.0
1987	1	3515.8	0.0	-4.1	3632.1	0.0	3633.5
	2	3630.5	0.3	3.3	3639.6	0.2	3636.4
	3	3729.8	0.3	2.7	3638.7	0.0	3639.6
	4	3674.3	0.2	-1.5	3641.2	0.1	3643.8
1988	1	3535.5	0.6	-3.8	3651.0	0.3	3648.5

6.2 UMSATZ 2) DES HANDWERKS
MILL. DM

JAHR	QUARTAL	ORIGINALWERTE			SAISONBEREINIGTE WERTE		GLATTE KOMPONENTE
		PROZENTUALE VERAENDERUNG			PROZ. VERAEND.		
		GEGENUEBER			GEGENUEBER		
		VORJ. QUARTAL	VORQUARTAL		VORQUARTAL		
1985	1	66147.8	-5.0	-31.4	80604.2	-2.1	81204.7
	2	79927.6	-1.1	20.8	80939.6	0.4	81334.6
	3	84070.9	2.3	5.2	82273.0	1.6	81653.8
	4	95879.9	-0.6	14.0	81043.8	-1.5	81855.6
1986	1	66909.8	1.2	-30.2	83180.6	2.6	83045.0
	2	83855.8	4.9	25.3	84653.9	1.8	84338.3
	3	87320.9	3.9	4.1	85157.8	0.6	85284.6
	4	102310.9	6.7	17.2	86752.8	1.9	86010.4
1987	1	68708.9	2.7	-32.8	85804.7	-1.1	86499.1
	2	86779.6	3.5	26.3	87453.4	1.9	87480.1
	3	91071.8	4.3	4.9	88972.8	1.7	88809.6
	4	106953.4	4.5	17.4	91116.1	2.4	90788.4
1988	1	75751.1	10.2	-29.2	93060.9	2.1	92815.8

*) SAISONBEREINIGUNG (OHNE KALENDERTAEGLICHE) VON QUARTALSWERTEN MIT HILFE DES BERLINER VERFAHRENS (VERSION 4).
1) OHNE DIE BESCHAEFTIGTEN DER HANDWERKLICHEN NEBENBETRIEBE, BESCHAEFTIGTENSTAND AM JEWEILIGEN VIERTELJAHRESENDE.
2) OHNE DEN UMSATZ DER HANDWERKLICHEN NEBENBETRIEBE, OHNE UMSATZSTEUER.

SAISONBEREINIGUNG *) NACH WIRTSCHAFTSZWEIGEN

7 VERARBEITENDES GEWERBE

7.1 BESCHAEFTIGTE 1) DES HANDWERKS
1000

JAHR	QUARTAL	ORIGINALWERTE			SAISONBEREINIGTE WERTE		GLATTE KOMPONENTE
		PROZENTUALE VERAENDERUNG			PROZ. VERAEND.		
		GEGENUEBER			GEGENUEBER		
		VORJ. QUARTAL	VORQUARTAL	VORQUARTAL			
1985	1	1348.1	-0.4	-2.1	1363.5	0.0	1363.6
	2	1349.9	0.1	0.1	1363.7	0.0	1363.5
	3	1381.4	0.3	2.3	1363.9	0.0	1362.1
	4	1370.6	-0.4	-0.8	1358.9	-0.4	1359.6
1986	1	1340.4	-0.6	-2.2	1357.0	-0.1	1357.8
	2	1344.5	-0.4	0.3	1356.5	0.0	1356.9
	3	1374.4	-0.5	2.2	1357.5	0.1	1357.5
	4	1370.8	0.0	-0.3	1359.6	0.2	1359.4
1987	1	1344.9	0.3	-1.9	1361.3	0.1	1361.2
	2	1353.2	0.6	0.6	1364.4	0.2	1363.1
	3	1379.6	0.4	2.0	1363.8	0.0	1365.1
	4	1378.6	0.6	-0.1	1367.9	0.3	1367.7
1988	1	1355.6	0.8	-1.7	1371.5	0.3	1370.5

7.2 UMSATZ 2) DES HANDWERKS
MILL. DM

JAHR	QUARTAL	ORIGINALWERTE			SAISONBEREINIGTE WERTE		GLATTE KOMPONENTE
		PROZENTUALE VERAENDERUNG			PROZ. VERAEND.		
		GEGENUEBER			GEGENUEBER		
		VORJ. QUARTAL	VORQUARTAL		VORQUARTAL		
1985	1	32829.6	-1.5	-17.1	36091.8	0.1	36227.0
	2	36894.8	2.6	12.4	36524.5	1.2	36598.2
	3	36771.9	5.2	-0.3	37198.3	1.8	36916.8
	4	40612.3	2.6	10.4	36946.8	-0.7	37175.6
1986	1	33714.8	2.7	-17.0	37618.8	1.8	37639.5
	2	38822.5	5.2	15.1	38222.8	1.6	38123.8
	3	38086.8	3.6	-1.9	38512.6	0.8	38519.7
	4	42966.1	5.8	12.8	39016.7	1.3	38849.7
1987	1	34743.4	3.1	-19.1	38938.6	-0.2	39125.2
	2	40306.1	3.8	16.0	39611.8	1.7	39557.5
	3	39456.2	3.6	-2.1	39987.8	0.9	40087.2
	4	45153.1	5.1	14.4	41055.1	2.7	40821.4
1988	1	37291.9	7.3	-17.4	41571.3	1.3	41547.5

*) SAISONBEREINIGUNG (OHNE KALENDERTAEGLICHE) VON QUARTALSWERTEN MIT HILFE DES BERLINER VERFAHRENS (VERSION 4).

1) OHNE DIE BESCHAEFTIGTEN DER HANDWERKLICHEN NEBENBETRIEBE, BESCHAEFTIGTENSTAND AM JEWELIGEN VIERTELJAHRESENDE.

2) OHNE DEN UMSATZ DER HANDWERKLICHEN NEBENBETRIEBE, OHNE UMSATZSTEUER.

SAISONBEREINIGUNG *) NACH WIRTSCHAFTSZWEIGEN

8 BAUGEWERBE

8.1 BESCHAEFTIGTE 1) DES HANDWERKS
1000

JAHR	QUARTAL	ORIGINALWERTE			SAISONBEREINIGTE WERTE		GLATTE KOMPONENTE
		PROZENTUALE VERAENDERUNG			PROZ. VERAEND.		
		GEGENUEBER			GEGENUEBER		
		VORJ. QUARTAL	VORQUARTAL		VORQUARTAL		
1985	1	1354.5	-6.6	-9.5	1436.8	-2.6	1442.6
	2	1421.2	-5.7	4.9	1416.9	-1.2	1422.5
	3	1467.9	-4.8	3.3	1409.4	-0.7	1406.0
	4	1417.1	-5.3	-3.5	1391.6	-1.3	1393.7
1986	1	1295.0	-4.4	-8.6	1385.2	-0.5	1386.5
	2	1391.1	-2.1	7.4	1383.5	-0.1	1381.0
	3	1432.9	-2.4	3.0	1375.0	-0.6	1375.8
	4	1397.1	-1.4	-2.5	1373.5	-0.1	1371.7
1987	1	1275.1	-1.5	-8.7	1365.2	-0.6	1365.9
	2	1371.9	-1.4	7.6	1361.9	-0.2	1360.4
	3	1412.1	-1.5	2.9	1355.8	-0.4	1356.2
	4	1376.0	-1.5	-2.6	1353.0	-0.2	1355.3
1988	1	1271.5	-0.3	-7.6	1360.1	0.5	1356.0

8.2 UMSATZ 2) DES HANDWERKS
MILL. DM

JAHR	QUARTAL	ORIGINALWERTE			SAISONBEREINIGTE WERTE		GLATTE KOMPONENTE
		PROZENTUALE VERAENDERUNG			PROZ. VERAEND.		
		GEGENUEBER			GEGENUEBER		
		VORJ. QUARTAL	VORQUARTAL		VORQUARTAL		
1985	1	20017.2	-11.4	-52.0	30310.4	-5.2	30708.6
	2	28169.1	-6.4	40.7	30113.4	-0.6	30322.4
	3	32978.0	-1.8	17.1	30331.3	0.7	30020.3
	4	39572.4	-5.2	20.0	29371.9	-3.2	29871.1
1986	1	19349.1	-3.3	-51.1	30431.2	3.6	30321.8
	2	28951.7	2.8	49.6	31066.0	2.1	30909.5
	3	34262.7	3.9	18.3	31268.7	0.7	31330.6
	4	42549.4	7.5	24.2	32065.4	2.5	31581.3
1987	1	19923.4	3.0	-53.2	31306.5	-2.4	31634.2
	2	29602.0	2.2	48.6	31780.6	1.5	31926.6
	3	35741.1	4.3	20.7	32687.9	2.9	32450.6
	4	44007.4	3.4	23.1	33464.4	2.4	33402.8
1988	1	23322.2	17.1	-47.0	34742.8	3.8	34452.5

*) SAISONBEREINIGUNG (OHNE KALENDERTAEGLICHE) VON QUARTALSWERTEN MIT HILFE DES BERLINER VERFAHRENS (VERSION 4).

1) OHNE DIE BESCHAEFTIGTEN DER HANDWERKLICHEN NEBENBETRIEBE. BESCHAEFTIGTENSTAND AM JEWEILIGEN VIERTELJAHRESENDE.

2) OHNE DEN UMSATZ DER HANDWERKLICHEN NEBENBETRIEBE. OHNE UMSATZSTEUER.

SAISONBEREINIGUNG *) NACH WIRTSCHAFTSZWEIGEN

9 HANDEL

9.1 BESCHAEFTIGTE 1) DES HANDWERKS
1000

JAHR	QUARTAL	ORIGINALWERTE			SAISONBEREINIGTE WERTE		GLATTE KOMPONENTE
		PROZENTUALE VERAENDERUNG			PROZ. VERAEND.		
		GEGENUEBER			GEGENUEBER		
		VORJ. QUARTAL	VORQUARTAL		VORQUARTAL		
1985	1	217.9	-2.2	-2.4	219.4	-0.9	219.7
	2	216.3	-2.3	-0.7	218.6	-0.4	218.7
	3	220.0	-2.0	1.7	217.9	-0.3	217.9
	4	218.9	-2.0	-0.5	217.2	-0.3	217.4
1986	1	216.2	-0.8	-1.2	217.7	0.2	217.1
	2	213.9	-1.1	-1.1	216.3	-0.6	216.4
	3	217.8	-1.0	1.8	215.5	-0.4	215.4
	4	216.4	-1.1	-0.6	214.8	-0.3	214.3
1987	1	211.1	-2.4	-2.4	212.7	-1.0	213.3
	2	210.7	-1.5	-0.2	213.0	0.1	212.7
	3	215.2	-1.2	2.1	212.8	-0.1	212.7
	4	214.8	-0.7	-0.2	213.3	0.2	213.6
1988	1	214.2	1.5	-0.3	215.7	1.1	214.8

9.2 UMSATZ 2) DES HANDWERKS
MILL. DM

JAHR	QUARTAL	ORIGINALWERTE			SAISONBEREINIGTE WERTE		GLATTE KOMPONENTE
		PROZENTUALE VERAENDERUNG			PROZ. VERAEND.		
		GEGENUEBER			GEGENUEBER		
		VORJ. QUARTAL	VORQUARTAL		VORQUARTAL		
1985	1	9943.8	-4.8	-13.3	10674.7	-0.9	10736.4
	2	11268.0	-0.4	13.3	10733.3	0.5	10855.8
	3	10711.7	5.5	-4.9	11163.1	4.0	11037.1
	4	11985.6	4.5	11.9	11142.5	-0.2	11206.6
1986	1	10376.4	4.4	-13.4	11470.5	2.9	11440.5
	2	12384.9	9.9	19.4	11688.4	1.9	11621.2
	3	11205.7	4.6	-9.5	11659.3	-0.3	11714.0
	4	12878.1	7.4	14.9	11898.8	2.1	11829.1
1987	1	10801.9	1.2	-16.5	11806.6	-0.8	11961.1
	2	13030.9	5.2	24.1	12236.8	3.6	12175.0
	3	11941.8	6.6	-8.4	12415.6	1.5	12400.4
	4	13707.3	6.4	14.8	12664.6	2.0	12630.2
1988	1	11358.0	8.2	-17.1	12746.3	0.6	12820.0

*) SAISONBEREINIGUNG (OHNE KALENDERTAEGLICHE) VON QUARTALSWERTEN MIT HILFE DES BERLINER VERFAHRENS (VERSION 4).

1) OHNE DIE BESCHAEFTIGTEN DER HANDWERKLICHEN NEBENBETRIEBE, BESCHAEFTIGTENSTAND AM JEWEILIGEN VIERTELJAHRESENDE.

2) OHNE DEN UMSATZ DER HANDWERKLICHEN NEBENBETRIEBE, OHNE UMSATZSTEUER.

SAISONBEREINIGUNG *) NACH WIRTSCHAFTSZWEIGEN
10 DIENSTLEISTUNGEN VON UNTERNEHMEN UND FREIEN BERUFEN
10.1 BESCHAEFTIGTE 1) DES HANDWERKS
1000

JAHR	QUARTAL	ORIGINALWERTE			SAISONBEREINIGTE WERTE		GLATTE KOMPONENTE
		PROZENTUALE VERAENDERUNG			PROZ. VERAEND.		
		GEGENUEBER			GEGENUEBER		
		VORJ. QUARTAL	VORQUARTAL		VORQUARTAL		
1985	1	649.7	2.8	0.3	655.8	1.0	655.1
	2	654.6	2.9	0.8	660.1	0.7	659.7
	3	676.9	2.9	3.4	663.1	0.5	663.1
	4	664.5	2.6	-1.8	666.4	0.5	665.9
1986	1	661.6	1.8	-0.4	668.6	0.3	668.6
	2	666.0	1.7	0.7	671.7	0.5	672.3
	3	692.2	2.3	3.9	676.6	0.7	677.0
	4	680.1	2.3	-1.7	682.1	0.8	683.1
1987	1	682.2	3.1	0.3	690.4	1.2	690.7
	2	692.2	3.9	1.5	697.8	1.1	697.8
	3	720.2	4.0	4.0	703.8	0.9	703.1
	4	702.3	3.3	-2.5	704.5	0.1	704.6
1988	1	691.7	1.4	-1.5	701.1	-0.5	704.7

10.2 UMSATZ 2) DES HANDWERKS
MILL. DM

JAHR	QUARTAL	ORIGINALWERTE			SAISONBEREINIGTE WERTE		GLATTE KOMPONENTE
		PROZENTUALE VERAENDERUNG			PROZ. VERAEND.		
		GEGENUEBER			GEGENUEBER		
		VORJ. QUARTAL	VORQUARTAL		VORQUARTAL		
1985	1	3286.0	1.7	-7.3	3448.2	0.6	3452.1
	2	3513.3	2.7	6.9	3488.9	1.2	3479.8
	3	3526.3	3.0	0.4	3501.1	0.3	3503.8
	4	3641.5	2.8	3.2	3517.4	0.5	3528.8
1986	1	3397.7	3.4	-6.7	3580.3	1.8	3566.3
	2	3611.2	2.8	6.3	3594.2	0.4	3602.5
	3	3681.3	4.3	1.9	3637.3	1.2	3634.9
	4	3818.0	4.8	3.7	3679.6	1.2	3662.8
1987	1	3465.6	2.0	-9.2	3668.2	-0.3	3691.7
	2	3752.1	3.9	8.3	3737.9	1.9	3733.1
	3	3844.8	4.4	2.5	3792.6	1.5	3782.5
	4	3980.2	4.2	3.5	3837.0	1.2	3842.6
1988	1	3698.3	6.7	-7.1	3907.9	1.8	3902.3

*) SAISONBEREINIGUNG (OHNE KALENDERTAEGLICHE) VON QUARTALSWERTEN MIT HILFE DES BERLINER VERFAHRENS (VERSION 4).
1) OHNE DIE BESCHAEFTIGTEN DER HANDWERKLICHEN NEBENBETRIEBE. BESCHAEFTIGTENSTAND AM JEWEILIGEN VIERTELJAHRESENDE.
2) OHNE DEN UMSATZ DER HANDWERKLICHEN NEBENBETRIEBE. OHNE UMSATZSTEUER.

11 UMSATZ *) JE BESCHAFTIGTEN IM HANDWERK **)

NACH GEWERBEZWEIGEN

NR. DER SYSTE- MATIK 1)	GEWERBEGLIEDERUNG	1986	1987	VER- ÄEND. 1987 GEG. 1986	1986	1987	1987	1986	1986	1987	1987	1987	1987	1987	1988
					2.HJ	1.HJ	2.HJ	3.VJ	4.VJ	1.VJ	2.VJ	3.VJ	4.VJ	1.VJ	
		1000 DM	%												
1-7	HANDWERK INSGESAMT	93.8	97.2	3.7	51.5	43.4	53.6	23.5	27.9	19.5	23.9	24.4	29.1	21.4	
1	BAU- UND AUSBAUGEWERBE	89.1	92.4	3.8	54.2	35.0	56.8	24.2	30.1	13.6	21.1	25.6	31.4	17.1	
	DARUNTER:														
101,102	MAURER, BETON-, STAHLBETON- UND STRASSEN- BAUER 2)	95.7	98.9	3.3	59.3	36.3	61.8	26.5	33.2	13.7	22.1	28.0	34.2	17.6	
105	ZIMMERER 2)	86.1	93.9	9.0	52.8	35.7	57.8	23.2	28.9	14.8	21.1	26.3	31.6	19.1	
106	DACHDECKER 2)	97.3	100.3	3.2	62.8	34.7	64.7	28.3	33.1	11.6	22.9	27.7	36.0	19.1	
109	FLIESEN-, PLATTEN- UND MOSAIKLEGER	103.8	106.4	2.6	60.4	44.4	61.7	27.0	33.0	19.8	24.8	27.9	34.1	23.0	
110	BETONSTEIN- UND TERRAZZOHERSTELLER	120.1	125.6	4.6	69.7	51.3	73.4	34.1	36.0	15.9	34.4	36.1	37.2	22.5	
113	STEINMETZEN UND STEINBILDHAUER	102.1	104.1	2.0	56.8	45.3	58.3	26.3	31.7	11.1	32.1	27.0	31.8	16.5	
114	STUKKATEURE 2)	73.6	77.5	5.3	43.0	31.0	46.2	19.4	23.7	13.0	18.0	20.3	26.2	16.1	
115	MALER UND LACKIERER	62.8	65.2	3.9	36.5	26.8	38.1	16.2	20.5	11.7	15.0	17.1	21.1	13.1	
2	METALLGEWERBE	135.4	143.7	6.2	72.2	66.7	76.9	32.8	38.0	30.2	36.8	34.8	41.6	32.4	
	DARUNTER:														
201	SCHMIEDE	94.8	97.7	3.1	52.0	43.5	54.2	24.0	28.0	20.1	24.2	24.2	30.0	22.0	
202	SCHLOSSER	112.7	119.6	6.2	62.8	52.8	66.6	27.8	34.5	24.0	28.9	29.4	36.6	25.5	
204	MASCHINENBAUER (MUEHLENBAUER)	143.1	142.7	-0.3	73.7	67.7	74.9	34.4	38.6	32.5	35.2	34.5	39.7	34.2	
207,207A	MECHANIKER (NAEHMASCHINEN-, ZWEIRADMECH.), KAEHLTEANLAGENBAUER	115.3	118.7	3.0	59.1	58.0	60.7	30.1	28.8	23.9	34.0	31.3	29.8	26.4	
209	KRAFTFAHRZEUGMECHANIKER	223.3	240.0	7.5	111.7	119.6	120.4	53.1	57.9	52.7	66.7	57.6	61.9	56.3	
211	LANDMASCHINENMECHANIKER	184.2	186.6	1.3	98.6	86.0	100.5	48.8	50.0	34.2	52.2	48.6	51.2	37.0	
214,215	KLEMPNER, GAS- UND WASSERINSTALLATEURE	89.4	94.6	5.8	51.6	39.4	54.9	22.2	29.3	17.8	21.9	23.7	30.8	18.9	
216	ZENTRALHEIZUNGS- UND LUEFTUNGSBAUER	108.6	112.5	3.6	63.5	46.4	66.0	27.0	35.9	22.0	24.9	27.6	38.1	24.3	
218	ELEKTROINSTALLATEURE	85.6	90.9	6.2	48.2	35.5	51.3	20.8	27.1	16.7	21.1	21.8	29.3	19.6	
222	RADIO- UND FERNSEHTECHNIKER	139.9	144.1	3.0	77.8	63.1	80.9	31.0	46.3	33.5	30.2	32.3	47.7	35.8	
223	UHRMACHER	111.0	115.2	3.8	66.9	45.0	70.3	24.3	42.0	21.8	23.4	24.9	44.9	24.2	
3	HOLZGEWERBE	97.3	102.2	5.1	54.6	45.4	56.7	23.7	30.8	20.9	24.8	24.6	31.9	22.7	
	DARUNTER:														
301	TISCHLER	97.2	102.2	5.2	54.6	45.5	56.7	23.8	30.7	20.9	24.8	24.6	31.8	22.7	
4	BEKLEIDUNGS-, TEXTIL- UND LEDERGEWERBE	74.4	76.7	3.2	40.3	35.2	41.6	18.0	22.5	16.3	19.3	18.5	23.1	17.5	
	DARUNTER:														
401,402	HERRENSCHNEIDER, DAMENSCHNEIDER	38.8	38.2	-1.6	20.5	18.0	20.2	9.5	11.1	9.1	9.1	9.5	10.7	9.6	
413	SCHUHMACHER	65.1	69.2	1.6	36.2	32.5	36.7	16.4	19.9	14.0	18.8	16.2	20.5	15.1	
418	RAUMAUSSTATTER	89.8	93.7	4.3	49.5	42.3	51.5	21.6	27.8	19.7	23.0	22.6	29.0	21.1	
5	NAHRUNGSMITTELGEWERBE	109.3	108.4	-0.9	55.8	52.7	55.6	26.9	28.6	25.7	27.2	26.7	28.7	26.3	
	DARUNTER:														
501	BAECKER	76.3	75.6	-1.0	38.8	37.0	38.5	18.8	19.7	18.1	19.0	18.6	19.7	18.6	
502	KONDITOREN	62.6	63.2	0.9	32.4	30.6	32.6	15.4	16.9	14.8	16.2	15.1	17.3	15.5	
503	FLEISCHER	148.3	147.7	-0.4	76.0	71.5	76.2	36.5	39.2	34.8	37.0	36.5	39.5	35.5	
6	GEWERBE FUER GESUNDHEITS- UND KOERPERPFLEGE SOWIE REINIGUNGSGEWERBE	27.2	27.1	-0.5	13.7	13.2	13.8	6.6	7.1	6.4	6.8	6.5	7.3	6.9	
	DARUNTER:														
601	AUGENOPTIKER	118.5	121.0	2.1	62.0	57.0	64.0	29.4	31.8	27.9	28.9	29.5	34.6	30.6	
606	ZAHNTECHNIKER	73.7	73.8	0.2	35.5	35.4	38.4	16.6	18.8	17.0	18.7	17.2	21.1	20.3	
607	FRISEURE	29.5	30.1	2.0	15.0	14.8	15.3	7.3	7.6	7.1	7.7	7.4	7.8	7.7	
608,610	TEXTILREINIGER	45.1	45.9	1.7	22.9	22.7	23.3	11.1	11.8	10.7	11.8	11.4	11.9	11.0	
611	GEBAEUDEREINIGER	11.4	11.4	-0.4	5.8	5.6	5.8	2.8	3.0	2.7	2.8	2.8	3.0	2.8	
7	GLAS-, PAPIER-, KERAMISCHE UND SONSTIGE GEW.	109.5	116.2	6.1	60.2	51.6	64.5	27.4	32.6	24.5	27.3	28.8	35.3	25.8	
	DARUNTER:														
701	GLASER	104.6	112.3	7.4	61.3	46.9	65.3	26.2	35.1	21.5	25.7	27.7	37.1	22.5	
707	FOTOGRAFEN	89.6	92.1	2.8	48.6	41.7	50.4	23.4	24.9	19.3	22.6	24.5	25.5	20.4	
709	BUCHDRUCKER, SCHRIFTSETZER DRUCKER	117.9	125.5	6.4	61.5	57.5	67.5	29.1	32.2	28.5	29.6	30.4	36.8	30.1	

*) OHNE UMSATZSTEUER.

**) OHNE HANDWERKLICHE NEBENBETRIEBE.

1) NACH DEM VERZEICHNIS DER GEWERBE, DIE ALS HANDWERK BETRIEBEN WERDEN KOENNEN (ANLAGE A DER HANDWERKSORDNUNG).

2) DIE ANGABEN FUER DIE POSITIONEN WERDEN DER MONATLICHEN BERICHTSTERSTATTUNG IM BAUHAUPTGEWERBE IN DER GLIEDERUNG NACH WIRTSCHAFTSZWEIGEN ENTNOMMEN UND NACH GEWERBEZWEIGEN UMGESCHLUESSELT.

I
Handwerksbetriebe nach Gewerbebezügen*)

Nr. der Systematik ¹⁾	Gewerbegruppe Gewerbe­zweig	Stand: 31.12.							Veränderung 1986 gegenüber 1985
		1980	1981	1982	1983	1984	1985	1986	
		Anzahl							
									%
1 - 7	Handwerk insgesamt	541 056	540 132	536 984	536 892	538 211	539 034	537 001	- 0,4
1	Bau- und Ausbaugewerbe	116 834	116 997	116 085	116 243	116 409	116 234	115 514	- 0,6
	darunter:								
101,102,107	Maurer, Beton-, Stahlbeton- und Straßenbauer	35 779	35 990	35 544	35 645	35 802	35 569	35 112	- 1,3
105	Zimmerer	10 330	10 317	10 286	10 288	10 328	10 338	10 348	+ 0,1
106	Dachdecker	7 071	7 213	7 265	7 366	7 529	7 587	7 614	+ 0,4
109	Fliesen-, Platten- und Mosaikleger	6 188	6 318	6 434	6 650	6 795	6 955	7 059	+ 1,5
110	Betonstein- und Terrazzo-hersteller	1 279	1 239	1 200	1 170	1 145	1 108	1 088	- 1,8
113	Steinmetzen und Steinbildhauer	4 350	4 320	4 323	4 307	4 324	4 338	4 334	- 0,1
114	Stukkateure	4 631	4 625	4 592	4 549	4 516	4 454	4 412	- 0,9
115	Maler und Lackierer	37 858	37 400	36 821	36 597	36 273	35 978	35 615	- 1,0
2	Metallgewerbe	176 708	179 062	180 214	182 625	185 282	187 836	188 988	+ 0,6
	darunter:								
201	Schmiede	12 438	12 038	11 585	11 120	10 727	10 248	9 838	- 4,0
202	Schlosser	14 405	14 702	14 793	14 869	15 090	15 158	15 170	+ 0,1
204	Maschinenbauer (Mühlenbauer)	5 232	5 384	5 466	5 626	5 779	6 096	6 279	+ 3,0
207, 207a	Mechaniker (Nähmaschinen-, Zweiradmechaniker), Kälteanlagenbauer	8 028	8 025	7 921	7 789	7 773	7 715	7 683	- 0,4
209	Kraftfahrzeugmechaniker ...	32 775	33 792	34 704	36 020	37 226	38 998	39 916	+ 2,4
211	Landmaschinenmechaniker ...	4 447	4 479	4 525	4 731	4 795	4 873	4 909	+ 0,7
214, 215	Klempner, Gas- und Wasserinstallateure	21 866	22 007	21 981	22 149	22 378	22 455	22 435	- 0,1
216	Zentralheizungs- und Lüftungsbauer	9 607	9 831	10 023	10 217	10 401	10 597	10 711	+ 1,1
218	Elektroinstallateure	33 413	33 973	34 182	34 767	35 318	35 631	35 710	+ 0,2
222	Radio- und Fern­sehtechniker	9 110	9 327	9 484	9 782	10 056	10 129	10 253	+ 1,2
223	Uhrmacher	6 614	6 420	6 209	6 027	5 874	5 671	5 457	- 3,8
3	Holzgewerbe	47 288	46 845	46 210	45 687	45 414	45 033	44 642	- 0,9
	darunter:								
301	Tischler	38 527	38 334	37 992	37 855	37 778	37 603	37 417	- 0,5
4	Bekleidungs-, Textil- und Leder­gewerbe	48 053	46 109	44 036	42 239	40 787	39 241	37 750	- 3,8
	darunter:								
401, 402	Herrenschneider, Damen-schneider	13 458	12 576	11 688	11 051	10 497	9 837	9 304	- 5,4
413	Schuhmacher	14 987	14 323	13 617	13 019	12 537	12 025	11 479	- 4,5
418	Raumausstatter	9 356	9 375	9 232	9 179	9 092	9 044	8 928	- 1,3
5	Nahrungsmittelgewerbe	71 728	70 264	69 026	68 064	67 255	66 382	64 942	- 2,2
	darunter:								
501	Bäcker	30 668	29 938	29 263	28 657	28 157	27 646	26 955	- 2,5
502	Konditoren	4 460	4 457	4 469	4 480	4 491	4 505	4 465	- 0,9
503	Fleischer	32 439	31 906	31 530	31 321	31 163	30 931	30 350	- 1,9
6	Gewerbe für Gesundheits- und Körperpflege sowie Reini-gungsgewerbe	62 927	63 343	63 932	64 682	65 625	66 828	67 745	+ 1,4
	darunter:								
601	Augenoptiker	4 783	4 980	5 151	5 295	5 524	5 702	5 887	+ 3,2
606	Zahntechniker	3 433	3 603	3 795	3 943	4 103	4 305	4 478	+ 4,0
607	Friseure	48 244	48 265	48 484	48 897	49 342	50 027	50 457	+ 0,9
608, 610	Textilreiniger ²⁾	2 064	1 973	1 902	1 857	1 851	1 802	1 804	+ 0,1
611	Gebäudereiniger	2 411	2 515	2 581	2 631	2 725	2 831	2 920	+ 3,1
7	Glas-, Papier-, keramische und sonstige Gewerbe	17 518	17 512	17 481	17 352	17 439	17 480	17 420	- 0,3
	darunter:								
701	Glaser	3 936	3 954	3 955	3 925	3 936	3 930	3 905	- 0,6
707	Fotografen	4 086	4 101	4 111	4 072	4 144	4 184	4 169	- 0,4
709	Buchdrucker, Schrift-setzer, Drucker	3 444	3 426	3 367	3 297	3 250	3 226	3 187	- 1,2

*) Betriebsstatistik nach dem Stand der Handwerksrollen der Handwerkskammern. Zusammengefasst durch den Deutschen Handwerkskammertag, Bonn.

1) Nach dem Verzeichnis der Gewerbe, die als Handwerk betrieben werden können (Anlage A der Handwerksordnung).

2) Bis zum 30.6.81 wurde diese Position als Färber und Chemischreiniger, Wäscher und Plätter nachgewiesen.

II
Insolvenzen im Handwerk*)

Nr. der Systematik 1)	Wirtschaftsgliederung Länder	1984	1985	1986	1987	1988 **)			
						1. Vj.	2. Vj.	3. Vj.	4. Vj.
0 - 7	Handwerk insgesamt	2 141	2 112	2 148	1 866	463			
2	Verarbeitendes Gewerbe	590	603	519	465	125			
	darunter:								
24	Stahl-, Maschinen- u. Fahrzeugbau, H. v. ADV-Einrichtungen	150	139	129	118	27			
25	Elektrotechnik, Feinmechanik, H. v. EBM-Waren usw.	79	65	49	51	13			
26	Holz-, Papier- u. Druckgewerbe	156	181	130	98	32			
27	Leder-, Textil- u. Bekleidungs-gewerbe	58	37	44	41	13			
28/29	Ernährungsgewerbe, Tabakverarbeitung	49	64	58	51	14			
3	Baugewerbe	1 107	1 113	1 172	1 027	249			
30	Bauhauptgewerbe	749	696	694	620	144			
31	Ausbaugewerbe	358	417	478	407	105			
4	Handel	196	200	215	160	43			
7	Dienstleistung v. Unternehmen u. Freien Berufen	216	170	214	192	39			
0,1,5,6	Übr. Wirtschaftsbereiche	32	26	28	22	7			
	Schleswig-Holstein	45	65	44	45	12			
	Hamburg	5	5	4	2	-			
	Niedersachsen	217	139	196	193	49			
	Bremen	38	49	52	39	5			
	Nordrhein-Westfalen	422	469	616	560	143			
	Hessen	159	116	90	83	22			
	Rheinland-Pfalz	126	120	93	60	13			
	Baden-Württemberg	534	468	410	322	90			
	Bayern	387	443	398	358	85			
	Saarland	71	106	113	77	10			
	Berlin (West)	137	132	132	127	34			

*) Auszug aus der Fachserie 2, Reihe 4.1.
**) Vorläufige Angaben. Bundesgebiet ohne Hamburg.

1) Systematik der Wirtschaftszweige (WZ) rev., Fassung für die Handwerkszählung 1977 (Kurzbezeichnungen).

III

Durchschnittliche Wochenarbeitszeiten und Bruttoverdienste der Arbeiter im Handwerk *) nach Arbeitergruppen **)

Berichtszeitraum	Bezahlte Wochenstunden				Mehrarbeitsstunden				Bruttostundenverdienst				Bruttowochenverdienst			
	Voll- Jung-		Übrige Alle		Voll- Jung-		Übrige Alle		Voll- Jung-		Übrige Alle		Voll- Jung-		Übrige Alle	
	gesellen		Arbeiter		gesellen		Arbeiter		gesellen		Arbeiter		gesellen		Arbeiter	
	Std.								DM							
1957 Nov.	46,9	46,6	46,4	.	1,4	1,1	1,5	.	2,21	1,74	1,70	.	103	81	80	.
1958 Mai	46,8	46,5	46,1	.	1,4	1,0	1,5	.	2,30	1,81	1,80	.	107	84	83	.
1959 Mai	46,8	46,4	46,9	.	1,5	1,1	2,0	.	2,41	1,90	1,94	.	112	88	90	.
1960 Mai	46,8	46,4	46,9	.	1,9	1,3	2,3	.	2,61	2,08	2,18	.	121	96	101	.
1961 Mai	46,3	46,0	46,7	.	1,8	1,2	2,3	.	2,93	2,36	2,52	.	136	108	118	.
1962 Mai	46,2	45,7	46,4	.	1,9	1,3	2,5	.	3,31	2,62	2,85	.	154	119	133	.
1963 Mai	45,8	45,5	46,0	.	1,9	1,3	2,4	.	3,63	2,91	3,11	.	166	133	143	.
1964 Mai	45,2	44,6	45,4	.	2,0	1,3	2,6	.	3,97	3,17	3,45	.	179	142	156	.
1965 Mai	45,3	44,5	45,5	.	2,5	1,7	3,0	.	4,39	3,47	3,78	.	198	155	172	.
1966 Mai	44,9	44,2	45,0	44,8	2,4	1,7	2,8	2,2	4,78	3,74	4,04	4,53	214	166	182	203
Nov.	44,8	43,9	44,9	44,7	2,5	1,5	2,7	2,4	4,87	3,77	4,11	4,60	218	166	185	206
1967 Mai	44,1	43,6	44,0	44,0	1,8	1,2	2,2	1,8	4,90	3,75	4,16	4,63	216	164	183	204
Nov.	44,3	43,7	44,7	44,3	2,2	1,5	2,7	2,2	4,96	3,77	4,23	4,69	220	165	189	208
1968 Mai	44,3	43,7	44,4	44,3	2,2	1,5	2,7	2,1	5,05	3,85	4,33	4,78	224	168	192	212
Nov.	44,7	43,9	45,0	44,7	2,7	1,8	3,1	2,6	5,22	3,98	4,45	4,95	234	175	200	221
1969 Mai	44,4	43,8	44,7	44,4	2,4	1,8	2,9	2,4	5,41	4,19	4,65	5,15	241	183	207	229
Nov.	44,8	44,0	45,3	44,8	2,9	2,0	3,4	2,8	5,75	4,46	4,92	5,48	258	196	223	245
1970 Mai	44,4	43,6	44,7	44,3	2,6	1,8	3,0	2,6	6,13	4,81	5,23	5,84	272	209	234	259
Nov.	44,6	43,7	44,8	44,5	3,0	2,0	3,2	2,9	6,52	5,18	5,57	6,21	291	226	249	277
1971 Mai	44,2	43,4	44,3	44,1	2,7	1,8	2,9	2,6	7,06	5,55	5,93	6,70	312	241	263	296
Nov.	44,0	43,2	44,1	43,9	2,6	1,9	2,9	2,6	7,36	5,85	6,18	6,98	324	253	272	307
1972 Mai	43,6	42,8	43,7	43,6	2,4	1,7	2,6	2,2	7,78	6,20	6,56	7,38	339	265	286	322
Nov.	43,7	42,9	44,1	43,7	2,5	1,8	3,0	2,5	8,10	6,54	6,87	7,72	354	280	304	337
1973 Mai	43,6	42,8	43,8	43,5	2,5	1,8	2,8	2,5	8,64	7,03	7,31	8,26	377	301	320	360
Nov.	43,3	42,6	43,6	43,3	2,1	1,5	2,6	2,1	9,01	7,33	7,66	8,63	390	312	334	373
1974 Mai	42,8	42,1	43,0	42,8	1,9	1,3	2,2	1,9	9,58	7,70	8,13	9,17	410	324	350	393
Nov.	42,9	42,3	43,2	42,9	1,9	1,4	2,3	1,9	9,89	7,95	8,36	9,47	424	336	362	406
1975 Mai	42,2	41,6	42,4	42,2	1,5	1,1	1,8	1,5	10,19	8,07	8,67	9,76	430	336	368	412
Nov.	42,5	42,0	42,8	42,5	1,8	1,3	2,2	1,8	10,44	8,26	8,86	10,00	444	346	379	425
1976 Mai	42,4	41,7	42,8	42,4	1,6	1,1	2,1	1,6	10,78	8,52	9,19	10,32	458	355	394	438
Nov.	42,4	41,7	42,8	42,4	1,7	1,2	2,1	1,7	10,94	8,62	9,26	10,43	464	359	397	442
1977 Mai	42,1	41,5	42,5	42,1	1,5	1,1	1,8	1,5	11,41	9,03	9,72	10,91	481	374	413	460
Nov.	42,2	41,6	42,5	42,2	1,6	1,2	2,0	1,6	11,62	9,13	9,88	11,08	491	380	420	468
1978 Mai	41,9	41,4	42,1	41,9	1,4	1,0	1,7	1,4	11,98	9,46	10,24	11,44	502	392	431	480
Nov.	42,2	41,6	42,6	42,1	1,6	1,1	2,0	1,6	12,33	9,70	10,47	11,74	520	403	446	495
1979 Mai	41,9	41,4	42,4	41,9	1,5	1,1	2,0	1,5	12,72	10,17	10,87	12,16	533	421	461	510
Nov.	41,9	41,5	42,4	41,9	1,6	1,1	2,1	1,6	12,95	10,27	11,08	12,35	543	426	470	518
1980 Mai	41,8	41,4	42,3	41,8	1,5	1,1	2,0	1,5	13,62	10,88	11,60	13,04	569	450	491	545
Nov.	41,9	41,4	42,3	41,9	1,6	1,1	2,1	1,6	13,92	11,08	11,89	13,30	583	459	503	557
1981 Mai	41,7	41,3	42,1	41,7	1,4	0,9	1,9	1,4	14,42	11,60	12,37	13,83	602	479	521	577
Nov.	41,6	41,2	42,1	41,6	1,4	0,9	1,9	1,4	14,56	11,71	12,53	13,94	607	483	527	580
1982 Mai	41,3	41,1	41,8	41,4	1,2	0,8	1,7	1,2	14,99	12,10	12,94	14,38	620	497	541	595
Nov.	41,2	41,0	41,8	41,2	1,1	0,8	1,7	1,1	15,05	12,15	13,03	14,42	620	499	545	595
1983 Mai	41,1	40,9	41,7	41,1	1,0	0,8	1,6	1,1	15,38	12,45	13,28	14,75	632	509	554	606
Nov.	41,2	41,2	41,9	41,3	1,2	1,0	1,8	1,2	15,46	12,42	13,30	14,75	638	511	558	609
1984 Mai	41,1	40,9	41,9	41,1	1,0	0,9	1,7	1,1	15,69	12,63	13,57	15,01	645	517	569	618
Nov.	41,1	41,0	41,8	41,1	1,1	0,9	1,8	1,1	15,82	12,73	13,65	15,11	650	522	570	622
1985 Mai	40,9	40,8	41,6	40,9	1,0	0,9	1,7	1,1	16,00	12,93	13,79	15,32	654	528	574	627
Nov.	41,1	41,0	41,9	41,2	1,2	1,0	2,0	1,3	16,20	13,04	13,85	15,46	666	535	581	637
1986 Mai	41,0	40,8	41,8	41,0	1,1	0,8	1,9	1,1	16,41	13,26	14,07	15,72	672	540	588	645
Nov.	41,1	40,9	41,9	41,2	1,3	1,1	2,1	1,4	16,70	13,41	14,24	15,93	687	549	597	656
1987 Mai	40,8	40,7	41,5	40,8	1,2	1,0	1,8	1,2	16,97	13,67	14,39	16,21	692	556	598	662
Nov.	40,9	40,7	41,5	40,9	1,3	1,1	1,8	1,3	17,21	13,88	14,56	16,40	703	565	604	670

*) Bis einschl. November 1963 Bundesgebiet ohne Berlin.
In den Jahren 1966 und 1979 wurde der Berichterstat-
terkreis der laufenden Verdiensterhebung im Handwerk neu
ausgewählt. Die damit verbundene Einschränkung der Ver-
gleichbarkeit der Ergebnisse vor und nach dem Wechsel des
Berichterstattekkreises wurde durch ein besonderes Umrech-
nungsverfahren ausgeschaltet. Die hier aufgeführten Zahlen
weichen deshalb geringfügig von den seinerzeit veröffent-
lichten Durchschnittswerten ab.

**) Auszug aus Fachserie 16 Reihe 3
Arbeiterverdienste im Handwerk.

IV
Auszubildende 1986*)
Auszubildende sowie neu abgeschlossene Ausbildungsverhältnisse nach
Berufsgruppen, Ausbildungsberufen und Ausbildungsjahren

Nr. der Systematik ¹⁾	Berufsgruppe Ausbildungsberuf	Männlich	Weiblich	Ins- gesamt	Davon im ... Ausbildungsjahr				In neu abge- schlossenem Ausbildungs- verhältnis
					1.	2.	3.	4.	
1 - 7	Handwerk insgesamt	482 073	175 707	657 780	186 127	213 108	220 945	37 600	225 941
1	Bau- und Ausbaugewerbe								
	darunter:								
101,102,107	Maurer, Beton-, Stahlbeton- und Straßenbauer	25 065	72	25 137	5 019	8 303	11 815	.	8 523
105	Zimmerer	9 065	73	9 138	1 548	3 444	4 146	.	3 391
106	Dachdecker	8 520	89	8 609	2 254	2 822	3 533	.	2 849
109	Fliesen-, Platten- und Mosaikleger ..	2 792	49	2 841	531	1 021	1 289	.	956
110	Betonstein- und Terrazzohersteller .	116	1	117	24	37	56	.	33
113	Steinmetzen und Steinbildhauer	1 889	164	2 053	600	671	782	.	657
114	Stukkateure	2 761	35	2 796	626	965	1 205	.	842
115	Maler und Lackierer	36 000	3 285	39 285	11 982	12 853	14 450	.	13 652
2	Metallgewerbe								
	darunter:								
201	Schmiede	2 240	22	2 262	646	757	859	.	741
202	Schlosser	24 129	198	24 327	7 807	8 150	8 370	.	9 048
204	Maschinenbauer (Mühlenbauer)	8 798	71	8 869	2 341	2 508	2 234	1 786	2 816
207, 207a	Mechaniker (Nähmaschinen-, Zweirad- mechaniker), Kältetechnikler	5 592	190	5 782	1 525	1 605	1 441	1 211	1 796
209	Kraftfahrzeugmechaniker	79 352	705	80 057	24 649	26 909	28 499	.	28 752
211	Landmaschinenmechaniker	10 079	25	10 104	2 017	2 590	2 750	2 747	2 516
214, 215	Klempner, Gas- und Wasserinstalla- teure	32 064	282	32 346	7 047	8 013	9 109	8 177	8 469
216	Zentralheizungs- und Lüftungsbauer ..	15 439	88	15 527	4 453	5 025	6 049	.	5 315
218	Elektroinstallateure	51 253	451	51 704	11 542	12 818	14 261	13 083	13 976
222	Radio- und Fernsehtechniker	10 648	241	10 889	2 448	2 859	2 942	2 640	3 138
223	Uhrmacher	300	177	477	138	162	177	.	154
3	Holzgewerbe								
	darunter:								
301	Tischler	35 260	3 160	38 420	8 004	14 717	15 699	.	15 043
4	Bekleidungs-, Textil- und Ledergewerbe								
	darunter:								
401, 402	Herrschneider, Damenschneider	345	7 503	7 848	2 498	2 959	2 391	.	3 005
413	Schuhmacher	562	130	692	198	235	259	.	215
418	Raumausstatter	2 837	1 484	4 321	1 374	1 492	1 455	.	1 538
5	Nahrungsmittelgewerbe								
	darunter:								
501	Bäcker	27 123	4 036	31 159	9 994	10 815	10 350	.	10 961
502	Konditoren	5 310	4 475	9 785	3 039	3 485	3 261	.	3 518
503	Fleischer	19 894	524	20 418	5 993	7 084	7 341	.	6 612
6	Gewerbe für Gesundheits- und Körper- pflege sowie Reinigungsgewerbe								
	darunter:								
601	Augenoptiker	2 197	3 820	6 017	2 120	2 038	1 859	.	2 243
606	Zahntechniker	5 330	5 037	10 367	2 861	2 834	2 626	2 046	3 136
607	Friseure	5 036	64 582	69 618	23 210	23 328	23 080	.	26 904
608, 610	Textilreiniger	278	494	772	227	275	270	.	244
611	Gebäudereiniger	1 520	262	1 782	639	601	542	.	687
7	Glas-, Papier-, keramische und sonstige Gewerbe								
	darunter:								
701	Glaser	2 456	179	2 635	739	901	995	.	854
707	Fotografen	1 240	1 712	2 952	990	1 044	918	.	1 153
709	Schriftsetzer, Drucker	659	301	960	305	345	310	.	333

*) Auszug aus Fachserie 11, Reihe 3 Berufliche Bildung.

1) Nach dem Verzeichnis der Gewerbe, die als Handwerk betrieben werden können (Anlage A der Handwerksordnung).

Hinweise auf ausgewählte Veröffentlichungen von Ergebnissen
für das Handwerk

Veröffentlichungen des Statistischen Bundesamtes

Titel	Fach- serie	Reihe	Erschei- nungs- folge
Handwerkszählung 1977 Heft 1			
Methodische Einführung; Unternehmen nach Wirtschaftszweigen	4	Sonderheft	
Handwerkszählung 1977 Heft 2			
Unternehmen nach Wirtschaftszweigen und Größenklassen	4	Sonderheft	
Handwerkszählung 1977 Heft 3			
Unternehmen nach Gewerbebezügen; Nebenbetriebe	4	Sonderheft	
Handwerkszählung 1977			
Regionale Verteilung des Handwerks	4	Sonderheft	
Handwerksberichterstattung			
Beschäftigte und Umsatz im Handwerk 1978, 1979	4	S. 3	
Handwerksberichterstattung			
Beschäftigte und Umsatz im Handwerk	4	7.1	vierteljährlich
Beschäftigung, Umsatz und Gerätebestand der Betriebe im Baugewerbe	4	5.1	jährlich
Arbeiterverdienste im Handwerk	16	3	halbjährlich
Kostenstruktur im Handwerk	2	1.1	vierjährlich

Veröffentlichungen anderer Stellen

Bundesminister für Wirtschaft (BMWi)
Bericht über die Lage des Handwerks im Jahr 1986

Rheinisch-Westfälisches Institut für Wirtschaftsforschung (RWI) Essen
RWI Handwerksberichte

Zentralverband des Deutschen Handwerks
Jahresbericht "Handwerk 1986"

Handwerkskammern
Zahl der Betriebe (einschließlich Nebenbetriebe) siehe:
Handwerksrollenstatistik der Handwerkskammern

Fachserie 4: Produzierendes Gewerbe

Reihe 1: Zusammenfassende Daten für das Produzierende Gewerbe (vorgesehen)

Reihe 2: Indizes für das Produzierende Gewerbe

Reihe 2.1: Indizes der Produktion und der Arbeitsproduktivität, Produktion ausgewählter Erzeugnisse im Produzierenden Gewerbe

Monatlich (etwa 7 Wochen nach dem Berichtszeitraum): Index der Nettoproduktion für das Produzierende Gewerbe; Index der Bruttoproduktion für Investitions- und Verbrauchsgüter; Produktionsindex für das Baugewerbe, Bauhauptgewerbe und Ausbaugewerbe; Index der Arbeitsproduktivität für den Bergbau und das Verarbeitende Gewerbe. Außerdem für ca. 1 000 ausgewählte Erzeugnisse absolute Produktionszahlen.

Reihe 2.2: Auftragseingang und Umsatz im Verarbeitenden Gewerbe, Auftragseingang und Auftragsbestand im Bauhauptgewerbe – Indizes –

Monatliche (Auftragsbestand im Bauhauptgewerbe: vierteljährliche) Indexberechnung für Inland, Ausland und insgesamt nach Wirtschaftszweigen (vorläufige Ergebnisse ca. 8 Wochen nach dem Berichtszeitraum, endgültige Ergebnisse im Folgebericht).

Reihe 3: Produktion im Produzierenden Gewerbe

Reihe 3.1: Produktion im Produzierenden Gewerbe des In- und Auslandes

Vierteljährliche und jährliche Darstellung der Produktion von rd. 6 000 Gütern (Menge und Wert) und ergänzender Angaben aus anderen Quellen (u.a. Außenhandel, Preisstatistik sowie vierteljährliche Produktionsindizes).

Reihe 3.2: Struktur der Produktion im Produzierenden Gewerbe

Jährliche Darstellung der Produktion von rd. 1 100 Güterklassen nach der Herkunft aus den Wirtschaftszweigen.

Reihe 4: Bergbau und Verarbeitendes Gewerbe

Beschäftigung, Umsatz und Investitionen der Unternehmen

Reihe 4.1.1: Beschäftigung, Umsatz und Energieversorgung der Unternehmen und Betriebe im Bergbau und im Verarbeitenden Gewerbe

Monatsbericht (etwa 9 Wochen nach dem Berichtszeitraum): Unternehmen, Betriebe und fachliche Betriebsteile in wirtschaftssystematischer Gliederung und nach Ländern (für Bergbau und Verarbeitendes Gewerbe insgesamt). Für Unternehmen: Zahl der Einheiten, Beschäftigte, Lohn- und Gehaltssumme, Umsatz. Für Betriebe: zusätzlich Zahl der Angestellten und Arbeiter, geleistete Arbeiterstunden und Energieversorgung; für fachliche Betriebsteile: Zahl der Einheiten und der Beschäftigten sowie Umsatz.

Jahresergebnisse im gesonderten Jahresbericht. Der Vorbericht enthält wichtige Eckdaten für Betriebe.

Reihe 4.1.2: Betriebe, Beschäftigte und Umsatz im Bergbau und im Verarbeitenden Gewerbe nach Beschäftigtengrößtenklassen

Jährlich für September Ergebnisse für Betriebe nach Beschäftigtengrößtenklassen (Betriebe, Beschäftigte und Umsatz in wirtschaftssystematischer Gliederung; Länderergebnisse für Bergbau und Verarbeitendes Gewerbe insgesamt).

Reihe 4.1.3: Regionale Verteilung der Betriebe im Bergbau und im Verarbeitenden Gewerbe und deren Beschäftigte

Alle 4 Jahre: Anzahl der Betriebe und deren Beschäftigte in wirtschaftssystematischer und regionaler Gliederung (bis einschl. Kreise).

Reihe 4.1.4: Beschäftigung und Umsatz der Betriebe im Bergbau und im Verarbeitenden Gewerbe nach Bundesländern

Jährlicher Bericht.

Reihe 4.1.5: Fachliche Unternehmensteile im Bergbau und im Verarbeitenden Gewerbe

Jährlich: Anzahl der fachlichen Unternehmensteile und der in ihnen Beschäftigten, Produktionswert, Umsatz, Löhne und Gehälter sowie der Census-Value-Added in wirtschaftssystematischer Gliederung.

Reihe 4. S.1: Schätzung des Nettoproduktionswertes im Bergbau und im Verarbeitenden Gewerbe 1985 (Zensus) – Methode und Ergebnisse –

Reihe 4.2: Beschäftigte, Umsatz und Investitionen der Unternehmen und Betriebe im Bergbau und im Verarbeitenden Gewerbe – Investitionen –

Jährlicher Vorbericht mit vorläufigen Unternehmens- und Betriebsergebnissen der Investitionserhebung. Die endgültigen Ergebnisse erscheinen in tieferer systematischer Gliederung in den Reihen:

Reihe 4.2.1: Beschäftigte, Umsatz und Investitionen der Unternehmen und Betriebe im Bergbau und im Verarbeitenden Gewerbe

Jährlich: Beschäftigte, Umsatz, Investitionen, Lagerbestände, Zugänge an vermieteten Sachanlagen und Aufwendungen für gemietete und gepachtete Sachanlagen (jeweils nach Wirtschaftszweigen und nach Beschäftigten- und Umsatzgrößtenklassen).

Reihe 4.2.3: Konzentrationsstatistische Daten für den Bergbau und das Verarbeitende Gewerbe sowie das Baugewerbe

2jährlich: Konzentrationsraten und -koeffizienten für Unternehmen und Betriebe des Bergbaus und des Verarbeitenden Gewerbes sowie des Baugewerbes.

Reihe 4.3: Kostenstruktur der Unternehmen im Bergbau und im Verarbeitenden Gewerbe

Jährlich: Beschäftigte, Bestandteile der Gesamtleistung, wichtige Kostenarten sowie Kosten- und Leistungsstruktur (Gliederung: wirtschaftssystematisch sowie nach Beschäftigten- und z.T. nach Bruttoproduktionswertgrößtenklassen). Für die einzelnen Bereiche erscheinen die Veröffentlichungen unter dem Titel:

Reihe 4.3.1: Kostenstruktur der Unternehmen im Bergbau, Grundstoff- und Produktionsgütergewerbe

Reihe 4.3.2: Kostenstruktur der Unternehmen im Investitionsgüter produzierenden Gewerbe

Reihe 4.3.3: Kostenstruktur der Unternehmen im Verbrauchsgüter produzierenden Gewerbe und im Nahrungs- und Genußmittelgewerbe

Fortsetzung siehe folgende Seite

Fachserie 4: Produzierendes Gewerbe

Reihe 5: Baugewerbe

Reihe 5.1: Beschäftigung, Umsatz und Gerätebestand der Betriebe im Baugewerbe

Jährliche Ergebnisse der zur Jahresmitte durchgeführten Erhebung nach Wirtschaftszweigen und Beschäftigtengrößenklassen zum Teil in regionaler Gliederung bis zu Kreisen.

Reihe 5.2: Beschäftigung, Umsatz und Investitionen der Unternehmen im Baugewerbe

Jährlich: Beschäftigte, Bruttolohn- und -gehaltsumme, Jahresbauleistung, Umsatz und Investitionen nach Wirtschaftszweigen und Beschäftigtengrößenklassen (Bauhauptgewerbe: 20 Beschäftigte und mehr, Ausbaugewerbe: 10 Beschäftigte und mehr).

Reihe 5.3: Kostenstruktur der Unternehmen im Baugewerbe

Jährlich: Kosten- und Leistungsgrößen im Bauhaupt- und Ausbaugewerbe nach Wirtschaftszweigen, Beschäftigten- und Bruttoproduktionswertgrößenklassen.

Reihe 6: Energie- und Wasserversorgung

Reihe 6.1: Beschäftigung, Umsatz, Investitionen und Kostenstruktur der Unternehmen in der Energie- und Wasserversorgung

Jährlich (auch für fachliche Unternehmensteile): Beschäftigte, Arbeiterstunden, Löhne und Gehälter, Umsätze, Lagerbestände und Investitionen nach Wirtschaftszweigen und -bereichen sowie nach Beschäftigten- und Umsatzgrößenklassen. Außerdem Brutto- und Nettoproduktionswert, Brutto- und Nettowertschöpfung, Materialverbrauch und Wareneinsatz sowie Kosten nach Kostenarten.

Reihe 6.2 und 6.3 unbesetzt

Reihe 6.4: Stromerzeugungsanlagen der Betriebe im Bergbau und im Verarbeitenden Gewerbe

Jährlich: Betriebe mit Stromerzeugungsanlagen nach Wirtschaftszweigen und Ländern; Leistung und Belastung der Stromerzeugungsanlagen sowie Verbrauch an Brennstoffen für die Elektrizitätserzeugung.

Reihe 7: Handwerk

Reihe 7.1: Beschäftigte und Umsatz im Handwerk

Vierteljährlich: Beschäftigte und Umsatz in ausgewählten Wirtschafts- und Gewerbebezügen. Saisonbereinigte Zahlen, Regionalangaben und weitere Strukturdaten wie Ausbildungsverhältnisse, Arbeiterverdienste und Insolvenzen im Handwerk.

Reihe 8: Fachstatistiken

Reihe 8.1: Eisen- und Stahl (Eisenerzbergbau, eisenschaffende Industrie, Eisen-, Stahl- und Tempergießerei)¹⁾

Monatlicher Vorbericht und Monatsbericht über wesentliche Entwicklungstendenzen. Der Vierteljahresbericht gibt Überblick über Struktur und Entwicklung der entsprechenden Bereiche, auch im Ausland.

Reihe 8.2: Düngemittelversorgung

Monatlicher Bericht und Jahresbericht mit Angaben über Erzeugung, Ein- und Ausfuhr, Lieferungen zum Verbrauch in der Landwirtschaft (nach Absatzgebieten und Beständen sowie Düngersorten und Nährstoffgehalten).

Reihe S: Sonderbeiträge

Reihe S. 3: Beschäftigte und Umsatz im Handwerk 1978 und 1979 – mit Einführung in die neue Handwerksberichterstattung.

Reihe S. 4: Beschäftigte, Lohn- und Gehaltsumme sowie Umsatz der Unternehmen im Bergbau und im Verarbeitenden Gewerbe 1977.

Reihe S. 5: Material- und Wareneingang im Bergbau und im Verarbeitenden Gewerbe 1982.

Reihe S. 6: Material- und Wareneingang im Baugewerbe 1982.

Reihe S. 7: Neuberechnung der Produktionsindizes und des Index der Arbeitsproduktivität auf Basis 1980.

Reihe S. 8: Düngemittelerzeugung und -versorgung 1950/51 bis 1986/87.

Reihe S. 9: Konzentrationsstatistische Daten für den Bergbau und das Verarbeitende Gewerbe 1954 bis 1982.

Reihe S. 10: Neuberechnung der Produktionsindizes und des Index der Arbeitsproduktivität auf Basis 1985

Einzelveröffentlichungen

Handwerkszählung 1977 (3 Hefte und 1 Sonderheft) Zensus im Produzierenden Gewerbe 1979 (7 Hefte)

¹⁾ Erhältlich bei: Statistisches Bundesamt, Außenstelle Düsseldorf, Huttenstraße 5 a, 4000 Düsseldorf 1

„Ausgewählte Zahlen für die Bauwirtschaft“

Monatliche Querschnittsveröffentlichung mit den Hauptteilen Baugewerbe und Bautätigkeit sowie mit ausgewählten Daten aus zahlreichen anderen Sachgebieten.

„Ausgewählte Zahlen zur Energiewirtschaft“

Monatliche und jährliche Querschnittsveröffentlichung über Aufkommen und Verwendung von festen, flüssigen und gasförmigen Brennstoffen sowie Elektrizität. Preisindizes und Preise für ausgewählte Energiearten. Beschäftigung der Betriebe in der Energie- und Wasserversorgung. Mineralölsteuern.

Systematiken

Systematik der Wirtschaftszweige mit Erläuterungen, Ausgabe 1979.

Systematik der Wirtschaftszweige mit Betriebs- und ähnlichen Benennungen, Ausgabe 1979.

Alphabetisches Verzeichnis der Betriebs- und ähnlichen Benennungen zur Systematik der Wirtschaftszweige, Ausgabe 1979.

Systematisches Güterverzeichnis für Produktionsstatistiken, Ausgabe 1982.



STATISTISCHES BUNDESAMT
GUSTAV-STRESEMANN-RING 11
6200 WIESBADEN 1

Veröffentlichungen und Prospekte sind durch den Verlag W. Kohlhammer GmbH, Philipp-Reis-Straße 3, Postfach 421120, 6500 Mainz 42, Tel. (061 31) 5 90 94/95, erhältlich.