

PRODUZIERENDES GEWERBE

FACHSERIE

4

Reihe 7.1

Beschäftigte und Umsatz im Handwerk

2. Vierteljahr 1987



HERAUSGEBER: STATISTISCHES BUNDESAMT WIESBADEN

VERLAG: W. KOHLHAMMER GMBH STUTTGART UND MAINZ



Rückfragen zu den Ergebnissen richten Sie bitte direkt an das Statistische Bundesamt, Gruppe IV B, Telefon 06121/752165.



Für Benutzer der amtlichen Statistik steht als Service-Einrichtung des Statistischen Bundesamtes das EDV-gestützte STATISTISCHE INFORMATIONSSYSTEM DES BUNDES (STATIS BUND) zur Verfügung. Es enthält ausgewählte statistische Zeitreihen und bietet die Möglichkeit, eigene Auswertungen, Berechnungen und mathematisch-statistische Analysen durchzuführen.

Herausgeber:
Statistisches Bundesamt
Gustav-Stresemann-Ring 11
6200 Wiesbaden 1

Auslieferung:
Verlag W. Kohlhammer GmbH
Abt. Veröffentlichungen des Statistischen
Bundesamtes
Philipp-Reis-Str. 3
6500 Mainz 42
Telefon: 06131/59094-95

Erscheinungsfolge: vierteljährlich

Erschienen im September 1987

Preis: DM 6,40

Bestellnummer: 2040710 - 87322

Nachdruck - auch auszugsweise - nur mit Quellenangabe
unter Einsendung eines Belegexemplares gestattet.

Statist. Bundesamt - Bibliothek



15-14044

Inhalt

	Seite
T e x t t e i l	
Einführung	4
Allgemeiner Überblick	7
Graphische Darstellungen	8
T a b e l l e n t e i l	
1-5 Beschäftigte und Umsatz des Handwerks, Original- und Meßzahlen	
1 Beschäftigte des Handwerks	
1.1 Nach Wirtschaftszweigen	10
1.2 Nach Gewerbebezweigen	12
2 Umsatz des Handwerks	
2.1 Nach Wirtschaftszweigen	14
2.2 Nach Gewerbebezweigen	16
3 Beschäftigte des Handwerks, Meßzahlen	
3.1 Nach Wirtschaftszweigen	18
3.2 Nach Gewerbebezweigen	20
4 Umsatz des Handwerks, Meßzahlen	
4.1 Nach Wirtschaftszweigen	22
4.2 Nach Gewerbebezweigen	24
5 Beschäftigte und Umsatz nach Ländern	
5.1 Meßzahlen 2. Vj 1987.....	26
5.2 Veränderung 2. Vj 1987 gegenüber Vorjahreszeitraum	27
6-10 Beschäftigte und Umsatz des Handwerks, saisonbereinigt	
6 Handwerk insgesamt	28
7 Verarbeitendes Gewerbe	29
8 Baugewerbe	30
9 Handel	31
10 Dienstleistungen von Unternehmen und Freien Berufen	32
11 Umsatz je Beschäftigten im Handwerk nach Gewerbebezweigen	33
Ergänzende Strukturdaten des Handwerks	
I Handwerksbetriebe nach Gewerbebezweigen	34
II Insolvenzen im Handwerk 1983 - 1987	35
III Durchschnittliche Wochenarbeitszeiten und Bruttoverdienste im Handwerk nach Arbeitergruppen	36
IV Auszubildende sowie neu abgeschlossene Ausbildungsverhältnisse	37
V Hinweise auf ausgewählte Veröffentlichungen von Ergebnissen für das Handwerk	38

Die Angaben beziehen sich auf das Bundesgebiet; sie schließen Berlin (West) ein.

Zeichenerklärung

- = nichts vorhanden

Abkürzungen bei den Kurzbezeichnungen

A.D.U.-ABT.	= aus der Unterabteilung	H.V.	= Herstellung von
ADV	= automatische Datenverarbeitung	HYGIEN.EINR.	= hygienische Einrichtungen
ANG	= anderweitig nicht genannt	INST.V.	= Installation von
ANL.	= Anlagen	L.METALL	= Leichtmetall
BGB1.	= Bundesgesetzblatt	MILL.	= Millionen
EBM-WAREN	= Eisen-, Blech- und Metallwaren	REP.V.	= Reparatur von
EINR.	= Einrichtungen	REV.	= revidiert
FR.	= freien	SCHLEIFM.	= Schleifmittel
GEW.	= Gewerbe	U.A.	= und andere
GEW.U.VERARB.V.	= Gewinnung und Verarbeitung von	U.AE.	= und ähnliche
GROBK.	= Grobkeramik	USW.	= und so weiter
HJ (Hj)	= Halbjahr	VJ (Vj)	= Vierteljahr
HJD	= Halbjahresdurchschnitt	VJD	= Vierteljahresdurchschnitt

Abweichungen in den Summen durch Runden der Zahlen

Ergebnisse der Länder werden in den "Statistischen Berichten" der Statistischen Landesämter unter der Kennziffer E V 1 veröffentlicht.

Einführung

1. Vorbemerkung

Die Handwerksberichterstattung (HwB) wird als vierteljährliche Stichprobenstatistik seit dem 3. Quartal 1960 durchgeführt. Rechtsgrundlage der Erhebung ist die "Neufassung des Gesetzes über die Durchführung laufender Statistiken im Handwerk vom 30.5.1980 (BGBl. I, Seite 648)". Im Gegensatz zu den in mehrjährigem Abstand durchgeführten Handwerkszählungen, die als Großzählungen sämtliche in die Handwerksrolle eingetragenen Einheiten erfassen und mit einem tiefgegliederten Erhebungsprogramm einen umfassenden Überblick über das Handwerk vermitteln, soll die HwB die kurzfristige konjunkturelle und saisonale Entwicklung in wichtigen Zweigen des Handwerks beobachten und Strukturveränderungen frühzeitig aufzeigen. Da das Handwerk eine große Zahl mittlerer und kleinerer Unternehmen umfaßt, die zusammengekommen einen Bereich von erheblicher wirtschaftlicher Bedeutung darstellen, genügt für die kurzfristige Betrachtung eine repräsentative und damit kostensparende Teilerhebung. Zum Erhebungsbereich dieser Berichterstattung zählen die Unternehmen von selbständigen Handwerkern, die gemäß § 6 der Handwerksordnung (HwO) vom 28.12.1965 (BGBl. 1966 I, S. 1) in die Handwerksrolle eingetragen sind. Dies bedeutet, daß die nach § 7 Absatz 4 der HwO ebenfalls in die Handwerksrolle einzutragenden handwerklichen Nebenbetriebe nicht zu befragen sind. Von den rd. 500 000 Handwerksunternehmen im Bundesgebiet werden nach der Rechtsgrundlage nur maximal 35 000 Stichprobeneinheiten in die vierteljährliche Handwerksberichterstattung einbezogen. Doppelbefragungen von Handwerksunternehmen in der Stichprobenerhebung und den monatlichen Statistiken im Produzierenden Gewerbe sind dabei ausgeschaltet. Durch methodisch-technische Vorkehrungen werden die entsprechenden Daten der monatlichen Statistiken im Produzierenden Gewerbe in die laufende Berichterstattung übernommen und ergänzen die Stichprobenergebnisse.

Die Ergebnisse der neuen Handwerksberichterstattung werden nach zwei Systematiken aufbe-

reitet, und zwar für ausgewählte Positionen der Wirtschaftszweigsystematik (WZ) rev., Fassung für die Handwerkszählung 1977, und der Gewerbezweigsystematik ("Verzeichnis der Gewerbe, die als Handwerk betrieben werden können", gemäß Anlage A der Handwerksordnung vom 28.12.1965 - BGBl. 1966 I, S. 1). In der Wirtschaftszweigsystematik werden die Unternehmen nach dem wirtschaftlichen Schwerpunkt der betreffenden Einheit zugeordnet. Diese tätigkeitsbezogene Systematik ermöglicht einen Vergleich mit anderen amtlichen Erhebungen. Demgegenüber ist die Gewerbezweigsystematik eine Berufssystematik des Handwerks. Die Zuordnung der Erhebungseinheit erfolgt hier im wesentlichen zu jener Berufsbezeichnung, unter welcher der Inhaber oder Leiter des Unternehmens in die Handwerksrolle eingetragen ist.

Bei der Auswahl der in der Berichterstattung darzustellenden Wirtschafts- und Gewerbe-zweige wurden vor allem diejenigen Zweige berücksichtigt, welche die kurzfristige Entwicklung im Handwerk besonders gut darstellen und deren Umsatz sowie Beschäftigtenzahl gemessen am Handwerk insgesamt aufgrund der letzten Handwerkszählung besonders hoch lagen. Ebenfalls wurde bei dieser Auswahl auf eine weitgehende Vergleichbarkeit zur bisherigen kurzfristigen Berichterstattung zumindest in systematischer Hinsicht geachtet. Insgesamt umfassen die in der Stichprobe der Berichterstattung ausgewählten Zweige nach der Wirtschaftszweigsystematik in tiefster Gliederung 32 Positionen. Hinzu kommen 17 zusammenfassende Positionen für Wirtschaftsunterabteilungen, -abteilungen und Handwerk insgesamt. Die Zahl der in der Stichprobe erfaßten Gewerbe-zweige beläuft sich auf 30 (zuzüglich 5 Gewerbe-zweige bzw. Zweigzusammenfassungen, die durch Umschlüsseln von Wirtschaftszweigdaten aus dem Bauhauptgewerbe übernommen wurden). Ferner werden zusammenfassende Ergebnisse für die 7 Gewerbegruppen ermittelt. Durch diese Auswahl wurde eine der Wirtschaftszweiggliederung vergleichbare Tiefengliederung der Ergebnisse auch nach der Gewerbe-zweigsystematik erreicht.

2. Saisonbereinigung der Daten der vierteljährlichen Handwerksberichterstattung auf Basis 1976

2.1 Einführung

Das Ziel konjunkturanalytischer Untersuchungen ist die Erkennung längerfristiger "Grundtendenzen" aus den Werten wirtschaftlicher Zeitreihen. Die Verwendung unbereinigter Originalwerte der Reihen als Konjunkturindikatoren ist hierfür im allgemeinen wenig geeignet, weil die Originaldaten neben zufälligen Störfaktoren vor allem auch saisonbedingte Einflüsse enthalten¹⁾.

Als systematische Bewegungskomponenten einer Zeitreihe gelten

- die **T r e n d k o m p o n e n t e**, die die langfristige Entwicklungsrichtung anzeigt,
- die **K o n j u n k t u r k o m p o n e n t e**, die die in mehrjährigen Abständen wiederkehrenden, meist konjunkturell bedingten Schwankungen umschreibt, und
- die **S a i s o n k o m p o n e n t e**, die die jährlich wiederkehrenden, jahreszeitlich bedingten Schwankungen angibt.

Es verbleiben die irregulären oder **R e s t - s c h w a n k u n g e n**, für deren Erscheinungsbild keine regelmäßigen Einflüsse erkennbar sind. Ihnen zugeordnet sind gelegentlich zu beobachtende **E x t r e m w e r t e** oder Ausreißer, die den Vorgang der Reihenzerlegung in die systematischen Komponenten beeinträchtigen oder verzerren können.

Die Trend- und die Konjunkturkomponente werden üblicherweise zur sogenannten **g l a t t e n K o m p o n e n t e** zusammengefaßt²⁾.

Um die verschiedenen Einflüsse auf die wirtschaftliche Entwicklung im Handwerk sichtbar zu machen, wurden die als Segment verfügbaren Zeitreihen über Beschäftigte und Umsatz im Handwerk einer Saisonbereinigung unterworfen. Für die Ausschaltung von Saisoneinflüssen gibt es eine Reihe von Verfahren; das Statistische Bundesamt verwendet das "Berliner Verfahren" (BV 4).

2.2 Berechnungsmethoden

Das "Berliner Verfahren" (BV4) - so wie es auf die Ergebnisse der vierteljährlichen Handwerksberichterstattung angewendet wird (ohne Kalenderbereinigung) - geht von einer additiven Verknüpfung der einzelnen Komponenten in der Originalreihe aus:

- (1) $X_t = G_t + S_t + R_t$, wobei
 X_t die Originalwerte,
 G_t die glatte (Trend-Konjunktur-) Komponente,
 S_t die Saisonkomponente und
 R_t die Restkomponente bedeuten.

Der saisonbereinigte Wert einer bestimmten Periode t (SB_t) ist dann

(2) $SB_t = X_t - S_t = G_t + R_t$.

Darüber hinaus können die Restkomponente aus

(3) $R_t = SB_t - G_t$

und die Saisonkomponente

(4) $S_t = X_t - G_t - R_t = X_t - SB_t$

berechnet werden.

Am aktuellen Rand lassen sich nur vorläufige Werte berechnen, die sich u.U. durch später verfügbare Informationen erheblich verändern können.

1) Auszug aus "Indikatoren zur Wirtschaftsentwicklung" Zeitreihen mit Saisonbereinigung.
2) Auszug aus Nourney, M.: "Umstellung der Zeitreihenanalyse", WiSta 11/83, S. 841 ff.

3. Erläuterungen

Beschäftigte: Tätige Inhaber und tätige Mitinhaber, unbezahlt mithelfende Familienangehörige und alle Personen, die in einem arbeitsrechtlichen Verhältnis zum Unternehmen stehen, einschl. Auszubildende, aber ohne Heimarbeiter.

Empfänger von Vorruhestandsgeldern - es handelt sich um ehemalige Arbeitnehmer, die Vorruhestandsbezüge vom Unternehmen erhalten - zählen nicht zu den Beschäftigten.

Umsatz: Als Umsatz gilt, unabhängig vom Zahlungseingang, der Gesamtbetrag (ohne Umsatzsteuer) der abgerechneten Lieferungen und Leistungen an Dritte.

Einzubeziehen sind:

- Erlöse aus Lieferungen und Leistungen an mit dem Unternehmen verbundene rechtlich selbständige Konzern- und Verkaufsgesellschaften, sowie Kosten für Fracht, Porto und Verpackung, auch wenn getrennt in Rechnung gestellt.

Abzusetzen sind:

- Preisnachlässe (Rabatte, Boni, Skonti, Abzüge, die auf begründeten Beanstandungen beruhen, u.dgl.) sowie Retouren.

Nicht einzubeziehen sind:

- außerordentliche und betriebsfremde Erträge wie Erlöse aus dem Verkauf von Sachanlagen, aus der Verpachtung von Grundstücken, Zinsen, Dividenden u.dgl.

Zum Umsatz zählt:

1. Handwerksumsatz

Umsatz von selbsthergestellten oder bearbeiteten Erzeugnissen, Umsatz aus Reparaturen, Installationen, Montagen sowie Umsatz aus sonstigen handwerklichen Dienstleistungen, ferner der zu Herstellungskosten bewertete Eigenverbrauch.

2. Handelsumsatz

Verkauf von fremdbezogenen Waren. Der Eigenverbrauch von Handelsware ist mit dem Einkaufspreis einschl. Beschaffungskosten zu bewerten.

3. Übriger Umsatz

Z.B. Entgelte aus Vermietung und Verpachtung betrieblicher Anlagen (u.a. Lagermieten), Lohnfahren; ferner Gutachtertätigkeit, Honorare, Provisionen.

Berechnungen: Bei den Jahres- und Halbjahresergebnissen der Beschäftigten handelt es sich um Durchschnittswerte, die wie folgt ermittelt werden

- Jahr: $\frac{1}{8}$ des 4. Vj. des Vorjahres plus $\frac{1}{4}$ des 1. bis 3. Vj. plus $\frac{1}{8}$ des 4. Vj. des Berichtsjahres.
- 1. Halbjahr: $\frac{1}{4}$ des 4. Vj. des Vorjahres plus $\frac{1}{2}$ des 1. Vj. plus $\frac{1}{4}$ des 2. Vj. des Berichtsjahres.
- 2. Halbjahr: $\frac{1}{4}$ des 2. Vj. plus $\frac{1}{2}$ des 3. Vj. plus $\frac{1}{4}$ des 4. Vj. des Berichtsjahres.

Mehr Beschäftigte im Handwerk

Ende Juni waren 3,63 Millionen Personen in den Unternehmen der selbständigen Handwerker beschäftigt. Das sind 0,3 Prozent mehr als zum gleichen Zeitpunkt des Vorjahres. Damit ist erstmals seit Anfang 1984 die Beschäftigung im Handwerk im Vorjahresvergleich nicht mehr zurückgegangen, sondern, wenn auch nur geringfügig, gestiegen. Ursächlich für die per Saldo gestiegene Beschäftigung war der schwächer werdende Beschäftigungsabbau im handwerklichen Baugewerbe und die kräftige Zunahme im Dienstleistungshandwerk. Allein bei den Gebäudereinigern waren Ende Juni 1987 über 20 000 Personen mehr beschäftigt als ein Jahr zuvor.

Der Umsatz der Handwerker im zweiten Quartal lag mit 86,8 Mrd. DM um 3,5 Prozent höher als vor Jahresfrist. Dazu haben allerdings die einzelnen Gewerbe in recht unterschiedlichem Maße beigetragen. Wiederum mit einer im Vorjahresvergleich zweistelligen Zuwachsrate konnten die Kfz-Mechaniker aufwarten. Deutlich höher als im Vorjahr lag auch der Umsatz der Zimmerer, der Dachdecker und der Schlosser. Schneider, Zahntechniker und Radio- und Fernsehtechniker mußten dagegen Umsatzeinbußen hinnehmen.

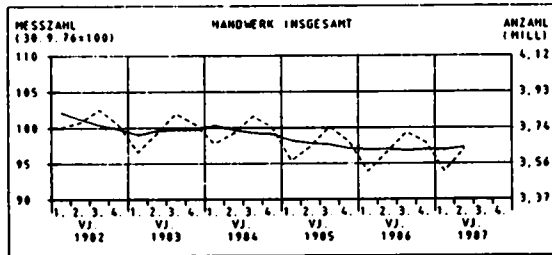
Beschäftigte und Umsatz im Handwerk

Nr. der Systematik	Wirtschaftsgliederung Gewerbegliederung	Beschäftigte				Zu- (+) bzw. Abnahme (-)	Umsatz			Zu- (+) bzw. Abnahme (-)
		1. Halbjahr			1. Halbjahr					
		1987	1986	1985	1987		1986	1985		
		1 000			1. HJ 87 gegenüber 1.HJ 86 1.HJ 85			Mill. DM	1. HJ 87 gegenüber 1.HJ 86 1.HJ 85	
					0				0	
Handwerk insgesamt										
		3 582,3	3 580,6	3 633,9	+ 0,0 - 1,4	155 488,6	150 765,7	164 047,8	+ 3,1 - 5,2	
Wirtschaftsabteilungen und Wirtschaftsunterabteilungen										
2	Verarbeitendes Gewerbe	1 353,5	1 349,0	1 355,4	+ 0,3 - 0,1	75 049,5	72 537,3	69 696,7	+ 3,5 + 7,7	
3	Baugewerbe	1 329,8	1 349,5	1 406,7	- 1,5 - 5,5	49 525,4	48 300,8	48 186,3	+ 2,5 + 2,8	
30	Bauhauptgewerbe	670,9	684,9	721,0	- 2,0 - 7,0	24 505,0	24 300,9	24 136,2	+ 0,8 + 1,5	
31	Ausbaugewerbe	658,9	664,6	685,7	- 0,9 - 3,9	25 020,4	23 999,9	24 050,1	+ 4,3 + 4,0	
4	Handel	212,3	216,3	218,8	- 1,8 - 3,0	23 532,8	22 761,3	21 211,8	+ 3,4 + 10,9	
7	Dienstleistg. v. Unternehmen und Freien Berufen	684,2	663,4	650,4	+ 3,1 + 5,2	7 217,7	7 008,9	6 799,2	+ 3,0 + 6,2	
Gewerbegruppen										
1	Bau- und Ausbaugewerbe	925,1	940,7	983,9	- 1,7 - 6,0	32 404,2	32 169,5	32 164,5	+ 0,7 + 0,7	
2	Metallgewerbe	1 065,4	1 060,8	1 070,9	+ 0,4 - 0,5	71 078,2	66 947,0	62 173,2	+ 6,2 + 14,3	
3	Holzgewerbe	210,5	214,7	222,0	- 2,0 - 5,2	9 565,0	9 157,6	9 296,9	+ 4,4 + 2,9	
4	Bekleidungs-, Textil- und Ledergerbe	93,3	97,5	99,5	- 4,4 - 6,2	3 281,6	3 325,3	3 343,0	- 1,3 - 1,8	
5	Nahrungsmittelgewerbe	475,2	472,7	476,7	+ 0,5 - 0,3	25 054,5	25 291,8	25 545,2	- 0,9 - 1,9	
6	Gewerbe f. Gesundheits- u. Kör- perpflege sowie Reinigungs- gewerbe	725,3	705,7	691,6	+ 2,8 + 4,9	9 581,8	9 514,6	9 299,1	+ 0,7 + 3,0	
7	Glas-, Papier-, keramisches und sonst. Gewerbe	87,6	88,6	89,3	- 1,1 - 1,9	4 523,2	4 360,0	4 225,9	+ 3,7 + 7,0	

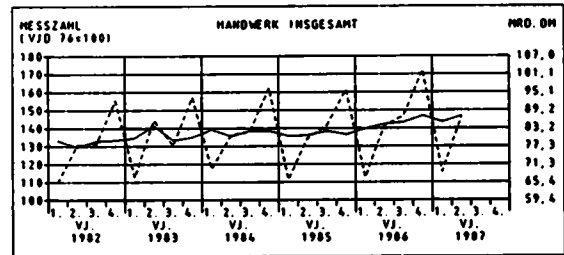
ORIGINAL- UND SAISONBEREINIGTE WERTE

--- ORIGINALWERTE
--- BEREINIGTE WERTE

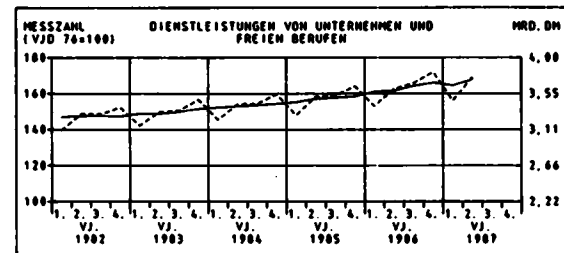
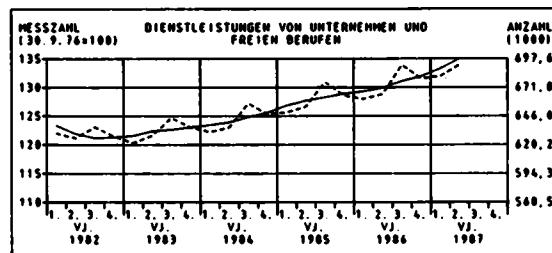
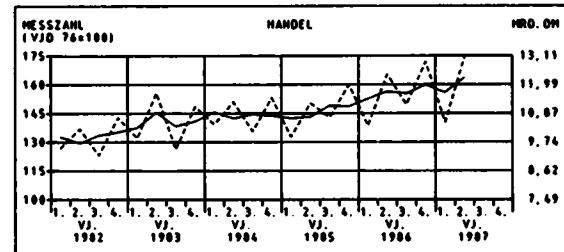
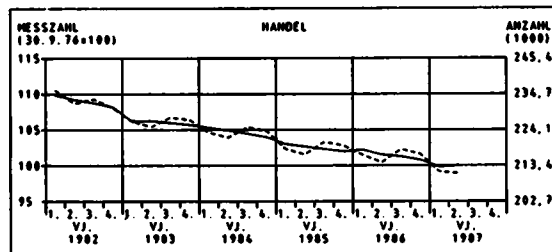
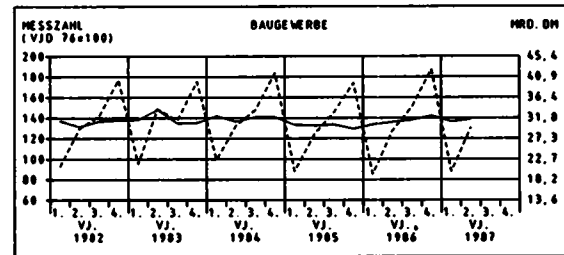
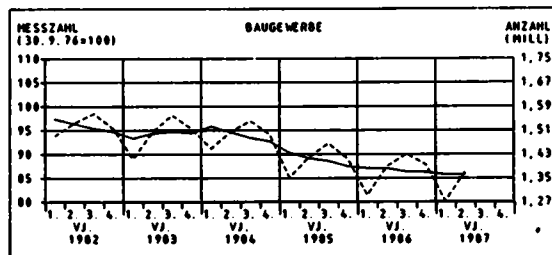
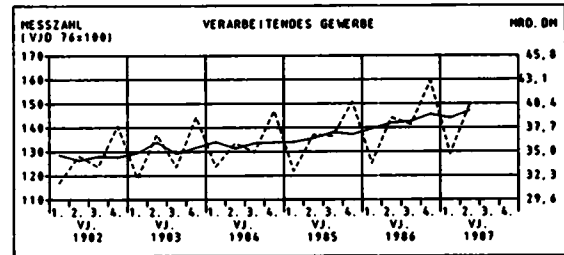
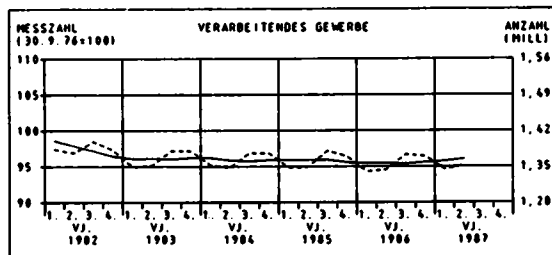
BESCHÄFTIGTE



UMSATZ

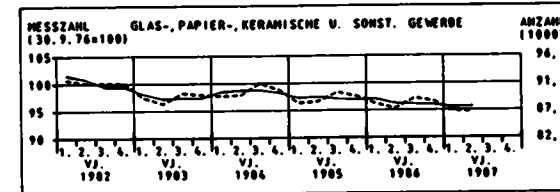
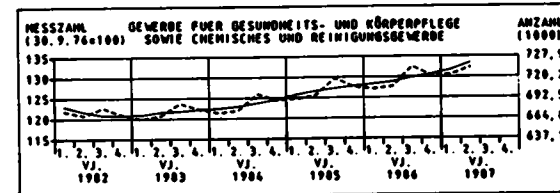
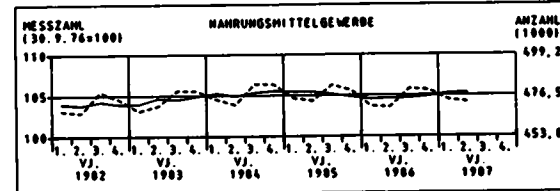

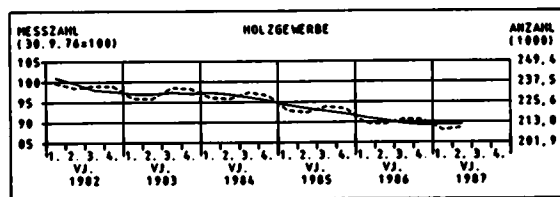
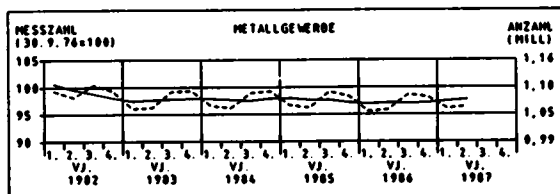
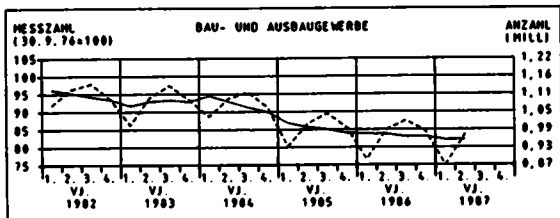


NACH AUSGEWÄHLTEN WIRTSCHAFTSABTEILUNGEN

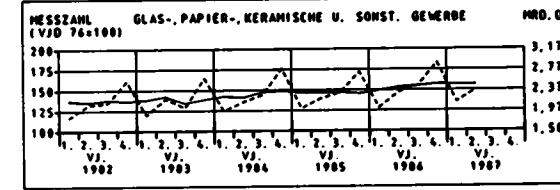
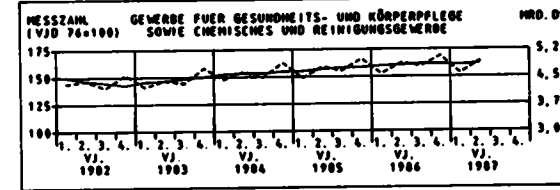
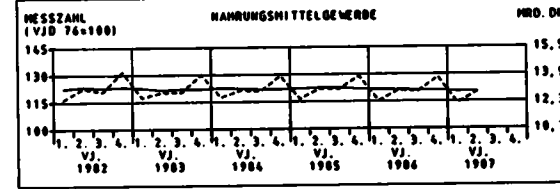
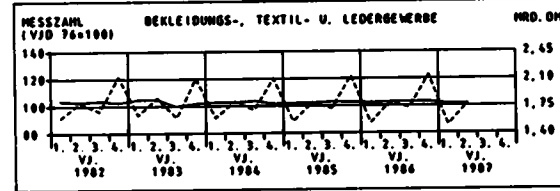
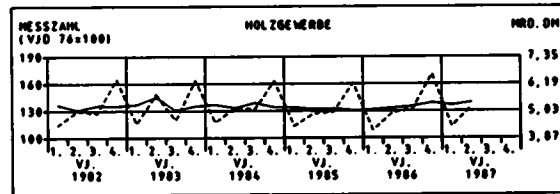
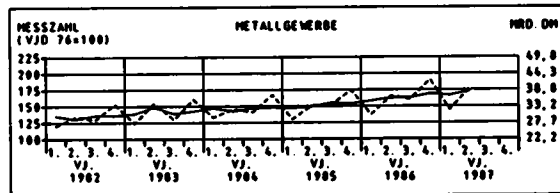
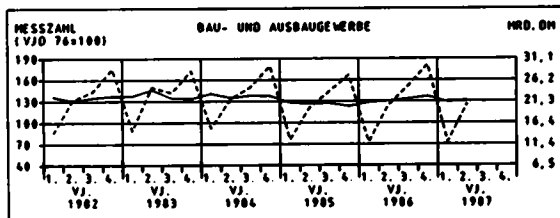


1) BEREINIGT NACH DEM BERLINER VERFAHREN VERSION 4, OHNE KALENDERTÄGLICHE BEREINIGUNG.
2) OHNE UMSATZ- (MEHRWERT-) STEUER.

BESCHÄFTIGTE



UMSATZ 21



1. OHNE HANDWERKLICHE NERENDSTRIERE

1) DEREINIGT NACH DEM BERLINER VEREINBAR

NR. DER SYSTEMATIK 1)	WIRTSCHAFTSGLIEDERUNG	1985	1986	VERÄND. 1986 GEGEN 1985	1986 1. MJ	1986 2. MJ	1987 1. MJ	VERÄNDERUNG 1. MJ 1987 GEGEN 2. MJ 1986	1. MJ 1987 GEGEN 1. MJ 1986
		1000	%		1000			%	
0-7	HANDWERK INSGESAMT	3669.0	3630.9	-1.0	3580.6	3681.1	3582.3	-2.7	0.0
2	VERARBEITENDES GEWERBE	1363.2	1357.5	-0.4	1345.0	1366.0	1353.5	-0.9	0.3
22	DARUNTER: GEWINNUNG U. VERARBEITUNG VON STEINEN UND ERDEN, FEINKERAMIK, GLAS UND ZWAR:	29.3	27.9	-4.6	27.3	28.6	25.9	-5.3	-5.2
222	VERARB. V. STEINEN U. ERDEN (O. GROBK., SCHLEIFM.)	24.2	23.1	-4.6	22.5	23.6	21.4	-9.3	-5.1
23	METALLERZEUGUNG U. -BEARBEITUNG	114.8	113.4	-1.2	112.7	114.2	111.7	-2.2	-0.8
2391	DARUNTER: SCHLOSSEREI, SCHMIEDEREI U. AE., ANG	76.7	76.3	-0.5	75.7	77.0	75.8	-1.6	0.1
2395	REPARATURWERKSTÄTTEN FÜR LANDMASCHINEN	20.5	19.8	-3.7	19.7	19.8	18.9	-4.4	-4.1
24	STAHL-, MASCHINEN- U. FAHRZEUGBAU, H. V. ADV.-EINR.	330.2	336.0	1.8	331.8	340.2	341.3	0.3	2.9
240	DARUNTER: H. V. STAHL- U. L. METALLKONSTRUKT., WEICHENBAU	31.6	30.9	-2.2	30.5	31.3	31.3	-0.0	2.5
242	MASCHINENBAU	90.5	95.7	5.8	93.8	97.6	98.1	0.5	4.5
2491	REP. V. KRAFTFAHRZEUG., FAHRRAED., LACKIERUNG 2)	172.6	173.3	0.4	171.8	174.8	175.3	0.3	2.0
25	ELEKTROTECHNIK, FEINMECHANIK, H. V. EGM-WAREN USW.	197.7	200.0	1.2	198.7	201.3	199.7	-0.8	0.5
250	DARUNTER: ELEKTROTECHNIK	45.0	45.2	0.3	44.7	45.7	44.4	-2.8	-0.7
252	FEINMECHANIK, OPTIK	91.9	93.8	2.1	93.2	94.5	94.1	-0.5	0.9
259	REPARATUR V. GEBRAUCHSGÜTERN D. UNTER-ABT. 25	21.4	21.0	-1.7	21.1	21.0	21.5	2.3	1.9
26	HOLZ-, PAPIER- UND DRUCKGEWERBE	171.7	166.4	-3.1	166.8	166.0	163.6	-1.4	-1.9
2611	DARUNTER: H. V. BAUELEMENTEN A. HOLZ (O. FERTIGTEILBAUTEN)	52.6	50.9	-3.2	50.7	51.2	50.1	-2.1	-1.3
2613/4	H. V. HOLZMOBELN U. SONSTIGEN HOLZWAREN	80.5	77.1	-4.2	77.7	76.5	75.4	-1.5	-3.0
2681	DRUCKEREI	22.9	23.2	1.1	23.2	23.2	23.2	0.2	0.4
27	LEDER-, TEXTIL- UND BEKLEIDUNGSGEWERBE	67.1	64.6	-3.6	65.3	64.0	61.7	-3.6	-5.5
276	DARUNTER: BEKLEIDUNGSGEWERBE	42.8	41.3	-3.5	41.7	41.0	39.5	-3.6	-5.3
279	REP. V. SCHUHEN, GEBRAUCHSGÜTERN A. LEDER U. AE.	11.4	11.0	-3.7	11.1	10.8	10.5	-3.4	-5.8
28/9	ERNAHRUNGSGEWERBE, TABAKVERARBEITUNG	437.0	433.6	-0.8	431.2	436.0	433.9	-0.5	0.6
284	DARUNTER: H. V. BACKWAREN	235.0	236.4	0.6	234.1	238.6	236.0	-0.3	1.7
2914	FLEISCHVERARBEITUNG (OH. TALGSCHMELZEN U. AE.)	183.1	178.6	-2.5	178.4	178.7	177.3	-0.8	-0.6
3	BAUGEWERBE	1425.1	1381.5	-3.1	1349.5	1413.5	1329.8	-5.9	-1.5
30	BAUHAUPTGEWERBE 3)	733.2	707.5	-3.5	684.9	730.0	670.9	-8.1	-2.0
31	AUSBAUGEWERBE	691.9	674.0	-2.6	664.6	683.4	658.9	-3.6	-0.9
3101	DARUNTER: KLEMPNEREI, GAS- U. WASSERINSTALLATION	115.2	111.9	-2.9	111.3	112.4	108.9	-3.1	-2.2
3103	INST. V. HEIZUNGS-, KLIMA- U. GESUNDH. TECHN. ANL.	108.4	106.0	-2.2	104.9	107.0	105.0	-1.9	0.2
3105	ELEKTROINSTALLATION	158.8	154.1	-2.9	153.2	155.0	151.9	-2.0	-0.9
31621	GLASERGEWERBE	19.9	19.3	-3.0	19.4	19.3	18.9	-2.4	-2.5
31624/7	MALER- U. LACKIERERGEWERBE, TAPETENKLEBERE	169.2	166.4	-1.7	160.4	172.4	160.2	-7.1	-0.2
31631	BAUTISCHLERE	57.0	55.7	-2.2	55.6	55.8	55.0	-1.6	-1.2
3165	FUSSBODEN-, FLIESEN- U. PLATTENLEGERE	46.5	43.9	-5.6	43.2	44.6	42.7	-4.3	-1.2
4	HANDEL	216.8	216.4	-0.1	216.3	216.5	212.3	-1.6	1.6
43	DARUNTER: EINZELHANDEL (EH)	199.0	196.8	-1.1	196.7	196.9	193.2	-1.9	-1.8
431	DAVON: EH. M. Nahrungsmitteln, Getränken, Tabakwaren	24.1	24.0	-0.5	24.1	23.8	23.9	0.4	-1.0
432	EH. M. Textilien, Bekleidg., Schuhen, Lederwaren	14.0	13.7	-2.5	13.7	13.6	13.2	-2.9	-4.0
434	EH. M. Elektrotechn., Erzeugnissen, Musikinstr.	20.3	19.2	-5.0	19.5	19.0	18.3	-4.0	-6.1
438	EH. M. Fahrzeugen 2)	97.9	98.4	0.4	97.5	99.2	97.1	-2.1	-0.4
433, 435-437, 439	ÜBRIGER EINZELHANDEL	42.8	41.6	-2.8	41.9	41.3	40.7	-1.4	-2.8
7	Dienstleistungen v. Unternehmen u. fr. Berufen	659.3	673.0	2.1	663.4	682.6	684.2	0.2	3.1
73	DARUNTER: WASCH-, Körperpflg. u. a. Persönl. Dienstl. und zwar:	232.3	227.8	-1.9	227.7	227.9	225.7	-0.9	-0.8
731	WASCHEREI, REINIGUNG	23.3	22.4	-3.8	22.6	22.3	22.4	0.8	-0.7
7351	Friseurgewerbe	199.3	195.7	-1.8	195.5	195.9	193.6	-1.2	-1.0
7391	Fotografisches Gewerbe	9.3	9.3	-0.2	9.2	9.3	9.3	0.2	1.4
74	GEBÄUDEREINIG., Abfallbes. u. a. Hygien., Einr.	410.6	428.5	4.4	419.2	437.7	441.2	0.8	5.2
7419	DARUNTER: SONST. GEBÄUDEREINIGUNG U. AE. (O. Fassaden)	382.3	398.9	4.3	390.3	407.5	412.1	1.1	5.6

*) OHNE DIE BESCHAEFTIGTEN DER HANDWERKLICHEN NEBENBETRIEBE.

1) SYSTEMATIK DER WIRTSCHAFTSZWEIGE (WZ) REV. FASSUNG FÜR DIE HANDWERKSZÄHLUNG 1977 (KURZBEZEICHNUNGEN).

2) WEGEN UMSETZUNGEN MIT DEN VORQUARTALEN NUR EINGESCHRAENKT VERGLEICHBAR.

3) FÜR DAS HANDWERKLICHE BAUHAUPTGEWERBE WERDEN IM 1. BIS 3. QUARTAL DES JAHRES JEWEILS DIE VORLAEUFIGEN ANGABEN DER MONATLICHEN BERICHTERSTATTUNG IM BAUGEWERBE ÜBERNOMMEN.

HANDWERKS ■)

ZWEIGEN

1985 1.VJ	1985 2.VJ	1985 3.VJ	1985 4.VJ	1986 1.VJ	1986 2.VJ	1986 3.VJ	1986 4.VJ	1987 1.VJ	1987 2.VJ	VERÄNDERUNG		NR. DER SYSTE- MATIK 1)
										2. VJ 1987 GEGEN 1. VJ 1987	2. VJ 1987 GEGEN 2. VJ 1986	
1000										%		
3572.6	3644.5	3748.7	3673.3	3515.6	3617.9	3719.8	3666.9	3515.8	3630.5	3.3	0.3	0-7
1348.1	1349.9	1381.4	1370.6	1340.4	1344.5	1374.4	1370.8	1344.9	1353.2	0.6	0.7	2
27.5	30.2	30.3	28.2	26.0	29.0	29.0	27.2	24.1	28.2	17.3	-2.6	22
22.7	24.9	25.0	23.3	21.5	23.9	24.0	22.5	19.9	23.3	17.2	-2.6	222
113.0	113.7	116.6	115.1	111.8	111.9	115.3	114.5	110.5	111.6	1.0	-0.3	23
75.5	76.1	78.0	77.0	75.2	75.3	77.7	77.4	74.9	75.8	1.2	0.7	2391
20.3	20.2	20.9	20.5	19.5	19.5	20.0	19.6	18.7	18.7	0.2	-3.9	2395
325.6	326.1	337.4	334.7	329.7	332.9	343.2	341.4	340.0	343.8	1.1	3.3	24
31.8	30.7	31.8	31.2	30.2	30.6	31.7	31.2	31.1	31.6	1.5	3.4	240
88.2	89.9	93.1	93.1	93.5	95.2	98.6	98.2	98.0	98.2	0.1	3.1	242
170.6	170.5	176.4	174.6	170.7	171.4	176.1	175.4	174.4	177.2	1.6	3.4	2491
195.2	195.6	201.2	200.6	198.1	198.0	202.3	202.7	198.3	199.4	0.5	0.7	25
44.0	44.8	46.3	45.5	44.2	45.0	45.7	46.2	43.4	44.5	2.4	-1.2	250
90.9	90.8	93.7	93.6	93.3	92.6	95.2	95.0	93.7	93.8	0.0	1.2	252
21.5	21.0	21.1	21.4	21.0	20.8	21.0	21.1	21.6	21.5	-0.6	3.4	259
170.5	169.9	171.8	171.6	165.4	164.7	166.3	166.8	162.4	162.9	0.3	-1.1	26
52.0	51.9	52.7	52.8	50.0	50.2	51.5	51.4	49.5	50.0	1.1	-0.4	2611
80.3	79.7	80.5	80.1	77.2	76.4	76.5	76.8	74.9	74.9	0.1	-1.9	2613/4
22.7	22.9	23.0	23.1	23.3	23.0	23.2	23.4	23.2	23.1	-0.6	0.4	2681
66.8	66.1	67.4	67.2	65.0	63.8	64.1	64.0	61.3	60.2	-1.7	-5.5	27
42.7	41.9	43.1	42.9	41.6	40.7	41.0	41.1	39.3	38.3	-2.4	-5.7	276
11.3	11.5	11.5	11.4	11.1	10.9	10.8	10.7	10.4	10.5	1.0	-4.4	279
434.2	432.9	440.8	437.7	429.0	428.9	438.5	438.4	432.9	431.6	-0.3	0.6	28/9
232.7	232.6	237.5	236.5	232.9	234.1	239.9	240.5	237.2	236.9	-0.1	1.2	284
182.7	181.5	184.3	182.3	177.6	176.3	179.7	179.1	177.1	176.1	-0.6	-0.1	2914
1354.5	1421.2	1467.9	1417.1	1295.0	1391.1	1432.9	1397.1	1275.1	1371.9	7.6	-1.4	3
681.8	738.3	757.9	727.4	645.3	721.7	740.1	718.3	628.8	707.7	12.6	-1.9	30
672.7	683.0	710.0	689.7	649.7	669.4	692.6	678.8	646.3	664.2	2.8	-0.8	31
113.2	112.7	117.2	115.9	109.3	110.8	113.4	112.0	107.3	108.9	1.5	-1.7	3101
107.5	106.0	110.1	108.4	103.6	103.8	108.1	108.3	104.0	103.8	-0.2	-0.0	3103
157.9	156.2	160.1	158.1	151.5	151.7	156.6	155.2	151.0	150.3	-0.5	-0.9	3105
19.6	19.7	20.3	20.1	19.2	19.0	19.5	19.3	18.7	18.8	0.8	-0.7	31621
156.5	169.5	181.1	167.2	153.0	168.6	177.0	167.0	153.3	167.1	9.0	-0.9	31624/7
56.6	56.2	57.4	56.7	55.2	55.3	56.2	55.7	54.5	55.2	1.3	-0.2	31631
42.9	46.1	46.8	46.1	41.6	43.6	45.1	44.7	41.3	43.5	5.4	-0.3	3165
217.5	216.3	220.0	218.9	216.2	213.9	217.8	216.4	211.1	210.7	-0.2	-1.5	4
198.2	196.8	200.1	199.2	196.6	194.5	198.1	196.8	192.1	191.8	-0.2	-1.4	43
24.1	23.9	24.3	24.4	24.2	23.8	23.9	23.7	24.0	24.0	0.3	1.0	431
14.0	13.9	13.9	13.9	13.8	13.5	13.6	13.6	13.1	12.9	-2.0	-4.6	432
20.3	20.2	20.3	20.2	19.4	18.8	19.1	19.1	18.1	17.7	-2.5	-6.1	434
97.5	96.7	99.0	97.9	97.5	97.3	100.1	99.4	96.1	96.8	0.7	-0.5	438 433. 435-437. 439
42.3	42.2	42.7	42.9	41.7	41.1	41.5	41.0	40.7	40.4	-0.9	-1.8	
649.7	654.6	676.9	664.5	661.6	666.0	692.2	680.1	682.2	692.2	1.5	3.9	7
230.6	228.5	236.5	232.0	227.2	224.3	229.9	227.3	224.8	226.2	0.6	0.8	73
23.4	23.3	23.3	22.7	22.6	22.4	22.3	22.1	22.4	22.8	1.6	1.7	731
197.6	195.6	203.3	199.5	195.0	192.4	197.9	195.4	192.6	193.7	0.6	0.7	7351
9.2	9.1	9.5	9.3	9.2	9.1	9.4	9.4	9.3	9.3	-0.7	1.4	7391
402.8	409.8	423.5	415.9	417.9	425.1	445.1	435.7	440.2	448.7	1.9	5.6	74
375.1	381.6	394.3	387.1	389.1	395.8	414.3	405.4	412.7	417.5	1.2	5.5	7419

NR. DER SYSTEM- MATIK 1)	GEWERBEGLIEDERUNG	1985	1986	VERÄND. 1986 GEGEN 1985	1986 1. HJ	1986 2. HJ	1987 1. HJ	VERÄNDERUNG 1. HJ 1987 GEGEN 2. HJ 1986	1. HJ 1987 GEGEN 1. HJ 1986
		1000		%		1000		%	
1-7	HANDWERK INSGESAMT	3669.0	3630.9	-1.0	3580.6	3681.1	3582.3	-2.7	0.0
1	BAU- UND AUSBAUGEWERBE	1002.8	971.4	-3.1	940.7	1002.1	925.1	-7.7	-1.7
	DARUNTER:								
101, 102	MAURER, BETON-, STAHLBETON- UND STRASSEN-								
107	BAUER 2)	546.6	529.1	-3.2	511.3	546.9	497.0	-9.1	-2.8
105	ZIMMERER 2)	55.9	53.4	-4.5	51.5	55.4	52.0	-6.0	1.1
106	DACHDECKER 2)	63.9	59.6	-6.7	58.1	61.2	59.4	-3.0	2.2
109	FLIESEN-, PLATTEN- UND MOSAIKLEGER	36.3	34.4	-5.3	33.7	38.1	33.6	-4.3	-0.4
110	BETONSTEIN- UND TERRAZZOHERSTELLER	7.4	6.8	-7.5	6.6	7.1	6.3	-11.5	-4.5
113	STEINMETZEN UND STEINBILDHAUER	17.0	16.6	-2.4	16.3	17.0	15.6	-8.2	-4.4
114	STUKKATEURE 2)	44.9	43.4	-3.4	42.5	44.3	41.2	-6.5	-3.2
115	MALER UND LACKIERER	181.5	179.2	-1.3	172.9	185.4	173.1	-6.7	0.1
2	METALLGEWERBE	1076.8	1066.3	-0.7	1060.8	1077.8	1065.4	-1.1	0.4
	DARUNTER:								
201	SCHMIEDE	17.6	17.9	0.7	17.9	17.9	16.7	-6.7	-6.8
202	SCHLOSSER	113.7	112.7	-0.9	111.3	114.2	113.7	-0.5	2.2
204	MASCHINENBAUER (MUEHLENBAUER)	57.8	61.2	5.9	59.9	62.4	62.6	0.3	4.5
207, 207A	MECHANIKER (NAEHMASCHINEN-, ZWEIRADMECH.),								
	KAELEANLAGENBAUER	17.5	18.2	4.1	18.0	18.4	18.0	-2.2	-0.1
209	KRAFTFAHRZEUGMECHANIKER	246.7	249.4	1.1	247.3	251.5	253.1	0.6	2.4
211	LANDMASCHINENMECHANIKER	27.4	26.7	-2.6	26.7	26.6	25.8	-2.9	-3.4
214, 215	KLEMPNER, GAS- UND WASSERINSTALLATEURE	120.8	117.7	-2.6	117.0	118.3	114.5	-3.2	-2.2
216	ZENTRALHEIZUNGS- UND LUEFTUNGSBAUER	108.6	106.0	-2.5	105.0	106.9	105.2	-1.6	0.1
218	ELEKTROINSTALLATEURE	179.2	174.8	-2.6	173.4	175.6	172.1	-2.0	-0.8
222	RADIO- UND FERNSEHTECHNIKER	29.5	28.4	-3.7	28.6	28.3	27.9	-1.4	-2.3
223	UHRMACHER	15.7	15.3	-2.8	15.5	15.1	15.1	0.0	-2.1
3	HOLZGEWERBE	221.6	214.4	-3.2	214.7	214.1	210.5	-1.7	-2.0
	DARUNTER:								
301	TISCHLER	182.4	179.4	-3.2	179.7	179.2	176.1	-1.7	-2.0
4	BEKLEIDUNGS-, TEXTIL- UND LEDERGEWERBE	99.4	96.8	-2.6	97.5	96.1	93.3	-3.0	-4.4
	DARUNTER:								
401, 402	HERRENSCHNEIDER, DAMENSCHNEIDER	22.2	21.6	-2.6	21.9	21.3	20.3	-4.5	-7.2
413	SCHUHMACHER	18.2	17.8	-2.4	17.9	17.6	17.2	-2.2	-3.6
418	RAUMAUSSATTER	30.3	29.5	-2.7	29.6	29.5	28.8	-2.4	-2.8
5	NAHRUNGSMITTELGEWERBE	478.1	475.1	-0.6	472.7	477.8	475.2	-0.5	0.5
	DARUNTER:								
501	BAECKER	217.0	218.6	0.8	216.7	220.8	221.3	0.3	2.1
502	KONDITIONEUREN	39.7	39.7	0.1	39.3	40.0	38.6	-3.6	-1.8
503	FLEISCHER	201.5	197.1	-2.2	197.0	197.1	195.6	-0.8	-0.7
6	GEWERBE FUER GESUNDEHEITS- UND KOERPERPFLEGE SOWIE REINIGUNGSGEWERBE	700.7	715.1	2.0	705.7	724.5	728.3	0.1	2.8
	DARUNTER:								
601	AUGENOPTIKER	24.2	24.7	2.0	24.3	25.1	25.5	1.9	5.0
606	ZAHNTECHNIKER	45.6	45.9	0.6	45.9	46.0	44.9	-2.3	-2.1
607	FRISEURE	200.6	197.2	-1.7	197.0	197.5	195.2	-1.1	-0.9
608, 610	TEXTILREINIGER	23.6	22.7	-3.8	22.8	22.5	22.6	0.7	-0.8
611	GEBAEUDEREINIGER	387.2	404.6	4.5	395.5	413.3	416.7	0.8	5.3
7	GLAS-, PAPIER-, KERAMISCHE UND SONSTIGE GEW.	89.6	88.7	-1.0	88.6	88.9	87.6	-1.4	-1.1
	DARUNTER:								
701	GLASER	23.1	22.3	-3.2	22.3	22.4	21.7	-3.2	-2.9
707	FOTOGRAFEN	11.7	11.7	0.8	11.6	11.7	11.6	-0.9	-0.1
709	BUCHDRUCKER, SCHRIFTSETZER, DRUCKER	21.8	22.1	1.3	22.0	22.1	22.1	0.1	0.3

*) OHNE DIE BESCHAEFTIGTEN DER HANDWERKLICHEN NEBENBETRIEBE.

1) NACH DEM VERZEICHNIS DER GEWERBE, DIE ALS HANDWERK BETRIEBEN WERDEN KOENNEN (ANLAGE A DER HANDWERKSORDNUNG VOM 28.12.1965 IN DER FASSUNG VOM 1.8.1978).

2) DIE ANGABEN FUER DIE POSITIONEN WERDEN DER MONATLICHEN BERICHTERSTATTUNG IM BAUHAUPTGEWERBE IN DER GLIEDERUNG NACH WIRTSCHAFTSZWEIGEN ENTNOMMEN UND NACH GEWERBEZWEIGEN UMGESCHLUESSELT. HIERAUS ERGEBEN SICH ABWEICHUNGEN ZUR HANDWERKSZAEHLUNG 1977.

HANDWERKS *)

ZWEIGEN

1985 1. VJ	1985 2. VJ	1985 3. VJ	1985 4. VJ	1986 1. VJ	1986 2. VJ	1986 3. VJ	1986 4. VJ	1987 1. VJ	1987 2. VJ	VERÄNDERUNG		NR. DER SYSTEME MATIK 1)
										2. VJ 1987 GEGEN 1. VJ 1987	2. VJ 1987 GEGEN 2. VJ 1986	
										%		
1000												
3572.6	3644.7	3748.7	3673.3	3515.6	3617.9	3719.9	3666.9	3515.8	3630.5	3.3	0.3	1-7
933.7	1008.1	1041.9	994.8	890.0	988.1	1018.2	984.0	871.9	972.5	11.6	-1.6	1
504.0	553.7	566.3	542.1	479.8	543.3	555.0	534.5	461.7	529.9	14.8	-2.5	101, 102
52.1	55.8	58.5	56.4	48.7	52.1	56.9	55.6	49.7	53.2	7.0	2.1	107
61.8	63.3	66.3	62.9	56.2	57.1	62.4	62.8	56.7	61.3	8.1	7.3	105
34.9	36.1	36.7	35.7	32.5	34.2	35.5	35.2	32.4	34.4	6.2	0.6	106
6.9	7.5	7.6	7.1	6.0	7.1	7.1	7.0	5.7	6.7	17.7	-8.4	109
16.1	17.6	17.7	16.5	15.7	17.2	17.3	16.0	14.6	17.0	15.9	-1.3	110
43.1	44.7	45.3	44.8	40.9	43.5	45.1	43.4	39.6	42.3	6.9	-2.9	113
168.3	151.3	193.9	180.0	165.4	180.9	190.3	180.1	166.1	180.0	8.4	-0.5	114
1065.4	1040.4	1092.9	1083.3	1052.0	1056.1	1086.5	1082.1	1058.2	1063.1	0.6	0.7	2
17.5	17.4	18.0	18.8	17.7	17.9	18.0	17.8	16.3	16.6	1.0	-8.0	201
112.7	112.2	119.4	112.9	110.3	111.6	115.2	115.9	112.9	114.0	1.1	2.2	202
56.4	57.6	59.6	59.3	59.9	60.7	63.1	62.9	62.2	62.7	0.3	3.2	204
17.0	17.3	17.9	18.2	17.9	18.4	18.5	18.4	17.7	18.3	3.3	0.6	207, 207A
244.3	243.7	250.9	246.6	246.8	246.8	253.2	252.8	252.5	254.7	0.9	3.2	209
27.4	27.4	27.8	27.7	26.5	26.3	26.9	26.2	25.7	25.7	-0.3	-2.5	211
118.7	118.3	123.1	121.7	115.0	116.4	119.4	118.0	112.8	114.3	1.3	-1.8	214, 215
107.8	106.1	110.3	108.6	103.8	103.9	107.8	108.1	104.3	104.0	-0.3	0.1	216
177.6	176.5	180.9	178.8	171.5	171.8	177.4	176.0	171.0	170.3	-0.4	-0.8	218
29.7	28.0	29.4	29.6	28.3	27.9	28.4	28.5	27.8	27.4	-1.7	-1.9	222
15.7	15.5	15.7	16.1	15.4	15.1	15.1	15.4	15.0	15.1	0.6	0.4	223
220.4	219.0	222.4	221.2	212.7	212.2	215.0	214.5	208.7	210.0	0.6	-1.0	3
184.1	183.2	186.1	185.1	178.1	177.6	179.9	179.4	174.6	175.7	0.7	-1.0	301
93.1	99.1	99.9	98.6	97.6	96.5	96.2	95.7	92.6	92.1	-0.6	-4.6	4
22.1	22.0	22.3	22.1	22.0	21.6	21.3	20.9	20.2	19.9	-1.5	-7.5	401, 402
18.0	18.2	18.3	18.1	17.9	17.7	17.6	17.6	17.1	17.2	0.1	-3.3	413
30.4	30.3	30.4	29.9	29.6	29.3	29.5	29.6	28.5	28.4	-0.4	-3.1	418
475.1	473.6	482.4	479.3	470.6	470.1	480.3	479.5	474.1	472.9	-0.3	0.6	5
215.0	214.9	219.1	218.8	215.7	216.5	221.8	222.1	220.9	221.2	0.1	2.1	501
38.3	39.2	40.4	39.6	39.2	39.4	40.3	40.2	38.2	37.9	-0.6	-3.8	502
201.0	199.7	202.9	200.9	196.2	194.6	198.3	197.4	195.5	194.2	-0.6	-0.2	503
690.8	695.4	718.7	706.8	704.2	707.4	734.3	722.3	723.0	732.8	1.4	3.6	6
24.0	23.9	24.8	24.5	24.2	24.3	25.2	25.6	25.3	25.9	2.1	6.5	601
46.2	45.1	46.3	46.2	45.5	45.5	46.3	45.8	44.8	44.2	-1.3	-2.7	606
198.9	196.9	204.7	201.1	196.6	193.9	199.5	197.0	194.2	195.4	0.6	0.8	607
23.7	23.6	23.5	23.0	22.9	22.6	22.5	22.3	22.6	23.0	1.7	1.7	608, 610
379.9	386.5	399.3	392.3	394.9	401.4	420.2	411.2	415.9	423.9	1.9	5.6	611
88.7	88.9	90.5	89.8	88.5	87.7	89.8	88.9	87.2	87.1	-0.1	-0.6	7
22.5	22.9	23.3	22.9	22.2	21.9	22.7	22.2	21.4	21.6	0.8	-1.7	701
11.6	11.6	12.0	11.8	11.6	11.5	11.8	11.7	11.6	11.5	-0.4	0.3	707
21.5	21.7	21.9	22.0	22.1	21.9	22.1	22.2	22.1	22.0	-0.8	0.1	709

NR. DER SYSTEM- MATIK 1)	WIRTSCHAFTSGLIEDERUNG	1985	1986	VERÄND. 1986 GEGEN 1985	1986 1.HJ	1986 2.HJ	1987 1.HJ	VERÄNDERUNG	
								1.HJ 1987 GEGEN 2.HJ 1986	1.HJ 1987 GEGEN 1.HJ 1986
		MILL. DM		%		MILL. DM		%	
0-7	HANDWERK INSGESAMT	326026.3	340397.6	4.4	150765.7	189631.9	155488.6	-18.0	3.1
2	VERARBEITENDES GEWERBE	147108.6	153590.2	4.4	72537.3	81053.0	75049.5	-7.4	3.5
	DARUNTER:								
22	GEWINNUNG U. VERARBEITUNG VON STEINEN UND ERDEN, FEINKERAMIK, GLAS	2902.3	2979.4	2.7	1259.0	1720.4	1212.4	-29.5	-3.7
	UND ZWAR:								
222	VERARB.V.STEINEN U.ERDEN (O.GROBK.,SCHLEIFM.)	2422.9	2489.7	2.8	1052.0	1437.7	1014.4	-29.4	-3.6
23	METALLERZEUGUNG U. -BEARBEITUNG	11561.1	11825.4	2.3	5234.4	6591.0	5521.9	-16.2	5.5
	DARUNTER:								
2391	SCHLOSSEREI, SCHMIEDEREI U.Ä., ANG	7227.8	7456.0	3.2	3275.5	4180.5	3552.8	-15.0	8.5
2395	REPARATURWERKSTÄTTEN FÜR LANDMASCHINEN	2656.8	2660.5	0.1	1201.7	1458.8	1169.1	-19.9	-2.7
24	STAHL-, MASCHINEN- U. FAHRZEUGBAU, H.V. ADV.-EINR.	45384.0	50313.2	10.9	24085.2	26228.1	25995.7	-0.9	7.9
	DARUNTER:								
240	H.V. STAHL- U. L. METALLKONSTRUKT., WEICHENBAU	3456.3	3750.0	8.5	1610.0	2140.0	1679.7	-21.5	4.3
242	MASCHINENBAU	10687.4	11961.8	11.9	5626.1	6335.6	5935.5	-6.3	5.5
2491	REP. V. KRAFTFAHRZEUG., FAHRRAD., LACKIERUNG 2)	26998.0	29920.7	10.8	14605.4	15315.3	15976.5	4.3	9.4
25	ELEKTROTECHNIK, FEINMECHANIK, H.V. EDM-WAREN USW.	18965.4	19824.4	4.5	9388.4	10436.0	9453.0	-9.4	0.7
	DARUNTER:								
250	ELEKTROTECHNIK	4818.6	5143.4	6.7	2320.5	2822.8	2367.2	-16.1	2.0
252	FEINMECHANIK, OPTIK	8280.2	8825.6	6.6	4355.4	4470.2	4330.9	-3.1	-0.6
259	REPARATUR V. GEBRAUCHSGÜTERN D. UNTER-ABT. 25	2036.4	2126.5	4.3	946.4	1180.1	1003.7	-14.9	6.1
26	HOLZ-, PAPIER- UND DRUCKGEWERBE	15658.8	16149.0	3.1	7290.0	8859.0	7661.5	-13.5	5.1
	DARUNTER:								
2611	H.V. BAUELEMENTEN A. HOLZ (O. FERTIGTEILBAUTEN)	4643.7	4736.4	2.0	1999.1	2737.4	2078.5	-24.1	4.0
2613/4	H.V. HOLZMOBELN U. SONSTIGEN HOLZWAREN	7441.1	7572.9	1.8	3493.4	4079.5	3705.2	-9.2	6.1
2681	DRUCKEREI	2457.1	2690.5	9.5	1281.1	1409.4	1336.6	-5.2	4.3
27	LEDER-, TEXTIL- UND BEKLEIDUNGSGEWERBE	4063.7	4013.7	-1.2	1766.7	2247.0	1733.6	-22.8	-1.9
	DARUNTER:								
276	BEKLEIDUNGSGEWERBE	2541.7	2505.3	-1.4	1082.5	1422.7	1072.2	-24.6	-1.0
279	REP. V. SCHUHEN, GEBRAUCHSGÜTERN A. LEDER U.Ä.	534.6	535.2	0.1	255.7	279.5	243.4	-12.9	-4.8
28/9	ERNAHRUNGSGEWERBE, TABAKVERARBEITUNG	46348.5	46151.6	-0.4	22402.7	23748.9	22294.9	-6.1	-0.5
	DARUNTER:								
284	H.V. BACKWAREN	16774.2	17163.0	2.3	8320.0	8842.9	8398.8	-5.0	0.9
2914	FLEISCHVERARBEITUNG (OH. TALGSCHMELZEN U.Ä.)	24536.7	23979.0	-2.3	11660.3	12318.7	11485.5	-6.8	-1.5
3	BAUGEWERBE	120736.6	125112.9	3.6	48300.8	76812.1	49525.4	-35.5	2.5
	DAVON:								
30	BAUHAUPTGEWERBE 3)	63700.0	67073.0	5.3	24300.9	42772.1	24505.0	-42.7	0.8
31	AUSBAUGEWERBE	57036.3	58039.9	1.8	23999.9	34040.0	25020.4	-26.5	4.3
	DARUNTER:								
3101	KLEMPNEREI, GAS- U. WASSERINSTALLATION	9680.9	9924.5	2.5	4130.1	5794.5	4283.9	-26.1	3.7
3103	INST. V. HEIZUNGS-, KLIMA- U. GESUNDH. TECHN. ANL.	11447.5	11439.4	-0.1	4656.0	6783.4	4834.9	-28.7	3.8
3105	ELEKTROINSTALLATION	12541.7	12918.6	3.0	5584.4	7334.3	5882.2	-19.8	5.3
31621	GLASERGEWERBE	1930.2	1985.6	2.9	809.4	1176.2	859.4	-26.9	6.2
31624/7	MALER- U. LACKIERERGEWERBE, TAPETENKLEBEREI	10206.8	10420.7	2.1	4071.1	6349.6	4220.5	-33.5	3.7
31631	BAUTISCHLEREI	4863.4	4965.4	2.1	2078.7	2886.7	2204.2	-23.6	6.0
3165	FUSSBODEN-, FLIESEN- U. PLATTENLEGEREI	4762.6	4738.0	-0.5	1935.2	2802.8	1984.3	-29.2	2.5
4	HANDEL	43505.1	46845.2	6.7	22761.3	24083.5	23532.8	-2.3	3.4
	DARUNTER:								
43	EINZELHANDEL (EH)	37488.2	40130.5	7.0	19518.5	20612.0	20227.4	-1.9	3.6
	DAVON:								
431	EH. M. Nahrungsmitteln, Getränken, Tabakwaren	3420.5	3285.8	-3.9	1622.5	1463.3	1601.9	-3.7	-1.3
432	EH. M. Textilien, Bekleidg., Schuhen, Lederwaren	1412.1	1442.2	2.1	638.4	803.8	625.9	-22.1	-2.0
434	EH. M. Elektrotechn. Erzeugnissen, Musikinstr.	2985.0	2918.3	-2.2	1307.3	1611.0	1237.8	-23.2	-5.3
438	EH. M. Fahrzeugen 2)	23677.3	26499.6	11.9	13277.9	13221.8	14067.6	6.4	5.9
433,									
435-437,									
439	ÜBRIGER EINZELHANDEL	5993.4	5984.6	-0.1	2672.4	3312.2	2694.1	-18.7	0.8
7	Dienstleistungen v. Unternehmen u. fr. Berufen	13969.1	14508.3	3.9	7008.9	7499.4	7217.7	-3.8	3.0
	DARUNTER:								
73	Wäsch., Körperpflg. u. a. persönl. Dienstl.	7468.7	7583.0	1.5	3685.9	3897.1	3795.5	-3.6	1.9
	UND ZWAR:								
731	Wäscherei, Reinigung	990.8	996.0	0.5	493.9	502.1	501.3	-0.2	1.5
7351	Friseurgewerbe	5681.7	5769.6	1.5	2815.8	2953.8	2864.7	-3.0	1.7
7391	Fotografisches Gewerbe	739.5	759.4	2.7	348.2	411.2	360.4	-12.4	3.5
74	Gebäudeereinig., Abfallbes., u. a. Hygien. Einr.	5288.9	5661.5	7.0	2712.8	2948.7	2840.2	-3.7	4.7
	DARUNTER:								
7419	Sonst. Gebäudeereinigung u. ä. (o. Fassaden)	4281.7	4581.4	7.0	2195.3	2386.1	2301.2	-3.6	4.8

*) OHNE DEN UMSATZ DER HANDWERKLICHEN NEBENBETRIEBE, OHNE UMSATZSTEUER.

1) SYSTEMATIK DER WIRTSCHAFTSZWEIGE (WZ) REV., FASSUNG FÜR DIE HANDWERKSZÄHLUNG 1977 (KURZBEZEICHNUNGEN).

2) WEGEN UMSETZUNGEN MIT DEN VORQUARTALEN NUR EINGESCHRÄNKT VERGLEICHBAR.

3) FÜR DAS HANDWERKLICHE BAUHAUPTGEWERBE WERDEN IM 1. BIS 3. QUARTAL DES JAHRES JEWEILS DIE VORLÄUFIGEN ANGABEN DER MONATLICHEN BERICHTERSTATTUNG IM BAUGEWERBE ÜBERNOMMEN.

HANDWERKS *

ZWEIGEN

1985 1. VJ	1985 2. VJ	1985 3. VJ	1985 4. VJ	1986 1. VJ	1986 2. VJ	1986 3. VJ	1986 4. VJ	1987 1. VJ	1987 2. VJ	VERÄNDERUNG 2. VJ 1987 GEGEN 1. VJ 1987		2. VJ 1987 GEGEN 2. VJ 1986		NR. DER SYSTE- MATIK 1)
MILL. DM										%				
66147.9	79927.6	84070.9	95878.9	66909.8	83855.9	87321.0	102311.0	68708.9	86779.6	26.3	3.6	0-7		
32829.6	36894.8	36771.9	40612.3	33714.8	38822.5	38086.8	42966.1	34743.4	40306.1	16.0	3.8	2		
378.3	877.9	803.1	843.0	355.0	904.0	824.6	895.8	288.1	924.4	220.9	2.3	22		
317.2	732.3	669.7	703.7	297.8	754.3	688.5	749.2	241.4	773.1	220.3	2.5	222		
2282.9	2842.9	3012.0	3423.3	2331.0	2903.4	3021.7	3569.3	2382.8	3139.1	31.7	8.1	23		
1455.5	1743.2	1866.5	2162.6	1496.5	1779.0	1869.4	2311.1	1579.2	1973.6	25.0	10.9	2391		
496.3	686.9	711.6	762.0	498.3	703.4	719.1	739.7	458.3	710.8	55.1	1.1	2396		
9999.3	11731.1	11566.3	12087.2	10940.4	13144.7	12514.1	13714.0	11696.7	14298.9	22.2	8.8	24		
704.6	809.5	919.3	1022.7	738.3	871.7	961.9	1178.1	778.2	901.6	18.8	3.4	240		
2347.6	2677.5	2696.0	2966.3	2605.3	3020.9	2960.6	3375.1	2806.0	3129.4	11.5	3.6	242		
6009.7	7146.9	6871.0	6970.4	6576.5	8029.9	7427.8	7887.6	7025.5	8950.9	27.4	11.5	2491		
4330.9	4619.0	4565.6	9450.0	4431.7	4956.7	4776.3	5659.7	4621.3	4831.8	4.6	-2.5	25		
1074.6	1150.0	1182.1	1411.9	1077.3	1243.2	1294.2	1528.7	1191.6	1175.6	-1.3	-5.4	250		
1977.2	2164.1	2077.3	2061.5	2054.6	2300.8	2112.5	2357.7	2065.7	2265.2	9.7	-1.5	252		
470.1	438.1	449.6	680.6	467.2	479.2	471.5	708.6	516.4	487.3	-5.6	1.7	259		
3456.9	3803.7	3778.9	4619.4	3374.3	3915.7	3951.7	4907.4	3548.9	4112.6	15.9	5.0	26		
917.0	1103.8	1141.9	1481.0	884.1	1114.9	1170.3	1567.0	907.8	1170.6	29.0	5.0	2611		
1718.8	1829.2	1775.6	2117.5	1635.6	1857.8	1835.4	2244.2	1734.9	1970.3	13.6	6.1	2613/4		
576.2	599.9	592.4	688.6	617.1	664.0	665.5	743.9	656.6	680.0	3.6	2.4	2681		
915.1	888.1	925.1	1335.4	884.5	882.2	936.3	1310.7	858.3	875.3	2.0	-0.8	27		
578.8	533.2	570.1	859.6	557.3	525.2	581.5	841.3	545.6	526.5	-3.5	0.3	276		
114.0	140.6	128.6	151.4	112.7	143.0	127.7	151.8	105.6	137.7	30.4	-3.7	279		
10967.2	11571.0	11565.4	12244.8	10880.2	11522.5	11486.1	12262.7	10810.0	11484.9	6.2	-0.3	28/9		
3991.2	4158.1	4195.7	4429.2	4033.5	4286.6	4293.1	4549.8	4074.9	4323.9	6.1	0.9	284		
5793.2	6156.1	6101.6	6485.8	5673.6	5986.7	5933.8	6384.9	5571.1	5914.4	6.2	-1.2	2914		
20017.2	28169.1	32978.0	39572.4	19349.1	28951.7	34262.7	42549.4	19923.4	29602.0	48.6	2.2	3		
9066.6	15069.5	18285.1	21278.7	8700.0	15600.8	19365.0	23407.2	8716.8	15788.2	81.1	1.2	30		
10950.5	13099.6	14692.8	18293.3	10649.1	13350.8	14897.7	19142.2	11206.5	13813.8	23.3	3.5	31		
1834.3	2205.6	2453.0	3188.1	1811.2	2318.9	2511.8	3282.6	1898.9	2385.0	25.6	2.9	3101		
2259.6	2544.5	2926.5	3717.0	2108.4	2547.6	2888.6	3894.7	2257.0	2577.9	14.2	1.2	3103		
2527.3	2872.7	3133.1	4008.6	2594.2	2890.2	3180.4	4153.8	2739.7	3142.5	14.7	5.1	3105		
365.3	450.6	491.2	623.1	358.4	451.0	504.0	672.2	386.0	473.4	22.7	5.0	31621		
1724.6	2366.0	2791.1	3325.1	1677.8	2393.3	2663.8	3485.9	1737.5	2483.0	42.9	3.7	31624/7		
986.4	1138.4	1216.7	1521.9	941.5	1137.2	1249.4	1637.3	992.7	1211.4	22.0	6.5	31631		
910.2	1135.5	1274.6	1442.3	818.4	1116.7	1268.4	1534.4	843.6	1140.7	35.2	2.1	3165		
9943.8	11268.0	10711.7	11985.6	10376.4	12384.5	11205.7	12878.1	10501.9	13030.9	24.1	5.2	4		
8495.5	9635.2	9148.3	10209.3	8892.1	10626.5	9604.3	11007.7	9008.8	11218.6	24.5	5.6	43		
806.4	861.3	873.2	879.7	802.3	820.3	825.7	837.6	767.5	834.4	8.7	1.7	431		
307.8	323.7	326.5	454.1	304.9	333.5	341.7	462.1	297.7	328.2	10.2	-1.6	432		
673.5	685.2	651.8	974.4	659.9	647.4	662.9	948.1	639.8	598.0	-6.5	-7.6	434		
5451.3	6341.4	5836.8	6047.8	5897.5	7380.3	6339.0	6882.7	6060.8	8006.8	32.1	8.5	438		
												439		
1256.5	1423.6	1460.0	1853.2	1227.4	1445.0	1435.0	1877.2	1242.9	1451.2	16.8	0.4	439		
3286.0	3513.3	3528.3	3641.5	3397.7	3611.2	3681.3	3818.0	3465.6	3752.1	8.3	3.9	7		
1748.2	1890.1	1889.4	1941.0	1772.8	1913.1	1912.9	1984.1	1782.9	1972.5	10.6	3.1	73		
230.6	257.4	248.9	253.9	231.7	262.2	243.6	258.5	233.6	267.7	14.6	2.1	731		
1347.1	1436.3	1426.5	1471.8	1369.7	1446.1	1456.0	1497.8	1368.9	1498.8	9.3	3.4	7351		
157.0	182.2	199.6	200.6	157.9	190.3	198.6	212.6	166.6	193.7	16.3	1.8	7391		
1254.2	1318.6	1331.7	1384.4	1328.9	1384.0	1447.1	1501.5	1384.5	1455.8	5.2	5.2	74		
1015.7	1067.2	1078.1	1120.7	1075.0	1120.3	1171.1	1215.0	1122.0	1179.2	5.1	5.3	7419		

2 UMSATZ DES
2.2 NACH GEWERBE

NR. DER SYSTEMATIK 1)	GEWERBEGLIEDERUNG	1985	1986	VERÄND. 1986 GEGEN 1985	1986 1. HJ	1986 2. HJ	1987 1. HJ	VERÄNDERUNG 1. HJ 1987 GEGEN 2. HJ 1986	1. HJ 1987 GEGEN 1. HJ 1986
		MILL. DM		%		MILL. DM		%	
1-7	HANDWERK INSGESAMT	326026.3	340397.6	4.4	150765.7	189631.9	188488.6	-18.0	3.1
1	BAU- UND AUSBAUGEWERBE	82950.1	86507.6	4.3	32169.5	94338.2	32404.2	-40.4	0.7
	DARUNTER:								
101 102	MAURER, BETON-, STAHLBETON- UND STRASSEN-								
107	BAUER 2)	48071.3	50635.7	5.3	18222.0	32413.7	18043.1	-44.3	-1.0
105	ZIMMERER 2)	4354.4	4601.7	5.7	1677.4	2924.3	1857.2	-36.5	10.7
106	DACHDECKER 2)	5658.3	5800.7	2.5	1956.6	3844.1	2061.6	-46.4	5.4
109	FLIESEN-, PLATTEN- UND MOSAIKLEGER	3598.6	3570.1	-0.8	1449.4	2120.6	1492.2	-29.6	3.0
110	BETONSTEIN- UND TERRAZZOHERSTELLER	799.3	820.1	2.6	326.5	493.6	321.7	-34.8	-1.5
113	STEINMETZEN UND STEINBILDHAUER	1626.9	1697.6	4.3	734.1	963.5	705.1	-26.8	-3.9
114	STUKKATEURE 2)	3163.9	3193.8	0.9	1291.2	1902.7	1277.9	-32.8	-1.0
115	MALER UND LACKIERER	11019.9	11253.1	2.1	4482.6	6770.5	4641.0	-31.5	3.5
2	METALLGEWERBE	134696.6	144747.3	7.5	66947.0	77800.3	71078.2	-8.6	6.2
	DARUNTER:								
201	SCHMIEDE	1607.6	1698.8	5.7	767.3	931.5	727.1	-21.9	-5.2
202	SCHLOSSER	12201.5	12706.2	4.1	5538.2	7168.0	6004.2	-16.2	8.4
204	MASCHINENBAUER (MUEHLENBAUER)	7940.8	8756.4	10.3	4157.8	4598.5	4239.3	-7.8	2.0
207, 207A	MECHANIKER (NAEHMASCHINEN-, ZWEIRADMECH.), KUELTEANLAGENBAUER	1982.0	2098.9	5.9	1012.2	1086.6	1044.2	-3.9	3.2
209	KRAFTFAHRZEUGMECHANIKER	48977.3	55693.9	13.7	27594.5	28099.4	30283.4	7.8	9.7
211	LANDMASCHINENMECHANIKER	5019.9	4911.4	-2.2	2290.2	2621.2	2219.7	-15.3	-3.1
214, 215	KLEMPNER, GAS- UND WASSERINSTALLATEURE	10254.6	10517.6	2.6	4408.8	6108.8	4513.2	-26.1	2.4
216	ZENTRALHEIZUNGS- UND LUEFTUNGSBAUER	11573.4	11506.2	-0.6	4714.8	6791.4	4880.2	-28.1	3.5
218	ELEKTROINSTALLATEURE	14467.0	14940.2	3.3	6482.8	8457.4	6791.6	-19.7	4.8
222	RADIO- UND FERNSEHTECHNIKER	3881.3	3976.6	2.5	1777.6	2199.0	1759.7	-20.0	-1.0
223	UHRMACHER	1688.6	1698.9	0.6	687.0	1012.0	681.9	-32.6	-0.7
3	HOLZGEWERBE	20506.3	20858.1	1.7	9157.6	11700.5	9565.0	-18.3	4.4
	DARUNTER:								
301	TISCHLER	17140.8	17441.1	1.8	7659.5	9781.5	8011.0	-18.1	4.6
4	BEKLEIDUNGS-, TEXTIL- UND LEDERGEWERBE	7200.3	7201.1	0.0	3325.3	3875.7	3281.6	-15.3	-1.3
	DARUNTER:								
401, 402	HERRENSCHNEIDER, DAMENSCHNEIDER	836.0	838.7	0.3	403.3	435.5	366.6	-15.8	-9.1
413	SCHUHMACHER	1196.5	1210.6	1.2	571.4	639.2	561.3	-12.2	-1.8
418	RAUMAUSSATZER	2664.9	2651.6	-0.5	1194.5	1457.2	1215.8	-16.6	1.8
5	NAHRUNGSMITTELGEWERBE	52407.5	51931.5	-0.9	25291.8	24639.7	28054.5	-6.0	-0.9
	DARUNTER:								
501	BAECKER	16415.4	16687.8	1.7	8137.0	8550.8	8195.8	-4.2	0.7
502	KONDIOTOREN	2397.4	2484.6	3.6	1187.6	1297.0	1179.9	-9.0	-0.6
503	FLEISCHER	30036.2	29229.9	-2.7	14254.6	14975.3	13989.9	-6.6	-1.9
6	GEWERBE FUER GESUNDHEITS- UND KOERPERPFLEGE SOWIE REINIGUNGSGEWERBE	19017.8	19437.5	2.2	9514.6	9923.0	9581.8	-3.4	0.7
	DARUNTER:								
601	AUGENOPTIKER	2735.1	2826.0	6.6	1372.0	1534.1	1453.9	-6.4	6.0
606	ZAHNTECHNIKER	3553.7	3381.9	-4.8	1750.0	1631.8	1588.0	-2.7	-9.3
607	FRISEURE	5738.5	5814.9	1.3	2844.8	2970.1	2881.1	-3.0	1.3
608, 610	TEXTILREINIGER	1022.7	1022.7	0.0	508.6	514.1	513.4	-0.1	0.9
611	GEBAEUDEREINIGER	4323.7	4619.2	6.8	2220.6	2398.6	2323.8	-3.1	4.6
7	GLAS-, PAPIER-, KERAMISCHE UND SONSTIGE GEW.	9272.3	9714.5	4.8	4360.0	5354.5	4523.2	-15.5	3.7
	DARUNTER:								
701	GLASER	2302.0	2335.8	1.5	964.1	1371.8	1015.4	-26.0	5.3
707	FOTOGRAFEN	1038.6	1043.9	0.5	475.0	568.9	483.6	-15.0	1.8
709	BUCHDRUCKER, SCHRIFTSETZER, DRUCKER	2368.1	2601.3	9.8	1242.6	1358.8	1281.1	-5.7	3.1

*) OHNE DEN UMSATZ DER HANDWERKLICHEN NEBENBETRIEBE, OHNE UMSATZSTEUER.

1) NACH DEM VERZEICHNIS DER GEWERBE, DIE ALS HANDWERK BETRIEBEN WERDEN KOENNEN (ANLAGE A DER HANDWERKSORDNUNG VOM 28.12.1945 IN DER FASSUNG VOM 1.8.1978).

2) DIE ANGABEN FUER DIE POSITIONEN WERDEN DER MONATLICHEN BERICHTERSTATTUNG IM BAUHAUPTGEWERBE IN DER GLIEDERUNG NACH WIRTSCHAFTSZWEIGEN ENTHOMMEN UND NACH GEWERBEZWEIGEN UMGESCHLUESSELT. HIERAUS ERGEBEN SICH ABWEICHUNGEN ZUR HANDWERKSZAEHLUNG 1977.

HANDWERKS *)

ZWEIGEN

1985 1. VJ	1985 2. VJ	1985 3. VJ	1985 4. VJ	1986 1. VJ	1986 2. VJ	1986 3. VJ	1986 4. VJ	1987 1. VJ	1987 2. VJ	VERÄNDERUNG		NR. DER SYSTE- MATIK 1)
										2. VJ 1987 GEGEN 1. VJ 1987	2. VJ 1987 GEGEN 2. VJ 1986	
										MILL. DM		
66147.9	79927.6	84070.9	95879.9	66909.8	83855.9	87321.0	102311.0	68708.9	86779.6	26.3	3.6	1-7
12417.1	19747.4	23488.4	27297.2	11872.5	20297.0	24689.5	29648.7	11883.5	20520.7	72.7	1.1	1
6709.6	11398.3	13868.7	16094.7	6397.8	11824.2	14690.1	17723.6	6310.0	11733.1	85.9	-0.8	101, 102
662.9	984.7	1214.7	1492.1	662.0	1018.4	1319.6	1604.7	733.9	1123.3	53.1	10.6	107
742.3	1326.4	1663.2	1926.4	700.6	1256.0	1767.2	2076.9	656.7	1404.9	113.9	11.9	105
690.9	842.7	965.7	1099.3	612.6	836.7	960.4	1160.4	639.4	852.8	33.4	1.9	106
109.2	227.8	231.7	230.5	99.3	227.2	243.6	250.0	90.6	231.0	184.9	1.7	110
208.2	503.9	434.7	480.0	204.0	530.0	455.4	508.1	161.8	543.3	235.9	2.6	113
541.3	775.0	865.0	982.5	529.2	762.0	873.5	1029.2	514.9	763.0	48.2	0.1	114
1920.8	2574.6	2996.2	3528.4	1878.5	2604.1	3085.9	3684.6	1944.3	2686.7	38.7	3.6	115
28806.3	33394.6	33799.3	38696.4	30329.6	36617.4	35614.7	42185.6	31992.8	39085.4	22.2	6.7	2
328.8	387.1	419.4	472.3	338.1	428.2	432.4	499.1	328.2	398.9	21.5	-7.1	201
2489.2	2925.2	3176.2	3611.0	2560.9	2977.3	3200.9	3967.1	2712.0	3292.2	21.4	10.6	202
1742.2	2002.9	1970.7	2225.0	1907.9	2249.9	2168.9	2429.6	2032.9	2206.4	8.6	-1.9	204
404.3	536.0	539.1	602.6	415.3	596.9	567.0	529.7	423.1	621.1	46.8	4.1	207, 207A
11037.0	13104.2	12265.0	12571.1	12413.7	15180.8	13454.5	14644.9	13299.2	16984.1	27.7	11.9	209
1104.6	1275.6	1297.1	1342.8	947.8	1342.5	1314.4	1306.8	880.3	1339.5	52.2	-0.2	211
1960.3	2338.5	2595.3	3360.5	1945.0	2463.8	2654.4	3454.4	2013.6	2499.6	24.1	1.6	214, 215
2312.1	2572.9	2949.3	3739.1	2146.9	2567.9	2908.6	3882.8	2290.4	2689.8	13.1	0.9	216
2954.7	3314.6	3593.3	4604.5	3026.5	3456.3	3691.0	4766.4	3191.4	3600.2	12.8	4.2	218
917.3	820.9	850.1	1293.1	902.5	875.1	879.5	1319.5	932.2	827.5	-11.2	-5.4	222
336.0	357.3	364.3	631.0	328.7	358.3	366.3	645.7	327.7	354.3	8.1	-1.1	223
4382.5	4914.4	4984.3	6225.1	4200.1	4957.5	5103.4	6597.2	4362.2	5202.8	19.3	4.9	3
3668.5	4108.6	4168.2	5195.4	3515.0	4144.5	4273.6	5507.9	3656.5	4354.5	19.1	5.1	301
1553.5	1788.5	1720.7	2136.6	1531.4	1793.9	1727.7	2148.0	1507.4	1774.2	17.7	-1.1	4
191.6	200.2	198.3	245.8	196.7	206.5	203.3	232.2	184.2	182.3	-1.0	-11.7	401, 402
253.6	310.0	282.9	350.0	247.8	323.6	288.9	350.3	239.6	321.7	34.3	-0.6	413
568.6	657.3	641.1	797.9	554.9	639.5	636.4	820.8	561.3	654.5	16.6	2.3	418
12473.9	13071.2	13054.4	13808.0	12335.6	12956.1	12910.9	13728.8	12195.1	12859.4	5.4	-0.7	5
3932.0	4068.9	4103.9	4310.7	3957.6	4179.3	4173.8	4377.0	4003.9	4192.0	4.7	0.3	501
569.3	590.0	591.4	646.7	582.7	604.9	618.9	678.1	564.5	615.4	9.0	1.7	502
7132.7	7527.1	7465.9	7910.5	6962.9	7291.6	7235.6	7739.7	6808.7	7181.3	5.6	-1.5	503
4497.6	4801.4	4700.1	5018.6	4608.5	4906.1	4819.9	5103.1	4627.1	4954.8	7.1	1.0	6
617.5	680.5	656.7	744.0	646.7	725.3	740.0	814.0	706.2	747.7	5.9	3.1	601
851.4	914.0	822.0	966.3	846.0	904.0	770.2	861.6	761.3	826.7	8.6	-8.6	606
1368.5	1449.4	1436.8	1483.7	1388.6	1456.2	1466.0	1504.1	1383.0	1498.1	8.3	2.9	607
240.4	265.2	255.7	261.5	239.7	269.0	249.6	264.3	241.7	271.7	12.4	1.0	608, 610
1032.3	1077.7	1083.9	1129.7	1091.8	1128.8	1178.6	1220.0	1138.7	1185.0	4.1	5.0	611
2016.9	2209.0	2323.8	2722.6	2032.1	2327.9	2454.9	2899.6	2140.9	2382.3	11.3	2.3	7
461.2	530.4	582.5	727.9	433.9	530.2	592.9	778.9	461.1	554.3	20.2	4.6	701
220.4	253.9	279.3	285.0	214.2	260.8	276.3	292.7	222.8	260.8	17.0	-0.0	707
558.2	574.7	569.0	666.2	600.8	641.7	642.5	716.3	630.3	650.8	3.2	1.4	709

NR. DER SYSTEMATIK 1)	WIRTSCHAFTSGLIEDERUNG	1985	1986	VERÄND. IN % 1986 GEGEN 1985	1986 1. HJ	1986 2. HJ	1987 1. HJ	VERÄNDERUNG IN %	
								1. HJ 1987 GEGEN 2. HJ 1986	1. HJ 1987 GEGEN 1. HJ 1986
0-7	HANDWERK INSGESAMT	98.0	97.0	-1.0	95.6	98.3	95.7	-2.7	0.0
2	VERARBEITENDES GEWERBE	95.9	95.5	-0.4	94.9	96.1	95.2	-0.9	0.3
	DARUNTER:								
22	GEWINNUNG U. VERARBEITUNG VON STEINEN UND ERDEN, FEINKERAMIK, GLAS	74.5	71.1	-4.6	69.5	72.7	65.9	-5.3	-5.2
	UND ZWAR:								
222	VERARB. V. STEINEN U. ERDEN (O. GROBK., SCHLEIFM.)	74.9	71.4	-4.6	69.8	73.0	66.3	-9.3	-5.1
23	METALLERZEUGUNG U. -BEARBEITUNG	96.1	95.0	-1.2	94.3	95.7	93.6	-2.2	-0.8
	DARUNTER:								
2391	SCHLOSSEREI, SCHMIEDEREI U. AE., ANG.	100.0	99.5	-0.5	98.7	100.4	98.8	-1.6	0.1
2395	REPARATURWERKSTÄTTEN FÜR LANDMASCHINEN	83.4	80.3	-3.7	80.2	80.4	76.9	-4.4	-4.1
24	STAHL-, MASCHINEN- U. FAHRZEUGBAU, H. V. ADV.-EINR.	96.7	98.4	1.8	97.2	99.7	100.0	0.3	2.9
	DARUNTER:								
240	H. V. STAHL- U. L. METALLKONSTRUKT., WEICHENBAU	94.1	92.0	-2.2	90.9	93.1	93.1	-0.0	2.5
242	MASCHINENBAU	106.1	112.2	5.8	110.0	114.5	115.0	0.5	4.5
2491	REP. V. KRAFTFAHRZEUG, FAHRRAD, LACKIERUNG 2)	93.2	93.5	0.4	92.7	94.3	94.6	0.3	2.0
25	ELEKTROTECHNIK, FEINMECHANIK, H. V. EDM-WAREN USW.	102.4	103.6	1.2	103.0	104.3	103.5	-0.8	0.5
	DARUNTER:								
250	ELEKTROTECHNIK	87.1	87.4	0.3	86.5	88.3	85.9	-2.8	-0.7
252	FEINMECHANIK, OPTIK	118.6	121.1	2.1	120.3	121.9	121.4	-0.5	0.9
259	REPARATUR V. GEBRAUCHSGÜTERN D. UNTER-ABT. 25	85.6	84.1	-1.7	84.3	83.9	85.9	2.3	1.9
26	HOLZ-, PAPIER- UND DRUCKGEWERBE	90.7	87.9	-3.1	88.1	87.8	86.5	-1.4	-1.9
	DARUNTER:								
2611	H. V. BAUELEMENTEN A. HOLZ (O. FERTIGTEILBAUTEN)	95.3	92.3	-3.2	91.9	92.7	90.7	-2.1	-1.3
2613/4	H. V. HOLZMOBELN U. SONSTIGEN HOLZWAREN	86.5	82.9	-4.2	83.5	82.3	81.1	-1.5	-3.0
2681	DRUCKEREI	98.9	99.9	1.1	99.8	100.0	100.2	0.2	0.4
27	LEDER-, TEXTIL- UND BEKLEIDUNGSGEWERBE	67.0	64.6	-3.6	65.2	63.9	61.6	-3.6	-5.5
	DARUNTER:								
276	BEKLEIDUNGSGEWERBE	68.3	65.9	-3.5	66.5	65.3	63.0	-3.6	-5.3
279	REP. V. SCHUHEN, GEBRAUCHSGÜTERN A. LEDER U. AE.	62.6	60.3	-3.7	61.1	59.6	57.5	-3.4	-5.8
28/9	ERNAHRUNGSGEWERBE, TABAKVERARBEITUNG	103.2	102.4	-0.8	101.8	103.0	102.5	-0.5	0.6
	DARUNTER:								
284	H. V. BACKWAREN	108.8	109.4	0.6	108.3	110.4	110.1	-0.3	1.7
2914	FLEISCHVERARBEITUNG (OH. TALGSCHMELZEN U. AE.)	96.7	94.3	-2.5	94.2	94.3	93.6	-0.8	-0.6
3	BAUGEWERBE	89.6	86.9	-3.1	84.8	88.9	83.6	-5.9	-1.5
	DAVON:								
30	BAUHAUPTGEWERBE 3)	84.7	81.7	-3.5	79.1	84.3	77.5	-8.1	-2.0
31	AUSSAUGEWERBE	95.4	93.0	-2.6	91.7	94.3	90.9	-3.6	-0.9
	DARUNTER:								
3101	KLEMPNEREI, GAS- U. WASSERINSTALLATION	87.0	84.5	-2.9	84.1	84.9	82.2	-3.1	-2.2
3103	INST. V. HEIZUNGS-, KLIMA- U. GESUNDH. TECHN. ANL.	107.2	104.8	-2.2	103.7	105.9	103.9	-1.9	0.2
3105	ELEKTROINSTALLATION	99.2	96.3	-2.9	95.7	96.8	94.9	-2.0	-0.9
31621	GLASERGEWERBE	109.6	106.3	-3.0	106.3	106.2	103.7	-2.4	-2.5
31624/7	MALER- U. LACKIERERGEWERBE, TAPETENKLEBEREI	91.8	90.2	-1.7	87.0	93.5	86.9	-7.1	-0.2
31631	BAUTISCHLEREI	88.4	86.4	-2.2	86.2	86.6	85.2	-1.6	-1.2
3165	FUSSBODEN-, FLIESEN- U. PLATTENLEGEREI	84.7	80.0	-5.6	78.7	81.3	77.8	-4.3	-1.2
4	HANDEL	102.5	101.4	-1.1	101.3	101.4	99.5	-1.5	-1.8
	DARUNTER:								
43	EINZELHANDEL (EH)	101.9	100.7	-1.1	100.7	100.8	98.9	-1.9	-1.8
	DAVON:								
431	EH. M. Nahrungsmitteln, Getränken, Tabakwaren	141.8	141.0	-0.5	142.0	140.0	140.6	0.4	-1.0
432	EH. M. Textilien, Bekleidg., Schuhen, Lederwaren	65.4	63.8	-2.5	64.2	63.4	61.6	-2.9	-4.0
434	EH. M. Elektrotechn., Erzeugnissen, Musikinstr.	105.0	99.7	-5.0	100.8	98.6	94.7	-4.0	-6.1
438	EH. M. Fahrzeugen 2)	112.0	112.6	0.4	111.6	113.5	111.1	-2.1	-0.4
439	ÜBRIGER EINZELHANDEL	84.8	82.5	-2.8	83.1	81.9	80.7	-1.4	-2.8
7	Dienstleistungen v. Unternehmen u. fr. Berufen	127.6	130.2	2.1	128.4	132.1	132.4	0.2	3.1
	DARUNTER:								
73	Wäsch., Körperpfleg. u. a. persönl. Dienstl.	96.2	94.3	-1.9	94.3	94.4	93.5	-0.9	-0.8
	UND ZWAR:								
731	Wäscherei, Reinigung	76.7	73.8	-3.8	74.3	73.2	73.8	0.8	-0.7
7351	Friseurgewerbe	99.7	97.9	-1.8	97.8	98.0	96.8	-1.2	-1.0
7391	Fotografisches Gewerbe	86.8	86.6	-0.2	86.1	87.2	87.3	0.2	1.4
74	Gebäudereinig., Abfallbes. u. a. Hygien. Einr.	155.8	162.5	4.4	159.0	166.1	167.4	0.8	5.2
	DARUNTER:								
7419	Sonst. Gebäudereinigung u. ae. (o. Fassaden)	154.9	161.6	4.3	158.1	165.1	167.0	1.1	5.6

*) OHNE DIE BESCHAEFTIGTEN DER HANDWERKLICHEN NEBENBETRIEBE.

1) SYSTEMATIK DER WIRTSCHAFTSZWEIGE (WZ) REV. FASSUNG FÜR DIE HANDWERKSZÄHLUNG 1977 (KURZBEZEICHNUNGEN).

2) WEGEN UMSETZUNGEN MIT DEN VORQUARTALEN NUR EINGESCHRÄNKTE VERGLEICHBAR.

3) FÜR DAS HANDWERKLICHE BAUHAUPTGEWERBE WERDEN IM 1. BIS 3. QUARTAL DES JAHRES JEWELNS DIE VORLÄUFIGEN ANGABEN DER MONATLICHEN BERICHTERSTATTUNG IM BAUGEWERBE ÜBERNOMMEN.

(MESSZAHLEN) =)

ZWEIGEN
• 1GG

1985 1.VJ	1985 2.VJ	1985 3.VJ	1985 4.VJ	1986 1.VJ	1986 2.VJ	1986 3.VJ	1986 4.VJ	1987 1.VJ	1987 2.VJ	VERÄNDERUNG IN %		NR. DER SYSTEM- MATIK 1)
										2. VJ 1987 GEGEN 1. VJ 1987	2. VJ 1987 GEGEN 2. VJ 1986	
95.4	97.3	100.1	98.1	93.9	96.6	99.3	97.9	93.9	96.9	3.3	0.3	0.7
94.8	94.9	97.2	96.4	94.3	94.6	96.7	96.4	94.6	95.2	0.6	0.7	2
69.9	76.7	77.1	71.8	66.2	73.8	73.8	69.3	61.2	71.8	17.3	-2.6	22
70.3	77.0	77.5	72.1	66.5	74.1	74.2	69.6	61.6	72.2	17.2	-2.6	222
94.7	95.2	97.7	96.4	93.6	93.7	96.5	95.9	92.5	93.4	1.0	-0.3	23
98.4	99.2	101.7	100.4	98.1	98.2	101.2	100.9	97.7	98.9	1.2	0.7	2391
82.3	82.3	84.8	83.4	79.1	79.1	81.4	79.8	75.9	76.0	0.2	-3.9	2395
95.4	95.5	98.8	98.0	96.6	97.5	100.5	100.0	99.6	100.7	1.1	3.3	24
94.6	91.5	94.6	92.8	89.8	91.0	94.3	92.9	92.7	94.1	1.5	3.4	240
103.4	105.4	109.2	109.1	109.6	111.6	115.6	115.1	114.9	115.1	0.1	3.1	242
92.0	92.0	95.2	94.2	92.1	92.5	95.1	94.7	94.1	95.6	1.6	3.4	2491
101.1	101.4	104.2	103.9	102.7	102.6	104.8	105.0	102.8	103.3	0.5	0.7	25
85.1	86.7	89.5	88.0	85.5	87.1	88.4	89.4	84.0	86.0	2.4	-1.2	280
117.3	117.2	120.9	120.8	120.3	119.5	122.8	122.6	121.0	121.0	0.0		252
86.1	83.9	84.4	85.6	84.2	83.2	84.1	84.4	86.5	86.0	-0.6	3.4	259
90.1	89.8	90.8	90.7	87.4	87.0	87.9	88.2	85.8	86.1	0.3	-1.1	26
94.3	94.0	95.5	95.6	90.5	91.0	93.3	93.1	89.6	90.6	1.1	-0.4	2611
86.3	85.7	86.5	86.1	83.0	82.2	82.6	82.6	80.5	80.6	0.1	-1.9	2613/4
97.9	98.7	99.1	99.7	100.2	99.1	100.0	100.9	100.1	99.5	-0.6	0.4	2681
66.7	66.0	67.3	67.1	65.0	63.7	64.0	63.9	61.2	60.2	-1.7	-5.5	27
68.1	66.9	68.7	68.5	66.3	64.9	65.4	65.6	62.6	61.1	-2.4	-5.7	276
61.9	63.0	62.9	62.7	60.8	60.1	59.6	58.9	56.9	57.4	1.0	-4.4	279
102.5	102.2	104.1	103.3	101.3	101.3	103.5	103.5	102.2	101.9	-0.3	0.6	28/9
107.7	107.6	109.9	109.4	107.8	108.3	111.0	111.3	109.8	109.6	-0.1	1.2	284
96.5	95.8	97.3	96.2	93.7	93.1	94.9	94.6	93.5	93.0	-0.6	-0.1	2914
85.2	89.4	92.3	89.1	81.4	87.5	90.1	87.8	80.2	86.3	7.6	-1.4	3
78.8	85.3	87.6	84.0	74.5	83.4	85.5	83.0	72.6	81.8	12.6	-1.9	30
92.8	94.2	97.9	95.1	89.6	92.3	95.5	93.6	89.1	91.6	2.8	-0.8	31
85.5	85.1	88.5	87.6	82.6	83.6	85.7	84.6	81.0	82.3	1.5	-1.7	3101
106.3	104.8	108.9	107.2	102.5	102.7	106.9	107.1	102.9	102.7	-0.2	-0.0	3103
98.6	97.5	100.0	98.8	94.6	94.7	97.8	97.0	94.3	93.9	-0.5	-0.9	3105
107.5	108.0	111.3	110.5	105.4	104.2	107.4	106.0	102.6	103.4	0.8	-0.7	31621
84.9	91.9	98.2	90.7	83.0	91.4	96.0	90.6	83.1	90.6	9.0	-0.9	31624/7
87.7	87.2	88.9	88.0	85.6	85.7	87.2	86.3	84.5	85.5	1.3	-0.2	31631
81.8	83.9	85.3	84.0	75.7	79.5	82.1	81.4	75.2	79.3	5.4	-0.3	3165
102.1	101.3	103.1	102.6	101.3	100.2	102.1	101.4	98.9	98.7	-0.2	-1.5	4
101.4	100.7	102.4	102.0	100.6	99.5	101.4	100.7	98.3	98.1	-0.2	-1.4	43
141.5	140.4	143.2	143.4	142.5	139.8	140.4	139.5	140.9	141.3	0.3	1.0	431
65.6	64.8	64.9	64.9	64.3	63.1	63.6	63.4	61.4	60.2	-2.0	-4.6	432
105.2	104.5	104.9	104.5	100.6	97.7	98.8	99.0	94.0	91.7	-2.5	-6.1	434
111.5	110.6	113.2	112.1	111.5	111.3	114.5	113.8	110.0	110.8	0.7	-0.5	438
83.9	83.7	84.7	85.0	82.8	81.5	82.4	81.4	80.8	80.1	-0.9	-1.8	433, 435-437, 439
125.7	126.7	131.0	128.6	128.0	128.9	133.9	131.6	132.0	133.9	1.5	3.9	7
95.5	94.6	97.9	96.1	94.1	92.9	95.2	94.1	93.1	93.6	0.6	0.8	73
77.0	76.8	76.5	74.8	74.4	73.7	73.3	72.7	73.8	75.0	1.6	1.7	731
98.8	97.9	101.7	99.8	97.5	96.2	99.0	97.7	96.4	96.9	0.6	0.7	7351
85.7	85.5	88.6	87.1	85.9	85.4	87.5	86.2	87.2	86.6	-0.7	1.4	7391
152.8	155.5	160.7	157.8	158.5	161.3	168.8	165.3	167.0	170.2	1.9	5.6	74
152.0	154.6	159.8	156.9	157.7	160.4	167.9	164.3	167.2	169.2	1.2	5.5	7419

3 BESCHAEFTIGTE DES HANDWERKS

3.2 NACH GEWERBE
30.9.1976

NR. DER SYSTEM- MATIK 1)	GEWERBEGLIEDERUNG	1985	1986	VERÄND. IN % 1986 GEGEN 1985	1986 1.HJ	1986 2.HJ	1987 1.HJ	VERÄNDERUNG IN %	
								1.HJ 1987 GEGEN 2.HJ 1986	1.HJ 1987 GEGEN 1.HJ 1986
1-7	HANDWERK INSGESAMT	98.0	97.0	-1.0	95.6	98.3	95.7	-2.7	0.0
1	BAU- UND AUSBAUGEWERBE	86.1	83.4	-3.1	80.8	86.1	79.4	-7.7	-1.7
	DARUNTER:								
101, 102	MAURER, BETON-, STAHLBETONBAUER UND								
*07	STRASSENBAUER 2)	81.6	78.9	-3.2	76.3	81.6	74.1	-9.1	-2.8
105	ZIMMERER 2)	83.4	79.6	-4.5	76.7	82.5	77.5	-6.0	1.1
106	DACHDECKER 2)	106.2	99.1	-6.7	96.5	101.6	98.6	-3.0	2.2
109	FLIESEN-, PLATTEN- UND MOSAIKLEGER	84.9	80.4	-5.3	78.8	82.0	78.5	-4.3	-0.4
110	BETONSTEIN- UND TERRAZZOWERSTELLER	62.0	57.4	-7.5	55.2	59.5	52.7	-11.5	-4.5
113	STEINMETZEN UND STEINBILDHAUER	88.7	86.6	-2.4	84.8	88.3	81.1	-8.2	-4.4
114	STUKKATEURE 2)	94.2	91.0	-3.4	89.2	92.8	86.4	-6.9	-3.2
*15	MALER UND LACKIERER	92.9	91.7	-1.3	88.5	94.9	88.6	-6.7	0.1
2	METALLGEWERBE	97.7	97.0	-0.7	96.2	97.8	96.7	-1.1	0.4
	DARUNTER:								
201	SCHMIEDE	78.4	79.0	0.7	79.0	78.9	73.7	-6.7	-6.8
202	SCHLOSSER	98.6	97.8	-0.9	96.5	99.1	98.6	-0.5	2.2
204	MASCHINENBAUER (MÜHLENBAUER)	112.0	118.6	5.9	116.1	121.0	121.3	0.3	4.5
207, 207A	MECHANIKER (NACHMASCHINEN-, ZWEIRADMECH.),								
	KÄLTEANLAGENBAUER	96.1	100.1	4.1	99.0	101.1	98.9	-2.2	-0.1
209	KRAFTFAHRZEUGMECHANIKER	100.8	101.9	1.1	101.0	102.8	103.4	0.6	2.4
211	LANDMASCHINENMECHANIKER	88.8	86.3	-2.8	86.5	86.0	83.6	-2.9	-3.4
214, 215	KLEMPNER, GAS- UND WASSERINSTALLATEURE	86.0	83.8	-2.6	83.4	84.3	81.6	-3.2	-2.2
216	ZENTRALHEIZUNGS- UND LÜFTUNGSBAUER	113.3	110.5	-2.5	109.5	111.5	109.7	-1.6	0.1
218	ELEKTROINSTALLATEURE	95.2	92.7	-2.6	92.1	93.3	91.4	-2.0	-0.8
222	RADIO- UND FERNSEHTECHNIKER	95.7	96.0	0.3	96.5	95.5	94.2	-1.4	-2.3
223	UHRMACHER	84.7	82.3	-2.8	83.2	81.4	81.4	0.0	-2.1
3	HOLZGEWERBE	93.3	90.3	-3.2	90.4	90.2	88.6	-1.7	-2.0
	DARUNTER:								
301	TISCHLER	92.7	89.7	-3.2	89.8	89.6	88.0	-1.7	-2.0
4	BEKLEIDUNGS-, TEXTIL- UND LEDERGEWERBE	70.4	68.5	-2.6	69.0	68.0	66.0	-3.0	-4.4
	DARUNTER:								
401, 402	HERRENSCHNEIDER, DAMENSCHNEIDER	61.6	60.0	-2.6	60.8	59.1	56.5	-4.5	-7.2
413	SCHUHMACHER	65.0	63.5	-2.4	63.9	63.0	61.6	-2.2	-3.6
418	RAUMAUSSTATTER	83.1	80.9	-2.7	81.1	80.7	78.8	-2.4	-2.8
5	NAHRUNGSMITTELGEWERBE	105.3	104.7	-0.6	104.2	105.2	104.7	-0.5	0.5
	DARUNTER:								
501	BAECKER	111.7	112.6	0.8	111.6	113.6	113.9	0.3	2.1
502	KONDIOTOREN	105.6	105.5	-0.1	104.6	106.5	102.7	-3.6	-1.8
503	FLEISCHER	99.1	96.9	-2.2	96.9	97.0	96.2	-0.8	-0.7
6	GEWERBE FÜR GESUNDHEITS- UND KÖRPERPFLEGE SOWIE REINIGUNGSGEWERBE	126.5	129.1	2.0	127.4	130.8	130.9	0.1	2.8
	DARUNTER:								
601	AUGENOPTIKER	108.0	110.2	2.0	108.5	111.9	113.9	1.9	5.0
606	ZAHNTECHNIKER	120.7	121.5	0.6	121.3	121.6	118.8	-2.3	-2.1
607	FRISEURE	99.9	98.2	-1.7	98.1	98.3	97.2	-1.1	-0.9
608, 610	TEXTILREINIGER	77.2	74.3	-3.8	74.8	73.7	74.3	0.7	-0.8
611	GEBÄUDEREINIGER	155.5	162.5	4.5	159.0	166.0	167.4	0.8	5.3
7	GLAS-, PAPIER-, KERAMISCHE UND SONSTIGE GEW.	97.7	96.8	-1.0	96.6	96.9	95.6	-1.4	-1.1
	DARUNTER:								
701	GLASER	104.4	101.1	-3.2	101.0	101.2	98.0	-3.2	-2.9
707	FOTOGRAFEN	85.7	85.1	-0.8	84.7	85.4	84.7	-0.9	-0.1
709	BUCHDRUCKER, SCHRIFTSETZER, DRUCKER	99.9	101.2	1.3	101.1	101.3	101.4	0.1	0.3

*) OHNE DIE BESCHAEFTIGTEN DER HANDWERKLICHEN NEBENBETRIEBE.

1) NACH DEM VERZEICHNIS DER GEWERBE, DIE ALS HANDWERK BETRIEBEN WERDEN KÖNNEN (ANLAGE A DER HANDWERKSORDNUNG VOM 28.12.1965 IN DER FASSUNG VOM 1.8.1978).

2) DIE ANGABEN FÜR DIE POSITIONEN WERDEN DER MONATLICHEN BERICHTERSTATTUNG IM BAUHAUPTGEWERBE IN DER GLIEDERUNG NACH WIRTSCHAFTSZWEIGEN ENTNOMMEN UND NACH GEWERBEZWEIGEN UMGESCHLUESSELT. HIERAUS ERGEBEN SICH ABWEICHUNGEN ZUR HANDWERKS- ZÄHLUNG 1977.

[MESSZAHLEN] *)

ZWEIGEN
: 100

1985 1.VJ	1985 2.VJ	1985 3.VJ	1985 4.VJ	1986 1.VJ	1986 2.VJ	1986 3.VJ	1986 4.VJ	1987 1.VJ	1987 2.VJ	VERÄNDERUNG IN %		NR. DER SYSTEMATIK 1)
										2. VJ 1987 GEGEN 1. VJ 1987	2. VJ 1987 GEGEN 2. VJ 1986	
95.4	97.3	100.1	98.1	93.9	96.6	99.3	97.9	93.9	96.9	3.3	0.3	1-7
80.2	86.6	89.5	85.4	76.4	84.9	87.4	84.5	74.9	83.5	11.5	-1.6	1
75.2	82.6	84.5	80.9	71.6	81.1	82.8	79.8	68.9	79.1	14.8	-2.5	101, 102
77.6	83.2	87.2	84.1	72.6	77.6	84.8	82.8	74.1	79.2	7.0	2.1	107
102.7	105.1	110.1	104.5	93.4	94.9	103.7	104.3	94.2	101.8	8.1	7.3	105
81.5	84.4	85.8	83.3	76.0	79.8	83.0	82.2	75.6	80.3	6.2	0.6	106
87.9	83.3	83.5	59.7	50.7	59.7	60.0	58.4	48.0	56.4	17.7	-8.4	109
83.9	91.2	91.9	85.8	82.0	89.4	90.2	83.6	76.2	88.3	15.9	-1.3	110
90.4	93.7	94.9	93.8	85.8	91.3	94.5	90.9	82.9	88.7	6.9	-2.9	113
86.1	92.8	99.2	92.1	84.7	92.6	97.4	92.2	85.0	92.1	8.4	-0.5	114
96.6	96.2	99.2	98.3	95.4	95.8	98.6	98.2	96.0	96.5	0.5	0.7	115
77.0	76.6	79.3	81.7	77.8	78.8	79.2	78.4	71.8	72.5	1.0	-8.0	201
97.7	97.3	100.1	98.0	95.6	96.8	99.9	99.7	97.9	98.9	1.1	2.2	202
109.3	111.6	115.5	114.8	116.0	117.7	122.2	121.8	121.0	121.4	0.3	3.2	204
93.2	95.0	98.2	100.0	98.2	99.7	101.8	101.1	97.1	100.3	3.3	0.6	207, 207A
99.8	99.6	102.5	101.6	100.8	100.9	103.5	103.3	103.2	104.1	0.9	3.2	209
87.8	87.8	89.9	89.7	85.6	85.2	87.1	84.7	83.3	83.0	-0.3	-2.5	211
84.5	84.3	87.7	86.7	81.9	82.9	85.1	84.1	80.4	81.4	1.3	-1.8	214, 215
112.4	110.6	115.0	113.3	108.2	108.3	112.4	112.7	108.8	108.4	-0.3	0.1	216
94.5	93.8	96.1	95.0	91.1	91.3	94.3	93.5	90.8	90.5	-0.4	-0.8	218
100.2	97.8	99.4	100.2	95.7	94.3	95.8	96.3	94.0	92.5	-1.7	-1.9	222
84.6	83.4	84.3	86.3	82.7	81.0	81.0	82.6	80.8	81.4	0.6	0.4	223
92.7	92.2	93.6	93.1	89.6	89.3	90.5	90.3	87.9	88.4	0.6	-1.0	3
92.1	91.6	93.0	92.5	89.0	88.8	90.0	89.7	87.3	87.9	0.7	-1.0	301
70.2	70.1	70.7	69.8	69.0	68.3	68.1	67.7	65.6	65.2	-0.6	-4.6	4
61.5	61.0	62.0	61.5	61.0	59.9	59.2	58.1	56.2	55.4	-1.5	-7.5	401, 402
64.3	65.1	65.5	64.6	63.8	63.3	63.0	62.8	61.2	61.3	0.1	-3.3	413
83.3	83.0	83.2	81.9	81.0	80.4	80.7	81.0	78.1	77.9	-0.4	-3.1	418
104.7	104.4	106.3	105.6	103.7	103.6	105.8	105.7	104.5	104.2	-0.3	0.6	5
110.7	110.6	112.8	112.7	111.1	111.5	114.2	114.4	113.8	113.9	0.1	2.1	501
104.6	104.4	107.5	105.3	104.1	104.8	107.1	106.9	101.5	100.9	-0.6	-3.8	502
98.9	98.3	99.8	98.8	96.5	95.7	97.5	97.1	96.1	95.5	-0.6	-0.2	503
124.7	125.5	129.7	127.6	127.1	127.7	132.5	130.4	130.5	132.3	1.4	3.6	6
107.0	106.8	110.5	109.3	108.2	108.4	112.5	114.2	113.1	115.4	2.1	6.5	601
115.4	119.4	122.5	122.2	121.4	120.3	122.5	121.1	118.5	117.0	-1.3	-2.7	606
99.0	98.1	101.9	100.1	97.9	96.6	99.3	98.1	96.7	97.3	0.6	0.8	607
77.6	77.4	77.0	75.3	74.9	74.1	73.7	73.2	74.2	75.4	1.7	1.7	608, 610
152.6	155.2	160.4	157.5	158.6	161.2	168.8	165.1	167.0	170.3	1.9	5.6	611
96.7	97.0	98.7	97.9	96.5	95.6	97.6	96.9	95.1	95.0	-0.1	-0.6	7
103.4	103.4	105.5	103.8	100.3	99.3	102.5	100.6	96.9	97.6	0.8	-1.7	701
85.0	84.3	87.2	85.8	84.6	83.9	86.0	85.6	84.5	84.1	-0.4	0.3	707
98.8	99.6	100.4	100.9	101.5	100.6	101.4	102.0	101.6	100.7	-0.8	0.1	709

NR. DER SYSTEMATIK 1)	WIRTSCHAFTSGLIEDERUNG	1985	1986	VERÄND. IN % 1986 GEGEN 1985	1986 1.HJ	1986 2.HJ	1987 1.HJ	VERÄNDERUNG IN %	
								1.HJ 1987 GEGEN 2.HJ 1986	1.HJ 1987 GEGEN 1.HJ 1986
0-7	HANDWERK INSGESAMT	137.1	143.1	4.4	126.6	159.5	130.8	-16.0	3.1
2	VERARBEITENDES GEWERBE	136.5	142.5	4.4	134.6	150.4	139.3	-7.4	3.5
	DARUNTER:								
22	GEWINNUNG U. VERARBEITUNG VON STEINEN UND ERDEN, FEINKERAMIK, GLAS	112.1	115.1	2.7	97.2	132.9	93.6	-29.5	-3.7
	UND ZWAR:								
222	VERARB.V.STEINEN U.ERDEN (O.GROBK.,SCHLEIFM.)	112.1	115.2	2.8	97.4	133.0	93.9	-29.4	-3.6
23	METALLERZEUGUNG U. -BEARBEITUNG	150.0	153.4	2.3	135.8	171.0	143.3	-16.2	5.5
	DARUNTER:								
2391	SCHLOSSEREI, SCHMIEDEREI U.AE., ANG	170.9	176.3	3.2	154.9	197.7	168.0	-15.0	8.5
2395	REPARATURWERKSTÄTTEN FÜR LANDMASCHINEN	111.7	111.8	0.1	101.0	122.7	98.3	-19.9	-2.7
24	STAHL-, MASCHINEN- U. FAHRZEUGBAU, H.V. ADV.-EINR.	157.2	174.3	10.9	166.9	181.7	180.1	-0.9	7.9
	DARUNTER:								
240	H.V. STAHL- U. L. METALLKONSTRUKT., WEICHENBAU	141.7	153.7	8.5	132.0	175.4	137.7	-21.5	4.3
242	MASCHINENBAU	173.5	194.2	11.9	182.7	205.7	192.7	-6.3	5.5
2491	REP.V.KRAFTFAHRZEUG., FAHRRAED., LACKIERUNG 2)	153.9	170.6	10.8	166.5	174.6	182.2	4.3	9.4
25	ELEKTROTECHNIK, FEINMECHANIK, H.V. EDM-WAREN USW.	152.5	159.4	4.5	151.0	167.8	152.0	-9.4	0.7
	DARUNTER:								
250	ELEKTROTECHNIK	144.8	154.6	6.7	139.5	169.7	142.3	-16.1	2.0
252	FEINMECHANIK, OPTIK	161.4	172.0	6.6	169.8	174.2	168.8	-3.1	-0.6
259	REPARATUR V. GEBRAUCHSGÜTERN O. UNTER-ABT. 25	122.8	128.2	4.3	114.1	142.2	121.0	-14.9	6.1
26	HOLZ-, PAPIER- UND DRUCKGEWERBE	132.5	136.7	3.1	123.4	150.0	129.7	-13.5	5.1
	DARUNTER:								
2611	H.V. BAUELEMENTEN A. HOLZ (O. FERTIGTEILBAUTEN)	132.0	134.6	2.0	113.6	155.6	118.2	-24.1	4.0
2613/4	H.V. HOLZMOBELN U. SONSTIGEN HOLZWAREN	123.2	125.4	1.8	115.7	135.1	122.7	-9.2	6.1
2681	DRUCKEREI	174.3	190.8	9.5	181.7	199.9	189.6	-5.2	4.3
27	LEDER-, TEXTIL- UND BEKLEIDUNGSGEWERBE	102.0	100.7	-1.2	88.7	112.8	87.0	-22.8	-1.9
	DARUNTER:								
276	BEKLEIDUNGSGEWERBE	100.4	99.0	-1.4	85.6	112.5	84.7	-24.6	-1.0
279	REP.V.SCHUHEN, GEBRAUCHSGÜTERN A. LEDER U. AE.	108.4	108.6	0.1	103.7	113.4	98.7	-12.9	-4.8
28/9	ERNAHRUNGSGEWERBE, TABAKVERARBEITUNG	119.2	118.7	-0.4	115.3	122.2	114.7	-6.1	-0.5
	DARUNTER:								
284	H.V. BACKWAREN	137.4	140.6	2.3	136.3	144.8	137.6	-5.0	0.9
2914	FLEISCHVERARBEITUNG (OH. TALGSCHMELZEN U. AE.)	109.3	106.8	-2.3	103.9	109.8	102.3	-6.8	-1.5
3	BAUGEWERBE	132.7	137.6	3.6	106.2	168.9	108.9	-35.5	2.5
	DAVON:								
30	BAUHAUPTGEWERBE 3)	125.4	132.0	5.3	95.6	168.3	96.4	-42.7	0.8
31	AUSBAUGEWERBE	142.1	144.6	1.8	119.6	169.6	124.7	-26.5	4.3
	DARUNTER:								
3101	KLEMPNEREI, GAS- U. WASSERINSTALLATION	123.9	127.0	2.5	105.7	148.3	109.6	-26.1	3.7
3103	INST. V. HEIZUNGS-, KLIMA- U. GESUND. TECHN. ANL.	150.8	150.7	-0.1	122.7	178.7	127.4	-28.7	3.8
3105	ELEKTROINSTALLATION	152.0	156.6	3.0	135.4	177.8	142.6	-19.8	5.3
31621	GLASERGEWERBE	148.3	152.6	2.9	124.4	180.8	132.1	-26.9	6.2
31624/7	MALER- U. LACKIERERGEWERBE, TAPETENKLEBEREI	146.0	149.0	2.1	116.4	181.6	120.7	-33.5	3.7
31631	BAUTISCHLEREI	131.0	133.8	2.1	112.0	155.5	118.8	-23.6	6.0
3165	FUSSBODEN-, FLIESEN- U. PLATTENLEGEREI	122.9	122.3	-0.5	99.9	144.7	102.4	-29.2	2.5
4	HANDEL	146.5	156.3	6.7	151.9	160.7	157.0	-2.3	3.4
	DARUNTER:								
43	EINZELHANDEL (EH)	149.1	159.6	7.0	155.3	164.0	160.9	-1.9	3.6
	DAVON:								
431	EH.M. NAHRUNGSMITTELN, GETRÄNKEN, TABAKWAREN	175.5	168.6	-3.9	166.5	170.7	164.4	-3.7	-1.3
432	EH.M. TEXTILIEN, BEKLEIDG., SCHUHEN, LEDERWAREN	86.9	88.7	2.1	78.5	98.9	77.0	-22.1	-2.0
434	EH.M. ELEKTROTECHN. ERZEUGNISSEN, MUSIKINST.	144.8	141.6	-2.2	126.8	156.3	120.1	-23.2	-5.3
438	EH.M. FAHRZEUGEN 2)	169.6	189.9	11.9	190.3	189.5	201.6	6.4	5.9
433,									
435-437,									
439	ÜBRIGER EINZELHANDEL	108.0	107.9	-0.1	96.3	119.4	97.1	-18.7	0.8
7	Dienstleistungen v. Unternehmen u. fr. Berufen	157.3	163.4	3.9	157.9	168.9	162.6	-3.8	3.0
	DARUNTER:								
73	WASCH-, KÖRPERPFLG. U. A. PERSÖNL. DIENSTL. UND ZWAR:	144.4	146.6	1.5	142.6	150.7	145.2	-3.6	1.9
731	WASCHEREI, REINIGUNG	115.9	116.5	0.5	115.5	117.4	117.3	-0.2	1.5
7351	FRISIERGEWERBE	154.7	157.0	1.5	153.3	160.8	155.9	-3.0	1.7
7391	FOTOGRAFISCHES GEWERBE	123.0	126.3	2.7	115.8	136.8	119.9	-12.4	3.5
74	GEBÄUDEREINIG., ABFALLBES. U. A. HYGIEN. EINR.	179.7	192.3	7.0	184.3	200.3	193.0	-3.7	4.7
	DARUNTER:								
7419	SONST. GEBÄUDEREINIGUNG U. AE. (O. FASSADEN)	180.1	192.7	7.0	184.7	200.8	193.6	-3.6	4.8

*) OHNE DEN UMSATZ DER HANDWERKLICHEN NEBENBETRIEBE, OHNE UMSATZSTEUER.

**) BASIS JEWEILS: VJ D 76*100, HJ D 76*100, JAHR 76*100.

1) SYSTEMATIK DER WIRTSCHAFTSZWEIGE (WZ) REV., FASSUNG FÜR DIE HANDWERKSZÄHLUNG 1977 (KURZBEZEICHNUNGEN).

2) WEGEN UMSÄTZUNGEN MIT DEN VORQUARTALEN NUR EINGESCHRAENKT VERGLEICHBAR.

3) FÜR DAS HANDWERKLICHE BAUHAUPTGEWERBE WERDEN IM 1. BIS 3. QUARTAL DES JAHRES JEWEILS DIE VORLÄUFIGEN ANGABEN DER MONATLICHEN BERICHTERSTATTUNG IM BAUGEWERBE ÜBERNOMMEN.

(MESSZAHLEN) =)

ZWEIGEN
• 100 ==)

1985 1.VJ	1985 2.VJ	1985 3.VJ	1985 4.VJ	1986 1.VJ	1986 2.VJ	1986 3.VJ	1986 4.VJ	1987 1.VJ	1987 2.VJ	VERÄNDERUNG IN %		NR. DER SYSTE- MATIK 1)
										2. VJ 1987 GEGEN 1. VJ 1987	2. VJ 1987 GEGEN 2. VJ 1986	
111.3	134.4	141.4	161.3	112.6	141.1	146.9	172.1	115.6	146.0	26.3	3.5	0-7
121.8	136.9	136.5	150.7	125.1	144.1	141.4	159.5	129.0	149.6	16.0	3.8	2
58.4	135.6	124.1	130.2	54.8	139.6	127.4	138.4	44.5	142.8	220.9	2.3	22
58.7	135.5	123.9	130.2	55.1	139.6	127.4	138.7	44.7	143.1	220.3	2.5	222
118.5	147.6	156.3	177.7	121.0	150.7	156.8	185.3	123.7	162.9	31.7	8.1	23
137.7	164.9	176.6	204.6	141.6	168.3	176.8	218.6	149.4	186.7	25.0	10.9	2391
83.5	115.5	119.7	128.1	83.8	118.3	120.9	124.4	77.1	119.5	55.1	1.1	2395
138.6	162.6	160.3	167.5	151.6	182.2	173.4	190.1	162.1	198.2	22.2	8.8	24
115.5	132.7	150.7	167.7	121.0	142.9	157.7	193.1	127.6	147.8	15.8	3.4	240
152.4	173.9	175.1	192.6	169.2	196.2	192.2	219.2	182.2	203.2	11.5	3.6	242
137.0	163.0	156.7	158.9	149.9	183.1	169.4	179.9	160.2	204.1	27.4	11.5	2491
139.3	148.5	146.8	175.3	142.5	159.4	153.6	182.0	148.6	185.4	4.6	-2.5	25
129.2	138.3	142.1	169.8	129.5	149.5	155.6	183.8	143.3	141.3	-1.3	-5.4	250
154.1	168.7	161.9	160.7	160.2	179.4	164.7	183.8	161.0	176.6	9.7	-1.5	252
113.3	105.6	108.4	164.1	112.6	115.5	113.7	170.8	124.5	117.5	-5.6	1.7	259
117.0	128.8	127.9	156.4	114.3	132.6	133.8	166.2	120.2	139.2	18.9	5.0	26
104.3	125.5	129.8	168.4	100.5	126.8	133.1	178.2	103.2	133.1	29.0	5.0	2611
113.8	121.1	117.6	140.2	108.3	123.0	121.5	148.6	114.9	130.5	13.6	6.1	2613/4
163.5	170.2	168.1	195.4	175.1	188.4	188.8	211.1	186.3	192.9	3.6	2.4	2681
91.9	89.2	92.9	134.1	88.8	88.6	94.0	131.6	86.2	87.9	2.0	-0.8	27
91.5	84.3	90.1	135.9	88.1	83.0	91.9	133.0	86.3	83.2	-3.5	0.3	276
92.5	114.1	104.3	122.9	91.4	116.0	103.6	123.2	85.7	111.8	30.4	-3.7	279
112.9	119.1	119.0	126.0	112.0	118.6	118.2	126.2	111.2	118.2	6.2	-0.3	28/9
130.8	136.2	137.5	145.1	132.1	140.4	140.6	149.1	133.5	141.7	6.1	0.9	284
103.2	109.7	108.7	115.6	101.1	106.7	105.7	113.8	99.3	105.4	6.2	-1.2	2914
88.0	123.9	145.0	174.0	85.1	127.3	150.7	187.1	87.6	130.2	48.6	2.2	3
71.4	118.6	143.9	167.5	68.5	122.8	152.4	184.2	68.6	124.3	81.1	1.2	30
109.1	130.5	146.4	182.3	106.1	133.0	148.5	190.8	111.7	137.7	23.3	3.5	31
93.9	112.9	125.5	163.2	92.7	118.7	128.5	168.0	97.2	122.1	25.6	2.9	3101
119.0	134.1	154.2	195.8	111.1	134.2	152.2	205.2	118.9	135.8	14.2	1.2	3103
122.8	139.3	151.5	194.3	125.8	145.0	164.2	201.4	132.8	152.4	14.7	5.1	3105
112.3	138.5	151.0	191.5	110.2	138.6	154.9	206.6	118.6	145.5	22.7	5.0	31621
98.7	135.3	159.7	190.2	96.0	136.9	163.8	199.4	99.4	142.0	42.9	3.7	31624/7
106.3	122.7	131.1	164.0	101.5	122.5	134.6	176.4	107.0	130.5	22.0	6.8	31631
94.0	117.2	131.6	148.9	84.5	115.3	130.9	158.4	87.1	117.8	35.2	2.1	3165
132.7	150.4	142.9	159.9	138.5	165.3	149.5	171.8	140.1	173.9	24.1	5.2	4
135.2	153.3	145.5	162.4	141.5	169.1	152.8	175.1	143.3	178.5	24.5	5.6	43
165.5	176.8	179.3	180.6	164.7	168.4	169.5	171.9	187.6	171.3	8.7	1.7	431
75.7	79.7	80.3	111.7	75.0	82.1	84.1	113.7	73.3	80.8	10.2	-1.6	432
130.7	133.0	126.5	189.1	128.0	125.6	128.6	184.0	124.2	116.0	-6.5	-7.6	434
156.2	181.7	167.3	173.3	169.0	211.5	181.7	197.2	173.7	229.5	32.1	8.5	438
												433.
												435-437.
90.6	102.6	105.3	133.6	88.5	104.2	103.5	135.3	89.6	104.6	16.8	0.4	439
148.0	158.3	159.0	164.1	153.1	162.7	165.9	172.0	156.1	169.0	8.3	3.9	7
135.2	146.2	146.1	150.1	137.1	148.0	148.0	153.5	137.9	152.6	10.6	3.1	73
107.9	120.4	116.4	118.8	108.4	122.7	114.0	120.9	109.3	125.2	14.6	2.1	731
146.7	156.4	155.3	160.2	149.1	157.4	158.5	163.1	149.0	162.9	9.3	3.4	7351
104.5	121.2	132.8	133.5	105.1	126.6	132.1	141.4	110.8	128.9	16.3	1.8	7391
170.4	179.2	180.9	188.1	180.6	188.0	196.6	204.0	188.1	197.8	5.2	5.2	74
170.9	179.6	181.4	188.6	180.9	188.5	197.1	204.5	188.8	198.4	5.1	5.3	7419

NR. DER SYSTE- MATIK 1)	GEWERBEGLIEDERUNG	1985	1986	VERÄND. IN % 1986 GEGEN 1985	1986 1.HJ	1986 2.HJ	1987 1.HJ	VERÄNDERUNG IN %	
								1.HJ 1987 GEGEN 2.HJ 1986	1.HJ 1987 GEGEN 1.HJ 1986
1-7	HANDWERK INSGESAMT	137.1	143.1	4.4	126.8	159.5	130.8	-18.0	3.1
1	BAU- UND AUSBAUGEWERBE	126.8	132.2	4.3	98.3	166.1	99.1	-40.4	0.7
	DARUNTER:								
101, 102	MAURER, BETON-, STAHLBETONBAUER UND								
107	STRASSENBAUER 2)	122.9	129.4	5.3	93.2	165.7	92.3	-44.3	-1.0
105	ZIMMERER 2)	101.9	107.6	5.7	78.5	136.8	86.9	-36.5	10.7
106	DACHDECKER 2)	141.6	145.1	2.5	97.9	192.4	103.2	-46.4	5.4
109	FLIESEN-, PLATTEN- UND MOSAIKLEGER	113.4	112.5	-0.8	91.3	133.6	94.0	-29.6	3.0
110	BETONSTEIN- UND TERRAZZOHERSTELLER	98.1	100.7	2.6	80.1	121.2	79.0	-34.8	-1.5
113	STEINMETZEN UND STEINBLÖHHAUER	130.9	136.5	4.3	118.1	185.0	113.4	-26.8	-3.9
114	STUKKATEURE 2)	147.1	148.5	0.9	120.0	176.9	118.8	-32.8	-1.0
115	MALER UND LACKIERER	147.2	150.3	2.1	119.8	180.9	124.0	-31.5	3.6
2	METALLGEWERBE	182.0	183.3	7.5	151.1	175.6	160.4	-8.6	6.2
	DARUNTER:								
201	SCHMIEDE	120.8	127.6	5.7	115.3	139.9	109.2	-21.9	-5.2
202	SCHLOSSER	160.1	166.7	4.1	145.3	188.1	157.6	-16.2	8.4
204	MASCHINENBAUER (MÜHLENBAUER)	180.2	198.8	10.3	188.8	208.8	192.5	-7.8	2.0
207, 207A	MECHANIKER (NAEHMASCHINEN-, ZWEIRADMECH.),								
	KÄLTEANLAGENBAUER	135.7	143.7	5.9	138.7	148.8	143.0	-3.9	3.2
209	KRAFTFAHRZEUGMECHANIKER	164.8	187.4	13.7	185.7	189.1	203.8	7.8	9.7
211	LANDMASCHINENMECHANIKER	123.2	120.5	-2.2	112.4	128.6	108.9	-15.3	-3.1
214, 215	KLEMPNER, GAS- UND WASSERINSTALLATEURE	120.6	123.7	2.6	103.7	143.7	106.1	-26.1	2.4
216	ZENTRALHEIZUNGS- UND LÜFTUNGSBAUER	158.4	157.5	-0.6	129.1	185.9	133.6	-28.1	3.5
218	ELEKTROINSTALLATEURE	143.8	148.5	3.3	128.8	168.1	135.0	-19.7	4.8
222	RADIO- UND FERNSEHTECHNIKER	139.3	142.7	2.5	127.6	157.8	126.3	-20.0	-1.0
223	UHRMACHER	117.1	117.8	0.6	95.3	140.4	94.6	-32.6	-0.7
3	HOLZGEWERBE	132.5	134.7	1.7	118.3	151.2	123.6	-18.3	4.4
	DARUNTER:								
301	TISCHLER	131.7	134.0	1.8	117.7	150.3	123.1	-18.1	4.6
4	BEKLEIDUNGS-, TEXTIL- UND LEDERGEWERBE	102.7	102.7	0.0	94.8	110.5	93.6	-15.3	-1.3
	DARUNTER:								
401, 402	HERRENSCHNEIDER, DAMENSCHNEIDER	87.8	88.1	0.3	84.7	91.5	77.0	-15.8	-9.1
413	SCHUHMACHER	102.5	103.7	1.2	97.9	109.6	96.2	-12.2	-1.8
418	RAUMAUSSTÄTTER	108.3	107.7	-0.5	97.0	118.4	98.8	-16.6	1.8
5	NAHRUNGSMITTELGEWERBE	122.4	121.3	-0.9	118.1	124.4	117.0	-6.0	-0.9
	DARUNTER:								
501	BAECKER	138.5	140.8	1.7	137.3	144.3	138.3	-4.2	0.7
502	KONDITIONEREN	137.9	142.9	3.6	136.6	149.2	135.7	-9.0	-0.6
503	FLEISCHER	114.2	111.1	-2.7	108.4	113.9	106.4	-6.6	-1.9
6	GEWERBE FÜR GESUNDHEITS- UND KÖRPERPFLEGE SOWIE REINIGUNGSGEWERBE	157.2	160.7	2.2	157.3	164.1	158.4	-3.4	0.7
	DARUNTER:								
601	AUGENOPTIKER	143.0	152.7	6.8	143.2	162.2	151.8	-6.4	6.0
606	ZAHNTECHNIKER	164.3	156.4	-4.8	161.8	150.9	146.8	-2.7	-9.3
607	FRISEURE	153.9	155.9	1.3	152.6	159.3	154.5	-3.0	1.3
608, 610	TEXTILREINIGER	117.7	117.7	-0.0	117.0	118.3	118.1	-0.1	0.5
611	GEBÄUDEREINIGER	180.5	192.8	6.8	185.4	200.2	194.0	-3.1	4.6
7	GLAS-, PAPIER-, KERAMISCHE UND SONSTIGE GEW.	146.6	153.6	4.8	137.9	169.4	143.1	-15.5	3.7
	DARUNTER:								
701	GLASER	137.5	139.5	1.5	115.2	163.9	121.3	-26.0	5.3
707	FOTOGRAFEN	121.2	121.8	0.5	110.8	132.7	112.8	-15.0	1.8
709	BUCHDRUCKER, SCHRIFTSETZER, DRUCKER	176.5	193.9	9.8	185.3	202.6	191.0	-5.7	3.1

*) OHNE DEN UMSATZ DER HANDWERKLICHEN NEBENBETRIEBE, OHNE UMSATZSTEUER.

**) BASIS JEWEILS: VJ D 76*100, HJ D 76*100, JAHR 76*100.

1) NACH DEM VERZEICHNIS DER GEWERBE, DIE ALS HANDWERK BETRIEBEN WERDEN KÖNNEN (ANLAGE A DER HANDWERKSORDNUNG VOM 28.12.1965 IN DER FASSUNG VOM 1.8.1978).

2) DIE ANGABEN FÜR DIE POSITIONEN WERDEN DER MONATLICHEN BERICHTERSTATTUNG IM BAUHAUPTGEWERBE IN DER GLIEDERUNG NACH WIRTSCHAFTSZWEIGEN ENTNOMMEN UND NACH GEWERBEZWEIGEN UMGESCHLUESSELT. HIERAUS ERGEBEN SICH ABWEICHUNGEN ZUR HANDWERKS-ZÄHLUNG 1977.

(MESSZAHLEN) =)

ZWEI GEN
• 100 ==)

1985 1. VJ	1985 2. VJ	1985 3. VJ	1985 4. VJ	1986 1. VJ	1986 2. VJ	1986 3. VJ	1986 4. VJ	1987 1. VJ	1987 2. VJ	VERÄNDERUNG IN %		NR. DER SYSTE- MATIK 1)
										2. VJ 1987 GEGEN 1. VJ 1987	2. VJ 1987 GEGEN 2. VJ 1986	
111.3	134.4	141.4	161.3	112.6	141.1	146.9	172.1	115.6	146.0	26.3	3.6	1-7
75.9	120.7	143.6	166.9	72.6	124.1	151.0	181.3	72.7	125.5	72.7	1.1	1
68.6	116.6	141.8	164.6	65.4	120.9	150.2	181.2	64.5	120.0	85.9	-0.8	101, 102
62.0	92.1	113.7	135.6	61.9	95.0	123.5	150.2	68.7	105.1	53.1	10.6	107
74.3	132.7	166.4	192.8	70.1	125.7	176.9	207.9	65.7	140.6	113.9	11.9	108
87.1	106.2	121.7	138.8	77.2	105.4	121.0	146.2	80.6	107.5	33.4	1.9	109
53.6	111.9	113.8	113.2	48.7	111.6	119.6	122.8	44.5	113.4	154.9	1.7	110
67.0	162.1	139.9	154.4	65.6	170.5	146.5	163.5	52.0	174.8	235.9	2.5	113
100.6	144.1	160.9	182.7	98.4	141.7	162.4	191.4	95.7	141.9	48.2	0.1	114
102.6	137.6	160.1	188.5	100.4	139.2	164.9	196.9	103.9	144.1	38.7	3.6	115
130.0	150.7	152.5	174.6	136.9	165.3	160.7	190.4	144.4	176.4	22.2	6.7	2
98.8	116.3	126.0	141.9	101.6	129.0	129.9	149.9	98.6	119.9	21.5	-7.1	201
130.7	153.5	166.7	189.5	134.4	156.3	168.0	208.2	142.3	172.8	21.4	10.6	202
158.2	181.9	178.9	202.0	173.2	204.3	196.9	220.6	184.6	200.3	8.5	-1.9	204
110.8	146.8	147.7	137.7	113.8	163.5	152.6	145.1	115.9	170.2	46.8	4.1	207, 207A
148.6	176.4	165.1	169.2	167.1	204.3	181.1	197.1	179.0	228.6	27.7	11.9	209
108.4	125.2	127.3	131.8	93.0	131.8	129.0	128.3	86.4	131.5	52.2	-0.2	211
92.2	110.0	122.1	158.1	91.5	115.9	124.8	162.5	94.7	117.6	24.1	1.5	214, 215
126.6	140.9	161.5	204.7	117.6	140.6	159.3	212.6	125.4	141.8	13.1	0.9	216
117.4	131.8	142.8	183.0	120.3	137.4	146.7	189.5	126.9	143.1	12.8	4.2	218
131.6	117.8	122.0	185.6	129.5	125.6	126.2	189.4	133.8	118.8	-11.2	-5.4	222
93.2	99.1	101.1	175.1	91.2	99.4	101.6	179.1	90.9	98.3	8.1	-1.1	223
113.2	127.0	128.8	160.9	108.5	128.1	131.9	170.5	112.7	134.4	19.3	4.9	3
112.8	126.3	128.1	159.7	108.0	127.4	131.4	169.3	112.4	133.9	19.1	8.1	301
88.6	102.1	98.1	121.9	87.3	102.3	98.5	122.5	86.0	101.2	17.7	-1.1	4
80.5	84.1	83.3	103.3	82.7	86.8	85.4	97.6	77.4	76.6	-1.0	-11.7	401, 402
86.9	106.3	97.0	120.0	84.9	110.9	99.0	120.1	82.1	110.3	34.3	-0.6	413
92.4	106.8	104.2	129.6	90.2	103.9	103.4	133.4	91.2	106.3	16.6	2.3	418
116.5	122.1	121.9	129.0	115.2	121.0	120.6	128.2	113.9	120.1	5.4	-0.7	5
132.7	137.3	138.5	145.4	133.5	141.0	140.8	147.7	135.1	141.4	4.7	0.3	501
131.0	135.7	136.1	148.8	134.1	139.2	142.4	156.0	129.9	141.6	9.0	1.7	502
108.5	114.5	113.6	120.3	105.9	110.9	110.1	117.7	103.6	109.2	5.5	-1.5	503
148.7	158.8	155.4	165.9	152.4	162.2	159.4	168.7	153.0	163.8	7.1	1.0	6
125.0	142.1	145.4	155.3	135.0	151.4	154.5	169.9	147.4	156.1	5.9	3.1	601
157.5	169.0	152.0	178.7	156.5	167.2	142.5	159.4	140.8	152.9	8.6	-8.6	606
146.8	155.5	154.1	159.1	148.9	156.2	157.2	161.3	148.3	160.7	8.3	2.9	607
110.6	122.0	117.7	120.4	110.3	123.8	115.0	121.6	111.2	125.0	12.4	1.0	608, 610
172.4	179.9	181.0	188.6	182.3	188.5	196.8	203.7	190.1	197.9	4.1	5.0	611
127.6	139.7	147.0	172.2	128.6	147.3	155.3	183.4	135.4	150.7	11.3	2.3	7
110.2	126.7	139.2	173.9	103.7	126.7	141.6	186.1	110.2	132.4	20.2	4.6	701
102.9	118.5	130.3	133.0	99.9	121.7	128.9	136.6	104.0	121.7	17.0	-0.0	707
166.4	171.4	169.7	198.7	179.2	191.4	191.6	213.6	188.0	194.1	3.2	1.4	708

BESCHÄFTIGTE UND UMSATZ NACH LÄNDERN *1

5.1 MESSZAHLEN 1976 = 100

2. VO. 1987

NR. DER SYSTEM- MATIK	WIRTSCHAFTSGLIEDERUNG GEWERBEGLIEDERUNG	BUND	SCHW	HNO	NDSA	SRM	NW	HESS	RHPF	BAWUE	SAV	SAAR	ELA(W)
B E S C H Ä F T I G T E 1)													
	HANDWERK INSGESAMT	96.9	97.8	93.0	95.7	80.2	92.0	94.4	94.7	100.3	95.5	98.2	109.1
WIRTSCHAFTSABTEILUNGEN													
2	VERARBEITENDES GEWERBE	95.2	110.4	86.7	100.2	87.4	90.8	86.3	96.2	99.1	95.7	101.2	93.6
3	BAUGEWERBE	86.3	77.9	77.5	78.6	65.7	76.4	88.1	87.7	94.7	93.2	87.0	111.1
4	HANDEL	98.7	83.4	140.4	135.5	71.0	89.8	144.1	60.7	82.6	97.8	99.2	77.9
7	Dienstleistg. von Unter- nehmen und freien Berufen	133.9	146.9	119.9	159.3	108.7	129.3	117.8	125.9	142.7	134.5	118.4	129.9
GEWERBEGRUPPEN													
1	BAU- UND AUSBAUGEWERBE	83.5	77.8	69.2	75.9	68.2	75.1	81.7	87.4	85.9	91.7	84.8	113.7
2	METALLGEWERBE	96.5	101.4	86.5	104.3	73.4	88.8	97.5	96.5	97.3	98.5	102.7	104.5
3	HOLZGEWERBE	88.4	90.2	76.4	88.0	84.1	77.9	83.9	83.9	98.7	100.2	74.1	63.0
4	BEKLEIDUNGS-, TEXTIL- UND LEDERGEWERBE	65.2	65.1	69.3	63.7	63.1	62.5	54.8	59.6	64.8	72.5	62.5	62.8
5	NAHRUNGSMITTELGEWERBE	104.2	109.6	91.7	104.7	101.7	102.2	109.9	91.4	111.7	102.6	111.1	93.0
6	GEWERBE FÜR GESUNDHEITS- UND KÖRPERPFLEGE SOWIE REINIGUNGSGEWERBE	132.3	142.7	116.6	156.5	104.9	128.5	118.7	128.0	140.3	130.8	118.0	131.1
7	GLAS-, PAPIER-, KERAMISCHE SOWIE SONSTIGE GEWERBE	95.0	99.1	89.2	82.7	70.5	91.5	89.6	80.0	107.5	93.5	114.7	96.5
U M S A T Z 2)													
	HANDWERK INSGESAMT	146.0	140.3	135.4	151.3	117.4	130.2	149.0	146.4	149.7	160.3	154.0	146.3
WIRTSCHAFTSABTEILUNGEN													
2	VERARBEITENDES GEWERBE	149.6	164.8	145.2	151.4	121.3	137.8	132.1	167.8	157.4	156.8	157.8	130.6
3	BAUGEWERBE	130.2	115.0	115.6	122.3	98.6	113.1	136.6	137.3	142.3	148.0	135.3	158.6
4	HANDEL	173.9	108.2	158.3	257.4	139.5	164.1	252.0	82.1	130.7	191.8	181.6	159.4
7	Dienstleistungen von Unter- nehmen und freien Berufen	169.0	181.1	138.8	183.3	134.2	152.0	160.9	168.1	213.3	163.5	143.3	173.6
GEWERBEGRUPPEN													
1	BAU- UND AUSBAUGEWERBE	125.5	116.0	107.2	118.2	109.9	109.2	127.0	135.2	129.3	142.9	136.3	161.5
2	METALLGEWERBE	176.4	184.2	156.0	206.1	123.6	151.9	183.1	181.0	175.2	193.4	193.9	164.3
3	HOLZGEWERBE	134.4	135.6	123.7	140.9	120.9	123.9	122.9	130.3	135.8	160.8	94.9	80.8
4	BEKLEIDUNGS-, TEXTIL- UND LEDERGEWERBE	101.2	97.7	113.4	97.4	98.4	99.4	97.2	100.3	88.6	117.7	96.2	84.2
5	NAHRUNGSMITTELGEWERBE	120.1	110.8	127.9	113.9	107.9	120.5	132.9	105.0	120.0	123.6	139.8	101.2
6	GEWERBE FÜR GESUNDHEITS- UND KÖRPERPFLEGE SOWIE REINIGUNGSGEWERBE	163.8	166.6	137.1	181.3	127.5	150.8	158.8	162.1	191.8	158.8	149.1	172.6
7	GLAS-, PAPIER-, KERAMISCHE SOWIE SONSTIGE GEWERBE	150.7	158.5	148.8	118.4	102.3	149.3	133.6	110.0	157.8	164.8	171.5	170.5

*1) OHNE HANDWERKLICHEN NEBENBETRIEBE

1) AM 30.09.1976 = 100

2) VIERTELJAHRESDURCHSCHNITT 1976 = 100

GESCHAEFTIGTE UND UMSATZ NACH LAENDERN *)
5.2 VERÄNDERUNGEN GEGENÜBER VORJAHRZEITRAUM
2. VJ. 1987

NR. DER SYSTEM- MATIK	WIRTSCHAFTSGLIEDERUNG GEWERBEGLIEDERUNG	BUND	SCHW	HMB	NDS	BRN	NW	HESS	RHPF	BAWUE	BY	SAAR	BLN(W)
B E S C H A E F T I G T E													
	HANDWERK INSGESAMT	0.3	0.8	-0.9	2.4	-0.7	-0.3	1.1	1.4	-0.6	0.2	-0.7	2.2
WIRTSCHAFTSABTEILUNGEN													
2	VERARBEITENDES GEWERBE	0.7	1.0	-0.5	2.5	-1.2	0.6	1.2	0.2	0.5	-0.0	-0.7	3.9
3	BAU- UND BAUGEWERBE	-1.4	-1.1	-5.1	-0.1	0.8	-3.2	-0.3	-2.0	-1.0	-0.7	-1.0	0.8
4	HADEL	-1.5	-1.5	-3.4	13.5	-2.1	-0.7	2.2	-2.7	-14.9	0.1	-5.8	-2.7
7	DIENTSTLEISTG. VON UNTER- NEHMEN UND FREIEN BERUFEN	3.9	5.6	3.5	3.5	-1.4	3.3	3.0	15.8	4.3	3.1	2.7	2.8
GEWERBEGRUPPEN													
1	BAU- UND BAUGEWERBE	-1.6	-0.6	-5.8	-1.3	1.8	-2.6	-0.9	0.4	-2.9	-0.6	-1.9	0.4
2	METALLGEWERBE	0.7	-0.7	-2.7	7.2	-0.2	-0.8	0.2	-1.9	0.1	0.5	1.6	4.8
3	HOLZGEWERBE	-1.0	1.8	-2.5	0.7	-7.2	-1.7	-1.6	-0.5	-2.2	0.6	-14.2	1.9
4	BEKLEIDUNGS-, TEXTIL- UND LEDERGEWERBE	-4.6	-2.4	-0.6	-2.0	-7.1	-3.0	-3.3	-7.1	-6.8	-5.6	-6.4	-1.9
5	NAHRUNGSMITTELGEWERBE	0.6	3.6	2.1	0.7	-1.0	-0.0	6.3	-1.4	-0.2	-0.5	0.2	0.3
6	GEWERBE FÜR GESUNDHEITS- UND KÖRPERPFLEGE SOWIE REINIGUNGSGEWERBE	3.6	3.8	3.1	3.1	-1.5	3.3	2.9	15.1	3.1	3.0	2.5	3.1
7	GLAS-, PAPIER-, KERAMISCHE SOWIE SONSTIGE GEWERBE	-0.6	-1.5	-1.2	-0.8	-2.1	-3.1	2.1	-3.1	1.2	-0.5	-3.3	-2.1
U M S A T Z													
	HANDWERK INSGESAMT	3.5	2.0	2.6	8.9	5.4	2.3	4.2	1.2	1.7	4.5	4.4	1.9
WIRTSCHAFTSABTEILUNGEN													
2	VERARBEITENDES GEWERBE	3.8	3.8	3.5	7.2	-2.4	3.3	3.5	-0.2	4.8	3.3	4.4	6.0
3	BAU- UND BAUGEWERBE	2.2	0.5	2.2	2.8	11.3	-0.7	3.9	3.4	3.3	3.8	3.3	-1.6
4	HADEL	5.2	-7.1	0.2	28.5	11.2	8.6	5.8	-1.8	-11.7	8.5	6.6	6.6
7	DIENTSTLEISTUNGEN VON UNTER- NEHMEN UND FREIEN BERUFEN	3.9	4.4	3.4	7.3	4.7	3.8	5.9	7.1	3.8	1.3	1.5	3.3
GEWERBEGRUPPEN													
1	BAU- UND BAUGEWERBE	1.1	2.5	3.3	-1.1	7.7	0.2	3.2	2.7	-0.5	3.0	5.1	-3.2
2	METALLGEWERBE	6.7	3.6	2.3	19.8	10.4	4.6	5.0	3.1	4.4	7.6	9.5	7.2
3	HOLZGEWERBE	4.9	9.2	3.4	12.4	-4.6	5.8	3.4	4.8	2.2	5.4	-24.8	2.9
4	BEKLEIDUNGS-, TEXTIL- UND LEDERGEWERBE	-1.1	-1.5	2.5	1.1	-33.4	4.2	2.9	5.5	-6.6	-2.6	1.5	-5.9
5	NAHRUNGSMITTELGEWERBE	-0.7	-3.2	1.8	-1.6	-3.1	-1.5	4.6	-7.3	-1.2	-0.1	4.6	2.3
6	GEWERBE FÜR GESUNDHEITS- UND KÖRPERPFLEGE SOWIE REINIGUNGSGEWERBE	1.0	-2.0	0.7	6.4	0.8	2.1	2.9	-4.8	-1.3	-0.1	0.5	1.6
7	GLAS-, PAPIER-, KERAMISCHE SOWIE SONSTIGE GEWERBE	2.3	15.1	12.6	-0.9	8.3	1.9	1.8	3.7	-0.1	3.7	-0.2	3.5

*) OHNE HANDWERKLICHEN NEBENBETRIEBE

SAISONBEREINIGUNG NACH WIRTSCHAFTSZWEIGEN

6 HANDWERK INSGESAMT

6.1 BESCHAEFTIGTE DES HANDWERKS *)
1000

JAHR	QUARTAL	ORIGINALWERTE			SAISONBEREINIGTE WERTE		GLATTE
							KOMPONENTE
		PROZENTUALE VERAENDERUNG			PROZ. VERAEND.		
		GEGENUEBER			GEGENUEBER		
		VORJ. QUARTAL	VORQUARTAL		VORQUARTAL		
1984	1	3661.1	1.2	-2.7	3756.8	0.6	3743.7
	2	3714.8	0.0	1.5	3734.3	-0.6	3736.8
	3	3804.6	-0.4	2.4	3718.2	-0.4	3722.5
	4	3746.7	-0.4	-1.5	3711.4	-0.2	3703.9
1985	1	3572.6	-2.4	-4.6	3678.1	-0.5	3683.2
	2	3644.5	-1.9	2.0	3663.9	-0.4	3666.8
	3	3748.7	-1.5	2.9	3656.6	-0.2	3651.5
	4	3673.3	-2.0	-2.0	3636.1	-0.6	3639.1
1986	1	3515.6	-1.6	-4.3	3631.1	-0.1	3632.6
	2	3617.9	-0.7	2.9	3632.6	0.0	3629.1
	3	3719.8	-0.8	2.8	3625.8	-0.2	3627.7
	4	3666.9	-0.2	-1.4	3630.9	0.1	3629.6
1987	1	3515.8	0.0	-4.1	3625.3	0.0	3634.2
	2	3630.5	0.3	3.3	3642.6	0.4	3638.1

*) SAISONBEREINIGUNG (OHNE KALENDERTAEGLICHE) VON QUARTALSWERTEN MIT HILFE DES BERLINER VERFAHRENS (VERSION 4).
OHNE DIE BESCHAEFTIGTEN DER HANDWERKLICHEN NEBENBETRIEBE. BESCHAEFTIGTENSTAND AM JEWEILIGEN VIERTELJAHRESENDE.
SYSTEMATIK DER WIRTSCHAFTSZWEIGE (WZ) REV., FASSUNG FUER DIE HANDWERKSZAEHLUNG 1977 (KURZBEZEICHNUNGEN).

6.2 UMSATZ DES HANDWERKS *)
MILL. DM

ORIGINALWERTE					SAISONBEREINIGTE WERTE		GLATTE
							KOMPONENTE
JAHR	QUARTAL	PROZENTUALE VERÄNDERUNG			PROZ. VERÄEND.		
		GEGENÜBER			GEGENÜBER		
		VORJ. QUARTAL	VORQUARTAL		VORQUARTAL		
1984	1	69655.7	4.2	-25.5	82716.3	3.1	81294.2
	2	80850.4	-5.8	16.1	80526.8	-2.6	81678.4
	3	82186.9	6.1	1.7	82335.0	2.2	81969.1
	4	96446.2	3.2	17.3	82316.4	0.0	81488.8
1985	1	66147.8	-5.0	-31.4	80557.3	-2.1	81204.7
	2	79927.6	-1.1	20.8	80923.3	0.4	81334.6
	3	84070.9	2.3	5.2	82285.2	1.7	81553.8
	4	95879.9	-0.6	14.0	81086.3	-1.5	81855.6
1986	1	66909.8	1.2	-30.2	83048.4	2.4	83045.0
	2	83855.8	4.9	25.3	84544.9	1.8	84338.3
	3	87320.9	3.9	4.1	85174.5	0.7	85424.5
	4	102310.9	6.7	17.2	87264.2	2.5	86337.0
1987	1	68708.9	2.7	-32.8	85227.8	-2.3	86713.3
	2	86779.6	3.5	26.3	87199.6	2.3	87086.6

*) SAISONBEREINIGUNG (OHNE KALENDERTAEGLICHE) VON QUARTALSWERTEN MIT HILFE DES BERLINER VERFAHRENS (VERSION 4).
OHNE DEN UMSATZ DER HANDWERKLICHEN NEBENBETRIEBE. OHNE UMSATZSTEUER.
SYSTEMATIK DER WIRTSCHAFTSZWEIGE (WZ) REV., FASSUNG FUER DIE HANDWERKSZAEHLUNG 1977 (KURZBEZEICHNUNGEN)

SAISONBEREINIGUNG NACH WIRTSCHAFTSZWEIGEN

7 VERARBEITENDES GEWERBE

7.1 BESCHAEFTIGTE DES HANDWERKS *)
1000

JAHR	QUARTAL	ORIGINALWERTE			SAISONBEREINIGTE WERTE		GLATTE
							KOMPONENTE
		PROZENTUALE VERÄNDERUNG			PROZ. VERÄND.		
		GEGENÜBER			GEGENÜBER		
		VORJ. QUARTAL	VORQUARTAL		VORQUARTAL		
1984	1	1353.0	0.2	-2.0	1367.9	0.0	1366.0
	2	1348.7	-0.3	-0.3	1363.1	-0.4	1364.2
	3	1377.5	-0.3	2.1	1361.4	-0.1	1362.9
	4	1376.4	-0.3	-0.1	1363.4	0.1	1362.9
1985	1	1346.1	-0.4	-2.1	1363.5	0.0	1363.6
	2	1349.9	0.1	0.1	1363.8	0.0	1363.5
	3	1381.4	0.3	2.3	1363.8	0.0	1362.1
	4	1370.6	-0.4	-0.8	1358.7	-0.4	1359.6
1986	1	1340.4	-0.6	-2.2	1357.2	-0.1	1357.8
	2	1344.5	-0.4	0.3	1357.3	0.0	1356.9
	3	1374.4	-0.5	2.2	1356.3	-0.1	1357.0
	4	1370.8	0.0	-0.3	1359.2	0.2	1358.6
1987	1	1344.9	0.3	-1.9	1361.4	0.2	1361.6
	2	1353.2	0.6	0.6	1365.7	0.3	1364.5

*) SAISONBEREINIGUNG (OHNE KALENDERTÄGLICHE) VON QUARTALSWERTEN MIT HILFE DES BERLINER VERFAHRENS (VERSION 4).
OHNE DIE BESCHAEFTIGTEN DER HANDWERKLICHEN NEBENBETRIEBE. BESCHAEFTIGTENSTAND AM JEWEILIGEN VIERTELJAHRESENDE.
SYSTEMATIK DER WIRTSCHAFTSZWEIGE (WZ) REV., FASSUNG FÜR DIE HANDWERKSZÄHLUNG 1977 (KURZBEZEICHNUNGEN).

7.2 UMSATZ DES HANDWERKS *)
MILL. DM

		ORIGINALWERTE			SAISONBEREINIGTE WERTE		GLATTE
							KOMPONENTE
JAHR	QUARTAL	PROZENTUALE VERÄNDERUNG			PROZ. VERÄND.		
		GEGENÜBER			GEGENÜBER		
		VORJ. QUARTAL	VORQUARTAL		VORQUARTAL		
1984	1	33330.0	4.1	-14.4	36107.2	1.8	35672.3
	2	35945.2	-2.7	7.8	35381.3	-2.0	35763.6
	3	34943.7	5.0	-2.8	35967.5	1.7	35883.8
	4	39596.4	1.8	13.3	36054.2	0.2	35940.9
1985	1	32629.6	-1.0	-17.1	36050.7	0.1	36227.0
	2	36894.8	2.6	12.4	36521.3	1.2	36598.2
	3	36771.9	5.2	-0.3	37195.8	1.8	36916.8
	4	40612.3	2.6	10.4	36958.8	-0.6	37175.6
1986	1	33714.8	2.7	-17.0	37585.8	1.7	37639.5
	2	38822.5	5.2	15.1	38246.4	1.8	38123.8
	3	38086.8	3.6	-1.9	38411.2	0.4	38531.3
	4	42966.1	5.8	12.8	39224.8	2.1	38923.7
1987	1	34743.4	3.1	-15.4	38791.6	-1.1	39208.8
	2	40306.1	3.8	16.0	39616.7	2.1	39521.6

*) SAISONBEREINIGUNG (OHNE KALENDERTÄGLICHE) VON QUARTALSWERTEN MIT HILFE DES BERLINER VERFAHRENS (VERSION 4).
OHNE DEN UMSATZ DER HANDWERKLICHEN NEBENBETRIEBE. OHNE UMSATZSTEUER.
SYSTEMATIK DER WIRTSCHAFTSZWEIGE (WZ) REV., FASSUNG FÜR DIE HANDWERKSZÄHLUNG 1977 (KURZBEZEICHNUNGEN)

SAISONBEREINIGUNG NACH WIRTSCHAFTSZWEIGEN

8 BAUGEWERBE

8.1 BESCHAEFTIGTE DES HANDWERKS *)
1000

		ORIGINALWERTE			SAISONBEREINIGTE WERTE		GLATTE
							KOMPONENTE
JAHR	QUARTAL	PROZENTUALE VERAENDERUNG			PROZ. VERAEND.		
		GEGENUEBER		GEGENUEBER			
		VORJ. QUARTAL	VORQUARTAL	VORQUARTAL			
1984	1	1450.8	2.4	-4.3	1524.0	1.5	1512.7
	2	1506.4	0.0	3.8	1504.7	-1.3	1505.4
	3	1542.4	-1.2	2.4	1486.5	-1.2	1489.5
	4	1496.6	-1.3	-3.0	1474.8	-0.8	1467.4
1985	1	1354.0	-6.6	-5.5	1436.8	2.6	1442.6
	2	1421.2	-5.7	4.9	1418.9	-1.2	1422.5
	3	1467.5	-4.8	3.3	1409.3	-0.7	1406.0
	4	1417.1	-5.3	-3.5	1391.5	-1.3	1393.7
1986	1	1295.0	-4.4	-8.6	1385.3	-0.4	1386.5
	2	1391.1	-2.1	7.4	1384.9	0.0	1381.0
	3	1432.9	-2.4	3.0	1373.6	-0.8	1376.0
	4	1397.1	-1.4	-2.5	1372.4	-0.1	1371.7
1987	1	1275.1	-1.5	-8.7	1364.0	-0.6	1367.3
	2	1371.9	-1.4	7.6	1363.6	0.0	1362.0

*) SAISONBEREINIGUNG (OHNE KALENDERTÄGLICHE) VON QUARTALSWERTEN MIT HILFE DES BERLINER VERFAHRENS (VERSION 4).
OHNE DIE BESCHAEFTIGTEN DER HANDWERKLICHEN NEBENBETRIEBE. BESCHAEFTIGTENSTAND AM JEWEILIGEN VIERTELJAHRESENDE.
SYSTEMATIK DER WIRTSCHAFTSZWEIGE (WZ) REV. . FASSUNG FÜR DIE HANDWERKSZÄHLUNG 1977 (KURZBEZEICHNUNGEN).

8.2 UMSATZ DES HANDWERKS *)
MILL. DM

JAHR	QUARTAL	ORIGINALWERTE			SAISONBEREINIGTE WERTE		GLATTE
							KOMPONENTE
		PROZENTUALE VERAENDERUNG			PROZ. VERAEND.		
		GEGENUEBER			GEGENUEBER		
		VORJ. QUARTAL	VORQUARTAL			VORQUARTAL	
1984	1	22582.0	4.2	-43.3	32236.2	4.8	31437.6
	2	30092.0	-11.0	33.3	30999.8	-3.8	31657.3
	3	33588.1	7.3	11.6	32046.8	3.4	31806.4
	4	41741.1	4.7	24.3	31976.6	-0.2	31325.9
1985	1	20017.2	-11.4	-52.0	30304.8	-5.2	30708.6
	2	28169.1	-6.4	40.7	30100.7	-0.7	30322.4
	3	32978.0	-1.8	17.1	30342.8	0.8	30020.3
	4	39572.4	-5.2	20.0	29400.1	-3.1	29871.1
1986	1	19349.1	-3.3	-51.1	30367.3	3.3	30321.8
	2	28951.7	2.8	49.6	30911.6	1.8	30909.5
	3	34262.7	3.9	18.3	31391.2	1.6	31447.8
	4	42549.4	7.5	24.2	32279.6	2.8	31828.6
1987	1	19923.4	3.0	-53.2	31019.2	-3.9	31786.5
	2	29602.0	2.2	48.6	31516.4	1.6	31641.1

*) SAISONBEREINIGUNG (OHNE KALENDERTÄGLICHE) VON QUARTALSWERTEN MIT HILFE DES BERLINER VERFAHRENS (VERSION 4).
OHNE DEN UMSATZ DER HANDWERKLICHEN NEBENBETRIEBE. OHNE UMSATZSTEUER.
SYSTEMATIK DER WIRTSCHAFTSZWEIGE (WZ) REV. . FASSUNG FÜR DIE HANDWERKSZÄHLUNG 1977 (KURZBEZEICHNUNGEN).

SAISONBEREINIGUNG NACH WIRTSCHAFTSZWEIGEN

9 HANDEL

9.1 BESCHAEFTIGTE DES HANWERKS *)
1000

JAHR	QUARTAL	ORIGINALWERTE			SAISONBEREINIGTE WERTE		GLATTE
							KOMPONENTE
		PROZENTUALE VERÄNDERUNG			PROZ. VERÄND.		
		GEGENÜBER			GEGENÜBER		
		VORJ. QUARTAL	VORQUARTAL		VORQUARTAL		
1984	1	222.6	-1.2	-1.7	224.3	-0.4	224.2
	2	221.3	-1.4	-0.7	223.4	-0.4	223.4
	3	224.4	-1.3	1.4	222.5	-0.4	222.4
	4	223.3	-1.5	-0.5	221.4	-0.5	221.1
1985	1	217.9	-2.2	-2.4	219.4	-0.5	219.7
	2	216.3	-2.3	-0.7	218.6	-0.4	218.7
	3	220.0	-2.0	1.7	217.9	-0.3	217.9
	4	218.9	-2.0	-0.5	217.2	-0.3	217.4
1986	1	216.2	-0.8	-1.2	217.7	0.2	217.1
	2	213.9	-1.1	-1.1	216.2	-0.7	216.4
	3	217.8	-1.0	1.8	215.6	-0.3	215.5
	4	216.4	-1.1	-0.6	214.7	-0.4	214.4
1987	1	211.1	-2.4	-2.4	212.6	-1.0	213.4
	2	210.7	-1.5	-0.2	212.9	0.1	212.6

*) SAISONBEREINIGUNG (OHNE KALENDERTÄGLICHE) VON QUARTALSWERTEN MIT HILFE DES BERLINER VERFAHRENS (VERSION 4),
OHNE DIE BESCHAEFTIGTEN DER HANDWERKLICHEN NEBENBETRIEBE. BESCHAEFTIGTENSTAND AM JEWEILIGEN VIERTELJAHRESENDE,
SYSTEMATIK DER WIRTSCHAFTSZWEIGE (WZ) REV., FASSUNG FÜR DIE HANDWERKSZÄHLUNG 1977 (KURZBEZEICHNUNGEN).

9.2 UMSATZ DES HANWERKS *)
MILL. DM

ORIGINALWERTE					SAISONBEREINIGTE WERTE		GLATTE
							KOMPONENTE
JAHR	QUARTAL	PROZENTUALE VERÄNDERUNG			PROZ. VERÄND.		
		GEGENÜBER			GEGENÜBER		
		VORJ. QUARTAL	VORQUARTAL		VORQUARTAL		
1984	1	10441.6	5.6	-6.2	10913.3	3.4	10727.9
	2	11314.4	-3.1	8.4	10672.6	-2.2	10782.3
	3	10153.3	7.3	-10.3	10832.8	1.5	10788.5
	4	11474.2	3.1	13.0	10773.1	-0.6	10712.0
1985	1	9543.6	-2.8	-13.3	10674.2	-0.9	10736.4
	2	11268.0	-0.4	13.3	10733.2	0.5	10855.8
	3	10711.7	5.5	-4.9	11166.0	4.0	11037.1
	4	11985.6	4.5	11.9	11143.5	-0.2	11206.6
1986	1	10376.4	4.4	-13.4	11438.7	2.6	11440.5
	2	12384.9	9.9	19.4	11716.6	2.4	11621.2
	3	11205.7	4.6	-9.5	11642.3	-0.6	11722.6
	4	12876.1	7.4	14.9	11976.8	2.9	11827.3
1987	1	10501.9	1.2	-18.5	11680.2	-2.5	11936.6
	2	13030.9	5.2	24.1	12253.9	4.9	12117.0

*) SAISONBEREINIGUNG (OHNE KALENDERTÄGLICHE) VON QUARTALSWERTEN MIT HILFE DES BERLINER VERFAHRENS (VERSION 4),
OHNE DEN UMSATZ DER HANDWERKLICHEN NEBENBETRIEBE, OHNE UMSATZSTEUER,
SYSTEMATIK DER WIRTSCHAFTSZWEIGE (WZ) REV., FASSUNG FÜR DIE HANDWERKSZÄHLUNG 1977 (KURZBEZEICHNUNGEN)

SAISONBEREINIGUNG NACH WIRTSCHAFTSZWEIGEN

10 DIENSTLEISTUNGEN VON UNTERNEHMEN UND FREIEN BERUFEN

10.1 BESCHAEFTIGTE DES HANDWERKS *)
1000

JAHR	QUARTAL	ORIGINALWERTE			SAISONBEREINIGTE WERTE		GLATTE
							KOMPONENTE
		PROZENTUALE VERAENDERUNG			PROZ. VERAEND.		
		GEGENUEBER			GEGENUEBER		
		VORJ. QUARTAL	VORQUARTAL		VORQUARTAL		
1984	1	621.9	1.6	-0.6	638.2	0.3	638.3
	2	635.9	1.7	0.6	640.6	0.4	641.3
	3	657.6	2.0	3.4	645.3	0.7	645.3
	4	647.8	1.9	-1.5	649.3	0.6	649.9
1985	1	645.7	2.6	0.3	655.6	1.0	655.1
	2	654.6	2.9	0.8	660.1	0.7	659.7
	3	676.9	2.9	3.4	663.1	0.5	663.1
	4	664.5	2.6	-1.8	666.3	0.5	665.9
1986	1	661.6	1.8	-0.4	668.4	0.3	668.8
	2	666.0	1.7	0.7	671.7	0.5	672.3
	3	692.2	2.3	3.9	677.7	0.9	676.7
	4	680.1	2.3	-1.7	682.0	0.6	682.3
1987	1	682.2	3.1	0.3	688.8	1.0	689.3
	2	692.2	3.9	1.5	697.8	1.3	696.5

*) SAISONBEREINIGUNG (OHNE KALENDERTAEGLICHE) VON QUARTALSWERTEN MIT HILFE DES BERLINER VERFAHRENS (VERSION 4), OHNE DIE BESCHAEFTIGTEN DER HANDWERKLICHEN NEBENBETRIEBE. BESCHAEFTIGTENSTAND AM JEWEILIGEN VIERTELJAHRESENDE. SYSTEMATIK DER WIRTSCHAFTSZWEIGE (WZ) REV., FASSUNG FUER DIE HANDWERKSZAEHLUNG 1977 (KURZBEZEICHNUNGEN).

10.2 UMSATZ DES HANDWERKS *)
MILL. DM

		ORIGINALWERTE			SAISONBEREINIGTE WERTE		GLATTE
							KOMPONENTE
JAHR	QUARTAL	PROZENTUALE VERAENDERUNG			PROZ. VERAEND.		
		GEGENUEBER			GEGENUEBER		
		VORJ. QUARTAL	VORQUARTAL		VORQUARTAL		
1984	1	3230.7	2.3	-7.1	3380.7	0.5	3378.4
	2	3420.0	2.9	5.9	3396.2	0.5	3396.4
	3	3424.3	2.5	0.1	3409.3	0.4	3410.7
	4	3543.7	1.9	3.5	3427.5	0.5	3428.8
1985	1	3286.0	1.7	-7.3	3446.1	0.6	3452.1
	2	3513.3	2.7	6.9	3488.7	1.2	3479.8
	3	3528.3	3.0	0.4	3501.3	0.4	3503.8
	4	3641.5	2.8	3.2	3518.1	0.5	3528.8
1986	1	3397.7	3.4	-6.7	3576.8	1.7	3566.3
	2	3611.2	2.8	6.3	3588.8	0.3	3602.5
	3	3681.3	4.3	1.9	3647.3	1.6	3636.8
	4	3818.0	4.8	3.7	3686.7	1.1	3668.0
1987	1	3465.6	2.0	-9.2	3653.4	-0.9	3692.6
	2	3752.1	3.9	8.3	3728.2	2.0	3720.6

*) SAISONBEREINIGUNG (OHNE KALENDERTAEGLICHE) VON QUARTALSWERTEN MIT HILFE DES BERLINER VERFAHRENS (VERSION 4), OHNE DEN UMSATZ DER HANDWERKLICHEN NEBENBETRIEBE. OHNE UMSATZSTEUER. SYSTEMATIK DER WIRTSCHAFTSZWEIGE (WZ) REV., FASSUNG FUER DIE HANDWERKSZAEHLUNG 1977 (KURZBEZEICHNUNGEN)

NACH GEWERBEZWEIGEN

NR. DER SYSTEM- MATIK 1)	GEWERBEGLIEDERUNG	VER- AEND. GEG. 1985															
		1985	1986	1986	1986	1987	1988	1988	1988	1988	1988	1988	1988	1988	1988	1988	1988
		1000 DM	%	1000 DM	%	1000 DM	%	1000 DM	%	1000 DM	%	1000 DM	%	1000 DM	%	1000 DM	%
1-7	HANDWERK INSGESAMT	88.9	93.8	5.5	42.1	51.5	43.4	26.1	19.0	23.2	23.6	27.9	19.5	23.9			
1	BAU- UND AUSBAUGEWERBE	82.7	89.1	7.7	34.2	54.2	35.0	27.4	13.3	20.5	24.2	30.1	13.6	21.1			
	DARUNTER:																
101, 102	MAURER, BETON-, STAHLBETON- UND STRASSEN- BAUER 2)	87.9	95.7	8.8	35.6	59.3	36.3	29.7	13.3	21.8	26.0	33.2	13.7	22.1			
105	ZIMMERER 2)	77.8	86.1	10.7	32.6	52.8	39.1	26.5	13.6	19.5	23.2	28.9	18.1	21.1			
106	DACHDECKER 2)	88.5	97.3	9.5	33.7	62.8	34.7	30.6	12.5	22.0	28.3	33.1	11.6	22.9			
109	FLIESEN-, PLATTEN- UND MOSAIKLEGER	99.1	103.8	4.7	43.0	60.4	44.4	30.8	18.6	24.5	27.0	33.0	19.8	24.8			
110	BETONSTEIN- UND TERRAZZOHERSTELLER	108.3	120.1	11.0	49.7	69.7	51.3	32.4	16.9	32.0	34.1	36.0	15.9	34.4			
113	STEINMETZEN UND STEINBLAUER	95.6	102.1	6.9	45.1	56.8	45.3	29.1	13.0	30.9	26.3	31.7	11.1	32.1			
114	STUKKATEURE 2)	70.4	73.6	4.5	30.4	43.0	31.0	21.9	12.9	17.8	19.4	23.7	13.0	18.0			
115	MALER UND LACKIERER	60.7	62.8	3.4	25.9	36.5	26.8	19.6	11.4	14.4	16.2	20.5	11.7	15.0			
2	METALLGEWERBE	125.1	135.4	8.2	63.1	72.2	66.7	35.7	28.8	34.7	32.8	39.0	30.2	36.8			
	DARUNTER:																
201	SCHMIEDE	90.3	94.8	4.9	42.8	52.0	43.5	25.5	19.1	24.0	24.0	28.0	20.1	24.2			
202	SCHLOSSER	107.3	112.7	5.0	49.8	62.8	52.8	32.0	23.2	26.7	27.8	34.8	24.0	28.9			
204	MASCHINENBAUER (MUEHLENBAUER)	137.4	143.1	4.2	69.4	73.7	67.7	37.6	31.9	37.1	34.4	38.6	32.5	35.2			
207, 207A	MASCHINIKER (NACHMASCHINEN-, ZWEIRADMECH., KALTANLAGENBAUER	113.4	115.3	1.7	56.2	59.1	58.0	27.6	23.2	32.9	30.1	28.8	23.9	34.0			
209	KRAFTFAHRZEUGMECHANIKER	198.6	223.3	12.5	111.6	111.7	119.6	50.6	50.3	61.5	53.1	57.9	52.7	66.7			
211	LANDMASCHINENMECHANIKER	182.9	184.2	0.7	85.7	98.6	86.0	48.4	35.8	51.0	48.8	50.0	34.2	52.2			
214, 215	KLEMPNER, GAS- UND WASSERINSTALLATEURE	84.9	89.4	5.3	37.7	51.6	39.4	27.6	16.9	21.2	22.2	29.3	17.8	21.9			
216	ZENTRALHEIZUNGS- UND LUEFTUNGSBAUER	106.5	108.6	1.9	44.9	63.5	46.4	34.4	20.7	24.7	27.0	35.9	22.0	24.9			
218	ELEKTROINSTALLATEURE	80.7	85.6	6.0	37.4	48.2	39.5	25.7	17.7	20.1	20.8	27.1	18.7	21.1			
222	RADIO- UND FERNSEHTECHNIKER	131.5	139.9	6.4	62.3	77.8	63.1	43.6	31.9	31.4	31.0	46.3	33.5	30.2			
223	UHRMACHER	107.2	111.0	3.5	44.4	66.9	45.0	39.3	21.4	23.8	24.3	42.0	21.8	23.4			
3	HOLZGEWERBE	92.5	97.3	5.1	42.7	54.6	45.4	28.1	19.7	23.4	23.7	30.8	20.9	24.8			
	DARUNTER:																
301	TISCHLER	92.4	97.2	5.1	42.6	54.6	45.5	28.1	19.7	23.3	23.8	30.7	20.9	24.8			
4	BEKLEIDUNGS-, TEXTIL- UND LEDERGEWERBE	72.4	74.4	2.7	34.1	40.3	35.2	21.7	15.7	18.6	18.0	22.5	16.3	19.3			
	DARUNTER:																
401, 402	HERRENSCHNEIDER, DAMENSCHNEIDER	37.7	38.8	3.0	18.4	20.5	18.0	11.1	9.0	9.6	9.5	11.1	9.1	9.1			
413	SCHUHMACHER	65.7	68.1	3.7	31.9	36.2	32.5	19.3	13.9	18.2	16.4	19.9	14.0	18.8			
418	RAUMAUSSATTER	87.8	89.8	2.2	40.4	49.5	42.3	26.7	18.8	21.8	21.6	27.8	19.7	23.0			
5	NAHRUNGSMITTELGEWERBE	109.6	109.3	-0.3	53.5	55.8	52.7	28.8	26.2	27.6	26.9	28.6	25.7	27.2			
	DARUNTER:																
501	BAECKER	75.7	76.3	0.9	37.5	38.8	37.0	19.7	18.3	19.3	18.8	19.7	18.1	19.0			
502	KONDITOREN	60.4	62.6	3.7	30.2	32.4	30.6	16.3	14.9	15.3	15.4	16.9	14.8	16.2			
503	FLEISCHER	149.1	148.3	-0.5	72.4	76.0	71.5	39.4	35.5	37.8	36.5	39.2	34.8	37.0			
6	GEWERBE FUER GESUNDHEITS- UND KOERPERPFLEGE SOWIE REINIGUNGSGEWERBE	27.1	27.2	0.2	13.5	13.7	13.2	7.1	6.5	6.9	6.6	7.1	6.4	6.8			
	DARUNTER:																
601	AUGENOPTIKER	113.2	118.5	4.7	56.4	62.0	57.0	30.4	26.7	29.5	29.4	31.6	27.5	26.9			
606	ZAHNTECHNIKER	77.9	73.7	-5.4	38.2	35.5	35.4	20.9	18.4	19.9	16.6	18.2	17.0	18.7			
607	FRISEURE	28.6	29.5	3.1	14.4	15.0	14.8	7.4	7.1	7.5	7.3	7.6	7.1	7.7			
608, 610	TEXTILREINIGER	43.4	45.1	4.0	22.3	22.9	22.7	11.4	10.5	11.9	11.1	11.8	10.7	11.8			
611	GEBAEUDEREINIGER	11.2	11.4	2.2	5.6	5.8	5.6	2.9	2.8	2.8	2.8	3.0	2.7	2.8			
7	GLAS-, PAPIER-, KERAMISCHE UND SONSTIGE GEW.	103.5	109.5	5.8	49.2	60.2	51.6	30.3	23.0	26.6	27.4	32.6	24.5	27.3			
	DARUNTER:																
701	GLASER	99.8	104.6	4.8	43.2	61.3	46.9	31.7	19.6	24.2	26.2	35.1	21.5	25.7			
707	FOTOGRAFEN	88.4	89.6	1.3	40.9	48.6	41.7	24.2	18.5	22.7	23.4	24.9	19.3	22.6			
709	BUCHDRUCKER, SCHRIFTSETZER, DRUCKER	108.7	117.9	8.4	56.4	61.5	57.9	30.3	27.2	29.3	29.1	32.2	28.5	29.6			

*) OHNE UMSATZSTEUER.

**) OHNE HANDWERKLICHE NEBENBETRIEBE.

1) NACH DEM VERZEICHNIS DER GEWERBE, DIE ALS HANDWERK BETRIEBEN WERDEN KOENNEN (ANLAGE A DER HANDWERKSORDNUNG VOM 28.12.1965 IN DER FASSUNG VOM 1.8.1978).

2) DIE ANGABEN FUER DIE POSITIONEN WERDEN DER MONATLICHEN BERICHTERSTATTUNG IM BAUHAUPTGEWERBE IN DER GLIEDERUNG NACH WIRTSCHAFTSZWEIGEN ENTNOMMEN UND NACH GEWERBEZWEIGEN UMGESCHLUESSELT. HIERAUS ERGEBEN SICH ABWEICHUNGEN ZUR HANDWERKS-
ZAEHLUNG 1977.

I
Handwerksbetriebe nach Gewerbezweigen*)

Nr. der Systematik ¹⁾	Gewerbegruppe Gewerbezweig	Stand: 31.12.							Veränderung 1986 gegenüber 1985
		1980	1981	1982	1983	1984	1985	1986	
		Anzahl							
									8
1 - 7	Handwerk insgesamt	541 056	540 132	536 984	536 892	538 211	539 034	537 001	- 0,4
1	Bau- und Ausbaugewerbe	116 834	116 997	116 085	116 243	116 409	116 234	115 514	- 0,6
	darunter:								
101,102,107	Maurer, Beton-, Stahlbeton- und Straßenbauer	35 779	35 990	35 544	35 645	35 802	35 569	35 112	- 1,3
105	Zimmerer	10 330	10 317	10 286	10 288	10 328	10 338	10 348	+ 0,1
106	Dachdecker	7 071	7 213	7 265	7 366	7 529	7 587	7 614	+ 0,4
109	Fliesen-, Platten- und Mosaikleger	6 188	6 318	6 434	6 650	6 795	6 955	7 059	+ 1,5
110	Betonstein- und Terrazzo- hersteller	1 279	1 239	1 200	1 170	1 145	1 108	1 088	- 1,8
113	Steinmetzen und Steinbild- hauer	4 350	4 320	4 323	4 307	4 324	4 338	4 334	- 0,1
114	Stukkateure	4 631	4 625	4 592	4 549	4 516	4 454	4 412	- 0,9
115	Maler und Lackierer	37 858	37 400	36 821	36 597	36 273	35 978	35 615	- 1,0
2	Metallgewerbe	176 708	179 062	180 214	182 625	185 282	187 836	188 988	+ 0,6
	darunter:								
201	Schmiede	12 438	12 038	11 585	11 120	10 727	10 248	9 838	- 4,0
202	Schlosser	14 405	14 702	14 793	14 869	15 090	15 158	15 170	+ 0,1
204	Maschinenbauer (Mühlenbauer)	5 232	5 384	5 466	5 626	5 779	6 096	6 279	+ 3,0
207, 207a	Mechaniker (Nähmaschinen-, Zweiradmechaniker), Kälte- anlagenbauer	8 028	8 025	7 921	7 789	7 773	7 715	7 683	- 0,4
209	Kraftfahrzeugmechaniker ...	32 775	33 792	34 704	36 020	37 226	38 998	39 916	+ 2,4
211	Landmaschinenmechaniker ...	4 447	4 479	4 525	4 731	4 795	4 873	4 909	+ 0,7
214, 215	Klempner, Gas- und Wasser- installateure	21 866	22 007	21 981	22 149	22 378	22 455	22 435	- 0,1
216	Zentralheizungs- und Lüftungsbauer	9 607	9 831	10 023	10 217	10 401	10 597	10 711	+ 1,1
218	Elektroinstallateure	33 413	33 973	34 182	34 767	35 318	35 631	35 710	+ 0,2
222	Radio- und Fernstehtekniker	9 110	9 327	9 484	9 782	10 056	10 129	10 253	+ 1,2
223	Uhrmacher	6 614	6 420	6 209	6 027	5 874	5 671	5 457	- 3,8
3	Holzgewerbe	47 288	46 845	46 210	45 687	45 414	45 033	44 642	- 0,9
	darunter:								
301	Tischler	38 527	38 334	37 992	37 855	37 778	37 603	37 417	- 0,5
4	Bekleidungs-, Textil- und Ledergerbe	48 053	46 109	44 036	42 239	40 787	39 241	37 750	- 3,8
	darunter:								
401, 402	Herrenschneider, Damen- schneider	13 458	12 576	11 688	11 051	10 497	9 837	9 304	- 5,4
413	Schuhmacher	14 987	14 323	13 617	13 019	12 537	12 025	11 479	- 4,5
418	Raumausstatter	9 356	9 375	9 232	9 179	9 092	9 044	8 928	- 1,3
5	Nahrungsmittelgewerbe	71 728	70 264	69 026	68 064	67 255	66 382	64 942	- 2,2
	darunter:								
501	Bäcker	30 668	29 938	29 263	28 657	28 157	27 646	26 955	- 2,5
502	Konditoren	4 460	4 457	4 469	4 480	4 491	4 505	4 465	- 0,9
503	Fleischer	32 439	31 906	31 530	31 321	31 163	30 931	30 350	- 1,9
6	Gewerbe für Gesundheits- und Körperpflege sowie Reini- gungsgewerbe	62 927	63 343	63 932	64 682	65 625	66 828	67 745	+ 1,4
	darunter:								
601	Augenoptiker	4 783	4 980	5 151	5 295	5 524	5 702	5 887	+ 3,2
606	Zahntechniker	3 433	3 603	3 795	3 943	4 103	4 305	4 478	+ 4,0
607	Friseure	48 244	48 265	48 484	48 897	49 342	50 027	50 457	+ 0,9
608, 610	Textilreiniger ²⁾	2 064	1 973	1 902	1 857	1 851	1 802	1 804	+ 0,1
611	Gebäudereiniger	2 411	2 515	2 581	2 631	2 725	2 831	2 920	+ 3,1
7	Glas-, Papier-, keramische und sonstige Gewerbe	17 518	17 512	17 481	17 352	17 439	17 480	17 420	- 0,3
	darunter:								
701	Glaser	3 936	3 954	3 955	3 925	3 936	3 930	3 905	- 0,6
707	Fotografen	4 086	4 101	4 111	4 072	4 144	4 184	4 169	- 0,4
709	Buchdrucker, Schrift- setzer, Drucker	3 444	3 426	3 367	3 297	3 250	3 226	3 187	- 1,2

*) Betriebsstatistik nach dem Stand der Handwerksrollen der Handwerkskammern. Zusammenge stellt durch den Deutschen Handwerkskammertag, Bonn.

1) Nach dem Verzeichnis der Gewerbe, die als Handwerk betrieben werden können (Anlage A der Handwerksord-
nung vom 28.12.1965 in der Fassung vom 1.8.1978).

2) Bis zum 30.6.81 wurde diese Position als Färber
und Chemischreiniger, Wäscher und Plätter nachge-
wiesen.

II
Insolvenzen im Handwerk*)

Nr. der Systematik 1)	Wirtschaftsgliederung Länder	1983	1984	1985	1986	1987			
						1. Vj.	2. Vj.	3. Vj.	4. Vj.
0 - 7	Handwerk insgesamt	2 072	2 141	2 112	2 148	549	458		
2	Verarbeitendes Gewerbe	589	590	603	519	140	109		
	darunter:								
24	Stahl-, Maschinen- u. Fahrzeugbau, H. v. ADV-Einrichtungen .	183	150	139	129	40	19		
25	Elektrotechnik, Feinmechanik, H. v. EBM-Waren usw.	72	79	65	49	12	16		
26	Holz-, Papier- u. Druckgewerbe	128	156	181	130	26	27		
27	Leder-, Textil- u. Bekleidungsgewerbe	56	58	37	44	9	11		
28/29	Ernährungsgewerbe, Tabakverarbeitung	55	49	64	58	15	12		
3	Baugewerbe	1 124	1 107	1 113	1 172	296	259		
30	Bauhauptgewerbe	740	749	696	694	188	152		
31	Ausbaugewerbe	384	358	417	478	108	107		
4	Handel	184	196	200	215	47	42		
7	Dienstleistung v. Unternehmen u. Freien Berufen	154	216	170	214	61	42		
0,1,5,6	Übr. Wirtschaftsbereiche	21	32	26	28	5	6		
	Schleswig-Holstein	50	45	65	44	10	13		
	Hamburg	1	5	5	4	-	1		
	Niedersachsen	314	217	139	196	61	41		
	Bremen	22	38	49	52	10	13		
	Nordrhein-Westfalen	385	422	469	616	169	140		
	Hessen	166	159	116	90	23	24		
	Rheinland-Pfalz	112	126	120	93	16	16		
	Baden-Württemberg	408	534	468	410	94	78		
	Bayern	412	387	443	398	103	82		
	Saarland	61	71	106	113	27	18		
	Berlin (West)	141	137	132	132	36	32		

*) Auszug aus der Fachserie 2, Reihe 4.1.
1) Systematik der Wirtschaftszweige (WZ) rev.,

Fassung für die Handwerkszählung 1977 (Kurzbezeichnungen).

III
Durchschnittliche Wochenarbeitszeiten und Bruttoverdienste der Arbeiter im Handwerk *) nach Arbeitergruppen **)

Berichtszeitraum	Bezahlte Wochenstunden				Mehrarbeitsstunden				Bruttostundenverdienst				Bruttowochenverdienst			
	Voll-	Jung-	Übrige	Alle	Voll-	Jung-	Übrige	Alle	Voll-	Jung-	Übrige	Alle	Voll-	Jung-	Übrige	Alle
	ge-	ge-	Ar-	Ar-	ge-	ge-	Ar-	Ar-	ge-	ge-	Ar-	Ar-	ge-	ge-	Ar-	Ar-
	Std.								DM							
1957 Nov.	46,9	46,6	46,4	.	1,4	1,1	1,5	.	2,21	1,74	1,70	.	103	81	80	.
1958 Mai	46,8	46,5	46,1	.	1,4	1,0	1,5	.	2,30	1,81	1,80	.	107	84	83	.
1959 Mai	46,8	46,4	46,9	.	1,5	1,1	2,0	.	2,41	1,90	1,94	.	112	88	90	.
1960 Mai	46,8	46,4	46,9	.	1,9	1,3	2,3	.	2,61	2,08	2,18	.	121	96	101	.
1961 Mai	46,3	46,0	46,7	.	1,8	1,2	2,3	.	2,93	2,36	2,52	.	136	108	118	.
1962 Mai	46,2	45,7	46,4	.	1,9	1,3	2,5	.	3,31	2,62	2,85	.	154	119	133	.
1963 Mai	45,8	45,5	46,0	.	1,9	1,3	2,4	.	3,63	2,91	3,11	.	166	133	143	.
1964 Mai	45,2	44,6	45,4	.	2,0	1,3	2,6	.	3,97	3,17	3,45	.	179	142	156	.
1965 Mai	45,3	44,5	45,5	.	2,5	1,7	3,0	.	4,39	3,47	3,78	.	198	155	172	.
1966 Mai	44,9	44,2	45,0	44,8	2,4	1,7	2,8	2,2	4,78	3,74	4,04	4,53	214	166	182	203
Nov.	44,8	43,9	44,9	44,7	2,5	1,5	2,7	2,4	4,87	3,77	4,11	4,60	218	166	185	206
1967 Mai	44,1	43,6	44,0	44,0	1,8	1,2	2,2	1,8	4,90	3,75	4,16	4,63	216	164	183	204
Nov.	44,3	43,7	44,7	44,3	2,2	1,5	2,7	2,2	4,96	3,77	4,23	4,69	220	165	189	208
1968 Mai	44,3	43,7	44,4	44,3	2,2	1,5	2,7	2,1	5,05	3,85	4,33	4,78	224	168	192	212
Nov.	44,7	43,9	45,0	44,7	2,7	1,8	3,1	2,6	5,22	3,98	4,45	4,95	234	175	200	221
1969 Mai	44,4	43,8	44,7	44,4	2,4	1,8	2,9	2,4	5,41	4,19	4,65	5,15	241	183	207	229
Nov.	44,8	44,0	45,3	44,8	2,9	2,0	3,4	2,8	5,75	4,46	4,92	5,48	258	196	223	245
1970 Mai	44,4	43,6	44,7	44,3	2,6	1,8	3,0	2,6	6,13	4,81	5,23	5,84	272	209	234	259
Nov.	44,6	43,7	44,8	44,5	3,0	2,0	3,2	2,9	6,52	5,18	5,57	6,21	291	226	249	277
1971 Mai	44,2	43,4	44,3	44,1	2,7	1,8	2,9	2,6	7,06	5,55	5,93	6,70	312	241	263	296
Nov.	44,0	43,2	44,1	43,9	2,6	1,9	2,9	2,6	7,36	5,85	6,18	6,98	324	253	272	307
1972 Mai	43,6	42,8	43,7	43,6	2,4	1,7	2,6	2,2	7,78	6,20	6,56	7,38	339	265	286	322
Nov.	43,7	42,9	44,1	43,7	2,5	1,8	3,0	2,5	8,10	6,54	6,87	7,72	354	280	304	337
1973 Mai	43,6	42,8	43,8	43,5	2,5	1,8	2,8	2,5	8,64	7,03	7,31	8,26	377	301	320	360
Nov.	43,3	42,6	43,6	43,3	2,1	1,5	2,6	2,1	9,01	7,33	7,66	8,63	390	312	334	373
1974 Mai	42,8	42,1	43,0	42,8	1,9	1,3	2,2	1,9	9,58	7,70	8,13	9,17	410	324	350	393
Nov.	42,9	42,3	43,2	42,9	1,9	1,4	2,3	1,9	9,89	7,95	8,36	9,47	424	336	362	406
1975 Mai	42,2	41,6	42,4	42,2	1,5	1,1	1,8	1,5	10,19	8,07	8,67	9,76	430	336	368	412
Nov.	42,5	42,0	42,8	42,5	1,8	1,3	2,2	1,8	10,44	8,26	8,86	10,00	444	346	379	425
1976 Mai	42,4	41,7	42,8	42,4	1,6	1,1	2,1	1,6	10,78	8,52	9,19	10,32	458	355	394	438
Nov.	42,4	41,7	42,8	42,4	1,7	1,2	2,1	1,7	10,94	8,62	9,26	10,43	464	359	397	442
1977 Mai	42,1	41,5	42,5	42,1	1,5	1,1	1,8	1,5	11,41	9,03	9,72	10,91	481	374	413	460
Nov.	42,2	41,6	42,5	42,2	1,6	1,2	2,0	1,6	11,62	9,13	9,88	11,08	491	380	420	468
1978 Mai	41,9	41,4	42,1	41,9	1,4	1,0	1,7	1,4	11,98	9,46	10,24	11,44	502	392	431	480
Nov.	42,2	41,6	42,6	42,1	1,6	1,1	2,0	1,6	12,33	9,70	10,47	11,74	520	403	446	495
1979 Mai	41,9	41,4	42,4	41,9	1,5	1,1	2,0	1,5	12,72	10,17	10,87	12,16	533	421	461	510
Nov.	41,9	41,5	42,4	41,9	1,6	1,1	2,1	1,6	12,95	10,27	11,08	12,35	543	426	470	518
1980 Mai	41,8	41,4	42,3	41,8	1,5	1,1	2,0	1,5	13,62	10,88	11,60	13,04	569	450	491	545
Nov.	41,9	41,4	42,3	41,9	1,6	1,1	2,1	1,6	13,92	11,08	11,89	13,30	583	459	503	557
1981 Mai	41,7	41,3	42,1	41,7	1,4	0,9	1,9	1,4	14,42	11,60	12,37	13,83	602	479	521	577
Nov.	41,6	41,2	42,1	41,6	1,4	0,9	1,9	1,4	14,56	11,71	12,53	13,94	607	483	527	580
1982 Mai	41,3	41,1	41,8	41,4	1,2	0,8	1,7	1,2	14,99	12,10	12,94	14,38	620	497	541	595
Nov.	41,2	41,0	41,8	41,2	1,1	0,8	1,7	1,1	15,05	12,15	13,03	14,42	620	499	545	595
1983 Mai	41,1	40,9	41,7	41,1	1,0	0,8	1,6	1,1	15,38	12,45	13,28	14,75	632	509	554	606
Nov.	41,2	41,2	41,9	41,3	1,2	1,0	1,8	1,2	15,46	12,42	13,30	14,75	638	511	558	609
1984 Mai	41,1	40,9	41,9	41,1	1,0	0,9	1,7	1,1	15,69	12,63	13,57	15,01	645	517	569	618
Nov.	41,1	41,0	41,8	41,1	1,1	0,9	1,8	1,1	15,82	12,73	13,65	15,11	650	522	570	622
1985 Mai	40,9	40,8	41,6	40,9	1,0	0,9	1,7	1,1	16,00	12,93	13,79	15,32	654	528	574	627
Nov.	41,1	41,0	41,9	41,2	1,2	1,0	2,0	1,3	16,20	13,04	13,85	15,46	666	535	581	637
1986 Mai	41,0	40,8	41,8	41,0	1,1	0,8	1,9	1,1	16,41	13,26	14,07	15,72	672	540	588	645
Nov.	41,1	40,9	41,9	41,2	1,3	1,1	2,1	1,4	16,70	13,41	14,24	15,93	687	549	597	656
1987 Mai	40,8	40,7	41,5	40,8	1,2	1,0	1,8	1,2	16,97	13,67	14,39	16,21	692	556	598	662

*) Bis einschl. November 1963 Bundesgebiet ohne Berlin.
In den Jahren 1966 und 1979 wurde der Berichterstat-
terkreis der laufenden Verdiensterhebung im Handwerk neu
ausgewählt. Die damit verbundene Einschränkung der Ver-
gleichbarkeit der Ergebnisse vor und nach dem Wechsel des
Berichterstattekreises wurde durch ein besonderes Umrech-
nungsverfahren ausgeschaltet. Die hier aufgeführten Zahlen
weichen deshalb geringfügig von den seinerzeit veröffent-
lichten Durchschnittswerten ab.

**) Auszug aus Fachserie 16 Reihe 3
Arbeiterverdienste im Handwerk.

IV
Auszubildende 1986*)
Auszubildende sowie neu abgeschlossene Ausbildungsverhältnisse nach
Berufsgruppen, Ausbildungsberufen und Ausbildungsjahren

Nr. der Systematik ¹⁾	Berufsgruppe Ausbildungsberuf	Männlich	Weiblich	Ins- gesamt	Davon im ... Ausbildungsjahr				In neu abge- schlossenem Ausbildungs- verhältnis
					1.	2.	3.	4.	
1 - 7	Handwerk insgesamt	482 073	175 707	657 780	186 127	213 108	220 945	37 600	225 941
1	Bau- und Ausbaugewerbe								
	darunter:								
101,102,107	Maurer, Beton-, Stahlbeton- und Straßenbauer	25 065	72	25 137	5 019	8 303	11 815	.	8 523
105	Zimmerer	9 065	73	9 138	1 548	3 444	4 146	.	3 391
106	Dachdecker	8 520	89	8 609	2 254	2 822	3 533	.	2 849
109	Fliesen-, Platten- und Mosaikleger ..	2 792	49	2 841	531	1 021	1 289	.	956
110	Betonstein- und Terrazzohersteller ..	116	1	117	24	37	56	.	33
113	Steinmetzen und Steinbildhauer	1 889	164	2 053	600	671	782	.	657
114	Stukkateure	2 761	35	2 796	626	965	1 205	.	842
115	Maler und Lackierer	36 000	3 285	39 285	11 982	12 853	14 450	.	13 652
2	Metallgewerbe								
	darunter:								
201	Schmiede	2 240	22	2 262	646	757	859	.	741
202	Schlosser	24 129	198	24 327	7 807	8 150	8 370	.	9 048
204	Maschinenbauer (Mühlenbauer)	8 798	71	8 869	2 341	2 508	2 234	1 786	2 816
207, 207a	Mechaniker (Mähmaschinen-, Zweirad- mechaniker), Kälteanlagenbauer	5 592	190	5 782	1 525	1 605	1 441	1 211	1 796
209	Kraftfahrzeugmechaniker	79 352	705	80 057	24 649	26 909	28 499	.	28 752
211	Landmaschinenmechaniker	10 079	25	10 104	2 017	2 590	2 750	2 747	2 516
214, 215	Klempner, Gas- und Wasserinstalla- teure	32 064	282	32 346	7 047	8 013	9 109	8 177	8 469
216	Zentralheizungs- und Lüftungsbauer ..	15 439	88	15 527	4 453	5 025	6 049	.	5 315
218	Elektroinstallateure	51 253	451	51 704	11 542	12 818	14 261	13 083	13 976
222	Radio- und Fernstechniker	10 648	241	10 889	2 448	2 859	2 942	2 640	3 138
223	Uhrmacher	300	177	477	138	162	177	.	154
3	Holzgewerbe								
	darunter:								
301	Tischler	35 260	3 160	38 420	8 004	14 717	15 699	.	15 043
4	Bekleidungs-, Textil- und Ledergewerbe								
	darunter:								
401, 402	Herrenschneider, Damenschneider	345	7 503	7 848	2 498	2 959	2 391	.	3 005
413	Schuhmacher	562	130	692	198	235	259	.	215
418	Raumausstatter	2 837	1 484	4 321	1 374	1 492	1 455	.	1 538
5	Nahrungsmittelgewerbe								
	darunter:								
501	Bäcker	27 123	4 036	31 159	9 994	10 815	10 350	.	10 961
502	Konditoren	5 310	4 475	9 785	3 039	3 485	3 261	.	3 518
503	Fleischer	19 894	524	20 418	5 993	7 084	7 341	.	6 612
6	Gewerbe für Gesundheits- und Körper- pflege sowie Reinigungsgewerbe								
	darunter:								
601	Augenoptiker	2 197	3 820	6 017	2 120	2 038	1 859	.	2 243
606	Zahntechniker	5 330	5 037	10 367	2 861	2 834	2 626	2 046	3 136
607	Friseure	5 036	64 582	69 618	23 210	23 328	23 080	.	26 904
608, 610	Textilreiniger	278	494	772	227	275	270	.	244
611	Gebäudereiniger	1 520	262	1 782	639	601	542	.	687
7	Glas-, Papier-, keramische und sonstige Gewerbe								
	darunter:								
701	Glaser	2 456	179	2 635	739	901	995	.	854
707	Fotografen	1 240	1 712	2 952	990	1 044	918	.	1 153
709	Schriftsetzer, Drucker	659	301	960	305	345	310	.	333

*) Auszug aus Fachserie 11, Reihe 3 Berufliche Bildung.

1) Nach dem Verzeichnis der Gewerbe, die als Handwerk betrieben werden können (Anlage A der Handwerksordnung vom 28.12.1965 in der Fassung vom 1.8.1978).

Hinweise auf ausgewählte Veröffentlichungen von Ergebnissen
für das Handwerk

Veröffentlichungen des Statistischen Bundesamtes

Titel	Fach- serie	Reihe	Erschei- nungs- folge
Handwerkszählung 1977 Heft 1			
Methodische Einführung; Unternehmen nach Wirtschaftszweigen	4	Sonderheft	
Handwerkszählung 1977 Heft 2			
Unternehmen nach Wirtschaftszweigen und Größenklassen	4	Sonderheft	
Handwerkszählung 1977 Heft 3			
Unternehmen nach Gewerbebezweigen; Nebenbetriebe	4	Sonderheft	
Handwerkszählung 1977			
Regionale Verteilung des Handwerks	4	Sonderheft	
Handwerksberichterstattung			
Beschäftigte und Umsatz im Handwerk 1978, 1979	4	S. 3	
Handwerksberichterstattung			
Beschäftigte und Umsatz im Handwerk	4	7.1	vierteljährlich
Beschäftigung, Umsatz und Gerätebestand der Betriebe im Baugewerbe	4	5.1	jährlich
Arbeiterverdienste im Handwerk	16	3	halbjährlich
Kostenstruktur im Handwerk	2	1.1	vierjährlich

Veröffentlichungen anderer Stellen

Bundesminister für Wirtschaft (BMWi)
Bericht über die Lage des Handwerks im Jahr 1985

Rheinisch-Westfälisches Institut für Wirtschaftsforschung (RWI) Essen
RWI Handwerksberichte

Zentralverband des Deutschen Handwerks
Jahresbericht "Handwerk 1986"

Handwerkskammern
Zahl der Betriebe (einschließlich Nebenbetriebe) siehe:
Handwerksrollenstatistik der Handwerkskammern

Fachserie 4: Produzierendes Gewerbe

Reihe 1: Zusammenfassende Daten für das Produzierende Gewerbe (vorgesehen)

Reihe 2: Indizes für das Produzierende Gewerbe

Reihe 2.1: Indizes der Produktion und der Arbeitsproduktivität, Produktion ausgewählter Erzeugnisse im Produzierenden Gewerbe

Monatlich (etwa 7 Wochen nach dem Berichtszeitraum): Index der Nettoproduktion für das Produzierende Gewerbe; Index der Bruttoproduktion für Investitions- und Verbrauchsgüter; Produktionsindex für das Baugewerbe, Bauhauptgewerbe und Ausbaugewerbe; Index der Arbeitsproduktivität für den Bergbau und das Verarbeitende Gewerbe. Außerdem für ca. 1 000 ausgewählte Erzeugnisse absolute Produktionszahlen.

Reihe 2.2: Auftragseingang und Umsatz im Verarbeitenden Gewerbe, Auftragseingang und Auftragsbestand im Bauhauptgewerbe – Indizes –

Monatliche (Auftragsbestand im Bauhauptgewerbe: vierteljährliche) Indexberechnung für Inland, Ausland und insgesamt nach Wirtschaftszweigen (vorläufige Ergebnisse ca. 8 Wochen nach dem Berichtszeitraum, endgültige Ergebnisse im Folgebericht).

Reihe 3: Produktion im Produzierenden Gewerbe

Reihe 3.1: Produktion im Produzierenden Gewerbe des In- und Auslandes

Vierteljährliche und jährliche Darstellung der Produktion von rd. 6 000 Gütern (Menge und Wert) und ergänzender Angaben aus anderen Quellen (u.a. Außenhandel, Preisstatistik sowie vierteljährliche Produktionsindizes).

Reihe 3.2: Struktur der Produktion im Produzierenden Gewerbe

Jährliche Darstellung der Produktion von rd. 1 100 Güterklassen nach der Herkunft aus den Wirtschaftszweigen.

Reihe 4: Bergbau und Verarbeitendes Gewerbe

Beschäftigung, Umsatz und Investitionen der Unternehmen

Reihe 4.1.1: Beschäftigung, Umsatz und Energieversorgung der Unternehmen und Betriebe im Bergbau und im Verarbeitenden Gewerbe

Monatsbericht (etwa 9 Wochen nach dem Berichtszeitraum): Unternehmen, Betriebe und fachliche Betriebsteile in wirtschaftssystematischer Gliederung und nach Ländern (für Bergbau und Verarbeitendes Gewerbe insgesamt). Für Unternehmen: Zahl der Einheiten, Beschäftigte, Lohn- und Gehaltssumme, Umsatz. Für Betriebe: zusätzlich Zahl der Angestellten und Arbeiter, geleistete Arbeiterstunden und Energieversorgung; für fachliche Betriebsteile: Zahl der Einheiten und der Beschäftigten sowie Umsatz.

Jahresergebnisse im gesonderten Jahresbericht. Der Vorbericht enthält wichtige Eckdaten für Betriebe.

Reihe 4.1.2: Betriebe, Beschäftigte und Umsatz im Bergbau und im Verarbeitenden Gewerbe nach Beschäftigtengrößtenklassen

Jährlich für September Ergebnisse für Betriebe nach Beschäftigtengrößtenklassen (Betriebe, Beschäftigte und Umsatz in wirtschaftssystematischer Gliederung; Länderergebnisse für Bergbau und Verarbeitendes Gewerbe insgesamt).

Reihe 4.1.3: Regionale Verteilung der Betriebe im Bergbau und im Verarbeitenden Gewerbe und deren Beschäftigte

Alle 4 Jahre: Anzahl der Betriebe und deren Beschäftigte in wirtschaftssystematischer und regionaler Gliederung (bis einschl. Kreise).

Reihe 4.1.4: Beschäftigung und Umsatz der Betriebe im Bergbau und im Verarbeitenden Gewerbe nach Bundesländern

Jährlicher Bericht.

Reihe 4.1.5: Fachliche Unternehmensteile im Bergbau und im Verarbeitenden Gewerbe

Jährlich: Anzahl der fachlichen Unternehmensteile und der in ihnen Beschäftigten, Produktionswert, Umsatz, Löhne und Gehälter sowie der Census-Value-Added in wirtschaftssystematischer Gliederung.

Reihe 4.2: Beschäftigte, Umsatz und Investitionen der Unternehmen und Betriebe im Bergbau und im Verarbeitenden Gewerbe – Investitionen –

Jährlicher Vorbericht mit vorläufigen Unternehmens- und Betriebsergebnissen der Investitionserhebung. Die endgültigen Ergebnisse erscheinen in tieferer systematischer Gliederung in den Reihen:

Reihe 4.2.1: Beschäftigte, Umsatz und Investitionen der Unternehmen und Betriebe im Bergbau und im Verarbeitenden Gewerbe

Jährlich: Beschäftigte, Umsatz, Investitionen, Lagerbestände, Zugänge an vermieteten Sachanlagen und Aufwendungen für gemietete und gepachtete Sachanlagen (jeweils nach Wirtschaftszweigen und nach Beschäftigten- und Umsatzgrößtenklassen).

Reihe 4.2.3: Konzentrationsstatistische Daten für den Bergbau und das Verarbeitende Gewerbe sowie das Baugewerbe

2jährlich: Konzentrationsraten und -koeffizienten für Unternehmen und Betriebe des Bergbaus und des Verarbeitenden Gewerbes sowie des Baugewerbes.

Reihe 4.3: Kostenstruktur der Unternehmen im Bergbau und im Verarbeitenden Gewerbe

Jährlich: Beschäftigte, Bestandteile der Gesamtleistung, wichtige Kostenarten sowie Kosten- und Leistungsstruktur (Gliederung: wirtschaftssystematisch sowie nach Beschäftigten- und z.T. nach Bruttoproduktionswertgrößtenklassen). Für die einzelnen Bereiche erscheinen die Veröffentlichungen unter dem Titel:

Reihe 4.3.1: Kostenstruktur der Unternehmen im Bergbau, Grundstoff- und Produktionsgütergewerbe

Reihe 4.3.2: Kostenstruktur der Unternehmen im Investitionsgüter produzierenden Gewerbe

Reihe 4.3.3: Kostenstruktur der Unternehmen im Verbrauchsgüter produzierenden Gewerbe und im Nahrungs- und Genußmittelgewerbe

Fortsetzung siehe folgende Seite

Fachserie 4: Produzierendes Gewerbe

Reihe 5: Baugewerbe

Reihe 5.1: Beschäftigung, Umsatz und Gerätebestand der Betriebe im Baugewerbe

Jährliche Ergebnisse der zur Jahresmitte durchgeführten Erhebung nach Wirtschaftszweigen und Beschäftigtengrößenklassen zum Teil in regionaler Gliederung bis zu Kreisen.

Reihe 5.2: Beschäftigung, Umsatz und Investitionen der Unternehmen im Baugewerbe

Jährlich: Beschäftigte, Bruttolohn- und -gehaltsumme, Jahresbauleistung, Umsatz und Investitionen nach Wirtschaftszweigen und Beschäftigtengrößenklassen (Bauhauptgewerbe: 20 Beschäftigte und mehr, Ausbaugewerbe: 10 Beschäftigte und mehr).

Reihe 5.3: Kostenstruktur der Unternehmen im Baugewerbe

Jährlich: Kosten- und Leistungsgrößen im Bauhaupt- und Ausbaugewerbe nach Wirtschaftszweigen, Beschäftigten- und Bruttoproduktionswertgrößenklassen.

Reihe 6: Energie- und Wasserversorgung

Reihe 6.1: Beschäftigung, Umsatz, Investitionen und Kostenstruktur der Unternehmen in der Energie- und Wasserversorgung

Jährlich (auch für fachliche Unternehmensteile): Beschäftigte, Arbeiterstunden, Löhne und Gehälter, Umsätze, Lagerbestände und Investitionen nach Wirtschaftszweigen und -bereichen sowie nach Beschäftigten- und Umsatzgrößenklassen. Außerdem Brutto- und Nettoproduktionswert, Brutto- und Nettowertschöpfung, Materialverbrauch und Wareneinsatz sowie Kosten nach Kostenarten.

Reihe 6.2 und 6.3 unbesetzt

Reihe 6.4: Stromerzeugungsanlagen der Betriebe im Bergbau und im Verarbeitenden Gewerbe

Jährlich: Betriebe mit Stromerzeugungsanlagen nach Wirtschaftszweigen und Ländern; Leistung und Belastung der Stromerzeugungsanlagen sowie Verbrauch an Brennstoffen für die Elektrizitätserzeugung.

Reihe 7: Handwerk

Reihe 7.1: Beschäftigte und Umsatz im Handwerk

Vierteljährlich: Beschäftigte und Umsatz in ausgewählten Wirtschafts- und Gewerbebezügen. Saisonbereinigte Zahlen, Regionalangaben und weitere Strukturdaten wie Ausbildungsverhältnisse, Arbeiterverdienste und Insolvenzen im Handwerk.

Reihe 8: Fachstatistiken

Reihe 8.1: Eisen- und Stahl (Eisenerzbergbau, eisenschaffende Industrie, Eisen-, Stahl- und Tempergießerei)¹⁾

Monatlicher Vorbericht und Monatsbericht über wesentliche Entwicklungstendenzen. Der Vierteljahresbericht gibt Überblick über Struktur und Entwicklung der entsprechenden Bereiche, auch im Ausland.

Reihe 8.2: Düngemittelversorgung

Monatlicher Bericht und Jahresbericht mit Angaben über Erzeugung, Ein- und Ausfuhr, Lieferungen zum Verbrauch in der Landwirtschaft (nach Absatzgebieten und Beständen sowie Düngersorten und Nährstoffgehalten).

Reihe S: Sonderbeiträge

Reihe S. 3: Beschäftigte und Umsatz im Handwerk 1978 und 1979 – mit Einführung in die neue Handwerksberichterstattung.

Reihe S. 4: Beschäftigte, Lohn- und Gehaltsumme sowie Umsatz der Unternehmen im Bergbau und im Verarbeitenden Gewerbe 1977.

Reihe S. 5: Material- und Wareneingang im Bergbau und im Verarbeitenden Gewerbe 1982.

Reihe S. 6: Material- und Wareneingang im Baugewerbe 1982.

Reihe S. 7: Neuberechnung der Produktionsindizes und des Index der Arbeitsproduktivität auf Basis 1980.

Reihe S. 8: Düngemittelerzeugung und -versorgung 1950/51 bis 1982/83.

Reihe S. 9: Konzentrationsstatistische Daten für den Bergbau und das Verarbeitende Gewerbe 1954 bis 1982.

Einzelveröffentlichungen

Handwerkszählung 1977 (3 Hefte und 1 Sonderheft)

Zensus im Produzierenden Gewerbe 1979 (7 Hefte)

¹⁾ Erhältlich bei: Statistisches Bundesamt, Außenstelle Düsseldorf, Mützenstraße 5 a, 4000 Düsseldorf 1.

„Ausgewählte Zahlen für die Bauwirtschaft“

Monatliche Querschnittsveröffentlichung mit den Hauptteilen Baugewerbe und Bautätigkeit sowie mit ausgewählten Daten aus zahlreichen anderen Sachgebieten.

„Ausgewählte Zahlen zur Energiewirtschaft“

Monatliche und jährliche Querschnittsveröffentlichung über Aufkommen und Verwendung von festen, flüssigen und gasförmigen Brennstoffen sowie Elektrizität. Preisindizes und Preise für ausgewählte Energiearten. Beschäftigung der Betriebe in der Energie- und Wasserversorgung. Mineralölsteuern.

Systematiken

Systematik der Wirtschaftszweige mit Erläuterungen, Ausgabe 1979.

Systematik der Wirtschaftszweige mit Betriebs- und ähnlichen Benennungen, Ausgabe 1979.

Alphabetisches Verzeichnis der Betriebs- und ähnlichen Benennungen zur Systematik der Wirtschaftszweige, Ausgabe 1979.

Systematisches Güterverzeichnis für Produktionsstatistiken, Ausgabe 1982.



STATISTISCHES BUNDESAMT
GUSTAV-STRESEMANN-RING 11
6200 WIESBADEN 1

Veröffentlichungen und Prospekte sind durch den Verlag W. Kohlhammer GmbH, Philipp-Reis-Straße 3, Postfach 42 11 20, 6500 Mainz 42, Tel. (061 31) 5 90 94/95, erhältlich.