

PRODUZIERENDES GEWERBE

FACHSERIE

4

Reihe 7.1

Beschäftigte und Umsatz im Handwerk

1. Vierteljahr 1987

Statistisches Bundesamt
Bibliothek - Dokumentation - Archiv



HERAUSGEBER: STATISTISCHES BUNDESAMT WIESBADEN

VERLAG: W. KOHLHAMMER GMBH STUTTGART UND MAINZ



Rückfragen zu den Ergebnissen richten Sie bitte direkt an das Statistische Bundesamt, Gruppe IV B, Telefon 06121/752165.



Für Benutzer der amtlichen Statistik steht als Service-Einrichtung des Statistischen Bundesamtes das EDV-gestützte STATISTISCHE INFORMATIONSSYSTEM DES BUNDES (STATIS BUND) zur Verfügung. Es enthält ausgewählte statistische Zeitreihen und bietet die Möglichkeit, eigene Auswertungen, Berechnungen und mathematisch-statistische Analysen durchzuführen.

Statist. Bundesamt - Bibliothek



15-14043

Herausgeber:
Statistisches Bundesamt
Gustav-Stresemann-Ring 11
6200 Wiesbaden 1

Auslieferung:
Verlag W. Kohlhammer GmbH
Abt. Veröffentlichungen des Statistischen
Bundesamtes
Philipp-Reis-Str. 3
6500 Mainz 42
Telefon: 06131/59094-95

Erscheinungsfolge: vierteljährlich

Erschienen im Juli 1987

Preis: DM 6,40

Bestellnummer: 2040710 - 87321

Nachdruck - auch auszugsweise - nur mit Quellenangabe
unter Einsendung eines Belegexemplares gestattet.

Inhalt

	Seite
Textteil	
Einführung	4
Allgemeiner Überblick	7
Graphische Darstellungen	8
Tabelleenteil	
1-5 Beschäftigte und Umsatz des Handwerks, Original- und Meßzahlen	
1 Beschäftigte des Handwerks	
1.1 Nach Wirtschaftszweigen	10
1.2 Nach Gewerbebezügen	12
2 Umsatz des Handwerks	
2.1 Nach Wirtschaftszweigen	14
2.2 Nach Gewerbebezügen	16
3 Beschäftigte des Handwerks, Meßzahlen	
3.1 Nach Wirtschaftszweigen	18
3.2 Nach Gewerbebezügen	20
4 Umsatz des Handwerks, Meßzahlen	
4.1 Nach Wirtschaftszweigen	22
4.2 Nach Gewerbebezügen	24
5 Beschäftigte und Umsatz nach Ländern	
5.1 Meßzahlen 1. Vj 1987	26
5.2 Veränderung 1. Vj 1987 gegenüber Vorjahreszeitraum	27
6-10 Beschäftigte und Umsatz des Handwerks, saisonbereinigt	
6 Handwerk insgesamt	28
7 Verarbeitendes Gewerbe	29
8 Baugewerbe	30
9 Handel	31
10 Dienstleistungen von Unternehmen und Freien Berufen	32
11 Umsatz je Beschäftigten im Handwerk nach Gewerbebezügen	33
Ergänzende Strukturdaten des Handwerks	
I Handwerksbetriebe nach Gewerbebezügen	34
II Insolvenzen im Handwerk 1983 - 1987	35
III Durchschnittliche Wochenarbeitszeiten und Bruttoverdienste im Handwerk nach Arbeitergruppen	36
IV Auszubildende sowie neu abgeschlossene Ausbildungsverhältnisse	37
V Hinweise auf ausgewählte Veröffentlichungen von Ergebnissen für das Handwerk	38

Die Angaben beziehen sich auf das Bundesgebiet; sie schließen Berlin (West) ein.

Zeichenerklärung

- = nichts vorhanden

Abkürzungen bei den Kurzbezeichnungen

A.D.U.-ABT.	= aus der Unterabteilung	H.V.	= Herstellung von
ADV	= automatische Datenverarbeitung	HYGIEN.EINR.	= hygienische Einrichtungen
ANG	= anderweitig nicht genannt	INST.V.	= Installation von
ANL.	= Anlagen	L.METALL	= Leichtmetall
BGBI.	= Bundesgesetzblatt	MILL.	= Millionen
EBM-WAREN	= Eisen-, Blech- und Metallwaren	REP.V.	= Reparatur von
EINR.	= Einrichtungen	REV.	= revidiert
FR.	= freien	SCHLEIFM.	= Schleifmittel
GEW.	= Gewerbe	U.A.	= und andere
GEW.U.VERARB.V.	= Gewinnung und Verarbeitung von	U.AE.	= und ähnliche
GROBK.	= Grobkeramik	USW.	= und so weiter
HJ (Hj)	= Halbjahr	VJ (Vj)	= Vierteljahr
HJD	= Halbjahresdurchschnitt	VJD	= Vierteljahresdurchschnitt

Abweichungen in den Summen durch Runden der Zahlen

Ergebnisse der Länder werden in den "Statistischen Berichten" der Statistischen Landesämter unter der Kennziffer E V 1 veröffentlicht.

Einführung

1. Vorbemerkung

Die Handwerksberichterstattung (HwB) wird als vierteljährliche Stichprobenstatistik seit dem 3. Quartal 1960 durchgeführt. Rechtsgrundlage der Erhebung ist die "Neufassung des Gesetzes über die Durchführung laufender Statistiken im Handwerk vom 30.5.1980 (BGBl. I, Seite 648)". Im Gegensatz zu den in mehrjährigem Abstand durchgeführten Handwerkszählungen, die als Großzählungen sämtliche in die Handwerksrolle eingetragenen Einheiten erfassen und mit einem tiefgegliederten Erhebungsprogramm einen umfassenden Überblick über das Handwerk vermitteln, soll die HwB die kurzfristige konjunkturelle und saisonale Entwicklung in wichtigen Zweigen des Handwerks beobachten und Strukturveränderungen frühzeitig aufzeigen. Da das Handwerk eine große Zahl mittlerer und kleinerer Unternehmen umfaßt, die zusammengekommen einen Bereich von erheblicher wirtschaftlicher Bedeutung darstellen, genügt für die kurzfristige Betrachtung eine repräsentative und damit kostensparende Teilerhebung. Zum Erhebungsbereich dieser Berichterstattung zählen die Unternehmen von selbständigen Handwerkern, die gemäß § 6 der Handwerksordnung (HwO) vom 28.12.1965 (BGBl. 1966 I, S. 1) in die Handwerksrolle eingetragen sind. Dies bedeutet, daß die nach § 7 Absatz 4 der HwO ebenfalls in die Handwerksrolle einzutragenden handwerklichen Nebenbetriebe nicht zu befragen sind. Von den rd. 500 000 Handwerksunternehmen im Bundesgebiet werden nach der Rechtsgrundlage nur maximal 35 000 Stichprobeneinheiten in die vierteljährliche Handwerksberichterstattung einbezogen. Doppelbefragungen von Handwerksunternehmen in der Stichprobenerhebung und den monatlichen Statistiken im Produzierenden Gewerbe sind dabei ausgeschaltet. Durch methodisch-technische Vorkehrungen werden die entsprechenden Daten der monatlichen Statistiken im Produzierenden Gewerbe in die laufende Berichterstattung übernommen und ergänzen die Stichprobenergebnisse.

Die Ergebnisse der neuen Handwerksberichterstattung werden nach zwei Systematiken aufbe-

reitet, und zwar für ausgewählte Positionen der Wirtschaftszweigsystematik (WZ) rev., Fassung für die Handwerkszählung 1977, und der Gewerbezweigsystematik ("Verzeichnis der Gewerbe, die als Handwerk betrieben werden können", gemäß Anlage A der Handwerksordnung vom 28.12.1965 - BGBl. 1966 I, S. 1). In der Wirtschaftszweigsystematik werden die Unternehmen nach dem wirtschaftlichen Schwerpunkt der betreffenden Einheit zugeordnet. Diese tätigkeitsbezogene Systematik ermöglicht einen Vergleich mit anderen amtlichen Erhebungen. Demgegenüber ist die Gewerbezweigsystematik eine Berufssystematik des Handwerks. Die Zuordnung der Erhebungseinheit erfolgt hier im wesentlichen zu jener Berufsbezeichnung, unter welcher der Inhaber oder Leiter des Unternehmens in die Handwerksrolle eingetragen ist.

Bei der Auswahl der in der Berichterstattung darzustellenden Wirtschafts- und Gewerbe-zweige wurden vor allem diejenigen Zweige berücksichtigt, welche die kurzfristige Entwicklung im Handwerk besonders gut darstellen und deren Umsatz sowie Beschäftigtenzahl gemessen am Handwerk insgesamt aufgrund der letzten Handwerkszählung besonders hoch lagen. Ebenfalls wurde bei dieser Auswahl auf eine weitgehende Vergleichbarkeit zur bisherigen kurzfristigen Berichterstattung zumindest in systematischer Hinsicht geachtet. Insgesamt umfassen die in der Stichprobe der Berichterstattung ausgewählten Zweige nach der Wirtschaftszweigsystematik in tiefster Gliederung 32 Positionen. Hinzu kommen 17 zusammenfassende Positionen für Wirtschaftsunterabteilungen, -abteilungen und Handwerk insgesamt. Die Zahl der in der Stichprobe erfaßten Gewerbe-zweige beläuft sich auf 30 (zuzüglich 5 Gewerbe-zweige bzw. Zweigzusammenfassungen, die durch Umschlüsseln von Wirtschaftszweigdaten aus dem Bauhauptgewerbe übernommen wurden). Ferner werden zusammenfassende Ergebnisse für die 7 Gewerbe-gruppen ermittelt. Durch diese Auswahl wurde eine der Wirtschaftszweiggliederung vergleichbare Tiefengliederung der Ergebnisse auch nach der Gewerbe-zweigsystematik erreicht.

2. Saisonbereinigung der Daten der vierteljährlichen Handwerksberichterstattung auf Basis 1976

2.1 Einführung

Das Ziel konjunkturanalytischer Untersuchungen ist die Erkennung längerfristiger "Grundtendenzen" aus den Werten wirtschaftlicher Zeitreihen. Die Verwendung unbereinigter Originalwerte der Reihen als Konjunkturindikatoren ist hierfür im allgemeinen wenig geeignet, weil die Originaldaten neben zufälligen Störfaktoren vor allem auch saisonbedingte Einflüsse enthalten¹⁾.

Als systematische Bewegungskomponenten einer Zeitreihe gelten

- die **Trendkomponente**, die die langfristige Entwicklungsrichtung anzeigt,
- die **Konjunkturkomponente**, die die in mehrjährigen Abständen wiederkehrenden, meist konjunkturell bedingten Schwankungen umschreibt, und
- die **Saisonkomponente**, die die jährlich wiederkehrenden, jahreszeitlich bedingten Schwankungen angibt.

Es verbleiben die irregulären oder **Restschwankungen**, für deren Erscheinungsbild keine regelmäßigen Einflüsse erkennbar sind. Ihnen zugeordnet sind gelegentlich zu beobachtende **Extremwerte** oder Ausreißer, die den Vorgang der Reihenerlegung in die systematischen Komponenten beeinträchtigen oder verzerren können.

Die Trend- und die Konjunkturkomponente werden üblicherweise zur sogenannten **glatten Komponente** zusammengefaßt²⁾.

Um die verschiedenen Einflüsse auf die wirtschaftliche Entwicklung im Handwerk sichtbar zu machen, wurden die als Segment verfügbaren Zeitreihen über Beschäftigte und Umsatz im Handwerk einer Saisonbereinigung unterworfen. Für die Ausschaltung von Saisoneinflüssen gibt es eine Reihe von Verfahren; das Statistische Bundesamt verwendet das "Berliner Verfahren" (BV 4).

2.2 Berechnungsmethoden

Das "Berliner Verfahren" (BV4) - so wie es auf die Ergebnisse der vierteljährlichen Handwerksberichterstattung angewendet wird (ohne Kalenderbereinigung) - geht von einer additiven Verknüpfung der einzelnen Komponenten in der Originalreihe aus:

- (1) $X_t = G_t + S_t + R_t$, wobei
 X_t die Originalwerte,
 G_t die glatte (Trend-Konjunktur-) Komponente,
 S_t die Saisonkomponente und
 R_t die Restkomponente bedeuten.

Der saisonbereinigte Wert einer bestimmten Periode t (SB_t) ist dann

$$(2) SB_t = X_t - S_t = G_t + R_t.$$

Darüber hinaus können die Restkomponente aus

$$(3) R_t = SB_t - G_t$$

und die Saisonkomponente

$$(4) S_t = X_t - G_t - R_t = X_t - SB_t$$

berechnet werden.

Am aktuellen Rand lassen sich nur vorläufige Werte berechnen, die sich u.U. durch später verfügbare Informationen erheblich verändern können.

1) Auszug aus "Indikatoren zur Wirtschaftsentwicklung" Zeitreihen mit Saisonbereinigung.

2) Auszug aus Nourney, M.: "Umstellung der Zeitreihenanalyse", WiSta 11/83, S. 841 ff.

3. Erläuterungen

Beschäftigte: Tätige Inhaber und tätige Mitinhaber, unbezahlt mithelfende Familienangehörige und alle Personen, die in einem arbeitsrechtlichen Verhältnis zum Unternehmen stehen, einschl. Auszubildende, aber ohne Heimarbeiter.

Empfänger von Vorruhestandsgeldern - es handelt sich um ehemalige Arbeitnehmer, die Vorruhestandsbezüge vom Unternehmen erhalten - zählen nicht zu den Beschäftigten.

Umsatz: Als Umsatz gilt, unabhängig vom Zahlungseingang, der Gesamtbetrag (ohne Umsatzsteuer) der abgerechneten Lieferungen und Leistungen an Dritte.

Einzubeziehen sind:

- Erlöse aus Lieferungen und Leistungen an mit dem Unternehmen verbundene rechtlich selbständige Konzern- und Verkaufsgesellschaften, sowie Kosten für Fracht, Porto und Verpackung, auch wenn getrennt in Rechnung gestellt.

Abzusetzen sind:

- Preisnachlässe (Rabatte, Boni, Skonti, Abzüge, die auf begründeten Beanstandungen beruhen, u.dgl.) sowie Retouren.

Nicht einzubeziehen sind:

- außerordentliche und betriebsfremde Erträge wie Erlöse aus dem Verkauf von Sachanlagen, aus der Verpachtung von Grundstücken, Zinsen, Dividenden u.dgl.

Zum Umsatz zählt:

1. Handwerksumsatz

Umsatz von selbsthergestellten oder bearbeiteten Erzeugnissen, Umsatz aus Reparaturen, Installationen, Montagen sowie Umsatz aus sonstigen handwerklichen Dienstleistungen, ferner der zu Herstellungskosten bewertete Eigenverbrauch.

2. Handelsumsatz

Verkauf von fremdbezogenen Waren. Der Eigenverbrauch von Handelsware ist mit dem Einkaufspreis einschl. Beschaffungskosten zu bewerten.

3. Übriger Umsatz

Z.B. Entgelte aus Vermietung und Verpachtung betrieblicher Anlagen (u.a. Lagermieten), Lohnfahren; ferner Gutachtertätigkeit, Honorare, Provisionen.

Berechnungen: Bei den Jahres- und Halbjahresergebnissen der Beschäftigten handelt es sich um Durchschnittswerte, die wie folgt ermittelt werden

- Jahr: $\frac{1}{8}$ des 4. Vj. des Vorjahres plus $\frac{1}{4}$ des 1. bis 3. Vj. plus $\frac{1}{8}$ des 4. Vj. des Berichtsjahres.
- 1. Halbjahr: $\frac{1}{4}$ des 4. Vj. des Vorjahres plus $\frac{1}{2}$ des 1. Vj. plus $\frac{1}{4}$ des 2. Vj. des Berichtsjahres.
- 2. Halbjahr: $\frac{1}{4}$ des 2. Vj. plus $\frac{1}{2}$ des 3. Vj. plus $\frac{1}{4}$ des 4. Vj. des Berichtsjahres.

Leichter konjunktureller Aufwind im Handwerk

Die Handwerksunternehmen haben im ersten Quartal des Jahres 1987 68,7 Mrd. DM Umsatz erzielt. Das sind 2,7 % mehr als im gleichen Zeitraum des Vorjahres. Besonders ausgeprägt war trotz des ungünstigen Wetters die Umsatzsteigerung im Ausbaugewerbe. Hier lag der Umsatz um 5,5 % höher als vor Jahresfrist. Auch die Handwerksunternehmen im Verarbeitenden Gewerbe haben Umsätze erreicht, die deutlich über dem entsprechenden Zeitraum des Vorjahres lagen. Die Steigerungsrate betrug hier 3,0 %. Schwächer fiel dagegen das Umsatzwachstum bei den im Handel (+ 1,2 %) und den im Bauhauptgewerbe (+ 0,3 %) tätigen Handwerkern aus.

Die Zahl der Beschäftigten im Handwerk lag mit 3,515 Mill. Ende März 1987 genauso hoch wie ein Jahr zuvor. Damit ist erstmals seit 10 Quartalen kein Rückgang der Beschäftigung mehr zu verzeichnen. Hinter der konstanten Zahl der Beschäftigten im gesamten Handwerk stehen jedoch unterschiedliche Entwicklungen in den einzelnen Wirtschaftsbereichen. Die Beschäftigung bei den im Bauhauptgewerbe (- 2,4 %), im Ausbaugewerbe (- 0,5 %) und im Handel (- 2,3 %) tätigen Handwerkern lag niedriger, bei den handwerklichen Dienstleistungsunternehmen (+ 3,1 %) dagegen höher als im März 1986.

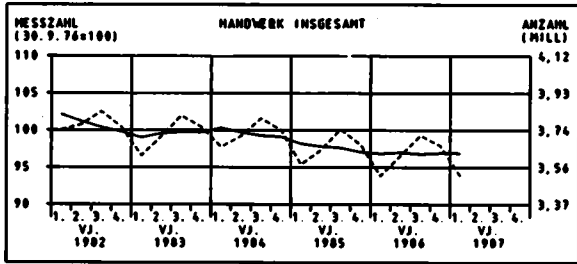
Beschäftigte und Umsatz im Handwerk

Nr. der Systematik	Wirtschaftsgliederung Gewerbegliederung	Beschäftigte				Zu- (+) bzw. Abnahme (-) 1. Vj 87 gegenüber 4.Vj 86 1.Vj 86	Umsatz			Zu- (+) bzw. Abnahme (-) 1. Vj 87 gegenüber 4.Vj 86 1.Vj 86
		1987	1986		1. Vj		1986		1. Vj	
		1. Vj	4. Vj	4. Vj			1. Vj			
		1 000				Mill. DM				
Handwerk insgesamt										
		3 515,7	3 666,9	3 514,6	- 4,1	- 0,0	68 735,0	102 311,0	66 898,9	- 32,8 + 2,7
Wirtschaftsabteilungen und Wirtschaftsunterabteilungen										
2	Verarbeitendes Gewerbe	1 344,9	1 370,8	1 340,4	- 1,9	+ 0,3	34 742,9	42 966,1	33 714,8	- 19,1 + 3,0
24	darunter: Stahl-, Maschinen- und Fahrzeugbau, H.v. ADV-Einr.	340,0	341,4	329,7	- 0,4	+ 3,1	11 696,6	13 714,0	10 940,4	- 14,7 + 6,9
28/9	Ernährungsgewerbe, Tabak- verarbeitung	432,9	438,4	429,0	- 1,3	+ 0,9	10 810,0	12 262,7	10 880,2	- 11,8 - 0,6
3	Baugewerbe	1 275,1	1 397,1	1 293,9	- 8,7	- 1,5	19 949,7	42 549,4	19 338,2	- 53,1 + 3,2
30	Bauhauptgewerbe	628,8	718,3	644,2	- 12,5	- 2,4	8 716,8	23 407,2	8 689,1	- 62,8 + 0,3
31	Ausbaugewerbe	646,3	678,8	649,7	- 4,8	- 0,5	11 232,9	19 142,2	10 649,1	- 41,3 + 5,5
4	Handel	211,1	216,4	216,2	- 2,5	- 2,3	10 501,9	12 878,1	10 376,4	- 18,5 + 1,2
7	Dienstleistg. v. Unternehmen u. Fr. Berufen	682,2	680,1	661,6	+ 0,3	+ 3,1	3 465,6	3 818,0	3 397,7	- 9,2 + 2,0
Gewerbegruppen										
1	Bau- und Ausbaugewerbe	871,9	984,0	889,0	- 11,4	- 1,9	11 910,0	29 648,7	11 861,5	- 59,8 + 0,4
2	Metallgewerbe	1 058,2	1 082,1	1 052,0	- 2,2	+ 0,6	31 992,4	42 185,6	30 329,6	- 24,2 + 5,5
3	Holzgewerbe	208,7	214,5	212,7	- 2,7	- 1,9	4 362,2	6 597,2	4 200,1	- 33,9 + 3,9
4	Bekleidungs-, Textil- u. Leder- gewerbe	92,6	95,7	97,6	- 3,2	- 5,0	1 507,4	2 148,0	1 531,4	- 29,8 - 1,6
5	Nahrungsmittelgewerbe	474,1	479,5	470,6	- 1,1	+ 0,7	12 195,0	13 728,8	12 335,6	- 11,2 - 1,1
6	Gewerbe f. Gesundheits- u. Körperpflege sowie Reinigungs- gewerbe	723,0	722,3	704,2	+ 0,1	+ 2,7	4 627,0	5 103,1	4 608,5	- 9,3 + 0,4
7	Glas-, Papier-, keramisches u. sonst. Gewerbe	87,2	88,9	88,5	- 1,9	- 1,4	2 140,9	2 899,6	2 032,1	- 26,2 + 5,4

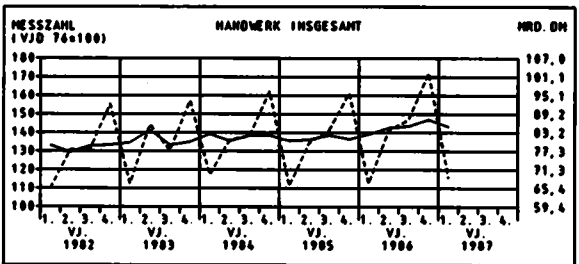
ORIGINAL- UND SAISONBEREINIGTE 1) WERTE

--- ORIGINALWERTE
— BEREINIGTE WERTE

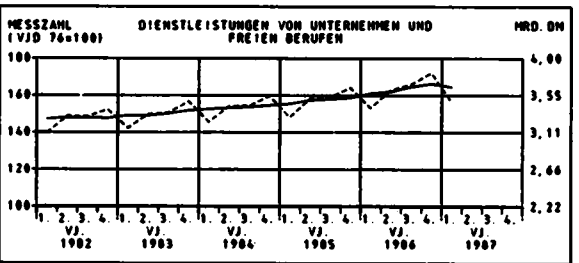
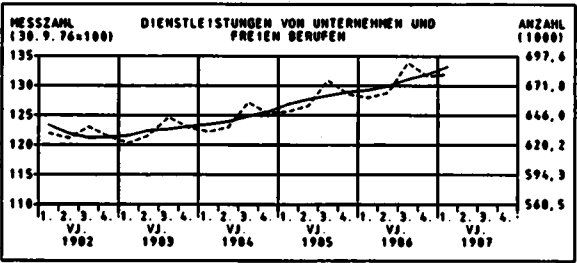
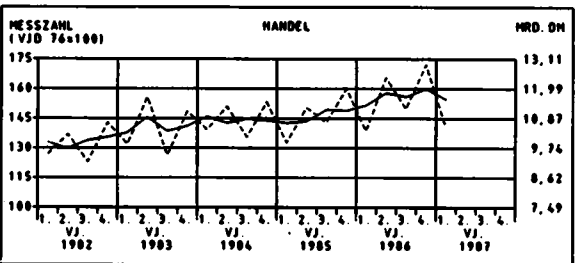
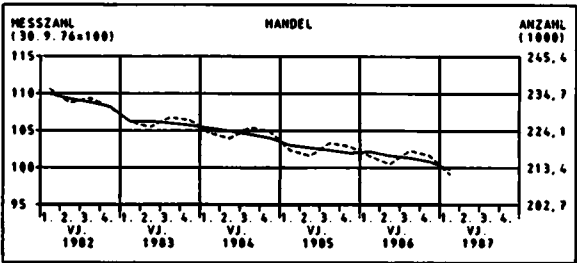
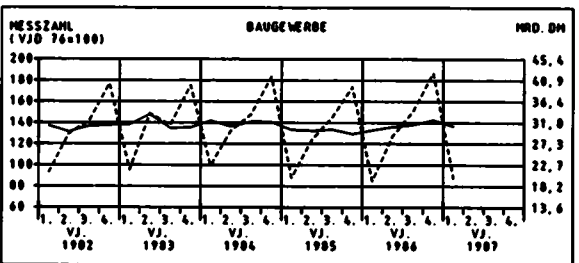
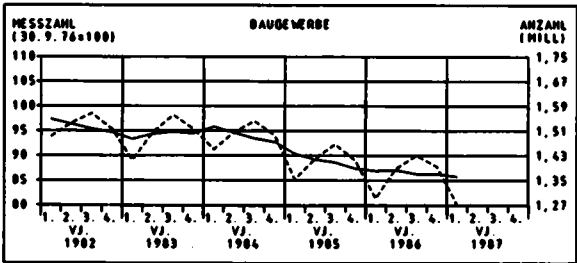
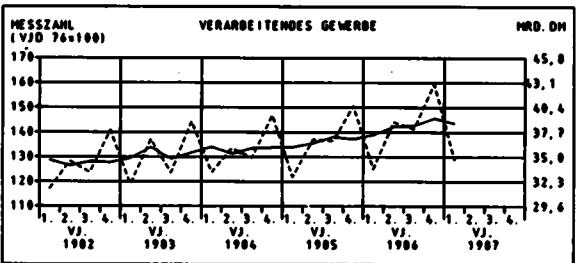
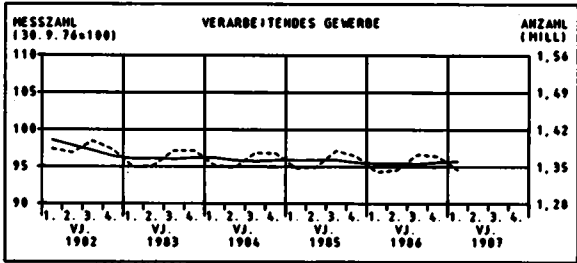
BESCHÄFTIGTE



UNSATZ 2)



NACH AUSGEWÄHLTEN WIRTSCHAFTSABTEILUNGEN



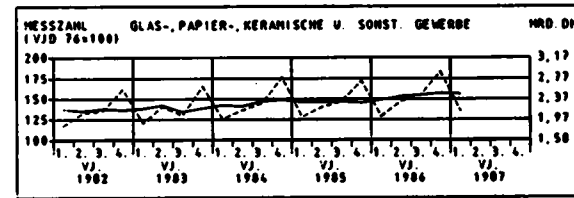
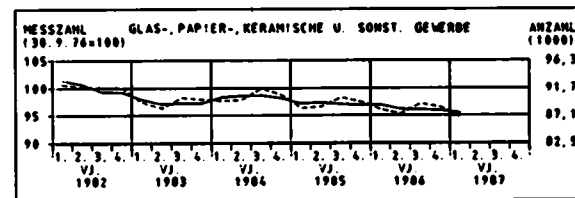
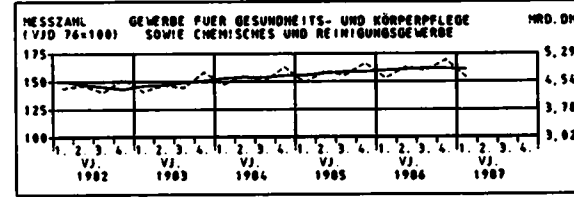
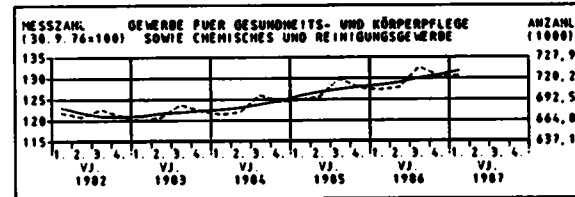

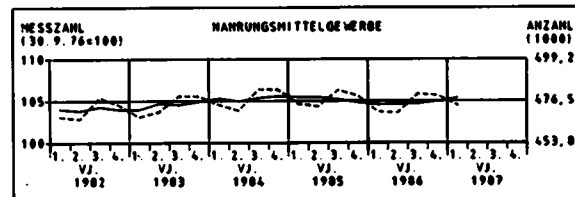

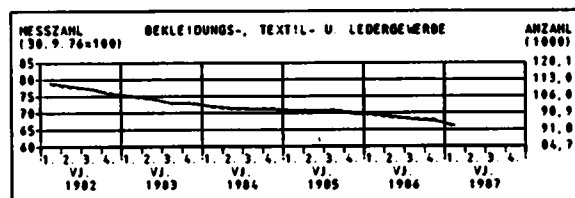
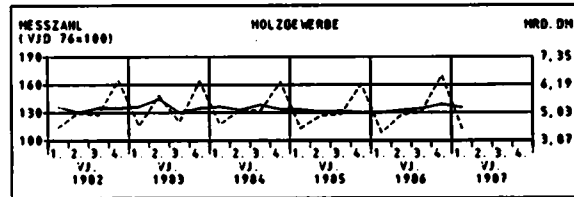
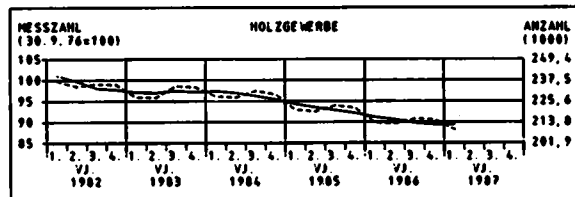
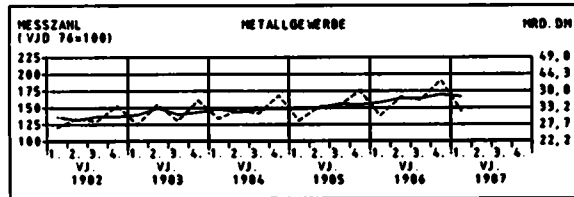
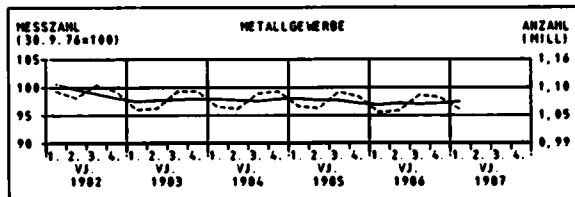
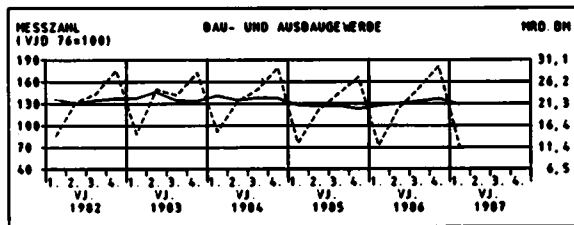
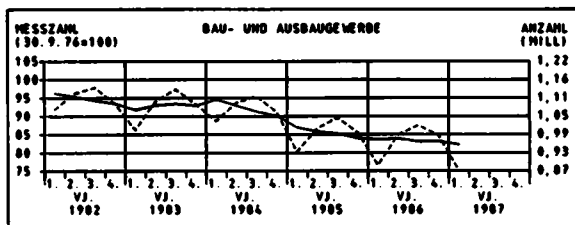
1) BEREINIGT NACH DEM BERLINER VERFAHREN VERSION 4, OHNE KALENDERTÄGLICHE BEREINIGUNG.
2) OHNE UMSATZ- (MEHRWERT-) STEUER.

ORIGINAL- UND SAISONBEREINIGTE ¹⁾ WERTE
NACH AUSGEWÄHLTEN GEWERBEGRUPPEN

--- ORIGINALWERTE
— BEREINIGTE WERTE

BESCHÄFTIGTE

UMSATZ ²⁾



¹⁾ OHNE HANDWERKLICHE NEBENBETRIEBE.
²⁾ BEREINIGT NACH DEM BERLINER VERFAHREN VERSION 4, OHNE KALENDERTÄGLICHE BEREINIGUNG.
³⁾ OHNE UMSATZ- (MEHRWERT-) STEUER.

NR. DER SYSTEMATIK 1)	WIRTSCHAFTSGLIEDERUNG	1985	1986	VERÄND. 1986 GEGEN 1985	1988	1986	1986	VERÄNDERUNG 2.HJ 1986 GEGEN 1.HJ 1986	2.HJ 1986 GEGEN 2.HJ 1985
		1000		%	1000			%	
0-7	HANDEWERK INSGESAMT	3648.9	3630.0	-1.1	3703.6	3679.7	3680.2	2.8	-0.6
2	VERARBEITENDES GEBIETE	1363.2	1367.8	-0.4	1370.8	1349.0	1366.0	1.3	-0.4
22	DARUNTER: GEWINNUNG U. VERARBEITUNG VON STEINEN UND ERDEN, FEINKERAMIK, GLAS UND ZWAR:	29.3	27.9	-4.6	29.7	27.3	28.6	4.6	-4.0
222	VERARB.V.STEINEN U.ERDEN (O.GROBK.,SCHLEIFM.)	24.2	23.1	-4.6	24.5	22.5	23.6	4.6	-3.9
23	METALLERZEUGUNG U. -BEARBEITUNG	114.6	113.4	-1.2	115.5	112.7	114.2	1.4	-1.1
2391	DARUNTER: SCHLOSSEREI, SCHMIEDEREI U.AE., ANG	76.7	76.3	-0.5	77.3	76.7	77.0	1.7	-0.3
2396	REPARATURWERKSTÄTTEN FÜR LANDMASCHINEN	20.8	19.8	-3.7	20.6	19.7	19.8	0.3	-4.1
24	STAHL-, MASCHINEN- U. FAHRZEUGBAU, H.V. ADV.-EINR.	330.2	336.0	1.8	333.9	331.8	340.2	2.5	1.8
240	DARUNTER: H.V. STAHL- U. L. METALLKONSTRUKT., WEICHENBAU	31.6	30.9	-2.2	31.4	30.8	31.3	2.8	-0.3
242	MASCHINENBAU	90.5	95.7	5.8	92.3	93.8	97.6	4.1	5.8
2491	REP.V.KRAFTFAHRZEUG., FAHRRAED., LACKIERUNG 2)	172.6	173.3	0.4	174.5	171.8	174.8	1.7	0.2
25	ELEKTROTECHNIK, FEINMECHANIK, H.V. EBM-WAREN USW.	197.7	200.0	1.2	199.7	198.7	201.3	1.3	0.8
250	DARUNTER: ELEKTROTECHNIK	45.0	45.2	0.3	45.7	44.7	45.7	2.1	-0.1
252	FEINMECHANIK, OPTIK	91.9	93.8	2.1	93.0	93.2	94.5	1.4	1.7
259	REPARATUR V. GEBRAUCHSGÜTERN D. UNTER-ABT. 25	21.4	21.0	-1.7	21.1	21.1	21.0	-0.4	-0.8
26	HOLZ-, PAPIER- UND DRUCKGEWERBE	171.7	166.4	-3.1	171.3	166.8	166.0	-0.4	-3.1
2611	DARUNTER: H.V. BAUELEMENTEN A. HOLZ (O. FERTIGTEILBAUTEN)	52.6	50.9	-3.2	52.5	50.7	51.2	0.8	-2.6
2613/4	H.V. HOLZBOCKEN U. SONSTIGEN HOLZWAREN	80.5	77.1	-4.2	80.2	77.7	76.5	-1.8	-4.5
2691	DRUCKEREI	22.9	23.2	1.1	23.0	23.2	23.2	0.2	0.9
27	LEDER-, TEXTIL- UND BEKLEIDUNGSGEWERBE	67.1	64.6	-3.6	67.0	66.3	64.0	-1.9	-4.5
276	DARUNTER: BEKLEIDUNGSGEWERBE	42.8	41.3	-3.5	42.8	41.7	41.0	-1.8	-4.2
279	REP.V.SCHUHEN, GEBRAUCHSGÜTERN A. LEDER U.AE.	11.4	11.0	-3.7	11.5	11.1	10.8	-2.5	-5.3
28/9	ERNÄHRUNGSGEWERBE, TABAKVERARBEITUNG	437.0	433.6	-0.8	438.1	431.2	436.0	1.1	-0.5
284	DARUNTER: H.V. BACKWAREN	236.0	236.4	0.6	236.0	234.1	238.6	1.9	1.1
2914	FLEISCHVERARBEITUNG (OH. TALGSCHMELZEN U.AE.)	183.1	178.6	-2.5	183.1	178.4	178.7	0.2	-2.4
3	BAUGEWERBE	1425.0	1380.5	-3.1	1443.2	1348.5	1412.6	4.8	-2.1
30	BAUHAUPTGEWERBE 3)	733.1	706.5	-3.6	745.1	683.9	729.2	6.6	-2.1
31	AUSSBAUGEWERBE	691.9	674.0	-2.6	698.1	664.6	683.4	2.8	-2.1
3101	DARUNTER: KLEMPNEREI, GAS- U. WASSERINSTALLATION	115.2	111.9	-2.9	115.7	111.3	112.4	1.0	-2.9
3103	INST.V.HEIZUNGS-, KLIMA- U. GESUNDH. TECH. ANL.	108.4	106.0	-2.2	108.6	104.9	107.0	2.1	-1.5
3105	ELEKTROINSTALLATION	158.8	154.1	-2.9	155.6	153.2	155.0	1.2	-2.3
31621	GLASGEWERBE	19.9	19.3	-3.0	20.1	19.4	19.3	-0.1	-3.7
31624/7	MALER- U. LACKIERERGEWERBE, TAPETENKLEBEREI	169.2	166.4	-1.7	174.7	160.4	172.4	7.4	-1.3
31631	BAUTISCHLEREI	57.0	55.7	-2.2	56.9	55.6	55.8	0.4	-1.9
3165	FUSSBODEN-, FLIESEN- U. PLATTENLEGEREI	46.5	43.9	-5.6	46.5	43.2	44.6	3.2	-4.0
4	HANDEL	218.8	216.4	-1.1	218.8	216.3	216.5	0.1	-1.1
43	DARUNTER: EINZELHANDEL (EH)	199.0	196.8	-1.1	199.0	196.7	196.9	0.1	-1.1
431	DARUNTER: EH.M.NÄHRUNGSMITTELN, GETRÄNKEN, TABAKWAREN	24.1	24.0	-0.5	24.2	24.1	23.8	-1.4	-1.8
432	EH.M.TEXTILIEN, BEKLEIDG., SCHUHEN, LEDERWAREN	14.0	13.7	-2.5	13.9	13.7	13.6	-1.1	-2.2
434	EH.M.ELEKTROTECHN. ERZEUGNISSEN, MUSIKINST.	20.3	19.2	-5.0	20.2	19.5	19.0	-2.2	-5.9
436	EH.M.FAHRZEUGEN 2)	97.9	98.4	0.4	98.1	97.5	99.2	1.7	1.1
433,									
435-437,									
439	ÜBRIGER EINZELHANDEL	42.8	41.6	-2.8	42.6	41.9	41.3	-1.4	-3.1
7	Dienstleistungen v. Unternehmen u. fr. Berufen	689.3	673.0	2.1	688.2	663.4	682.6	2.9	2.2
73	DARUNTER: HAESCH., KÖRPERPFLG. U. A. PERSÖNL. DIENSTL.	232.3	227.8	-1.9	233.4	227.7	227.9	0.1	-2.4
731	UND ZWAR: HAESCHEREI, REINIGUNG	23.3	22.4	-3.8	23.1	22.6	22.3	-1.5	-3.6
7361	FRISIERGEWERBE	199.3	195.7	-1.8	200.4	195.5	195.9	0.2	-2.3
7391	FOTOGRAFISCHES GEWERBE	9.3	9.3	-0.2	9.4	9.2	9.3	1.3	-0.3
74	GEBÄUDEREINIG., ABFALLEB. U.A. HYGIEN. EINR.	410.6	428.5	4.4	418.2	419.2	437.7	4.4	4.7
7419	DARUNTER: SONST. GEBÄUDEREINIGUNG U. AE. (O. FASSADEN)	382.3	398.9	4.3	399.3	390.3	407.5	4.4	4.7

*) OHNE DIE BESCHAFTIGTEN DER HANDEWERKLICHEN NEBENBETRIEBE.

1) SYSTEMATIK DER WIRTSCHAFTSZEIGEN (WZ) REV., FASSUNG FÜR DIE HANDEWERKSZÄHLUNG 1977 (KURZBEZEICHNUNGEN).

2) WEGEN ÜMSETZUNGEN MIT DEN VORQUARTALEN NUR EINGESCHRÄNKTE VERGLEICHBAR.

3) FÜR DAS HANDEWERKLICHE BAUHAUPTGEWERBE WERDEN IM 1. BIS 3. QUARTAL DES JAHRES JEWEILS DIE VORLÄUFIGEN ANGABEN DER MONATLICHEN BERICHTERSTATTUNG IM BAUGEWERBE ÜBERNOMMEN.

1984 4. VJ	1985 1. VJ	1985 2. VJ	1985 3. VJ	1985 4. VJ	1986 1. VJ	1986 2. VJ	1986 3. VJ	1986 4. VJ	1987 1. VJ	VERÄNDERUNG		NR. DER SYSTEM- MATIK 1)
										1. VJ 1987 GEGEN 4. VJ 1986	1. VJ 1987 GEGEN 1. VJ 1986	
1000										%		
3746.7	3672.6	3644.5	3748.7	3672.6	3614.6	3616.8	3718.6	3666.9	3615.7	-4.1	0.0	0-7
1376.4	1348.1	1349.9	1381.4	1370.6	1340.4	1344.5	1374.4	1370.8	1344.9	-1.9	0.3	2
30.2	27.5	30.2	30.3	28.2	26.0	29.0	29.0	27.2	24.0	-11.8	-7.7	22
25.0	22.7	24.9	25.0	23.3	21.5	23.9	24.0	22.5	19.9	-11.7	-7.4	222
116.6	113.0	113.7	116.6	115.1	111.8	111.9	115.3	114.5	110.5	-3.5	-1.2	23
77.8	75.5	76.1	78.0	77.0	75.2	75.3	77.7	77.4	74.9	-3.1	-0.4	2391
20.9	20.3	20.2	20.9	20.5	19.5	19.5	20.0	19.6	18.7	-4.8	-4.1	2395
328.2	325.6	326.1	337.4	334.7	329.7	332.9	343.2	341.4	340.0	-0.4	3.1	24
33.0	31.8	30.7	31.8	31.2	30.2	30.6	31.7	31.2	31.1	-0.3	3.2	240
88.4	88.2	89.9	93.1	93.1	93.5	95.2	98.6	98.2	96.0	-0.2	4.8	242
171.7	170.6	170.5	176.4	174.6	170.7	171.4	176.1	175.4	174.4	-0.6	2.2	2491
197.1	195.2	195.6	201.2	200.6	198.1	198.0	202.3	202.7	198.3	-2.2	0.1	25
44.8	44.0	44.8	46.3	45.5	44.2	45.0	45.7	46.2	43.4	-6.0	-1.7	250
90.6	90.9	90.8	93.7	93.6	93.3	92.6	95.2	95.0	93.7	-1.3	0.5	252
22.5	21.5	21.0	21.1	21.4	21.0	20.8	21.0	21.1	21.6	2.6	2.8	259
177.1	170.5	169.9	171.8	171.6	165.4	164.7	166.3	166.8	162.4	-2.6	-1.8	26
54.9	52.0	51.9	52.7	52.8	50.0	50.2	51.5	51.4	49.5	-3.7	-1.0	2611
52.9	50.3	49.7	50.5	50.1	47.2	46.4	47.5	46.8	44.9	-2.5	-2.9	2613/4
23.2	22.7	22.9	23.0	23.1	23.3	23.0	23.2	23.4	23.2	-0.8	-0.1	2681
66.8	66.8	66.1	67.4	67.2	65.0	63.8	64.1	64.0	61.3	-4.3	-5.8	27
44.2	42.7	41.9	43.1	42.9	41.6	40.7	41.0	41.1	39.3	-4.5	-5.6	276
11.4	11.3	11.5	11.5	11.4	11.1	10.9	10.8	10.7	10.4	-3.4	-6.4	279
442.7	434.2	432.9	440.8	437.7	429.0	428.9	436.5	436.4	432.9	-1.3	0.9	28/9
236.1	232.7	232.6	237.5	236.5	232.9	234.1	239.9	240.5	237.2	-1.4	1.8	284
185.4	182.7	181.5	184.3	182.3	177.6	176.3	179.7	179.1	177.1	-1.1	-0.3	2914
1496.6	1364.5	1421.2	1467.9	1416.0	1293.9	1390.0	1431.7	1387.1	1275.1	-8.7	-1.5	3
782.1	681.8	738.3	757.9	726.3	644.2	720.6	738.9	718.3	628.8	-12.5	-2.4	30
714.5	672.7	683.0	710.0	689.7	649.7	699.4	692.6	678.8	646.3	-4.8	-0.5	31
119.7	113.2	112.7	117.2	115.9	109.3	110.8	113.4	112.0	107.3	-4.2	-1.9	3101
111.6	107.5	106.0	110.1	108.4	103.6	103.8	108.1	108.3	104.0	-3.9	0.4	3103
163.8	157.9	156.2	160.1	158.1	151.5	151.7	156.6	155.2	151.0	-2.7	-0.3	3105
20.8	19.6	19.7	20.3	20.1	19.2	19.0	19.5	19.3	18.7	-3.2	-2.6	31621
172.6	156.5	165.5	181.1	167.2	153.0	168.6	177.0	167.0	153.3	-8.2	0.2	31624/7
99.0	86.6	86.2	87.4	86.7	85.2	85.3	86.2	85.7	84.5	-2.2	-1.3	31631
90.4	44.9	46.1	46.8	46.1	41.6	43.6	45.1	44.7	41.3	-7.6	-0.7	3165
223.3	217.9	216.3	220.0	218.9	216.2	213.9	217.8	216.4	211.1	-2.5	-2.3	4
203.0	198.2	196.8	200.1	199.2	196.6	194.5	198.1	196.8	192.1	-2.4	-2.3	43
23.9	24.1	23.9	24.3	24.4	24.2	23.8	23.9	23.7	24.0	1.0	-1.1	431
14.5	14.0	13.9	13.9	13.9	13.8	13.5	13.6	13.6	13.1	-3.1	-4.5	432
20.4	20.3	20.2	20.3	20.2	19.4	18.8	19.1	19.1	18.1	-5.1	-6.5	434
99.3	97.5	96.7	99.0	97.9	97.5	97.3	100.1	99.4	96.1	-3.3	-1.4	435
44.9	42.3	42.2	42.7	42.9	41.7	41.1	41.5	41.0	40.7	-0.8	-2.5	435-437, 439
647.8	649.7	654.6	676.9	664.5	661.6	666.0	692.2	680.1	682.2	0.3	3.1	7
235.2	230.6	228.5	236.5	232.0	227.2	224.3	229.9	227.3	224.8	-1.1	-1.1	73
23.7	23.4	23.3	23.3	22.7	22.6	22.4	22.3	22.1	22.4	1.5	-0.9	731
201.7	197.6	195.6	203.3	199.5	195.0	192.4	197.9	195.4	192.6	-1.4	-1.2	7351
9.4	9.2	9.1	9.5	9.3	9.2	9.1	9.4	9.4	9.3	-1.1	1.5	7391
396.6	402.8	409.8	423.5	415.9	417.9	425.1	445.1	435.7	440.2	1.0	5.3	74
369.3	375.1	381.6	394.3	387.1	389.1	395.8	414.3	405.4	409.7	1.1	5.3	7419

NR. DER SYSTEM- MATIK 1)	GEWERBEGLIEDERUNG	1985	1986	VERÄND. 1986 GEGEN 1985	1985 2.HJ	1986 1.HJ	1986 2.HJ	VERÄNDERUNG 2.HJ 1986 GEGEN 1.HJ 1986	2.HJ 1986 GEGEN 2.HJ 1985
		1000	1000	%	1000	1000	1000	%	
1-7	HANDWERK INSGESAMT	3668.9	3630.0	-1.1	3703.7	3579.7	3680.2	2.8	-0.6
1	BAU- UND AUSBAUGEWERBE	1002.7	970.4	-3.2	1021.4	939.7	1001.2	6.6	-2.0
	DARUNTER:								
101, 102	MAURER, BETON-, STAHLBETON- UND STRASSEN-								
107	BAUER 2)	846.6	829.1	-3.2	857.1	811.3	846.9	7.0	-1.8
105	ZIMMERER 2)	88.8	83.4	-4.5	87.3	81.5	86.4	7.6	-3.4
106	DACHDECKER 2)	63.9	59.6	-6.7	64.7	58.1	61.2	8.3	-5.5
108	FLIESEN-, PLATTEN- UND MOSAIKLEGER	36.3	34.4	-5.3	36.3	33.7	35.1	4.1	-3.3
110	BETONSTEIN- UND TERRAZZENERSTELLER	7.4	6.8	-7.5	7.4	6.6	7.1	7.9	-4.7
113	STEINMETZEN UND STEINBILDHAUER	17.0	16.6	-2.4	17.3	16.3	17.0	4.2	-2.1
114	STUKKATEURE 2)	44.8	42.4	-5.3	44.7	41.5	43.4	4.7	-3.0
115	MALER UND LACKIERER	181.5	179.2	-1.3	187.3	172.9	185.4	7.2	-1.0
2	METALLGEWERBE	1076.8	1069.3	-0.7	1082.4	1060.8	1077.8	1.6	-0.4
	DARUNTER:								
201	SCHMIEDE	17.8	17.9	0.7	18.0	17.9	17.9	-0.1	-0.3
202	SCHLOSSER	113.7	112.7	-0.9	114.0	111.3	114.2	2.7	0.2
204	MASCHINENBAUER (MÜHLENBAUER)	57.8	61.2	5.9	59.0	59.9	62.4	4.2	5.8
207, 207A	MECHANIKER (MASCHINEN-, ZWEIRADMECH.),								
	KARTEANLAGENBAUER	17.8	18.2	4.1	17.8	18.0	18.4	2.1	3.3
209	KRAFTFAHRZEUGMECHANIKER	246.7	249.4	1.1	248.5	247.3	251.5	1.7	1.2
211	LANDMASCHINENMECHANIKER	27.4	26.7	-2.8	27.6	26.7	26.6	-0.6	-3.7
214, 215	KLEMPNER, GAS- UND WASSERINSTALLATEURE	120.8	117.7	-2.6	121.5	117.0	118.3	1.1	-2.6
216	ZENTRALHEIZUNGS- UND LÜFTUNGSBAUER	108.6	106.0	-2.5	108.8	106.0	106.9	1.8	-1.8
218	ELEKTROINSTALLATEURE	179.2	174.6	-2.6	178.3	173.4	175.6	1.3	-2.0
222	RADIO- UND FERNSEHTECHNIKER	28.6	28.4	-3.7	29.4	28.6	28.3	-0.9	-3.7
223	UHRMACHER	18.7	18.3	-2.8	18.7	18.5	18.1	-2.2	-3.8
3	HOLZGEWERBE	221.6	214.4	-3.2	221.2	214.7	214.1	-0.3	-3.2
	DARUNTER:								
301	TISCHLER	185.4	179.4	-3.2	185.1	179.7	179.2	-0.3	-3.2
4	BEKLEIDUNGS-, TEXTIL- UND LEDERGEWERBE	99.4	96.8	-2.6	99.3	97.5	96.1	-1.4	-3.2
	DARUNTER:								
401, 402	HERRENSCHNEIDER, DAMENSCHNEIDER	22.2	21.6	-2.6	22.2	21.9	21.3	-2.9	-4.0
413	SCHUHMACHER	18.2	17.8	-2.4	18.3	17.9	17.6	-1.3	-3.3
418	RAUMAUSSTATTER	30.3	29.5	-2.7	30.2	29.6	29.5	-0.4	-2.5
5	NAHRUNGSMITTELGEWERBE	478.1	475.1	-0.6	479.4	472.7	477.5	1.0	-0.4
	DARUNTER:								
501	BÄCKER	217.0	218.6	0.8	218.0	216.7	220.5	1.8	1.2
502	KONDITIONER	39.7	39.7	-0.1	39.9	39.3	40.0	1.8	0.3
503	FLEISCHER	201.5	197.1	-2.2	201.6	197.0	197.1	0.1	-2.2
6	GEWERBE FÜR GESUNDHEITS- UND KÖRPERPFLEGE SOWIE REINIGUNGSGEWERBE	700.7	715.1	2.0	709.9	705.7	724.5	2.7	2.1
	DARUNTER:								
601	AUGENOPTIKER	24.2	24.7	2.0	24.5	24.3	25.1	3.1	2.4
606	ZAHNTECHNIKER	45.6	45.9	0.6	46.0	45.9	46.0	0.2	-0.1
607	FRISEURE	200.6	197.2	-1.7	201.9	197.0	197.5	0.2	-2.2
608, 610	TEXTILREINIGER	23.6	22.7	-3.8	23.4	22.8	22.5	-1.5	-3.9
611	GEBÄUDEREINIGER	367.2	404.6	4.5	394.3	395.9	413.3	4.4	4.8
7	GLAS-, PAPIER-, KERAMISCHE UND SONSTIGE GEW.	89.6	88.7	-1.0	89.9	88.6	88.9	0.3	-1.1
	DARUNTER:								
701	GLÄSER	23.1	22.3	-3.2	23.1	22.3	22.4	0.3	-3.2
707	FOTOGRAFEN	11.7	11.7	-0.8	11.8	11.6	11.7	0.8	-0.9
709	BUCHDRUCKER, SCHRIFTSETZER, DRUCKER	21.8	22.1	1.3	21.9	22.0	22.1	0.2	1.0

*) OHNE DIE BESCHAEFTIGTEN DER HANDWERKLICHEN NEBENBETRIEBE.

1) NACH DEM VERZEICHNIS DER GEWERBE, DIE ALS HANDWERK BETRIEBEN WERDEN KOENNEN (ANLAGE A DER HANDWERKSORDNUNG VOM 28.12.1965 IN DER FASSUNG VOM 1.8.1979).

2) DIE ANGABEN FÜR DIE POSITIONEN WERDEN DER MONATLICHEN BERICHTERSTATTUNG IM BAUHAUPTGEWERBE IN DER GLIEDERUNG NACH WIRTSCHAFTSZWEIGEN ENTHOMMEN UND NACH GEWERBEZWEIGEN UMGESCHLUESSELT. HIERAUS ERGEBEN SICH ABWEICHUNGEN ZUR HANDWERKS-ZÄHLUNG 1977.

HAUPTBEREICH 9)

ZWEIGEN

1984 4.VJ	1985 1.VJ	1985 2.VJ	1985 3.VJ	1985 4.VJ	1986 1.VJ	1986 2.VJ	1986 3.VJ	1986 4.VJ	1987 1.VJ	VERÄNDERUNG		NR. DER SYSTE- MATIK 1)
										1. VJ 1987 GEGEN 4. VJ 1986	1. VJ 1987 GEGEN 1. VJ 1986	
1000										%		
3746.7	3672.6	3644.7	3748.7	3672.6	3514.6	3616.8	3718.6	3666.9	3515.7	-4.1	0.0	1-7
1060.3	933.7	1008.1	1041.9	993.7	889.0	987.0	1017.0	984.0	871.9	-11.4	-1.9	1
582.8	504.0	553.7	566.3	542.1	479.8	543.3	555.0	534.5	461.7	-13.6	-3.8	101, 102
58.3	52.1	55.8	58.5	56.4	48.7	52.1	55.9	55.6	40.6	-27.0	-16.7	107
68.5	61.8	63.3	66.3	62.9	56.2	57.1	62.4	62.8	56.7	-9.7	0.9	108
39.4	34.9	36.1	36.7	35.7	32.5	34.2	35.5	35.2	32.4	-8.0	-0.8	109
8.0	6.9	7.5	7.6	7.1	6.0	7.1	7.1	7.0	5.7	-18.3	-5.9	110
17.2	16.1	17.5	17.7	16.5	15.7	17.2	17.3	16.0	14.6	-8.8	-7.0	113
48.4	43.1	44.7	45.3	43.7	39.9	42.4	43.9	43.4	39.6	-8.8	-0.8	114
184.7	168.3	181.3	193.9	180.0	165.4	180.9	190.3	180.1	166.1	-7.8	0.4	115
1094.1	1065.1	1060.4	1092.9	1083.3	1052.0	1056.1	1086.5	1082.1	1058.2	-2.2	0.6	2
18.1	17.5	17.4	18.0	18.5	17.7	17.9	18.0	17.8	16.3	-8.5	-7.7	201
116.2	112.7	112.2	115.4	112.9	110.3	111.6	115.2	115.0	112.9	-1.8	2.3	202
55.9	56.4	57.6	59.6	59.3	59.9	60.7	63.1	62.9	62.5	-0.6	4.3	204
17.4	17.0	17.3	17.9	18.2	17.9	18.1	18.5	18.4	17.7	-3.9	-1.1	207, 207A
247.0	244.3	243.7	250.9	248.6	246.8	246.8	253.2	252.8	252.5	-0.1	2.3	209
27.8	27.1	27.1	27.8	27.7	26.5	26.3	26.9	26.2	25.7	-1.6	-2.7	211
124.7	118.7	118.3	123.1	121.7	115.0	116.4	119.4	118.0	112.8	-4.4	-1.9	214, 215
112.1	107.8	106.1	110.3	108.6	103.8	103.9	107.8	108.1	104.3	-3.5	0.5	216
184.2	177.8	176.5	180.9	178.8	171.5	171.8	177.4	176.0	171.0	-2.9	-0.3	218
30.4	29.7	29.0	29.4	29.6	28.3	27.9	28.4	28.5	27.8	-2.3	-1.8	222
16.1	15.7	15.5	15.7	16.1	15.4	15.1	15.1	15.4	15.0	-2.2	-2.3	223
228.8	220.1	219.0	222.4	221.2	212.7	212.2	215.0	214.5	208.7	-2.7	-1.9	3
191.5	184.1	183.2	186.1	185.1	178.1	177.6	179.9	179.4	174.6	-2.7	-2.0	301
100.6	99.1	99.1	99.9	98.6	97.6	96.5	96.2	95.7	92.6	-3.2	-5.0	4
22.5	22.1	22.0	22.3	22.1	22.0	21.6	21.3	20.9	20.2	-3.3	-7.9	401, 402
18.4	18.0	18.2	18.3	18.1	17.9	17.7	17.6	17.6	17.1	-2.5	-4.0	413
30.7	30.4	30.3	30.4	29.9	29.6	29.3	29.5	29.6	28.5	-3.5	-3.5	418
482.8	475.1	473.6	482.4	479.3	470.6	470.1	480.3	479.5	474.1	-1.1	0.7	5
218.9	215.0	214.9	219.1	218.8	215.7	216.5	221.8	222.1	220.9	-0.5	2.4	501
40.2	39.3	39.2	40.4	39.6	39.2	39.4	40.3	40.2	38.2	-5.0	-2.5	502
203.6	201.0	199.7	202.9	200.9	196.2	194.6	198.3	197.4	195.5	-1.0	-0.4	503
689.2	690.8	695.4	718.7	706.8	704.2	707.4	734.3	722.3	723.0	0.1	2.7	6
23.7	24.0	23.9	24.8	24.5	24.2	24.3	25.2	25.6	25.3	-1.0	4.5	601
45.5	45.2	45.1	46.3	46.2	45.9	45.5	46.3	45.8	44.8	-2.2	-2.4	606
202.9	198.9	196.9	204.7	201.1	196.6	193.9	199.5	197.0	194.2	-1.4	-1.2	607
24.0	23.7	23.6	23.8	23.0	22.9	22.6	22.5	22.3	22.6	1.3	-1.0	608, 610
373.7	379.9	386.5	399.3	392.3	394.9	401.4	420.2	411.2	415.9	1.1	5.3	611
90.9	88.7	88.9	90.5	89.8	88.5	87.7	89.5	88.9	87.2	-1.9	-1.4	7
23.6	22.9	22.9	23.3	22.9	22.2	21.9	22.7	22.2	21.4	-3.6	-3.4	701
11.9	11.6	11.6	12.0	11.8	11.6	11.5	11.8	11.7	11.6	-1.4	-0.2	707
21.9	21.5	21.7	21.9	22.0	22.1	21.9	22.1	22.2	22.1	-0.4	0.1	709

NR. DER SYSTEMATIK 1)	WIRTSCHAFTSGLIEDERUNG	1986	1986	VERÄND. GEGEN 1985	1986	1986	1986	VERÄNDERUNG 2.HJ GEGEN 1.HJ 1986	2.HJ GEGEN 2.HJ 1985
		MILL. DM	%	MILL. DM	%	MILL. DM	%		
0-7	HANDWERK INSGESAMT	326032.8	340382.6	4.4	179967.4	180738.1	188613.6	26.8	6.4
2	VERARBEITENDES GEWERBE 2	147108.6	153880.2	4.4	77384.1	78837.3	81083.0	11.7	4.7
22	DARUNTER: GERÄTUNG U. VERARBEITUNG VON STEINEN UND ERDEN, FEINKERAMIK, GLAS UND ZWISCHEN:	2902.3	2979.4	2.7	1646.1	1298.0	1720.4	36.6	4.6
222	VERARBEIT. V. STEINEN U. ERDEN (O. GROBK., SCHLEIFM.)	2422.9	2489.7	2.8	1373.4	1082.0	1437.7	36.7	4.7
23	METALLERZEUGUNG U. -BEARBEITUNG	11661.1	11826.4	2.3	6435.3	6234.4	6891.0	26.9	2.4
2391	DARUNTER: SCHLOSSEREI, SCHMIDEREI U.Ä., ANG.	7227.8	7486.0	3.2	4029.1	3275.6	4180.6	27.6	3.8
2395	REPARATURWERKSTÄTTEN FÜR LANDMASCHINEN	2666.8	2640.8	0.1	1473.6	1201.7	1488.8	21.4	-1.0
24	STAHL-, MASCHINEN- U. FAHRZEUGBAU, H.V. ADV.-EINR.	48384.0	50313.2	10.9	23653.6	24086.2	26228.1	8.9	10.9
240	DARUNTER: H.V. STAHL- U. L. METALLKONSTRUKT., WEICHENBAU	3486.3	3780.0	8.6	1942.0	1610.0	2140.0	32.9	10.2
242	MASCHINENBAU	11661.1	11826.4	11.9	5642.2	5626.1	6336.6	12.6	11.9
2491	REP. V. KRAFTFAHRZEUG, FAHRRADE, LACKIERUNG 2)	26996.0	29920.7	10.8	13841.4	14605.4	18316.3	4.9	10.6
25	ELEKTROTECHNIK, FEINMECHANIK, H.V. EDM-WAREN USW.	18865.4	19824.4	4.6	10016.6	9388.4	10436.0	11.2	4.2
250	DARUNTER: ELEKTROTECHNIK	4818.6	5143.4	6.7	2594.0	2320.6	2822.8	21.6	8.8
252	FEINMECHANIK, OPTIK	8280.2	8626.6	6.6	4138.8	4385.4	4470.2	2.6	8.0
259	REPARATUR V. GEBRAUCHSGÜTERN D. UNTER-ABT. 25	2036.4	2126.6	4.3	1130.2	946.4	1180.1	24.7	4.4
26	HOLZ-, PAPIER- UND DRUCKGEWERBE	15488.8	16149.0	3.1	8398.3	7280.0	8899.0	21.6	6.6
2611	DARUNTER: H.V. BAUELEMENTEN A. HOLZ (O. FERTIGTEILBAUTEN)	4643.7	4736.4	2.0	2622.9	1999.1	2737.4	36.9	4.4
2613/4	H.V. HOLZBEDELN U. SONSTIGEN HOLZWAREN	7441.1	7872.9	1.8	3893.2	3493.4	4079.6	16.8	4.8
2691	DRUCKEREI	2487.1	2680.6	9.6	1281.0	1281.1	1409.4	10.0	10.0
27	LEDER-, TEXTIL- UND BEKLEIDUNGSGEWERBE	4063.7	4013.7	-1.2	2260.6	1766.7	2247.0	27.2	-0.6
276	DARUNTER: BEKLEIDUNGSGEWERBE	2541.7	2505.3	-1.4	1429.7	1082.6	1422.7	31.4	-0.6
279	REP. V. SCHUHEN, GEBRAUCHSGÜTERN A. LEDER U.Ä.	834.6	836.2	0.1	280.0	288.7	279.6	9.3	-0.2
28/9	ERNÄHRUNGSGEWERBE, TABAKVERARBEITUNG	46348.6	46161.6	-0.4	23810.3	22402.7	23748.9	6.0	-0.3
284	DARUNTER: H.V. BACKWAREN	16774.2	17163.0	2.3	8624.9	8320.0	8842.9	6.3	2.6
2914	FLEISCHVERARBEITUNG (OH. TALGSCHMELZEN U.Ä.)	24836.7	23979.0	-2.3	12887.3	11660.3	12318.7	5.6	-2.1
3	BAUGEWERBE	120718.3	128067.9	3.6	72832.0	48274.2	76793.7	69.1	6.9
30	BAUHAUPTGEWERBE 3)	63682.0	67028.0	5.3	39548.8	24274.3	42783.7	76.1	8.1
31	AUSBAUGEWERBE	57036.3	58039.9	1.8	32986.2	23999.9	34040.0	41.8	3.2
3101	DARUNTER: KLEMPNEREI, GAS- U. WASSERINSTALLATION	9680.9	9924.6	2.6	5641.1	4130.1	5794.6	40.3	2.7
3103	INST. V. HEIZUNGS-, KLIMA- U. GESUNDH. TECH. ANL.	11447.6	11439.4	-0.1	6643.6	4886.0	6783.4	48.7	2.1
3108	ELEKTROINSTALLATION	12841.7	12918.6	3.0	7141.7	5884.4	7334.3	31.3	2.7
31621	GLASGEWERBE	1930.2	1986.6	2.9	1114.3	809.4	1176.2	45.3	5.6
31624/7	MALER- U. LACKIERERGEWERBE, TAPETENKLEBEREI	10206.8	10420.7	2.1	6116.2	4071.1	6349.6	56.0	3.8
31631	BAUTISCHEREI	4863.4	4885.4	2.1	2738.7	2078.7	2886.7	38.9	5.4
3166	FUSSBODEN-, FLIESEN- U. PLATTENLEGEREI	4762.6	4738.0	-0.6	2716.9	1936.2	2802.8	44.8	3.2
4	HANDEL	43909.1	46846.2	6.7	22687.3	22761.3	24083.9	6.8	6.1
43	DARUNTER: EINZELHANDEL (EH)	37488.2	40130.6	7.0	19367.6	19618.6	20612.0	6.6	6.6
431	DAHON: EH. M. NÄHRUNGSMITTELN, GETRÄNKEN, TABAKWAREN	3430.8	3286.8	-3.9	1752.9	1622.6	1663.3	2.6	-5.1
432	EH. M. TEXTILIEN, BEKLEIDG., SCHUHEN, LEDERWAREN	1412.1	1442.2	2.1	780.6	638.4	803.8	26.9	3.0
434	EH. M. ELEKTROTECHN. ERZEUGNISSEN, MUSIKINST.	2986.0	2918.3	-2.2	1626.3	1307.3	1611.0	23.2	-0.9
436	EH. M. FAHRZEUGEN 2)	23677.3	26499.6	11.9	11884.6	13277.9	13221.8	-0.4	11.3
433,									
436-437,									
439	ÜBRIGER EINZELHANDEL	5993.4	5984.6	-0.1	3313.2	2672.4	3312.2	23.9	-0.0
7	Dienstleistungen v. Unternehmen u. fr. Berufen	13969.1	14508.3	3.9	7168.9	7006.9	7499.4	7.0	4.6
73	DARUNTER: WASCH-, KÖRPERPFLG. U. A. PERSÖNL. DIENSTL.	7468.7	7883.0	1.6	3630.4	3685.9	3897.1	6.7	1.7
731	UND ZWISCHEN: WASCHEREI, REINIGUNG	990.8	996.0	0.6	502.8	493.9	502.1	1.7	-0.1
7361	FRISIERGEWERBE	5681.7	5786.6	1.6	2896.3	2818.8	2953.6	4.9	1.9
7391	FOTOGRAFISCHES GEWERBE	739.5	789.4	2.7	400.3	348.2	411.2	18.1	2.7
74	GEBÄUDEREINIG., ABFALLBES. U.Ä. HYGIEN. EINR.	5286.9	5661.6	7.0	2716.1	2712.8	2948.7	8.7	8.6
7419	DARUNTER: SONST. GEBÄUDEREINIGUNG U. Ä. (O. FASSADEN)	4281.7	4681.4	7.0	2198.7	2196.3	2386.1	8.7	8.6

*) OHNE DEN UMSATZ DER HANDWERKLICHEN NEBENBETRIEBE, OHNE UMSATZSTEUER.
1) SYSTEMATIK DER WIRTSCHAFTSZEIGEN (WZ) REV., FASSUNG FÜR DIE HANDWERKSZÄHLUNG 1977 (KURZBEZEICHNUNGEN).
2) WENN UMSETZUNGEN MIT DEN VORQUARTALEN NUR EINGESCHRÄNKTE VERGLEICHBAR.
3) FÜR DAS HANDWERKLICHE BAUHAUPTGEWERBE WERDEN IM 1. BIS 3. QUARTAL DES JAHRES JEWEILS DIE VORLÄUFIGEN ANGABEN DER MONATLICHEN BERICHTERSTATTUNG IM BAUGEWERBE ÜBERNOMMEN.

1984 4. VJ	1985 1. VJ	1985 2. VJ	1985 3. VJ	1985 4. VJ	1986 1. VJ	1986 2. VJ	1986 3. VJ	1986 4. VJ	1987 1. VJ	VERÄNDERUNG 1. VJ 1987 GEGEN 4. VJ 1986		1. VJ 1987 GEGEN 1. VJ 1986		NR. DER SYSTEME- MATIK 1)
MILL. DM										%				
96446.2	66147.9	79927.6	84070.9	96886.4	64898.9	83840.2	87302.5	102311.0	68738.0	-32.8	2.7	0-7		
39996.4	32829.6	36994.8	36771.9	40612.3	33714.8	38822.8	38086.8	42966.1	34742.9	-19.1	3.0	2		
933.9	378.3	877.9	803.1	843.0	388.0	904.0	824.6	896.8	287.7	-67.9	-19.0	22		
779.0	317.2	732.3	689.7	703.7	297.8	784.3	688.5	749.2	241.1	-67.8	-19.0	222		
3403.9	2282.9	2842.9	3012.0	3423.3	2331.0	2903.4	3021.7	3668.3	2382.8	-33.2	2.2	23		
2134.0	1489.5	1743.2	1866.5	2162.6	1496.5	1779.0	1868.4	2311.1	1879.2	-31.7	5.5	2391		
771.4	496.3	686.9	711.6	762.0	496.3	703.4	719.1	739.7	488.3	-38.0	-8.0	2395		
11107.8	9999.3	11731.1	11566.3	12087.2	10940.4	13144.7	12814.1	13714.0	11886.6	-14.7	6.9	24		
1080.5	704.8	808.5	919.3	1022.7	738.3	871.7	961.9	1178.1	778.2	-33.9	5.4	240		
2689.4	2347.6	2677.5	2886.0	2966.3	2605.3	3020.9	2960.6	3375.1	2806.0	-16.9	7.7	242		
6288.9	6009.7	7146.9	6871.0	6870.4	6575.5	8029.9	7427.8	7887.6	7025.4	-10.9	6.8	2491		
5202.0	4330.9	4619.0	4565.6	5480.0	4431.7	4956.7	4776.3	5659.7	4621.3	-18.3	4.3	25		
1292.9	1074.6	1180.0	1182.1	1411.9	1077.3	1243.2	1294.2	1528.7	1191.6	-22.1	10.6	250		
2249.5	1977.2	2164.1	2077.3	2061.5	2054.6	2300.8	2112.5	2357.7	2065.7	-12.4	0.5	252		
676.9	470.1	438.1	449.6	680.6	467.2	479.2	471.5	708.6	516.4	-27.1	10.5	259		
4763.6	3456.9	3803.7	3778.9	4619.4	3374.3	3915.7	3951.7	4907.4	3548.9	-27.7	5.2	26		
1562.6	917.0	1103.8	1141.9	1481.0	884.1	1114.9	1170.3	1567.0	907.8	-42.1	2.7	2611		
2163.7	1718.8	1829.2	1775.6	2117.5	1635.6	1857.8	1835.4	2244.2	1734.9	-22.7	6.1	2613/4		
683.6	576.2	599.9	592.4	688.6	617.1	664.0	665.5	743.9	656.6	-11.7	6.4	2681		
1322.7	915.1	888.1	925.1	1335.4	884.5	882.2	936.3	1310.7	858.3	-34.5	-3.0	27		
890.6	578.8	533.2	570.1	889.6	557.3	525.2	581.5	841.3	545.6	-35.1	-2.1	276		
190.6	114.0	140.6	128.6	181.4	112.7	143.0	127.7	151.8	105.6	-30.4	-6.3	279		
12273.4	10967.2	11571.0	11565.4	12244.8	10880.2	11822.5	11486.1	12262.7	10810.0	-11.8	-0.6	28/9		
4316.5	3991.2	4186.1	4195.7	4429.2	4033.5	4286.6	4293.1	4549.8	4074.9	-10.4	1.0	284		
6619.4	5793.2	6186.1	6101.6	6485.8	5673.6	5986.7	5933.8	6384.9	5571.1	-12.7	-1.8	2914		
41741.1	20017.2	28169.1	32978.0	39554.0	19338.2	28936.0	34244.3	42549.4	19949.7	-53.1	3.2	3		
23127.0	9066.6	15069.5	18285.1	21260.7	8489.1	15885.2	19346.5	23407.2	8716.8	-62.8	0.3	30		
18614.1	10990.5	13099.6	14692.8	18293.3	10649.1	13380.8	14897.7	19142.2	11232.9	-41.3	5.5	31		
3245.6	1834.3	2206.6	2453.0	3188.1	1811.2	2318.9	2511.8	3282.6	1898.9	-42.2	4.8	3101		
3816.7	2259.6	2544.5	2926.5	3717.0	2108.4	2547.6	2888.6	3894.7	2257.0	-42.0	7.0	3103		
3966.1	2527.3	2872.7	3133.1	4008.6	2698.2	2990.2	3180.4	4183.8	2739.8	-34.0	5.6	3105		
690.6	365.3	480.6	491.2	623.1	358.4	451.0	504.0	672.2	386.0	-42.6	7.7	31621		
3251.1	1724.6	2366.0	2791.1	3325.1	1677.8	2393.3	2863.8	3485.9	1762.7	-49.4	5.1	31624/7		
1531.5	986.4	1138.4	1216.7	1521.9	941.5	1137.2	1249.4	1637.3	992.7	-39.4	5.4	31631		
1683.6	910.2	1135.5	1274.6	1442.3	818.4	1116.7	1268.4	1534.4	843.6	-45.0	3.1	3165		
11474.2	9943.8	11268.0	10711.7	11985.6	10376.4	12384.9	11205.7	12878.1	10501.9	-18.5	1.2	4		
9764.7	8495.5	9635.2	9148.3	10209.3	8892.1	10626.5	9604.3	11007.7	9008.8	-18.2	1.3	43		
894.9	806.4	861.3	873.2	879.7	802.3	820.3	825.7	837.6	767.5	-8.4	-4.3	431		
439.3	307.8	323.7	326.5	494.1	304.9	333.5	341.7	462.1	297.7	-35.6	-2.4	432		
986.3	673.5	685.2	651.8	974.4	689.9	647.4	662.9	948.1	639.8	-32.5	-3.0	434		
5486.4	5451.3	6341.4	5836.8	6047.8	5897.5	7380.3	6339.0	6882.7	6060.8	-11.9	2.8	438 433, 436-437, 439		
1957.9	1256.5	1423.6	1460.0	1853.2	1227.4	1445.0	1435.0	1877.2	1242.9	-33.8	1.3	439		
3543.7	3286.0	3513.3	3528.3	3641.5	3397.7	3611.2	3681.3	3818.0	3465.6	-9.2	2.0	7		
1916.9	1748.2	1890.1	1889.4	1941.0	1772.8	1913.1	1912.9	1984.1	1782.9	-10.1	0.6	73		
255.4	230.6	257.4	248.9	253.9	231.7	262.2	243.6	288.5	233.6	-9.6	0.8	731		
1450.9	1347.1	1436.3	1426.5	1471.8	1369.7	1446.1	1456.0	1497.8	1368.9	-8.6	-0.1	7351		
196.0	157.0	182.2	199.6	200.6	157.9	190.3	198.6	212.6	166.6	-21.6	5.5	7391		
1321.8	1254.2	1318.6	1331.7	1384.4	1328.9	1384.0	1447.1	1501.5	1384.5	-7.8	4.2	74		
1070.2	1015.7	1067.2	1078.1	1120.7	1075.0	1120.3	1171.1	1215.0	1122.0	-7.7	4.4	7419		

2 UMSATZ DES
2.2 NACH GEWERBE

NR. DER SYSTEM- MATIK 1)	GEWERBEGLIEDERUNG	1985	1986	VERÄND. 1986 GEGEN 1985	1985	1986	1986	VERÄNDERUNG	
					2.HJ	1.HJ	2.HJ	2.HJ 1986 GEGEN 1.HJ 1986	2.HJ 1986 GEGEN 2.HJ 1985
		MILL. DM		%	MILL. DM				%
1-7	HANDWERK INSGESAMT	326032.8	340352.6	4.4	179957.4	150739.1	189613.5	25.8	5.4
1	BAU- UND AUSBAUGEWERBE	82932.0	86462.6	4.3	50767.5	32142.9	54319.7	69.0	7.0
	DARUNTER:								
101,102	MAURER, BETON-, STAHLBETON- UND STRASSEN- BAUER 2)	48071.3	50635.7	5.3	29963.4	16222.0	32413.7	77.9	8.2
105	ZIMMERER 2)	4354.4	4601.7	5.7	2706.8	1677.4	2924.3	74.3	8.0
106	DACHDECKER 2)	5658.3	5800.7	2.5	3589.6	1956.6	3844.1	96.5	7.1
109	FLIESEN-, PLATTEN- UND MOSAIKLEGER	3598.6	3570.1	-0.8	2064.9	1449.4	2120.8	46.3	2.7
110	BETONSTEIN- UND TERRAZZOHERSTELLER	799.3	820.1	2.6	462.2	326.5	493.6	51.2	6.8
113	STEINMETZEN UND STEINBILDMALER	1626.9	1697.6	4.3	914.7	734.1	963.5	31.3	5.3
114	STUKKATEURE 2)	3145.8	3168.8	0.1	1829.5	1264.6	1884.2	49.0	3.0
115	MALER UND LACKIERER	11019.9	11253.1	2.1	6524.5	4482.6	6770.5	51.0	3.8
2	METALLGEWERBE	134686.6	144747.3	7.5	72495.7	66947.0	77800.3	16.2	7.3
	DARUNTER:								
201	SCHMIEDE	1607.6	1698.8	5.7	891.7	767.3	931.5	21.4	4.5
202	SCHLOSSER	12201.5	12706.2	4.1	6787.1	5538.2	7168.0	29.4	5.6
204	MASCHINENBAUER (MUEHLENBAUER)	7940.8	8756.4	10.3	4195.7	4157.8	4598.5	10.6	9.6
207,207A	MECHANIKER (NAEHMASCHINEN-, ZWEIRADMECH.), KAEFTANLAGENBAUER	1982.0	2098.9	5.9	1041.7	1012.2	1086.6	7.3	4.3
209	KRAFTFAHRZEUGMECHANIKER	48977.3	55693.9	13.7	24836.2	27894.5	28099.4	1.8	13.1
211	LANDMASCHINENMECHANIKER	5019.9	4911.4	-2.2	2639.8	2290.2	2621.2	14.4	-0.7
214,215	KLEMPNER, GAS- UND WASSERINSTALLATEURE	10254.6	10517.6	2.6	5955.8	4408.8	6108.8	38.6	2.6
216	ZENTRALHEIZUNGS- UND LUEFTUNGSBAUER	11573.4	11506.2	-0.6	6688.4	4714.8	6791.4	44.0	1.5
218	ELEKTROINSTALLATEURE	14467.0	14940.2	3.3	8197.8	6482.8	8457.4	30.5	3.2
222	RADIO- UND FERNSEHTECHNIKER	3881.3	3976.6	2.5	2143.2	1777.6	2199.0	23.7	2.6
223	UHRMACHER	1688.6	1698.9	0.6	995.3	687.0	1012.0	47.3	1.7
3	HOLZGEWERBE	20506.3	20858.1	1.7	11209.4	9157.6	11700.5	27.8	4.4
	DARUNTER:								
301	TISCHLER	17140.8	17441.1	1.8	9363.7	7659.5	9781.5	27.7	4.5
4	BEKLEIDUNGS-, TEXTIL- UND LEDERGEWERBE	7200.3	7201.1	0.0	3857.3	3325.3	3875.7	16.6	0.5
	DARUNTER:								
401,402	HERRENSCHNEIDER, DAMENSCHNEIDER	836.0	838.7	0.3	444.1	403.3	435.5	8.0	-2.0
413	SCHUHMACHER	1196.5	1210.6	1.2	632.9	571.4	639.2	11.9	1.0
418	RAUMAUSSTATTER	2664.9	2651.6	-0.5	1439.0	1194.5	1457.2	22.0	1.3
5	NAHRUNGSMITTELGEWERBE	52407.5	51931.5	-0.9	26862.4	25291.8	26639.7	5.3	-0.8
	DARUNTER:								
501	BAECKER	16415.4	16687.8	1.7	8414.6	8137.0	8550.8	5.1	1.6
502	KONDITOREN	2397.4	2484.6	3.6	1238.1	1187.6	1297.0	9.2	4.8
503	FLEISCHER	30036.2	29229.9	-2.7	15376.4	14254.6	14975.3	5.1	-2.6
6	GEWERBE FUER GESUNDHEITS- UND KOERPERPFLEGE SOWIE REINIGUNGSGEWERBE	19017.8	19437.5	2.2	9718.7	9514.6	9923.0	4.3	2.1
	DARUNTER:								
601	AUGENOPTIKER	2739.1	2926.0	6.8	1440.6	1372.0	1554.1	13.3	7.9
606	ZAHNTECHNIKER	3553.7	3381.9	-4.8	1788.3	1750.0	1631.8	-6.8	-8.7
607	FRISEURE	5738.5	5814.9	1.3	2920.6	2844.8	2970.1	4.4	1.7
608,610	TEXTILREINIGER	1022.7	1022.7	-0.0	517.2	508.6	514.1	1.1	-0.6
611	GEBAEUDEREINIGER	4323.7	4619.2	6.8	2213.6	2220.6	2398.6	8.0	8.4
7	GLAS-, PAPIER-, KERAMISCHE UND SONSTIGE GEW.	9272.3	9714.5	4.8	5046.4	4360.0	5354.5	22.8	6.1
	DARUNTER:								
701	GLASER	2302.0	2335.8	1.5	1310.4	964.1	1371.8	42.3	4.7
707	FOTOGRAFEN	1038.6	1043.9	0.5	564.3	475.0	568.9	19.8	0.8
709	BUCHDRUCKER, SCHRIFTSETZER, DRUCKER	2368.1	2601.3	9.8	1235.2	1242.6	1358.8	9.4	10.0

*) OHNE DEN UMSATZ DER HANDWERKLICHEN NEBENBETRIEBE, OHNE UMSATZSTEUER.

1) NACH DEM VERZEICHNIS DER GEWERBE, DIE ALS HANDWERK BETRIEBEN WERDEN KOENNEN (ANLAGE A DER HANDWERKSORDNUNG VOM 28.12.1965 IN DER FASSUNG VOM 1.8.1978).

2) DIE ANGABEN FUER DIE POSITIONEN WERDEN DER MONATLICHEN BERICHTERSTATTUNG IM BAUHAUPTGEWERBE IN DER GLIEDERUNG NACH WIRTSCHAFTSZWEIGEN ENTNOMMEN UND NACH GEWERBEZWEIGEN UMGESCHLUESSELT. HIERAUS ERGEBEN SICH ABWEICHUNGEN ZUR HANDWERKS-
ZAEHLUNG 1977.

HANOVERKS *)

ZWEIGEN

1984 4. VJ	1985 1. VJ	1985 2. VJ	1985 3. VJ	1985 4. VJ	1986 1. VJ	1986 2. VJ	1986 3. VJ	1986 4. VJ	1987 1. VJ	VERÄNDERUNG		NR. DER SYSTE- MATIK 1)
										1. VJ 1987 GEGEN 4. VJ 1986	1. VJ 1987 GEGEN 1. VJ 1986	
MILL. DM										%		
96446.2	66147.9	79927.6	84070.9	96886.4	66898.9	83840.2	87302.5	102311.0	68735.0	-32.8	2.7	1-7
29361.6	12417.1	19747.4	23488.4	27279.1	11861.5	20281.3	24671.1	29648.7	11910.0	-89.8	0.4	1
17477.2	6709.6	11398.3	13868.7	16094.7	6397.8	11824.2	14690.1	17723.6	6310.0	-64.4	-1.4	101, 102
1561.4	662.9	984.7	1214.7	1492.1	662.0	1015.4	1319.6	1604.7	733.9	-84.3	10.9	107
2146.4	742.3	1326.4	1663.2	1926.4	700.6	1266.0	1767.2	2076.9	656.7	-68.4	-6.3	105
1271.0	690.9	842.7	985.7	1099.3	612.6	836.7	960.4	1160.4	639.3	-44.9	4.4	106
265.4	109.2	227.8	231.7	230.8	99.3	227.2	243.6	280.0	90.4	-63.8	-8.9	109
806.7	208.2	803.9	434.7	480.0	204.0	830.0	455.4	808.1	161.8	-68.2	-20.7	110
1127.4	541.3	775.0	865.0	964.5	518.2	746.3	855.1	1029.2	514.9	-80.0	-0.6	113
3481.2	1920.8	2574.6	2996.2	3528.4	1878.5	2604.1	3085.9	3684.6	1970.2	-46.5	4.9	114
37127.4	28806.3	33394.6	33799.3	38696.4	30329.6	36617.4	35614.7	42185.6	31992.4	-24.2	5.6	2
483.9	328.8	387.1	419.4	472.3	338.1	429.2	432.4	499.1	328.2	-34.2	-2.9	201
3645.0	2489.2	2925.2	3176.2	3611.0	2560.9	2977.3	3200.9	3967.1	2712.0	-31.6	5.9	202
2020.8	1742.2	2002.9	1970.7	2225.0	1907.9	2249.9	2168.9	2429.6	2032.9	-16.3	6.5	204
470.3	404.3	536.0	539.1	502.6	415.3	596.9	557.0	629.7	423.1	-20.1	1.9	207, 207A
11172.4	11037.0	13104.2	12265.0	12571.1	12413.7	15180.8	13454.5	14644.9	13299.0	-9.2	7.1	209
1465.5	1104.6	1275.6	1297.1	1342.8	947.8	1342.5	1314.4	1306.8	880.3	-32.6	-7.1	211
3437.1	1960.3	2338.5	2995.3	3360.5	1945.0	2463.8	2684.4	3454.4	2013.6	-41.7	3.5	214, 215
3842.1	2312.1	2572.9	2949.3	3739.1	2146.9	2567.9	2908.6	3882.8	2290.4	-41.0	6.7	216
4512.8	2954.7	3314.6	3893.3	4604.5	3026.5	3456.3	3691.0	4766.4	3191.4	-33.0	5.4	218
1281.1	917.3	820.9	880.1	1293.1	902.5	875.1	879.5	1319.5	932.2	-29.4	3.3	222
630.7	336.0	357.3	364.3	631.0	328.7	358.3	366.3	645.7	327.7	-49.3	-0.3	223
6304.9	4382.5	4914.4	4984.3	6225.1	4200.1	4957.5	5103.4	6097.2	4362.2	-33.9	3.9	3
5256.7	3668.5	4108.6	4168.2	5195.4	3515.0	4144.5	4273.6	5507.9	3656.5	-33.6	4.0	301
2107.3	1853.5	1789.5	1720.7	2136.6	1531.4	1793.9	1727.7	2148.0	1507.4	-29.8	-1.6	4
239.1	191.6	200.2	198.3	245.8	196.7	206.5	203.3	232.2	184.2	-20.7	-6.3	401, 402
339.5	253.6	310.0	282.9	350.0	247.8	323.6	288.9	350.3	239.6	-31.6	-3.3	413
797.0	568.6	657.3	641.1	797.9	554.9	639.5	636.4	820.8	561.3	-31.6	1.2	418
13832.5	12473.9	13071.2	13054.4	13808.0	12335.6	12956.1	12910.9	13728.8	12195.0	-11.2	-1.1	5
4177.7	3932.0	4068.9	4103.9	4310.7	3957.6	4179.3	4173.8	4377.0	4003.8	-8.5	1.2	501
630.2	569.3	590.0	591.4	646.7	582.7	604.9	618.9	678.1	564.5	-16.8	-3.1	502
8084.0	7132.7	7527.1	7465.9	7910.5	6962.9	7291.6	7235.6	7739.7	6808.6	-12.0	-2.2	503
4923.5	4497.6	4801.4	4700.1	5018.6	4608.5	4906.1	4819.9	5103.1	4627.0	-9.3	0.4	6
722.2	617.9	680.5	696.7	744.0	646.7	725.3	740.0	814.0	706.2	-13.2	9.2	601
975.2	851.4	914.0	822.0	966.3	846.0	904.0	770.2	861.6	761.3	-11.6	-10.0	606
1460.3	1368.5	1449.4	1436.8	1483.7	1388.6	1456.2	1466.0	1504.1	1383.0	-8.1	-0.4	607
263.8	240.4	265.2	255.7	261.5	239.7	269.0	249.8	264.3	241.7	-8.5	0.9	608, 610
1078.3	1032.3	1077.7	1083.9	1129.7	1081.8	1128.8	1178.6	1220.0	1138.7	-6.7	4.3	611
2789.0	2016.9	2209.0	2323.8	2722.6	2032.1	2327.9	2454.9	2899.6	2140.9	-26.2	5.4	7
770.6	461.2	530.4	582.5	727.9	433.9	530.2	592.9	778.8	461.1	-40.8	6.3	701
281.0	220.4	253.9	279.3	285.0	214.2	260.8	276.3	292.7	222.8	-23.9	4.1	707
671.9	558.2	574.7	569.0	666.2	600.8	641.7	642.5	716.3	630.3	-12.0	4.9	709

NR. DER SYSTEMATIK 1)	WIRTSCHAFTSGLIEDERUNG	1985	1986	VERÄND. IN % 1986 GEGEN 1985	1985 2.HJ	1986 1.HJ	1986 2.HJ	VERÄNDERUNG IN %	
								2.HJ 1986 GEGEN 1.HJ 1986	2.HJ 1986 GEGEN 2.HJ 1985
0-7	HANDWERK INSGESAMT	98.0	96.9	-1.1	98.9	95.6	98.3	2.8	-0.6
2	VERARBEITENDES GEWERBE	95.9	95.8	-0.4	96.4	94.9	96.1	1.3	-0.4
22	DARUNTER: GEWINNUNG U. VERARBEITUNG VON STEINEN UND ERDEN, FEINKERAMIK, GLAS	74.5	71.1	-4.6	75.7	69.5	72.7	4.6	-4.0
222	UND ZWAR: VERARB.V.STEINEN U.ERDEN (O.GROBK.,SCHLEIFM.)	74.9	71.4	-4.6	76.0	69.8	73.0	4.6	-3.9
23	METALLERZEUGUNG U. -BEARBEITUNG	96.1	95.0	-1.2	96.7	94.3	95.7	1.4	-1.1
2391	DARUNTER: SCHLOSSEREI, SCHMIEDEREI U.AE., ANG	100.0	99.5	-0.5	100.7	98.7	100.4	1.7	-0.3
2395	REPARATURWERKSTÄTTEN FÜR LANDMASCHINEN	83.4	80.3	-3.7	83.8	80.2	80.4	0.3	-4.1
24	STAHL-, MASCHINEN- U. FAHRZEUGBAU, H.V. ADV.-EINR.	96.7	98.4	1.8	97.8	97.2	99.7	2.5	1.9
240	DARUNTER: H.V. STAHL- U. L. METALLKONSTRUKT., WEICHENBAU	94.1	92.0	-2.2	93.4	90.9	93.1	2.5	-0.3
242	MASCHINENBAU	106.1	112.2	6.8	108.2	110.0	114.5	4.1	5.8
2491	REP.V.KRAFTFAHRZEUG., FAHRRAD., LACKIERUNG 2)	93.2	93.5	0.4	94.1	92.7	94.3	1.7	0.2
25	ELEKTROTECHNIK, FEINMECHANIK, H.V. EDM-WAREN USW.	102.4	103.6	1.2	103.4	103.0	104.3	1.3	0.8
250	DARUNTER: ELEKTROTECHNIK	87.1	87.4	0.3	88.4	86.8	88.3	2.1	-0.1
252	FEINMECHANIK, OPTIK	118.6	121.1	2.1	120.0	120.3	121.9	1.4	1.7
259	REPARATUR V. GEBRAUCHSGÜTERN D. UNTER-ABT. 25	85.6	84.1	-1.7	84.6	84.3	83.9	-0.4	-0.8
26	HOLZ-, PAPIER- UND DRUCKGEWERBE	90.7	87.9	-3.1	90.5	88.1	87.8	-0.4	-3.1
2611	DARUNTER: H.V. BAUELEMENTEN A. HOLZ (O. FERTIGTEILBAUTEN)	95.3	92.3	-3.2	95.2	91.9	92.7	0.8	-2.6
2613/4	H.V. HOLZMOBELN U. SONSTIGEN HOLZWAREN	86.5	82.9	-4.2	86.2	83.5	82.3	-1.5	-4.5
2681	DRUCKEREI	98.9	99.9	1.1	99.1	99.8	100.0	0.2	0.9
27	LEDER-, TEXTIL- UND BEKLEIDUNGSGEWERBE	67.0	64.6	-3.6	66.9	65.2	63.9	-1.9	-4.5
276	DARUNTER: BEKLEIDUNGSGEWERBE	68.3	65.9	-3.5	68.2	66.5	65.3	-1.8	-4.2
279	REP.V.SCHUHEN, GEBRAUCHSGÜTERN A. LEDER U.AE.	62.6	60.3	-3.7	62.9	61.1	59.6	-2.5	-5.3
28/9	ERNÄHRUNGSGEWERBE, TABAKVERARBEITUNG	103.2	102.4	-0.8	103.4	101.8	103.0	1.1	-0.5
284	DARUNTER: H.V. BACKWAREN	108.8	109.4	0.6	109.2	108.3	110.4	1.9	1.1
2914	FLEISCHVERARBEITUNG (H. TALGSCHMELZEN U.AE.)	96.7	94.3	-2.8	96.7	94.2	94.3	0.2	-2.4
3	BAUGEWERBE	89.6	86.8	-3.1	90.7	84.8	88.8	4.8	-2.1
30	BAUHAUPTGEWERBE 3)	84.7	81.6	-3.6	86.1	79.0	84.2	6.6	-2.1
31	AUSSBAUGEWERBE	95.4	93.0	-2.6	96.3	91.7	94.3	2.8	-2.1
3101	DARUNTER: KLEMPNEREI, GAS- U. WASSERINSTALLATION	87.0	84.5	-2.9	87.4	84.1	84.9	1.0	-2.9
3103	INST. V. HEIZUNGS-, KLIMA- U. GESUNDH. TECHN. ANL.	107.2	104.8	-2.2	107.4	103.7	105.9	2.1	-1.5
3105	ELEKTROINSTALLATION	99.2	96.3	-2.9	99.1	95.7	96.8	1.2	-2.3
31621	GLASERGEWERBE	109.6	106.3	-3.0	110.3	106.3	106.2	-0.1	-3.7
31624/7	MALER- U. LACKIERERGEWERBE, TAPETENKLEBEREI	91.8	90.2	-1.7	94.8	87.0	93.6	7.4	-1.3
31631	BAUTISCHLEREI	88.4	86.4	-2.2	88.2	86.2	86.6	0.4	-1.9
3165	FUSSBODEN-, FLIESEN- U. PLATTENLEGEREI	84.7	80.0	-5.6	84.6	78.7	81.3	3.2	-4.0
4	HANDEL	102.5	101.4	-1.1	102.5	101.3	101.4	0.1	-1.1
43	DARUNTER: EINZELHANDEL (EH)	101.9	100.7	-1.1	101.9	100.7	100.8	0.1	-1.1
431	DAVON: EH. M. NÄHRUNGSMITTELN, GETRÄNKEN, TABAKWAREN	141.8	141.0	-0.6	142.5	142.0	140.0	-1.4	-1.8
432	EH. M. TEXTILIEN, BEKLEIDG., SCHUHEN, LEDERWAREN	65.4	63.8	-2.5	64.9	64.2	63.4	-1.1	-2.2
434	EH. M. ELEKTROTECHN. ERZEUGNISSEN, MUSIKINST.	105.0	99.7	-5.0	104.7	100.8	98.6	-2.2	-5.9
438	EH. M. FAHRZEUGEN 2)	112.0	112.6	0.4	112.3	111.6	113.5	1.7	1.1
439	UEBRIGER EINZELHANDEL	84.8	82.5	-2.8	84.5	83.1	81.9	-1.4	-3.1
7	Dienstleistungen v. Unternehmen u. fr. Berufen	127.6	130.2	2.1	129.3	128.4	132.1	2.9	2.2
73	DARUNTER: WAESCH., KÖRPERPFLG. U. A. PERSÖNL. DIENSTL.	96.2	94.3	-1.9	96.6	94.3	94.4	0.1	-2.4
731	UND ZWAR: WAESCHEREI, REINIGUNG	76.7	73.8	-3.8	76.1	74.3	73.2	-1.5	-3.8
7351	FRISIERGEWERBE	99.7	97.9	-1.8	100.3	97.8	98.0	0.2	-2.3
7391	FOTOGRAFISCHES GEWERBE	86.8	86.6	-0.2	87.5	86.1	87.2	1.3	-0.3
74	GEBÄUDEREINIG., ABFALLBES. U. A. HYGIEN. EINR.	155.8	162.5	4.4	158.6	159.0	166.1	4.4	4.7
7419	DARUNTER: SONST. GEBÄUDEREINIGUNG U. AE. (O. FASSADEN)	154.9	161.6	4.3	157.7	158.1	165.1	4.4	4.7

*) OHNE DIE BESCHAEFTIGTEN DER HANDWERKLICHEN NEBENBETRIEBE.

1) SYSTEMATIK DER WIRTSCHAFTSZWEIGE (WZ) REV., FASSUNG FÜR DIE HANDWERKSZÄHLUNG 1977 (KURZBEZEICHNUNGEN).

2) WEGEN UMSETZUNGEN MIT DEN VORQUARTALEN NUR EINGESCHRÄNKTE VERGLEICHBAR.

3) FÜR DAS HANDWERKLICHE BAUHAUPTGEWERBE WERDEN IM 1. BIS 3. QUARTAL DES JAHRES JEWEILS DIE VORLÄUFIGEN ANGABEN DER MONATLICHEN BERICHTERSTATTUNG IM BAUGEWERBE ÜBERNOMMEN.

(MESSZAHLEN) *)

ZWEIGEN

* 100

1984 4. VJ	1985 1. VJ	1985 2. VJ	1985 3. VJ	1985 4. VJ	1986 1. VJ	1986 2. VJ	1986 3. VJ	1986 4. VJ	1987 1. VJ	VERÄNDERUNG IN %		NR. DER SYSTEME- MATIK 1)
										1. VJ 1987 GEGEN 4. VJ 1986	1. VJ 1987 GEGEN 1. VJ 1986	
100.0	95.4	97.3	100.1	98.1	93.9	96.6	99.3	97.9	93.9	-4.1	0.0	0-7
96.8	94.8	94.9	97.2	96.4	94.3	94.6	96.7	96.4	94.6	-1.9	0.3	2
77.0	69.9	76.7	77.1	71.8	66.2	73.8	73.8	69.3	61.1	-11.8	-7.7	22
77.3	70.3	77.0	77.5	72.1	66.5	74.1	74.2	69.6	61.5	-11.7	-7.4	222
97.7	94.7	95.2	97.7	96.4	93.6	93.7	96.5	95.9	92.5	-3.5	-1.2	23
101.5	98.4	99.2	101.7	100.4	96.1	98.2	101.2	100.9	97.7	-3.1	-0.4	2391
85.1	82.3	82.3	84.8	83.4	79.1	79.1	81.4	79.8	75.9	-4.8	-4.1	2395
96.1	95.4	95.5	98.8	98.0	96.6	97.5	100.5	100.0	99.6	-0.4	3.1	24
98.3	94.6	91.5	94.6	92.8	89.8	91.0	94.3	92.9	92.7	-0.3	3.2	240
103.6	103.4	105.4	109.2	109.1	109.6	111.6	115.6	115.1	114.9	-0.2	4.8	242
92.6	92.0	92.0	95.2	94.2	92.1	92.5	95.1	94.7	94.1	-0.6	2.2	2491
102.1	101.1	101.4	104.2	103.9	102.7	102.6	104.8	105.0	102.8	-2.2	0.1	25
86.6	85.1	86.7	89.5	88.0	85.5	87.1	88.4	89.4	84.0	-6.0	-1.7	250
116.9	117.3	117.2	120.9	120.8	120.3	119.5	122.8	122.6	121.0	-1.3	0.5	252
90.0	86.1	83.9	84.4	85.6	84.2	83.2	84.1	84.4	86.5	2.6	2.8	259
93.6	90.1	89.8	90.8	90.7	87.4	87.0	87.9	88.2	85.8	-2.6	-1.8	26
99.5	94.3	94.0	95.5	95.6	90.5	91.0	93.3	93.1	89.6	-3.7	-1.0	2611
89.1	86.3	85.7	86.5	86.1	83.0	82.2	82.2	82.6	80.5	-2.5	-2.9	2613/4
99.9	97.9	98.7	99.1	99.7	100.2	99.1	100.0	100.9	100.1	-0.8	-0.1	2681
66.7	66.7	66.0	67.3	67.1	65.0	63.7	64.0	63.9	61.2	-4.3	-5.8	27
70.5	68.1	66.9	68.7	68.5	66.3	64.9	65.4	65.6	62.6	-4.5	-5.6	276
62.7	61.9	63.0	62.9	62.7	60.8	60.1	59.6	58.9	56.9	-3.4	-6.4	279
104.5	102.5	102.2	104.1	103.3	101.3	101.3	103.5	103.5	102.2	-1.3	0.9	28/9
110.2	107.7	107.6	109.9	109.4	107.8	108.3	111.0	111.3	109.8	-1.4	1.8	284
97.9	96.5	95.8	97.3	96.2	93.7	93.1	94.9	94.6	93.5	-1.1	-0.3	2914
94.1	85.2	89.4	92.3	89.0	81.3	87.4	90.0	87.8	80.2	-8.7	-1.5	3
90.4	78.8	85.3	87.6	83.9	74.4	83.3	85.4	83.0	72.6	-12.5	-2.4	30
98.6	92.8	94.2	97.9	95.1	89.6	92.3	95.5	93.6	89.1	-4.8	-0.5	31
90.4	85.5	85.1	88.5	87.6	82.6	83.6	85.7	84.6	81.0	-4.2	-1.9	3101
110.4	106.3	104.8	108.9	107.2	102.5	102.7	106.9	107.1	102.9	-3.9	0.4	3103
102.3	98.6	97.5	100.0	98.8	94.6	94.7	97.8	97.0	94.3	-2.7	-0.3	3105
112.5	107.5	108.0	111.3	110.5	105.4	104.2	107.4	106.0	102.6	-3.2	-2.6	31621
93.6	84.9	91.9	98.2	90.7	83.0	91.4	96.0	90.6	83.1	-8.2	0.2	31624/7
91.5	87.7	87.2	88.9	88.0	85.6	85.7	87.2	86.3	84.5	-2.2	-1.3	31631
91.8	81.8	83.9	85.3	84.0	75.7	79.5	82.1	81.4	75.2	-7.6	-0.7	3165
104.6	102.1	101.3	103.1	102.6	101.3	100.2	102.1	101.4	98.9	-2.5	-2.3	4
103.9	101.4	100.7	102.4	102.0	100.6	99.5	101.4	100.7	98.3	-2.4	-2.3	43
140.8	141.5	140.4	143.2	143.4	142.5	139.8	140.4	139.5	140.9	1.0	-1.1	431
67.6	65.6	64.8	64.9	64.9	64.3	63.1	63.6	63.4	61.4	-3.1	-4.5	432
105.8	105.2	104.5	104.9	104.5	100.6	97.7	98.8	99.0	94.0	-5.1	-6.5	434
113.6	111.5	110.6	113.2	112.1	111.5	111.3	114.5	113.8	110.0	-3.3	-1.4	438
89.1	83.9	83.7	84.7	85.0	82.8	81.5	82.4	81.4	80.8	-0.8	-2.5	433, 435-437, 439
125.4	125.7	126.7	131.0	128.6	128.0	128.9	133.9	131.6	132.0	0.3	3.1	7
97.4	95.5	94.6	97.9	96.1	94.1	92.9	95.2	94.1	93.1	-1.1	-1.1	73
78.0	77.0	76.8	76.5	74.8	74.4	73.7	73.3	72.7	73.8	1.5	-0.9	731
100.9	98.8	97.9	101.7	99.8	97.5	96.2	99.0	97.7	96.4	-1.4	-1.2	7351
87.5	85.7	85.5	88.6	87.1	85.9	85.4	87.5	88.2	87.2	-1.1	1.5	7391
150.4	152.8	155.5	160.7	157.8	158.5	161.3	168.8	165.3	167.0	1.0	5.3	74
149.6	152.0	154.6	159.8	156.9	157.7	160.4	167.9	164.3	166.0	1.1	5.3	7419

NR. DER SYSTEM- MATIK 1)	GEWERBEGLIEDERUNG	1985	1986	VERÄND. IN % 1986 GEGEN 1985	1985 2.HJ	1986 1.HJ	1986 2.HJ	VERÄNDERUNG IN %	
								2.HJ 1986 GEGEN 1.HJ 1986	2.HJ 1986 GEGEN 2.HJ 1985
1-7	HANDWERK INSGESAMT	98.0	96.9	-1.1	98.9	95.6	98.3	2.8	-0.6
1	BAU- UND AUSBAUGEWERBE	86.1	83.3	-3.2	87.7	80.7	86.0	6.6	-2.0
	DARUNTER:								
101, 102	MAURER, BETON-, STAHLBETONBAUER UND								
107	STRASSENBAUER 2)	81.6	78.9	-3.2	83.1	76.3	81.6	7.0	-1.8
105	ZIMMERER 2)	83.4	78.6	-4.8	85.4	74.7	82.5	7.6	-3.4
106	DACHDECKER 2)	106.2	98.1	-6.7	107.8	96.8	101.6	8.3	-8.5
109	FLIESEN-, PLATTEN- UND MOSAIKLEGER	84.9	80.4	-5.3	84.8	78.8	82.0	4.1	-3.3
110	BETONSTEIN- UND TERRAZZONHERSTELLER	62.0	57.4	-7.8	62.5	55.2	59.5	7.9	-4.7
113	STEINMETZEN UND STEINBILDHAUER	86.7	86.6	-0.1	90.2	84.8	88.3	4.2	-2.1
114	STUKKATEURE 2)	93.9	88.9	-5.3	93.8	86.9	91.0	4.7	-3.0
115	MALER UND LACKIERER	92.9	91.7	-1.3	95.8	88.5	94.9	7.2	-1.0
2	METALLGEWERBE	97.7	97.0	-0.7	98.2	96.2	97.8	1.6	-0.4
	DARUNTER:								
201	SCHMIEDE	78.4	78.0	-0.7	79.2	79.0	78.9	-0.1	-0.3
202	SCHLOSSER	98.6	97.8	-0.9	98.8	96.5	99.1	2.7	0.2
204	MASCHINENBAUER (MÜHLENBAUER)	112.0	118.6	5.9	114.4	116.1	121.0	4.2	5.8
207, 207A	MECHANIKER (NACHMASCHINEN-, ZWEIRADMECH.),								
	KÄLTEANLAGENBAUER	96.1	100.1	4.1	97.9	99.0	101.1	2.1	3.3
209	KRAFTFAHRZEUGMECHANIKER	100.8	101.9	1.1	101.6	101.0	102.8	1.7	1.2
211	LANDMASCHINENMECHANIKER	88.8	86.3	-2.8	89.3	86.5	86.0	-0.6	-3.7
214, 215	KLEMPNER, GAS- UND WASSERINSTALLATEURE	86.0	83.8	-2.6	86.6	83.4	84.3	1.1	-2.6
216	ZENTRALHEIZUNGS- UND LÜFTUNGSBAUER	113.3	110.5	-2.5	113.8	109.5	111.5	1.8	-1.8
218	ELEKTROINSTALLATEURE	95.2	92.7	-2.6	95.3	92.1	93.3	1.3	-2.0
222	RADIO- UND FERNSEHTECHNIKER	99.7	96.0	-3.7	99.2	96.5	95.5	-0.9	-3.7
223	UHRMACHER	84.7	82.3	-2.8	84.6	83.2	81.4	-2.2	-3.8
3	HOLZGEWERBE	93.3	90.3	-3.2	93.1	90.4	90.2	-0.3	-3.2
	DARUNTER:								
301	TISCHLER	92.7	89.7	-3.2	92.6	89.8	89.6	-0.3	-3.2
4	BEKLEIDUNGS-, TEXTIL- UND LEDERGEWERBE	70.4	68.5	-2.6	70.3	69.0	68.0	-1.4	-3.2
	DARUNTER:								
401, 402	HERRENSCHNEIDER, DAMENSCHNEIDER	61.6	60.0	-2.6	61.6	60.8	59.1	-2.9	-4.0
413	SCHUHMACHER	65.0	63.5	-2.4	65.2	63.9	63.0	-1.3	-3.3
418	RAUMAUSSATTER	83.1	80.9	-2.7	82.8	81.1	80.7	-0.4	-2.5
5	NAHRUNGSMITTELGEWERBE	105.3	104.7	-0.6	105.7	104.2	105.2	1.0	-0.4
	DARUNTER:								
501	BAECKER	111.7	112.6	0.8	112.2	111.6	113.6	1.8	1.2
502	KONDITIONER	105.6	105.5	-0.1	106.1	104.6	106.5	1.8	0.3
503	FLEISCHER	99.1	96.9	-2.2	99.2	96.9	97.0	0.1	-2.2
6	GEWERBE FÜR GESUNDHEITS- UND KÖRPERPFLEGE SOWIE REINIGUNGSGEWERBE	126.5	129.1	2.0	128.1	127.4	130.8	2.7	2.1
	DARUNTER:								
601	AUGENOPTIKER	108.0	110.2	2.0	109.3	108.5	111.9	3.1	2.4
606	ZAHNTECHNIKER	120.7	121.5	0.6	121.7	121.3	121.6	0.2	-0.1
607	FRISEURE	99.9	98.2	-1.7	100.5	98.1	98.3	0.2	-2.2
608, 610	TEXTILREINIGER	77.2	74.3	-3.8	76.7	74.8	73.7	-1.5	-3.9
611	GEBÄUDEREINIGER	155.5	162.5	4.5	158.4	159.0	166.0	4.4	4.8
7	GLAS-, PAPIER-, KERAMISCHE UND SONSTIGE GEW.	97.7	96.8	-1.0	98.0	96.6	96.9	0.3	-1.1
	DARUNTER:								
701	GLASER	104.4	101.1	-3.2	104.6	101.0	101.2	0.3	-3.2
707	FOTOGRAFEN	85.7	85.1	-0.8	86.2	84.7	85.4	0.8	-0.9
709	BUCHDRUCKER, SCHRIFTSETZER, DRUCKER	99.9	101.2	1.3	100.4	101.1	101.3	0.2	1.0

*) OHNE DIE BESCHAEFTIGTEN DER HANDWERKLICHEN NEBENBETRIEBE.

1) NACH DEM VERZEICHNIS DER GEWERBE, DIE ALS HANDWERK BETRIEBEN WERDEN KÖNNEN (ANLAGE A DER HANDWERKSORDNUNG VOM 28.12.1965 IN DER FASSUNG VOM 1.8.1978).

2) DIE ANGABEN FÜR DIE POSITIONEN WERDEN DER MONATLICHEN BERICHTERSTATTUNG IM BAUHAUPTGEWERBE IN DER GLIEDERUNG NACH WIRTSCHAFTSZWEIGEN ENTHOMMEN UND NACH GEWERBEZWEIGEN UMGESCHLUESSELT. HIERAUS ERGEBEN SICH ABWEICHUNGEN ZUR HANDWERKSZÄHLUNG 1977.

(MESSZAHLEN) *)

ZWEIFEN
• 100

1984 4. VJ	1985 1. VJ	1985 2. VJ	1985 3. VJ	1985 4. VJ	1986 1. VJ	1986 2. VJ	1986 3. VJ	1986 4. VJ	1987 1. VJ	VERÄNDERUNG IN %		NR. DER SYSTE- MATIK 1)
										1. VJ 1987 GEGEN 4. VJ 1986	1. VJ 1987 GEGEN 1. VJ 1986	
100.0	95.4	97.3	100.1	98.1	93.9	96.6	99.3	97.9	93.9	-4.1	0.0	1-7
91.1	80.2	86.6	89.5	85.3	76.3	84.8	87.3	84.5	74.9	-11.4	-1.9	1
87.0	75.2	82.6	84.5	80.9	71.6	81.1	82.8	79.8	68.9	-13.6	-3.8	101, 102
86.9	77.6	83.2	87.2	84.1	72.6	77.6	84.8	82.8	60.5	-27.0	-16.7	107
108.9	102.7	105.1	110.1	104.5	93.4	94.9	103.7	104.3	94.2	-9.7	0.9	105
92.1	81.5	84.4	85.8	83.3	76.0	79.8	83.0	82.2	75.6	-8.0	-0.5	106
67.2	57.9	63.3	63.5	59.7	50.7	59.7	60.0	58.4	47.7	-18.3	-5.9	109
89.6	83.9	91.2	91.9	85.8	82.0	89.4	90.2	83.6	76.2	-8.8	-7.0	110
101.5	90.4	93.7	94.9	91.5	83.6	89.0	92.0	90.9	82.9	-8.8	-0.8	113
94.5	86.1	92.8	99.2	92.1	84.7	92.6	97.4	92.2	85.0	-7.8	0.4	114
99.3	96.6	96.2	99.2	98.3	95.4	95.8	98.6	98.2	96.0	-2.2	0.6	115
79.9	77.0	76.6	79.3	81.7	77.8	78.8	79.2	78.4	71.8	-8.5	-7.7	201
100.8	97.7	97.3	100.1	98.0	95.6	96.8	98.9	99.7	97.9	-1.8	2.3	202
108.3	109.3	111.6	115.5	114.8	116.0	117.7	122.2	121.8	121.0	-0.6	4.3	204
95.7	93.2	95.0	98.2	100.0	98.2	99.7	101.8	101.1	97.1	-3.9	-1.1	207, 207A
100.9	99.8	99.6	102.5	101.6	100.8	100.9	103.5	103.3	103.2	-0.1	2.3	209
89.9	87.8	87.8	89.9	89.7	85.6	85.2	87.1	84.7	83.3	-1.6	-2.7	211
88.8	84.5	84.3	87.7	86.7	81.9	82.9	85.1	84.1	80.4	-4.4	-1.9	214, 215
116.9	112.4	110.6	115.0	113.3	108.2	108.3	112.4	112.7	108.8	-3.5	0.5	216
97.9	94.5	93.8	96.1	95.0	91.1	91.3	94.3	93.5	90.8	-2.9	-0.3	218
102.7	100.2	97.8	99.4	100.2	95.7	94.3	95.8	96.3	94.0	-2.3	-1.8	222
86.5	84.6	83.4	84.3	86.3	82.7	81.0	81.0	82.6	80.8	-2.2	-2.3	223
96.3	92.7	92.2	93.6	93.1	89.6	89.3	90.5	90.3	87.9	-2.7	-1.9	3
95.7	92.1	91.6	93.0	92.5	89.0	88.8	90.0	89.7	87.3	-2.7	-2.0	301
71.2	70.2	70.1	70.7	69.6	69.0	68.3	68.1	67.7	65.6	-3.2	-5.0	4
62.4	61.5	61.0	62.0	61.5	61.0	59.9	59.2	58.1	56.2	-3.3	-7.9	401, 402
65.6	64.3	65.1	65.5	64.6	63.8	63.3	63.0	62.8	61.2	-2.5	-4.0	413
84.2	83.3	83.0	83.2	81.9	81.0	80.4	80.7	81.0	78.1	-3.5	-3.5	418
106.4	104.7	104.4	106.3	105.6	103.7	103.6	105.8	105.7	104.5	-1.1	0.7	5
112.7	110.7	110.6	112.8	112.7	111.1	111.5	114.2	114.4	113.8	-0.5	2.4	501
106.8	104.6	104.4	107.5	105.3	104.1	104.8	107.1	106.9	101.5	-5.0	-2.5	502
100.2	98.9	98.3	99.8	98.8	96.5	95.7	97.5	97.1	96.1	-1.0	-0.4	503
124.4	124.7	125.5	129.7	127.6	127.1	127.7	132.5	130.4	130.5	0.1	2.7	6
106.0	107.0	106.8	110.5	109.3	108.2	108.4	112.5	114.2	113.1	-1.0	4.5	601
120.5	119.4	119.4	122.5	122.2	121.4	120.3	122.5	121.1	118.5	-2.2	-2.4	606
101.0	99.0	98.1	101.9	100.1	97.9	96.6	99.3	98.1	96.7	-1.4	-1.2	607
78.6	77.6	77.4	77.0	75.3	74.9	74.1	73.7	73.2	74.2	1.3	-1.0	608, 610
150.1	152.6	155.2	160.4	157.5	158.6	161.2	168.8	165.1	167.0	1.1	5.3	611
99.1	96.7	97.0	98.7	97.9	96.5	95.6	97.6	96.9	95.1	-1.9	-1.4	7
106.6	103.4	103.4	105.5	103.8	100.3	99.3	102.5	100.6	96.9	-3.6	-3.4	701
86.9	85.0	84.3	87.2	85.8	84.6	83.9	86.0	85.6	84.5	-1.4	-0.2	707
100.5	98.8	99.6	100.4	100.9	101.5	100.6	101.4	102.0	101.6	-0.4	0.1	709

NR. DER SYSTEMATIK 1)	WIRTSCHAFTSGLIEDERUNG	1985	1986	VERÄND. IN % 1986 GEGEN 1985	1985 2.HJ	1986 1.HJ	1986 2.HJ	VERÄNDERUNG IN %	
								2.HJ 1986 GEGEN 1.HJ 1986	2.HJ 1986 GEGEN 2.HJ 1985
0-7	HANDWERK INSGESAMT	137.1	143.1	4.4	151.4	126.8	159.8	28.8	8.4
2	VERARBEITENDES GEWERBE	136.8	142.8	4.4	143.6	134.6	150.4	11.7	4.7
22	DARUNTER: GEWINNUNG U. VERARBEITUNG VON STEINEN UND ERDEN, FEINKERAMIK, GLAS	112.1	115.1	2.7	127.1	97.2	132.9	36.6	4.6
222	UND ZWAR: VERARB. V. STEINEN U. ERDEN (O. GROBK., SCHLEIFM.)	112.1	115.2	2.8	127.1	97.4	133.0	36.7	4.7
23	METALLERZEUGUNG U. -BEARBEITUNG	150.0	153.4	2.3	167.0	138.8	171.0	25.9	2.4
2391	DARUNTER: SCHLOSSEREI, SCHMIEDEREI U.Ä., ANG	170.9	176.3	3.2	190.6	154.9	197.7	27.6	3.8
2395	REPARATURWERKSTÄTTEN FÜR LANDMASCHINEN	111.7	111.8	0.1	123.9	101.0	122.7	21.4	-1.0
24	STAHL-, MASCHINEN- U. FAHRZEUGBAU, H.V. ADV.-EINR.	157.2	174.3	10.9	163.9	166.9	181.7	8.9	10.9
240	DARUNTER: H.V. STAHL- U. L. METALLKONSTRUKT., WEICHENBAU	141.7	153.7	8.5	159.2	132.0	178.4	32.9	10.2
242	MASCHINENBAU	173.8	194.2	11.9	183.8	182.7	205.7	12.6	11.9
2491	REP. V. KRAFTFAHRZEUG., FAHRRAD., LACKIERUNG 2)	153.9	170.6	10.8	157.8	166.6	174.6	4.9	10.6
25	ELEKTROTECHNIK, FEINMECHANIK, H.V. EDM-WAREN USW.	152.5	159.4	4.5	161.0	151.0	167.8	11.2	4.2
250	DARUNTER: ELEKTROTECHNIK	144.8	154.6	6.7	155.9	139.5	169.7	21.6	8.8
252	FEINMECHANIK, OPTIK	161.4	172.0	6.6	161.3	169.8	174.2	2.6	8.0
259	REPARATUR V. GEBRAUCHSGÜTERN O. UNTER-ABT. 25	122.8	128.2	4.3	136.2	114.1	142.2	24.7	4.4
26	HOLZ-, PAPIER- UND DRUCKGEWERBE	132.5	136.7	3.1	142.2	123.4	150.0	21.5	5.5
2611	DARUNTER: H.V. BAUELEMENTEN A. HOLZ (O. FERTIGTEILBAUTEN)	132.0	134.6	2.0	149.1	113.6	155.6	36.9	4.4
2613/4	H.V. HOLZMOBELN U. SONSTIGEN HOLZWAREN	123.2	125.4	1.8	128.9	115.7	125.1	16.8	4.8
2681	DRUCKEREI	174.3	190.8	9.5	181.7	181.7	199.9	10.0	10.0
27	LEDER-, TEXTIL- UND BEKLEIDUNGSGEWERBE	102.0	100.7	-1.2	113.5	88.7	112.8	27.2	-0.6
276	DARUNTER: BEKLEIDUNGSGEWERBE	100.4	99.0	-1.4	113.0	85.6	112.5	31.4	-0.5
279	REP. V. SCHUHEN, GEBRAUCHSGÜTERN A. LEDER U.Ä.	108.4	108.6	0.1	113.6	103.7	113.4	9.3	-0.2
28/9	ERNAHRUNGSGEWERBE, TABAKVERARBEITUNG	119.2	118.7	-0.4	122.5	115.3	122.2	6.0	-0.3
284	DARUNTER: H.V. BACKWAREN	137.4	140.6	2.3	141.3	136.3	144.8	6.3	2.5
2914	FLEISCHVERARBEITUNG (OH. TALGSCHMELZEN U.Ä.)	109.3	106.8	-2.3	112.2	103.9	109.8	5.6	-2.1
3	BAUGEWERBE	132.7	137.5	3.6	159.5	106.1	168.9	59.1	5.9
30	BAUHAUPTGEWERBE 3)	125.3	131.9	5.3	155.6	95.5	168.3	76.1	8.1
31	AUSBAUGEWERBE	142.1	144.6	1.8	164.4	119.6	169.6	41.8	3.2
3101	DARUNTER: KLEMPNEREI, GAS- U. WASSERINSTALLATION	123.9	127.0	2.5	144.3	105.7	148.3	40.3	2.7
3103	INST. V. HEIZUNGS-, KLIMA- U. GESUNDH. TECHN. ANL.	150.8	150.7	-0.1	178.0	122.7	178.7	45.7	2.1
3105	ELEKTROINSTALLATION	152.0	156.6	3.0	173.1	135.4	177.8	31.3	2.7
31621	GLASERGEWERBE	148.3	152.6	2.9	171.3	124.4	180.8	45.3	5.6
31624/7	MALER- U. LACKIERERGEWERBE, TAPETENKLEBEREI	146.0	149.0	2.1	174.9	116.4	181.6	56.0	3.8
31631	BAUTISCHLEREI	131.0	133.8	2.1	147.6	112.0	155.5	38.9	5.4
3165	FUSSBODEN-, FLIESEN- U. PLATTENLEGEREI	122.9	122.3	-0.5	140.2	99.9	144.7	44.8	3.2
4	HANDEL	146.5	156.3	6.7	151.4	151.9	160.7	5.8	6.1
43	DARUNTER: EINZELHANDEL (EH)	149.1	159.6	7.0	154.0	155.3	164.0	5.6	6.5
431	DAVON: EH. M. NÄHRUNGSMITTELN, GETRÄNKEN, TABAKWAREN	175.5	168.6	-3.9	179.9	166.5	170.7	2.5	-5.1
432	EH. M. TEXTILIEN, BEKLEIDG., SCHUHEN, LEDERWAREN	86.9	88.7	2.1	96.0	78.5	98.9	25.9	3.0
434	EH. M. ELEKTROTECHN. ERZEUGNISSEN, MUSIKINSTR.	144.8	141.6	-2.2	157.8	126.8	156.3	23.2	-0.9
438	EH. M. FAHRZEUGEN 2)	169.6	189.9	11.9	170.3	190.3	189.5	-0.4	11.3
433, 435-437, 439	ÜBRIGER EINZELHANDEL	108.0	107.9	-0.1	119.4	96.3	119.4	23.9	-0.0
7	Dienstleistungen v. Unternehmen u. fr. Berufen	157.3	163.4	3.9	161.5	157.9	168.9	7.0	4.6
73	DARUNTER: WÄSCH-, KÖRPERPFLEGE U. A. PERSÖNL. DIENSTL.	144.4	146.6	1.5	148.1	142.6	150.7	5.7	1.7
731	UND ZWAR: WÄSCHEREI, REINIGUNG	115.9	116.5	0.5	117.6	115.5	117.4	1.7	-0.1
7351	FRISIERGEWERBE	154.7	157.0	1.5	157.8	153.3	160.8	4.9	1.9
7391	FOTOGRAFISCHES GEWERBE	123.0	126.3	2.7	133.1	115.8	136.8	18.1	2.7
74	GEBÄUDEREINIG., ABFALLBES. U.Ä. HYGIEN. EINR.	179.7	192.3	7.0	184.5	184.3	200.3	8.7	8.6
7419	DARUNTER: SONST. GEBÄUDEREINIGUNG U. Ä. (O. FASSADEN)	180.1	192.7	7.0	185.0	184.7	200.8	8.7	8.6

*) OHNE DEN UMSATZ DER HANDWERKLICHEN NEBENBETRIEBE, OHNE UMSATZSTEUER.

**) BASIS JEWEILS: VJ D 76+100, MJ D 76+100, JAHR 76+100.

1) SYSTEMATIK DER WIRTSCHAFTSZWEIGE (WZ) REV., FASSUNG FÜR DIE HANDWERKSZÄHLUNG 1977 (KURZBEZEICHNUNGEN).

2) WEGEN UMSETZUNGEN MIT DEN VORQUARTALEN NUR EINGESCHRÄNKTE VERGLEICHBAR.

3) FÜR DAS HANDWERKLICHE BAUHAUPTGEWERBE WERDEN IM 1. BIS 3. QUARTAL DES JAHRES JEWEILS DIE VORLÄUFIGEN ANGABEN DER MONATLICHEN BERICHTERSTATTUNG IM BAUGEWERBE ÜBERNOHMEN.



(MESSZAHLEN) =)

ZWISCHEN
• 100 =)

1984 4. VJ	1985 1. VJ	1985 2. VJ	1985 3. VJ	1985 4. VJ	1986 1. VJ	1986 2. VJ	1986 3. VJ	1986 4. VJ	1987 1. VJ	VERÄNDERUNG IN %		NR. DER SYSTEME- MATIK 1)
										1. VJ 1987 GEGEN 4. VJ 1986	1. VJ 1987 GEGEN 1. VJ 1986	
162.2	111.3	134.4	141.4	161.3	112.6	141.0	146.9	172.1	115.6	-32.8	2.7	0-7
147.0	121.8	136.9	136.6	150.7	125.1	144.1	141.4	159.5	128.9	-19.1	3.0	2
144.3	58.4	135.6	124.1	130.2	54.8	139.6	127.4	138.4	44.4	-67.9	-19.0	22
144.2	58.7	135.6	123.9	130.2	55.1	139.6	127.4	138.7	44.6	-67.8	-19.0	222
176.7	118.5	147.6	156.3	177.7	121.0	150.7	156.8	185.3	123.7	-33.2	2.2	23
201.9	137.7	164.9	176.6	204.6	141.6	168.3	176.8	218.6	149.4	-31.7	5.5	2391
129.7	83.5	115.5	119.7	128.1	83.8	118.3	120.9	124.4	77.1	-38.0	-8.0	2395
153.9	136.6	162.6	160.3	167.6	151.6	182.2	173.4	190.1	162.1	-14.7	6.9	24
177.1	115.5	132.7	150.7	167.7	121.0	142.9	157.7	193.1	127.6	-33.9	5.4	240
175.3	152.4	173.9	178.1	192.6	169.2	192.2	192.2	219.2	182.2	-16.9	7.7	242
143.4	137.0	163.0	156.7	158.9	149.9	183.1	169.4	179.9	160.2	-10.9	6.8	2491
167.3	139.3	148.5	146.8	175.3	142.5	159.4	153.6	182.0	148.6	-18.3	4.3	25
155.4	129.2	138.3	142.1	169.8	129.5	149.5	155.6	183.8	143.3	-22.1	10.6	250
175.4	154.1	168.7	161.9	160.7	160.2	179.4	164.7	183.8	161.0	-12.4	0.5	252
163.2	113.3	105.6	108.4	164.1	112.6	115.5	113.7	170.8	124.5	-27.1	10.5	259
161.3	117.0	128.8	127.9	156.4	114.3	132.6	133.8	166.2	120.2	-27.7	5.2	26
177.7	104.3	125.5	129.8	168.4	100.5	126.8	133.1	178.2	103.2	-42.1	2.7	2611
143.3	113.8	121.1	117.6	140.2	108.3	123.0	121.5	148.6	114.9	-22.7	6.1	2613/4
196.8	163.5	170.2	168.1	195.4	175.1	188.4	188.8	211.1	186.3	-11.7	6.4	2681
132.8	91.9	89.2	92.9	134.1	88.8	88.6	94.0	131.6	86.2	-34.5	-3.0	27
134.5	91.5	84.3	90.1	135.8	88.1	83.0	91.9	133.0	86.3	-35.1	-2.1	276
122.2	92.5	114.1	104.3	122.9	91.4	116.0	103.6	123.2	85.7	-30.4	-6.3	279
126.3	112.9	119.1	119.0	126.0	112.0	118.6	118.2	126.2	111.2	-11.8	-0.6	28/9
141.4	130.8	136.2	137.5	145.1	132.1	140.4	140.6	149.1	133.5	-10.4	1.0	284
118.0	103.2	109.7	108.7	115.6	101.1	106.7	105.7	113.8	99.3	-12.7	-1.8	2914
183.6	88.0	123.9	145.0	173.9	85.0	127.3	150.6	187.1	87.7	-53.1	3.2	3
182.0	71.4	118.6	143.9	167.4	68.4	122.7	152.3	184.2	68.6	-62.8	0.3	30
185.5	109.1	130.5	146.4	182.3	106.1	133.0	148.5	190.8	111.9	-41.3	5.5	31
166.1	93.9	112.9	125.5	163.2	92.7	118.7	128.5	168.0	97.2	-42.2	4.8	3101
201.1	119.0	134.1	154.2	195.8	111.1	134.2	152.2	205.2	118.9	-42.0	7.0	3103
192.3	122.5	139.3	151.9	194.3	125.8	145.0	154.2	201.4	132.8	-34.0	5.6	3105
200.0	112.3	136.5	151.0	191.5	110.2	138.6	154.9	206.6	118.6	-42.6	7.7	31621
186.0	98.7	135.3	159.7	190.2	96.0	136.9	163.8	199.4	100.8	-49.4	5.1	31624/7
165.0	106.3	122.7	131.1	164.0	101.5	122.5	134.6	176.4	107.0	-39.4	5.4	31631
173.8	94.0	117.2	131.6	148.9	84.5	115.3	130.9	188.4	87.1	-45.0	3.1	3165
153.1	132.7	150.4	142.9	159.9	138.5	165.3	149.5	171.8	140.1	-18.5	1.2	4
155.4	135.2	153.3	145.5	162.4	141.5	169.1	152.8	175.1	143.3	-18.2	1.3	43
183.7	165.5	176.8	179.3	180.6	164.7	168.4	169.5	171.9	157.6	-8.4	-4.3	431
108.1	75.7	79.7	80.3	111.7	75.0	82.1	84.1	113.7	73.3	-35.6	-2.4	432
191.4	130.7	133.0	126.5	189.1	128.0	125.6	128.6	184.0	124.2	-32.5	-3.0	434
157.2	156.2	181.7	167.3	173.3	169.0	211.5	181.7	197.2	173.7	-11.9	2.8	438
												433,
												435-437,
141.2	90.6	102.6	105.3	133.6	88.5	104.2	103.5	135.3	89.6	-33.8	1.3	439
159.6	148.0	158.3	159.0	164.1	153.1	162.7	165.9	172.0	156.1	-9.2	2.0	7
148.3	135.2	146.2	146.1	150.1	137.1	148.0	148.0	153.5	137.9	-10.1	0.6	73
119.5	107.9	120.4	116.4	118.8	108.4	122.7	114.0	120.9	109.3	-9.6	0.8	731
188.0	146.7	156.4	155.3	160.2	149.1	157.4	158.5	163.1	149.0	-8.6	-0.1	7351
130.4	104.5	121.2	132.8	133.5	105.1	126.6	132.1	141.4	110.8	-21.6	5.5	7391
179.6	170.4	179.2	180.9	188.1	180.6	188.0	196.6	204.0	188.1	-7.8	4.2	74
180.1	170.9	179.6	181.4	188.6	180.9	188.5	197.1	204.5	188.8	-7.7	4.4	7419

NR. DER SYSTEM- MATIK 1)	GEBIETSGLIEDERUNG	1985	1986	VERÄND. IN % 1986 GEGEN 1985	1985 2.HJ	1986 1.HJ	1986 2.HJ	VERÄNDERUNG IN %	
								2.HJ 1986 GEGEN 1.HJ 1986	2.HJ 1986 GEGEN 2.HJ 1985
1-7	HANDWERK INSGESAMT	137.1	143.1	4.4	151.4	126.8	159.5	25.8	5.4
1	BAU- UND AUSBAUGEWERBE	126.8	132.2	4.3	155.2	98.3	166.1	69.0	7.0
	DARUNTER:								
101, 102	MAURER, BETON-, STAHLBETONBAUER UND								
107	STRASSENBAUER 2)	122.9	129.4	5.3	153.2	93.2	165.7	77.9	8.2
105	ZIMMERER 2)	101.9	107.6	5.7	126.6	78.5	136.8	74.3	8.0
106	DACHDECKER 2)	141.6	145.1	2.5	179.6	97.9	192.4	96.5	7.1
109	FLIESEN-, PLATTEN- UND MOSAIKLEGER	113.4	112.5	-0.8	130.1	91.3	133.6	46.3	2.7
110	BETONSTEIN- UND TERRAZZOHERSTELLER	98.1	100.7	2.6	113.5	80.1	121.2	51.2	6.8
113	STEINMETZEN UND STEINBILDHAUER	130.9	136.5	4.3	147.1	118.1	155.0	31.3	5.3
114	STUKKATEURE 2)	146.2	146.4	0.1	170.1	117.6	175.2	49.0	3.0
115	MALER UND LACKIERER	147.2	150.3	2.1	174.3	119.8	180.9	51.0	3.8
2	METALLGEWERBE	152.0	163.3	7.5	163.6	151.1	175.6	16.2	7.3
	DARUNTER:								
201	SCHMIEDE	120.8	127.6	5.7	134.0	115.3	139.9	21.4	4.5
202	SCHLOSSER	160.1	166.7	4.1	178.1	145.3	188.1	29.4	5.6
204	MASCHINENBAUER (MÜHLENBAUER)	180.2	198.8	10.3	190.5	188.8	205.8	10.6	9.6
207, 207A	MECHANIKER (NACHMASCHINEN-, ZWEIRADMECH.),								
	KÄLTEANLAGENBAUER	135.7	143.7	5.9	142.7	138.7	148.8	7.3	4.3
209	KRAFTFAHRZEUGMECHANIKER	164.8	187.4	13.7	167.2	185.7	189.1	1.8	13.1
211	LANGMASCHINENMECHANIKER	123.2	120.5	-2.2	129.6	112.4	128.6	14.4	-0.7
214, 215	KLEMPNER, GAS- UND WASSERINSTALLATEURE	120.6	123.7	2.6	140.1	103.7	143.7	38.6	2.6
216	ZENTRALHEIZUNGS- UND LÜFTUNGSBAUER	158.4	157.5	-0.6	183.1	129.1	185.9	44.0	1.5
218	ELEKTROINSTALLATEURE	143.8	148.5	3.3	162.9	128.8	168.1	30.5	3.2
222	RADIO- UND FERNSEHTECHNIKER	139.3	142.7	2.5	153.8	127.6	157.8	23.7	2.6
223	UHRMACHER	117.1	117.8	0.6	138.1	95.3	140.4	47.3	1.7
3	HOLZGEWERBE	132.5	134.7	1.7	144.8	118.3	151.2	27.8	4.4
	DARUNTER:								
301	TISCHLER	131.7	134.0	1.8	143.9	117.7	150.3	27.7	4.5
4	BEKLEIDUNGS-, TEXTIL- UND LEDERGEWERBE	102.7	102.7	0.0	110.0	94.8	110.5	16.6	0.5
	DARUNTER:								
401, 402	HERRENSCHNEIDER, DAMENSCHNEIDER	87.8	88.1	0.3	93.3	84.7	91.5	8.0	-2.0
413	SCHUHMACHER	102.5	103.7	1.2	106.5	97.9	109.6	11.9	1.0
418	RAUM AUSSTÄTTER	108.3	107.7	-0.5	116.9	97.0	118.4	22.0	1.3
5	NAHRUNGSMITTELGEWERBE	122.4	121.3	-0.9	125.5	118.1	124.4	5.3	-0.8
	DARUNTER:								
501	BÄCKER	138.5	140.8	1.7	142.0	137.3	144.3	5.1	1.6
502	KONDITIONEN	137.9	142.9	3.6	142.4	136.6	149.2	9.2	4.8
503	FLEISCHER	114.2	111.1	-2.7	116.9	108.4	113.9	5.1	-2.6
6	GEWERBE FÜR GESUNDHEITS- UND KÖRPERPFLEGE SOWIE REINIGUNGSGEWERBE	157.2	160.7	2.2	160.7	157.3	164.1	4.3	2.1
	DARUNTER:								
601	AUGENOPTIKER	143.0	152.7	6.8	150.4	143.2	162.2	13.3	7.9
606	ZAHNTECHNIKER	164.3	156.4	-4.8	165.4	161.8	150.9	-6.8	-8.7
607	FRISÉURE	153.9	155.9	1.3	156.6	152.6	159.3	4.4	1.7
608, 610	TEXTILREINIGER	117.7	117.7	-0.0	119.0	117.0	118.3	1.1	-0.6
611	GEBÄUDEREINIGER	180.5	192.8	6.8	184.8	185.4	200.2	8.0	8.4
7	GLAS-, PAPIER-, KERAMISCHE UND SONSTIGE GEW.	146.6	153.6	4.8	159.6	137.9	169.4	22.8	6.1
	DARUNTER:								
701	GLASER	137.5	139.5	1.5	155.5	115.2	163.9	42.3	4.7
707	FOTOGRAFEN	121.2	121.8	0.5	131.7	110.8	132.7	19.8	0.8
709	BUCHDRUCKER, SCHRIFTSETZER, DRUCKER	176.5	193.9	9.8	184.2	185.3	202.6	9.4	10.0

*) OHNE DEN UMSATZ DER HANDWERKLICHEN NEBENBETRIEBE, OHNE UMSATZSTEUER.

**) BASIS JEWELIS: VJ D 76*100, HJ D 76*100, JAHR 76*100.

1) NACH DEM VERZEICHNIS DER GEWERBE, DIE ALS HANDWERK BETRIEBEN WERDEN KÖNNEN (ANLAGE A DER HANDWERKSORDNUNG VOM 28.12.1965 IN DER FASSUNG VOM 1.8.1978).

2) DIE ANGABEN FÜR DIE POSITIONEN WERDEN DER MONATLICHEN BERICHTERSTATTUNG IM BAUHAUPTGEWERBE IN DER GLIEDERUNG NACH WIRTSCHAFTSZWEIGEN ENTHOMMEN UND NACH GEBIETSZWEIGEN UMGESCHLUSSELT. HIERAUS ERGEBEN SICH ABWEICHUNGEN ZUR HANDWERKSZÄHLUNG 1977.

(MESSZAHLEN) *)

ZWEIFELN
• 100 **)

1984 4. VJ	1985 1. VJ	1985 2. VJ	1985 3. VJ	1985 4. VJ	1986 1. VJ	1986 2. VJ	1986 3. VJ	1986 4. VJ	1987 1. VJ	VERÄNDERUNG IN %		NR. DER SYSTEM- MATIK 1)
										1. VJ 1987 GEGEN 4. VJ 1986	1. VJ 1987 GEGEN 1. VJ 1986	
162.2	111.3	134.4	141.4	161.3	112.5	141.0	146.9	172.1	115.6	-32.8	2.7	1-7
179.5	78.9	120.7	143.6	166.8	72.5	124.0	150.8	181.3	72.8	-88.8	0.4	1
178.7	68.6	116.6	141.8	164.6	65.4	120.9	150.2	181.2	64.5	-64.4	-1.4	101, 102
146.1	62.0	92.1	113.7	139.6	61.9	95.0	123.5	150.2	68.7	-54.3	10.9	107
214.8	74.3	132.7	166.4	192.8	70.1	125.7	174.9	207.9	65.7	-68.4	-6.3	105
160.1	87.1	106.2	121.7	138.5	77.2	105.4	121.0	146.2	80.6	-44.9	4.4	106
130.3	53.6	111.9	113.8	113.2	48.7	111.6	119.6	122.8	44.4	-63.8	-8.9	109
163.0	67.0	162.1	139.9	194.4	65.6	170.5	146.5	163.8	52.0	-68.2	-20.7	110
209.6	100.6	144.1	160.9	179.4	96.4	138.8	159.0	191.4	95.7	-50.0	-0.6	113
184.4	102.6	137.6	160.1	188.5	100.4	139.2	164.9	196.9	105.3	-46.5	4.9	114
												115
167.6	130.0	150.7	152.5	174.6	136.9	165.3	160.7	190.4	144.4	-24.2	5.5	2
145.4	98.8	116.3	126.0	141.9	101.6	129.0	129.9	149.9	98.6	-34.2	-2.9	201
191.3	130.7	153.5	166.7	189.5	134.4	156.3	168.0	208.2	142.3	-31.6	5.9	202
183.5	158.2	181.9	178.9	202.0	173.2	204.3	196.9	220.6	184.6	-16.3	6.5	204
128.8	110.8	146.8	147.7	137.7	113.8	163.5	152.6	145.1	115.9	-20.1	1.9	207, 207A
150.4	148.6	176.4	165.1	169.2	167.1	204.3	181.1	197.1	179.0	-9.2	7.1	209
143.8	108.4	125.2	127.3	131.8	93.0	131.8	129.0	128.3	86.4	-32.6	-7.1	211
161.7	92.2	110.0	122.1	158.1	91.5	115.9	124.8	162.5	94.7	-41.7	3.8	214, 215
210.4	126.6	140.9	161.5	204.7	117.6	140.6	159.3	212.6	125.4	-41.0	6.7	216
179.4	117.4	131.8	142.8	183.0	120.3	137.4	146.7	189.5	126.9	-33.0	5.4	218
183.9	131.6	117.8	122.0	185.6	129.5	125.6	126.2	189.4	133.8	-29.4	3.3	222
175.0	93.2	99.1	101.1	175.1	91.2	98.4	101.6	179.1	90.9	-49.3	-0.3	223
162.9	113.2	127.0	128.8	160.9	108.5	128.1	131.9	170.5	112.7	-33.9	3.9	3
161.6	112.8	126.3	128.1	159.7	108.0	127.4	131.4	169.3	112.4	-33.6	4.0	301
120.2	88.6	102.1	98.1	121.9	87.3	102.3	98.5	122.8	86.0	-29.8	-1.6	4
100.5	80.5	84.1	83.3	103.3	82.7	86.8	85.4	97.6	77.4	-20.7	-6.3	401, 402
116.4	86.9	106.3	97.0	120.0	84.9	110.9	99.0	120.1	82.1	-31.6	-3.3	413
129.5	92.4	106.8	104.2	129.6	90.2	103.9	103.4	133.4	91.2	-31.6	1.2	418
129.2	116.5	122.1	121.9	129.0	115.2	121.0	120.6	128.2	113.9	-11.2	-1.1	5
141.0	132.7	137.3	138.5	145.4	133.5	141.0	140.8	147.7	135.1	-8.5	1.2	501
149.0	131.0	135.7	136.1	148.8	134.1	139.2	142.4	156.0	129.9	-16.8	-3.1	502
123.0	108.5	114.5	113.6	120.3	105.9	110.9	110.1	117.7	103.6	-12.0	-2.2	503
162.8	148.7	158.8	155.4	165.9	152.4	162.2	159.4	168.7	153.0	-9.3	0.4	6
150.8	129.0	142.1	145.4	155.3	135.0	151.4	154.5	169.9	147.4	-13.2	9.2	601
180.3	157.5	169.0	152.0	178.7	156.5	167.2	142.5	159.4	140.8	-11.6	-10.0	606
156.6	146.8	155.5	154.1	159.1	148.9	156.2	157.2	161.3	148.3	-8.1	-0.4	607
121.4	110.6	122.0	117.7	120.4	110.3	123.8	115.0	121.6	111.2	-8.5	0.9	608, 610
180.0	172.4	179.9	181.0	186.6	182.3	188.5	196.8	203.7	190.1	-6.7	4.3	611
176.4	127.6	139.7	147.0	172.2	128.6	147.3	155.3	183.4	135.4	-26.2	5.4	7
184.1	110.2	126.7	139.2	173.9	103.7	126.7	141.6	186.1	110.2	-40.8	6.3	701
131.1	102.9	118.5	130.3	133.0	99.9	121.7	128.9	136.6	104.0	-23.9	4.1	707
200.4	166.4	171.4	169.7	198.7	179.2	191.4	191.6	213.6	188.0	-12.0	4.9	709

BESCHÄFTIGTE UND UMSATZ NACH LÄNDERN *)

8.1 MESSTAHLEN 1976 = 100

1. VJ. 1987

NR. DER SYSTEM- MATIK	WIRTSCHAFTSGLIEDERUNG GEWERBEGLIEDERUNG	BUND	SCHN	HMB	NDSA	BRN	NW	HESS	RHPF	BAV	SAAR	SLN(W)
B E S C H Ä F T I G T E 1)												
	HANDWERK INSGESAMT	93.9	93.4	91.2	93.7	79.4	90.2	93.1	91.0	99.6	93.7	96.3 106.8
WIRTSCHAFTSABTEILUNGEN												
2	VERARBEITENDES GEWERBE	94.6	109.5	86.2	98.4	88.2	90.8	86.9	95.4	98.7	94.6	101.1 92.6
3	BAUGEWERBE	80.2	70.6	76.5	69.3	64.0	74.8	84.7	82.5	93.5	79.1	82.7 107.8
4	HANDEL	98.9	85.1	144.1	129.4	72.3	89.8	144.3	60.1	84.8	96.5	102.0 77.0
7	Dienstleistg. von Unter- nehmen und freien Berufen	132.0	142.1	114.6	184.2	105.6	128.1	116.6	120.6	141.3	135.9	118.7 127.7
GEWERBEGRUPPEN												
1	BAU- UND AUSBAUGEWERBE	74.9	67.4	68.3	63.7	64.3	69.1	77.2	79.4	88.0	73.3	78.2 108.3
2	METALLGEWERBE	96.0	101.7	95.4	100.7	74.5	89.3	98.1	96.1	97.4	97.6	102.9 103.7
3	HOLZGEWERBE	87.9	90.7	75.1	85.6	83.9	77.0	83.7	87.7	98.5	99.1	74.7 61.7
4	BEKLEIDUNGS-, TEXTIL- UND LEDERGEWERBE	65.6	69.0	69.3	64.0	63.8	62.0	56.1	61.3	65.1	73.2	65.0 63.1
5	NAHRUNGSMITTELGEWERBE	104.5	106.6	92.4	103.6	104.8	103.7	111.3	92.0	111.8	102.2	112.5 93.5
6	GEWERBE FÜR GESUNDHEITS- UND KÖRPERPFLEGE SOWIE REINIGUNGSGEWERBE	130.5	139.6	112.2	152.0	102.7	127.2	117.9	118.7	139.1	132.5	115.7 128.7
7	GLAS-, PAPIER-, KERAMISCHE SOWIE SONSTIGE GEWERBE	95.1	99.5	86.4	84.4	69.6	93.0	88.5	78.9	106.9	93.4	118.3 98.8
U M S A T Z 2)												
	HANDWERK INSGESAMT	115.6	103.9	119.2	113.9	97.0	108.1	118.2	117.0	118.6	123.2	124.4 117.0
WIRTSCHAFTSABTEILUNGEN												
2	VERARBEITENDES GEWERBE	128.9	134.9	141.6	130.9	106.5	125.1	114.8	144.3	131.5	130.5	137.7 114.0
3	BAUGEWERBE	87.7	65.6	84.5	72.5	71.0	80.5	90.0	94.1	100.0	97.7	90.1 112.2
4	HANDEL	140.1	98.7	138.4	199.0	120.8	136.3	210.6	69.0	106.8	148.3	154.2 120.3
7	Dienstleistungen von Unter- nehmen und freien Berufen	156.1	162.8	132.6	164.9	122.3	143.4	148.8	152.9	195.5	150.9	130.0 159.6
GEWERBEGRUPPEN												
1	BAU- UND AUSBAUGEWERBE	72.8	54.1	77.1	55.3	68.0	67.1	68.7	80.2	81.9	82.2	77.2 98.5
2	METALLGEWERBE	144.4	146.3	137.5	166.7	107.9	130.3	153.7	154.0	140.0	152.0	162.8 136.4
3	HOLZGEWERBE	112.7	100.2	101.2	111.3	82.6	111.1	104.9	111.4	115.4	126.2	78.2 84.8
4	BEKLEIDUNGS-, TEXTIL- UND LEDERGEWERBE	86.0	78.5	104.7	84.1	81.0	87.9	77.7	78.3	73.0	101.0	91.2 71.6
5	NAHRUNGSMITTELGEWERBE	113.9	102.0	130.5	106.3	108.3	117.4	126.1	99.9	111.9	115.3	133.0 98.7
6	GEWERBE FÜR GESUNDHEITS- UND KÖRPERPFLEGE SOWIE REINIGUNGSGEWERBE	153.0	154.3	133.2	168.0	118.8	142.6	150.6	149.6	176.5	147.6	138.2 158.1
7	GLAS-, PAPIER-, KERAMISCHE SOWIE SONSTIGE GEWERBE	135.4	125.3	133.7	109.1	78.4	140.1	135.8	94.2	137.9	144.9	158.4 150.1

*) OHNE HANDWERKLICHEN NEBENBETRIEBE

1) AM 30.09.1976 = 100

2) VIERTELJAHRES DURCHSCHNITT 1976 = 100

BESCHAFTIGTE UND UMSATZ NACH LÄNDERN *)
5.2 VERÄNDERUNGEN GEGENÜBER VORJAHRESZEITRAUM
1. VJ. 1987

NR. DER SYSTEM- MATIK	WIRTSCHAFTSGLIEDERUNG GEWERBEGLIEDERUNG	BUND	SCHN	NMB	NOSA	BRN	NW	HESS	RHPF	BAWUE	BAY	SAAR	BLN(W)
B E S C H A E F T I G T E													
	HANDWERK INSGESAMT	0.0	-0.4	-0.3	0.4	-1.5	-1.5	1.6	-0.1	-0.3	1.0	0.7	3.3
WIRTSCHAFTSABTEILUNGEN													
2	VERARBEITENDES GEWERBE	0.3	1.1	-1.4	1.6	-1.4	0.4	2.0	-0.8	0.9	-1.3	-1.0	3.6
3	BAUGEWERBE	-1.5	-2.6	-1.3	-2.2	-0.5	-5.9	0.3	-1.4	-0.5	2.0	3.4	3.0
4	HANDEL	-2.3	-1.7	-3.7	9.0	-1.4	-2.6	2.9	-3.1	-14.8	0.2	-4.9	-3.9
7	Dienstleistg. von Unter- nehmen und freien Berufen	3.1	1.2	2.3	0.2	-3.3	3.0	2.7	6.5	3.8	5.0	2.8	3.8
GEWERBEGRUPPEN													
1	BAU- UND AUSBAUGEWERBE	-1.9	-3.4	0.3	-3.4	-0.7	-7.4	0.6	-0.9	-2.2	3.1	3.2	2.7
2	METALLGEWERBE	0.6	0.8	-2.6	4.5	-0.0	-0.1	0.1	-1.3	0.4	0.0	1.8	5.5
3	HOLZGEWERBE	-1.9	-0.2	-3.4	-1.1	-8.0	-4.2	-0.9	0.7	-0.5	-0.9	-16.5	1.0
4	BEKLEIDUNGS-, TEXTIL- UND LEDERGEWERBE	-5.0	-2.2	-3.7	-2.0	-5.2	-6.2	-2.8	-5.3	-5.8	-5.8	-4.8	-2.6
5	NAHRUNGSMITTELGEWERBE	0.7	1.8	2.2	0.6	1.1	1.0	6.5	-1.2	-0.2	-0.9	1.0	0.9
6	GEWERBE FÜR GESUNDHEITS- UND KÖRPERPFLEGE SOWIE REINIGUNGSGEWERBE	2.7	0.3	1.6	0.1	-3.0	2.8	3.0	5.7	2.6	4.5	2.4	3.5
7	GLAS-, PAPIER-, KERAMISCHE SOWIE SONSTIGE GEWERBE	-1.4	2.2	-4.4	-3.0	-9.1	-2.6	1.6	-3.5	-0.0	-2.4	0.6	-0.1
U M S A T Z													
	HANDWERK INSGESAMT	2.7	0.4	8.3	6.3	4.1	2.2	1.8	0.2	1.7	2.8	6.7	6.6
WIRTSCHAFTSABTEILUNGEN													
2	VERARBEITENDES GEWERBE	3.0	2.1	12.0	6.6	-2.0	2.8	2.7	1.7	3.0	0.8	7.2	6.1
3	BAUGEWERBE	3.2	-4.3	6.9	1.5	10.2	1.0	-1.9	-2.5	6.6	7.0	5.7	9.0
4	HANDEL	1.2	2.8	1.4	16.5	8.8	1.9	4.0	1.1	-12.2	2.9	8.0	-5.6
7	Dienstleistungen von Unter- nehmen und freien Berufen	2.0	2.9	3.9	-2.0	-0.2	4.1	6.0	-2.4	4.6	-1.4	-0.8	3.7
GEWERBEGRUPPEN													
1	BAU- UND AUSBAUGEWERBE	0.4	-4.7	23.8	-4.1	8.4	-2.1	-6.9	-4.9	2.3	5.4	2.9	8.7
2	METALLGEWERBE	5.5	2.3	8.0	15.2	7.6	4.9	3.1	4.4	3.3	4.6	11.8	7.3
3	HOLZGEWERBE	3.9	2.9	-9.0	5.1	-6.4	7.2	6.4	6.8	2.0	1.6	-28.5	36.4
4	BEKLEIDUNGS-, TEXTIL- UND LEDERGEWERBE	-1.6	4.2	9.7	-0.7	-7.4	3.7	-4.8	-2.7	-3.0	-4.8	9.2	-1.5
5	NAHRUNGSMITTELGEWERBE	-1.1	-0.2	4.4	-0.8	-1.0	-1.8	3.5	-7.1	-2.7	-2.0	12.8	-1.1
6	GEWERBE FÜR GESUNDHEITS- UND KÖRPERPFLEGE SOWIE REINIGUNGSGEWERBE	0.4	-2.4	3.8	-1.5	-5.0	3.0	3.8	0.8	-0.6	-2.9	-0.2	2.0
7	GLAS-, PAPIER-, KERAMISCHE SOWIE SONSTIGE GEWERBE	5.4	8.9	8.5	1.9	-5.1	1.9	20.7	-3.9	3.0	7.2	4.7	16.9

*) OHNE HANDWERKLICHEN NEBENBETRIEBE

SAISONBEREINIGUNG NACH WIRTSCHAFTSZWEIGEN

6 HANDWERK INSGESAMT

6.1 BESCHAEFTIGTE DES HANDWERKS *)
1000

		ORIGINALWERTE		SAISONBEREINIGTE WERTE		GLATTE	
						KOMPONENTE	
JAHR	QUARTAL	PROZENTUALE VERÄNDERUNG		PROZ. VERÄND.			
		GEGENÜBER		GEGENÜBER			
		VORJ. QUARTAL	VORQUARTAL	VORQUARTAL	VORQUARTAL		
1984	1	3661.1	1.2	-2.7	3766.8	0.6	3743.7
	2	3714.8	0.0	1.5	3734.3	-0.6	3736.8
	3	3804.8	-0.4	2.4	3718.2	-0.4	3722.5
	4	3746.7	-0.4	-1.6	3711.5	-0.2	3703.9
1985	1	3572.6	-2.4	-4.6	3678.1	-0.9	3683.6
	2	3644.5	-1.9	2.0	3643.9	-0.4	3646.8
	3	3748.7	-1.5	2.9	3656.7	-0.2	3651.3
	4	3672.6	-2.0	-2.0	3634.9	-0.6	3638.4
1986	1	3514.6	-1.6	-4.3	3627.4	-0.2	3631.6
	2	3616.9	-0.8	2.9	3633.4	0.2	3627.9
	3	3718.6	-0.8	2.8	3624.9	-0.2	3627.4
	4	3666.9	-0.2	-1.4	3631.3	0.2	3629.2
1987	1	3515.7	0.0	-4.1	3629.8	0.0	3629.1

*) SAISONBEREINIGUNG (OHNE KALENDERTAGLICHE) VON QUARTALSWERTEN MIT HILFE DES BERLINER VERFAHRENS (VERSION 4).
OHNE DIE BESCHAEFTIGTEN DER HANDWERKLICHEN NEBENBETRIEBE. BESCHAEFTIGTENSTAND AM JEWEILIGEN VIERTELJAHRESENDE.
SYSTEMATIK DER WIRTSCHAFTSZWEIGE (WZ) REV. 1. FASSUNG FÜR DIE HANDWERKSZÄHLUNG 1977 (KURZBEZEICHNUNGEN).

6.2 UMSATZ DES HANDWERKS *)
MILL. DM

		ORIGINALWERTE		SAISONBEREINIGTE WERTE		GLATTE	
						KOMPONENTE	
JAHR	QUARTAL	PROZENTUALE VERÄNDERUNG		PROZ. VERÄND.			
		GEGENÜBER		GEGENÜBER			
		VORJ. QUARTAL	VORQUARTAL	VORQUARTAL	VORQUARTAL		
1984	1	69655.7	4.2	-25.5	82716.5	3.1	81294.2
	2	80850.4	-5.8	16.1	80527.2	-2.6	81678.4
	3	82186.9	6.1	1.7	82334.1	2.2	81969.1
	4	96446.2	3.2	17.3	82307.8	0.0	81488.4
1985	1	66147.8	-5.0	-31.4	80585.3	-2.1	81205.3
	2	79927.6	-1.1	20.8	80941.2	0.4	81336.1
	3	84070.9	2.3	5.2	82332.3	1.7	81584.8
	4	95886.4	-0.6	14.1	81090.4	-1.5	81853.1
1986	1	66898.9	1.1	-30.2	82652.0	1.9	83035.4
	2	83840.2	4.9	25.3	84746.8	2.5	84450.7
	3	87302.5	3.8	4.1	85260.6	0.6	85712.8
	4	102310.9	6.7	17.2	87375.4	2.5	86323.9
1987	1	68734.9	2.7	-32.8	85082.1	-2.6	86315.8

*) SAISONBEREINIGUNG (OHNE KALENDERTAGLICHE) VON QUARTALSWERTEN MIT HILFE DES BERLINER VERFAHRENS (VERSION 4).
OHNE DEN UMSATZ DER HANDWERKLICHEN NEBENBETRIEBE. OHNE UMSATZSTEUER.
SYSTEMATIK DER WIRTSCHAFTSZWEIGE (WZ) REV. 1. FASSUNG FÜR DIE HANDWERKSZÄHLUNG 1977 (KURZBEZEICHNUNGEN)

SAISONBEREINIGUNG NACH WIRTSCHAFTSZWEIGEN

7 VERARBEITENDES GEWERBE

7.1 BESCHÄFTIGTE DES HANDWERKS *)
1000

		ORIGINALWERTE			SAISONBEREINIGTE WERTE		GLATTE
JAHR	QUARTAL	PROZENTUALE VERÄNDERUNG			PROZ. VERÄND.		KOMPONENTE
		GEGENÜBER			GEGENÜBER		
		VORJ. QUARTAL	VORQUARTAL		VORQUARTAL		
1984	1	1353.0	0.2	-2.0	1367.9	0.0	1366.0
	2	1348.7	-0.3	-0.3	1363.1	-0.4	1364.2
	3	1377.5	-0.3	2.1	1361.4	-0.1	1362.9
	4	1376.4	-0.3	-0.1	1363.4	0.1	1362.9
1985	1	1348.1	-0.4	-2.1	1363.5	0.0	1363.6
	2	1349.9	0.1	0.1	1363.7	0.0	1363.5
	3	1361.4	0.3	2.3	1363.6	0.0	1362.1
	4	1370.6	-0.4	-0.6	1359.7	-0.4	1359.6
1986	1	1340.4	-0.6	-2.2	1356.9	-0.1	1357.8
	2	1344.5	-0.4	0.3	1357.6	0.1	1356.6
	3	1374.4	-0.5	2.2	1356.3	-0.1	1356.7
	4	1370.8	0.0	-0.3	1359.6	0.2	1359.6
1987	1	1344.9	0.3	-1.9	1361.5	0.1	1360.5

*) SAISONBEREINIGUNG (OHNE KALENDERTAGGLICHE) VON QUARTALSWERTEN MIT HILFE DES BERLINER VERFAHRENS (VERSION 4).
OHNE DIE BESCHÄFTIGTEN DER HANDWERKLICHEN NEBENBETRIEBE. BESCHÄFTIGTENSTAND AM JEWEILIGEN VIERTELJAHRESENDE.
SYSTEMATIK DER WIRTSCHAFTSZWEIGE (WZ) REV. FASSUNG FÜR DIE HANDWERKSZÄHLUNG 1977 (KURZBEZEICHNUNGEN).

7.2 UMSATZ DES HANDWERKS *)
MILL. DM

		ORIGINALWERTE			SAISONBEREINIGTE WERTE		GLATTE
							KOMPONENTE
JAHR	QUARTAL	PROZENTUALE VERÄNDERUNG			PROZ. VERÄND.		
		GEGENÜBER			GEGENÜBER		
		VORJ. QUARTAL	VORQUARTAL		VORQUARTAL		
1984	1	33330.0	4.1	-14.4	36107.2	1.8	35672.3
	2	35945.2	-2.7	7.8	35381.3	-2.0	35763.6
	3	34943.7	5.0	-2.8	35967.1	1.7	35883.2
	4	39596.4	1.8	13.3	36052.2	0.2	35940.9
1985	1	32829.6	-1.5	-17.1	36086.8	0.1	36227.0
	2	36894.8	2.6	12.4	36526.3	1.2	36598.2
	3	36771.9	5.2	-0.3	37207.7	1.9	36916.8
	4	40612.3	2.6	10.4	36960.5	-0.7	37175.6
1986	1	33714.8	2.7	-17.0	37447.1	1.3	37639.5
	2	38822.5	5.2	15.1	38333.6	2.4	38162.7
	3	38086.8	3.6	-1.9	38438.9	0.3	38626.2
	4	42966.1	6.8	12.8	39235.6	2.1	38924.2
1987	1	34742.9	3.0	-19.1	38685.7	-1.4	39065.4

*) SAISONBEREINIGUNG (OHNE KALENDERTAGGLICHE) VON QUARTALSWERTEN MIT HILFE DES BERLINER VERFAHRENS (VERSION 4).
OHNE DEN UMSATZ DER HANDWERKLICHEN NEBENBETRIEBE. OHNE UMSATZSTEUER.
SYSTEMATIK DER WIRTSCHAFTSZWEIGE (WZ) REV. FASSUNG FÜR DIE HANDWERKSZÄHLUNG 1977 (KURZBEZEICHNUNGEN)

SAISONBEREINIGUNG NACH WIRTSCHAFTSZWEIGEN

8 SAISONBEREINIGUNG

8.1 BESCHAEFTIGTE DES HANDELS *)
1000

		ORIGINALWERTE			SAISONBEREINIGTE WERTE		GLATTE
							KOMPONENTE
JAHR	QUARTAL	PROZENTUALE VERÄNDERUNG			PROZ. VERÄND.		
		GEGENÜBER			GEGENÜBER		
		VORJ. QUARTAL	VORQUARTAL		VORQUARTAL		
1984	1	1450.8	2.4	-4.3	1524.0	1.4	1512.7
	2	1506.4	0.0	3.8	1504.7	-1.3	1505.4
	3	1542.4	-1.2	2.4	1486.4	-1.2	1489.5
	4	1496.6	-1.3	-3.0	1474.9	-0.8	1467.4
1985	1	1354.8	-6.6	-9.5	1436.8	-2.6	1442.6
	2	1421.2	-5.7	4.9	1418.8	-1.3	1422.4
	3	1467.9	-4.8	3.3	1409.3	-0.7	1405.7
	4	1416.0	-5.4	-3.5	1390.2	-1.4	1392.9
1986	1	1293.9	-4.5	-8.6	1382.5	-0.6	1385.4
	2	1390.0	-2.2	7.4	1385.2	0.2	1379.9
	3	1431.7	-2.5	3.0	1372.6	-0.9	1375.6
	4	1397.1	-1.3	-2.4	1372.3	0.0	1371.4
1987	1	1275.1	-1.5	-5.7	1364.6	-0.6	1365.2

*) SAISONBEREINIGUNG (OHNE KALENDERTÄGLICHE) VON QUARTALSWERTEN MIT HILFE DES BERLINER VERFAHRENS (VERSION 4).
OHNE DIE BESCHAEFTIGTEN DER HANDELRICHEN NERBETRIEBE. BESCHAEFTIGTENSTAND AM JEWEILIGEN VIERTELJAHRESENDE.
SYSTEMATIK DER WIRTSCHAFTSZWEIGE (WZ) REV., FASSUNG FÜR DIE HANDELSZÄHLUNG 1977 (KURZBEZEICHNUNGEN).

8.2 UMSATZ DES HANDELS *)
MILL. DM

JAHR	QUARTAL	ORIGINALWERTE			SAISONBEREINIGTE WERTE		GLATTE
							KOMPONENTE
		PROZENTUALE VERÄNDERUNG			PROZ. VERÄND.		
		GEGENÜBER			GEGENÜBER		
		VORJ. QUARTAL	VORQUARTAL		VORQUARTAL		
1984	1	22582.0	4.2	-43.3	32236.3	4.8	31437.6
	2	30092.0	-11.0	33.3	30999.5	-3.8	31687.3
	3	33588.1	7.3	11.6	32045.3	3.4	31806.4
	4	41741.1	4.7	24.3	31977.1	-0.2	31326.8
1985	1	20017.2	-11.4	-52.0	30300.2	-5.2	30709.0
	2	28169.1	-6.4	40.7	30103.3	-0.6	30320.8
	3	32978.0	-1.8	17.1	30360.9	0.9	30015.3
	4	39554.0	-5.2	19.9	29389.8	-2.2	29859.9
1986	1	19338.2	-3.4	-51.1	30212.5	2.8	30306.0
	2	28936.0	2.7	49.6	30930.7	2.4	30925.3
	3	34244.3	3.8	18.3	31419.2	1.6	31539.5
	4	42549.4	7.6	24.3	32397.6	3.1	31812.2
1987	1	19949.7	3.2	-53.1	31092.3	-4.0	31706.5

*) SAISONBEREINIGUNG (OHNE KALENDERTÄGLICHE) VON QUARTALSWERTEN MIT HILFE DES BERLINER VERFAHRENS (VERSION 4).
OHNE DEN UMSATZ DER HANDELRICHEN NERBETRIEBE. OHNE UMSATZSTEUER.
SYSTEMATIK DER WIRTSCHAFTSZWEIGE (WZ) REV., FASSUNG FÜR DIE HANDELSZÄHLUNG 1977 (KURZBEZEICHNUNGEN)

SAISONBEREINIGUNG NACH WIRTSCHAFTSZWEIGEN

9 HANDEL

9.1 BESCHAEFTIGTE DES HANDELS *)
1000

		ORIGINALWERTE			SAISONBEREINIGTE WERTE		GLATTE
							KOMPONENTE
JAHR	QUARTAL	PROZENTUALE VERÄNDERUNG			PROZ. VERÄND.		
		GEGENÜBER			GEGENÜBER		
		VORJ. QUARTAL	VORQUARTAL		VORQUARTAL		
1984	1	222.8	-1.5	-1.7	224.3	-0.4	224.2
	2	221.3	-1.4	-0.7	223.4	-0.4	223.4
	3	224.4	-1.3	1.4	222.5	-0.4	222.4
	4	223.3	-1.5	-0.5	221.4	-0.5	221.1
1985	1	217.9	-2.2	-2.4	219.4	-0.9	219.7
	2	216.3	-2.3	-0.7	218.7	-0.3	218.7
	3	220.0	-2.0	1.7	217.9	-0.4	217.9
	4	218.9	-2.0	-0.5	217.1	-0.4	217.4
1986	1	216.2	-0.8	-1.2	217.5	0.2	217.1
	2	213.9	-1.1	-1.1	216.4	-0.5	216.6
	3	217.8	-1.0	1.8	215.7	-0.3	215.8
	4	216.4	-1.1	-0.6	214.7	-0.5	214.4
1987	1	211.1	-2.4	-2.4	212.4	-1.1	212.9

*) SAISONBEREINIGUNG (OHNE KALENDERTABGLICHE) VON QUARTALSWERTEN MIT HILFE DES BERLINER VERFAHRENS (VERSION 4).
OHNE DIE BESCHAEFTIGTEN DER HANDELRÄUMLICHEN NENNBETRIEBE. BESCHAEFTIGTENSTAND AM JEWEILIGEN VIERTELJAHRESENDE.
SYSTEMATIK DER WIRTSCHAFTSZWEIGE (WZ) REV., FASSUNG FÜR DIE HANDELSZÄHLUNG 1977 (KURZBEZEICHNUNGEN).

9.2 UMSATZ DES HANDELS *)
MILL. DM

JAHR	QUARTAL	ORIGINALWERTE			SAISONBEREINIGTE WERTE		GLATTE
							KOMPONENTE
		PROZENTUALE VERÄNDERUNG			PROZ. VERÄND.		
		GEGENÜBER			GEGENÜBER		
		VORJ. QUARTAL	VORQUARTAL		VORQUARTAL		
1984	1	10441.8	5.6	-6.2	10913.3	3.4	10727.9
	2	11314.4	-3.1	8.4	10672.6	-2.2	10782.3
	3	10153.3	7.3	-10.3	10832.3	1.5	10788.5
	4	11474.2	3.1	13.0	10770.9	-0.6	10712.0
1985	1	9943.8	-4.8	-13.3	10670.1	-0.9	10736.4
	2	11268.0	-0.4	13.3	10740.2	0.7	10855.8
	3	10711.7	5.5	-4.9	11178.3	4.1	11037.1
	4	11985.6	4.5	11.9	11139.6	-0.3	11204.6
1986	1	10376.4	4.4	-13.4	11339.5	1.8	11440.5
	2	12384.9	9.9	19.4	11806.1	4.1	11670.1
	3	11205.7	4.6	-9.5	11666.4	-1.2	11815.5
	4	12878.1	7.4	14.9	11966.8	2.6	11833.6
1987	1	10801.9	1.2	-18.5	11569.9	-3.3	11781.5

*) SAISONBEREINIGUNG (OHNE KALENDERTABGLICHE) VON QUARTALSWERTEN MIT HILFE DES BERLINER VERFAHRENS (VERSION 4).
OHNE DEN UMSATZ DER HANDELRÄUMLICHEN NENNBETRIEBE. OHNE UMSATZSTEUER.
SYSTEMATIK DER WIRTSCHAFTSZWEIGE (WZ) REV., FASSUNG FÜR DIE HANDELSZÄHLUNG 1977 (KURZBEZEICHNUNGEN)

SAISONBEREINIGUNG NACH WIRTSCHAFTSZWEIGEN

10 DIENSTLEISTUNGEN VON UNTERNEHMEN UND FREIEN BERUFEN

10.1 BESCHÄFTIGTE DES HANDWERKS *)
1000

		ORIGINALWERTE			SAISONBEREINIGTE WERTE		GLATTE
							KOMPONENTE
JAHR	QUARTAL	PROZENTUALE VERÄNDERUNG			PROZ. VERÄND.		
		GEGENÜBER			GEGENÜBER		
		VORJ. QUARTAL	VORQUARTAL		VORQUARTAL		
1984	1	631.9	1.6	-0.6	638.2	0.3	638.3
	2	635.9	1.1	0.6	640.6	0.4	641.3
	3	657.6	2.0	3.4	645.3	0.7	645.3
	4	647.8	1.9	-1.5	649.3	0.6	649.9
1985	1	649.7	2.8	0.3	655.8	1.0	655.1
	2	654.6	2.9	0.8	660.1	0.7	659.7
	3	676.9	2.9	3.4	663.2	0.5	663.1
	4	664.5	2.6	-1.8	666.4	0.5	665.9
1986	1	661.6	1.8	-0.4	666.1	0.3	666.8
	2	666.0	1.7	0.7	671.8	0.6	672.3
	3	682.2	2.3	3.9	677.8	0.9	676.7
	4	680.1	2.3	-1.7	682.2	0.6	682.3
1987	1	682.2	3.1	0.3	688.7	1.0	687.9

*) SAISONBEREINIGUNG (OHNE KALENDERTABGLICHE) VON QUARTALSWERTEN MIT HILFE DES BERLINER VERFAHRENS (VERSION 4).
OHNE DIE BESCHÄFTIGTEN DER HANDWERKLICHEN NEBENBETRIEBE. BESCHÄFTIGTENSTAND AM JEWEILIGEN VIERTELJAHRESENDE.
SYSTEMATIK DER WIRTSCHAFTSZWEIGE (WZ) REV. 1. FASSUNG FÜR DIE HANDWERKSZÄHLUNG 1977 (KURZBEZEICHNUNGEN).

10.2 UMSATZ DES HANDWERKS *)
MILL. DM

ORIGINALWERTE					SAISONBEREINIGTE WERTE		GLATTE
JAHR	QUARTAL	PROZENTUALE VERAENDERUNG			PROZ. VERAEND.		
		GEGENUEBER			GEGENUEBER		
		VORJ. QUARTAL	VORQUARTAL		VORQUARTAL		
1984	1	3230.7	2.3	-7.1	3380.7	0.5	3378.4
	2	3420.0	2.9	5.9	3396.2	0.5	3396.4
	3	3424.3	2.5	0.1	3409.2	0.4	3410.7
	4	3543.7	1.9	3.5	3427.3	0.5	3428.8
1985	1	3286.0	1.7	-7.3	3447.7	0.6	3452.1
	2	3513.3	2.7	6.9	3489.6	1.2	3479.8
	3	3528.3	3.0	0.4	3502.9	0.4	3503.8
	4	3641.5	2.8	3.2	3518.6	0.4	3528.8
1986	1	3397.7	3.4	-6.7	3670.3	1.5	3666.3
	2	3611.2	2.8	6.3	3691.6	0.6	3698.1
	3	3681.3	4.3	1.9	3650.5	1.6	3645.9
	4	3818.0	4.8	3.7	3687.6	1.0	3667.1
1987	1	3465.6	2.0	-9.2	3647.9	-1.1	3675.1

*) SAISONBEREINIGUNG (OHNE KALENDERTABGLICHE) VON QUARTALSWERTEN MIT HILFE DES BERLINER VERFAHRENS (VERSION 4).
OHNE DEN UMSATZ DER HANDWERKLICHEN NEBENBETRIEBE. OHNE UMSATZSTEUER.
SYSTEMATIK DER WIRTSCHAFTSZWEIGE (WZ) REV. 1. FASSUNG FÜR DIE HANDWERKSZÄHLUNG 1977 (KURZBEZEICHNUNGEN)

UMSATZ *) JE BESCHAEFTIGTEN IM HANDWERK **)

NACH GEWERBEZWEIGEN

NR. DER SYSTE- MATIK 1)	GEWERBEGLIEDERUNG	1985	1986	VER- AEND. 1986 GEG. 1985	1985	1986	1986	1985	1985	1986	1986	1986	1986	1986	1987
					2.HJ	1.HJ	2.HJ	3.VJ	4.VJ	1.VJ	2.VJ	3.VJ	4.VJ	1.VJ	
		1000 DM		%	1000 DM										
1-7	HANDWERK INSGESAMT	88.9	93.8	5.5	48.6	42.1	51.5	22.4	26.1	19.0	23.2	23.5	27.9	19.6	
1	BAU- UND AUSBAUGEWERBE	82.7	89.1	7.7	49.7	34.2	54.3	22.5	27.5	13.3	20.5	24.3	30.1	13.7	
	DARUNTER:														
101, 102	MAURER, BETON-, STAHLBETON- UND STRASSEN- BAUER 2)	87.9	95.7	8.6	53.8	35.6	59.3	24.5	29.7	13.3	21.8	26.5	33.2	13.7	
105	ZIMMERER 2)	77.8	86.1	10.7	47.2	32.6	52.8	20.8	26.5	13.6	19.5	23.2	28.9	18.1	
106	DACHDECKER 2)	88.5	97.3	9.9	55.5	33.7	62.8	25.1	30.6	12.5	22.0	28.3	33.1	11.6	
109	FLIESEN-, PLATTEN- UND MOSAIKLEGER	99.1	103.8	4.7	56.9	43.0	60.4	26.3	30.8	18.8	24.5	27.0	33.0	19.8	
110	BETONSTEIN- UND TERRAZZOHERSTELLER	108.3	120.1	11.0	62.2	49.7	69.7	30.7	32.4	16.5	32.0	34.1	36.0	15.9	
113	STEINMETZEN UND STEINBILDHAUER	95.6	102.1	6.9	52.8	45.1	56.8	24.6	29.1	13.0	30.9	26.3	31.7	11.1	
114	STUKKATEURE 2)	70.2	74.2	5.7	40.9	30.5	43.4	19.1	22.1	13.0	17.6	19.5	23.7	13.0	
115	MALER UND LACKIERER	60.7	62.8	3.4	34.8	25.9	36.5	15.5	19.6	11.4	14.4	16.2	20.5	11.9	
2	METALLGEWERBE	125.1	135.4	8.2	67.0	63.1	72.2	30.9	35.7	28.8	34.7	32.6	39.0	30.2	
	DARUNTER:														
201	SCHMIEDE	90.3	94.8	4.9	49.6	42.8	52.0	23.3	25.5	19.1	24.0	24.0	28.0	20.1	
202	SCHLOSSER	107.3	112.7	5.0	59.6	49.8	62.8	27.5	32.0	23.2	26.7	27.8	34.5	24.0	
204	MASCHINENBAUER (MUEHLENBAUER)	137.4	143.1	4.2	71.1	69.4	73.7	33.1	37.6	31.9	37.1	34.4	38.6	32.5	
207, 207A	MECHANIKER (NAEMMASCHINEN-, ZWEIRADMECH., KAEELTEANLAGENBAUER	113.4	115.3	1.7	58.5	56.2	59.1	30.2	27.6	23.2	32.9	30.1	28.8	23.9	
209	KRAFTFAHRZEUGMECHANIKER	198.6	223.3	12.5	99.9	111.6	111.7	48.9	50.6	50.3	61.5	53.1	57.9	52.7	
211	LANDMASCHINENMECHANIKER	182.9	184.2	0.7	95.7	85.7	98.6	46.7	48.4	35.8	51.0	48.8	50.0	34.2	
214, 215	KLEMPNER, GAS- UND WASSERINSTALLATEURE	84.9	89.4	5.3	49.0	37.7	51.6	21.1	27.6	16.9	21.2	22.2	29.3	17.8	
216	ZENTRALHEIZUNGS- UND LUEFTUNGSBAUER	106.5	108.6	1.9	61.4	44.9	63.5	26.7	34.4	20.7	24.7	27.0	35.9	22.0	
218	ELEKTROINSTALLATEURE	80.7	85.6	6.0	45.7	37.4	48.2	19.9	25.7	17.7	20.1	20.8	27.1	18.7	
222	RADIO- UND FERNSEHTECHNIKER	131.5	139.9	6.4	73.0	62.3	77.8	28.9	43.6	31.9	31.4	31.0	46.3	33.5	
223	UHRMACHER	107.2	111.0	3.5	63.3	44.4	66.9	23.2	39.3	21.4	23.8	24.3	42.0	21.8	
3	HOLZGEWERBE	92.5	97.3	5.1	50.7	42.7	54.6	22.4	28.1	19.7	23.4	23.7	30.8	20.9	
	DARUNTER:														
301	TISCHLER	92.4	97.2	5.1	50.6	42.6	54.6	22.4	28.1	19.7	23.3	23.8	30.7	20.9	
4	BEKLEIDUNGS-, TEXTIL- UND LEDERGEWERBE	72.4	74.4	2.7	38.8	34.1	40.3	17.2	21.7	15.7	18.6	18.0	22.5	16.3	
	DARUNTER:														
401, 402	HERRENSCHNEIDER, DAMENSCHNEIDER	37.7	38.8	3.0	20.0	18.4	20.5	8.9	11.1	9.0	9.6	9.5	11.1	9.1	
413	SCHUMMACHER	65.7	68.1	3.7	34.7	31.9	36.2	15.4	19.3	13.9	18.2	16.4	19.9	14.0	
418	RAUM AUSSTATTER	87.8	89.8	2.2	47.6	40.4	49.5	21.1	26.7	18.8	21.8	21.6	27.8	19.7	
5	NAHRUNGSMITTELGEWERBE	109.6	109.3	-0.3	56.0	53.5	55.8	27.1	28.8	26.2	27.6	26.9	28.6	25.7	
	DARUNTER:														
501	BAECKER	75.7	76.3	0.9	38.6	37.5	38.8	18.7	19.7	18.3	19.3	18.8	19.7	18.1	
502	KONDITOREN	60.4	62.6	3.7	31.0	30.2	32.4	14.6	16.3	14.9	15.3	15.4	16.9	14.8	
503	FLEISCHER	149.1	148.3	-0.5	76.3	72.4	76.0	36.8	39.4	35.5	37.5	36.5	39.2	34.8	
6	GEWERBE FUER GESUNDHEITS- UND KOERPERPFLEGE SOWIE REINIGUNGSGEWERBE	27.1	27.2	0.2	13.7	13.5	13.7	6.5	7.1	6.5	6.9	6.6	7.1	6.4	
	DARUNTER:														
601	AUGENOPTIKER	113.2	118.5	4.7	58.8	56.4	62.0	28.1	30.4	26.7	29.9	29.4	31.8	27.9	
606	ZAHNTECHNIKER	77.9	73.7	-5.4	38.9	38.2	35.5	17.7	20.9	18.4	19.9	16.6	18.8	17.0	
607	FRISEURE	28.6	29.5	3.1	14.5	14.4	15.0	7.0	7.4	7.1	7.5	7.3	7.6	7.1	
608, 610	TEXTILREINIGER	43.4	45.1	4.0	22.1	22.3	22.9	10.9	11.4	10.5	11.9	11.1	11.8	10.7	
611	GEBAEUDEREINIGER	11.2	11.4	2.2	5.6	5.6	5.8	2.7	2.9	2.8	2.8	2.8	3.0	2.7	
7	GLAS-, PAPIER-, KERAMISCHE UND SONSTIGE GEW.	103.5	109.5	5.8	56.1	49.2	60.2	25.7	30.3	23.0	26.6	27.4	32.6	24.5	
	DARUNTER:														
701	GLASER	99.8	104.6	4.8	56.7	43.2	61.3	25.0	31.7	18.6	24.2	26.2	35.1	21.5	
707	FOTOGRAFEN	86.4	89.6	3.7	47.8	40.9	48.6	23.4	24.2	18.5	22.7	23.4	24.9	19.3	
709	BUCHDRUCKER, SCHRIFTSETZER, DRUCKER	108.7	117.9	8.4	56.5	56.4	61.5	26.0	30.3	27.2	29.3	29.1	32.2	28.5	

*) OHNE UMSATZSTEUER.

**) OHNE HANDWERKLICHE NEBENBETRIEBE.

1) NACH DEM VERZEICHNIS DER GEWERBE, DIE ALS HANDWERK BETRIEBEN WERDEN KOENNEN (ANLAGE A DER HANDWERKSORDNUNG VOM 28.12.1965 IN DER FASSUNG VOM 1.8.1978).

2) DIE ANGABEN FUER DIE POSITIONEN WERDEN DER MONATLICHEN BERICHTERSTATTUNG IM BAUHAUPTGEWERBE IN DER GLIEDERUNG NACH WIRTSCHAFTSZWEIGEN ENTNOMMEN UND NACH GEWERBEZWEIGEN UMGESCHLUESSELT. HIERAUS ERGEBEN SICH ABWEICHUNGEN ZUR HANDWERKS- ZAEHLUNG 1977.

I
Handwerksbetriebe nach Gewerbezweigen*)

Nr. der Systematik ¹⁾	Gewerbegruppe Gewerbezweig	Stand: 31.12.							Veränderung 1986 gegenüber 1985
		1980	1981	1982	1983	1984	1985	1986	
		Anzahl							
1 - 7	Handwerk insgesamt	541 056	540 132	536 984	536 892	538 211	539 034	537 001	- 0,4
1	Bau- und Ausbaugewerbe	116 834	116 997	116 085	116 243	116 409	116 234	115 514	- 0,6
	darunter:								
101,102,107	Maurer, Beton-, Stahlbeton- und Straßenbauer	35 779	35 990	35 544	35 645	35 802	35 569	35 112	- 1,3
105	Zimmerer	10 330	10 317	10 286	10 288	10 328	10 338	10 348	+ 0,1
106	Dachdecker	7 071	7 213	7 265	7 366	7 529	7 587	7 614	+ 0,4
109	Fliesen-, Platten- und Mosaikleger	6 188	6 318	6 434	6 650	6 795	6 955	7 059	+ 1,5
110	Betonstein- und Terrazzohersteller	1 279	1 239	1 200	1 170	1 145	1 108	1 088	- 1,8
113	Steinmetzen und Steinbildhauer	4 350	4 320	4 323	4 307	4 324	4 338	4 334	- 0,1
114	Stukkateure	4 631	4 625	4 592	4 549	4 516	4 454	4 412	- 0,9
115	Maler und Lackierer	37 858	37 400	36 821	36 597	36 273	35 978	35 615	- 1,0
2	Metallgewerbe	176 708	179 062	180 214	182 625	185 282	187 836	188 988	+ 0,6
	darunter:								
201	Schmiede	12 438	12 038	11 585	11 120	10 727	10 248	9 838	- 4,0
202	Schlosser	14 405	14 702	14 793	14 869	15 090	15 158	15 170	+ 0,1
204	Maschinenbauer (Mühlenbauer)	5 232	5 384	5 466	5 626	5 779	6 096	6 279	+ 3,0
207, 207a	Mechaniker (Nähmaschinen-, Zweiradmechaniker), Kälteanlagenbauer	8 028	8 025	7 921	7 789	7 773	7 715	7 683	- 0,4
209	Kraftfahrzeugmechaniker	32 775	33 792	34 704	36 020	37 226	38 998	39 916	+ 2,4
211	Landmaschinenmechaniker	4 447	4 479	4 525	4 731	4 795	4 873	4 909	+ 0,7
214, 215	Klempner, Gas- und Wasserinstallateure	21 866	22 007	21 981	22 149	22 378	22 455	22 435	- 0,1
216	Zentralheizungs- und Lüftungsbauer	9 607	9 831	10 023	10 217	10 401	10 597	10 711	+ 1,1
218	Elektroinstallateure	33 413	33 973	34 182	34 767	35 318	35 631	35 710	+ 0,2
222	Radio- und Fernsehtechniker	9 110	9 327	9 484	9 782	10 056	10 129	10 253	+ 1,2
223	Uhrmacher	6 614	6 420	6 209	6 027	5 874	5 671	5 457	- 3,8
3	Holzgewerbe	47 288	46 845	46 210	45 687	45 414	45 033	44 642	- 0,9
	darunter:								
301	Tischler	38 527	38 334	37 992	37 855	37 778	37 603	37 417	- 0,5
4	Bekleidungs-, Textil- und Ledergerbe	48 053	46 109	44 036	42 239	40 787	39 241	37 750	- 3,8
	darunter:								
401, 402	Herrenschneider, Damenschneider	13 458	12 576	11 688	11 051	10 497	9 837	9 304	- 5,4
413	Schuhmacher	14 987	14 323	13 617	13 019	12 537	12 025	11 479	- 4,5
418	Raumausstatter	9 356	9 375	9 232	9 179	9 092	9 044	8 928	- 1,3
5	Nahrungsmittelgewerbe	71 728	70 264	69 026	68 064	67 255	66 382	64 942	- 2,2
	darunter:								
501	Bäcker	30 668	29 938	29 263	28 657	28 157	27 646	26 955	- 2,5
502	Konditoren	4 460	4 457	4 469	4 480	4 491	4 505	4 465	- 0,9
503	Fleischer	32 439	31 906	31 530	31 321	31 163	30 931	30 350	- 1,9
6	Gewerbe für Gesundheits- und Körperpflege sowie Reinigungsgewerbe	62 927	63 343	63 932	64 682	65 625	66 828	67 745	+ 1,4
	darunter:								
601	Augenoptiker	4 783	4 980	5 151	5 295	5 524	5 702	5 887	+ 3,2
606	Zahntechniker	3 433	3 603	3 795	3 943	4 103	4 305	4 478	+ 4,0
607	Friseure	48 244	48 265	48 484	48 897	49 342	50 027	50 457	+ 0,9
608, 610	Textilreiniger ²⁾	2 064	1 973	1 902	1 857	1 851	1 802	1 804	+ 0,1
611	Gebäudereiniger	2 411	2 515	2 581	2 631	2 725	2 831	2 920	+ 3,1
7	Glas-, Papier-, keramische und sonstige Gewerbe	17 518	17 512	17 481	17 352	17 439	17 480	17 420	- 0,3
	darunter:								
701	Glaser	3 936	3 954	3 955	3 925	3 936	3 930	3 905	- 0,6
707	Fotografen	4 086	4 101	4 111	4 072	4 144	4 184	4 169	- 0,4
709	Buchdrucker, Schriftsetzer, Drucker	3 444	3 426	3 367	3 297	3 250	3 226	3 187	- 1,2

*) Betriebsstatistik nach dem Stand der Handwerksrollen der Handwerkskammern. Zusammengestellt durch den Deutschen Handwerkskammertag, Bonn.

1) Nach dem Verzeichnis der Gewerbe, die als Handwerk betrieben werden können (Anlage A der Handwerksordnung vom 28.12.1965 in der Fassung vom 1.8.1978).

2) Bis zum 30.6.81 wurde diese Position als Färber und Chemischreiniger, Wäscher und Plätter nachgewiesen.

II
Insolvenzen im Handwerk*)

Nr. der Systematik 1)	Wirtschaftsgliederung Länder	1983	1984	1985	1986	1987			
						1. Vj.	2. Vj.	3. Vj.	4. Vj.
0 - 7	Handwerk insgesamt	2 072	2 141	2 112	2 148	549			
2	Verarbeitendes Gewerbe	589	590	603	519	140			
	darunter:								
24	Stahl-, Maschinen- u. Fahrzeugbau, H. v. ADV-Einrichtungen .	183	150	139	129	40			
25	Elektrotechnik, Feinmechanik, H. v. EBM-Waren usw.	72	79	65	49	12			
26	Holz-, Papier- u. Druckgewerbe	128	156	181	130	26			
27	Leder-, Textil- u. Bekleidungs- gewerbe	56	58	37	44	9			
28/29	Ernährungsgewerbe, Tabak- verarbeitung	55	49	64	58	15			
3	Baugewerbe	1 124	1 107	1 113	1 172	296			
30	Bauhauptgewerbe	740	749	696	694	188			
31	Ausbaugewerbe	384	358	417	478	108			
4	Handel	184	196	200	215	47			
7	Dienstleistung v. Unternehmen u. Freien Berufen	154	216	170	214	61			
0,1,5,6	Übr. Wirtschaftsbereiche	21	32	26	28	5			
	Schleswig-Holstein	50	45	65	44	10			
	Hamburg	1	5	5	4	-			
	Niedersachsen	314	217	139	196	61			
	Bremen	22	38	49	52	10			
	Nordrhein-Westfalen	385	422	469	616	169			
	Hessen	166	159	116	90	23			
	Rheinland-Pfalz	112	126	120	93	16			
	Baden-Württemberg	408	534	468	410	94			
	Bayern	412	387	443	398	103			
	Saarland	61	71	106	113	27			
	Berlin (West)	141	137	132	132	36			

*) Auszug aus der Fachserie 2, Reihe 4.1.
1) Systematik der Wirtschaftszweige (WZ) rev.,

Fassung für die Handwerkszählung 1977 (Kurzbezeichnungen).

III

Durchschnittliche Wochenarbeitszeiten und Bruttoverdienste der Arbeiter im Handwerk *) nach Arbeitsgruppen **)

Berichtszeitraum	Bezahlte Wochenstunden				Mehrarbeitsstunden				Bruttostundenverdienst				Bruttowochenverdienst			
	Voll-	Jung-	Übrige	Alle	Voll-	Jung-	Übrige	Alle	Voll-	Jung-	Übrige	Alle	Voll-	Jung-	Übrige	Alle
	ge-	ge-	Ar-	Ar-	ge-	ge-	Ar-	Ar-	ge-	ge-	Ar-	Ar-	ge-	ge-	Ar-	Ar-
	stellen	stellen	beiter	beiter	stellen	stellen	beiter	beiter	stellen	stellen	beiter	beiter	stellen	stellen	beiter	beiter
	Std.								DM							
1957 Nov.	46,9	46,6	46,4	.	1,4	1,1	1,5	.	2,21	1,74	1,70	.	103	81	80	.
1958 Mai	46,8	46,5	46,1	.	1,4	1,0	1,5	.	2,30	1,81	1,80	.	107	84	83	.
1959 Mai	46,8	46,4	46,9	.	1,5	1,1	2,0	.	2,41	1,90	1,94	.	112	88	90	.
1960 Mai	46,8	46,4	46,9	.	1,9	1,3	2,3	.	2,61	2,08	2,18	.	121	96	101	.
1961 Mai	46,3	46,0	46,7	.	1,8	1,2	2,3	.	2,93	2,36	2,52	.	136	108	118	.
1962 Mai	46,2	45,7	46,4	.	1,9	1,3	2,5	.	3,31	2,62	2,85	.	154	119	133	.
1963 Mai	45,8	45,5	46,0	.	1,9	1,3	2,4	.	3,63	2,91	3,11	.	166	133	143	.
1964 Mai	45,2	44,6	45,4	.	2,0	1,3	2,6	.	3,97	3,17	3,45	.	179	142	156	.
1965 Mai	45,3	44,5	45,5	.	2,5	1,7	3,0	.	4,39	3,47	3,78	.	198	155	172	.
1966 Mai	44,9	44,2	45,0	44,8	2,4	1,7	2,8	2,2	4,78	3,74	4,04	4,53	214	166	182	203
Nov.	44,8	43,9	44,9	44,7	2,5	1,5	2,7	2,4	4,87	3,77	4,11	4,60	218	166	185	206
1967 Mai	44,1	43,6	44,0	44,0	1,8	1,2	2,2	1,8	4,90	3,75	4,16	4,63	216	164	183	204
Nov.	44,3	43,7	44,7	44,3	2,2	1,5	2,7	2,2	4,96	3,77	4,23	4,69	220	165	189	208
1968 Mai	44,3	43,7	44,4	44,3	2,2	1,5	2,7	2,1	5,05	3,85	4,33	4,78	224	168	192	212
Nov.	44,7	43,9	45,0	44,7	2,7	1,8	3,1	2,6	5,22	3,98	4,45	4,95	234	175	200	221
1969 Mai	44,4	43,8	44,7	44,4	2,4	1,8	2,9	2,4	5,41	4,19	4,65	5,15	241	183	207	229
Nov.	44,8	44,0	45,3	44,8	2,9	2,0	3,4	2,8	5,75	4,46	4,92	5,48	258	196	223	245
1970 Mai	44,4	43,6	44,7	44,3	2,6	1,8	3,0	2,6	6,13	4,81	5,23	5,84	272	209	234	259
Nov.	44,6	43,7	44,8	44,5	3,0	2,0	3,2	2,9	6,52	5,18	5,57	6,21	291	226	249	277
1971 Mai	44,2	43,4	44,3	44,1	2,7	1,8	2,9	2,6	7,06	5,55	5,93	6,70	312	241	263	296
Nov.	44,0	43,2	44,1	43,9	2,6	1,9	2,9	2,6	7,36	5,85	6,18	6,98	324	253	272	307
1972 Mai	43,6	42,8	43,7	43,6	2,4	1,7	2,6	2,2	7,78	6,20	6,56	7,38	339	265	286	322
Nov.	43,7	42,9	44,1	43,7	2,5	1,8	3,0	2,5	8,10	6,54	6,87	7,72	354	280	304	337
1973 Mai	43,6	42,8	43,8	43,5	2,5	1,8	2,8	2,5	8,64	7,03	7,31	8,26	377	301	320	360
Nov.	43,3	42,6	43,6	43,3	2,1	1,5	2,6	2,1	9,01	7,33	7,66	8,63	390	312	334	373
1974 Mai	42,8	42,1	43,0	42,8	1,9	1,3	2,2	1,9	9,58	7,70	8,13	9,17	410	324	350	393
Nov.	42,9	42,3	43,2	42,9	1,9	1,4	2,3	1,9	9,89	7,95	8,36	9,47	424	336	362	406
1975 Mai	42,2	41,6	42,4	42,2	1,5	1,1	1,8	1,5	10,19	8,07	8,67	9,76	430	336	368	412
Nov.	42,5	42,0	42,8	42,5	1,8	1,3	2,2	1,8	10,44	8,26	8,86	10,00	444	346	379	425
1976 Mai	42,4	41,7	42,8	42,4	1,6	1,1	2,1	1,6	10,78	8,52	9,19	10,32	458	355	394	438
Nov.	42,4	41,7	42,8	42,4	1,7	1,2	2,1	1,7	10,94	8,62	9,26	10,43	464	359	397	442
1977 Mai	42,1	41,5	42,5	42,1	1,5	1,1	1,8	1,5	11,41	9,03	9,72	10,91	481	374	413	460
Nov.	42,2	41,6	42,5	42,2	1,6	1,2	2,0	1,6	11,62	9,13	9,88	11,08	491	380	420	468
1978 Mai	41,9	41,4	42,1	41,9	1,4	1,0	1,7	1,4	11,98	9,46	10,24	11,44	502	392	431	480
Nov.	42,2	41,6	42,6	42,1	1,6	1,1	2,0	1,6	12,33	9,70	10,47	11,74	520	403	446	495
1979 Mai	41,9	41,4	42,4	41,9	1,5	1,1	2,0	1,5	12,72	10,17	10,87	12,16	533	421	461	510
Nov.	41,9	41,5	42,4	41,9	1,6	1,1	2,1	1,6	12,95	10,27	11,08	12,35	543	426	470	518
1980 Mai	41,8	41,4	42,3	41,8	1,5	1,1	2,0	1,5	13,62	10,88	11,60	13,04	569	450	491	545
Nov.	41,9	41,4	42,3	41,9	1,6	1,1	2,1	1,6	13,92	11,08	11,89	13,30	583	459	503	557
1981 Mai	41,7	41,3	42,1	41,7	1,4	0,9	1,9	1,4	14,42	11,60	12,37	13,83	602	479	521	577
Nov.	41,6	41,2	42,1	41,6	1,4	0,9	1,9	1,4	14,56	11,71	12,53	13,94	607	483	527	580
1982 Mai	41,3	41,1	41,8	41,4	1,2	0,8	1,7	1,2	14,99	12,10	12,94	14,38	620	497	541	595
Nov.	41,2	41,0	41,8	41,2	1,1	0,8	1,7	1,1	15,05	12,15	13,03	14,42	620	499	545	595
1983 Mai	41,1	40,9	41,7	41,1	1,0	0,8	1,6	1,1	15,38	12,45	13,28	14,75	632	509	554	606
Nov.	41,2	41,2	41,9	41,3	1,2	1,0	1,8	1,2	15,46	12,42	13,30	14,75	638	511	558	609
1984 Mai	41,1	40,9	41,9	41,1	1,0	0,9	1,7	1,1	15,69	12,63	13,57	15,01	645	517	569	618
Nov.	41,1	41,0	41,8	41,1	1,1	0,9	1,8	1,1	15,82	12,73	13,65	15,11	650	522	570	622
1985 Mai	40,9	40,8	41,6	40,9	1,0	0,9	1,7	1,1	16,00	12,93	13,79	15,32	654	528	574	627
Nov.	41,1	41,0	41,9	41,2	1,2	1,0	2,0	1,3	16,20	13,04	13,85	15,46	666	535	581	637
1986 Mai	41,0	40,8	41,8	41,0	1,1	0,8	1,9	1,1	16,41	13,26	14,07	15,72	672	540	588	645
Nov.	41,1	40,9	41,9	41,2	1,3	1,1	2,1	1,4	16,70	13,41	14,24	15,93	687	549	597	656

*) Bis einschl. November 1963 Bundesgebiet ohne Berlin.
In den Jahren 1966 und 1979 wurde der Berichterstat-
terkreis der laufenden Verdiensterhebung im Handwerk neu
ausgewählt. Die damit verbundene Einschränkung der Ver-
gleichbarkeit der Ergebnisse vor und nach dem Wechsel des
Berichterstattekreises wurde durch ein besonderes Umrech-
nungsverfahren ausgeschaltet. Die hier aufgeführten Zahlen
weichen deshalb geringfügig von den seinerzeit veröffent-
lichten Durchschnittswerten ab.

**) Auszug aus Fachserie 16 Reihe 3
Arbeiterverdienste im Handwerk.

IV
Auszubildende 1986*)
Auszubildende sowie neu abgeschlossene Ausbildungsverhältnisse nach
Berufsgruppen, Ausbildungsberufen und Ausbildungsjahren

Nr. der Systematik 1)	Berufsgruppe Ausbildungsberuf	Männlich	Weiblich	Ins- gesamt	Davon im ... Ausbildungsjahr				In neu abge- schlossenem Ausbildungs- verhältnis
					1.	2.	3.	4.	
1 - 7	Handwerk insgesamt	511 704	175 750	687 454	192 541	232 892	224 543	37 478	236 684
1	Bau- und Ausbaugewerbe								
	darunter:								
101,102,107	Maurer, Beton-, Stahlbeton- und Straßenbauer	31 819	101	31 920	5 953	12 972	12 995	.	11 077
105	Zimmerer	10 851	65	10 916	1 850	4 667	4 399	.	4 203
106	Dachdecker	9 755	99	9 854	2 637	3 581	3 636	.	3 332
109	Fliesen-, Platten- und Mosaikleger ..	3 351	48	3 399	705	1 374	1 320	.	1 261
110	Betonstein- und Terrazzohersteller ..	169	.	169	31	63	75	.	42
113	Steinmetzen und Steinbildhauer	2 115	167	2 282	689	780	813	.	760
114	Stukkateure	3 422	47	3 469	848	1 409	1 212	.	1 214
115	Maler und Lackierer	38 138	3 580	41 718	12 574	14 618	14 526	.	14 523
2	Metallgewerbe								
	darunter:								
201	Schmiede	2 491	17	2 508	685	851	972	.	777
202	Schlosser	24 706	192	24 898	7 754	8 555	8 589	.	9 196
204	Maschinenbauer (Mühlenbauer)	8 388	54	8 442	2 053	2 408	2 073	1 908	2 519
207, 207a	Mechaniker (Mähmaschinen-, Zweirad- mechaniker), Kälteanlagenbauer	5 442	176	5 618	1 396	1 569	1 454	1 199	1 745
209	Kraftfahrzeugmechaniker	81 168	623	81 791	24 688	28 247	28 856	.	28 963
211	Landmaschinenmechaniker	10 499	24	10 523	2 094	2 854	2 952	2 623	2 726
214, 215	Klempner, Gas- und Wasserinstalla- teure	33 757	298	34 055	7 223	9 471	9 772	7 589	8 778
216	Zentralheizungs- und Lüftungsbauer ..	17 060	76	17 136	4 650	6 129	6 357	.	5 651
218	Elektroinstallateure	53 366	428	53 794	11 209	14 993	14 802	12 790	14 042
222	Radio- und Fernsehtechniker	11 069	219	11 288	2 420	3 094	3 023	2 751	3 154
223	Uhrmacher	345	164	509	154	182	173	.	171
3	Holzgewerbe								
	darunter:								
301	Tischler	37 938	3 049	40 987	8 902	16 528	15 557	.	16 406
4	Bekleidungs-, Textil- und Ledergewerbe								
	darunter:								
401, 402	Herrenschneider, Damenschneider	318	6 606	6 924	2 575	2 485	1 864	.	2 817
413	Schuhmacher	614	130	744	219	303	222	.	305
418	Raumausstatter	3 118	1 401	4 519	1 500	1 535	1 484	.	1 649
5	Nahrungsmittelgewerbe								
	darunter:								
501	Bäcker	28 706	3 755	32 461	10 849	10 901	10 711	.	11 739
502	Konditoren	5 621	4 557	10 178	3 283	3 567	3 328	.	3 722
503	Fleischer	22 266	554	22 820	6 900	7 666	8 254	.	7 531
6	Gewerbe für Gesundheits- und Körper- pflege sowie Reinigungsgewerbe								
	darunter:								
601	Augenoptiker	2 134	3 508	5 642	2 086	1 897	1 659	.	2 248
606	Zahntechniker	5 653	5 247	10 900	2 957	2 910	2 527	2 506	3 245
607	Friseure	5 074	66 028	71 102	23 573	24 395	23 134	.	27 591
608, 610	Textilreiniger	292	526	818	271	291	256	.	289
611	Gebäudereiniger	1 600	257	1 857	712	646	499	.	773
7	Glas-, Papier-, keramische und sonstige Gewerbe								
	darunter:								
701	Glaser	2 828	192	3 020	837	1 054	1 129	.	958
707	Fotografen	1 189	1 650	2 839	1 020	1 042	777	.	1 158
709	Schriftsetzer, Drucker	654	284	938	329	339	269	1	348

*) Auszug aus Fachserie 11, Reihe 3 Berufliche Bildung.

1) Nach dem Verzeichnis der Gewerbe, die als Handwerk betrieben werden können (Anlage A der Handwerksordnung vom 28.12.1965 in der Fassung vom 1.8.1978).

Hinweise auf ausgewählte Veröffentlichungen von Ergebnissen
für das Handwerk

Veröffentlichungen des Statistischen Bundesamtes

Titel	Fach- serie	Reihe	Erschei- nungs- folge
Handwerkszählung 1977 Heft 1 Methodische Einführung; Unternehmen nach Wirtschaftszweigen	4	Sonderheft	
Handwerkszählung 1977 Heft 2 Unternehmen nach Wirtschaftszweigen und Größenklassen	4	Sonderheft	
Handwerkszählung 1977 Heft 3 Unternehmen nach Gewerbezweigen; Nebenbetriebe	4	Sonderheft	
Handwerkszählung 1977 Regionale Verteilung des Handwerks	4	Sonderheft	
Handwerksberichterstattung Beschäftigte und Umsatz im Handwerk 1978, 1979	4	S. 3	
Handwerksberichterstattung Beschäftigte und Umsatz im Handwerk	4	7.1	Vj
Beschäftigung, Umsatz und Gerätebestand der Betriebe im Baugewerbe	4	5.1	jährlich
Arbeiterverdienste im Handwerk	16	3	Hj
Kostenstruktur im Handwerk	2	1.1	vierjährlich

Veröffentlichungen anderer Stellen

Bundesminister für Wirtschaft (BMWi)
Bericht über die Lage des Handwerks im Jahr 1985

Rheinisch-Westfälisches Institut für Wirtschaftsforschung (RWI) Essen
RWI Handwerksberichte

Zentralverband des Deutschen Handwerks
Jahresbericht "Handwerk 1986"

Handwerkskammern
Zahl der Betriebe (einschließlich Nebenbetriebe) siehe:
Handwerksrollenstatistik der Handwerkskammern

Fachserie 4: Produzierendes Gewerbe

Reihe 1: Zusammenfassende Daten für das Produzierende Gewerbe (vorgesehen)

Reihe 2: Indizes für das Produzierende Gewerbe

Reihe 2.1: Indizes der Produktion und der Arbeitsproduktivität, Produktion ausgewählter Erzeugnisse im Produzierenden Gewerbe

Monatlich (etwa 7 Wochen nach dem Berichtszeitraum): Index der Nettoproduktion für das Produzierende Gewerbe; Index der Bruttoproduktion für Investitions- und Verbrauchsgüter; Produktionsindex für das Baugewerbe, Bauhauptgewerbe und Ausbaugewerbe; Index der Arbeitsproduktivität für den Bergbau und das Verarbeitende Gewerbe. Außerdem für ca. 1 000 ausgewählte Erzeugnisse absolute Produktionszahlen.

Reihe 2.2: Auftragszugang und Umsatz im Verarbeitenden Gewerbe, Auftragszugang und Auftragsbestand im Bauhauptgewerbe

– Indizes –

Monatliche (Auftragsbestand im Bauhauptgewerbe: vierteljährliche) Indexberechnung für Inland, Ausland und Insgesamt nach Wirtschaftszweigen (vorläufige Ergebnisse ca. 8 Wochen nach dem Berichtszeitraum, endgültige Ergebnisse im Folgebericht).

Reihe 3: Produktion im Produzierenden Gewerbe

Reihe 3.1: Produktion im Produzierenden Gewerbe des In- und Auslandes

Vierteljährliche und jährliche Darstellung der Produktion von rd. 6 000 Gütern (Menge und Wert) und ergänzen der Angaben aus anderen Quellen (u. a. Außenhandel, Preisstatistik sowie vierteljährliche Produktionsindizes).

Reihe 3.2: Produktion im Produzierenden Gewerbe nach Wirtschaftszweigen und Erzeugnisgruppen

Jährliche Darstellung der Produktion von rd. 1 100 Güterklassen nach der Herkunft aus den Wirtschaftszweigen.

Reihe 4: Bergbau und Verarbeitendes Gewerbe

Beschäftigung, Umsatz und Investitionen der Unternehmen

Reihe 4.1.1: Beschäftigung, Umsatz und Energieversorgung der Unternehmen und Betriebe im Bergbau und im Verarbeitenden Gewerbe

Monatsbericht (etwa 9 Wochen nach dem Berichtszeitraum): Unternehmen, Betriebe und fachliche Betriebsteile in wirtschaftssystematischer Gliederung und nach Ländern (für Bergbau und Verarbeitendes Gewerbe insgesamt). Für Unternehmen: Zahl der Einheiten, Beschäftigte, Lohn- und Gehaltssumme, Umsatz. Für Betriebe: zusätzlich Zahl der Angestellten und Arbeiter, geleistete Arbeiterstunden und Energieversorgung; für fachliche Betriebsteile: Zahl der Einheiten und der Beschäftigten sowie Umsatz.

Jahresergebnisse im gesonderten Jahresbericht. Der Vorbericht enthält wichtige Eckdaten für Betriebe.

Reihe 4.1.2: Betriebe, Beschäftigte und Umsatz im Bergbau und im Verarbeitenden Gewerbe nach Beschäftigtengrößenklassen

Jährlich für September Ergebnisse für Betriebe nach Beschäftigtengrößenklassen (Betriebe, Beschäftigte und Umsatz in wirtschaftssystematischer Gliederung; Länderergebnisse für Bergbau und Verarbeitendes Gewerbe insgesamt).

Reihe 4.1.3: Regionale Verteilung der Betriebe im Bergbau und im Verarbeitenden Gewerbe und deren Beschäftigte
Alle 4 Jahre: Anzahl der Betriebe und deren Beschäftigte in wirtschaftssystematischer und regionaler Gliederung (bis einschl. Kreise).

Reihe 4.1.4: Beschäftigung und Umsatz der Betriebe im Bergbau und im Verarbeitenden Gewerbe nach Bundesländern

Jährlicher Bericht.

Reihe 4.1.5: Fachliche Unternehmensteile im Bergbau und im Verarbeitenden Gewerbe

Jährlich: Anzahl der fachlichen Unternehmensteile und der in ihnen Beschäftigten, Produktionswert, Umsatz, Löhne und Gehälter sowie der Census-Value-Added in wirtschaftssystematischer Gliederung.

Reihe 4.2: Beschäftigte, Umsatz und Investitionen der Unternehmen und Betriebe im Bergbau und im Verarbeitenden Gewerbe – Investitionen –

Jährlicher Vorbericht mit vorläufigen Unternehmens- und Betriebsergebnissen der Investitionsenerhebung. Die endgültigen Ergebnisse erscheinen in tieferer systematischer Gliederung in den Reihen:

Reihe 4.2.1: Beschäftigte, Umsatz und Investitionen der Unternehmen und Betriebe im Bergbau und im Verarbeitenden Gewerbe

Jährlich: Beschäftigte, Umsatz, Investitionen, Lagerbestände, Zugänge an vermieteten Sachanlagen und Aufwendungen für gemietete und gepachtete Sachanlagen (jeweils nach Wirtschaftszweigen und nach Beschäftigten- und Umsatzgrößenklassen).

Reihe 4.2.3: Konzentrationsstatistische Daten für den Bergbau und das Verarbeitende Gewerbe sowie das Baugewerbe

2jährlich: Konzentrationsraten und -koeffizienten für Unternehmen und Betriebe des Bergbaus und des Verarbeitenden Gewerbes sowie des Baugewerbes.

Reihe 4.3: Kostenstruktur der Unternehmen im Bergbau und im Verarbeitenden Gewerbe

Jährlich: Beschäftigte, Bestandteile der Gesamtleistung, wichtige Kostenarten sowie Kosten- und Leistungsstruktur (Gliederung: wirtschaftssystematisch sowie nach Beschäftigten- und z. T. nach Bruttoproduktionswertgrößenklassen). Für die einzelnen Bereiche erscheinen die Veröffentlichungen unter dem Titel:

Reihe 4.3.1: Kostenstruktur der Unternehmen im Bergbau, Grundstoff- und Produktionsgütergewerbe

Reihe 4.3.2: Kostenstruktur der Unternehmen im Investitionsgüter produzierenden Gewerbe

Reihe 4.3.3: Kostenstruktur der Unternehmen im Verbrauchsgüter produzierenden Gewerbe und im Nahrungs- und Genussmittelgewerbe

Fortsetzung siehe folgende Seite

Fachserie 4: Produzierendes Gewerbe

Reihe 5: Baugewerbe

Reihe 5.1: Beschäftigung, Umsatz und Gerätebestand der Betriebe im Baugewerbe

Jährliche Ergebnisse der zur Jahresmitte durchgeführten Erhebung nach Wirtschaftszweigen und Beschäftigtengrößtenklassen zum Teil in regionaler Gliederung bis zu Kreisen.

Reihe 5.2: Beschäftigung, Umsatz und Investitionen der Unternehmen im Baugewerbe

Jährlich: Beschäftigte, Bruttolohn- und -gehaltsumme, Jahresbauleistung, Umsatz und Investitionen nach Wirtschaftszweigen und Beschäftigtengrößtenklassen (Bauhauptgewerbe: 20 Beschäftigte und mehr, Ausbaugewerbe: 10 Beschäftigte und mehr).

Reihe 5.3: Kostenstruktur der Unternehmen im Baugewerbe

Jährlich: Kosten- und Leistungsgrößen im Bauhaupt- und Ausbaugewerbe nach Wirtschaftszweigen, Beschäftigten- und Bruttoproduktionswertgrößtenklassen.

Reihe 6: Energie- und Wasserversorgung

Reihe 6.1: Beschäftigung, Umsatz, Investitionen und Kostenstruktur der Unternehmen in der Energie- und Wasserversorgung

Jährlich (auch für fachliche Unternehmensteile): Beschäftigte, Arbeiterstunden, Löhne und Gehälter, Umsätze, Lagerbestände und Investitionen nach Wirtschaftszweigen und -bereichen sowie nach Beschäftigten- und Umsatzgrößtenklassen. Außerdem Brutto- und Nettoproduktionswert, Brutto- und Nettowertschöpfung, Materialverbrauch und Wareneinsatz sowie Kosten nach Kostenarten.

Reihe 6.2 und 6.3 unbesetzt

Reihe 6.4: Stromerzeugungsanlagen der Betriebe im Bergbau und im Verarbeitenden Gewerbe

Jährlich: Betriebe mit Stromerzeugungsanlagen nach Wirtschaftszweigen und Ländern; Leistung und Belastung der Stromerzeugungsanlagen sowie Verbrauch an Brennstoffen für die Elektrizitätserzeugung.

Reihe 7: Handwerk

Reihe 7.1: Beschäftigte und Umsatz im Handwerk

Vierteljährlich: Beschäftigte und Umsatz in ausgewählten Wirtschafts- und Gewerbebezügen. Saisonbereinigte Zahlen, Regionalangaben und weitere Strukturdaten wie Ausbildungsverhältnisse, Arbeiterverdienste und Insolvenzen im Handwerk.

Reihe 8: Fachstatistiken

Reihe 8.1: Eisen- und Stahl (Eisenerzbergbau, Eisenschaffende Industrie, Eisen-, Stahl- und Tempergießerei)¹⁾

Monatlicher Vorbericht und Monatsbericht über wesentliche Entwicklungstendenzen. Der Vierteljahresbericht gibt Überblick über Struktur und Entwicklung der entsprechenden Bereiche, auch im Ausland.

Reihe 8.2: Düngemittelversorgung

Monatlicher Bericht und Jahresbericht mit Angaben über Erzeugung, Ein- und Ausfuhr, Lieferungen zum Verbrauch in der Landwirtschaft (nach Absatzgebieten und Beständen sowie Düngersorten und Nährstoffgehalten).

Reihe S: Sonderbeiträge

Reihe S. 3: Beschäftigte und Umsatz im Handwerk 1978 und 1979 – mit Einführung in die neue Handwerksberichterstattung.

Reihe S. 4: Beschäftigte, Lohn- und Gehaltsumme sowie Umsatz der Unternehmen im Bergbau und im Verarbeitenden Gewerbe 1977.

Reihe S. 5: Material- und Wareneingang im Bergbau und im Verarbeitenden Gewerbe 1982.

Reihe S. 6: Material- und Wareneingang im Baugewerbe 1982.

Reihe S. 7: Neuberechnung der Produktionsindizes und des Index der Arbeitsproduktivität auf Basis 1980.

Reihe S. 8: Düngemittelerzeugung und -versorgung 1950/51 bis 1982/83.

Einzelveröffentlichungen

Handwerkszählung 1977 (3 Hefte und 1 Sonderheft)

Zensus im Produzierenden Gewerbe 1979 (7 Hefte)

¹⁾ Erhältlich bei: Statistisches Bundesamt, Außenstelle Düsseldorf, Mühlenstraße 6 a, 4000 Düsseldorf 1.

„Ausgewählte Zahlen für die Bauwirtschaft“

Monatliche Querschnittsveröffentlichung mit den Hauptteilen Baugewerbe und Bautätigkeit sowie mit ausgewählten Daten aus zahlreichen anderen Sachgebieten.

„Ausgewählte Zahlen zur Energiewirtschaft“

Monatliche und jährliche Querschnittsveröffentlichung über Aufkommen und Verwendung von festen, flüssigen und gasförmigen Brennstoffen sowie Elektrizität. Preisindizes und Preise für ausgewählte Energiearten. Beschäftigung der Betriebe in der Energie- und Wasserversorgung. Mineralölsteuern.

Systematiken

Systematik der Wirtschaftszweige mit Erläuterungen, Ausgabe 1979

Systematik der Wirtschaftszweige mit Betriebs- und ähnlichen Benennungen, Ausgabe 1979

Alphabetisches Verzeichnis der Betriebs- und ähnlichen Benennungen zur Systematik der Wirtschaftszweige, Ausgabe 1979

Systematisches Güterverzeichnis für Produktionsstatistiken, Ausgabe 1982



STATISTISCHES BUNDESAMT
GUSTAV-STRESEMANN-RING 11
6200 WIESBADEN 1

Veröffentlichungen und Prospekte sind durch den Verlag W.Kohlhammer GmbH, Philipp-Reis-Straße 3, Postfach 421120, 6500 Mainz 42, Tel. (061 31) 5 90 94/95, erhältlich.