

PRODUZIERENDES GEWERBE

FACHSERIE

4

Reihe 7.1

Beschäftigte und Umsatz im Handwerk

3. Vierteljahr 1986

Statistisches Bundesamt
Bibliothek - Dokumentation - Archiv



HERAUSGEBER: STATISTISCHES BUNDESAMT WIESBADEN

VERLAG: W. KOHLHAMMER GMBH STUTTGART UND MAINZ



Ergebnisse, die aus Platzgründen nicht veröffentlicht wurden, können direkt beim Stat. Bundesamt - Gruppe IV B - telefonisch 06121/752165 oder schriftlich erfragt werden.



Für Benutzer der amtlichen Statistik steht als Service-Einrichtung des Statistischen Bundesamtes das EDV-gestützte STATISTISCHE INFORMATIONSSYSTEM DES BUNDES (STATIS-BUND) zur Verfügung. Es enthält ausgewählte statistische Zeitreihen und bietet die Möglichkeit, eigene Auswertungen, Berechnungen und mathematisch-statistische Analysen durchzuführen.

Herausgeber:
Statistisches Bundesamt
Gustav-Stresemann-Ring 11
6200 Wiesbaden

Auslieferung:
Verlag W. Kohlhammer GmbH
Abt. Veröffentlichungen des Statistischen
Bundesamtes
Philipp-Reis-Str. 3
6500 Mainz 42
Telefon: 06131/59094/95

Erscheinungsfolge: vierteljährlich

Erschienen im Dezember 1986

Preis: DM 6,-

Bestellnummer: 2040710-86323

Nachdruck - auch auszugsweise - nur mit Quellenangabe
unter Einsendung eines Belegexemplares gestattet.

Statist. Bundesamt - Bibliothek



15-14032

Inhalt

	Seite
 T e x t t e i l	
Einführung	4
Allgemeiner Überblick	7
Graphische Darstellungen	8
 T a b e l l e n t e i l	
1-5 Beschäftigte und Umsatz des Handwerks, Original- und Meßzahlen	
1 Beschäftigte des Handwerks	
1.1 Nach Wirtschaftszweigen	10
1.2 Nach Gewerbezweigen	12
2 Umsatz des Handwerks	
2.1 Nach Wirtschaftszweigen	14
2.2 Nach Gewerbezweigen	16
3 Beschäftigte des Handwerks, Meßzahlen	
3.1 Nach Wirtschaftszweigen	18
3.2 Nach Gewerbezweigen	20
4 Umsatz des Handwerks, Meßzahlen	
4.1 Nach Wirtschaftszweigen	22
4.2 Nach Gewerbezweigen	24
5 Beschäftigte und Umsatz nach Ländern	
5.1 Meßzahlen 3. Vj 1986	26
5.2 Veränderung 3. Vj 1986 gegenüber Vorjahreszeitraum	27
6-10 Beschäftigte und Umsatz des Handwerks, saisonbereinigt	
6 Handwerk insgesamt	28
7 Verarbeitendes Gewerbe	29
8 Baugewerbe	30
9 Handel	31
10 Dienstleistungen von Unternehmen und Freien Berufen	32
11 Umsatz je Beschäftigten im Handwerk nach Wirtschaftszweigen	33
 Ergänzende Strukturdaten des Handwerks	
I Handwerksbetriebe nach Gewerbezweigen	34
II Insolvenzen im Handwerk 1982 - 1986	35
III Durchschnittliche Wochenarbeitszeiten und Bruttoverdienste im Handwerk nach Arbeitergruppen	36
IV Auszubildende sowie neu abgeschlossene Ausbildungsverhältnisse	37
V Hinweise auf ausgewählte Veröffentlichungen von Ergebnissen für das Handwerk	38

Die Angaben beziehen sich auf das Bundesgebiet; sie schließen Berlin (West) ein.

Zeichenerklärung

- = nichts vorhanden

Abkürzungen bei den Kurzbezeichnungen

A.D.U.-ABT.	= aus der Unterabteilung	H.V.	= Herstellung von
ADV	= automatische Datenverarbeitung	HYGIEN.EINR.	= hygienische Einrichtungen
ANG	= anderweitig nicht genannt	INST.V.	= Installation von
ANL.	= Anlagen	L.METALL	= Leichtmetall
BGBI.	= Bundesgesetzblatt	MILL.	= Millionen
EBM-WAREN	= Eisen-, Blech- und Metallwaren	REP.V.	= Reparatur von
EINR.	= Einrichtungen	REV.	= revidiert
FR.	= freien	SCHLEIFM.	= Schleifmittel
GEW.	= Gewerbe	U.A.	= und andere
GEW.U.VERARB.V.	= Gewinnung und Verarbeitung von	U.AE.	= und ähnliche
GROBK.	= Grobkeramik	USW.	= und so weiter
HJ (Hj)	= Halbjahr	VJ (Vj)	= Vierteljahr
HJD	= Halbjahresdurchschnitt	VJD	= Vierteljahresdurchschnitt

Abweichungen in den Summen durch Runden der Zahlen

Ergebnisse der Länder werden in den "Statistischen Berichten" der Statistischen Landesämter unter der Kennziffer E V 1 veröffentlicht.

Einführung

1. Vorbemerkung

Die Handwerksberichterstattung (HwB) wird als vierteljährliche Stichprobenstatistik seit dem 3. Quartal 1960 durchgeführt. Rechtsgrundlage der Erhebung ist die "Neufassung des Gesetzes über die Durchführung laufender Statistiken im Handwerk vom 30.5.1980 (BGBl. I, Seite 648)". Im Gegensatz zu den in mehrjährigem Abstand durchgeführten Handwerkszählungen, die als Großzählungen sämtliche in die Handwerksrolle eingetragenen Einheiten erfassen und mit einem tiefgegliederten Erhebungsprogramm einen umfassenden Überblick über das Handwerk vermitteln, soll die HwB die kurzfristige konjunkturelle und saisonale Entwicklung in wichtigen Zweigen des Handwerks beobachten und Strukturveränderungen frühzeitig aufzeigen. Da das Handwerk eine große Zahl mittlerer und kleinerer Unternehmen umfaßt, die zusammengekommen einen Bereich von erheblicher wirtschaftlicher Bedeutung darstellen, genügt für die kurzfristige Betrachtung eine repräsentative und damit kostensparende Teilerhebung. Zum Erhebungsbereich dieser Berichterstattung zählen die Unternehmen von selbständigen Handwerkern, die gemäß § 6 der Handwerksordnung (HwO) vom 28.12.1965 (BGBl. 1966 I, S. 1) in die Handwerksrolle eingetragen sind. Dies bedeutet, daß die nach § 7 Absatz 4 der HwO ebenfalls in die Handwerksrolle einzutragenden handwerklichen Nebenbetriebe nicht zu befragen sind. Von den rd. 500 000 Handwerksunternehmen im Bundesgebiet werden nach der Rechtsgrundlage nur maximal 35 000 Stichprobeneinheiten in die vierteljährliche Handwerksberichterstattung einbezogen. Doppelbefragungen von Handwerksunternehmen in der Stichprobenerhebung und den monatlichen Statistiken im Produzierenden Gewerbe sind dabei ausgeschaltet. Durch methodisch-technische Vorkehrungen werden die entsprechenden Daten der monatlichen Statistiken im Produzierenden Gewerbe in die laufende Berichterstattung übernommen und ergänzen die Stichprobenergebnisse.

Die Ergebnisse der neuen Handwerksberichterstattung werden nach zwei Systematiken aufbe-

reitet, und zwar für ausgewählte Positionen der Wirtschaftszweigsystematik (WZ) rev., Fassung für die Handwerkszählung 1977, und der Gewerbezweigsystematik ("Verzeichnis der Gewerbe, die als Handwerk betrieben werden können", gemäß Anlage A der Handwerksordnung vom 28.12.1965 - BGBl. 1966 I, S. 1). In der Wirtschaftszweigsystematik werden die Unternehmen nach dem wirtschaftlichen Schwerpunkt der betreffenden Einheit zugeordnet. Diese tätigkeitsbezogene Systematik ermöglicht einen Vergleich mit anderen amtlichen Erhebungen. Demgegenüber ist die Gewerbezweigsystematik eine Berufssystematik des Handwerks. Die Zuordnung der Erhebungseinheit erfolgt hier im wesentlichen zu jener Berufsbezeichnung, unter welcher der Inhaber oder Leiter des Unternehmens in die Handwerksrolle eingetragen ist.

Bei der Auswahl der in der Berichterstattung darzustellenden Wirtschafts- und Gewerbe-zweige wurden vor allem diejenigen Zweige berücksichtigt, welche die kurzfristige Entwicklung im Handwerk besonders gut darstellen und deren Umsatz sowie Beschäftigtenzahl gemessen am Handwerk insgesamt aufgrund der letzten Handwerkszählung besonders hoch lagen. Ebenfalls wurde bei dieser Auswahl auf eine weitgehende Vergleichbarkeit zur bisherigen kurzfristigen Berichterstattung zumindest in systematischer Hinsicht geachtet. Insgesamt umfassen die in der Stichprobe der Berichterstattung ausgewählten Zweige nach der Wirtschaftszweigsystematik in tiefster Gliederung 32 Positionen. Hinzu kommen 17 zusammenfassende Positionen für Wirtschaftsunterabteilungen, -abteilungen und Handwerk insgesamt. Die Zahl der in der Stichprobe erfaßten Gewerbe-zweige beläuft sich auf 30 (zuzüglich 5 Gewerbe-zweige bzw. Zweigzusammenfassungen, die durch Umschlüsseln von Wirtschaftszweigdaten aus dem Bauhauptgewerbe übernommen wurden). Ferner werden zusammenfassende Ergebnisse für die 7 Gewerbe-gruppen ermittelt. Durch diese Auswahl wurde eine der Wirtschaftszweiggliederung vergleichbare Tiefengliederung der Ergebnisse auch nach der Gewerbe-zweigsystematik erreicht.

2. Saisonbereinigung der Daten der vierteljährlichen Handwerksberichterstattung auf Basis 1976

2.1 Einführung

Das Ziel konjunkturanalytischer Untersuchungen ist die Erkennung längerfristiger "Grundtendenzen" aus den Werten wirtschaftlicher Zeitreihen. Die Verwendung unbereinigter Originalwerte der Reihen als Konjunkturindikatoren ist hierfür im allgemeinen wenig geeignet, weil die Originaldaten neben zufälligen Störfaktoren vor allem auch saisonbedingte Einflüsse enthalten¹⁾.

Als systematische Bewegungskomponenten einer Zeitreihe gelten

- die **Trendkomponente**, die die langfristige Entwicklungsrichtung anzeigt,
- die **Konjunkturkomponente**, die die in mehrjährigen Abständen wiederkehrenden, meist konjunkturell bedingten Schwankungen umschreibt, und
- die **Saisonkomponente**, die die jährlich wiederkehrenden, jahreszeitlich bedingten Schwankungen angibt.

Es verbleiben die irregulären oder **Restschwankungen**, für deren Erscheinungsbild keine regelmäßigen Einflüsse erkennbar sind. Ihnen zugeordnet sind gelegentlich zu beobachtende **Extremwerte** oder **Ausreißer**, die den Vorgang der Reihenzerlegung in die systematischen Komponenten beeinträchtigen oder verzerren können.

Die Trend- und die Konjunkturkomponente werden üblicherweise zur sogenannten **glatten Komponente** zusammengefaßt²⁾.

1) Auszug aus "Indikatoren zur Wirtschaftsentwicklung" Zeitreihen mit Saisonbereinigung.

2) Auszug aus Nourney, M.: "Umstellung der Zeitreihenanalyse", WiSta 11/83, S. 841 ff.

Um die verschiedenen Einflüsse auf die wirtschaftliche Entwicklung im Handwerk sichtbar zu machen, wurden die als Segment verfügbaren Zeitreihen über Beschäftigte und Umsatz im Handwerk einer Saisonbereinigung unterworfen. Für die Ausschaltung von Saisoneinflüssen gibt es eine Reihe von Verfahren; das Statistische Bundesamt verwendet das "Berliner Verfahren" (BV 4).

2.2 Berechnungsmethoden

Das "Berliner Verfahren" (BV4) - so wie es auf die Ergebnisse der vierteljährlichen Handwerksberichterstattung angewendet wird (ohne Kalenderbereinigung) - geht von einer additiven Verknüpfung der einzelnen Komponenten in der Originalreihe aus:

$$(1) X_t = G_t + S_t + R_t, \text{ wobei}$$

X_t die Originalwerte,

G_t die glatte (Trend-Konjunktur-) Komponente,

S_t die Saisonkomponente und

R_t die Restkomponente bedeuten.

Der saisonbereinigte Wert einer bestimmten Periode t (SB_t) ist dann

$$(2) SB_t = X_t - S_t = G_t + R_t.$$

Darüber hinaus können die Restkomponente aus

$$(3) R_t = SB_t - G_t$$

und die Saisonkomponente

$$(4) S_t = X_t - G_t - R_t = X_t - SB_t$$

berechnet werden.

Am aktuellen Rand lassen sich nur vorläufige Werte berechnen, die sich u.U. durch später verfügbare Informationen erheblich verändern können.

3. Erläuterungen

Beschäftigte: Tätige Inhaber und tätige Mitinhaber, unbezahlt mithelfende Familienangehörige und alle Personen, die in einem arbeitsrechtlichen Verhältnis zum Unternehmen stehen, einschl. Auszubildende, aber ohne Heimarbeiter.

Empfänger von Vorruhestandsgeldern - es handelt sich um ehemalige Arbeitnehmer, die Vorruhestandsbezüge vom Unternehmen erhalten - zählen nicht zu den Beschäftigten.

Umsatz: Als Umsatz gilt, unabhängig vom Zahlungseingang, der Gesamtbetrag (ohne Umsatzsteuer) der abgerechneten Lieferungen und Leistungen an Dritte.

Einzubeziehen sind:

- Erlöse aus Lieferungen und Leistungen an mit dem Unternehmen verbundene rechtlich selbständige Konzern- und Verkaufsgesellschaften, sowie Kosten für Fracht, Porto und Verpackung, auch wenn getrennt in Rechnung gestellt.

Abzusetzen sind:

- Preisnachlässe (Rabatte, Boni, Skonti, Abzüge, die auf begründeten Beanstandungen beruhen, u.dgl.) sowie Retouren.

Nicht einzubeziehen sind:

- außerordentliche und betriebsfremde Erträge wie Erlöse aus dem Verkauf von Sachanlagen, aus der Verpachtung von Grundstücken, Zinsen, Dividenden u.dgl.

Zum Umsatz zählt:

1. Handwerksumsatz

Umsatz von selbsthergestellten oder bearbeiteten Erzeugnissen, Umsatz aus Reparaturen, Installationen, Montagen sowie Umsatz aus sonstigen handwerklichen Dienstleistungen, ferner der zu Herstellungskosten bewertete Eigenverbrauch.

2. Handelsumsatz

Verkauf von fremdbezogenen Waren. Der Eigenverbrauch von Handelsware ist mit dem Einkaufspreis einschl. Beschaffungskosten zu bewerten.

3. Übriger Umsatz

Z.B. Entgelte aus Vermietung und Verpachtung betrieblicher Anlagen (u.a. Lagermieten), Lohnfahren; ferner Gutachtertätigkeit, Honorare, Provisionen.

Berechnungen: Bei den Jahres- und Halbjahresergebnissen der Beschäftigten handelt es sich um Durchschnittswerte, die wie folgt ermittelt werden

- Jahr: $\frac{1}{8}$ des 4. Vj. des Vorjahres plus $\frac{1}{4}$ des 1. bis 3. Vj. plus $\frac{1}{8}$ des 4. Vj. des Berichtsjahres.
- 1. Halbjahr: $\frac{1}{4}$ des 4. Vj. des Vorjahres plus $\frac{1}{2}$ des 1. Vj. plus $\frac{1}{4}$ des 2. Vj. des Berichtsjahres.
- 2. Halbjahr: $\frac{1}{4}$ des 2. Vj. plus $\frac{1}{2}$ des 3. Vj. plus $\frac{1}{4}$ des 4. Vj. des Berichtsjahres.

Allgemeiner Überblick

Die selbständigen Handwerksunternehmen haben im dritten Quartal 1986 102 000 Personen mehr beschäftigt (+ 2,8 %) und 3,5 Mill. DM mehr Umsatz erzielt (+ 4,2 %) als im zweiten Quartal. Damit setzte sich die im zweiten Quartal registrierte Belebung der wirtschaftlichen Tätigkeit fort, aber in abgeschwächter Form. Im zweiten Quartal waren ebenfalls 102 000 mehr Beschäftigte (+ 2,9 %), aber 16,8 Mrd. DM mehr Umsatz (+ 25,1 %) als im ersten Quartal festgestellt worden.

Die höhere Beschäftigung im dritten Quartal war ausschließlich auf saisonale Ursachen zurückzuführen. Saisonbereinigt lag die Zahl der Beschäftigten um 0,2 % niedriger als im zweiten Quartal. Eine besondere ausgeprägte saisonale Bewegung bestand im handwerklichen Baugewerbe, das 42 000 mehr Beschäftigte als im zweiten Quartal meldete, in dem aber saisonbereinigt die Zahl der Beschäftigten um 1,0 % sank. Die selbständigen Handwerksunternehmen im Verarbeitenden Gewerbe beschäftigten 30 000 Personen mehr (saisonbereinigt - 0,1 %), die im Handel 4 000 Personen (saisonbereinigt - 0,2 %), jeweils gegenüber dem zweiten Quartal 1986. Nur die in der Wirtschaftsabteilung "Dienstleistungen" tätigen Handwerksunternehmen, die 26 000 Personen zusätzlich beschäftigten (davon allein 18 500 im Wirtschaftszweig Gebäudereinigung) konnten auch unter Berücksichtigung der saisonalen Bewegung einen um 1 % höheren Beschäftigungsstand erreichen.

Die Steigerung des Umsatzes war ebenfalls zum größten Teil saisonbedingt. Bei Ausschaltung der saisonüblichen Veränderung lag der Umsatz im Handwerk um 1,6 % höher als im zweiten Quartal. Maßgebend für diese Entwicklung war das Bauhandwerk. Es erzielte einen um 5,3 Mrd DM (saisonbereinigt + 3,5 %) höheren Umsatz als im zweiten Quartal. Bei den Handwerksunternehmen im Verarbeitenden Gewerbe und im Handel war der Umsatz dagegen geringer (- 0,7 Mrd. DM bzw. - 1,2 Mrd. DM).

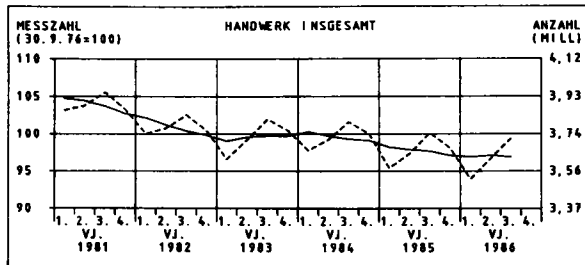
Beschäftigte und Umsatz im Handwerk

Nr. der Systematik	Wirtschaftsgliederung Gewerbegliederung	Beschäftigte				Umsatz									
		1986		1985	Zu- (+) bzw. Abnahme (-) 3. Vj 86 gegenüber 2.Vj 86 3.Vj 85	1986		1985	Zu- (+) bzw. Abnahme (-) 3. Vj 86 gegenüber 2.Vj 86 3.Vj 85						
		3. Vj	2. Vj	3. Vj		3. Vj	2. Vj	3. Vj							
		1 000				Mill. DM									
Handwerk insgesamt															
		3 720,8	3 618,9	3 748,3	+	2,8	-	0,7	87 421,5	83 917,0	84 056,4	+	4,2	+	4,0
Wirtschaftsabteilungen und Wirtschaftsunterabteilungen															
2	Verarbeitendes Gewerbe	1 376,6	1 346,6	1 381,0	+	2,2	-	0,3	38 205,8	38 899,3	36 757,3	-	1,8	+	3,9
3	Baugewerbe	1 431,7	1 390,0	1 467,9	+	3,0	-	2,5	34 244,3	28 936,0	32 978,0	+	18,3	+	3,8
30	Bauhauptgewerbe	738,9	720,6	757,9	+	2,5	-	2,5	19 346,5	15 585,2	14 692,8	+	11,6	+	1,4
31	Ausbaugewerbe	692,8	669,4	710,0	+	3,5	-	2,4	14 897,7	13 350,8	18 285,1	+	24,1	+	5,8
4	Handel	217,8	213,9	220,0	+	1,8	-	1,0	11 205,7	12 385,0	10 711,7	-	9,5	+	4,6
7	Dienstleistg. v. Unternehmen und Freien Berufen	692,2	666,0	676,9	+	3,9	+	2,3	3 681,3	3 611,2	3 528,3	+	1,9	+	4,3
Gewerbegruppen															
1	Bau- und Ausbaugewerbe	1 017,2	987,2	1 041,9	+	3,0	-	2,4	24 683,1	20 288,3	23 488,4	+	21,7	+	5,1
2	Metallgewerbe	1 088,0	1 057,5	1 092,5	+	2,9	-	0,4	35 703,2	36 675,1	33 784,7	-	2,6	+	5,7
3	Holzgewerbe	215,0	212,2	222,4	+	1,3	-	3,3	5 105,7	4 958,9	4 984,3	+	3,0	+	2,4
4	Bekleidungs-, Textil- und Ledergerbe	96,2	96,5	99,9	-	0,3	-	3,6	1 728,8	1 794,6	1 720,7	-	3,7	+	0,5
5	Nahrungsmittelgewerbe	480,3	470,2	482,4	+	2,2	-	0,4	12 919,9	12 962,2	13 054,4	-	0,3	-	1,0
6	Gewerbe f. Gesundheits- u. Kör- perpflege sowie Reinigungs- gewerbe	734,6	707,7	718,7	+	3,8	+	2,2	4 824,5	4 909,3	4 700,1	-	1,7	+	2,6
7	Glas-, Papier-, keramisches und sonst. Gewerbe	89,5	87,7	90,5	+	2,0	-	1,1	2 456,2	2 328,7	2 323,8	+	5,5	+	5,7

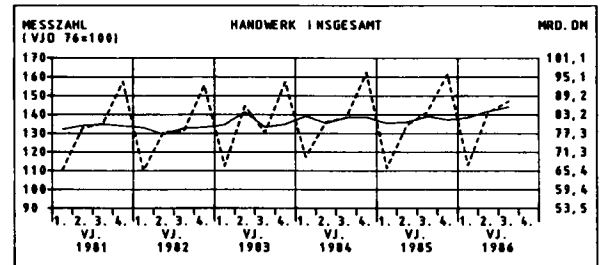
ORIGINAL- UND SAISONBEREINIGTE¹⁾ WERTE

--- ORIGINALWERTE
— BEREINIGTE WERTE

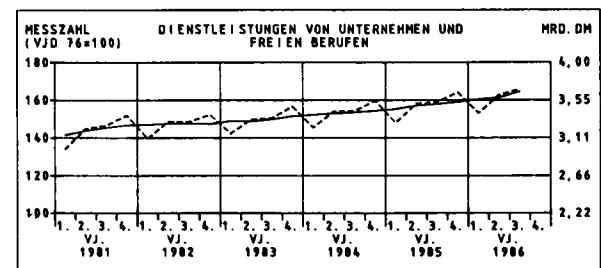
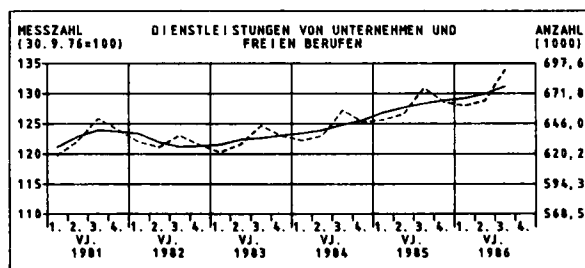
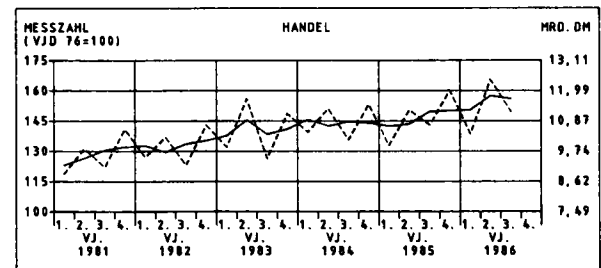
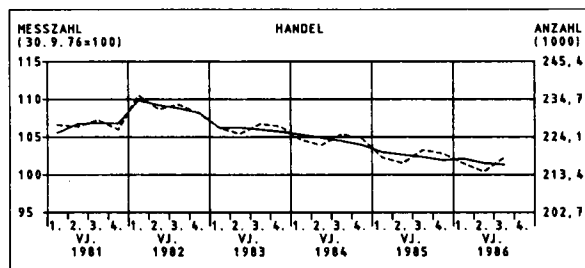
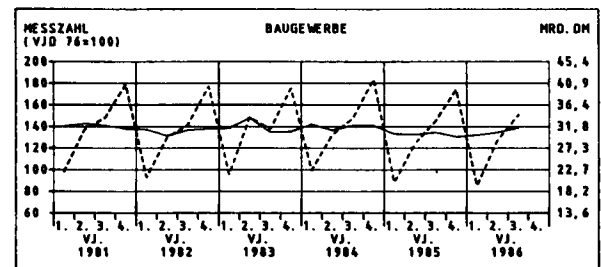
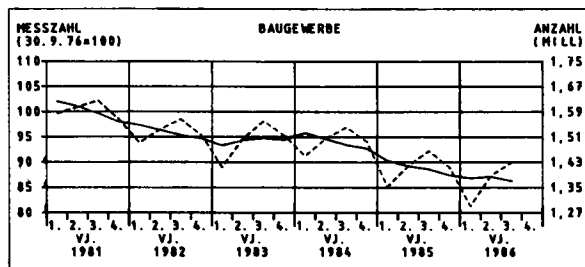
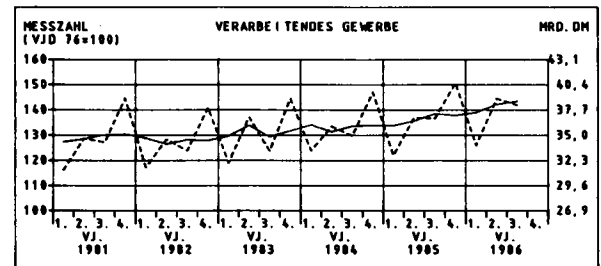
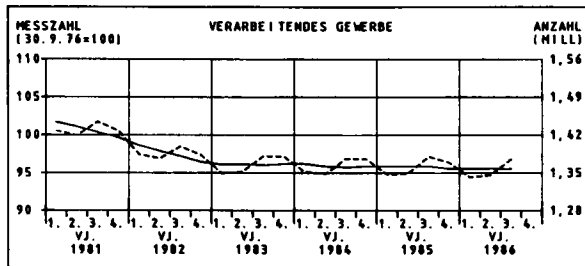
BESCHÄFTIGTE



UMSATZ²⁾

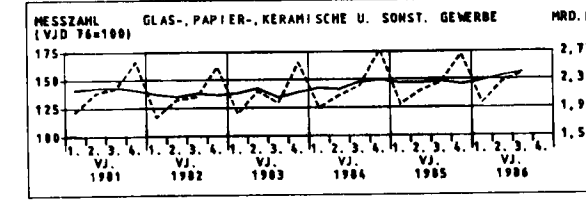
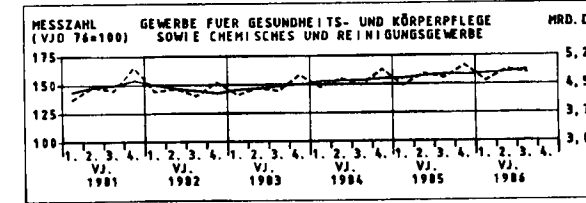
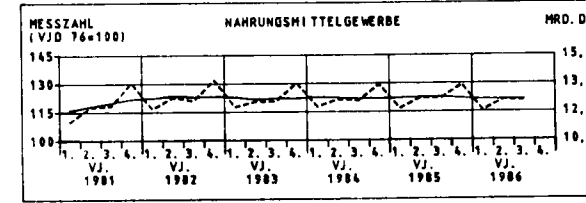
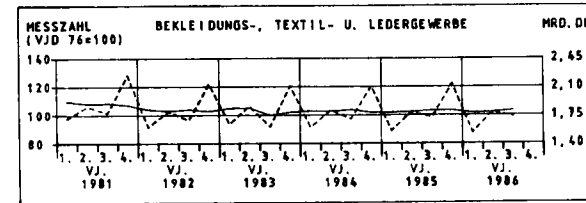
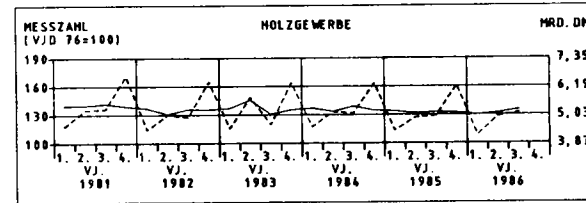
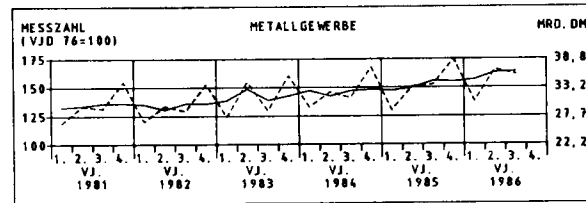
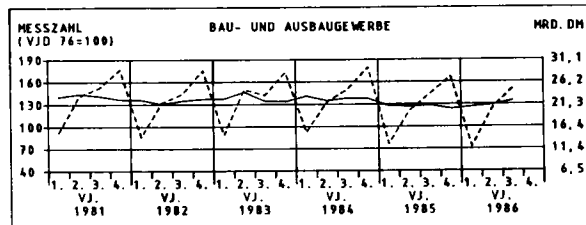


NACH AUSGEWÄHLTEN WIRTSCHAFTSABTEILUNGEN



1) BEREINIGT NACH DEM BERLINER VERFAHREN VERSION 4, OHNE KALENDERTÄGLICHE BEREINIGUNG.
2) OHNE UMSATZ- (MEHRWERT-) STEUER.

NACH AUSGEWÄHLTEN GEWERBEGRUPPEN



*) OHNE HANDWERKLICHE NEBENBETRIEBE.
1) BEREINIGT NACH DEM BERLINER VERFAHREN VERSION 4, OHNE KALENDERTÄGLICHE BEREINIGUNG.
2) OHNE UMSATZ- (MEHRWERT-) STEUER.

NR. DER SYSTEMATIK 1)	WIRTSCHAFTSGLIEDERUNG	1984	1985	VERÄND. 1985 GEGEN 1984	1985 1.HJ	1985 2.HJ	1986 1.HJ	VERÄNDERUNG 1.HJ 1986 GEGEN 2.HJ 1985	1986 1.HJ 1986 GEGEN 1.HJ 1985
		1000		%	1000			%	
0-7	HANDWERK INSGESAMT	3733.7	3668.6	-1.7	3633.9	3703.3	3581.1	-3.3	-1.5
2	VERARBEITENDES GEWERBE	1364.5	1362.9	-0.1	1355.4	1370.5	1350.5	-1.5	-0.4
	DARUNTER:								
22	GEWINNUNG U. VERARBEITUNG VON STEINEN UND ERDEN, FEINKERAMIK, GLAS UND ZWAR:	30.5	29.3	-3.9	28.8	29.7	27.3	-8.2	-5.3
222	VERARB.V.STEINEN U.ERDEN (O.GROBK.,SCHLEIFM.)	25.2	24.2	-4.1	23.8	24.5	22.5	-8.2	-5.3
23	METALLERZEUGUNG U. -BEARBEITUNG	114.9	114.8	-0.1	114.1	115.5	112.7	-2.5	-1.3
	DARUNTER:								
2391	SCHLOSSEREI, SCHMIEDEREI U.AE., ANG	76.6	76.7	0.2	76.2	77.3	75.7	-2.0	-0.7
2395	REPARATURWERKSTÄTTEN FÜR LANDMASCHINEN	20.8	20.5	-1.5	20.4	20.6	19.7	-4.3	-3.4
24	STAHL- MASCHINEN- U. FAHRZEUGBAU, H.V. ADV-EINR. DARUNTER:	326.9	330.0	0.9	326.2	333.7	332.6	-0.3	2.0
240	H.V. STAHL- U. L. METALLKONSTRUKT., WEICHENBAU	32.8	31.6	-3.7	31.8	31.4	30.5	-2.7	-4.1
242	MASCHINENBAU	88.0	90.3	2.6	88.5	92.1	94.5	2.6	6.7
2491	REP.V. KRAFTFAHRZEUG, FAHRRAD, LACKIERUNG 2)	171.0	172.6	0.9	170.8	174.5	171.8	-1.5	0.6
25	ELEKTROTECHNIK FEINMECHANIK, H.V. EBM-WAREN USW. DARUNTER:	193.6	197.6	2.1	195.7	199.5	199.3	-0.1	1.8
250	ELEKTROTECHNIK	44.2	45.0	1.8	44.3	45.6	45.3	-0.8	2.1
252	FEINMECHANIK, OPTIK	88.5	91.9	3.8	90.8	93.0	93.2	0.2	2.6
259	REPARATUR V. GEBRAUCHSGÜTERN D. UNTER-ABT. 25	22.4	21.4	-4.4	21.6	21.1	21.1	-0.3	-2.5
26	HOLZ-, PAPIER- UND DRUCKGEWERBE	176.9	171.7	-3.0	172.0	171.3	166.8	-2.6	-3.1
	DARUNTER:								
2611	H.V. BAUELEMENTEN A. HOLZ (O. FERTIGTEILBAUTEN)	54.6	52.6	-3.6	52.7	52.5	50.7	-3.4	-3.8
2613/4	H.V. HOLZMOBELN U. SONSTIGEN HOLZWAREN	83.4	80.5	-3.4	80.8	80.2	77.7	-3.1	-3.8
2681	DRUCKEREI	22.8	22.9	0.5	22.9	23.0	23.2	0.7	1.3
27	LEDER-, TEXTIL- UND BEKLEIDUNGSGEWERBE	69.0	67.1	-2.8	67.1	67.0	65.3	-2.6	-2.8
	DARUNTER:								
276	BEKLEIDUNGSGEWERBE	44.1	42.8	-3.0	42.9	42.8	41.7	-2.5	-2.8
279	REP. V. SCHUHEN, GEBRAUCHSGÜTERN A. LEDER U. AE.	11.6	11.4	-1.8	11.4	11.5	11.1	-2.9	-2.0
28/9	ERNAHRUNGSGEWERBE, TABAKVERARBEITUNG	437.2	437.0	-0.0	436.0	438.1	431.2	-1.6	-1.1
	DARUNTER:								
284	H.V. BACKWAREN	233.3	235.0	0.7	234.0	236.0	234.1	-0.8	0.0
2914	FLEISCHVERARBEITUNG (OH. TALGSCHMEIZEN U. AE.)	185.0	183.1	-1.0	183.1	183.1	178.4	-2.5	-2.6
3	BAUGEWERBE	1501.5	1425.0	-5.1	1406.7	1443.2	1348.5	-6.6	-4.1
	DAVON:								
30	BAUHAUPTGEWERBE 3)	802.1	733.1	-8.6	721.0	745.1	683.9	-8.2	-5.2
31	AUSBAUGEWERBE	699.4	691.9	-1.1	685.7	698.1	664.6	-4.8	-3.1
	DARUNTER:								
3101	KLEMPNEREI, GAS- U. WASSERINSTALLATION	116.5	115.2	-1.1	114.7	115.7	111.3	-3.8	-2.9
3103	INST. V. HEIZUNGS-, KLIMA- U. GESUNDH. TECHN. ANL.	109.6	108.4	-1.1	108.2	108.6	104.9	-3.5	-3.0
3105	ELEKTROINSTALLATION	158.1	158.8	0.5	158.9	158.6	153.2	-3.4	-3.6
31621	GLASERGEWERBE	20.2	19.9	-1.0	19.8	20.1	19.4	-3.4	-2.2
31624/7	MALER- U. LACKIERERGEWERBE, TAPETENKLEBEREI	169.0	169.2	0.2	163.8	174.7	160.4	-8.2	-2.0
31631	BAUTISCHLEREI	59.7	57.0	-4.5	57.1	56.9	55.6	-2.3	-2.6
3165	FUSSBODEN-, FLIESEN- U. PLATTENLEGEREI	49.4	46.5	-5.8	46.6	46.5	43.2	-7.0	-7.2
4	HANDEL	223.4	218.8	-2.0	218.8	218.8	216.3	-1.1	-1.2
	DARUNTER:								
43	EINZELHANDEL (EH)	203.1	199.0	-2.0	199.0	199.0	196.7	-1.2	-1.2
	DAVON:								
431	EH. M. Nahrungsmitteln, Getränken, Tabakwaren	24.2	24.1	-0.4	24.0	24.2	24.1	-0.3	0.7
432	EH. M. Textilien, Bekleidg., Schuhen, Lederwaren	14.5	14.0	-3.8	14.1	13.9	13.7	-1.1	-2.7
434	EH. M. Elektrotechn., Erzeugnissen, Musikinstr.	20.6	20.3	-1.7	20.3	20.2	19.5	-3.7	-4.2
438	EH. M. Fahrzeugen 2)	98.3	97.9	-0.4	97.7	98.1	97.5	-0.6	-0.2
433									
435-437									
439	ÜBRIGER EINZELHANDEL	45.5	42.8	-6.0	42.9	42.6	41.9	-1.7	-2.5
7	Dienstleistungen v. Unternehmen u. fr. Berufen	641.8	659.3	2.7	650.4	668.2	663.4	-0.7	2.0
	DARUNTER:								
73	WASCH-, Körperpfleg. u. a. Persönl. Dienstl. UND ZWAR:	235.1	232.3	-1.2	231.2	233.4	227.7	-2.4	-1.5
731	WASCHEREI, Reinigung	24.4	23.3	-4.4	23.5	23.1	22.6	-2.4	-3.8
7351	Friseurgewerbe	200.8	199.3	-0.8	198.1	200.4	195.5	-2.5	-1.3
7391	Fotografisches Gewerbe	9.4	9.3	-1.2	9.2	9.4	9.2	-1.6	-0.0
74	Gebäudereinig., Abfallbes. u. a. Hygien. Einr. DARUNTER:	390.9	410.6	5.0	403.0	418.2	419.2	0.2	4.0
7419	SONST. GEBÄUDEREINIGUNG U. AE. (O. Fassaden)	364.0	382.3	5.0	375.3	389.3	390.3	0.3	4.0

*1) OHNE DIE BESCHAEFTIGTEN DER HANDWERKLICHEN NEBENBETRIEBE.

1) SYSTEMATIK DER WIRTSCHAFTSZWEIGE (WZ) REV. FASSUNG FÜR DIE HANDWERKSZÄHLUNG 1977 (KURZBEZEICHNUNGEN).

2) WEGEN UMSETZUNGEN MIT DEN VORQUARTALEN NUR EINGESCHRÄNKTE VERGLEICHBAR.

3) FÜR DAS HANDWERKLICHE BAUHAUPTGEWERBE WERDEN IM 1. BIS 3. QUARTAL DES JAHRES JEWEILS DIE VORLÄUFIGEN ANGABEN DER MONATLICHEN BERICHTERSTATTUNG IM BAUGEWERBE ÜBERNOMMEN.

HANDWERKS *)

ZWEIGEN

1984 2. VJ	1984 3. VJ	1984 4. VJ	1985 1. VJ	1985 2. VJ	1985 3. VJ	1985 4. VJ	1986 1. VJ	1986 2. VJ	1986 3. VJ	VERÄNDERUNG		NR. DER SYSTEM- MATIK 1)
										3. VJ 1986 GEGEN 2. VJ 1986	3. VJ 1986 GEGEN 3. VJ 1985	
1000										%		
3714.8	3804.5	3746.7	3572.3	3644.2	3748.3	3672.2	3516.6	3618.9	3720.8	2.8	-0.7	0-7
1348.7	1377.5	1376.4	1347.8	1349.6	1381.0	1370.3	1342.5	1346.6	1376.6	2.2	-0.3	2
30.9	31.8	30.2	27.5	30.2	30.3	28.2	26.0	29.0	29.0	0.1	-4.2	22
25.5	26.2	25.0	22.7	24.9	25.0	23.3	21.5	23.9	24.0	0.0	-4.3	222
113.3	116.8	116.6	113.0	113.7	116.6	115.1	111.8	111.9	115.3	3.0	-1.2	23
75.5	78.0	77.8	75.5	76.1	78.0	77.0	75.2	75.3	77.7	3.1	-0.4	2391
20.5	21.0	20.9	20.3	20.2	20.9	20.5	19.5	19.5	20.0	2.9	-4.0	2395
322.7	329.0	328.2	325.4	325.9	337.2	334.5	330.9	334.1	344.5	3.1	2.2	24
32.5	33.1	33.0	31.8	30.7	31.8	31.2	30.2	30.6	31.7	3.7	-0.3	240
86.7	88.3	88.4	88.0	89.7	92.9	92.9	94.4	96.1	99.5	3.6	7.1	242
168.9	172.3	171.7	170.6	170.5	176.4	174.6	170.7	171.4	176.1	2.8	-0.1	2491
191.8	195.6	197.1	195.1	195.5	201.1	200.5	199.0	198.8	203.2	2.2	1.0	25
43.8	44.6	44.8	43.9	44.7	46.2	45.4	44.9	45.8	46.5	1.6	0.7	250
87.7	89.7	90.6	90.9	90.8	93.7	93.6	93.3	92.6	95.2	2.7	1.6	252
22.1	22.3	22.5	21.5	21.0	21.1	21.4	21.0	20.8	21.0	1.1	-0.4	259
175.2	177.5	177.1	170.5	169.9	171.8	171.6	165.4	164.7	166.3	1.0	-3.2	26
53.9	55.1	54.9	52.0	51.9	52.7	52.8	50.0	50.2	51.5	2.6	-2.3	2611
82.6	83.3	82.9	80.3	79.7	80.5	80.1	77.2	76.4	76.5	0.1	-5.0	2613/4
22.7	23.0	23.2	22.7	22.9	23.0	23.1	23.3	23.0	23.2	0.8	0.9	2681
67.9	68.7	68.8	66.8	66.1	67.4	67.2	65.0	63.8	64.1	0.5	-4.9	27
43.2	44.0	44.2	42.7	41.9	43.1	42.9	41.6	40.7	41.0	0.9	-4.8	276
11.6	11.5	11.4	11.3	11.5	11.5	11.4	11.1	10.9	10.8	-0.9	-5.3	279
431.6	442.6	442.7	434.2	432.9	440.8	437.7	429.0	428.9	438.5	2.2	-0.5	28/9
230.2	236.7	238.1	232.7	232.6	237.5	236.5	232.9	234.1	239.9	2.5	1.0	284
182.8	186.7	185.4	182.7	181.5	184.3	182.3	177.6	176.3	179.7	1.9	-2.5	2914
1506.4	1542.4	1496.6	1354.5	1421.2	1467.9	1416.0	1293.9	1390.0	1431.7	3.0	-2.5	3
814.6	826.3	782.1	681.8	738.3	757.9	726.3	644.2	720.6	738.9	2.5	-2.5	30
691.8	716.2	714.5	672.7	683.0	710.0	689.7	649.7	669.4	692.8	3.5	-2.4	31
114.0	118.8	119.7	113.2	112.7	117.2	115.9	109.3	110.8	113.4	2.4	-3.2	3101
107.3	111.1	111.6	107.5	106.0	110.1	108.4	103.6	103.8	108.1	4.1	-1.8	3103
154.5	160.3	163.8	157.9	156.2	160.1	158.1	151.5	151.7	156.6	3.3	-2.2	3105
20.0	20.4	20.5	19.6	19.7	20.3	20.1	19.2	19.1	19.5	2.5	-3.5	31621
170.2	176.5	172.6	156.5	169.5	191.1	167.2	153.0	168.6	177.0	5.0	-2.3	31624/7
59.4	60.9	59.0	56.6	56.2	57.4	56.7	55.2	55.3	56.2	1.7	-2.0	31631
49.2	50.7	50.4	44.9	46.1	46.6	46.1	41.6	43.6	45.1	3.4	-3.7	3165
221.3	224.4	223.3	217.9	216.3	220.0	218.9	216.2	213.9	217.8	1.8	-1.0	4
201.2	204.1	203.0	198.2	196.8	200.1	199.2	196.6	194.5	198.1	1.9	-1.0	43
24.0	24.2	23.9	24.1	23.9	24.3	24.4	24.2	23.8	23.9	0.4	-1.9	431
14.3	14.4	14.5	14.0	13.9	13.9	13.9	13.8	13.5	13.6	0.8	-2.0	432
20.1	20.6	20.4	20.3	20.2	20.3	20.2	19.4	18.8	19.1	1.2	-5.8	434
97.2	99.7	99.3	97.5	96.7	99.0	97.9	97.5	97.3	100.1	2.9	1.1	438
45.5	45.2	44.9	42.3	42.2	42.7	42.9	41.7	41.1	41.5	1.0	-2.7	433, 435-437, 439
635.9	657.6	647.8	649.7	654.6	676.9	664.5	661.6	666.0	692.2	3.9	2.3	7
231.5	239.1	235.2	230.6	228.5	236.5	232.0	227.2	224.3	229.9	2.5	-2.8	73
24.3	24.3	23.7	23.4	23.3	23.3	22.7	22.6	22.4	22.3	-0.6	-4.3	731
197.4	204.7	201.7	197.6	195.6	203.3	199.5	195.0	192.4	197.9	2.9	-2.7	7351
9.3	9.7	9.4	9.2	9.1	9.5	9.3	9.2	9.1	9.4	2.5	-1.2	7391
388.9	402.2	396.6	402.8	409.8	423.5	415.9	417.9	425.1	445.1	4.7	5.1	74
362.2	374.4	369.3	375.4	381.6	394.3	387.1	389.1	395.8	414.3	4.7	5.1	7419

NR. DER SYSTEM- MATIK 1)	GEWERBEGLIEDERUNG	1984	1985	VERÄND. 1985 GEGEN 1984	1985 1.HJ	1985 2.HJ	1986 1.HJ	VERÄNDERUNG 1.HJ 1986 GEGEN 2.HJ 1985	1.HJ 1986 GEGEN 1.HJ 1985
		1000		%	1000			%	
1-7	HANDWERK INSGESAMT	3733.7	3668.6	-1.7	3633.9	3703.3	3581.1	-3.3	-1.5
1	BAU- UND AUSBAUGEWERBE	1076.5	1002.7	-6.9	983.9	1021.4	939.8	-8.0	-4.5
	DARUNTER:								
101 102	MAURER, BETON-, STAHLBETON- UND STRASSEN- BAUER 2)	607.2	546.6	-10.0	536.1	557.1	511.3	-8.2	-4.6
105	ZIMMERER 2)	59.4	55.9	-5.9	54.6	57.3	51.5	-10.1	-5.6
106	DACHDECKER 2)	65.2	63.9	-2.0	63.1	64.7	58.1	-10.3	-8.0
109	FLIESEN-, PLATTEN- UND MOSAIKLEGER	38.5	36.4	-5.5	36.3	36.5	33.9	-7.1	-6.8
110	BETONSTEIN- UND TERRAZZOHERSTELLER	6.0	7.4	7.7	7.3	7.4	6.6	-11.7	-10.4
113	STEINMETZEN UND STEINBILDHAUER	17.4	17.0	-2.1	16.7	17.3	16.3	-6.0	-2.7
114	STUKKATEURE 2)	48.5	44.8	-7.7	44.8	44.7	41.5	-7.3	-7.5
115	MALER UND LACKIERER	161.2	161.5	0.2	175.7	187.3	173.0	-7.6	-1.5
2	METALLGEWERBE	1077.0	1076.5	-0.0	1070.9	1082.0	1061.8	-1.9	-0.8
	DARUNTER:								
201	SCHMIEDE	17.9	17.6	-0.7	17.6	16.0	17.9	-0.2	1.8
202	SCHLOSSER	114.8	113.7	-0.9	113.5	114.0	111.3	-2.4	-1.9
204	MASCHINENBAUER (MUEHLENBAUER)	56.1	57.8	3.0	56.6	59.0	59.9	1.6	6.0
207, 207A	MECHANIKER (NAEHMASCHINEN-, ZWEIRADMECH., KAEFTANLAGENBAUER	17.4	17.5	0.2	17.2	17.8	18.0	1.2	5.0
209	KRAFTFAHRZEUGMECHANIKER	244.9	246.7	0.7	244.8	248.5	247.3	-0.5	1.0
211	LANDMASCHINENMECHANIKER	27.7	27.4	-0.9	27.3	27.6	26.7	-3.1	-2.0
214, 215	KLEMPNER, GAS- UND WASSERINSTALLATEURE	121.2	120.8	-0.4	120.1	121.5	117.1	-3.7	-2.5
216	ZENTRALHEIZUNGS- UND LUEFTUNGSBAUER	109.9	108.6	-1.1	108.4	108.8	105.0	-3.5	-3.1
218	ELEKTROINSTALLATEURE	178.5	178.9	0.2	178.8	178.9	174.1	-2.7	-2.7
222	RADIO- UND FERNSEHTECHNIKER	30.4	29.5	-2.9	29.7	29.4	28.6	-2.7	-3.7
223	UHRMACHER	16.1	15.7	-2.2	15.8	15.7	15.5	-1.6	-1.9
3	HOLZGEWERBE	229.1	221.6	-3.3	222.0	221.2	214.7	-2.9	-3.3
	DARUNTER:								
301	TISCHLER	191.8	185.4	-3.3	185.7	185.1	179.7	-2.9	-3.2
4	BEKLEIDUNGS-, TEXTIL- UND LEDERGEWERBE	100.9	95.4	-1.4	99.5	99.3	97.6	-1.8	-1.9
	DARUNTER:								
401, 402	HERRENSCHNEIDER, DAMENSCHNEIDER	22.3	22.2	-0.5	22.2	22.2	21.9	-1.2	-1.2
413	SCHUHMACHER	18.5	18.2	-1.8	18.2	18.3	17.9	-2.0	-1.4
418	RAUMAUSSATZTER	30.9	30.3	-1.9	30.4	30.2	29.6	-2.1	-2.8
5	NAHRUNGSMITTELGEWERBE	477.5	478.1	0.1	476.7	479.4	472.7	-1.4	-0.8
	DARUNTER:								
501	BAECKER	214.1	217.0	1.3	215.9	218.0	216.7	-0.6	0.4
502	KONDITIONEN	40.0	39.7	-0.7	39.5	39.9	39.3	-1.4	-0.5
503	FLEISCHER	203.5	201.5	-1.0	201.3	201.6	197.0	-2.3	-2.2
6	GEWERBE FUER GESUNDHEITS- UND KOERPERPFLEGE SOWIE REINIGUNGSGEWERBE	682.1	700.7	2.7	691.6	709.9	705.9	-0.6	2.1
	DARUNTER:								
601	AUGENOPTIKER	23.7	24.2	2.2	23.9	24.5	24.3	-0.7	1.7
606	ZAHNTECHNIKER	44.3	45.6	2.9	45.2	46.0	45.9	-0.2	1.4
607	FRISEURE	202.2	200.6	-0.8	199.4	201.9	197.1	-2.4	-1.2
608, 610	TEXTILREINIGER	24.7	23.6	-4.5	23.7	23.4	22.8	-2.4	-3.8
611	GEBAEUDEREINIGER	368.5	387.2	5.1	380.0	394.3	396.0	0.4	4.2
7	GLAS-, PAPIER-, KERAMISCHE UND SONSTIGE GEW.	90.6	89.6	-1.1	89.3	89.9	88.6	-1.4	-0.7
	DARUNTER:								
701	GLASER	23.4	23.1	-1.5	23.0	23.1	22.3	-3.4	-3.1
707	FOTOGRafen	12.0	11.7	-2.0	11.7	11.8	11.6	-1.6	-0.7
709	BUCHDRUCKER, SCHRIFTSETZER, DRUCKER	21.8	21.8	0.1	21.7	21.9	22.0	0.8	1.7

*1 OHNE DIE BESCHAEFTIGTEN DER HANDWERKLICHEN NEBENBETRIEBE.

1) NACH DEM VERZEICHNIS DER GEWERBE, DIE ALS HANDWERK BETRIEBEN WERDEN KOENNEN (ANLAGE A DER HANDWERKSORDNUNG VOM 28.12.1965 IN DER FASSUNG VOM 1.8.1978).

2) DIE ANGABEN FUER DIE POSITIONEN WERDEN DER MONATLICHEN BERICHTERSTATTUNG IM BAUHAUPTGEWERBE IN DER GLIEDERUNG NACH WIRTSCHAFTSZWEIGEN ENTNOMMEN UND NACH GEWERBEZWEIGEN UMGESCHLUESSELT. HIERAUS ERGEBEN SICH ABWEICHUNGEN ZUR HANDWERKS-ZAEHLUNG 1977.

HANDWERKS #1)

ZWEIGEN

1984 2. VJ	1984 3. VJ	1984 4. VJ	1985 1. VJ	1985 2. VJ	1985 3. VJ	1985 4. VJ	1986 1. VJ	1986 2. VJ	1986 3. VJ	VERÄNDERUNG		NR. DER SYSTE- MATIK 1)
										3. VJ 1986 GEGEN 2. VJ 1986	3. VJ 1986 GEGEN 3. VJ 1985	
1000										%		
3714,8	3804,5	3746,7	3572,3	3644,2	3748,3	3672,2	3516,7	3618,9	3720,8	2,8	-0,7	1-7
1090,5	1110,9	1060,3	933,7	1008,1	1041,9	993,7	889,1	987,2	1017,2	3,0	-2,4	1
620,7	622,8	582,8	504,0	553,7	566,3	542,1	479,9	543,4	555,1	2,2	-2,0	101, 102
59,3	62,5	58,3	52,1	55,8	58,5	56,4	48,7	52,1	56,9	9,0	-2,8	107
64,8	67,7	65,5	61,8	63,3	66,3	62,9	56,2	57,1	62,4	9,3	-6,0	105
38,5	39,7	39,4	34,9	36,1	36,7	36,4	32,5	34,2	35,5	4,0	-3,2	106
8,0	8,2	8,0	6,9	7,5	7,6	7,1	6,0	7,1	7,1	0,6	-5,4	109
17,6	18,2	17,2	16,1	17,5	17,7	16,5	15,7	17,2	17,3	0,9	-1,9	110
46,4	50,8	48,4	43,1	44,7	45,3	43,7	39,9	42,4	43,9	3,4	-3,1	113
182,3	188,7	184,7	168,3	181,3	193,9	180,0	165,5	181,0	190,4	5,2	-1,8	114
1060,0	1090,0	1094,1	1064,8	1060,1	1092,5	1082,9	1053,4	1057,5	1088,0	2,9	-0,4	2
17,5	18,2	18,1	17,5	17,4	18,0	18,5	17,7	17,9	18,0	0,5	-0,0	201
113,3	116,5	116,2	112,7	112,2	115,4	112,9	110,3	111,6	115,2	3,2	-0,1	202
55,3	56,3	55,9	56,4	57,6	59,6	59,3	59,9	60,7	63,1	3,9	5,8	204
17,3	17,8	17,4	17,0	17,3	17,9	18,2	17,9	18,1	18,5	2,1	3,7	207, 207A
242,8	247,5	247,0	244,3	243,7	250,9	248,6	246,8	246,9	253,2	2,6	0,9	209
27,2	27,9	27,8	27,1	27,1	27,8	27,7	26,5	26,3	26,9	2,3	-3,1	211
118,8	123,6	124,7	118,7	118,3	123,1	121,7	115,1	116,5	119,5	2,6	-2,9	214, 215
107,5	111,6	112,1	107,8	106,1	110,3	108,6	103,8	103,9	107,9	3,8	-2,2	216
174,4	180,6	184,2	177,5	176,2	180,5	178,5	172,5	172,8	178,5	3,3	-1,1	218
30,0	30,3	30,4	29,7	29,0	29,4	29,6	28,3	27,9	28,4	1,7	-3,5	222
16,0	16,1	16,1	15,7	15,5	15,7	16,1	15,4	15,1	15,1	-0,1	-3,9	223
227,0	230,8	228,8	220,1	219,0	222,4	221,2	212,8	212,2	215,0	1,3	-3,3	3
190,1	193,2	191,5	184,1	183,2	186,1	185,1	178,1	177,6	179,9	1,3	-3,3	301
100,2	100,4	100,6	99,1	99,1	99,9	98,6	97,6	96,5	96,2	-0,3	-3,6	4
22,0	22,4	22,5	22,1	22,0	22,3	22,1	22,0	21,6	21,3	-1,1	-4,4	401, 402
18,5	18,4	18,4	18,0	18,2	18,3	18,1	17,9	17,7	17,6	-0,6	-3,8	413
30,7	30,6	30,7	30,4	30,3	30,4	29,9	29,6	29,4	29,5	0,4	-2,9	418
471,5	483,0	482,8	475,1	473,6	482,4	479,3	470,7	470,2	480,3	2,2	-0,4	5
211,0	217,0	218,9	215,0	214,9	219,1	218,8	215,8	216,6	221,8	2,4	1,2	501
39,8	40,6	40,2	39,3	39,2	40,4	39,6	39,2	39,4	40,3	2,2	-0,3	502
201,1	205,3	203,6	201,0	199,7	202,9	200,9	196,2	194,6	198,3	1,9	-2,3	503
675,6	697,6	689,2	690,8	695,4	718,7	706,8	704,5	707,7	734,6	3,8	2,2	6
23,6	23,7	23,7	24,0	23,9	24,8	24,5	24,2	24,3	25,2	3,8	1,8	601
43,6	44,9	45,5	45,2	45,1	46,3	46,2	45,9	45,5	46,3	1,8	-0,0	606
198,7	205,9	202,9	198,9	196,9	204,7	201,1	196,6	193,9	199,5	2,9	-2,5	607
24,5	24,5	24,0	23,7	23,6	23,5	23,0	22,9	22,6	22,5	-0,5	-4,2	608, 610
366,7	378,9	373,7	379,9	386,5	399,3	392,3	395,1	401,6	420,5	4,7	5,3	611
90,0	92,0	90,9	88,7	86,9	90,5	89,8	88,5	87,7	89,5	2,0	-1,1	7
23,3	23,7	23,6	22,9	22,9	23,3	22,9	22,2	22,0	22,7	3,3	-2,7	701
11,8	12,3	11,9	11,6	11,6	12,0	11,8	11,6	11,5	11,8	2,6	-1,3	707
21,7	22,0	21,9	21,5	21,7	21,9	22,0	22,1	21,9	22,1	0,8	1,0	709

NR. DER SYSTEMATIK 1)	WIRTSCHAFTSGLIEDERUNG	1984	1985	VERÄND. 1985 GEGEN 1984	1985 1. HJ	1985 2. HJ	1986 1. HJ	VERÄNDERUNG 1. HJ 1986 GEGEN 2. HJ 1985	1. HJ 1986 GEGEN 1. HJ 1985
		MILL. DM		%		MILL. DM		%	
0-7	HANDWERK INSGESAMT	329139.3	325966.0	-1.0	146047.8	179918.2	150999.1	-16.1	3.4
2	VERARBEITENDES GEWERBE	143815.3	147041.8	2.2	69696.8	77345.0	72797.3	-5.9	4.4
22	DARUNTER: GEWINNUNG U. VERARBEITUNG VON STEINEN UND ERDEN, FEINKERAMIK, GLAS	3166.8	2902.3	-8.4	1256.2	1646.1	1259.0	-23.5	0.2
222	UND ZWAR: VERARB. V. STEINEN U. ERDEN (O. GROBK., SCHLEIFM.)	2645.5	2422.9	-8.4	1049.5	1373.4	1052.0	-23.4	0.2
23	METALLERZEUGUNG U. -BEARBEITUNG	11057.1	11561.1	4.6	5125.8	6435.3	5234.4	-18.7	2.1
2391	DARUNTER: SCHLOSSEREI, SCHMIEDEREI U. AE., ANG	6853.9	7227.8	5.5	3198.7	4029.1	3275.5	-18.7	2.4
2395	REPARATURWERKSTÄTTEN FÜR LANDMASCHINEN	2590.7	2656.8	2.6	1183.2	1473.6	1201.7	-18.5	1.6
24	STAHL-, MASCHINEN- U. FAHRZEUGBAU, H. V. ADV.-EINR.	42742.4	45352.6	6.1	21715.8	23636.9	24223.0	2.5	11.5
240	DARUNTER: H. V. STAHL- U. L. METALLKONSTRUKT., WEICHENBAU	3479.2	3456.3	-0.7	1514.3	1942.0	1610.0	-17.1	6.3
242	MASCHINENBAU	9891.8	10658.9	7.8	5011.8	5647.1	5743.7	1.7	14.6
2491	REP. V. KRAFTFAHRZEUG., FAHRRAED., LACKIERUNG 2)	25378.4	26998.0	6.4	13156.6	13841.4	14605.4	5.5	11.0
25	ELEKTROTECHNIK, FEINMECHANIK, H. V. EBM-WAREN USW.	18158.4	18930.3	4.3	8937.0	9993.3	9509.6	-4.8	6.4
250	DARUNTER: ELEKTROTECHNIK	4576.0	4786.6	4.6	2212.9	2573.7	2430.6	-5.6	9.8
252	FEINMECHANIK, OPTIK	8104.7	8553.2	5.5	4141.4	4411.8	4355.4	-1.3	5.2
259	REPARATUR V. GEBRAUCHSGÜTERN D. UNTER-ABT. 25	2066.6	2038.4	-1.4	908.2	1130.2	946.4	-16.3	4.2
26	HOLZ-, PAPIER- UND DRUCKGEWERBE	16113.9	15658.8	-2.8	7260.6	8398.3	7290.0	-13.2	0.4
2611	DARUNTER: H. V. BAUELEMENTEN A. HOLZ (O. FERTIGTEILBAUTEN)	4959.3	4643.7	-6.4	2020.8	2622.9	1999.1	-23.8	-1.1
2613/4	H. V. HOLZMOBELN U. SONSTIGEN HOLZWAREN	7616.2	7441.1	-2.3	3548.0	3893.2	3493.4	-10.3	-1.5
2681	DRUCKEREI	2390.7	2457.1	2.8	1176.1	1281.0	1281.1	0.0	8.9
27	LEDER-, TEXTIL- UND BEKLEIDUNGSGEWERBE	4049.8	4063.7	0.3	1803.2	2260.5	1766.7	-21.8	-2.0
276	DARUNTER: BEKLEIDUNGSGEWERBE	2534.1	2541.7	0.3	1112.0	1429.7	1082.5	-24.3	-2.7
279	REP. V. SCHUHEN, GEBRAUCHSGÜTERN A. LEDER U. AE.	532.6	534.6	0.4	254.5	280.0	255.7	-8.7	0.5
28/9	ERNAHRUNGSGEWERBE, TABAKVERARBEITUNG	46357.3	46348.5	-0.0	22538.2	23810.3	22402.7	-5.9	-0.6
284	DARUNTER: H. V. BACKWAREN	16314.1	16774.2	2.8	8149.3	8624.9	8320.0	-3.5	2.1
2914	FLEISCHVERARBEITUNG (OH. TALGSCHMELZEN U. AE.)	24997.5	24536.7	-1.8	11949.3	12587.3	11660.3	-7.4	-2.4
3	BAUGEWERBE	128003.1	120718.3	-5.7	48186.3	72532.0	48274.2	-33.4	0.2
30	BAUHAUPTGEWERBE 3)	70861.3	63682.0	-10.1	24136.2	39545.8	24274.3	-38.6	0.6
31	AUSBAUGEWERBE	57141.9	57036.3	-0.2	24050.1	32986.2	23999.9	-27.2	-0.2
3101	DARUNTER: KLEMPNEREI, GAS- U. WASSERINSTALLATION	9742.4	9680.9	-0.6	4039.9	5641.1	4120.1	-26.8	2.2
3103	INST. V. HEIZUNGS-, KLIMA- U. GESUNDH. TECHN. ANL.	11450.0	11447.5	-0.0	4804.1	6643.5	4656.0	-29.9	-3.1
3105	ELEKTROINSTALLATION	12112.3	12541.7	3.5	5400.0	7141.7	5584.4	-21.8	3.4
31621	GLASERGEWERBE	1958.0	1930.2	-1.4	815.9	1114.3	809.4	-27.4	-0.8
31624/7	MALER- U. LACKIERERGEWERBE, TAPETENKLEBEREI	9967.4	10206.8	2.4	4090.6	6116.2	4071.1	-33.4	-0.5
31631	BAUTISCHLEREI	5008.5	4863.4	-2.9	2124.8	2738.7	2078.7	-24.1	-2.2
3165	FUSSBODEN-, FLIESEN- U. PLATTENLEGEREI	5277.0	4762.6	-9.7	2045.7	2716.9	1935.2	-28.8	-5.4
4	HANDEL	43383.7	43909.1	1.2	21211.8	22697.3	22761.4	0.3	7.3
43	DARUNTER: EINZELHANDEL (EH)	36976.5	37488.2	1.4	18130.7	19357.6	19518.5	0.8	7.7
431	DAVON: EH. M. Nahrungsmitteln, Geträenken, Tabakwaren	3391.5	3420.5	0.9	1667.6	1752.9	1622.5	-7.4	-2.7
432	EH. M. Textilien, Bekleidg., Schuhe, Lederwaren	1426.8	1412.1	-1.0	631.6	780.5	638.4	-18.2	1.1
434	EH. M. Elektrotechn., Erzeugnissen, Musikinstr.	2966.4	2985.0	0.6	1358.7	1626.3	1307.3	-19.6	-3.8
438	EH. M. Fahrzeugen 2)	22823.4	23677.3	3.7	11792.6	11884.6	13277.9	11.7	12.6
433,									
435-437,									
439	UEBRIGER EINZELHANDEL	6368.4	5993.4	-5.9	2680.1	3313.2	2672.4	-19.3	-0.3
7	Dienstleistungen v. Unternehmen u. fr. Berufen	13618.7	13969.1	2.6	6799.2	7169.9	7008.9	-2.2	3.1
73	DARUNTER: WASCH-, Körperpfleg. u. a. Persönl. Dienstl.	7385.6	7468.7	1.1	3638.3	3830.4	3685.9	-3.8	1.3
731	UND ZWAR: WASCHEREI, Reinigung	995.1	990.8	-0.4	488.0	502.8	493.9	-1.8	1.2
7351	Friseurgewerbe	5615.5	5681.7	1.2	2783.4	2898.3	2815.8	-2.8	1.2
7391	Fotografisches Gewerbe	718.8	739.5	2.9	339.2	400.3	348.2	-13.0	2.6
74	GEBÄUDEREINIG., Abfallbes., u. a. Hygien., Einr.	5062.2	5288.9	4.5	2572.9	2716.1	2712.8	-0.1	5.4
7419	DARUNTER: SONST. GEBÄUDEREINIGUNG U. AE. (O. Fassaden)	4097.7	4261.7	4.5	2082.9	2198.7	2195.4	-0.2	5.4

*) OHNE DEN UMSATZ DER HANDWERKLICHEN NEBENBETRIEBE, OHNE UMSATZSTEUER.

1) SYSTEMATIK DER WIRTSCHAFTSZWEIGE (WZ) REV., FASSUNG FÜR DIE HANDWERKSZÄHLUNG 1977 (KURZBEZEICHNUNGEN).

2) WEGEN UMSETZUNGEN MIT DEN VORQUARTALEN NUR EINGESCHRÄNKTE VERGLEICHBAR.

3) FÜR DAS HANDWERKLICHE BAUHAUPTGEWERBE WERDEN IM 1. BIS 3. QUARTAL DES JAHRES JEWEILS DIE VORLÄUFIGEN ANGABEN DER MONATLICHEN BERICHTERSTATTUNG IM BAUGEWERBE ÜBERNOMMEN.

HANDWERKS *)

ZWEIGEN

1984 2. VJ	1984 3. VJ	1984 4. VJ	1985 1. VJ	1985 2. VJ	1985 3. VJ	1985 4. VJ	1986 1. VJ	1986 2. VJ	1986 3. VJ	VERÄNDERUNG		NR. DER SYSTEM- MATIK 1)
										3. VJ 1986 GEGEN 2. VJ 1986	3. VJ 1986 GEGEN 3. VJ 1985	
MILL. DM										%		
80850.4	82187.0	96446.2	66134.9	79912.9	84056.4	95861.9	67082.1	83917.0	87421.5	4.2	4.0	0-7
35945.2	34943.7	39596.4	32816.6	36880.1	36757.3	40587.7	33896.0	38899.3	38205.8	-1.6	3.9	2
922.7	842.8	933.9	378.3	877.9	803.1	843.0	355.0	904.0	824.6	-8.8	2.7	22
770.7	702.9	779.0	317.2	732.3	669.7	703.7	297.8	754.3	688.5	-8.7	2.8	222
2656.8	2754.5	3403.9	2282.9	2842.9	3012.0	3423.3	2331.0	2903.4	3021.7	4.1	0.3	23
1627.2	1684.6	2134.0	1455.5	1743.2	1866.5	2162.6	1496.5	1779.0	1869.4	5.1	0.2	2391
642.0	669.1	771.4	496.3	686.9	711.6	762.0	498.3	703.4	719.1	2.2	1.1	2395
11025.8	10301.2	11107.5	9993.2	11722.5	11562.4	12074.5	11059.6	13163.3	12541.9	-4.7	8.5	24
777.2	868.6	1080.5	704.8	809.5	919.3	1022.7	738.3	871.7	961.9	10.4	4.6	240
2476.9	2340.3	2699.4	2342.1	2669.8	2692.4	2954.7	2707.4	3036.3	2983.6	-1.7	10.8	242
6741.7	6131.7	6288.9	6009.7	7146.9	6871.0	6970.4	6575.5	8029.9	7427.8	-7.5	8.1	2491
4402.6	4302.7	5202.0	4324.1	4612.9	4555.0	5438.3	4494.9	5014.7	4867.0	-2.9	6.8	25
1073.4	1144.4	1292.9	1068.4	1144.5	1172.5	1401.2	1134.7	1295.9	1376.5	6.2	17.4	250
2043.5	1900.6	2249.5	1977.2	2164.1	2077.3	2334.5	2054.6	2300.8	2112.5	-8.2	1.7	252
462.2	447.7	676.9	470.1	438.1	449.6	680.6	467.2	479.2	471.5	-1.6	4.9	259
3967.9	3858.7	4763.5	3456.9	3803.7	3778.9	4619.4	3374.3	3915.7	3951.7	0.9	4.6	26
1187.8	1225.2	1562.6	917.0	1103.8	1141.9	1481.0	884.1	1114.9	1170.3	5.0	2.5	2611
1921.7	1781.7	2163.7	1718.8	1829.2	1775.6	2117.5	1635.6	1857.8	1835.4	-1.2	3.4	2613/4
576.9	576.0	693.6	576.2	599.9	592.4	688.6	617.1	664.0	665.5	0.2	12.3	2681
897.6	916.0	1322.7	915.1	888.1	925.1	1335.4	884.5	882.2	936.3	6.1	1.2	27
541.2	566.8	850.6	578.8	533.2	570.1	859.6	557.3	525.2	581.5	10.7	2.0	276
139.0	125.7	150.6	114.0	140.6	128.6	151.4	112.7	143.0	127.7	-10.7	-0.7	279
11526.4	11444.9	12273.4	10967.2	11571.0	11565.4	12244.8	10880.2	11522.5	11486.1	-0.3	-0.7	28/9
4070.0	4030.2	4316.5	3991.2	4158.1	4195.7	4429.2	4033.5	4286.6	4293.1	0.2	2.3	284
6200.8	6156.1	6619.4	5793.2	6156.1	6101.6	6485.8	5673.6	5986.7	5933.8	-0.9	-2.7	2914
30092.0	33588.1	41741.1	20017.2	28169.1	32978.0	39554.0	19338.2	28936.0	34244.3	18.3	3.8	3
17005.2	19263.8	23127.0	9066.6	15069.5	18285.1	21260.7	8689.1	15585.2	19346.5	24.1	5.8	30
13086.7	14324.2	18614.1	10950.5	13099.6	14692.8	18293.3	10649.1	13350.8	14897.7	11.6	1.4	31
2233.5	2425.0	3245.6	1834.3	2205.6	2453.0	3188.1	1811.2	2318.9	2511.8	8.3	2.4	3101
2479.2	2826.2	3816.7	2259.6	2544.5	2926.5	3717.0	2108.4	2547.6	2888.6	13.4	-1.3	3103
2774.8	2920.6	3966.1	2527.3	2872.7	3133.1	4008.6	2594.2	2990.2	3180.4	6.4	1.5	3105
433.5	483.8	650.6	365.3	450.6	491.2	623.1	358.4	451.0	504.0	11.8	2.6	31621
2315.8	2651.3	3251.1	1724.6	2366.0	2791.1	3325.1	1677.8	2393.3	2863.8	19.7	2.6	31624/7
1185.4	1258.4	1531.5	986.4	1138.4	1216.7	1521.9	941.5	1137.2	1249.4	9.9	2.7	31631
1263.5	1350.0	1683.6	910.2	1135.5	1274.6	1442.3	818.4	1116.7	1268.4	13.6	-0.5	3165
11314.4	10153.3	11474.2	9943.8	11268.0	10711.7	11985.6	10376.4	12365.0	11205.7	-9.5	4.6	4
9660.1	8654.6	9764.7	8495.5	9635.2	9148.3	10209.3	8892.1	10626.5	9604.3	-9.6	5.0	43
853.6	852.1	894.9	806.4	861.3	873.2	879.7	802.3	820.3	825.7	0.7	-5.4	431
339.3	331.7	439.3	307.8	323.7	326.5	454.1	304.9	333.5	341.7	2.4	4.6	432
631.0	665.2	986.3	673.5	685.2	651.8	974.4	659.9	647.4	662.9	2.4	1.7	434
6305.6	5322.8	5486.4	5451.3	6341.4	5836.8	6047.8	5897.5	7380.3	6339.0	-14.1	8.6	438
												433
												435-437
1530.6	1482.8	1957.9	1256.5	1423.6	1460.0	1853.2	1227.4	1445.0	1435.0	-0.7	-1.7	439
3420.0	3424.4	3543.7	3286.0	3513.3	3528.3	3641.5	3397.7	3611.2	3681.3	1.9	4.3	7
1872.1	1853.4	1916.9	1748.2	1890.1	1889.4	1941.0	1772.8	1913.1	1912.9	-0.0	1.2	73
260.2	246.0	255.4	230.6	257.4	248.9	253.9	231.7	262.2	243.6	-7.1	-2.1	731
1421.6	1401.6	1450.9	1347.1	1436.3	1426.5	1471.8	1369.7	1446.1	1456.0	0.7	2.1	7351
176.0	191.8	196.0	157.0	182.2	199.6	200.6	157.9	190.3	198.6	4.4	-0.5	7391
1255.3	1274.0	1321.8	1254.2	1318.6	1331.7	1384.4	1328.9	1384.0	1447.1	4.6	8.7	74
1016.5	1030.9	1070.2	1015.7	1067.2	1078.1	1120.7	1075.0	1120.3	1171.1	4.5	8.6	7419

NR. DER SYSTEME- MATIK 1)	GEWERBEGLIEDERUNG	1984	1985	VERÄND. 1985 GEGEN 1984	1985 1. HJ	1985 2. HJ	1986 1. HJ	VERÄNDERUNG 1. HJ 1986 GEGEN 2. HJ 1985	1. HJ 1986 GEGEN 1. HJ 1985
		MILL. DM		%		MILL. DM		%	
1-7	HANDWERK INSGESAMT	329139.3	325566.0	-1.0	146047.8	179918.2	150999.1	-16.1	3.4
1	BAU- UND AUSBAUGEWERBE	90651.5	82932.0	-8.5	32164.5	50767.5	32157.6	-36.7	-0.0
	DARUNTER:								
101.102	MAURER, BETON-, STAHLBETON- UND STRASSEN-								
107	BAUER 2)	54002.9	48071.5	-11.0	18107.9	29963.4	18229.4	-39.2	0.7
105	ZIMMERER 2)	4795.9	4354.5	-9.2	1647.6	2706.8	1677.5	-38.0	1.8
106	DACHDECKER 2)	6086.1	5658.2	-7.0	2068.6	3589.5	1956.6	-45.5	-5.4
109	FLIESEN-, PLATTEN- UND MOSAIKLEGER	3950.0	3598.9	-8.9	1533.7	2065.2	1449.8	-29.8	-5.5
110	BETONSTEIN- UND TERRAZZOHERSTELLER	938.3	799.3	-14.8	337.0	462.2	326.6	-29.3	-3.1
113	STEINMETZEN UND STEINBILDHAUER	1695.9	1626.9	-4.1	712.1	914.7	734.4	-19.7	3.1
114	STUKKATEURE 2)	3522.0	3145.8	-10.7	1316.3	1829.5	1264.8	-30.9	-3.9
115	MALER UND LACKIERER	10751.3	11019.9	2.5	4495.4	6524.5	4486.3	-31.2	-0.2
2	METALLGEWERBE	130073.5	134629.7	3.5	62173.2	72456.6	67157.9	-7.3	8.0
	DARUNTER:								
201	SCHMIEDE	1585.2	1607.6	1.4	715.9	891.7	767.4	-13.9	7.2
202	SCHLOSSER	11830.4	12201.5	3.1	5414.4	6787.1	5541.5	-18.4	2.3
204	MASCHINENBAUER (MUEHLENBAUER)	7289.2	7940.8	8.9	3745.1	4195.7	4166.9	-0.7	11.3
207.207A	MECHANIKER (NAEHMASCHINEN-, ZWEIRADMECH., KAEFTANLAGENBAUER)	1908.7	1982.0	3.8	940.3	1041.7	1012.6	-2.8	7.7
209	KRAFTFAHRZEUGMECHANIKER	46275.3	48977.3	5.8	24141.2	24836.2	27609.2	11.2	14.4
211	LANDMASCHINENMECHANIKER	5187.0	5019.9	-3.2	2380.1	2639.8	2405.8	-8.9	1.1
214.215	KLEMPNER, GAS- UND WASSERINSTALLATEURE	10319.7	10254.6	-0.6	4298.8	5955.8	4414.0	-25.9	2.7
216	ZENTRALHEIZUNGS- UND LUEFTUNGSBAUER	11562.9	11573.4	0.1	4805.0	6688.4	4717.2	-29.5	-3.4
218	ELEKTROINSTALLATEURE	13941.6	14403.1	3.3	6242.8	8160.3	6639.7	-18.6	6.4
222	RADIO- UND FERNSEHTECHNIKER	3893.3	3801.3	-0.3	1738.1	2143.2	1778.8	-17.0	2.3
223	UHRMACHER	1687.9	1688.6	0.0	693.3	995.3	687.2	-31.0	-0.9
3	HOLZGEWERBE	21076.2	20506.3	-2.7	9296.9	11209.4	9161.4	-18.3	-1.5
	DARUNTER:								
301	TISCHLER	17619.7	17140.8	-2.7	7777.2	9363.7	7662.6	-18.2	-1.5
4	BEKLEIDUNGS-, TEXTIL- UND LEDERGEWERBE	7216.5	7200.3	-0.2	3343.0	3857.3	3327.2	-13.7	-0.5
	DARUNTER:								
401.402	HERRENSCHNEIDER, DAMENSCHNEIDER	824.1	836.0	1.4	391.8	444.1	403.5	-9.1	3.0
413	SCHUHMACHER	1175.9	1196.5	1.8	563.6	632.9	571.6	-9.7	1.4
418	RAUMAUSSTATTER	2712.9	2664.9	-1.8	1225.9	1439.0	1195.0	-17.0	-2.5
5	NAHRUNGSMITTELGEWERBE	52342.4	52407.5	0.1	25545.2	26862.4	25309.2	-5.8	-0.9
	DARUNTER:								
501	BAECKER	15923.2	16415.4	3.1	8000.9	8414.6	8140.5	-3.3	1.7
502	KONDITIONEN	2330.5	2397.4	2.9	1159.3	1238.1	1168.8	-4.0	2.5
503	FLEISCHER	30539.3	30036.2	-1.6	14659.8	15376.4	14267.1	-7.2	-2.7
6	GEWERBE FÜR GESUNDHEITS- UND KÖRPERPFLEGE SOWIE REINIGUNGSGEWERBE	18584.6	19017.8	2.3	9299.1	9718.7	9523.5	-2.0	2.4
	DARUNTER:								
601	AUGENOPTIKER	2665.8	2739.1	2.7	1298.4	1440.6	1373.1	-4.7	5.7
606	ZAHNTECHNIKER	3489.8	3553.7	1.8	1765.4	1788.3	1752.3	-2.0	-0.7
607	FRISEURE	5666.5	5738.5	1.3	2817.9	2920.6	2846.5	-2.5	1.0
608.610	TEXTILREINIGER	1028.6	1022.7	-0.6	505.5	517.2	508.9	-1.6	0.7
611	GEBÄUDEREINIGER	4135.0	4323.7	4.5	2110.0	2213.6	2223.6	0.4	5.4
7	GLAS-, PAPIER-, KERAMISCHE UND SONSTIGE GEW.	9194.4	9272.3	0.8	4225.9	5046.4	4362.3	-13.6	3.2
	DARUNTER:								
701	GLASER	2340.2	2302.0	-1.6	991.6	1310.4	964.9	-26.4	-2.7
707	FOTOGRAFEN	1016.9	1038.6	2.1	474.3	564.3	475.3	-15.8	0.2
709	BUCHDRUCKER, SCHRIFTSETZER, DRUCKER	2310.6	2368.1	2.5	1132.9	1235.2	1243.0	0.6	9.7

*) OHNE DEN UMSATZ DER HANDWERKLICHEN NEBENBETRIEBE, OHNE UMSATZSTEUER.

1) NACH DEM VERZEICHNIS DER GEWERBE DIE ALS HANDWERK BETRIEBEN WERDEN KÖNNEN (ANLAGE A DER HANDWERKSORDNUNG VOM 28.12.1965 IN DER FASSUNG VOM 1.8.1978).

2) DIE ANGABEN FÜR DIE POSITIONEN WERDEN DER MONATLICHEN BERICHTERSTATTUNG IM BAUHAUPTGEWERBE IN DER GLIEDERUNG NACH WIRTSCHAFTSZWEIGEN ENTNOMMEN UND NACH GEWERBEZWEIGEN UMGESCHLUESSELT. HIERAUS ERGEBEN SICH ABWEICHUNGEN ZUR HANDWERKSZÄHLUNG 1977.

HANDWERKS #1

ZWEIGEN

1984 2. VJ	1984 3. VJ	1984 4. VJ	1985 1. VJ	1985 2. VJ	1985 3. VJ	1985 4. VJ	1986 1. VJ	1986 2. VJ	1986 3. VJ	VERÄNDERUNG 3. VJ 1986 GEGEN 2. VJ 1986		3. VJ 1986 GEGEN 3. VJ 1985		NR. DER SYSTEM- MATIK 1)
MILL. DM										%				
80850.4	82187.0	96446.2	66134.9	79912.9	84056.4	95861.9	67082.1	83917.0	87421.5	4.2	4.0	1-7		
21792.8	24452.8	29361.6	12417.1	19747.4	23488.4	27279.1	11869.4	20288.3	24683.1	21.7	5.1	1		
13017.0	14799.3	17477.2	6709.6	11398.3	13866.7	16094.7	6401.6	11827.8	14696.7	24.3	6.0	101, 102		
1104.5	1292.5	1561.4	662.9	984.7	1214.7	1492.1	662.0	1015.4	1319.6	30.0	8.6	107		
1364.4	1634.3	2146.4	742.3	1326.4	1663.2	1926.4	700.6	1256.0	1767.2	40.7	6.3	105		
940.5	1012.7	1271.0	690.9	842.7	965.7	1099.6	612.9	836.9	960.7	14.8	-0.5	106		
256.4	264.0	265.4	109.2	227.8	231.7	230.5	99.3	227.3	243.7	7.2	5.2	109		
510.3	431.1	506.7	208.2	503.9	434.7	480.0	204.2	530.2	455.6	-14.1	4.8	110		
872.4	919.2	1127.4	541.3	775.0	665.0	964.5	518.4	746.4	855.3	14.6	-1.1	113		
2507.5	2843.7	3451.2	1920.8	2574.6	2996.2	3528.4	1880.6	2605.7	3088.5	18.5	3.1	114		
32286.9	31207.1	37127.4	28793.3	33379.9	33784.7	38671.8	30482.8	36675.1	35703.2	-2.6	5.7	2		
367.3	384.2	483.9	328.8	387.1	419.4	472.3	338.1	429.3	432.5	0.7	3.1	201		
2789.2	2920.9	3645.0	2489.2	2925.2	3176.2	3611.0	2563.0	2978.5	3203.1	7.5	0.8	202		
1812.7	1713.1	2020.8	1742.2	2002.9	1970.7	2225.0	1913.4	2253.6	2173.7	-3.5	10.3	204		
524.1	504.6	470.3	404.3	536.0	539.1	502.6	415.5	597.1	557.2	-6.7	3.4	207, 207A		
12602.9	10916.8	11172.4	11037.0	13104.2	12265.0	12571.1	12422.6	15186.6	13462.1	-11.4	9.8	209		
1322.6	1317.5	1465.5	1104.6	1275.6	1297.1	1342.8	1063.4	1342.5	1314.4	-2.1	1.3	211		
2355.2	2563.7	3437.1	1960.3	2338.5	2595.3	3360.5	1948.0	2466.0	2658.2	7.8	2.4	214, 215		
2499.0	2847.5	3842.1	2312.1	2572.9	2949.3	3739.1	2148.5	2568.7	2910.0	13.3	-1.3	216		
3191.9	3347.6	4512.6	2942.2	3300.6	3579.3	4581.0	3144.9	3494.8	3751.4	7.3	4.8	218		
828.8	835.6	1281.1	917.3	820.9	850.1	1293.1	903.3	875.5	880.2	0.5	3.5	222		
363.5	357.1	630.7	336.0	357.3	364.3	631.0	328.8	358.4	366.4	2.2	0.6	223		
5142.8	5094.4	6304.9	4382.5	4914.4	4984.3	6225.1	4202.5	4958.9	5105.7	3.0	2.4	3		
4299.4	4259.6	5256.7	3668.5	4108.6	4168.2	5195.4	3517.0	4145.6	4275.5	3.1	2.6	301		
1809.4	1700.8	2107.3	1553.5	1789.5	1720.7	2136.6	1532.6	1794.6	1728.8	-3.7	0.5	4		
201.0	192.6	239.1	191.6	200.2	196.3	245.8	196.9	206.6	203.4	-1.5	2.6	401, 402		
311.8	274.3	339.5	253.6	310.0	282.9	350.0	247.9	323.7	289.1	-10.7	2.2	413		
669.4	643.3	797.0	568.6	657.3	641.1	797.9	555.3	639.8	636.7	-0.5	-0.7	418		
12995.1	12926.4	13832.5	12473.9	13071.2	13054.4	13808.0	12347.0	12962.2	12919.9	-0.3	-1.0	5		
3962.2	3947.4	4177.7	3932.0	4068.9	4103.9	4310.7	3959.9	4180.6	4175.7	-0.1	1.7	501		
587.0	565.9	630.2	569.3	590.0	591.4	646.7	583.5	605.3	619.5	2.3	4.7	502		
7563.9	7532.6	8084.0	7132.7	7527.1	7465.9	7910.5	6971.1	7296.0	7242.1	-0.7	-3.0	503		
4677.8	4521.0	4923.5	4497.6	4801.4	4700.1	5018.6	4614.2	4909.3	4824.5	-1.7	2.6	6		
663.9	636.1	722.2	617.9	680.5	696.7	744.0	647.4	725.7	740.7	2.1	6.3	601		
888.5	790.1	975.2	851.4	914.0	822.0	966.3	847.4	904.9	771.3	-14.8	-6.2	606		
1421.9	1412.3	1460.3	1368.5	1449.4	1436.8	1483.7	1389.7	1456.8	1466.9	0.7	2.1	607		
268.0	253.3	263.8	240.4	265.2	255.7	261.5	239.8	269.1	250.0	-7.1	-2.2	608, 610		
1025.5	1039.7	1078.3	1032.3	1077.7	1083.9	1129.7	1093.7	1129.9	1180.2	4.5	8.9	611		
2145.7	2284.5	2789.0	2016.9	2209.0	2323.8	2722.6	2033.6	2328.7	2456.2	5.5	5.7	7		
520.0	578.0	770.6	461.2	530.4	582.5	727.9	434.4	530.5	593.4	11.9	1.8	701		
248.1	271.0	281.0	220.4	253.9	279.3	285.0	214.4	260.9	276.4	5.9	-1.0	707		
552.8	559.3	671.9	558.2	574.7	569.0	666.2	601.1	641.9	642.7	0.1	13.0	709		

3 BESCHAEFTIGTE DES HANDWERKS

3.1 NACH WIRTSCHAFTS
30.9.1976

NR. DER SYSTE- MATIK 1)	WIRTSCHAFTSGLIEDERUNG	1984	1985	VERAEND. IN % 1985 GEGEN 1984	1985 1.HJ	1985 2.HJ	1986 1.HJ	VERAENDERUNG IN %	
								1.HJ 1986 GEGEN 1985	1.HJ 1986 GEGEN 1985
0-7	HANDWERK INSGESAMT	99.7	98.0	-1.7	97.0	98.9	95.6	-3.3	-1.5
2	VERARBEITENDES GEWERBE	96.0	95.9	-0.1	95.3	96.4	95.0	-1.5	-0.4
	DARUNTER:								
22	GEWINNUNG U. VERARBEITUNG VON STEINEN UND ERDEN, FEINKERAMIK, GLAS	77.6	74.5	-3.9	73.4	75.7	69.5	-8.2	-5.3
	UND ZWAR:								
222	VERARB.V.STEINEN U.ERDEN (O.GROBK.,SCHLEIFM.)	78.0	74.9	-4.1	73.7	76.0	69.8	-8.2	-5.3
23	METALLERZEUGUNG U. -BEARBEITUNG	96.3	96.1	-0.1	95.5	96.7	94.3	-2.5	-1.3
	DARUNTER:								
2391	SCHLOSSEREI, SCHMIEDEREI U. AE., ANG	99.8	100.0	0.2	99.4	100.7	98.7	-2.0	-0.7
2395	REPARATURWERKSTAETTEN FUER LANDMASCHINEN	84.6	83.4	-1.5	83.0	83.8	80.2	-4.3	-3.4
24	STAHL-, MASCHINEN- U. FAHRZEUGBAU, H.V. ADV-EINR.	95.8	96.6	0.9	95.6	97.7	97.4	-0.3	2.0
	DARUNTER:								
240	H.V. STAHL- U. L. METALLKONSTRUKT., WEICHENBAU	97.6	94.1	-3.7	94.7	93.4	90.9	-2.7	-4.1
242	MASCHINENBAU	103.2	105.9	2.6	103.8	108.0	110.7	2.6	6.7
2491	REP. V. KRAFTFAHRZEUG, FAHRRAED., LACKIERUNG 2)	92.3	93.2	0.9	92.2	94.1	92.7	-1.5	0.6
25	ELEKTROTECHNIK, FEINMECHANIK, H.V. EBM-WAREN USW.	100.3	102.4	2.1	101.4	103.4	103.3	-0.1	1.8
	DARUNTER:								
250	ELEKTROTECHNIK	85.5	87.0	1.8	85.7	88.2	87.5	-0.8	2.1
252	FEINMECHANIK, OPTIK	114.2	118.6	3.8	117.2	120.0	120.3	0.2	2.6
259	REPARATUR V. GEBRAUCHSGUETERN D. UNTER-ABT. 25	89.5	85.6	-4.4	86.5	84.6	84.3	-0.3	-2.5
26	HOLZ-, PAPIER- UND DRUCKGEWERBE	93.5	90.7	-3.0	90.9	90.5	88.1	-2.6	-3.1
	DARUNTER:								
2611	H.V. BAUELEMENTEN A. HOLZ (O. FERTIGTEILBAUTEN)	98.9	95.3	-3.6	95.5	95.2	91.9	-3.4	-3.8
2613/4	H.V. HOLZMOEBELN U. SONSTIGEN HOLZWAREN	89.6	86.6	-3.4	86.9	86.2	83.5	-3.1	-3.8
2681	DRUCKEREI	98.4	98.9	0.5	98.6	99.1	99.8	0.7	1.3
27	LEDER-, TEXTIL- UND BEKLEIDUNGSGEWERBE	68.9	67.0	-2.8	67.0	66.9	65.2	-2.6	-2.8
	DARUNTER:								
276	BEKLEIDUNGSGEWERBE	70.4	68.3	-3.0	68.4	68.2	66.5	-2.5	-2.8
279	REP. V. SCHUHEN, GEBRAUCHSGUETERN A. LEDER U. AE.	63.8	62.6	-1.8	62.4	62.9	61.1	-2.9	-2.0
28/9	ERNAEHRUNGSGEWERBE, TABAKVERARBEITUNG	103.2	103.2	-0.0	102.9	103.4	101.8	-1.6	-1.1
	DARUNTER:								
284	H.V. BACKWAREN	108.0	108.6	0.7	108.3	109.2	108.3	-0.8	0.0
2914	FLEISCHVERARBEITUNG (OH. TALGSCHMELZEN U. AE.)	97.7	96.7	-1.0	96.7	96.7	94.2	-2.5	-2.6
3	BAUGEWERBE	94.4	89.6	-5.1	88.4	90.7	84.8	-6.6	-4.1
	DAVON:								
30	BAUHAUPTGEWERBE 3)	92.7	84.7	-8.6	83.3	86.1	79.0	-8.2	-5.2
31	AUSBAUGEWERBE	96.5	95.4	-1.1	94.6	96.3	91.7	-4.8	-3.1
	DARUNTER:								
3101	KLEMPNEREI, GAS- U. WASSERINSTALLATION	88.0	87.0	-1.1	86.6	87.4	84.1	-3.8	-2.9
3103	INST. V. HEIZUNGS-, KLIMA- U. GESUNDH. TECHN. ANL.	108.4	107.2	-1.1	107.0	107.4	103.7	-3.5	-3.0
3105	ELEKTROINSTALLATION	98.7	95.2	-3.5	99.3	99.1	95.7	-3.4	-3.6
31621	GLASERGEWERBE	110.7	109.6	-1.0	108.9	110.3	106.5	-3.4	-2.2
31624/7	MALER- U. LACKIERERGEWERBE, TAPETENKLEBERE!	91.6	91.8	0.2	88.8	94.8	87.0	-8.2	-2.0
31631	BAUTISCHLERE!	92.5	88.4	-4.5	88.5	88.2	86.2	-2.3	-2.6
3165	FUSSBODEN-, FLIESEN- U. PLATTENLEGERE!	89.9	84.7	-5.8	84.8	84.6	78.7	-7.0	-7.2
4	HANDEL	104.7	102.5	-2.0	102.5	102.5	101.3	-1.1	-1.2
	DARUNTER:								
43	EINZELHANDEL (EH)	103.9	101.9	-2.0	101.9	101.9	100.7	-1.2	-1.2
	DAVON:								
431	EH. M. NAHRUNGSMITTELN, GETRAENKEN, TABAKWAREN	142.3	141.8	-0.4	141.1	142.5	142.0	-0.3	0.7
432	EH. M. TEXTILIEN, BEKLEIDG., SCHUHEN, LEDERWAREN	68.0	65.4	-3.8	65.9	64.9	64.2	-1.1	-2.7
434	EH. M. ELEKTROTECHN. ERZEUGNISSEN, MUSIKINSTR.	106.8	105.0	-1.7	105.2	104.7	100.8	-3.7	-4.2
438	EH. M. FAHRZEUGEN 2)	112.5	112.0	-0.4	111.8	112.3	111.6	-0.6	-0.2
433									
435-437									
439	UEBRIGER EINZELHANDEL	90.2	84.8	-6.0	85.2	84.5	83.1	-1.7	-2.5
7	Dienstleistungen v. Unternehmen u. fr. Berufen	124.2	127.6	2.7	125.9	129.3	128.4	-0.7	2.0
	DARUNTER:								
73	WAESCH., KOERPERPFLG. U. A. PERSOENL. DIENSTL.	97.3	96.2	-1.2	95.7	96.6	94.3	-2.4	-1.5
	UND ZWAR:								
731	WAESCHEREI, REINIGUNG	80.2	76.7	-4.4	77.2	76.1	74.3	-2.4	-3.8
7351	FRISIERGEWERBE	100.5	99.7	-0.8	99.1	100.3	97.8	-2.5	-1.3
7391	FOTOGRAFISCHES GEWERBE	87.8	86.8	-1.2	86.1	87.5	86.1	-1.6	-0.0
74	GEBAEUEREINIG., ABFALLBES. U. A. HYGIEN. EINR.	148.3	155.8	5.0	152.9	158.6	159.0	0.2	4.0
	DARUNTER:								
7419	SONST. GEBAEUEREINIGUNG U. AE. (O. FASSADEN)	147.5	154.9	5.0	152.0	157.7	158.1	0.3	4.0

*) OHNE DIE BESCHAEFTIGTEN DER HANDWERKLICHEN NEBENBETRIEBE.

1) SYSTEMATIK DER WIRTSCHAFTSZWEIGE (WZ) REV., FASSUNG FUER DIE HANDWERKSZAEHLUNG 1977 (KURZBEZEICHNUNGEN).

2) WEGEN UMSETZUNGEN MIT DEN VORQUARTALEN NUR EINGESCHRAENKT VERGLEICHBAR.

3) FUER DAS HANDWERKLICHE BAUHAUPTGEWERBE WERDEN IM 1. BIS 3. QUARTAL DES JAHRES JEWELS DIE VORLAEUFIGEN ANGABEN DER MONATLICHEN BERICHTERSTATTUNG IM BAUGEWERBE UEBERNOMMEN.

[MESSZAHLEN] *]

ZWEIGEN
* 100

1984 2. VJ	1984 3. VJ	1984 4. VJ	1985 1. VJ	1985 2. VJ	1985 3. VJ	1985 4. VJ	1986 1. VJ	1986 2. VJ	1986 3. VJ	VERÄNDERUNG IN %		NR. DER SYSTE- MATIK 1)
										3. VJ 1986 GEGEN 2. VJ 1986	3. VJ 1986 GEGEN 3. VJ 1985	
99.2	101.6	100.0	95.4	97.3	100.1	98.1	93.9	96.6	99.4	2.8	-0.7	0-7
94.9	96.9	96.8	94.8	94.9	97.1	96.4	94.4	94.7	96.8	2.2	-0.3	2
78.5	80.8	77.0	69.9	76.7	77.1	71.8	66.2	73.8	73.8	0.1	-4.2	22
78.9	81.3	77.3	70.3	77.0	77.5	72.1	66.5	74.1	74.2	0.0	-4.3	222
94.9	97.8	97.7	94.7	95.2	97.7	96.4	93.6	93.7	96.5	3.0	-1.2	23
98.5	101.6	101.5	98.4	99.2	101.7	100.4	98.1	98.2	101.2	3.1	-0.4	2391
83.3	85.4	85.1	82.3	82.3	84.8	83.4	79.1	79.1	81.4	2.9	-4.0	2395
94.5	96.4	96.1	95.3	95.5	98.8	98.0	96.9	97.9	100.9	3.1	2.2	24
96.9	98.5	98.3	94.6	91.5	94.6	92.8	89.8	91.0	94.3	3.7	-0.3	240
101.6	103.5	103.6	103.2	105.1	108.9	108.9	110.7	112.7	116.7	3.6	7.1	242
91.1	93.0	92.6	92.0	92.0	95.2	94.2	92.1	92.5	95.1	2.8	-0.1	2491
99.4	101.3	102.1	101.1	101.3	104.2	103.9	103.1	103.0	105.3	2.2	1.0	25
84.8	86.3	86.6	84.9	86.5	89.3	87.8	86.9	88.6	89.9	1.6	0.7	250
113.1	115.7	116.9	117.3	117.2	120.9	120.8	120.3	119.5	122.8	2.7	1.6	252
88.5	89.2	90.0	86.1	83.9	84.4	85.6	84.2	83.2	84.1	1.1	-0.4	259
92.6	93.8	93.6	90.1	89.8	90.8	90.7	87.4	87.0	87.9	1.0	-3.2	26
97.7	98.7	98.5	94.3	94.0	95.5	95.6	90.5	91.0	93.3	2.6	-2.3	2611
88.8	89.5	89.1	86.3	85.7	86.5	86.1	83.0	82.2	82.2	0.1	-5.0	2613/4
98.0	99.3	99.9	97.9	98.7	99.1	99.7	100.2	99.1	100.0	0.8	0.9	2681
67.8	68.6	68.7	66.7	66.0	67.3	67.1	65.0	63.7	64.0	0.5	-4.9	27
69.0	70.1	70.5	68.1	66.9	68.7	68.5	66.3	64.9	65.4	0.9	-4.8	276
63.9	63.3	62.7	61.9	63.0	62.9	62.7	60.8	60.1	59.6	-0.9	-5.3	279
101.9	104.5	104.5	102.5	102.2	104.1	103.3	101.3	101.3	103.5	2.2	-0.5	28/9
106.5	109.5	110.2	107.7	107.6	109.9	109.4	107.8	108.3	111.0	2.5	1.0	284
96.5	98.6	97.9	96.5	95.6	97.3	96.2	93.7	93.1	94.9	1.9	-2.5	2914
94.7	97.0	94.1	85.2	85.4	92.3	89.0	81.3	87.4	90.0	3.0	-2.5	3
94.1	95.5	90.4	78.8	85.3	87.6	83.9	74.4	83.3	85.4	2.5	-2.5	30
95.4	98.8	98.6	92.8	94.2	97.9	95.1	89.6	92.3	95.6	3.5	-2.4	31
86.1	89.7	90.4	85.5	85.1	88.5	87.6	82.6	83.6	85.7	2.4	-3.2	3101
106.1	109.9	110.4	106.3	104.8	108.9	107.2	102.5	102.7	106.9	4.1	-1.8	3103
96.5	100.1	102.3	98.6	97.5	100.0	98.8	94.6	94.7	97.8	3.3	-2.2	3105
109.9	112.0	112.5	107.5	108.0	111.3	110.5	105.4	104.7	107.4	2.5	-3.5	31621
92.3	95.7	93.6	84.9	91.9	98.2	90.7	83.0	91.4	96.0	5.0	-2.3	31624/7
92.2	94.4	91.5	87.7	87.2	88.9	88.0	85.6	85.7	87.2	1.7	-2.0	31631
89.7	92.3	91.8	81.8	83.9	85.3	84.0	75.7	79.5	82.1	3.4	-3.7	3165
103.7	105.2	104.6	102.1	101.3	103.1	102.6	101.3	100.2	102.1	1.8	-1.0	4
103.0	104.4	103.9	101.4	100.7	102.4	102.0	100.6	99.5	101.4	1.9	-1.0	43
141.2	142.2	140.8	141.5	140.4	143.2	143.4	142.5	139.8	140.4	0.4	-1.9	431
67.0	67.4	67.6	65.6	64.8	64.9	64.9	64.3	63.1	63.6	0.8	-2.0	432
104.1	106.6	105.8	105.2	104.5	104.9	104.5	100.6	97.7	98.8	1.2	-5.8	434
111.2	114.1	113.6	111.5	110.6	113.2	112.1	111.5	111.3	114.5	2.9	1.1	438
90.3	89.7	89.1	83.9	83.7	84.7	85.0	82.8	81.5	82.4	1.0	-2.7	433, 435-437, 439
123.1	127.3	125.4	125.7	126.7	131.0	128.6	128.0	128.9	133.9	3.9	2.3	7
95.8	99.0	97.4	95.5	94.6	97.9	96.1	94.1	92.9	95.2	2.5	-2.8	73
79.8	79.8	78.0	77.0	76.8	76.5	74.8	74.4	73.7	73.3	-0.6	-4.3	731
98.8	102.4	100.9	98.8	97.9	101.7	99.8	97.5	96.2	99.0	2.9	-2.7	7351
87.1	90.8	87.5	85.7	85.5	88.6	87.1	85.9	85.4	87.5	2.5	-1.2	7391
147.5	152.6	150.4	152.8	155.5	160.7	157.8	158.5	161.3	168.8	4.7	5.1	74
146.8	151.7	149.6	152.0	154.6	159.8	156.9	157.7	160.4	167.9	4.7	5.1	7419

3 BESCHAEFFTIGTE DES HANDWERKS

3.2 NACH GEWERBE
30.9.1976

NR. DER SYSTEM- MATIK 1)	GEWERBEGLIEDERUNG	1984	1985	VERÄND. IN % 1985 GEGEN 1984	1985 1.HJ	1985 2.HJ	1986 1.HJ	VERÄNDERUNG IN %	
								1.HJ 1986 GEGEN 1985	1.HJ 1986 GEGEN 1985
1-7	HANDWERK INSGESAMT	99.7	98.0	-1.7	97.0	98.9	95.6	-3.3	-1.5
1	BAU- UND AUSBAUGEWERBE	92.5	86.1	-6.9	84.5	87.7	80.7	-8.0	-4.5
	DARUNTER:								
101, 102	MAURER, BETON-, STAHLBETONBAUER UND								
107	STRASSENBAUER 2)	90.6	81.6	-10.0	80.0	83.1	76.3	-8.2	-4.6
105	ZIMMERER 2)	88.5	83.3	-5.9	81.3	85.3	76.7	-10.1	-5.6
106	DACHDECKER 2)	108.3	106.2	-2.0	104.9	107.5	96.5	-10.3	-8.0
109	FLIESEN-, PLATTEN- UND MOSAIKLEGER	90.0	85.1	-5.5	84.9	85.2	79.2	-7.1	-6.8
110	BETONSTEIN- UND TERRAZZOHERSTELLER	67.2	62.0	-7.7	61.6	62.5	55.2	-11.7	-10.4
113	STEINMETZEN UND STEINBILDHAUER	90.6	88.7	-2.1	87.1	90.2	84.8	-6.0	-2.7
114	STÜKKATEURE 2)	101.7	93.9	-7.7	94.0	93.8	86.9	-7.3	-7.5
115	MALER UND LACKIERER	92.7	92.9	0.2	89.9	95.8	88.5	-7.6	-1.5
2	METALLGEWERBE	97.7	97.7	-0.0	97.2	98.2	96.3	-1.9	-0.8
	DARUNTER:								
201	SCHMIEDE	79.0	78.4	-0.7	77.6	79.2	79.0	-0.2	1.8
202	SCHLOSSER	99.5	98.6	-0.9	98.4	98.8	96.5	-2.4	-1.9
204	MASCHINENBAUER (MÜHLENBAUER)	108.7	112.0	3.0	109.6	114.4	116.2	1.6	6.0
207, 207A	MECHANIKER (NÄHEMASCHINEN-, ZWEIRADMECH.),								
	KÄLTEANLAGENBAUER	95.9	96.1	0.2	94.3	97.9	99.0	1.2	5.0
209	KRAFTFAHRZEUGMECHANIKER	100.1	100.8	0.7	100.0	101.6	101.1	-0.5	1.0
211	LANDMASCHINENMECHANIKER	89.6	88.8	-0.9	88.3	89.3	86.5	-3.1	-2.0
214, 215	KLEMPNER, GAS- UND WASSERINSTALLATEURE	86.4	86.0	-0.4	85.5	86.6	83.4	-3.7	-2.5
216	ZENTRALHEIZUNGS- UND LÜFTUNGSBAUER	114.6	113.3	-1.1	113.1	113.5	109.5	-3.5	-3.1
218	ELEKTROINSTALLATEURE	94.9	95.1	0.2	95.0	95.1	92.5	-2.7	-2.7
222	RADIO- UND FERNSEHTECHNIKER	102.7	99.7	-2.9	100.2	99.2	96.5	-2.7	-3.7
223	UHRMACHER	86.6	84.7	-2.2	84.8	84.6	83.2	-1.6	-1.9
3	HOLZGEWERBE	96.4	93.3	-3.3	93.5	93.1	90.4	-2.9	-3.3
	DARUNTER:								
301	TISCHLER	95.9	92.7	-3.3	92.9	92.6	89.9	-2.9	-3.2
4	BEKLEIDUNGS-, TEXTIL- UND LEDERGEWERBE	71.4	70.4	-1.4	70.4	70.3	69.0	-1.8	-1.9
	DARUNTER:								
401, 402	HERRENSCHNEIDER, DAMENSCHNEIDER	61.9	61.6	-0.5	61.6	61.6	60.8	-1.2	-1.2
413	SCHUHMACHER	66.2	65.0	-1.8	64.8	65.2	63.9	-2.0	-1.4
416	RAUM AUSSTATTER	84.7	83.1	-1.9	83.4	82.8	81.1	-2.1	-2.6
5	NAHRUNGSMITTELGEWERBE	105.2	105.3	0.1	105.0	105.7	104.2	-1.4	-0.8
	DARUNTER:								
501	BAECKER	110.3	111.7	1.3	111.2	112.2	111.6	-0.6	0.4
502	KONDITOREN	106.4	105.6	-0.7	105.1	106.1	104.6	-1.4	-0.5
503	FLEISCHER	100.1	99.1	-1.0	99.0	99.2	96.9	-2.3	-2.2
6	GEWERBE FÜR GESUNDHEITS- UND KÖRPERPFLEGE SOWIE REINIGUNGSGEWERBE	123.1	126.5	2.7	124.8	128.1	127.4	-0.6	2.1
	DARUNTER:								
601	AUGENOPTIKER	105.7	108.0	2.2	106.7	109.3	108.6	-0.7	1.7
606	ZAHNTECHNIKER	117.2	120.7	2.9	119.7	121.7	121.4	-0.2	1.4
607	FRISEURE	100.7	99.9	-0.8	99.3	100.5	98.1	-2.4	-1.2
608, 610	TEXTILREINIGER	80.9	77.2	-4.5	77.8	76.7	74.8	-2.4	-3.8
611	GEBÄUDEREINIGER	148.0	155.5	5.1	152.6	158.4	159.0	0.4	4.2
7	GLAS-, PAPIER-, KERAMISCHE UND SONSTIGE GEW.	98.8	97.7	-1.1	97.4	98.0	96.7	-1.4	-0.7
	DARUNTER:								
701	GLASER	106.0	104.4	-1.5	104.2	104.6	101.0	-3.4	-3.1
707	FOTOGRAFEN	87.5	85.7	-2.0	85.3	86.2	84.7	-1.6	-0.7
709	BUCHDRUCKER, SCHRIFTSETZER, DRUCKER	99.8	99.9	0.1	99.4	100.4	101.1	0.8	1.7

*) OHNE DIE BESCHAEFFTIGTEN DER HANDWERKLICHEN NEBENBETRIEBE.

1) NACH DEM VERZEICHNIS DER GEWERBE, DIE ALS HANDWERK BETRIEBEN WERDEN KÖNNEN (ANLAGE A DER HANDWERKSORDNUNG VOM 28.12.1965 IN DER FASSUNG VOM 1.8.1978).

2) DIE ANGABEN FÜR DIE POSITIONEN WERDEN DER MONATLICHEN BERICHTERSTATTUNG IM BAUHAUPTGEWERBE IN DER GLIEDERUNG NACH WIRTSCHAFTSZWEIGEN ENTNOMMEN UND NACH GEWERBEZWEIGEN UMGESCHLUSSELT. HIERAUS ERGEBEN SICH ABWEICHUNGEN ZUR HANDWERKS-ZÄHLUNG 1977.

(MESSZAHLEN) *)

ZWEIGEN

* 100

1984 2. VJ	1984 3. VJ	1984 4. VJ	1985 1. VJ	1985 2. VJ	1985 3. VJ	1985 4. VJ	1986 1. VJ	1986 2. VJ	1986 3. VJ	VERÄNDERUNG IN %		NR. DER SYSTE- MATIK 1)
										3. VJ 1986	3. VJ 1986	
										GEGEN 2. VJ 1986	GEGEN 3. VJ 1985	
99.2	101.6	100.0	95.4	97.3	100.1	98.1	93.9	96.6	99.4	2.8	-0.7	1-7
93.7	95.4	91.1	80.2	86.6	89.5	85.3	76.4	84.8	87.4	3.0	-2.4	1
92.6	92.9	87.0	75.2	82.6	84.5	80.9	71.6	81.1	82.8	2.2	-2.0	101, 102
88.4	93.2	86.9	77.6	83.1	87.1	84.0	72.6	77.7	84.7	9.0	-2.8	107
107.7	112.5	108.9	102.7	105.2	110.2	104.5	93.3	94.8	103.6	9.3	-6.0	105
89.9	92.8	92.1	81.5	84.4	85.8	84.9	76.0	79.8	83.0	4.0	-3.2	106
67.6	69.3	67.2	57.9	63.3	63.5	59.7	50.7	59.7	60.1	0.6	-5.4	109
91.8	94.6	89.6	83.9	91.2	91.9	85.8	82.0	89.4	90.2	0.9	-1.9	110
101.5	106.4	101.5	90.4	93.7	94.9	91.5	83.6	89.0	92.0	3.4	-3.1	113
93.3	96.6	94.5	86.1	92.8	99.2	92.1	84.7	92.6	97.4	5.2	-1.8	114
96.2	98.9	99.3	96.6	96.2	99.1	98.2	95.6	95.9	98.7	2.9	-0.4	115
77.2	80.3	79.9	77.0	76.6	79.3	81.7	77.8	78.8	79.2	0.5	-0.0	2
98.3	101.1	100.8	97.7	97.3	100.1	98.0	95.7	96.8	99.9	3.2	-0.1	201
107.2	109.0	108.3	109.3	111.6	115.5	114.8	116.1	117.7	122.2	3.9	5.8	202
95.0	97.9	95.7	93.2	95.0	98.2	100.0	98.2	99.7	101.8	2.1	3.7	204
99.2	101.1	100.9	99.8	99.6	102.5	101.6	100.9	100.9	103.5	2.6	0.9	207, 207A
87.9	90.2	89.9	87.8	87.8	89.9	89.7	85.6	85.2	87.1	2.3	-3.1	209
84.6	88.0	88.8	84.5	84.3	87.7	86.7	82.0	83.0	85.1	2.6	-2.9	211
112.1	116.4	116.9	112.4	110.6	115.0	113.3	108.3	108.3	112.5	3.8	-2.2	214, 215
92.7	95.9	97.9	94.3	93.6	95.9	94.8	91.7	91.8	94.9	3.3	-1.1	216
101.2	102.3	102.7	100.2	97.8	99.4	100.2	95.7	94.3	95.8	1.7	-3.5	218
86.1	86.3	86.5	84.6	83.4	84.3	86.3	82.7	81.0	81.0	-0.1	-3.9	222
95.6	97.2	96.3	92.7	92.2	93.6	93.1	89.6	89.3	90.5	1.3	-3.3	223
95.0	96.6	95.7	92.1	91.6	93.0	92.5	89.0	88.8	90.0	1.3	-3.3	3
70.9	71.0	71.2	70.2	70.1	70.7	69.8	69.1	68.3	68.1	-0.3	-3.6	301
61.1	62.2	62.4	61.5	61.0	62.0	61.5	61.0	59.9	59.2	-1.1	-4.4	4
66.2	65.9	65.6	64.3	65.1	65.5	64.6	63.8	63.4	63.0	-0.6	-3.8	401, 402
84.2	83.7	84.2	83.3	83.0	83.2	81.9	81.0	80.4	80.7	0.4	-2.9	413
103.9	106.4	106.4	104.7	104.4	106.3	105.6	103.7	103.6	105.8	2.2	-0.4	418
108.7	111.8	112.7	110.7	110.6	112.8	112.7	111.1	111.5	114.2	2.4	1.2	5
105.9	108.0	106.8	104.6	104.4	107.5	105.3	104.2	104.9	107.1	2.2	-0.3	501
98.9	101.0	100.2	98.9	98.3	99.8	98.8	96.5	95.7	97.6	1.9	-2.2	502
121.9	125.9	124.4	124.7	125.5	129.7	127.6	127.2	127.7	132.6	3.8	2.2	503
105.5	106.0	106.0	107.0	106.8	110.5	109.3	108.2	108.4	112.5	3.6	1.8	6
115.4	118.9	120.5	119.4	119.4	122.5	122.2	121.5	120.3	122.5	1.8	-0.0	601
99.0	102.5	101.0	99.0	98.1	101.9	100.1	97.9	96.6	99.4	2.9	-2.5	606
80.4	80.4	78.6	77.6	77.4	77.0	75.3	75.0	74.2	73.8	-0.5	-4.2	607
147.3	152.2	150.1	152.6	155.2	160.4	157.5	158.7	161.3	168.9	4.7	5.3	608, 610
98.2	100.3	99.1	96.7	97.0	98.7	97.9	96.6	95.6	97.6	2.0	-1.1	611
105.3	107.1	106.6	103.4	103.4	105.5	103.8	100.4	99.3	102.6	3.3	-2.7	7
86.5	90.0	86.9	85.0	84.3	87.2	85.8	84.6	83.9	86.1	2.6	-1.3	701
99.5	100.9	100.5	98.8	99.6	100.4	100.9	101.5	100.6	101.4	0.8	1.0	707
												709

NR. DER SYSTEMATIK 1)	WIRTSCHAFTSGLIEDERUNG	1984	1985	VERÄND. IN %		1985 1.HJ	1985 2.HJ	1986 1.HJ	VERÄNDERUNG IN %	
				1985 GEGEN 1984					1.HJ 1986 GEGEN 2.HJ 1985	1.HJ 1986 GEGEN 1.HJ 1985
0-7	HANDWERK INSGESAMT	138.4	137.1	-1.0	122.8	151.3	127.0	-16.1	3.4	
2	VERARBEITENDES GEWERBE	133.4	136.4	2.2	129.3	143.5	135.1	-5.9	4.4	
22	DARUNTER: GEWINNUNG U. VERARBEITUNG VON STEINEN UND ERDEN, FEINKERAMIK, GLAS	122.3	112.1	-8.4	97.0	127.1	97.2	-23.5	0.2	
222	UND ZWAR: VERARB. V. STEINEN U. ERDEN (O. GROBK., SCHLEIFM.)	122.4	112.1	-8.4	97.1	127.1	97.4	-23.4	0.2	
23	METALLERZEUGUNG U. -BEARBEITUNG	143.5	150.0	4.6	133.0	167.0	135.8	-18.7	2.1	
2391	DARUNTER: SCHLOSSEREI, SCHMIEDEREI U.Ä., ANG.	162.1	170.9	5.5	151.3	190.6	154.9	-18.7	2.4	
2395	REPARATURWERKSTÄTTEN FÜR LANDMASCHINEN	108.9	111.7	2.6	99.5	123.9	101.0	-18.5	1.6	
24	STAHL-, MASCHINEN- U. FAHRZEUGBAU, H.V. ADV.-EINR.	148.1	157.1	6.1	150.5	163.8	167.8	2.5	11.5	
240	DARUNTER: H.V. STAHL- U. L. METALLKONSTRUKT., WEICHENBAU	142.6	141.7	-0.7	124.1	159.2	132.0	-17.1	6.3	
242	MASCHINENBAU	160.6	173.0	7.8	162.7	183.3	186.5	1.7	14.6	
2491	REP. V. KRAFTFAHRZEUG, FAHRRAD, LACKIERUNG 2)	144.7	153.9	6.4	150.0	157.8	166.5	5.5	11.0	
25	ELEKTROTECHNIK, FEINMECHANIK, H.V. EBM-WAREN USW.	146.0	152.2	4.3	143.7	160.7	152.9	-4.8	6.4	
250	DARUNTER: ELEKTROTECHNIK	137.5	143.9	4.6	133.0	154.7	146.1	-5.6	9.8	
252	FEINMECHANIK, OPTIK	157.9	166.7	5.5	161.4	172.0	169.8	-1.3	5.2	
259	REPARATUR V. GEBRAUCHSGÜTERN D. UNTER-ABT. 25	124.5	122.8	-1.4	109.5	136.2	114.1	-16.3	4.2	
26	HOLZ-, PAPIER- UND DRUCKGEWERBE	136.4	132.5	-2.8	122.9	142.2	123.4	-13.2	0.4	
2611	DARUNTER: H.V. BAUELEMENTEN A. HOLZ (O. FERTIGTEILBAUTEN)	141.0	132.0	-6.4	114.9	149.1	113.6	-23.8	-1.1	
2613/4	H.V. HOLZMOBELN U. SONSTIGEN HOLZWAREN	126.1	123.2	-2.3	117.5	128.9	115.7	-10.3	-1.5	
2681	DRUCKEREI	169.6	174.3	2.8	166.8	181.7	181.7	0.0	8.9	
27	LEDER-, TEXTIL- UND BEKLEIDUNGSGEWERBE	101.6	102.0	0.3	90.5	113.5	88.7	-21.8	-2.0	
276	DARUNTER: BEKLEIDUNGSGEWERBE	100.1	100.4	0.3	87.9	113.0	85.6	-24.3	-2.7	
279	REP. V. SCHUHEN, GEBRAUCHSGÜTERN A. LEDER U.Ä.	108.0	108.4	0.4	103.3	113.6	103.7	-6.7	0.5	
28/9	ERNAHRUNGSGEWERBE, TABAKVERARBEITUNG	119.3	119.2	-0.0	116.0	122.5	115.3	-5.9	-0.6	
281	DARUNTER: H.V. BACKWAREN	133.6	137.4	2.8	133.5	141.3	136.3	-3.5	2.1	
2914	FLEISCHVERARBEITUNG (OH. TALGSCHMELZEN U.Ä.)	111.4	109.3	-1.8	106.5	112.2	103.9	-7.4	-2.4	
3	BAUGEWERBE	140.7	132.7	-5.7	106.0	159.5	106.1	-33.4	0.2	
30	BAUHAUPTGEWERBE 3)	139.4	125.3	-10.1	95.0	155.6	95.5	-38.6	0.6	
31	AUSSBAUGEWERBE	142.4	142.1	-0.2	119.8	164.4	119.6	-27.2	-0.2	
3101	DARUNTER: KLEMPNEREI, GAS- U. WASSERINSTALLATION	124.6	123.9	-0.6	103.4	144.3	105.7	-26.8	2.2	
3103	INST. V. HEIZUNGS-, KLIMA- U. GESUNDH. TECHN. ANL.	150.8	150.8	0.0	126.6	175.0	122.7	-29.9	-3.1	
3105	ELEKTROINSTALLATION	146.8	152.0	3.5	130.9	173.1	135.4	-21.8	3.4	
31621	GLASERGEWERBE	150.5	148.3	-1.4	125.4	171.3	124.4	-27.4	-0.8	
31624/7	MALER- U. LACKIERERGEWERBE, TAPETENKLEBEREI	142.5	146.0	2.4	117.0	174.9	116.4	-33.4	-0.5	
31631	BAUTISCHLEREI	134.9	131.0	-2.9	114.5	147.6	112.0	-24.1	-2.2	
3165	FUSSBODEN-, FLIESEN- U. PLATTENLEGEREI	136.2	122.9	-9.7	105.6	140.2	99.9	-28.8	-5.4	
4	HANDEL	144.7	146.5	1.2	141.5	151.4	151.9	0.3	7.3	
43	DARUNTER: EINZELHANDEL (EH)	147.1	149.1	1.4	144.2	154.0	155.3	0.8	7.7	
431	DAVON: EH. M. NÄHRUNGSMITTELN, GETRÄNKEN, TABAKWAREN	174.1	175.5	0.9	171.2	175.9	166.5	-7.4	-2.7	
432	EH. M. TEXTILIEN, BEKLEIDG., SCHUHEN, LEDERWAREN	87.8	86.9	-1.0	77.7	96.0	78.5	-18.2	1.1	
434	EH. M. ELEKTROTECHN. ERZEUGNISSEN, MUSIKINSTR.	143.9	144.8	0.6	131.8	157.8	126.8	-19.6	-3.8	
438	EH. M. FAHRZEUGEN 2)	163.5	169.6	3.7	169.0	170.3	190.3	11.7	12.6	
433, 435-437, 439	UEBRIGER EINZELHANDEL	114.8	108.0	-5.9	96.6	119.4	96.3	-19.3	-0.3	
7	Dienstleistungen v. Unternehmen u. fr. Berufen	153.4	157.3	2.6	153.2	161.5	157.9	-2.2	3.1	
73	DARUNTER: WAESCH., KOERPERPFLG. U. A. PERSOENL. DIENSTL.	142.8	144.4	1.1	140.7	148.1	142.6	-3.8	1.3	
731	UND ZWAR: WAESCHEREI, REINIGUNG	116.4	115.9	-0.4	114.1	117.6	115.5	-1.8	1.2	
7351	FRISIERGEWERBE	152.8	154.7	1.2	151.5	157.8	153.3	-2.8	1.2	
7391	FOTOGRAFISCHES GEWERBE	119.5	123.0	2.9	112.8	133.1	115.8	-13.0	2.6	
74	GEBÄUDEREINIG., ABFALLBES. U.Ä. HYGIEN. EINR.	171.9	179.7	4.5	174.8	184.5	184.3	-0.1	5.4	
7419	DARUNTER: SONST. GEBÄUDEREINIGUNG U. Ä. (O. FASSADEN)	172.4	180.1	4.5	175.3	185.0	184.7	-0.2	5.4	

*) OHNE DEN UMSATZ DER HANDWERKLICHEN NEBENBETRIEBE, OHNE UMSATZSTEUER.

**) BASIS JEWEILS: VJ D 76*100, HJ D 76*100, JAHR 76*100.

1) SYSTEMATIK DER WIRTSCHAFTSZWEIGE (WZ) REV. FASSUNG FÜR DIE HANDWERKSZÄHLUNG 1977 (KURZBEZEICHNUNGEN).

2) WEGEN UMSETZUNGEN MIT DEN VORQUARTALEN NUR EINGESCHRAENKT VERGLEICHBAR.

3) FÜR DAS HANDWERKLICHE BAUHAUPTGEWERBE WERDEN IM 1. BIS 3. QUARTAL DES JAHRES JEWEILS DIE VORLAEUFIGEN ANGABEN DER MONATLICHEN BERICHTERSTATTUNG IM BAUGEWERBE UEBERNOMMEN.

(MESSZAHLEN) *)

ZWEIGEN

* 100 **)

1984 2.VJ	1984 3.VJ	1984 4.VJ	1985 1.VJ	1985 2.VJ	1985 3.VJ	1985 4.VJ	1986 1.VJ	1986 2.VJ	1986 3.VJ	VERÄNDERUNG IN %		NR. DER SYSTE- MATIK 1)
										3. VJ 1986 GEGEN 2. VJ 1986	3. VJ 1986 GEGEN 3. VJ 1985	
136.0	138.3	162.2	111.2	134.4	141.4	161.3	112.8	141.2	147.1	4.2	4.0	0-7
133.4	129.7	147.0	121.8	136.9	136.4	150.6	125.8	144.4	141.8	-1.8	3.9	2
142.5	130.2	144.3	58.4	135.6	124.1	130.2	54.8	139.6	127.4	-8.8	2.7	22
142.6	130.1	144.2	58.7	135.5	123.9	130.2	55.1	139.6	127.4	-8.7	2.8	222
137.9	143.0	176.7	116.5	147.6	156.3	177.7	121.0	150.7	156.8	4.1	0.3	23
153.9	159.4	201.9	137.7	164.9	176.6	204.6	141.6	165.3	176.8	5.1	0.2	2391
107.9	112.5	129.7	83.5	115.5	119.7	128.1	83.8	118.3	120.9	2.2	1.1	2395
152.8	142.8	153.9	138.5	162.5	160.2	167.3	153.3	182.4	173.8	-4.7	8.5	24
127.4	142.4	177.1	115.5	132.7	150.7	167.7	121.0	142.9	157.7	10.4	4.6	240
160.8	152.0	175.3	152.1	173.4	174.8	191.9	175.8	197.2	193.7	-1.7	10.8	242
153.7	139.8	143.4	137.0	163.0	156.7	158.9	149.9	183.1	169.4	-7.5	8.1	2491
141.6	138.4	167.3	139.0	148.3	146.5	174.9	144.5	161.3	156.5	-2.9	6.8	25
129.1	137.6	155.4	128.5	137.6	141.0	168.5	136.4	155.8	165.5	6.2	17.4	250
159.3	148.2	175.4	154.1	168.7	161.9	182.0	160.2	179.4	164.7	-8.2	1.7	252
111.4	107.9	163.2	113.3	105.6	108.4	164.1	112.6	115.5	113.7	-1.6	4.9	259
134.4	130.7	161.3	117.0	128.8	127.9	156.4	114.3	132.6	133.8	0.9	4.6	26
135.0	139.3	177.7	104.3	125.5	129.8	168.4	100.5	126.8	133.1	5.0	2.5	2611
127.2	118.0	143.3	113.8	121.1	117.6	140.2	108.3	123.0	121.5	-1.2	3.4	2613/4
163.7	163.4	196.8	163.5	170.2	168.1	195.4	175.1	188.4	188.8	0.2	12.3	2681
90.1	92.0	132.8	91.9	89.2	92.9	134.1	88.8	86.6	94.0	6.1	1.2	27
85.5	89.6	134.5	91.5	84.3	90.1	135.9	88.1	83.0	91.9	10.7	2.0	276
112.8	102.0	122.2	92.5	114.1	104.3	122.9	91.4	116.0	103.6	-10.7	-0.7	279
118.6	117.8	126.3	112.9	119.1	119.0	126.0	112.0	118.6	118.2	-0.3	-0.7	28/9
133.3	132.0	141.4	130.8	136.2	137.5	145.1	132.1	140.4	140.6	0.2	2.3	284
110.5	109.7	118.0	103.2	109.7	108.7	115.6	101.1	106.7	105.7	-0.9	-2.7	2914
132.3	147.7	183.6	88.0	123.9	145.0	173.9	85.0	127.3	150.6	18.3	3.8	3
133.9	151.6	182.0	71.4	118.6	143.9	167.4	68.4	122.7	152.3	24.1	5.8	30
130.4	142.7	185.5	109.1	130.5	146.4	182.3	106.1	133.0	148.5	11.6	1.4	31
114.3	124.1	166.1	93.9	112.9	125.5	163.2	92.7	118.7	128.5	8.3	2.4	3101
130.6	148.9	201.1	119.0	134.1	154.2	195.8	111.1	134.2	152.2	13.4	-1.3	3103
134.5	141.6	192.3	122.5	139.3	151.9	194.3	125.8	145.0	154.2	6.4	1.5	3105
133.3	148.7	200.0	112.3	138.5	151.0	191.5	110.2	138.6	154.9	11.8	2.6	31621
132.5	151.7	186.0	98.7	135.3	159.7	190.2	96.0	136.9	163.8	19.7	2.6	31624/7
127.7	135.6	165.0	106.3	122.7	131.1	164.0	101.5	122.5	134.6	9.9	2.7	31631
130.4	139.4	173.8	94.0	117.2	131.6	148.9	84.5	115.3	130.9	13.6	-0.5	3165
151.0	135.5	153.1	132.7	150.4	142.9	159.9	138.5	165.3	149.5	-9.5	4.6	4
153.7	137.7	155.4	135.2	153.3	145.5	162.4	141.5	169.1	152.8	-9.6	5.0	43
175.2	174.9	183.7	165.5	176.8	179.3	180.6	164.7	168.4	169.5	0.7	-5.4	431
83.5	81.6	108.1	75.7	79.7	80.3	111.7	75.0	82.1	84.1	2.4	4.6	432
122.5	129.1	191.4	130.7	133.0	126.5	189.1	128.0	125.6	128.6	2.4	1.7	434
180.7	152.5	157.2	156.2	181.7	167.3	173.3	169.0	211.5	181.7	-14.1	8.6	438
												433,
												435-437,
110.4	106.9	141.2	90.6	102.6	105.3	133.6	88.5	104.2	103.5	-0.7	-1.7	439
154.1	154.3	159.6	148.0	158.3	159.0	164.1	153.1	162.7	165.9	1.9	4.3	7
144.8	143.4	148.3	135.2	146.2	146.1	150.1	137.1	148.0	148.0	-0.0	1.2	73
121.7	115.1	119.5	107.9	120.4	116.4	118.8	108.4	122.7	114.0	-7.1	-2.1	731
154.8	152.6	158.0	146.7	156.4	155.3	160.2	149.1	157.4	158.5	0.7	2.1	7351
117.1	127.6	130.4	104.5	121.2	132.8	123.5	105.1	126.6	132.1	4.4	-0.5	7391
170.6	173.1	179.6	170.4	179.2	180.9	188.1	180.6	188.0	196.6	4.6	8.7	74
171.1	173.5	180.1	170.9	179.6	181.4	188.6	180.9	188.5	197.1	4.5	8.6	7419

NR. DER SYSTEM- MATIK 1)	GEWERBEGLIEDERUNG	1984	1985	VERÄND. IN % 1985 GEGEN 1984	1985 1.HJ	1985 2.HJ	1986 1.HJ	VERÄNDERUNG IN %	
								1.HJ 1986 GEGEN 1985	1.HJ 1986 GEGEN 1985
1-7	HANDWERK INSGESAMT	138.4	137.1	-1.0	122.8	151.3	127.0	-16.1	3.4
1	BAU- UND AUSBAUGEWERBE	138.6	126.8	-8.5	98.3	155.2	98.3	-36.7	-0.0
	DARUNTER:								
101, 102	MAURER, BETON-, STAHLBETONBAUER UND								
107	STRASSENBAUER 2)	138.1	122.9	-11.0	92.6	153.2	93.2	-39.2	0.7
105	ZIMMERER 2)	112.2	101.9	-9.2	77.1	126.6	78.5	-38.0	1.8
106	DACHDECKER 2)	152.3	141.6	-7.0	103.5	179.6	97.9	-45.5	-5.4
109	FLIESEN-, PLATTEN- UND MOSAIKLEGER	124.4	113.4	-8.9	96.6	130.1	91.2	-29.8	-5.5
110	BETONSTEIN- UND TERRAZZOHERSTELLER	115.2	98.1	-14.8	82.7	113.5	80.2	-29.3	-3.1
113	STEINMETZEN UND STEINBILDHAUER	136.4	130.9	-4.1	114.6	147.1	118.1	-19.7	3.1
114	STUKKATEURE 2)	163.7	146.2	-10.7	122.4	170.1	117.6	-30.9	-3.9
115	MALER UND LACKIERER	143.6	147.2	2.5	120.1	174.3	119.9	-31.2	-0.2
2	METALLGEWERBE	146.8	151.9	3.5	140.3	163.5	151.5	-7.3	8.0
	DARUNTER:								
201	SCHMIEDE	119.1	120.8	1.4	107.6	134.0	115.3	-13.9	7.2
202	SCHLOSSER	155.2	160.1	3.1	142.1	178.1	145.4	-18.4	2.3
204	MASCHINENBAUER (MUEHLENBAUER)	165.5	180.2	8.9	170.0	190.5	169.2	-0.7	11.3
207, 207A	MECHANIKER (NAEHMASCHINEN-, ZWEIRADMECH.),								
	KAELEANLAGENBAUER	130.7	135.7	3.8	128.8	142.7	138.7	-2.8	7.7
209	KRAFTFAHRZEUGMECHANIKER	155.7	164.8	5.8	162.5	167.2	185.8	11.2	14.4
211	LANDMASCHINENMECHANIKER	127.3	123.2	-3.2	116.8	129.6	118.1	-8.9	1.1
214, 215	KLEMPNER, GAS- UND WASSERINSTALLATEURE	121.3	120.6	-0.6	101.1	140.1	103.8	-25.9	2.7
216	ZENTRALHEIZUNGS- UND LUEFTUNGSBAUER	158.3	158.4	0.1	133.7	183.1	129.2	-29.5	-3.4
218	ELEKTROINSTALLATEURE	138.5	143.1	3.3	124.1	162.2	132.0	-18.6	6.4
222	RADIO- UND FERNSEHTECHNIKER	139.7	139.3	-0.3	124.7	153.8	127.6	-17.0	2.3
223	UHRMACHER	117.1	117.1	0.0	96.2	138.1	95.3	-31.0	-0.9
3	HOLZGEWERBE	136.2	132.5	-2.7	120.1	144.8	118.4	-18.3	-1.5
	DARUNTER:								
301	TISCHLER	135.4	131.7	-2.7	119.5	143.9	117.8	-18.2	-1.5
4	BEKLEIDUNGS-, TEXTIL- UND LEDERGEWERBE	102.9	102.7	-0.2	95.3	110.0	94.9	-13.7	-0.5
	DARUNTER:								
401, 402	HERRENSCHNEIDER, DAMENSCHNEIDER	86.6	87.8	1.4	82.3	93.2	84.8	-9.1	3.0
413	SCHUHMACHER	100.8	102.5	1.8	96.6	108.5	98.0	-9.7	1.4
418	RAUM AUSSTATTER	110.2	108.3	-1.8	99.6	116.9	97.1	-17.0	-2.5
5	NAHRUNGSMITTELGEWERBE	122.2	122.4	0.1	119.3	125.5	118.2	-5.8	-0.9
	DARUNTER:								
501	BAECKER	134.3	138.5	3.1	135.0	142.0	137.3	-3.3	1.7
502	KONDIATOREN	134.1	137.9	2.9	133.4	142.4	136.8	-4.0	2.5
503	FLEISCHER	116.1	114.2	-1.6	111.5	116.9	108.5	-7.2	-2.7
6	GEWERBE FUER GESUNDHEITS- UND KOERPERPFLEGE SOWIE REINIGUNGSGEWERBE	153.6	157.2	2.3	153.7	160.7	157.5	-2.0	2.4
	DARUNTER:								
601	AUGENOPTIKER	139.1	143.0	2.7	135.5	150.4	143.3	-4.7	5.7
606	ZAHNTECHNIKER	161.4	164.3	1.8	163.3	165.4	162.0	-2.0	-0.7
607	FRISEURE	151.9	153.9	1.3	151.1	156.6	152.6	-2.5	1.0
608, 610	TEXTILREINIGER	118.4	117.7	-0.6	116.3	119.0	117.1	-1.6	0.7
611	GEBAEUEREINIGER	172.8	180.5	4.5	176.2	184.8	185.6	0.4	5.4
7	GLAS-, PAPIER-, KERAMISCHE UND SONSTIGE GEW.	145.4	146.6	0.8	133.7	159.6	138.0	-13.6	3.2
	DARUNTER:								
701	GLASER	139.8	137.5	-1.6	118.5	156.5	115.3	-26.4	-2.7
707	FOTOGRAFEN	118.6	121.2	2.1	110.7	131.7	110.9	-15.8	0.2
709	BUCHDRUCKER, SCHRIFTSETZER, DRUCKER	172.3	176.5	2.5	166.9	184.2	185.3	0.6	9.7

*) OHNE DEN UMSATZ DER HANDWERKLICHEN NEBENBETRIEBE, OHNE UMSATZSTEUER.

**) BASIS JEWELIS: VJ D 76*100, HJ D 76*100, JAHR 76*100.

1) NACH DEM VERZEICHNIS DER GEWERBE, DIE ALS HANDWERK BETRIEBEN WERDEN KOENNEN (ANLAGE A DER HANDWERKSORDNUNG VOM 28.12.1965 IN DER FASSUNG VOM 1.8.1978).

2) DIE ANGABEN FUER DIE POSITIONEN WERDEN DER MONATLICHEN BERICHTERSTATTUNG IM BAUHAUPTGEWERBE IN DER GLIEDERUNG NACH WIRTSCHAFTSZWEIGEN ENTNOMMEN UND NACH GEWERBEZWEIGEN UMGESCHLUESSELT. HIERAUS ERGEBEN SICH ABWEICHUNGEN ZUR HANDWERKSZAEHLUNG 1977.

(MESSZAHLEN) *1

ZWEIGEN
* 100 **)

1984 2.VJ	1984 3.VJ	1984 4.VJ	1985 1.VJ	1985 2.VJ	1985 3.VJ	1985 4.VJ	1986 1.VJ	1986 2.VJ	1986 3.VJ	VERÄNDERUNG IN %		NR. DER SYSTEM- MATIK 1)
										3. VJ 1986 GEGEN 2. VJ 1986	3. VJ 1986 GEGEN 3. VJ 1985	
136.0	138.3	162.2	111.2	134.4	141.4	161.3	112.6	141.2	147.1	4.2	4.0	1-7
133.2	149.5	179.5	75.9	120.7	143.6	166.8	72.6	124.0	150.9	21.7	5.1	1
133.1	151.3	178.7	68.6	116.6	141.8	164.6	65.5	120.9	150.3	24.3	6.0	101, 102
103.4	120.9	146.1	62.0	92.1	113.7	139.6	61.9	95.0	123.5	30.0	8.6	107
136.5	163.6	214.8	74.3	132.7	166.4	192.8	70.1	125.7	176.9	40.7	6.3	106
118.5	127.6	160.1	87.1	106.2	121.7	138.5	77.2	105.5	121.0	14.8	-0.5	109
125.9	129.6	130.3	53.6	111.9	113.8	113.2	48.8	111.6	119.7	7.2	5.2	110
164.2	138.7	163.0	67.0	162.1	139.9	154.4	65.7	170.6	146.6	-14.1	4.8	113
162.2	170.9	209.6	100.6	144.1	160.9	179.4	96.4	138.8	159.0	14.6	-1.1	114
134.0	152.0	184.4	102.6	137.6	160.1	188.5	100.5	139.2	165.0	18.5	3.1	115
145.7	140.8	167.6	129.9	150.6	152.5	174.5	137.6	165.5	161.1	-2.6	5.7	2
110.4	115.5	145.4	98.8	116.3	126.0	141.9	101.6	129.0	129.9	0.7	3.1	201
146.4	153.3	191.3	130.7	153.5	166.7	189.5	134.5	156.3	168.1	7.5	0.8	202
164.6	155.5	183.5	156.2	181.9	178.9	202.0	173.7	204.6	197.4	-3.5	10.3	204
143.6	138.2	128.8	110.8	146.8	147.7	137.7	113.8	163.6	152.6	-6.7	3.4	207, 207A
169.6	146.9	150.4	148.6	176.4	165.1	169.2	167.2	204.4	181.2	-11.4	9.8	209
129.8	129.3	143.8	108.4	125.2	127.3	131.8	104.4	131.8	129.0	-2.1	1.3	211
110.8	120.6	161.7	92.2	110.0	122.1	158.1	91.6	116.0	125.0	7.8	2.4	214, 215
136.8	155.9	210.4	126.6	140.9	161.5	204.7	117.6	140.7	159.3	13.3	-1.3	216
126.9	133.1	179.4	117.0	131.2	142.3	182.1	125.0	138.9	149.1	7.3	4.8	218
119.0	119.9	183.9	131.6	117.8	122.0	185.6	129.6	125.6	126.3	0.5	3.5	222
100.8	99.1	175.0	93.2	99.1	101.1	175.1	91.2	99.4	101.7	2.2	0.6	223
132.9	131.6	162.9	113.2	127.0	128.8	160.9	108.6	128.1	131.9	3.0	2.4	3
132.2	130.9	161.6	112.8	126.3	128.1	159.7	108.1	127.4	131.4	3.1	2.6	301
103.2	97.0	120.2	88.6	102.1	98.1	121.9	87.4	102.4	98.6	-3.7	0.5	4
84.4	80.9	100.5	80.5	84.1	83.3	103.3	82.7	86.8	85.5	-1.5	2.6	401, 402
106.9	94.0	116.4	86.9	106.3	97.0	120.0	85.0	111.0	99.1	-10.7	2.2	413
108.8	104.5	129.5	92.4	106.8	104.2	129.6	90.2	104.0	103.5	-0.5	-0.7	418
121.4	120.7	129.2	116.5	122.1	121.9	129.0	115.3	121.1	120.7	-0.3	-1.0	5
133.7	133.2	141.0	132.7	137.3	138.5	145.4	133.6	141.1	140.9	-0.1	1.7	501
135.1	130.2	145.0	131.0	135.7	136.1	148.8	134.2	139.3	142.5	2.3	4.7	502
115.0	114.6	123.0	108.5	114.5	113.6	120.3	106.0	111.0	110.2	-0.7	-3.0	503
154.7	149.5	162.8	148.7	158.8	155.4	165.9	152.6	162.3	159.5	-1.7	2.6	6
138.6	132.8	150.8	129.0	142.1	145.4	155.3	135.2	151.5	154.6	2.1	6.3	601
164.3	146.1	180.3	157.5	169.0	152.0	178.7	156.7	167.4	142.6	-14.8	-6.2	606
153.6	151.5	156.6	146.8	155.5	154.1	159.1	149.0	156.2	157.3	0.7	2.1	607
123.4	116.6	121.4	110.6	122.0	117.7	120.4	110.4	123.6	115.1	-7.1	-2.2	608, 610
171.2	173.6	180.0	172.4	179.9	181.0	188.6	182.6	188.6	197.1	4.5	8.9	611
135.7	144.5	176.4	127.6	139.7	147.0	172.2	128.6	147.3	155.4	5.5	5.7	7
124.2	138.1	184.1	110.2	126.7	139.2	173.9	103.8	126.7	141.8	11.9	1.9	701
115.8	126.4	131.1	102.9	118.5	130.3	133.0	100.0	121.8	129.0	5.9	-1.0	707
164.8	166.8	200.4	166.4	171.4	169.7	198.7	179.3	191.4	191.7	0.1	13.0	709

5 BESCHAEFTIGTE UND UMSATZ NACH LAENDERN *)

5.1 MESSZAHLEN 1976=100

3.0J 1986

BESCHAEFTIGTE 1)

NR. DER SYSTEMATIK	WIRTSCHAFTSGLIEDERUNG GEBIET	BUNDES- GEBIET	SCHLES- WIG- HOLST.	HAM- BURG	NIEDER- SACHSEN	BREMEN	RHEIN- WEST- FALEN	HESSEN	RHEIN- LAND- PFALZ	BADEN- WUERT- TEMBERG	BAYERN	SAAR- LAND	BERLIN (WEST)
	HANDWERK INSGESAMT	99,4	101,0	97,2	100,6	83,2	94,8	96,1	95,5	103,4	102,3	99,4	110,0
	WIRTSCHAFTSABTEILUNGEN												
2	VERARBEITENDES GEWERBE	96,8	113,9	94,5	99,8	69,6	92,2	87,9	97,4	100,8	97,9	104,8	92,7
3	BAUGEWERBE	90,0	81,3	84,0	82,1	69,3	82,7	90,7	91,9	97,9	97,6	85,1	113,9
4	HANDEL	102,1	86,9	148,2	123,1	73,1	91,6	143,1	62,4	98,2	99,7	106,5	80,0
7	Dienstleistungen von Unter- nehmen und freien Berufen	133,9	148,6	115,3	159,8	112,6	131,3	118,1	116,4	143,4	134,7	118,4	129,9
	GEWERBEGRUPPEN												
1	BAU- UND AUSBAUGEWERBE	87,4	80,5	76,7	79,8	70,6	79,2	84,4	90,2	94,5	95,8	82,1	116,8
2	METALLGEWERBE	98,7	106,1	105,9	101,3	76,9	91,6	100,2	99,5	99,9	101,4	104,3	103,7
3	HOLZGEWERBE	90,5	93,7	81,4	89,3	87,1	79,3	87,0	87,9	101,2	101,7	87,0	62,4
4	BEKLEIDUNGS-, TEXTIL- UND LEDERGEWERBE	68,1	72,5	69,4	64,5	66,4	64,0	57,1	64,1	69,4	76,4	67,0	64,4
5	NAHRUNGSMITTELGEWERBE	105,8	110,6	92,1	105,5	102,8	104,2	109,2	92,9	114,1	104,8	113,4	95,1
6	GEWERBE FÜR GESUNDHEITS- UND KÖRPERPFLEGE SOWIE REINIGUNGSGEWERBE	132,6	145,8	114,0	157,6	108,8	130,2	119,0	115,4	142,1	131,1	118,5	130,5
7	GLAS-, PAPIER-, KERAMISCHE SOWIE SONSTIGE GEWERBE	97,6	105,3	92,4	84,6	74,2	94,9	88,7	84,4	109,9	95,6	121,7	101,1

UMSATZ 2)

NR. DER SYSTEMATIK	WIRTSCHAFTSGLIEDERUNG GEBIET	BUNDES- GEBIET	SCHLES- WIG- HOLST.	HAM- BURG	NIEDER- SACHSEN	BREMEN	RHEIN- WEST- FALEN	HESSEN	RHEIN- LAND- PFALZ	BADEN- WUERT- TEMBERG	BAYERN	SAAR- LAND	BERLIN (WEST)
	HANDWERK INSGESAMT	147,1	144,7	142,8	148,8	110,8	131,6	148,1	146,7	149,1	164,4	150,4	154,0
	WIRTSCHAFTSABTEILUNGEN												
2	VERARBEITENDES GEWERBE	141,8	156,9	152,9	143,1	113,5	138,6	126,4	161,1	144,6	150,6	150,3	120,9
3	BAUGEWERBE	150,6	132,0	130,7	142,9	103,1	130,2	155,1	149,8	158,0	183,7	150,5	183,7
4	HANDEL	149,5	119,3	147,5	187,4	114,1	134,5	211,4	74,8	132,4	160,7	151,7	129,3
7	Dienstleistungen von Unter- nehmen und freien Berufen	165,9	183,8	135,1	171,5	138,1	150,5	155,3	160,7	207,5	166,5	142,1	161,8
	GEWERBEGRUPPEN												
1	BAU- UND AUSBAUGEWERBE	150,9	135,1	123,5	145,5	120,0	128,6	144,2	148,5	154,5	185,2	154,1	200,2
2	METALLGEWERBE	161,1	171,5	163,1	175,4	108,8	141,9	170,2	170,0	159,3	174,9	165,6	152,2
3	HOLZGEWERBE	131,9	132,5	139,8	134,9	116,1	121,9	123,5	125,3	130,4	153,4	127,9	89,1
4	BEKLEIDUNGS-, TEXTIL- UND LEDERGEWERBE	98,6	95,7	119,4	95,4	80,3	90,6	93,1	115,9	88,3	116,7	92,2	75,2
5	NAHRUNGSMITTELGEWERBE	120,7	122,8	128,4	116,1	104,7	119,0	127,1	110,3	118,8	126,8	135,3	95,2
6	GEWERBE FÜR GESUNDHEITS- UND KÖRPERPFLEGE SOWIE REINIGUNGSGEWERBE	159,5	166,6	133,2	169,5	123,2	148,4	151,4	152,5	189,1	158,8	144,6	159,7
7	GLAS-, PAPIER-, KERAMISCHE SOWIE SONSTIGE GEWERBE	155,4	156,1	145,4	126,9	90,2	153,6	137,5	112,7	167,6	166,9	181,3	169,5

*) OHNE HANDWERKLICHE NEBENBETRIEBE

2) VIERTELJAHRESDURCHSCHNITT 1976 = 100

1) AM 30.09.1976 = 100

5 BESCHAEFTIGTE UND UMSATZ NACH LAENDERN *)

5.2 VERÄNDERUNG GEGENÜBER VORJAHRESZEITRAUM

PROZENT

3. VJ 1986

BESCHAEFTIGTE

NR. DER SYSTEMATIK	WIRTSCHAFTSGLIEDERUNG GEWERBEGLIEDERUNG	BUNDES- GEBIET	SCHLES- WIG- HOLST.	HAM- BURG	NIEDER- SACHSEN	BREMEN	RHEIN- WEST- FALEN	HESSEN	RHEIN- LAND- PFALZ	BADEN- WÜRT- TEMBERG	BAYERN	SAAR- LAND	BERLIN (WEST)
	HANDWERK INSGESAMT	-0,7	-0,0	+3,6	-0,2	-1,5	-2,3	+0,0	-1,1	+0,3	-0,9	-3,8	+0,6
	WIRTSCHAFTSABTEILUNGEN												
2	VERARBEITENDES GEWERBE	-0,3	+0,6	+7,6	-2,0	-1,6	-0,5	-0,3	-2,2	+0,3	-0,6	+0,5	+2,1
3	BAUGEWERBE	-2,5	-0,7	+3,3	-2,7	-1,5	-6,2	-0,8	-0,0	-0,6	-1,6	-11,9	-1,0
4	HANDEL	-1,0	-5,2	-2,1	+2,2	-2,2	-0,7	-1,5	-5,5	-1,8	-0,7	-2,8	-1,7
7	Dienstleistungen von Unter- nehmen und freien Berufen	+2,3	+1,0	+0,6	+7,1	-0,9	+1,4	+3,3	+0,7	+3,8	+0,1	+2,7	+1,8
	GEWERBEGRUPPEN												
1	BAU- UND AUSBAUGEWERBE	-2,4	-0,6	+3,5	-2,1	-1,7	-6,3	-0,8	-0,9	-1,3	-0,8	-13,9	+0,1
2	METALLGEWERBE	-0,4	+0,1	+8,5	-2,1	-0,7	-2,0	-1,1	-0,3	+1,1	-0,2	-0,1	-0,2
3	HOLZGEWERBE	-3,3	-0,2	+1,6	-3,6	+0,9	-3,9	-0,9	-2,5	-3,6	-4,2	-4,6	+0,4
4	BEKLEIDUNGS-, TEXTIL- UND LEDERGEWERBE	-3,6	-0,6	-4,9	-4,9	-1,2	-5,1	-1,8	-3,4	-3,1	-3,0	-6,1	-7,9
5	NAHRUNGSMITTELGEWERBE	-0,4	+0,6	+0,8	-0,5	-1,6	-0,5	+1,4	-4,5	+0,6	-1,1	-0,6	+1,8
6	GEWERBE FÜR GESUNDHEITS- UND KÖRPERPFLEGE SOWIE REINIGUNGSGEWERBE	+2,2	+0,5	+1,1	+6,6	-1,7	+1,5	+3,0	+1,3	+3,4	+0,0	+2,8	+2,2
7	GLAS-, PAPIER-, KERAMISCHE SOWIE SONSTIGE GEWERBE	-1,1	-0,1	-0,0	-6,1	-7,6	-2,9	-2,8	-0,7	+1,0	-0,6	+1,5	-0,9

UMSATZ

NR. DER SYSTEMATIK	WIRTSCHAFTSGLIEDERUNG GEWERBEGLIEDERUNG	BUNDES- GEBIET	SCHLES- WIG- HOLST.	HAM- BURG	NIEDER- SACHSEN	BREMEN	RHEIN- WEST- FALEN	HESSEN	RHEIN- LAND- PFALZ	BADEN- WÜRT- TEMBERG	BAYERN	SAAR- LAND	BERLIN (WEST)
	HANDWERK INSGESAMT	+4,0	+2,7	+10,6	+3,4	+1,1	+2,8	+3,9	+2,6	+4,1	+5,5	+7,0	+0,9
	WIRTSCHAFTSABTEILUNGEN												
2	VERARBEITENDES GEWERBE	+3,9	+5,3	+17,7	+1,6	+0,7	+2,4	+1,5	+5,8	+4,5	+4,2	+10,8	+3,8
3	BAUGEWERBE	+3,0	-0,2	+9,2	+2,4	-3,0	+3,5	+4,5	-0,6	+4,8	+6,3	+2,1	-1,6
4	HANDEL	+4,6	-1,2	-3,6	+11,4	+7,0	-0,0	+8,5	-4,3	+1,3	+6,9	+7,9	+21,2
7	Dienstleistungen von Unter- nehmen und freien Berufen	+4,3	+3,6	+3,7	+6,5	+8,4	+4,3	+5,0	+2,6	+3,4	+5,0	+4,4	+0,9
	GEWERBEGRUPPEN												
1	BAU- UND AUSBAUGEWERBE	+5,1	-0,5	+11,7	+5,8	-1,4	+6,1	+2,7	-0,4	+5,3	+7,4	+0,7	+2,0
2	METALLGEWERBE	+5,7	+8,9	+14,4	+4,2	+5,1	+1,1	+6,9	+6,6	+6,6	+7,3	+13,1	-0,2
3	HOLZGEWERBE	+2,4	+0,5	+19,6	+0,8	-1,7	+7,0	+3,5	-1,9	-1,4	+0,4	+3,2	+4,2
4	BEKLEIDUNGS-, TEXTIL- UND LEDERGEWERBE	+0,5	+5,6	+7,9	+6,0	-3,7	+3,1	-0,3	+17,1	-4,0	-1,8	-9,4	-3,8
5	NAHRUNGSMITTELGEWERBE	-1,0	-2,0	+1,9	-2,6	-0,5	-1,6	+0,2	-1,8	-2,7	+0,5	+9,6	-1,6
6	GEWERBE FÜR GESUNDHEITS- UND KÖRPERPFLEGE SOWIE REINIGUNGSGEWERBE	+2,6	-0,9	+1,5	+2,9	-0,4	+3,4	+1,5	+2,2	+2,3	+4,0	+0,6	+2,4
7	GLAS-, PAPIER-, KERAMISCHE SOWIE SONSTIGE GEWERBE	+5,7	+1,7	+9,2	+7,5	-16,3	+6,4	+2,7	+0,3	+6,9	+6,8	+1,5	+1,3

*) OHNE HANDWERKLICHE NEBENBETRIEBE

SAISONBEREINIGUNG NACH WIRTSCHAFTSZWEIGEN

6 HANDWERK INSGESAMT

6.1 BESCHAEFTIGTE DES HANDWERKS *)
1000

		ORIGINALWERTE			SAISONBEREINIGTE WERTE		GLATTE
JAHR	QUARTAL	PROZENTUALE VERAENDERUNG			PROZ. VERAEND.		KOMPONENTE
		GEGENUEBER			GEGENUEBER		
		VORJ. QUARTAL		VORQUARTAL		VORQUARTAL	
1983	1	3616.8	-3.5	-3.8	3708.0	-0.8	3721.8
	2	3714.7	-1.6	2.7	3729.4	0.6	3725.1
	3	3818.2	-0.5	2.6	3735.2	0.2	3733.1
	4	3762.0	0.1	-1.5	3734.0	0.0	3739.6
1984	1	3661.1	1.2	-2.7	3756.8	0.6	3743.8
	2	3714.8	0.0	1.5	3734.3	-0.6	3736.8
	3	3804.5	-0.4	2.4	3718.2	-0.4	3722.5
	4	3746.7	-0.4	-1.5	3711.8	-0.2	3703.8
1985	1	3572.3	-2.4	-4.7	3677.4	-0.9	3683.2
	2	3644.2	-1.9	2.0	3664.1	-0.4	3666.3
	3	3748.3	-1.5	2.9	3657.4	-0.2	3651.1
	4	3672.2	-2.0	-2.0	3635.2	-0.6	3639.2
1986	1	3516.6	-1.6	-4.2	3628.4	-0.2	3631.4
	2	3618.5	-0.7	2.9	3636.2	0.2	3628.8
	3	3720.8	-0.7	2.8	3627.8	-0.2	3625.0

*) SAISONBEREINIGUNG (OHNE KALENDERTAEGLICHE) VON QUARTALSWERTEN MIT HILFE DES BERLINER VERFAHRENS (VERSION 4).
OHNE DIE BESCHAEFTIGTEN DER HANDWERKLICHEN NEBENBETRIEBE. BESCHAEFTIGTENSTAND AM JEWEILIGEN VIERTELJAHRESENDE.
SYSTEMATIK DER WIRTSCHAFTSZWEIGE (WZ) REV., FASSUNG FUER DIE HANDWERKSZAEHLUNG 1977 (KURZBEZEICHNUNGEN).

6.2 UMSATZ DES HANDWERKS *)
MILL. DM

JAHR	QUARTAL	ORIGINALWERTE			SAISONBEREINIGTE WERTE		GLATTE
							KOMPONENTE
		PROZENTUALE VERAENDERUNG			PROZ. VERAEND.		
		GEGENUEBER			GEGENUEBER		
		VORJ. QUARTAL	VORQUARTAL		VORQUARTAL		
1983	1	66820.6	2.3	-27.6	80021.4	1.0	80590.6
	2	85838.4	10.6	28.5	84002.3	5.0	81414.4
	3	77455.7	-0.8	-9.8	79221.2	-5.7	80962.7
	4	93471.3	1.2	20.7	80241.6	1.3	80899.8
1984	1	69655.7	4.2	-25.5	82713.9	3.1	81294.9
	2	80850.4	-5.8	16.1	80527.6	-2.6	81679.1
	3	82186.9	6.1	1.7	82347.5	2.3	81968.1
	4	96446.2	3.2	17.3	82376.9	0.0	81484.6
1985	1	66134.8	-5.1	-31.4	80492.9	-2.3	81186.3
	2	79912.9	-1.2	20.8	80914.4	0.5	81318.2
	3	84056.3	2.3	5.2	82649.4	2.1	81555.9
	4	95661.8	-0.6	14.0	81570.1	-1.3	81997.6
1986	1	67082.1	1.4	-30.0	82316.4	0.9	82771.9
	2	83917.0	5.0	25.1	84295.9	2.4	84016.4
	3	87421.4	4.0	4.2	85637.0	1.6	85170.5

*) SAISONBEREINIGUNG (OHNE KALENDERTAEGLICHE) VON QUARTALSWERTEN MIT HILFE DES BERLINER VERFAHRENS (VERSION 4).
OHNE DEN UMSATZ DER HANDWERKLICHEN NEBENBETRIEBE. OHNE UMSATZSTEUER.
SYSTEMATIK DER WIRTSCHAFTSZWEIGE (WZ) REV., FASSUNG FUER DIE HANDWERKSZAEHLUNG 1977 (KURZBEZEICHNUNGEN)

SAISONBEREINIGUNG NACH WIRTSCHAFTSZWEIGEN

7 VERARBEITENDES GEWERBE

7.1 BESCHAEFTIGTE DES HANDWERKS *)
1000

		ORIGINALWERTE			SAISONBEREINIGTE WERTE		GLATTE
							KOMPONENTE
JAHR	QUARTAL	PROZENTUALE VERAENDERUNG			PROZ. VERAEND.		
		GEGENUEBER		GEGENUEBER			
		VORJ. QUARTAL	VORQUARTAL	VORQUARTAL			
1983	1	1349.9	-2.5	-2.4	1366.5	-0.3	1367.6
	2	1353.1	-1.8	0.2	1366.8	0.0	1365.9
	3	1381.8	-1.3	2.1	1365.5	-0.1	1366.2
	4	1381.1	-0.2	-0.1	1367.8	0.2	1366.8
1984	1	1353.0	0.2	-2.0	1367.9	0.0	1366.0
	2	1348.7	-0.3	-0.3	1363.0	-0.4	1364.2
	3	1377.5	-0.3	2.1	1361.5	-0.1	1362.9
	4	1376.4	-0.3	-0.1	1363.6	0.2	1362.8
1985	1	1347.8	-0.4	-2.1	1363.0	0.0	1363.2
	2	1349.6	0.1	0.1	1363.4	0.0	1363.1
	3	1381.0	0.3	2.3	1363.7	0.0	1361.9
	4	1370.3	-0.4	-0.8	1358.5	-0.4	1360.4
1986	1	1342.5	-0.4	-2.0	1358.4	0.0	1359.0
	2	1346.6	-0.2	0.3	1359.4	0.1	1358.3
	3	1376.6	-0.3	2.2	1358.6	-0.1	1358.1

*) SAISONBEREINIGUNG (OHNE KALENDERTAEGLICHE) VON QUARTALSWERTEN MIT HILFE DES BERLINER VERFAHRENS (VERSION 4).
OHNE DIE BESCHAEFTIGTEN DER HANDWERKLICHEN NEBENBETRIEBE, BESCHAEFTIGTENSTAND AM JEWEILIGEN VIERTELJAHRESENDE.
SYSTEMATIK DER WIRTSCHAFTSZWEIGE (WZ) REV., FASSUNG FUER DIE HANDWERKSZAEHLUNG 1977 (KURZBEZEICHNUNGEN).

7.2 UMSATZ DES HANDWERKS *)
MILL. DM

ORIGINALWERTE					SAISONBEREINIGTE WERTE		GLATTE
							KOMPONENTE
JAHR	QUARTAL	PROZENTUALE VERAENDERUNG			PROZ. VERAEND.		
		GEGENUEBER			GEGENUEBER		
		VORJ. QUARTAL	VORQUARTAL		VORQUARTAL		
1983	1	32020.6	1.5	-15.5	34893.8	1.4	35004.2
	2	36950.9	7.0	15.4	36069.1	3.4	35345.1
	3	33290.9	-0.1	-9.9	34812.0	-3.5	35368.5
	4	38915.3	2.6	16.9	35478.1	1.9	35513.0
1984	1	33330.0	4.1	-14.4	36105.1	1.8	35672.9
	2	35945.2	-2.7	7.8	35380.1	-2.0	35764.3
	3	34943.7	5.0	-2.8	35971.7	1.7	35882.8
	4	39596.4	1.8	13.3	36086.0	0.3	35937.0
1985	1	32816.6	-1.5	-17.1	36033.9	-0.1	36208.0
	2	36880.1	2.6	12.4	36522.3	1.4	36580.2
	3	36757.3	5.2	-0.3	37296.2	2.1	36917.8
	4	40587.7	2.5	10.4	37111.1	-0.5	37270.5
1986	1	33898.0	3.3	-16.5	37418.6	0.8	37648.1
	2	38899.3	5.5	14.8	38312.0	2.4	38111.9
	3	38205.8	3.9	-1.8	38631.3	0.6	38550.7

*) SAISONBEREINIGUNG (OHNE KALENDERTAEGLICHE) VON QUARTALSWERTEN MIT HILFE DES BERLINER VERFAHRENS (VERSION 4).
OHNE DEN UMSATZ DER HANDWERKLICHEN NEBENBETRIEBE, OHNE UMSATZSTEUER.
SYSTEMATIK DER WIRTSCHAFTSZWEIGE (WZ) REV., FASSUNG FUER DIE HANDWERKSZAEHLUNG 1977 (KURZBEZEICHNUNGEN)

SAISONBEREINIGUNG NACH WIRTSCHAFTSZWEIGEN

8 BAUGEWERBE

8.1 BESCHAEFTIGTE DES HANDWERKS *)
1000

		ORIGINALWERTE			SAISONBEREINIGTE WERTE		GLATTE
JAHR	QUARTAL	PROZENTUALE VERAENDERUNG			PROZ. VERAEND.		KOMPONENTE
		GEGENUEBER			GEGENUEBER		
		VORJ. QUARTAL		VORQUARTAL		VORQUARTAL	
1983	1	1416.2	-5.1	-6.6	1484.4	-1.5	1495.3
	2	1505.9	-2.0	6.3	1501.1	1.1	1496.7
	3	1561.9	-0.4	3.7	1507.5	0.4	1505.0
	4	1516.0	0.0	-2.9	1502.3	-0.3	1509.4
1984	1	1450.8	2.4	-4.3	1524.0	1.4	1512.7
	2	1506.4	0.0	3.8	1504.7	-1.3	1505.4
	3	1542.4	-1.2	2.4	1486.5	-1.2	1489.5
	4	1496.6	-1.3	-3.0	1475.0	-0.6	1467.4
1985	1	1354.5	-6.6	-9.5	1436.7	-2.6	1442.6
	2	1421.2	-5.7	4.9	1419.4	-1.2	1422.4
	3	1467.9	-4.8	3.3	1409.6	-0.7	1405.7
	4	1416.0	-5.4	-3.5	1390.8	-1.3	1393.0
1986	1	1293.9	-4.5	-8.6	1382.0	-0.6	1384.2
	2	1390.0	-2.2	7.4	1386.4	0.3	1379.2
	3	1431.7	-2.5	3.0	1372.8	-1.0	1371.9

*) SAISONBEREINIGUNG (OHNE KALENDERTAEGLICHE) VON QUARTALSWERTEN MIT HILFE DES BERLINER VERFAHRENS (VERSION 4), OHNE DIE BESCHAEFTIGTEN DER HANDWERKLICHEN NEBENBETRIEBE. BESCHAEFTIGTENSTAND AM JEWEILIGEN VIERTELJAHRESENDE. SYSTEMATIK DER WIRTSCHAFTSZWEIGE (WZ) REV., FASSUNG FUER DIE HANDWERKSZAEHLUNG 1977 (KURZBEZEICHNUNGEN).

8.2 UMSATZ DES HANDWERKS *)
MILL. DM

ORIGINALWERTE					SAISONBEREINIGTE WERTE		GLATTE
KOMPONENTE							
JAHR	QUARTAL	PROZENTUALE VERAENDERUNG			PROZ. VERAEND.		
		GEGENUEBER			GEGENUEBER		
		VORJ. QUARTAL	VORQUARTAL		VORQUARTAL		
1983	1	21678.9	2.7	-46.1	31440.9	0.3	31828.6
	2	33807.6	14.7	55.9	33650.4	7.0	32110.1
	3	31290.2	-2.7	-7.4	30643.5	-8.9	31602.9
	4	39862.2	-1.0	27.4	30764.1	0.4	31316.0
1984	1	22582.0	4.2	-43.3	32236.1	4.8	31437.6
	2	30092.0	-11.0	33.3	31001.8	-3.8	31657.3
	3	33588.1	7.3	11.6	32054.2	3.4	31806.4
	4	41741.1	4.7	24.3	32002.8	-0.2	31326.8
1985	1	20017.2	-11.4	-52.0	30264.2	-5.4	30709.0
	2	28169.1	-6.4	40.7	30082.9	-0.6	30320.8
	3	32978.0	-1.8	17.1	30563.6	1.6	30015.3
	4	39554.0	-5.2	19.9	29611.0	-3.1	29878.4
1986	1	19238.2	-3.4	-51.1	29988.8	1.3	30050.6
	2	28936.0	2.7	49.6	30525.2	1.8	30616.9
	3	34244.3	3.8	18.3	31589.5	3.5	31174.1

*) SAISONBEREINIGUNG (OHNE KALENDERTAEGLICHE) VON QUARTALSWERTEN MIT HILFE DES BERLINER VERFAHRENS (VERSION 4), OHNE DEN UMSATZ DER HANDWERKLICHEN NEBENBETRIEBE. OHNE UMSATZSTEUER. SYSTEMATIK DER WIRTSCHAFTSZWEIGE (WZ) REV., FASSUNG FUER DIE HANDWERKSZAEHLUNG 1977 (KURZBEZEICHNUNGEN)

SAISONBEREINIGUNG NACH WIRTSCHAFTSZWEIGEN

9 HANDEL

9.1 BESCHAEFFTIGTE DES HANDWERKS *)
1000

		ORIGINALWERTE			SAISONBEREINIGTE WERTE		GLATTE
							KOMPONENTE
JAHR	QUARTAL	PROZENTUALE VERAENDERUNG			PROZ. VERAEND.		
		GEGENUEBER		GEGENUEBER			
		VORJ. QUARTAL	VORQUARTAL	VORQUARTAL			
1983	1	226.2	-3.9	-1.7	226.2	-1.8	227.5
	2	224.5	-3.0	-0.8	226.2	0.0	226.4
	3	227.3	-2.4	1.2	225.7	-0.2	225.6
	4	226.6	-1.6	-0.3	225.1	-0.3	224.9
1984	1	222.8	-1.5	-1.7	224.3	-0.4	224.2
	2	221.3	-1.4	-0.7	223.4	-0.4	223.4
	3	224.4	-1.3	1.4	222.5	-0.4	222.4
	4	223.3	-1.5	-0.5	221.4	-0.5	221.1
1985	1	217.9	-2.2	-2.4	219.4	-0.9	219.7
	2	216.3	-2.3	-0.7	218.6	-0.4	218.7
	3	220.0	-2.0	1.7	218.0	-0.3	217.9
	4	218.9	-2.0	-0.5	217.1	-0.4	217.4
1986	1	216.2	-0.8	-1.2	217.5	0.2	217.0
	2	213.9	-1.1	-1.1	216.2	-0.6	216.5
	3	217.8	-1.0	1.8	215.8	-0.2	215.8

*) SAISONBEREINIGUNG (OHNE KALENDERTAEGLICHE) VON QUARTALSWERTEN MIT HILFE DES BERLINER VERFAHRENS (VERSION 4).
OHNE DIE BESCHAEFFTIGTEN DER HANDWERKLICHEN NEBENBETRIEBE. BESCHAEFFTIGTENSTAND AM JEWEILIGEN VIERTELJAHRESENDE.
SYSTEMATIK DER WIRTSCHAFTSZWEIGE (WZ) REV. FASSUNG FUEER DIE HANDWERKSZAEHLUNG 1977 (KURZBEZEICHNUNGEN).

9.2 UMSATZ DES HANDWERKS *)
MILL. DM

JAHR	QUARTAL	ORIGINALWERTE			SAISONBEREINIGTE WERTE		GLATTE
							KOMPONENTE
		PROZENTUALE VERAENDERUNG			PROZ. VERAEND.		
		GEGENUEBER			GEGENUEBER		
		VORJ. QUARTAL	VORQUARTAL		VORQUARTAL		
1983	1	9884.3	4.0	-7.6	10305.7	1.7	10386.4
	2	11673.3	13.8	18.1	10899.1	5.8	10572.1
	3	9462.6	2.7	-18.9	10362.4	-4.9	10581.6
	4	11128.4	4.0	17.6	10557.4	1.9	10636.3
1984	1	10441.8	5.6	-6.2	10913.0	3.4	10727.9
	2	11314.4	-3.1	8.4	10671.9	-2.2	10782.3
	3	10153.3	7.3	-10.3	10831.9	1.5	10788.5
	4	11474.2	3.1	13.0	10779.7	-0.5	10712.0
1985	1	9943.8	-4.8	-13.3	10667.8	-1.0	10736.4
	2	11268.0	-0.4	13.3	10740.0	0.7	10855.8
	3	10711.7	5.5	-4.9	11201.2	4.3	11037.1
	4	11995.6	4.5	11.9	11237.6	0.3	11237.6
1986	1	10376.4	4.4	-13.4	11265.9	0.3	11432.2
	2	12385.0	9.9	19.4	11791.2	4.7	11607.4
	3	11205.7	4.6	-9.5	11676.0	-1.0	11722.1

*) SAISONBEREINIGUNG (OHNE KALENDERTAEGLICHE) VON QUARTALSWERTEN MIT HILFE DES BERLINER VERFAHRENS (VERSION 4).
OHNE DEN UMSATZ DER HANDWERKLICHEN NEBENBETRIEBE. OHNE UMSATZSTEUER.
SYSTEMATIK DER WIRTSCHAFTSZWEIGE (WZ) REV. FASSUNG FUEER DIE HANDWERKSZAEHLUNG 1977 (KURZBEZEICHNUNGEN)

SAISONBEREINIGUNG NACH WIRTSCHAFTSZWEIGEN

10 DIENSTLEISTUNGEN VON UNTERNEHMEN UND FREIEN BERUFEN

10.1 BESCHAEFTIGTE DES HANDWERKS *)
1000

		ORIGINALWERTE			SAISONBEREINIGTE WERTE		GLATTE
							KOMPONENTE
JAHR	QUARTAL	PROZENTUALE VERAENDERUNG			PROZ. VERAEND.		
		GEGENUEBER			GEGENUEBER		
		VORJ. QUARTAL		VORQUARTAL		VORQUARTAL	
1983	1	622.1	-1.4	-0.9	628.4	0.2	626.9
	2	626.7	0.4	1.1	632.8	0.7	631.6
	3	644.6	1.3	2.5	634.0	0.2	633.8
	4	635.8	1.3	-1.4	636.3	0.4	636.0
1984	1	631.9	1.6	-0.6	636.2	0.3	638.3
	2	635.9	1.1	0.6	640.6	0.4	641.3
	3	657.6	2.0	3.4	645.3	0.7	645.3
	4	647.8	1.9	-1.5	649.3	0.6	649.9
1985	1	649.7	2.8	0.3	655.8	1.0	655.1
	2	654.6	2.9	0.8	660.1	0.7	659.7
	3	676.9	2.9	3.4	663.5	0.5	663.1
	4	664.5	2.6	-1.8	666.2	0.4	665.9
1986	1	661.6	1.8	-0.4	668.0	0.3	668.6
	2	666.0	1.7	0.7	671.7	0.6	672.3
	3	692.2	2.3	3.9	678.1	1.0	676.7

*) SAISONBEREINIGUNG (OHNE KALENDERTAEGLICHE) VON QUARTALSWERTEN MIT HILFE DES BERLINER VERFAHRENS (VERSION 4).
OHNE DIE BESCHAEFTIGTEN DER HANDWERKLICHEN NEBENBETRIEBE. BESCHAEFTIGTENSTAND AM JEWEILIGEN VIERTELJAHRESENDE.
SYSTEMATIK DER WIRTSCHAFTSZWEIGE (WZ) REV., FASSUNG FUER DIE HANDWERKSZAEHLUNG 1977 (KURZBEZEICHNUNGEN).

10.2 UMSATZ DES HANDWERKS *)
MILL. DM

JAHR	QUARTAL	ORIGINALWERTE			SAISONBEREINIGTE WERTE		GLATTE
							KOMPONENTE
		PROZENTUALE VERAENDERUNG			PROZ. VERAEND.		
		GEGENUEBER			GEGENUEBER		
		VORJ. QUARTAL	VORQUARTAL		VORQUARTAL		
1983	1	3158.4	1.9	-6.6	3305.1	1.0	3295.4
	2	3325.0	0.7	5.3	3303.9	0.0	3309.9
	3	3340.1	1.3	0.5	3327.6	0.7	3332.4
	4	3477.9	2.9	4.1	3364.2	1.1	3356.9
1984	1	3230.7	2.3	-7.1	3380.7	0.5	3378.4
	2	3420.0	2.9	5.9	3396.3	0.5	3396.4
	3	3424.3	2.5	0.1	3409.5	0.4	3410.7
	4	3543.7	1.9	3.5	3428.0	0.5	3428.8
1985	1	3286.0	1.7	-7.3	3446.5	0.5	3452.1
	2	3513.3	2.7	6.9	3487.4	1.2	3479.8
	3	3528.3	3.0	0.4	3505.8	0.5	3503.8
	4	3641.5	2.8	3.2	3528.0	0.6	3528.8
1986	1	3397.7	3.4	-6.7	3561.1	0.9	3558.2
	2	3611.2	2.8	6.3	3583.3	0.6	3596.2
	3	3681.3	4.3	1.9	3652.7	1.9	3638.6

*) SAISONBEREINIGUNG (OHNE KALENDERTAEGLICHE) VON QUARTALSWERTEN MIT HILFE DES BERLINER VERFAHRENS (VERSION 4).
OHNE DEN UMSATZ DER HANDWERKLICHEN NEBENBETRIEBE. OHNE UMSATZSTEUER.
SYSTEMATIK DER WIRTSCHAFTSZWEIGE (WZ) REV., FASSUNG FUER DIE HANDWERKSZAEHLUNG 1977 (KURZBEZEICHNUNGEN)

11 UMSATZ *) JE BESCHAFTIGTEN IM HANDWERK **)

NACH WIRTSCHAFTSZWEIGEN

NR. DER SYSTEMATIK 1)	WIRTSCHAFTSGLIEDERUNG	1984	1985	VER- ÄND. GEG. 1984	1985	1985	1986	1985	1985	1985	1985	1985	1986	1986	1986
					1.HJ	2.HJ	1.HJ	1.VJ	2.VJ	3.VJ	4.VJ	1.VJ	2.VJ	3.VJ	
		1000 DM	%												
0-7	HANDWERK INSGESAMT	88.2	88.9	0.8	40.2	48.6	42.2	18.5	21.9	22.4	26.1	19.1	23.2	23.5	
2	VERARBEITENDES GEWERBE	105.4	107.9	2.4	51.4	56.4	53.9	24.3	27.3	26.6	29.6	25.3	28.9	27.8	
22	DARUNTER: GEWINNUNG U. VERARBEITUNG VON STEINEN UND ERDEN, FEINKERAMIK, GLAS	103.9	99.1	-4.6	43.6	55.4	46.1	13.8	29.1	26.5	29.9	13.6	31.2	26.4	
222	UND ZWAR: VERARB.V.STEINEN U.ERDEN (O.GROBK.,SCHLEIFM.)	105.0	100.2	-4.5	44.1	55.9	46.7	14.0	29.5	26.8	30.2	13.9	31.5	28.7	
23	METALLERZEUGUNG U. -BEARBEITUNG	96.2	100.7	4.7	44.9	55.7	46.5	20.2	25.0	25.6	29.7	20.8	25.9	26.2	
2391	DARUNTER: SCHLOSSEREI, SCHMIEDEREI U.AE., ANG	89.5	94.2	5.2	42.0	52.2	43.3	19.3	22.9	23.9	28.1	19.9	23.6	24.1	
2395	REPARATURWERKSTÄTTEN FÜR LANDMASCHINEN	124.4	129.5	4.1	57.9	71.5	60.9	24.5	33.9	34.1	37.1	25.6	36.2	35.9	
24	STAHL-, MASCHINEN- U. FAHRZEUGBAU, H.V. ADV.-EINR.	130.7	137.4	5.1	66.6	70.8	72.8	30.7	36.0	34.3	36.1	33.4	39.4	36.4	
240	DARUNTER: H.V. STAHL- U. L. METALLKONSTRUKT., WEICHENBAU	106.1	109.4	3.1	47.6	61.9	52.7	22.2	26.3	28.9	32.6	24.5	28.5	30.4	
242	MASCHINENBAU	112.4	118.0	5.0	56.6	61.3	60.8	26.6	29.8	29.0	31.8	28.7	31.6	30.0	
2491	REP.V. KRAFTFAHRZEUG., FAHRRAD., LACKIERUNG	148.4	156.4	5.4	77.0	79.3	85.0	35.2	41.9	39.0	39.9	38.5	46.9	42.2	
25	ELEKTROTECHNIK, FEINMECHANIK, H.V. EBM-WAREN USW.	93.8	95.8	2.1	45.7	50.1	47.7	22.2	23.6	22.7	27.1	22.6	25.2	24.0	
250	DARUNTER: ELEKTROTECHNIK	103.6	106.5	2.8	49.9	56.4	53.7	24.3	25.6	25.4	30.9	25.3	28.3	29.6	
252	FEINMECHANIK, OPTIK	91.6	93.1	1.7	45.6	47.5	46.7	21.8	23.8	22.2	24.9	22.0	24.8	22.2	
259	REPARATUR V. GEBRAUCHSGÜTERN D. UNTER-ABT. 25	92.4	95.3	3.2	42.0	53.4	44.9	21.8	20.9	21.3	31.8	22.2	23.0	22.4	
26	HOLZ-, PAPIER- UND DRUCKGEWERBE	91.1	91.2	0.1	42.2	49.0	43.7	20.3	22.4	22.0	26.9	20.4	23.8	23.6	
2611	DARUNTER: H.V. BAUELEMENTEN A. HOLZ (O. FERTIGTEILBAUTEN)	90.8	88.2	-2.8	38.3	49.9	39.4	17.6	21.3	21.7	26.1	17.7	22.2	22.7	
2613/4	H.V. HOLZMOBELN U. SONSTIGEN HOLZWAREN	91.4	92.5	1.2	43.9	48.6	45.0	21.4	23.0	22.1	26.4	21.2	24.3	24.0	
2681	DRUCKEREI	104.7	107.1	2.3	51.4	55.7	55.3	25.4	26.2	25.8	29.8	26.5	28.9	28.7	
27	LEDER-, TEXTIL- UND BEKLEIDUNGSGEWERBE	58.7	60.6	3.2	26.9	33.7	27.1	13.7	13.4	13.7	19.9	13.6	13.8	14.6	
276	DARUNTER: BEKLEIDUNGSGEWERBE	57.4	59.4	3.4	25.9	33.4	26.0	13.6	12.7	13.2	20.0	13.4	12.9	14.2	
279	REP. V. SCHUHEN, GEBRAUCHSGÜTERN A. LEGER U. A.E.	45.9	46.9	2.2	22.4	24.5	23.0	10.1	12.3	11.2	13.3	10.2	13.1	11.8	
28/9	ERNAHRUNGSGEWERBE, TABAKVERARBEITUNG	106.0	106.1	0.0	51.7	54.4	52.0	25.3	26.7	26.2	28.0	25.4	26.9	26.2	
284	DARUNTER: H.V. BACKWAREN	69.9	71.4	2.1	34.8	36.5	35.5	17.2	17.9	17.7	18.7	17.3	18.3	17.9	
2914	FLEISCHVERARBEITUNG (OH. TALGSCHMELZEN U. A.E.)	135.1	134.0	-0.8	65.3	68.8	65.4	31.7	33.9	33.1	35.6	32.0	34.0	33.0	
3	BAUGEWERBE	85.3	84.7	-0.6	34.3	50.3	35.8	14.8	19.8	22.5	27.9	14.9	20.8	23.9	
	DAVON:														
30	BAUHAUPTGEWERBE 2)	88.3	86.9	-1.7	33.5	53.1	35.5	13.3	20.4	24.1	29.3	13.5	21.6	26.2	
31	AUSBAUGEWERBE	81.7	82.4	0.5	35.1	47.2	36.1	16.3	19.2	20.7	26.5	16.4	19.9	21.5	
3101	DARUNTER: KLEMPNEREI, GAS- U. WASSERINSTALLATION	63.6	64.0	0.5	35.2	48.7	37.1	16.2	19.6	20.9	27.5	16.6	20.9	22.1	
3103	INST. V. HEIZUNGS-, KLIMA- U. GESUNDH. TECHN. ANL.	104.5	105.6	1.1	44.4	61.2	44.4	21.0	24.0	26.6	34.3	20.3	24.5	26.7	
3105	ELEKTROINSTALLATION	76.6	79.0	3.1	34.0	45.0	36.5	16.0	18.4	19.6	25.4	17.1	19.7	20.3	
31621	GLASERGEWERBE	97.2	96.8	-0.4	41.2	55.5	41.8	18.7	22.9	24.3	31.0	18.7	23.7	25.8	
31624/7	MALER- U. LACKIERERGEWERBE, TAPETENKLEBEREI	59.0	60.3	2.2	25.0	35.0	25.4	11.0	14.0	15.4	19.9	11.0	14.2	16.2	
31631	BAUTISCHLEREI	83.9	85.3	1.7	37.2	48.1	37.4	17.4	20.3	21.2	26.8	17.1	20.6	22.2	
3165	FUSSBODEN-, FLIESEN- U. PLATTENLEGEREI	106.9	102.4	-4.2	43.9	58.5	44.8	20.3	24.6	27.2	31.3	19.7	25.6	28.1	
4	HANDEL	194.2	200.7	3.3	96.9	103.7	105.2	45.6	52.1	46.7	54.7	48.0	57.9	51.5	
43	DARUNTER: EINZELHANDEL (EH)	182.1	188.3	3.5	91.1	97.3	99.2	42.9	49.0	45.7	51.2	45.2	54.6	48.5	
431	DAVON: EH. M. NAHRUNGSMITTELN, GETRÄNKEN, TABAKWAREN	140.2	141.9	1.2	69.5	72.3	67.2	33.5	36.1	35.9	36.1	33.1	34.5	34.6	
432	EH. M. TEXTILIEN, BEKLEIDG., SCHUHEN, LEDERWAREN	98.1	100.9	2.9	44.8	56.2	46.5	21.9	23.4	23.5	32.7	22.2	24.7	25.1	
434	EH. M. ELEKTROTECHN. ERZEUGNISSEN, MUSIKINST.	144.0	147.4	2.4	66.9	60.5	67.2	33.2	34.0	32.2	48.3	34.0	34.4	34.8	
436	EH. M. FAHRZEUGEN	232.2	241.8	4.1	120.7	121.1	136.1	55.9	65.6	59.0	61.8	60.5	75.9	63.4	
437															
439	UEBRIGER EINZELHANDEL	140.1	140.2	0.1	62.5	77.8	63.8	29.7	33.7	34.2	43.2	29.4	35.2	34.6	
7	Dienstleistungen v. Unternehmen u. fr. Berufen	21.2	21.2	-0.2	10.5	10.7	10.6	5.1	5.4	5.2	5.5	5.1	5.4	5.3	
73	DARUNTER: WAESCH., KOERPERPFLG. U. A. PERSOENL. DIENSTL.	31.4	32.2	2.3	15.7	16.4	16.2	7.6	8.3	8.0	8.4	7.8	8.5	8.3	
731	UND ZWAR: WAESCHEREI, REINIGUNG	40.8	42.5	4.2	20.8	21.7	21.9	9.8	11.0	10.7	11.2	10.2	11.7	10.9	
7351	FRISIERGEWERBE	28.0	28.5	2.0	14.1	14.5	14.4	6.8	7.3	7.0	7.4	7.0	7.5	7.4	
7391	FOTOGRAFISCHES GEWERBE	76.5	79.6	4.1	36.8	42.8	37.8	17.1	19.9	21.0	21.5	17.2	20.8	21.2	
74	GEBÄUDEREINIG., ABFALLBES. U. A. HYGIEN. EINR.	13.0	12.9	-0.5	6.4	6.5	6.5	3.1	3.2	3.1	3.3	3.2	3.3	3.3	
7419	DARUNTER: SONST. GEBÄUDEREINIGUNG U. AE. (O. FASSADEN)	11.3	11.2	-0.5	5.6	5.6	5.6	2.7	2.8	2.7	2.9	2.8	2.8	2.8	

*) OHNE UMSATZSTEUER.

**) OHNE HANDWERKLICHE NEBENBETRIEBE.

1) SYSTEMATIK DER WIRTSCHAFTSZWEIGE (WZ) REV., FASSUNG FÜR DIE HANDWERKSZÄHLUNG 1977 (KURZBEZEICHNUNGEN).

2) FÜR DAS HANDWERKLICHE BAUHAUPTGEWERBE WERDEN IM 1. BIS 3. QUARTAL DES JAHRES JEWEILS DIE VORLÄUFIGEN ANGABEN DER MONATLICHEN BERICHTERSTATTUNG IM BAUGEWERBE ÜBERNOMMEN.

I
Handwerksbetriebe nach Gewerbebezügen*)

Nr. der Systematik ¹⁾	Gewerbegruppe Gewerbebezweig	Stand: 31. 12.							Veränderung 1985 gegenüber 1984
		1979	1980	1981	1982	1983	1984	1985	
		Anzahl							
									%
1 - 7	Handwerk insgesamt	541 503	541 056	540 132	536 984	536 892	538 211	539 034	+ 0,2
1	Bau- und Ausbaugewerbe	115 955	116 834	116 997	116 085	116 243	116 409	116 234	- 0,2
	darunter:								
101,102,107	Maurer, Beton-, Stahlbeton- und Straßenbauer	34 775	35 779	35 990	35 544	35 645	35 802	35 569	- 0,7
105	Zimmerer	10 338	10 330	10 317	10 286	10 288	10 328	10 338	+ 0,1
106	Dachdecker	7 007	7 071	7 213	7 265	7 366	7 529	7 587	+ 0,8
109	Fliesen-, Platten- und Mosaikleger	5 996	6 188	6 318	6 434	6 650	6 795	6 955	+ 2,4
110	Betonstein- und Terrazzohersteller	1 291	1 279	1 239	1 200	1 170	1 145	1 108	- 3,2
113	Steinmetzen und Steinbildhauer	4 367	4 350	4 320	4 323	4 307	4 324	4 338	+ 0,3
114	Stukkateure	4 626	4 631	4 625	4 592	4 549	4 516	4 454	- 1,4
115	Maler und Lackierer	38 290	37 858	37 400	36 821	36 597	36 273	35 978	- 0,8
2	Metallgewerbe	174 048	176 708	179 062	180 214	182 625	185 282	187 836	+ 1,4
	darunter:								
201	Schmiede	12 813	12 438	12 038	11 585	11 120	10 727	10 248	- 4,5
202	Schlosser	14 032	14 405	14 702	14 793	14 869	15 090	15 158	+ 0,5
204	Maschinenbauer (Mühlenbauer)	5 043	5 232	5 384	5 466	5 626	5 779	6 096	+ 5,5
207, 207a	Mechaniker (Nähmaschinen-, Zweiradmechaniker), Kälteanlagenbauer	8 071	8 028	8 025	7 921	7 789	7 773	7 715	- 0,7
209	Kraftfahrzeugmechaniker ...	31 745	32 775	33 792	34 704	36 020	37 226	38 998	+ 4,8
211	Landmaschinenmechaniker ...	4 376	4 447	4 479	4 525	4 731	4 795	4 873	+ 1,6
214, 215	Klempner, Gas- und Wasserinstallateure	21 765	21 866	22 007	21 981	22 149	22 378	22 455	+ 0,3
216	Zentralheizungs- und Lüftungsbauer	9 280	9 607	9 831	10 023	10 217	10 401	10 597	+ 1,9
218	Elektroinstallateure	32 740	33 413	33 973	34 182	34 767	35 318	35 631	+ 0,9
222	Radio- und Fernsehtechniker	8 941	9 110	9 327	9 484	9 782	10 056	10 129	+ 0,7
223	Uhrmacher	6 807	6 614	6 420	6 209	6 027	5 874	5 671	- 3,5
3	Holzgewerbe	47 770	47 288	46 845	46 210	45 687	45 414	45 033	- 0,8
	darunter:								
301	Tischler	38 767	38 527	38 334	37 992	37 855	37 778	37 603	- 0,5
4	Bekleidungs-, Textil- und Ledergewerbe	50 273	48 053	46 109	44 036	42 239	40 787	39 241	- 3,8
	darunter:								
401, 402	Herrenschneider, Damenschneider	14 508	13 458	12 576	11 688	11 051	10 497	9 837	- 6,3
413	Schuhmacher	15 697	14 987	14 323	13 617	13 019	12 537	12 025	- 4,1
418	Raumausstatter	9 450	9 356	9 375	9 232	9 179	9 092	9 044	- 0,5
5	Nahrungsmittelgewerbe	73 347	71 728	70 264	69 026	68 064	67 255	66 382	- 1,3
	darunter:								
501	Bäcker	31 470	30 668	29 938	29 263	28 657	28 157	27 646	- 1,8
502	Konditoren	4 550	4 460	4 457	4 469	4 480	4 491	4 505	+ 0,3
503	Fleischer	32 930	32 439	31 906	31 530	31 321	31 163	30 931	- 0,7
6	Gewerbe für Gesundheits- und Körperpflege sowie Reinigungsgewerbe	62 622	62 927	63 343	63 932	64 682	65 625	66 828	+ 1,8
	darunter:								
601	Augenoptiker	4 591	4 783	4 980	5 151	5 295	5 524	5 702	+ 3,2
606	Zahntechniker	3 322	3 433	3 603	3 795	3 943	4 103	4 305	+ 4,9
607	Friseure	48 301	48 244	48 265	48 484	48 897	49 342	50 027	+ 1,4
608, 610	Textilreiniger ²⁾	2 135	2 064	1 973	1 902	1 857	1 851	1 802	- 2,6
611	Gebäudereiniger	2 337	2 411	2 515	2 581	2 631	2 725	2 831	+ 4,3
7	Glas-, Papier-, keramische und sonstige Gewerbe	17 488	17 518	17 512	17 481	17 352	17 439	17 480	+ 0,2
	darunter:								
701	Glaser	3 942	3 936	3 954	3 955	3 925	3 936	3 930	- 0,2
707	Fotografen	4 075	4 086	4 101	4 111	4 072	4 144	4 184	+ 1,0
709	Buchdrucker, Schriftsetzer, Drucker	3 438	3 444	3 426	3 367	3 297	3 250	3 226	- 0,7

*) Betriebsstatistik aufgrund der Handwerksrollen der Handwerkskammern. Veröffentlicht durch den Bundesminister für Wirtschaft. (Bericht über die Lage des Handwerks).

1) Nach dem Verzeichnis der Gewerbe, die als Handwerk betrieben werden können (Anlage A der Handwerksordnung vom 28.12.1965 in der Fassung vom 1.8.1978).

2) Bis zum 30.6.81 wurde diese Position als Färber und Chemiereiniger, Wäscher und Plätter nachgewiesen.

II
Insolvenzen im Handwerk*)

Nr. der Systematik 1)	Wirtschaftsgliederung Länder	1982	1983	1984	1985	1986			
						1. Vj.	2. Vj.	3. Vj.	4. Vj.
0 - 7	Handwerk insgesamt	1 830	2 072	2 141	2 112	640	537	472	
2	Verarbeitendes Gewerbe	459	589	590	603	142	116	117	
	darunter:								
24	Stahl-, Maschinen- u. Fahrzeugbau, H. v. ADV-Einrichtungen .	103	183	150	139	37	28	31	
25	Elektrotechnik, Feinmechanik, H. v. EBM-Waren usw.	55	72	79	65	13	11	8	
26	Holz-, Papier- u. Druckgewerbe	127	128	156	181	38	33	25	
27	Leder-, Textil- u. Bekleidungsgewerbe	39	56	58	37	7	8	15	
28/29	Ernährungsgewerbe, Tabakverarbeitung	40	55	49	64	15	10	15	
3	Baugewerbe	915	1 124	1 107	1 113	375	298	252	
30	Bauhauptgewerbe	629	740	749	696	230	162	144	
31	Ausbaugewerbe	286	384	358	417	145	136	108	
4	Handel	239	184	196	200	55	56	62	
7	Dienstleistung v. Unternehmen u. Freien Berufen	184	154	216	170	58	57	38	
0,1,5,6	Übr. Wirtschaftsbereiche	33	21	32	26	10	10	3	
	Schleswig-Holstein	47	50	45	65	14	9	12	
	Hamburg	4	1	5	5	2	1	-	
	Niedersachsen	194	314	217	139	63	46	38	
	Bremen	31	22	38	49	15	11	10	
	Nordrhein-Westfalen	516	385	422	469	191	151	124	
	Hessen	206	166	159	116	28	18	20	
	Rheinland-Pfalz	47	112	126	120	36	26	10	
	Baden-Württemberg	217	408	534	468	106	110	89	
	Bayern	346	412	387	443	120	101	100	
	Saarland	77	61	71	106	38	21	31	
	Berlin (West)	145	141	137	132	27	43	38	

*) Auszug aus der Fachserie 2, Reihe 4.1.
1) Systematik der Wirtschaftszweige (WZ) rev.,

Fassung für die Handwerkszählung 1977 (Kurzbezeichnungen).

III

Durchschnittliche Wochenarbeitszeiten und Bruttoverdienste der Arbeiter im Handwerk *) nach Arbeitsgruppen **)

Berichtszeitraum	Bezahlte Wochenstunden				Mehrarbeitsstunden				Bruttostundenverdienst				Bruttowochenverdienst			
	Voll-	Jung-	Übrige	Alle	Voll-	Jung-	Übrige	Alle	Voll-	Jung-	Übrige	Alle	Voll-	Jung-	Übrige	Alle
	gesellen	gesellen	Arbeiter	Arbeiter	gesellen	gesellen	Arbeiter	Arbeiter	gesellen	gesellen	Arbeiter	Arbeiter	gesellen	gesellen	Arbeiter	Arbeiter
	Std.								DM							
1957 Nov.	46,9	46,6	46,4	.	1,4	1,1	1,5	.	2,21	1,74	1,70	.	103	81	80	.
1958 Mai	46,8	46,5	46,1	.	1,4	1,0	1,5	.	2,30	1,81	1,80	.	107	84	83	.
1959 Mai	46,8	46,4	46,9	.	1,5	1,1	2,0	.	2,41	1,90	1,94	.	112	88	90	.
1960 Mai	46,8	46,4	46,9	.	1,9	1,3	2,3	.	2,61	2,08	2,18	.	121	96	101	.
1961 Mai	46,3	46,0	46,7	.	1,8	1,2	2,3	.	2,93	2,36	2,52	.	136	108	118	.
1962 Mai	46,2	45,7	46,4	.	1,9	1,3	2,5	.	3,31	2,62	2,85	.	154	119	133	.
1963 Mai	45,8	45,5	46,0	.	1,9	1,3	2,4	.	3,63	2,91	3,11	.	166	133	143	.
1964 Mai	45,2	44,6	45,4	.	2,0	1,3	2,6	.	3,97	3,17	3,45	.	179	142	156	.
1965 Mai	45,3	44,5	45,5	.	2,5	1,7	3,0	.	4,39	3,47	3,78	.	198	155	172	.
1966 Mai	44,9	44,2	45,0	44,8	2,4	1,7	2,8	2,2	4,78	3,74	4,04	4,53	214	166	182	203
Nov.	44,8	43,9	44,9	44,7	2,5	1,5	2,7	2,4	4,87	3,77	4,11	4,60	218	166	185	206
1967 Mai	44,1	43,6	44,0	44,0	1,8	1,2	2,2	1,8	4,90	3,75	4,16	4,63	216	164	183	204
Nov.	44,3	43,7	44,7	44,3	2,2	1,5	2,7	2,2	4,96	3,77	4,23	4,69	220	165	189	208
1968 Mai	44,3	43,7	44,4	44,3	2,2	1,5	2,7	2,1	5,05	3,85	4,33	4,78	224	168	192	212
Nov.	44,7	43,9	45,0	44,7	2,7	1,8	3,1	2,6	5,22	3,98	4,45	4,95	234	175	200	221
1969 Mai	44,4	43,8	44,7	44,4	2,4	1,8	2,9	2,4	5,41	4,19	4,65	5,15	241	183	207	229
Nov.	44,8	44,0	45,3	44,8	2,9	2,0	3,4	2,8	5,75	4,46	4,92	5,48	258	196	223	245
1970 Mai	44,4	43,6	44,7	44,3	2,6	1,8	3,0	2,6	6,13	4,81	5,23	5,84	272	209	234	259
Nov.	44,6	43,7	44,8	44,5	3,0	2,0	3,2	2,9	6,52	5,18	5,57	6,21	291	226	249	277
1971 Mai	44,2	43,4	44,3	44,1	2,7	1,8	2,9	2,6	7,06	5,55	5,93	6,70	312	241	263	296
Nov.	44,0	43,2	44,1	43,9	2,6	1,9	2,9	2,6	7,36	5,85	6,18	6,98	324	253	272	307
1972 Mai	43,6	42,8	43,7	43,6	2,4	1,7	2,6	2,2	7,78	6,20	6,56	7,38	339	265	286	322
Nov.	43,7	42,9	44,1	43,7	2,5	1,8	3,0	2,5	8,10	6,54	6,87	7,72	354	280	304	337
1973 Mai	43,6	42,8	43,8	43,5	2,5	1,8	2,8	2,5	8,64	7,03	7,31	8,26	377	301	320	360
Nov.	43,3	42,6	43,6	43,3	2,1	1,5	2,6	2,1	9,01	7,33	7,66	8,63	390	312	334	373
1974 Mai	42,8	42,1	43,0	42,8	1,9	1,3	2,2	1,9	9,58	7,70	8,13	9,17	410	324	350	393
Nov.	42,9	42,3	43,2	42,9	1,9	1,4	2,3	1,9	9,89	7,95	8,36	9,47	424	336	362	406
1975 Mai	42,2	41,6	42,4	42,2	1,5	1,1	1,8	1,5	10,19	8,07	8,67	9,76	430	336	368	412
Nov.	42,5	42,0	42,8	42,5	1,8	1,3	2,2	1,8	10,44	8,26	8,86	10,00	444	346	379	425
1976 Mai	42,4	41,7	42,8	42,4	1,6	1,1	2,1	1,6	10,78	8,52	9,19	10,32	458	355	394	438
Nov.	42,4	41,7	42,8	42,4	1,7	1,2	2,1	1,7	10,94	8,62	9,26	10,43	464	359	397	442
1977 Mai	42,1	41,5	42,5	42,1	1,5	1,1	1,8	1,5	11,41	9,03	9,72	10,91	481	374	413	460
Nov.	42,2	41,6	42,5	42,2	1,6	1,2	2,0	1,6	11,62	9,13	9,88	11,08	491	380	420	468
1978 Mai	41,9	41,4	42,1	41,9	1,4	1,0	1,7	1,4	11,98	9,46	10,24	11,44	502	392	431	480
Nov.	42,2	41,6	42,6	42,1	1,6	1,1	2,0	1,6	12,33	9,70	10,47	11,74	520	403	446	495
1979 Mai	41,9	41,4	42,4	41,9	1,5	1,1	2,0	1,5	12,72	10,17	10,87	12,16	533	421	461	510
Nov.	41,9	41,5	42,4	41,9	1,6	1,1	2,1	1,6	12,95	10,27	11,08	12,35	543	426	470	518
1980 Mai	41,8	41,4	42,3	41,8	1,5	1,1	2,0	1,5	13,62	10,88	11,60	13,04	569	450	491	545
Nov.	41,9	41,4	42,3	41,9	1,6	1,1	2,1	1,6	13,92	11,08	11,89	13,30	583	459	503	557
1981 Mai	41,7	41,3	42,1	41,7	1,4	0,9	1,9	1,4	14,42	11,60	12,37	13,83	602	479	521	577
Nov.	41,6	41,2	42,1	41,6	1,4	0,9	1,9	1,4	14,56	11,71	12,53	13,94	607	483	527	580
1982 Mai	41,3	41,1	41,8	41,4	1,2	0,8	1,7	1,2	14,99	12,10	12,94	14,38	620	497	541	595
Nov.	41,2	41,0	41,8	41,2	1,1	0,8	1,7	1,1	15,05	12,15	13,03	14,42	620	499	545	595
1983 Mai	41,1	40,9	41,7	41,1	1,0	0,8	1,6	1,1	15,38	12,45	13,28	14,75	632	509	554	606
Nov.	41,2	41,2	41,9	41,3	1,2	1,0	1,8	1,2	15,46	12,42	13,30	14,75	638	511	558	609
1984 Mai	41,1	40,9	41,9	41,1	1,0	0,9	1,7	1,1	15,69	12,63	13,57	15,01	645	517	569	618
Nov.	41,1	41,0	41,8	41,1	1,1	0,9	1,8	1,1	15,82	12,73	13,65	15,11	650	522	570	622
1985 Mai	40,9	40,8	41,6	40,9	1,0	0,9	1,7	1,1	16,00	12,93	13,79	15,32	654	528	574	627
Nov.	41,1	41,0	41,9	41,2	1,2	1,0	2,0	1,3	16,20	13,04	13,85	15,46	666	535	581	637
1986 Mai	41,0	40,8	41,8	41,0	1,1	0,8	1,9	1,1	16,41	13,26	14,07	15,72	672	540	588	645

*) Bis einschl. November 1963 Bundesgebiet ohne Berlin.
In den Jahren 1966 und 1979 wurde der Berichterstattungskreis der laufenden Verdiensterhebung im Handwerk neu ausgewählt. Die damit verbundene Einschränkung der Vergleichbarkeit der Ergebnisse vor und nach dem Wechsel des Berichterstattungskreises wurde durch ein besonderes Umrechnungsverfahren ausgeschaltet. Die hier aufgeführten Zahlen weichen deshalb geringfügig von den seinerzeit veröffentlichten Durchschnittswerten ab.

**) Auszug aus Fachserie 16 Reihe 3
Arbeiterverdienste im Handwerk.

IV
Auszubildende 1986*)
Auszubildende sowie neu abgeschlossene Ausbildungsverhältnisse nach
Berufsgruppen, Ausbildungsberufen und Ausbildungsjahren

Nr. der Systematik ¹⁾	Berufsgruppe Ausbildungsberuf	Männlich	Weiblich	Ins- gesamt	Davon im ... Ausbildungsjahr				In neu abge- schlossenem Ausbildungs- verhältnis
					1.	2.	3.	4.	
1 - 7	Handwerk insgesamt	511 704	175 750	687 454	192 541	232 892	224 543	37 478	236 684
1	Bau- und Ausbaugewerbe								
	darunter:								
101,102,107	Maurer, Beton-, Stahlbeton- und Straßenbauer	31 819	101	31 920	5 953	12 972	12 995	.	11 077
105	Zimmerer	10 851	65	10 916	1 850	4 667	4 399	.	4 203
106	Dachdecker	9 755	99	9 854	2 637	3 581	3 636	.	3 332
109	Fliesen-, Platten- und Mosaikleger ..	3 351	48	3 399	705	1 374	1 320	.	1 261
110	Betonstein- und Terrazzohersteller .	169	.	169	31	63	75	.	42
113	Steinmetzen und Steinbildhauer	2 115	167	2 282	689	780	813	.	760
114	Stukkateure	3 422	47	3 469	848	1 409	1 212	.	1 214
115	Maler und Lackierer	38 138	3 580	41 718	12 574	14 618	14 526	.	14 523
2	Metallgewerbe								
	darunter:								
201	Schmiede	2 491	17	2 508	685	851	972	.	777
202	Schlosser	24 706	192	24 898	7 754	8 555	8 589	.	9 196
204	Maschinenbauer (Mühlenbauer)	8 388	54	8 442	2 053	2 408	2 073	1 908	2 519
207, 207a	Mechaniker (Nähmaschinen-, Zweirad- mechaniker), Kältelanlagenbauer	5 442	176	5 618	1 396	1 569	1 454	1 199	1 745
209	Kraftfahrzeugmechaniker	81 168	623	81 791	24 688	28 247	28 856	.	28 963
211	Landmaschinenmechaniker	10 499	24	10 523	2 094	2 854	2 952	2 623	2 726
214, 215	Klempner, Gas- und Wasserinstalla- teure	33 757	298	34 055	7 223	9 471	9 772	7 589	8 778
216	Zentralheizungs- und Lüftungsbauer ..	17 060	76	17 136	4 650	6 129	6 357	.	5 651
218	Elektroinstallateure	53 366	428	53 794	11 209	14 993	14 802	12 790	14 042
222	Radio- und Fernstechniker	11 069	219	11 288	2 420	3 094	3 023	2 751	3 154
223	Uhrmacher	345	164	509	154	182	173	.	171
3	Holzgewerbe								
	darunter:								
301	Tischler	37 938	3 049	40 987	8 902	16 528	15 557	.	16 406
4	Bekleidungs-, Textil- und Ledergerwerbe								
	darunter:								
401, 402	Herrenschneider, Damenschneider	318	6 606	6 924	2 575	2 485	1 864	.	2 817
413	Schuhmacher	614	130	744	219	303	222	.	305
418	Raumausstatter	3 118	1 401	4 519	1 500	1 535	1 484	.	1 649
5	Nahrungsmittelgewerbe								
	darunter:								
501	Bäcker	28 706	3 755	32 461	10 849	10 901	10 711	.	11 739
502	Konditoren	5 621	4 557	10 178	3 283	3 567	3 328	.	3 722
503	Fleischer	22 266	554	22 820	6 900	7 666	8 254	.	7 531
6	Gewerbe für Gesundheits- und Körper- pflege sowie Reinigungsgewerbe								
	darunter:								
601	Augenoptiker	2 134	3 508	5 642	2 086	1 897	1 659	.	2 248
606	Zahntechniker	5 653	5 247	10 900	2 957	2 910	2 527	2 506	3 245
607	Friseure	5 074	66 028	71 102	23 573	24 395	23 134	.	27 591
608, 610	Textilreiniger	292	526	818	271	291	256	.	289
611	Gebäudereiniger	1 600	257	1 857	712	646	499	.	773
7	Glas-, Papier-, keramische und sonstige Gewerbe								
	darunter:								
701	Glaser	2 828	192	3 020	837	1 054	1 129	.	958
707	Fotografen	1 189	1 650	2 839	1 020	1 042	777	.	1 158
709	Schriftsetzer, Drucker	654	284	938	329	339	269	1	348

*) Auszug aus Fachserie 11, Reihe 3 Berufliche Bildung.

1) Nach dem Verzeichnis der Gewerbe, die als Handwerk betrieben werden können (Anlage A der Handwerksordnung vom 28.12.1965 in der Fassung vom 1.8.1978).

Hinweise auf ausgewählte Veröffentlichungen von Ergebnissen
für das Handwerk

Veröffentlichungen des Statistischen Bundesamtes

Titel	Fach- serie	Reihe	Erschei- nungs- folge
Handwerkszählung 1977 Heft 1 Methodische Einführung; Unternehmen nach Wirtschaftszweigen	4	Sonderheft	
Handwerkszählung 1977 Heft 2 Unternehmen nach Wirtschaftszweigen und Größenklassen	4	Sonderheft	
Handwerkszählung 1977 Heft 3 Unternehmen nach Gewerbebezweigen; Nebenbetriebe	4	Sonderheft	
Handwerkszählung 1977 Regionale Verteilung des Handwerks	4	Sonderheft	
Handwerksberichterstattung Beschäftigte und Umsatz im Handwerk 1978, 1979	4	S. 3	
Handwerksberichterstattung Beschäftigte und Umsatz im Handwerk	4	7.1	Vj
Beschäftigung, Umsatz und Gerätebestand der Betriebe im Baugewerbe	4	5.1	jährlich
Arbeiterverdienste im Handwerk	16	3	Hj
Kostenstruktur im Handwerk	2	1.1	vierjährlich

Veröffentlichungen anderer Stellen

Bundesminister für Wirtschaft (BMWi)
Bericht über die Lage des Handwerks im Jahr 1985

Rheinisch-Westfälisches Institut für Wirtschaftsforschung (RWI) Essen
Die Konjunktur im Handwerk 1985

Zentralverband des Deutschen Handwerks
Jahresbericht "Handwerk 1985"

Handwerkskammern
Zahl der Betriebe (einschließlich Nebenbetriebe) siehe:
Handwerksrollenstatistik der Handwerkskammern

Fachserie 4: Produzierendes Gewerbe

Reihe 1: Zusammenfassende Daten für das Produzierende Gewerbe (vorgesehen)

Reihe 2: Indizes für das Produzierende Gewerbe

Reihe 2.1: Indizes der Produktion und der Arbeitsproduktivität, Produktion ausgewählter Erzeugnisse im Produzierenden Gewerbe

Monatlich (etwa 7 Wochen nach dem Berichtszeitraum): Index der Nettoproduktion für das Produzierende Gewerbe; Index der Bruttoproduktion für Investitions- und Verbrauchsgüter; Produktionsindex für das Baugewerbe, Bauhauptgewerbe und Ausbaugewerbe; Index der Arbeitsproduktivität für den Bergbau und das Verarbeitende Gewerbe. Außerdem für ca. 1 000 ausgewählte Erzeugnisse absolute Produktionszahlen.

Reihe 2.2: Auftragseingang und Umsatz im Verarbeitenden Gewerbe, Auftragseingang und Auftragsbestand im Bauhauptgewerbe

– Indizes –

Monatliche (Auftragsbestand im Bauhauptgewerbe: vierteljährliche) Indexberechnung für Inland, Ausland und insgesamt nach Wirtschaftszweigen (vorläufige Ergebnisse ca. 8 Wochen nach dem Berichtszeitraum, endgültige Ergebnisse im Folgebericht).

Reihe 3: Produktion im Produzierenden Gewerbe

Reihe 3.1: Produktion im Produzierenden Gewerbe des In- und Auslandes

Vierteljährliche und jährliche Darstellung der Produktion von rd. 6 000 Gütern (Menge und Wert) und ergänzender Angaben aus anderen Quellen (u. a. Außenhandel, Preisstatistik sowie vierteljährliche Produktionsindizes).

Reihe 3.2: Produktion im Produzierenden Gewerbe nach Wirtschaftszweigen und Erzeugnisgruppen

Jährliche Darstellung der Produktion von rd. 1 100 Güterklassen nach der Herkunft aus den Wirtschaftszweigen.

Reihe 4: Bergbau und Verarbeitendes Gewerbe

Beschäftigung, Umsatz und Investitionen der Unternehmen

Reihe 4.1.1: Beschäftigung, Umsatz und Energieversorgung der Unternehmen und Betriebe im Bergbau und im Verarbeitenden Gewerbe

Monatsbericht (etwa 9 Wochen nach dem Berichtszeitraum): Unternehmen, Betriebe und fachliche Betriebsteile in wirtschaftssystematischer Gliederung und nach Ländern (für Bergbau und Verarbeitendes Gewerbe insgesamt). Für Unternehmen: Zahl der Einheiten, Beschäftigte, Lohn- und Gehaltssumme, Umsatz. Für Betriebe: zusätzlich Zahl der Angestellten und Arbeiter, geleistete Arbeiterstunden und Energieversorgung; für fachliche Betriebsteile: Zahl der Einheiten und der Beschäftigten sowie Umsatz.

Jahresergebnisse im gesonderten Jahresbericht. Der Vorbericht enthält wichtige Eckdaten für Betriebe.

Reihe 4.1.2: Betriebe, Beschäftigte und Umsatz im Bergbau und im Verarbeitenden Gewerbe nach Beschäftigten- und Umsatzgrößenklassen

Jährlich für September Ergebnisse für Betriebe nach Beschäftigten- und Umsatzgrößenklassen (Betriebe, Beschäftigte und Umsatz in wirtschaftssystematischer Gliederung; Länderergebnisse für Bergbau und Verarbeitendes Gewerbe insgesamt).

Reihe 4.1.3: Regionale Verteilung der Betriebe im Bergbau und im Verarbeitenden Gewerbe und deren Beschäftigte

Alle 4 Jahre: Anzahl der Betriebe und deren Beschäftigte in wirtschaftssystematischer und regionaler Gliederung (bis einschl. Kreise).

Reihe 4.1.4: Beschäftigung und Umsatz der Betriebe im Bergbau und im Verarbeitenden Gewerbe nach Bundesländern

Jährlicher Bericht.

Reihe 4.1.5: Fachliche Unternehmensteile im Bergbau und im Verarbeitenden Gewerbe

Jährlich: Anzahl der fachlichen Unternehmensteile und der in ihnen Beschäftigten, Produktionswert, Umsatz, Löhne und Gehälter sowie der Census-Value-Added in wirtschaftssystematischer Gliederung.

Reihe 4.2: Beschäftigte, Umsatz und Investitionen der Unternehmen und Betriebe im Bergbau und im Verarbeitenden Gewerbe – Investitionen –

Jährlicher Vorbericht mit vorläufigen Unternehmens- und Betriebsergebnissen der Investitionserhebung. Die endgültigen Ergebnisse erscheinen in tieferer systematischer Gliederung in den Reihen:

Reihe 4.2.1: Beschäftigte, Umsatz und Investitionen der Unternehmen und Betriebe im Bergbau und im Verarbeitenden Gewerbe

Jährlich: Beschäftigte, Umsatz, Investitionen, Lagerbestände, Zugänge an vermieteten Sachanlagen und Aufwendungen für gemietete und gepachtete Sachanlagen (jeweils nach Wirtschaftszweigen und nach Beschäftigten- und Umsatzgrößenklassen).

Reihe 4.2.3: Konzentrationsstatistische Daten für den Bergbau und das Verarbeitende Gewerbe sowie das Baugewerbe

2jährlich: Konzentrationsraten und -koeffizienten für Unternehmen und Betriebe des Bergbaus und des Verarbeitenden Gewerbes sowie des Baugewerbes.

Reihe 4.3: Kostenstruktur der Unternehmen im Bergbau und im Verarbeitenden Gewerbe

Jährlich: Beschäftigte, Bestandteile der Gesamtleistung, wichtige Kostenarten sowie Kosten- und Leistungsstruktur (Gliederung: wirtschaftssystematisch sowie nach Beschäftigten- und z. T. nach Bruttoproduktionswertgrößenklassen). Für die einzelnen Bereiche erscheinen die Veröffentlichungen unter dem Titel:

Reihe 4.3.1: Kostenstruktur der Unternehmen im Bergbau, Grundstoff- und Produktionsgütergewerbe

Reihe 4.3.2: Kostenstruktur der Unternehmen im Investitionsgüter produzierenden Gewerbe

Reihe 4.3.3: Kostenstruktur der Unternehmen im Verbrauchsgüter produzierenden Gewerbe und im Nahrungs- und Genußmittelgewerbe

Fortsetzung siehe folgende Seite

Fachserie 4: Produzierendes Gewerbe

Reihe 5: Baugewerbe

Reihe 5.1: Beschäftigung, Umsatz und Gerätebestand der Betriebe im Baugewerbe

Jährliche Ergebnisse der zur Jahresmitte durchgeführten Erhebung nach Wirtschaftszweigen und Beschäftigtengrößenklassen zum Teil in regionaler Gliederung bis zu Kreisen.

Reihe 5.2: Beschäftigung, Umsatz und Investitionen der Unternehmen im Baugewerbe

Jährlich: Beschäftigte, Bruttolohn- und -gehaltsumme, Jahresbauleistung, Umsatz und Investitionen nach Wirtschaftszweigen und Beschäftigtengrößenklassen (Bauhauptgewerbe: 20 Beschäftigte und mehr, Ausbaugewerbe: 10 Beschäftigte und mehr).

Reihe 5.3: Kostenstruktur der Unternehmen im Baugewerbe

Jährlich: Kosten- und Leistungsgrößen im Bauhaupt- und Ausbaugewerbe nach Wirtschaftszweigen, Beschäftigten- und Bruttoproduktionswertgrößenklassen.

Reihe 6: Energie- und Wasserversorgung

Reihe 6.1: Beschäftigung, Umsatz, Investitionen und Kostenstruktur der Unternehmen in der Energie- und Wasserversorgung

Jährlich (auch für fachliche Unternehmensteile): Beschäftigte, Arbeiterstunden, Löhne und Gehälter, Umsätze, Lagerbestände und Investitionen nach Wirtschaftszweigen und -bereichen sowie nach Beschäftigten- und Umsatzgrößenklassen. Außerdem Brutto- und Nettoproduktionswert, Brutto- und Nettowertschöpfung, Materialverbrauch und Wareneinsatz sowie Kosten nach Kostenarten.

Reihe 6.2 und 6.3 unbesetzt

Reihe 6.4: Stromerzeugungsanlagen der Betriebe im Bergbau und im Verarbeitenden Gewerbe

Jährlich: Betriebe mit Stromerzeugungsanlagen nach Wirtschaftszweigen und Ländern; Leistung und Belastung der Stromerzeugungsanlagen sowie Verbrauch an Brennstoffen für die Elektrizitätserzeugung.

Reihe 7: Handwerk

Reihe 7.1: Beschäftigte und Umsatz im Handwerk

Vierteljährlich: Beschäftigte und Umsatz in ausgewählten Wirtschafts- und Gewerbezweigen. Saisonbereinigte Zahlen, Regionalangaben und weitere Strukturdaten wie Ausbildungsverhältnisse, Arbeiterverdienste und Insolvenzen im Handwerk.

Reihe 8: Fachstatistiken

Reihe 8.1: Eisen- und Stahl (Eisenerzbergbau, eisenschaffende Industrie, Eisen-, Stahl- und Tempergießerei) 1)

Monatlicher Vorbericht und Monatsbericht über wesentliche Entwicklungstendenzen. Der Vierteljahresbericht gibt Überblick über Struktur und Entwicklung der entsprechenden Bereiche, auch im Ausland.

Reihe 8.2: Düngemittelversorgung

Monatlicher Bericht und Jahresbericht mit Angaben über Erzeugung, Ein- und Ausfuhr, Lieferungen zum Verbrauch in der Landwirtschaft (nach Absatzgebieten und Beständen sowie Düngersorten und Nährstoffgehalten).

Reihe S: Sonderbeiträge

Reihe S. 3: Beschäftigte und Umsatz im Handwerk 1978 und 1979 – mit Einführung in die neue Handwerksberichterstattung.

Reihe S. 4: Beschäftigte, Lohn- und Gehaltsumme sowie Umsatz der Unternehmen im Bergbau und im Verarbeitenden Gewerbe 1977.

Reihe S. 5: Material- und Wareneingang im Bergbau und im Verarbeitenden Gewerbe 1982.

Reihe S. 6: Material- und Wareneingang im Baugewerbe 1982.

Reihe S. 7: Neuberechnung der Produktionsindizes und des Index der Arbeitsproduktivität auf Basis 1980.

Reihe S. 8: Düngemittelerzeugung und -versorgung 1950/51 bis 1982/83.

Reihe S. 9: Konzentrationsstatistische Daten für den Bergbau und das Verarbeitende Gewerbe 1954 bis 1982.

Einzelveröffentlichungen

Handwerkszählung 1977 (3 Hefte und 1 Sonderheft)

Zensus im Produzierenden Gewerbe 1979 (7 Hefte)

1) Erhältlich bei: Statistisches Bundesamt, Außenstelle Düsseldorf, Hüttenstraße 5 a, 4000 Düsseldorf 1.

„Ausgewählte Zahlen für die Bauwirtschaft“

Monatliche Querschnittsveröffentlichung mit den Hauptteilen Baugewerbe und Bautätigkeit sowie mit ausgewählten Daten aus zahlreichen anderen Sachgebieten.

„Ausgewählte Zahlen zur Energiewirtschaft“

Monatliche und jährliche Querschnittsveröffentlichung über Aufkommen und Verwendung von festen, flüssigen und gasförmigen Brennstoffen sowie Elektrizität. Preisindizes und Preise für ausgewählte Energiearten. Beschäftigung der Betriebe in der Energie- und Wasserversorgung. Mineralölsteuern.

Systematiken

Systematik der Wirtschaftszweige mit Erläuterungen, Ausgabe 1979.

Systematik der Wirtschaftszweige mit Betriebs- und ähnlichen Benennungen, Ausgabe 1979.

Alphabetisches Verzeichnis der Betriebs- und ähnlichen Benennungen zur Systematik der Wirtschaftszweige, Ausgabe 1979.

Systematisches Güterverzeichnis für Produktionsstatistiken, Ausgabe 1982.



STATISTISCHES BUNDESAMT
GUSTAV-STRESEMANN-RING 11
6200 WIESBADEN 1

Veröffentlichungen und Prospekte sind durch den Verlag W. Kohlhammer GmbH, Philipp-Reis-Straße 3, Postfach 421120, 6500 Mainz 42, Tel. (061 31) 5 90 94/95, erhältlich.