

PRODUZIERENDES GEWERBE

FACHSERIE

4

Reihe 7.1

Beschäftigte und Umsatz im Handwerk

2. Vierteljahr 1986

Statistisches Bundesamt
Bibliothek - Dokumentation - Archiv



HERAUSGEBER: STATISTISCHES BUNDESAMT WIESBADEN

VERLAG: W. KOHLHAMMER GMBH STUTTGART UND MAINZ



Ergebnisse, die aus Platzgründen nicht veröffentlicht wurden, können direkt beim Stat. Bundesamt - Gruppe IV B - telefonisch 06121/752165 oder schriftlich erfragt werden.



Für Benutzer der amtlichen Statistik steht als Service-Einrichtung des Statistischen Bundesamtes das EDV-gestützte STATISTISCHE INFORMATIONSSYSTEM DES BUNDES (STATIS-BUND) zur Verfügung. Es enthält ausgewählte statistische Zeitreihen und bietet die Möglichkeit, eigene Auswertungen, Berechnungen und mathematisch-statistische Analysen durchzuführen.

Herausgeber:
Statistisches Bundesamt
Gustav-Stresemann-Ring 11
6200 Wiesbaden

Auslieferung:
Verlag W. Kohlhammer GmbH
Abt. Veröffentlichungen des Statistischen
Bundesamtes
Philipp-Reis-Str. 3
6500 Mainz 42
Telefon: 06131/59094/95

Erscheinungsfolge: vierteljährlich

Erschienen im September 1986

Preis: DM 6,-

Bestellnummer: 2040710-86322

Nachdruck - auch auszugsweise - nur mit Quellenangabe
unter Einsendung eines Belegexemplares gestattet.

Statist. Bundesamt - Bibliothek



15-14028

Inhalt

T e x t t e i l	Seite
Einführung	4
Allgemeiner Überblick	7
Graphische Darstellungen	8

T a b e l l e n t e i l

1-5	Beschäftigte und Umsatz des Handwerks, Original- und Meßzahlen	
1	Beschäftigte des Handwerks	
1.1	Nach Wirtschaftszweigen	10
1.2	Nach Gewerbebezweigen	12
2	Umsatz des Handwerks	
2.1	Nach Wirtschaftszweigen	14
2.2	Nach Gewerbebezweigen	16
3	Beschäftigte des Handwerks, Meßzahlen	
3.1	Nach Wirtschaftszweigen	18
3.2	Nach Gewerbebezweigen	20
4	Umsatz des Handwerks, Meßzahlen	
4.1	Nach Wirtschaftszweigen	22
4.2	Nach Gewerbebezweigen	24
5	Beschäftigte und Umsatz nach Ländern	
5.1	Meßzahlen 2. Vj 1986	26
5.2	Veränderung 2. Vj 1986 gegenüber Vorjahreszeitraum	27
6-10	Beschäftigte und Umsatz des Handwerks, saisonbereinigt	
6	Handwerk insgesamt	28
7	Verarbeitendes Gewerbe	29
8	Baugewerbe	30
9	Handel	31
10	Dienstleistungen von Unternehmen und Freien Berufen	32
11	Umsatz je Beschäftigten im Handwerk nach Wirtschaftszweigen	33
Ergänzende Strukturdaten des Handwerks		
I	Handwerksbetriebe nach Gewerbebezweigen	34
II	Insolvenzen im Handwerk 1982 - 1986	35
III	Durchschnittliche Wochenarbeitszeiten und Bruttoverdienste im Handwerk nach Arbeitergruppen	36
IV	Auszubildende sowie neu abgeschlossene Ausbildungsverhältnisse	37
V	Hinweise auf ausgewählte Veröffentlichungen von Ergebnissen für das Handwerk	38

Die Angaben beziehen sich auf das Bundesgebiet; sie schließen Berlin (West) ein.

Zeichenerklärung

- = nichts vorhanden

Abkürzungen bei den Kurzbezeichnungen

A.D.U.-ABT.	= aus der Unterabteilung	H.V.	= Herstellung von
ADV	= automatische Datenverarbeitung	HYGIEN.EINR.	= hygienische Einrichtungen
ANG	= anderweitig nicht genannt	INST.V.	= Installation von
ANL.	= Anlagen	L.METALL	= Leichtmetall
BGB1.	= Bundesgesetzblatt	MILL.	= Millionen
EBM-WAREN	= Eisen-, Blech- und Metallwaren	REP.V.	= Reparatur von
EINR.	= Einrichtungen	REV.	= revidiert
FR.	= freien	SCHLEIFM.	= Schleifmittel
GEW.	= Gewerbe	U.A.	= und andere
GEW.U.VERARB.V.	= Gewinnung und Verarbeitung von	U.AE.	= und ähnliche
GROBK.	= Grobkeramik	USW.	= und so weiter
HJ (Hj)	= Halbjahr	VJ (Vj)	= Vierteljahr
HJD	= Halbjahresdurchschnitt	VJD	= Vierteljahresdurchschnitt

Abweichungen in den Summen durch Runden der Zahlen

Ergebnisse der Länder werden in den "Statistischen Berichten" der Statistischen Landesämter unter der Kennziffer E V 1 veröffentlicht.

Einführung

1. Vorbemerkung

Die Handwerksberichterstattung (HwB) wird als vierteljährliche Stichprobenstatistik seit dem 3. Quartal 1960 durchgeführt. Rechtsgrundlage der Erhebung ist die "Neufassung des Gesetzes über die Durchführung laufender Statistiken im Handwerk vom 30.5.1980 (BGBl. I, Seite 648)". Im Gegensatz zu den in mehrjährigem Abstand durchgeführten Handwerkszählungen, die als Großzählungen sämtliche in die Handwerksrolle eingetragenen Einheiten erfassen und mit einem tiefgegliederten Erhebungsprogramm einen umfassenden Überblick über das Handwerk vermitteln, soll die HwB die kurzfristige konjunkturelle und saisonale Entwicklung in wichtigen Zweigen des Handwerks beobachten und Strukturveränderungen frühzeitig aufzeigen. Da das Handwerk eine große Zahl mittlerer und kleinerer Unternehmen umfaßt, die zusammengekommen einen Bereich von erheblicher wirtschaftlicher Bedeutung darstellen, genügt für die kurzfristige Betrachtung eine repräsentative und damit kostensparende Teilerhebung. Zum Erhebungsbereich dieser Berichterstattung zählen die Unternehmen von selbständigen Handwerkern, die gemäß § 6 der Handwerksordnung (HwO) vom 28.12.1965 (BGBl. 1966 I, S. 1) in die Handwerksrolle eingetragen sind. Dies bedeutet, daß die nach § 7 Absatz 4 der HwO ebenfalls in die Handwerksrolle einzutragenden handwerklichen Nebenbetriebe nicht zu befragen sind. Von den rd. 500 000 Handwerksunternehmen im Bundesgebiet werden nach der Rechtsgrundlage nur maximal 35 000 Stichprobeneinheiten in die vierteljährliche Handwerksberichterstattung einbezogen. Doppelbefragungen von Handwerksunternehmen in der Stichprobenerhebung und den monatlichen Statistiken im Produzierenden Gewerbe sind dabei ausgeschaltet. Durch methodisch-technische Vorkehrungen werden die entsprechenden Daten der monatlichen Statistiken im Produzierenden Gewerbe in die laufende Berichterstattung übernommen und ergänzen die Stichprobenergebnisse.

Die Ergebnisse der neuen Handwerksberichterstattung werden nach zwei Systematiken aufbe-

reitet, und zwar für ausgewählte Positionen der Wirtschaftszweigsystematik (WZ) rev., Fassung für die Handwerkszählung 1977, und der Gewerbezweigsystematik ("Verzeichnis der Gewerbe, die als Handwerk betrieben werden können", gemäß Anlage A der Handwerksordnung vom 28.12.1965 - BGBl. 1966 I, S. 1). In der Wirtschaftszweigsystematik werden die Unternehmen nach dem wirtschaftlichen Schwerpunkt der betreffenden Einheit zugeordnet. Diese tätigkeitsbezogene Systematik ermöglicht einen Vergleich mit anderen amtlichen Erhebungen. Demgegenüber ist die Gewerbezweigsystematik eine Berufssystematik des Handwerks. Die Zuordnung der Erhebungseinheit erfolgt hier im wesentlichen zu jener Berufsbezeichnung, unter welcher der Inhaber oder Leiter des Unternehmens in die Handwerksrolle eingetragen ist.

Bei der Auswahl der in der Berichterstattung darzustellenden Wirtschafts- und Gewerbe-zweige wurden vor allem diejenigen Zweige berücksichtigt, welche die kurzfristige Entwicklung im Handwerk besonders gut darstellen und deren Umsatz sowie Beschäftigtenzahl gemessen am Handwerk insgesamt aufgrund der letzten Handwerkszählung besonders hoch lagen. Ebenfalls wurde bei dieser Auswahl auf eine weitgehende Vergleichbarkeit zur bisherigen kurzfristigen Berichterstattung zumindest in systematischer Hinsicht geachtet. Insgesamt umfassen die in der Stichprobe der Berichterstattung ausgewählten Zweige nach der Wirtschaftszweigsystematik in tiefster Gliederung 32 Positionen. Hinzu kommen 17 zusammenfassende Positionen für Wirtschaftsunterabteilungen, -abteilungen und Handwerk insgesamt. Die Zahl der in der Stichprobe erfaßten Gewerbe-zweige beläuft sich auf 30 (zuzüglich 5 Gewerbe-zweige bzw. Zweigzusammenfassungen, die durch Umschlüsseln von Wirtschaftszweigdaten aus dem Bauhauptgewerbe übernommen wurden). Ferner werden zusammenfassende Ergebnisse für die 7 Gewerbegruppen ermittelt. Durch diese Auswahl wurde eine der Wirtschaftszweiggliederung vergleichbare Tiefengliederung der Ergebnisse auch nach der Gewerbe-zweigsystematik erreicht.

2. Saisonbereinigung der Daten der vierteljährlichen Handwerksberichterstattung
auf Basis 1976

2.1 Einführung

Das Ziel konjunkturanalytischer Untersuchungen ist die Erkennung längerfristiger "Grundtendenzen" aus den Werten wirtschaftlicher Zeitreihen. Die Verwendung unbereinigter Originalwerte der Reihen als Konjunkturindikatoren ist hierfür im allgemeinen wenig geeignet, weil die Originaldaten neben zufälligen Störfaktoren vor allem auch saisonbedingte Einflüsse enthalten¹⁾.

Als systematische Bewegungskomponenten einer Zeitreihe gelten

- die **T r e n d k o m p o n e n t e**, die die langfristige Entwicklungsrichtung anzeigt,
- die **K o n j u n k t u r k o m p o n e n t e**, die die in mehrjährigen Abständen wiederkehrenden, meist konjunkturell bedingten Schwankungen umschreibt, und
- die **S a i s o n k o m p o n e n t e**, die die jährlich wiederkehrenden, jahreszeitlich bedingten Schwankungen angibt.

Es verbleiben die irregulären oder **R e s t s c h w a n k u n g e n**, für deren Erscheinungsbild keine regelmäßigen Einflüsse erkennbar sind. Ihnen zugeordnet sind gelegentlich zu beobachtende **E x t r e m w e r t e** oder Ausreißer, die den Vorgang der Reihenzerlegung in die systematischen Komponenten beeinträchtigen oder verzerren können.

Die Trend- und die Konjunkturkomponente werden üblicherweise zur sogenannten **g l a t t e n K o m p o n e n t e** zusammengefaßt²⁾.

Um die verschiedenen Einflüsse auf die wirtschaftliche Entwicklung im Handwerk sichtbar zu machen, wurden die als Segment verfügbaren Zeitreihen über Beschäftigte und Umsatz im Handwerk einer Saisonbereinigung unterworfen. Für die Ausschaltung von Saisoneinflüssen gibt es eine Reihe von Verfahren; das Statistische Bundesamt verwendet das "Berliner Verfahren" (BV 4).

2.2 Berechnungsmethoden

Das "Berliner Verfahren" (BV4) - so wie es auf die Ergebnisse der vierteljährlichen Handwerksberichterstattung angewendet wird (ohne Kalenderbereinigung) - geht von einer additiven Verknüpfung der einzelnen Komponenten in der Originalreihe aus:

- (1) $X_t = G_t + S_t + R_t$, wobei
 X_t die Originalwerte,
 G_t die glatte (Trend-Konjunktur-) Komponente,
 S_t die Saisonkomponente und
 R_t die Restkomponente bedeuten.

Der saisonbereinigte Wert einer bestimmten Periode t (SB_t) ist dann

(2) $SB_t = X_t - S_t = G_t + R_t$.

Darüber hinaus können die Restkomponente aus

(3) $R_t = SB_t - G_t$

und die Saisonkomponente

(4) $S_t = X_t - G_t - R_t = X_t - SB_t$

berechnet werden.

Am aktuellen Rand lassen sich nur vorläufige Werte berechnen, die sich u.U. durch später verfügbare Informationen erheblich verändern können.

1) Auszug aus "Indikatoren zur Wirtschaftsentwicklung" Zeitreihen mit Saisonbereinigung.
2) Auszug aus Nourney, M.: "Umstellung der Zeitreihenanalyse", WiSta 11/83, S. 841 ff.

3. Erläuterungen

Beschäftigte: Tätige Inhaber und tätige Mitinhaber, unbezahlt mithelfende Familienangehörige und alle Personen, die in einem arbeitsrechtlichen Verhältnis zum Unternehmen stehen, einschl. Auszubildende, aber ohne Heimarbeiter.

Empfänger von Vorruhestandsgeldern - es handelt sich um ehemalige Arbeitnehmer, die Vorruhestandsbezüge vom Unternehmen erhalten - zählen nicht zu den Beschäftigten.

Umsatz: Als Umsatz gilt, unabhängig vom Zahlungseingang, der Gesamtbetrag (ohne Umsatzsteuer) der abgerechneten Lieferungen und Leistungen an Dritte.

Einzubeziehen sind:

- Erlöse aus Lieferungen und Leistungen an mit dem Unternehmen verbundene rechtlich selbständige Konzern- und Verkaufsgesellschaften, sowie Kosten für Fracht, Porto und Verpackung, auch wenn getrennt in Rechnung gestellt.

Abzusetzen sind:

- Preisnachlässe (Rabatte, Boni, Skonti, Abzüge, die auf begründeten Beanstandungen beruhen, u.dgl.) sowie Retouren.

Nicht einzubeziehen sind:

- außerordentliche und betriebsfremde Erträge wie Erlöse aus dem Verkauf von Sachanlagen, aus der Verpachtung von Grundstücken, Zinsen, Dividenden u.dgl.

Zum Umsatz zählt:

1. Handwerksumsatz

Umsatz von selbsthergestellten oder bearbeiteten Erzeugnissen, Umsatz aus Reparaturen, Installationen, Montagen sowie Umsatz aus sonstigen handwerklichen Dienstleistungen, ferner der zu Herstellungskosten bewertete Eigenverbrauch.

2. Handelsumsatz

Verkauf von fremdbezogenen Waren. Der Eigenverbrauch von Handelsware ist mit dem Einkaufspreis einschl. Beschaffungskosten zu bewerten.

3. Übriger Umsatz

Z.B. Entgelte aus Vermietung und Verpachtung betrieblicher Anlagen (u.a. Lagermieten), Lohnfahren; ferner Gutachtertätigkeit, Honorare, Provisionen.

Berechnungen: Bei den Jahres- und Halbjahresergebnissen der Beschäftigten handelt es sich um Durchschnittswerte, die wie folgt ermittelt werden

- Jahr: $\frac{1}{8}$ des 4. Vj. des Vorjahres plus $\frac{1}{4}$ des 1. bis 3. Vj. plus $\frac{1}{8}$ des 4. Vj. des Berichtsjahres.
- 1. Halbjahr: $\frac{1}{4}$ des 4. Vj. des Vorjahres plus $\frac{1}{2}$ des 1. Vj. plus $\frac{1}{4}$ des 2. Vj. des Berichtsjahres.
- 2. Halbjahr: $\frac{1}{4}$ des 2. Vj. plus $\frac{1}{2}$ des 3. Vj. plus $\frac{1}{4}$ des 4. Vj. des Berichtsjahres.

Allgemeiner Überblick

Die wirtschaftliche Entwicklung des Handwerks im 2. Quartal 1986 ist nahezu durchgehend geprägt von sich beschleunigendem Umsatzwachstum und gebremstem Beschäftigungsrückgang.

Im Vergleich zum entsprechenden Vorjahreszeitraum stieg der Umsatz um 5 %; die Beschäftigung verminderte sich um 0,7 %. Die geringste Umsatzzunahme (+ 2,7 %) und den höchsten Beschäftigungsrückgang (- 2,2 %) verzeichnete erneut das Baugewerbe, während das Handwerk im Verarbeitenden Gewerbe eine Umsatzsteigerung von 5,5 % und einen Beschäftigungsabbau von lediglich 0,2 % meldete. Besonders positiv war die Entwicklung in einigen Investitionsgüter produzierenden Bereichen. Im Maschinenbau und in der Elektrotechnik z.B. schnellte der Umsatz im 2. Quartal 1986 um 13,7 % bzw. 13,2 % gegenüber dem vergleichbaren Vorjahreszeitraum hoch. Auch die Zahl der Beschäftigten nahm in den genannten Bereichen zu (+ 7,2 % bzw. + 2,3 %). Die Ergebnisse der Handwerksberichterstattung lassen auch eine leichte Belebung des Privaten Verbrauchs im 2. Quartal 1986 erkennen. So erhöhte sich der Umsatz der Handwerksunternehmen im Einzelhandel um 10,3 %, woran jedoch der Einzelhandel mit Fahrzeugen maßgeblich beteiligt war (+ 16,4 %).

Auch ein saisonbereinigter Vergleich mit Ergebnissen des 1. Quartals dieses Jahres läßt eine durchgreifende Besserung der wirtschaftlichen Lage im Handwerk erkennen. So stiegen in allen großen Handwerksbereichen saisonbereinigt Umsatz und Beschäftigtenzahl. Dabei übertraf das Baugewerbe mit + 0,7 % Beschäftigtenzunahme alle anderen Bereiche (Verarbeitendes Gewerbe + 0,1 %, Handel - 0,5 %, Dienstleistungshandwerk + 0,5 %). Die günstigste Umsatzentwicklung verzeichnet der Handel mit + 5,3 % saisonbereinigt gegenüber den Handwerksunternehmen des Verarbeitenden Gewerbes und des Baugewerbes mit jeweils + 2,8 % und dem Dienstleistungshandwerk mit + 0,6 %.

In den einzelnen Bundesländern hat sich die Situation im Handwerk im Vergleich zum 2. Quartal 1985 zum Teil stark unterschiedlich entwickelt. So lag der Umsatzzuwachs in Nordrhein-Westfalen mit + 2,5 % erheblich unter dem Bundesdurchschnitt, während Schleswig-Holstein und Hamburg mit + 8,1 % bzw. + 8,6 % das Bundesergebnis übertrafen. Noch ausgeprägter war die Streuung der Veränderungsraten gegenüber dem Vorjahreszeitraum bei den Beschäftigten. Stark rückläufig waren die Zahlen für das Saarland (- 4,3 %), Nordrhein-Westfalen (- 2,8 %) und Bremen (- 2,7 %), während sich die Beschäftigtenlage vor allem in Hamburg (+ 4,9 %), Berlin (+ 0,8 %) sowie Schleswig-Holstein und Hessen (jeweils + 0,6 %) entspannte.

Beschäftigte und Umsatz im Handwerk

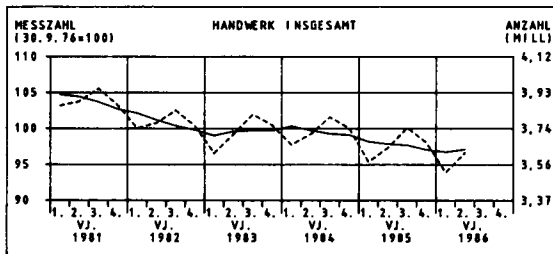
Nr. der Systematik	Wirtschaftsgliederung Gewerbegliederung	Beschäftigte					Umsatz					Zu- (+) bzw. Abnahme (-)			
		1. Halbjahr 1986			Zu- (+) bzw. Abnahme (-)		1. Halbjahr 1986			Zu- (+) bzw. Abnahme (-)					
		1986	1985	1984	1. Hj 86 gegenüber 1. Hj 85 1. Hj 84		1986	1985	1984	1. Hj 86 gegenüber 1. Hj 85 1. Hj 84					
					1 000					%		Mill. DM		%	
Handwerk insgesamt															
		3 581,1	3 633,9	3 699,8	- 1,5	- 3,2	150 999,1	146 047,8	150 506,1	+	3,4	+	0,3		
Wirtschaftsabteilungen und Wirtschaftsunterabteilungen															
2	Verarbeitendes Gewerbe	1 350,5	1 355,4	1 359,0	- 0,4	- 0,6	72 797,3	69 696,7	69 275,2	+	4,4	+	5,1		
3	Baugewerbe	1 348,5	1 406,7	1 481,0	- 4,1	- 9,0	48 274,2	48 186,3	52 674,0	+	0,2	-	8,4		
30	Bauhauptgewerbe	683,9	721,0	791,8	- 5,2	- 13,6	24 274,3	24 136,2	28 470,4	+	0,6	-	14,7		
31	Ausbaugewerbe	664,6	685,7	689,2	- 3,1	- 3,6	23 999,9	24 050,1	24 203,5	-	0,2	-	0,8		
4	Handel	216,3	218,9	223,4	- 1,2	- 3,2	22 761,4	21 211,8	21 756,2	+	7,3	+	4,6		
7	Dienstleistg. v. Unternehmen und Freien Berufen	663,4	650,5	633,9	+	2,0	+	4,7	7 008,9	6 799,3	6 650,7	+	3,1	+	5,4
Gewerbegruppen															
1	Bau- und Ausbaugewerbe	939,8	984,0	1 059,9	- 4,5	- 11,3	32 157,6	32 164,5	36 837,2	-	0,0	-	12,7		
2	Metallgewerbe	1 061,8	1 071,0	1 070,5	- 0,8	- 0,8	67 157,9	62 173,2	61 739,0	+	8,0	+	8,8		
3	Holzgewerbe	214,7	222,0	228,8	- 3,3	- 6,2	9 161,4	9 296,9	9 677,0	-	1,5	-	5,3		
4	Bekleidungs-, Textil- und Ledergerbe	97,6	99,5	101,3	- 1,9	- 3,7	3 327,2	3 343,0	3 408,4	-	0,5	-	2,4		
5	Nahrungsmittelgewerbe	472,7	476,7	475,0	- 0,8	- 0,5	25 309,2	25 545,1	25 583,5	-	0,9	-	1,1		
6	Gewerbe f. Gesundheits- u. Kör- perpflege sowie Reinigungs- gewerbe	705,9	691,6	674,3	+	2,1	+	4,7	9 523,5	9 299,0	9 140,2	+	2,4	+	4,2
7	Glas-, Papier-, keramisches und sonst. Gewerbe	88,6	89,3	90,0	- 0,7	- 1,6	4 362,3	4 225,9	4 120,9	+	3,2	+	5,9		

ERGEBNISSE DER VIERTELJÄHRLICHEN

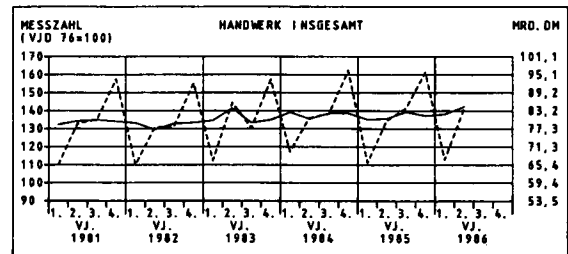
ORIGINAL- UND SAISONBEREINIGTE¹⁾ WERTE

--- ORIGINALWERTE
— BEREINIGTE WERTE

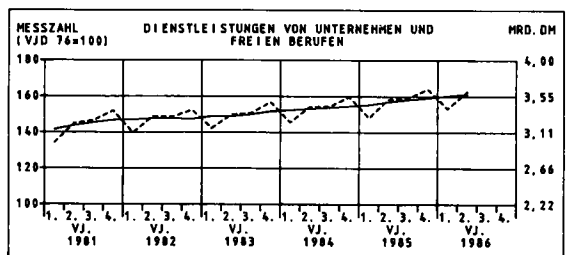
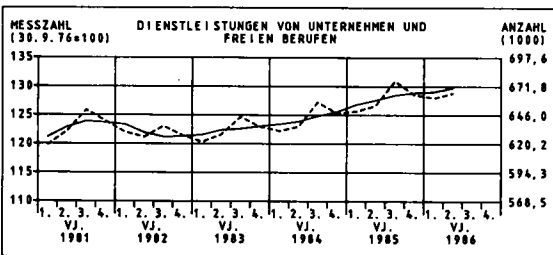
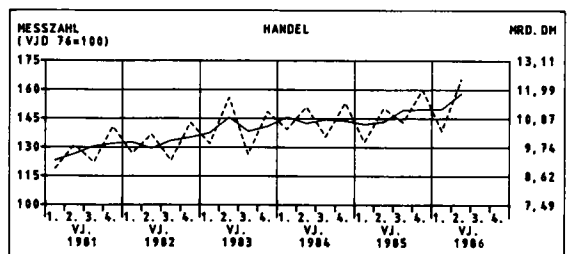
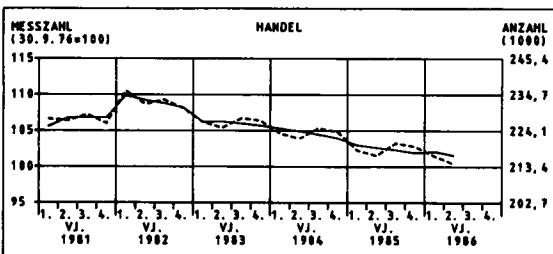
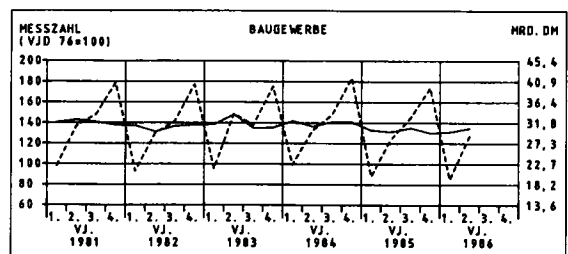
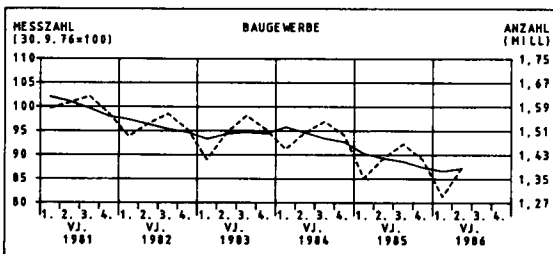
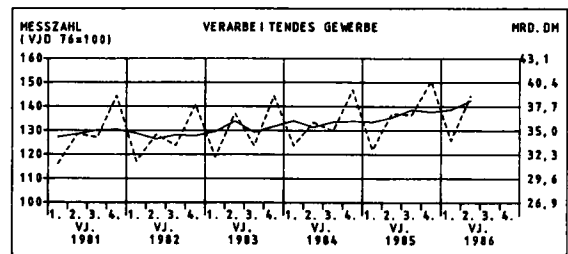
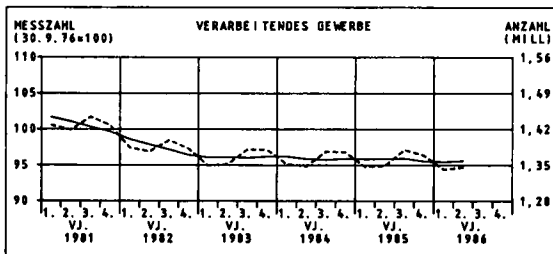
BESCHÄFTIGTE



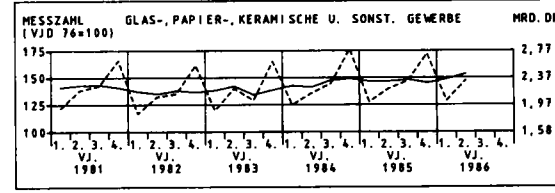
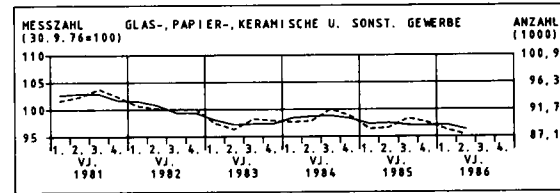
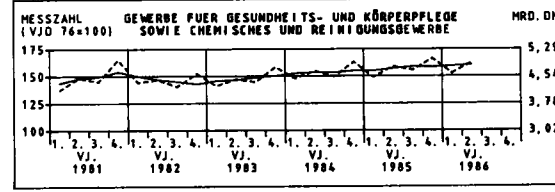
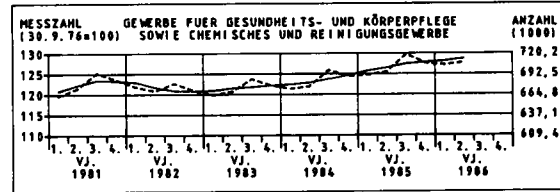
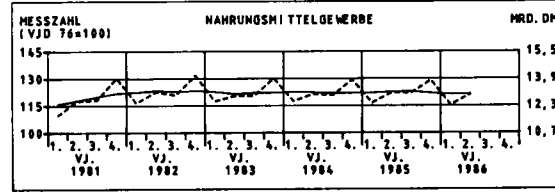
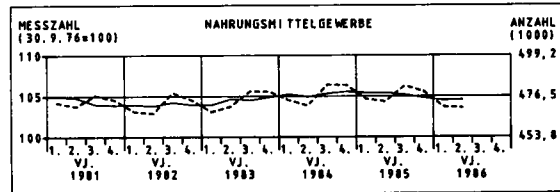
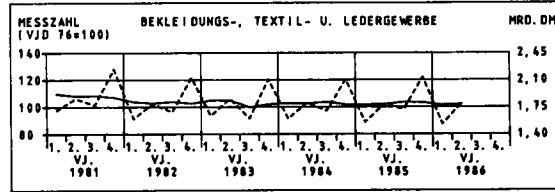
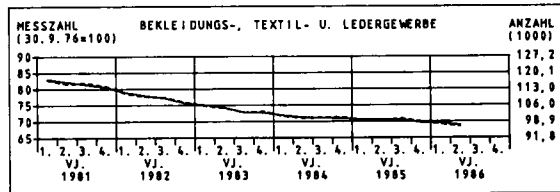
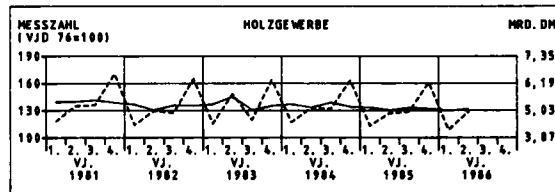
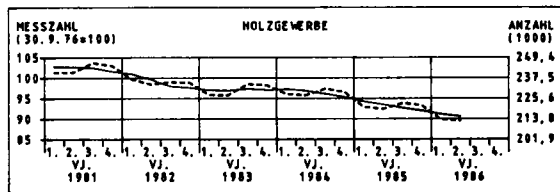
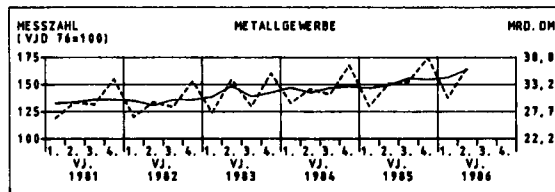
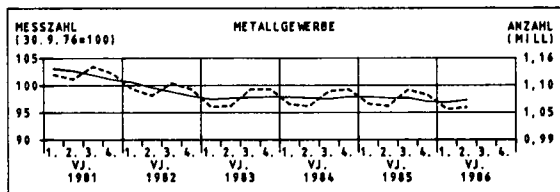
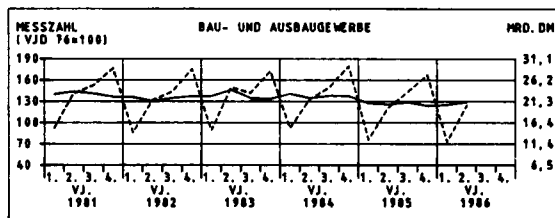
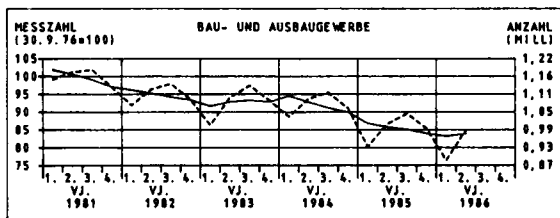
UMSATZ²⁾



NACH AUSGEWÄHLTEN WIRTSCHAFTSABTEILUNGEN



1) BEREINIGT NACH DEM BERLINER VERFAHREN VERSION 4, OHNE KALENDERTÄGLICHE BEREINIGUNG.
2) OHNE UMSATZ- (MEHRWERT-) STEUER.



1) OHNE HANDWERKLICHE NEBENBETRIEBE.

2) BEREINIGT NACH DEM BERLINER VERFAHREN VERSION 4, OHNE KALENDERTÄGLICHE BEREINIGUNG.

2) OHNE UMSATZ- (MEHRWERT-) STEUER.

1 BESCHAEFTIGTE DES

1.1 NACH WIRTSCHAFTS

NR. DER SYSTEMATIK 1)	WIRTSCHAFTSGLIEDERUNG	1984	1985	VERÄND. 1985 GEGEN 1984	1985 1. HJ	1985 2. HJ	1986 1. HJ	VERÄNDERUNG 1. HJ 1986 GEGEN 1985	1. HJ 1986 GEGEN 1. HJ 1985
		1000		%	1000			%	
0-7	HANDWERK INSGESAMT	3733.7	3668.6	-1.7	3633.9	3703.3	3581.1	-3.3	-1.5
2	VERARBEITENDES GEWERBE	1364.5	1362.9	-0.1	1355.4	1370.5	1350.5	-1.5	-0.4
	DARUNTER:								
22	GEWINNUNG U. VERARBEITUNG VON STEINEN UND ERDEN, FEINKERAMIK, GLAS	30.5	29.3	-3.9	28.8	29.7	27.3	-8.2	-5.3
	UND ZWAR:								
222	VERARB. V. STEINEN U. ERDEN (O. GROBK., SCHLEIFM.)	25.2	24.2	-4.1	23.8	24.5	22.5	-8.2	-5.3
23	METALLERZEUGUNG U. -BEARBEITUNG	114.9	114.8	-0.1	114.1	115.5	112.7	-2.5	-1.3
	DARUNTER:								
2391	SCHLOSSEREI, SCHMIEDEREI U. AE., ANG	76.6	76.7	0.2	76.2	77.3	75.7	-2.0	-0.7
2395	REPARATURWERKSTÄTTEN FÜR LANDMASCHINEN	20.8	20.5	-1.5	20.4	20.6	19.7	-4.3	-3.4
24	STAHL-, MASCHINEN- U. FAHRZEUGBAU, H. V. ADV.-EINR.	326.9	330.0	0.9	326.2	333.7	332.6	-0.3	2.0
	DARUNTER:								
240	H. V. STAHL- U. L. METALLKONSTRUKT., WEICHENBAU	32.8	31.6	-3.7	31.8	31.4	30.5	-2.7	-4.1
242	MASCHINENBAU	88.0	90.3	2.6	88.5	92.1	94.5	2.6	6.7
249*	REP. V. KRAFTFAHRZEUG., FAHRRAED., LACKIERUNG 2)	171.0	172.6	0.9	170.8	174.5	171.6	-1.5	0.6
25	ELEKTROTECHNIK, FEINMECHANIK, H. V. EBM-WAREN USW.	193.6	197.6	2.1	195.7	199.5	199.3	-0.1	1.8
	DARUNTER:								
250	ELEKTROTECHNIK	44.2	45.0	1.6	44.3	45.6	45.3	-0.8	2.1
252	FEINMECHANIK, OPTIK	86.5	91.9	3.5	90.6	93.0	93.2	0.2	2.6
255	REPARATUR V. GEBRAUCHSGÜTERN D. UNTER-ABT. 25	22.4	21.4	-4.4	21.6	21.1	21.1	-0.3	-2.5
26	HOLZ-, PAPIER- UND DRUCKGEWERBE	176.9	171.7	-3.0	172.0	171.3	166.8	-2.6	-3.1
	DARUNTER:								
2611	H. V. BAUELEMENTEN A. HOLZ (O. FERTIGTEILBAUTEN)	54.6	52.6	-3.6	52.7	52.5	50.7	-3.4	-3.8
2613/4	H. V. HOLZMOBELN U. SONSTIGEN HOLZWAREN	83.4	80.5	-3.4	80.8	80.2	77.7	-3.1	-3.8
2681	DRUCKEREI	22.6	22.9	0.5	22.9	23.0	23.2	0.7	1.3
27	LEDER-, TEXTIL- UND BEKLEIDUNGSGEWERBE	69.0	67.1	-2.6	67.1	67.0	65.3	-2.6	-2.8
	DARUNTER:								
276	BEKLEIDUNGSGEWERBE	44.1	42.6	-3.0	42.9	42.8	41.7	-2.5	-2.8
279	REP. V. SCHUHEN, GEBRAUCHSGÜTERN A. LEDER U. AE.	11.6	11.4	-1.8	11.4	11.5	11.1	-2.9	-2.0
28/9	ERNAHRUNGSGEWERBE, TABAKVERARBEITUNG	437.2	437.0	-0.0	436.0	438.1	431.2	-1.6	-1.1
	DARUNTER:								
284	H. V. BACKWAREN	233.3	235.0	0.7	234.0	236.0	234.1	-0.8	0.0
2914	FLEISCHVERARBEITUNG (OH. TALGSCHMELZEN U. AE.)	185.0	183.1	-1.0	183.1	183.1	176.4	-2.5	-2.6
3	BAUGEWERBE	1501.5	1425.0	-5.1	1406.7	1443.2	1346.5	-6.6	-4.1
	DAVON:								
30	BAUHAUPTGEWERBE 3)	802.1	733.1	-8.6	721.0	745.1	683.9	-8.2	-5.2
31	AUSBAUGEWERBE	699.4	691.9	-1.1	685.7	698.1	664.6	-4.6	-3.1
	DARUNTER:								
3101	KLEMPNEREI, GAS- U. WASSERINSTALLATION	116.5	115.2	-1.1	114.7	115.7	111.3	-3.8	-2.9
3103	INST. V. HEIZUNGS-, KLIMA- U. GESUNDH. TECHN. ANL.	109.6	108.4	-1.1	108.2	108.6	104.9	-3.5	-3.0
3105	ELEKTROINSTALLATION	158.1	158.8	0.5	156.9	158.6	153.2	-3.4	-3.6
31621	GLASERGEWERBE	20.2	19.9	-1.0	19.8	20.1	19.4	-3.4	-2.2
31624/7	MALER- U. LACKIERERGEWERBE, TAPETENKLEBEREI	169.0	169.2	0.2	163.8	174.7	160.4	-8.2	-2.0
31631	BAUTISCHEREI	59.7	57.0	-4.5	57.1	56.9	55.6	-2.3	-2.6
3165	FUSSBODEN-, FLIESEN- U. PLATTENLEGEREI	49.4	46.5	-5.8	46.6	46.5	43.2	-7.0	-7.2
4	HANDEL	223.4	216.8	-2.0	218.8	216.8	216.3	-1.1	-1.2
	DARUNTER:								
43	EINZELHANDEL (EH)	205.1	199.0	-2.0	199.0	199.0	196.7	-1.2	-1.2
	DAVON:								
431	EH. M. Nahrungsmitteln, Getränken, Tabakwaren	24.2	24.1	-0.4	24.0	24.2	24.1	-0.3	0.7
432	EH. M. Textilien, Bekleidg., Schuhen, Lederwaren	14.5	14.0	-3.6	14.1	13.9	13.7	-1.1	-2.7
434	EH. M. Elektrotechn., Erzeugnissen, Musikinstr.	20.6	20.3	-1.7	20.3	20.2	19.5	-3.7	-4.2
438	EH. M. Fahrzeugen 2)	98.3	97.9	-0.4	97.7	98.1	97.5	-0.6	-0.2
433,									
435-437,									
439	ÜBRIGER EINZELHANDEL	45.5	42.8	-6.0	42.9	42.6	41.9	-1.7	-2.5
7	Dienstleistungen v. Unternehmen u. fr. Berufen	641.8	659.3	2.7	650.4	666.2	663.4	-0.7	2.0
	DARUNTER:								
73	WASCH-, Körperpflg. u. A. Persönl. Dienstl.	235.1	232.3	-1.2	231.2	233.4	227.7	-2.4	-1.5
	UND ZWAR:								
731	WASCHEREI, Reinigung	24.4	23.3	-4.4	23.5	23.1	22.6	-2.4	-3.8
7351	Friseurgewerbe	200.8	199.3	-0.8	198.1	200.4	195.5	-2.5	-1.3
7391	Fotografisches Gewerbe	9.4	9.3	-1.2	9.2	9.4	9.2	-1.6	-0.0
74	Gebäudereinig., Abfallbes. u. A. Hygien., Einr.	390.9	410.6	5.0	403.0	418.2	419.2	0.2	4.0
	DARUNTER:								
7419	Sonst. Gebäudereinigung u. AE. (O. Fassaden)	364.0	382.3	5.0	375.3	389.3	390.3	0.3	4.0

*) OHNE DIE BESCHAEFTIGTEN DER HANDWERKLICHEN NEBENBETRIEBE.

1) SYSTEMATIK DER WIRTSCHAFTSZWEIGE (WZ) REV., FASSUNG FÜR DIE HANDWERKSZÄHLUNG 1977 (KURZBEZEICHNUNGEN).

2) WEGEN UMSETZUNGEN MIT DEN VORQUARTALEN NUR EINGESCHRÄNKT VERGLEICHBAR.

3) FÜR DAS HANDWERKLICHE BAUHAUPTGEWERBE WERDEN IM 1. BIS 3. QUARTAL DES JAHRES JEWEILS DIE VORLÄUFIGEN ANGABEN DER MONATLICHEN BERICHTERSTATTUNG IM BAUGEWERBE ÜBERNOMMEN.

HANDWERKS *)

ZWEIGEN

1984 1. VJ	1984 2. VJ	1984 3. VJ	1984 4. VJ	1985 1. VJ	1985 2. VJ	1985 3. VJ	1985 4. VJ	1986 1. VJ	1986 2. VJ	VERÄNDERUNG 2. VJ 1986 GEGEN 1. VJ 1986		2. VJ 1986 GEGEN 2. VJ 1985	NR. DER SYSTE- MATIK 1)
1000										%			
3661.1	3714.6	3804.5	3746.7	3572.3	3644.2	3748.3	3672.2	3516.6	3618.9	2.9	-0.7	0.7	
1353.0	1348.7	1377.5	1376.4	1347.8	1349.6	1381.0	1370.3	1342.5	1346.6	0.3	-0.2	2	
28.9	30.9	21.8	30.2	27.5	30.2	30.3	28.2	26.0	29.0	11.4	-3.9	22	
24.0	25.5	26.2	25.0	22.7	24.9	25.0	23.3	21.5	23.9	11.6	-3.7	222	
112.8	113.3	116.8	116.6	113.0	113.7	116.6	115.1	111.8	111.9	0.1	-1.6	23	
75.1	75.5	78.0	77.8	75.5	76.1	78.0	77.0	75.2	75.3	0.1	-1.0	239 ¹	
20.5	20.5	21.0	20.9	20.3	20.2	20.9	20.5	19.5	19.5	-0.0	-3.9	2395	
325.3	322.7	329.0	328.2	325.4	325.9	337.2	334.5	330.9	334.1	1.0	2.5	24	
32.5	32.5	33.1	33.0	31.8	30.7	31.8	31.2	30.2	30.6	1.3	-0.6	240	
86.2	86.7	86.3	86.4	88.0	89.7	92.9	92.9	94.4	96.1	1.6	7.2	242	
169.7	168.9	172.3	171.7	170.6	170.5	176.4	174.6	170.7	171.4	0.4	0.5	249 ¹	
191.3	191.8	195.6	197.1	195.1	195.5	201.1	200.5	199.0	198.8	-0.1	1.7	25	
43.6	43.8	44.6	44.8	43.9	44.7	46.2	45.4	44.9	45.8	1.9	2.3	250	
87.5	87.7	89.7	90.6	90.9	90.8	93.7	93.6	93.3	92.6	-0.7	2.0	252	
22.2	22.1	22.3	22.5	21.5	21.0	21.1	21.4	21.0	20.8	-1.2	-0.8	259	
176.2	175.2	177.5	177.1	170.5	169.9	171.8	171.6	165.4	164.7	-0.4	-3.1	26	
54.1	53.9	55.1	54.9	52.0	51.9	52.7	52.8	50.0	50.2	0.5	-3.2	261 ¹	
83.2	82.6	83.3	82.9	80.3	79.7	80.5	80.1	77.2	76.4	-1.0	-4.1	2613/4	
22.7	22.7	23.0	23.2	22.7	22.9	23.0	23.1	23.3	23.0	-1.1	0.4	268 ¹	
69.2	67.9	68.7	68.8	66.8	66.1	67.4	67.2	65.0	63.8	-2.0	-3.5	27	
44.2	43.2	44.0	44.2	42.7	41.9	43.1	42.9	41.6	40.7	-2.2	-3.1	276	
11.6	11.6	11.5	11.4	11.3	11.5	11.5	11.4	11.1	10.9	-1.1	-4.6	279	
434.1	431.6	442.6	442.7	434.2	432.9	440.8	437.7	429.0	428.9	-0.0	-0.9	28/9	
231.0	230.2	236.7	238.1	232.7	232.6	237.5	236.5	232.9	234.1	0.5	0.6	284	
184.5	182.8	186.7	185.4	182.7	181.5	184.3	182.3	177.6	176.3	-0.7	-2.9	291 ⁴	
1450.6	1506.4	1542.4	1496.6	1354.5	1421.2	1467.9	1416.0	1293.9	1390.0	7.4	-2.2	3	
771.4	814.6	826.3	782.1	681.6	736.3	757.9	726.3	644.2	720.6	11.9	-2.4	30	
679.4	691.8	716.2	714.5	672.7	683.0	710.0	689.7	649.7	669.4	3.0	-2.0	31	
113.9	114.0	116.8	119.7	113.2	112.7	117.2	115.9	109.3	110.8	1.3	-1.7	3101	
108.0	107.3	111.1	111.6	107.5	106.0	110.1	108.4	103.6	103.8	0.2	-2.1	3103	
155.7	154.5	160.3	163.8	157.9	156.2	160.1	158.1	151.5	151.7	0.1	-2.9	3105	
19.9	20.0	20.4	20.5	19.6	19.7	20.3	20.1	19.2	19.1	-0.6	-3.1	3162 ¹	
158.4	170.2	176.5	172.6	156.5	169.5	181.1	167.2	153.0	168.6	10.2	-0.6	31624/7	
59.1	59.4	60.9	59.0	56.6	56.2	57.4	56.7	55.2	55.3	0.1	-1.7	3163 ¹	
47.4	49.2	50.7	50.4	44.9	46.1	46.8	46.1	41.6	43.6	4.9	-5.3	3165	
222.8	221.3	224.4	223.3	217.5	216.3	220.0	218.9	216.2	213.9	-1.1	-1.1	4	
202.6	201.2	204.1	203.0	198.2	196.8	200.1	199.2	196.6	194.5	-1.1	-1.2	43	
24.3	24.0	24.2	23.5	24.1	23.9	24.3	24.4	24.2	23.8	-1.9	-0.4	431	
14.7	14.3	14.4	14.5	14.0	13.9	13.9	13.9	13.8	13.5	-1.9	-2.6	432	
20.9	20.1	20.6	20.4	20.3	20.2	20.3	20.2	19.4	18.8	-2.9	-6.5	434	
97.3	97.2	99.7	99.3	97.5	96.7	99.0	97.9	97.5	97.3	-0.2	0.6	438	
45.5	45.5	45.2	44.9	42.3	42.2	42.7	42.9	41.7	41.1	-1.5	-2.6	433, 435-437, 439	
631.9	635.9	657.6	647.8	649.7	654.6	676.9	664.5	661.6	666.0	0.7	1.7	7	
234.1	231.5	239.1	235.2	230.6	228.5	236.5	232.0	227.2	224.3	-1.3	-1.8	73	
24.7	24.3	24.3	23.7	23.4	23.3	23.3	22.7	22.6	22.4	-1.0	-4.1	731	
199.7	197.4	204.7	201.7	197.6	195.6	203.3	199.5	195.0	192.4	-1.3	-1.7	735 ¹	
9.2	9.3	9.7	9.4	9.2	9.1	9.5	9.3	9.2	9.1	-0.6	-0.1	739 ¹	
382.3	388.9	402.2	396.6	402.8	409.8	423.5	415.9	417.9	425.1	1.7	3.7	74	
355.9	362.2	374.4	369.3	375.1	381.6	394.3	387.1	389.1	395.8	1.7	3.7	7419	

1 BESCHAEFFTIGTE DES

1.2 NACH GEWERBE

NR. DER SYSTEM- MATIK 1)	GEWERBEGLIEDERUNG	1984	1985	VERÄND. 1985 GEGEN 1984	1985 1.HJ	1985 2.HJ	1986 1.HJ	VERÄNDERUNG 1.HJ GEGEN 2.HJ 1985	1.HJ 1986 GEGEN 1.HJ 1985
		1000		%	1000			%	
1-7	HANDWERK INSGESAMT	3733.7	3668.6	-1.7	3633.9	3703.3	3581.1	-3.3	-1.5
1	BAU- UND AUSBAUGEWERBE	1076.5	1002.7	-6.9	983.9	1021.4	939.8	-8.0	-4.5
	DARUNTER:								
101, 102	MAURER, BETON-, STAHLBETON- UND STRASSEN- BAUER 2)	607.2	546.6	-10.0	536.1	557.1	511.3	-8.2	-4.6
105	ZIMMERER 2)	55.4	55.9	-5.9	54.6	57.3	51.5	-10.1	-5.6
106	DACHDECKER 2)	65.2	63.9	-2.0	63.1	64.7	58.1	-10.3	-8.0
109	FLIESEN-, PLATTEN- UND MOSAIKLEGER	38.5	36.4	-5.5	36.3	36.5	33.9	-7.1	-6.8
110	BETONSTEIN- UND TERRAZZOHERSTELLER	8.0	7.4	-7.7	7.3	7.4	6.6	-11.7	-10.4
113	STEINMETZEN UND STEINBILDHAUER	17.4	17.0	-2.1	16.7	17.3	16.3	-6.0	-2.7
114	STUKKATEURE 2)	48.5	44.8	-7.7	44.8	44.7	41.5	-7.3	-7.5
115	MALER UND LACKIERER	181.2	181.5	0.2	175.7	187.3	173.0	-7.6	-1.5
2	METALLGEWERBE	1077.0	1076.5	-0.0	1070.9	1082.0	1061.8	-1.9	-0.6
	DARUNTER:								
201	SCHMIEDE	17.9	17.6	-0.7	17.6	18.0	17.9	-0.2	1.8
202	SCHLOSSER	114.8	113.7	-0.9	113.5	114.0	111.3	-2.4	-1.9
204	MASCHINENBAUER (MUEHLENBAUER)	56.1	57.8	3.0	56.6	59.0	59.9	1.6	6.0
207, 207A	MECHANIKER (NAEHMASCHINEN-, ZWEIRADMECH.), KAEFTANLAGENBAUER	17.4	17.5	0.2	17.2	17.8	18.0	1.2	5.0
209	KRAFTFAHRZEUGMECHANIKER	244.9	246.7	0.7	244.8	248.5	247.3	-0.5	1.0
211	LANDMASCHINENMECHANIKER	27.7	27.4	-0.9	27.3	27.6	26.7	-3.1	-2.0
214, 215	KLEMPNER, GAS- UND WASSERINSTALLATEURE	121.2	120.8	-0.4	120.1	121.5	117.1	-3.7	-2.5
216	ZENTRALHEIZUNGS- UND LUEFTUNGSBAUER	109.9	106.6	-1.1	108.4	108.8	105.0	-3.5	-3.1
218	ELEKTROINSTALLATEURE	178.5	178.9	0.2	178.8	176.9	174.1	-2.7	-2.7
222	RADIO- UND FERNSEHTECHNIKER	30.4	29.5	-2.9	29.7	29.4	28.6	-2.7	-3.7
223	UHRMACHER	16.1	15.7	-2.2	15.8	15.7	15.5	-1.6	-1.9
3	HOLZGEWERBE	229.1	221.6	-3.3	222.0	221.2	214.7	-2.9	-3.3
	DARUNTER:								
301	TISCHLER	191.8	185.4	-3.3	185.7	185.1	175.7	-2.9	-3.2
4	BEKLEIDUNGS-, TEXTIL- UND LEDERGEWERBE	100.9	99.4	-1.4	99.5	99.3	97.6	-1.8	-1.9
	DARUNTER:								
401, 402	HERRENSCHNEIDER, DAMENSCHNEIDER	22.3	22.2	-0.5	22.2	22.2	21.9	-1.2	-1.2
413	SCHUHMACHER	18.5	18.2	-1.8	18.2	18.3	17.9	-2.0	-1.4
418	RAUMAUSSTATTER	30.9	30.3	-1.9	30.4	30.2	29.6	-2.1	-2.6
5	NAHRUNGSMITTELGEWERBE	477.5	478.1	0.1	476.7	479.4	472.7	-1.4	-0.6
	DARUNTER:								
501	BAECKER	214.1	217.0	1.3	215.9	218.0	216.7	-0.6	0.4
502	KONDITIONEN	40.0	39.7	-0.7	39.5	39.9	39.3	-1.4	-0.5
503	FLEISCHER	203.5	201.5	-1.0	201.3	201.6	197.0	-2.3	-2.2
6	GEWERBE FÜR GESUNDHEITS- UND KOERPERPFLEGE SOWIE REINIGUNGSGEWERBE	682.1	700.7	2.7	691.6	709.9	705.9	-0.6	2.1
	DARUNTER:								
601	AUGENOPTIKER	23.7	24.2	2.2	23.9	24.5	24.3	-0.7	1.7
606	ZAHNTECHNIKER	44.3	45.6	2.9	45.2	46.0	45.9	-0.2	1.4
607	FRISEURE	202.2	200.6	-0.8	199.4	201.9	197.1	-2.4	-1.2
608, 610	TEXTILREINIGER	24.7	23.6	-4.5	23.7	23.4	22.8	-2.4	-3.8
611	GEBÄUDEREINIGER	368.5	387.2	5.1	380.0	394.3	396.0	0.4	4.2
7	GLAS-, PAPIER-, KERAMISCHE UND SONSTIGE GEW.	90.6	89.6	-1.1	89.3	89.9	88.6	-1.4	-0.7
	DARUNTER:								
701	GLASER	23.4	23.1	-1.5	23.0	23.1	22.3	-3.4	-3.1
707	FOTOGRAFEN	12.0	11.7	-2.0	11.7	11.8	11.6	-1.6	-0.7
709	BUCHDRUCKER, SCHRIFTSETZER, DRUCKER	21.8	21.8	0.1	21.7	21.9	22.0	0.8	1.7

*) OHNE DIE BESCHAEFFTIGTEN DER HANDWERKLICHEN NEBENBETRIEBE.

1) NACH DEM VERZEICHNIS DER GEWERBE, DIE ALS HANDWERK BETRIEBEN WERDEN KOENNEN (ANLAGE A DER HANDWERKSORDNUNG VOM 28.12.1965 IN DER FASSUNG VOM 1.8.1978).

2) DIE ANGABEN FÜR DIE POSITIONEN WERDEN DER MONATLICHEN BERICHTERSTATTUNG IM BAUHAUPTGEWERBE IN DER GLIEDERUNG NACH WIRTSCHAFTSZWEIGEN ENTNOMMEN UND NACH GEWERBEZWEIGEN UMGESCHLUESSELT, HIERAUS ERGEBEN SICH ABWEICHUNGEN ZUR HANDWERKS-ZAEHLUNG 1977.

HANDWERKS *

ZWEIGEN

1984 1. VJ	1984 2. VJ	1984 3. VJ	1984 4. VJ	1985 1. VJ	1985 2. VJ	1985 3. VJ	1985 4. VJ	1986 1. VJ	1986 2. VJ	VERÄNDERUNG 2. VJ 1986 GEGEN 1. VJ 1986	2. VJ 1986 GEGEN 2. VJ 1985	NR. DER SYSTE- MATIK 1)
1000										%		
3661.1	3714.8	3804.5	3746.7	3572.3	3644.2	3748.3	3672.2	3516.7	3618.9	2.9	-0.7	1-7
1031.8	1090.5	1110.9	1060.3	933.7	1008.1	1041.9	993.7	889.1	987.2	11.0	-2.1	1
585.5	620.7	622.8	582.8	504.0	553.7	566.3	542.1	479.9	543.4	13.2	-1.9	101 102
56.3	55.3	62.5	58.3	52.1	55.8	58.5	56.4	48.7	52.1	7.1	-6.5	107
62.9	64.8	67.7	65.5	61.8	63.3	66.3	62.9	56.2	57.1	1.6	-9.9	105
36.7	38.5	39.7	39.4	34.9	36.1	36.7	36.4	32.5	34.2	5.1	-5.5	106
7.7	8.0	8.2	8.0	6.9	7.5	7.6	7.1	6.0	7.1	17.7	-5.7	109
16.5	17.6	18.2	17.2	16.1	17.5	17.7	16.5	15.7	17.2	9.1	-1.9	110
47.0	48.4	50.6	48.4	43.1	44.7	45.3	43.7	39.9	42.4	6.5	-5.0	113
170.8	182.3	186.7	184.7	168.3	181.3	193.9	180.0	165.5	181.0	9.4	-0.2	114
1063.7	1060.0	1090.0	1094.1	1064.8	1060.1	1092.5	1082.9	1053.4	1057.5	0.4	-0.2	2
17.5	17.5	18.2	18.1	17.5	17.4	18.0	16.5	17.7	17.9	1.3	2.9	201
112.9	113.3	116.5	116.2	112.7	112.2	115.4	112.9	110.3	111.6	1.2	-0.5	202
56.5	55.3	56.3	55.9	56.4	57.6	59.6	59.3	59.9	60.7	1.4	5.4	204
17.2	17.3	17.8	17.4	17.0	17.3	17.9	18.2	17.9	18.1	1.5	4.9	207, 207A
242.1	242.8	247.5	247.0	244.3	243.7	250.9	248.6	246.8	246.9	0.0	1.3	209
27.5	27.2	27.9	27.8	27.1	27.1	27.8	27.7	26.5	26.3	-0.5	-2.9	211
118.6	118.8	123.6	124.7	118.7	118.3	123.1	121.7	115.1	116.5	1.2	-1.5	214, 215
106.4	107.5	111.6	112.1	107.8	106.1	110.3	108.6	103.8	103.9	0.1	-2.1	216
176.2	174.4	180.6	184.2	177.5	176.2	180.5	178.5	172.5	172.8	0.2	-1.9	218
30.6	30.0	30.3	30.4	29.7	29.0	29.4	29.6	26.3	27.9	-1.5	-3.6	222
16.1	16.0	16.1	16.1	15.7	15.5	15.7	16.1	15.4	15.1	-2.1	-2.8	223
227.7	227.0	230.8	226.8	220.1	219.0	222.4	221.2	212.8	212.2	-0.3	-3.1	3
190.6	190.1	193.2	191.5	184.1	183.2	186.1	185.1	178.1	177.6	-0.3	-3.1	301
101.0	100.2	100.4	100.6	99.1	99.1	99.9	98.6	97.6	96.5	-1.1	-2.6	4
22.2	22.0	22.4	22.5	22.1	22.0	22.3	22.1	22.0	21.6	-1.9	-1.6	401 402
16.5	16.5	16.4	16.4	16.0	16.2	16.3	16.1	17.9	17.7	-0.7	-2.7	413
31.1	30.7	30.6	30.7	30.4	30.3	30.4	29.9	29.6	29.4	-0.7	-3.1	418
474.6	471.5	483.0	482.8	475.1	473.6	482.4	479.3	470.7	470.2	-0.1	-0.7	5
212.3	211.0	217.0	218.9	215.0	214.9	219.1	218.8	215.8	216.6	0.4	0.8	501
39.4	39.8	40.6	40.2	39.3	39.2	40.4	39.6	39.2	39.4	0.7	0.5	502
203.1	201.1	205.3	203.6	201.0	199.7	202.9	200.9	196.2	194.6	-0.8	-2.6	503
672.3	675.6	697.6	689.2	690.6	695.4	718.7	706.8	704.5	707.7	0.4	1.8	6
23.6	23.6	23.7	23.7	24.0	23.9	24.8	24.5	24.2	24.3	0.1	1.5	601
43.7	43.6	44.5	45.5	45.2	45.1	46.3	46.2	45.9	45.5	-1.0	0.8	606
201.2	195.7	205.9	202.9	196.9	196.9	204.7	201.1	196.6	193.9	-1.4	-1.5	607
25.0	24.5	24.5	24.0	23.7	23.6	23.5	23.0	22.9	22.6	-1.1	-4.2	608, 610
360.4	366.7	376.9	373.7	379.9	386.5	395.3	392.3	395.1	401.6	1.6	3.9	611
89.9	90.0	92.0	90.9	88.7	88.9	90.5	89.8	88.5	87.7	-1.0	-1.4	7
23.0	23.3	23.7	23.6	22.9	22.9	23.3	22.9	22.2	22.0	-1.1	-4.0	701
11.8	11.8	12.3	11.9	11.6	11.6	12.0	11.8	11.6	11.5	-0.9	-0.5	707
21.7	21.7	22.0	21.9	21.5	21.7	21.9	22.0	22.1	21.9	-0.8	1.0	709

2 UMSATZ DES
2.1 NACH WIRTSCHAFTS

NR. DER SYSTE- MATIK 1)	WIRTSCHAFTSGLIEDERUNG	1984	1985	VERAEND. 1985 GEGEN 1984	1985 1.HJ	1985 2.HJ	1986 1.HJ	VERAENDERUNG	
								1.HJ 1986 GEGEN 2.HJ 1985	1.HJ 1986 GEGEN 1.HJ 1985
		MILL. DM		%		MILL. DM			%
0-7	HANDWERK INSGESAMT	329139.3	325966.0	-1.0	146047.8	179918.2	150999.1	-16.1	3.4
2	VERARBEITENDES GEWERBE	143815.3	147041.8	2.2	69696.8	77345.0	72797.3	-5.9	4.4
	DARUNTER:								
22	GEWINNUNG U. VERARBEITUNG VON STEINEN UND ERDEN, FEINKERAMIK, GLAS	3166.8	2902.3	-8.4	1256.2	1646.1	1259.0	-23.5	0.2
	UND ZWAR:								
222	VERARB.V.STEINEN U.ERDEN (O.GROBK.,SCHLEIFM.)	2645.5	2422.9	-8.4	1049.5	1373.4	1052.0	-23.4	0.2
23	METALLERZEUGUNG U. -BEARBEITUNG	11057.1	11561.1	4.6	5125.8	6435.3	5234.4	-18.7	2.1
	DARUNTER:								
2391	SCHLOSSEREI, SCHMIEDEREI U.AE., ANG	6853.9	7227.8	5.5	3198.7	4029.1	3275.5	-18.7	2.4
2393	REPARATURWERKSTAETTEN FUER LANDMASCHINEN	2590.7	2656.8	2.6	1183.2	1473.6	1201.7	-18.5	1.6
24	STAHL-, MASCHINEN- U. FAHRZEUGBAU, H.V. ADV.-EINR.	42742.4	45352.6	6.1	21715.8	23636.9	24223.0	2.5	11.5
	DARUNTER:								
240	H.V. STAHL- U. L. METALLKONSTRUKT., WEICHENBAU	3479.2	3456.3	-0.7	1514.3	1942.0	1610.0	-17.1	6.3
242	MASCHINENBAU	9891.8	10656.9	7.8	5011.6	5647.1	5743.7	1.7	14.6
2491	REP.V.KRAFTFAHRZEUG., FAHRRAED., LACKIERUNG 2)	25378.4	26998.0	6.4	13156.6	13841.4	14605.4	5.5	11.0
25	ELEKTROTECHNIK, FEINMECHANIK, H.V. EBM-WAREN USW.	18158.4	18930.3	4.3	8937.0	9993.3	9508.6	-4.8	6.4
	DARUNTER:								
250	ELEKTROTECHNIK	4576.0	4786.6	4.6	2212.9	2573.7	2430.6	-5.6	9.8
252	FEINMECHANIK, OPTIK	8104.7	8553.2	5.5	4141.4	4411.8	4355.4	-1.3	5.2
255	REPARATUR V. GEBRAUCHSGUETERN D. UNTER-ABT. 25	2066.6	2038.4	-1.4	908.2	1130.2	946.4	-16.3	4.2
26	HOLZ-, PAPIER- UND DRUCKGEWERBE	16113.9	15658.8	-2.8	7260.6	8396.3	7290.0	-13.2	0.4
	DARUNTER:								
2611	H.V. BAUELEMENTEN A. HOLZ (D. FERTIGTEILBAUTEN)	4959.3	4643.7	-6.4	2020.6	2622.9	1999.1	-23.8	-1.1
2613/4	H.V. HOLZMOEBELN U. SONSTIGEN HOLZWAREN	7616.2	7441.1	-2.3	3548.0	3893.2	3453.4	-10.3	-1.5
2681	DRUCKEREI	2390.7	2457.1	2.8	1176.1	1281.0	1281.1	0.0	8.9
27	LEDER-, TEXTIL- UND BEKLEIDUNGSGEWERBE	4049.6	4063.7	0.3	1803.2	2260.5	1766.7	-21.8	-2.0
	DARUNTER:								
276	BEKLEIDUNGSGEWERBE	2534.1	2541.7	0.3	1112.0	1429.7	1082.5	-24.3	-2.7
279	REP.V.SCHUHEN, GEBRAUCHSGUETERN A. LEDER U. AE.	532.6	534.6	0.4	254.5	280.0	255.7	-8.7	0.5
28/9	ERNAERHUNGSGEWERBE, TABAKVERARBEITUNG	46357.3	46348.5	-0.0	22538.2	23810.3	22402.7	-5.9	-0.6
	DARUNTER:								
284	H.V. BACKWAREN	16314.1	16774.2	2.8	8149.3	8624.9	8320.0	-3.5	2.1
2914	FLEISCHVERARBEITUNG (OH. TALGSCHMELZEN U. AE.)	24997.5	24536.7	-1.8	11949.3	12587.3	11660.3	-7.4	-2.4
3	BAUGEWERBE	128003.1	120718.3	-5.7	48186.3	72532.0	48274.2	-33.4	0.2
	DAVON:								
30	BAUHAUPTGEWERBE 3)	70861.3	63682.0	-10.1	24136.2	39545.8	24274.3	-36.6	0.6
31	AUSBAUGEWERBE	57141.9	57036.3	-0.2	24050.1	32986.2	23999.9	-27.2	-0.2
	DARUNTER:								
3101	KLEMPNEREI, GAS- U. WASSERINSTALLATION	9742.4	9680.9	-0.6	4039.9	5641.1	4130.1	-26.8	2.2
3103	INST.V.HEIZUNGS-, KLIMA- U. GESUNDH. TECHN. ANL.	11450.0	11447.5	-0.0	4804.1	6643.5	4656.0	-29.9	-3.1
3105	ELEKTROINSTALLATION	12112.3	12541.7	3.5	5400.0	7141.7	5584.4	-21.8	3.4
31621	GLASERGEWERBE	1958.0	1930.2	-1.4	815.9	1114.3	809.4	-27.4	-0.8
31624/7	MALER- U. LACKIERERGEWERBE, TAPETENKLEBEREI	9967.4	10206.8	2.4	4090.6	6116.2	4071.1	-33.4	-0.5
31631	BAUTISCHLEREI	5008.5	4863.4	-2.9	2124.8	2738.7	2078.7	-24.1	-2.2
3165	FUSSBODEN-, FLIESEN- U. PLATTENLEGEREI	5277.0	4762.6	-9.7	2045.7	2716.9	1935.2	-28.8	-5.4
4	HANDEL	43383.7	43909.1	1.2	21211.8	22697.3	22761.4	0.3	7.3
	DARUNTER:								
43	EINZELHANDEL (EH)	36976.5	37488.2	1.4	18130.7	19357.6	19516.5	0.6	7.7
	DAVON:								
431	EH.M. NAHRUNGSMITTELN, GETRAENKEN, TABAKWAREN	3391.5	3420.5	0.9	1667.6	1752.9	1622.5	-7.4	-2.7
432	EH.M. TEXTILIEN, BEKLEIDG., SCHUHEN, LEDERWAREN	1426.8	1412.1	-1.0	631.6	780.5	638.4	-18.2	1.1
434	EH.M. ELEKTROTECHN. ERZEUGNISSEN, MUSIKINSTR.	2966.4	2985.0	0.6	1358.7	1626.3	1307.3	-19.6	-3.8
438	EH.M. FAHRZEUGEN 2)	22823.4	23677.3	3.7	11792.6	11884.6	13277.9	11.7	12.6
433									
435-437									
439	UEBRIGER EINZELHANDEL	6368.4	5993.4	-5.9	2680.1	3313.2	2672.4	-19.3	-0.3
7	Dienstleistungen v. Unternehmen u. fr. Berufen	13618.7	13969.1	2.6	6799.2	7169.9	7008.9	-2.2	3.1
	DARUNTER:								
73	WAESCH., KOERPERPFLG. U. A. PERSOENL. DIENSTL.	7385.6	7468.7	1.1	3638.3	3830.4	3685.9	-3.8	1.3
	UND ZWAR:								
731	WAESCHEREI, REINIGUNG	995.1	990.8	-0.4	488.0	502.8	493.9	-1.8	1.2
7351	FRISEURGEWERBE	5615.5	5681.7	1.2	2783.4	2898.3	2815.8	-2.8	1.2
7391	FOTOGRAFISCHES GEWERBE	718.8	739.5	2.9	339.2	400.3	348.2	-13.0	2.6
74	GEBAEUDEREINIG., ABFALLBES., U.A. HYGIEN. EINR.	5062.2	5288.9	4.5	2572.9	2716.1	2712.8	-0.1	5.4
	DARUNTER:								
7419	SONST. GEBAEUDEREINIGUNG U. AE. (O. FASSADEN)	4097.7	4281.7	4.5	2082.9	2198.7	2195.4	-0.2	5.4

*) OHNE DEN UMSATZ DER HANDWERKLICHEN NEBENBETRIEBE, OHNE UMSATZSTEUER.

1) SYSTEMATIK DER WIRTSCHAFTSZWEIGE (WZ) REV. FASSUNG FUER DIE HANDWERKSZAEHLUNG 1977 (KURZBEZEICHNUNGEN).

2) WEGEN UMSETZUNGEN MIT DEN VORQUARTALEN NUR EINGESCHRAENKT VERGLEICHBAR.

3) FUER DAS HANDWERKLICHE BAUHAUPTGEWERBE WERDEN IM 1. BIS 3. QUARTAL DES JAHRES JEWEILS DIE VORLAEUFIGEN ANGABEN DER MONATLICHEN BERICHTERSTATTUNG IM BAUGEWERBE UEBERNOMMEN.

HANDWERKS *)

ZWEIGEN

1984 1. VJ	1984 2. VJ	1984 3. VJ	1984 4. VJ	1985 1. VJ	1985 2. VJ	1985 3. VJ	1985 4. VJ	1986 1. VJ	1986 2. VJ	VERÄNDERUNG 2. VJ 1986 GEGEN 1. VJ 1986		NR. DER SYSTE- MATIK 1)
MILL. DM										%		
69655.7	80850.4	82187.0	96446.2	66134.9	79912.9	84056.4	95861.9	67082.1	83917.0	25.1	5.0	0-7
33330.0	35945.2	34943.7	39596.4	32816.6	36880.1	36757.3	40587.7	33898.0	38899.3	14.8	5.5	2
467.5	922.7	842.8	933.9	378.3	877.9	803.1	843.0	355.0	904.0	154.6	3.0	22
393.0	770.7	702.9	779.0	317.2	732.3	669.7	703.7	297.8	754.3	153.3	3.0	222
2241.8	2656.8	2754.5	3403.9	2282.9	2842.9	3012.0	3423.3	2331.0	2903.4	24.6	2.1	23
1408.1	1627.2	1684.6	2134.0	1455.5	1743.2	1866.5	2162.6	1496.5	1779.0	18.9	2.1	2391
508.1	642.0	669.1	771.4	496.3	686.9	711.6	762.0	498.3	703.4	41.1	2.4	2395
10307.9	11025.8	10301.2	11107.5	9993.2	11722.5	11562.4	12074.5	11059.6	13163.3	19.0	12.3	24
752.9	777.2	868.6	1080.5	704.8	809.5	919.3	1022.7	738.3	871.7	18.1	7.7	240
2375.2	2476.9	2340.3	2699.4	2342.1	2669.8	2692.4	2954.7	2707.4	3036.3	12.1	13.7	242
6216.1	6741.7	6131.7	6288.9	6009.7	7146.9	6871.0	6970.4	6575.5	8029.9	22.1	12.4	2491
4251.2	4402.6	4302.7	5202.0	4324.1	4612.9	4555.0	5438.3	4494.9	5014.7	11.6	8.7	25
1065.3	1073.4	1144.4	1292.9	1068.4	1144.5	1172.5	1401.2	1134.7	1295.9	14.2	13.2	250
1911.0	2043.5	1900.6	2249.5	1977.2	2164.1	2077.3	2334.5	2054.6	2300.8	12.0	6.3	252
479.8	462.2	447.7	676.9	470.1	438.1	449.6	680.6	467.2	479.2	2.6	9.4	259
3523.8	3967.9	3858.7	4763.5	3456.9	3803.7	3778.9	4619.4	3374.3	3915.7	16.0	2.9	26
983.8	1187.8	1225.2	1562.6	917.0	1103.8	1141.9	1481.0	884.1	1114.9	26.1	1.0	2611
749.1	1921.7	1781.7	2163.7	1718.8	1829.2	1775.6	2117.5	1635.6	1857.8	13.6	1.6	2613/4
544.2	576.9	576.0	693.6	576.2	599.9	592.4	688.6	617.1	664.0	7.6	10.7	2681
913.6	897.6	916.0	1322.7	915.1	888.1	925.1	1335.4	884.5	882.2	-0.3	-0.7	27
575.5	541.2	566.8	850.6	578.8	533.2	570.1	859.6	557.3	525.2	-5.8	-1.5	276
117.2	139.0	125.7	150.6	114.0	140.6	128.6	151.4	112.7	143.0	26.9	1.7	279
11112.6	11526.4	11444.9	12273.4	10967.2	11571.0	11565.4	12244.8	10880.2	11522.5	5.9	-0.4	28/9
3897.4	4070.0	4030.2	4316.5	3991.2	4158.1	4195.7	4429.2	4033.5	4286.6	6.3	3.1	284
6021.3	6200.8	6156.1	6619.4	5793.2	6156.1	6101.6	6485.8	5673.6	5986.7	5.5	-2.8	2914
22582.0	30092.0	33588.1	41741.1	20017.2	28169.1	32978.0	39554.0	19338.2	28936.0	49.6	2.7	3
11465.2	17005.2	19263.8	23127.0	9066.6	15069.5	18285.1	21260.7	8689.1	15585.2	79.4	3.4	30
11116.8	13086.7	14324.2	18614.1	10950.5	13099.6	14692.8	18293.3	10649.1	12350.8	25.4	1.9	31
1838.3	2233.5	2425.0	3245.6	1834.3	2205.6	2453.0	3188.1	1811.2	2318.9	28.0	5.1	3101
2327.9	2479.2	2826.2	3816.7	2259.6	2544.5	2926.5	3717.0	2108.4	2547.6	20.8	0.1	3103
2450.7	2774.8	2920.6	3966.1	2527.3	2872.7	3133.1	4008.6	2594.2	2990.2	15.3	4.1	3105
390.1	433.5	483.8	650.6	365.3	450.6	491.2	623.1	358.4	451.0	25.8	0.1	31621
1749.1	2315.8	2651.3	3251.1	1724.6	2366.0	2791.1	3325.1	1677.8	2393.3	42.6	1.2	31624/7
1033.2	1185.4	1258.4	1531.5	986.4	1138.4	1216.7	1521.9	941.5	1137.2	20.8	-0.1	31631
979.9	1263.5	1350.0	1683.6	910.2	1135.5	1274.6	1442.3	818.4	1116.7	36.5	-1.7	3165
10441.6	11314.4	10153.3	11474.2	9943.8	11268.0	10711.7	11985.6	10376.4	12385.0	19.4	9.9	4
8897.1	9660.1	8654.6	9764.7	8495.5	9635.2	9148.3	10209.3	8892.1	10626.5	19.5	10.3	43
790.9	853.6	852.1	894.9	806.4	861.3	873.2	879.7	802.3	820.3	2.2	-4.8	431
316.6	339.3	331.7	439.3	307.8	323.7	326.5	454.1	304.9	333.5	9.4	3.0	432
683.9	631.0	665.2	986.3	673.5	685.2	651.8	974.4	659.9	647.4	-1.9	-5.5	434
5708.6	6305.6	5322.8	5486.4	5451.3	6341.4	5836.8	6047.8	5897.5	7380.3	25.1	16.4	438
1397.1	1530.6	1482.8	1957.9	1256.5	1423.6	1460.0	1853.2	1227.4	1445.0	17.7	1.5	433, 435-437, 439
3230.7	3420.0	3424.4	3543.7	3286.0	3513.3	3526.3	3641.5	3397.7	3611.2	6.3	2.8	7
1743.2	1872.1	1853.4	1916.9	1748.2	1890.1	1889.4	1941.0	1772.8	1913.1	7.9	1.2	73
233.5	260.2	246.0	255.4	230.6	257.4	248.9	253.9	231.7	262.2	13.2	1.9	731.
1341.4	1421.6	1401.6	1480.9	1347.1	1436.3	1426.5	1471.8	1369.7	1446.1	5.6	0.7	7351
154.9	176.0	191.8	196.0	157.0	182.2	199.6	200.6	157.9	190.3	20.5	4.4	7391
1211.0	1255.3	1274.0	1321.8	1254.2	1318.6	1331.7	1384.4	1328.9	1384.0	4.1	5.0	74
980.1	1016.5	1030.9	1070.2	1015.7	1067.2	1078.1	1120.7	1075.0	1120.3	4.2	5.0	7419

2 UMSATZ DES
2.2 NACH GEWERBE

NR. DER SYSTEM- MATIK 1)	GEWERBEGLIEDERUNG	1984	1985	VERÄEND. 1985 GEGEN 1984	1985 1. HJ	1985 2. HJ	1986 1. HJ	VERÄNDERUNG 1. HJ 1986 GEGEN 2. HJ 1985	1. HJ 1986 GEGEN 1. HJ 1985
		MILL. DM		%	MILL. DM		%		
1-7	HANDWERK INSGESAMT	329139.3	325966.0	-1.0	146047.8	179918.2	150999.1	-16.1	3.4
1	BAU- UND AUSBAUGEWERBE	90651.5	82932.0	-8.5	32164.5	50767.5	32157.6	-36.7	-0.0
	DARUNTER:								
101, 102	MAURER, BETON-, STAHLBETON- UND STRASSEN-								
107	BAUER 2)	54002.9	48071.3	-11.0	18107.9	29963.4	18229.4	-39.2	0.7
105	ZIMMERER 2)	4795.9	4354.5	-9.2	1647.6	2706.8	1677.5	-38.0	1.6
106	DACHDECKER 2)	6086.1	5658.2	-7.0	2068.6	3589.5	1956.6	-45.5	-5.4
109	FLIESEN-, PLATTEN- UND MOSAIKLEGER	3950.0	3598.9	-8.9	1533.7	2065.2	1449.8	-29.8	-5.5
110	BETONSTEIN- UND TERRAZZOHERSTELLER	938.3	799.3	-14.8	337.0	462.2	326.6	-29.3	-3.1
113	STEINMETZEN UND STEINBILDHAUER	1695.9	1626.9	-4.1	712.1	914.7	734.4	-19.7	3.1
114	STUKKATEURE 2)	3522.0	3145.8	-10.7	1316.3	1829.5	1264.8	-30.9	-3.9
115	MALER UND LACKIERER	10751.3	11019.9	2.5	4495.4	6524.5	4486.3	-31.2	-0.2
2	METALLGEWERBE	130073.5	134629.7	3.5	62173.2	72456.6	67157.9	-7.3	8.0
	DARUNTER:								
201	SCHMIEDE	1585.2	1607.6	1.4	715.9	891.7	767.4	-13.9	7.2
202	SCHLOSSER	11830.4	12201.5	3.1	5414.4	6787.1	5541.5	-18.4	2.3
204	MASCHINENBAUER (MUEHLENBAUER)	7289.2	7940.8	8.9	3745.1	4195.7	4166.9	-0.7	11.3
207, 207A	MECHANIKER (NAEHMASCHINEN-, ZWEIRADMECH.),								
	KAEHTEANLAGENBAUER	1908.7	1982.0	3.8	940.3	1041.7	1012.6	-2.8	7.7
209	KRAFTFAHRZEUGMECHANIKER	46275.3	48977.3	5.8	24141.2	24836.2	27609.2	11.2	14.4
211	LANDMASCHINENMECHANIKER	5187.0	5019.9	-3.2	2380.1	2639.8	2405.8	-8.9	1.1
214, 215	KLEMPNER, GAS- UND WASSERINSTALLATEURE	10319.7	10254.6	-0.6	4298.8	5955.8	4414.0	-25.9	2.7
216	ZENTRALHEIZUNGS- UND LUEFTUNGSBAUER	11562.9	11573.4	0.1	4885.0	6688.4	4717.2	-29.5	-3.4
218	ELEKTROINSTALLATEURE	13941.6	14403.1	3.3	6242.8	8160.3	6639.7	-18.6	6.4
222	RADIO- UND FERNSEHTECHNIKER	3893.3	3881.3	-0.3	1738.1	2143.2	1778.8	-17.0	2.3
223	UHRMACHER	1687.9	1688.6	0.0	693.3	995.3	687.2	-31.0	-0.9
3	HOLZGEWERBE	21076.2	20506.3	-2.7	9296.9	11209.4	9161.4	-18.3	-1.5
	DARUNTER:								
301	TISCHLER	17619.7	17140.8	-2.7	7777.2	9363.7	7662.6	-18.2	-1.5
4	BEKLEIDUNGS-, TEXTIL- UND LEDERGEWERBE	7216.5	7200.3	-0.2	3343.0	3857.3	3327.2	-13.7	-0.5
	DARUNTER:								
401, 402	HERRENSCHNEIDER, DAMENSCHNEIDER	824.1	836.0	1.4	391.8	444.1	403.5	-9.1	3.0
413	SCHUHMACHER	1175.9	1196.5	1.8	563.6	632.9	571.6	-9.7	1.4
418	RAUMAUSSTATTER	2712.9	2664.9	-1.8	1225.9	1439.0	1195.0	-17.0	-2.5
5	NAHRUNGSMITTELGEWERBE	52342.4	52407.5	0.1	25545.2	26862.4	25309.2	-5.8	-0.9
	DARUNTER:								
501	BAECKER	15923.2	16415.4	3.1	8000.9	8414.6	8140.5	-3.3	1.7
502	KONDIOTOREN	2330.5	2397.4	2.9	1159.3	1238.1	1188.8	-4.0	2.5
503	FLEISCHER	30539.3	30036.2	-1.6	14659.8	15376.4	14267.1	-7.2	-2.7
6	GEWERBE FUER GESUNDHEITS- UND KOERPERPFLEGE SOWIE REINIGUNGSGEWERBE	18584.6	19017.8	2.3	9299.1	9718.7	9523.5	-2.0	2.4
	DARUNTER:								
601	AUGENOPTIKER	2665.8	2739.1	2.7	1298.4	1440.6	1373.1	-4.7	5.7
606	ZAHNTECHNIKER	3489.8	3553.7	1.8	1765.4	1788.3	1752.3	-2.0	-0.7
607	FRISEURE	5666.5	5738.5	1.3	2817.9	2920.6	2846.5	-2.5	1.0
608, 610	TEXTILREINIGER	1028.6	1022.7	-0.6	505.5	517.2	508.9	-1.6	0.7
611	GEBAEUDEREINIGER	4139.0	4323.7	4.5	2110.0	2213.6	2223.6	0.4	5.4
7	GLAS-, PAPIER-, KERAMISCHE UND SONSTIGE GEW.	9194.4	9272.3	0.8	4225.9	5046.4	4362.3	-13.6	3.2
	DARUNTER:								
701	GLASER	2340.2	2302.0	-1.6	991.6	1310.4	964.9	-26.4	-2.7
707	FOTOGRAFEN	1016.9	1038.6	2.1	474.3	564.3	475.3	-15.8	0.2
709	BUCHDRUCKER, SCHRIFTSETZER, DRUCKER	2310.6	2368.1	2.5	1132.9	1235.2	1243.0	0.6	9.7

*) OHNE DEN UMSATZ DER HANDWERKLICHEN NEBENBETRIEBE, OHNE UMSATZSTEUER.

1) NACH DEM VERZEICHNIS DER GEWERBE, DIE ALS HANDWERK BETRIEBEN WERDEN KOENNEN (ANLAGE A DER HANDWERKSORDNUNG VOM 28.12.1965 IN DER FASSUNG VOM 1.8.1978).

2) DIE ANGABEN FUER DIE POSITIONEN WERDEN DER MONATLICHEN BERICHTERSTATTUNG IM BAUHAUPTGEWERBE IN DER GLIEDERUNG NACH WIRTSCHAFTSZWEIGEN ENTNOMMEN UND NACH GEWERBEZWEIGEN UMGESCHLUESSELT. HIERAUS ERGEBEN SICH ABWEICHUNGEN ZUR HANDWERKS-ZAEHLUNG 1977.

HANDWERKS *)

ZWEIGEN

1984 1. VJ	1984 2. VJ	1984 3. VJ	1984 4. VJ	1985 1. VJ	1985 2. VJ	1985 3. VJ	1985 4. VJ	1986 1. VJ	1986 2. VJ	VERÄNDERUNG 2. VJ 1986 GEGEN 1. VJ 1986		2. VJ 1986 GEGEN 2. VJ 1985	NR. DER SYSTE- MATIK 1)
MILL. DM										%			
69655.7	80850.4	82187.0	96446.2	66134.9	79912.9	84056.4	95861.9	67082.1	83917.0	25.1	5.0	1-7	
15044.4	21792.8	24452.8	29361.6	12417.1	19747.4	23488.4	27275.1	11869.4	20288.3	70.9	2.7	1	
8709.3	13017.0	14799.3	17477.2	6709.6	11398.3	13868.7	16094.7	6401.6	11827.8	84.8	3.8	101, 102	
837.5	1104.5	1292.5	1561.4	662.9	984.7	1214.7	1492.1	662.0	1015.4	53.4	3.1	107	
941.1	1364.4	1634.3	2146.4	742.3	1326.4	1663.2	1926.4	700.6	1256.0	79.3	-5.3	106	
725.9	940.5	1012.7	1271.0	690.9	842.7	965.7	1099.6	612.9	836.9	36.6	-0.7	109	
152.5	256.4	264.0	265.4	109.2	227.8	231.7	230.5	95.3	227.3	128.8	-0.2	110	
247.8	510.3	431.1	506.7	208.2	503.9	434.7	480.0	204.2	530.2	159.7	5.2	113	
603.1	872.4	919.2	1127.4	541.3	775.0	865.0	964.5	518.4	746.4	44.0	-3.7	114	
1948.9	2507.5	2843.7	3451.2	1920.8	2574.6	2996.2	3528.4	1880.6	2605.7	38.6	1.2	115	
29452.1	32286.9	31207.1	37127.4	28793.3	33379.9	33784.7	38671.8	30482.8	36675.1	20.3	9.9	2	
349.7	367.3	384.3	483.9	328.8	387.1	419.4	472.3	338.1	429.3	27.0	10.9	201	
2475.3	2789.2	2920.9	3645.0	2489.2	2925.2	3176.2	3611.0	2563.0	2978.5	16.2	1.6	202	
1742.7	1812.7	1713.1	2020.8	1742.2	2002.9	1970.7	2225.0	1913.4	2253.6	17.8	12.5	204	
409.8	524.1	504.6	470.3	404.3	536.0	539.1	502.6	415.5	597.1	43.7	11.4	207, 207A	
11583.2	12602.9	10916.8	11172.4	11037.0	13104.2	12265.0	12571.1	12422.6	15186.6	22.2	15.9	209	
1081.3	1322.6	1317.5	1465.5	1104.6	1275.6	1297.1	1342.8	1063.4	1342.5	26.3	5.2	211	
1963.6	2355.2	2563.7	3437.1	1960.3	2338.5	2595.3	3360.5	1948.0	2466.0	26.6	5.5	214, 215	
2374.2	2499.0	2847.5	3842.1	2312.1	2572.9	2949.3	3739.1	2148.5	2568.7	19.6	-0.2	216	
2889.2	3191.9	3347.6	4512.8	2942.2	3300.6	3579.3	4581.0	3144.9	3494.8	11.1	5.9	218	
947.8	828.8	835.6	1281.1	917.3	820.9	850.1	1293.1	903.3	875.5	-3.1	6.7	222	
336.7	363.5	357.1	630.7	336.0	357.3	364.3	631.0	328.6	358.4	9.0	0.3	223	
4534.2	5142.8	5094.4	6304.9	4382.5	4914.4	4984.3	6225.1	4202.5	4958.9	18.0	0.9	3	
3604.1	4299.4	4259.6	5256.7	3668.5	4108.6	4168.2	5195.4	3517.0	4145.6	17.9	0.9	301	
1599.0	1809.4	1700.8	2107.3	1553.5	1789.5	1720.7	2136.6	1532.6	1794.6	17.1	0.3	4	
191.4	201.0	192.6	239.1	191.6	203.2	198.3	245.8	196.9	206.6	4.9	3.2	401, 402	
250.3	311.8	274.3	339.5	253.6	310.0	282.9	350.0	247.9	323.7	30.6	4.4	413	
603.2	669.4	643.3	797.0	568.6	657.3	641.1	797.9	555.3	639.8	15.2	-2.7	418	
12586.4	12995.1	12926.4	13832.5	12473.9	13071.2	13054.4	13808.0	12347.0	12962.2	5.0	-0.8	5	
3835.9	3962.2	3947.4	4177.7	3932.0	4068.9	4103.9	4310.7	3959.9	4180.6	5.6	2.7	501	
547.4	587.0	565.9	630.2	569.3	590.0	591.4	646.7	583.5	605.3	3.7	2.6	502	
7358.7	7563.9	7532.6	8084.0	7132.7	7527.1	7465.9	7910.5	6971.1	7296.0	4.7	-3.1	503	
4462.4	4677.8	4521.0	4923.5	4497.6	4801.4	4700.1	5018.6	4614.2	4909.3	6.4	2.2	6	
643.6	663.9	636.1	722.2	617.9	680.5	696.7	744.0	647.4	725.7	12.1	6.6	601	
836.0	886.5	790.1	975.2	851.4	914.0	822.0	966.3	847.4	904.9	6.8	-1.0	606	
1362.0	1431.9	1412.3	1460.3	1368.5	1449.4	1436.8	1483.7	1389.7	1456.8	4.8	0.5	607	
243.4	268.0	253.3	263.8	240.4	265.2	255.7	261.5	239.8	269.1	12.2	1.5	608, 610	
995.6	1025.5	1039.7	1076.3	1032.3	1077.7	1083.9	1129.7	1093.7	1129.9	3.3	4.8	611	
1975.2	2145.7	2284.5	2789.0	2016.9	2209.0	2323.8	2722.6	2033.6	2328.7	14.5	5.4	7	
471.6	520.0	578.0	770.6	461.2	530.4	582.5	727.9	434.4	530.5	22.1	0.0	701	
216.8	246.1	271.0	281.0	220.4	253.9	279.3	285.0	214.4	260.9	21.7	2.8	707	
526.6	552.8	559.3	671.9	558.2	574.7	569.0	666.2	601.1	641.9	6.8	11.7	709	

3 BESCHAEFTIGTE DES HANDWERKS

3.1 NACH WIRTSCHAFTS
30.9.1976

NR. DER SYSTEMATIK 1)	WIRTSCHAFTSGLIEDERUNG	1984	1985	VERÄND. IN % 1985 GEGEN 1984	1985 1.HJ	1985 2.HJ	1986 1.HJ	VERÄNDERUNG IN %	
								1.HJ 1986 GEGEN 2.HJ 1985	1.HJ 1986 GEGEN 1.HJ 1985
0-7	HANDWERK INSGESAMT	99,7	98,0	-1,7	97,0	98,9	95,6	-3,3	-1,5
2	VERARBEITENDES GEWERBE	96,0	95,9	-0,1	95,3	96,4	95,0	-1,5	-0,4
22	DARUNTER: GEWINNUNG U. VERARBEITUNG VON STEINEN UND ERDEN, FEINKERAMIK, GLAS	77,6	74,5	-3,9	73,4	75,7	69,5	-8,2	-5,3
222	UND ZWAR: VERARB.V.STEINEN U.ERDEN (O.GROBK.,SCHLEIFM.)	78,0	74,9	-4,1	73,7	76,0	69,8	-8,2	-5,3
23	METALLERZEUGUNG U. -BEARBEITUNG	96,3	96,1	-0,1	95,5	96,7	94,3	-2,5	-1,3
2391	DARUNTER: SCHLOSSEREI, SCHMIEDEREI U.AE., ANG	99,8	100,0	0,2	99,4	100,7	98,7	-2,0	-0,7
2395	REPARATURWERKSTÄTTEN FÜR LANDMASCHINEN	84,6	83,4	-1,5	83,0	83,8	80,2	-4,3	-3,4
24	STAHL-, MASCHINEN- U. FAHRZEUGBAU, H.V. ADV.-EINR.	95,8	96,6	0,9	95,6	97,7	97,4	-0,3	2,0
240	DARUNTER: H.V. STAHL- U. L. METALLKONSTRUKT., WEICHENBAU	97,6	94,1	-3,7	94,7	93,4	90,9	-2,7	-4,1
242	MASCHINENBAU	103,2	105,9	2,6	103,8	108,0	110,7	2,6	6,7
2491	REP.V.KRAFTFAHRZEUG., FAHRRAED., LACKIERUNG 2)	92,3	93,2	0,9	92,2	94,1	92,7	-1,5	0,6
25	ELEKTROTECHNIK, FEINMECHANIK, H.V. EBM-WAREN USW.	100,3	102,4	2,1	101,4	103,4	103,3	-0,1	1,6
250	DARUNTER: ELEKTROTECHNIK	85,5	87,0	1,8	85,7	88,2	87,5	-0,6	2,1
252	FEINMECHANIK, OPTIK	114,2	118,6	3,8	117,2	120,0	120,3	0,2	2,6
259	REPARATUR V. GEBRAUCHSGÜTERN D. UNTER-ABT. 25	89,5	85,6	-4,4	86,5	84,6	84,3	-0,3	-2,5
26	HOLZ-, PAPIER- UND DRUCKGEWERBE	93,5	90,7	-3,0	90,9	90,5	88,1	-2,6	-3,1
2611	DARUNTER: H.V. BAUELEMENTEN A. HOLZ (O. FERTIGTEILBAUTEN)	98,9	95,3	-3,6	95,5	95,2	91,9	-3,4	-3,8
2613/4	H.V. HOLZMOBELN U. SONSTIGEN HOLZWAREN	89,6	86,5	-3,4	86,9	86,2	83,5	-3,1	-3,8
2681	DRUCKEREI	98,4	96,9	0,5	98,6	99,1	99,8	0,7	1,3
27	LEDER-, TEXTIL- UND BEKLEIDUNGSGEWERBE	68,9	67,0	-2,6	67,0	66,9	65,2	-2,6	-2,8
276	DARUNTER: BEKLEIDUNGSGEWERBE	70,4	68,3	-3,0	68,4	68,2	66,5	-2,5	-2,8
279	REP.V.SCHUHEN, GEBRAUCHSGÜTERN A. LEDER U.AE.	63,8	62,6	-1,8	62,4	62,9	61,1	-2,9	-2,0
28/9	ERNAHRUNGSGEWERBE, TABAKVERARBEITUNG	103,2	103,2	-0,0	102,9	103,4	101,8	-1,6	-1,1
284	DARUNTER: H.V. BACKWAREN	108,0	108,8	0,7	108,3	109,2	108,3	-0,8	0,0
2914	FLEISCHVERARBEITUNG (OH. TALGSCHELMELZEN U.AE.)	97,7	96,7	-1,0	96,7	96,7	94,2	-2,5	-2,6
3	BAUGEWERBE	94,4	89,6	-5,1	88,4	90,7	84,8	-6,6	-4,1
	DAVON:								
30	BAUHAUPTGEWERBE 3)	92,7	84,7	-8,6	83,3	86,1	79,0	-6,2	-5,2
31	AUSBAUGEWERBE	96,5	95,4	-1,1	94,6	96,3	91,7	-4,8	-3,1
	DARUNTER:								
3101	KLEMPNEREI, GAS- U. WASSERINSTALLATION	88,0	87,0	-1,1	86,6	87,4	84,1	-3,8	-2,9
3103	INST.V.HEIZUNGS-, KLIMA- U. GESUNDH. TECHN. ANL.	108,4	107,2	-1,1	107,0	107,4	103,7	-3,5	-3,0
3105	ELEKTROINSTALLATION	98,7	99,2	0,5	99,3	99,1	95,7	-3,4	-3,6
31621	GLASERGEWERBE	110,7	109,6	-1,0	108,9	110,3	106,5	-3,4	-2,2
31624/7	MALER- U. LACKIERERGEWERBE, TAPETENKLEBEREI	91,6	91,8	0,2	88,8	94,8	87,0	-8,2	-2,0
31631	BAUTISCHLEREI	92,5	88,4	-4,5	88,5	88,2	86,2	-2,3	-2,6
3165	FUSSBODEN-, FLIESEN- U. PLATTENLEGEREI	89,9	84,7	-5,8	84,8	84,6	78,7	-7,0	-7,2
4	HANDEL	104,7	102,5	-2,0	102,5	102,5	101,3	-1,1	-1,2
43	DARUNTER: EINZELHANDEL (EH)	103,9	101,9	-2,0	101,9	101,9	100,7	-1,2	-1,2
	DAVON:								
431	EH.M.NAHRUNGSMITTELN, GETRÄNKEN, TABAKWAREN	142,3	141,8	-0,4	141,1	142,5	142,0	-0,3	0,7
432	EH.M.TEXTILIEN, BEKLEIDG., SCHUHEN, LEDERWAREN	68,0	65,4	-3,8	65,9	64,9	64,2	-1,1	-2,7
434	EH.M.ELEKTROTECHN. ERZEUGNISSEN, MUSIKINST.	106,8	105,0	-1,7	105,2	104,7	100,8	-3,7	-4,2
438	EH.M.FAHRZEUGEN 2)	112,5	112,0	-0,4	111,8	112,3	111,6	-0,6	-0,2
433, 435-437, 439	UEBRIGER EINZELHANDEL	90,2	84,8	-6,0	85,2	84,5	83,1	-1,7	-2,5
7	Dienstleistungen v. Unternehmen u. fr. Berufen	124,2	127,6	2,7	125,9	129,3	128,4	-0,7	2,0
	DARUNTER:								
73	WAESCH., KOERPERPFLG. U. A. PERSOENL. DIENSTL.	97,3	96,2	-1,2	95,7	96,6	94,3	-2,4	-1,5
	UND ZWAR:								
731	WAESCHEREI, REINIGUNG	80,2	76,7	-4,4	77,2	76,1	74,3	-2,4	-3,8
7351	FRISEURGEWERBE	100,5	99,7	-0,8	99,1	100,3	97,8	-2,5	-1,3
7391	FOTOGRAFISCHES GEWERBE	87,8	86,8	-1,2	86,1	87,5	86,1	-1,6	-0,0
74	GEBÄUDEREINIG., ABFALLBES. U. A. HYGIEN. EINR.	148,3	155,8	5,0	152,9	158,6	159,0	0,2	4,0
	DARUNTER:								
7419	SONST. GEBÄUDEREINIGUNG U. AE. (O. FASSADEN)	147,5	154,9	5,0	152,0	157,7	158,1	0,3	4,0

*) OHNE DIE BESCHAEFTIGTEN DER HANDWERKLICHEN NEBENBETRIEBE.

1) SYSTEMATIK DER WIRTSCHAFTSZWEIGE (WZ) REV., FASSUNG FÜR DIE HANDWERKSZÄHLUNG 1977 (KURZBEZEICHNUNGEN).

2) WEGEN UMSETZUNGEN MIT DEN VORQUARTALEN NUR EINGESCHRÄNKTE VERGLEICHBAR.

3) FÜR DAS HANDWERKLICHE BAUHAUPTGEWERBE WERDEN IM 1. BIS 3. QUARTAL DES JAHRES JEWEILS DIE VORLÄUFIGEN ANGABEN DER MONATLICHEN BERICHTERSTATTUNG IM BAUGEWERBE ÜBERNOMMEN.

(MESSZAHLEN) *)

ZWEIGEN
= 100

1984 1. VJ	1984 2. VJ	1984 3. VJ	1984 4. VJ	1985 1. VJ	1985 2. VJ	1985 3. VJ	1985 4. VJ	1986 1. VJ	1986 2. VJ	VERÄNDERUNG IN %		NR. DER SYSTE- MATIK 1)
										2. VJ 1986 GEGEN 1. VJ 1986	2. VJ 1986 GEGEN 2. VJ 1985	
97.8	99.2	101.6	100.0	95.4	97.3	100.1	98.1	93.9	96.6	2.9	-0.7	0-7
95.2	94.9	96.9	96.8	94.8	94.9	97.1	96.4	94.4	94.7	0.3	-0.2	2
73.6	78.5	80.8	77.0	69.9	76.7	77.1	71.8	66.2	73.8	11.4	-3.9	22
74.2	76.9	81.3	77.3	70.3	77.0	77.5	72.1	66.5	74.1	11.6	-3.7	222
94.4	94.9	97.8	97.7	94.7	95.2	97.7	96.4	93.6	93.7	0.1	-1.6	23
97.9	96.5	101.6	101.5	98.4	99.2	101.7	100.4	96.1	98.2	0.1	-1.0	2391
83.3	83.2	85.4	85.1	82.3	82.3	84.8	83.4	79.1	79.1	-0.0	-3.9	2395
95.3	94.5	96.4	96.1	95.3	95.5	96.8	98.0	96.9	97.9	1.0	2.5	24
96.7	96.9	98.5	98.3	94.6	91.5	94.6	92.8	89.8	91.0	1.3	-0.6	240
103.4	101.6	103.5	103.6	103.2	105.1	108.9	108.9	110.7	112.7	1.8	7.2	242
91.6	91.1	93.0	92.6	92.0	92.0	95.2	94.2	92.1	92.5	0.4	0.5	2491
99.1	99.4	101.3	102.1	101.1	101.3	104.2	103.9	103.1	103.0	-0.1	1.7	25
84.4	84.8	86.3	86.6	84.9	86.5	89.3	87.8	86.9	88.6	1.9	2.3	250
112.9	113.1	115.7	116.9	117.3	117.2	120.9	120.8	120.3	115.5	-0.7	2.0	252
88.9	88.5	89.2	90.0	86.1	83.9	84.4	85.6	84.2	83.2	-1.2	-0.8	259
93.1	92.6	93.8	93.6	90.1	89.8	90.8	90.7	87.4	87.0	-0.4	-3.1	26
98.1	97.7	99.7	99.5	94.3	94.0	95.5	95.6	90.5	91.0	0.5	-3.2	2611
89.5	88.8	89.5	89.1	86.3	85.7	86.5	86.1	83.0	82.2	-1.0	-4.1	2613/4
98.0	98.0	99.3	99.9	97.9	98.7	99.1	99.7	100.2	99.1	-1.1	0.4	2681
69.1	67.8	68.6	68.7	66.7	66.0	67.3	67.1	65.0	63.7	-2.0	-3.5	27
70.6	69.0	70.1	70.5	68.1	66.9	66.7	68.5	66.3	64.9	-2.2	-3.1	276
63.9	63.9	63.3	62.7	61.9	63.0	62.9	62.7	60.8	60.1	-1.1	-4.6	279
102.5	101.9	104.5	104.5	102.5	102.2	104.1	103.3	101.3	101.3	-0.0	-0.9	28/9
106.9	106.5	109.5	110.2	107.7	107.6	109.9	109.4	107.8	108.3	0.5	0.6	284
97.4	96.5	96.6	97.9	96.5	95.8	97.3	96.2	93.7	93.1	-0.7	-2.9	2914
91.2	94.7	97.0	94.1	85.2	89.4	92.3	89.0	81.3	87.4	7.4	-2.2	3
89.1	94.1	95.5	90.4	78.8	85.3	87.6	83.9	74.4	83.3	11.9	-2.4	30
93.7	95.4	98.8	98.6	92.8	94.2	97.9	95.1	89.6	92.3	3.0	-2.0	31
86.0	86.1	89.7	90.4	85.5	85.1	88.5	87.6	82.6	83.6	1.3	-1.7	3101
106.8	106.1	109.9	110.4	106.3	104.8	108.9	107.2	102.5	102.7	0.2	-2.1	3103
97.3	96.5	100.1	102.3	98.6	97.5	100.0	98.8	94.6	94.7	0.1	-2.9	3105
109.3	109.9	112.0	112.5	107.5	108.0	111.3	110.5	105.4	104.7	-0.6	-3.1	31621
85.9	92.3	95.7	93.6	84.9	91.9	98.2	90.7	83.0	91.4	10.2	-0.6	31624/7
91.6	92.2	94.4	91.5	87.7	87.2	88.9	88.0	85.6	85.7	0.1	-1.7	31631
86.3	89.7	92.3	91.8	81.8	83.9	85.3	84.0	75.7	79.5	4.9	-5.3	3165
104.4	103.7	105.2	104.6	102.1	101.3	103.1	102.6	101.3	100.2	-1.1	-1.1	4
103.7	103.0	104.4	103.9	101.4	100.7	102.4	102.0	100.6	99.5	-1.1	-1.2	43
142.6	141.2	142.2	140.8	141.5	140.4	143.2	143.4	142.5	139.8	-1.9	-0.4	431
66.7	67.0	67.4	67.6	65.6	64.8	64.9	64.9	64.3	63.1	-1.9	-2.6	432
106.3	104.1	106.6	105.6	105.2	104.5	104.9	104.5	100.6	97.7	-2.9	-6.5	434
111.3	111.2	114.1	113.6	111.5	110.6	113.2	112.1	111.5	111.3	-0.2	0.6	438
90.2	90.3	88.7	89.1	83.9	83.7	84.7	85.0	82.8	81.5	-1.5	-2.6	433, 435-437, 439
122.3	123.1	127.3	125.4	125.7	126.7	131.0	128.6	128.0	128.9	0.7	1.7	7
96.9	95.8	99.0	97.4	95.5	94.6	97.9	96.1	94.1	92.9	-1.3	-1.8	73
81.3	79.8	79.8	78.0	77.0	76.8	76.5	74.8	74.4	73.7	-1.0	-4.1	731
99.9	98.8	102.4	100.9	98.8	97.9	101.7	99.8	97.5	96.2	-1.3	-1.7	7351
85.9	87.1	90.8	87.5	85.7	85.5	88.6	87.1	85.9	85.4	-0.6	-0.1	7391
145.0	147.5	152.6	150.4	152.8	155.5	160.7	157.8	158.5	161.3	1.7	3.7	74
144.2	146.8	151.7	149.6	152.0	154.6	159.8	156.9	157.7	160.4	1.7	3.7	7419

3 BESCHAEFTIGTE DES HANDWERKS

3.2 NACH GEWERBE
30.9.1976

NR. DER SYSTE- MATIK 1)	GEWERBEGLIEDERUNG	1984	1985	VERÄEND.	1985	1985	1986	VERÄENDERUNG	
				IN %				IN %	
				1985 GEGEN 1984				1986 GEGEN 1985	
1985 1.HJ	1985 2.HJ	1986 1.HJ	1986 GEGEN 2.HJ 1985	1986 GEGEN 1.HJ 1985					
1-7	HANDWERK INSGESAMT	99.7	98.0	-1.7	97.0	98.9	95.6	-3.3	-1.5
1	BAU- UND AUSBAUGEWERBE	92.5	86.1	-6.9	84.5	87.7	80.7	-6.0	-4.5
	DARUNTER:								
101,102	MAURER, BETON-, STAHLBETONBAUER UND								
107	STRASSENBAUER 2)	90.6	81.6	-10.0	80.0	83.1	76.3	-8.2	-4.6
105	ZIMMERER 2)	88.5	83.3	-5.9	81.3	85.3	76.7	-10.1	-5.6
106	DACHDECKER 2)	108.3	106.2	-2.0	104.9	107.5	96.5	-10.3	-8.0
109	FLIESEN-, PLATTEN- UND MOSAIKLEGER	90.0	85.1	-5.5	84.9	85.2	79.2	-7.1	-6.8
110	BETONSTEIN- UND TERRAZZOHERSTELLER	67.2	62.0	-7.7	61.6	62.5	55.2	-11.7	-10.4
113	STEINMETZEN UND STEINBILDHAUER	90.6	88.7	-2.1	87.1	90.2	84.8	-6.0	-2.7
114	STUKKATEURE 2)	101.7	93.9	-7.7	94.0	93.8	86.9	-7.3	-7.5
115	MALER UND LACKIERER	92.7	92.9	0.2	89.9	95.8	88.5	-7.6	-1.5
2	METALLGEWERBE	97.7	97.7	-0.0	97.2	98.2	96.3	-1.9	-0.8
	DARUNTER:								
201	SCHMIEDE	75.0	78.4	-0.7	77.6	79.2	79.0	-0.2	1.8
202	SCHLOSSER	99.5	98.6	-0.9	98.4	98.8	96.5	-2.4	-1.9
204	MASCHINENBAUER (MUEHLENBAUER)	108.7	112.0	3.0	109.6	114.4	116.2	1.6	6.0
207,207A	MECHANIKER (NAEHMASCHINEN-, ZWEIRADMECH.),								
	KAEHLEANLAGENBAUER	95.9	96.1	0.2	94.3	97.9	99.0	1.2	5.0
209	KRAFTFAHRZEUGMECHANIKER	100.1	100.8	0.7	100.0	101.6	101.1	-0.5	1.0
211	LANDMASCHINENMECHANIKER	89.6	88.8	-0.9	88.3	89.3	86.5	-3.1	-2.0
214,215	KLEMPNER, GAS- UND WASSERINSTALLATEURE	86.4	86.0	-0.4	85.5	86.6	83.4	-3.7	-2.5
216	ZENTRALHEIZUNGS- UND LUEFTUNGSBAUER	114.6	113.3	-1.1	113.1	113.5	109.5	-3.5	-3.1
218	ELEKTROINSTALLATEURE	94.9	95.1	0.2	95.0	95.1	92.5	-2.7	-2.7
222	RADIO- UND FERNSEHTECHNIKER	102.7	99.7	-2.9	100.2	99.2	96.5	-2.7	-3.7
223	UHRMACHER	86.6	84.7	-2.2	84.8	84.6	83.2	-1.6	-1.9
3	HOLZGEWERBE	96.4	93.3	-3.3	93.5	93.1	90.4	-2.9	-3.3
	DARUNTER:								
301	TISCHLER	95.9	92.7	-3.3	92.9	92.6	89.9	-2.9	-3.2
4	BEKLEIDUNGS-, TEXTIL- UND LEDERGEWERBE	71.4	70.4	-1.4	70.4	70.3	69.0	-1.8	-1.9
	DARUNTER:								
401,402	HERRENSCHNEIDER, DAMENSCHNEIDER	61.9	61.6	-0.5	61.6	61.6	60.8	-1.2	-1.2
413	SCHUHMACHER	66.2	65.0	-1.8	64.6	65.2	63.9	-2.0	-1.4
418	RAUMAUSSATTER	84.7	83.1	-1.9	83.4	82.8	81.1	-2.1	-2.8
5	NAHRUNGSMITTELGEWERBE	105.2	105.2	0.1	105.0	105.7	104.2	-1.4	-0.8
	DARUNTER:								
501	BAECKER	110.3	111.7	1.3	111.2	112.2	111.6	-0.6	0.4
502	KONDITOREN	106.4	105.6	-0.7	105.1	106.1	104.6	-1.4	-0.5
503	FLEISCHER	100.1	99.1	-1.0	99.0	99.2	96.9	-2.3	-2.2
6	GEWERBE FUER GESUNDHEITS- UND KOERPERPFLEGE SOWIE REINIGUNGSGEWERBE	123.1	126.5	2.7	124.8	128.1	127.4	-0.6	2.1
	DARUNTER:								
601	AUGENOPTIKER	105.7	108.0	2.2	106.7	109.3	108.6	-0.7	1.7
606	ZAHNTECHNIKER	117.2	120.7	2.9	119.7	121.7	121.4	-0.2	1.4
607	FRISEURE	100.7	99.9	-0.8	99.3	100.5	98.1	-2.4	-1.2
608,610	TEXTILREINIGER	80.9	77.2	-4.5	77.8	76.7	74.8	-2.4	-3.8
611	GEBÄUDEREINIGER	148.0	155.5	5.1	152.6	158.4	159.0	0.4	4.2
7	GLAS-, PAPIER-, KERAMISCHE UND SONSTIGE GEW.	98.8	97.7	-1.1	97.4	98.0	96.7	-1.4	-0.7
	DARUNTER:								
701	GLASER	106.0	104.4	-1.5	104.2	104.6	101.0	-3.4	-3.1
707	FOTOGRAFEN	87.5	85.7	-2.0	85.3	86.2	84.7	-1.6	-0.7
709	BUCHDRUCKER, SCHRIFTSETZER, DRUCKER	99.8	99.9	0.1	99.4	100.4	101.1	0.8	1.7

*) OHNE DIE BESCHAEFTIGTEN DER HANDWERKLICHEN NEBENBETRIEBE.

1) NACH DEM VERZEICHNIS DER GEWERBE, DIE ALS HANDWERK BETRIEBEN WERDEN KOENNEN (ANLAGE A DER HANDWERKSORDNUNG VOM 26.12.1965 IN DER FASSUNG VOM 1.8.1978).

2) DIE ANGABEN FUER DIE POSITIONEN WERDEN DER MONATLICHEN BERICHTERSTATTUNG IM BAUHAUPTGEWERBE IN DER GLIEDERUNG NACH WIRTSCHAFTSZWEIGEN ENTNOMMEN UND NACH GEWERBEZWEIGEN UMGESCHLUESSELT. HIERAUS ERGEBEN SICH ABWEICHUNGEN ZUR HANDWERKS- ZAEHLUNG 1977.

(MESSZAHLEN) *)

ZWEIGEN
* 100

1984 1. VJ	1984 2. VJ	1984 3. VJ	1984 4. VJ	1985 1. VJ	1985 2. VJ	1985 3. VJ	1985 4. VJ	1986 1. VJ	1986 2. VJ	VERÄNDERUNG IN %		NR. DER SYSTE- MATIK 1)
										2. VJ 1986 GEGEN 1. VJ 1986	2. VJ 1986 GEGEN 2. VJ 1985	
97.8	99.2	101.6	100.0	95.4	97.3	100.1	98.1	93.9	96.6	2.9	-0.7	1-7
88.6	93.7	95.4	91.1	80.2	86.6	89.5	85.3	76.4	84.8	11.0	-2.1	1
87.4	92.6	92.9	87.0	75.2	82.6	84.5	80.9	71.6	81.1	13.2	-1.9	101, 102
83.9	88.4	93.2	86.9	77.6	83.1	87.1	84.0	72.6	77.7	7.1	-6.5	107
104.5	107.7	112.5	108.9	102.7	105.2	110.2	104.5	93.3	94.8	1.6	-9.9	105
85.8	89.9	92.8	92.1	81.5	84.4	85.8	84.9	76.0	79.8	5.1	-5.5	106
64.5	67.6	69.3	67.2	57.9	63.3	63.5	59.7	50.7	59.7	17.7	-5.7	109
85.9	91.8	94.6	85.6	83.9	91.2	91.9	85.8	82.0	89.4	9.1	-1.9	110
98.5	101.5	106.4	101.5	90.4	93.7	94.9	91.5	83.6	89.0	6.5	-5.0	113
87.4	93.3	96.6	94.5	86.1	92.8	99.2	92.1	84.7	92.6	9.4	-0.2	114
96.5	96.2	98.9	99.3	96.6	96.2	99.1	98.2	95.6	95.9	0.4	-0.2	115
77.1	77.2	80.3	79.9	77.0	76.6	79.3	81.7	77.6	78.8	1.3	2.9	2
97.9	98.3	101.1	100.8	97.7	97.3	100.1	98.0	95.7	96.8	1.2	-0.5	201
109.6	107.2	109.0	108.3	109.3	111.6	115.5	114.8	116.1	117.7	1.4	5.4	202
94.6	95.0	97.9	95.7	93.2	95.0	98.2	100.0	98.2	99.7	1.5	4.9	204
98.9	99.2	101.1	100.9	99.8	99.6	102.5	101.6	100.9	100.9	0.0	1.3	207, 207A
86.9	87.9	90.2	89.9	87.8	87.8	89.9	89.7	85.6	85.2	-0.5	-2.9	209
84.4	84.6	88.0	88.6	84.5	84.3	87.7	86.7	82.0	83.0	1.2	-1.5	211
113.1	112.1	116.4	116.9	112.4	110.6	115.0	113.3	106.3	108.3	0.1	-2.1	214, 215
93.6	92.7	95.9	97.9	94.3	93.6	95.9	94.8	91.7	91.8	0.2	-1.9	216
103.4	101.2	102.3	102.7	100.2	97.8	99.4	100.2	95.7	94.3	-1.5	-3.6	218
86.3	86.1	86.3	86.5	84.6	83.4	84.3	86.3	82.7	81.0	-2.1	-2.8	222
95.9	95.6	97.2	96.3	92.7	92.2	93.6	93.1	89.6	89.3	-0.3	-3.1	3
95.3	95.0	96.6	95.7	92.1	91.6	93.0	92.5	89.0	88.8	-0.3	-3.1	301
71.5	70.9	71.0	71.2	70.2	70.1	70.7	69.8	69.1	68.3	-1.1	-2.6	4
61.6	61.1	62.2	62.4	61.5	61.0	62.0	61.5	61.0	59.9	-1.9	-1.8	401, 402
66.2	66.2	65.9	65.6	64.3	65.1	65.5	64.6	63.6	63.4	-0.7	-2.7	413
85.3	84.2	83.7	84.2	83.3	83.0	83.2	81.9	81.0	80.4	-0.7	-3.1	418
104.6	103.9	106.4	106.4	104.7	104.4	106.3	105.6	103.7	103.6	-0.1	-0.7	5
109.3	108.7	111.8	112.7	110.7	110.6	112.8	112.7	111.1	111.5	0.4	0.8	501
104.9	105.9	108.0	106.8	104.6	104.4	107.5	105.3	104.2	104.9	0.7	0.5	502
99.9	98.9	101.0	100.2	98.9	98.3	99.8	98.8	96.5	95.7	-0.8	-2.6	503
121.4	121.9	125.9	124.4	124.7	125.5	129.7	127.6	127.2	127.7	0.4	1.8	6
105.2	105.5	106.0	106.0	107.0	106.8	110.5	109.3	108.2	108.4	0.1	1.5	601
115.6	115.4	118.9	120.5	119.4	119.4	122.5	122.2	121.5	120.3	-1.0	0.8	606
100.2	99.0	102.5	101.0	99.0	98.1	101.9	100.1	97.9	96.6	-1.4	-1.5	607
82.0	80.4	80.4	78.6	77.6	77.4	77.0	75.3	75.0	74.2	-1.1	-4.2	608, 610
144.7	147.3	152.2	150.1	152.6	155.2	160.4	157.5	158.7	161.3	1.6	3.9	611
98.0	98.2	100.3	99.1	96.7	97.0	98.7	97.9	96.6	95.6	-1.0	-1.4	7
105.3	105.3	107.1	106.6	103.4	103.4	105.5	103.8	100.4	99.3	-1.1	-4.0	701
85.9	86.5	90.0	86.9	85.0	84.3	87.2	85.8	84.6	83.9	-0.9	-0.5	707
99.3	99.5	100.9	100.5	96.8	99.6	100.4	100.9	101.5	100.6	-0.8	1.0	709

NR. DER SYSTEMATIK 1)	WIRTSCHAFTSGLIEDERUNG	1984	1985	VERÄND.	1985 1. HJ	1985 2. HJ	1986 1. HJ	VERÄNDERUNG	
				IN %				IN %	
				1985 GEGEN 1984				1. HJ 1986 GEGEN 2. HJ 1985	1. HJ 1986 GEGEN 1. HJ 1985
0-7	HANDWERK INSGESAMT	138.4	137.1	-1.0	122.8	151.3	127.0	-16.1	3.4
2	VERARBEITENDES GEWERBE	133.4	136.4	2.2	129.3	143.5	135.1	-5.9	4.4
22	DARUNTER: GEWINNUNG U. VERARBEITUNG VON STEINEN UND ERDEN, FEINKERAMIK, GLAS UND ZWAR:	122.3	112.1	-8.4	97.0	127.1	97.2	-23.5	0.2
222	VERARB. V. STEINEN U. ERDEN (O. GROBK., SCHLEIFM.)	122.4	112.1	-8.4	97.1	127.1	97.4	-23.4	0.2
23	METALLERZEUGUNG U. -BEARBEITUNG	143.5	150.0	4.6	133.0	167.0	135.8	-18.7	2.1
2391	DARUNTER: SCHLOSSEREI, SCHMIEDEREI U. AE., ANG	162.1	170.9	5.5	151.3	190.6	154.9	-18.7	2.4
2395	REPARATURWERKSTÄTTEN FÜR LANDMASCHINEN	108.9	111.7	2.6	99.5	123.9	101.0	-18.5	1.6
24	STAHL-, MASCHINEN- U. FAHRZEUGBAU, H. V. ADV.-EINR.	148.1	157.1	6.1	150.5	163.8	167.8	2.5	11.5
240	DARUNTER: H. V. STAHL- U. L. METALLKONSTRUKT., WEICHENBAU	142.6	141.7	-0.7	124.1	159.2	132.0	-17.1	6.3
242	MASCHINENBAU	160.6	173.0	7.6	162.7	183.3	186.5	1.7	14.6
2491	REP. V. KRAFTFAHRZEUG., FAHRRAD., LACKIERUNG 2)	144.7	153.9	6.4	150.0	157.8	166.5	5.5	11.0
25	ELEKTROTECHNIK, FEINMECHANIK, H. V. EBM-WAREN USW.	146.0	152.2	4.3	143.7	160.7	152.9	-4.8	6.4
250	DARUNTER: ELEKTROTECHNIK	137.5	143.9	4.6	133.0	154.7	146.1	-5.6	9.8
252	FEINMECHANIK, OPTIK	157.9	166.7	5.5	161.4	172.0	169.8	-1.3	5.2
259	REPARATUR V. GEBRAUCHSGÜTERN D. UNTER-ABT. 25	124.5	122.8	-1.4	109.5	136.2	114.1	-16.3	4.2
26	HOLZ-, PAPIER- UND DRUCKGEWERBE	136.4	132.5	-2.8	122.9	142.2	123.4	-13.2	0.4
2611	DARUNTER: H. V. BAUELEMENTEN A. HOLZ (O. FERTIGTEILBAUTEN)	141.0	132.0	-6.4	114.9	149.1	113.6	-23.8	-1.1
2613/4	H. V. HOLZMOBELN U. SONSTIGEN HOLZWAREN	126.1	123.2	-2.3	117.5	128.9	115.7	-10.3	-1.5
2681	DRUCKEREI	169.6	174.3	2.8	166.8	181.7	181.7	0.0	8.9
27	LEDER-, TEXTIL- UND BEKLEIDUNGSGEWERBE	101.6	102.0	0.3	90.5	113.5	86.7	-21.8	-2.0
276	DARUNTER: BEKLEIDUNGSGEWERBE	100.1	100.4	0.3	87.9	113.0	85.6	-24.3	-2.7
279	REP. V. SCHUHEN, GEBRAUCHSGÜTERN A. LEDER U. AE.	108.0	108.4	0.4	103.3	113.6	103.7	-8.7	0.5
28/9	ERNAHRUNGSGEWERBE, TABAKVERARBEITUNG	119.3	119.2	-0.0	116.0	122.5	115.3	-5.9	-0.6
284	DARUNTER: H. V. BACKWAREN	133.6	137.4	2.8	133.5	141.3	136.3	-3.5	2.1
2914	FLEISCHVERARBEITUNG (OH. TALGSCHMELZEN U. AE.)	111.4	109.3	-1.8	106.5	112.2	103.9	-7.4	-2.4
3	BAUGEWERBE	140.7	132.7	-5.7	106.0	159.5	106.1	-33.4	0.2
	DAVON:								
30	BAUHAUPTGEWERBE 3)	139.4	125.3	-10.1	95.0	155.6	95.5	-38.6	0.6
31	AUSBAUGEWERBE	142.4	142.1	-0.2	119.8	164.4	119.6	-27.2	-0.2
3101	DARUNTER: KLEMPNEREI, GAS- U. WASSERINSTALLATION	124.6	123.9	-0.6	103.4	144.3	105.7	-26.8	2.2
3103	INST. V. HEIZUNGS-, KLIMA- U. GESUNDH. TECHN. ANL.	150.8	150.8	-0.0	126.6	175.0	122.7	-29.9	-3.1
3105	ELEKTROINSTALLATION	146.8	152.0	3.5	130.9	173.1	135.4	-21.8	3.4
31621	GLASERGEWERBE	150.5	148.3	-1.4	125.4	171.3	124.4	-27.4	-0.8
31624/7	MALER- U. LACKIERERGEWERBE, TAPETENKLEBEREI	142.5	146.0	2.4	117.0	174.9	116.4	-33.4	-0.5
31631	BAUTISCHLEREI	134.9	131.0	-2.9	114.5	147.6	112.0	-24.1	-2.2
3165	FUSSBODEN-, FLIESEN- U. PLATTENLEGEREI	136.2	122.9	-9.7	105.6	140.2	95.9	-28.8	-5.4
4	HANDEL	144.7	146.5	1.2	141.5	151.4	151.9	0.3	7.3
43	DARUNTER: EINZELHANDEL (EH)	147.1	149.1	1.4	144.2	154.0	155.3	0.8	7.7
431	DAVON: EH. M. Nahrungsmitteln, Getränken, Tabakwaren	174.1	175.5	0.9	171.2	179.9	166.5	-7.4	-2.7
432	EH. M. Textilien, Bekleidg., Schuhen, Lederwaren	87.8	86.5	-1.0	77.7	96.0	78.5	-18.2	1.1
434	EH. M. Elektrotechn. Erzeugnissen, Musikinstr.	143.9	144.8	0.6	131.8	157.8	126.8	-19.6	-3.6
438	EH. M. Fahrzeugen 2)	163.5	169.6	3.7	169.0	170.3	190.3	11.7	12.6
433, 435-437, 439	UEBRIGER EINZELHANDEL	114.8	106.0	-5.9	96.6	119.4	96.3	-19.3	-0.3
7	Dienstleistungen v. Unternehmen u. fr. Berufen	153.4	157.3	2.6	153.2	161.5	157.9	-2.2	3.1
73	DARUNTER: WÄSCH., KÖRPERPFLG. U. A. PERSÖNL. DIENSTL. UND ZWAR:	142.8	144.4	1.1	140.7	148.1	142.6	-3.8	1.3
731	WÄSCHEREI, REINIGUNG	116.4	115.9	-0.4	114.1	117.6	115.5	-1.8	1.2
7351	FRISEURGEWERBE	152.8	154.7	1.2	151.5	157.8	153.3	-2.6	1.2
7391	FOTOGRAFISCHES GEWERBE	119.5	123.0	2.9	112.8	133.1	115.8	-13.0	2.6
74	GEBÄUDEREINIG., ABFALLBES. U. A. HYGIEN. EINR.	171.9	179.7	4.5	174.8	184.5	184.3	-0.1	5.4
7419	DARUNTER: SONST. GEBÄUDEREINIGUNG U. AE. (O. FASSADEN)	172.4	180.1	4.5	175.3	185.0	184.7	-0.2	5.4

*) OHNE DEN UMSATZ DER HANDWERKLICHEN NEBENBETRIEBE, OHNE UMSATZSTEUER.

**) BASIS JEWEILS: VJ D 76*100, HJ D 76*100, JAHR 76*100.

1) SYSTEMATIK DER WIRTSCHAFTSZWEIGE (WZ) REV., FASSUNG FÜR DIE HANDWERKSZÄHLUNG 1977 (KURZBEZEICHNUNGEN).

2) WEGEN UMSETZUNGEN MIT DEN VORQUARTALEN NUR EINGESCHRÄNKT VERGLEICHBAR.

3) FÜR DAS HANDWERKLICHE BAUHAUPTGEWERBE WERDEN IM 1. BIS 3. QUARTAL DES JAHRES JEWEILS DIE VORLÄUFIGEN ANGABEN DER MONATLICHEN BERICHTERSTATTUNG IM BAUGEWERBE ÜBERNOMMEN.

(MESSZAHLEN) *)

ZWEIGEN
* 100 **)

1984 1. VJ	1984 2. VJ	1984 3. VJ	1984 4. VJ	1985 1. VJ	1985 2. VJ	1985 3. VJ	1985 4. VJ	1986 1. VJ	1986 2. VJ	VERÄNDERUNG IN %		NR. DER SYSTE- MATIK 1)
										2. VJ 1986 GEGEN 1. VJ 1986	2. VJ 1986 GEGEN 2. VJ 1985	
117.2	136.0	138.3	162.2	111.2	134.4	141.4	161.3	112.8	141.2	25.1	5.0	0-7
123.7	133.4	129.7	147.0	121.8	136.9	136.4	150.6	125.8	144.4	14.8	5.5	2
72.2	142.5	130.2	144.3	58.4	135.6	124.1	130.2	54.8	139.6	154.6	3.0	22
72.7	142.6	130.1	144.2	58.7	135.5	123.9	130.2	55.1	139.6	153.3	3.0	222
116.4	137.9	143.0	176.7	118.5	147.6	156.3	177.7	121.0	150.7	24.6	2.1	23
133.2	153.9	159.4	201.9	137.7	164.9	176.6	204.6	141.6	168.3	18.9	2.1	2391
85.4	107.9	112.5	125.7	83.5	115.5	119.7	128.1	83.8	118.3	41.1	2.4	2395
142.8	152.8	142.8	153.9	138.5	162.5	160.2	167.3	153.3	182.4	19.0	12.3	24
123.4	127.4	142.4	177.1	115.5	132.7	150.7	167.7	121.0	142.9	18.1	7.7	240
154.2	160.8	152.0	175.3	152.1	173.4	174.8	191.9	175.8	197.2	12.1	13.7	242
141.7	153.7	139.8	143.4	137.0	163.0	156.7	158.9	149.9	183.1	22.1	12.4	2491
136.7	141.6	138.4	167.3	139.0	148.3	146.5	174.9	144.5	161.3	11.6	8.7	25
126.1	129.1	137.6	155.4	128.5	137.6	141.0	168.5	136.4	155.8	14.2	13.2	250
149.0	159.3	146.2	175.4	154.1	168.7	161.9	182.0	160.2	179.4	12.0	6.3	252
115.7	111.4	107.9	163.2	113.3	105.6	108.4	164.1	112.6	115.5	2.6	9.4	259
119.3	134.4	130.7	161.3	117.0	128.8	127.9	156.4	114.3	132.6	16.0	2.9	26
111.9	135.0	139.3	177.7	104.3	125.5	129.8	168.4	100.5	126.8	26.1	1.0	2611
115.8	127.2	118.0	143.3	113.8	121.1	117.6	140.2	108.3	123.0	13.6	1.6	2613/4
154.4	163.7	163.4	196.8	163.5	170.2	168.1	195.4	175.1	188.4	7.6	10.7	2681
91.7	90.1	92.0	132.8	91.9	89.2	92.9	134.1	88.8	88.6	-0.3	-0.7	27
91.0	85.5	89.6	134.5	91.5	84.3	90.1	135.9	88.1	83.0	-5.8	-1.5	276
95.1	112.8	102.0	122.2	92.5	114.1	104.3	122.9	91.4	116.0	26.9	1.7	279
114.4	118.6	117.8	126.3	112.9	119.1	119.0	126.0	112.0	118.6	5.9	-0.4	28/9
127.7	133.3	132.0	141.4	130.6	136.2	137.5	145.1	132.1	140.4	6.3	3.1	284
107.3	110.5	109.7	118.0	103.2	109.7	108.7	115.6	101.1	106.7	5.5	-2.8	2914
99.3	132.3	147.7	183.6	88.0	123.9	145.0	173.9	85.0	127.3	49.6	2.7	3
90.2	133.9	151.6	182.0	71.4	118.6	143.9	167.4	68.4	122.7	79.4	3.4	30
110.8	130.4	142.7	185.5	109.1	130.5	146.4	182.3	106.1	133.0	25.4	1.9	31
94.1	114.3	124.1	166.1	93.9	112.9	125.5	163.2	92.7	118.7	28.0	5.1	3101
122.7	130.6	148.9	201.1	119.0	134.1	154.2	195.8	111.1	134.2	20.8	0.1	3103
116.8	134.5	141.6	192.3	122.5	139.3	151.9	194.3	125.8	145.0	15.3	4.1	3105
119.9	132.3	148.7	200.0	112.3	138.5	151.0	191.5	110.2	138.6	25.8	0.1	31621
100.1	132.5	151.7	186.0	98.7	135.3	159.7	190.2	96.0	136.9	42.6	1.2	31624/7
111.3	127.7	135.6	165.0	106.3	122.7	131.1	164.0	101.5	122.5	20.8	-0.1	31631
101.2	130.4	139.4	173.8	94.0	117.2	131.6	148.9	84.5	115.3	36.5	-1.7	3165
139.3	151.0	135.5	153.1	132.7	150.4	142.9	159.9	138.5	165.3	19.4	9.9	4
141.6	153.7	137.7	155.4	135.2	153.3	145.5	162.4	141.5	169.1	19.5	10.3	43
162.4	175.2	174.9	183.7	165.5	176.8	179.3	180.6	164.7	168.4	2.2	-4.8	431
77.9	83.5	81.6	108.1	75.7	79.7	80.3	111.7	75.0	82.1	9.4	3.0	432
132.7	122.5	129.1	191.4	130.7	133.0	126.5	189.1	128.0	125.6	-1.9	-5.5	434
163.6	180.7	152.5	157.2	156.2	181.7	167.3	173.3	169.0	211.5	25.1	16.4	438
												433, 435-437, 439
100.7	110.4	106.9	141.2	90.6	102.6	105.3	133.6	88.5	104.2	17.7	1.5	
145.6	154.1	154.3	159.6	148.0	158.3	159.0	164.1	153.1	162.7	6.3	2.8	7
134.8	144.8	143.4	148.3	135.2	146.2	146.1	150.1	137.1	148.0	7.9	1.2	73
109.2	121.7	115.1	119.5	107.9	120.4	116.4	118.8	108.4	122.7	13.2	1.9	731
146.0	154.8	152.6	158.0	146.7	156.4	155.3	160.2	149.1	157.4	5.6	0.7	7351
103.1	117.1	127.6	130.4	104.5	121.2	132.8	133.5	105.1	126.6	20.5	4.4	7391
164.5	170.6	173.1	179.6	170.4	179.2	180.9	188.1	180.6	188.0	4.1	5.0	74
164.9	171.1	173.5	180.1	170.9	179.6	181.4	188.6	180.9	188.5	4.2	5.0	7419

4 UMSATZ DES HANDWERKS

4.2 NACH GEWERBE
1976

NR. DER SYSTEM- MATIK 1)	GEWERBEGLIEDERUNG	VERÄND. IN %						VERÄNDERUNG IN %	
		1984	1985	1985 GEGEN 1984	1985 1.HJ	1985 2.HJ	1986 1.HJ	1986 1.HJ GEGEN 1985	1986 1.HJ GEGEN 1985
1-7	HANDWERK INSGESAMT	138.4	137.1	-1.0	122.8	151.3	127.0	-16.1	3.4
1	BAU- UND AUSBAUGEWERBE	138.6	126.8	-8.5	98.3	155.2	98.3	-36.7	-0.0
	DARUNTER:								
101, 102	MAURER, BETON-, STAHLBETONBAUER UND								
107	STRASSENBAUER 2)	138.1	122.9	-11.0	92.6	153.2	93.2	-39.2	0.7
105	ZIMMERER 2)	112.2	101.9	-9.2	77.1	126.6	78.5	-38.0	1.8
106	DACHDECKER 2)	152.3	141.6	-7.0	103.5	179.6	97.9	-45.5	-5.4
109	FLIESEN-, PLATTEN- UND MOSAIKLEGER	124.4	113.4	-8.9	96.6	130.1	91.3	-29.8	-5.5
110	BETONSTEIN- UND TERRAZZOHERSTELLER	115.2	98.1	-14.8	82.7	113.5	80.2	-29.3	-3.1
113	STEINMETZEN UND STEINBILDHAUER	136.4	130.9	-4.1	114.6	147.1	118.1	-19.7	3.1
114	STUKKATEURE 2)	163.7	146.2	-10.7	122.4	170.1	117.6	-30.9	-3.9
115	MALER UND LACKIERER	143.6	147.2	2.5	120.1	174.3	119.9	-31.2	-0.2
2	METALLGEWERBE	146.8	151.9	3.5	140.3	163.5	151.5	-7.3	8.0
	DARUNTER:								
201	SCHMIEDE	119.1	120.8	1.4	107.6	134.0	115.3	-13.9	7.2
202	SCHLOSSER	155.2	160.1	3.1	142.1	178.1	145.4	-18.4	2.3
204	MASCHINENBAUER (MUEHLENBAUER)	165.5	180.2	8.9	170.0	190.5	189.2	-0.7	11.3
207, 207A	MECHANIKER (NAEHMASCHINEN-, ZWEIRADMECH.,)								
	KAELEANLAGENBAUER	130.7	135.7	3.8	128.8	142.7	136.7	-2.8	7.7
209	KRAFTFAHRZEUGMECHANIKER	155.7	164.8	5.8	162.5	167.2	185.8	11.2	14.4
211	LANDMASCHINENMECHANIKER	127.3	123.2	-3.2	116.8	129.6	118.1	-8.9	1.1
214, 215	KLEMPNER, GAS- UND WASSERINSTALLATEURE	121.3	120.6	-0.6	101.1	140.1	103.8	-25.9	2.7
216	ZENTRALHEIZUNGS- UND LUEFTUNGSBAUER	158.3	158.4	0.1	133.7	183.1	129.2	-29.5	-3.4
218	ELEKTROINSTALLATEURE	138.5	143.1	3.3	124.1	162.2	132.0	-18.6	6.4
222	RADIO- UND FERNSEHTECHNIKER	139.7	139.3	-0.3	124.7	153.8	127.6	-17.0	2.3
223	UHRMACHER	117.1	117.1	0.0	96.2	138.1	95.3	-31.0	-0.9
3	HOLZGEWERBE	136.2	132.5	-2.7	120.1	144.8	118.4	-18.3	-1.5
	DARUNTER:								
301	TISCHLER	135.4	131.7	-2.7	119.5	143.9	117.8	-18.2	-1.5
4	BEKLEIDUNGS-, TEXTIL- UND LEDERGEWERBE	102.9	102.7	-0.2	95.3	110.0	94.9	-13.7	-0.5
	DARUNTER:								
401, 402	HERRENSCHNEIDER, DAMENSCHNEIDER	86.6	87.6	1.4	82.3	93.3	84.8	-9.1	3.0
413	SCHUHMACHER	100.8	102.5	1.8	96.6	108.5	98.0	-9.7	1.4
418	RAUM AUSSTATTER	110.2	106.3	-1.8	99.6	116.9	97.1	-17.0	-2.5
5	NAHRUNGSMITTELGEWERBE	122.2	122.4	0.1	119.3	125.5	118.2	-5.8	-0.9
	DARUNTER:								
501	BAECKER	134.3	138.5	3.1	135.0	142.0	137.3	-3.3	1.7
502	KONDITIONEN	134.1	137.9	2.9	133.4	142.4	136.8	-4.0	2.5
503	FLEISCHER	116.1	114.2	-1.6	111.5	116.9	108.5	-7.2	-2.7
6	GEWERBE FUER GESUNDHEITS- UND KOERPERPFLEGE SOWIE REINIGUNGSGEWERBE	153.6	157.2	2.3	153.7	160.7	157.5	-2.0	2.4
	DARUNTER:								
601	AUGENOPTIKER	139.1	143.0	2.7	135.5	150.4	143.3	-4.7	5.7
606	ZAHNTECHNIKER	161.4	164.3	1.8	163.3	165.4	162.0	-2.0	-0.7
607	FRISEURE	151.9	153.9	1.3	151.1	156.6	152.6	-2.5	1.0
608, 610	TEXTILREINIGER	118.4	117.7	-0.6	116.3	119.0	117.1	-1.6	0.7
611	GEBAEUDEREINIGER	172.8	180.5	4.5	176.2	184.8	185.6	0.4	5.4
7	GLAS-, PAPIER-, KERAMISCHE UND SONSTIGE GEW.	145.4	146.6	0.8	133.7	159.6	138.0	-13.6	3.2
	DARUNTER:								
701	GLASER	139.8	137.5	-1.6	118.5	156.5	115.3	-26.4	-2.7
707	FOTOGRafen	118.6	121.2	2.1	110.7	131.7	110.9	-15.8	0.2
709	BUCHDRUCKER, SCHRIFTSETZER, DRUCKER	172.3	176.5	2.5	168.9	184.2	185.3	0.6	9.7

*) OHNE DEN UMSATZ DER HANDWERKLICHEN NEBENBETRIEBE, OHNE UMSATZSTEUER.

**) BASIS JEWELIS: VJ D 76*100, HJ D 76*100, JAHR 76*100.

1) NACH DEM VERZEICHNIS DER GEWERBE, DIE ALS HANDWERK BETRIEBEN WERDEN KOENNEN (ANLAGE A DER HANDWERKSORDNUNG VOM 28.12.1965 IN DER FASSUNG VOM 1.8.1978).

2) DIE ANGABEN FUER DIE POSITIONEN WERDEN DER MONATLICHEN BERICHTERSTATTUNG IM BAUHAUPTGEWERBE IN DER GLIEDERUNG NACH WIRTSCHAFTSZWEIGEN ENTNOMMEN UND NACH GEWERBEZWEIGEN UMGESCHLUESSELT, HIERAUS ERGEBEN SICH ABWEICHUNGEN ZUR HANDWERKSZAEHLUNG 1977.

(MESSZAHLEN) *)

ZWEIGEN
* 100 **)

1984 1. VJ	1984 2. VJ	1984 3. VJ	1984 4. VJ	1985 1. VJ	1985 2. VJ	1985 3. VJ	1985 4. VJ	1986 1. VJ	1986 2. VJ	VERÄNDERUNG IN %		NR. DER SYSTE- MATIK 1)
										2. VJ 1986 GEGEN 1. VJ 1986	2. VJ 1986 GEGEN 2. VJ 1985	
117.2	136.0	138.3	162.2	111.2	134.4	141.4	161.3	112.6	141.2	25.1	5.0	1-7
92.0	133.2	149.5	179.5	75.9	120.7	143.6	166.8	72.6	124.0	70.9	2.7	1
89.1	133.1	151.3	178.7	68.6	116.6	141.8	164.6	65.5	120.9	84.8	3.8	101, 102
78.4	103.4	120.9	146.1	62.0	92.1	113.7	139.6	61.9	95.0	53.4	3.1	107
94.2	136.5	163.6	214.8	74.3	132.7	166.4	192.8	70.1	125.7	79.3	-5.3	105
91.5	118.5	127.6	160.1	87.1	106.2	121.7	138.5	77.2	105.5	36.6	-0.7	106
74.9	125.9	129.6	130.3	53.6	111.9	113.8	113.2	48.8	111.6	128.8	-0.2	109
79.7	164.2	138.7	163.0	67.0	162.1	139.9	154.4	65.7	170.6	159.7	5.2	110
112.2	162.2	170.5	209.6	100.6	144.1	160.9	179.4	96.4	138.8	44.0	-3.7	111
104.1	134.0	152.0	184.4	102.6	137.6	160.1	188.5	100.5	139.2	38.6	1.2	113
132.9	145.7	140.6	167.6	129.9	150.6	152.5	174.5	137.6	165.5	20.3	9.9	2
105.1	110.4	115.5	145.4	98.8	116.3	126.0	141.9	101.6	129.0	27.0	10.9	201
129.9	146.4	153.3	191.3	130.7	153.5	166.7	189.5	134.5	156.3	16.2	1.8	202
158.2	164.6	155.5	183.5	158.2	181.9	178.9	202.0	173.7	204.6	17.8	12.5	204
112.3	143.6	138.2	128.8	110.8	146.8	147.7	137.7	113.8	163.6	43.7	11.4	207, 207A
155.9	169.6	146.9	150.4	148.6	176.4	165.1	169.2	167.2	204.4	22.2	15.9	209
106.1	129.8	125.3	143.8	108.4	125.2	127.3	131.8	104.4	131.8	26.3	5.2	211
92.4	110.8	120.6	161.7	92.2	110.0	122.1	158.1	91.6	116.0	26.6	5.5	214, 215
130.0	136.8	155.9	210.4	126.6	140.9	161.5	204.7	117.6	140.7	15.6	-0.2	216
114.8	126.9	133.1	179.4	117.0	131.2	142.3	182.1	125.0	138.9	11.1	5.9	218
136.0	119.0	119.9	183.9	131.6	117.8	122.0	185.6	129.6	125.6	-3.1	6.7	222
93.4	100.8	99.1	175.0	93.2	99.1	101.1	175.1	91.2	99.4	9.0	0.3	223
117.2	132.9	131.6	162.9	113.2	127.0	128.8	160.9	108.6	128.1	18.0	0.9	3
116.9	132.2	130.9	161.6	112.8	126.3	128.1	159.7	108.1	127.4	17.9	0.9	301
91.2	103.2	97.0	120.2	88.6	102.1	98.1	121.9	87.4	102.4	17.1	0.3	4
80.4	84.4	80.9	100.5	80.5	84.1	83.3	103.3	82.7	86.8	4.9	3.2	401, 402
85.8	106.9	94.0	116.4	86.9	106.3	97.0	120.0	85.0	111.0	30.6	4.4	413
98.0	108.6	104.5	129.5	92.4	106.8	104.2	129.6	90.2	104.0	15.2	-2.7	418
117.6	121.4	120.7	129.2	116.5	122.1	121.9	129.0	115.3	121.1	5.0	-0.8	5
129.4	133.7	133.2	141.0	132.7	137.3	138.5	145.4	133.6	141.1	5.6	2.7	501
126.0	135.1	130.2	145.0	131.0	135.7	136.1	148.8	134.2	139.3	3.7	2.6	502
111.9	115.0	114.6	123.0	108.5	114.5	113.6	120.3	106.0	111.0	4.7	-3.1	503
147.6	154.7	149.5	162.8	148.7	158.8	155.4	165.9	152.6	162.3	6.4	2.2	6
134.4	138.6	132.8	150.8	129.0	142.1	145.4	155.3	135.2	151.5	12.1	6.6	601
154.6	164.3	146.1	180.3	157.5	169.0	152.0	178.7	156.7	167.4	6.8	-1.0	606
146.1	153.6	151.5	156.6	146.8	155.5	154.1	159.1	149.0	156.2	4.8	0.5	607
112.0	123.4	116.6	121.4	110.6	122.0	117.7	120.4	110.4	123.8	12.2	1.5	608, 610
166.2	171.2	173.6	180.0	172.4	179.9	181.0	188.6	182.6	188.6	3.3	4.8	611
125.0	135.7	144.5	176.4	127.6	139.7	147.0	172.2	128.6	147.3	14.5	5.4	7
112.7	124.2	138.1	184.1	110.2	126.7	139.2	173.9	103.8	126.7	22.1	0.0	701
101.2	115.8	126.4	131.1	102.9	118.5	130.3	133.0	100.0	121.8	21.7	2.8	707
157.0	164.8	166.8	200.4	166.4	171.4	169.7	198.7	179.3	191.4	6.8	11.7	709

5 BESCHAEFTIGTE UND UMSATZ NACH LAENDERN *)

5.1 MESSZAHLEN 1976=100

2.VJ 1986

BESCHAEFTIGTE 1)

NR. DER SYSTE- MATIK	WIRTSCHAFTSGLIEDERUNG GEWERBEGLIEDERUNG	BUNDES- GEBIET	SCHLES- WIG- HOLST.	HAM- BURG	NIEDER- SACHSEN	BREMEN	NORD- RHEIN- WEST- FALEN	HESSEN	RHEIN- LAND- PFALZ	BADEN- WUERT- TEMBERG	BAYERN	SAAR- LAND	BERLIN (WEST)
	HANDWERK INSGESAMT	96,6	97,0	96,0	97,4	80,7	92,3	93,4	93,4	100,9	99,3	97,0	106,8
	WIRTSCHAFTSABTEILUNGEN												
2	VERARBEITENDES GEWERBE	94,7	109,3	93,4	97,9	88,4	90,4	85,3	96,1	98,7	95,8	102,1	90,1
3	BAUGEWERBE	87,4	78,8	81,6	78,6	65,2	81,0	88,3	89,5	95,6	93,9	83,0	110,2
4	HANDEL	100,2	84,7	145,4	119,4	72,5	90,5	139,6	62,4	97,1	97,7	105,3	80,0
7	DIENTSTLEISTUNGEN VON UNTER- NEHMEN UND FREIEN BERUFEN	128,9	139,2	115,8	154,0	110,2	125,2	114,4	112,2	136,8	130,5	115,3	126,4
	GEWERBEGRUPPEN												
1	BAU- UND AUSBAUGEWERBE	84,8	78,2	74,2	76,9	67,0	77,1	82,4	87,1	92,6	92,3	80,3	113,3
2	METALLGEWERBE	95,9	102,2	104,4	97,2	73,5	89,6	97,8	98,4	97,2	98,0	101,1	99,7
3	HOLZGEWERBE	89,4	88,7	79,1	87,4	90,6	79,2	85,2	86,3	100,8	99,6	86,3	61,8
4	BEKLEIDUNGS-, TEXTIL- UND LEDERGEWERBE	68,3	70,8	70,4	65,0	67,9	64,4	56,6	64,2	69,5	76,8	66,7	64,0
5	NAHRUNGSMITTELGEWERBE	103,6	105,8	90,7	103,9	102,7	102,2	103,4	92,7	111,9	103,1	110,9	92,7
6	GEWERBE FUER GESUNDHEITS- UND KOERPERPFLEGE SOWIE REINIGUNGSGEWERBE	127,7	137,5	114,2	151,8	106,5	124,4	115,3	111,2	136,0	127,0	115,2	127,2
7	GLAS-, PAPIER-, KERAMISCHE SOWIE SONSTIGE GEWERBE	95,6	100,6	91,1	83,4	72,0	94,5	87,7	82,6	106,2	94,0	118,7	98,6

UMSATZ 2)

NR. DER SYSTE- MATIK	WIRTSCHAFTSGLIEDERUNG GEWERBEGLIEDERUNG	BUNDES- GEBIET	SCHLES- WIG- HOLST.	HAM- BURG	NIEDER- SACHSEN	BREMEN	NORD- RHEIN- WEST- FALEN	HESSEN	RHEIN- LAND- PFALZ	BADEN- WUERT- TEMBERG	BAYERN	SAAR- LAND	BERLIN (WEST)
	HANDWERK INSGESAMT	141,2	137,5	136,8	138,9	111,3	127,3	143,0	144,7	147,1	153,5	145,8	145,6
	WIRTSCHAFTSABTEILUNGEN												
2	VERARBEITENDES GEWERBE	144,4	158,8	151,2	141,2	124,2	133,4	127,7	168,2	150,2	151,8	151,2	123,2
3	BAUGEWERBE	127,3	114,4	113,2	119,0	88,6	113,9	131,5	132,9	137,8	142,5	125,9	161,1
4	HANDEL	165,3	116,4	158,0	200,2	125,5	151,1	238,2	83,6	148,0	176,8	170,5	149,5
7	DIENTSTLEISTUNGEN VON UNTER- NEHMEN UND FREIEN BERUFEN	162,7	173,5	134,3	170,9	128,2	146,5	152,0	156,9	205,5	161,5	141,1	168,1
	GEWERBEGRUPPEN												
1	BAU- UND AUSBAUGEWERBE	124,0	113,3	105,5	119,5	102,1	109,0	123,0	131,7	130,0	138,8	123,1	166,9
2	METALLGEWERBE	165,5	177,8	161,0	172,1	111,9	145,3	174,4	175,6	167,8	179,8	177,1	153,2
3	HOLZGEWERBE	128,1	124,2	121,8	125,3	126,7	117,1	118,9	124,4	132,9	152,5	126,2	78,5
4	BEKLEIDUNGS-, TEXTIL- UND LEDERGEWERBE	102,4	99,2	112,5	96,4	147,7	95,4	94,4	95,0	94,8	120,8	94,4	89,5
5	NAHRUNGSMITTELGEWERBE	121,1	114,4	127,9	115,7	111,4	122,3	127,1	113,3	121,4	123,8	133,6	98,9
6	GEWERBE FUER GESUNDHEITS- UND KOERPERPFLEGE SOWIE REINIGUNGSGEWERBE	162,3	170,1	138,6	170,3	126,4	147,6	154,3	170,2	194,3	159,0	148,3	169,9
7	GLAS-, PAPIER-, KERAMISCHE SOWIE SONSTIGE GEWERBE	147,3	137,7	134,5	119,6	94,5	146,6	131,3	106,1	158,0	159,0	171,9	164,7

*) OHNE HANDWERKLICHE NEBENBETRIEBE

2) VIERTELJAHRESDURCHSCHNITT 1976 = 100

1) AM 30.09.1976 = 100

5 BESCHAEFTIGTE UND UMSATZ NACH LAENDERN *)

5.2 VERAENDERUNG GEGENUEBER VORJAHRESZEITRAUM

PROZENT

2. VJ 1986

BESCHAEFTIGTE

NR. DER SYSTEMATIK	WIRTSCHAFTSGLIEDERUNG GEWERBEGLIEDERUNG	BUNDES- GEBIET	SCHLES- WIG- HOLST.	HAM- BURG	NIEDER- SACHSEN	BREMEN	NORD- RHEIN- WEST- FALEN	HESSEN	RHEIN- LAND- PFALZ	BADEN- WUERT- TEMBERG	BAYERN	SAAR- LAND	BERLIN (WEST)
	HANDWERK INSGESAMT	-0,7	+0,6	+4,9	+0,2	-2,7	-2,8	+0,6	-1,3	+0,2	-0,7	-4,3	+0,8
	WIRTSCHAFTSABTEILUNGEN												
2	VERARBEITENDES GEWERBE	-0,2	+0,8	+8,5	-0,8	-1,0	-0,9	0,0	-2,3	+0,7	-0,6	-0,6	+0,8
3	BAUGEWERBE	-2,2	+0,7	+4,9	-2,2	-3,0	-5,7	+0,7	-0,2	-1,2	-1,5	-11,0	-1,4
4	HANDEL	-1,1	-5,8	-3,3	+1,8	-1,9	-1,7	-0,9	-5,8	-1,7	-0,6	-3,4	-2,2
7	Dienstleistungen von Unter- nehmen und freien Berufen	+1,7	+0,8	+2,6	+6,4	-5,1	-0,5	+2,3	-0,5	+3,6	+1,1	+0,6	+4,7
	GEWERBEGRUPPEN												
1	BAU- UND AUSBAUGEWERBE	-2,1	+0,6	+4,9	-0,9	-0,5	-6,2	+1,2	-1,5	-1,6	-0,5	-13,1	-2,0
2	METALLGEWERBE	-0,2	+1,8	+11,8	-1,7	-3,7	-2,6	+0,0	+0,5	+1,0	-0,4	+0,2	+0,9
3	HOLZGEWERBE	-3,1	-2,2	-1,5	-5,1	+6,4	-2,4	-1,5	-4,1	-1,7	-4,7	-5,3	+1,4
4	BEKLEIDUNGS-, TEXTIL- UND LEDERGEWERBE	-2,6	+1,8	+1,5	-6,3	+2,9	-4,0	-1,5	-2,7	-2,1	-1,2	-7,0	-9,0
5	NAHRUNGSMITTELGEWERBE	-0,7	-1,9	-3,2	+0,9	-0,6	-0,6	+0,1	-4,7	+0,1	-1,2	-2,2	+1,1
6	GEWERBE FUER GESUNDHEITS- UND KOERPERPFLEGE SOWIE REINIGUNGSGEWERBE	+1,8	+1,2	+2,6	+6,3	-5,2	-0,3	+2,0	+0,3	+3,2	+1,0	+0,4	+4,7
7	GLAS-, PAPIER-, KERAMISCHE SOWIE SONSTIGE GEWERBE	-1,4	-1,0	+1,3	-5,2	-9,9	-3,1	+0,7	-2,6	-0,3	-0,9	+0,1	+0,1

UMSATZ

NR. DER SYSTEMATIK	WIRTSCHAFTSGLIEDERUNG GEWERBEGLIEDERUNG	BUNDES- GEBIET	SCHLES- WIG- HOLST.	HAM- BURG	NIEDER- SACHSEN	BREMEN	NORD- RHEIN- WEST- FALEN	HESSEN	RHEIN- LAND- PFALZ	BADEN- WUERT- TEMBERG	BAYERN	SAAR- LAND	BERLIN (WEST)
	HANDWERK INSGESAMT	+5,0	+8,1	+8,6	+5,9	+3,3	+2,5	+4,8	+5,8	+4,9	+6,1	+7,6	+4,0
	WIRTSCHAFTSABTEILUNGEN												
2	VERARBEITENDES GEWERBE	+5,5	+9,8	+11,0	+4,6	+7,1	+3,6	+5,6	+7,1	+4,5	+6,1	+13,6	+6,0
3	BAUGEWERBE	+2,7	+6,8	+13,1	+3,6	-1,7	-0,0	+2,4	+5,2	+3,7	+2,9	-4,1	+1,5
4	HANDEL	+9,9	+5,3	-4,1	+16,6	+5,8	+7,6	+8,0	+1,4	+9,3	+11,9	+14,2	+31,4
7	Dienstleistungen von Unter- nehmen und freien Berufen	+2,8	+0,9	+3,8	+5,0	-6,1	+2,0	+3,4	+2,0	+2,5	+3,5	+2,3	+1,6
	GEWERBEGRUPPEN												
1	BAU- UND AUSBAUGEWERBE	+2,7	+4,8	+15,0	+8,7	+2,0	-1,5	+2,5	+4,9	+2,2	+4,2	-8,9	+0,4
2	METALLGEWERBE	+9,9	+16,3	+16,3	+8,9	+3,1	+7,5	+10,0	+9,3	+9,5	+10,7	+21,1	+10,2
3	HOLZGEWERBE	+0,9	+8,5	+5,1	-4,2	+11,9	+2,8	+0,1	-1,3	+0,2	+0,5	+5,9	+2,2
4	BEKLEIDUNGS-, TEXTIL- UND LEDERGEWERBE	+0,3	+2,4	-3,9	+0,3	+66,5	-1,8	-0,5	+1,4	+1,8	-0,1	-4,1	-3,2
5	NAHRUNGSMITTELGEWERBE	-0,8	-0,5	-9,4	+0,5	-1,3	-1,6	+0,5	-0,3	-2,2	+0,3	+8,1	-1,4
6	GEWERBE FUER GESUNDHEITS- UND KOERPERPFLEGE SOWIE REINIGUNGSGEWERBE	+2,2	+2,4	+1,1	+1,2	-5,1	+1,5	+1,0	+11,7	+1,4	+3,3	-0,2	+4,3
7	GLAS-, PAPIER-, KERAMISCHE SOWIE SONSTIGE GEWERBE	+5,4	+5,6	+3,9	+10,4	+4,0	+5,9	-6,9	-1,9	+6,1	+8,8	+1,7	+5,5

*) OHNE HANDWERKLICHE NEBENBETRIEBE

SAISONBEREINIGUNG NACH WIRTSCHAFTSZWEIGEN

6 HANDWERK INSGESAMT

6.1 BESCHAEFTIGTE DES HANDWERKS *)
1000

JAHR	QUARTAL	ORIGINALWERTE			SAISONBEREINIGTE WERTE		GLATTE
							KOMPONENTE
		PROZENTUALE VERAENDERUNG			PROZ. VERAEND.		
		GEGENUEBER			GEGENUEBER		
		VORJ. QUARTAL	VORQUARTAL		VORQUARTAL		
1983	1	3616.6	-3.5	-3.6	3708.0	-0.6	3721.8
	2	3714.7	-1.6	2.7	3729.4	0.6	3725.1
	3	3818.2	-0.5	2.8	3735.2	0.2	3733.1
	4	3762.0	0.1	-1.5	3734.0	0.0	3739.6
1984	1	3661.1	1.2	-2.7	3756.9	0.6	3743.6
	2	3714.8	0.0	1.5	3734.4	-0.6	3736.6
	3	3804.5	-0.4	2.4	3718.0	-0.4	3722.5
	4	3746.7	-0.4	-1.5	3711.5	-0.2	3703.8
1985	1	3572.3	-2.4	-4.7	3676.4	-0.9	3683.2
	2	3644.2	-1.9	2.0	3664.1	-0.3	3666.3
	3	3748.3	-1.5	2.9	3658.3	-0.2	3649.3
	4	3672.2	-2.0	-2.0	3634.5	-0.7	3637.2
1986	1	3516.6	-1.6	-4.2	3623.1	-0.3	3631.5
	2	3618.9	-0.7	2.9	3636.7	0.4	3628.5

*) SAISONBEREINIGUNG (OHNE KALENDERTAEGLICHE) VON QUARTALSWERTEN MIT HILFE DES BERLINER VERFAHRENS (VERSION 4).
OHNE DIE BESCHAEFTIGTEN DER HANDWERKLICHEN NEBENBETRIEBE. BESCHAEFTIGTENSTAND AM JEWEILIGEN VIERTELJAHRESENDE.
SYSTEMATIK DER WIRTSCHAFTSZWEIGE (WZ) REV. FASSUNG FUER DIE HANDWERKSZAEHLUNG 1977 (KURZBEZEICHNUNGEN).

6.2 UMSATZ DES HANDWERKS *)
MILL. DM

JAHR	QUARTAL	ORIGINALWERTE			SAISONBEREINIGTE WERTE		GLATTE
							KOMPONENTE
		PROZENTUALE VERAENDERUNG			PROZ. VERAEND.		
		GEGENUEBER			GEGENUEBER		
		VORJ. QUARTAL	VORQUARTAL		VORQUARTAL		
1983	1	66820.6	2.3	-27.6	80021.4	1.0	80590.6
	2	85838.4	10.6	26.5	84002.3	5.0	81414.4
	3	77455.7	-0.6	-9.8	79221.2	-5.7	80962.7
	4	93471.3	1.2	20.7	80243.3	1.3	80899.6
1984	1	69655.7	4.2	-25.5	82715.3	3.1	81294.9
	2	80850.4	-5.6	16.1	80537.1	-2.6	81679.1
	3	82186.9	6.1	1.7	82323.1	2.2	81966.1
	4	96446.2	3.2	17.3	82334.4	0.0	81484.6
1985	1	66134.8	-5.1	-31.4	80319.3	-2.4	81186.3
	2	79912.9	-1.2	20.8	80639.3	0.4	81318.2
	3	84056.3	2.3	5.2	82830.6	2.7	81401.7
	4	95861.8	-0.6	14.0	81502.1	-1.6	81855.1
1986	1	67082.1	1.4	-30.0	82058.3	0.7	82810.3
	2	83917.0	5.0	25.1	84560.6	3.0	83991.8

*) SAISONBEREINIGUNG (OHNE KALENDERTAEGLICHE) VON QUARTALSWERTEN MIT HILFE DES BERLINER VERFAHRENS (VERSION 4).
OHNE DEN UMSATZ DER HANDWERKLICHEN NEBENBETRIEBE. OHNE UMSATZSTEUER.
SYSTEMATIK DER WIRTSCHAFTSZWEIGE (WZ) REV. FASSUNG FUER DIE HANDWERKSZAEHLUNG 1977 (KURZBEZEICHNUNGEN)

SAISONBEREINIGUNG NACH WIRTSCHAFTSZWEIGEN

7 VERARBEITENDES GEWERBE

7.1 BESCHAEFTIGTE DES HANDWERKS *)
1000

JAHR	QUARTAL	ORIGINALWERTE			SAISONBEREINIGTE WERTE		GLATTE
							KOMPONENTE
		PROZENTUALE VERAENDERUNG			PROZ. VERAEND.		
		GEGENUEBER			GEGENUEBER		
		VORJ. QUARTAL	VORQUARTAL		VORQUARTAL		
1983	1	1245.9	-2.5	-2.4	1366.5	-0.2	1367.6
	2	1353.1	-1.6	0.2	1366.8	0.0	1365.9
	3	1381.6	-1.3	2.1	1365.5	-0.1	1366.2
	4	1381.1	-0.2	-0.1	1367.8	0.2	1366.8
1984	1	1353.0	0.2	-2.0	1367.9	0.0	1366.0
	2	1348.7	-0.3	-0.3	1363.0	-0.4	1364.2
	3	1377.5	-0.3	2.1	1361.5	-0.1	1362.9
	4	1376.4	-0.3	-0.1	1363.6	0.2	1362.8
1985	1	1347.8	-0.4	-2.1	1362.8	-0.1	1363.2
	2	1349.6	0.1	0.1	1363.4	0.0	1363.1
	3	1381.0	0.3	2.3	1364.2	0.1	1361.9
	4	1370.3	-0.4	-0.8	1358.4	-0.4	1360.4
1986	1	1342.5	-0.4	-2.0	1357.6	-0.1	1359.1
	2	1346.6	-0.2	0.3	1359.6	0.1	1358.5

*) SAISONBEREINIGUNG (OHNE KALENDERTAEGLICHE) VON QUARTALSWERTEN MIT HILFE DES BERLINER VERFAHRENS (VERSION 4).
OHNE DIE BESCHAEFTIGTEN DER HANDWERKLICHEN NEBENBETRIEBE. BESCHAEFTIGTENSTAND AM JEWEILIGEN VIERTELJAHRESENDE.
SYSTEMATIK DER WIRTSCHAFTSZWEIGE (WZ) REV., FASSUNG FUER DIE HANDWERKSZAEHLUNG 1977 (KURZBEZEICHNUNGEN).

7.2 UMSATZ DES HANDWERKS *)
MILL. DM

JAHR	QUARTAL	ORIGINALWERTE			SAISONBEREINIGTE WERTE		GLATTE
							KOMPONENTE
		PROZENTUALE VERAENDERUNG			PROZ. VERAEND.		
		GEGENUEBER			GEGENUEBER		
		VORJ. QUARTAL	VORQUARTAL		VORQUARTAL		
1983	1	32030.6	1.5	-15.5	34893.8	1.4	35004.2
	2	36950.9	7.0	15.4	36069.1	3.4	35345.1
	3	33290.9	-0.1	-9.9	34812.0	-3.5	35368.5
	4	38915.3	2.6	16.9	35478.5	1.9	35513.0
1984	1	33330.0	4.1	-14.4	36106.5	1.8	35672.9
	2	35945.2	-2.7	7.8	35382.6	-2.0	35764.3
	3	34943.7	5.0	-2.8	35964.9	1.6	35882.8
	4	39596.4	1.8	13.3	36071.4	0.3	35937.0
1985	1	32816.6	-1.5	-17.1	35969.8	-0.3	36208.0
	2	36880.1	2.6	12.4	36475.1	1.4	36580.2
	3	36757.3	5.2	-0.3	37347.1	2.4	36878.8
	4	40587.7	2.5	10.4	37088.0	-0.7	37228.1
1986	1	33898.0	3.3	-16.5	37357.8	0.7	37663.0
	2	38899.3	5.5	14.8	38397.0	2.8	38179.8

*) SAISONBEREINIGUNG (OHNE KALENDERTAEGLICHE) VON QUARTALSWERTEN MIT HILFE DES BERLINER VERFAHRENS (VERSION 4).
OHNE DEN UMSATZ DER HANDWERKLICHEN NEBENBETRIEBE. OHNE UMSATZSTEUER.
SYSTEMATIK DER WIRTSCHAFTSZWEIGE (WZ) REV., FASSUNG FUER DIE HANDWERKSZAEHLUNG 1977 (KURZBEZEICHNUNGEN)

SAISONBEREINIGUNG NACH WIRTSCHAFTSZWEIGEN

8 BAUGEWERBE

8.1 BESCHAEFTIGTE DES HANDWERKS *)
1000

		ORIGINALWERTE			SAISONBEREINIGTE WERTE		GLATTE
							KOMPONENTE
JAHR	QUARTAL	PROZENTUALE VERAENDERUNG			PROZ. VERAEND.		
		GEGENUEBER			GEGENUEBER		
		VORJ. QUARTAL		VORQUARTAL		VORQUARTAL	
1983	1	1416,2	-5,1	-6,6	1484,4	-1,5	1495,3
	2	1505,9	-2,0	6,3	1501,1	1,1	1496,7
	3	1561,9	-0,4	3,7	1507,5	0,4	1505,0
	4	1516,0	0,0	-2,9	1502,3	-0,3	1509,4
1984	1	1450,8	2,4	-4,3	1524,4	1,5	1512,7
	2	1506,4	0,0	3,8	1504,9	-1,3	1505,4
	3	1542,4	-1,2	2,4	1486,1	-1,2	1489,5
	4	1496,6	-1,3	-3,0	1474,6	-0,8	1467,4
1985	1	1354,5	-6,6	-9,5	1436,0	-2,6	1442,6
	2	1421,2	-5,7	4,9	1419,9	-1,1	1422,4
	3	1467,9	-4,8	3,3	1409,5	-0,7	1403,5
	4	1416,0	-5,4	-3,5	1390,1	-1,4	1390,4
1986	1	1293,9	-4,5	-8,6	1378,2	-0,9	1384,3
	2	1390,0	-2,2	7,4	1387,4	0,7	1379,9

*) SAISONBEREINIGUNG (OHNE KALENDERTAEGLICHE) VON QUARTALSWERTEN MIT HILFE DES BERLINER VERFAHRENS (VERSION 4).
OHNE DIE BESCHAEFTIGTEN DER HANDWERKLICHEN NEBENBETRIEBE. BESCHAEFTIGTENSTAND AM JEWEILIGEN VIERTELJAHRESENDE.
SYSTEMATIK DER WIRTSCHAFTSZWEIGE (WZ) REV., FASSUNG FUER DIE HANDWERKSZAEHLUNG 1977 (KURZBEZEICHNUNGEN).

8.2 UMSATZ DES HANDWERKS *)
MILL. DM

		ORIGINALWERTE			SAISONBEREINIGTE WERTE		GLATTE
							KOMPONENTE
JAHR	QUARTAL	PROZENTUALE VERAENDERUNG			PROZ. VERAEND.		
		GEGENUEBER			GEGENUEBER		
		VORJ. QUARTAL	VORQUARTAL		VORQUARTAL		
1983	1	21676,9	2,7	-46,1	31440,9	0,3	31528,6
	2	33807,6	14,7	55,9	33650,4	7,0	32110,1
	3	31290,2	-2,7	-7,4	30643,5	-8,9	31602,9
	4	39862,2	-1,0	27,4	30764,9	0,4	31316,0
1984	1	22582,0	4,2	-42,3	32236,4	4,8	31437,6
	2	30092,0	-11,0	33,3	31005,8	-3,8	31657,3
	3	33586,1	7,3	11,6	32044,6	3,4	31806,4
	4	41741,1	4,7	24,3	31984,9	-0,2	31326,8
1985	1	20017,2	-11,4	-52,0	30183,4	-5,6	30709,0
	2	28169,1	-6,4	40,7	29860,4	-1,1	30320,8
	3	32978,0	-1,8	17,1	30696,3	2,8	29945,5
	4	39554,0	-5,2	19,9	29580,9	-3,6	29824,5
1986	1	19338,2	-3,4	-51,1	29823,3	0,8	30066,8
	2	28936,0	2,7	49,6	30666,5	2,8	30431,7

*) SAISONBEREINIGUNG (OHNE KALENDERTAEGLICHE) VON QUARTALSWERTEN MIT HILFE DES BERLINER VERFAHRENS (VERSION 4).
OHNE DEN UMSATZ DER HANDWERKLICHEN NEBENBETRIEBE. OHNE UMSATZSTEUER.
SYSTEMATIK DER WIRTSCHAFTSZWEIGE (WZ) REV., FASSUNG FUER DIE HANDWERKSZAEHLUNG 1977 (KURZBEZEICHNUNGEN)

SAISONBEREINIGUNG NACH WIRTSCHAFTSZWEIGEN

9 HANDEL

9.1 BESCHAEFTIGTE DES HANDWERKS *)
1000

JAHR	QUARTAL	ORIGINALWERTE			SAISONBEREINIGTE WERTE		GLATTE
							KOMPONENTE
		PROZENTUALE VERAENDERUNG			PROZ. VERAEND.		
		GEGENUEBER			GEGENUEBER		
		VORJ. QUARTAL	VORQUARTAL		VORQUARTAL		
1983	1	226.2	-3.9	-1.7	226.2	-1.8	227.5
	2	224.5	-3.0	-0.8	226.2	0.0	226.4
	3	227.3	-2.4	1.2	225.7	-0.2	225.6
	4	226.6	-1.6	-0.3	225.1	-0.3	224.9
1984	1	222.8	-1.5	-1.7	224.3	-0.4	224.2
	2	221.3	-1.4	-0.7	223.5	-0.4	223.4
	3	224.4	-1.3	1.4	222.5	-0.4	222.4
	4	223.3	-1.5	-0.5	221.4	-0.5	221.1
1985	1	217.9	-2.2	-2.4	219.4	-0.9	219.7
	2	216.3	-2.3	-0.7	218.6	-0.4	218.7
	3	220.0	-2.0	1.7	217.9	-0.3	217.9
	4	218.9	-2.0	-0.5	217.1	-0.4	217.3
1986	1	216.2	-0.8	-1.2	217.5	0.2	217.0
	2	213.9	-1.1	-1.1	216.4	-0.5	216.5

*) SAISONBEREINIGUNG (OHNE KALENDERTAEGLICHE) VON QUARTALSWERTEN MIT HILFE DES BERLINER VERFAHRENS (VERSION 4).
OHNE DIE BESCHAEFTIGTEN DER HANDWERKLICHEN NEBENBETRIEBE. BESCHAEFTIGTENSTAND AM JEWEILIGEN VIERTELJAHRESENDE.
SYSTEMATIK DER WIRTSCHAFTSZWEIGE (WZ) REV., FASSUNG FUER DIE HANDWERKSZAEHLUNG 1977 (KURZBEZEICHNUNGEN).

9.2 UMSATZ DES HANDWERKS *)
MILL. DM

JAHR	QUARTAL	ORIGINALWERTE			SAISONBEREINIGTE WERTE		GLATTE
							KOMPONENTE
		PROZENTUALE VERAENDERUNG			PROZ. VERAEND.		
		GEGENUEBER			GEGENUEBER		
		VORJ. QUARTAL	VORQUARTAL		VORQUARTAL		
1983	1	9884.3	4.0	-7.6	10305.7	1.7	10386.4
	2	11673.3	13.6	18.1	10899.1	5.8	10572.1
	3	9462.6	2.7	-18.9	10362.4	-4.9	10581.6
	4	11128.4	4.0	17.6	10557.9	1.9	10636.3
1984	1	10441.8	5.6	-6.2	10914.7	3.4	10727.9
	2	11314.4	-3.1	8.4	10675.2	-2.2	10782.3
	3	10153.3	7.3	-10.3	10823.3	1.4	10788.5
	4	11474.2	3.1	13.0	10769.0	-0.5	10712.0
1985	1	9943.8	-4.8	-13.3	10640.5	-1.2	10736.4
	2	11268.0	-0.4	13.3	10738.3	0.9	10855.8
	3	10711.7	5.5	-4.9	11193.6	4.2	10988.4
	4	11985.6	4.5	11.9	11221.4	0.2	11186.2
1986	1	10376.4	4.4	-13.4	11237.0	0.1	11439.3
	2	12385.0	9.9	19.4	11832.2	5.3	11715.4

*) SAISONBEREINIGUNG (OHNE KALENDERTAEGLICHE) VON QUARTALSWERTEN MIT HILFE DES BERLINER VERFAHRENS (VERSION 4).
OHNE DEN UMSATZ DER HANDWERKLICHEN NEBENBETRIEBE. OHNE UMSATZSTEUER.
SYSTEMATIK DER WIRTSCHAFTSZWEIGE (WZ) REV., FASSUNG FUER DIE HANDWERKSZAEHLUNG 1977 (KURZBEZEICHNUNGEN)

SAISONBEREINIGUNG NACH WIRTSCHAFTSZWEIGEN

10 DIENSTLEISTUNGEN VON UNTERNEHMEN UND FREIEN BERUFEN

10.1 BESCHAEFTIGTE DES HANDWERKS *)
1000

JAHR	QUARTAL	ORIGINALWERTE			SAISONBEREINIGTE WERTE		GLATTE
							KOMPONENTE
		PROZENTUALE VERAENDERUNG			PROZ. VERAEND.		
		GEGENUEBER			GEGENUEBER		
		VORJ. QUARTAL	VORQUARTAL		VORQUARTAL		
1983	1	622,1	-1,4	-0,9	626,4	0,2	626,9
	2	628,7	0,4	1,1	632,8	0,7	631,6
	3	644,6	1,3	2,5	634,0	0,2	633,8
	4	635,8	1,3	-1,4	636,3	0,4	636,0
1984	1	631,9	1,6	-0,6	638,2	0,3	638,2
	2	635,9	1,1	0,6	640,6	0,4	641,3
	3	657,6	2,0	3,4	645,4	0,7	645,3
	4	647,8	1,9	-1,5	649,4	0,6	649,9
1985	1	649,7	2,8	0,3	655,7	1,0	655,1
	2	654,6	2,9	0,8	659,6	0,6	659,7
	3	676,9	2,9	3,4	664,1	0,7	663,5
	4	664,5	2,6	-1,8	666,4	0,3	666,6
1986	1	661,6	1,8	-0,4	667,3	0,1	668,7
	2	666,0	1,7	0,7	670,8	0,5	671,1

*) SAISONBEREINIGUNG (OHNE KALENDERTAEGLICHE) VON QUARTALSWERTEN MIT HILFE DES BERLINER VERFAHRENS (VERSION 4).
OHNE DIE BESCHAEFTIGTEN DER HANDWERKLICHEN NEBENBETRIEBE. BESCHAEFTIGTENSTAND AM JEWEILIGEN VIERTELJAHRESENDE.
SYSTEMATIK DER WIRTSCHAFTSZWEIGE (WZ) REV., FASSUNG FUER DIE HANDWERKSZAEHLUNG 1977 (KURZBEZEICHNUNGEN).

10.2 UMSATZ DES HANDWERKS *)
MILL. DM

		ORIGINALWERTE			SAISONBEREINIGTE WERTE		GLATTE
							KOMPONENTE
JAHR	QUARTAL	PROZENTUALE VERAENDERUNG			PROZ. VERAEND.		
		GEGENUEBER			GEGENUEBER		
		VORJ. QUARTAL	VORQUARTAL		VORQUARTAL		
1983	1	3156.4	1.5	-6.6	3305.1	1.0	3295.4
	2	3325.0	0.7	5.3	3303.9	0.0	3309.9
	3	3340.1	1.3	0.5	3327.6	0.7	3332.4
	4	3477.9	2.9	4.1	3364.1	1.1	3356.9
1984	1	3230.7	2.3	-7.1	3380.5	0.5	3376.4
	2	3420.0	2.9	5.5	3396.0	0.5	3396.4
	3	3424.3	2.5	0.1	3410.1	0.4	3410.7
	4	3543.7	1.9	3.5	3426.6	0.5	3426.8
1985	1	3286.0	1.7	-7.3	3445.2	0.5	3452.1
	2	3513.3	2.7	6.9	3484.0	1.1	3479.8
	3	3528.3	3.0	0.4	3510.9	0.8	3507.0
	4	3641.5	2.8	3.2	3529.3	0.5	3533.8
1986	1	3397.7	3.4	-6.7	3558.4	0.8	3558.4
	2	3611.2	2.8	6.3	3580.7	0.6	3581.1

*) SAISONBEREINIGUNG (OHNE KALENDERTAEGLICHE) VON QUARTALSWERTEN MIT HILFE DES BERLINER VERFAHRENS (VERSION 4).
OHNE DEN UMSATZ DER HANDWERKLICHEN NEBENBETRIEBE. OHNE UMSATZSTEUER.
SYSTEMATIK DER WIRTSCHAFTSZWEIGE (WZ) REV., FASSUNG FUER DIE HANDWERKSZAEHLUNG 1977 (KURZBEZEICHNUNGEN)

11 UMSATZ *) JE BESCHAEFTIGTEN IM HANDWERK **)

NACH WIRTSCHAFTSZWEIGEN

NR. DER SYSTEMATIK 1)	WIRTSCHAFTSGLIEDERUNG	1984	1985	VER- ÄND. GEG. 1984	1985	1985	1986	1984	1985	1985	1985	1985	1986	1986
					1. HJ	2. HJ	1. HJ	4. VJ	1. VJ	2. VJ	3. VJ	4. VJ	1. VJ	2. VJ
		1000 DM	%						1000 DM					
0-7	HANDWERK INSGESAMT	88.2	86.5	0.8	40.2	46.6	42.2	25.7	18.5	21.9	22.4	26.1	19.1	23.2
2	VERARBEITENDES GEWERBE	105.4	107.9	2.4	51.4	56.4	53.9	28.8	24.3	27.3	26.6	29.6	25.3	28.9
22	DARUNTER: GEWINNUNG U. VERARBEITUNG VON STEINEN UND ERDEN, FEINKERAMIK, GLAS	103.9	99.1	-4.6	43.6	55.4	46.1	30.9	13.8	29.1	26.5	29.9	13.6	31.2
222	UND ZWAR: VERARB. V. STEINEN U. ERDEN (O. GROBK., SCHLEIFM.)	105.0	100.2	-4.5	44.1	55.9	46.7	31.2	14.0	29.5	26.8	30.2	13.9	31.5
23	METALLERZEUGUNG U. -BEARBEITUNG	96.2	100.7	4.7	44.9	55.7	46.5	29.2	20.2	25.0	25.8	29.7	20.8	25.9
2391	DARUNTER: SCHLOSSEREI, SCHMIEDEREI U.Ä., ANG	89.5	94.2	5.2	42.0	52.2	43.3	27.4	19.3	22.9	23.9	28.1	19.9	23.6
2395	REPARATURWERKSTÄTTEN FÜR LANDMASCHINEN	124.4	129.5	4.1	57.9	71.5	60.9	36.8	24.5	33.9	34.1	37.1	25.6	36.2
24	STAHL-, MASCHINEN- U. FAHRZEUGBAU, H. V. ADV-EINR.	130.7	137.4	5.1	66.6	70.8	72.8	33.8	30.7	36.0	34.3	36.1	33.4	39.4
240	DARUNTER: H. V. STAHL- U. L. METALLKONSTRUKT., WEICHENBAU	106.1	109.4	3.1	47.6	61.9	52.7	32.7	22.2	26.3	28.9	32.8	24.5	28.5
242	MASCHINENBAU	112.4	118.0	5.0	56.6	61.3	60.8	30.5	26.6	29.8	29.0	31.8	28.7	31.6
2491	REP. V. KRAFTFAHRZEUG, FAHRRAED., LACKIERUNG	148.4	156.4	5.4	77.0	79.3	85.0	36.6	35.2	41.9	39.0	39.9	38.5	46.9
25	ELEKTROTECHNIK, FEINMECHANIK, H. V. EBM-WAREN USW.	93.6	95.8	2.1	45.7	50.1	47.7	26.4	22.2	23.6	22.7	27.1	22.6	25.2
250	DARUNTER: ELEKTROTECHNIK	103.6	106.5	2.8	49.9	56.4	53.7	28.9	24.3	25.6	25.4	30.9	25.3	28.3
252	FEINMECHANIK, OPTIK	91.6	93.1	1.7	45.6	47.5	46.7	24.8	21.8	23.8	22.2	24.9	22.0	24.8
255	REPARATUR V. GEBRAUCHSGÜTERN O. UNTER-ABT. 25	92.4	95.3	3.2	42.0	53.4	44.9	30.1	21.8	20.9	21.3	31.8	22.2	23.0
26	HOLZ-, PAPIER- UND DRUCKGEWERBE	91.1	91.2	0.1	42.2	49.0	43.7	26.9	20.3	22.4	22.0	26.9	20.4	23.8
2611	DARUNTER: H. V. BAUELEMENTEN A. HOLZ (O. FERTIGTEILBAUTEN)	90.8	88.2	-2.6	38.3	49.9	35.4	28.4	17.6	21.3	21.7	28.1	17.7	22.2
2613/4	H. V. HOLZMOBELN U. SONSTIGEN HOLZWAREN	91.4	92.5	1.2	43.9	48.6	45.0	26.1	21.4	23.0	22.1	26.4	21.2	24.3
2681	DRUCKEREI	104.7	107.1	2.3	51.4	55.7	55.3	29.9	25.4	26.2	25.8	29.8	26.5	28.9
27	LEDER-, TEXTIL- UND BEKLEIDUNGSGEWERBE	58.7	60.6	3.2	26.9	33.7	27.1	19.2	13.7	13.4	13.7	19.9	13.6	13.8
276	DARUNTER: BEKLEIDUNGSGEWERBE	57.4	59.4	3.4	25.9	33.4	26.0	19.3	13.6	12.7	13.2	20.0	13.4	12.9
279	REP. V. SCHUHEN, GEBRAUCHSGÜTERN A. LEDER U.Ä.	45.9	46.9	2.2	22.4	24.5	23.0	13.2	10.1	12.3	11.2	13.3	10.2	13.1
28/9	ERNAHRUNGSGEWERBE, TABAKVERARBEITUNG	106.0	106.1	0.0	51.7	54.4	52.0	27.7	25.3	26.7	26.2	28.0	25.4	26.9
284	DARUNTER: H. V. BACKWAREN	69.9	71.4	2.1	34.8	36.5	35.5	18.1	17.2	17.9	17.7	18.7	17.3	18.3
2914	FLEISCHVERARBEITUNG (OH. TALGSCHMELZEN U.Ä.)	135.1	134.0	-0.8	65.3	68.6	65.4	35.7	31.7	33.9	33.1	35.6	32.0	34.0
3	BAUGEWERBE	85.3	84.7	-0.6	34.3	50.3	35.8	27.9	14.8	19.8	22.5	27.9	14.9	20.8
30	BAUHAUPTGEWERBE 2)	88.3	86.9	-1.7	33.5	53.1	35.5	29.6	13.3	20.4	24.1	29.3	13.5	21.6
31	AUSBAUGEWERBE	81.7	82.4	0.9	35.1	47.2	36.1	26.1	16.3	19.2	20.7	26.5	16.4	19.9
3101	DARUNTER: KLEMPNEREI, GAS- U. WASSERINSTALLATION	83.6	84.0	0.5	35.2	48.7	37.1	27.1	16.2	19.6	20.9	27.5	16.6	20.9
3103	INST. V. HEIZUNGS-, KLIMA- U. GESUNDH. TECHN. ANL.	104.5	105.6	1.1	44.4	61.2	44.4	34.2	21.0	24.0	26.6	34.3	20.3	24.5
3105	ELEKTROINSTALLATION	76.6	79.0	3.1	34.0	45.0	36.5	24.2	16.0	18.4	19.6	25.4	17.1	19.7
31621	GLASERGEWERBE	97.2	96.8	-0.4	41.2	55.5	41.8	31.8	18.7	22.9	24.3	31.0	18.7	23.7
31624/7	MALER- U. LACKIERERGEWERBE, TAPETENKLEBEREI	59.0	60.3	2.2	25.0	35.0	25.4	18.8	11.0	14.0	15.4	19.9	11.0	14.2
31631	BAUTISCHLEREI	83.9	85.3	1.7	37.2	48.1	37.4	25.9	17.4	20.3	21.2	26.8	17.1	20.6
3165	FUSSBODEN-, FLIESEN- U. PLATTENLEGEREI	106.9	102.4	-4.2	43.9	58.5	44.8	33.4	20.3	24.6	27.2	31.3	19.7	25.6
4	HANDEL	194.2	200.7	3.3	96.9	103.7	105.2	51.4	45.6	52.1	48.7	54.7	48.0	57.9
43	DARUNTER: EINZELHANDEL (EH)	182.1	188.3	3.5	91.1	97.3	99.2	48.1	42.9	49.0	45.7	51.2	45.2	54.6
431	DAVON: EH, M. Nahrungsmitteln, Geträenken, Tabakwaren	140.2	141.9	1.2	69.5	72.3	67.2	37.4	33.5	36.1	35.9	36.1	33.1	34.5
432	EH, M. Textilien, Bekleidg., Schuhen, Lederwaren	98.1	100.9	2.9	44.8	56.2	46.5	30.4	21.9	23.4	23.5	32.7	22.2	24.7
434	EH, M. Elektrotechn., Erzeugnissen, Musikinstr.	144.0	147.4	2.4	66.9	80.5	67.2	48.3	33.2	34.0	32.2	48.3	34.0	34.4
436	EH, M. Fahrzeugen	232.2	241.8	4.1	120.7	121.1	136.1	55.2	55.9	65.6	59.0	61.8	60.5	75.9
433,														
435-437,														
439	UEBRIGER EINZELHANDEL	140.1	140.2	0.1	62.5	77.8	63.8	43.6	29.7	33.7	34.2	43.2	29.4	35.2
7	Dienstleistungen v. Unternehmen u. fr. Berufen	21.2	21.2	-0.2	10.5	10.7	10.6	5.5	5.1	5.4	5.2	5.5	5.1	5.4
73	DARUNTER: WASCH-, Koerperpflg. u. a. Persoenl. Dienstl.	31.4	32.2	2.3	15.7	16.4	16.2	8.2	7.6	8.3	8.0	8.4	7.8	8.5
731	UND ZWAR: WASCHEREI, Reinigung	40.8	42.5	4.2	20.8	21.7	21.9	10.8	9.8	11.0	10.7	11.2	10.2	11.7
7351	Friseurgewerbe	28.0	28.5	2.0	14.1	14.5	14.4	7.2	6.8	7.3	7.0	7.4	7.0	7.5
7391	Fotografisches Gewerbe	76.5	79.6	4.1	36.8	42.8	37.8	20.9	17.1	19.9	21.0	21.5	17.2	20.8
74	Gebaeudereinig., Abfallbes. u. a. Hygien. Einr.	13.0	12.9	-0.5	6.4	6.5	6.5	3.3	3.1	3.2	3.1	3.3	3.2	3.3
7419	DARUNTER: Sonst. Gebaeudereinigung u. ä. (o. Fassaden)	11.3	11.2	-0.5	5.6	5.6	5.6	2.9	2.7	2.8	2.7	2.9	2.8	2.8

*) OHNE UMSATZSTEUER.

**) OHNE HANDWERKLICHE NEBENBETRIEBE.

1) SYSTEMATIK DER WIRTSCHAFTSZWEIGE (WZ) REV., FASSUNG FÜR DIE HANDWERKSZÄHLUNG 1977 (KURZBEZEICHNUNGEN).

2) FÜR DAS HANDWERKLICHE BAUHAUPTGEWERBE WERDEN IM 1. BIS 3. QUARTAL DES JAHRES JEWEILS DIE VORLÄUFIGEN ANGABEN DER MONATLICHEN BERICHTERSTATTUNG IM BAUGEWERBE ÜBERNOMMEN.

I
Handwerksbetriebe nach Gewerbebezügen*)

Nr. der Systematik 1)	Gewerbegruppe Gewerbe­zweig	Stand: 31.12.							Veränderung 1985 gegenüber 1984
		1979	1980	1981	1982	1983	1984	1985	
		Anzahl							
1 - 7	Handwerk insgesamt	541 503	541 056	540 132	536 984	536 892	538 211	539 034	+ 0,2
1	Bau- und Ausbaugewerbe	115 955	116 834	116 997	116 085	116 243	116 409	116 234	- 0,2
	darunter:								
101,102,107	Maurer, Beton-, Stahlbeton- und Straßenbauer	34 775	35 779	35 990	35 544	35 645	35 802	35 569	- 0,7
105	Zimmerer	10 338	10 330	10 317	10 286	10 288	10 328	10 338	+ 0,1
106	Dachdecker	7 007	7 071	7 213	7 265	7 366	7 529	7 587	+ 0,8
109	Fliesen-, Platten- und Mosaikleger	5 996	6 188	6 318	6 434	6 650	6 795	6 955	+ 2,4
110	Betonstein- und Terrazzo-hersteller	1 291	1 279	1 239	1 200	1 170	1 145	1 108	- 3,2
113	Steinmetzen und Steinbildhauer	4 367	4 350	4 320	4 323	4 307	4 324	4 338	+ 0,3
114	Stukkateure	4 626	4 631	4 625	4 592	4 549	4 516	4 454	- 1,4
115	Maler und Lackierer	38 290	37 858	37 400	36 821	36 597	36 273	35 978	- 0,8
2	Metallgewerbe	174 048	176 708	179 062	180 214	182 625	185 282	187 836	+ 1,4
	darunter:								
201	Schmiede	12 813	12 438	12 038	11 585	11 120	10 727	10 248	- 4,5
202	Schlosser	14 032	14 405	14 702	14 793	14 869	15 090	15 158	+ 0,5
204	Maschinenbauer (Mühlenbauer)	5 043	5 232	5 384	5 466	5 626	5 779	6 096	+ 5,5
207, 207a	Mechaniker (Nähmaschinen-, Zweiradmechaniker), Kälteanlagenbauer	8 071	8 028	8 025	7 921	7 789	7 773	7 715	- 0,7
209	Kraftfahrzeugmechaniker ...	31 745	32 775	33 792	34 704	36 020	37 226	38 998	+ 4,8
211	Landmaschinenmechaniker ...	4 376	4 447	4 479	4 525	4 731	4 795	4 873	+ 1,6
214, 215	Klempner, Gas- und Wasserinstallateure	21 765	21 866	22 007	21 981	22 149	22 378	22 455	+ 0,3
216	Zentralheizungs- und Lüftungsbauer	9 280	9 607	9 831	10 023	10 217	10 401	10 597	+ 1,9
218	Elektroinstallateure	32 740	33 413	33 973	34 182	34 767	35 318	35 631	+ 0,9
222	Radio- und Fernsehtechniker	8 941	9 110	9 327	9 484	9 782	10 056	10 129	+ 0,7
223	Uhrmacher	6 807	6 614	6 420	6 209	6 027	5 874	5 671	- 3,5
3	Holzgewerbe	47 770	47 288	46 845	46 210	45 687	45 414	45 033	- 0,8
	darunter:								
301	Tischler	38 767	38 527	38 334	37 992	37 855	37 778	37 603	- 0,5
4	Bekleidungs-, Textil- und Leder­gewerbe	50 273	48 053	46 109	44 036	42 239	40 787	39 241	- 3,8
	darunter:								
401, 402	Herrenschneider, Damen-schneider	14 508	13 458	12 576	11 688	11 051	10 497	9 837	- 6,3
413	Schuhmacher	15 697	14 987	14 323	13 617	13 019	12 537	12 025	- 4,1
418	Raumausstatter	9 450	9 356	9 375	9 232	9 179	9 092	9 044	- 0,5
5	Nahrungsmittelgewerbe	73 347	71 728	70 264	69 026	68 064	67 255	66 382	- 1,3
	darunter:								
501	Bäcker	31 470	30 668	29 938	29 263	28 657	28 157	27 646	- 1,8
502	Konditoren	4 550	4 460	4 457	4 469	4 480	4 491	4 505	+ 0,3
503	Fleischer	32 930	32 439	31 906	31 530	31 321	31 163	30 931	- 0,7
6	Gewerbe für Gesundheits- und Körperpflege sowie Reini-gungsgewerbe	62 622	62 927	63 343	63 932	64 682	65 625	66 828	+ 1,8
	darunter:								
601	Augenoptiker	4 591	4 783	4 980	5 151	5 295	5 524	5 702	+ 3,2
606	Zahntechniker	3 322	3 433	3 603	3 795	3 943	4 103	4 305	+ 4,9
607	Friseur	48 301	48 244	48 265	48 484	48 897	49 342	50 027	+ 1,4
608, 610	Textilreiniger ²⁾	2 135	2 064	1 973	1 902	1 857	1 851	1 802	- 2,6
611	Gebäudereiniger	2 337	2 411	2 515	2 581	2 631	2 725	2 831	+ 4,3
7	Glas-, Papier-, keramische und sonstige Gewerbe	17 488	17 518	17 512	17 481	17 352	17 439	17 480	+ 0,2
	darunter:								
701	Glaser	3 942	3 936	3 954	3 955	3 925	3 936	3 930	- 0,2
707	Fotografen	4 075	4 086	4 101	4 111	4 072	4 144	4 184	+ 1,0
709	Buchdrucker, Schrift-setzer, Drucker	3 438	3 444	3 426	3 367	3 297	3 250	3 226	- 0,7

*) Betriebsstatistik aufgrund der Handwerksrollen der Handwerkskammern. Veröffentlicht durch den Bundesminister für Wirtschaft. (Bericht über die Lage des Handwerks).

1) Nach dem Verzeichnis der Gewerbe, die als Handwerk betrieben werden können (Anlage A der Handwerksordnung vom 28.12.1965 in der Fassung vom 1.8.1978).

2) Bis zum 30.6.81 wurde diese Position als Färber und Chemiereiniger, Wäscher und Plätter nachgewiesen.

II

Insolvenzen im Handwerk*)

Nr. der Systematik 1)	Wirtschaftsgliederung Länder	1982	1983	1984	1985	1986			
						1. Vj.	2. Vj.	3. Vj.	4. Vj.
0 - 7	Handwerk insgesamt	1 830	2 072	2 141	2 112	640	537		
2	Verarbeitendes Gewerbe	459	589	590	603	142	116		
	darunter:								
24	Stahl-, Maschinen- u. Fahrzeug- bau, H. v. ADV-Einrichtungen .	103	183	150	139	37	28		
25	Elektrotechnik, Feinmechanik, H. v. EBM-Waren usw.	55	72	79	65	13	11		
26	Holz-, Papier- u. Druck- gewerbe	127	128	156	181	38	33		
27	Leder-, Textil- u. Bekleidungs- gewerbe	39	56	58	37	7	8		
28/29	Ernährungsgewerbe, Tabak- verarbeitung	40	55	49	64	15	10		
3	Baugewerbe	915	1 124	1 107	1 113	375	298		
30	Bauhauptgewerbe	629	740	749	696	230	162		
31	Ausbaugewerbe	286	384	358	417	145	136		
4	Handel	239	184	196	200	55	56		
7	Dienstleistung v. Unternehmen u. Freien Berufen	184	154	216	170	58	57		
0,1,5,6	Übr. Wirtschaftsbereiche	33	21	32	26	10	10		
	Schleswig-Holstein	47	50	45	65	14	9		
	Hamburg	4	1	5	5	2	1		
	Niedersachsen	194	314	217	139	63	46		
	Bremen	31	22	38	49	15	11		
	Nordrhein-Westfalen	516	385	422	469	191	151		
	Hessen	206	166	159	116	28	18		
	Rheinland-Pfalz	47	112	126	120	36	26		
	Baden-Württemberg	217	408	534	468	106	110		
	Bayern	346	412	387	443	120	101		
	Saarland	77	61	71	106	38	21		
	Berlin (West)	145	141	137	132	27	43		

*) Auszug aus der Fachserie 2, Reihe 4.1.
1) Systematik der Wirtschaftszweige (WZ) rev.,

Fassung für die Handwerkszählung 1977 (Kurz-
bezeichnungen).

III
Durchschnittliche Wochenarbeitszeiten und Bruttoverdienste der Arbeiter im Handwerk *) nach Arbeitsgruppen **)

Berichtszeitraum	Bezahlte Wochenstunden				Mehrarbeitsstunden				Bruttostundenverdienst				Bruttowochenverdienst			
	Voll-	Jung-	Übrige	Alle	Voll-	Jung-	Übrige	Alle	Voll-	Jung-	Übrige	Alle	Voll-	Jung-	Übrige	Alle
	ge-	ge-	Ar-	Ar-	ge-	ge-	Ar-	Ar-	ge-	ge-	Ar-	Ar-	ge-	ge-	Ar-	Ar-
	stellen	stellen	beiter	beiter	stellen	stellen	beiter	beiter	stellen	stellen	beiter	beiter	stellen	stellen	beiter	beiter
	Std.								DM							
1957 Nov.	46,9	46,6	46,4	.	1,4	1,1	1,5	.	2,21	1,74	1,70	.	103	81	80	.
1958 Mai	46,8	46,5	46,1	.	1,4	1,0	1,5	.	2,30	1,81	1,80	.	107	84	83	.
1959 Mai	46,8	46,4	46,9	.	1,5	1,1	2,0	.	2,41	1,90	1,94	.	112	88	90	.
1960 Mai	46,8	46,4	46,9	.	1,9	1,3	2,3	.	2,61	2,08	2,18	.	121	96	101	.
1961 Mai	46,3	46,0	46,7	.	1,8	1,2	2,3	.	2,93	2,36	2,52	.	136	108	118	.
1962 Mai	46,2	45,7	46,4	.	1,9	1,3	2,5	.	3,31	2,62	2,85	.	154	119	133	.
1963 Mai	45,8	45,5	46,0	.	1,9	1,3	2,4	.	3,63	2,91	3,11	.	166	133	143	.
1964 Mai	45,2	44,6	45,4	.	2,0	1,3	2,6	.	3,97	3,17	3,45	.	179	142	156	.
1965 Mai	45,3	44,5	45,5	.	2,5	1,7	3,0	.	4,39	3,47	3,78	.	198	155	172	.
1966 Mai	44,9	44,2	45,0	44,8	2,4	1,7	2,8	2,2	4,78	3,74	4,04	4,53	214	166	182	203
Nov.	44,8	43,9	44,9	44,7	2,5	1,5	2,7	2,4	4,87	3,77	4,11	4,60	218	166	185	206
1967 Mai	44,1	43,6	44,0	44,0	1,8	1,2	2,2	1,8	4,90	3,75	4,16	4,63	216	164	183	204
Nov.	44,3	43,7	44,7	44,3	2,2	1,5	2,7	2,2	4,96	3,77	4,23	4,69	220	165	189	208
1968 Mai	44,3	43,7	44,4	44,3	2,2	1,5	2,7	2,1	5,05	3,85	4,33	4,78	224	168	192	212
Nov.	44,7	43,9	45,0	44,7	2,7	1,8	3,1	2,6	5,22	3,98	4,45	4,95	234	175	200	221
1969 Mai	44,4	43,8	44,7	44,4	2,4	1,8	2,9	2,4	5,41	4,19	4,65	5,15	241	183	207	229
Nov.	44,8	44,0	45,3	44,8	2,9	2,0	3,4	2,8	5,75	4,46	4,92	5,48	258	196	223	245
1970 Mai	44,4	43,6	44,7	44,3	2,6	1,8	3,0	2,6	6,13	4,81	5,23	5,84	272	209	234	259
Nov.	44,6	43,7	44,8	44,5	3,0	2,0	3,2	2,9	6,52	5,18	5,57	6,21	291	226	249	277
1971 Mai	44,2	43,4	44,3	44,1	2,7	1,8	2,9	2,6	7,06	5,55	5,93	6,70	312	241	263	296
Nov.	44,0	43,2	44,1	43,9	2,6	1,9	2,9	2,6	7,36	5,85	6,18	6,98	324	253	272	307
1972 Mai	43,6	42,8	43,7	43,6	2,4	1,7	2,6	2,2	7,78	6,20	6,56	7,38	339	265	286	322
Nov.	43,7	42,9	44,1	43,7	2,5	1,8	3,0	2,5	8,10	6,54	6,87	7,72	354	280	304	337
1973 Mai	43,6	42,8	43,8	43,5	2,5	1,8	2,8	2,5	8,64	7,03	7,31	8,26	377	301	320	360
Nov.	43,3	42,6	43,6	43,3	2,1	1,5	2,6	2,1	9,01	7,33	7,66	8,63	390	312	334	373
1974 Mai	42,8	42,1	43,0	42,8	1,9	1,3	2,2	1,9	9,58	7,70	8,13	9,17	410	324	350	393
Nov.	42,9	42,3	43,2	42,9	1,9	1,4	2,3	1,9	9,89	7,95	8,36	9,47	424	336	362	406
1975 Mai	42,2	41,6	42,4	42,2	1,5	1,1	1,8	1,5	10,19	8,07	8,67	9,76	430	336	368	412
Nov.	42,5	42,0	42,8	42,5	1,8	1,3	2,2	1,8	10,44	8,26	8,86	10,00	444	346	379	425
1976 Mai	42,4	41,7	42,8	42,4	1,6	1,1	2,1	1,6	10,78	8,52	9,19	10,32	458	355	394	438
Nov.	42,4	41,7	42,8	42,4	1,7	1,2	2,1	1,7	10,94	8,62	9,26	10,43	464	359	397	442
1977 Mai	42,1	41,5	42,5	42,1	1,5	1,1	1,8	1,5	11,41	9,03	9,72	10,91	481	374	413	460
Nov.	42,2	41,6	42,5	42,2	1,6	1,2	2,0	1,6	11,62	9,13	9,88	11,08	491	380	420	468
1978 Mai	41,9	41,4	42,1	41,9	1,4	1,0	1,7	1,4	11,98	9,46	10,24	11,44	502	392	431	480
Nov.	42,2	41,6	42,6	42,1	1,6	1,1	2,0	1,6	12,33	9,70	10,47	11,74	520	403	446	495
1979 Mai	41,9	41,4	42,4	41,9	1,5	1,1	2,0	1,5	12,72	10,17	10,87	12,16	533	421	461	510
Nov.	41,9	41,5	42,4	41,9	1,6	1,1	2,1	1,6	12,95	10,27	11,08	12,35	543	426	470	518
1980 Mai	41,8	41,4	42,3	41,8	1,5	1,1	2,0	1,5	13,62	10,88	11,60	13,04	569	450	491	545
Nov.	41,9	41,4	42,3	41,9	1,6	1,1	2,1	1,6	13,92	11,08	11,89	13,30	583	459	503	557
1981 Mai	41,7	41,3	42,1	41,7	1,4	0,9	1,9	1,4	14,42	11,60	12,37	13,83	602	479	521	577
Nov.	41,6	41,2	42,1	41,6	1,4	0,9	1,9	1,4	14,56	11,71	12,53	13,94	607	483	527	580
1982 Mai	41,3	41,1	41,8	41,4	1,2	0,8	1,7	1,2	14,99	12,10	12,94	14,38	620	497	541	595
Nov.	41,2	41,0	41,8	41,2	1,1	0,8	1,7	1,1	15,05	12,15	13,03	14,42	620	499	545	595
1983 Mai	41,1	40,9	41,7	41,1	1,0	0,8	1,6	1,1	15,38	12,45	13,28	14,75	632	509	554	606
Nov.	41,2	41,2	41,9	41,3	1,2	1,0	1,8	1,2	15,46	12,42	13,30	14,75	638	511	558	609
1984 Mai	41,1	40,9	41,9	41,1	1,0	0,9	1,7	1,1	15,69	12,63	13,57	15,01	645	517	569	618
Nov.	41,1	41,0	41,8	41,1	1,1	0,9	1,8	1,1	15,82	12,73	13,65	15,11	650	522	570	622
1985 Mai	40,9	40,8	41,6	40,9	1,0	0,9	1,7	1,1	16,00	12,93	13,79	15,32	654	528	574	627
Nov.	41,1	41,0	41,9	41,2	1,2	1,0	2,0	1,3	16,20	13,04	13,85	15,46	666	535	581	637
1986 Mai	41,0	40,8	41,8	41,0	1,1	0,8	1,9	1,1	16,41	13,26	14,07	15,72	672	540	588	645

*) Bis einschl. November 1963 Bundesgebiet ohne Berlin.
In den Jahren 1966 und 1979 wurde der Berichterstattungskreis der laufenden Verdiensterhebung im Handwerk neu ausgewählt. Die damit verbundene Einschränkung der Vergleichbarkeit der Ergebnisse vor und nach dem Wechsel des Berichterstattungskreises wurde durch ein besonderes Umrechnungsverfahren ausgeschaltet. Die hier aufgeführten Zahlen weichen deshalb geringfügig von den seinerzeit veröffentlichten Durchschnittswerten ab.

**) Auszug aus Fachserie 16 Reihe 3
Arbeiterverdienste im Handwerk.

IV
Auszubildende 1985*)
Auszubildende sowie neu abgeschlossene Ausbildungsverhältnisse nach
Berufsgruppen, Ausbildungsberufen und Ausbildungsjahren

Nr. der Systematik ¹⁾	Berufsgruppe Ausbildungsberuf	Männlich	Weiblich	Ins- gesamt	Davon im ... Ausbildungsjahr				In neu abge- schlossenem Ausbildungs- verhältnis
					1.	2.	3.	4.	
1 - 7	Handwerk insgesamt	511 704	175 750	687 454	192 541	232 892	224 543	37 478	236 684
1	Bau- und Ausbaugewerbe								
	darunter:								
101,102,107	Maurer-, Beton-, Stahlbeton- und Straßenbauer	31 819	101	31 920	5 953	12 972	12 995	.	11 077
105	Zimmerer	10 851	65	10 916	1 850	4 667	4 399	.	4 203
106	Dachdecker	9 755	99	9 854	2 637	3 581	3 636	.	3 332
109	Fliesen-, Platten- und Mosaikleger ..	3 351	48	3 399	705	1 374	1 320	.	1 261
110	Betonstein- und Terrazzohersteller .	169	.	169	31	63	75	.	42
113	Steinmetzen und Steinbildhauer	2 115	167	2 282	689	780	813	.	760
114	Stukkateure	3 422	47	3 469	848	1 409	1 212	.	1 214
115	Maler und Lackierer	38 138	3 580	41 718	12 574	14 618	14 526	.	14 523
2	Metallgewerbe								
	darunter:								
201	Schmiede	2 491	17	2 508	685	851	972	.	777
202	Schlosser	24 706	192	24 898	7 754	8 555	8 589	.	9 196
204	Maschinenbauer (Mühlenbauer)	8 388	54	8 442	2 053	2 408	2 073	1 908	2 519
207, 207a	Mechaniker (Nähmaschinen-, Zweirad- mechaniker), Kälteanlagenbauer	5 442	176	5 618	1 396	1 569	1 454	1 199	1 745
209	Kraftfahrzeugmechaniker	81 168	623	81 791	24 688	28 247	28 856	.	28 963
211	Landmaschinenmechaniker	10 499	24	10 523	2 094	2 854	2 952	2 623	2 726
214, 215	Klempner, Gas- und Wasserinstalla- teure	33 757	298	34 055	7 223	9 471	9 772	7 589	8 778
216	Zentralheizungs- und Lüftungsbauer ..	17 060	76	17 136	4 650	6 129	6 357	.	5 651
218	Elektroinstallateure	53 366	428	53 794	11 209	14 993	14 802	12 790	14 042
222	Radio- und Fernstehtechner	11 069	219	11 288	2 420	3 094	3 023	2 751	3 154
223	Uhrmacher	345	164	509	154	182	173	.	171
3	Holzgewerbe								
	darunter:								
301	Tischler	37 938	3 049	40 987	8 902	16 528	15 557	.	16 406
4	Bekleidungs-, Textil- und Ledergewerbe								
	darunter:								
401, 402	Herrenschneider, Damenschneider	318	6 606	6 924	2 575	2 485	1 864	.	2 817
413	Schuhmacher	614	130	744	219	303	222	.	305
418	Raumausstatter	3 118	1 401	4 519	1 500	1 535	1 484	.	1 649
5	Nahrungsmittelgewerbe								
	darunter:								
501	Bäcker	28 706	3 755	32 461	10 849	10 901	10 711	.	11 739
502	Konditoren	5 621	4 557	10 178	3 283	3 567	3 328	.	3 722
503	Fleischer	22 266	554	22 820	6 900	7 666	8 254	.	7 531
6	Gewerbe für Gesundheits- und Körper- pflege sowie Reinigungsgewerbe								
	darunter:								
601	Augenoptiker	2 134	3 508	5 642	2 086	1 897	1 659	.	2 248
606	Zahntechniker	5 653	5 247	10 900	2 957	2 910	2 527	2 506	3 245
607	Friseure	5 074	66 028	71 102	23 573	24 395	23 134	.	27 591
608, 610	Textilreiniger	292	526	818	271	291	256	.	289
611	Gebäudereiniger	1 600	257	1 857	712	646	499	.	773
7	Glas-, Papier-, keramische und sonstige Gewerbe								
	darunter:								
701	Glaser	2 828	192	3 020	837	1 054	1 129	.	958
707	Fotografen	1 189	1 650	2 839	1 020	1 042	777	.	1 158
709	Schriftsetzer, Drucker	654	284	938	329	339	269	1	348

*) Auszug aus Fachserie 11, Reihe 3 Berufliche Bildung.

1) Nach dem Verzeichnis der Gewerbe, die als Handwerk betrieben werden können (Anlage A der Handwerksordnung vom 28.12.1965 in der Fassung vom 1.8.1978).

Hinweise auf ausgewählte Veröffentlichungen von Ergebnissen
für das Handwerk

Veröffentlichungen des Statistischen Bundesamtes

Titel	Fach- serie	Reihe	Erschei- nungs- folge
Handwerkszählung 1977 Heft 1			
Methodische Einführung; Unternehmen nach Wirtschaftszweigen	4	Sonderheft	
Handwerkszählung 1977 Heft 2			
Unternehmen nach Wirtschaftszweigen und Größenklassen	4	Sonderheft	
Handwerkszählung 1977 Heft 3			
Unternehmen nach Gewerbezweigen; Nebenbetriebe	4	Sonderheft	
Handwerkszählung 1977			
Regionale Verteilung des Handwerks	4	Sonderheft	
Handwerksberichterstattung			
Beschäftigte und Umsatz im Handwerk 1978, 1979	4	S. 3	
Handwerksberichterstattung			
Beschäftigte und Umsatz im Handwerk	4	7.1	Vj
Beschäftigung, Umsatz und Gerätebestand der Betriebe im Baugewerbe	4	5.1	jährlich
Arbeiterverdienste im Handwerk	16	3	Hj
Kostenstruktur im Handwerk	2	1.1	vierjährlich

Veröffentlichungen anderer Stellen

Bundesminister für Wirtschaft (BMWi)
Bericht über die Lage des Handwerks im Jahr 1985

Rheinisch-Westfälisches Institut für Wirtschaftsforschung (RWI) Essen
Die Konjunktur im Handwerk 1985

Zentralverband des Deutschen Handwerks
Jahresbericht "Handwerk 1985"

Handwerkskammern
Zahl der Betriebe (einschließlich Nebenbetriebe) siehe:
Handwerksrollenstatistik der Handwerkskammern

Fachserie 4: Produzierendes Gewerbe

Reihe 1: Zusammenfassende Daten für das Produzierende Gewerbe (vorgesehen)

Reihe 2: Indizes für das Produzierende Gewerbe

Reihe 2.1: Indizes der Produktion und der Arbeitsproduktivität, Produktion ausgewählter Erzeugnisse im Produzierenden Gewerbe

Monatlich (etwa 7 Wochen nach dem Berichtszeitraum): Index der Nettoproduktion für das Produzierende Gewerbe; Index der Bruttoproduktion für Investitions- und Verbrauchsgüter; Produktionsindex für das Baugewerbe, Bauhauptgewerbe und Ausbaugewerbe; Index der Arbeitsproduktivität für den Bergbau und das Verarbeitende Gewerbe. Außerdem für ca. 1 000 ausgewählte Erzeugnisse absolute Produktionszahlen.

Reihe 2.2: Auftragseingang und Umsatz im Verarbeitenden Gewerbe, Auftragseingang und Auftragsbestand im Bauhauptgewerbe – Indizes –

Monatliche (Auftragsbestand im Bauhauptgewerbe: vierteljährliche) Indexberechnung für Inland, Ausland und insgesamt nach Wirtschaftszweigen (vorläufige Ergebnisse ca. 8 Wochen nach dem Berichtszeitraum, endgültige Ergebnisse im Folgebericht).

Reihe 3: Produktion im Produzierenden Gewerbe

Reihe 3.1: Produktion im Produzierenden Gewerbe des In- und Auslandes

Vierteljährliche und jährliche Darstellung der Produktion von rd. 6 000 Gütern (Menge und Wert) und ergänzender Angaben aus anderen Quellen (u.a. Außenhandel, Preisstatistik sowie vierteljährliche Produktionsindizes).

Reihe 3.2: Produktion im Produzierenden Gewerbe nach Wirtschaftszweigen und Erzeugnisgruppen

Jährliche Darstellung der Produktion von rd. 1 100 Güterklassen nach der Herkunft aus den Wirtschaftszweigen.

Reihe 4: Bergbau und Verarbeitendes Gewerbe

Beschäftigung, Umsatz und Investitionen der Unternehmen

Reihe 4.1.1: Beschäftigung, Umsatz und Energieversorgung der Unternehmen und Betriebe im Bergbau und im Verarbeitenden Gewerbe

Monatsbericht (etwa 9 Wochen nach dem Berichtszeitraum): Unternehmen, Betriebe und fachliche Betriebsteile in wirtschaftssystematischer Gliederung und nach Ländern (für Bergbau und Verarbeitendes Gewerbe insgesamt). Für Unternehmen: Zahl der Einheiten, Beschäftigte, Lohn- und Gehaltssumme, Umsatz. Für Betriebe: zusätzlich Zahl der Angestellten und Arbeiter, geleistete Arbeiterstunden und Energieversorgung; für fachliche Betriebsteile: Zahl der Einheiten und der Beschäftigten sowie Umsatz.

Jahresergebnisse im gesonderten Jahresbericht. Der Vorbericht enthält wichtige Eckdaten für Betriebe.

Reihe 4.1.2: Betriebe, Beschäftigte und Umsatz im Bergbau und im Verarbeitenden Gewerbe nach Beschäftigtengrößengruppen

Jährlich für September Ergebnisse für Betriebe nach Beschäftigtengrößengruppen (Betriebe, Beschäftigte und Umsatz in wirtschaftssystematischer Gliederung; Länderergebnisse für Bergbau und Verarbeitendes Gewerbe insgesamt).

Reihe 4.1.3: Regionale Verteilung der Betriebe im Bergbau und im Verarbeitenden Gewerbe und deren Beschäftigte

Alle 4 Jahre: Anzahl der Betriebe und deren Beschäftigte in wirtschaftssystematischer und regionaler Gliederung (bis einschl. Kreise).

Reihe 4.1.4: Beschäftigung und Umsatz der Betriebe im Bergbau und im Verarbeitenden Gewerbe nach Bundesländern

Jährlicher Bericht.

Reihe 4.1.5: Fachliche Unternehmensteile im Bergbau und im Verarbeitenden Gewerbe

Jährlich: Anzahl der fachlichen Unternehmensteile und der in ihnen Beschäftigten, Produktionswert, Umsatz, Löhne und Gehälter sowie der Census-Value-Added in wirtschaftssystematischer Gliederung.

Reihe 4.2: Beschäftigte, Umsatz und Investitionen der Unternehmen und Betriebe im Bergbau und im Verarbeitenden Gewerbe – Investitionen –

Jährlicher Vorbericht mit vorläufigen Unternehmens- und Betriebsergebnissen der Investitionserhebung. Die endgültigen Ergebnisse erscheinen in tieferer systematischer Gliederung in den Reihen:

Reihe 4.2.1: Beschäftigte, Umsatz und Investitionen der Unternehmen und Betriebe im Bergbau und im Verarbeitenden Gewerbe

Jährlich: Beschäftigte, Umsatz, Investitionen, Lagerbestände, Zugänge an vermieteten Sachanlagen und Aufwendungen für gemietete und gepachtete Sachanlagen (jeweils nach Wirtschaftszweigen und nach Beschäftigten- und Umsatzgrößengruppen).

Reihe 4.2.3: Konzentrationsstatistische Daten für den Bergbau und das Verarbeitende Gewerbe sowie das Baugewerbe

2jährlich: Konzentrationsraten und -koeffizienten für Unternehmen und Betriebe des Bergbaus und des Verarbeitenden Gewerbes sowie des Baugewerbes.

Reihe 4.3: Kostenstruktur der Unternehmen im Bergbau und im Verarbeitenden Gewerbe

Jährlich: Beschäftigte, Bestandteile der Gesamtleistung, wichtige Kostenarten sowie Kosten- und Leistungsstruktur (Gliederung: wirtschaftssystematisch sowie nach Beschäftigten- und z.T. nach Bruttoproduktionswertgrößengruppen). Für die einzelnen Bereiche erscheinen die Veröffentlichungen unter dem Titel:

Reihe 4.3.1: Kostenstruktur der Unternehmen im Bergbau, Grundstoff- und Produktionsgütergewerbe

Reihe 4.3.2: Kostenstruktur der Unternehmen im Investitionsgüter produzierenden Gewerbe

Reihe 4.3.3: Kostenstruktur der Unternehmen im Verbrauchsgüter produzierenden Gewerbe und im Nahrungs- und Genussmittelgewerbe

Fortsetzung siehe folgende Seite

Fachserie 4: Produzierendes Gewerbe

Reihe 5: Baugewerbe

Reihe 5.1: Beschäftigung, Umsatz und Gerätebestand der Betriebe im Baugewerbe

Jährliche Ergebnisse der zur Jahresmitte durchgeführten Erhebung nach Wirtschaftszweigen und Beschäftigtengrößenklassen zum Teil in regionaler Gliederung bis zu Kreisen.

Reihe 5.2: Beschäftigung, Umsatz und Investitionen der Unternehmen im Baugewerbe

Jährlich: Beschäftigte, Bruttolohn- und -gehaltssumme, Jahresbauleistung, Umsatz und Investitionen nach Wirtschaftszweigen und Beschäftigtengrößenklassen (Bauhauptgewerbe: 20 Beschäftigte und mehr, Ausbaugewerbe: 10 Beschäftigte und mehr).

Reihe 5.3: Kostenstruktur der Unternehmen im Baugewerbe

Jährlich: Kosten- und Leistungsgrößen im Bauhaupt- und Ausbaugewerbe nach Wirtschaftszweigen, Beschäftigten- und Bruttoproduktionswertgrößenklassen.

Reihe 6: Energie- und Wasserversorgung

Reihe 6.1: Beschäftigung, Umsatz, Investitionen und Kostenstruktur der Unternehmen in der Energie- und Wasserversorgung

Jährlich (auch für fachliche Unternehmensteile): Beschäftigte, Arbeiterstunden, Löhne und Gehälter, Umsätze, Lagerbestände und Investitionen nach Wirtschaftszweigen und -bereichen sowie nach Beschäftigten- und Umsatzgrößenklassen. Außerdem Brutto- und Nettoproduktionswert, Brutto- und Nettowertschöpfung, Materialverbrauch und Wareneinsatz sowie Kosten nach Kostenarten.

Reihe 6.2 und 6.3 unbesetzt

Reihe 6.4: Stromerzeugungsanlagen der Betriebe im Bergbau und im Verarbeitenden Gewerbe

Jährlich: Betriebe mit Stromerzeugungsanlagen nach Wirtschaftszweigen und Ländern; Leistung und Belastung der Stromerzeugungsanlagen sowie Verbrauch an Brennstoffen für die Elektrizitätserzeugung.

Reihe 7: Handwerk

Reihe 7.1: Beschäftigte und Umsatz im Handwerk

Vierteljährlich: Beschäftigte und Umsatz in ausgewählten Wirtschafts- und Gewerbebezügen. Saisonbereinigte Zahlen, Regionalangaben und weitere Strukturdaten wie Ausbildungsverhältnisse, Arbeiterverdienste und Insolvenzen im Handwerk.

Reihe 8: Fachstatistiken

Reihe 8.1: Eisen- und Stahl (Eisenerzbergbau, eisenschaffende Industrie, Eisen-, Stahl- und Tempergießerei)¹⁾

Monatlicher Vorbericht und Monatsbericht über wesentliche Entwicklungstendenzen. Der Vierteljahresbericht gibt Überblick über Struktur und Entwicklung der entsprechenden Bereiche, auch im Ausland.

Reihe 8.2: Düngemittelversorgung

Monatlicher Bericht und Jahresbericht mit Angaben über Erzeugung, Ein- und Ausfuhr, Lieferungen zum Verbrauch in der Landwirtschaft (nach Absatzgebieten und Beständen sowie Düngersorten und Nährstoffgehalten).

Reihe S: Sonderbeiträge

Reihe S. 3: Beschäftigte und Umsatz im Handwerk 1978 und 1979 – mit Einführung in die neue Handwerksberichterstattung.

Reihe S. 4: Beschäftigte, Lohn- und Gehaltssumme sowie Umsatz der Unternehmen im Bergbau und im Verarbeitenden Gewerbe 1977.

Reihe S. 5: Material- und Wareneingang im Bergbau und im Verarbeitenden Gewerbe 1982.

Reihe S. 6: Material- und Wareneingang im Baugewerbe 1982.

Reihe S. 7: Neuberechnung der Produktionsindizes und des Index der Arbeitsproduktivität auf Basis 1980.

Reihe S. 8: Düngemittelerzeugung und -versorgung 1950/51 bis 1982/83.

Reihe S. 9: Konzentrationsstatistische Daten für den Bergbau und das Verarbeitende Gewerbe 1954 bis 1982.

Einzelveröffentlichungen

Handwerkszählung 1977 (3 Hefte und 1 Sonderheft) Zensus im Produzierenden Gewerbe 1979 (7 Hefte)

¹⁾ Erhältlich bei: Statistisches Bundesamt, Außenstelle Düsseldorf, Hüttenstraße 5 a, 4000 Düsseldorf 1.

„Ausgewählte Zahlen für die Bauwirtschaft“

Monatliche Querschnittsveröffentlichung mit den Hauptteilen Baugewerbe und Bautätigkeit sowie mit ausgewählten Daten aus zahlreichen anderen Sachgebieten.

„Ausgewählte Zahlen zur Energiewirtschaft“

Monatliche und jährliche Querschnittsveröffentlichung über Aufkommen und Verwendung von festen, flüssigen und gasförmigen Brennstoffen sowie Elektrizität. Preisindizes und Preise für ausgewählte Energiearten. Beschäftigung der Betriebe in der Energie- und Wasserversorgung. Mineralölsteuern.

Systematiken

Systematik der Wirtschaftszweige mit Erläuterungen, Ausgabe 1979.

Systematik der Wirtschaftszweige mit Betriebs- und ähnlichen Benennungen, Ausgabe 1979.

Alphabetisches Verzeichnis der Betriebs- und ähnlichen Benennungen zur Systematik der Wirtschaftszweige, Ausgabe 1979.

Systematisches Güterverzeichnis für Produktionsstatistiken, Ausgabe 1982.



STATISTISCHES BUNDESAMT
GUSTAV-STRESEMANN-RING 11
6200 WIESBADEN 1

Veröffentlichungen und Prospekte sind durch den Verlag W. Kohlhammer GmbH, Philipp-Reis-Straße 3, Postfach 42 11 20, 6500 Mainz 42, Tel. (0 61 31) 5 90 94/95, erhältlich.