

FACHSERIE

4

PRODUZIERENDES GEWERBE

Reihe 7.1

Beschäftigte und Umsatz im Handwerk

1. Vierteljahr 1986

Statistisches Bundesamt
Bibliothek - Dokumentation - Archiv



HERAUSGEBER: STATISTISCHES BUNDESAMT WIESBADEN

VERLAG: W. KOHLHAMMER GMBH STUTTGART UND MAINZ



Ergebnisse, die aus Platzgründen nicht veröffentlicht wurden, können direkt beim Stat. Bundesamt - Gruppe IV B - telefonisch 06121/752165 oder schriftlich erfragt werden.



Für Benutzer der amtlichen Statistik steht als Service-Einrichtung des Statistischen Bundesamtes das EDV-gestützte STATISTISCHE INFORMATIONSSYSTEM DES BUNDES (STATIS-BUND) zur Verfügung. Es enthält ausgewählte statistische Zeitreihen und bietet die Möglichkeit, eigene Auswertungen, Berechnungen und mathematisch-statistische Analysen durchzuführen.

Herausgeber:
Statistisches Bundesamt
Gustav-Stresemann-Ring 11
6200 Wiesbaden

Auslieferung:
Verlag W. Kohlhammer GmbH
Abt. Veröffentlichungen des Statistischen
Bundesamtes
Philipp-Reis-Str. 3
6500 Mainz 42
Telefon: 06131/59094/95

Erscheinungsfolge: vierteljährlich

Erschienen im Juni 1986

Preis: DM 6,-

Bestellnummer: 2040710-86321

Nachdruck - auch auszugsweise - nur mit Quellenangabe
unter Einsendung eines Belegexemplares gestattet.

Statist. Bundesamt - Bibliothek



15-14027

Inhalt

| | Seite |
|---|-------|
| T e x t t e i l | |
| Einführung | 4 |
| Allgemeiner Überblick | 7 |
| Graphische Darstellungen | 8 |
| T a b e l l e n t e i l | |
| 1-5 Beschäftigte und Umsatz des Handwerks, Original- und Meßzahlen | |
| 1 Beschäftigte des Handwerks | |
| 1.1 Nach Wirtschaftszweigen | 10 |
| 1.2 Nach Gewerbebezweigen | 12 |
| 2 Umsatz des Handwerks | |
| 2.1 Nach Wirtschaftszweigen | 14 |
| 2.2 Nach Gewerbebezweigen | 16 |
| 3 Beschäftigte des Handwerks, Meßzahlen | |
| 3.1 Nach Wirtschaftszweigen | 18 |
| 3.2 Nach Gewerbebezweigen | 20 |
| 4 Umsatz des Handwerks, Meßzahlen | |
| 4.1 Nach Wirtschaftszweigen | 22 |
| 4.2 Nach Gewerbebezweigen | 24 |
| 5 Beschäftigte und Umsatz nach Ländern | |
| 5.1 Meßzahlen 1. Vj 1986 | 26 |
| 5.2 Veränderung 1. Vj 1986 gegenüber Vorjahreszeitraum | 27 |
| 6-10 Beschäftigte und Umsatz des Handwerks, saisonbereinigt | |
| 6 Handwerk insgesamt | 28 |
| 7 Verarbeitendes Gewerbe | 29 |
| 8 Baugewerbe | 30 |
| 9 Handel | 31 |
| 10 Dienstleistungen von Unternehmen und Freien Berufen | 32 |
| 11 Umsatz je Beschäftigten im Handwerk nach Wirtschaftszweigen | 33 |
| Ergänzende Strukturdaten des Handwerks | |
| I Handwerksbetriebe nach Gewerbebezweigen | 34 |
| II Insolvenzen im Handwerk 1982 - 1986 | 35 |
| III Durchschnittliche Wochenarbeitszeiten und Bruttoverdienste im Handwerk nach Arbeitergruppen | 36 |
| IV Auszubildende sowie neu abgeschlossene Ausbildungsverhältnisse | 37 |
| V Hinweise auf ausgewählte Veröffentlichungen von Ergebnissen für das Handwerk | 38 |

Die Angaben beziehen sich auf das Bundesgebiet; sie schließen Berlin (West) ein.

Zeichenerklärung

- = nichts vorhanden

Abkürzungen bei den Kurzbezeichnungen

| | | | |
|-----------------|----------------------------------|--------------|-----------------------------|
| A.D.U.-ABT. | = aus der Unterabteilung | H.V. | = Herstellung von |
| ADV | = automatische Datenverarbeitung | HYGIEN.EINR. | = hygienische Einrichtungen |
| ANG | = anderweitig nicht genannt | INST.V. | = Installation von |
| ANL. | = Anlagen | L.METALL | = Leichtmetall |
| BGBI. | = Bundesgesetzblatt | MILL. | = Millionen |
| EBM-WAREN | = Eisen-, Blech- und Metallwaren | REP.V. | = Reparatur von |
| EINR. | = Einrichtungen | REV. | = revidiert |
| FR. | = freien | SCHLEIFM. | = Schleifmittel |
| GEW. | = Gewerbe | U.A. | = und andere |
| GEW.U.VERARB.V. | = Gewinnung und Verarbeitung von | U.AE. | = und ähnliche |
| GROBK. | = Grobkeramik | USW. | = und so weiter |
| HJ (Hj) | = Halbjahr | VJ (Vj) | = Vierteljahr |
| HJD | = Halbjahresdurchschnitt | VJD | = Vierteljahresdurchschnitt |

Abweichungen in den Summen durch Runden der Zahlen

Ergebnisse der Länder werden in den "Statistischen Berichten" der Statistischen Landesämter unter der Kennziffer E V 1 veröffentlicht.

Einführung

1. Vorbemerkung

Die Handwerksberichterstattung (HwB) wird als vierteljährliche Stichprobenstatistik seit dem 3. Quartal 1960 durchgeführt. Rechtsgrundlage der Erhebung ist die "Neufassung des Gesetzes über die Durchführung laufender Statistiken im Handwerk vom 30.5.1980 (BGBl. I, Seite 648)". Im Gegensatz zu den in mehrjährigem Abstand durchgeführten Handwerkszählungen, die als Großzählungen sämtliche in die Handwerksrolle eingetragenen Einheiten erfassen und mit einem tiefgegliederten Erhebungsprogramm einen umfassenden Überblick über das Handwerk vermitteln, soll die HwB die kurzfristige konjunkturelle und saisonale Entwicklung in wichtigen Zweigen des Handwerks beobachten und Strukturveränderungen frühzeitig aufzeigen. Da das Handwerk eine große Zahl mittlerer und kleinerer Unternehmen umfaßt, die zusammengekommen einen Bereich von erheblicher wirtschaftlicher Bedeutung darstellen, genügt für die kurzfristige Betrachtung eine repräsentative und damit kostensparende Teilerhebung. Zum Erhebungsbereich dieser Berichterstattung zählen die Unternehmen von selbständigen Handwerkern, die gemäß § 6 der Handwerksordnung (HwO) vom 28.12.1965 (BGBl. 1966 I, S. 1) in die Handwerksrolle eingetragen sind. Dies bedeutet, daß die nach § 7 Absatz 4 der HwO ebenfalls in die Handwerksrolle einzutragenden handwerklichen Nebenbetriebe nicht zu befragen sind. Von den rd. 500 000 Handwerksunternehmen im Bundesgebiet werden nach der Rechtsgrundlage nur maximal 35 000 Stichprobeneinheiten in die vierteljährliche Handwerksberichterstattung einbezogen. Doppelbefragungen von Handwerksunternehmen in der Stichprobenerhebung und den monatlichen Statistiken im Produzierenden Gewerbe sind dabei ausgeschaltet. Durch methodisch-technische Vorkehrungen werden die entsprechenden Daten der monatlichen Statistiken im Produzierenden Gewerbe in die laufende Berichterstattung übernommen und ergänzen die Stichprobenergebnisse. Die Daten für 1978 können aufgrund des völlig neu ausgewählten Berichtskreises - es wurde eine Rotation vorgenommen - von den Daten der alten Berichterstattung abweichen.

Die Ergebnisse der neuen Handwerksberichterstattung werden ebenso wie die der Handwerkszählung 1977 nach zwei Systematiken aufberei-

tet, und zwar für ausgewählte Positionen der Wirtschaftszweigsystematik (WZ) rev., Fassung für die Handwerkszählung 1977, und der Gewerbebezweigsystematik ("Verzeichnis der Gewerbe, die als Handwerk betrieben werden können", gemäß Anlage A der Handwerksordnung vom 28.12.1965 - BGBl. 1966 I, S. 1). In der Wirtschaftszweigsystematik werden die Unternehmen nach dem wirtschaftlichen Schwerpunkt der betreffenden Einheit zugeordnet. Diese tätigkeitsbezogene Systematik ermöglicht einen Vergleich mit anderen amtlichen Erhebungen. Demgegenüber ist die Gewerbebezweigsystematik eine Berufssystematik des Handwerks. Die Zuordnung der Erhebungseinheit erfolgt hier im wesentlichen zu jener Berufsbezeichnung, unter welcher der Inhaber oder Leiter des Unternehmens in die Handwerksrolle eingetragen ist.

Bei der Neuauswahl der in der Berichterstattung darzustellenden Wirtschafts- und Gewerbebezweige wurden vor allem diejenigen Zweige berücksichtigt, welche die kurzfristige Entwicklung im Handwerk besonders gut darstellen und deren Umsatz sowie Beschäftigtenzahl gemessen am Handwerk insgesamt besonders hoch lagen. Ebenfalls wurde bei dieser Auswahl auf eine weitgehende Vergleichbarkeit zur bisherigen Berichterstattung in systematischer Hinsicht geachtet. Die Zahl der erfaßten Zweige konnte gegenüber der bisherigen Erhebung erhöht werden. Das für das Baugewerbe gewählte Verfahren führte allerdings in diesem Bereich zu gewissen Beschränkungen im Ergebnisausweis nach Wirtschafts- und Gewerbebezweigen. Insgesamt umfassen die in der Stichprobe der Berichterstattung ausgewählten Zweige nach der Wirtschaftszweigsystematik in tiefster Gliederung 32 Positionen. Hinzu kommen 17 zusammenfassende Positionen für Wirtschaftsunterabteilungen, -abteilungen und Handwerk insgesamt. Die Zahl der in der Stichprobe erfaßten Gewerbebezweige beläuft sich auf 30 (zuzüglich 5 Gewerbebezweige bzw. Zweigzusammenfassungen, die durch Umschlüsseln von Wirtschaftszweigdaten aus dem Bauhauptgewerbe übernommen wurden). Ferner werden zusammenfassende Ergebnisse für die 7 Gewerbegruppen ermittelt. Durch diese Auswahl wurde eine der Wirtschaftszweiggliederung vergleichbare Tiefengliederung der Ergebnisse auch nach der Gewerbebezweigsystematik erreicht.

2. Saisonbereinigung der Daten der vierteljährlichen Handwerksberichterstattung auf Basis 1976

2.1 Einführung

Das Ziel konjunkturanalytischer Untersuchungen ist die Erkennung längerfristiger "Grundtendenzen" aus den Werten wirtschaftlicher Zeitreihen. Die Verwendung unbereinigter Originalwerte der Reihen als Konjunkturindikatoren ist hierfür im allgemeinen wenig geeignet, weil die Originaldaten neben zufälligen Störfaktoren vor allem auch saisonbedingte Einflüsse enthalten¹⁾.

Als systematische Bewegungskomponenten einer Zeitreihe gelten

- die **Trendkomponente**, die die langfristige Entwicklungsrichtung anzeigt,
- die **Konjunkturkomponente**, die die in mehrjährigen Abständen wiederkehrenden, meist konjunkturell bedingten Schwankungen umschreibt, und
- die **Saisonkomponente**, die die jährlich wiederkehrenden, jahreszeitlich bedingten Schwankungen angibt.

Es verbleiben die irregulären oder **Restschwankungen**, für deren Erscheinungsbild keine regelmäßigen Einflüsse erkennbar sind. Ihnen zugeordnet sind gelegentlich zu beobachtende **Extremwerte** oder Ausreißer, die den Vorgang der Reihenzerlegung in die systematischen Komponenten beeinträchtigen oder verzerren können.

Die Trend- und die Konjunkturkomponente werden üblicherweise zur sogenannten **glatten Komponente** zusammengefaßt²⁾.

Um die verschiedenen Einflüsse auf die wirtschaftliche Entwicklung im Handwerk sichtbar zu machen, wurden die als Segment verfügbaren Zeitreihen über Beschäftigte und Umsatz im Handwerk einer Saisonbereinigung unterworfen. Für die Ausschaltung von Saisoneinflüssen gibt es eine Reihe von Verfahren; das Statistische Bundesamt verwendet das "Berliner Verfahren" (BV 4).

2.2 Berechnungsmethoden

Das "Berliner Verfahren" (BV4) - so wie es auf die Ergebnisse der vierteljährlichen Handwerksberichterstattung angewendet wird (ohne Kalenderbereinigung) - geht von einer additiven Verknüpfung der einzelnen Komponenten in der Originalreihe aus:

- (1) $X_t = G_t + S_t + R_t$, wobei
 X_t die Originalwerte,
 G_t die glatte (Trend-Konjunktur-) Komponente,
 S_t die Saisonkomponente und
 R_t die Restkomponente bedeuten.

Der saisonbereinigte Wert einer bestimmten Periode t (SB_t) ist dann

$$(2) SB_t = X_t - S_t = G_t + R_t.$$

Darüber hinaus können die Restkomponente aus

$$(3) R_t = SB_t - G_t$$

und die Saisonkomponente

$$(4) S_t = X_t - G_t - R_t = X_t - SB_t$$

berechnet werden.

Am aktuellen Rand lassen sich nur vorläufige Werte berechnen, die sich u.U. durch später verfügbare Informationen erheblich verändern können.

1) Auszug aus "Indikatoren zur Wirtschaftsentwicklung" Zeitreihen mit Saisonbereinigung.

2) Auszug aus Nourney, M.: "Umstellung der Zeitreihenanalyse", WiSta 11/83, S. 841 ff.

3. Erläuterungen

Beschäftigte: Tätige Inhaber und tätige Mitinhaber, unbezahlt mithelfende Familienangehörige und alle Personen, die in einem arbeitsrechtlichen Verhältnis zum Unternehmen stehen, einschl. Auszubildende, aber ohne Heimarbeiter.

Empfänger von Vorruhestandsgeldern - es handelt sich um ehemalige Arbeitnehmer, die Vorruhestandsbezüge vom Unternehmen erhalten - zählen nicht zu den Beschäftigten.

Umsatz: Als Umsatz gilt, unabhängig vom Zahlungseingang, der Gesamtbetrag (ohne Umsatzsteuer) der abgerechneten Lieferungen und Leistungen an Dritte.

Einzubeziehen sind:

- Erlöse aus Lieferungen und Leistungen an mit dem Unternehmen verbundene rechtlich selbständige Konzern- und Verkaufsgesellschaften, sowie Kosten für Fracht, Porto und Verpackung, auch wenn getrennt in Rechnung gestellt.

Abzusetzen sind:

- Preisnachlässe (Rabatte, Boni, Skonti, Abzüge, die auf begründeten Beanstandungen beruhen, u.dgl.) sowie Retouren.

Nicht einzubeziehen sind:

- außerordentliche und betriebsfremde Erträge wie Erlöse aus dem Verkauf von Sachanlagen, aus der Verpachtung von Grundstücken, Zinsen, Dividenden u.dgl.

Zum Umsatz zählt:

1. Handwerksumsatz

Umsatz von selbsthergestellten oder bearbeiteten Erzeugnissen, Umsatz aus Reparaturen, Installationen, Montagen sowie Umsatz aus sonstigen handwerklichen Dienstleistungen, ferner der zu Herstellungskosten bewertete Eigenverbrauch.

2. Handelsumsatz

Verkauf von fremdbezogenen Waren. Der Eigenverbrauch von Handelsware ist mit dem Einkaufspreis einschl. Beschaffungskosten zu bewerten.

3. Übriger Umsatz

Z.B. Entgelte aus Vermietung und Verpachtung betrieblicher Anlagen (u.a. Lagermieten), Lohnfahren; ferner Gutachtertätigkeit, Honorare, Provisionen.

Berechnungen: Bei den Jahres- und Halbjahresergebnissen der Beschäftigten handelt es sich um Durchschnittswerte, die wie folgt ermittelt werden

- Jahr: $\frac{1}{8}$ des 4. Vj. des Vorjahres plus $\frac{1}{4}$ des 1. bis 3. Vj. plus $\frac{1}{8}$ des 4. Vj. des Berichtsjahres.
- 1. Halbjahr: $\frac{1}{4}$ des 4. Vj. des Vorjahres plus $\frac{1}{2}$ des 1. Vj. plus $\frac{1}{4}$ des 2. Vj. des Berichtsjahres.
- 2. Halbjahr: $\frac{1}{4}$ des 2. Vj. plus $\frac{1}{2}$ des 3. Vj. plus $\frac{1}{4}$ des 4. Vj. des Berichtsjahres.

Allgemeiner Überblick

Die Ergebnisse der Handwerksberichterstattung lassen für das 1. Quartal dieses Jahres keine durchgreifende Besserung der konjunkturellen Lage des Handwerks erkennen. Saisonbereinigt blieb der Umsatz gegenüber dem 4. Quartal 1985 nahezu gleich (+ 0,1 %), während die Zahl der Beschäftigten um 0,4 % abnahm. Im Vergleich zum 1. Quartal des Vorjahres lagen der Umsatz um 1,4 % höher und die Zahl der Beschäftigten um 1,6 % niedriger.

Während im letzten Jahr die Entwicklung in den großen Bereichen des Handwerks teilweise sehr unterschiedlich verlief, streute sie in den ersten Monaten dieses Jahres weniger. So stieg weitgehend im gleichen Umfang der saisonbereinigte Umsatzwert im Verarbeitenden Gewerbe (+ 0,3 %), im Bauhandwerk (+ 0,1 %) und im Dienstleistungshandwerk (+ 0,9 %). Lediglich die Handwerksunternehmen des Handels verzeichneten einen Rückgang um 0,7 %. Die Zahl der Beschäftigten veränderte sich saisonbereinigt nur gering im Verarbeitenden Gewerbe (- 0,1 %), bei den Handwerksunternehmen des Handels (+ 0,2 %) und im Dienstleistungshandwerk (+ 0,2 %). Etwas stärker jedoch fiel der Rückgang im Bauhandwerk mit - 1,0 % auf.

Erwähnenswert ist die günstige wirtschaftliche Entwicklung gegenüber dem entsprechenden Vorjahreszeitraum insbesondere in den Wirtschaftszweigen Maschinenbau (Umsatz + 15,6 %, Beschäftigte + 7,3 %), Elektrotechnik (+ 6,2 % bzw. + 2,4 %), Druckerei (+ 7,1 % bzw. + 2,4 %), Einzelhandel mit Fahrzeugen (+ 8,2 % bzw. 0,0 %) sowie wiederum bei der Gebäudereinigung (+ 5,8 % bzw. + 3,7 %). Starke Rückschläge erlitten dagegen die Wirtschaftszweige Verarbeitung von Steinen und Erden (Umsatz - 6,1 %, Beschäftigte - 5,5 %), Herstellung von Holzmöbeln (- 4,8 % bzw. - 3,9 %), Installation von Heizungs-, Lüftungs-, Klima- und gesundheitstechnischen Anlagen (- 6,7 % bzw. - 3,6 %) sowie Fußboden-, Fliesen- und Plattenlegerei (- 10,1 % bzw. - 7,4 %).

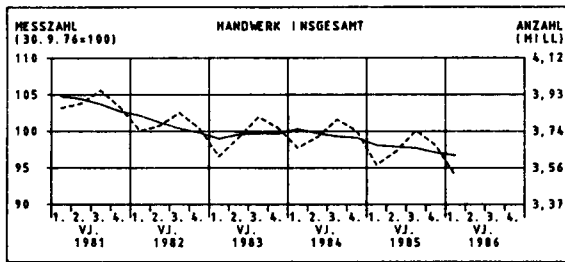
Beschäftigte und Umsatz im Handwerk

| Nr. der Systematik | Wirtschaftsgliederung Gewerbegliederung | Beschäftigte | | | | Umsatz | | | |
|---|---|--------------|---------|---------|--|----------|----------|----------|--|
| | | 1986 | 1985 | | Zu- (+) bzw. Abnahme (-) | 1986 | 1985 | | Zu- (+) bzw. Abnahme (-) |
| | | 1. Vj | 4. Vj | 1. Vj | 1. Vj 86 gegenüber 4.Vj 85 1.Vj 85 | 1. Vj | 4. Vj | 1. Vj | 1. Vj 86 gegenüber 4.Vj 85 1.Vj 85 |
| | | 1 000 | | | ⚡ | Mill. DM | | | ⚡ |
| Handwerk insgesamt | | | | | | | | | |
| 3 516,6 3 672,2 3 572,3 - 4,2 - 1,6 67 066,0 95 861,9 66 134,9 - 30,0 + 1,4 | | | | | | | | | |
| Wirtschaftsabteilungen und Wirtschaftsunterabteilungen | | | | | | | | | |
| 2 | Verarbeitendes Gewerbe | 1 342,5 | 1 370,3 | 1 347,8 | - 2,0 - 0,4 | 33 882,0 | 40 587,7 | 32 816,6 | - 16,5 + 3,2 |
| 3 | Baugewerbe | 1 293,9 | 1 416,0 | 1 354,5 | - 8,6 - 4,5 | 19 338,2 | 39 554,0 | 20 017,2 | - 51,1 - 3,4 |
| 30 | Bauhauptgewerbe | 644,2 | 726,3 | 681,8 | - 11,3 - 5,5 | 8 689,1 | 21 260,7 | 9 066,6 | - 59,1 - 4,2 |
| 31 | Ausbaugewerbe | 649,7 | 689,7 | 672,7 | - 5,8 - 3,4 | 10 649,1 | 18 293,3 | 10 950,5 | - 41,8 - 2,8 |
| 4 | Handel | 216,2 | 218,9 | 217,9 | - 1,3 - 0,8 | 10 376,4 | 11 985,6 | 9 943,8 | - 13,4 + 4,4 |
| 7 | Dienstleistg. v. Unternehmen und Freien Berufen | 661,6 | 664,5 | 649,7 | - 0,4 + 1,8 | 3 397,7 | 3 641,5 | 3 286,0 | - 6,7 + 3,4 |
| Gewerbegruppen | | | | | | | | | |
| 1 | Bau- und Ausbaugewerbe | 889,1 | 993,7 | 933,7 | - 10,5 - 4,8 | 11 869,8 | 27 279,1 | 12 417,1 | - 56,5 - 4,4 |
| 2 | Metallgewerbe | 1 053,4 | 1 082,9 | 1 064,8 | - 2,7 - 1,1 | 30 483,5 | 38 671,8 | 28 793,3 | - 21,2 + 5,9 |
| 3 | Holzgewerbe | 212,8 | 221,2 | 220,1 | - 3,8 - 3,3 | 4 202,6 | 6 225,1 | 4 382,5 | - 32,5 - 4,1 |
| 4 | Bekleidungs-, Textil- und Ledergerbe | 97,6 | 98,6 | 99,1 | - 1,0 - 1,6 | 1 532,6 | 2 136,6 | 1 553,5 | - 28,3 - 1,3 |
| 5 | Nahrungsmittelgewerbe | 470,7 | 479,3 | 475,1 | - 1,8 - 0,9 | 12 329,3 | 13 808,0 | 12 473,9 | - 10,7 - 1,2 |
| 6 | Gewerbe f. Gesundheits- u. Kör- perpflege sowie Reinigungs- gewerbe | 704,5 | 706,8 | 690,8 | - 0,3 + 2,0 | 4 614,4 | 5 018,6 | 4 497,6 | + 8,1 + 2,6 |
| 7 | Glas-, Papier-, keramisches und sonst. Gewerbe | 88,5 | 89,8 | 88,7 | - 1,4 - 0,2 | 2 033,6 | 2 722,6 | 2 016,9 | - 25,3 + 0,8 |

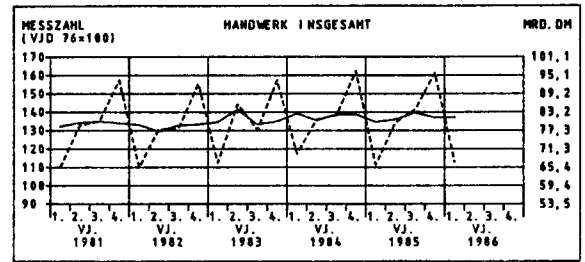
ORIGINAL- UND SAISONBEREINIGTE¹⁾ WERTE

--- ORIGINALWERTE
— BEREINIGTE WERTE

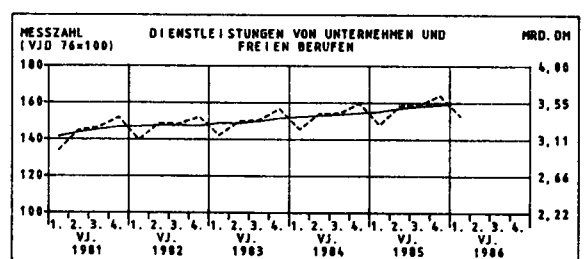
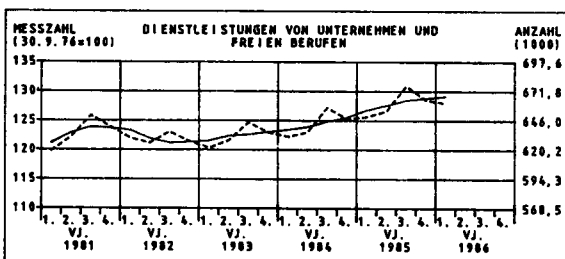
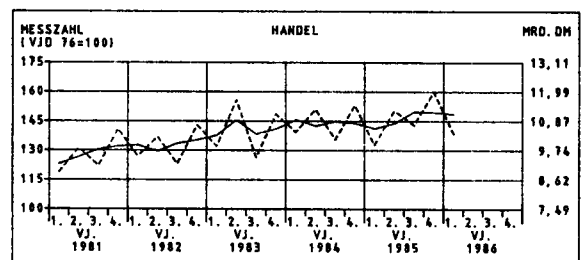
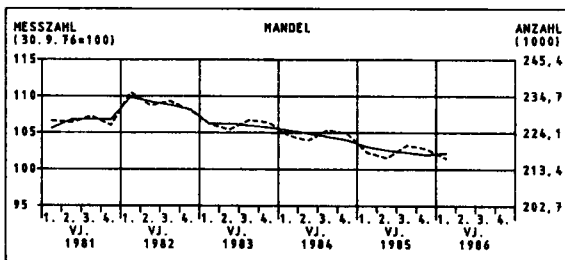
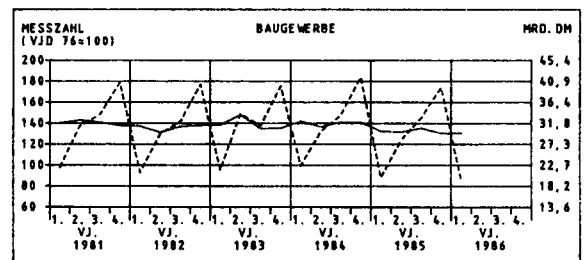
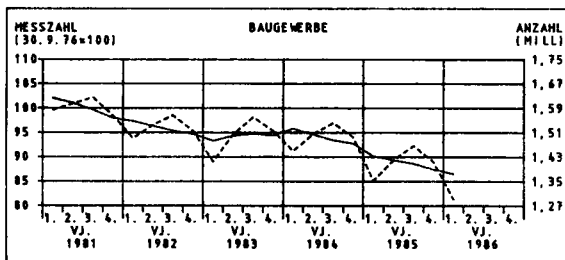
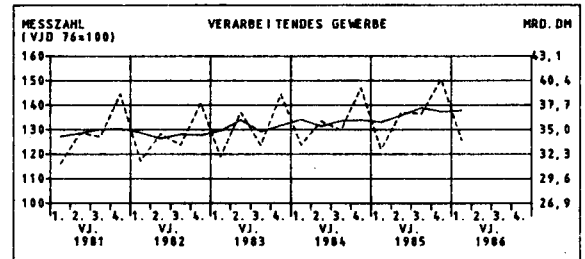
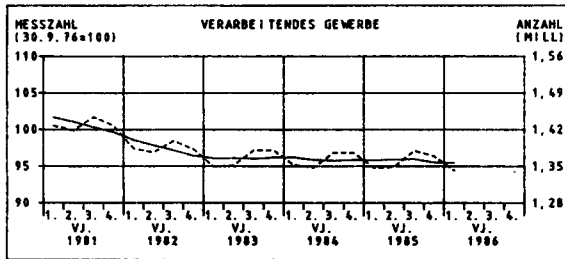
BESCHÄFTIGTE



UMSATZ²⁾



NACH AUSGEWÄHLTEN WIRTSCHAFTSABTEILUNGEN



1) BEREINIGT NACH DEM BERLINER VERFAHREN VERSION 4, OHNE KALENDERTÄGLICHE BEREINIGUNG.
2) OHNE UMSATZ- (MEHRWERT-) STEUER.

UMSATZ 2)

1) BEREINIGT NACH DEM BERLINER VERFAHREN VERSION 4, OHNE KALENDERTÄGLICHE BEREINIGUNG.
2) OHNE UMSATZ- (MEHRWERT-) STEUER.

1 BESCHAEFFTIGTE DES

1.1 NACH WIRTSCHAFTS

| NR. DER SYSTEMATIK 1) | WIRTSCHAFTSGLIEDERUNG | 1984 | 1985 | VERÄND. 1985 GEGEN 1984 | 1984 2.HJ | 1985 1.HJ | 1985 2.HJ | VERÄNDERUNG 2.HJ 1985 GEGEN 1.HJ 1985 | VERÄNDERUNG 2.HJ 1985 GEGEN 2.HJ 1984 |
|--------------------------|--|--------|--------|----------------------------------|--------------|--------------|--------------|--|--|
| | | 1000 | | % | 1000 | | | % | |
| 0-7 | HANDWERK INSGESAMT | 3733.7 | 3668.6 | -1.7 | 3767.6 | 3633.9 | 3703.3 | 1.9 | -1.7 |
| 2 | VERARBEITENDES GEWERBE | 1364.5 | 1362.9 | -0.1 | 1370.0 | 1355.4 | 1370.5 | 1.1 | 0.0 |
| 22 | DARUNTER: GEWINNUNG U. VERARBEITUNG VON STEINEN UND ERDEN, FEINKERAMIK, GLAS | 30.5 | 29.3 | -3.9 | 31.2 | 28.8 | 29.7 | 3.1 | -4.6 |
| 222 | UND ZWAR: VERARB.V.STEINEN U.ERDEN (O.GROBK.,SCHLEIFM.) | 25.2 | 24.2 | -4.1 | 25.7 | 23.8 | 24.5 | 3.1 | -4.6 |
| 23 | METALLERZEUGUNG U. -BEARBEITUNG | 114.9 | 114.8 | -0.1 | 115.9 | 114.1 | 115.5 | 1.2 | -0.3 |
| 2391 | DARUNTER: SCHLOSSEREI, SCHMIEDEREI U.AE., ANG | 76.6 | 76.7 | 0.2 | 77.3 | 76.2 | 77.3 | 1.4 | -0.1 |
| 2395 | REPARATURWERKSTÄTTEN FÜR LANDMASCHINEN | 20.8 | 20.5 | -1.5 | 20.9 | 20.4 | 20.6 | 1.0 | -1.2 |
| 24 | STAHL-, MASCHINEN- U. FAHRZEUGBAU, H.V. ADV.-EINR. | 326.9 | 330.0 | 0.9 | 327.3 | 326.2 | 333.7 | 2.3 | 2.0 |
| 240 | DARUNTER: H.V. STAHL- U. L. METALLKONSTRUKT., WEICHENBAU | 32.8 | 31.6 | -3.7 | 32.9 | 31.8 | 31.4 | -1.4 | -4.7 |
| 242 | MASCHINENBAU | 88.0 | 90.3 | 2.6 | 87.9 | 88.5 | 92.1 | 4.0 | 4.7 |
| 2491 | REP.V.KRAFTFAHRZEUG., FAHRRAD., LACKIERUNG 2) | 171.0 | 172.6 | 0.9 | 171.3 | 170.8 | 174.5 | 2.1 | 1.8 |
| 25 | ELEKTROTECHNIK, FEINMECHANIK, H.V. EBM-WAREN USW. | 193.6 | 197.6 | 2.1 | 195.0 | 195.7 | 199.5 | 2.0 | 2.3 |
| 250 | DARUNTER: ELEKTROTECHNIK | 44.2 | 45.0 | 1.8 | 44.5 | 44.3 | 45.6 | 2.9 | 2.6 |
| 252 | FEINMECHANIK, OPTIK | 88.5 | 91.9 | 3.8 | 89.4 | 90.8 | 93.0 | 2.4 | 4.0 |
| 259 | REPARATUR V. GEBRAUCHSGÜTERN D. UNTER-ABT. 25 | 22.4 | 21.4 | -4.4 | 22.3 | 21.6 | 21.1 | -2.2 | -5.1 |
| 26 | HOLZ-, PAPIER- UND DRUCKGEWERBE | 176.9 | 171.7 | -3.0 | 176.8 | 172.0 | 171.3 | -0.4 | -3.1 |
| 2611 | DARUNTER: H.V. BAUELEMENTEN A. HOLZ (O. FERTIGTEILBAUTEN) | 54.6 | 52.6 | -3.6 | 54.7 | 52.7 | 52.5 | -0.4 | -4.0 |
| 2613/4 | H.V. HOLZMOBELN U. SONSTIGEN HOLZWAREN | 83.4 | 80.5 | -3.4 | 83.0 | 80.8 | 80.2 | -0.8 | -3.4 |
| 2681 | DRUCKEREI | 22.8 | 22.9 | 0.5 | 23.0 | 22.9 | 23.0 | 0.6 | 0.0 |
| 27 | LEDER-, TEXTIL- UND BEKLEIDUNGSGEWERBE | 69.0 | 67.1 | -2.8 | 68.5 | 67.1 | 67.0 | -0.1 | -2.2 |
| 276 | DARUNTER: BEKLEIDUNGSGEWERBE | 44.1 | 42.8 | -3.0 | 43.8 | 42.9 | 42.8 | -0.3 | -2.5 |
| 279 | REP. V. SCHUHEN, GEBRAUCHSGÜTERN A. LEDER U. AE. | 11.6 | 11.4 | -1.8 | 11.5 | 11.4 | 11.5 | 0.9 | -0.6 |
| 28/9 | ERNAHRUNGSGEWERBE, TABAKVERARBEITUNG | 437.2 | 437.0 | -0.0 | 439.9 | 436.0 | 438.1 | 0.5 | -0.4 |
| 284 | DARUNTER: H.V. BACKWAREN | 233.3 | 235.0 | 0.7 | 235.4 | 234.0 | 236.0 | 0.9 | 0.3 |
| 2914 | FLEISCHVERARBEITUNG (OH. TALGSCHMELZEN U. AE.) | 185.0 | 183.1 | -1.0 | 185.4 | 183.1 | 183.1 | -0.0 | -1.3 |
| 3 | BAUGEWERBE | 1501.5 | 1425.0 | -5.1 | 1522.0 | 1406.7 | 1443.2 | 2.6 | -5.2 |
| 30 | BAUHAUPTGEWERBE 3) | 802.1 | 733.1 | -8.6 | 812.3 | 721.0 | 745.1 | 3.3 | -8.3 |
| 31 | AUSBAUGEWERBE | 699.4 | 691.9 | -1.1 | 709.7 | 685.7 | 698.1 | 1.2 | -1.6 |
| 3101 | DARUNTER: KLEMPNEREI, GAS- U. WASSERINSTALLATION | 116.5 | 115.2 | -1.1 | 117.8 | 114.7 | 115.7 | 0.9 | -1.8 |
| 3103 | INST. V. HEIZUNGS-, KLIMA- U. GESUNDH. TECHN. ANL. | 109.6 | 108.4 | -1.1 | 110.3 | 108.2 | 108.6 | 0.4 | -1.5 |
| 3105 | ELEKTROINSTALLATION | 158.1 | 158.8 | 0.5 | 159.7 | 156.9 | 158.6 | -0.2 | -0.7 |
| 3162* | GLASERGEWERBE | 20.2 | 19.9 | -1.0 | 20.3 | 19.8 | 20.1 | 1.3 | -1.2 |
| 31624/7 | MALER- U. LACKIERERGEWERBE, TAPETENKLEBEREI | 165.0 | 169.2 | 0.2 | 174.0 | 163.8 | 174.7 | 6.7 | 0.4 |
| 31631 | BAUTISCHLEREI | 59.7 | 57.0 | -4.5 | 60.1 | 57.1 | 56.9 | -0.3 | -5.3 |
| 3165 | FUSSBODEN-, FLIESEN- U. PLATTENLEGEREI | 49.4 | 46.5 | -5.8 | 50.3 | 46.6 | 46.5 | -0.2 | -7.5 |
| 4 | HANDEL | 223.4 | 218.8 | -2.0 | 223.3 | 218.8 | 218.8 | -0.0 | -2.0 |
| 43 | DARUNTER: EINZELHANDEL (EH) | 203.1 | 199.0 | -2.0 | 203.1 | 199.0 | 199.0 | 0.0 | -2.0 |
| 431 | DARUNTER: EH. M. NÄHRUNGSMITTELN, GETRÄNKEN, TABAKWAREN | 24.2 | 24.1 | -0.4 | 24.1 | 24.0 | 24.2 | 1.0 | 0.6 |
| 432 | EH. M. TEXTILIEN, BEKLEIDG., SCHUHEN, LEDERWAREN | 14.5 | 14.0 | -3.8 | 14.4 | 14.1 | 13.9 | -1.6 | -3.6 |
| 434 | EH. M. ELEKTROTECHN. ERZEUGNISSEN, MUSIKINSTR. | 20.6 | 20.3 | -1.7 | 20.4 | 20.3 | 20.2 | -0.5 | -1.0 |
| 438 | EH. M. FAHRZEUGEN 2) | 98.3 | 97.9 | -0.4 | 99.0 | 97.7 | 98.1 | 0.4 | -0.9 |
| 433, | | | | | | | | | |
| 435-437, | | | | | | | | | |
| 439 | ÜBRIGER EINZELHANDEL | 45.5 | 42.8 | -6.0 | 45.2 | 42.9 | 42.6 | -0.7 | -5.8 |
| 7 | Dienstleistungen v. Unternehmen u. fr. Berufen | 641.8 | 659.3 | 2.7 | 649.8 | 650.4 | 668.2 | 2.7 | 2.8 |
| 73 | DARUNTER: WAESCH., KÖRPERPFLG. U. A. PERSÖNL. DIENSTL. | 235.1 | 232.3 | -1.2 | 236.2 | 231.2 | 233.4 | 0.9 | -1.2 |
| 731 | UND ZWAR: WAESCHEREI REINIGUNG | 24.4 | 23.3 | -4.4 | 24.1 | 23.5 | 23.1 | -1.4 | -4.1 |
| 7351 | FRISEURGEWERBE | 200.8 | 199.3 | -0.8 | 202.1 | 198.1 | 200.4 | 1.2 | -0.8 |
| 7391 | FOTOGRAFISCHES GEWERBE | 9.4 | 9.3 | -1.2 | 9.5 | 9.2 | 9.4 | 1.6 | -1.8 |
| 74 | GEBÄUDEREINIG., ABFALLBES., U.A. HYGIEN. EINR. | 390.9 | 410.6 | 5.0 | 397.5 | 403.0 | 418.2 | 3.8 | 5.2 |
| 7419 | DARUNTER: SONST. GEBÄUDEREINIGUNG U. AE. (O. FASSADEN) | 364.0 | 382.3 | 5.0 | 370.1 | 375.3 | 389.3 | 3.7 | 5.2 |

*) OHNE DIE BESCHAEFFTIGTEN DER HANDWERKLICHEN NEBENBETRIEBE.

1) SYSTEMATIK DER WIRTSCHAFTSZWEIGE (WZ) REV. FASSUNG FÜR DIE HANDWERKSAEHLUNG 1977 (KURZBEZEICHNUNGEN).

2) WEGEN UMSETZUNGEN MIT DEN VORQUARTALEN NUR EINGESCHRAENKT VERGLEICHBAR.

3) FÜR DAS HANDWERKLICHE BAUHAUPTGEWERBE WERDEN IM 1. BIS 3. QUARTAL DES JAHRES JEWELTS DIE VORLAEUFIGEN ANGABEN DER MONATLICHEN BERICHTERSTATTUNG IM BAUGEWERBE UEBERNOMMEN.

HANDWERKS *)

ZWEIGEN

| 1983 4. VJ | 1984 1. VJ | 1984 2. VJ | 1984 3. VJ | 1984 4. VJ | 1985 1. VJ | 1985 2. VJ | 1985 3. VJ | 1985 4. VJ | 1986 1. VJ | VERÄNDERUNG | | NR. DER SYSTE- MATIK 1) |
|---------------|---------------|---------------|---------------|---------------|---------------|---------------|---------------|---------------|---------------|---|---|-------------------------------|
| | | | | | | | | | | 1. VJ 1986 GEGEN 4. VJ 1985 | 1. VJ 1986 GEGEN 1. VJ 1985 | |
| 1000 | | | | | | | | | | % | | |
| 3762.0 | 3661.1 | 3714.8 | 3804.5 | 3746.7 | 3572.3 | 3644.2 | 3748.3 | 3672.2 | 3516.6 | -4.2 | -1.6 | 0-7 |
| 1381.1 | 1353.0 | 1348.7 | 1377.5 | 1376.4 | 1347.8 | 1349.6 | 1381.0 | 1370.3 | 1342.5 | -2.0 | -0.4 | 2 |
| 30.6 | 28.9 | 30.9 | 31.8 | 30.2 | 27.5 | 30.2 | 30.3 | 28.2 | 26.0 | -7.8 | -5.3 | 22 |
| 25.3 | 24.0 | 25.5 | 26.2 | 25.0 | 22.7 | 24.9 | 25.0 | 23.3 | 21.5 | -7.9 | -5.5 | 222 |
| 117.0 | 112.8 | 113.3 | 116.8 | 116.6 | 113.0 | 113.7 | 116.6 | 115.1 | 111.8 | -2.8 | -1.1 | 23 |
| 77.6 | 75.1 | 75.5 | 78.0 | 77.8 | 75.5 | 76.1 | 78.0 | 77.0 | 75.2 | -2.3 | -0.3 | 239* |
| 21.6 | 20.5 | 20.5 | 21.0 | 20.9 | 20.3 | 20.2 | 20.9 | 20.5 | 19.5 | -5.2 | -3.9 | 2395 |
| 333.2 | 325.3 | 322.7 | 329.0 | 328.2 | 325.4 | 325.9 | 337.2 | 334.5 | 330.9 | -1.1 | 1.7 | 24 |
| 33.2 | 32.5 | 32.5 | 33.1 | 33.0 | 31.8 | 30.7 | 31.8 | 31.2 | 30.2 | -3.3 | -5.1 | 240 |
| 89.5 | 88.2 | 86.7 | 88.3 | 88.4 | 88.0 | 89.7 | 92.9 | 92.9 | 94.4 | 1.7 | 7.3 | 242 |
| 174.9 | 169.7 | 168.9 | 172.3 | 171.7 | 170.6 | 170.5 | 176.4 | 174.6 | 170.7 | -2.2 | 0.1 | 2491 |
| 194.4 | 191.3 | 191.8 | 195.6 | 197.1 | 195.1 | 195.5 | 201.1 | 200.5 | 199.0 | -0.8 | 2.0 | 25 |
| 44.5 | 43.6 | 43.8 | 44.6 | 44.8 | 43.9 | 44.7 | 46.2 | 45.4 | 44.9 | -1.0 | 2.4 | 250 |
| 88.0 | 87.5 | 87.7 | 89.7 | 90.6 | 90.9 | 90.8 | 93.7 | 93.6 | 93.3 | -0.4 | 2.6 | 252 |
| 23.2 | 22.2 | 22.1 | 22.3 | 22.5 | 21.5 | 21.0 | 21.1 | 21.4 | 21.0 | -1.7 | -2.2 | 259 |
| 180.5 | 176.2 | 175.2 | 177.5 | 177.1 | 170.5 | 169.9 | 171.8 | 171.6 | 165.4 | -3.6 | -3.0 | 26 |
| 55.6 | 54.1 | 53.5 | 55.1 | 54.9 | 52.0 | 51.9 | 52.7 | 52.8 | 50.0 | -5.3 | -4.0 | 2611 |
| 85.8 | 83.2 | 82.6 | 83.3 | 82.9 | 80.3 | 79.7 | 80.5 | 80.1 | 77.2 | -3.6 | -3.9 | 2613/4 |
| 22.5 | 22.7 | 22.7 | 23.0 | 23.2 | 22.7 | 22.9 | 23.0 | 23.1 | 23.3 | 0.6 | 2.4 | 2681 |
| 71.5 | 69.2 | 67.9 | 68.7 | 68.8 | 66.8 | 66.1 | 67.4 | 67.2 | 65.0 | -3.2 | -2.6 | 27 |
| 45.9 | 44.2 | 43.2 | 44.0 | 44.2 | 42.7 | 41.9 | 43.1 | 42.9 | 41.6 | -3.1 | -2.6 | 276 |
| 11.9 | 11.6 | 11.6 | 11.5 | 11.4 | 11.3 | 11.5 | 11.5 | 11.4 | 11.1 | -3.1 | -1.8 | 279 |
| 438.2 | 434.1 | 431.6 | 442.6 | 442.7 | 434.2 | 432.9 | 440.8 | 437.7 | 429.0 | -2.0 | -1.2 | 28/9 |
| 232.8 | 231.0 | 230.2 | 236.7 | 238.1 | 232.7 | 232.6 | 237.5 | 236.5 | 232.9 | -1.5 | 0.1 | 284 |
| 186.5 | 184.5 | 182.8 | 186.7 | 185.4 | 182.7 | 181.5 | 184.3 | 182.3 | 177.5 | -2.6 | -2.8 | 2914 |
| 1516.0 | 1450.8 | 1506.4 | 1542.4 | 1496.6 | 1354.5 | 1421.2 | 1467.9 | 1416.0 | 1293.9 | -8.6 | -4.5 | 3 |
| 809.8 | 771.4 | 814.6 | 826.3 | 782.1 | 681.8 | 738.3 | 757.9 | 726.3 | 644.2 | -11.3 | -5.5 | 30 |
| 706.2 | 679.4 | 691.8 | 716.2 | 714.5 | 672.7 | 683.0 | 710.0 | 689.7 | 649.7 | -5.8 | -3.4 | 31 |
| 118.7 | 113.9 | 114.0 | 118.8 | 119.7 | 113.2 | 112.7 | 117.2 | 115.9 | 109.3 | -5.7 | -3.4 | 3101 |
| 112.0 | 108.0 | 107.3 | 111.1 | 111.6 | 107.5 | 106.0 | 110.1 | 108.4 | 103.6 | -4.4 | -3.6 | 3103 |
| 159.9 | 155.7 | 154.5 | 160.3 | 163.8 | 157.9 | 156.2 | 160.1 | 158.1 | 151.5 | -4.2 | -4.1 | 3105 |
| 20.2 | 19.9 | 20.0 | 20.4 | 20.5 | 19.6 | 19.7 | 20.3 | 20.1 | 19.2 | -4.6 | -2.0 | 31621 |
| 168.9 | 158.4 | 170.2 | 176.5 | 172.6 | 156.5 | 169.5 | 181.1 | 167.2 | 153.0 | -8.5 | -2.3 | 31624/7 |
| 59.5 | 59.1 | 59.4 | 60.9 | 59.0 | 56.6 | 56.2 | 57.4 | 56.7 | 55.2 | -2.7 | -2.4 | 31631 |
| 49.9 | 47.4 | 49.2 | 50.7 | 50.4 | 44.9 | 46.1 | 46.8 | 46.1 | 41.6 | -9.9 | -7.4 | 3165 |
| 226.6 | 222.8 | 221.3 | 224.4 | 223.3 | 217.9 | 216.3 | 220.0 | 218.9 | 216.2 | -1.3 | -0.8 | 4 |
| 206.0 | 202.6 | 201.2 | 204.1 | 203.0 | 198.2 | 196.8 | 200.1 | 199.2 | 196.6 | -1.3 | -0.8 | 43 |
| 24.7 | 24.3 | 24.0 | 24.2 | 23.9 | 24.1 | 23.9 | 24.3 | 24.4 | 24.2 | -0.6 | 0.7 | 431 |
| 15.0 | 14.7 | 14.3 | 14.4 | 14.5 | 14.0 | 13.9 | 13.9 | 13.9 | 13.8 | -0.9 | -2.0 | 432 |
| 21.3 | 20.9 | 20.1 | 20.6 | 20.4 | 20.3 | 20.2 | 20.3 | 20.2 | 19.4 | -3.7 | -4.4 | 434 |
| 98.5 | 97.3 | 97.2 | 99.7 | 99.3 | 97.5 | 96.7 | 99.0 | 97.9 | 97.5 | -0.5 | -0.0 | 438 |
| | | | | | | | | | | | | 433. |
| | | | | | | | | | | | | 435-437. |
| | | | | | | | | | | | | 439 |
| 46.5 | 45.5 | 45.5 | 45.2 | 44.9 | 42.3 | 42.2 | 42.7 | 42.9 | 41.7 | -2.6 | -1.3 | |
| 635.8 | 631.9 | 635.9 | 657.6 | 647.8 | 649.7 | 654.6 | 676.9 | 664.5 | 661.6 | -0.4 | 1.8 | 7 |
| 236.1 | 234.1 | 231.5 | 239.1 | 235.2 | 230.6 | 228.5 | 236.5 | 232.0 | 227.2 | -2.1 | -1.5 | 73 |
| 24.9 | 24.7 | 24.3 | 24.3 | 23.7 | 23.4 | 23.3 | 23.3 | 22.7 | 22.6 | -0.5 | -3.4 | 731 |
| 201.4 | 199.7 | 197.4 | 204.7 | 201.7 | 197.6 | 195.6 | 203.3 | 199.5 | 195.0 | -2.3 | -1.3 | 7351 |
| 9.4 | 9.2 | 9.3 | 9.7 | 9.4 | 9.2 | 9.1 | 9.5 | 9.3 | 9.2 | -1.3 | 0.2 | 7391 |
| 383.9 | 382.3 | 388.9 | 402.2 | 396.6 | 402.8 | 409.8 | 423.5 | 415.9 | 417.9 | 0.5 | 3.8 | 74 |
| 357.4 | 355.9 | 362.2 | 374.4 | 369.3 | 375.1 | 381.6 | 394.3 | 387.1 | 389.1 | 0.5 | 3.7 | 7419 |

1 BESCHAEFTIGTE DES

1.2 NACH GEWERBE

| NR. DER SYSTE- MATIK 1) | GEWERBEGLIEDERUNG | 1984 | 1985 | VERAEND. 1985 GEGEN 1984 | 1984 | 1985 | 1985 | VERAENDERUNG | |
|-------------------------------|--|--------|--------|-----------------------------------|--------|--------|--------|---------------------------------------|---------------------------------------|
| | | | | | 2.HJ | 1.HJ | 2.HJ | 2.HJ 1985 GEGEN 1.HJ 1985 | 2.HJ 1985 GEGEN 2.HJ 1984 |
| | | 1000 | | % | 1000 | | | % | |
| 1-7 | HANDWERK INSGESAMT | 3733.7 | 3668.6 | -1.7 | 3767.6 | 3633.9 | 3703.3 | 1.9 | -1.7 |
| 1 | BAU- UND AUSBAUGEWERBE | 1076.5 | 1002.7 | -6.9 | 1093.1 | 983.9 | 1021.4 | 3.8 | -6.6 |
| | DARUNTER: | | | | | | | | |
| 101, 102 | MAJURER, BETON-, STAHLBETON- UND STRASSEN- | | | | | | | | |
| 107 | BAUER 2) | 607.2 | 546.6 | -10.0 | 612.3 | 536.1 | 557.1 | 3.9 | -9.0 |
| 105 | ZIMMERER 2) | 59.4 | 55.9 | -5.9 | 60.7 | 54.6 | 57.3 | 5.0 | -5.6 |
| 106 | DACHDECKER 2) | 65.2 | 63.9 | -2.0 | 66.4 | 63.1 | 64.7 | 2.5 | -2.6 |
| 109 | FLIESEN-, PLATTEN- UND MOSAIKLEGER | 38.5 | 36.4 | -5.5 | 39.3 | 36.3 | 36.5 | 0.4 | -7.3 |
| 110 | BETONSTEIN- UND TERRAZZOHERSTELLER | 8.0 | 7.4 | -7.7 | 8.1 | 7.3 | 7.4 | 1.5 | -8.6 |
| 113 | STEINMETZEN UND STEINBILDHAUER | 17.4 | 17.0 | -2.1 | 17.6 | 16.7 | 17.3 | 3.5 | -2.6 |
| 114 | STUKKATEURE 2) | 48.5 | 44.8 | -7.7 | 49.6 | 44.8 | 44.7 | -0.2 | -9.8 |
| 115 | MALER UND LACKIERER | 181.2 | 181.5 | 0.2 | 186.1 | 175.7 | 187.3 | 6.6 | 0.6 |
| 2 | METALLGEWERBE | 1077.0 | 1076.5 | -0.0 | 1083.5 | 1070.9 | 1082.0 | 1.0 | -0.1 |
| | DARUNTER: | | | | | | | | |
| 201 | SCHMIEDE | 17.9 | 17.8 | -0.7 | 18.0 | 17.6 | 18.0 | 2.0 | -0.3 |
| 202 | SCHLOSSER | 114.8 | 113.7 | -0.9 | 115.7 | 113.5 | 114.0 | 0.5 | -1.5 |
| 204 | MASCHINENBAUER (MUEHLENBAUER) | 56.1 | 57.8 | 3.0 | 55.9 | 56.6 | 55.0 | 4.3 | 5.5 |
| 207, 207A | MECHANIKER (NAEHMASCHINEN-, ZWEIRADMECH.), | | | | | | | | |
| | KAELTEANLAGENBAUER | 17.4 | 17.5 | 0.2 | 17.6 | 17.2 | 17.8 | 3.6 | 1.3 |
| 209 | KRAFTFAHRZEUGMECHANIKER | 244.9 | 246.7 | 0.7 | 246.2 | 244.8 | 248.5 | 1.5 | 0.9 |
| 211 | LANDMASCHINENMECHANIKER | 27.7 | 27.4 | -0.9 | 27.7 | 27.3 | 27.6 | 1.2 | -0.3 |
| 214, 215 | KLEMPNER, GAS- UND WASSERINSTALLATEURE | 121.2 | 120.8 | -0.4 | 122.6 | 120.1 | 121.5 | 1.2 | -0.9 |
| 216 | ZENTRALHEIZUNGS- UND LUEFTUNGSBAUER | 109.9 | 108.6 | -1.1 | 110.7 | 106.4 | 106.8 | 0.4 | -1.7 |
| 218 | ELEKTROINSTALLATEURE | 178.5 | 178.9 | 0.2 | 179.9 | 178.8 | 178.9 | 0.1 | -0.5 |
| 222 | RADIO- UND FERNSEHTECHNIKER | 30.4 | 29.5 | -2.9 | 30.2 | 29.7 | 29.4 | -1.1 | -2.9 |
| 223 | UHRMACHER | 16.1 | 15.7 | -2.2 | 16.1 | 15.8 | 15.7 | -0.3 | -2.0 |
| 3 | HOLZGEWERBE | 229.1 | 221.6 | -3.3 | 229.3 | 222.0 | 221.2 | -0.4 | -3.5 |
| | DARUNTER: | | | | | | | | |
| 301 | TISCHLER | 191.8 | 185.4 | -3.3 | 192.0 | 185.7 | 185.1 | -0.3 | -3.6 |
| 4 | BEKLEIDUNGS-, TEXTIL- UND LEDERGEWERBE | 100.9 | 99.4 | -1.4 | 100.4 | 99.5 | 99.3 | -0.1 | -1.0 |
| | DARUNTER: | | | | | | | | |
| 401, 402 | HERRENSCHNEIDER, DAMENSCHNEIDER | 22.3 | 22.2 | -0.5 | 22.3 | 22.2 | 22.2 | 0.0 | -0.6 |
| 413 | SCHUHMACHER | 16.5 | 16.2 | -1.8 | 16.4 | 16.2 | 16.3 | 0.6 | -1.0 |
| 416 | RAUMAUSSTATTER | 30.9 | 30.3 | -1.9 | 30.6 | 30.4 | 30.2 | -0.7 | -1.4 |
| 5 | NAHRUNGSMITTELGEWERBE | 477.5 | 478.1 | 0.1 | 480.1 | 476.7 | 479.4 | 0.6 | -0.1 |
| | DARUNTER: | | | | | | | | |
| 501 | BAECKER | 214.1 | 217.0 | 1.3 | 216.0 | 215.9 | 218.0 | 0.9 | 0.9 |
| 502 | KONDITIONER | 40.0 | 39.7 | -0.7 | 40.3 | 39.5 | 39.9 | 1.0 | -1.0 |
| 503 | FLEISCHER | 203.5 | 201.5 | -1.0 | 203.8 | 201.3 | 201.6 | 0.1 | -1.1 |
| 6 | GEWERBE FUER GESUNDHEITS- UND KOERPERPFLEGE SOWIE REINIGUNGSGEWERBE | 682.1 | 700.7 | 2.7 | 690.0 | 691.6 | 709.9 | 2.7 | 2.9 |
| | DARUNTER: | | | | | | | | |
| 601 | AUGENOPTIKER | 23.7 | 24.2 | 2.2 | 23.7 | 23.9 | 24.5 | 2.4 | 3.2 |
| 606 | ZAHNTECHNIKER | 44.3 | 45.6 | 2.9 | 44.8 | 45.2 | 46.0 | 1.6 | 2.7 |
| 607 | FRISEURE | 202.2 | 200.6 | -0.8 | 203.3 | 199.4 | 201.9 | 1.2 | -0.7 |
| 608, 610 | TEXTILREINIGER | 24.7 | 23.6 | -4.5 | 24.4 | 23.7 | 23.4 | -1.4 | -4.1 |
| 611 | GEBAEUDEREINIGER | 368.5 | 387.2 | 5.1 | 374.5 | 380.0 | 394.3 | 3.8 | 5.3 |
| 7 | GLAS-, PAPIER-, KERAMISCHE UND SONSTIGE GEW. | 90.6 | 89.6 | -1.1 | 91.2 | 89.3 | 89.9 | 0.7 | -1.4 |
| | DARUNTER: | | | | | | | | |
| 701 | GLASER | 23.4 | 23.1 | -1.5 | 23.5 | 23.0 | 23.1 | 0.3 | -1.9 |
| 707 | FOTOGRafen | 12.0 | 11.7 | -2.0 | 12.1 | 11.7 | 11.8 | 1.0 | -2.5 |
| 709 | BUCHDRUCKER, SCHRIFTSETZER, DRUCKER | 21.8 | 21.8 | 0.1 | 21.9 | 21.7 | 21.9 | 0.9 | -0.1 |

*) OHNE DIE BESCHAEFTIGTEN DER HANDWERKLICHEN NEBENBETRIEBE.

1) NACH DEM VERZEICHNIS DER GEWERBE, DIE ALS HANDWERK BETRIEBEN WERDEN KOENNEN (ANLAGE A DER HANDWERKSORDNUNG VOM 28.12.1965 IN DER FASSUNG VOM 1.8.1978).

2) DIE ANGABEN FUER DIE POSITIONEN WERDEN DER MONATLICHEN BERICHTERSTATTUNG IM BAUHAUPTGEWERBE IN DER GLIEDERUNG NACH WIRTSCHAFTSZWEIGEN ENTNOMMEN UND NACH GEWERBEZWEIGEN UMGESCHLUESSELT. HIERAUS ERGEBEN SICH ABWEICHUNGEN ZUR HANDWERKS-ZAEHLUNG 1977.

HANDWERKS *)

ZWEIGEN

| 1983 4. VJ | 1984 1. VJ | 1984 2. VJ | 1984 3. VJ | 1984 4. VJ | 1985 1. VJ | 1985 2. VJ | 1985 3. VJ | 1985 4. VJ | 1986 1. VJ | VERÄNDERUNG | | NR. DER SYSTEME- MATIK 1) |
|---------------|---------------|---------------|---------------|---------------|---------------|---------------|---------------|---------------|---------------|---|---|---------------------------------|
| | | | | | | | | | | 1. VJ 1986 GEGEN 4. VJ 1985 | 1. VJ 1986 GEGEN 1. VJ 1985 | |
| 1000 | | | | | | | | | | % | | |
| 3762.0 | 3661.1 | 3714.8 | 3804.5 | 3746.7 | 3572.3 | 3644.2 | 3748.3 | 3672.2 | 3516.6 | -4.2 | -1.6 | 1-7 |
| 1085.5 | 1031.8 | 1090.5 | 1110.9 | 1060.3 | 933.7 | 1008.1 | 1041.9 | 993.7 | 889.1 | -10.5 | -4.8 | 1 |
| 616.7 | 585.5 | 620.7 | 622.8 | 582.8 | 504.0 | 553.7 | 566.3 | 542.1 | 479.9 | -11.5 | -4.8 | 101, 102 |
| 60.7 | 56.3 | 59.3 | 62.5 | 58.3 | 52.1 | 55.8 | 58.5 | 56.4 | 48.7 | -13.6 | -6.5 | 107 |
| 65.4 | 62.9 | 64.8 | 67.7 | 65.5 | 61.8 | 63.3 | 66.3 | 62.9 | 56.2 | -10.7 | -9.2 | 105 |
| 39.0 | 36.7 | 38.5 | 39.7 | 39.4 | 34.9 | 36.1 | 36.7 | 36.4 | 32.5 | -10.5 | -6.8 | 106 |
| 8.0 | 7.7 | 8.0 | 8.2 | 8.0 | 6.9 | 7.5 | 7.6 | 7.1 | 6.0 | -15.1 | -12.5 | 109 |
| 17.4 | 16.5 | 17.6 | 18.2 | 17.2 | 16.1 | 17.5 | 17.7 | 16.5 | 15.7 | -4.5 | -2.3 | 110 |
| 47.3 | 47.0 | 48.4 | 50.8 | 48.4 | 43.1 | 44.7 | 45.3 | 43.7 | 39.9 | -8.7 | -7.6 | 113 |
| 181.0 | 170.8 | 182.3 | 188.7 | 184.7 | 168.3 | 181.3 | 193.9 | 180.0 | 165.5 | -8.1 | -1.7 | 115 |
| 1094.4 | 1063.7 | 1060.0 | 1090.0 | 1094.1 | 1064.8 | 1060.1 | 1092.5 | 1082.9 | 1053.4 | -2.7 | -1.1 | 2 |
| 18.8 | 17.5 | 17.5 | 18.2 | 18.1 | 17.5 | 17.4 | 18.0 | 18.5 | 17.7 | -4.8 | 1.0 | 201 |
| 116.4 | 112.9 | 113.3 | 116.5 | 116.2 | 112.7 | 112.2 | 115.4 | 112.9 | 110.3 | -2.3 | -2.1 | 202 |
| 56.5 | 56.5 | 55.3 | 56.3 | 55.9 | 56.4 | 57.6 | 59.6 | 59.3 | 59.9 | 1.1 | 6.2 | 204 |
| 17.5 | 17.2 | 17.3 | 17.8 | 17.4 | 17.0 | 17.3 | 17.9 | 18.2 | 17.9 | -1.8 | 5.4 | 207, 207A |
| 247.3 | 242.1 | 242.8 | 247.5 | 247.0 | 244.3 | 243.7 | 250.9 | 248.6 | 246.8 | -0.7 | 1.0 | 209 |
| 28.6 | 27.5 | 27.2 | 27.9 | 27.6 | 27.1 | 27.1 | 27.8 | 27.7 | 26.5 | -4.6 | -2.5 | 211 |
| 123.5 | 118.6 | 118.8 | 123.6 | 124.7 | 118.7 | 118.3 | 123.1 | 121.7 | 115.1 | -5.5 | -3.0 | 214, 215 |
| 111.9 | 108.4 | 107.5 | 111.6 | 112.1 | 107.8 | 106.1 | 110.3 | 108.6 | 103.8 | -4.4 | -3.7 | 216 |
| 181.9 | 176.2 | 174.4 | 180.6 | 184.2 | 177.5 | 176.2 | 180.5 | 178.5 | 172.5 | -3.3 | -2.8 | 218 |
| 31.1 | 30.6 | 30.0 | 30.3 | 30.4 | 29.7 | 29.0 | 29.4 | 29.6 | 28.3 | -4.4 | -4.5 | 222 |
| 16.5 | 16.1 | 16.0 | 16.1 | 16.1 | 15.7 | 15.5 | 15.7 | 16.1 | 15.4 | -4.1 | -2.2 | 223 |
| 232.8 | 227.7 | 227.0 | 230.8 | 226.8 | 220.1 | 219.0 | 222.4 | 221.2 | 212.8 | -3.8 | -3.3 | 3 |
| 194.8 | 190.6 | 190.1 | 193.2 | 191.5 | 184.1 | 183.2 | 186.1 | 185.1 | 178.1 | -3.8 | -3.3 | 301 |
| 103.0 | 101.0 | 100.2 | 100.4 | 100.6 | 99.1 | 99.1 | 99.9 | 98.6 | 97.6 | -1.0 | -1.6 | 4 |
| 22.6 | 22.2 | 22.0 | 22.4 | 22.5 | 22.1 | 22.0 | 22.3 | 22.1 | 22.0 | -0.7 | -0.7 | 401, 402 |
| 16.9 | 18.5 | 18.5 | 18.4 | 18.4 | 18.0 | 18.2 | 18.3 | 18.1 | 17.9 | -1.2 | -0.8 | 413 |
| 31.7 | 31.1 | 30.7 | 30.6 | 30.7 | 30.4 | 30.3 | 30.4 | 29.9 | 29.6 | -1.1 | -2.7 | 418 |
| 479.3 | 474.6 | 471.5 | 483.0 | 482.8 | 475.1 | 473.6 | 482.4 | 479.3 | 470.7 | -1.8 | -0.9 | 5 |
| 213.5 | 212.3 | 211.0 | 217.0 | 218.9 | 215.0 | 214.9 | 219.1 | 218.8 | 215.8 | -1.4 | 0.4 | 501 |
| 40.0 | 39.4 | 39.8 | 40.6 | 40.2 | 39.3 | 39.2 | 40.4 | 39.6 | 39.2 | -1.0 | -0.5 | 502 |
| 205.7 | 203.1 | 201.1 | 205.3 | 203.6 | 201.0 | 199.7 | 202.9 | 200.9 | 196.2 | -2.4 | -2.4 | 503 |
| 677.0 | 672.3 | 675.6 | 697.6 | 689.2 | 690.8 | 695.4 | 718.7 | 706.8 | 704.5 | -0.3 | 2.0 | 6 |
| 23.8 | 23.6 | 23.6 | 23.7 | 23.7 | 24.0 | 23.9 | 24.6 | 24.5 | 24.2 | -1.0 | 1.1 | 601 |
| 44.5 | 43.7 | 43.6 | 44.9 | 45.5 | 45.2 | 45.1 | 46.3 | 46.2 | 45.9 | -0.6 | 1.7 | 606 |
| 202.9 | 201.2 | 198.7 | 205.9 | 202.9 | 198.9 | 196.9 | 204.7 | 201.1 | 196.6 | -2.2 | -1.1 | 607 |
| 25.3 | 25.0 | 24.5 | 24.5 | 24.0 | 23.7 | 23.6 | 23.5 | 23.0 | 22.9 | -0.4 | -3.4 | 608, 610 |
| 362.1 | 360.4 | 366.7 | 378.9 | 373.7 | 379.9 | 386.5 | 399.3 | 392.3 | 395.1 | 0.7 | 4.0 | 611 |
| 90.1 | 89.9 | 90.0 | 92.0 | 90.9 | 88.7 | 88.9 | 90.5 | 89.8 | 88.5 | -1.4 | -0.2 | 7 |
| 23.4 | 23.3 | 23.3 | 23.7 | 23.6 | 22.9 | 22.9 | 23.3 | 22.9 | 22.2 | -3.3 | -2.9 | 701 |
| 12.0 | 11.8 | 11.8 | 12.3 | 11.9 | 11.6 | 11.6 | 12.0 | 11.8 | 11.6 | -1.4 | -0.4 | 707 |
| 21.4 | 21.7 | 21.7 | 22.0 | 21.9 | 21.5 | 21.7 | 21.9 | 22.0 | 22.1 | 0.5 | 2.7 | 709 |

2 UMSATZ DES
2.1 NACH WIRTSCHAFTS

| NR. DER SYSTE- MATIK 1) | WIRTSCHAFTSGLIEDERUNG | 1984 | 1985 | VERÄEND. 1985 GEGEN 1984 | 1984 2.HJ | 1985 1.HJ | 1985 2.HJ | VERÄENDERUNG 2.HJ 1985 GEGEN 1.HJ 1985 | 2.HJ 1985 GEGEN 2.HJ 1984 |
|-------------------------------|---|----------|----------|-----------------------------------|--------------|--------------|--------------|---|---------------------------------------|
| | | MILL. DM | | % | MILL. DM | | % | | |
| | | | | | | | | | |
| 0-7 | HANDWERK INSGESAMT | 329139.3 | 325966.0 | -1.0 | 178633.1 | 146047.6 | 179918.2 | 23.2 | 0.7 |
| 2 | VERARBEITENDES GEWERBE | 143815.3 | 147041.8 | 2.2 | 74540.1 | 69696.8 | 77345.0 | 11.0 | 3.6 |
| | DARUNTER: | | | | | | | | |
| 22 | GEWINNUNG U. VERARBEITUNG VON STEINEN UND ERDEN, FEINKERAMIK, GLAS | 3166.8 | 2902.3 | -8.4 | 1776.6 | 1256.2 | 1646.1 | 31.0 | -7.3 |
| | UND ZWAR: | | | | | | | | |
| 222 | VERARB.V.STEINEN U.ERDEN (O.GROBK.,SCHLEIFM.) | 2645.5 | 2422.9 | -8.4 | 1481.9 | 1049.5 | 1373.4 | 30.9 | -7.3 |
| 23 | METALLERZEUGUNG U. -BEARBEITUNG | 11057.1 | 11561.1 | 4.6 | 6158.5 | 5125.6 | 6435.3 | 25.5 | 4.5 |
| | DARUNTER: | | | | | | | | |
| 2391 | SCHLOSSEREI, SCHMIEDEREI U.AE., ANG | 6853.9 | 7227.8 | 5.5 | 3816.6 | 3198.7 | 4029.1 | 26.0 | 5.5 |
| 2395 | REPARATURWERKSTÄTTEN FÜR LANDMASCHINEN | 2590.7 | 2656.8 | 2.6 | 1440.6 | 1183.2 | 1473.6 | 24.5 | 2.3 |
| 24 | STAHL-, MASCHINEN- U. FAHRZEUGBAU, H.V. ADV.-EINR. | 42742.4 | 45352.6 | 6.1 | 21408.7 | 21715.6 | 23636.9 | 8.6 | 10.4 |
| | DARUNTER: | | | | | | | | |
| 240 | H.V. STAHL- U. L. METALLKONSTRUKT., WEICHENBAU | 3479.2 | 3456.3 | -0.7 | 1949.1 | 1514.3 | 1942.0 | 28.2 | -0.4 |
| 242 | MASCHINENBAU | 9891.8 | 10656.9 | 7.8 | 5039.7 | 5011.8 | 5647.1 | 12.7 | 12.1 |
| 2491 | REP.V. KRAFTFAHRZEUG, FAHRRAED., LACKIERUNG 2) | 25378.4 | 26998.0 | 6.4 | 12420.6 | 13156.6 | 13841.4 | 5.2 | 11.4 |
| 25 | ELEKTROTECHNIK, FEINMECHANIK, H.V. EBM-WAREN USW. | 18158.4 | 18930.3 | 4.3 | 9504.7 | 8937.0 | 9993.3 | 11.6 | 5.1 |
| | DARUNTER: | | | | | | | | |
| 250 | ELEKTROTECHNIK | 4576.0 | 4786.6 | 4.6 | 2437.3 | 2212.9 | 2573.7 | 16.3 | 5.6 |
| 252 | FEINMECHANIK, OPTIK | 8104.7 | 8553.2 | 5.5 | 4150.2 | 4141.4 | 4411.8 | 6.5 | 6.3 |
| 259 | REPARATUR V. GEBRAUCHSGÜTERN G. UNTER-ABT. 25 | 2066.6 | 2038.4 | -1.4 | 1124.6 | 908.2 | 1130.2 | 24.5 | 0.5 |
| 26 | HOLZ-, PAPIER- UND DRUCKGEWERBE | 16113.9 | 15656.6 | -2.8 | 8622.2 | 7260.6 | 8398.3 | 15.7 | -2.6 |
| | DARUNTER: | | | | | | | | |
| 2611 | H.V. BAUELEMENTEN A. HOLZ (O. FERTIGTEILBAUTEN) | 4959.3 | 4643.7 | -6.4 | 2787.8 | 2020.5 | 2622.9 | 29.6 | -5.9 |
| 2613/4 | H.V. HOLZMOBELN U. SONSTIGEN HOLZWAREN | 7616.2 | 7441.1 | -2.3 | 3945.5 | 3548.0 | 3893.2 | 9.7 | -1.3 |
| 2681 | DRUCKEREI | 2390.7 | 2457.1 | 2.8 | 1269.6 | 1176.1 | 1281.0 | 8.9 | 0.9 |
| 27 | LEDER-, TEXTIL- UND BEKLEIDUNGSGEWERBE | 4049.8 | 4063.7 | 0.3 | 2236.6 | 1803.2 | 2260.5 | 25.4 | 1.0 |
| | DARUNTER: | | | | | | | | |
| 276 | BEKLEIDUNGSGEWERBE | 2534.1 | 2541.7 | 0.3 | 1417.4 | 1112.0 | 1429.7 | 28.6 | 0.9 |
| 279 | REP.V. SCHUHEN, GEBRAUCHSGÜTERN A. LEDER U.AE. | 532.6 | 534.6 | 0.4 | 276.4 | 254.5 | 280.0 | 10.0 | 1.3 |
| 28/9 | ERNAHRUNGSGEWERBE, TABAKVERARBEITUNG | 46357.3 | 46348.5 | -0.0 | 23716.3 | 22538.2 | 23810.3 | 5.6 | 0.4 |
| | DARUNTER: | | | | | | | | |
| 284 | H.V. BACKWAREN | 16314.1 | 16774.2 | 2.8 | 8346.7 | 8145.3 | 8624.9 | 5.6 | 3.3 |
| 2914 | FLEISCHVERARBEITUNG (OH. TALGSCHMELZEN U.AE.) | 24997.5 | 24536.7 | -1.8 | 12775.5 | 11945.3 | 12587.3 | 5.3 | -1.5 |
| 3 | BAUGEWERBE | 128003.1 | 120716.3 | -5.7 | 75329.2 | 48186.3 | 72532.0 | 50.5 | -3.7 |
| | DAVON: | | | | | | | | |
| 30 | BAUHAUPTGEWERBE 3) | 70861.3 | 63682.0 | -10.1 | 42390.9 | 24136.2 | 39545.8 | 63.6 | -6.7 |
| 31 | AUSSAUGEWERBE | 57141.9 | 57036.3 | -0.2 | 32938.3 | 24050.1 | 32986.2 | 37.2 | 0.1 |
| | DARUNTER: | | | | | | | | |
| 3101 | KLEMPNEREI, GAS- U. WASSERINSTALLATION | 9742.4 | 9680.9 | -0.6 | 5670.6 | 4039.9 | 5641.1 | 39.6 | -0.5 |
| 3103 | INST. V. HEIZUNGS-, KLIMA- U. GESUNDH. TECHN. ANL. | 11450.0 | 11447.5 | -0.0 | 6642.9 | 4804.1 | 6643.5 | 38.3 | 0.0 |
| 3105 | ELEKTROINSTALLATION | 12112.3 | 12541.7 | 3.5 | 6886.7 | 5400.0 | 7141.7 | 32.3 | 3.7 |
| 31621 | GLASERGEWERBE | 1958.0 | 1930.2 | -1.4 | 1134.3 | 815.9 | 1114.3 | 36.6 | -1.8 |
| 31624/7 | MALER- U. LACKIERERGEWERBE, TAPETENKLEBEREI | 9967.4 | 10206.8 | 2.4 | 5902.4 | 4090.6 | 6116.2 | 49.5 | 3.6 |
| 31631 | BAUTISCHLEREI | 5008.5 | 4863.4 | -2.9 | 2789.8 | 2124.8 | 2738.7 | 28.9 | -1.8 |
| 3165 | FUSSBODEN-, FLIESEN- U. PLATTENLEGEREI | 5277.0 | 4762.6 | -9.7 | 3033.6 | 2045.7 | 2716.9 | 32.6 | -10.4 |
| 4 | HANDEL | 43383.7 | 43909.1 | 1.2 | 21627.5 | 21211.8 | 22697.3 | 7.0 | 4.9 |
| | DARUNTER: | | | | | | | | |
| 43 | EINZELHANDEL (EH) | 36976.5 | 37486.2 | 1.4 | 18415.3 | 18130.7 | 19357.6 | 6.8 | 5.1 |
| | DAVON: | | | | | | | | |
| 431 | EH.M. NAHRUNGSMITTELN, GETRÄNKEN, TABAKWAREN | 3391.5 | 3420.5 | 0.9 | 1747.0 | 1667.6 | 1752.9 | 5.1 | 0.3 |
| 432 | EH.M. TEXTILIEN, BEKLEIDG., SCHUHEN, LEDERWAREN | 1426.8 | 1412.1 | -1.0 | 771.0 | 631.6 | 780.5 | 23.6 | 1.2 |
| 434 | EH.M. ELEKTROTECHN. ERZEUGNISSEN, MUSIKINST. | 2966.4 | 2985.0 | 0.6 | 1651.4 | 1355.7 | 1626.3 | 19.7 | -1.5 |
| 436 | EH.M. FAHRZEUGEN 2) | 22823.4 | 23677.3 | 3.7 | 10809.1 | 11792.6 | 11884.6 | 0.8 | 9.9 |
| 433, 435-437, 439 | ÜBRIGER EINZELHANDEL | 6368.4 | 5993.4 | -5.9 | 3440.7 | 2680.1 | 3313.2 | 23.6 | -3.7 |
| 7 | Dienstleistungen v. Unternehmen u. fr. Berufen | 13618.7 | 13969.1 | 2.6 | 6968.0 | 6799.2 | 7169.9 | 5.5 | 2.9 |
| | DARUNTER: | | | | | | | | |
| 73 | WAESCH., KOERPERPFLG. U. A. PERSOENL. DIENSTL. UND ZWAR: | 7385.6 | 7468.7 | 1.1 | 3770.3 | 3638.3 | 3830.4 | 5.3 | 1.6 |
| 731 | WAESCHEREI, REINIGUNG | 995.1 | 990.8 | -0.4 | 501.5 | 488.0 | 502.8 | 3.0 | 0.3 |
| 7351 | FRISIERGEWERBE | 5615.5 | 5681.7 | 1.2 | 2852.5 | 2783.4 | 2898.3 | 4.1 | 1.6 |
| 7391 | FOTOGRAFISCHES GEWERBE | 718.8 | 739.5 | 2.9 | 387.9 | 339.2 | 400.3 | 18.0 | 3.2 |
| 74 | GEBÄUDEREINIG., ABFALLBES. U.A. HYGIEN. EINR. DARUNTER: | 5062.2 | 5288.9 | 4.5 | 2595.8 | 2572.9 | 2716.1 | 5.6 | 4.6 |
| 7419 | SONST. GEBÄUDEREINIGUNG U. AE. (O. FASSADEN) | 4097.7 | 4281.7 | 4.5 | 2101.1 | 2082.9 | 2198.7 | 5.6 | 4.6 |

*) OHNE DEN UMSATZ DER HANDWERKLICHEN NEBENBETRIEBE, OHNE UMSATZSTEUER.

2) SYSTEMATIK DER WIRTSCHAFTSZWEIGE (WZ) REV., FASSUNG FÜR DIE HANDWERKSZÄHLUNG 1977 (KURZBEZEICHNUNGEN).

3) WEGEN UMSETZUNGEN MIT DEN VORQUARTALEN NUR EINGESCHRAENKT VERGLEICHBAR.

4) FÜR DAS HANDWERKLICHE BAUHAUPTGEWERBE WERDEN IM 1. BIS 3. QUARTAL DES JAHRES JEWELTS DIE VORLAEUFIGEN ANGABEN DER MONATLICHEN BERICHTERSTATTUNG IM BAUGEWERBE UEBERNOMMEN.

HANDWERKS =)

ZWEIGEN

| 1983 4. VJ | 1984 1. VJ | 1984 2. VJ | 1984 3. VJ | 1984 4. VJ | 1985 1. VJ | 1985 2. VJ | 1985 3. VJ | 1985 4. VJ | 1986 1. VJ | VERÄNDERUNG | | NR. DER SYSTE- MATIK 1) |
|---------------|---------------|---------------|---------------|---------------|---------------|---------------|---------------|---------------|---------------|---|---|-------------------------------|
| | | | | | | | | | | 1. VJ 1986 GEGEN 4. VJ 1985 | 1. VJ 1986 GEGEN 1. VJ 1985 | |
| MILL. DM | | | | | | | | | | % | | |
| 93471.3 | 69655.7 | 80850.4 | 82187.0 | 96446.2 | 66134.9 | 79912.9 | 84056.4 | 95861.9 | 67066.0 | -30.0 | 1.4 | 0-7 |
| 38915.3 | 33330.0 | 35945.2 | 34943.7 | 39596.4 | 32816.6 | 36880.1 | 36757.3 | 40587.7 | 33882.0 | -16.5 | 3.2 | 2 |
| 870.8 | 467.5 | 922.7 | 842.8 | 933.9 | 378.3 | 877.9 | 803.1 | 843.0 | 355.0 | -57.9 | -6.1 | 22 |
| 729.4 | 393.0 | 770.7 | 702.9 | 779.0 | 317.2 | 732.3 | 669.7 | 703.7 | 297.8 | -57.7 | -6.1 | 222 |
| 3148.7 | 2241.8 | 2656.8 | 2754.5 | 3403.9 | 2282.9 | 2842.9 | 3012.0 | 3423.3 | 2331.0 | -31.9 | 2.1 | 23 |
| 1974.6 | 1408.1 | 1627.2 | 1684.6 | 2134.0 | 1455.5 | 1743.2 | 1866.5 | 2162.6 | 1496.5 | -30.8 | 2.8 | 2391 |
| 714.3 | 508.1 | 642.0 | 669.1 | 771.4 | 496.3 | 686.9 | 711.6 | 762.0 | 498.3 | -34.6 | 0.4 | 2395 |
| 10839.3 | 10307.9 | 11025.8 | 10301.2 | 11107.5 | 9993.2 | 11722.5 | 11562.4 | 12074.5 | 11059.6 | -8.4 | 10.7 | 24 |
| 1055.6 | 752.9 | 777.2 | 868.6 | 1080.5 | 704.8 | 809.5 | 919.3 | 1022.7 | 738.3 | -27.8 | 4.8 | 240 |
| 2585.4 | 2375.2 | 2476.9 | 2340.3 | 2699.4 | 2342.1 | 2669.8 | 2692.4 | 2954.7 | 2707.4 | -8.4 | 15.6 | 242 |
| 6179.7 | 6216.1 | 6741.7 | 6131.7 | 6288.9 | 6009.7 | 7146.9 | 6871.0 | 6970.4 | 6575.5 | -5.7 | 9.4 | 2491 |
| 5106.8 | 4251.2 | 4402.6 | 4302.7 | 5202.0 | 4324.1 | 4612.9 | 4555.0 | 5438.3 | 4494.9 | -17.3 | 4.0 | 25 |
| 1325.7 | 1065.3 | 1073.4 | 1144.4 | 1292.9 | 1068.4 | 1144.5 | 1172.5 | 1401.2 | 1134.7 | -19.0 | 6.2 | 250 |
| 2087.5 | 1911.0 | 2043.5 | 1900.6 | 2249.5 | 1977.2 | 2164.1 | 2077.3 | 2334.5 | 2054.6 | -12.0 | 3.9 | 252 |
| 736.2 | 479.8 | 462.2 | 447.7 | 676.9 | 470.1 | 438.1 | 449.6 | 680.6 | 467.2 | -31.4 | -0.6 | 259 |
| 4678.3 | 3523.8 | 3967.9 | 3858.7 | 4763.5 | 3456.9 | 3803.7 | 3778.9 | 4619.4 | 3374.3 | -27.0 | -2.4 | 26 |
| 1513.7 | 983.8 | 1187.8 | 1225.2 | 1562.6 | 917.0 | 1103.8 | 1141.9 | 1481.0 | 884.1 | -40.3 | -3.6 | 2611 |
| 2211.3 | 1749.1 | 1921.7 | 1781.7 | 2163.7 | 1718.8 | 1829.2 | 1775.6 | 2117.5 | 1635.6 | -22.8 | -4.8 | 2613/4 |
| 617.8 | 544.2 | 576.9 | 576.0 | 693.6 | 576.2 | 599.9 | 592.4 | 688.6 | 617.1 | -10.4 | 7.1 | 2681 |
| 1307.9 | 913.6 | 897.6 | 916.0 | 1322.7 | 915.1 | 888.1 | 925.1 | 1335.4 | 884.5 | -33.8 | -3.3 | 27 |
| 845.8 | 575.5 | 541.2 | 566.8 | 850.6 | 578.8 | 533.2 | 570.1 | 859.6 | 557.3 | -35.2 | -3.7 | 276 |
| 144.4 | 117.2 | 139.0 | 125.7 | 150.6 | 114.0 | 140.6 | 128.6 | 151.4 | 112.7 | -25.6 | -1.1 | 279 |
| 12382.2 | 11112.6 | 11526.4 | 11444.9 | 12273.4 | 10967.2 | 11571.0 | 11565.4 | 12244.8 | 10864.3 | -11.3 | -0.9 | 28/9 |
| 4240.0 | 3897.4 | 4070.0 | 4030.2 | 4316.5 | 3991.2 | 4158.1 | 4195.7 | 4429.2 | 4033.5 | -8.9 | 1.1 | 284 |
| 6814.9 | 6021.3 | 6200.8 | 6156.1 | 6619.4 | 5793.2 | 6156.1 | 6101.6 | 6485.8 | 5658.1 | -12.8 | -2.3 | 2914 |
| 39862.2 | 22582.0 | 30092.0 | 33588.1 | 41741.1 | 20017.2 | 28169.1 | 32978.0 | 39554.0 | 19338.2 | -51.1 | -3.4 | 3 |
| 22323.2 | 11465.2 | 17005.2 | 19263.8 | 23127.0 | 9066.6 | 15069.5 | 18285.1 | 21260.7 | 8689.1 | -59.1 | -4.2 | 30 |
| 17539.0 | 11116.8 | 13086.7 | 14324.2 | 18614.1 | 10950.5 | 13099.6 | 14692.8 | 18293.3 | 10649.1 | -41.8 | -2.8 | 31 |
| 3143.5 | 1838.3 | 2233.5 | 2425.0 | 3245.6 | 1834.3 | 2205.6 | 2453.0 | 3188.1 | 1811.2 | -43.2 | -1.3 | 3101 |
| 3534.5 | 2327.9 | 2479.2 | 2826.2 | 3816.7 | 2259.6 | 2544.5 | 2926.5 | 3717.0 | 2108.4 | -43.3 | -6.7 | 3103 |
| 3682.0 | 2450.7 | 2774.8 | 2920.6 | 3966.1 | 2527.3 | 2872.7 | 3133.1 | 4008.6 | 2594.2 | -35.3 | 2.6 | 3105 |
| 620.6 | 390.1 | 433.5 | 483.8 | 650.6 | 365.3 | 450.6 | 491.2 | 623.1 | 358.4 | -42.5 | -1.9 | 31621 |
| 3017.2 | 1749.1 | 2315.8 | 2651.3 | 3251.1 | 1724.6 | 2366.0 | 2791.1 | 3325.1 | 1677.8 | -49.5 | -2.7 | 31624/7 |
| 1512.7 | 1033.2 | 1185.4 | 1258.4 | 1531.5 | 986.4 | 1138.4 | 1216.7 | 1521.9 | 941.5 | -38.1 | -4.6 | 31631 |
| 1565.7 | 979.9 | 1263.5 | 1390.0 | 1683.6 | 910.2 | 1135.5 | 1274.6 | 1442.3 | 818.4 | -43.3 | -10.1 | 3165 |
| 11128.5 | 10441.8 | 11314.4 | 10153.3 | 11474.2 | 9943.8 | 11268.0 | 10711.7 | 11985.6 | 10376.4 | -13.4 | 4.4 | 4 |
| 9442.8 | 8897.1 | 9660.1 | 8654.6 | 9764.7 | 8495.5 | 9635.2 | 9148.3 | 10209.3 | 8892.1 | -12.9 | 4.7 | 43 |
| 831.7 | 790.9 | 853.6 | 852.1 | 894.9 | 806.4 | 861.3 | 873.2 | 879.7 | 802.3 | -8.8 | -0.5 | 431 |
| 480.8 | 316.6 | 339.3 | 331.7 | 439.3 | 307.8 | 323.7 | 326.5 | 454.1 | 304.9 | -32.8 | -0.9 | 432 |
| 991.1 | 683.9 | 631.0 | 665.2 | 986.3 | 673.5 | 685.2 | 651.8 | 974.4 | 659.9 | -32.3 | -2.0 | 434 |
| 5129.2 | 5708.6 | 6305.6 | 5322.8 | 5486.4 | 5451.3 | 6341.4 | 5836.8 | 6047.8 | 5897.5 | -2.5 | 8.2 | 438 |
| 2010.1 | 1397.1 | 1530.6 | 1482.8 | 1957.9 | 1256.5 | 1423.6 | 1460.0 | 1853.2 | 1227.4 | -33.8 | -2.3 | 433, 435-437, 439 |
| 3477.9 | 3230.7 | 3420.0 | 3424.4 | 3543.7 | 3286.0 | 3513.3 | 3528.3 | 3641.5 | 3397.7 | -6.7 | 3.4 | 7 |
| 1902.6 | 1743.2 | 1872.1 | 1853.4 | 1916.9 | 1748.2 | 1890.1 | 1889.4 | 1941.0 | 1772.8 | -8.7 | 1.4 | 73 |
| 282.0 | 233.5 | 260.2 | 246.0 | 255.4 | 230.6 | 267.4 | 248.9 | 283.9 | 231.7 | -8.8 | 0.5 | 731 |
| 1438.2 | 1341.4 | 1421.6 | 1401.6 | 1450.9 | 1347.1 | 1436.3 | 1424.5 | 1471.8 | 1369.7 | -6.9 | 1.7 | 7351 |
| 197.9 | 154.9 | 176.0 | 191.8 | 196.0 | 157.0 | 182.2 | 199.6 | 200.6 | 157.9 | -21.3 | 0.6 | 7391 |
| 1280.1 | 1211.0 | 1255.3 | 1274.0 | 1321.8 | 1254.2 | 1318.6 | 1331.7 | 1384.4 | 1328.9 | -4.0 | 5.9 | 74 |
| 1035.9 | 980.1 | 1016.5 | 1030.9 | 1070.2 | 1015.7 | 1067.2 | 1078.1 | 1120.7 | 1075.0 | -4.1 | 5.8 | 7419 |

2 UMSATZ DES
2.2 NACH GEWERBE

| NR. DER SYSTE- MATIK 1) | GEWERBEGLIEDERUNG | 1984 | 1985 | VERÄND. 1985 GEGEN 1984 | 1984 2.HJ | 1985 1.HJ | 1985 2.HJ | VERÄNDERUNG 2.HJ 1985 GEGEN 1.HJ 1985 | |
|-------------------------------|--|----------|----------|----------------------------------|--------------|--------------|--------------|---|------------------------------------|
| | | | | | | | | 2.HJ 1985 GEGEN 1.HJ 1985 | 2.HJ 1985 GEGEN 2.HJ 1984 |
| | | MILL. DM | | % | MILL. DM | | | | % |
| 1-7 | HANDWERK INSGESAMT | 329139.3 | 325966.0 | -1.0 | 178633.1 | 146047.6 | 179918.2 | 23.2 | 0.7 |
| 1 | BAU- UND AUSBAUGEWERBE | 90651.5 | 82932.0 | -8.5 | 53814.4 | 32164.5 | 50767.5 | 57.8 | -5.7 |
| | DARUNTER: | | | | | | | | |
| 101, 102 | MAURER, BETON-, STAHLBETON- UND STRASSEN- BAUER 2) | 54002.9 | 48071.3 | -11.0 | 32276.5 | 18107.9 | 29963.4 | 65.5 | -7.2 |
| 105 | ZIMMERER 2) | 4795.9 | 4354.5 | -9.2 | 2853.9 | 1647.6 | 2706.6 | 64.3 | -5.2 |
| 106 | DACHDECKER 2) | 6086.1 | 5556.2 | -7.0 | 3780.7 | 2066.6 | 3589.5 | 73.5 | -5.1 |
| 109 | FLIESEN-, PLATTEN- UND MOSAIKLEGER | 3950.0 | 3598.9 | -8.9 | 2283.7 | 1533.7 | 2065.2 | 34.7 | -9.6 |
| 110 | BETONSTEIN- UND TERRAZZOHERSTELLER | 938.3 | 795.3 | -14.8 | 529.3 | 337.0 | 462.2 | 37.1 | -12.7 |
| 113 | STEINMETZEN UND STEINBILDHAUER | 1695.9 | 1626.9 | -4.1 | 937.8 | 712.1 | 914.7 | 28.4 | -2.5 |
| 114 | STUKKATEURE 2) | 3522.0 | 3145.8 | -10.7 | 2046.6 | 1316.3 | 1829.5 | 39.0 | -10.6 |
| 115 | MALER UND LACKIERER | 10751.3 | 11019.9 | 2.5 | 6294.9 | 4495.4 | 6524.5 | 45.1 | 3.6 |
| 2 | METALLGEWERBE | 130073.5 | 134629.7 | 3.5 | 68334.5 | 62173.2 | 72456.6 | 16.5 | 6.0 |
| | DARUNTER: | | | | | | | | |
| 201 | SCHMIEDE | 1585.2 | 1607.6 | 1.4 | 868.2 | 715.9 | 891.7 | 24.5 | 2.7 |
| 202 | SCHLOSSER | 11830.4 | 12201.5 | 3.1 | 6565.9 | 5414.4 | 6787.1 | 25.4 | 3.4 |
| 204 | MASCHINENBAUER (MUEHLENBAUER) | 7289.2 | 7940.8 | 8.9 | 3733.8 | 3745.1 | 4195.7 | 12.0 | 12.4 |
| 207, 207A | MECHANIKER (NAEHMASCHINEN-, ZWEIRADMECH.), KAEHLANLAGENBAUER | 1908.7 | 1982.0 | 3.8 | 974.6 | 940.3 | 1041.7 | 10.8 | 6.9 |
| 209 | KRAFTFAHRZEUGMECHANIKER | 46275.3 | 48977.3 | 5.6 | 22089.2 | 24141.2 | 24836.2 | 2.9 | 12.4 |
| 211 | LANDMASCHINENMECHANIKER | 5187.0 | 5019.9 | -3.2 | 2783.1 | 2380.1 | 2639.8 | 10.9 | -5.1 |
| 214, 215 | KLEMPNER, GAS- UND WASSERINSTALLATEURE | 10319.7 | 10254.6 | -0.6 | 6000.8 | 4298.8 | 5955.8 | 38.5 | -0.6 |
| 216 | ZENTRALHEIZUNGS- UND LUEFTUNGSBAUER | 11562.9 | 11573.4 | 0.1 | 6689.6 | 4885.0 | 6685.4 | 36.9 | -0.0 |
| 218 | ELEKTROINSTALLATEURE | 13941.6 | 14403.1 | 3.3 | 7860.5 | 6242.8 | 8160.3 | 30.7 | 3.8 |
| 222 | RADIO- UND FERNSEHTECHNIKER | 3893.3 | 3881.3 | -0.3 | 2116.7 | 1738.1 | 2143.2 | 23.3 | 1.3 |
| 223 | UHRMACHER | 1687.9 | 1688.6 | 0.0 | 987.8 | 693.3 | 995.3 | 43.6 | 0.6 |
| 3 | HOLZGEWERBE | 21076.2 | 20506.3 | -2.7 | 11399.2 | 9296.9 | 11209.4 | 20.6 | -1.7 |
| | DARUNTER: | | | | | | | | |
| 301 | TISCHLER | 17619.7 | 17140.6 | -2.7 | 9516.3 | 7777.2 | 9363.7 | 20.4 | -1.6 |
| 4 | BEKLEIDUNGS-, TEXTIL- UND LEDERGEWERBE | 7216.5 | 7200.3 | -0.2 | 3808.1 | 3343.0 | 3857.3 | 15.4 | 1.3 |
| | DARUNTER: | | | | | | | | |
| 401, 402 | HERRENSCHNEIDER, DAMENSCHNEIDER | 824.1 | 836.0 | 1.4 | 431.7 | 391.8 | 444.1 | 13.3 | 2.9 |
| 413 | SCHUHMACHER | 1175.9 | 1196.5 | 1.8 | 613.8 | 563.6 | 632.9 | 12.3 | 3.1 |
| 416 | RAUMAUSSTATTER | 2712.9 | 2664.9 | -1.8 | 1440.3 | 1225.9 | 1439.0 | 17.4 | -0.1 |
| 5 | NAHRUNGSMITTELGEWERBE | 52342.4 | 52407.5 | 0.1 | 26758.9 | 25545.2 | 26862.4 | 5.2 | 0.4 |
| | DARUNTER: | | | | | | | | |
| 501 | BAECKER | 15923.2 | 16415.4 | 3.1 | 8125.1 | 8000.9 | 8414.6 | 5.2 | 3.6 |
| 502 | KONDITIONEN | 2330.5 | 2397.4 | 2.9 | 1196.0 | 1159.3 | 1238.1 | 6.8 | 3.5 |
| 503 | FLEISCHER | 30539.3 | 30036.2 | -1.6 | 15616.6 | 14659.8 | 15376.4 | 4.9 | -1.5 |
| 6 | GEWERBE FUER GESUNDHEITS- UND KOERPERPFLEGE SOWIE REINIGUNGSGEWERBE | 18584.6 | 19017.8 | 2.3 | 9444.5 | 9299.1 | 9716.7 | 4.5 | 2.5 |
| | DARUNTER: | | | | | | | | |
| 601 | AUGENOPTIKER | 2665.8 | 2739.1 | 2.7 | 1358.3 | 1298.4 | 1440.6 | 11.0 | 6.1 |
| 606 | ZAHNTECHNIKER | 3489.8 | 3553.7 | 1.8 | 1765.2 | 1765.4 | 1788.3 | 1.3 | 1.3 |
| 607 | FRISEURE | 5666.5 | 5738.5 | 1.3 | 2872.6 | 2817.9 | 2920.6 | 3.6 | 1.7 |
| 608, 610 | TEXTILREINIGER | 1028.6 | 1022.7 | -0.6 | 517.1 | 505.5 | 517.2 | 2.3 | 0.0 |
| 611 | GEBAEUEREINIGER | 4139.0 | 4323.7 | 4.5 | 2118.0 | 2110.0 | 2213.6 | 4.9 | 4.5 |
| 7 | GLAS-, PAPIER-, KERAMISCHE UND SONSTIGE GEW. | 9194.4 | 9272.3 | 0.8 | 5073.5 | 4225.9 | 5046.4 | 19.4 | -0.5 |
| | DARUNTER: | | | | | | | | |
| 701 | GLASER | 2340.2 | 2302.0 | -1.6 | 1348.6 | 991.6 | 1310.4 | 32.1 | -2.8 |
| 707 | FOTOGRAFEN | 1016.9 | 1038.6 | 2.1 | 552.0 | 474.3 | 564.3 | 19.0 | 2.2 |
| 709 | BUCHDRUCKER, SCHRIFTSETZER, DRUCKER | 2310.6 | 2368.1 | 2.5 | 1231.2 | 1132.9 | 1235.2 | 9.0 | 0.3 |

*) OHNE DEN UMSATZ DER HANDWERKLICHEN NEBENBETRIEBE, OHNE UMSATZSTEUER.

1) NACH DEM VERZEICHNIS DER GEWERBE, DIE ALS HANDWERK BETRIEBEN WERDEN KOENNEN (ANLAGE A DER HANDWERKSORDNUNG VOM 28.12.1965 IN DER FASSUNG VOM 1.8.1978).

2) DIE ANGABEN FUER DIE POSITIONEN WERDEN DER MONATLICHEN BERICHTERSTATTUNG IM BAUHAUPTGEWERBE IN DER GLIEDERUNG NACH WIRTSCHAFTSZWEIGEN ENTNOMMEN UND NACH GEWERBEZWEIGEN UMGESCHLUESSELT. HIERAUS ERGEBEN SICH ABWEICHUNGEN ZUR HANDWERKS- ZAEHLUNG 1977.

HANDWERKS *)

ZWEIGEN

| 1983 4. VJ | 1984 1. VJ | 1984 2. VJ | 1984 3. VJ | 1984 4. VJ | 1985 1. VJ | 1985 2. VJ | 1985 3. VJ | 1985 4. VJ | 1986 1. VJ | VERÄNDERUNG | | NR. DER SYSTE- MATIK 1) |
|---------------|---------------|---------------|---------------|---------------|---------------|---------------|---------------|---------------|---------------|---|---|-------------------------------|
| | | | | | | | | | | 1. VJ 1986 GEGEN 4. VJ 1985 | 1. VJ 1986 GEGEN 1. VJ 1985 | |
| | | | | | | | | | | MILL. DM | | |
| 93471.3 | 69655.7 | 80850.4 | 82187.0 | 96446.2 | 66134.9 | 79912.9 | 84056.4 | 95861.9 | 67066.0 | -30.0 | 1.4 | 1-7 |
| 28219.9 | 15044.4 | 21792.8 | 24452.8 | 29361.6 | 12417.1 | 19747.4 | 23486.4 | 27279.1 | 11869.8 | -56.5 | -4.4 | 1 |
| 17360.6 | 8709.3 | 13017.0 | 14799.3 | 17477.2 | 6709.6 | 11398.3 | 13866.7 | 16094.7 | 6401.8 | -60.2 | -4.6 | 101, 102 |
| 1515.6 | 837.5 | 1104.5 | 1292.5 | 1561.4 | 662.9 | 984.7 | 1214.7 | 1492.1 | 662.0 | -55.6 | -0.1 | 105 |
| 1636.8 | 941.1 | 1364.4 | 1634.3 | 2146.4 | 742.3 | 1326.4 | 1663.2 | 1926.4 | 700.6 | -63.6 | -5.6 | 106 |
| 1188.0 | 725.9 | 940.5 | 1012.7 | 1271.0 | 690.9 | 842.7 | 965.7 | 1099.6 | 612.9 | -44.3 | -11.3 | 109 |
| 256.0 | 152.5 | 256.4 | 264.0 | 265.4 | 109.2 | 227.8 | 231.7 | 230.5 | 99.3 | -56.9 | -9.0 | 110 |
| 470.2 | 247.8 | 510.3 | 431.1 | 506.7 | 208.2 | 503.9 | 434.7 | 480.0 | 204.2 | -57.5 | -1.9 | 113 |
| 970.7 | 603.1 | 872.4 | 919.2 | 1127.4 | 541.3 | 775.0 | 865.0 | 964.5 | 518.4 | -46.2 | -4.2 | 114 |
| 3217.2 | 1948.9 | 2507.5 | 2843.7 | 3451.2 | 1920.8 | 2574.6 | 2996.2 | 3528.4 | 1880.7 | -46.7 | -2.1 | 115 |
| 35507.4 | 29452.1 | 32286.9 | 31207.1 | 37127.4 | 28793.3 | 33379.9 | 33784.7 | 38671.8 | 30483.5 | -21.2 | 5.9 | 2 |
| 462.1 | 349.7 | 367.3 | 384.3 | 483.9 | 328.8 | 387.1 | 419.4 | 472.3 | 338.1 | -28.4 | 2.8 | 201 |
| 3492.9 | 2475.3 | 2789.2 | 2920.9 | 3645.0 | 2489.2 | 2925.2 | 3176.2 | 3611.0 | 2563.0 | -29.0 | 3.0 | 202 |
| 1959.0 | 1742.7 | 1812.7 | 1713.1 | 2020.8 | 1742.2 | 2002.9 | 1970.7 | 2225.0 | 1913.4 | -14.0 | 9.8 | 204 |
| 460.8 | 405.8 | 524.1 | 504.6 | 470.3 | 404.3 | 536.0 | 539.1 | 502.6 | 415.5 | -17.3 | 2.8 | 207, 207A |
| 10675.4 | 11583.2 | 12602.9 | 10916.8 | 11172.4 | 11037.0 | 13104.2 | 12265.0 | 12571.1 | 12422.8 | -1.2 | 12.6 | 209 |
| 1318.4 | 1081.3 | 1322.6 | 1317.5 | 1465.5 | 1104.6 | 1275.6 | 1297.1 | 1342.8 | 947.8 | -29.4 | -14.2 | 211 |
| 3295.1 | 1963.6 | 2355.2 | 2563.7 | 3437.1 | 1960.3 | 2338.5 | 2595.3 | 3360.5 | 1948.1 | -42.0 | -0.6 | 214, 215 |
| 3553.0 | 2374.2 | 2499.0 | 2847.5 | 3842.1 | 2312.1 | 2572.9 | 2949.3 | 3739.1 | 2148.6 | -42.5 | -7.1 | 216 |
| 4294.9 | 2885.2 | 3191.9 | 3347.6 | 4512.8 | 2942.2 | 3300.6 | 3579.3 | 4581.0 | 3145.0 | -31.3 | 6.9 | 218 |
| 1348.4 | 947.8 | 828.8 | 835.6 | 1281.1 | 917.3 | 820.9 | 850.1 | 1293.1 | 903.3 | -30.1 | -1.5 | 222 |
| 659.6 | 336.7 | 363.5 | 357.1 | 630.7 | 336.0 | 357.3 | 364.3 | 631.0 | 328.8 | -47.9 | -2.1 | 223 |
| 6333.7 | 4534.2 | 5142.8 | 5094.4 | 6304.9 | 4382.5 | 4914.4 | 4984.3 | 6225.1 | 4202.6 | -32.5 | -4.1 | 3 |
| 5290.2 | 3804.1 | 4299.4 | 4259.6 | 5256.7 | 3668.5 | 4108.6 | 4168.2 | 5195.4 | 3517.0 | -32.3 | -4.1 | 301 |
| 2109.0 | 1599.0 | 1809.4 | 1700.8 | 2107.3 | 1553.5 | 1789.5 | 1720.7 | 2136.6 | 1532.6 | -28.3 | -1.3 | 4 |
| 229.4 | 191.4 | 201.0 | 192.6 | 239.1 | 191.6 | 200.2 | 198.3 | 245.8 | 196.9 | -19.9 | 2.8 | 401, 402 |
| 340.6 | 250.3 | 311.8 | 274.3 | 339.5 | 253.6 | 310.0 | 282.9 | 350.0 | 247.9 | -29.2 | -2.3 | 413 |
| 807.8 | 603.2 | 669.4 | 643.3 | 797.0 | 568.6 | 657.3 | 641.1 | 797.9 | 555.3 | -30.4 | -2.3 | 418 |
| 13913.6 | 12588.4 | 12995.1 | 12926.4 | 13832.5 | 12473.9 | 13071.2 | 13054.4 | 13808.0 | 12329.3 | -10.7 | -1.2 | 5 |
| 4120.2 | 3835.9 | 3962.2 | 3947.4 | 4177.7 | 3932.0 | 4068.9 | 4103.9 | 4310.7 | 3960.1 | -8.1 | 0.7 | 501 |
| 632.1 | 547.4 | 587.0 | 565.9 | 630.2 | 569.3 | 590.0 | 591.4 | 646.7 | 583.5 | -9.8 | 2.5 | 502 |
| 8220.9 | 7358.7 | 7563.9 | 7532.6 | 8084.0 | 7132.7 | 7527.1 | 7465.9 | 7910.5 | 6953.6 | -12.1 | -2.5 | 503 |
| 4781.5 | 4462.4 | 4677.8 | 4521.0 | 4923.5 | 4497.6 | 4801.4 | 4700.1 | 5018.6 | 4614.5 | -8.1 | 2.6 | 6 |
| 711.0 | 643.6 | 663.9 | 636.1 | 722.2 | 617.9 | 680.5 | 696.7 | 744.0 | 647.4 | -13.0 | 4.8 | 601 |
| 899.9 | 836.0 | 888.5 | 790.1 | 975.2 | 851.4 | 914.0 | 822.0 | 966.3 | 847.5 | -12.3 | -0.5 | 606 |
| 1452.8 | 1362.0 | 1431.9 | 1412.3 | 1460.3 | 1368.5 | 1449.4 | 1436.8 | 1483.7 | 1389.7 | -6.3 | 1.6 | 607 |
| 260.7 | 243.4 | 268.0 | 253.3 | 263.8 | 240.4 | 265.2 | 255.7 | 261.5 | 239.8 | -8.3 | -0.2 | 608, 610 |
| 1047.2 | 995.6 | 1025.5 | 1039.7 | 1078.3 | 1032.3 | 1077.7 | 1083.9 | 1129.7 | 1093.8 | -3.2 | 6.0 | 611 |
| 2606.4 | 1975.2 | 2145.7 | 2284.5 | 2789.0 | 2016.9 | 2209.0 | 2323.8 | 2722.6 | 2033.6 | -25.3 | 0.8 | 7 |
| 732.9 | 471.6 | 520.0 | 576.0 | 770.6 | 461.2 | 530.4 | 582.5 | 727.9 | 434.5 | -40.3 | -5.8 | 701 |
| 279.1 | 216.8 | 248.1 | 271.0 | 281.0 | 220.4 | 253.9 | 279.3 | 285.0 | 214.4 | -24.8 | -2.8 | 707 |
| 598.5 | 526.6 | 552.8 | 559.3 | 671.9 | 558.2 | 574.7 | 569.0 | 666.2 | 601.1 | -9.8 | 7.7 | 709 |

3 BESCHAEFTIGTE DES HANDWERKS

3.1 NACH WIRTSCHAFTS
30.9.1976

| NR. DER SYSTE- MATIK 1) | WIRTSCHAFTSGLIEDERUNG | 1984 | 1985 | VERAEND. IN % 1985 GEGEN 1984 | 1984 2.HJ | 1985 1.HJ | 1985 2.HJ | VERAENDERUNG IN % | |
|-------------------------------|---|-------|-------|---|--------------|--------------|--------------|---------------------------------------|---------------------------------------|
| | | | | | | | | 2.HJ 1985 GEGEN 1.HJ 1985 | 2.HJ 1985 GEGEN 2.HJ 1984 |
| 0-7 | HANDWERK INSGESAMT | 99.7 | 98.0 | -1.7 | 100.6 | 97.0 | 98.9 | 1.9 | -1.7 |
| 2 | VERARBEITENDES GEWERBE | 96.0 | 95.9 | -0.1 | 96.4 | 95.3 | 96.4 | 1.1 | 0.0 |
| | DARUNTER: | | | | | | | | |
| 22 | GEWINNUNG U. VERARBEITUNG VON STEINEN UND ERDEN, FEINKERAMIK, GLAS | 77.6 | 74.5 | -3.9 | 79.3 | 73.4 | 75.7 | 3.1 | -4.6 |
| | UND ZWAR: | | | | | | | | |
| 222 | VERARB.V.STEINEN U.ERDEN (O.GROBK.,SCHLEIFM.) | 78.0 | 74.9 | -4.1 | 79.7 | 73.7 | 76.0 | 3.1 | -4.6 |
| 23 | METALLERZEUGUNG U. -BEARBEITUNG | 96.3 | 96.1 | -0.1 | 97.1 | 95.5 | 96.7 | 1.2 | -0.3 |
| | DARUNTER: | | | | | | | | |
| 2391 | SCHLOSSEREI, SCHMIEDEREI U.AE., ANG | 99.6 | 100.0 | 0.2 | 100.8 | 99.4 | 100.7 | 1.4 | -0.1 |
| 2395 | REPARATURWERKSTAETTEN FUER LANDMASCHINEN | 84.6 | 83.4 | -1.5 | 84.8 | 83.0 | 83.8 | 1.0 | -1.2 |
| 24 | STAHL-, MASCHINEN- U. FAHRZEUGBAU, H.V. ADV.-EINR. | 95.8 | 96.6 | 0.9 | 95.9 | 95.6 | 97.7 | 2.3 | 2.0 |
| | DARUNTER: | | | | | | | | |
| 240 | H.V. STAHL- U. L. METALLKONSTRUKT., WEICHENBAU | 97.6 | 94.1 | -3.7 | 98.0 | 94.7 | 93.4 | -1.4 | -4.7 |
| 242 | MASCHINENBAU | 103.2 | 105.9 | 2.6 | 103.1 | 103.8 | 108.0 | 4.0 | 4.7 |
| 2491 | REP.V.KRAFTFAHRZEUG., FAHRRAED., LACKIERUNG 2) | 92.3 | 93.2 | 0.9 | 92.4 | 92.2 | 94.1 | 2.1 | 1.8 |
| 25 | ELEKTROTECHNIK, FEINMECHANIK, H.V. EDM-WAREN USW. | 100.3 | 102.4 | 2.1 | 101.0 | 101.4 | 103.4 | 2.0 | 2.3 |
| | DARUNTER: | | | | | | | | |
| 250 | ELEKTROTECHNIK | 85.5 | 87.0 | 1.8 | 86.0 | 85.7 | 86.2 | 2.9 | 2.6 |
| 252 | FEINMECHANIK, OPTIK | 114.2 | 118.6 | 3.8 | 115.4 | 117.2 | 120.0 | 2.4 | 4.0 |
| 259 | REPARATUR V. GEBRAUCHSGUETERN D. UNTER-ABT.25 | 89.5 | 85.6 | -4.4 | 89.2 | 86.5 | 84.6 | -2.2 | -5.1 |
| 26 | HOLZ-, PAPIER- UND DRUCKGEWERBE | 93.5 | 90.7 | -3.0 | 93.5 | 90.9 | 90.5 | -0.4 | -3.1 |
| | DARUNTER: | | | | | | | | |
| 2611 | H.V. BAUELEMENTEN A. HOLZ (O. FERTIGTEILBAUTEN) | 98.9 | 95.3 | -3.6 | 99.2 | 95.5 | 95.2 | -0.4 | -4.0 |
| 2613/4 | H.V. HOLZMOEBELN U. SONSTIGEN HOLZWAREN | 89.6 | 86.5 | -3.4 | 89.2 | 86.9 | 86.2 | -0.8 | -3.4 |
| 2681 | DRUCKEREI | 98.4 | 98.9 | 0.5 | 99.1 | 98.6 | 99.1 | 0.6 | 0.0 |
| 27 | LEDER-, TEXTIL- UND BEKLEIDUNGSGEWERBE | 68.9 | 67.0 | -2.8 | 68.4 | 67.0 | 66.9 | -0.1 | -2.2 |
| | DARUNTER: | | | | | | | | |
| 276 | BEKLEIDUNGSGEWERBE | 70.4 | 68.3 | -3.0 | 69.9 | 68.4 | 66.2 | -0.3 | -2.5 |
| 279 | REP.V.SCHUHEN, GEBRAUCHSGUETERN A. LEDER U.AE. | 63.8 | 62.6 | -1.8 | 63.3 | 62.4 | 62.9 | 0.9 | -0.6 |
| 28/9 | ERNAHRUNGSGEWERBE, TABAKVERARBEITUNG | 103.2 | 103.2 | -0.0 | 103.9 | 102.9 | 103.4 | 0.5 | -0.4 |
| | DARUNTER: | | | | | | | | |
| 284 | H.V. BACKWAREN | 108.0 | 108.8 | 0.7 | 108.9 | 108.3 | 109.2 | 0.9 | 0.3 |
| 2914 | FLEISCHVERARBEITUNG (H. TALGSCHMELZEN U.AE.) | 97.7 | 96.7 | -1.0 | 97.9 | 96.7 | 96.7 | -0.0 | -1.3 |
| 3 | BAUGEWERBE | 94.4 | 85.6 | -5.1 | 95.7 | 88.4 | 90.7 | 2.6 | -5.2 |
| | DAVON: | | | | | | | | |
| 30 | BAUHAUPTGEWERBE 3) | 92.7 | 84.7 | -8.6 | 93.8 | 83.3 | 86.1 | 3.3 | -5.3 |
| 31 | AUSBAUGEWERBE | 96.5 | 95.4 | -1.1 | 97.9 | 94.6 | 96.3 | 1.8 | -1.6 |
| | DARUNTER: | | | | | | | | |
| 3101 | KLEMPNEREI, GAS- U. WASSERINSTALLATION | 88.0 | 87.0 | -1.1 | 89.0 | 86.6 | 87.4 | 0.9 | -1.8 |
| 3103 | INST.V.HEIZUNGS-, KLIMA- U. GESUNDH. TECHN. ANL. | 108.4 | 107.2 | -1.1 | 105.1 | 107.0 | 107.4 | 0.4 | -1.5 |
| 3105 | ELEKTROINSTALLATION | 98.7 | 99.2 | 0.5 | 99.7 | 99.3 | 99.1 | -0.2 | -0.7 |
| 31621 | GLASERGEWERBE | 110.7 | 109.6 | -1.0 | 111.6 | 108.9 | 110.3 | 1.3 | -1.2 |
| 31624/7 | MALER- U. LACKIERERGEWERBE, TAPETENKLEBEREI | 91.6 | 91.8 | 0.2 | 94.3 | 88.8 | 94.8 | 6.7 | 0.4 |
| 31631 | BAUTISCHLEREI | 92.5 | 88.4 | -4.5 | 93.1 | 88.5 | 88.2 | -0.3 | -5.3 |
| 3165 | FUSSBODEN-, FLIESEN- U. PLATTENLEGEREI | 89.9 | 84.7 | -5.8 | 91.5 | 84.8 | 84.6 | -0.2 | -7.5 |
| 4 | HANDEL | 104.7 | 102.5 | -2.0 | 104.7 | 102.5 | 102.5 | -0.0 | -2.0 |
| | DARUNTER: | | | | | | | | |
| 43 | EINZELHANDEL (EH) | 103.9 | 101.9 | -2.0 | 103.9 | 101.9 | 101.9 | 0.0 | -2.0 |
| | DAVON: | | | | | | | | |
| 431 | EH.M.NAHRUNGSMITTELN, GETRAENKEN, TABAKWAREN | 142.3 | 141.8 | -0.4 | 141.6 | 141.1 | 142.5 | 1.0 | 0.6 |
| 432 | EH.M.TEXTILIEN, BEKLEIDG., SCHUHEN, LEDERWAREN | 68.0 | 65.4 | -3.8 | 67.3 | 65.9 | 64.9 | -1.6 | -3.6 |
| 434 | EH.M.ELEKTROTECHN. ERZEUGNISSEN, MUSIKINSTR. | 106.8 | 105.0 | -1.7 | 105.8 | 105.2 | 104.7 | -0.5 | -1.0 |
| 438 | EH.M.FAHRZEUGEN 2) | 112.5 | 112.0 | -0.4 | 113.3 | 111.8 | 112.3 | 0.4 | -0.9 |
| 433, | | | | | | | | | |
| 435-437, | | | | | | | | | |
| 439 | UEBRIGER EINZELHANDEL | 90.2 | 84.8 | -6.0 | 89.7 | 85.2 | 84.5 | -0.7 | -5.8 |
| 7 | Dienstleistungen v. Unternehmen u. fr. Berufen | 124.2 | 127.6 | 2.7 | 125.7 | 125.9 | 129.3 | 2.7 | 2.8 |
| | DARUNTER: | | | | | | | | |
| 73 | WAESCH., KOERPERPFLG. U. A. PERSOENL. DIENSTL. | 97.3 | 96.2 | -1.2 | 97.8 | 95.7 | 96.6 | 0.9 | -1.2 |
| | UND ZWAR: | | | | | | | | |
| 731 | WAESCHEREI, REINIGUNG | 80.2 | 76.7 | -4.4 | 79.4 | 77.2 | 76.1 | -1.4 | -4.1 |
| 7351 | FRISIERGEWERBE | 100.5 | 99.7 | -0.8 | 101.1 | 99.1 | 100.3 | 1.2 | -0.8 |
| 7391 | FOTOGRAFISCHES GEWERBE | 87.8 | 86.8 | -1.2 | 89.0 | 86.1 | 87.5 | 1.6 | -1.8 |
| 74 | GEBAEUDEREINIG., ABFALLBES. U.A. HYGIEN. EINR. | 148.3 | 155.8 | 5.0 | 150.8 | 152.9 | 158.6 | 3.8 | 5.2 |
| | DARUNTER: | | | | | | | | |
| 7419 | SONST. GEBAEUDEREINIGUNG U. AE. (O. FASSADEN) | 147.5 | 154.9 | 5.0 | 150.0 | 152.0 | 157.7 | 3.7 | 5.2 |

*) OHNE DIE BESCHAEFTIGTEN DER HANDWERKLICHEN NEBENBETRIEBE.

1) SYSTEMATIK DER WIRTSCHAFTSZWEIGE (WZ) REV., FASSUNG FUER DIE HANDWERKSZAEHLUNG 1977 (KURZBEZEICHNUNGEN).

2) WEGEN UMSETZUNGEN MIT DEN VORQUARTALEN NUR EINGESCHRAENKT VERGLEICHBAR.

3) FUER DAS HANDWERKLICHE BAUHAUPTGEWERBE WERDEN IM 1. BIS 3. QUARTAL DES JAHRES JEWELIS DIE VORLAEUFIGEN ANGABEN DER MONATLICHEN BERICHTERSTATTUNG IM BAUGEWERBE UEBERNOMMEN.

(MESSZAHLEN) *)

ZWEIGEN
= 100

| 1983 4. VJ | 1984 1. VJ | 1984 2. VJ | 1984 3. VJ | 1984 4. VJ | 1985 1. VJ | 1985 2. VJ | 1985 3. VJ | 1985 4. VJ | 1986 1. VJ | VERÄNDERUNG IN % | | NR. DER SYSTEME- MATIK 1) |
|---------------|---------------|---------------|---------------|---------------|---------------|---------------|---------------|---------------|---------------|---|---|---------------------------------|
| | | | | | | | | | | 1. VJ 1986 GEGEN 4. VJ 1985 | 1. VJ 1986 GEGEN 1. VJ 1985 | |
| 100.5 | 97.8 | 99.2 | 101.6 | 100.0 | 95.4 | 97.3 | 100.1 | 98.1 | 93.9 | -4.2 | -1.6 | 0-7 |
| 97.1 | 95.2 | 94.9 | 96.9 | 96.8 | 94.8 | 94.9 | 97.1 | 96.4 | 94.4 | -2.0 | -0.4 | 2 |
| 77.8 | 73.6 | 78.5 | 80.8 | 77.0 | 69.9 | 76.7 | 77.1 | 71.8 | 66.2 | -7.8 | -5.3 | 22 |
| 78.2 | 74.2 | 78.9 | 81.3 | 77.3 | 70.3 | 77.0 | 77.5 | 72.1 | 66.5 | -7.9 | -5.5 | 222 |
| 98.0 | 94.4 | 94.9 | 97.8 | 97.7 | 94.7 | 95.2 | 97.7 | 96.4 | 93.6 | -2.8 | -1.1 | 23 |
| 101.1 | 97.9 | 98.5 | 101.6 | 101.5 | 98.4 | 95.2 | 101.7 | 100.4 | 98.1 | -2.3 | -0.3 | 2391 |
| 87.9 | 83.3 | 83.3 | 85.4 | 85.1 | 82.3 | 82.3 | 84.8 | 83.4 | 79.1 | -5.2 | -3.9 | 2395 |
| 97.6 | 95.3 | 94.5 | 96.4 | 96.1 | 95.3 | 95.5 | 98.8 | 98.0 | 96.9 | -1.1 | 1.7 | 24 |
| 98.7 | 96.7 | 96.9 | 98.5 | 98.3 | 94.6 | 91.5 | 94.6 | 92.8 | 89.8 | -3.3 | -5.1 | 240 |
| 104.9 | 103.4 | 101.6 | 103.5 | 103.6 | 103.2 | 105.1 | 108.9 | 108.9 | 110.7 | 1.7 | 7.3 | 242 |
| 94.4 | 91.6 | 91.1 | 93.0 | 92.6 | 92.0 | 92.0 | 95.2 | 94.2 | 92.1 | -2.2 | 0.1 | 2491 |
| 100.7 | 99.1 | 99.4 | 101.3 | 102.1 | 101.1 | 101.3 | 104.2 | 103.9 | 103.1 | -0.8 | 2.0 | 25 |
| 86.1 | 84.4 | 84.6 | 86.3 | 86.6 | 84.9 | 86.5 | 89.3 | 87.8 | 86.9 | -1.0 | 2.4 | 250 |
| 113.5 | 112.9 | 113.1 | 115.7 | 116.9 | 117.3 | 117.2 | 120.9 | 120.8 | 120.3 | -0.4 | 2.6 | 252 |
| 92.9 | 88.9 | 88.5 | 89.2 | 90.0 | 86.1 | 83.9 | 84.4 | 85.6 | 84.2 | -1.7 | -2.2 | 259 |
| 95.4 | 93.1 | 92.6 | 93.8 | 93.6 | 90.1 | 89.8 | 90.8 | 90.7 | 87.4 | -3.6 | -3.0 | 26 |
| 101.0 | 98.1 | 97.7 | 99.7 | 99.5 | 94.3 | 94.0 | 95.5 | 95.6 | 90.5 | -5.3 | -4.0 | 2611 |
| 92.2 | 89.5 | 88.8 | 89.5 | 89.1 | 86.3 | 85.7 | 86.5 | 86.1 | 83.0 | -3.6 | -3.9 | 2613/4 |
| 96.8 | 98.0 | 98.0 | 99.3 | 99.9 | 97.9 | 98.7 | 99.1 | 99.7 | 100.2 | 0.6 | 2.4 | 2681 |
| 71.5 | 69.1 | 67.8 | 68.6 | 68.7 | 66.7 | 66.0 | 67.3 | 67.1 | 65.0 | -3.2 | -2.6 | 27 |
| 73.2 | 70.6 | 69.0 | 70.1 | 70.5 | 68.1 | 66.9 | 68.7 | 68.5 | 66.3 | -3.1 | -2.6 | 276 |
| 63.6 | 63.9 | 63.9 | 63.3 | 62.7 | 61.9 | 63.0 | 62.9 | 62.7 | 60.8 | -3.1 | -1.8 | 279 |
| 103.5 | 102.5 | 101.9 | 104.5 | 104.5 | 102.5 | 102.2 | 104.1 | 103.3 | 101.3 | -2.0 | -1.2 | 28/9 |
| 107.7 | 106.9 | 106.5 | 109.5 | 110.2 | 107.7 | 107.6 | 109.9 | 109.4 | 107.8 | -1.5 | 0.1 | 284 |
| 96.5 | 97.4 | 96.5 | 98.6 | 97.9 | 96.5 | 95.8 | 97.3 | 96.2 | 93.7 | -2.6 | -2.8 | 2914 |
| 95.3 | 91.2 | 94.7 | 97.0 | 94.1 | 85.2 | 89.4 | 92.3 | 89.0 | 81.3 | -8.6 | -4.5 | 3 |
| 93.6 | 89.1 | 94.1 | 95.5 | 90.4 | 78.8 | 85.3 | 87.6 | 83.9 | 74.4 | -11.3 | -5.5 | 30 |
| 97.4 | 93.7 | 95.4 | 98.8 | 98.6 | 92.8 | 94.2 | 97.9 | 95.1 | 89.6 | -5.8 | -3.4 | 31 |
| 89.6 | 86.0 | 86.1 | 89.7 | 90.4 | 85.5 | 85.1 | 88.5 | 87.6 | 82.6 | -5.7 | -3.4 | 3101 |
| 110.7 | 106.8 | 106.1 | 109.9 | 110.4 | 106.3 | 104.8 | 108.9 | 107.2 | 102.5 | -4.4 | -3.6 | 3103 |
| 99.9 | 97.3 | 96.5 | 100.1 | 102.3 | 98.6 | 97.5 | 100.0 | 98.8 | 94.6 | -4.2 | -4.1 | 3105 |
| 110.9 | 109.3 | 109.9 | 112.0 | 112.5 | 107.5 | 108.0 | 111.3 | 110.5 | 105.4 | -4.6 | -2.0 | 31621 |
| 91.6 | 85.9 | 92.3 | 95.7 | 93.6 | 84.9 | 91.9 | 98.2 | 90.7 | 83.0 | -8.5 | -2.3 | 31624/7 |
| 92.3 | 91.6 | 92.2 | 94.4 | 91.5 | 87.7 | 87.2 | 88.9 | 88.0 | 85.6 | -2.7 | -2.4 | 31631 |
| 90.9 | 86.3 | 89.7 | 92.3 | 91.8 | 81.8 | 83.9 | 85.3 | 84.0 | 75.7 | -9.9 | -7.4 | 3165 |
| 106.2 | 104.4 | 103.7 | 105.2 | 104.6 | 102.1 | 101.3 | 103.1 | 102.6 | 101.3 | -1.3 | -0.8 | 4 |
| 105.4 | 103.7 | 103.0 | 104.4 | 103.9 | 101.4 | 100.7 | 102.4 | 102.0 | 100.6 | -1.3 | -0.8 | 43 |
| 145.5 | 142.6 | 141.2 | 142.2 | 140.8 | 141.5 | 140.4 | 143.2 | 143.4 | 142.5 | -0.6 | 0.7 | 431 |
| 70.1 | 68.7 | 67.0 | 67.4 | 67.6 | 65.6 | 64.8 | 64.9 | 64.9 | 64.3 | -0.9 | -2.0 | 432 |
| 110.4 | 108.3 | 104.1 | 106.6 | 105.8 | 105.2 | 104.5 | 104.9 | 104.5 | 100.6 | -3.7 | -4.4 | 434 |
| 112.7 | 111.3 | 111.2 | 114.1 | 113.6 | 111.5 | 110.6 | 113.2 | 112.1 | 111.5 | -0.5 | -0.0 | 438 433, 435-437, 439 |
| 92.2 | 90.2 | 90.3 | 89.7 | 89.1 | 83.9 | 83.7 | 84.7 | 85.0 | 82.8 | -2.6 | -1.3 | |
| 123.0 | 122.3 | 123.1 | 127.3 | 125.4 | 125.7 | 126.7 | 131.0 | 128.6 | 128.0 | -0.4 | 1.8 | 7 |
| 97.8 | 96.9 | 95.8 | 99.0 | 97.4 | 95.5 | 94.6 | 97.9 | 96.1 | 94.1 | -2.1 | -1.5 | 73 |
| 82.1 | 81.3 | 79.8 | 79.8 | 78.0 | 77.0 | 76.8 | 76.5 | 74.8 | 74.4 | -0.5 | -3.4 | 731 |
| 100.7 | 99.9 | 98.8 | 102.4 | 100.9 | 98.8 | 97.9 | 101.7 | 99.8 | 97.5 | -2.3 | -1.3 | 7351 |
| 87.7 | 85.9 | 87.1 | 90.8 | 87.5 | 85.7 | 85.5 | 88.6 | 87.1 | 85.9 | -1.3 | 0.2 | 7391 |
| 145.6 | 145.0 | 147.5 | 152.6 | 150.4 | 152.8 | 155.5 | 160.7 | 157.8 | 158.5 | 0.5 | 3.8 | 74 |
| 144.8 | 144.2 | 146.8 | 151.7 | 149.6 | 152.0 | 154.6 | 159.8 | 156.9 | 157.7 | 0.8 | 3.7 | 7419 |

3 BESCHAEFTIGTE DES HANDWERKS

3.2 NACH GEWERBE
30.9.1976

| NR. DER SYSTE- MATIK 1) | GEWERBEGLIEDERUNG | 1984 | 1985 | VERAEND. IN % 1985 GEGEN 1984 | 1984 2. HJ | 1985 1. HJ | 1985 2. HJ | VERAENDERUNG IN % | |
|-------------------------------|--|-------|-------|---|---------------|---------------|---------------|---|---|
| | | | | | | | | 2. HJ 1985 GEGEN 1. HJ 1985 | 2. HJ 1985 GEGEN 2. HJ 1984 |
| 1-7 | HANDWERK INSGESAMT | 99.7 | 98.0 | -1.7 | 100.6 | 97.0 | 98.9 | 1.9 | -1.7 |
| 1 | BAU- UND AUSBAUGEWERBE | 92.5 | 86.1 | -6.9 | 93.9 | 84.5 | 87.7 | 3.6 | -6.6 |
| | DARUNTER: | | | | | | | | |
| 101, 102 | MAURER, BETON-, STAHLBETONBAUER UND | | | | | | | | |
| 107 | STRASSENBAUER 2) | 90.6 | 81.6 | -10.0 | 91.4 | 80.0 | 83.1 | 3.9 | -9.0 |
| 105 | ZIMMERER 2) | 88.5 | 83.3 | -5.9 | 90.4 | 81.3 | 85.3 | 5.0 | -5.6 |
| 106 | DACHDECKER 2) | 108.3 | 106.2 | -2.0 | 110.4 | 104.9 | 107.5 | 2.5 | -2.6 |
| 109 | FLIESEN-, PLATTEN- UND MOSAIKLEGER | 90.0 | 85.1 | -5.5 | 91.9 | 84.9 | 85.2 | 0.4 | -7.3 |
| 110 | BETONSTEIN- UND TERRAZZOHERSTELLER | 67.2 | 62.0 | -7.7 | 68.4 | 61.6 | 62.5 | 1.5 | -6.6 |
| 113 | STEINMETZEN UND STEINBILDHAUER | 90.6 | 88.7 | -2.1 | 92.6 | 87.1 | 90.2 | 3.5 | -2.6 |
| 114 | STUKKATEURE 2) | 101.7 | 93.9 | -7.7 | 103.9 | 94.0 | 93.8 | -0.2 | -9.8 |
| 115 | MALER UND LACKIERER | 92.7 | 92.9 | 0.2 | 95.2 | 89.9 | 95.8 | 6.6 | 0.6 |
| 2 | METALLGEWERBE | 97.7 | 97.7 | -0.0 | 96.3 | 97.2 | 98.2 | 1.0 | -0.1 |
| | DARUNTER: | | | | | | | | |
| 201 | SCHMIEDE | 79.0 | 78.4 | -0.7 | 79.4 | 77.6 | 79.2 | 2.0 | -0.3 |
| 202 | SCHLOSSER | 99.5 | 98.6 | -0.9 | 100.3 | 98.4 | 98.8 | 0.5 | -1.5 |
| 204 | MASCHINENBAUER (MUEHLENBAUER) | 108.7 | 112.0 | 3.0 | 106.4 | 109.6 | 114.4 | 4.3 | 5.5 |
| 207, 207A | MECHANIKER (NAEHMASCHINEN-, ZWEIRADMECH.) | | | | | | | | |
| | KAEFTANLAGENBAUER | 95.9 | 96.1 | 0.2 | 96.6 | 94.3 | 97.9 | 3.8 | 1.3 |
| 209 | KRAFTFAHRZEUGMECHANIKER | 100.1 | 100.8 | 0.7 | 100.6 | 100.0 | 101.6 | 1.5 | 0.5 |
| 211 | LANDMASCHINENMECHANIKER | 89.6 | 88.8 | -0.9 | 89.6 | 88.3 | 89.3 | 1.2 | -0.3 |
| 214, 215 | KLEMPNER, GAS- UND WASSERINSTALLATEURE | 86.4 | 86.0 | -0.4 | 87.4 | 85.5 | 86.6 | 1.2 | -0.9 |
| 216 | ZENTRALHEIZUNGS- UND LUEFTUNGSBAUER | 114.6 | 113.3 | -1.1 | 115.4 | 113.1 | 113.5 | 0.4 | -1.7 |
| 218 | ELEKTROINSTALLATEURE | 94.9 | 95.1 | 0.2 | 95.6 | 95.0 | 95.1 | 0.1 | -0.5 |
| 222 | RADIO- UND FERNSEHTECHNIKER | 102.7 | 99.7 | -2.9 | 102.1 | 100.2 | 99.2 | -1.1 | -2.9 |
| 223 | UHRMACHER | 86.6 | 84.7 | -2.2 | 86.3 | 84.6 | 84.6 | -0.3 | -2.0 |
| 3 | HOLZGEWERBE | 96.4 | 93.3 | -3.3 | 96.6 | 93.5 | 93.1 | -0.4 | -3.5 |
| | DARUNTER: | | | | | | | | |
| 301 | TISCHLER | 95.9 | 92.7 | -3.3 | 96.0 | 92.9 | 92.6 | -0.3 | -3.6 |
| 4 | BEKLEIDUNGS-, TEXTIL- UND LEDERGEWERBE | 71.4 | 70.4 | -1.4 | 71.0 | 70.4 | 70.3 | -0.1 | -1.0 |
| | DARUNTER: | | | | | | | | |
| 401, 402 | HERRENSCHNEIDER, DAMENSCHNEIDER | 61.9 | 61.6 | -0.5 | 62.0 | 61.6 | 61.6 | 0.0 | -0.6 |
| 413 | SCHUHMACHER | 66.2 | 65.0 | -1.6 | 65.9 | 64.6 | 65.2 | 0.6 | -1.0 |
| 418 | RAUMAUSSTATTER | 84.7 | 83.1 | -1.9 | 84.0 | 83.4 | 82.8 | -0.7 | -1.4 |
| 5 | NAHRUNGSMITTELGEWERBE | 105.2 | 105.3 | 0.1 | 105.8 | 105.0 | 105.7 | 0.6 | -0.1 |
| | DARUNTER: | | | | | | | | |
| 501 | BAECKER | 110.3 | 111.7 | 1.3 | 111.2 | 111.2 | 112.2 | 0.9 | 0.9 |
| 502 | KONDITOREN | 106.4 | 105.6 | -0.7 | 107.2 | 105.1 | 106.1 | 1.0 | -1.0 |
| 503 | FLEISCHER | 100.1 | 99.1 | -1.0 | 100.3 | 99.0 | 99.2 | 0.1 | -1.1 |
| 6 | GEWERBE FUER GESUNDHEITS- UND KOERPERPFLEGE SOWIE REINIGUNGSGEWERBE | 123.1 | 126.5 | 2.7 | 124.5 | 124.6 | 128.1 | 2.7 | 2.9 |
| | DARUNTER: | | | | | | | | |
| 601 | AUGENOPTIKER | 105.7 | 108.0 | 2.2 | 105.9 | 106.7 | 109.3 | 2.4 | 3.2 |
| 606 | ZAHNTECHNIKER | 117.2 | 120.7 | 2.9 | 118.4 | 119.7 | 121.7 | 1.6 | 2.7 |
| 607 | FRISEURE | 100.7 | 99.9 | -0.8 | 101.3 | 99.3 | 100.5 | 1.2 | -0.7 |
| 608, 610 | TEXTILREINIGER | 80.9 | 77.2 | -4.5 | 79.9 | 77.8 | 76.7 | -1.4 | -4.1 |
| 611 | GEBAEUDEREINIGER | 148.0 | 155.5 | 5.1 | 150.4 | 152.6 | 158.4 | 3.8 | 5.3 |
| 7 | GLAS-, PAPIER-, KERAMISCHE UND SONSTIGE GEW. | 98.8 | 97.7 | -1.1 | 99.5 | 97.4 | 98.0 | 0.7 | -1.4 |
| | DARUNTER: | | | | | | | | |
| 701 | GLASER | 106.0 | 104.4 | -1.5 | 106.5 | 104.2 | 104.6 | 0.3 | -1.9 |
| 707 | FOTOGRAFEN | 87.5 | 85.7 | -2.0 | 88.4 | 85.3 | 86.2 | 1.0 | -2.5 |
| 709 | BUCHDRUCKER, SCHRIFTSETZER, DRUCKER | 99.8 | 99.9 | 0.1 | 100.5 | 99.4 | 100.4 | 0.9 | -0.1 |

*) OHNE DIE BESCHAEFTIGTEN DER HANDWERKLICHEN NEBENBETRIEBE.

1) NACH DEM VERZEICHNIS DER GEWERBE, DIE ALS HANDWERK BETRIEBEN WERDEN KOENNEN (ANLAGE A DER HANDWERKSORDNUNG VOM 28.12.1965 IN DER FASSUNG VOM 1.8.1978).

2) DIE ANGABEN FUER DIE POSITIONEN WERDEN DER MONATLICHEN BERICHTERSTATTUNG IM BAUHAUPTGEWERBE IN DER GLIEDERUNG NACH WIRTSCHAFTSZWEIGEN ENTNOMMEN UND NACH GEWERBEZWEIGEN UMGESCHLUESSELT. HIERAUS ERGEBEN SICH ABWEICHUNGEN ZUR HANDWERKS-ZAEHLUNG 1977.

(MESSZAHLEN) *)

ZWEIGEN
* 100

| 1983 4. VJ | 1984 1. VJ | 1984 2. VJ | 1984 3. VJ | 1984 4. VJ | 1985 1. VJ | 1985 2. VJ | 1985 3. VJ | 1985 4. VJ | 1986 1. VJ | VERÄNDERUNG IN % | | NR. DER SYSTEME- MATIK 1) |
|---------------|---------------|---------------|---------------|---------------|---------------|---------------|---------------|---------------|---------------|---|---|---------------------------------|
| | | | | | | | | | | 1. VJ 1986 GEGEN 4. VJ 1985 | 1. VJ 1986 GEGEN 1. VJ 1985 | |
| 100.5 | 97.8 | 99.2 | 101.6 | 100.0 | 95.4 | 97.3 | 100.1 | 98.1 | 93.9 | -4.2 | -1.6 | 1-7 |
| 93.2 | 88.6 | 93.7 | 95.4 | 91.1 | 80.2 | 86.6 | 89.5 | 85.3 | 76.4 | -10.5 | -4.8 | 1 |
| 92.0 | 87.4 | 92.6 | 92.9 | 87.0 | 75.2 | 82.6 | 84.5 | 80.9 | 71.6 | -11.5 | -4.8 | 101, 102 |
| 90.4 | 83.9 | 86.4 | 93.2 | 86.9 | 77.6 | 83.1 | 87.1 | 84.0 | 72.6 | -13.6 | -6.5 | 107 |
| 106.6 | 104.5 | 107.7 | 112.5 | 108.9 | 102.7 | 105.2 | 110.2 | 104.5 | 93.3 | -10.7 | -9.2 | 105 |
| 91.1 | 85.8 | 89.9 | 92.8 | 92.1 | 81.5 | 84.4 | 85.8 | 84.9 | 76.0 | -10.5 | -6.8 | 106 |
| 67.6 | 64.5 | 67.6 | 69.3 | 67.2 | 57.9 | 63.3 | 63.5 | 59.7 | 50.7 | -15.1 | -12.5 | 109 |
| 90.7 | 85.9 | 91.8 | 94.6 | 89.6 | 83.5 | 91.2 | 91.5 | 85.8 | 82.0 | -4.5 | -2.3 | 110 |
| 99.1 | 98.5 | 101.5 | 106.4 | 101.5 | 90.4 | 93.7 | 94.9 | 91.5 | 83.6 | -8.7 | -7.6 | 113 |
| 92.6 | 87.4 | 93.2 | 96.6 | 94.5 | 86.1 | 92.8 | 99.2 | 92.1 | 84.7 | -8.1 | -1.7 | 114 |
| 99.3 | 96.5 | 96.2 | 98.9 | 99.3 | 96.6 | 96.2 | 99.1 | 98.2 | 95.6 | -2.7 | -1.1 | 115 |
| 82.9 | 77.1 | 77.2 | 80.3 | 79.9 | 77.0 | 76.6 | 79.3 | 81.7 | 77.8 | -4.8 | 1.0 | 2 |
| 100.9 | 97.9 | 96.3 | 101.1 | 100.8 | 97.7 | 97.3 | 100.1 | 98.0 | 95.7 | -2.3 | -2.1 | 201 |
| 109.6 | 109.6 | 107.2 | 109.0 | 108.3 | 109.3 | 111.6 | 115.5 | 114.8 | 116.1 | 1.1 | 6.2 | 202 |
| 96.2 | 94.6 | 95.0 | 97.9 | 95.7 | 93.2 | 95.0 | 98.2 | 100.0 | 98.2 | -1.8 | 5.4 | 204 |
| 101.1 | 98.9 | 99.2 | 101.1 | 100.9 | 99.8 | 99.6 | 102.5 | 101.6 | 100.9 | -0.7 | 1.0 | 207, 207A |
| 92.6 | 88.9 | 87.9 | 90.2 | 89.9 | 87.8 | 87.8 | 89.9 | 89.7 | 85.6 | -4.6 | -2.5 | 209 |
| 85.0 | 84.4 | 84.6 | 88.0 | 88.8 | 84.5 | 84.3 | 87.7 | 86.7 | 82.0 | -5.5 | -3.0 | 211 |
| 116.7 | 113.1 | 112.1 | 116.4 | 116.9 | 112.4 | 110.6 | 115.0 | 113.3 | 108.3 | -4.4 | -3.7 | 214, 215 |
| 96.6 | 93.6 | 92.7 | 95.9 | 97.9 | 94.3 | 93.6 | 95.9 | 94.8 | 91.7 | -3.3 | -2.8 | 216 |
| 105.2 | 103.4 | 101.2 | 102.3 | 102.7 | 100.2 | 97.8 | 99.4 | 100.2 | 95.7 | -4.4 | -4.5 | 218 |
| 86.7 | 86.3 | 86.1 | 86.3 | 86.5 | 84.6 | 83.4 | 84.3 | 86.3 | 82.7 | -4.1 | -2.2 | 222 |
| 96.0 | 95.9 | 95.6 | 97.2 | 96.3 | 92.7 | 92.2 | 93.6 | 93.1 | 89.6 | -3.8 | -3.3 | 223 |
| 97.4 | 95.3 | 95.0 | 96.6 | 95.7 | 92.1 | 91.6 | 93.0 | 92.5 | 89.0 | -3.8 | -3.3 | 3 |
| 72.9 | 71.5 | 70.9 | 71.0 | 71.2 | 70.2 | 70.1 | 70.7 | 69.8 | 69.1 | -1.0 | -1.6 | 301 |
| 62.7 | 61.6 | 61.1 | 62.2 | 62.4 | 61.5 | 61.0 | 62.0 | 61.5 | 61.0 | -0.7 | -0.7 | 4 |
| 67.7 | 66.2 | 66.2 | 65.9 | 65.6 | 64.3 | 65.1 | 65.5 | 64.6 | 63.8 | -1.2 | -0.8 | 401, 402 |
| 86.9 | 85.3 | 84.2 | 83.7 | 84.2 | 83.3 | 83.0 | 83.2 | 81.9 | 81.0 | -1.1 | -2.7 | 413 |
| 105.6 | 104.6 | 103.9 | 106.4 | 106.4 | 104.7 | 104.4 | 106.3 | 105.6 | 103.7 | -1.8 | -0.9 | 418 |
| 109.9 | 109.3 | 108.7 | 111.8 | 112.7 | 110.7 | 110.6 | 112.8 | 112.7 | 111.1 | -1.4 | 0.4 | 5 |
| 106.5 | 104.9 | 105.9 | 108.0 | 106.8 | 104.6 | 104.4 | 107.5 | 105.3 | 104.2 | -1.0 | -0.5 | 501 |
| 101.2 | 99.9 | 98.9 | 101.0 | 100.2 | 98.9 | 98.3 | 99.8 | 98.8 | 96.5 | -2.4 | -2.4 | 502 |
| 122.2 | 121.4 | 121.9 | 125.9 | 124.4 | 124.7 | 125.5 | 129.7 | 127.6 | 127.2 | -0.3 | 2.0 | 503 |
| 106.1 | 105.2 | 105.5 | 106.0 | 106.0 | 107.0 | 106.8 | 110.5 | 109.3 | 108.2 | -1.0 | 1.1 | 6 |
| 117.6 | 115.6 | 115.4 | 118.9 | 120.5 | 119.4 | 119.4 | 122.5 | 122.2 | 121.5 | -0.6 | 1.7 | 601 |
| 101.1 | 100.2 | 99.0 | 102.5 | 101.0 | 99.0 | 98.1 | 101.9 | 100.1 | 97.9 | -2.2 | -1.1 | 606 |
| 82.8 | 82.0 | 80.4 | 80.4 | 78.6 | 77.6 | 77.4 | 77.0 | 75.3 | 75.0 | -0.4 | -3.4 | 607 |
| 145.4 | 144.7 | 147.3 | 152.2 | 150.1 | 152.6 | 155.2 | 160.4 | 157.5 | 158.7 | 0.7 | 4.0 | 608, 610 |
| 98.2 | 98.0 | 98.2 | 100.3 | 99.1 | 96.7 | 97.0 | 98.7 | 97.9 | 96.6 | -1.4 | -0.2 | 611 |
| 106.0 | 105.3 | 105.3 | 107.1 | 106.6 | 103.4 | 103.4 | 105.5 | 103.8 | 100.4 | -3.3 | -2.9 | 7 |
| 87.8 | 85.9 | 86.5 | 90.0 | 86.9 | 85.0 | 84.3 | 87.2 | 85.8 | 84.6 | -1.4 | -0.4 | 701 |
| 98.1 | 99.3 | 99.5 | 100.9 | 100.5 | 98.8 | 99.6 | 100.4 | 100.9 | 101.5 | 0.5 | 2.7 | 707 |

4 UMSATZ DES HANDWERKS

4.1 NACH WIRTSCHAFTS
1976

| NR. DER SYSTEM- MATIK 1) | WIRTSCHAFTSGLIEDERUNG | 1984 | 1985 | VERÄND. IN % 1985 GEGEN 1984 | 1984 2.HJ | 1985 1.HJ | 1985 2.HJ | VERÄNDERUNG IN % | |
|--------------------------------|--|-------|-------|--|--------------|--------------|--------------|---------------------------------------|---------------------------------------|
| | | | | | | | | 2.HJ 1985 GEGEN 1.HJ 1985 | 2.HJ 1985 GEGEN 2.HJ 1984 |
| 0-7 | HANDWERK INSGESAMT | 136.4 | 137.1 | -1.0 | 150.2 | 122.8 | 151.3 | 23.2 | 0.7 |
| 2 | VERARBEITENDES GEWERBE | 133.4 | 136.4 | 2.2 | 138.3 | 129.3 | 143.5 | 11.0 | 3.8 |
| 22 | DARUNTER: GEWINNUNG U. VERARBEITUNG VON STEINEN UND ERDEN, FEINKERAMIK, GLAS | 122.3 | 112.1 | -8.4 | 137.2 | 97.0 | 127.1 | 31.0 | -7.3 |
| 222 | UND ZWAR: VERARB.V.STEINEN U.ERDEN (O.GROBK., SCHLEIFM.) | 122.4 | 112.1 | -8.4 | 137.1 | 97.1 | 127.1 | 30.9 | -7.3 |
| 23 | METALLERZEUGUNG U. -BEARBEITUNG | 143.5 | 150.0 | 4.6 | 159.8 | 133.0 | 167.0 | 25.5 | 4.2 |
| 2391 | DARUNTER: SCHLOSSEREI, SCHMIEDEREI U.Ä., ANG | 162.1 | 170.9 | 5.5 | 180.6 | 151.3 | 190.6 | 26.0 | 5.5 |
| 2395 | REPARATURWERKSTÄTTEN FÜR LANDMASCHINEN | 108.9 | 111.7 | 2.6 | 121.1 | 99.5 | 123.9 | 24.5 | 2.3 |
| 24 | STAHL-, MASCHINEN- U. FAHRZEUGBAU, H.V. ADV.-EINR. | 149.1 | 157.1 | 6.1 | 148.3 | 150.5 | 163.8 | 8.8 | 10.4 |
| 240 | DARUNTER: H.V. STAHL- U. L. METALLKONSTRUKT., WEICHENBAU | 142.6 | 141.7 | -0.7 | 159.8 | 124.1 | 159.2 | 26.2 | -0.4 |
| 242 | MASCHINENBAU | 160.6 | 173.0 | 7.6 | 163.6 | 162.7 | 183.3 | 12.7 | 12.1 |
| 2491 | REP.V. KRAFTFAHRZEUG, FAHRRAD, LACKIERUNG 2) | 144.7 | 153.5 | 6.4 | 141.6 | 150.0 | 157.8 | 5.2 | 11.4 |
| 25 | ELEKTROTECHNIK, FEINMECHANIK, H.V. EBM-WAREN USW. | 146.0 | 152.2 | 4.3 | 152.8 | 143.7 | 160.7 | 11.8 | 5.1 |
| 250 | DARUNTER: ELEKTROTECHNIK | 137.5 | 143.9 | 4.6 | 146.5 | 133.0 | 154.7 | 16.3 | 5.6 |
| 252 | FEINMECHANIK, OPTIK | 157.9 | 166.7 | 5.5 | 161.8 | 161.4 | 172.0 | 6.5 | 6.3 |
| 259 | REPARATUR V. GEBRAUCHSGÜTERN D. UNTER-ABT. 25 | 124.5 | 122.8 | -1.4 | 135.6 | 109.5 | 136.2 | 24.5 | 0.2 |
| 26 | HOLZ-, PAPIER- UND DRUCKGEWERBE | 136.4 | 132.5 | -2.8 | 146.0 | 122.9 | 142.2 | 15.7 | -2.6 |
| 2611 | DARUNTER: H.V. BAUELEMENTE A. HOLZ (O. FERTIGTEILBAUTEN) | 141.0 | 132.0 | -6.4 | 158.5 | 114.9 | 149.1 | 29.8 | -5.9 |
| 2613/4 | H.V. HOLZMOBELN U. SONSTIGEN HOLZWAREN | 126.1 | 123.2 | -2.3 | 130.6 | 117.5 | 128.9 | 9.7 | -1.3 |
| 2681 | DRUCKEREI | 169.6 | 174.3 | 2.8 | 180.1 | 166.8 | 181.7 | 8.9 | 0.9 |
| 27 | LEDER-, TEXTIL- UND BEKLEIDUNGSGEWERBE | 101.8 | 102.0 | 0.3 | 112.4 | 90.5 | 113.5 | 25.4 | 1.0 |
| 276 | DARUNTER: BEKLEIDUNGSGEWERBE | 100.1 | 100.4 | 0.3 | 112.0 | 87.9 | 113.0 | 28.6 | 0.9 |
| 279 | REP. V. SCHUHEN, GEBRAUCHSGÜTERN A. LEDER U.Ä. | 108.0 | 108.4 | 0.4 | 112.1 | 103.3 | 113.6 | 10.0 | 1.3 |
| 28/9 | ERNAHRUNGSGEWERBE, TABAKVERARBEITUNG | 119.3 | 119.2 | -0.0 | 122.0 | 116.0 | 122.5 | 5.6 | 0.4 |
| 284 | DARUNTER: H.V. BACKWAREN | 133.6 | 137.4 | 2.6 | 136.7 | 133.5 | 141.3 | 5.8 | 3.3 |
| 2914 | FLEISCHVERARBEITUNG (OH. TALGSCHMELZEN U.Ä.) | 111.4 | 109.3 | -1.8 | 113.8 | 106.5 | 112.2 | 5.3 | -1.5 |
| 3 | BAUGEWERBE | 140.7 | 132.7 | -5.7 | 165.6 | 106.0 | 159.5 | 50.5 | -3.7 |
| 30 | BAUHAUPTGEWERBE 3) | 139.4 | 125.3 | -10.1 | 166.8 | 95.0 | 155.6 | 63.8 | -6.7 |
| 31 | AUSBAUGEWERBE | 142.4 | 142.1 | -0.2 | 164.1 | 119.8 | 164.4 | 37.2 | 0.1 |
| 3101 | DARUNTER: KLEMPNEREI, GAS- U. WASSERINSTALLATION | 124.6 | 123.9 | -0.6 | 145.1 | 103.4 | 144.3 | 39.6 | -0.2 |
| 3103 | INST. V. HEIZUNGS-, KLIMA- U. GESUNDH. TECHN. ANL. | 150.8 | 150.8 | 0.0 | 175.0 | 126.6 | 175.0 | 38.3 | 0.0 |
| 3105 | ELEKTROINSTALLATION | 146.8 | 152.0 | 3.5 | 166.9 | 130.9 | 173.1 | 32.3 | 3.7 |
| 31621 | GLASERGEWERBE | 150.5 | 148.3 | -1.4 | 174.3 | 125.4 | 171.3 | 36.6 | -1.8 |
| 31624/7 | MALER- U. LACKIERERGEWERBE, TAPETENKLEBERE! | 142.5 | 146.0 | 2.4 | 168.8 | 117.0 | 174.9 | 45.5 | 3.6 |
| 31631 | BAUTISCHLERE! | 134.9 | 131.0 | -2.9 | 150.3 | 114.5 | 147.6 | 28.9 | -1.8 |
| 3165 | FUSSBODEN-, FLIESEN- U. PLATTENLEGERE! | 136.2 | 122.9 | -9.7 | 156.6 | 105.6 | 140.2 | 32.8 | -10.4 |
| 4 | HANDEL | 144.7 | 146.5 | 1.2 | 144.3 | 141.5 | 151.4 | 7.0 | 4.9 |
| 43 | DARUNTER: EINZELHANDEL (EH) | 147.1 | 149.1 | 1.4 | 146.5 | 144.2 | 154.0 | 6.2 | 5.1 |
| 431 | DAVON: EH. M. Nahrungsmitteln, Getränken, Tabakwaren | 174.1 | 175.5 | 0.9 | 179.3 | 171.2 | 179.9 | 5.1 | 0.3 |
| 432 | EH. M. Textilien, Bekleidg., Schuhen, Lederwaren | 87.8 | 86.9 | -1.0 | 94.9 | 77.7 | 96.0 | 23.6 | 1.2 |
| 434 | EH. M. Elektrotechn., Erzeugnissen, Musikinstr. | 143.9 | 144.8 | 0.6 | 160.2 | 131.8 | 157.8 | 19.7 | -1.5 |
| 436 | EH. M. Fahrzeugen 2) | 163.5 | 169.6 | 3.7 | 154.9 | 169.0 | 170.3 | 0.8 | 9.9 |
| 433, | | | | | | | | | |
| 435-437, | | | | | | | | | |
| 439 | ÜBRIGER EINZELHANDEL | 114.8 | 108.0 | -5.9 | 124.0 | 96.6 | 119.4 | 23.6 | -3.7 |
| 7 | Dienstleistungen v. Unternehmen u. fr. Berufen | 153.4 | 157.3 | 2.6 | 157.0 | 153.2 | 161.5 | 5.5 | 2.9 |
| 73 | DARUNTER: WÄSCH-, Körperpfleg. u. a. persönl. Dienstl. | 142.8 | 144.4 | 1.1 | 145.8 | 140.7 | 148.1 | 5.3 | 1.6 |
| 731 | UND ZWAR: WÄSCHEREI, REINIGUNG | 116.4 | 115.9 | -0.4 | 117.3 | 114.1 | 117.6 | 3.0 | 0.3 |
| 7351 | FRISIERGEWERBE | 152.8 | 154.7 | 1.2 | 155.3 | 151.5 | 157.8 | 4.1 | 1.6 |
| 7391 | FOTOGRAFISCHES GEWERBE | 119.5 | 123.0 | 2.9 | 129.0 | 112.8 | 133.1 | 18.0 | 3.2 |
| 74 | GEBÄUDEREINIG., Abfallbes. u. a. Hygien., Einr. | 171.9 | 179.7 | 4.5 | 176.3 | 174.8 | 184.5 | 5.6 | 4.6 |
| 7419 | DARUNTER: SONST. GEBÄUDEREINIGUNG U. Ä. (O. Fassaden) | 172.4 | 180.1 | 4.5 | 176.8 | 175.3 | 185.0 | 5.6 | 4.6 |

*) OHNE DEN UMSATZ DER HANDWERKLICHEN NEBENBETRIEBE, OHNE UMSATZSTEUER.

**1) BASIS JEWEILS: VJ D 76*100, HJ D 76*100, JAHR 76*100.

1) SYSTEMATIK DER WIRTSCHAFTSZWEIGE (WZ) REV., FASSUNG FÜR DIE HANDWERKSZÄHLUNG 1977 (KURZBEZEICHNUNGEN).

2) WEGEN UMSETZUNGEN MIT DEN VORQUARTALEN NUR EINGESCHRÄNKTE VERGLEICHBAR.

3) FÜR DAS HANDWERKLICHE BAUHAUPTGEWERBE WERDEN IM 1. BIS 3. QUARTAL DES JAHRES JEWEILS DIE VORLÄUFIGEN ANGABEN DER MONATLICHEN BERICHTERSTATTUNG IM BAUGEWERBE ÜBERNOMMEN.

(MESSZAHLEN) *)

ZWEIGEN
* 100 **)

| 1983 4. VJ | 1984 1. VJ | 1984 2. VJ | 1984 3. VJ | 1984 4. VJ | 1985 1. VJ | 1985 2. VJ | 1985 3. VJ | 1985 4. VJ | 1986 1. VJ | VERÄNDERUNG IN % | | NR. DER SYSTE- MATIK 1) |
|---------------|---------------|---------------|---------------|---------------|---------------|---------------|---------------|---------------|---------------|---|---|--------------------------------|
| | | | | | | | | | | 1. VJ 1986 GEGEN 4. VJ 1985 | 1. VJ 1986 GEGEN 1. VJ 1985 | |
| 157.2 | 117.2 | 136.0 | 138.3 | 162.2 | 111.2 | 134.4 | 141.4 | 161.3 | 112.8 | -30.0 | 1.4 | 0-7 |
| 144.4 | 123.7 | 133.4 | 129.7 | 147.0 | 121.8 | 136.9 | 136.4 | 150.6 | 125.8 | -16.5 | 3.2 | 2 |
| 134.5 | 72.2 | 142.5 | 130.2 | 144.3 | 58.4 | 135.6 | 124.1 | 130.2 | 54.8 | -57.9 | -6.1 | 22 |
| 135.0 | 72.7 | 142.6 | 130.1 | 144.2 | 58.7 | 135.5 | 123.9 | 130.2 | 55.1 | -57.7 | -6.1 | 222 |
| 163.4 | 116.4 | 137.9 | 143.0 | 176.7 | 118.5 | 147.6 | 156.3 | 177.7 | 121.0 | -31.9 | 2.1 | 23 |
| 186.8 | 133.2 | 153.9 | 159.4 | 201.9 | 137.7 | 164.9 | 176.6 | 204.6 | 141.6 | -30.8 | 2.8 | 2391 |
| 120.1 | 85.4 | 107.9 | 112.5 | 129.7 | 83.5 | 115.5 | 119.7 | 128.1 | 83.8 | -34.6 | 0.4 | 2395 |
| 150.2 | 142.8 | 152.8 | 142.8 | 153.9 | 138.5 | 162.5 | 160.2 | 167.3 | 153.3 | -8.4 | 10.7 | 24 |
| 173.0 | 123.4 | 127.4 | 142.4 | 177.1 | 115.5 | 132.7 | 150.7 | 167.7 | 121.0 | -27.8 | 4.8 | 240 |
| 167.5 | 154.2 | 160.8 | 152.0 | 175.3 | 152.1 | 173.4 | 174.8 | 191.9 | 175.8 | -8.4 | 15.6 | 242 |
| 140.9 | 141.7 | 153.7 | 139.8 | 143.4 | 137.0 | 163.0 | 156.7 | 158.9 | 149.9 | -5.7 | 9.4 | 2491 |
| 164.2 | 136.7 | 141.6 | 138.4 | 167.3 | 139.0 | 148.3 | 146.5 | 174.9 | 144.5 | -17.3 | 4.0 | 25 |
| 159.4 | 128.1 | 129.1 | 137.6 | 155.4 | 128.5 | 137.6 | 141.0 | 168.5 | 136.4 | -19.0 | 6.2 | 250 |
| 162.7 | 149.0 | 159.3 | 148.2 | 175.4 | 154.1 | 168.7 | 161.9 | 182.0 | 160.2 | -12.0 | 3.9 | 252 |
| 177.5 | 115.7 | 111.4 | 107.9 | 163.2 | 113.3 | 105.6 | 108.4 | 164.1 | 112.6 | -31.4 | -0.6 | 259 |
| 158.4 | 119.3 | 134.4 | 130.7 | 161.3 | 117.0 | 128.8 | 127.9 | 156.4 | 114.3 | -27.0 | -2.4 | 26 |
| 172.1 | 111.9 | 135.0 | 139.3 | 177.7 | 104.3 | 125.5 | 129.8 | 168.4 | 100.5 | -40.3 | -3.6 | 2611 |
| 146.4 | 115.8 | 127.2 | 118.0 | 143.3 | 113.8 | 121.1 | 117.6 | 140.2 | 108.3 | -22.8 | -4.8 | 2613/4 |
| 175.3 | 154.4 | 163.7 | 163.4 | 196.8 | 163.5 | 170.2 | 168.1 | 195.4 | 175.1 | -10.4 | 7.1 | 2681 |
| 131.3 | 91.7 | 90.1 | 92.0 | 132.8 | 91.9 | 89.2 | 92.9 | 134.1 | 88.8 | -33.8 | -3.3 | 27 |
| 133.7 | 91.0 | 85.5 | 89.6 | 134.5 | 91.5 | 84.3 | 90.1 | 135.9 | 88.1 | -35.2 | -3.7 | 276 |
| 117.1 | 95.1 | 112.8 | 102.0 | 122.2 | 92.5 | 114.1 | 104.3 | 122.9 | 91.4 | -25.6 | -1.1 | 279 |
| 127.4 | 114.4 | 118.6 | 117.8 | 126.3 | 112.9 | 119.1 | 119.0 | 126.0 | 111.5 | -11.3 | -0.9 | 28/9 |
| 138.9 | 127.7 | 133.3 | 132.0 | 141.4 | 130.8 | 136.2 | 137.5 | 145.1 | 132.1 | -8.9 | 1.1 | 284 |
| 121.4 | 107.3 | 110.5 | 109.7 | 118.0 | 103.2 | 109.7 | 108.7 | 115.6 | 100.8 | -12.8 | -2.3 | 2914 |
| 175.3 | 99.3 | 132.3 | 147.7 | 183.6 | 88.0 | 123.9 | 145.0 | 173.9 | 85.0 | -51.1 | -3.4 | 3 |
| 175.7 | 90.2 | 133.9 | 151.6 | 182.0 | 71.4 | 118.6 | 143.9 | 167.4 | 68.4 | -59.1 | -4.2 | 30 |
| 174.8 | 110.8 | 130.4 | 142.7 | 185.5 | 109.1 | 130.5 | 146.4 | 182.3 | 106.1 | -41.8 | -2.8 | 31 |
| 180.9 | 94.1 | 114.3 | 124.1 | 166.1 | 93.9 | 112.9 | 125.5 | 163.2 | 92.7 | -43.2 | -1.3 | 3101 |
| 186.2 | 122.7 | 130.6 | 148.9 | 201.1 | 119.0 | 134.1 | 154.2 | 195.8 | 111.1 | -43.3 | -6.7 | 3103 |
| 178.5 | 118.8 | 134.5 | 141.6 | 192.3 | 122.5 | 139.3 | 151.9 | 194.3 | 125.8 | -35.3 | 2.6 | 3105 |
| 190.8 | 119.9 | 133.3 | 148.7 | 200.0 | 112.3 | 138.5 | 151.0 | 191.5 | 110.2 | -42.5 | -1.9 | 31621 |
| 172.6 | 100.1 | 132.5 | 151.7 | 186.0 | 98.7 | 135.3 | 159.7 | 190.2 | 96.0 | -49.5 | -2.7 | 31624/7 |
| 163.0 | 111.3 | 127.7 | 135.6 | 165.0 | 106.3 | 122.7 | 131.1 | 164.0 | 101.5 | -38.1 | -4.6 | 31631 |
| 161.6 | 101.2 | 130.4 | 139.4 | 173.8 | 94.0 | 117.2 | 131.6 | 148.9 | 84.5 | -43.3 | -10.1 | 3165 |
| 148.5 | 139.3 | 151.0 | 135.5 | 153.1 | 132.7 | 150.4 | 142.9 | 159.9 | 138.5 | -13.4 | 4.4 | 4 |
| 150.2 | 141.6 | 153.7 | 137.7 | 155.4 | 135.2 | 153.3 | 145.5 | 162.4 | 141.5 | -12.9 | 4.7 | 43 |
| 170.7 | 162.4 | 175.2 | 174.9 | 183.7 | 165.5 | 176.8 | 179.3 | 180.6 | 164.7 | -8.8 | -0.5 | 431 |
| 118.3 | 77.9 | 83.5 | 81.6 | 108.1 | 75.7 | 79.7 | 80.3 | 111.7 | 75.0 | -32.8 | -0.9 | 432 |
| 192.3 | 132.7 | 122.5 | 129.1 | 191.4 | 130.7 | 133.0 | 126.5 | 189.1 | 128.0 | -32.3 | -2.0 | 434 |
| 147.0 | 163.6 | 180.7 | 152.5 | 157.2 | 156.2 | 181.7 | 167.3 | 173.3 | 169.0 | -2.5 | 8.2 | 438 433, 435-437, 439 |
| 144.9 | 100.7 | 110.4 | 106.9 | 141.2 | 90.6 | 102.6 | 105.3 | 133.6 | 88.5 | -33.8 | -2.3 | 439 |
| 156.7 | 145.6 | 154.1 | 154.3 | 159.6 | 148.0 | 158.3 | 159.0 | 164.1 | 153.1 | -6.7 | 3.4 | 7 |
| 147.2 | 134.8 | 144.8 | 143.4 | 148.3 | 135.2 | 146.2 | 146.1 | 150.1 | 137.1 | -8.7 | 1.4 | 73 |
| 117.9 | 109.2 | 121.7 | 115.1 | 119.5 | 107.9 | 120.4 | 116.4 | 118.8 | 108.4 | -8.8 | 0.5 | 731 |
| 156.6 | 146.0 | 154.8 | 152.6 | 158.0 | 146.7 | 156.4 | 155.3 | 160.2 | 149.1 | -6.9 | 1.7 | 7351 |
| 131.6 | 103.1 | 117.1 | 127.6 | 130.4 | 104.5 | 121.2 | 132.8 | 133.5 | 105.1 | -21.3 | 0.6 | 7391 |
| 173.9 | 164.5 | 170.6 | 173.1 | 179.6 | 170.4 | 179.2 | 180.9 | 188.1 | 180.6 | -4.0 | 5.9 | 74 |
| 174.3 | 164.9 | 171.1 | 173.5 | 180.1 | 170.9 | 179.6 | 181.4 | 188.6 | 180.9 | -4.1 | 5.8 | 7419 |

4 UMSATZ DES HANDWERKS

4.2 NACH GEWERBE
1976

| NR. DER SYSTEM- MATIK 1) | GEWERBEGLIEDERUNG | 1984 | 1985 | VERÄND. IN % 1985 GEGEN 1984 | 1984 2. HJ | 1985 1. HJ | 1985 2. HJ | VERÄNDERUNG IN % | |
|--------------------------------|--|-------|-------|--|---------------|---------------|---------------|---|---|
| | | | | | | | | 2. HJ 1985 GEGEN 1. HJ 1985 | 2. HJ 1985 GEGEN 2. HJ 1984 |
| 1-7 | HANDWERK INSGESAMT | 138.4 | 137.1 | -1.0 | 150.2 | 122.8 | 151.3 | 23.2 | 0.7 |
| 1 | BAU- UND AUSBAUGEWERBE | 138.6 | 126.8 | -8.5 | 164.5 | 98.3 | 155.2 | 57.8 | -5.7 |
| | DARUNTER: | | | | | | | | |
| 101, 102 | MAURER, BETON-, STAHLBETONBAUER UND | | | | | | | | |
| 107 | STRASSENBAUER 2) | 138.1 | 122.9 | -11.0 | 165.0 | 92.6 | 153.2 | 65.5 | -7.2 |
| 105 | ZIMMERER 2) | 112.2 | 101.9 | -9.2 | 133.5 | 77.1 | 126.6 | 64.3 | -5.2 |
| 106 | DACHDECKER 2) | 152.3 | 141.6 | -7.0 | 189.2 | 103.5 | 179.6 | 73.5 | -5.1 |
| 109 | FLIESEN-, PLATTEN- UND MOSAIKLEGER | 124.4 | 113.4 | -8.9 | 143.9 | 96.6 | 130.1 | 34.7 | -9.6 |
| 110 | BETONSTEIN- UND TERRAZZOHERSTELLER | 115.2 | 98.1 | -14.8 | 129.9 | 82.7 | 113.5 | 37.1 | -12.7 |
| 113 | STEINMETZEN UND STEINBILDHAUER | 136.4 | 130.9 | -4.1 | 150.9 | 114.6 | 147.1 | 28.4 | -2.5 |
| 114 | STUKKATEURE 2) | 163.7 | 146.2 | -10.7 | 190.3 | 122.4 | 170.1 | 39.0 | -10.6 |
| 115 | MALER UND LACKIERER | 143.6 | 147.2 | 2.5 | 168.2 | 120.1 | 174.3 | 45.1 | 3.6 |
| 2 | METALLGEWERBE | 146.8 | 151.9 | 3.5 | 154.2 | 140.3 | 163.5 | 16.5 | 6.0 |
| | DARUNTER: | | | | | | | | |
| 201 | SCHMIEDE | 119.1 | 120.8 | 1.4 | 130.4 | 107.6 | 134.0 | 24.5 | 2.7 |
| 202 | SCHLOSSER | 155.2 | 160.1 | 3.1 | 172.3 | 142.1 | 178.1 | 25.4 | 3.4 |
| 204 | MASCHINENBAUER (MUEHLENBAUER) | 165.5 | 180.2 | 8.9 | 169.5 | 170.0 | 190.5 | 12.0 | 12.4 |
| 207, 207A | MECHANIKER (NAEHMASCHINEN-, ZWEIRADMECH.), | | | | | | | | |
| | KAEHLANLAGENBAUER | 130.7 | 135.7 | 3.8 | 133.5 | 128.8 | 142.7 | 10.8 | 6.9 |
| 209 | KRAFTFAHRZEUGMECHANIKER | 155.7 | 164.8 | 5.8 | 148.7 | 162.5 | 167.2 | 2.9 | 12.4 |
| 211 | LANDMASCHINENMECHANIKER | 127.3 | 123.2 | -3.2 | 136.6 | 116.8 | 129.6 | 10.9 | -5.1 |
| 214, 215 | KLEMPNER, GAS- UND WASSERINSTALLATEURE | 121.3 | 120.6 | -0.6 | 141.1 | 101.1 | 140.1 | 38.5 | -0.8 |
| 216 | ZENTRALHEIZUNGS- UND LUEFTUNGSBAUER | 156.3 | 158.4 | 0.1 | 183.2 | 133.7 | 183.1 | 36.9 | -0.0 |
| 218 | ELEKTROINSTALLATEURE | 136.5 | 143.1 | 3.3 | 156.2 | 124.1 | 162.2 | 30.7 | 3.8 |
| 222 | RADIO- UND FERNSEHTECHNIKER | 139.7 | 139.3 | -0.3 | 151.9 | 124.7 | 153.8 | 23.3 | 1.3 |
| 223 | UHRMACHER | 117.1 | 117.1 | 0.0 | 137.0 | 96.2 | 138.1 | 43.6 | 0.8 |
| 3 | HOLZGEWERBE | 136.2 | 132.5 | -2.7 | 147.3 | 120.1 | 144.8 | 20.6 | -1.7 |
| | DARUNTER: | | | | | | | | |
| 301 | TISCHLER | 135.4 | 131.7 | -2.7 | 146.3 | 119.5 | 143.9 | 20.4 | -1.6 |
| 4 | BEKLEIDUNGS-, TEXTIL- UND LEDERGEWERBE | 102.9 | 102.7 | -0.2 | 108.6 | 95.3 | 110.0 | 15.4 | 1.3 |
| | DARUNTER: | | | | | | | | |
| 401, 402 | HERRENSCHNEIDER, DAMENSCHNEIDER | 86.6 | 87.8 | 1.4 | 90.7 | 82.3 | 93.3 | 13.3 | 2.9 |
| 413 | SCHUHMACHER | 100.8 | 102.5 | 1.8 | 105.2 | 96.6 | 108.5 | 12.3 | 3.1 |
| 418 | RAUMAUSSATZTER | 110.2 | 108.3 | -1.8 | 117.0 | 99.6 | 116.9 | 17.4 | -0.1 |
| 5 | NAHRUNGSMITTELGEWERBE | 122.2 | 122.4 | 0.1 | 125.0 | 119.3 | 125.5 | 5.2 | 0.4 |
| | DARUNTER: | | | | | | | | |
| 501 | BAECKER | 134.3 | 138.5 | 3.1 | 137.1 | 135.0 | 142.0 | 5.2 | 3.6 |
| 502 | KONDITOREN | 134.1 | 137.9 | 2.9 | 137.6 | 133.4 | 142.4 | 6.8 | 3.5 |
| 503 | FLEISCHER | 116.1 | 114.2 | -1.6 | 118.8 | 111.5 | 116.9 | 4.9 | -1.5 |
| 6 | GEWERBE FUER GESUNDHEITS- UND KOERPERPFLEGE SOWIE REINIGUNGSGEWERBE | 153.6 | 157.2 | 2.3 | 156.1 | 153.7 | 160.7 | 4.5 | 2.9 |
| | DARUNTER: | | | | | | | | |
| 601 | AUGENOPTIKER | 139.1 | 143.0 | 2.7 | 141.8 | 135.5 | 150.4 | 11.0 | 6.1 |
| 604 | ZAHNTECHNIKER | 161.4 | 164.3 | 1.8 | 163.2 | 163.3 | 165.4 | 1.3 | 1.3 |
| 607 | FRISEURE | 151.9 | 153.9 | 1.3 | 154.0 | 151.1 | 156.6 | 3.6 | 1.7 |
| 608, 610 | TEXTILREINIGER | 118.4 | 117.7 | -0.6 | 119.0 | 116.3 | 119.0 | 2.3 | 0.0 |
| 611 | GEBAEUDEREINIGER | 172.8 | 180.5 | 4.5 | 176.8 | 176.2 | 184.8 | 4.9 | 4.5 |
| 7 | GLAS-, PAPIER-, KERAMISCHE UND SONSTIGE GEW. | 145.4 | 146.6 | 0.8 | 160.5 | 133.7 | 159.6 | 19.4 | -0.5 |
| | DARUNTER: | | | | | | | | |
| 701 | GLASER | 139.8 | 137.5 | -1.6 | 161.1 | 118.5 | 156.5 | 32.1 | -2.8 |
| 707 | FOTOGRAFEN | 118.6 | 121.2 | 2.1 | 128.8 | 110.7 | 131.7 | 19.0 | 2.2 |
| 709 | BUCHDRUCKER, SCHRIFTSETZER, DRUCKER | 172.3 | 176.5 | 2.5 | 183.6 | 166.9 | 184.2 | 9.0 | 0.3 |

*) OHNE DEN UMSATZ DER HANDWERKLICHEN NEBENBETRIEBE, OHNE UMSATZSTEUER.

**) BASIS JEWEILS: VJ D 76*100, HJ D 76*100, JAHR 76*100.

1) NACH DEM VERZEICHNIS DER GEWERBE, DIE ALS HANDWERK BETRIEBEN WERDEN KOENNEN (ANLAGE A DER HANDWERKSORDNUNG VOM 28.12.1965 IN DER FASSUNG VOM 1.8.1978).

2) DIE ANGABEN FUER DIE POSITIONEN WERDEN DER MONATLICHEN BERICHTERSTATTUNG IM BAUHAUPTGEWERBE IN DER GLIEDERUNG NACH WIRTSCHAFTSZWEIGEN ENTNOMMEN UND NACH GEWERBEZWEIGEN UMGESCHLUESSELT. HIERAUS ERGEBEN SICH ABWEICHUNGEN ZUR HANDWERKS-ZAEHLUNG 1977.

(MESSZAHLEN) =)

ZWEIGEN
= 100 ==)

| 1983 4. VJ | 1984 1. VJ | 1984 2. VJ | 1984 3. VJ | 1984 4. VJ | 1985 1. VJ | 1985 2. VJ | 1985 3. VJ | 1985 4. VJ | 1986 1. VJ | VERÄNDERUNG IN % | | NR. DER SYSTEME- MATIK 1) |
|---------------|---------------|---------------|---------------|---------------|---------------|---------------|---------------|---------------|---------------|---|---|---------------------------------|
| | | | | | | | | | | 1. VJ 1986 GEGEN 4. VJ 1985 | 1. VJ 1986 GEGEN 1. VJ 1985 | |
| 157.2 | 117.2 | 136.0 | 138.3 | 162.2 | 111.2 | 134.4 | 141.4 | 161.3 | 112.8 | -30.0 | 1.4 | 1-7 |
| 172.5 | 92.0 | 133.2 | 149.5 | 179.5 | 75.9 | 120.7 | 143.6 | 166.8 | 72.6 | -56.5 | -4.4 | 1 |
| 177.5 | 89.1 | 133.1 | 151.3 | 178.7 | 68.6 | 116.6 | 141.8 | 164.6 | 65.5 | -60.2 | -4.6 | 101, 102 |
| 141.8 | 78.4 | 103.4 | 120.9 | 146.1 | 62.0 | 92.1 | 113.7 | 139.6 | 61.9 | -55.6 | -0.1 | 107 |
| 183.8 | 94.2 | 136.5 | 163.6 | 214.8 | 74.3 | 132.7 | 166.4 | 192.8 | 70.1 | -63.6 | -5.6 | 105 |
| 149.7 | 91.5 | 118.5 | 127.6 | 160.1 | 87.1 | 106.2 | 121.7 | 138.5 | 77.2 | -44.3 | -11.3 | 106 |
| 125.7 | 74.9 | 125.9 | 129.6 | 130.3 | 53.6 | 111.9 | 113.8 | 113.2 | 48.8 | -56.9 | -9.0 | 109 |
| 151.3 | 75.7 | 164.2 | 138.7 | 163.0 | 67.0 | 162.1 | 139.9 | 154.4 | 65.7 | -57.5 | -1.9 | 110 |
| 180.5 | 112.2 | 162.2 | 170.9 | 209.6 | 100.6 | 144.1 | 160.9 | 179.4 | 96.4 | -46.2 | -4.2 | 113 |
| 171.5 | 104.1 | 134.0 | 152.0 | 184.4 | 102.6 | 137.6 | 160.1 | 188.5 | 100.5 | -46.7 | -2.1 | 114 |
| 160.2 | 132.9 | 145.7 | 140.8 | 167.6 | 129.9 | 150.6 | 152.5 | 174.5 | 137.6 | -21.2 | 5.9 | 115 |
| 138.8 | 105.1 | 110.4 | 115.5 | 145.4 | 98.8 | 116.3 | 126.0 | 141.9 | 101.6 | -28.4 | 2.8 | 201 |
| 183.3 | 129.9 | 146.4 | 153.3 | 191.3 | 130.7 | 153.5 | 166.7 | 189.5 | 134.5 | -29.0 | 3.0 | 202 |
| 177.9 | 156.2 | 164.6 | 155.5 | 183.5 | 158.2 | 181.9 | 178.9 | 202.0 | 173.7 | -14.0 | 9.8 | 204 |
| 126.2 | 112.3 | 143.6 | 136.2 | 128.8 | 110.8 | 146.8 | 147.7 | 137.7 | 113.8 | -17.3 | 2.8 | 207, 207A |
| 143.7 | 155.5 | 169.6 | 146.9 | 150.4 | 148.6 | 176.4 | 165.1 | 169.2 | 167.2 | -1.2 | 12.6 | 209 |
| 129.4 | 106.1 | 129.8 | 129.3 | 143.8 | 108.4 | 125.2 | 127.3 | 131.8 | 93.0 | -29.4 | -14.2 | 211 |
| 155.0 | 92.4 | 110.8 | 120.6 | 161.7 | 92.2 | 110.0 | 122.1 | 158.1 | 91.6 | -42.0 | -0.6 | 214, 215 |
| 194.6 | 130.0 | 136.8 | 155.9 | 210.4 | 126.6 | 140.9 | 161.5 | 204.7 | 117.7 | -42.5 | -7.1 | 216 |
| 170.7 | 114.8 | 126.9 | 133.1 | 179.4 | 117.0 | 131.2 | 142.3 | 182.1 | 125.0 | -31.3 | 6.9 | 218 |
| 193.5 | 136.0 | 119.0 | 119.9 | 183.9 | 131.6 | 117.8 | 122.0 | 185.6 | 129.6 | -30.1 | -1.5 | 222 |
| 183.0 | 93.4 | 100.8 | 99.1 | 175.0 | 93.2 | 99.1 | 101.1 | 175.1 | 91.2 | -47.9 | -2.1 | 223 |
| 163.7 | 117.2 | 132.9 | 131.6 | 162.9 | 113.2 | 127.0 | 128.8 | 160.9 | 108.6 | -32.5 | -4.1 | 3 |
| 162.6 | 116.9 | 132.2 | 130.9 | 161.6 | 112.8 | 126.3 | 126.1 | 159.7 | 108.1 | -32.3 | -4.1 | 301 |
| 120.3 | 91.2 | 103.2 | 97.0 | 120.2 | 88.6 | 102.1 | 98.1 | 121.9 | 87.4 | -28.3 | -1.3 | 4 |
| 96.4 | 80.4 | 84.4 | 80.9 | 100.5 | 80.5 | 84.1 | 83.3 | 103.3 | 82.7 | -19.9 | 2.8 | 401, 402 |
| 116.8 | 85.8 | 106.5 | 94.0 | 116.4 | 86.9 | 106.3 | 97.0 | 120.0 | 85.0 | -29.2 | -2.3 | 413 |
| 131.3 | 98.0 | 108.8 | 104.5 | 129.5 | 92.4 | 106.8 | 104.2 | 129.6 | 90.2 | -30.4 | -2.3 | 418 |
| 130.0 | 117.6 | 121.4 | 120.7 | 129.2 | 116.5 | 122.1 | 121.9 | 129.0 | 115.2 | -10.7 | -1.2 | 5 |
| 139.0 | 129.4 | 133.7 | 133.2 | 141.0 | 132.7 | 137.3 | 138.5 | 145.4 | 133.6 | -8.1 | 0.7 | 501 |
| 145.4 | 126.0 | 135.1 | 130.2 | 145.0 | 131.0 | 135.7 | 136.1 | 146.8 | 134.2 | -9.8 | 2.5 | 502 |
| 125.0 | 111.9 | 115.0 | 114.6 | 123.0 | 108.5 | 114.5 | 113.6 | 120.3 | 105.8 | -12.1 | -2.5 | 503 |
| 158.1 | 147.6 | 154.7 | 149.5 | 162.8 | 148.7 | 158.8 | 155.4 | 165.9 | 152.6 | -8.1 | 2.6 | 6 |
| 148.4 | 134.4 | 138.6 | 132.8 | 150.8 | 129.0 | 142.1 | 145.4 | 155.3 | 135.2 | -13.0 | 4.8 | 601 |
| 166.4 | 154.6 | 164.3 | 146.1 | 180.3 | 157.5 | 169.0 | 152.0 | 178.7 | 156.7 | -12.3 | -0.5 | 606 |
| 155.8 | 146.1 | 153.6 | 151.5 | 156.6 | 146.8 | 155.5 | 154.1 | 159.1 | 149.1 | -6.3 | 1.6 | 607 |
| 120.0 | 112.0 | 123.4 | 116.6 | 121.4 | 110.6 | 122.0 | 117.7 | 120.4 | 110.4 | -8.3 | -0.2 | 608, 610 |
| 174.9 | 166.2 | 171.2 | 173.6 | 180.0 | 172.4 | 179.9 | 181.0 | 188.6 | 182.6 | -3.2 | 6.0 | 611 |
| 164.9 | 125.0 | 135.7 | 144.5 | 176.4 | 127.6 | 139.7 | 147.0 | 172.2 | 128.6 | -25.3 | 0.8 | 7 |
| 175.1 | 112.7 | 124.2 | 138.1 | 184.1 | 110.2 | 126.7 | 139.2 | 173.9 | 103.8 | -40.3 | -5.8 | 701 |
| 130.2 | 101.2 | 115.8 | 126.4 | 131.1 | 102.9 | 118.5 | 130.3 | 133.0 | 100.0 | -24.8 | -2.8 | 707 |
| 178.5 | 157.0 | 164.8 | 166.8 | 200.4 | 166.4 | 171.4 | 169.7 | 198.7 | 179.3 | -9.8 | 7.7 | 709 |

5.1 MESSZAHLEN 1976=100

1. VJ 1986

BESCHAEFTIGTE 1)

| NR. DER SYSTEMATIK | WIRTSCHAFTSGLIEDERUNG GEWERBEGLIEDERUNG | BUNDES- GEBIET | SCHLES- WIG- HOLST. | HAM- BURG | NIEDER- SACHSEN | BREMEN | NORD- RHEIN- WEST- FALEN | HESSEN | RHEIN- LAND- PFALZ | BADEN- WUERT- TEMBERG | BAYERN | SAAR- LAND | BERLIN (WEST) |
|--------------------------|---|-------------------|---------------------------|--------------|--------------------|--------|-----------------------------------|--------|--------------------------|-----------------------------|--------|---------------|------------------|
| | HANDWERK INSGESAMT | 93,9 | 93,7 | 93,6 | 93,3 | 80,6 | 91,6 | 91,7 | 91,1 | 100,0 | 92,8 | 95,6 | 103,5 |
| | WIRTSCHAFTSABTEILUNGEN | | | | | | | | | | | | |
| 2 | VERARBEITENDES GEWERBE | 94,4 | 108,3 | 93,6 | 96,8 | 89,4 | 90,4 | 85,2 | 96,1 | 97,8 | 95,8 | 102,2 | 89,4 |
| 3 | BAUGEWERBE | 81,3 | 72,5 | 77,5 | 70,9 | 64,3 | 79,6 | 84,4 | 83,7 | 94,0 | 77,5 | 79,9 | 104,7 |
| 4 | HANDEL | 101,3 | 86,6 | 149,6 | 118,7 | 73,3 | 92,2 | 140,2 | 62,0 | 99,5 | 98,3 | 107,2 | 80,1 |
| 7 | DIENTSTLEISTUNGEN VON UNTER- NEHMEN UND FREIEN BERUFEN | 128,0 | 140,4 | 112,1 | 154,0 | 109,3 | 124,4 | 113,6 | 113,3 | 136,2 | 129,4 | 112,6 | 123,1 |
| | GEWERBEGRUPPEN | | | | | | | | | | | | |
| 1 | BAU- UND AUSBAUGEWERBE | 76,4 | 69,8 | 68,8 | 65,9 | 64,8 | 74,7 | 76,7 | 80,1 | 90,0 | 71,1 | 75,8 | 105,4 |
| 2 | METALLGEWERBE | 95,6 | 100,9 | 103,1 | 96,4 | 74,6 | 89,5 | 98,0 | 97,3 | 97,0 | 97,6 | 101,0 | 98,3 |
| 3 | HOLZGEWERBE | 89,6 | 90,9 | 78,6 | 86,6 | 91,2 | 80,3 | 84,5 | 87,2 | 100,0 | 100,0 | 89,5 | 61,1 |
| 4 | BEKLEIDUNGS-, TEXTIL- UND LEDERGEWERBE | 69,1 | 70,6 | 72,7 | 65,3 | 67,4 | 66,1 | 57,8 | 64,7 | 69,0 | 77,7 | 68,3 | 64,8 |
| 5 | NAHRUNGSMITTELGEWERBE | 103,7 | 104,7 | 91,3 | 102,9 | 103,7 | 102,7 | 104,5 | 93,1 | 112,0 | 103,1 | 111,4 | 92,6 |
| 6 | GEWERBE FUER GESUNDHEITS- UND KOERPERPFLEGE SOWIE REINIGUNGSGEWERBE | 127,2 | 139,2 | 111,5 | 152,0 | 105,9 | 123,7 | 114,5 | 112,3 | 135,6 | 126,7 | 113,0 | 124,3 |
| 7 | GLAS-, PAPIER-, KERAMISCHE SOWIE SONSTIGE GEWERBE | 96,6 | 97,4 | 91,3 | 87,0 | 76,5 | 95,5 | 87,2 | 81,8 | 106,9 | 95,7 | 117,7 | 98,9 |

UMSATZ 2)

| NR. DER SYSTEMATIK | WIRTSCHAFTSGLIEDERUNG GEWERBEGLIEDERUNG | BUNDES- GEBIET | SCHLES- WIG- HOLST. | HAM- BURG | NIEDER- SACHSEN | BREMEN | NORD- RHEIN- WEST- FALEN | HESSEN | RHEIN- LAND- PFALZ | BADEN- WUERT- TEMBERG | BAYERN | SAAR- LAND | BERLIN (WEST) |
|--------------------------|---|-------------------|---------------------------|--------------|--------------------|--------|-----------------------------------|--------|--------------------------|-----------------------------|--------|---------------|------------------|
| | HANDWERK INSGESAMT | 112,8 | 103,4 | 121,3 | 107,1 | 93,2 | 105,8 | 116,1 | 116,8 | 116,7 | 119,9 | 118,5 | 108,5 |
| | WIRTSCHAFTSABTEILUNGEN | | | | | | | | | | | | |
| 2 | VERARBEITENDES GEWERBE | 125,8 | 132,1 | 152,7 | 122,8 | 108,7 | 121,6 | 111,8 | 141,9 | 127,6 | 129,4 | 128,4 | 104,3 |
| 3 | BAUGEWERBE | 85,0 | 68,5 | 79,1 | 71,4 | 64,4 | 79,8 | 91,7 | 96,5 | 93,8 | 91,3 | 85,2 | 102,9 |
| 4 | HANDEL | 138,5 | 95,9 | 136,5 | 170,8 | 111,0 | 133,7 | 202,4 | 68,2 | 121,7 | 144,2 | 142,8 | 127,4 |
| 7 | DIENTSTLEISTUNGEN VON UNTER- NEHMEN UND FREIEN BERUFEN | 153,1 | 158,2 | 127,7 | 168,3 | 122,6 | 137,8 | 140,4 | 156,7 | 186,9 | 153,1 | 131,0 | 154,0 |
| | GEWERBEGRUPPEN | | | | | | | | | | | | |
| 1 | BAU- UND AUSBAUGEWERBE | 72,6 | 56,8 | 64,3 | 57,7 | 62,7 | 68,5 | 73,7 | 84,4 | 80,0 | 77,9 | 75,0 | 90,7 |
| 2 | METALLGEWERBE | 137,6 | 143,0 | 150,2 | 144,7 | 100,3 | 124,2 | 149,1 | 147,5 | 135,6 | 145,3 | 145,6 | 127,3 |
| 3 | HOLZGEWERBE | 108,6 | 97,3 | 114,9 | 106,0 | 88,3 | 103,6 | 98,6 | 104,4 | 113,1 | 124,2 | 109,4 | 62,3 |
| 4 | BEKLEIDUNGS-, TEXTIL- UND LEDERGEWERBE | 87,4 | 75,4 | 98,6 | 84,7 | 87,5 | 84,8 | 81,7 | 80,5 | 75,3 | 106,1 | 83,5 | 72,9 |
| 5 | NAHRUNGSMITTELGEWERBE | 115,2 | 102,3 | 129,1 | 107,2 | 109,5 | 119,5 | 121,9 | 107,6 | 115,1 | 117,7 | 117,9 | 90,3 |
| 6 | GEWERBE FUER GESUNDHEITS- UND KOERPERPFLEGE SOWIE REINIGUNGSGEWERBE | 152,6 | 158,1 | 132,5 | 170,6 | 125,0 | 138,5 | 145,1 | 148,4 | 177,6 | 152,1 | 138,5 | 155,2 |
| 7 | GLAS-, PAPIER-, KERAMISCHE SOWIE SONSTIGE GEWERBE | 128,6 | 115,0 | 127,2 | 107,1 | 82,6 | 137,5 | 112,4 | 100,1 | 133,9 | 135,2 | 151,3 | 128,5 |

*) OHNE HANDWERKLICHE NEBENBETRIEBE

2) VIERTELJAHRES DURCHSCHNITT 1976 = 100

1) AM 30.09.1976 = 100

5.2 VERAENDERUNG GEGENUEBER VORJAHRESZEITRAUM

PROZENT

1. VJ 1986

BESCHAEFTIGTE

| NR. DER SYSTEMATIK | WIRTSCHAFTSGLIEDERUNG GEWERBEGLIEDERUNG | BUNDES- GEBIET | SCHLES- WIG- HOLST. | HAM- BURG | NIEDER- SACHSEN | BREMEN | NORD- RHEIN- WEST- FALEN | HESSEN | RHEIN- LAND- PFALZ | BADEN- WUERT- TEMBERG | BAYERN | SAAR- LAND | BERLIN (WEST) |
|--------------------------|---|-------------------|---------------------------|--------------|--------------------|--------|-----------------------------------|--------|--------------------------|-----------------------------|--------|---------------|------------------|
| | HANDWERK INSGESAMT | -1,6 | -0,9 | +2,6 | -0,9 | -2,9 | -2,8 | -0,2 | -3,1 | -0,9 | -1,5 | -5,1 | -1,4 |
| | WIRTSCHAFTSABTEILUNGEN | | | | | | | | | | | | |
| 2 | VERARBEITENDES GEWERBE | -0,4 | +0,7 | +8,5 | -1,6 | -1,5 | -1,2 | -0,2 | -2,8 | +0,0 | +0,1 | -0,4 | +0,5 |
| 3 | BAUGEWERBE | -4,5 | -2,9 | -2,0 | -5,6 | -2,7 | -6,3 | -1,3 | -3,9 | -3,2 | -4,2 | -13,3 | -4,3 |
| 4 | HANDEL | -0,8 | -5,8 | +1,5 | +3,5 | -2,7 | -0,3 | -2,3 | -8,2 | -1,0 | -0,8 | -1,8 | -4,7 |
| 7 | Dienstleistungen von Unter- nehmen und freien Berufen | +1,8 | +0,9 | +1,5 | +7,7 | -5,5 | +0,6 | +3,0 | -0,3 | +3,7 | -0,3 | -0,9 | +1,6 |
| | GEWERBEGRUPPEN | | | | | | | | | | | | |
| 1 | BAU- UND AUSBAUGEWERBE | -4,8 | -4,4 | -5,9 | -5,7 | -1,0 | -6,9 | -1,6 | -4,6 | -3,7 | -3,4 | -16,0 | -5,0 |
| 2 | METALLGEWERBE | -1,1 | +1,0 | +10,7 | -2,1 | -3,5 | -3,3 | -0,7 | -1,5 | +0,1 | -1,1 | -0,5 | -0,9 |
| 3 | HOLZGEWERBE | -3,3 | -0,5 | +0,5 | -6,5 | +9,4 | -2,4 | -1,4 | -3,9 | -3,8 | -4,0 | -2,1 | +0,7 |
| 4 | BEKLEIDUNGS-, TEXTIL- UND LEDERGEWERBE | -1,6 | +0,8 | +3,9 | -5,7 | +0,3 | -0,7 | +0,4 | -2,8 | -4,2 | +0,4 | -7,1 | -7,1 |
| 5 | NAHRUNGSMITTELGEWERBE | -0,9 | -1,8 | -2,2 | +0,6 | -2,0 | -0,5 | +0,3 | -6,4 | -0,1 | -1,4 | -1,3 | -1,8 |
| 6 | GEWERBE FÜR GESUNDHEITS- UND KÖRPERPFLEGE SOWIE REINIGUNGSGEWERBE | +2,0 | +1,8 | +2,1 | +7,4 | -5,4 | +0,4 | +2,3 | +0,4 | +3,8 | +0,2 | -0,2 | +2,2 |
| 7 | GLAS-, PAPIER-, KERAMISCHE SOWIE SONSTIGE GEWERBE | -0,2 | -1,9 | +1,5 | +0,7 | -8,8 | -1,8 | +0,1 | -2,2 | -0,4 | +2,4 | -6,3 | -0,5 |

UMSATZ

| NR. DER SYSTEMATIK | WIRTSCHAFTSGLIEDERUNG GEWERBEGLIEDERUNG | BUNDES- GEBIET | SCHLES- WIG- HOLST. | HAM- BURG | NIEDER- SACHSEN | BREMEN | NORD- RHEIN- WEST- FALEN | HESSEN | RHEIN- LAND- PFALZ | BADEN- WUERT- TEMBERG | BAYERN | SAAR- LAND | BERLIN (WEST) |
|--------------------------|---|-------------------|---------------------------|--------------|--------------------|--------|-----------------------------------|--------|--------------------------|-----------------------------|--------|---------------|------------------|
| | HANDWERK INSGESAMT | +1,4 | +1,5 | +11,6 | -2,9 | +0,3 | -0,3 | +3,6 | +6,9 | +0,6 | +3,1 | +2,5 | -5,2 |
| | WIRTSCHAFTSABTEILUNGEN | | | | | | | | | | | | |
| 2 | VERARBEITENDES GEWERBE | +3,2 | +5,1 | +24,0 | +0,4 | +2,3 | +2,1 | +1,8 | +5,3 | +2,1 | +4,7 | +4,2 | -4,5 |
| 3 | BAUGEWERBE | -3,4 | -4,5 | +4,1 | -7,0 | -3,1 | -6,6 | +2,1 | +13,1 | -3,2 | -4,3 | -6,6 | -8,0 |
| 4 | HANDEL | +4,4 | -2,2 | -7,4 | -8,4 | +1,8 | +8,5 | +11,4 | -5,5 | +1,7 | +9,4 | +10,5 | +5,8 |
| 7 | Dienstleistungen von Unter- nehmen und freien Berufen | +3,4 | -0,9 | +0,7 | +11,3 | -4,9 | +0,4 | +0,3 | +10,1 | +3,5 | +3,1 | +2,5 | -0,5 |
| | GEWERBEGRUPPEN | | | | | | | | | | | | |
| 1 | BAU- UND AUSBAUGEWERBE | -4,4 | -6,7 | +1,5 | -3,8 | +0,0 | -7,9 | +1,3 | +11,8 | -6,0 | -4,9 | -9,0 | -12,3 |
| 2 | METALLGEWERBE | +5,9 | +8,1 | +25,7 | -4,2 | +1,4 | +3,9 | +8,7 | +9,6 | +4,5 | +9,6 | +8,9 | +2,0 |
| 3 | HOLZGEWERBE | -4,1 | -2,2 | +20,1 | -10,6 | +3,5 | -2,7 | -9,9 | +1,4 | -1,5 | -6,2 | +6,6 | -11,9 |
| 4 | BEKLEIDUNGS-, TEXTIL- UND LEDERGEWERBE | -1,3 | -3,4 | +0,7 | -0,6 | +16,5 | -0,6 | +1,6 | -7,4 | -3,8 | -0,4 | -4,7 | -9,5 |
| 5 | NAHRUNGSMITTELGEWERBE | -1,2 | -2,3 | -6,4 | -1,2 | -3,1 | -0,8 | +0,5 | -1,0 | -2,1 | +0,3 | +1,6 | -13,4 |
| 6 | GEWERBE FÜR GESUNDHEITS- UND KÖRPERPFLEGE SOWIE REINIGUNGSGEWERBE | +2,6 | +0,6 | +1,9 | +7,1 | -4,2 | +0,7 | +1,1 | +7,6 | +1,0 | +5,4 | +3,2 | +0,0 |
| 7 | GLAS-, PAPIER-, KERAMISCHE SOWIE SONSTIGE GEWERBE | +0,8 | +1,1 | +1,5 | +10,6 | -1,5 | +4,4 | -3,2 | -2,8 | +1,0 | -1,0 | -11,3 | -3,0 |

*) OHNE HANDWERKLICHE NEBENBETRIEBE

SAISONBEREINIGUNG NACH WIRTSCHAFTSZWEIGEN

6 HANDWERK INSGESAMT

6.1 BESCHAEFTIGTE DES HANDWERKS *)
1000

| | | ORIGINALWERTE | | | SAISONBEREINIGTE WERTE | | GLATTE |
|------|---------|--------------------------|------------|------|------------------------|------|------------|
| | | | | | | | KOMPONENTE |
| JAHR | QUARTAL | PROZENTUALE VERAENDERUNG | | | PROZ. VERAEND. | | |
| | | GEGENUEBER | | | GEGENUEBER | | |
| | | VORJ. QUARTAL | VORQUARTAL | | VORQUARTAL | | |
| 1983 | 1 | 3616.8 | -3.5 | -3.8 | 3708.0 | -0.8 | 3721.8 |
| | 2 | 3714.7 | -1.6 | 2.7 | 3729.4 | 0.6 | 3725.1 |
| | 3 | 3818.2 | -0.5 | 2.8 | 3735.2 | 0.2 | 3733.1 |
| | 4 | 3762.0 | 0.1 | -1.5 | 3734.0 | 0.0 | 3739.6 |
| 1984 | 1 | 3661.1 | 1.2 | -2.7 | 3756.8 | 0.6 | 3743.8 |
| | 2 | 3714.8 | 0.0 | 1.5 | 3734.5 | -0.6 | 3736.8 |
| | 3 | 3804.5 | -0.4 | 2.4 | 3718.4 | -0.4 | 3722.5 |
| | 4 | 3746.7 | -0.4 | -1.5 | 3711.9 | -0.2 | 3703.8 |
| 1985 | 1 | 3572.3 | -2.4 | -4.7 | 3673.7 | -1.0 | 3683.2 |
| | 2 | 3644.2 | -1.9 | 2.0 | 3666.3 | -0.2 | 3666.8 |
| | 3 | 3748.3 | -1.5 | 2.9 | 3659.2 | -0.2 | 3651.6 |
| | 4 | 3672.2 | -2.0 | -2.0 | 3635.6 | -0.6 | 3637.6 |
| 1986 | 1 | 3516.6 | -1.6 | -4.2 | 3622.4 | -0.4 | 3623.4 |

*) SAISONBEREINIGUNG (OHNE KALENDERTAEGLICHE) VON QUARTALSWERTEN MIT HILFE DES BERLINER VERFAHRENS (VERSION 4).
OHNE DIE BESCHAEFTIGTEN DER HANDWERKLICHEN NEBENBETRIEBE. BESCHAEFTIGTENSTAND AM JEWEILIGEN VIERTELJAHRESENDE.
SYSTEMATIK DER WIRTSCHAFTSZWEIGE (WZ) REV., FASSUNG FUER DIE HANDWERKSZAHLUNG 1977 (KURZBEZEICHNUNGEN).

6.2 UMSATZ DES HANDWERKS *)
MILL. DM

| JAHR | QUARTAL | ORIGINALWERTE | | | SAISONBEREINIGTE WERTE | | GLATTE |
|------|---------|--------------------------|------------|-------|------------------------|------|------------|
| | | | | | | | KOMPONENTE |
| | | PROZENTUALE VERAENDERUNG | | | PROZ. VERAEND. | | |
| | | GEGENUEBER | | | GEGENUEBER | | |
| | | VORJ. QUARTAL | VORQUARTAL | | VORQUARTAL | | |
| 1983 | 1 | 66820.6 | 2.3 | -27.6 | 80021.4 | 1.0 | 80590.6 |
| | 2 | 85838.4 | 10.6 | 28.5 | 84002.2 | 5.0 | 81414.4 |
| | 3 | 77455.7 | -0.8 | -9.8 | 79220.6 | -5.7 | 80962.7 |
| | 4 | 93471.3 | 1.2 | 20.7 | 80238.4 | 1.3 | 80899.8 |
| 1984 | 1 | 69655.7 | 4.2 | -25.8 | 82708.6 | 3.1 | 81294.9 |
| | 2 | 80850.4 | -5.8 | 16.1 | 80544.3 | -2.6 | 81679.1 |
| | 3 | 82186.9 | 6.1 | 1.7 | 82397.3 | 2.3 | 81968.1 |
| | 4 | 96446.2 | 3.2 | 17.3 | 82396.8 | 0.0 | 81484.6 |
| 1985 | 1 | 66134.8 | -5.1 | -31.4 | 80025.5 | -2.9 | 81187.0 |
| | 2 | 79912.9 | -1.2 | 20.8 | 80817.2 | 1.0 | 81376.5 |
| | 3 | 84056.3 | 2.3 | 5.2 | 82986.9 | 2.7 | 81711.8 |
| | 4 | 95661.8 | -0.6 | 14.0 | 81430.6 | -1.9 | 81899.6 |
| 1986 | 1 | 67065.9 | 1.4 | -30.0 | 81548.0 | 0.1 | 81893.3 |

*) SAISONBEREINIGUNG (OHNE KALENDERTAEGLICHE) VON QUARTALSWERTEN MIT HILFE DES BERLINER VERFAHRENS (VERSION 4).
OHNE DEN UMSATZ DER HANDWERKLICHEN NEBENBETRIEBE. OHNE UMSATZSTEUER.
SYSTEMATIK DER WIRTSCHAFTSZWEIGE (WZ) REV., FASSUNG FUER DIE HANDWERKSZAHLUNG 1977 (KURZBEZEICHNUNGEN)

SAISONBEREINIGUNG NACH WIRTSCHAFTSZWEIGEN

7 VERARBEITENDES GEWERBE

7.1 BESCHAEFTIGTE DES HANDWERKS *)
1000

| JAHR | QUARTAL | ORIGINALWERTE | | | SAISONBEREINIGTE WERTE | | GLATTE |
|------|---------|--------------------------|------------|------|------------------------|------|------------|
| | | | | | | | KOMPONENTE |
| | | PROZENTUALE VERAENDERUNG | | | PROZ. VERAEND. | | |
| | | GEGENUEBER | | | GEGENUEBER | | |
| | | VORJ. QUARTAL | VORQUARTAL | | VORQUARTAL | | |
| 1983 | 1 | 1349.9 | -2.5 | -2.4 | 1366.5 | -0.3 | 1367.6 |
| | 2 | 1353.1 | -1.8 | 0.2 | 1366.8 | 0.0 | 1365.9 |
| | 3 | 1381.8 | -1.3 | 2.1 | 1365.5 | -0.1 | 1366.2 |
| | 4 | 1381.1 | -0.2 | -0.1 | 1367.8 | 0.2 | 1366.8 |
| 1984 | 1 | 1353.0 | 0.2 | -2.0 | 1367.9 | 0.0 | 1366.0 |
| | 2 | 1348.7 | -0.3 | -0.3 | 1363.1 | -0.4 | 1364.2 |
| | 3 | 1377.5 | -0.3 | 2.1 | 1361.6 | -0.1 | 1362.9 |
| | 4 | 1376.4 | -0.3 | -0.1 | 1363.3 | 0.1 | 1362.8 |
| 1985 | 1 | 1347.8 | -0.4 | -2.1 | 1362.3 | -0.1 | 1363.2 |
| | 2 | 1349.6 | 0.1 | 0.1 | 1364.1 | 0.1 | 1363.4 |
| | 3 | 1381.0 | 0.3 | 2.3 | 1364.5 | 0.0 | 1362.9 |
| | 4 | 1370.3 | -0.4 | -0.8 | 1358.3 | -0.5 | 1360.5 |
| 1986 | 1 | 1342.5 | -0.4 | -2.0 | 1357.3 | -0.1 | 1357.9 |

*) SAISONBEREINIGUNG (OHNE KALENDERTÄGLICHE) VON QUARTALSWERTEN MIT HILFE DES BERLINER VERFAHRENS (VERSION 4),
OHNE DIE BESCHAEFTIGTEN DER HANDWERKLICHEN NEBENBETRIEBE, BESCHAEFTIGTENSTAND AM JEWEILIGEN VIERTELJAHRESENDE.
SYSTEMATIK DER WIRTSCHAFTSZWEIGE (WZ) REV., FASSUNG FUER DIE HANDWERKSSZÄHLUNG 1977 (KURZBEZEICHNUNGEN).

7.2 UMSATZ DES HANDWERKS *)
MILL. DM

| ORIGINALWERTE | | | | | SAISONBEREINIGTE WERTE | | GLATTE |
|---------------|---------|-------------------------|------------|-------|------------------------|------|------------|
| | | | | | | | KOMPONENTE |
| JAHR | QUARTAL | PROZENTUALE VERÄNDERUNG | | | PROZ. VERÄEND. | | |
| | | GEGENÜBER | | | GEGENÜBER | | |
| | | VORJ. QUARTAL | VORQUARTAL | | VORQUARTAL | | |
| 1983 | 1 | 32030.6 | 1.5 | -15.5 | 34893.8 | 1.4 | 35004.2 |
| | 2 | 36950.9 | 7.0 | 15.4 | 36069.1 | 3.4 | 35345.1 |
| | 3 | 33290.9 | -0.1 | -9.9 | 34811.5 | -3.5 | 35368.5 |
| | 4 | 35915.3 | 2.4 | 16.9 | 35475.8 | 1.9 | 35513.0 |
| 1984 | 1 | 33330.0 | 4.1 | -14.4 | 36100.9 | 1.8 | 35672.9 |
| | 2 | 35945.2 | -2.7 | 7.8 | 35387.2 | -2.0 | 35764.3 |
| | 3 | 34943.7 | 5.0 | -2.8 | 35994.8 | 1.7 | 35882.8 |
| | 4 | 39596.4 | 1.8 | 13.3 | 36060.5 | 0.2 | 35937.0 |
| 1985 | 1 | 32816.6 | -1.5 | -17.1 | 35847.3 | -0.6 | 36208.8 |
| | 2 | 36880.1 | 2.6 | 12.4 | 36582.8 | 2.1 | 36621.7 |
| | 3 | 36757.3 | 5.2 | -0.3 | 37411.0 | 2.3 | 37033.0 |
| | 4 | 40587.7 | 2.5 | 10.4 | 36996.6 | -1.1 | 37244.5 |
| 1986 | 1 | 33882.0 | 3.2 | -16.5 | 37116.0 | 0.3 | 37319.7 |

*) SAISONBEREINIGUNG (OHNE KALENDERTÄGLICHE) VON QUARTALSWERTEN MIT HILFE DES BERLINER VERFAHRENS (VERSION 4),
OHNE DEN UMSATZ DER HANDWERKLICHEN NEBENBETRIEBE, OHNE UMSATZSTEUER.
SYSTEMATIK DER WIRTSCHAFTSZWEIGE (WZ) REV., FASSUNG FUER DIE HANDWERKSSZÄHLUNG 1977 (KURZBEZEICHNUNGEN)

SAISONBEREINIGUNG NACH WIRTSCHAFTSZWEIGEN

8 BAUGEWERBE

8.1 BESCHAEFTIGTE DES HANDWERKS *)
1000

| JAHR | QUARTAL | ORIGINALWERTE | | | SAISONBEREINIGTE WERTE | | GLATTE |
|------|---------|--------------------------|------------|------|------------------------|------|------------|
| | | | | | | | KOMPONENTE |
| | | PROZENTUALE VERAENDERUNG | | | PROZ. VERAEND. | | |
| | | GEGENUEBER | | | GEGENUEBER | | |
| | | VORJ. QUARTAL | VORQUARTAL | | VORQUARTAL | | |
| 1983 | 1 | 1416.2 | -5.1 | -6.6 | 1484.4 | -1.5 | 1495.3 |
| | 2 | 1505.9 | -2.0 | 6.3 | 1501.4 | 1.1 | 1498.7 |
| | 3 | 1561.9 | -0.4 | 3.7 | 1507.5 | 0.4 | 1505.0 |
| | 4 | 1516.0 | 0.0 | -2.9 | 1502.3 | -0.3 | 1509.4 |
| 1984 | 1 | 1480.8 | 2.4 | -4.3 | 1524.0 | 1.4 | 1512.7 |
| | 2 | 1506.4 | 0.0 | 3.8 | 1504.9 | -1.3 | 1505.4 |
| | 3 | 1542.4 | -1.2 | 2.4 | 1486.4 | -1.2 | 1489.5 |
| | 4 | 1496.6 | -1.3 | -3.0 | 1475.4 | -0.7 | 1467.4 |
| 1985 | 1 | 1354.5 | -6.6 | -9.5 | 1433.8 | -2.8 | 1442.6 |
| | 2 | 1421.2 | -5.7 | 4.9 | 1421.5 | -0.9 | 1422.4 |
| | 3 | 1467.9 | -4.8 | 3.3 | 1410.1 | -0.8 | 1404.6 |
| | 4 | 1416.0 | -5.4 | -3.5 | 1391.4 | -1.3 | 1390.7 |
| 1986 | 1 | 1293.9 | -4.5 | -8.6 | 1377.3 | -1.0 | 1377.2 |

*) SAISONBEREINIGUNG (OHNE KALENDERTÄGLICHE) VON QUARTALSWERTEN MIT HILFE DES BERLINER VERFAHRENS (VERSION 4).
OHNE DIE BESCHAEFTIGTEN DER HANDWERKLICHEN NEBENBETRIEBE. BESCHAEFTIGTENSTAND AM JEWEILIGEN VIERTELJAHRESENDE.
SYSTEMATIK DER WIRTSCHAFTSZWEIGE (WZ) REV. 1. FASSUNG FÜR DIE HANDWERKSZÄHLUNG 1977 (KURZBEZEICHNUNGEN).

8.2 UMSATZ DES HANDWERKS *)
MILL. DM

| JAHR | QUARTAL | ORIGINALWERTE | | | SAISONBEREINIGTE WERTE | | GLATTE |
|------|---------|--------------------------|------------|-------|------------------------|------------|------------|
| | | | | | | | KOMPONENTE |
| | | PROZENTUALE VERAENDERUNG | | | PROZ. VERAEND. | | |
| | | GEGENUEBER | | | GEGENUEBER | | |
| | | VORJ. QUARTAL | VORQUARTAL | | | VORQUARTAL | |
| 1983 | 1 | 21678.9 | 2.7 | -46.1 | 31440.9 | 0.3 | 31828.6 |
| | 2 | 33807.6 | 14.7 | 55.9 | 33650.4 | 7.0 | 32110.1 |
| | 3 | 31290.2 | -2.7 | -7.4 | 30643.5 | -8.9 | 31602.9 |
| | 4 | 39862.2 | -1.0 | 27.4 | 30763.9 | 0.4 | 31316.0 |
| 1984 | 1 | 22582.0 | 4.2 | -43.3 | 32235.8 | 4.8 | 31437.6 |
| | 2 | 30092.0 | -11.0 | 33.3 | 31005.6 | -3.8 | 31657.3 |
| | 3 | 33588.1 | 7.3 | 11.6 | 32074.5 | 3.4 | 31806.4 |
| | 4 | 41741.1 | 4.7 | 24.3 | 32046.9 | -0.1 | 31326.8 |
| 1985 | 1 | 20017.2 | -11.4 | -52.0 | 30078.0 | -6.1 | 30709.0 |
| | 2 | 28169.1 | -6.4 | 40.7 | 29893.8 | -0.6 | 30321.8 |
| | 3 | 32978.0 | -1.8 | 17.1 | 30759.9 | 2.9 | 30037.7 |
| | 4 | 39554.0 | -5.2 | 19.9 | 29622.2 | -3.7 | 29849.3 |
| 1986 | 1 | 19338.2 | -3.4 | -51.1 | 29665.5 | 0.1 | 29686.8 |

*) SAISONBEREINIGUNG (OHNE KALENDERTÄGLICHE) VON QUARTALSWERTEN MIT HILFE DES BERLINER VERFAHRENS (VERSION 4).
OHNE DEN UMSATZ DER HANDWERKLICHEN NEBENBETRIEBE. OHNE UMSATZSTEUER.
SYSTEMATIK DER WIRTSCHAFTSZWEIGE (WZ) REV. 1. FASSUNG FÜR DIE HANDWERKSZÄHLUNG 1977 (KURZBEZEICHNUNGEN)

SAISONBEREINIGUNG NACH WIRTSCHAFTSZWEIGEN

9 HANDEL

9.1 BESCHAEFTIGTE DES HANDWERKS *)
1000

| JAHR | QUARTAL | ORIGINALWERTE | | | SAISONBEREINIGTE WERTE | | GLATTE |
|------|---------|--------------------------|------------|------|------------------------|------|------------|
| | | | | | | | KOMPONENTE |
| | | PROZENTUALE VERAENDERUNG | | | PROZ. VERAEND. | | |
| | | GEGENUEBER | | | GEGENUEBER | | |
| | | VORJ. QUARTAL | VORQUARTAL | | VORQUARTAL | | |
| 1983 | 1 | 226.2 | -3.9 | -1.7 | 226.2 | -1.8 | 227.5 |
| | 2 | 224.5 | -3.0 | -0.8 | 226.2 | 0.0 | 226.4 |
| | 3 | 227.3 | -2.4 | 1.2 | 225.7 | -0.2 | 225.6 |
| | 4 | 226.6 | -1.6 | -0.3 | 225.1 | -0.3 | 224.9 |
| 1984 | 1 | 222.8 | -1.5 | -1.7 | 224.3 | -0.4 | 224.2 |
| | 2 | 221.3 | -1.4 | -0.7 | 223.4 | -0.4 | 223.4 |
| | 3 | 224.4 | -1.3 | 1.4 | 222.4 | -0.4 | 222.4 |
| | 4 | 223.3 | -1.5 | -0.5 | 221.4 | -0.4 | 221.1 |
| 1985 | 1 | 217.9 | -2.2 | -2.4 | 219.5 | -0.9 | 219.7 |
| | 2 | 216.3 | -2.3 | -0.7 | 218.5 | -0.5 | 218.5 |
| | 3 | 220.0 | -2.0 | 1.7 | 217.9 | -0.3 | 217.6 |
| | 4 | 218.9 | -2.0 | -0.5 | 217.2 | -0.3 | 217.3 |
| 1986 | 1 | 216.2 | -0.8 | -1.2 | 217.7 | 0.2 | 217.2 |

*) SAISONBEREINIGUNG (OHNE KALENDERTAEGLICHE) VON QUARTALSWERTEN MIT HILFE DES BERLINER VERFAHRENS (VERSION 41).
OHNE DIE BESCHAEFTIGTEN DER HANDWERKLICHEN NEBENBETRIEBE. BESCHAEFTIGTENSTAND AM JEWEILIGEN VIERTELJAHRESENDE.
SYSTEMATIK DER WIRTSCHAFTSZWEIGE (WZ) REV. 1. FASSUNG FUER DIE HANDWERKSSAEHLUNG 1977 (KURZBEZEICHNUNGEN).

9.2 UMSATZ DES HANDWERKS *)
MILL. DM

| JAHR | QUARTAL | ORIGINALWERTE | | | SAISONBEREINIGTE WERTE | | GLATTE |
|------|---------|--------------------------|------------|-------|------------------------|------|------------|
| | | | | | | | KOMPONENTE |
| | | PROZENTUALE VERAENDERUNG | | | PROZ. VERAEND. | | |
| | | GEGENUEBER | | | GEGENUEBER | | |
| | | VORJ. QUARTAL | VORQUARTAL | | VORQUARTAL | | |
| 1983 | 1 | 9884.3 | 4.0 | -7.6 | 10305.7 | 1.7 | 10386.4 |
| | 2 | 11673.3 | 13.8 | 18.1 | 10899.1 | 5.8 | 10572.1 |
| | 3 | 9462.6 | 2.7 | -18.9 | 10362.2 | -4.9 | 10581.6 |
| | 4 | 11128.4 | 4.0 | 17.6 | 10556.7 | 1.9 | 10636.3 |
| 1984 | 1 | 10441.8 | 5.6 | -6.2 | 10912.3 | 3.4 | 10727.9 |
| | 2 | 11314.4 | -3.1 | 8.4 | 10678.2 | -2.1 | 10782.3 |
| | 3 | 10153.3 | 7.3 | -10.3 | 10837.6 | 1.5 | 10788.5 |
| | 4 | 11474.2 | 3.1 | 13.0 | 10780.7 | -0.5 | 10712.0 |
| 1985 | 1 | 9943.8 | -4.8 | -13.3 | 10576.3 | -1.9 | 10736.4 |
| | 2 | 11268.0 | -0.4 | 13.3 | 10774.2 | 1.9 | 10874.6 |
| | 3 | 10711.7 | 5.5 | -4.9 | 11222.0 | 4.2 | 11081.8 |
| | 4 | 11985.6 | 4.5 | 11.9 | 11201.6 | -0.2 | 11189.2 |
| 1986 | 1 | 10376.4 | 4.4 | -13.4 | 11127.1 | -0.7 | 11245.3 |

*) SAISONBEREINIGUNG (OHNE KALENDERTAEGLICHE) VON QUARTALSWERTEN MIT HILFE DES BERLINER VERFAHRENS (VERSION 41).
OHNE DEN UMSATZ DER HANDWERKLICHEN NEBENBETRIEBE. OHNE UMSATZSTEUER.
SYSTEMATIK DER WIRTSCHAFTSZWEIGE (WZ) REV. 1. FASSUNG FUER DIE HANDWERKSSAEHLUNG 1977 (KURZBEZEICHNUNGEN)

SAISONBEREINIGUNG NACH WIRTSCHAFTSZWEIGEN

10 DIENSTLEISTUNGEN VON UNTERNEHMEN UND FREIEN BERUFEN

10.1 BESCHAEFTIGTE DES HANDWERKS *)
1000

| JAHR | QUARTAL | ORIGINALWERTE | | | SAISONBEREINIGTE WERTE | | GLATTE |
|------|---------|--------------------------|------------|------|------------------------|-----|------------|
| | | | | | | | KOMPONENTE |
| | | PROZENTUALE VERAENDERUNG | | | PROZ. VERAEND. | | |
| | | GEGENUEBER | | | GEGENUEBER | | |
| | | VORJ. QUARTAL | VORQUARTAL | | VORQUARTAL | | |
| 1983 | 1 | 622.1 | -1.4 | -0.9 | 628.4 | 0.2 | 628.9 |
| | 2 | 628.7 | 0.4 | 1.1 | 632.8 | 0.7 | 631.6 |
| | 3 | 644.6 | 1.3 | 2.5 | 634.0 | 0.2 | 633.8 |
| | 4 | 635.8 | 1.3 | -1.4 | 636.3 | 0.4 | 636.0 |
| 1984 | 1 | 631.9 | 1.6 | -0.6 | 638.1 | 0.3 | 638.3 |
| | 2 | 635.9 | 1.1 | 0.6 | 640.6 | 0.4 | 641.3 |
| | 3 | 657.6 | 2.0 | 3.4 | 645.4 | 0.7 | 645.3 |
| | 4 | 647.8 | 1.9 | -1.5 | 649.2 | 0.6 | 649.9 |
| 1985 | 1 | 649.7 | 2.8 | 0.3 | 655.6 | 1.0 | 655.1 |
| | 2 | 654.6 | 2.9 | 0.8 | 659.7 | 0.6 | 659.9 |
| | 3 | 676.9 | 2.9 | 3.4 | 664.2 | 0.7 | 664.0 |
| | 4 | 664.5 | 2.6 | -1.8 | 666.2 | 0.3 | 666.6 |
| 1986 | 1 | 661.6 | 1.8 | -0.4 | 667.6 | 0.2 | 668.7 |

*) SAISONBEREINIGUNG (OHNE KALENDERTAEGLICHE) VON QUARTALSWERTEN MIT HILFE DES BERLINER VERFAHRENS (VERSION 4).
OHNE DIE BESCHAEFTIGTEN DER HANDWERKLICHEN NEBENBETRIEBE, BESCHAEFTIGTENSTAND AM JEWEILIGEN VIERTELJAHRESENDE.
SYSTEMATIK DER WIRTSCHAFTSZWEIGE (WZ) REV. FASSUNG FUER DIE HANDWERKSZAEHLUNG 1977 (KURZBEZEICHNUNGEN).

10.2 UMSATZ DES HANDWERKS *)
MILL. DM

| ORIGINALWERTE | | | | | SAISONBEREINIGTE WERTE | | GLATTE |
|---------------|---------|--------------------------|------------|------|------------------------|-----|------------|
| | | | | | | | KOMPONENTE |
| JAHR | QUARTAL | PROZENTUALE VERAENDERUNG | | | PROZ. VERAEND. | | |
| | | GEGENUEBER | | | GEGENUEBER | | |
| | | VORJ. QUARTAL | VORQUARTAL | | VORQUARTAL | | |
| 1983 | 1 | 3158.4 | 1.9 | -6.6 | 3305.1 | 1.0 | 3295.4 |
| | 2 | 3325.0 | 0.7 | 8.3 | 3303.9 | 0.0 | 3309.9 |
| | 3 | 3340.1 | 1.3 | 0.5 | 3327.6 | 0.7 | 3332.4 |
| | 4 | 3477.9 | 2.9 | 4.1 | 3364.2 | 1.1 | 3356.9 |
| 1984 | 1 | 3230.7 | 2.3 | -7.1 | 3380.6 | 0.5 | 3378.4 |
| | 2 | 3420.0 | 2.9 | 8.9 | 3395.8 | 0.4 | 3396.4 |
| | 3 | 3424.3 | 2.5 | 0.1 | 3410.1 | 0.4 | 3410.7 |
| | 4 | 3543.7 | 1.9 | 3.5 | 3428.3 | 0.5 | 3428.8 |
| 1985 | 1 | 3286.0 | 1.7 | -7.3 | 3443.8 | 0.5 | 3452.1 |
| | 2 | 3513.3 | 2.7 | 6.9 | 3484.5 | 1.2 | 3478.7 |
| | 3 | 3528.3 | 3.0 | 0.4 | 3511.1 | 0.8 | 3506.9 |
| | 4 | 3641.5 | 2.8 | 3.2 | 3528.0 | 0.5 | 3534.2 |
| 1986 | 1 | 3397.7 | 3.4 | -6.7 | 3558.4 | 0.9 | 3559.4 |

*) SAISONBEREINIGUNG (OHNE KALENDERTAEGLICHE) VON QUARTALSWERTEN MIT HILFE DES BERLINER VERFAHRENS (VERSION 4).
OHNE DEN UMSATZ DER HANDWERKLICHEN NEBENBETRIEBE, OHNE UMSATZSTEUER.
SYSTEMATIK DER WIRTSCHAFTSZWEIGE (WZ) REV. FASSUNG FUER DIE HANDWERKSZAEHLUNG 1977 (KURZBEZEICHNUNGEN)

11 UMSATZ *) JE BESCHAEFTIGTEN IM HANDWERK **]

NACH WIRTSCHAFTSZWEIGEN

| NR. DER SYSTEMATIK 1) | WIRTSCHAFTSGLIEDERUNG | 1984 | 1985 | VER- AEND. 1985 GEG. 1984 | 1984 | 1985 | 1985 | 1984 | 1984 | 1985 | 1985 | 1985 | 1985 | 1985 | 1986 |
|--------------------------|---|---------|-------|---------------------------------------|---------|-------|-------|------|------|------|------|------|------|------|------|
| | | | | | 2.HJ | 1.HJ | 2.HJ | 3.VJ | 4.VJ | 1.VJ | 2.VJ | 3.VJ | 4.VJ | 1.VJ | |
| | | 1000 DM | | % | 1000 DM | | | | | | | | | | |
| 0-7 | HANDWERK INSGESAMT | 88.2 | 88.9 | 0.8 | 47.4 | 40.2 | 46.6 | 21.6 | 25.7 | 16.5 | 21.9 | 22.4 | 26.1 | 19.1 | |
| 2 | VERARBEITENDES GEWERBE | 105.4 | 107.9 | 2.4 | 54.4 | 51.4 | 56.4 | 25.4 | 28.8 | 24.3 | 27.3 | 26.6 | 29.6 | 25.2 | |
| | DARUNTER: | | | | | | | | | | | | | | |
| 22 | GEWINNUNG U. VERARBEITUNG VON STEINEN UND ERDEN, FEINKERAMIK, GLAS | 103.9 | 99.1 | -4.6 | 57.0 | 43.6 | 55.4 | 26.5 | 30.9 | 13.8 | 29.1 | 26.5 | 29.9 | 13.6 | |
| | UND ZWAR: | | | | | | | | | | | | | | |
| 222 | VERARB.V.STEINEN U.ERDEN (O.GROBK.,SCHLEIFM.) | 105.0 | 100.2 | -4.5 | 57.6 | 44.1 | 55.9 | 26.8 | 31.2 | 14.0 | 29.5 | 26.8 | 30.2 | 13.9 | |
| 23 | METALLERZEUGUNG U. -BEARBEITUNG | 96.2 | 100.7 | 4.7 | 53.1 | 44.9 | 55.7 | 23.6 | 29.2 | 20.2 | 25.0 | 25.6 | 29.7 | 20.8 | |
| | DARUNTER: | | | | | | | | | | | | | | |
| 2391 | SCHLOSSEREI, SCHMIEDEREI U.Ä., ANG. | 89.5 | 94.2 | 5.2 | 49.4 | 42.0 | 52.2 | 21.6 | 27.4 | 15.3 | 22.9 | 23.9 | 28.1 | 19.9 | |
| 2395 | REPARATURWERKSTÄTTEN FÜR LANDMASCHINEN | 124.4 | 125.5 | 4.1 | 69.0 | 57.9 | 71.5 | 31.8 | 36.8 | 24.5 | 33.9 | 34.1 | 37.1 | 25.6 | |
| 24 | STAHL- MASCHINEN- U. FAHRZEUGBAU H.V. ADV- EINR. | 130.7 | 137.4 | 5.1 | 65.4 | 66.6 | 70.8 | 31.3 | 33.8 | 30.7 | 36.0 | 34.3 | 36.1 | 33.4 | |
| | DARUNTER: | | | | | | | | | | | | | | |
| 240 | H.V. STAHL- U. L. METALLKONSTRUKT., WEICHENBAU | 106.1 | 109.4 | 3.1 | 59.2 | 47.6 | 61.9 | 26.3 | 32.7 | 22.2 | 26.3 | 28.9 | 32.6 | 24.5 | |
| 242 | MASCHINENBAU | 112.4 | 116.0 | 5.0 | 57.3 | 56.6 | 61.3 | 26.5 | 30.5 | 26.6 | 29.8 | 29.0 | 31.8 | 28.7 | |
| 2491 | REP.V. KRAFTFAHRZEUG, FAHRRAD, LACKIERUNG | 148.4 | 156.4 | 5.4 | 72.5 | 77.0 | 79.3 | 35.6 | 36.6 | 35.2 | 41.9 | 39.0 | 39.9 | 36.5 | |
| 25 | ELEKTROTECHNIK FEINMECHANIK, H.V. EBM-WAREN USW. | 93.8 | 95.6 | 2.1 | 48.7 | 45.7 | 50.1 | 22.0 | 26.4 | 22.2 | 23.6 | 22.7 | 27.1 | 22.6 | |
| | DARUNTER: | | | | | | | | | | | | | | |
| 250 | ELEKTROTECHNIK | 103.6 | 106.5 | 2.6 | 54.8 | 49.9 | 56.4 | 25.6 | 28.9 | 24.3 | 25.6 | 25.4 | 30.9 | 25.3 | |
| 252 | FEINMECHANIK OPTIK | 91.6 | 93.1 | 1.7 | 46.4 | 45.6 | 47.5 | 21.2 | 24.8 | 21.8 | 23.8 | 22.2 | 24.9 | 22.0 | |
| 259 | REPARATUR V. GEBRAUCHSGÜTERN D. UNTER-ABT. 25 | 92.4 | 95.3 | 3.2 | 50.4 | 42.0 | 53.4 | 20.1 | 30.1 | 21.8 | 20.9 | 21.3 | 31.8 | 22.2 | |
| 26 | HOLZ-, PAPIER- UND DRUCKGEWERBE | 91.1 | 91.2 | 0.1 | 48.8 | 42.2 | 49.0 | 21.7 | 26.9 | 20.3 | 22.4 | 22.0 | 26.9 | 20.4 | |
| | DARUNTER: | | | | | | | | | | | | | | |
| 2611 | H.V. BAUELEMENTEN A. HOLZ (O. FERTIGTEILBAUTEN) | 90.8 | 86.2 | -2.6 | 50.9 | 38.3 | 49.9 | 22.3 | 28.4 | 17.6 | 21.3 | 21.7 | 28.1 | 17.7 | |
| 2613-4 | H.V. HOLZMOBELN U. SONSTIGEN HOLZWAREN | 91.4 | 92.5 | 1.2 | 47.5 | 43.9 | 48.6 | 21.4 | 26.1 | 21.4 | 23.0 | 22.1 | 26.4 | 21.2 | |
| 2681 | DRUCKEREI | 104.7 | 107.1 | 2.3 | 55.2 | 51.4 | 55.7 | 25.0 | 29.9 | 25.4 | 26.2 | 25.8 | 29.8 | 26.5 | |
| 27 | LEDER-, TEXTIL- UND BEKLEIDUNGSGEWERBE | 56.7 | 60.6 | 3.2 | 32.7 | 26.9 | 33.7 | 13.3 | 19.2 | 13.7 | 13.4 | 13.7 | 19.9 | 13.6 | |
| | DARUNTER: | | | | | | | | | | | | | | |
| 276 | BEKLEIDUNGSGEWERBE | 57.4 | 59.4 | 3.4 | 32.3 | 25.9 | 33.4 | 12.9 | 19.3 | 13.6 | 12.7 | 13.2 | 20.0 | 13.4 | |
| 279 | REP. V. SCHUHEN GEBRAUCHSGÜTERN A. LEDER U.Ä. | 45.9 | 46.9 | 2.2 | 24.0 | 22.4 | 24.5 | 10.9 | 13.2 | 10.1 | 12.3 | 11.2 | 13.3 | 10.2 | |
| 28-9 | ERNAHRUNGSGEWERBE, TABAKVERARBEITUNG | 106.0 | 106.1 | 0.0 | 53.9 | 51.7 | 54.4 | 25.9 | 27.7 | 25.3 | 26.7 | 26.2 | 28.0 | 25.3 | |
| | DARUNTER: | | | | | | | | | | | | | | |
| 284 | H.V. BACKWAREN | 69.9 | 71.4 | 2.1 | 35.5 | 34.8 | 36.5 | 17.0 | 18.1 | 17.2 | 17.9 | 17.7 | 18.7 | 17.3 | |
| 2914 | FLEISCHVERARBEITUNG (OH. TALGSCHMELZEN U.Ä.) | 135.1 | 134.0 | -0.8 | 68.9 | 65.3 | 68.8 | 33.0 | 35.7 | 31.7 | 33.9 | 33.1 | 35.6 | 31.9 | |
| 3 | BAUGEWERBE | 85.3 | 84.7 | -0.6 | 49.5 | 34.3 | 50.3 | 21.8 | 27.9 | 14.8 | 19.8 | 22.5 | 27.9 | 14.9 | |
| | DAVON: | | | | | | | | | | | | | | |
| 30 | BAUHAUPTGEWERBE 21 | 88.3 | 86.6 | -1.7 | 52.2 | 33.5 | 53.1 | 23.3 | 29.6 | 13.3 | 20.4 | 24.1 | 29.3 | 13.5 | |
| 31 | AUSBAUGEWERBE | 81.7 | 82.4 | 0.9 | 46.4 | 35.1 | 47.2 | 20.0 | 26.1 | 16.3 | 19.2 | 20.7 | 26.5 | 16.4 | |
| | DARUNTER: | | | | | | | | | | | | | | |
| 3101 | KLEMPNERE: GAS- U. WASSERINSTALLATION | 83.6 | 84.0 | 0.5 | 48.1 | 35.2 | 48.7 | 20.4 | 27.1 | 16.2 | 19.6 | 20.9 | 27.5 | 16.6 | |
| 3103 | INST. V. HEIZUNGS- KLIMA- U. GESUNDH. TECHN. ANL. | 104.5 | 105.6 | 1.1 | 60.2 | 44.4 | 61.2 | 25.4 | 34.2 | 21.0 | 24.0 | 26.6 | 34.3 | 20.3 | |
| 3105 | ELEKTROINSTALLATION | 76.6 | 79.0 | 3.1 | 43.1 | 34.0 | 45.0 | 18.2 | 24.2 | 16.0 | 18.4 | 19.6 | 25.4 | 17.1 | |
| 31621 | GLASERGEWERBE | 97.2 | 96.8 | -0.4 | 55.8 | 41.2 | 55.5 | 23.7 | 31.8 | 18.7 | 22.9 | 24.3 | 31.0 | 18.7 | |
| 31624-7 | MALER- U. LACKIERERGEWERBE, TAPETENKLEBERE: | 59.0 | 60.3 | 2.2 | 33.9 | 25.0 | 35.0 | 15.0 | 18.8 | 11.0 | 14.0 | 15.4 | 19.9 | 11.0 | |
| 31631 | BAUTISCHLERE: | 83.9 | 85.3 | 1.7 | 46.4 | 37.2 | 48.1 | 20.7 | 25.9 | 17.4 | 20.3 | 21.2 | 26.8 | 17.1 | |
| 3165 | FUSSBODEN-, FLIESEN U. PLATTENLEGERE: | 106.9 | 102.4 | -4.2 | 60.4 | 43.9 | 58.5 | 26.6 | 33.4 | 20.3 | 24.6 | 27.2 | 31.3 | 19.7 | |
| 4 | HANDEL | 194.2 | 200.7 | 3.3 | 96.8 | 96.9 | 103.7 | 45.2 | 51.4 | 45.6 | 52.1 | 48.7 | 54.7 | 48.0 | |
| | DARUNTER: | | | | | | | | | | | | | | |
| 43 | EINZELHANDEL (EH) | 182.1 | 186.3 | 3.5 | 90.7 | 91.1 | 97.3 | 42.4 | 48.1 | 42.9 | 49.0 | 45.7 | 51.2 | 45.2 | |
| | DAVON: | | | | | | | | | | | | | | |
| 431 | EH. M. Nahrungsmitteln, Getränken, Tabakwaren | 140.2 | 141.9 | 1.2 | 72.6 | 69.5 | 72.3 | 35.2 | 37.4 | 33.5 | 36.1 | 35.9 | 36.1 | 33.1 | |
| 432 | EH. M. Textilien, Bekleidg., Schuhen, Lederwaren | 98.7 | 100.9 | 2.9 | 53.5 | 44.8 | 56.2 | 23.0 | 30.4 | 21.9 | 23.4 | 23.5 | 32.7 | 22.2 | |
| 434 | EH. M. Elektrotechn., Erzeugnissen, Musikinstr. | 144.0 | 147.4 | 2.4 | 80.9 | 66.9 | 80.5 | 32.3 | 48.3 | 33.2 | 34.0 | 32.2 | 48.3 | 34.0 | |
| 438 | EH. M. Fahrzeugen | 232.2 | 241.8 | 4.1 | 109.2 | 120.7 | 121.1 | 53.4 | 55.2 | 55.9 | 65.6 | 59.0 | 61.8 | 60.5 | |
| 435-437 | | | | | | | | | | | | | | | |
| 439 | ÜBRIGER EINZELHANDEL | 140.1 | 140.2 | 0.1 | 76.1 | 62.5 | 77.8 | 32.8 | 43.6 | 29.7 | 33.7 | 34.2 | 43.2 | 29.4 | |
| 7 | Dienstleistungen v. Unternehmen u. fr. Berufen | 21.2 | 21.2 | -0.2 | 10.7 | 10.5 | 10.7 | 5.2 | 5.5 | 5.1 | 5.4 | 5.2 | 5.5 | 5.1 | |
| | DARUNTER: | | | | | | | | | | | | | | |
| 73 | WASCH-, Körperpflg. u. a. Persönl. Dienstl. | 31.4 | 32.2 | 2.3 | 16.0 | 15.7 | 16.4 | 7.8 | 8.2 | 7.6 | 8.3 | 8.0 | 8.4 | 7.8 | |
| | UND ZWAR: | | | | | | | | | | | | | | |
| 731 | WASCHEREI, REINIGUNG | 40.6 | 42.5 | 4.2 | 20.8 | 20.8 | 21.7 | 10.1 | 10.8 | 9.8 | 11.0 | 10.7 | 11.2 | 10.2 | |
| 7351 | FRISÜRGEWERBE | 28.0 | 28.5 | 2.0 | 14.1 | 14.1 | 14.5 | 6.8 | 7.2 | 6.8 | 7.3 | 7.0 | 7.4 | 7.0 | |
| 7391 | FOTOGRAFISCHES GEWERBE | 76.5 | 79.6 | 4.1 | 40.7 | 36.8 | 42.8 | 19.8 | 20.9 | 17.1 | 19.9 | 21.0 | 21.5 | 17.2 | |
| 74 | GEBÄUDEREINIG., Abfallbes. u. a. Hygien. Einr. | 13.0 | 12.9 | -0.5 | 6.5 | 6.4 | 6.5 | 3.2 | 3.3 | 3.1 | 3.2 | 3.1 | 3.3 | 3.2 | |
| | DARUNTER: | | | | | | | | | | | | | | |
| 7419 | SONST. GEBÄUDEREINIGUNG U. Ä. (O. Fassaden) | 11.3 | 11.2 | -0.5 | 5.7 | 5.6 | 5.6 | 2.8 | 2.9 | 2.7 | 2.8 | 2.7 | 2.9 | 2.8 | |

*) OHNE UMSATZSTEUER.

**) OHNE HANDWERKLICHE NEBENBETRIEBE.

1) SYSTEMATIK DER WIRTSCHAFTSZWEIGE (WZ) REV. 1. FASSUNG FÜR DIE HANDWERKSZÄHLUNG 1977 (KURZBEZEICHNUNGEN).

2) FÜR DAS HANDWERKLICHE BAUHAUPTGEWERBE WERDEN IM 1. BIS 3. QUARTAL DES JAHRES JEWELIS DIE VORLÄUFIGEN ANGABEN DER MONATLICHEN BERICHTERSTATTUNG IM BAUGEWERBE ÜBERNOMMEN.

I
Handwerksbetriebe nach Gewerbezeigen*)

| Nr. der Systematik 1) | Gewerbegruppe Gewerbezeig | Stand: 31.12. | | | | | | | Veränderung 1984 gegenüber 1983 |
|-----------------------|---|---------------|---------|---------|---------|---------|---------|---------|--|
| | | 1978 | 1979 | 1980 | 1981 | 1982 | 1983 | 1984 | |
| | | Anzahl | | | | | | | |
| 1 - 7 | Handwerk insgesamt | 544 531 | 541 503 | 541 056 | 540 132 | 536 984 | 536 892 | 538 211 | + 0,2 |
| 1 | Bau- und Ausbaugewerbe | 115 488 | 115 955 | 116 834 | 116 997 | 116 085 | 116 243 | 116 409 | + 0,1 |
| | darunter: | | | | | | | | |
| 101,102,107 | Maurer, Beton-, Stahlbeton- und Straßenbauer | 33 774 | 34 775 | 35 779 | 35 990 | 35 544 | 35 645 | 35 802 | + 0,4 |
| 105 | Zimmerer | 10 384 | 10 338 | 10 330 | 10 317 | 10 286 | 10 288 | 10 328 | + 0,4 |
| 106 | Dachdecker | 6 940 | 7 007 | 7 071 | 7 213 | 7 265 | 7 366 | 7 529 | + 2,2 |
| 109 | Fliesen-, Platten- und Mosaik- leger | 5 837 | 5 996 | 6 188 | 6 318 | 6 434 | 6 650 | 6 795 | + 2,2 |
| 110 | Betonstein- und Terrazzoher- steller | 1 333 | 1 291 | 1 279 | 1 239 | 1 200 | 1 170 | 1 145 | - 2,1 |
| 113 | Steinmetzen und Steinbildhauer.. | 4 386 | 4 367 | 4 350 | 4 320 | 4 323 | 4 307 | 4 324 | + 0,4 |
| 114 | Stukkateure | 4 646 | 4 626 | 4 631 | 4 625 | 4 592 | 4 549 | 4 516 | - 0,7 |
| 115 | Maler und Lackierer | 38 943 | 38 290 | 37 858 | 37 400 | 36 821 | 36 597 | 36 273 | - 0,9 |
| 2 | Metallgewerbe | 171 903 | 174 048 | 176 708 | 179 062 | 180 214 | 182 625 | 185 282 | + 1,5 |
| | darunter: | | | | | | | | |
| 201 | Schmiede | 13 602 | 12 813 | 12 438 | 12 038 | 11 585 | 11 120 | 10 727 | - 3,5 |
| 202 | Schlosser | 13 822 | 14 032 | 14 405 | 14 702 | 14 793 | 14 869 | 15 090 | + 1,5 |
| 204 | Maschinenbauer (Mühlenbauer) ... | 4 858 | 5 043 | 5 232 | 5 384 | 5 466 | 5 626 | 5 779 | + 2,7 |
| 207, 207a | Mechaniker (Nähmaschinen-, Zweiradmechaniker), Kälte- anlagenbauer | 8 085 | 8 071 | 8 028 | 8 025 | 7 921 | 7 789 | 7 773 | - 0,2 |
| 209 | Kraftfahrzeugmechaniker | 30 795 | 31 745 | 32 775 | 33 792 | 34 704 | 36 020 | 37 226 | + 3,3 |
| 211 | Landmaschinenmechaniker | 4 198 | 4 376 | 4 447 | 4 479 | 4 525 | 4 731 | 4 795 | + 1,4 |
| 214, 215 | Klempner, Gas- und Wasser- installateure | 21 881 | 21 765 | 21 866 | 22 007 | 21 981 | 22 149 | 22 378 | + 1,0 |
| 216 | Zentralheizungs- und Lüftungs- bauer | 8 598 | 9 280 | 9 607 | 9 831 | 10 023 | 10 217 | 10 401 | + 1,8 |
| 218 | Elektroinstallateure | 32 109 | 32 740 | 33 413 | 33 973 | 34 182 | 34 767 | 35 318 | + 1,6 |
| 222 | Radio- und Fernstechniker | 8 782 | 8 941 | 9 110 | 9 327 | 9 484 | 9 782 | 10 056 | + 2,8 |
| 223 | Uhrmacher | 7 032 | 6 807 | 6 614 | 6 420 | 6 209 | 6 027 | 5 874 | - 2,5 |
| 3 | Holzgewerbe | 48 482 | 47 770 | 47 288 | 46 845 | 46 210 | 45 687 | 45 414 | - 0,6 |
| | darunter: | | | | | | | | |
| 301 | Tischler | 39 230 | 38 767 | 38 527 | 38 334 | 37 992 | 37 855 | 37 778 | - 0,2 |
| 4 | Bekleidungs-, Textil- und Leder- gewerbe | 53 188 | 50 273 | 48 053 | 46 109 | 44 036 | 42 239 | 40 787 | - 3,4 |
| | darunter: | | | | | | | | |
| 401, 402 | Herrenschneider, Damenschneider | 15 871 | 14 508 | 13 458 | 12 576 | 11 688 | 11 051 | 10 497 | - 5,0 |
| 413 | Schuhmacher | 16 586 | 15 697 | 14 987 | 14 323 | 13 617 | 13 019 | 12 537 | - 3,7 |
| 418 | Raumausstatter | 9 602 | 9 450 | 9 356 | 9 375 | 9 232 | 9 179 | 9 092 | - 0,9 |
| 5 | Nahrungsmittelgewerbe | 75 273 | 73 347 | 71 728 | 70 264 | 69 026 | 68 064 | 67 255 | - 1,2 |
| | darunter: | | | | | | | | |
| 501 | Bäcker | 32 423 | 31 470 | 30 668 | 29 938 | 29 263 | 28 657 | 28 157 | - 1,7 |
| 502 | Konditoren | 4 613 | 4 550 | 4 460 | 4 457 | 4 469 | 4 480 | 4 491 | + 0,2 |
| 503 | Fleischer | 33 616 | 32 930 | 32 439 | 31 906 | 31 530 | 31 321 | 31 163 | - 0,5 |
| 6 | Gewerbe für Gesundheits- und Körperpflege sowie Reinigungs- gewerbe | 62 566 | 62 622 | 62 927 | 63 343 | 63 932 | 64 682 | 65 625 | + 1,5 |
| | darunter: | | | | | | | | |
| 601 | Augenoptiker | 4 372 | 4 591 | 4 783 | 4 980 | 5 151 | 5 295 | 5 524 | + 4,3 |
| 606 | Zahntechniker | 3 203 | 3 322 | 3 433 | 3 603 | 3 795 | 3 943 | 4 103 | + 4,1 |
| 607 | Friseure | 48 629 | 48 301 | 48 244 | 48 265 | 48 484 | 48 897 | 49 342 | + 0,9 |
| 608, 610 | Textilreiniger 2) | 2 197 | 2 135 | 2 064 | 1 973 | 1 902 | 1 857 | 1 851 | - 0,3 |
| 611 | Gebäudereiniger | 2 244 | 2 337 | 2 411 | 2 515 | 2 581 | 2 631 | 2 725 | + 3,2 |
| 7 | Glas-, Papier-, keramische und sonstige Gewerbe | 17 631 | 17 488 | 17 518 | 17 512 | 17 481 | 17 352 | 17 439 | + 0,5 |
| | darunter: | | | | | | | | |
| 701 | Glaser | 3 949 | 3 942 | 3 936 | 3 954 | 3 955 | 3 925 | 3 936 | + 0,3 |
| 707 | Fotografen | 4 113 | 4 075 | 4 086 | 4 101 | 4 111 | 4 072 | 4 144 | + 1,8 |
| 709 | Buchdrucker, Schriftsetzer, Drucker | 3 473 | 3 438 | 3 444 | 3 426 | 3 367 | 3 297 | 3 250 | - 1,4 |

*) Betriebsstatistik aufgrund der Handwerkerrollen der Handwerkskammern. Veröffentlicht durch den Bundesminister für Wirtschaft. (Bericht über die Lage des Handwerks).
1) Nach dem Verzeichnis der Gewerbe, die als Handwerk betrieben werden können (Anlage A der Handwerksordnung vom 28.12.1965 in der Fassung vom 1.8.1978).

2) Bis zum 30.6.81 wurde diese Position als Färber und Chemiereiniger, Wäscher und Plätter nachgewiesen.

II
Insolvenzen im Handwerk*)

| Nr. der Systematik 1) | Wirtschaftsgliederung Länder | 1982 | 1983 | 1984 | 1985 | 1986 | | | |
|-----------------------|--|-------|-------|-------|-------|--------|--------|--------|--------|
| | | | | | | 1. Vj. | 2. Vj. | 3. Vj. | 4. Vj. |
| 0 - 7 | Handwerk insgesamt | 1 830 | 2 072 | 2 141 | 2 112 | 640 | | | |
| 2 | Verarbeitendes Gewerbe | 459 | 589 | 590 | 603 | 142 | | | |
| | darunter: | | | | | | | | |
| 24 | Stahl-, Maschinen- u. Fahrzeugbau, H. v. ADV-Einrichtungen . | 103 | 183 | 150 | 139 | 37 | | | |
| 25 | Elektrotechnik, Feinmechanik, H. v. EBM-Waren usw. | 55 | 72 | 79 | 65 | 13 | | | |
| 26 | Holz-, Papier- u. Druckgewerbe | 127 | 128 | 156 | 181 | 38 | | | |
| 27 | Leder-, Textil- u. Bekleidungsgewerbe | 39 | 56 | 58 | 37 | 7 | | | |
| 28/29 | Ernährungsgewerbe, Tabakverarbeitung | 40 | 55 | 49 | 64 | 15 | | | |
| 3 | Baugewerbe | 915 | 1 124 | 1 107 | 1 113 | 375 | | | |
| 30 | Bauhauptgewerbe | 629 | 740 | 749 | 696 | 230 | | | |
| 31 | Ausbaugewerbe | 286 | 384 | 358 | 417 | 145 | | | |
| 4 | Handel | 239 | 184 | 196 | 200 | 55 | | | |
| 7 | Dienstleistung v. Unternehmen u. Freien Berufen | 184 | 154 | 216 | 170 | 58 | | | |
| 0,1,5,6 | Übr. Wirtschaftsbereiche | 33 | 21 | 32 | 26 | 10 | | | |
| | Schleswig-Holstein | 47 | 50 | 45 | 65 | 14 | | | |
| | Hamburg | 4 | 1 | 5 | 5 | 2 | | | |
| | Niedersachsen | 194 | 314 | 217 | 139 | 63 | | | |
| | Bremen | 31 | 22 | 38 | 49 | 15 | | | |
| | Nordrhein-Westfalen | 516 | 385 | 422 | 469 | 191 | | | |
| | Hessen | 206 | 166 | 159 | 116 | 28 | | | |
| | Rheinland-Pfalz | 47 | 112 | 126 | 120 | 36 | | | |
| | Baden-Württemberg | 217 | 408 | 534 | 468 | 106 | | | |
| | Bayern | 346 | 412 | 387 | 443 | 120 | | | |
| | Saarland | 77 | 61 | 71 | 106 | 38 | | | |
| | Berlin (West) | 145 | 141 | 137 | 132 | 27 | | | |

*) Auszug aus der Fachserie 2, Reihe 4.1.
1) Systematik der Wirtschaftszweige (WZ) rev.,

Fassung für die Handwerkszählung 1977 (Kurzbezeichnungen).

III

Durchschnittliche Wochenarbeitszeiten und Bruttoverdienste der Arbeiter im Handwerk *) nach Arbeitsgruppen **)

| Berichtszeitraum | Bezahlte Wochenstunden | | | | Mehrarbeitsstunden | | | | Bruttostundenverdienst | | | | Bruttowochenverdienst | | | |
|------------------|---------------------------|-------|--------|------|--------------------|-------|--------|------|------------------------|-------|--------|-------|-----------------------|-------|--------|------|
| | Voll- | Jung- | Übrige | Alle | Voll- | Jung- | Übrige | Alle | Voll- | Jung- | Übrige | Alle | Voll- | Jung- | Übrige | Alle |
| | ge- | ge- | Ar- | Ar- | ge- | ge- | Ar- | Ar- | ge- | ge- | Ar- | Ar- | ge- | ge- | Ar- | Ar- |
| | Std. | | | | | | | | DM | | | | | | | |
| 1957 Nov. | 46,9 | 46,6 | 46,4 | . | 1,4 | 1,1 | 1,5 | . | 2,21 | 1,74 | 1,70 | . | 103 | 81 | 80 | . |
| 1958 Mai | 46,8 | 46,5 | 46,1 | . | 1,4 | 1,0 | 1,5 | . | 2,30 | 1,81 | 1,80 | . | 107 | 84 | 83 | . |
| 1959 Mai | 46,8 | 46,4 | 46,9 | . | 1,5 | 1,1 | 2,0 | . | 2,41 | 1,90 | 1,94 | . | 112 | 88 | 90 | . |
| 1960 Mai | 46,8 | 46,4 | 46,9 | . | 1,9 | 1,3 | 2,3 | . | 2,61 | 2,08 | 2,18 | . | 121 | 96 | 101 | . |
| 1961 Mai | 46,3 | 46,0 | 46,7 | . | 1,8 | 1,2 | 2,3 | . | 2,93 | 2,36 | 2,52 | . | 136 | 108 | 118 | . |
| 1962 Mai | 46,2 | 45,7 | 46,4 | . | 1,9 | 1,3 | 2,5 | . | 3,31 | 2,62 | 2,85 | . | 154 | 119 | 133 | . |
| 1963 Mai | 45,8 | 45,5 | 46,0 | . | 1,9 | 1,3 | 2,4 | . | 3,63 | 2,91 | 3,11 | . | 166 | 133 | 143 | . |
| 1964 Mai | 45,2 | 44,6 | 45,4 | . | 2,0 | 1,3 | 2,6 | . | 3,97 | 3,17 | 3,45 | . | 179 | 142 | 156 | . |
| 1965 Mai | 45,3 | 44,5 | 45,5 | . | 2,5 | 1,7 | 3,0 | . | 4,39 | 3,47 | 3,78 | . | 198 | 155 | 172 | . |
| 1966 Mai | 44,9 | 44,2 | 45,0 | 44,8 | 2,4 | 1,7 | 2,8 | 2,2 | 4,78 | 3,74 | 4,04 | 4,53 | 214 | 166 | 182 | 203 |
| Nov. | 44,8 | 43,9 | 44,9 | 44,7 | 2,5 | 1,5 | 2,7 | 2,4 | 4,87 | 3,77 | 4,11 | 4,60 | 218 | 166 | 185 | 206 |
| 1967 Mai | 44,1 | 43,6 | 44,0 | 44,0 | 1,8 | 1,2 | 2,2 | 1,8 | 4,90 | 3,75 | 4,16 | 4,63 | 216 | 164 | 183 | 204 |
| Nov. | 44,3 | 43,7 | 44,7 | 44,3 | 2,2 | 1,5 | 2,7 | 2,2 | 4,96 | 3,77 | 4,23 | 4,69 | 220 | 165 | 189 | 208 |
| 1968 Mai | 44,3 | 43,7 | 44,4 | 44,3 | 2,2 | 1,5 | 2,7 | 2,1 | 5,05 | 3,85 | 4,33 | 4,78 | 224 | 168 | 192 | 212 |
| Nov. | 44,7 | 43,9 | 45,0 | 44,7 | 2,7 | 1,8 | 3,1 | 2,6 | 5,22 | 3,98 | 4,45 | 4,95 | 234 | 175 | 200 | 221 |
| 1969 Mai | 44,4 | 43,8 | 44,7 | 44,4 | 2,4 | 1,8 | 2,9 | 2,4 | 5,41 | 4,19 | 4,65 | 5,15 | 241 | 183 | 207 | 229 |
| Nov. | 44,8 | 44,0 | 45,3 | 44,8 | 2,9 | 2,0 | 3,4 | 2,8 | 5,75 | 4,46 | 4,92 | 5,48 | 258 | 196 | 223 | 245 |
| 1970 Mai | 44,4 | 43,6 | 44,7 | 44,3 | 2,6 | 1,8 | 3,0 | 2,6 | 6,13 | 4,81 | 5,23 | 5,84 | 272 | 209 | 234 | 259 |
| Nov. | 44,6 | 43,7 | 44,8 | 44,5 | 3,0 | 2,0 | 3,2 | 2,9 | 6,52 | 5,18 | 5,57 | 6,21 | 291 | 226 | 249 | 277 |
| 1971 Mai | 44,2 | 43,4 | 44,3 | 44,1 | 2,7 | 1,8 | 2,9 | 2,6 | 7,06 | 5,55 | 5,93 | 6,70 | 312 | 241 | 263 | 296 |
| Nov. | 44,0 | 43,2 | 44,1 | 43,9 | 2,6 | 1,9 | 2,9 | 2,6 | 7,36 | 5,85 | 6,18 | 6,98 | 324 | 253 | 272 | 307 |
| 1972 Mai | 43,6 | 42,8 | 43,7 | 43,6 | 2,4 | 1,7 | 2,6 | 2,2 | 7,78 | 6,20 | 6,56 | 7,38 | 339 | 265 | 286 | 322 |
| Nov. | 43,7 | 42,9 | 44,1 | 43,7 | 2,5 | 1,8 | 3,0 | 2,5 | 8,10 | 6,54 | 6,87 | 7,72 | 354 | 280 | 304 | 337 |
| 1973 Mai | 43,6 | 42,8 | 43,8 | 43,5 | 2,5 | 1,8 | 2,8 | 2,5 | 8,64 | 7,03 | 7,31 | 8,26 | 377 | 301 | 320 | 360 |
| Nov. | 43,3 | 42,6 | 43,6 | 43,3 | 2,1 | 1,5 | 2,6 | 2,1 | 9,01 | 7,33 | 7,66 | 8,63 | 390 | 312 | 334 | 373 |
| 1974 Mai | 42,8 | 42,1 | 43,0 | 42,8 | 1,9 | 1,3 | 2,2 | 1,9 | 9,58 | 7,70 | 8,13 | 9,17 | 410 | 324 | 350 | 393 |
| Nov. | 42,9 | 42,3 | 43,2 | 42,9 | 1,9 | 1,4 | 2,3 | 1,9 | 9,89 | 7,95 | 8,36 | 9,47 | 424 | 336 | 362 | 406 |
| 1975 Mai | 42,2 | 41,6 | 42,4 | 42,2 | 1,5 | 1,1 | 1,8 | 1,5 | 10,19 | 8,07 | 8,67 | 9,76 | 430 | 336 | 368 | 412 |
| Nov. | 42,5 | 42,0 | 42,8 | 42,5 | 1,8 | 1,3 | 2,2 | 1,8 | 10,44 | 8,26 | 8,86 | 10,00 | 444 | 346 | 379 | 425 |
| 1976 Mai | 42,4 | 41,7 | 42,8 | 42,4 | 1,6 | 1,1 | 2,1 | 1,6 | 10,78 | 8,52 | 9,19 | 10,32 | 458 | 355 | 394 | 438 |
| Nov. | 42,4 | 41,7 | 42,8 | 42,4 | 1,7 | 1,2 | 2,1 | 1,7 | 10,94 | 8,62 | 9,26 | 10,43 | 464 | 359 | 397 | 442 |
| 1977 Mai | 42,1 | 41,5 | 42,5 | 42,1 | 1,5 | 1,1 | 1,8 | 1,5 | 11,41 | 9,03 | 9,72 | 10,91 | 481 | 374 | 413 | 460 |
| Nov. | 42,2 | 41,6 | 42,5 | 42,2 | 1,6 | 1,2 | 2,0 | 1,6 | 11,62 | 9,13 | 9,88 | 11,08 | 491 | 380 | 420 | 468 |
| 1978 Mai | 41,9 | 41,4 | 42,1 | 41,9 | 1,4 | 1,0 | 1,7 | 1,4 | 11,98 | 9,46 | 10,24 | 11,44 | 502 | 392 | 431 | 480 |
| Nov. | 42,2 | 41,6 | 42,6 | 42,1 | 1,6 | 1,1 | 2,0 | 1,6 | 12,33 | 9,70 | 10,47 | 11,74 | 520 | 403 | 446 | 495 |
| 1979 Mai | 41,9 | 41,4 | 42,4 | 41,9 | 1,5 | 1,1 | 2,0 | 1,5 | 12,72 | 10,17 | 10,87 | 12,16 | 533 | 421 | 461 | 510 |
| Nov. | 41,9 | 41,5 | 42,4 | 41,9 | 1,6 | 1,1 | 2,1 | 1,6 | 12,95 | 10,27 | 11,08 | 12,35 | 543 | 426 | 470 | 518 |
| 1980 Mai | 41,8 | 41,4 | 42,3 | 41,8 | 1,5 | 1,1 | 2,0 | 1,5 | 13,62 | 10,88 | 11,60 | 13,04 | 569 | 450 | 491 | 545 |
| Nov. | 41,9 | 41,4 | 42,3 | 41,9 | 1,6 | 1,1 | 2,1 | 1,6 | 13,92 | 11,08 | 11,89 | 13,30 | 583 | 459 | 503 | 557 |
| 1981 Mai | 41,7 | 41,3 | 42,1 | 41,7 | 1,4 | 0,9 | 1,9 | 1,4 | 14,42 | 11,60 | 12,37 | 13,83 | 602 | 479 | 521 | 577 |
| Nov. | 41,6 | 41,2 | 42,1 | 41,6 | 1,4 | 0,9 | 1,9 | 1,4 | 14,56 | 11,71 | 12,53 | 13,94 | 607 | 483 | 527 | 580 |
| 1982 Mai | 41,3 | 41,1 | 41,8 | 41,4 | 1,2 | 0,8 | 1,7 | 1,2 | 14,99 | 12,10 | 12,94 | 14,38 | 620 | 497 | 541 | 595 |
| Nov. | 41,2 | 41,0 | 41,8 | 41,2 | 1,1 | 0,8 | 1,7 | 1,1 | 15,05 | 12,15 | 13,03 | 14,42 | 620 | 499 | 545 | 595 |
| 1983 Mai | 41,1 | 40,9 | 41,7 | 41,1 | 1,0 | 0,8 | 1,6 | 1,1 | 15,38 | 12,45 | 13,28 | 14,75 | 632 | 509 | 554 | 606 |
| Nov. | 41,2 | 41,2 | 41,9 | 41,3 | 1,2 | 1,0 | 1,8 | 1,2 | 15,46 | 12,42 | 13,30 | 14,75 | 638 | 511 | 558 | 609 |
| 1984 Mai | 41,1 | 40,9 | 41,9 | 41,1 | 1,0 | 0,9 | 1,7 | 1,1 | 15,69 | 12,63 | 13,57 | 15,01 | 645 | 517 | 569 | 618 |
| Nov. | 41,1 | 41,0 | 41,8 | 41,1 | 1,1 | 0,9 | 1,8 | 1,1 | 15,82 | 12,73 | 13,65 | 15,11 | 650 | 522 | 570 | 622 |
| 1985 Mai | 40,9 | 40,8 | 41,6 | 40,9 | 1,0 | 0,9 | 1,7 | 1,1 | 16,00 | 12,93 | 13,79 | 15,32 | 654 | 528 | 574 | 627 |
| Nov. | 41,1 | 41,0 | 41,9 | 41,2 | 1,2 | 1,0 | 2,0 | 1,3 | 16,20 | 13,04 | 13,85 | 15,46 | 666 | 535 | 581 | 637 |

*) Bis einschl. November 1963 Bundesgebiet ohne Berlin.
In den Jahren 1966 und 1979 wurde der Berichterstat-
terkreis der laufenden Verdiensterhebung im Handwerk neu
ausgewählt. Die damit verbundene Einschränkung der Ver-
gleichbarkeit der Ergebnisse vor und nach dem Wechsel des
Berichterstatterkreises wurde durch ein besonderes Umrech-
nungsverfahren ausgeschaltet. Die hier aufgeführten Zahlen
weichen deshalb geringfügig von den seinerzeit veröffent-
lichten Durchschnittswerten ab.

**) Auszug aus Fachserie 16 Reihe 3
Arbeiterverdienste im Handwerk.

IV
Auszubildende 1984*)

Auszubildende sowie neu abgeschlossene Ausbildungsverhältnisse nach
Berufsgruppen, Ausbildungsberufen und Ausbildungsjahren

| Nr. der Systematik ¹⁾ | Berufsgruppe Ausbildungsberuf | Männlich | Weiblich | Ins- gesamt | Davon im ... Ausbildungsjahr | | | | In neu abge- schlossenem Ausbildungs- verhältnis |
|----------------------------------|--|----------|----------|----------------|------------------------------|---------|---------|--------|--|
| | | | | | 1. | 2. | 3. | 4. | |
| 1 - 7 | Handwerk insgesamt | 522 232 | 171 000 | 693 232 | 204 776 | 236 306 | 214 368 | 37 782 | 249 761 |
| 1 | Bau- und Ausbaugewerbe | | | | | | | | |
| | darunter: | | | | | | | | |
| 101, 102, 107 | Maurer, Beton-, Stahlbeton- und Straßenbauer | 35 278 | 103 | 35 381 | 9 209 | 14 367 | 11 805 | - | 14 731 |
| 105 | Zimmerer | 11 788 | 70 | 11 858 | 2 540 | 4 868 | 4 450 | - | 4 997 |
| 106 | Dachdecker | 10 199 | 105 | 10 304 | 3 180 | 3 696 | 3 428 | - | 3 919 |
| 109 | Fliesen-, Platten- und Mosaikleger .. | 3 641 | 50 | 3 691 | 905 | 1 426 | 1 360 | - | 1 480 |
| 110 | Betonstein- und Terrazzohersteller . | 192 | - | 192 | 58 | 74 | 60 | - | 74 |
| 113 | Steinmetzen und Steinbildhauer | 2 163 | 174 | 2 337 | 750 | 845 | 742 | - | 820 |
| 114 | Stukkateure | 3 698 | 52 | 3 750 | 1 186 | 1 456 | 1 108 | - | 1 528 |
| 115 | Maler und Lackierer | 38 166 | 3 678 | 41 844 | 13 783 | 14 765 | 13 296 | - | 15 789 |
| 2 | Metallgewerbe | | | | | | | | |
| | darunter: | | | | | | | | |
| 201 | Schmiede | 2 608 | 14 | 2 622 | 770 | 904 | 948 | - | 859 |
| 202 | Schlosser | 24 546 | 178 | 24 724 | 7 731 | 8 764 | 8 229 | - | 9 301 |
| 204 | Maschinenbauer (Mühlenbauer) | 8 151 | 55 | 8 206 | 2 002 | 2 200 | 2 191 | 1 813 | 2 499 |
| 207, 207a | Mechaniker (Nähmaschinen-, Zweirad- mechaniker), Kälteanlagenbauer | 5 393 | 151 | 5 544 | 1 267 | 1 659 | 1 407 | 1 211 | 1 664 |
| 209 | Kraftfahrzeugmechaniker | 81 017 | 625 | 81 642 | 25 025 | 28 889 | 27 728 | - | 29 420 |
| 211 | Landmaschinenmechaniker | 10 772 | 21 | 10 793 | 2 280 | 2 970 | 2 845 | 2 698 | 2 924 |
| 214, 215 | Klempner, Gas- und Wasserinstalla- teure | 34 615 | 261 | 34 876 | 8 646 | 10 249 | 8 940 | 7 041 | 10 206 |
| 216 | Zentralheizungs- und Lüftungsbauer .. | 17 776 | 73 | 17 849 | 5 459 | 6 390 | 6 000 | - | 6 424 |
| 218 | Elektroinstallateure | 55 550 | 399 | 55 949 | 13 363 | 15 166 | 14 049 | 13 371 | 16 240 |
| 222 | Radio- und Fernsehtechniker | 11 685 | 227 | 11 912 | 2 697 | 3 212 | 3 021 | 2 982 | 3 322 |
| 223 | Uhrmacher | 389 | 191 | 580 | 166 | 187 | 227 | - | 183 |
| 3 | Holzgewerbe | | | | | | | | |
| | darunter: | | | | | | | | |
| 301 | Tischler | 38 984 | 2 841 | 41 825 | 9 785 | 16 613 | 15 427 | - | 17 684 |
| 4 | Bekleidungs-, Textil- und Ledergewerbe | | | | | | | | |
| | darunter: | | | | | | | | |
| 401, 402 | Herrenschneider, Damenschneider | 265 | 5 726 | 5 991 | 2 283 | 2 101 | 1 607 | - | 2 565 |
| 413 | Schuhmacher | 606 | 110 | 716 | 278 | 229 | 209 | - | 308 |
| 418 | Raumausstatter | 3 123 | 1 315 | 4 438 | 1 474 | 1 581 | 1 383 | - | 1 642 |
| 5 | Nahrungsmittelgewerbe | | | | | | | | |
| | darunter: | | | | | | | | |
| 501 | Bäcker | 28 640 | 3 523 | 32 163 | 10 734 | 11 088 | 10 341 | - | 11 540 |
| 502 | Konditoren | 5 673 | 4 558 | 10 231 | 3 321 | 3 598 | 3 312 | - | 3 704 |
| 503 | Fleischer | 23 293 | 558 | 23 851 | 7 380 | 8 628 | 7 843 | - | 8 069 |
| 6 | Gewerbe für Gesundheits- und Körper- pflege sowie Reinigungsgewerbe | | | | | | | | |
| | darunter: | | | | | | | | |
| 601 | Augenoptiker | 2 011 | 3 177 | 5 188 | 1 949 | 1 660 | 1 579 | - | 2 061 |
| 606 | Zahntechniker | 6 009 | 4 976 | 10 985 | 2 808 | 2 696 | 2 812 | 2 669 | 3 162 |
| 607 | Friseure | 4 195 | 65 639 | 69 834 | 23 861 | 24 238 | 21 735 | - | 27 613 |
| 608, 610 | Textilreiniger | 283 | 486 | 769 | 295 | 279 | 195 | - | 312 |
| 611 | Gebäudereiniger | 1 543 | 223 | 1 766 | 663 | 627 | 476 | - | 733 |
| 7 | Glas-, Papier-, keramische und sonstige Gewerbe | | | | | | | | |
| | darunter: | | | | | | | | |
| 701 | Glaser | 3 059 | 184 | 3 243 | 981 | 1 178 | 1 084 | - | 1 120 |
| 707 | Fotografen | 1 101 | 1 532 | 2 633 | 938 | 929 | 766 | - | 1 090 |
| 709 | Schriftsetzer, Drucker | 634 | 248 | 882 | 327 | 280 | 275 | - | 354 |

*) Auszug aus Fachserie 11, Reihe 3 Berufliche Bildung.

1) Nach dem Verzeichnis der Gewerbe, die als Handwerk betrieben werden können (Anlage A der Handwerksordnung vom 28.12.1965 in der Fassung vom 1.8.1978).

Hinweise auf ausgewählte Veröffentlichungen von Ergebnissen
für das Handwerk

Veröffentlichungen des Statistischen Bundesamtes

| Titel | Fach- serie | Reihe | Erschei- nungs- folge |
|---|----------------|------------|-----------------------------|
| Handwerkszählung 1977 Heft 1 Methodische Einführung; Unternehmen nach Wirtschaftszweigen | 4 | Sonderheft | |
| Handwerkszählung 1977 Heft 2 Unternehmen nach Wirtschaftszweigen und Größenklassen | 4 | Sonderheft | |
| Handwerkszählung 1977 Heft 3 Unternehmen nach Gewerbebezügen; Nebenbetriebe | 4 | Sonderheft | |
| Handwerkszählung 1977 Regionale Verteilung des Handwerks | 4 | Sonderheft | |
| Handwerksberichterstattung Beschäftigte und Umsatz im Handwerk 1978, 1979 | 4 | S. 3 | |
| Handwerksberichterstattung Beschäftigte und Umsatz im Handwerk | 4 | 7.1 | Vj |
| Beschäftigung, Umsatz und Gerätebestand der Betriebe im Baugewerbe | 4 | 5.1 | jährlich |
| Arbeiterverdienste im Handwerk | 16 | 3 | Hj |
| Kostenstruktur im Handwerk | 2 | 1.1 | vierjährlich |

Veröffentlichungen anderer Stellen

Bundesminister für Wirtschaft (BMWi)
Bericht über die Lage des Handwerks im Jahr 1984

Rheinisch-Westfälisches Institut für Wirtschaftsforschung (RWI) Essen
Die Konjunktur im Handwerk 1985

Zentralverband des Deutschen Handwerks
Jahresbericht "Handwerk 1984"

Handwerkskammern
Zahl der Betriebe (einschließlich Nebenbetriebe) siehe:
Handwerksrollenstatistik der Handwerkskammern

Fachserie 4: Produzierendes Gewerbe

Reihe 1: Zusammenfassende Daten für das Produzierende Gewerbe (vorgesehen)

Reihe 2: Indizes für das Produzierende Gewerbe

Reihe 2.1: Indizes der Produktion und der Arbeitsproduktivität, Produktion ausgewählter Erzeugnisse im Produzierenden Gewerbe

Monatlich (etwa 7 Wochen nach dem Berichtszeitraum): Index der Nettoproduktion für das Produzierende Gewerbe; Index der Bruttoproduktion für Investitions- und Verbrauchsgüter; Produktionsindex für das Baugewerbe, Bauhauptgewerbe und Ausbaugewerbe; Index der Arbeitsproduktivität für den Bergbau und das Verarbeitende Gewerbe. Außerdem für ca. 1 000 ausgewählte Erzeugnisse absolute Produktionszahlen.

Reihe 2.2: Auftragseingang und Umsatz im Verarbeitenden Gewerbe, Auftragseingang und Auftragsbestand im Bauhauptgewerbe

– Indizes –

Monatliche (Auftragsbestand im Bauhauptgewerbe: vierteljährliche) Indexberechnung für Inland, Ausland und Insgesamt nach Wirtschaftszweigen (vorläufige Ergebnisse ca. 8 Wochen nach dem Berichtszeitraum, endgültige Ergebnisse im Folgebericht).

Reihe 3: Produktion im Produzierenden Gewerbe

Reihe 3.1: Produktion im Produzierenden Gewerbe des In- und Auslandes

Vierteljährliche und jährliche Darstellung der Produktion von rd. 6 000 Gütern (Menge und Wert) und ergänzen der Angaben aus anderen Quellen (u. a. Außenhandel, Preisstatistik sowie vierteljährliche Produktionsindizes).

Reihe 3.2: Produktion im Produzierenden Gewerbe nach Wirtschaftszweigen und Erzeugnisgruppen

Jährliche Darstellung der Produktion von rd. 1 100 Güterklassen nach der Herkunft aus den Wirtschaftszweigen.

Reihe 4: Bergbau und Verarbeitendes Gewerbe

Beschäftigung, Umsatz und Investitionen der Unternehmen

Reihe 4.1.1: Beschäftigung, Umsatz und Energieversorgung der Unternehmen und Betriebe im Bergbau und im Verarbeitenden Gewerbe

Monatsbericht (etwa 9 Wochen nach dem Berichtszeitraum): Unternehmen, Betriebe und fachliche Betriebsteile in wirtschaftssystematischer Gliederung und nach Ländern (für Bergbau und Verarbeitendes Gewerbe insgesamt). Für Unternehmen: Zahl der Einheiten, Beschäftigte, Lohn- und Gehaltssumme, Umsatz. Für Betriebe: zusätzlich Zahl der Angestellten und Arbeiter, geleistete Arbeiterstunden und Energieversorgung; für fachliche Betriebsteile: Zahl der Einheiten und der Beschäftigten sowie Umsatz.

Jahresergebnisse im gesonderten Jahresbericht. Der Vorbericht enthält wichtige Eckdaten für Betriebe.

Reihe 4.1.2: Betriebe, Beschäftigte und Umsatz im Bergbau und im Verarbeitenden Gewerbe nach Beschäftigtengrößtenklassen

Jährlich für September Ergebnisse für Betriebe nach Beschäftigtengrößtenklassen (Betriebe, Beschäftigte und Umsatz in wirtschaftssystematischer Gliederung; Länderergebnisse für Bergbau und Verarbeitendes Gewerbe insgesamt).

Reihe 4.1.3: Regionale Verteilung der Betriebe im Bergbau und im Verarbeitenden Gewerbe und deren Beschäftigte

Alle 4 Jahre: Anzahl der Betriebe und deren Beschäftigte in wirtschaftssystematischer und regionaler Gliederung (bis einschl. Kreise).

Reihe 4.1.4: Beschäftigung und Umsatz der Betriebe im Bergbau und im Verarbeitenden Gewerbe nach Bundesländern

Jährlicher Bericht

Reihe 4.1.5: Fachliche Unternehmensteile im Bergbau und im Verarbeitenden Gewerbe

Jährlich: Anzahl der fachlichen Unternehmensteile und der in ihnen Beschäftigten, Produktionswert, Umsatz, Löhne und Gehälter sowie der Census-Value-Added in wirtschaftssystematischer Gliederung.

Reihe 4.2: Beschäftigte, Umsatz und Investitionen der Unternehmen und Betriebe im Bergbau und im Verarbeitenden Gewerbe – Investitionen –

Jährlicher Vorbericht mit vorläufigen Unternehmens- und Betriebsergebnissen der Investitionserhebung. Die endgültigen Ergebnisse erscheinen in tieferer systematischer Gliederung in den Reihen

Reihe 4.2.1: Beschäftigte, Umsatz und Investitionen der Unternehmen und Betriebe im Bergbau und im Verarbeitenden Gewerbe

Jährlich: Beschäftigte, Umsatz, Investitionen, Lagerbestände, Zugänge an vermieteten Sachanlagen und Aufwendungen für gemietete und gepachtete Sachanlagen (jeweils nach Wirtschaftszweigen und nach Beschäftigten- und Umsatzgrößtenklassen).

Reihe 4.3: Kostenstruktur der Unternehmen im Bergbau und im Verarbeitenden Gewerbe

Jährlich: Beschäftigte, Bestandteile der Gesamtleistung, wichtige Kostenarten sowie Kosten- und Leistungsstruktur (Gliederung: wirtschaftssystematisch sowie nach Beschäftigten- und z. T. nach Bruttoproduktionswertgrößtenklassen). Für die einzelnen Bereiche erscheinen die Veröffentlichungen unter dem Titel:

Reihe 4.3.1: Kostenstruktur der Unternehmen im Bergbau, Grundstoff- und Produktionsgütergewerbe

Reihe 4.3.2: Kostenstruktur der Unternehmen im Investitionsgüter produzierenden Gewerbe

Reihe 4.3.3: Kostenstruktur der Unternehmen im Verbrauchsgüter produzierenden Gewerbe und im Nahrungs- und Genußmittelgewerbe

Fortsetzung siehe folgende Seite

Fachserie 4: Produzierendes Gewerbe

Reihe 5: Baugewerbe

Reihe 5.1: Beschäftigung, Umsatz und Gerätebestand der Betriebe im Baugewerbe

Jährliche Ergebnisse der zur Jahresmitte durchgeführten Erhebung nach Wirtschaftszweigen und Beschäftigtengrößenklassen zum Teil in regionaler Gliederung bis zu Kreisen.

Reihe 5.2: Beschäftigung, Umsatz und Investitionen der Unternehmen im Baugewerbe

Jährlich: Beschäftigte, Bruttolohn- und -gehaltsumme, Jahresbauleistung, Umsatz und Investitionen nach Wirtschaftszweigen und Beschäftigtengrößenklassen (Bauhauptgewerbe: 20 Beschäftigte und mehr, Ausbaugewerbe: 10 Beschäftigte und mehr).

Reihe 5.3: Kostenstruktur der Unternehmen im Baugewerbe

Jährlich: Kosten- und Leistungsgrößen im Bauhaupt- und Ausbaugewerbe nach Wirtschaftszweigen, Beschäftigten- und Bruttoproduktionswertgrößenklassen.

Reihe 6: Energie- und Wasserversorgung

Reihe 6.1: Beschäftigung, Umsatz, Investitionen und Kostenstruktur der Unternehmen in der Energie- und Wasserversorgung

Jährlich (auch für fachliche Unternehmensteile): Beschäftigte, Arbeiterstunden, Löhne und Gehälter, Umsätze, Lagerbestände und Investitionen nach Wirtschaftszweigen und -bereichen sowie nach Beschäftigten- und Umsatzgrößenklassen. Außerdem Brutto- und Nettoproduktionswert, Brutto- und Nettowertschöpfung, Materialverbrauch und Wareneinsatz sowie Kosten nach Kostenarten.

Reihe 6.2 und 6.3 unbesetzt

Reihe 6.4: Stromerzeugungsanlagen der Betriebe im Bergbau und im Verarbeitenden Gewerbe

Jährlich: Betriebe mit Stromerzeugungsanlagen nach Wirtschaftszweigen und Ländern; Leistung und Belastung der Stromerzeugungsanlagen sowie Verbrauch an Brennstoffen für die Elektrizitätserzeugung.

Reihe 7: Handwerk

Reihe 7.1: Beschäftigte und Umsatz im Handwerk

Vierteljährlich: Beschäftigte und Umsatz in ausgewählten Wirtschafts- und Gewerbebezügen. Saisonbereinigte Zahlen, Regionalangaben und weitere Strukturdaten wie Ausbildungsverhältnisse, Arbeiterverdienste und Insolvenzen im Handwerk.

Reihe 8: Fachstatistiken

Reihe 8.1: Eisen- und Stahl (Eisenerzbergbau, Eisenschaffende Industrie, Eisen-, Stahl- und Tempergießerei)¹⁾

Monatlicher Vorbericht und Monatsbericht über wesentliche Entwicklungstendenzen. Der Vierteljahresbericht gibt Überblick über Struktur und Entwicklung der entsprechenden Bereiche, auch im Ausland.

Reihe 8.2: Düngemittelversorgung

Monatlicher Bericht und Jahresbericht mit Angaben über Erzeugung, Ein- und Ausfuhr, Lieferungen zum Verbrauch in der Landwirtschaft (nach Absatzgebieten und Beständen sowie Düngersorten und Nährstoffgehalten).

Reihe S: Sonderbeiträge

Reihe S. 3: Beschäftigte und Umsatz im Handwerk 1978 und 1979 – mit Einführung in die neue Handwerksberichterstattung.

Reihe S. 4: Beschäftigte, Lohn- und Gehaltsumme sowie Umsatz der Unternehmen im Bergbau und im Verarbeitenden Gewerbe 1977.

Reihe S. 5: Material- und Wareneingang im Bergbau und im Verarbeitenden Gewerbe 1982.

Reihe S. 6: Material- und Wareneingang im Baugewerbe 1982.

Reihe S. 7: Neuberechnung der Produktionsindizes und des Index der Arbeitsproduktivität auf Basis 1980.

Reihe S. 8: Düngemittelherzeugung und -versorgung 1950/51 bis 1982/83.

Reihe S. 9: Konzentrationsstatistische Daten für den Bergbau und das Verarbeitende Gewerbe 1954 bis 1982

Einzelveröffentlichungen

Handwerkszählung 1977 (3 Hefte und 1 Sonderheft)
Zensus im Produzierenden Gewerbe 1979 (7 Hefte)

1) Erhältlich bei: Statistisches Bundesamt, Außenstelle Düsseldorf, Hüttenstraße 5 a, 4000 Düsseldorf 1.

„Ausgewählte Zahlen für die Bauwirtschaft“

Monatliche Querschnittsveröffentlichung mit den Hauptteilen Baugewerbe und Bautätigkeit sowie mit ausgewählten Daten aus zahlreichen anderen Sachgebieten.

„Ausgewählte Zahlen zur Energiewirtschaft“

Monatliche und jährliche Querschnittsveröffentlichung über Aufkommen und Verwendung von festen, flüssigen und gasförmigen Brennstoffen sowie Elektrizität. Preisindizes und Preise für ausgewählte Energiearten. Beschäftigung der Betriebe in der Energie- und Wasserversorgung. Mineralölsteuern.

Systematiken

Systematik der Wirtschaftszweige mit Erläuterungen, Ausgabe 1979

Systematik der Wirtschaftszweige mit Betriebs- und ähnlichen Benennungen, Ausgabe 1979

Alphabetisches Verzeichnis der Betriebs- und ähnlichen Benennungen zur Systematik der Wirtschaftszweige, Ausgabe 1979

Systematisches Güterverzeichnis für Produktionsstatistiken, Ausgabe 1982



STATISTISCHES BUNDESAMT
GUSTAV-STRESEMANN-RING 11
6200 WIESBADEN 1

Veröffentlichungen und Prospekte sind durch den Verlag W. Kohlhammer GmbH, Philipp-Reis-Straße 3, Postfach 42 11 20, 6500 Mainz 42, Tel. (061 31) 5 90 94/95, erhältlich.