

PRODUZIERENDES GEWERBE

FACHSERIE

4

Reihe 7.1

Beschäftigte und Umsatz im Handwerk

3. Vierteljahr 1985

Statistisches Bundesamt
Bibliothek - Dokumentation - Archiv



HERAUSGEBER: STATISTISCHES BUNDESAMT WIESBADEN

VERLAG: W. KOHLHAMMER GMBH STUTTGART UND MAINZ



Ergebnisse, die aus Platzgründen nicht veröffentlicht wurden, können direkt beim Stat. Bundesamt - Gruppe IV B - telefonisch 06121/752165 oder schriftlich erfragt werden.



Für Benutzer der amtlichen Statistik steht als Service-Einrichtung des Statistischen Bundesamtes das EDV-gestützte STATISTISCHE INFORMATIONSSYSTEM DES BUNDES (STATIS-BUND) zur Verfügung. Es enthält ausgewählte statistische Zeitreihen und bietet die Möglichkeit, eigene Auswertungen, Berechnungen und mathematisch-statistische Analysen durchzuführen.

Herausgeber:
Statistisches Bundesamt
Gustav-Stresemann-Ring 11
6200 Wiesbaden

Auslieferung:
Verlag W. Kohlhammer GmbH
Abt. Veröffentlichungen des Statistischen
Bundesamtes
Philipp-Reis-Str. 3
6500 Mainz 42
Tel.: 06131/59094/95


Erscheinungsfolge: vierteljährlich

Erschienen im Januar 1986

Preis: DM 6,-

Bestellnummer: 2040710-85323

Nachdruck - auch auszugsweise - nur mit Quellenangabe unter Einsendung eines Belegexemplares gestattet.

Statist. Bundesamt - Bibliothek

15-14016

Inhalt

	Seite
T e x t t e i l	
Einführung	4
Allgemeiner Überblick	7
Graphische Darstellungen	8
T a b e l l e n t e i l	
1 Beschäftigte des Handwerks	
1.1 Nach Wirtschaftszweigen	10
1.2 Nach Gewerbebezweigen	12
2 Umsatz des Handwerks	
2.1 Nach Wirtschaftszweigen	14
2.2 Nach Gewerbebezweigen	16
3 Beschäftigte des Handwerks, Meßzahlen	
3.1 Nach Wirtschaftszweigen	18
3.2 Nach Gewerbebezweigen	20
4 Umsatz des Handwerks, Meßzahlen	
4.1 Nach Wirtschaftszweigen	22
4.2 Nach Gewerbebezweigen	24
5 Beschäftigte und Umsatz nach Ländern	
5.1 Meßzahlen	26
5.2 Veränderung gegenüber Vorjahreszeitraum	27
6-10 Beschäftigte und Umsatz des Handwerks, saisonbereinigt	
6 Handwerk insgesamt	28
7 Verarbeitendes Gewerbe	29
8 Baugewerbe	30
9 Handel	31
10 Dienstleistungen von Unternehmen und Freien Berufen	32
11 Umsatz je Beschäftigten im Handwerk nach Wirtschaftszweigen	33
Ergänzende Strukturdaten des Handwerks	
I Handwerksbetriebe nach Gewerbebezweigen	34
II Insolvenzen im Handwerk 1982 - 1985	35
III Durchschnittliche Wochenarbeitszeiten und Bruttoverdienste im Handwerk nach Arbeitergruppen	36
IV Auszubildende sowie neu abgeschlossene Ausbildungsverhältnisse	37
V Hinweise auf ausgewählte Veröffentlichungen von Ergebnissen für das Handwerk	38

Die Angaben beziehen sich auf das Bundesgebiet; sie schließen Berlin (West) ein.

Zeichenerklärung

- = nichts vorhanden

Abkürzungen bei den Kurzbezeichnungen

A.D.U.-ABT.	= aus der Unterabteilung	H.V.	= Herstellung von
ADV	= automatische Datenverarbeitung	HYGIEN.EINR.	= hygienische Einrichtungen
ANG	= anderweitig nicht genannt	INST.V.	= Installation von
ANL.	= Anlagen	L.METALL	= Leichtmetall
BGBI.	= Bundesgesetzblatt	MILL.	= Millionen
EBM-WAREN	= Eisen-, Blech- und Metallwaren	REP.V.	= Reparatur von
EINR.	= Einrichtungen	REV.	= revidiert
FR.	= freien	SCHLEIFM.	= Schleifmittel
GEW.	= Gewerbe	U.A.	= und andere
GEW.U.VERARB.V.	= Gewinnung und Verarbeitung von	U.AE.	= und ähnliche
GROBK.	= Grobkeramik	USW.	= und so weiter
HJ (Hj)	= Halbjahr	VJ (Vj)	= Vierteljahr
HJD	= Halbjahresdurchschnitt	VJD	= Vierteljahresdurchschnitt

Abweichungen in den Summen durch Runden der Zahlen

Ergebnisse der Länder werden in den "Statistischen Berichten" der Statistischen Landesämter unter der Kennziffer E V 1 veröffentlicht.

Einführung

1. Vorbemerkung

Die Handwerksberichterstattung (HwB) wird als vierteljährliche Stichprobenstatistik seit dem 3. Quartal 1960 durchgeführt. Rechtsgrundlage der Erhebung ist die "Neufassung des Gesetzes über die Durchführung laufender Statistiken im Handwerk vom 30.5.1980 (BGBI. I, Seite 648)". Im Gegensatz zu den in mehrjährigem Abstand durchgeführten Handwerkszählungen, die als Großzählungen sämtliche in die Handwerksrolle eingetragenen Einheiten erfassen und mit einem tiefgegliederten Erhebungsprogramm einen umfassenden Überblick über das Handwerk vermitteln, soll die HwB die kurzfristige konjunkturelle und saisonale Entwicklung in wichtigen Zweigen des Handwerks beobachten und Strukturveränderungen frühzeitig aufzeigen. Da das Handwerk eine große Zahl mittlerer und kleinerer Unternehmen umfaßt, die zusammengekommen einen Bereich von erheblicher wirtschaftlicher Bedeutung darstellen, genügt für die kurzfristige Betrachtung eine repräsentative und damit kostensparende Teilerhebung. Zum Erhebungsbereich dieser Berichterstattung zählen die Unternehmen von selbständigen Handwerkern, die gemäß § 6 der Handwerksordnung (HwO) vom 28.12.1965 (BGBI. 1966 I, S. 1) in die Handwerksrolle eingetragen sind. Dies bedeutet, daß die nach § 7 Absatz 4 der HwO ebenfalls in die Handwerksrolle einzutragenden handwerklichen Nebenbetriebe nicht zu befragen sind. Von den rd. 500 000 Handwerksunternehmen im Bundesgebiet werden nach der Rechtsgrundlage nur maximal 35 000 Stichprobeneinheiten in die vierteljährliche Handwerksberichterstattung einbezogen. Doppelbefragungen von Handwerksunternehmen in der Stichprobenerhebung und den monatlichen Statistiken im Produzierenden Gewerbe sind dabei ausgeschaltet. Durch methodisch-technische Vorkehrungen werden die entsprechenden Daten der monatlichen Statistiken im Produzierenden Gewerbe in die laufende Berichterstattung übernommen und ergänzen die Stichprobenergebnisse. Die Daten für 1978 können aufgrund des völlig neu ausgewählten Berichtskreises - es wurde eine Rotation vorgenommen - von den Daten der alten Berichterstattung abweichen.

Die Ergebnisse der neuen Handwerksberichterstattung werden ebenso wie die der Handwerkszählung 1977 nach zwei Systematiken aufberei-

tet, und zwar für ausgewählte Positionen der Wirtschaftszweigsystematik (WZ) rev., Fassung für die Handwerkszählung 1977, und der Gewerbebezweigsystematik ("Verzeichnis der Gewerbe, die als Handwerk betrieben werden können", gemäß Anlage A der Handwerksordnung vom 28.12.1965 - BGBI. 1966 I, S. 1). In der Wirtschaftszweigsystematik werden die Unternehmen nach dem wirtschaftlichen Schwerpunkt der betreffenden Einheit zugeordnet. Diese tätigkeitsbezogene Systematik ermöglicht einen Vergleich mit anderen amtlichen Erhebungen. Demgegenüber ist die Gewerbebezweigsystematik eine Berufssystematik des Handwerks. Die Zuordnung der Erhebungseinheit erfolgt hier im wesentlichen zu jener Berufsbezeichnung, unter welcher der Inhaber oder Leiter des Unternehmens in die Handwerksrolle eingetragen ist.

Bei der Neuauswahl der in der Berichterstattung darzustellenden Wirtschafts- und Gewerbebezweige wurden vor allem diejenigen Zweige berücksichtigt, welche die kurzfristige Entwicklung im Handwerk besonders gut darstellen und deren Umsatz sowie Beschäftigtenzahl gemessen am Handwerk insgesamt besonders hoch lagen. Ebenfalls wurde bei dieser Auswahl auf eine weitgehende Vergleichbarkeit zur bisherigen Berichterstattung in systematischer Hinsicht geachtet. Die Zahl der erfaßten Zweige konnte gegenüber der bisherigen Erhebung erhöht werden. Das für das Baugewerbe gewählte Verfahren führte allerdings in diesem Bereich zu gewissen Beschränkungen im Ergebnismachweis nach Wirtschafts- und Gewerbebezweigen. Insgesamt umfassen die in der Stichprobe der Berichterstattung ausgewählten Zweige nach der Wirtschaftszweigsystematik in tiefster Gliederung 32 Positionen. Hinzu kommen 17 zusammenfassende Positionen für Wirtschaftsunterabteilungen, -abteilungen und Handwerk insgesamt. Die Zahl der in der Stichprobe erfaßten Gewerbebezweige beläuft sich auf 30 (zuzüglich 5 Gewerbebezweige bzw. Zweigzusammenfassungen, die durch Umschlüsseln von Wirtschaftszweigdaten aus dem Bauhauptgewerbe übernommen wurden). Ferner werden zusammenfassende Ergebnisse für die 7 Gewerbegruppen ermittelt. Durch diese Auswahl wurde eine der Wirtschaftszweiggliederung vergleichbare Tiefengliederung der Ergebnisse auch nach der Gewerbebezweigsystematik erreicht.

2. Saisonbereinigung der Daten der vierteljährlichen Handwerksberichterstattung auf Basis 1976

2.1 Einführung

Das Ziel konjunkturanalytischer Untersuchungen ist die Erkennung längerfristiger "Grundtendenzen" aus den Werten wirtschaftlicher Zeitreihen. Die Verwendung unbereinigter Originalwerte der Reihen als Konjunkturindikatoren ist hierfür im allgemeinen wenig geeignet, weil die Originaldaten neben zufälligen Störfaktoren vor allem auch saisonbedingte Einflüsse enthalten¹⁾.

Als systematische Bewegungskomponenten einer Zeitreihe gelten

- die **T r e n d k o m p o n e n t e**, die die langfristige Entwicklungsrichtung anzeigt,
- die **K o n j u n k t u r k o m p o n e n t e**, die die in mehrjährigen Abständen wiederkehrenden, meist konjunkturell bedingten Schwankungen umschreibt, und
- die **S a i s o n k o m p o n e n t e**, die die jährlich wiederkehrenden, jahreszeitlich bedingten Schwankungen angibt.

Es verbleiben die irregulären oder **R e s t - s c h w a n k u n g e n**, für deren Erscheinungsbild keine regelmäßigen Einflüsse erkennbar sind. Ihnen zugeordnet sind gelegentlich zu beobachtende **E x t r e m w e r t e** oder Ausreißer, die den Vorgang der Reihenerlegung in die systematischen Komponenten beeinträchtigen oder verzerren können.

Die Trend- und die Konjunkturkomponente werden üblicherweise zur sogenannten **g l a t t e n K o m p o n e n t e** zusammengefaßt²⁾.

Um die verschiedenen Einflüsse auf die wirtschaftliche Entwicklung im Handwerk sichtbar zu machen, wurden die als Segment verfügbaren Zeitreihen über Beschäftigte und Umsatz im Handwerk einer Saisonbereinigung unterworfen. Für die Ausschaltung von Saisoneinflüssen gibt es eine Reihe von Verfahren; das Statistische Bundesamt verwendet das "Berliner Verfahren" (BV 4).

2.2 Berechnungsmethoden

Das "Berliner Verfahren" (BV4) - so wie es auf die Ergebnisse der vierteljährlichen Handwerksberichterstattung angewendet wird (ohne Kalenderbereinigung) - geht von einer additiven Verknüpfung der einzelnen Komponenten in der Originalreihe aus:

- (1) $X_t = G_t + S_t + R_t$, wobei
 X_t die Originalwerte,
 G_t die glatte (Trend-Konjunktur-) Komponente,
 S_t die Saisonkomponente und
 R_t die Restkomponente bedeuten.

Der saisonbereinigte Wert einer bestimmten Periode t (SB_t) ist dann

(2) $SB_t = X_t - S_t = G_t + R_t$.

Darüber hinaus können die Restkomponente aus

(3) $R_t = SB_t - G_t$

und die Saisonkomponente

(4) $S_t = X_t - G_t - R_t = X_t - SB_t$

berechnet werden.

Am aktuellen Rand lassen sich nur vorläufige Werte berechnen, die sich u.U. durch später verfügbare Informationen erheblich verändern können.

1) Auszug aus "Indikatoren zur Wirtschaftsentwicklung" Zeitreihen mit Saisonbereinigung.
2) Auszug aus Nourney, M.: "Umstellung der Zeitreihenanalyse", WiSta 11/83, S. 841 ff.

3. Erläuterungen

Beschäftigte: Tätige Inhaber und tätige Mitinhaber, unbezahlt mithelfende Familienangehörige und alle Personen, die in einem arbeitsrechtlichen Verhältnis zum Unternehmen stehen, einschl. Auszubildende, aber ohne Heimarbeiter.

Empfänger von Vorruhestandsgeldern - es handelt sich um ehemalige Arbeitnehmer, die Vorruhestandsbezüge vom Unternehmen erhalten - zählen nicht zu den Beschäftigten.

Umsatz: Als Umsatz gilt, unabhängig vom Zahlungseingang, der Gesamtbetrag (ohne Umsatzsteuer) der abgerechneten Lieferungen und Leistungen an Dritte.

Einzubeziehen sind:

- Erlöse aus Lieferungen und Leistungen an mit dem Unternehmen verbundene rechtlich selbstständige Konzern- und Verkaufsgesellschaften.
- auch etwa getrennt in Rechnung gestellte Kosten für Fracht, Porto und Verpackung.

Abzusetzen sind:

- Preisnachlässe (Rabatte, Boni, Skonti, Abzüge, die auf begründeten Beanstandungen beruhen, u.dgl.) sowie Retouren.

Nicht einzubeziehen sind:

- außerordentliche und betriebsfremde Erträge wie Erlöse aus dem Verkauf von Sachanlagen, aus der Verpachtung von Grundstücken, Zinsen, Dividenden u.dgl.

Zum Umsatz zählt:

1. Handwerksumsatz

Umsatz von selbstergestellten oder bearbeiteten Erzeugnissen, Umsatz aus Reparaturen, Installationen, Montagen sowie Umsatz aus sonstigen handwerklichen Dienstleistungen, ferner der zu Herstellungskosten bewertete Eigenverbrauch.

2. Handelsumsatz

Verkauf von fremdbezogenen Waren. Der Eigenverbrauch von Handelsware ist mit dem Einkaufspreis einschl. Beschaffungskosten zu bewerten.

3. Übriger Umsatz

Z.B. Entgelte aus Vermietung und Verpachtung betrieblicher Anlagen (u.a. Lagermieten), Lohnfahren; ferner Gutachtertätigkeit, Honorare, Provisionen.

Berechnungen: Bei den Jahres- und Halbjahresergebnissen der Beschäftigten handelt es sich um Durchschnittswerte, die wie folgt ermittelt werden

- Jahr: $\frac{1}{8}$ des 4. Vj. des Vorjahres plus $\frac{1}{4}$ des 1. bis 3. Vj. plus $\frac{1}{8}$ des 4. Vj. des Berichtsjahres.
- 1. Halbjahr: $\frac{1}{4}$ des 4. Vj. des Vorjahres plus $\frac{1}{2}$ des 1. Vj. plus $\frac{1}{4}$ des 2. Vj. des Berichtsjahres.
- 2. Halbjahr: $\frac{1}{4}$ des 2. Vj. plus $\frac{1}{2}$ des 3. Vj. plus $\frac{1}{4}$ des 4. Vj. des Berichtsjahres.

Allgemeiner Überblick

Die Erholungstendenz setzte sich im Handwerk auch im dritten Quartal 1985 fort. Im Vergleich zum Vorquartal nahm der Umsatz des Handwerks insgesamt saisonbereinigt um 4,8 % zu, während der Beschäftigungsrückgang, ebenfalls saisonbereinigt, zum Stillstand kam. Auch ein Vergleich mit dem dritten Quartal des Vorjahres bestätigt die zuversichtlichen Erwartungen: der Beschäftigungsrückgang betrug nur noch 1,5 % (nach - 2,4 % im ersten Quartal und - 1,9 % im zweiten Quartal), während der Umsatz sogar um 2,3 % gestiegen ist (nach - 5,1 % im ersten Quartal und - 1,2 % im zweiten Quartal).

Zu dem günstigen Gesamtergebnis trugen sämtliche große Bereiche des Handwerks bei. So lag im dritten Quartal saisonbereinigt der Umsatz im Verarbeitenden Gewerbe um 3,6 %, im Baugewerbe um 6,4 %, im Handel um 5,8 % und im Dienstleistungshandwerk um 0,9 % höher als im Vorquartal. Auch bei der Beschäftigung zeigte sich in den großen Bereichen des Handwerks eine leichte Besserung (Verarbeitendes Gewerbe + 0,1 %, Dienstleistungshandwerk + 0,8 %) oder zumindest eine Verlangsamung des Rückgangs (Baugewerbe - 0,6 %, Handel - 0,2 %).

Die positive Tendenz spiegelte sich auch in den Ergebnissen für Investitionsgüter produzierende Bereiche wider. So lagen z.B. im Stahl-, Maschinen- und Fahrzeugbau, Herstellung von ADV-Einrichtungen sowohl Umsatz als auch Beschäftigung im dritten Quartal saisonbereinigt höher als im zweiten Quartal (+ 5,9 % bzw. + 1,1 %). Eine ähnliche Entwicklung konnte in Elektrotechnik, Feinmechanik, Herstellung von EBM-Waren festgestellt werden (+ 3,0 % bzw. + 1,0 %).

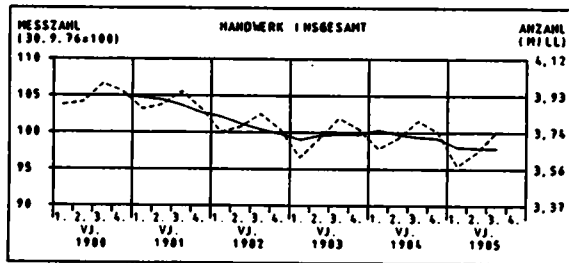
Beschäftigte und Umsatz im Handwerk

Nr. der Systematik	Wirtschaftsgliederung Gewerbegliederung	Beschäftigte				Umsatz			
		1985		1984	Zu- (+) bzw. Abnahme (-)	1985		1984	Zu- (+) bzw. Abnahme (-)
		3. Vj	2. Vj	3. Vj		3. Vj 85 gegenüber 2. Vj 85 3. Vj 84	3. Vj	2. Vj	
		1 000				Mill. DM			
Handwerk insgesamt									
		3 748,3	3 644,2	3 804,5	+ 2,9 - 1,5	84 056,4	79 912,9	82 187,0	+ 5,2 + 2,3
Wirtschaftsabteilungen und Wirtschaftsunterabteilungen									
2	Verarbeitendes Gewerbe	1 381,0	1 349,6	1 377,5	+ 2,3 + 0,3	36 757,3	36 880,1	34 943,7	- 0,3 + 5,2
3	Baugewerbe	1 467,9	1 421,2	1 542,4	+ 3,3 - 4,8	32 978,0	28 169,1	33 588,1	+ 17,1 - 1,8
30	Bauhauptgewerbe	757,9	738,3	826,3	+ 2,7 - 8,3	18 285,1	15 069,5	19 263,8	+ 21,3 - 5,1
31	Ausbaugewerbe	710,0	683,0	716,2	+ 4,0 - 0,9	14 692,8	13 099,6	14 324,2	+ 12,2 + 2,6
4	Handel	220,0	216,3	224,4	+ 1,7 - 2,0	10 711,7	11 268,0	10 153,3	- 4,9 + 5,5
7	Dienstleistg. v. Unternehmen und Freien Berufen	676,9	654,6	657,6	+ 3,4 + 2,9	3 528,3	3 513,3	3 424,4	+ 0,4 + 3,0
Gewerbegruppen									
1	Bau- und Ausbaugewerbe	1 041,9	1 008,1	1 110,9	+ 3,4 - 6,2	23 488,4	19 747,4	24 452,8	+ 18,9 - 3,9
2	Metallgewerbe	1 092,5	1 060,1	1 090,0	+ 3,1 + 0,2	33 784,7	33 379,9	31 207,1	+ 1,2 + 8,3
3	Holzgewerbe	222,4	219,0	230,8	+ 1,6 - 3,6	4 984,3	4 914,4	5 094,4	+ 1,4 - 2,2
4	Bekleidungs-, Textil- und Ledergerbe	99,9	99,1	100,4	+ 0,8 - 0,5	1 720,7	1 789,5	1 700,8	- 3,8 + 1,2
5	Nahrungsmittelgewerbe	482,4	473,6	483,0	+ 1,9 - 0,1	13 054,4	13 071,2	12 926,4	- 0,1 + 1,0
6	Gewerbe f. Gesundheits- u. Kör- perpflege sowie Reinigungs- gewerbe	718,7	695,4	697,6	+ 3,4 + 3,0	4 700,1	4 801,4	4 521,0	- 2,1 + 4,0
7	Glas-, Papier-, keramisches und sonst. Gewerbe	90,5	88,9	92,0	+ 1,8 - 1,6	2 323,8	2 209,0	2 284,5	+ 5,2 + 1,7

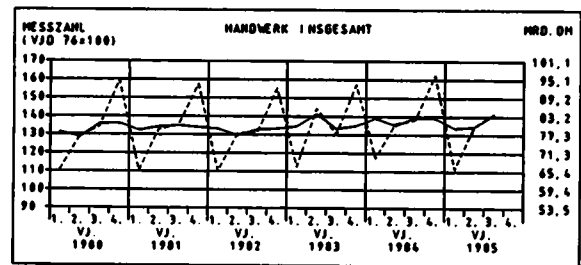
ORIGINAL- UND SAISONBEREINIGTE¹⁾ WERTE

--- ORIGINALWERTE
— BEREINIGTE WERTE

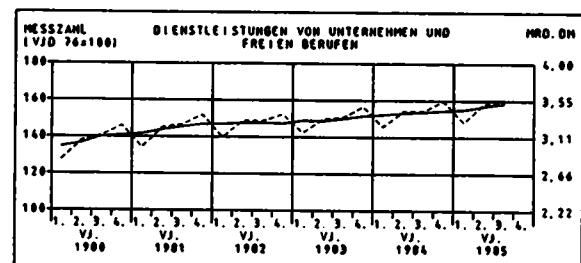
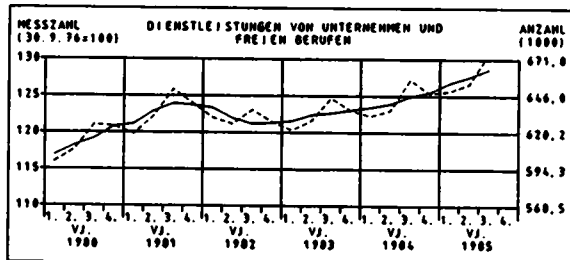
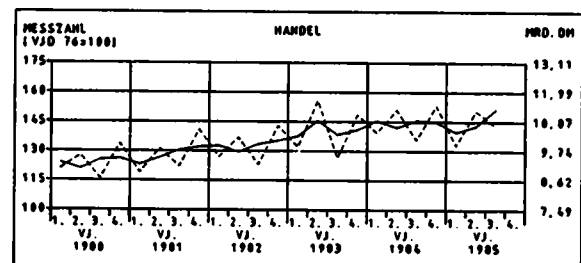
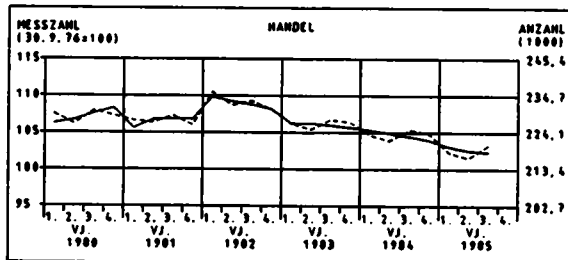
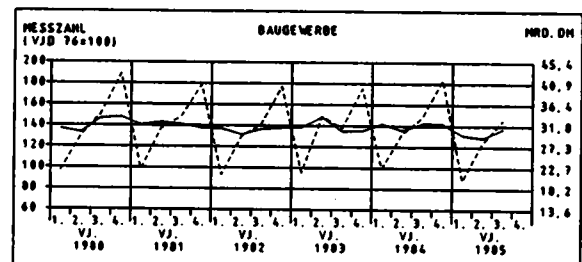
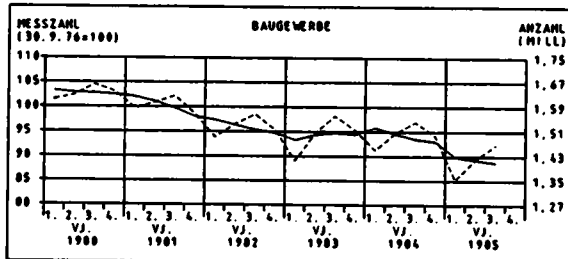
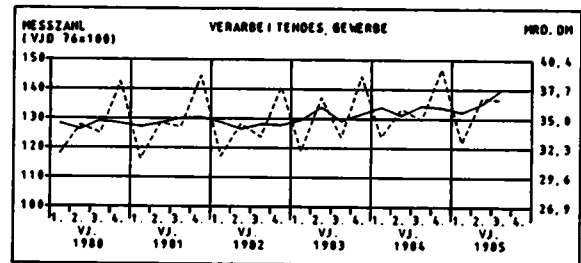
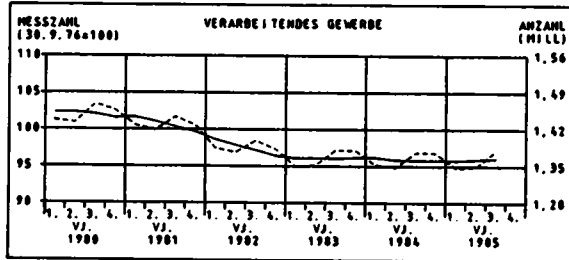
BESCHÄFTIGTE



UMSATZ²⁾



NACH AUSGEWÄHLTEN WIRTSCHAFTSABTEILUNGEN



1) BEREINIGT NACH DEM BERLINER VERFAHREN VERSION 4, OHNE KALENDERTÄGLICHE BEREINIGUNG.

2) OHNE UMSATZ- (NEHRWERT-) STEUER.

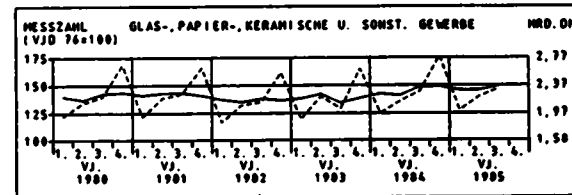
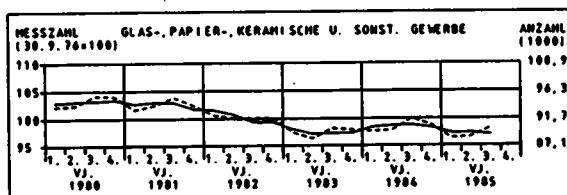
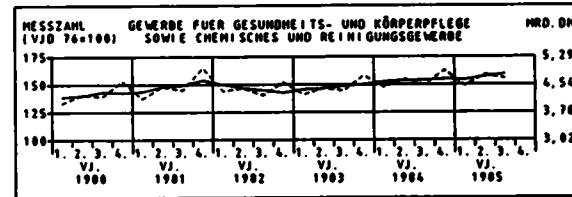
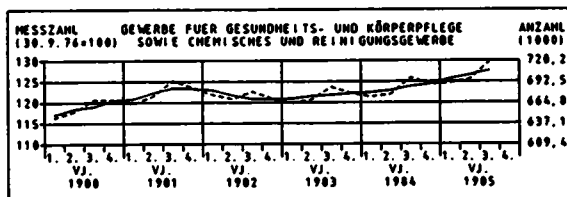
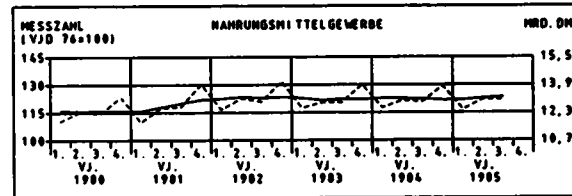
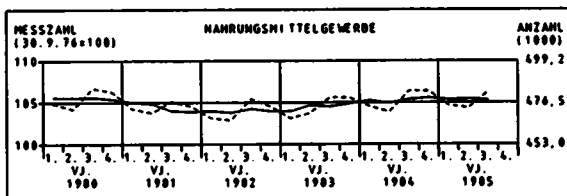
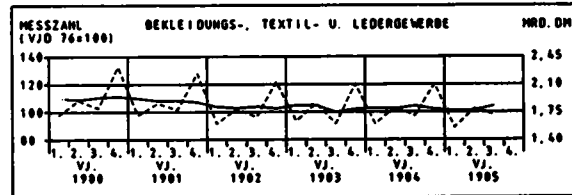
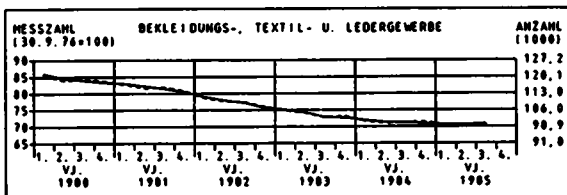
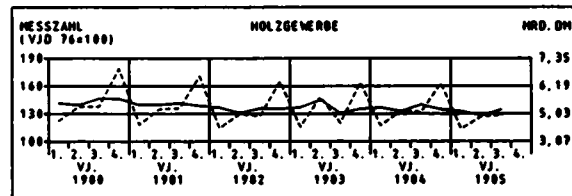
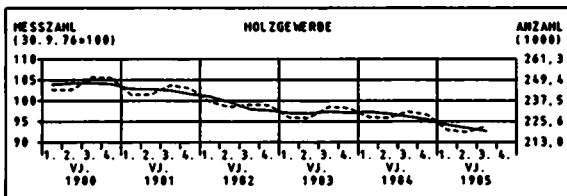
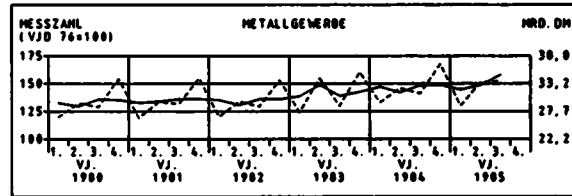
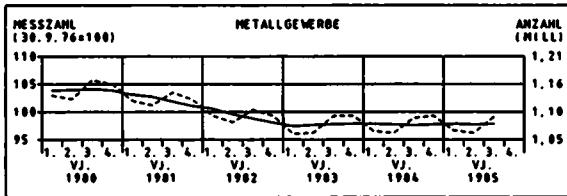
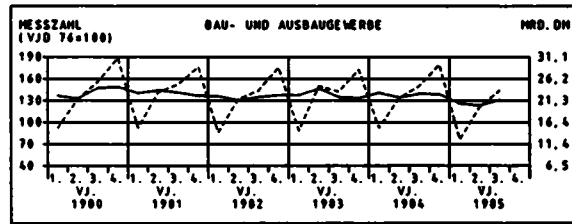
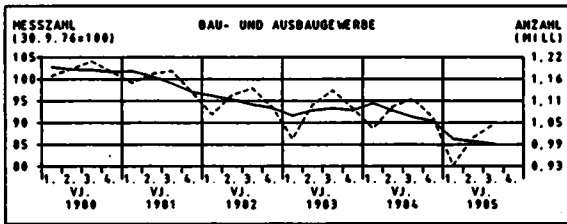
ORIGINAL- UND SAISONBEREINIGTE ¹⁾ WERTE

--- ORIGINALWERTE
— BEREINIGTE WERTE

NACH AUSGEWÄHLTEN GEBERBEGRUppen

BESCHÄFTIGTE

UMSATZ ²⁾



*) OHNE HANDWERKLICHE NEBENBETRIEBE.
1) BEREINIGT NACH DEM BERLINER VERFAHREN VERSION 4, OHNE KALENDERTÄGLICHE BEREINIGUNG.
2) OHNE UMSATZ- (MEHRWERT-) STEUER.

1 BESCHAEFTEIGTE DES

1.1 NACH WIRTSCHAFTS

NR. DER SYSTEMATIK 1)	WIRTSCHAFTSGLIEDERUNG	1983	1984	VERÄND. 1984 GEGEN 1983	1984 1.HJ	1984 2.HJ	1985 1.HJ	VERÄNDERUNG 1.HJ 1985 GEGEN 2.HJ 1984	1.HJ 1985 GEGEN 1.HJ 1984
		1000		%	1000			%	
0-7	HANDWERK INSGESAMT	3727.7	3733.7	0.2	3699.7	3767.6	3633.9	-3.6	-1.8
2	VERARBEITENDES GEWERBE	1366.8	1364.5	-0.2	1359.0	1370.0	1355.4	-1.1	-0.3
	DARUNTER:								
22	GEWINNUNG U. VERARBEITUNG VON STEINEN UND ERDEN, FEINKERAMIK, GLAS	30.6	30.5	-0.5	29.8	31.2	28.8	-7.4	-3.2
	UND ZWAR:								
222	VERARB.V.STEINEN U.ERDEN (O.GROBK. SCHLEIFM.)	25.4	25.2	-0.7	24.7	25.7	23.6	-7.5	-3.2
23	METALLERZEUGUNG U. -BEARBEITUNG	114.8	114.9	0.1	114.0	115.9	114.1	-1.6	0.1
	DARUNTER:								
2391	SCHLOSSEREI, SCHMIEDEREI U.AE., ANG	76.0	76.6	0.8	75.6	77.3	76.2	-1.4	0.5
2395	REPARATURWERKSTÄTTEN FÜR LANDMASCHINEN	21.3	20.6	-2.4	20.8	20.9	20.4	-2.1	-1.7
24	STAHL-, MASCHINEN- U. FAHRZEUGBAU, H.V. ADV.-EINR.	326.7	326.9	-0.5	326.6	327.3	326.2	-0.3	-0.1
	DARUNTER:								
240	H.V. STAHL- U. L. METALLKONSTRUKT., WEICHENBAU	33.0	32.8	-0.6	32.7	32.9	31.8	-3.4	-2.6
242	MASCHINENBAU	87.0	88.0	1.1	88.1	87.9	88.5	0.7	0.5
2491	REP.V.KRAFTFAHRZUG., FAHRRAD., LACKIERUNG 2)	173.4	171.0	-1.3	170.8	171.3	170.8	-0.3	0.0
25	ELEKTROTECHNIK, FEINMECHANIK, H.V. EDM-WAREN USW.	193.1	193.6	0.3	192.2	195.0	195.7	0.4	1.8
	DARUNTER:								
250	ELEKTROTECHNIK	43.8	44.2	0.9	43.9	44.5	44.3	-0.3	1.0
252	FEINMECHANIK, OPTIK	87.7	86.5	-0.9	87.6	89.4	90.8	1.6	3.6
259	REPARATUR V. GEBRAUCHSGÜTERN O. UNTER-ABT. 25	23.1	22.4	-3.2	22.5	22.3	21.6	-3.0	-3.7
26	HOLZ-, PAPIER- UND DRUCKGEWERBE	179.0	176.9	-1.2	177.0	176.8	172.0	-2.7	-2.8
	DARUNTER:								
2611	H.V. BAUELEMENTEN A. HOLZ (O. FERTIGTEILBAUTEN)	54.5	54.6	0.2	54.5	54.7	52.7	-3.7	-3.2
2613/4	H.V. HOLZDEBELN U. SONSTIGEN HOLZWAREN	85.7	83.4	-2.8	83.7	83.0	80.8	-2.7	-3.2
2681	DRUCKEREI	22.5	22.8	1.7	22.7	23.0	22.9	-0.5	0.9
27	LEDER-, TEXTIL- UND BEKLEIDUNGSGEWERBE	72.5	69.0	-4.9	69.4	68.5	67.1	-2.1	-3.4
	DARUNTER:								
276	BEKLEIDUNGSGEWERBE	45.5	44.1	-3.0	44.4	43.6	42.9	-2.2	-3.4
279	REP. V. SCHUHEN, GEBRAUCHSGÜTERN A. LEDER U. AE.	13.1	11.6	-11.2	11.7	11.5	11.4	-1.4	-3.0
28/9	ERNAHRUNGSGEWERBE, TABAKVERARBEITUNG	432.5	437.2	1.1	434.5	439.9	436.0	-0.9	0.3
	DARUNTER:								
284	H.V. BACKWAREN	228.3	233.3	2.2	231.2	235.4	234.0	-0.6	1.2
2914	FLEISCHVERARBEITUNG (OH. TALGSCHMELZEN U. AE.)	185.6	185.0	-0.3	184.6	185.4	183.1	-1.3	-0.6
3	BAUGEWERBE	1500.0	1501.5	0.1	1481.0	1522.0	1406.7	-7.6	-5.0
	DAVON:								
30	BAUHAUPTGEWERBE 3)	807.2	802.1	-0.6	791.8	812.2	721.0	-11.2	-8.9
31	AUSSAUGEWERBE	692.8	699.4	1.0	689.2	709.7	685.7	-3.4	-0.2
	DARUNTER:								
3101	KLEMPNEREI, GAS- U. WASSERINSTALLATION	116.6	116.5	-0.1	115.1	117.8	114.7	-2.7	-0.4
3103	INST. V. HEIZUNGS-, KLIMA- U. GESUNDH. TECHN. ANL.	108.7	109.6	0.8	106.8	110.3	108.2	-2.0	-0.6
3105	ELEKTROINSTALLATION	155.9	158.1	1.4	156.4	159.7	158.9	-0.5	1.6
31621	GLASERGEWERBE	19.8	20.2	1.7	20.0	20.3	19.6	-2.5	-0.5
31624/7	MALER- U. LACKIERERGEWERBE, TAPETENKLEBERE;	167.0	169.0	1.2	164.0	174.0	163.8	-5.9	-0.1
31631	BAUTISCHLEREI	55.2	59.7	0.9	59.3	60.1	57.1	-5.0	-3.7
3165	FUSSBODEN-, FLIESEN- U. PLATTENLEGEREI	48.7	45.4	-1.4	46.5	50.3	46.6	-7.2	-3.9
4	HANDEL	226.6	223.4	-1.4	223.4	223.3	216.8	-2.0	-2.0
	DARUNTER:								
43	EINZELHANDEL (EH)	206.1	203.1	-1.5	203.1	203.1	199.0	-2.0	-2.0
	DAVON:								
431	EH. M. Nahrungsmitteln, Geträenken, Tabakwaren	25.2	24.2	-4.1	24.3	24.1	24.0	-0.4	-1.3
432	EH. M. Textilien, Bekleidg., Schuhen, Lederwaren	12.1	14.5	3.7	14.7	14.4	14.1	-2.1	-4.0
434	EH. M. Elektrotechn., Erzeugnissen, Musikinstr.	21.0	20.6	-2.0	20.8	20.4	20.3	-0.5	-2.4
436	EH. M. Fahrzeugen 2)	98.6	96.3	-0.4	97.6	99.0	97.7	-1.3	0.2
433,									
435-437,									
439	UEBRIGER EINZELHANDEL	46.1	45.5	-1.4	45.7	45.2	42.9	-5.1	-6.1
7	Dienstleistungen v. Unternehmen u. fr. Berufen	631.6	641.8	1.6	633.9	649.8	650.4	0.1	2.6
	DARUNTER:								
73	WASCH-, Körperpflg. u. a. persönl. Dienstl.	235.4	235.1	-0.1	233.5	236.2	231.2	-2.1	-1.2
	UND ZWAR:								
731	WASCHEREI, Reinigung	25.4	24.4	-3.9	24.7	24.1	23.5	-2.7	-4.8
7351	Friseurgewerbe	200.2	200.8	0.3	199.6	202.1	198.1	-2.0	-0.7
7391	Fotografisches Gewerbe	9.2	9.4	0.5	9.2	9.5	9.2	-0.3	-0.6
74	GEBÄUDEREINIG., Abfallbes. u. a. Hygien. Einr.	380.9	390.9	2.6	384.3	397.5	403.0	1.4	4.9
	DARUNTER:								
7419	SONST. GEBÄUDEREINIGUNG U. AE. (O. Fassaden)	354.6	364.0	2.6	357.8	370.1	375.3	1.4	4.9

*) OHNE DIE BESCHAFTIGTEN DER HANDWERKLICHEN NEBENBETRIEBE.

1) SYSTEMATIK DER WIRTSCHAFTSZWEIGE (WZ) REV. FASSUNG FÜR DIE HANDWERKSZÄHLUNG 1977 (KURZBEZEICHNUNGEN).

2) WEGEN UMBETZUNGEN MIT DEN VORQUARTALEN NUR EINGESCHRÄNKTE VERGLEICHBAR.

3) FÜR DAS HANDWERKLICHE BAUHAUPTGEWERBE WERDEN IM 1. BIS 3. QUARTAL DES JAHRES JEWEILS DIE VORLÄUFIGEN ANGABEN DER MONATLICHEN BERICHTERSTATTUNG IM BAUGEWERBE ÜBERNOMMEN.

HANDWERKS *)

ZWEIFIGEN

1983 2. VJ	1983 3. VJ	1983 4. VJ	1984 1. VJ	1984 2. VJ	1984 3. VJ	1984 4. VJ	1985 1. VJ	1985 2. VJ	1985 3. VJ	VERÄNDERUNG		NR. DER SYSTE- MATIK 1)
										3. VJ 1985 GEGEN 2. VJ 1985	3. VJ 1985 GEGEN 3. VJ 1984	
1000										%		
3714.7	3818.2	3762.0	3661.1	3714.8	3804.5	3746.7	3572.3	3644.2	3748.3	2.9	-1.5	0-7
1353.1	1381.8	1381.1	1353.0	1348.7	1377.5	1376.4	1347.8	1349.6	1381.0	2.3	0.3	2
30.9	32.2	30.6	28.9	30.9	31.8	30.2	27.5	30.2	30.3	0.5	-4.6	22
25.6	26.7	25.3	24.0	25.5	26.2	25.0	22.7	24.9	25.0	0.7	-4.7	222
112.9	117.3	117.0	112.8	113.3	116.8	116.6	113.0	113.7	116.6	2.6	-0.2	23
74.6	77.9	77.6	75.1	75.5	78.0	77.8	75.5	76.1	78.0	2.5	0.0	2391
21.2	21.5	21.6	20.5	20.5	21.0	20.9	20.3	20.2	20.9	3.1	-0.8	2395
324.8	332.3	333.2	325.3	322.7	329.0	328.2	325.4	325.9	337.2	3.5	2.5	24
32.6	33.5	33.2	32.5	32.5	33.1	33.0	31.8	30.7	31.8	3.4	-3.9	240
85.9	87.6	89.5	88.2	86.7	88.3	88.4	86.0	89.7	92.9	3.6	5.2	242
171.4	175.4	174.9	169.7	168.9	172.3	171.7	170.6	170.5	176.4	3.4	2.3	2491
190.6	195.0	194.4	191.3	191.8	195.6	197.1	195.1	195.5	201.1	2.9	2.8	25
43.6	44.9	44.5	43.6	43.8	44.6	44.8	43.9	44.7	46.2	3.2	3.4	250
86.2	88.3	88.0	87.5	87.7	89.7	90.6	90.9	90.8	93.7	3.2	4.5	252
22.8	23.0	23.2	22.2	22.1	22.3	22.5	21.5	21.0	21.1	0.7	-5.3	259
176.5	180.8	180.5	176.2	175.2	177.5	177.1	170.5	169.9	171.8	1.1	-3.2	26
53.9	55.7	55.8	54.1	53.9	55.1	54.9	52.0	51.9	52.7	1.6	-4.2	2611
84.2	86.1	85.8	83.2	82.6	83.3	82.9	80.3	79.7	80.5	1.0	-3.4	2613/4
22.3	22.5	22.5	22.7	22.7	23.0	23.2	22.7	22.9	23.0	0.4	-0.2	2681
72.2	70.6	71.5	69.2	67.9	68.7	68.6	66.8	66.1	67.4	2.0	-1.9	27
44.6	45.1	45.9	44.2	43.2	44.0	44.2	42.7	41.9	43.1	2.7	-2.1	276
13.7	11.9	11.9	11.6	11.6	11.5	11.4	11.3	11.5	11.5	-0.2	-0.5	279
429.8	437.5	438.2	434.1	431.6	442.6	442.7	434.2	432.9	440.8	1.8	-0.4	28/9
225.8	232.0	232.8	231.0	230.2	236.7	238.1	232.7	232.6	237.5	2.1	0.3	284
185.5	187.0	186.5	184.5	182.8	186.7	185.4	182.7	181.5	184.3	1.5	-1.3	2914
1505.9	1561.9	1516.0	1450.8	1506.4	1542.4	1496.6	1354.5	1421.2	1467.9	3.3	-4.8	3
821.0	848.1	809.8	771.4	814.6	826.3	782.1	681.8	738.3	757.9	2.7	-8.3	30
684.9	713.8	706.2	679.4	691.8	716.2	714.5	672.7	683.0	710.0	4.0	-0.9	31
114.2	118.9	118.7	113.9	114.0	118.8	119.7	113.2	112.7	117.2	4.0	-1.4	3101
107.2	111.6	112.0	108.0	107.3	111.1	111.6	107.5	106.0	110.1	3.9	-1.0	3103
152.6	159.2	159.9	155.7	154.5	160.3	163.8	157.9	156.2	160.1	2.5	-0.1	3105
19.4	20.1	20.2	19.9	20.0	20.4	20.5	19.6	19.7	20.3	3.0	-0.7	31621
167.4	176.2	168.9	168.4	170.2	176.5	172.6	156.5	169.5	181.1	6.8	2.6	31624/7
56.4	60.1	59.5	59.1	59.4	60.9	59.0	56.6	56.2	57.4	2.0	-5.8	3163:
46.9	50.4	49.9	47.4	49.2	50.7	50.4	44.9	46.1	46.8	1.7	-7.6	3165
224.5	227.3	226.6	222.8	221.3	224.4	223.3	217.9	216.3	220.0	1.7	-2.0	4
204.2	206.6	206.0	202.6	201.2	204.1	203.0	198.2	196.8	200.1	1.7	-1.9	43
25.2	25.3	24.7	24.3	24.0	24.2	23.9	24.1	23.5	24.3	1.9	0.6	431
14.6	15.0	15.0	14.7	14.3	14.4	14.5	14.0	13.9	13.9	0.2	-3.6	432
20.6	21.2	21.3	20.9	20.1	20.6	20.4	20.3	20.2	20.3	0.4	-1.5	434
97.7	98.9	98.5	97.3	97.2	99.7	99.3	97.5	96.7	99.0	2.4	-0.7	436
												433.
												435-437.
												439
45.8	46.4	46.5	45.5	45.5	45.2	44.9	42.3	42.2	42.7	1.1	-5.6	
628.7	644.6	635.8	631.9	635.9	657.6	647.8	649.7	654.6	676.9	3.4	2.9	7
232.2	238.8	236.1	234.1	231.5	239.1	235.2	230.6	228.5	236.5	3.5	-1.1	73
25.4	25.4	24.9	24.7	24.3	24.3	23.7	23.4	23.3	23.3	-0.4	-4.1	731
197.1	203.6	201.4	195.7	197.4	204.7	201.7	197.6	195.6	203.3	3.9	-0.7	7351
9.2	9.4	9.4	9.2	9.3	9.7	9.4	9.2	9.1	9.5	3.7	-2.3	7391
381.1	390.0	383.9	382.3	388.9	402.2	396.6	402.8	409.8	423.5	3.3	5.3	74
354.8	363.2	357.4	355.5	362.2	374.4	369.3	375.1	381.6	394.3	3.3	5.3	7419

1 BESCHAEFTIGTE DES

1.2 NACH GEWERBE

NR. DER SYSTEM- MATIK 1)	GEWERBEGLIEDERUNG	1983	1984	VERÄND. 1984 GEGEN 1983	1984 1. HJ	1984 2. HJ	1985 1. HJ	VERÄNDERUNG	
								1. HJ 1985 GEGEN 2. HJ 1984	1. HJ 1985 GEGEN 1. HJ 1984
		1000	%		1000		%		
1-7	HANDWERK INSGESAMT	3727.7	3733.7	0.2	3699.7	3767.6	3633.9	-3.6	-1.8
1	BAU- UND AUSBAUGEWERBE	1079.6	1076.5	-0.3	1059.9	1093.1	983.9	-10.0	-7.2
	DARUNTER:								
101, 102	MAURER, BETON-, STAHLBETON- UND STRASSEN- BAUER 2)	616.8	607.2	-1.6	602.1	612.3	536.1	-12.4	-11.0
105	ZIMMERER 2)	57.7	59.4	3.0	58.1	60.7	54.6	-10.1	-6.1
106	DACHDECKER 2)	65.5	65.2	-0.4	64.0	66.4	63.1	-5.0	-1.3
109	FLIESEN-, PLATTEN- UND MOSAIKLEGER	38.2	38.5	0.9	37.7	39.3	36.3	-7.6	-3.7
110	BETONSTEIN- UND TERRAZZOWERSTELLER	8.1	8.0	-0.8	7.9	8.1	7.3	-9.9	-6.8
113	STEINMETZEN UND STEINBILDMAUER	17.4	17.4	0.0	17.0	17.8	16.7	-5.9	-1.6
114	STUKKATEURE 2)	46.8	48.5	3.6	47.4	49.6	44.8	-9.6	-8.4
115	MALER UND LACKIERER	179.2	181.2	1.1	176.2	186.1	175.7	-5.6	-0.2
2	METALLGEWERBE	1076.6	1077.0	0.0	1070.5	1083.5	1070.9	-1.2	0.0
	DARUNTER:								
201	SCHMIEDE	18.8	17.9	-4.7	17.8	18.0	17.6	-2.3	-1.2
202	SCHLOSSER	114.2	114.8	0.5	113.9	115.7	113.5	-1.9	-0.4
204	MASCHINENBAUER (MÜHLENBAUER)	56.4	56.1	-0.5	56.2	55.9	56.6	1.1	0.6
207, 207A	MECHANIKER (NACHMASCHINEN-, ZWEIRADMECH.), KÄLTEANLAGENBAUER	17.6	17.4	-0.6	17.3	17.6	17.2	-2.4	-0.8
209	KRAFTFAHRZEUGMECHANIKER	245.8	244.9	-0.4	243.6	246.2	244.8	-0.6	0.5
211	LANDMASCHINENMECHANIKER	28.2	27.7	-1.8	27.7	27.2	27.3	-1.4	-1.4
214, 215	KLEMPNER, GAS- UND WASSERINSTALLATEURE	121.1	121.2	0.1	119.8	122.6	120.1	-2.1	0.2
216	ZENTRALHEIZUNGS- UND LÜFTUNGSBAUER	108.8	109.9	1.1	109.1	110.7	108.4	-2.0	-0.6
218	ELEKTROINSTALLATEURE	177.0	178.5	0.9	177.1	179.9	178.8	-0.6	1.0
222	RADIO- UND FERNSEHTECHNIKER	30.5	30.4	-0.5	30.6	30.2	25.7	-1.9	-3.0
223	UHRMACHER	16.5	16.1	-2.1	16.2	16.1	15.8	-1.6	-2.4
3	HOLZGEWERBE	230.3	229.1	-0.6	228.8	229.3	222.0	-3.2	-3.0
	DARUNTER:								
301	TISCHLER	192.9	191.8	-0.6	191.5	192.0	185.7	-3.3	-3.0
4	BEKLEIDUNGS-, TEXTIL- UND LEDERGEWERBE	104.4	100.9	-3.4	101.3	100.4	99.5	-0.9	-1.8
	DARUNTER:								
401, 402	HERRENSCHNEIDER, DAMENSCHNEIDER	22.8	22.3	-2.4	22.2	22.3	22.2	-0.6	-0.2
413	SCHUHMACHER	20.0	18.5	-7.5	16.6	18.4	18.2	-1.6	-2.6
418	RAUMAUSSTÄTTER	31.3	30.9	-1.4	31.2	30.6	30.4	-0.6	-2.3
5	NAHRUNGSMITTELGEWERBE	473.8	477.5	0.8	475.0	480.1	476.7	-0.7	0.4
	DARUNTER:								
501	BAECKER	209.3	214.1	2.3	212.3	216.0	215.9	-0.0	1.7
502	KONDIATOREN	39.4	40.0	1.5	35.7	40.3	39.5	-1.9	-0.4
503	FLEISCHER	205.4	203.5	-0.9	203.3	203.8	201.3	-1.2	-0.9
6	GEWERBE FÜR GESUNDHEITS- UND KÖRPERPFLEGE SOWIE REINIGUNGSGEWERBE	672.9	682.1	1.4	674.3	690.0	691.6	0.2	2.6
	DARUNTER:								
601	AUGENOPTIKER	23.4	23.7	1.3	23.6	23.7	23.9	0.6	1.1
606	ZAHNTECHNIKER	44.5	44.3	-0.4	43.9	44.8	45.2	1.1	3.1
607	FRISEURE	201.1	202.2	0.2	201.0	203.3	199.4	-1.9	-0.6
608, 610	TEXTILREINIGER	25.6	24.7	-3.6	24.5	24.4	23.7	-2.7	-4.9
611	GEBÄUDEREINIGER	355.2	368.5	2.6	362.4	374.5	380.0	1.5	4.9
7	GLAS-, PAPIER-, KERAMISCHE UND SONSTIGE GEW.	89.9	90.6	0.7	90.0	91.2	89.3	-2.1	-0.7
	DARUNTER:								
701	GLASER	23.2	23.4	0.9	23.3	23.5	23.0	-2.2	-1.2
707	FOTOGRAFEN	12.0	12.0	0.4	11.6	12.1	11.7	-3.5	-1.4
709	BUCHDRUCKER, SCHRIFTSETZER, DRUCKER	21.4	21.6	1.5	21.6	21.5	21.7	-1.0	0.3

*) OHNE DIE BESCHAEFTIGTEN DER HANDWERKLICHEN NEBENBETRIEBE.

1) NACH DEM VERZEICHNIS DER GEWERBE, DIE ALS HANDWERK BETRIEBEN WERDEN KÖNNEN (ANLAGE A DER HANDWERKSORDNUNG VOM 28.12.1985 IN DER FASSUNG VOM 1.6.1978).

2) DIE ANGABEN FÜR DIE POSITIONEN WERDEN DER MONATLICHEN BERICHTERSTATTUNG IM BAUHAUPTGEWERBE IN DER GLIEDERUNG NACH WIRTSCHAFTSZWEIGEN ENTNOMMEN UND NACH GEWERBEZWEIGEN UMGESCHLUESSELT. HIERAUS ERGEBEN SICH ABWEICHUNGEN ZUR HANDWERKS-ZÄHLUNG 1977.

HANDWERKS *)

ZWEIGEN

1983 2. VJ	1983 3. VJ	1983 4. VJ	1984 1. VJ	1984 2. VJ	1984 3. VJ	1984 4. VJ	1985 1. VJ	1985 2. VJ	1985 3. VJ	VERÄNDERUNG		NR. DER SYSTE- MATIK 1)
										3. VJ 1985 GEGEN 2. VJ 1985	3. VJ 1985 GEGEN 3. VJ 1984	
1000										%		
3714.7	3818.2	3762.0	3661.1	3714.8	3804.5	3746.7	3572.3	3644.2	3748.3	2.9	-1.5	1-7
1094.5	1133.4	1085.5	1031.8	1090.5	1110.9	1060.3	933.7	1008.1	1041.9	3.4	-6.2	1
631.4	648.9	616.7	585.5	620.7	622.8	582.8	504.0	553.7	566.3	2.3	-9.1	101, 102
57.2	61.3	60.7	56.3	59.3	62.5	58.3	52.1	55.8	58.5	4.9	-6.5	107
65.6	68.2	65.4	62.9	64.8	67.7	65.5	61.8	63.3	66.3	4.8	-2.0	105
38.3	39.7	39.0	36.7	38.5	39.7	39.4	34.9	36.1	36.7	1.6	-7.6	106
8.1	8.3	8.0	7.7	8.0	8.2	8.0	6.9	7.5	7.6	0.3	-8.4	109
17.5	18.4	17.4	16.5	17.6	18.2	17.2	16.1	17.5	17.7	0.8	-2.8	110
47.2	49.1	47.3	47.0	48.4	50.8	48.4	43.1	44.7	45.3	1.3	-10.8	114
179.5	188.3	181.0	170.8	182.3	188.7	184.7	168.3	181.3	193.9	6.9	2.7	115
1060.4	1093.5	1094.4	1063.7	1060.0	1090.0	1094.1	1064.8	1060.1	1092.5	3.1	0.2	2
16.4	18.9	18.8	17.5	17.5	18.2	18.1	17.5	17.4	18.0	3.5	-1.3	201
112.3	117.0	116.4	112.9	113.3	116.5	116.2	112.7	112.2	115.4	2.8	-1.0	202
55.9	56.6	56.5	56.5	55.3	56.3	55.9	56.4	57.6	59.6	3.5	5.9	204
17.5	17.6	17.5	17.2	17.3	17.8	17.4	17.0	17.3	17.9	3.4	0.4	207, 207A
243.2	248.1	247.3	242.1	242.8	247.5	247.0	244.3	243.7	250.9	3.0	1.4	209
27.9	28.6	28.6	27.5	27.2	27.9	27.8	27.1	27.1	27.8	2.4	-0.4	211
118.5	123.5	123.5	118.6	118.8	123.6	124.7	118.7	118.3	123.1	4.0	-0.4	214, 215
107.1	111.5	111.9	108.4	107.5	111.6	112.1	107.8	106.1	110.3	4.0	-1.1	216
173.6	180.6	181.9	176.2	174.4	180.6	184.2	177.5	176.2	180.5	2.5	-0.0	218
30.0	30.6	31.1	30.6	30.0	30.3	30.4	29.7	29.0	29.4	1.6	-2.9	222
16.3	16.6	16.5	16.1	16.0	16.1	16.1	15.7	15.5	15.7	1.1	-2.4	223
227.1	233.5	232.6	227.7	227.0	230.8	228.8	220.1	219.0	222.4	1.5	-3.6	3
190.2	195.7	194.8	190.6	190.1	193.2	191.5	184.1	183.2	186.1	1.6	-3.7	301
104.6	102.6	103.0	101.0	100.2	100.4	100.6	99.1	99.1	99.9	0.8	-0.5	4
22.5	22.8	22.6	22.2	22.0	22.4	22.5	22.1	22.0	22.3	1.6	-0.4	401, 402
20.6	18.9	18.9	18.5	18.5	18.4	18.4	18.0	18.2	18.3	0.6	-0.5	413
31.2	31.3	31.7	31.1	30.7	30.6	30.7	30.4	30.3	30.4	0.2	-0.7	418
470.9	479.4	479.3	474.6	471.5	483.0	482.8	475.1	473.6	482.4	1.9	-0.1	5
207.1	212.7	213.5	212.3	211.0	217.0	218.9	215.0	214.9	219.1	2.0	0.9	501
39.0	40.1	40.0	35.4	39.8	40.6	40.2	39.3	39.2	40.4	3.0	-0.5	502
205.3	206.7	205.7	203.1	201.1	205.3	203.6	201.0	199.7	202.9	1.6	-1.2	503
666.6	685.3	677.0	672.3	675.6	697.6	689.2	690.8	695.4	718.7	3.4	3.0	6
23.1	23.7	23.8	23.6	23.6	23.7	23.7	24.0	23.9	24.6	3.5	4.3	601
43.6	44.6	44.5	43.7	43.6	44.9	45.5	45.2	45.1	46.3	2.6	3.1	606
198.6	205.0	202.9	201.2	196.7	205.9	202.9	198.9	196.9	204.7	3.9	-0.6	607
25.7	25.6	25.3	25.0	24.5	24.5	24.0	23.7	23.6	23.5	-0.4	-4.2	608, 610
355.4	367.6	362.1	360.4	366.7	378.9	373.7	379.9	386.5	399.3	3.3	5.4	611
88.6	90.4	90.1	89.9	90.0	92.0	90.9	88.7	88.5	90.5	1.8	-1.7	7
22.8	23.5	23.4	23.3	23.3	23.7	23.6	22.9	22.9	23.3	2.0	-1.5	701
11.8	12.1	12.0	11.8	11.6	12.3	11.9	11.6	11.6	12.0	3.5	-3.1	707
21.2	21.4	21.4	21.7	21.7	22.0	21.9	21.5	21.7	21.9	0.8	-0.5	709

2 UMSATZ DES
2.1 NACH WIRTSCHAFTS

NR. DER SYSTEMATIK 1)	WIRTSCHAFTSGLIEDERUNG	1983	1984	VERÄND. GEGEN 1983	1984 1.HJ	1984 2.HJ	1985 1.HJ	VERÄNDERUNG 1.HJ 1985 GEGEN 2.HJ 1984	1.HJ 1985 GEGEN 1.HJ 1984
		MILL. DM		%		MILL. DM		%	
0-7	HANDWERK INSGESAMT	323586.1	329139.3	1.7	150506.1	178633.1	146047.8	-18.2	-3.0
2	VERARBEITENDES GEWERBE	141187.7	143815.3	1.9	69275.2	74540.1	69696.8	-6.5	0.6
	DARUNTER:								
22	GEWINNUNG U. VERARBEITUNG VON STEINEN UND ERDEN, FEINKERAMIK, GLAS UND ZWAR:	3050.0	3166.8	3.8	1390.2	1776.6	1256.2	-29.3	-9.6
222	VERARB. V. STEINEN U. ERDEN (O. GROBK., SCHLEIFM.)	2556.1	2645.5	3.5	1163.6	1481.9	1049.5	-29.2	-9.8
23	METALLERZEUGUNG U. -BEARBEITUNG	10928.4	11057.1	1.2	4898.6	6158.5	5125.8	-16.8	4.6
	DARUNTER:								
2391	SCHLOSSEREI, SCHMIEDEREI U. AE., ANG	6644.6	6853.9	3.1	3035.3	3818.6	3198.7	-16.2	5.4
2395	REPARATURWERKSTÄTTEN FÜR LANDMASCHINEN	2704.6	2590.7	-4.2	1150.1	1440.6	1183.2	-17.9	2.9
24	STAHL-, MASCHINEN- U. FAHRZEUGBAU, H.V. ADV.-EINR.	41362.7	42742.4	3.3	21333.7	21408.7	21715.8	1.4	1.8
	DARUNTER:								
240	H.V. STAHL- U. L. METALLKONSTRUKT., WEICHENBAU	3439.9	3479.2	1.1	1530.1	1949.1	1514.3	-22.3	-1.0
242	MASCHINENBAU	9275.8	9891.8	6.6	4852.2	5039.7	5011.8	-0.6	3.3
2491	REP. V. KRAFTFAHRZEUG., FAHRRAD., LACKIERUNG 2)	24760.2	25378.4	2.5	12957.8	12420.6	13156.6	5.9	1.5
25	ELEKTROTECHNIK, FEINMECHANIK, H.V. EBM-WAREN USW.	17261.2	18158.4	5.2	8653.8	9504.7	8937.0	-6.0	3.3
	DARUNTER:								
250	ELEKTROTECHNIK	4413.7	4576.0	3.7	2138.7	2437.3	2212.9	-9.2	3.5
252	FEINMECHANIK, OPTIK	7443.8	8104.7	8.9	3954.5	4150.2	4141.4	-0.2	4.7
259	REPARATUR V. GEBRAUCHSGÜTERN D. UNTER-ABT. 25	2170.9	2066.6	-4.8	942.0	1124.6	908.2	-19.2	-3.6
26	HOLZ-, PAPIER- UND DRUCKGEWERBE	15949.3	16113.9	1.0	7491.7	8622.2	7260.6	-15.8	-3.1
	DARUNTER:								
2611	H.V. BAUELEMENTEN A. HOLZ (O. FERTIGTEILBAUTEN)	4904.0	4959.3	1.1	2171.6	2787.8	2020.8	-27.5	-6.9
2613/4	H.V. HOLZMODELEBN U. SONSTIGEN HOLZWAREN	7766.5	7616.2	-1.9	3670.8	3945.5	3548.0	-10.1	-3.3
2681	DRUCKEREI	2145.2	2390.7	11.4	1121.1	1269.6	1176.1	-7.4	4.9
27	LEDER-, TEXTIL- UND BEKLEIDUNGSGEWERBE	4083.1	4049.8	-0.8	1811.2	2238.6	1803.2	-19.4	-0.4
	DARUNTER:								
276	BEKLEIDUNGSGEWERBE	2533.7	2534.1	0.0	1116.7	1417.4	1112.0	-21.5	-0.4
279	REP. V. SCHUHEN, GEBRAUCHSGÜTERN A. LEDER U. AE.	553.3	532.6	-3.7	256.3	276.4	254.5	-7.9	-0.7
28/9	ERNAHRUNGSGEWERBE, TABAKVERARBEITUNG	46418.4	46357.3	-0.1	22639.0	23718.3	22538.2	-5.0	-0.4
	DARUNTER:								
284	H.V. BACKWAREN	15794.1	16314.1	3.3	7967.4	8346.7	8149.3	-2.4	2.3
2914	FLEISCHVERARBEITUNG (H. TALGSCHMELZEN U. AE.)	25626.9	24997.5	-2.5	12222.1	12775.5	11949.3	-6.5	-2.2
3	BAUGEWERBE	126636.8	128003.1	1.1	52673.9	75329.2	48186.3	-36.0	-8.5
	DAVON:								
30	BAUHAUPTGEWERBE 3)	71281.2	70861.3	-0.6	28470.4	42390.9	24136.2	-43.1	-15.2
31	AUSBAUGEWERBE	55355.6	57141.9	3.2	24203.5	32938.3	24050.1	-27.0	-0.6
	DARUNTER:								
3101	KLEMPNEREI, GAS- U. WASSERINSTALLATION	9594.8	9742.4	1.5	4071.8	5670.6	4039.9	-28.8	-0.6
3103	INST. V. HEIZUNGS-, KLIMA- U. GESUNDH. TECHN. ANL.	11096.4	11450.0	3.2	4807.2	6642.9	4804.1	-27.7	-0.1
3105	ELEKTROINSTALLATION	11663.6	12112.3	3.8	5225.6	6886.7	5400.0	-21.6	3.3
31621	GLASERGEWERBE	1924.8	1958.0	1.7	823.7	1134.3	815.9	-28.1	-0.5
31624/7	MALER- U. LACKIERERGEWERBE, TAPETENKLEBEREI	9543.7	9967.4	4.4	4064.9	5902.4	4090.6	-30.7	0.6
31631	BAUTISCHLEREI	4922.9	5008.5	1.7	2218.6	2785.8	2124.8	-23.8	-4.2
3165	FUSSBODEN-, FLIESEN- U. PLATTENLEGEREI	5047.0	5277.0	4.6	2243.4	3033.6	2045.7	-32.6	-6.8
4	HANDEL	42148.7	43383.7	2.9	21756.2	21627.5	21211.8	-1.9	-2.1
	DARUNTER:								
43	EINZELHANDEL (EH)	35863.9	36976.5	3.1	18557.3	18419.3	18130.7	-1.6	-2.3
	DAVON:								
431	EH. M. Nahrungsmitteln, Getränken, Tabakwaren	3222.4	3391.5	5.2	1644.5	1747.0	1667.6	-4.5	1.4
432	EH. M. Textilien, Bekleidg., Schuhe, Lederwaren	1514.2	1426.8	-5.8	655.9	771.0	631.6	-18.1	-3.7
434	EH. M. Elektrotechn., Erzeugnissen, Musikinstr.	2922.4	2966.4	1.5	1315.0	1651.4	1358.7	-17.7	3.3
438	EH. M. Fahrzeugen 2)	21861.3	22823.4	4.4	12014.2	10809.1	11792.6	9.1	-1.8
433, 435-437, 439	ÜBRIGER EINZELHANDEL	6343.5	6368.4	0.4	2927.7	3440.7	2680.1	-22.1	-8.5
7	Dienstleistungen v. Unternehmen u. fr. Berufen	13301.4	13618.7	2.4	6650.7	6968.0	6799.2	-2.4	2.2
	DARUNTER:								
73	WÄSCH., Körperpflg. u. a. Persönl. Dienstl.	7256.7	7385.6	1.8	3615.3	3770.3	3638.2	-3.5	0.6
	UND ZWAR:								
731	WÄSCHEREI, REINIGUNG	981.6	995.1	1.4	493.7	501.5	488.0	-2.7	-1.2
7351	Friseurgewerbe	5505.1	5615.5	2.0	2763.0	2852.5	2783.4	-2.4	0.7
7391	Fotografisches Gewerbe	714.5	718.8	0.6	330.9	387.9	335.2	-12.5	2.5
74	Gebäudereinig., Abfallbes., u. a. Hygien., Einr.	4905.3	5062.2	3.2	2466.3	2595.8	2572.9	-0.9	4.3
	DARUNTER:								
7419	Sonst. Gebäudereinigung u. ae. (o. Fassaden)	3969.0	4097.7	3.2	1996.6	2101.1	2082.9	-0.9	4.3

*) OHNE DEN UMSATZ DER HANDWERKLICHEN NEBENBETRIEBE, OHNE UMSATZSTEUER.

1) SYSTEMATIK DER WIRTSCHAFTSZWEIGE (WZ) REV. FASSUNG FÜR DIE HANDWERKSZAHLUNG 1977 (KURZBEZEICHNUNGEN).

2) WEGEN UMSETZUNGEN MIT DEN VORQUARTALEN NUR EINGESCHRÄNKTE VERGLEICHBAR.

3) FÜR DAS HANDWERKLICHE BAUHAUPTGEWERBE WERDEN IM 1. BIS 3. QUARTAL DES JAHRES JEWEILS DIE VORLÄUFIGEN ANGABEN DER MONATLICHEN BERICHTERSTATTUNG IM BAUGEWERBE ÜBERNOMMEN.

HANDWERKS *)

ZWEIGEN

1983 2. VJ	1983 3. VJ	1983 4. VJ	1984 1. VJ	1984 2. VJ	1984 3. VJ	1984 4. VJ	1985 1. VJ	1985 2. VJ	1985 3. VJ	VERÄNDERUNG 3. VJ 1985 GEGEN 2. VJ 1985		3. VJ 1985 GEGEN 3. VJ 1984	NR. DER SYSTE- MATIK 1)
MILL. DM										%			
85838.4	77455.7	93471.3	69655.7	80850.4	82187.0	96446.2	66134.9	79912.9	84056.4	5.2	2.3	0-7	
36950.9	33290.9	38915.3	33330.0	35945.2	34943.7	39596.4	32816.6	36880.1	36757.3	-0.3	5.2	2	
955.1	751.6	870.8	467.5	922.7	842.8	933.9	376.3	877.9	803.1	-8.5	-4.7	22	
800.1	629.3	729.4	393.0	770.7	702.9	779.0	317.2	732.3	669.7	-8.6	-4.7	222	
3126.4	2496.9	3148.7	2241.8	2656.8	2754.5	3403.9	2282.9	2842.9	3012.0	5.9	9.3	23	
1863.6	1511.4	1974.6	1408.1	1627.2	1684.6	2134.0	1455.5	1743.2	1866.5	7.1	10.8	2391	
823.6	621.1	714.3	508.1	642.0	669.1	771.4	496.3	686.9	711.6	3.6	6.3	2395	
11281.9	9807.6	10839.3	10307.9	11025.8	10301.2	11107.5	9993.2	11722.5	11562.4	-1.4	12.2	24	
854.0	808.7	1055.6	752.9	777.2	868.6	1080.5	704.8	809.5	919.3	13.6	5.8	240	
2355.2	2172.4	2585.4	2375.2	2476.9	2340.3	2699.4	2342.1	2669.8	2692.4	0.8	15.0	242	
7015.2	5905.2	6176.7	6216.1	6741.7	6131.7	6288.9	6009.7	7146.9	6871.0	-3.9	12.1	2491	
4278.5	3937.3	5106.8	4251.2	4402.6	4302.7	5202.0	4324.1	4612.9	4555.0	-1.3	5.9	25	
1107.4	1025.2	1325.7	1065.3	1073.4	1144.4	1292.9	1068.4	1144.5	1172.5	2.4	2.5	250	
1882.7	1722.3	2087.5	1911.0	2043.5	1900.6	2249.5	1977.2	2164.1	2077.3	-4.0	9.3	252	
485.5	449.6	736.2	479.8	462.2	447.7	676.9	470.1	438.1	449.6	2.6	0.4	259	
4269.1	3517.5	4676.3	3523.8	3967.9	3858.7	4763.5	3456.9	3803.7	3778.9	-0.7	-2.1	26	
1351.5	1071.7	1513.7	983.5	1187.8	1225.2	1562.6	917.0	1103.8	1141.9	3.4	-6.8	2611	
2076.8	1695.7	2211.3	1749.1	1921.7	1781.7	2163.7	1718.8	1829.2	1775.6	-2.9	-0.3	2613/4	
537.6	499.6	617.8	544.2	576.9	576.0	693.6	576.2	599.9	592.4	-1.2	2.9	2681	
959.7	844.8	1307.9	913.6	897.6	916.0	1322.7	915.1	888.1	925.1	4.2	1.0	27	
570.9	519.6	845.6	575.5	541.2	566.8	850.6	578.8	533.2	570.1	6.9	0.6	276	
153.6	120.1	144.4	117.2	139.0	125.7	150.6	114.0	140.6	128.6	-8.5	2.3	275	
11519.0	11434.9	12382.2	11112.6	11526.4	11444.9	12273.4	10967.2	11571.0	11565.4	-0.0	1.1	28/9	
3902.3	3870.7	4240.0	3897.4	4070.0	4030.2	4316.5	3991.2	4158.1	4195.7	0.9	4.1	284	
6376.6	6318.1	6814.5	6021.3	6200.8	6156.1	6619.4	5793.2	6156.1	6101.6	-0.9	-0.9	2914	
33807.6	31290.2	39862.2	22582.0	30092.0	33588.1	41741.1	20017.2	28166.1	32978.0	17.1	-1.8	3	
19376.1	18556.4	22323.2	11465.2	17005.2	19263.8	23127.0	9066.6	15069.5	18285.1	21.3	-5.1	30	
14431.4	12733.7	17539.0	11116.8	13086.7	14324.2	18614.1	10950.5	13099.6	14692.8	12.2	2.6	31	
2498.8	2174.6	3143.5	1836.3	2233.5	2425.0	3245.6	1834.3	2205.6	2453.0	11.2	1.2	3101	
2813.3	2550.7	3534.5	2327.9	2479.2	2826.2	3816.7	2259.6	2544.5	2926.5	15.0	3.6	3103	
2995.2	2609.4	3682.0	2450.7	2774.8	2920.6	3966.1	2527.3	2872.7	3133.1	9.1	7.3	3105	
499.6	421.3	620.6	390.1	433.5	483.8	650.6	365.3	450.6	491.2	9.0	1.5	31621	
2485.5	2327.8	3017.2	1745.1	2315.8	2651.3	3251.1	1724.6	2366.0	2791.1	18.0	5.3	31624/7	
1353.4	1086.2	1512.7	1033.2	1185.4	1256.4	1531.5	986.4	1138.4	1216.7	6.9	-3.3	31631	
1380.8	1194.5	1565.7	979.9	1263.5	1350.0	1683.6	910.2	1135.5	1274.6	12.2	-5.6	3165	
11673.3	9462.6	11126.5	10441.8	11314.4	10153.3	11474.2	9943.6	11268.0	10711.7	-4.9	5.5	4	
9968.7	8060.5	9442.8	8897.1	9660.1	8654.6	9764.7	8495.5	9635.2	9148.3	-5.1	5.7	43	
788.5	816.7	831.7	790.9	853.6	852.1	894.9	806.4	861.3	873.2	1.4	2.5	431	
356.0	328.3	480.8	316.6	339.3	331.7	439.3	307.8	323.7	326.5	0.9	-1.6	432	
641.6	633.5	991.1	683.9	631.0	665.2	986.3	673.5	685.2	651.8	-4.9	-2.0	434	
6647.2	4837.1	5129.2	5706.6	6305.6	5322.8	5486.4	5451.3	6341.4	5836.8	-8.0	9.7	438	
												433	
												435-437	
1534.8	1444.8	2010.1	1397.1	1530.6	1482.8	1957.9	1256.5	1423.6	1460.0	2.6	-1.5	435	
3325.0	3340.1	3477.9	3230.7	3420.0	3424.4	3543.7	3286.0	3513.3	3526.3	0.4	3.0	7	
1811.8	1830.3	1902.6	1743.2	1872.1	1853.4	1916.9	1748.2	1890.1	1889.4	-0.0	1.9	73	
262.9	236.6	252.0	233.5	260.2	246.0	255.4	230.6	257.4	248.9	-3.3	1.1	731	
1359.0	1393.1	1438.2	1341.4	1421.6	1401.6	1450.9	1347.1	1436.3	1426.5	-0.7	1.8	7351	
176.1	186.4	197.9	194.9	176.0	191.8	196.0	157.0	182.2	199.6	9.6	4.1	7391	
1227.9	1222.7	1280.1	1211.0	1255.3	1274.0	1321.8	1254.2	1316.6	1331.7	1.0	4.5	74	
993.1	989.1	1035.9	980.1	1016.5	1030.9	1070.2	1015.7	1067.2	1078.1	1.0	4.6	7419	

NR. DER SYSTEM- MATIK 1)	GEWERBEGLIEDERUNG	1983	1984	VERÄND. 1984 GEGEN 1983	1984	1984	1985	VERÄNDERUNG	
					1. MJ	2. MJ	1. MJ	1. MJ	1. MJ
		MILL. DM	%		MILL. DM	%		2. MJ	1. MJ
								1984	1984
1-7	HANDWERK INSGESAMT	323586.1	329139.3	1.7	150506.1	178633.1	146047.8	-18.2	-3.0
1	BAU- UND AUSBAUGEWERBE	90314.7	90651.5	0.4	36837.2	53814.4	32164.5	-40.2	-12.7
	DARUNTER:								
101, 102	MAURER, BETON-, STAHLBETON- UND STRASSEN-								
107	BAUER 2)	55324.4	54002.9	-2.4	21726.4	32276.5	18107.9	-43.9	-16.7
105	ZIMMERER 2)	4579.7	4795.9	4.7	1942.1	2853.9	1647.6	-42.3	-15.2
106	DACHDECKER 2)	5778.0	6086.1	5.3	2305.5	3780.7	2068.6	-45.3	-10.3
109	FLIESEN-, PLATTEN- UND MOSAIKLEGER	3770.2	3950.0	4.8	1666.4	2283.7	1533.7	-32.8	-8.0
110	BETONSTEIN- UND TERRAZZOHERSTELLER	909.9	938.3	3.1	408.9	529.3	337.0	-36.3	-17.6
113	STEINMETZEN UND STEINBLÖHMAUER	1632.4	1695.9	3.9	758.1	937.8	712.1	-24.1	-6.1
114	STUKKATEURE 2)	3308.7	3522.0	6.4	1475.5	2046.6	1316.3	-35.7	-10.8
115	MALER UND LACKIERER	10294.5	10751.3	4.4	4456.4	6294.9	4495.4	-28.6	0.9
2	METALLGEWERBE	126022.0	130073.5	3.2	61739.0	68334.5	62173.2	-9.0	0.7
	DARUNTER:								
201	SCHMIEDE	1590.0	1585.2	-0.3	717.0	868.2	715.9	-17.5	-0.2
202	SCHLOSSER	11594.2	11830.4	2.0	5264.5	6565.9	9155.4	39.4	73.9
204	MASCHINENBAUER (MUEHLENBAUER)	6912.4	7289.2	5.5	3955.4	3733.8	3745.1	0.3	5.3
207, 207A	MECHANIKER (NAEMMASCHINEN-, ZWEIRADMECH.)								
	KAEELTEANLAGENBAUER	1862.1	1908.7	2.5	933.9	974.8	940.3	-3.5	0.7
209	KRAFTFAHRZEUGMECHANIKER	44396.4	46275.3	4.2	24186.1	22099.2	24141.2	9.3	-0.2
211	LANDMASCHINENMECHANIKER	5056.1	5187.0	2.6	2403.9	2783.1	2380.1	-14.5	-1.0
214, 215	KLEMPNER, GAS- UND WASSERINSTALLATEURE	10043.2	10319.7	2.8	4318.9	6000.8	4298.8	-28.4	-0.5
216	ZENTRALHEIZUNGS- UND LUEFTUNGSBAUER	11182.1	11562.9	3.4	4873.2	6689.6	4885.0	-27.0	0.2
218	ELEKTROINSTALLATEURE	13571.5	13941.6	2.7	6081.1	7860.5	6242.8	-20.6	2.7
222	RADIO- UND FERNSEHTECHNIKER	3934.0	3893.3	-1.0	1776.7	2116.7	1738.1	-17.9	-2.2
223	UHRMACHER	1717.0	1687.9	-1.7	700.1	987.8	693.3	-29.8	-1.0
3	HOLZGEWERBE	21167.9	21076.2	-0.4	9677.0	11399.2	9296.9	-18.4	-3.9
	DARUNTER:								
301	TISCHLER	17713.4	17619.7	-0.5	8103.5	9516.3	7777.2	-18.3	-4.0
4	BEKLEIDUNGS-, TEXTIL- UND LEDERGEWERBE	7208.4	7216.5	0.1	3408.4	3808.1	3343.0	-12.2	-1.9
	DARUNTER:								
401, 402	HERRENSCHNEIDER, DAMENSCHNEIDER	800.7	824.1	2.9	392.4	431.7	391.8	-9.2	-0.1
413	SCHUHMACHER	1222.9	1175.9	-3.8	562.1	613.8	563.6	-8.2	0.3
418	RAUMAUSSATZER	2683.9	2712.9	1.1	1272.6	1440.3	1225.9	-14.9	-3.7
5	NAHRUNGSMITTELGEWERBE	52277.1	52342.4	0.1	25583.5	26758.9	25545.2	-4.5	-0.2
	DARUNTER:								
501	BAECKER	15468.4	15923.2	2.9	7798.1	8125.1	8000.9	-11.5	2.6
502	KONDITIONEN	2254.0	2330.5	3.4	1134.5	1196.0	1159.3	-3.1	2.2
503	FLEISCHER	31025.3	30539.3	-1.6	14922.7	15616.6	14659.8	-6.1	-1.8
6	GEWERBE FUER GESUNDHEITS- UND KOERPERPFLEGE SOWIE REINIGUNGSGEWERBE	17848.1	18584.6	4.1	9140.2	9444.5	9299.1	-1.5	1.7
	DARUNTER:								
601	AUGENOPTIKER	2513.0	2665.8	6.1	1307.5	1356.3	1298.4	-4.4	-0.7
606	ZAHNTECHNIKER	3220.7	3485.8	8.4	1724.5	1765.2	1765.4	0.0	2.4
607	FRISEURE	5559.6	5666.5	1.9	2793.6	2872.6	2817.9	-11.6	0.9
608, 610	TEXTILREINIGER	1013.8	1026.6	1.3	511.8	517.1	505.5	-2.2	-1.2
611	GEBÄUDEREINIGER	4013.1	4139.0	3.1	2021.0	2118.0	2110.0	-0.4	4.4
7	GLAS-, PAPIER-, KERAMISCHE UND SONSTIGE GEW.	8747.8	9194.4	5.1	4120.9	5073.5	4225.9	-16.7	2.5
	DARUNTER:								
701	GLASER	2302.3	2340.2	1.6	991.6	1348.6	991.6	-26.5	-0.0
707	FOTOGRAFEN	1007.3	1016.9	0.9	464.9	552.0	474.3	-14.1	2.0
709	BUCHDRUCKER, SCHRIFTSETZER, DRUCKER	2081.5	2310.6	11.0	1079.4	1231.2	1132.9	-8.0	5.0

*) OHNE DEN UMSATZ DER HANDWERKLICHEN NEBENBETRIEBE, OHNE UMSATZSTEUER.

1) NACH DEM VERZEICHNIS DER GEWERBE, DIE ALS HANDWERK BETRIEBEN WERDEN KOENNEN (ANLAGE A DER HANDWERKSORDNUNG VOM 28.12.1965 IN DER FASSUNG VOM 1.8.1978).

2) DIE ANGABEN FUER DIE POSITIONEN WERDEN DER MONATLICHEN BERICHTERSTATTUNG IM BAUHAUPTGEWERBE IN DER GLIEDERUNG NACH WIRTSCHAFTSZWEIGEN ENTNOMMEN UND NACH GEWERBEZWEIGEN UMGESCHLUESSELT. HIERAUS ERGEBEN SICH ABWEICHUNGEN ZUR HANDWERKS-
ZAEHLUNG 1977.

HANDWERKS *)

ZWEIGEN

1983 2. VJ	1983 3. VJ	1983 4. VJ	1984 1. VJ	1984 2. VJ	1984 3. VJ	1984 4. VJ	1985 1. VJ	1985 2. VJ	1985 3. VJ	VERÄNDERUNG		NR. DER SYSTEM- MATIK 1)
										3. VJ 1985 GEGEN 2. VJ 1985	3. VJ 1985 GEGEN 3. VJ 1984	
										MILL. DM		
85838.4	77455.7	93471.3	69655.7	80850.4	82187.0	96446.2	66134.9	79912.9	84056.4	5.2	2.3	1-7
24435.3	23191.2	28219.9	15044.4	21792.8	24452.8	29361.6	12417.1	19747.4	23488.4	18.9	-3.9	1
14981.3	14568.5	17360.6	8709.3	13017.0	14799.3	17477.2	6709.6	11398.3	13868.7	21.7	-6.3	101, 102
1203.5	1136.8	1515.6	837.5	1104.5	1292.5	1561.4	662.9	984.7	1214.7	23.4	-6.0	107
1521.7	1464.4	1836.8	941.1	1364.4	1634.3	2146.4	742.3	1326.4	1663.2	25.4	1.8	105
1029.7	879.8	1188.0	725.9	940.5	1012.7	1271.0	690.9	842.7	965.7	14.6	-4.6	106
262.9	250.4	256.0	152.5	256.4	264.0	265.4	109.2	227.8	231.7	1.7	-12.2	109
530.0	374.6	470.2	247.8	510.3	431.1	506.7	208.2	503.9	434.7	-13.7	0.8	110
945.5	806.4	970.7	603.1	872.4	919.2	1127.4	541.3	775.0	865.0	11.6	-5.9	114
2667.6	2514.4	3217.2	1948.9	2507.5	2843.7	3451.2	1920.8	2574.6	2996.2	16.4	5.4	115
34275.1	28731.3	35507.4	29452.1	32286.9	31207.1	37127.4	28793.3	33379.9	33784.7	1.2	8.3	2
426.1	371.0	462.1	349.7	367.3	384.3	483.9	328.8	387.1	419.4	8.3	9.1	201
3102.2	2695.4	3492.9	2475.3	2789.2	2920.9	3645.0	2489.2	6666.2	3176.2	-52.4	8.7	202
1741.1	1595.8	1959.0	1742.7	1812.7	1713.1	2020.8	1742.2	2002.9	1970.7	-1.6	15.0	204
530.6	478.1	460.8	409.8	524.1	504.6	470.3	404.3	536.0	539.1	0.6	6.8	207, 207A
12986.8	10209.9	10675.4	11583.2	12602.9	10916.8	11172.4	11037.0	13104.2	12265.0	-6.4	12.3	209
1543.9	1160.4	1316.4	1081.3	1322.6	1317.5	1465.5	1104.6	1275.6	1297.1	1.7	-1.6	211
2602.1	2274.0	3295.1	1963.6	2355.2	2563.7	3437.1	1960.3	2336.5	2595.3	11.0	1.2	214, 215
2822.7	2560.2	3553.0	2374.2	2499.0	2847.5	3842.1	2312.1	2572.9	2949.2	14.6	3.6	216
3451.3	3034.7	4294.9	2889.2	3191.9	3347.6	4512.8	2942.2	3300.6	3579.3	8.4	6.9	218
855.9	801.4	1348.4	947.8	826.6	835.6	1281.1	917.3	820.9	850.1	3.6	1.7	222
351.8	359.6	659.6	336.7	363.5	357.1	630.7	336.0	357.3	364.3	2.0	2.0	223
5726.7	4631.6	6333.7	4534.2	5142.6	5094.4	6304.9	4382.5	4914.4	4984.3	1.4	-2.2	3
4789.4	3877.3	5290.2	3804.1	4299.4	4259.6	5256.7	3668.5	4108.6	4168.2	1.5	-2.1	301
1857.8	1603.2	2109.0	1596.0	1809.4	1700.8	2107.3	1553.5	1789.5	1720.7	-3.8	1.2	4
194.9	182.7	225.4	191.4	201.0	192.6	239.1	191.6	200.2	198.3	-0.9	3.0	401, 402
323.5	274.1	340.6	250.3	311.8	274.3	339.5	253.6	310.0	282.9	-8.7	3.2	413
694.0	590.7	807.8	603.2	669.4	643.3	797.0	568.6	657.3	641.1	-2.5	-0.3	418
12892.5	12895.8	13913.6	12588.4	12995.1	12926.4	13832.5	12473.9	13071.2	13054.4	-0.1	1.0	5
3807.1	3820.9	4120.2	3835.9	3962.2	3947.4	4177.7	3932.0	4068.9	4103.9	0.9	4.0	501
548.4	529.6	632.1	547.4	587.0	565.9	630.2	569.3	590.0	591.4	0.2	4.5	502
7665.3	7666.3	8220.9	7356.7	7563.9	7532.6	8084.0	7132.7	7527.1	7465.9	-0.8	-0.9	503
4440.4	4363.7	4781.5	4462.4	4677.8	4521.0	4923.5	4497.6	4801.4	4700.1	-2.1	4.0	6
603.8	615.5	711.0	643.6	663.9	636.1	722.2	617.9	680.5	696.7	2.4	9.5	601
822.1	721.1	895.5	836.0	886.5	790.1	975.2	851.4	914.0	822.0	-10.1	4.0	606
1365.4	1405.6	1452.8	1362.0	1431.9	1412.3	1460.3	1368.5	1449.4	1436.8	-0.9	1.7	607
270.2	243.6	260.7	243.4	268.0	253.3	263.6	240.4	265.2	255.7	-3.6	0.9	608, 610
999.0	1000.0	1047.2	995.6	1025.5	1039.7	1078.3	1032.3	1077.7	1083.9	0.6	4.3	611
2210.6	2038.9	2606.4	1975.2	2145.7	2284.5	2785.0	2016.9	2209.0	2323.8	5.2	1.7	7
599.0	504.8	732.5	471.6	520.0	578.0	770.6	461.2	530.4	582.5	9.8	0.8	701
247.1	264.3	279.1	216.8	248.1	271.0	281.0	220.4	253.9	279.3	10.0	3.1	707
516.5	486.5	598.5	526.6	552.8	559.3	671.9	556.2	574.7	569.0	-1.0	1.7	709

3 BESCHAEFTIGTE DES HANDWERKS

3.1 NACH WIRTSCHAFTS
30.9.1976

NR. DER SYSTEMATIK 1)	WIRTSCHAFTSGLIEDERUNG	1983	1984	VERÄND. IN % 1984 GEGEN 1983	1984 1. HJ	1984 2. HJ	1985 1. HJ	VERÄNDERUNG IN %	
								1. HJ 1985 GEGEN 1984	1. HJ 1985 GEGEN 1. HJ 1984
0-7	HANDWERK INSGESAMT	99.5	99.7	0.2	98.8	100.6	97.0	-3.6	-1.8
2	VERARBEITENDES GEWERBE	96.1	96.0	-0.2	95.6	96.4	95.3	-1.1	-0.3
	DARUNTER:								
22	GEWINNUNG U. VERARBEITUNG VON STEINEN UND ERDEN, FEINKERAMIK, GLAS	78.0	77.6	-0.5	75.9	79.3	73.4	-7.4	-3.3
	UND ZWAR:								
222	VERARB. V. STEINEN U. ERDEN (O. GROBK., SCHLEIFM.)	78.5	78.0	-0.7	76.4	79.7	73.7	-7.5	-3.5
23	METALLERZEUGUNG U. -BEARBEITUNG	96.1	96.3	0.1	95.4	97.1	95.5	-1.6	0.1
	DARUNTER:								
2391	SCHLOSSEREI, SCHMIEDEREI, U. AEL., ANG.	99.1	99.8	0.8	98.8	100.8	99.4	-1.4	0.5
2395	REPARATURWERKSTÄTTEN FÜR LANDMASCHINEN	86.7	84.6	-2.4	84.5	84.8	83.0	-2.1	-1.7
24	STAHL-, MASCHINEN- U. FAHRZEUGBAU, H. V. ADV.-EINR.	96.3	95.8	-0.5	95.7	95.9	95.6	-0.3	-0.1
	DARUNTER:								
240	H. V. STAHL- U. L. METALLKONSTRUKT., WEICHENBAU	98.2	97.6	-0.6	97.2	98.0	94.7	-3.4	-2.6
242	MASCHINENBAU	102.0	103.2	1.1	103.3	103.1	103.8	0.7	0.5
2491	REP. V. KRAFTFAHRZEUG., FAHRRAD., LACKIERUNG 2!	93.6	92.3	-1.3	92.2	92.4	92.2	-0.3	0.0
25	ELEKTROTECHNIK, FEINMECHANIK, H. V. EDM-WAREN USW.	100.0	100.3	0.3	99.6	101.0	101.4	0.4	1.8
	DARUNTER:								
250	ELEKTROTECHNIK	84.7	85.5	0.9	84.9	86.0	85.7	-0.3	1.0
252	FEINMECHANIK, OPTIK	113.2	114.2	0.9	113.1	115.4	117.2	1.6	3.6
259	REPARATUR V. GEBRAUCHSGÜTERN D. UNTER-ABT. 25	92.4	89.5	-3.2	89.8	89.2	86.5	-3.0	-3.7
26	HOLZ-, PAPIER- UND DRUCKGEWERBE	94.6	93.5	-1.2	93.6	93.5	90.9	-2.7	-2.8
	DARUNTER:								
2611	H. V. BAUELEMENTEN A. HOLZ (O. FERTIGTEILBAUTEN)	98.7	98.9	0.2	98.7	99.2	95.5	-3.7	-3.2
2613/4	H. V. HOLZMOBELN U. SONSTIGEN HOLZWAREN	92.2	89.6	-2.8	90.0	89.2	86.9	-2.7	-3.5
2681	DRUCKEREI	96.8	98.4	1.7	97.7	95.1	98.6	-0.5	0.9
27	LEDER-, TEXTIL- UND BEKLEIDUNGSGEWERBE	72.5	66.9	-4.9	69.4	68.4	67.0	-2.1	-3.4
	DARUNTER:								
276	BEKLEIDUNGSGEWERBE	72.5	70.4	-3.0	70.8	69.9	68.4	-2.2	-3.4
279	REP. V. SCHUHEN, GEBRAUCHSGÜTERN A. LEDER U. AEL.	71.8	63.8	-11.2	64.3	63.3	62.4	-1.4	-3.0
28/9	ERNAHRUNGSGEWERBE, TABAKVERARBEITUNG	102.1	103.2	1.1	102.6	103.9	102.9	-0.9	0.3
	DARUNTER:								
284	H. V. BACKWAREN	105.6	106.0	2.2	107.0	108.9	108.3	-0.6	1.2
2914	FLEISCHVERARBEITUNG OH. TALGSCHMELZEN U. AEL.!	98.0	97.7	-0.3	97.4	97.9	96.7	-1.3	-0.8
3	BAUGEWERBE	94.3	94.4	0.1	93.1	95.7	86.4	-7.6	-5.0
	DAVON:								
30	BAUHAUPTGEWERBE 3)	93.3	92.7	-0.6	91.8	93.8	83.3	-11.2	-8.9
31	AUSBAUGEWERBE	95.6	96.5	1.0	95.1	97.9	94.6	-3.4	-0.5
	DARUNTER:								
3101	KLEMPNEREI, GAS- U. WASSERINSTALLATION	88.1	88.0	-0.1	87.0	89.0	86.6	-2.7	-0.4
3103	INST. V. HEIZUNGS- KLIMA- U. GESUNDH. TECHN. ANL.	107.6	108.4	0.8	107.6	109.1	107.0	-2.0	-0.6
3105	ELEKTROINSTALLATION	97.4	98.7	1.4	97.7	95.7	99.3	-0.5	1.6
31621	GLASERGEWERBE	108.9	110.7	1.7	109.8	111.6	108.9	-2.5	-0.9
31624/7	MALER- U. LACKIERERGEWERBE, TAPETENKLEBEREI	90.6	91.6	1.2	88.9	94.3	88.8	-5.9	-0.1
31631	BAUTISCHLEREI	91.7	92.5	0.9	91.9	93.1	88.5	-5.0	-3.7
3165	FUSSBODEN-, FLIESEN- U. PLATTENLEGEREI	88.6	89.9	1.4	88.3	91.5	84.8	-7.3	-3.5
4	HANDEL	106.2	104.7	-1.4	104.7	104.7	102.5	-2.0	-2.0
	DARUNTER:								
43	EINZELHANDEL (EH)	105.5	103.9	-1.5	103.9	103.9	101.9	-2.0	-2.0
	DAVON:								
431	EH. M. Nahrungsmitteln, Geträenken, Tabakwaren	148.3	142.3	-4.1	143.0	141.6	141.1	-0.4	-1.3
432	EH. M. Textilien, Bekleidg., Schuhe, Lederwaren	70.6	68.0	-3.7	68.6	67.3	65.9	-2.1	-4.0
434	EH. M. Elektrotechn. Erzeugnissen, Musikinstr.	108.9	106.8	-2.0	107.8	105.8	105.2	-0.5	-2.4
438	EH. M. Fahrzeugen 2)	112.9	112.5	-0.4	111.6	113.3	111.8	-1.3	0.2
433									
435-437									
439	ÜBRIGER EINZELHANDEL	91.5	90.2	-1.4	90.7	89.7	85.2	-5.1	-6.1
7	Dienstleistungen v. Unternehmen u. fr. Berufen	122.3	124.2	1.6	122.7	125.7	125.9	0.1	2.6
	DARUNTER:								
73	Wäsch., Körperpfleg. u. a. persönl. Dienstl.	97.5	97.3	-0.1	96.9	97.8	95.7	-2.1	-1.2
	UND ZWAR:								
731	Wäscherei, Reinigung	83.5	80.2	-3.9	81.1	79.4	77.2	-2.7	-4.8
7351	Friseurgewerbe	100.2	100.5	0.3	99.8	101.1	99.1	-2.0	-0.7
7391	Fotografisches Gewerbe	87.4	87.8	0.5	86.6	89.0	86.1	-3.3	-0.6
74	Gebäudereinig., Abfallbes. u. a. Hygien. Einr.	144.5	145.3	2.6	145.8	150.8	152.9	1.4	4.9
	DARUNTER:								
7419	Sonst. Gebäudereinigung u. ael. (o. Fassaden)	143.7	147.5	2.6	145.0	150.0	152.0	1.4	4.9

*) OHNE DIE BESCHAEFTIGTEN DER HANDWERKLICHEN NEBENBETRIEBE.

1) SYSTEMATIK DER WIRTSCHAFTSZWÄGE (WZ) REV., FASSUNG FÜR DIE HANDWERKSZÄHLUNG 1977 (KURZBEZEICHNUNGEN).

2) WEGEN UMSETZUNGEN MIT DEN VORQUARTALEN NUR EINGESCHRAENKT VERGLEICHBAR.

3) FÜR DAS HANDWERKLICHE BAUHAUPTGEWERBE WERDEN IM 1. BIS 3. QUARTAL DES JAHRES JEWELIS DIE VORLÄUFIGEN ANGABEN DER MONATLICHEN BERICHTERSTATTUNG IM BAUGEWERBE ÜBERNOMMEN.

(MESSZAHLEN) =)

ZWEIGEN
• 100

1983 2. VJ	1983 3. VJ	1983 4. VJ	1984 1. VJ	1984 2. VJ	1984 3. VJ	1984 4. VJ	1985 1. VJ	1985 2. VJ	1985 3. VJ	VERÄNDERUNG IN %		NR. DER SYSTE- MATIK 1)
										3. VJ 1985 GEGEN 2. VJ 1985	3. VJ 1985 GEGEN 3. VJ 1984	
99.2	102.0	100.5	97.8	99.2	101.6	100.0	95.4	97.3	100.4	2.9	-1.5	0-7
95.2	97.2	97.1	95.2	94.9	96.9	96.8	94.8	94.9	97.1	2.3	0.3	2
78.7	82.0	77.8	73.6	78.5	80.8	77.0	69.9	76.7	77.1	0.5	-4.6	22
79.3	82.5	78.2	74.2	78.9	81.3	77.3	70.3	77.0	77.5	0.7	-4.7	222
94.6	98.3	98.0	94.4	94.9	97.8	97.7	94.7	95.2	97.7	2.6	-0.2	23
97.2	101.6	101.1	97.9	98.5	101.6	101.5	98.4	99.2	101.7	2.5	0.0	2391
86.1	87.5	87.9	83.3	83.3	85.4	85.1	82.3	82.3	84.8	3.1	-0.8	2395
95.1	97.3	97.6	95.3	94.5	96.4	96.1	95.3	95.5	98.8	3.5	2.5	24
96.9	99.6	98.7	96.7	96.9	98.5	98.3	94.6	91.5	94.6	3.4	-3.9	240
100.7	102.7	104.9	103.4	101.6	103.5	103.6	103.2	105.1	108.9	3.6	5.2	242
92.5	94.7	94.4	91.6	91.1	93.0	92.6	92.0	92.0	95.2	3.4	2.3	2491
98.7	101.1	100.7	99.1	99.4	101.3	102.1	101.1	101.3	104.2	2.9	2.8	25
84.3	86.8	86.1	84.4	84.8	86.3	86.6	84.9	86.5	89.3	3.2	3.4	250
111.2	114.0	113.5	112.9	113.1	115.7	116.9	117.3	117.2	120.9	3.2	4.5	252
91.1	92.1	92.9	88.9	88.5	89.2	90.0	86.1	83.9	84.4	0.7	-5.3	259
93.3	95.6	95.4	93.1	92.6	93.8	93.6	90.1	89.8	90.8	1.1	-3.2	26
97.6	101.0	101.0	98.1	97.7	99.7	99.5	94.3	94.0	95.5	1.6	-4.2	2611
90.5	92.6	92.2	89.5	88.8	89.5	85.1	86.3	85.7	86.5	1.0	-3.4	2613/4
96.0	96.8	96.8	98.0	98.0	99.3	99.9	97.9	98.7	99.1	0.4	-0.2	2681
72.1	70.5	71.5	65.1	67.8	68.6	68.7	66.7	66.0	67.3	2.0	-1.9	27
71.1	71.9	73.2	70.6	69.0	70.1	70.5	68.1	66.9	68.7	2.7	-2.1	276
75.1	65.5	65.6	63.9	63.9	63.3	62.7	61.9	63.0	62.9	-0.2	-0.5	279
101.5	103.4	103.5	102.5	101.9	104.5	104.5	102.5	102.2	104.1	1.8	-0.4	28/9
104.5	107.4	107.7	106.9	106.5	109.5	110.2	107.7	107.6	109.9	2.1	0.3	284
98.0	98.7	98.5	97.4	96.5	98.6	97.9	96.5	95.8	97.3	1.5	-1.3	2914
94.7	98.2	95.3	91.2	94.7	97.0	94.1	85.2	89.4	92.3	3.3	-4.8	3
94.8	98.0	93.6	89.1	94.1	95.5	90.4	78.8	85.3	87.6	2.7	-8.3	30
94.5	98.5	97.4	93.7	95.4	98.8	98.6	92.8	94.2	97.9	4.0	-0.9	31
86.3	89.8	89.6	86.0	86.1	89.7	90.4	85.5	85.1	88.5	4.0	-1.4	3101
106.0	110.4	110.7	106.8	106.1	109.9	110.4	106.3	104.8	108.9	3.9	-1.0	3103
95.4	99.4	99.9	97.3	96.5	100.1	102.3	98.6	97.5	100.0	2.5	-0.1	3105
106.5	110.2	110.9	109.3	109.9	112.0	112.5	107.5	108.0	111.3	3.0	-0.7	31621
90.8	95.6	91.6	85.5	92.3	95.7	93.6	84.9	91.9	98.2	6.8	2.6	31624/7
90.5	93.2	92.3	91.6	92.2	94.4	91.5	87.7	87.2	88.9	2.0	-5.8	31631
89.0	91.8	90.9	86.3	89.7	92.3	91.8	81.8	83.9	85.3	1.7	-7.6	3165
105.2	106.5	106.2	104.4	103.7	105.2	104.6	102.1	101.3	103.1	1.7	-2.0	4
104.5	105.8	105.4	103.7	103.0	104.4	103.9	101.4	100.7	102.4	1.7	-1.5	43
148.2	148.8	145.5	142.6	141.2	142.2	140.8	141.5	140.4	143.2	1.9	0.6	431
69.3	70.0	70.1	68.7	67.0	67.4	67.6	65.6	64.8	64.9	0.2	-3.6	432
109.9	109.6	110.4	108.3	104.1	106.6	105.8	105.2	104.5	104.9	0.4	-1.5	434
111.8	113.1	112.7	111.3	111.2	114.1	113.6	111.5	110.6	113.2	2.4	-0.7	438
												433.
												435-437.
90.9	92.1	92.2	90.2	90.3	89.7	89.1	83.9	83.7	84.7	1.1	-5.6	439
121.7	124.7	123.0	122.3	123.1	127.3	125.4	125.7	126.7	131.0	3.4	2.9	7
96.1	98.9	97.8	96.9	95.8	99.0	97.4	95.5	94.6	97.9	3.5	-1.1	73
83.7	83.4	82.1	81.3	79.8	79.8	78.0	77.0	76.8	76.5	-0.4	-4.1	731
98.6	101.8	100.7	99.5	98.8	102.4	100.9	98.8	97.9	101.7	3.9	-0.7	7351
86.0	88.3	87.7	85.9	87.1	90.8	87.5	85.7	85.5	88.6	3.7	-2.3	7391
144.6	148.0	145.6	145.0	147.5	152.6	150.4	152.8	155.5	160.7	3.3	5.3	74
143.8	147.2	144.8	144.2	146.8	151.7	149.6	152.0	154.6	159.8	3.3	5.3	7419

3 BESCHAEFTE DES HANDWERKS

3.2 NACH GEWERBE
30.9.1976

NR. DER SYSTEM- MATIK 1)	GEWERBEGLIEDERUNG	1983	1984	VERÄND. IN % 1984 GEGEN 1983	1984 1. HJ	1984 2. HJ	1985 1. HJ	VERÄNDERUNG IN %	
								1. HJ 1985 GEGEN 1. HJ 1984	1. HJ 1985 GEGEN 1. HJ 1984
1-7	HANDWERK INSGESAMT	99.5	99.7	0.2	98.6	100.6	97.0	-3.6	-1.8
1	BAU- UND AUSBAUGEWERBE	92.7	92.5	-0.3	91.0	93.9	84.5	-10.0	-7.2
	DARUNTER:								
101, 102	MAURER BETON-, STAHLBETONBAUER UND								
107	STRASSENBAUER 2)	92.0	90.6	-1.6	89.8	91.4	80.0	-12.4	-11.0
105	ZIMMERER 2)	86.0	88.5	3.0	86.6	90.4	81.3	-10.1	-6.1
106	DACHDECKER 2)	108.7	108.3	-0.4	106.3	110.4	104.9	-5.0	-1.3
109	FLIESEN-, PLATTEN- UND MOSAIKLEGER	89.2	90.0	0.9	88.1	91.9	84.9	-7.6	-3.7
110	BETONSTEIN- UND TERRAZZOHERSTELLER	67.7	67.2	-0.8	66.0	68.4	61.6	-9.9	-6.8
113	STEINMETZEN UND STEINBILDAUER	90.6	90.6	0.0	88.6	92.6	87.1	-5.9	-1.6
114	STUKKATEURE 2)	98.1	101.7	3.6	99.4	103.9	94.0	-9.6	-5.4
115	MALER UND LACKIERER	91.7	92.7	1.1	90.2	95.2	89.9	-5.6	-0.3
2	METALLGEWERBE	97.7	97.7	0.0	97.1	98.3	97.2	-1.2	0.0
	DARUNTER:								
201	SCHMIEDE	82.9	79.0	-4.7	78.6	79.4	77.6	-2.3	-1.2
202	SCHLOSSER	99.0	99.5	0.5	98.7	100.3	98.4	-1.9	-0.4
204	MASCHINENBAUER (MUEHLENBAUER)	109.2	108.7	-0.5	109.0	108.4	109.6	1.1	0.6
207, 207A	MECHANIKER (NAEHMASCHINEN-, ZWEIRADMECH.)								
	KARLENLAGENBAUER	96.5	95.9	-0.6	95.1	96.6	94.3	-2.4	-0.8
209	KRAFTFAHRZEUGMECHANIKER	100.4	100.1	-0.4	99.5	100.6	100.0	-0.6	0.5
211	LANDMASCHINENMECHANIKER	91.3	89.6	-1.8	89.6	89.6	88.3	-1.4	-1.4
214, 215	KLEMPNER GAS- UND WASSERINSTALLATEURE	86.3	86.4	0.1	85.4	87.4	85.5	-2.1	0.2
216	ZENTRALHEIZUNGS- UND LUEFTUNGSBAUER	113.4	114.6	1.1	113.7	115.4	113.1	-2.0	-0.6
218	ELEKTROINSTALLATEURE	94.0	94.9	0.9	94.1	95.6	95.0	-0.6	1.0
222	RADIO- UND FERNSEHTECHNIKER	103.2	102.7	-0.5	103.3	102.1	100.2	-1.9	-3.0
223	UHRMACHER	88.5	86.6	-2.1	86.8	86.3	84.8	-1.8	-2.4
3	HOLZGEWERBE	97.0	96.4	-0.6	96.3	96.6	93.5	-3.2	-3.0
	DARUNTER:								
301	TISCHLER	96.5	95.9	-0.6	95.8	96.0	92.9	-3.2	-3.0
4	BEKLEIDUNGS-, TEXTIL- UND LEDERGEWERBE	73.9	71.4	-3.4	71.7	71.0	70.4	-0.9	-1.8
	DARUNTER:								
401, 402	HERRENSCHNEIDER, DAMENSCHNEIDER	63.4	61.9	-2.4	61.5	62.0	61.6	-0.6	-0.3
413	SCHUHMACHER	71.6	66.2	-7.5	66.6	65.9	64.8	-1.6	-2.6
418	RAUMAUSSATZER	85.9	84.7	-1.4	85.4	84.0	83.4	-0.6	-2.3
5	NAHRUNGSMITTELGEWERBE	104.4	105.2	0.8	104.7	105.6	105.0	-0.7	0.4
	DARUNTER:								
501	BAECKER	107.6	110.3	2.2	109.3	111.2	111.2	0.0	1.7
502	KONDITIONER	104.8	106.4	1.5	105.5	107.2	105.1	-1.9	-0.4
503	FLEISCHER	101.0	100.1	-0.9	100.0	100.3	99.0	-1.2	-0.9
6	GEWERBE FUER GESUNDHEITS- UND KOERPERPFLEGE SOWIE REINIGUNGSGEWERBE	121.5	123.1	1.4	121.7	124.5	124.6	0.2	2.6
	DARUNTER:								
601	AUGENOPTIKER	104.4	105.7	1.3	105.5	105.9	106.7	0.6	1.1
606	ZAHNTECHNIKER	117.7	117.2	-0.4	116.1	116.4	115.7	-1.1	-3.1
607	FRISEURE	100.5	100.7	0.2	100.1	101.3	99.3	-1.9	-0.8
608, 610	TEXTILREINIGER	84.1	80.9	-3.8	81.8	79.9	77.6	-2.7	-4.5
611	GEBÄUDEREINIGER	144.3	148.0	2.6	145.5	150.4	152.6	1.5	4.9
7	GLAS-, PAPIER-, KERAMISCHE UND SONSTIGE GEW.	98.1	98.8	0.7	98.1	99.5	97.4	-2.1	-0.7
	DARUNTER:								
701	GLASER	105.1	106.0	0.9	105.5	106.5	104.2	-2.2	-1.2
707	FOTOGRAFEN	87.8	87.5	-0.4	86.5	88.4	85.3	-3.5	-1.4
709	BUCHDRUCKER SCHRIFTSETZER, DRUCKER	98.3	99.6	1.2	99.1	100.5	99.4	-1.0	0.3

*) OHNE DIE BESCHAEFTEGTEN DER HANDWERKLICHEN NENDBETRIEBE.

1) NACH DEM VERZEICHNIS DER GEWERBE DIE ALS HANDWERK BETRIEBEN WERDEN KOENNEN (ANLAGE A DER HANDWERKSORDNUNG VOM 26.12.1965 IN DER FASSUNG VOM 1.8.1978).

2) DIE ANGABEN FUER DIE POSITIONEN WERDEN DER MONATLICHEN BERICHTERSTATTUNG IM BAUHAUPTGEWERBE IN DER GLIEDERUNG NACH WIRTSCHAFTSZWEIGEN ENTNOMMEN UND NACH GEWERBEZWEIGEN UMGESCHLUESSELT. HIERAUS ERGEBEN SICH ABWEICHUNGEN ZUR HANDWERKS-
ZAEHLUNG 1977.

(MESSZAHLEN) =)

ZWEIFIG
• 100

1983 2. VJ	1983 3. VJ	1983 4. VJ	1984 1. VJ	1984 2. VJ	1984 3. VJ	1984 4. VJ	1985 1. VJ	1985 2. VJ	1985 3. VJ	VERÄNDERUNG IN %		NR. DER SYSTEME- MATIK 1)
										3. VJ 1985 GEGEN 2. VJ 1985	3. VJ 1985 GEGEN 3. VJ 1984	
99.2	102.0	100.5	97.8	99.2	101.6	100.0	95.4	97.3	100.1	2.9	-1.5	1-7
94.0	97.3	93.2	88.6	93.7	95.4	91.1	80.2	86.6	89.5	3.4	-6.2	1
94.2	96.8	92.0	87.4	92.6	92.9	87.0	78.2	82.6	84.5	2.3	-9.1	101, 102
85.2	91.3	90.4	83.5	88.4	93.2	86.9	77.6	83.1	87.1	4.9	-6.5	107
109.0	113.3	108.6	104.5	107.7	112.5	108.9	102.7	105.2	110.2	4.8	-2.0	105
89.6	92.8	91.1	85.8	89.9	92.8	92.1	81.5	84.4	85.8	1.6	-7.6	106
68.1	70.0	67.6	64.5	67.6	69.3	67.2	57.9	63.3	63.5	0.3	-8.4	109
91.2	95.7	90.7	85.9	91.8	94.6	89.6	83.9	91.2	91.9	0.8	-2.8	110
98.9	103.0	99.7	98.5	101.5	106.4	101.5	90.4	93.7	94.9	1.3	-10.8	113
91.9	96.4	92.6	87.4	93.3	96.6	94.5	86.1	92.8	99.2	6.9	2.7	114
91.9	96.4	92.6	87.4	93.3	96.6	94.5	86.1	92.8	99.2	6.9	2.7	115
96.2	99.2	99.3	96.5	96.2	98.9	99.3	96.6	96.2	99.1	3.1	0.2	2
81.1	83.4	82.9	77.1	77.2	80.3	79.9	77.0	76.6	79.3	3.5	-1.3	201
97.4	101.5	100.9	97.9	98.3	101.1	100.8	97.7	97.3	100.1	2.8	-1.0	202
108.2	109.7	109.6	109.6	107.2	109.0	108.3	105.3	111.6	115.5	3.5	5.9	204
96.1	96.7	96.2	94.6	95.0	97.9	95.7	93.2	95.0	98.2	3.4	0.4	207, 207A
99.4	101.4	101.1	98.9	99.2	101.1	100.9	99.8	99.6	102.5	3.0	1.4	209
90.3	92.6	92.6	88.9	87.9	90.2	89.9	87.8	87.8	89.9	2.4	-0.4	211
84.4	86.0	88.0	84.4	84.6	88.0	88.6	84.5	84.3	87.7	4.0	-0.4	214, 215
111.6	116.2	116.7	113.1	112.1	116.4	116.9	112.4	110.6	115.0	4.0	-1.1	216
92.2	95.9	96.6	93.6	92.7	95.9	97.9	94.3	93.6	95.9	2.5	-0.0	218
101.4	103.4	105.2	103.4	101.2	102.3	102.7	100.2	97.8	99.4	1.6	-2.9	222
87.6	89.0	86.7	86.3	86.1	86.3	86.5	84.6	83.4	84.3	1.1	-2.4	223
95.6	96.3	98.0	95.9	95.6	97.2	96.3	92.7	92.2	93.6	1.5	-3.6	3
95.1	97.8	97.4	95.3	95.0	96.6	95.7	92.1	91.6	93.0	1.6	-3.7	301
74.0	72.6	72.9	71.5	70.9	71.0	71.2	70.2	70.1	70.7	0.8	-0.5	4
62.5	63.3	62.7	61.6	61.1	62.2	62.4	61.5	61.0	62.0	1.6	-0.4	401, 402
73.5	67.4	67.7	66.2	66.2	65.9	65.6	64.3	65.1	65.5	0.6	-0.5	413
85.4	85.8	86.9	85.3	84.2	83.7	84.2	83.3	83.0	83.2	0.2	-0.7	418
103.8	105.7	105.6	104.6	103.9	106.4	106.4	104.7	104.4	106.3	1.9	-0.1	5
106.6	109.5	109.5	109.3	108.7	111.8	112.7	110.7	110.6	112.8	2.0	0.9	501
103.8	106.8	106.5	104.5	105.9	108.0	106.8	104.6	104.4	107.5	3.0	-0.5	502
101.0	101.7	101.2	99.9	98.9	101.0	100.2	98.9	98.3	99.8	1.6	-1.2	503
120.7	123.7	122.2	121.4	121.9	125.9	124.4	124.7	125.5	129.7	3.4	3.0	6
102.9	105.8	106.1	105.2	105.5	106.0	106.0	107.0	106.8	110.5	3.5	4.3	601
115.3	118.0	117.6	115.6	115.4	118.9	120.5	119.4	119.4	122.5	2.6	3.1	606
98.5	102.1	101.7	100.2	99.0	102.5	101.0	99.0	98.1	101.9	3.9	-0.6	607
84.2	84.0	82.8	82.0	80.4	80.4	78.6	77.6	77.4	77.0	-0.4	-4.2	608, 610
144.3	147.6	145.4	144.7	147.3	152.2	150.1	152.6	155.2	160.4	3.3	5.4	611
96.6	98.6	98.2	98.0	98.2	100.3	99.1	96.7	97.0	98.7	1.8	-1.7	7
103.2	106.3	106.0	105.3	105.3	107.1	106.6	103.4	103.4	105.5	2.0	-1.5	701
86.3	88.2	87.8	85.5	86.5	90.0	86.9	85.0	84.3	87.2	3.5	-3.1	707
97.4	98.2	98.1	99.3	99.5	100.9	100.5	98.8	99.6	100.4	0.8	-0.5	709

NR. DER SYSTEM- MATIK 1)	WIRTSCHAFTSGLIEDERUNG	1983	1984	VERÄND. IN % 1984 GEGEN 1983	1984 1. HJ	1984 2. HJ	1985 1. HJ	VERÄNDERUNG IN %	
								1. HJ 1985 GEGEN 2. HJ 1984	1. HJ 1985 GEGEN 1. HJ 1984
0-7	HANDWERK INSGESAMT	136.1	138.4	1.7	126.6	150.2	122.8	-18.2	-3.0
2	VERARBEITENDES GEWERBE	131.0	133.4	1.9	128.6	138.3	129.3	-6.5	0.6
22	DARUNTER: GEWINNUNG U. VERARBEITUNG VON STEINEN UND ERDEN, FEINKERAMIK, GLAS	117.8	122.3	3.8	107.4	137.2	97.0	-29.3	-9.6
222	UND ZWAR: VERARB. V. STEINEN U. ERDEN (O. GROBK., SCHLEIFM.)	118.3	122.4	3.5	107.7	137.1	97.1	-29.2	-9.8
23	METALLERZEUGUNG U. -BEARBEITUNG	141.8	143.5	1.2	127.1	159.8	133.0	-16.8	4.6
2391	DARUNTER: SCHLOSSEREI, SCHMIEDEREI U. AE., ANG	157.1	162.1	3.1	143.6	180.6	151.3	-16.2	5.4
2395	REPARATURWERKSTÄTTEN FÜR LANDMASCHINEN	113.7	108.9	-4.2	96.7	121.1	99.5	-17.9	2.9
24	STAHL-, MASCHINEN- U. FAHRZEUGBAU, H. V. ADV.-EINR.	143.3	148.1	3.3	147.8	148.3	150.5	1.4	1.8
240	DARUNTER: H. V. STAHL- U. L. METALLKONSTRUKT., WEICHENBAU	141.0	142.6	1.1	125.4	159.8	124.1	-22.3	-1.0
242	MASCHINENBAU	150.6	160.6	6.6	157.5	163.6	162.7	-0.6	3.3
2491	REP. V. KRAFTFAHRZEUG., FAHRRAED., LACKIERUNG 2)	141.1	144.7	2.5	147.7	141.6	150.0	5.6	1.5
25	ELEKTROTECHNIK, FEINMECHANIK, H. V. EDM-WAREN USW.	138.8	146.0	5.2	139.1	152.8	143.7	-6.0	3.3
250	DARUNTER: ELEKTROTECHNIK	132.7	137.5	3.7	128.6	146.5	133.0	-9.2	3.5
252	FEINMECHANIK, OPTIK	145.1	157.9	8.9	154.1	161.8	161.4	-0.2	4.7
259	REPARATUR V. GEBRAUCHSGÜTERN D. UNTER-ABT. 25	130.8	124.5	-4.8	113.5	135.6	109.5	-19.2	-3.6
26	HOLZ-, PAPIER- UND DRUCKGEWERBE	135.0	136.4	1.0	126.8	146.0	122.9	-15.8	-3.1
2611	DARUNTER: H. V. BAUELEMENTEN A. HOLZ (O. FERTIGTEILBAUTEN)	139.4	141.0	1.1	123.4	158.5	114.9	-27.5	-6.9
2613/4	H. V. HOLZMOBELN U. SONSTIGEN HOLZWAREN	128.6	126.1	-1.9	121.5	130.6	117.5	-10.1	-3.3
2681	DRUCKEREI	152.2	169.6	11.4	159.0	180.1	166.8	-7.4	4.9
27	LEDER-, TEXTIL- UND BEKLEIDUNGSGEWERBE	102.5	101.6	-0.8	90.9	112.4	90.5	-19.4	-0.4
276	DARUNTER: BEKLEIDUNGSGEWERBE	100.1	100.1	0.0	88.3	112.0	87.9	-21.5	-0.4
279	REP. V. SCHUHEN, GEBRAUCHSGÜTERN A. LEDER U. AE.	112.2	108.0	-3.7	104.0	112.1	103.3	-7.9	-0.7
28/9	ERNAHRUNGSGEWERBE, TABAKVERARBEITUNG	119.4	119.3	-0.1	116.5	122.0	116.0	-5.0	-0.4
284	DARUNTER: H. V. BACKWAREN	129.4	133.6	3.3	130.5	136.7	133.5	-2.4	2.3
2914	FLEISCHVERARBEITUNG (OH. TALGSCHMELZEN U. AE.)	114.2	111.4	-2.5	108.9	113.8	106.5	-6.5	-2.2
3	BAUGEWERBE	139.2	140.7	1.1	115.8	165.6	106.0	-36.0	-6.5
30	BAUHAUPTGEWERBE 3)	140.3	139.4	-0.6	112.1	166.8	95.0	-43.1	-15.2
31	AUSBAUGEWERBE	137.9	142.4	3.2	120.6	164.1	119.8	-27.0	-0.6
3101	DARUNTER: KLEMPNEREI, GAS- U. WASSERINSTALLATION	122.8	124.6	1.5	104.2	145.1	103.4	-28.8	-0.6
3103	INST. V. HEIZUNGS-, KLIMA- U. GESUNDH. TECHN. ANL.	146.2	150.8	3.2	126.6	175.0	126.6	-27.7	-0.1
3105	ELEKTROINSTALLATION	141.4	146.8	3.8	126.7	166.9	130.9	-21.6	3.3
31621	GLASERGEWERBE	147.9	150.5	1.7	126.6	174.3	125.4	-28.1	-0.9
31624/7	MALER- U. LACKIERERGEWERBE, TAPETENKLEBERE;	136.5	142.5	4.4	116.3	168.8	117.0	-30.7	0.6
31631	BAUTISCHLEREI	132.6	134.9	1.7	119.5	150.3	114.5	-23.8	-4.2
3165	FUSSBODEN-, FLIESEN- U. PLATTENLEGEREI	130.2	136.2	4.6	115.8	156.6	105.6	-32.6	-8.8
4	HANDEL	140.6	144.7	2.9	145.2	144.3	141.5	-1.9	-2.5
43	DARUNTER: EINZELHANDEL (EH)	142.6	147.1	3.1	147.6	146.5	144.2	-1.6	-2.3
431	DAVON: EH. M. Nahrungsmitteln, Getränken, Tabakwaren	165.4	174.1	5.2	168.8	179.3	171.2	-4.5	1.4
432	EH. M. Textilien, Bekleidg., Schuhe, Lederwaren	93.1	87.8	-5.8	80.7	94.9	77.7	-18.1	-3.7
434	EH. M. Elektrotechn., Erzeugnissen, Musikinstr.	141.8	143.9	1.5	127.6	160.2	131.8	-17.7	3.3
438	EH. M. Fahrzeugen 2)	156.6	163.5	4.4	172.1	154.9	169.0	9.1	-1.8
433									
435-437									
439	ÜBRIGER EINZELHANDEL	114.3	114.8	0.4	105.5	124.0	96.6	-22.1	-8.5
7	Dienstleistungen v. Unternehmen u. fr. Berufen	149.8	153.4	2.4	149.8	157.0	153.2	-2.4	2.2
73	DARUNTER: WASCH-, Körperpfleg. u. a. persönl. Dienstl.	140.3	142.8	1.8	139.8	145.8	140.7	-3.5	0.6
731	UND ZWAR: WASCHEREI, Reinigung	114.8	116.4	1.4	115.5	117.3	114.1	-2.7	-1.2
7351	Friseurgewerbe	149.8	152.8	2.0	150.4	155.3	151.5	-2.4	0.7
7391	Fotografisches Gewerbe	118.8	119.5	0.6	110.1	129.0	112.8	-12.5	2.5
74	GEBÄUDEREINIG., Abfallbes. u. a. Hygien. Einr.	166.6	171.9	3.2	167.5	176.3	174.8	-0.9	4.3
7419	DARUNTER: Sonst. Gebäudereinigung u. ae. (o. Fassaden)	167.0	172.4	3.2	168.0	176.8	175.3	-0.9	4.3

*) OHNE DEN UMSATZ DER HANDWERKLICHEN NEBENBETRIEBE, OHNE UMSATZSTEUER.

**) BASIS JEWEILS: VJ D 76*100, HJ D 76*100, JAHR 76*100.

1) SYSTEMATIK DER WIRTSCHAFTSZWEIGE (WZ) REV. FASSUNG FÜR DIE HANDWERKSZÄHLUNG 1977 (KURZBEZEICHNUNGEN).

2) WEGEN UMSETZUNGEN MIT DEN VORQUARTALEN NUR EINGESCHRÄNKTE VERGLEICHBAR.

3) FÜR DAS HANDWERKLICHE BAUHAUPTGEWERBE WERDEN IM 1. BIS 3. QUARTAL DES JAHRES JEWEILS DIE VORLÄUFIGEN ANGABEN DER MONATLICHEN BERICHTERSTATTUNG IM BAUGEWERBE ÜBERNOMMEN.

(MESSZAHLEN) *)

ZWEIGEN
• 100 =)

1983 2. VJ	1983 3. VJ	1983 4. VJ	1984 1. VJ	1984 2. VJ	1984 3. VJ	1984 4. VJ	1985 1. VJ	1985 2. VJ	1985 3. VJ	VERÄNDERUNG IN %		NR. DER SYSTE- MATIK 1)
										3. VJ 1985 GEGEN 2. VJ 1985	3. VJ 1985 GEGEN 3. VJ 1984	
144.4	130.3	157.2	117.2	136.0	138.3	162.2	111.2	134.4	141.4	6.2	2.3	0-7
137.1	123.6	144.4	123.7	133.4	129.7	147.0	121.8	136.9	136.4	-0.3	6.2	2
147.5	116.1	134.5	72.2	142.5	130.2	144.3	58.4	135.6	124.1	-8.6	-4.7	22
148.1	116.5	135.0	72.7	142.6	130.1	144.2	58.7	135.5	123.9	-8.6	-4.7	222
162.3	129.6	163.4	116.4	137.9	143.0	176.7	118.5	147.6	156.3	5.9	9.3	23
176.3	143.0	186.8	133.2	153.9	159.4	201.9	137.7	164.9	176.6	7.1	10.8	2391
138.5	104.4	120.1	85.4	107.9	112.5	129.7	83.5	115.5	119.7	3.6	6.3	2395
156.3	135.9	150.2	142.8	152.8	142.8	153.9	138.5	162.5	160.2	-1.4	12.2	24
140.0	132.6	173.0	123.4	127.4	142.4	177.1	115.5	132.7	150.7	13.6	5.8	240
152.9	141.1	167.9	154.2	160.8	152.0	175.3	152.1	173.4	174.8	0.8	15.0	242
160.0	134.7	140.9	141.7	153.7	139.8	143.4	137.0	163.0	156.7	-3.9	12.1	2491
137.6	126.6	164.2	136.7	141.6	138.4	167.3	139.0	148.3	146.5	-1.3	5.9	25
133.1	123.3	159.4	128.1	129.1	137.6	155.4	128.5	137.6	141.0	2.4	2.5	250
146.8	134.3	162.7	149.0	159.3	148.2	176.4	154.1	168.7	161.9	-4.0	9.3	252
117.1	108.4	177.5	115.7	111.4	107.9	163.2	113.3	105.6	108.4	2.6	0.4	259
144.5	119.1	158.4	119.3	134.4	130.7	161.3	117.0	128.8	127.9	-0.7	-2.1	26
153.7	121.8	172.1	111.9	135.0	139.3	177.7	104.3	125.5	129.8	3.4	-6.8	2611
137.5	112.3	146.4	115.8	127.2	118.0	143.3	113.8	121.1	117.6	-2.9	-0.3	2613/4
152.5	141.7	175.3	154.4	163.7	163.4	196.8	163.5	170.2	168.1	-1.2	2.9	2661
96.3	84.8	131.3	91.7	90.1	92.0	132.8	91.9	89.2	92.9	4.2	1.0	27
90.2	82.1	133.7	91.0	85.5	85.6	134.5	91.5	84.3	90.1	6.9	0.6	276
124.6	97.4	117.1	95.1	112.8	102.0	122.2	92.5	114.1	104.3	-8.5	2.3	279
116.5	117.7	127.4	114.4	118.6	117.8	126.3	112.9	119.1	119.0	-0.0	1.1	28/9
127.8	126.8	138.9	127.7	133.3	132.0	141.4	130.8	136.2	137.5	0.9	4.1	284
113.7	112.6	121.4	107.3	110.5	109.7	118.0	103.2	109.7	108.7	-0.9	-0.9	2914
148.7	137.6	175.3	95.3	132.3	147.7	183.6	88.0	123.9	145.0	17.1	-1.8	3
152.5	146.1	175.7	90.2	133.9	151.6	182.0	71.4	118.6	143.9	21.3	-5.1	30
143.8	126.9	174.8	110.8	130.4	142.7	185.5	109.1	130.5	146.4	12.2	2.6	31
127.9	111.3	160.9	94.1	114.3	124.1	166.1	93.9	112.9	125.5	11.2	1.2	3101
148.2	134.4	186.2	122.7	130.6	148.9	201.1	119.0	134.1	154.2	15.0	3.6	3103
145.2	126.5	178.5	118.8	134.5	141.6	192.3	122.5	139.3	151.9	9.1	7.3	3105
153.6	129.5	190.8	119.9	133.3	148.7	200.0	112.3	138.5	151.0	9.0	1.5	31621
142.2	133.2	172.6	100.1	132.5	151.7	186.0	98.7	135.3	159.7	18.0	5.3	31624/7
145.8	117.1	163.0	111.3	127.7	135.6	165.0	106.3	122.7	131.1	6.9	-3.3	31631
142.5	123.3	161.6	101.2	130.4	139.4	173.8	94.0	117.2	131.6	12.2	-5.6	3165
155.8	126.3	148.5	139.3	151.0	135.5	153.1	132.7	150.4	142.9	-4.9	5.5	4
158.6	126.2	150.2	141.6	153.7	137.7	155.4	135.2	153.3	145.5	-5.1	5.7	43
161.9	167.7	170.7	162.4	175.2	174.9	183.7	165.5	176.8	179.3	1.4	2.5	431
87.6	80.8	118.3	77.9	83.5	81.6	108.1	75.7	79.7	80.3	0.9	-1.6	432
124.5	122.9	192.3	132.7	122.5	129.1	191.4	130.7	133.0	126.5	-4.9	-2.0	434
190.5	138.6	147.0	163.6	180.7	152.5	157.2	156.2	181.7	167.3	-8.0	9.7	438 433. 435-437. 439
110.7	104.2	144.9	100.7	110.4	106.9	141.2	90.6	102.6	105.3	2.6	-1.5	
149.8	150.5	156.7	145.6	154.1	154.3	159.6	148.0	158.3	159.0	0.4	3.0	7
140.1	141.6	147.2	134.8	144.8	143.4	148.3	135.2	146.2	146.1	-0.0	1.9	73
123.0	110.8	117.9	109.2	121.7	115.1	119.5	107.9	120.4	116.4	-3.3	1.1	731
148.0	151.7	156.6	146.0	154.8	152.6	168.0	146.7	156.4	155.3	-0.7	1.8	7351
117.2	124.0	131.6	103.1	117.1	127.6	130.4	104.5	121.2	132.8	9.6	4.1	7391
166.8	166.1	173.9	164.5	170.6	173.1	179.6	170.4	179.2	180.9	1.0	4.5	74
167.1	166.5	174.3	164.9	171.1	173.5	180.1	170.9	179.6	181.4	1.0	4.6	7419

NR. DER SYSTE- MATIK 1)	GEWERBEGLIEDERUNG	1983	1984	VERÄEND.	1984	1984	1985	VERÄNDERUNG	
				IN %				IN %	
				1984 GEGEN 1983				1. MJ	2. MJ
1-7	HANDWERK INSGESAMT	136.1	138.4	1.7	126.6	150.2	122.8	-18.2	-3.0
1	BAU- UND AUSBAUGEWERBE	138.1	138.6	0.4	112.6	164.5	98.3	-40.2	-12.7
	DARUNTER:								
101, 102	MAURER, BETON-, STAHLBETONBAUER UND STRASSENBAUER 2)	141.4	138.1	-2.4	111.1	165.0	92.6	-43.9	-16.7
105	ZIMMERER 2)	107.1	112.2	4.7	90.9	133.5	77.1	-42.3	-15.2
106	DACHDECKER 2)	144.6	152.3	5.3	115.4	189.2	103.5	-45.3	-10.3
109	FLIESEN-, PLATTEN- UND MOSAIKLEGER	118.8	124.4	4.8	105.0	143.9	96.6	-32.6	-8.0
110	BETONSTEIN- UND TERRAZZOHERSTELLER	111.7	115.2	3.1	100.4	129.9	82.7	-36.3	-17.6
113	STEINMETZEN UND STEINBILDAUER	131.3	136.4	3.9	122.0	150.9	114.6	-24.1	-6.1
114	STUKKATEURE 2)	163.8	163.7	6.4	137.2	190.3	122.4	-35.7	-10.8
115	MALER UND LACKIERER	137.5	143.6	4.4	119.1	168.2	120.1	-28.6	0.9
2	METALLGEWERBE	142.2	146.8	3.2	139.3	154.2	140.3	-9.0	0.7
	DARUNTER:								
201	SCHMIEDE	119.4	119.1	-0.3	107.7	130.4	107.6	-17.5	-0.2
202	SCHLOSSER	152.1	155.2	2.0	138.2	172.3	240.3	39.4	73.9
204	MASCHINENBAUER (MÜHLENBAUER)	156.9	165.5	5.5	161.4	169.5	170.0	0.3	5.3
207, 207A	MECHANIKER (NAEHMASCHINEN-, ZWEIRADMECH.)								
	KÄLTEANLAGENBAUER	127.5	130.7	2.5	127.9	133.5	128.8	-3.5	0.7
209	KRAFTFAHRZEUGMECHANIKER	145.4	155.7	4.2	162.8	148.7	162.5	9.3	-0.2
211	LANDMASCHINENMECHANIKER	124.1	127.3	2.6	118.0	136.6	116.8	-14.5	-1.0
214, 215	KLEMPNER, GAS- UND WASSERINSTALLATEURE	118.1	121.3	2.8	101.6	141.1	101.1	-28.4	-0.5
216	ZENTRALHEIZUNGS- UND LUEFTUNGSBAUER	153.1	158.3	3.4	133.4	183.2	133.7	-27.0	0.2
218	ELEKTROINSTALLATEURE	134.9	138.5	2.7	120.9	156.2	124.1	-20.6	2.7
222	RADIO- UND FERNSEHTECHNIKER	141.2	139.7	-1.0	127.5	151.9	124.7	-17.9	-2.2
223	UHRMACHER	119.1	117.1	-1.7	97.1	137.0	96.2	-29.8	-1.0
3	HOLZGEWERBE	136.7	136.2	-0.4	125.0	147.3	120.1	-18.4	-3.9
	DARUNTER:								
301	TISCHLER	136.1	135.4	-0.5	124.5	146.3	119.5	-18.3	-4.0
4	BEKLEIDUNGS-, TEXTIL- UND LEDERGEWERBE	102.8	102.9	0.1	97.2	108.6	95.3	-12.2	-1.9
	DARUNTER:								
401, 402	HERRENSCHNEIDER, DAMENSCHNEIDER	84.1	86.6	2.9	82.4	90.7	82.3	-5.2	-0.1
413	SCHUHMACHER	104.8	100.8	-3.8	96.3	105.2	96.6	-8.2	0.3
418	RAUM AUSSTÄTTER	109.0	110.2	1.1	103.4	117.0	99.6	-14.9	-3.7
5	NAHRUNGSMITTELGEWERBE	122.1	122.2	0.1	119.5	125.0	119.3	-4.5	-0.2
	DARUNTER:								
501	BÄCKER	130.5	134.3	2.9	131.6	137.1	135.0	-1.5	2.6
502	KONDIATOREN	129.7	134.1	3.4	130.5	137.6	133.4	-3.1	2.2
503	FLEISCHER	118.0	116.1	-1.6	113.5	118.2	111.5	-6.1	-1.8
6	GEWERBE FÜR GESUNDHEITS- UND KÖRPERPFLEGE SOWIE REINIGUNGSGEWERBE	147.5	153.6	4.1	151.1	156.1	153.7	-1.5	1.7
	DARUNTER:								
601	AUGENOPTIKER	131.2	139.1	6.1	136.5	141.8	135.5	-4.4	-0.7
606	ZAHNTECHNIKER	148.5	161.4	8.4	159.5	163.2	163.3	0.0	2.4
607	FRISUREN	149.1	151.5	1.6	145.8	154.0	151.1	-1.9	0.9
608, 610	TEXTILREINIGER	116.6	118.4	1.5	117.7	119.0	116.3	-2.2	-1.2
611	GEBÄUDEREINIGER	167.5	172.8	3.1	168.7	176.8	176.2	-0.4	4.4
7	GLAS-, PAPIER-, KERAMISCHE UND SONSTIGE GEW.	138.3	145.4	5.1	130.3	160.5	133.7	-16.7	2.5
	DARUNTER:								
701	GLASER	137.5	139.8	1.6	118.5	161.1	118.5	-26.5	-0.0
707	FOTOGRAFEN	117.5	118.6	0.9	108.5	128.8	110.7	-14.1	2.0
709	BUCHDRUCKER, SCHRIFTSETZER, DRUCKER	155.2	172.3	11.0	160.9	183.6	168.9	-8.0	5.0

*) OHNE DEN UMSATZ DER HANDWERKLICHEN NEBENBETRIEBE, OHNE UMSATZSTEUER.

**) BASIS JEWEILS: VJ D 76*100, MJ D 76*100, JAHR 76*100.

1) NACH DEM VERZEICHNIS DER GEWERBE, DIE ALS HANDWERK BETRIEBEN WERDEN KÖNNEN (ANLAGE A DER HANDWERKSORDNUNG VOM 28.12.1965 IN DER FASSUNG VOM 1.8.1978).

2) DIE ANGABEN FÜR DIE POSITIONEN WERDEN DER MONATLICHEN BERICHTERSTATTUNG IM BAUHAUPTGEWERBE IN DER GLIEDERUNG NACH WIRTSCHAFTSZWEIGEN ENTNOMMEN UND NACH GEWERBEZWEIGEN UMGESCHLUESSELT. HIERAUS ERGEBEN SICH ABWEICHUNGEN ZUR HANDWERKS-ZÄHLUNG 1977.

(MESSZAHLEN) *)

ZWEIGEN
• 100 ••)

1983 2.VJ	1983 3.VJ	1983 4.VJ	1984 1.VJ	1984 2.VJ	1984 3.VJ	1984 4.VJ	1985 1.VJ	1985 2.VJ	1985 3.VJ	VERÄNDERUNG IN %		NR. DER SYSTE- MATIK 1)
										3. VJ 1985 GEGEN 2. VJ 1985	3. VJ 1985 GEGEN 3. VJ 1984	
144.4	130.3	157.2	117.2	136.0	138.3	162.2	111.2	134.4	141.4	5.2	2.3	1-7
149.4	141.8	172.5	92.0	133.2	149.5	179.2	75.9	120.7	143.6	18.9	-3.9	1
153.2	145.0	177.5	89.1	133.1	151.3	178.7	68.6	116.6	141.8	21.7	-6.3	101, 102
112.6	106.4	141.8	78.4	103.4	120.9	146.1	62.0	92.1	113.7	23.4	-6.0	107
152.3	146.5	183.8	94.2	136.5	163.6	214.8	74.3	132.7	166.4	25.4	1.8	108
129.7	110.9	149.7	91.5	118.5	127.6	160.1	87.1	106.2	121.7	14.6	-4.6	109
129.1	122.9	125.7	74.9	128.9	129.6	130.3	93.6	111.9	113.8	1.7	-12.2	110
170.5	120.5	151.3	79.7	164.2	138.7	163.0	67.0	162.1	139.9	-13.7	0.8	113
175.8	150.0	180.5	112.2	162.2	170.9	209.6	100.6	144.1	160.9	11.6	-5.9	114
142.5	134.4	171.9	104.1	134.0	152.0	184.4	102.6	137.6	160.1	16.4	5.4	115
154.7	129.7	160.2	132.9	145.7	140.8	167.6	125.9	150.6	152.5	1.2	8.3	2
128.0	111.5	138.8	105.1	110.4	115.5	145.4	98.8	116.3	126.0	8.3	9.1	201
162.8	139.6	183.3	129.9	146.4	153.3	191.3	130.7	349.9	166.7	-52.4	8.7	202
155.1	144.9	177.9	158.2	164.6	155.5	183.5	158.2	181.9	178.9	-1.6	15.0	204
145.4	131.0	126.2	112.3	143.6	138.2	128.8	110.8	146.8	147.7	0.6	6.8	207, 207A
174.8	137.4	143.7	155.9	169.6	146.9	150.4	148.6	176.4	165.1	-6.4	12.3	209
151.5	113.9	129.4	106.1	129.8	129.3	143.8	108.4	125.2	127.3	1.7	-1.6	211
122.4	107.0	155.0	92.4	110.8	120.6	161.7	92.2	110.0	122.1	11.0	1.2	214, 215
154.6	140.2	194.6	130.0	136.8	155.9	210.4	126.6	140.9	161.5	14.6	3.6	216
137.2	120.6	170.7	114.8	126.9	133.1	179.4	117.0	131.2	142.3	8.4	6.9	218
122.8	115.0	193.5	136.0	119.0	119.9	183.9	131.6	117.8	122.0	3.6	1.7	222
97.6	99.8	183.0	93.4	100.8	99.1	175.0	93.2	99.1	101.1	2.0	2.0	223
146.0	119.7	163.7	117.2	132.9	131.6	162.9	113.2	127.0	128.8	1.4	-2.2	3
147.2	115.2	162.6	116.9	132.2	130.9	161.6	112.6	126.3	128.1	1.5	-2.1	301
106.0	91.4	120.3	91.2	103.2	97.0	120.2	88.6	102.1	98.1	-3.8	1.2	4
81.9	76.8	96.4	80.4	84.4	80.9	100.5	80.5	84.1	83.3	-0.9	3.0	401, 402
110.9	93.9	116.8	85.8	106.9	94.0	116.4	86.9	106.3	97.0	-8.7	3.2	413
112.8	96.0	131.3	96.0	108.8	104.5	129.5	92.4	106.8	104.2	-2.5	-0.3	418
120.4	120.5	130.0	117.6	121.4	120.7	129.2	116.5	122.1	121.9	-0.1	1.0	5
128.5	128.9	139.0	129.4	133.7	133.2	141.0	132.7	137.3	138.5	0.9	4.0	501
126.2	121.9	145.4	126.0	135.1	130.2	145.0	131.0	135.7	136.1	0.2	4.5	502
116.6	116.6	125.0	111.9	115.0	114.6	123.0	108.5	114.5	113.6	-0.8	-0.9	503
146.8	144.3	158.1	147.6	154.7	149.5	162.8	148.7	158.8	155.4	-2.1	4.0	6
126.0	129.3	148.4	134.4	138.6	132.8	150.8	129.0	142.1	145.4	2.4	9.5	601
152.0	133.4	166.4	154.6	164.3	146.1	180.3	157.5	169.0	152.0	-10.1	4.0	606
146.4	150.8	155.8	146.1	153.6	151.5	156.6	146.8	155.5	154.1	-0.9	1.7	607
124.4	112.1	120.0	112.0	123.4	116.6	121.4	110.6	122.0	117.7	-3.6	0.9	608, 610
166.8	167.0	174.5	166.2	171.2	173.6	180.0	172.4	179.9	181.0	0.6	4.3	611
139.8	129.0	164.9	125.0	135.7	144.5	176.4	127.6	139.7	147.0	5.2	1.7	7
143.1	120.6	175.1	112.7	124.2	138.1	184.1	110.2	126.7	139.2	9.8	0.8	701
115.3	123.4	130.2	101.2	115.8	126.4	131.1	102.9	118.5	130.3	10.0	3.1	707
154.0	145.1	178.5	157.0	164.8	166.8	200.4	166.4	171.4	169.7	-1.0	1.7	709

5. BESCHÄFTIGTE UND UMSATZ NACH LÄNDERN *)

5.1. ZEITSCHILDER 1976=100

3.03. 1985

BESCHÄFTIGTE 1)

NR. DER SYSTEM- MATIK	WIRTSCHAFTSGLIEDERUNG GEWERBEGLIEDERUNG	BUNDES- GEBIET	SCHLES- WIG- HOLST.	HAMB- BURG	NIEDER- SACHSEN	BREMEN	NORD- RHEIN- WEST- FALEN	HESSEN	RHEIN- LAND- PFALZ	BADEN- WÜRT- TEMBERG	BAYERN	SAAR- LAND	BERLIN (WEST)
	HANDWERK INSGESAMT	100.1	101.0	93.8	100.9	84.5	97.0	96.1	96.5	103.2	103.2	103.4	109.4
	WIRTSCHAFTSABTEILUNGEN												
2	VERARBEITENDES GEWERBE	97.1	113.2	87.8	101.9	91.1	92.7	88.2	99.6	100.5	98.4	104.3	90.9
3	BAUGEWERBE	92.3	81.8	81.3	84.4	70.3	88.1	91.5	92.0	98.5	99.1	96.6	115.1
4	HANDEL	103.1	91.7	151.5	120.5	74.8	92.2	145.3	66.1	99.9	100.4	109.6	81.3
7	Dienstleistungen von Unter- nehmen und freien Berufen	131.0	147.1	114.6	149.3	113.6	129.4	114.3	115.6	158.0	134.6	115.3	127.5
	GEWERBEGRUPPEN												
1	BAU- UND AUSBAUGEWERBE	89.5	81.0	74.1	81.5	71.8	84.6	85.1	91.1	95.7	96.6	95.4	116.7
2	METALLGEWERBE	99.1	106.0	97.6	103.5	77.5	93.5	101.4	99.8	98.9	101.6	104.4	103.9
3	HOLZGEWERBE	93.6	93.9	80.1	92.6	86.3	82.5	87.8	90.2	105.1	106.2	91.2	62.2
4	BEKLEIDUNGS-, TEXTIL- UND LEDERGEWERBE	70.7	73.0	73.0	67.9	67.2	67.4	58.2	66.3	71.6	78.8	71.3	70.0
5	NAHRUNGSMITTELGEWERBE	106.3	110.0	91.4	106.1	104.5	104.7	107.7	97.3	113.4	106.0	114.1	93.4
6	GEWERBE FÜR GESUNDHEITS- UND KÖRPERPFLEGE SOWIE REINIGUNGSGEWERBE	129.7	145.1	112.8	147.0	110.6	120.4	115.5	113.9	137.4	131.0	115.2	127.8
7	GLAS-, PAPIER-, KERAMISCHE SOWIE SONSTIGE GEWERBE	98.6	105.4	92.4	90.1	80.3	97.7	91.2	85.0	108.8	96.1	119.9	102.0

UMSATZ 2)

NR. DER SYSTEM- MATIK	WIRTSCHAFTSGLIEDERUNG GEWERBEGLIEDERUNG	BUNDES- GEBIET	SCHLES- WIG- HOLST.	HAMB- BURG	NIEDER- SACHSEN	BREMEN	NORD- RHEIN- WEST- FALEN	HESSEN	RHEIN- LAND- PFALZ	BADEN- WÜRT- TEMBERG	BAYERN	SAAR- LAND	BERLIN (WEST)
	HANDWERK INSGESAMT	141.4	140.9	129.1	144.0	109.5	120.1	142.5	143.1	143.2	155.8	140.6	152.6
	WIRTSCHAFTSABTEILUNGEN												
2	VERARBEITENDES GEWERBE	136.4	149.0	129.9	140.9	112.6	127.5	124.6	152.2	138.4	144.5	135.7	116.5
3	BAUGEWERBE	145.0	132.2	119.7	139.5	106.2	125.8	148.4	150.6	150.8	172.8	147.5	186.8
4	HANDEL	142.9	120.7	153.1	168.3	106.6	134.5	174.8	76.2	130.8	150.3	140.6	106.7
7	Dienstleistungen von Unter- nehmen und freien Berufen	159.0	177.4	130.3	161.0	127.4	144.2	148.0	156.7	200.7	158.5	136.1	180.4
	GEWERBEGRUPPEN												
1	BAU- UND AUSBAUGEWERBE	143.6	135.8	110.5	137.4	121.6	121.2	140.5	149.2	146.7	172.3	153.0	196.3
2	METALLGEWERBE	152.5	157.5	142.6	160.3	103.5	140.4	157.3	159.5	149.5	163.0	146.4	182.5
3	HOLZGEWERBE	129.8	131.8	116.9	133.8	118.1	113.9	124.2	127.7	132.3	152.8	124.0	85.5
4	BEKLEIDUNGS-, TEXTIL- UND LEDERGEWERBE	78.1	90.6	110.7	90.0	83.3	87.9	93.4	99.0	72.0	118.9	101.7	78.2
5	NAHRUNGSMITTELGEWERBE	151.9	155.3	126.1	149.7	107.3	121.0	126.9	112.3	120.1	126.1	123.5	98.8
6	GEWERBE FÜR GESUNDHEITS- UND KÖRPERPFLEGE SOWIE REINIGUNGSGEWERBE	155.4	168.0	131.1	164.7	123.7	143.5	149.1	149.3	194.8	152.7	143.8	156.0
7	GLAS-, PAPIER-, KERAMISCHE SOWIE SONSTIGE GEWERBE	147.0	155.5	133.2	118.0	107.8	144.4	133.9	112.5	155.7	156.3	178.6	167.5

*) ohne Bundesgebiet

*) ohne Bundesgebiet und Bundesgebiet

2) Vierteljahrsvergleich 1976 = 100

3) ab 01.01.1976 = 100

5. BESCHAEFTIGTE UND UMSATZ NACH LÄNDERN *)

5.2 VERÄNDERUNG GEGENÜBER VORJAHRESZEITRAUM

PROZENT

3. VJ. 1985

BESCHAEFTIGTE

NR. DER SYSTEM- MATIK	WIRTSCHAFTSGLIEDERUNG GEMEINDEGLIEDERUNG	BUNDES- GEBIET	SCHLES- WIG- HOLST.	HAMB- BURG	NIEDER- SACHSEN	BREMEN	NORD- RHEIN- WEST- FALEN	HESSEN	RHEIN- LAND- PALZ	BADEN- WÜRT- TEMBERG	BAYERN	SAAR- LAND	BERLIN (WEST)
	HANDWERK INSGESAMT	-1.5	-3.8	-2.7	-0.8	-3.3	1.1	+0.2	-3.5	-1.8	-1.5	-2.2	-1.4
	WIRTSCHAFTSABTEILUNGEN												
2	VERARBEITENDES GEWERBE	+0.3	-0.8	+0.7	+3.3	-0.7	-1.0	+1.6	-1.9	+1.3	-0.4	-0.3	-0.7
3	BAUGEWERBE	-4.8	-9.2	-9.8	-6.1	-6.2	-2.8	-2.3	-5.9	-5.9	-4.8	-5.9	-3.9
4	HANDEL	-2.0	-9.5	-5.7	+0.6	-6.3	-1.7	-1.5	-4.4	-3.9	-0.9	-1.5	-2.4
7	Dienstleistungen von Unter- nehmen und freien Berufen	+2.9	+4.6	+2.8	+3.7	-1.5	+2.1	+4.3	-0.6	+3.3	+4.1	+1.3	+2.4
	GEWERBEGRUPPEN												
1	BAU- UND AUSBAUGEWERBE	-6.2	-11.7	-13.2	-7.0	-5.9	-5.5	-2.8	-6.0	-6.6	-5.8	-7.8	-6.0
2	METALLGEWERBE	+0.2	-0.0	-1.0	+2.1	-3.5	+1.9	+0.8	-2.7	-0.6	-0.8	+0.3	+1.1
3	HOLZGEWERBE	-3.6	-4.4	-3.7	-7.5	-9.0	-5.7	-3.6	-1.7	-2.9	-0.9	-1.2	-1.1
4	BEKLEIDUNGS-, TEXTIL- UND LEDERGEWERBE	-0.5	+0.8	+6.8	-1.9	-1.4	-1.5	+1.3	+0.9	-1.7	+0.1	-2.5	+0.4
5	NAHRUNGSMITTELGEWERBE	-0.1	-4.9	-5.4	+2.4	+2.8	-0.4	+2.3	-4.0	+1.0	-0.1	-0.3	-4.9
6	GEWERBE FÜR GESUNDHEITS- UND KÖRPERPFLEGE SOWIE REINIGUNGSGEWERBE	+3.0	+4.9	+2.8	+4.2	-1.1	+2.0	+3.8	+0.0	+3.6	+4.1	+2.1	+2.5
7	GLAS-, PAPIER-, KERAMISCHE SOWIE SONSTIGE GEWERBE	-1.7	-1.9	+3.4	-1.2	-13.0	-4.0	+1.1	-6.6	+0.8	-2.2	-7.8	+1.9

UMSATZ

NR. DER SYSTEM- MATIK	WIRTSCHAFTSGLIEDERUNG GEMEINDEGLIEDERUNG	BUNDES- GEBIET	SCHLES- WIG- HOLST.	HAMB- BURG	NIEDER- SACHSEN	BREMEN	NORD- RHEIN- WEST- FALEN	HESSEN	RHEIN- LAND- PALZ	BADEN- WÜRT- TEMBERG	BAYERN	SAAR- LAND	BERLIN (WEST)
	HANDWERK INSGESAMT	+2.3	+3.0	-2.5	+3.3	+0.8	+1.9	+3.4	+3.2	+2.2	+2.3	-0.4	+1.7
	WIRTSCHAFTSABTEILUNGEN												
2	VERARBEITENDES GEWERBE	+5.2	+5.7	+5.6	+9.6	+0.9	+5.4	+5.1	+5.1	+5.9	+2.7	+0.6	+4.8
3	BAUGEWERBE	-1.8	+0.8	-12.0	-0.3	-5.4	-3.3	+1.7	+1.0	-3.4	-1.0	-6.8	+0.7
4	HANDEL	+5.5	-3.8	-2.1	-2.6	+15.2	+10.9	+2.9	+2.5	+5.4	+8.7	+11.5	-15.3
7	Dienstleistungen von Unter- nehmen und freien Berufen	+3.0	+4.3	+3.6	+1.6	-5.7	+1.7	+5.8	+2.5	+3.4	+3.8	+4.8	+3.9
	GEWERBEGRUPPEN												
1	BAU- UND AUSBAUGEWERBE	-3.9	-0.2	-17.9	-0.9	-8.2	-8.2	-0.6	-1.3	-4.8	-2.0	-8.2	-0.8
2	METALLGEWERBE	+8.3	+8.5	+6.0	+9.6	+7.6	+11.9	+8.9	+7.7	+6.7	+6.8	+4.9	+5.1
3	HOLZGEWERBE	-2.2	+3.0	+4.1	-6.9	+0.9	-2.9	-2.1	+9.0	-1.6	-3.1	-2.1	+6.9
4	BEKLEIDUNGS-, TEXTIL- UND LEDERGEWERBE	+1.2	-2.3	+10.7	-11.2	-9.3	+1.8	+2.5	-10.9	+8.0	+1.5	+11.1	-2.7
5	NAHRUNGSMITTELGEWERBE	+1.0	+2.1	-7.9	+2.4	-0.4	+0.9	+0.2	+0.0	+3.3	+1.1	+1.9	-2.8
6	GEWERBE FÜR GESUNDHEITS- UND KÖRPERPFLEGE SOWIE REINIGUNGSGEWERBE	+4.0	+8.5	+4.6	+3.8	-2.5	+3.2	+3.8	+4.4	+3.8	+4.6	+7.4	+3.2
7	GLAS-, PAPIER-, KERAMISCHE SOWIE SONSTIGE GEWERBE	+1.7	+4.4	+0.7	+5.9	+4.3	+5.8	-1.0	+0.8	-1.2	+2.1	-8.6	+8.4

*) OHNE HANDWERKLICHE NEBENBEREIBEL

SAISONBEREINIGUNG NACH WIRTSCHAFTSZWEIGEN

6 HANDWERK INSGESAMT

6.1 BESCHAEFTIGTE DES HANDWERKS *)
1000

ORIGINALWERTE					SAISONBEREINIGTE WERTE		GLATTE
JAHR	QUARTAL	PROZENTUALE VERAENDERUNG			PROZ. VERAEND.		KOMPONENTE
		GEGENUEBER			GEGENUEBER		
		VORJ. QUARTAL		VORQUARTAL		VORQUARTAL	
1982	1	3746.4	-3.0	-3.1	3824.8	-0.5	3821.2
	2	3773.6	-2.9	0.7	3789.6	-0.9	3790.4
	3	3839.3	-2.9	1.7	3759.7	-0.8	3759.3
	4	3760.1	-2.7	-2.1	3737.5	-0.6	3735.3
1983	1	3816.8	-3.5	-3.6	3708.0	-0.8	3721.6
	2	3714.7	-1.6	2.7	3729.2	0.6	3725.1
	3	3818.2	-0.2	2.6	3735.3	0.2	3733.1
	4	3762.0	0.1	-1.5	3733.8	0.0	3739.6
1984	1	3661.1	1.2	-2.7	3756.4	0.6	3743.8
	2	3714.8	0.0	1.5	3734.1	-0.6	3736.8
	3	3804.2	-0.4	2.4	3720.6	-0.4	3722.2
	4	3746.7	-0.4	-1.5	3714.4	-0.2	3702.3
1985	1	3572.3	-2.4	-4.7	3669.3	-1.2	3680.6
	2	3644.2	-1.9	2.0	3664.4	-0.1	3665.5
	3	3748.3	-1.5	2.9	3662.6	0.0	3656.7

*) SAISONBEREINIGUNG (OHNE KALENDERTAEGLICHE) VON QUARTALSWERTEN MIT HILFE DES BERLINER VERFAHRENS (VERSION 4).
OHNE DIE BESCHAEFTIGTEN DER HANDWERKLICHEN NEBENBETRIEBE. BESCHAEFTIGTENSTAND AM JEWEILIGEN VIERTELJAHRESENDE.
SYSTEMATIK DER WIRTSCHAFTSZWEIGE (WZ) REV. FASSUNG FUEER DIE HANDWERKSZAEHLUNG 1977 (KURZBEZEICHNUNGEN).

6.2 UMSATZ DES HANDWERKS *)
MILL. DM

JAHR	QUARTAL	ORIGINALWERTE			SAISONBEREINIGTE WERTE		GLATTE
							KOMPONENTE
		PROZENTUALE VERAENDERUNG			PROZ. VERAEND.		
		GEGENUEBER			GEGENUEBER		
		VORJ. QUARTAL	VORQUARTAL		VORQUARTAL		
1982	1	65341.5	-0.2	-30.2	79102.1	-0.7	78866.8
	2	77638.3	-1.7	18.8	76950.8	-2.7	78050.7
	3	78067.2	-2.9	0.6	78953.4	2.6	78485.4
	4	92328.6	-1.3	18.3	79254.1	0.4	79612.3
1983	1	66820.6	2.3	-27.6	80023.2	1.0	80590.6
	2	85838.4	10.6	26.2	84005.9	9.0	81414.4
	3	77455.7	-0.8	-5.6	79238.3	-5.7	80962.7
	4	93471.3	1.2	20.7	80220.4	1.2	80895.8
1984	1	69655.7	4.2	-25.5	82651.5	3.0	81294.9
	2	80850.4	-5.8	16.1	80304.6	-2.8	81679.1
	3	82186.9	6.1	1.7	82935.7	3.3	81968.1
	4	96446.2	3.2	17.3	82667.2	-0.3	81310.4
1985	1	66134.8	-5.1	-31.4	79439.6	-3.9	80850.0
	2	79912.9	-1.2	20.8	79918.1	0.6	81155.9
	3	84056.3	2.3	5.2	83780.5	4.6	82248.4

*) SAISONBEREINIGUNG (OHNE KALENDERTAEGLICHE) VON QUARTALSWERTEN MIT HILFE DES BERLINER VERFAHRENS (VERSION 4).
OHNE DEN UMSATZ DER HANDWERKLICHEN NEBENBETRIEBE. OHNE UMSATZSTEUER.
SYSTEMATIK DER WIRTSCHAFTSZWEIGE (WZ) REV. FASSUNG FUEER DIE HANDWERKSZAEHLUNG 1977 (KURZBEZEICHNUNGEN)

SAISONBEREINIGUNG NACH WIRTSCHAFTSZWEIGEN

7 VERARBEITENDES GEWERBE

7.1 BESCHAEFTIGTE DES HANDWERKS *)
1000

ORIGINALWERTE					SAISONBEREINIGTE WERTE		GLATTE
JAHR	QUARTAL	PROZENTUALE VERÄNDERUNG			PROZ. VERÄND.		KOMPONENTE
		GEGENÜBER			GEGENÜBER		
		VORJ. QUARTAL	VORQUARTAL		VORQUARTAL		
1982	1	1385.0	-3.1	-3.1	1402.0	-1.1	1403.3
	2	1377.5	-3.0	-0.5	1391.6	-0.7	1391.5
	3	1400.2	-3.2	1.6	1381.8	-0.7	1380.9
	4	1383.7	-3.2	-1.2	1371.0	-0.8	1372.7
1983	1	1349.9	-2.5	-2.4	1366.5	-0.3	1367.6
	2	1353.1	-1.8	0.2	1366.8	0.0	1365.9
	3	1381.8	-1.3	2.1	1365.6	-0.1	1366.2
	4	1381.1	-0.2	-0.1	1367.7	0.2	1366.8
1984	1	1353.0	0.2	-2.0	1367.7	0.0	1366.0
	2	1348.7	-0.3	-0.3	1363.3	-0.3	1364.2
	3	1377.8	-0.3	2.1	1362.3	-0.1	1362.9
	4	1376.4	-0.3	-0.1	1362.3	0.0	1362.0
1985	1	1347.8	-0.4	-2.1	1361.6	0.0	1362.1
	2	1349.6	0.1	0.1	1364.0	0.2	1363.7
	3	1381.0	0.3	2.3	1366.0	0.1	1365.4

*) SAISONBEREINIGUNG (OHNE KALENDERTÄGLICHE) VON QUARTALSWERTEN MIT HILFE DES BERLINER VERFAHRENS (VERSION 4).
OHNE DIE BESCHAEFTIGTEN DER HANDWERKLICHEN NESENBETRIEBE. BESCHAEFTIGTENSTAND AM JEWEILIGEN VIERTELJAHRESENDE.
SYSTEMATIK DER WIRTSCHAFTSZWEIGE (WZ) REV. FASSUNG FÜR DIE HANDWERKSZÄHLUNG 1977 (KURZBEZEICHNUNGEN).

7.2 UMSATZ DES HANDWERKS *)
MILL. DM

		ORIGINALWERTE			SAISONBEREINIGTE WERTE		GLATTE KOMPONENTE
JAHR	QUARTAL	PROZENTUALE VERÄNDERUNG			PROZ. VERÄND.		
		GEGENÜBER			GEGENÜBER		
		VORJ. QUARTAL		VORQUARTAL		VORQUARTAL	
1982	1	31588.3	0.9	-18.9	34673.4	-1.3	34688.3
	2	34542.9	-0.3	9.5	34051.8	-1.8	34344.3
	3	33316.8	-2.7	-3.5	34812.5	1.4	34364.3
	4	37918.0	-2.6	13.8	34419.5	-0.3	34652.3
1983	1	32030.6	1.5	-15.5	34894.8	1.4	35004.2
	2	36950.9	7.0	15.4	36073.6	3.4	35345.1
	3	33290.9	-0.1	-9.9	34821.4	-3.5	35368.5
	4	38915.3	2.6	16.9	35467.1	1.9	35813.0
1984	1	33330.0	4.1	-14.4	36069.8	1.7	35672.9
	2	35945.2	-2.7	7.8	35380.1	-2.0	35764.3
	3	34943.7	5.0	-2.8	36202.8	2.4	35882.8
	4	39596.4	1.8	13.3	36053.2	-0.4	35847.0
1985	1	32816.6	-1.5	-17.1	35633.2	-1.2	36000.2
	2	36880.1	2.6	12.4	36402.4	2.2	36530.6
	3	36757.3	5.2	-0.3	37730.9	3.6	37254.3

*) SAISONBEREINIGUNG (OHNE KALENDERTÄGLICHE) VON QUARTALSWERTEN MIT HILFE DES BERLINER VERFAHRENS (VERSION 4).
OHNE DEN UMSATZ DER HANDWERKLICHEN NESENBETRIEBE. OHNE UMSATZSTEUER.
SYSTEMATIK DER WIRTSCHAFTSZWEIGE (WZ) REV. FASSUNG FÜR DIE HANDWERKSZÄHLUNG 1977 (KURZBEZEICHNUNGEN)

SAISONBEREINIGUNG NACH WIRTSCHAFTSZWEIGEN

8 BAUGEWERBE

8.1 BESCHAEFTIGTE DES HANDWERKS *)
1000

		ORIGINALWERTE			SAISONBEREINIGTE WERTE		GLATTE
							KOMPONENTE
JAHR	QUARTAL	PROZENTUALE VERÄNDERUNG			PROZ. VERÄEND.		
		GEGENÜBER		GEGENÜBER			
		VORJ. QUARTAL	VORQUARTAL	VORQUARTAL			
1982	1	1492.8	-5.8	-4.8	1548.7	-0.7	1547.5
	2	1535.9	-4.3	2.9	1532.8	-1.0	1532.5
	3	1567.5	-3.6	2.1	1517.3	-1.0	1516.0
	4	1516.0	-3.3	-3.3	1506.3	-0.7	1502.9
1983	1	1416.2	-5.1	-6.6	1484.4	-1.5	1495.3
	2	1505.9	-2.0	6.3	1501.2	1.1	1496.7
	3	1561.9	-0.4	3.7	1507.5	0.4	1505.0
	4	1516.0	0.0	-2.9	1502.2	-0.4	1509.4
1984	1	1450.8	2.4	-4.3	1523.8	1.4	1512.7
	2	1506.4	0.0	3.8	1504.3	-1.3	1505.4
	3	1542.4	-1.2	2.4	1487.3	-1.1	1489.5
	4	1496.6	-1.3	-3.0	1479.3	-0.5	1467.0
1985	1	1354.5	-6.6	-9.5	1430.0	-3.3	1441.8
	2	1421.2	-5.7	4.9	1419.8	-0.7	1420.8
	3	1467.9	-4.6	3.3	1411.4	-0.6	1406.6

*) SAISONBEREINIGUNG (OHNE KALENDERTÄGLICHE) VON QUARTALSWERTEN MIT HILFE DES BERLINER VERFAHRENS (VERSION 4).
OHNE DIE BESCHAEFTIGTEN DER HANDWERKLICHEN NEBENBETRIEBE. BESCHAEFTIGTENSTAND AM JEWEILIGEN VIERTELJAHRESENDE.
SYSTEMATIK DER WIRTSCHAFTSZWEIGE (WZ) REV. FASSUNG FÜR DIE HANDWERKSZÄHLUNG 1977 (KURZBEZEICHNUNGEN).

8.2 UMSATZ DES HANDWERKS *)
MILL. DM

ORIGINALWERTE					SAISONBEREINIGTE WERTE		GLATTE
							KOMPONENTE
JAHR	QUARTAL	PROZENTUALE VERÄNDERUNG			PROZ. VERÄEND.		
		GEGENÜBER			GEGENÜBER		
		VORJ. QUARTAL	VORQUARTAL		VORQUARTAL		
1982	1	21111.5	-5.2	-48.1	31150.2	-0.4	30958.6
	2	29467.7	-5.5	39.6	29846.6	-4.2	30508.6
	3	32164.7	-4.5	9.2	31083.2	4.1	30806.5
	4	40246.9	-1.0	25.1	31358.8	0.9	31425.3
1983	1	21678.9	2.7	-46.1	31441.5	0.3	31828.6
	2	33807.6	14.7	55.9	33652.2	7.0	32110.1
	3	31290.2	-2.7	-7.4	30647.2	-8.9	31602.9
	4	39862.2	-1.0	27.4	30753.3	0.3	31316.0
1984	1	22582.0	4.2	-43.3	32222.8	4.8	31437.6
	2	30092.0	-11.0	33.3	30834.2	-4.3	31657.3
	3	33586.1	7.3	11.6	32328.6	4.8	31806.4
	4	41741.1	4.7	24.3	32256.4	-0.2	31273.6
1985	1	20017.2	-11.4	-62.0	29823.9	-7.5	30649.1
	2	28169.1	-6.4	40.7	29252.4	-1.9	30273.2
	3	32978.0	-1.8	17.1	31128.8	6.4	30340.8

*) SAISONBEREINIGUNG (OHNE KALENDERTÄGLICHE) VON QUARTALSWERTEN MIT HILFE DES BERLINER VERFAHRENS (VERSION 4).
OHNE DEN UMSATZ DER HANDWERKLICHEN NEBENBETRIEBE. OHNE UMSATZSTEUER.
SYSTEMATIK DER WIRTSCHAFTSZWEIGE (WZ) REV. FASSUNG FÜR DIE HANDWERKSZÄHLUNG 1977 (KURZBEZEICHNUNGEN)

SAISONBEREINIGUNG NACH WIRTSCHAFTSZWEIGEN

9 HANDEL

9.1 BESCHAEFTIGTE DES HANDELS *)
1000

		ORIGINALWERTE			SAISONBEREINIGTE WERTE		GLATTE
JAHR	QUARTAL	PROZENTUALE VERÄNDERUNG			PROZ. VERÄND.		KOMPONENTE
		GEGENÜBER			GEGENÜBER		
		VORJ. QUARTAL	VORQUARTAL		VORQUARTAL		
1982	1	235.4	3.7	4.3	233.9	2.8	231.7
	2	231.5	2.2	-1.7	232.6	-0.6	232.4
	3	232.8	1.9	0.6	231.7	-0.4	231.8
	4	230.2	1.9	-1.1	230.4	-0.6	229.7
1983	1	226.2	-3.9	-1.7	226.2	-1.6	227.5
	2	224.5	-3.0	-0.8	226.2	0.0	226.4
	3	227.3	-2.4	1.2	225.7	-0.2	225.6
	4	226.6	-1.6	-0.3	225.1	-0.3	224.9
1984	1	222.8	-1.5	-1.7	224.3	-0.4	224.2
	2	221.3	-1.4	-0.7	223.4	-0.4	223.4
	3	224.4	-1.3	1.4	222.5	-0.4	222.4
	4	223.3	-1.5	-0.5	221.4	-0.5	221.1
1985	1	217.9	-2.2	-2.4	219.5	-0.9	219.8
	2	216.3	-2.3	-0.7	218.4	-0.5	218.6
	3	220.0	-2.0	1.7	217.9	-0.2	217.6

*) SAISONBEREINIGUNG (OHNE KALENDERTÄGLICHE) VON QUARTALSWERTEN MIT HILFE DES BERLINER VERFAHRENS (VERSION 4).
OHNE DIE BESCHAEFTIGTEN DER HANDWERKLICHEN NEBENBETRIEBE. BESCHAEFTIGTENSTAND AM JEWEILIGEN VIERTELJAHRESENDE.
SYSTEMATIK DER WIRTSCHAFTSZWEIGE (WZ) REV. FASSUNG FÜR DIE HANDWERKSZÄHLUNG 1977 (KURZBEZEICHNUNGEN).

9.2 UMSATZ DES HANDELS *)
MILL. DM

		ORIGINALWERTE			SAISONBEREINIGTE WERTE		GLATTE
							KOMPONENTE
JAHR	QUARTAL	PROZENTUALE VERÄNDERUNG			PROZ. VERÄND.		
		GEGENÜBER			GEGENÜBER		
		VORJ. QUARTAL		VORQUARTAL		VORQUARTAL	
1982	1	9806.0	6.8	-9.9	9938.2	0.4	9882.4
	2	10253.6	4.3	7.9	9699.3	-2.4	9853.2
	3	9218.1	0.8	-10.1	10006.5	3.2	9963.9
	4	10699.7	1.4	16.1	10132.1	1.3	10177.1
1983	1	9884.3	4.0	-7.6	10306.0	1.7	10386.4
	2	11673.3	13.8	18.1	10900.5	5.8	10572.1
	3	9462.6	2.7	-18.9	10366.0	-4.9	10581.6
	4	11128.4	4.0	17.6	10558.1	1.9	10636.3
1984	1	10441.8	5.6	-6.2	10900.0	3.2	10727.9
	2	11314.4	-3.1	8.4	10645.7	-2.3	10782.3
	3	10153.3	7.3	-10.3	10910.9	2.5	10788.5
	4	11474.2	3.1	13.0	10850.4	-0.6	10690.7
1985	1	9943.8	-4.8	-13.3	10462.3	-3.6	10652.5
	2	11268.0	-0.4	13.3	10697.9	2.3	10792.7
	3	10711.7	5.5	-4.9	11322.0	5.8	11060.4

*) SAISONBEREINIGUNG (OHNE KALENDERTÄGLICHE) VON QUARTALSWERTEN MIT HILFE DES BERLINER VERFAHRENS (VERSION 4).
OHNE DEN UMSATZ DER HANDWERKLICHEN NEBENBETRIEBE. OHNE UMSATZSTEUER.
SYSTEMATIK DER WIRTSCHAFTSZWEIGE (WZ) REV. FASSUNG FÜR DIE HANDWERKSZÄHLUNG 1977 (KURZBEZEICHNUNGEN)

SAISONBEREINIGUNG NACH WIRTSCHAFTSZWEIGEN

10 DIENSTLEISTUNGEN VON UNTERNEHMEN UND FREIEN BERUFEN

10.1 BESCHAEFTIGTE DES HANDWERKS *)
1000

		ORIGINALWERTE			SAISONBEREINIGTE WERTE		GLATTE
							KOMPONENTE
JAHR	QUARTAL	PROZENTUALE VERAENDERUNG			PROZ. VERAEND.		
		GEGENUEBER		GEGENUEBER			
		VORJ. QUARTAL	VORQUARTAL	VORQUARTAL			
1982	1	630.8	1.9	-1.5	637.7	-0.3	636.3
	2	626.3	-0.8	-0.7	630.4	-1.1	631.6
	3	636.4	-2.2	1.6	626.5	-0.6	628.2
	4	627.8	-2.0	-1.4	627.3	0.1	627.5
1983	1	622.1	-1.4	-0.9	626.4	0.2	626.9
	2	628.7	0.4	1.1	632.8	0.7	631.6
	3	644.6	1.2	2.5	634.0	0.2	633.8
	4	635.8	1.3	-1.4	636.2	0.3	636.0
1984	1	631.9	1.6	-0.6	638.1	0.3	638.3
	2	635.9	1.1	0.6	640.6	0.4	641.3
	3	657.6	2.0	3.4	646.0	0.8	645.3
	4	647.8	1.9	-1.5	648.6	0.4	645.7
1985	1	649.7	2.8	0.3	655.4	1.0	654.7
	2	654.6	2.9	0.6	659.6	0.6	659.8
	3	676.9	2.9	3.4	665.0	0.6	664.6

*) SAISONBEREINIGUNG (OHNE KALENDERTAEGLICHE) VON QUARTALSWERTEN MIT HILFE DES BERLINER VERFAHRENS (VERSION 4).
OHNE DIE BESCHAEFTIGTEN DER HANDWERKLICHEN NEBENBETRIEBE. BESCHAEFTIGTENSTAND AM JEWEILIGEN VIERTELJAHRESENDE.
SYSTEMATIK DER WIRTSCHAFTSZWEIGE (WZ) REV. 1. FASSUNG FUER DIE HANDWERKSZAEHLUNG 1977 (KURZBEZEICHNUNGEN).

10.2 UMSATZ DES HANDWERKS *)
MILL. DM

		ORIGINALWERTE			SAISONBEREINIGTE WERTE		GLATTE
							KOMPONENTE
JAHR	QUARTAL	PROZENTUALE VERAENDERUNG			PROZ. VERAEND.		
		GEGENUEBER			GEGENUEBER		
		VORJ. QUARTAL	VORQUARTAL		VORQUARTAL		
1982	1	3100.8	4.2	-8.1	3262.5	0.1	3265.5
	2	3301.5	2.6	6.5	3276.7	0.4	3272.1
	3	3297.0	1.3	-0.1	3277.6	0.0	3277.4
	4	3381.3	0.3	2.6	3271.7	-0.2	3283.1
1983	1	3156.4	1.9	-6.6	3305.1	-1.0	3295.4
	2	3325.0	0.7	5.3	3304.0	0.0	3309.5
	3	3340.1	1.3	0.5	3327.6	0.7	3332.4
	4	3477.9	2.9	4.1	3364.0	1.1	3356.5
1984	1	3230.7	2.3	-7.1	3379.9	0.5	3378.4
	2	3420.0	2.9	5.9	3397.2	0.5	3396.4
	3	3424.3	2.5	0.1	3412.7	0.5	3410.7
	4	3543.7	1.5	3.5	3426.6	0.4	3427.2
1985	1	3286.0	1.7	-7.3	3440.9	0.4	3447.7
	2	3513.3	2.7	6.9	3484.1	1.3	3477.9
	3	3528.3	3.0	0.4	3515.3	0.9	3510.2

*) SAISONBEREINIGUNG (OHNE KALENDERTAEGLICHE) VON QUARTALSWERTEN MIT HILFE DES BERLINER VERFAHRENS (VERSION 4).
OHNE DEN UMSATZ DER HANDWERKLICHEN NEBENBETRIEBE. OHNE UMSATZSTEUER.
SYSTEMATIK DER WIRTSCHAFTSZWEIGE (WZ) REV. 1. FASSUNG FUER DIE HANDWERKSZAEHLUNG 1977 (KURZBEZEICHNUNGEN)

NACH WIRTSCHAFTSZWEIGEN

NR. DER SYSTEMATIK 1)	WIRTSCHAFTSGLIEDERUNG	1983	1984	1984	1984	1985	1983	1984	1984	1984	1984	1985	1985	1985
				1.HJ	2.HJ	1.HJ	4.VJ	1.VJ	2.VJ	3.VJ	4.VJ	1.VJ	2.VJ	3.VJ
		1000 DM												
0-7	HANDWERK INSGESAMT	86.8	88.2	40.7	47.4	40.2	24.8	19.0	21.8	21.6	25.7	18.5	21.9	22.4
2	VERARBEITENDES GEWERBE	103.3	105.4	51.0	54.4	51.4	28.2	24.6	26.7	25.4	28.8	24.3	27.3	26.6
22	DARUNTER: GEWINNUNG U. VERARBEITUNG VON STEINEN UND ERDEN, FEINKERAMIK, GLAS	99.2	103.9	46.6	57.0	43.6	28.5	16.2	29.9	26.6	30.9	13.8	29.1	26.5
222	UND ZWAR: VERARB. V. STEINEN U. ERDEN (O. GROBK., SCHLEIFM.)	100.8	105.0	47.2	57.6	44.1	28.9	16.4	30.2	26.8	31.2	14.0	29.5	26.8
23	METALLERZEUGUNG U. -BEARBEITUNG	95.2	96.2	43.0	53.1	44.9	26.9	19.9	23.4	23.6	25.2	20.2	25.0	25.8
2391	DARUNTER: SCHLOSSEREI, SCHMIEDERE; U. AE., ANG.	87.5	89.5	40.0	49.4	42.0	25.5	18.8	21.5	21.6	27.4	19.3	22.9	23.9
2395	REPARATURWERKSTÄTTEN FÜR LANDMASCHINEN	126.7	124.4	55.3	65.0	57.9	33.0	24.8	31.3	31.8	36.8	24.5	33.9	34.1
24	STAHL- MASCHINEN- U. FAHRZEUGBAU H.V. ADV.-EINR.	125.8	130.7	65.3	65.4	66.6	32.5	31.7	34.2	31.3	33.8	30.7	36.0	34.3
240	DARUNTER: H.V. STAHL- U. U. METALLKONSTRUKT., WEICHENBAU	104.3	106.1	46.8	59.2	47.6	31.8	23.2	23.9	26.3	32.7	22.2	26.3	28.9
242	MASCHINENBAU	106.6	112.4	55.1	57.3	56.6	28.9	26.9	28.6	26.5	30.5	26.6	29.8	29.0
2491	REP. V. KRAFTFAHRZEUG., FAHRRAED., LACKIERUNG	142.8	148.4	75.9	72.5	77.0	35.3	36.6	39.9	35.6	36.6	35.2	41.9	39.0
25	ELEKTROTECHNIK, FEINMECHANIK H.V. EDM-WAREN USW.	89.4	93.8	45.0	48.7	45.7	26.3	22.2	23.0	22.0	26.4	22.2	23.6	22.7
250	DARUNTER: ELEKTROTECHNIK	100.8	103.6	48.7	54.8	49.9	25.8	24.4	24.5	25.6	28.9	24.3	25.6	26.4
252	FEINMECHANIK, OPTIK	84.9	91.6	45.1	46.4	45.6	23.7	21.8	23.3	21.2	24.8	21.8	23.8	22.2
255	REPARATUR V. GEBRAUCHSGÜTERN G. UNTER-ABT. 25	94.0	92.4	42.0	50.4	42.0	31.7	21.6	20.9	20.1	30.1	21.8	20.9	21.3
26	HOLZ-, PAPIER- UND DRUCKGEWERBE	89.1	91.1	42.3	46.8	42.2	25.9	20.0	22.6	21.7	26.9	20.3	22.4	22.0
2611	DARUNTER: H.V. BAUELEMENTEN A. HOLZ, O. FERTIGTEILBAUTEN,	90.0	90.8	35.9	50.9	38.3	27.1	18.2	22.0	22.3	28.4	17.6	21.3	21.7
2613/4	H.V. HOLZMOBELN U. SONSTIGEN HOLZWAREN	90.6	91.4	43.9	47.5	43.9	25.8	21.0	23.3	21.4	26.1	21.4	23.0	22.1
2681	DRUCKEREI:	95.5	104.7	49.4	55.2	51.4	27.5	23.9	25.4	25.0	29.9	25.4	26.2	25.8
27	LEDER-, TEXTIL- UND BEKLEIDUNGSGEWERBE	56.3	58.7	26.1	32.7	26.9	18.3	13.2	13.2	13.3	19.2	13.7	13.4	13.7
276	DARUNTER: BEKLEIDUNGSGEWERBE	55.7	57.4	25.2	32.3	25.9	18.4	13.0	12.5	12.9	15.3	13.6	12.7	13.2
279	REP. V. SCHUHEN, GEBRAUCHSGÜTERN A. LEGER U. AE.	42.3	45.9	21.9	24.0	22.4	12.1	10.1	12.0	10.9	13.2	10.1	12.3	11.2
28/9	ERNAHRUNGSGEWERBE, TABAKVERARBEITUNG	107.3	106.0	52.1	53.9	51.7	28.3	25.6	26.7	25.9	27.7	25.3	26.7	26.2
284	DARUNTER: H.V. BACKWAREN	69.2	69.9	34.5	35.5	34.8	18.2	16.9	17.7	17.0	18.1	17.2	17.5	17.7
2914	FLEISCHVERARBEITUNG (OH. TALGSCHMELZEN U. AE.)	138.1	135.1	66.2	68.9	65.3	36.5	32.6	33.9	33.0	35.7	31.7	33.9	33.1
3	BAUGEWERBE	84.4	85.3	35.6	49.5	34.3	26.3	15.6	20.0	21.8	27.9	14.8	19.8	22.5
30	BAUHAUPTGEWERBE 2:	88.3	88.3	36.0	52.2	33.5	27.6	14.9	20.9	23.3	29.6	13.3	20.4	24.1
31	AUSBAUGEWERBE	79.9	81.7	35.1	46.4	35.1	24.8	16.4	18.9	20.0	26.1	16.3	19.2	20.7
3101	DARUNTER: KLEMPNEREI, GAS- U. WASSERINSTALLATION	82.3	83.6	35.4	48.1	35.2	26.5	16.1	19.6	20.4	27.1	16.2	19.6	20.9
3102	INST. V. HEIZUNGS-, KLIMA- U. GESUNDH. TECHN. ANL.	102.0	104.5	44.2	60.2	44.4	31.6	21.6	23.1	25.4	34.2	21.0	24.0	26.6
3105	ELEKTROINSTALLATION	74.8	76.6	33.4	43.1	34.0	23.0	15.7	18.0	18.2	24.2	16.0	18.4	19.6
31621	GLASERGEWERBE	97.1	97.2	41.2	55.8	41.2	30.7	19.6	21.7	23.7	31.8	18.7	22.9	24.3
31624/7	MALER- U. LACKIERERGEWERBE, TAPETENKLEBEREI	57.1	59.0	24.8	33.9	25.0	17.9	11.0	13.6	15.0	18.8	11.0	14.0	15.4
31631	BAUTISCHLEREI:	83.2	83.5	37.4	46.4	37.2	25.4	17.5	19.9	20.7	25.9	17.4	20.3	21.2
3165	FUSSBODEN-, FLIESEN- U. PLATTENLEGEREI:	103.7	106.9	46.3	60.4	43.9	31.4	20.7	25.7	26.6	33.4	20.3	24.6	27.2
4	HANDEL	186.0	194.2	97.4	96.8	96.9	49.1	46.9	51.1	45.2	51.4	45.6	52.1	46.1
43	DARUNTER: EINZELHANDEL (EH)	174.0	182.1	91.4	90.7	91.1	45.6	43.5	48.0	42.4	48.1	42.9	49.0	45.7
431	DAVON: EH. M. Nahrungsmitteln, Getränken, Tabakwaren	127.8	140.2	67.7	72.6	69.5	33.6	32.6	35.6	35.2	37.4	33.5	36.1	35.9
432	EH. M. Textilien, Bekleidg., Schuhen, Lederwaren	100.2	98.1	44.6	53.5	44.6	32.0	21.5	23.7	23.0	30.4	21.9	23.4	23.5
434	EH. M. Elektrotechn., Erzeugnissen, Musikinstr.	139.0	144.0	63.2	80.9	66.9	46.5	32.7	31.4	32.3	48.3	33.2	34.0	32.2
436	EH. M. Fahrzeugen	221.6	232.2	123.1	105.2	120.7	52.1	58.7	64.9	53.4	55.2	55.9	65.6	59.0
437														
439	UEBRIGER EINZELHANDEL	137.5	140.1	64.0	76.1	62.5	43.3	30.7	33.6	32.8	43.6	29.7	33.7	34.2
7	Dienstleistungen v. Unternehmen u. fr. Berufen	21.1	21.2	10.5	10.7	10.5	5.5	5.1	5.4	5.2	5.5	5.1	5.4	5.2
73	DARUNTER: WASCH-, Körperpfleg. u. a. Persönl. Dienstl.	30.6	31.4	15.5	16.0	15.7	8.1	7.4	8.1	7.8	8.2	7.6	8.3	8.0
731	UND ZWAR: WASCHEREI, REINIGUNG	36.7	40.8	20.0	20.8	20.8	10.1	9.4	10.7	10.1	10.8	9.8	11.0	10.7
7351	Friseurgewerbe	27.5	28.0	13.8	14.1	14.1	7.1	6.7	7.2	6.8	7.2	6.8	7.3	7.0
7391	Fotografisches Gewerbe	76.4	76.5	35.7	40.7	36.8	21.1	16.9	18.9	19.8	20.9	17.1	19.9	21.0
74	GEBÄUDEREINIG., Abfallbes., u. a. Hygien., Einr.	12.9	13.0	6.4	6.5	6.4	3.3	3.2	3.2	3.2	3.3	3.1	3.2	3.1
7415	DARUNTER: SONST. GEBÄUDEREINIGUNG U. AE. (O. Fassaden)	11.2	11.3	5.6	5.7	5.6	2.9	2.8	2.8	2.8	2.9	2.7	2.8	2.7

=: OHNE UMSATZSTEUER.

==: OHNE HANDWERKLICHE NEBENBETRIEBE.

1: SYSTEMATIK DER WIRTSCHAFTSZWEIGE (WZ) REV., FASSUNG FÜR DIE HANDWERKSZÄHLUNG 1977 (KURZBEZEICHNUNGEN).

2: FÜR DAS HANDWERKLICHE BAUHAUPTGEWERBE WERDEN IM 1. BIS 3. QUARTAL DES JAHRES JEWEILS DIE VORLÄUFIGEN ANGABEN DER MONATLICHEN BERICHTERSTATTUNG IM BAUGEWERBE ÜBERNOMMEN.

I
Handwerksbetriebe nach Gewerbebezeichnungen*)

Nr. der Systematik 1)	Gewerbebezeichnung Gewerbebranche	Stand: 31.12.							Veränderung 1984 gegenüber 1983
		1978	1979	1980	1981	1982	1983	1984	
		Anzahl							
1 - 7	Handwerk insgesamt	544 531	541 503	541 056	540 132	536 984	536 892	538 211	+ 0,2
1	Bau- und Ausbaugewerbe	115 488	115 955	116 834	116 997	116 085	116 243	116 409	+ 0,1
	darunter:								
101, 102, 107	Maurer, Beton-, Stahlbeton- und Straßenbauer	33 774	34 775	35 779	35 990	35 544	35 645	35 802	+ 0,4
105	Zimmerer	10 384	10 338	10 330	10 317	10 286	10 288	10 328	+ 0,4
106	Dachdecker	6 940	7 007	7 071	7 213	7 265	7 366	7 529	+ 2,2
109	Fliesen-, Platten- und Mosaik- leger	5 837	5 996	6 188	6 318	6 434	6 650	6 795	+ 2,2
110	Betonstein- und Terrazzoher- steller	1 333	1 291	1 279	1 239	1 200	1 170	1 145	- 2,1
113	Steinmetzen und Steinbildhauer..	4 386	4 367	4 350	4 320	4 323	4 307	4 324	+ 0,4
114	Stukkateure	4 646	4 626	4 631	4 625	4 592	4 549	4 516	- 0,7
115	Maler und Lackierer	38 943	38 290	37 858	37 400	36 821	36 597	36 273	- 0,9
2	Metallgewerbe	171 903	174 048	176 708	179 062	180 214	182 625	185 282	+ 1,5
	darunter:								
201	Schmiede	13 602	12 813	12 438	12 038	11 585	11 120	10 727	- 3,5
202	Schlosser	13 822	14 032	14 405	14 702	14 793	14 869	15 090	+ 1,5
204	Maschinenbauer (Mühlenbauer) ...	4 858	5 043	5 232	5 384	5 466	5 626	5 779	+ 2,7
207, 207a	Mechaniker (Nähmaschinen-, Zweiradmechaniker), Kälte- anlagenbauer	8 085	8 071	8 028	8 025	7 921	7 789	7 773	- 0,2
209	Kraftfahrzeugmechaniker	30 795	31 745	32 775	33 792	34 704	36 020	37 226	+ 3,3
211	Landmaschinenmechaniker	4 198	4 376	4 447	4 479	4 525	4 731	4 795	+ 1,4
214, 215	Klempner, Gas- und Wasser- installateure	21 881	21 765	21 866	22 007	21 981	22 149	22 378	+ 1,0
216	Zentralheizungs- und Lüftungs- bauer	8 598	9 280	9 607	9 831	10 023	10 217	10 401	+ 1,8
218	Elektroinstallateure	32 109	32 740	33 413	33 973	34 182	34 767	35 318	+ 1,6
222	Radio- und Fernsehtechniker	8 782	8 941	9 110	9 327	9 484	9 782	10 056	+ 2,8
223	Uhrmacher	7 032	6 807	6 614	6 420	6 209	6 027	5 874	- 2,5
3	Holzgewerbe	48 482	47 770	47 288	46 845	46 210	45 687	45 414	- 0,6
	darunter:								
301	Tischler	39 230	38 767	38 527	38 334	37 992	37 855	37 778	- 0,2
4	Bekleidungs-, Textil- und Leder- gewerbe	53 188	50 273	48 053	46 109	44 036	42 239	40 787	- 3,4
	darunter:								
401, 402	Herrenschneider, Damenschneider	15 871	14 508	13 458	12 576	11 688	11 051	10 497	- 5,0
413	Schuhmacher	16 586	15 697	14 987	14 323	13 617	13 019	12 537	- 3,7
418	Raumausstatter	9 602	9 450	9 356	9 375	9 232	9 179	9 092	- 0,9
5	Nahrungsmittelgewerbe	75 273	73 347	71 728	70 264	69 026	68 064	67 255	- 1,2
	darunter:								
501	Bäcker	32 423	31 470	30 668	29 938	29 263	28 657	28 157	- 1,7
502	Konditoren	4 613	4 550	4 460	4 457	4 469	4 480	4 491	+ 0,2
503	Fleischer	33 616	32 930	32 439	31 906	31 530	31 321	31 163	- 0,5
6	Gewerbe für Gesundheits- und Körperpflege sowie Reinigungs- gewerbe	62 566	62 622	62 927	63 343	63 932	64 682	65 625	+ 1,5
	darunter:								
601	Augenoptiker	4 372	4 591	4 783	4 980	5 151	5 295	5 524	+ 4,3
606	Zahntechniker	3 203	3 322	3 433	3 603	3 795	3 943	4 103	+ 4,1
607	Friseur	48 629	48 301	48 244	48 265	48 484	48 897	49 342	+ 0,9
608, 610	Textilreiniger 2)	2 197	2 135	2 064	1 973	1 902	1 857	1 851	- 0,3
611	Gebäudereiniger	2 244	2 337	2 411	2 515	2 581	2 631	2 725	+ 3,2
7	Glas-, Papier-, keramische und sonstige Gewerbe	17 631	17 488	17 518	17 512	17 481	17 352	17 439	+ 0,5
	darunter:								
701	Glaser	3 949	3 942	3 936	3 954	3 955	3 925	3 936	+ 0,3
707	Fotografen	4 113	4 075	4 086	4 101	4 111	4 072	4 144	+ 1,8
709	Buchdrucker, Schriftsetzer, Drucker	3 473	3 438	3 444	3 426	3 367	3 297	3 250	- 1,4

*) Betriebsstatistik aufgrund der Handwerksrollen der Handwerkskammern. Veröffentlicht durch den Bundesminister für Wirtschaft. (Bericht über die Lage des Handwerks).

1) Nach dem Verzeichnis der Gewerbe, die als Handwerk betrieben werden können (Anlage A der Handwerksordnung vom 28.12.1965 in der Fassung vom 1.8.1978).

2) Bis zum 30.6.81 wurde diese Position als Färber und Chemiereiniger, Wäscher und Plätter nachgewiesen.

II
Insolvenzen im Handwerk*)

Nr. der Systematik 1)	Wirtschaftsgliederung Länder	1982	1983	1984	1985	1985			
						1. Vj.	2. Vj.	3. Vj.	4. Vj.
0 - 7	Handwerk insgesamt	1 830	2 072	2 141		560	551	496	
2	Verarbeitendes Gewerbe	459	589	590		162	150	138	
	darunter:								
24	Stahl-, Maschinen- u. Fahrzeug- bau, H. v. ADV-Einrichtungen .	103	183	150		37	37	28	
25	Elektrotechnik, Feinmechanik, H. v. EBM-Waren usw.	55	72	79		16	8	20	
26	Holz-, Papier- u. Druck- gewerbe	127	128	156		53	49	41	
27	Leder-, Textil- u. Bekleidungs- gewerbe	39	56	58		14	5	13	
28/29	Ernährungsgewerbe, Tabak- verarbeitung	40	55	49		19	15	12	
3	Baugewerbe	915	1 124	1 107		292	304	251	
30	Bauhauptgewerbe	629	740	749		203	189	141	
31	Ausbaugewerbe	286	384	358		89	115	110	
4	Handel	239	184	196		54	49	55	
7	Dienstleistung v. Unternehmen u. Freien Berufen	184	154	216		44	41	45	
0,1,5,6	Übr. Wirtschaftsbereiche	33	21	32		8	7	7	
	Schleswig-Holstein	47	50	45		9	29	16	
	Hamburg	4	1	5		2	1	1	
	Niedersachsen	194	314	217		36	38	31	
	Bremen	31	22	38		9	13	15	
	Nordrhein-Westfalen	516	385	422		112	129	112	
	Hessen	206	166	159		44	18	33	
	Rheinland-Pfalz	47	112	126		36	29	28	
	Baden-Württemberg	217	408	534		117	115	118	
	Bayern	346	412	387		135	112	91	
	Saarland	77	61	71		34	26	19	
	Berlin (West)	145	141	137		26	41	32	

*) Auszug aus der Fachserie 2, Reihe 4.1.
1) Systematik der Wirtschaftszweige (WZ) rev.,

Fassung für die Handwerkszählung 1977 (Kurz-
bezeichnungen).

III

Durchschnittliche Wochenarbeitszeiten und Bruttoverdienste der Arbeiter im Handwerk*) nach Arbeitergruppen **)

Berichtszeitraum	Bezahlte Wochenstunden				Mehrarbeitsstunden				Bruttostundenverdienst				Bruttowochenverdienst			
	Voll-	Jung-	Übrige	Alle	Voll-	Jung-	Übrige	Alle	Voll-	Jung-	Übrige	Alle	Voll-	Jung-	Übrige	Alle
	ge-	ge-	Ar-	Ar-	ge-	ge-	Ar-	Ar-	ge-	ge-	Ar-	Ar-	ge-	ge-	Ar-	Ar-
	Std.								DM							
1957 Nov.	46,9	46,6	46,4	.	1,4	1,1	1,5	.	2,21	1,74	1,70	.	103	81	80	.
1958 Mai	46,8	46,5	46,1	.	1,4	1,0	1,5	.	2,30	1,81	1,80	.	107	84	83	.
1959 Mai	46,8	46,4	46,9	.	1,5	1,1	2,0	.	2,41	1,90	1,94	.	112	88	90	.
1960 Mai	46,8	46,4	46,9	.	1,9	1,3	2,3	.	2,61	2,08	2,18	.	121	96	101	.
1961 Mai	46,3	46,0	46,7	.	1,8	1,2	2,3	.	2,93	2,36	2,52	.	136	108	118	.
1962 Mai	46,2	45,7	46,4	.	1,9	1,3	2,5	.	3,31	2,62	2,85	.	154	119	133	.
1963 Mai	45,8	45,5	46,0	.	1,9	1,3	2,4	.	3,63	2,91	3,11	.	166	133	143	.
1964 Mai	45,2	44,6	45,4	.	2,0	1,3	2,6	.	3,97	3,17	3,45	.	179	142	156	.
1965 Mai	45,3	44,5	45,5	.	2,5	1,7	3,0	.	4,39	3,47	3,78	.	198	155	172	.
1966 Mai	44,9	44,2	45,0	44,8	2,4	1,7	2,8	2,2	4,78	3,74	4,04	4,53	214	166	182	203
Nov.	44,8	43,9	44,9	44,7	2,5	1,5	2,7	2,4	4,87	3,77	4,11	4,60	218	166	185	206
1967 Mai	44,1	43,6	44,0	44,0	1,8	1,2	2,2	1,8	4,90	3,75	4,16	4,63	216	164	183	204
Nov.	44,3	43,7	44,7	44,3	2,2	1,5	2,7	2,2	4,96	3,77	4,23	4,69	220	165	189	208
1968 Mai	44,3	43,7	44,4	44,3	2,2	1,5	2,7	2,1	5,05	3,85	4,33	4,78	224	168	192	212
Nov.	44,7	43,9	45,0	44,7	2,7	1,8	3,1	2,6	5,22	3,98	4,45	4,95	234	175	200	221
1969 Mai	44,4	43,8	44,7	44,4	2,4	1,8	2,9	2,4	5,41	4,19	4,65	5,15	241	183	207	229
Nov.	44,8	44,0	45,3	44,8	2,9	2,0	3,4	2,8	5,75	4,46	4,92	5,48	258	196	223	245
1970 Mai	44,4	43,6	44,7	44,3	2,6	1,8	3,0	2,6	6,13	4,81	5,23	5,84	272	209	234	259
Nov.	44,6	43,7	44,8	44,5	3,0	2,0	3,2	2,9	6,52	5,18	5,57	6,21	291	226	249	277
1971 Mai	44,2	43,4	44,3	44,1	2,7	1,8	2,9	2,6	7,06	5,55	5,93	6,70	312	241	263	296
Nov.	44,0	43,2	44,1	43,9	2,6	1,9	2,9	2,6	7,36	5,85	6,18	6,98	324	253	272	307
1972 Mai	43,6	42,8	43,7	43,6	2,4	1,7	2,6	2,2	7,78	6,20	6,56	7,38	339	265	286	322
Nov.	43,7	42,9	44,1	43,7	2,5	1,8	3,0	2,5	8,10	6,54	6,87	7,72	354	280	304	337
1973 Mai	43,6	42,8	43,8	43,5	2,5	1,8	2,8	2,5	8,64	7,03	7,31	8,26	377	301	320	360
Nov.	43,3	42,6	43,6	43,3	2,1	1,5	2,6	2,1	9,01	7,33	7,66	8,63	390	312	334	373
1974 Mai	42,8	42,1	43,0	42,8	1,9	1,3	2,2	1,9	9,58	7,70	8,13	9,17	410	324	350	393
Nov.	42,9	42,3	43,2	42,9	1,9	1,4	2,3	1,9	9,89	7,95	8,36	9,47	424	336	362	406
1975 Mai	42,2	41,6	42,4	42,2	1,5	1,1	1,8	1,5	10,19	8,07	8,67	9,76	430	336	368	412
Nov.	42,5	42,0	42,8	42,5	1,8	1,3	2,2	1,8	10,44	8,26	8,86	10,00	444	346	379	425
1976 Mai	42,4	41,7	42,8	42,4	1,6	1,1	2,1	1,6	10,78	8,52	9,19	10,32	458	355	394	438
Nov.	42,4	41,7	42,8	42,4	1,7	1,2	2,1	1,7	10,94	8,62	9,26	10,43	464	359	397	442
1977 Mai	42,1	41,5	42,5	42,1	1,5	1,1	1,8	1,5	11,41	9,03	9,72	10,91	481	374	413	460
Nov.	42,2	41,6	42,5	42,2	1,6	1,2	2,0	1,6	11,62	9,13	9,88	11,08	491	380	420	468
1978 Mai	41,9	41,4	42,1	41,9	1,4	1,0	1,7	1,4	11,98	9,46	10,24	11,44	502	392	431	480
Nov.	42,2	41,6	42,6	42,1	1,6	1,1	2,0	1,6	12,33	9,70	10,47	11,74	520	403	446	495
1979 Mai	41,9	41,4	42,4	41,9	1,5	1,1	2,0	1,5	12,72	10,17	10,87	12,16	533	421	461	510
Nov.	41,9	41,5	42,4	41,9	1,6	1,1	2,1	1,6	12,95	10,27	11,08	12,35	543	426	470	518
1980 Mai	41,8	41,4	42,3	41,8	1,5	1,1	2,0	1,5	13,62	10,88	11,60	13,04	569	450	491	545
Nov.	41,9	41,4	42,3	41,9	1,6	1,1	2,1	1,6	13,92	11,08	11,89	13,30	583	459	503	557
1981 Mai	41,7	41,3	42,1	41,7	1,4	0,9	1,9	1,4	14,42	11,60	12,37	13,83	602	479	521	577
Nov.	41,6	41,2	42,1	41,6	1,4	0,9	1,9	1,4	14,56	11,71	12,53	13,94	607	483	527	580
1982 Mai	41,3	41,1	41,8	41,4	1,2	0,8	1,7	1,2	14,99	12,10	12,94	14,38	620	497	541	595
Nov.	41,2	41,0	41,8	41,2	1,1	0,8	1,7	1,1	15,05	12,15	13,03	14,42	620	499	545	595
1983 Mai	41,1	40,9	41,7	41,1	1,0	0,8	1,6	1,1	15,38	12,45	13,28	14,75	632	509	554	606
Nov.	41,2	41,2	41,9	41,3	1,2	1,0	1,8	1,2	15,46	12,42	13,30	14,75	638	511	558	609
1984 Mai	41,1	40,9	41,9	41,1	1,0	0,9	1,7	1,1	15,69	12,63	13,57	15,01	645	517	569	618
Nov.	41,1	41,0	41,8	41,1	1,1	0,9	1,8	1,1	15,82	12,73	13,65	15,11	650	522	570	622
1985 Mai	40,9	40,8	41,6	40,9	1,0	0,9	1,7	1,1	16,00	12,93	13,79	15,32	654	528	574	627

*) Bis einschl. November 1963 Bundesgebiet ohne Berlin. In den Jahren 1966 und 1979 wurde der Berichterstattekreis der laufenden Verdiensterhebung im Handwerk neu ausgewählt. Die damit verbundene Einschränkung der Vergleichbarkeit der Ergebnisse vor und nach dem Wechsel des Berichterstattekreises wurde durch ein besonderes Umrechnungsverfahren ausgeschaltet. Die hier aufgeführten Zahlen weichen deshalb geringfügig von den seinerzeit veröffentlichten Durchschnittswerten ab.

**) Auszug aus Fachserie 16 Reihe 3
Arbeiterverdienste im Handwerk.

IV
Auszubildende 1984*)
Auszubildende sowie neu abgeschlossene Ausbildungsverhältnisse nach
Berufsgruppen, Ausbildungsberufen und Ausbildungsjahren

Nr. der Systematik 1)	Berufsgruppe Ausbildungsberuf	Männlich	Weiblich	Insgesamt	Davon im ... Ausbildungsjahr				In neu abgeschlossenen Ausbildungsverhältnissen
					1.	2.	3.	4.	
1 - 7	Handwerk insgesamt	522 232	171 000	693 232	204 776	236 306	214 368	37 782	249 761
1	Bau- und Ausbaugewerbe								
	darunter:								
101, 102, 107	Maurer, Beton-, Stahlbeton- und Straßenbauer	35 278	103	35 381	9 209	14 367	11 805	-	14 731
105	Zimmerer	11 788	70	11 858	2 540	4 868	4 450	-	4 997
106	Dachdecker	10 199	105	10 304	3 180	3 696	3 428	-	3 919
109	Fliesen-, Platten- und Mosaikleger ..	3 641	50	3 691	905	1 426	1 360	-	1 480
110	Betonstein- und Terrazzohersteller ..	192	-	192	58	74	60	-	74
113	Steinmetzen und Steinbildhauer	2 163	174	2 337	750	845	742	-	820
114	Stukkateure	3 698	52	3 750	1 186	1 456	1 108	-	1 528
115	Maler und Lackierer	38 166	3 678	41 844	13 783	14 765	13 296	-	15 789
2	Metallgewerbe								
	darunter:								
201	Schmiede	2 608	14	2 622	770	904	948	-	859
202	Schlosser	24 546	178	24 724	7 731	8 764	8 229	-	9 301
204	Maschinenbauer (Mühlenbauer)	8 151	55	8 206	2 002	2 200	2 191	1 813	2 499
207, 207a	Mechaniker (Nähmaschinen-, Zweiradmechaniker), Kälteanlagenbauer	5 393	151	5 544	1 267	1 659	1 407	1 211	1 664
209	Kraftfahrzeugmechaniker	81 017	625	81 642	25 025	28 889	27 728	-	29 420
211	Landmaschinenmechaniker	10 772	21	10 793	2 280	2 970	2 845	2 698	2 924
214, 215	Klempner, Gas- und Wasserinstallateure	34 615	261	34 876	8 646	10 249	8 940	7 041	10 206
216	Zentralheizungs- und Lüftungsbauer ..	17 776	73	17 849	5 459	6 390	6 000	-	6 424
218	Elektroinstallateure	55 550	399	55 949	13 363	15 166	14 049	13 371	16 240
222	Radio- und Fernsehtechniker	11 685	227	11 912	2 697	3 212	3 021	2 982	3 322
223	Uhrmacher	389	191	580	166	187	227	-	183
3	Holzgewerbe								
	darunter:								
301	Tischler	38 984	2 841	41 825	9 785	16 613	15 427	-	17 684
4	Bekleidungs-, Textil- und Ledergerbe								
	darunter:								
401, 402	Herrenschneider, Damenschneider	265	5 726	5 991	2 283	2 101	1 607	-	2 565
413	Schuhmacher	606	110	716	278	229	209	-	308
418	Raumausstatter	3 123	1 315	4 438	1 474	1 581	1 383	-	1 642
5	Nahrungsmittelgewerbe								
	darunter:								
501	Bäcker	28 640	3 523	32 163	10 734	11 088	10 341	-	11 540
502	Konditoren	5 673	4 558	10 231	3 321	3 598	3 312	-	3 704
503	Fleischer	23 293	558	23 851	7 380	8 628	7 843	-	8 069
6	Gewerbe für Gesundheits- und Körperpflege sowie Reinigungsgewerbe								
	darunter:								
601	Augenoptiker	2 011	3 177	5 188	1 949	1 660	1 579	-	2 061
606	Zahntechniker	6 009	4 976	10 985	2 808	2 696	2 812	2 669	3 162
607	Friseur	4 195	65 639	69 834	23 861	24 238	21 735	-	27 613
608, 610	Textilreiniger	283	486	769	295	279	195	-	312
611	Gebäudereiniger	1 543	223	1 766	663	627	476	-	733
7	Glas-, Papier-, keramische und sonstige Gewerbe								
	darunter:								
701	Glaser	3 059	184	3 243	981	1 178	1 084	-	1 120
707	Fotografen	1 101	1 532	2 633	938	929	766	-	1 090
709	Schriftsetzer, Drucker	634	248	882	327	280	275	-	354

*) Auszug aus Fachserie 11, Reihe 3 Berufliche Bildung.

1) Nach dem Verzeichnis der Gewerbe, die als Handwerk betrieben werden können (Anlage A der Handwerksordnung vom 28.12.1965 in der Fassung vom 1.8.1978).

Hinweise auf ausgewählte Veröffentlichungen von Ergebnissen
für das Handwerk

Veröffentlichungen des Statistischen Bundesamtes

Titel	Fach- serie	Reihe	Erschei- nungs- folge
Handwerkszählung 1977 Heft 1			
Methodische Einführung; Unternehmen nach Wirtschaftszweigen	4	Sonderheft	
Handwerkszählung 1977 Heft 2			
Unternehmen nach Wirtschaftszweigen und Größenklassen	4	Sonderheft	
Handwerkszählung 1977 Heft 3			
Unternehmen nach Gewerbezweigen; Nebenbetriebe	4	Sonderheft	
Handwerkszählung 1977			
Regionale Verteilung des Handwerks	4	Sonderheft	
Handwerksberichterstattung			
Beschäftigte und Umsatz im Handwerk 1978, 1979	4	S. 3	
Handwerksberichterstattung			
Beschäftigte und Umsatz im Handwerk	4	7.1	Vj
Beschäftigung, Umsatz und Gerätebestand der Betriebe im Baugewerbe	4	5.1	jährlich
Arbeiterverdienste im Handwerk	16	3	Hj
Kostenstruktur im Handwerk	2	1.1	vierjährlich

Veröffentlichungen anderer Stellen

Bundesminister für Wirtschaft (BMWi)
Bericht über die Lage des Handwerks im Jahr 1984

Rheinisch-Westfälisches Institut für Wirtschaftsforschung (RWI) Essen
Die Konjunktur im Handwerk 1984

Zentralverband des Deutschen Handwerks
Jahresbericht "Handwerk 1984

Handwerkskammern
Zahl der Betriebe (einschließlich Nebenbetriebe) siehe:
Handwerksrollenstatistik der Handwerkskammern

Fachserie 4: Produzierendes Gewerbe

Reihe 1: Zusammenfassende Daten für das Produzierende Gewerbe (vorgesehen)

Reihe 2: Indizes für das Produzierende Gewerbe

Reihe 2.1: Indizes der Produktion und der Arbeitsproduktivität, Produktion ausgewählter Erzeugnisse im Produzierenden Gewerbe

Monatlich (etwa 7 Wochen nach dem Berichtszeitraum): Index der Nettoproduktion für das Produzierende Gewerbe; Index der Bruttoproduktion für Investitions- und Verbrauchsgüter; Produktionsindex für das Baugewerbe, Bauhauptgewerbe und Ausbaugewerbe; Index der Arbeitsproduktivität für den Bergbau und das Verarbeitende Gewerbe. Außerdem für ca. 1 000 ausgewählte Erzeugnisse absolute Produktionszahlen.

Vorläufige Produktionsindizes im monatlichen Eilbericht.

Reihe 2.2: Auftragseingang und Umsatz im Verarbeitenden Gewerbe, Auftragseingang und Auftragsbestand im Bauhauptgewerbe

– Indizes –

Monatliche (Auftragsbestand im Bauhauptgewerbe: vierteljährliche) Indexberechnung für Inland, Ausland und insgesamt nach Wirtschaftszweigen (vorläufige Ergebnisse ca. 8 Wochen nach dem Berichtszeitraum, endgültige Ergebnisse im Folgebericht).

Reihe 3: Produktion im Produzierenden Gewerbe

Reihe 3.1: Produktion im Produzierenden Gewerbe des In- und Auslandes

Vierteljährliche und jährliche Darstellung der Produktion von rd. 6 000 Gütern (Menge und Wert) sowie ergänzender Angaben aus anderen Quellen (u. a. Außenhandel, Preisstatistik).

Reihe 3.2: Produktion im Produzierenden Gewerbe nach Wirtschaftszweigen und Erzeugnisgruppen

Jährliche Darstellung der Produktion von rd. 1 100 Güterklassen nach der Herkunft aus den Wirtschaftszweigen.

Reihe 4: Bergbau und Verarbeitendes Gewerbe

Beschäftigung, Umsatz und Investitionen der Unternehmen

Reihe 4.1.1: Beschäftigung, Umsatz und Energieversorgung der Unternehmen und Betriebe im Bergbau und im Verarbeitenden Gewerbe

Monatsbericht (etwa 9 Wochen nach dem Berichtszeitraum): Unternehmen, Betriebe und fachliche Betriebsteile in wirtschaftssystematischer Gliederung und nach Ländern (für Bergbau und Verarbeitendes Gewerbe insgesamt). Für Unternehmen: Zahl der Einheiten, Beschäftigte, Lohn- und Gehaltssumme, Umsatz. Für Betriebe: zusätzlich Zahl der Angestellten und Arbeiter, geleistete Arbeiterstunden und Energieversorgung; für fachliche Betriebsteile: Zahl der Einheiten und der Beschäftigten sowie Umsatz.

Jahresergebnisse im gesonderten Jahresbericht. Der Vorbericht enthält wichtige Eckdaten für Betriebe.

Reihe 4.1.2: Betriebe, Beschäftigte und Umsatz im Bergbau und im Verarbeitenden Gewerbe nach Beschäftigtengrößenklassen

Jährlich für September Ergebnisse für Betriebe nach Beschäftigtengrößenklassen (Betriebe, Beschäftigte und Umsatz in wirtschaftssystematischer Gliederung; Länderergebnisse für Bergbau und Verarbeitendes Gewerbe insgesamt).

Reihe 4.1.3: Regionale Verteilung der Betriebe im Bergbau und im Verarbeitenden Gewerbe und deren Beschäftigte

Alle 4 Jahre: Anzahl der Betriebe und deren Beschäftigte in wirtschaftssystematischer und regionaler Gliederung (bis einschl. Kreise).

Reihe 4.1.4: Beschäftigung und Umsatz der Betriebe im Bergbau und im Verarbeitenden Gewerbe nach Bundesländern

Jährlicher Bericht

Reihe 4.1.5: Fachliche Unternehmensteile im Bergbau und im Verarbeitenden Gewerbe

Jährlich: Anzahl der fachlichen Unternehmensteile und der in ihnen Beschäftigten, Produktionswert, Umsatz, Löhne und Gehälter sowie der Census-Value-Added in wirtschaftssystematischer Gliederung.

Reihe 4.2: Beschäftigte, Umsatz und Investitionen der Unternehmen und Betriebe im Bergbau und im Verarbeitenden Gewerbe – Investitionen –

Jährlicher Vorbericht mit vorläufigen Unternehmens- und Betriebsergebnissen der Investitionserhebung. Die endgültigen Ergebnisse erscheinen in tieferer systematischer Gliederung in den Reihen

Reihe 4.2.1: Beschäftigte, Umsatz und Investitionen der Unternehmen und Betriebe im Bergbau und im Verarbeitenden Gewerbe

Jährlich: Beschäftigte, Umsatz, Investitionen, Lagerbestände, Zugänge an vermieteten Sachanlagen und Aufwendungen für gemietete und gepachtete Sachanlagen (jeweils nach Wirtschaftszweigen und nach Beschäftigten- und Umsatzgrößenklassen).

Reihe 4.3: Kostenstruktur der Unternehmen im Bergbau und im Verarbeitenden Gewerbe

Jährlich: Beschäftigte, Bestandteile der Gesamtleistung, wichtige Kostenarten sowie Kosten- und Leistungsstruktur (Gliederung: wirtschaftssystematisch sowie nach Beschäftigten- und z. T. nach Bruttoproduktionswertgrößenklassen). Für die einzelnen Bereiche erscheinen die Veröffentlichungen unter dem Titel:

Reihe 4.3.1: Kostenstruktur der Unternehmen im Bergbau, Grundstoff- und Produktionsgütergewerbe

Reihe 4.3.2: Kostenstruktur der Unternehmen im Investitionsgüter produzierenden Gewerbe

Reihe 4.3.3: Kostenstruktur der Unternehmen im Verbrauchsgüter produzierenden Gewerbe und im Nahrungs- und Genußmittelgewerbe

Fortsetzung siehe folgende Seite

Fachserie 4: Produzierendes Gewerbe

Reihe 5: Baugewerbe

Reihe 5.1: Beschäftigung, Umsatz und Gerätebestand der Betriebe im Baugewerbe

Jährliche Ergebnisse der zur Jahresmitte durchgeführten Erhebung nach Wirtschaftszweigen und Beschäftigtengrößenklassen zum Teil in regionaler Gliederung bis zu Kreisen.

Reihe 5.2: Beschäftigung, Umsatz und Investitionen der Unternehmen im Baugewerbe

Jährlich: Beschäftigte, Bruttolohn- und -gehaltsumme, Jahresbauleistung, Umsatz und Investitionen nach Wirtschaftszweigen und Beschäftigtengrößenklassen (Bauhauptgewerbe: 20 Beschäftigte und mehr, Ausbaugewerbe: 10 Beschäftigte und mehr).

Reihe 5.3: Kostenstruktur der Unternehmen im Baugewerbe

Jährlich: Kosten- und Leistungsgrößen im Bauhaupt- und Ausbaugewerbe nach Wirtschaftszweigen, Beschäftigten- und Bruttoproduktionswertgrößenklassen.

Reihe 6: Energie- und Wasserversorgung

Reihe 6.1: Beschäftigung, Umsatz, Investitionen und Kostenstruktur der Unternehmen in der Energie- und Wasserversorgung

Jährlich (auch für fachliche Unternehmensteile): Beschäftigte, Arbeiterstunden, Löhne und Gehälter, Umsätze, Lagerbestände und Investitionen nach Wirtschaftszweigen und -bereichen sowie nach Beschäftigten- und Umsatzgrößenklassen. Außerdem Brutto- und Nettoproduktionswert, Brutto- und Nettowertschöpfung, Materialverbrauch und Wareneinsatz sowie Kosten nach Kostenarten.

Reihe 6.2 und 6.3 unbesetzt

Reihe 6.4: Stromerzeugungsanlagen der Betriebe im Bergbau und im Verarbeitenden Gewerbe

Jährlich: Betriebe mit Stromerzeugungsanlagen nach Wirtschaftszweigen und Ländern; Leistung und Belastung der Stromerzeugungsanlagen sowie Verbrauch an Brennstoffen für die Elektrizitätserzeugung.

Reihe 7: Handwerk

Reihe 7.1: Beschäftigte und Umsatz im Handwerk

Vierteljährlich: Beschäftigte und Umsatz in ausgewählten Wirtschafts- und Gewerbebezügen. Saisonbereinigte Zahlen, Regionalangaben und weitere Strukturdaten wie Ausbildungsverhältnisse, Arbeiterverdienste und Insolvenzen im Handwerk.

Reihe 8: Fachstatistiken

Reihe 8.1: Eisen- und Stahl (Eisenerzbergbau, Eisenschaffende Industrie, Eisen-, Stahl- und Tempergießerei)¹⁾

Monatlicher Vorbericht und Monatsbericht über wesentliche Entwicklungstendenzen. Der Vierteljahresbericht gibt Überblick über Struktur und Entwicklung der entsprechenden Bereiche, auch im Ausland.

Reihe 8.2: Düngemittelversorgung

Monatlicher Bericht und Jahresbericht mit Angaben über Erzeugung, Ein- und Ausfuhr, Lieferungen zum Verbrauch in der Landwirtschaft (nach Absatzgebieten und Beständen sowie Düngersorten und Nährstoffgehalten).

Reihe S: Sonderbeiträge

Reihe S. 3: Beschäftigte und Umsatz im Handwerk 1978 und 1979 – mit Einführung in die neue Handwerksberichterstattung.

Reihe S. 4: Beschäftigte, Lohn- und Gehaltsumme sowie Umsatz der Unternehmen im Bergbau und im Verarbeitenden Gewerbe 1977.

Reihe S. 5: Material- und Wareneingang im Bergbau und im Verarbeitenden Gewerbe 1982.

Reihe S. 6: Material- und Wareneingang im Baugewerbe 1982.

Reihe S. 7: Neuberechnung der Produktionsindizes und des Index der Arbeitsproduktivität auf Basis 1980.

Reihe S. 8: Düngemittelerzeugung und -versorgung 1950/51 bis 1982/83.

Einzelveröffentlichungen

Handwerkszählung 1977 (3 Hefte und 1 Sonderheft)

Zensus im Produzierenden Gewerbe 1979 (7 Hefte)

1) Erhältlich bei: Statistisches Bundesamt, Außenstelle Düsseldorf, Hüttenstraße 5 a, 4000 Düsseldorf 1.

„Ausgewählte Zahlen für die Bauwirtschaft“

Monatliche Querschnittsveröffentlichung mit den Hauptteilen Baugewerbe und Bautätigkeit sowie mit ausgewählten Daten aus zahlreichen anderen Sachgebieten.

„Ausgewählte Zahlen zur Energiewirtschaft“

Monatliche und jährliche Querschnittsveröffentlichung über Aufkommen und Verwendung von festen, flüssigen und gasförmigen Brennstoffen sowie Elektrizität. Preisindizes und Preise für ausgewählte Energiearten. Beschäftigung der Betriebe in der Energie- und Wasserversorgung. Mineralölsteuern.

Systematiken

Systematik der Wirtschaftszweige mit Erläuterungen, Ausgabe 1979

Systematik der Wirtschaftszweige mit Betriebs- und ähnlichen Benennungen, Ausgabe 1979

Alphabetisches Verzeichnis der Betriebs- und ähnlichen Benennungen zur Systematik der Wirtschaftszweige, Ausgabe 1979

Systematisches Güterverzeichnis für Produktionsstatistiken, Ausgabe 1982



STATISTISCHES BUNDESAMT

GUSTAV-STRESEMANN-RING 11

6200 WIESBADEN 1

Veröffentlichungen und Prospekte sind durch den Verlag W.Kohlhammer GmbH, Philipp-Reis-Straße 3, Postfach 421120, 6500 Mainz 42, Tel. (061 31) 5 90 94/95, erhältlich.