

PRODUZIERENDES GEWERBE

FACHSERIE

4

Reihe 7.1

Beschäftigte und Umsatz im Handwerk

1. Vierteljahr 1985

Statistisches Bundesamt
Bibliothek - Dokumentation - Archiv



HERAUSGEBER: STATISTISCHES BUNDESAMT WIESBADEN

VERLAG: W. KOHLHAMMER GMBH STUTTGART UND MAINZ



Ergebnisse, die aus Platzgründen nicht veröffentlicht wurden, können direkt beim Stat. Bundesamt - Gruppe IV B - telefonisch 06121/752165 oder schriftlich erfragt werden.



Für Benutzer der amtlichen Statistik steht als Service-Einrichtung des Statistischen Bundesamtes das EDV-gestützte STATISTISCHE INFORMATIONSSYSTEM DES BUNDES (STATIS-BUND) zur Verfügung. Es enthält ausgewählte statistische Zeitreihen und bietet die Möglichkeit, eigene Auswertungen, Berechnungen und mathematisch-statistische Analysen durchzuführen.

Herausgeber:
Statistisches Bundesamt
Gustav-Stresemann-Ring 11
6200 Wiesbaden

Auslieferung:
Verlag W. Kohlhammer GmbH
Abt. Veröffentlichungen des Statistischen
Bundesamtes
Philipp-Reis-Str. 3
6500 Mainz 42
Tel.: 06131/59094/95

Erscheinungsfolge: vierteljährlich

Erschienen im Juli 1985

Preis: DM 5,90

Bestellnummer: 2040710-85321

Nachdruck - auch auszugsweise - nur mit Quellenangabe
unter Einsendung eines Belegexemplares gestattet.

Statist. Bundesamt - Bibliothek



15-14011

Inhalt

	Seite
T e x t t e i l	
Einführung	4
Allgemeiner Überblick	7
Graphische Darstellungen	8
T a b e l l e n t e i l	
1 Beschäftigte des Handwerks	
1.1 Nach Wirtschaftszweigen	10
1.2 Nach Gewerbebezweigen	12
2 Umsatz des Handwerks	
2.1 Nach Wirtschaftszweigen	14
2.2 Nach Gewerbebezweigen	16
3 Beschäftigte des Handwerks, Meßzahlen	
3.1 Nach Wirtschaftszweigen	18
3.2 Nach Gewerbebezweigen	20
4 Umsatz des Handwerks, Meßzahlen	
4.1 Nach Wirtschaftszweigen	22
4.2 Nach Gewerbebezweigen	24
5 Beschäftigte und Umsatz nach Ländern	
5.1 Meßzahlen	26
5.2 Veränderung gegenüber Vorjahreszeitraum	27
6-10 Beschäftigte und Umsatz des Handwerks saisonbereinigt	
6 Handwerk insgesamt	28
7 Verarbeitendes Gewerbe	29
8 Baugewerbe	30
9 Handel	31
10 Dienstleistungen von Unternehmen und Freien Berufen	32
11 Umsatz je Beschäftigten im Handwerk nach Wirtschaftszweigen	33
A n h a n g	
Anhang I Handwerksbetriebe nach Gewerbebezweigen	34
Anhang II Insolvenzen im Handwerk 1982 - 1985	35
Anhang III Durchschnittliche Wochenarbeitszeiten und Bruttoverdienste im Handwerk nach Arbeitergruppen	36
Anhang IV Auszubildende sowie neu abgeschlossene Ausbildungsverhältnisse	37
Anhang V Hinweise auf ausgewählte Veröffentlichungen von Ergebnissen für das Handwerk	38

Die Angaben beziehen sich auf das Bundesgebiet; sie schließen Berlin (West) ein.

Zeichenerklärung

- = nichts vorhanden

Abkürzungen bei den Kurzbezeichnungen

A.D.U.-ABT.	= aus der Unterabteilung	H.V.	= Herstellung von
ADV	= automatische Datenverarbeitung	HYGIEN.EINR.	= hygienische Einrichtungen
ANG	= anderweitig nicht genannt	INST.V.	= Installation von
ANL.	= Anlagen	L.METALL	= Leichtmetall
BGB1.	= Bundesgesetzblatt	MILL.	= Millionen
EBM-WAREN	= Eisen-, Blech- und Metallwaren	REP.V.	= Reparatur von
EINR.	= Einrichtungen	REV.	= revidiert
FR.	= freien	SCHLEIFM.	= Schleifmittel
GEW.	= Gewerbe	U.A.	= und andere
GEW.U.VERARB.V.	= Gewinnung und Verarbeitung von	U.AE.	= und ähnliche
GROBK.	= Grobkeramik	USW.	= und so weiter
HJ (Hj)	= Halbjahr	VJ (Vj)	= Vierteljahr
HJD	= Halbjahresdurchschnitt	VJD	= Vierteljahresdurchschnitt

Abweichungen in den Summen durch Runden der Zahlen

Ergebnisse der Länder werden in den "Statistischen Berichten" der Statistischen Landesämter unter der Kennziffer E V 1 veröffentlicht.

Einführung

1. Vorbemerkung

Die Handwerksberichterstattung (HwB) wird als vierteljährliche Stichprobenstatistik seit dem 3. Quartal 1960 durchgeführt. Rechtsgrundlage der Erhebung ist die "Neufassung des Gesetzes über die Durchführung laufender Statistiken im Handwerk vom 30.5.1980 (BGBl. I, Seite 648)". Im Gegensatz zu den in mehrjährigem Abstand durchgeführten Handwerkszählungen, die als Großzählungen sämtliche in die Handwerksrolle eingetragenen Einheiten erfassen und mit einem tiefgegliederten Erhebungsprogramm einen umfassenden Überblick über das Handwerk vermitteln, soll die HwB die kurzfristige konjunkturelle und saisonale Entwicklung in wichtigen Zweigen des Handwerks beobachten und Strukturveränderungen frühzeitig aufzeigen. Da das Handwerk eine große Zahl mittlerer und kleinerer Unternehmen umfaßt, die zusammengekommen einen Bereich von erheblicher wirtschaftlicher Bedeutung darstellen, genügt für die kurzfristige Betrachtung eine repräsentative und damit kostensparende Teilerhebung. Zum Erhebungsbereich dieser Berichterstattung zählen die Unternehmen von selbständigen Handwerkern, die gemäß § 6 der Handwerksordnung (HwO) vom 28.12.1965 (BGBl. 1966 I, S. 1) in die Handwerksrolle eingetragen sind. Dies bedeutet, daß die nach § 7 Absatz 4 der HwO ebenfalls in die Handwerksrolle einzutragenden handwerklichen Nebenbetriebe nicht zu befragen sind. Von den rd. 500 000 Handwerksunternehmen im Bundesgebiet werden nach der Rechtsgrundlage nur maximal 35 000 Stichprobeneinheiten in die vierteljährliche Handwerksberichterstattung einbezogen. Doppelbefragungen von Handwerksunternehmen in der Stichprobenerhebung und den monatlichen Statistiken im Produzierenden Gewerbe sind dabei ausgeschaltet. Durch methodisch-technische Vorkehrungen werden die entsprechenden Daten der monatlichen Statistiken im Produzierenden Gewerbe in die laufende Berichterstattung übernommen und ergänzen die Stichprobenergebnisse. Die Daten für 1978 können aufgrund des völlig neu ausgewählten Berichtskreises - es wurde eine Rotation vorgenommen - von den Daten der alten Berichterstattung abweichen.

Die Ergebnisse der neuen Handwerksberichterstattung werden ebenso wie die der Handwerkszählung 1977 nach zwei Systematiken aufberei-

tet, und zwar für ausgewählte Positionen der Wirtschaftszweigsystematik (WZ) rev., Fassung für die Handwerkszählung 1977, und der Gewerbebezweigsystematik ("Verzeichnis der Gewerbe, die als Handwerk betrieben werden können", gemäß Anlage A der Handwerksordnung vom 28.12.1965 - BGBl. 1966 I, S. 1). In der Wirtschaftszweigsystematik werden die Unternehmen nach dem wirtschaftlichen Schwerpunkt der betreffenden Einheit zugeordnet. Diese tätigkeitsbezogene Systematik ermöglicht einen Vergleich mit anderen amtlichen Erhebungen. Demgegenüber ist die Gewerbebezweigsystematik eine Berufssystematik des Handwerks. Die Zuordnung der Erhebungseinheit erfolgt hier im wesentlichen zu jener Berufsbezeichnung, unter welcher der Inhaber oder Leiter des Unternehmens in die Handwerksrolle eingetragen ist.

Bei der Neuauswahl der in der Berichterstattung darzustellenden Wirtschafts- und Gewerbebezweige wurden vor allem diejenigen Zweige berücksichtigt, welche die kurzfristige Entwicklung im Handwerk besonders gut darstellen und deren Umsatz sowie Beschäftigtenzahl gemessen am Handwerk insgesamt besonders hoch lagen. Ebenfalls wurde bei dieser Auswahl auf eine weitgehende Vergleichbarkeit zur bisherigen Berichterstattung in systematischer Hinsicht geachtet. Die Zahl der erfaßten Zweige konnte gegenüber der bisherigen Erhebung erhöht werden. Das für das Baugewerbe gewählte Verfahren führte allerdings in diesem Bereich zu gewissen Beschränkungen im Ergebnismachweis nach Wirtschafts- und Gewerbebezweigen. Insgesamt umfassen die in der Stichprobe der Berichterstattung ausgewählten Zweige nach der Wirtschaftszweigsystematik in tiefster Gliederung 32 Positionen. Hinzu kommen 17 zusammenfassende Positionen für Wirtschaftsunterabteilungen, -abteilungen und Handwerk insgesamt. Die Zahl der in der Stichprobe erfaßten Gewerbebezweige beläuft sich auf 30 (zuzüglich 5 Gewerbebezweige bzw. Zweigzusammenfassungen, die durch Umschlüsseln von Wirtschaftszweigdaten aus dem Bauhauptgewerbe übernommen wurden). Ferner werden zusammenfassende Ergebnisse für die 7 Gewerbegruppen ermittelt. Durch diese Auswahl wurde eine der Wirtschaftszweiggliederung vergleichbare Tiefengliederung der Ergebnisse auch nach der Gewerbebezweigsystematik erreicht.

2. Saisonbereinigung der Daten der vierteljährlichen Handwerksberichterstattung auf Basis 1976

2.1 Einführung

Das Ziel konjunkturanalytischer Untersuchungen ist die Erkennung längerfristiger "Grundtendenzen" aus den Werten wirtschaftlicher Zeitreihen. Die Verwendung unbereinigter Originalwerte der Reihen als Konjunkturindikatoren ist hierfür im allgemeinen wenig geeignet, weil die Originaldaten neben zufälligen Störfaktoren vor allem auch saisonbedingte Einflüsse enthalten¹⁾.

Als systematische Bewegungskomponenten einer Zeitreihe gelten

- die **Trendkomponente**, die die langfristige Entwicklungsrichtung anzeigt,
- die **Konjunkturkomponente**, die die in mehrjährigen Abständen wiederkehrenden, meist konjunkturell bedingten Schwankungen umschreibt, und
- die **Saisonkomponente**, die die jährlich wiederkehrenden, jahreszeitlich bedingten Schwankungen angibt.

Es verbleiben die irregulären oder **Restschwankungen**, für deren Erscheinungsbild keine regelmäßigen Einflüsse erkennbar sind. Ihnen zugeordnet sind gelegentlich zu beobachtende **Extremwerte** oder Ausreißer, die den Vorgang der Reihenzerlegung in die systematischen Komponenten beeinträchtigen oder verzerren können.

Die Trend- und die Konjunkturkomponente werden üblicherweise zur sogenannten **glatten Komponente** zusammengefaßt²⁾.

Um die verschiedenen Einflüsse auf die wirtschaftliche Entwicklung im Handwerk sichtbar zu machen, wurden die als Segment verfügbaren Zeitreihen über Beschäftigte und Umsatz im Handwerk einer Saisonbereinigung unterworfen. Für die Ausschaltung von Saisoneinflüssen gibt es eine Reihe von Verfahren; das Statistische Bundesamt verwendet das "Berliner Verfahren" (BV 4).

2.2 Berechnungsmethoden

Das "Berliner Verfahren" (BV4) - so wie es auf die Ergebnisse der vierteljährlichen Handwerksberichterstattung angewendet wird (ohne Kalenderbereinigung) - geht von einer additiven Verknüpfung der einzelnen Komponenten in der Originalreihe aus:

- (1) $X_t = G_t + S_t + R_t$, wobei
 X_t die Originalwerte,
 G_t die glatte (Trend-Konjunktur-) Komponente,
 S_t die Saisonkomponente und
 R_t die Restkomponente bedeuten.

Der saisonbereinigte Wert einer bestimmten Periode t (SB_t) ist dann

(2) $SB_t = X_t - S_t = G_t + R_t$.

Darüber hinaus können die Restkomponente aus

(3) $R_t = SB_t - G_t$

und die Saisonkomponente

(4) $S_t = X_t - G_t - R_t = X_t - SB_t$

berechnet werden.

Am aktuellen Rand lassen sich nur vorläufige Werte berechnen, die sich u.U. durch später verfügbare Informationen erheblich verändern können.

1) Auszug aus "Indikatoren zur Wirtschaftsentwicklung" Zeitreihen mit Saisonbereinigung.

2) Auszug aus Nourney, M.: "Umstellung der Zeitreihenanalyse", WiSta 11/83, S. 841 ff.

3. Erläuterungen

Beschäftigte: Tätige Inhaber und tätige Mitinhaber, unbezahlt mithelfende Familienangehörige und alle Personen, die in einem arbeitsrechtlichen Verhältnis zum Unternehmen stehen, einschl. Auszubildende, aber ohne Heimarbeiter.

Empfänger von Vorruhestandsgeldern - es handelt sich um ehemalige Arbeitnehmer, die Vorruhestandsbezüge vom Unternehmen erhalten - zählen nicht zu den Beschäftigten.

Umsatz: Als Umsatz gilt, unabhängig vom Zahlungseingang, der Gesamtbetrag (ohne Umsatzsteuer) der abgerechneten Lieferungen und Leistungen an Dritte.

Einzubeziehen sind:

- Erlöse aus Lieferungen und Leistungen an mit dem Unternehmen verbundene rechtlich selbstständige Konzern- und Verkaufsgesellschaften.
- auch etwa getrennt in Rechnung gestellte Kosten für Fracht, Porto und Verpackung.

Abzusetzen sind:

- Preisnachlässe (Rabatte, Boni, Skonti, Abzüge, die auf begründeten Beanstandungen beruhen u.dgl.) sowie Retouren.

Nicht einzubeziehen sind:

- außerordentliche und betriebsfremde Erträge wie Erlöse aus dem Verkauf von Sachanlagen, aus der Verpachtung von Grundstücken, Zinsen, Dividenden u.dgl.

Zum Umsatz zählt:

1. Handwerkumsatz

Umsatz von selbsthergestellten oder bearbeitenden Erzeugnissen, Umsatz aus Reparaturen, Installationen, Montagen sowie Umsatz aus sonstigen handwerklichen Dienstleistungen, ferner der zu Herstellungskosten bewertete Eigenverbrauch.

2. Handelsumsatz

Verkauf von fremdbezogenen Waren. Der Eigenverbrauch ist mit dem Einkaufspreis einschl. Beschaffungskosten zu bewerten.

3. Übriger Umsatz

Z.B. Entgelte aus Vermietung und Verpachtung betrieblicher Anlagen (u.a. Lagermieten), Lohnfahren; ferner Gutachtertätigkeit, Honorare, Provisionen.

Berechnungen: Bei den Jahres- und Halbjahresergebnissen der Beschäftigten handelt es sich um Durchschnittswerte, die wie folgt ermittelt werden

- Jahr: $\frac{1}{8}$ des 4. Vj. des Vorjahres plus $\frac{1}{4}$ des 1. bis 3. Vj. plus $\frac{1}{8}$ des 4. Vj. des Berichtsjahres.
- 1. Halbjahr: $\frac{1}{4}$ des 4. Vj. des Vorjahres plus $\frac{1}{2}$ des 1. Vj. plus $\frac{1}{4}$ des 2. Vj. des Berichtsjahres.
- 2. Halbjahr: $\frac{1}{4}$ des 2. Vj. plus $\frac{1}{2}$ des 3. Vj. plus $\frac{1}{4}$ des 4. Vj. des Berichtsjahres.

Allgemeiner Überblick

Das Handwerk wird durch die nachlassende Baukonjunktur beeinflusst

Das Handwerk verzeichnete im 1. Quartal 1985 eine Abnahme der Beschäftigung um 2,4 % und des Umsatzes um 5,1 % gegenüber dem 1. Quartal 1984. Dieses Ergebnis wurde vor allem durch die Entwicklung im Baubereich geprägt. Im Bauhauptgewerbe wurde der Beschäftigtenstand innerhalb eines Jahres um 11,6 % abgebaut. Der Umsatz ging um 20,9 % zurück. Im Ausbaugewerbe dagegen blieb der Rückgang in Grenzen (Beschäftigtenzahl - 1,0 %, Umsatz - 1,5 %).

Im Verarbeitenden Gewerbe war die Entwicklung uneinheitlich. Insgesamt ging die Beschäftigung in diesem Bereich um 0,4 % und der Umsatz um 1,5 % gegenüber dem 1. Quartal 1984 zurück. In einigen Zweigen war die Entwicklung jedoch positiv, wie z.B. in den Zweigen Metallerzeugung und -bearbeitung, Elektrotechnik, Herstellung von Backwaren. Hier stiegen Beschäftigung und Umsatz bis zu 2 % bzw. 2,4 %. Im Zweig Druckerei wurde im Berichtsquartal gegenüber dem Vorjahresquartal ein um 5,9 % höherer Umsatz bei nahezu gleichbleibender Beschäftigung erzielt.

Die Handwerksunternehmen des Dienstleistungsbereichs konnten das Vorjahresergebnis verbessern. Besonders im Zweig Gebäudereinigung stieg die Beschäftigung um 5,4 % und der Umsatz um 3,6 % gegenüber dem vergleichbaren Vorjahresquartal.

Die saisonbereinigten Werte verdeutlichen die aufgezeigten Tendenzen. Im 1. Quartal 1985 nahm die Beschäftigung gegenüber dem Vorquartal im Handwerk insgesamt saisonbereinigt um 1,4 % ab (Baugewerbe - 3,6 %, Verarbeitendes Gewerbe - 0,1 %). Parallel dazu ging der Umsatz im Berichtsquartal saisonbereinigt im gesamten Handwerk um 4,6 % zurück, wobei das Baugewerbe (- 8,4 %) gegenüber dem Verarbeitenden Gewerbe (- 1,7 %) die größten Einbußen hinnehmen mußte.

Beschäftigte und Umsatz im Handwerk

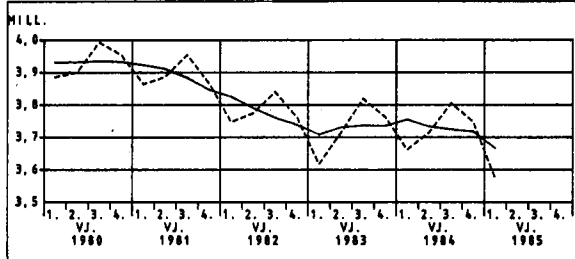
Nr. der Systematik	Wirtschaftsgliederung Gewerbegliederung	Beschäftigte				Umsatz			
		1985	1984		Zu- (+) bzw. Abnahme (-)	1985	1984		Zu- (+) bzw. Abnahme (-)
		1. Vj	4. Vj	1. Vj		1. Vj	4. Vj	1. Vj	
			1 000		1. Vj 85 gegenüber 4. Vj 84		Mill. DM		1. Vj 85 gegenüber 4. Vj 84
Handwerk insgesamt									
		3 572,3	3 746,7	3 661,1	- 4,7	66 134,9	96 446,2	69 655,7	- 31,4
Wirtschaftsabteilungen und Wirtschaftsunterabteilungen									
2	Verarbeitendes Gewerbe	1 347,8	1 376,4	1 353,0	- 2,1	32 816,6	39 596,4	33 330,0	- 17,1
3	Baugewerbe	1 354,5	1 496,6	1 450,8	- 9,5	20 017,2	41 741,1	22 582,0	- 52,0
30	Bauhauptgewerbe	681,8	782,1	771,4	- 12,8	9 066,6	23 127,0	11 465,2	- 60,8
31	Ausbaugewerbe	672,7	714,5	679,4	- 5,9	10 950,5	18 614,1	11 116,8	- 41,2
4	Handel	217,9	223,3	222,8	- 2,4	9 943,8	11 474,2	10 441,8	- 13,3
7	Dienstleistg. v. Unternehmen und Freien Berufen	649,7	647,8	631,9	+ 0,3	3 286,0	3 543,7	3 230,7	- 7,3
Gewerbegruppen									
1	Bau- und Ausbaugewerbe	933,7	1 060,3	1 031,8	- 11,9	12 417,1	29 361,6	15 044,4	- 57,7
2	Metallgewerbe	1 064,8	1 094,1	1 063,7	- 2,7	28 793,3	37 127,4	29 452,1	- 22,4
3	Holzgewerbe	220,1	228,8	227,7	- 3,8	4 382,5	6 304,9	4 534,2	- 30,5
4	Bekleidungs-, Textil- und Ledergerbe	99,1	100,6	101,0	- 1,4	1 553,5	2 107,3	1 599,0	- 26,3
5	Nahrungsmittelgewerbe	475,1	482,8	474,6	- 1,6	12 473,9	13 832,5	12 588,4	- 9,8
6	Gewerbe f. Gesundheits- u. Kör- perpflege sowie Reinigungs- gewerbe	690,8	689,2	672,3	+ 0,2	4 497,6	4 923,5	4 462,4	- 8,6
7	Glas-, Papier-, keramisches und sonst. Gewerbe	88,7	90,9	89,9	- 2,4	2 016,9	2 789,0	1 975,2	- 27,7

ORIGINAL- UND SAISONBEREINIGTE¹⁾ WERTE

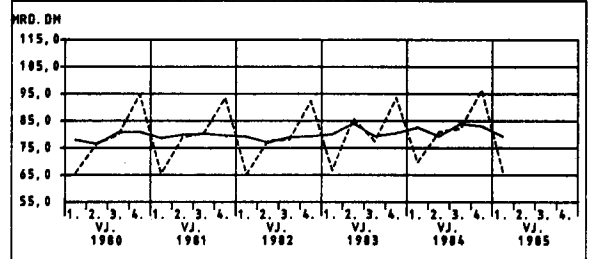
--- ORIGINALWERTE
— BEREINIGTE WERTE

HANDWERK INSGESAMT

BESCHÄFTIGTE

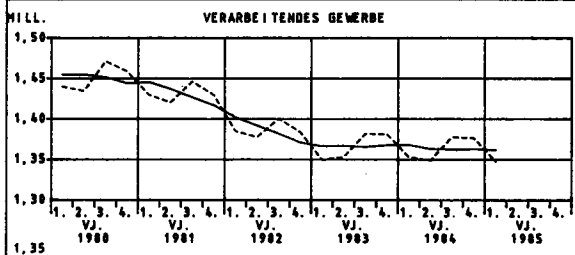


UMSATZ²⁾

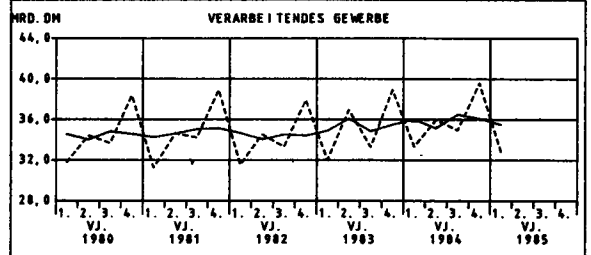


WIRTSCHAFTSABTEILUNGEN

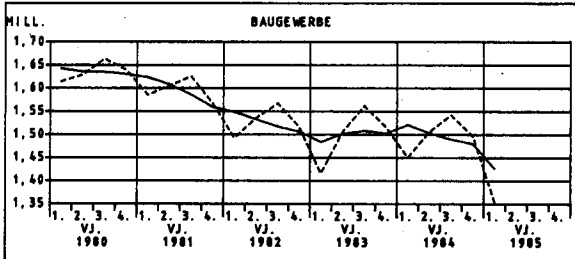
VERARBEITENDES GEWERBE



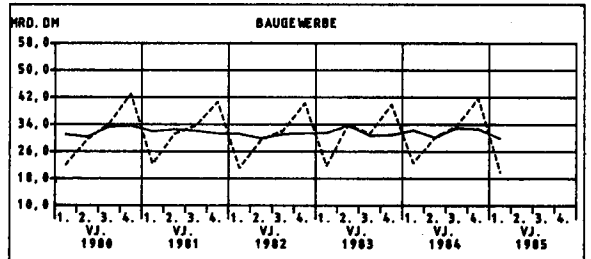
VERARBEITENDES GEWERBE



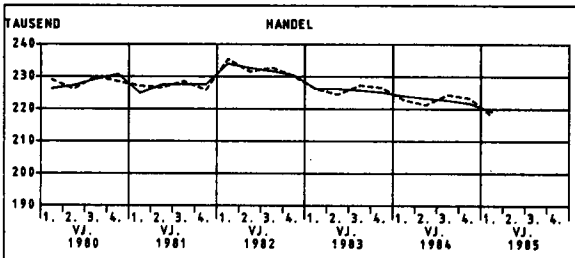
BAUGEWERBE



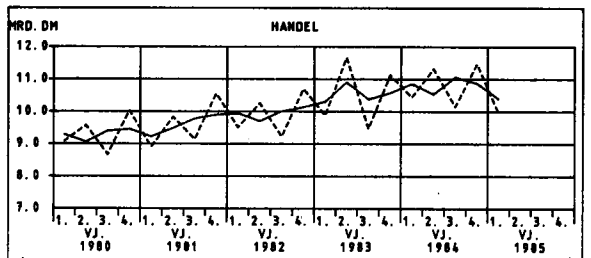
BAUGEWERBE



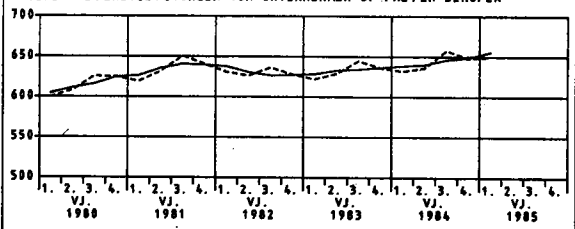
HANDEL



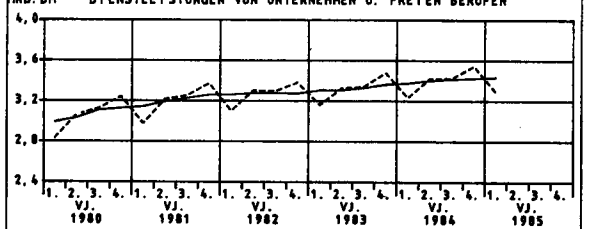
HANDEL



TAUSEND DIENSTLEISTUNGEN VON UNTERNEHMEN U. FREIEN BERUFEN



MRD. DM DIENSTLEISTUNGEN VON UNTERNEHMEN U. FREIEN BERUFEN

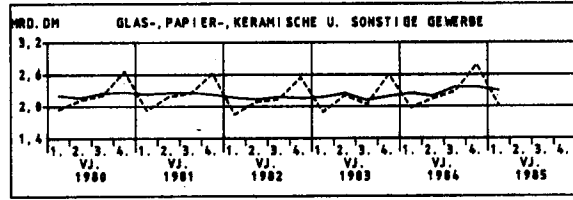
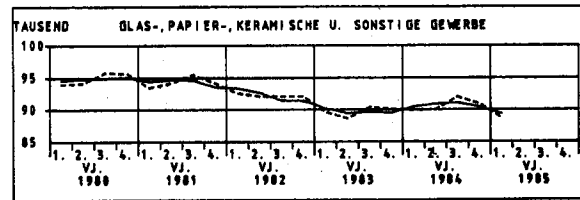
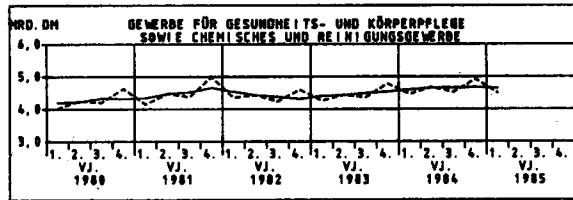
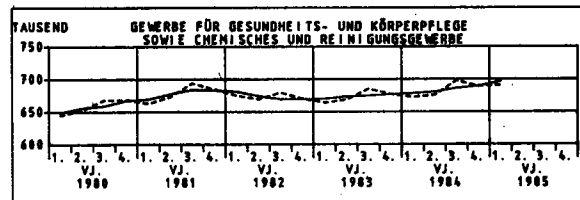
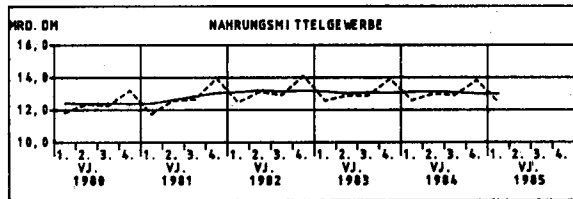
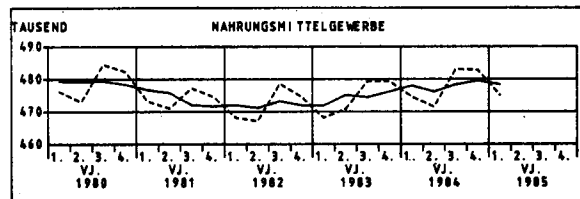
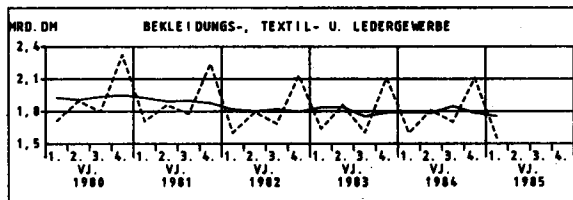
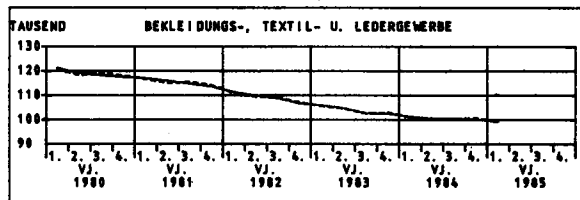
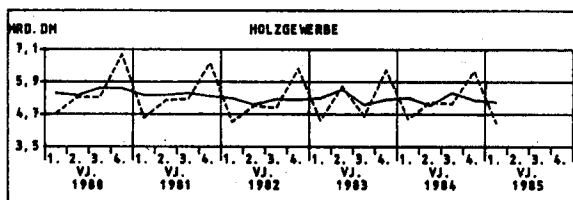
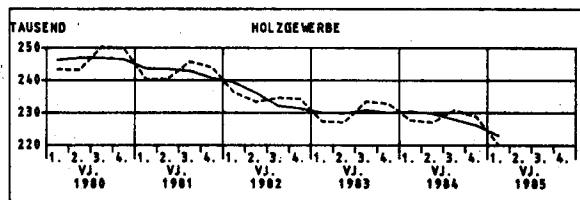
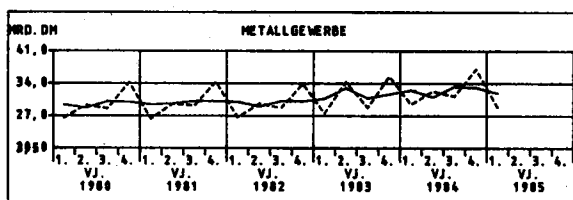
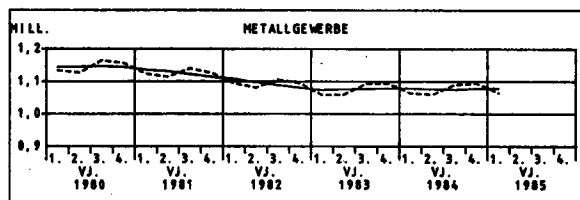
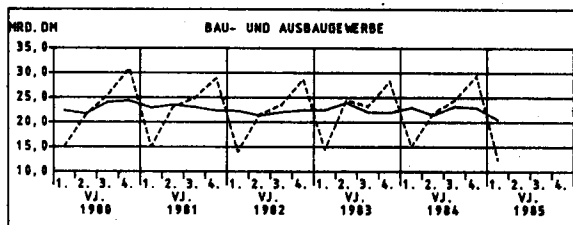
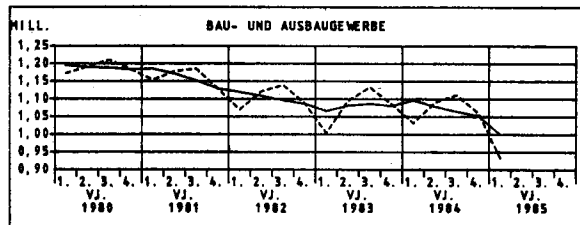


1) BEREINIGT NACH DEM BERLINER VERFAHREN VERSION 4, OHNE KALENDERTÄGLICHE BEREINIGUNG.
2) OHNE UMSATZ- (MEHRWERT-) STEUER.

GEWERBEGRUPPEN

BESCHÄFTIGTE

UMSATZ²⁾



1) OHNE HANDWERKLICHE NEBENBETRIEBE.
2) BEREINIGT NACH DEM BERLINER VERFAHREN VERSION 4, OHNE KALENDERTÄGLICHE BEREINIGUNG.
3) OHNE UMSATZ- (MEHRWERT-) STEUER.

NR. DER SYSTEMATIK 1)	WIRTSCHAFTSGLIEDERUNG	1983	1984	VERÄND. 1984 GEGEN 1983	1983 2.HJ	1984 1.HJ	1984 2.HJ	VERÄNDERUNG 2.HJ 1984 GEGEN 1.HJ 1984	
		1000		%		1000			%
0-7	HANDWERK INSGESAMT	3727.7	3733.7	0.2	3778.3	3699.8	3767.6	1.8	-0.3
2	VERARBEITENDES GEWERBE	1366.8	1364.5	-0.2	1374.5	1359.0	1370.0	0.8	-0.3
	DARUNTER:								
22	GEWINNUNG U. VERARBEITUNG VON STEINEN UND ERDEN, FEINKERAMIK, GLAS	30.6	30.5	-0.4	31.5	29.8	31.2	4.5	-1.0
	UND ZWAR:								
222	VERARB.V.STEINEN U.ERDEN (O.GROBK. SCHLEIFM.)	25.4	25.2	-0.7	26.1	24.7	25.7	4.1	-1.3
23	METALLERZEUGUNG U. -BEARBEITUNG	114.8	114.9	0.1	116.1	114.0	115.9	1.7	-0.2
	DARUNTER:								
2391	SCHLOSSEREI, SCHMIEDEREI U.AE., ANG	76.0	76.6	0.8	77.0	75.8	77.3	2.0	0.4
2395	REPARATURWERKSTÄTTEN FUER LANDMASCHINEN	21.4	20.8	-2.5	21.5	20.8	20.9	0.4	-2.8
24	STAHL-, MASCHINEN- U. FAHRZEUGBAU, H.V. ADV-EINR.	328.8	326.9	-0.6	330.7	326.6	327.2	0.2	-1.0
	DARUNTER:								
240	H.V. STAHL- U. L. METALLKONSTRUKT., WEICHENBAU	33.0	32.8	-0.6	33.2	32.7	32.9	0.8	-0.8
242	MASCHINENBAU	87.0	88.0	1.1	87.7	88.2	87.9	-0.3	0.3
2491	REP.V.KRAFTFAHRZEUG., FAHRRAD., LACKIERUNG 2)	173.4	171.1	-1.3	174.3	170.8	171.3	0.3	-1.7
25	ELEKTROTECHNIK, FEINMECHANIK, H.V. EBM-WAREN USW.	193.1	193.6	0.3	193.8	192.2	195.0	1.5	0.7
	DARUNTER:								
250	ELEKTROTECHNIK	43.8	44.2	0.9	44.5	43.9	44.5	1.3	-0.1
252	FEINMECHANIK, OPTIK	87.7	88.6	0.9	87.7	87.7	89.4	2.0	2.0
259	REPARATUR V. GEBRAUCHSGÜTERN D. UNTER-ABT. 25	23.1	22.4	-3.1	23.0	22.4	22.3	-0.6	-3.0
26	HOLZ-, PAPIER- UND DRUCKGEWERBE	179.0	176.9	-1.2	179.7	177.0	176.8	-0.1	-1.6
	DARUNTER:								
2611	H.V. BAUELEMENTEN A. HOLZ (O. FERTIGTEILBAUTEN)	54.5	54.6	0.2	55.3	54.5	54.8	0.5	-0.9
2613/4	H.V. HOLZMOEBELN U. SONSTIGEN HOLZWAREN	85.7	83.4	-2.8	85.6	83.7	83.0	-0.8	-3.0
2681	DRUCKEREI	22.5	22.8	1.5	22.5	22.7	23.0	1.4	2.3
27	LEDER-, TEXTIL- UND BEKLEIDUNGSGEWERBE	72.5	69.0	-4.9	71.2	69.5	68.5	-1.3	-3.8
	DARUNTER:								
276	BEKLEIDUNGSGEWERBE	45.5	44.1	-3.0	45.2	44.4	43.9	-1.2	-2.9
279	REP.V.SCHUHEN, GEBRAUCHSGÜTERN A. LEDER U.AE.	13.1	11.6	-11.3	12.4	11.7	11.5	-1.5	-6.9
28/9	ERNAHRUNGSGEWERBE, TABAKVERARBEITUNG	432.5	437.2	1.1	436.0	434.5	439.9	1.2	0.9
	DARUNTER:								
284	H.V. BACKWAREN	228.3	233.3	2.2	230.7	231.3	235.4	1.8	2.1
2914	FLEISCHVERARBEITUNG (OH. TALGSCHMELZEN U.AE.)	185.6	185.0	-0.3	186.5	184.6	185.4	0.4	-0.6
3	BAUGEWERBE	1500.0	1501.5	0.1	1536.4	1481.0	1522.0	2.8	-0.9
	DAVON:								
30	BAUHAUPTGEWERBE 3)	807.2	802.1	-0.6	831.8	791.8	812.3	2.6	-2.3
31	AUSBAUGEWERBE	692.8	699.4	1.0	704.7	689.2	709.7	3.0	0.7
	DARUNTER:								
3101	KLEMPNEREI, GAS- U. WASSERINSTALLATION	116.6	116.5	-0.1	117.7	115.1	117.8	2.3	0.1
3103	INST.V.HEIZUNGS-, KLIMA- U. GESUNDH. TECHN. ANL.	108.8	109.6	0.7	110.6	108.8	110.3	1.3	-0.3
3105	ELEKTROINSTALLATION	155.9	158.1	1.4	157.8	156.5	159.7	2.1	1.2
31621	GLASERGEWERBE	19.8	20.2	1.7	20.0	20.0	20.3	1.6	1.9
31624/7	MALER- U. LACKIERERGEWERBE, TAPETENKLEBEREI	167.0	169.0	1.2	172.2	164.0	174.0	6.1	1.0
31631	BAUTISCHLEREI	59.2	59.7	0.9	59.5	59.3	60.1	1.3	0.9
3165	FUSSBODEN-, FLIESEN- U. PLATTENLEGEREI	48.7	49.4	1.4	49.9	48.5	50.3	3.7	0.7
4	HANDEL	226.6	223.4	-1.4	226.4	223.4	223.4	-0.0	-1.4
	DARUNTER:								
43	EINZELHANDEL (EH)	206.1	203.1	-1.5	206.0	203.1	203.1	0.0	-1.4
	DAVON:								
431	EH.M.NAHRUNGSMITTELN, GETRÄNKEN, TABAKWAREN	25.2	24.2	-4.1	25.1	24.3	24.1	-1.0	-4.2
432	EH.M.TEXTILIEN, BEKLEIDG., SCHUHEN, LEDERWAREN	15.1	14.5	-3.8	15.0	14.7	14.4	-1.9	-3.7
434	EH.M.ELEKTROTECHN. ERZEUGNISSEN, MUSIKINSTR.	21.0	20.6	-2.0	21.1	20.8	20.4	-1.8	-3.1
438	EH.M.FAHRZEUGEN 2)	98.6	98.3	-0.4	98.5	97.6	99.0	1.4	0.5
433,									
435-437,									
439	UEBRIGER EINZELHANDEL	46.1	45.5	-1.4	46.3	45.8	45.2	-1.2	-2.3
7	Dienstleistungen v. Unternehmen u. fr. Berufen	631.8	641.8	1.6	638.4	633.9	649.7	2.5	1.8
	DARUNTER:								
73	WAESCH., KOERPERPFLG. U. A. PERSOENL. DIENSTL.	233.4	235.1	0.7	232.5	234.0	236.2	1.0	1.6
	UND ZWAR:								
731	WAESCHEREI, REINIGUNG	29.4	24.4	-3.8	25.3	24.7	24.2	-2.0	-4.5
7351	FRISEURGEWERBE	200.2	200.8	0.3	201.4	199.6	202.1	1.3	0.3
7391	FOTOGRAFISCHES GEWERBE	9.3	9.4	0.8	9.4	9.3	9.5	2.7	1.9
74	GEBÄUDEREINIG., ABFALLBES. U.A. HYGIEN. EINR.	380.9	390.9	2.6	386.3	384.4	397.5	3.4	2.9
	DARUNTER:								
7419	SONST. GEBÄUDEREINIGUNG U. AE. (O. FASSADEN)	354.7	364.0	2.6	359.7	357.9	370.1	3.4	2.9

*) OHNE DIE BESCHAEFTIGTEN DER HANDWERKLICHEN NEBENBETRIEBE.

1) SYSTEMATIK DER WIRTSCHAFTSZWEIGE (WZ) REV., FASSUNG FUER DIE HANDWERKSZÄHLUNG 1977 (KURZBEZEICHNUNGEN).

2) WEGEN UMSETZUNGEN MIT DEN VORQUARTALEN NUR EINGESCHRAENKT VERGLEICHBAR.

3) FUER DAS HANDWERKLICHE BAUHAUPTGEWERBE WERDEN IM 1. BIS 3. QUARTAL DES JAHRES JEWELS DIE VORLAEUFIGEN ANGABEN DER MONATLICHEN BERICHTERSTATTUNG IM BAUGEWERBE UEBERNOMMEN.

HANDWERKS *)

ZWEIGEN

1982 4. VJ	1983 1. VJ	1983 2. VJ	1983 3. VJ	1983 4. VJ	1984 1. VJ	1984 2. VJ	1984 3. VJ	1984 4. VJ	1985 1. VJ	VERÄNDERUNG 1. VJ 1985 GEGEN 4. VJ 1984	VERÄNDERUNG 1. VJ 1985 GEGEN 1. VJ 1984	NR. DER SYSTE- MATIK 1)
1000										%		
3760.1	3616.8	3714.7	3818.2	3762.0	3661.1	3714.8	3804.5	3746.7	3572.3	-4.7	-2.4	0-7
1383.7	1349.9	1353.1	1381.8	1381.1	1353.0	1348.7	1377.5	1376.4	1347.8	-2.1	-0.4	2
30.7	28.8	30.9	32.2	30.6	28.9	30.9	31.8	30.2	27.5	-8.9	-4.8	22
25.4	23.9	25.6	26.7	25.3	24.0	25.5	26.2	25.0	22.7	-9.2	-5.4	222
116.5	112.2	112.9	117.3	117.0	112.8	113.3	116.8	116.6	113.0	-3.1	0.2	23
77.0	74.1	74.6	77.9	77.6	75.1	75.5	78.0	77.8	75.5	-3.0	0.5	2391
21.8	21.0	21.2	21.5	21.6	20.5	20.5	21.0	20.9	20.3	-2.9	-1.0	2395
333.0	324.8	324.8	332.3	333.2	325.3	322.7	329.0	328.2	325.4	-0.9	0.0	24
33.6	32.5	32.6	33.5	33.2	32.5	32.5	33.1	33.0	31.8	-3.6	-2.2	240
87.4	86.2	85.9	87.6	89.5	88.2	86.7	88.3	88.4	88.0	-0.5	-0.2	242
176.1	171.2	171.4	175.4	174.9	169.7	168.9	172.3	171.7	170.6	-0.6	0.5	2491
197.2	191.0	190.6	195.0	194.4	191.3	191.8	195.6	197.1	195.1	-1.0	2.0	25
44.4	42.2	43.6	44.9	44.5	43.6	43.8	44.6	44.8	43.9	-2.0	0.7	250
89.2	87.8	86.2	88.3	88.0	87.5	87.7	89.7	90.6	90.9	0.3	3.9	252
24.3	22.8	22.8	23.0	23.2	22.2	22.1	22.3	22.5	21.5	-4.4	-3.2	259
181.9	177.5	176.5	180.8	180.5	176.2	175.2	177.5	177.1	170.5	-3.7	-3.2	26
54.8	53.1	53.9	55.7	55.8	54.1	53.9	55.1	54.9	52.0	-5.3	-3.9	2611
87.6	85.9	84.2	86.1	85.8	83.2	82.6	83.3	82.9	80.3	-3.1	-3.5	2613/4
22.9	22.4	22.3	22.5	22.5	22.7	22.7	23.0	23.2	22.7	-2.2	0.0	2681
76.0	73.6	72.2	70.6	71.5	69.2	67.9	68.7	68.8	66.8	-2.9	-3.5	27
47.2	45.6	44.6	45.1	45.9	44.2	43.2	44.0	44.2	42.7	-3.4	-3.4	276
14.0	13.7	13.7	11.9	11.9	11.6	11.6	11.5	11.4	11.3	-0.9	-2.6	279
432.9	426.6	429.8	437.9	438.2	434.1	431.6	442.6	442.7	434.2	-1.9	0.0	28/9
228.7	224.5	225.8	232.0	232.8	231.0	230.2	236.7	238.1	232.7	-2.3	0.7	284
185.5	183.7	185.5	187.0	186.5	184.5	182.8	186.7	185.4	182.7	-1.5	-1.0	2914
1516.0	1416.2	1505.9	1561.9	1516.0	1450.8	1506.4	1542.4	1496.6	1354.5	-9.5	-6.6	3
814.0	747.9	821.0	848.1	809.8	771.4	814.6	826.3	782.1	681.8	-12.8	-11.6	30
702.0	668.3	684.9	713.8	706.2	679.4	691.8	716.2	714.5	672.7	-5.9	-1.0	31
119.7	114.1	114.2	118.9	118.7	113.9	114.0	118.8	119.7	113.2	-5.4	-0.6	3101
109.7	105.4	107.2	111.6	112.0	108.0	107.3	111.1	111.6	107.5	-3.7	-0.5	3103
158.0	152.6	152.8	159.2	159.9	155.7	154.5	160.3	163.8	157.9	-3.6	1.4	3105
20.2	19.6	19.4	20.1	20.2	19.9	20.0	20.4	20.5	19.6	-4.4	-1.8	31621
169.0	155.6	167.4	176.2	168.9	158.4	170.2	176.5	172.6	156.8	-9.3	-1.2	31624/7
60.1	58.3	58.4	60.1	59.5	59.1	59.4	60.9	59.0	56.6	-4.1	-4.2	31631
48.6	46.1	48.9	50.4	49.9	47.4	49.2	50.7	50.4	44.9	-10.9	-5.3	3165
230.2	226.2	224.5	227.3	226.6	222.8	221.3	224.4	223.3	217.9	-2.4	-2.2	4
209.5	205.7	204.2	206.8	206.0	202.6	201.2	204.1	203.0	198.2	-2.4	-2.2	43
25.3	25.4	25.2	25.3	24.7	24.3	24.0	24.2	23.9	24.1	0.8	-0.8	431
15.7	15.3	14.8	15.0	15.0	14.7	14.3	14.4	14.5	14.0	-3.4	-4.8	432
21.5	20.9	20.6	21.2	21.3	20.8	20.1	20.6	20.4	20.3	-0.5	-2.9	434
100.6	98.4	97.7	98.9	98.5	97.3	97.2	99.7	99.3	97.5	-1.8	0.2	438
46.4	45.8	45.8	46.4	46.5	45.5	45.5	45.2	44.9	42.3	-5.8	-7.0	433, 435-437, 439
627.8	622.1	628.7	644.6	635.8	631.9	635.9	657.6	647.8	649.7	0.3	2.8	7
237.2	233.8	232.2	230.8	236.1	234.1	231.5	239.1	235.2	230.6	-2.0	-1.5	73
25.8	25.3	25.4	25.4	24.9	24.7	24.3	24.3	23.7	23.4	-1.3	-5.3	731
201.5	198.7	197.1	203.6	201.4	199.7	197.4	204.7	201.7	197.6	-2.0	-1.1	7351
9.4	9.3	9.2	9.4	9.4	9.2	9.3	9.7	9.4	9.2	-2.1	0.0	7391
375.1	373.0	381.1	390.0	383.9	382.3	388.9	402.2	396.6	402.8	1.6	5.4	74
349.3	347.3	354.8	363.2	357.4	355.9	362.2	374.4	369.3	375.1	1.6	5.4	7419

1 BESCHAFTIGTE DES

1.2 NACH GEWERBE

NR. DER SYSTEM- MATIK 1)	GEWERBEGLIEDERUNG	1983	1984	VERÄND. 1984 GEGEN 1983	1983 2.HJ	1984 1.HJ	1984 2.HJ	VERÄNDERUNG 2.HJ 1984 GEGEN 1.HJ 1984	VERÄNDERUNG 2.HJ 1984 GEGEN 2.HJ 1983
		1000		%	1000			%	
1-7	HANDWERK INSGESAMT	3727.7	3733.7	0.2	3778.3	3699.8	3767.6	1.8	-0.3
1	BAU- UND AUSBAUGEWERBE	1079.6	1076.5	-0.3	1111.7	1059.9	1093.2	3.1	-1.7
	DARUNTER:								
101, 102	MAURER, BETON-, STAHLBETON- UND STRASSEN- BAUER 2)	616.8	607.2	-1.6	636.5	602.1	612.3	1.7	-3.8
105	ZIMMERER 2)	57.7	59.4	2.9	60.1	58.2	60.7	4.3	0.9
106	DACHDECKER 2)	65.5	65.2	-0.4	66.9	64.0	66.4	3.8	-0.6
109	FLIESEN-, PLATTEN- UND MOSAIKLEGER	38.2	38.5	0.9	39.2	37.7	39.3	4.2	0.4
110	BETONSTEIN- UND TERRAZZOHERSTELLER	8.0	8.0	-0.8	8.2	7.9	8.1	3.2	-0.9
113	STEINMETZEN UND STEINBILDHAUER	17.4	17.4	-0.1	17.9	17.0	17.8	4.7	-0.7
114	STUKKATEURE 2)	46.8	48.5	3.6	48.2	47.4	49.6	4.6	3.0
115	MALER UND LACKIERER	179.2	181.2	1.1	184.3	176.2	186.1	5.6	1.0
2	METALLGEWERBE	1076.6	1077.0	0.0	1085.5	1070.5	1083.5	1.2	-0.2
	DARUNTER:								
201	SCHMIEDE	18.8	17.9	-4.8	18.8	17.8	18.0	1.0	-4.0
202	SCHLOSSER	114.2	114.8	0.5	115.7	113.9	115.6	1.5	-0.0
204	MASCHINENBAUER (MUEHLENBAUER)	56.4	56.1	-0.5	56.4	56.2	56.0	-0.4	-0.8
207, 207A	MECHANIKER (NAEHMASCHINEN-, ZWEIRADMECH.), KAEFTANLAGENBAUER	17.6	17.4	-0.7	17.6	17.3	17.6	1.6	0.1
209	KRAFTFAHRZEUGMECHANIKER	245.8	244.9	-0.4	246.7	243.6	246.2	1.1	-0.2
211	LANDMASCHINENMECHANIKER	28.2	27.7	-1.7	28.4	27.7	27.7	0.0	-2.6
214, 215	KLEMPNER, GAS- UND WASSERINSTALLATEURE	121.1	121.3	0.2	122.3	119.9	122.7	2.3	0.3
216	ZENTRALHEIZUNGS- UND LUEFTUNGSBAUER	108.8	109.9	1.0	110.5	109.1	110.7	1.5	0.2
218	ELEKTROINSTALLATEURE	177.0	178.6	0.9	179.2	177.2	180.0	1.6	0.4
222	RADIO- UND FERNSEHTECHNIKER	30.5	30.4	-0.4	30.6	30.6	30.3	-1.1	-1.1
223	UHRMACHER	16.5	16.1	-2.1	16.5	16.2	16.1	-0.6	-2.6
3	HOLZGEWERBE	230.4	229.1	-0.6	231.7	228.8	229.4	0.2	-1.0
	DARUNTER:								
301	TISCHLER	193.0	191.8	-0.6	194.1	191.5	192.0	0.2	-1.1
4	BEKLEIDUNGS-, TEXTIL- UND LEDERGEWERBE	104.5	100.9	-3.4	103.2	101.3	100.4	-0.9	-2.7
	DARUNTER:								
401, 402	HERRENSCHNEIDER, DAMENSCHNEIDER	22.8	22.3	-2.4	22.7	22.3	22.3	0.3	-1.5
413	SCHUHMACHER	20.1	18.5	-7.7	19.3	18.6	18.4	-0.9	-4.7
418	RAUMAUSSATTETER	31.4	30.9	-1.4	31.4	31.2	30.7	-1.6	-2.3
5	NAHRUNGSMITTELGEWERBE	473.8	477.5	0.8	477.3	475.0	480.1	1.1	0.6
	DARUNTER:								
501	BAECKER	209.3	214.1	2.3	211.5	212.3	216.0	1.7	2.1
502	KONDITIONER	39.4	40.0	1.5	39.8	39.7	40.3	1.6	1.3
503	FLEISCHER	205.4	203.5	-0.9	206.1	203.3	203.8	0.3	-1.1
6	GEWERBE FUER GESUNDHEITS- UND KOERPERPFLEGE SOWIE REINIGUNGSGEWERBE	672.9	682.2	1.4	679.1	674.3	690.0	2.3	1.6
	DARUNTER:								
601	AUGENOPTIKER	23.4	23.7	1.1	23.6	23.7	23.7	0.1	0.4
606	ZAHNTECHNIKER	44.5	44.3	-0.5	44.3	43.9	44.7	1.9	0.9
607	FRISEURE	201.7	202.2	0.2	202.9	201.0	203.4	1.2	0.2
608, 610	TEXTILREINIGER	25.7	24.7	-3.8	25.6	25.0	24.4	-2.3	-4.6
611	GEBAEUDEREINIGER	359.2	366.5	2.6	364.2	362.4	374.6	3.4	2.8
7	GLAS-, PAPIER-, KERAMISCHE UND SONSTIGE GEW.	89.9	90.6	0.8	89.9	90.0	91.2	1.4	1.5
	DARUNTER:								
701	GLASER	23.2	23.5	1.0	23.3	23.3	23.6	1.1	1.2
707	FOTOGRAFEN	12.0	12.0	-0.4	12.0	11.9	12.1	1.9	0.6
709	BUCHDRUCKER, SCHRIFTSETZER, DRUCKER	21.4	21.8	1.6	21.4	21.6	21.9	1.3	2.6

*) OHNE DIE BESCHAFTIGTEN DER HANDWERKLICHEN NEBENBETRIEBE.

1) NACH DEM VERZEICHNIS DER GEWERBE, DIE ALS HANDWERK BETRIEBEN WERDEN KOENNEN (ANLAGE A DER HANDWERKSORDNUNG VOM 28.12.1965 IN DER FASSUNG VOM 1.8.1978).

2) DIE ANGABEN FUER DIE POSITIONEN WERDEN DER MONATLICHEN BERICHTERSTATTUNG IM BAUHAUPTGEWERBE IN DER GLIEDERUNG NACH WIRTSCHAFTSZWEIGEN ENTNOMMEN UND NACH GEWERBEZWEIGEN UMGESCHLUESSELT. HIERAUS ERGEBEN SICH ABWEICHUNGEN ZUR HANDWERKS- ZAEHLUNG 1977.

HANDWERKS *)

ZWEIGEN

1982 4.VJ	1983 1.VJ	1983 2.VJ	1983 3.VJ	1983 4.VJ	1984 1.VJ	1984 2.VJ	1984 3.VJ	1984 4.VJ	1985 1.VJ	VERÄNDERUNG		NR. DER SYSTE- MATIK 1)
										1. VJ 1985 GEGEN 4. VJ 1984	1. VJ 1985 GEGEN 1. VJ 1984	
										1000		
3760.1	3616.8	3714.7	3818.2	3762.0	3661.1	3714.8	3804.5	3746.7	3572.3	-4.7	-2.4	1-7
1087.9	1003.9	1094.5	1133.4	1085.5	1031.8	1090.5	1110.9	1060.3	933.7	-11.9	-9.5	1
620.8	566.2	631.4	648.9	616.7	585.5	620.7	622.8	582.8	504.0	-13.5	-13.9	101, 102
59.4	52.3	57.2	61.3	60.7	56.3	59.3	62.5	58.3	52.1	-10.6	-7.5	107
65.9	62.4	65.6	68.2	65.4	62.9	64.8	67.7	65.5	61.8	-5.6	-1.7	105
38.1	36.2	38.3	39.7	39.0	36.7	38.5	39.7	39.4	34.9	-11.4	-4.9	106
8.3	7.6	8.1	8.3	8.0	7.7	8.0	8.2	8.0	6.9	-13.8	-10.4	109
17.1	16.5	17.5	18.4	17.4	16.5	17.6	18.2	17.2	16.1	-6.4	-2.4	110
47.2	43.7	47.2	49.1	47.3	47.0	48.4	50.8	48.4	43.1	-11.0	-8.3	113
181.0	167.8	179.5	188.3	181.0	170.8	182.3	188.7	184.7	168.3	-8.9	-1.5	114
1094.2	1058.3	1060.4	1093.5	1094.4	1063.7	1060.0	1090.0	1094.1	1064.8	-2.7	0.1	2
19.9	18.6	18.4	18.9	18.8	17.5	17.5	18.2	18.1	17.5	-3.3	0.0	201
114.9	111.7	112.3	117.0	116.4	112.9	113.3	116.5	116.2	112.7	-3.0	-0.2	202
57.3	56.1	55.9	56.6	56.5	56.5	55.3	56.3	55.9	56.4	0.9	-0.2	204
18.0	17.4	17.5	17.6	17.5	17.2	17.3	17.8	17.4	17.0	-2.3	-1.2	207, 207A
249.1	243.7	243.2	248.1	247.3	242.1	242.8	247.5	247.0	244.3	-1.1	0.9	209
28.5	27.7	27.9	28.6	28.6	27.5	27.2	27.9	27.8	27.1	-2.5	-1.5	211
124.8	118.2	118.5	123.5	123.5	118.6	118.8	123.6	124.7	118.7	-4.8	0.1	214, 215
109.5	105.8	107.1	111.5	111.9	108.4	107.5	111.6	112.1	107.8	-3.8	-0.6	216
179.5	173.0	173.6	180.6	181.9	176.2	174.4	180.6	184.2	177.5	-3.6	0.7	218
31.3	30.3	30.0	30.6	31.1	30.6	30.0	30.3	30.4	29.7	-2.3	-2.9	222
16.8	16.3	16.3	16.6	16.5	16.1	16.0	16.1	16.1	15.7	-2.5	-2.5	223
234.3	227.3	227.1	233.5	232.8	227.7	227.0	230.8	228.8	220.1	-3.8	-3.3	3
196.2	190.4	190.2	195.7	194.8	190.6	190.1	193.2	191.5	184.1	-3.9	-3.4	301
107.0	105.6	104.6	102.6	103.0	101.0	100.2	100.4	100.6	99.1	-1.5	-1.9	4
23.4	23.0	22.5	22.8	22.6	22.2	22.0	22.4	22.5	22.1	-1.8	-0.5	401, 402
21.2	20.7	20.6	18.9	18.9	18.5	18.5	18.4	18.4	18.0	-2.2	-2.7	413
31.5	31.3	31.2	31.3	31.7	31.1	30.7	30.6	30.7	30.4	-1.0	-2.3	418
474.5	468.1	470.9	479.4	479.3	474.6	471.5	483.0	482.8	475.1	-1.6	0.1	5
209.1	206.1	207.1	212.7	213.5	212.3	211.0	217.0	218.9	215.0	-1.8	1.3	501
39.4	38.7	39.0	40.1	40.0	39.4	39.8	40.6	40.2	39.3	-2.2	-0.3	502
206.1	203.7	205.3	206.7	205.7	203.1	201.1	205.3	203.6	201.0	-1.3	-1.0	503
670.1	664.0	668.6	685.3	677.0	672.3	675.6	697.6	689.2	690.8	0.2	2.8	6
23.2	23.3	23.1	23.7	23.8	23.6	23.6	23.7	23.7	24.0	1.3	1.7	601
45.8	44.7	43.6	44.6	44.5	43.7	43.6	44.9	45.5	45.2	-0.7	3.4	606
203.0	200.3	198.6	205.0	202.9	201.2	198.7	205.9	202.9	198.9	-2.0	-1.1	607
26.1	25.6	25.7	25.6	25.3	25.0	24.5	24.5	24.0	23.7	-1.3	-5.2	608, 610
353.6	351.9	359.4	367.6	362.1	360.4	366.7	378.9	373.7	379.9	1.7	5.4	611
92.1	89.6	88.6	90.4	90.1	89.9	90.0	92.0	90.9	88.7	-2.4	-1.3	7
23.8	23.0	22.8	23.5	23.4	23.3	23.3	23.7	23.6	22.9	-3.0	-1.7	701
12.3	12.0	11.8	12.1	12.0	11.8	11.8	12.3	11.9	11.6	-2.5	-1.7	707
21.9	21.4	21.2	21.4	21.4	21.7	21.7	22.0	21.9	21.5	-1.8	-0.9	709

NR. DER SYSTEMATIK 1)	WIRTSCHAFTSGLIEDERUNG	1983	1984	VERÄND. 1984 GEGEN 1983	1983 2.HJ	1984 1.HJ	1984 2.HJ	VERÄNDERUNG 2.HJ 1984 GEGEN 1.HJ 1984	
								1984 2.HJ	1984 2.HJ
		MILL. DM		%	MILL. DM			%	
0-7	HANDWERK INSGESAMT	323586.0	329139.3	1.7	170927.0	150506.1	178633.2	18.7	4.5
2	VERARBEITENDES GEWERBE	141187.7	143815.3	1.9	72206.2	69275.2	74540.1	7.6	3.2
22	DARUNTER: GEWINNUNG U. VERARBEITUNG VON STEINEN UND ERDEN, FEINKERAMIK, GLAS	3050.1	3166.9	3.8	1622.4	1390.2	1776.7	27.8	9.5
222	UND ZWAR: VERARB.V.STEINEN U.ERDEN (O.GROBK. SCHLEIFM.)	2556.1	2645.6	3.5	1358.7	1163.7	1481.9	27.3	9.1
23	METALLERZEUGUNG U. -BEARBEITUNG	10928.5	11057.0	1.2	5645.6	4898.6	6158.4	25.7	9.1
2391	DARUNTER: SCHLOSSEREI, SCHMIEDEREI U.Ä., ANG	6644.7	6853.9	3.1	3486.0	3035.3	3818.6	25.8	9.5
2395	REPARATURWERKSTÄTTEN FÜR LANDMASCHINEN	2704.7	2590.6	-4.2	1335.4	1150.1	1440.5	25.2	7.9
24	STAHL-, MASCHINEN- U. FAHRZEUGBAU, H.V. ADV.-EINR.	41362.7	42742.4	3.3	20646.9	21333.7	21408.7	0.4	3.7
240	DARUNTER: H.V. STAHL- U. L. METALLKONSTRUKT., WEICHENBAU	3440.0	3479.2	1.1	1864.3	1530.1	1949.1	27.4	4.5
242	MASCHINENBAU	9275.8	9891.8	6.6	4757.8	4852.1	5039.7	3.9	5.9
2491	REP.V. KRAFTFAHRZEUG., FAHRRAED., LACKIERUNG 2)	24760.2	25378.4	2.5	12084.9	12957.8	12420.6	-4.1	2.8
25	ELEKTROTECHNIK, FEINMECHANIK, H.V. EBM-WAREN USW.	17261.2	18158.5	5.2	9044.1	8653.8	9504.7	9.8	5.1
250	DARUNTER: ELEKTROTECHNIK	4413.8	4576.0	3.7	2350.9	2138.7	2437.3	14.0	3.7
252	FEINMECHANIK, OPTIK	7443.8	8104.6	8.9	3809.8	3954.5	4150.1	4.9	8.9
259	REPARATUR V. GEBRAUCHSGÜTERN D. UNTER-ABT. 25	2170.8	2066.6	-4.8	1185.8	942.0	1124.6	19.4	-5.2
26	HOLZ-, PAPIER- UND DRUCKGEWERBE	15949.2	16113.9	1.0	8195.8	7491.7	8622.2	15.1	5.2
2611	DARUNTER: H.V. BAUELEMENTEN A. HOLZ (O. FERTIGTEILBAUTEN)	4904.0	4959.4	1.1	2585.4	2171.6	2787.8	28.4	7.8
2613/4	H.V. HOLZMOBELN U. SONSTIGEN HOLZWAREN	7766.6	7616.2	-1.9	3907.0	3670.8	3945.4	7.5	1.0
2681	DRUCKEREI	2145.2	2390.7	11.4	1117.4	1121.1	1269.6	13.2	13.6
27	LEDER-, TEXTIL- UND BEKLEIDUNGSGEWERBE	4083.1	4049.9	-0.8	2152.7	1811.2	2238.7	23.6	4.0
276	DARUNTER: BEKLEIDUNGSGEWERBE	2533.7	2534.1	0.0	1365.4	1116.7	1417.4	26.9	3.8
279	REP.V. SCHUHEN, GEBRAUCHSGÜTERN A. LEDER U.Ä.	553.4	532.5	-3.8	264.5	256.2	276.3	7.8	4.5
28/9	ERNAHRUNGSGEWERBE, TABAKVERARBEITUNG	46418.3	46357.3	-0.1	23817.1	22639.0	23718.3	4.8	-0.4
284	DARUNTER: H.V. BACKWAREN	15794.1	16314.1	3.3	8110.7	7967.4	8346.7	4.8	2.9
2914	FLEISCHVERARBEITUNG (OH. TALGSCHMELZEN U.Ä.)	25627.0	24997.6	-2.5	13133.0	12222.1	12775.5	4.5	-2.7
3	BAUGEWERBE	126638.9	128003.2	1.1	71152.4	52674.0	75329.2	43.0	5.9
	DAVON:								
30	BAUHAUPTGEWERBE 3)	71281.1	70861.2	-0.6	40879.6	28470.4	42390.8	48.9	3.7
31	AUSBAUGEWERBE	55357.5	57141.8	3.2	30272.7	24203.5	32938.3	36.1	8.8
3101	DARUNTER: KLEMPNEREI, GAS- U. WASSERINSTALLATION	9594.7	9742.4	1.5	5318.1	4071.8	5670.6	39.3	6.6
3103	INST.V. HEIZUNGS-, KLIMA- U. GESUNDH. TECHN. ANL.	11096.5	11450.0	3.2	6085.2	4807.1	6642.9	38.2	9.2
3105	ELEKTROINSTALLATION	11663.6	12112.2	3.8	6291.4	5225.5	6886.7	31.8	9.5
31621	GLASERGEWERBE	1924.9	1958.0	1.7	1041.9	823.6	1134.4	37.7	8.9
31624/7	MALER- U. LACKIERERGEWERBE, TAPETENKLEBEREI	9543.7	9967.3	4.4	5345.0	4064.9	5902.4	45.2	10.4
31631	BAUTISCHLEREI	4922.9	5008.5	1.7	2599.0	2218.6	2789.9	25.8	7.3
3165	FUSSBODEN-, FLIESEN- U. PLATTENLEGEREI	5047.0	5277.0	4.6	2760.2	2243.4	3033.6	35.2	9.9
4	HANDEL	42148.7	43383.7	2.9	20591.1	21756.2	21627.5	-0.6	5.0
	DARUNTER:								
43	EINZELHANDEL (EH)	35864.0	36976.5	3.1	17503.3	18557.2	18419.3	-0.7	5.2
	DAVON:								
431	EH.M. NAHRUNGSMITTELN, GETRÄNKEN, TABAKWAREN	3222.5	3391.5	5.2	1648.4	1644.5	1747.0	6.2	6.0
432	EH.M. TEXTILIEN, BEKLEIDG., SCHUHEN, LEDERWAREN	1514.2	1426.9	-5.8	809.1	655.9	771.0	17.5	-4.7
434	EH.M. ELEKTROTECHN. ERZEUGNISSEN, MUSIKINSTR.	2922.4	2966.4	1.5	1624.6	1314.9	1651.5	25.6	1.7
438	EH.M. FAHRZEUGEN 2)	21861.4	22823.4	4.4	9966.3	12014.2	10809.2	-10.0	8.5
433,									
435-437,									
439	UEBRIGER EINZELHANDEL	6343.5	6368.4	0.4	3454.9	2927.7	3440.7	17.5	-0.4
7	Dienstleistungen v. Unternehmen u. fr. Berufen	13301.4	13618.8	2.4	6818.0	6650.7	6968.1	4.8	2.2
	DARUNTER:								
73	WAESCH-, KOERPERPFLG. U. A. PERSOENL. DIENSTL.	7256.8	7385.6	1.8	3732.9	3615.3	3770.3	4.3	1.0
	UND ZWAR:								
731	WAESCHEREI, REINIGUNG	981.7	995.1	1.4	488.8	493.7	501.4	1.6	2.6
7351	FRISSEURGEWERBE	5505.2	5615.6	2.0	2831.3	2763.1	2852.5	3.2	0.7
7391	FOTOGRAFISCHES GEWERBE	714.5	718.7	0.6	384.3	330.9	387.8	17.2	0.9
74	GEBÄUDEREINIG., ABFALLBES. U.Ä. HYGIEN. EINR.	4905.3	5062.1	3.2	2502.8	2466.3	2595.8	5.3	3.7
	DARUNTER:								
7419	SONST. GEBÄUDEREINIGUNG U. Ä. (O. FASSADEN)	3969.0	4097.7	3.2	2025.0	1996.6	2101.1	5.2	3.8

*) OHNE DEN UMSATZ DER HANDWERKLICHEN NEBENBETRIEBE, OHNE UMSATZSTEUER.
1) SYSTEMATIK DER WIRTSCHAFTSZWEIGE (WZ) REV., FASSUNG FÜR DIE HANDWERKSZÄHLUNG 1977 (KURZBEZEICHNUNGEN).
2) WEGEN UMSETZUNGEN MIT DEN VORQUARTALEN NUR EINGESCHRÄNKTE VERGLEICHBAR.
3) FÜR DAS HANDWERKLICHE BAUHAUPTGEWERBE WERDEN IM 1. BIS 3. QUARTAL DES JAHRES JEWEILS DIE VORLÄUFIGEN ANGABEN DER MONATLICHEN BERICHTERSTATTUNG IM BAUGEWERBE ÜBERNOMMEN.

HANDWERKS *)
ZWEIGEN

1982 4.VJ	1983 1.VJ	1983 2.VJ	1983 3.VJ	1983 4.VJ	1984 1.VJ	1984 2.VJ	1984 3.VJ	1984 4.VJ	1985 1.VJ	VERÄNDERUNG		NR. DER SYSTE- MATIK 1)
										1. VJ 1985 GEGEN 4. VJ 1984	1. VJ 1985 GEGEN 1. VJ 1984	
MILL. DM										%		
92328.7	66820.6	85838.4	77455.7	93471.3	69655.7	80850.4	82187.0	96446.2	66134.9	-31.4	-5.1	0-7
37918.0	32030.6	36950.9	33290.9	38915.3	33330.0	35945.2	34943.7	39596.4	32816.6	-17.1	-1.5	2
889.3	472.6	955.1	751.6	870.8	467.5	922.7	842.8	933.9	378.3	-59.5	-19.1	22
743.5	397.3	800.1	629.3	729.4	393.0	770.7	702.9	779.0	317.2	-59.3	-19.3	222
3157.5	2156.5	3126.4	2496.9	3148.7	2241.8	2656.8	2754.5	3403.9	2282.9	-32.9	1.8	23
1898.5	1295.1	1863.6	1511.4	1974.6	1408.1	1627.2	1684.6	2134.0	1455.5	-31.8	3.4	2391
799.3	545.7	823.6	621.1	714.3	508.1	642.0	669.1	771.4	496.3	-35.7	-2.3	2395
9917.0	9433.9	11281.9	9807.6	10839.3	10307.9	11025.8	10301.2	11107.5	9993.2	-10.0	-3.1	24
1031.4	721.7	854.0	808.7	1055.6	752.9	777.2	868.6	1080.5	704.8	-34.8	-6.4	240
2321.5	2162.8	2355.2	2172.4	2585.4	2375.2	2476.9	2340.3	2699.4	2342.1	-13.2	-1.4	242
5623.6	5660.1	7015.2	5905.2	6179.7	6216.1	6741.7	6131.7	6288.9	6009.7	-4.4	-3.3	2491
4860.2	3938.6	4278.5	3937.3	5106.8	4251.2	4402.6	4302.7	5202.0	4324.1	-16.9	1.7	25
1245.0	955.5	1107.4	1025.2	1325.7	1065.3	1073.4	1144.4	1292.9	1068.4	-17.4	0.3	250
1955.9	1751.3	1882.7	1722.3	2087.5	1911.0	2043.5	1900.6	2249.5	1977.2	-12.1	3.5	252
749.8	499.1	485.9	449.6	736.2	479.8	462.2	447.7	676.9	470.1	-30.6	-2.0	259
4610.3	3484.3	4269.1	3517.5	4678.3	3523.8	3967.9	3858.7	4763.5	3456.9	-27.4	-1.9	26
1501.2	967.1	1351.5	1071.7	1513.7	983.8	1187.8	1225.2	1562.6	917.0	-41.3	-6.8	2611
2204.9	1782.8	2076.8	1695.7	2211.3	1749.1	1921.7	1781.7	2163.7	1718.8	-20.6	-1.7	2613/4
574.5	490.2	537.6	499.6	617.8	544.2	576.9	576.0	693.6	576.2	-16.9	5.9	2681
1380.6	970.7	959.7	844.8	1307.9	913.6	897.6	916.0	1322.7	915.1	-30.8	0.2	27
880.5	597.4	570.9	519.6	845.8	575.5	541.2	566.8	850.6	578.8	-32.0	0.6	276
163.8	135.3	153.6	120.1	144.4	117.2	139.0	125.7	150.6	114.0	-24.3	-2.7	279
12554.4	11082.2	11519.0	11434.9	12382.2	11112.6	11526.4	11444.9	12273.4	10967.2	-10.6	-1.3	28/9
4131.7	3781.1	3902.3	3870.7	4240.0	3897.4	4070.0	4030.2	4316.5	3991.2	-7.5	2.4	284
7062.4	6115.2	6378.8	6318.1	6814.9	6021.3	6200.8	6156.1	6619.4	5793.2	-12.5	-3.8	2914
40246.9	21678.9	33807.6	31290.2	39862.2	22582.0	30092.0	33588.1	41741.1	20017.2	-52.0	-11.4	3
22756.9	11026.4	19376.1	18556.4	22323.2	11465.2	17005.2	19263.8	23127.0	9066.6	-60.8	-20.9	30
17490.0	10653.4	14431.4	12733.7	17539.0	11116.8	13086.7	14324.2	18614.1	10950.5	-41.2	-1.5	31
3173.1	1777.8	2498.8	2174.6	3143.5	1838.3	2233.5	2425.0	3245.6	1834.3	-43.5	-0.2	3101
3438.3	2198.0	2813.3	2550.7	3534.5	2327.9	2479.2	2826.2	3816.7	2259.6	-40.8	-2.9	3103
3622.8	2377.0	2995.2	2609.4	3682.0	2480.7	2774.8	2920.6	3966.1	2527.3	-36.3	3.1	3105
608.7	383.4	499.6	421.3	620.6	390.1	433.5	483.8	650.6	365.3	-43.9	-6.4	31621
3123.7	1713.2	2485.5	2327.8	3017.2	1749.1	2315.8	2651.3	3251.1	1724.6	-47.0	-1.4	31624/7
1551.8	970.5	1353.4	1086.3	1512.7	1033.2	1185.4	1258.4	1531.5	986.4	-35.6	-4.5	31631
1535.3	906.0	1380.8	1194.5	1565.7	979.9	1263.5	1350.0	1683.6	910.2	-45.9	-7.1	3165
10699.7	9884.3	11673.3	9462.6	11128.5	10441.8	11314.4	10153.3	11474.2	9943.8	-13.3	-4.8	4
9075.5	8392.0	9968.7	8060.5	9442.8	8897.1	9660.1	8654.6	9764.7	8495.5	-13.0	-4.5	43
823.7	785.2	788.9	816.7	831.7	790.9	853.6	852.1	894.9	806.4	-9.9	2.0	431
494.2	349.1	356.0	328.3	480.8	316.6	339.3	331.7	439.3	307.8	-29.9	-2.8	432
995.1	656.0	641.8	633.5	991.1	683.9	631.0	665.2	986.3	673.5	-31.7	-1.5	434
4742.6	5247.9	6647.2	4837.1	5129.2	5708.6	6305.6	5322.8	6486.4	5451.3	-0.6	-4.5	438
												433, 435-437, 439
2019.9	1353.8	1534.8	1444.8	2010.1	1397.1	1530.6	1482.8	1957.9	1256.5	-35.8	-10.1	
3381.3	3158.4	3325.0	3340.1	3477.9	3230.7	3420.0	3424.4	3543.7	3286.0	-7.3	1.7	7
1843.8	1712.1	1811.8	1830.3	1902.6	1743.2	1872.1	1853.4	1916.9	1748.2	-8.8	0.3	73
259.4	230.0	262.9	236.8	252.0	233.5	260.2	246.0	255.4	230.6	-9.7	-1.2	731
1377.7	1314.9	1359.0	1393.1	1438.2	1341.4	1421.7	1401.6	1450.9	1347.1	-7.2	0.4	7351
192.7	154.1	176.1	186.4	197.9	154.9	176.0	191.8	196.0	157.0	-19.9	1.4	7391
1247.6	1174.6	1227.9	1222.7	1280.1	1211.0	1255.3	1274.0	1321.8	1254.2	-5.1	3.6	74
1009.3	950.9	993.1	989.1	1035.9	980.1	1016.5	1030.9	1070.2	1015.7	-5.1	3.6	7419

2 UMSATZ DES
2.2 NACH GEWERBE

NR. DER SYSTE- MATIK 1)	GEWERBEGLIEDERUNG	1983	1984	VERAEND. 1984 GEGEN 1983	1983	1984	1984	VERAENDERUNG	
					2.HJ	1.HJ	2.HJ	1984 GEGEN 1.HJ	1984 GEGEN 1983
		MILL. DM	%		MILL. DM	%			
1-7	HANDWERK INSGESAMT	323586.0	329139.3	1.7	170927.0	150506.1	178633.2	18.7	4.5
1	BAU- UND AUSBAUGEWERBE	90314.6	90651.6	0.4	51411.1	36837.2	53814.4	46.1	4.7
	DARUNTER:								
101, 102	MAURER, BETON-, STAHLBETON- UND STRASSEN- BAUER 2)	55324.4	54002.8	-2.4	31929.1	21726.3	32276.5	48.6	1.1
105	ZIMMERER 2)	4579.7	4795.9	4.7	2652.4	1942.0	2853.9	47.0	7.6
106	DACHDECKER 2)	5778.0	6086.2	5.3	3301.2	2305.5	3780.7	64.0	14.5
109	FLIESEN-, PLATTEN- UND MOSAIKLEGER	3770.1	3950.1	4.8	2067.8	1666.4	2283.7	37.0	10.4
110	BETONSTEIN- UND TERRAZZOHERSTELLER	909.9	938.3	3.1	506.4	408.9	529.4	29.5	4.5
113	STEINMETZEN UND STEINBILDHAUER	1632.4	1695.9	3.9	844.8	758.1	937.8	23.7	11.0
114	STUKKATEURE 2)	3308.7	3522.1	6.4	1777.1	1476.5	2046.6	38.7	15.2
115	MALER UND LACKIERER	10294.5	10751.3	4.4	5731.6	4456.4	6294.9	41.3	9.8
2	METALLGEWERBE	126022.0	130073.5	3.2	64238.7	61739.0	68334.5	10.7	6.4
	DARUNTER:								
201	SCHMIEDE	1590.1	1585.2	-0.3	833.1	717.0	868.2	21.1	4.2
202	SCHLOSSER	11894.3	11830.4	2.0	6152.3	5284.5	6565.9	24.7	6.7
204	MASCHINENBAUER (MUEHLENBAUER)	6912.4	7289.3	5.5	3554.8	3555.4	3733.9	5.0	5.0
207, 207A	MECHANIKER (NAEHMASCHINEN-, ZWEIRADMECH.), KAEFTANLAGENBAUER	1862.1	1908.8	2.5	938.9	933.9	974.9	4.4	3.8
209	KRAFTFAHRZEUGMECHANIKER	44396.5	46275.3	4.2	20885.3	24186.1	22089.2	-8.7	5.8
211	LANDMASCHINENMECHANIKER	5056.1	5186.9	2.6	2478.8	2403.9	2783.0	15.8	12.3
214, 215	KLEMPNER, GAS- UND WASSERINSTALLATEURE	10043.3	10319.6	2.8	5569.1	4318.8	6000.8	38.9	7.8
216	ZENTRALHEIZUNGS- UND LUEFTUNGSBAUER	11182.1	11562.8	3.4	6113.2	4873.2	6689.6	37.3	9.4
218	ELEKTROINSTALLATEURE	13571.4	13941.5	2.7	7329.6	6081.1	7860.4	29.3	7.2
222	RADIO- UND FERNSEHTECHNIKER	3934.0	3893.3	-1.0	2149.8	1776.6	2116.7	19.1	-1.5
223	UHRMACHER	1717.0	1688.0	-1.7	1019.2	700.2	987.8	41.1	-3.1
3	HOLZGEWERBE	21167.9	21076.3	-0.4	10965.3	9677.0	11399.3	17.8	4.0
	DARUNTER:								
301	TISCHLER	17713.4	17619.8	-0.5	9167.5	8103.5	9516.3	17.4	3.8
4	BEKLEIDUNGS-, TEXTIL- UND LEDERGEWERBE	7208.4	7216.5	0.1	3712.2	3408.4	3808.1	11.7	2.6
	DARUNTER:								
401, 402	HERRENSCHNEIDER, DAMENSCHNEIDER	800.6	824.1	2.9	412.1	392.4	431.7	10.0	4.8
413	SCHUHMACHER	1222.9	1175.9	-3.8	614.7	562.1	613.8	9.2	-0.1
418	RAUMAUSSTATTER	2683.8	2712.9	1.1	1398.5	1272.6	1440.3	13.2	3.0
5	NAHRUNGSMITTELGEWERBE	52277.2	52342.4	0.1	26809.4	25583.5	26758.9	4.6	-0.2
	DARUNTER:								
501	BAECKER	15466.4	15923.2	2.9	7941.1	7798.1	8125.1	4.2	2.3
502	KONDIOTOREN	2264.0	2330.5	3.4	1161.7	1134.4	1196.1	5.4	3.0
503	FLEISCHER	31025.3	30839.2	-1.6	15889.2	14922.6	15616.6	4.7	-1.7
6	GEWERBE FUER GESUNDHEITS- UND KOERPERPFLEGE SOWIE REINIGUNGSGEWERBE	17848.1	18584.7	4.1	9145.2	9140.2	9444.5	3.3	3.3
	DARUNTER:								
601	AUGENOPTIKER	2513.0	2665.8	6.1	1330.5	1307.5	1358.3	3.9	2.1
606	ZAHNTECHNIKER	3220.8	3489.8	8.4	1621.0	1724.5	1765.3	2.4	8.9
607	FRISEURE	5559.6	5666.5	1.9	2858.6	2793.9	2872.6	2.8	0.5
608, 610	TEXTILREINIGER	1013.7	1028.5	1.5	504.3	511.4	517.1	1.1	2.5
611	GEBAEUDEREINIGER	4013.1	4139.1	3.1	2047.2	2021.1	2118.0	4.8	3.5
7	GLAS-, PAPIER-, KERAMISCHE UND SONSTIGE GEW.	8747.9	9194.4	5.1	4645.3	4120.9	5073.5	23.1	9.2
	DARUNTER:								
701	GLASER	2302.3	2340.2	1.6	1237.7	991.6	1348.6	36.0	9.0
707	FOTOGRAFEN	1007.3	1016.9	1.0	543.4	464.9	552.0	18.7	1.6
709	BUCHDRUCKER, SCHRIFTSETZER, DRUCKER	2081.5	2310.6	11.0	1085.0	1079.4	1231.2	14.1	13.5

*) OHNE DEN UMSATZ DER HANDWERKLICHEN NEBENBETRIEBE, OHNE UMSATZSTEUER.

1) NACH DEM VERZEICHNIS DER GEWERBE, DIE ALS HANDWERK BETRIEBEN WERDEN KOENNEN (ANLAGE A DER HANDWERKSORDNUNG VOM 28.12.1965 IN DER FASSUNG VOM 1.8.1978).

2) DIE ANGABEN FUER DIE POSITIONEN WERDEN DER MONATLICHEN BERICHTERSTATTUNG IM BAUHAUPTGEWERBE IN DER GLIEDERUNG NACH WIRTSCHAFTSZWEIGEN ENTNOMMEN UND NACH GEWERBEZWEIGEN UMGESCHLUESSELT. HIERAUS ERGEBEN SICH ABWEICHUNGEN ZUR HANDWERKS-
ZAEHLUNG 1977.

HANDWERKS *)

ZWEIGEN

1982 4.VJ	1983 1.VJ	1983 2.VJ	1983 3.VJ	1983 4.VJ	1984 1.VJ	1984 2.VJ	1984 3.VJ	1984 4.VJ	1985 1.VJ	VERÄNDERUNG		NR. DER SYSTE- MATIK 1)
										1. VJ 1985 GEGEN 4. VJ 1984	1. VJ 1985 GEGEN 1. VJ 1984	
MILL. DM										%		
92328.7	66820.6	85838.4	77455.7	93471.3	69655.7	80850.4	82187.0	96446.2	66134.9	-31.4	-5.1	1-7
28684.8	14468.2	24435.3	23191.2	28219.9	15044.4	21792.8	24452.8	29361.6	12417.1	-57.7	-17.5	1
17648.5	8414.0	14981.3	14568.5	17360.6	8709.3	13017.0	14799.3	17477.2	6708.6	-61.6	-23.0	101, 102
1423.5	723.8	1203.5	1136.8	1515.6	837.5	1104.5	1292.5	1561.4	662.9	-57.5	-20.8	107
1916.4	955.1	1521.7	1464.4	1836.8	941.1	1364.4	1634.3	2146.4	742.3	-65.4	-21.1	108
1172.3	672.6	1029.7	879.8	1188.0	725.9	940.5	1012.7	1271.0	690.9	-45.6	-4.8	106
252.9	140.6	262.9	280.4	266.0	152.5	266.4	264.0	265.4	109.2	-58.9	-28.4	109
480.3	257.6	530.0	374.6	470.2	247.8	510.3	431.1	506.7	208.2	-58.9	-16.0	110
1094.6	586.1	945.5	806.4	970.7	603.1	872.4	919.2	1127.4	541.3	-52.0	-10.2	113
3309.1	1895.3	2667.6	2514.4	3217.2	1948.9	2507.5	2843.7	3451.2	1920.8	-44.3	-1.4	115
33881.8	27508.2	34275.1	28731.3	35507.4	29452.1	32286.9	31207.1	37127.4	28793.3	-22.4	-2.2	2
487.0	330.9	426.1	371.0	462.1	349.7	367.3	384.3	483.9	328.8	-32.1	-6.0	201
3327.7	2339.8	3102.2	2659.4	3492.9	2475.3	2789.2	2920.9	3648.0	2489.2	-31.7	0.6	202
1754.1	1616.5	1741.1	1595.8	1959.0	1742.7	1812.7	1713.1	2020.8	1742.2	-13.8	-0.0	204
449.0	392.6	530.6	478.1	460.8	409.8	524.1	504.6	470.3	404.3	-14.0	-1.3	207, 207A
9703.5	10524.4	12986.8	10209.9	10675.4	11583.2	12602.9	10916.8	11172.4	11037.0	-1.2	-4.7	209
1369.4	1033.4	1543.9	1160.4	1318.4	1081.3	1322.6	1317.5	1465.5	1104.6	-24.6	2.2	211
3312.0	1872.1	2602.1	2274.0	3295.1	1963.6	2355.2	2563.7	3437.1	1960.3	-43.0	-0.2	214, 215
3480.6	2246.2	2822.7	2560.2	3553.0	2374.2	2499.0	2847.5	3842.1	2312.1	-39.8	-2.6	216
4224.7	2790.5	3451.3	3034.7	4294.9	2889.2	3191.9	3347.6	4512.8	2942.2	-34.8	1.8	218
1322.1	928.3	855.9	801.4	1348.4	947.8	828.8	835.6	1281.1	917.3	-28.4	-3.2	222
641.4	346.0	351.8	359.6	659.6	336.7	363.5	357.1	630.7	336.0	-46.7	-0.2	223
6380.4	4475.9	5726.7	4631.6	6333.7	4534.2	5142.8	5094.4	6304.9	4382.5	-30.5	-3.3	3
5335.1	3756.5	4789.4	3877.3	5290.2	3804.1	4299.4	4259.6	5256.7	3668.5	-30.2	-3.6	301
2132.2	1638.4	1857.8	1603.2	2109.0	1599.0	1809.4	1700.8	2107.3	1553.5	-26.3	-2.8	4
229.8	193.6	194.9	182.7	229.4	191.4	201.0	192.6	239.1	191.6	-19.9	0.1	401, 402
359.7	284.7	323.5	274.1	340.6	250.3	311.8	274.3	339.5	253.6	-25.3	1.3	413
801.0	591.3	694.0	590.7	807.8	603.2	669.4	643.3	797.0	568.6	-28.7	-5.7	418
14099.4	12575.3	12892.5	12895.8	13913.6	12588.4	12995.1	12926.4	13832.5	12473.9	-9.8	-0.9	5
4023.1	3720.2	3807.1	3820.9	4120.2	3835.9	3962.2	3947.4	4177.7	3932.0	-5.9	2.5	501
596.0	543.9	548.4	529.6	632.1	547.4	587.0	565.9	630.2	569.3	-9.7	4.0	502
8521.6	7470.8	7665.3	7668.3	8220.9	7358.7	7563.9	7832.6	8084.0	7132.7	-11.8	-3.1	503
4597.4	4262.5	4440.4	4363.7	4781.5	4462.4	4677.8	4521.0	4923.5	4497.6	-8.7	0.8	6
679.6	578.7	603.8	619.5	711.0	643.6	663.9	636.1	722.2	617.9	-14.4	-4.0	601
847.7	777.7	822.1	721.1	899.9	836.0	888.5	790.1	975.2	851.4	-12.7	1.8	606
1389.5	1335.6	1368.4	1405.8	1452.8	1362.0	1431.9	1412.3	1460.3	1368.5	-6.3	0.5	607
267.3	239.2	270.2	243.6	260.7	243.4	268.0	253.3	263.8	240.4	-8.9	-1.2	608, 610
1019.8	966.9	999.0	1000.0	1047.2	995.6	1025.5	1039.7	1078.3	1032.3	-4.3	3.7	611
2552.6	1892.0	2210.6	2038.9	2606.4	1975.2	2145.7	2284.5	2789.0	2016.9	-27.7	2.1	7
732.7	465.6	599.0	504.8	732.9	471.6	520.0	578.0	770.6	461.2	-40.2	-2.2	701
279.0	216.8	247.1	264.3	279.1	216.8	248.1	271.0	281.0	220.4	-21.6	1.7	707
562.9	480.0	516.5	486.5	598.5	526.6	552.8	559.3	671.9	558.2	-16.9	6.0	709

3 BESCHAEFTIGTE DES HANDWERKS

3.1 NACH WIRTSCHAFTS
30.9.1976

NR. DER SYSTE- MATIK 1)	WIRTSCHAFTSGLIEDERUNG	1983	1984	VERAEND. IN % 1984 GEGEN 1983	1983 2.HJ	1984 1.HJ	1984 2.HJ	VERAENDERUNG IN %	
								2.HJ 1984 GEGEN 1.HJ 1984	2.HJ 1984 GEGEN 2.HJ 1983
0-7	HANDWERK INSGESAMT	99.5	99.7	0.2	100.9	98.8	100.6	1.8	-0.3
2	VERARBEITENDES GEWERBE	96.1	96.0	-0.2	96.7	95.6	96.4	0.8	-0.3
22	DARUNTER: GEWINNUNG U. VERARBEITUNG VON STEINEN UND ERDEN, FEINKERAMIK, GLAS	78.0	77.6	-0.4	80.1	75.9	79.3	4.5	-1.0
222	UND ZWAR: VERARB.V.STEINEN U.ERDEN (O.GROBK. SCHLEIFM.)	78.6	78.1	-0.7	80.7	76.5	79.6	4.1	-1.3
23	METALLERZEUGUNG U. -BEARBEITUNG	96.1	96.3	0.1	97.3	95.5	97.0	1.7	-0.2
2391	DARUNTER: SCHLOSSEREI, SCHMIEDEREI U.AE., ANG	99.1	99.8	0.8	100.4	98.9	100.8	2.0	0.4
2395	REPARATURWERKSTAETTEN FUER LANDMASCHINEN	86.8	84.6	-2.5	87.2	84.5	84.8	0.4	-2.8
24	STAHL-, MASCHINEN- U. FAHRZEUGBAU, H.V. ADV-EINR. DARUNTER:	96.3	95.8	-0.6	96.9	95.7	95.8	0.2	-1.0
240	H.V. STAHL- U. L. METALLKONSTRUKT., WEICHENBAU	98.2	97.6	-0.6	98.8	97.2	98.0	0.8	-0.8
242	MASCHINENBAU	102.0	103.2	1.1	102.8	103.3	103.1	-0.3	0.3
2491	REP.V.KRAFTFAHRZEUG, FAHRRAD, LACKIERUNG 2)	93.6	92.3	-1.3	94.1	92.2	92.4	0.3	-1.7
25	ELEKTROTECHNIK, FEINMECHANIK, H.V. EBM-WAREN USW. DARUNTER:	100.1	100.3	0.3	100.4	99.6	101.0	1.5	0.7
250	ELEKTROTECHNIK	84.7	85.4	0.9	86.0	84.9	86.0	1.3	-0.1
252	FEINMECHANIK, OPTIK	113.2	114.3	0.9	113.2	113.1	115.4	2.0	2.0
259	REPARATUR V. GEBRAUCHSGUETERN D. UNTER-ABT. 25	92.4	89.5	-3.1	92.0	89.7	89.2	-0.6	-3.0
26	HOLZ-, PAPIER- UND DRUCKGEWERBE	94.6	93.5	-1.2	95.0	93.6	93.5	-0.1	-1.6
2611	DARUNTER: H.V. BAUELEMENTEN A. HOLZ (O. FERTIGTEILBAUTEN)	98.7	98.9	0.2	100.1	98.7	99.2	0.5	-0.9
2613/4	H.V. HOLZMOEBELN U. SONSTIGEN HOLZWAREN	92.2	89.6	-2.8	92.0	90.0	89.3	-0.8	-3.0
2681	DRUCKEREI	96.9	98.3	1.5	96.8	97.6	99.0	1.4	2.3
27	LEDER-, TEXTIL- UND BEKLEIDUNGSGEWERBE	72.5	68.9	-4.9	71.2	69.4	68.5	-1.3	-3.8
276	DARUNTER: BEKLEIDUNGSGEWERBE	72.5	70.4	-3.0	72.0	70.8	69.9	-1.2	-2.9
279	REP.V.SCHUHEN, GEBRAUCHSGUETERN A. LEDER U.AE.	71.8	63.7	-11.3	67.9	64.1	63.2	-1.5	-6.9
28/9	ERNAERHUNGSGEWERBE, TABAKVERARBEITUNG	102.1	103.2	1.1	102.9	102.6	103.9	1.2	0.9
284	DARUNTER: H.V. BACKWAREN	105.6	108.0	2.2	106.7	107.0	108.9	1.8	2.1
2914	FLEISCHVERARBEITUNG (OH. TALGSCHMELZEN U.AE.)	98.0	97.7	-0.3	98.5	97.5	97.9	0.4	-0.6
3	BAUGEWERBE	94.3	94.4	0.1	96.6	93.1	95.7	2.8	-0.9
30	BAUHAUPTGEWERBE 3)	93.3	92.7	-0.6	96.1	91.5	93.8	2.6	-2.3
31	AUSBAUGEWERBE	95.6	96.5	1.0	97.2	95.1	97.9	3.0	0.7
3101	DARUNTER: KLEMPNEREI, GAS- U. WASSERINSTALLATION	88.1	88.0	-0.1	88.9	87.0	89.0	2.3	0.1
3103	INST.V.HEIZUNGS-, KLIMA- U. GESUNDH. TECHN. ANL.	107.6	108.4	0.7	109.4	107.6	109.1	1.3	-0.3
3105	ELEKTROINSTALLATION	97.4	98.7	1.4	98.5	97.7	99.8	2.1	1.2
31621	GLASERGEWERBE	108.9	110.8	1.7	109.6	109.9	111.7	1.6	1.9
31624/7	MALER- U. LACKIERERGEWERBE, TAPETENKLEBEREI	90.6	91.6	1.2	93.4	88.9	94.3	6.1	1.0
31631	BAUTISCHLEREI	91.7	92.5	0.9	92.3	91.9	93.1	1.3	0.9
3165	FUSSBODEN-, FLIESEN- U. PLATTENLEGEREI	88.6	89.9	1.4	90.9	88.3	91.5	3.7	0.7
4	HANDEL	106.2	104.7	-1.4	106.1	104.7	104.7	-0.0	-1.4
43	DARUNTER: EINZELHANDEL (EH)	105.5	103.9	-1.5	105.4	103.9	103.9	0.0	-1.4
431	DARUNTER: EH.M. NAHRUNGSMITTELN, GETRAENKEN, TABAKWAREN	148.4	142.4	-4.1	147.8	143.1	141.6	-1.0	-4.2
432	EH.M. TEXTILIEN, BEKLEIDG., SCHUHEN, LEDERWAREN	70.6	67.9	-3.8	69.9	68.6	67.3	-1.9	-3.7
434	EH.M. ELEKTROTECHN. ERZEUGNISSEN, MUSIKINSTR.	108.9	106.8	-2.0	109.2	107.8	105.8	-1.8	-3.1
438	EH.M. FAHRZEUGEN 2)	112.9	112.4	-0.4	112.7	111.6	113.2	1.4	0.5
433									
435-437									
439	UEBRIGER EINZELHANDEL	91.5	90.2	-1.4	91.8	90.8	89.7	-1.2	-2.3
7	Dienstleistungen v. Unternehmen u. fr. Berufen	122.3	124.2	1.6	123.5	122.7	125.7	2.5	1.8
73	DARUNTER: WAESCH., KOERPERPFLG. U. A. PERSOENL. DIENSTL. UND ZWAR:	96.6	97.3	0.7	96.3	96.9	97.8	1.0	1.6
731	WAESCHEREI, REINIGUNG	83.4	80.3	-3.8	83.1	81.1	79.4	-2.0	-4.5
7351	FRISIERGEWERBE	100.2	100.5	0.3	100.8	99.8	101.1	1.3	0.3
7391	FOTOGRAFISCHES GEWERBE	87.1	87.9	0.8	87.4	86.7	89.0	2.7	1.9
74	GEBAEUDEREINIG., ABFALLBES. U.A. HYGIEN. EINR. DARUNTER:	144.5	148.3	2.6	146.5	145.8	150.8	3.4	2.9
7419	SONST. GEBAEUDEREINIGUNG U. AE. (O. FASSADEN)	143.7	147.5	2.6	145.7	145.0	149.9	3.4	2.9

*) OHNE DIE BESCHAEFTIGTEN DER HANDWERKLICHEN NEBENBETRIEBE.

1) SYSTEMATIK DER WIRTSCHAFTSZWEIGE (WZ) REV., FASSUNG FUER DIE HANDWERKSZAEHLUNG 1977 (KURZBEZEICHNUNGEN).

2) WEGEN UMSETZUNGEN MIT DEN VORQUARTALEN NUR EINGESCHRAENKT VERGLEICHBAR.

3) FUER DAS HANDWERKLICHE BAUHAUPTGEWERBE WERDEN IM 1. BIS 3. QUARTAL DES JAHRES JEWELTS DIE VORLAEUFIGEN ANGABEN DER MONATLICHEN BERICHTERSTATTUNG IM BAUGEWERBE UEBERNOMMEN.

(MESSZAHLEN) *)

ZWEIGEN
= 100

1982 4. VJ	1983 1. VJ	1983 2. VJ	1983 3. VJ	1983 4. VJ	1984 1. VJ	1984 2. VJ	1984 3. VJ	1984 4. VJ	1985 1. VJ	VERÄNDERUNG IN %		NR. DER SYSTE- MATIK 1)
										1. VJ 1985 GEGEN 4. VJ 1984	1. VJ 1985 GEGEN 1. VJ 1984	
100.4	96.6	99.2	102.0	100.5	97.8	99.2	101.6	100.0	95.4	-4.7	-2.4	0-7
97.3	94.9	95.2	97.2	97.1	95.2	94.9	96.9	96.8	94.8	-2.1	-0.4	2
78.1	73.3	78.6	81.9	77.9	73.5	78.6	80.9	76.8	70.0	-8.9	-4.8	22
78.6	74.0	79.3	82.7	78.3	74.3	78.9	81.1	77.4	70.3	-9.2	-5.4	222
97.6	94.0	94.6	98.2	98.0	94.5	94.9	97.8	97.7	94.6	-3.1	0.2	23
100.4	96.6	97.3	101.6	101.2	97.9	98.4	101.7	101.4	98.4	-3.0	0.5	2391
88.6	85.4	86.2	87.4	87.8	83.3	83.3	85.4	85.0	82.5	-2.9	-1.0	2395
97.5	95.1	95.1	97.3	97.6	95.3	94.5	96.4	96.1	95.3	-0.9	0.0	24
100.0	96.7	97.0	99.7	98.8	96.7	96.7	98.5	98.2	94.6	-3.6	-2.2	240
102.5	101.1	100.7	102.7	104.9	103.4	101.6	103.5	103.6	103.2	-0.5	-0.2	242
95.0	92.4	92.5	94.7	94.4	91.6	91.1	93.0	92.7	92.1	-0.6	0.5	2491
102.2	99.0	98.8	101.0	100.7	99.1	99.4	101.3	102.1	101.1	-1.0	2.0	25
85.9	81.6	84.3	86.8	86.1	84.3	84.7	86.3	86.7	84.9	-2.0	0.7	250
115.1	113.3	111.2	113.9	113.5	112.9	113.2	115.7	116.9	117.3	0.3	3.9	252
97.2	91.2	91.2	92.0	92.8	88.8	88.4	89.2	90.0	86.0	-4.4	-3.2	259
96.1	93.8	93.3	95.6	95.4	93.1	92.6	93.8	93.6	90.1	-3.7	-3.2	26 -
99.3	96.2	97.6	100.9	101.1	98.0	97.6	99.8	99.5	94.2	-5.3	-3.9	2611
94.2	92.4	90.5	92.6	92.3	89.5	88.8	89.6	89.1	86.3	-3.1	-3.5	2613/4
98.7	96.6	96.1	97.0	97.0	97.8	97.8	99.1	100.0	97.8	-2.2	0.0	2681
75.9	73.5	72.1	70.5	71.4	69.1	67.8	68.6	68.7	66.7	-2.9	-3.5	27
75.3	72.7	71.1	71.9	73.2	70.5	68.9	70.2	70.5	68.1	-3.4	-3.4	276
76.9	75.3	75.3	65.4	65.4	63.7	63.7	63.2	62.6	62.1	-0.9	-2.6	279
102.2	100.7	101.5	103.4	103.5	102.5	101.9	104.5	104.5	102.5	-1.9	0.0	28/9
105.8	103.9	104.5	107.4	107.7	106.9	106.5	109.5	110.2	107.7	-2.3	0.7	284
97.9	97.0	97.9	98.7	98.5	97.4	96.5	98.6	97.9	96.5	-1.5	-1.0	2914
95.3	89.0	94.7	98.2	95.3	91.2	94.7	97.0	94.1	85.2	-9.5	-6.6	3
94.0	86.4	94.8	98.0	93.6	89.1	94.1	95.5	90.4	78.8	-12.8	-11.6	30
96.8	92.2	94.5	98.5	97.4	93.7	95.4	98.8	98.6	92.8	-5.9	-1.0	31
90.4	86.2	86.3	89.8	89.7	86.0	86.1	89.7	90.4	85.5	-5.4	-0.6	3101
108.5	104.3	106.0	110.4	110.8	106.8	106.1	109.9	110.4	106.3	-3.7	-0.5	3103
98.7	95.3	95.4	99.4	99.9	97.3	96.5	100.1	102.3	98.6	-3.6	1.4	3105
111.0	107.7	106.6	110.4	111.0	109.3	109.9	112.1	112.6	107.7	-4.4	-1.5	31621
91.6	84.4	90.8	95.6	91.6	85.9	92.3	95.7	93.6	84.9	-9.3	-1.2	31624/7
93.2	90.4	90.5	93.2	92.2	91.6	92.1	94.4	91.5	87.8	-4.1	-4.2	31631
88.5	84.0	89.1	91.8	90.9	86.3	89.6	92.3	91.8	81.8	-10.9	-5.3	3165
107.9	106.0	105.2	106.5	106.2	104.4	103.7	105.2	104.6	102.1	-2.4	-2.2	4
107.2	105.3	104.5	105.8	105.4	103.7	103.0	104.5	103.9	101.4	-2.4	-2.2	43
148.8	149.4	148.2	148.8	145.3	142.9	141.2	142.4	140.6	141.8	0.8	-0.8	431
73.4	71.5	69.2	70.1	70.1	68.7	66.8	67.3	67.8	65.4	-3.4	-4.8	432
111.4	108.3	106.7	109.8	110.4	105.3	104.1	106.7	105.7	105.2	-0.5	-2.9	434
115.1	112.6	111.8	113.2	112.7	111.3	111.2	114.1	113.6	111.6	-1.8	0.2	438
92.1	90.9	90.9	92.1	92.3	90.3	90.3	89.7	89.1	83.9	-5.8	-7.0	433, 435-437, 439
121.5	120.4	121.7	124.7	123.0	122.3	123.0	127.2	125.3	125.7	0.3	2.8	7
98.2	96.8	96.1	95.6	97.8	96.9	95.9	99.0	97.4	95.5	-2.0	-1.5	73
84.9	83.2	83.6	83.6	81.9	81.3	79.9	79.9	78.0	77.0	-1.3	-5.3	731
100.8	99.4	98.6	101.9	100.8	99.9	98.7	102.4	100.9	98.8	-2.0	-1.1	7351
87.9	86.9	86.0	87.9	87.9	86.0	86.9	90.7	87.9	86.0	-2.1	0.0	7391
142.3	141.5	144.6	148.0	145.6	145.0	147.5	152.6	150.5	152.8	1.6	5.4	74
141.5	140.7	143.8	147.2	144.8	144.2	146.8	151.7	149.6	152.0	1.6	5.4	7419

3 BESCHAEFTIGTE DES HANDWERKS

3.2 NACH GEWERBE
30.9.1976

NR. DER SYSTE- MATIK 1)	GEWERBEGLIEDERUNG	1983	1984	VERAEND. IN %	1983 2.HJ	1984 1.HJ	1984 2.HJ	VERAENDERUNG IN %	
				1984 GEGEN 1983				2.HJ 1984 GEGEN 1.HJ 1984	2.HJ 1984 GEGEN 2.HJ 1983
1-7	HANDWERK INSGESAMT	99.5	99.7	0.2	100.9	98.8	100.6	1.8	-0.3
1	BAU- UND AUSBAUGEWERBE	92.7	92.5	-0.3	95.5	91.0	93.9	3.1	-1.7
	DARUNTER:								
101, 102	MAURER, BETON-, STAHLBETONBAUER UND								
107	STRASSENBAUER 2)	92.0	90.6	-1.6	95.0	89.8	91.4	1.7	-3.8
105	ZIMMERER 2)	86.0	88.5	2.9	89.6	86.7	90.4	4.3	0.9
106	DACHDECKER 2)	108.7	108.3	-0.4	111.0	106.3	110.3	3.8	-0.6
109	FLIESEN-, PLATTEN- UND MOSAIKLEGER	89.2	90.0	0.9	91.5	88.1	91.9	4.2	0.4
110	BETONSTEIN- UND TERRAZZOHERSTELLER	67.5	67.0	-0.8	68.7	66.0	68.1	3.2	-0.9
113	STEINMETZEN UND STEINBILDHAUER	90.7	90.6	-0.1	93.4	88.5	92.7	4.7	-0.7
114	STUKKATEURE 2)	98.1	101.7	3.6	101.0	99.4	104.0	4.6	3.0
115	MALER UND LACKIERER	91.7	92.7	1.1	94.3	90.2	95.2	5.6	1.0
2	METALLGEWERBE	97.7	97.7	0.0	98.5	97.1	98.3	1.2	-0.2
	DARUNTER:								
201	SCHMIEDE	82.9	78.9	-4.8	82.6	78.5	79.3	1.0	-4.0
202	SCHLOSSER	99.0	99.5	0.5	100.3	98.8	100.3	1.5	-0.0
204	MASCHINENBAUER (MUEHLENBAUER)	109.3	108.7	-0.5	109.3	108.9	108.4	-0.4	-0.8
207, 207A	MECHANIKER (NAEHMASCHINEN-, ZWEIRADMECH.),								
	KAELTEANLAGENBAUER	96.5	95.8	-0.7	96.4	95.1	96.6	1.6	0.1
209	KRAFTFAHRZEUGMECHANIKER	100.4	100.1	-0.4	100.8	99.5	100.6	1.1	-0.2
211	LANDMASCHINENMECHANIKER	91.2	89.6	-1.7	92.0	89.6	89.6	0.0	-2.6
214, 215	KLEMPNER, GAS- UND WASSERINSTALLATEURE	86.2	86.4	0.2	87.1	85.4	87.4	2.3	0.3
216	ZENTRALHEIZUNGS- UND LUEFTUNGSBAUER	113.4	114.6	1.0	115.2	113.7	115.4	1.5	0.2
218	ELEKTROINSTALLATEURE	94.0	94.9	0.9	95.2	94.1	95.6	1.6	0.4
222	RADIO- UND FERNSEHTECHNIKER	103.1	102.7	-0.4	103.3	103.3	102.2	-1.1	-1.1
223	UHRMACHER	88.5	86.7	-2.1	88.7	87.0	86.4	-0.6	-2.6
3	HOLZGEWERBE	97.0	96.5	-0.6	97.6	96.3	96.6	0.2	-1.0
	DARUNTER:								
301	TISCHLER	96.5	95.9	-0.6	97.1	95.8	96.0	0.2	-1.1
4	BEKLEIDUNGS-, TEXTIL- UND LEDERGEWERBE	73.9	71.4	-3.4	73.0	71.7	71.1	-0.9	-2.7
	DARUNTER:								
401, 402	HERRENSCHNEIDER, DAMENSCHNEIDER	63.4	61.9	-2.4	63.0	61.8	62.0	0.3	-1.5
413	SCHUHMACHER	71.7	66.1	-7.7	69.0	66.4	65.8	-0.9	-4.7
418	RAUMAUSSATTER	85.9	84.7	-1.4	86.0	85.3	84.0	-1.6	-2.3
5	NAHRUNGSMITTELGEWERBE	104.4	105.2	0.8	105.2	104.7	105.8	1.1	0.6
	DARUNTER:								
501	BAECKER	107.8	110.3	2.3	108.9	109.3	111.2	1.7	2.1
502	KONDITIONEN	104.7	106.3	1.5	105.9	105.5	107.2	1.6	1.3
503	FLEISCHER	101.0	100.1	-0.9	101.4	100.0	100.3	0.3	-1.1
6	GEWERBE FUER GESUNDHEITS- UND KOERPERPFLEGE SOWIE REINIGUNGSGEWERBE	121.5	123.1	1.4	122.6	121.7	124.5	2.3	1.6
	DARUNTER:								
601	AUGENOPTIKER	104.5	105.6	1.1	105.2	105.6	105.7	0.1	0.4
606	ZAHNTECHNIKER	117.8	117.2	-0.5	117.3	116.1	118.3	1.9	0.9
607	FRISEURE	100.5	100.7	0.2	101.0	100.1	101.3	1.2	0.2
608, 610	TEXTILREINIGER	84.1	80.9	-3.8	83.8	81.8	79.9	-2.3	-4.6
611	GEBAEUDEREINIGER	144.3	148.0	2.6	146.3	145.5	150.4	3.4	2.8
7	GLAS-, PAPIER-, KERAMISCHE UND SONSTIGE GEW.	98.1	98.8	0.8	98.0	98.1	99.5	1.4	1.5
	DARUNTER:								
701	GLASER	105.1	106.1	1.0	105.4	105.5	106.7	1.1	1.2
707	FOTOGRAFEN	87.7	87.3	-0.4	87.6	86.5	88.1	1.9	0.6
709	BUCHDRUCKER, SCHRIFTSETZER, DRUCKER	98.2	99.8	1.6	97.9	99.2	100.5	1.3	2.6

*) OHNE DIE BESCHAEFTIGTEN DER HANDWERKLICHEN NEBENBETRIEBE.

1) NACH DEM VERZEICHNIS DER GEWERBE, DIE ALS HANDWERK BETRIEBEN WERDEN KOENNEN (ANLAGE A DER HANDWERKSORDNUNG VOM 26.12.1965 IN DER FASSUNG VOM 1.8.1978).

2) DIE ANGABEN FUER DIE POSITIONEN WERDEN DER MONATLICHEN BERICHTERSTATTUNG IM BAUHAUPTGEWERBE IN DER GLIEDERUNG NACH WIRTSCHAFTSZWEIGEN ENTNOMMEN UND NACH GEWERBEZWEIGEN UMGESCHLUESSELT. HIERAUS ERGEBEN SICH ABWEICHUNGEN ZUR HANDWERKS-ZAEHLUNG 1977.

(MESSZAHLEN) =)

ZWEIGEN
= 100

1982 4. VJ	1983 1. VJ	1983 2. VJ	1983 3. VJ	1983 4. VJ	1984 1. VJ	1984 2. VJ	1984 3. VJ	1984 4. VJ	1985 1. VJ	VERÄNDERUNG IN %		NR. DER SYSTE- MATIK 1)
										1. VJ 1985 GEGEN 4. VJ 1984	1. VJ 1985 GEGEN 1. VJ 1984	
100.4	96.6	99.2	102.0	100.5	97.8	99.2	101.6	100.0	95.4	-4.7	-2.4	1-7
93.4	86.2	94.0	97.3	93.2	88.6	93.7	95.4	91.1	80.2	-11.9	-9.5	1
92.6	84.8	94.2	96.8	92.0	87.4	92.6	92.9	87.0	75.2	-13.5	-13.9	101, 102
88.5	77.9	85.2	91.4	90.5	83.9	88.4	93.1	86.9	77.6	-10.6	-7.5	107
109.5	103.7	109.0	113.3	108.6	104.5	107.6	112.5	108.8	102.7	-5.6	-1.7	105
89.0	84.6	89.5	92.8	91.1	85.7	90.0	92.8	92.1	81.5	-11.4	-4.9	106
69.7	63.9	68.1	69.7	67.2	64.7	67.2	68.9	67.2	58.0	-13.8	-10.4	109
89.1	85.9	91.1	95.8	90.6	85.9	91.7	94.8	89.6	83.9	-6.4	-2.4	110
99.0	91.6	99.0	102.9	99.2	98.5	101.5	106.5	101.5	90.4	-11.0	-8.3	113
92.6	85.9	91.9	96.4	92.6	87.4	93.3	96.6	94.5	86.1	-8.9	-1.5	114
												115
99.3	96.0	96.2	99.2	99.3	96.5	96.2	98.9	99.3	96.6	-2.7	0.1	2
87.7	81.9	81.1	83.3	82.8	77.1	77.1	80.2	79.7	77.1	-3.3	0.0	201
99.7	96.9	97.4	101.5	101.0	97.9	98.3	101.0	100.8	97.7	-3.0	-0.2	202
111.0	108.7	108.3	109.7	109.5	109.5	107.2	109.1	108.3	109.3	0.9	-0.2	204
98.9	95.6	96.2	96.7	96.2	94.5	95.1	97.8	95.6	93.4	-2.3	-1.2	207, 207A
101.8	99.6	99.4	101.4	101.1	98.9	99.2	101.1	100.9	99.8	-1.1	0.9	209
92.2	89.6	90.3	92.6	92.6	89.0	88.0	90.3	90.0	87.7	-2.5	-1.5	211
88.9	84.2	84.4	88.0	88.0	84.5	84.6	88.0	88.8	84.5	-4.8	0.1	214, 215
114.2	110.3	111.7	116.3	116.7	113.0	112.1	116.4	116.9	112.4	-3.8	-0.6	216
95.4	91.9	92.2	96.0	96.7	93.6	92.7	96.0	97.9	94.3	-3.6	0.7	218
105.7	102.4	101.4	103.4	105.1	103.4	101.4	102.4	102.7	100.3	-2.3	-2.9	222
90.3	87.6	87.6	89.2	88.7	86.6	86.0	86.6	86.6	84.4	-2.5	-2.5	223
98.7	95.7	95.6	98.3	98.0	95.9	95.6	97.2	96.3	92.7	-3.8	-3.3	3
98.1	95.2	95.1	97.9	97.4	95.3	95.1	96.6	95.8	92.1	-3.9	-3.4	301
75.7	74.7	74.0	72.6	72.9	71.5	70.9	71.1	71.2	70.1	-1.5	-1.9	4
65.0	63.9	62.5	63.3	62.8	61.7	61.1	62.2	62.5	61.4	-1.8	-0.5	401, 402
75.7	73.9	73.6	67.5	67.5	66.1	66.1	65.7	65.7	64.3	-2.2	-2.7	413
86.3	85.8	85.5	85.8	86.8	85.2	84.1	83.8	84.1	83.3	-1.0	-2.3	418
104.6	103.2	103.8	105.6	105.6	104.6	103.9	106.4	106.4	104.7	-1.6	0.1	5
107.7	106.1	106.6	109.5	109.9	109.3	108.7	111.7	112.7	110.7	-1.8	1.3	501
104.8	102.9	103.7	106.6	106.4	104.8	105.9	108.0	106.9	104.5	-2.2	-0.3	502
101.4	100.2	101.0	101.7	101.2	99.9	98.9	101.0	100.1	98.9	-1.3	-1.0	503
121.0	119.9	120.7	123.7	122.2	121.4	121.9	125.9	124.4	124.7	0.2	2.8	6
103.6	104.0	103.1	105.8	106.3	105.4	105.4	105.8	105.8	107.1	1.3	1.7	601
121.2	118.3	115.3	118.0	117.7	115.6	115.3	118.8	120.4	119.6	-0.7	3.4	606
101.1	99.8	98.9	102.1	101.0	100.2	99.0	102.5	101.0	99.1	-2.0	-1.1	607
85.6	83.9	84.3	83.9	83.0	82.0	80.3	80.3	78.7	77.7	-1.3	-5.2	608, 610
142.0	141.3	144.3	147.6	145.4	144.7	147.3	152.2	150.1	152.6	1.7	5.4	611
100.4	97.7	96.6	98.6	98.3	98.0	98.1	100.3	99.1	96.7	-2.4	-1.3	7
107.7	104.1	103.2	106.3	105.9	105.4	105.4	107.2	106.8	103.6	-3.0	-1.7	701
89.8	87.6	86.1	88.3	87.6	86.1	86.1	89.8	86.9	84.7	-2.5	-1.7	707
100.5	98.2	97.2	98.2	98.2	99.5	99.5	100.9	100.5	98.6	-1.8	-0.9	709

NR. DER SYSTE- MATIK 1)	WIRTSCHAFTSGLIEDERUNG	1983	1984	VERÄND. IN % 1984 GEGEN 1983	1983 2.HJ	1984 1.HJ	1984 2.HJ	VERÄNDERUNG IN %	
								2.HJ 1984 GEGEN 1.HJ 1984	2.HJ 1984 GEGEN 2.HJ 1983
0-7	HANDWERK INSGESAMT	136.1	138.4	1.7	143.8	126.6	150.2	18.7	4.5
2	VERARBEITENDES GEWERBE	131.0	133.4	1.9	134.0	128.6	138.3	7.6	3.2
22	DARUNTER: GEWINNUNG U. VERARBEITUNG VON STEINEN UND ERDEN, FEINKERAMIK, GLAS UND ZWAR:	117.8	122.3	3.8	125.3	107.4	137.2	27.8	9.5
222	VERARB.V.STEINEN U.ERDEN (O.GROBK. SCHLEIFM.)	118.3	122.4	3.5	125.7	107.7	137.1	27.3	9.1
23	METALLERZEUGUNG U. -BEARBEITUNG	141.8	143.5	1.2	146.5	127.1	159.8	25.7	9.1
2391	DARUNTER: SCHLOSSEREI, SCHMIEDEREI U.AE., ANG	157.1	162.1	3.1	164.9	143.6	180.6	25.8	9.5
2395	REPARATURWERKSTÄTTEN FUER LANDMASCHINEN	113.7	108.9	-4.2	112.3	96.7	121.1	25.2	7.9
24	STAHL-, MASCHINEN- U. FAHRZEUGBAU, H.V. ADV-EINR.	143.3	148.1	3.3	143.1	147.8	148.3	0.4	3.7
240	DARUNTER: H.V. STAHL- U. L. METALLKONSTRUKT., WEICHENBAU	141.0	142.6	1.1	152.8	125.4	159.8	27.4	4.5
242	MASCHINENBAU	150.6	160.6	6.6	154.5	157.5	163.6	3.9	5.9
2491	REP.V.KRAFTFAHRZEUG., FAHRRAD., LACKIERUNG 2)	141.1	144.7	2.5	137.8	147.7	141.6	-4.1	2.8
25	ELEKTROTECHNIK, FEINMECHANIK, H.V. EDM-WAREN USW.	138.8	146.0	5.2	145.4	139.1	152.8	9.8	5.1
250	DARUNTER: ELEKTROTECHNIK	132.7	137.5	3.7	141.3	128.6	146.5	14.0	3.7
252	FEINMECHANIK, OPTIK	145.1	157.9	8.9	148.5	154.1	161.8	4.9	8.9
259	REPARATUR V. GEBRAUCHSGÜTERN D. UNTER-ABT. 25	130.8	124.5	-4.8	142.9	113.5	135.6	19.4	-5.2
26	HOLZ-, PAPIER- UND DRUCKGEWERBE	135.0	136.4	1.0	138.8	126.8	146.0	15.1	5.2
2611	DARUNTER: H.V. BAUELEMENTEN A. HOLZ (O. FERTIGTEILBAUTEN)	139.4	141.0	1.1	147.0	123.4	158.5	28.4	7.8
2613/4	H.V. HOLZMOBELN U. SONSTIGEN HOLZWAREN	128.6	126.1	-1.9	129.3	121.5	130.6	7.5	1.0
2681	DRUCKEREI	152.2	169.6	11.4	158.5	159.0	180.1	13.2	13.6
27	LEDER-, TEXTIL- UND BEKLEIDUNGSGEWERBE	102.5	101.6	-0.8	108.1	90.9	112.4	23.6	4.0
276	DARUNTER: BEKLEIDUNGSGEWERBE	100.1	100.1	0.0	107.9	88.3	112.0	26.9	3.8
279	REP.V.SCHUHEN, GEBRAUCHSGÜTERN A. LEDER U. AE.	112.3	108.0	-3.8	107.3	103.9	112.1	7.8	4.5
28/9	ERNAHRUNGSGEWERBE, TABAKVERARBEITUNG	119.4	119.3	-0.1	122.5	116.5	122.0	4.8	-0.4
284	DARUNTER: H.V. BACKWAREN	129.4	133.6	3.3	132.9	130.5	136.7	4.8	2.9
2914	FLEISCHVERARBEITUNG (OH. TALGSCHMELZEN U. AE.)	114.2	111.4	-2.5	117.0	108.9	113.8	4.5	-2.7
3	BAUGEWERBE	139.2	140.7	1.1	156.5	115.8	165.6	43.0	5.9
30	BAUHAUPTGEWERBE 3)	140.3	139.4	-0.6	160.9	112.1	166.8	48.9	3.7
31	AUSBAUGEWERBE	137.9	142.4	3.2	150.8	120.6	164.1	36.1	8.8
3101	DARUNTER: KLEMPNEREI, GAS- U. WASSERINSTALLATION	122.8	124.6	1.5	136.1	104.2	145.1	39.3	6.6
3103	INST.V.HEIZUNGS-, KLIMA- U. GESUNDH. TECHN. ANL.	146.2	150.8	3.2	160.3	126.6	175.0	38.2	9.2
3105	ELEKTROINSTALLATION	141.4	146.8	3.8	152.5	126.7	166.9	31.8	9.5
31621	GLASERGEWERBE	147.9	150.5	1.7	160.1	126.6	174.3	37.7	8.9
31624/7	MALER- U. LACKIERERGEWERBE, TAPETENKLEBEREI	136.5	142.5	4.4	152.9	116.3	168.8	45.2	10.4
31631	BAUTISCHLEREI	132.6	134.9	1.7	140.0	119.5	150.3	25.8	7.3
3165	FUSSBODEN-, FLIESEN- U. PLATTENLEGEREI	130.2	136.2	4.6	142.5	115.8	156.6	35.2	9.9
4	HANDEL	140.6	144.7	2.9	137.4	145.2	144.3	-0.6	5.0
43	DARUNTER: EINZELHANDEL (EH)	142.6	147.1	3.1	139.2	147.6	146.5	-0.7	5.2
431	DAVON: EH.M.NAHRUNGSMITTELN, GETRÄNKEN, TABAKWAREN	165.4	174.1	5.2	169.2	168.8	179.3	6.2	6.0
432	EH.M.TEXTILIEN, BEKLEIDG., SCHUHEN, LEDERWAREN	93.1	87.8	-5.8	99.5	80.7	94.9	17.5	-4.7
434	EH.M.ELEKTROTECHN. ERZEUGNISSEN, MUSIKINSTR.	141.8	143.9	1.5	157.6	127.6	160.2	25.6	1.7
438	EH.M.FAHRZEUGEN 2)	156.6	163.5	4.4	142.8	172.1	154.9	-10.0	8.5
433,									
435-437,									
439	UEBRIGER EINZELHANDEL	114.3	114.8	0.4	124.5	105.5	124.0	17.5	-0.4
7	Dienstleistungen v. Unternehmen u. fr. Berufen	149.8	153.4	2.4	153.6	149.8	157.0	4.8	2.2
73	DARUNTER: WAESCH., KOERPERPFLG. U. A. PERSOENL. DIENSTL. UND ZWAR:	140.3	142.8	1.8	144.4	139.8	145.8	4.3	1.0
731	WAESCHEREI, REINIGUNG	114.8	116.4	1.4	114.3	115.5	117.3	1.6	2.6
7351	FRISIERGEWERBE	149.8	152.9	2.0	154.1	150.4	155.3	3.2	0.7
7391	FOTOGRAFISCHES GEWERBE	118.8	119.5	0.6	127.8	110.1	129.0	17.2	0.9
74	GEBÄUDEREINIG., ABFALLBES. U.A. HYGIEN. EINR.	166.6	171.9	3.2	170.0	167.5	176.3	5.3	3.7
7419	DARUNTER: SONST. GEBÄUDEREINIGUNG U. AE. (O. FASSADEN)	167.0	172.4	3.2	170.4	168.0	176.8	5.2	3.8

*) OHNE DEN UMSATZ DER HANDWERKLICHEN NEBENBETRIEBE, OHNE UMSATZSTEUER.

1) SYSTEMATIK DER WIRTSCHAFTSZWEIGE (WZ) REV., FASSUNG FUER DIE HANDWERKSZÄHLUNG 1977 (KURZBEZEICHNUNGEN).

2) WEGEN UMSETZUNGEN MIT DEN VORQUARTALEN NUR EINGESCHRAENKT VERGLEICHBAR.

3) FUER DAS HANDWERKLICHE BAUHAUPTGEWERBE WERDEN IM 1. BIS 3. QUARTAL DES JAHRES JEWEILS DIE VORLAEUFIGEN ANGABEN DER MONATLICHEN BERICHTERSTATTUNG IM BAUGEWERBE UEBERNOMMEN.

(MESSZAHLEN) *

ZWEIGEN
= 100

1982 4. VJ	1983 1. VJ	1983 2. VJ	1983 3. VJ	1983 4. VJ	1984 1. VJ	1984 2. VJ	1984 3. VJ	1984 4. VJ	1985 1. VJ	VERÄNDERUNG IN %		NR. DER SYSTE- MATIK 1)
										1. VJ 1985 GEGEN 4. VJ 1984	1. VJ 1985 GEGEN 1. VJ 1984	
155.3	112.4	144.4	130.3	157.2	117.2	136.0	138.3	162.2	111.2	-31.4	-5.1	0-7
140.7	118.9	137.1	123.6	144.4	123.7	133.4	129.7	147.0	121.8	-17.1	-1.5	2
137.4	73.0	147.5	116.1	134.5	72.2	142.5	130.2	144.3	58.4	-59.5	-19.1	22
137.6	73.5	148.1	116.5	135.0	72.7	142.6	130.1	144.2	58.7	-59.3	-19.3	222
163.9	111.9	162.3	129.6	163.4	116.4	137.9	143.0	176.7	118.5	-32.9	1.8	23
179.6	122.5	176.3	143.0	186.8	133.2	153.9	159.3	201.9	137.7	-31.8	3.4	2391
134.4	91.8	138.5	104.4	120.1	85.4	108.0	112.5	129.7	83.5	-35.7	-2.3	2395
137.4	130.7	156.3	135.9	150.2	142.8	152.8	142.8	153.9	138.5	-10.0	-3.1	24
169.1	118.3	140.0	132.6	173.0	123.4	127.4	142.4	177.1	115.5	-34.8	-6.4	240
150.7	140.4	152.9	141.1	167.9	154.2	160.8	152.0	175.3	152.1	-13.2	-1.4	242
128.2	129.1	160.0	134.7	140.9	141.7	153.7	139.8	143.4	137.0	-4.4	-3.3	2491
156.3	126.7	137.6	126.6	164.2	136.7	141.6	138.4	167.3	139.0	-16.9	1.7	25
149.7	114.9	133.1	123.3	159.4	128.1	129.1	137.6	155.4	128.5	-17.4	0.3	250
152.5	136.5	146.8	134.3	162.7	149.0	159.3	148.2	175.4	154.1	-12.1	3.5	252
180.8	120.3	117.1	108.4	177.5	115.7	111.4	107.9	163.2	113.3	-30.6	-2.0	259
156.1	118.0	144.5	119.1	158.4	119.3	134.3	130.7	161.3	117.0	-27.4	-1.9	26
170.7	110.0	153.7	121.8	172.1	111.9	135.0	139.3	177.7	104.3	-41.3	-6.8	2611
146.0	118.0	137.5	112.3	146.4	115.8	127.2	118.0	143.3	113.8	-20.6	-1.7	2613/4
163.0	139.1	152.5	141.7	175.3	154.4	163.7	163.4	196.8	163.5	-16.9	5.9	2681
138.6	97.4	96.3	84.8	131.3	91.7	90.1	92.0	132.8	91.9	-30.8	0.2	27
139.2	94.4	90.2	82.1	133.7	91.0	85.6	89.6	134.5	91.5	-32.0	0.6	276
132.9	109.8	124.6	97.4	117.2	95.1	112.8	102.0	122.2	92.5	-24.3	-2.7	279
129.2	114.0	118.5	117.7	127.4	114.4	118.6	117.8	126.3	112.9	-10.6	-1.3	28/9
135.4	123.9	127.8	126.8	138.9	127.7	133.3	132.0	141.4	130.8	-7.5	2.4	284
125.9	109.0	113.7	112.6	121.4	107.3	110.5	109.7	118.0	103.2	-12.5	-3.8	2914
177.0	95.3	148.7	137.6	175.3	99.3	132.3	147.7	183.6	88.0	-52.0	-11.4	3
179.1	86.8	152.5	146.1	175.7	90.2	133.9	151.6	182.0	71.4	-60.8	-20.9	30
174.3	106.2	143.8	126.9	174.8	110.8	130.4	142.7	185.5	109.1	-41.2	-1.5	31
162.4	91.0	127.9	111.3	160.9	94.1	114.3	124.1	166.1	93.9	-43.5	-0.2	3101
181.2	115.8	148.2	134.4	186.2	122.7	130.6	148.9	201.1	119.1	-40.8	-2.9	3103
175.6	115.2	145.2	126.5	178.5	115.8	134.5	141.6	192.3	122.5	-36.3	3.1	3105
187.1	117.9	153.6	129.5	190.8	119.9	133.3	148.7	200.0	112.3	-43.9	-6.4	31621
178.7	98.0	142.2	133.2	172.6	100.1	132.5	151.7	186.0	98.7	-47.0	-1.4	31624/7
167.2	104.6	145.8	117.1	163.0	111.3	127.7	135.6	165.0	106.3	-35.6	-4.5	31631
158.5	93.5	142.5	123.3	161.6	101.1	130.4	139.4	173.8	94.0	-45.9	-7.1	3165
142.8	131.9	155.8	126.3	148.5	139.3	151.0	135.5	153.1	132.7	-13.3	-4.8	4
144.4	133.5	158.6	128.2	150.2	141.6	153.7	137.7	155.4	135.2	-13.0	-4.5	43
169.1	161.2	162.0	167.7	170.7	162.4	175.2	174.9	183.7	165.5	-9.9	2.0	431
121.6	85.9	87.6	80.8	118.3	77.9	83.5	81.6	108.1	75.7	-29.9	-2.8	432
193.1	127.3	124.5	122.9	192.3	132.7	122.4	129.1	191.4	130.7	-31.7	-1.5	434
135.9	150.4	190.5	138.6	147.0	163.6	180.7	152.5	157.2	156.2	-0.6	-4.5	438
												433, 435-437, 439
145.6	97.6	110.7	104.2	144.9	100.7	110.4	106.9	141.2	90.6	-35.8	-10.1	
152.3	142.3	149.8	150.5	156.7	145.5	154.1	154.3	159.6	148.0	-7.3	1.7	7
142.6	132.4	140.1	141.6	147.2	134.8	144.8	143.4	148.3	135.2	-8.8	0.3	73
121.4	107.6	123.0	110.8	117.9	109.2	121.7	115.1	119.5	107.9	-9.7	-1.2	731
150.0	143.2	148.0	151.7	156.6	146.0	154.8	152.6	158.0	146.7	-7.2	0.4	7351
128.2	102.5	117.1	124.0	131.6	103.0	117.1	127.6	130.4	104.4	-19.9	1.4	7391
169.5	159.6	166.8	166.1	173.9	164.5	170.6	173.1	179.6	170.4	-5.1	3.6	74
169.9	160.0	167.1	166.5	174.3	164.9	171.1	173.5	180.1	170.9	-5.1	3.6	7419

NR. DER SYSTEM- MATIK 1)	GEWERBEGLIEDERUNG	1983	1984	VERÄND. IN % 1984 GEGEN 1983	1983 2.HJ	1984 1.HJ	1984 2.HJ	VERÄNDERUNG IN %	
								2.HJ 1984	2.HJ 1984
								GEGEN 1.HJ 1984	GEGEN 2.HJ 1983
1-7	HANDWERK INSGESAMT	136.1	138.4	1.7	143.8	126.6	150.2	18.7	4.5
1	BAU- UND AUSBAUGEWERBE	138.1	138.6	0.4	157.2	112.6	164.5	46.1	4.7
	DARUNTER:								
101, 102	MAURER, BETON-, STAHLBETONBAUER UND								
107	STRASSENBAUER 2)	141.4	138.1	-2.4	163.2	111.1	165.0	48.6	1.1
105	ZIMMERER 2)	107.1	112.2	4.7	124.1	90.9	133.5	47.0	7.6
106	DACHDECKER 2)	144.6	152.3	5.3	165.2	115.4	189.2	64.0	14.5
109	FLIESEN-, PLATTEN- UND MOSAIKLEGER	118.8	124.4	4.8	130.3	105.0	143.9	37.0	10.4
110	BETONSTEIN- UND TERRAZZOHERSTELLER	111.7	115.2	3.1	124.3	100.4	130.0	29.5	4.5
113	STEINMETZEN UND STEINBILDHAUER	131.3	136.4	3.9	135.9	121.9	150.9	23.7	11.0
114	STUKKATEURE 2)	153.8	163.7	6.4	165.2	137.2	190.3	38.7	15.2
115	MALER UND LACKIERER	137.5	143.6	4.4	153.1	119.1	168.2	41.3	9.8
2	METALLGEWERBE	142.2	146.8	3.2	145.0	139.3	154.2	10.7	6.4
	DARUNTER:								
201	SCHMIEDE	119.4	119.1	-0.3	125.2	107.7	130.4	21.1	4.2
202	SCHLOSSER	152.1	155.2	2.0	161.5	138.2	172.3	24.7	6.7
204	MASCHINENBAUER (MUEHLENBAUER)	156.9	165.5	5.5	161.4	161.4	169.5	5.0	5.0
207, 207A	MECHANIKER (NAEHMASCHINEN-, ZWEIRADMECH.),								
	KAELEANLAGENBAUER	127.5	130.7	2.5	128.6	127.9	133.5	4.4	3.8
209	KRAFTFAHRZEUGMECHANIKER	149.4	155.7	4.2	140.6	162.8	148.7	-8.7	5.8
211	LANDMASCHINENMECHANIKER	124.1	127.3	2.6	121.7	118.0	136.6	15.8	12.3
214, 215	KLEMPNER, GAS- UND WASSERINSTALLATEURE	118.1	121.3	2.8	131.0	101.6	141.1	38.9	7.8
216	ZENTRALHEIZUNGS- UND LUEFTUNGSBAUER	153.1	158.3	3.4	167.4	133.4	183.2	37.3	9.4
218	ELEKTROINSTALLATEURE	134.9	138.5	2.7	145.7	120.9	156.2	29.3	7.2
222	RADIO- UND FERNSEHTECHNIKER	141.2	139.7	-1.0	154.3	127.5	151.9	19.1	-1.5
223	UHRMACHER	119.1	117.1	-1.7	141.4	97.1	137.0	41.1	-3.1
3	HOLZGEWERBE	136.7	136.2	-0.4	141.7	125.0	147.3	17.8	4.0
	DARUNTER:								
301	TISCHLER	136.1	135.4	-0.5	140.9	124.5	146.3	17.4	3.8
4	BEKLEIDUNGS-, TEXTIL- UND LEDERGEWERBE	102.8	102.9	0.1	105.9	97.2	108.6	11.7	2.6
	DARUNTER:								
401, 402	HERRENSCHNEIDER, DAMENSCHNEIDER	84.1	86.6	2.9	86.6	82.4	90.7	10.0	4.8
413	SCHUHMACHER	104.8	100.8	-3.8	105.4	96.3	105.2	9.2	-0.1
418	RAUM AUSSTATTET	109.0	110.2	1.1	113.6	103.4	117.0	13.2	3.0
5	NAHRUNGSMITTELGEWERBE	122.1	122.2	0.1	125.2	119.5	125.0	4.6	-0.2
	DARUNTER:								
501	BAECKER	130.5	134.3	2.9	134.0	131.6	137.1	4.2	2.3
502	KONDITIONEREN	129.7	134.1	3.4	133.6	130.5	137.6	5.4	3.0
503	FLEISCHER	118.0	116.1	-1.6	120.8	113.5	118.8	4.7	-1.7
6	GEWERBE FÜR GESUNDHEITS- UND KÖRPERPFLEGE SOWIE REINIGUNGSGEWERBE	147.5	153.6	4.1	151.2	151.1	156.1	3.3	3.3
	DARUNTER:								
601	AUGENOPTIKER	131.2	139.1	6.1	138.9	136.5	141.8	3.9	2.1
606	ZAHNTECHNIKER	148.9	161.4	8.4	149.9	159.5	163.2	2.4	8.9
607	FRISEURE	149.1	151.9	1.9	153.3	149.8	154.0	2.8	0.5
608, 610	TEXTILREINIGER	116.6	118.3	1.5	116.1	117.7	119.0	1.1	2.5
611	GEBÄUDEREINIGER	167.5	172.8	3.1	170.9	168.7	176.8	4.8	3.5
7	GLAS-, PAPIER-, KERAMISCHE UND SONSTIGE GEW.	138.3	145.4	5.1	146.9	130.3	160.5	23.1	9.2
	DARUNTER:								
701	GLASER	137.5	139.8	1.6	147.8	118.4	161.1	36.0	9.0
707	FOTOGRAFEN	117.5	118.6	1.0	126.8	108.5	128.8	18.7	1.6
709	BUCHDRUCKER, SCHRIFTSETZER, DRUCKER	155.2	172.3	11.0	161.8	160.9	183.6	14.1	13.5

*) OHNE DEN UMSATZ DER HANDWERKLICHEN NEBENBETRIEBE, OHNE UMSATZSTEUER.

1) NACH DEM VERZEICHNIS DER GEWERBE, DIE ALS HANDWERK BETRIEBEN WERDEN KÖNNEN (ANLAGE A DER HANDWERKSORDNUNG VOM 28.12.1965 IN DER FASSUNG VOM 1.8.1978).

2) DIE ANGABEN FÜR DIE POSITIONEN WERDEN DER MONATLICHEN BERICHTERSTATTUNG IM SAHHAUPTGEWERBE IN DER GLIEDERUNG NACH WIRTSCHAFTSZWEIGEN ENTNOMMEN UND NACH GEWERBEZWEIGEN UMGESCHLUESSELT. HIERAUS ERGEBEN SICH ABWEICHUNGEN ZUR HANDWERKSZÄHLUNG 1977.

(MESSZAHLEN) *)

ZWEIÖGEN
• 100

1982 4. VJ	1983 1. VJ	1983 2. VJ	1983 3. VJ	1983 4. VJ	1984 1. VJ	1984 2. VJ	1984 3. VJ	1984 4. VJ	1985 1. VJ	VERÄNDERUNG IN %		NR. DER SYSTE- MATIK 1)
										1. VJ 1985 GEGEN 4. VJ 1984	1. VJ 1985 GEGEN 1. VJ 1984	
155.3	112.4	144.4	130.3	157.2	117.2	136.0	138.3	162.2	111.2	-31.4	-5.1	1-7
175.4	88.5	149.4	141.8	172.5	92.0	133.2	149.5	179.5	75.9	-57.7	-17.5	1
180.5	86.0	153.2	149.0	177.5	89.1	133.1	151.3	178.7	68.6	-61.6	-23.0	101, 102
133.2	67.7	112.6	106.4	141.8	78.4	103.4	120.9	146.1	62.0	-57.5	-20.8	107
191.8	95.6	152.3	146.5	183.8	94.2	136.5	163.6	214.6	74.3	-65.4	-21.1	106
147.7	84.7	129.7	110.9	149.7	91.5	118.5	127.6	160.1	87.1	-45.6	-4.8	109
124.2	69.0	129.1	122.9	125.7	74.9	125.9	129.6	130.3	53.6	-58.9	-28.4	110
154.5	82.9	170.5	120.5	151.3	79.7	164.2	138.7	163.0	67.0	-58.9	-16.0	113
203.5	109.0	175.8	150.0	180.5	112.1	162.2	170.9	209.6	100.7	-52.0	-10.2	114
176.8	101.3	142.5	134.4	171.9	104.1	134.0	152.0	184.4	102.6	-44.3	-1.4	115
152.9	124.1	154.7	129.7	160.2	132.9	145.7	140.8	167.6	129.9	-22.4	-2.2	2
146.3	99.4	128.0	111.5	138.8	105.1	110.4	115.5	145.4	98.8	-32.1	-6.0	201
174.7	122.8	162.8	139.6	183.3	129.9	146.4	153.3	191.3	130.7	-31.7	0.6	202
159.3	146.8	158.1	144.9	177.9	158.2	164.6	155.5	183.5	158.2	-13.8	-0.0	204
123.0	107.6	145.4	131.0	126.2	112.3	143.6	138.2	128.8	110.8	-14.0	-1.3	207, 207A
130.6	141.7	174.8	137.4	143.7	155.9	169.6	146.9	150.4	148.6	-1.2	-4.7	209
134.4	101.4	151.5	113.9	129.4	106.1	129.8	129.3	143.8	108.4	-24.6	2.2	211
155.8	88.1	122.4	107.0	155.0	92.4	110.8	120.6	161.7	92.2	-43.0	-0.2	214, 215
190.6	123.0	154.6	140.2	194.6	130.0	136.8	155.9	210.4	126.6	-39.8	-2.6	216
167.9	110.9	137.2	120.6	170.7	114.8	126.9	133.1	179.4	117.0	-34.8	1.8	218
189.8	133.2	122.8	115.0	193.5	136.0	119.0	119.9	183.9	131.7	-28.4	-3.2	222
178.0	96.0	97.6	99.8	183.0	93.4	100.9	99.1	175.0	93.2	-46.7	-0.2	223
164.9	115.7	148.0	119.7	163.7	117.2	132.9	131.6	162.9	113.2	-30.5	-3.3	3
164.0	115.5	147.2	119.2	162.6	116.9	132.2	130.9	161.6	112.8	-30.2	-3.6	301
121.6	93.4	106.0	91.4	120.3	91.2	103.2	97.0	120.2	88.6	-26.3	-2.8	4
96.6	81.3	81.9	76.8	96.4	80.4	84.5	80.9	100.5	80.5	-19.9	0.1	401, 402
123.3	97.6	110.9	94.0	116.8	85.8	106.9	94.0	116.4	86.9	-25.3	1.3	413
130.2	96.1	112.8	96.0	131.3	98.0	108.8	104.5	129.5	92.4	-28.7	-5.7	418
131.7	117.5	120.4	120.5	130.0	117.6	121.4	120.7	129.2	116.5	-9.8	-0.9	5
135.7	125.5	128.5	128.9	139.0	129.4	133.7	133.2	141.0	132.7	-5.9	2.5	501
137.1	125.1	126.2	121.9	145.4	125.9	135.1	130.2	145.0	131.0	-9.7	4.0	502
129.6	113.6	116.6	116.6	125.0	111.9	115.0	114.6	123.0	108.5	-11.8	-3.1	503
152.0	140.9	146.8	144.3	158.1	147.6	154.7	149.5	162.8	148.7	-8.7	0.8	6
141.9	120.8	126.0	129.3	148.4	134.4	138.6	132.8	150.8	129.0	-14.4	-4.0	601
156.8	143.8	152.0	133.4	166.4	154.6	164.3	146.1	180.4	157.5	-12.7	1.8	606
149.0	143.2	146.4	150.8	155.8	146.1	153.6	151.5	156.6	146.8	-6.3	0.5	607
123.0	110.1	124.4	112.1	120.0	112.0	123.3	116.6	121.4	110.6	-8.9	-1.2	608, 610
170.3	161.4	166.8	167.0	174.8	166.2	171.2	173.6	180.0	172.4	-4.3	3.7	611
161.5	119.7	139.8	129.0	164.9	125.0	135.7	144.5	176.4	127.6	-27.7	2.1	7
175.0	111.2	143.1	120.6	175.1	112.7	124.2	138.1	184.1	110.2	-40.2	-2.2	701
130.2	101.2	115.3	123.3	130.2	101.2	115.8	126.5	131.1	102.8	-21.6	1.7	707
167.9	143.1	154.0	145.1	178.5	157.0	164.8	166.8	200.4	166.5	-16.9	6.0	709

5 BESCHAEFTIGTE UND UMSATZ NACH LAENDERN *)

5.1 MESSZAHLEN 1976=100

1. VJ 1985

BESCHAEFTIGTE 1)

NR. DER SYSTE- MATIK	WIRTSCHAFTSGLIEDERUNG GEWERBEGLIEDERUNG	BUNDES- GEBIET	SCHLES- WIG- HOLST.	HAM- BURG	NIEDER- SACHSEN	BREMEN	NORD- RHEIN- WEST- FALEN	HESSEN	RHEIN- LAND- PFALZ	BADEN- WUERT- TEMBERG	BAYERN	SAAR- LAND	BERLIN (WEST)
	HANDWERK INSGESAMT	95,4	94,6	91,3	94,1	83,0	94,2	91,9	93,9	100,9	94,3	100,7	104,9
	WIRTSCHAFTSABTEILUNGEN												
2	VERARBEITENDES GEWERBE	94,8	107,6	86,3	98,3	90,8	91,5	85,4	98,9	97,8	95,7	102,6	88,9
3	BAUGEWERBE	85,2	74,7	79,1	75,1	66,1	84,9	85,5	87,1	97,1	80,9	92,1	109,4
4	HANDEL	102,1	91,9	147,4	114,7	75,3	92,5	143,4	67,6	100,4	99,1	109,2	84,0
7	Dienstleistungen von Unter- nehmen und freien Berufen	125,7	139,1	110,4	142,9	115,7	123,7	110,3	113,6	131,3	129,8	113,6	121,1
	GEWERBEGRUPPEN												
1	BAU- UND AUSBAUGEWERBE	80,2	73,0	73,1	69,9	65,4	80,2	77,9	84,0	93,4	73,6	90,2	110,9
2	METALLGEWERBE	96,6	99,9	93,2	98,4	77,3	92,5	98,7	98,8	97,0	98,7	101,5	99,2
3	HOLZGEWERBE	92,7	91,3	78,2	92,7	83,4	82,3	85,7	90,7	104,0	104,2	91,4	60,6
4	BEKLEIDUNGS-, TEXTIL- UND LEDERGEWERBE	70,2	70,0	70,0	69,3	67,2	66,5	57,5	66,6	72,1	77,4	73,5	69,8
5	NAHRUNGSMITTELGEWERBE	104,7	106,6	93,4	102,3	105,8	103,1	104,1	99,5	112,1	104,5	112,8	94,0
6	GEWERBE FÜR GESUNDHEITS- UND KÖRPERPFLEGE SOWIE REINIGUNGSGEWERBE	124,7	136,7	109,2	141,5	111,9	123,2	111,9	111,8	130,7	126,5	113,2	121,6
7	GLAS-, PAPIER-, KERAMISCHE SOWIE SONSTIGE GEWERBE	96,7	99,3	89,9	86,4	83,8	97,3	87,1	83,7	107,3	93,5	125,6	99,4

UMSATZ 2)

NR. DER SYSTE- MATIK	WIRTSCHAFTSGLIEDERUNG GEWERBEGLIEDERUNG	BUNDES- GEBIET	SCHLES- WIG- HOLST.	HAM- BURG	NIEDER- SACHSEN	BREMEN	NORD- RHEIN- WEST- FALEN	HESSEN	RHEIN- LAND- PFALZ	BADEN- WUERT- TEMBERG	BAYERN	SAAR- LAND	BERLIN (WEST)
	HANDWERK INSGESAMT	111,2	102,0	108,8	110,3	92,9	106,1	112,0	109,3	116,0	116,3	113,7	114,5
	WIRTSCHAFTSABTEILUNGEN												
2	VERARBEITENDES GEWERBE	121,8	125,7	123,1	122,2	106,3	119,1	109,8	134,7	125,0	123,6	123,2	109,2
3	BAUGEWERBE	88,0	71,7	76,0	76,8	66,5	85,4	89,8	85,3	96,9	95,4	91,2	111,8
4	HANDEL	132,7	98,1	147,4	186,4	109,0	123,2	181,6	72,2	119,6	131,8	129,2	120,4
7	Dienstleistungen von Unter- nehmen und freien Berufen	148,0	159,5	126,8	151,1	128,8	137,2	140,0	142,4	180,6	145,6	127,8	154,7
	GEWERBEGRUPPEN												
1	BAU- UND AUSBAUGEWERBE	75,9	60,8	63,3	60,0	62,7	74,4	72,8	75,5	85,2	82,0	82,4	103,4
2	METALLGEWERBE	129,9	132,3	119,5	151,0	98,9	119,6	137,2	134,6	129,8	132,5	133,7	124,9
3	HOLZGEWERBE	113,2	99,6	95,7	118,6	85,3	106,5	109,4	102,9	114,8	132,3	102,6	70,7
4	BEKLEIDUNGS-, TEXTIL- UND LEDERGEWERBE	88,6	78,0	97,8	85,2	75,1	85,3	80,4	87,0	78,3	106,6	87,7	80,6
5	NAHRUNGSMITTELGEWERBE	116,5	104,7	138,0	108,5	112,9	120,4	121,3	108,7	117,6	117,3	116,1	104,3
6	GEWERBE FÜR GESUNDHEITS- UND KÖRPERPFLEGE SOWIE REINIGUNGSGEWERBE	148,7	157,2	130,1	159,2	130,6	137,5	143,5	138,0	175,9	144,3	134,2	155,2
7	GLAS-, PAPIER-, KERAMISCHE SOWIE SONSTIGE GEWERBE	127,6	113,8	125,4	96,8	83,9	131,7	116,2	103,0	132,5	136,6	170,7	132,6

*) OHNE HANDWERKLICHE NEBENBETRIEBE

2) VIERTELJAHRES DURCHSCHNITT 1976 = 100

5 BESCHAEFTIGTE UND UMSATZ NACH LAENDERN *)

5.2 VERAENDERUNG GEGENUEBER VORJAHRESZEITRAUM

PROZENT

1.VJ 1985

BESCHAEFTIGTE

NR. DER SYSTE- MATIK	WIRTSCHAFTSGLIEDERUNG GEWERBEGLIEDERUNG	BUNDES- GEBIET	SCHLES- WIG- HOLST.	HAM- BURG	NIEDER- SACHSEN	BREMEN	NORD- RHEIN- WEST- FALEN	HESSEN	RHEIN- LAND- PFALZ	BADEN- WUERT- TEMBERG	BAYERN	SAAR- LAND	BERLIN (WEST)
	HANDWERK INSGESAMT	-2,4	-5,3	-1,5	-3,1	-3,2	-2,0	-1,5	-3,8	-1,8	-2,8	-3,1	-1,1
	WIRTSCHAFTSABTEILUNGEN												
2	VERARBEITENDES GEWERBE	-0,4	-0,9	+0,8	+0,6	-1,4	-1,0	+0,3	-1,4	+0,2	-0,6	-2,1	+0,1
3	BAUGEWERBE	-6,6	-14,3	-8,3	-10,0	-8,7	-3,6	-4,7	-7,4	-4,9	-9,4	-6,0	-4,0
4	HANDEL	-2,2	-6,8	-5,3	-0,4	-6,3	-0,0	-3,2	-3,3	-4,7	-1,1	-1,2	-0,9
7	Dienstleistungen von Unter- nehmen und freien Berufen	+2,8	+9,4	+4,8	+4,8	+4,2	-0,8	+3,0	-0,6	+4,0	+6,1	0,0	+2,8
	GEWERBEGRUPPEN												
1	BAU- UND AUSBAUGEWERBE	-9,5	-17,3	-10,7	-13,3	-10,8	-7,9	-6,0	-8,4	-6,6	-13,0	-7,5	-5,2
2	METALLGEWERBE	+0,1	-2,8	-1,6	-0,1	-2,2	+3,3	-1,0	-3,3	-0,5	+0,1	-2,6	+0,0
3	HOLZGEWERBE	-3,3	-4,2	-3,8	-5,6	-16,0	-4,9	-2,7	-1,4	-3,9	-0,7	-3,9	+1,0
4	BEKLEIDUNGS-, TEXTIL- UND LEDERGEWERBE	-1,9	-6,5	+0,9	-2,1	-3,3	-3,0	-1,5	+5,1	-1,2	-2,3	-3,5	+0,6
5	NAHRUNGSMITTELGEWERBE	+0,1	-0,8	-2,7	+2,0	+1,6	-0,5	+0,6	-0,3	+0,7	-0,1	+0,6	-3,3
6	GEWERBE FUER GESUNDHEITS- UND KOERPERPFLEGE SOWIE REINIGUNGSGEWERBE	+2,7	+9,9	+5,0	+4,9	+3,8	-0,9	+3,2	+0,1	+3,8	+5,8	-0,5	+2,9
7	GLAS-, PAPIER-, KERAMISCHE SOWIE SONSTIGE GEWERBE	-1,3	-5,1	+1,9	-6,1	-8,5	+0,1	+0,2	-9,7	+0,2	-1,7	+1,3	+1,8

UMSATZ

NR. DER SYSTE- MATIK	WIRTSCHAFTSGLIEDERUNG GEWERBEGLIEDERUNG	BUNDES- GEBIET	SCHLES- WIG- HOLST.	HAM- BURG	NIEDER- SACHSEN	BREMEN	NORD- RHEIN- WEST- FALEN	HESSEN	RHEIN- LAND- PFALZ	BADEN- WUERT- TEMBERG	BAYERN	SAAR- LAND	BERLIN (WEST)
	HANDWERK INSGESAMT	-5,1	-8,1	-7,9	-4,5	-9,6	-7,8	-5,6	-8,7	-3,5	-1,5	-6,8	-3,2
	WIRTSCHAFTSABTEILUNGEN												
2	VERARBEITENDES GEWERBE	-1,5	-2,2	-0,6	+0,3	-5,6	-4,1	-0,9	-5,0	+1,0	-1,2	-3,5	+2,1
3	BAUGEWERBE	-11,4	-19,1	-19,4	-17,1	-17,8	-13,9	-14,1	-17,2	-9,3	+0,2	-15,0	-8,9
4	HANDEL	-4,8	-11,1	-10,3	+9,1	-7,9	-7,6	-4,5	-4,6	-7,9	-5,3	-4,1	-3,3
7	Dienstleistungen von Unter- nehmen und freien Berufen	+1,7	+8,3	+1,7	-1,4	-1,8	-0,2	+5,9	-1,6	+1,9	+2,9	+4,2	+5,0
	GEWERBEGRUPPEN												
1	BAU- UND AUSBAUGEWERBE	-17,5	-26,8	-28,1	-25,9	-25,3	-22,5	-21,2	-22,2	-13,7	-2,0	-20,4	-14,8
2	METALLGEWERBE	-2,2	-3,2	-5,6	+5,3	-6,4	-2,6	-2,0	-6,8	-2,5	-3,7	-3,3	+3,9
3	HOLZGEWERBE	-3,3	-9,1	-11,8	-6,2	-17,5	-8,4	+0,5	-0,4	-0,9	+2,5	-7,5	+15,7
4	BEKLEIDUNGS-, TEXTIL- UND LEDERGEWERBE	-2,8	-5,9	-9,2	-6,6	-4,9	-8,9	-0,8	-4,6	+3,1	-0,6	+2,4	-2,2
5	NAHRUNGSMITTELGEWERBE	-0,9	-2,9	+0,3	-1,4	-1,3	-2,5	-1,2	+0,6	+1,3	-0,3	-2,7	-4,5
6	GEWERBE FUER GESUNDHEITS- UND KOERPERPFLEGE SOWIE REINIGUNGSGEWERBE	+0,8	+8,8	+1,5	-1,9	-3,9	-1,9	+3,8	-2,3	+2,7	+1,5	+2,2	+4,7
7	GLAS-, PAPIER-, KERAMISCHE SOWIE SONSTIGE GEWERBE	+2,1	-2,4	+2,6	-9,5	-13,5	+3,7	-1,2	-13,8	+1,7	+9,5	-2,2	-5,6

*) OHNE HANDWERKLICHE NEBENBETRIEBE

6 HANDWERK INSGESAMT

6.1 BESCHAEFTIGTE DES HANDWERKS *)
1000

ORIGINALWERTE					SAISONBEREINIGTE WERTE		GLATTE
							KOMPONENTE
JAHR	QUARTAL	PROZENTUALE VERAENDERUNG			PROZ. VERAEND.		
		GEGENUEBER			GEGENUEBER		
		VORJAHR	VORQUARTAL		VORQUARTAL		
1982	1	3746.4	-3.0	-3.1	3824.8	-0.5	3821.2
	2	3773.6	-2.9	0.7	3789.9	-0.9	3790.4
	3	3839.3	-2.9	1.7	3759.7	-0.8	3759.3
	4	3760.1	-2.7	-2.1	3737.3	-0.6	3735.3
1983	1	3616.8	-3.5	-3.8	3707.7	-0.8	3721.8
	2	3714.7	-1.6	2.7	3729.9	0.6	3725.1
	3	3818.2	-0.5	2.8	3736.2	0.2	3733.1
	4	3762.0	0.1	-1.5	3734.1	-0.1	3739.6
1984	1	3661.1	1.2	-2.7	3753.7	0.5	3743.8
	2	3714.8	0.0	1.5	3732.4	-0.6	3740.7
	3	3804.5	-0.4	2.4	3723.5	-0.2	3728.9
	4	3746.7	-0.4	-1.5	3716.5	-0.2	3705.4
1985	1	3572.3	-2.4	-4.7	3665.6	-1.4	3679.6

*) SAISONBEREINIGUNG (OHNE KALENDERTAEGLICHE) VON QUARTALSWERTEN MIT HILFE DES BERLINER VERFAHRENS (VERSION 4), OHNE DIE BESCHAEFTIGTEN DER HANDWERKLICHEN NEBENBETRIEBE, BESCHAEFTIGTENSTAND AM JEWEILIGEN VIERTELJAHRESENDE, SYSTEMATIK DER WIRTSCHAFTSZWEIGE (WZ) REV., FASSUNG FUER DIE HANDWERKSZAHLUNG 1977 (KURZBEZEICHNUNGEN).

6.2 UMSATZ DES HANDWERKS *)
MILL. DM

ORIGINALWERTE					SAISONBEREINIGTE WERTE		GLATTE
							KOMPONENTE
JAHR	QUARTAL	PROZENTUALE VERAENDERUNG			PROZ. VERAEND.		
		GEGENUEBER			GEGENUEBER		
		VORJAHR	VORQUARTAL		VORQUARTAL		
1982	1	65341.5	-0.2	-30.2	79102.1	-0.7	78866.8
	2	77638.3	-1.7	18.8	76950.8	-2.7	78050.7
	3	78067.8	-2.9	0.6	78950.8	2.6	78485.4
	4	92328.7	-1.3	18.3	79242.9	0.4	79612.3
1983	1	66820.6	2.3	-27.6	79993.8	0.9	80590.6
	2	85838.4	10.6	28.5	84020.8	5.0	81414.4
	3	77455.7	-0.8	-9.8	79319.6	-5.6	80962.7
	4	93471.3	1.2	20.7	80403.8	1.4	80899.8
1984	1	69655.7	4.2	-25.5	82520.5	2.6	81294.9
	2	80850.4	-5.8	16.1	79274.5	-3.9	81922.2
	3	82187.0	6.1	1.7	83943.8	5.9	82459.9
	4	96446.2	3.2	17.3	83040.1	-1.1	81981.1
1985	1	66134.9	-5.1	-31.4	79220.5	-4.6	80744.9

*) SAISONBEREINIGUNG (OHNE KALENDERTAEGLICHE) VON QUARTALSWERTEN MIT HILFE DES BERLINER VERFAHRENS (VERSION 4), OHNE DEN UMSATZ DER HANDWERKLICHEN NEBENBETRIEBE, OHNE UMSATZSTEUER, SYSTEMATIK DER WIRTSCHAFTSZWEIGE (WZ) REV., FASSUNG FUER DIE HANDWERKSZAHLUNG 1977 (KURZBEZEICHNUNGEN).

SAISONBEREINIGUNG NACH WIRTSCHAFTSZWEIGEN

7 VERARBEITENDES GEWERBE

7.1 BESCHAEFTIGTE DES HANDWERKS *)
1000

ORIGINALWERTE					SAISONBEREINIGTE WERTE		GLATTE
							KOMPONENTE
JAHR	QUARTAL	PROZENTUALE VERAENDERUNG			PROZ. VERAEND.		
		GEGENUEBER			GEGENUEBER		
		VORJAHR	VORQUARTAL		VORQUARTAL		
1982	1	1385.0	-3.1	-3.1	1402.0	-1.1	1403.3
	2	1377.5	-3.0	-0.5	1391.6	-0.7	1391.5
	3	1400.2	-3.2	1.6	1381.8	-0.7	1381.0
	4	1383.7	-3.2	-1.2	1371.0	-0.8	1372.7
1983	1	1349.9	-2.5	-2.4	1366.4	-0.3	1367.6
	2	1353.1	-1.8	0.2	1366.9	0.0	1365.9
	3	1381.8	-1.3	2.1	1365.6	-0.1	1366.2
	4	1381.1	-0.2	-0.1	1367.8	0.2	1366.8
1984	1	1353.0	0.2	-2.0	1367.9	0.0	1366.0
	2	1348.7	-0.3	-0.3	1363.2	-0.3	1364.7
	3	1377.5	-0.3	2.1	1362.4	-0.1	1363.1
	4	1376.4	-0.3	-0.1	1363.0	0.0	1361.8
1985	1	1347.8	-0.4	-2.1	1361.7	-0.1	1361.0

*) SAISONBEREINIGUNG (OHNE KALENDERTAEGLICHE) VON QUARTALSWERTEN MIT HILFE DES BERLINER VERFAHRENS (VERSION 4), OHNE DIE BESCHAEFTIGTEN DER HANDWERKLICHEN NEBENBETRIEBE, BESCHAEFTIGTENSTAND AM JEWEILIGEN VIERTELJAHRESENDE, SYSTEMATIK DER WIRTSCHAFTSZWEIGE (WZ) REV., FASSUNG FUER DIE HANDWERKSZAEHLUNG 1977 (KURZBEZEICHNUNGEN).

7.2 UMSATZ DES HANDWERKS *)
MILL. DM

ORIGINALWERTE					SAISONBEREINIGTE WERTE		GLATTE
							KOMPONENTE
JAHR	QUARTAL	PROZENTUALE VERAENDERUNG			PROZ. VERAEND.		
		GEGENUEBER			GEGENUEBER		
		VORJAHR	VORQUARTAL		VORQUARTAL		
1982	1	31558.3	0.9	-18.9	34673.4	-1.3	34688.3
	2	34542.9	-0.3	9.5	34051.8	-1.8	34344.3
	3	33316.8	-2.7	-3.5	34511.4	1.3	34364.3
	4	37918.0	-2.6	13.8	34415.4	-0.3	34652.3
1983	1	32030.6	1.5	-15.5	34885.5	1.4	35004.2
	2	36950.9	7.0	15.4	36086.0	3.4	35345.1
	3	33290.9	-0.1	-9.9	34847.4	-3.4	35368.5
	4	38915.3	2.6	16.9	35496.1	1.9	35513.0
1984	1	33330.0	4.1	-14.4	36008.2	1.4	35672.9
	2	35945.2	-2.7	7.8	35140.8	-2.4	35865.4
	3	34943.7	5.0	-2.8	36491.8	3.8	36031.2
	4	39596.4	1.8	13.3	36093.1	-1.1	35974.0
1985	1	32816.6	-1.5	-17.1	35495.6	-1.7	35781.6

*) SAISONBEREINIGUNG (OHNE KALENDERTAEGLICHE) VON QUARTALSWERTEN MIT HILFE DES BERLINER VERFAHRENS (VERSION 4), OHNE DEN UMSATZ DER HANDWERKLICHEN NEBENBETRIEBE, OHNE UMSATZSTEUER, SYSTEMATIK DER WIRTSCHAFTSZWEIGE (WZ) REV., FASSUNG FUER DIE HANDWERKSZAEHLUNG 1977 (KURZBEZEICHNUNGEN).

8 BAUGEWERBE

SAISONBEREINIGUNG NACH WIRTSCHAFTSZWEIGEN

8.1 BESCHÄFTIGTE DES HANDWERKS *)
1000

ORIGINALWERTE					SAISONBEREINIGTE WERTE		GLATTE
							KOMPONENTE
JAHR	QUARTAL	PROZENTUALE VERAENDERUNG			PROZ. VERAEND.		
		GEGENUEBER			GEGENUEBER		
		VORJAHR	VORQUARTAL		VORQUARTAL		
1982	1	1492.8	-5.8	-4.8	1548.7	-0.7	1547.5
	2	1535.9	-4.3	2.9	1532.8	-1.0	1532.5
	3	1567.5	-3.6	2.1	1517.3	-1.0	1516.0
	4	1516.0	-3.3	-3.3	1506.2	-0.7	1502.9
1983	1	1416.2	-5.1	-6.6	1484.1	-1.5	1495.4
	2	1505.9	-2.0	6.3	1501.5	1.2	1498.7
	3	1561.9	-0.4	3.7	1508.3	0.5	1505.0
	4	1516.0	0.0	-2.9	1502.4	-0.4	1508.4
1984	1	1450.8	2.4	-4.3	1521.1	1.2	1512.7
	2	1506.4	0.0	3.8	1503.3	-1.2	1505.8
	3	1542.4	-1.2	2.4	1489.8	-0.9	1495.9
	4	1496.6	-1.3	-3.0	1480.4	-0.6	1470.2
1985	1	1354.5	-6.6	-9.8	1426.5	-3.6	1441.8

*) SAISONBEREINIGUNG (OHNE KALENDERTÄGLICHE) VON QUARTALSWERTEN MIT HILFE DES BERLINER VERFAHRENS (VERSION 4), OHNE DIE BESCHÄFTIGTEN DER HANDWERKLICHEN NEBENBETRIEBE, BESCHÄFTIGTENSTAND AM JEWEILIGEN VIERTELJAHRESENDE, SYSTEMATIK DER WIRTSCHAFTSZWEIGE (WZ) REV., FASSUNG FÜR DIE HANDWERKSZÄHLUNG 1977 (KURZBEZEICHNUNGEN).

8.2 UMSATZ DES HANDWERKS *)
"MILL. DM"

		ORIGINALWERTE			SAISONBEREINIGTE WERTE		GLATTE KOMPONENTE
JAHR	QUARTAL	PROZENTUALE VERAENDERUNG			PROZ. VERAEND.		
		GEGENUEBER		GEGENUEBER			
		VORJAHR	VORQUARTAL	VORQUARTAL	VORQUARTAL		
1982	1	21111.5	-5.2	-48.1	31150.2	-0.4	30958.6
	2	29467.7	-5.5	39.6	29846.6	-4.2	30508.6
	3	32164.7	-4.5	9.2	31082.1	4.1	30806.5
	4	40246.9	-1.0	25.1	31353.9	0.9	31425.4
1983	1	21678.9	2.7	-46.1	31426.7	0.2	31828.6
	2	33807.6	14.7	55.9	33647.7	7.1	32110.1
	3	31290.2	-2.7	-7.4	30687.0	-8.8	31602.9
	4	39862.2	-1.0	27.4	30890.3	0.7	31316.0
1984	1	22582.0	4.2	-43.3	32202.5	4.2	31437.6
	2	30092.0	-11.0	33.3	30119.8	-6.5	31753.2
	3	33588.1	7.3	11.6	32897.1	9.2	32050.0
	4	41741.1	4.7	24.3	32570.6	-1.0	31713.3
1985	1	20017.2	-11.4	-52.0	29819.3	-8.4	30841.3

*) SAISONBEREINIGUNG (OHNE KALENDERTÄGLICHE) VON QUARTALSWERTEN MIT HILFE DES BERLINER VERFAHRENS (VERSION 4), OHNE DEN UMSATZ DER HANDWERKLICHEN NEBENBETRIEBE, OHNE UMSATZSTEUER, SYSTEMATIK DER WIRTSCHAFTSZWEIGE (WZ) REV., FASSUNG FÜR DIE HANDWERKSZÄHLUNG 1977 (KURZBEZEICHNUNGEN).

SAISONBEREINIGUNG NACH WIRTSCHAFTSZWEIGEN

9 HANDEL

9.1 BESCHAEFTIGTE DES HANDWERKS *)
1000

		ORIGINALWERTE			SAISONBEREINIGTE WERTE		GLATTE
							KOMPONENTE
JAHR	QUARTAL	PROZENTUALE VERAENDERUNG			PROZ. VERAEND.		
		GEGENUEBER			GEGENUEBER		
		VORJAHR	VORQUARTAL		VORQUARTAL		
1982	1	235.4	3.7	4.3	233.9	2.8	231.7
	2	231.5	2.2	-1.7	232.6	-0.6	232.5
	3	232.8	1.9	0.6	231.7	-0.4	231.8
	4	230.2	1.9	-1.1	230.4	-0.6	229.7
1983	1	226.2	-3.9	-1.7	226.2	-1.8	227.5
	2	224.5	-3.0	-0.8	226.2	0.0	226.4
	3	227.3	-2.4	1.2	225.7	-0.2	225.6
	4	226.6	-1.6	-0.3	225.1	-0.3	224.9
1984	1	222.8	-1.5	-1.7	224.0	-0.5	224.2
	2	221.3	-1.4	-0.7	223.3	-0.3	223.5
	3	224.4	-1.3	1.4	222.6	-0.3	222.6
	4	223.3	-1.5	-0.5	221.7	-0.4	221.3
1985	1	217.9	-2.2	-2.4	219.3	-1.1	219.9

*) SAISONBEREINIGUNG (OHNE KALENDERTÄGLICHE) VON QUARTALSWERTEN MIT HILFE DES BERLINER VERFAHRENS (VERSION 4), OHNE DIE BESCHAEFTIGTEN DER HANDWERKLICHEN NEBENBETRIEBE, BESCHAEFTIGTENSTAND AM JEWEILIGEN VIERTELJAHRESENDE, SYSTEMATIK DER WIRTSCHAFTSZWEIGE (WZ) REV., FASSUNG FÜR DIE HANDWERKSZÄHLUNG 1977 (KURZBEZEICHNUNGEN).

9 HANDEL

9.2 UMSATZ DES HANDWERKS *)
MILL. DM

		ORIGINALWERTE			SAISONBEREINIGTE WERTE		GLATTE
							KOMPONENTE
JAHR	QUARTAL	PROZENTUALE VERAENDERUNG			PROZ. VERAEND.		
		GEGENUEBER			GEGENUEBER		
		VORJAHR	VORQUARTAL		VORQUARTAL		
1982	1	9506.0	6.8	-9.9	9938.2	0.4	9882.4
	2	10253.6	4.3	7.9	9699.3	-2.4	9853.2
	3	9218.1	0.8	-10.1	10006.0	3.2	9963.9
	4	10699.7	1.4	16.1	10130.0	1.2	10177.1
1983	1	9884.3	4.0	-7.6	10300.8	1.7	10386.4
	2	11673.3	13.8	18.1	10902.9	5.8	10572.1
	3	9462.6	2.7	-18.9	10380.7	-4.8	10581.6
	4	11128.5	4.0	17.6	10575.6	1.9	10636.3
1984	1	10441.8	5.6	-6.2	10855.3	2.6	10727.9
	2	11314.4	-3.1	8.4	10535.7	-2.9	10825.0
	3	10153.3	7.3	-10.3	11058.2	5.0	10882.8
	4	11474.2	3.1	13.0	10870.0	-1.7	10786.4
1985	1	9943.8	-4.8	-13.3	10393.3	-4.4	10604.8

*) SAISONBEREINIGUNG (OHNE KALENDERTÄGLICHE) VON QUARTALSWERTEN MIT HILFE DES BERLINER VERFAHRENS (VERSION 4), OHNE DEN UMSATZ DER HANDWERKLICHEN NEBENBETRIEBE, OHNE UMSATZSTEUER, SYSTEMATIK DER WIRTSCHAFTSZWEIGE (WZ) REV., FASSUNG FÜR DIE HANDWERKSZÄHLUNG 1977 (KURZBEZEICHNUNGEN).

10 DIENSTLEISTUNGEN VON UNTERNEHMEN UND FREIEN BERUFEN

10.1 BESCHAEFTIGTE DES HANDWERKS *)
1000

ORIGINALWERTE					SAISONBEREINIGTE WERTE		GLATTE KOMPONENTE
JAHR	QUARTAL	PROZENTUALE VERAENDERUNG GEGENUEBER			PROZ. VERAEND. GEGENUEBER		
		VORJAHR	VORQUARTAL		VORQUARTAL		
1982	1	630.8	1.9	-1.5	637.7	-0.3	636.3
	2	626.3	-0.8	-0.7	630.4	-1.1	631.6
	3	636.4	-2.2	1.6	626.5	-0.6	628.2
	4	627.8	-2.0	-1.4	627.3	0.1	627.5
1983	1	622.1	-1.4	-0.9	628.4	0.2	628.9
	2	628.7	0.4	1.1	632.8	0.7	631.6
	3	644.6	1.3	2.5	634.0	0.2	633.8
	4	635.8	1.3	-1.4	636.2	0.3	636.0
1984	1	631.9	1.6	-0.6	638.2	0.3	638.3
	2	635.9	1.1	0.6	640.1	0.3	641.1
	3	657.6	2.0	3.4	646.1	0.9	644.8
	4	647.8	1.9	-1.5	648.8	0.4	649.5
1985	1	649.7	2.8	0.3	655.6	1.0	654.5

*) SAISONBEREINIGUNG (OHNE KALENDERTAEGLICHE) VON QUARTALSWERTEN MIT HILFE DES BERLINER VERFAHRENS (VERSION 4), OHNE DIE BESCHAEFTIGTEN DER HANDWERKLICHEN NEBENBETRIEBE, BESCHAEFTIGTENSTAND AM JEWEILIGEN VIERTELJAHRESENDE, SYSTEMATIK DER WIRTSCHAFTSZWEIGE (WZ) REV., FASSUNG FUER DIE HANDWERKSZAEHLUNG 1977 (KURZBEZEICHNUNGEN).

10.2 UMSATZ DES HANDWERKS *)
MILL. DM

ORIGINALWERTE					SAISONBEREINIGTE WERTE		GLATTE
							KOMPONENTE
JAHR	QUARTAL	PROZENTUALE VERAENDERUNG			PROZ. VERAEND.		
		GEGENUEBER			GEGENUEBER		
		VORJAHR	VORQUARTAL		VORQUARTAL		
1982	1	3100.8	4.2	-8.1	3262.5	0.1	3265.5
	2	3301.5	2.6	6.5	3276.7	0.4	3272.1
	3	3297.0	1.3	-0.1	3277.6	0.0	3277.4
	4	3381.3	0.3	2.6	3271.6	-0.2	3283.1
1983	1	3158.4	1.9	-6.6	3304.9	1.0	3295.4
	2	3325.0	0.7	5.3	3304.5	0.0	3309.9
	3	3340.1	1.3	0.5	3328.6	0.7	3332.4
	4	3477.9	2.9	4.1	3363.9	1.1	3356.9
1984	1	3230.7	2.3	-7.1	3375.8	0.4	3378.4
	2	3420.0	2.9	5.9	3401.4	0.8	3399.6
	3	3424.4	2.5	0.1	3415.3	0.4	3416.0
	4	3543.7	1.9	3.5	3425.5	0.3	3427.1
1985	1	3286.0	1.7	-7.3	3433.1	0.2	3437.2

*) SAISONBEREINIGUNG (OHNE KALENDERTAEGLICHE) VON QUARTALSWERTEN MIT HILFE DES BERLINER VERFAHRENS (VERSION 4), OHNE DEN UMSATZ DER HANDWERKLICHEN NEBENBETRIEBE, OHNE UMSATZSTEUER, SYSTEMATIK DER WIRTSCHAFTSZWEIGE (WZ) REV., FASSUNG FUER DIE HANDWERKSZAEHLUNG 1977 (KURZBEZEICHNUNGEN).

NACH WIRTSCHAFTSZWEIGEN

NR. DER SYSTE- MATIK 1)	WIRTSCHAFTSGLIEDERUNG	1983	1984	1983	1984	1984	1983	1983	1983	1984	1984	1984	1984	1985
				2.HJ	1.HJ	2.HJ	2.VJ	3.VJ	4.VJ	1.VJ	2.VJ	3.VJ	4.VJ	1.VJ
		1000 DM												
0-7	HANDWERK INSGESAMT	86.8	88.2	45.2	40.7	47.4	23.1	20.3	24.8	19.0	21.8	21.6	25.7	18.5
2	VERARBEITENDES GEWERBE	103.3	105.4	52.5	51.0	54.4	27.3	24.1	28.2	24.6	26.7	25.4	28.8	24.3
22	DARUNTER: GEWINNUNG U. VERARBEITUNG VON STEINEN UND ERDEN, FEINKERAMIK, GLAS	99.6	103.8	51.5	46.6	57.0	30.9	23.3	28.5	16.2	29.9	26.5	30.9	13.8
222	UND ZWAR: VERARB.V.STEINEN U.ERDEN (O.GROBK. SCHLEIFM.)	100.7	104.9	52.1	47.1	57.6	31.3	23.6	28.8	16.4	30.2	26.8	31.2	14.0
23	METALLERZEUGUNG U. -BEARBEITUNG	95.2	96.2	48.6	43.0	53.1	27.7	21.3	26.9	19.9	23.4	23.6	29.2	20.2
2391	DARUNTER: SCHLOSSEREI,SCHMIEDEREI U.AE., ANG	87.5	89.5	45.3	40.0	49.4	25.0	19.4	25.4	18.7	21.6	21.6	27.4	19.3
2395	REPARATURWERKSTÄTTEN FÜR LANDMASCHINEN	126.7	124.5	62.3	55.4	69.1	38.8	28.9	33.1	24.8	31.3	31.9	36.9	24.4
24	STAHL-, MASCHINEN-U.FAHRZEUGBAU, H.V.ADV.-EINR.	125.8	130.7	62.4	65.3	65.4	34.7	29.5	32.5	31.7	34.2	31.3	33.8	30.7
240	DARUNTER: H.V.STAHL-U. L.METALLKONSTRUKT., WEICHENBAU	104.2	106.1	56.2	46.8	59.2	26.2	24.1	31.8	23.2	23.9	26.2	32.7	22.2
242	MASCHINENBAU	106.6	112.4	54.3	55.0	57.3	27.4	24.8	28.9	26.9	28.6	26.5	30.5	26.6
2491	REP.V.KRAFTFAHRZEUG., FAHRRAD., LACKIERUNG 2)	142.8	148.4	69.3	75.9	72.5	40.9	33.7	35.3	36.6	39.9	35.6	36.6	35.2
25	ELEKTROTECHNIK,FEINMECHANIK,H.V.EBM-WAREN USW.	89.4	93.8	46.7	45.0	48.7	22.4	20.2	26.3	22.2	23.0	22.0	26.4	22.2
250	DARUNTER: ELEKTROTECHNIK	100.8	103.6	52.9	48.7	54.8	25.4	22.8	29.8	24.4	24.5	25.7	28.9	24.3
252	FEINMECHANIK,OPTIK	84.9	91.5	43.4	45.1	46.4	21.8	19.5	23.7	21.8	23.3	21.2	24.8	21.8
259	REPARATUR V. GEBRAUCHSGÜTERN D. UNTER-ABT.25	94.0	92.4	51.6	42.0	50.4	21.3	19.5	31.7	21.6	20.9	20.1	30.1	21.9
26	HOLZ-, PAPIER- UND DRUCKGEWERBE	89.1	91.1	45.6	42.3	48.8	24.2	19.5	25.9	20.0	22.6	21.7	26.9	20.3
2611	DARUNTER: H.V.BAUELEMENTEN A.HOLZ(O. FERTIGTEILBAUTEN)	90.0	90.8	46.8	39.9	50.9	25.1	19.2	27.1	18.2	22.0	22.2	28.5	17.6
2613/4	H.V.HOLZMOBELN U. SONSTIGEN HOLZWAREN	90.6	91.4	45.7	43.9	47.5	24.7	19.7	25.8	21.0	23.3	21.4	26.1	21.4
2681	DRUCKEREI	95.4	104.8	49.8	49.5	55.3	24.1	22.2	27.5	24.0	25.4	25.0	29.9	25.4
27	LEDER-, TEXTIL- UND BEKLEIDUNGSGEWERBE	56.3	58.7	30.2	26.1	32.7	13.3	12.0	18.3	13.2	13.2	13.3	19.2	13.7
276	DARUNTER: BEKLEIDUNGSGEWERBE	55.7	57.4	30.2	25.2	32.3	12.8	11.5	18.4	13.0	12.5	12.9	19.2	13.6
279	REP.V.SCHUHEN, GEBRAUCHSGÜTERN A.LEDER U.AE.	42.4	46.0	21.4	21.9	24.0	11.2	10.1	12.1	10.1	12.0	10.9	13.2	10.1
28/9	ERNAHRUNGSGEWERBE, TABAKVERARBEITUNG	107.3	106.0	54.6	52.1	53.9	26.8	26.1	28.3	25.6	26.7	25.9	27.7	25.3
284	DARUNTER: H.V.BACKWAREN	69.2	69.9	35.2	34.5	35.5	17.3	16.7	18.2	16.9	17.7	17.0	18.1	17.2
2914	FLEISCHVERARBEITUNG(OH.TALGSCHMELZEN U.AE.)	138.1	135.1	70.4	66.2	68.9	34.4	33.8	36.5	32.6	33.9	33.0	35.7	31.7
3	BAUGEWERBE	84.4	85.3	46.3	35.6	49.5	22.5	20.0	26.3	15.6	20.0	21.8	27.9	14.8
	DAVON:													
30	BAUHAUPTGEWERBE 3)	88.3	88.3	49.1	36.0	52.2	23.6	21.9	27.6	14.9	20.9	23.3	29.6	13.3
31	AUSBAUGEWERBE	79.9	81.7	43.0	35.1	46.4	21.1	17.8	24.8	16.4	18.9	20.0	26.1	16.3
3101	DARUNTER: KLEMPNEREI,GAS-U.WASSERINSTALLATION	82.3	83.6	45.2	35.4	48.1	21.9	18.3	26.5	16.1	19.6	20.4	27.1	16.2
3103	INST.V.HEIZUNGS-, KLIMA- U. GESUNDH. TECHN.ANL.	102.0	104.5	55.0	44.2	60.2	26.2	22.9	31.6	21.6	23.1	25.4	34.2	21.0
3105	ELEKTROINSTALLATION	74.8	76.6	39.9	33.4	43.1	19.6	16.4	23.0	15.7	18.0	18.2	24.2	16.0
31621	GLASERGEWERBE	97.1	97.1	52.2	41.2	55.8	25.8	21.0	30.7	19.6	21.7	23.7	31.7	18.6
31624/7	MALER- U. LACKIERERGEWERBE, TAPETENKLEBEREI	57.1	59.0	31.0	24.8	33.9	14.8	13.2	17.9	11.0	13.6	15.0	18.8	11.0
31631	BAUTISCHLEREI	83.2	83.9	43.7	37.4	46.5	23.2	18.1	25.4	17.5	20.0	20.7	26.0	17.4
3165	FUSSBODEN-, FLIESEN- U. PLATTENLEGEREI	103.7	106.9	55.3	46.3	60.4	28.2	23.7	31.4	20.7	25.7	26.6	33.4	20.3
4	HANDEL	186.0	194.2	90.9	97.4	96.8	52.0	41.6	49.1	46.9	51.1	45.2	51.4	45.6
43	DARUNTER: EINZELHANDEL (EH)	174.0	182.1	85.0	91.4	90.7	48.8	39.0	45.8	43.9	48.0	42.4	48.1	42.9
	DAVON:													
431	EH.M.NAHRUNGSMITTELN, GETRÄNKEN, TABAKWAREN	127.8	140.1	65.6	67.6	72.6	31.3	32.3	33.7	32.5	35.6	35.2	37.4	33.5
432	EH.M.TEXTILIEN, BEKLEIDG., SCHUHEN, LEDERWAREN	100.2	98.2	54.1	44.7	53.5	24.1	21.9	32.1	21.5	23.7	23.0	30.3	22.0
434	EH.M.ELEKTROTECHN. ERZEUGNISSEN, MUSIKINSTR.	139.0	143.9	77.1	63.2	80.9	31.2	29.9	46.5	32.7	31.4	32.3	48.3	33.2
438	EH.M.FAHRZEUGEN 2)	221.6	232.2	101.2	123.1	109.2	68.0	48.9	52.1	58.7	64.9	53.4	55.3	55.9
433,														
435-437,														
439	ÜBRIGER EINZELHANDEL	137.6	140.0	74.7	64.0	76.1	33.5	31.1	43.2	30.7	33.6	32.8	43.6	29.7
7	Dienstleistungen v. Unternehmen u. fr. Berufen	21.1	21.2	10.7	10.5	10.7	5.3	5.2	5.5	5.1	5.4	5.2	5.5	5.1
73	DARUNTER: WÄSCH., KÖRPERPFLG. U. A. PERSÖNL. DIENSTL.	31.1	31.4	16.1	15.5	16.0	7.8	7.9	8.1	7.4	8.1	7.8	8.2	7.6
731	UND ZWAR: WÄSCHEREI, REINIGUNG	38.7	40.8	19.3	20.0	20.8	10.4	9.3	10.1	9.5	10.7	10.1	10.8	9.9
7351	FRISEURGEWERBE	27.5	28.0	14.1	13.8	14.1	6.9	6.8	7.1	6.7	7.2	6.8	7.2	6.8
7391	FOTOGRAFISCHES GEWERBE	76.6	76.5	41.1	35.7	40.7	19.1	19.8	21.1	16.8	18.9	19.8	20.9	17.1
74	GEBÄUDEREINIG., ABFALLBES. U.A. HYGIEN. EINR.	12.9	12.9	6.5	6.4	6.5	3.2	3.1	3.3	3.2	3.2	3.2	3.3	3.1
7419	DARUNTER: SONST. GEBÄUDEREINIGUNG U. AE. (Q. FASSADEN)	11.2	11.3	5.6	5.6	5.7	2.8	2.7	2.9	2.8	2.8	2.8	2.9	2.7

*) OHNE UMSATZSTEUER.

**) OHNE HANDWERKLICHE NEBENBETRIEBE.

1) SYSTEMATIK DER WIRTSCHAFTSZWEIGE (WZ) REV., FASSUNG FUER DIE HANDWERKSZAEHLUNG 1977 (KURZBEZEICHNUNGEN).

2) WEGEN UMSETZUNGEN MIT DEN VORQUARTALEN NUR EINGESCHRAENKT VERGLEICHBAR.

3) FOER DAS HANDWERKLICHE BAUHAUPTGEWERBE WERDEN IM 1. BIS 3. QUARTAL DES JAHRES JEWEILS DIE VORLAEUFIGEN ANGABEN DER MONATLICHEN BERICHTERSTATTUNG IM BAUGEWERBE UEBERNOMMEN.

Anhang I
Handwerksbetriebe nach Gewerbebezügen*)

Nr. der Systematik ¹⁾	Gewerbegruppe Gewerbe­zweig	Stand: 31.12.							Veränderung 1983 gegenüber 1982
		1977	1978	1979	1980	1981	1982	1983	
		Anzahl							
1 - 7	Handwerk insgesamt	547 132	544 531	541 503	541 056	540 132	536 984	536 892	- 0,0
1	Bau- und Ausbaugewerbe	114 925	115 488	115 955	116 834	116 997	116 085	116 243	+ 0,1
	darunter:								
101,102,107	Maurer, Beton-, Stahlbeton- und Straßenbauer	32 917	33 774	34 775	35 779	35 990	35 544	35 645	+ 0,3
105	Zimmerer	10 408	10 384	10 338	10 330	10 317	10 286	10 288	+ 0,0
106	Dachdecker	6 841	6 940	7 007	7 071	7 213	7 265	7 366	+ 1,4
109	Fliesen-, Platten- und Mosaik- leger	5 619	5 837	5 996	6 188	6 318	6 434	6 650	+ 3,4
110	Betonstein- und Terrazzo- hersteller	1 356	1 333	1 291	1 279	1 239	1 200	1 170	- 2,5
113	Steinmetzen und Steinbildhauer ..	4 381	4 386	4 367	4 350	4 320	4 323	4 307	- 0,4
114	Stukkateure	4 675	4 646	4 626	4 631	4 625	4 592	4 549	- 0,9
115	Maler und Lackierer	39 476	38 943	38 290	37 858	37 400	36 821	36 597	- 0,6
2	Metallgewerbe	169 773	171 903	174 048	176 708	179 062	180 214	182 625	+ 1,1
	darunter:								
201	Schmiede	14 064	13 602	12 813	12 438	12 038	11 585	11 120	- 4,0
202	Schlosser	13 599	13 822	14 032	14 405	14 702	14 793	14 869	+ 0,5
204	Maschinenbauer (Mühlenbauer)	4 765	4 858	5 043	5 232	5 384	5 466	5 626	+ 2,9
207, 207a	Mechaniker (Nähmaschinen-, Zwei- radmechaniker), Kälteanlagen- bauer	8 308	8 085	8 071	8 028	8 025	7 921	7 789	- 1,7
209	Kraftfahrzeugmechaniker	29 690	30 795	31 745	32 775	33 792	34 704	36 020	+ 3,8
211	Landmaschinenmechaniker	4 239	4 198	4 376	4 447	4 479	4 525	4 731	+ 4,6
214, 215	Klempner, Gas- und Wasser- installateure	21 641	21 881	21 765	21 866	22 007	21 981	22 149	+ 0,8
216	Zentralheizungs- und Lüftungs- bauer	8 264	8 598	9 280	9 607	9 831	10 023	10 217	+ 1,0
218	Elektroinstallateure	31 563	32 109	32 740	33 413	33 973	34 182	34 767	+ 1,7
222	Radio- und Fernsichttechniker	8 546	8 782	8 941	9 110	9 327	9 484	9 782	+ 3,1
223	Uhrmacher	7 190	7 032	6 807	6 614	6 420	6 209	6 027	- 2,9
3	Holzgewerbe	49 425	48 482	47 770	47 288	46 845	46 210	45 687	- 1,1
	darunter:								
301	Tischler	39 755	39 230	38 767	38 527	38 334	37 992	37 855	- 0,4
4	Bekleidungs-, Textil- und Leder- gewerbe	56 033	53 188	50 273	48 053	46 109	44 036	42 239	- 4,1
	darunter:								
401, 402	Herrenschneider, Damenschneider .	17 363	15 871	14 508	13 458	12 576	11 688	11 051	- 5,5
413	Schuhmacher	17 418	16 586	15 697	14 987	14 323	13 617	13 019	- 4,4
418	Raumausstatter	9 719	9 602	9 450	9 356	9 375	9 232	9 179	- 0,6
5	Nahrungsmittelgewerbe	76 813	75 273	73 347	71 728	70 264	69 026	68 064	- 1,4
	darunter:								
501	Bäcker	33 202	32 423	31 470	30 668	29 938	29 263	28 657	- 2,1
502	Konditoren	4 677	4 613	4 550	4 460	4 457	4 469	4 480	+ 0,2
503	Fleischer	34 077	33 616	32 930	32 439	31 906	31 530	31 321	- 0,7
6	Gewerbe für Gesundheits- und Körperpflege sowie Reinigungs- gewerbe	62 414	62 566	62 622	62 927	63 343	63 932	64 682	+ 1,2
	darunter:								
601	Augenoptiker	4 201	4 372	4 591	4 783	4 980	5 151	5 295	+ 2,8
606	Zahntechniker	3 049	3 203	3 322	3 433	3 603	3 795	3 943	+ 3,9
607	Friseure	48 826	48 629	48 301	48 244	48 265	48 484	48 897	+ 0,9
608, 610	Textilreiniger 2)	2 277	2 197	2 135	2 064	1 973	1 902	1 857	- 2,4
611	Gebäudereiniger	2 149	2 244	2 337	2 411	2 515	2 581	2 631	+ 1,9
7	Glas-, Papier-, keramische und sonstige Gewerbe	17 749	17 631	17 488	17 518	17 512	17 481	17 352	- 0,7
	darunter:								
701	Glaser	3 975	3 949	3 942	3 936	3 954	3 955	3 925	- 0,8
707	Fotografen	4 149	4 113	4 075	4 086	4 101	4 111	4 072	- 0,9
709	Buchdrucker, Schriftsetzer, Drucker	3 494	3 473	3 438	3 444	3 426	3 367	3 297	- 2,1

*) Betriebsstatistik aufgrund der Handwerksrollen der Handwerkskammern. Veröffentlicht durch den Bundesminister für Wirtschaft. (Bericht über die Lage des Handwerks)
1) Nach dem Verzeichnis der Gewerbe, die als Handwerk betrieben werden können (Anlage A der Handwerksordnung vom 28.12.1965 in der Fassung vom 1.8.1978).

2) Bis zum 30.06.81 wurde diese Position als Färber und Chemiereiniger, Wäscher und Plätter nachgewiesen.

Anhang II
Insolvenzen im Handwerk*)

Nr. der Systematik 1)	Wirtschaftsgliederung Länder	1982	1983	1984	1985	1985			
						1. Vj.	2. Vj.	3. Vj.	4. Vj.
0 - 7	Handwerk insgesamt	1 830	2 072	2 141		560			
2	Verarbeitendes Gewerbe	459	589	590		162			
	darunter:								
24	Stahl-, Maschinen- u. Fahrzeugbau, H. v. ADV-Einrichtungen .	103	183	150		37			
25	Elektrotechnik, Feinmechanik, H. v. EBM-Waren usw.	55	72	79		16			
26	Holz-, Papier- u. Druckgewerbe	127	128	156		53			
27	Leder-, Textil- u. Bekleidungs- gewerbe	39	56	58		14			
28/29	Ernährungsgewerbe, Tabakverarbeitung	40	55	49		19			
3	Baugewerbe	915	1 124	1 107		292			
30	Bauhauptgewerbe	629	740	749		203			
31	Ausbaugewerbe	286	384	358		89			
4	Handel	239	184	196		54			
7	Dienstleistung v. Unternehmen u. Freien Berufen	184	154	216		44			
0,1,5,6	Übr. Wirtschaftsbereiche	33	21	32		8			
	Schleswig-Holstein	47	50	45		9			
	Hamburg	4	1	5		2			
	Niedersachsen	194	314	217		36			
	Bremen	31	22	38		9			
	Nordrhein-Westfalen	516	385	422		112			
	Hessen	206	166	159		44			
	Rheinland-Pfalz	47	112	126		36			
	Baden-Württemberg	217	408	534		117			
	Bayern	346	412	387		135			
	Saarland	77	61	71		34			
	Berlin (West)	145	141	137		26			

*) Auszug aus der Fachserie 2, Reihe 4.1.
1) Systematik der Wirtschaftszweige (WZ) rev.,

Fassung für die Handwerkszählung 1977 (Kurzbezeichnungen).

Anhang III

Durchschnittliche Wochenarbeitszeiten und Bruttoverdienste der Arbeiter im Handwerk*) nach Arbeitergruppen **)

Berichtszeitraum	Bezahlte Wochenstunden				Mehrarbeitsstunden				Bruttostundenverdienst				Bruttowochenverdienst			
	Voll-	Jung-	Übrige	Alle	Voll-	Jung-	Übrige	Alle	Voll-	Jung-	Übrige	Alle	Voll-	Jung-	Übrige	Alle
	ge-	ge-	Ar-	Ar-	ge-	ge-	Ar-	Ar-	ge-	ge-	Ar-	Ar-	ge-	ge-	Ar-	Ar-
	stellen	stellen	beiter	beiter	stellen	stellen	beiter	beiter	stellen	stellen	Arbeiter	Arbeiter	stellen	stellen	Arbeiter	Arbeiter
	Std.								DM							
1957 Nov.	46,9	46,6	46,4	.	1,4	1,1	1,5	.	2,21	1,74	1,70	.	103	81	80	.
1958 Mai	46,8	46,5	46,1	.	1,4	1,0	1,5	.	2,30	1,81	1,80	.	107	84	83	.
1959 Mai	46,8	46,4	46,9	.	1,5	1,1	2,0	.	2,41	1,90	1,94	.	112	88	90	.
1960 Mai	46,8	46,4	46,9	.	1,9	1,3	2,3	.	2,61	2,08	2,18	.	121	96	101	.
1961 Mai	46,3	46,0	46,7	.	1,8	1,2	2,3	.	2,93	2,36	2,52	.	136	108	118	.
1962 Mai	46,2	45,7	46,4	.	1,9	1,3	2,5	.	3,31	2,62	2,85	.	154	119	133	.
1963 Mai	45,8	45,5	46,0	.	1,9	1,3	2,4	.	3,63	2,91	3,11	.	166	133	143	.
1964 Mai	45,2	44,6	45,4	.	2,0	1,3	2,6	.	3,97	3,17	3,45	.	179	142	156	.
1965 Mai	45,3	44,5	45,5	.	2,5	1,7	3,0	.	4,39	3,47	3,78	.	198	155	172	.
1966 Mai	44,9	44,2	45,0	44,8	2,4	1,7	2,8	2,2	4,78	3,74	4,04	4,53	214	166	182	203
Nov.	44,8	43,9	44,9	44,7	2,5	1,5	2,7	2,4	4,87	3,77	4,11	4,60	218	166	185	206
1967 Mai	44,1	43,6	44,0	44,0	1,8	1,2	2,2	1,8	4,90	3,75	4,16	4,63	216	164	183	204
Nov.	44,3	43,7	44,7	44,3	2,2	1,5	2,7	2,2	4,96	3,77	4,23	4,69	220	165	189	208
1968 Mai	44,3	43,7	44,4	44,3	2,2	1,5	2,7	2,1	5,05	3,85	4,33	4,78	224	168	192	212
Nov.	44,7	43,9	45,0	44,7	2,7	1,8	3,1	2,6	5,22	3,98	4,45	4,95	234	175	200	221
1969 Mai	44,4	43,8	44,7	44,4	2,4	1,8	2,9	2,4	5,41	4,19	4,65	5,15	241	183	207	229
Nov.	44,8	44,0	45,3	44,8	2,9	2,0	3,4	2,8	5,75	4,46	4,92	5,48	258	196	223	245
1970 Mai	44,4	43,6	44,7	44,3	2,6	1,8	3,0	2,6	6,13	4,81	5,23	5,84	272	209	234	259
Nov.	44,6	43,7	44,8	44,5	3,0	2,0	3,2	2,9	6,52	5,18	5,57	6,21	291	226	249	277
1971 Mai	44,2	43,4	44,3	44,1	2,7	1,8	2,9	2,6	7,06	5,55	5,93	6,70	312	241	263	296
Nov.	44,0	43,2	44,1	43,9	2,6	1,9	2,9	2,6	7,36	5,85	6,18	6,98	324	253	272	307
1972 Mai	43,6	42,8	43,7	43,6	2,4	1,7	2,6	2,2	7,78	6,20	6,56	7,38	339	265	286	322
Nov.	43,7	42,9	44,1	43,7	2,5	1,8	3,0	2,5	8,10	6,54	6,87	7,72	354	280	304	337
1973 Mai	43,6	42,8	43,8	43,5	2,5	1,8	2,8	2,5	8,64	7,03	7,31	8,26	377	301	320	360
Nov.	43,3	42,6	43,6	43,3	2,1	1,5	2,6	2,1	9,01	7,33	7,66	8,63	390	312	334	373
1974 Mai	42,8	42,1	43,0	42,8	1,9	1,3	2,2	1,9	9,58	7,70	8,13	9,17	410	324	350	393
Nov.	42,9	42,3	43,2	42,9	1,9	1,4	2,3	1,9	9,89	7,95	8,36	9,47	424	336	362	406
1975 Mai	42,2	41,6	42,4	42,2	1,5	1,1	1,8	1,5	10,19	8,07	8,67	9,76	430	336	368	412
Nov.	42,5	42,0	42,8	42,5	1,8	1,3	2,2	1,8	10,44	8,26	8,86	10,00	444	346	379	425
1976 Mai	42,4	41,7	42,8	42,4	1,6	1,1	2,1	1,6	10,78	8,52	9,19	10,32	458	355	394	438
Nov.	42,4	41,7	42,8	42,4	1,7	1,2	2,1	1,7	10,94	8,62	9,26	10,43	464	359	397	442
1977 Mai	42,1	41,5	42,5	42,1	1,5	1,1	1,8	1,5	11,41	9,03	9,72	10,91	481	374	413	460
Nov.	42,2	41,6	42,5	42,2	1,6	1,2	2,0	1,6	11,62	9,13	9,88	11,08	491	380	420	468
1978 Mai	41,9	41,4	42,1	41,9	1,4	1,0	1,7	1,4	11,98	9,46	10,24	11,44	502	392	431	480
Nov.	42,2	41,6	42,6	42,1	1,6	1,1	2,0	1,6	12,33	9,70	10,47	11,74	520	403	446	495
1979 Mai	41,9	41,4	42,4	41,9	1,5	1,1	2,0	1,5	12,72	10,17	10,87	12,16	533	421	461	510
Nov.	41,9	41,5	42,4	41,9	1,6	1,1	2,1	1,6	12,95	10,27	11,08	12,35	543	426	470	518
1980 Mai	41,8	41,4	42,3	41,8	1,5	1,1	2,0	1,5	13,62	10,88	11,60	13,04	569	450	491	545
Nov.	41,9	41,4	42,3	41,9	1,6	1,1	2,1	1,6	13,92	11,08	11,89	13,30	583	459	503	557
1981 Mai	41,7	41,3	42,1	41,7	1,4	0,9	1,9	1,4	14,42	11,60	12,37	13,83	602	479	521	577
Nov.	41,6	41,2	42,1	41,6	1,4	0,9	1,9	1,4	14,56	11,71	12,53	13,94	607	483	527	580
1982 Mai	41,3	41,1	41,8	41,4	1,2	0,8	1,7	1,2	14,99	12,10	12,94	14,38	620	497	541	595
Nov.	41,2	41,0	41,8	41,2	1,1	0,8	1,7	1,1	15,05	12,15	13,03	14,42	620	499	545	595
1983 Mai	41,1	40,9	41,7	41,1	1,0	0,8	1,6	1,1	15,38	12,45	13,28	14,75	632	509	554	606
Nov.	41,2	41,2	41,9	41,3	1,2	1,0	1,8	1,2	15,46	12,42	13,30	14,75	638	511	558	609
1984 Mai	41,1	40,9	41,9	41,1	1,0	0,9	1,7	1,1	15,69	12,63	13,57	15,01	645	517	569	618
Nov.	41,1	41,0	41,8	41,1	1,1	0,9	1,8	1,1	15,82	12,73	13,65	15,11	650	522	570	622

*) Bis einschl. November 1963 Bundesgebiet ohne Berlin.
In den Jahren 1966 und 1979 wurde der Berichterstatte-
kreis der laufenden Verdiensterhebung im Handwerk neu ausgewählt.
Die damit verbundene Einschränkung der Vergleichbarkeit der
Ergebnisse vor und nach dem Wechsel des Berichterstatte-
kreises wurde durch ein besonderes Umrechnungsverfahren aus-
geschaltet. Die hier aufgeführten Zahlen weichen deshalb ge-
ringfügig von den seinerzeit veröffentlichten Durchschnitts-
werten ab.

**) Auszug aus Fachserie 16 Reihe 3
Arbeiterverdienste im Handwerk.

Anhang IV
Auszubildende 1983*)
Auszubildende sowie neu abgeschlossene Ausbildungsverhältnisse nach
Berufsgruppen, Ausbildungsberufen und Ausbildungsjahren

Nr. der Systematik ¹⁾	Berufsgruppe Ausbildungsberuf	Männlich	Weiblich	Ins- gesamt	Davon im ... Ausbildungsjahr				In neu abge- schlossenem Ausbildungs- verhältnis
					1.	2.	3.	4.	
1 - 7	Handwerk insgesamt	514 260	160 643	674 903	208 239	223 033	202 203	41 428	251 187
1	Bau- und Ausbaugewerbe								
	darunter:								
101,102,107	Maurer, Beton-, Stahlbeton- und Straßenbauer	35 548	69	35 617	10 192	12 499	12 926	-	15 697
105	Zimmerer	12 042	48	12 090	2 713	4 730	4 647	-	5 238
106	Dachdecker	9 481	67	9 548	3 302	3 445	2 801	-	4 046
109	Fliesen-, Platten- und Mosaikleger ..	3 857	39	3 896	919	1 378	1 599	-	1 506
110	Betonstein- und Terrazzonersteller .	175	-	175	61	64	50	-	83
113	Steinmetzen und Steinbildhauer	2 115	149	2 264	871	792	601	-	950
114	Stukkateure	3 509	39	3 548	1 196	1 261	1 091	-	1 530
115	Maler und Lackierer	36 140	3 614	39 754	14 116	13 661	11 977	-	15 849
2	Metallgewerbe								
	darunter:								
201	Schmiede	2 661	12	2 673	837	928	908	-	941
202	Schlosser	23 388	172	23 560	8 020	8 202	7 338	-	9 298
204	Maschinenbauer (Mühlenbauer)	8 146	41	8 187	1 918	2 250	2 065	1 954	2 303
207, 207a	Mechaniker (Nähmaschinen-, Zweirad- mechaniker), Kälteanlagenbauer	5 322	127	5 449	1 369	1 476	1 353	1 251	1 648
209	Kraftfahrzeugmechaniker	80 005	690	80 695	25 835	27 799	27 061	-	30 034
211	Landmaschinenmechaniker	11 547	16	11 563	2 412	2 896	2 855	3 400	3 083
214, 215	Klempner, Gas- und Wasserinstalla- teure	34 694	233	34 927	9 430	9 262	8 000	8 235	10 872
216	Zentralheizungs- und Lüftungsbauer ..	17 109	61	17 170	5 720	5 832	5 618	-	6 675
218	Elektroinstallateure	56 248	370	56 618	13 370	14 297	14 438	14 513	16 282
222	Radio- und Fernsehtechniker	11 741	192	11 933	2 770	3 161	3 162	2 840	3 370
223	Uhrmacher	420	206	626	194	213	219	-	211
3	Holzgewerbe								
	darunter:								
301	Tischler	38 668	2 443	41 111	9 420	15 915	15 776	-	17 163
4	Bekleidungs-, Textil- und Ledergewerbe								
	darunter:								
401, 402	Herrenschneider, Damenschneider	197	4 934	5 131	1 891	1 772	1 468	-	2 080
413	Schuhmacher	531	95	626	228	212	186	-	269
418	Raumausstatter	3 105	1 244	4 349	1 528	1 445	1 376	-	1 639
5	Nahrungsmittelgewerbe								
	darunter:								
501	Bäcker	26 982	3 348	30 330	11 099	10 883	8 348	-	11 871
502	Konditoren	5 669	4 367	10 036	3 447	3 590	2 999	-	3 876
503	Fleischer	22 121	503	22 624	8 341	8 376	5 907	-	8 937
6	Gewerbe für Gesundheits- und Körper- pflege sowie Reinigungsgewerbe								
	darunter:								
601	Augenoptiker	1 943	2 918	4 861	1 697	1 558	1 606	-	1 786
606	Zahntechniker	6 488	5 130	11 618	2 698	3 011	3 060	2 849	2 985
607	Friseure	3 655	62 510	66 165	23 619	22 731	19 815	-	27 311
608, 610	Textilreiniger	260	414	674	288	213	173	-	2 890
611	Gebäudereiniger	1 408	206	1 614	702	615	297	-	753
7	Glas-, Papier-, keramische und sonstige Gewerbe								
	darunter:								
701	Glaser	3 045	181	3 226	1 083	1 098	1 045	-	1 235
707	Fotografen	1 021	1 451	2 472	893	837	742	-	1 031
709	Schriftsetzer, Drucker	664	247	911	271	310	330	-	291

*) Auszug aus Fachserie 11, Reihe 3 Berufliche Bildung.

1) Nach dem Verzeichnis der Gewerbe, die als Handwerk betrieben werden können (Anlage A der Handwerksordnung vom 28.12.1965 in der Fassung vom 1.8.1978).

A n h a n g v

Hinweise auf ausgewählte Veröffentlichungen von Ergebnissen für das Handwerk

Veröffentlichungen des Statistischen Bundesamtes

Titel	Fach- serie	Reihe	Erschei- nungs- folge
Handwerkszählung 1977 Heft 1 Methodische Einführung; Unternehmen nach Wirtschaftszweigen	4	Sonderheft	
Handwerkszählung 1977 Heft 2 Unternehmen nach Wirtschaftszweigen und Größenklassen	4	Sonderheft	
Handwerkszählung 1977 Heft 3 Unternehmen nach Gewerbebezügen; Nebenbetriebe	4	Sonderheft	
Handwerkszählung 1977 Regionale Verteilung des Handwerks	4	Sonderheft	
Handwerksberichterstattung Beschäftigte und Umsatz im Handwerk 1978, 1979	4	S. 3	
Handwerksberichterstattung Beschäftigte und Umsatz im Handwerk	4	7.1	Vj
Beschäftigung, Umsatz und Gerätebestand der Betriebe im Baugewerbe	4	5.1	jährlich
Arbeiterverdienste im Handwerk	16	3	Hj
Kostenstruktur im Handwerk	2	1.1	vierjährlich

Veröffentlichungen anderer Stellen

Bundesminister für Wirtschaft (BMWi)
Bericht über die Lage des Handwerks im Jahr 1983

Rheinisch-Westfälisches Institut für Wirtschaftsforschung (RWI) Essen
Die Konjunktur im Handwerk 1983

Zentralverband des Deutschen Handwerks
Jahresbericht "Handwerk 1983"

Handwerkskammern
Zahl der Betriebe (einschließlich Nebenbetriebe) siehe:
Handwerksrollenstatistik der Handwerkskammern

Fachserie 4: Produzierendes Gewerbe

Reihe 1: Zusammenfassende Daten für das Produzierende Gewerbe (vorgesehen)

Reihe 2: Indizes für das Produzierende Gewerbe

Reihe 2.1: Indizes der Produktion und der Arbeitsproduktivität, Produktion ausgewählter Erzeugnisse im Produzierenden Gewerbe

Monatlich (etwa 7 Wochen nach dem Berichtszeitraum): Index der Nettoproduktion für das Produzierende Gewerbe; Index der Bruttoproduktion für Investitions- und Verbrauchsgüter; Produktionsindex für das Baugewerbe, Bauhauptgewerbe und Ausbaugewerbe; Index der Arbeitsproduktivität für den Bergbau und das Verarbeitende Gewerbe. Außerdem für ca. 1 000 ausgewählte Erzeugnisse absolute Produktionszahlen.

Vorläufige Produktionsindizes im monatlichen Eilbericht.

Reihe 2.2: Auftragseingang und Umsatz im Verarbeitenden Gewerbe, Auftragseingang und Auftragsbestand im Bauhauptgewerbe

– Indizes –

Monatliche (Auftragsbestand im Bauhauptgewerbe: vierteljährliche) Indexberechnung für Inland, Ausland und Insgesamt nach Wirtschaftszweigen (vorläufige Ergebnisse ca. 8 Wochen nach dem Berichtszeitraum, endgültige Ergebnisse im Folgebericht).

Reihe 3: Produktion im Produzierenden Gewerbe

Reihe 3.1: Produktion im Produzierenden Gewerbe des In- und Auslandes

Vierteljährliche und jährliche Darstellung der Produktion von rd. 6 000 Gütern (Menge und Wert) sowie ergänzender Angaben aus anderen Quellen (u. a. Außenhandel, Preisstatistik).

Reihe 3.2: Produktion im Produzierenden Gewerbe nach Wirtschaftszweigen und Erzeugnisgruppen

Jährliche Darstellung der Produktion von rd. 1 100 Güterklassen nach der Herkunft aus den Wirtschaftszweigen.

Reihe 4: Bergbau und Verarbeitendes Gewerbe

Beschäftigung, Umsatz und Investitionen der Unternehmen

Reihe 4.1.1: Beschäftigung, Umsatz und Energieversorgung der Unternehmen und Betriebe im Bergbau und im Verarbeitenden Gewerbe

Monatsbericht (etwa 9 Wochen nach dem Berichtszeitraum): Unternehmen, Betriebe und fachliche Betriebsteile in wirtschaftssystematischer Gliederung und nach Ländern (für Bergbau und Verarbeitendes Gewerbe insgesamt). Für Unternehmen: Zahl der Einheiten, Beschäftigte, Lohn- und Gehaltssumme, Umsatz. Für Betriebe: zusätzlich Zahl der Angestellten und Arbeiter, geleistete Arbeiterstunden und Energieversorgung; für fachliche Betriebsteile: Zahl der Einheiten und der Beschäftigten sowie Umsatz.

Jahresergebnisse im gesonderten Jahresbericht. Der Vorbericht enthält wichtige Eckdaten für Betriebe.

Reihe 4.1.2: Betriebe, Beschäftigte und Umsatz im Bergbau und im Verarbeitenden Gewerbe nach Beschäftigtengrößengruppen

Jährlich für September Ergebnisse für Betriebe nach Beschäftigtengrößengruppen (Betriebe, Beschäftigte und Umsatz in wirtschaftssystematischer Gliederung; Länderergebnisse für Bergbau und Verarbeitendes Gewerbe insgesamt).

Reihe 4.1.3: Regionale Verteilung der Betriebe im Bergbau und im Verarbeitenden Gewerbe und deren Beschäftigte

Alle 4 Jahre: Anzahl der Betriebe und deren Beschäftigte in wirtschaftssystematischer und regionaler Gliederung (bis einschl. Kreise).

Reihe 4.1.4: Beschäftigung und Umsatz der Betriebe im Bergbau und im Verarbeitenden Gewerbe nach Bundesländern

Jährlicher Bericht

Reihe 4.1.5: Fachliche Unternehmensteile im Bergbau und im Verarbeitenden Gewerbe

Jährlich: Anzahl der fachlichen Unternehmensteile und der in ihnen Beschäftigten, Produktionswert, Umsatz, Löhne und Gehälter sowie der Census-Value-Added in wirtschaftssystematischer Gliederung.

Reihe 4.2: Beschäftigte, Umsatz und Investitionen der Unternehmen und Betriebe im Bergbau und im Verarbeitenden Gewerbe – Investitionen –

Jährlicher Vorbericht mit vorläufigen Unternehmens- und Betriebsergebnissen der Investitionserhebung. Die endgültigen Ergebnisse erscheinen in tieferer systematischer Gliederung in den Reihen

Reihe 4.2.1: Beschäftigte, Umsatz und Investitionen der Unternehmen und Betriebe im Bergbau und im Verarbeitenden Gewerbe

Jährlich: Beschäftigte, Umsatz, Investitionen, Lagerbestände, Zugänge an vermieteten Sachanlagen und Aufwendungen für gemietete und gepachtete Sachanlagen (jeweils nach Wirtschaftszweigen und nach Beschäftigten- und Umsatzgrößengruppen).

Reihe 4.3: Kostenstruktur der Unternehmen im Bergbau und im Verarbeitenden Gewerbe

Jährlich: Beschäftigte, Bestandteile der Gesamtleistung, wichtige Kostenarten sowie Kosten- und Leistungsstruktur (Gliederung: wirtschaftssystematisch sowie nach Beschäftigten- und z. T. nach Bruttoproduktionswertgrößengruppen). Für die einzelnen Bereiche erscheinen die Veröffentlichungen unter dem Titel:

Reihe 4.3.1: Kostenstruktur der Unternehmen im Bergbau, Grundstoff- und Produktionsgütergewerbe

Reihe 4.3.2: Kostenstruktur der Unternehmen im Investitionsgüter produzierenden Gewerbe

Reihe 4.3.3: Kostenstruktur der Unternehmen im Verbrauchsgüter produzierenden Gewerbe und im Nahrungs- und Genußmittelgewerbe

Fortsetzung siehe folgende Seite

Fachserie 4: Produzierendes Gewerbe

Reihe 5: Baugewerbe

Reihe 5.1: Beschäftigung, Umsatz und Gerätebestand der Betriebe im Baugewerbe

Jährliche Ergebnisse der zur Jahresmitte durchgeführten Erhebung nach Wirtschaftszweigen und Beschäftigtengrößenklassen zum Teil in regionaler Gliederung bis zu Kreisen.

Reihe 5.2: Beschäftigung, Umsatz und Investitionen der Unternehmen im Baugewerbe

Jährlich: Beschäftigte, Bruttolohn- und -gehaltsumme, Jahresbauleistung, Umsatz und Investitionen nach Wirtschaftszweigen und Beschäftigtengrößenklassen (Bauhauptgewerbe: 20 Beschäftigte und mehr, Ausbaugewerbe: 10 Beschäftigte und mehr).

Reihe 5.3: Kostenstruktur der Unternehmen im Baugewerbe

Jährlich: Kosten- und Leistungsgrößen im Bauhaupt- und Ausbaugewerbe nach Wirtschaftszweigen, Beschäftigten- und Bruttoproduktionswertgrößenklassen.

Reihe 6: Energie- und Wasserversorgung

Reihe 6.1: Beschäftigung, Umsatz, Investitionen und Kostenstruktur der Unternehmen in der Energie- und Wasserversorgung

Jährlich (auch für fachliche Unternehmensteile): Beschäftigte, Arbeiterstunden, Löhne und Gehälter, Umsätze, Lagerbestände und Investitionen nach Wirtschaftszweigen und -bereichen sowie nach Beschäftigten- und Umsatzgrößenklassen. Außerdem Brutto- und Nettoproduktionswert, Brutto- und Nettowertschöpfung, Materialverbrauch und Wareneinsatz sowie Kosten nach Kostenarten.

Reihe 6.2 und 6.3 unbesetzt

Reihe 6.4: Stromerzeugungsanlagen der Betriebe im Bergbau und im Verarbeitenden Gewerbe

Jährlich: Betriebe mit Stromerzeugungsanlagen nach Wirtschaftszweigen und Ländern; Leistung und Belastung der Stromerzeugungsanlagen sowie Verbrauch an Brennstoffen für die Elektrizitätserzeugung.

Reihe 7: Handwerk

Reihe 7.1: Beschäftigte und Umsatz im Handwerk

Vierteljährlich: Beschäftigte und Umsatz in ausgewählten Wirtschafts- und Gewerbebezügen. Saisonbereinigte Zahlen, Regionalangaben und weitere Strukturdaten wie Ausbildungsverhältnisse, Arbeiterverdienste und Insolvenzen im Handwerk.

Reihe 8: Fachstatistiken

Reihe 8.1: Eisen- und Stahl (Eisenerzbergbau, Eisenschaffende Industrie, Eisen-, Stahl- und Tempergießerei)¹⁾

Monatlicher Vorbericht und Monatsbericht über wesentliche Entwicklungstendenzen. Der Vierteljahresbericht gibt Überblick über Struktur und Entwicklung der entsprechenden Bereiche, auch im Ausland.

Reihe 8.2: Düngemittelversorgung

Monatlicher Bericht und Jahresbericht mit Angaben über Erzeugung, Ein- und Ausfuhr, Lieferungen zum Verbrauch in der Landwirtschaft (nach Absatzgebieten und Beständen sowie Düngersorten und Nährstoffgehalten).

Reihe S: Sonderbeiträge

Reihe S. 3: Beschäftigte und Umsatz im Handwerk 1978 und 1979 – mit Einführung in die neue Handwerksberichterstattung.

Reihe S. 4: Beschäftigte, Lohn- und Gehaltsumme sowie Umsatz der Unternehmen im Bergbau und im Verarbeitenden Gewerbe 1977.

Reihe S. 5: Material- und Wareneingang im Bergbau und im Verarbeitenden Gewerbe 1982.

Reihe S. 6: Material- und Wareneingang im Baugewerbe 1982.

Reihe S. 7: Neuberechnung der Produktionsindizes und des Index der Arbeitsproduktivität auf Basis 1980.

Reihe S. 8: Düngemittelerzeugung und -versorgung 1950/51 bis 1982/83.

Einzelveröffentlichungen

Handwerkszählung 1977 (3 Hefte und 1 Sonderheft)

Zensus im Produzierenden Gewerbe 1979 (7 Hefte)

¹⁾ Erhältlich bei: Statistisches Bundesamt, Außenstelle Düsseldorf, Hüttenstraße 5 a, 4000 Düsseldorf 1.

„Ausgewählte Zahlen für die Bauwirtschaft“

Monatliche Querschnittsveröffentlichung mit den Hauptteilen Baugewerbe und Bautätigkeit sowie mit ausgewählten Daten aus zahlreichen anderen Sachgebieten.

„Ausgewählte Zahlen zur Energiewirtschaft“

Monatliche und jährliche Querschnittsveröffentlichung über Aufkommen und Verwendung von festen, flüssigen und gasförmigen Brennstoffen sowie Elektrizität. Preisindizes und Preise für ausgewählte Energiearten. Beschäftigung der Betriebe in der Energie- und Wasserversorgung. Mineralölsteuern.

Systematiken

Systematik der Wirtschaftszweige mit Erläuterungen, Ausgabe 1979

Systematik der Wirtschaftszweige mit Betriebs- und ähnlichen Benennungen, Ausgabe 1979

Alphabetisches Verzeichnis der Betriebs- und ähnlichen Benennungen zur Systematik der Wirtschaftszweige, Ausgabe 1979

Systematisches Güterverzeichnis für Produktionsstatistiken, Ausgabe 1982



STATISTISCHES BUNDESAMT

GUSTAV-STRESEMANN-RING 11

6200 WIESBADEN 1

Veröffentlichungen und Prospekte sind durch den Verlag W. Kohlhammer GmbH, Philipp-Reis-Straße 3, Postfach 4211 20, 6500 Mainz 42, Tel. (0 61 31) 5 90 94/95, erhältlich.