

PRODUZIERENDES GEWERBE

FACHSERIE

4

Reihe 7.1

Beschäftigte und Umsatz im Handwerk

3. Vierteljahr 1984

*Statistisches Bundesamt
Bibliothek - Dokumentation - Archiv*



HERAUSGEBER: STATISTISCHES BUNDESAMT WIESBADEN

VERLAG: W. KOHLHAMMER GMBH STUTTGART UND MAINZ

Herausgeber:
Statistisches Bundesamt
Gustav-Stresemann-Ring 11
6200 Wiesbaden

Auslieferung:
Verlag W. Kohlhammer GmbH
Abt. Veröffentlichungen des Statistischen
Bundesamtes
Philipp-Reis-Str. 3
6500 Mainz 42
Tel.: 06131/59094/95

Erscheinungsfolge: vierteljährlich

Erschienen im Januar 1985

Preis: DM 4,40

Bestellnummer: 2040710-84323

Nachdruck - auch auszugsweise - nur mit Quellenangabe
unter Einsendung eines Belegexemplares gestattet.

Statist. Bundesamt - Bibliothek



15-13999

Inhalt

	Seite
T e x t t e i l	
Einführung	4
Allgemeiner Überblick	5
Einführung und Berechnungsmethoden der Saisonbereinigung	6
Erläuterungen	7
Graphische Darstellungen	8
T a b e l l e n t e i l	
1 Beschäftigte des Handwerks im 3. Vierteljahr 1984	
1.1 Nach Wirtschaftszweigen	10
1.2 Nach Gewerbebezweigen	12
2 Umsatz des Handwerks im 3. Vierteljahr 1984	
2.1 Nach Wirtschaftszweigen	14
2.2 Nach Gewerbebezweigen	16
3 Beschäftigte und Umsatz nach Ländern	
3.1 Meßzahlen	18
3.2 Veränderung gegenüber Vorjahreszeitraum	19
4 Beschäftigte und Umsatz des Handwerks saisonbereinigt	20
A n h a n g	
Hinweise auf ausgewählte Veröffentlichungen des Handwerks	25

Die Angaben beziehen sich auf das Bundesgebiet; sie schließen Berlin (West) ein.

Zeichenerklärung

- = nichts vorhanden

Abkürzungen bei den Kurzbezeichnungen

A.D.U.-ABT.	= aus der Unterabteilung	H.V.	= Herstellung von
ADV	= automatische Datenverarbeitung	HYGIEN.EINR.	= hygienische Einrichtungen
ANG	= anderweitig nicht genannt	INST.V.	= Installation von
ANL.	= Anlagen	L.METALL	= Leichtmetall
BGBI.	= Bundesgesetzblatt	MILL.	= Millionen
EBM-WAREN	= Eisen-, Blech- und Metallwaren	REP.V.	= Reparatur von
EINR.	= Einrichtungen	REV.	= revidiert
FR.	= freien	SCHLEIFM.	= Schleifmittel
GEW.	= Gewerbe	U.A.	= und andere
GEW.U.VERARB.V.	= Gewinnung und Verarbeitung von	U.AE.	= und ähnliche
GROBK.	= Grobkeramik	USW.	= und so weiter
HJ (Hj)	= Halbjahr	VJ (Vj)	= Vierteljahr
HJD	= Halbjahresdurchschnitt	VJD	= Vierteljahresdurchschnitt

Abweichungen in den Summen durch Runden der Zahlen

Ergebnisse der Länder werden in den "Statistischen Berichten" der Statistischen Landesämter unter der Kennziffer E V 1 veröffentlicht.

Einführung

Die Handwerksberichterstattung (HwB) wird als vierteljährliche Stichprobenstatistik seit dem 3. Quartal 1960 durchgeführt. Rechtsgrundlage der Erhebung ist die "Neufassung des Gesetzes über die Durchführung laufender Statistiken im Handwerk vom 30.5.1980 (BGBl. I, Seite 648)". Im Gegensatz zu den in mehrjährigem Abstand durchgeführten Handwerkszählungen, die als Großzählungen sämtliche in die Handwerksrolle eingetragenen Einheiten erfassen und mit einem tiefgegliederten Erhebungsprogramm einen umfassenden Überblick über das Handwerk vermitteln, soll die HwB die kurzfristige konjunkturelle und saisonale Entwicklung in wichtigen Zweigen des Handwerks beobachten und Strukturveränderungen frühzeitig aufzeigen. Da das Handwerk eine große Zahl mittlerer und kleinerer Unternehmen umfaßt, die zusammen genommen einen Bereich von erheblicher wirtschaftlicher Bedeutung darstellen, genügt für die kurzfristige Betrachtung eine repräsentative und damit kostensparende Teilerhebung. Zum Erhebungsbereich dieser Berichterstattung zählen die selbständigen Handwerksunternehmen, die gemäß § 6 der Handwerksordnung (HwO) vom 28.12.1965 (BGBl. 1966 I, S. 1) in die Handwerksrolle eingetragen sind. Dies bedeutet, daß die nach § 7 Absatz 4 der HwO ebenfalls in die Handwerksrolle einzutragenden handwerklichen Nebenbetriebe nicht zu befragen sind. Von den rd. 500 000 selbständigen Unternehmen im Bundesgebiet werden nach der Rechtsgrundlage nur maximal 35 000 Stichprobeneinheiten in die vierteljährliche Handwerksberichterstattung einbezogen. Doppelbefragungen von Handwerksunternehmen in der Stichprobenerhebung und den monatlichen Statistiken im Produzierenden Gewerbe sind dabei ausgeschaltet. Durch methodisch-technische Vorkehrungen werden die entsprechenden Daten der monatlichen Statistiken im Produzierenden Gewerbe in die laufende Berichterstattung übernommen und ergänzen die Stichprobenergebnisse. Die Daten für 1978 können aufgrund des völlig neu ausgewählten Berichtskreises - es wurde eine Rotation vorgenommen - von den Daten der alten Berichterstattung abweichen.

Die Ergebnisse der neuen Handwerksberichterstattung werden ebenso wie die der Handwerkszählung 1977 nach zwei Systematiken aufbereitet, und zwar für ausgewählte Positionen der

Wirtschaftszweigsystematik (WZ) rev., Fassung für die Handwerkszählung 1977, und der Gewerbebezweigsystematik ("Verzeichnis der Gewerbe, die als Handwerk betrieben werden können", gemäß Anlage A der Handwerksordnung vom 28.12.1965 - BGBl. 1966 I, S. 1). In der Wirtschaftszweigsystematik werden die Unternehmen nach dem wirtschaftlichen Schwerpunkt der betreffenden Einheit zugeordnet. Diese tätigkeitsbezogene Systematik ermöglicht einen Vergleich mit anderen amtlichen Erhebungen. Demgegenüber ist die Gewerbebezweigsystematik eine Berufssystematik des Handwerks. Die Zuordnung der Erhebungseinheit erfolgt hier im wesentlichen zu jener Berufsbezeichnung, unter welcher der Inhaber oder Leiter des Unternehmens in die Handwerksrolle eingetragen ist.

Bei der Neuauswahl der in der Berichterstattung darzustellenden Wirtschafts- und Gewerbebezweige wurden vor allem diejenigen Zweige berücksichtigt, welche die kurzfristige Entwicklung im Handwerk besonders gut darstellen und deren Umsatz sowie Beschäftigtenzahl gemessen am Handwerk insgesamt besonders hoch lagen. Ebenfalls wurde bei dieser Auswahl auf eine weitgehende Vergleichbarkeit zur bisherigen Berichterstattung in systematischer Hinsicht geachtet. Die Zahl der erfaßten Zweige konnte gegenüber der bisherigen Erhebung erhöht werden. Das für das Baugewerbe gewählte Verfahren führte allerdings in diesem Bereich zu gewissen Beschränkungen im Ergebnisausweis nach Wirtschafts- und Gewerbebezweigen. Insgesamt umfassen die in der Stichprobe der Berichterstattung ausgewählten Zweige nach der Wirtschaftszweigsystematik in tiefster Gliederung 32 Positionen. Hierzu kommen 17 zusammenfassende Positionen für Wirtschaftsunterabteilungen, -abteilungen und Handwerk insgesamt. Die Zahl der in der Stichprobe erfaßten Gewerbebezweige beläuft sich auf 30 (zuzüglich 5 Gewerbebezweige bzw. Zweigzusammenfassungen, die durch Umschlüsseln von Wirtschaftszweigdaten aus dem Bauhauptgewerbe übernommen wurden). Ferner werden zusammenfassende Ergebnisse für die 7 Gewerbegruppen ermittelt. Durch diese Auswahl wurde eine der Wirtschaftszweiggliederung vergleichbare Tiefengliederung der Ergebnisse auch nach der Gewerbebezweigsystematik erreicht.

Allgemeiner Überblick

Im Laufe des 3. Quartals 1984 stieg die Beschäftigtenzahl in den selbständigen Handwerksunternehmen gegenüber dem Vorquartal um 89 700 (+ 2,4 %) auf 3 804 500. Im Vergleich mit dem Vorjahr ging jedoch die Beschäftigung um 0,4 % zurück. Saisonbereinigt nahm die Beschäftigtenzahl im Berichtsquartal gegenüber dem 2. Quartal 1984 um 0,2 % ab.

Im Verarbeitenden Gewerbe waren Ende September 1 377 500 Personen in selbständigen Handwerksunternehmen beschäftigt. Im Vergleich zum Vorjahr war damit die Beschäftigung um 0,3 % niedriger. Saisonbereinigt verringerte sich die Beschäftigtenzahl gegenüber dem Vorquartal um 0,1 %.

Im handwerklichen Baugewerbe sank die Beschäftigung gegenüber dem 3. Quartal des Vorjahres um 1,2 %. Im Bauhauptgewerbe ging sie um 2,6 % zurück. Im Ausbaugewerbe nahm sie dagegen um 0,3 % zu.

Im 3. Quartal 1984 erwirtschafteten die selbständigen Handwerksunternehmen 82,2 Mrd. DM Umsatz (ohne Umsatzsteuer). Gegenüber dem Vorquartal bedeutete dies eine Zunahme um 1,7 % und gegenüber dem Vorjahresquartal um 6,1 %. Saisonbereinigt nahm der Umsatz im 3. Quartal gegenüber dem 2. Quartal 1984 um 7,0 % zu. Die hohe Zuwachsrate gegenüber dem Vorjahr ist unter anderem darauf zurückzuführen, daß der Vorjahresumsatz als Folge der Mehrwertsteuererhöhung am 1. Juli 1983 besonders niedrig ausfiel.

Im Berichtsquartal nahm der Umsatz gegenüber dem Vorjahr im Ausbaugewerbe um 12,5 %, im Handel um 7,3 %, im Verarbeitenden Gewerbe um 5,0 % und im Bauhauptgewerbe um 3,8 % zu.

Beschäftigte und Umsatz im Handwerk

Nr. der Systematik	Wirtschaftsgliederung Gewerbegliederung	Beschäftigte				Umsatz			
		1984		1983	Zu- (+) bzw. Abnahme (-)	1984		1983	Zu- (+) bzw. Abnahme (-)
		3. Vj	2. Vj	3. Vj		3. Vj	2. Vj	3. Vj	
		1 000				Mill. DM			
	Handwerk insgesamt	3 804,5	3 714,8	3 818,2	+ 2,4 - 0,4	82 187,0	80 850,4	77 455,7	+ 1,7 + 6,1
	Wirtschaftsabteilungen und Wirtschaftsunterabteilungen								
2	Verarbeitendes Gewerbe	1 377,5	1 348,7	1 381,8	+ 2,1 - 0,3	34 943,7	35 945,2	33 290,9	- 2,8 + 5,0
	darunter:								
24	Stahl-, Maschinen- und Fahrzeugbau, H.v. ADV-Einr.	329,0	322,7	332,3	+ 1,9 - 1,0	10 301,2	11 025,8	9 807,6	- 6,6 + 5,0
28/9	Ernährungsgewerbe, Tabakverarbeitung	442,6	431,6	437,9	+ 2,5 + 1,1	11 444,9	11 526,4	11 434,9	- 0,7 + 0,1
3	Baugewerbe	1 542,4	1 506,4	1 561,9	+ 2,4 - 1,2	33 588,1	30 092,0	31 290,2	+ 11,6 + 7,3
30	Bauhauptgewerbe	826,3	814,6	848,1	+ 1,4 - 2,6	19 263,8	17 005,2	18 556,4	+ 13,3 + 3,8
31	Ausbaugewerbe	716,2	691,8	713,8	+ 3,5 + 0,3	14 324,2	13 086,7	12 733,7	+ 9,5 + 12,5
4	Handel	224,4	221,3	227,3	+ 1,4 - 1,3	10 153,3	11 314,4	9 462,6	- 10,3 + 7,3
7	Dienstleistg. v. Unternehmen u. Fr. Berufen	657,6	635,9	644,6	+ 3,4 + 2,0	3 424,4	3 420,4	3 340,1	+ 0,1 + 2,5
	Gewerbegruppen								
1	Bau- und Ausbaugewerbe	1 110,9	1 090,5	1 133,4	+ 1,9 - 2,0	24 452,8	21 792,8	23 191,2	+ 12,2 + 5,4
2	Metallgewerbe	1 090,0	1 060,0	1 093,5	+ 2,8 - 0,3	31 207,1	32 286,9	28 731,3	- 3,3 + 8,6
3	Holzgewerbe	230,8	227,0	233,5	+ 1,6 - 1,2	5 094,4	5 142,8	4 631,6	- 0,9 + 10,0
4	Bekleidungs-, Textil- u. Ledergerber	100,4	100,2	102,6	+ 0,1 - 2,2	1 700,8	1 809,4	1 603,2	- 6,0 + 6,1
5	Nahrungsmittelgewerbe	483,0	471,5	479,4	+ 2,4 + 0,7	12 926,4	12 995,1	12 895,8	- 0,5 + 0,2
6	Gewerbe f. Gesundheits- u. Körperpflege sowie Reinigungsgewerbe	697,6	675,6	685,3	+ 3,3 + 1,8	4 521,0	4 677,8	4 363,7	- 3,4 + 3,6
7	Glas-, Papier-, keramisches u. sonst. Gewerbe	92,0	90,0	90,4	+ 2,2 + 1,8	2 284,5	2 145,7	2 038,9	+ 6,5 + 12,0

1. Einführung

Das Ziel konjunkturanalytischer Untersuchungen ist die Erkennung längerfristiger "Grundtendenzen" aus den Werten wirtschaftlicher Zeitreihen. Die Verwendung unbereinigter Originalwerte der Reihen als Konjunkturindikatoren ist hierfür im allgemeinen wenig geeignet, weil die Originaldaten neben zufälligen Störfaktoren vor allem auch saisonbedingte Einflüsse enthalten¹⁾.

Als systematische Bewegungskomponenten einer Zeitreihe gelten

- die **T r e n d k o m p o n e n t e**, die die langfristige Entwicklungsrichtung anzeigt,
- die **K o n j u n k t u r k o m p o n e n t e**, die die in mehrjährigen Abständen wiederkehrenden, meist konjunkturell bedingten Schwankungen umschreibt, und
- die **S a i s o n k o m p o n e n t e**, die die jährlich wiederkehrenden, jahreszeitlich bedingten Schwankungen angibt.

Es verbleiben die irregulären oder **R e s t - s c h w a n k u n g e n**, für deren Erscheinungsbild keine regelmäßigen Einflüsse erkennbar sind. Ihnen zugeordnet sind gelegentlich zu beobachtende **E x t r e m w e r t e** oder Ausreißer, die den Vorgang der Reihenzerlegung in die systematischen Komponenten beeinträchtigen oder verzerren können.

Die Trend- und die Konjunkturkomponente werden üblicherweise zur sogenannten **g l a t t e n K o m p o n e n t e** zusammengefaßt²⁾.

1) Auszug aus "Indikatoren zur Wirtschaftsentwicklung" Zeitreihen mit Saisonbereinigung.

2) Auszug aus Nourney, M.: "Umstellung der Zeitreihenanalyse", WiSta 11/83, S. 841 ff.

Um die verschiedenen Einflüsse auf die wirtschaftliche Entwicklung im Handwerk sichtbar zu machen, wurden die als Segment verfügbaren Zeitreihen über Beschäftigte und Umsatz im Handwerk einer Saisonbereinigung unterworfen. Für die Ausschaltung von Saisoneinflüssen gibt es eine Reihe von Verfahren; das Statistische Bundesamt verwendet das "Berliner Verfahren" (BV 4).

2. Berechnungsmethoden

Das "Berliner Verfahren" (BV4) - so wie es auf die Ergebnisse der vierteljährlichen Handwerksberichterstattung angewendet wird (ohne Kalenderbereinigung) - geht von einer additiven Verknüpfung der einzelnen Komponenten in der Originalreihe aus:

- (1) $X_t = G_t + S_t + R_t$, wobei
 X_t die Originalwerte,
 G_t die glatte (Trend-Konjunktur-) Komponente,
 S_t die Saisonkomponente und
 R_t die Restkomponente bedeuten.

Der saisonbereinigte Wert einer bestimmten Periode t (SB_t) ist dann

(2) $SB_t = X_t - S_t = G_t + R_t$.

Darüber hinaus können die Restkomponente aus

(3) $R_t = SB_t - G_t$

und die Saisonkomponente

(4) $S_t = X_t - G_t - R_t = X_t - SB_t$

berechnet werden.

Am aktuellen Rand lassen sich nur vorläufige Werte berechnen, die sich u.U. durch später verfügbare Informationen erheblich verändern können.

Erläuterungen

Beschäftigte: Tätige Inhaber und tätige Mitinhaber, unbezahlt mithelfende Familienangehörige und alle Personen, die in einem arbeitsrechtlichen Verhältnis zum Unternehmen stehen, einschl. Auszubildende, aber ohne Heimarbeiter.

Empfänger von Vorruhestandsgeldern - es handelt sich um ehemalige Arbeitnehmer, die Vorruhestandsbezüge vom Unternehmen erhalten - zählen nicht zu den Beschäftigten.

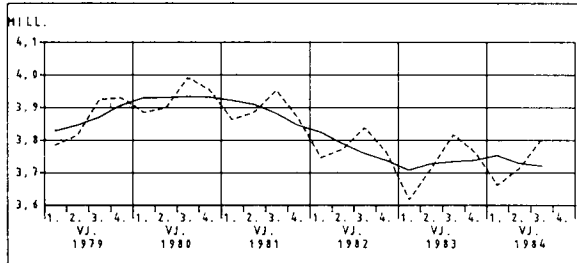
Umsatz: Als Umsatz gilt, unabhängig vom Zahlungseingang, der Gesamtbetrag der abgerechneten Lieferungen und Leistungen an Dritte (ohne Umsatzsteuer), einschl. der steuerfreien Umsätze, der Handelsumsätze sowie der Erlöse aus Lieferungen und Leistungen an mit dem Unternehmen verbundene selbständige Konzern- und Verkaufsgesellschaften. Nicht zum Umsatz zählen außerordentliche und betriebsfremde Erträge wie Erlöse aus dem Verkauf von Anlagegütern, aus der Verpachtung von Grundstücken, Zinsen, Dividenden u. dgl.

ORIGINAL- UND SAISONBEREINIGTE¹⁾ WERTE

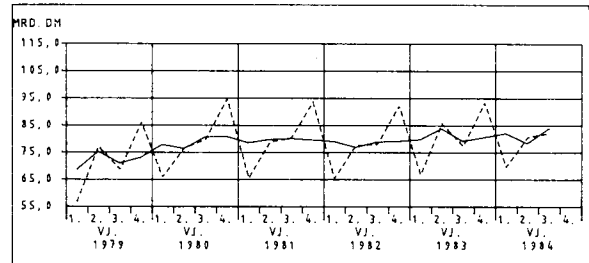
--- ORIGINALWERTE
— BEREINIGTE WERTE

HANDWERK INSGESAMT

BESCHÄFTIGTE

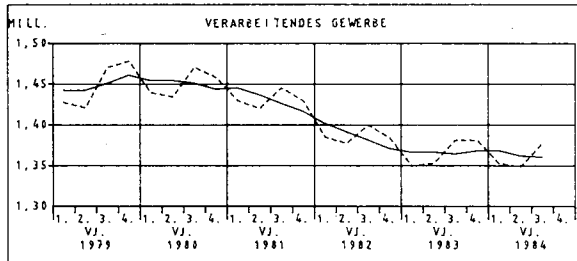


UMSATZ²⁾

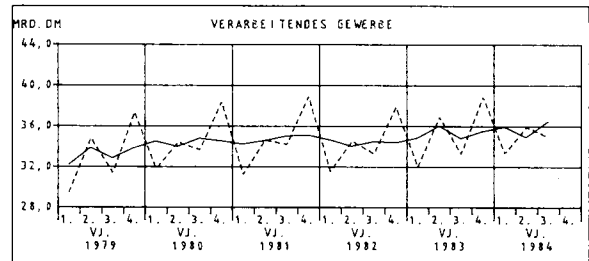


WIRTSCHAFTSABTEILUNGEN

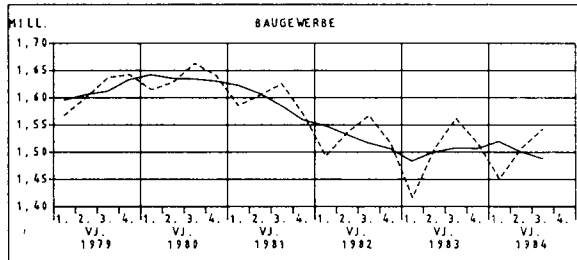
VERARBEITENDES GEWERBE



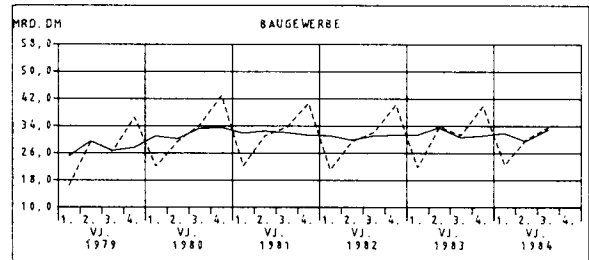
VERARBEITENDES GEWERBE



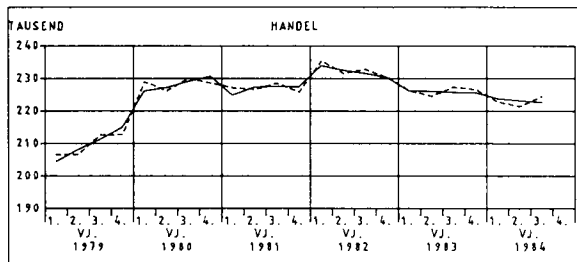
BAUGEWERBE



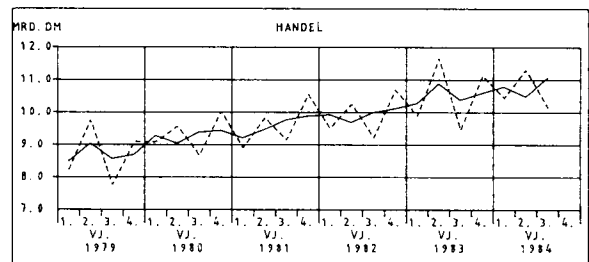
BAUGEWERBE



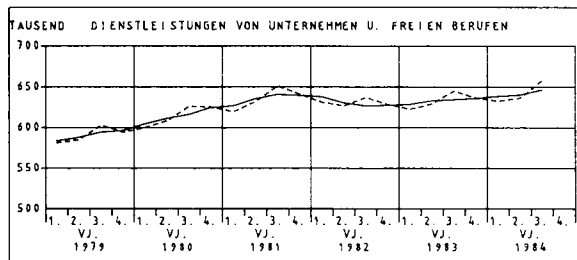
HANDEL



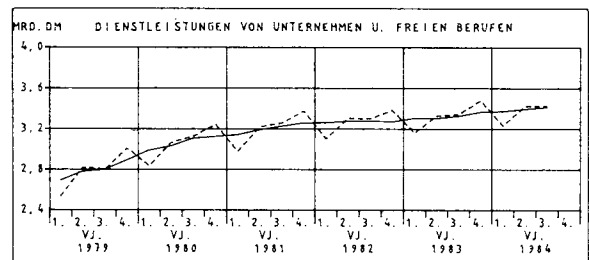
HANDEL



Dienstleistungen von Unternehmen u. freien Berufen



Dienstleistungen von Unternehmen u. freien Berufen

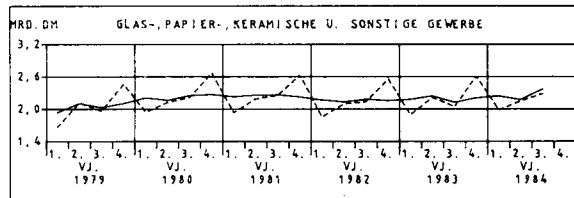
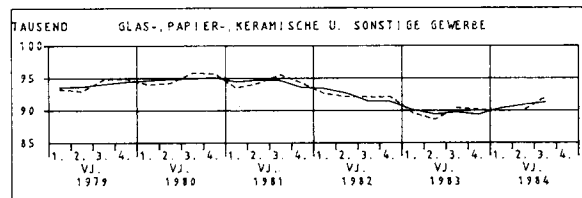
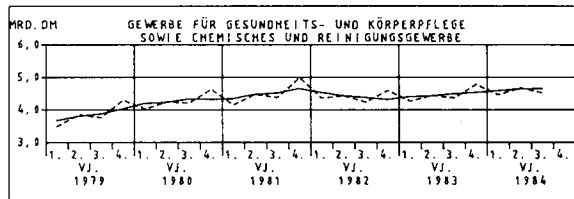
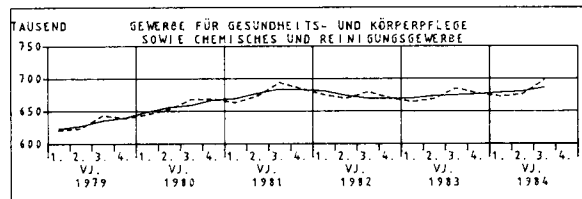
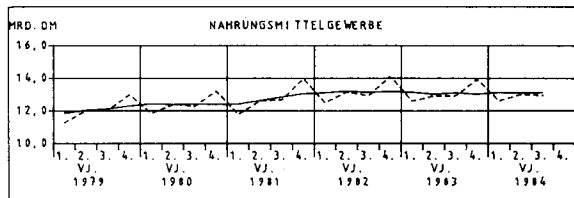
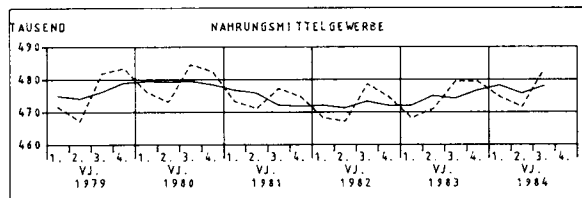
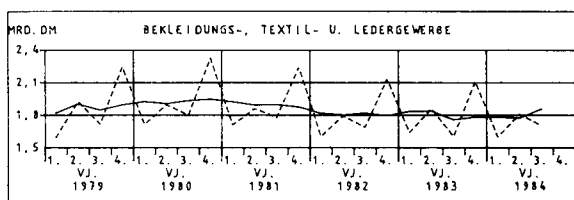
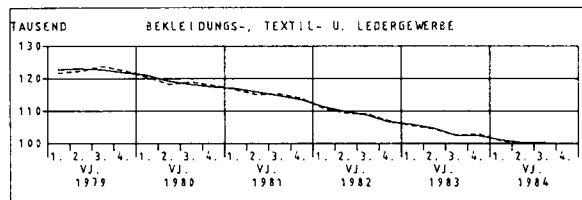
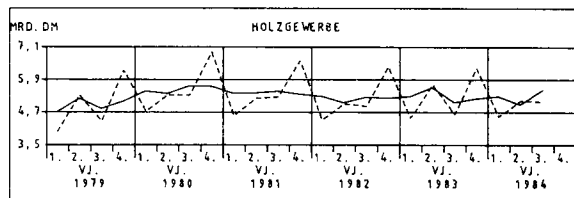
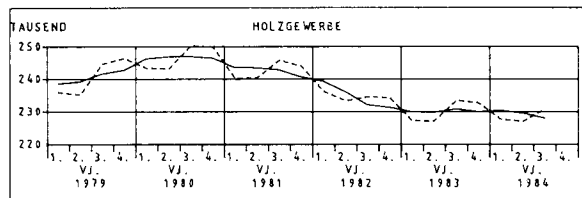
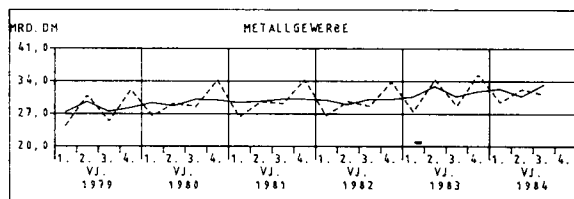
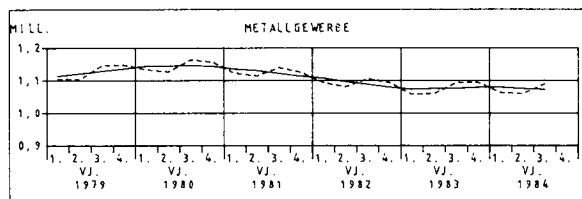
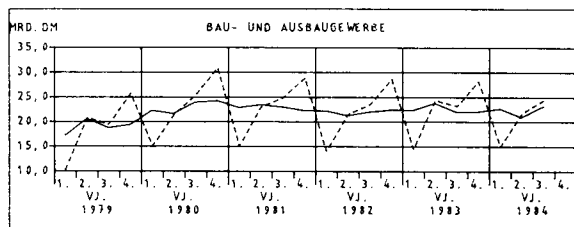
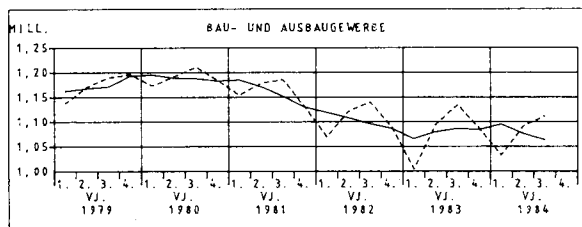


1) BEREINIGT NACH DEM BERLINER VERFAHREN VERSION 4, OHNE KALENDERTÄGLICHE BEREINIGUNG.
2) OHNE UMSATZ- (MEHRWERT-) STEUER.

GEWERBEGRUPPEN

BESCHÄFTIGTE

UMSATZ



*) OHNE HANDWERKLICHE NEBENBETRIEBE.

1) BEREINIGT NACH DEM BERLINER VERFAHREN VERSION 4, OHNE KALENDERTÄGLICHE BEREINIGUNG.

2) OHNE UMSATZ- (MEHRWERT-) STEUER.

1 BESCHAEFTIGTE DES HANDWERKS

1.1 NACH WIRTSCHAFTS

NR. DER SYSTEMATIK 1)	WIRTSCHAFTSGLIEDERUNG	1984				1983	
		3.VJ	2.VJ	1.VJ	4.VJ	3.VJ	2.VJ
		1 000					
0-7	HANDWERK INSGESAMT	3804.5	3714.8	3661.1	3762.0	3818.2	3714.7
2	VERARBEITENDES GEWERBE	1377.5	1348.7	1353.0	1381.1	1381.8	1353.1
22	DARUNTER: GEW.U.VERARB.V.STEINEN U.ERDEN, FEINKERAMIK, GLAS	31.8	30.9	28.9	30.6	32.2	30.9
222	UND ZWAR: VERARB.V.STEINEN U.ERDEN(OH.GROBK.SCHLEIFM)	26.2	25.5	24.0	25.3	26.7	25.6
23	METALLERZEUGUNG U.-BEARBEITUNG	116.8	113.3	112.8	117.0	117.3	112.9
2391	DARUNTER: SCHLOSSEEREI, SCHMIEDEREI U.AE., ANG	78.0	75.5	75.1	77.6	77.9	74.6
2395	REPARATURWERKSTAETTEN F.LANDMASCHINEN	21.0	20.5	20.5	21.6	21.5	21.2
24	STAHL-, MASCHINEN-U.FAHRZEUGBAU, H.V.ADV-EINR.	329.0	322.7	325.3	333.2	332.3	324.8
240	DARUNTER: H.V.STAHL-U.L.METALLKONSTRUKT., WEICHENBAU	33.1	32.5	32.5	33.2	33.5	32.6
242	MASCHINENBAU	88.3	86.7	88.2	89.5	87.6	85.9
2491	REP.V.KRAFTFAHRZEUGEN, FAHRRADERN, LACKIERUNG	172.3	168.9	169.7	174.9	175.4	171.4
25	ELEKTROTECHNIK, FEINMECHANIK, H.V.EBM-WAREN USW	195.6	191.8	191.3	194.4	195.0	190.6
250	DARUNTER: ELEKTROTECHNIK	44.6	43.8	43.6	44.5	44.9	43.6
252	FEINMECHANIK, OPTIK	89.7	87.7	87.5	88.0	88.3	86.2
259	REP.V.GEBRAUCHSGUETERN A.D.U.-ABT.25	22.3	22.1	22.2	23.2	23.0	22.8
26	HOLZ-, PAPIER-U.DRUCKGEWERBE	177.5	175.2	176.2	180.5	180.8	176.5
2611	DARUNTER: H.V.BAUELEMENTEN A.HOLZ(OH.FERTIGTEILBAUTEN)	55.1	53.9	54.1	55.8	55.7	53.9
2613/4	H.V.HOLZMOEBELN U.SONST.HOLZWAREN	83.3	82.6	83.2	85.8	86.1	84.2
2681	DRUCKEREI	23.0	22.7	22.7	22.5	22.5	22.3
27	LEDER-, TEXTIL-U.BEKLEIDUNGSGEWERBE	68.7	67.9	69.2	71.5	70.6	72.2
276	DARUNTER: BEKLEIDUNGSGEWERBE	44.0	43.2	44.2	45.9	45.1	44.6
279	REP.V.SCHUHEN, GEBRAUCHSGUETERN A.LEDER U.AE.	11.5	11.6	11.6	11.9	11.9	13.7
28/9	ERNAEHRUNGSGEWERBE, TABAKVERARBEITUNG	442.6	431.6	434.1	438.2	437.9	429.8
284	DARUNTER: H.V.BACKWAREN	236.7	230.2	231.0	232.8	232.0	225.8
2914	FLEISCHVERARBEITUNG(OH.TALGSCHMELZEN U.AE.)	186.7	182.8	184.5	186.5	187.0	185.5
3	BAUGEWERBE	1542.4	1506.4	1450.8	1516.0	1561.9	1505.9
30	BAUHAUPTGEWERBE 2)	826.3	814.6	771.4	809.8	848.1	821.0
31	AUSBAUGEWERBE	716.2	691.8	679.4	706.2	713.8	684.9
3101	DARUNTER: KLEMPNEREI, GAS-U.WASSERINSTALLATION	118.8	114.0	113.9	118.7	118.9	114.2
3103	INST.V.HEIZUNGS-, KLIMA-U.GESUNDH.TECHN.ANL.	111.1	107.3	108.0	112.0	111.6	107.2
3105	ELEKTROINSTALLATION	160.3	154.5	155.7	159.9	159.2	152.8
31621	GLASERGEWERBE	20.4	20.0	19.9	20.2	20.1	19.4
31624/7	MALER-U.LACKIERERGEWERBE, TAPETENKLEBEREI	176.5	170.2	158.4	168.9	176.2	167.4
31631	BAUTISCHLEREI	60.9	59.4	59.1	58.5	60.1	58.4
3165	FUSSBODEN-, FLIESEN-U.PLATTENLEGEREI	50.7	49.2	47.4	49.9	50.4	48.9
4	HANDEL	224.4	221.3	222.8	226.6	227.3	224.5
43	DARUNTER: EINZELHANDEL (EH)	204.1	201.2	202.6	206.0	206.8	204.2
431	DAVON: EH.M.NAHRUNGSMITTELN, GETRAENKEN, TABAKWAREN	24.2	24.0	24.3	24.7	25.3	25.2
432	EH.M.TEXTILIEN, BEKLEIDG., SCHUHEN, LEDERWAREN	14.4	14.3	14.7	15.0	15.0	14.8
434	EH.M.ELEKTROTECHN.ERZEUGNISSEN, MUSIKINSTR.	20.6	20.1	20.9	21.3	21.2	20.6
438	EH.M.FAHRZEUGEN	99.7	97.2	97.3	98.5	98.9	97.7
433, 435-37, 439	UEBRIGER EINZELHANDEL	45.2	45.5	45.5	46.5	46.4	45.8
7	Dienstleistungen v. Unternehmen u. fr. Berufen	657.6	635.9	631.9	635.8	644.6	628.7
73	DARUNTER: WAESCH., KOERPERPFLG.U.A.PERSOENL.DIENSTL. UND ZWAR:	239.1	231.5	234.1	236.1	238.8	232.2
731	WAESCHREI, REINIGUNG	24.3	24.3	24.7	24.9	25.4	25.4
7351	FRISEURGEWERBE	204.7	197.4	199.7	201.4	203.6	197.1
7391	FOTOGRAPHISCHES GEWERBE	9.7	9.3	9.2	9.4	9.4	9.2
74	GEBAEUDEREINIG., ABFALLBES.U.A.HYGIEN.EINR.	402.2	388.9	382.3	383.9	390.0	381.1
7419	DARUNTER: SONST.GEBAEUDEREINIGUNG U.AE.(OH.FASSADEN)	374.4	362.2	355.9	357.4	363.2	354.8

*) OHNE DIE BESCHAEFTIGTEN DER HANDWERKLICHEN NEBENBETRIEBE,
BESCHAEFTIGTENSTAND AM JEWEILIGEN VIERTELJAHRESENDE.
1) SYSTEMATIK DER WIRTSCHAFTSZWEIGE (WZ) REV., FASSUNG FUER DIE
HANDWERKSZAEHLUNG 1977 (KURZBEZEICHNUNGEN).

2) FUER DAS HANDWERKLICHE BAUHAUPTGEWERBE WERDEN IM 1. BIS 3.
QUARTAL DES JAHRES JEWEILS DIE VORLAEUFIGEN ANGABEN DER MO-
NATLICHEN BERICHTERSTATTUNG IM BAUHAUPTGEWERBE UEBERNOMMEN.

IM 3. VIERTELJAHR 1984 *)

ZWEIGEN

ZU- (+) BZW. ABNAHME (-)				1984				1983				NR. DER SYSTE- MATIK 1)
3.VJ 1984		2.VJ 1984		3.VJ	2.VJ	1.VJ	4.VJ	3.VJ	2.VJ			
GEGENUEBER												
2.VJ 1984	3.VJ 1983	1.VJ 1984	2.VJ 1983									
%				30. 9. 1976 = 100								
2.4+	0.4-	1.5+	0.0+	102	99	98	100	102	99	0-7		
2.1+	0.3-	0.3-	0.3-	97	95	95	97	97	95	2		
2.9+	1.5-	6.7+	0.2-	81	79	74	78	82	79	22		
2.9+	1.6-	6.5+	0.4-	81	79	74	78	82	79	222		
3.1+	0.4-	0.5+	0.3+	98	95	94	98	98	95	23		
3.2+	0.0+	0.6+	1.3+	102	99	98	101	102	97	2391		
2.6+	2.4-	0.1-	3.2-	85	83	83	88	87	86	2395		
1.9+	1.0-	0.8-	0.6-	96	95	95	98	97	95	24		
1.7+	1.2-	0.2+	0.1-	98	97	97	99	100	97	240		
1.9+	0.8+	1.7-	0.9+	104	102	103	105	103	101	242		
2.1+	1.7-	0.5-	1.5-	93	91	92	94	95	92	2491		
2.0+	0.3+	0.2+	0.6+	101	99	99	101	101	99	25		
1.8+	0.6-	0.5+	0.6+	86	85	84	86	87	84	250		
2.3+	1.5+	0.2+	1.7+	116	113	113	113	114	111	252		
0.8+	3.2-	0.6-	2.9-	89	89	89	93	92	91	259		
1.3+	1.8-	0.6-	0.7-	94	93	93	95	96	93	26		
2.1+	1.2-	0.4-	0.0+	100	98	98	101	101	98	2611		
0.9+	3.3-	0.8-	1.9-	90	89	90	92	93	91	2613/4		
1.2+	2.5+	0.0+	2.2+	99	98	98	97	97	96	2681		
1.1+	2.7-	1.8-	6.0-	69	68	69	71	71	72	27		
1.7+	2.5-	2.3-	3.1-	70	69	71	73	72	71	276		
0.9-	3.4-	0.0+	14.9-	63	64	64	66	66	75	279		
2.5+	1.1+	0.6-	0.4+	105	102	103	103	103	101	28/9		
2.8+	2.0+	0.3-	2.0+	110	107	107	108	107	104	284		
2.1+	0.1-	0.9-	1.5-	99	97	97	98	99	98	2914		
2.4+	1.2-	3.8+	0.0+	97	95	91	95	98	95	3		
1.4+	2.6-	5.6+	0.8-	95	94	89	94	98	95	30		
3.5+	0.3+	1.8+	1.0+	99	95	94	97	98	94	31		
4.2+	0.1-	0.1+	0.2-	90	86	86	90	90	86	3101		
3.6+	0.4-	0.7-	0.1+	110	106	107	111	110	106	3103		
3.8+	0.7+	0.8-	1.1+	100	96	97	100	99	95	3105		
1.9+	1.6+	0.6+	3.2+	112	110	109	111	110	106	31621		
3.7+	0.2+	7.4+	1.7+	96	92	86	92	96	91	31624/7		
2.5+	1.3+	0.6+	1.8+	94	92	92	92	93	91	31631		
2.9+	0.6+	3.9+	0.8+	92	90	86	91	92	89	3165		
1.4+	1.3-	0.7-	1.4-	105	104	104	106	107	105	4		
1.4+	1.3-	0.7-	1.5-	104	103	104	105	106	105	43		
0.6+	4.4-	0.9-	4.6-	143	142	143	146	149	149	431		
0.5+	3.8-	2.5-	3.3-	67	67	69	70	70	69	432		
2.3+	2.8-	3.8-	2.6-	107	104	108	110	110	107	434		
2.5+	0.8+	0.1-	0.5-	114	111	111	113	113	112	438		
0.6-	2.6-	0.1+	0.7-	90	90	90	92	92	91	433, 435-37, 439		
3.4+	2.0+	0.6+	1.1+	127	123	122	123	125	122	7		
3.3+	0.1+	1.1-	0.3-	99	96	97	98	99	96	73		
0.0+	4.3-	1.9-	4.7-	80	80	81	82	83	84	731		
3.7+	0.5+	1.1-	0.2+	102	99	100	101	102	99	7351		
4.3+	2.8+	1.4+	1.2+	91	87	86	88	88	86	7391		
3.4+	3.1+	1.7+	2.0+	153	148	145	146	148	145	74		
3.4+	3.1+	1.8+	2.1+	152	147	144	145	147	144	7419		

1 BESCHAEFTIGTE DES HANDWERKS

1.2 NACH GEWERBE

NR. DER SYSTEM- MATIK 1)	GEWERBEGRUPPE GEWERBEZWEIG	1984				1983	
		3. VJ	2. VJ	1. VJ	4. VJ	3. VJ	2. VJ
		1 000					
1-7	HANDWERK INSGESAMT	3804.5	3714.8	3661.1	3762.0	3818.2	3714.7
1	BAU-UND AUSBAUGEWERBE	1110.9	1090.5	1031.8	1085.5	1133.4	1094.5
	DARUNTER:						
101,102	MAURER, BETON-, STAHLBETONBAUER UND						
107	STRASSENBAUER 2)	622.8	620.7	585.5	616.7	648.9	631.4
105	ZIMMERER 2)	62.5	59.3	56.3	60.7	61.3	57.2
106	DACHDECKER 2)	67.7	64.8	62.9	65.4	68.2	65.6
109	FLIESEN-, PLATTEN-UND MOSAIKLEGER	39.7	38.5	36.7	39.0	39.7	38.3
110	BETONSTEIN-UND TERRAZZOHERSTELLER	8.2	8.0	7.7	8.0	8.3	8.1
113	STEINMETZEN UND STEINBILDHAUER	10.2	17.6	16.5	17.4	18.4	17.5
114	STUKKATEURE 2)	50.8	48.4	47.0	47.3	49.1	47.2
115	MALER UND LACKIERER	188.7	182.3	170.8	181.0	188.3	179.5
2	METALLGEWERBE	1090.0	1060.0	1063.7	1094.4	1093.5	1060.4
	DARUNTER:						
201	SCHMIEDE	18.2	17.5	17.5	18.8	18.9	18.4
202	SCHLOSSER	116.5	113.3	112.9	116.4	117.0	112.3
204	MASCHINENBAUER (MUEHLENBAUER)	56.3	55.3	56.5	56.5	56.6	55.9
207,207A	MECHANIKER (MUEHMASCHINEN-, ZWEIRADMECH.)						
	KAEHLANLAGENBAUER	17.8	17.3	17.2	17.5	17.6	17.5
209	KRAFTFAHRZEUGMECHANIKER	247.5	242.8	242.1	247.3	248.1	243.2
211	LANDMASCHINENMECHANIKER	27.9	27.2	27.5	28.6	28.6	27.9
214,215	KLEMPNER, GAS-UND WASSERINSTALLATEURE	123.6	118.8	118.6	123.5	123.5	118.5
216	ZENTRALHEIZUNGS-UND LUEFTUNGSBAUER	111.6	107.5	108.4	111.9	111.5	107.1
218	ELEKTROINSTALLATEURE	180.6	174.4	176.2	181.9	180.6	173.6
222	RADIO-UND FERNSEHTECHNIKER	30.3	30.0	30.6	31.1	30.6	30.0
223	UHRMACHER	16.1	16.0	16.1	16.5	16.6	16.3
3	HOLZGEWERBE	230.8	227.0	227.7	232.8	233.5	227.1
	DARUNTER:						
301	TISCHLER	193.2	190.1	190.6	194.8	195.7	190.2
4	BEKLEIDUNGS-, TEXTIL-UND LEDERGEWERBE	100.4	100.2	101.0	103.0	102.6	104.6
	DARUNTER:						
401,402	HERRENSCHNEIDER, DAMENSCHNEIDER	22.4	22.0	22.2	22.6	22.8	22.5
413	SCHUHMACHER	18.4	18.5	18.5	18.9	18.9	20.6
418	RAUMAUSSTATTER	30.6	30.7	31.1	31.7	31.3	31.2
5	NAHRUNGSMITTELGEWERBE	483.0	471.5	474.6	479.3	479.4	470.9
	DARUNTER:						
501	BAECKER	217.0	211.0	212.3	213.5	212.7	207.1
502	KONDITIONEN	40.6	39.8	39.4	40.0	40.1	39.0
503	FLEISCHER	205.3	201.1	203.1	205.7	206.7	205.3
6	GEWERBE FUEER GESUNDHEITS-UND KOERPERPFLEGE SOWIE REINIGUNGSGEWERBE	697.6	675.6	672.3	677.0	685.3	668.6
	DARUNTER:						
601	AUGENOPTIKER	23.7	23.6	23.6	23.8	23.7	23.1
606	ZAHNTECHNIKER	44.9	43.6	43.7	44.5	44.6	43.6
607	FRISEURE	205.9	198.7	201.2	202.9	205.0	198.6
608,610	TEXTILREINIGER	24.5	24.5	25.0	25.3	25.6	25.7
611	GEBAEUDEREINIGER	378.9	366.7	360.4	362.1	367.6	359.4
7	GLAS-, PAPIER-, KERAMISCHE UND SONSTIGE GEW.	92.0	90.0	89.9	90.1	90.4	88.6
	DARUNTER:						
701	GLASER	23.7	23.3	23.3	23.4	23.5	22.8
707	FOTOGRAFEN	12.3	11.8	11.8	12.0	12.1	11.8
709	BUCHDRUCKER, SCHRIFTSETZER, DRUCKER	22.0	21.7	21.7	21.4	21.4	21.2

*) OHNE DIE BESCHAEFTIGTEN DER HANDWERKLICHEN NEBENBETRIEBE,
BESCHAEFTIGTENSTAND AM JEWEILIGEN VIERTELJAHRESENDE.
1) NACH DEM VERZEICHNIS DER GEWERBE, DIE ALS HANDWERK BETRIEBEN
WERDEN KOENNEN (ANLAGE A DER HANDWERKSORDNUNG VOM 20.12.1965
IN DER FASSUNG VOM 1.8.1978).

2) DIE ANGABEN FUEER DIE POSITIONEN WERDEN DER MONATLICHEN
BERICHTERSTATTUNG IM BAUHAUPTGEWERBE IN DER GLIEDERUNG NACH
WIRTSCHAFTSZWEIGEN ENTNOMMEN UND NACH GEWERBEZWEIGEN UM-
GESCHLUESSELT. HIERAUS ERGEBEN SICH ABWEICHUNGEN ZUR
HANDWERKSZAEHLUNG 1977.

IM 3. VIERTELJAHR 1984 *)

ZWEIGEN

ZU- (+) BZW. ABNAHME (-)				1984				1983				NR. DER SYSTE- MATIK 1)
GEGENUEBER												
3.VJ 1984		2.VJ 1984										
2.VJ 1984	3.VJ 1983	1.VJ 1984	2.VJ 1983	3.VJ	2.VJ	1.VJ	4.VJ	3.VJ	2.VJ			
%				30. 9. 1976 = 100								
2.4+	0.4-	1.5+	0.0+	102	99	98	100	102	99	1-7		
1.9+	2.0-	5.7+	0.4-	95	94	89	93	97	94	1		
0.3+	4.0-	6.0+	1.7-	93	93	87	92	97	94	101,102		
5.4+	2.0+	5.4+	3.7+	93	88	84	90	91	85	107		
4.4+	0.7-	3.1+	1.2-	113	108	105	109	113	109	105		
3.3+	0.1+	4.7+	0.3+	93	90	86	91	93	90	106		
2.5+	1.0-	4.9+	0.7-	69	68	65	68	70	68	109		
3.1+	1.1-	6.8+	0.6+	95	92	86	91	96	91	110		
4.9+	3.3+	3.0+	2.6+	106	101	98	99	103	99	113		
3.5+	0.2+	6.7+	1.6+	97	93	87	93	96	92	114		
										115		
2.8+	0.3-	0.4-	0.0-	99	96	97	99	99	96	2		
4.0+	3.8-	0.2+	4.8-	80	77	77	83	83	81	201		
2.8+	0.4-	0.4+	0.9+	101	98	98	101	101	97	202		
1.7+	0.6-	2.1-	0.9-	109	107	110	110	110	108	204		
3.0+	1.3+	0.5+	1.1-	98	95	94	96	96	96	207,207A		
1.9+	0.2-	0.3+	0.1-	101	99	99	101	101	99	209		
2.7+	2.6-	1.2-	2.7-	90	88	89	93	93	90	211		
4.1+	0.0+	0.2+	0.2+	88	85	84	88	88	84	214,215		
3.8+	0.1+	0.8-	0.5+	116	112	113	117	116	112	216		
3.5+	0.0+	1.0-	0.5+	96	93	94	97	96	92	218		
1.1+	1.0-	2.1-	0.2-	102	101	103	105	103	101	222		
0.3+	3.0-	0.2-	1.7-	87	86	86	89	89	88	223		
1.6+	1.2-	0.3-	0.0-	97	96	96	98	98	96	3		
1.6+	1.3-	0.3-	0.1-	97	95	95	97	98	95	301		
0.1+	2.2-	0.8-	4.1-	71	71	72	73	73	74	4		
1.8+	1.7-	0.8-	2.2-	62	61	62	63	63	63	401,402		
0.5-	2.2-	0.0+	9.9-	66	66	66	68	67	73	413		
0.6-	2.4-	1.2-	1.4-	84	84	85	87	86	85	418		
2.4+	0.7+	0.6-	0.1+	106	104	105	106	106	104	5		
2.8+	2.1+	0.6-	1.9+	112	109	109	110	110	107	501		
2.0+	1.2+	1.0+	2.0+	108	106	105	106	107	104	502		
2.1+	0.7-	1.0-	2.0-	101	99	100	101	102	101	503		
3.3+	1.8+	0.5+	1.0+	126	122	121	122	124	121	6		
0.5+	0.2+	0.3+	2.5+	106	105	105	106	106	103	601		
3.0+	0.8+	0.2-	0.1+	119	115	116	118	118	115	606		
3.6+	0.4+	1.2-	0.1+	103	99	100	101	102	99	607		
0.0+	4.3-	1.9-	4.6-	80	80	82	83	84	84	608,610		
3.3+	3.1+	1.7+	2.0+	152	147	145	145	148	144	611		
2.2+	1.8+	0.2+	1.6+	100	98	98	98	99	97	7		
1.8+	0.8+	0.1-	2.1+	107	105	105	106	106	103	701		
4.1+	2.1+	0.6+	0.2+	90	86	86	88	88	86	707		
1.4+	2.7+	0.2+	2.2+	101	99	99	98	98	97	709		

2 UMSATZ DES HANDWERKS

2.1 NACH WIRTSCHAFTS

NR. DER SYSTEM- MATIK 1)	WIRTSCHAFTSGLIEDERUNG	1984				1983	
		3. VJ	2. VJ	1. VJ	4. VJ	3. VJ	2. VJ
		MILL. DM					
0-7	HANDWERK INSGESAMT	82187.0	80850.4	69655.7	93471.3	77455.7	85838.4
2	VERARBEITENDES GEWERBE	34943.7	35945.2	33330.0	38915.3	33290.9	36950.9
	DARUNTER:						
22	GEW. U. VERARB. V. STEINEN U. ERDEN, FEINKERAMIK, GLAS	842.8	922.7	467.5	870.8	751.6	955.1
	UND ZWAR:						
222	VERARB. V. STEINEN U. ERDEN (OH. GROBK. SCHLEIFM.)	702.9	770.7	393.0	729.4	629.3	800.1
23	METALLERZEUGUNG U. -BEARBEITUNG	2754.5	2656.8	2241.8	3148.7	2496.9	3126.4
	DARUNTER:						
2391	SCHLOSSEREI, SCHMIEDEREI U. AE., ANG	1684.6	1627.2	1408.1	1974.6	1511.4	1863.6
2395	REPARATURWERKSTÄTTEN F. LANDMASCHINEN	669.1	642.0	508.1	714.3	621.1	823.6
24	STAHL-, MASCHINEN- U. FAHRZEUGBAU, H. V. ADV.-EINR.	10301.2	11025.8	10307.9	10839.3	9807.6	11281.9
	DARUNTER:						
240	H. V. STAHL- U. L. METALLKONSTRUKT., WEICHENBAU	868.6	777.2	752.9	1055.6	808.7	854.0
242	MASCHINENBAU	2340.3	2476.9	2375.2	2585.4	2172.4	2355.2
2491	REP. V. KRAFTFAHRZEUGEN, FAHRRAEDERN, LACKIERUNG	6131.7	6741.7	6216.1	6179.7	5905.2	7015.2
25	ELEKTROTECHNIK, FEINMECHANIK, H. V. EDM.-WAREN USW	4302.7	4402.6	4251.2	5106.8	3937.3	4278.5
	DARUNTER:						
250	ELEKTROTECHNIK	1144.4	1073.4	1065.3	1325.7	1025.2	1107.4
252	FEINMECHANIK, OPTIK	1900.6	2043.5	1911.0	2087.5	1722.3	1882.7
259	REP. V. GEBRAUCHSGUETERN A. D. U. -ABT. 25	447.7	462.2	479.8	736.2	449.6	485.9
26	HOLZ-, PAPIER- U. DRUCKGEWERBE	3858.7	3967.9	3523.8	4678.3	3517.5	4269.1
	DARUNTER:						
2611	H. V. BAUELEMENTEN A. HOLZ (OH. FERTIGTEILBAUTEN)	1225.2	1187.8	983.8	1513.7	1071.7	1351.5
2613/4	H. V. HOLZMOEBELN U. SONST. HOLZWAREN	1781.7	1921.7	1749.1	2211.3	1695.7	2076.8
2681	DRUCKEREI	576.0	576.9	544.2	617.8	499.6	537.6
27	LEDER-, TEXTIL- U. BEKLEIDUNGSGEWERBE	916.0	897.6	913.6	1307.9	844.8	959.7
	DARUNTER:						
276	BEKLEIDUNGSGEWERBE	566.8	541.2	575.5	845.8	519.6	570.9
279	REP. V. SCHUHEN, GEBRAUCHSGUETERN A. LEDER U. AE.	125.7	139.0	117.2	144.4	120.1	153.6
28/9	ERNAHRUNGSGEWERBE, TABAKVERARBEITUNG	11444.9	11526.4	11112.6	12382.2	11434.9	11519.0
	DARUNTER:						
284	H. V. BACKWAREN	4030.2	4070.0	3897.4	4240.0	3870.7	3902.3
2914	FLEISCHVERARBEITUNG (OH. TALG/SCHMELZEN U. AE.)	6156.1	6200.8	6021.3	6814.9	6318.1	6378.8
3	BAUGEWERBE	33588.1	30092.0	22582.0	39862.2	31290.2	33807.6
30	BAUHAUPTGEWERBE 2)	19263.8	17005.2	11465.2	22323.2	18556.4	19376.1
31	AUSBAUGEWERBE	14324.2	13086.7	11116.8	17539.0	12733.7	14431.4
	DARUNTER:						
3101	KLEMPNEREI, GAS- U. WASSERINSTALLATION	2425.0	2233.5	1838.3	3143.5	2174.6	2498.8
3103	INST. V. HEIZUNGS-, KLIMA- U. GESUNDH. TECHN. ANL.	2826.2	2479.2	2327.9	3534.5	2550.7	2813.3
3105	ELEKTROINSTALLATION	2920.6	2774.8	2450.7	3682.0	2609.4	2995.2
31621	GLASERGEWERBE	483.8	433.5	390.1	620.6	421.3	499.6
31624/7	MALER- U. LACKIERERGEWERBE, TAPETENKLEBEREI	2651.3	2315.8	1749.1	3017.2	2327.8	2485.5
31631	BAUTISCHLEREI	1258.4	1185.4	1033.2	1512.7	1086.3	1353.4
3165	FUSSBODEN-, FLIESEN- U. PLATTENLEGEREI	1350.0	1263.5	979.9	1565.7	1194.5	1380.8
4	HANDEL	10153.3	11314.4	10441.8	11128.5	9462.6	11673.3
	DARUNTER:						
43	EINZELHANDEL (EH)	8654.6	9660.1	8897.1	9442.8	8060.5	9968.7
	DAVON:						
431	EH. M. NAHHRUNGSMITTELN, GETRAENKEN, TABAKWAREN	852.1	853.6	790.9	831.7	816.7	788.9
432	EH. M. TEXTILIEN, BEKLEIDG., SCHUHEN, LEDERWAREN	331.7	339.3	316.6	480.8	328.3	356.0
434	EH. M. ELEKTROTECHN. ERZEUGNISSEN, MUSIKINSTR.	665.2	631.0	683.9	991.1	633.5	641.8
438	EH. M. FAHRZEUGEN	5322.8	6305.6	5708.6	5129.2	4837.1	6647.2
433,							
435-37,							
439	UEBRIGER EINZELHANDEL	1482.8	1530.6	1397.1	2010.1	1444.8	1534.8
7	Dienstleistungen v. Unternehmen u. fr. Berufen	3424.4	3420.0	3230.7	3477.9	3340.1	3325.0
	DARUNTER:						
73	WAESCH., KOERPERPFLG. U. A. PERSOENL. DIENSTL.	1853.4	1872.1	1743.2	1902.6	1830.3	1811.8
	UND ZWAR:						
731	WAESCHREI, REINIGUNG	246.0	260.2	233.5	252.0	236.8	262.9
7351	FRISEURGEWERBE	1401.6	1421.7	1341.4	1438.2	1393.1	1359.0
7391	FOTOGRAFISCHES GEWERBE	191.8	176.0	154.9	197.9	186.4	176.1
74	GEBAEUEREINIG., ABFALLBES. U. A. HYGIEN. EINR.	1274.0	1255.3	1211.0	1280.1	1222.7	1227.9
	DARUNTER:						
7419	SONST. GEBAEUEREINIGUNG U. AE. (OH. FASSADEN)	1030.9	1016.5	980.1	1035.9	989.1	993.1

*) OHNE DEN UMSATZ DER HANDWERKLICHEN NEBENBETRIEBE, OHNE UMSATZ-
STEUER.1) SYSTEMATIK DER WIRTSCHAFTSZWEIGE (WZ) REV., FASSUNG FUER DIE
HANDWERKSZAEHLUNG 1977 (KURZBEZEICHNUNGEN).2) FUER DAS HANDWERKLICHE BAUHAUPTGEWERBE WERDEN IM 1. BIS 3.
QUARTAL DES JAHRES JEWELIS DIE VORLAEUFIGEN ANGABEN DER MO-
NATLICHEN BERICHTERSTATTUNG IM BAUHAUPTGEWERBE UEBERNOMMEN.

IM 3. VIERTELJAHR 1984 *)

ZWEIGEN

ZU- (+) BZW. ABNAHME (-)				1984				1983		1984		1983		NR. DER SYSTEME- MATIK 1)
3. VJ 1984		2. VJ 1984		3. VJ	2. VJ	1. VJ	4. VJ	3. VJ	2. VJ	UMSATZ JE BESCHÄFTIGTEN				
GEGENUEBER										3. VJ	2. VJ	3. VJ	2. VJ	
2. VJ 1984	3. VJ 1983	1. VJ 1984	2. VJ 1983											
%														
1.7+	6.1+	16.1+	5.8-	138	136	117	157	130	144	21.6	21.8	20.3	23.1	0-7
2.8-	5.0+	7.8+	2.7-	130	133	124	144	124	137	25.4	26.7	24.1	27.3	2
8.7-	12.1+	97.4+	3.4-	130	143	72	135	116	148	26.5	29.9	23.3	30.9	22
8.8-	11.7+	96.1+	3.7-	130	143	73	135	116	148	26.8	30.2	23.6	31.2	222
3.7+	10.3+	18.5+	15.0-	143	138	116	163	130	162	23.6	23.4	21.3	27.7	23
3.5+	11.5+	15.6+	12.7-	159	154	133	187	143	176	21.6	21.5	19.4	25.0	2391
4.2+	7.7+	26.3+	22.0-	113	108	85	120	104	138	31.8	31.3	28.8	38.9	2395
6.6-	5.0+	7.0+	2.3-	143	153	143	150	136	156	31.3	34.2	29.5	34.7	24
11.8+	7.4+	3.2+	9.0-	142	127	123	173	133	140	26.3	23.9	24.2	26.2	240
5.5-	7.7+	4.3+	5.2+	152	161	154	168	141	153	26.5	28.6	24.8	27.4	242
9.0-	3.8+	8.5+	3.9-	140	154	142	141	135	160	35.6	39.9	33.7	40.9	2491
2.3-	9.3+	3.6+	2.9+	138	142	137	164	127	138	22.0	23.0	20.2	22.5	25
6.6+	11.6+	0.8+	3.1-	138	129	128	159	123	133	25.6	24.5	22.8	25.4	250
7.0-	10.4+	6.9+	8.5+	148	159	149	163	134	147	21.2	23.3	19.5	21.8	252
3.1-	0.4-	3.7-	4.9-	108	111	116	177	108	117	20.1	20.9	19.5	21.3	259
2.8-	9.7+	12.6+	7.1-	131	134	119	158	119	145	21.7	22.6	19.5	24.2	26
3.2+	14.3+	20.7+	12.1-	139	135	112	172	122	154	22.3	22.0	19.2	25.1	2611
7.3-	5.1+	9.9+	7.5-	118	127	116	146	112	138	21.4	23.3	19.7	24.7	2613/4
0.2-	15.3+	6.0+	7.3+	163	164	154	175	142	153	25.0	25.4	22.2	24.1	2681
2.0+	8.4+	1.8-	6.5-	92	90	92	131	85	96	13.3	13.2	12.0	13.3	27
4.7+	9.1+	6.0-	5.2-	90	86	91	134	82	90	12.9	12.5	11.5	12.8	276
9.5-	4.7+	18.6+	9.5-	102	113	95	117	97	125	10.9	12.0	10.1	11.2	279
0.7-	0.1+	3.7+	0.1+	118	119	114	127	118	119	25.9	26.7	26.1	26.8	28/9
1.0-	4.1+	4.4+	4.3+	132	133	128	139	127	128	17.0	17.7	16.7	17.3	284
0.7-	2.6-	3.0+	2.8-	110	110	107	121	113	114	33.0	33.9	33.8	34.4	2914
11.6+	7.3+	33.3+	11.0-	148	132	99	175	138	149	21.8	20.0	20.0	22.5	3
13.3+	3.8+	48.3+	12.2-	152	134	90	176	146	153	23.3	20.9	21.9	23.6	30
9.5+	12.5+	17.7+	9.3-	143	130	111	175	127	144	20.0	18.9	17.8	21.1	31
8.6+	11.5+	21.5+	10.6-	124	114	94	161	111	128	20.4	19.6	18.3	21.9	3101
14.0+	10.8+	6.5+	11.9-	149	131	123	186	134	148	25.4	23.1	22.9	26.3	3103
5.3+	11.9+	13.2+	7.4-	142	135	119	179	127	145	18.2	18.0	16.4	19.6	3105
11.6+	14.8+	11.1+	13.2-	149	133	120	191	129	154	23.7	21.7	21.0	25.8	31621
14.5+	13.9+	32.4+	6.8-	152	132	100	173	133	142	15.0	13.6	13.2	14.8	31624/7
6.2+	15.8+	14.7+	12.4-	136	128	111	163	117	146	20.7	19.9	18.1	23.2	31631
6.8+	13.0+	28.9+	8.5-	139	130	101	162	123	143	26.6	25.7	23.7	28.3	3165
10.3-	7.3+	8.4+	3.1-	135	151	139	149	126	156	45.2	51.1	41.6	52.0	4
10.4-	7.4+	8.6+	3.1-	138	154	142	150	128	159	42.4	48.0	39.0	48.8	43
0.2-	4.3+	7.9+	8.2+	175	175	162	171	168	162	35.2	35.5	32.3	31.3	431
2.2-	1.0+	7.1+	4.7-	82	83	78	118	81	88	23.0	23.7	21.9	24.0	432
5.4+	5.0+	7.7-	1.7-	129	122	133	192	123	125	32.3	31.4	29.9	31.1	434
15.6-	10.0+	10.5+	5.1-	153	181	164	147	139	190	53.4	64.9	48.9	68.0	438
3.1-	2.6+	9.6+	0.3-	107	110	101	145	104	111	32.8	33.6	31.1	33.5	433, 435-37, 439
0.1+	2.5+	5.9+	2.9+	154	154	146	157	150	150	5.2	5.4	5.2	5.3	7
1.0-	1.3+	7.4+	3.3+	143	145	135	147	142	140	7.8	8.1	7.7	7.8	73
5.4-	3.9+	11.4+	1.0-	115	122	109	118	111	123	10.1	10.7	9.3	10.3	731
1.4-	0.6+	6.0+	4.6+	153	155	146	157	152	148	6.8	7.2	6.8	6.9	7351
9.0+	2.9+	13.6+	0.1-	128	117	103	132	124	117	19.8	18.9	19.7	19.1	7391
1.5+	4.2+	3.7+	2.2+	173	171	165	174	166	167	3.2	3.2	3.1	3.2	74
1.4+	4.2+	3.7+	2.4+	173	171	165	174	166	167	2.8	2.8	2.7	2.8	7419

2 UMSATZ DES HANDWERKS

2.2 NACH GEWERBE

NR. DER SYSTEM- MATIK 1)	GEWERBEGRUPPE GEWERBEZWEIG	1984				1983	
		3. VJ	2. VJ	1. VJ	4. VJ	3. VJ	2. VJ
		MILL. DM					
1-7	HANDWERK INSGESAMT	82187.0	80850.4	69655.7	93471.3	77455.7	85838.4
1	BAU-UND AUSBAUGEWERBE	24452.8	21792.8	15044.4	28219.9	23191.2	24435.3
	DARUNTER:						
101, 102	MAURER, BETON-, STAHLBETONBAUER UND						
107	STRASSENBAUER 2)	14799.3	13017.0	8709.3	17360.6	14568.5	14981.3
105	ZIMMERER 2)	1292.5	1104.5	837.5	1515.6	1136.8	1203.5
106	DACHDECKER 2)	1634.3	1364.4	941.1	1836.8	1464.4	1521.7
109	FLIESEN-, PLATTEN-UND MOSAIKLEGER	1012.7	940.5	725.9	1188.0	879.8	1029.7
110	BETONSTEIN-UND TERRAZZOHERSTELLER	264.0	256.4	152.5	256.0	250.4	262.9
113	STEINMETZEN UND STEINBILDHAUER	431.1	510.3	247.8	470.2	374.6	530.0
114	STUKKATEURE 2)	919.2	872.4	603.1	970.7	806.4	945.5
115	MALER UND LACKIERER	2843.7	2507.5	1948.9	3217.2	2514.4	2667.6
2	METALLGEWERBE	31207.1	32286.9	29452.1	35507.4	28731.3	34275.1
	DARUNTER:						
201	SCHMIEDE	384.3	367.3	349.7	462.1	371.0	426.1
202	SCHLOSSER	2920.9	2789.2	2475.3	3492.9	2659.4	3102.2
204	MASCHINENBAUER (MUEHLENBAUER)	1713.1	1812.7	1742.7	1959.0	1595.8	1741.1
207, 207A	MECHANIKER (NAEHMASCHINEN-, ZWEIRADMECH.)						
	KAEHLANLAGENBAUER	504.6	524.1	409.8	460.8	478.1	530.6
209	KRAFTFAHRZEUGMECHANIKER	10916.8	12602.9	11583.2	10675.4	10209.9	12986.8
211	LANDMASCHINENMECHANIKER	1317.5	1322.6	1081.3	1318.4	1160.4	1543.9
214, 215	KLEMPNER, GAS-UND WASSERINSTALLATEURE	2563.7	2355.2	1963.6	3295.1	2274.0	2602.1
216	ZENTRALHEIZUNGS-UND LUEFTUNGSBAUER	2847.5	2499.0	2374.2	3553.0	2560.2	2822.7
218	ELEKTROINSTALLATEURE	3347.6	3191.9	2889.2	4294.9	3034.7	3451.3
222	RADIO-UND FERNSEHTECHNIKER	835.6	828.8	947.8	1348.4	801.4	855.9
223	UHRMACHER	357.1	363.5	336.7	659.6	359.6	351.8
3	HOLZGEWERBE	5094.4	5142.8	4534.2	6333.7	4631.6	5726.7
	DARUNTER:						
301	TISCHLER	4259.6	4299.4	3804.1	5290.2	3877.3	4789.4
4	BEKLEIDUNGS-, TEXTIL-UND LEDERGEWERBE	1700.8	1809.4	1599.0	2109.0	1603.2	1857.8
	DARUNTER:						
401, 402	HERRENSCHNEIDER, DAMENSCHNEIDER	192.6	201.0	191.4	229.4	182.7	194.9
413	SCHUHMACHER	274.3	311.8	250.3	340.6	274.1	323.5
418	RAUM AUSSTATTER	643.3	669.4	603.2	807.8	590.7	694.0
5	NAHRUNGSMITTELGEWERBE	12926.4	12995.1	12588.4	13913.6	12895.8	12892.5
	DARUNTER:						
501	BAECKER	3947.4	3962.2	3835.9	4120.2	3820.9	3807.1
502	KONDITIONEN	565.9	587.0	547.4	632.1	529.6	548.4
503	FLEISCHER	7532.6	7563.9	7358.7	8220.9	7668.3	7665.3
6	GEWERBE FÜR GESUNDHEITS-UND KÖRPERPFLEGE SOWIE REINIGUNGSGEWERBE	4521.0	4677.8	4462.4	4781.5	4363.7	4440.4
	DARUNTER:						
601	AUGENOPTIKER	636.1	663.9	643.6	711.0	619.5	603.8
606	ZAHNTECHNIKER	790.1	888.5	836.0	899.9	721.1	822.1
607	FRISEURE	1412.3	1431.9	1362.0	1452.8	1405.8	1365.4
608, 610	TEXTILREINIGER	253.3	268.0	243.4	260.7	243.6	270.2
611	GEBÄUDEREINIGER	1039.7	1025.5	995.6	1047.2	1000.0	999.0
7	GLAS-, PAPIER-, KERAMISCHE UND SONSTIGE GEW.	2284.5	2145.7	1975.2	2606.4	2038.9	2210.6
	DARUNTER:						
701	GLASER	578.0	520.0	471.6	732.9	504.8	599.0
707	FOTOGRAFEN	271.0	248.1	216.8	279.1	264.3	247.1
709	BUCHDRUCKER, SCHRIFTSETZER, DRUCKER	559.3	552.8	526.6	598.5	486.5	516.5

*) OHNE DEN UMSATZ DER HANDWERKLICHEN NEBENBETRIEBE, OHNE UMSATZ-
STEUER.

1) NACH DEM VERZEICHNIS DER GEWERBE, DIE ALS HANDWERK BETRIEBEN
WERDEN KÖNNEN (ANLAGE A DER HANDWERKSORDNUNG VOM 20.12.1965
IN DER FASSUNG VOM 1.8.1978).

2) DIE ANGABEN FÜR DIE POSITIONEN WERDEN DER MONATLICHEN
BERICHTERSTATTUNG IM BAUHAUPTGEWERBE IN DER GLIEDERUNG NACH
WIRTSCHAFTSZWEIGEN ENTNOMMEN UND NACH GEWERBEZWEIGEN UM-
GESCHLOSSELT, HIERAUS ERGEBEN SICH ABWEICHUNGEN ZUR
HANDWERKSZÄHLUNG 1977.

IM 3. VIERTELJAHR 1984 *)

ZWEIGEN:

ZU- (+) BZW. ABNAHME (-)				1984				1983		1984		1983		NR. DER SYSTEM- MATIK 1)
3. VJ 1984		2. VJ 1984		3. VJ	2. VJ	1. VJ	4. VJ	3. VJ	2. VJ	UMSATZ JE BESCHAEFTIGTEN				
GEGENUEBER										3. VJ	2. VJ	3. VJ	2. VJ	
2. VJ 1984	3. VJ 1983	1. VJ 1984	2. VJ 1983											
%														
1.7+	6.1+	16.1+	5.8-	138	136	117	157	130	144	21.6	21.8	20.3	23.1	1-7
12.2+	5.4+	44.9+	10.8-	150	133	92	173	142	149	22.0	20.0	20.5	22.3	1
13.7+	1.6+	49.5+	13.1-	151	133	89	178	149	153	23.8	21.0	22.5	23.7	101,102
17.0+	13.7+	31.9+	8.2-	121	103	78	142	106	113	20.7	18.6	18.6	21.0	107
19.8+	11.6+	45.0+	10.3-	164	137	94	184	147	152	24.1	21.0	21.5	23.2	105
7.7+	15.1+	29.6+	8.7-	128	119	91	150	111	130	25.5	24.5	22.2	26.9	106
2.9+	5.4+	68.1+	2.5-	130	126	75	126	123	129	32.0	31.9	30.0	32.5	109
15.5-	15.1+	105.9+	3.7-	139	164	80	151	121	171	23.7	29.0	20.4	30.3	110
5.4+	14.0+	44.6+	7.7-	171	162	112	181	150	176	18.1	18.0	16.4	20.0	113
13.4+	13.1+	28.7+	6.0-	152	134	104	172	134	143	15.1	13.8	13.4	14.9	114
														115
3.3-	8.6+	9.6+	5.8-	141	146	133	160	130	155	28.6	30.5	26.3	32.3	2
4.6+	3.6+	5.0+	13.8-	115	110	105	139	111	128	21.1	21.0	19.6	23.1	201
4.7+	9.8+	12.7+	10.1-	153	146	130	183	140	163	25.1	24.6	22.7	27.6	202
5.5-	7.3+	4.0+	4.1+	156	165	158	178	145	158	30.5	32.8	28.2	31.2	204
3.7-	5.5+	27.9+	1.2-	138	144	112	126	131	145	28.3	30.3	27.2	30.3	207,207A
13.4-	6.9+	8.8+	3.0-	147	170	156	144	137	175	44.1	51.9	41.2	53.4	209
0.4-	13.5+	22.3+	14.3-	129	130	106	129	114	152	47.3	48.7	40.6	55.3	211
8.9+	12.7+	19.9+	9.5-	121	111	92	155	107	122	20.7	19.8	18.4	22.0	214,215
13.9+	11.2+	5.3+	11.5-	156	137	130	195	140	155	25.5	23.2	23.0	26.4	216
4.9+	10.3+	10.5+	7.5-	133	127	115	171	121	137	18.5	18.3	16.8	19.9	218
0.8+	4.3+	12.6-	3.2-	120	119	136	194	115	123	27.6	27.7	26.2	28.5	222
1.8-	0.7-	8.0+	3.3+	99	101	93	183	100	98	22.2	22.7	21.7	21.6	223
0.9-	10.0+	13.4+	10.2-	132	133	117	164	120	148	22.1	22.7	19.8	25.2	3
0.9-	9.9+	13.0+	10.2-	131	132	117	163	119	147	22.0	22.6	19.8	25.2	301
6.0-	6.1+	13.2+	2.6-	97	103	91	120	91	106	16.9	18.1	15.6	17.8	4
4.2-	5.4+	5.0+	3.1+	81	84	80	96	77	82	8.6	9.1	8.0	8.7	401,402
12.0-	0.1+	24.6+	3.6-	94	107	86	117	94	111	14.9	16.8	14.5	15.7	413
3.9-	8.9+	11.0+	3.5-	105	109	98	131	96	113	21.1	21.8	18.9	22.3	418
0.5-	0.2+	3.2+	0.8+	121	121	118	130	120	120	26.8	27.6	26.9	27.4	5
0.4-	3.3+	3.3+	4.1+	133	134	129	139	129	128	18.2	18.8	18.0	18.4	501
3.6-	6.8+	7.2+	7.0+	130	135	126	145	122	126	13.9	14.7	13.2	14.1	502
0.4-	1.8-	2.8+	1.3-	115	115	112	125	117	117	36.7	37.6	37.1	37.3	503
3.4-	3.6+	4.8+	5.3+	149	155	148	158	144	147	6.5	6.9	6.4	6.6	6
4.2-	2.7+	3.1+	10.0+	133	139	134	148	129	126	26.8	28.1	26.2	26.2	601
11.1-	9.6+	6.3+	8.1+	146	164	155	166	133	152	17.6	20.4	16.2	18.9	606
1.4-	0.5+	5.1+	4.9+	151	154	146	156	151	146	6.9	7.2	6.9	6.9	607
5.5-	4.0+	10.1+	0.8-	117	123	112	120	112	124	10.3	10.9	9.5	10.5	608,610
1.4+	4.0+	3.0+	2.6+	174	171	166	175	167	167	2.7	2.8	2.7	2.8	611
6.5+	12.0+	8.6+	2.9-	145	136	125	165	129	140	24.8	23.8	22.6	24.9	7
11.2+	14.5+	10.3+	13.2-	138	124	113	175	121	143	24.4	22.4	21.5	26.3	701
9.2+	2.5+	14.4+	0.4+	126	116	101	130	123	115	22.0	20.9	21.9	20.9	707
1.2+	15.0+	5.0+	7.0+	167	165	157	178	145	154	25.4	25.5	22.7	24.3	709

3.1 ERGEBNISSE DER HANDWERKSBERICHTERSTATTUNG *)

NACH LÄNDERN
MESSZAHLEN 1976=100

3.VJ 1984

BESCHÄFTIGTE 1)

NR. DER SYSTE- MATIK	WIRTSCHAFTSGLIEDERUNG GEWERBEGLIEDERUNG	BUNDES- GEBIET	SCHLES- WIG- HOLST.	HAM- BURG	NIEDER- SACHSEN	BREMEN	NORD- RHEIN- WEST- FALEN	HESSEN	RHEIN- LAND- PFALZ	BADEN- WÜRT- TEMBERG	BAYERN	SAAR- LAND	BERLIN (WEST)
	HANDWERK INSGESAMT	101.6	105.0	96.4	101.7	87.3	98.0	95.9	100.0	105.0	104.8	105.8	111.0
	WIRTSCHAFTSABTEILUNGEN												
2	VERARBEITENDES GEWERBE	96.9	114.1	87.2	98.6	91.7	93.6	86.8	101.5	99.2	98.8	104.6	91.5
3	BAUGEWERBE	97.0	90.1	90.1	89.9	74.9	90.7	93.6	97.8	104.6	104.2	102.7	119.8
4	HANDEL	105.2	101.4	160.7	119.7	79.8	93.8	147.6	69.1	103.9	101.3	111.3	83.3
7	Dienstleistungen von Unter- nehmen und freien Berufen	127.3	140.7	111.5	144.0	115.3	126.8	109.6	116.3	133.7	129.2	113.9	124.6
	GEWERBEGRUPPEN												
1	BAU- UND AUSBAUGEWERBE	95.4	91.7	85.3	87.6	76.3	89.5	87.5	96.8	102.5	102.6	103.5	124.2
2	METALLGEWERBE	98.9	106.0	98.6	101.3	80.3	91.7	100.5	102.5	99.4	102.4	104.1	102.8
3	HOLZGEWERBE	97.2	98.3	83.2	100.1	94.9	87.4	91.0	91.8	108.2	107.1	92.4	62.8
4	BEKLEIDUNGS-, TEXTIL- UND LEDERGEWERBE	71.0	72.5	68.4	69.2	68.1	68.4	57.4	65.8	72.8	78.7	73.1	69.7
5	NAHRUNGSMITTELGEWERBE	106.4	115.6	96.6	103.5	101.6	105.1	105.3	101.3	112.4	106.1	114.1	98.2
6	GEWERBE FÜR GESUNDHEITS- UND KÖRPERPFLEGE SOWIE REINIGUNGSGEWERBE	125.9	138.3	109.7	141.8	111.8	125.8	111.3	113.9	132.7	125.8	112.8	124.7
7	GLAS-, PAPIER-, KERAMISCHE SOWIE SONSTIGE GEWERBE	100.3	107.5	89.4	91.2	92.3	101.8	90.3	91.1	107.9	98.2	130.0	100.0

UMSATZ 2)

NR. DER SYSTE- MATIK	WIRTSCHAFTSGLIEDERUNG GEWERBEGLIEDERUNG	BUNDES- GEBIET	SCHLES- WIG- HOLST.	HAM- BURG	NIEDER- SACHSEN	BREMEN	NORD- RHEIN- WEST- FALEN	HESSEN	RHEIN- LAND- PFALZ	BADEN- WÜRT- TEMBERG	BAYERN	SAAR- LAND	BERLIN (WEST)
	HANDWERK INSGESAMT	138.3	136.8	132.4	139.3	108.7	125.7	137.8	138.6	140.2	152.4	141.1	150.1
	WIRTSCHAFTSABTEILUNGEN												
2	VERARBEITENDES GEWERBE	129.7	141.0	123.0	128.5	111.6	121.0	118.6	144.8	130.8	140.8	134.9	111.2
3	BAUGEWERBE	147.7	131.2	136.0	139.9	112.3	130.0	145.9	149.1	156.2	174.6	158.3	185.5
4	HANDEL	135.5	125.5	156.4	172.8	92.5	121.3	189.3	76.3	124.1	138.3	126.1	126.0
7	Dienstleistungen von Unter- nehmen und freien Berufen	154.3	170.1	125.7	158.4	135.0	141.9	139.9	152.8	194.1	152.7	129.9	154.3
	GEWERBEGRUPPEN												
1	BAU- UND AUSBAUGEWERBE	149.5	136.0	134.6	138.6	132.6	132.1	141.3	151.1	154.1	175.9	166.7	197.9
2	METALLGEWERBE	140.8	145.1	134.6	153.7	96.2	125.5	146.2	148.1	140.1	152.7	139.5	145.1
3	HOLZGEWERBE	131.6	128.0	112.2	143.8	117.1	117.3	126.9	117.2	134.4	157.7	126.7	79.9
4	BEKLEIDUNGS-, TEXTIL- UND LEDERGEWERBE	97.0	92.8	100.0	101.3	91.9	86.3	91.1	111.1	85.2	117.1	91.5	80.4
5	NAHRUNGSMITTELGEWERBE	120.7	127.9	136.9	116.3	107.7	119.9	126.6	112.3	118.2	124.7	121.2	99.6
6	GEWERBE FÜR GESUNDHEITS- UND KÖRPERPFLEGE SOWIE REINIGUNGSGEWERBE	149.5	154.9	125.4	158.7	126.9	139.0	143.7	143.0	178.1	146.0	133.8	151.1
7	GLAS-, PAPIER-, KERAMISCHE SOWIE SONSTIGE GEWERBE	144.5	147.0	132.3	111.4	103.3	136.5	135.3	111.6	158.7	153.1	195.4	154.4

*) OHNE HANDWERKLICHE NEBENBETRIEBE

2) VIERTELJAHRESDURCHSCHNITT 1976 = 100

1) AM 30.09.1976 = 100

3.2 ERGEBNISSE DER HANDWERKSBERICHTERSTATTUNG *)

NACH LAENDERN
VERAENDERUNG GEGENUEBER VORJAHRESZEITRAUM
PROZENT

BESCHAEFTIGTE

3. VJ 1984

NR. DER SYSTEMATIK	WIRTSCHAFTSGLIEDERUNG GEWERBEGLIEDERUNG	BUNDES- GEBIET	SCHLES- WIG- HOLST.	HAM- BURG	NIEDER- SACHSEN	BREMEN	NORD- RHEIN- WEST- FALEN	HESSEN	RHEIN- LAND- PFALZ	BADEN- WUERT- TEMBERG	BAYERN	SAAR- LAND	BERLIN (WEST)
	HANDWERK INSGESAMT	-0.4	+0.2	-0.9	-1.5	-4.8	-0.7	-1.3	-0.8	-0.3	+0.8	+0.2	+3.1
	WIRTSCHAFTSABTEILUNGEN												
2	VERARBEITENDES GEWERBE	-0.3	+2.7	-0.5	-1.4	-3.4	-0.6	-0.0	-0.5	-1.0	+0.5	+0.1	+0.3
3	BAUGEWERBE	-1.2	-4.5	-3.3	-5.2	-6.7	-0.7	-1.9	-1.8	-0.5	+0.3	+1.7	+4.6
4	HANDEL	-1.3	-2.8	+2.9	+3.1	-3.3	+1.6	-6.5	-1.8	-4.4	+0.3	-2.3	-4.4
7	Dienstleistungen von Unter- nehmen und freien Berufen	+2.0	+8.6	+1.1	+5.9	-4.3	-1.1	+0.1	+1.5	+5.1	+3.1	-1.8	+3.9
	GEWERBEGRUPPEN												
1	BAU- UND AUSBAUGEWERBE	-2.0	-5.0	-2.7	-7.0	-4.3	-1.1	-2.3	-2.5	-2.3	-0.1	+2.4	+4.5
2	METALLGEWERBE	-0.3	-2.1	-2.6	-0.6	-5.4	-0.3	-1.4	-1.4	-0.4	+1.0	-0.7	+3.7
3	HOLZGEWERBE	-1.2	-1.9	+3.3	-3.1	-9.4	-2.7	+0.1	-3.4	+0.6	+0.4	-5.4	-1.2
4	BEKLEIDUNGS-, TEXTIL- UND LEDERGEWERBE	-2.2	-3.1	-2.4	-2.2	-4.8	-1.2	-7.5	-0.5	-2.3	-0.8	-10.8	-4.5
5	NAHRUNGSMITTELGEWERBE	+0.7	+6.9	-3.2	+0.8	-3.2	+1.3	-0.9	+2.8	-0.5	+0.4	+3.9	-1.0
6	GEWERBE FÜR GESUNDHEITS- UND KÖRPERPFLEGE SOWIE REINIGUNGSGEWERBE	+1.8	+10.8	+2.4	+5.5	-3.7	-1.4	+0.8	+1.6	+3.7	+2.6	-2.9	+3.5
7	GLAS-, PAPIER-, KERAMISCHE SOWIE SONSTIGE GEWERBE	+1.8	+2.8	-2.9	-6.5	-9.3	+3.3	-1.5	-0.4	+2.7	+4.0	+4.7	+0.3

UMSATZ

NR. DER SYSTEMATIK	WIRTSCHAFTSGLIEDERUNG GEWERBEGLIEDERUNG	BUNDES- GEBIET	SCHLES- WIG- HOLST.	HAM- BURG	NIEDER- SACHSEN	BREMEN	NORD- RHEIN- WEST- FALEN	HESSEN	RHEIN- LAND- PFALZ	BADEN- WUERT- TEMBERG	BAYERN	SAAR- LAND	BERLIN (WEST)
	HANDWERK INSGESAMT	+6.1	+4.0	+7.2	+3.2	+1.3	+5.2	+7.4	+6.0	+6.7	+7.5	+7.0	+8.0
	WIRTSCHAFTSABTEILUNGEN												
2	VERARBEITENDES GEWERBE	+5.0	+5.2	+4.9	+4.1	+2.0	+1.7	+8.5	+3.4	+4.0	+9.0	+6.9	+5.8
3	BAUGEWERBE	+7.3	+2.4	+7.8	-0.9	+3.6	+8.9	+7.8	+10.2	+10.5	+7.0	+10.0	+10.8
4	HANDEL	+7.3	+5.9	+15.8	+16.0	-4.2	+8.6	+5.6	+4.0	+5.6	+6.2	+2.1	-6.1
7	Dienstleistungen von Unter- nehmen und freien Berufen	+2.5	+5.1	-0.6	+3.6	+0.7	+0.4	+0.2	+0.8	+4.8	+3.9	-0.1	+3.7
	GEWERBEGRUPPEN												
1	BAU- UND AUSBAUGEWERBE	+5.4	-1.2	+11.9	-4.0	+13.2	+7.3	+5.8	+11.6	+8.4	+4.8	+9.8	+5.0
2	METALLGEWERBE	+8.6	+6.8	+4.0	+10.7	-2.9	+7.2	+11.7	+5.2	+6.8	+11.2	+9.0	+17.3
3	HOLZGEWERBE	+10.0	+10.9	+17.0	+3.1	+4.6	+8.9	+16.4	-0.9	+9.9	+14.9	+11.9	+7.3
4	BEKLEIDUNGS-, TEXTIL- UND LEDERGEWERBE	+6.1	+9.0	+11.7	+11.3	+24.1	-1.4	+7.0	+20.3	+3.1	+8.8	-5.2	+8.4
5	NAHRUNGSMITTELGEWERBE	+0.2	+3.4	+6.8	+1.7	-5.3	-1.6	-1.4	+0.3	+0.7	+0.4	+0.9	-2.3
6	GEWERBE FÜR GESUNDHEITS- UND KÖRPERPFLEGE SOWIE REINIGUNGSGEWERBE	+3.6	+11.2	+7.4	+3.6	+0.7	+0.4	+4.9	+3.5	+5.5	+3.7	+1.4	+4.3
7	GLAS-, PAPIER-, KERAMISCHE SOWIE SONSTIGE GEWERBE	+12.0	+13.5	+8.2	-7.3	-13.3	+11.1	+10.7	-0.3	+15.5	+17.4	+4.7	+12.8

*) OHNE HANDWERKLICHE NEBENBETRIEBE

4. SAISONBEREINIGUNG VON QUARTALSWERTEN MIT HILFE DES BERLINER VERFAHRENS (VERSION 4) *)

BESCHAEFTIGTE (1000) DES HANDWERKS NACH WIRTSCHAFTSZWEIGEN **)

HANDWERK INSGESAMT

		ORIGINALWERTE			SAISONBEREINIGTE WERTE		GLATTE
							KOMPONENTE
JAHR	QUARTAL	PROZENTUALE VERAENDERUNG			PROZ. VERAEND.		
		GEGENUEBER			GEGENUEBER		
		VORJAHR	VORQUARTAL		VORQUARTAL		
1982	1	3746.4	-3.0	-3.1	3824.7	-0.5	3821.2
	2	3773.6	-2.9	0.7	3789.8	-0.9	3790.4
	3	3839.3	-2.9	1.7	3759.6	-0.8	3759.3
	4	3760.1	-2.7	-2.1	3737.7	-0.6	3735.3
1983	1	3616.8	-3.5	-3.8	3707.9	-0.8	3721.8
	2	3714.7	-1.6	2.7	3728.5	0.6	3725.1
	3	3818.2	-0.5	2.8	3735.0	0.2	3733.1
	4	3762.0	0.1	-1.5	3738.8	0.1	3741.8
1984	1	3661.1	1.2	-2.7	3753.9	0.4	3746.1
	2	3714.8	0.0	1.5	3729.2	-0.7	3738.8
	3	3804.5	-0.4	2.4	3721.0	-0.2	3726.5

*) OHNE KALENDERTAEGLICHE BEREINIGUNG.

**) OHNE DIE BESCHAEFTIGTEN DER HANDWERKLICHEN NEBENBETRIEBE, BESCHAEFTIGTENSTAND AM JEWEILIGEN VIERTELJAHRESENDE, SYSTEMATIK DER WIRTSCHAFTSZWEIGE (WZ) REV., FASSUNG FUER DIE HANDWERKSZAEHLUNG 1977 (KURZBEZEICHNUNGEN).

UMSATZ (MILL. DM) DES HANDWERKS NACH WIRTSCHAFTSZWEIGEN *)

HANDWERK INSGESAMT

		ORIGINALWERTE			SAISONBEREINIGTE WERTE		GLATTE
							KOMPONENTE
JAHR	QUARTAL	PROZENTUALE VERAENDERUNG			PROZ. VERAEND.		
		GEGENUEBER			GEGENUEBER		
		VORJAHR	VORQUARTAL		VORQUARTAL		
1982	1	65341.5	-0.2	-30.2	79104.4	-0.7	78666.8
	2	77638.3	-1.7	18.8	76963.9	-2.7	78050.7
	3	78067.8	-2.9	0.6	78985.2	2.6	78485.4
	4	92328.7	-1.3	18.3	79246.1	0.3	79612.3
1983	1	66820.6	2.3	-27.6	79880.3	0.8	80590.6
	2	85838.4	10.6	28.5	83907.1	5.0	81414.4
	3	77455.7	-0.8	-9.8	79357.3	-5.4	80962.7
	4	93471.3	1.2	20.7	80736.1	1.7	80683.3
1984	1	69655.7	4.2	-25.5	82144.1	1.7	80572.1
	2	80850.4	-5.8	16.1	78507.4	-4.4	81236.7
	3	82187.0	6.1	1.7	83972.6	7.0	82672.9

*) OHNE DEN UMSATZ DER HANDWERKLICHEN NEBENBETRIEBE, OHNE UMSATZSTEUER, SYSTEMATIK DER WIRTSCHAFTSZWEIGE (WZ) REV., FASSUNG FUER DIE HANDWERKSZAEHLUNG 1977 (KURZBEZEICHNUNGEN).

4. SAISONBEREINIGUNG VON QUARTALSWERTEN MIT HILFE DES BERLINER VERFAHRENS (VERSION 4) *)

BESCHAEFTIGTE (1000) DES HANDWERKS NACH WIRTSCHAFTSZWEIGEN **)

VERARBEITENDES GEWERBE

		ORIGINALWERTE			SAISONBEREINIGTE WERTE		GLATTE
							KOMPONENTE
JAHR	QUARTAL	PROZENTUALE VERAENDERUNG			PROZ. VERAEND.		
		GEGENUEBER			GEGENUEBER		
		VORJAHR	VORQUARTAL		VORQUARTAL		
1982	1	1385.0	-3.1	-3.1	1402.0	-1.1	1403.3
	2	1377.5	-3.0	-0.5	1391.6	-0.7	1391.5
	3	1400.2	-3.2	1.6	1381.7	-0.7	1381.0
	4	1383.7	-3.2	-1.2	1371.0	-0.8	1372.7
1983	1	1349.9	-2.5	-2.4	1366.7	-0.3	1367.6
	2	1353.1	-1.8	0.2	1366.7	0.0	1365.9
	3	1381.8	-1.3	2.1	1364.5	-0.2	1366.2
	4	1381.1	-0.2	-0.1	1368.3	0.3	1367.1
1984	1	1353.0	0.2	-2.0	1368.9	0.0	1367.4
	2	1348.7	-0.3	-0.3	1362.3	-0.5	1365.3
	3	1377.5	-0.3	2.1	1360.8	-0.1	1362.0

*) OHNE KALENDERTAEGLICHE BEREINIGUNG.

**) OHNE DIE BESCHAEFTIGTEN DER HANDWERKLICHEN NEBENBETRIEBE, BESCHAEFTIGTENSTAND AM JEWEILIGEN VIERTELJAHRESENDE, SYSTEMATIK DER WIRTSCHAFTSZWEIGE (WZ) REV., FASSUNG FUER DIE HANDWERKSZAEHLUNG 1977 (KURZBEZEICHNUNGEN).

UMSATZ (MILL. DM) DES HANDWERKS NACH WIRTSCHAFTSZWEIGEN *)

VERARBEITENDES GEWERBE

JAHR	QUARTAL	ORIGINALWERTE			SAISONBEREINIGTE WERTE		GLATTE
							KOMPONENTE
		PROZENTUALE VERAENDERUNG			PROZ. VERAEND.		
		GEGENUEBER			GEGENUEBER		
		VORJAHR	VORQUARTAL		VORQUARTAL		
1982	1	31558.3	0.9	-18.9	34674.2	-1.3	34688.3
	2	34542.9	-0.3	9.5	34055.2	-1.8	34344.3
	3	33316.8	-2.7	-3.5	34519.3	1.4	34364.3
	4	37918.0	-2.6	13.8	34408.8	-0.3	34652.3
1983	1	32030.6	1.5	-15.5	34861.4	1.3	35004.2
	2	36950.9	7.0	15.4	36063.8	3.4	35345.1
	3	33290.9	-0.1	-9.9	34846.0	-3.4	35368.5
	4	38915.3	2.6	16.9	35528.1	2.0	35440.2
1984	1	33330.0	4.1	-14.4	35955.3	1.2	35522.8
	2	35945.2	-2.7	7.8	34944.5	-2.8	35755.8
	3	34943.7	5.0	-2.8	36497.8	4.4	36180.8

*) OHNE DEN UMSATZ DER HANDWERKLICHEN NEBENBETRIEBE, OHNE UMSATZSTEUER, SYSTEMATIK DER WIRTSCHAFTSZWEIGE (WZ) REV., FASSUNG FUER DIE HANDWERKSZAEHLUNG 1977 (KURZBEZEICHNUNGEN).

4. SAISONBEREINIGUNG VON QUARTALSWERTEN MIT HILFE DES BERLINER VERFAHRENS (VERSION 4) *)

BESCHAEFTIGTE (1000) DES HANDWERKS NACH WIRTSCHAFTSZWEIGEN **)

BAUGEWERBE

		ORIGINALWERTE			SAISONBEREINIGTE WERTE		GLATTE
							KOMPONENTE
JAHR	QUARTAL	PROZENTUALE VERAENDERUNG			PROZ. VERAEND.		
		GEGENUEBER			GEGENUEBER		
		VORJAHR	VORQUARTAL		VORQUARTAL		
1982	1	1492.8	-5.8	-4.8	1548.7	-0.7	1547.5
	2	1535.9	-4.3	2.9	1532.7	-1.0	1532.5
	3	1567.5	-3.6	2.1	1517.2	-1.0	1516.0
	4	1516.0	-3.3	-3.3	1506.6	-0.7	1502.9
1983	1	1416.2	-5.1	-6.6	1484.1	-1.5	1495.4
	2	1505.9	-2.0	6.3	1500.3	1.1	1498.7
	3	1561.9	-0.4	3.7	1507.9	0.5	1505.0
	4	1516.0	0.0	-2.9	1506.7	-0.1	1511.3
1984	1	1450.8	2.4	-4.3	1520.0	0.9	1513.6
	2	1506.4	0.0	3.8	1501.1	-1.2	1506.1
	3	1542.4	-1.2	2.4	1486.6	-0.8	1494.6

*) OHNE KALENDERTAEGLICHE BEREINIGUNG.

**) OHNE DIE BESCHAEFTIGTEN DER HANDWERKLICHEN NEBENBETRIEBE, BESCHAEFTIGTENSTAND AM JEWEILIGEN VIERTELJAHRESENDE, SYSTEMATIK DER WIRTSCHAFTSZWEIGE (WZ) REV., FASSUNG FUER DIE HANDWERKSZAEHLUNG 1977 (KURZBEZEICHNUNGEN).

UMSATZ (MILL. DM) DES HANDWERKS NACH WIRTSCHAFTSZWEIGEN *)

BAUGEWERBE

ORIGINALWERTE					SAISONBEREINIGTE WERTE		GLATTE
							KOMPONENTE
JAHR	QUARTAL	PROZENTUALE VERAENDERUNG			PROZ. VERAEND.		
		GEGENUEBER			GEGENUEBER		
		VORJAHR	VORQUARTAL		VORQUARTAL		
1982	1	21111.5	-5.2	-48.1	31151.4	-0.4	30958.6
	2	29467.7	-5.5	39.6	29854.6	-4.2	30508.6
	3	32164.7	-4.5	9.2	31104.3	4.2	30806.5
	4	40246.9	-1.0	25.1	31364.3	0.8	31425.4
1983	1	21678.9	2.7	-46.1	31352.3	0.0	31828.6
	2	33807.6	14.7	55.9	33562.9	7.1	32110.1
	3	31290.2	-2.7	-7.4	30716.6	-8.5	31602.9
	4	39862.2	-1.0	27.4	31156.4	1.4	31201.1
1984	1	22582.0	4.2	-43.3	31934.9	2.5	30954.9
	2	30092.0	-11.0	33.3	29592.3	-7.3	31254.6
	3	33588.1	7.3	11.6	32902.1	11.2	32046.3

*) OHNE DEN UMSATZ DER HANDWERKLICHEN NEBENBETRIEBE, OHNE UMSATZSTEUER, SYSTEMATIK DER WIRTSCHAFTSZWEIGE (WZ) REV., FASSUNG FUER DIE HANDWERKSZAEHLUNG 1977 (KURZBEZEICHNUNGEN).

4. SAISONBEREINIGUNG VON QUARTALSWERTEN MIT HILFE DES BERLINER VERFAHRENS (VERSION 4) *)

BESCHAEFTIGTE (1000) DES HANDWERKS NACH WIRTSCHAFTSZWEIGEN **)

HANDEL

		ORIGINALWERTE			SAISONBEREINIGTE WERTE		GLATTE
							KOMPONENTE
JAHR	QUARTAL	PROZENTUALE VERAENDERUNG			PROZ. VERAEND.		
		GEGENUEBER			GEGENUEBER		
		VORJAHR	VORQUARTAL		VORQUARTAL		
1982	1	235.4	3.7	4.3	233.9	2.8	231.7
	2	231.5	2.2	-1.7	232.6	-0.6	232.5
	3	232.8	1.9	0.6	231.7	-0.4	231.8
	4	230.2	1.9	-1.1	230.4	-0.6	229.7
1983	1	226.2	-3.9	-1.7	226.2	-1.8	227.5
	2	224.5	-3.0	-0.8	226.2	0.0	226.4
	3	227.3	-2.4	1.2	225.8	-0.2	225.6
	4	226.6	-1.6	-0.3	225.7	0.0	224.9
1984	1	222.6	-1.5	-1.7	223.9	-0.8	224.2
	2	221.3	-1.4	-0.7	223.2	-0.3	223.4
	3	224.4	-1.3	1.4	222.7	-0.2	222.6

*) OHNE KALENDERTAEGLICHE BEREINIGUNG.

**) OHNE DIE BESCHAEFTIGTEN DER HANDWERKLICHEN NEBENBETRIEBE, BESCHAEFTIGTENSTAND AM JEWEILIGEN VIERTELJAHRESENDE, SYSTEMATIK DER WIRTSCHAFTSZWEIGE (WZ) REV., FASSUNG FUER DIE HANDWERKSZAEHLUNG 1977 (KURZBEZEICHNUNGEN).

UMSATZ (MILL. DM) DES HANDWERKS NACH WIRTSCHAFTSZWEIGEN *)

HANDEL

JAHR	QUARTAL	ORIGINALWERTE			SAISONBEREINIGTE WERTE		GLATTE
							KOMPONENTE
		PROZENTUALE VERAENDERUNG			PROZ. VERAEND.		
		GEGENUEBER			GEGENUEBER		
		VORJAHR	VORQUARTAL		VORQUARTAL		
1982	1	9506.0	6.8	-9.9	9938.5	0.5	9882.4
	2	10253.6	4.3	7.9	9701.0	-2.4	9853.2
	3	9218.1	0.8	-10.1	10010.2	3.2	9963.9
	4	10699.7	1.4	16.1	10129.7	1.2	10177.1
1983	1	9884.3	4.0	-7.6	10285.8	1.5	10386.4
	2	11673.3	13.8	18.1	10896.8	5.9	10572.1
	3	9462.6	2.7	-16.9	10391.9	-4.6	10581.6
	4	11128.5	4.0	17.6	10606.9	2.1	10608.5
1984	1	10441.8	5.6	-6.2	10801.4	1.8	10637.2
	2	11314.4	-3.1	8.4	10497.9	-2.8	10747.7
	3	10153.3	7.3	-10.3	11077.3	5.5	10948.2

*) OHNE DEN UMSATZ DER HANDWERKLICHEN NEBENBETRIEBE, OHNE UMSATZSTEUER, SYSTEMATIK DER WIRTSCHAFTSZWEIGE (WZ) REV., FASSUNG FUER DIE HANDWERKSZAEHLUNG 1977 (KURZBEZEICHNUNGEN).

4. SAISONBEREINIGUNG VON QUARTALSWERTEN MIT HILFE DES BERLINER VERFAHRENS (VERSION 4) *)

BESCHAEFTIGTE (1000) DES HANDWERKS NACH WIRTSCHAFTSZWEIGEN **)

Dienstleistungen von Unternehmen und freien Berufen

		ORIGINALWERTE			SAISONBEREINIGTE WERTE		GLATTE
							KOMPONENTE
JAHR	QUARTAL	PROZENTUALE VERAENDERUNG			PROZ. VERAEND.		
		GEGENUEBER			GEGENUEBER		
		VORJAHR	VORQUARTAL		VORQUARTAL		
1982	1	630.8	1.9	-1.5	637.7	-0.3	636.3
	2	626.3	-0.8	-0.7	630.4	-1.1	631.6
	3	636.4	-2.2	1.6	626.5	-0.6	628.2
	4	627.8	-2.0	-1.4	627.2	0.1	627.5
1983	1	622.1	-1.4	-0.9	628.5	0.2	628.9
	2	628.7	0.4	1.1	632.8	0.7	631.6
	3	644.6	1.3	2.5	634.2	0.2	633.8
	4	635.8	1.3	-1.4	635.6	0.2	635.9
1984	1	631.9	1.6	-0.6	638.5	0.5	638.3
	2	635.9	1.1	0.6	640.1	0.3	641.4
	3	657.6	2.0	3.4	646.3	1.0	644.8

*) OHNE KALENDERTÄGLICHE BEREINIGUNG.

**) OHNE DIE BESCHAEFTIGTEN DER HANDWERKLICHEN NEBENBETRIEBE, BESCHAEFTIGTENSTAND AM JEWEILIGEN VIERTELJAHRESENDE, SYSTEMATIK DER WIRTSCHAFTSZWEIGE (WZ) REV., FASSUNG FÜR DIE HANDWERKSZÄHLUNG 1977 (KURZBEZEICHNUNGEN).

UMSATZ (MILL. DM) DES HANDWERKS NACH WIRTSCHAFTSZWEIGEN *)

Dienstleistungen von Unternehmen und freien Berufen

		ORIGINALWERTE			SAISONBEREINIGTE WERTE		GLATTE
							KOMPONENTE
JAHR	QUARTAL	PROZENTUALE VERAENDERUNG			PROZ. VERAEND.		
		GEGENUEBER			GEGENUEBER		
		VORJAHR	VORQUARTAL		VORQUARTAL		
1982	1	3100.8	4.2	-8.1	3262.5	0.1	3265.5
	2	3301.5	2.6	6.5	3276.7	0.4	3272.1
	3	3297.0	1.3	-0.1	3277.6	0.0	3277.4
	4	3381.3	0.3	2.6	3271.4	-0.2	3283.1
1983	1	3158.4	1.9	-6.6	3305.0	1.0	3295.4
	2	3325.0	0.7	5.3	3304.0	0.0	3309.9
	3	3340.1	1.3	0.5	3327.0	0.7	3332.4
	4	3477.9	2.9	4.1	3366.6	1.2	3356.1
1984	1	3230.7	2.3	-7.1	3374.1	0.2	3379.6
	2	3420.0	2.9	5.9	3396.1	0.7	3400.1
	3	3424.4	2.5	0.1	3414.2	0.5	3417.5

*) OHNE DEN UMSATZ DER HANDWERKLICHEN NEBENBETRIEBE, OHNE UMSATZSTEUER, SYSTEMATIK DER WIRTSCHAFTSZWEIGE (WZ) REV., FASSUNG FÜR DIE HANDWERKSZÄHLUNG 1977 (KURZBEZEICHNUNGEN).

A n h a n g

Hinweise auf ausgewählte Veröffentlichungen von Ergebnissen für das Handwerk

Veröffentlichungen des Statistischen Bundesamtes

Titel	Fach- serie	Reihe	Erschei- nungs- folge
Handwerkszählung 1977 Heft 1 Methodische Einführung; Unternehmen nach Wirtschaftszweigen	4	Sonderheft	
Handwerkszählung 1977 Heft 2 Unternehmen nach Wirtschaftszweigen und Größenklassen	4	Sonderheft	
Handwerkszählung 1977 Heft 3 Unternehmen nach Gewerbebezweigen; Nebenbetriebe	4	Sonderheft	
Handwerkszählung 1977 Regionale Verteilung des Handwerks	4	Sonderheft	
Handwerksberichterstattung Beschäftigte und Umsatz im Handwerk 1978, 1979	4	S. 3	
Handwerksberichterstattung Beschäftigte und Umsatz im Handwerk (2. Vj u. 4.Vj mit Halbjahresergebnissen, 4. Vj mit Jahresergebnissen)	4	7.1	jährlich/Hj/Vj
Beschäftigung, Umsatz und Gerätebestand der Betriebe im Baugewerbe	4	5.1	jährlich
Arbeiterverdienste im Handwerk	16	3	Hj
Kostenstruktur im Handwerk	2	1.1	vierjährlich

Veröffentlichungen anderer Stellen

Bundesminister für Wirtschaft (BMWi)
Bericht über die Lage des Handwerks im Jahr 1983

Rheinisch-Westfälisches Institut für Wirtschaftsforschung (RWI) Essen
Die Konjunktur im Handwerk 1982

Zentralverband des Deutschen Handwerks
Jahresbericht "Handwerk 1982"

Handwerkskammern
Zahl der Betriebe (einschließlich Nebenbetriebe) siehe:
Handwerksrollenstatistik der Handwerkskammern

Fachserie 4: Produzierendes Gewerbe

Reihe 1: Zusammenfassende Daten für das Produzierende Gewerbe (vorgesehen)

Reihe 2: Indizes für das Produzierende Gewerbe

Reihe 2.1: Indizes der Produktion und der Arbeitsproduktivität, Produktion ausgewählter Erzeugnisse im Produzierenden Gewerbe

Monatlich (etwa 7 Wochen nach dem Berichtszeitraum): Index der Nettoproduktion für das Produzierende Gewerbe; Index der Bruttoproduktion für Investitions- und Verbrauchsgüter; Produktionsindex für das Baugewerbe, Bauhauptgewerbe und Ausbaugewerbe; Index der Arbeitsproduktivität für den Bergbau und das Verarbeitende Gewerbe. Außerdem für ca. 1 000 ausgewählte Erzeugnisse absolute Produktionszahlen.

Vorläufige Produktionsindizes im monatlichen Eilbericht.

Reihe 2.2: Auftragseingang und Umsatz im Verarbeitenden Gewerbe, Auftragseingang und Auftragsbestand im Bauhauptgewerbe

– Indizes –

Monatliche (Auftragsbestand im Bauhauptgewerbe: vierteljährliche) Indexberechnung für Inland, Ausland und Insgesamt nach Wirtschaftszweigen (vorläufige Ergebnisse ca. 8 Wochen nach dem Berichtszeitraum, endgültige Ergebnisse im Folgebericht).

Reihe 3: Produktion im Produzierenden Gewerbe

Reihe 3.1: Produktion im Produzierenden Gewerbe des In- und Auslandes

Vierteljährliche und jährliche Darstellung der Produktion von rd. 6 000 Gütern (Menge und Wert) sowie ergänzender Angaben aus anderen Quellen (u.a. Außenhandel, Preisstatistik).

Reihe 3.2: Produktion im Produzierenden Gewerbe nach Wirtschaftszweigen und Erzeugnisgruppen

Jährliche Darstellung der Produktion von rd. 1 100 Güterklassen nach der Herkunft aus den Wirtschaftszweigen.

Reihe 4: Bergbau und Verarbeitendes Gewerbe

Beschäftigung, Umsatz und Investitionen der Unternehmen

Reihe 4.1.1: Beschäftigung, Umsatz und Energieversorgung der Unternehmen und Betriebe im Bergbau und im Verarbeitenden Gewerbe

Monatsbericht (etwa 9 Wochen nach dem Berichtszeitraum): Unternehmen, Betriebe und fachliche Betriebsteile in wirtschaftssystematischer Gliederung und nach Ländern (für Bergbau und Verarbeitendes Gewerbe insgesamt). Für Unternehmen: Zahl der Einheiten, Beschäftigte, Lohn- und Gehaltssumme, Umsatz. Für Betriebe: zusätzlich Zahl der Angestellten und Arbeiter, geleistete Arbeiterstunden und Energieversorgung; für fachliche Betriebsteile: Zahl der Einheiten und der Beschäftigten sowie Umsatz.

Jahresergebnisse im gesonderten Jahresbericht. Der Vorbericht enthält wichtige Eckdaten für Betriebe.

Reihe 4.1.2: Betriebe, Beschäftigte und Umsatz im Bergbau und im Verarbeitenden Gewerbe nach Beschäftigtengrößenklassen

Jährlich für September Ergebnisse für Betriebe nach Beschäftigtengrößenklassen (Betriebe, Beschäftigte und Umsatz in wirtschaftssystematischer Gliederung; Länderergebnisse für Bergbau und Verarbeitendes Gewerbe insgesamt).

Reihe 4.1.3: Regionale Verteilung der Betriebe im Bergbau und im Verarbeitenden Gewerbe und deren Beschäftigte

Alle 4 Jahre: Anzahl der Betriebe und deren Beschäftigte in wirtschaftssystematischer und regionaler Gliederung (bis einschl. Kreise).

Reihe 4.1.4: Beschäftigung und Umsatz der Betriebe im Bergbau und im Verarbeitenden Gewerbe nach Bundesländern

Jährlicher Bericht

Reihe 4.1.5: Fachliche Unternehmensteile im Bergbau und im Verarbeitenden Gewerbe

Jährlich: Anzahl der fachlichen Unternehmensteile und der in ihnen Beschäftigten, Produktionswert, Umsatz, Löhne und Gehälter sowie der Census-Value-Added in wirtschaftssystematischer Gliederung.

Reihe 4.2: Beschäftigte, Umsatz und Investitionen der Unternehmen und Betriebe im Bergbau und im Verarbeitenden Gewerbe – Investitionen –

Jährlicher Vorbericht mit vorläufigen Unternehmens- und Betriebsergebnissen der Investitionserhebung. Die endgültigen Ergebnisse erscheinen in tieferer systematischer Gliederung in den Reihen

Reihe 4.2.1: Beschäftigte, Umsatz und Investitionen der Unternehmen im Bergbau und im Verarbeitenden Gewerbe

Jährlich: Beschäftigte, Umsatz, Investitionen, Lagerbestände, Zugänge an vermieteten Sachanlagen und Aufwendungen für gemietete und gepachtete Sachanlagen (jeweils nach Wirtschaftszweigen und nach Beschäftigten- und Umsatzgrößenklassen).

Reihe 4.2.2: Beschäftigte, Umsatz und Investitionen der Betriebe im Bergbau und im Verarbeitenden Gewerbe – Investitionen –

Jährliche Angaben über Investitionen nach Wirtschaftszweigen und Beschäftigtengrößenklassen.

Reihe 4.3: Kostenstruktur der Unternehmen im Bergbau und im Verarbeitenden Gewerbe

Jährlich: Beschäftigte, Bestandteile der Gesamtleistung, wichtige Kostenarten sowie Kosten- und Leistungsstruktur (Gliederung: wirtschaftssystematisch sowie nach Beschäftigten- und z.T. nach Bruttoproduktionswertgrößenklassen). Für die einzelnen Bereiche erscheinen die Veröffentlichungen unter dem Titel:

Reihe 4.3.1: Kostenstruktur der Unternehmen im Bergbau, Grundstoff- und Produktionsgütergewerbe

Reihe 4.3.2: Kostenstruktur der Unternehmen im Investitionsgüter produzierenden Gewerbe

Reihe 4.3.3: Kostenstruktur der Unternehmen im Verbrauchsgüter produzierenden Gewerbe und im Nahrungs- und Genußmittelgewerbe

Fortsetzung siehe folgende Seite

Fachserie 4: Produzierendes Gewerbe

Reihe 5: Baugewerbe

Reihe 5.1: Beschäftigung, Umsatz und Gerätebestand der Betriebe im Baugewerbe

Jährliche Ergebnisse der zur Jahresmitte durchgeführten Erhebung nach Wirtschaftszweigen und Beschäftigtengrößenklassen zum Teil in regionaler Gliederung bis zu Kreisen.

Reihe 5.2: Beschäftigung, Umsatz und Investitionen der Unternehmen im Baugewerbe

Jährlich: Beschäftigte, Bruttolohn- und -gehaltsumme, Jahresbauleistung, Umsatz und Investitionen nach Wirtschaftszweigen und Beschäftigtengrößenklassen (Bauhauptgewerbe: 20 Beschäftigte und mehr, Ausbaugewerbe: 10 Beschäftigte und mehr).

Reihe 5.3: Kostenstruktur der Unternehmen im Baugewerbe

Jährlich: Kosten- und Leistungsgrößen im Bauhaupt- und Ausbaugewerbe nach Wirtschaftszweigen, Beschäftigten- und Bruttoproduktionswertgrößenklassen.

Reihe 6: Energie- und Wasserversorgung

Reihe 6.1: Beschäftigung, Umsatz, Investitionen und Kostenstruktur der Unternehmen in der Energie- und Wasserversorgung

Jährlich (auch für fachliche Unternehmensteile): Beschäftigte, Arbeiterstunden, Löhne und Gehälter, Umsätze, Lagerbestände und Investitionen nach Wirtschaftszweigen und -bereichen sowie nach Beschäftigten- und Umsatzgrößenklassen. Außerdem Brutto- und Nettoproduktionswert, Brutto- und Nettowertschöpfung, Materialverbrauch und Wareneinsatz sowie Kosten nach Kostenarten.

Reihe 6.2 und 6.3 unbesetzt

Reihe 6.4: Stromerzeugungsanlagen der Betriebe im Bergbau und im Verarbeitenden Gewerbe

Jährlich: Betriebe mit Stromerzeugungsanlagen nach Wirtschaftszweigen und Ländern; Leistung und Belastung der Stromerzeugungsanlagen sowie Verbrauch an Brennstoffen für die Elektrizitätserzeugung.

Reihe 7: Handwerk

Reihe 7.1: Beschäftigte und Umsatz im Handwerk

Vierteljährlich (4. Vierteljahr mit Jahresergebnis): Beschäftigte und Umsatz in ausgewählten Wirtschafts- und Gewerbebezügen.

Reihe 8: Fachstatistiken

Reihe 8.1: Eisen- und Stahl (Eisenerzbergbau, Eisenschaffende Industrie, Eisen-, Stahl- und Tempergießerei)¹⁾

Monatlicher Vorbericht und Monatsbericht über wesentliche Entwicklungstendenzen. Der Vierteljahresbericht gibt Überblick über Struktur und Entwicklung der entsprechenden Bereiche, auch im Ausland.

Reihe 8.2: Düngemittelversorgung

Monatlicher Bericht und Jahresbericht mit Angaben über Erzeugung, Ein- und Ausfuhr, Lieferungen zum Verbrauch in der Landwirtschaft (nach Absatzgebieten und Beständen sowie Düngersorten und Nährstoffgehalten).

Reihe S: Sonderbeiträge

Reihe S. 3: Beschäftigte und Umsatz im Handwerk 1978 und 1979 – mit Einführung in die neue Handwerksberichterstattung.

Reihe S. 4: Beschäftigte, Lohn- und Gehaltsumme sowie Umsatz der Unternehmen im Bergbau und im Verarbeitenden Gewerbe 1977.

Reihe S. 5: Material- und Wareneingang im Bergbau und im Verarbeitenden Gewerbe 1978.

Reihe S. 6: Material- und Wareneingang im Baugewerbe 1982.

Reihe S. 7: Neuberechnung der Produktionsindizes und des Index der Arbeitsproduktivität auf Basis 1980.

Reihe S. 8: Düngemittelerzeugung und -versorgung 1950/51 bis 1982/83.

Einzelveröffentlichungen

Handwerkszählung 1977 (3 Hefte und 1 Sonderheft)

Zensus im Produzierenden Gewerbe 1979 (7 Hefte)

1) Erhältlich bei: Statistisches Bundesamt, Außenstelle Düsseldorf, Hüttenstraße 5 a, 4000 Düsseldorf 1.

„Ausgewählte Zahlen für die Bauwirtschaft“

Monatliche Querschnittsveröffentlichung mit den Hauptteilen Baugewerbe und Bautätigkeit sowie mit ausgewählten Daten aus zahlreichen anderen Sachgebieten.

„Ausgewählte Zahlen zur Energiewirtschaft“

Monatliche und jährliche Querschnittsveröffentlichung über Aufkommen und Verwendung von festen, flüssigen und gasförmigen Brennstoffen sowie Elektrizität. Preisindizes und Preise für ausgewählte Energiearten. Beschäftigung der Betriebe in der Energie- und Wasserversorgung. Mineralölsteuern.

Systematiken

Systematik der Wirtschaftszweige mit Erläuterungen, Ausgabe 1979

Systematik der Wirtschaftszweige mit Betriebs- und ähnlichen Benennungen, Ausgabe 1979

Alphabetisches Verzeichnis der Betriebs- und ähnlichen Benennungen zur Systematik der Wirtschaftszweige, Ausgabe 1979

Systematisches Güterverzeichnis für Produktionsstatistiken, Ausgabe 1982



STATISTISCHES BUNDESAMT

GUSTAV-STRESEMANN-RING 11

6200 WIESBADEN 1

Veröffentlichungen und Prospekte sind durch den Verlag W. Kohlhammer GmbH, Philipp-Reis-Straße 3, Postfach 421120, 6500 Mainz 42, Tel. (061 31) 5 90 94/95, erhältlich.