

**PRODUZIERENDES GEWERBE**

FACHSERIE

**4**

**Reihe 7.1**

# **Beschäftigte und Umsatz im Handwerk**

## **2. Vierteljahr und 1. Halbjahr 1984**

Statistisches Bundesamt  
*Bibliothek - Dokumentation - Archiv*



**HERAUSGEBER: STATISTISCHES BUNDESAMT WIESBADEN**

**VERLAG: W. KOHLHAMMER GMBH STUTTGART UND MAINZ**

Herausgeber:  
Statistisches Bundesamt  
Gustav-Stresemann-Ring 11  
6200 Wiesbaden

Auslieferung:  
Verlag W. Kohlhammer GmbH  
Abt. Veröffentlichungen des Statistischen  
Bundesamtes  
Philipp-Reis-Str. 3  
6500 Mainz 42  
Tel.: 06131/59094/95

Erscheinungsfolge: vierteljährlich

Erschienen im Oktober 1984

Preis: DM 4,40

Bestellnummer: 2040710-84322

Nachdruck - auch auszugsweise - nur mit Quellenangabe  
unter Einsendung eines Belegexemplares gestattet.



## Inhalt

	Seite
<b>T e x t t e i l</b>	
Einführung .....	4
Allgemeiner Überblick .....	5
Graphische Darstellungen .....	6
<b>T a b e l l e n t e i l</b>	
1 Beschäftigte des Handwerks im 2. Vierteljahr 1984	
1.1 Nach Wirtschaftszweigen .....	8
1.2 Nach Gewerbebezweigen .....	10
2 Umsatz des Handwerks im 2. Vierteljahr 1984	
2.1 Nach Wirtschaftszweigen .....	12
2.2 Nach Gewerbebezweigen .....	14
3 Beschäftigte und Umsatz des Handwerks im 1. Halbjahr 1984	
3.1 Nach Wirtschaftszweigen .....	16
3.2 Nach Gewerbebezweigen .....	28
4 Beschäftigte und Umsatz nach Ländern (Meßzahlen) .....	20
5 Beschäftigte und Umsatz des Handwerks saisonbereinigt .....	21
<b>A n h a n g</b>	
Hinweise auf ausgewählte Veröffentlichungen des Handwerks .....	25

Die Angaben beziehen sich auf das Bundesgebiet; sie schließen Berlin (West) ein.

### Zeichenerklärung

- = nichts vorhanden

### Abkürzungen bei den Kurzbezeichnungen

A.D.U.-ABT.	= aus der Unterabteilung	H.V.	= Herstellung von
ADV	= automatische Datenverarbeitung	HYGIEN.EINR.	= hygienische Einrichtungen
ANG	= anderweitig nicht genannt	INST.V.	= Installation von
ANL.	= Anlagen	L.METALL	= Leichtmetall
BGBI.	= Bundesgesetzblatt	MILL.	= Millionen
EBM- WAREN	= Eisen, Blech und Metallwaren	REP.V.	= Reparatur von
EINR.	= Einrichtungen	REV.	= revidiert
FR.	= freien	SCHLEIFM.	= Schleifmittel
GEW.	= Gewerbe	U.A.	= und andere
GEW.U.VERARB.V.	= Gewinnung und Verarbeitung von	U.AE.	= und ähnliche
GROBK.	= Grobkeramik	USW.	= und so weiter
HJ (Hj)	= Halbjahr	VJ (Vj)	= Vierteljahr
HJD	= Halbjahresdurchschnitt	VJD	= Vierteljahresdurchschnitt

Abweichungen in den Summen durch Runden der Zahlen

Ergebnisse der Länder werden in den "Statistischen Berichten" der Statistischen Landesämter unter der Kennziffer E V 1 veröffentlicht.

## Einführung

Die Handwerksberichterstattung (HwB) wird als vierteljährliche Stichprobenstatistik seit dem 3. Quartal 1960 durchgeführt. Rechtsgrundlage der Erhebung ist die "Neufassung des Gesetzes über die Durchführung laufender Statistiken im Handwerk vom 30.5.1980 (BGBl. I, Seite 648)". Im Gegensatz zu den in mehrjährigem Abstand durchgeführten Handwerkszählungen, die als Großzählungen sämtliche in die Handwerksrolle eingetragenen Einheiten erfassen und mit einem tiefgegliederten Erhebungsprogramm einen umfassenden Überblick über das Handwerk vermitteln, soll die HwB die kurzfristige konjunkturelle und saisonale Entwicklung in wichtigen Zweigen des Handwerks beobachten und Strukturveränderungen frühzeitig aufzeigen. Da das Handwerk eine große Zahl mittlerer und kleinerer Unternehmen umfaßt, die zusammengekommen einen Bereich von erheblicher wirtschaftlicher Bedeutung darstellen, genügt für die kurzfristige Betrachtung eine repräsentative und damit kostensparende Teilerhebung. Zum Erhebungsbereich dieser Berichterstattung zählen die selbständigen Handwerksunternehmen, die gemäß § 6 der Handwerksordnung (HwO) vom 28.12.1965 (BGBl. 1966 I, S. 1) in die Handwerksrolle eingetragen sind. Dies bedeutet, daß die nach § 7 Absatz 4 der HwO ebenfalls in die Handwerksrolle einzutragenden handwerklichen Nebenbetriebe nicht zu befragen sind. Von den rd. 500 000 selbständigen Unternehmen im Bundesgebiet werden nach der Rechtsgrundlage nur maximal 35 000 Stichprobeneinheiten in die vierteljährliche Handwerksberichterstattung einbezogen. Doppelbefragungen von Handwerksunternehmen in der Stichprobenerhebung und den monatlichen Statistiken im Produzierenden Gewerbe sind dabei ausgeschaltet. Durch methodisch-technische Vorkehrungen werden die entsprechenden Daten der monatlichen Statistiken im Produzierenden Gewerbe in die laufende Berichterstattung übernommen und ergänzen die Stichprobenergebnisse. Die Daten für 1978 können aufgrund des völlig neu ausgewählten Berichtskreises - es wurde eine Rotation vorgenommen - von den Daten der alten Berichterstattung abweichen.

Die Ergebnisse der neuen Handwerksberichterstattung werden ebenso wie die der Handwerkszählung 1977 nach zwei Systematiken aufbereitet, und zwar für ausgewählte Positionen der

Wirtschaftszweigsystematik (WZ) rev., Fassung für die Handwerkszählung 1977, und der Gewerbebezugsystematik ("Verzeichnis der Gewerbe, die als Handwerk betrieben werden können", gemäß Anlage A der Handwerksordnung vom 28.12.1965 - BGBl. 1966 I, S. 1). In der Wirtschaftszweigsystematik werden die Unternehmen nach dem wirtschaftlichen Schwerpunkt der betreffenden Einheit zugeordnet. Diese tätigkeitsbezogene Systematik ermöglicht einen Vergleich mit anderen amtlichen Erhebungen. Demgegenüber ist die Gewerbebezugsystematik eine Berufssystematik des Handwerks. Die Zuordnung der Erhebungseinheit erfolgt hier im wesentlichen zu jener Berufsbezeichnung, unter welcher der Inhaber oder Leiter des Unternehmens in die Handwerksrolle eingetragen ist.

Bei der Neuauswahl der in der Berichterstattung darzustellenden Wirtschafts- und Gewerbebranchen wurden vor allem diejenigen Branchen berücksichtigt, welche die kurzfristige Entwicklung im Handwerk besonders gut darstellen und deren Umsatz sowie Beschäftigtenzahl gemessen am Handwerk insgesamt besonders hoch lagen. Ebenfalls wurde bei dieser Auswahl auf eine weitgehende Vergleichbarkeit zur bisherigen Berichterstattung in systematischer Hinsicht geachtet. Die Zahl der erfaßten Branchen konnte gegenüber der bisherigen Erhebung erhöht werden. Das für das Baugewerbe gewählte Verfahren führte allerdings in diesem Bereich zu gewissen Beschränkungen im Ergebnisausweis nach Wirtschafts- und Gewerbebranchen. Insgesamt umfassen die in der Stichprobe der Berichterstattung ausgewählten Branchen nach der Wirtschaftszweigsystematik in tiefster Gliederung 32 Positionen. Hierzu kommen 17 zusammenfassende Positionen für Wirtschaftsunterabteilungen, -abteilungen und Handwerk insgesamt. Die Zahl der in der Stichprobe erfaßten Gewerbebranchen beläuft sich auf 30 (zuzüglich 5 Gewerbebranchen bzw. Branchenzusammenfassungen, die durch Umschlüsseln von Wirtschaftszweigdaten aus dem Bauhauptgewerbe übernommen wurden). Ferner werden zusammenfassende Ergebnisse für die 7 Gewerbegruppen ermittelt. Durch diese Auswahl wurde eine der Wirtschaftszweiggliederung vergleichbare Tiefengliederung der Ergebnisse auch nach der Gewerbebezugsystematik erreicht.

## Allgemeiner Überblick

Im 2. Quartal 1984 hat sich gegenüber dem 1. Quartal 1984 die Zahl der Beschäftigten im Handwerk um 53 700 (+ 1,5 %) auf 3 714 800 erhöht. Damit lag die Beschäftigtenzahl auf dem gleichen Niveau wie im vergleichbaren Vorjahreszeitraum. Die saisonbereinigten Werte weisen jedoch auf einen Rückgang der Beschäftigung hin. Saisonbereinigt ging die Beschäftigtenzahl im 2. Quartal gegenüber dem 1. Quartal 1984 um 0,5 % zurück. Im Durchschnitt des ersten Halbjahres 1984 nahm die Beschäftigung gegenüber dem 1. Halbjahr 1983 um 0,6 % zu.

Im Verarbeitenden Gewerbe waren Ende Juni 1 348 700 Personen in selbständigen Handwerksunternehmen beschäftigt. Im Vergleich zum Vorjahr hat damit die Beschäftigung um 0,3 % abgenommen. Im Halbjahresergebnis blieb die Beschäftigung in diesem Bereich im Vergleich zum Vorjahr unverändert.

Im handwerklichen Baugewerbe blieb die Beschäftigung gegenüber dem 2. Quartal des Vorjahres unverändert. Die durchschnittliche Beschäftigtenzahl im 1. Halbjahr 1984 lag somit um 1,2 % über dem Wert des 1. Halbjahres 1983.

Der Umsatz des Handwerks betrug im 2. Quartal 1984 80,9 Mrd. DM. Dies waren 5,8 % weniger als im 2. Quartal 1983. Allerdings muß dabei berücksichtigt werden, daß der Umsatz, im 2. Quartal 1983 wegen der zum 1. Juli 1983 vorgenommenen Mehrwertsteuererhöhung mit 85,8 Mrd. DM besonders hoch ausfiel. Die saisonbereinigten Werte sind auch rückläufig. Gegenüber dem Vorquartal ging der Umsatz des Handwerks im Berichtsquartal um 4,9 % zurück. Im ersten Halbjahr 1984 wurden somit 150,5 Mrd. DM erwirtschaftet. Dies waren 1,4 % weniger als im vergleichbaren Vorjahreszeitraum.

### Erläuterungen

**Beschäftigte:** Tätige Inhaber und tätige Mitinhaber, unbezahlt mithelfende Familienangehörige und alle Personen, die in einem arbeitsrechtlichen Verhältnis zum Unternehmen stehen, einschl. Auszubildende, aber ohne Heimarbeiter.

**Umsatz:** Als Umsatz gilt, unabhängig vom Zahlungseingang, der Gesamtbetrag der abgerechneten Lieferungen und Leistungen an Dritte (ohne Umsatzsteuer), einschl. der steuerfreien Umsätze, der Handelsumsätze sowie der Erlöse aus Lieferungen und Leistungen an mit dem Unternehmen verbundene selbständige Konzern- und Verkaufsgesellschaften. Nicht zum Umsatz zählen außerordentliche und betriebsfremde Erträge wie Erlöse aus dem Verkauf von Anlagegütern, aus der Verpachtung von Grundstücken, Zinsen, Dividenden u. dgl.

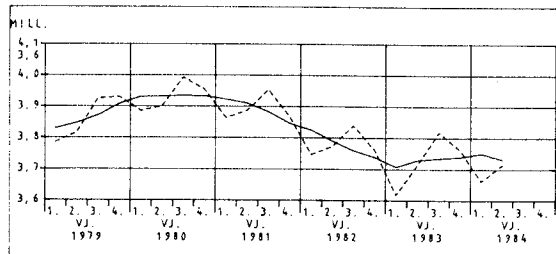
Beschäftigte und Umsatz im Handwerk

Nr. der Systematik	Wirtschaftsgliederung  Gewerbegliederung	Beschäftigte				Umsatz				
		1. Halbjahr			Zu- (+) bzw. Abnahme (-)	1. Halbjahr			Zu- (+) bzw. Abnahme (-)	
		1984	1983	1982		1. Hj 84 gegenüber 1. Hj 83   1. Hj 82	1984	1983		1982
		Handwerk insgesamt								
		3 699,7	3 677,1	3 783,1	+ 0,6 - 2,2	150 506,1	152 659,0	142 979,9	- 1,4 + 5,3	
		Wirtschaftsabteilungen und Wirtschaftsunterabteilungen								
2	Verarbeitendes Gewerbe .....	1 359,0	1 359,1	1 394,3	- 0,0 - 2,5	69 275,2	68 981,5	66 101,2	+ 0,4 + 4,8	
24	darunter: Stahl-, Maschinen- und Fahrzeugbau, H.v. ADV-Eintr. ....	326,6	326,9	337,8	- 0,1 - 3,3	21 333,7	20 715,8	19 006,7	+ 3,0 + 12,2	
28/9	Ernährungsgewerbe, Tabakverarbeitung .....	434,5	429,0	428,5	+ 1,3 + 1,4	22 639,0	22 601,2	22 642,4	+ 0,2 - 0,0	
3	Baugewerbe .....	1 481,0	1 463,5	1 522,3	+ 1,2 - 2,7	52 673,9	55 486,4	50 579,2	- 5,1 + 4,1	
30	Bauhauptgewerbe .....	791,8	782,7	824,1	+ 1,2 - 3,9	28 470,4	30 401,6	27 684,9	- 6,4 + 2,8	
31	Ausbaugewerbe .....	689,2	680,9	698,1	+ 1,2 - 1,3	24 203,5	25 084,8	22 894,3	- 3,5 + 5,7	
4	Handel .....	223,4	226,8	232,0	- 1,5 - 3,7	21 756,2	21 557,7	19 759,6	+ 0,9 + 10,1	
7	Dienstleistg. v. Unternehmen u. Fr. Berufen .....	633,9	625,2	632,1	+ 1,4 + 0,3	6 650,7	6 483,4	6 402,3	+ 2,6 + 3,9	
		Gewerbegruppen								
1	Bau- und Ausbaugewerbe .....	1 059,9	1 047,6	1 097,1	+ 1,2 - 3,4	36 837,2	38 903,6	35 569,5	- 5,3 + 3,6	
2	Metallgewerbe .....	1 070,5	1 067,8	1 098,9	+ 0,3 - 2,6	61 739,0	61 783,3	56 259,4	- 0,1 + 9,7	
3	Holzgewerbe .....	228,8	229,0	237,5	- 0,1 - 3,7	9 677,0	10 202,6	9 433,1	- 5,2 + 2,6	
4	Bekleidungs-, Textil- u. Ledergewerbe .....	101,3	105,7	111,3	- 4,2 - 9,0	3 408,4	3 496,2	3 396,3	- 2,5 + 0,4	
5	Nahrungsmittelgewerbe .....	475,0	470,4	469,5	+ 1,0 + 1,2	25 583,5	25 467,8	25 599,1	+ 0,5 - 0,1	
6	Gewerbe f. Gesundheits- u. Körperpflege sowie chemisches u. Reinigungsgewerbe .....	674,3	666,7	675,9	+ 1,1 - 0,2	9 140,2	8 702,9	8 785,7	+ 5,0 + 4,0	
7	Glas-, Papier-, keramisches u. sonst. Gewerbe .....	90,0	90,0	92,9	+ 0,0 - 3,1	4 120,9	4 102,6	3 936,7	+ 0,4 + 4,7	

ORIGINAL- UND SAISONBEREINIGTE<sup>1)</sup> WERTE

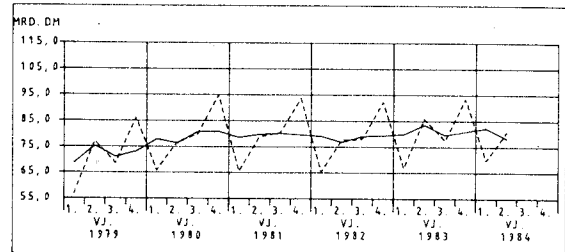
--- ORIGINALWERTE  
— BEREINIGTE WERTE

BESCHÄFTIGTE



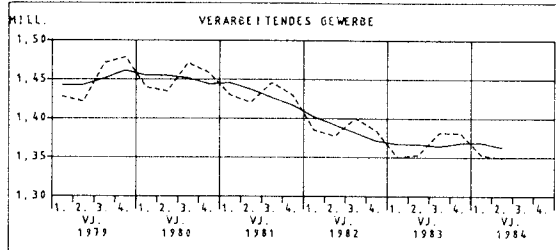
HANDWERK INSGESAMT

UMSATZ<sup>2)</sup>

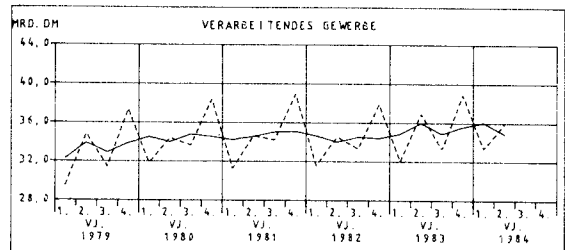


WIRTSCHAFTSABTEILUNGEN

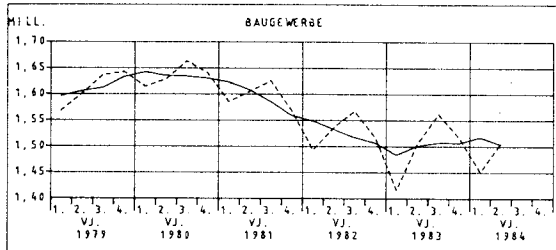
VERARBEITENDES GEWERBE



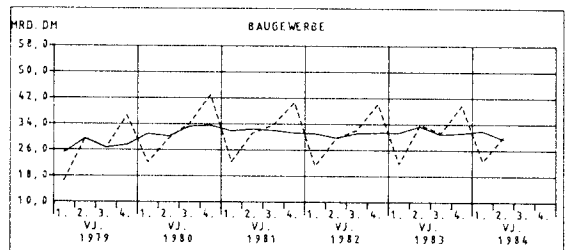
VERARBEITENDES GEWERBE



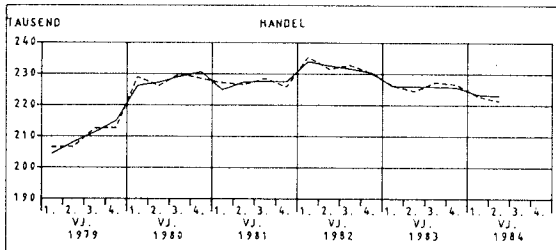
BAUGEWERBE



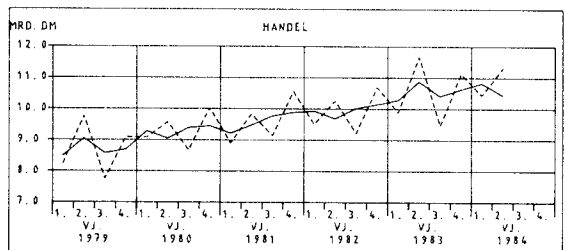
BAUGEWERBE



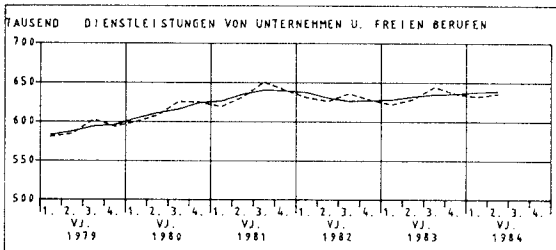
HANDEL



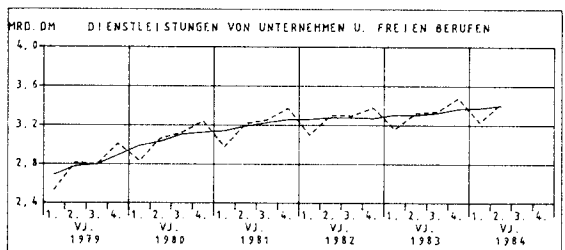
HANDEL



Dienstleistungen von Unternehmen u. freien Berufen



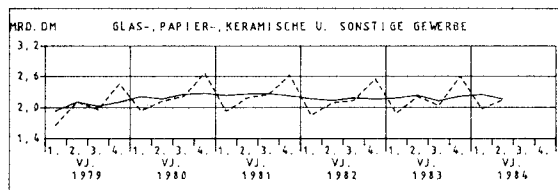
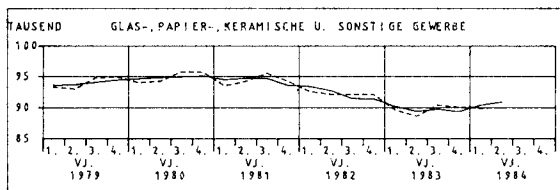
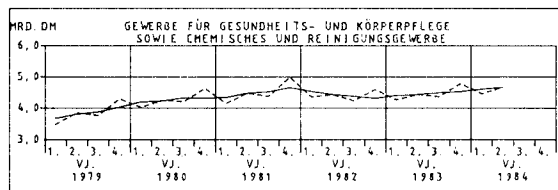
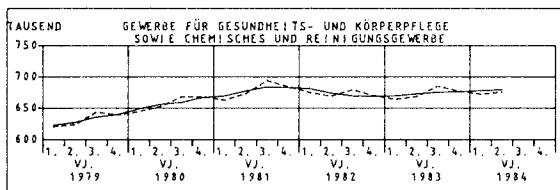
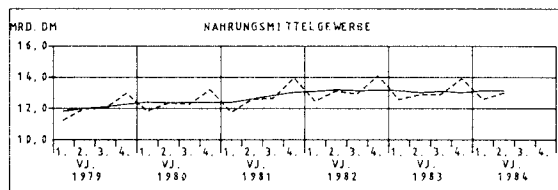
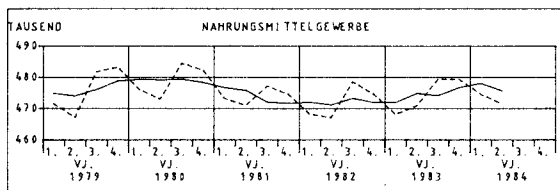
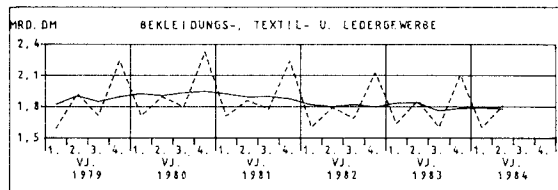
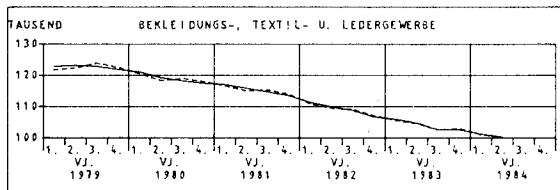
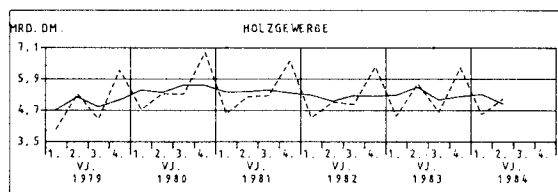
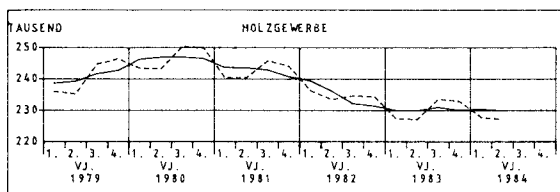
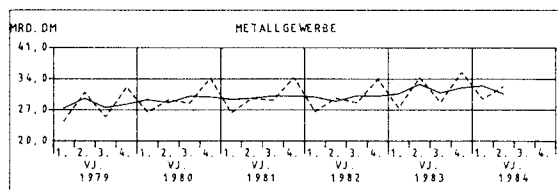
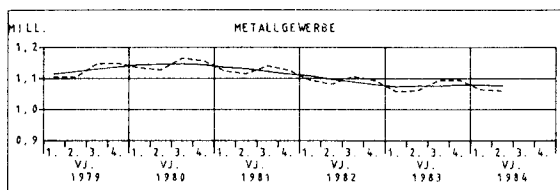
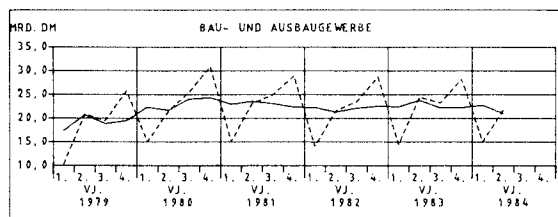
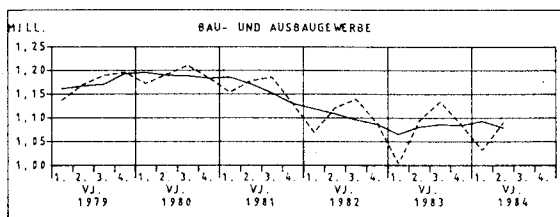
Dienstleistungen von Unternehmen u. freien Berufen



1) BEREINIGT NACH DEM BERLINER VERFAHREN VERSION 4, OHNE KALENDERTÄGLICHE BEREINIGUNG.  
2) OHNE UMSATZ- (MEHRWERT-) STEUER.

## GEWERBEGRUPPEN

## BESCHÄFTIGTE

UMSATZ <sup>2)</sup>

\*) OHNE HANDWERKLICHE NEBENBETRIEBE.

1) BEREINIGT NACH DEM BERLINER VERFAHREN VERSION 4, OHNE KALENDERTÄGLICHE BEREINIGUNG.

2) OHNE UMSATZ- (MEHRWERT-) STEUER.

# 1 BESCHAEFTIGTE DES HANDWERKS

## 1.1 NACH WIRTSCHAFTS

NR. DER SYSTEM- MATIK 1)	WIRTSCHAFTSGLIEDERUNG	1984			1983		
		2.VJ	1.VJ	4.VJ	3.VJ	2.VJ	1.VJ
		1 000					
0-7	HANDWERK INSGESAMT	3714.8	3661.1	3762.0	3818.2	3714.7	3616.8
2	VERARBEITENDES GEWERBE	1348.7	1353.0	1381.1	1381.8	1353.1	1349.9
	DARUNTER:						
22	GEW.U.VERARB.V.STEINEN U.ERDEN, FEINKERAMIK, GLAS	30.9	28.9	30.6	32.2	30.9	28.8
	UND ZWAR:						
222	VERARB.V.STEINEN U.ERDEN(OH.GROBK.SCHLEIFM)	25.5	24.0	25.3	26.7	25.6	23.9
23	METALLERZEUGUNG U.-BEARBEITUNG	113.3	112.8	117.0	117.3	112.9	112.2
	UND ZWAR:						
2391	SCHLOSSEREI, SCHMIEDEREI U.AE., ANG	75.5	75.1	77.6	77.9	74.6	74.1
2395	REPARATURWERKSTÄTTEN F.LANDMASCHINEN	20.5	20.5	21.6	21.5	21.2	21.0
24	STAHL-, MASCHINEN-U.FAHRZEUGBAU, H.V.ADV-EINR.	322.7	325.3	333.2	332.3	324.8	324.8
	UND ZWAR:						
240	H.V.STAHL-U.L.METALLKONSTRUKT., WEICHENBAU	32.5	32.5	33.2	33.5	32.6	32.5
242	MASCHINENBAU	86.7	88.2	89.5	87.6	85.9	86.2
2491	REP.V.KRAFTFAHRZEUGEN, FAHRRAEDERN, LACKIERUNG	168.9	169.7	174.9	175.4	171.4	171.2
25	ELEKTROTECHNIK, FEINMECHANIK, H.V.EBM-WAREN USW.	191.8	191.3	194.4	195.0	190.6	191.0
	UND ZWAR:						
250	ELEKTROTECHNIK	43.8	43.6	44.5	44.9	43.6	42.2
252	FEINMECHANIK, OPTIK	87.7	87.5	88.0	88.3	86.2	87.8
259	REP.V.GEBRAUCHSGUETERN A.D.U.-ABT.25	22.1	22.2	23.2	23.0	22.8	22.8
26	HOLZ-, PAPIER-U.DRUCKGEWERBE	175.2	176.2	180.5	180.8	176.5	177.5
	UND ZWAR:						
2611	H.V.BAUELEMENTEN A.HOLZ(OH.FERTIGTEILBAUTEN)	53.9	54.1	55.8	55.7	53.9	53.1
2613/4	H.V.HOLZMOEBELN U.SONST.HOLZWAREN	82.6	83.2	85.8	86.1	84.2	85.9
2681	DRUCKEREI	22.7	22.7	22.5	22.5	22.3	22.4
27	LEDER-, TEXTIL-U.BEKLEIDUNGSGEWERBE	67.9	69.2	71.5	70.6	72.2	73.6
	UND ZWAR:						
276	BEKLEIDUNGSGEWERBE	43.2	44.2	45.9	45.1	44.6	45.6
279	REP.V.SCHUHEN, GEBRAUCHSGUETERN A.LEDER U.AE.	11.6	11.6	11.9	11.9	13.7	13.7
28/9	ERNAHRUNGSGEWERBE, TABAKVERARBEITUNG	431.6	434.1	438.2	437.9	429.8	426.6
	UND ZWAR:						
284	H.V.BACKWAREN	230.2	231.0	232.8	232.0	225.8	224.5
2914	FLEISCHVERARBEITUNG(OH.TALGSCHMELZEN U.AE.)	182.8	184.5	186.5	187.0	185.5	183.7
3	BAUGEWERBE	1506.4	1450.8	1516.0	1561.9	1505.9	1416.2
30	BAUHAUPTGEWERBE 2)	814.6	771.4	809.8	848.1	821.0	747.9
31	AUSBAUGEWERBE	691.8	679.4	706.2	713.8	684.9	668.3
	UND ZWAR:						
3101	KLEMPNEREI, GAS-U.WASSERINSTALLATION	114.0	113.9	118.7	118.9	114.2	114.1
3103	INST.V.HEIZUNGS-, KLIMA-U.GESUNDH.TECHN.ANL.	107.3	108.0	112.0	111.6	107.2	105.4
3105	ELEKTROINSTALLATION	154.5	155.7	159.9	159.2	152.8	152.6
31621	GLASERGEWERBE	20.0	19.9	20.2	20.1	19.4	19.6
31624/7	MALER-U.LACKIERERGEWERBE, TAPETENKLEBEREI	170.2	158.4	168.9	176.2	167.4	155.6
31631	BAUTISCHLEREI	59.4	59.1	59.5	60.1	58.4	58.3
3165	FUSSBODEN-, FLIESEN-U.PLATTENLEGEREI	49.2	47.4	49.9	50.4	48.9	46.1
4	HANDEL	221.3	222.8	226.6	227.3	224.5	226.2
	DARUNTER:						
43	EINZELHANDEL (EH)	201.2	202.6	206.0	206.8	204.2	205.7
	DAVON:						
431	EH.M.NAHRUNGSMITTELN, GETRAENKEN, TABAKWAREN	24.0	24.3	24.7	25.3	25.2	25.4
432	EH.M.TEXTILIEN, BEKLEIDG., SCHUHEN, LEDERWAREN	14.3	14.7	15.0	15.0	14.8	15.3
434	EH.M.ELEKTROTECHN.ERZEUGNISSEN, MUSIKINST.	20.1	20.9	21.3	21.2	20.6	20.9
438	EH.M.FAHRZEUGEN	97.2	97.3	98.5	98.9	97.7	98.4
433,							
435-37,							
439	UEBRIGER EINZELHANDEL	45.5	45.5	46.5	46.4	45.8	45.8
7	Dienstleistungen v. Unternehmen u. fr. Berufen	635.9	631.9	635.8	644.6	628.7	622.1
	DARUNTER:						
73	WAESCH., KOERPERPFLG. U.A. PERSOENL. DIENSTL.	231.5	234.1	236.1	238.8	232.2	233.8
	UND ZWAR:						
731	WAESCHREI, REINIGUNG	24.3	24.7	24.9	25.4	25.4	25.3
7351	FRISIERGEWERBE	197.4	199.7	201.4	203.6	197.1	198.7
7391	FOTOGRAFISCHES GEWERBE	9.3	9.2	9.4	9.4	9.2	9.3
74	GEBAEUDEREINIG., ABFALLBES. U.A. HYGIEN. EINR.	388.9	382.3	383.9	390.0	381.1	373.0
	UND ZWAR:						
7419	SONST. GEBAEUDEREINIGUNG U.AE. (OH. FASSADEN)	362.2	355.9	357.4	363.2	354.8	347.3

\*) OHNE DIE BESCHAEFTIGTEN DER HANDWERKLICHEN NEBENBETRIEBE,  
BESCHAEFTIGTENSTAND AM JEWEILIGEN VIERTELJAHRESENDE,  
1) SYSTEMATIK DER WIRTSCHAFTSZWEIGE (WZ) REV., FASSUNG FUER DIE  
HANDWERKSZAEHLUNG 1977 (KURZBEZEICHNUNGEN).

2) FUER DAS HANDWERKLICHE BAUHAUPTGEWERBE WERDEN IM 1. BIS 3.  
QUARTAL DES JAHRES JEWEILS DIE VORLAEUFIGEN ANGABEN DER MO-  
NATLICHEN BERICHTERSTATTUNG IM BAUHAUPTGEWERBE UEBERNOMMEN.



## IM 2. VIERTELJAHR 1984 \*)

## ZWEIGEN

ZU- (+) BZW. ABNAHME (-)				1984		1983				NR. DER SYSTE- MATIK 1)						
2. VJ 1984		1. VJ 1984		2. VJ	1. VJ	4. VJ	3. VJ	2. VJ	1. VJ							
GEGENUEBER																
1. VJ 1984	2. VJ 1983	4. VJ 1983	1. VJ 1983													
%				30. 9. 1976 = 100												
1.5+	0.0+	2.7-	1.2+	99	98	100	102	99	97	0-7						
0.3-	0.3-	2.0-	0.2+	95	95	97	97	95	95	2						
6.7+	0.2-	5.4-	0.5+	79	74	78	82	79	73	22						
6.5+	0.4-	5.1-	0.3+	79	74	78	82	79	74	222						
0.5+	0.3+	3.6-	0.5+	95	94	98	98	95	94	23						
0.6+	1.3+	3.2-	1.3+	99	98	101	102	97	97	2391						
0.1-	3.2-	5.2-	2.1-	83	83	88	87	86	85	2395						
0.8-	0.6-	2.4-	0.1+	95	95	98	97	95	95	24						
0.2+	0.1-	2.0-	0.1-	97	97	99	100	97	97	240						
1.7-	0.9+	1.5-	2.3+	102	103	105	103	101	101	242						
0.5-	1.5-	2.9-	0.9-	91	92	94	95	92	92	2491						
0.2+	0.6+	1.6-	0.2+	99	99	101	101	99	99	25						
0.5+	0.6+	2.0-	3.3+	85	84	86	87	84	82	250						
0.2+	1.7+	0.6-	0.3-	113	113	113	114	111	113	252						
0.6-	2.9-	4.2-	2.7-	89	89	93	92	91	92	259						
0.6-	0.7-	2.4-	0.8-	93	93	95	96	93	94	26						
0.4-	0.0+	2.9-	1.9+	98	98	101	101	98	96	2611						
0.8-	1.9-	2.9-	3.0-	89	90	92	93	91	92	2613/4						
0.0+	2.2+	1.2+	1.5+	98	98	97	97	96	97	2681						
1.8-	6.0-	3.3-	6.1-	68	69	71	71	72	74	27						
2.3-	3.1-	3.6-	3.0-	69	71	73	72	71	73	276						
0.0+	14.9-	2.6-	15.4-	64	64	66	66	75	75	279						
0.6-	0.4+	0.9-	1.8+	102	103	103	103	101	101	28/9						
0.3-	2.0+	0.8-	2.9+	107	107	108	107	104	104	284						
0.9-	1.5-	1.1-	0.4+	97	97	98	99	98	97	2914						
3.8+	0.0+	4.3-	2.4+	95	91	95	98	95	89	3						
5.6+	0.8-	4.7-	3.1+	94	89	94	98	95	86	30						
1.8+	1.0+	3.8-	1.7+	95	94	97	98	94	92	31						
0.1+	0.2-	4.0-	0.2-	86	86	90	90	86	86	3101						
0.7-	0.1+	3.5-	2.5+	106	107	111	110	106	104	3103						
0.8-	1.1+	2.6-	2.0+	96	97	100	99	95	95	3105						
0.6+	3.2+	1.4-	1.4+	110	109	111	110	106	108	31621						
7.4+	1.7+	6.2-	1.8+	92	86	92	96	91	84	31624/7						
0.6+	1.8+	0.7-	1.4+	92	92	92	93	91	90	31631						
3.9+	0.8+	5.0-	2.7+	90	86	91	92	89	84	3165						
0.7-	1.4-	1.7-	1.5-	104	104	106	107	105	106	4						
0.7-	1.5-	1.6-	1.5-	103	104	105	106	105	105	43						
0.9-	4.6-	1.9-	4.4-	142	143	146	149	149	150	431						
2.5-	3.3-	2.0-	3.6-	67	69	70	70	69	71	432						
3.8-	2.6-	1.9-	0.0-	104	108	110	110	107	108	434						
0.1-	0.5-	1.2-	1.1-	111	111	113	113	112	113	438						
0.1+	0.7-	2.1-	0.8-	90	90	92	92	91	91	433, 435-37, 439						
0.6+	1.1+	0.6-	1.6+	123	122	123	125	122	120	7						
1.1-	0.3-	0.9-	0.1+	96	97	98	99	96	97	73						
1.9-	4.7-	0.9-	2.3-	80	81	82	83	84	83	731						
1.1-	0.2+	0.8-	0.5+	99	100	101	102	99	99	7351						
1.4+	1.2+	2.1-	1.6-	87	86	88	88	86	87	7391						
1.7+	2.0+	0.4-	2.5+	148	145	146	148	145	141	74						
1.8+	2.1+	0.4-	2.5+	147	144	145	147	144	141	7419						

## 1 BESCHAEFTIGTE DES HANDWERKS

## 1.2 NACH GEWERBE

NR. DER SYSTEM- MATIK 1)	GEWERBEGRUPPE GEWERBEZWEIG	1984			1983		
		2.00	1.00	4.00	3.00	2.00	1.00
		1 000					
1-7	HANDWERK INSGESAMT	3714.8	3661.1	3762.0	3818.2	3714.7	3616.8
1	BAU-UND AUSBAUGEWERBE	1090.5	1031.8	1085.5	1133.4	1094.5	1003.9
	DARUNTER:						
101,102	MAURER, BETON-, STAHLBETONBAUER UND						
107	STRASSENBAUER 2)	620.7	585.5	616.7	648.9	631.4	568.2
105	ZIMMERER 2)	59.3	56.3	60.7	61.3	57.2	52.3
106	DACHDECKER 2)	64.8	62.9	65.4	68.2	65.6	62.4
109	FLIESEN-, PLATTEN-UND MOSAIKLEGER	30.5	36.7	39.0	39.7	38.3	36.2
110	BETONSTEIN-UND TERRAZZOHERSTELLER	8.0	7.7	8.0	8.3	8.1	7.6
113	STEINMETZEN UND STEINBILDHAUER	17.6	16.5	17.4	18.4	17.5	16.5
114	STUKKATEURE 2)	48.4	47.0	47.3	49.1	47.2	43.7
115	MALER UND LACKIERER	182.3	170.8	181.0	188.3	179.5	167.8
2	METALLGEWERBE	1060.0	1063.7	1094.4	1093.5	1060.4	1058.3
	DARUNTER:						
201	SCHMIEDE	17.5	17.5	18.8	18.9	18.4	18.6
202	SCHLOSSER	113.3	112.9	116.4	117.0	112.3	111.7
204	MASCHINENBAUER (MUEHLENBAUER)	55.3	56.5	56.5	56.6	55.9	56.1
207,207A	MECHANIKER (NAEHMASCHINEN-, ZWEIRADMECH.)						
	KAELEANLAGENBAUER	17.3	17.2	17.5	17.6	17.5	17.4
209	KRAFTFAHRZEUGMECHANIKER	242.8	242.1	247.3	248.1	243.2	243.7
211	LANDMASCHINENMECHANIKER	27.2	27.5	28.6	28.6	27.9	27.7
214,215	KLEMPNER, GAS-UND WASSERINSTALLATEURE	118.8	118.6	123.5	123.5	118.5	118.2
216	ZENTRALHEIZUNGS-UND LUEFTUNGSBAUER	107.5	108.4	111.9	111.5	107.1	105.8
218	ELEKTROINSTALLATEURE	174.4	176.2	181.9	180.6	173.6	173.0
222	RADIO-UND FERNSEHTECHNIKER	30.0	30.6	31.1	30.6	30.0	30.3
223	UHRMACHER	16.0	16.1	16.5	16.6	16.3	16.3
3	HOLZGEWERBE	227.0	227.7	232.8	233.5	227.1	227.3
	DARUNTER:						
301	TISCHLER	190.1	190.6	194.8	195.7	190.2	190.4
4	BEKLEIDUNGS-, TEXTIL-UND LEDERGEWERBE	100.2	101.0	103.0	102.6	104.6	105.6
	DARUNTER:						
401,402	HERRENSCHNEIDER, DAMENSCHNEIDER	22.0	22.2	22.6	22.8	22.5	23.0
413	SCHUHMACHER	18.5	18.5	18.9	18.9	20.6	20.7
418	RAUMAUSSTATTER	30.7	31.1	31.7	31.3	31.2	31.3
5	NAHRUNGSMITTELGEWERBE	471.5	474.6	479.3	479.4	470.9	468.1
	DARUNTER:						
501	BAECKER	211.0	212.3	213.5	212.7	207.1	206.1
502	KONDITIONEN	39.8	39.4	40.0	40.1	39.0	38.7
503	FLEISCHER	201.1	203.1	205.7	206.7	205.3	203.7
6	GEWERBE FUER GESUNDHEITS-UND KOERPERPFLEGE SOWIE REINIGUNGSGEWERBE	675.6	672.3	677.0	685.3	668.6	664.0
	DARUNTER:						
601	AUGENOPTIKER	23.6	23.6	23.8	23.7	23.1	23.3
606	ZAHNTECHNIKER	43.6	43.7	44.5	44.6	43.6	44.7
607	FRISEURE	198.7	201.2	202.9	205.0	198.6	200.3
608,610	TEXTILREINIGER	24.5	25.0	25.3	25.6	25.7	25.6
611	GEBAEUDEREINIGER	366.7	360.4	362.1	367.6	359.4	351.9
7	GLAS-, PAPIER-, KERAMISCHE UND SONSTIGE GEW.	90.0	89.9	90.1	90.4	88.6	89.6
	DARUNTER:						
701	GLASER	23.3	23.3	23.4	23.5	22.8	23.0
707	FOTOGRAFEN	11.8	11.8	12.0	12.1	11.8	12.0
709	BUCHDRUCKER, SCHRIFTSETZER, DRUCKER	21.7	21.7	21.4	21.4	21.2	21.4

\*) OHNE DIE BESCHAEFTIGTEN DER HANDWERKLICHEN NEBENBETRIEBE,  
BESCHAEFTIGTENSTAND AM JEWEILIGEN VIERTELJAHRESENDE.

1) NACH DEM VERZEICHNIS DER GEWERBE, DIE ALS HANDWERK BETRIEBEN  
WERDEN KOENNEN (ANLAGE A DER HANDWERKSORDNUNG VOM 28.12.1965  
IN DER FASSUNG VOM 1.8.1978).

2) DIE ANGABEN FUER DIE POSITIONEN WERDEN DER MONATLICHEN  
BERICHTERSTATTUNG IM BAUHAUPTGEWERBE IN DER GLIEDERUNG NACH  
WIRTSCHAFTSZWEIGEN ENTNOHMEN UND SCHEMATISIERTE NACH GEWERBE-  
ZWEIGEN UMGESCHLUESSELT. HIERAUS ERGEBEN SICH ABWEICHUNGEN  
ZUR HANDWERKSZAHLUNG 1977.

IM 2. VIERTELJAHR 1984 \*)

ZWEIGEN

ZU- (+) BZW. ABNAHME (-)				1984		1983				NR. DER SYSTEM- MATIK 1)
2.VJ 1984		1.VJ 1984		2.VJ	1.VJ	4.VJ	3.VJ	2.VJ	1.VJ	
GEGENUEBER										
1.VJ 1984	2.VJ 1983	4.VJ 1983	1.VJ 1983							
%										
30. 9. 1976 = 100										
1.5+	0.0+	2.7-	1.2+	99	98	100	102	99	97	1-7
5.7+	0.4-	4.9-	2.8+	94	89	93	97	94	86	1
6.0+	1.7-	5.1-	3.1+	93	87	92	97	94	85	101,102
5.4+	3.7+	7.3-	7.7+	88	84	90	91	85	78	107
3.1+	1.2-	3.8-	0.8+	108	105	109	113	109	104	105
4.7+	0.3+	5.8-	1.6+	90	86	91	93	90	85	106
4.9+	0.7-	4.6-	0.6+	68	65	60	70	60	64	109
6.8+	0.6+	5.3-	0.1+	92	86	91	96	91	86	110
3.0+	2.6+	0.6-	7.5+	101	98	99	103	99	92	113
6.7+	1.6+	5.6-	1.8+	93	87	93	96	92	86	114
										115
0.4-	0.0-	2.8-	0.5+	96	97	99	99	96	96	2
0.2+	4.8-	7.0-	5.7-	77	77	83	83	81	82	201
0.4+	0.9+	3.0-	1.1+	98	98	101	101	97	97	202
2.1-	0.9-	0.0+	0.8+	107	110	110	110	108	109	204
0.5+	1.1-	1.7-	0.9-	95	94	96	96	96	95	207,207A
0.3+	0.1-	2.1-	0.7-	99	99	101	101	99	100	209
1.2-	2.7-	4.0-	0.7-	88	89	93	93	90	90	211
0.2+	0.2+	4.0-	0.3+	85	84	88	88	84	84	214,215
0.8-	0.5+	3.1-	2.5+	112	113	117	116	112	110	216
1.0-	0.5+	3.1-	1.8+	93	94	97	96	92	92	218
2.1-	0.2-	1.7-	0.9+	101	103	105	103	101	102	222
0.2-	1.7-	2.7-	1.7-	86	86	89	89	88	88	223
0.3-	0.0-	2.2-	0.2+	96	96	98	98	96	96	3
0.3-	0.1-	2.1-	0.1+	95	95	97	98	95	95	301
0.8-	4.1-	1.9-	4.3-	71	72	73	73	74	75	4
0.8-	2.2-	1.7-	3.6-	61	62	63	63	63	64	401,402
0.0+	9.9-	2.2-	10.5-	66	66	68	67	73	74	413
1.2-	1.4-	1.8-	0.5-	84	85	87	86	85	86	418
0.6-	0.1+	1.0-	1.4+	104	105	106	106	104	103	5
0.6-	1.9+	0.6-	3.0+	109	109	110	110	107	106	501
1.0+	2.0+	1.5-	1.8+	106	105	106	107	104	103	502
1.0-	2.0-	1.3-	0.3-	99	100	101	102	101	100	503
0.5+	1.0+	0.7-	1.3+	122	121	122	124	121	120	6
0.3+	2.5+	0.8-	1.2+	105	105	106	106	103	104	601
0.2-	0.1+	1.7-	2.3-	115	116	118	118	115	118	606
1.2-	0.1+	0.9-	0.4+	99	100	101	102	99	100	607
1.9-	4.6-	1.1-	2.3-	80	82	83	84	84	84	608,610
1.7+	2.0+	0.5-	2.4+	147	145	145	148	144	141	611
0.2+	1.6+	0.2-	0.3+	98	98	98	99	97	98	7
0.1-	2.1+	0.6-	1.2+	105	105	106	106	103	104	701
0.6+	0.2+	2.1-	2.2-	86	86	88	88	86	88	707
0.2+	2.2+	1.3+	1.1+	99	99	98	98	97	98	709

## 2 UMSATZ DES HANDWERKS

## 2.1 NACH WIRTSCHAFTS

NR. DER SYSTE- MATIK 1)	WIRTSCHAFTSGLIEDERUNG	1984			1983		
		2.VJ	1.VJ	4.VJ	3.VJ	2.VJ	1.VJ
		MILL. DM					
0-7	HANDWERK INSGESAMT	80850.4	69655.7	93471.3	77455.7	85838.4	66820.6
2	VERARBEITENDES GEWERBE	35945.2	33330.0	38915.3	33290.9	36950.9	32030.6
	DARUNTER:						
22	GEW.U.VERARB.V.STEINEN U.ERDEN, FEINKERAMIK, GLAS	922.7	467.5	870.8	751.6	955.1	472.6
	UND ZWAR:						
222	VERARB.V.STEINEN U.ERDEN(OH.GROBK.SCHLEIFM)	770.7	393.0	729.4	629.3	800.1	397.3
23	METALLERZEUGUNG U.-BEARBEITUNG	2656.8	2241.8	3148.7	2496.9	3126.4	2156.5
	UND ZWAR:						
2391	SCHLOSSEREI, SCHMIEDEREI U.AE., ANG	1627.2	1408.1	1974.6	1511.4	1863.6	1295.1
2395	REPARATURWERKSTÄTTEN F.LANDMASCHINEN	642.0	508.1	714.3	621.1	823.6	545.7
24	STAHL-, MASCHINEN-U.FAHRZEUGBAU, H.V.ADV-EINR.	11025.8	10307.9	10839.3	9807.6	11281.9	9433.9
	UND ZWAR:						
240	H.V.STAHL-U.L.METALLKONSTRUKT., WEICHENBAU	777.2	752.9	1055.6	808.7	854.0	721.7
242	MASCHINENBAU	2476.9	2375.2	2985.4	2172.4	2355.2	2162.8
2491	REP.V.KRAFTFAHRZEUGEN, FAHRRADERN, LACKIERUNG	6741.7	6216.1	6179.7	5905.2	7015.2	5660.1
25	ELEKTROTECHNIK, FEINMECHANIK, H.V.ERM-WAREN USW	4402.6	4251.2	5106.8	3937.3	4278.5	3938.6
	UND ZWAR:						
250	ELEKTROTECHNIK	1073.4	1065.3	1325.7	1025.2	1107.4	955.5
252	FEINMECHANIK, OPTIK	2043.5	1911.0	2087.5	1722.3	1882.7	1751.3
259	REP.V.GEBRAUCHSGÜTERN A.D.U.-ABT.25	462.2	479.8	736.2	449.6	485.9	499.1
26	HOLZ-, PAPIER-U.DRUCKGEWERBE	3967.9	3523.8	4678.3	3517.5	4269.1	3484.3
	UND ZWAR:						
2611	H.V.BAUELEMENTEN A.HOLZ(OH.FERTIGTEILBAUTEN)	1187.8	983.8	1513.7	1071.7	1351.5	967.1
2613/4	H.V.HOLZMOBELN U.SONST.HOLZWAREN	1921.7	1749.1	2211.3	1695.7	2076.8	1782.8
2681	DRUCKEREI	576.9	544.2	617.8	499.6	537.6	490.2
27	LEDER-, TEXTIL-U.BEKLEIDUNGSGEWERBE	897.6	913.6	1307.9	844.8	959.7	970.7
	UND ZWAR:						
276	BEKLEIDUNGSGEWERBE	541.2	575.5	845.8	519.6	570.9	597.4
279	REP.V.SCHUHEN, GEBRAUCHSGÜTERN A.LEDER U.AE.	139.0	117.2	144.4	120.1	153.6	135.3
28/9	ERNAHRUNGSGEWERBE, TABAKVERARBEITUNG	11526.4	11112.6	12382.2	11434.9	11519.0	11082.2
	UND ZWAR:						
284	H.V.BACKWAREN	4070.0	3897.4	4240.0	3870.7	3902.3	3781.1
2914	FLEISCHVERARBEITUNG(OH.TALGSCHMELZEN U.AE.)	6200.8	6021.3	6814.9	6318.1	6378.8	6115.2
3	BAUGEWERBE	30092.0	22582.0	39862.2	31290.2	33807.6	21678.9
30	BAUHAUPTGEWERBE 2)	17005.2	11465.2	22323.2	18556.4	19376.1	11025.4
31	AUSBAUGEWERBE	13086.7	11116.8	17539.0	12733.7	14431.4	10653.4
	UND ZWAR:						
3101	KLEMPNEREI, GAS-U.WASSERINSTALLATION	2233.5	1838.3	3143.5	2174.6	2498.8	1777.8
3103	INST.V.HEIZUNGS-, KLIMA-U.GESUNDH.TECHN.ANL.	2479.2	2327.9	3534.5	2550.7	2813.3	2198.0
3105	ELEKTROINSTALLATION	2774.8	2450.7	3682.0	2609.4	2995.2	2377.0
31621	GLASERGWERBE	433.5	390.1	620.6	421.3	499.6	383.4
31624/7	MALER-U.LACKIERERGWERBE, TAPETENKLEBEREI	2315.8	1749.1	3017.2	2327.8	2485.5	1713.2
31631	BAUTISCHLEREI	1185.4	1033.2	1512.7	1086.3	1353.4	970.5
3165	FUSSBODEN-, FLIESEN-U.PLATTENLEGEREI	1263.5	979.9	1565.7	1194.5	1380.8	906.0
4	HANDEL	11314.4	10441.8	11128.5	9462.6	11673.3	9884.3
	DARUNTER:						
43	EINZELHANDEL (EH)	9660.1	8897.1	9442.8	8060.5	9968.7	8392.0
	DAVON:						
431	EH.M.NAHHRUNGSMITTELN, GETRÄNKEN, TABAKWAREN	853.6	790.9	831.7	816.7	788.9	785.2
432	EH.M.TEXTILIEN, BEKLEIDG., SCHUHEN, LEDERWAREN	339.3	316.6	480.8	328.3	356.0	349.1
434	EH.M.ELEKTROTECHN.ERZEUGNISSEN, MUSIKINSTR.	631.0	683.9	991.1	633.5	641.8	656.0
438	EH.M.FAHRZEUGEN	6305.6	5708.6	5129.2	4837.1	6647.2	5247.9
433, 435-37, 439	UEBRIGER EINZELHANDEL	1530.6	1397.1	2010.1	1444.8	1534.8	1353.8
7	Dienstleistungen v. Unternehmen u. fr. Berufen	3420.0	3230.7	3477.9	3340.1	3325.0	3158.4
	DARUNTER:						
73	WAESCH., KOERPERPFLG.U.A.PERSOENL.DIENSTL.	1872.1	1743.2	1902.6	1830.3	1811.8	1712.1
	UND ZWAR:						
731	WAESCHREI, REINIGUNG	260.2	233.5	252.0	236.8	262.9	230.0
7351	FRISEURGWERBE	1421.7	1341.4	1438.2	1393.1	1359.0	1314.9
7391	FOTOGRAFISCHES GEWERBE	176.0	154.9	197.9	186.4	176.1	154.1
74	GEBÄUDEREINIG., ABFALLBES.U.A.HYGIEN.EINR.	1255.3	1211.0	1280.1	1222.7	1227.9	1174.6
	UND ZWAR:						
7419	SONST.GEBÄUDEREINIGUNG U.AE.(OH.FASSADEN)	1016.5	980.1	1035.9	989.1	993.1	950.9

\*) OHNE DEN UMSATZ DER HANDWERKLICHEN NEBENBETRIEBE, OHNE UMSATZ-  
STEUER.1) SYSTEMATIK DER WIRTSCHAFTSZWEIGE (WZ) REV., FASSUNG FÜR DIE  
HANDWERKSZÄHLUNG 1977 (KURZBEZEICHNUNGEN).2) FÜR DAS HANDWERKLICHE BAUHAUPTGEWERBE WERDEN IM 1. BIS 3.  
QUARTAL DES JAHRES JEWEILS DIE VORLÄUFIGEN ANGABEN DER MÖ-  
NATLICHEN BERICHTERSTATTUNG IM BAUHAUPTGEWERBE ÜBERNOMMEN.

## IM 2. VIERTELJAHR 1984 \* )

## ZWEIGEN

ZU- (+) BZW. ABNAHME (-)				1984		1983				1984		1983		NR. DER SYSTE- MATIK 1)	
2. VJ 1984		1. VJ 1984		2. VJ	1. VJ	4. VJ	3. VJ	2. VJ	1. VJ	UMSATZ JE BESCHAEFTIGTEN					
GEGENUEBER										2. VJ	1. VJ	2. VJ	1. VJ		
1. VJ 1984	2. VJ 1983	4. VJ 1983	1. VJ 1983												
%				VJ D 1976 = 100				1 000 DM							
16.1+	5.8-	25.5-	4.2+	136	117	157	130	144	112	21.8	19.0	23.1	18.5	0-7	
7.8+	2.7-	14.4-	4.1+	133	124	144	124	137	119	26.7	24.6	27.3	23.7	2	
97.4+	3.4-	46.3-	1.1-	143	72	135	116	148	73	29.9	16.2	30.9	16.4	22	
96.1+	3.7-	46.1-	1.1-	143	73	135	116	148	74	30.2	16.4	31.2	16.6	222	
18.5+	15.0-	28.8-	4.0+	138	116	163	130	162	112	23.4	19.9	27.7	19.2	23	
15.6+	12.7-	28.7-	8.7+	154	133	187	143	176	123	21.5	18.8	25.0	17.5	2391	
26.3+	22.0-	28.9-	6.9-	108	85	120	104	138	92	31.3	24.8	38.9	26.0	2395	
7.0+	2.3-	4.9-	9.3+	153	143	150	136	156	131	34.2	31.7	34.7	29.0	24	
3.2+	9.0-	28.7-	4.3+	127	123	173	133	140	118	23.9	23.2	26.2	22.2	240	
4.3+	5.2+	8.1-	9.8+	161	154	168	141	153	140	28.6	26.9	27.4	25.1	242	
8.5+	3.9-	0.6+	9.8+	154	142	141	135	160	129	39.9	36.6	40.9	33.1	2491	
3.6+	2.9+	16.8-	7.9+	142	137	164	127	138	127	23.0	22.2	22.5	20.6	25	
0.8+	3.1-	19.6-	11.5+	129	128	159	123	133	115	24.5	24.4	25.4	22.6	250	
6.9+	8.5+	8.5-	9.1+	159	149	163	134	147	137	23.3	21.8	21.8	20.0	252	
3.7-	4.9-	34.8-	3.9-	111	116	177	108	117	120	20.9	21.6	21.3	21.8	259	
12.6+	7.1-	24.7-	1.1+	134	119	158	119	145	118	22.6	20.0	24.2	19.6	26	
20.7+	12.1-	35.0-	1.7+	135	112	172	122	154	110	22.0	18.2	25.1	18.2	2611	
9.9+	7.5-	20.9-	1.9-	127	116	146	112	138	118	23.3	21.0	24.7	20.8	2613/4	
6.0+	7.3+	11.9-	11.0+	164	154	175	142	153	139	25.4	23.9	24.1	21.9	2681	
1.8-	6.5-	30.1-	5.9-	90	92	131	85	96	97	13.2	13.2	13.3	13.2	27	
6.0-	5.2-	32.0-	3.7-	86	91	134	82	90	94	12.5	13.0	12.8	13.1	276	
18.6+	9.5-	18.8-	13.3-	113	95	117	97	125	110	12.0	10.1	11.2	9.8	279	
3.7+	0.1+	10.3-	0.3+	119	114	127	118	119	114	26.7	25.6	26.8	26.0	28/9	
4.4+	4.3+	8.1-	3.1+	133	128	139	127	128	124	17.7	16.9	17.3	16.8	284	
3.0+	2.8-	11.6-	1.5-	110	107	121	113	114	109	33.9	32.6	34.4	33.3	2914	
33.3+	11.0-	43.3-	4.2+	132	99	175	138	149	95	20.0	15.6	22.5	15.3	3	
48.3+	12.2-	48.6-	4.0+	134	90	176	146	153	87	20.9	14.9	23.6	14.7	30	
17.7+	9.3-	36.6-	4.3+	130	111	175	127	144	106	18.9	16.4	21.1	15.9	31	
21.5+	10.6-	41.5-	3.4+	114	94	161	111	128	91	19.6	16.1	21.9	15.6	3101	
6.5+	11.9-	34.1-	5.9+	131	123	186	134	148	116	23.1	21.6	26.3	20.9	3103	
13.2+	7.4-	33.4-	3.1+	135	119	179	127	145	115	18.0	15.7	19.6	15.6	3105	
11.1+	13.2-	37.1-	1.7+	133	120	191	129	154	118	21.7	19.6	25.8	19.5	31621	
32.4+	6.8-	42.0-	2.1+	132	100	173	133	142	98	13.6	11.0	14.8	11.0	31624/7	
14.7+	12.4-	31.7-	6.5+	128	111	163	117	146	105	19.9	17.5	23.2	16.6	31631	
28.9+	8.5-	37.4-	8.2+	130	101	162	123	143	94	25.7	20.7	28.3	19.6	3165	
8.4+	3.1-	6.2-	5.6+	151	139	149	126	156	132	51.1	46.9	52.0	43.7	4	
8.6+	3.1-	5.8-	6.0+	154	142	150	128	159	134	48.0	43.9	48.8	40.8	43	
7.9+	8.2+	4.9-	0.7+	175	162	171	168	162	161	35.5	32.6	31.3	30.9	431	
7.1+	4.7-	34.1-	9.3-	83	78	118	81	88	86	23.7	21.5	24.0	22.9	432	
7.7-	1.7-	31.0-	4.3+	122	133	192	123	125	127	31.4	32.7	31.1	31.4	434	
10.5+	5.1-	11.3+	8.8+	181	164	147	139	190	150	64.9	58.7	68.0	53.3	438	
9.6+	0.3-	30.5-	3.2+	110	101	145	104	111	98	33.6	30.7	33.5	29.5	433, 435-37, 439	
5.9+	2.9+	7.1-	2.3+	154	146	157	150	150	142	5.4	5.1	5.3	5.1	7	
7.4+	3.3+	8.4-	1.8+	145	135	147	142	140	132	8.1	7.4	7.8	7.3	73	
11.4+	1.0-	7.3-	1.5+	122	109	118	111	123	108	10.7	9.4	10.3	9.1	731	
6.0+	4.6+	6.7-	2.0+	155	146	157	152	148	143	7.2	6.7	6.9	6.6	7351	
13.6+	0.1-	21.7-	0.6+	117	103	132	124	117	102	18.9	16.9	19.1	16.5	7391	
3.7+	2.2+	5.4-	3.1+	171	165	174	166	167	160	3.2	3.2	3.2	3.1	74	
3.7+	2.4+	5.4-	3.1+	171	165	174	166	167	160	2.8	2.8	2.8	2.7	7419	

## 2 UMSATZ DES HANDWERKS

### 2.2 NACH GEWERBE

NR. DER SYSTE- MATIK 1)	GEWERBEGRUPPE GEWERBEZWEIG	1984		1983			
		2. VJ	1. VJ	4. VJ	3. VJ	2. VJ	1. VJ
		MILL. DM					
1-7	HANDWERK INSGESAMT	80850.4	69655.7	93471.3	77455.7	85838.4	66820.6
1	BAU-UND AUSBAUGEWERBE	21792.8	15044.4	28219.9	23191.2	24435.3	14468.2
	DARUNTER:						
101,102	MAURER,BETON-,STAHLBETONBAUER UND						
107	STRASSENBAUER 2)	13017.0	8709.3	17360.6	14568.5	14981.3	8414.0
105	ZIMMERER 2)	1104.5	837.5	1515.6	1136.8	1203.5	723.8
106	DACHDECKER 2)	1364.4	941.1	1836.8	1464.4	1521.7	955.1
109	FLIESEN-,PLATTEN-UND MOSAIKLEGER	940.5	725.9	1188.0	879.8	1029.7	672.6
110	BETONSTEIN-UND TERRAZZOHERSTELLER	256.4	152.5	256.0	250.4	262.9	140.6
113	STEINMETZEN UND STEINBILDHAUER	510.3	247.8	470.2	374.6	530.0	257.6
114	STUKKATEURE 2)	872.4	603.1	970.7	806.4	945.5	586.1
115	MALER UND LACKIERER	2507.5	1948.9	3217.2	2514.4	2667.6	1895.3
2	METALLGEWERBE	32286.9	29452.1	35507.4	28731.3	34275.1	27508.2
	DARUNTER:						
201	SCHMIEDE	367.3	349.7	462.1	371.0	426.1	330.9
202	SCHLOSSER	2789.2	2475.3	3492.9	2659.4	3102.2	2339.8
204	MASCHINENBAUER (MUEHLENBAUER)	1812.7	1742.7	1959.0	1595.8	1741.1	1616.5
207,207A	MECHANIKER (NAEHMASCHINEN-,ZWEIRADMECH.)						
	KAEHLTEANLAGENBAUER	524.1	409.8	460.8	478.1	530.6	392.6
209	KRAFTFAHRZEUGMECHANIKER	12602.9	11583.2	10675.4	10209.9	12986.8	10524.4
211	LANDMASCHINENMECHANIKER	1322.6	1081.3	1318.4	1160.4	1543.9	1033.4
214,215	KLEMPNER,GAS-UND WASSERINSTALLATEURE	2355.2	1963.6	3295.1	2274.0	2602.1	1872.1
216	ZENTRALHEIZUNGS-UND LUEFTUNGSBAUER	2499.0	2374.2	3553.0	2560.2	2822.7	2246.2
218	ELEKTROINSTALLATEURE	3191.9	2889.2	4294.9	3034.7	3451.3	2790.5
222	RADIO-UND FERNSEHTECHNIKER	828.8	947.8	1348.4	801.4	855.9	928.3
223	UHRMACHER	363.5	336.7	659.6	359.6	351.8	346.0
3	HOLZGEWERBE	5142.8	4534.2	6333.7	4631.6	5726.7	4475.9
	DARUNTER:						
301	TISCHLER	4299.4	3804.1	5290.2	3877.3	4789.4	3756.5
4	BEKLEIDUNGS-,TEXTIL-UND LEDERGEWERBE	1809.4	1599.0	2109.0	1603.2	1857.8	1638.4
	DARUNTER:						
401,402	HERRENSCHNEIDER,DAMENSCHNEIDER	201.0	191.4	229.4	182.7	194.9	193.6
413	SCHUHMACHER	311.8	250.3	340.6	274.1	323.5	284.7
418	RAUMAUSSTATTER	669.4	603.2	807.8	590.7	694.0	591.3
5	NAHRUNGSMITTELGEWERBE	12995.1	12588.4	13913.6	12895.8	12892.5	12575.3
	DARUNTER:						
501	BAECKER	3962.2	3835.9	4120.2	3828.9	3807.1	3720.2
502	KONDITIONEN	587.0	547.4	632.1	529.6	548.4	543.9
503	FLEISCHER	7563.9	7358.7	8220.9	7668.3	7665.3	7470.8
6	GEWERBE FUER GESUNDHEITS-UND KOERPERPFLEGE SOWIE REINIGUNGSGEWERBE	4677.8	4462.4	4781.5	4363.7	4440.4	4262.5
	DARUNTER:						
601	AUGENOPTIKER	663.9	643.6	711.0	619.5	603.8	578.7
606	ZAHNTECHNIKER	888.5	836.0	899.9	721.1	822.1	777.7
607	FRISEURE	1431.9	1362.0	1452.8	1405.8	1365.4	1335.6
608,610	TEXTILREINIGER	268.0	243.4	260.7	243.6	270.2	239.2
611	GEBAEUDEREINIGER	1025.5	995.6	1047.2	1000.0	999.0	966.9
7	GLAS-,PAPIER-,KERAMISCHE UND SONSTIGE GEW.	2145.7	1975.2	2606.4	2038.9	2210.6	1892.0
	DARUNTER:						
701	GLASER	520.0	471.6	732.9	504.8	599.0	465.6
707	FOTOGRAFEN	248.1	216.8	279.1	264.3	247.1	216.8
709	BUCHDRUCKER,SCHRIFTSETZER,DRUCKER	552.8	526.6	598.5	486.5	516.5	480.0

\*) OHNE DEN UMSATZ DER HANDWERKLICHEN NEBENBETRIEBE, OHNE UMSATZ-  
STEUER.

1) NACH DEM VERZEICHNIS DER GEWERBE, DIE ALS HANDWERK BETRIEBEN  
WERDEN KOENNEN (ANLAGE A DER HANDWERKSORDNUNG VOM 28.12.1965  
IN DER FASSUNG VOM 1.8.1978).

2) DIE ANGABEN FUER DIE POSITIONEN WERDEN DER MONATLICHEN  
BERICHTERSTATTUNG IM BAUHAUPTGEWERBE IN DER GLIEDERUNG NACH  
WIRTSCHAFTSZWEIGEN ENTNOMMEN UND SCHEMATISIERST NACH GEWERBE-  
ZWEIGEN UMGESCHLUESSELT. HIERAUS ERGEBEN SICH ABWEICHUNGEN  
ZUR HANDWERKSZAEHLUNG 1977.

## IM 2. VIERTELJAHR 1984 \*)

## ZWEIGEN

ZU- (+) BZW. ABNAHME (-)				1984		1983				1984		1983		NR. DER SYSTE- MATIK 1)
2.VJ 1984		1.VJ 1984		2.VJ	1.VJ	4.VJ	3.VJ	2.VJ	1.VJ	UMSATZ JE BESCHAEFTIGTEN				
GEGENUEBER														
1.VJ 1984	2.VJ 1983	4.VJ 1983	1.VJ 1983											
%										VJ D 1976 = 100				
16.1+	5.8-	25.5-	4.2+	136	117	157	130	144	112	21.8	19.0	23.1	18.5	1-7
44.9+	10.8-	46.7-	4.0+	133	92	173	142	149	88	20.0	14.6	22.3	14.4	1
49.5+	13.1-	49.8-	3.5+	133	89	178	149	153	86	21.0	14.9	23.7	14.8	101,102
31.9+	8.2-	44.7-	15.7+	103	78	142	106	113	68	18.6	14.9	21.0	13.9	107
45.0+	10.3-	48.8-	1.5-	137	94	184	147	152	96	21.0	15.0	23.2	15.3	105
29.6+	8.7-	38.9-	7.9+	119	91	150	111	130	85	24.5	19.8	26.9	18.6	106
68.1+	2.5-	40.4-	8.4+	126	75	126	123	129	69	31.9	19.9	32.5	18.4	109
105.9+	3.7-	47.3-	3.8-	164	80	151	121	171	83	29.0	15.0	30.3	15.6	110
44.6+	7.7-	37.9-	2.9+	162	112	181	150	176	109	18.0	12.8	20.0	13.4	113
28.7+	6.0-	39.4-	2.8+	134	104	172	134	143	101	13.8	11.4	14.9	11.3	114
9.6+	5.8-	17.1-	7.1+	146	133	160	130	155	124	30.5	27.7	32.3	26.0	115
5.0+	13.8-	24.3-	5.7+	110	105	139	111	128	99	21.0	20.0	23.1	17.8	201
12.7+	10.1-	29.1-	5.8+	146	130	183	140	163	123	24.6	21.9	27.6	21.0	202
4.0+	4.1+	11.0-	7.8+	165	158	178	145	158	147	32.8	30.8	31.2	28.8	204
27.9+	1.2-	11.1-	4.4+	144	112	126	131	145	108	30.3	23.8	30.3	22.6	207,207A
8.8+	3.0-	8.5+	10.1+	170	156	144	137	175	142	51.9	47.8	53.4	43.2	209
22.3+	14.3-	18.0-	4.6+	130	106	129	114	152	101	48.7	39.4	55.3	37.3	211
19.9+	9.5-	40.4-	4.9+	111	92	155	107	122	88	19.8	16.6	22.0	15.8	214,215
5.3+	11.5-	33.2-	5.7+	137	130	195	140	155	123	23.2	21.9	26.4	21.2	216
10.5+	7.5-	32.7-	3.5+	127	115	171	121	137	111	18.3	16.4	19.9	16.1	218
12.6-	3.2-	29.7-	2.1+	119	136	194	115	123	133	27.7	31.0	28.5	30.6	222
8.0+	3.3+	49.0-	2.7-	101	93	183	100	98	96	22.7	21.0	21.6	21.2	223
13.4+	10.2-	28.4-	1.3+	133	117	164	120	148	116	22.7	19.9	25.2	19.7	3
13.0+	10.2-	28.1-	1.3+	132	117	163	119	147	115	22.6	20.0	25.2	19.7	301
13.2+	2.6-	24.2-	2.4-	103	91	120	91	106	93	18.1	15.8	17.8	15.5	4
5.0+	3.1+	16.6-	1.1-	84	80	96	77	82	81	9.1	8.6	8.7	8.4	401,402
24.6+	3.6-	26.5-	12.1-	107	86	117	94	111	98	16.8	13.5	15.7	13.8	413
11.0+	3.5-	25.3-	2.0+	109	98	131	96	113	96	21.8	19.4	22.3	18.9	418
3.2+	0.8+	9.5-	0.1+	121	118	130	120	120	117	27.6	26.5	27.4	26.9	5
3.3+	4.1+	6.9-	3.1+	134	129	139	129	128	126	18.8	18.1	18.4	18.1	501
7.2+	7.0+	13.4-	0.6+	135	126	145	122	126	125	14.7	13.9	14.1	14.0	502
2.8+	1.3-	10.5-	1.5-	115	112	125	117	117	114	37.6	36.2	37.3	36.7	503
4.8+	5.3+	6.7-	4.7+	155	148	158	144	147	141	6.9	6.6	6.6	6.4	6
3.1+	10.0+	9.5-	11.2+	139	134	148	129	126	121	28.1	27.3	26.2	24.9	601
6.3+	8.1+	7.1-	7.5+	164	155	166	133	152	144	20.4	19.1	18.9	17.4	606
5.1+	4.9+	6.3-	2.0+	154	146	156	151	146	143	7.2	6.8	6.9	6.7	607
10.1+	0.8-	6.6-	1.8+	123	112	120	112	124	110	10.9	9.7	10.5	9.3	608,610
3.0+	2.6+	4.9-	3.0+	171	166	175	167	167	161	2.8	2.8	2.8	2.7	611
8.6+	2.9-	24.2-	4.4+	136	125	165	129	140	120	23.8	22.0	24.9	21.1	7
10.3+	13.2-	35.7-	1.3+	124	113	175	121	143	111	22.4	20.3	26.3	20.2	701
14.4+	0.4+	22.3-	0.0+	116	101	130	123	115	101	20.9	18.4	20.9	18.0	707
5.0+	7.0+	12.0-	9.7+	165	157	178	145	154	143	25.5	24.3	24.3	22.4	709

### 3 BESCHAEFTIGTE UND UMSATZ

#### 3.1 NACH WIRTSCHAFTS

NR. DER SYSTEM- MATIK 1)	WIRTSCHAFTSGLIEDERUNG	BESCHAEFTIGTE							
		ZU-(+) BZW. ABNAHME (-):				MESSZAHL			
		1984	1983	1. HJ 1984	1. HJ 1983	1984	1983		
		1. HJ 2)	2. HJ 3)	1. HJ 2)	2. HJ 1983 : 1. HJ 1983	1. HJ	2. HJ	1. HJ	
		1 000		%		30. 9. 1976 = 100			
0-7	HANDWERK INSGESAMT	3699.7	3778.3	3677.1	2.1-	0.6+	99	101	98
2	VERARBEITENDES GEWERBE	1359.0	1374.5	1359.1	1.1-	0.0-	96	97	96
22	DARUNTER: GEW.U. VERARB. V. STEINEN U. ERDEN, FEINKERAMIK, GLAS	29.8	31.5	29.8	5.3-	0.1+	76	80	76
222	UND ZWAR: VERARB. V. STEINEN U. ERDEN (OH. GROBK. SCHLEIFM)	24.7	26.0	24.7	5.3-	0.1-	76	81	76
23	METALLERZEUGUNG U. -BEARBEITUNG	114.0	116.1	113.5	1.9-	0.5+	95	97	95
2391	UND ZWAR: SCHLOSSEREI, SCHMIEDEREI U. AE., ANG	75.8	77.0	74.9	1.6-	1.2+	99	100	98
2395	REPARATURWERKSTÄTTEN F. LANDMASCHINEN	20.8	21.5	21.2	3.2-	2.1-	84	87	86
24	STAHL-, MASCHINEN- U. FAHRZEUGBAU, H. V. ADV.-EINR.	326.6	330.6	326.9	1.2-	0.1-	96	97	96
240	UND ZWAR: H. V. STAHL- U. L. METALLKONSTRUKT., WEICHENBAU	32.7	33.2	32.8	1.5-	0.4-	97	99	97
242	MASCHINENBAU	88.1	87.7	86.4	0.5+	2.0+	103	103	101
2491	REP. V. KRAFTFAHRZEUGEN, FAHRRADERN, LACKIERUNG	170.8	174.3	172.5	2.0-	1.0-	92	94	93
25	ELEKTROTECHNIK, FEINMECHANIK, H. V. ERM.-WAREN USW	192.2	193.8	192.4	0.8-	0.1-	100	100	100
250	UND ZWAR: ELEKTROTECHNIK	43.9	44.5	43.1	1.3-	1.8+	85	86	83
252	FEINMECHANIK, OPTIK	87.6	87.7	87.7	0.1-	0.1-	113	113	113
259	REP. V. GEBRAUCHSGÜTERN A. D. U. -ABT. 25	22.5	23.0	23.2	2.4-	3.2-	90	92	93
26	HOLZ-, PAPIER- U. DRUCKGEWERBE	177.0	179.7	178.3	1.5-	0.8-	94	95	94
2611	UND ZWAR: H. V. BAUELEMENTEN A. HOLZ (OH. FERTIGTEILBAUTEN)	54.5	55.3	53.7	1.4-	1.4+	99	100	97
2613/4	H. V. HOLZMOBELN U. SONST. HOLZWAREN	83.7	85.5	85.9	2.2-	2.5-	90	92	92
2681	DRUCKEREI	22.7	22.4	22.5	1.2+	0.8+	98	97	97
27	LEDER-, TEXTIL- U. BEKLEIDUNGSGEWERBE	69.4	71.2	73.9	2.5-	6.0-	69	71	74
276	UND ZWAR: BEKLEIDUNGSGEWERBE	44.4	45.2	45.8	1.7-	3.0-	71	72	73
279	REP. V. SCHUHEN, GEBRAUCHSGÜTERN A. LEDER U. AE.	11.7	12.4	13.8	5.3-	15.1-	64	68	76
28/9	ERNAHRUNGSGEWERBE, TABAKVERARBEITUNG	434.5	436.0	429.0	0.3-	1.3+	103	103	101
284	UND ZWAR: H. V. BACKWAREN	231.3	230.7	225.9	0.3+	2.4+	107	107	105
2914	FLEISCHVERARBEITUNG (OH. TALGSCHMELZEN U. AE.)	184.6	186.5	184.6	1.1-	0.0-	97	98	97
3	BAUGEWERBE	1481.0	1536.4	1463.5	3.6-	1.2+	93	97	92
30	BAUHAUPTGEWERBE 4)	791.8	831.7	782.7	4.8-	1.2+	91	96	90
31	AUSBAUGEWERBE	689.2	704.7	680.9	2.2-	1.2+	95	97	94
3101	UND ZWAR: KLEMPNEREI, GAS- U. WASSERINSTALLATION	115.1	117.7	115.5	2.2-	0.3-	87	89	87
3103	INST. V. HEIZUNGS-, KLIMA- U. GESUNDH. TECHN. ANL.	108.8	110.6	106.9	1.6-	1.8+	108	109	106
3105	ELEKTROINSTALLATION	156.4	157.8	154.0	0.8-	1.6+	98	99	96
31621	GLASERGEWERBE	20.0	19.9	19.7	0.4+	1.4+	110	109	108
31624/7	MALER- U. LACKIERERGEWERBE, TAFETENKLEBEREI	164.0	172.2	161.9	4.8-	1.3+	89	93	88
31631	BAUTISCHLEREI	59.3	59.5	58.8	0.4-	0.9+	92	92	91
3165	FUSSBODEN-, FLIESEN- U. PLATTENLEGEREI	48.5	49.9	47.4	2.8-	2.2+	88	91	86
4	HANDEL	223.4	226.4	226.8	1.3-	1.5-	105	106	106
43	DARUNTER: EINZELHANDEL (EH)	203.1	205.9	206.3	1.4-	1.6-	104	105	106
431	DAVON: EH. M. NÄHRUNGSMITTELN, GETRÄNKEN, TABAKWAREN	24.3	25.1	25.3	3.2-	3.9-	143	148	149
432	EH. M. TEXTILIEN, BEKLEIDG., SCHUHEN, LEDERWAREN	14.7	15.0	15.3	1.8-	3.7-	69	70	71
434	EH. M. ELEKTROTECHN. ERZEUGNISSEN, MUSIKINSTR.	20.8	21.1	21.0	1.3-	0.9-	108	109	109
438	EH. M. FAHRZEUGEN	97.6	98.5	98.8	0.9-	1.2-	112	113	113
433, 435-37, 439	UEBRIGER EINZELHANDEL	45.7	46.3	46.0	1.2-	0.5-	91	92	91
7	Dienstleistungen v. Unternehmen u. fr. Berufen	633.9	638.4	625.2	0.7-	1.4+	123	124	121
73	DARUNTER: WAESCH., KOERPERPFLG. U. A. PERSOENL. DIENSTL.	233.9	236.5	234.3	1.1-	0.1-	97	98	97
731	UND ZWAR: WAESCHREI, REINIGUNG	24.7	25.3	25.5	2.4-	3.2-	81	83	84
7351	FRISIERGEWERBE	199.6	201.4	199.0	0.9-	0.3+	100	101	100
7391	FOTOGRAFISCHES GEWERBE	9.3	9.4	9.3	1.1-	0.6-	87	87	87
74	GEBÄUDEREINIG., ABFALLBES. U. A. HYGIEN. EINR.	384.3	386.3	375.6	0.5-	2.3+	146	147	142
7419	UND ZWAR: SONST. GEBÄUDEREINIGUNG U. AE. (OH. FASSADEN)	357.8	359.6	349.6	0.5-	2.3+	145	146	142

- \*) OHNE DIE BESCHAEFTIGTEN UND DEN UMSATZ DER HANDWERKLICHEN NEBENBETRIEBE, OHNE UMSATZSTEUER.
- 1) SYSTEMATIK DER WIRTSCHAFTSZWEIGE (WZ) REV., FASSUNG FUER DIE HANDWERKSZÄHLUNG 1977 (KURZBEZEICHNUNGEN).
- 2) DER HALBJAHRESDURCHSCHNITT DES 1. HJ WIRD WIE FOLGT BERECHNET:  
1/4 DES 4. VJ DES VORJAHRES PLUS 1/2 DES 1. VJ PLUS 1/4 DES 2. VJ DES BERICHTSJAHRES.

3) DER HALBJAHRESDURCHSCHNITT DES 2. HJ WIRD WIE FOLGT BERECHNET:  
1/4 DES 2. VJ PLUS 1/2 DES 3. VJ PLUS 1/4 DES 4. VJ DES BERICHTSJAHRES.

4) FUER DAS HANDWERKLICHE BAUHAUPTGEWERBE WERDEN IM 1. BIS 3. QUARTAL DES JAHRES JEWELNS DIE VORLAEUFIGEN ANGABEN DER MONATLICHEN BERICHTSTERSTATTUNG IM BAUHAUPTGEWERBE UEBERNOMMEN.



## DES HANDWERKS IM 1. HALBJAHR 1984 \*)

## ZWEIGEN

UMSATZ											
1984		1983		ZU-(+) BZW. ABNAHME (-)		MESSZAHL		JE BESCHAEFTIGTEN		NR. DER	
				1. HJ 1984		1984		1983		SYSTEM-	
				GEGENUEBER						MATIK 1)	
1. HJ	2. HJ	1. HJ	2. HJ	1. HJ 1983	1. HJ	2. HJ	1. HJ	1. HJ	2. HJ	1. HJ	
MILL. DM				%	HJ D 1976 = 100				1 000 DM		
150506.1	170927.0	152659.0	11.9-	1.4-	127	144	128	40.7	45.2	41.5	0-7
69275.2	72206.2	68981.5	4.1-	0.4+	129	134	128	51.0	52.5	50.8	2
1390.2	1622.3	1427.7	14.3-	2.6-	107	125	110	46.6	51.5	47.9	22
1163.6	1358.7	1197.4	14.4-	2.8-	108	126	111	47.2	52.2	48.5	222
4898.6	5645.6	5282.8	13.2-	7.3-	127	147	137	43.0	48.6	46.6	23
3035.3	3485.9	3158.7	12.9-	3.9-	144	165	149	40.0	45.3	42.1	2391
1150.1	1335.4	1369.3	13.9-	16.0-	97	112	115	55.3	62.2	64.5	2395
21333.7	20646.9	20715.8	3.3+	3.0+	148	143	144	65.3	62.4	63.4	24
1530.1	1864.3	1575.7	17.9-	2.9-	125	153	129	46.8	56.2	48.0	240
4852.2	4757.8	4518.0	2.0+	7.4+	158	154	147	55.1	54.3	52.3	242
12957.8	12084.9	12675.2	7.2+	2.2+	148	138	145	75.9	69.4	73.5	2491
8653.8	9044.1	8217.1	4.3-	5.3+	139	145	132	45.0	46.7	42.7	25
2138.7	2350.9	2062.8	9.0-	3.7+	129	141	124	48.7	52.9	47.9	250
3954.5	3809.8	3634.0	3.8+	8.8+	154	148	142	45.1	43.4	41.4	252
942.0	1185.8	985.0	20.6-	4.4-	114	143	119	42.0	51.5	42.5	259
7491.7	8195.8	7753.5	8.6-	3.4-	127	139	131	42.3	45.6	43.5	26
2171.6	2585.4	2318.6	16.0-	6.3-	123	147	132	39.9	46.8	43.2	2611
3670.8	3907.0	3859.5	6.0-	4.9-	122	129	128	43.9	45.7	44.9	2613/4
1121.1	1117.4	1027.8	0.3+	9.1+	159	159	146	49.4	49.9	45.7	2681
1811.2	2152.7	1930.4	15.9-	6.2-	91	108	97	26.1	30.2	26.1	27
1116.7	1365.4	1168.3	18.2-	4.4-	88	108	92	25.2	30.2	25.5	276
256.3	264.4	288.9	3.1-	11.3-	104	107	117	21.9	21.4	21.0	279
22639.0	23817.2	22601.2	4.9-	0.2+	116	123	116	52.1	54.6	52.7	28/9
7967.4	8110.8	7683.3	1.8-	3.7+	131	133	126	34.5	35.2	34.0	284
12222.1	13133.0	12493.9	6.9-	2.2-	109	117	111	66.2	70.4	67.7	2914
52673.9	71152.4	55486.4	26.0-	5.1-	116	156	122	35.6	46.3	37.9	3
28470.4	40879.6	30401.6	30.4-	6.4-	112	161	120	36.0	49.1	38.8	30
24203.5	30272.8	25084.8	20.0-	3.5-	121	151	125	35.1	43.0	36.8	31
4071.8	5318.1	4276.7	23.4-	4.8-	104	136	109	35.4	45.2	37.0	3101
4807.2	6085.2	5011.2	21.0-	4.1-	127	160	132	44.2	55.0	46.9	3103
5225.6	6291.4	5372.2	16.9-	2.7-	127	153	130	33.4	39.9	34.9	3105
823.7	1041.8	883.0	20.9-	6.7-	127	160	136	41.2	52.3	44.8	31621
4064.9	5345.0	4198.8	23.9-	3.2-	116	153	120	24.8	31.0	25.9	31624/7
2218.6	2599.0	2323.9	14.6-	4.5-	120	140	125	37.4	43.7	39.5	31631
2243.4	2760.2	2286.8	18.7-	1.9-	116	142	118	46.3	55.3	48.2	3165
21756.2	20591.0	21557.7	5.7+	0.9+	145	137	144	97.4	90.9	95.1	4
18557.3	17503.2	18360.6	6.0+	1.1+	148	139	146	91.4	85.0	89.0	43
1644.5	1648.4	1574.0	0.2-	4.5+	169	169	162	67.6	65.6	62.2	431
655.9	809.1	705.1	18.9-	7.0-	81	100	87	44.6	54.1	46.2	432
1315.0	1624.6	1297.8	19.1-	1.3+	128	158	126	63.2	77.1	61.8	434
12014.2	9966.2	11895.1	20.5+	1.0+	172	143	170	123.1	101.2	120.4	438
2927.7	3454.9	2888.7	15.3-	1.4+	106	125	104	64.0	74.6	62.8	433, 435-37, 439
6650.7	6818.0	6483.4	2.5-	2.6+	150	154	146	10.5	10.7	10.4	7
3615.3	3732.9	3523.8	3.2-	2.6+	140	144	136	15.5	15.8	15.0	73
493.7	488.7	492.9	1.0+	0.2+	115	114	115	20.0	19.3	19.4	731
2763.0	2831.3	2673.8	2.4-	3.3+	150	154	146	13.8	14.1	13.4	7351
330.9	384.3	330.2	13.9-	0.2+	110	128	110	35.7	41.0	35.4	7391
2466.3	2502.8	2402.5	1.5-	2.7+	168	170	163	6.4	6.5	6.4	74
1996.6	2025.0	1944.0	1.4-	2.7+	168	170	164	5.6	5.6	5.6	7419

## 3 BESCHAEFTIGTE UND UMSATZ

## 3.2 NACH GEWERBE

		BESCHAEFTIGTE							
NR. DER SYSTEM- MATIK 1)	GEWERBEGRUPPE GEWERBEZWEIG	1984	1983	ZU-(+) BZW. ABNAHME (-):		MESSZAHL			
				1. HJ 1984	1984	1983			
				GEGENUEBER					
		1. HJ 2)	2. HJ 3)	1. HJ 2)	2. HJ 1983 : 1. HJ 1983	1. HJ	2. HJ	1. HJ	
		1 000		%		30. 9. 1976 = 100			
1-7	HANDWERK INSGESAMT	3699.7	3778.3	3677.1	2.1-	0.6+	99	101	98
1	BAU-UND AUSBAUGEWERBE	1059.9	1111.7	1047.6	4.7-	1.2+	91	95	90
	DARUNTER:								
101,102	MAURER, BETON-, STAHLBETONBAUER UND								
107	STRASSENBAUER 4)	602.1	636.5	597.1	5.4-	0.8+	90	95	89
105	ZIMMERER 4)	58.1	60.1	55.3	3.3-	5.1+	87	90	82
106	DACHDECKER 4)	64.0	66.8	64.1	4.3-	0.1-	106	111	107
109	FLIESEN-, PLATTEN-UND MOSAIKLEGER	37.7	39.2	37.2	3.7-	1.4+	88	92	87
110	BETONSTEIN-UND TERRAZZOHERSTELLER	7.9	8.2	7.9	4.2-	0.8-	66	69	67
113	STEINMETZEN UND STEINBILDHAUER	17.0	17.9	16.9	5.1-	0.7+	89	94	88
114	STUKKATEURE 4)	47.4	48.2	45.5	1.6-	4.3+	99	101	95
115	MALER UND LACKIERER	176.2	184.3	174.0	4.4-	1.3+	90	94	89
2	METALLGEWERBE	1070.5	1085.5	1067.8	1.4-	0.2+	97	98	97
	DARUNTER:								
201	SCHMIEDE	17.8	18.8	18.9	5.0-	5.4-	78	83	83
202	SCHLOSSER	113.9	115.7	112.6	1.6-	1.1+	99	100	98
204	MASCHINENBAUER (MUEHLENBAUER)	56.2	56.4	56.3	0.3-	0.2-	109	109	109
207,207A	MECHANIKER (NAEHMASCHINEN-, ZWEIRADMECH.)								
	KAELEANLAGENBAUER	17.3	17.5	17.6	1.4-	1.5-	95	96	96
209	KRAFTFAHRZEUGMECHANIKER	243.6	246.7	244.9	1.3-	0.6-	100	101	100
211	LANDMASCHINENMECHANIKER	27.7	28.4	28.0	2.7-	1.0-	90	92	90
214,215	KLEMPNER, GAS-UND WASSERINSTALLATEURE	119.8	122.3	119.9	2.0-	0.1-	85	87	85
216	ZENTRALHEIZUNGS-UND LUEFTUNGSBAUER	109.1	110.5	107.0	1.3-	1.9+	114	115	112
218	ELEKTROINSTALLATEURE	177.1	179.1	174.8	1.1-	1.3+	94	95	93
222	RADIO-UND FERNSEHTECHNIKER	30.6	30.6	30.5	0.0-	0.3+	103	103	103
223	UHRMACHER	16.2	16.5	16.4	2.0-	1.7-	87	89	89
3	HOLZGEWERBE	228.8	231.7	229.0	1.3-	0.1-	96	98	96
	DARUNTER:								
301	TISCHLER	191.5	194.1	191.8	1.3-	0.1-	96	97	96
4	BEKLEIDUNGS-, TEXTIL-UND LEDERGEWERBE	101.3	103.2	105.7	1.8-	4.1-	72	73	75
	DARUNTER:								
401,402	HERRENSCHNEIDER, DAMENSCHNEIDER	22.2	22.7	23.0	1.9-	3.2-	62	63	64
413	SCHUHMACHER	18.6	19.3	20.8	3.5-	10.3-	67	69	74
418	RAUMAUSSTATTER	31.2	31.4	31.3	0.6-	0.4-	85	86	86
5	NAHRUNGSMITTELGEWERBE	475.0	477.3	470.4	0.5-	1.0+	105	105	104
	DARUNTER:								
501	BAECKER	212.3	211.5	207.1	0.4+	2.5+	109	109	107
502	KONDITOREN	39.7	39.8	39.0	0.4-	1.8+	105	106	104
503	FLEISCHER	203.3	206.1	204.7	1.4-	0.7-	100	101	101
6	GEWERBE FUER GESUNDHEITS-UND KOERPERPFLEGE SOWIE REINIGUNGSGEWERBE	674.3	679.1	666.7	0.7-	1.1+	122	123	120
	DARUNTER:								
601	AUGENOPTIKER	23.6	23.6	23.2	0.4+	1.8+	105	105	104
606	ZAHNTECHNIKER	43.9	44.3	44.7	1.0-	1.9-	116	117	118
607	FRISEURE	201.0	202.9	200.5	0.9-	0.2+	100	101	100
608,610	TEXTILREINIGER	24.9	25.6	25.7	2.4-	3.1-	82	84	85
611	GEBAEUDEREINIGER	362.4	364.2	354.2	0.5-	2.3+	146	146	142
7	GLAS-, PAPIER-, KERAMISCHE UND SONSTIGE GEW.	90.0	89.9	90.0	0.1+	0.0-	98	98	98
	DARUNTER:								
701	GLASER	23.3	23.3	23.2	0.1+	0.6+	106	105	105
707	FOTOGRAFEN	11.9	12.0	12.0	1.2-	1.6-	87	88	88
709	BUCHDRUCKER, SCHRIFTSETZER, DRUCKER	21.6	21.4	21.5	1.1+	0.5+	99	98	98

\*) OHNE DIE BESCHAEFTIGTEN UND DEN UMSATZ DER HANDWERKLICHEN NEBENBETRIEBE, OHNE UMSATZSTEUER.

- 1) NACH DEM VERZEICHNIS DER GEWERBE, DIE ALS HANDWERK BETRIEBEN WERDEN KOENNEN (ANLAGE A DER HANDWERKSORDNUNG VOM 28.12.1965 IN DER FASSUNG VOM 1.8.1978).
- 2) DER HALBJAHRESDURCHSCHNITT DES 1. HJ WIRD WIE FOLGT BERECHNET:  
1/4 DES 4. VJ DES VORJAHRES PLUS 1/2 DES 1. VJ PLUS 1/4 DES 2. VJ DES BERICHTSJAHRES.

3) DER HALBJAHRESDURCHSCHNITT DES 2. HJ WIRD WIE FOLGT BERECHNET:  
1/4 DES 2. VJ PLUS 1/2 DES 3. VJ PLUS 1/4 DES 4. VJ DES BERICHTSJAHRES.

- 4) DIE ANGABEN FUER DIE POSITIONEN WERDEN DER MONATLICHEN BERICHTERSTATTUNG IM BAUHAUPTGEWERBE IN DER GLIEDERUNG NACH WIRTSCHAFTSZWEIGEN ENTNOMMEN UND SCHEMATISIERST NACH GEWERBEZWEIGEN UMGESCHLUESSELT. HIERAUS ERGEBEN SICH ABWEICHUNGEN ZUR HANDWERKSZAEHLUNG 1977.

## DES HANDWERKS IM 1. HALBJAHR 1984 \*)

## ZWEIGEN

UMSATZ											
1984			1983			MESSZAHL			JE BESCHAEFTIGTEN		
1. HJ			2. HJ			1. HJ			2. HJ		
1. HJ			2. HJ			1. HJ			2. HJ		
MILL. DM			%			HJ D 1976 = 100			1 000 DM		
150506.1	170927.0	152659.0	11.9-	1.4-	127	144	128	40.7	45.2	41.5	1-7
36837.2	51411.1	38903.6	28.3-	5.3-	113	157	119	34.8	46.2	37.1	1
21726.4	31929.1	23395.3	32.0-	7.1-	111	163	120	36.1	50.2	39.2	101,102
1942.1	2652.4	1927.3	26.8-	0.8+	91	124	90	33.4	44.1	34.9	105
2305.5	3301.2	2476.8	30.2-	6.9-	115	165	124	36.0	49.4	38.6	106
1666.4	2067.9	1702.3	19.4-	2.1-	105	130	107	44.2	52.8	45.8	109
408.9	506.4	403.6	19.2-	1.3+	100	124	99	52.0	61.7	51.0	110
758.1	844.8	787.6	10.3-	3.7-	122	136	127	44.6	47.2	46.6	113
1475.5	1777.1	1531.6	17.0-	3.7-	137	165	142	31.1	36.9	33.7	114
4456.4	5731.6	4562.9	22.2-	2.3-	119	153	122	25.3	31.1	26.2	115
61739.0	64238.6	61783.3	3.9-	0.1-	139	145	139	57.7	59.2	57.9	2
717.0	833.1	756.9	13.9-	5.3-	108	125	114	40.2	44.4	40.1	201
5264.5	6152.3	5442.0	14.4-	3.3-	138	161	143	46.2	53.2	48.3	202
3555.4	3554.8	3357.6	0.0+	5.9+	161	161	152	63.2	63.0	59.6	204
933.9	938.9	923.1	0.5-	1.2+	128	129	126	54.0	53.5	52.6	207,207A
24186.1	20885.2	23511.2	15.8+	2.9+	163	141	158	99.3	84.7	96.0	209
2403.9	2478.8	2577.3	3.0-	6.7-	118	122	126	86.8	87.1	92.2	211
4318.9	5569.1	4474.2	22.4-	3.5-	102	131	105	36.0	45.5	37.3	214,215
4873.2	6113.2	5068.9	20.3-	3.9-	133	167	139	44.7	55.3	47.4	216
6081.1	7329.6	6241.8	17.0-	2.6-	121	146	124	34.3	40.9	35.7	218
1776.7	2149.8	1784.2	17.4-	0.4-	127	154	128	58.1	70.3	58.5	222
700.1	1019.3	697.7	31.3-	0.3+	97	141	97	43.3	61.9	42.5	223
9677.0	10965.3	10202.6	11.7-	5.2-	125	142	132	42.3	47.3	44.6	3
8103.5	9167.5	8545.9	11.6-	5.2-	125	141	131	42.3	47.2	44.6	301
3408.4	3712.2	3496.2	8.2-	2.5-	97	106	100	33.6	36.0	33.1	4
392.4	412.2	388.5	4.8-	1.0+	82	87	82	17.6	18.2	16.9	401,402
562.1	614.7	608.2	8.5-	7.6-	96	105	104	30.2	31.8	29.3	413
1272.6	1398.5	1285.4	9.0-	1.0-	103	114	104	40.8	44.6	41.1	418
25583.5	26809.3	25467.8	4.6-	0.5+	119	125	119	53.9	56.2	54.1	5
7798.1	7941.1	7527.3	1.8-	3.6+	132	134	127	36.7	37.6	36.3	501
1134.5	1161.7	1092.3	2.3-	3.9+	131	134	126	28.6	29.2	28.0	502
14922.7	15889.2	15136.1	6.1-	1.4-	113	121	115	73.4	77.1	73.9	503
9140.2	9145.2	8702.9	0.1-	5.0+	151	151	144	13.6	13.5	13.1	6
1307.5	1330.5	1182.5	1.7-	10.6+	136	139	123	55.3	56.5	50.9	601
1724.5	1621.0	1599.8	6.4+	7.8+	159	150	148	39.3	36.6	35.8	606
2793.9	2858.6	2700.9	2.3-	3.4+	150	153	145	13.9	14.1	13.5	607
511.5	504.3	509.4	1.4+	0.4+	118	116	117	20.5	19.7	19.8	608,610
2021.0	2047.2	1965.9	1.3-	2.8+	169	171	164	5.6	5.6	5.6	611
4120.9	4645.3	4102.6	11.3-	0.4+	130	147	130	45.8	51.7	45.6	7
991.6	1237.7	1064.7	19.9-	6.9-	118	148	127	42.5	53.1	46.0	701
464.9	543.5	463.9	14.5-	0.2+	108	127	108	39.2	45.3	38.5	707
1079.4	1085.0	996.5	0.5-	8.3+	161	162	149	50.0	50.8	46.4	709

# 4 ERGEBNISSE DER HANDWERKSBERICHTERSTATTUNG \*)

NACH LÄNDERN  
MESSZAHLEN-1976=100

2. VJ 1984

BESCHÄFTIGTE 1)

NR. DER SYSTEMATIK	WIRTSCHAFTSGLIEDERUNG GEWERBEGLIEDERUNG	BUNDES- GEBIET	SCHLES- WIG- HOLST.	HAM- BURG	NIEDER- SACHSEN	BREMEN	NORD- RHEIN- WEST- FALEN	HESSEN	RHEIN- LAND- PFALZ	BADEN- WÜRT- TEMBERG	BAYERN	SAAR- LAND	BERLIN (WEST)
	HANDWERK INSGESAMT	99,2	100,8	95,8	99,1	89,7	96,1	93,6	98,9	102,9	101,3	103,5	108,4
	WIRTSCHAFTSABTEILUNGEN												
2	VERARBEITENDES GEWERBE	94,9	109,1	86,2	97,3	90,7	91,7	84,9	100,5	97,3	96,2	103,0	89,5
3	BAUGEWERBE	94,7	88,5	87,8	87,5	72,6	88,7	90,9	96,9	103,0	100,8	99,1	117,3
4	HANDEL	103,7	98,3	157,2	116,9	80,2	92,8	146,1	68,2	104,2	98,9	109,7	85,3
7	Dienstleistungen von Unter- nehmen und freien Berufen	123,1	128,2	114,0	137,8	113,1	124,7	106,8	114,1	127,1	122,2	113,1	120,9
	GEWERBEGRUPPEN												
1	BAU- UND AUSBAUGEWERBE	93,7	90,9	84,4	86,0	74,0	88,2	85,2	96,2	101,1	99,8	99,9	121,5
2	METALLGEWERBE	96,2	101,7	94,9	99,0	78,6	88,9	98,2	101,5	97,4	98,6	101,3	100,0
3	HOLZGEWERBE	95,6	93,4	80,9	90,9	98,2	86,1	88,0	91,9	107,8	104,5	93,3	62,0
4	BEKLEIDUNGS-, TEXTIL- UND LEDERGEWERBE	70,9	74,8	69,2	67,6	67,0	68,6	58,1	66,1	72,9	77,9	76,2	70,7
5	NAHRUNGSMITTELGEWERBE	103,9	110,1	97,0	100,1	101,5	102,8	103,2	99,1	110,3	103,3	112,4	96,7
6	GEWERBE FÜR GESUNDHEITS- UND KÖRPERPFLEGE SOWIE REINIGUNGSGEWERBE	121,9	125,2	112,1	136,1	109,5	124,1	100,3	111,7	126,2	119,2	111,8	121,0
7	GLAS-, PAPIER-, KERAMISCHE SOWIE SONSTIGE GEWERBE	98,1	107,1	88,3	93,8	90,9	98,2	86,6	91,2	106,1	95,4	125,6	99,4

UMSATZ 2)

NR. DER SYSTEMATIK	WIRTSCHAFTSGLIEDERUNG GEWERBEGLIEDERUNG	BUNDES- GEBIET	SCHLES- WIG- HOLST.	HAM- BURG	NIEDER- SACHSEN	BREMEN	NORD- RHEIN- WEST- FALEN	HESSEN	RHEIN- LAND- PFALZ	BADEN- WÜRT- TEMBERG	BAYERN	SAAR- LAND	BERLIN (WEST)
	HANDWERK INSGESAMT	136,0	132,8	133,1	137,9	114,1	126,2	132,8	137,1	140,7	145,0	136,1	142,9
	WIRTSCHAFTSABTEILUNGEN												
2	VERARBEITENDES GEWERBE	133,4	143,0	131,7	130,5	118,9	126,8	117,9	153,4	136,4	141,4	132,9	114,2
3	BAUGEWERBE	132,3	120,9	122,3	120,6	105,6	121,0	128,6	131,9	143,0	145,6	136,9	165,3
4	HANDEL	151,0	124,8	170,5	196,6	116,2	139,5	204,2	82,1	140,5	151,7	142,9	137,5
7	Dienstleistungen von Unter- nehmen und freien Berufen	154,1	157,0	129,0	161,0	136,3	145,1	137,0	156,0	108,5	149,8	133,3	162,2
	GEWERBEGRUPPEN												
1	BAU- UND AUSBAUGEWERBE	133,2	125,3	118,1	127,8	121,6	124,5	122,2	131,6	140,5	145,0	143,6	173,0
2	METALLGEWERBE	145,7	149,2	140,7	159,3	109,2	129,2	140,9	155,6	148,3	155,6	141,9	139,9
3	HOLZGEWERBE	132,9	125,0	130,7	143,7	132,1	120,4	121,2	122,9	140,3	159,1	115,9	76,2
4	BEKLEIDUNGS-, TEXTIL- UND LEDERGEWERBE	103,2	101,1	104,7	99,2	89,4	103,2	92,0	103,4	93,7	118,6	98,3	97,2
5	NAHRUNGSMITTELGEWERBE	121,4	120,7	139,7	114,4	113,0	121,3	127,6	116,0	121,1	123,6	124,3	106,3
6	GEWERBE FÜR GESUNDHEITS- UND KÖRPERPFLEGE SOWIE REINIGUNGSGEWERBE	154,7	151,0	134,9	167,8	134,9	147,5	144,3	149,1	179,1	149,2	137,9	160,1
7	GLAS-, PAPIER-, KERAMISCHE SOWIE SONSTIGE GEWERBE	135,7	141,8	128,1	112,0	101,2	132,0	118,5	118,7	142,8	143,9	192,5	148,9

2) VIERTELJAHRES DURCHSCHNITT 1976 = 100

\*) OHNE HANDWERKLICHE NEBENBETRIEBE

1) AM 30.09.1976 = 100

5. SAISONBEREINIGUNG VON QUARTALSWERTEN MIT HILFE DES BERLINER VERFAHRENS (VERSION 4) \*)

BESCHAEFTIGTE (1000) DES HANDWERKS NACH WIRTSCHAFTSZWEIGEN \*\*)

HANDWERK INSGESAMT

		ORIGINALWERTE			SAISONBEREINIGTE WERTE		GLATTE
							KOMPONENTE
JAHR	PERIODE	PROZENTUALE VERAENDERUNG			PROZ. VERAEND.		
		GEGENUEBER		GEGENUEBER			
		VORJAHR	VORQUARTAL	VORQUARTAL			
1978	1	3657.4	0.0	0.0	3704.9	0.0	3715.3
	2	3728.3	0.0	1.9	3756.4	1.4	3750.8
	3	3841.5	0.0	3.0	3786.5	0.8	3781.5
	4	3816.6	0.0	-0.6	3797.1	0.3	3805.0
1979	1	3785.6	3.5	-0.8	3829.2	0.8	3826.8
	2	3815.6	2.3	0.8	3847.1	0.5	3850.2
	3	3925.3	2.2	2.9	3871.4	0.6	3877.3
	4	3930.2	3.0	0.1	3908.5	1.0	3903.9
1980	1	3885.4	2.6	-1.1	3930.5	0.6	3924.3
	2	3899.8	2.2	0.4	3931.3	0.0	3934.5
	3	3992.9	1.7	2.4	3934.2	0.1	3935.5
	4	3954.2	0.6	-1.0	3932.4	0.0	3931.4
1981	1	3863.8	-0.6	-2.3	3922.7	-0.2	3923.7
	2	3886.2	-0.3	0.6	3910.3	-0.3	3907.9
	3	3953.3	-1.0	1.7	3883.0	-0.7	3881.2
	4	3865.9	-2.2	-2.2	3845.7	-1.0	3849.7
1982	1	3746.4	-3.0	-3.1	3824.7	-0.5	3821.2
	2	3773.6	-2.9	0.7	3789.8	-0.9	3790.4
	3	3839.3	-2.9	1.7	3759.5	-0.8	3759.3
	4	3760.1	-2.7	-2.1	3737.8	-0.6	3735.3
1983	1	3616.8	-3.5	-3.8	3707.5	-0.8	3721.8
	2	3714.7	-1.6	2.7	3729.0	0.6	3725.1
	3	3818.2	-0.5	2.8	3735.0	0.2	3733.0
	4	3762.0	0.1	-1.5	3739.1	0.1	3742.6
1984	1	3661.1	1.2	-2.7	3750.2	0.3	3745.6
	2	3714.8	0.0	1.5	3731.6	-0.5	3739.5

\*) OHNE KALENDERTÄGLICHE BEREINIGUNG.

\*\*) OHNE DIE BESCHAEFTIGTEN DER HANDWERKLICHEN NEBENBETRIEBE, BESCHAEFTIGTENSTAND AM JEWEILIGEN VIERTELJAHRESENDE, SYSTEMATIK DER WIRTSCHAFTSZWEIGE (WZ) REV., FASSUNG FUER DIE HANDWERKSZAEHLUNG 1977 (KURZBEZEICHNUNGEN).

5. SAISONBEREINIGUNG VON QUARTALSWERTEN MIT HILFE DES BERLINER VERFAHRENS (VERSION 4) \*)

UMSATZ (MILL. DM) DES HANDWERKS NACH WIRTSCHAFTSZWEIGEN \*\*)

HANDWERK INSGESAMT

		ORIGINALWERTE			SAISONBEREINIGTE WERTE		GLATTE
							KOMPONENTE
JAHR	PERIODE	PROZENTUALE VERAENDERUNG			PROZ. VERAEND.		
		GEGENUEBER			GEGENUEBER		
		VORJAHR	VORQUARTAL		VORQUARTAL		
1978	1	51752.5	0.0	0.0	63317.0	0.0	61913.3
	2	62224.5	0.0	20.2	60041.8	-5.2	63304.5
	3	64184.0	0.0	3.1	66858.0	11.4	65467.6
	4	80964.1	0.0	26.1	68407.8	2.3	67921.8
1979	1	56899.9	9.9	-29.7	68748.9	0.5	70096.8
	2	77022.5	23.8	35.4	75315.3	9.6	72285.8
	3	68629.3	6.9	-10.9	71070.2	-5.6	72931.1
	4	86124.8	6.4	25.5	73170.6	3.0	74194.3
1980	1	65828.2	15.7	-23.6	77913.0	6.5	76201.3
	2	76662.5	-0.5	16.5	76419.7	-1.9	78011.5
	3	79816.6	16.3	4.1	80728.7	5.6	79724.9
	4	94782.9	10.1	18.8	80879.0	0.2	79963.6
1981	1	65503.9	-0.5	-30.9	78610.2	-2.8	79810.7
	2	78945.8	3.0	20.5	79836.6	1.6	79927.4
	3	80387.2	0.7	1.8	80174.6	0.4	79725.3
	4	93581.5	-1.3	16.4	79623.3	-0.7	79393.7
1982	1	65341.5	-0.2	-30.2	79078.8	-0.7	78866.8
	2	77638.3	-1.7	18.8	76917.0	-2.7	78050.7
	3	78067.8	-2.9	0.6	79113.0	2.9	78485.4
	4	92328.7	-1.3	18.3	79384.8	0.3	79612.3
1983	1	66820.6	2.3	-27.6	79891.6	0.6	80590.6
	2	85838.4	10.6	28.5	83644.9	4.7	81414.4
	3	77455.7	-0.8	-9.8	79631.7	-4.8	81666.7
	4	93471.3	1.2	20.7	80961.1	1.7	81436.1
1984	1	69655.7	4.2	-25.5	82289.4	1.6	80466.7
	2	80850.4	-5.8	16.1	78297.5	-4.9	79227.9

\*) OHNE KALENDERTÄGLICHE BEREINIGUNG.

\*\*) OHNE DEN UMSATZ DER HANDWERKLICHEN NEBENBETRIEBE, OHNE UMSATZSTEUER, SYSTEMATIK DER WIRTSCHAFTSZWEIGE (WZ) REV., FASSUNG FÜR DIE HANDWERKSZÄHLUNG 1977 (KURZBEZEICHNUNGEN).

5. SAISONBEREINIGUNG VON QUARTALSWERTEN MIT HILFE DES BERLINER VERFAHRENS (VERSION 4) \*)

BESCHAEFTIGTE (1000) DES HANDWERKS NACH WIRTSCHAFTSZWEIGEN \*\*)

BAUGEWERBE

		ORIGINALWERTE			SAISONBEREINIGTE WERTE		GLATTE
							KOMPONENTE
JAHR	PERIODE	PROZENTUALE VERAENDERUNG			PROZ. VERAEND.		
		GEGENUEBER			GEGENUEBER		
		VORJAHR	VORQUARTAL		VORQUARTAL		
1978	1	1521.1	0.0	0.0	1551.8	0.0	1557.5
	2	1571.2	0.0	3.3	1574.2	1.4	1571.3
	3	1613.2	0.0	2.7	1587.4	0.8	1582.0
	4	1590.3	0.0	-1.4	1583.0	-0.3	1589.2
1979	1	1568.3	3.1	-1.4	1596.4	0.8	1596.3
	2	1600.8	1.9	2.1	1606.1	0.6	1605.8
	3	1637.0	1.5	2.3	1612.4	0.4	1617.7
	4	1642.7	3.3	0.3	1633.6	1.3	1629.8
1980	1	1614.4	2.9	-1.7	1642.3	0.5	1637.5
	2	1628.6	1.7	0.9	1635.6	-0.4	1639.2
	3	1663.5	1.6	2.1	1634.8	-0.1	1636.0
	4	1639.7	-0.2	-1.4	1630.6	-0.3	1629.7
1981	1	1585.3	-1.8	-3.3	1623.3	-0.4	1621.6
	2	1605.1	-1.4	1.2	1608.1	-0.9	1606.9
	3	1625.6	-2.3	1.3	1585.7	-1.4	1585.3
	4	1567.5	-4.4	-3.6	1559.3	-1.7	1563.2
1982	1	1492.8	-5.8	-4.8	1548.7	-0.7	1547.5
	2	1535.9	-4.3	2.9	1532.8	-1.0	1532.5
	3	1567.5	-3.6	2.1	1517.1	-1.0	1516.0
	4	1516.0	-3.3	-3.3	1506.5	-0.7	1502.9
1983	1	1416.2	-5.1	-6.6	1483.9	-1.5	1495.4
	2	1505.9	-2.0	6.3	1501.4	1.2	1498.7
	3	1561.9	-0.4	3.7	1507.4	0.4	1504.4
	4	1516.0	0.0	-2.9	1506.5	-0.1	1511.0
1984	1	1450.8	2.4	-4.3	1517.7	0.7	1513.2
	2	1506.4	0.0	3.8	1503.9	-0.9	1509.7

\*) OHNE KALENDERTAEGLICHE BEREINIGUNG.

\*\*) OHNE DEN UMSATZ DER HANDWERKLICHEN NEBENBETRIEBE, OHNE UMSATZSTEUER, SYSTEMATIK DER WIRTSCHAFTSZWEIGE (WZ) REV., FASSUNG FUER DIE HANDWERKSZAEHLUNG 1977 (KURZBEZEICHNUNGEN).

5. SAISONBEREINIGUNG VON QUARTALSWERTEN MIT HILFE DES BERLINER VERFAHRENS (VERSION 4) \*)

UMSATZ (MILL. DM) DES HANDWERKS NACH WIRTSCHAFTSZWEIGEN \*\*)

BAUGEWERBE

JAHR	PERIODE	ORIGINALWERTE			SAISONBEREINIGTE WERTE		GLATTE
		PROZENTUALE VERAENDERUNG GEGENUEBER			PROZ. VERAEND. GEGENUEBER		KOMPONENTE
		VORJAHR	VORQUARTAL		VORQUARTAL		
1978	1	15401.4	0.0	0.0	23761.5	0.0	22389.9
	2	20526.3	0.0	33.3	20251.7	-14.6	22588.4
	3	23673.4	0.0	15.3	24081.6	18.9	23445.2
	4	34406.9	0.0	45.3	25547.3	6.1	24827.0
1979	1	16520.7	7.3	-52.0	25216.1	-1.3	26156.5
	2	29542.6	43.9	78.8	29499.7	17.0	27494.3
	3	26603.1	12.4	-10.0	26730.2	-9.4	27768.8
	4	36600.0	6.4	37.6	27633.6	3.4	28509.0
1980	1	22057.6	33.5	-39.7	31023.1	12.3	29948.7
	2	29565.5	0.1	34.0	30243.5	-2.5	31298.8
	3	34239.6	28.7	15.8	33294.6	10.1	32610.5
	4	42947.5	17.3	25.4	33595.1	0.9	32881.6
1981	1	22276.0	1.0	-48.1	31888.3	-5.1	32647.5
	2	31194.5	5.5	40.0	32472.5	1.8	32402.2
	3	33696.6	-1.6	8.0	32049.5	-1.3	31857.5
	4	40641.5	-5.4	20.6	31279.1	-2.4	31349.9
1982	1	21111.5	-5.2	-48.1	31136.1	-0.5	30958.6
	2	29467.7	-5.5	39.6	29826.6	-4.2	30508.6
	3	32164.7	-4.5	9.2	31180.8	4.5	30806.5
	4	40246.9	-1.0	25.1	31446.2	0.9	31425.4
1983	1	21678.9	2.7	-46.1	31354.3	-0.3	31828.6
	2	33807.6	14.7	55.9	33375.2	6.4	32110.1
	3	31290.2	-2.7	-7.4	30911.0	-7.4	32023.0
	4	39862.2	-1.0	27.4	31287.3	1.2	31653.3
1984	1	22582.0	4.2	-43.3	31959.1	2.1	30894.7
	2	30092.0	-11.0	33.3	29467.2	-7.8	30013.9

\*) OHNE KALENDERTÄGLICHE BEREINIGUNG.

\*\*) OHNE DEN UMSATZ DER HANDWERKLICHEN NEBENBETRIEBE, OHNE UMSATZSTEUER, SYSTEMATIK DER WIRTSCHAFTSZWEIGE (WZ) REV., FASSUNG FÜR DIE HANDWERKSZÄHLUNG 1977 (KURZBEZEICHNUNGEN).



# A n h a n g

## Hinweise auf ausgewählte Veröffentlichungen des Handwerks

### Veröffentlichungen des Statistischen Bundesamtes

Titel	Fach- serie	Reihe	Erschei- nungs- folge
Handwerkszählung 1977 Heft 1 Methodische Einführung; Unternehmen nach Wirtschaftszweigen	4	Sonderheft	
Handwerkszählung 1977 Heft 2 Unternehmen nach Wirtschaftszweigen und Größenklassen	4	Sonderheft	
Handwerkszählung 1977 Heft 3 Unternehmen nach Gewerbezweigen; Nebenbetriebe	4	Sonderheft	
Handwerkszählung 1977 Regionale Verteilung des Handwerks	4	Sonderheft	
Handwerksberichterstattung Beschäftigte und Umsatz im Handwerk 1978, 1979	4	S. 3	
Handwerksberichterstattung Beschäftigte und Umsatz im Handwerk (2. Vj u. 4. Vj mit Halbjahresergebnissen, 4. Vj mit Jahresergebnissen)	4	7.1	jährlich/Hj/Vj
Beschäftigung, Umsatz und Gerätebestand der Betriebe im Baugewerbe	4	5.1	jährlich
Arbeiterverdienste im Handwerk	16	3	Hj
Kostenstruktur im Handwerk	2	1.1	vierjährlich

### Veröffentlichungen anderer Stellen

Bundesminister für Wirtschaft (BMWi)  
Bericht über die Lage des Handwerks im Jahr 1982

Rheinisch-Westfälisches Institut für Wirtschaftsforschung (RWI) Essen  
Die Konjunktur im Handwerk 1982

Zentralverband des Deutschen Handwerks  
Jahresbericht "Handwerk 1982"

Handwerkskammern  
Zahl der Betriebe (einschließlich Nebenbetriebe) siehe:  
Handwerksrollenstatistik der Handwerkskammern

# Fachserie 4: Produzierendes Gewerbe

**Reihe 1: Zusammenfassende Daten für das Produzierende Gewerbe (vorgesehen)**

**Reihe 2: Indizes für das Produzierende Gewerbe**

**Reihe 2.1: Indizes der Produktion und der Arbeitsproduktivität, Produktion ausgewählter Erzeugnisse im Produzierenden Gewerbe**

Monatlich (etwa 7 Wochen nach dem Berichtszeitraum): Index der Nettoproduktion für das Produzierende Gewerbe; Index der Bruttoproduktion für Investitions- und Verbrauchsgüter; Produktionsindex für das Baugewerbe, Bauhauptgewerbe und Ausbaugewerbe; Index der Arbeitsproduktivität für den Bergbau und das Verarbeitende Gewerbe. Außerdem für ca. 1 000 ausgewählte Erzeugnisse absolute Produktionszahlen. Vorläufige Produktionsindizes im monatlichen Eilbericht

**Reihe 2.2: Indizes des Auftragseingangs, des Umsatzes und des Auftragsbestands für das Verarbeitende Gewerbe und für das Bauhauptgewerbe**

Monatliche (Auftragsbestand im Bauhauptgewerbe: vierteljährliche) Indexberechnung für Inland, Ausland und Insgesamt nach Wirtschaftszweigen (vorläufige Ergebnisse ca. 8 Wochen nach dem Berichtszeitraum, endgültige Ergebnisse im Folgebericht).

**Reihe 3: Produktion im Produzierenden Gewerbe**

**Reihe 3.1: Produktion im Produzierenden Gewerbe nach Gütern und Gütergruppen**  
Vierteljährliche und jährliche Darstellung der Produktion von rd. 6 000 Gütern (Menge und Wert) sowie ergänzender Angaben aus anderen Quellen (u.a. Außenhandel, Preisstatistik).

**Reihe 3.2: Produktion im Produzierenden Gewerbe nach Wirtschaftszweigen und Erzeugnisgruppen**

Jährliche Darstellung der Produktion von rd. 1 100 Güterklassen nach der Herkunft aus den Wirtschaftszweigen.

**Reihe 4: Bergbau und Verarbeitendes Gewerbe**

Beschäftigung, Umsatz und Investitionen der Unternehmen

**Reihe 4.1.1: Beschäftigung, Umsatz und Energieversorgung der Unternehmen und Betriebe im Bergbau und im Verarbeitenden Gewerbe**

Monatsbericht (etwa 9 Wochen nach dem Berichtszeitraum): Unternehmen, Betriebe und fachliche Betriebsteile in wirtschaftssystematischer Gliederung und nach Ländern (für Bergbau und Verarbeitendes Gewerbe insgesamt). Für Unternehmen: Zahl der Einheiten, Beschäftigte, Lohn- und Gehaltssumme, Umsatz. Für Betriebe: zusätzlich Zahl der Angestellten und Arbeiter, geleistete Arbeiterstunden und Energieversorgung; für fachliche Betriebsteile: Zahl der Einheiten und der Beschäftigten sowie Umsatz und Verbrauchsteuern.

Jahresergebnisse im gesonderten Jahresbericht. Der Vorbericht enthält wichtige Eckdaten für Betriebe.

**Reihe 4.1.2: Betriebe, Beschäftigte und Umsatz im Bergbau und im Verarbeitenden Gewerbe nach Beschäftigtengrößenklassen**

Jährlich für September Ergebnisse für Betriebe nach Beschäftigtengrößenklassen (Betriebe, Beschäftigte und Umsatz in wirtschaftssystematischer Gliederung; Länderergebnisse für Bergbau und Verarbeitendes Gewerbe insgesamt).

**Reihe 4.1.3: Regionale Verteilung der Betriebe im Bergbau und im Verarbeitenden Gewerbe und deren Beschäftigte**

Alle 4 Jahre: Anzahl der Betriebe und deren Beschäftigte in wirtschaftssystematischer und regionaler Gliederung (bis einschl. Kreise).

**Reihe 4.1.4: Beschäftigung und Umsatz der Betriebe im Bergbau und im Verarbeitenden Gewerbe nach Bundesländern**

Jährlicher Bericht vorgesehen

**Reihe 4.2: Beschäftigte, Umsatz und Investitionen der Unternehmen und Betriebe im Bergbau und im Verarbeitenden Gewerbe – Investitionen –**

Jährlicher Vorbericht mit vorläufigen Unternehmens- und Betriebsergebnissen der Investitionsenerhebung. Die endgültigen Ergebnisse erscheinen in tieferer systematischer Gliederung in den Reihen

**Reihe 4.2.1: Beschäftigte, Umsatz und Investitionen der Unternehmen im Bergbau und im Verarbeitenden Gewerbe**

Jährlich: Beschäftigte, Umsatz, Investitionen, Lagerbestände, Zugänge an vermieteten Sachanlagen und Aufwendungen für gemietete und gepachtete Sachanlagen (jeweils nach Wirtschaftszweigen und nach Beschäftigten- und Umsatzgrößenklassen).

**Reihe 4.2.2: Beschäftigte, Umsatz und Investitionen der Betriebe im Bergbau und im Verarbeitenden Gewerbe – Investitionen –**

Jährliche Angaben über Investitionen nach Wirtschaftszweigen und Beschäftigtengrößenklassen.

**Reihe 4.3: Kostenstruktur der Unternehmen im Bergbau und im Verarbeitenden Gewerbe**

Jährlich: Beschäftigte, Bestandteile der Gesamtleistung, wichtige Kostenarten sowie Kosten- und Leistungsstruktur (Gliederung: wirtschaftssystematisch sowie nach Beschäftigten- und z.T. nach Bruttoproduktionswertgrößenklassen). Für die einzelnen Bereiche erscheinen die Veröffentlichungen unter dem Titel:

**Reihe 4.3.1: Kostenstruktur der Unternehmen im Bergbau, Grundstoff- und Produktionsgütergewerbe**

**Reihe 4.3.2: Kostenstruktur der Unternehmen im Investitionsgüter produzierenden Gewerbe**

**Reihe 4.3.3: Kostenstruktur der Unternehmen im Verbrauchsgüter produzierenden Gewerbe und im Nahrungs- und Genußmittelgewerbe**

**Reihe 5: Baugewerbe**

**Reihe 5.1: Beschäftigung, Umsatz und Gerätebestand der Betriebe im Baugewerbe**

Jährliche Ergebnisse der zur Jahresmitte durchgeführten Erhebung nach Wirtschaftszweigen und Beschäftigtengrößenklassen zum Teil in regionaler Gliederung bis zu Kreisen.

**Reihe 5.2: Beschäftigung, Umsatz und Investitionen der Unternehmen im Baugewerbe**

Jährlich: Beschäftigte, Bruttolohn- und -gehaltssumme, Jahresbauleistung, Umsatz und Investitionen nach Wirtschaftszweigen und Beschäftigtengrößenklassen (Bauhauptgewerbe: 20 Beschäftigte und mehr, Ausbaugewerbe: 10 Beschäftigte und mehr).

**Reihe 5.3: Kostenstruktur der Unternehmen im Baugewerbe**

Jährlich: Kosten- und Leistungsgrößen im Bauhaupt- und Ausbaugewerbe nach Wirtschaftszweigen, Beschäftigten- und Bruttoproduktionswertgrößenklassen.

**Reihe 6: Energie- und Wasserversorgung**

**Reihe 6.1: Beschäftigung, Umsatz, Investitionen und Kostenstruktur der Unternehmen in der Energie- und Wasserversorgung**

Jährlich (auch für fachliche Unternehmensteile): Beschäftigte, Arbeiterstunden, Löhne und Gehälter, Umsätze, Lagerbestände und Investitionen nach Wirtschaftszweigen und -bereichen sowie nach Beschäftigten- und Umsatzgrößenklassen. Außerdem Brutto- und Nettoproduktionswert, Brutto- und Nettowertschöpfung, Materialverbrauch und Wareneinsatz sowie Kosten nach Kostenarten.

**Reihe 6.2 und 6.3 unbesetzt**

**Reihe 6.4: Stromerzeugungsanlagen der Betriebe im Bergbau und im Verarbeitenden Gewerbe**

Jährlich: Betriebe mit Stromerzeugungsanlagen nach Wirtschaftszweigen und Ländern; Leistung und Belastung der Stromerzeugungsanlagen sowie Verbrauch an Brennstoffen für die Elektrizitätserzeugung.

**Reihe 7: Handwerk**

**Reihe 7.1: Beschäftigte und Umsatz im Handwerk**

Vierteljährlich (4. Vierteljahr mit Jahresergebnis): Beschäftigte und Umsatz in ausgewählten Wirtschafts- und Gewerbebezügen.

**Reihe 8: Fachstatistiken**

**Reihe 8.1: Eisen- und Stahl (Eisenerzbergbau, Eisenschaffende Industrie, Eisen-, Stahl- und Tempergießerei) 1)**

Monatlicher Vorbericht und Monatsbericht über wesentliche Entwicklungstendenzen. Der Vierteljahresbericht gibt Überblick über Struktur und Entwicklung der entsprechenden Bereiche, auch im Ausland.

**Reihe 8.2: Düngemittelversorgung**

Monatlicher Bericht und Jahresbericht mit Angaben über Erzeugung, Ein- und Ausfuhr, Lieferungen zum Verbrauch in der Landwirtschaft (nach Absatzgebieten und Beständen sowie Düngersorten und Nährstoffgehalten).

**Reihe 9: Sonderbeiträge**

**Reihe 9.1: Neuberechnung der Produktionsindizes und des Index der Arbeitsproduktivität auf Basis 1976.**

**Reihe 9.3: Beschäftigte und Umsatz im Handwerk 1978 und 1979 – mit Einführung in die neue Handwerksberichterstattung.**

**Reihe 9.4: Beschäftigte, Lohn- und Gehaltssumme sowie Umsatz der Unternehmen im Bergbau und im Verarbeitenden Gewerbe 1977.**

**Reihe 9.5: Material- und Wareneingang im Bergbau und im Verarbeitenden Gewerbe 1978.**

**Reihe 9.6: Material- und Wareneingang im Baugewerbe 1978.**

**Reihe 9.7: Neuberechnung der Produktionsindizes und des Index der Arbeitsproduktivität auf Basis 1980.**

**Reihe 9.8: Düngemittelerzeugung und -versorgung 1950/51 bis 1982/83.**

**Einzelveröffentlichungen**

**Handwerkszählung 1977 (3 Hefte und 1 Sonderheft)**

**Zensus im Produzierenden Gewerbe 1979 (7 Hefte)**

1) Erhältlich bei: Statistisches Bundesamt, Außenstelle Düsseldorf, Hüttenstraße 5 a, 4000 Düsseldorf 1.

**„Ausgewählte Zahlen für die Bauwirtschaft“**

Monatliche Querschnittsveröffentlichung mit den Hauptteilen Baugewerbe und Bau-tätigkeit sowie mit ausgewählten Daten aus zahlreichen anderen Sachgebieten.

**„Ausgewählte Zahlen zur Energiewirtschaft“**

Monatliche und jährliche Querschnittsveröffentlichung über Aufkommen und Verwendung von festen, flüssigen und gasförmigen Brennstoffen sowie Elektrizität. Preisindizes und Preise für ausgewählte Energiearten. Beschäftigung der Betriebe in der Energie- und Wasserversorgung. Mineralölsteuern.

**Systematiken**

Systematik der Wirtschaftszweige mit Erläuterungen, Ausgabe 1979

Systematik der Wirtschaftszweige mit Betriebs- und ähnlichen Benennungen, Ausgabe 1979

Alphabetisches Verzeichnis der Betriebs- und ähnlichen Benennungen zur Systematik der Wirtschaftszweige, Ausgabe 1979

Systematisches Güterverzeichnis für Produktionsstatistiken, Ausgabe 1982



STATISTISCHES BUNDESAMT  
GUSTAV-STRESEMANN-RING 11  
6200 WIESBADEN 1

Veröffentlichungen und Prospekte sind durch den Verlag  
W.Kohlhammer GmbH, Philipp-Reis-Straße 3, Postfach  
421120, 6500 Mainz 42, Tel. (061 31) 5 9094/95, erhältlich.