

PRODUZIERENDES GEWERBE

FACHSERIE

4

Reihe 7.1

Beschäftigte und Umsatz im Handwerk

1. Vierteljahr 1984

Statistisches Bundesamt
Bibliothek - Dokumentation - Archiv



HERAUSGEBER: STATISTISCHES BUNDESAMT WIESBADEN

VERLAG: W. KOHLHAMMER GMBH STUTTGART UND MAINZ

Herausgeber:
Statistisches Bundesamt
Gustav-Stresemann-Ring 11

6200 Wiesbaden

Auslieferung:
Verlag W. Kohlhammer GmbH
Abt. Veröffentlichungen des Statistischen
Bundesamtes
Philipp-Reis-Str. 3

6500 Mainz 42
(Tel. (06131) 59094/95

Erscheinungsfolge: vierteljährlich

Erschienen im Juli 1984

Preis: DM 4,40

Bestellnummer: 2040710-84321

Nachdruck - auch auszugsweise - nur mit Quellenangabe
unter Einsendung eines Belegexemplares gestattet.

Statist. Bundesamt - Bibliothek



15-13994

Inhalt

	Seite
T e x t t e i l	
Einführung	5
Allgemeiner Überblick	6
Graphische Darstellungen	8
T a b e l l e n t e i l	
1 Beschäftigte des Handwerks im 1. Vierteljahr 1984	
1.1 Nach Wirtschaftszweigen	10
1.2 Nach Gewerbebezweigen	12
2 Umsatz des Handwerks im 1. Vierteljahr 1984	
2.1 Nach Wirtschaftszweigen	14
2.2 Nach Gewerbebezweigen	16
A n h a n g	
Hinweise auf ausgewählte Veröffentlichungen des Handwerks	18

Die Angaben beziehen sich auf das Bundesgebiet; sie schließen Berlin (West) ein.

Zeichenerklärung

- = nichts vorhanden

Abkürzungen bei den Kurzbezeichnungen

A.D.U.-ABT.	= aus der Unterabteilung	H.V.	= Herstellung von
ADV	= automatische Datenverarbeitung	HYGIEN.EINR.	= hygienische Einrichtungen
ANG	= anderweitig nicht genannt	INST.V.	= Installation von
ANL.	= Anlagen	L.METALL	= Leichtmetall
BGBI.	= Bundesgesetzblatt	MILL.	= Millionen
EBM	= Eisen-, Blech- und Metall	REP.V.	= Reparatur von
EINR.	= Einrichtungen	REV.	= revidiert
FR.	= freien	SCHLEIFM.	= Schleifmittel
GEW.	= Gewerbe	U.A.	= und andere
GEW.U.VERARB.V.	= Gewinnung und Verarbeitung von	U.AE.	= und ähnliche
GROBK.	= Grobkeramik	USW.	= und so weiter
HJ (Hj)	= Halbjahr	VJ (Vj)	= Vierteljahr
HJD	= Halbjahresdurchschnitt	VJD	= Vierteljahresdurchschnitt

Abweichungen in den Summen durch Runden der Zahlen

Ergebnisse der Länder werden in den "Statistischen Berichten" der Statistischen Landesämter unter der Kennziffer E V 1 veröffentlicht.

Einführung

Die Handwerksberichterstattung (HwB) wird als vierteljährliche Stichprobenstatistik seit dem 3. Quartal 1960 durchgeführt. Rechtsgrundlage der Erhebung ist die "Neufassung des Gesetzes über die Durchführung laufender Statistiken im Handwerk vom 30.5.1980 (BGBI. I, Seite 648)". Im Gegensatz zu den in mehrjährigem Abstand durchgeführten Handwerkszählungen, die als Großzählungen sämtliche in die Handwerksrolle eingetragenen Einheiten erfassen und mit einem tiefgegliederten Erhebungsprogramm einen umfassenden Überblick über das Handwerk vermitteln, soll die HwB die kurzfristige konjunkturelle und saisonale Entwicklung in wichtigen Zweigen des Handwerks beobachten und Strukturveränderungen frühzeitig aufzeigen. Da das Handwerk eine große Zahl mittlerer und kleinerer Unternehmen umfaßt, die zusammen genommen einen Bereich von erheblicher wirtschaftlicher Bedeutung darstellen, genügt für die kurzfristige Betrachtung eine repräsentative und damit kostensparende Teilerhebung. Zum Erhebungsbereich dieser Berichterstattung zählen die selbständigen Handwerksunternehmen, die gemäß § 6 der Handwerksordnung (HwO) vom 28.12.1965 (BGBI. 1966 I, S. 1) in die Handwerksrolle eingetragen sind. Dies bedeutet, daß die nach § 7 Absatz 4 der HwO ebenfalls in die Handwerksrolle einzutragenden handwerklichen Nebenbetriebe nicht zu befragen sind. Von den rd. 500 000 selbständigen Unternehmen im Bundesgebiet werden nach der Rechtsgrundlage nur maximal 35 000 Stichprobeneinheiten in die vierteljährliche Handwerksberichterstattung einbezogen. Doppelbefragungen von Handwerksunternehmen in der Stichprobenerhebung und den monatlichen Statistiken im Produzierenden Gewerbe sind dabei ausgeschaltet. Durch methodisch-technische Vorkehrungen werden die entsprechenden Daten der monatlichen Statistiken im Produzierenden Gewerbe in die laufende Berichterstattung übernommen und ergänzen die Stichprobenergebnisse. Die Daten für 1978 können aufgrund des völlig neu ausgewählten Berichtskreises - es wurde eine Rotation vorgenommen - von den Daten der alten Berichterstattung abweichen.

Die Ergebnisse der neuen Handwerksberichterstattung werden ebenso wie die der Handwerkszählung 1977 nach zwei Systematiken aufbereitet, und zwar für ausgewählte Positionen der

Wirtschaftszweigsystematik (WZ) rev., Fassung für die Handwerkszählung 1977, und der Gewerbebezweigsystematik ("Verzeichnis der Gewerbe, die als Handwerk betrieben werden können", gemäß Anlage A der Handwerksordnung vom 28.12.1965 - BGBI. 1966 I, S. 1). In der Wirtschaftszweigsystematik werden die Unternehmen nach dem wirtschaftlichen Schwerpunkt der betreffenden Einheit zugeordnet. Diese tätigkeitsbezogene Systematik ermöglicht einen Vergleich mit anderen amtlichen Erhebungen. Dem gegenüber ist die Gewerbebezweigsystematik eine Berufssystematik des Handwerks. Die Zuordnung der Erhebungseinheit erfolgt hier im wesentlichen zu jener Berufsbezeichnung, unter welcher der Inhaber oder Leiter des Unternehmens in die Handwerksrolle eingetragen ist.

Bei der Neuauswahl der in der Berichterstattung darzustellenden Wirtschafts- und Gewerbebezweige wurden vor allem diejenigen Zweige berücksichtigt, welche die kurzfristige Entwicklung um Handwerk besonders gut darstellen und deren Umsatz sowie Beschäftigtenzahl gemessen am Handwerk insgesamt besonders hoch lag. Ebenfalls wurde bei dieser Auswahl auf eine weitgehende Vergleichbarkeit zur bisherigen Berichterstattung in systematischer Hinsicht geachtet. Die Zahl der erfaßten Zweige konnte gegenüber der bisherigen Erhebung erhöht werden. Das für das Baugewerbe gewählte Verfahren führte allerdings in diesem Bereich zu gewissen Beschränkungen im Ergebnismachweis nach Wirtschafts- und Gewerbebezweigen. Insgesamt umfassen die in der Stichprobe der Berichterstattung ausgewählten Zweige nach der Wirtschaftszweigsystematik in tiefster Gliederung 32 Positionen. Hierzu kommen 17 zusammenfassende Positionen für Wirtschaftsunterabteilungen, -abteilungen und Handwerk insgesamt. Die Zahl der in der Stichprobe erfaßten Gewerbebezweige beläuft sich auf 30 (zuzüglich 5 Gewerbebezweige bzw. Zweigzusammenfassungen, die durch Umschlüsseln von Wirtschaftszweigdaten aus dem Bauhauptgewerbe übernommen wurden). Ferner werden zusammenfassende Ergebnisse für die 7 Gewerbegruppen ermittelt. Durch diese Auswahl wurde eine der Wirtschaftszweiggliederung vergleichbare Tiefengliederung der Ergebnisse auch nach der Gewerbebezweigsystematik erreicht.

Allgemeiner Überblick

Im 1. Quartal 1984 hat sich die Zahl der Beschäftigten im Handwerk um 100 900 (- 2,7 %) gegenüber dem 4. Quartal 1983 auf 3 661 100 verringert. Damit lag die Beschäftigtenzahl um 1,2 % über dem Wert des vergleichbaren Vorjahresquartals.

Im Verarbeitenden Gewerbe waren Ende März 1984 1 353 000 Personen in selbständigen Handwerksunternehmen beschäftigt. Im Vergleich zum Vorjahr nahm damit die Beschäftigtenzahl um 0,2 % zu.

Im handwerklichen Baugewerbe stieg die Beschäftigtenzahl im 1. Quartal 1984 gegenüber dem vergleichbaren Vorjahresquartal um 2,4 % auf 1 450 800.

Saisonbereinigt stieg die Beschäftigtenzahl des Handwerks im 1. Quartal 1984 ge-

genüber dem Vorquartal um 0,4 %. Im Verarbeitenden Gewerbe nahm die Beschäftigung saisonbereinigt um 0,1 % und im Baugewerbe um 1,0 % zu.

Der Umsatz im Handwerk betrug im 1. Quartal 1984 69,7 Mrd. DM. Gegenüber dem vergleichbaren Vorjahresquartal nahm er um 4,2 % zu. Im Verarbeitenden Gewerbe wurden 4,1 % und im Baugewerbe 4,2 % mehr Umsatz erwirtschaftet.

Die saisonbereinigten Werte für den Umsatz zeigen auch steigende Tendenz. Gegenüber dem Vorquartal stieg der Umsatz des Handwerks im Berichtsquartal saisonbereinigt um 2,5 %. Im Verarbeitenden Gewerbe betrug die Zunahme 1,8 % und im Baugewerbe 3,5 %.

Beschäftigte und Umsatz im Handwerk

Nr. der Systematik	Wirtschaftsgliederung Gewerbegliederung	Beschäftigte				Umsatz			
		1984		1983	Zu- (+) bzw. Abnahme (-)	1984		1983	Zu- (+) bzw. Abnahme (-)
		1. Vj	4. Vj	1. Vj		1. Vj	4. Vj	1. Vj	
		1 000			1. Vj 84 gegenüber 4. Vj 83	Mill. DM			1. Vj 84 gegenüber 4. Vj 83
Handwerk insgesamt									
		3 661,1	3 762,0	3 616,8	- 2,7 + 1,2	69 655,7	93 471,3	66 820,6	- 25,5 + 4,2
Wirtschaftsabteilungen und Wirtschaftsunterabteilungen									
2	Verarbeitendes Gewerbe	1 353,0	1 381,1	1 349,9	- 2,0 + 0,2	33 330,0	38 915,3	32 030,6	- 14,4 + 4,1
24	darunter: Stahl-, Maschinen- und Fahrzeugbau, H.v. ADV-Eintr.	325,3	333,2	324,8	- 2,4 + 0,1	10 307,9	10 839,3	9 433,9	- 4,9 + 9,3
28/9	Ernährungsgewerbe, Tabakverarbeitung	434,1	438,2	426,6	- 0,9 + 1,8	11 112,6	12 382,0	11 082,2	- 10,3 + 0,3
3	Baugewerbe	1 450,8	1 516,0	1 416,2	- 4,3 + 2,4	22 582,0	39 862,2	21 678,9	- 43,3 + 4,2
30	Bauhauptgewerbe	771,4	809,8	747,9	- 4,7 + 3,1	11 465,2	22 323,2	11 025,4	- 48,6 + 4,0
31	Ausbaugewerbe	679,4	706,2	668,3	- 3,8 + 1,7	11 116,8	17 539,0	10 653,4	- 36,6 + 4,3
4	Handel	222,8	226,6	226,2	- 1,7 - 1,5	10 441,8	11 128,5	9 884,3	- 6,2 + 5,6
7	Dienstleistg. v. Unternehmen u. Fr. Berufen	631,9	635,8	622,1	- 0,6 + 1,6	3 230,7	3 477,9	3 158,4	- 7,1 + 2,3
Gewerbegruppen									
1	Bau- und Ausbaugewerbe	1 031,8	1 085,5	1 003,9	- 4,9 + 2,8	15 044,4	28 219,9	14 468,2	- 46,7 + 4,0
2	Metallgewerbe	1 063,7	1 094,4	1 058,3	- 2,8 + 0,5	29 452,1	35 507,4	27 508,2	- 17,1 + 7,1
3	Holzgewerbe	227,7	232,8	227,3	- 2,2 + 0,2	4 534,2	6 333,7	4 475,9	- 28,4 + 1,3
4	Bekleidungs-, Textil- u. Ledergewerbe	101,0	103,0	105,6	- 1,9 - 4,3	1 599,0	2 109,0	1 638,4	- 24,2 - 2,4
5	Nahrungsmittelgewerbe	474,6	479,3	468,1	- 1,0 + 1,4	12 588,4	13 913,6	12 575,3	- 9,5 + 0,1
6	Gewerbe f. Gesundheits- u. Körperpflege sowie chemisches u. Reinigungsgewerbe	672,3	677,0	664,0	- 0,7 + 1,3	4 462,4	4 781,5	4 262,5	- 6,7 + 4,7
7	Glas-, Papier-, Keramisches u. sonst. Gewerbe	89,9	90,1	89,6	- 0,2 + 0,3	1 975,2	2 606,4	1 892,0	- 24,2 + 4,4

Erläuterungen

Beschäftigte: Tätige Inhaber und tätige Mitinhaber, unbezahlt mithelfende Familienangehörige und alle Personen, die in einem arbeitsrechtlichen Verhältnis zum Unternehmen stehen, einschl. Auszubildende, aber ohne Heimarbeiter.

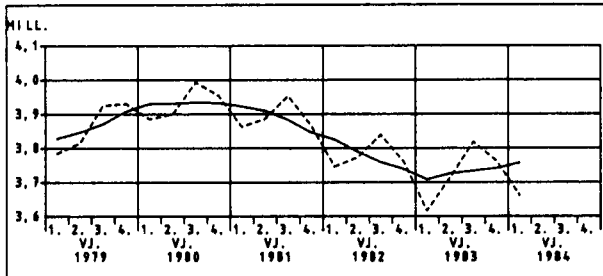
Umsatz: Als Umsatz gilt, unabhängig vom Zahlungseingang, der Gesamtbetrag der abgerechneten Lieferungen und Leistungen an Dritte (ohne Umsatzsteuer), einschl. der steuerfreien Umsätze, der Handelsumsätze sowie der Erlöse aus Lieferungen und Leistungen an mit dem Unternehmen verbundene selbständige Konzern- und Verkaufsgesellschaften. Nicht zum Umsatz zählen außerordentliche und betriebsfremde Erträge wie Erlöse aus dem Verkauf von Anlagegütern, aus der Verpachtung von Grundstücken, Zinsen, Dividenden u.dgl.

ORIGINAL- UND SAISONBEREINIGTE¹⁾ WERTE

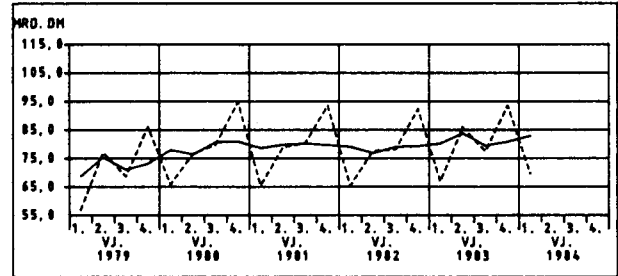
--- ORIGINALWERTE
— BEREINIGTE WERTE

HANDWERK INSGESAMT

BESCHÄFTIGTE

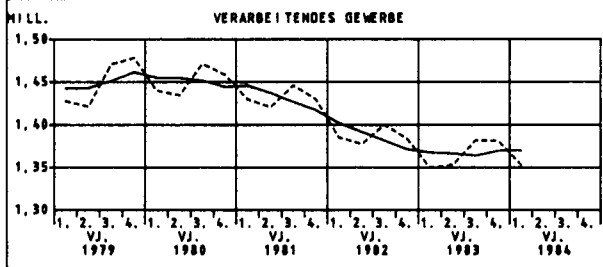


UNSATZ²⁾

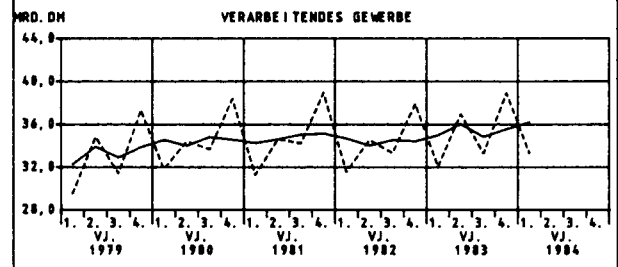


WIRTSCHAFTSABTEILUNGEN

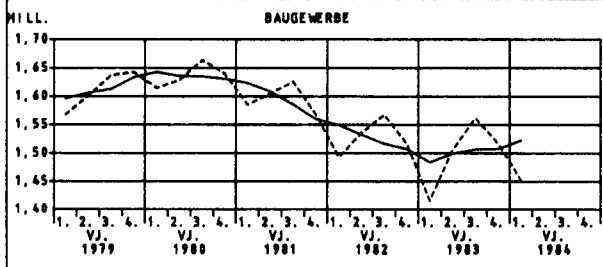
VERARBEITENDES GEWERBE



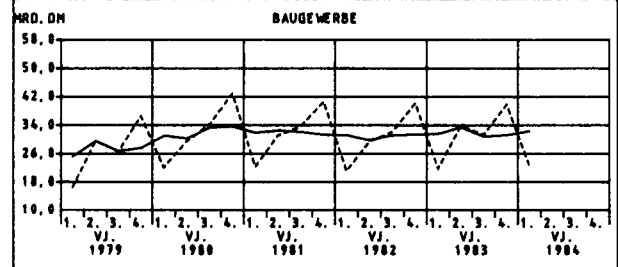
VERARBEITENDES GEWERBE



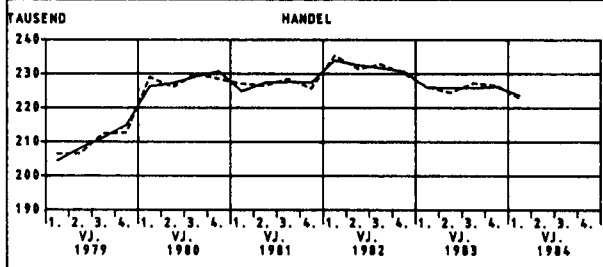
BAUGEWERBE



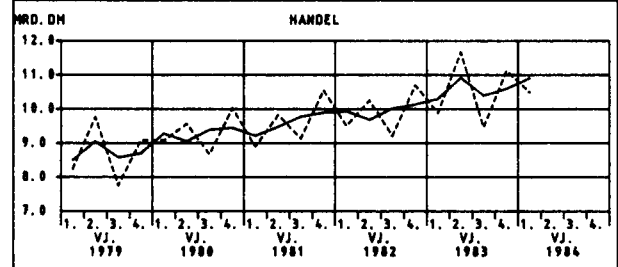
BAUGEWERBE



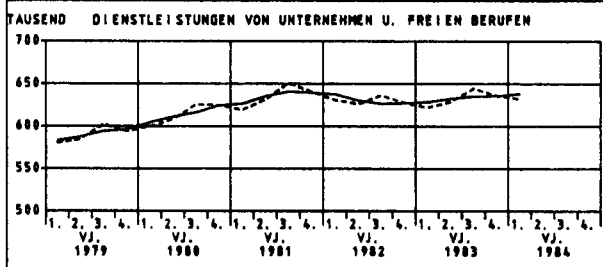
HANDEL



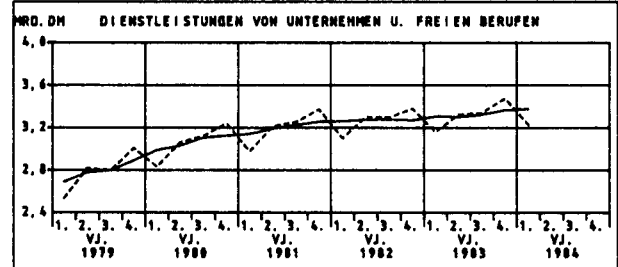
HANDEL



Dienstleistungen von Unternehmen u. freien Berufen



Dienstleistungen von Unternehmen u. freien Berufen

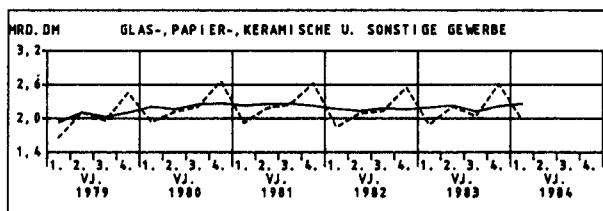
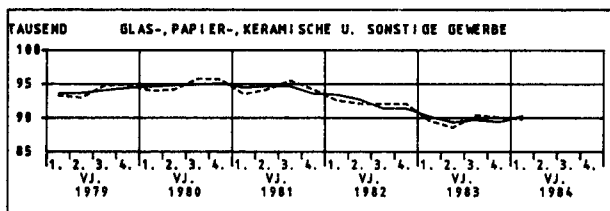
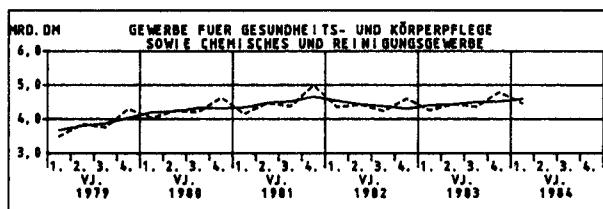
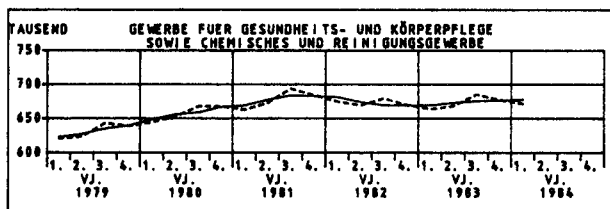
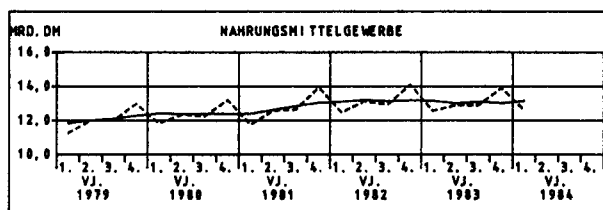
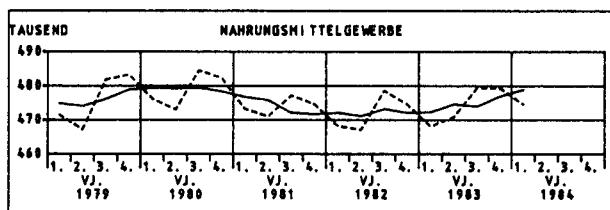
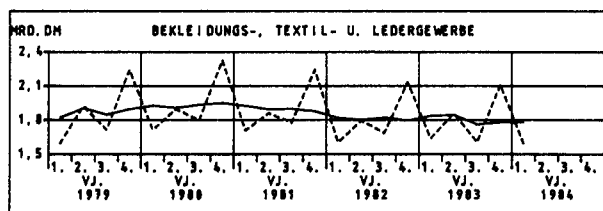
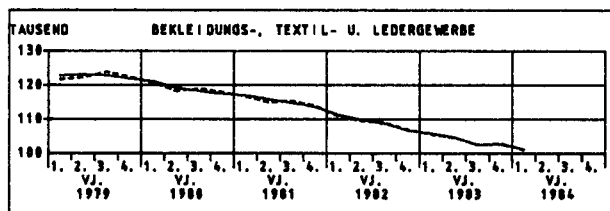
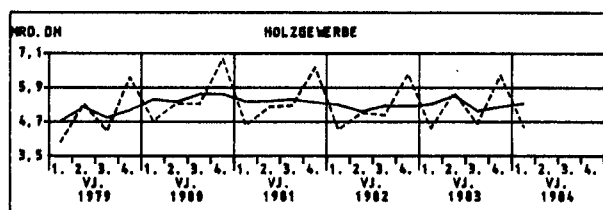
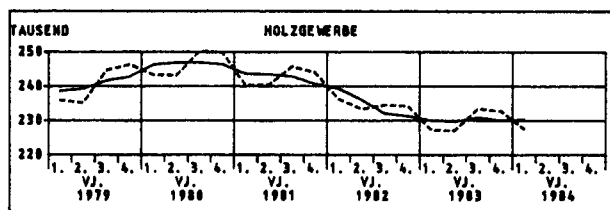
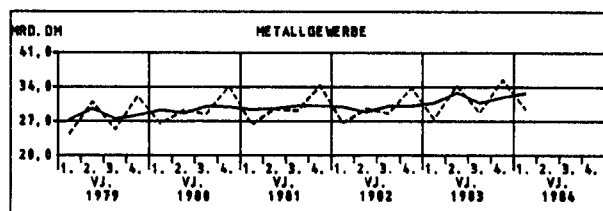
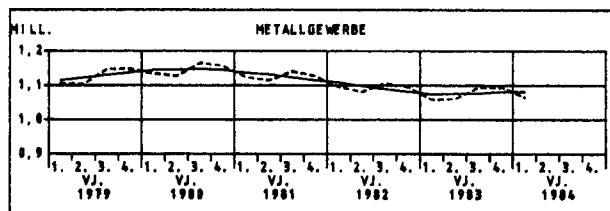
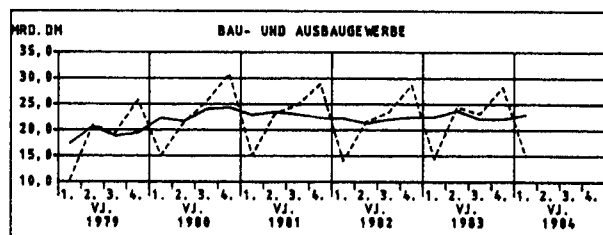
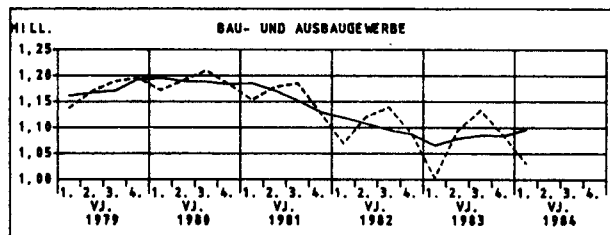


1) BEREINIGT NACH DEM BERLINER VERFAHREN VERSION 4, OHNE KALENDERTÄGLICHE BEREINIGUNG.
2) OHNE UMSATZ- (MEHRWERT-) STEUER.

GEWERBEGRUPPEN

BESCHÄFTIGTE

UMSATZ²⁾



*) OHNE HANDWERKLICHE NEBENBETRIEBE.

1) BEREINIGT NACH DEM BERLINER VERFAHREN VERSION 4, OHNE KALENDERTÄGLICHE BEREINIGUNG.

2) OHNE UMSATZ- (MEHRWERT-) STEUER.

1 BESCHAEFTIGTE DES HANDWERKS

1.1 NACH WIRTSCHAFTS

NR. DER SYSTEMATIK 1)	WIRTSCHAFTSGLIEDERUNG	1984		1983		1982	
		1. VJ	4. VJ	3. VJ	2. VJ	1. VJ	4. VJ
		1 000					
0-7	HANDWERK INSGESAMT	3661.1	3762.0	3818.2	3714.7	3616.8	3760.1
2	VERARBEITENDES GEWERBE	1353.0	1381.1	1381.8	1353.1	1349.9	1383.7
	DARUNTER:						
	GEW. U. VERARB. V. STEINEN U. ERDEN,						
22	FEINKERAMIK, GLAS	28.9	30.6	32.2	30.9	28.8	30.7
	UND ZWAR:						
222	VERARB. V. STEINEN U. ERDEN (OH. GROBK. SCHLEIFM)	24.0	25.3	26.7	25.6	23.9	25.4
23	METALLERZEUGUNG U. -BEARBEITUNG	112.8	117.0	117.3	112.9	112.2	116.5
	UND ZWAR:						
2391	SCHLOSSEREI, SCHMIEDEREI U. AE., ANG	75.1	77.6	77.9	74.6	74.1	77.0
2395	REPARATURWERKSTÄTTEN F. LANDMASCHINEN	20.5	21.6	21.5	21.2	21.0	21.8
24	STAHL-, MASCHINEN- U. FAHRZEUGBAU, H. V. ADV.-EINR.	325.3	333.2	332.3	324.8	324.8	333.0
	UND ZWAR:						
240	H. V. STAHL- U. L. METALLKONSTRUKT., WEICHENBAU	32.5	33.2	33.5	32.6	32.5	33.6
242	MASCHINENBAU	88.2	89.5	87.6	85.9	86.2	87.4
2491	REP. V. KRAFTFAHRZEUGEN, FAHRRAEDERN, LACKIERUNG	169.7	174.9	175.4	171.4	171.2	176.1
25	ELEKTROTECHNIK, FEINMECHANIK, H. V. EBM-WAREN USW	191.3	194.4	195.0	190.6	191.0	197.2
	UND ZWAR:						
250	ELEKTROTECHNIK	43.6	44.5	44.9	43.6	42.2	44.4
252	FEINMECHANIK, OPTIK	87.5	88.0	88.3	86.2	87.8	89.2
259	REP. V. GEBRAUCHSGUETERN A. D. U. -ABT. 25	22.2	23.2	23.0	22.8	22.8	24.3
26	HOLZ-, PAPIER- U. DRUCKGEWERBE	176.2	180.5	180.8	176.5	177.5	181.9
	UND ZWAR:						
2611	H. V. BAUELEMENTEN A. HOLZ (OH. FERTIGTEILBAUTEN)	54.1	55.8	55.7	53.9	53.1	54.8
2613/4	H. V. HOLZMOEBELN U. SONST. HOLZWAREN	83.2	85.8	86.1	84.2	85.9	87.6
2681	DRUCKEREI	22.7	22.5	22.5	22.3	22.4	22.9
27	LEDER-, TEXTIL- U. BEKLEIDUNGSGEWERBE	69.2	71.5	70.6	72.2	73.6	76.0
	UND ZWAR:						
276	BEKLEIDUNGSGEWERBE	44.2	45.9	45.1	44.6	45.6	47.2
279	REP. V. SCHUHEN, GEBRAUCHSGUETERN A. LEDER U. AE.	11.6	11.9	11.9	13.7	13.7	14.0
28/9	ERNAERHUNGSGEWERBE, TABAKVERARBEITUNG	434.1	438.2	437.9	429.8	426.6	432.9
	UND ZWAR:						
284	H. V. BACKWAREN	231.0	232.8	232.0	225.8	224.5	228.7
2914	FLEISCHVERARBEITUNG (OH. TALGSCHMELZEN U. AE.)	184.5	186.5	187.0	185.5	183.7	185.5
3	BAUGEWERBE	1450.8	1516.0	1561.9	1505.9	1416.2	1516.0
30	BAUHAUPTGEWERBE 2)	771.4	809.8	848.1	821.0	747.9	814.0
31	AUSBAUGEWERBE	679.4	706.2	713.8	684.9	668.3	702.0
	UND ZWAR:						
3101	KLEMPNEREI, GAS- U. WASSERINSTALLATION	113.9	118.7	118.9	114.2	114.1	119.7
3103	INST. V. HEIZUNGS-KLIMA- U. GESUNDH. TECHN. ANL.	108.0	112.0	111.6	107.2	105.4	109.7
3105	ELEKTROINSTALLATION	155.7	159.9	159.2	152.8	152.6	158.0
31621	GLASERGEWERBE	19.9	20.2	20.1	19.4	19.6	20.2
31624/7	MALER- U. LACKIERERGEWERBE, TAPETENKLEBEREI	158.4	168.9	176.2	167.4	155.6	169.0
31631	BAUTISCHLEREI	59.1	59.5	60.1	58.4	58.3	60.1
3165	FUSSBODEN-, FLIESEN- U. PLATTENLEGEREI	47.4	49.9	50.4	48.9	46.1	48.6
4	HANDEL	222.8	226.6	227.3	224.5	226.2	230.2
	DARUNTER:						
43	EINZELHANDEL (EH)	202.6	206.0	206.8	204.2	205.7	209.5
	DAVON:						
431	EH. M. NAHRUNGSMITTELN, GETRAENKEN, TABAKWAREN	24.3	24.7	25.3	25.2	25.4	25.3
432	EH. M. TEXTILIEN, BEKLEIDG., SCHUHEN, LEDERWAREN	14.7	15.0	15.0	14.8	15.3	15.7
434	EH. M. ELEKTROTECHN. ERZEUGNISSEN, MUSIKINST.	20.9	21.3	21.2	20.6	20.9	21.5
438	EH. M. FAHRZEUGEN	97.3	98.5	98.9	97.7	98.4	100.6
433,							
435-37,							
439	UEBRIGER EINZELHANDEL	45.5	46.5	46.4	45.8	45.8	46.4
7	Dienstleistungen v. Unternehmen u. fr. berufen	631.9	635.8	644.6	628.7	622.1	627.8
	DARUNTER:						
73	WAESCH., KOERPERPFLG. U. A. PERSOENL. DIENSTL.	234.1	236.1	238.8	232.2	233.8	237.2
	UND ZWAR:						
731	WAESCHEREI, REINIGUNG	24.7	24.9	25.4	25.4	25.3	25.8
7381	FRISEURGEWERBE	199.7	201.4	203.6	197.1	198.7	201.5
7391	FOTOGRAFISCHES GEWERBE	9.2	9.4	9.4	9.2	9.3	9.4
74	GEBAEUDEREINIG., ABFALLBES. U. A. HYGIEN. EINR.	382.3	383.9	390.0	381.1	373.0	375.1
	UND ZWAR:						
7419	SONST. GEBAEUDEREINIGUNG U. AE. (OH. FASSADEN)	355.9	357.4	363.2	354.8	347.3	349.3

*) OHNE DIE BESCHAEFTIGTEN DER HANDWERKLICHEN NEBENBETRIEBE, BESCHAEFTIGTENSTAND AM JEWEILIGEN VIERTELJAHRESENDE.

1) SYSTEMATIK DER WIRTSCHAFTSZWEIGE (WZ) REV., FASSUNG FUER DIE HANDWERKSZAEHLUNG 1977 (KURZBEZEICHNUNGEN).

2) FUER DAS HANDWERKLICHE BAUHAUPTGEWERBE WERDEN IM 1. BIS 3. QUARTAL DES JAHRES JEWEILS DIE VORLAEUFIGEN ANGABEN DER MONATLICHEN BERICHTERSTATTUNG IM BAUHAUPTGEWERBE UEBERNOMMEN.

IM 1. VIERTELJAHR 1984 *)

ZWEIGEN

ZU- (+) BZW. ABNAHME (-)				1984	1983				1982	NR. DER SYSTE- MATIK 1)						
1.VJ 1984		4.VJ 1983		1.VJ	4.VJ	3.VJ	2.VJ	1.VJ	4.VJ							
GEGENUEBER																
4.VJ 1983	1.VJ 1983	3.VJ 1983	4.VJ 1982													
%				30. 9. 1976 = 100												
2.7-	1.2+	1.5-	0.0+	98	100	102	99	97	100	0-7						
2.0-	0.2+	0.1-	0.2-	95	97	97	95	95	97	2						
5.4-	0.5+	5.2-	0.3-	74	78	82	79	73	78	22						
5.1-	0.3+	5.3-	0.5-	74	78	82	79	74	78	222						
3.6-	0.5+	0.3-	0.4+	94	98	98	95	94	98	23						
3.2-	1.3+	0.5-	0.8+	98	101	102	97	97	100	2391						
5.2-	2.1-	0.5+	0.7-	83	88	87	86	85	89	2395						
2.4-	0.1+	0.3+	0.1+	95	98	97	95	95	98	24						
2.0-	0.1-	1.0-	1.3-	97	99	100	97	97	100	240						
1.5-	2.3+	2.1+	2.3+	103	105	103	101	101	103	242						
2.9-	0.9-	0.3-	0.7-	92	94	95	92	92	95	2491						
1.6-	0.2+	0.3-	1.4-	99	101	101	99	99	102	25						
2.0-	3.3+	0.9-	0.3+	84	86	87	84	82	86	250						
0.6-	0.3-	0.4-	1.4-	113	113	114	111	113	115	252						
4.2-	2.7-	0.8+	4.5-	89	93	92	91	92	97	259						
2.4-	0.8-	0.2-	0.8-	93	95	96	93	94	96	26						
2.9-	1.9+	0.0+	1.8+	98	101	101	98	96	99	2611						
2.9-	3.0-	0.4-	2.1-	90	92	93	91	92	94	2613/4						
1.2+	1.5+	0.0+	2.0-	98	97	97	96	97	99	2681						
3.3-	6.1-	1.3+	5.8-	69	71	71	72	74	76	27						
3.6-	3.0-	1.7+	2.9-	71	73	72	71	73	78	276						
2.6-	15.4-	0.1+	14.5-	64	66	66	75	75	77	279						
0.9-	1.8+	0.1+	1.2+	103	103	103	101	101	102	28/9						
0.8-	2.9+	0.3+	1.8+	107	108	107	104	104	106	284						
1.1-	0.4+	0.3-	0.5+	97	98	99	98	97	98	2914						
4.3-	2.4+	2.9-	0.0-	91	95	98	95	89	95	3						
4.7-	3.1+	4.5-	0.5-	89	94	98	95	86	94	30						
3.8-	1.7+	1.1-	0.6+	94	97	98	94	92	97	31						
4.0-	0.2-	0.2-	0.9-	86	90	90	86	86	90	3101						
3.5-	2.5+	0.3+	2.0+	107	111	110	106	104	109	3103						
2.6-	2.0+	0.4+	1.2+	97	100	99	95	93	99	3105						
1.4-	1.4+	0.6+	0.2-	109	111	110	106	108	111	31621						
6.2-	1.8+	4.2-	0.1-	86	92	96	91	84	92	31624/7						
0.7-	1.4+	0.9-	0.9-	92	92	93	91	90	93	31631						
5.0-	2.7+	1.0-	2.6+	86	91	92	89	84	89	3165						
1.7-	1.5-	0.3-	1.6-	104	106	107	105	106	108	4						
1.6-	1.5-	0.4-	1.7-	104	105	106	105	105	107	43						
1.9-	4.4-	2.3-	2.1-	143	146	149	149	150	149	431						
2.0-	3.6-	0.2+	4.3-	69	70	70	69	71	73	432						
1.9-	0.0-	0.7+	0.8-	108	110	110	107	108	111	434						
1.2-	1.1-	0.4-	2.1-	111	113	113	112	113	115	438						
										433, 435-37, 439						
2.1-	0.8-	0.0+	0.0+	90	92	92	91	91	92							
0.6-	1.6+	1.4-	1.3+	122	123	125	122	120	121	7						
0.9-	0.1+	1.1-	0.4-	97	98	99	96	97	98	73						
0.9-	2.3-	1.6-	3.4-	81	82	83	84	83	85	731						
0.8-	0.5+	1.1-	0.1-	100	101	102	99	99	101	7351						
2.1-	1.6-	0.7-	0.5-	86	88	88	86	87	88	7391						
0.4-	2.5+	1.6-	2.3+	145	146	148	145	141	142	74						
0.4-	2.5+	1.6-	2.3+	144	145	147	144	141	141	7419						

1 BESCHAEFTIGTE DES HANDWERKS

1.2 NACH GEWERBE

NR. DER SYSTEM- MATIK 1)	GEWERBEGRUPPE GEWERBEZWEIG	1984		1983		1982	
		1. VJ	4. VJ	3. VJ	2. VJ	1. VJ	4. VJ
		1 000					
1-7	HANDWERK INSGESAMT	3661.1	3762.0	3818.2	3714.7	3616.8	3760.1
1	BAU-UND AUSBAUGEWERBE	1031.8	1085.5	1133.4	1094.5	1003.9	1087.9
	DARUNTER:						
101,102	MAURER-, BETON-, STAHLBETONBAUER UND						
107	STRASSENBAUER 2)	585.5	616.7	648.9	631.4	568.2	620.8
105	ZIMMERER 2)	56.3	60.7	61.3	57.2	52.3	59.4
106	DACHDECKER 2)	62.9	65.4	68.2	65.6	62.4	65.9
109	FLIESEN-, PLATTEN-UND MOSAIKLEGER	36.7	39.0	39.7	38.3	36.2	38.1
110	BETONSTEIN-UND TERRAZZOHERSTELLER	7.7	8.0	8.3	8.1	7.6	8.3
113	STEINMETZEN UND STEINBILDHAUER	16.5	17.4	18.4	17.5	16.5	17.1
114	STUKKATEURE 2)	47.0	47.3	49.1	47.2	43.7	47.2
115	MALER UND LACKIERER	170.8	181.0	188.3	179.5	167.8	181.0
2	METALLGEWERBE	1063.7	1094.4	1093.5	1060.4	1058.3	1094.2
	DARUNTER:						
201	SCHMIEDE	17.5	18.8	18.9	18.4	18.6	19.9
202	SCHLOSSER	112.9	116.4	117.0	112.3	111.7	114.9
204	MASCHINENBAUER (MUEHLENBAUER)	56.5	56.5	56.6	55.9	56.1	57.3
	MECHANIKER (NAEHMASCHINEN-, ZWEIRADMECH.)						
207,207A	KAEHLANLAGENBAUER	17.2	17.5	17.6	17.5	17.4	18.0
209	KRAFTFAHRZEUGMECHANIKER	242.1	247.3	248.1	243.2	243.7	249.1
211	LANDMASCHINENMECHANIKER	27.5	28.6	28.6	27.9	27.7	28.5
214,215	KLEMPNER, GAS-UND WASSERINSTALLATEURE	118.6	123.5	123.5	118.5	118.2	124.8
216	ZENTRALHEIZUNGS-UND LUEFTUNGSBAUER	108.4	111.9	111.5	107.1	105.8	109.5
218	ELEKTROINSTALLATEURE	176.2	181.9	180.6	173.6	173.0	179.5
222	RADIO-UND FERNSEHTECHNIKER	30.6	31.1	30.6	30.0	30.3	31.3
223	UHRMACHER	16.1	16.5	16.6	16.3	16.3	16.8
3	HOLZGEWERBE	227.7	232.8	233.5	227.1	227.3	234.3
	DARUNTER:						
301	TISCHLER	190.6	194.8	195.7	190.2	190.4	196.2
4	BEKLEIDUNGS-, TEXTIL-UND LEDERGEWERBE	101.0	103.0	102.6	104.6	105.6	107.0
	DARUNTER:						
401,402	HERRENSCHNEIDER, DAMENSCHNEIDER	22.2	22.6	22.8	22.5	23.0	23.4
413	SCHUHMACHER	18.5	18.9	18.9	20.6	20.7	21.2
418	RAUM AUSSTATTER	31.1	31.7	31.3	31.2	31.3	31.5
5	NAHRUNGSMITTELGEWERBE	474.6	479.3	479.4	470.9	468.1	474.5
	DARUNTER:						
501	BAECKER	212.3	213.5	212.7	207.1	206.1	209.1
502	KONDITIONEN	39.4	40.0	40.1	39.0	38.7	39.4
503	FLEISCHER	203.1	205.7	206.7	205.3	203.7	206.1
6	GEWERBE FUEHR GESUNDEITS-UND KOERPERPFLEGE SOWIE CHEMISCHES UND REINIGUNGSGEWERBE	672.3	677.0	685.3	668.6	664.0	670.1
	DARUNTER:						
601	AUGENOPTIKER	23.6	23.8	23.7	23.1	23.3	23.2
606	ZAHNTECHNIKER	43.7	44.5	44.6	43.6	44.7	45.8
607	FRISEURE	201.2	202.9	205.0	198.6	200.3	203.0
608,610	TEXTILREINIGER	25.0	25.3	25.6	25.7	25.6	26.1
611	GEBAEUDEREINIGER	360.4	362.1	367.6	359.4	351.9	353.6
7	GLAS-, PAPIER-, KERAMISCHE UND SONSTIGE GEW.	89.9	90.1	90.4	88.6	89.6	92.1
	DARUNTER:						
701	GLASER	23.3	23.4	23.5	22.8	23.0	23.8
707	FOTOGRAFEN	11.8	12.0	12.1	11.8	12.0	12.3
709	BUCHDRUCKER, SCHRIFTSETZER, DRUCKER	21.7	21.4	21.4	21.2	21.4	21.9

*) OHNE DIE BESCHAEFTIGTEN DER HANDWERKLICHEN NEBENBETRIEBE,
BESCHAEFTIGTENSTAND AM JEWEILIGEN VIERTELJAHRESENDE.

1) NACH DEM VERZEICHNIS DER GEWERBE, DIE ALS HANDWERK BETRIEBEN
WERDEN KOENNEN (ANLAGE A DER HANDWERKSORDNUNG VOM 28.12.1965
IN DER FASSUNG VOM 1.8.1978).

2) DIE ANGABEN FUEHR DIE POSITIONEN WERDEN DER MONATLICHEN
BERICHTERSTATTUNG IM BAUHAUPTGEWERBE IN DER GLIEDERUNG NACH
WIRTSCHAFTSZWEIGEN ENTNOMMEN UND SCHEMATISIERTE NACH GEWERBE-
ZWEIGEN UMGESCHLUESSELT. HIERAUS ERGEBEN SICH ABWEICHUNGEN
ZUR HANDWERKSZAEHLUNG 1977.

IM 1. VIERTELJAHR 1984 *)

ZWEIGEN

ZU- (+) BZW. ABNAHME (-)				1984	1983				1982	NR. DER SYSTE- MATIK 1)
1. VJ 1984		4. VJ 1983		1. VJ 1983	4. VJ	3. VJ	2. VJ	1. VJ	4. VJ	
GEGENUEBER										
4. VJ 1983	1. VJ 1983	3. VJ 1983	4. VJ 1982							
%				30. 9. 1976 = 100						
2.7-	1.2+	1.5-	0.0+	98	100	102	99	97	100	1-7
4.9-	2.8+	4.2-	0.2-	89	93	97	94	86	93	1
5.1-	3.1+	5.0-	0.7-	87	92	97	94	85	93	101, 102
7.3-	7.7+	1.0-	2.2+	84	90	91	85	78	88	107
3.8-	0.8+	4.2-	0.9-	105	109	113	109	104	110	105
5.8-	1.6+	1.8-	2.3+	86	91	93	90	85	89	106
4.6-	0.6+	3.5-	3.3-	65	68	70	68	64	70	109
5.3-	0.1+	5.2-	2.1+	86	91	96	91	86	89	110
0.6-	7.5+	3.7-	0.1+	98	99	103	99	92	99	113
5.6-	1.8+	3.9-	0.0-	87	93	96	92	86	93	114
										115
2.8-	0.5+	0.1+	0.0+	97	99	99	96	96	99	2
7.0-	5.7-	0.7-	5.3-	77	83	83	81	82	87	201
3.0-	1.1+	0.5-	1.2+	98	101	101	97	97	100	202
0.0+	0.8+	0.1-	1.4-	110	110	110	108	109	111	204
1.7-	0.9-	0.5-	2.8-	94	96	96	96	95	99	207, 207A
2.1-	0.7-	0.3-	0.7-	99	101	101	99	100	102	209
4.0-	0.7-	0.0+	0.3+	89	93	93	90	90	92	211
4.0-	0.3+	0.0-	1.1-	84	88	88	84	84	89	214, 215
3.1-	2.5+	0.4+	2.2+	113	117	116	112	110	114	216
3.1-	1.8+	0.7+	1.3+	94	97	96	92	92	95	218
1.7-	0.9+	1.8+	0.6-	103	105	103	101	102	106	222
2.7-	1.7-	0.4-	1.7-	86	89	89	88	88	90	223
2.2-	0.2+	0.3-	0.7-	96	98	98	96	96	99	3
2.1-	0.1+	0.4-	0.7-	95	97	98	95	95	98	301
1.9-	4.3-	0.4+	3.8-	72	73	73	74	75	76	4
1.7-	3.6-	0.9-	3.5-	62	63	63	63	64	65	401, 402
2.2-	10.5-	0.4+	10.5-	66	68	67	73	74	76	413
1.8-	0.5-	1.3+	0.8+	85	87	86	85	86	86	418
1.0-	1.4+	0.0-	1.0+	105	106	106	104	103	105	5
0.6-	3.0+	0.4+	2.1+	109	110	110	107	106	108	501
1.5-	1.8+	0.3-	1.6+	105	106	107	104	103	105	502
1.3-	0.3-	0.5-	0.2-	100	101	102	101	100	101	503
0.7-	1.3+	1.2-	1.0+	121	122	124	121	120	121	6
0.8-	1.2+	0.3+	2.3+	105	106	106	103	104	104	601
1.7-	2.3-	0.3-	2.9-	116	118	118	115	118	121	606
0.9-	0.4+	1.0-	0.0-	100	101	102	99	100	101	607
1.1-	2.3-	1.4-	3.1-	82	83	84	84	84	86	608, 610
0.5-	2.4+	1.5-	2.4+	145	145	148	144	141	142	611
0.2-	0.3+	0.3-	2.2-	98	98	99	97	98	100	7
0.6-	1.2+	0.3-	1.8-	105	106	106	103	104	108	701
2.1-	2.2-	0.4-	2.1-	86	88	88	86	88	90	707
1.3+	1.1+	0.1-	2.4-	99	98	98	97	98	100	709

2 UMSATZ DES HANDWERKS

2.1 NACH WIRTSCHAFTS

NR. DER SYSTEMATIK 1)	WIRTSCHAFTSGLIEDERUNG	1984		1983		1982	
		1. VJ	4. VJ	3. VJ	2. VJ	1. VJ	4. VJ
		MILL. DM					
0-7	HANDWERK INSGESAMT	69655.7	93471.3	77455.7	85838.4	66820.6	92328.7
2	VERARBEITENDES GEWERBE	33330.0	38915.3	33290.9	36950.9	32030.6	37918.0
	DARUNTER:						
22	GEW. U. VERARB. V. STEINEN U. ERDEN, FEINKERAMIK, GLAS	467.5	870.8	751.6	955.1	472.6	889.3
222	UND ZWAR:						
	VERARB. V. STEINEN U. ERDEN (OH. GROBK. SCHLEIFM.)	393.0	729.4	629.3	800.1	397.3	743.5
23	METALLERZEUGUNG U. -BEARBEITUNG	2241.8	3148.7	2496.9	3126.4	2156.5	3157.5
	UND ZWAR:						
2391	SCHLOSSEREI, SCHMIEDEREI U. AEL., ANG.	1408.1	1974.6	1511.4	1863.6	1295.1	1898.5
2395	REPARATURWERKSTÄTTEN F. LANDMASCHINEN	508.1	714.3	621.1	823.6	545.7	799.3
24	STAHL-, MASCHINEN- U. FAHRZEUGBAU, H. V. ADV.-EINR. UND ZWAR:	10307.9	10839.3	9807.6	11281.9	9433.9	9917.0
240	H. V. STAHL- U. L. METALLKONSTRUKT., WEICHENBAU	752.9	1055.6	808.7	854.0	721.7	1031.4
242	MASCHINENBAU	2375.2	2585.4	2172.4	2355.2	2162.8	2321.5
2491	REP. V. KRAFTFAHRZEUGEN, FAHRRAEDERN, LACKIERUNG	6216.1	6179.7	5905.2	7015.2	5660.1	5623.6
25	ELEKTROTECHNIK, FEINMECHANIK, H. V. ERM.-WAREN USW UND ZWAR:	4251.2	5106.8	3937.3	4278.5	3938.6	4860.2
250	ELEKTROTECHNIK	1065.3	1325.7	1025.2	1107.4	955.5	1245.0
252	FEINMECHANIK, OPTIK	1911.0	2087.5	1722.3	1882.7	1751.3	1955.9
259	REP. V. GEBRAUCHSGUETERN A. D. U. -ABT. 25	479.8	736.2	449.6	485.9	499.1	749.8
26	HOLZ-, PAPIER- U. DRUCKGEWERBE	3523.8	4678.3	3517.5	4269.1	3484.3	4610.3
	UND ZWAR:						
2611	H. V. BAUELEMENTEN A. HOLZ (OH. FERTIGTEILBAUTEN)	983.8	1513.7	1071.7	1351.5	967.1	1501.2
2613/4	H. V. HOLZMOEBELN U. SONST. HOLZWAREN	1749.1	2211.3	1695.7	2076.8	1782.8	2204.9
2681	DRUCKEREI	544.2	617.8	499.6	537.6	490.2	574.5
27	LEDER-, TEXTIL- U. BEKLEIDUNGSGEWERBE	913.6	1307.9	844.8	959.7	970.7	1380.6
	UND ZWAR:						
276	BEKLEIDUNGSGEWERBE	575.5	845.8	519.6	570.9	597.4	880.5
279	REP. V. SCHUHEN, GEBRAUCHSGUETERN A. LEDER U. AEL.	117.2	144.4	120.1	153.6	135.3	163.8
28/9	ERNAHRUNGSGEWERBE, TABAKVERARBEITUNG	11112.6	12382.2	11434.9	11519.0	11082.2	12554.4
	UND ZWAR:						
284	H. V. BACKWAREN	3897.4	4240.0	3870.7	3902.3	3781.1	4131.7
2914	FLEISCHVERARBEITUNG (OH. TALGSCHMELZEN U. AEL.)	6021.3	6814.9	6318.1	6378.8	6115.2	7062.4
3	BAUGEWERBE	22582.0	39862.2	31290.2	33807.6	21678.9	40246.9
30	BAUHAUPTGEWERBE 2)	11465.2	22323.2	18556.4	19376.1	11025.4	22756.9
31	AUSBAUGEWERBE	11116.8	17539.0	12733.7	14431.4	10653.4	17490.0
	UND ZWAR:						
3101	KLEMPNEREI, GAS- U. WASSERINSTALLATION	1838.3	3143.5	2174.6	2498.8	1777.8	3173.1
3103	INST. V. HEIZUNGS- KLIMA- U. GESUNDH. TECHN. ANL.	2327.9	3534.5	2550.7	2813.3	2198.0	3438.3
3105	ELEKTROINSTALLATION	2450.7	3682.0	2609.4	2995.2	2377.0	3622.8
31621	GLASERGEWERBE	390.1	620.6	421.3	499.6	383.4	608.7
31624/7	MALER- U. LACKIERERGEWERBE, TAPETENKLEBEREI	1749.1	3017.2	2327.8	2485.5	1713.2	3123.7
31631	BAUTISCHLEREI	1033.2	1512.7	1086.3	1353.4	970.5	1551.8
3165	FUSSBODEN-, FLIESEN- U. PLATTENLEGEREI	979.9	1565.7	1194.5	1380.8	906.0	1535.3
4	HANDEL	10441.8	11128.5	9462.6	11673.3	9884.3	10699.7
	DARUNTER:						
43	EINZELHANDEL (EH)	8897.1	9442.8	8060.5	9968.7	8392.0	9075.5
	DAVON:						
431	EH. M. NAHRUNGSMITTELN, GETRAENKEN, TABAKWAREN	790.9	831.7	816.7	788.9	785.2	823.7
432	EH. M. TEXTILIEN, BEKLEIDG., SCHUHEN, LEDERWAREN	316.6	480.8	328.3	356.0	349.1	494.2
434	EH. M. ELEKTROTECHN. ERZEUGNISSEN, MUSIKINST.	683.9	991.1	633.5	641.8	656.0	995.1
438	EH. M. FAHRZEUGEN	5708.6	5129.2	4837.1	6647.2	5247.9	4742.6
433, 435-37, 439	UEBRIGER EINZELHANDEL	1397.1	2010.1	1444.8	1534.8	1353.8	2019.9
7	Dienstleistungen v. Unternehmen u. fr. berufen	3230.7	3477.9	3340.1	3325.0	3158.4	3381.3
	DARUNTER:						
73	WAESCH., KOERPERPFLG. U. A. PERSOENL. DIENSTL. UND ZWAR:	1743.2	1902.6	1830.3	1811.8	1712.1	1843.8
731	WAESCHEREI, REINIGUNG	233.5	252.0	236.8	262.9	230.0	259.4
7351	FRISIERGEWERBE	1341.4	1438.2	1393.1	1359.0	1314.9	1377.7
7391	FOTOGRAFISCHES GEWERBE	154.9	197.9	186.4	176.1	154.1	192.7
74	GEBAEUDEREINIG., ABFALLBES. U. A. HYGIEN. EINR. UND ZWAR:	1211.0	1280.1	1222.7	1227.9	1174.6	1247.6
7419	SONST. GEBAEUDEREINIGUNG U. AEL. (OH. FASSADEN)	980.1	1035.9	989.1	993.1	950.9	1009.3

*) OHNE DEN UMSATZ DER HANDWERKLICHEN NEBENBETRIEBE, OHNE UMSATZ-
STEUER.

1) SYSTEMATIK DER WIRTSCHAFTSZWEIGE (WZ) REV., FASSUNG FUER DIE
HANDWERKSZAEHLUNG 1977 (KURZBEZEICHNUNGEN).

2) FUER DAS HANDWERKLICHE BAUHAUPTGEWERBE WERDEN IM 1. BIS 3.
QUARTAL DES JAHRES JEWEILS DIE VORLAEUFIGEN ANGABEN DER MO-
NATLICHEN BERICHTERSTATTUNG IM BAUHAUPTGEWERBE UEBERNOMMEN.

IM 1. VIERTELJAHR 1984 *)

ZWEIGEN

ZU- (+) BZW. ABNAHME (-)				1984		1983				1982	1984		1983		1982		NR. DER SYSTEME- MATIK
1. VJ 1984		4. VJ 1983										UMSATZ JE BESCHAEFTIGTEN					
4. VJ 1983	1. VJ 1983	3. VJ 1983	4. VJ 1982	1. VJ	4. VJ	3. VJ	2. VJ	1. VJ	4. VJ	1. VJ	4. VJ	1. VJ	4. VJ				
%				VJ D 1976 = 100								1 000 DM					
25.5-	4.2+	20.7+	1.2+	117	157	130	144	112	155	19.0	24.8	18.5	24.6	0-7			
14.4-	4.1+	16.9+	2.6+	124	144	124	137	119	141	24.6	28.2	23.7	27.4	2			
46.3-	1.1-	15.9+	2.1-	72	135	116	148	73	137	16.2	28.5	16.4	29.0	22			
46.1-	1.1-	15.9+	1.9-	73	135	116	148	74	138	16.4	28.9	16.6	29.3	222			
28.8-	4.0+	26.1+	0.3-	116	163	130	162	112	164	19.9	26.9	19.2	27.1	23			
28.7-	8.7+	30.6+	4.0+	133	187	143	176	123	180	18.8	25.5	17.5	24.7	2391			
28.9-	6.9-	15.0+	10.6-	85	120	104	138	92	134	24.8	33.0	26.0	36.7	2395			
4.9-	9.3+	10.5+	9.3+	143	150	136	156	131	137	31.7	32.5	29.0	29.8	24			
28.7-	4.3+	30.5+	2.3+	123	173	133	140	118	169	23.2	31.8	22.2	30.7	240			
8.1-	9.8+	19.0+	11.4+	154	168	141	153	140	151	26.9	28.9	25.1	26.5	242			
0.6+	9.8+	4.6+	9.9+	142	141	135	160	129	128	36.6	35.3	33.1	31.9	2491			
16.8-	7.9+	29.7+	5.1+	137	164	127	138	127	156	22.2	26.3	20.6	24.7	25			
19.6-	11.5+	29.3+	6.5+	128	159	123	133	115	150	24.4	29.8	22.6	28.1	250			
8.5-	9.1+	21.2+	6.7+	149	163	134	147	137	152	21.8	23.7	20.0	21.9	252			
34.8-	3.9-	63.8+	1.8-	116	177	108	117	120	181	21.6	31.7	21.8	30.9	259			
24.7-	1.1+	33.0+	1.5+	119	158	119	145	118	156	20.0	25.9	19.6	25.4	26			
35.0-	1.7+	41.2+	0.8+	112	172	122	154	110	171	18.2	27.1	18.2	27.4	2611			
20.9-	1.9-	30.4+	0.3+	116	146	112	138	118	146	21.0	25.8	20.8	25.2	2613/4			
11.9-	11.0+	23.7+	7.5+	154	175	142	153	139	163	23.9	27.5	21.9	25.1	2681			
30.1-	5.9-	54.8+	5.3-	92	131	85	96	97	139	13.2	18.3	13.2	18.2	27			
32.0-	3.7-	62.8+	3.9-	91	134	82	90	94	139	13.0	18.4	13.1	18.6	276			
18.8-	13.3-	20.2+	11.9-	95	117	97	125	110	133	10.1	12.1	9.8	11.7	279			
10.3-	0.3+	8.3+	1.4-	114	127	118	119	114	129	25.6	28.3	26.0	29.0	28/9			
8.1-	3.1+	9.5+	2.6+	128	139	127	128	124	135	16.9	18.2	16.8	18.1	284			
11.6-	1.5-	7.9+	3.5-	107	121	113	114	109	126	32.6	36.5	33.3	38.1	2914			
43.3-	4.2+	27.4+	1.0-	99	175	138	149	95	177	15.6	26.3	15.3	26.5	3			
48.6-	4.0+	20.3+	1.9-	90	176	146	153	87	179	14.9	27.6	14.7	28.0	30			
36.6-	4.3+	37.7+	0.3+	111	175	127	144	106	174	16.4	24.8	15.9	24.9	31			
41.5-	3.4+	44.6+	0.9-	94	161	111	128	91	162	16.1	26.5	15.6	26.5	3101			
34.1-	5.9+	38.6+	2.8+	123	186	134	148	116	181	21.6	31.6	20.9	31.3	3103			
33.4-	3.1+	41.1+	1.6+	119	179	127	145	115	176	15.7	23.0	15.6	22.9	3105			
37.1-	1.7+	47.3+	2.0+	120	191	129	154	118	187	19.6	30.7	19.5	30.1	31621			
42.0-	2.1+	29.6+	3.4-	100	173	133	142	98	179	11.0	17.9	11.0	18.5	31624/7			
31.7-	6.5+	39.3+	2.5-	111	163	117	146	105	167	17.5	25.4	16.6	25.8	31631			
37.4-	8.2+	31.1+	2.0+	101	162	123	143	94	158	20.7	31.4	19.6	31.6	3165			
6.2-	5.6+	17.6+	4.0+	139	149	126	156	132	143	46.9	49.1	43.7	46.5	4			
5.8-	6.0+	17.1+	4.0+	142	150	128	159	134	144	43.9	45.8	40.8	43.3	43			
4.9-	0.7+	1.8+	1.0+	162	171	168	162	161	169	32.6	33.6	30.9	32.6	431			
34.1-	9.3-	46.4+	2.7-	78	118	81	88	86	122	21.5	32.0	22.9	31.5	432			
31.0-	4.3+	56.4+	0.4-	133	192	123	125	127	193	32.7	46.5	31.4	46.3	434			
11.3+	8.8+	6.0+	8.2+	164	147	139	190	150	136	58.7	52.1	53.3	47.1	438			
30.5-	3.2+	39.1+	0.5-	101	145	104	111	98	146	30.7	43.3	29.5	43.5	433, 435-37, 439			
7.1-	2.3+	4.1+	2.9+	146	157	150	150	142	152	5.1	5.5	5.1	5.4	7			
8.4-	1.8+	3.9+	3.2+	135	147	142	140	132	143	7.4	8.1	7.3	7.8	73			
7.3-	1.5+	6.4+	2.9-	109	118	111	123	108	121	9.4	10.1	9.1	10.0	731			
6.7-	2.0+	3.2+	4.4+	146	157	152	148	143	150	6.7	7.1	6.6	6.8	7351			
21.7-	0.6+	6.1+	2.7+	103	132	124	117	102	128	16.9	21.1	16.5	20.4	7391			
5.4-	3.1+	4.7+	2.6+	165	174	166	167	160	170	3.2	3.3	3.1	3.3	74			
5.4-	3.1+	4.7+	2.6+	165	174	166	167	160	170	2.8	2.9	2.7	2.9	7419			

2 UMSATZ DES HANDWERKS

2.2 NACH GEWERBE

NR. DER SYSTEM- MATIK 1)	GEWERBEGRUPPE GEWERBEZWEIG	1984		1983		1982	
		1. VJ	4. VJ	3. VJ	2. VJ	1. VJ	4. VJ
		MILL. DM					
1-7	HANDWERK INSGESAMT	69655.7	93471.3	77455.7	85838.4	66820.6	92328.7
1	BAU-UND AUSBAUGEWERBE	15044.4	28219.9	23191.2	24435.3	14468.2	28684.8
	DARUNTER:						
101,102	MAURER, BETON-, STAHLBETONBAUER UND						
107	STRASSENBAUER 2)	8709.3	17360.6	14568.5	14981.3	8414.0	17648.5
105	ZIMMERER 2)	837.5	1515.6	1136.8	1203.5	723.8	1423.5
106	DACHDECKER 2)	941.1	1836.8	1464.4	1521.7	955.1	1916.4
109	FLIESEN-, PLATTEN-UND MOSAIKLEGER	725.9	1188.0	879.8	1029.7	672.6	1172.3
110	BETONSTEIN-UND TERRAZZOHERSTELLER	152.5	256.0	250.4	262.9	140.6	252.9
113	STEINMETZEN UND STEINBILDHAUER	247.8	470.2	374.6	530.0	257.6	480.3
114	STUKKATEURE 2)	603.1	970.7	806.4	945.5	586.1	1094.6
115	MALER UND LACKIERER	1948.9	3217.2	2514.4	2667.6	1895.3	3309.1
2	METALLGEWERBE	29452.1	35507.4	28731.3	34275.1	27508.2	33881.8
	DARUNTER:						
201	SCHMIEDE	349.7	462.1	371.0	426.1	330.9	487.0
202	SCHLOSSER	2475.3	3492.9	2659.4	3102.2	2339.8	3327.7
204	MASCHINENBAUER (MUEHLENBAUER)	1742.7	1959.0	1595.8	1741.1	1616.5	1754.1
	MECHANIKER (NAEHMASCHINEN-, ZWEIRADMECH.)						
207,207A	KAEHLTEANLAGENBAUER	409.8	460.8	478.1	530.6	392.6	449.0
209	KRAFTFAHRZEUGMECHANIKER	11583.2	10675.4	10209.9	12986.8	10524.4	9703.5
211	LANDMASCHINENMECHANIKER	1081.3	1318.4	1160.4	1543.9	1033.4	1369.4
214,215	KLEMPNER, GAS-UND WASSERINSTALLATEURE	1963.6	3295.1	2274.0	2602.1	1872.1	3312.0
216	ZENTRALHEIZUNGS-UND LUEFTUNGSBAUER	2374.2	3553.0	2560.2	2822.7	2246.2	3480.6
218	ELEKTROINSTALLATEURE	2889.2	4294.9	3034.7	3451.3	2790.5	4224.7
222	RADIO-UND FERNSEHTECHNIKER	947.8	1348.4	801.4	855.9	928.3	1322.1
223	UHRMACHER	336.7	659.6	359.6	351.8	346.0	641.4
3	HOLZGEWERBE	4534.2	6333.7	4631.6	5726.7	4475.9	6380.4
	DARUNTER:						
301	TISCHLER	3804.1	5290.2	3877.3	4789.4	3756.5	5335.1
4	BEKLEIDUNGS-, TEXTIL-UND LEDERGEWERBE	1599.0	2109.0	1603.2	1857.8	1638.4	2132.2
	DARUNTER:						
401,402	HERRENSCHNEIDER, DAMENSCHNEIDER	191.4	229.4	182.7	194.9	193.6	229.8
413	SCHUHMACHER	250.3	340.6	274.1	323.5	284.7	359.7
418	RAUMAUSSATTER	603.2	807.8	590.7	694.0	591.3	801.0
5	NAHRUNGSMITTELGEWERBE	12588.4	13913.6	12895.8	12892.5	12575.3	14099.4
	DARUNTER:						
501	BAECKER	3835.9	4120.2	3820.9	3807.1	3720.2	4023.1
502	KONDITIONEN	547.4	632.1	529.6	548.4	543.9	596.0
503	FLEISCHER	7358.7	8220.9	7668.3	7665.3	7470.8	8521.6
6	GEWERBE FUEER GESUNDHEITS-UND KOERPERPFLEGE SOWIE CHEMISCHES UND REINIGUNGSGEWERBE	4462.4	4781.5	4363.7	4440.4	4262.5	4597.4
	DARUNTER:						
601	AUGENOPTIKER	643.6	711.0	619.5	603.8	578.7	679.6
606	ZAHNTECHNIKER	836.0	899.9	721.1	822.1	777.7	847.7
607	FRISEURE	1362.0	1452.8	1405.8	1365.4	1335.6	1389.5
608,610	TEXTILREINIGER	243.4	260.7	243.6	270.2	239.2	267.3
611	GEBAEUDEEREINIGER	995.6	1047.2	1000.0	999.0	966.9	1019.8
7	GLAS-, PAPIER-, KERAMISCHE UND SONSTIGE GEW.	1975.2	2606.4	2038.9	2210.6	1892.0	2552.6
	DARUNTER:						
701	GLASER	471.6	732.9	504.8	599.0	465.6	732.7
707	FOTOGRAFEN	216.8	279.1	264.3	247.1	216.8	279.0
709	BUCHDRUCKER, SCHRIFTSETZER, DRUCKER	526.6	598.5	486.5	516.5	480.0	562.9

*) OHNE DEN UMSATZ DER HANDWERKLICHEN NEBENBETRIEBE, OHNE UMSATZ-
STEUER.

1) NACH DEM VERZEICHNIS DER GEWERBE, DIE ALS HANDWERK BETRIEBEN
WERDEN KOENNEN (ANLAGE A DER HANDWERKSORDNUNG VOM 28.12.1965
IN DER FASSUNG VOM 1.8.1978).

2) DIE ANGABEN FUEER DIE POSITIONEN WERDEN DER MONATLICHEN
BERICHTERSTATTUNG IM BAUHAUPTGEWERBE IN DER GLIEDERUNG NACH
WIRTSCHAFTSZWEIGEN ENTNOHMEN UND SCHEMATISIERST NACH GEWERBE-
ZWEIGEN UMGESCHLUESSELT. HIERAUS ERGEBEN SICH ABWEICHUNGEN
ZUR HANDWERKSSZAEHLUNG 1977.

IM 1. VIERTELJAHR 1984 *)

ZWEIGEN

ZU- (+) BZW. ABNAHME (-)				1984	1983				1982	1984	1983				1982	NR. DER SYSTEM- MATIK
1. VJ 1984		4. VJ 1983		1. VJ	4. VJ	3. VJ	2. VJ	1. VJ	4. VJ	UMSATZ JE BESCHAEFTIGTEN						
GEGENUEBER										1. VJ	4. VJ	1. VJ	4. VJ			
4. VJ 1983	1. VJ 1983	3. VJ 1983	4. VJ 1982													
%				VJ D 1976 = 100						1 000 DM						
25.5-	4.2+	20.7+	1.2+	117	157	130	144	112	155	19.0	24.8	18.5	24.6	1-7		
46.7-	4.0+	21.7+	1.6-	92	173	142	149	88	175	14.6	26.0	14.4	26.4	1		
49.8-	3.5+	19.2+	1.6-	89	178	149	153	86	180	14.9	28.2	14.8	28.4	101,102		
44.7-	15.7+	33.3+	6.5+	78	142	106	113	68	133	14.9	25.0	13.9	24.0	107		
48.8-	1.5-	25.4+	4.2-	94	184	147	152	96	192	15.0	28.1	15.3	29.1	105		
38.9-	7.9+	35.0+	1.3+	91	150	111	130	85	148	19.8	30.5	18.6	30.8	106		
40.4-	8.4+	2.2+	1.2+	75	126	123	129	69	124	19.9	31.8	18.4	30.4	109		
47.3-	3.8-	25.5+	2.1-	80	151	121	171	83	155	15.0	27.0	15.6	28.2	110		
37.9-	2.9+	20.4+	11.3-	112	181	150	176	109	204	12.8	20.5	13.4	23.2	113		
39.4-	2.8+	28.0+	2.8-	104	172	134	143	101	177	11.4	17.8	11.3	18.3	114		
17.1-	7.1+	23.6+	4.8+	133	160	130	155	124	153	27.7	32.4	26.0	31.0	2		
24.3-	5.7+	24.6+	5.1-	105	139	111	128	99	146	20.0	24.6	17.8	24.5	201		
29.1-	5.8+	31.3+	5.0+	130	183	140	163	123	175	21.9	30.0	21.0	29.0	202		
11.0-	7.8+	22.8+	11.7+	158	178	145	158	147	159	30.8	34.7	28.8	30.6	204		
11.1-	4.4+	3.6-	2.6+	112	126	131	145	108	123	23.8	26.3	22.6	24.9	207,207A		
8.5+	10.1+	4.6+	10.0+	156	144	137	175	142	131	47.8	43.2	43.2	38.9	209		
18.0-	4.6+	13.6+	3.7-	106	129	114	152	101	134	39.4	46.1	37.3	48.0	211		
40.4-	4.9+	44.9+	0.5-	92	155	107	122	88	156	16.6	26.7	15.8	26.5	214,215		
33.2-	5.7+	38.8+	2.1+	130	195	140	155	123	191	21.9	31.7	21.2	31.8	216		
32.7-	3.5+	41.5+	1.7+	115	171	121	137	111	168	16.4	23.6	16.1	23.5	218		
29.7-	2.1+	68.3+	2.0+	136	194	115	123	133	190	31.0	43.3	30.6	42.2	222		
49.0-	2.7-	83.4+	2.8+	93	183	100	98	96	178	21.0	40.0	21.2	38.2	223		
28.4-	1.3+	36.8+	0.7-	117	164	120	148	116	165	19.9	27.2	19.7	27.2	3		
28.1-	1.3+	36.4+	0.8-	117	163	119	147	115	164	20.0	27.2	19.7	27.2	301		
24.2-	2.4-	31.5+	1.1-	91	120	91	106	93	122	15.8	20.5	15.5	19.9	4		
16.6-	1.1-	25.6+	0.2-	80	96	77	82	81	97	8.6	10.2	8.4	9.8	401,402		
26.5-	12.1-	24.3+	5.3-	86	117	94	111	98	123	13.5	18.0	13.8	17.0	413		
25.3-	2.0+	36.7+	0.9+	98	131	96	113	96	130	19.4	25.5	18.9	25.5	418		
9.5-	0.1+	7.9+	1.3-	118	130	120	120	117	132	26.5	29.0	26.9	29.7	5		
6.9-	3.1+	7.8+	2.4+	129	139	129	128	126	136	18.1	19.3	18.1	19.2	501		
13.4-	0.6+	19.4+	6.1+	126	145	122	126	125	137	13.9	15.8	14.0	15.1	502		
10.5-	1.5-	7.2+	3.5-	112	125	117	117	114	130	36.2	40.0	36.7	41.3	503		
6.7-	4.7+	9.6+	4.0+	148	158	144	147	141	152	6.6	7.1	6.4	6.9	6		
9.5-	11.2+	14.8+	4.6+	134	148	129	126	121	142	27.3	29.9	24.9	29.2	601		
7.1-	7.5+	24.8+	6.2+	155	166	133	152	144	157	19.1	20.2	17.4	18.5	606		
6.3-	2.0+	3.3+	4.6+	146	156	151	146	143	149	6.8	7.2	6.7	6.8	607		
6.6-	1.8+	7.0+	2.5-	112	120	112	124	110	123	9.7	10.3	9.3	10.3	608,610		
4.9-	3.0+	4.7+	2.7+	166	175	167	167	161	170	2.8	2.9	2.7	2.9	611		
24.2-	4.4+	27.8+	2.1+	125	165	129	140	120	161	22.0	28.9	21.1	27.7	7		
35.7-	1.3+	45.2+	0.0+	113	175	121	143	111	175	20.3	31.3	20.2	30.7	701		
22.3-	0.0+	5.6+	0.0+	101	130	123	115	101	130	18.4	23.2	18.0	22.7	707		
12.0-	9.7+	23.0+	6.3+	157	178	145	154	143	168	24.3	28.0	22.4	25.7	709		

A n h a n g

Hinweise auf ausgewählte Veröffentlichungen des Handwerks

Veröffentlichungen des Statistischen Bundesamtes

Titel	Fach- serie	Reihe	Erschei- nungs- folge
Handwerkszählung 1977 Heft 1 Methodische Einführung; Unternehmen nach Wirtschaftszweigen	4	Sonderheft	
Handwerkszählung 1977 Heft 2 Unternehmen nach Wirtschaftszweigen und Größenklassen	4	Sonderheft	
Handwerkszählung 1977 Heft 3 Unternehmen nach Gewerbebezügen; Nebenbetriebe	4	Sonderheft	
Handwerkszählung 1977 Regionale Verteilung des Handwerks	4	Sonderheft	
Handwerksberichterstattung Beschäftigte und Umsatz im Handwerk 1978, 1979	4	S. 3	
Handwerksberichterstattung Beschäftigte und Umsatz im Handwerk (2. Vj u. 4.Vj mit Halbjahresergebnissen, 4. Vj mit Jahresergebnissen)	4	7.1	jährlich/Hj/Vj
Beschäftigung, Umsatz und Gerätebestand der Betriebe im Baugewerbe	4	5.1	jährlich
Arbeiterverdienste im Handwerk	16	3	Hj
Kostenstruktur im Handwerk	2	1.1	vierjährlich

Veröffentlichungen anderer Stellen

Bundesminister für Wirtschaft (BMWi)
Bericht über die Lage des Handwerks im Jahr 1982

Rheinisch-Westfälisches Institut für Wirtschaftsforschung (RWI) Essen
Die Konjunktur im Handwerk 1982

Zentralverband des Deutschen Handwerks
Jahresbericht "Handwerk 1982"

Handwerkskammern
Zahl der Betriebe (einschließlich Nebenbetriebe) siehe:
Handwerksrollenstatistik der Handwerkskammern

Fachserie 4: Produzierendes Gewerbe

Reihe 1: Zusammenfassende Daten für das Produzierende Gewerbe (vorgesehen)

Reihe 2: Indizes für das Produzierende Gewerbe

Reihe 2.1: Indizes der Produktion und der Arbeitsproduktivität, Produktion ausgewählter Erzeugnisse im Produzierenden Gewerbe

Monatlich (etwa 7 Wochen nach dem Berichtszeitraum): Index der Nettoproduktion für das Produzierende Gewerbe; Index der Bruttoproduktion für Investitions- und Verbrauchsgüter; Produktionsindex für das Baugewerbe, Bauhauptgewerbe und Ausbaugewerbe; Index der Arbeitsproduktivität für den Bergbau und das Verarbeitende Gewerbe. Außerdem für ca. 1 000 ausgewählte Erzeugnisse absolute Produktionszahlen. Vorläufige Produktionsindizes im monatlichen Eilbericht

Reihe 2.2: Indizes des Auftragsingangs, des Umsatzes und des Auftragsbestands für das Verarbeitende Gewerbe und für das Bauhauptgewerbe

Monatliche (Auftragsbestand im Bauhauptgewerbe: vierteljährliche) Indexberechnung für Inland, Ausland und insgesamt nach Wirtschaftszweigen (vorläufige Ergebnisse ca. 8 Wochen nach dem Berichtszeitraum, endgültige Ergebnisse im Folgebericht).

Reihe 3: Produktion im Produzierenden Gewerbe

Reihe 3.1: Produktion im Produzierenden Gewerbe nach Gütern und Gütergruppen
Vierteljährliche und jährliche Darstellung der Produktion von rd. 6 000 Gütern (Menge und Wert) sowie ergänzender Angaben aus anderen Quellen (u.a. Außenhandel, Preisstatistik).

Reihe 3.2: Produktion im Produzierenden Gewerbe nach Wirtschaftszweigen und Erzeugnisgruppen

Jährliche Darstellung der Produktion von rd. 1 100 Güterklassen nach der Herkunft aus den Wirtschaftszweigen.

Reihe 4: Bergbau und Verarbeitendes Gewerbe

Beschäftigung, Umsatz und Investitionen der Unternehmen

Reihe 4.1.1: Beschäftigung, Umsatz und Energieversorgung der Unternehmen und Betriebe im Bergbau und im Verarbeitenden Gewerbe

Monatsbericht (etwa 9 Wochen nach dem Berichtszeitraum): Unternehmen, Betriebe und fachliche Betriebsteile in wirtschaftssystematischer Gliederung und nach Ländern (für Bergbau und Verarbeitendes Gewerbe insgesamt). Für Unternehmen: Zahl der Einheiten, Beschäftigte, Lohn- und Gehaltssumme, Umsatz. Für Betriebe: zusätzlich Zahl der Angestellten und Arbeiter, geleistete Arbeiterstunden und Energieversorgung; für fachliche Betriebsteile: Zahl der Einheiten und der Beschäftigten sowie Umsatz und Verbrauchsteuern.

Jahresergebnisse im gesonderten Jahresbericht. Der Vorbericht enthält wichtige Eckdaten für Betriebe.

Reihe 4.1.2: Betriebe, Beschäftigte und Umsatz im Bergbau und im Verarbeitenden Gewerbe nach Beschäftigtengrößenklassen

Jährlich für September Ergebnisse für Betriebe nach Beschäftigtengrößenklassen (Betriebe, Beschäftigte und Umsatz in wirtschaftssystematischer Gliederung; Länderergebnisse für Bergbau und Verarbeitendes Gewerbe insgesamt).

Reihe 4.1.3: Regionale Verteilung der Betriebe im Bergbau und im Verarbeitenden Gewerbe und deren Beschäftigte

Alle 4 Jahre: Anzahl der Betriebe und deren Beschäftigte in wirtschaftssystematischer und regionaler Gliederung (bis einschl. Kreise).

Reihe 4.1.4: Beschäftigung und Umsatz der Betriebe im Bergbau und im Verarbeitenden Gewerbe nach Bundesländern

Jährlicher Bericht vorgesehen

Reihe 4.2: Beschäftigte, Umsatz und Investitionen der Unternehmen und Betriebe im Bergbau und im Verarbeitenden Gewerbe – Investitionen –

Jährlicher Vorbericht mit vorläufigen Unternehmens- und Betriebsergebnissen der Investitionserhebung. Die endgültigen Ergebnisse erscheinen in tieferer systematischer Gliederung in den Reihen

Reihe 4.2.1: Beschäftigte, Umsatz und Investitionen der Unternehmen im Bergbau und im Verarbeitenden Gewerbe

Jährlich: Beschäftigte, Umsatz, Investitionen, Lagerbestände, Zugänge an vermieteten Sachanlagen und Aufwendungen für gemietete und gepachtete Sachanlagen (jeweils nach Wirtschaftszweigen und nach Beschäftigten- und Umsatzgrößenklassen).

Reihe 4.2.2: Beschäftigte, Umsatz und Investitionen der Betriebe im Bergbau und im Verarbeitenden Gewerbe – Investitionen –

Jährliche Angaben über Investitionen nach Wirtschaftszweigen und Beschäftigtengrößenklassen.

Reihe 4.3: Kostenstruktur der Unternehmen im Bergbau und im Verarbeitenden Gewerbe

Jährlich: Beschäftigte, Bestandteile der Gesamtleistung, wichtige Kostenarten sowie Kosten- und Leistungsstruktur (Gliederung: wirtschaftssystematisch sowie nach Beschäftigten- und z.T. nach Bruttoproduktionswertgrößenklassen). Für die einzelnen Bereiche erscheinen die Veröffentlichungen unter dem Titel:

Reihe 4.3.1: Kostenstruktur der Unternehmen im Bergbau, Grundstoff- und Produktionsgütergewerbe

Reihe 4.3.2: Kostenstruktur der Unternehmen im Investitionsgüter produzierenden Gewerbe

Reihe 4.3.3: Kostenstruktur der Unternehmen im Verbrauchsgüter produzierenden Gewerbe und im Nahrungs- und Genußmittelgewerbe

Reihe 5: Baugewerbe

Reihe 5.1: Beschäftigung, Umsatz und Gerätebestand der Betriebe im Baugewerbe

Jährliche Ergebnisse der zur Jahresmitte durchgeführten Erhebung nach Wirtschaftszweigen und Beschäftigtengrößenklassen zum Teil in regionaler Gliederung bis zu Kreisen.

Reihe 5.2: Beschäftigung, Umsatz und Investitionen der Unternehmen im Baugewerbe

Jährlich: Beschäftigte, Bruttolohn- und -gehaltssumme, Jahresbauleistung, Umsatz und Investitionen nach Wirtschaftszweigen und Beschäftigtengrößenklassen (Bauhauptgewerbe: 20 Beschäftigte und mehr, Ausbaugewerbe: 10 Beschäftigte und mehr).

Reihe 5.3: Kostenstruktur der Unternehmen im Baugewerbe

Jährlich: Kosten- und Leistungsgrößen im Bauhaupt- und Ausbaugewerbe nach Wirtschaftszweigen, Beschäftigten- und Bruttoproduktionswertgrößenklassen.

Reihe 6: Energie- und Wasserversorgung

Reihe 6.1: Beschäftigung, Umsatz, Investitionen und Kostenstruktur der Unternehmen in der Energie- und Wasserversorgung

Jährlich (auch für fachliche Unternehmensteile): Beschäftigte, Arbeiterstunden, Löhne und Gehälter, Umsätze, Lagerbestände und Investitionen nach Wirtschaftszweigen und -bereichen sowie nach Beschäftigten- und Umsatzgrößenklassen. Außerdem Brutto- und Nettoproduktionswert, Brutto- und Nettowertschöpfung, Materialverbrauch und Wareneinsatz sowie Kosten nach Kostenarten.

Reihe 6.2 und 6.3 unbesetzt

Reihe 6.4: Stromerzeugungsanlagen der Betriebe im Bergbau und im Verarbeitenden Gewerbe

Jährlich: Betriebe mit Stromerzeugungsanlagen nach Wirtschaftszweigen und Ländern; Leistung und Belastung der Stromerzeugungsanlagen sowie Verbrauch an Brennstoffen für die Elektrizitätserzeugung.

Reihe 7: Handwerk

Reihe 7.1: Beschäftigte und Umsatz im Handwerk

Vierteljährlich (4. Vierteljahr mit Jahresergebnis): Beschäftigte und Umsatz in ausgewählten Wirtschafts- und Gewerbebezügen.

Reihe 8: Fachstatistiken

Reihe 8.1: Eisen- und Stahl (Eisenerzbergbau, Eisenschaffende Industrie, Eisen-, Stahl- und Tempereiserei) 1)

Monatlicher Vorbericht und Monatsbericht über wesentliche Entwicklungstendenzen. Der Vierteljahresbericht gibt Überblick über Struktur und Entwicklung der entsprechenden Bereiche, auch im Ausland.

Reihe 8.2: Düngemittelversorgung

Monatlicher Bericht und Jahresbericht mit Angaben über Erzeugung, Ein- und Ausfuhr, Lieferungen zum Verbrauch in der Landwirtschaft (nach Absatzgebieten und Beständen sowie Düngersorten und Nährstoffgehalten).

Reihe S: Sonderbeiträge

Reihe S. 1: Neuberechnung der Produktionsindizes und des Index der Arbeitsproduktivität auf Basis 1976.

Reihe S. 3: Beschäftigte und Umsatz im Handwerk 1978 und 1979 – mit Einführung in die neue Handwerksberichterstattung.

Reihe S. 4: Beschäftigte, Lohn- und Gehaltssumme sowie Umsatz der Unternehmen im Bergbau und im Verarbeitenden Gewerbe 1977.

Reihe S. 5: Material- und Wareneingang im Bergbau und im Verarbeitenden Gewerbe 1978.

Reihe S. 6: Material- und Wareneingang im Baugewerbe 1978.

Reihe S. 7: Neuberechnung der Produktionsindizes und des Index der Arbeitsproduktivität auf Basis 1980.

Reihe S. 8: Düngemittelherzeugung und -versorgung 1950/51 bis 1982/83.

Einzelveröffentlichungen

Handwerkszählung 1977 (3 Hefte und 1 Sonderheft)

Zensus im Produzierenden Gewerbe 1979 (7 Hefte)

1) Erhältlich bei: Statistisches Bundesamt, Außenstelle Düsseldorf, Hüttenstraße 5 a, 4000 Düsseldorf 1.

„Ausgewählte Zahlen für die Bauwirtschaft“

Monatliche Querschnittsveröffentlichung mit den Hauptteilen Baugewerbe und Bau-tätigkeit sowie mit ausgewählten Daten aus zahlreichen anderen Sachgebieten.

„Ausgewählte Zahlen zur Energiewirtschaft“

Monatliche und jährliche Querschnittsveröffentlichung über Aufkommen und Verwendung von festen, flüssigen und gasförmigen Brennstoffen sowie Elektrizität. Preisindizes und Preise für ausgewählte Energieträger. Beschäftigung der Betriebe in der Energie- und Wasserversorgung. Mineralölsteuern.

Systematiken

Systematik der Wirtschaftszweige mit Erläuterungen, Ausgabe 1979

Systematik der Wirtschaftszweige mit Betriebs- und ähnlichen Benennungen, Ausgabe 1979

Alphabetisches Verzeichnis der Betriebs- und ähnlichen Benennungen zur Systematik der Wirtschaftszweige, Ausgabe 1979

Systematisches Güterverzeichnis für Produktionsstatistiken, Ausgabe 1982



STATISTISCHES BUNDESAMT
GUSTAV-STRESEMANN-RING 11
6200 WIESBADEN 1

Veröffentlichungen und Prospekte sind durch den Verlag
W. Kohlhammer GmbH, Philipp-Reis-Straße 3, Postfach
421120, 6500 Mainz 42, Tel. (061 31) 5 90 94/95, erhältlich.