

PRODUZIERENDES GEWERBE

FACHSERIE

4

Reihe 7.1

Beschäftigte und Umsatz im Handwerk

2. Vierteljahr und 1. Halbjahr 1983

Statistisches Bundesamt
Bibliothek · Dokumentation · Archiv



HERAUSGEBER: STATISTISCHES BUNDESAMT WIESBADEN

VERLAG: W. KOHLHAMMER GMBH STUTTGART UND MAINZ

Herausgeber:
Statistisches Bundesamt
Gustav-Stresemann-Ring 11
6200 Wiesbaden

Auslieferung:
Verlag W. Kohlhammer GmbH
Abt. Veröffentlichungen des Statistischen
Bundesamtes
Philipp-Reis-Str. 3
6500 Mainz 42

Erscheinungsfolge: vierteljährlich

Erschienen im September 1983

Preis: DM 4,20

Bestellnummer: 2040710 - 83322

**Nachdruck - auch auszugsweise - nur mit Quellenangabe
unter Einsendung eines Belegexemplares gestattet.**

Statist. Bundesamt - Bibliothek



15-13983

Inhalt

	Seite
T e x t t e i l	
Einführung	5
Allgemeiner Überblick	6
Graphische Darstellungen	8
T a b e l l e n t e i l	
1 Beschäftigte des Handwerks im 2. Vierteljahr 1983	
1.1 Nach Wirtschaftszweigen	10
1.2 Nach Gewerbebezweigen	12
2 Umsatz des Handwerks im 2. Vierteljahr 1983	
2.1 Nach Wirtschaftszweigen	14
2.2 Nach Gewerbebezweigen	16
3 Beschäftigte und Umsatz des Handwerks im 1. Halbjahr 1983	
3.1 Nach Wirtschaftszweigen	18
3.2 Nach Gewerbebezweigen	20
A n h a n g	
Hinweise auf ausgewählte Veröffentlichungen des Handwerks	22

Die Angaben beziehen sich auf das Bundesgebiet; sie schließen Berlin (West) ein.

Zeichenerklärung

- = nichts vorhanden

Abkürzungen bei den Kurzbezeichnungen

A.D.U.-ABT.	= aus der Unterabteilung	H.V.	= Herstellung von
ADV	= automatische Datenverarbeitung	HYGIEN.EINR.	= hygienische Einrichtungen
ANG	= anderweitig nicht genannt	INST.V.	= Installation von
ANL.	= Anlagen	L.METALL	= Leichtmetall
BGBI.	= Bundesgesetzblatt	MILL.	= Millionen
EBM	= Eisen-, Blech- und Metall	REP.V.	= Reparatur von
EINR.	= Einrichtungen	REV.	= revidiert
FR.	= freien	SCHLEIFM.	= Schleifmittel
GEW.	= Gewerbe	U.A.	= und andere
GEW.U.VERARB.V.	= Gewinnung und Verarbeitung von	U.AE.	= und ähnliche
GROBK.	= Grobkeramik	USW.	= und so weiter
HJ (Hj)	= Halbjahr	VJ (Vj)	= Vierteljahr
HJD	= Halbjahresdurchschnitt	VJD	= Vierteljahresdurchschnitt

Abweichungen in den Summen durch Runden der Zahlen

Ergebnisse der Länder werden in den "Statistischen Berichten" der Statistischen Landesämter unter der Kennziffer E V 1 veröffentlicht.

Einführung

Die Handwerksberichterstattung (HwB) wird als vierteljährliche Stichprobenstatistik seit dem 3. Quartal 1960 durchgeführt. Rechtsgrundlage der Erhebung ist die "Neufassung des Gesetzes über die Durchführung laufender Statistiken im Handwerk vom 30.5.1980 (BGBI. I, Seite 648)". Im Gegensatz zu den in mehrjährigem Abstand durchgeführten Handwerkszählungen, die als Großzählungen sämtliche in die Handwerksrolle eingetragenen Einheiten erfassen und mit einem tiefgegliederten Erhebungsprogramm einen umfassenden Überblick über das Handwerk vermitteln, soll die HwB die kurzfristige konjunkturelle und saisonale Entwicklung in wichtigen Zweigen des Handwerks beobachten und Strukturveränderungen frühzeitig aufzeigen. Da das Handwerk eine große Zahl mittlerer und kleinerer Unternehmen umfaßt, die zusammengekommen einen Bereich von erheblicher wirtschaftlicher Bedeutung darstellen, genügt für die kurzfristige Betrachtung eine repräsentative und damit kostensparende Teilerhebung. Zum Erhebungsbereich dieser Berichterstattung zählen die selbständigen Handwerksunternehmen, die gemäß § 6 der Handwerksordnung (HwO) vom 28.12.1965 (BGBI. 1966 I, S. 1) in die Handwerksrolle eingetragen sind. Dies bedeutet, daß die nach § 7 Absatz 4 der HwO ebenfalls in die Handwerksrolle einzutragenden handwerklichen Nebenbetriebe nicht zu befragen sind. Von den rd. 500 000 selbständigen Unternehmen im Bundesgebiet werden nach der Rechtsgrundlage nur maximal 35 000 Stichprobeneinheiten in die vierteljährliche Handwerksberichterstattung einbezogen. Doppelbefragungen von Handwerksunternehmen in der Stichprobenerhebung und den monatlichen Statistiken im Produzierenden Gewerbe sind dabei ausgeschaltet. Durch methodisch-technische Vorkehrungen werden die entsprechenden Daten der monatlichen Statistiken im Produzierenden Gewerbe in die laufende Berichterstattung übernommen und ergänzen die Stichprobenergebnisse. Die Daten für 1978 können aufgrund des völlig neu ausgewählten Berichtskreises - es wurde eine Rotation vorgenommen - von den Daten der alten Berichterstattung abweichen.

Die Ergebnisse der neuen Handwerksberichterstattung werden ebenso wie die der Handwerkszählung 1977 nach zwei Systematiken aufbereitet, und zwar für ausgewählte Positionen der

Wirtschaftszweigsystematik (WZ) rev., Fassung für die Handwerkszählung 1977, und der Gewerbebezweigsystematik ("Verzeichnis der Gewerbe, die als Handwerk betrieben werden können", gemäß Anlage A der Handwerksordnung vom 28.12.1965 - BGBI. 1966 I, S. 1). In der Wirtschaftszweigsystematik werden die Unternehmen nach dem wirtschaftlichen Schwerpunkt der betreffenden Einheit zugeordnet. Diese tätigkeitsbezogene Systematik ermöglicht einen Vergleich mit anderen amtlichen Erhebungen. Dem gegenüber ist die Gewerbebezweigsystematik eine Berufssystematik des Handwerks. Die Zuordnung der Erhebungseinheit erfolgt hier im wesentlichen zu jener Berufsbezeichnung, unter welcher der Inhaber oder Leiter des Unternehmens in die Handwerksrolle eingetragen ist.

Bei der Neuauswahl der in der Berichterstattung darzustellenden Wirtschafts- und Gewerbebezweige wurden vor allem diejenigen Zweige berücksichtigt, welche die kurzfristige Entwicklung um Handwerk besonders gut darstellen und deren Umsatz sowie Beschäftigtenzahl gemessen am Handwerk insgesamt besonders hoch lag. Ebenfalls wurde bei dieser Auswahl auf eine weitgehende Vergleichbarkeit zur bisherigen Berichterstattung in systematischer Hinsicht geachtet. Die Zahl der erfaßten Zweige konnte gegenüber der bisherigen Erhebung erhöht werden. Das für das Baugewerbe gewählte Verfahren führte allerdings in diesem Bereich zu gewissen Beschränkungen im Ergebnismachweis nach Wirtschafts- und Gewerbebezweigen. Insgesamt umfassen die in der Stichprobe der Berichterstattung ausgewählten Zweige nach der Wirtschaftszweigsystematik in tiefster Gliederung 32 Positionen. Hierzu kommen 17 zusammenfassende Positionen für Wirtschaftsunterabteilungen, -abteilungen und Handwerk insgesamt. Die Zahl der in der Stichprobe erfaßten Gewerbebezweige beläuft sich auf 30 (zuzüglich 5 Gewerbebezweige bzw. Zweigzusammenfassungen, die durch Umschlüsseln von Wirtschaftszweigdaten aus dem Bauhauptgewerbe übernommen wurden). Ferner werden zusammenfassende Ergebnisse für die 7 Gewerbegruppen ermittelt. Durch diese Auswahl wurde eine der Wirtschaftszweiggliederung vergleichbare Tiefengliederung der Ergebnisse auch nach der Gewerbebezweigsystematik erreicht.

Erläuterungen

Beschäftigte: Tätige Inhaber und tätige Mitinhaber, unbezahlt mithelfende Familienangehörige und alle Personen, die in einem arbeitsrechtlichen Verhältnis zum Unternehmen stehen, einschl. Auszubildende, aber ohne Heimarbeiter.

Umsatz: Als Umsatz gilt, unabhängig vom Zahlungseingang, der Gesamtbetrag der abgerechneten Lieferungen und Leistungen an Dritte (ohne Umsatzsteuer), einschl. der steuerfreien Umsätze, der Handelsumsätze sowie der Erlöse aus Lieferungen und Leistungen an mit dem Unternehmen verbundene selbständige Konzern- und Verkaufsgesellschaften. Nicht zum Umsatz zählen außerordentliche und betriebsfremde Erträge wie Erlöse aus dem Verkauf von Anlagegütern, aus der Verpachtung von Grundstücken, Zinsen, Dividenden u.dgl.

Allgemeiner Überblick

Am Ende des 2. Quartals 1983 waren in den selbständigen Handwerksunternehmen 3 714 700 Beschäftigte tätig. Damit lag die Beschäftigung im Gesamthandwerk saisonbedingt um 2,7 % über dem Vorquartal. Gegenüber dem vergleichbaren Vorjahresquartal hat die Beschäftigtenzahl um 1,6 % abgenommen.

Im Verarbeitenden Gewerbe ist die Beschäftigtenzahl gegenüber dem Vorquartal mit 1 353 100 (+ 0,2 %) nahezu konstant geblieben. Damit lag die Beschäftigung jedoch um 1,8 % unter dem Vorjahresniveau.

Im Baugewerbe reichte die saisonbedingte Zunahme der Beschäftigtenzahl gegenüber dem 1. Quartal 1983 um 6,3 % (9,8 % im Bauhaupt-

gewerbe) auf 1 505 900 nicht aus um den Vorjahresstand zu behaupten. Die Beschäftigung lag in diesem Bereich um 30 000 Personen unter dem Vorjahreswert.

Der Umsatz des Gesamthandwerks nahm im 2. Quartal 1983 gegenüber dem Vorquartal saisonbedingt um 28,5 % auf 85,8 Mrd. DM zu. Damit lag der Umsatz um 10,6 % höher als im Vorjahresquartal.

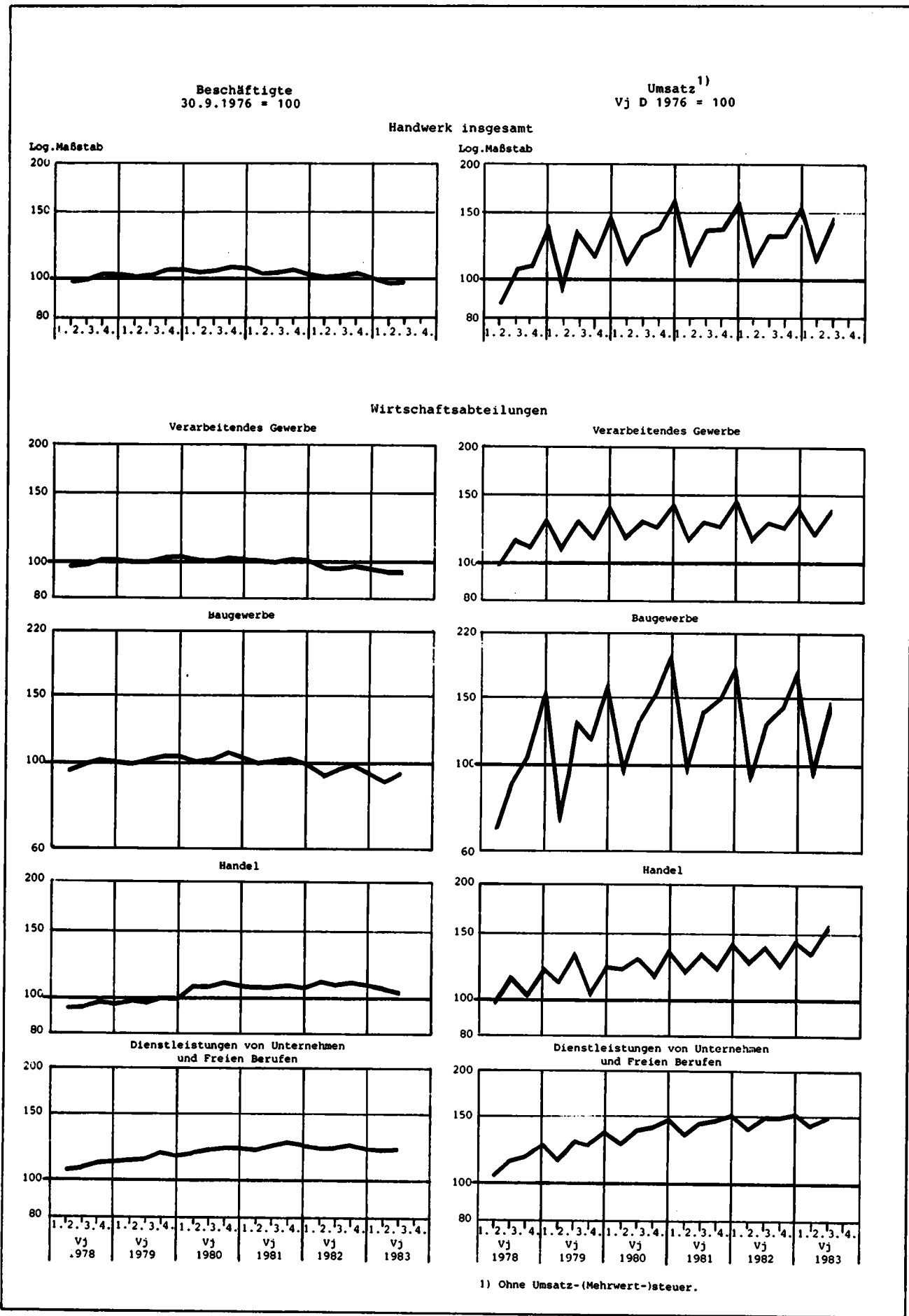
Im Verarbeitenden Gewerbe lag der Umsatz mit 37,0 Mrd. DM um 7 % über dem Wert des vergleichbaren Vorjahresquartals. Im Baugewerbe erreichte der Quartalsumsatz 33,8 Mrd. DM. Gegenüber dem Vorjahresquartal bedeutet dies eine Zunahme um 14,7 %.

Beschäftigte und Umsatz im Handwerk

Nr. der Systematik	Wirtschaftsgliederung Gewerbegliederung	Beschäftigte					Umsatz				
		1. Halbjahr			Zu- (+) bzw. Abnahme (-)		1. Halbjahr			Zu- (+) bzw. Abnahme (-)	
		1983	1982	1981	1. Hj 83 gegenüber 1. Hj 82 1. Hj 81		1983	1982	1981	1. Hj 83 gegenüber 1. Hj 82 1. Hj 81	
		1 000					1 000				
Handwerk insgesamt											
		3 677,1	3 783,1	3 892,0	- 2,8	- 5,5	152 659,0	142 979,9	144 449,8	+ 6,8	+ 5,7
Wirtschaftsabteilungen und Wirtschaftsunterabteilungen											
2	Verarbeitendes Gewerbe	1 359,1	1 394,3	1 434,7	- 2,5	- 5,3	68 981,5	66 101,2	65 906,1	+ 4,4	+ 4,7
24	darunter: Stahl-, Maschinen- und Fahrzeugbau, H.v. ADV-Eintr.	326,9	337,8	349,6	- 3,2	- 6,5	20 715,8	19 006,7	19 249,8	+ 9,0	+ 7,6
28/9	Ernährungsgewerbe, Tabakverarbeitung	429,0	428,5	439,3	+ 0,1	- 2,3	22 601,2	22 642,4	21 846,7	- 0,2	+ 3,5
3	Baugewerbe	1 463,5	1 522,3	1 603,9	- 3,9	- 8,8	55 486,4	50 579,2	53 470,5	+ 9,7	+ 3,8
30	Bauhauptgewerbe	782,7	824,1	882,4	- 5,0	- 11,3	30 401,6	27 684,9	29 995,6	+ 9,8	+ 1,4
31	Ausbaugewerbe	680,9	698,1	721,4	- 2,5	- 5,6	25 084,8	22 894,3	23 474,9	+ 9,6	+ 6,9
4	Handel	226,8	232,0	227,3	- 2,3	- 0,2	21 557,7	19 759,6	18 732,5	+ 9,1	+ 15,1
7	Dienstleistg. v. Unternehmen u. Fr. Berufen	625,2	632,1	623,7	- 1,1	+ 0,2	6 483,4	6 402,3	6 192,8	+ 1,3	+ 4,7
Gewerbegruppen											
1	Bau- und Ausbaugewerbe	1 047,6	1 097,1	1 167,0	- 4,5	- 10,2	38 903,6	35 569,5	38 096,4	+ 9,4	+ 2,1
2	Metallgewerbe	1 067,8	1 098,9	1 129,7	- 2,8	- 5,5	61 783,3	56 259,4	55 917,5	+ 9,8	+ 10,5
3	Holzgewerbe	229,0	237,5	242,7	- 3,6	- 5,6	10 202,6	9 433,1	9 794,0	+ 8,2	+ 4,2
4	Bekleidungs-, Textil- u. Leder-gewerbe	105,7	111,3	116,6	- 5,1	- 9,3	3 496,2	3 396,3	3 568,1	+ 2,9	- 2,0
5	Nahrungsmittelgewerbe	470,4	469,5	474,9	+ 0,2	- 0,9	25 467,8	25 599,1	24 338,1	- 0,5	+ 4,6
6	Gewerbe f. Gesundheits- u. Körper-pflege sowie chemisches u. Reini-gungsgewerbe	666,7	675,9	668,8	- 1,4	- 0,3	8 702,9	8 785,7	8 624,2	- 0,9	+ 0,9
7	Glas-, Papier-, Keramisches u. sonst. Gewerbe	90,0	92,9	94,2	- 3,1	- 4,5	4 102,6	3 936,7	4 111,5	+ 4,2	- 0,2

S C H A U B I L D E R

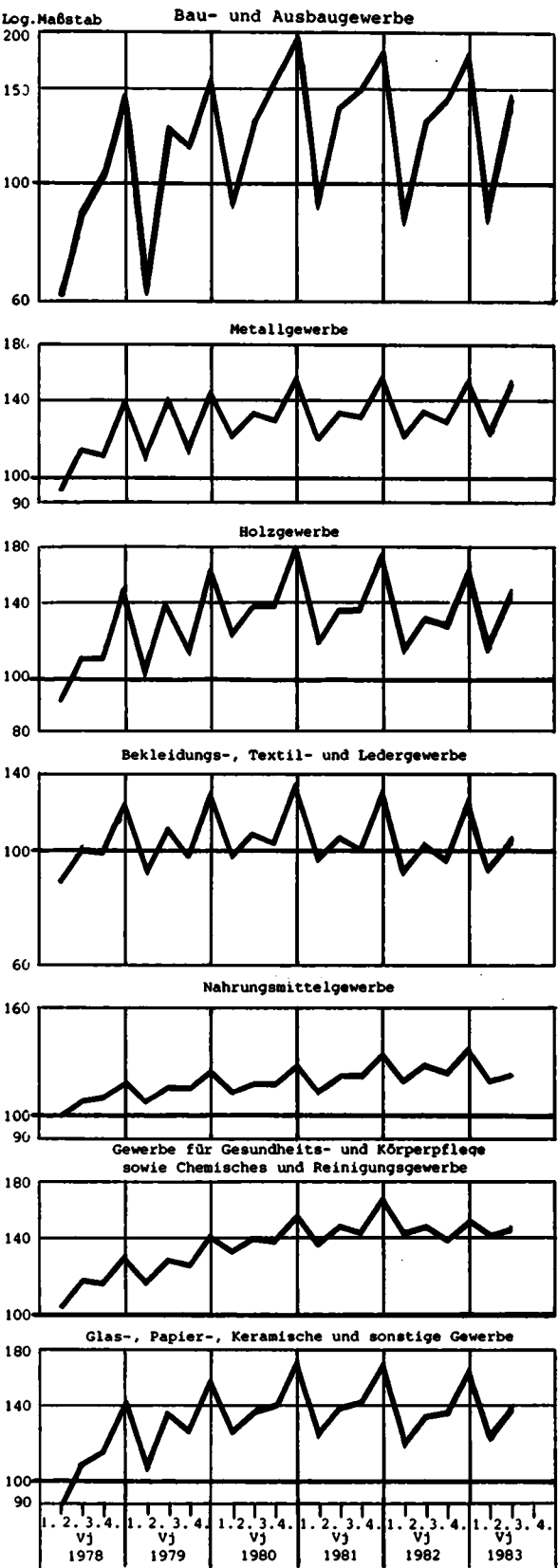
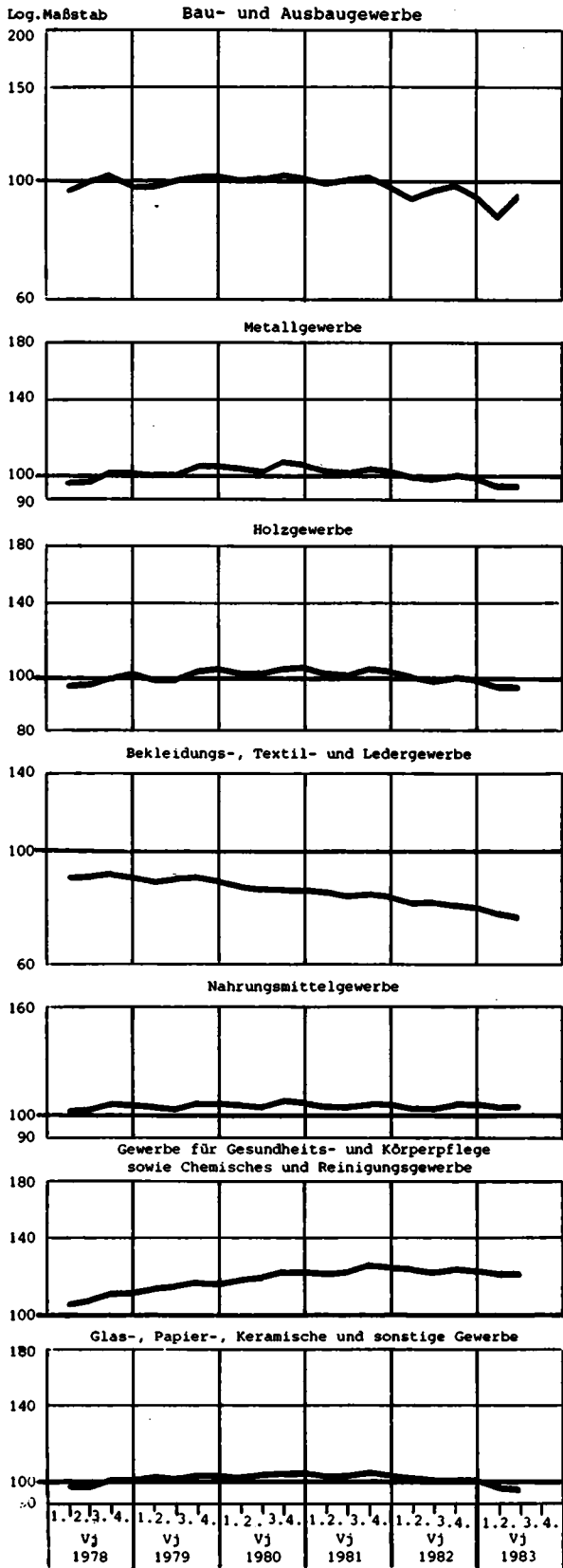
ERGEBNISSE DER VIERTELJAEHRLICHEN HANDWERKS



Beschäftigte
30.9.1976 = 100

Umsatz¹⁾
Vj D 1976 = 100

Gewerbegruppen



1) Ohne Umsatz- (Mehrwert-)steuer.

1 BESCHAEFTIGTE DES HANDWERKS

1.1 NACH WIRTSCHAFTS

NR. DER SYSTEMATIK 1)	WIRTSCHAFTSGLIEDERUNG	1983			1982		
		2. VJ	1. VJ	4. VJ	3. VJ	2. VJ	1. VJ
		1 000					
0-7	HANDWERK INSGESAMT	3714.7	3616.8	3760.1	3839.3	3773.6	3746.4
2	VERARBEITENDES GEWERBE	1353.1	1349.9	1383.7	1400.2	1377.5	1385.0
	DARUNTER:						
22	GEW. U. VERARB. V. STEINEN U. ERDEN, FEINKERAMIK, GLAS	30.9	28.8	30.7	32.7	32.1	30.0
222	UND ZWAR:						
	VERARB. V. STEINEN U. ERDEN (OH. GROBK. SCHLEIFM.)	25.6	23.9	25.4	27.0	26.6	24.9
23	METALLERZEUGUNG U. -BEARBEITUNG	112.9	112.2	116.5	117.2	113.8	114.0
	UND ZWAR:						
2391	SCHLOSSEREI, SCHMIEDEREI U. AE., ANG	74.6	74.1	77.0	77.4	75.3	75.1
2393	REPARATURWERKSTÄTTEN F. LANDMASCHINEN	21.2	21.0	21.8	21.9	21.1	21.5
24	STAHL-, MASCHINEN- U. FAHRZEUGBAU, H. V. ADV.-EINR. UND ZWAR:	324.8	324.8	333.0	338.2	333.5	336.0
240	H. V. STAHL- U. L. METALLKONSTRUKT., WEICHENBAU	32.6	32.5	33.6	34.2	33.6	34.1
242	MASCHINENBAU	85.9	86.2	87.4	89.2	88.2	88.4
2491	REP. V. KRAFTFAHRZEUGEN, FAHRRÄDERN, LACKIERUNG	171.4	171.2	176.1	178.3	175.7	177.2
25	ELEKTROTECHNIK, FEINMECHANIK, H. V. EBH-WAREN USW UND ZWAR:	190.6	191.0	197.2	199.8	197.1	199.5
250	ELEKTROTECHNIK	43.6	42.2	44.4	45.5	44.5	44.9
252	FEINMECHANIK, OPTIK	86.2	87.8	89.2	90.6	89.9	91.3
259	REP. V. GEBRAUCHSGÜTERN A. D. U. -ABT. 25	22.8	22.8	24.3	23.9	23.4	23.6
26	HOLZ-, PAPIER- U. DRUCKGEWERBE	176.5	177.5	181.9	183.4	184.5	186.5
	UND ZWAR:						
2611	H. V. BAUELEMENTEN A. HOLZ (OH. FERTIGTEILBAUTEN)	53.9	53.1	54.8	55.3	55.2	56.2
2613/4	H. V. HOLZMOBELN U. SONST. HOLZWAREN	84.2	85.9	87.6	88.3	89.3	90.0
2681	DRUCKEREI	22.3	22.4	22.9	23.1	23.2	23.3
27	LEDER-, TEXTIL- U. BEKLEIDUNGSGEWERBE	72.2	73.6	76.0	76.9	76.4	78.1
	UND ZWAR:						
276	BEKLEIDUNGSGEWERBE	44.6	45.6	47.2	47.9	47.2	48.6
279	REP. V. SCHUHEN, GEBRAUCHSGÜTERN A. LEDER U. AE.	13.7	13.7	14.0	14.2	14.4	14.4
28/9	ERNAHRUNGSGEWERBE, TABAKVERARBEITUNG	429.8	426.6	432.9	436.1	424.6	425.2
	UND ZWAR:						
284	H. V. BACKWAREN	225.8	224.5	228.7	230.6	224.6	224.8
2914	FLEISCHVERARBEITUNG (OH. TALGSCHMELZEN U. AE.)	183.5	183.7	185.5	186.6	181.6	182.0
3	BAUGEWERBE	1505.9	1416.2	1516.0	1567.5	1535.9	1492.8
30	BAUHAUPTGEWERBE 2)	821.0	747.9	814.0	851.2	841.7	803.2
31	AUSBAUGEWERBE	684.9	668.3	702.0	716.2	694.2	689.7
	UND ZWAR:						
3101	KLEMPNEREI, GAS- U. WASSERINSTALLATION	114.2	114.1	119.7	120.9	117.5	118.7
3103	INST. V. HEIZUNGS- KLIMA- U. GESUNDH. TECHN. ANL.	107.2	105.4	109.7	111.8	108.3	109.8
3105	ELEKTROINSTALLATION	132.8	132.6	138.0	138.1	132.3	134.9
31621	GLASERGEWERBE	19.4	19.6	20.2	20.2	20.0	20.1
31624/7	MALER- U. LACKIERERGEWERBE, TAPETENKLEBEREI	167.4	155.6	169.0	179.6	172.8	164.5
31631	BAUTISCHLEREI	58.4	58.3	60.1	59.9	58.4	59.1
3165	FUSSBODEN-, FLIESEN- U. PLATTENLEGEREI	48.9	46.1	48.6	49.8	49.2	46.9
4	HANDEL	224.5	226.2	230.2	232.8	231.5	235.4
	DARUNTER:						
43	EINZELHANDEL (EH)	204.2	205.7	209.5	211.9	210.7	214.2
	DAVON:						
431	EH. M. NÄHRUNGSMITTELN, GETRÄNKEN, TABAKWAREN	25.2	25.4	25.3	26.0	26.2	26.4
432	EH. M. TEXTILIEN, BEKLEIDG., SCHUHEN, LEDERWAREN	14.8	15.3	15.7	15.7	15.5	15.9
434	EH. M. ELEKTROTECHN. ERZEUGNISSEN, MUSIKINSTR.	20.6	20.9	21.5	20.9	20.1	20.5
438	EH. M. FAHRZEUGEN	97.7	98.4	100.6	102.6	102.5	104.4
433, 435-37, 439	UEBRIGER EINZELHANDEL	45.8	45.8	46.4	46.6	46.3	47.0
7	Dienstleistungen v. Unternehmen u. fr. Berufen	628.7	622.1	627.8	636.4	626.3	630.8
	DARUNTER:						
73	WAESCH., KOERPERPFLG. U. A. PERSOENL. DIENSTL. UND ZWAR:	232.2	233.8	237.2	239.5	236.7	237.5
731	WAESCHEREI, REINIGUNG	25.4	25.3	25.8	26.4	26.9	26.1
7351	FRISIERGEWERBE	197.1	198.7	201.5	203.2	199.6	201.3
7391	FOTOGRAFISCHES GEWERBE	9.2	9.3	9.4	9.5	9.7	9.7
74	GEBÄUDEREINIG., ABFALLBES. U. A. HYGIEN. EINR. UND ZWAR:	381.1	373.0	375.1	381.1	374.2	377.8
7419	SONST. GEBÄUDEREINIGUNG U. AE. (OH. FASSADEN)	354.8	347.3	349.3	354.9	348.5	351.9

*) OHNE DIE BESCHAEFTIGTEN DER HANDWERKLICHEN NEBENBETRIEBE,
BESCHAEFTIGTENSTAND AM JEWEILIGEN VIERTELJAHRESENDE.
1) SYSTEMATIK DER WIRTSCHAFTSZWEIGE (WZ) REV., FASSUNG FUER DIE
HANDWERKSZÄHLUNG 1977 (KURZBEZEICHNUNGEN).

2) FUER DAS HANDWERKLICHE BAUHAUPTGEWERBE WERDEN IM 1. BIS 3.
QUARTAL DES JAHRES JEWEILS DIE VORLAEUFIGEN ANGABEN DER MO-
NATLICHEN BERICHTERSTATTUNG IM BAUHAUPTGEWERBE UEBERNOMMEN.

IM 2. VIERTELJAHR 1983 *)
ZWEIGEN

ZU- (+) BZW. ABNAHME (-)				1983		1982				NR. DER SYSTE- MATIK 1)
2.VJ 1983		1.VJ 1983		2.VJ	1.VJ	4.VJ	3.VJ	2.VJ	1.VJ	
GEGENUEBER										
1.VJ 1983	2.VJ 1982	4.VJ 1982	1.VJ 1982							
%						30. 9. 1976 = 100				
2.7+	1.6-	3.8-	3.5-	99	97	100	103	101	100	0-7
0.2+	1.8-	2.4-	2.5-	95	95	97	98	97	97	2
7.4+	3.5-	6.1-	4.1-	79	73	78	83	82	76	22
7.2+	3.6-	5.9-	4.1-	79	74	78	84	82	77	222
0.7+	0.8-	3.7-	1.6-	95	94	98	98	95	95	23
0.6+	1.0-	3.7-	1.3-	97	97	100	101	98	98	2391
1.1+	0.3+	3.8-	2.5-	86	85	89	89	86	87	2395
0.0-	2.6-	2.5-	3.3-	95	95	98	99	98	98	24
0.2+	3.0-	3.2-	4.5-	97	97	100	102	100	101	240
0.3-	2.7-	1.4-	2.5-	101	101	103	105	103	104	242
0.1+	2.5-	2.8-	3.4-	92	92	95	96	95	96	2491
0.2-	3.3-	3.1-	4.3-	99	99	102	104	102	103	25
3.1+	2.1-	4.8-	6.0-	84	82	86	88	86	87	250
1.7-	4.1-	1.6-	3.9-	111	113	115	117	116	118	252
0.3-	2.5-	6.0-	3.0-	91	92	97	96	94	94	259
0.6-	4.3-	2.4-	4.8-	93	94	96	97	98	99	26
1.5+	2.4-	3.0-	5.4-	98	96	99	100	100	102	2611
1.9-	5.7-	2.0-	4.6-	91	92	94	95	96	97	2613/4
0.6-	4.0-	2.3-	3.9-	96	97	99	100	100	100	2681
1.9-	5.5-	3.1-	5.7-	72	74	76	77	76	78	27
2.3-	5.5-	3.4-	6.0-	71	73	75	76	75	77	276
0.6-	5.0-	1.6-	4.5-	75	75	77	78	79	79	279
0.8+	1.2+	1.5-	0.3+	101	101	102	103	100	100	28/9
0.6+	0.5+	1.8-	0.1-	104	104	106	107	104	104	284
1.0+	2.2+	1.0-	0.9+	98	97	98	99	96	96	2914
6.3+	2.0-	6.6-	5.1-	95	89	95	99	97	94	3
9.8+	2.5-	8.1-	6.9-	95	86	94	98	97	93	30
2.5+	1.3-	4.8-	3.1-	94	92	97	99	96	95	31
0.1+	2.8-	4.7-	3.9-	86	86	90	91	89	90	3101
1.7+	1.1-	4.0-	4.1-	106	104	109	111	107	109	3103
0.1+	0.3+	3.4-	1.5-	95	95	99	99	95	97	3105
1.2-	3.0-	3.0-	2.4-	106	108	111	111	110	110	31621
7.5+	3.1-	7.9-	5.4-	91	84	92	97	94	89	31624/7
0.1+	0.1-	3.0-	1.3-	91	90	93	93	91	92	31631
5.9+	0.7-	5.1-	1.7-	89	84	89	91	90	85	3165
0.7-	3.0-	1.7-	3.9-	105	106	108	109	108	110	4
0.7-	3.1-	1.8-	4.0-	105	105	107	108	108	110	43
0.7-	4.0-	0.4+	3.8-	149	150	149	154	155	156	431
2.8-	4.2-	2.7-	4.2-	69	71	73	73	73	75	432
1.3-	2.7+	2.7-	2.1+	107	108	111	109	104	106	434
0.6-	4.6-	2.2-	5.8-	112	113	115	118	117	120	438
0.0-	1.1-	1.3-	2.5-	91	91	92	92	92	93	433, 435-37, 439
1.1+	0.4+	0.9-	1.4-	122	120	121	123	121	122	7
0.7-	1.9-	1.4-	1.6-	96	97	98	99	98	98	73
0.6+	5.5-	2.0-	3.0-	84	83	85	87	89	86	731
0.8-	1.3-	1.4-	1.3-	99	99	101	102	100	101	7351
1.4-	4.8-	1.0-	4.2-	86	87	88	89	90	91	7391
2.2+	1.9+	0.6-	1.3-	145	141	142	145	142	143	74
2.2+	1.8+	0.6-	1.3-	144	141	141	144	141	143	7419

1 BESCHAEFTIGTE DES HANDWERKS

1.2 NACH GEWERBE

NR. DER SYSTE- MATIK 1)	GEWERBEGRUPPE GEWERBEZWEIG	1983		1982			
		2.VJ	1.VJ	4.VJ	3.VJ	2.VJ	1.VJ
		1 000					
1-7	HANDWERK INSGESAMT	3714.7	3616.8	3760.1	3839.3	3773.6	3746.4
1	BAU-UND AUSBAUGEWERBE	1094.5	1003.9	1087.9	1139.2	1121.0	1069.4
	DARUNTER:						
101,102,	MAURER,BETON-,STAHLBETONBAUER UND						
107	STRASSENBAUER 2)	631.4	568.2	620.8	657.5	653.6	619.9
105	ZIMMERER 2)	57.2	52.3	59.4	57.6	55.7	54.6
106	DACHDECKER 2)	65.6	62.4	65.9	66.6	64.3	63.2
109	FLIESEN-,PLATTEN-UND MOSAIKLEGER	38.3	36.2	38.1	38.9	38.8	36.7
110	BETONSTEIN-UND TERRAZZOHERSTELLER	8.1	7.6	8.3	8.7	8.6	8.1
113	STEINMETZEN UND STEINBILDHAUER	17.5	16.5	17.1	18.1	17.4	16.5
114	STUKKATEURE 2)	47.2	43.7	47.2	49.1	48.2	46.2
115	MALER UND LACKIERER	179.5	167.8	181.0	191.7	184.5	175.8
2	METALLGEWERBE	1060.4	1058.3	1094.2	1106.2	1081.2	1094.2
	DARUNTER:						
201	SCHMIEDE	18.4	18.6	19.9	19.9	19.3	19.6
202	SCHLOSSER	112.3	111.7	114.9	116.6	113.6	113.9
204	MASCHINENBAUER (MUEHLENBAUER)	55.9	56.1	57.3	58.5	57.7	58.1
207,207A	MECHANIKER (NAEMASCHINEN-,ZWEIRADMECH.)						
	KAELTEANLAGENBAUER	17.5	17.4	18.0	18.3	18.1	18.3
209	KRAFTFAHRZEUGMECHANIKER	243.2	243.7	249.1	253.3	251.3	254.6
211	LANDMASCHINENMECHANIKER	27.9	27.7	28.5	28.7	27.9	28.2
214,215	KLEMPNER,GAS-UND WASSERINSTALLATEURE	118.5	118.2	124.8	126.1	122.6	123.8
216	ZENTRALHEIZUNGS-UND LUEFTUNGSBAUER	107.1	105.8	109.5	111.1	107.8	109.5
218	ELEKTROINSTALLATEURE	173.6	173.0	179.5	180.1	173.5	176.5
222	RADIO-UND FERNSEHTECHNIKER	30.0	30.3	31.3	30.8	29.9	30.5
223	UHRMACHER	16.3	16.3	16.8	16.7	16.5	16.8
3	HOLZGEWERBE	227.1	227.3	234.3	234.6	233.4	236.3
	DARUNTER:						
301	TISCHLER	190.2	190.4	196.2	196.6	195.5	198.1
4	BEKLEIDUNGS-,TEXTIL-UND LEDERGEWERBE	104.6	105.6	107.0	109.1	109.5	110.9
	DARUNTER:						
401,402	HERRENSCHNEIDER,DAMENSCHNEIDER	22.5	23.0	23.4	24.1	23.9	24.6
413	SCHUHMACHER	20.6	20.7	21.2	21.4	21.6	21.7
418	RAUMAUSSATTER	31.2	31.3	31.5	32.0	32.3	32.5
5	NAHRUNGSMITTELGEWERBE	470.9	468.1	474.5	478.6	467.1	468.2
	DARUNTER:						
501	BAECKER	207.1	204.1	209.1	210.8	205.0	205.4
502	KONDITIONEN	39.0	38.7	39.4	40.0	39.4	39.3
503	FLEISCHER	205.3	203.7	206.1	207.8	203.1	203.9
6	GEWERBE FUER GESUNDHEITS-UND KOERPERPFLEGE SOWIE CHEMISCHES UND REINIGUNGSGEWERBE	668.6	664.0	670.1	679.4	669.3	674.9
	DARUNTER:						
601	AUGENOPTIKER	23.1	23.3	23.2	23.8	23.4	23.7
606	ZAHNTECHNIKER	43.6	44.7	45.8	46.7	46.7	47.4
607	FRISEURE	198.6	200.3	203.0	204.5	201.0	202.7
608,610	TEXTILREINIGER	25.7	25.6	26.1	26.7	27.2	26.4
611	GEBAEUDEREINIGER	359.4	351.9	353.6	359.2	352.8	356.3
7	GLAS-,PAPIER-,KERAMISCHE UND SONSTIGE GEW.	88.6	89.6	92.1	92.1	92.1	92.6
	DARUNTER:						
701	GLASER	22.8	23.0	23.8	23.6	23.6	23.7
707	FOTOGRAFEN	11.8	12.0	12.3	12.4	12.3	12.4
709	BUCHDRUCKER:SCHRIFTSETZER;DRUCKER	21.2	21.4	21.9	22.1	22.1	22.2

*) OHNE DIE BESCHAEFTIGTEN DER HANDWERKLICHEN NEBENBETRIEBE,
BESCHAEFTIGTENSTAND AM JEWELIGEN VIERTELJAHRESENDE.
1) NACH DEM VERZEICHNIS DER GEWERBE, DIE ALS HANDWERK BETRIEBEN
WERDEN KOENNEN (ANLAGE A DER HANDWERKSORDNUNG VOM 28.12.1965
IN DER FASSUNG VOM 1.8.1978).

2) DIE ANGABEN FUER DIE POSITIONEN WERDEN DER MONATLICHEN
BERICHTERSTATTUNG IM BAUHAUPTGEWERBE IN DER GLIEDERUNG NACH
WIRTSCHAFTSZWEIGEN ENTHOMMEN UND SCHEMATISIERST NACH GEWERBE-
ZWEIGEN UMGESCHLUESSELT. HIERAUS ERGEBEN SICH ABWEICHUNGEN
ZUR HANDWERKSZAEHLUNG 1977.

IM 2. VIERTELJAHR 1983 *)
ZWEIGEN

ZU- (+) BZW. ABNAHME (-)				1983		1982				NR. DER SYSTE- MATIK 1)
2. VJ 1983		1. VJ 1983		2. VJ	1. VJ	4. VJ	3. VJ	2. VJ	1. VJ	
GEGENUEBER										
1. VJ 1983	2. VJ 1982	4. VJ 1982	1. VJ 1982							
%										
30. 9. 1976 = 100										
2.7+	1.6-	3.8-	3.5-	99	97	100	103	101	100	1-7
9.0+	2.4-	7.7-	6.1-	94	86	93	98	96	92	1
11.1+	3.4-	8.5-	8.3-	94	85	93	98	98	92	101, 102
9.5+	2.6+	12.0-	4.2-	85	78	88	86	83	81	107
5.1+	2.1+	5.4-	1.3-	109	104	110	111	107	105	105
6.0+	1.1-	5.0-	1.4-	90	85	89	91	91	86	106
6.2+	5.9-	8.3-	6.2-	68	64	70	73	72	68	109
6.3+	0.8+	3.4-	0.2-	91	86	89	94	91	86	110
7.9+	2.1-	7.5-	5.4-	99	92	99	103	101	97	113
7.0+	2.7-	7.3-	4.5-	92	86	93	98	94	90	114
										115
0.2+	1.9-	3.3-	3.3-	96	96	99	100	98	99	2
0.8-	4.6-	6.6-	5.4-	81	82	87	88	85	86	201
0.6+	1.2-	2.8-	1.9-	97	97	100	101	99	99	202
0.4-	3.2-	2.1-	3.4-	108	109	111	114	112	113	204
0.7+	3.5-	3.6-	4.8-	96	95	99	100	99	100	207, 207A
0.2-	3.2-	2.2-	4.3-	99	100	102	104	103	104	209
0.9+	0.1+	3.0-	1.8-	90	90	92	93	90	91	211
0.2+	3.3-	5.3-	4.5-	84	84	89	90	87	88	214, 215
1.2+	0.7-	3.4-	3.4-	112	110	114	116	112	114	216
0.3+	0.0+	3.6-	2.0-	92	92	95	96	92	94	218
1.0-	0.4+	3.2-	0.3-	101	102	106	104	101	103	222
0.2-	1.5-	2.7-	2.5-	88	88	90	90	89	90	223
0.1-	2.7-	3.0-	3.8-	96	96	99	99	98	100	3
0.1-	2.7-	3.0-	3.9-	95	95	98	98	98	99	301
1.0-	4.5-	1.4-	4.8-	74	75	76	77	78	78	4
2.2-	5.9-	1.6-	6.4-	63	64	65	67	67	68	401, 402
0.6-	4.6-	2.2-	4.5-	73	74	76	76	77	77	413
0.3-	3.4-	0.5-	3.6-	85	86	86	88	88	89	418
0.6+	0.8+	1.3-	0.0-	104	103	105	105	103	103	5
0.5+	1.0+	1.4-	0.3+	107	106	108	109	106	106	501
0.8+	1.0-	1.7-	1.4-	104	103	105	106	105	104	502
0.8+	1.1+	1.2-	0.1-	101	100	101	102	100	100	503
0.7+	0.1-	0.9-	1.6-	121	120	121	123	121	122	6
1.0-	1.3-	0.2+	1.9-	103	104	104	106	104	106	601
2.6-	6.7-	2.3-	5.6-	115	118	121	123	123	125	606
0.9-	1.2-	1.3-	1.2-	99	100	101	102	100	101	607
0.5+	5.4-	1.8-	2.9-	84	84	86	88	89	87	608, 610
2.1+	1.8+	0.5-	1.2-	144	141	142	144	142	143	611
1.1-	3.8-	2.7-	3.2-	97	98	100	100	100	101	7
0.9-	3.6-	3.5-	2.9-	103	104	108	107	107	107	701
1.7-	3.5-	2.0-	3.0-	86	88	90	90	89	91	707
0.8-	4.0-	2.3-	3.5-	97	98	100	101	101	102	709

2 UMSATZ DES HANDWERKS
2.1 NACH WIRTSCHAFTS

NR. DER SYSTEMATIK 1)	WIRTSCHAFTSGLIEDERUNG	1983			1982		
		2. QU.	1. QU.	4. QU.	3. QU.	2. QU.	1. QU.
		MILL. DM					
0-7	HANDWERK INSGESAMT	85838.4	66820.6	92328.7	78067.8	77638.3	65341.5
* 2	VERARBEITENDES GEWERBE	36950.9	32030.6	37918.0	33316.8	34542.9	31558.3
	DARUNTER:						
22	GEW. U. VERARB. V. STEINEN U. ERDEN, FEINKERAMIK, GLAS	955.1	472.6	889.3	842.2	901.8	447.7
222	UND ZWAR:						
	VERARB. V. STEINEN U. ERDEN (OH. GROBK. SCHLEIFM.)	800.1	397.3	743.5	704.6	754.4	377.3
23	METALLERZEUGUNG U. -BEARBEITUNG	3126.4	2156.5	3157.5	2655.7	2505.5	2170.7
2391	UND ZWAR:						
	SCHLOSSEREI, SCHMIEDEREI U. AE., ANG.	1863.6	1295.1	1898.5	1566.0	1523.0	1323.5
2393	REPARATURWERKSTÄTTEN F. LANDMASCHINEN	823.6	545.7	799.3	706.5	614.3	531.5
24	STAHL-, MASCHINEN- U. FAHRZEUGBAU, H. V. ADV.-EINR.	11281.9	9433.9	9917.0	9275.2	10030.4	8976.3
	UND ZWAR:						
240	H. V. STAHL- U. L. METALLKONSTRUKT., WEICHENBAU	854.0	721.7	1031.4	889.5	832.1	715.0
242	MASCHINENBAU	2355.2	2162.8	2321.5	2134.0	2258.0	2051.3
2491	REP. V. KRAFTFAHRZEUGEN, FAHRRÄDERN, LACKIERUNG	7015.2	5660.1	5623.6	5374.9	5989.0	5355.9
25	ELEKTROTECHNIK, FEINMECHANIK, H. V. EBH-WAREN USW	4278.5	3938.6	4860.2	3886.5	4162.7	4092.2
	UND ZWAR:						
250	ELEKTROTECHNIK	1107.4	955.5	1245.0	1026.0	1030.6	949.7
252	FEINMECHANIK, OPTIK	1882.7	1751.3	1955.9	1656.1	1871.2	1886.3
259	REP. V. GEBRAUCHSGÜTERN A. D. U. -ABT. 25	485.9	499.1	749.8	472.9	480.1	498.9
26	HOLZ-, PAPIER- U. DRUCKGEWERBE	4269.1	3484.3	4610.3	3719.8	3853.7	3446.6
	UND ZWAR:						
2611	H. V. BAUELEMENTEN A. HOLZ (OH. FERTIGTEILBAUTEN)	1351.5	967.1	1501.2	1145.3	1175.0	984.1
2613/4	H. V. HOLZHOEBELN U. SONST. HOLZWAREN	2076.8	1782.8	2204.9	1802.8	1901.9	1747.4
2681	DRUCKEREI	537.6	490.2	574.5	507.4	505.8	474.2
27	LEDER-, TEXTIL- U. BEKLEIDUNGSGEWERBE	959.7	970.7	1380.6	965.8	923.5	980.4
	UND ZWAR:						
276	BEKLEIDUNGSGEWERBE	570.9	597.4	880.5	592.9	545.8	612.1
279	REP. V. SCHUHEN, GEBRAUCHSGÜTERN A. LEDER U. AE.	153.6	135.3	163.8	134.9	151.8	130.1
28/9	ERNAHRUNGSGEWERBE, TABAKVERARBEITUNG	11519.0	11082.2	12554.4	11487.5	11661.1	10981.3
	UND ZWAR:						
284	H. V. BACKWAREN	3902.3	3781.1	4131.7	3849.5	3931.9	3745.4
2914	FLEISCHVERARBEITUNG (OH. TALGSCHMELZEN U. AE.)	6378.8	6115.2	7062.4	6376.6	6468.9	6057.3
3	BAUGEWERBE	33807.6	21678.9	40246.9	32164.7	29467.7	21111.5
30	BAUHAUPTGEWERBE 2)	19376.1	11025.4	22756.9	18548.3	16973.5	10711.4
31	AUSBAUGEWERBE	14431.4	10653.4	17490.0	13616.4	12494.2	10400.1
	UND ZWAR:						
3101	KLEMPNEREI, GAS- U. WASSERINSTALLATION	2498.8	1777.8	3173.1	2427.2	2236.2	1822.6
3103	INST. V. HEIZUNGS- KLIMA- U. GESUNDH. TECHN. ANL.	2813.3	2198.0	3438.3	2676.1	2386.3	2133.9
3108	ELEKTROINSTALLATION	2995.2	2377.0	3622.8	2709.2	2560.9	2291.2
31621	GLASERGEWERBE	499.6	383.4	608.7	468.2	455.1	369.0
31624/7	MALER- U. LACKIERERGEWERBE, TAPETENKLEBEREI	2485.5	1713.2	3123.7	2552.8	2228.3	1652.3
31631	BAUTISCHLEREI	1353.4	970.5	1551.8	1146.7	1093.6	929.1
3169	FUSSBODEN-, FLIESEN- U. PLATTENLEGEREI	1380.8	906.0	1535.3	1262.6	1185.8	875.0
4	HANDEL	11673.3	9884.3	10699.7	9218.1	10253.6	9506.0
	DARUNTER:						
43	EINZELHANDEL (EH)	9968.7	8392.0	9075.5	7840.9	8736.4	8083.1
	DAVON:						
431	EH. M. NÄHRUNGSMITTELN, GETRÄNKEN, TABAKWAREN	788.9	785.2	823.7	794.5	799.0	773.7
432	EH. M. TEXTILIEN, BEKLEIDG., SCHUHEN, LEDERWAREN	356.0	349.1	494.2	350.4	358.1	341.8
434	EH. M. ELEKTROTECHN. ERZEUGNISSEN, MUSIKINST.	641.8	656.0	995.1	640.8	611.9	618.7
438	EH. M. FAHRZEUGEN	6647.2	5247.9	4742.6	4547.9	5463.4	4962.0
433, 435-37, 439	UEBRIGER EINZELHANDEL	1534.8	1353.8	2019.9	1507.3	1504.0	1386.9
7	Dienstleistungen v. Unternehmen u. fr. Berufen	3325.0	3158.4	3381.3	3297.0	3301.5	3100.8
	DARUNTER:						
73	WAESCH., KOERPERPFLG. U. A. PERSOENL. DIENSTL.	1811.8	1712.1	1843.8	1785.1	1804.4	1661.0
	UND ZWAR:						
731	WAESCHEREI, REINIGUNG	262.9	230.0	259.4	246.5	256.2	228.2
7351	FRISEURGEWERBE	1359.0	1314.9	1377.7	1343.4	1352.1	1264.4
7391	FOTOGRAFISCHES GEWERBE	176.1	154.1	192.7	181.7	182.3	155.5
74	GERAEUDEREINIG., ABFALLBES. U. A. HYGIEN. EINR.	1227.9	1174.6	1247.6	1221.9	1210.1	1172.4
	UND ZWAR:						
7419	SONST. GEBAEUDEREINIGUNG U. AE. (OH. FASSADEN)	993.1	950.9	1009.3	987.7	978.4	947.9

*) OHNE DEN UMSATZ DER HANDWERKLICHEN NEBENBETRIEBE, OHNE UMSATZ-
STEUER.
1) SYSTEMATIK DER WIRTSCHAFTSZWEIGE (WZ) REV., FASSUNG FUER DIE
HANDWERKSZAEHLUNG 1977 (KURZBEZEICHNUNGEN).

2) FUER DAS HANDWERKLICHE BAUHAUPTGEWERBE WERDEN IM 1. BIS 3.
QUARTAL DES JAHRES JEWELIS DIE VORLAEUFIGEN ANGABEN DER MO-
NATLICHEN BERICHTERSTATTUNG IM BAUHAUPTGEWERBE UEBERNOMMEN.

IM 2. VIERTELJAHR 1983 *)
ZWEIGEN

ZU- (+) BZW. ABNAHME (-)				1983			1982			1983			1982		NR. DER SYSTEME- MATIK 1)
2. VJ 1983		1. VJ 1983		2. VJ	1. VJ	4. VJ	3. VJ	2. VJ	1. VJ	UMSATZ JE BESCHAFTIGTEN					
GEGENUEBER										2. VJ	1. VJ	2. VJ	1. VJ		
1. VJ 1983	2. VJ 1982	4. VJ 1982	1. VJ 1982												
%														VJ D 1976 = 100	
28.5+	10.6+	27.6-	2.3+	144	112	155	131	131	110	23.1	18.5	20.6	17.4	0-7	
15.4+	7.0+	15.5-	1.5+	137	119	141	124	128	117	27.3	23.7	25.1	22.8	2	
102.1+	5.9+	46.9-	5.5+	148	73	137	130	139	69	30.9	16.4	28.1	14.9	22	
101.4+	6.1+	46.6-	5.3+	148	74	138	130	140	70	31.2	16.6	28.4	15.2	222	
45.0+	24.8+	31.7-	0.7-	162	112	164	138	130	113	27.7	19.2	22.0	19.0	23	
43.9+	22.4+	31.8-	2.1-	176	123	180	148	144	125	25.0	17.5	20.2	17.6	2391	
50.9+	34.1+	31.7-	2.7+	138	92	134	119	103	89	38.9	26.0	29.1	24.7	2395	
19.6+	12.5+	4.9-	5.1+	156	131	137	129	139	124	34.7	29.0	30.1	26.7	24	
18.3+	2.6+	30.0-	0.9+	140	118	169	146	136	117	26.2	22.2	24.8	21.0	240	
8.9+	4.3+	6.8-	5.4+	153	140	151	139	147	133	27.4	25.1	25.6	23.2	242	
23.9+	17.1+	0.6+	5.7+	160	129	128	123	137	122	40.9	33.1	34.1	30.2	2491	
8.6+	2.8+	19.0-	3.8-	138	127	156	125	134	132	22.5	20.6	21.1	20.5	25	
15.9+	7.5+	23.3-	0.6+	133	115	150	123	124	114	25.4	22.6	23.2	21.1	250	
7.5+	0.6+	10.5-	7.2-	147	137	152	129	146	147	21.8	20.0	20.8	20.7	252	
2.6-	1.2+	33.4-	0.0+	117	120	181	114	116	120	21.3	21.8	20.5	21.2	259	
22.5+	10.8+	24.4-	1.1+	145	118	156	126	130	117	24.2	19.6	20.9	18.5	26	
39.8+	15.0+	35.6-	1.7-	154	110	171	130	134	112	25.1	18.2	21.3	17.5	2611	
16.5+	9.2+	19.1-	2.0+	138	118	146	119	126	116	24.7	20.8	21.3	19.4	2613/4	
9.7+	6.3+	14.7-	3.4+	153	139	163	144	144	135	24.1	21.9	21.8	20.4	2681	
1.1-	3.9+	29.7-	1.0-	96	97	139	97	93	98	13.3	13.2	12.1	12.6	27	
4.4-	4.6+	32.2-	2.4-	90	94	139	94	86	97	12.8	13.1	11.6	12.6	276	
13.5+	1.2+	17.4-	4.0+	125	110	133	109	123	106	11.2	9.8	10.6	9.0	279	
3.9+	1.2-	11.7-	0.9+	119	114	129	118	120	113	26.8	26.0	27.5	25.8	28/9	
3.2+	0.8-	8.5-	1.0+	128	124	135	126	129	123	17.3	16.8	17.5	16.7	284	
4.3+	1.4-	13.4-	1.0+	114	109	126	114	115	108	34.4	33.3	35.6	33.3	2914	
55.9+	14.7+	46.1-	2.7+	149	95	177	141	130	93	22.5	15.3	19.2	14.1	3	
75.7+	14.2+	51.6-	2.9+	153	87	179	146	134	84	23.6	14.7	20.2	13.3	30	
35.5+	15.5+	39.1-	2.4+	144	106	174	136	125	104	21.1	15.9	18.0	15.1	31	
40.6+	11.7+	44.0-	2.5-	128	91	162	124	114	93	21.9	15.6	19.0	15.4	3101	
28.0+	17.9+	36.1-	3.0+	148	116	181	141	126	112	26.3	20.9	22.0	19.4	3103	
26.0+	17.0+	34.4-	3.7+	145	115	176	131	124	111	19.6	15.6	16.8	14.8	3105	
30.3+	9.8+	37.0-	3.9+	154	118	187	144	140	113	25.8	19.5	22.8	18.4	31621	
45.1+	11.5+	45.2-	3.7+	142	98	179	146	127	95	14.8	11.0	12.9	10.0	31624/7	
39.5+	23.8+	37.5-	4.4+	146	105	167	124	118	100	23.2	16.6	18.7	15.7	31631	
52.4+	16.4+	41.0-	3.5+	143	94	158	130	122	90	28.3	19.6	24.1	18.6	3165	
18.1+	13.8+	7.6-	4.0+	156	132	143	123	137	127	52.0	43.7	44.3	40.4	4	
18.8+	14.1+	7.5-	3.8+	159	134	144	125	139	129	48.8	40.8	41.5	37.7	43	
0.5+	1.3-	4.7-	1.5+	162	161	169	163	164	159	31.3	30.9	30.4	29.3	431	
2.0+	0.6-	29.4-	2.2+	88	86	122	86	88	84	24.0	22.9	23.1	21.5	432	
2.2-	4.9+	34.1-	6.0+	125	127	193	124	119	120	31.1	31.4	30.5	30.2	434	
26.7+	21.7+	10.7+	5.8+	190	150	136	130	157	142	68.0	53.3	53.3	47.5	438	
13.4+	2.0+	33.0-	2.4-	111	98	146	109	108	100	33.5	29.5	32.5	29.5	433, 435-37, 439	
5.3+	0.7+	6.6-	1.9+	150	142	152	149	149	140	5.3	5.1	5.3	4.9	7	
5.8+	0.4+	7.1-	3.1+	140	132	143	138	140	128	7.8	7.3	7.6	7.0	73	
14.3+	2.6+	11.4-	0.8+	123	108	121	115	120	107	10.3	9.1	9.5	8.7	731	
3.4+	0.5+	4.6-	4.0+	148	143	150	146	147	138	6.9	6.6	6.8	6.3	7351	
14.3+	3.4-	20.0-	0.9-	117	102	128	121	121	103	19.1	16.5	18.9	16.0	7391	
4.5+	1.5+	5.8-	0.2+	167	160	170	166	164	159	3.2	3.1	3.2	3.1	74	
4.4+	1.5+	5.8-	0.3+	167	160	170	166	165	160	2.8	2.7	2.8	2.7	7419	

2 UMSATZ DES HANDWERKS

2.2 NACH GEWERBE

NR. DER SYSTEM- MATIK 1)	GEWERBEGRUPPE GEWERBEZWEIG	1983			1982		
		2. UJ	1. UJ	4. UJ	3. UJ	2. UJ	1. UJ
		MILL. DM					
1-7	HANDWERK INSGESAMT	85838.4	66820.6	92328.7	78067.8	77638.3	65341.5
1	BAU-UND AUSBAUGEWERBE	24435.3	14468.2	28684.8	23497.4	21544.9	14024.7
	DARUNTER:						
101,102,	MAURER, BETON-, STAHLBETONBAUER UND						
107	STRASSENBAUER 2)	14981.3	8414.0	17648.5	14401.7	13038.0	8292.6
105	ZIMMERER 2)	1203.5	723.8	1423.5	1053.5	1027.0	650.2
106	DACHDECKER 2)	1521.7	955.1	1916.4	1620.5	1459.0	880.9
109	FLIESEN-, PLATTEN-UND MOSAIKLEGER	1029.7	672.6	1172.3	955.3	888.0	663.6
110	BETONSTEIN-UND TERRAZZOHERSTELLER	262.9	140.6	252.9	258.1	255.4	134.0
113	STEINMETZEN UND STEINBILDHAUER	530.0	257.4	480.3	434.3	482.9	240.9
114	STUKKATEURE 2)	945.5	586.1	1094.6	892.4	879.2	560.1
115	MALER UND LACKIERER	2667.6	1895.3	3309.1	2719.1	2395.9	1819.0
2	METALLGEWERBE	34275.1	27508.2	33881.8	28655.3	29633.2	26626.2
	DARUNTER:						
201	SCHMIEDE	426.1	330.9	487.0	396.5	378.5	348.3
202	SCHLOSSER	3102.2	2339.8	3327.7	2804.3	2671.6	2306.6
204	MASCHINENBAUER (MUEHLENBAUER)	1741.1	1616.5	1754.1	1570.5	1713.4	1611.8
207,207A	MECHANIKER (NAEHMASCHINEN-, ZWEIRADMECH.)						
	KAELEANLAGENBAUER	530.6	392.6	449.0	486.6	532.4	413.0
209	KRAFTFAHRZEUGMECHANIKER	12986.8	10524.4	9703.5	9305.7	10853.1	9882.1
211	LANDMASCHINENMECHANIKER	1543.9	1033.4	1369.4	1255.0	1132.3	947.0
214,215	KLEMPNER, GAS-UND WASSERINSTALLATEURE	2602.1	1872.1	3312.0	2534.8	2339.6	1937.0
216	ZENTRALHEIZUNGS-UND LUEFTUNGSBAUER	2822.7	2246.2	3480.6	2706.3	2441.5	2205.4
218	ELEKTROINSTALLATEURE	3451.3	2790.5	4224.7	3159.5	3009.1	2703.7
222	RADIO-UND FERNSEHTECHNIKER	855.9	928.3	1322.1	832.4	843.7	900.7
223	UHRMACHER	351.8	346.0	641.4	369.6	354.8	379.8
3	HOLZGEWERBE	5726.7	4475.9	6380.4	4930.5	5017.4	4415.7
	DARUNTER:						
301	TISCHLER	4789.4	3756.5	5335.1	4124.8	4202.2	3702.2
4	BEKLEIDUNGS-, TEXTIL-UND LEDERGEWERBE	1857.8	1638.4	2132.2	1685.8	1794.0	1602.3
	DARUNTER:						
401,402	HERRENSCHNEIDER, DAMENSCHNEIDER	194.9	193.6	229.8	201.5	203.5	200.9
413	SCHUHMACHER	323.5	284.7	359.7	276.6	323.9	271.3
418	RAUMHAUSSTATTER	694.0	591.3	801.0	619.6	641.9	572.5
5	NAHRUNGSMITTELGEWERBE	12892.5	12575.3	14099.4	12926.9	13127.5	12471.6
	DARUNTER:						
501	BAECKER	3807.1	3720.2	4023.1	3783.3	3853.1	3689.0
502	KONDITIONEN	548.4	543.9	594.0	531.5	559.6	540.1
503	FLEISCHER	7665.3	7470.8	8521.6	7722.2	7816.6	7396.4
6	GEWERBE FUEER GESUNDHEITS-UND KOERPERPFLEGE SOWIE CHEMISCHES UND REINIGUNGSGEWERBE	4440.4	4262.5	4597.4	4237.5	4430.8	4354.9
	DARUNTER:						
601	AUGENOPTIKER	603.8	578.7	679.6	583.3	565.7	564.7
606	ZAHNTECHNIKER	822.1	777.7	847.7	688.5	871.5	935.1
607	FRISEURE	1365.4	1335.6	1389.5	1353.5	1362.8	1283.6
608,610	TEXTILREINIGER	270.2	239.2	267.3	252.2	263.2	236.6
611	GEBAEUDEREINIGER	999.0	966.9	1019.8	996.7	987.9	963.1
7	GLAS-, PAPIER-, KERAMISCHE UND SONSTIGE GEW.	2210.6	1892.0	2552.6	2134.5	2090.6	1846.2
	DARUNTER:						
701	GLASER	599.0	465.6	732.7	555.8	544.5	455.9
707	FOTOGRAFEN	247.1	216.8	279.0	262.8	251.5	214.4
709	BUCHDRUCKER: SCHRIFTSETZER, DRUCKER	516.5	480.0	562.9	494.7	490.5	464.2

*) OHNE DEN UMSATZ DER HANDWERKLICHEN NEBENBETRIEBE, OHNE UMSATZ-
STEUER.

1) NACH DEM VERZEICHNIS DER GEWERBE, DIE ALS HANDWERK BETRIEBEN
WERDEN KOENNEN (ANLAGE A DER HANDWERKSORDNUNG VOM 28.12.1965
IN DER FASSUNG VOM 1.8.1978).

2) DIE ANGABEN FUEER DIE POSITIONEN WERDEN DER MONATLICHEN
BERICHTERSTATTUNG IM BAUHAUPTGEWERBE IN DER GLIEDERUNG NACH
WIRTSCHAFTSZWEIGEN ENTNOHMEN UND SCHEMATISCH NACH GEWERBE-
ZWEIGEN UMGESCHLUESSELT. HIERAUS ERGEBEN SICH ABWEICHUNGEN
ZUR HANDWERKSSZAEHLUNG 1977.

IM 2. VIERTELJAHR 1983 *)
ZWEIGEN

ZU- (+) BZW. ABNAHME (-)				1983			1982			1983			1982		NR. DER SYSTEM- MATIK 1)
2. VJ 1983		1. VJ 1983		2. VJ	1. VJ	4. VJ	3. VJ	2. VJ	1. VJ	UMSATZ JE BESCHAEFTIGTEN					
GEGENUEBER										2. VJ	1. VJ	2. VJ	1. VJ		
1. VJ 1983	2. VJ 1982	4. VJ 1982	1. VJ 1982												
%														VJ D 1976 = 100	
28.5+	10.6+	27.6-	2.3+	144	112	155	131	131	110	23.1	18.5	20.6	17.4	1-7	
68.9+	13.4+	49.6-	3.2+	149	88	175	144	132	86	22.3	14.4	19.2	13.1	1	
78.1+	14.9+	52.3-	1.5+	153	86	180	147	133	85	23.7	14.8	19.9	13.4	101,102	
66.3+	17.2+	49.2-	11.3+	113	68	133	99	96	61	21.0	13.9	18.4	11.9	107	
59.3+	4.3+	50.2-	8.4+	152	96	192	162	146	88	23.2	15.3	22.7	13.9	105	
53.1+	16.0+	42.6-	1.4+	130	85	148	120	112	84	26.9	18.6	22.9	18.1	106	
87.0+	2.9+	44.4-	5.0+	129	69	124	127	125	66	32.5	18.4	29.7	16.5	109	
105.8+	9.8+	46.4-	6.9+	171	83	155	140	155	77	30.3	15.6	27.8	14.6	110	
61.3+	7.5+	46.4-	4.7+	176	109	204	166	163	104	20.0	13.4	18.2	12.1	113	
40.7+	11.3+	42.7-	4.2+	143	101	177	143	128	97	14.9	11.3	13.0	10.3	114	
24.6+	15.7+	18.8-	3.3+	155	124	153	129	134	120	32.3	26.0	27.4	24.3	2	
28.8+	12.6+	32.1-	5.0-	128	99	146	119	114	105	23.1	17.8	19.6	17.7	201	
32.6+	16.1+	29.7-	1.4+	163	123	175	147	140	121	27.6	21.0	23.5	20.3	202	
7.7+	1.6+	7.8-	0.3+	158	147	159	143	156	146	31.2	28.8	29.7	27.8	204	
35.2+	0.3-	12.6-	5.0-	145	108	123	133	146	113	30.3	22.6	29.4	22.6	207,207A	
23.4+	19.7+	8.5+	6.5+	175	142	131	125	146	133	53.4	43.2	43.2	38.8	209	
49.4+	36.4+	24.5-	9.1+	152	101	134	123	111	93	55.3	37.3	40.6	33.6	211	
39.0+	11.2+	43.5-	3.3-	122	88	156	119	110	91	22.0	15.8	19.1	15.6	214,215	
25.7+	15.6+	35.5-	1.9+	155	123	191	148	134	121	26.4	21.2	22.6	20.1	216	
23.7+	14.7+	33.9-	3.2+	137	111	168	126	120	107	19.9	16.1	17.3	15.3	218	
7.8-	1.4+	29.8-	3.1+	123	133	190	119	121	129	28.5	30.6	28.2	29.5	222	
1.7+	0.8-	46.1-	8.9-	98	96	178	103	98	105	21.6	21.2	21.5	22.7	223	
27.9+	14.1+	29.8-	1.4+	148	116	165	127	130	114	25.2	19.7	21.5	18.7	3	
27.5+	14.0+	29.6-	1.5+	147	115	164	127	129	114	25.2	19.7	21.5	18.7	301	
13.4+	3.6+	23.2-	2.3+	106	93	122	96	102	91	17.8	15.5	16.4	14.5	4	
0.7+	4.2-	15.8-	3.6-	82	81	97	85	86	84	8.7	8.4	8.5	8.2	401,402	
13.6+	0.1-	20.8-	4.9+	111	98	123	95	111	93	15.7	13.8	15.0	12.5	413	
17.4+	8.1+	26.2-	3.3+	113	96	130	101	104	93	22.3	18.9	19.9	17.6	418	
2.5+	1.8-	10.8-	0.8+	120	117	132	121	123	116	27.4	26.9	28.1	26.6	5	
2.3+	1.2-	7.5-	0.8+	128	126	136	128	130	124	18.4	18.1	18.8	18.0	501	
0.8+	2.0-	8.7-	0.7+	124	125	137	122	129	124	14.1	14.0	14.2	13.8	502	
2.6+	1.9-	12.3-	1.0+	117	114	130	117	119	112	37.3	36.7	38.5	36.3	503	
4.2+	0.2+	7.3-	2.1-	147	141	152	140	147	144	6.6	6.4	6.6	6.5	6	
4.3+	6.7+	14.8-	2.5+	126	121	142	122	118	118	26.2	24.9	24.2	23.8	601	
5.7+	5.7-	8.3-	16.8-	152	144	157	127	161	173	18.9	17.4	18.7	19.7	606	
2.2+	0.2+	3.9-	4.0+	146	143	149	145	146	138	6.9	6.7	6.8	6.3	607	
12.9+	2.7+	10.5-	1.1+	124	110	123	116	121	109	10.5	9.3	9.7	9.0	608,610	
3.3+	1.1+	5.2-	0.4+	167	161	170	166	165	161	2.8	2.7	2.8	2.7	611	
16.8+	5.7+	25.9-	2.5+	140	120	161	135	132	117	24.9	21.1	22.7	19.9	7	
28.6+	10.0+	36.4-	2.1+	143	111	175	133	130	109	26.3	20.2	23.0	19.2	701	
14.0+	1.7-	22.3-	1.1+	115	101	130	123	117	100	20.9	18.0	20.5	17.3	707	
7.6+	5.3+	14.7-	3.4+	154	143	168	148	146	138	24.3	22.4	22.2	20.9	709	

3 BESCHAEFTIGTE UND UMSATZ

3.1 NACH WIRTSCHAFTS

NR. DER SYSTEME- MATIK 1)	WIRTSCHAFTSGLIEDERUNG	BESCHAEFTIGTE							MESSZAHL 1982	
		1983	1982		ZU-(+) BZW. ABNAHME (-): 1. HJ 1983 GEGENUEBER		1983	1982		
		1. HJ 2)	2. HJ 3)	1. HJ 2)	2. HJ 1982	1. HJ 1982	1. HJ	2. HJ		1. HJ
		1 000		%		30. 9. 1976 = 100				
0-7	HANDWERK INSGESAMT	3677.1	3803.1	3783.1	3.3-	2.8-	98	102	101	
2	VERARBEITENDES GEWERBE	1359.1	1390.4	1394.3	2.2-	2.5-	96	98	98	
	DARUNTER:									
22	GEW.U. VERARB. V. STEINEN U. ERDEN, FEINKERAMIK, GLAS	29.8	32.0	30.8	7.0-	3.2-	76	82	78	
	UND ZWAR:									
222	VERARB. V. STEINEN U. ERDEN (OH. GROBK. SCHLEIFM)	24.7	26.5	25.5	6.9-	3.2-	76	82	79	
23	METALLERZEUGUNG U. -BEARBEITUNG	113.5	116.2	115.3	2.3-	1.6-	95	97	97	
	UND ZWAR:									
2391	SCHLOSSEREI, SCHMIEDEREI U. AE., ANG	74.9	76.8	76.0	2.4-	1.4-	98	100	99	
2393	REPARATURWERKSTÄTTEN F. LANDMASCHINEN	21.2	21.7	21.7	2.1-	2.1-	86	88	88	
24	STAHL-, MASCHINEN- U. FAHRZEUGBAU, H. V. ADV-EINR. UND ZWAR:	326.9	335.7	337.8	2.6-	3.2-	96	98	99	
240	H. V. STAHL- U. L. METALLKONSTRUKT., WEICHENBAU	32.8	33.9	34.2	3.3-	4.1-	97	101	102	
242	MASCHINENBAU	86.4	88.5	88.8	2.4-	2.7-	101	104	104	
2491	REP. V. KRAFTFAHRZEUGEN, FAHRRAEDERN, LACKIERUNG	172.5	177.1	178.3	2.6-	3.3-	93	96	96	
25	ELEKTROTECHNIK, FEINMECHANIK, H. V. EBM-WAREN USW UND ZWAR:	192.4	198.4	199.7	3.0-	3.7-	100	103	103	
250	ELEKTROTECHNIK	43.1	45.0	45.2	4.2-	4.7-	83	87	87	
252	FEINMECHANIK, OPTIK	87.7	90.1	90.9	2.6-	3.5-	113	116	117	
259	REP. V. GEBRAUCHSGUETERN A. D. U. -ABT. 25	23.2	23.8	23.8	2.7-	2.4-	93	96	95	
26	HOLZ-, PAPIER- U. DRUCKGEWERBE	178.3	183.3	187.6	2.7-	4.9-	94	97	99	
	UND ZWAR:									
2611	H. V. BAUELEMENTEN A. HOLZ (OH. FERTIGTEILBAUTEN)	53.7	55.2	56.6	2.6-	5.2-	97	100	103	
2613/4	H. V. HOLZMOEBELN U. SONST. HOLZWAREN	85.9	88.4	90.5	2.8-	5.1-	92	95	97	
2681	DRUCKEREI	22.5	23.1	23.4	2.6-	3.8-	97	100	101	
27	LEDER-, TEXTIL- U. BEKLEIDUNGSGEWERBE	73.9	76.6	78.8	3.5-	6.3-	74	76	79	
	UND ZWAR:									
276	BEKLEIDUNGSGEWERBE	45.8	47.5	49.0	3.7-	6.5-	73	76	78	
279	REP. V. SCHUHEN, GEBRAUCHSGUETERN A. LEDER U. AE.	13.8	14.2	14.6	2.8-	5.4-	76	78	80	
28/9	ERNAHRUNGSGEWERBE, TABAKVERARBEITUNG	429.0	432.5	428.5	0.8-	0.1+	101	102	101	
	UND ZWAR:									
284	H. V. BACKWAREN	225.9	228.7	226.0	1.2-	0.0-	105	106	105	
2914	FLEISCHVERARBEITUNG (OH. TALGSCHMELZEN U. AE.)	184.6	185.1	184.0	0.3-	0.3+	97	98	97	
3	BAUGEWERBE	1463.5	1546.7	1522.3	5.4-	3.9-	92	97	96	
30	BAUHAUPTGEWERBE 4)	782.7	839.5	824.1	6.8-	5.0-	90	97	95	
31	AUSBAUGEWERBE	680.9	707.2	698.1	3.7-	2.5-	94	98	96	
	UND ZWAR:									
3101	KLEMPNEREI, GAS- U. WASSERINSTALLATION	115.5	119.7	119.7	3.5-	3.5-	87	90	90	
3103	INST. V. HEIZUNGS- KLIMA- U. GESUNDH. TECHN. ANL.	106.9	110.4	110.5	3.2-	3.3-	106	109	109	
3105	ELEKTROINSTALLATION	154.0	156.6	155.5	1.7-	0.9-	96	98	97	
31621	GLASERGEWERBE	19.7	20.2	20.2	2.2-	2.2-	108	111	111	
31624/7	MALER- U. LACKIERERGEWERBE, TAPETENKLEBEREI	161.9	175.2	168.6	7.6-	4.0-	88	95	91	
31631	BAUTISCHLEREI	58.8	59.6	59.4	1.4-	1.1-	91	92	92	
3165	FUSSBODEN-, FLIESEN- U. PLATTENLEGEREI	47.4	49.3	48.6	3.9-	2.4-	86	90	88	
4	HANDEL	226.8	231.8	232.0	2.2-	2.3-	106	109	109	
	DARUNTER:									
43	EINZELHANDEL (EH)	206.3	211.0	211.1	2.2-	2.3-	106	108	108	
	DAVON:									
431	EH. M. NAHRUNGSMITTELN, GETRAENKEN, TABAKWAREN	25.3	25.9	24.7	2.3-	2.5+	149	153	146	
432	EH. M. TEXTILIEN, BEKLEIDG., SCHUHEN, LEDERWAREN	15.3	15.6	15.8	2.3-	3.2-	71	73	74	
434	EH. M. ELEKTROTECHN. ERZEUGNISSEN, MUSIKINST.	21.0	20.9	20.3	0.6+	3.4+	109	108	105	
438	EH. M. FAHRZEUGEN	98.8	102.1	103.7	3.2-	4.7-	113	117	119	
433,										
435-37,										
439	UEBRIGER EINZELHANDEL	46.0	46.5	46.7	1.2-	1.5-	91	92	93	
7	Dienstleistungen v. Unternehmen u. fr. Berufen	625.2	631.7	632.1	1.0-	1.1-	121	122	122	
	DARUNTER:									
73	WAESCH., KOERPERPFLG. U. A. PERSOENL. DIENSTL.	234.3	238.2	238.6	1.7-	1.8-	97	99	99	
	UND ZWAR:									
731	WAESCHEREI, REINIGUNG	25.5	26.4	26.4	3.5-	3.7-	84	87	87	
7351	FRISIERGEWERBE	199.0	201.9	201.9	1.4-	1.4-	100	101	101	
7391	FOTOGRAFISCHES GEWERBE	9.3	9.5	9.8	2.1-	4.6-	87	89	91	
74	GEBAEUDEREINIG., ABFALLBES. U. A. HYGIEN. EINR. UND ZWAR:	375.6	377.9	378.0	0.6-	0.6-	142	143	143	
7419	SONST. GEBAEUDEREINIGUNG U. AE. (OH. FASSADEN)	349.6	351.9	352.1	0.6-	0.7-	142	143	143	

*) OHNE DIE BESCHAEFTIGTEN UND DEN UMSATZ DER HANDWERKLICHEN NEBENBETRIEBE, OHNE UMSATZSTEUER.

1) SYSTEMATIK DER WIRTSCHAFTSZWEIGE (WZ) REV., FASSUNG FUER DIE HANDWERKSZAEHLUNG 1977 (KURZBEZEICHNUNGEN).

2) DER HALBJAHRESDURCHSCHNITT DES 1. HJ WIRD WIE FOLGT BERECHNET:
1/4 DES 4. VJ DES VORJAHRES PLUS 1/2 DES 1. VJ PLUS 1/4 DES 2. VJ DES BERICHTSJAHRES.

3) DER HALBJAHRESDURCHSCHNITT DES 2. HJ WIRD WIE FOLGT BERECHNET:
1/4 DES 2. VJ PLUS 1/2 DES 3. VJ PLUS 1/4 DES 4. VJ DES BERICHTSJAHRES.

4) FUER DAS HANDWERKLICHE BAUHAUPTGEWERBE WERDEN IM 1. BIS 3. QUARTAL DES JAHRES JEWEILS DIE VORLAEUFIGEN ANGABEN DER MONATLICHEN BERICHTERSTATTUNG IM BAUHAUPTGEWERBE UEBERNOMMEN.

DES HANDWERKS IM 1. HALBJAHR 1983 *)
ZWEIGEN

UMSATZ											
1983			1982			1983			1982		
1. HJ			2. HJ			1. HJ			2. HJ		
MILL. DM			X			HJ D 1976 = 100			1 000 DM		
1. HJ 1983			1. HJ 1982			1. HJ 1982			1. HJ 1982		
GEGENUEBER			1. HJ 1982			1. HJ 1982			1. HJ 1982		
ZU-(+) BZW. ABNAHME (-)			1. HJ 1983			1. HJ 1982			1. HJ 1982		
NR. DER			SVSTE-			MATIK 1)					
152659.0	170396.4	142979.9	10.4-	6.8+	128	143	120	41.5	44.8	37.8	0-7
68981.5	71234.8	66101.2	3.2-	4.4+	128	132	123	50.8	51.2	47.4	2
1427.7	1731.5	1349.6	17.5-	5.8+	110	134	104	47.9	54.1	43.8	22
1197.4	1448.1	1131.7	17.3-	5.8+	111	134	105	48.5	54.6	44.4	222
5282.8	5813.2	4676.2	9.1-	13.0+	137	151	121	46.6	50.0	40.6	23
3158.7	3444.5	2846.6	8.8-	11.0+	149	164	135	42.1	45.1	37.5	2391
1369.3	1505.8	1145.7	9.1-	19.5+	115	127	96	64.5	69.5	52.9	2395
20715.8	19192.2	19006.7	7.9+	9.0+	144	133	132	63.4	57.2	56.3	24
1575.7	1920.9	1547.1	18.0-	1.8+	129	157	127	48.0	56.6	45.3	240
4518.0	4455.5	4309.3	1.4+	4.8+	147	145	140	52.3	50.3	48.5	242
12675.2	10998.4	11344.9	15.2+	11.7+	145	125	129	73.5	62.1	63.6	2491
8217.1	8746.7	8254.9	6.1-	0.5-	132	141	133	42.7	44.1	41.3	25
2062.8	2271.0	1980.2	9.2-	4.2+	124	137	119	47.9	50.5	43.8	250
3634.0	3612.0	3757.5	0.6+	3.3-	142	141	146	41.4	40.1	41.3	252
989.0	1222.7	979.0	19.4-	0.6+	119	147	118	42.5	51.3	41.2	259
7753.5	8330.1	7300.3	6.9-	6.2+	131	141	124	43.5	45.4	38.9	26
2318.6	2646.5	2159.1	12.4-	7.4+	132	150	123	43.2	48.0	38.1	2611
3859.5	4007.7	3649.3	3.7-	5.8+	128	133	121	44.9	45.4	40.3	2613/4
1027.8	1081.9	980.0	5.0-	4.9+	146	153	139	45.7	46.9	41.9	2681
1930.4	2346.3	1903.9	17.7-	1.4+	97	118	96	26.1	30.6	24.2	27
1168.3	1473.4	1157.9	20.7-	0.9+	92	116	92	25.5	31.0	23.6	276
288.9	298.7	281.9	3.3-	2.5+	117	121	114	21.0	21.1	19.4	279
22601.2	24041.9	22642.4	6.0-	0.2-	116	124	116	52.7	55.6	52.8	28/9
7683.3	7981.2	7677.3	3.7-	0.1+	126	131	126	34.0	34.9	34.0	284
12493.9	13439.0	12526.2	7.0-	0.3-	111	120	112	67.7	72.6	68.1	2914
55486.4	72411.6	50579.2	23.4-	9.7+	122	159	111	37.9	46.8	33.2	3
30401.6	41305.2	27684.9	26.4-	9.8+	120	163	109	38.8	49.2	33.6	30
25084.8	31106.4	22894.3	19.4-	9.6+	125	155	114	36.8	44.0	32.8	31
4276.7	5600.3	4058.8	23.6-	5.4+	109	143	104	37.0	46.8	33.9	3101
5011.2	6114.4	4520.3	18.0-	10.9+	132	161	119	46.9	55.4	40.9	3103
5372.2	6332.0	4852.0	15.2-	10.7+	130	153	118	34.9	40.4	31.2	3105
883.0	1076.9	824.1	18.0-	7.1+	136	166	127	44.8	53.4	40.9	31421
4198.8	5676.6	3880.5	26.0-	8.2+	120	162	111	25.9	32.4	23.0	31424/7
2323.9	2698.5	2022.7	13.9-	14.9+	125	145	109	39.5	45.3	34.0	31631
2286.8	2797.9	2060.8	18.3-	11.0+	118	144	106	48.2	56.7	42.4	3165
21557.7	19917.9	19759.6	8.2+	9.1+	144	133	132	95.1	85.9	85.2	4
18360.6	16916.4	16819.5	8.5+	9.2+	146	135	134	89.0	80.2	79.7	43
1574.0	1618.2	1572.7	2.7-	0.1+	162	166	161	62.2	62.5	63.7	431
705.1	844.6	699.9	16.5-	0.7+	87	104	86	46.2	54.1	44.4	432
1297.8	1635.9	1230.6	20.7-	5.5+	126	159	119	61.8	78.4	60.7	434
11895.1	9290.4	10425.4	28.0+	14.1+	170	133	149	120.4	91.0	100.6	438
2888.7	3527.3	2890.9	18.1-	0.1-	104	127	104	62.8	75.8	61.9	433, 435-37, 439
6483.4	6678.3	6402.3	2.9-	1.3+	146	150	144	10.4	10.6	10.1	7
3523.8	3629.0	3465.4	2.9-	1.7+	136	140	134	15.0	15.2	14.5	73
492.9	505.9	484.4	2.6-	1.8+	115	118	113	19.4	19.2	18.3	731
2673.8	2721.1	2616.5	1.7-	2.2+	146	148	142	13.4	13.5	13.0	7351
330.2	374.4	337.8	11.8-	2.3-	110	125	112	35.4	39.3	34.6	7391
2402.5	2469.5	2382.5	2.7-	0.8+	163	168	162	6.4	6.5	6.3	74
1944.0	1997.0	1926.3	2.7-	0.9+	164	168	162	5.6	5.7	5.5	7419

3 BESCHAEFTIGTE UND UMSATZ

3.2 NACH GEWERBE

		BESCHAEFTIGTE							
NR. DER SYSTE- MATIK 1)	GEWERBEGRUPPE GEWERBEZWEIG	1983	1982	ZU-(+) BZW. ABNAHME (-):		MESSZAHL			
				1. HJ 1983		1983	1982		
				GEGENUEBER					
		1. HJ 3)	2. HJ 4)	1. HJ 3)	2. HJ 1982	1. HJ 1982	1. HJ	2. HJ	1. HJ
		1 000		%		30. 9. 1976 = 100			
1-7	HANDWERK INSGESAMT	3677.1	3803.1	3783.1	3.3-	2.8-	98	102	101
1	BAU-UND AUSBAUGEWERBE	1047.6	1121.8	1097.1	6.6-	4.5-	90	96	94
	DARUNTER:								
101, 102,	MAURER, BETON-, STAHLBETONBAUER UND								
107	STRASSENBAUER 2)	597.1	647.4	638.1	7.8-	6.4-	89	97	95
108	ZIMMERER 2)	55.3	57.6	55.8	4.0-	1.0-	82	86	83
106	DACHDECKER 2)	64.1	65.9	63.7	2.7-	0.7+	107	109	106
109	FLIESEN-, PLATTEN-UND MOSAIKLEGER	37.2	38.7	38.1	3.9-	2.3-	87	90	89
110	BETONSTEIN-UND TERRAZZOHERSTELLER	7.9	8.6	8.3	7.6-	4.9-	67	72	70
113	STEINMETZEN UND STEINBILDHAUER	16.9	17.6	16.9	4.3-	0.1+	88	92	88
114	STUKKATEURE 2)	45.5	48.4	47.1	6.1-	3.6-	95	101	99
115	MALER UND LACKIERER	174.0	187.2	180.0	7.0-	3.3-	89	96	92
2	METALLGEWERBE	1067.8	1096.9	1098.9	2.7-	2.8-	97	100	100
	DARUNTER:								
201	SCHMIEDE	18.9	19.8	19.9	4.6-	5.1-	83	87	87
202	SCHLOSSER	112.6	115.4	114.8	2.4-	1.9-	98	100	100
204	MASCHINENBAUER (MUEHLENBAUER)	56.3	58.0	58.1	2.9-	3.1-	109	113	113
207, 207A	MECHANIKER (NAEHMASCHINEN-, ZWEIRADMECH.)								
	KAELTEANLAGENBAUER	17.6	18.2	18.3	3.4-	4.0-	96	100	100
209	KRAFTFAHRZEUGMECHANIKER	244.9	251.8	255.1	2.7-	4.0-	100	103	104
211	LANDMASCHINENMECHANIKER	28.0	28.5	28.3	1.7-	1.3-	90	92	92
214, 215	KLEMPNER, GAS-UND WASSERINSTALLATEURE	119.9	124.9	124.7	3.9-	3.8-	85	89	89
216	ZENTRALHEIZUNGS-UND LUEFTUNGSBAUER	107.0	109.9	110.1	2.6-	2.8-	112	115	115
218	ELEKTROINSTALLATEURE	174.8	178.3	177.3	2.0-	1.4-	93	95	94
222	RADIO-UND FERNSEHTECHNIKER	30.5	30.7	30.4	0.6-	0.3+	103	104	103
223	UHRMACHER	16.4	16.7	16.8	1.6-	2.3-	89	90	91
3	HOLZGEWERBE	229.0	234.2	237.5	2.2-	3.6-	96	99	100
	DARUNTER:								
301	TISCHLER	191.8	196.2	199.1	2.3-	3.7-	96	98	100
4	BEKLEIDUNGS-, TEXTIL-UND LEDERGEWERBE	105.7	108.7	111.3	2.7-	5.1-	75	77	79
	DARUNTER:								
401, 402	HERRENSCHNEIDER, DAMENSCHNEIDER	23.0	23.9	24.6	3.8-	6.7-	64	66	68
413	SCHUHMACHER	20.8	21.4	21.8	2.7-	4.7-	74	76	78
418	RAUMHAUSSTATTER	31.3	31.9	32.6	2.0-	3.9-	86	88	89
5	NAHRUNGSMITTELGEWERBE	470.4	474.7	469.5	0.9-	0.2+	104	105	103
	DARUNTER:								
501	BAECKER	207.1	208.9	206.1	0.9-	0.5+	107	108	106
502	KONDITIONER	39.0	39.7	39.5	1.8-	1.4-	104	105	105
503	FLEISCHER	204.7	206.2	204.3	0.7-	0.2+	101	101	100
6	GEWERBE FUER GESUNDHEITS-UND KOERPERPFLEGE SOWIE CHEMISCHES UND REINIGUNGSGEWERBE	666.7	674.6	675.9	1.2-	1.4-	120	122	122
	DARUNTER:								
601	AUGENOPTIKER	23.2	23.5	23.8	1.4-	2.3-	104	105	106
606	ZAHNTECHNIKER	44.7	46.5	47.3	3.8-	5.5-	118	123	125
607	FRISEURE	200.5	203.3	203.3	1.3-	1.4-	100	101	101
608, 610	TEXTILREINIGER	25.7	26.7	26.7	3.4-	3.6-	85	87	88
611	GEBAEUDEREINIGER	334.2	336.2	336.5	0.6-	0.6-	142	143	143
7	GLAS-, PAPIER-, KERAMISCHE UND SONSTIGE GEW.	90.0	92.1	92.9	2.3-	3.1-	98	100	101
	DARUNTER:								
701	GLASER	23.2	23.7	23.8	2.2-	2.6-	105	107	108
707	FOTOGRAFEN	12.0	12.3	12.4	2.2-	3.2-	88	90	91
709	BUCHDRUCKER: SCHRIFTSETZER; DRUCKER	21.5	22.0	22.2	2.5-	3.4-	98	101	102

- *) OHNE DIE BESCHAEFTIGTEN UND DEN UMSATZ DER HANDWERKLICHEN NEBENBETRIEBE, OHNE UMSATZSTEUER.
- 1) NACH DEM VERZEICHNIS DER GEWERBE, DIE ALS HANDWERK BETRIEBEN WERDEN KOENNEN (ANLAGE A DER HANDWERKSORDNUNG VOM 28.12.1965 IN DER FASSUNG VOM 1.8.1978).
- 2) DIE ANGABEN FUEER DIE POSITIONEN WERDEN DER MONATLICHEN BERICHTERSTATTUNG IM BAUHAUPTGEWERBE IN DER GLIEDERUNG NACH WIRTSCHAFTSZWEIGEN ENTNOMMEN UND SCHEMATISIERST NACH GEWERBE-

- ZWEIGEN UMGESCHLUESSELT. HIERAUS ERGEBEN SICH ABWEICHUNGEN ZUR HANDWERKSZAEHLUNG 1977.
- 3) DER HALB-JAHRESDURCHSCHNITT DES 1. HJ WIRD WIE FOLGT BERECHNET: 1/4 DES 4. VJ DES VORJAHRES PLUS 1/2 DES 1. VJ PLUS 1/4 DES 2. VJ DES BERICHTSJAHRES.
- 4) DER HALB-JAHRESDURCHSCHNITT DES 2. HJ WIRD WIE FOLGT BERECHNET: 1/4 DES 2. VJ PLUS 1/2 DES 3. VJ PLUS 1/4 DES 4. VJ DES BERICHTSJAHRES.

DES HANDWERKS IM 1. HALBJAHR 1983 *)
ZWEIGEN

UMSATZ										
1983		1982		ZU-(+) BZW. ABNAHME (-) 1. HJ 1983 GEGENUEBER 2. HJ 1982 : 1. HJ 1982		MESSZAHL		JE BESCHAEFTIGTEN		NR. DER SYSTE- MATIK 1)
1. HJ	2. HJ	1. HJ	2. HJ	1982 : 1. HJ 1982	1. HJ	2. HJ	1. HJ	1. HJ	2. HJ	1. HJ
MILL. DM		%			HJ D 1976 = 100			1 000 DM		
152659.0	170396.4	142979.9	10.4-	6.8+	128	143	120	41.5	44.8	37.8 1-7
38903.6	52182.2	35569.5	25.4-	9.4+	119	160	109	37.1	46.5	32.4 1
23395.3	32050.1	21330.7	27.0-	9.7+	120	164	109	39.2	49.5	33.4 101.102
1927.3	2477.1	1677.1	22.2-	14.9+	90	116	78	34.9	43.0	30.1 107
2476.8	3536.9	2339.8	30.0-	5.9+	124	177	117	38.6	53.7	30.1 105
1702.3	2127.6	1551.6	20.0-	9.7+	107	134	98	45.8	55.0	36.8 106
403.6	511.1	389.4	21.0-	3.7+	99	125	96	51.0	59.6	40.8 109
787.6	914.6	723.8	13.9-	8.8+	127	147	116	46.6	51.9	46.8 110
1531.6	1987.0	1439.3	22.9-	6.4+	142	185	134	33.7	41.1	42.9 113
4562.9	6028.2	4214.8	24.3-	8.3+	122	161	113	26.2	32.2	30.5 114
										23.4 115
61783.3	62537.1	56259.4	1.2-	9.8+	139	141	127	57.9	57.0	51.2 2
756.9	883.5	726.8	14.3-	4.1+	114	133	109	40.1	44.7	36.6 201
5442.0	6132.0	4978.2	11.3-	9.3+	143	161	131	48.3	53.1	43.4 202
3357.6	3324.5	3325.2	1.0+	1.0+	152	151	151	59.6	57.3	57.2 204
923.1	935.6	945.4	1.3-	2.4-	126	128	129	52.6	51.5	51.7 207.207A
23511.2	19009.2	20735.1	23.7+	13.4+	158	128	140	96.0	75.5	81.3 209
2577.3	2624.4	2079.3	1.8-	24.0+	126	129	102	92.2	92.2	73.4 211
4474.2	5846.7	4276.5	23.5-	4.6+	105	137	101	37.3	46.8	34.3 214.215
5068.9	6186.8	4646.9	18.1-	9.1+	139	169	127	47.4	56.3	42.2 216
6241.8	7384.2	5712.8	15.5-	9.3+	124	147	114	35.7	41.4	32.2 218
1784.2	2154.5	1744.4	17.2-	2.3+	128	155	125	58.5	70.2	57.4 222
697.7	1010.9	734.6	31.0-	5.0-	97	140	102	42.5	60.5	43.7 223
10202.6	11310.8	9433.1	9.8-	8.2+	132	146	122	44.6	48.3	39.7 3
8545.9	9459.8	7904.4	9.7-	8.1+	131	145	121	44.6	48.2	39.7 301
3496.2	3818.0	3396.3	8.4-	2.9+	100	109	97	33.1	35.1	30.5 4
388.5	431.3	404.4	9.9-	3.9-	82	91	85	16.9	18.1	16.4 401.402
608.2	636.4	595.3	4.4-	2.2+	104	109	102	29.3	29.8	27.3 413
1285.4	1420.6	1214.4	9.5-	5.8+	104	115	99	41.1	44.5	37.3 418
25467.8	27026.3	25599.1	5.8-	0.5-	119	126	120	54.1	56.9	54.5 5
7527.3	7806.4	7542.2	3.6-	0.2-	127	132	127	36.3	37.4	36.6 801
1092.3	1127.5	1099.7	3.1-	0.7-	126	130	127	28.0	28.4	27.8 802
15136.1	16243.8	15213.0	6.8-	0.5-	115	124	116	73.9	78.8	74.5 803
8702.9	8834.8	8785.7	1.5-	0.9-	144	146	145	13.1	13.1	13.0 6
1182.5	1262.9	1130.4	6.4-	4.6+	123	132	118	50.9	53.6	47.6 601
1599.8	1536.1	1806.6	4.1+	11.5-	148	142	167	35.8	33.1	38.2 606
2700.9	2743.0	2646.4	1.5-	2.1+	145	147	142	13.5	13.5	13.0 607
509.4	519.6	499.8	2.0-	1.9+	117	120	115	19.8	19.5	18.7 608.610
1965.9	2016.4	1951.0	2.5-	0.8+	164	168	163	5.6	5.7	5.5 611
4102.6	4687.2	3936.7	12.5-	4.2+	130	148	125	45.6	50.9	42.4 7
1064.7	1288.4	1000.4	17.4-	6.4+	127	154	120	46.0	54.4	42.1 701
463.9	541.8	465.9	14.4-	0.4-	108	126	109	38.5	44.0	37.4 707
996.5	1057.5	954.7	5.8-	4.4+	149	158	142	46.4	48.0	42.9 709

A n h a n g

Hinweise auf ausgewählte Veröffentlichungen des Handwerks

Veröffentlichungen des Statistischen Bundesamtes

Titel	Fach- serie	Reihe	Erschei- nungs- folge
Handwerkszählung 1977 Heft 1 Methodische Einführung; Unternehmen nach Wirtschaftszweigen	4	Sonderheft	
Handwerkszählung 1977 Heft 2 Unternehmen nach Wirtschaftszweigen und Größenklassen	4	Sonderheft	
Handwerkszählung 1977 Heft 3 Unternehmen nach Gewerbebezweigen; Nebenbetriebe	4	Sonderheft	
Handwerkszählung 1977 Regionale Verteilung des Handwerks	4	Sonderheft	
Handwerksberichterstattung Beschäftigte und Umsatz im Handwerk 1978, 1979	4	S. 3	
Handwerksberichterstattung Beschäftigte und Umsatz im Handwerk (2. Vj u. 4. Vj mit Halbjahresergebnissen, 4. Vj mit Jahresergebnissen)	4	7.1	jährlich/Hj/Vj
Beschäftigung, Umsatz und Gerätebestand der Betriebe im Baugewerbe	4	5.1	jährlich
Arbeiterverdienste im Handwerk	16	3	Hj
Kostenstruktur im Handwerk	2	1.1	vierjährlich

Veröffentlichungen anderer Stellen

Bundesminister für Wirtschaft (BMWi)
Bericht über die Lage des Handwerks im Jahr 1981

Rheinisch-Westfälisches Institut für Wirtschaftsforschung (RWI) Essen
Die Konjunktur im Handwerk 1982

Zentralverband des Deutschen Handwerks
Jahresbericht "Handwerk 1982"

Handwerkskammern
Zahl der Betriebe (einschließlich Nebenbetriebe) siehe:
Handwerksrollenstatistik der Handwerkskammern

Handwerkszählung 1977

Sonderheft

Regionale Verteilung des Handwerks

In der rund 300 Seiten umfassenden Veröffentlichung wird eine detaillierte Auswertung des Handwerks nach "regionalen Arbeitsmärkten" und nach Fördergebieten der Gemeinschaftsaufgabe "Verbesserung der regionalen Wirtschaftsstruktur" vorgenommen. Auswertungsschwerpunkte sind die Darstellung des Handwerksbesatzes (Handwerksbeschäftigte je 1000 Einwohner), der Absatzrichtung des Handwerks, der Unternehmensstruktur, der "Qualifikationsstruktur" und der Verdienste im Handwerk. Dabei werden auch Ergebnisse für besonders wichtige Wirtschafts- und Gewerbebranchen nachgewiesen.

In der Untersuchung wurden die für die verschiedenen Gebietseinheiten ermittelten Daten im allgemeinen den jeweiligen Bundesangaben gegenübergestellt. Durch die Errechnung bestimmter Kennziffern können Unterschiede zwischen den einzelnen Regionen festgestellt und Vergleiche für das gesamte Bundesgebiet gezogen werden, die auch gegenwärtig noch aussagekräftig sein dürften. In einem beigelegten Kartenteil (18 Karten im Fünffarbendruck) werden darüber hinaus die wichtigsten Ergebnisse für das Handwerk graphisch dargestellt.

HERAUSGEBER: STATISTISCHES BUNDESAMT WIESBADEN

VERLAG: W. KOHLHAMMER GMBH STUTTGART UND MAINZ

Bestellnummer: 2042290 – 77900

Preis: 18,20 DM

Fachserie 4: Produzierendes Gewerbe

Reihe 1: Zusammenfassende Daten für das Produzierende Gewerbe (vorgesehen)

Reihe 2.1: Indizes der Produktion und der Arbeitsproduktivität, Produktion ausgewählter Erzeugnisse im Produzierenden Gewerbe

Monatlich (etwa 7 Wochen nach dem Berichtszeitraum): Index der Nettoproduktion für das Produzierende Gewerbe; Index der Bruttoproduktion für Investitions- und Verbrauchsgüter; Produktionsindex für das Baugewerbe, Bauhauptgewerbe und Ausbaugewerbe; Index der Arbeitsproduktivität; außerdem für ca. 1 000 ausgewählte Erzeugnisse absolute Produktionszahlen.

Reihe 2.2: Indizes des Auftragsangehens, des Umsatzes und des Auftragsbestands für das Verarbeitende Gewerbe und für das Bauhauptgewerbe

Monatliche (Auftragsbestand im Bauhauptgewerbe: vierteljährliche) Indexberechnung für Inland, Ausland und insgesamt nach Wirtschaftszweigen (vorläufige Ergebnisse ca. 8 Wochen nach dem Berichtszeitraum, endgültige Ergebnisse im Folgebericht).

Reihe 3.1: Produktion im Produzierenden Gewerbe nach Gütern und Gütergruppen

Vierteljährliche und jährliche Darstellung der Produktion von rd. 6 000 Gütern (Menge und Wert).

Reihe 3.2: Produktion im Produzierenden Gewerbe nach Wirtschaftszweigen und Erzeugnisgruppen

Jährliche Darstellung der Produktion von rd. 1 100 Güterklassen

Reihe 4.1.1: Beschäftigung, Umsatz und Energieversorgung der Unternehmen und Betriebe im Bergbau und im Verarbeitenden Gewerbe

Monatsbericht (etwa 9 Wochen nach dem Berichtszeitraum): Unternehmen, Betriebe und fachliche Betriebsteile in wirtschaftssystematischer Gliederung und nach Ländern (für Bergbau und Verarbeitendes Gewerbe insgesamt). Für Unternehmen: Zahl der Einheiten, Beschäftigte, Lohn- und Gehaltssumme, Umsatz. Für Betriebe: zusätzlich Zahl der Angestellten und Arbeiter, geleistete Arbeiterstunden und Energieversorgung; für fachliche Betriebsteile: Zahl der Einheiten und der Beschäftigten sowie Umsatz und Verbrauchsteuern.

Jahresergebnisse im gesonderten Jahresbericht. Ein Vorbericht mit wichtigen Eckdaten für Betriebe gehen dem Jahresbericht voraus.

Reihe 4.1.2: Betriebe, Beschäftigte und Umsatz im Bergbau und im Verarbeitenden Gewerbe nach Beschäftigtengrößenklassen

Jährlich für September Ergebnisse für Betriebe nach Beschäftigtengrößenklassen (Betriebe, Beschäftigte und Umsatz in wirtschaftssystematischer Gliederung; Länderergebnisse für Bergbau und Verarbeitendes Gewerbe insgesamt).

Reihe 4.1.3: Regionale Verteilung der Betriebe im Bergbau und im Verarbeitenden Gewerbe und deren Beschäftigte

Alle 4 Jahre: Anzahl der Betriebe und deren Beschäftigte in wirtschaftssystematischer und regionaler Gliederung (bis einschl. Kreise).

Reihe 4.2.1: Beschäftigung, Umsatz und Investitionen der Unternehmen im Bergbau und im Verarbeitenden Gewerbe

Jährlich: Beschäftigte, Umsatz, Investitionen, Lagerbestände, Zugänge an vermieteten Sachanlagen und Aufwendungen für gemietete und gepachtete Sachanlagen (in wirtschaftssystematischer Gliederung sowie nach Beschäftigten- und Umsatzgrößenklassen)

Reihe 4.2.2: Beschäftigung, Umsatz und Investitionen der Betriebe im Bergbau und im Verarbeitenden Gewerbe

Jährliche Berichte (nur Investitionen; siehe auch Angaben zu Unternehmen).

Reihe 4.3: Kostenstruktur der Unternehmen im Bergbau und im Verarbeitenden Gewerbe

Jährlich: Beschäftigte, Bestandteile der Gesamtleistung, wichtige Kostenarten sowie Kosten- und Leistungsstruktur (Gliederung: wirtschaftssystematisch sowie nach Beschäftigten- und z. T. nach Bruttoproduktionswertgrößenklassen). Gesonderte Veröffentlichungen für die Bereiche:

Reihe 4.3.1: Bergbau, Grundstoff- und Produktionsgütergewerbe

Reihe 4.3.2: Investitionsgüter produzierendes Gewerbe

Reihe 4.3.3: Verbrauchsgüter produzierendes Gewerbe und im Nahrungs- und Genussmittelgewerbe

Reihe 5.1: Beschäftigung, Umsatz und Gerätebestand der Betriebe im Baugewerbe
Jährliche Ergebnisse der zur Jahresmitte durchgeführten Erhebungen nach Wirtschaftszweigen und Beschäftigtengrößenklassen

Reihe 5.2: Beschäftigung, Umsatz und Investitionen der Unternehmen im Baugewerbe

Jährlich: Beschäftigte, Umsatz und Investitionen nach Zweigen und Größenklassen (Bauhauptgewerbe: 20 Beschäftigte und mehr, Ausbaugewerbe: 10 Beschäftigte und mehr).

Reihe 5.3: Kostenstruktur der Unternehmen im Baugewerbe

Jährlich: Kosten- und Leistungsgrößen im Bauhaupt- und Ausbaugewerbe nach Wirtschaftszweigen, Beschäftigten- und Bruttoproduktionswertgrößenklassen.

Reihe 6.1: Beschäftigung, Umsatz, Investitionen und Kostenstruktur der Unternehmen in der Energie- und Wasserversorgung

Jährlich (auch fachliche Unternehmensteile): Beschäftigte, Arbeiterstunden, Löhne und Gehälter, Umsätze, Lagerbestände und Investitionen nach Wirtschaftszweigen und -bereichen sowie nach Beschäftigten- und Umsatzgrößenklassen. Außerdem Brutto- und Nettoproduktionswert, Brutto- und Nettowertschöpfung, Materialverbrauch und Wareneinsatz sowie Kosten nach Kostenarten. (Bis Berichtsjahr 1979 getrennte Nachweise)

Reihe 6.4: Stromerzeugungsanlagen der Betriebe im Bergbau und im Verarbeitenden Gewerbe

Jährlich: Betriebe mit Stromerzeugungsanlagen nach Wirtschaftszweigen und Ländern; Leistung und Belastung der Stromerzeugungsanlagen sowie Verbrauch an Brennstoffen für die Elektrizitätserzeugung.

Reihe 7.1: Beschäftigte und Umsatz im Handwerk

Vierteljährlich (4. Vierteljahr mit Jahresergebnis): Beschäftigte und Umsatz in ausgewählten Wirtschafts- und Gewerbebezügen.

Reihe 8.1: Eisen- und Stahl ¹⁾

(Eisenerzbergbau, Eisenschaffende Industrie, Eisen-, Stahl- und Tempergießerei)

Monatsbericht über wesentliche Entwicklungstendenzen. Der Vierteljahresbericht gibt Überblick über Struktur und Entwicklung entsprechender Bereiche.

Reihe 8.2: Düngemittelversorgung

Monatlich und jährlich: Erzeugung, Ein- und Ausfuhr, Lieferungen zum Verbrauch in der Landwirtschaft (nach Absatzgebieten und Beständen sowie Düngersorten und Nährstoffgehalten).

Reihe S: Sonderbeiträge

Reihe S. 1: Neuberechnung der Produktionsindizes und des Index der Arbeitsproduktivität auf Basis 1976.

Reihe S. 3: Beschäftigte und Umsatz im Handwerk 1978 und 1979 – mit Einführung in die neue Handwerksberichterstattung

Reihe S. 4: Beschäftigte, Lohn- und Gehaltssumme sowie Umsatz der Unternehmen im Bergbau und im Verarbeitenden Gewerbe 1977

Reihe S. 5: Material- und Wareneingang im Bergbau und im Verarbeitenden Gewerbe 1978

Reihe S. 6: Material- und Wareneingang im Baugewerbe 1978

Einzelveröffentlichungen

Zensus im Produzierenden Gewerbe 1979 (7 Hefte)

Handwerkszählung 1977 (3 Hefte und 1 Sonderheft)

Einzelnachweise hierzu werden auf Anforderung zur Verfügung gestellt.

¹⁾ Erhältlich: Statistisches Bundesamt, Außenstelle Düsseldorf, Mützenstraße 5 a, 4000 Düsseldorf 1.

„Ausgewählte Zahlen für die Bauwirtschaft“

Monatliche Querschnittsveröffentlichung mit den Hauptteilen Baugewerbe und Bautätigkeit sowie mit ausgewählten Daten aus zahlreichen anderen Sachgebieten.

Systematiken

Systematik der Wirtschaftszweige mit Erläuterungen, Ausgabe 1979

Systematik der Wirtschaftszweige mit Betriebs- und ähnlichen Benennungen, Ausgabe 1979

Alphabetisches Verzeichnis der Betriebs- und ähnlichen Benennungen zur Systematik der Wirtschaftszweige

Systematisches Güterverzeichnis für Produktionsstatistiken, Ausgabe 1982



STATISTISCHES BUNDESAMT
GUSTAV-STRESEMANN-RING 11
6200 WIESBADEN 1

Veröffentlichungen und Prospekte sind durch den Verlag
W. Kohlhammer GmbH, Philipp-Reis-Strasse 3, Postfach
421120, 6500 Mainz 42, Tel.: (06131) 59094/95, erhältlich.