

Statistisches Bundesamt Wiesbaden

**Vierteljahresergebnisse der
Inlandsproduktsberechnung**

Materialien zur Zeitreihenzerlegung

1. Vierteljahr 1994

Statist. Bundesamt - Bibliothek



10-02900

C10.1353)

Arbeitsunterlage

Stand: Juni 1994

Herausgeber:
Statistisches Bundesamt
65180 Wiesbaden

Erscheinungsfolge: vierteljährlich
Erschienen im Juni 1994

Copyright: Statistisches Bundesamt, Wiesbaden 1994
Vervielfältigung - außer für gewerbliche Zwecke -
mit Quellenangabe gestattet.

I n h a l t

Vorbemerkung	4
Literaturhinweise	6
Erläuterungen zu den Tabellen	7

Tabellen zur Zerlegung von Zeitreihen

Bruttoinlandsprodukt	8
Letzte inländische Verwendung von Gütern	14
Privater Verbrauch	20
Staatsverbrauch	26
Ausrüstungsinvestitionen	28
Bauinvestitionen	34
Ausfuhr von Waren und Dienstleistungen	40
Einfuhr von Waren und Dienstleistungen	46
Bruttosozialprodukt	52
Ausfuhr nach dem Inländerkonzept	58
Einfuhr nach dem Inländerkonzept	64
Lagerquote	70
Lohnstückkosten	70
Bruttowertschöpfung (bereinigt)	72
Bruttowertschöpfung (unbereinigt)	76
Produzierendes Gewerbe	80
Handel und Verkehr	84
Dienstleistungsunternehmen	88
Staat, private Haushalte, private Organisationen o.E.	92
Volkseinkommen	96
Bruttoeinkommen aus unselbständiger Arbeit	98
Bruttolohn- und -gehaltsumme	100
Bruttoeinkommen aus Unternehmertätigkeit und Vermögen	100
Verfügbares Einkommen der privaten Haushalte	101
Sparquote	101
Erwerbstätige im Inland	102
Beschäftigte Arbeitnehmer im Inland	102

Hilfstabellen zur Abschätzung von Kalender- und Witterungseffekten

Arbeitstage	103
Arbeitstage in % spezifischer Periodendurchschnitte	104
Arbeitstage in % von Normperioden	105
Ausfalltage im Baugewerbe	106
Ausfalltagewerke in % spezifischer Periodendurchschnitte	107

Gebietsstand

Angaben für die Bundesrepublik Deutschland nach dem Gebietsstand bis zum
3. Oktober 1990, sie schließen Berlin-West ein.

Vorbemerkung

Die Zerlegung von Zeitreihen in einzelne Komponenten, die jede für sich betrachtet besser analysiert werden können als die Reihe der Ursprungswerte, ist ein schwieriges theoretisches Problem. Bei der Zerlegung ökonomischer Zeitreihen wird von der Vorstellung ausgegangen, daß sich die Reihen aus verschiedenen Bewegungskomponenten zusammensetzen, die auf unterschiedliche Einflußfaktoren zurückzuführen sind. Weitgehend anerkannt ist die Unterscheidung zwischen längerfristigen, saisonalen, kalendarischen und irregulären Ursachen. Dementsprechend werden die Reihen in Trend-, Saison- und Restkomponenten zerlegt, einige Verfahren trennen auch noch den Einfluß von Kalenderunregelmäßigkeiten. Die Auswirkungen der langfristigen, saisonalen und anderen Einflußfaktoren sind aber im einzelnen unbekannt, deshalb gibt es keine objektiv "richtige" Zeitreihenzerlegung. Die konkrete Komponentenzерlegung mittels eines Analyseverfahrens muß von Annahmen über Struktur und Eigenschaften der Einflußgrößen sowie deren Zusammenwirken ausgehen. Diese Annahmen können sich von Verfahren zu Verfahren erheblich unterscheiden. Darüber hinaus setzen die Verfahren der Zeitreihenzerlegung auch unterschiedliche Prioritäten im Hinblick auf allgemein gewünschte Eigenschaften, z. B. bei besonderen Anforderungen an die Stabilität der Ergebnisse usw. Aus diesen Gründen werden Zeitreihenanalyseverfahren nicht allen Ansprüchen an eine Zerlegung gleichermaßen gerecht. Letztendlich muß der Anwender entscheiden, welches Verfahren seine speziellen Anforderungen an eine Analyse am besten erfüllt.

Wie unterschiedlich einzelne Verfahren Zeitreihen zerlegen, wird besonders durch den direkten Vergleich mehrerer Verfahren deutlich. Das vorliegende Heft stellt für die Quartalswerte wichtiger Aggregate der Volkswirtschaftlichen Gesamtrechnungen Saisonkomponenten und glatte Komponenten nach dem Berliner Verfahren (BV 4) und nach der Standardversion des Census-Verfahrens (X-11, multiplikative Variante) dar. Die beiden Verfahren unterscheiden sich vor allem dadurch, daß X-11 gegenüber BV 4 im allgemeinen einen unruhigeren Trendverlauf, eine stabilere Saisonfigur und häufig höhere Restwerte ermittelt. Die in diesem Heft enthaltenen Angaben der Zeitreihenzerlegung sind reine Rechenergebnisse ohne jegliche manuelle Korrekturen, ohne Kalenderbereinigung, ohne Extremwertbereinigung und ohne die Anwendung spezieller, den einzelnen Zeitreihen angepaßter Optionen. Beide Verfahren sind auch im Statistischen Informationssystem des Bundes (STATIS-BUND) verfügbar.

Die beiden dargestellten Verfahren unterscheiden sich vom Saisonbereinigungsverfahren der Deutschen Bundesbank. Die Deutsche Bundesbank hat im Oktober-Heft 1987 der "Monatsberichte der Deutschen Bundesbank" ihr Verfahren beschrieben und dargelegt, wie die Ermessensspielräume, die durch die Wahlmöglichkeiten zur Steuerung des Census-Verfahrens zunächst gegeben sind, systematisch mit dem Ziel eingeengt werden, durch Berücksichtigung der besonderen Eigenschaften der jeweiligen Zeitreihe die Ergebnisse der Saisonbereinigung zu optimieren.

Die Tabellen mit den Angaben nach beiden Verfahren der Zeitreihenzerlegung in diesem Heft sind identisch aufgebaut und stellen für rund 50 Quartale die Originalwerte (mit prozentualen Veränderungsraten gegenüber dem entsprechenden Vorjahresquartal), die saisonbereinigten Werte (mit Veränderungsraten gegenüber dem Vorquartal) und die eigentliche Zerlegung der Reihen in Saison-, Trend- und Restkomponente dar. In Spalte 10 werden die vierteljährlichen Veränderungsraten der saisonbereinigten Werte auf Jahreszuwachsrate hochgerechnet, um einen Vergleich mit den "annual rates", wie sie vor allem in den USA gebräuchlich sind, zu erleichtern. Spalte 11 enthält den Überhang, eine hochgerechnete Jahreszuwachsrate für das laufende Kalenderjahr unter der Annahme, daß das erreichte saisonbereinigte Vierteljahresniveau auch für den Rest des Jahres gilt (beim 4. Vierteljahr entsprechend für das folgende Jahr).

Die Schaubilder stellen die Komponenten Trend, Rest, Saison sowie die saisonbereinigten Werte nach dem Census-Verfahren in der hier vorgelegten Standardvariante und dem Berliner Verfahren gegenüber. Für den Trend und die saisonbereinigten Werte werden auch Veränderungsraten gegenüber dem Vorquartal nachgewiesen.

Um die Einschätzung von Kalendereinflüssen zu erleichtern, werden am Ende dieses Heftes monatliche, vierteljährliche und jährliche Arbeitstage nachgewiesen, ferner die Arbeitstage in Prozent gleichnamiger (spezifischer) Periodendurchschnitte und in Prozent eines Durchschnittsmonats von 20,8 Arbeitstagen, eines Durchschnittsquartals von 62,4 Arbeitstagen und eines Durchschnittsjahres von 249,7 Arbeitstagen (Normperioden). Diese Tabellen werden ergänzt durch Übersichten über die Ausfalltagewerke im Bauhauptgewerbe, die einen Anhaltspunkt über das Ausmaß der Behinderung der Wirtschaftstätigkeit durch die Witterung in den Wintermonaten geben.

Literaturhinweise

Berliner Verfahren:

- Nullau, B., Heiler, S., Wäsch, P., Meisner, B., Filip, D.:
"Das Berliner Verfahren. Ein Beitrag zur Zeitreihenanalyse",
DIW-Beiträge zur Strukturforchung, Heft 7, Berlin 1969.
- Nourney, M.: "Methodische Probleme der Zeitreihenanalyse",
Allgemeines Statistisches Archiv 2/1976, S. 145 - 161.
- Nourney, M.: "Methode der Zeitreihenanalyse", Wirtschaft und
Statistik 1/1973, S. 11 - 17.
- Nourney, M.: "Umstellung der Zeitreihenanalyse", Wirtschaft
und Statistik 11/1983, S.841 - 852.

Census - Verfahren:

- Shiskin, J., Young, A.H., Musgrave, J.C.: "The X-11 Variant
of the Census Method II Seasonal Adjustment Program", U.S. De-
partment of Commerce, Bureau of the Census, Technical Paper
No. 15.
- Deutsche Bundesbank: "Saisonbereinigung mit dem Census-Ver-
fahren", Monatsberichte der Deutschen Bundesbank, März 1970,
S. 38 - 43.
- Deutsche Bundesbank: "Die Saisonbereinigung als Hilfsmittel
der Wirtschaftsbeobachtung", Monatsberichte der Deutschen
Bundesbank, Oktober 1987, S.30 - 40.

Vierteljährliche Reihen der Volkswirtschaftlichen Gesamtrechnungen (Originalwerte ohne Saisonbereinigung) finden Sie im Statistischen Informationssystem des Bundes (STATIS-BUND) in den Segmenten 990, 991, 1662 - 1664, 1997, 2280 - 2284, 2542, 2588 - 2589, 2618 - 2624, 2695, 2696. Nach dem Census-Verfahren in der Variante der Deutschen Bundesbank saisonbereinigte Vierteljahresergebnisse der Volkswirtschaftlichen Gesamtrechnungen sind im Segment 1021 abgelegt.

Methoden zur Zeitreihenanalyse finden Sie in STATIS-BUND unter den Namen:

SAIX11QU: Zeitreihenanalyse nach dem Census-Verfahren X-11 für Quartalswerte.

SAIX11MO: Zeitreihenanalyse nach dem Census-Verfahren X-11 für Monatswerte.

SAISBV4Q: Zeitreihenanalyse nach dem Berliner Verfahren (Version 4) für Quartals-
werte.

ZRABV4 : Zeitreihenanalyse nach dem Berliner Verfahren (Version 4) für Monats-
werte.

Erläuterungen zu den Tabellen

- Spalte 1 enthält die nicht-saisonbereinigten Originalwerte (Ursprungswerte) in Millionen DM bzw. 1000 Personen.
- Spalte 2 enthält Veränderungsraten für die Originalwerte der Spalte 1. Verglichen wird jeweils mit dem Wert im entsprechenden Vierteljahr des Vorjahres (V o r j a h r e s v e r g l e i c h).
- Spalte 3 enthält saisonbereinigte Werte in Millionen DM bzw. 1000 Personen. Diese Reihe besteht aus Trend und Restkomponente (Spalte 3 = Sp. 1 - Sp. 5 = Sp. 7 + Sp. 9).
- Spalte 4 enthält Zuwachsraten fuer die saisonbereinigten Werte der Spalte 3. Verglichen wird jeweils mit dem unmittelbar vorangegangenen Vierteljahr (V o r q u a r t a l s v e r g l e i c h).
- Spalte 5 enthält die Saisonkomponente in Millionen DM bzw. 1000 Personen. Dargestellt wird die Saisonkomponente als absoluter (DM-) Betrag, so daß eine Addition von Saison-, Trend- und Restkomponente den Originalwert ergibt.
- Spalte 6 enthält die Saisonkomponente zusätzlich in Prozent der Ursprungswerte (Spalte 1). Mit dieser Angabe sollen Änderungen der Saisonfigur im Zeitablauf besser sichtbar gemacht werden, als dies Spalte 5 vermag.
- Spalte 7 enthält den Trend in Millionen DM bzw. 1000 Personen.
- Spalte 8 enthält im V o r q u a r t a l s v e r g l e i c h Veränderungsraten für den Trend.
- Spalte 9 enthält die Restkomponente (irreguläre Komponente) in Millionen DM bzw. 1000 Personen.
- Spalte 10 enthält auf Jahresrate hochgerechnete Veränderungsraten der saisonbereinigten Werte (Spalte 3). Diese Darstellung der Entwicklung mit Hilfe von "annual rates" ist vor allem in den USA üblich. (Berechnet als 4. Potenz des Quotienten aus den saisonbereinigten Werten des Berichts- und des Vorquartals, abzüglich 1 mal 100).
- Spalte 11 Der sogenannte Überhang ist eine Hilfsgröße, die angibt, welche Veränderungsrate sich für das Berichtsjahr bei Stagnation auf dem zuletzt erreichten saisonbereinigtem Niveau ergäbe. Der Überhang im vierten Quartal trifft dieselbe Aussage für das nachfolgende Kalenderjahr. Gerechnet wurde wie folgt:
- 1.Vj: $[\text{Sp.3 (1.Vj)} \times 4 / \text{Sp.3 (Summe des Vorjahres)} - 1] \times 100$
 - 2.Vj: $[(\text{Sp.3 (1.Vj)} + \text{Sp.3 (2.Vj)} \times 3) / \text{Sp.3 (Summe des Vorjahres)} - 1] \times 100$
 - 3.Vj: $[(\text{Sp.3 (1.Vj)} + \text{Sp.3 (2.Vj)} + \text{Sp.3 (3.Vj)} \times 2) / \text{Sp.3 (Summe des Vorjahres)} - 1] \times 100$
 - 4.Vj: $[\text{Sp.3 (4.Vj)} \times 4 / \text{Sp.3 (Summe des aktuellen Jahres)} - 1] \times 100$

Bruttoinlandsprodukt in jeweiligen Preisen

Viertel- jahr	Original- werte		Saisonberei- tigte Werte		Saison		Komponenten Trend		Rest	Jahres- rate	Über- hang	
	M111.DM	%	M111.DM	%	M111.DM	% Sp1	M111.DM	%	M111.DM	%	%	
	1	2	3	4	5	6	7	8	9	10	11	
Census-Verfahren												
1982	1	378590	4.8	392954	0.4	-14364	-3.8	393570	0.6	-616	1.5	2.4
	2	388880	4.3	397068	1.0	-8188	-2.1	396133	0.7	935	4.3	3.2
	3	396470	2.6	397930	0.2	-1460	-0.4	397701	0.4	229	0.9	3.3
	4	424150	2.4	400138	0.6	24012	5.7	401185	0.9	-1047	2.2	0.8
1983	1	394140	4.1	409386	2.3	-15246	-3.9	408004	1.7	1382	9.6	3.1
	2	405060	4.2	414342	1.2	-9282	-2.3	413737	1.4	605	4.9	4.1
	3	416330	5.0	418086	0.9	-1756	-0.4	418553	1.2	-467	3.7	4.5
	4	453010	6.8	426726	2.1	26284	5.8	426611	1.9	115	8.5	2.3
1984	1	420420	6.7	437217	2.5	-16797	-4.0	432862	1.5	4356	10.2	4.8
	2	419260	3.5	428978	-1.9	-9718	-2.3	434993	0.5	-6015	-7.3	3.3
	3	436960	5.0	438710	2.3	-1750	-0.4	438930	0.9	-220	9.4	4.5
	4	474250	4.7	445984	1.7	28266	6.0	443970	1.1	2014	6.8	1.9
1985	1	427780	1.8	445511	-0.1	-17731	-4.1	445982	0.5	-470	-0.4	1.8
	2	440060	5.0	450203	1.1	-10143	-2.3	451326	1.2	-1123	4.3	2.6
	3	460600	5.4	462423	2.7	-1823	-0.4	460076	1.9	2347	11.3	4.0
	4	494740	4.3	465043	0.6	29697	6.0	464783	1.0	260	2.3	2.0
1986	1	446080	4.3	464869	-0.0	-18789	-4.2	470191	1.2	-5322	-0.2	2.0
	2	471630	7.2	481962	3.7	-10332	-2.2	479747	2.0	2215	15.5	4.8
	3	485150	5.3	486975	1.0	-1825	-0.4	487665	1.7	-689	4.2	5.4
	4	522430	5.6	491484	0.9	30946	5.9	490167	0.5	1317	3.8	2.1
1987	1	465330	4.3	484648	-1.4	-19318	-4.2	491953	0.4	-7306	-5.4	0.7
	2	486030	3.1	495715	2.3	-9685	-2.0	494872	0.6	843	9.5	2.4
	3	498550	2.8	500362	0.9	-1812	-0.4	501332	1.3	-970	3.8	2.9
	4	540570	3.5	509755	1.9	30815	5.7	508796	1.5	960	7.7	2.4
1988	1	494780	6.3	514425	0.9	-19645	-4.0	514025	1.0	400	3.7	3.4
	2	508480	4.6	517259	0.6	-8779	-1.7	518490	0.9	-1231	2.2	3.8
	3	525120	5.3	527088	1.9	-1968	-0.4	526746	1.6	342	7.8	4.8
	4	567600	5.0	537208	1.9	30392	5.4	537388	2.0	-181	7.9	2.5
1989	1	527230	6.6	546601	1.7	-19371	-3.7	546529	1.7	72	7.2	4.3
	2	544300	7.0	552795	1.1	-8495	-1.6	551698	0.9	1097	4.6	5.2
	3	553280	5.4	555270	0.4	-1990	-0.4	557381	1.0	-2111	1.8	5.4
	4	599630	5.6	569774	2.6	29856	5.0	569432	2.2	342	10.9	2.5
1990	1	572400	8.6	592231	3.9	-19831	-3.5	583880	2.5	8351	16.7	6.5
	2	587500	7.9	595844	0.6	-8344	-1.4	597593	2.3	-1749	2.5	7.0
	3	611200	10.5	613182	2.9	-1982	-0.3	611340	2.3	1842	12.2	8.5
	4	654100	9.1	623943	1.8	30157	4.6	624753	2.2	-810	7.2	2.9
1991	1	619100	8.2	639456	2.5	-20356	-3.3	640866	2.6	-1410	10.3	5.5
	2	653100	11.2	661802	3.5	-8702	-1.3	656335	2.4	5467	14.7	8.2
	3	661700	8.3	663199	0.2	-1499	-0.2	663829	1.1	-630	0.8	8.3
	4	701100	7.2	670543	1.1	30557	4.4	673489	1.5	-2946	4.5	1.8
1992	1	669700	8.2	691289	3.1	-21589	-3.2	687228	2.0	4060	13.0	4.9
	2	686000	5.0	694342	0.4	-8342	-1.2	697032	1.4	-2689	1.8	5.3
	3	702300	6.1	703355	1.3	-1055	-0.2	702392	0.8	963	5.3	6.0
	4	736200	5.0	705213	0.3	30987	4.2	703734	0.2	1479	1.1	1.0
1993	1	670000	0.0	691448	-2.0	-21448	-3.2	701897	-0.3	-10450	-7.6	-1.0
	2	698000	1.7	706449	2.2	-8449	-1.2	705617	0.5	832	9.0	0.6
	3	713100	1.5	714077	1.1	-977	-0.1	713644	1.1	433	4.4	1.1
	4	750900	2.0	720027	0.8	30873	4.1	720199	0.9	-172	3.4	1.7
1994	1	702200	4.8	724282	0.6	-22082	-3.1	723239	0.4	1043	2.4	2.3

StBA - Arbeitsunterlage
VGR-Zeitreihenzerlegung 06/94

Bruttoinlandsprodukt in jeweiligen Preisen

Viertel- jahr	Original- werte		Saisonberei- tigte Werte		Saison		Komponenten Trend		Rest	Jahres- rate	Über- hang	
	M111.DM	%	M111.DM	%	M111.DM	% Sp1	M111.DM	%	M111.DM	%	%	
	1	2	3	4	5	6	7	8	9	10	11	
Berliner Verfahren												
1982	1	378590	4.8	392712	0.2	-14122	-3.7	393362	0.7	-650	0.9	2.4
	2	388880	4.3	396450	1.0	-7570	-1.9	395795	0.6	655	3.9	3.1
	3	396470	2.6	398424	0.5	-1954	-0.5	398510	0.7	-87	2.0	3.4
	4	424150	2.4	400324	0.5	23826	5.6	402020	0.9	-1696	1.9	0.8
1983	1	394140	4.1	406836	1.6	-12696	-3.2	406965	1.2	-129	6.7	2.5
	2	405060	4.2	414955	2.0	-9895	-2.4	413651	1.6	1304	8.2	4.0
	3	416330	5.0	419194	1.0	-2864	-0.7	420319	1.6	-1125	4.1	4.6
	4	453010	6.8	425921	1.6	27089	6.0	425829	1.3	93	6.6	2.2
1984	1	420420	6.7	433757	1.8	-13337	-3.2	430790	1.2	2967	7.6	4.1
	2	419260	3.5	432235	-0.4	-12975	-3.1	434687	0.9	-2452	-1.4	3.8
	3	436960	5.0	438074	1.4	-1114	-0.3	438493	0.9	-419	5.5	4.5
	4	474250	4.7	443784	1.3	30466	6.4	442268	0.9	1517	5.3	1.6
1985	1	427780	1.8	446347	0.6	-18567	-4.3	447179	1.1	-833	2.3	2.1
	2	440060	5.0	451971	1.3	-11911	-2.7	452683	1.2	-712	5.1	3.1
	3	460600	5.4	459529	1.7	1071	0.2	458084	1.2	1444	6.9	4.0
	4	494740	4.3	462820	0.7	31920	6.5	463989	1.3	-1169	2.9	1.7
1986	1	446080	4.3	469845	1.5	-23765	-5.3	471268	1.6	-1422	6.2	3.2
	2	471630	7.2	480651	2.3	-9021	-1.9	478679	1.6	1972	9.5	5.0
	3	485150	5.3	484694	0.8	456	0.1	484218	1.2	476	3.4	5.4
	4	522430	5.6	489461	1.0	32969	6.3	488377	0.9	1083	4.0	1.7
1987	1	465330	4.3	489102	-0.1	-23772	-5.1	490925	0.5	-1824	-0.3	1.6
	2	486030	3.1	495129	1.2	-9099	-1.9	495026	0.8	104	5.0	2.6
	3	498550	2.8	500110	1.0	-1560	-0.3	500674	1.1	-564	4.1	3.1
	4	540570	3.5	507685	1.5	32885	6.1	507340	1.3	345	6.2	1.9
1988	1	494780	6.3	514869	1.4	-20089	-4.1	513788	1.3	1081	5.8	3.4
	2	508480	4.6	518290	0.7	-9810	-1.9	519985	1.2	-1695	2.7	3.9
	3	525120	5.3	528818	2.0	-3698	-0.7	528010	1.5	808	8.4	5.0
	4	567600	5.0	536713	1.5	30887	5.4	536321	1.6	392	6.1	2.3
1989	1	527230	6.6	543654	1.3	-16424	-3.1	543942	1.4	-288	5.3	3.6
	2	544300	7.0	553601	1.8	-9301	-1.7	551816	1.4	1784	7.5	5.0
	3	553280	5.4	557741	0.7	-4461	-0.8	560345	1.5	-2604	3.0	5.4
	4	599630	5.6	570918	2.4	28712	4.8	571756	2.0	-839	9.8	2.6
1990	1	572400	8.6	588444	3.1	-16044	-2.8	585415	2.4	3029	12.9	5.7
	2	587500	7.9	595108	1.1	-7608	-1.3	598345	2.2	-3237	4.6	6.6
	3	611200	10.5	614535	3.3	-3335	-0.5	612548	2.4	1988	13.7	8.4
	4	654100	9.1	627032	2.0	27068	4.1	626557	2.3	475	8.4	3.4
1991	1	619100	8.2	637430	1.7	-18330	-3.0	640416	2.2	-2986	6.8	5.1
	2	653100	11.2	658920	3.4	-5820	-0.9	654477	2.2	4443	14.2	7.8
	3	661700	8.3	663420	0.7	-1720	-0.3	665499	1.7	-2079	2.8	8.2
	4	701100	7.2	672974	1.4	28126	4.0	676052	1.6	-3078	5.9	2.2
1992	1	669700	8.2	691821	2.8	-22121	-3.3	687174	1.6	4647	11.7	5.1
	2	686000	5.0	692676	0.1	-6676	-1.0	695014	1.1	-2339	0.5	5.2
	3	702300	6.1	701468	1.3	832	0.1	699949	0.7	1519	5.2	5.9
	4	736200	5.0	704918	0.5	31282	4.2	701169	0.2	3750	2.0	1.0
1993	1	670000	0.0	696034	-1.3	-26034	-3.9	701422	0.0	-5389	-4.9	-0.2
	2	698000	1.7	705603	1.4	-7603	-1.1	704236	0.4	1367	5.6	0.8
	3	713100	1.5	710630	0.7	2470	0.3	709278	0.7	1352	2.9	1.1
	4	750900	2.0	718461	1.1	32439	4.3	718209	1.3	252	4.5	1.5
1994	1	702200	4.8	729900	1.6	-27700	-3.9	727896	1.3	2004	6.5	3.1

StBA - Arbeitsunterlage
VGR-Zeitreihenzerlegung 06/94

Bruttoinlandsprodukt in Preisen von 1991

Viertel- jahr	Original- werte		Saisonberei- tigte Werte		Saison		Komponenten Trend		Rest	Jahres- rate	Über- hang	
	M111.DM	%	M111.DM	%	M111.DM	% Sp1	M111.DM	%	M111.DM	%	%	
	1	2	3	4	5	6	7	8	9	10	11	
Census-Verfahren												
1982	1	487800	-0.2	502281	-0.5	-14481	-3.0	503281	-0.4	-999	-2.2	-0.5
	2	499200	-0.1	503314	0.2	-4114	-0.8	501646	-0.3	1668	0.8	-0.4
	3	498200	-2.0	497810	-1.1	390	0.1	498560	-0.6	-750	-4.3	-0.9
	4	515800	-1.4	497595	-0.0	18205	3.5	498241	-0.1	-646	-0.2	-0.5
1983	1	489000	0.2	504135	1.3	-15135	-3.1	503649	1.1	486	5.4	0.8
	2	504400	1.0	509096	1.0	-4696	-0.9	507405	0.7	1691	4.0	1.5
	3	508400	2.0	507882	-0.2	518	0.1	509289	0.4	-1407	-1.0	1.4
	4	534400	3.6	515087	1.4	19313	3.6	515099	1.1	-13	5.8	1.2
1984	1	509100	4.1	525836	2.1	-16736	-3.3	520002	1.0	5834	8.6	3.3
	2	510500	1.2	515261	-2.0	-4761	-0.9	520767	0.1	-5506	-7.8	1.7
	3	525000	3.3	523999	1.7	1001	0.2	523395	0.5	604	7.0	2.6
	4	548900	2.7	528404	0.8	20496	3.7	527098	0.7	1306	3.4	1.0
1985	1	509700	0.1	527302	-0.2	-17602	-3.5	527887	0.1	-585	-0.8	0.8
	2	525900	3.0	531020	0.7	-5120	-1.0	531814	0.7	-793	2.9	1.3
	3	540900	3.0	539288	1.6	1612	0.3	537354	1.0	1934	6.4	2.1
	4	559500	1.9	538389	-0.2	21111	3.8	538121	0.1	269	-0.7	0.8
1986	1	514900	1.0	533167	-1.0	-18267	-3.5	540265	0.4	-7098	-3.8	-0.2
	2	543900	3.4	549113	3.0	-5213	-1.0	546592	1.2	2521	12.5	2.1
	3	552500	2.1	550310	0.2	2190	0.4	551543	0.9	-1232	0.9	2.2
	4	574800	2.7	553510	0.6	21290	3.7	551238	-0.1	2273	2.3	1.3
1987	1	523400	1.7	541814	-2.1	-18414	-3.5	550475	-0.1	-8661	-8.2	-0.9
	2	547800	0.7	552543	2.0	-4743	-0.9	552319	0.3	224	8.2	0.6
	3	560900	1.5	558474	1.1	2426	0.4	558679	1.2	-205	4.4	1.2
	4	586300	2.0	565570	1.3	20730	3.5	565179	1.2	391	5.2	2.0
1988	1	550400	5.2	568917	0.6	-18517	-3.4	568147	0.5	770	2.4	2.6
	2	565200	3.2	569022	0.0	-3822	-0.7	571103	0.5	-2081	0.1	2.6
	3	581000	3.6	578560	1.7	2440	0.4	577455	1.1	1105	6.9	3.5
	4	604400	3.1	584501	1.0	19899	3.3	585209	1.3	-708	4.2	1.6
1989	1	573400	4.2	591224	1.2	-17824	-3.1	591458	1.1	-234	4.7	2.8
	2	592400	4.8	595841	0.8	-3441	-0.6	594585	0.5	1256	3.2	3.4
	3	596200	2.6	593858	-0.3	2342	0.4	596537	0.3	-2679	-1.3	3.2
	4	622400	3.0	603477	1.6	18923	3.0	603705	1.2	-228	6.6	1.2
1990	1	604600	5.4	622445	3.1	-17845	-3.0	613941	1.7	8505	13.2	4.4
	2	618700	4.4	621756	-0.1	-3056	-0.5	623083	1.5	-1327	-0.4	4.3
	3	635800	6.6	633346	1.9	2454	0.4	632679	1.5	667	7.7	5.3
	4	661300	6.3	642853	1.5	18447	2.8	643210	1.7	-357	6.1	2.0
1991	1	635200	5.1	653161	1.6	-17961	-2.8	654126	1.7	-965	6.6	3.7
	2	660300	6.7	663163	1.5	-2863	-0.4	660908	1.0	2256	6.3	4.9
	3	662200	4.2	659318	-0.6	2882	0.4	660144	-0.1	-826	-2.3	4.5
	4	677300	2.4	659357	0.0	17943	2.6	661806	0.3	-2449	0.0	0.1
1992	1	655900	3.3	674342	2.3	-18442	-2.8	667477	0.9	6865	9.4	2.4
	2	665300	0.8	667686	-1.0	-2386	-0.4	669589	0.3	-1903	-3.9	1.6
	3	671700	1.4	668343	0.1	3357	0.5	668473	-0.2	-130	0.4	1.7
	4	683100	0.9	665629	-0.4	17471	2.6	663329	-0.8	2300	-1.6	-0.5
1993	1	632600	-3.6	650447	-2.3	-17847	-2.8	655325	-1.2	-4877	-8.8	-2.8
	2	652300	-2.0	654729	0.7	-2429	-0.4	654527	-0.1	203	2.7	-2.3
	3	663900	-1.2	660495	0.9	3405	0.5	659018	0.7	1477	3.6	-1.9
	4	677200	-0.9	660329	-0.0	16871	2.5	661627	0.4	-1298	-0.1	0.6
1994	1	645600	2.1	663781	0.5	-18181	-2.8	662609	0.1	1172	2.1	1.1

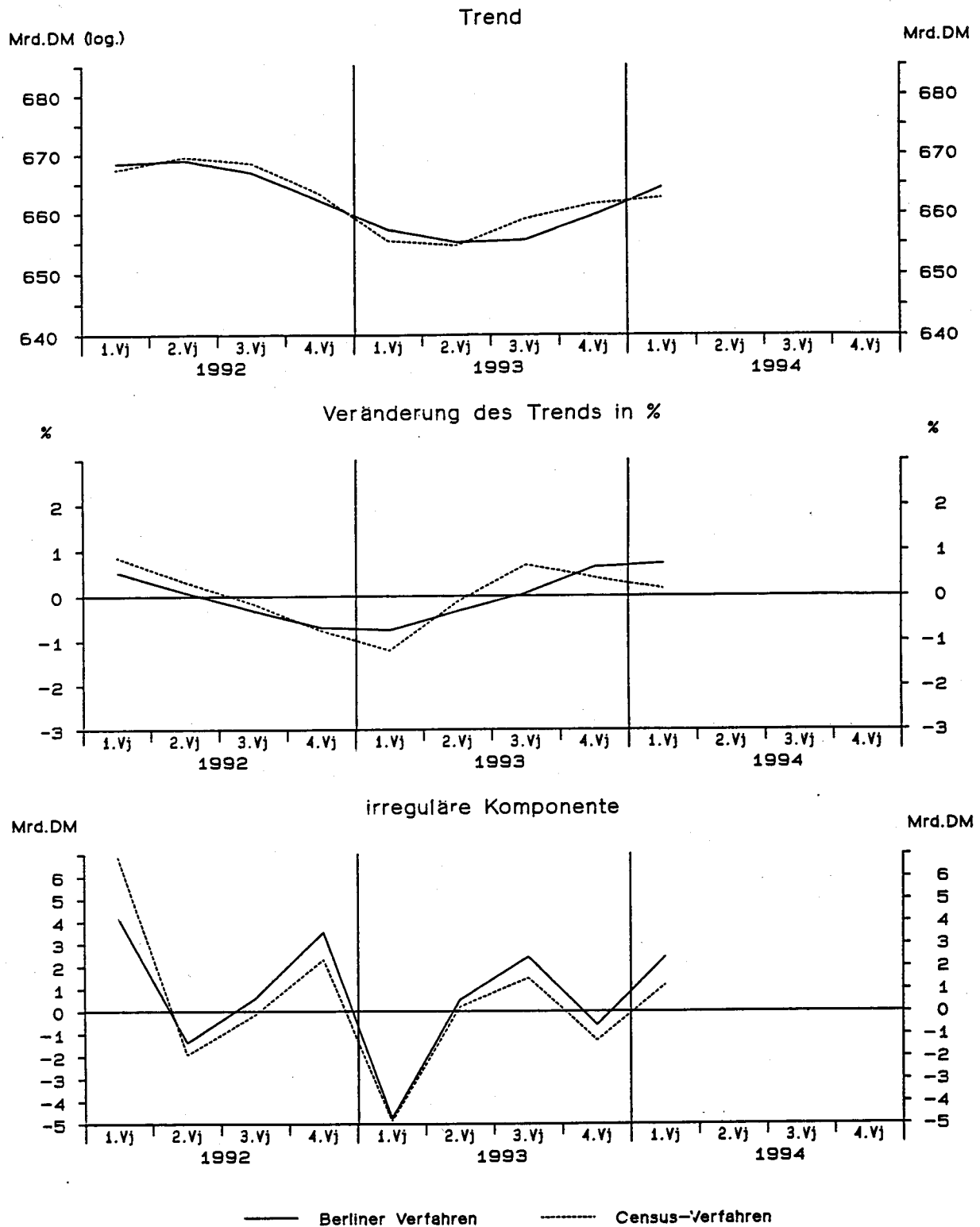
StBA - Arbeitsunterlage
VGR-Zeitreihenzerlegung 06/94

Bruttoinlandsprodukt in Preisen von 1991

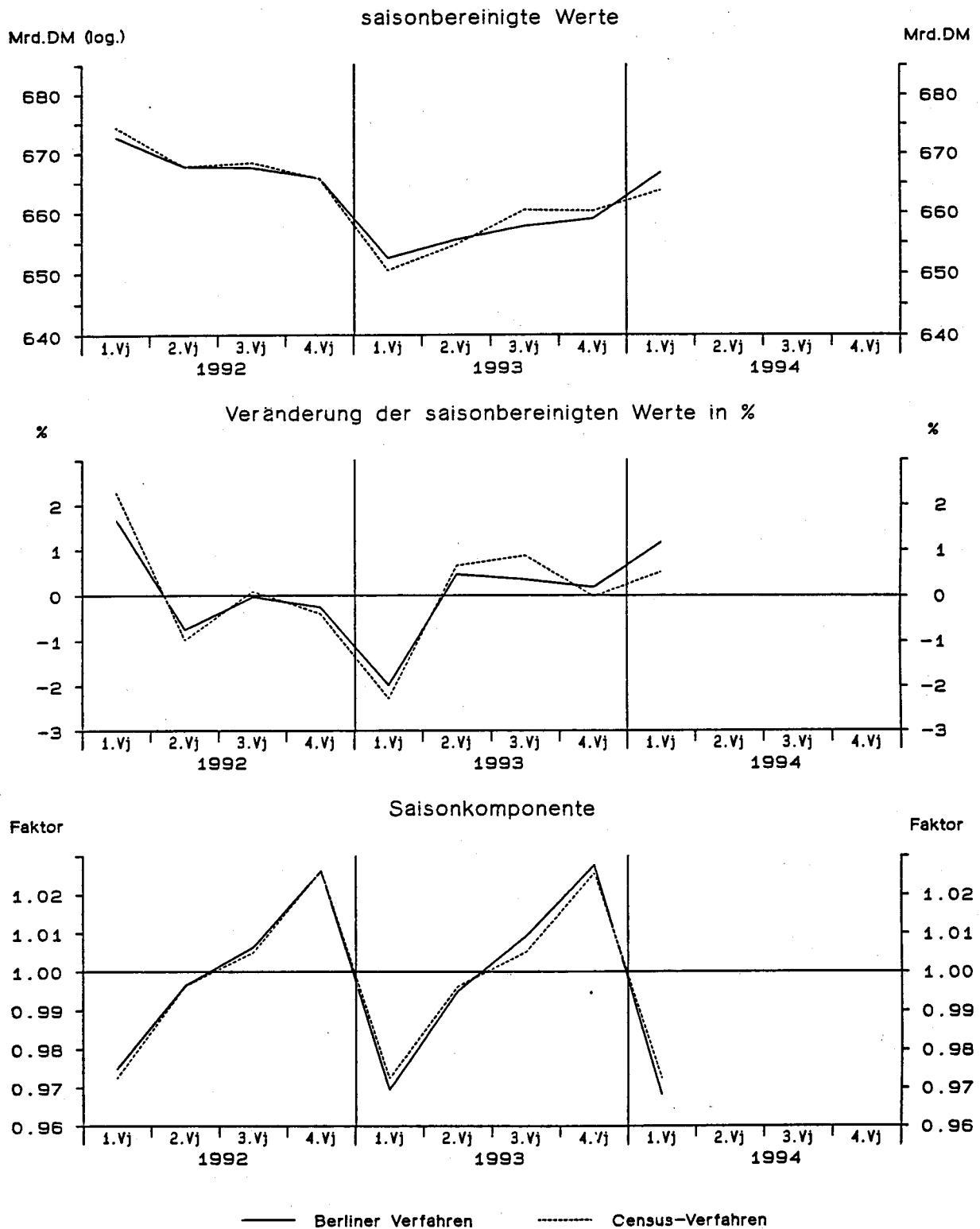
Viertel- jahr	Original- werte		Saisonberei- tigte Werte		Saison		Komponenten Trend		Rest	Jahres- rate	Über- hang	
	M111.DM	%	M111.DM	%	M111.DM	% Sp1	M111.DM	%	M111.DM	%	%	
	1	2	3	4	5	6	7	8	9	10	11	
Berliner Verfahren												
1982	1	487800	-0.2	502374	-0.7	-14574	-3.0	503231	-0.4	-858	-2.9	-0.5
	2	499200	-0.1	501908	-0.1	-2708	-0.5	500960	-0.5	948	-0.4	-0.6
	3	498200	-2.0	498812	-0.6	-612	-0.1	499463	-0.3	-652	-2.4	-0.9
	4	515800	-1.4	498422	-0.1	17378	3.4	499959	0.1	-1537	-0.3	-0.4
1983	1	489000	0.2	501859	0.7	-12859	-2.6	502255	0.5	-396	2.8	0.3
	2	504400	1.0	508646	1.4	-4246	-0.8	506722	0.9	1923	5.5	1.3
	3	508400	2.0	509676	0.2	-1276	-0.3	511195	0.9	-1519	0.8	1.4
	4	534400	3.6	514964	1.0	19436	3.6	515023	0.7	-59	4.2	1.2
1984	1	509100	4.1	522165	1.4	-13065	-2.6	518666	0.7	3500	5.7	2.6
	2	510500	1.2	517970	-0.8	-7470	-1.5	521038	0.5	-3068	-3.2	2.0
	3	525000	3.3	523435	1.1	1565	0.3	523487	0.5	-52	4.3	2.5
	4	548900	2.7	526935	0.7	21965	4.0	525706	0.4	1229	2.7	0.8
1985	1	509700	0.1	528353	0.3	-18653	-3.7	529116	0.6	-763	1.1	1.1
	2	525900	3.0	532206	0.7	-6306	-1.2	532501	0.6	-295	2.9	1.6
	3	540900	3.0	536377	0.8	4523	0.8	534892	0.4	1485	3.2	2.0
	4	559500	1.9	536220	-0.0	23280	4.2	537346	0.5	-1126	-0.1	0.5
1986	1	514900	1.0	539342	0.6	-24442	-4.7	541076	0.7	-1734	2.3	1.1
	2	543900	3.4	547524	1.5	-3624	-0.7	545290	0.8	2234	6.2	2.3
	3	552500	2.1	547815	0.1	4685	0.8	547695	0.4	120	0.2	2.3
	4	574800	2.7	550776	0.5	24024	4.2	549323	0.3	1453	2.2	0.8
1987	1	523400	1.7	547529	-0.6	-24129	-4.6	549800	0.1	-2271	-2.3	0.2
	2	547800	0.7	552290	0.9	-4490	-0.8	552579	0.5	-290	3.5	0.9
	3	560900	1.5	557324	0.9	3576	0.6	557426	0.9	-102	3.7	1.3
	4	586300	2.0	563435	1.1	22865	3.9	563171	1.0	264	4.5	1.5
1988	1	550400	5.2	569998	1.2	-19598	-3.6	568411	0.9	1587	4.7	2.7
	2	565200	3.2	570379	0.1	-5179	-0.9	572519	0.7	-2140	0.3	2.7
	3	581000	3.6	579471	1.6	1529	0.3	578403	1.0	1068	6.5	3.5
	4	604400	3.1	584578	0.9	19822	3.3	584371	1.0	207	3.6	1.5
1989	1	573400	4.2	588617	0.7	-15217	-2.7	589258	0.8	-641	2.8	2.2
	2	592400	4.8	596422	1.3	-4022	-0.7	593962	0.8	2461	5.4	3.2
	3	596200	2.6	596440	0.0	-240	-0.0	598839	0.8	-2399	0.0	3.2
	4	622400	3.0	604905	1.4	17495	2.8	606198	1.2	-1293	5.8	1.4
1990	1	604600	5.4	618191	2.2	-13591	-2.2	615507	1.5	2684	9.1	3.6
	2	618700	4.4	621480	0.5	-2780	-0.4	624449	1.5	-2968	2.1	4.0
	3	635800	6.6	635788	2.3	12	0.0	634583	1.6	1205	9.5	5.2
	4	661300	6.3	645550	1.5	15750	2.4	644053	1.5	1497	6.3	2.4
1991	1	635200	5.1	649489	0.6	-14289	-2.2	651825	1.2	-2336	2.5	3.1
	2	660300	6.7	661935	1.9	-1635	-0.2	658518	1.0	3417	7.9	4.5
	3	662200	4.2	660710	-0.2	1490	0.2	662118	0.5	-1408	-0.7	4.4
	4	677300	2.4	661656	0.1	15644	2.3	665001	0.4	-3345	0.6	0.5
1992	1	655900	3.3	672711	1.7	-16811	-2.6	668521	0.5	4190	6.9	2.2
	2	665300	0.8	667641	-0.8	-2341	-0.4	669017	0.1	-1375	-3.0	1.6
	3	671700	1.4	667440	-0.0	4260	0.6	666854	-0.3	586	-0.1	1.6
	4	683100	0.9	665703	-0.3	17397	2.5	662189	-0.7	3514	-1.0	-0.4
1993	1	632600	-3.6	652470	-2.0	-19870	-3.1	657200	-0.8	-4731	-7.7	-2.4
	2	652300	-2.0	655535	0.5	-3235	-0.5	655023	-0.3	513	1.9	-2.0
	3	663900	-1.2	657829	0.3	6072	0.9	655431	0.1	2398	1.4	-1.9
	4	677200	-0.9	658998	0.2	18202	2.7	659625	0.6	-626	0.7	0.4
1994	1	645600	2.1	666725	1.2	-21125	-3.3	664322	0.7	2403	4.8	1.6

StBA - Arbeitsunterlage
VGR-Zeitreihenzerlegung 06/94

Bruttoinlandsprodukt in Preisen von 1991



Bruttoinlandsprodukt in Preisen von 1991



StBA - Arbeitsunterlage
VGR-Zeitreihenzerlegung 06/94

Letzte inländische Verwendung von Gütern in jeweiligen Preisen

Viertel- Jahr	Original- werte		Saisonberei- tigte Werte		Saison		Komponenten Trend		Rest	Jahres- rate	Über- hang	
	M111.DM	%	M111.DM	%	M111.DM	% Sp1	M111.DM	%	M111.DM	%	%	
	1	2	3	4	5	6	7	8	9	10	11	
Census-Verfahren												
1982	1	370120	1.8	384652	0.7	-14532	-3.9	384356	0.4	295	3.0	1.0
	2	379600	1.9	387235	0.7	-7635	-2.0	387038	0.7	198	2.7	1.6
	3	392770	1.4	388755	0.4	4015	1.0	388088	0.3	668	1.6	1.8
	4	407460	2.0	389308	0.1	18152	4.5	390155	0.5	-847	0.6	0.5
1983	1	381540	3.1	396897	1.9	-15357	-4.0	396456	1.6	441	8.0	2.4
	2	397080	4.6	405737	2.2	-8657	-2.2	404485	2.0	1252	9.2	4.1
	3	415330	5.7	411474	1.4	3856	0.9	412067	1.9	-593	5.8	4.9
	4	441080	8.3	420922	2.3	20158	4.6	420350	2.0	572	9.5	3.0
1984	1	410390	7.6	427326	1.5	-16936	-4.1	425345	1.2	1981	6.2	4.5
	2	412930	4.0	421814	-1.3	-8884	-2.2	426224	0.2	-4410	-5.1	3.5
	3	432280	4.1	428310	1.5	3970	0.9	427446	0.3	864	6.3	4.3
	4	452030	2.5	430180	0.4	21850	4.8	430112	0.6	69	1.8	0.8
1985	1	414540	1.0	432525	0.5	-17985	-4.3	431722	0.4	803	2.2	1.3
	2	425870	3.1	434980	0.6	-9110	-2.1	436113	1.0	-1133	2.3	1.7
	3	447990	3.6	444275	2.1	3715	0.8	442662	1.5	1613	8.8	2.8
	4	470910	4.2	447531	0.7	23379	5.0	446996	1.0	535	3.0	1.8
1986	1	423680	2.2	442604	-1.1	-18924	-4.5	450801	0.9	-8197	-4.3	0.6
	2	448950	5.4	458001	3.5	-9051	-2.0	455885	1.1	2116	14.7	3.3
	3	462840	3.3	459385	0.3	3455	0.7	460861	1.1	-1476	1.2	3.4
	4	489910	4.0	465390	1.3	24520	5.0	463204	0.5	2186	5.3	2.0
1987	1	438830	3.6	458527	-1.5	-19697	-4.5	465440	0.5	-6913	-5.8	0.5
	2	461860	2.9	470116	2.5	-8256	-1.8	469676	0.9	441	10.5	2.4
	3	480500	3.8	477499	1.6	3001	0.6	477501	1.7	-1	6.4	3.2
	4	509330	4.0	484377	1.4	24953	4.9	483407	1.2	971	5.9	2.5
1988	1	465970	6.2	486377	0.4	-20407	-4.4	486539	0.6	-161	1.7	2.9
	2	483330	4.6	490275	0.8	-6945	-1.4	491907	1.1	-1632	3.2	3.5
	3	504300	5.0	501830	2.4	2470	0.5	500473	1.7	1357	9.8	4.7
	4	532670	4.6	507788	1.2	24882	4.7	508535	1.6	-747	4.8	2.3
1989	1	494540	6.1	515122	1.4	-20582	-4.2	514743	1.2	379	5.9	3.7
	2	514410	6.4	520559	1.1	-6149	-1.2	519773	1.0	786	4.3	4.6
	3	527130	4.5	525249	0.9	1881	0.4	527935	1.6	-2686	3.7	5.0
	4	568220	6.7	543370	3.5	24850	4.4	542349	2.7	1021	14.5	3.3
1990	1	536060	8.4	557277	2.6	-21217	-4.0	556705	2.6	572	10.6	5.9
	2	560020	8.9	565563	1.5	-5543	-1.0	565694	1.6	-132	6.1	7.1
	3	575720	9.2	573789	1.5	1931	0.3	573986	1.5	-197	5.9	7.9
	4	610520	7.4	585691	2.1	24829	4.1	585949	2.1	-258	8.6	2.6
1991	1	580500	8.3	602374	2.8	-21874	-3.8	603848	3.1	-1474	11.9	5.6
	2	616110	10.0	621491	3.2	-5381	-0.9	618078	2.4	3412	13.3	8.1
	3	622830	8.2	620513	-0.2	2317	0.4	621292	0.5	-779	-0.6	8.0
	4	646900	6.0	621962	0.2	24938	3.9	626471	0.8	-4509	0.9	0.9
1992	1	622120	7.2	645178	3.7	-23058	-3.7	637914	1.8	7263	15.8	4.6
	2	638940	3.7	643992	-0.2	-5052	-0.8	646090	1.3	-2098	-0.7	4.5
	3	654500	5.1	651523	1.2	2977	0.5	652591	1.0	-1067	4.8	5.1
	4	684050	5.7	658917	1.1	25133	3.7	654271	0.3	4647	4.6	1.4
1993	1	619100	-0.5	641708	-2.6	-22608	-3.7	648470	-0.9	-6762	-10.0	-1.3
	2	643900	0.8	648947	1.1	-5047	-0.8	649551	0.2	-604	4.6	-0.4
	3	663070	1.3	659812	1.7	3258	0.5	656273	1.0	3539	6.9	0.4
	4	681110	-0.4	656713	-0.5	24397	3.6	660332	0.6	-3619	-1.9	0.8
1994	1	642200	3.7	665364	1.3	-23164	-3.6	662247	0.3	3118	5.4	2.1

StBA - Arbeitsunterlage
VGR-Zeitreihenzerlegung 06/94

Letzte inländische Verwendung von Gütern in jeweiligen Preisen

Viertel- jahr	Original- werte		Saisonberei- tigte Werte		Saison		Komponenten Trend		Rest	Jahres- rate	Über- hang	
	M111.DM	%	M111.DM	%	M111.DM	% Sp1	M111.DM	%	M111.DM	%	%	
	1	2	3	4	5	6	7	8	9	10	11	
Berliner Verfahren												
1982	1	370120	1.8	384523	0.4	-14403	-3.9	384531	0.4	-8	1.6	1.0
	2	379600	1.9	386536	0.5	-6936	-1.8	385996	0.4	540	2.1	1.4
	3	392770	1.4	388348	0.5	4422	1.1	388119	0.5	229	1.9	1.7
	4	407460	2.0	389731	0.4	17729	4.4	391324	0.8	-1593	1.4	0.6
1983	1	381540	3.1	395906	1.6	-14366	-3.8	396747	1.4	-841	6.5	2.2
	2	397080	4.6	405653	2.5	-8573	-2.2	404661	2.0	992	10.2	4.1
	3	415330	5.7	411605	1.5	3725	0.9	412562	2.0	-957	6.0	4.9
	4	441080	8.3	420389	2.1	20691	4.7	419011	1.6	1378	8.8	2.9
1984	1	410390	7.6	425323	1.2	-14933	-3.6	423240	1.0	2083	4.8	4.1
	2	412930	4.0	423936	-0.3	-11006	-2.7	425626	0.6	-1690	-1.3	3.9
	3	432280	4.1	427457	0.8	4823	1.1	427495	0.4	-38	3.4	4.3
	4	452030	2.5	428628	0.3	23402	5.2	429223	0.4	-595	1.1	0.5
1985	1	414540	1.0	433385	1.1	-18845	-4.5	432924	0.9	461	4.5	1.7
	2	425870	3.1	435944	0.6	-10074	-2.4	436942	0.9	-998	2.4	2.1
	3	447990	3.6	442140	1.4	5850	1.3	441029	0.9	1110	5.8	2.8
	4	470910	4.2	445189	0.7	25721	5.5	445015	0.9	173	2.8	1.4
1986	1	423680	2.2	447617	0.5	-23937	-5.6	449426	1.0	-1809	2.2	1.9
	2	448950	5.4	456528	2.0	-7578	-1.7	454469	1.1	2059	8.2	3.4
	3	462840	3.3	457574	0.2	5266	1.1	458074	0.8	-501	0.9	3.6
	4	489910	4.0	462518	1.1	27392	5.6	461736	0.8	783	4.4	1.4
1987	1	438830	3.6	463712	0.3	-24882	-5.7	465007	0.7	-1295	1.0	1.7
	2	461860	2.9	469669	1.3	-7809	-1.7	469823	1.0	-154	5.2	2.7
	3	480500	3.8	475945	1.3	4555	0.9	475730	1.3	216	5.5	3.3
	4	509330	4.0	482191	1.3	27139	5.3	481892	1.3	299	5.4	2.0
1988	1	465970	6.2	488167	1.2	-22197	-4.8	487695	1.2	472	5.1	3.2
	2	483330	4.6	491837	0.8	-8507	-1.8	493199	1.1	-1362	3.0	3.8
	3	504300	5.0	501804	2.0	2496	0.5	500219	1.4	1586	8.4	4.9
	4	532670	4.6	506405	0.9	26265	4.9	506972	1.3	-567	3.7	1.9
1989	1	494540	6.1	514012	1.5	-19472	-3.9	513717	1.3	295	6.1	3.4
	2	514410	6.4	521259	1.4	-6849	-1.3	520998	1.4	260	5.8	4.5
	3	527130	4.5	527570	1.2	-440	-0.1	530045	1.7	-2475	4.9	5.1
	4	568220	6.7	543239	3.0	24981	4.4	541855	2.2	1384	12.4	3.2
1990	1	536060	8.4	555042	2.2	-18982	-3.5	553773	2.2	1269	9.0	5.4
	2	560020	8.9	563417	1.5	-3397	-0.6	564761	2.0	-1344	6.2	6.6
	3	575720	9.2	576541	2.3	-821	-0.1	576266	2.0	275	9.6	7.9
	4	610520	7.4	588795	2.1	21725	3.6	589002	2.2	-207	8.8	3.1
1991	1	580500	8.3	599776	1.9	-19276	-3.3	601655	2.1	-1879	7.7	5.0
	2	616110	10.0	618022	3.0	-1912	-0.3	613643	2.0	4379	12.7	7.4
	3	622830	8.2	621856	0.6	974	0.2	622486	1.4	-629	2.5	7.8
	4	646900	6.0	624872	0.5	22028	3.4	629763	1.2	-4891	2.0	1.4
1992	1	622120	7.2	643736	3.0	-21616	-3.5	638904	1.5	4832	12.6	4.5
	2	638940	3.7	643721	-0.0	-4781	-0.7	645986	1.1	-2265	-0.0	4.5
	3	654500	5.1	650110	1.0	4390	0.7	650519	0.7	-409	4.0	5.0
	4	684050	5.7	658463	1.3	25587	3.7	651781	0.2	6683	5.2	1.5
1993	1	619100	-0.5	644257	-2.2	-25157	-4.1	650144	-0.3	-5888	-8.4	-0.7
	2	643900	0.8	650598	1.0	-6698	-1.0	650441	0.0	157	4.0	0.0
	3	663070	1.3	656391	0.9	6679	1.0	652394	0.3	3997	3.6	0.4
	4	681110	-0.4	654664	-0.3	26446	3.9	657950	0.9	-3286	-1.0	0.5
1994	1	642200	3.7	668370	2.1	-26170	-4.1	665225	1.1	3146	8.6	2.6

StBA - Arbeitsunterlage
VGR-Zeitreihenzerlegung 06/94

Letzte inländische Verwendung von Gütern in Preisen von 1991

Viertel- jahr	Original- werte		Saisonberei- tigte Werte		Saison		Komponenten Trend		Rest	Jahres- rate	Über- hang	
	M111.DM	%	M111.DM	%	M111.DM	% Sp1	M111.DM	%	M111.DM	%	%	
	1	2	3	4	5	6	7	8	9	10	11	
Census-Verfahren												
1982	1	463170	-3.2	478716	-0.1	-15546	-3.4	478917	-0.3	-200	-0.3	-1.7
	2	475590	-1.9	479736	0.2	-4146	-0.9	478681	-0.0	1055	0.9	-1.6
	3	483590	-2.3	474953	-1.0	8637	1.8	474898	-0.8	55	-3.9	-2.1
	4	482670	-1.6	471615	-0.7	11055	2.3	472890	-0.4	-1275	-2.8	-1.0
1983	1	462270	-0.2	478388	1.4	-16118	-3.5	478096	1.1	293	5.9	0.4
	2	484500	1.9	489051	2.2	-4551	-0.9	484499	1.3	4553	9.2	2.1
	3	496510	2.7	487668	-0.3	8842	1.8	489024	0.9	-1356	-1.1	2.0
	4	507120	5.1	495292	1.6	11828	2.3	494922	1.2	370	6.4	1.6
1984	1	482200	4.3	499804	0.9	-17604	-3.7	497542	0.5	2262	3.7	2.5
	2	489130	1.0	493490	-1.3	-4360	-0.9	496163	-0.3	-2673	-5.0	1.5
	3	506750	2.1	497612	0.8	9138	1.8	495954	-0.0	1657	3.4	2.0
	4	509250	0.4	496424	-0.2	12826	2.5	496411	0.1	13	-1.0	-0.1
1985	1	477100	-1.1	495479	-0.2	-18379	-3.9	495377	-0.2	102	-0.8	-0.3
	2	493510	0.9	498049	0.5	-4539	-0.9	498694	0.7	-645	2.1	0.1
	3	514960	1.6	505816	1.6	9144	1.8	504325	1.1	1490	6.4	0.9
	4	522020	2.5	508246	0.5	13774	2.6	508012	0.7	234	1.9	1.3
1986	1	482630	1.2	501816	-1.3	-19186	-4.0	513033	1.0	-11217	-5.0	-0.0
	2	517720	4.9	522248	4.1	-4528	-0.9	519464	1.3	2784	17.3	3.0
	3	531750	3.3	522634	0.1	9116	1.7	524364	0.9	-1730	0.3	3.1
	4	542280	3.9	527682	1.0	14598	2.7	525079	0.1	2603	3.9	1.8
1987	1	499200	3.4	518913	-1.7	-19713	-3.9	525351	0.1	-6438	-6.5	0.1
	2	525000	1.4	528746	1.9	-3746	-0.7	528542	0.6	204	7.8	1.5
	3	544810	2.5	536108	1.4	8702	1.6	535746	1.4	363	5.7	2.2
	4	555940	2.5	541183	0.9	14757	2.7	540951	1.0	231	3.8	1.9
1988	1	523490	4.9	543337	0.4	-19847	-3.8	542998	0.4	339	1.6	2.3
	2	542530	3.3	544951	0.3	-2421	-0.4	547000	0.7	-2049	1.2	2.5
	3	562940	3.3	554933	1.8	8007	1.4	553419	1.2	1514	7.5	3.4
	4	571610	2.8	557349	0.4	14261	2.5	558073	0.8	-724	1.8	1.3
1989	1	540510	3.3	559476	0.4	-18966	-3.5	559541	0.3	-65	1.5	1.7
	2	559650	3.2	561200	0.3	-1550	-0.3	560705	0.2	495	1.2	1.9
	3	571170	1.5	564073	0.5	7097	1.2	566405	1.0	-2332	2.1	2.2
	4	592440	3.6	579021	2.7	13419	2.3	577727	2.0	1295	11.0	2.3
1990	1	569380	5.3	587949	1.5	-18569	-3.3	588115	1.8	-166	6.3	3.9
	2	592190	5.8	592962	0.9	-772	-0.1	592906	0.8	57	3.5	4.6
	3	603450	5.7	596441	0.6	7009	1.2	597165	0.7	-724	2.4	4.9
	4	616500	4.1	604167	1.3	12333	2.0	604662	1.3	-495	5.3	1.5
1991	1	596640	4.8	614836	1.8	-18196	-3.0	615634	1.8	-799	7.3	3.3
	2	622880	5.2	623111	1.3	-231	-0.0	620648	0.8	2463	5.5	4.3
	3	622390	3.1	615244	-1.3	7146	1.1	616465	-0.7	-1221	-5.0	3.6
	4	624430	1.3	613150	-0.3	11280	1.8	616285	-0.0	-3135	-1.4	-0.6
1992	1	612590	2.7	630753	2.9	-18163	-3.0	622009	0.9	8745	12.0	2.3
	2	622030	-0.1	621858	-1.4	172	0.0	623609	0.3	-1751	-5.5	1.2
	3	629160	1.1	621586	-0.0	7574	1.2	622737	-0.1	-1152	-0.2	1.2
	4	639180	2.4	628763	1.2	10417	1.6	618639	-0.7	10125	4.7	0.5
1993	1	589140	-3.8	606304	-3.6	-17164	-2.9	609965	-1.4	-3661	-13.5	-3.1
	2	607790	-2.3	607666	0.2	124	0.0	608683	-0.2	-1018	0.9	-2.9
	3	623080	-1.0	615472	1.3	7608	1.2	611911	0.5	3561	5.2	-2.3
	4	617660	-3.4	608228	-1.2	9432	1.5	611417	-0.1	-3188	-4.6	-0.2
1994	1	595020	1.0	612171	0.6	-17151	-2.9	610343	-0.2	1828	2.6	0.5

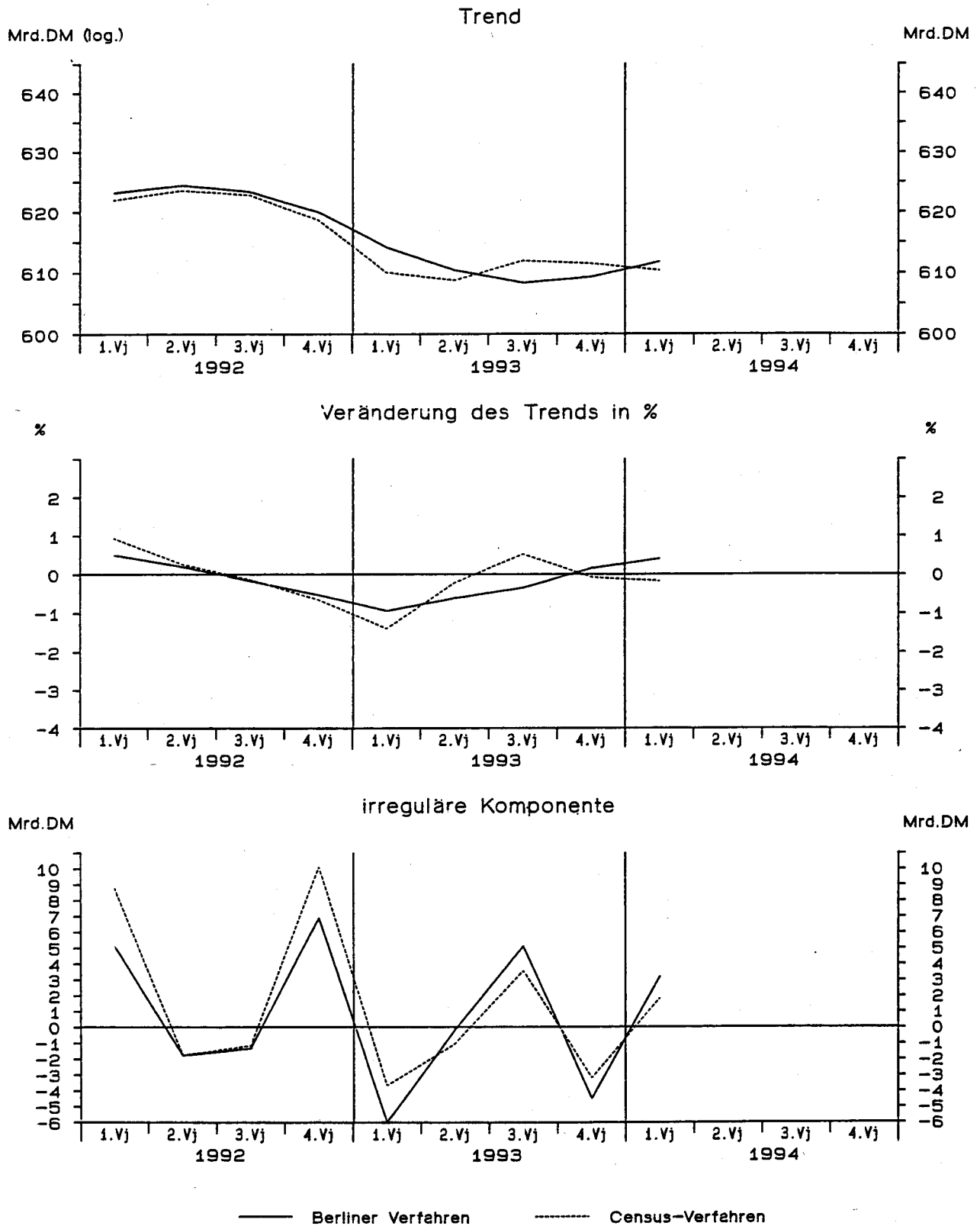
StBA - Arbeitsunterlage
VGR-Zeitreihenzerlegung 06/94

Letzte inländische Verwendung von Gütern in Preisen von 1991

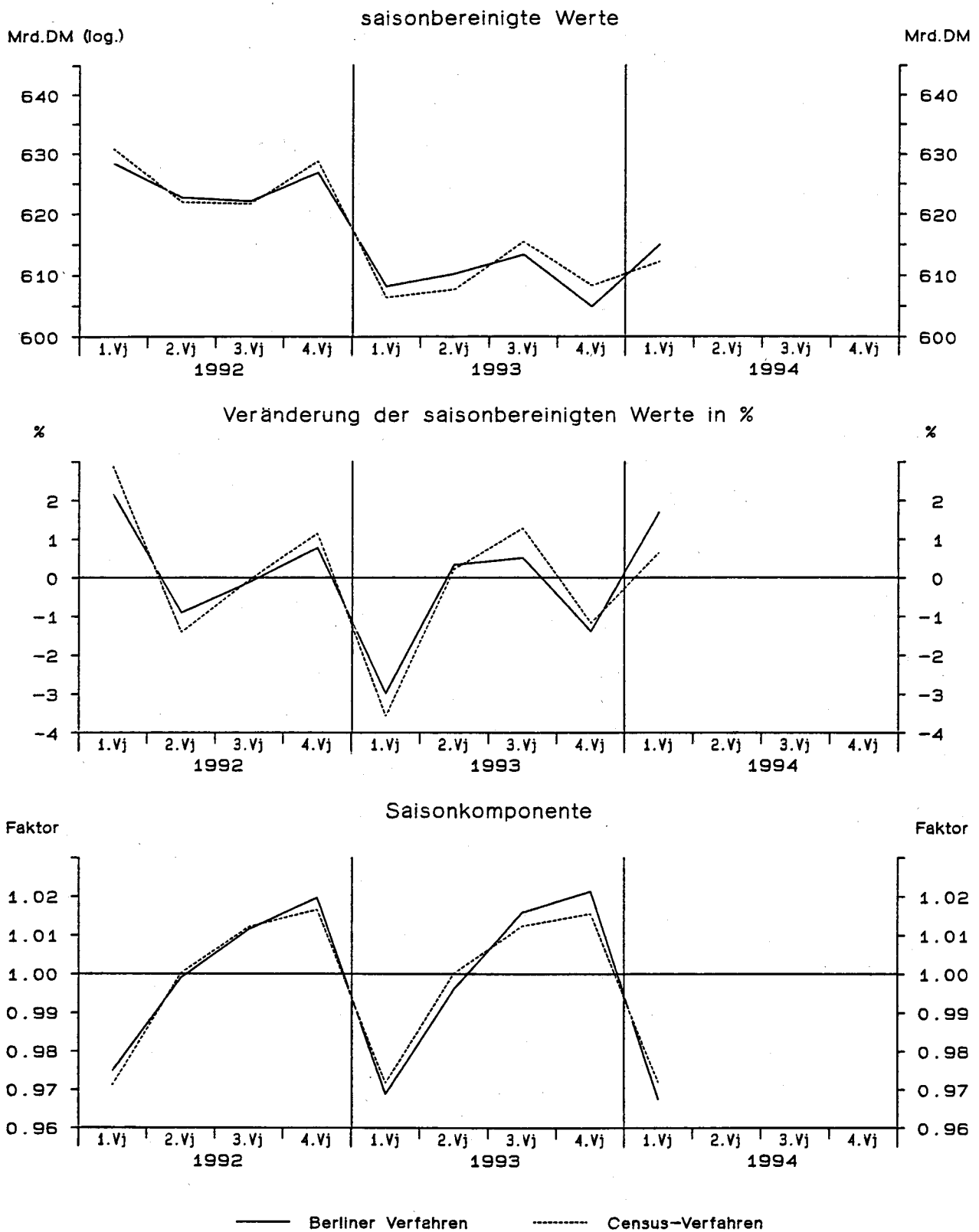
Viertel- jahr	Original- werte		Saisonberei- tigte Werte		Saison		Komponenten Trend		Rest	Jahres- rate	Über- hang	
	M111.DM	%	M111.DM	%	M111.DM	% Sp1	M111.DM	%	M111.DM	%	%	
	1	2	3	4	5	6	7	8	9	10	11	
Berliner Verfahren												
1982	1	463170	-3.2	478929	-0.5	-15759	-3.4	478962	-0.6	-33	-1.8	-1.7
	2	475590	-1.9	477276	-0.3	-1686	-0.4	476417	-0.5	858	-1.4	-2.0
	3	483590	-2.3	475234	-0.4	8356	1.7	475026	-0.3	208	-1.7	-2.2
	4	482670	-1.6	473541	-0.4	9129	1.9	475613	0.1	-2072	-1.4	-0.6
1983	1	462270	-0.2	478006	0.9	-15736	-3.4	478917	0.7	-911	3.8	0.4
	2	484500	1.9	486752	1.8	-2252	-0.5	484783	1.2	1969	7.5	1.7
	3	496510	2.7	488597	0.4	7913	1.6	490137	1.1	-1540	1.5	1.9
	4	507120	5.1	495583	1.4	11537	2.3	494213	0.8	1370	5.8	1.7
1984	1	482200	4.3	498530	0.6	-16330	-3.4	496235	0.4	2295	2.4	2.3
	2	489130	1.0	494346	-0.8	-5216	-1.1	496512	0.1	-2166	-3.3	1.7
	3	506750	2.1	496759	0.5	9991	2.0	496303	-0.0	455	2.0	1.9
	4	509250	0.4	495195	-0.3	14055	2.8	495640	-0.1	-444	-1.3	-0.2
1985	1	477100	-1.1	497696	0.5	-20596	-4.3	497193	0.3	503	2.0	0.3
	2	493510	0.9	498012	0.1	-4502	-0.9	499317	0.4	-1305	0.3	0.3
	3	514960	1.6	503241	1.0	11719	2.3	502216	0.6	1024	4.3	0.9
	4	522020	2.5	505968	0.5	16052	3.1	505986	0.8	-18	2.2	0.9
1986	1	482630	1.2	508328	0.5	-25698	-5.3	510873	1.0	-2545	1.9	1.4
	2	517720	4.9	519852	2.3	-2132	-0.4	516891	1.2	2961	9.4	3.1
	3	531750	3.3	520465	0.1	11285	2.1	520793	0.8	-328	0.5	3.2
	4	542280	3.9	525016	0.9	17265	3.2	523955	0.6	1060	3.5	1.3
1987	1	499200	3.4	524717	-0.1	-25517	-5.1	525838	0.4	-1121	-0.2	1.2
	2	525000	1.4	528221	0.7	-3221	-0.6	529075	0.6	-854	2.7	1.7
	3	544810	2.5	534188	1.1	10622	1.9	534041	0.9	146	4.6	2.3
	4	555940	2.5	539293	1.0	16647	3.0	539376	1.0	-83	3.9	1.4
1988	1	523490	4.9	545231	1.1	-21741	-4.2	544306	0.9	924	4.5	2.6
	2	542530	3.3	547075	0.3	-4545	-0.8	548198	0.7	-1123	1.4	2.8
	3	562940	3.3	554491	1.4	8449	1.5	552761	0.8	1730	5.5	3.5
	4	571610	2.8	555987	0.3	15623	2.7	556247	0.6	-260	1.1	1.0
1989	1	540510	3.3	559025	0.5	-18515	-3.4	559141	0.5	-115	2.2	1.5
	2	559650	3.2	562524	0.6	-2874	-0.5	562670	0.6	-146	2.5	2.0
	3	571170	1.5	566132	0.6	5038	0.9	568422	1.0	-2290	2.6	2.3
	4	592440	3.6	578514	2.2	13926	2.4	577083	1.5	1431	9.0	2.1
1990	1	569380	5.3	586082	1.3	-16702	-2.9	585372	1.4	710	5.3	3.4
	2	592190	5.8	591637	0.9	553	0.1	592441	1.2	-804	3.8	4.2
	3	603450	5.7	599896	1.4	3554	0.6	599469	1.2	427	5.7	4.9
	4	616500	4.1	606674	1.1	9826	1.6	606786	1.2	-112	4.6	1.8
1991	1	596640	4.8	611430	0.8	-14790	-2.5	612692	1.0	-1261	3.2	2.6
	2	622880	5.2	620846	1.5	2034	0.3	617126	0.7	3721	6.3	3.8
	3	622390	3.1	618324	-0.4	4066	0.7	619137	0.3	-813	-1.6	3.5
	4	624430	1.3	614994	-0.5	9436	1.5	620092	0.2	-5098	-2.1	-0.2
1992	1	612590	2.7	628319	2.2	-15729	-2.6	623203	0.5	5116	9.0	1.9
	2	622030	-0.1	622628	-0.9	-598	-0.1	624423	0.2	-1795	-3.6	1.2
	3	629160	1.1	621991	-0.1	7169	1.1	623314	-0.2	-1323	-0.4	1.2
	4	639180	2.4	626853	0.8	12327	1.9	619948	-0.5	6905	3.2	0.3
1993	1	589140	-3.8	608116	-3.0	-18976	-3.2	614088	-0.9	-5972	-11.4	-2.7
	2	607790	-2.3	610178	0.3	-2388	-0.4	610338	-0.6	-159	1.4	-2.4
	3	623080	-1.0	613341	0.5	9739	1.6	608240	-0.3	5101	2.1	-2.2
	4	617660	-3.4	604769	-1.4	12891	2.1	609257	0.2	-4488	-5.5	-0.7
1994	1	595020	1.0	614933	1.7	-19913	-3.3	611763	0.4	3170	6.9	1.0

StBA - Arbeitsunterlage
VGR-Zeitreihenzerlegung 06/94

Letzte inländische Verwendung von Gütern in Preisen von 1991



Letzte inländische Verwendung von Gütern in Preisen von 1991



Privater Verbrauch in jeweiligen Preisen

Viertel- jahr	Original- werte		Saisonberei- tigte Werte		Saison		Komponenten Trend		Rest	Jahres- rate		Über- hang
	M111.DM	%	M111.DM	%	M111.DM	% Sp1	M111.DM	%	M111.DM	%		%
	1	2	3	4	5	6	7	8	9	10		11
Census-Verfahren												
1982	1	218460	5.1	226557	0.1	-8097	-3.7	226778	0.4	-221	0.6	2.6
	2	223750	4.4	227598	0.5	-3848	-1.7	227458	0.3	141	1.9	2.9
	3	224330	2.8	229197	0.7	-4867	-2.2	229390	0.8	-193	2.8	3.3
	4	249560	2.7	232747	1.5	16813	6.7	232735	1.5	12	6.3	1.6
1983	1	228250	4.5	236621	1.7	-8371	-3.7	236392	1.6	228	6.8	3.3
	2	235150	5.1	238914	1.0	-3764	-1.6	238739	1.0	175	3.9	4.1
	3	235510	5.0	240324	0.6	-4814	-2.0	240466	0.7	-142	2.4	4.4
	4	260370	4.3	243421	1.3	16949	6.5	243795	1.4	-374	5.3	1.5
1984	1	239870	5.1	248758	2.2	-8888	-3.7	247723	1.6	1035	9.1	3.7
	2	246350	4.8	249737	0.4	-3387	-1.4	249827	0.8	-90	1.6	4.0
	3	245780	4.4	250483	0.3	-4703	-1.9	250634	0.3	-151	1.2	4.2
	4	269200	3.4	252222	0.7	16978	6.3	252208	0.6	14	2.8	0.8
1985	1	245300	2.3	254606	0.9	-9306	-3.8	254468	0.9	138	3.8	1.7
	2	254300	3.2	257356	1.1	-3056	-1.2	257705	1.3	-349	4.4	2.5
	3	256930	4.5	261587	1.6	-4657	-1.8	261036	1.3	551	6.7	3.4
	4	280000	4.0	262981	0.5	17019	6.1	262928	0.7	53	2.1	1.5
1986	1	252370	2.9	261982	-0.4	-9612	-3.8	264471	0.6	-2489	-1.5	1.1
	2	264480	4.0	267194	2.0	-2714	-1.0	266764	0.9	430	8.2	2.6
	3	263790	2.7	268342	0.4	-4552	-1.7	268256	0.6	85	1.7	2.8
	4	285790	2.1	268912	0.2	16878	5.9	269063	0.3	-150	0.9	0.9
1987	1	258200	2.3	267987	-0.3	-9787	-3.8	271808	1.0	-3821	-1.4	0.5
	2	274310	3.7	276832	3.3	-2522	-0.9	275806	1.5	1026	13.9	3.0
	3	274580	4.1	279351	0.9	-4771	-1.7	279998	1.5	-647	3.7	3.5
	4	300930	5.3	283849	1.6	17081	5.7	282585	0.9	1265	6.6	2.5
1988	1	273240	5.8	283086	-0.3	-9846	-3.6	283582	0.4	-496	-1.1	2.2
	2	283160	3.2	285351	0.8	-2191	-0.8	285968	0.8	-616	3.2	2.8
	3	286230	4.2	291381	2.1	-5151	-1.8	290380	1.5	1002	8.7	3.9
	4	311060	3.4	293871	0.9	17189	5.5	294658	1.5	-787	3.5	1.9
1989	1	289440	5.9	299226	1.8	-9786	-3.4	298850	1.4	376	7.5	3.7
	2	300920	6.3	303116	1.3	-2196	-0.7	302794	1.3	322	5.3	4.8
	3	300350	4.9	306056	1.0	-5706	-1.9	306557	1.2	-501	3.9	5.3
	4	330240	6.2	312553	2.1	17687	5.4	312536	2.0	16	8.8	2.4
1990	1	311390	7.6	321225	2.8	-9835	-3.2	319557	2.2	1668	11.6	5.2
	2	323300	7.4	325701	1.4	-2401	-0.7	325833	2.0	-132	5.7	6.3
	3	325770	8.5	332296	2.0	-6526	-2.0	332024	1.9	272	8.3	7.4
	4	358200	8.5	339438	2.1	18762	5.2	339844	2.4	-406	8.9	3.0
1991	1	338970	8.9	349038	2.8	-10068	-3.0	348707	2.6	331	11.8	5.9
	2	353450	9.3	356155	2.0	-2705	-0.8	355483	1.9	672	8.4	7.5
	3	351970	8.0	359082	0.8	-7112	-2.0	359581	1.2	-499	3.3	7.9
	4	383920	7.2	364035	1.4	19885	5.2	363881	1.2	155	5.6	1.9
1992	1	358970	5.9	369345	1.5	-10375	-2.9	369039	1.4	306	6.0	3.4
	2	370960	5.0	373984	1.3	-3024	-0.8	373944	1.3	40	5.1	4.4
	3	371260	5.5	378911	1.3	-7651	-2.1	378768	1.3	143	5.4	5.1
	4	408840	6.5	387791	2.3	21049	5.1	382511	1.0	5280	9.7	2.7
1993	1	370300	3.2	380852	-1.8	-10552	-2.8	384475	0.5	-3623	-7.0	0.9
	2	383940	3.5	387116	1.6	-3176	-0.8	387960	0.9	-843	6.7	2.1
	3	386680	4.2	394578	1.9	-7898	-2.0	393577	1.4	1001	7.9	3.1
	4	419550	2.6	397924	0.8	21626	5.2	397960	1.1	-36	3.4	2.0
1994	1	388380	4.9	399278	0.3	-10898	-2.8	399023	0.3	255	1.4	2.3

StBA - Arbeitsunterlage
VGR-Zeitreihenzerlegung 06/94

Privater Verbrauch in jeweiligen Preisen

Viertel- jahr	Original- werte		Saisonberei- nigte Werte		Saison		Komponenten Trend		Rest	Jahres- rate	Über- hang	
	M111.DM	%	M111.DM	%	M111.DM	% Sp1	M111.DM	%	M111.DM	%	%	
	1	2	3	4	5	6	7	8	9	10	11	
Berliner Verfahren												
1982	1	218460	5.1	226428	0.4	-7968	-3.6	226655	0.7	-227	1.5	2.5
	2	223750	4.4	228025	0.7	-4275	-1.9	228128	0.7	-103	2.9	3.1
	3	224330	2.8	229650	0.7	-5320	-2.4	230018	0.8	-368	2.9	3.4
	4	249560	2.7	232573	1.3	16987	6.8	232694	1.2	-121	5.2	1.5
1983	1	228250	4.5	235813	1.4	-7563	-3.3	235627	1.3	186	5.7	2.9
	2	235150	5.1	238661	1.2	-3511	-1.5	238480	1.2	181	4.9	3.8
	3	235510	5.0	241096	1.0	-5586	-2.4	241318	1.2	-223	4.1	4.4
	4	260370	4.3	243905	1.2	16465	6.3	244216	1.2	-311	4.7	1.7
1984	1	239870	5.1	247785	1.6	-7915	-3.3	247102	1.2	683	6.5	3.3
	2	246350	4.8	249537	0.7	-3187	-1.3	249335	0.9	203	2.9	3.8
	3	245780	4.4	250627	0.4	-4847	-2.0	250932	0.6	-305	1.8	4.1
	4	269200	3.4	252443	0.7	16757	6.2	252579	0.7	-135	2.9	0.9
1985	1	245300	2.3	254940	1.0	-9640	-3.9	254970	0.9	-30	4.0	1.9
	2	254300	3.2	257083	0.8	-2783	-1.1	257655	1.1	-573	3.4	2.6
	3	256930	4.5	260729	1.4	-3799	-1.5	260223	1.0	506	5.8	3.3
	4	280000	4.0	262819	0.8	17181	6.1	262417	0.8	402	3.2	1.5
1986	1	252370	2.9	264066	0.5	-11696	-4.6	264344	0.7	-278	1.9	2.0
	2	264480	4.0	266265	0.8	-1785	-0.7	265896	0.6	369	3.4	2.6
	3	263790	2.7	267373	0.4	-3583	-1.4	267160	0.5	213	1.7	2.8
	4	285790	2.1	268199	0.3	17591	6.2	268856	0.6	-657	1.2	0.6
1987	1	258200	2.3	270550	0.9	-12350	-4.8	271442	1.0	-892	3.6	1.5
	2	274310	3.7	276001	2.0	-1691	-0.6	275178	1.4	822	8.3	3.1
	3	274580	4.1	278605	0.9	-4025	-1.5	278816	1.3	-211	3.8	3.6
	4	300930	5.3	283118	1.6	17812	5.9	282102	1.2	1016	6.6	2.2
1988	1	273240	5.8	284354	0.4	-11114	-4.1	284382	0.8	-27	1.8	2.6
	2	283160	3.2	285567	0.4	-2407	-0.8	286738	0.8	-1172	1.7	3.0
	3	286230	4.2	291132	1.9	-4902	-1.7	290359	1.3	773	8.0	4.0
	4	311060	3.4	293666	0.9	17394	5.6	294240	1.3	-574	3.5	1.7
1989	1	289440	5.9	298678	1.7	-9238	-3.2	298401	1.4	277	7.0	3.5
	2	300920	6.3	303271	1.5	-2351	-0.8	302647	1.4	625	6.3	4.7
	3	300350	4.9	306705	1.1	-6355	-2.1	307441	1.6	-736	4.6	5.3
	4	330240	6.2	312991	2.0	17249	5.2	313107	1.8	-116	8.5	2.5
1990	1	311390	7.6	319759	2.2	-8369	-2.7	319245	2.0	514	8.9	4.7
	2	323300	7.4	325232	1.7	-1932	-0.6	325798	2.1	-566	7.0	6.0
	3	325770	8.5	333155	2.4	-7385	-2.3	333083	2.2	72	10.1	7.3
	4	358200	8.5	340100	2.1	18100	5.1	340432	2.2	-332	8.6	3.2
1991	1	338970	8.9	347942	2.3	-8972	-2.6	347725	2.1	217	9.5	5.6
	2	353450	9.3	355552	2.2	-2102	-0.6	354455	1.9	1097	9.0	7.3
	3	351970	8.0	359734	1.2	-7764	-2.2	359881	1.5	-147	4.8	7.9
	4	383920	7.2	363136	0.9	20784	5.4	364302	1.2	-1166	3.8	1.8
1992	1	358970	5.9	370082	1.9	-11112	-3.1	369322	1.4	760	7.9	3.8
	2	370960	5.0	374173	1.1	-3213	-0.9	374580	1.4	-407	4.5	4.6
	3	371260	5.5	378522	1.2	-7262	-2.0	379062	1.2	-539	4.7	5.3
	4	408840	6.5	385284	1.8	23556	5.8	382676	1.0	2608	7.3	2.2
1993	1	370300	3.2	383229	-0.5	-12929	-3.5	385171	0.7	-1942	-2.1	1.6
	2	383940	3.5	387891	1.2	-3951	-1.0	388318	0.8	-427	5.0	2.6
	3	386680	4.2	393301	1.4	-6621	-1.7	391827	0.9	1474	5.7	3.3
	4	419550	2.6	395517	0.6	24033	5.7	396258	1.1	-742	2.3	1.4
1994	1	388380	4.9	401736	1.6	-13356	-3.4	401144	1.2	593	6.4	3.0

StBA - Arbeitsunterlage
VGR-Zeitreihenzerlegung 06/94

Privater Verbrauch in Preisen von 1991

Viertel- jahr	Original- werte		Saisonberei- tigte Werte		Saison		Komponenten Trend		Rest	Jahres- rate	Über- hang	
	M111.DM	%	M111.DM	%	M111.DM	% Sp1	M111.DM	%	M111.DM	%	%	
	1	2	3	4	5	6	7	8	9	10	11	
Census-Verfahren												
1982	1	265370	-0.7	275873	-0.6	-10503	-4.0	275897	-0.7	-24	-2.4	-0.5
	2	269530	-0.7	273449	-0.9	-3919	-1.5	273307	-0.9	143	-3.5	-1.2
	3	268260	-2.4	271395	-0.8	-3135	-1.2	272020	-0.5	-625	-3.0	-1.5
	4	291330	-1.5	273772	0.9	17558	6.0	273882	0.7	-110	3.5	0.1
1983	1	266700	0.5	277281	1.3	-10581	-4.0	276947	1.1	334	5.2	1.3
	2	274200	1.7	277949	0.2	-3749	-1.4	277587	0.2	362	1.0	1.5
	3	273610	2.0	276563	-0.5	-2953	-1.1	277128	-0.2	-566	-2.0	1.3
	4	296080	1.6	278797	0.8	17283	5.8	279105	0.7	-307	3.3	0.4
1984	1	271600	1.8	282733	1.4	-11133	-4.1	281916	1.0	817	5.8	1.8
	2	279070	1.8	282328	-0.1	-3258	-1.2	282760	0.3	-431	-0.6	1.7
	3	279960	2.3	282640	0.1	-2680	-1.0	282580	-0.1	60	0.4	1.8
	4	299920	1.3	282849	0.1	17071	5.7	282655	0.0	194	0.3	0.1
1985	1	271410	-0.1	283068	0.1	-11658	-4.3	283240	0.2	-171	0.3	0.2
	2	282860	1.4	285792	1.0	-2932	-1.0	286026	1.0	-234	3.9	0.9
	3	287750	2.8	290218	1.5	-2468	-0.9	289325	1.2	893	6.3	1.7
	4	308030	2.7	290972	0.3	17058	5.5	291192	0.6	-220	1.0	1.2
1986	1	277980	2.4	290241	-0.3	-12261	-4.4	293968	1.0	-3727	-1.0	0.9
	2	296110	4.7	298818	3.0	-2708	-0.9	297974	1.4	843	12.4	3.2
	3	297870	3.5	300121	0.4	-2251	-0.8	300141	0.7	-20	1.8	3.4
	4	317990	3.2	300770	0.2	17220	5.4	300718	0.2	52	0.9	1.1
1987	1	285820	2.8	298404	-0.8	-12584	-4.4	303160	0.8	-4757	-3.1	0.3
	2	305080	3.0	307616	3.1	-2536	-0.8	306864	1.2	752	12.9	2.6
	3	307820	3.3	310146	0.8	-2326	-0.8	310866	1.3	-719	3.3	3.1
	4	331890	4.4	314444	1.4	17446	5.3	312832	0.6	1612	5.7	2.2
1988	1	299580	4.8	312113	-0.7	-12533	-4.2	312719	-0.0	-605	-2.9	1.4
	2	311130	2.0	313298	0.4	-2168	-0.7	314117	0.4	-819	1.5	1.7
	3	316440	2.8	319172	1.9	-2732	-0.9	317861	1.2	1310	7.7	2.7
	4	337190	1.6	319757	0.2	17433	5.2	320209	0.7	-451	0.7	1.2
1989	1	309210	3.2	321252	0.5	-12042	-3.9	321229	0.3	23	1.9	1.6
	2	320880	3.1	323080	0.6	-2200	-0.7	323099	0.6	-19	2.3	2.1
	3	322410	1.9	325778	0.8	-3368	-1.0	325810	0.8	-32	3.4	2.5
	4	347650	3.1	330041	1.3	17609	5.1	330547	1.5	-506	5.3	1.5
1990	1	324910	5.1	336648	2.0	-11738	-3.6	335895	1.6	753	8.3	3.6
	2	337330	5.1	339770	0.9	-2440	-0.7	340115	1.3	-346	3.8	4.3
	3	339480	5.3	343636	1.1	-4156	-1.2	343218	0.9	418	4.6	4.9
	4	365710	5.2	347376	1.1	18334	5.0	348330	1.5	-954	4.4	1.6
1991	1	343830	5.8	355469	2.3	-11639	-3.4	355070	1.9	399	9.6	4.0
	2	356510	5.7	359228	1.1	-2718	-0.8	357960	0.8	1268	4.3	4.8
	3	350830	3.3	355398	-1.1	-4568	-1.3	357049	-0.3	-1651	-4.2	4.2
	4	377140	3.1	358215	0.8	18925	5.0	357693	0.2	522	3.2	0.3
1992	1	348420	1.3	359970	0.5	-11550	-3.3	359489	0.5	481	2.0	0.8
	2	356980	0.1	359948	-0.0	-2968	-0.8	360475	0.3	-527	-0.0	0.8
	3	357670	1.9	362714	0.8	-5044	-1.4	362386	0.5	328	3.1	1.2
	4	389010	3.1	369448	1.9	19562	5.0	363317	0.3	6132	7.6	1.8
1993	1	346440	-0.6	357838	-3.1	-11398	-3.3	361711	-0.4	-3873	-12.0	-1.4
	2	358050	0.3	361056	0.9	-3006	-0.8	362203	0.1	-1147	3.6	-0.8
	3	361290	1.0	366451	1.5	-5161	-1.4	365220	0.8	1230	6.1	-0.0
	4	385750	-0.8	366185	-0.1	19565	5.1	365964	0.2	221	-0.3	0.9
1994	1	352270	1.7	363822	-0.6	-11552	-3.3	364553	-0.4	-731	-2.6	0.3

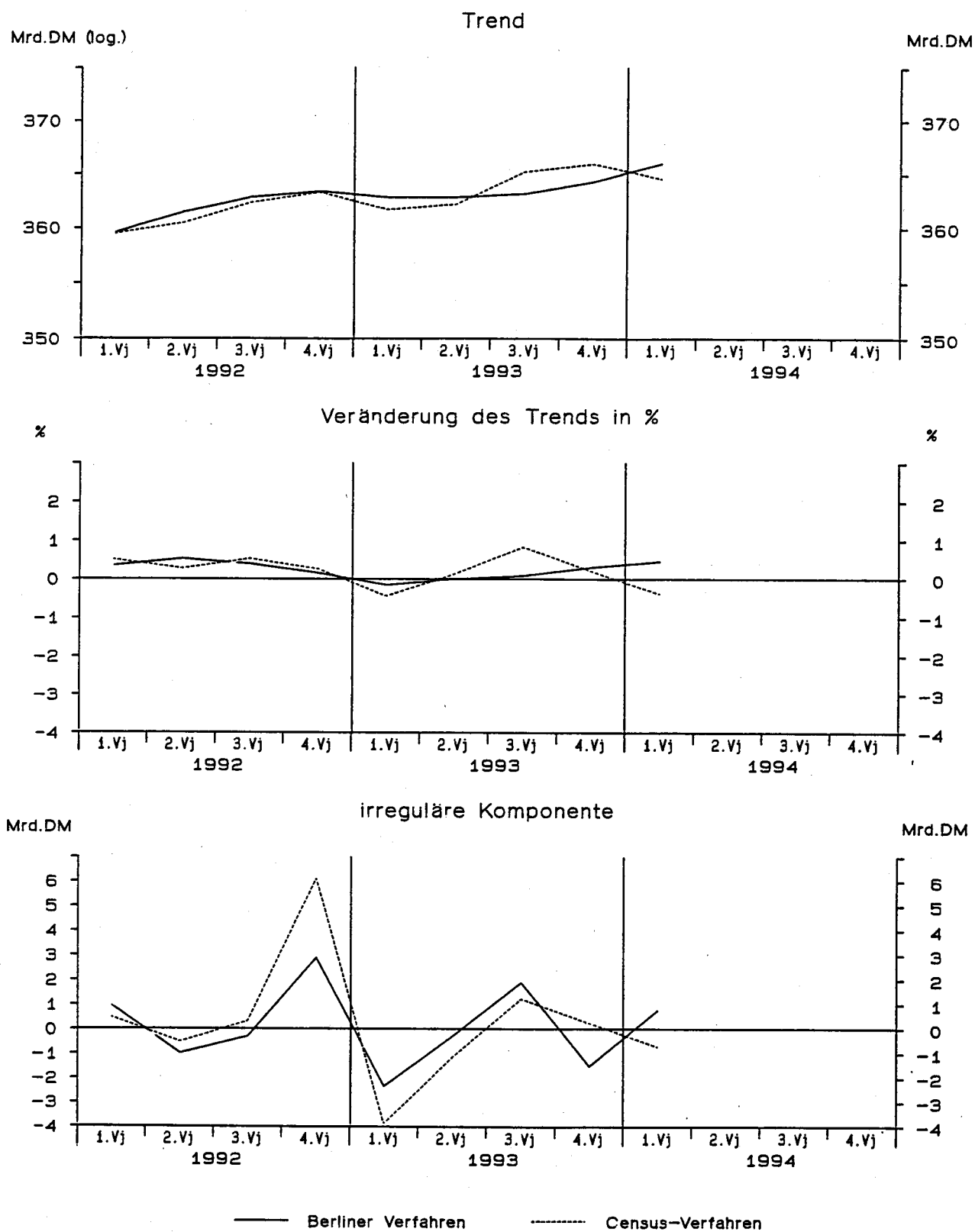
StBA - Arbeitsunterlage
VGR-Zeitreihenzerlegung 06/94

Privater Verbrauch in Preisen von 1991

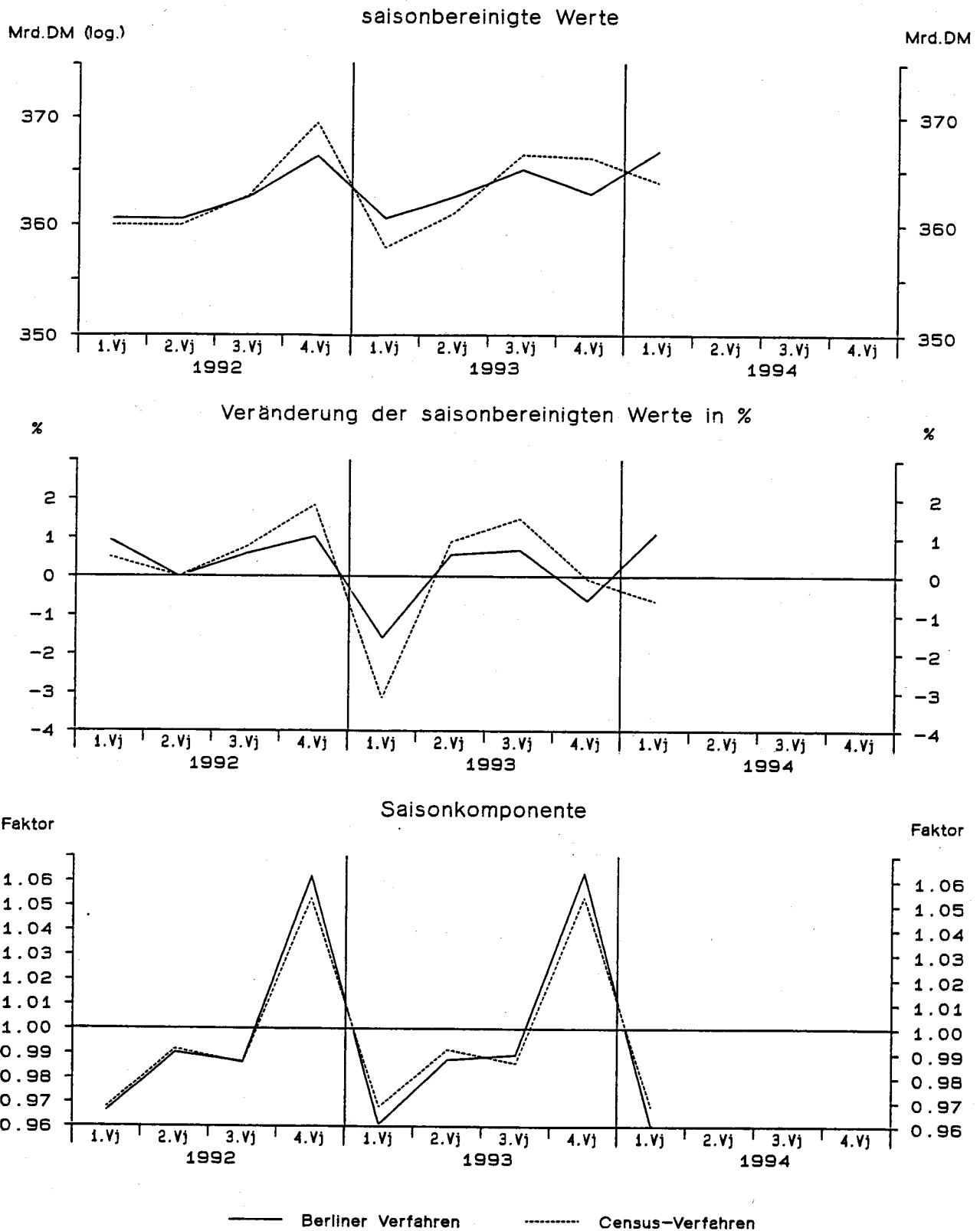
Viertel- jahr	Original- werte		Saisonberei- tigte Werte		Saison		Komponenten Trend		Rest	Jahres- rate	Über- hang	
	M111.DM	%	M111.DM	%	M111.DM	% Sp1	M111.DM	%	M111.DM	%	%	
	1	2	3	4	5	6	7	8	9	10	11	
Berliner Verfahren												
1982	1	265370	-0.7	275411	-0.6	-10041	-3.8	275415	-0.5	-4	-2.2	-0.7
	2	269530	-0.7	273996	-0.5	-4466	-1.7	273905	-0.5	91	-2.0	-1.1
	3	268260	-2.4	272463	-0.6	-4203	-1.6	273245	-0.2	-782	-2.2	-1.4
	4	291330	-1.5	273746	0.5	17584	6.0	274100	0.3	-354	1.9	-0.1
1983	1	266700	0.5	276087	0.9	-9387	-3.5	275616	0.6	470	3.5	0.8
	2	274200	1.7	277520	0.5	-3320	-1.2	277042	0.5	478	2.1	1.2
	3	273610	2.0	277773	0.1	-4163	-1.5	278211	0.4	-438	0.4	1.2
	4	296080	1.6	279225	0.5	16855	5.7	279532	0.5	-306	2.1	0.6
1984	1	271600	1.8	281838	0.9	-10238	-3.8	281128	0.6	709	3.8	1.5
	2	279070	1.8	282158	0.1	-3088	-1.1	282182	0.4	-24	0.5	1.6
	3	279960	2.3	282527	0.1	-2567	-0.9	282543	0.1	-15	0.5	1.7
	4	299920	1.3	282923	0.1	16997	5.7	282888	0.1	35	0.6	0.2
1985	1	271410	-0.1	284090	0.4	-12680	-4.7	284198	0.5	-107	1.7	0.6
	2	282860	1.4	285297	0.4	-2437	-0.9	286030	0.6	-733	1.7	0.9
	3	287750	2.8	288801	1.2	-1051	-0.4	288241	0.8	560	5.0	1.6
	4	308030	2.7	290695	0.7	17335	5.6	290735	0.9	-40	2.6	1.2
1986	1	277980	2.4	293191	0.9	-15211	-5.5	293656	1.0	-465	3.5	2.1
	2	296110	4.7	297356	1.4	-1246	-0.4	296442	0.9	914	5.8	3.2
	3	297870	3.5	298720	0.5	-850	-0.3	298471	0.7	249	1.8	3.4
	4	317990	3.2	299943	0.4	18047	5.7	300384	0.6	-442	1.6	0.9
1987	1	285820	2.8	301690	0.6	-15870	-5.6	302664	0.8	-975	2.4	1.5
	2	305080	3.0	306705	1.7	-1625	-0.5	306074	1.1	631	6.8	2.7
	3	307820	3.3	309056	0.8	-1236	-0.4	309404	1.1	-348	3.1	3.1
	4	331890	4.4	313290	1.4	18600	5.6	312248	0.9	1042	5.6	1.8
1988	1	299580	4.8	313982	0.2	-14402	-4.8	313881	0.5	100	0.9	2.0
	2	311130	2.0	314039	0.0	-2909	-0.9	315245	0.4	-1206	0.1	2.1
	3	316440	2.8	318367	1.4	-1927	-0.6	317437	0.7	930	5.6	2.8
	4	337190	1.6	319175	0.3	18015	5.3	319442	0.6	-268	1.0	0.9
1989	1	309210	3.2	321399	0.7	-12189	-3.9	321381	0.6	17	2.8	1.6
	2	320880	3.1	323666	0.7	-2786	-0.9	323443	0.6	223	2.9	2.1
	3	322410	1.9	325896	0.7	-3486	-1.1	326481	0.9	-585	2.8	2.5
	4	347650	3.1	330573	1.4	17077	4.9	330652	1.3	-78	5.9	1.6
1990	1	324910	5.1	335455	1.5	-10545	-3.2	335057	1.3	397	6.0	3.1
	2	337330	5.1	339060	1.1	-1730	-0.5	339473	1.3	-413	4.4	3.9
	3	339480	5.3	344741	1.7	-5261	-1.5	344507	1.5	233	6.9	4.8
	4	365710	5.2	348502	1.1	17208	4.7	349277	1.4	-776	4.4	1.9
1991	1	343830	5.8	354048	1.6	-10218	-3.0	353470	1.2	578	6.5	3.5
	2	356510	5.7	358275	1.2	-1765	-0.5	356536	0.9	1739	4.9	4.5
	3	350830	3.3	356897	-0.4	-6067	-1.7	357825	0.4	-928	-1.5	4.3
	4	377140	3.1	357197	0.1	19943	5.3	358271	0.1	-1074	0.3	0.2
1992	1	348420	1.3	360527	0.9	-12107	-3.5	359568	0.4	960	3.8	1.1
	2	356980	0.1	360469	-0.0	-3489	-1.0	361469	0.5	-1000	-0.1	1.1
	3	357670	1.9	362584	0.6	-4914	-1.4	362884	0.4	-300	2.4	1.4
	4	389010	3.1	366331	1.0	22679	5.8	363424	0.1	2907	4.2	1.1
1993	1	346440	-0.6	360516	-1.6	-14076	-4.1	362843	-0.2	-2327	-6.2	-0.5
	2	358050	0.3	362561	0.6	-4511	-1.3	362851	0.0	-290	2.3	-0.1
	3	361290	1.0	365069	0.7	-3779	-1.0	363171	0.1	1898	2.8	0.2
	4	385750	-0.8	362786	-0.6	22964	6.0	364306	0.3	-1520	-2.5	0.0
1994	1	352270	1.7	366766	1.1	-14496	-4.1	365992	0.5	774	4.5	1.1

StBA - Arbeitsunterlage
VGR-Zeitreihenzerlegung 06/94

Privater Verbrauch in Preisen von 1991



Privater Verbrauch in Preisen von 1991



Staatsverbrauch

Viertel- jahr	Original- werte		Saisonberei- tigte Werte		Saison		Komponenten Trend		Rest	Jahres- rate	Über- hang
	M111.DM	%	M111.DM	%	M111.DM	% Sp1	M111.DM	%	M111.DM	%	%
	1	2	3	4	5	6	7	8	9	10	11

Staatsverbrauch in jeweiligen Preisen

Census-Verfahren

1992	1	113140	10.2	122702	2.7	-9562	-8.5	122073	2.1	629	11.3	5.2
	2	117130	4.8	123994	1.1	-6864	-5.9	124450	1.9	-456	4.3	6.0
	3	122800	8.4	126893	2.3	-4093	-3.3	126335	1.5	558	9.7	7.3
	4	147540	6.4	127021	0.1	20519	13.9	126803	0.4	218	0.4	1.5
1993	1	115900	2.4	125708	-1.0	-9808	-8.5	125745	-0.8	-37	-4.1	0.4
	2	118530	1.2	125480	-0.2	-6950	-5.9	125537	-0.2	-57	-0.7	0.3
	3	122850	0.0	126863	1.1	-4013	-3.3	126796	1.0	67	4.5	0.9
	4	149020	1.0	128249	1.1	20771	13.9	127748	0.8	501	4.4	1.3
1994	1	117520	1.4	127407	-0.7	-9887	-8.4	127750	0.0	-344	-2.6	0.7

Berliner Verfahren

1992	1	113140	10.2	122834	2.6	-9694	-8.6	122151	1.8	683	10.6	5.6
	2	117130	4.8	123548	0.6	-6418	-5.5	124212	1.7	-664	2.3	6.0
	3	122800	8.4	126439	2.3	-3639	-3.0	125928	1.4	511	9.7	7.3
	4	147540	6.4	127000	0.4	20540	13.9	126366	0.3	634	1.8	1.6
1993	1	115900	2.4	125925	-0.8	-10025	-8.6	126255	-0.1	-330	-3.3	0.8
	2	118530	1.2	125843	-0.1	-7313	-6.2	126278	0.0	-434	-0.3	0.7
	3	122850	0.0	126300	0.4	-3450	-2.8	126413	0.1	-113	1.5	0.9
	4	149020	1.0	128015	1.4	21005	14.1	127044	0.5	971	5.5	1.2
1994	1	117520	1.4	127812	-0.2	-10292	-8.8	127855	0.6	-44	-0.6	1.0

Census-Verfahren

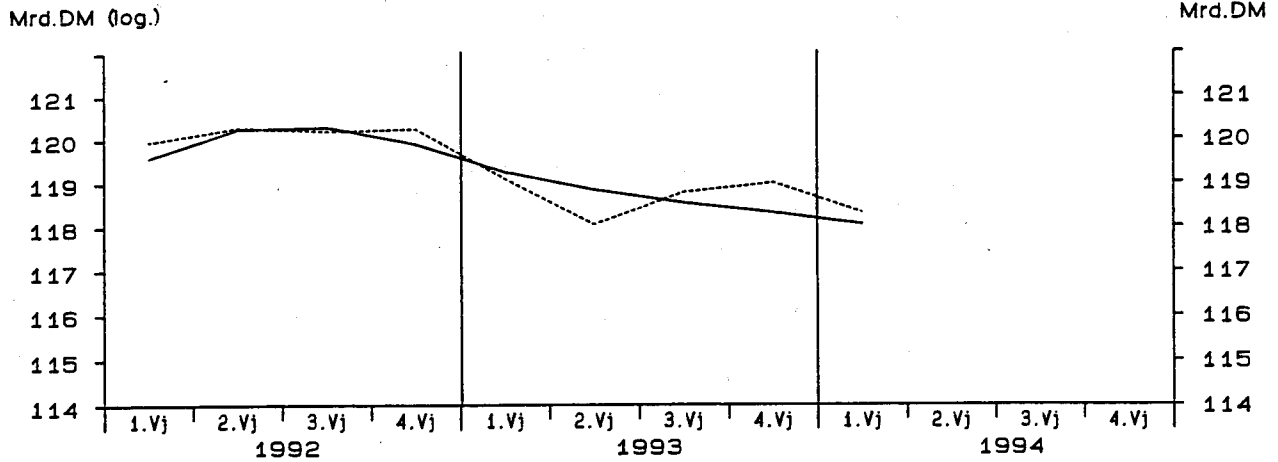
1992	1	117040	4.9	120447	2.0	-3407	-2.9	119965	1.3	482	8.3	3.3
	2	118480	3.4	120305	-0.1	-1825	-1.5	120284	0.3	20	-0.5	3.2
	3	118160	2.0	119644	-0.5	-1484	-1.3	120186	-0.1	-542	-2.2	2.9
	4	127650	2.5	120934	1.1	6716	5.3	120237	0.0	697	4.4	0.5
1993	1	115700	-1.1	119098	-1.5	-3398	-2.9	119082	-1.0	15	-5.9	-1.0
	2	115730	-2.3	117527	-1.3	-1797	-1.6	118042	-0.9	-516	-5.2	-2.0
	3	117490	-0.6	119016	1.3	-1526	-1.3	118779	0.6	237	5.2	-1.4
	4	126160	-1.2	119440	0.4	6720	5.3	118995	0.2	445	1.4	0.6
1994	1	114270	-1.2	117626	-1.5	-3356	-2.9	118306	-0.6	-680	-5.9	-1.0

Berliner Verfahren

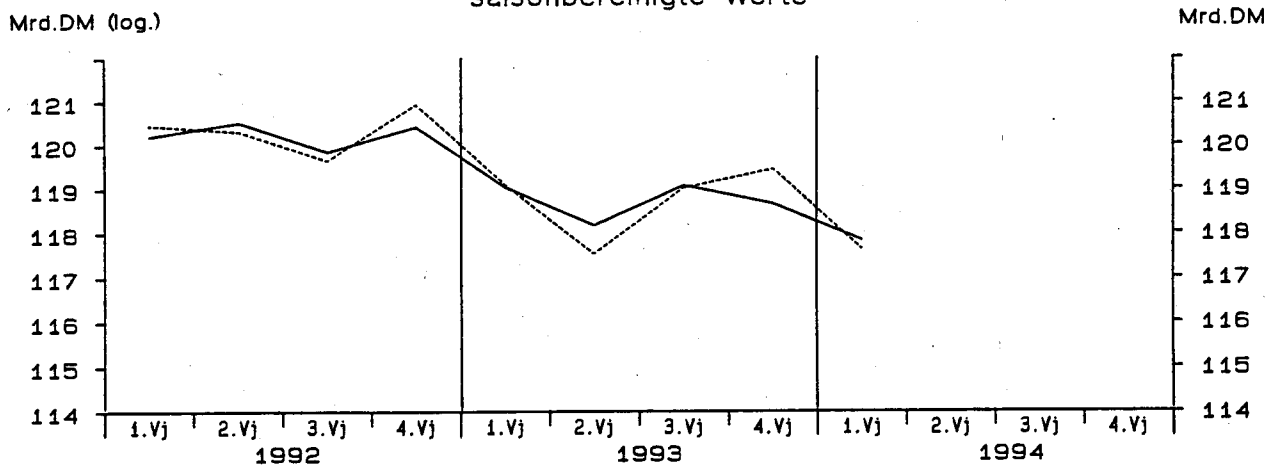
1992	1	117040	4.9	120207	1.7	-3167	-2.7	119594	0.9	613	7.0	3.1
	2	118480	3.4	120516	0.3	-2036	-1.7	120250	0.5	266	1.0	3.3
	3	118160	2.0	119839	-0.6	-1679	-1.4	120284	0.0	-445	-2.2	3.0
	4	127650	2.5	120412	0.5	7238	5.7	119883	-0.3	529	1.9	0.1
1993	1	115700	-1.1	119026	-1.2	-3326	-2.9	119236	-0.5	-210	-4.5	-1.0
	2	115730	-2.3	118163	-0.7	-2433	-2.1	118832	-0.3	-669	-2.9	-1.6
	3	117490	-0.6	119067	0.8	-1577	-1.3	118516	-0.3	551	3.1	-1.2
	4	126160	-1.2	118641	-0.4	7519	6.0	118294	-0.2	346	-1.4	-0.1
1994	1	114270	-1.2	117822	-0.7	-3552	-3.1	118032	-0.2	-210	-2.7	-0.8

Staatsverbrauch in Preisen von 1991

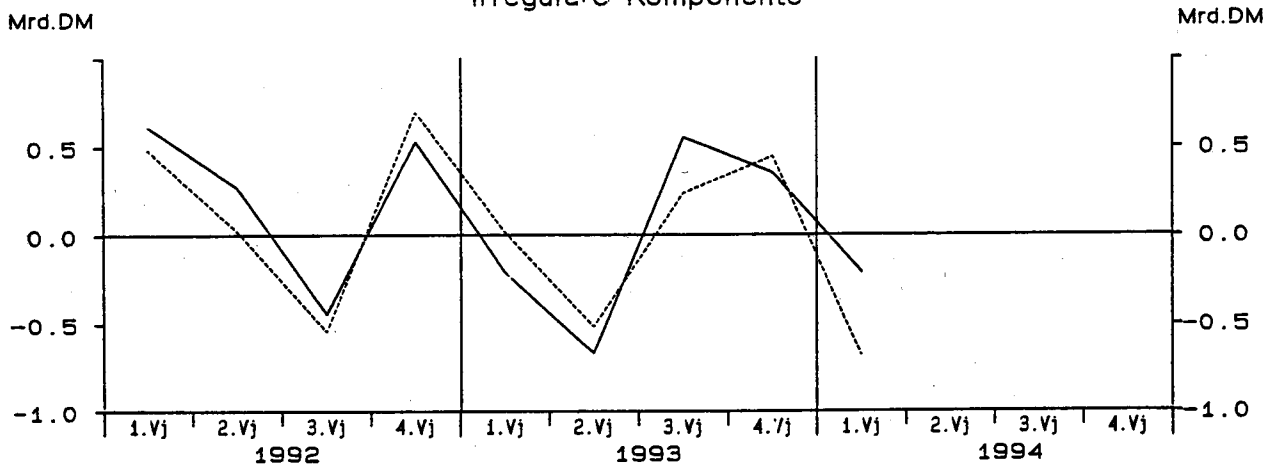
Trend



saisonbereinigte Werte



irreguläre Komponente



— Berliner Verfahren

- - - - - Census-Verfahren

Ausrüstungsinvestitionen in jeweiligen Preisen

Viertel- jahr	Original- werte		Saisonberei- tigte Werte		Saison		Komponenten Trend		Rest	Jahres- rate		Über- hang
	M111.DM	%	M111.DM	%	M111.DM	% Sp1	M111.DM	%	M111.DM	%	%	
	1	2	3	4	5	6	7	8	9	10	11	
Census-Verfahren												
1982	1	27050	-3.7	31027	0.3	-3977	-14.7	30897	-1.1	130	1.1	-2.2
	2	30620	-3.2	30914	-0.4	-294	-1.0	30889	-0.0	26	-1.4	-2.5
	3	29520	-4.5	30804	-0.4	-1284	-4.4	30737	-0.5	67	-1.4	-2.7
	4	36420	0.3	30864	0.2	5556	15.3	30907	0.6	-43	0.8	-0.1
1983	1	27660	2.3	31976	3.6	-4316	-15.6	32005	3.6	-29	15.2	3.5
	2	33350	8.9	33778	5.6	-428	-1.3	33262	3.9	515	24.5	7.8
	3	32190	9.0	33896	0.3	-1706	-5.3	34153	2.7	-257	1.4	8.0
	4	41750	14.6	35300	4.1	6450	15.4	34168	0.0	1132	17.6	4.6
1984	1	28840	4.3	33399	-5.4	-4559	-15.8	33536	-1.9	-137	-19.9	-1.0
	2	30950	-7.2	31283	-6.3	-333	-1.1	33314	-0.7	-2030	-23.0	-5.7
	3	34240	6.4	36195	15.7	-1955	-5.7	34549	3.7	1646	79.2	1.6
	4	43100	3.2	36253	0.2	6847	15.9	36063	4.4	189	0.6	5.7
1985	1	32060	11.2	37129	2.4	-5069	-15.8	36936	2.4	192	10.0	8.3
	2	37130	20.0	37480	0.9	-350	-0.9	37560	1.7	-80	3.8	9.1
	3	36520	6.7	38680	3.2	-2160	-5.9	38558	2.7	122	13.4	10.8
	4	47320	9.8	39742	2.7	7578	16.0	39488	2.4	253	11.4	3.9
1986	1	34220	6.7	39503	-0.6	-5283	-15.4	40126	1.6	-623	-2.4	3.3
	2	40460	9.0	40693	3.0	-233	-0.6	40336	0.5	357	12.6	5.6
	3	37860	3.7	40058	-1.6	-2198	-5.8	40304	-0.1	-246	-6.1	4.8
	4	48330	2.1	40616	1.4	7714	16.0	40567	0.7	49	5.7	1.0
1987	1	35990	5.2	41422	2.0	-5432	-15.1	41335	1.9	87	8.2	3.0
	2	41880	3.5	41999	1.4	-119	-0.3	42086	1.8	-87	5.7	4.1
	3	40480	6.9	42860	2.1	-2380	-5.9	42711	1.5	149	8.5	5.1
	4	51080	5.7	43149	0.7	7931	15.5	43250	1.3	-102	2.7	1.9
1988	1	38240	6.3	43904	1.7	-5664	-14.8	43651	0.9	252	7.2	3.6
	2	44420	6.1	44402	1.1	18	0.0	44653	2.3	-252	4.6	4.5
	3	43800	8.2	46523	4.8	-2723	-6.2	46237	3.5	285	20.5	7.0
	4	56000	9.6	47632	2.4	8368	14.9	47353	2.4	279	9.9	4.4
1989	1	41740	9.2	47785	0.3	-6045	-14.5	48221	1.8	-437	1.3	4.8
	2	50360	13.4	50210	5.1	150	0.3	49738	3.1	473	21.9	8.7
	3	48480	10.7	51665	2.9	-3185	-6.6	51610	3.8	55	12.1	10.3
	4	62890	12.3	53810	4.2	9080	14.4	53842	4.3	-32	17.7	5.8
1990	1	49650	19.0	56597	5.2	-6947	-14.0	56038	4.1	559	22.4	11.3
	2	57740	14.7	57338	1.3	402	0.7	57430	2.5	-92	5.3	12.4
	3	55360	14.2	59021	2.9	-3661	-6.6	58873	2.5	147	12.3	14.0
	4	71820	14.2	61614	4.4	10206	14.2	61650	4.7	-36	18.8	5.1
1991	1	57410	15.6	65029	5.5	-7619	-13.3	65101	5.6	-72	24.1	10.9
	2	68240	18.2	67412	3.7	828	1.2	66998	2.9	414	15.5	13.9
	3	62290	12.5	66235	-1.7	-3945	-6.3	66634	-0.5	-399	-6.8	12.9
	4	74900	4.3	64164	-3.1	10736	14.3	65909	-1.1	-1745	-11.9	-2.4
1992	1	59350	3.4	66993	4.4	-7643	-12.9	65921	0.0	1073	18.8	2.0
	2	66340	-2.8	65352	-2.4	988	1.5	65435	-0.7	-83	-9.4	0.1
	3	59990	-3.7	63657	-2.6	-3667	-6.1	63984	-2.2	-327	-10.0	-1.2
	4	71710	-4.3	61388	-3.6	10322	14.4	61324	-4.2	64	-13.5	-4.6
1993	1	50980	-14.1	57544	-6.3	-6564	-12.9	57681	-5.9	-136	-22.8	-10.6
	2	55190	-16.8	54401	-5.5	789	1.4	54983	-4.7	-581	-20.1	-14.2
	3	51170	-14.7	54336	-0.1	-3166	-6.2	54068	-1.7	269	-0.5	-14.3
	4	62460	-12.9	53518	-1.5	8942	14.3	53804	-0.5	-286	-5.9	-2.6
1994	1	47350	-7.1	53589	0.1	-6239	-13.2	53546	-0.5	43	0.5	-2.5

StBA - Arbeitsunterlage
VGR-Zeitreihenzerlegung 06/94

Ausrüstungsinvestitionen in jeweiligen Preisen

Viertel- jahr	Original- werte		Saisonberei- tigte Werte		Saison		Komponenten Trend		Rest	Jahres- rate		Über- hang
	M111.DM	%	M111.DM	%	M111.DM	% Sp1	M111.DM	%	M111.DM	%	%	
	1	2	3	4	5	6	7	8	9	10	11	
Berliner Verfahren												
1982												
1	27050	-3.7	31092	-0.3	-4042	-14.9	30976	-1.0	115	-1.1	-2.0	
2	30620	-3.2	30739	-1.1	-119	-0.4	30715	-0.8	23	-4.5	-2.8	
3	29520	-4.5	30758	0.1	-1238	-4.2	30790	0.2	-32	0.3	-2.8	
4	36420	0.3	30552	-0.7	5868	16.1	31149	1.2	-597	-2.7	-0.8	
1983												
1	27660	2.3	32022	4.8	-4362	-15.8	32054	2.9	-32	20.7	4.0	
2	33350	8.9	34059	6.4	-709	-2.1	33316	3.9	743	28.0	9.0	
3	32190	9.0	33483	-1.7	-1293	-4.0	33882	1.7	-400	-6.6	8.0	
4	41750	14.6	34696	3.6	7054	16.9	33931	0.1	764	15.3	3.4	
1984												
1	28840	4.3	33533	-3.4	-4693	-16.3	33605	-1.0	-72	-12.7	-0.1	
2	30950	-7.2	32462	-3.2	-1512	-4.9	33698	0.3	-1237	-12.2	-2.5	
3	34240	6.4	35409	9.1	-1169	-3.4	34694	3.0	715	41.6	1.9	
4	43100	3.2	35477	0.2	7623	17.7	35715	2.9	-238	0.8	3.7	
1985												
1	32060	11.2	37103	4.6	-5043	-15.7	36961	3.5	141	19.6	8.4	
2	37130	20.0	38114	2.7	-984	-2.6	37869	2.5	245	11.4	10.6	
3	36520	6.7	38285	0.4	-1765	-4.8	38570	1.9	-284	1.8	10.9	
4	47320	9.8	39612	3.5	7708	16.3	39368	2.1	245	14.6	3.5	
1986												
1	34220	6.7	39585	-0.1	-5365	-15.7	39807	1.1	-222	-0.3	3.4	
2	40460	9.0	40549	2.4	-89	-0.2	40187	1.0	362	10.1	5.3	
3	37860	3.7	40155	-1.0	-2295	-6.1	40378	0.5	-223	-3.8	4.8	
4	48330	2.1	40558	1.0	7772	16.1	40756	0.9	-198	4.1	0.9	
1987												
1	35990	5.2	41475	2.3	-5485	-15.2	41325	1.4	150	9.4	3.1	
2	41880	3.5	41958	1.2	-78	-0.2	41957	1.5	1	4.7	4.0	
3	40480	6.9	42723	1.8	-2243	-5.5	42604	1.5	120	7.5	5.0	
4	51080	5.7	42991	0.6	8089	15.8	43136	1.2	-145	2.5	1.7	
1988												
1	38240	6.3	44057	2.5	-5817	-15.2	43919	1.8	138	10.3	4.2	
2	44420	6.1	44536	1.1	-116	-0.3	44834	2.1	-298	4.4	5.0	
3	43800	8.2	46255	3.9	-2455	-5.6	45990	2.6	265	16.4	7.1	
4	56000	9.6	47279	2.2	8721	15.6	47141	2.5	138	9.2	3.8	
1989												
1	41740	9.2	47924	1.4	-6184	-14.8	48348	2.6	-424	5.6	5.3	
2	50360	13.4	50145	4.6	215	0.4	49949	3.3	196	19.9	8.9	
3	48480	10.7	51714	3.1	-3234	-6.7	51750	3.6	-37	13.1	10.6	
4	62890	12.3	53653	3.8	9237	14.7	53663	3.7	-10	15.9	5.5	
1990												
1	49650	19.0	55987	4.3	-6337	-12.8	55564	3.5	423	18.6	10.1	
2	57740	14.7	56856	1.6	884	1.5	57377	3.3	-521	6.4	11.4	
3	55360	14.2	59305	4.3	-3945	-7.1	59617	3.9	-312	18.4	13.8	
4	71820	14.2	62530	5.4	9290	12.9	62178	4.3	352	23.6	6.6	
1991												
1	57410	15.6	64017	2.4	-6607	-11.5	64327	3.5	-311	9.9	9.1	
2	68240	18.2	66746	4.3	1494	2.2	65911	2.5	835	18.2	12.6	
3	62290	12.5	66327	-0.6	-4037	-6.5	66383	0.7	-57	-2.5	12.2	
4	74900	4.3	65546	-1.2	9354	12.5	66247	-0.2	-701	-4.6	-0.2	
1992												
1	59350	3.4	66206	1.0	-6856	-11.6	65932	-0.5	273	4.1	0.8	
2	66340	-2.8	65332	-1.3	1008	1.5	65174	-1.2	158	-5.2	-0.2	
3	59990	-3.7	63529	-2.8	-3539	-5.9	63587	-2.4	-58	-10.6	-1.5	
4	71710	-4.3	62066	-2.3	9644	13.4	61156	-3.8	910	-8.9	-3.4	
1993												
1	50980	-14.1	57822	-6.8	-6842	-13.4	58141	-4.9	-319	-24.7	-10.1	
2	55190	-16.8	54783	-5.3	407	0.7	55483	-4.6	-699	-19.4	-13.6	
3	51170	-14.7	54348	-0.8	-3178	-6.2	53570	-3.4	778	-3.1	-13.9	
4	62460	-12.9	52721	-3.0	9739	15.6	52958	-1.1	-237	-11.5	-4.0	
1994												
1	47350	-7.1	53989	2.4	-6639	-14.0	52836	-0.2	1153	10.0	-1.7	

StBA - Arbeitsunterlage
VGR-Zeitreihenzerlegung 06/94

Ausrüstungsinvestitionen in Preisen von 1991

Viertel- Jahr	Original- werte		Saisonberei- nigte Werte		Saison		Komponenten Trend		Rest	Jahres- rate	Über- hang	
	M111.DM	%	M111.DM	%	M111.DM	% Sp1	M111.DM	%	M111.DM	%	%	
	1	2	3	4	5	6	7	8	9	10	11	
Census-Verfahren												
1982	1	33220	-9.6	38198	-1.8	-4978	-15.0	38256	-2.4	-58	-7.1	-6.1
	2	37630	-7.7	37929	-0.7	-299	-0.8	37848	-1.1	81	-2.8	-6.6
	3	35660	-8.9	37278	-1.7	-1618	-4.5	37223	-1.7	55	-6.7	-7.4
	4	43670	-5.0	36776	-1.3	6894	15.8	37011	-0.6	-235	-5.3	-2.0
1983	1	32980	-0.7	38172	3.8	-5192	-15.7	38146	3.1	26	16.1	1.7
	2	39460	4.9	39942	4.6	-482	-1.2	39402	3.3	540	19.9	5.2
	3	37690	5.7	39734	-0.5	-2044	-5.4	40172	2.0	-438	-2.1	4.9
	4	48470	11.0	40752	2.6	7718	15.9	39923	-0.6	829	10.6	2.8
1984	1	33240	0.8	38495	-5.5	-5255	-15.8	38785	-2.9	-290	-20.4	-2.9
	2	35350	-10.4	35762	-7.1	-412	-1.2	38120	-1.7	-2358	-25.5	-8.1
	3	39010	3.5	41284	15.4	-2274	-5.8	39242	2.9	2042	77.6	-1.1
	4	48720	0.5	40779	-1.2	7941	16.3	40638	3.6	141	-4.8	4.3
1985	1	35860	7.9	41513	1.8	-5653	-15.8	41275	1.6	237	7.4	6.2
	2	41080	16.2	41548	0.1	-468	-1.1	41737	1.1	-189	0.3	6.3
	3	40440	3.7	42890	3.2	-2450	-6.1	42701	2.3	189	13.6	8.0
	4	52440	7.6	43869	2.3	8571	16.3	43716	2.4	153	9.5	3.3
1986	1	37620	4.9	43376	-1.1	-5756	-15.3	44276	1.3	-900	-4.4	2.2
	2	44170	7.5	44544	2.7	-374	-0.8	44291	0.0	253	11.2	4.2
	3	41370	2.3	43852	-1.6	-2482	-6.0	44081	-0.5	-229	-6.1	3.4
	4	52950	1.0	44338	1.1	8612	16.3	44295	0.5	44	4.5	0.7
1987	1	39240	4.3	45090	1.7	-5850	-14.9	45046	1.7	44	7.0	2.4
	2	45500	3.0	45747	1.5	-247	-0.5	45819	1.7	-72	6.0	3.5
	3	43850	6.0	46528	1.7	-2678	-6.1	46396	1.3	132	7.0	4.4
	4	55440	4.7	46665	0.3	8775	15.8	46751	0.8	-86	1.2	1.4
1988	1	41230	5.1	47238	1.2	-6008	-14.6	47101	0.7	137	5.0	2.7
	2	47860	5.2	47960	1.5	-100	-0.2	48094	2.1	-134	6.3	3.9
	3	46710	6.5	49737	3.7	-3027	-6.5	49532	3.0	205	15.7	5.8
	4	59850	8.0	50715	2.0	9135	15.3	50483	1.9	232	8.1	3.7
1989	1	43970	6.6	50235	-0.9	-6265	-14.2	51137	1.3	-902	-3.7	2.7
	2	52650	10.0	52626	4.8	24	0.0	52243	2.2	383	20.4	6.4
	3	50430	8.0	53880	2.4	-3450	-6.8	53874	3.1	5	9.9	7.7
	4	65760	9.9	56069	4.1	9691	14.7	55991	3.9	78	17.3	5.4
1990	1	51370	16.8	58407	4.2	-7037	-13.7	57986	3.6	422	17.8	9.8
	2	59380	12.8	59129	1.2	251	0.4	59171	2.0	-42	5.0	10.8
	3	56670	12.4	60526	2.4	-3856	-6.8	60440	2.1	86	9.8	12.1
	4	73500	11.8	62858	3.9	10642	14.5	62899	4.1	-42	16.3	4.4
1991	1	58260	13.4	65779	4.6	-7519	-12.9	65864	4.7	-85	19.9	9.2
	2	68120	14.7	67487	2.6	633	0.9	67162	2.0	325	10.8	11.3
	3	61910	9.2	65880	-2.4	-3970	-6.4	66311	-1.3	-431	-9.2	10.0
	4	74550	1.4	63694	-3.3	10856	14.6	65281	-1.6	-1586	-12.6	-3.1
1992	1	58670	0.7	65999	3.6	-7329	-12.5	65040	-0.4	959	15.3	0.4
	2	64960	-4.6	64214	-2.7	746	1.1	64358	-1.0	-144	-10.4	-1.6
	3	58810	-5.0	62423	-2.8	-3613	-6.1	62711	-2.6	-287	-10.7	-3.0
	4	70120	-5.9	59923	-4.0	10197	14.5	59945	-4.4	-21	-15.1	-5.1
1993	1	49990	-14.8	56229	-6.2	-6239	-12.5	56359	-6.0	-130	-22.5	-10.9
	2	53790	-17.2	53213	-5.4	577	1.1	53790	-4.6	-578	-19.8	-14.5
	3	49990	-15.0	53090	-0.2	-3100	-6.2	52790	-1.9	300	-0.9	-14.6
	4	60790	-13.3	52028	-2.0	8762	14.4	52398	-0.7	-371	-7.8	-3.0
1994	1	46300	-7.4	52212	0.4	-5912	-12.8	52116	-0.5	95	1.4	-2.7

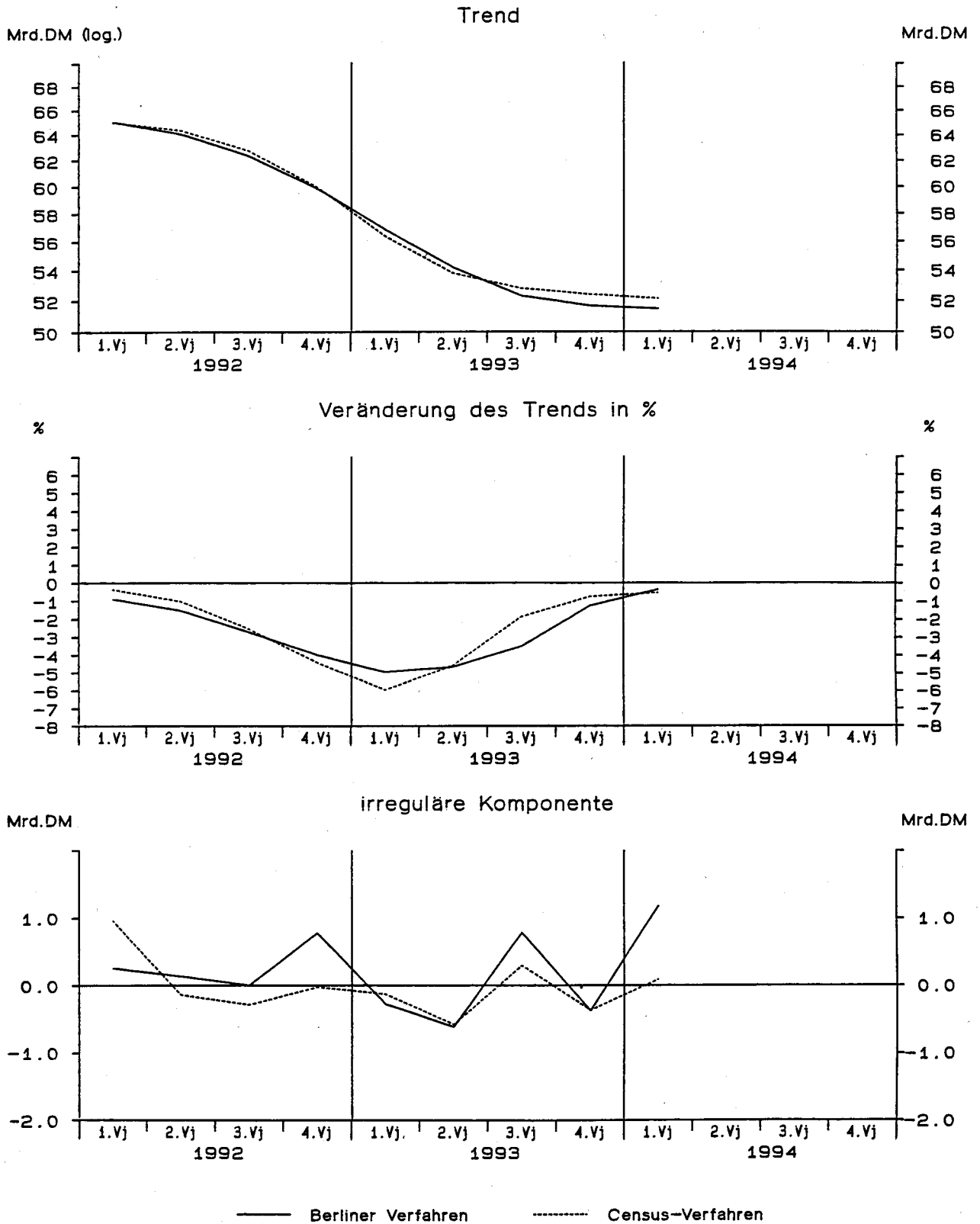
StBA - Arbeitsunterlage
VGR-Zeitreihenzerlegung 06/94

Ausrüstungsinvestitionen in Preisen von 1991

Viertel- jahr	Original- werte		Saisonberei- nigte Werte		Saison		Komponenten Trend		Rest	Jahres- rate	Über- hang	
	M111.DM	%	M111.DM	%	M111.DM	% Sp1	M111.DM	%	M111.DM	%	%	
	1	2	3	4	5	6	7	8	9	10	11	
Berliner Verfahren												
1982	1	33220	-9.6	38404	-2.2	-5184	-15.6	38398	-2.3	6	-8.5	-5.6
	2	37630	-7.7	37692	-1.9	-62	-0.2	37603	-2.1	89	-7.2	-7.0
	3	35660	-8.9	37232	-1.2	-1572	-4.4	37263	-0.9	-31	-4.8	-7.5
	4	43670	-5.0	36565	-1.8	7105	16.3	37375	0.3	-810	-7.0	-2.4
1983	1	32980	-0.7	38249	4.6	-5269	-16.0	38184	2.2	64	19.7	2.1
	2	39460	4.9	40217	5.1	-757	-1.9	39334	3.0	883	22.2	6.0
	3	37690	5.7	39208	-2.5	-1518	-4.0	39679	0.9	-471	-9.7	4.7
	4	48470	11.0	40285	2.7	8185	16.9	39429	-0.6	856	11.4	2.0
1984	1	33240	0.8	38665	-4.0	-5425	-16.3	38755	-1.7	-90	-15.1	-2.1
	2	35350	-10.4	37147	-3.9	-1797	-5.1	38572	-0.5	-1425	-14.8	-5.0
	3	39010	3.5	40289	8.5	-1279	-3.3	39425	2.2	864	38.4	-1.0
	4	48720	0.5	40002	-0.7	8718	17.9	40276	2.2	-275	-2.8	2.5
1985	1	35860	7.9	41542	3.9	-5682	-15.8	41380	2.7	162	16.3	6.4
	2	41080	16.2	42368	2.0	-1288	-3.1	42121	1.8	247	8.2	8.0
	3	40440	3.7	42365	-0.0	-1925	-4.8	42697	1.4	-332	-0.0	8.0
	4	52440	7.6	43725	3.2	8715	16.6	43435	1.7	290	13.5	2.9
1986	1	37620	4.9	43549	-0.4	-5929	-15.8	43780	0.8	-230	-1.6	2.5
	2	44170	7.5	44429	2.0	-259	-0.6	44053	0.6	376	8.3	4.0
	3	41370	2.3	43914	-1.2	-2544	-6.1	44157	0.2	-244	-4.6	3.4
	4	52950	1.0	44282	0.8	8668	16.4	44505	0.8	-224	3.4	0.5
1987	1	39240	4.3	45242	2.2	-6002	-15.3	45062	1.3	180	9.0	2.7
	2	45500	3.0	45645	0.9	-145	-0.3	45644	1.3	1	3.6	3.4
	3	43850	6.0	46372	1.6	-2522	-5.8	46237	1.3	135	6.5	4.2
	4	55440	4.7	46524	0.3	8916	16.1	46710	1.0	-186	1.3	1.3
1988	1	41230	5.1	47542	2.2	-6312	-15.3	47424	1.5	117	9.0	3.5
	2	47860	5.2	48016	1.0	-156	-0.3	48242	1.7	-226	4.0	4.2
	3	46710	6.5	49466	3.0	-2756	-5.9	49214	2.0	251	12.6	5.8
	4	59850	8.0	50318	1.7	9532	15.9	50127	1.9	191	7.1	3.0
1989	1	43970	6.6	50573	0.5	-6603	-15.0	51036	1.8	-463	2.0	3.6
	2	52650	10.0	52534	3.9	116	0.2	52384	2.6	150	16.4	6.6
	3	50430	8.0	53949	2.7	-3519	-7.0	54007	3.1	-58	11.2	8.0
	4	65760	9.9	55820	3.5	9940	15.1	55799	3.3	21	14.6	4.9
1990	1	51370	16.8	57928	3.8	-6558	-12.8	57544	3.1	384	16.0	8.8
	2	59380	12.8	58695	1.3	685	1.2	59167	2.8	-471	5.4	9.9
	3	56670	12.4	60840	3.7	-4170	-7.4	61144	3.3	-305	15.4	11.9
	4	73500	11.8	63730	4.8	9770	13.3	63366	3.6	364	20.4	5.7
1991	1	58260	13.4	64842	1.7	-6582	-11.3	65077	2.7	-235	7.2	7.5
	2	68120	14.7	66903	3.2	1217	1.8	66141	1.6	762	13.3	10.1
	3	61910	9.2	66046	-1.3	-4136	-6.7	66152	0.0	-106	-5.0	9.4
	4	74550	1.4	65019	-1.6	9531	12.8	65671	-0.7	-652	-6.1	-1.0
1992	1	58670	0.7	65332	0.5	-6662	-11.4	65075	-0.9	257	1.9	-0.6
	2	64960	-4.6	64195	-1.7	765	1.2	64062	-1.6	133	-6.8	-1.9
	3	58810	-5.0	62303	-2.9	-3493	-5.9	62307	-2.7	-4	-11.3	-3.3
	4	70120	-5.9	60595	-2.7	9525	13.6	59813	-4.0	782	-10.5	-4.0
1993	1	49990	-14.8	56555	-6.7	-6565	-13.1	56838	-5.0	-283	-24.1	-10.4
	2	53790	-17.2	53573	-5.3	217	0.4	54194	-4.7	-621	-19.5	-13.9
	3	49990	-15.0	53075	-0.9	-3085	-6.2	52291	-3.5	784	-3.7	-14.3
	4	60790	-13.3	51253	-3.4	9537	15.7	51633	-1.3	-380	-13.0	-4.4
1994	1	46300	-7.4	52627	2.7	-6327	-13.7	51447	-0.4	1180	11.2	-1.8

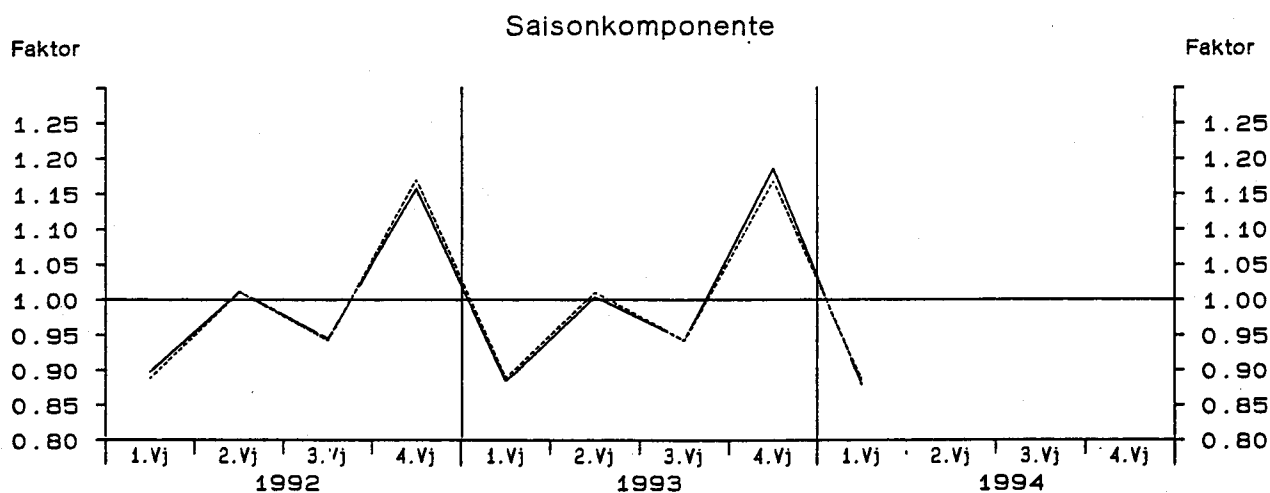
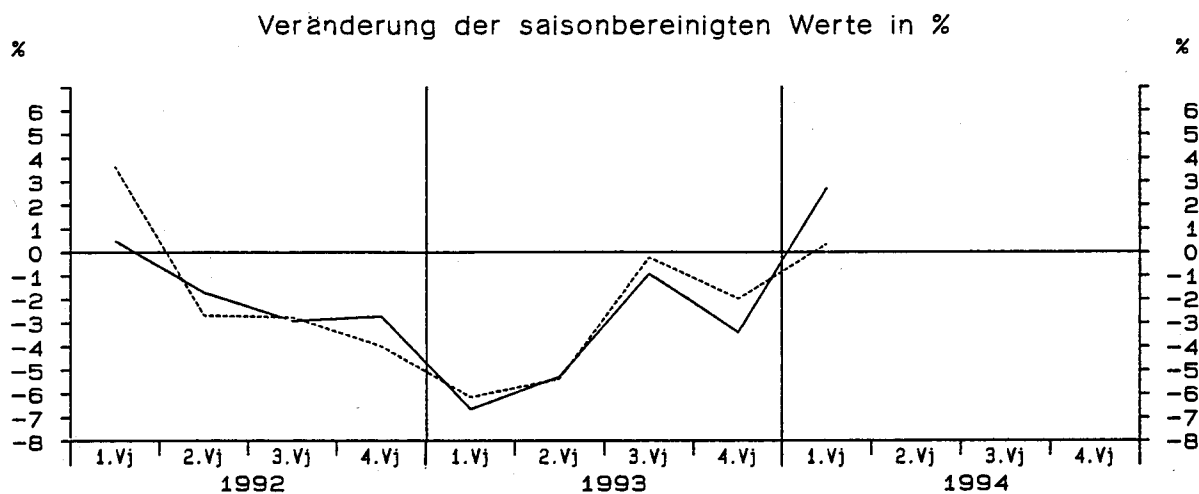
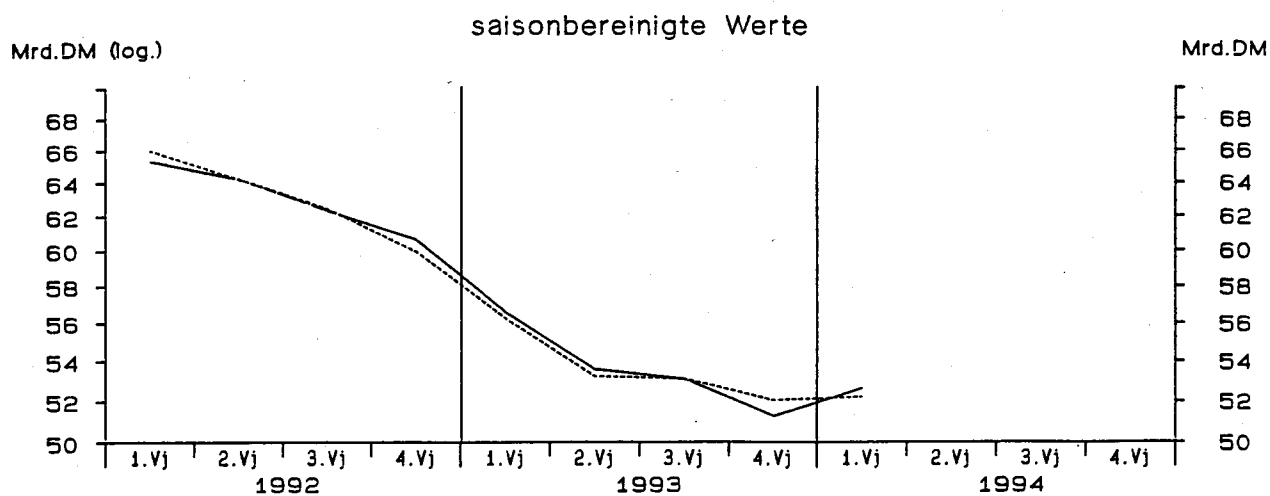
StBA - Arbeitsunterlage
VGR-Zeitreihenzerlegung 06/94

Ausrüstungsinvestitionen in Preisen von 1991



StBA - Arbeitsunterlage
VGR-Zeitreihenzerlegung 06/94

Ausrüstungsinvestitionen in Preisen von 1991



— Berliner Verfahren - - - - - Census-Verfahren

Bauinvestitionen in jeweiligen Preisen

Viertel- jahr	Original- werte		Saisonberei- tigte Werte		Saison		Komponenten Trend		Rest	Jahres- rate	Über- hang	
	M111.DM	%	M111.DM	%	M111.DM	% Sp1	M111.DM	%	M111.DM	%	%	
	1	2	3	4	5	6	7	8	9	10	11	
Census-Verfahren												
1982	1	39750	-3.0	49507	0.6	-9757	-24.5	49377	-0.6	130	2.4	-3.1
	2	54520	-4.3	50331	1.7	4189	7.7	49901	1.1	430	6.8	-1.9
	3	54400	-3.6	49703	-1.2	4697	8.6	49932	0.1	-230	-4.9	-2.5
	4	51170	2.5	50299	1.2	871	1.7	50027	0.2	272	4.9	0.7
1983	1	40090	0.9	50518	0.4	-10428	-26.0	50450	0.8	69	1.8	1.1
	2	55220	1.3	51095	1.1	4125	7.5	50985	1.1	110	4.6	2.0
	3	57050	4.9	51912	1.6	5138	9.0	51465	0.9	447	6.5	2.8
	4	53500	4.6	52335	0.8	1165	2.2	53128	3.2	-793	3.3	1.7
1984	1	43710	9.0	55556	6.2	-11846	-27.1	54372	2.3	1184	27.0	7.9
	2	57310	3.8	52770	-5.0	4540	7.9	53549	-1.5	-778	-18.6	3.9
	3	57760	1.2	52055	-1.4	5705	9.9	52571	-1.8	-515	-5.3	3.2
	4	54760	2.4	53158	2.1	1602	2.9	51619	-1.8	1540	8.7	-0.4
1985	1	37130	-15.1	47808	-10.1	-10678	-28.8	50048	-3.0	-2240	-34.6	-10.4
	2	54830	-4.3	50886	6.4	3944	7.2	50336	0.6	550	28.3	-6.1
	3	57880	0.2	52394	3.0	5486	9.5	51916	3.1	477	12.4	-4.7
	4	52940	-3.3	51693	-1.3	1247	2.4	51170	-1.4	523	-5.2	2.0
1986	1	37700	1.5	48571	-6.0	-10871	-28.8	50926	-0.5	-2355	-22.1	-4.2
	2	57650	5.1	53511	10.2	4139	7.2	52693	3.5	818	47.3	3.1
	3	60230	4.1	54550	1.9	5680	9.4	54320	3.1	230	8.0	4.1
	4	57030	7.7	55978	2.6	1052	1.8	53671	-1.2	2306	10.9	5.3
1987	1	37450	-0.7	47785	-14.6	-10335	-27.6	53075	-1.1	-5289	-46.9	-10.1
	2	58720	1.9	54532	14.1	4188	7.1	54147	2.0	385	69.6	-0.6
	3	62110	3.1	56567	3.7	5543	8.9	56164	3.7	403	15.8	1.3
	4	58070	1.8	57465	1.6	605	1.0	56966	1.4	499	6.5	6.2
1988	1	45310	21.0	56335	-2.0	-11025	-24.3	56567	-0.7	-231	-7.6	4.2
	2	60880	3.7	56051	-0.5	4829	7.9	56327	-0.4	-276	-2.0	3.8
	3	62650	0.9	56942	1.6	5708	9.1	56960	1.1	-18	6.5	4.6
	4	58600	0.9	58112	2.1	488	0.8	58630	2.9	-519	8.5	2.2
1989	1	51740	14.2	62694	7.9	-10954	-21.2	60124	2.5	2571	35.5	10.3
	2	65130	7.0	59953	-4.4	5177	7.9	60266	0.2	-312	-16.4	6.6
	3	65460	4.5	59836	-0.2	5624	8.6	60447	0.3	-612	-0.8	6.5
	4	62720	7.0	62567	4.6	153	0.2	63007	4.2	-440	19.5	2.1
1990	1	58370	12.8	69370	10.9	-11000	-18.8	65762	4.4	3608	51.1	13.2
	2	71840	10.3	66313	-4.4	5527	7.7	66861	1.7	-548	-16.5	9.5
	3	73400	12.1	67508	1.8	5892	8.0	67963	1.6	-454	7.4	10.5
	4	69600	11.0	70019	3.7	-419	-0.6	69803	2.7	216	15.7	2.5
1991	1	61020	4.5	71652	2.3	-10632	-17.4	72251	3.5	-598	9.7	4.9
	2	81380	13.3	75647	5.6	5733	7.0	75059	3.9	587	24.2	9.3
	3	83190	13.3	77120	1.9	6070	7.3	76765	2.3	355	8.0	10.4
	4	76470	9.9	77641	0.7	-1171	-1.5	78964	2.9	-1323	2.7	2.8
1992	1	72170	18.3	83752	7.9	-11582	-16.0	81770	3.6	1982	35.4	10.9
	2	88530	8.8	82215	-1.8	6315	7.1	82927	1.4	-712	-7.1	9.4
	3	90100	8.3	83373	1.4	6727	7.5	84065	1.4	-692	5.8	10.1
	4	85400	11.7	86860	4.2	-1460	-1.7	85866	2.1	994	17.8	3.3
1993	1	73910	2.4	85412	-1.7	-11502	-15.6	86122	0.3	-710	-6.5	1.6
	2	92850	4.9	86481	1.3	6369	6.9	86463	0.4	18	5.1	2.6
	3	94770	5.2	87872	1.6	6898	7.3	87129	0.8	743	6.6	3.4
	4	85220	-0.2	86984	-1.0	-1764	-2.1	88235	1.3	-1250	-4.0	0.3
1994	1	78810	6.6	90795	4.4	-11985	-15.2	89461	1.4	1334	18.7	4.7

StBA - Arbeitsunterlage
VGR-Zeitreihenzerlegung 06/94

Bauinvestitionen in jeweiligen Preisen

Viertel- jahr	Original- werte		Saisonberei- tigte Werte		Saison		Komponenten Trend		Rest	Jahres- rate	Über- hang	
	M111.DM	%	M111.DM	%	M111.DM	% Sp1	M111.DM	%	M111.DM	%	%	
	1	2	3	4	5	6	7	8	9	10	11	
Berliner Verfahren												
1982	1	39750	-3.0	49886	0.2	-10136	-25.5	49845	-1.0	40	0.9	-2.2
	2	54520	-4.3	49677	-0.4	4843	8.9	49663	-0.4	14	-1.7	-2.5
	3	54400	-3.6	49475	-0.4	4925	9.1	49770	0.2	-295	-1.6	-2.7
	4	51170	2.5	50512	2.1	658	1.3	50088	0.6	424	8.7	1.3
1983	1	40090	0.9	50211	-0.6	-10121	-25.2	50397	0.6	-187	-2.4	0.6
	2	55220	1.3	50972	1.5	4248	7.7	51110	1.4	-138	6.2	1.8
	3	57050	4.9	52072	2.2	4978	8.7	52011	1.8	61	8.9	2.9
	4	53500	4.6	52039	-0.1	1461	2.7	52671	1.3	-633	-0.3	1.4
1984	1	43710	9.0	54629	5.0	-10919	-25.0	53478	1.5	1152	21.5	6.4
	2	57310	3.8	53315	-2.4	3995	7.0	53420	-0.1	-105	-9.3	4.5
	3	57760	1.2	52107	-2.3	5653	9.8	52575	-1.6	-468	-8.8	3.3
	4	54760	2.4	52468	0.7	2292	4.2	51609	-1.8	858	2.8	-1.2
1985	1	37130	-15.1	49929	-4.8	-12799	-34.5	50787	-1.6	-858	-18.0	-6.0
	2	54830	-4.3	50537	1.2	4293	7.8	50665	-0.2	-127	5.0	-5.2
	3	57880	0.2	51211	1.3	6669	11.5	50677	0.0	535	5.4	-4.5
	4	52940	-3.3	50204	-2.0	2736	5.2	50908	0.5	-704	-7.6	-0.5
1986	1	37700	1.5	52105	3.8	-14405	-38.2	51882	1.9	223	16.0	3.2
	2	57650	5.1	52954	1.6	4696	8.1	52716	1.6	238	6.7	4.5
	3	60230	4.1	53173	0.4	7057	11.7	53131	0.8	42	1.7	4.7
	4	57030	7.7	54284	2.1	2746	4.8	53382	0.5	902	8.6	2.2
1987	1	37450	-0.7	51673	-4.8	-14223	-38.0	53195	-0.4	-1522	-17.9	-2.7
	2	58720	1.9	54036	4.6	4684	8.0	53929	1.4	107	19.6	0.6
	3	62110	3.1	55607	2.9	6503	10.5	55140	2.2	467	12.1	2.1
	4	58070	1.8	56369	1.4	1701	2.9	56316	2.1	53	5.6	3.6
1988	1	45310	21.0	56989	1.1	-11679	-25.8	56723	0.7	266	4.5	4.7
	2	60880	3.7	56450	-0.9	4430	7.3	56716	-0.0	-266	-3.7	4.0
	3	62650	0.9	57438	1.8	5212	8.3	57568	1.5	-130	7.2	4.9
	4	58600	0.9	58497	1.8	103	0.2	58807	2.2	-310	7.6	2.0
1989	1	51740	14.2	60566	3.5	-8826	-17.1	59871	1.8	696	14.9	5.6
	2	65130	7.0	60693	0.2	4437	6.8	60643	1.3	50	0.8	5.8
	3	65460	4.5	61123	0.7	4337	6.6	61851	2.0	-728	2.9	6.2
	4	62720	7.0	63361	3.7	-641	-1.0	63629	2.9	-268	15.5	3.1
1990	1	58370	12.8	66929	5.6	-8559	-14.7	65786	3.4	1144	24.5	8.9
	2	71840	10.3	66795	-0.2	5045	7.0	67281	2.3	-486	-0.8	8.8
	3	73400	12.1	68523	2.6	4877	6.6	68554	1.9	-31	10.8	10.2
	4	69600	11.0	70750	3.3	-1150	-1.7	70188	2.4	562	13.6	3.7
1991	1	61020	4.5	70730	-0.0	-9710	-15.9	72146	2.8	-1416	-0.1	3.6
	2	81380	13.3	75591	6.9	5789	7.1	74779	3.7	812	30.5	9.0
	3	83190	13.3	77489	2.5	5701	6.9	77051	3.0	438	10.4	10.4
	4	76470	9.9	77939	0.6	-1469	-1.9	79077	2.6	-1138	2.3	3.3
1992	1	72170	18.3	82615	6.0	-10445	-14.5	81422	3.0	1193	26.2	9.5
	2	88530	8.8	82608	-0.0	5922	6.7	83050	2.0	-442	-0.0	9.5
	3	90100	8.3	83840	1.5	6260	6.9	84358	1.6	-518	6.1	10.3
	4	85400	11.7	86828	3.6	-1428	-1.7	85484	1.3	1344	15.0	3.4
1993	1	73910	2.4	84799	-2.3	-10889	-14.7	85975	0.6	-1176	-9.0	1.0
	2	92850	4.9	86990	2.6	5860	6.3	86610	0.7	380	10.7	2.9
	3	94770	5.2	88178	1.4	6592	7.0	87239	0.7	939	5.6	3.6
	4	85220	-0.2	86665	-1.7	-1445	-1.7	88092	1.0	-1426	-6.7	0.0
1994	1	78810	6.6	89838	3.7	-11028	-14.0	89302	1.4	535	15.5	3.7

StBA - Arbeitsunterlage
VGR-Zeitreihenzerlegung 06/94

Bauinvestitionen in Preisen von 1991

Viertel- jahr	Original- werte		Saisonberei- nigte Werte		Saison		Komponenten Trend		Rest	Jahres- rate		Über- hang
	M111.DM	%	M111.DM	%	M111.DM	% Sp1	M111.DM	%	M111.DM	%	%	
	1	2	3	4	5	6	7	8	9	10	11	
Census-Verfahren												
1982	1	51930	-6.8	64261	0.3	-12331	-23.7	64122	-1.0	139	1.3	-4.7
	2	70350	-6.1	65238	1.5	5112	7.3	64682	0.9	556	6.2	-3.7
	3	70220	-4.9	64321	-1.4	5899	8.4	64664	-0.0	-343	-5.5	-4.3
	4	66420	1.6	65100	1.2	1320	2.0	64776	0.2	324	4.9	0.6
1983	1	52220	0.6	65301	0.3	-13081	-25.1	65241	0.7	61	1.2	0.9
	2	70750	0.6	65681	0.6	5069	7.2	65559	0.5	122	2.3	1.3
	3	72500	3.2	66098	0.6	6402	8.8	65642	0.1	456	2.6	1.6
	4	67780	2.0	66169	0.1	1611	2.4	67128	2.3	-958	0.4	0.5
1984	1	55120	5.6	69558	5.1	-14438	-26.2	68194	1.6	1365	22.1	5.7
	2	71390	0.9	65932	-5.2	5458	7.6	66867	-1.9	-935	-19.3	1.6
	3	71710	-1.1	64779	-1.7	6931	9.7	65378	-2.2	-599	-6.8	0.7
	4	67900	0.2	65850	1.7	2050	3.0	64091	-2.0	1760	6.8	-1.0
1985	1	46190	-16.2	59105	-10.2	-12915	-28.0	62248	-2.9	-3143	-35.1	-11.2
	2	67930	-4.8	63201	6.9	4729	7.0	62572	0.5	629	30.7	-6.5
	3	71410	-0.4	64787	2.5	6623	9.3	64145	2.5	642	10.4	-5.4
	4	65000	-4.3	63438	-2.1	1562	2.4	62882	-2.0	556	-8.1	1.3
1986	1	46310	0.3	59310	-6.5	-13000	-28.1	62310	-0.9	-3000	-23.6	-5.3
	2	70090	3.2	65197	9.9	4893	7.0	64213	3.1	983	46.0	1.7
	3	72990	2.2	66215	1.6	6775	9.3	66055	2.9	160	6.4	2.6
	4	68790	5.8	67458	1.9	1332	1.9	65081	-1.5	2377	7.7	4.5
1987	1	45240	-2.3	57419	-14.9	-12179	-26.9	63954	-1.7	-6534	-47.5	-11.0
	2	70150	0.1	65296	13.7	4854	6.9	64832	1.4	464	67.2	-1.9
	3	73950	1.3	67445	3.3	6505	8.8	66945	3.3	500	13.8	-0.2
	4	68870	0.1	68049	0.9	821	1.2	67515	0.9	535	3.6	5.4
1988	1	53700	18.7	66453	-2.3	-12753	-23.7	66769	-1.1	-316	-9.1	2.9
	2	71440	1.8	65963	-0.7	5477	7.7	66261	-0.8	-298	-2.9	2.4
	3	73090	-1.2	66522	0.8	6568	9.0	66531	0.4	-9	3.4	2.8
	4	67890	-1.4	67182	1.0	708	1.0	67850	2.0	-668	4.0	1.0
1989	1	59650	11.1	71959	7.1	-12309	-20.6	69072	1.8	2887	31.6	8.2
	2	74080	3.7	68414	-4.9	5666	7.6	68797	-0.4	-383	-18.3	4.2
	3	73930	1.1	67660	-1.1	6270	8.5	68383	-0.6	-723	-4.3	3.6
	4	70190	3.4	69816	3.2	374	0.5	70263	2.7	-447	13.4	0.5
1990	1	64050	7.4	75762	8.5	-11712	-18.3	71984	2.4	3779	38.7	9.1
	2	76840	3.7	71157	-6.1	5683	7.4	71878	-0.1	-721	-22.2	4.1
	3	77650	5.0	71473	0.4	6177	8.0	71972	0.1	-499	1.8	4.3
	4	72890	3.8	73038	2.2	-148	-0.2	72897	1.3	141	9.0	0.2
1991	1	62910	-1.8	73536	0.7	-10626	-16.9	74120	1.7	-584	2.8	0.9
	2	81490	6.1	76006	3.4	5484	6.7	75589	2.0	417	14.1	3.5
	3	82400	6.1	76457	0.6	5943	7.2	76145	0.7	313	2.4	3.8
	4	75260	3.3	76060	-0.5	-800	-1.1	77293	1.5	-1233	-2.1	0.7
1992	1	69870	11.1	80773	6.2	-10903	-15.6	79012	2.2	1761	27.2	7.0
	2	84130	3.2	78436	-2.9	5694	6.8	79116	0.1	-680	-11.1	4.6
	3	84670	2.8	78462	0.0	6208	7.3	79207	0.1	-745	0.1	4.7
	4	80130	6.5	81129	3.4	-999	-1.2	79987	1.0	1142	14.3	1.8
1993	1	68350	-2.2	78728	-3.0	-10378	-15.2	79509	-0.6	-781	-11.3	-1.2
	2	84880	0.9	79390	0.8	5490	6.5	79331	-0.2	58	3.4	-0.6
	3	86400	2.0	80252	1.1	6148	7.1	79579	0.3	672	4.4	-0.1
	4	77730	-3.0	78991	-1.6	-1261	-1.6	80135	0.7	-1144	-6.1	-0.4
1994	1	71530	4.7	82166	4.0	-10636	-14.9	81020	1.1	1146	17.1	3.6

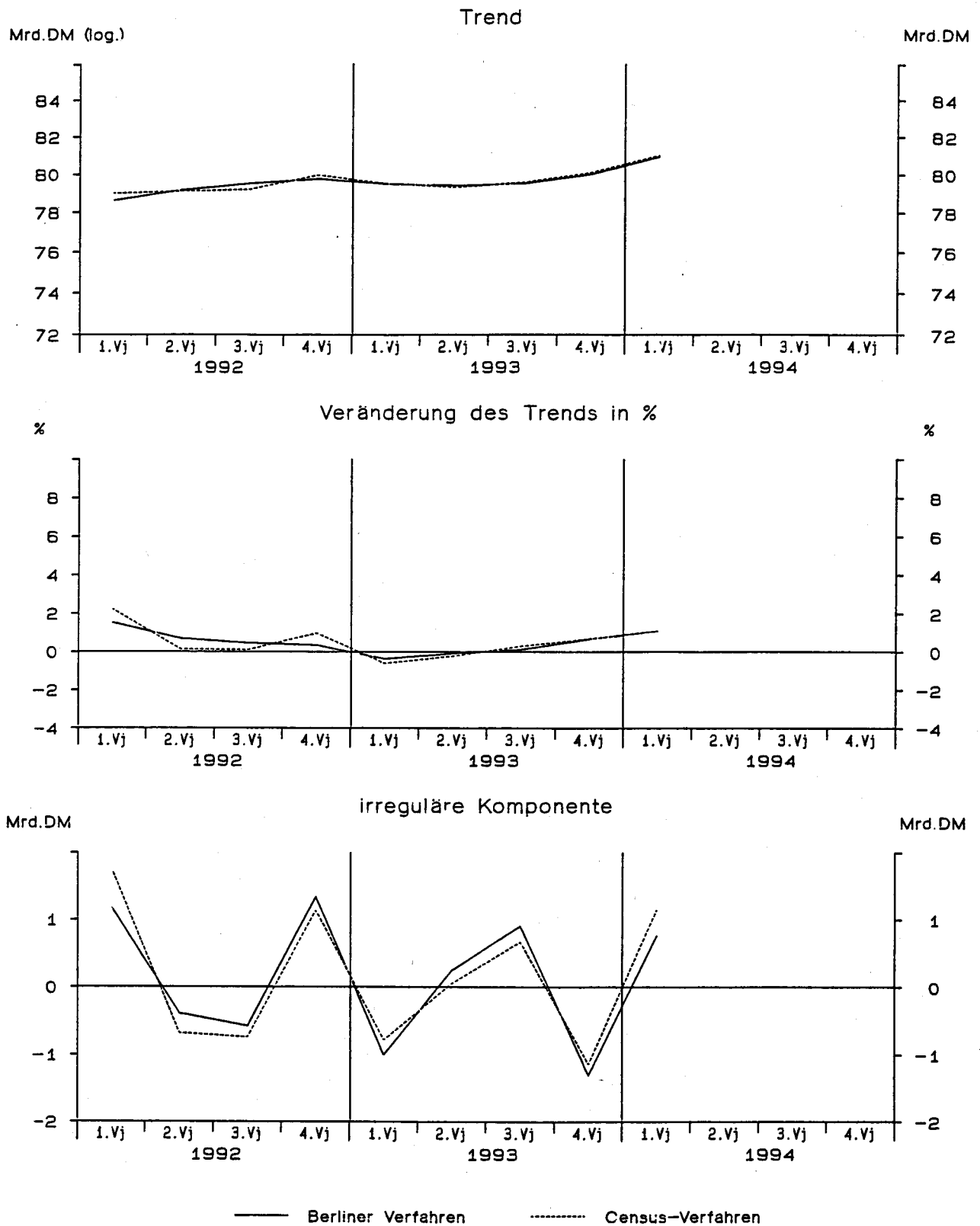
StBA - Arbeitsunterlage
VGR-Zeitreihenzerlegung 06/94

Bauinvestitionen in Preisen von 1991

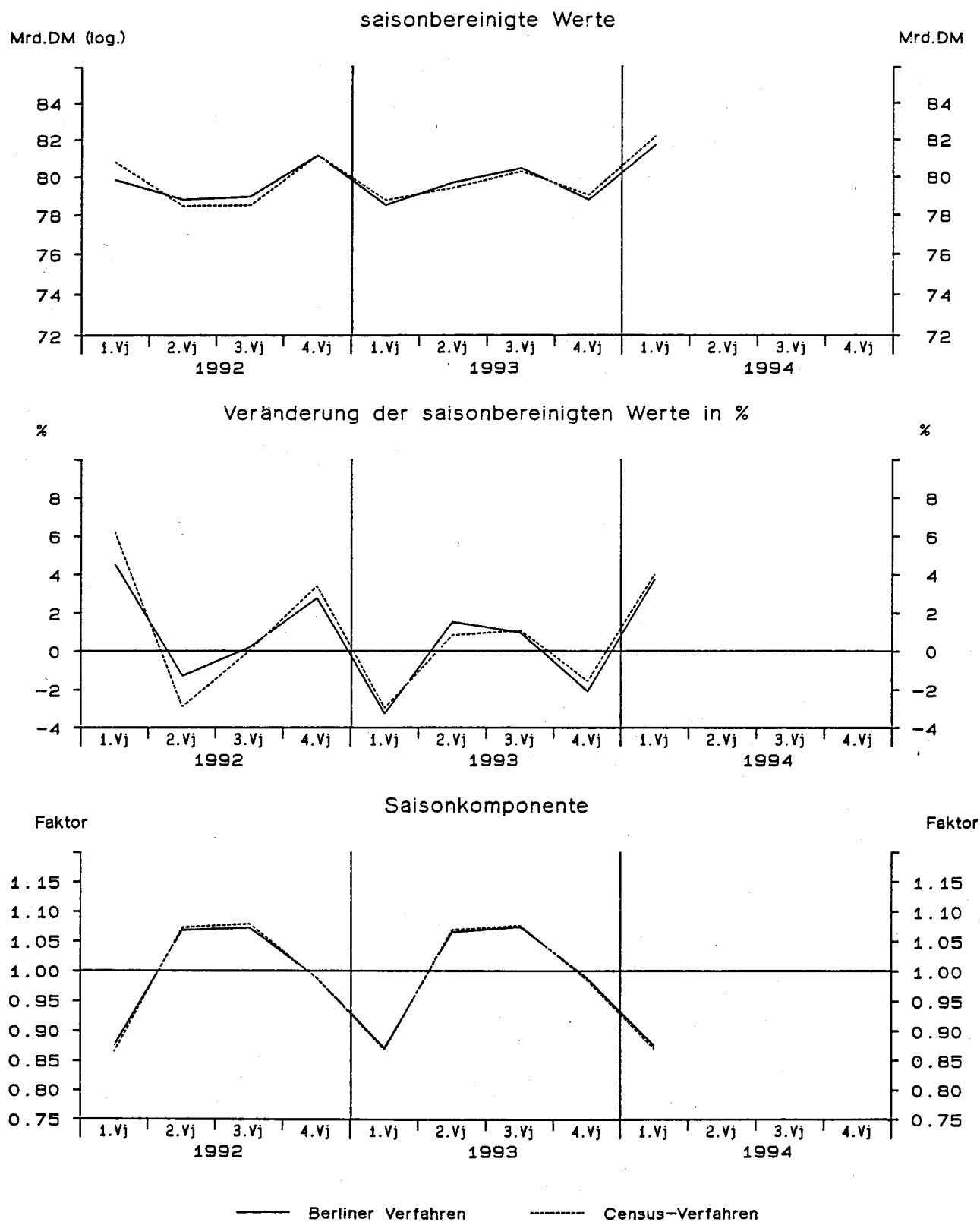
Viertel- jahr	Original- werte		Saisonberei- nigte Werte		Saison		Komponenten Trend		Rest	Jahres- rate		Über- hang
	M111.DM	%	M111.DM	%	M111.DM	% Sp1	M111.DM	%	M111.DM	%	%	
	1	2	3	4	5	6	7	8	9	10	11	
Berliner Verfahren												
1982	1	51930	-6.8	64714	-0.3	-12784	-24.6	64750	-1.4	-36	-1.3	-3.9
	2	70350	-6.1	64390	-0.5	5960	8.5	64375	-0.6	14	-2.0	-4.3
	3	70220	-4.9	64106	-0.4	6114	8.7	64474	0.2	-367	-1.7	-4.5
	4	66420	1.6	65423	2.1	997	1.5	64845	0.6	578	8.5	1.2
1983	1	52220	0.6	64869	-0.8	-12649	-24.2	65064	0.3	-195	-3.3	0.3
	2	70750	0.6	65518	1.0	5232	7.4	65633	0.9	-115	4.1	1.1
	3	72500	3.2	66387	1.3	6113	8.4	66322	1.0	64	5.4	1.8
	4	67780	2.0	65880	-0.8	1900	2.8	66662	0.5	-782	-3.0	0.3
1984	1	55120	5.6	68604	4.1	-13484	-24.5	67176	0.8	1428	17.6	4.5
	2	71390	0.9	66474	-3.1	4916	6.9	66681	-0.7	-207	-11.9	2.0
	3	71710	-1.1	64785	-2.5	6925	9.7	65374	-2.0	-589	-9.8	0.8
	4	67900	0.2	65092	0.5	2808	4.1	64050	-2.0	1042	1.9	-1.7
1985	1	46190	-16.2	61851	-5.0	-15661	-33.9	62954	-1.7	-1103	-18.5	-6.6
	2	67930	-4.8	62664	1.3	5266	7.8	62721	-0.4	-57	5.4	-5.7
	3	71410	-0.4	63277	1.0	8133	11.4	62577	-0.2	700	4.0	-5.2
	4	65000	-4.3	61741	-2.4	3259	5.0	62611	0.1	-870	-9.4	-1.0
1986	1	46310	0.3	63709	3.2	-17399	-37.6	63465	1.4	244	13.4	2.1
	2	70090	3.2	64426	1.1	5664	8.1	64163	1.1	264	4.6	3.0
	3	72990	2.2	64482	0.1	8508	11.7	64426	0.4	56	0.3	3.0
	4	68790	5.8	65558	1.7	3232	4.7	64475	0.1	1083	6.8	1.6
1987	1	45240	-2.3	62146	-5.2	-16906	-37.4	63945	-0.8	-1799	-19.2	-3.7
	2	70150	0.1	64624	4.0	5526	7.9	64514	0.9	110	16.9	-0.8
	3	73950	1.3	66244	2.5	7706	10.4	65704	1.8	540	10.4	0.4
	4	68870	0.1	66885	1.0	1985	2.9	66841	1.7	44	3.9	2.9
1988	1	53700	18.7	67329	0.7	-13629	-25.4	66996	0.2	333	2.7	3.6
	2	71440	1.8	66364	-1.4	5076	7.1	66615	-0.6	-251	-5.6	2.5
	3	73090	-1.2	67045	1.0	6045	8.3	67206	0.9	-160	4.2	3.0
	4	67890	-1.4	67697	1.0	193	0.3	68165	1.4	-467	3.9	0.9
1989	1	59650	11.1	69621	2.8	-9971	-16.7	68857	1.0	764	11.9	3.7
	2	74080	3.7	69309	-0.4	4771	6.4	69184	0.5	125	-1.8	3.4
	3	73930	1.1	69141	-0.2	4789	6.5	69873	1.0	-732	-1.0	3.3
	4	70190	3.4	70676	2.2	-486	-0.7	70885	1.4	-209	9.2	1.4
1990	1	64050	7.4	73114	3.4	-9064	-14.2	71989	1.6	1125	14.5	4.9
	2	76840	3.7	71862	-1.7	4978	6.5	72407	0.6	-544	-6.7	3.6
	3	77650	5.0	72660	1.1	4990	6.4	72673	0.4	-13	4.5	4.1
	4	72890	3.8	73744	1.5	-854	-1.2	73195	0.7	549	6.1	1.2
1991	1	62910	-1.8	72570	-1.6	-9660	-15.4	73922	1.0	-1352	-6.2	-0.4
	2	81490	6.1	76074	4.8	5416	6.6	75327	1.9	748	20.8	3.2
	3	82400	6.1	76935	1.1	5465	6.6	76508	1.6	428	4.6	3.8
	4	75260	3.3	76342	-0.8	-1082	-1.4	77442	1.2	-1101	-3.1	1.1
1992	1	69870	11.1	79807	4.5	-9937	-14.2	78624	1.5	1183	19.4	5.7
	2	84130	3.2	78773	-1.3	5357	6.4	79168	0.7	-395	-5.1	4.7
	3	84670	2.8	78937	0.2	5733	6.8	79519	0.4	-582	0.8	4.8
	4	80130	6.5	81124	2.8	-994	-1.2	79784	0.3	1340	11.6	1.8
1993	1	68350	-2.2	78474	-3.3	-10124	-14.8	79480	-0.4	-1005	-12.4	-1.5
	2	84880	0.9	79672	1.5	5208	6.1	79422	-0.1	251	6.2	-0.4
	3	86400	2.0	80428	0.9	5972	6.9	79518	0.1	909	3.8	0.1
	4	77730	-3.0	78737	-2.1	-1007	-1.3	80048	0.7	-1310	-8.1	-0.7
1994	1	71530	4.7	81686	3.7	-10156	-14.2	80930	1.1	757	15.8	3.0

StBA - Arbeitsunterlage
VGR-Zeitreihenzerlegung 06/94

Bauinvestitionen in Preisen von 1991



Bauinvestitionen in Preisen von 1991



StBA — Arbeitsunterlage
VGR-Zeitreihenzerlegung 06/94

Ausfuhr von Waren und Dienstleistungen in jeweiligen Preisen

Viertel- jahr	Original- werte		Saisonberei- tigte Werte		Saison		Komponenten Trend		Rest	Jahres- rate		Über- hang
	M111.DM	%	M111.DM	%	M111.DM	% Sp1	M111.DM	%	M111.DM	%	%	
	1	2	3	4	5	6	7	8	9	10	11	
Census-Verfahren												
1982	1	117420	17.5	118588	0.1	-1168	-1.0	119185	0.8	-598	0.2	7.5
	2	118650	12.5	119658	0.9	-1008	-0.8	118994	-0.2	665	3.7	8.3
	3	114710	2.3	117816	-1.5	-3106	-2.7	118476	-0.4	-661	-6.0	7.4
	4	123610	0.0	118328	0.4	5282	4.3	117850	-0.5	479	1.8	-0.2
1983	1	116570	-0.7	117630	-0.6	-1060	-0.9	117926	0.1	-296	-2.3	-0.8
	2	117360	-1.1	118566	0.8	-1206	-1.0	118070	0.1	496	3.2	-0.2
	3	116070	1.2	119349	0.7	-3279	-2.8	119931	1.6	-582	2.7	0.1
	4	129630	4.9	124085	4.0	5545	4.3	123854	3.3	231	16.8	3.5
1984	1	129930	11.5	131153	5.7	-1223	-0.9	127406	2.9	3747	24.8	9.4
	2	127470	8.6	128827	-1.8	-1357	-1.1	129957	2.0	-1130	-6.9	7.9
	3	131000	12.9	134697	4.6	-3697	-2.8	134593	3.6	104	19.5	10.4
	4	147920	14.1	141642	5.2	6278	4.2	141650	5.2	-8	22.3	5.6
1985	1	145970	12.3	147322	4.0	-1352	-0.9	146553	3.5	770	17.0	9.9
	2	146140	14.6	147398	0.1	-1258	-0.9	148788	1.5	-1390	0.2	9.9
	3	148510	13.4	152340	3.4	-3830	-2.6	148384	-0.3	3956	14.1	11.8
	4	152120	2.8	145680	-4.4	6440	4.2	146398	-1.3	-717	-16.4	-1.7
1986	1	143620	-1.6	145139	-0.4	-1519	-1.1	145766	-0.4	-627	-1.5	-2.1
	2	146500	0.2	147631	1.7	-1131	-0.8	146600	0.6	1031	7.0	-0.8
	3	141480	-4.7	144870	-1.9	-3390	-2.4	145437	-0.8	-567	-7.3	-1.7
	4	148940	-2.1	142901	-1.4	6039	4.1	142480	-2.0	420	-5.3	-1.5
1987	1	138720	-3.4	140492	-1.7	-1772	-1.3	141037	-1.0	-545	-6.6	-3.2
	2	141240	-3.6	142233	1.2	-993	-0.7	141814	0.6	419	5.1	-2.3
	3	141440	-0.0	144702	1.7	-3262	-2.3	145110	2.3	-408	7.1	-1.4
	4	155210	4.2	149184	3.1	6026	3.9	148487	2.3	697	13.0	3.5
1988	1	148350	6.9	150447	0.8	-2097	-1.4	150349	1.3	98	3.4	4.4
	2	150760	6.7	151717	0.8	-957	-0.6	152183	1.2	-466	3.4	5.0
	3	153230	8.3	156539	3.2	-3309	-2.2	155822	2.4	717	13.3	6.7
	4	167490	7.9	161128	2.9	6362	3.8	161975	3.9	-847	12.3	4.0
1989	1	168100	13.3	170410	5.8	-2310	-1.4	170210	5.1	200	25.1	10.0
	2	178610	18.5	180009	5.6	-1399	-0.8	175492	3.1	4517	24.5	14.6
	3	171300	11.8	174565	-3.0	-3265	-1.9	175750	0.1	-1185	-11.6	12.9
	4	183420	9.5	176446	1.1	6974	3.8	176332	0.3	114	4.4	0.6
1990	1	183980	9.4	186703	5.8	-2723	-1.5	180372	2.3	6331	25.4	6.5
	2	179700	0.6	181591	-2.7	-1891	-1.1	187731	4.1	-6140	-10.5	4.3
	3	195060	13.9	198587	9.4	-3527	-1.8	198072	5.5	515	43.0	9.1
	4	216460	18.0	208319	4.9	8141	3.8	207538	4.8	781	21.1	7.5
1991	1	211020	14.7	214111	2.8	-3091	-1.5	214478	3.3	-367	11.6	10.5
	2	218580	21.6	221254	3.3	-2674	-1.2	221239	3.2	15	14.0	13.2
	3	224070	14.9	227693	2.9	-3623	-1.6	226470	2.4	1224	12.2	14.9
	4	238860	10.3	229472	0.8	9388	3.9	231260	2.1	-1788	3.2	2.8
1992	1	233310	10.6	236854	3.2	-3544	-1.5	234662	1.5	2192	13.5	6.1
	2	231230	5.8	234081	-1.2	-2851	-1.2	235872	0.5	-1792	-4.6	5.2
	3	231450	3.3	234873	0.3	-3423	-1.5	233962	-0.8	911	1.4	5.4
	4	238810	-0.0	228992	-2.5	9818	4.1	228028	-2.5	964	-9.6	-2.0
1993	1	215410	-7.7	218911	-4.4	-3501	-1.6	220881	-3.1	-1970	-16.5	-6.3
	2	217030	-6.1	220085	0.5	-3055	-1.4	218369	-1.1	1716	2.2	-6.0
	3	217030	-6.2	220179	0.0	-3149	-1.5	221720	1.5	-1540	0.2	-5.9
	4	238410	-0.2	228704	3.9	9706	4.1	227760	2.7	945	16.4	3.0
1994	1	228980	6.3	232661	1.7	-3681	-1.6	231939	1.8	722	7.1	4.8

StBA - Arbeitsunterlage
VGR-Zeitreihenzerlegung 06/94

Ausfuhr von Waren und Dienstleistungen in jeweiligen Preisen

Viertel- jahr	Original- werte		Saisonberei- tigte Werte		Saison		Komponenten Trend		Rest	Jahres- rate	Über- hang	
	M111.DM	%	M111.DM	%	M111.DM	% Sp1	M111.DM	%	M111.DM	%	%	
	1	2	3	4	5	6	7	8	9	10	11	
Berliner Verfahren												
1982	1	117420	17.5	118924	0.2	-1504	-1.3	119112	1.5	-189	1.0	8.2
	2	118650	12.5	119736	0.7	-1086	-0.9	119288	0.1	448	2.8	8.7
	3	114710	2.3	118145	-1.3	-3435	-3.0	118547	-0.6	-402	-5.2	8.0
	4	123610	0.0	117804	-0.3	5806	4.7	117938	-0.5	-134	-1.1	-0.7
1983	1	116570	-0.7	116855	-0.8	-285	-0.2	117567	-0.3	-712	-3.2	-1.5
	2	117360	-1.1	119073	1.9	-1713	-1.5	118647	0.9	426	7.8	-0.1
	3	116070	1.2	120600	1.3	-4530	-3.9	120930	1.9	-330	5.2	0.5
	4	129630	4.9	123609	2.5	6021	4.6	123916	2.5	-307	10.4	3.0
1984	1	129930	11.5	128946	4.3	984	0.8	127545	2.9	1402	18.4	7.4
	2	127470	8.6	130276	1.0	-2806	-2.2	131379	3.0	-1103	4.2	8.3
	3	131000	12.9	134805	3.5	-3805	-2.9	135960	3.5	-1155	14.6	10.1
	4	147920	14.1	142101	5.4	5819	3.9	141120	3.8	981	23.5	6.0
1985	1	145970	12.3	146200	2.9	-230	-0.2	145786	3.3	414	12.0	9.1
	2	146140	14.6	148203	1.4	-2063	-1.4	148472	1.8	-269	5.6	10.2
	3	148510	13.4	150798	1.8	-2288	-1.5	149077	0.4	1721	7.2	11.2
	4	152120	2.8	146821	-2.6	5299	3.5	147984	-0.7	-1163	-10.1	-0.8
1986	1	143620	-1.6	146011	-0.6	-2391	-1.7	146918	-0.7	-908	-2.2	-1.3
	2	146500	0.2	147153	0.8	-653	-0.4	145817	-0.7	1337	3.2	-0.8
	3	141480	-4.7	143831	-2.3	-2351	-1.7	144171	-1.1	-340	-8.7	-1.9
	4	148940	-2.1	142879	-0.7	6061	4.1	142810	-0.9	70	-2.6	-1.4
1987	1	138720	-3.4	141456	-1.0	-2736	-2.0	141927	-0.6	-471	-3.9	-2.4
	2	141240	-3.6	142147	0.5	-907	-0.6	142685	0.5	-538	2.0	-2.1
	3	141440	-0.0	144735	1.8	-3295	-2.3	144790	1.5	-55	7.5	-1.2
	4	155210	4.2	148754	2.8	6456	4.2	147464	1.8	1290	11.6	3.1
1988	1	148350	6.9	150231	1.0	-1881	-1.3	149929	1.7	302	4.0	4.1
	2	150760	6.7	151026	0.5	-266	-0.2	152558	1.8	-1532	2.1	4.5
	3	153230	8.3	157447	4.3	-4217	-2.8	157185	3.0	263	18.1	6.8
	4	167490	7.9	162190	3.0	5300	3.2	163190	3.8	-1000	12.6	4.5
1989	1	168100	13.3	168673	4.0	-573	-0.3	169255	3.7	-581	17.0	8.7
	2	178610	18.5	179237	6.3	-627	-0.4	174668	3.2	4569	27.5	13.8
	3	171300	11.8	175599	-2.0	-4299	-2.5	177000	1.3	-1401	-7.9	12.6
	4	183420	9.5	177258	0.9	6162	3.4	178659	0.9	-1401	3.8	1.2
1990	1	183980	9.4	184052	3.8	-72	-0.0	182159	2.0	1893	16.2	5.1
	2	179700	0.6	183400	-0.4	-3700	-2.1	187832	3.1	-4432	-1.4	4.8
	3	195060	13.9	198110	8.0	-3050	-1.6	196947	4.9	1163	36.2	9.0
	4	216460	18.0	208156	5.1	8304	3.8	205949	4.6	2207	21.9	7.6
1991	1	211020	14.7	212462	2.1	-1442	-0.7	214068	3.9	-1606	8.5	9.8
	2	218580	21.6	223091	5.0	-4511	-2.1	221589	3.5	1502	21.6	14.0
	3	224070	14.9	226339	1.5	-2269	-1.0	226937	2.4	-598	6.0	14.8
	4	238860	10.3	229764	1.5	9096	3.8	231323	1.9	-1559	6.2	3.1
1992	1	233310	10.6	236729	3.0	-3419	-1.5	234705	1.5	2024	12.7	6.2
	2	231230	5.8	234783	-0.8	-3553	-1.5	234914	0.1	-131	-3.2	5.5
	3	231450	3.3	233783	-0.4	-2333	-1.0	232470	-1.0	1313	-1.7	5.3
	4	238810	-0.0	228619	-2.2	10191	4.3	227482	-2.1	1137	-8.5	-2.1
1993	1	215410	-7.7	220166	-3.7	-4756	-2.2	222389	-2.2	-2223	-14.0	-5.7
	2	217030	-6.1	220484	0.1	-3454	-1.6	219684	-1.2	800	0.6	-5.6
	3	217030	-6.2	219464	-0.5	-2434	-1.1	220021	0.2	-557	-1.8	-5.8
	4	238410	-0.2	227414	3.6	10996	4.6	225264	2.4	2150	15.3	2.5
1994	1	228980	6.3	234138	3.0	-5158	-2.3	231146	2.6	2992	12.4	5.5

StBA - Arbeitsunterlage
VGR-Zeitreihenzerlegung 06/94

Ausfuhr von Waren und Dienstleistungen in Preisen von 1991

Viertel- jahr	Original- werte		Saisonberei- nigte Werte		Saison		Komponenten Trend		Rest	Jahres- rate	Über- hang	
	M111.DM	%	M111.DM	%	M111.DM	% Sp1	M111.DM	%	M111.DM	%	%	
	1	2	3	4	5	6	7	8	9	10	11	
Census-Verfahren												
1982	1	132620	11.8	133798	-0.9	-1178	-0.9	134581	0.0	-784	-3.4	4.7
	2	132940	7.9	134223	0.3	-1283	-1.0	133392	-0.9	831	1.3	5.0
	3	127970	-0.5	131337	-2.1	-3367	-2.6	132201	-0.9	-864	-8.3	3.8
	4	137600	-2.2	131772	0.3	5828	4.2	131175	-0.8	597	1.3	-0.8
1983	1	129610	-2.3	130644	-0.9	-1034	-0.8	131064	-0.1	-420	-3.4	-1.6
	2	129750	-2.4	131228	0.4	-1478	-1.1	130599	-0.4	629	1.8	-1.3
	3	127290	-0.5	130710	-0.4	-3420	-2.7	131370	0.6	-660	-1.6	-1.5
	4	140200	1.9	134268	2.7	5932	4.2	134141	2.1	127	11.3	1.9
1984	1	139710	7.8	140873	4.9	-1163	-0.8	136697	1.9	4177	21.2	7.0
	2	136000	4.8	137598	-2.3	-1598	-1.2	138575	1.4	-977	-9.0	5.1
	3	139270	9.4	142972	3.9	-3702	-2.7	142613	2.9	359	16.6	7.1
	4	155030	10.6	148566	3.9	6464	4.2	148709	4.3	-142	16.6	4.3
1985	1	151750	8.6	153000	3.0	-1250	-0.8	152125	2.3	875	12.5	7.4
	2	150650	10.8	152137	-0.6	-1487	-1.0	153381	0.8	-1244	-2.2	6.9
	3	153350	10.1	157066	3.2	-3716	-2.4	152940	-0.3	4127	13.6	8.6
	4	157340	1.5	150887	-3.9	6453	4.1	151501	-0.9	-615	-14.8	-1.6
1986	1	149470	-1.5	150846	-0.0	-1376	-0.9	151620	0.1	-774	-0.1	-1.6
	2	153220	1.7	154576	2.5	-1356	-0.9	153457	1.2	1119	10.3	0.2
	3	149260	-2.7	152667	-1.2	-3407	-2.3	153216	-0.2	-549	-4.8	-0.4
	4	157350	0.0	151211	-1.0	6139	3.9	150798	-1.6	412	-3.8	-0.7
1987	1	147630	-1.2	149227	-1.3	-1597	-1.1	149889	-0.6	-662	-5.1	-2.0
	2	150330	-1.9	151499	1.5	-1169	-0.8	150908	0.7	591	6.2	-0.9
	3	150050	0.5	153393	1.3	-3343	-2.2	153952	2.0	-559	5.1	-0.3
	4	163690	4.0	157581	2.7	6109	3.7	156894	1.9	688	11.4	3.0
1988	1	156600	6.1	158417	0.5	-1817	-1.2	158343	0.9	74	2.1	3.6
	2	157790	5.0	158876	0.3	-1086	-0.7	159299	0.6	-423	1.2	3.8
	3	158890	5.9	162291	2.1	-3401	-2.1	161662	1.5	629	8.9	4.9
	4	171970	5.1	165665	2.1	6305	3.7	166608	3.1	-943	8.6	2.7
1989	1	172080	9.9	173973	5.0	-1893	-1.1	173563	4.2	410	21.6	7.8
	2	180830	14.6	182379	4.8	-1549	-0.9	177714	2.4	4665	20.8	11.8
	3	172880	8.8	176255	-3.4	-3375	-2.0	177506	-0.1	-1251	-12.8	9.9
	4	185130	7.7	178314	1.2	6816	3.7	178208	0.4	105	4.8	0.3
1990	1	187020	8.7	189221	6.1	-2201	-1.2	182596	2.5	6625	26.8	6.5
	2	181650	0.5	183762	-2.9	-2112	-1.2	190535	4.3	-6773	-11.0	4.2
	3	197800	14.4	201570	9.7	-3770	-1.9	200893	5.4	677	44.8	9.2
	4	218430	18.0	210347	4.4	8083	3.7	209786	4.4	561	18.6	7.2
1991	1	213230	14.0	215724	2.6	-2494	-1.2	215932	2.9	-208	10.6	9.9
	2	218660	20.4	221620	2.7	-2960	-1.4	221597	2.6	22	11.4	12.2
	3	222930	12.7	226812	2.3	-3882	-1.7	225806	1.9	1006	9.7	13.5
	4	237710	8.8	228374	0.7	9336	3.9	229905	1.8	-1531	2.8	2.3
1992	1	231880	8.7	234763	2.8	-2883	-1.2	232780	1.3	1983	11.7	5.2
	2	228800	4.6	231968	-1.2	-3168	-1.4	233675	0.4	-1707	-4.7	4.3
	3	228800	2.6	232553	0.3	-3753	-1.6	231591	-0.9	962	1.0	4.4
	4	235940	-0.7	226135	-2.8	9805	4.2	225266	-2.7	870	-10.6	-2.3
1993	1	211840	-8.6	214752	-5.0	-2912	-1.4	217388	-3.5	-2636	-18.7	-7.2
	2	212200	-7.3	215500	0.3	-3300	-1.6	213958	-1.6	1542	1.4	-6.9
	3	211730	-7.5	215177	-0.1	-3447	-1.6	216760	1.3	-1583	-0.6	-7.0
	4	233190	-1.2	223531	3.9	9659	4.1	222308	2.6	1223	16.5	2.9
1994	1	223320	5.4	226372	1.3	-3052	-1.4	226007	1.7	366	5.2	4.2

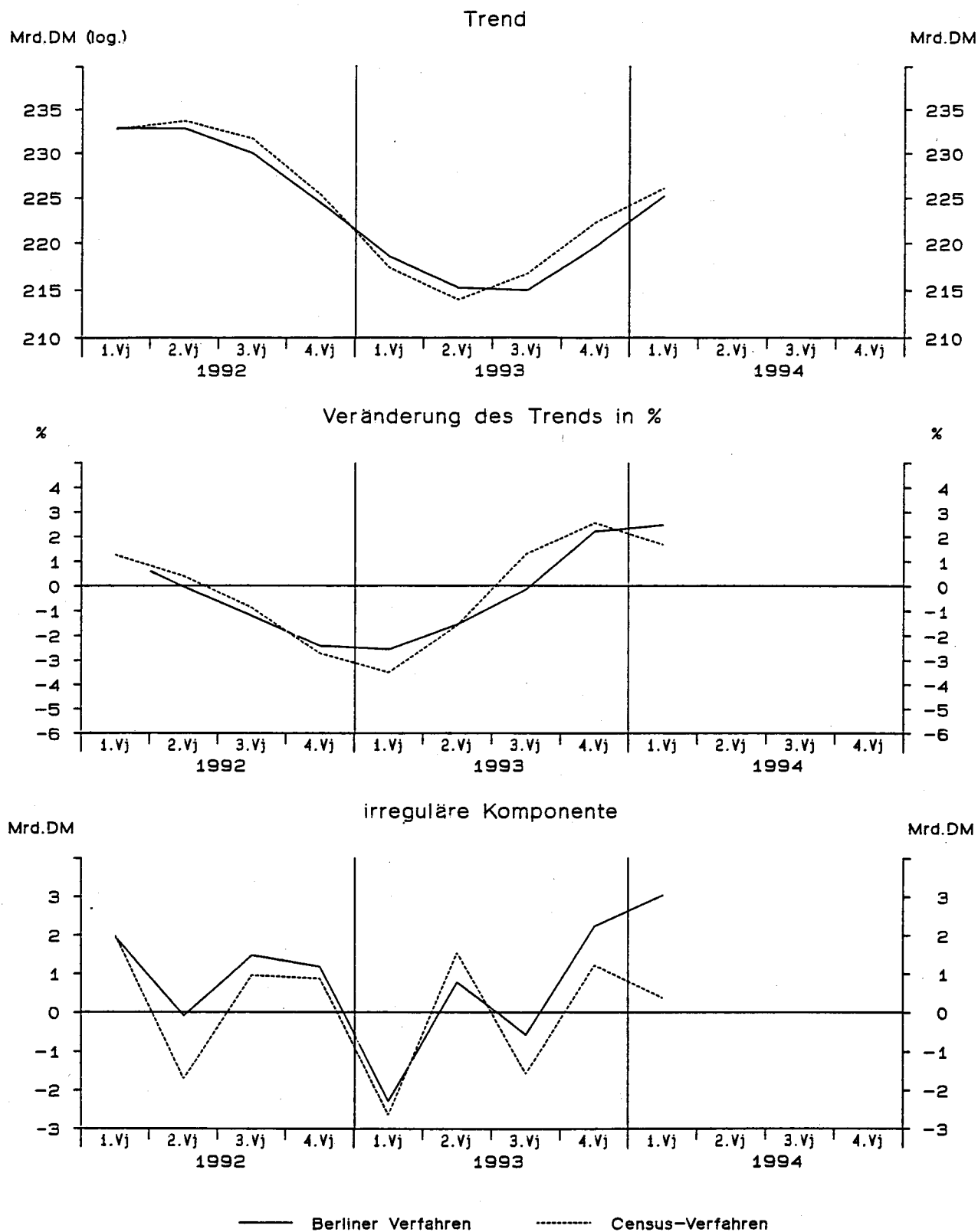
StBA - Arbeitsunterlage
VGR-Zeitreihenzerlegung 06/94

Ausfuhr von Waren und Dienstleistungen in Preisen von 1991

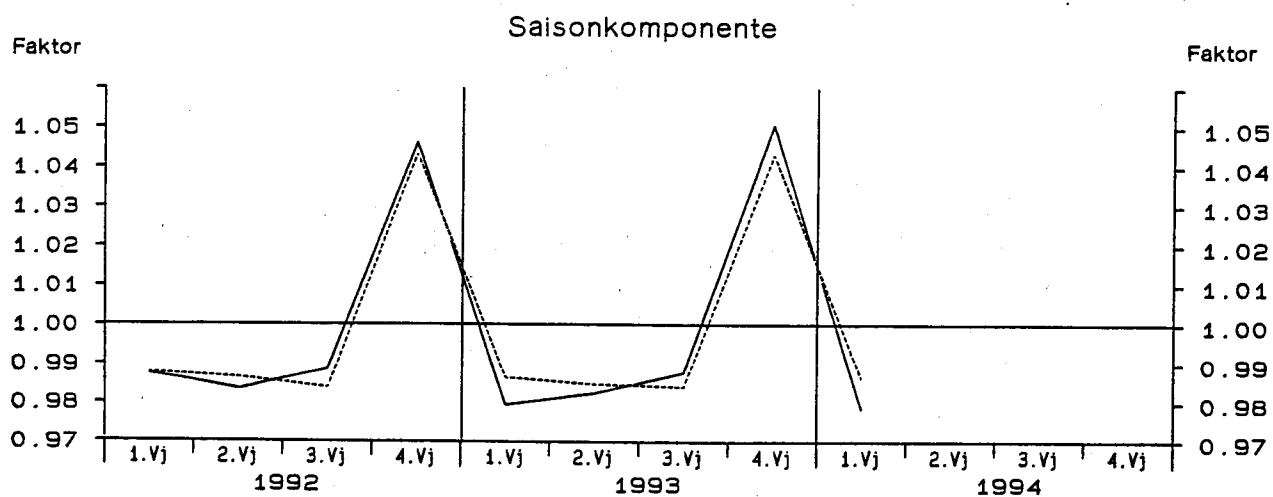
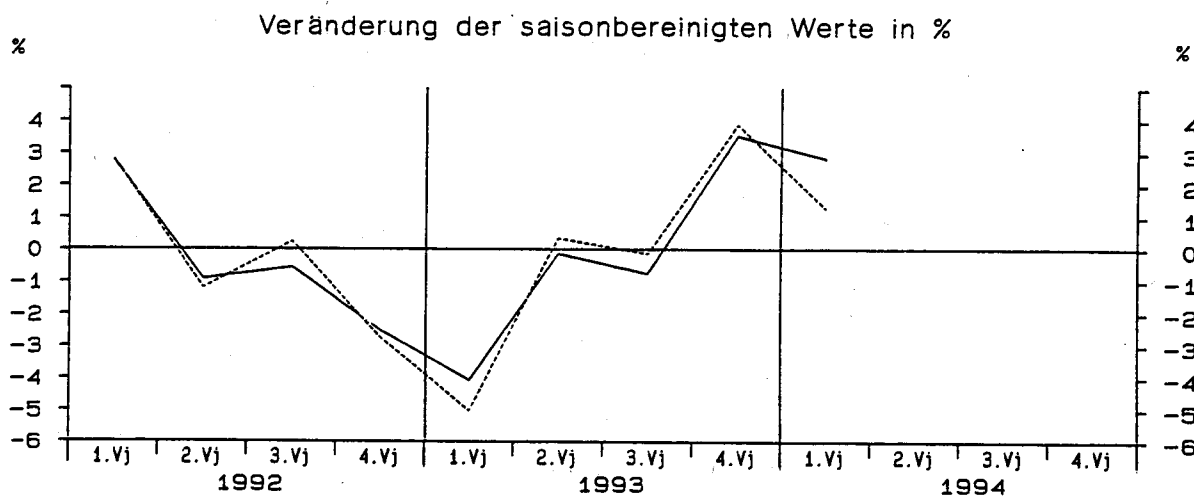
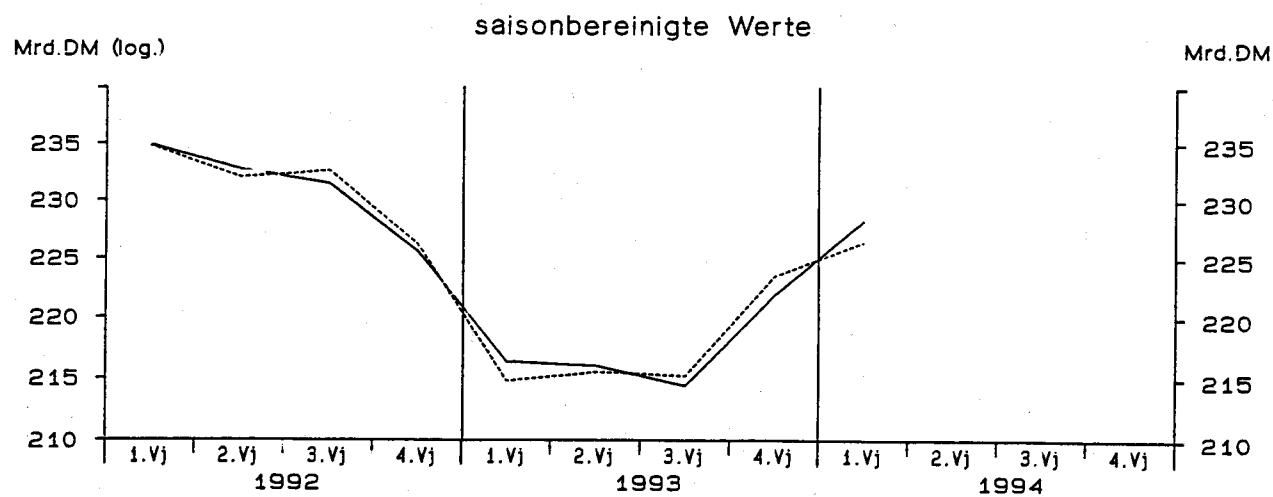
Viertel- jahr	Original- werte		Saisonberei- nigte Werte		Saison		Komponenten Trend		Rest	Jahres- rate	Über- hang	
	M111.DM	%	M111.DM	%	M111.DM	% Sp1	M111.DM	%	M111.DM	%	%	
	1	2	3	4	5	6	7	8	9	10	11	
Berliner Verfahren												
1982	1	132620	11.8	134176	-0.6	-1556	-1.2	134421	0.6	-246	-2.3	5.3
	2	132940	7.9	134182	0.0	-1242	-0.9	133799	-0.5	383	0.0	5.3
	3	127970	-0.5	131879	-1.7	-3909	-3.1	132408	-1.0	-528	-6.7	4.4
	4	137600	-2.2	131260	-0.5	6340	4.6	131360	-0.8	-101	-1.9	-1.2
1983	1	129610	-2.3	129873	-1.1	-263	-0.2	130530	-0.6	-657	-4.2	-2.3
	2	129750	-2.4	131583	1.3	-1833	-1.4	130971	0.3	612	5.4	-1.3
	3	127290	-0.5	132007	0.3	-4717	-3.7	132370	1.1	-363	1.3	-1.1
	4	140200	1.9	133943	1.5	6257	4.5	134427	1.6	-484	6.0	1.6
1984	1	139710	7.8	138675	3.5	1035	0.7	137239	2.1	1436	14.9	5.2
	2	136000	4.8	139090	0.3	-3090	-2.3	140237	2.2	-1147	1.2	5.4
	3	139270	9.4	142965	2.8	-3695	-2.7	143904	2.6	-938	11.6	6.9
	4	155030	10.6	149041	4.2	5989	3.9	147966	2.8	1075	18.1	4.6
1985	1	151750	8.6	151960	2.0	-210	-0.1	151584	2.4	376	8.1	6.7
	2	150650	10.8	153048	0.7	-2398	-1.6	153506	1.3	-457	2.9	7.3
	3	153350	10.1	155492	1.6	-2142	-1.4	153879	0.2	1613	6.5	8.1
	4	157340	1.5	151919	-2.3	5421	3.4	153128	-0.5	-1210	-8.9	-0.8
1986	1	149470	-1.5	151848	-0.0	-2378	-1.6	152801	-0.2	-953	-0.2	-0.8
	2	153220	1.7	154004	1.4	-784	-0.5	152601	-0.1	1403	5.8	0.2
	3	149260	-2.7	151615	-1.6	-2355	-1.6	151843	-0.5	-228	-6.1	-0.5
	4	157350	0.0	151288	-0.2	6062	3.9	151205	-0.4	84	-0.9	-0.6
1987	1	147630	-1.2	150256	-0.7	-2626	-1.8	150751	-0.3	-494	-2.7	-1.3
	2	150330	-1.9	151205	0.6	-875	-0.6	151660	0.6	-455	2.5	-0.8
	3	150050	0.5	153518	1.5	-3468	-2.3	153656	1.3	-139	6.3	-0.0
	4	163690	4.0	157313	2.5	6377	3.9	156004	1.5	1309	10.3	2.8
1988	1	156600	6.1	158153	0.5	-1553	-1.0	157822	1.2	331	2.2	3.3
	2	157790	5.0	158083	-0.0	-293	-0.2	159542	1.1	-1459	-0.2	3.3
	3	158890	5.9	163381	3.4	-4491	-2.8	163058	2.2	323	14.1	5.0
	4	171970	5.1	166811	2.1	5159	3.0	167817	2.9	-1005	8.7	3.2
1989	1	172080	9.9	172062	3.1	18	0.0	172675	2.9	-613	13.2	6.5
	2	180830	14.6	181699	5.6	-869	-0.5	177178	2.6	4522	24.4	10.9
	3	172880	8.8	177384	-2.4	-4504	-2.6	179009	1.0	-1625	-9.2	9.6
	4	185130	7.7	179162	1.0	5968	3.2	180623	0.9	-1461	4.1	0.9
1990	1	187020	8.7	186335	4.0	685	0.4	184371	2.1	1965	17.0	4.9
	2	181650	0.5	185767	-0.3	-4117	-2.3	190294	3.2	-4527	-1.2	4.7
	3	197800	14.4	201024	8.2	-3224	-1.6	199506	4.8	1518	37.1	9.0
	4	218430	18.0	210251	4.6	8179	3.7	208086	4.3	2165	19.7	7.4
1991	1	213230	14.0	213980	1.8	-750	-0.4	215466	3.5	-1486	7.3	9.3
	2	218660	20.4	223549	4.5	-4889	-2.2	222011	3.0	1538	19.1	12.9
	3	222930	12.7	225458	0.9	-2528	-1.1	226368	2.0	-910	3.5	13.4
	4	237710	8.8	228515	1.4	9195	3.9	230039	1.6	-1524	5.5	2.5
1992	1	231880	8.7	234848	2.8	-2968	-1.3	232909	1.2	1939	11.6	5.4
	2	228800	4.6	232677	-0.9	-3877	-1.7	232776	-0.1	-99	-3.6	4.6
	3	228800	2.6	231383	-0.6	-2583	-1.1	229911	-1.2	1473	-2.2	4.4
	4	235940	-0.7	225507	-2.5	10433	4.4	224330	-2.4	1177	-9.8	-2.4
1993	1	211840	-8.6	216285	-4.1	-4445	-2.1	218575	-2.6	-2290	-15.4	-6.4
	2	212200	-7.3	215992	-0.1	-3792	-1.8	215214	-1.5	778	-0.5	-6.5
	3	211730	-7.5	214354	-0.8	-2624	-1.2	214940	-0.1	-586	-3.0	-6.9
	4	233190	-1.2	221930	3.5	11260	4.8	219696	2.2	2234	14.9	2.2
1994	1	223320	5.4	228181	2.8	-4861	-2.2	225143	2.5	3037	11.8	5.1

StBA - Arbeitsunterlage
VGR-Zeitreihenzerlegung 06/94

Ausfuhr von Waren und Dienstleistungen in Preisen von 1991



Ausfuhr von Waren und Dienstleistungen in Preisen von 1991



— Berliner Verfahren - - - - - Census-Verfahren

StBA — Arbeitsunterlage
VGR-Zeitreihenzerlegung 06/94

Einfuhr von Waren und Dienstleistungen in jeweiligen Preisen

Viertel- jahr	Original- werte		Saisonberei- nigte Werte		Saison		Komponenten Trend		Rest	Jahres- rate		Über- hang
	M111.DM	%	M111.DM	%	M111.DM	% Sp1	M111.DM	%	M111.DM	%	%	%
	1	2	3	4	5	6	7	8	9	10	11	
Census-Verfahren												
1982	1	108950	6.5	110740	1.0	-1790	-1.6	110226	-0.2	514	3.9	3.3
	2	109370	4.3	109364	-1.2	6	0.0	109595	-0.6	-231	-4.9	2.3
	3	111010	-1.7	108442	-0.8	2568	2.3	108539	-1.0	-97	-3.3	1.9
	4	106920	-1.6	107704	-0.7	-784	-0.7	107026	-1.4	678	-2.7	-1.2
1983	1	103970	-4.6	105614	-1.9	-1644	-1.6	106656	-0.3	-1042	-7.5	-3.2
	2	109380	0.0	109678	3.8	-298	-0.3	108777	2.0	901	16.3	-0.4
	3	115070	3.7	112571	2.6	2499	2.2	113137	4.0	-566	11.0	1.0
	4	117700	10.1	118257	5.1	-557	-0.5	118011	4.3	246	21.8	6.0
1984	1	119900	15.3	122030	3.2	-2130	-1.8	121272	2.8	758	13.4	9.4
	2	121140	10.8	121502	-0.4	-362	-0.3	122101	0.7	-600	-1.7	9.1
	3	126320	9.8	123607	1.7	2713	2.1	123225	0.9	382	7.1	10.0
	4	125700	6.8	125921	1.9	-221	-0.2	126863	3.0	-942	7.7	2.2
1985	1	132730	10.7	135433	7.6	-2703	-2.0	130613	3.0	4820	33.8	9.9
	2	131950	8.9	132254	-2.3	-304	-0.2	132959	1.8	-705	-9.1	7.9
	3	135900	7.6	133003	0.6	2897	2.1	132083	-0.7	920	2.3	8.2
	4	128290	2.1	128181	-3.6	109	0.1	128509	-2.7	-328	-13.7	-3.1
1986	1	121220	-8.7	123969	-3.3	-2749	-2.3	124381	-3.2	-412	-12.5	-6.2
	2	123820	-6.2	124016	0.0	-196	-0.2	120755	-2.9	3262	0.2	-6.2
	3	119170	-12.3	116596	-6.0	2574	2.2	117487	-2.7	-890	-21.9	-9.0
	4	116420	-9.3	116048	-0.5	372	0.3	115412	-1.8	636	-1.9	-3.4
1987	1	112220	-7.4	115067	-0.8	-2847	-2.5	115388	-0.0	-321	-3.3	-4.2
	2	117070	-5.5	117250	1.9	-180	-0.2	117287	1.6	-38	7.8	-2.9
	3	123390	3.5	121051	3.2	2339	1.9	120821	3.0	231	13.6	-1.3
	4	123970	6.5	123282	1.8	688	0.6	122645	1.5	637	7.6	3.5
1988	1	119540	6.5	122709	-0.5	-3169	-2.7	123256	0.5	-547	-1.8	3.0
	2	125610	7.3	125681	2.4	-71	-0.1	125851	2.1	-170	10.0	4.8
	3	132410	7.3	130267	3.6	2143	1.6	129137	2.6	1131	15.4	6.8
	4	132560	6.9	131463	0.9	1097	0.8	132645	2.7	-1182	3.7	3.1
1989	1	135410	13.3	138791	5.6	-3381	-2.5	138393	4.3	398	24.2	8.8
	2	148720	18.4	148871	7.3	-151	-0.1	144505	4.4	4366	32.4	14.8
	3	145150	9.6	143247	-3.8	1903	1.3	148035	2.4	-4788	-14.3	12.6
	4	152010	14.7	150381	5.0	1629	1.1	149942	1.3	440	21.5	3.5
1990	1	147640	9.0	150962	0.4	-3322	-2.3	150980	0.7	-17	1.6	3.9
	2	152220	2.4	152622	1.1	-402	-0.3	152466	1.0	155	4.5	4.7
	3	159580	9.9	157862	3.4	1718	1.1	159307	4.5	-1446	14.5	6.5
	4	172880	13.7	170874	8.2	2006	1.2	168915	6.0	1959	37.3	8.1
1991	1	172420	16.8	175671	2.8	-3251	-1.9	176933	4.7	-1262	11.7	11.1
	2	181590	19.3	182378	3.8	-788	-0.4	181604	2.6	774	16.2	14.3
	3	185200	16.1	183599	0.7	1601	0.9	183016	0.8	583	2.7	14.7
	4	184660	6.8	182222	-0.8	2438	1.3	184331	0.7	-2109	-3.0	0.7
1992	1	185730	7.7	188778	3.6	-3048	-1.6	186703	1.3	2075	15.2	4.3
	2	184170	1.4	185173	-1.9	-1003	-0.5	186119	-0.3	-947	-7.4	2.8
	3	183650	-0.8	182099	-1.7	1551	0.8	182550	-1.9	-451	-6.5	2.0
	4	186660	1.1	184160	1.1	2500	1.3	176649	-3.2	7511	4.6	-0.5
1993	1	164510	-11.4	166925	-9.4	-2415	-1.5	168454	-4.6	-1529	-32.5	-9.8
	2	162930	-11.5	164042	-1.7	-1112	-0.7	164164	-2.5	-122	-6.7	-11.0
	3	167000	-9.1	165599	0.9	1401	0.8	164907	0.5	693	3.9	-10.5
	4	168620	-9.7	166494	0.5	2126	1.3	167658	1.7	-1164	2.2	0.4
1994	1	168980	2.7	171299	2.9	-2319	-1.4	169784	1.3	1514	12.1	3.3

Einfuhr von Waren und Dienstleistungen in jeweiligen Preisen

Viertel- Jahr	Original- werte		Saisonberei- tigte Werte		Saison		Komponenten Trend		Rest	Jahres- rate		Über- hang
	M111.DM	%	M111.DM	%	M111.DM	% Sp1	M111.DM	%	M111.DM	%	%	%
	1	2	3	4	5	6	7	8	9	10	11	
Berliner Verfahren												
1982	1	108950	6.5	110734	0.9	-1784	-1.6	110281	0.4	453	3.7	3.5
	2	109370	4.3	109823	-0.8	-453	-0.4	109489	-0.7	333	-3.3	2.8
	3	111010	-1.7	108069	-1.6	2941	2.6	108155	-1.2	-86	-6.2	2.0
	4	106920	-1.6	107211	-0.8	-291	-0.3	107243	-0.8	-32	-3.1	-1.6
1983	1	103970	-4.6	105925	-1.2	-1955	-1.9	107348	0.1	-1423	-4.7	-2.8
	2	109380	0.0	109771	3.6	-391	-0.4	109657	2.2	114	15.3	-0.1
	3	115070	3.7	113011	3.0	2059	1.8	113173	3.2	-162	12.3	1.3
	4	117700	10.1	118077	4.5	-377	-0.3	117099	3.5	978	19.2	5.7
1984	1	119900	15.3	120512	2.1	-612	-0.5	119994	2.5	518	8.5	7.9
	2	121140	10.8	121977	1.2	-837	-0.7	122318	1.9	-341	5.0	8.9
	3	126320	9.8	124189	1.8	2131	1.7	124962	2.2	-774	7.5	9.9
	4	125700	6.8	126944	2.2	-1244	-1.0	128075	2.5	-1130	9.2	2.9
1985	1	132730	10.7	133238	5.0	-508	-0.4	131530	2.7	1708	21.4	8.0
	2	131950	8.9	132176	-0.8	-226	-0.2	132732	0.9	-555	-3.2	7.3
	3	135900	7.6	133409	0.9	2491	1.8	132022	-0.5	1387	3.8	7.8
	4	128290	2.1	129189	-3.2	-899	-0.7	129010	-2.3	179	-12.1	-2.1
1986	1	121220	-8.7	123783	-4.2	-2563	-2.1	125077	-3.0	-1294	-15.7	-6.2
	2	123820	-6.2	123030	-0.6	790	0.6	121606	-2.8	1424	-2.4	-6.7
	3	119170	-12.3	116710	-5.1	2460	2.1	118027	-2.9	-1317	-19.0	-9.0
	4	116420	-9.3	115937	-0.7	483	0.4	116168	-1.6	-231	-2.6	-3.3
1987	1	112220	-7.4	116066	0.1	-3846	-3.4	116008	-0.1	58	0.4	-3.2
	2	117070	-5.5	116687	0.5	383	0.3	117482	1.3	-796	2.2	-2.8
	3	123390	3.5	120571	3.3	2819	2.3	119846	2.0	725	14.0	-1.2
	4	123970	6.5	123260	2.2	710	0.6	122016	1.8	1244	9.2	3.5
1988	1	119540	6.5	123529	0.2	-3989	-3.3	123836	1.5	-307	0.9	3.7
	2	125610	7.3	124572	0.8	1038	0.8	125771	1.6	-1199	3.4	4.3
	3	132410	7.3	130433	4.7	1977	1.5	129393	2.9	1040	20.2	6.8
	4	132560	6.9	131881	1.1	679	0.5	133840	3.4	-1959	4.5	3.4
1989	1	135410	13.3	139032	5.4	-3622	-2.7	139030	3.9	2	23.5	9.0
	2	148720	18.4	146895	5.7	1825	1.2	143850	3.5	3045	24.6	13.6
	3	145150	9.6	145427	-1.0	-277	-0.2	146700	2.0	-1273	-3.9	13.0
	4	152010	14.7	149579	2.9	2431	1.6	148757	1.4	822	11.9	3.0
1990	1	147640	9.0	150650	0.7	-3010	-2.0	150518	1.2	133	2.9	3.7
	2	152220	2.4	151708	0.7	512	0.3	154247	2.5	-2539	2.8	4.3
	3	159580	9.9	160116	5.5	-536	-0.3	160665	4.2	-549	24.1	7.2
	4	172880	13.7	169920	6.1	2960	1.7	168395	4.8	1525	26.8	7.5
1991	1	172420	16.8	174808	2.9	-2388	-1.4	175307	4.1	-499	12.0	10.6
	2	181590	19.3	182194	4.2	-604	-0.3	180755	3.1	1439	18.0	14.1
	3	185200	16.1	184775	1.4	425	0.2	183923	1.8	852	5.8	14.9
	4	184660	6.8	181662	-1.7	2998	1.6	185033	0.6	-3371	-6.6	0.4
1992	1	185730	7.7	188645	3.8	-2915	-1.6	186436	0.8	2209	16.3	4.3
	2	184170	1.4	185828	-1.5	-1658	-0.9	185886	-0.3	-58	-5.8	3.1
	3	183650	-0.8	182425	-1.8	1225	0.7	183041	-1.5	-616	-7.1	2.2
	4	186660	1.1	182164	-0.1	4496	2.4	178094	-2.7	4071	-0.6	-1.4
1993	1	164510	-11.4	168389	-7.6	-3879	-2.4	171111	-3.9	-2722	-27.0	-8.9
	2	162930	-11.5	165479	-1.7	-2549	-1.6	165890	-3.1	-410	-6.7	-10.0
	3	167000	-9.1	165225	-0.2	1775	1.1	163137	-1.7	2088	-0.6	-10.1
	4	168620	-9.7	163617	-1.0	5003	3.0	165004	1.1	-1387	-3.8	-1.2
1994	1	168980	2.7	172608	5.5	-3628	-2.1	168475	2.1	4133	23.9	4.2

StBA - Arbeitsunterlage
VGR-Zeitreihenzerlegung 06/94

Einfuhr von Waren und Dienstleistungen in Preisen von 1991

Viertel- jahr	Original- werte		Saisonberei- nigte Werte		Saison		Komponenten Trend		Rest	Jahres- rate	Über- hang	
	M111.DM	%	M111.DM	%	M111.DM	% Sp1	M111.DM	%	M111.DM	%	%	
	1	2	3	4	5	6	7	8	9	10	11	
Census-Verfahren												
1982	1	107990	-0.2	110852	0.9	-2862	-2.7	110428	0.0	425	3.8	0.8
	2	109330	1.1	109592	-1.1	-262	-0.2	109900	-0.5	-308	-4.5	-0.0
	3	113360	-1.7	108507	-1.0	4853	4.3	108224	-1.5	282	-3.9	-0.5
	4	104470	-3.3	106199	-2.1	-1729	-1.7	106161	-1.9	38	-8.2	-2.4
1983	1	102880	-4.7	105524	-0.6	-2644	-2.6	106472	0.3	-948	-2.5	-3.0
	2	109850	0.5	110124	4.4	-274	-0.2	108856	2.2	1268	18.6	0.2
	3	115400	1.8	110664	0.5	4736	4.1	111684	2.6	-1020	2.0	0.4
	4	112920	8.1	114738	3.7	-1818	-1.6	114157	2.2	581	15.6	4.1
1984	1	112810	9.7	115773	0.9	-2963	-2.6	115472	1.2	301	3.7	5.0
	2	114630	4.4	114756	-0.9	-126	-0.1	115342	-0.1	-587	-3.5	4.3
	3	121020	4.9	116369	1.4	4651	3.8	115724	0.3	645	5.7	5.0
	4	115380	2.2	116942	0.5	-1562	-1.4	117939	1.9	-997	2.0	0.8
1985	1	119150	5.6	122404	4.7	-3254	-2.7	119821	1.6	2584	20.0	5.6
	2	118260	3.2	118249	-3.4	11	0.0	121359	1.3	-3110	-12.9	2.9
	3	127410	5.3	122933	4.0	4477	3.5	121814	0.4	1119	16.8	4.9
	4	119860	3.9	121095	-1.5	-1235	-1.0	121159	-0.5	-64	-5.8	-0.1
1986	1	117200	-1.6	120398	-0.6	-3198	-2.7	121683	0.4	-1285	-2.3	-0.6
	2	127040	7.4	127104	5.6	-64	-0.1	124114	2.0	2990	24.2	3.5
	3	128510	0.9	124510	-2.0	4000	3.1	125244	0.9	-734	-7.9	2.4
	4	124830	4.1	125569	0.9	-739	-0.6	125375	0.1	194	3.4	0.9
1987	1	123430	5.3	126726	0.9	-3296	-2.7	126500	0.9	226	3.7	1.9
	2	127530	0.4	127651	0.7	-121	-0.1	127874	1.1	-223	2.9	2.4
	3	133960	4.2	130414	2.2	3546	2.6	130535	2.1	-121	8.9	3.5
	4	133330	6.8	133459	2.3	-129	-0.1	132646	1.6	813	9.7	3.0
1988	1	129690	5.1	132910	-0.4	-3220	-2.5	133569	0.7	-659	-1.6	2.6
	2	135120	6.0	135333	1.8	-213	-0.2	135247	1.3	86	7.5	4.0
	3	140830	5.1	137915	1.9	2915	2.1	137403	1.6	511	7.9	5.0
	4	139180	4.4	138662	0.5	518	0.4	139148	1.3	-485	2.2	1.8
1989	1	139190	7.3	142106	2.5	-2916	-2.1	142009	2.1	97	10.3	4.3
	2	148080	9.6	148538	4.5	-458	-0.3	145770	2.6	2768	19.4	7.9
	3	147850	5.0	145551	-2.0	2299	1.6	149757	2.7	-4206	-7.8	6.8
	4	155170	11.5	154094	5.9	1076	0.7	152932	2.1	1162	25.6	4.4
1990	1	151800	9.1	154195	0.1	-2395	-1.6	154262	0.9	-67	0.3	4.5
	2	155140	4.8	156056	1.2	-916	-0.6	156738	1.6	-682	4.9	5.4
	3	165450	11.9	163648	4.9	1802	1.1	163653	4.4	-4	20.9	8.0
	4	173630	11.9	172120	5.2	1510	0.9	171326	4.7	795	22.4	6.6
1991	1	174670	15.1	176498	2.5	-1828	-1.0	177619	3.7	-1121	10.6	9.3
	2	181240	16.8	182680	3.5	-1440	-0.8	181381	2.1	1299	14.8	12.2
	3	183120	10.7	181727	-0.5	1393	0.8	182209	0.5	-482	-2.1	11.9
	4	184840	6.5	182965	0.7	1875	1.0	184364	1.2	-1399	2.8	1.1
1992	1	188570	8.0	189836	3.8	-1266	-0.7	188018	2.0	1818	15.9	4.9
	2	185530	2.4	187265	-1.4	-1735	-0.9	188163	0.1	-898	-5.3	3.8
	3	186260	1.7	185257	-1.1	1003	0.5	185465	-1.4	-208	-4.2	3.3
	4	192020	3.9	190022	2.6	1998	1.0	181378	-2.2	8644	10.7	1.0
1993	1	168380	-10.7	169104	-11.0	-724	-0.4	174723	-3.7	-5619	-37.3	-10.1
	2	167690	-9.6	169421	0.2	-1731	-1.0	169994	-2.7	-573	0.8	-10.0
	3	170910	-8.2	170189	0.5	721	0.4	169967	-0.0	222	1.8	-9.8
	4	173650	-9.6	171917	1.0	1733	1.0	171945	1.2	-28	4.1	1.0
1994	1	172740	2.6	173239	0.8	-499	-0.3	172935	0.6	304	3.1	1.8

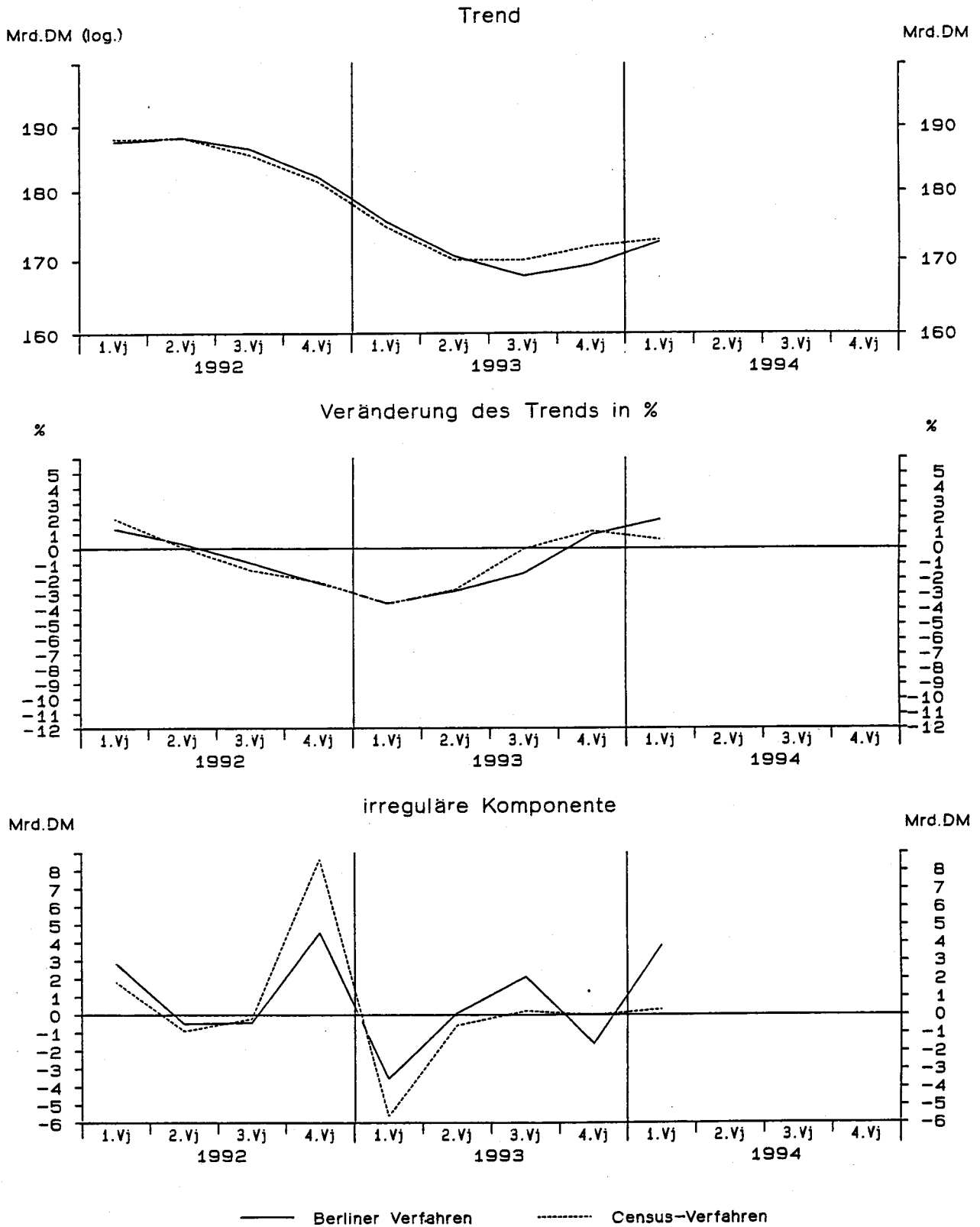
StBA - Arbeitsunterlage
VGR-Zeitreihenzerlegung 06/94

Einfuhr von Waren und Dienstleistungen in Preisen von 1991

Viertel- jahr	Original- werte		Saisonberei- tigte Werte		Saison		Komponenten Trend		Rest	Jahres- rate	Über- hang	
	M111.DM	%	M111.DM	%	M111.DM	% Sp1	M111.DM	%	M111.DM	%	%	
	1	2	3	4	5	6	7	8	9	10	11	
Berliner Verfahren												
1982	1	107990	-0.2	110731	0.7	-2741	-2.5	110152	0.1	579	2.6	0.7
	2	109330	1.1	109549	-1.1	-219	-0.2	109256	-0.8	293	-4.2	-0.1
	3	113360	-1.7	108302	-1.1	5058	4.5	107971	-1.2	331	-4.5	-0.6
	4	104470	-3.3	106379	-1.8	-1909	-1.8	107014	-0.9	-635	-6.9	-2.2
1983	1	102880	-4.7	106020	-0.3	-3140	-3.1	107192	0.2	-1172	-1.3	-2.5
	2	109850	0.5	109689	3.5	161	0.1	109031	1.7	658	14.6	0.0
	3	115400	1.8	110928	1.1	4472	3.9	111312	2.1	-385	4.6	0.6
	4	112920	8.1	114562	3.3	-1642	-1.5	113618	2.1	945	13.8	3.9
1984	1	112810	9.7	115040	0.4	-2230	-2.0	114808	1.0	231	1.7	4.3
	2	114630	4.4	115467	0.4	-837	-0.7	115712	0.8	-245	1.5	4.6
	3	121020	4.9	116289	0.7	4731	3.9	116720	0.9	-431	2.9	5.0
	4	115380	2.2	117302	0.9	-1922	-1.7	117900	1.0	-598	3.5	1.1
1985	1	119150	5.6	121303	3.4	-2153	-1.8	119661	1.5	1642	14.4	4.5
	2	118260	3.2	118854	-2.0	-594	-0.5	120322	0.6	-1468	-7.8	3.0
	3	127410	5.3	122355	2.9	5055	4.0	121204	0.7	1152	12.3	4.5
	4	119860	3.9	121667	-0.6	-1807	-1.5	121769	0.5	-102	-2.2	0.5
1986	1	117200	-1.6	120835	-0.7	-3635	-3.1	122598	0.7	-1763	-2.7	-0.2
	2	127040	7.4	126332	4.5	708	0.6	124202	1.3	2130	19.5	3.2
	3	128510	0.9	124265	-1.6	4245	3.3	124941	0.6	-677	-6.4	2.4
	4	124830	4.1	125528	1.0	-698	-0.6	125837	0.7	-309	4.1	1.0
1987	1	123430	5.3	127445	1.5	-4015	-3.3	126789	0.8	656	6.2	2.6
	2	127530	0.4	127137	-0.2	393	0.3	128155	1.1	-1019	-1.0	2.4
	3	133960	4.2	130381	2.6	3579	2.7	130271	1.7	110	10.6	3.7
	4	133330	6.8	133170	2.1	160	0.1	132209	1.5	962	8.8	2.8
1988	1	129690	5.1	133386	0.2	-3696	-2.8	133717	1.1	-331	0.6	3.0
	2	135120	6.0	134779	1.0	341	0.3	135222	1.1	-442	4.2	3.8
	3	140830	5.1	138401	2.7	2429	1.7	137415	1.6	986	11.2	5.2
	4	139180	4.4	138220	-0.1	960	0.7	139692	1.7	-1472	-0.5	1.5
1989	1	139190	7.3	142471	3.1	-3281	-2.4	142558	2.1	-87	12.9	4.6
	2	148080	9.6	147801	3.7	279	0.2	145887	2.3	1915	15.8	7.5
	3	147850	5.0	147076	-0.5	774	0.5	148592	1.9	-1516	-1.9	7.3
	4	155170	11.5	152771	3.9	2399	1.5	151507	2.0	1263	16.4	3.6
1990	1	151800	9.1	154226	1.0	-2426	-1.6	154236	1.8	-9	3.9	4.5
	2	155140	4.8	155924	1.1	-784	-0.5	158287	2.6	-2363	4.5	5.4
	3	165450	11.9	165132	5.9	318	0.2	164393	3.9	739	25.8	8.5
	4	173630	11.9	171375	3.8	2255	1.3	170818	3.9	557	16.0	6.0
1991	1	174670	15.1	175921	2.7	-1251	-0.7	176332	3.2	-411	11.0	8.8
	2	181240	16.8	182460	3.7	-1220	-0.7	180619	2.4	1841	15.7	11.9
	3	183120	10.7	183072	0.3	48	0.0	183387	1.5	-315	1.3	12.0
	4	184840	6.5	181853	-0.7	2987	1.6	185130	1.0	-3277	-2.6	0.6
1992	1	188570	8.0	190455	4.7	-1885	-1.0	187590	1.3	2865	20.3	5.3
	2	185530	2.4	187664	-1.5	-2134	-1.2	188182	0.3	-518	-5.7	4.2
	3	186260	1.7	185935	-0.9	325	0.2	186370	-1.0	-436	-3.6	3.7
	4	192020	3.9	186657	0.4	5363	2.8	182090	-2.3	4568	1.6	-0.5
1993	1	168380	-10.7	171931	-7.9	-3551	-2.1	175463	-3.6	-3532	-28.0	-8.4
	2	167690	-9.6	170635	-0.8	-2945	-1.8	170529	-2.8	106	-3.0	-8.9
	3	170910	-8.2	169866	-0.5	1044	0.6	167749	-1.6	2117	-1.8	-9.1
	4	173650	-9.6	167701	-1.3	5949	3.4	169328	0.9	-1627	-5.0	-1.4
1994	1	172740	2.6	176389	5.2	-3649	-2.1	172584	1.9	3804	22.4	3.7

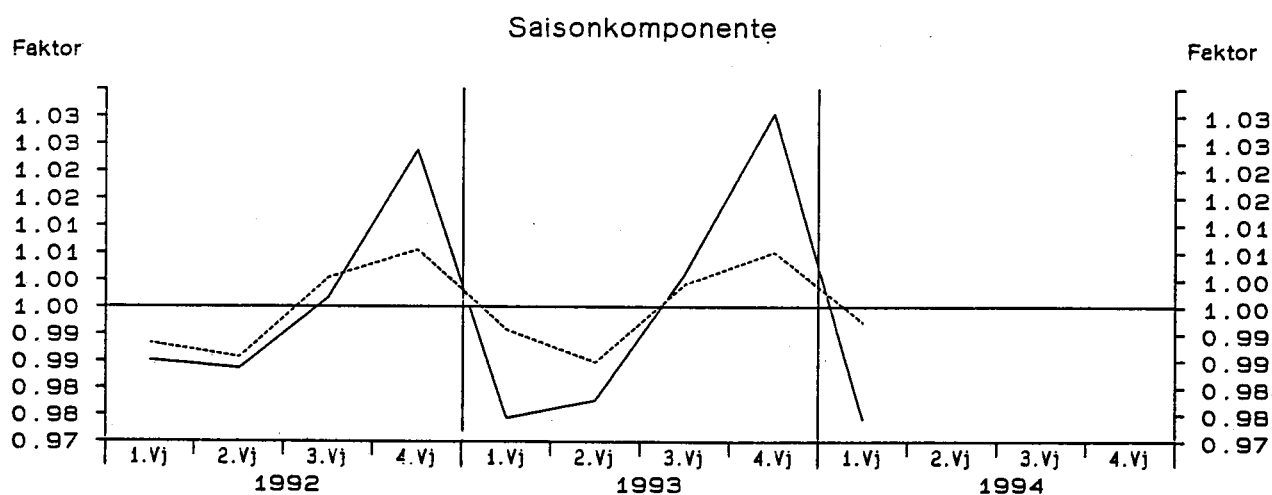
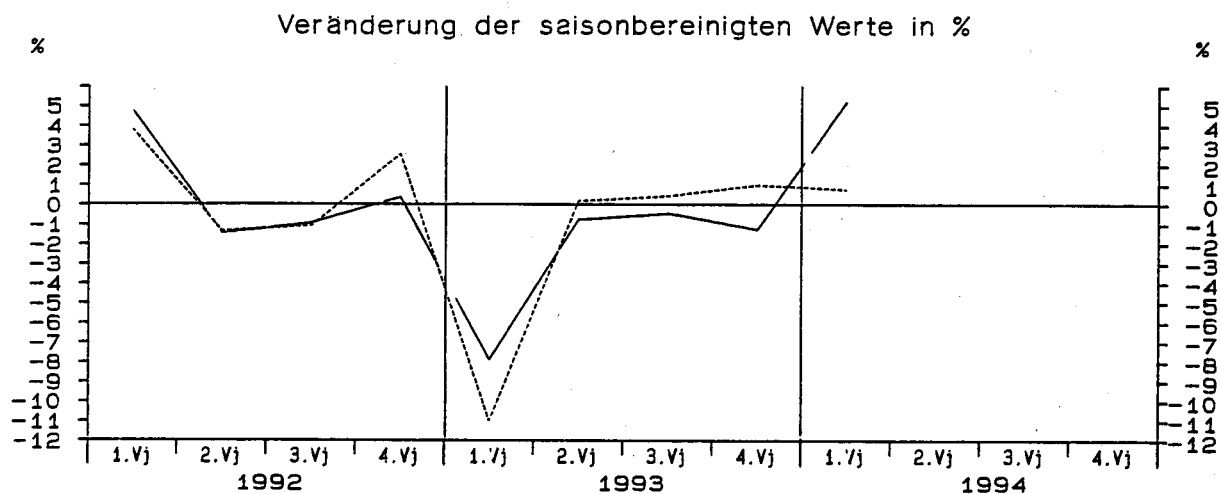
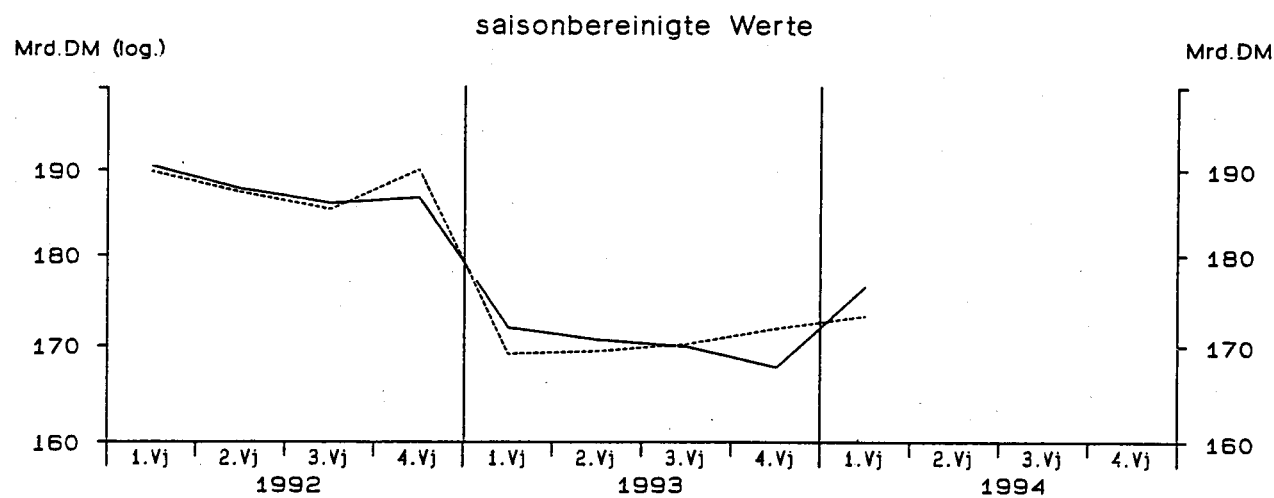
StBA - Arbeitsunterlage
VGR-Zeitreihenzerlegung 06/94

Einfuhr von Waren und Dienstleistungen in Preisen von 1991



StBA - Arbeitsunterlage
VGR-Zeitreihenzerlegung 06/94

Einfuhr von Waren und Dienstleistungen in Preisen von 1991



— Berliner Verfahren - - - - - Census-Verfahren

StSA - Arbeitsunterlage
VGR-Zeitreihenzerlegung 06/94

Bruttosozialprodukt in jeweiligen Preisen

Viertel- jahr	Original- werte		Saisonberei- nigte Werte		Saison		Komponenten Trend		Rest	Jahres- rate	Über- hang	
	M111.DM	%	M111.DM	%	M111.DM	% Sp1	M111.DM	%	M111.DM	%	%	
	1	2	3	4	5	6	7	8	9	10	11	
Census-Verfahren												
1982	1	377900	4.2	392859	-0.1	-14959	-4.0	393882	0.5	-1022	-0.4	2.1
	2	389000	4.1	397193	1.1	-8193	-2.1	396272	0.6	921	4.5	2.9
	3	397000	2.8	399126	0.5	-2126	-0.5	398508	0.6	618	2.0	3.2
	4	426400	2.2	401122	0.5	25278	5.9	402377	1.0	-1255	2.0	0.9
1983	1	395000	4.5	411182	2.5	-16182	-4.1	409787	1.8	1395	10.4	3.4
	2	407500	4.8	416772	1.4	-9272	-2.3	415871	1.5	902	5.6	4.5
	3	417400	5.1	419585	0.7	-2185	-0.5	420272	1.1	-686	2.7	4.8
	4	455800	6.9	428161	2.0	27639	6.1	427970	1.8	191	8.4	2.2
1984	1	421800	6.8	439774	2.7	-17974	-4.3	434224	1.5	5550	11.3	5.0
	2	422900	3.8	432625	-1.6	-9725	-2.3	436764	0.6	-4139	-6.3	3.7
	3	439600	5.3	441541	2.1	-1941	-0.4	441680	1.1	-140	8.5	4.8
	4	479000	5.1	449360	1.8	29640	6.2	446937	1.2	2423	7.3	1.9
1985	1	428800	1.7	447746	-0.4	-18946	-4.4	448989	0.5	-1243	-1.4	1.6
	2	444000	5.0	454129	1.4	-10129	-2.3	454529	1.2	-399	5.8	2.7
	3	463300	5.4	465036	2.4	-1736	-0.4	463053	1.9	1983	10.0	3.9
	4	498400	4.1	467589	0.5	30811	6.2	467499	1.0	90	2.2	2.0
1986	1	447500	4.4	467488	-0.0	-19988	-4.5	473033	1.2	-5545	-0.1	1.9
	2	474000	6.8	484254	3.6	-10254	-2.2	482576	2.0	1678	15.1	4.7
	3	488600	5.5	490199	1.2	-1599	-0.3	490497	1.6	-298	5.0	5.3
	4	526000	5.5	494158	0.8	31842	6.1	493144	0.5	1015	3.3	2.1
1987	1	467600	4.5	487987	-1.2	-20387	-4.4	494514	0.3	-6527	-4.9	0.8
	2	488300	3.0	497877	2.0	-9577	-2.0	497512	0.6	365	8.4	2.4
	3	502300	2.8	503792	1.2	-1492	-0.3	504654	1.4	-861	4.8	3.0
	4	544800	3.6	513344	1.9	31456	5.8	511936	1.4	1408	7.8	2.5
1988	1	495800	6.0	516115	0.5	-20315	-4.1	516597	0.9	-482	2.2	3.1
	2	512000	4.9	520742	0.9	-8742	-1.7	521401	0.9	-659	3.6	3.8
	3	528600	5.2	530347	1.8	-1747	-0.3	530116	1.7	231	7.6	4.7
	4	571600	4.9	540796	2.0	30804	5.4	541440	2.1	-644	8.1	2.6
1989	1	532800	7.5	552624	2.2	-19824	-3.7	552123	2.0	502	9.0	4.9
	2	550800	7.6	559220	1.2	-8420	-1.5	558543	1.2	677	4.9	5.8
	3	559200	5.8	561253	0.4	-2053	-0.4	564406	1.0	-3152	1.5	6.0
	4	606300	6.1	576002	2.6	30298	5.0	575754	2.0	249	10.9	2.4
1990	1	577800	8.4	597639	3.8	-19839	-3.4	589451	2.4	8188	15.9	6.3
	2	592700	7.6	600899	0.5	-8199	-1.4	603307	2.4	-2408	2.2	6.7
	3	616700	10.3	619208	3.0	-2508	-0.4	617373	2.3	1835	12.8	8.4
	4	661000	9.0	630454	1.8	30546	4.6	632002	2.4	-1549	7.5	3.0
1991	1	628100	8.7	648122	2.8	-20022	-3.2	648249	2.6	-126	11.7	5.9
	2	655600	10.6	663921	2.4	-8321	-1.3	662145	2.1	1776	10.1	7.8
	3	665500	7.9	667965	0.6	-2465	-0.4	668437	1.0	-471	2.5	8.2
	4	704500	6.6	673691	0.9	30809	4.4	677039	1.3	-3348	3.5	1.5
1992	1	672100	7.0	692748	2.8	-20648	-3.1	689118	1.8	3630	11.8	4.4
	2	688000	4.9	696056	0.5	-8056	-1.2	697660	1.2	-1604	1.9	4.8
	3	700400	5.2	702861	1.0	-2461	-0.4	702982	0.8	-120	4.0	5.3
	4	738300	4.8	707134	0.6	31166	4.2	705128	0.3	2006	2.5	1.1
1993	1	668900	-0.5	689102	-2.6	-20202	-3.0	704250	-0.1	-15148	-9.8	-1.5
	2	699300	1.6	707372	2.7	-8072	-1.2	706349	0.3	1023	11.0	0.4
	3	708500	1.2	711013	0.5	-2513	-0.4	710496	0.6	517	2.1	0.7
	4	743300	0.7	712513	0.2	30787	4.1	713356	0.4	-843	0.8	1.1
1994	1	695800	4.0	716454	0.6	-20654	-3.0	715216	0.3	1237	2.2	1.6

StBA - Arbeitsunterlage
VGR-Zeitreihenzerlegung 06/94

Bruttosozialprodukt in jeweiligen Preisen

Viertel- jahr	Original- werte		Saisonberei- tigte Werte		Saison		Komponenten Trend		Rest	Jahres- rate	Über- hang	
	M111.DM	%	M111.DM	%	M111.DM	% Sp1	M111.DM	%	M111.DM	%	%	
	1	2	3	4	5	6	7	8	9	10	11	
Berliner Verfahren												
1982	1	377900	4.2	392750	-0.1	-14850	-3.9	393774	0.6	-1024	-0.4	2.1
	2	389000	4.1	396633	1.0	-7633	-2.0	396277	0.6	356	4.0	2.9
	3	397000	2.8	399546	0.7	-2546	-0.6	399286	0.8	260	3.0	3.2
	4	426400	2.2	401284	0.4	25116	5.9	403191	1.0	-1907	1.8	0.9
1983	1	395000	4.5	408634	1.8	-13634	-3.5	408596	1.3	38	7.5	2.8
	2	407500	4.8	416975	2.0	-9475	-2.3	415429	1.7	1546	8.4	4.4
	3	417400	5.1	420809	0.9	-3409	-0.8	422127	1.6	-1317	3.7	4.8
	4	455800	6.9	427651	1.6	28149	6.2	427834	1.4	-183	6.7	2.2
1984	1	421800	6.8	436384	2.0	-14584	-3.5	433253	1.3	3131	8.4	4.3
	2	422900	3.8	435131	-0.3	-12231	-2.9	437580	1.0	-2449	-1.1	4.0
	3	439600	5.3	441180	1.4	-1580	-0.4	441617	0.9	-437	5.7	4.8
	4	479000	5.1	447325	1.4	31675	6.6	445469	0.9	1856	5.7	1.7
1985	1	428800	1.7	448943	0.4	-20143	-4.7	450231	1.1	-1288	1.5	2.0
	2	444000	5.0	455360	1.4	-11360	-2.6	455742	1.2	-382	5.8	3.1
	3	463300	5.4	462269	1.5	1031	0.2	460929	1.1	1340	6.2	3.9
	4	498400	4.1	465427	0.7	32973	6.6	466676	1.2	-1249	2.8	1.6
1986	1	447500	4.4	472558	1.5	-25058	-5.6	473883	1.5	-1325	6.3	3.2
	2	474000	6.8	483106	2.2	-9106	-1.9	481322	1.6	1785	9.2	4.9
	3	488600	5.5	487692	0.9	908	0.2	487049	1.2	643	3.9	5.4
	4	526000	5.5	492137	0.9	33863	6.4	491241	0.9	897	3.7	1.7
1987	1	467600	4.5	492500	0.1	-24900	-5.3	493959	0.6	-1459	0.3	1.8
	2	488300	3.0	497668	1.0	-9368	-1.9	498000	0.8	-332	4.3	2.6
	3	502300	2.8	503330	1.1	-1030	-0.2	503678	1.1	-348	4.6	3.2
	4	544800	3.6	511230	1.6	33570	6.2	510362	1.3	868	6.4	2.0
1988	1	495800	6.0	516922	1.1	-21122	-4.3	516594	1.2	328	4.5	3.1
	2	512000	4.9	521592	0.9	-9592	-1.9	522955	1.2	-1363	3.7	3.8
	3	528600	5.2	532177	2.0	-3577	-0.7	531465	1.6	713	8.4	4.9
	4	571600	4.9	540430	1.6	31170	5.5	540685	1.7	-255	6.3	2.4
1989	1	532800	7.5	549637	1.7	-16837	-3.2	549365	1.6	272	7.0	4.1
	2	550800	7.6	559900	1.9	-9100	-1.7	557846	1.5	2054	7.7	5.6
	3	559200	5.8	564025	0.7	-4825	-0.9	566612	1.6	-2587	3.0	6.0
	4	606300	6.1	577281	2.4	29019	4.8	577835	2.0	-554	9.7	2.6
1990	1	577800	8.4	593199	2.8	-15399	-2.7	590982	2.3	2217	11.5	5.4
	2	592700	7.6	601104	1.3	-8404	-1.4	604152	2.2	-3048	5.4	6.5
	3	616700	10.3	620571	3.2	-3871	-0.6	618798	2.4	1773	13.6	8.2
	4	661000	9.0	633455	2.1	27545	4.2	633029	2.3	426	8.6	3.5
1991	1	628100	8.7	645040	1.8	-16940	-2.7	646675	2.2	-1636	7.5	5.4
	2	655600	10.6	662609	2.7	-7009	-1.1	659461	2.0	3148	11.3	7.5
	3	665500	7.9	668145	0.8	-2645	-0.4	669558	1.5	-1413	3.4	8.0
	4	704500	6.6	675628	1.1	28872	4.1	678911	1.4	-3282	4.6	1.9
1992	1	672100	7.0	693577	2.7	-21477	-3.2	689206	1.5	4371	11.1	4.6
	2	688000	4.9	694254	0.1	-6254	-0.9	696346	1.0	-2092	0.4	4.7
	3	700400	5.2	701141	1.0	-741	-0.1	700517	0.6	624	4.0	5.2
	4	738300	4.8	706503	0.8	31797	4.3	701771	0.2	4731	3.1	1.1
1993	1	668900	-0.5	694926	-1.6	-26026	-3.9	701235	-0.1	-6309	-6.4	-0.6
	2	699300	1.6	705350	1.5	-6050	-0.9	702785	0.2	2565	6.1	0.6
	3	708500	1.2	707834	0.4	666	0.1	706021	0.5	1813	1.4	0.7
	4	743300	0.7	710792	0.4	32508	4.4	712805	1.0	-2013	1.7	0.9
1994	1	695800	4.0	723315	1.8	-27515	-4.0	720861	1.1	2454	7.2	2.6

StBA - Arbeitsunterlage
VGR-Zeitreihenzerlegung 06/94

Bruttosozialprodukt in Preisen von 1991

Viertel- Jahr	Original- werte		Saisonberei- nigte Werte		Saison		Komponenten Trend		Rest	Jahres- rate	Über- hang	
	M111.DM	%	M111.DM	%	M111.DM	% Sp1	M111.DM	%	M111.DM	%	%	
	1	2	3	4	5	6	7	8	9	10	11	
Census-Verfahren												
1982	1	487100	-0.8	502388	-1.0	-15288	-3.1	503831	-0.6	-1442	-3.7	-0.8
	2	499500	-0.2	503579	0.2	-4079	-0.8	501952	-0.4	1627	1.0	-0.7
	3	498900	-1.8	499313	-0.8	-413	-0.1	499578	-0.5	-266	-3.3	-1.1
	4	518600	-1.6	498820	-0.1	19780	3.8	499803	0.0	-984	-0.4	-0.4
1983	1	490200	0.6	506592	1.6	-16392	-3.3	505945	1.2	648	6.4	1.1
	2	507400	1.6	511963	1.1	-4563	-0.9	510049	0.8	1914	4.3	1.9
	3	509800	2.2	509778	-0.4	22	0.0	511429	0.3	-1651	-1.7	1.7
	4	537800	3.7	516867	1.4	20933	3.9	516592	1.0	275	5.7	1.1
1984	1	510900	4.2	529148	2.4	-18248	-3.6	521477	0.9	7671	9.8	3.5
	2	514900	1.5	519535	-1.8	-4635	-0.9	523018	0.3	-3483	-7.1	2.1
	3	528200	3.6	527409	1.5	791	0.1	526844	0.7	566	6.2	2.9
	4	554400	3.1	532308	0.9	22092	4.0	530616	0.7	1693	3.8	1.0
1985	1	511000	0.0	530142	-0.4	-19142	-3.7	531468	0.2	-1326	-1.6	0.6
	2	530500	3.0	535466	1.0	-4966	-0.9	535583	0.8	-117	4.1	1.3
	3	544100	3.0	542417	1.3	1683	0.3	540806	1.0	1611	5.3	2.0
	4	563700	1.7	541275	-0.2	22425	4.0	541247	0.1	28	-0.8	0.7
1986	1	516600	1.1	536270	-0.9	-19670	-3.8	543460	0.4	-7190	-3.6	-0.2
	2	546700	3.1	551714	2.9	-5014	-0.9	549825	1.2	1889	12.0	2.0
	3	556500	2.3	554148	0.4	2352	0.4	555053	1.0	-905	1.8	2.2
	4	578800	2.7	556468	0.4	22332	3.9	554996	-0.0	1472	1.7	1.2
1987	1	526000	1.8	545445	-2.0	-19445	-3.7	553514	-0.3	-8069	-7.7	-0.8
	2	550400	0.7	554985	1.7	-4585	-0.8	555359	0.3	-374	7.2	0.5
	3	565200	1.6	562607	1.4	2593	0.5	562619	1.3	-12	5.6	1.2
	4	591000	2.1	569562	1.2	21438	3.6	568685	1.1	878	5.0	2.0
1988	1	551600	4.9	570418	0.2	-18818	-3.4	570813	0.4	-395	0.6	2.2
	2	569100	3.4	572932	0.4	-3832	-0.7	574381	0.6	-1449	1.8	2.5
	3	584900	3.5	582451	1.7	2449	0.4	581517	1.2	934	6.8	3.4
	4	608700	3.0	588499	1.0	20201	3.3	589558	1.4	-1059	4.2	1.7
1989	1	579500	5.1	596903	1.4	-17403	-3.0	597271	1.3	-368	5.8	3.2
	2	599400	5.3	602928	1.0	-3528	-0.6	601445	0.7	1483	4.1	3.9
	3	602600	3.0	600425	-0.4	2175	0.4	603560	0.4	-3135	-1.7	3.7
	4	629400	3.4	610644	1.7	18756	3.0	610845	1.2	-201	7.0	1.3
1990	1	610300	5.3	626624	2.6	-16324	-2.7	620772	1.6	5853	10.9	4.0
	2	624200	4.1	627421	0.1	-3221	-0.5	629169	1.4	-1749	0.5	4.1
	3	641500	6.5	639629	1.9	1871	0.3	639244	1.6	385	8.0	5.1
	4	668200	6.2	650526	1.7	17674	2.6	650872	1.8	-346	7.0	2.3
1991	1	644500	5.6	659964	1.5	-15464	-2.4	660310	1.5	-346	5.9	3.8
	2	662800	6.2	665841	0.9	-3041	-0.5	665058	0.7	783	3.6	4.5
	3	666000	3.8	664051	-0.3	1949	0.3	664353	-0.1	-302	-1.1	4.3
	4	680400	1.8	663844	-0.0	16556	2.4	666277	0.3	-2433	-0.1	0.1
1992	1	658300	2.1	673275	1.4	-14975	-2.3	670751	0.7	2524	5.8	1.5
	2	667200	0.7	669978	-0.5	-2778	-0.4	671486	0.1	-1509	-1.9	1.1
	3	670000	0.6	667970	-0.3	2030	0.3	667600	-0.6	370	-1.2	1.0
	4	685000	0.7	669277	0.2	15723	2.3	662231	-0.8	7047	0.8	-0.1
1993	1	631600	-4.1	645681	-3.5	-14081	-2.2	657116	-0.8	-11435	-13.4	-3.6
	2	653700	-2.0	656507	1.7	-2807	-0.4	656344	-0.1	163	6.9	-2.4
	3	659800	-1.5	657741	0.2	2059	0.3	657099	0.1	642	0.8	-2.3
	4	670300	-2.1	655471	-0.3	14829	2.2	655646	-0.2	-175	-1.4	0.2
1994	1	639800	1.3	653893	-0.2	-14093	-2.2	654243	-0.2	-350	-1.0	0.0

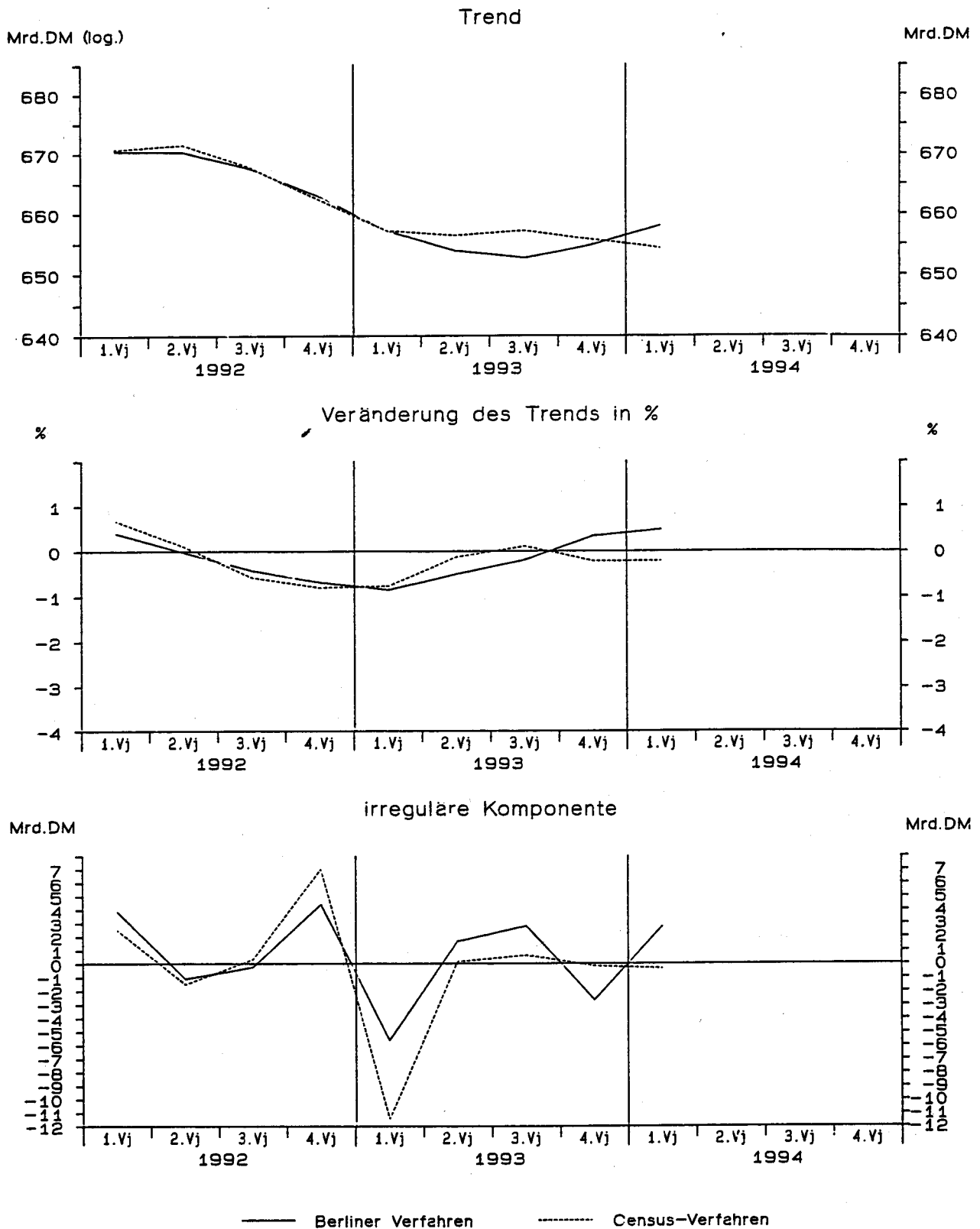
StBA - Arbeitsunterlage
VGR-Zeitreihenzerlegung 06/94

Bruttosozialprodukt in Preisen von 1991

Viertel- jahr	Original- werte		Saisonberei- nigte Werte		Saison		Komponenten Trend		Rest	Jahres- rate		Über- hang
	M111.DM	%	M111.DM	%	M111.DM	% Sp1	M111.DM	%	M111.DM	%	%	
	1	2	3	4	5	6	7	8	9	10	11	
Berliner Verfahren												
1982	1	487100	-0.8	502530	-1.0	-15430	-3.2	503861	-0.4	-1330	-4.0	-0.8
	2	499500	-0.2	502289	-0.0	-2789	-0.6	501667	-0.4	622	-0.2	-0.8
	3	498900	-1.8	500257	-0.4	-1357	-0.3	500506	-0.2	-249	-1.6	-1.0
	4	518600	-1.6	499676	-0.1	18924	3.6	501472	0.2	-1797	-0.5	-0.3
1983	1	490200	0.6	504141	0.9	-13941	-2.8	504323	0.6	-181	3.6	0.6
	2	507400	1.6	511154	1.4	-3754	-0.7	508961	0.9	2193	5.7	1.6
	3	509800	2.2	511728	0.1	-1928	-0.4	513469	0.9	-1741	0.5	1.7
	4	537800	3.7	517156	1.1	20644	3.8	517529	0.8	-373	4.3	1.2
1984	1	510900	4.2	525380	1.6	-14480	-2.8	521698	0.8	3682	6.5	2.8
	2	514900	1.5	521500	-0.7	-6600	-1.3	524549	0.5	-3049	-2.9	2.2
	3	528200	3.6	527164	1.1	1036	0.2	527230	0.5	-66	4.4	2.8
	4	554400	3.1	531100	0.7	23300	4.2	529499	0.4	1600	3.0	0.9
1985	1	511000	0.0	531439	0.1	-20439	-4.0	532716	0.6	-1276	0.3	1.0
	2	530500	3.0	536155	0.9	-5655	-1.1	536088	0.6	66	3.6	1.7
	3	544100	3.0	539597	0.6	4503	0.8	538225	0.4	1372	2.6	2.0
	4	563700	1.7	539284	-0.1	24416	4.3	540494	0.4	-1210	-0.2	0.5
1986	1	516600	1.1	542505	0.6	-25905	-5.0	544133	0.7	-1629	2.4	1.1
	2	546700	3.1	550394	1.5	-3694	-0.7	548362	0.8	2033	5.9	2.2
	3	556500	2.3	551267	0.2	5233	0.9	550957	0.5	310	0.6	2.3
	4	578800	2.7	553838	0.5	24962	4.3	552601	0.3	1237	1.9	0.8
1987	1	526000	1.8	551386	-0.4	-25386	-4.8	553254	0.1	-1868	-1.8	0.3
	2	550400	0.7	555185	0.7	-4785	-0.9	555961	0.5	-776	2.8	0.9
	3	565200	1.6	560978	1.0	4222	0.7	560838	0.9	140	4.2	1.4
	4	591000	2.1	567439	1.2	23561	4.0	566592	1.0	847	4.7	1.6
1988	1	551600	4.9	572324	0.9	-20724	-3.8	571570	0.9	754	3.5	2.4
	2	569100	3.4	574051	0.3	-4951	-0.9	575828	0.7	-1777	1.2	2.7
	3	584900	3.5	583173	1.6	1727	0.3	582213	1.1	960	6.5	3.5
	4	608700	3.0	588649	0.9	20051	3.3	589146	1.2	-497	3.8	1.6
1989	1	579500	5.1	595148	1.1	-15648	-2.7	595154	1.0	-6	4.5	2.7
	2	599400	5.3	603185	1.4	-3785	-0.6	600462	0.9	2723	5.5	3.7
	3	602600	3.0	603171	-0.0	-571	-0.1	605553	0.8	-2382	-0.0	3.7
	4	629400	3.4	611700	1.4	17700	2.8	612672	1.2	-972	5.8	1.4
1990	1	610300	5.3	623189	1.9	-12889	-2.1	621380	1.4	1809	7.7	3.3
	2	624200	4.1	627750	0.7	-3550	-0.6	630503	1.5	-2753	3.0	3.9
	3	641500	6.5	641998	2.3	-498	-0.1	641029	1.7	969	9.4	5.0
	4	668200	6.2	652119	1.6	16081	2.4	650686	1.5	1433	6.5	2.5
1991	1	644500	5.6	657286	0.8	-12786	-2.0	658199	1.2	-913	3.2	3.3
	2	662800	6.2	665638	1.3	-2838	-0.4	663530	0.8	2108	5.2	4.3
	3	666000	3.8	665351	-0.0	649	0.1	666121	0.4	-770	-0.2	4.3
	4	680400	1.8	664191	-0.2	16209	2.4	667755	0.2	-3564	-0.7	0.2
1992	1	658300	2.1	674367	1.5	-16067	-2.4	670460	0.4	3907	6.3	1.7
	2	667200	0.7	669180	-0.8	-1980	-0.3	670296	-0.0	-1116	-3.0	1.1
	3	670000	0.6	667166	-0.3	2834	0.4	667405	-0.4	-240	-1.2	1.0
	4	685000	0.7	667212	0.0	17788	2.6	662778	-0.7	4434	0.0	-0.3
1993	1	631600	-4.1	651431	-2.4	-19831	-3.1	657084	-0.9	-5652	-9.1	-2.7
	2	653700	-2.0	655460	0.6	-1760	-0.3	653789	-0.5	1672	2.5	-2.2
	3	659800	-1.5	655375	-0.0	4425	0.7	652570	-0.2	2805	-0.1	-2.3
	4	670300	-2.1	652103	-0.5	18197	2.7	654803	0.3	-2700	-2.0	-0.2
1994	1	639800	1.3	660761	1.3	-20961	-3.3	657993	0.5	2768	5.4	1.1

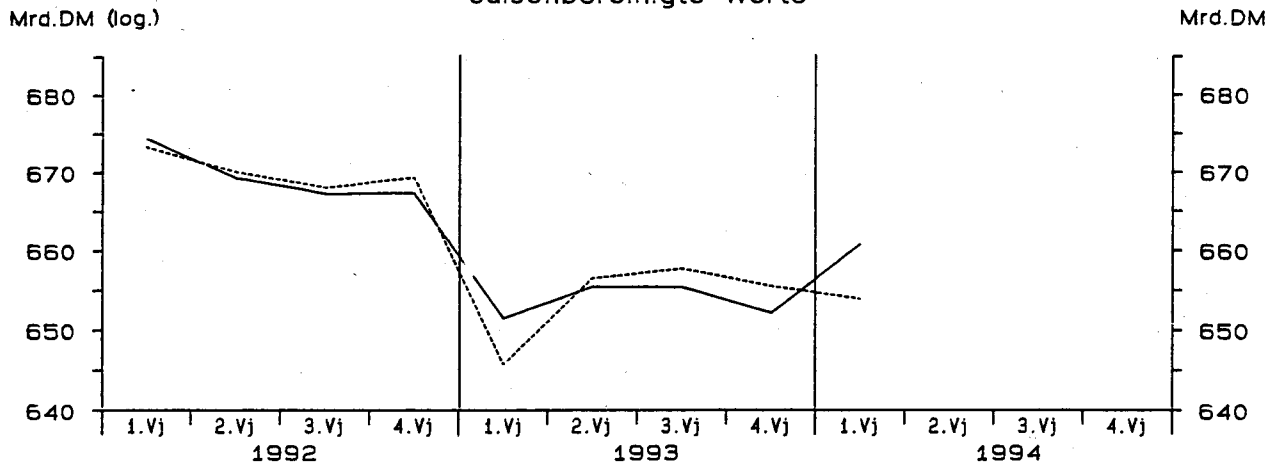
StBA - Arbeitsunterlage
VGR-Zeitreihenzerlegung 06/94

Bruttosozialprodukt in Preisen von 1991

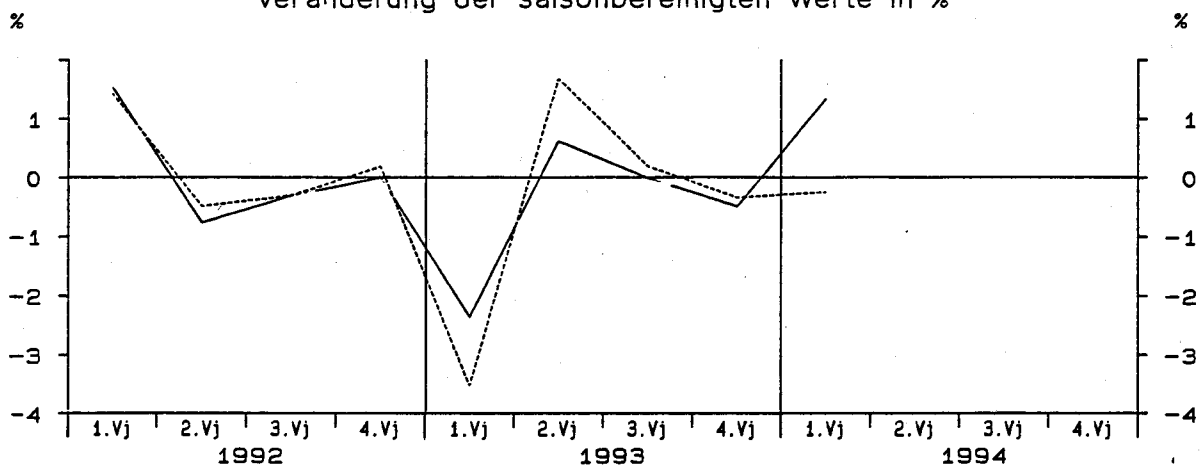


Bruttosozialprodukt in Preisen von 1991

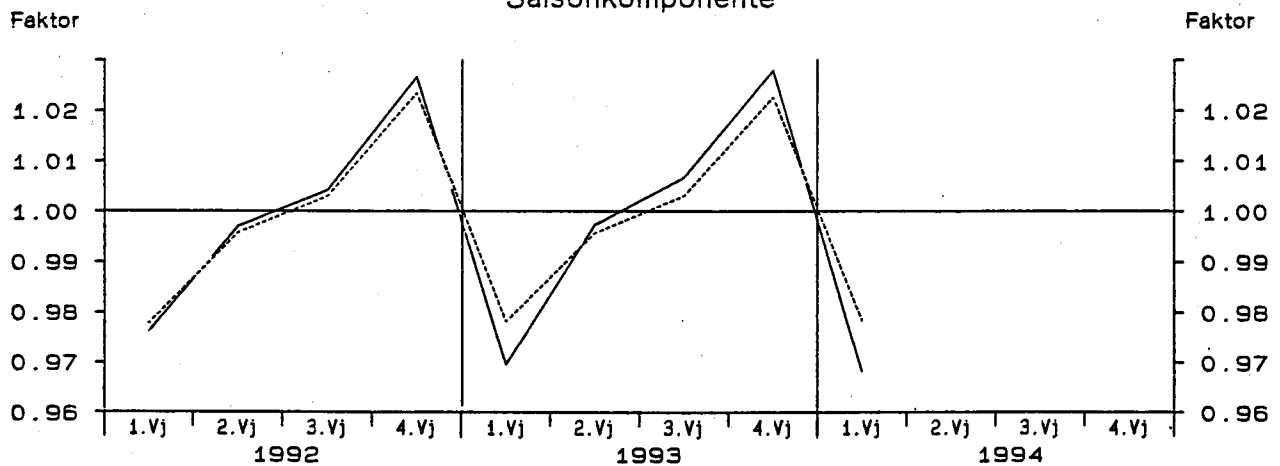
saisonbereinigte Werte



Veränderung der saisonbereinigten Werte in %



Saisonkomponente



— Berliner Verfahren - - - - - Census-Verfahren

Ausfuhr nach dem Inländerkonzept in jeweiligen Preisen

Viertel- jahr	Original- werte		Saisonberei- tigte Werte		Saison		Komponenten Trend		Rest	Jahres- rate	Über- hang	
	M111.DM	%	M111.DM	%	M111.DM	% Sp1	M111.DM	%	M111.DM	%	%	
	1	2	3	4	5	6	7	8	9	10	11	
Census-Verfahren												
1982	1	128510	16.8	129212	-0.6	-702	-0.5	129905	0.5	-693	-2.5	7.3
	2	128470	12.2	129932	0.6	-1462	-1.1	129622	-0.2	310	2.2	7.7
	3	126350	3.3	129475	-0.4	-3125	-2.5	129541	-0.1	-66	-1.4	7.6
	4	134360	-0.4	129070	-0.3	5290	3.9	128983	-0.4	87	-1.2	-0.3
1983	1	127880	-0.5	128773	-0.2	-893	-0.7	128856	-0.1	-82	-0.9	-0.5
	2	127830	-0.5	129278	0.4	-1448	-1.1	128551	-0.2	727	1.6	-0.2
	3	125590	-0.6	128954	-0.3	-3364	-2.7	130082	1.2	-1129	-1.0	-0.3
	4	140940	4.9	135235	4.9	5705	4.0	134660	3.5	574	21.0	3.6
1984	1	141640	10.8	142938	5.7	-1298	-0.9	139240	3.4	3698	24.8	9.5
	2	139650	9.2	141043	-1.3	-1393	-1.0	142209	2.1	-1166	-5.2	8.4
	3	143200	14.0	147129	4.3	-3929	-2.7	147255	3.5	-126	18.4	10.7
	4	161310	14.5	154690	5.1	6620	4.1	154229	4.7	461	22.2	5.6
1985	1	157720	11.4	159392	3.0	-1672	-1.1	159132	3.2	260	12.7	8.8
	2	160000	14.6	161030	1.0	-1030	-0.6	161800	1.7	-770	4.2	9.7
	3	161280	12.6	165355	2.7	-4075	-2.5	161840	0.0	3515	11.2	11.2
	4	165660	2.7	158883	-3.9	6777	4.1	159610	-1.4	-726	-14.8	-1.4
1986	1	156470	-0.8	158395	-0.3	-1925	-1.2	159199	-0.3	-804	-1.2	-1.7
	2	161130	0.7	161873	2.2	-743	-0.5	160673	0.9	1200	9.1	-0.1
	3	155630	-3.5	159311	-1.6	-3681	-2.4	159917	-0.5	-606	-6.2	-0.9
	4	163790	-1.1	157442	-1.2	6348	3.9	157101	-1.8	341	-4.6	-1.1
1987	1	153160	-2.1	155271	-1.4	-2111	-1.4	155671	-0.9	-400	-5.4	-2.5
	2	156180	-3.1	156729	0.9	-549	-0.4	156557	0.6	172	3.8	-1.8
	3	156540	0.6	160085	2.1	-3545	-2.3	160547	2.5	-462	8.8	-0.8
	4	171640	4.8	165436	3.3	6204	3.6	164419	2.4	1017	14.1	3.8
1988	1	163920	7.0	166088	0.4	-2168	-1.3	166482	1.3	-394	1.6	4.2
	2	168060	7.6	168632	1.5	-572	-0.3	168821	1.4	-189	6.3	5.4
	3	170140	8.7	173808	3.1	-3668	-2.2	173223	2.6	585	12.9	7.0
	4	185750	8.2	179342	3.2	6408	3.4	180341	4.1	-999	13.4	4.3
1989	1	188380	14.9	190419	6.2	-2039	-1.1	190183	5.5	236	27.1	10.7
	2	200950	19.6	202004	6.1	-1054	-0.5	197044	3.6	4960	26.6	15.8
	3	193370	13.7	197270	-2.3	-3900	-2.0	197974	0.5	-704	-9.1	14.4
	4	205590	10.7	198596	0.7	6994	3.4	198822	0.4	-226	2.7	0.8
1990	1	208700	10.8	210654	6.1	-1954	-0.9	203766	2.5	6887	26.6	6.9
	2	204600	1.8	206362	-2.0	-1762	-0.9	212789	4.4	-6428	-7.9	5.3
	3	220920	14.2	225355	9.2	-4435	-2.0	225014	5.7	341	42.2	10.1
	4	245490	19.4	237340	5.3	8150	3.3	236766	5.2	574	23.0	7.9
1991	1	243290	16.6	244985	3.2	-1695	-0.7	244741	3.4	244	13.5	11.4
	2	248030	21.2	250714	2.3	-2684	-1.1	251634	2.8	-919	9.7	13.3
	3	254030	15.0	258948	3.3	-4918	-1.9	257366	2.3	1583	13.8	15.2
	4	269940	10.0	260643	0.7	9297	3.4	262227	1.9	-1585	2.6	2.7
1992	1	265590	9.2	267113	2.5	-1523	-0.6	265732	1.3	1381	10.3	5.2
	2	264010	6.4	267267	0.1	-3257	-1.2	268154	0.9	-887	0.2	5.3
	3	263490	3.7	268535	0.5	-5045	-1.9	268453	0.1	82	1.9	5.5
	4	276310	2.4	266485	-0.8	9825	3.6	264886	-1.3	1599	-3.0	-0.3
1993	1	251270	-5.4	252602	-5.2	-1332	-0.5	259022	-2.2	-6420	-19.3	-5.5
	2	253430	-4.0	257027	1.8	-3597	-1.4	255505	-1.4	1522	7.2	-4.3
	3	251270	-4.6	256073	-0.4	-4803	-1.9	257469	0.8	-1395	-1.5	-4.5
	4	273930	-0.9	264198	3.2	9732	3.6	264056	2.6	142	13.3	2.6
1994	1	269840	7.4	271150	2.6	-1310	-0.5	269420	2.0	1730	10.9	5.3

StBA - Arbeitsunterlage
VGR-Zeitreihenzerlegung 06/94

Ausfuhr nach dem Inländerkonzept in jeweiligen Preisen

Viertel- jahr	Original- werte		Saisonberei- tigte Werte		Saison		Komponenten Trend		Rest	Jahres- rate		Über- hang
	M111.DM	%	M111.DM	%	M111.DM	% Sp1	M111.DM	%	M111.DM	%	%	%
	1	2	3	4	5	6	7	8	9	10	11	
Berliner Verfahren												
1982	1	128510	16.8	129523	-0.3	-1013	-0.8	129924	1.4	-401	-1.1	7.9
	2	128470	12.2	130284	0.6	-1814	-1.4	130186	0.2	98	2.4	8.3
	3	126350	3.3	129749	-0.4	-3399	-2.7	129581	-0.5	169	-1.6	8.1
	4	134360	-0.4	128373	-1.1	5987	4.5	128835	-0.6	-462	-4.2	-0.9
1983	1	127880	-0.5	127786	-0.5	94	0.1	128335	-0.4	-550	-1.8	-1.3
	2	127830	-0.5	129821	1.6	-1991	-1.6	129189	0.7	632	6.5	-0.1
	3	125590	-0.6	130493	0.5	-4903	-3.9	131402	1.7	-909	2.1	0.1
	4	140940	4.9	134568	3.1	6372	4.5	134818	2.6	-250	13.1	3.0
1984	1	141640	10.8	140705	4.6	935	0.7	139079	3.2	1626	19.5	7.7
	2	139650	9.2	142227	1.1	-2577	-1.8	143479	3.2	-1252	4.4	8.6
	3	143200	14.0	147460	3.7	-4260	-3.0	148437	3.5	-976	15.6	10.6
	4	161310	14.5	154980	5.1	6330	3.9	153807	3.6	1173	22.0	5.9
1985	1	157720	11.4	158618	2.3	-898	-0.6	158598	3.1	20	9.7	8.4
	2	160000	14.6	161466	1.8	-1466	-0.9	161481	1.8	-15	7.4	9.8
	3	161280	12.6	163844	1.5	-2564	-1.6	162158	0.4	1687	6.0	10.7
	4	165660	2.7	159980	-2.4	5680	3.4	161280	-0.5	-1299	-9.1	-0.6
1986	1	156470	-0.8	159570	-0.3	-3100	-2.0	160517	-0.5	-947	-1.0	-0.9
	2	161130	0.7	161247	1.1	-117	-0.1	159796	-0.4	1450	4.3	-0.1
	3	155630	-3.5	158216	-1.9	-2586	-1.7	158506	-0.8	-290	-7.3	-1.0
	4	163790	-1.1	157361	-0.5	6429	3.9	157350	-0.7	11	-2.1	-1.1
1987	1	153160	-2.1	156379	-0.6	-3219	-2.1	156669	-0.4	-290	-2.5	-1.7
	2	156180	-3.1	156748	0.2	-568	-0.4	157616	0.6	-868	0.9	-1.5
	3	156540	0.6	160129	2.2	-3589	-2.3	160120	1.6	9	8.9	-0.5
	4	171640	4.8	164912	3.0	6728	3.9	163260	2.0	1652	12.5	3.4
1988	1	163920	7.0	166116	0.7	-2196	-1.3	166078	1.7	39	3.0	4.1
	2	168060	7.6	167752	1.0	308	0.2	169220	1.9	-1468	4.0	4.9
	3	170140	8.7	174741	4.2	-4601	-2.7	174633	3.2	109	17.7	7.1
	4	185750	8.2	180714	3.4	5036	2.7	181907	4.2	-1193	14.4	4.9
1989	1	188380	14.9	188773	4.5	-393	-0.2	189356	4.1	-582	19.1	9.5
	2	200950	19.6	201007	6.5	-57	-0.0	196013	3.5	4994	28.6	14.9
	3	193370	13.7	198239	-1.4	-4869	-2.5	199331	1.7	-1093	-5.4	14.1
	4	205590	10.7	199890	0.8	5700	2.8	201656	1.2	-1766	3.4	1.5
1990	1	208700	10.8	207704	3.9	996	0.5	205964	2.1	1741	16.6	5.4
	2	204600	1.8	208444	0.4	-3844	-1.9	213020	3.4	-4577	1.4	5.7
	3	220920	14.2	224841	7.9	-3921	-1.8	223993	5.2	848	35.4	9.9
	4	245490	19.4	237249	5.5	8241	3.4	234754	4.8	2495	24.0	8.1
1991	1	243290	16.6	243240	2.5	50	0.0	244092	4.0	-852	10.5	10.8
	2	248030	21.2	253134	4.1	-5104	-2.1	252065	3.3	1069	17.3	14.2
	3	254030	15.0	257529	1.7	-3499	-1.4	257733	2.2	-203	7.1	15.2
	4	269940	10.0	260187	1.0	9753	3.6	262226	1.7	-2039	4.2	2.6
1992	1	265590	9.2	268066	3.0	-2476	-0.9	266328	1.6	1738	12.7	5.7
	2	264010	6.4	267676	-0.1	-3666	-1.4	267754	0.5	-78	-0.6	5.6
	3	263490	3.7	267456	-0.1	-3966	-1.5	266550	-0.4	906	-0.3	5.6
	4	276310	2.4	265298	-0.8	11012	4.0	262885	-1.4	2413	-3.2	-0.7
1993	1	251270	-5.4	255219	-3.8	-3949	-1.6	258020	-1.9	-2801	-14.4	-4.5
	2	253430	-4.0	256651	0.6	-3221	-1.3	255310	-1.1	1341	2.3	-4.1
	3	251270	-4.6	255503	-0.4	-4233	-1.7	255720	0.2	-217	-1.8	-4.3
	4	273930	-0.9	262371	2.7	11559	4.2	261824	2.4	547	11.2	1.9
1994	1	269840	7.4	273721	4.3	-3881	-1.4	269371	2.9	4350	18.5	6.3

StBA - Arbeitsunterlage
VGR-Zeitreihenzerlegung 06/94

Ausfuhr nach dem Inländerkonzept in Preisen von 1991

Viertel- jahr	Original- werte		Saisonberei- tigte Werte		Saison		Komponenten Trend		Rest	Jahres- rate	Über- hang	
	M111.DM	%	M111.DM	%	M111.DM	% Sp1	M111.DM	%	M111.DM	%	%	
	1	2	3	4	5	6	7	8	9	10	11	
Census-Verfahren												
1982	1	146650	11.0	147174	-1.5	-524	-0.4	148027	-0.3	-852	-5.7	4.5
	2	145270	7.7	147022	-0.1	-1752	-1.2	146642	-0.9	380	-0.4	4.4
	3	142350	0.5	145691	-0.9	-3341	-2.3	145833	-0.6	-142	-3.6	3.9
	4	150530	-2.7	144913	-0.5	5617	3.7	144827	-0.7	87	-2.1	-0.9
1983	1	143510	-2.1	144271	-0.4	-761	-0.5	144376	-0.3	-105	-1.8	-1.3
	2	142480	-1.9	144103	-0.1	-1623	-1.1	143277	-0.8	825	-0.5	-1.4
	3	138770	-2.5	142231	-1.3	-3461	-2.5	143568	0.2	-1336	-5.1	-2.0
	4	153430	1.9	147585	3.8	5845	3.8	147092	2.5	493	15.9	2.1
1984	1	153720	7.1	154897	5.0	-1177	-0.8	150979	2.6	3918	21.3	7.2
	2	150460	5.6	151903	-1.9	-1443	-1.0	153343	1.6	-1440	-7.5	5.6
	3	153660	10.7	157544	3.7	-3884	-2.5	157597	2.8	-53	15.7	7.6
	4	170300	11.0	163796	4.0	6504	3.8	163341	3.6	455	16.8	4.3
1985	1	165440	7.6	166976	1.9	-1536	-0.9	166748	2.1	228	8.0	6.3
	2	166660	10.8	167666	0.4	-1006	-0.6	168544	1.1	-878	1.7	6.7
	3	168090	9.4	171996	2.6	-3906	-2.3	168596	0.0	3400	10.7	8.0
	4	172530	1.3	166082	-3.4	6448	3.7	166724	-1.1	-642	-13.1	-1.2
1986	1	164240	-0.7	165987	-0.1	-1747	-1.1	166970	0.1	-983	-0.2	-1.3
	2	170130	2.1	170819	2.9	-689	-0.4	169517	1.5	1302	12.2	0.9
	3	165520	-1.5	169159	-1.0	-3639	-2.2	169734	0.1	-574	-3.8	0.4
	4	173810	0.7	167735	-0.8	6075	3.5	167438	-1.4	297	-3.3	-0.4
1987	1	164100	-0.1	165966	-1.1	-1866	-1.1	166422	-0.6	-455	-4.2	-1.5
	2	167260	-1.7	167709	1.0	-449	-0.3	167478	0.6	231	4.3	-0.7
	3	167160	1.0	170717	1.8	-3557	-2.1	171284	2.3	-567	7.4	0.2
	4	181680	4.5	175808	3.0	5872	3.2	174824	2.1	984	12.5	3.4
1988	1	174240	6.2	175982	0.1	-1742	-1.0	176379	0.9	-397	0.4	3.5
	2	177070	5.9	177527	0.9	-457	-0.3	177744	0.8	-217	3.6	4.2
	3	177680	6.3	181372	2.2	-3692	-2.1	180846	1.7	526	8.9	5.3
	4	191520	5.4	185629	2.3	5891	3.1	186724	3.3	-1095	9.7	3.1
1989	1	194310	11.5	195690	5.4	-1380	-0.7	195362	4.6	328	23.5	8.6
	2	204950	15.7	205934	5.2	-984	-0.5	201100	2.9	4835	22.6	12.9
	3	196680	10.7	200628	-2.6	-3948	-2.0	201380	0.1	-752	-9.9	11.4
	4	208260	8.7	201947	0.7	6313	3.0	202125	0.4	-178	2.7	0.4
1990	1	213380	9.8	214459	6.2	-1079	-0.5	207303	2.6	7157	27.2	6.7
	2	207900	1.4	209677	-2.2	-1777	-0.9	216759	4.6	-7082	-8.6	4.9
	3	224790	14.3	229395	9.4	-4605	-2.0	228884	5.6	511	43.3	9.8
	4	247680	18.9	240218	4.7	7462	3.0	239940	4.8	277	20.2	7.5
1991	1	246640	15.6	247301	2.9	-661	-0.3	246806	2.9	495	12.3	10.7
	2	248380	19.5	251150	1.6	-2770	-1.1	252163	2.2	-1013	6.4	12.0
	3	252780	12.5	257868	2.7	-5088	-2.0	256453	1.7	1414	11.1	13.5
	4	267490	8.0	258972	0.4	8518	3.2	260366	1.5	-1395	1.7	2.0
1992	1	263850	7.0	264260	2.0	-410	-0.2	263005	1.0	1255	8.4	4.1
	2	260450	4.9	263833	-0.2	-3383	-1.3	264721	0.7	-887	-0.6	4.0
	3	259330	2.6	264584	0.3	-5254	-2.0	264354	-0.1	230	1.1	4.1
	4	270440	1.1	261393	-1.2	9047	3.3	260066	-1.6	1327	-4.7	-0.8
1993	1	245880	-6.8	246206	-5.8	-326	-0.1	253308	-2.6	-7101	-21.3	-6.6
	2	246450	-5.4	250119	1.6	-3669	-1.5	248821	-1.8	1298	6.5	-5.5
	3	243770	-6.0	248718	-0.6	-4948	-2.0	250216	0.6	-1497	-2.2	-5.7
	4	265550	-1.8	256606	3.2	8944	3.4	255936	2.3	670	13.3	2.5
1994	1	261150	6.2	261411	1.9	-261	-0.1	260374	1.7	1036	7.7	4.4

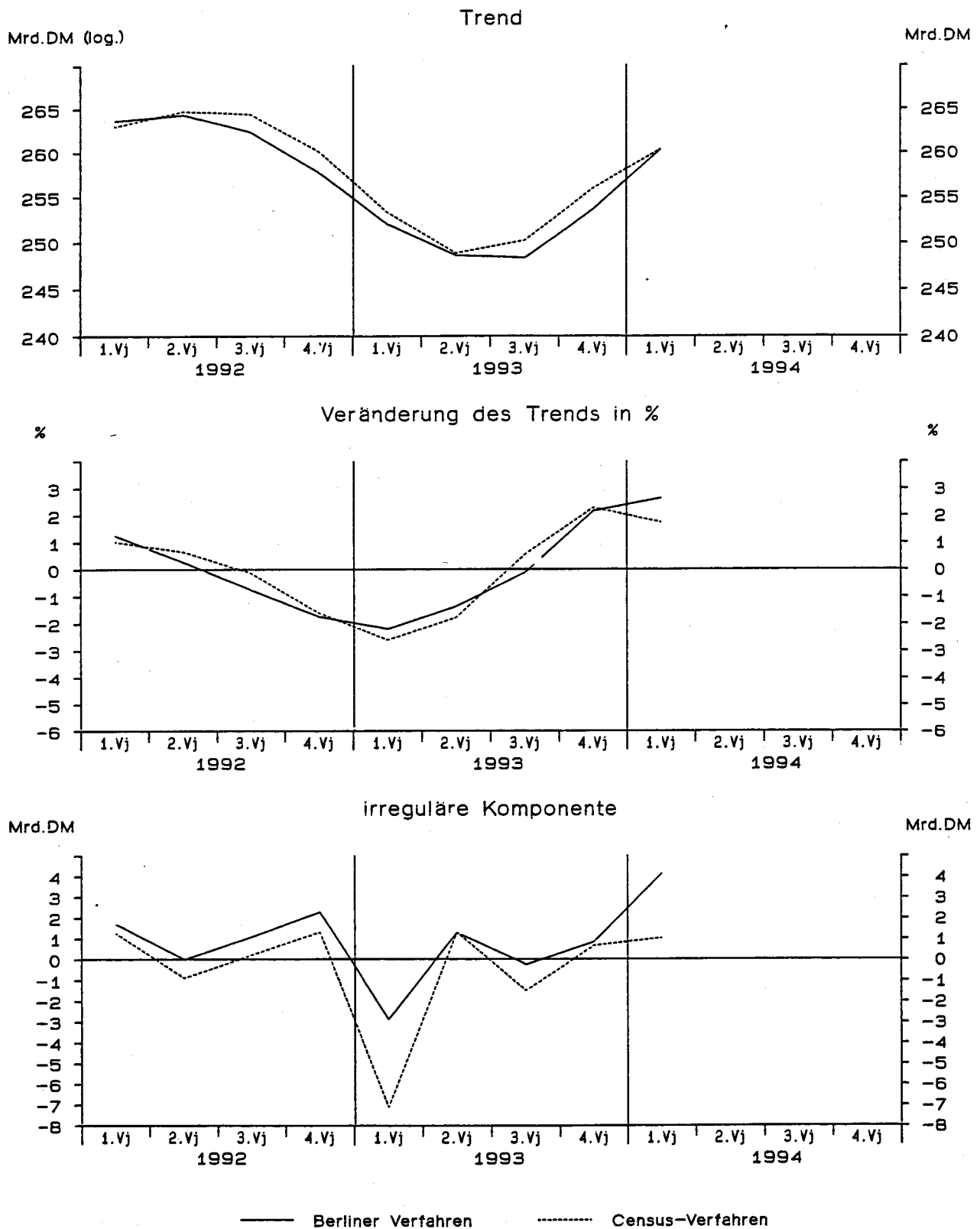
Ausfuhr nach dem Inländerkonzept in Preisen von 1991

Viertel- jahr	Original- werte		Saisonberei- tigte Werte		Saison		Komponenten Trend		Rest	Jahres- rate	Über- hang	
	M111.DM	%	M111.DM	%	M111.DM	% Sp1	M111.DM	%	M111.DM	%	%	
	1	2	3	4	5	6	7	8	9	10	11	

Berliner Verfahren												
1982	1	146650	11.0	147445	-1.1	-795	-0.5	147969	0.6	-524	-4.5	4.9
	2	145270	7.7	147346	-0.1	-2076	-1.4	147354	-0.4	-8	-0.3	4.9
	3	142350	0.5	146168	-0.8	-3818	-2.7	146022	-0.9	146	-3.2	4.5
	4	150530	-2.7	144227	-1.3	6303	4.2	144716	-0.9	-489	-5.2	-1.4
1983	1	143510	-2.1	143180	-0.7	330	0.2	143640	-0.7	-459	-2.9	-2.1
	2	142480	-1.9	144572	1.0	-2092	-1.5	143716	0.1	856	3.9	-1.4
	3	138770	-2.5	143872	-0.5	-5102	-3.7	144940	0.9	-1068	-1.9	-1.7
	4	153430	1.9	147029	2.2	6401	4.2	147433	1.7	-404	9.1	1.6
1984	1	153720	7.1	152610	3.8	1110	0.7	150920	2.4	1690	16.1	5.5
	2	150460	5.6	153204	0.4	-2744	-1.8	154510	2.4	-1306	1.6	5.8
	3	153660	10.7	157804	3.0	-4144	-2.7	158519	2.6	-715	12.6	7.4
	4	170300	11.0	164009	3.9	6291	3.7	162719	2.6	1290	16.7	4.5
1985	1	165440	7.6	166318	1.4	-878	-0.5	166392	2.3	-74	5.8	6.0
	2	166660	10.8	168263	1.2	-1603	-1.0	168458	1.2	-195	4.8	6.9
	3	168090	9.4	170439	1.3	-2349	-1.4	168868	0.2	1571	5.3	7.6
	4	172530	1.3	167004	-2.0	5526	3.2	168354	-0.3	-1350	-7.8	-0.6
1986	1	164240	-0.7	167336	0.2	-3096	-1.9	168365	0.0	-1028	0.8	-0.4
	2	170130	2.1	170165	1.7	-35	-0.0	168586	0.1	1579	6.9	0.9
	3	165520	-1.5	168017	-1.3	-2497	-1.5	168183	-0.2	-166	-5.0	0.2
	4	173810	0.7	167720	-0.2	6090	3.5	167716	-0.3	4	-0.7	-0.4
1987	1	164100	-0.1	167125	-0.4	-3025	-1.8	167419	-0.2	-294	-1.4	-0.7
	2	167260	-1.7	167643	0.3	-383	-0.2	168481	0.6	-838	1.2	-0.5
	3	167160	1.0	170819	1.9	-3659	-2.2	170890	1.4	-71	7.8	0.5
	4	181680	4.5	175416	2.7	6264	3.4	173716	1.7	1700	11.2	3.0
1988	1	174240	6.2	175937	0.3	-1697	-1.0	175866	1.2	71	1.2	3.3
	2	177070	5.9	176667	0.4	403	0.2	178052	1.2	-1386	1.7	3.7
	3	177680	6.3	182447	3.3	-4767	-2.7	182297	2.4	150	13.7	5.4
	4	191520	5.4	187079	2.5	4441	2.3	188287	3.3	-1208	10.5	3.6
1989	1	194310	11.5	193879	3.6	431	0.2	194491	3.3	-613	15.4	7.4
	2	204950	15.7	205119	5.8	-169	-0.1	200179	2.9	4940	25.3	12.1
	3	196680	10.7	201642	-1.7	-4962	-2.5	202928	1.4	-1286	-6.6	11.1
	4	208260	8.7	203297	0.8	4963	2.4	205113	1.1	-1816	3.3	1.2
1990	1	213380	9.8	211285	3.9	2095	1.0	209528	2.2	1757	16.7	5.1
	2	207900	1.4	212044	0.4	-4144	-2.0	216692	3.4	-4648	1.4	5.4
	3	224790	14.3	228796	7.9	-4006	-1.8	227605	5.0	1191	35.5	9.6
	4	247680	18.9	240214	5.0	7466	3.0	237751	4.5	2463	21.5	7.7
1991	1	246640	15.6	245407	2.2	1233	0.5	246069	3.5	-662	8.9	10.0
	2	248380	19.5	253753	3.4	-5373	-2.2	252692	2.7	1061	14.3	12.8
	3	252780	12.5	256435	1.1	-3655	-1.4	256991	1.7	-556	4.3	13.4
	4	267490	8.0	258414	0.8	9076	3.4	260414	1.3	-2000	3.1	1.9
1992	1	263850	7.0	265347	2.7	-1497	-0.6	263646	1.2	1701	11.2	4.7
	2	260450	4.9	264301	-0.4	-3851	-1.5	264321	0.3	-20	-1.6	4.4
	3	259330	2.6	263372	-0.4	-4042	-1.6	262282	-0.8	1089	-1.4	4.2
	4	270440	1.1	259967	-1.3	10473	3.9	257669	-1.8	2298	-5.1	-1.2
1993	1	245880	-6.8	249103	-4.2	-3223	-1.3	251989	-2.2	-2886	-15.7	-5.4
	2	246450	-5.4	249844	0.3	-3394	-1.4	248549	-1.4	1295	1.2	-5.2
	3	243770	-6.0	247986	-0.7	-4216	-1.7	248253	-0.1	-267	-2.9	-5.5
	4	265550	-1.8	254455	2.6	11095	4.2	253614	2.2	841	10.9	1.6
1994	1	261150	6.2	264440	3.9	-3290	-1.3	260309	2.6	4130	16.6	5.6

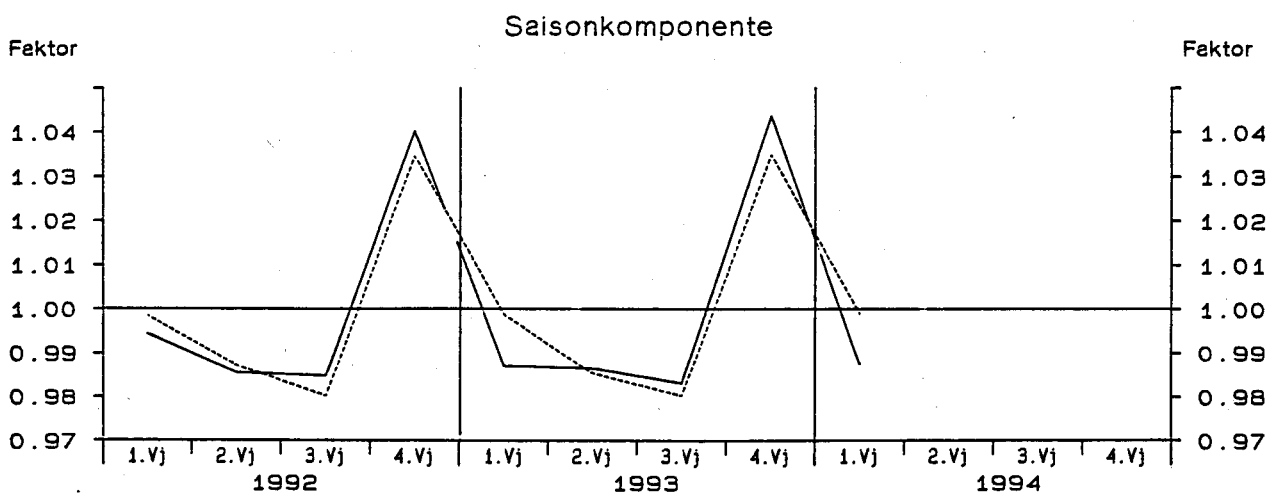
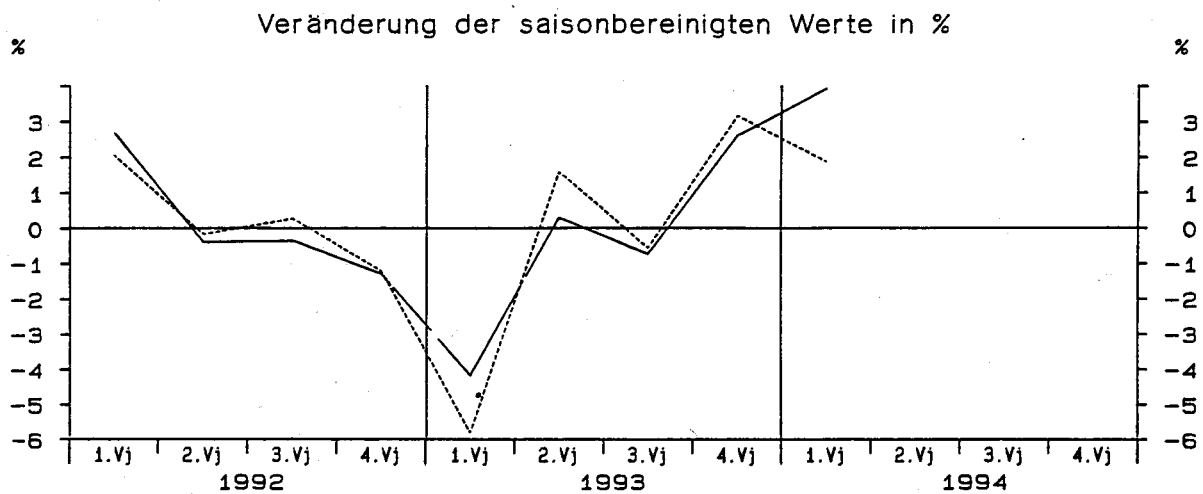
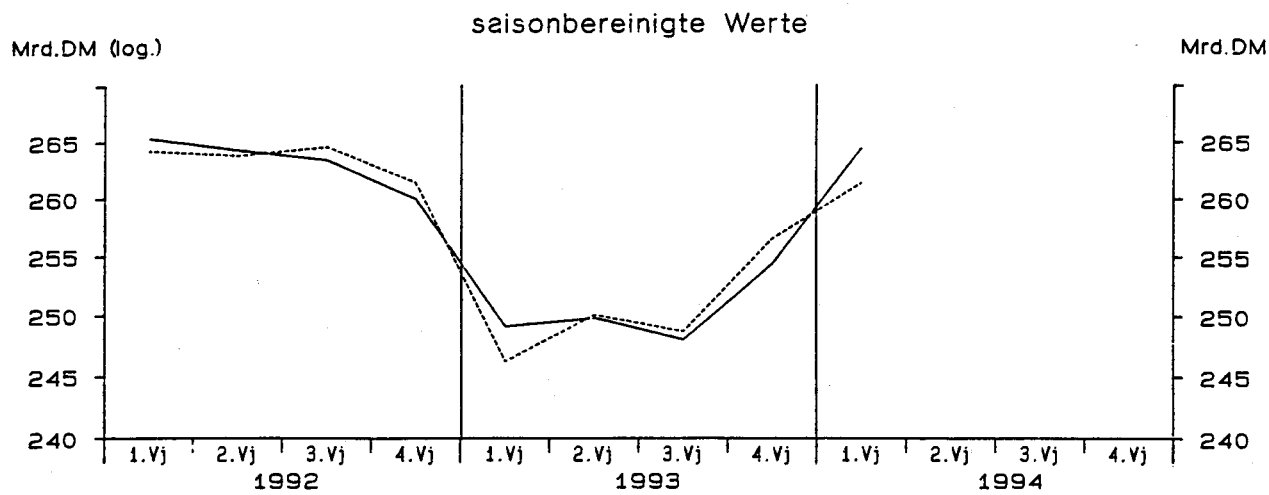
StBA - Arbeitsunterlage
VGR-Zeitreihenzerlegung 06/94

Ausfuhr nach dem Inländerkonzept in Preisen von 1991



StBA - Arbeitsunterlage
VGR-Zeitreihenzerlegung 06/94

Ausfuhr nach dem Inländerkonzept in Preisen von 1991



— Berliner Verfahren - - - - - Census-Verfahren

Einfuhr nach dem Inländerkonzept in jeweiligen Preisen

Viertel- jahr	Original- werte		Saisonberei- tigte Werte		Saison		Komponenten Trend		Rest	Jahres- rate		Über- hang
	M111.DM	%	M111.DM	%	M111.DM	% Sp1	M111.DM	%	M111.DM	%	%	%
	1	2	3	4	5	6	7	8	9	10	11	
Census-Verfahren												
1982												
1	120730	8.7	121392	1.7	-662	-0.5	120641	0.1	751	7.0		4.5
2	119070	5.3	119820	-1.3	-750	-0.6	120194	-0.4	-374	-5.1		3.5
3	122120	-1.1	118804	-0.8	3316	2.7	118763	-1.2	41	-3.3		3.0
4	115420	-1.5	117324	-1.2	-1904	-1.6	116784	-1.7	540	-4.9		-1.7
1983												
1	114420	-5.2	114911	-2.1	-491	-0.4	115886	-0.8	-975	-8.0		-3.7
2	117410	-1.4	118307	3.0	-897	-0.8	117314	1.2	993	12.4		-1.6
3	123520	1.1	120589	1.9	2931	2.4	121629	3.7	-1039	7.9		-0.6
4	126220	9.4	127763	5.9	-1543	-1.2	127082	4.5	680	26.0		6.1
1984												
1	130230	13.8	131136	2.6	-906	-0.7	130512	2.7	625	11.0		8.9
2	129680	10.5	130498	-0.5	-818	-0.6	131212	0.5	-715	-1.9		8.5
3	135880	10.0	133110	2.0	2770	2.0	132477	1.0	633	8.3		9.6
4	134340	6.4	135386	1.7	-1046	-0.8	136330	2.9	-944	7.0		2.2
1985												
1	143460	10.2	144953	7.1	-1493	-1.0	140435	3.0	4518	31.4		9.4
2	141870	9.4	142443	-1.7	-573	-0.4	143158	1.9	-715	-6.7		8.0
3	145970	7.4	143344	0.6	2626	1.8	142425	-0.5	919	2.6		8.3
4	138170	2.9	138729	-3.2	-559	-0.4	138961	-2.4	-231	-12.3		-2.6
1986												
1	132650	-7.5	134454	-3.1	-1804	-1.4	134901	-2.9	-447	-11.8		-5.6
2	136080	-4.1	136298	1.4	-218	-0.2	131483	-2.5	4815	5.6		-4.6
3	129870	-11.0	127723	-6.3	2147	1.7	128739	-2.1	-1017	-22.9		-7.6
4	127700	-7.6	127826	0.1	-126	-0.1	126899	-1.4	927	0.3		-2.8
1987												
1	124390	-6.2	126443	-1.1	-2053	-1.7	127191	0.2	-748	-4.3		-3.9
2	129740	-4.7	129777	2.6	-37	-0.0	129339	1.7	438	11.0		-2.0
3	134740	3.7	132939	2.4	1801	1.3	132998	2.8	-59	10.1		-0.8
4	136170	6.6	135882	2.2	288	0.2	135353	1.8	529	9.2		3.5
1988												
1	134090	7.8	136582	0.5	-2492	-1.9	136764	1.0	-182	2.1		4.1
2	139390	7.4	139142	1.9	248	0.2	139606	2.1	-464	7.7		5.5
3	145840	8.2	144371	3.8	1469	1.0	143219	2.6	1152	15.9		7.5
4	146820	7.8	146045	1.2	775	0.5	146976	2.6	-932	4.7		3.2
1989												
1	150120	12.0	152819	4.6	-2699	-1.8	152765	3.9	54	19.9		8.0
2	164560	18.1	164373	7.6	187	0.1	159087	4.1	5286	33.8		14.1
3	161300	10.6	160148	-2.6	1152	0.7	162931	2.4	-2783	-9.9		12.6
4	167510	14.1	166150	3.7	1360	0.8	166081	1.9	69	15.9		3.3
1990												
1	166960	11.2	169688	2.1	-2728	-1.6	169143	1.8	545	8.8		5.5
2	171920	4.5	172054	1.4	-134	-0.1	172224	1.8	-170	5.7		6.6
3	179940	11.6	178929	4.0	1011	0.6	180306	4.7	-1377	17.0		8.7
4	195010	16.4	193159	8.0	1851	0.9	190779	5.8	2380	35.8		8.2
1991												
1	195690	17.2	198241	2.6	-2551	-1.3	200482	5.1	-2241	10.9		11.1
2	208540	21.3	209340	5.6	-800	-0.4	207497	3.5	1844	24.3		15.8
3	211360	17.5	210447	0.5	913	0.4	210248	1.3	199	2.1		16.1
4	212340	8.9	209902	-0.3	2438	1.1	211994	0.8	-2092	-1.0		1.4
1992												
1	215610	10.2	217998	3.9	-2388	-1.1	215756	1.8	2243	16.3		5.3
2	214950	3.1	216195	-0.8	-1245	-0.6	217425	0.8	-1230	-3.3		4.7
3	217590	2.9	216586	0.2	1004	0.5	216896	-0.2	-310	0.7		4.8
4	222060	4.6	219431	1.3	2629	1.2	213085	-1.8	6346	5.4		0.9
1993												
1	201470	-6.6	203333	-7.3	-1863	-0.9	204560	-4.0	-1227	-26.3		-6.5
2	198030	-7.9	199546	-1.9	-1516	-0.8	200369	-2.0	-823	-7.2		-7.8
3	205840	-5.4	204871	2.7	969	0.5	203755	1.7	1116	11.1		-6.6
4	211740	-4.6	209331	2.2	2409	1.1	210959	3.5	-1628	9.0		2.5
1994												
1	216240	7.3	218026	4.2	-1786	-0.8	215477	2.1	2548	17.7		6.7

StBA - Arbeitsunterlage
VGR-Zeitreihenzerlegung 06/94

Einfuhr nach dem Inländerkonzept in jeweiligen Preisen

Viertel- jahr	Original- werte		Saisonberei- nigte Werte		Saison		Komponenten Trend		Rest	Jahres- rate		Über- hang
	M111.DM	%	M111.DM	%	M111.DM	% Sp1	M111.DM	%	M111.DM	%	%	
	1	2	3	4	5	6	7	8	9	10	11	
Berliner Verfahren												
1982	1	120730	8.7	121296	1.3	-566	-0.5	120682	0.6	614	5.3	4.5
	2	119070	5.3	120187	-0.9	-1117	-0.9	119905	-0.6	282	-3.6	3.8
	3	122120	-1.1	118552	-1.4	3568	2.9	118414	-1.2	138	-5.3	3.1
	4	115420	-1.5	116820	-1.5	-1400	-1.2	116968	-1.2	-148	-5.7	-2.0
1983	1	114420	-5.2	115058	-1.5	-638	-0.6	116486	-0.4	-1428	-5.9	-3.5
	2	117410	-1.4	118499	3.0	-1089	-0.9	118421	1.7	78	12.5	-1.3
	3	123520	1.1	121289	2.4	2231	1.8	121838	2.9	-549	9.8	-0.2
	4	126220	9.4	127306	5.0	-1086	-0.9	125995	3.4	1311	21.4	5.6
1984	1	130230	13.8	129644	1.8	586	0.5	129066	2.4	578	7.6	7.6
	2	129680	10.5	131032	1.1	-1352	-1.0	131525	1.9	-493	4.4	8.4
	3	135880	10.0	133737	2.1	2143	1.6	134315	2.1	-578	8.5	9.5
	4	134340	6.4	136283	1.9	-1943	-1.4	137560	2.4	-1278	7.8	2.7
1985	1	143460	10.2	143061	5.0	399	0.3	141291	2.7	1770	21.4	7.8
	2	141870	9.4	142050	-0.7	-180	-0.1	142681	1.0	-631	-2.8	7.3
	3	145970	7.4	143715	1.2	2255	1.5	142259	-0.3	1456	4.8	7.9
	4	138170	2.9	139742	-2.8	-1572	-1.1	139619	-1.9	123	-10.6	-1.7
1986	1	132650	-7.5	134629	-3.7	-1979	-1.5	136060	-2.5	-1431	-13.9	-5.3
	2	136080	-4.1	134669	0.0	1411	1.0	132944	-2.3	1725	0.1	-5.3
	3	129870	-11.0	128098	-4.9	1772	1.4	129532	-2.6	-1435	-18.1	-7.6
	4	127700	-7.6	127742	-0.3	-42	-0.0	127845	-1.3	-103	-1.1	-2.7
1987	1	124390	-6.2	127591	-0.1	-3201	-2.6	127716	-0.1	-126	-0.5	-2.8
	2	129740	-4.7	128749	0.9	991	0.8	129438	1.3	-689	3.7	-2.2
	3	134740	3.7	132744	3.1	1996	1.5	132172	2.1	572	13.0	-0.6
	4	136170	6.6	135874	2.4	296	0.2	134790	2.0	1083	9.8	3.5
1988	1	134090	7.8	137362	1.1	-3272	-2.4	137179	1.8	183	4.5	4.7
	2	139390	7.4	137998	0.5	1392	1.0	139464	1.7	-1466	1.9	5.0
	3	145840	8.2	144368	4.6	1472	1.0	143387	2.8	982	19.8	7.5
	4	146820	7.8	146689	1.6	131	0.1	148194	3.4	-1505	6.6	3.6
1989	1	150120	12.0	153149	4.4	-3029	-2.0	153708	3.7	-560	18.8	8.2
	2	164560	18.1	162365	6.0	2195	1.3	159165	3.5	3200	26.3	13.0
	3	161300	10.6	161783	-0.4	-483	-0.3	162765	2.3	-981	-1.4	12.8
	4	167510	14.1	165848	2.5	1662	1.0	165676	1.8	172	10.4	3.1
1990	1	166960	11.2	169547	2.2	-2587	-1.5	168755	1.9	792	9.2	5.4
	2	171920	4.5	170756	0.7	1164	0.7	173629	2.9	-2873	2.9	6.0
	3	179940	11.6	180811	5.9	-871	-0.5	181461	4.5	-650	25.7	9.1
	4	195010	16.4	192589	6.5	2421	1.2	190727	5.1	1862	28.7	7.9
1991	1	195690	17.2	197976	2.8	-2286	-1.2	199072	4.4	-1096	11.7	11.0
	2	208540	21.3	208548	5.3	-8	-0.0	206247	3.6	2300	23.1	15.4
	3	211360	17.5	211241	1.3	119	0.1	210660	2.1	581	5.3	16.2
	4	212340	8.9	209431	-0.9	2909	1.4	213078	1.1	-3647	-3.4	1.3
1992	1	215610	10.2	218226	4.2	-2616	-1.2	216027	1.4	2199	17.9	5.5
	2	214950	3.1	217143	-0.5	-2193	-1.0	217394	0.6	-251	-2.0	5.1
	3	217590	2.9	216425	-0.3	1165	0.5	216552	-0.4	-128	-1.3	5.0
	4	222060	4.6	217259	0.4	4801	2.2	212894	-1.7	4364	1.6	-0.0
1993	1	201470	-6.6	204550	-5.8	-3080	-1.5	206930	-2.8	-2380	-21.4	-5.9
	2	198030	-7.9	201900	-1.3	-3870	-2.0	202966	-1.9	-1066	-5.1	-6.8
	3	205840	-5.4	204060	1.1	1780	0.9	202093	-0.4	1967	4.3	-6.3
	4	211740	-4.6	206243	1.1	5497	2.6	206969	2.4	-725	4.3	1.0
1994	1	216240	7.3	218776	6.1	-2536	-1.2	213734	3.3	5042	26.6	7.1

StBA - Arbeitsunterlage
VGR-Zeitreihenzerlegung 06/94

Einfuhr nach dem Inländerkonzept in Preisen von 1991

Viertel- jahr	Original- werte		Saisonberei- tigte Werte		Komponenten				Rest	Jahres- rate		Über- hang
					Saison		Trend					
	M111.DM	%	M111.DM	%	M111.DM	% Sp1	M111.DM	%		M111.DM	%	
	1	2	3	4	5	6	7	8	9	10	11	
Census-Verfahren												
1982	1	122720	2.4	124173	1.9	-1453	-1.2	123353	0.4	819	7.6	2.3
	2	121360	2.2	122388	-1.4	-1028	-0.8	122966	-0.3	-579	-5.6	1.1
	3	127040	-1.3	121272	-0.9	5768	4.5	120751	-1.8	521	-3.6	0.7
	4	114600	-3.3	117887	-2.8	-3287	-2.9	118020	-2.3	-132	-10.7	-2.9
1983	1	115580	-5.8	116672	-1.0	-1092	-0.9	117593	-0.4	-921	-4.1	-3.9
	2	119580	-1.5	120569	3.3	-989	-0.8	119142	1.3	1427	14.0	-1.5
	3	125480	-1.2	120235	-0.3	5245	4.2	121834	2.3	-1598	-1.1	-1.6
	4	122750	7.1	125914	4.7	-3164	-2.6	124793	2.4	1121	20.3	4.2
1984	1	125020	8.2	126350	0.3	-1330	-1.1	126299	1.2	51	1.4	4.6
	2	124690	4.3	125480	-0.7	-790	-0.6	126049	-0.2	-569	-2.7	4.0
	3	132210	5.4	127417	1.5	4793	3.6	126624	0.5	793	6.3	4.8
	4	125150	2.0	127824	0.3	-2674	-2.1	128970	1.9	-1147	1.3	0.8
1985	1	131540	5.2	133179	4.2	-1639	-1.2	130854	1.5	2326	17.8	5.1
	2	129670	4.0	130212	-2.2	-542	-0.4	132531	1.3	-2319	-8.6	3.3
	3	138950	5.1	134607	3.4	4343	3.1	133273	0.6	1334	14.2	5.0
	4	130850	4.6	133012	-1.2	-2162	-1.7	133287	0.0	-275	-4.7	0.2
1986	1	130270	-1.0	132063	-0.7	-1793	-1.4	133902	0.5	-1839	-2.8	-0.5
	2	141150	8.9	141520	7.2	-370	-0.3	136196	1.7	5324	31.9	4.8
	3	140770	1.3	137064	-3.1	3706	2.6	137737	1.1	-673	-12.0	3.1
	4	137290	4.9	138833	1.3	-1543	-1.1	138259	0.4	574	5.3	1.1
1987	1	137300	5.4	139303	0.3	-2003	-1.5	139775	1.1	-472	1.4	1.4
	2	141860	0.5	142097	2.0	-237	-0.2	141520	1.2	577	8.3	2.9
	3	146770	4.3	143649	1.1	3121	2.1	144243	1.9	-594	4.4	3.5
	4	146620	6.8	147501	2.7	-881	-0.6	146725	1.7	776	11.2	3.0
1988	1	146130	6.4	148306	0.5	-2176	-1.5	148658	1.3	-352	2.2	3.6
	2	150500	6.1	150537	1.5	-37	-0.0	150592	1.3	-55	6.2	4.8
	3	155720	6.1	153328	1.9	2392	1.5	152920	1.5	408	7.6	5.8
	4	154430	5.3	154609	0.8	-179	-0.1	154743	1.2	-134	3.4	1.9
1989	1	155320	6.3	157343	1.8	-2023	-1.3	157633	1.9	-290	7.3	3.7
	2	165200	9.8	165346	5.1	-146	-0.1	161830	2.7	3517	22.0	7.7
	3	165250	6.1	163474	-1.1	1776	1.1	166356	2.8	-2882	-4.5	7.1
	4	171300	10.9	170907	4.5	393	0.2	170631	2.6	276	19.5	4.0
1990	1	172460	11.0	174153	1.9	-1693	-1.0	173638	1.8	514	7.8	6.0
	2	175890	6.5	176405	1.3	-515	-0.3	177406	2.2	-1001	5.3	7.0
	3	186740	13.0	185347	5.1	1393	0.7	185359	4.5	-12	21.9	9.8
	4	195980	14.4	195165	5.3	815	0.4	193989	4.7	1176	22.9	6.8
1991	1	198780	15.3	199907	2.4	-1127	-0.6	201860	4.1	-1953	10.1	9.4
	2	208460	18.5	209653	4.9	-1193	-0.6	207345	2.7	2308	21.0	13.4
	3	209170	12.0	208054	-0.8	1116	0.5	209045	0.8	-991	-3.0	12.9
	4	211520	7.9	210316	1.1	1204	0.6	211623	1.2	-1306	4.4	1.6
1992	1	218140	9.7	218802	4.0	-662	-0.3	216413	2.3	2390	17.1	5.7
	2	215280	3.3	216839	-0.9	-1559	-0.7	218173	0.8	-1334	-3.5	5.0
	3	218490	4.5	217622	0.4	868	0.4	217446	-0.3	176	1.5	5.2
	4	224620	6.2	223266	2.6	1354	0.6	214230	-1.5	9036	10.8	1.9
1993	1	203420	-6.7	203615	-8.8	-195	-0.1	207091	-3.3	-3476	-30.8	-7.1
	2	200540	-6.8	202226	-0.7	-1686	-0.8	203136	-1.9	-910	-2.7	-7.6
	3	207050	-5.2	206408	2.1	642	0.3	205985	1.4	424	8.5	-6.6
	4	212910	-5.2	211671	2.5	1239	0.6	212014	2.9	-343	10.6	2.8
1994	1	216370	6.4	216333	2.2	37	0.0	215180	1.5	1153	9.1	5.0

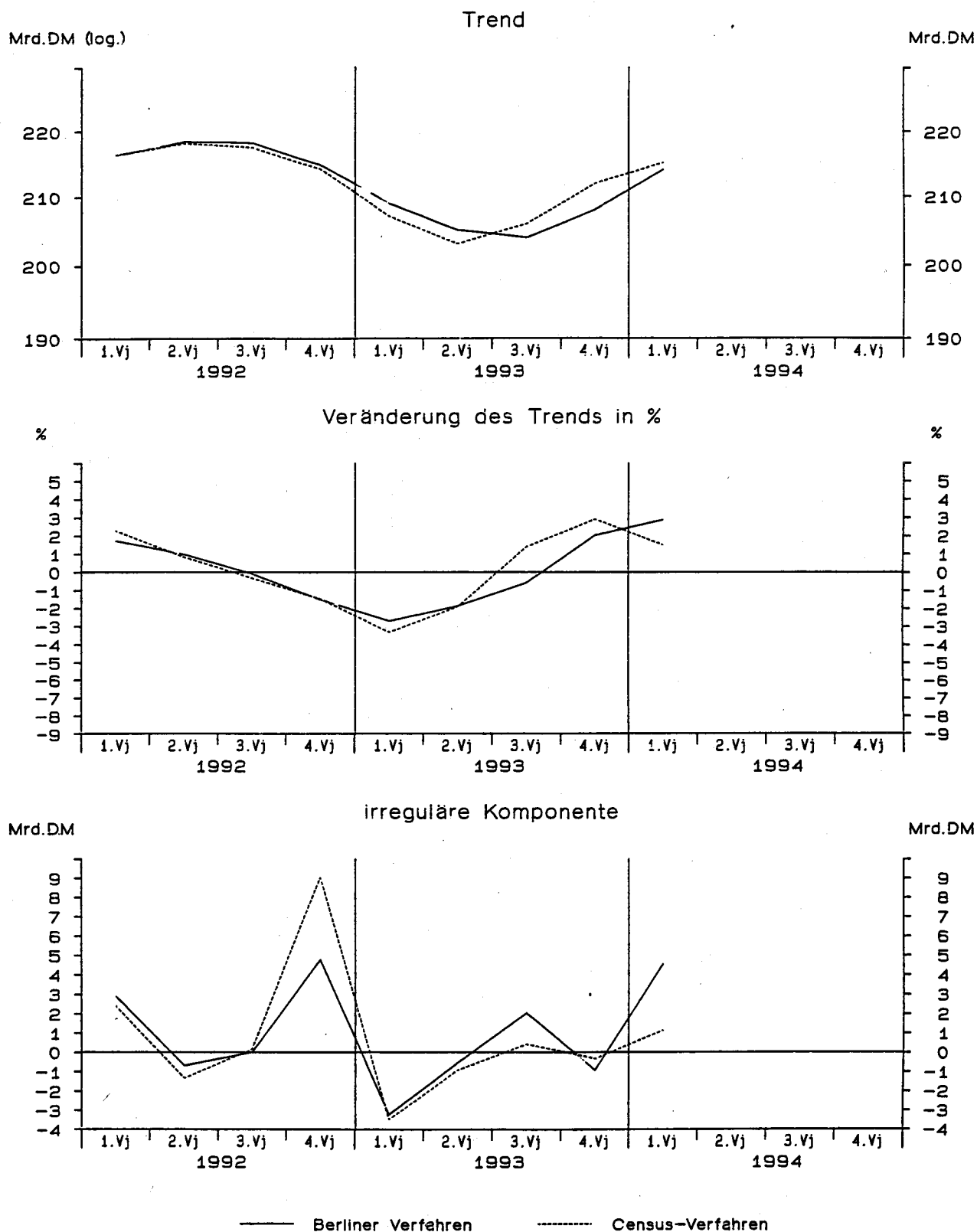
StBA - Arbeitsunterlage
VGR-Zeitreihenzerlegung 06/94

Einfuhr nach dem Inländerkonzept in Preisen von 1991

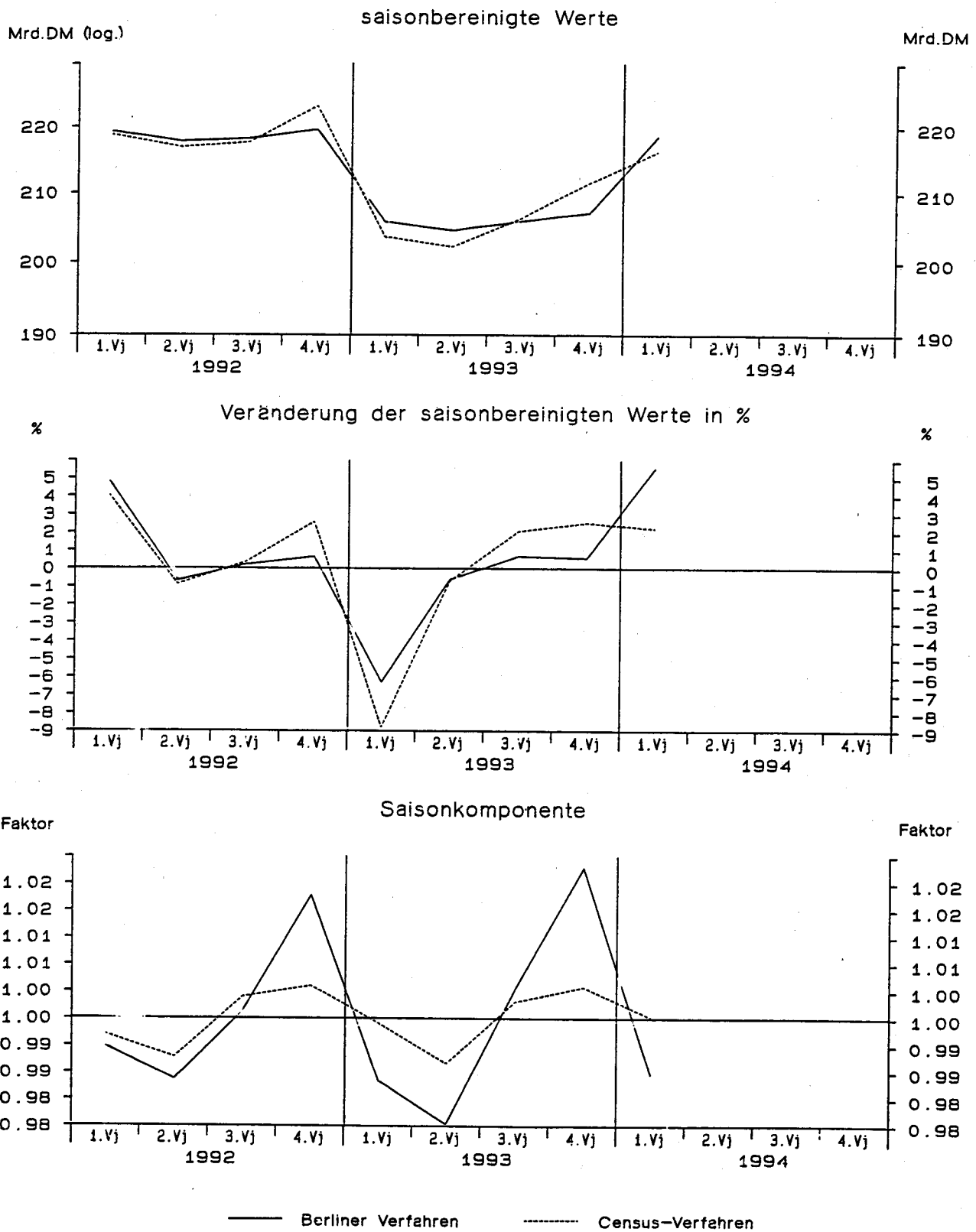
Viertel- jahr	Original- werte		Saisonberei- tigte Werte		Saison		Komponenten Trend		Rest	Jahres- rate	Über- hang	
	M111.DM	%	M111.DM	%	M111.DM	% Sp1	M111.DM	%	M111.DM	%	%	
	1	2	3	4	5	6	7	8	9	10	11	
Berliner Verfahren												
1982	1	122720	2.4	123843	1.0	-1123	-0.9	123070	0.3	774	4.3	2.0
	2	121360	2.2	122333	-1.2	-973	-0.8	122104	-0.8	228	-4.8	1.1
	3	127040	-1.3	121145	-1.0	5895	4.6	120542	-1.3	603	-3.8	0.6
	4	114600	-3.3	118092	-2.5	-3492	-3.0	118857	-1.4	-764	-9.7	-2.7
1983	1	115580	-5.8	117046	-0.9	-1466	-1.3	118235	-0.5	-1189	-3.5	-3.5
	2	119580	-1.5	120170	2.7	-590	-0.5	119538	1.1	632	11.1	-1.6
	3	125480	-1.2	120741	0.5	4739	3.8	121608	1.7	-867	1.9	-1.4
	4	122750	7.1	125456	3.9	-2706	-2.2	124116	2.1	1339	16.6	3.8
1984	1	125020	8.2	125760	0.2	-740	-0.6	125458	1.1	303	1.0	4.1
	2	124690	4.3	126049	0.2	-1359	-1.1	126473	0.8	-423	0.9	4.2
	3	132210	5.4	127399	1.1	4811	3.6	127593	0.9	-193	4.4	4.8
	4	125150	2.0	128105	0.6	-2955	-2.4	128859	1.0	-754	2.2	1.0
1985	1	131540	5.2	132575	3.5	-1035	-0.8	130870	1.6	1705	14.7	4.5
	2	129670	4.0	130121	-1.9	-451	-0.3	131687	0.6	-1566	-7.2	3.1
	3	138950	5.1	134082	3.0	4868	3.5	132859	0.9	1223	12.7	4.6
	4	130850	4.6	133689	-0.3	-2839	-2.2	133847	0.7	-158	-1.2	0.8
1986	1	130270	-1.0	133160	-0.4	-2890	-2.2	135104	0.9	-1944	-1.6	0.4
	2	141150	8.9	139622	4.9	1528	1.1	137115	1.5	2508	20.9	4.1
	3	140770	1.3	137215	-1.7	3555	2.5	138019	0.7	-804	-6.7	3.2
	4	137290	4.9	138898	1.2	-1608	-1.2	139070	0.8	-172	5.0	1.2
1987	1	137300	5.4	140456	1.1	-3156	-2.3	140003	0.7	453	4.6	2.4
	2	141860	0.5	140679	0.2	1181	0.8	141594	1.1	-916	0.6	2.5
	3	146770	4.3	144029	2.4	2741	1.9	144093	1.8	-65	9.9	3.7
	4	146620	6.8	147270	2.3	-650	-0.4	146500	1.7	770	9.3	2.9
1988	1	146130	6.4	148844	1.1	-2714	-1.9	148602	1.4	241	4.3	4.0
	2	150500	6.1	149691	0.6	809	0.5	150423	1.2	-732	2.3	4.5
	3	155720	6.1	153765	2.7	1955	1.3	152844	1.6	921	11.3	5.9
	4	154430	5.3	154417	0.4	13	0.0	155387	1.7	-970	1.7	1.8
1989	1	155320	6.3	157756	2.2	-2436	-1.6	158478	2.0	-722	8.9	4.0
	2	165200	9.8	164458	4.2	742	0.4	162387	2.5	2071	18.1	7.3
	3	165250	6.1	164604	0.1	646	0.4	165797	2.1	-1193	0.4	7.4
	4	171300	10.9	170111	3.3	1189	0.7	169524	2.2	587	14.1	3.6
1990	1	172460	11.0	174178	2.4	-1718	-1.0	173521	2.4	657	9.9	6.1
	2	175890	6.5	175931	1.0	-41	-0.0	178631	2.9	-2699	4.1	6.9
	3	186740	13.0	186694	6.1	46	0.0	186045	4.2	649	26.8	10.1
	4	195980	14.4	194769	4.3	1211	0.6	193850	4.2	919	18.5	6.5
1991	1	198780	15.3	199552	2.5	-772	-0.4	200562	3.5	-1010	10.2	9.1
	2	208460	18.5	208962	4.7	-502	-0.2	206288	2.9	2674	20.2	13.0
	3	209170	12.0	209408	0.2	-238	-0.1	210007	1.8	-599	0.9	13.1
	4	211520	7.9	209217	-0.1	2303	1.1	212751	1.3	-3534	-0.4	1.2
1992	1	218140	9.7	219299	4.8	-1159	-0.5	216389	1.7	2910	20.7	6.1
	2	215280	3.3	217750	-0.7	-2470	-1.1	218449	1.0	-699	-2.8	5.5
	3	218490	4.5	218198	0.2	292	0.1	218191	-0.1	7	0.8	5.6
	4	224620	6.2	219608	0.6	5012	2.2	214839	-1.5	4768	2.6	0.4
1993	1	203420	-6.7	205788	-6.3	-2368	-1.2	208994	-2.7	-3206	-22.9	-5.9
	2	200540	-6.8	204562	-0.6	-4022	-2.0	205098	-1.9	-536	-2.4	-6.3
	3	207050	-5.2	205951	0.7	1099	0.5	203923	-0.6	2028	2.7	-6.0
	4	212910	-5.2	207122	0.6	5788	2.7	208068	2.0	-946	2.3	0.6
1994	1	216370	6.4	218611	5.5	-2241	-1.0	214079	2.9	4532	24.1	6.2

StBA - Arbeitsunterlage
VGR-Zeitreihenzerlegung 06/94

Einfuhr nach dem Inländerkonzept in Preisen von 1991



Einfuhr nach dem Inländerkonzept in Preisen von 1991



StBA - Arbeitsunterlage
 VGR-Zeitreihenzerlegung 06/94

Lagerquote, Lohnstückkosten

Viertel- jahr	Original- werte		Saisonberei- tigte Werte		Saison		Komponenten Trend		Rest	Jahres- rate	Über- hang
	Quote	%	Quote	%	Quote	% Sp1	Quote	%	Quote	%	%
	1	2	3	4	5	6	7	8	9	10	11

Lagerquote 1)

Census-Verfahren

1992	1	74.7	-3.4	71.2	-1.5	3.5	4.7	71.5	-0.8	-0.3	-5.8	-2.4
	2	71.7	-1.3	71.8	0.9	-0.1	-0.2	71.5	0.0	0.3	3.8	-1.7
	3	73.5	-1.8	71.5	-0.4	2.0	2.7	71.6	0.2	-0.1	-1.6	-1.9
	4	65.7	-1.7	71.0	-0.7	-5.4	-8.2	72.0	0.6	-1.0	-2.9	-0.5
1993	1	76.5	2.4	73.0	2.8	3.5	4.5	72.7	0.9	0.3	11.9	2.3
	2	72.4	0.9	72.5	-0.8	-0.1	-0.2	72.5	-0.2	-0.0	-3.0	1.7
	3	73.4	-0.1	71.4	-1.4	2.0	2.7	71.3	-1.7	0.2	-5.5	1.0
	4	64.4	-1.9	69.7	-2.4	-5.3	-8.3	69.7	-2.2	0.0	-9.2	-2.7
1994	1	71.9	-6.0	68.6	-1.6	3.3	4.6	68.9	-1.2	-0.2	-6.2	-4.2

Berliner Verfahren

1992	1	74.7	-3.4	71.2	-1.7	3.5	4.7	71.6	-0.6	-0.4	-6.5	-2.4
	2	71.7	-1.3	71.6	0.6	0.1	0.1	71.5	-0.2	0.1	2.3	-2.0
	3	73.5	-1.8	71.5	-0.2	2.1	2.8	71.6	0.1	-0.1	-0.8	-2.1
	4	65.7	-1.7	71.5	0.0	-5.8	-8.9	71.9	0.5	-0.4	0.2	0.1
1993	1	76.5	2.4	72.8	1.8	3.7	4.8	72.3	0.5	0.5	7.5	1.9
	2	72.4	0.9	72.2	-0.9	0.2	0.3	72.2	-0.1	-0.1	-3.4	1.2
	3	73.4	-0.1	71.5	-0.9	1.9	2.6	71.7	-0.8	-0.2	-3.7	0.8
	4	64.4	-1.9	70.3	-1.6	-5.9	-9.2	70.3	-1.9	0.0	-6.2	-1.9
1994	1	71.9	-6.0	68.2	-3.1	3.7	5.2	68.8	-2.1	-0.6	-11.7	-4.9

Lohnstückkosten 2)

Census-Verfahren

1992	1	52.3	5.1	55.4	-0.5	-3.1	-5.9	55.5	0.3	-0.1	-2.0	2.0
	2	54.6	3.6	56.1	1.2	-1.4	-2.6	56.2	1.2	-0.1	5.0	3.0
	3	57.1	6.2	58.1	3.5	-1.0	-1.7	57.3	2.0	0.8	15.0	4.8
	4	63.4	4.3	58.0	-0.2	5.5	8.6	58.3	1.7	-0.3	-0.6	1.9
1993	1	55.9	6.8	59.1	2.0	-3.3	-5.8	58.7	0.8	0.4	8.3	4.0
	2	57.0	4.4	58.5	-1.1	-1.5	-2.6	58.7	-0.1	-0.2	-4.4	3.1
	3	57.6	0.8	58.5	0.1	-0.9	-1.6	58.5	-0.3	-0.0	0.2	3.1
	4	64.6	1.8	58.9	0.7	5.7	8.8	58.9	0.6	0.0	2.7	0.3
1994	1	55.8	-0.1	59.1	0.3	-3.2	-5.8	59.0	0.3	0.0	1.1	0.5

Berliner Verfahren

1992	1	52.3	5.1	55.5	0.0	-3.2	-6.1	55.7	1.0	-0.3	0.2	2.4
	2	54.6	3.6	56.3	1.4	-1.6	-3.0	56.5	1.4	-0.2	5.7	3.5
	3	57.1	6.2	57.8	2.7	-0.7	-1.2	57.5	1.7	0.3	11.1	4.8
	4	63.4	4.3	57.9	0.3	5.5	8.7	58.1	1.2	-0.2	1.0	1.9
1993	1	55.9	6.8	58.9	1.7	-3.0	-5.4	58.6	0.8	0.3	6.8	3.6
	2	57.0	4.4	58.8	-0.2	-1.8	-3.1	58.8	0.3	0.0	-0.6	3.4
	3	57.6	0.8	58.4	-0.7	-0.8	-1.4	58.8	0.0	-0.4	-2.9	3.1
	4	64.6	1.8	59.0	1.1	5.5	8.6	58.7	-0.1	0.3	4.7	0.4
1994	1	55.8	-0.1	58.8	-0.5	-2.9	-5.2	58.8	0.1	-0.1	-1.9	-0.0

Fußnoten zur Tabelle Lagerquote, Lohnstückkosten

- 1) Die Lagerquote wurde berechnet durch Division der Lagerbestände in Preisen von 1991 durch die um Staatsverbrauch und Vorratsveränderung verminderte letzte Verwendung, multipliziert mit 100.
- 2) Die Lohnstückkosten wurden berechnet als Quotient aus Bruttoeinkommen aus unselbständiger Arbeit und dem Bruttoinlandsprodukt in Preisen von 1991, multipliziert mit 100

Bruttowertschöpfung (bereinigt) in jeweiligen Preisen

Viertel- jahr	Original- werte		Saisonberei- nigte Werte		Saison		Komponenten Trend		Rest	Jahres- rate		Über- hang
	M111.DM	%	M111.DM	%	M111.DM	% Sp1	M111.DM	%	M111.DM	%	%	%
	1	2	3	4	5	6	7	8	9	10	11	
Census-Verfahren												
1982	1	348790	5.3	364488	0.5	-15698	-4.5	364605	0.6	-117	2.1	2.7
	2	360400	4.2	367337	0.8	-6937	-1.9	366999	0.7	338	3.2	3.3
	3	369070	2.8	369334	0.5	-264	-0.1	368662	0.5	672	2.2	3.5
	4	393850	2.5	370951	0.4	22899	5.8	372147	0.9	-1196	1.8	0.8
1983	1	362880	4.0	379578	2.3	-16698	-4.6	378177	1.6	1402	9.6	3.1
	2	375640	4.2	383502	1.0	-7862	-2.1	382861	1.2	641	4.2	3.9
	3	385540	4.5	385944	0.6	-404	-0.1	386774	1.0	-830	2.6	4.3
	4	419040	6.4	394075	2.1	24965	6.0	393084	1.6	991	8.7	2.2
1984	1	386530	6.5	404881	2.7	-18351	-4.7	398417	1.4	6463	11.4	5.0
	2	387580	3.2	395711	-2.3	-8131	-2.1	401147	0.7	-5435	-8.8	3.2
	3	404920	5.0	405300	2.4	-380	-0.1	405800	1.2	-500	10.1	4.4
	4	439480	4.9	412618	1.8	26862	6.1	410988	1.3	1630	7.4	2.0
1985	1	394190	2.0	413460	0.2	-19270	-4.9	413357	0.6	103	0.8	2.2
	2	408100	5.3	416574	0.8	-8474	-2.1	418094	1.1	-1520	3.0	2.8
	3	428790	5.9	429197	3.0	-407	-0.1	425978	1.9	3219	12.7	4.3
	4	459000	4.4	430848	0.4	28152	6.1	430731	1.1	117	1.5	2.0
1986	1	412420	4.6	432665	0.4	-20245	-4.9	436286	1.3	-3621	1.7	2.4
	2	439260	7.6	447930	3.5	-8670	-2.0	445836	2.2	2094	14.9	5.1
	3	452490	5.5	452847	1.1	-357	-0.1	453570	1.7	-722	4.5	5.7
	4	486220	5.9	456948	0.9	29272	6.0	455474	0.4	1474	3.7	2.1
1987	1	429120	4.0	449633	-1.6	-20513	-4.8	456490	0.2	-6857	-6.3	0.5
	2	451830	2.9	459907	2.3	-8077	-1.8	458942	0.5	965	9.5	2.2
	3	463690	2.5	463994	0.9	-304	-0.1	464909	1.3	-915	3.6	2.6
	4	501580	3.2	472686	1.9	28894	5.8	472147	1.6	538	7.7	2.4
1988	1	457380	6.6	478131	1.2	-20751	-4.5	477189	1.1	942	4.7	3.6
	2	472220	4.5	479483	0.3	-7263	-1.5	481115	0.8	-1632	1.1	3.8
	3	488930	5.4	489350	2.1	-420	-0.1	488995	1.6	355	8.5	4.9
	4	527820	5.2	499386	2.1	28434	5.4	499287	2.1	99	8.5	2.6
1989	1	486710	6.4	507183	1.6	-20473	-4.2	507313	1.6	-130	6.4	4.2
	2	505740	7.1	512705	1.1	-6965	-1.4	511697	0.9	1008	4.4	5.1
	3	514780	5.3	515145	0.5	-365	-0.1	516932	1.0	-1787	1.9	5.3
	4	556300	5.4	528497	2.6	27803	5.0	528460	2.2	37	10.8	2.4
1990	1	530620	9.0	551716	4.4	-21096	-4.0	542543	2.7	9173	18.8	6.9
	2	546510	8.1	553276	0.3	-6766	-1.2	554509	2.2	-1232	1.1	7.2
	3	565960	9.9	566046	2.3	-86	-0.0	564593	1.8	1453	9.6	8.4
	4	602160	8.2	574212	1.4	27948	4.6	575528	1.9	-1316	5.9	2.3
1991	1	568190	7.1	589977	2.7	-21787	-3.8	590611	2.6	-633	11.4	5.1
	2	603560	10.4	610627	3.5	-7067	-1.2	604818	2.4	5810	14.8	7.9
	3	611260	8.0	610764	0.0	496	0.1	611401	1.1	-637	0.1	7.9
	4	646140	7.3	617782	1.1	28358	4.4	620100	1.4	-2318	4.7	1.7
1992	1	612570	7.8	635880	2.9	-23310	-3.8	632329	2.0	3551	12.2	4.7
	2	632680	4.8	639377	0.5	-6697	-1.1	642098	1.5	-2721	2.2	5.1
	3	650740	6.5	649653	1.6	1087	0.2	648135	0.9	1517	6.6	6.0
	4	678960	5.1	650041	0.1	28919	4.3	648794	0.1	1247	0.2	1.0
1993	1	612420	-0.0	635753	-2.2	-23333	-3.8	645414	-0.5	-9661	-8.5	-1.2
	2	641710	1.4	648473	2.0	-6763	-1.1	647679	0.4	794	8.2	0.2
	3	656250	0.8	654970	1.0	1280	0.2	654739	1.1	231	4.1	0.7
	4	689470	1.5	660654	0.9	28816	4.2	660259	0.8	396	3.5	1.6
1994	1	638750	4.3	662843	0.3	-24093	-3.8	662457	0.3	386	1.3	2.0

StBA - Arbeitsunterlage
VGR-Zeitreihenzerlegung 06/94

Bruttowertschöpfung (bereinigt) in jeweiligen Preisen

Viertel- Jahr	Original- werte		Saisonberei- nigte Werte		Saison		Komponenten Trend		Rest	Jahres- rate		Über- hang
	M111.DM	%	M111.DM	%	M111.DM	% Sp1	M111.DM	%	M111.DM	%	%	%
	1	2	3	4	5	6	7	8	9	10	11	
Berliner Verfahren												
1982	1	348790	5.3	364059	0.3	-15269	-4.4	364497	0.7	-438	1.1	2.6
	2	360400	4.2	367030	0.8	-6630	-1.8	366814	0.6	216	3.3	3.2
	3	369070	2.8	369677	0.7	-607	-0.2	369503	0.7	175	2.9	3.6
	4	393850	2.5	371219	0.4	22631	5.7	372702	0.9	-1482	1.7	0.9
1983	1	362880	4.0	376712	1.5	-13832	-3.8	376992	1.2	-280	6.1	2.4
	2	375640	4.2	384353	2.0	-8713	-2.3	382818	1.5	1535	8.4	3.9
	3	385540	4.5	387223	0.7	-1683	-0.4	388532	1.5	-1308	3.0	4.3
	4	419040	6.4	393388	1.6	25652	6.1	393394	1.3	-6	6.5	2.1
1984	1	386530	6.5	400823	1.9	-14293	-3.7	397914	1.1	2909	7.8	4.0
	2	387580	3.2	399196	-0.4	-11616	-3.0	401602	0.9	-2405	-1.6	3.7
	3	404920	5.0	404875	1.4	45	0.0	405365	0.9	-490	5.8	4.4
	4	439480	4.9	410847	1.5	28633	6.5	409221	1.0	1626	6.0	1.7
1985	1	394190	2.0	413357	0.6	-19167	-4.9	414133	1.2	-776	2.5	2.3
	2	408100	5.3	418758	1.3	-10658	-2.6	419534	1.3	-776	5.3	3.3
	3	428790	5.9	426410	1.8	2380	0.6	424856	1.3	1554	7.5	4.3
	4	459000	4.4	429129	0.6	29871	6.5	430618	1.4	-1489	2.6	1.7
1986	1	412420	4.6	436732	1.8	-24312	-5.9	437888	1.7	-1155	7.3	3.5
	2	439260	7.6	446998	2.4	-7738	-1.8	445076	1.6	1923	9.7	5.3
	3	452490	5.5	450672	0.8	1818	0.4	450235	1.2	438	3.3	5.8
	4	486220	5.9	455278	1.0	30942	6.4	453901	0.8	1377	4.2	1.8
1987	1	429120	4.0	453595	-0.4	-24475	-5.7	455760	0.4	-2165	-1.5	1.4
	2	451830	2.9	459610	1.3	-7780	-1.7	459324	0.8	286	5.4	2.4
	3	463690	2.5	463827	0.9	-137	-0.0	464420	1.1	-594	3.7	2.9
	4	501580	3.2	470618	1.5	30962	6.2	470622	1.3	-4	6.0	1.9
1988	1	457380	6.6	478292	1.6	-20912	-4.6	476844	1.3	1448	6.7	3.5
	2	472220	4.5	480816	0.5	-8596	-1.8	482681	1.2	-1865	2.1	4.0
	3	488930	5.4	491084	2.1	-2154	-0.4	490254	1.6	830	8.8	5.1
	4	527820	5.2	498916	1.6	28904	5.5	497985	1.6	931	6.5	2.4
1989	1	486710	6.4	503970	1.0	-17260	-3.5	504795	1.4	-824	4.1	3.4
	2	505740	7.1	513511	1.9	-7771	-1.5	512043	1.4	1468	7.8	4.9
	3	514780	5.3	517782	0.8	-3002	-0.6	520182	1.6	-2400	3.4	5.3
	4	556300	5.4	530152	2.4	26148	4.7	531135	2.1	-983	9.9	2.7
1990	1	530620	9.0	547304	3.2	-16684	-3.1	543782	2.4	3523	13.6	6.0
	2	546510	8.1	552085	0.9	-5575	-1.0	554723	2.0	-2638	3.5	6.7
	3	565960	9.9	567878	2.9	-1918	-0.3	566344	2.1	1534	11.9	8.2
	4	602160	8.2	577767	1.7	24393	4.1	577961	2.1	-194	7.1	2.9
1991	1	568190	7.1	587600	1.7	-19410	-3.4	590240	2.1	-2640	7.0	4.7
	2	603560	10.4	607518	3.4	-3958	-0.7	603154	2.2	4364	14.3	7.4
	3	611260	8.0	610955	0.6	305	0.0	613056	1.6	-2101	2.3	7.7
	4	646140	7.3	620066	1.5	26074	4.0	622548	1.5	-2482	6.1	2.2
1992	1	612570	7.8	636589	2.7	-24019	-3.9	632795	1.6	3794	11.1	5.0
	2	632680	4.8	638019	0.2	-5339	-0.8	640450	1.2	-2431	0.9	5.1
	3	650740	6.5	647401	1.5	3339	0.5	645281	0.8	2119	6.0	5.9
	4	678960	5.1	649381	0.3	29579	4.4	645945	0.1	3436	1.2	1.0
1993	1	612420	-0.0	640405	-1.4	-27985	-4.6	645354	-0.1	-4949	-5.4	-0.4
	2	641710	1.4	648156	1.2	-6446	-1.0	646911	0.2	1245	4.9	0.5
	3	656250	0.8	651311	0.5	4939	0.8	650506	0.6	805	2.0	0.8
	4	689470	1.5	658721	1.1	30749	4.5	657977	1.1	745	4.6	1.4
1994	1	638750	4.3	668265	1.4	-29515	-4.6	666381	1.3	1884	5.9	2.9

StBA - Arbeitsunterlage
VGR-Zeitreihenzerlegung 06/94

Bruttowertschöpfung (bereingt) in Preisen von 1991

Viertel- jahr	Original- werte		Saisonberei- tigte Werte		Saison		Komponenten Trend		Rest	Jahres- rate	Über- hang	
	M111.DM	%	M111.DM	%	M111.DM	% Sp1	M111.DM	%	M111.DM	%	%	
	1	2	3	4	5	6	7	8	9	10	11	
Census-Verfahren												
1982	1	448340	0.2	465059	-0.5	-16719	-3.7	465891	-0.4	-832	-2.1	-0.4
	2	463070	-0.1	465770	0.2	-2700	-0.6	464502	-0.3	1269	0.6	-0.3
	3	463270	-1.9	461397	-0.9	1873	0.4	461898	-0.6	-502	-3.7	-0.8
	4	478310	-1.4	460764	-0.1	17546	3.7	461371	-0.1	-607	-0.5	-0.5
1983	1	448960	0.1	466096	1.2	-17136	-3.8	465774	1.0	322	4.7	0.6
	2	467350	0.9	470702	1.0	-3352	-0.7	469049	0.7	1654	4.0	1.4
	3	471750	1.8	469750	-0.2	2000	0.4	471249	0.5	-1498	-0.8	1.3
	4	495920	3.7	477432	1.6	18488	3.7	477268	1.3	163	6.7	1.4
1984	1	469080	4.5	487682	2.1	-18602	-4.0	481892	1.0	5790	8.9	3.5
	2	473620	1.3	477034	-2.2	-3414	-0.7	481990	0.0	-4955	-8.5	1.8
	3	487230	3.3	484743	1.6	2487	0.5	484467	0.5	276	6.6	2.7
	4	509780	2.8	490251	1.1	19529	3.8	488993	0.9	1259	4.6	1.1
1985	1	470960	0.4	490228	-0.0	-19268	-4.1	490541	0.3	-313	-0.0	1.1
	2	489480	3.3	493255	0.6	-3775	-0.8	494385	0.8	-1130	2.5	1.6
	3	504690	3.6	501589	1.7	3101	0.6	499521	1.0	2068	6.9	2.4
	4	519960	2.0	500018	-0.3	19942	3.8	499796	0.1	222	-1.2	0.8
1986	1	476260	1.1	496005	-0.8	-19745	-4.1	501617	0.4	-5612	-3.2	-0.1
	2	506900	3.6	510722	3.0	-3822	-0.8	508074	1.3	2648	12.4	2.2
	3	515260	2.1	511595	0.2	3665	0.7	512787	0.9	-1192	0.7	2.3
	4	534510	2.8	514608	0.6	19902	3.7	512018	-0.2	2590	2.4	1.3
1987	1	481510	1.1	501147	-2.6	-19637	-4.1	510922	-0.2	-9774	-10.1	-1.4
	2	509030	0.4	512320	2.2	-3290	-0.6	512184	0.2	137	9.2	0.3
	3	521330	1.2	517468	1.0	3862	0.7	517691	1.1	-223	4.1	0.8
	4	543100	1.6	524034	1.3	19066	3.5	523773	1.2	261	5.2	2.0
1988	1	507650	5.4	527348	0.6	-19698	-3.9	526383	0.5	965	2.6	2.6
	2	524400	3.0	526694	-0.1	-2294	-0.4	528977	0.5	-2283	-0.5	2.6
	3	540350	3.6	536457	1.9	3893	0.7	535468	1.2	990	7.6	3.5
	4	560950	3.3	542851	1.2	18099	3.2	543195	1.4	-344	4.9	1.8
1989	1	529280	4.3	548182	1.0	-18902	-3.6	548775	1.0	-593	4.0	2.8
	2	550880	5.0	552733	0.8	-1853	-0.3	551459	0.5	1274	3.4	3.4
	3	554800	2.7	550975	-0.3	3825	0.7	553273	0.3	-2298	-1.3	3.3
	4	576540	2.8	559609	1.6	16931	2.9	560004	1.2	-395	6.4	1.2
1990	1	560430	5.9	579220	3.5	-18790	-3.4	569977	1.8	9243	14.8	4.8
	2	575450	4.5	576938	-0.4	-1488	-0.3	577772	1.4	-834	-1.6	4.5
	3	588760	6.1	584707	1.3	4053	0.7	584492	1.2	215	5.5	5.2
	4	608240	5.5	592015	1.2	16225	2.7	592465	1.4	-450	5.1	1.5
1991	1	582780	4.0	601465	1.6	-18685	-3.2	602361	1.7	-896	6.5	3.1
	2	609970	6.0	611359	1.6	-1389	-0.2	609035	1.1	2323	6.7	4.4
	3	612450	4.0	607984	-0.6	4466	0.7	608759	-0.0	-775	-2.2	4.1
	4	623950	2.6	608342	0.1	15608	2.5	610694	0.3	-2352	0.2	0.2
1992	1	600090	3.0	619112	1.8	-19022	-3.2	615631	0.8	3482	7.3	1.9
	2	613940	0.7	615001	-0.7	-1061	-0.2	617472	0.3	-2471	-2.6	1.4
	3	622110	1.6	617177	0.4	4933	0.8	616465	-0.2	712	1.4	1.6
	4	628550	0.7	613400	-0.6	15150	2.4	612064	-0.7	1336	-2.4	-0.4
1993	1	580460	-3.3	598862	-2.4	-18402	-3.2	604448	-1.2	-5586	-9.1	-2.8
	2	601770	-2.0	602963	0.7	-1193	-0.2	603153	-0.2	-190	2.8	-2.3
	3	612940	-1.5	607955	0.8	4985	0.8	606806	0.6	1149	3.4	-1.9
	4	622520	-1.0	607910	-0.0	14610	2.3	608201	0.2	-291	-0.0	0.6
1994	1	589150	1.5	607767	-0.0	-18617	-3.2	607791	-0.1	-23	-0.1	0.6

StBA - Arbeitsunterlage
VGR-Zeitreihenzerlegung 06/94

Bruttowertschöpfung (bereingt) in Preisen von 1991

Viertel- jahr	Original- werte		Saisonberei- nigte Werte		Saison		Komponenten Trend		Rest	Jahres- rate	Über- hang	
	M111.DM	%	M111.DM	%	M111.DM	% Sp1	M111.DM	%	M111.DM	%	%	
	1	2	3	4	5	6	7	8	9	10	11	
Berliner Verfahren												
1982	1	448340	0.2	465388	-0.7	-17048	-3.8	466062	-0.4	-674	-2.9	-0.4
	2	463070	-0.1	464524	-0.2	-1454	-0.3	463911	-0.5	614	-0.7	-0.5
	3	463270	-1.9	462156	-0.5	1114	0.2	462527	-0.3	-371	-2.0	-0.8
	4	478310	-1.4	461386	-0.2	16924	3.5	462768	0.1	-1382	-0.7	-0.4
1983	1	448960	0.1	464047	0.6	-15087	-3.4	464633	0.4	-586	2.3	0.1
	2	467350	0.9	470513	1.4	-3163	-0.7	468745	0.9	1768	5.7	1.2
	3	471750	1.8	471645	0.2	105	0.0	473118	0.9	-1473	1.0	1.3
	4	495920	3.7	477040	1.1	18880	3.8	476972	0.8	68	4.7	1.3
1984	1	469080	4.5	483896	1.4	-14816	-3.2	480453	0.7	3443	5.9	2.8
	2	473620	1.3	479802	-0.8	-6182	-1.3	482666	0.5	-2864	-3.3	2.1
	3	487230	3.3	484621	1.0	2609	0.5	485073	0.5	-452	4.1	2.6
	4	509780	2.8	488882	0.9	20898	4.1	487626	0.5	1256	3.6	0.9
1985	1	470960	0.4	490775	0.4	-19815	-4.2	491353	0.8	-578	1.6	1.3
	2	489480	3.3	494528	0.8	-5048	-1.0	494871	0.7	-343	3.1	1.9
	3	504690	3.6	498968	0.9	5722	1.1	497303	0.5	1666	3.6	2.4
	4	519960	2.0	498095	-0.2	21865	4.2	499583	0.5	-1488	-0.7	0.5
1986	1	476260	1.1	501854	0.8	-25594	-5.4	503263	0.7	-1409	3.1	1.3
	2	506900	3.6	509228	1.5	-2328	-0.5	507140	0.8	2089	6.0	2.4
	3	515260	2.1	509175	-0.0	6085	1.2	509056	0.4	120	-0.0	2.4
	4	534510	2.8	511903	0.5	22607	4.2	510106	0.2	1797	2.2	0.8
1987	1	481510	1.1	507067	-0.9	-25557	-5.3	509839	-0.1	-2772	-3.7	-0.2
	2	509030	0.4	512092	1.0	-3062	-0.6	512105	0.4	-12	4.0	0.6
	3	521330	1.2	516310	0.8	5020	1.0	516404	0.8	-93	3.3	1.0
	4	543100	1.6	521671	1.0	21429	3.9	521714	1.0	-43	4.2	1.4
1988	1	507650	5.4	528629	1.3	-20979	-4.1	526728	1.0	1901	5.4	2.8
	2	524400	3.0	528224	-0.1	-3824	-0.7	530572	0.7	-2348	-0.3	2.7
	3	540350	3.6	537333	1.7	3017	0.6	536301	1.1	1031	7.1	3.6
	4	560950	3.3	542840	1.0	18110	3.2	542134	1.1	705	4.2	1.6
1989	1	529280	4.3	545575	0.5	-16295	-3.1	546658	0.8	-1083	2.0	2.1
	2	550880	5.0	553323	1.4	-2443	-0.4	551090	0.8	2233	5.8	3.2
	3	554800	2.7	553633	0.1	1167	0.2	555850	0.9	-2217	0.2	3.2
	4	576540	2.8	561396	1.4	15144	2.6	562955	1.3	-1560	5.7	1.4
1990	1	560430	5.9	574820	2.4	-14390	-2.6	571511	1.5	3309	9.9	3.9
	2	575450	4.5	576336	0.3	-886	-0.2	578720	1.3	-2383	1.1	4.1
	3	588760	6.1	587259	1.9	1501	0.3	586528	1.3	731	7.8	5.0
	4	608240	5.5	594811	1.3	13429	2.2	593911	1.3	900	5.2	2.0
1991	1	582780	4.0	598398	0.6	-15618	-2.7	600565	1.1	-2167	2.4	2.6
	2	609970	6.0	609927	1.9	43	0.0	606793	1.0	3134	7.9	4.1
	3	612450	4.0	608891	-0.2	3559	0.6	610088	0.5	-1197	-0.7	4.0
	4	623950	2.6	610176	0.2	13774	2.2	612622	0.4	-2446	0.8	0.5
1992	1	600090	3.0	618762	1.4	-18672	-3.1	615627	0.5	3134	5.7	2.0
	2	613940	0.7	614915	-0.6	-975	-0.2	616263	0.1	-1347	-2.5	1.5
	3	622110	1.6	615589	0.1	6521	1.0	614569	-0.3	1019	0.4	1.5
	4	628550	0.7	613011	-0.4	15539	2.5	610308	-0.7	2703	-1.7	-0.4
1993	1	580460	-3.3	601888	-1.8	-21428	-3.7	605714	-0.8	-3826	-7.1	-2.2
	2	601770	-2.0	603704	0.3	-1934	-0.3	603354	-0.4	349	1.2	-2.0
	3	612940	-1.5	604822	0.2	8118	1.3	603157	-0.0	1665	0.7	-1.9
	4	622520	-1.0	606232	0.2	16288	2.6	606228	0.5	5	0.9	0.3
1994	1	589150	1.5	611658	0.9	-22508	-3.8	609773	0.6	1886	3.6	1.2

StBA - Arbeitsunterlage
VGR-Zeitreihenzerlegung 06/94

Bruttowertschöpfung (unbereinigt) in jeweiligen Preisen

Viertel- jahr	Original- werte		Saisonberei- nigte Werte		Saison		Komponenten Trend		Rest	Jahres- rate		Über- hang
	M111.DM	%	M111.DM	%	M111.DM	% Sp1	M111.DM	%	M111.DM	%	%	%
	1	2	3	4	5	6	7	8	9	10	11	
Census-Verfahren												
1982	1	366260	5.8	382014	0.7	-15754	-4.3	382112	0.8	-98	2.8	3.0
	2	378590	4.8	385520	0.9	-6930	-1.8	385173	0.8	347	3.7	3.7
	3	387830	3.4	388080	0.7	-250	-0.1	387362	0.6	717	2.7	4.1
	4	413050	3.0	390117	0.5	22933	5.6	391360	1.0	-1244	2.1	1.0
1983	1	382640	4.5	399427	2.4	-16787	-4.4	398016	1.7	1412	9.9	3.4
	2	396080	4.6	403945	1.1	-7865	-2.0	403289	1.3	656	4.6	4.2
	3	406310	4.8	406667	0.7	-357	-0.1	407463	1.0	-796	2.7	4.6
	4	439780	6.5	414771	2.0	25009	5.7	413837	1.6	934	8.2	2.1
1984	1	407360	6.5	425778	2.7	-18418	-4.5	419240	1.3	6538	11.0	4.8
	2	408620	3.2	416758	-2.1	-8138	-2.0	422107	0.7	-5348	-8.2	3.2
	3	426050	4.9	426378	2.3	-328	-0.1	426843	1.1	-465	9.6	4.3
	4	460550	4.7	433665	1.7	26885	5.8	432074	1.2	1591	7.0	1.9
1985	1	415250	1.9	434571	0.2	-19321	-4.7	434462	0.6	109	0.8	2.1
	2	429200	5.0	437675	0.7	-8475	-2.0	439198	1.1	-1523	2.9	2.6
	3	449870	5.6	450240	2.9	-370	-0.1	447029	1.8	3211	12.0	4.1
	4	480020	4.2	451854	0.4	28166	5.9	451750	1.1	104	1.4	1.9
1986	1	433410	4.4	453657	0.4	-20247	-4.7	457298	1.2	-3641	1.6	2.3
	2	460240	7.2	468906	3.4	-8666	-1.9	466824	2.1	2082	14.1	4.8
	3	473410	5.2	473762	1.0	-352	-0.1	474499	1.6	-737	4.2	5.4
	4	507020	5.6	477754	0.8	29266	5.8	476275	0.4	1479	3.4	2.0
1987	1	449760	3.8	470231	-1.6	-20471	-4.6	477086	0.2	-6855	-6.2	0.4
	2	472240	2.6	480332	2.1	-8092	-1.7	479389	0.5	943	8.9	2.0
	3	484150	2.3	484487	0.9	-337	-0.1	485424	1.3	-937	3.5	2.4
	4	522340	3.0	493440	1.8	28900	5.5	492871	1.5	569	7.6	2.3
1988	1	478390	6.4	499065	1.1	-20675	-4.3	498154	1.1	911	4.6	3.5
	2	493400	4.5	500707	0.3	-7307	-1.5	502322	0.8	-1615	1.3	3.8
	3	510300	5.4	510774	2.0	-474	-0.1	510425	1.6	349	8.3	4.8
	4	549410	5.2	520954	2.0	28456	5.2	520837	2.0	117	8.2	2.6
1989	1	508420	6.3	528802	1.5	-20382	-4.0	528939	1.6	-137	6.2	4.1
	2	527480	6.9	534494	1.1	-7014	-1.3	533487	0.9	1007	4.4	5.0
	3	536900	5.2	537320	0.5	-420	-0.1	539150	1.1	-1830	2.1	5.2
	4	579140	5.4	551323	2.6	27817	4.8	551204	2.2	119	10.8	2.5
1990	1	553980	9.0	574977	4.3	-20997	-3.8	565743	2.6	9234	18.3	6.9
	2	570170	8.1	576994	0.4	-6824	-1.2	578204	2.2	-1210	1.4	7.2
	3	590420	10.0	590553	2.3	-133	-0.0	589145	1.9	1409	9.7	8.4
	4	627930	8.4	599976	1.6	27954	4.5	601246	2.1	-1270	6.5	2.5
1991	1	595200	7.4	616935	2.8	-21735	-3.7	617553	2.7	-618	11.8	5.3
	2	631740	10.8	638870	3.6	-7130	-1.1	632905	2.5	5965	15.0	8.2
	3	640380	8.5	639905	0.2	475	0.1	640464	1.2	-559	0.6	8.2
	4	675970	7.7	647580	1.2	28390	4.2	649928	1.5	-2347	4.9	1.8
1992	1	643190	8.1	666467	2.9	-23277	-3.6	662949	2.0	3517	12.2	4.8
	2	664180	5.1	670946	0.7	-6766	-1.0	673607	1.6	-2661	2.7	5.3
	3	683010	6.7	681914	1.6	1096	0.2	680391	1.0	1523	6.7	6.2
	4	711890	5.3	682943	0.2	28947	4.1	681718	0.2	1225	0.6	1.1
1993	1	646070	0.4	669444	-2.0	-23374	-3.6	679116	-0.4	-9672	-7.7	-0.9
	2	676120	1.8	682962	2.0	-6842	-1.0	682134	0.4	827	8.3	0.6
	3	691330	1.2	690014	1.0	1316	0.2	689775	1.1	240	4.2	1.1
	4	725130	1.9	696230	0.9	28900	4.0	695958	0.9	272	3.7	1.7
1994	1	675050	4.5	699209	0.4	-24159	-3.6	698600	0.4	609	1.7	2.1

StBA - Arbeitsunterlage
VGR-Zeitreihenzerlegung 06/94

Bruttowertschöpfung (unbereinigt) in jeweiligen Preisen

Viertel- jahr	Original- werte		Saisonberei- nigte Werte		Saison		Komponenten Trend		Rest	Jahres- rate		Über- hang
	M111.DM	%	M111.DM	%	M111.DM	% Sp1	M111.DM	%	M111.DM	%	%	%
	1	2	3	4	5	6	7	8	9	10	11	
Berliner Verfahren												
1982	1	366260	5.8	381536	0.5	-15276	-4.2	381973	0.9	-437	1.8	2.9
	2	378590	4.8	385160	0.9	-6570	-1.7	384936	0.8	224	3.9	3.7
	3	387830	3.4	388396	0.8	-566	-0.1	388225	0.9	170	3.4	4.1
	4	413050	3.0	390498	0.5	22552	5.5	392003	1.0	-1504	2.2	1.1
1983	1	382640	4.5	396545	1.5	-13905	-3.6	396840	1.2	-295	6.3	2.6
	2	396080	4.6	404707	2.1	-8627	-2.2	403130	1.6	1577	8.5	4.2
	3	406310	4.8	407907	0.8	-1597	-0.4	409170	1.5	-1263	3.2	4.6
	4	439780	6.5	414206	1.5	25574	5.8	414220	1.2	-14	6.3	2.1
1984	1	407360	6.5	421734	1.8	-14374	-3.5	418844	1.1	2890	7.5	3.9
	2	408620	3.2	420180	-0.4	-11560	-2.8	422604	0.9	-2424	-1.5	3.6
	3	426050	4.9	425935	1.4	115	0.0	426430	0.9	-495	5.6	4.3
	4	460550	4.7	431958	1.4	28592	6.2	430321	0.9	1637	5.8	1.6
1985	1	415250	1.9	434465	0.6	-19215	-4.6	435231	1.1	-766	2.3	2.2
	2	429200	5.0	439836	1.2	-10636	-2.5	440614	1.2	-778	5.0	3.2
	3	449870	5.6	447458	1.7	2412	0.5	445917	1.2	1540	7.1	4.1
	4	480020	4.2	450156	0.6	29864	6.2	451658	1.3	-1502	2.4	1.6
1986	1	433410	4.4	457733	1.7	-24323	-5.6	458898	1.6	-1165	6.9	3.3
	2	460240	7.2	467995	2.2	-7755	-1.7	466047	1.6	1948	9.3	5.1
	3	473410	5.2	471597	0.8	1813	0.4	471126	1.1	471	3.1	5.5
	4	507020	5.6	476049	0.9	30971	6.1	474655	0.7	1394	3.8	1.6
1987	1	449760	3.8	474205	-0.4	-24445	-5.4	476362	0.4	-2157	-1.5	1.3
	2	472240	2.6	480069	1.2	-7829	-1.7	479834	0.7	234	5.0	2.2
	3	484150	2.3	484325	0.9	-175	-0.0	484970	1.1	-645	3.6	2.6
	4	522340	3.0	491324	1.4	31016	5.9	491338	1.3	-13	5.9	1.8
1988	1	478390	6.4	499249	1.6	-20859	-4.4	497795	1.3	1455	6.6	3.5
	2	493400	4.5	502067	0.6	-8667	-1.8	503874	1.2	-1807	2.3	3.9
	3	510300	5.4	512515	2.1	-2215	-0.4	511636	1.5	879	8.6	5.0
	4	549410	5.2	520418	1.5	28992	5.3	519497	1.5	921	6.3	2.3
1989	1	508420	6.3	525595	1.0	-17175	-3.4	526447	1.3	-853	4.0	3.3
	2	527480	6.9	535363	1.9	-7883	-1.5	533927	1.4	1436	7.6	4.8
	3	536900	5.2	540008	0.9	-3108	-0.6	542415	1.6	-2408	3.5	5.2
	4	579140	5.4	552880	2.4	26260	4.5	553810	2.1	-930	9.9	2.7
1990	1	553980	9.0	570546	3.2	-16566	-3.0	566975	2.4	3570	13.4	6.0
	2	570170	8.1	575831	0.9	-5661	-1.0	578548	2.0	-2717	3.8	6.7
	3	590420	10.0	592443	2.9	-2023	-0.3	591006	2.2	1437	12.0	8.2
	4	627930	8.4	603494	1.9	24436	3.9	603699	2.1	-205	7.7	3.1
1991	1	595200	7.4	614552	1.8	-19352	-3.3	617177	2.2	-2625	7.5	4.9
	2	631740	10.8	635687	3.4	-3947	-0.6	631236	2.3	4451	14.5	7.7
	3	640380	8.5	640088	0.7	292	0.0	642113	1.7	-2025	2.8	8.0
	4	675970	7.7	649934	1.5	26036	3.9	652445	1.6	-2512	6.3	2.3
1992	1	643190	8.1	667235	2.7	-24045	-3.7	663483	1.7	3752	11.1	5.1
	2	664180	5.1	669470	0.3	-5290	-0.8	671912	1.3	-2442	1.3	5.3
	3	683010	6.7	679625	1.5	3385	0.5	677506	0.8	2120	6.2	6.1
	4	711890	5.3	682356	0.4	29534	4.1	678914	0.2	3443	1.6	1.1
1993	1	646070	0.4	674099	-1.2	-28029	-4.3	679038	0.0	-4939	-4.8	-0.1
	2	676120	1.8	682525	1.3	-6405	-0.9	681287	0.3	1239	5.1	0.9
	3	691330	1.2	686347	0.6	4983	0.7	685550	0.6	797	2.3	1.1
	4	725130	1.9	694419	1.2	30711	4.2	693674	1.2	745	4.8	1.5
1994	1	675050	4.5	704607	1.5	-29557	-4.4	702741	1.3	1867	6.0	3.0

StBA - Arbeitsunterlage
VGR-Zeitreihenzerlegung 06/94

Bruttowertschöpfung (unbereinigt) in Preisen von 1991

Viertel- Jahr	Original- werte		Saisonberei- nigte Werte		Saison		Komponenten Trend		Rest	Jahres- rate	Über- hang	
	M111.DM	%	M111.DM	%	M111.DM	% Sp1	M111.DM	%	M111.DM	%	%	
	1	2	3	4	5	6	7	8	9	10	11	
Census-Verfahren												
1982	1	466890	0.3	483470	-0.5	-16580	-3.6	484256	-0.4	-787	-1.9	-0.3
	2	481590	-0.0	484214	0.2	-2624	-0.5	482972	-0.3	1243	0.6	-0.2
	3	481850	-1.7	479997	-0.9	1853	0.4	480534	-0.5	-538	-3.4	-0.7
	4	497000	-1.2	479649	-0.1	17351	3.5	480180	-0.1	-531	-0.3	-0.5
1983	1	467990	0.2	484951	1.1	-16961	-3.6	484730	0.9	221	4.5	0.6
	2	486610	1.0	489867	1.0	-3257	-0.7	488136	0.7	1731	4.1	1.4
	3	490930	1.9	488947	-0.2	1983	0.4	490533	0.5	-1586	-0.7	1.3
	4	515180	3.7	496945	1.6	18235	3.5	496735	1.3	209	6.7	1.4
1984	1	488570	4.4	506935	2.0	-18365	-3.8	501514	1.0	5421	8.3	3.4
	2	493170	1.3	496476	-2.1	-3306	-0.7	501679	0.0	-5203	-8.0	1.8
	3	507000	3.3	504526	1.6	2474	0.5	504251	0.5	275	6.6	2.6
	4	529380	2.8	510183	1.1	19197	3.6	508961	0.9	1222	4.6	1.1
1985	1	491450	0.6	510460	0.1	-19010	-3.9	510740	0.3	-280	0.2	1.2
	2	509970	3.4	513637	0.6	-3667	-0.7	514804	0.8	-1167	2.5	1.6
	3	525320	3.6	522213	1.7	3107	0.6	520113	1.0	2100	6.8	2.5
	4	540390	2.1	520821	-0.3	19569	3.6	520670	0.1	151	-1.1	0.8
1986	1	497750	1.3	517220	-0.7	-19470	-3.9	522904	0.4	-5685	-2.7	0.1
	2	528700	3.7	532415	2.9	-3715	-0.7	529762	1.3	2653	12.3	2.3
	3	537230	2.3	533533	0.2	3697	0.7	534764	0.9	-1231	0.8	2.4
	4	556170	2.9	536682	0.6	19488	3.5	534246	-0.1	2436	2.4	1.3
1987	1	504400	1.3	523741	-2.4	-19341	-3.8	533394	-0.2	-9654	-9.3	-1.2
	2	531860	0.6	535051	2.2	-3191	-0.6	534947	0.3	104	8.9	0.4
	3	544440	1.3	540532	1.0	3908	0.7	540730	1.1	-198	4.2	0.9
	4	565840	1.7	547216	1.2	18624	3.3	547019	1.2	197	5.0	2.0
1988	1	531480	5.4	550784	0.7	-19304	-3.6	549778	0.5	1006	2.6	2.6
	2	548060	3.0	550253	-0.1	-2193	-0.4	552640	0.5	-2387	-0.4	2.6
	3	564460	3.7	560549	1.9	3911	0.7	559558	1.3	990	7.7	3.5
	4	584830	3.4	567244	1.2	17586	3.0	567467	1.4	-223	4.9	1.8
1989	1	553880	4.2	572258	0.9	-18378	-3.3	573067	1.0	-809	3.6	2.7
	2	575620	5.0	577372	0.9	-1752	-0.3	575989	0.5	1383	3.6	3.4
	3	579680	2.7	575891	-0.3	3789	0.7	578202	0.4	-2311	-1.0	3.3
	4	601190	2.8	584850	1.6	16340	2.7	585253	1.2	-403	6.4	1.3
1990	1	586650	5.9	604771	3.4	-18121	-3.1	595570	1.8	9201	14.3	4.7
	2	601500	4.5	602875	-0.3	-1375	-0.2	603791	1.4	-916	-1.2	4.5
	3	615300	6.1	611352	1.4	3948	0.6	611080	1.2	272	5.7	5.2
	4	634830	5.6	619283	1.3	15547	2.4	619890	1.4	-607	5.3	1.6
1991	1	611890	4.3	629804	1.7	-17914	-2.9	630552	1.7	-748	7.0	3.3
	2	638450	6.1	639718	1.6	-1268	-0.2	637573	1.1	2145	6.4	4.5
	3	640840	4.2	636539	-0.5	4301	0.7	637361	-0.0	-822	-2.0	4.3
	4	652110	2.7	637230	0.1	14880	2.3	639625	0.4	-2395	0.4	0.2
1992	1	630510	3.0	648659	1.8	-18149	-2.9	645036	0.8	3623	7.4	2.0
	2	643820	0.8	644776	-0.6	-956	-0.1	647228	0.3	-2452	-2.4	1.6
	3	651870	1.7	647157	0.4	4713	0.7	646518	-0.1	639	1.5	1.7
	4	658200	0.9	643809	-0.5	14391	2.2	642391	-0.6	1418	-2.1	-0.4
1993	1	611850	-3.0	629391	-2.2	-17541	-2.9	634961	-1.2	-5570	-8.7	-2.6
	2	632560	-1.7	633661	0.7	-1101	-0.2	633868	-0.2	-207	2.7	-2.1
	3	643760	-1.2	638998	0.8	4762	0.7	637826	0.6	1172	3.4	-1.7
	4	653050	-0.8	639170	0.0	13880	2.1	639499	0.3	-329	0.1	0.6
1994	1	621510	1.6	639251	0.0	-17741	-2.9	639218	-0.0	33	0.1	0.6

StBA - Arbeitsunterlage
VGR-Zeitreihenzerlegung 06/94

Bruttowertschöpfung (unbereinigt) in Preisen von 1991

Viertel- jahr	Original- werte		Saisonberei- nigte Werte		Saison		Komponenten Trend		Rest	Jahres- rate	Über- hang	
	M111.DM	%	M111.DM	%	M111.DM	% Sp1	M111.DM	%	M111.DM	%	%	
	1	2	3	4	5	6	7	8	9	10	11	
Berliner Verfahren												
1982	1	466890	0.3	483797	-0.6	-16907	-3.6	484422	-0.3	-626	-2.6	-0.3
	2	481590	-0.0	482992	-0.2	-1402	-0.3	482399	-0.4	593	-0.7	-0.4
	3	481850	-1.7	480777	-0.5	1073	0.2	481166	-0.3	-388	-1.8	-0.6
	4	497000	-1.2	480208	-0.1	16792	3.4	481572	0.1	-1363	-0.5	-0.4
1983	1	467990	0.2	482979	0.6	-14989	-3.2	483598	0.4	-619	2.3	0.2
	2	486610	1.0	489698	1.4	-3088	-0.6	487878	0.9	1820	5.7	1.3
	3	490930	1.9	490857	0.2	73	0.0	492357	0.9	-1501	0.9	1.4
	4	515180	3.7	496461	1.1	18719	3.6	496318	0.8	143	4.6	1.3
1984	1	488570	4.4	503258	1.4	-14688	-3.0	499871	0.7	3388	5.6	2.7
	2	493170	1.3	499282	-0.8	-6112	-1.2	502196	0.5	-2914	-3.1	2.1
	3	507000	3.3	504374	1.0	2626	0.5	504790	0.5	-416	4.1	2.6
	4	529380	2.8	508794	0.9	20586	3.9	507571	0.6	1223	3.6	1.0
1985	1	491450	0.6	511036	0.4	-19586	-4.0	511547	0.8	-511	1.8	1.4
	2	509970	3.4	514909	0.8	-4939	-1.0	515260	0.7	-351	3.1	2.0
	3	525320	3.6	519560	0.9	5760	1.1	517916	0.5	1644	3.7	2.4
	4	540390	2.1	518985	-0.1	21405	4.0	520488	0.5	-1503	-0.4	0.6
1986	1	497750	1.3	523046	0.8	-25296	-5.1	524498	0.8	-1452	3.2	1.3
	2	528700	3.7	530885	1.5	-2185	-0.4	528730	0.8	2155	6.1	2.5
	3	537230	2.3	531090	0.0	6140	1.1	530970	0.4	121	0.2	2.5
	4	556170	2.9	534080	0.6	22090	4.0	532321	0.3	1759	2.3	0.8
1987	1	504400	1.3	529611	-0.8	-25211	-5.0	532342	0.0	-2731	-3.3	-0.0
	2	531860	0.6	534853	1.0	-2993	-0.6	534871	0.5	-18	4.0	0.7
	3	544440	1.3	539329	0.8	5111	0.9	539419	0.9	-91	3.4	1.1
	4	565840	1.7	544879	1.0	20961	3.7	544942	1.0	-63	4.2	1.4
1988	1	531480	5.4	552129	1.3	-20649	-3.9	550198	1.0	1931	5.4	2.8
	2	548060	3.0	551863	-0.0	-3803	-0.7	554286	0.7	-2423	-0.2	2.7
	3	564460	3.7	561356	1.7	3104	0.5	560279	1.1	1077	7.1	3.6
	4	584830	3.4	567158	1.0	17672	3.0	566350	1.1	808	4.2	1.6
1989	1	553880	4.2	569816	0.5	-15936	-2.9	571043	0.8	-1227	1.9	2.1
	2	575620	5.0	578011	1.4	-2391	-0.4	575704	0.8	2307	5.9	3.2
	3	579680	2.7	578519	0.1	1161	0.2	580729	0.9	-2210	0.4	3.2
	4	601190	2.8	586619	1.4	14571	2.4	588185	1.3	-1566	5.7	1.4
1990	1	586650	5.9	600391	2.3	-13741	-2.3	597109	1.5	3282	9.7	3.8
	2	601500	4.5	602330	0.3	-830	-0.1	604778	1.3	-2448	1.3	4.1
	3	615300	6.1	613960	1.9	1340	0.2	613232	1.4	728	7.9	5.1
	4	634830	5.6	622168	1.3	12662	2.0	621301	1.3	867	5.5	2.0
1991	1	611890	4.3	626544	0.7	-14654	-2.4	628550	1.2	-2006	2.8	2.8
	2	638450	6.1	638337	1.9	113	0.0	635180	1.1	3157	7.7	4.2
	3	640840	4.2	637561	-0.1	3279	0.5	638810	0.6	-1248	-0.5	4.1
	4	652110	2.7	639142	0.2	12968	2.0	641664	0.4	-2522	1.0	0.6
1992	1	630510	3.0	648180	1.4	-17670	-2.8	645028	0.5	3152	5.8	2.0
	2	643820	0.8	644711	-0.5	-891	-0.1	646026	0.2	-1315	-2.1	1.6
	3	651870	1.7	645629	0.1	6241	1.0	644631	-0.2	998	0.6	1.7
	4	658200	0.9	643399	-0.3	14801	2.2	640622	-0.6	2777	-1.4	-0.3
1993	1	611850	-3.0	632356	-1.7	-20506	-3.4	636244	-0.7	-3887	-6.7	-2.0
	2	632560	-1.7	634424	0.3	-1864	-0.3	634119	-0.3	305	1.3	-1.8
	3	643760	-1.2	635888	0.2	7872	1.2	634158	0.0	1731	0.9	-1.7
	4	653050	-0.8	637474	0.2	15576	2.4	637471	0.5	3	1.0	0.4
1994	1	621510	1.6	643126	0.9	-21616	-3.5	641264	0.6	1862	3.6	1.3

StBA - Arbeitsunterlage
VGR-Zeitreihenzerlegung 06/94

Produzierendes Gewerbe in jeweiligen Preisen

Viertel- jahr	Original- werte		Saisonberei- nigte Werte		Saison		Komponenten Trend		Rest	Jahres- rate	Über- hang
	M111.DM	%	M111.DM	%	M111.DM	% Sp1	M111.DM	%	M111.DM	%	%
	1	2	3	4	5	6	7	8	9	10	11

Census-Verfahren

1982	1	159210	3.8	162541	0.4	-3331	-2.1	163085	0.7	-544	1.7	1.9
	2	166360	4.1	164964	1.5	1396	0.8	163942	0.5	1022	6.1	3.1
	3	156890	0.7	162353	-1.6	-5463	-3.5	162198	-1.1	156	-6.2	2.3
	4	167940	-0.5	160542	-1.1	7398	4.4	161648	-0.3	-1106	-4.4	-1.3
1983	1	162550	2.1	166495	3.7	-3945	-2.4	165854	2.6	641	15.7	2.4
	2	171310	3.0	170544	2.4	766	0.4	169029	1.9	1516	10.1	4.3
	3	163190	4.0	168728	-1.1	-5538	-3.4	170042	0.6	-1314	-4.2	3.7
	4	182670	8.8	173952	3.1	8718	4.8	173564	2.1	388	13.0	2.4
1984	1	173960	7.0	179050	2.9	-5090	-2.9	175769	1.3	3281	12.2	5.4
	2	170780	-0.3	170330	-4.9	450	0.3	174391	-0.8	-4060	-18.1	1.5
	3	170600	4.5	175906	3.3	-5306	-3.1	175974	0.9	-68	13.8	3.2
	4	190960	4.5	181014	2.9	9946	5.2	179291	1.9	1723	12.1	2.5
1985	1	173370	-0.3	179269	-1.0	-5899	-3.4	179836	0.3	-567	-3.8	1.5
	2	182030	6.6	181947	1.5	83	0.0	182830	1.7	-883	6.1	2.7
	3	184780	8.3	189859	4.3	-5079	-2.7	187888	2.8	1971	18.6	4.9
	4	200010	4.7	189115	-0.4	10895	5.4	189165	0.7	-50	-1.6	2.2
1986	1	181070	4.4	187892	-0.6	-6822	-3.8	191078	1.0	-3186	-2.6	1.5
	2	198210	8.9	198137	5.5	73	0.0	196540	2.9	1597	23.7	5.7
	3	195270	5.7	199947	0.9	-4677	-2.4	200485	2.0	-538	3.7	6.2
	4	211930	6.0	200504	0.3	11426	5.4	199300	-0.6	1205	1.1	2.0
1987	1	187160	3.4	194324	-3.1	-7164	-3.8	197100	-1.1	-2776	-11.8	-1.2
	2	197870	-0.2	197365	1.6	505	0.3	197044	-0.0	321	6.4	-0.0
	3	195750	0.2	199883	1.3	-4133	-2.1	200132	1.6	-249	5.2	0.6
	4	214260	1.1	203468	1.8	10792	5.0	203370	1.6	98	7.4	2.4
1988	1	197820	5.7	204961	0.7	-7141	-3.6	204413	0.5	548	3.0	3.1
	2	204700	3.5	203350	-0.8	1350	0.7	204514	0.0	-1165	-3.1	2.5
	3	203090	3.7	207067	1.8	-3977	-2.0	207072	1.3	-5	7.5	3.4
	4	221150	3.2	211382	2.1	9768	4.4	211232	2.0	150	8.6	2.3
1989	1	207550	4.9	214089	1.3	-6539	-3.2	214780	1.7	-690	5.2	3.6
	2	219230	7.1	217397	1.5	1833	0.8	216191	0.7	1206	6.3	4.8
	3	211510	4.1	215430	-0.9	-3920	-1.9	217853	0.8	-2423	-3.6	4.3
	4	231680	4.8	223054	3.5	8626	3.7	222742	2.2	312	14.9	2.6
1990	1	227410	9.6	233785	4.8	-6375	-2.8	228290	2.5	5495	20.7	7.5
	2	233060	6.3	230582	-1.4	2478	1.1	231802	1.5	-1221	-5.4	6.4
	3	232140	9.8	235891	2.3	-3751	-1.6	234906	1.3	985	9.5	7.6
	4	246130	6.2	238483	1.1	7647	3.1	240016	2.2	-1533	4.5	1.6
1991	1	241430	6.2	247770	3.9	-6340	-2.6	247583	3.2	187	16.5	5.6
	2	257270	10.4	254329	2.6	2941	1.1	253176	2.3	1153	11.0	7.7
	3	249000	7.3	252386	-0.8	-3386	-1.4	252702	-0.2	-315	-3.0	7.3
	4	258140	4.9	251355	-0.4	6785	2.6	254574	0.7	-3219	-1.6	-0.0
1992	1	256900	6.4	263646	4.9	-6746	-2.6	259172	1.8	4474	21.0	4.8
	2	263020	2.2	259599	-1.5	3421	1.3	261467	0.9	-1868	-6.0	3.6
	3	258310	3.7	261177	0.6	-2867	-1.1	260694	-0.3	483	2.5	4.0
	4	263450	2.1	257258	-1.5	6192	2.4	255803	-1.9	1455	-5.9	-1.2
1993	1	238700	-7.1	245058	-4.7	-6358	-2.7	248879	-2.7	-3821	-17.7	-5.9
	2	251780	-4.3	248523	1.4	3257	1.3	247912	-0.4	612	5.8	-4.9
	3	248760	-3.7	251275	1.1	-2515	-1.0	250642	1.1	633	4.5	-4.4
	4	256580	-2.6	250964	-0.1	5616	2.2	251488	0.3	-524	-0.5	0.8
1994	1	245420	2.8	252014	0.4	-6594	-2.7	251638	0.1	377	1.7	1.2

Produzierendes Gewerbe in jeweiligen Preisen

Viertel- jahr	Original- werte		Saisonberei- tigte Werte		Saison		Komponenten Trend		Rest	Jahres- rate		Über- hang
	M111.DM	%	M111.DM	%	M111.DM	% Sp1	M111.DM	%	M111.DM	%	%	%
	1	2	3	4	5	6	7	8	9	10	11	
Berliner Verfahren												
1982	1	159210	3.8	162429	-0.3	-3219	-2.0	162766	0.4	-337	-1.3	1.9
	2	166360	4.1	163513	0.7	2847	1.7	162795	0.0	718	2.7	2.4
	3	156890	0.7	162980	-0.3	-6090	-3.9	162788	-0.0	192	-1.3	2.2
	4	167940	-0.5	161473	-0.9	6467	3.9	163302	0.3	-1828	-3.6	-0.7
1983	1	162550	2.1	164775	2.0	-2225	-1.4	165106	1.1	-331	8.4	1.3
	2	171310	3.0	170023	3.2	1287	0.8	168379	2.0	1644	13.4	3.8
	3	163190	4.0	170066	0.0	-6876	-4.2	171237	1.7	-1171	0.1	3.8
	4	182670	8.8	173432	2.0	9238	5.1	173015	1.0	417	8.2	2.3
1984	1	173960	7.0	176585	1.8	-2625	-1.5	174202	0.7	2384	7.5	4.1
	2	170780	-0.3	172466	-2.3	-1686	-1.0	174927	0.4	-2461	-9.0	2.3
	3	170600	4.5	175728	1.9	-5128	-3.0	176182	0.7	-454	7.8	3.3
	4	190960	4.5	179216	2.0	11744	6.1	177859	1.0	1357	8.2	1.8
1985	1	173370	-0.3	179854	0.4	-6484	-3.7	180597	1.5	-743	1.4	2.2
	2	182030	6.6	183294	1.9	-1264	-0.7	183647	1.7	-353	7.9	3.7
	3	184780	8.3	187571	2.3	-2791	-1.5	186221	1.4	1350	9.7	4.9
	4	200010	4.7	187794	0.1	12216	6.1	188866	1.4	-1072	0.5	1.7
1986	1	181070	4.4	191169	1.8	-10099	-5.6	192389	1.9	-1221	7.4	3.5
	2	198210	8.9	197618	3.4	592	0.3	195920	1.8	1698	14.2	6.2
	3	195270	5.7	197998	0.2	-2728	-1.4	197819	1.0	179	0.8	6.3
	4	211930	6.0	199443	0.7	12487	5.9	198546	0.4	897	3.0	1.5
1987	1	187160	3.4	196886	-1.3	-9726	-5.2	197905	-0.3	-1018	-5.0	0.2
	2	197870	-0.2	197587	0.4	283	0.1	198160	0.1	-573	1.4	0.4
	3	195750	0.2	199597	1.0	-3847	-2.0	199775	0.8	-178	4.1	0.9
	4	214260	1.1	202245	1.3	12015	5.6	202041	1.1	204	5.4	1.6
1988	1	197820	5.7	205082	1.4	-7262	-3.7	204096	1.0	987	5.7	3.0
	2	204700	3.5	204353	-0.4	347	0.2	205461	0.7	-1108	-1.4	2.7
	3	203090	3.7	208430	2.0	-5340	-2.6	207886	1.2	545	8.2	3.8
	4	221150	3.2	210996	1.2	10154	4.6	210754	1.4	241	5.0	1.8
1989	1	207550	4.9	212358	0.6	-4808	-2.3	213294	1.2	-936	2.6	2.5
	2	219230	7.1	217736	2.5	1494	0.7	216259	1.4	1477	10.5	4.4
	3	211510	4.1	217708	-0.0	-6198	-2.9	219390	1.4	-1683	-0.1	4.4
	4	231680	4.8	224038	2.9	7642	3.3	223997	2.1	40	12.1	2.8
1990	1	227410	9.6	230773	3.0	-3363	-1.5	228782	2.1	1991	12.6	5.9
	2	233060	6.3	230330	-0.2	2730	1.2	232342	1.6	-2011	-0.8	5.7
	3	232140	9.8	237496	3.1	-5356	-2.3	236663	1.9	833	13.0	7.4
	4	246130	6.2	241316	1.6	4814	2.0	241348	2.0	-31	6.6	2.7
1991	1	241430	6.2	244895	1.5	-3465	-1.4	246227	2.0	-1332	6.1	4.2
	2	257270	10.4	253352	3.5	3918	1.5	250857	1.9	2495	14.5	6.9
	3	249000	7.3	252705	-0.3	-3705	-1.5	253737	1.1	-1031	-1.0	6.8
	4	258140	4.9	253970	0.5	4170	1.6	256348	1.0	-2378	2.0	1.1
1992	1	256900	6.4	262576	3.4	-5676	-2.2	259577	1.3	2999	14.3	4.5
	2	263020	2.2	259461	-1.2	3559	1.4	260471	0.3	-1010	-4.7	3.6
	3	258310	3.7	259824	0.1	-1514	-0.6	258998	-0.6	826	0.6	3.7
	4	263450	2.1	257666	-0.8	5784	2.2	255098	-1.5	2567	-3.3	-0.9
1993	1	238700	-7.1	247018	-4.1	-8318	-3.5	250663	-1.7	-3646	-15.5	-4.9
	2	251780	-4.3	248779	0.7	3001	1.2	248210	-1.0	569	2.9	-4.4
	3	248760	-3.7	249015	0.1	-255	-0.1	247640	-0.2	1375	0.4	-4.4
	4	256580	-2.6	250074	0.4	6506	2.5	250090	1.0	-16	1.7	0.5
1994	1	245420	2.8	254772	1.9	-9352	-3.8	253064	1.2	1708	7.7	2.4

StBA - Arbeitsunterlage
VGR-Zeitreihenzerlegung 06/94

Produzierendes Gewerbe in Preisen von 1991

Viertel- jahr	Original- werte		Saisonberei- tigte Werte		Saison		Komponenten Trend		Rest	Jahres- rate		Über- hang
	M111.DM	%	M111.DM	%	M111.DM	% Sp1	M111.DM	%	M111.DM	%	%	%
	1	2	3	4	5	6	7	8	9	10	11	
Census-Verfahren												
1982	1	199400	-1.6	207670	-1.4	-8270	-4.1	208458	-1.1	-789	-5.4	-1.7
	2	208940	-1.6	207386	-0.1	1554	0.7	206354	-1.0	1032	-0.5	-1.8
	3	198160	-5.0	202284	-2.5	-4124	-2.1	202364	-1.9	-79	-9.5	-3.0
	4	210030	-5.3	199190	-1.5	10840	5.2	200412	-1.0	-1221	-6.0	-2.4
1983	1	195760	-1.8	204401	2.6	-8641	-4.4	203558	1.6	843	10.9	0.1
	2	208380	-0.3	207320	1.4	1060	0.5	206436	1.4	884	5.8	1.2
	3	202540	2.2	206742	-0.3	-4202	-2.1	207500	0.5	-758	-1.1	1.1
	4	222250	5.8	210467	1.8	11783	5.3	210260	1.3	208	7.4	1.6
1984	1	207380	5.9	217156	3.2	-9776	-4.7	211780	0.7	5376	13.3	4.8
	2	206440	-0.9	205447	-5.4	993	0.5	210561	-0.6	-5114	-19.9	0.6
	3	207400	2.4	211372	2.9	-3972	-1.9	211685	0.5	-314	12.0	2.0
	4	228480	2.8	215725	2.1	12755	5.6	214364	1.3	1362	8.5	1.6
1985	1	204060	-1.6	214261	-0.7	-10201	-5.0	214741	0.2	-481	-2.7	0.9
	2	216320	4.8	215500	0.6	820	0.4	216161	0.7	-661	2.3	1.3
	3	216310	4.3	220067	2.1	-3757	-1.7	218829	1.2	1238	8.8	2.4
	4	231450	1.3	218312	-0.8	13138	5.7	217935	-0.4	377	-3.2	0.6
1986	1	203230	-0.4	213628	-2.1	-10398	-5.1	217830	-0.0	-4202	-8.3	-1.6
	2	223530	3.3	222734	4.3	796	0.4	220978	1.4	1755	18.2	1.6
	3	218860	1.2	222279	-0.2	-3419	-1.6	223002	0.9	-723	-0.8	1.5
	4	234560	1.3	221539	-0.3	13021	5.6	220609	-1.1	930	-1.3	0.7
1987	1	200760	-1.2	210798	-4.8	-10038	-5.0	217582	-1.4	-6784	-18.0	-4.2
	2	217660	-2.6	216609	2.8	1051	0.5	216696	-0.4	-87	11.5	-2.2
	3	215970	-1.3	219156	1.2	-3186	-1.5	219197	1.2	-41	4.8	-1.6
	4	234160	-0.2	221988	1.3	12172	5.2	221841	1.2	147	5.3	2.2
1988	1	212470	5.8	222248	0.1	-9778	-4.6	221755	-0.0	493	0.5	2.4
	2	221630	1.8	219906	-1.1	1724	0.8	221345	-0.2	-1439	-4.1	1.5
	3	220710	2.2	223858	1.8	-3148	-1.4	223355	0.9	503	7.4	2.5
	4	237620	1.5	226418	1.1	11202	4.7	226862	1.6	-443	4.7	1.5
1989	1	220590	3.8	229612	1.4	-9022	-4.1	229968	1.4	-356	5.8	2.9
	2	234170	5.7	232095	1.1	2075	0.9	231127	0.5	968	4.4	3.8
	3	225270	2.1	228484	-1.6	-3214	-1.4	231404	0.1	-2920	-6.1	2.9
	4	244540	2.9	234379	2.6	10161	4.2	234406	1.3	-27	10.7	1.4
1990	1	236520	7.2	245269	4.6	-8749	-3.7	238004	1.5	7265	19.9	6.1
	2	240750	2.8	238230	-2.9	2520	1.0	239104	0.5	-874	-11.0	3.8
	3	237510	5.4	240594	1.0	-3084	-1.3	240598	0.6	-4	4.0	4.3
	4	253590	3.7	244277	1.5	9313	3.7	244780	1.7	-504	6.3	0.9
1991	1	241850	2.3	250305	2.5	-8455	-3.5	250659	2.4	-354	10.2	3.4
	2	257910	7.1	255096	1.9	2814	1.1	253922	1.3	1174	7.9	4.9
	3	248770	4.7	251624	-1.4	-2854	-1.1	252049	-0.7	-425	-5.3	4.2
	4	257310	1.5	248815	-1.1	8495	3.3	251371	-0.3	-2556	-4.4	-1.1
1992	1	249500	3.2	258086	3.7	-8586	-3.4	252683	0.5	5403	15.8	2.6
	2	253610	-1.7	250520	-2.9	3090	1.2	252173	-0.2	-1653	-11.2	0.4
	3	247350	-0.6	249663	-0.3	-2313	-0.9	249135	-1.2	528	-1.4	0.2
	4	251620	-2.2	243810	-2.3	7810	3.1	243030	-2.5	780	-9.1	-2.7
1993	1	226110	-9.4	233982	-4.0	-7872	-3.5	235719	-3.0	-1737	-15.2	-6.6
	2	236840	-6.6	234064	0.0	2776	1.2	233878	-0.8	186	0.1	-6.6
	3	234070	-5.4	236114	0.9	-2044	-0.9	235373	0.6	741	3.5	-6.2
	4	242450	-3.6	235311	-0.3	7139	2.9	236017	0.3	-706	-1.4	0.2
1994	1	228770	1.2	236780	0.6	-8010	-3.5	236237	0.1	543	2.5	0.8

StBA - Arbeitsunterlage
VGR-Zeitreihenzerlegung 06/94

Produzierendes Gewerbe in Preisen von 1991

Viertel- jahr	Original- werte		Saisonberei- nigte Werte		Saison		Komponenten Trend		Rest	Jahres- rate	Über- hang	
	M111.DM	%	M111.DM	%	M111.DM	% Sp1	M111.DM	%	M111.DM	%	%	
	1	2	3	4	5	6	7	8	9	10	11	
Berliner Verfahren												
1982	1	199400	-1.6	207700	-1.9	-8300	-4.2	208370	-1.1	-669	-7.5	-1.7
	2	208940	-1.6	206335	-0.7	2605	1.2	205497	-1.4	838	-2.6	-2.2
	3	198160	-5.0	202758	-1.7	-4598	-2.3	202997	-1.2	-238	-6.8	-3.1
	4	210030	-5.3	200143	-1.3	9887	4.7	202011	-0.5	-1868	-5.1	-2.0
1983	1	195760	-1.8	202475	1.2	-6715	-3.4	202936	0.5	-461	4.7	-0.9
	2	208380	-0.3	207386	2.4	994	0.5	205803	1.4	1583	10.1	0.9
	3	202540	2.2	207863	0.2	-5323	-2.6	208601	1.4	-738	0.9	1.1
	4	222250	5.8	210362	1.2	11888	5.3	210159	0.7	203	4.9	1.6
1984	1	207380	5.9	213818	1.6	-6438	-3.1	211027	0.4	2791	6.7	3.3
	2	206440	-0.9	208143	-2.7	-1703	-0.8	211032	0.0	-2889	-10.2	1.2
	3	207400	2.4	211338	1.5	-3938	-1.9	211827	0.4	-489	6.3	2.0
	4	228480	2.8	214335	1.4	14145	6.2	213042	0.6	1293	5.8	1.1
1985	1	204060	-1.6	214421	0.0	-10361	-5.1	215027	0.9	-606	0.2	1.2
	2	216320	4.8	216894	1.2	-574	-0.3	216753	0.8	141	4.7	2.1
	3	216310	4.3	218205	0.6	-1895	-0.9	217261	0.2	945	2.4	2.4
	4	231450	1.3	216786	-0.7	14664	6.3	217736	0.2	-949	-2.6	0.1
1986	1	203230	-0.4	217842	0.5	-14612	-7.2	219011	0.6	-1169	2.0	0.6
	2	223530	3.3	221865	1.8	1665	0.7	220276	0.6	1590	7.6	2.0
	3	218860	1.2	220298	-0.7	-1438	-0.7	219964	-0.1	334	-2.8	1.6
	4	234560	1.3	219854	-0.2	14706	6.3	218864	-0.5	991	-0.8	-0.1
1987	1	200760	-1.2	215034	-2.2	-14274	-7.1	216927	-0.9	-1893	-8.5	-2.2
	2	217660	-2.6	216497	0.7	1163	0.5	216767	-0.1	-270	2.7	-1.7
	3	215970	-1.3	218254	0.8	-2284	-1.1	218246	0.7	9	3.3	-1.3
	4	234160	-0.2	220597	1.1	13563	5.8	220342	1.0	255	4.4	1.4
1988	1	212470	5.8	223153	1.2	-10683	-5.0	221823	0.7	1329	4.7	2.6
	2	221630	1.8	220776	-1.1	854	0.4	222269	0.2	-1493	-4.2	1.7
	3	220710	2.2	224856	1.8	-4146	-1.9	224170	0.9	686	7.6	2.7
	4	237620	1.5	226457	0.7	11163	4.7	226520	1.0	-63	2.9	1.2
1989	1	220590	3.8	227473	0.4	-6883	-3.1	228435	0.8	-962	1.8	1.6
	2	234170	5.7	232462	2.2	1708	0.7	230618	1.0	1845	9.1	3.3
	3	225270	2.1	231139	-0.6	-5869	-2.6	232756	0.9	-1617	-2.3	3.0
	4	244540	2.9	235466	1.9	9074	3.7	235827	1.3	-361	7.7	1.7
1990	1	236520	7.2	241466	2.5	-4946	-2.1	238830	1.3	2636	10.6	4.2
	2	240750	2.8	238197	-1.4	2553	1.1	240413	0.7	-2216	-5.3	3.2
	3	237510	5.4	243039	2.0	-5529	-2.3	242841	1.0	198	8.4	4.2
	4	253590	3.7	246498	1.4	7092	2.8	245856	1.2	642	5.8	1.7
1991	1	241850	2.3	247058	0.2	-5208	-2.2	248951	1.3	-1894	0.9	2.0
	2	257910	7.1	254525	3.0	3385	1.3	252031	1.2	2494	12.6	4.3
	3	248770	4.7	252463	-0.8	-3693	-1.5	253003	0.4	-540	-3.2	3.8
	4	257310	1.5	251165	-0.5	6145	2.4	253257	0.1	-2092	-2.0	-0.1
1992	1	249500	3.2	256340	2.1	-6840	-2.7	253635	0.1	2705	8.5	2.0
	2	253610	-1.7	250779	-2.2	2831	1.1	251748	-0.7	-969	-8.4	0.3
	3	247350	-0.6	248807	-0.8	-1457	-0.6	248130	-1.4	677	-3.1	-0.0
	4	251620	-2.2	244648	-1.7	6972	2.8	242789	-2.2	1858	-6.5	-2.2
1993	1	226110	-9.4	234739	-4.1	-8629	-3.8	237575	-2.1	-2836	-15.2	-6.2
	2	236840	-6.6	234683	-0.0	2157	0.9	234386	-1.3	297	-0.1	-6.2
	3	234070	-5.4	234415	-0.1	-345	-0.1	233174	-0.5	1242	-0.5	-6.2
	4	242450	-3.6	234903	0.2	7547	3.1	234736	0.7	167	0.8	0.1
1994	1	228770	1.2	238195	1.4	-9425	-4.1	236513	0.8	1682	5.7	1.5

StBA - Arbeitsunterlage
VGR-Zeitreihenzerlegung 06/94

Handel und Verkehr in jeweiligen Preisen

Viertel- Jahr	Original- werte		Saisonberei- tigte Werte		Saison		Komponenten Trend		Rest	Jahres- rate	Über- hang	
	M111.DM	%	M111.DM	%	M111.DM	% Sp1	M111.DM	%	M111.DM	%	%	
	1	2	3	4	5	6	7	8	9	10	11	
Census-Verfahren												
1982	1	55420	4.8	57476	-0.3	-2056	-3.7	57413	-0.4	63	-1.1	2.3
	2	56590	3.9	57154	-0.6	-564	-1.0	57299	-0.2	-145	-2.2	1.8
	3	56670	1.0	57800	1.1	-1130	-2.0	57714	0.7	86	4.6	2.4
	4	62310	1.5	58561	1.3	3749	6.0	58646	1.6	-85	5.4	1.4
1983	1	57650	4.0	59749	2.0	-2099	-3.6	59709	1.8	40	8.4	3.5
	2	59860	5.8	60438	1.2	-578	-1.0	60154	0.7	284	4.7	4.4
	3	58750	3.7	59918	-0.9	-1168	-2.0	60367	0.4	-449	-3.4	3.9
	4	65380	4.9	61535	2.7	3845	5.9	61501	1.9	34	11.2	1.9
1984	1	61970	7.5	64257	4.4	-2287	-3.7	62923	2.3	1334	18.9	6.4
	2	62940	5.1	63386	-1.4	-446	-0.7	63505	0.9	-118	-5.3	5.3
	3	62630	6.6	63838	0.7	-1208	-1.9	63917	0.6	-79	2.9	5.7
	4	68500	4.8	64559	1.1	3941	5.8	64422	0.8	137	4.6	0.9
1985	1	62230	0.4	64563	0.0	-2333	-3.7	64560	0.2	3	0.0	0.9
	2	64420	2.4	64758	0.3	-338	-0.5	65058	0.8	-300	1.2	1.1
	3	65290	4.2	66503	2.7	-1213	-1.9	65703	1.0	800	11.2	2.5
	4	69520	1.5	65637	-1.3	3883	5.6	65837	0.2	-200	-5.1	0.4
1986	1	63660	2.3	66098	0.7	-2438	-3.8	66330	0.7	-231	2.8	1.1
	2	67850	5.3	68068	3.0	-218	-0.3	67245	1.4	823	12.5	3.4
	3	66210	1.4	67380	-1.0	-1170	-1.8	67715	0.7	-335	-4.0	2.9
	4	71860	3.4	68034	1.0	3826	5.3	67744	0.0	290	3.9	0.9
1987	1	65410	2.7	67892	-0.2	-2482	-3.8	68153	0.6	-260	-0.8	0.7
	2	69070	1.8	69174	1.9	-104	-0.2	69065	1.3	109	7.8	2.2
	3	69340	4.7	70516	1.9	-1176	-1.7	70566	2.2	-51	8.0	3.2
	4	75720	5.4	71958	2.0	3762	5.0	71943	2.0	15	8.4	3.0
1988	1	70210	7.3	72737	1.1	-2527	-3.6	72463	0.7	273	4.4	4.1
	2	72390	4.8	72297	-0.6	93	0.1	72772	0.4	-475	-2.4	3.6
	3	72910	5.1	74086	2.5	-1176	-1.6	73953	1.6	133	10.3	4.9
	4	79150	4.5	75541	2.0	3609	4.6	75431	2.0	110	8.1	2.5
1989	1	73910	5.3	76332	1.0	-2422	-3.3	76696	1.7	-364	4.3	3.6
	2	78190	8.0	78012	2.2	178	0.2	77430	1.0	581	9.1	5.3
	3	76240	4.6	77419	-0.8	-1179	-1.5	77956	0.7	-537	-3.0	4.9
	4	82910	4.8	79488	2.7	3422	4.1	79429	1.9	59	11.1	2.2
1990	1	81740	10.6	84253	6.0	-2513	-3.1	81968	3.2	2285	26.2	8.3
	2	84000	7.4	83702	-0.7	298	0.4	84910	3.6	-1207	-2.6	7.7
	3	87120	14.3	88381	5.6	-1261	-1.4	87880	3.5	501	24.3	10.8
	4	93700	13.0	90224	2.1	3476	3.7	90687	3.2	-463	8.6	4.1
1991	1	90700	11.0	93315	3.4	-2615	-2.9	93129	2.7	187	14.4	7.7
	2	95140	13.3	94719	1.5	421	0.4	94504	1.5	215	6.2	8.9
	3	93000	6.7	94183	-0.6	-1183	-1.3	94341	-0.2	-158	-2.2	8.6
	4	97940	4.5	94562	0.4	3378	3.4	94986	0.7	-423	1.6	0.4
1992	1	94090	3.7	96779	2.3	-2689	-2.9	96181	1.3	597	9.7	2.7
	2	96750	1.7	96223	-0.6	527	0.5	96610	0.4	-387	-2.3	2.3
	3	95520	2.7	96623	0.4	-1103	-1.2	96656	0.0	-33	1.7	2.5
	4	99930	2.0	96665	0.0	3265	3.3	96172	-0.5	494	0.2	0.1
1993	1	92100	-2.1	94718	-2.0	-2618	-2.8	95542	-0.7	-824	-7.8	-1.9
	2	97030	0.3	96526	1.9	504	0.5	96271	0.8	255	7.9	-0.5
	3	96490	1.0	97561	1.1	-1071	-1.1	97317	1.1	244	4.4	0.0
	4	100270	0.3	97085	-0.5	3185	3.2	97323	0.0	-238	-1.9	0.6
1994	1	94650	2.8	97344	0.3	-2694	-2.8	97219	-0.1	124	1.1	0.9

Handel und Verkehr in jeweiligen Preisen

Viertel- Jahr	Original- werte		Saisonberei- tigte Werte		Saison		Komponenten Trend		Rest	Jahres- rate		Über- hang
	M111.DM	%	M111.DM	%	M111.DM	% Sp1	M111.DM	%	M111.DM	%	%	
	1	2	3	4	5	6	7	8	9	10	11	
Berliner Verfahren												
1982	1	55420	4.8	57395	-0.1	-1975	-3.6	57457	0.5	-62	-0.2	2.1
	2	56590	3.9	57458	0.1	-868	-1.5	57584	0.2	-126	0.4	2.2
	3	56670	1.0	57960	0.9	-1290	-2.3	57962	0.7	-2	3.5	2.6
	4	62310	1.5	58530	1.0	3780	6.1	58608	1.1	-78	4.0	1.2
1983	1	57650	4.0	59224	1.2	-1574	-2.7	59279	1.1	-55	4.8	2.4
	2	59860	5.8	60390	2.0	-530	-0.9	60045	1.3	345	8.1	3.9
	3	58750	3.7	60475	0.1	-1725	-2.9	60862	1.4	-387	0.6	4.0
	4	65380	4.9	61664	2.0	3716	5.7	61871	1.7	-207	8.1	2.0
1984	1	61970	7.5	63508	3.0	-1538	-2.5	62944	1.7	564	12.5	5.1
	2	62940	5.1	63545	0.1	-605	-1.0	63683	1.2	-138	0.2	5.1
	3	62630	6.6	63980	0.7	-1350	-2.2	64095	0.6	-115	2.8	5.5
	4	68500	4.8	64704	1.1	3796	5.5	64373	0.4	331	4.6	1.2
1985	1	62230	0.4	64470	-0.4	-2240	-3.6	64718	0.5	-248	-1.4	0.8
	2	64420	2.4	64806	0.5	-386	-0.6	65137	0.6	-331	2.1	1.2
	3	65290	4.2	66165	2.1	-875	-1.3	65639	0.8	526	8.7	2.3
	4	69520	1.5	65776	-0.6	3744	5.4	66084	0.7	-309	-2.3	0.7
1986	1	63660	2.3	66522	1.1	-2862	-4.5	66675	0.9	-153	4.6	1.9
	2	67850	5.3	67783	1.9	67	0.1	67214	0.8	568	7.8	3.3
	3	66210	1.4	67226	-0.8	-1016	-1.5	67500	0.4	-275	-3.2	2.9
	4	71860	3.4	67973	1.1	3887	5.4	67916	0.6	57	4.5	0.9
1987	1	65410	2.7	68192	0.3	-2782	-4.3	68390	0.7	-198	1.3	1.2
	2	69070	1.8	69202	1.5	-132	-0.2	69307	1.3	-104	6.1	2.3
	3	69340	4.7	70541	1.9	-1201	-1.7	70461	1.7	80	8.0	3.3
	4	75720	5.4	71690	1.6	4030	5.3	71516	1.5	174	6.7	2.6
1988	1	70210	7.3	72648	1.3	-2438	-3.5	72416	1.3	232	5.5	3.9
	2	72390	4.8	72596	-0.1	-206	-0.3	73115	1.0	-519	-0.3	3.9
	3	72910	5.1	74356	2.4	-1446	-2.0	74149	1.4	206	10.1	5.1
	4	79150	4.5	75490	1.5	3660	4.6	75297	1.5	193	6.2	2.3
1989	1	73910	5.3	75829	0.4	-1919	-2.6	76245	1.3	-416	1.8	2.8
	2	78190	8.0	78204	3.1	-14	-0.0	77361	1.5	843	13.1	5.2
	3	76240	4.6	77836	-0.5	-1596	-2.1	78430	1.4	-594	-1.9	5.0
	4	82910	4.8	79770	2.5	3140	3.8	80165	2.2	-395	10.3	2.4
1990	1	81740	10.6	83213	4.3	-1473	-1.8	82548	3.0	665	18.4	6.8
	2	84000	7.4	84035	1.0	-35	-0.0	85022	3.0	-987	4.0	7.6
	3	87120	14.3	88557	5.4	-1437	-1.6	88006	3.5	550	23.3	10.5
	4	93700	13.0	90818	2.6	2882	3.1	90580	2.9	238	10.6	4.8
1991	1	90700	11.0	92389	1.7	-1689	-1.9	92643	2.3	-254	7.1	6.6
	2	95140	13.3	94823	2.6	317	0.3	94121	1.6	702	11.0	8.7
	3	93000	6.7	94336	-0.5	-1336	-1.4	94772	0.7	-436	-2.0	8.4
	4	97940	4.5	94940	0.6	3000	3.1	95350	0.6	-411	2.6	0.9
1992	1	94090	3.7	96550	1.7	-2460	-2.6	96025	0.7	525	7.0	2.6
	2	96750	1.7	96129	-0.4	621	0.6	96370	0.4	-241	-1.7	2.2
	3	95520	2.7	96448	0.3	-928	-1.0	96392	0.0	56	1.3	2.4
	4	99930	2.0	96692	0.3	3238	3.2	96203	-0.2	489	1.0	0.2
1993	1	92100	-2.1	95225	-1.5	-3125	-3.4	96044	-0.2	-819	-5.9	-1.3
	2	97030	0.3	96426	1.3	604	0.6	96227	0.2	199	5.1	-0.3
	3	96490	1.0	97062	0.7	-572	-0.6	96625	0.4	437	2.7	-0.0
	4	100270	0.3	96966	-0.1	3304	3.3	97272	0.7	-305	-0.4	0.6
1994	1	94650	2.8	98037	1.1	-3387	-3.6	97922	0.7	115	4.5	1.7

StBA - Arbeitsunterlage
VGR-Zeitreihenzerlegung 06/94

Handel und Verkehr in Preisen von 1991

Viertel- jahr	Original- werte		Saisonberei- nigte Werte		Komponenten				Rest	Jahres- rate		Über- hang
					Saison		Trend					
	M111.DM	%	M111.DM	%	M111.DM	% Sp1	M111.DM	%	M111.DM	%	%	
	1	2	3	4	5	6	7	8	9	10	11	
Census-Verfahren												
1982	1	64890	0.0	67618	-1.1	-2728	-4.2	67698	-1.1	-79	-4.3	-0.7
	2	66430	-0.5	67056	-0.8	-626	-0.9	66977	-1.1	80	-3.3	-1.3
	3	65400	-3.4	66432	-0.9	-1032	-1.6	66598	-0.6	-167	-3.7	-1.7
	4	71250	-2.4	66864	0.7	4386	6.2	66832	0.4	32	2.6	-0.2
1983	1	64810	-0.1	67543	1.0	-2733	-4.2	67611	1.2	-69	4.1	0.8
	2	68130	2.6	68776	1.8	-646	-0.9	67899	0.4	877	7.5	2.2
	3	66590	1.8	67648	-1.6	-1058	-1.6	67936	0.1	-287	-6.4	1.4
	4	73330	2.9	68893	1.8	4437	6.1	69053	1.6	-160	7.6	1.0
1984	1	68350	5.5	71338	3.5	-2988	-4.4	70556	2.2	782	15.0	4.6
	2	70180	3.0	70714	-0.9	-534	-0.8	70929	0.5	-215	-3.5	3.9
	3	69830	4.9	70859	0.2	-1029	-1.5	70899	-0.0	-40	0.8	4.0
	4	75910	3.5	71359	0.7	4551	6.0	71248	0.5	111	2.9	0.4
1985	1	68370	0.0	71478	0.2	-3108	-4.5	71435	0.3	42	0.7	0.6
	2	71370	1.7	71848	0.5	-478	-0.7	72166	1.0	-318	2.1	1.0
	3	72470	3.8	73462	2.2	-992	-1.4	72947	1.1	515	9.3	2.1
	4	77290	1.8	72712	-1.0	4578	5.9	72891	-0.1	-179	-4.0	0.5
1986	1	68120	-0.4	71339	-1.9	-3219	-4.7	72911	0.0	-1572	-7.3	-1.4
	2	74120	3.9	74534	4.5	-414	-0.6	73480	0.8	1054	19.2	1.9
	3	72680	0.3	73577	-1.3	-897	-1.2	73899	0.6	-322	-5.0	1.2
	4	78690	1.8	74160	0.8	4530	5.8	73658	-0.3	502	3.2	1.0
1987	1	69490	2.0	72778	-1.9	-3288	-4.7	73749	0.1	-972	-7.3	-0.9
	2	74590	0.6	74945	3.0	-355	-0.5	74631	1.2	314	12.5	1.4
	3	75220	3.5	76093	1.5	-873	-1.2	76155	2.0	-61	6.3	2.1
	4	81890	4.1	77375	1.7	4515	5.5	77375	1.6	-1	6.9	2.8
1988	1	74800	7.6	78189	1.1	-3389	-4.5	77883	0.7	306	4.3	3.8
	2	77510	3.9	77686	-0.6	-176	-0.2	78178	0.4	-491	-2.5	3.3
	3	78510	4.4	79382	2.2	-872	-1.1	79209	1.3	173	9.0	4.5
	4	85000	3.8	80562	1.5	4438	5.2	80482	1.6	80	6.1	2.0
1989	1	78030	4.3	81251	0.9	-3221	-4.1	81641	1.4	-390	3.5	2.9
	2	82780	6.8	82944	2.1	-164	-0.2	82392	0.9	552	8.6	4.5
	3	81330	3.6	82226	-0.9	-896	-1.1	82699	0.4	-473	-3.4	4.1
	4	87860	3.4	83579	1.6	4281	4.9	83582	1.1	-3	6.7	1.3
1990	1	83320	6.8	86513	3.5	-3193	-3.8	85191	1.9	1322	14.8	4.9
	2	86510	4.5	86659	0.2	-149	-0.2	87346	2.5	-687	0.7	5.0
	3	89520	10.1	90507	4.4	-987	-1.1	89935	3.0	572	19.0	7.3
	4	96360	9.7	92030	1.7	4330	4.5	92432	2.8	-402	6.9	3.5
1991	1	91240	9.5	94412	2.6	-3172	-3.5	94376	2.1	36	10.8	6.2
	2	95180	10.0	95333	1.0	-153	-0.2	94865	0.5	468	4.0	6.9
	3	92430	3.3	93310	-2.1	-880	-1.0	93862	-1.1	-553	-8.2	5.8
	4	97930	1.6	93725	0.4	4205	4.3	93868	0.0	-143	1.8	-0.5
1992	1	91870	0.7	94960	1.3	-3090	-3.4	94497	0.7	463	5.4	0.8
	2	93820	-1.4	93933	-1.1	-113	-0.1	94398	-0.1	-466	-4.3	-0.0
	3	93450	1.1	94285	0.4	-835	-0.9	94162	-0.3	122	1.5	0.2
	4	97780	-0.2	93743	-0.6	4037	4.1	93501	-0.7	242	-2.3	-0.5
1993	1	89210	-2.9	92147	-1.7	-2937	-3.3	92595	-1.0	-448	-6.6	-2.2
	2	92800	-1.1	92956	0.9	-156	-0.2	92884	0.3	72	3.6	-1.6
	3	92840	-0.7	93663	0.8	-823	-0.9	93340	0.5	323	3.1	-1.2
	4	96640	-1.2	92725	-1.0	3915	4.1	93054	-0.3	-329	-3.9	-0.2
1994	1	90040	0.9	92995	0.3	-2955	-3.3	92838	-0.2	157	1.2	0.1

StBA - Arbeitsunterlage
VGR-Zeitreihenzerlegung 06/94

Handel und Verkehr in Preisen von 1991

Viertel- jahr	Original- werte		Saisonberei- tigte Werte		Saison		Komponenten Trend		Rest	Jahres- rate	Über- hang	
	M111.DM	%	M111.DM	%	M111.DM	% Sp1	M111.DM	%	M111.DM	%	%	
	1	2	3	4	5	6	7	8	9	10	11	
Berliner Verfahren												
1982	1	64890	0.0	67688	-0.9	-2798	-4.3	67706	-0.6	-19	-3.7	-0.6
	2	66430	-0.5	67028	-1.0	-598	-0.9	67117	-0.9	-89	-3.8	-1.3
	3	65400	-3.4	66721	-0.5	-1321	-2.0	66827	-0.4	-105	-1.8	-1.5
	4	71250	-2.4	66905	0.3	4345	6.1	67004	0.3	-99	1.1	-0.3
1983	1	64810	-0.1	67257	0.5	-2447	-3.8	67370	0.5	-113	2.1	0.3
	2	68130	2.6	68363	1.6	-233	-0.3	67948	0.9	416	6.7	1.5
	3	66590	1.8	68225	-0.2	-1635	-2.5	68557	0.9	-332	-0.8	1.4
	4	73330	2.9	69105	1.3	4225	5.8	69330	1.1	-225	5.3	1.3
1984	1	68350	5.5	70771	2.4	-2421	-3.5	70192	1.2	578	10.0	3.7
	2	70180	3.0	70627	-0.2	-447	-0.6	70773	0.8	-147	-0.8	3.6
	3	69830	4.9	70955	0.5	-1125	-1.6	71093	0.5	-138	1.9	3.8
	4	75910	3.5	71443	0.7	4467	5.9	71291	0.3	152	2.8	0.7
1985	1	68370	0.0	71711	0.4	-3341	-4.9	71714	0.6	-3	1.5	1.1
	2	71370	1.7	71700	-0.0	-330	-0.5	72114	0.6	-413	-0.1	1.1
	3	72470	3.8	72996	1.8	-526	-0.7	72469	0.5	528	7.4	2.0
	4	77290	1.8	72572	-0.6	4718	6.1	72657	0.3	-85	-2.3	0.5
1986	1	68120	-0.4	72472	-0.1	-4352	-6.4	72941	0.4	-469	-0.6	0.3
	2	74120	3.9	73980	2.1	140	0.2	73344	0.6	636	8.6	1.9
	3	72680	0.3	73250	-1.0	-570	-0.8	73455	0.2	-205	-3.9	1.4
	4	78690	1.8	73818	0.8	4872	6.2	73720	0.4	98	3.1	0.6
1987	1	69490	2.0	73696	-0.2	-4206	-6.1	73998	0.4	-303	-0.7	0.4
	2	74590	0.6	74718	1.4	-128	-0.2	74789	1.1	-71	5.7	1.5
	3	75220	3.5	75989	1.7	-769	-1.0	75923	1.5	66	7.0	2.3
	4	81890	4.1	77071	1.4	4819	5.9	76986	1.4	86	5.8	2.3
1988	1	74800	7.6	78298	1.6	-3498	-4.7	77869	1.1	429	6.5	3.9
	2	77510	3.9	77884	-0.5	-374	-0.5	78451	0.7	-566	-2.1	3.5
	3	78510	4.4	79516	2.1	-1006	-1.3	79391	1.2	126	8.6	4.6
	4	85000	3.8	80534	1.3	4466	5.3	80432	1.3	102	5.2	1.9
1989	1	78030	4.3	81031	0.6	-3001	-3.8	81321	1.1	-290	2.5	2.5
	2	82780	6.8	83014	2.4	-234	-0.3	82228	1.1	785	10.2	4.4
	3	81330	3.6	82480	-0.6	-1150	-1.4	82902	0.8	-422	-2.5	4.0
	4	87860	3.4	83767	1.6	4093	4.7	84025	1.4	-257	6.4	1.4
1990	1	83320	6.8	85939	2.6	-2619	-3.1	85670	2.0	269	10.8	4.1
	2	86510	4.5	86739	0.9	-229	-0.3	87622	2.3	-883	3.8	4.8
	3	89520	10.1	90727	4.6	-1207	-1.3	90177	2.9	551	19.7	7.2
	4	96360	9.7	92477	1.9	3883	4.0	92309	2.4	168	7.9	3.9
1991	1	91240	9.5	93732	1.4	-2492	-2.7	93766	1.6	-33	5.5	5.4
	2	95180	10.0	95237	1.6	-57	-0.1	94480	0.8	757	6.6	6.6
	3	92430	3.3	93689	-1.6	-1259	-1.4	94354	-0.1	-664	-6.3	5.8
	4	97930	1.6	94021	0.4	3909	4.0	94268	-0.1	-248	1.4	-0.2
1992	1	91870	0.7	94700	0.7	-2830	-3.1	94306	0.0	394	2.9	0.6
	2	93820	-1.4	93872	-0.9	-52	-0.1	94216	-0.1	-344	-3.5	-0.1
	3	93450	1.1	94203	0.4	-753	-0.8	93974	-0.3	229	1.4	0.1
	4	97780	-0.2	93822	-0.4	3958	4.0	93495	-0.5	328	-1.6	-0.3
1993	1	89210	-2.9	92464	-1.4	-3254	-3.6	93062	-0.5	-598	-5.7	-1.8
	2	92800	-1.1	92987	0.6	-187	-0.2	92848	-0.2	139	2.3	-1.4
	3	92840	-0.7	93184	0.2	-344	-0.4	92824	-0.0	360	0.8	-1.3
	4	96640	-1.2	92693	-0.5	3947	4.1	93023	0.2	-330	-2.1	-0.1
1994	1	90040	0.9	93447	0.8	-3407	-3.8	93265	0.3	182	3.3	0.7

StBA - Arbeitsunterlage
VGR-Zeitreihenzerlegung 06/94

Dienstleistungsunternehmen in jeweiligen Preisen

Viertel- jahr	Original- werte		Saisonberei- tigte Werte		Saison		Komponenten Trend		Rest	Jahres- rate	Über- hang	
	M111.DM	%	M111.DM	%	M111.DM	% Sp1	M111.DM	%	M111.DM	%	%	
	1	2	3	4	5	6	7	8	9	10	11	
Census-Verfahren												
1982	1	96970	10.0	97960	1.5	-990	-1.0	97939	1.7	20	6.2	5.6
	2	99410	8.4	99307	1.4	103	0.1	99402	1.5	-95	5.6	6.7
	3	101440	7.8	101390	2.1	50	0.0	101240	1.8	149	8.7	7.8
	4	104220	7.3	103384	2.0	836	0.8	103508	2.2	-124	8.1	2.9
1983	1	105440	8.7	106540	3.1	-1100	-1.0	105997	2.4	543	12.8	6.0
	2	108320	9.0	108306	1.7	14	0.0	108189	2.1	117	6.8	7.3
	3	109880	8.3	109831	1.4	49	0.0	109863	1.5	-32	5.8	8.1
	4	112740	8.2	111702	1.7	1038	0.9	111764	1.7	-62	7.0	2.4
1984	1	112820	7.0	114054	2.1	-1234	-1.1	113930	1.9	124	8.7	4.5
	2	115730	6.8	115773	1.5	-43	-0.0	115696	1.5	77	6.2	5.7
	3	117180	6.6	117080	1.1	100	0.1	117235	1.3	-155	4.6	6.3
	4	120110	6.5	118933	1.6	1177	1.0	118674	1.2	260	6.5	2.1
1985	1	118530	5.1	119847	0.8	-1317	-1.1	119964	1.1	-117	3.1	2.9
	2	121450	4.9	121551	1.4	-101	-0.1	121623	1.4	-72	5.8	4.0
	3	124050	5.9	123905	1.9	145	0.1	123762	1.8	143	8.0	5.0
	4	126800	5.6	125527	1.3	1273	1.0	125418	1.3	109	5.3	2.3
1986	1	125310	5.7	126683	0.9	-1373	-1.1	126825	1.1	-142	3.7	3.2
	2	128710	6.0	128869	1.7	-159	-0.1	128904	1.6	-34	7.1	4.6
	3	131730	6.2	131504	2.0	226	0.2	131443	2.0	61	8.4	5.6
	4	134730	6.3	133424	1.5	1306	1.0	133165	1.3	259	6.0	2.5
1987	1	132660	5.9	134029	0.5	-1369	-1.0	134557	1.0	-528	1.8	3.0
	2	136300	5.9	136540	1.9	-240	-0.2	136139	1.2	401	7.7	4.5
	3	138080	4.8	137738	0.9	342	0.2	137906	1.3	-168	3.6	4.9
	4	141530	5.0	140263	1.8	1267	0.9	140533	1.9	-270	7.5	2.3
1988	1	142950	7.8	144358	2.9	-1408	-1.0	143924	2.4	434	12.2	5.3
	2	146250	7.3	146562	1.5	-312	-0.2	146703	1.9	-141	6.2	6.5
	3	149730	8.4	149227	1.8	503	0.3	149324	1.8	-97	7.5	7.4
	4	153900	8.7	152683	2.3	1217	0.8	152666	2.2	17	9.6	3.0
1989	1	156110	9.2	157629	3.2	-1519	-1.0	155566	1.9	2063	13.6	6.4
	2	157410	7.6	157806	0.1	-396	-0.3	158092	1.6	-286	0.4	6.4
	3	162040	8.2	161349	2.2	691	0.4	161144	1.9	206	9.3	7.6
	4	165390	7.5	164166	1.7	1224	0.7	165272	2.6	-1106	7.2	2.5
1990	1	170200	9.0	172007	4.8	-1807	-1.1	169992	2.9	2015	20.5	7.3
	2	174290	10.7	174813	1.6	-523	-0.3	174683	2.8	130	6.7	8.7
	3	179830	11.0	178834	2.3	996	0.6	178676	2.3	158	9.5	9.9
	4	184200	11.4	182866	2.3	1334	0.7	183100	2.5	-234	9.3	3.2
1991	1	186660	9.7	188933	3.3	-2273	-1.2	188699	3.1	234	13.9	6.7
	2	194330	11.5	194972	3.2	-642	-0.3	194904	3.3	69	13.4	9.2
	3	202300	12.5	200938	3.1	1362	0.7	200774	3.0	164	12.8	10.9
	4	207930	12.9	206377	2.7	1553	0.7	206219	2.7	157	11.3	4.3
1992	1	208810	11.9	211688	2.6	-2878	-1.4	211850	2.7	-162	10.7	7.0
	2	217380	11.9	218075	3.0	-695	-0.3	217749	2.8	326	12.6	9.4
	3	225050	11.2	223286	2.4	1764	0.8	223388	2.6	-102	9.9	10.8
	4	230410	10.8	228600	2.4	1810	0.8	227780	2.0	821	9.9	3.7
1993	1	226960	8.7	230333	0.8	-3373	-1.5	231457	1.6	-1125	3.1	4.5
	2	235200	8.2	235897	2.4	-697	-0.3	236097	2.0	-200	10.0	6.4
	3	244210	8.5	242165	2.7	2045	0.8	241729	2.4	436	11.1	7.8
	4	248030	7.6	246005	1.6	2025	0.8	245910	1.7	95	6.5	3.1
1994	1	243770	7.4	247479	0.6	-3709	-1.5	247253	0.5	225	2.4	3.7

StBA - Arbeitsunterlage
VGR-Zeitreihenzerlegung 06/94

Dienstleistungsunternehmen in jeweiligen Preisen

Viertel- jahr	Original- werte		Saisonberei- tigte Werte		Saison		Komponenten Trend		Rest	Jahres- rate	Über- hang	
	M111.DM	%	M111.DM	%	M111.DM	% Sp1	M111.DM	%	M111.DM	%	%	
	1	2	3	4	5	6	7	8	9	10	11	
Berliner Verfahren												
1982	1	96970	10.0	97826	1.6	-856	-0.9	97831	1.9	-5	6.7	5.5
	2	99410	8.4	99416	1.6	-6	-0.0	99570	1.8	-154	6.7	6.8
	3	101440	7.8	101477	2.1	-37	-0.0	101522	2.0	-46	8.6	7.9
	4	104220	7.3	103461	2.0	759	0.7	103671	2.1	-211	8.1	2.9
1983	1	105440	8.7	106168	2.6	-728	-0.7	105962	2.2	207	10.9	5.6
	2	108320	9.0	108230	1.9	90	0.1	108099	2.0	131	8.0	7.1
	3	109880	8.3	109994	1.6	-114	-0.1	110068	1.8	-74	6.7	8.0
	4	112740	8.2	111822	1.7	918	0.8	111922	1.7	-100	6.8	2.5
1984	1	112820	7.0	113840	1.8	-1020	-0.9	113786	1.7	54	7.4	4.4
	2	115730	6.8	115715	1.6	15	0.0	115615	1.6	101	6.8	5.7
	3	117180	6.6	117101	1.2	79	0.1	117188	1.4	-86	4.9	6.3
	4	120110	6.5	118783	1.4	1327	1.1	118641	1.2	142	5.9	2.1
1985	1	118530	5.1	120021	1.0	-1491	-1.3	120128	1.3	-106	4.2	3.1
	2	121450	4.9	121689	1.4	-239	-0.2	121795	1.4	-106	5.7	4.2
	3	124050	5.9	123637	1.6	413	0.3	123518	1.4	120	6.6	5.1
	4	126800	5.6	125222	1.3	1578	1.2	125253	1.4	-31	5.2	2.1
1986	1	125310	5.7	127082	1.5	-1772	-1.4	127152	1.5	-70	6.1	3.6
	2	128710	6.0	128968	1.5	-258	-0.2	129111	1.5	-143	6.1	4.8
	3	131730	6.2	131321	1.8	409	0.3	131102	1.5	219	7.5	5.7
	4	134730	6.3	133258	1.5	1472	1.1	132957	1.4	300	6.0	2.4
1987	1	132660	5.9	134176	0.7	-1516	-1.1	134501	1.2	-325	2.8	3.1
	2	136300	5.9	136434	1.7	-134	-0.1	136193	1.3	240	6.9	4.4
	3	138080	4.8	137986	1.1	94	0.1	138182	1.5	-196	4.6	5.0
	4	141530	5.0	140423	1.8	1107	0.8	140691	1.8	-268	7.3	2.3
1988	1	142950	7.8	143620	2.3	-670	-0.5	143528	2.0	92	9.4	4.6
	2	146250	7.3	146680	2.1	-430	-0.3	146608	2.1	72	8.8	6.3
	3	149730	8.4	149722	2.1	8	0.0	149815	2.2	-93	8.6	7.4
	4	153900	8.7	153253	2.4	647	0.4	152932	2.1	321	9.8	3.3
1989	1	156110	9.2	156092	1.9	18	0.0	155782	1.9	310	7.6	5.2
	2	157410	7.6	158135	1.3	-725	-0.5	158528	1.8	-393	5.3	6.3
	3	162040	8.2	161680	2.2	360	0.2	161753	2.0	-73	9.3	7.5
	4	165390	7.5	165026	2.1	364	0.2	165527	2.3	-501	8.5	3.0
1990	1	170200	9.0	170614	3.4	-414	-0.2	170096	2.8	518	14.2	6.5
	2	174290	10.7	174829	2.5	-539	-0.3	174618	2.7	211	10.3	8.5
	3	179830	11.0	178872	2.3	958	0.5	178963	2.5	-91	9.6	9.7
	4	184200	11.4	183456	2.6	744	0.4	183534	2.6	-78	10.7	3.7
1991	1	186660	9.7	188523	2.8	-1863	-1.0	188800	2.9	-277	11.5	6.5
	2	194330	11.5	194719	3.3	-389	-0.2	194690	3.1	29	13.8	9.2
	3	202300	12.5	200667	3.1	1633	0.8	200557	3.0	111	12.8	10.9
	4	207930	12.9	206193	2.8	1737	0.8	206287	2.9	-94	11.5	4.4
1992	1	208810	11.9	212236	2.9	-3426	-1.6	212142	2.8	94	12.2	7.4
	2	217380	11.9	218025	2.7	-645	-0.3	217839	2.7	186	11.4	9.6
	3	225050	11.2	222693	2.1	2357	1.0	222837	2.3	-144	8.8	10.8
	4	230410	10.8	227815	2.3	2595	1.1	227420	2.1	395	9.5	3.5
1993	1	226960	8.7	231320	1.5	-4360	-1.9	231864	2.0	-544	6.3	5.1
	2	235200	8.2	236029	2.0	-829	-0.4	236436	2.0	-407	8.4	6.7
	3	244210	8.5	241471	2.3	2739	1.1	240890	1.9	581	9.5	7.9
	4	248030	7.6	245219	1.6	2811	1.1	245076	1.7	143	6.4	2.8
1994	1	243770	7.4	248537	1.4	-4767	-2.0	249153	1.7	-616	5.5	4.2

StBA - Arbeitsunterlage
VGR-Zeitreihenzerlegung 06/94

Dienstleistungsunternehmen in Preisen von 1991

Viertel- jahr	Original- werte		Saisonberei- tigte Werte		Saison		Komponenten Trend		Rest	Jahres- rate		Über- hang
	M111.DM	%	M111.DM	%	M111.DM	% Sp1	M111.DM	%	M111.DM	%	%	%
	1	2	3	4	5	6	7	8	9	10	11	
Census-Verfahren												
1982	1	126720	3.0	128249	0.9	-1529	-1.2	128053	0.6	196	3.7	1.7
	2	129510	2.2	128660	0.3	850	0.7	128814	0.6	-155	1.3	2.0
	3	129990	2.2	129573	0.7	417	0.3	129492	0.5	81	2.9	2.3
	4	129800	1.9	129538	-0.0	262	0.2	130347	0.7	-810	-0.1	0.4
1983	1	130410	2.9	131894	1.8	-1484	-1.1	131281	0.7	613	7.5	2.2
	2	133140	2.8	132314	0.3	826	0.6	132272	0.8	42	1.3	2.5
	3	133710	2.9	133299	0.7	411	0.3	133418	0.9	-119	3.0	2.9
	4	135100	4.1	134853	1.2	247	0.2	134742	1.0	110	4.7	1.3
1984	1	134580	3.2	136030	0.9	-1450	-1.1	136142	1.0	-112	3.5	2.2
	2	138240	3.8	137446	1.0	794	0.6	137272	0.8	175	4.2	3.0
	3	138560	3.6	138139	0.5	421	0.3	138428	0.8	-289	2.0	3.3
	4	140130	3.7	139894	1.3	236	0.2	139794	1.0	100	5.2	1.5
1985	1	139840	3.9	141245	1.0	-1405	-1.0	141223	1.0	22	3.9	2.4
	2	143220	3.6	142479	0.9	741	0.5	142576	1.0	-97	3.5	3.1
	3	144660	4.4	144190	1.2	470	0.3	144153	1.1	37	4.9	3.7
	4	145960	4.2	145765	1.1	195	0.1	145723	1.1	42	4.4	1.6
1986	1	145870	4.3	147199	1.0	-1329	-0.9	147277	1.1	-78	4.0	2.6
	2	149890	4.7	149196	1.4	694	0.5	149294	1.4	-98	5.5	3.7
	3	152150	5.2	151602	1.6	548	0.4	151485	1.5	116	6.6	4.5
	4	153240	5.0	153153	1.0	87	0.1	153100	1.1	53	4.2	1.9
1987	1	152880	4.8	154116	0.6	-1236	-0.8	154633	1.0	-517	2.5	2.5
	2	157420	5.0	156730	1.7	690	0.4	156530	1.2	200	7.0	3.9
	3	159050	4.5	158427	1.1	623	0.4	158556	1.3	-129	4.4	4.4
	4	160610	4.8	160686	1.4	-76	-0.0	160798	1.4	-111	5.8	2.0
1988	1	162110	6.0	163292	1.6	-1182	-0.7	162997	1.4	296	6.6	3.7
	2	165550	5.2	164801	0.9	749	0.5	165186	1.3	-384	3.7	4.4
	3	168700	6.1	168032	2.0	668	0.4	167880	1.6	152	8.1	5.4
	4	170570	6.2	170804	1.6	-234	-0.1	170956	1.8	-152	6.8	2.4
1989	1	172030	6.1	173261	1.4	-1231	-0.7	172856	1.1	405	5.9	3.9
	2	174520	5.4	173643	0.2	877	0.5	174008	0.7	-365	0.9	4.1
	3	176420	4.6	175748	1.2	672	0.4	175603	0.9	145	4.9	4.7
	4	176120	3.3	176438	0.4	-318	-0.2	178589	1.7	-2151	1.6	1.0
1990	1	182520	6.1	183923	4.2	-1403	-0.8	182657	2.3	1266	18.1	5.2
	2	187810	7.6	186803	1.6	1007	0.5	186325	2.0	478	6.4	6.5
	3	188990	7.1	188270	0.8	720	0.4	188370	1.1	-101	3.2	6.9
	4	189860	7.8	190184	1.0	-324	-0.2	190499	1.1	-315	4.1	1.5
1991	1	192310	5.4	194026	2.0	-1716	-0.9	193661	1.7	365	8.3	3.6
	2	197770	5.3	196601	1.3	1169	0.6	196676	1.6	-75	5.4	4.6
	3	199970	5.8	199173	1.3	797	0.4	199131	1.2	43	5.3	5.3
	4	201170	6.0	201420	1.1	-250	-0.1	201209	1.0	211	4.6	1.8
1992	1	200900	4.5	202950	0.8	-2050	-1.0	203334	1.1	-384	3.1	2.6
	2	207330	4.8	206037	1.5	1293	0.6	205708	1.2	329	6.2	3.8
	3	208730	4.4	207837	0.9	893	0.4	208025	1.1	-188	3.5	4.2
	4	209610	4.2	209746	0.9	-136	-0.1	209373	0.6	372	3.7	1.5
1993	1	206710	2.9	209024	-0.3	-2314	-1.1	209963	0.3	-940	-1.4	1.2
	2	212210	2.4	210826	0.9	1384	0.7	211124	0.6	-298	3.5	1.8
	3	214580	2.8	213602	1.3	978	0.5	213327	1.0	275	5.4	2.5
	4	214810	2.5	214859	0.6	-49	-0.0	214702	0.6	157	2.4	1.3
1994	1	212140	2.6	214614	-0.1	-2474	-1.2	214778	0.0	-164	-0.5	1.2

StBA - Arbeitsunterlage
VGR-Zeitreihenzerlegung 06/94

Dienstleistungsunternehmen in Preisen von 1991

Viertel- Jahr	Original- werte		Saisonberei- nigte Werte		Saison		Komponenten Trend		Rest	Jahres- rate		Über- hang
	M111.DM	%	M111.DM	%	M111.DM	% Sp1	M111.DM	%	M111.DM	%	%	%
	1	2	3	4	5	6	7	8	9	10	11	
Berliner Verfahren												
1982	1	126720	3.0	128047	0.5	-1327	-1.0	128042	0.5	5	1.9	1.5
	2	129510	2.2	128625	0.5	885	0.7	128662	0.5	-37	1.8	1.9
	3	129990	2.2	129530	0.7	460	0.4	129429	0.6	101	2.8	2.2
	4	129800	1.9	129934	0.3	-134	-0.1	130240	0.6	-306	1.3	0.7
1983	1	130410	2.9	131524	1.2	-1114	-0.9	131283	0.8	241	5.0	1.9
	2	133140	2.8	132288	0.6	852	0.6	132357	0.8	-69	2.3	2.4
	3	133710	2.9	133467	0.9	243	0.2	133555	0.9	-88	3.6	2.8
	4	135100	4.1	134968	1.1	132	0.1	134786	0.9	182	4.6	1.4
1984	1	134580	3.2	135822	0.6	-1242	-0.9	135960	0.9	-138	2.6	2.1
	2	138240	3.8	137403	1.2	837	0.6	137256	1.0	147	4.7	3.0
	3	138560	3.6	138336	0.7	224	0.2	138473	0.9	-137	2.7	3.3
	4	140130	3.7	139811	1.1	319	0.2	139779	0.9	32	4.3	1.4
1985	1	139840	3.9	141252	1.0	-1412	-1.0	141166	1.0	87	4.2	2.5
	2	143220	3.6	142528	0.9	692	0.5	142608	1.0	-80	3.7	3.2
	3	144660	4.4	144125	1.1	535	0.4	144109	1.1	16	4.6	3.7
	4	145960	4.2	145674	1.1	286	0.2	145696	1.1	-23	4.4	1.6
1986	1	145870	4.3	147454	1.2	-1584	-1.1	147486	1.2	-32	5.0	2.8
	2	149890	4.7	149243	1.2	647	0.4	149333	1.3	-90	4.9	3.8
	3	152150	5.2	151408	1.5	742	0.5	151193	1.2	215	5.9	4.5
	4	153240	5.0	153062	1.1	178	0.1	152976	1.2	85	4.4	1.8
1987	1	152880	4.8	154394	0.9	-1514	-1.0	154675	1.1	-281	3.5	2.7
	2	157420	5.0	156817	1.6	603	0.4	156549	1.2	268	6.4	3.9
	3	159050	4.5	158386	1.0	664	0.4	158512	1.3	-126	4.1	4.5
	4	160610	4.8	160589	1.4	21	0.0	160688	1.4	-100	5.7	1.9
1988	1	162110	6.0	163096	1.6	-986	-0.6	163010	1.4	86	6.4	3.5
	2	165550	5.2	165105	1.2	445	0.3	165447	1.5	-342	5.0	4.5
	3	168700	6.1	168111	1.8	589	0.3	168063	1.6	48	7.5	5.4
	4	170570	6.2	171231	1.9	-661	-0.4	170540	1.5	691	7.6	2.6
1989	1	172030	6.1	172398	0.7	-368	-0.2	172377	1.1	21	2.8	3.3
	2	174520	5.4	173642	0.7	878	0.5	173879	0.9	-237	2.9	3.9
	3	176420	4.6	175858	1.3	562	0.3	175879	1.2	-21	5.2	4.5
	4	176120	3.3	177659	1.0	-1539	-0.9	178663	1.6	-1004	4.2	1.6
1990	1	182520	6.1	182866	2.9	-346	-0.2	182325	2.0	541	12.2	4.6
	2	187810	7.6	186291	1.9	1519	0.8	185729	1.9	563	7.7	6.0
	3	188990	7.1	188398	1.1	592	0.3	188580	1.5	-182	4.6	6.6
	4	189860	7.8	191131	1.5	-1271	-0.7	191111	1.3	20	5.9	2.1
1991	1	192310	5.4	193609	1.3	-1299	-0.7	193669	1.3	-60	5.3	3.4
	2	197770	5.3	196200	1.3	1570	0.8	196400	1.4	-200	5.5	4.5
	3	199970	5.8	199079	1.5	891	0.4	198980	1.3	99	6.0	5.2
	4	201170	6.0	201364	1.1	-194	-0.1	201289	1.2	76	4.7	1.9
1992	1	200900	4.5	203410	1.0	-2510	-1.2	203569	1.1	-159	4.1	3.0
	2	207330	4.8	206025	1.3	1305	0.6	205804	1.1	221	5.2	4.0
	3	208730	4.4	207419	0.7	1311	0.6	207496	0.8	-77	2.7	4.3
	4	209610	4.2	209143	0.8	467	0.2	208864	0.7	279	3.4	1.3
1993	1	206710	2.9	209787	0.3	-3077	-1.5	210066	0.6	-279	1.2	1.6
	2	212210	2.4	211030	0.6	1180	0.6	211360	0.6	-329	2.4	2.0
	3	214580	2.8	213061	1.0	1519	0.7	212704	0.6	357	3.9	2.5
	4	214810	2.5	214231	0.5	579	0.3	214115	0.7	116	2.2	1.0
1994	1	212140	2.6	215378	0.5	-3238	-1.5	215550	0.7	-172	2.2	1.6

StBA - Arbeitsunterlage
VGR-Zeitreihenzerlegung 06/94

Staat, private Haushalte, private Organisationen o. E. in jeweiligen Preisen

Viertel- jahr	Original- werte		Saisonberei- tigte Werte		Saison		Komponenten Trend		Rest	Jahres- rate	Über- hang	
	M111.DM	%	M111.DM	%	M111.DM	% Sp1	M111.DM	%	M111.DM	%	%	
	1	2	3	4	5	6	7	8	9	10	11	
Census-Verfahren												
1982	1	51320	5.4	55595	0.3	-4275	-8.3	55377	0.1	219	1.2	2.2
	2	52130	1.5	55431	-0.3	-3301	-6.3	55756	0.7	-324	-1.2	2.0
	3	54420	4.0	57105	3.0	-2685	-4.9	56731	1.7	375	12.6	3.5
	4	67810	3.9	57548	0.8	10262	15.1	57562	1.5	-14	3.1	2.0
1983	1	53650	4.5	57895	0.6	-4245	-7.9	57847	0.5	47	2.4	2.6
	2	53540	2.7	57088	-1.4	-3548	-6.6	58278	0.7	-1190	-5.5	1.5
	3	56770	4.3	59579	4.4	-2809	-4.9	58801	0.9	778	18.6	3.7
	4	69880	3.1	59279	-0.5	10601	15.2	59232	0.7	46	-2.0	1.4
1984	1	55220	2.9	59450	0.3	-4230	-7.7	59300	0.1	150	1.2	1.7
	2	55480	3.6	59277	-0.3	-3797	-6.8	59273	-0.0	5	-1.2	1.5
	3	56970	0.4	59848	1.0	-2878	-5.1	59916	1.1	-68	3.9	2.0
	4	72270	3.4	61364	2.5	10906	15.1	61187	2.1	177	10.5	2.3
1985	1	57820	4.7	62129	1.2	-4309	-7.5	61952	1.3	177	5.1	3.6
	2	58070	4.7	61986	-0.2	-3916	-6.7	62125	0.3	-139	-0.9	3.4
	3	59580	4.6	62584	1.0	-3004	-5.0	62445	0.5	139	3.9	3.9
	4	74470	3.0	63240	1.0	11230	15.1	63341	1.4	-101	4.3	1.2
1986	1	60220	4.2	64700	2.3	-4480	-7.4	64602	2.0	98	9.6	3.5
	2	61750	6.3	65838	1.8	-4088	-6.6	65727	1.7	112	7.2	4.9
	3	63130	6.0	66308	0.7	-3178	-5.0	66270	0.8	38	2.9	5.3
	4	78440	5.3	66693	0.6	11747	15.0	66704	0.7	-11	2.3	1.2
1987	1	61860	2.7	66485	-0.3	-4625	-7.5	67510	1.2	-1025	-1.2	0.9
	2	65640	6.3	69907	5.1	-4267	-6.5	68427	1.4	1480	22.2	4.8
	3	65830	4.3	69098	-1.2	-3268	-5.0	69129	1.0	-31	-4.5	4.2
	4	81770	4.2	69611	0.7	12159	14.9	69372	0.4	239	3.0	1.2
1988	1	64610	4.4	69519	-0.1	-4909	-7.6	69727	0.5	-209	-0.5	1.1
	2	66450	1.2	70711	1.7	-4261	-6.4	70446	1.0	266	7.0	2.4
	3	67980	3.3	71307	0.8	-3327	-4.9	71305	1.2	2	3.4	2.8
	4	84490	3.3	71993	1.0	12497	14.8	71924	0.9	69	3.9	1.6
1989	1	67240	4.1	72465	0.7	-5225	-7.8	72194	0.4	271	2.6	2.2
	2	67940	2.2	72265	-0.3	-4325	-6.4	72437	0.3	-172	-1.1	2.0
	3	70090	3.1	73427	1.6	-3337	-4.8	73108	0.9	319	6.6	2.8
	4	87290	3.3	74402	1.3	12888	14.8	74640	2.1	-238	5.4	1.7
1990	1	71070	5.7	76751	3.2	-5681	-8.0	76332	2.3	419	13.2	4.9
	2	72860	7.2	77498	1.0	-4638	-6.4	77404	1.4	94	3.9	5.7
	3	74570	6.4	77961	0.6	-3391	-4.5	77965	0.7	-4	2.4	6.0
	4	93000	6.5	79290	1.7	13710	14.7	79153	1.5	136	7.0	1.8
1991	1	73490	3.4	79565	0.3	-6075	-8.3	81224	2.6	-1659	1.4	2.2
	2	80930	11.1	86115	8.2	-5185	-6.4	83112	2.3	3004	37.2	8.5
	3	80720	8.2	84243	-2.2	-3523	-4.4	84419	1.6	-177	-8.4	7.3
	4	100510	8.1	85727	1.8	14783	14.7	85331	1.1	396	7.2	2.2
1992	1	79620	8.3	86397	0.8	-6777	-8.5	86316	1.2	81	3.2	3.0
	2	82650	2.1	87910	1.8	-5260	-6.4	88119	2.1	-209	7.2	4.3
	3	89970	11.5	93752	6.6	-3782	-4.2	90391	2.6	3361	29.4	7.8
	4	107400	6.9	91582	-2.3	15818	14.7	91482	1.2	100	-8.9	1.9
1993	1	84490	6.1	91770	0.2	-7280	-8.6	91931	0.5	-161	0.8	2.1
	2	87740	6.2	93201	1.6	-5461	-6.2	93001	1.2	201	6.4	3.3
	3	90390	0.5	94042	0.9	-3652	-4.0	93874	0.9	168	3.7	3.7
	4	110620	3.0	94226	0.2	16394	14.8	94348	0.5	-121	0.8	1.0
1994	1	87290	3.3	94841	0.7	-7551	-8.7	94626	0.3	215	2.6	1.6

StBA - Arbeitsunterlage
VGR-Zeitreihenzerlegung 06/94

Staat, private Haushalte, private Organisationen o. E. in jeweiligen Preisen

Viertel- jahr	Original- werte		Saisonberei- tigte Werte		Saison		Komponenten Trend		Rest	Jahres- rate	Über- hang	
	M111.DM	%	M111.DM	%	M111.DM	% Sp1	M111.DM	%	M111.DM	%	%	
	1	2	3	4	5	6	7	8	9	10	11	
Berliner Verfahren												
1982	1	51320	5.4	55548	0.4	-4228	-8.2	55544	0.6	4	1.7	2.3
	2	52130	1.5	55921	0.7	-3791	-7.3	56073	1.0	-152	2.7	2.8
	3	54420	4.0	56677	1.4	-2257	-4.1	56695	1.1	-18	5.5	3.5
	4	67810	3.9	57298	1.1	10512	15.5	57202	0.9	96	4.5	1.7
1983	1	53650	4.5	57745	0.8	-4095	-7.6	57689	0.9	56	3.2	2.5
	2	53540	2.7	57876	0.2	-4336	-8.1	58172	0.8	-296	0.9	2.6
	3	56770	4.3	59150	2.2	-2380	-4.2	58761	1.0	389	9.1	3.8
	4	69880	3.1	59008	-0.2	10872	15.6	59073	0.5	-66	-1.0	1.0
1984	1	55220	2.9	59225	0.4	-4005	-7.3	59314	0.4	-88	1.5	1.3
	2	55480	3.6	59742	0.9	-4262	-7.7	59665	0.6	77	3.5	2.0
	3	56970	0.4	59859	0.2	-2889	-5.1	60193	0.9	-334	0.8	2.1
	4	72270	3.4	61169	2.2	11101	15.4	60968	1.3	201	9.0	2.0
1985	1	57820	4.7	61820	1.1	-4000	-6.9	61617	1.1	203	4.3	3.0
	2	58070	4.7	62060	0.4	-3990	-6.9	62156	0.9	-96	1.6	3.3
	3	59580	4.6	62705	1.0	-3125	-5.2	62745	0.9	-40	4.2	3.9
	4	74470	3.0	63225	0.8	11245	15.1	63463	1.1	-238	3.4	1.2
1986	1	60220	4.2	64731	2.4	-4511	-7.5	64487	1.6	244	9.9	3.6
	2	61750	6.3	65311	0.9	-3561	-5.8	65370	1.4	-60	3.6	4.3
	3	63130	6.0	66254	1.4	-3124	-4.9	66131	1.2	122	5.9	5.1
	4	78440	5.3	66824	0.9	11617	14.8	66817	1.0	7	3.5	1.6
1987	1	61860	2.7	67093	0.4	-5233	-8.5	67548	1.1	-455	1.6	2.0
	2	65640	6.3	69015	2.9	-3375	-5.1	68510	1.4	505	12.0	4.2
	3	65830	4.3	69054	0.1	-3224	-4.9	69135	0.9	-80	0.2	4.2
	4	81770	4.2	69587	0.8	12183	14.9	69591	0.7	-3	3.1	1.3
1988	1	64610	4.4	69912	0.5	-5302	-8.2	69948	0.5	-36	1.9	1.8
	2	66450	1.2	70365	0.6	-3915	-5.9	70511	0.8	-146	2.6	2.3
	3	67980	3.3	71281	1.3	-3301	-4.9	71208	1.0	73	5.3	2.9
	4	84490	3.3	71891	0.9	12599	14.9	71720	0.7	171	3.5	1.5
1989	1	67240	4.1	72247	0.5	-5007	-7.4	72123	0.6	124	2.0	2.0
	2	67940	2.2	72311	0.1	-4371	-6.4	72629	0.7	-318	0.4	2.0
	3	70090	3.1	73476	1.6	-3386	-4.8	73512	1.2	-35	6.6	2.8
	4	87290	3.3	74334	1.2	12956	14.8	74573	1.4	-239	4.8	1.7
1990	1	71070	5.7	76652	3.1	-5582	-7.9	75960	1.9	692	13.1	4.9
	2	72860	7.2	76701	0.1	-3841	-5.3	76998	1.4	-297	0.3	4.9
	3	74570	6.4	78121	1.9	-3551	-4.8	78106	1.4	15	7.6	5.9
	4	93000	6.5	79300	1.5	13700	14.7	79416	1.7	-116	6.2	2.1
1991	1	73490	3.4	80368	1.3	-6878	-9.4	81082	2.1	-714	5.5	3.4
	2	80930	11.1	84732	5.4	-3802	-4.7	83285	2.7	1448	23.6	7.7
	3	80720	8.2	83749	-1.2	-3029	-3.8	84502	1.5	-753	-4.6	7.0
	4	100510	8.1	85839	2.5	14671	14.6	85704	1.4	136	10.4	2.6
1992	1	79620	8.3	87266	1.7	-7646	-9.6	87115	1.6	151	6.8	4.3
	2	82650	2.1	87660	0.5	-5010	-6.1	88865	2.0	-1204	1.8	4.6
	3	89970	11.5	92214	5.2	-2244	-2.5	90944	2.3	1270	22.5	7.4
	4	107400	6.9	91972	-0.3	15428	14.4	91924	1.1	48	-1.0	2.4
1993	1	84490	6.1	92378	0.4	-7888	-9.3	92546	0.7	-168	1.8	2.9
	2	87740	6.2	93342	1.0	-5602	-6.4	92983	0.5	359	4.2	3.7
	3	90390	0.5	92498	-0.9	-2108	-2.3	93376	0.4	-879	-3.6	3.2
	4	110620	3.0	94962	2.7	15658	14.2	94160	0.8	802	11.1	1.8
1994	1	87290	3.3	95278	0.3	-7988	-9.2	95195	1.1	82	1.3	2.1

StBA - Arbeitsunterlage
VGR-Zeitreihenzerlegung 06/94

Staat, private Haushalte, private Organisationen o. E. in Preisen von 1991

Viertel- jahr	Original- werte		Saisonberei- nigte Werte		Saison		Komponenten Trend		Rest	Jahres- rate	Über- hang	
	M111.DM	%	M111.DM	%	M111.DM	% Sp1	M111.DM	%	M111.DM	%	%	
	1	2	3	4	5	6	7	8	9	10	11	
Census-Verfahren												
1982	1	72880	1.3	72727	-0.1	153	0.2	72782	0.1	-55	-0.6	0.6
	2	72970	1.1	72886	0.2	84	0.1	72916	0.2	-31	0.9	0.7
	3	73070	0.9	73148	0.4	-78	-0.1	73141	0.3	7	1.4	0.9
	4	73160	0.6	73319	0.2	-159	-0.2	73284	0.2	35	0.9	0.4
1983	1	73460	0.8	73296	-0.0	164	0.2	73354	0.1	-58	-0.1	0.4
	2	73630	0.9	73524	0.3	106	0.1	73519	0.2	5	1.3	0.6
	3	73680	0.8	73761	0.3	-81	-0.1	73743	0.3	18	1.3	0.8
	4	73740	0.8	73929	0.2	-189	-0.3	73970	0.3	-41	0.9	0.4
1984	1	74450	1.3	74267	0.5	183	0.2	74259	0.4	8	1.8	0.9
	2	74670	1.4	74539	0.4	131	0.2	74520	0.4	19	1.5	1.1
	3	74600	1.2	74696	0.2	-96	-0.1	74727	0.3	-31	0.8	1.3
	4	74810	1.5	75028	0.4	-218	-0.3	75046	0.4	-18	1.8	0.5
1985	1	75780	1.8	75575	0.7	205	0.3	75465	0.6	111	3.0	1.3
	2	75980	1.8	75831	0.3	149	0.2	75834	0.5	-3	1.4	1.5
	3	76010	1.9	76128	0.4	-118	-0.2	76125	0.4	3	1.6	1.7
	4	76190	1.8	76426	0.4	-236	-0.3	76468	0.5	-41	1.6	0.6
1986	1	77130	1.8	76905	0.6	225	0.3	76873	0.5	33	2.5	1.2
	2	77410	1.9	77253	0.5	157	0.2	77266	0.5	-12	1.8	1.5
	3	77480	1.9	77618	0.5	-138	-0.2	77627	0.5	-9	1.9	1.8
	4	77740	2.0	77983	0.5	-243	-0.3	77967	0.4	16	1.9	0.7
1987	1	78490	1.8	78251	0.3	239	0.3	78266	0.4	-15	1.4	1.0
	2	78710	1.7	78561	0.4	149	0.2	78553	0.4	8	1.6	1.3
	3	78680	1.5	78839	0.4	-159	-0.2	78836	0.4	2	1.4	1.5
	4	78870	1.5	79099	0.3	-229	-0.3	79097	0.3	2	1.3	0.5
1988	1	79610	1.4	79370	0.3	240	0.3	79375	0.4	-4	1.4	0.9
	2	79820	1.4	79687	0.4	133	0.2	79689	0.4	-2	1.6	1.2
	3	79820	1.4	79986	0.4	-166	-0.2	79960	0.3	26	1.5	1.4
	4	79920	1.3	80126	0.2	-206	-0.3	80139	0.2	-13	0.7	0.4
1989	1	80500	1.1	80269	0.2	231	0.3	80254	0.1	14	0.7	0.6
	2	80550	0.9	80447	0.2	103	0.1	80312	0.1	135	0.9	0.8
	3	80220	0.5	80381	-0.1	-161	-0.2	80403	0.1	-22	-0.3	0.7
	4	80470	0.7	80643	0.3	-173	-0.2	80747	0.4	-104	1.3	0.3
1990	1	81570	1.3	81356	0.9	214	0.3	81334	0.7	22	3.6	1.1
	2	82000	1.8	81930	0.7	70	0.1	81893	0.7	36	2.8	1.7
	3	82190	2.5	82333	0.5	-143	-0.2	82370	0.6	-37	2.0	1.9
	4	82720	2.8	82862	0.6	-142	-0.2	82823	0.5	39	2.6	0.9
1991	1	83430	2.3	83241	0.5	189	0.2	83239	0.5	2	1.8	1.4
	2	83680	2.0	83641	0.5	39	0.0	83655	0.5	-13	1.9	1.7
	3	84040	2.3	84159	0.6	-119	-0.1	84133	0.6	27	2.5	2.0
	4	84500	2.2	84609	0.5	-109	-0.1	84614	0.6	-5	2.2	0.8
1992	1	85220	2.1	85060	0.5	160	0.2	85030	0.5	30	2.2	1.4
	2	85420	2.1	85403	0.4	17	0.0	85454	0.5	-50	1.6	1.7
	3	85810	2.1	85904	0.6	-94	-0.1	85845	0.5	59	2.4	2.0
	4	86010	1.8	86093	0.2	-83	-0.1	86081	0.3	12	0.9	0.6
1993	1	86320	1.3	86183	0.1	137	0.2	86206	0.1	-23	0.4	0.7
	2	86430	1.2	86422	0.3	8	0.0	86435	0.3	-13	1.1	0.9
	3	86650	1.0	86723	0.3	-73	-0.1	86696	0.3	26	1.4	1.0
	4	86720	0.8	86792	0.1	-72	-0.1	86762	0.1	30	0.3	0.3
1994	1	86780	0.5	86657	-0.2	123	0.1	86706	-0.1	-49	-0.6	0.1

StBA - Arbeitsunterlage
VGR-Zeitreihenzerlegung 06/94

Staat, private Haushalte, private Organisationen o. E. in Preisen von 1991

Viertel- jahr	Original- werte		Saisonberei- tigte Werte		Saison		Komponenten Trend		Rest	Jahres- rate		Über- hang
	M111.DM	%	M111.DM	%	M111.DM	% Sp1	M111.DM	%	M111.DM	%	%	%
	1	2	3	4	5	6	7	8	9	10	11	
Berliner Verfahren												
1982	1	72880	1.3	72799	0.1	81	0.1	72837	0.2	-38	0.3	0.7
	2	72970	1.1	72941	0.2	29	0.0	72967	0.2	-26	0.8	0.8
	3	73070	0.9	73116	0.2	-46	-0.1	73096	0.2	20	1.0	0.9
	4	73160	0.6	73259	0.2	-99	-0.1	73242	0.2	18	0.8	0.3
1983	1	73460	0.8	73356	0.1	104	0.1	73386	0.2	-30	0.5	0.4
	2	73630	0.9	73535	0.2	95	0.1	73538	0.2	-3	1.0	0.6
	3	73680	0.8	73758	0.3	-78	-0.1	73738	0.3	20	1.2	0.8
	4	73740	0.8	73955	0.3	-215	-0.3	73981	0.3	-25	1.1	0.4
1984	1	74450	1.3	74246	0.4	204	0.3	74233	0.3	12	1.6	0.8
	2	74670	1.4	74513	0.4	157	0.2	74487	0.3	26	1.5	1.1
	3	74600	1.2	74737	0.3	-137	-0.2	74776	0.4	-39	1.2	1.2
	4	74810	1.5	75097	0.5	-287	-0.4	75114	0.5	-16	1.9	0.6
1985	1	75780	1.8	75506	0.5	274	0.4	75468	0.5	38	2.2	1.1
	2	75980	1.8	75811	0.4	169	0.2	75811	0.5	0	1.6	1.5
	3	76010	1.9	76162	0.5	-152	-0.2	76156	0.5	6	1.9	1.7
	4	76190	1.8	76475	0.4	-285	-0.4	76498	0.4	-23	1.7	0.6
1986	1	77130	1.8	76866	0.5	264	0.3	76869	0.5	-3	2.1	1.2
	2	77410	1.9	77251	0.5	159	0.2	77252	0.5	-1	2.0	1.5
	3	77480	1.9	77626	0.5	-146	-0.2	77622	0.5	4	2.0	1.8
	4	77740	2.0	77989	0.5	-249	-0.3	77962	0.4	27	1.9	0.7
1987	1	78490	1.8	78260	0.3	230	0.3	78266	0.4	-6	1.4	1.1
	2	78710	1.7	78558	0.4	152	0.2	78555	0.4	3	1.5	1.4
	3	78680	1.5	78822	0.3	-142	-0.2	78830	0.4	-8	1.4	1.5
	4	78870	1.5	79100	0.4	-230	-0.3	79110	0.4	-10	1.4	0.5
1988	1	79610	1.4	79384	0.4	226	0.3	79398	0.4	-15	1.4	0.9
	2	79820	1.4	79658	0.3	162	0.2	79679	0.4	-21	1.4	1.1
	3	79820	1.4	79988	0.4	-168	-0.2	79938	0.3	49	1.7	1.4
	4	79920	1.3	80169	0.2	-249	-0.3	80129	0.2	41	0.9	0.5
1989	1	80500	1.1	80243	0.1	257	0.3	80238	0.1	5	0.4	0.6
	2	80550	0.9	80362	0.1	188	0.2	80334	0.1	29	0.6	0.7
	3	80220	0.5	80424	0.1	-204	-0.3	80496	0.2	-72	0.3	0.7
	4	80470	0.7	80708	0.4	-238	-0.3	80804	0.4	-97	1.4	0.3
1990	1	81570	1.3	81308	0.7	262	0.3	81276	0.6	32	3.0	1.1
	2	82000	1.8	81861	0.7	139	0.2	81827	0.7	35	2.8	1.6
	3	82190	2.5	82366	0.6	-176	-0.2	82356	0.6	11	2.5	1.9
	4	82720	2.8	82875	0.6	-155	-0.2	82818	0.6	58	2.5	0.9
1991	1	83430	2.3	83219	0.4	211	0.3	83240	0.5	-21	1.7	1.4
	2	83680	2.0	83650	0.5	30	0.0	83687	0.5	-37	2.1	1.8
	3	84040	2.3	84129	0.6	-89	-0.1	84140	0.5	-11	2.3	2.0
	4	84500	2.2	84582	0.5	-82	-0.1	84590	0.5	-8	2.2	0.8
1992	1	85220	2.1	85077	0.6	143	0.2	85049	0.5	28	2.4	1.4
	2	85420	2.1	85452	0.4	-32	-0.0	85459	0.5	-7	1.8	1.7
	3	85810	2.1	85821	0.4	-11	-0.0	85796	0.4	26	1.7	2.0
	4	86010	1.8	86057	0.3	-47	-0.1	86054	0.3	3	1.1	0.5
1993	1	86320	1.3	86242	0.2	78	0.1	86277	0.3	-36	0.9	0.7
	2	86430	1.2	86469	0.3	-39	-0.0	86473	0.2	-4	1.1	0.9
	3	86650	1.0	86632	0.2	18	0.0	86625	0.2	8	0.8	1.0
	4	86720	0.8	86749	0.1	-29	-0.0	86724	0.1	25	0.5	0.3
1994	1	86780	0.5	86742	-0.0	38	0.0	86826	0.1	-83	-0.0	0.3

StBA - Arbeitsunterlage
VGR-Zeitreihenzerlegung 06/94

Volkseinkommen

Viertel- jahr	Original- werte		Saisonberei- nigte Werte		Saison		Komponenten Trend		Rest	Jahres- rate	Über- hang	
	M111.DM	%	M111.DM	%	M111.DM	% Sp1	M111.DM	%	M111.DM	%	%	
	1	2	3	4	5	6	7	8	9	10	11	
Census-Verfahren												
1982	1	286610	3.7	300202	-0.2	-13592	-4.7	300455	0.1	-253	-0.9	1.8
	2	294050	3.2	301837	0.5	-7787	-2.6	302067	0.5	-230	2.2	2.2
	3	304680	2.8	305831	1.3	-1151	-0.4	304413	0.8	1418	5.4	2.9
	4	328840	2.0	306309	0.2	22531	6.9	307575	1.0	-1266	0.6	0.9
1983	1	299290	4.4	313968	2.5	-14678	-4.9	313153	1.8	814	10.4	3.4
	2	310250	5.5	319099	1.6	-8849	-2.9	317586	1.4	1512	6.7	4.7
	3	317750	4.3	318850	-0.1	-1100	-0.3	320027	0.8	-1177	-0.3	4.7
	4	350810	6.7	326183	2.3	24627	7.0	325887	1.8	296	9.5	2.1
1984	1	319890	6.9	336380	3.1	-16490	-5.2	331430	1.7	4951	13.1	5.3
	2	320220	3.2	329317	-2.1	-9097	-2.8	333376	0.6	-4059	-8.1	3.6
	3	336290	5.8	337283	2.4	-993	-0.3	337439	1.2	-156	10.0	4.9
	4	370730	5.7	344150	2.0	26580	7.2	341929	1.3	2221	8.4	2.2
1985	1	324900	1.6	342377	-0.5	-17477	-5.4	343315	0.4	-937	-2.0	1.7
	2	337960	5.5	347343	1.5	-9383	-2.8	347914	1.3	-571	5.9	2.8
	3	356630	6.0	357536	2.9	-906	-0.3	355552	2.2	1984	12.3	4.3
	4	387280	4.5	359514	0.6	27766	7.2	359246	1.0	269	2.2	2.2
1986	1	341280	5.0	359912	0.1	-18632	-5.5	363976	1.3	-4063	0.4	2.3
	2	365160	8.0	374616	4.1	-9456	-2.6	372599	2.4	2017	17.4	5.5
	3	378450	6.1	379311	1.3	-861	-0.2	379971	2.0	-661	5.1	6.1
	4	412660	6.6	383711	1.2	28949	7.0	382447	0.7	1263	4.7	2.5
1987	1	357690	4.8	376702	-1.8	-19012	-5.3	383382	0.2	-6680	-7.1	0.6
	2	376840	3.2	385509	2.3	-8669	-2.3	385472	0.5	37	9.7	2.4
	3	389890	3.0	390715	1.4	-825	-0.2	390901	1.4	-186	5.5	3.1
	4	425580	3.1	397074	1.6	28506	6.7	396550	1.4	524	6.7	2.5
1988	1	381270	6.6	400348	0.8	-19078	-5.0	400246	0.9	102	3.3	3.3
	2	395690	5.0	403394	0.8	-7704	-1.9	404216	1.0	-822	3.1	3.9
	3	410330	5.2	411479	2.0	-1149	-0.3	411457	1.8	22	8.3	4.9
	4	448250	5.3	420319	2.1	27931	6.2	420263	2.1	55	8.9	2.8
1989	1	408810	7.2	427395	1.7	-18585	-4.5	427566	1.7	-171	6.9	4.5
	2	425240	7.5	432450	1.2	-7210	-1.7	431595	0.9	855	4.8	5.5
	3	430640	4.9	432144	-0.1	-1504	-0.3	436236	1.1	-4093	-0.3	5.4
	4	473410	5.6	446112	3.2	27298	5.8	446043	2.2	69	13.6	2.7
1990	1	446300	9.2	465053	4.2	-18753	-4.2	457354	2.5	7699	18.1	7.0
	2	458560	7.8	465383	0.1	-6823	-1.5	466684	2.0	-1301	0.3	7.1
	3	474770	10.2	476611	2.4	-1841	-0.4	475392	1.9	1219	10.0	8.4
	4	512170	8.2	484753	1.7	27417	5.4	486294	2.3	-1541	7.0	2.5
1991	1	480690	7.7	499673	3.1	-18983	-3.9	499697	2.8	-25	12.9	5.7
	2	504420	10.0	511119	2.3	-6699	-1.3	509320	1.9	1799	9.5	7.5
	3	507830	7.0	509534	-0.3	-1704	-0.3	510104	0.2	-570	-1.2	7.3
	4	536690	4.8	509305	-0.0	27385	5.1	513548	0.7	-4243	-0.2	0.4
1992	1	505770	5.2	525488	3.2	-19718	-3.9	522000	1.6	3488	13.3	3.6
	2	520770	3.2	527160	0.3	-6390	-1.2	529174	1.4	-2014	1.3	3.8
	3	532300	4.8	533997	1.3	-1697	-0.3	533189	0.8	808	5.3	4.5
	4	563480	5.0	535676	0.3	27804	4.9	532889	-0.1	2787	1.3	1.0
1993	1	494950	-2.1	514236	-4.0	-19286	-3.9	528512	-0.8	-14277	-15.1	-3.1
	2	522760	0.4	529049	2.9	-6289	-1.2	527918	-0.1	1132	12.0	-1.0
	3	529900	-0.5	531519	0.5	-1619	-0.3	531278	0.6	241	1.9	-0.8
	4	560390	-0.5	533195	0.3	27195	4.9	532352	0.2	844	1.3	1.2
1994	1	511210	3.3	530950	-0.4	-19740	-3.9	531757	-0.1	-807	-1.7	0.7

StBA - Arbeitsunterlage
VGR-Zeitreihenzerlegung 06/94

Volkseinkommen

Viertel- jahr	Original- werte		Saisonberei- tigte Werte		Saison		Komponenten Trend		Rest	Jahres- rate	Über- hang	
	M111.DM	%	M111.DM	%	M111.DM	% Sp1	M111.DM	%	M111.DM	%	%	
	1	2	3	4	5	6	7	8	9	10	11	
Berliner Verfahren												
1982	1	286610	3.7	299978	-0.3	-13368	-4.7	300738	0.5	-759	-1.4	1.8
	2	294050	3.2	301836	0.6	-7786	-2.6	302396	0.6	-561	2.5	2.3
	3	304680	2.8	305805	1.3	-1125	-0.4	304937	0.8	868	5.4	2.9
	4	328840	2.0	306410	0.2	22430	6.8	307987	1.0	-1576	0.8	1.0
1983	1	299290	4.4	311806	1.8	-12516	-4.2	312035	1.3	-229	7.2	2.7
	2	310250	5.5	319208	2.4	-8958	-2.9	317116	1.6	2092	9.8	4.6
	3	317750	4.3	320048	0.3	-2298	-0.7	321780	1.5	-1732	1.1	4.7
	4	350810	6.7	325642	1.7	25168	7.2	326012	1.3	-370	7.2	2.0
1984	1	319890	6.9	333250	2.3	-13360	-4.2	330291	1.3	2960	9.7	4.4
	2	320220	3.2	331524	-0.5	-11304	-3.5	333854	1.1	-2329	-2.1	4.0
	3	336290	5.8	337059	1.7	-769	-0.2	337311	1.0	-251	6.8	4.9
	4	370730	5.7	342287	1.6	28443	7.7	340482	0.9	1805	6.4	1.9
1985	1	324900	1.6	343250	0.3	-18350	-5.6	344450	1.2	-1200	1.1	2.1
	2	337960	5.5	348639	1.6	-10679	-3.2	349143	1.4	-503	6.4	3.4
	3	356630	6.0	355071	1.8	1559	0.4	353712	1.3	1359	7.6	4.3
	4	387280	4.5	357407	0.7	29873	7.7	358777	1.4	-1371	2.7	1.8
1986	1	341280	5.0	364313	1.9	-23033	-6.7	365305	1.8	-992	8.0	3.8
	2	365160	8.0	373615	2.6	-8455	-2.3	371952	1.8	1663	10.6	5.8
	3	378450	6.1	377074	0.9	1376	0.4	376889	1.3	185	3.8	6.2
	4	412660	6.6	381949	1.3	30711	7.4	380539	1.0	1410	5.3	2.1
1987	1	357690	4.8	380836	-0.3	-23146	-6.5	382493	0.5	-1657	-1.2	1.8
	2	376840	3.2	385339	1.2	-8499	-2.3	385585	0.8	-246	4.8	2.7
	3	389890	3.0	390101	1.2	-211	-0.1	390031	1.2	70	5.0	3.3
	4	425580	3.1	395203	1.3	30377	7.1	395259	1.3	-56	5.3	1.9
1988	1	381270	6.6	401157	1.5	-19887	-5.2	400484	1.3	673	6.2	3.4
	2	395690	5.0	404246	0.8	-8556	-2.2	405557	1.3	-1311	3.1	4.0
	3	410330	5.2	413209	2.2	-2879	-0.7	412363	1.7	847	9.2	5.2
	4	448250	5.3	419734	1.6	28516	6.4	419310	1.7	423	6.5	2.5
1989	1	408810	7.2	424746	1.2	-15936	-3.9	425189	1.4	-443	4.9	3.7
	2	425240	7.5	432891	1.9	-7651	-1.8	431268	1.4	1623	7.9	5.2
	3	430640	4.9	435501	0.6	-4861	-1.1	438078	1.6	-2577	2.4	5.5
	4	473410	5.6	447105	2.7	26305	5.6	447424	2.1	-318	11.1	2.8
1990	1	446300	9.2	460478	3.0	-14178	-3.2	457918	2.3	2560	12.5	5.8
	2	458560	7.8	464826	0.9	-6266	-1.4	467448	2.1	-2622	3.8	6.6
	3	474770	10.2	478863	3.0	-4093	-0.9	477821	2.2	1042	12.6	8.2
	4	512170	8.2	488243	2.0	23927	4.7	487971	2.1	272	8.1	3.2
1991	1	480690	7.7	496321	1.7	-15631	-3.3	497510	2.0	-1188	6.8	4.9
	2	504420	10.0	509217	2.6	-4797	-1.0	505754	1.7	3463	10.8	7.0
	3	507830	7.0	509724	0.1	-1894	-0.4	510928	1.0	-1204	0.4	7.0
	4	536690	4.8	511613	0.4	25077	4.7	515607	0.9	-3994	1.5	1.0
1992	1	505770	5.2	526487	2.9	-20717	-4.1	522627	1.4	3861	12.1	3.9
	2	520770	3.2	525624	-0.2	-4854	-0.9	527784	1.0	-2160	-0.7	3.8
	3	532300	4.8	531642	1.1	658	0.1	530438	0.5	1204	4.7	4.4
	4	563480	5.0	534571	0.6	28909	5.1	529623	-0.2	4948	2.2	0.9
1993	1	494950	-2.1	520630	-2.6	-25680	-5.2	526723	-0.5	-6093	-10.0	-1.7
	2	522760	0.4	527911	1.4	-5151	-1.0	525903	-0.2	2007	5.7	-0.7
	3	529900	-0.5	527891	-0.0	2009	0.4	526635	0.1	1256	-0.0	-0.7
	4	560390	-0.5	530237	0.4	30153	5.4	530977	0.8	-740	1.8	0.7
1994	1	511210	3.3	538528	1.6	-27318	-5.3	536522	1.0	2006	6.4	2.3

StBA - Arbeitsunterlage
VGR-Zeitreihenzerlegung 06/94

Bruttoeinkommen aus unselbständiger Arbeit (Inländerkonzept)

Viertel- jahr	Original- werte		Saisonberei- tigte Werte		Saison		Komponenten Trend		Rest	Jahres- rate	Über- hang	
	M111.DM	%	M111.DM	%	M111.DM	% Sp1	M111.DM	%	M111.DM	%	%	
	1	2	3	4	5	6	7	8	9	10	11	
Census-Verfahren												
1982	1	211500	4.5	230784	0.5	-19284	-9.1	230670	0.5	114	1.8	1.9
	2	226790	2.5	232929	0.9	-6139	-2.7	232836	0.9	93	3.8	2.6
	3	233020	2.9	235207	1.0	-2187	-0.9	234624	0.8	584	4.0	3.1
	4	262620	2.7	235010	-0.1	27610	10.5	234812	0.1	198	-0.3	0.7
1983	1	214790	1.6	234659	-0.1	-19869	-9.3	234364	-0.2	296	-0.6	0.5
	2	228970	1.0	235918	0.5	-6948	-3.0	236283	0.8	-365	2.2	0.9
	3	238560	2.4	240867	2.1	-2307	-1.0	239816	1.5	1051	8.7	2.0
	4	271120	3.2	241995	0.5	29125	10.7	242636	1.2	-641	1.9	1.5
1984	1	227650	6.0	248773	2.8	-21123	-9.3	243917	0.5	4855	11.7	4.4
	2	233110	1.8	240605	-3.3	-7495	-3.2	244930	0.4	-4324	-12.5	1.8
	3	244340	2.4	246742	2.6	-2402	-1.0	246990	0.8	-248	10.6	3.1
	4	283230	4.5	252209	2.2	31021	11.0	249969	1.2	2240	9.2	2.1
1985	1	230900	1.4	252379	0.1	-21479	-9.3	252300	0.9	79	0.3	2.1
	2	246350	5.7	254533	0.9	-8183	-3.3	254367	0.8	166	3.5	2.8
	3	255050	4.4	257862	1.3	-2812	-1.1	257673	1.3	189	5.3	3.5
	4	294110	3.8	261636	1.5	32474	11.0	260983	1.3	653	6.0	2.0
1986	1	241720	4.7	264009	0.9	-22289	-9.2	264239	1.2	-230	3.7	2.9
	2	259870	5.5	268491	1.7	-8621	-3.3	268148	1.5	343	7.0	4.2
	3	269160	5.5	272342	1.4	-3182	-1.2	271937	1.4	405	5.9	4.9
	4	308740	5.0	274648	0.8	34092	11.0	274251	0.9	398	3.4	1.8
1987	1	250720	3.7	273479	-0.4	-22759	-9.1	276577	0.8	-3098	-1.7	1.3
	2	272480	4.9	281404	2.9	-8924	-3.3	279703	1.1	1701	12.1	3.5
	3	279550	3.9	283189	0.6	-3639	-1.3	283265	1.3	-75	2.6	3.9
	4	321950	4.3	286628	1.2	35322	11.0	285830	0.9	798	4.9	1.9
1988	1	263960	5.3	287438	0.3	-23478	-8.9	287629	0.6	-191	1.1	2.2
	2	281270	3.2	290183	1.0	-8913	-3.2	290064	0.8	119	3.9	3.0
	3	290070	3.8	294118	1.4	-4048	-1.4	293753	1.3	365	5.5	3.7
	4	334080	3.8	297641	1.2	36439	10.9	297753	1.4	-113	4.9	1.8
1989	1	277330	5.1	301550	1.3	-24220	-8.7	300585	1.0	966	5.4	3.1
	2	293210	4.2	302399	0.3	-9189	-3.1	302993	0.8	-594	1.1	3.4
	3	302460	4.3	306969	1.5	-4509	-1.5	305878	1.0	1091	6.2	4.1
	4	348890	4.4	310972	1.3	37918	10.9	312235	2.1	-1263	5.3	1.8
1990	1	296420	6.9	322154	3.6	-25734	-8.7	320676	2.7	1477	15.2	5.5
	2	317520	8.3	327648	1.7	-10128	-3.2	326864	1.9	784	7.0	6.8
	3	324980	7.4	330031	0.7	-5051	-1.6	330702	1.2	-670	2.9	7.2
	4	378180	8.4	337267	2.2	40913	10.8	335848	1.6	1419	9.1	2.4
1991	1	314950	6.3	342243	1.5	-27293	-8.7	344379	2.5	-2136	6.0	3.9
	2	346130	9.0	357509	4.5	-11379	-3.3	352907	2.5	4602	19.1	7.4
	3	353150	8.7	358720	0.3	-5570	-1.6	359243	1.8	-523	1.4	7.6
	4	408780	8.1	364538	1.6	44242	10.8	363877	1.3	661	6.6	2.5
1992	1	340040	8.0	369455	1.3	-29415	-8.7	368296	1.2	1159	5.5	3.9
	2	359750	3.9	371497	0.6	-11747	-3.3	373430	1.4	-1933	2.2	4.3
	3	379310	7.4	384988	3.6	-5678	-1.5	379429	1.6	5559	15.3	6.2
	4	429290	5.0	382450	-0.7	46840	10.9	382098	0.7	352	-2.6	1.4
1993	1	350100	3.0	380333	-0.6	-30233	-8.6	380331	-0.5	2	-2.2	0.9
	2	367870	2.3	379743	-0.2	-11873	-3.2	380091	-0.1	-348	-0.6	0.7
	3	377390	-0.5	382790	0.8	-5400	-1.4	382190	0.6	600	3.2	1.1
	4	432430	0.7	384924	0.6	47506	11.0	385194	0.8	-271	2.2	0.8
1994	1	356660	1.9	387416	0.6	-30756	-8.6	386696	0.4	721	2.6	1.4

Bruttoeinkommen aus unselbständiger Arbeit (Inländerkonzept)

Viertel- jahr	Original- werte		Saisonberei- tigte Werte		Saison		Komponenten Trend		Rest	Jahres- rate	Über- hang	
	M111.DM	%	M111.DM	%	M111.DM	% Sp1	M111.DM	%	M111.DM	%	%	
	1	2	3	4	5	6	7	8	9	10	11	
Berliner Verfahren												
1982	1	211500	4.5	231412	0.8	-19912	-9.4	231259	0.7	153	3.2	2.3
	2	226790	2.5	232859	0.6	-6069	-2.7	232775	0.7	84	2.5	2.8
	3	233020	2.9	234167	0.6	-1147	-0.5	233919	0.5	248	2.3	3.1
	4	262620	2.7	234722	0.2	27898	10.6	234505	0.3	217	1.0	0.6
1983	1	214790	1.6	233893	-0.4	-19103	-8.9	235100	0.3	-1207	-1.4	0.3
	2	228970	1.0	237568	1.6	-8598	-3.8	237232	0.9	336	6.4	1.4
	3	238560	2.4	240212	1.1	-1652	-0.7	239937	1.1	275	4.5	2.0
	4	271120	3.2	241093	0.4	30027	11.1	241885	0.8	-792	1.5	1.2
1984	1	227650	6.0	246175	2.1	-18525	-8.1	243837	0.8	2338	8.7	3.4
	2	233110	1.8	243344	-1.1	-10234	-4.4	245112	0.5	-1768	-4.5	2.5
	3	244340	2.4	246798	1.4	-2458	-1.0	247252	0.9	-453	5.8	3.2
	4	283230	4.5	250823	1.6	32407	11.4	249642	1.0	1182	6.7	1.6
1985	1	230900	1.4	251297	0.2	-20397	-8.8	252162	1.0	-865	0.8	1.8
	2	246350	5.7	255838	1.8	-9488	-3.9	255229	1.2	609	7.4	3.2
	3	255050	4.4	257641	0.7	-2591	-1.0	257799	1.0	-158	2.8	3.6
	4	294110	3.8	260309	1.0	33801	11.5	260827	1.2	-518	4.2	1.6
1986	1	241720	4.7	264845	1.7	-23125	-9.6	264545	1.4	300	7.2	3.3
	2	259870	5.5	268037	1.2	-8167	-3.1	268066	1.3	-29	4.9	4.3
	3	269160	5.5	271703	1.4	-2543	-0.9	271171	1.2	532	5.6	5.0
	4	308740	5.0	273850	0.8	34890	11.3	273774	1.0	76	3.2	1.6
1987	1	250720	3.7	275224	0.5	-24504	-9.8	276368	0.9	-1144	2.0	2.1
	2	272480	4.9	280529	1.9	-8049	-3.0	279723	1.2	806	7.9	3.6
	3	279550	3.9	282682	0.8	-3132	-1.1	282804	1.1	-123	3.1	4.0
	4	321950	4.3	285819	1.1	36131	11.2	285625	1.0	195	4.5	1.7
1988	1	263960	5.3	288039	0.8	-24079	-9.1	288005	0.8	34	3.1	2.5
	2	281270	3.2	290221	0.8	-8951	-3.2	290686	0.9	-465	3.1	3.1
	3	290070	3.8	294046	1.3	-3976	-1.4	293923	1.1	123	5.4	3.7
	4	334080	3.8	297419	1.1	36661	11.0	297044	1.1	375	4.7	1.7
1989	1	277330	5.1	300372	1.0	-23042	-8.3	299953	1.0	420	4.0	2.7
	2	293210	4.2	302402	0.7	-9192	-3.1	303043	1.0	-641	2.7	3.2
	3	302460	4.3	307419	1.7	-4959	-1.6	307402	1.4	17	6.8	4.1
	4	348890	4.4	311233	1.2	37657	10.8	312588	1.7	-1355	5.1	1.9
1990	1	296420	6.9	320816	3.1	-24396	-8.2	319186	2.1	1631	12.9	5.1
	2	317520	8.3	325580	1.5	-8060	-2.5	325386	1.9	195	6.1	6.2
	3	324980	7.4	330776	1.6	-5796	-1.8	331311	1.8	-535	6.5	7.1
	4	378180	8.4	337535	2.0	40645	10.7	337460	1.9	75	8.4	2.7
1991	1	314950	6.3	342616	1.5	-27666	-8.8	344268	2.0	-1652	6.2	4.2
	2	346130	9.0	355188	3.7	-9058	-2.6	352648	2.4	2539	15.5	7.1
	3	353150	8.7	357768	0.7	-4618	-1.3	358914	1.8	-1146	2.9	7.5
	4	408780	8.1	364402	1.9	44378	10.9	364226	1.5	176	7.6	2.7
1992	1	340040	8.0	369957	1.5	-29917	-8.8	369465	1.4	492	6.2	4.2
	2	359750	3.9	372311	0.6	-12561	-3.5	374734	1.4	-2423	2.6	4.7
	3	379310	7.4	382195	2.7	-2885	-0.8	379678	1.3	2517	11.0	6.1
	4	429290	5.0	382396	0.1	46894	10.9	381427	0.5	969	0.2	1.5
1993	1	350100	3.0	380774	-0.4	-30674	-8.8	381552	0.0	-779	-1.7	1.1
	2	367870	2.3	381914	0.3	-14044	-3.8	381372	-0.0	542	1.2	1.3
	3	377390	-0.5	379980	-0.5	-2590	-0.7	381481	0.0	-1501	-2.0	1.0
	4	432430	0.7	384955	1.3	47475	11.0	383414	0.5	1541	5.3	0.8
1994	1	356660	1.9	387434	0.6	-30774	-8.6	386443	0.8	991	2.6	1.4

Bruttolohn- und -gehaltsumme, Bruttoeinkommen aus Unternehmertätigkeit und Vermögen

Viertel- jahr	Original- werte		Saisonberei- tigte Werte		Saison		Komponenten Trend		Rest	Jahres- rate	Über- hang
	M111.DM	%	M111.DM	%	M111.DM	% Sp1	M111.DM	%	M111.DM	%	%
	1	2	3	4	5	6	7	8	9	10	11

Bruttolohn- und -gehaltsumme

Census-Verfahren

1992	1	275400	7.7	300168	1.4	-24768	-9.0	299270	1.3	898	5.8	3.9
	2	292100	4.3	302200	0.7	-10100	-3.5	303811	1.5	-1611	2.7	4.4
	3	308720	7.5	312547	3.4	-3827	-1.2	308677	1.6	3870	14.4	6.2
	4	349330	5.1	310634	-0.6	38696	11.1	310406	0.6	229	-2.4	1.4
1993	1	282930	2.7	308430	-0.7	-25500	-9.0	308341	-0.7	89	-2.8	0.7
	2	297140	1.7	307231	-0.4	-10091	-3.4	307679	-0.2	-448	-1.5	0.4
	3	306140	-0.8	309676	0.8	-3536	-1.2	309182	0.5	494	3.2	0.8
	4	350160	0.2	311034	0.4	39126	11.2	310981	0.6	52	1.8	0.6
1994	1	285830	1.0	311634	0.2	-25804	-9.0	311497	0.2	137	0.8	0.8

Berliner Verfahren

1992	1	275400	7.7	300337	1.5	-24937	-9.1	300086	1.5	251	6.3	4.2
	2	292100	4.3	302889	0.8	-10789	-3.7	304556	1.5	-1666	3.4	4.9
	3	308720	7.5	310385	2.5	-1665	-0.5	308455	1.3	1931	10.3	6.2
	4	349330	5.1	310489	0.0	38841	11.1	309645	0.4	843	0.1	1.5
1993	1	282930	2.7	308741	-0.6	-25811	-9.1	309416	-0.1	-675	-2.2	0.9
	2	297140	1.7	309106	0.1	-11966	-4.0	308898	-0.2	208	0.5	1.0
	3	306140	-0.8	307488	-0.5	-1348	-0.4	308519	-0.1	-1032	-2.1	0.7
	4	350160	0.2	310785	1.1	39375	11.2	309467	0.3	1318	4.4	0.6
1994	1	285830	1.0	311819	0.3	-25989	-9.1	311281	0.6	537	1.3	0.9

Bruttoeinkommen aus Unternehmertätigkeit und Vermögen (Inländerkonzept)

Census-Verfahren

1992	1	165730	-0.0	155387	7.8	10343	6.2	153669	2.9	1719	35.0	2.5
	2	161020	1.7	156295	0.6	4725	2.9	155269	1.0	1026	2.4	2.9
	3	152990	-1.1	150047	-4.0	2943	1.9	152523	-1.8	-2476	-15.1	0.8
	4	134190	4.9	152201	1.4	-18011	-13.4	149433	-2.0	2768	5.9	-0.8
1993	1	144850	-12.6	135547	-10.9	9303	6.4	148038	-0.9	-12491	-37.1	-11.7
	2	154890	-3.8	149812	10.5	5078	3.3	148621	0.4	1191	49.2	-4.7
	3	152510	-0.3	149426	-0.3	3084	2.0	149166	0.4	260	-1.0	-4.8
	4	127960	-4.6	145424	-2.7	-17464	-13.6	146226	-2.0	-802	-10.3	0.3
1994	1	154550	6.7	144808	-0.4	9742	6.3	144764	-1.0	43	-1.7	-0.2

Berliner Verfahren

1992	1	165730	-0.0	156530	6.3	9200	5.6	153161	1.2	3369	27.8	3.2
	2	161020	1.7	153312	-2.1	7708	4.8	153050	-0.1	263	-8.0	1.6
	3	152990	-1.1	149447	-2.5	3543	2.3	150760	-1.5	-1313	-9.7	0.3
	4	134190	4.9	152175	1.8	-17985	-13.4	148196	-1.7	3979	7.5	-0.5
1993	1	144850	-12.6	139857	-8.1	4993	3.4	145171	-2.0	-5314	-28.7	-8.5
	2	154890	-3.8	145996	4.4	8894	5.7	144531	-0.4	1465	18.8	-5.5
	3	152510	-0.3	147911	1.3	4599	3.0	145154	0.4	2757	5.3	-4.9
	4	127960	-4.6	145281	-1.8	-17321	-13.5	147562	1.7	-2281	-6.9	0.4
1994	1	154550	6.7	151095	4.0	3455	2.2	150079	1.7	1016	17.0	4.4

Verfügbares Einkommen der privaten Haushalte, Sparquote

Viertel- jahr	Original- werte		Saisonberei- tigte Werte		Saison		Komponenten Trend		Rest	Jahres- rate	Über- hang
	M111.DM	%	M111.DM	%	M111.DM	% Sp1	M111.DM	%	M111.DM	%	%
	1	2	3	4	5	6	7	8	9	10	11

Verfügbares Einkommen der privaten Haushalte

Census-Verfahren

1992	1	420720	4.9	424264	1.6	-3544	-0.8	423457	1.3	807	6.4	2.8
	2	417560	3.3	429137	1.1	-11577	-2.8	429713	1.5	-576	4.7	3.7
	3	418510	5.8	436978	1.8	-18468	-4.4	436771	1.6	207	7.5	4.7
	4	475480	5.7	441892	1.1	33588	7.1	440030	0.7	1861	4.6	2.0
1993	1	434180	3.2	437949	-0.9	-3769	-0.9	439454	-0.1	-1505	-3.5	1.1
	2	430160	3.0	442008	0.9	-11848	-2.8	442109	0.6	-100	3.8	1.8
	3	430010	2.7	448715	1.5	-18705	-4.3	447478	1.2	1237	6.2	2.6
	4	484260	1.8	449937	0.3	34323	7.1	450764	0.7	-827	1.1	1.2
1994	1	448660	3.3	452637	0.6	-3977	-0.9	451797	0.2	840	2.4	1.8

Berliner Verfahren

1992	1	420720	4.9	424639	1.5	-3919	-0.9	424119	1.2	521	6.1	3.1
	2	417560	3.3	428561	0.9	-11001	-2.6	429836	1.3	-1275	3.7	3.8
	3	418510	5.8	435832	1.7	-17322	-4.1	435246	1.3	587	7.0	4.7
	4	475480	5.7	441181	1.2	34299	7.2	438835	0.8	2346	5.0	2.0
1993	1	434180	3.2	439529	-0.4	-5349	-1.2	440953	0.5	-1425	-1.5	1.6
	2	430160	3.0	442668	0.7	-12508	-2.9	443275	0.5	-606	2.9	2.2
	3	430010	2.7	446534	0.9	-16524	-3.8	445797	0.6	737	3.5	2.6
	4	484260	1.8	449375	0.6	34885	7.2	449380	0.8	-5	2.6	1.1
1994	1	448660	3.3	454290	1.1	-5630	-1.3	453668	1.0	622	4.4	2.2

Sparquote

Census-Verfahren

1992	1	14.7	-5.1	12.6	-2.7	2.1	14.2	12.7	-1.7	-0.1	-10.4	-6.2
	2	11.2	-11.0	12.7	0.9	-1.5	-13.8	12.7	0.1	-0.0	3.5	-5.6
	3	11.3	2.1	13.4	5.6	-2.1	-18.8	12.7	0.0	0.7	24.3	-2.9
	4	14.0	-4.1	12.4	-7.3	1.6	11.3	12.7	-0.4	-0.2	-26.0	-2.7
1993	1	14.7	0.2	12.7	2.3	2.0	13.5	12.6	-0.9	0.2	9.4	-0.5
	2	10.7	-3.7	12.3	-3.7	-1.5	-14.0	12.3	-2.1	-0.0	-13.9	-3.3
	3	10.1	-10.7	12.0	-2.0	-1.9	-19.2	12.0	-2.4	0.0	-7.7	-4.2
	4	13.4	-4.7	11.9	-0.8	1.4	10.8	11.8	-1.5	0.1	-3.2	-2.5
1994	1	13.4	-8.7	11.6	-2.5	1.8	13.6	11.7	-1.1	-0.1	-9.7	-5.0

Berliner Verfahren

1992	1	14.7	-5.1	12.8	-2.6	1.9	12.8	12.9	-1.4	-0.1	-10.1	-4.5
	2	11.2	-11.0	12.6	-1.2	-1.5	-13.3	12.8	-0.4	-0.2	-4.5	-5.3
	3	11.3	2.1	13.1	3.9	-1.8	-16.3	12.9	0.4	0.3	16.4	-3.5
	4	14.0	-4.1	12.6	-4.1	1.4	10.2	12.7	-0.9	-0.1	-15.5	-1.6
1993	1	14.7	0.2	12.7	1.2	2.0	13.4	12.6	-1.1	0.1	4.8	-0.4
	2	10.7	-3.7	12.4	-3.1	-1.6	-14.9	12.4	-1.9	-0.0	-11.7	-2.7
	3	10.1	-10.7	11.9	-3.8	-1.8	-17.9	12.1	-2.3	-0.2	-14.4	-4.5
	4	13.4	-4.7	11.9	0.4	1.4	10.7	11.8	-2.6	0.2	1.7	-2.4
1994	1	13.4	-8.7	11.4	-4.1	2.0	14.9	11.5	-2.4	-0.0	-15.5	-6.4

Erwerbstätige im Inland, beschäftigte Arbeitnehmer im Inland

Viertel- Jahr	Original- werte		Saisonberei- nigte Werte		Saison		Komponenten Trend		Rest	Jahres- rate		Über- hang
	1000	%	1000	%	1000	% Sp1	1000	%	1000	%		%
	1	2	3	4	5	6	7	8	9	10		11

Erwerbstätige im Inland

Census-Verfahren

1992	1	29365	1.8	29535	0.4	-170	-0.6	29518	0.3	17	1.5	1.1
	2	29483	1.1	29518	-0.1	-35	-0.1	29536	0.1	-18	-0.2	1.0
	3	29566	0.8	29505	-0.0	61	0.2	29494	-0.1	12	-0.2	1.0
	4	29534	-0.1	29390	-0.4	144	0.5	29389	-0.4	0	-1.6	-0.3
1993	1	29060	-1.0	29226	-0.6	-166	-0.6	29230	-0.5	-4	-2.2	-0.9
	2	29042	-1.5	29078	-0.5	-36	-0.1	29087	-0.5	-8	-2.0	-1.3
	3	29023	-1.8	28962	-0.4	61	0.2	28947	-0.5	15	-1.6	-1.5
	4	28931	-2.0	28790	-0.6	141	0.5	28793	-0.5	-4	-2.4	-0.8
1994	1	28483	-2.0	28645	-0.5	-162	-0.6	28708	-0.3	-63	-2.0	-1.3

Berliner Verfahren

1992	1	29365	1.8	29519	0.3	-154	-0.5	29505	0.3	14	1.2	1.0
	2	29483	1.1	29525	0.0	-42	-0.1	29527	0.1	-2	0.1	1.0
	3	29566	0.8	29501	-0.1	65	0.2	29485	-0.1	16	-0.3	1.0
	4	29534	-0.1	29389	-0.4	145	0.5	29382	-0.3	7	-1.5	-0.3
1993	1	29060	-1.0	29230	-0.5	-170	-0.6	29245	-0.5	-15	-2.1	-0.9
	2	29042	-1.5	29090	-0.5	-48	-0.2	29092	-0.5	-2	-1.9	-1.2
	3	29023	-1.8	28943	-0.5	80	0.3	28935	-0.5	8	-2.0	-1.5
	4	28931	-2.0	28785	-0.5	146	0.5	28787	-0.5	-2	-2.2	-0.8
1994	1	28483	-2.0	28659	-0.4	-176	-0.6	28661	-0.4	-1	-1.7	-1.2

Beschäftigte Arbeitnehmer im Inland

Census-Verfahren

1992	1	26318	1.9	26483	0.4	-165	-0.6	26467	0.3	17	1.6	1.1
	2	26430	1.2	26465	-0.1	-35	-0.1	26481	0.1	-16	-0.3	1.1
	3	26509	0.8	26444	-0.1	65	0.2	26436	-0.2	9	-0.3	1.1
	4	26471	-0.2	26335	-0.4	136	0.5	26334	-0.4	1	-1.6	-0.4
1993	1	26017	-1.1	26177	-0.6	-160	-0.6	26182	-0.6	-5	-2.4	-1.0
	2	25997	-1.6	26034	-0.5	-37	-0.1	26040	-0.5	-6	-2.2	-1.4
	3	25977	-2.0	25912	-0.5	65	0.3	25900	-0.5	12	-1.9	-1.6
	4	25881	-2.2	25749	-0.6	132	0.5	25753	-0.6	-4	-2.5	-0.8
1994	1	25458	-2.1	25614	-0.5	-156	-0.6	25676	-0.3	-62	-2.1	-1.4

Berliner Verfahren

1992	1	26318	1.9	26467	0.3	-149	-0.6	26453	0.3	13	1.3	1.1
	2	26430	1.2	26471	0.0	-41	-0.2	26473	0.1	-2	0.1	1.1
	3	26509	0.8	26445	-0.1	64	0.2	26430	-0.2	16	-0.4	1.1
	4	26471	-0.2	26334	-0.4	137	0.5	26328	-0.4	6	-1.7	-0.4
1993	1	26017	-1.1	26179	-0.6	-162	-0.6	26194	-0.5	-14	-2.3	-0.9
	2	25997	-1.6	26043	-0.5	-46	-0.2	26044	-0.6	-1	-2.1	-1.3
	3	25977	-2.0	25899	-0.6	78	0.3	25890	-0.6	8	-2.2	-1.6
	4	25881	-2.2	25744	-0.6	137	0.5	25748	-0.6	-4	-2.4	-0.9
1994	1	25458	-2.1	25626	-0.5	-168	-0.7	25626	-0.5	0	-1.8	-1.3

Arbeitstage *)

Periode	1966	1967	1968	1969	1970	1971	1972	1973	1974	1975
Januar	20.7	21.7	22.0	21.7	20.7	19.7	20.7	22.0	22.0	21.7
Februar	19.6	19.6	20.6	19.6	19.6	19.6	20.6	20.0	19.6	19.6
März	23.0	21.0	21.0	21.0	20.0	23.0	22.0	21.6	21.0	19.0
April	19.0	20.0	20.0	20.0	22.0	20.0	19.0	19.0	20.0	22.0
Mai	20.0	19.2	21.0	19.0	17.2	19.0	20.0	21.0	21.0	18.2
Juni	20.2	22.0	17.2	19.2	21.0	20.2	21.2	19.2	17.2	20.0
Juli	21.0	21.0	23.0	23.0	23.0	22.0	21.0	22.0	23.0	23.0
August	22.8	22.8	21.8	20.8	21.0	22.0	22.8	22.8	21.8	20.8
September	22.0	21.0	21.0	22.0	22.0	22.0	21.0	20.0	21.0	22.0
Oktober	21.0	22.0	23.0	23.0	22.0	21.0	22.0	23.0	23.0	23.0
November	20.4	20.4	19.4	19.1	20.1	20.4	20.4	20.4	19.4	19.1
Dezember	21.0	19.0	19.0	20.0	21.0	22.0	19.0	18.0	19.0	20.0
1. Vj	63.3	62.3	63.6	62.3	60.3	62.3	63.3	63.6	62.6	60.3
2. Vj	59.2	61.2	58.2	58.2	60.2	59.2	60.2	59.2	58.2	60.2
3. Vj	65.8	64.8	65.8	65.8	66.0	66.0	64.8	64.8	65.8	65.8
4. Vj	62.4	61.4	61.4	62.1	63.1	63.4	61.4	61.4	61.4	62.1
Jahr	250.7	249.7	249.0	248.4	249.6	250.9	249.7	249.0	248.0	248.4

Periode	1976	1977	1978	1979	1980	1981	1982	1983	1984	1985
Januar	20.7	20.7	21.7	22.0	22.0	20.7	19.7	20.7	21.7	22.0
Februar	20.0	19.6	19.6	19.6	20.6	20.0	19.6	19.6	21.0	19.6
März	22.6	23.0	21.0	22.1	21.0	21.6	23.0	23.0	21.6	21.0
April	20.0	19.0	20.0	19.0	20.0	20.0	20.0	19.0	19.0	20.0
Mai	20.0	20.0	19.2	21.0	19.0	19.0	19.0	20.0	21.0	20.0
Juni	20.0	20.2	22.0	19.2	19.2	19.2	20.2	20.2	19.2	18.2
Juli	22.0	21.0	21.0	22.0	23.0	23.0	22.0	21.0	22.0	23.0
August	22.0	22.8	22.8	22.8	20.8	21.0	22.0	22.8	22.8	21.8
September	22.0	22.0	21.0	20.0	22.0	22.0	22.0	22.0	22.0	21.0
Oktober	21.0	21.0	22.0	23.0	23.0	22.0	21.0	21.0	23.0	23.0
November	20.4	20.4	20.4	20.4	19.1	20.0	20.3	20.3	20.3	19.3
Dezember	22.0	21.0	19.0	18.0	20.0	21.0	22.0	21.0	18.0	19.0
1. Vj	63.3	63.3	62.3	63.7	63.6	62.3	62.3	63.3	64.3	62.6
2. Vj	60.0	59.2	61.2	59.2	58.2	58.2	59.2	59.2	59.2	58.2
3. Vj	66.0	65.8	64.8	64.8	65.8	66.0	66.0	65.8	66.8	65.8
4. Vj	63.4	62.4	61.4	61.4	62.1	63.0	63.3	62.3	61.3	61.3
Jahr	252.7	250.7	249.7	249.1	249.7	249.5	250.8	250.6	251.6	247.9

Periode	1986	1987	1988	1989	1990	1991	1992	1993	1994	1995
Januar	21.7	20.7	19.7	21.7	22.0	22.0	21.7	19.7	20.7	21.7
Februar	19.6	20.0	20.6	19.6	19.6	19.6	20.0	19.6	19.6	19.6
März	19.0	21.6	23.0	21.0	22.0	20.0	21.6	23.0	23.0	23.0
April	22.0	20.0	19.0	20.0	19.0	21.0	20.0	20.0	19.0	18.0
Mai	18.2	19.0	20.0	19.2	21.0	19.2	19.0	19.0	20.0	21.0
Juni	20.0	19.2	20.2	22.0	19.2	20.0	20.2	21.2	21.2	20.2
Juli	23.0	23.0	21.0	21.0	22.0	23.0	23.0	22.0	21.0	21.0
August	20.8	21.0	22.8	22.8	22.8	21.8	21.0	22.0	22.8	22.8
September	22.0	22.0	22.0	21.0	20.0	21.0	22.0	22.0	22.0	21.0
Oktober	23.0	22.0	21.0	22.0	22.0	22.0	22.0	21.0	20.0	21.0
November	19.0	20.0	20.3	20.3	20.3	19.3	20.0	20.3	20.3	20.3
Dezember	20.0	21.0	21.0	19.0	18.0	19.0	21.0	22.0	21.0	19.0
1. Vj	60.3	62.3	63.3	62.3	63.6	61.6	63.3	62.3	63.3	64.3
2. Vj	60.2	58.2	59.2	61.2	59.2	60.2	59.2	60.2	60.2	59.2
3. Vj	65.8	66.0	65.8	64.8	64.8	65.8	66.0	66.0	65.8	64.8
4. Vj	62.0	63.0	62.3	61.3	60.3	60.3	63.0	63.3	61.3	60.3
Jahr	248.3	249.5	250.6	249.6	247.9	247.9	251.5	251.8	250.6	248.6

*) 5-Tage-Woche, die nicht-bundeseinheitlichen Feiertage werden mit folgenden Gewichten berücksichtigt: Heilige drei Könige = 0,7 Tage, Rosenmontag und Fastnachtsdienstag zusammen = 1,6 Tage, Fronleichnam = 0,2 Tage, Mariä Himmelfahrt = 0,8 Tage, Allerheiligen = 0,3 Tage, Buß- und Bettag = 0,1 Tage (bis 1980), Heiligabend = 0,5 Tage, Silvester = 0,5 Tage.

Arbeitstage *) in % spezifischer Periodendurchschnitte

Periode	1966	1967	1968	1969	1970	1971	1972	1973	1974	1975
Januar	97.4	102.2	103.6	102.2	97.4	92.7	97.4	103.6	103.6	102.2
Februar	98.8	98.8	103.9	98.8	98.8	98.8	103.9	100.8	98.8	98.8
März	106.4	97.1	97.1	97.1	92.5	106.4	101.7	99.9	97.1	87.9
April	95.7	100.7	100.7	100.7	110.8	100.7	95.7	95.7	100.7	110.8
Mai	101.7	97.6	106.7	96.6	87.4	96.6	101.7	106.7	106.7	92.5
Juni	101.4	110.4	86.3	96.4	105.4	101.4	106.4	96.4	86.3	100.4
Juli	95.1	95.1	104.1	104.1	104.1	99.6	95.1	99.6	104.1	104.1
August	103.4	103.4	98.8	94.3	95.2	99.7	103.4	103.4	98.8	94.3
September	102.5	97.9	97.9	102.5	102.5	102.5	97.9	93.2	97.9	102.5
Oktober	95.5	100.0	104.5	104.5	100.0	95.5	100.0	104.5	104.5	104.5
November	101.9	101.9	96.9	95.4	100.4	101.9	101.9	101.9	96.9	95.4
Dezember	105.2	95.1	95.1	100.1	105.2	110.2	95.1	90.1	95.1	100.1
1. Vj	101.0	99.4	101.4	99.4	96.2	99.4	101.0	101.4	99.8	96.2
2. Vj	99.6	102.9	97.9	97.9	101.3	99.6	101.3	99.6	97.9	101.3
3. Vj	100.3	98.8	100.3	100.3	100.6	100.6	98.8	98.8	100.3	100.3
4. Vj	100.7	99.0	99.0	100.2	101.8	102.3	99.0	99.0	99.0	100.2
Jahr	100.4	100.0	99.7	99.5	99.9	100.5	100.0	99.7	99.3	99.5

Periode	1976	1977	1978	1979	1980	1981	1982	1983	1984	1985
Januar	97.4	97.4	102.2	103.6	103.6	97.4	92.7	97.4	102.2	103.6
Februar	100.8	98.8	98.8	98.8	103.9	100.8	98.8	98.8	105.9	98.8
März	104.5	106.4	97.1	102.2	97.1	99.9	106.4	106.4	99.9	97.1
April	100.7	95.7	100.7	95.7	100.7	100.7	100.7	95.7	95.7	100.7
Mai	101.7	101.7	97.6	106.7	96.6	96.6	96.6	101.7	106.7	101.7
Juni	100.4	101.4	110.4	96.4	96.4	96.4	101.4	101.4	96.4	91.4
Juli	99.6	95.1	95.1	99.6	104.1	104.1	99.6	95.1	99.6	104.1
August	99.7	103.4	103.4	103.4	94.3	95.2	99.7	103.4	103.4	98.8
September	102.5	102.5	97.9	93.2	102.5	102.5	102.5	102.5	102.5	97.9
Oktober	95.5	95.5	100.0	104.5	104.5	100.0	95.5	95.5	104.5	104.5
November	101.9	101.9	101.9	101.9	95.4	99.9	101.4	101.4	101.4	96.4
Dezember	110.2	105.2	95.1	90.1	100.1	105.2	110.2	105.2	90.1	95.1
1. Vj	101.0	101.0	99.4	101.6	101.4	99.4	99.4	101.0	102.5	99.8
2. Vj	100.9	99.6	102.9	99.6	97.9	97.9	99.6	99.6	99.6	97.9
3. Vj	100.6	100.3	98.8	98.8	100.3	100.6	100.6	100.3	101.8	100.3
4. Vj	102.3	100.7	99.0	99.0	100.2	101.6	102.1	100.5	98.9	98.9
Jahr	101.2	100.4	100.0	99.7	100.0	99.9	100.4	100.3	100.7	99.3

Periode	1986	1987	1988	1989	1990	1991	1992	1993	1994	1995
Januar	102.2	97.4	92.7	102.2	103.6	103.6	102.2	92.7	97.4	102.2
Februar	98.8	100.8	103.9	98.8	98.8	98.8	100.8	98.8	98.8	98.8
März	87.9	99.9	106.4	97.1	101.7	92.5	99.9	106.4	106.4	106.4
April	110.8	100.7	95.7	100.7	95.7	105.8	100.7	100.7	95.7	90.6
Mai	92.5	96.6	101.7	97.6	106.7	97.6	96.6	96.6	101.7	106.7
Juni	100.4	96.4	101.4	110.4	96.4	100.4	101.4	106.4	106.4	101.4
Juli	104.1	104.1	95.1	95.1	99.6	104.1	104.1	99.6	95.1	95.1
August	94.3	95.2	103.4	103.4	103.4	98.8	95.2	99.7	103.4	103.4
September	102.5	102.5	102.5	97.9	93.2	97.9	102.5	102.5	102.5	97.9
Oktober	104.5	100.0	95.5	100.0	100.0	100.0	100.0	95.5	90.9	95.5
November	94.9	99.9	101.4	101.4	101.4	96.4	99.9	101.4	101.4	101.4
Dezember	100.1	105.2	105.2	95.1	90.1	95.1	105.2	110.2	105.2	95.1
1. Vj	96.2	99.4	101.0	99.4	101.4	98.2	101.0	99.4	101.0	102.5
2. Vj	101.3	97.9	99.6	102.9	99.6	101.3	99.6	101.3	101.3	99.6
3. Vj	100.3	100.6	100.3	98.8	98.8	100.3	100.6	100.6	100.3	98.8
4. Vj	100.0	101.6	100.5	98.9	97.3	97.3	101.6	102.1	98.9	97.3
Jahr	99.4	99.9	100.3	99.9	99.3	99.3	100.7	100.8	100.3	99.5

*) 5-Tage-Woche, die nicht-bundeseinheitlichen Feiertage werden mit folgenden Gewichten berücksichtigt: Heilige drei Könige = 0,7 Tage, Rosenmontag und Fastnachtdienstag zusammen = 1,6 Tage, Fronleichnam = 0,2 Tage, Mariä Himmelfahrt = 0,8 Tage, Allerheiligen = 0,3 Tage, Buß- und Betttag = 0,1 Tage (bis 1980), Heiligabend = 0,5 Tage, Silvester = 0,5 Tage.

Arbeitstage *) in % von Normperioden

Periode	1965	1966	1967	1968	1969	1970	1971	1972	1973	1974
Januar	99.5	104.3	105.7	104.3	99.5	94.7	99.5	105.7	105.7	104.3
Februar	94.2	94.2	99.0	94.2	94.2	94.2	99.0	96.1	94.2	94.2
März	110.5	100.9	100.9	100.9	96.1	110.5	105.7	103.8	100.9	91.3
April	91.3	96.1	96.1	96.1	105.7	96.1	91.3	91.3	96.1	105.7
Mai	96.1	92.3	100.9	91.3	82.6	91.3	96.1	100.9	100.9	87.4
Juni	97.1	105.7	82.6	92.3	100.9	97.1	101.9	92.3	82.6	96.1
Juli	100.9	100.9	110.5	110.5	110.5	105.7	100.9	105.7	110.5	110.5
August	109.6	109.6	104.7	99.9	100.9	105.7	109.6	109.6	104.7	99.9
September	105.7	100.9	100.9	105.7	105.7	105.7	100.9	96.1	100.9	105.7
Oktober	100.9	105.7	110.5	110.5	105.7	100.9	105.7	110.5	110.5	110.5
November	98.0	98.0	93.2	91.8	96.6	98.0	98.0	98.0	93.2	91.8
Dezember	100.9	91.3	91.3	96.1	100.9	105.7	91.3	86.5	91.3	96.1
1. Vj	101.4	99.8	101.9	99.8	96.6	99.8	101.4	101.9	100.3	96.6
2. Vj	94.8	98.0	93.2	93.2	96.4	94.8	96.4	94.8	93.2	96.4
3. Vj	105.4	103.8	105.4	105.4	105.7	105.7	103.8	103.8	105.4	105.4
4. Vj	99.9	98.3	98.3	99.5	101.1	101.5	98.3	98.3	98.3	99.5
Jahr	100.4	100.0	99.7	99.5	99.9	100.5	100.0	99.7	99.3	99.5

Periode	1976	1977	1978	1979	1980	1981	1982	1983	1984	1985
Januar	99.5	99.5	104.3	105.7	105.7	99.5	94.7	99.5	104.3	105.7
Februar	96.1	94.2	94.2	94.2	99.0	96.1	94.2	94.2	100.9	94.2
März	108.6	110.5	100.9	106.2	100.9	103.8	110.5	110.5	103.8	100.9
April	96.1	91.3	96.1	91.3	96.1	96.1	96.1	91.3	91.3	96.1
Mai	96.1	96.1	92.3	100.9	91.3	91.3	91.3	96.1	100.9	96.1
Juni	96.1	97.1	105.7	92.3	92.3	92.3	97.1	97.1	92.3	87.4
Juli	105.7	100.9	100.9	105.7	110.5	110.5	105.7	100.9	105.7	110.5
August	105.7	109.6	109.6	109.6	99.9	100.9	105.7	109.6	109.6	104.7
September	105.7	105.7	100.9	96.1	105.7	105.7	105.7	105.7	105.7	100.9
Oktober	100.9	100.9	105.7	110.5	110.5	105.7	100.9	100.9	110.5	110.5
November	98.0	98.0	98.0	98.0	91.8	96.1	97.5	97.5	97.5	92.7
Dezember	105.7	100.9	91.3	86.5	96.1	100.9	105.7	100.9	86.5	91.3
1. Vj	101.4	101.4	99.8	102.0	101.9	99.8	99.8	101.4	103.0	100.3
2. Vj	96.1	94.8	98.0	94.8	93.2	93.2	94.8	94.8	94.8	93.2
3. Vj	105.7	105.4	103.8	103.8	105.4	105.7	105.7	105.4	107.0	105.4
4. Vj	101.5	99.9	98.3	98.3	99.5	100.9	101.4	99.8	98.2	98.2
Jahr	101.2	100.4	100.0	99.7	100.0	99.9	100.4	100.3	100.7	99.3

Periode	1986	1987	1988	1989	1990	1991	1992	1993	1994	1995
Januar	104.3	99.5	94.7	104.3	105.7	105.7	104.3	94.7	99.5	104.3
Februar	94.2	96.1	99.0	94.2	94.2	94.2	96.1	94.2	94.2	94.2
März	91.3	103.8	110.5	100.9	105.7	96.1	103.8	110.5	110.5	110.5
April	105.7	96.1	91.3	96.1	91.3	100.9	96.1	96.1	91.3	86.5
Mai	87.4	91.3	96.1	92.3	100.9	92.3	91.3	91.3	96.1	100.9
Juni	96.1	92.3	97.1	105.7	92.3	96.1	97.1	101.9	101.9	97.1
Juli	110.5	110.5	100.9	100.9	105.7	110.5	110.5	105.7	100.9	100.9
August	99.9	100.9	109.6	109.6	109.6	104.7	100.9	105.7	109.6	109.6
September	105.7	105.7	105.7	100.9	96.1	100.9	105.7	105.7	105.7	100.9
Oktober	110.5	105.7	100.9	105.7	105.7	105.7	105.7	100.9	96.1	100.9
November	91.3	96.1	97.5	97.5	97.5	92.7	96.1	97.5	97.5	97.5
Dezember	96.1	100.9	100.9	91.3	86.5	91.3	100.9	105.7	100.9	91.3
1. Vj	96.6	99.8	101.4	99.8	101.9	98.7	101.4	99.8	101.4	103.0
2. Vj	96.4	93.2	94.8	98.0	94.8	96.4	94.8	96.4	96.4	94.8
3. Vj	105.4	105.7	105.4	103.8	103.8	105.4	105.7	105.7	105.4	103.8
4. Vj	99.3	100.9	99.8	98.2	96.6	96.6	100.9	101.4	98.2	96.6
Jahr	99.4	99.9	100.3	99.9	99.3	99.3	100.7	100.8	100.3	99.5

*) 5-Tage-Woche, die nicht-bundeseinheitlichen Feiertage werden mit folgenden Gewichten berücksichtigt: Heilige drei Könige = 0,7 Tage, Rosenmontag und Fastnachtsdienstag zusammen = 1,6 Tage, Fronleichnam = 0,2 Tage, Mariä Himmelfahrt = 0,8 Tage, Allerheiligen = 0,3 Tage, Buß- und Betttag = 0,1 Tage (bis 1980), Heiligabend = 0,5 Tage, Silvester = 0,5 Tage.

Ausfalltagewerke im Baugewerbe *)

Ausfalltage in % spezifischer Periodendurchschnitte

Periode	1964	1965	1966	1967	1968	1969	1970	1971	1972	1973
Januar	180.7	92.7	174.1	84.1	139.7	112.3	190.8	160.4	130.4	80.6
Februar	111.4	184.4	71.8	69.5	82.6	206.8	201.7	74.9	87.6	93.4
März	200.6	260.6	81.6	32.1	107.3	175.1	248.1	280.8	44.9	80.7
November	50.7	304.9	73.0	60.1	37.3	121.5	79.3	209.8	120.0	220.5
Dezember	69.0	78.9	60.6	167.3	132.7	308.9	65.7	34.8	31.4	191.9
1. Vj	159.5	160.3	118.0	68.2	112.3	159.5	206.5	153.8	97.4	85.3
4. Vj	63.0	153.0	64.7	132.1	101.4	247.4	70.1	92.2	60.5	201.3
Jahr	134.1	156.8	103.6	83.1	108.4	179.3	170.8	137.0	87.3	112.7
nach- richtlich: Winter 1)	158.3	137.2	127.5	67.8	118.0	146.2	218.2	134.0	96.8	79.7

Periode	1974	1975	1976	1977	1978	1979	1980	1981	1982	1983
Januar	57.2	40.0	91.8	103.4	77.7	198.9	143.9	150.5	125.7	43.9
Februar	45.1	50.3	120.6	72.7	154.8	165.8	67.1	143.0	82.6	95.4
März	58.1	84.3	99.6	62.1	81.8	129.0	67.9	115.8	72.3	54.8
November	95.7	104.9	91.0	192.0	48.9	103.2	148.6	137.0	43.0	56.6
Dezember	87.5	90.7	110.5	81.8	150.4	74.0	214.6	204.1	59.4	116.5
1. Vj	53.0	52.8	103.9	83.8	106.6	172.6	100.4	140.7	99.1	64.9
4. Vj	90.2	95.4	104.1	117.9	117.1	83.6	192.9	182.1	54.0	96.9
Jahr	61.5	62.6	102.8	91.2	108.0	148.9	121.9	149.3	86.9	72.0
nach- richtlich: Winter 1)	90.4	62.5	102.5	89.5	110.2	160.0	96.9	154.7	120.5	62.6

Periode	1984	1985	1986	1987	1988	1989	1990	1991	1992	1993
Januar	66.0	96.0	59.2	87.7	25.9	14.9	33.9	47.2	53.2	50.1
Februar	78.5	82.1	94.1	80.3	49.0	21.6	35.1	128.9	61.9	70.9
März	48.8	66.6	68.1	139.9	113.2	37.7	31.1	23.3	49.2	64.6
November	36.1	191.4	17.4	49.7	116.9	48.4	75.9	66.8	101.8	169.5
Dezember	21.7	35.8	24.3	55.2	56.1	65.2	85.5	78.1	25.0	95.4
1. Vj	67.1	84.9	73.7	95.6	52.1	22.0	33.7	72.1	55.6	60.6
4. Vj	26.4	86.8	22.1	53.4	76.1	59.7	82.3	74.4	50.2	119.7
Jahr	56.4	84.4	60.3	84.2	57.4	31.0	45.3	71.9	53.6	74.4
nach- richtlich: Winter 1)	75.0	70.9	77.5	78.0	52.8	35.6	40.4	75.2	60.7	58.5

*) Im Zusammenhang mit der Zahlung von Schlechtwettergeld nach § 84 Arbeitsförderungsgesetz von der Bundesanstalt für Arbeit registrierte Ausfalltagewerke.

1) November und Dezember des Vorjahres und Januar bis März des Berichtsjahres.

Ausfalltagewerke im Baugewerbe *)

in 1 000

Periode	1964	1965	1966	1967	1968	1969	1970	1971	1972	1973
Januar	14 017	7 188	13 503	6 522	10 836	8 707	14 797	12 442	10 110	6 251
Februar	7 294	12 071	4 697	4 549	5 409	13 533	13 203	4 901	5 736	6 115
März	7 347	9 544	2 988	1 176	3 930	6 414	9 089	10 284	1 646	2 957
November	982	5 908	1 415	1 164	722	2 354	1 537	4 066	2 326	4 273
Dezember	2 741	3 136	2 407	6 646	5 274	12 273	2 609	1 382	1 249	7 624
1. Vj	28 658	28 803	21 188	12 247	20 175	28 654	37 089	27 627	17 492	15 323
4. Vj	3 723	9 044	3 822	7 810	5 996	14 627	4 146	5 448	3 575	11 897
Jahr	32 381	37 847	25 010	20 057	26 171	43 281	41 235	33 075	21 067	27 220
nach- richtlich: Winter 1)	37 524	32 526	30 232	16 069	27 985	34 650	51 716	31 773	22 940	18 898

Periode	1974	1975	1976	1977	1978	1979	1980	1981	1982	1983
Januar	4 440	3 104	7 117	8 023	6 025	15 429	11 158	11 670	9 748	3 403
Februar	2 954	3 290	7 891	4 756	10 132	10 848	4 391	9 359	5 404	6 241
März	2 129	3 087	3 649	2 274	2 997	4 725	2 486	4 242	2 648	2 007
November	1 854	2 032	1 763	3 720	947	1 999	2 879	2 655	833	1 097
Dezember	3 478	3 605	4 390	3 252	5 975	2 941	8 527	8 110	2 359	4 631
1. Vj	9 523	9 481	18 657	15 053	19 154	31 002	18 035	25 271	17 800	11 651
4. Vj	5 332	5 637	6 153	6 972	6 922	4 940	11 406	10 765	3 192	5 728
Jahr	14 855	15 118	24 810	22 025	26 076	35 942	29 441	36 036	20 992	17 379
nach- richtlich: Winter 1)	21 420	14 813	24 294	21 206	26 126	37 924	22 975	36 677	28 565	14 843

Periode	1984	1985	1986	1987	1988	1989	1990	1991	1992	1993
Januar	5 122	7 445	4 594	6 800	2 005	1 157	2 629	3 659	4 127	3 887
Februar	5 135	5 370	6 160	5 258	3 205	1 414	2 294	8 435	4 053	4 639
März	1 788	2 439	2 493	5 124	4 147	1 382	1 138	855	1 801	2 368
November	699	3 709	337	964	2 266	938	1 471	1 295	1 973	3 285
Dezember	864	1 424	967	2 195	2 230	2 589	3 397	3 104	994	3 789
1. Vj	12 045	15 254	13 247	17 182	9 357	3 953	6 061	12 949	9 981	10 894
4. Vj	1 563	5 133	1 304	3 159	4 496	3 527	4 868	4 399	2 967	7 074
Jahr	13 608	20 387	14 551	20 341	13 853	7 480	10 929	17 348	12 948	17 968
nach- richtlich: Winter 1)	17 773	16 817	18 380	18 486	12 516	8 449	9 588	17 817	14 380	13 861

*) Im Zusammenhang mit der Zahlung von Schlechtwettergeld nach § 84 Arbeitsförderungsgesetz von der Bundesanstalt für Arbeit registrierte Ausfalltagewerke.

1) November und Dezember des Vorjahres und Januar bis März des Berichtsjahres.