

Statistisches Bundesamt Wiesbaden

**Vierteljahresergebnisse der
Inlandsproduktsberechnung**

Materialien zur Zeitreihenzerlegung

3. Vierteljahr 1994

Arbeitsunterlage

Stand: Dezember 1994

Statist. Bundesamt - Bibliothek



10-02903

C 10.1353)

Herausgeber:

Statistisches Bundesamt, Wiesbaden, Gustav-Stresemann-Ring 11

Postanschrift:

Statistisches Bundesamt
65180 Wiesbaden

Erscheinungsfolge: vierteljährlich

Erschienen im Dezember 1994

Copyright: Statistisches Bundesamt, Wiesbaden 1994

Alle Rechte vorbehalten. Es ist insbesondere nicht gestattet, ohne ausdrückliche Genehmigung des Statistischen Bundesamtes diese Veröffentlichung oder Teile daraus für gewerbliche Zwecke zu übersetzen, zu vervielfältigen, auf Mikrofilm/-fiche zu verfilmen oder in elektronische Systeme einzuspeichern.

Umweltfreundliches Papier aus 100 % Altpapier.

I n h a l t

Vorbemerkung	4
Literaturhinweise	6
Erläuterungen zu den Tabellen	7

Tabellen zur Zerlegung von Zeitreihen

Bruttoinlandsprodukt	8
Letzte inländische Verwendung von Gütern	14
Privater Verbrauch	20
Staatsverbrauch	26
Ausrüstungsinvestitionen	28
Bauinvestitionen	34
Ausfuhr von Waren und Dienstleistungen	40
Einfuhr von Waren und Dienstleistungen	46
Bruttosozialprodukt	52
Ausfuhr nach dem Inländerkonzept	58
Einfuhr nach dem Inländerkonzept	64
Lagerquote	70
Lohnstückkosten	70
Bruttowertschöpfung (bereinigt)	72
Bruttowertschöpfung (unbereinigt)	76
Produzierendes Gewerbe	80
Handel und Verkehr	84
Dienstleistungsunternehmen	88
Staat, private Haushalte, private Organisationen o.E.	92
Volkseinkommen	96
Bruttoeinkommen aus unselbständiger Arbeit	98
Bruttolohn- und -gehaltsumme	100
Bruttoeinkommen aus Unternehmertätigkeit und Vermögen	100
Verfügbares Einkommen der privaten Haushalte	101
Sparquote	101
Erwerbstätige im Inland	102
Beschäftigte Arbeitnehmer im Inland	102

Hilfstabellen zur Abschätzung von Kalender- und Witterungseffekten

Arbeitstage	103
Arbeitstage in % spezifischer Periodendurchschnitte	104
Arbeitstage in % von Normperioden	105
Ausfalltage im Baugewerbe	106
Ausfalltagewerke in % spezifischer Periodendurchschnitte	107

Gebietsstand

Angaben für die Bundesrepublik Deutschland nach dem Gebietsstand bis zum
3. Oktober 1990, sie schließen Berlin-West ein.

Vorbemerkung

Die Zerlegung von Zeitreihen in einzelne Komponenten, die jede für sich betrachtet besser analysiert werden können als die Reihe der Ursprungswerte, ist ein schwieriges theoretisches Problem. Bei der Zerlegung ökonomischer Zeitreihen wird von der Vorstellung ausgegangen, daß sich die Reihen aus verschiedenen Bewegungskomponenten zusammensetzen, die auf unterschiedliche Einflußfaktoren zurückzuführen sind. Weitgehend anerkannt ist die Unterscheidung zwischen längerfristigen, saisonalen, kalendarischen und irregulären Ursachen. Dementsprechend werden die Reihen in Trend-, Saison- und Restkomponenten zerlegt, einige Verfahren trennen auch noch den Einfluß von Kalenderunregelmäßigkeiten. Die Auswirkungen der langfristigen, saisonalen und anderen Einflußfaktoren sind aber im einzelnen unbekannt, deshalb gibt es keine objektiv "richtige" Zeitreihenzerlegung. Die konkrete Komponentenerlegung mittels eines Analyseverfahrens muß von Annahmen über Struktur und Eigenschaften der Einflußgrößen sowie deren Zusammenwirken ausgehen. Diese Annahmen können sich von Verfahren zu Verfahren erheblich unterscheiden. Darüberhinaus setzen die Verfahren der Zeitreihenzerlegung auch unterschiedliche Prioritäten im Hinblick auf allgemein gewünschte Eigenschaften, z. B. bei besonderen Anforderungen an die Stabilität der Ergebnisse usw. Aus diesen Gründen werden Zeitreihenanalyseverfahren nicht allen Ansprüchen an eine Zerlegung gleichermaßen gerecht. Letztendlich muß der Anwender entscheiden, welches Verfahren seine speziellen Anforderungen an eine Analyse am besten erfüllt.

Wie unterschiedlich einzelne Verfahren Zeitreihen zerlegen, wird besonders durch den direkten Vergleich mehrerer Verfahren deutlich. Das vorliegende Heft stellt für die Quartalswerte wichtiger Aggregate der Volkswirtschaftlichen Gesamtrechnungen Saisonkomponenten und glatte Komponenten nach dem Berliner Verfahren (BV 4) und nach der Standardversion des Census-Verfahrens (X-11, multiplikative Variante) dar. Die beiden Verfahren unterscheiden sich vor allem dadurch, daß X-11 gegenüber BV 4 im allgemeinen einen unruhigeren Trendverlauf, eine stabilere Saisonfigur und häufig höhere Restwerte ermittelt. Die in diesem Heft enthaltenen Angaben der Zeitreihenzerlegung sind reine Rechenergebnisse ohne jegliche manuelle Korrekturen, ohne Kalendereinigung, ohne Extremwertbereinigung und ohne die Anwendung spezieller, den einzelnen Zeitreihen angepaßter Optionen. Beide Verfahren sind auch im Statistischen Informationssystem des Bundes (STATIS-BUND) verfügbar.

Die beiden dargestellten Verfahren unterscheiden sich vom Saisonbereinigungsverfahren der Deutschen Bundesbank. Die Deutsche Bundesbank hat im Oktober-Heft 1987 der "Monatsberichte der Deutschen Bundesbank" ihr Verfahren beschrieben und dargelegt, wie die Ermessensspielräume, die durch die Wahlmöglichkeiten zur Steuerung des Census-Verfahrens zunächst gegeben sind, systematisch mit dem Ziel eingeengt werden, durch Berücksichtigung der besonderen Eigenschaften der jeweiligen Zeitreihe die Ergebnisse der Saisonbereinigung zu optimieren.

Die Tabellen mit den Angaben nach beiden Verfahren der Zeitreihenzerlegung in diesem Heft sind identisch aufgebaut und stellen für rund 50 Quartale die Originalwerte (mit prozentualen Veränderungsraten gegenüber dem entsprechenden Vorjahresquartal), die saisonbereinigten Werte (mit Veränderungsraten gegenüber dem Vorquartal) und die eigentliche Zerlegung der Reihen in Saison-, Trend- und Restkomponente dar. In Spalte 10 werden die vierteljährlichen Veränderungsraten der saisonbereinigten Werte auf Jahreszuwachsrate hochgerechnet, um einen Vergleich mit den "annual rates", wie sie vor allem in den USA gebräuchlich sind, zu erleichtern. Spalte 11 enthält den Überhang, eine hochgerechnete Jahreszuwachsrate für das laufende Kalenderjahr unter der Annahme, daß das erreichte saisonbereinigte Vierteljahresniveau auch für den Rest des Jahres gilt (beim 4. Vierteljahr entsprechend für das folgende Jahr).

Die Schaubilder stellen die Komponenten Trend, Rest, Saison sowie die saisonbereinigten Werte nach dem Census-Verfahren in der hier vorgelegten Standardvariante und dem Berliner Verfahren gegenüber. Für den Trend und die saisonbereinigten Werte werden auch Veränderungsraten gegenüber dem Vorquartal nachgewiesen.

Um die Einschätzung von Kalendereinflüssen zu erleichtern, werden am Ende dieses Heftes monatliche, vierteljährliche und jährliche Arbeitstage nachgewiesen, ferner die Arbeitstage in Prozent gleichnamiger (spezifischer) Periodendurchschnitte und in Prozent eines Durchschnittsmonats von 20,8 Arbeitstagen, eines Durchschnittsquartals von 62,4 Arbeitstagen und eines Durchschnittsjahres von 249,7 Arbeitstagen (Normperioden). Diese Tabellen werden ergänzt durch Übersichten über die Ausfalltagewerke im Bauhauptgewerbe, die einen Anhaltspunkt über das Ausmaß der Behinderung der Wirtschaftstätigkeit durch die Witterung in den Wintermonaten geben.

Literaturhinweise

Berliner Verfahren:

- Nullau, B., Heiler, S., Wäsch, P., Meisner, B., Fillip, D.:
"Das Berliner Verfahren. Ein Beitrag zur Zeitreihenanalyse",
DIW-Beiträge zur Strukturforchung, Heft 7, Berlin 1969.
- Nourney, M.: "Methodische Probleme der Zeitreihenanalyse",
Allgemeines Statistisches Archiv 2/1976, S. 145 - 161.
- Nourney, M.: "Methode der Zeitreihenanalyse", Wirtschaft und
Statistik 1/1973, S. 11 - 17.
- Nourney, M.: "Umstellung der Zeitreihenanalyse", Wirtschaft
und Statistik 11/1983, S.841 - 852.

Census - Verfahren:

- Shiskin, J., Young, A.H., Musgrave, J.C.: "The X-11 Variant
of the Census Method II Seasonal Adjustment Program", U.S. De-
partment of Commerce, Bureau of the Census, Technical Paper
No. 15.
- Deutsche Bundesbank: "Saisonbereinigung mit dem Census-Ver-
fahren", Monatsberichte der Deutschen Bundesbank, März 1970,
S. 38 - 43.
- Deutsche Bundesbank: "Die Saisonbereinigung als Hilfsmittel
der Wirtschaftsbeobachtung", Monatsberichte der Deutschen
Bundesbank, Oktober 1987, S.30 - 40.

Vierteljährliche Reihen der Volkswirtschaftlichen Gesamtrechnungen (Originalwerte ohne Saisonbereinigung) finden Sie im Statistischen Informationssystem des Bundes (STATIS-BUND) in den Segmenten 990, 991, 1662 - 1664, 1997, 2280 - 2284, 2542, 2588 - 2589, 2618 - 2624, 2695, 2696. Nach dem Census-Verfahren in der Variante der Deutschen Bundesbank saisonbereinigte Vierteljahresergebnisse der Volkswirtschaftlichen Gesamtrechnungen sind im Segment 1021 abgelegt.

Methoden zur Zeitreihenanalyse finden Sie in STATIS-BUND unter den Namen:

SAIX11QU: Zeitreihenanalyse nach dem Census-Verfahren X-11 für Quartalswerte.

SAIX11MO: Zeitreihenanalyse nach dem Census-Verfahren X-11 für Monatswerte.

SAISBV4Q: Zeitreihenanalyse nach dem Berliner Verfahren (Version 4) für Quartals-
werte.

ZRABV4 : Zeitreihenanalyse nach dem Berliner Verfahren (Version 4) für Monats-
werte.

Erläuterungen zu den Tabellen

- Spalte 1 enthält die nicht-saisonbereinigten Originalwerte (Ursprungswerte) in Millionen DM bzw. 1000 Personen.
- Spalte 2 enthält Veränderungsrate für die Originalwerte der Spalte 1. Verglichen wird jeweils mit dem Wert im entsprechenden Vierteljahr des Vorjahres (V o r j a h r e s v e r g l e i c h).
- Spalte 3 enthält saisonbereinigte Werte in Millionen DM bzw. 1000 Personen. Diese Reihe besteht aus Trend und Restkomponente (Spalte 3 = Sp.1 - Sp. 5 = Sp. 7 + Sp. 9).
- Spalte 4 enthält Zuwachsraten fuer die saisonbereinigten Werte der Spalte 3. Verglichen wird jeweils mit dem unmittelbar vorangegangenen Vierteljahr (V o r q u a r t a l s v e r g l e i c h).
- Spalte 5 enthält die Saisonkomponente in Millionen DM bzw. 1000 Personen. Dargestellt wird die Saisonkomponente als absoluter (DM-) Betrag, so daß eine Addition von Saison-, Trend- und Restkomponente den Originalwert ergibt.
- Spalte 6 enthält die Saisonkomponente zusätzlich in Prozent der Ursprungswerte (Spalte 1). Mit dieser Angabe sollen Änderungen der Saisonfigur im Zeitablauf besser sichtbar gemacht werden, als dies Spalte 5 vermag.
- Spalte 7 enthält den Trend in Millionen DM bzw. 1000 Personen.
- Spalte 8 enthält im V o r q u a r t a l s v e r g l e i c h Veränderungsrate für den Trend.
- Spalte 9 enthält die Restkomponente (irreguläre Komponente) in Millionen DM bzw. 1000 Personen.
- Spalte 10 enthält auf Jahresrate hochgerechnete Veränderungsrate der saisonbereinigten Werte (Spalte 3). Diese Darstellung der Entwicklung mit Hilfe von "annual rates" ist vor allem in den USA üblich. (Berechnet als 4. Potenz des Quotienten aus den saisonbereinigten Werten des Berichts- und des Vorquartals, abzüglich 1 mal 100).
- Spalte 11 Der sogenannte Überhang ist eine Hilfsgröße, die angibt, welche Veränderungsrate sich für das Berichtsjahr bei Stagnation auf dem zuletzt erreichten saisonbereinigtem Niveau ergäbe. Der Überhang im vierten Quartal trifft dieselbe Aussage für das nachfolgende Kalenderjahr. Gerechnet wurde wie folgt:
- 1.Vj: $[Sp.3 (1.Vj) \times 4 / Sp.3 (Summe \text{ des Vorjahres}) - 1] \times 100$
 - 2.Vj: $[(Sp.3 (1.Vj) + Sp.3 (2.Vj) \times 3) / Sp.3 (Summe \text{ des Vorjahres}) - 1] \times 100$
 - 3.Vj: $[(Sp.3 (1.Vj) + Sp.3 (2.Vj) + Sp.3 (3.Vj) \times 2) / Sp.3 (Summe \text{ des Vorjahres}) - 1] \times 100$
 - 4.Vj: $[Sp.3 (4.Vj) \times 4 / Sp.3 (Summe \text{ des aktuellen Jahres}) - 1] \times 100$

Früheres Bundesgebiet

Bruttoinlandsprodukt in jeweiligen Preisen

Viertel- jahr	Original- werte		Saisonberei- nigte Werte		Saison		Komponenten Trend		Rest	Jahres- rate	Über- hang	
	M111.DM	%	M111.DM	%	M111.DM	% Sp1	M111.DM	%	M111.DM	%	%	
	1	2	3	4	5	6	7	8	9	10	11	
Census-Verfahren												
1982	1	378590	4.8	392943	0.4	-14353	-3.8	393567	0.6	-624	1.5	2.4
	2	388880	4.3	397073	1.1	-8193	-2.1	396132	0.7	941	4.3	3.2
	3	396470	2.6	397932	0.2	-1462	-0.4	397707	0.4	225	0.9	3.3
	4	424150	2.4	400143	0.6	24007	5.7	401182	0.9	-1039	2.2	0.8
1983	1	394140	4.1	409369	2.3	-15229	-3.9	407999	1.7	1369	9.5	3.1
	2	405060	4.2	414353	1.2	-9293	-2.3	413738	1.4	615	5.0	4.1
	3	416330	5.0	418088	0.9	-1758	-0.4	418558	1.2	-470	3.7	4.5
	4	453010	6.8	426730	2.1	26280	5.8	426624	1.9	106	8.5	2.3
1984	1	420420	6.7	437195	2.5	-16775	-4.0	432869	1.5	4325	10.2	4.8
	2	419260	3.5	428989	-1.9	-9729	-2.3	434984	0.5	-5995	-7.3	3.3
	3	436960	5.0	438715	2.3	-1755	-0.4	438925	0.9	-210	9.4	4.5
	4	474250	4.7	445991	1.7	28259	6.0	443968	1.1	2022	6.8	1.9
1985	1	427780	1.8	445477	-0.1	-17697	-4.1	445967	0.5	-490	-0.5	1.8
	2	440060	5.0	450212	1.1	-10152	-2.3	451327	1.2	-1115	4.3	2.6
	3	460600	5.4	462440	2.7	-1840	-0.4	460091	1.9	2349	11.3	4.0
	4	494740	4.3	465051	0.6	29689	6.0	464813	1.0	238	2.3	2.0
1986	1	446080	4.3	464810	-0.1	-18730	-4.2	470224	1.2	-5414	-0.2	2.0
	2	471630	7.2	481948	3.7	-10318	-2.2	479774	2.0	2174	15.6	4.8
	3	485150	5.3	487012	1.1	-1862	-0.4	487706	1.7	-694	4.3	5.4
	4	522430	5.6	491520	0.9	30910	5.9	490177	0.5	1343	3.8	2.1
1987	1	465330	4.3	484505	-1.4	-19175	-4.1	491896	0.4	-7391	-5.6	0.7
	2	486030	3.1	495686	2.3	-9656	-2.0	494846	0.6	841	9.6	2.4
	3	498550	2.8	500419	1.0	-1869	-0.4	501439	1.3	-1020	3.9	2.9
	4	540570	3.5	509870	1.9	30700	5.7	508817	1.5	1053	7.8	2.5
1988	1	494780	6.3	514142	0.8	-19362	-3.9	513899	1.0	243	3.4	3.3
	2	508480	4.6	517231	0.6	-8751	-1.7	518413	0.9	-1181	2.4	3.8
	3	525120	5.3	527185	1.9	-2065	-0.4	526923	1.6	263	7.9	4.8
	4	567600	5.0	537422	1.9	30178	5.3	537437	2.0	-16	8.0	2.6
1989	1	527230	6.6	546214	1.6	-18984	-3.6	546369	1.7	-155	6.7	4.2
	2	544300	7.0	552799	1.2	-8499	-1.6	551555	0.9	1243	4.9	5.2
	3	553280	5.4	555356	0.5	-2076	-0.4	557422	1.1	-2066	1.9	5.4
	4	599630	5.6	570072	2.6	29558	4.9	569980	2.3	92	11.0	2.5
1990	1	572400	8.6	591891	3.8	-19491	-3.4	584681	2.6	7209	16.2	6.4
	2	587500	7.9	595870	0.7	-8370	-1.4	597827	2.2	-1957	2.7	7.0
	3	611200	10.5	613101	2.9	-1901	-0.3	611177	2.2	1924	12.1	8.5
	4	654900	9.2	625138	2.0	29762	4.5	626488	2.5	-1350	8.1	3.1
1991	1	624000	9.0	644284	3.1	-20284	-3.3	644982	3.0	-698	12.8	6.2
	2	656400	11.7	665352	3.3	-8952	-1.4	660309	2.4	5044	13.7	8.8
	3	664200	8.7	665022	-0.0	-822	-0.1	666310	0.9	-1289	-0.2	8.8
	4	703000	7.3	672942	1.2	30058	4.3	675396	1.4	-2454	4.8	1.7
1992	1	676700	8.4	698569	3.8	-21869	-3.2	689686	2.1	8883	16.1	5.5
	2	689300	5.0	698121	-0.1	-8821	-1.3	700274	1.5	-2153	-0.3	5.5
	3	707400	6.5	707086	1.3	314	0.0	706539	0.9	547	5.2	6.2
	4	739600	5.2	709224	0.3	30376	4.1	706738	0.0	2486	1.2	0.8
1993	1	678700	0.3	700721	-1.2	-22021	-3.2	704175	-0.4	-3455	-4.7	-0.4
	2	701100	1.7	710461	1.4	-9361	-1.3	708636	0.6	1824	5.7	0.7
	3	719200	1.7	717997	1.1	1203	0.2	717501	1.3	496	4.3	1.2
	4	754700	2.0	724522	0.9	30178	4.0	725324	1.1	-802	3.7	1.6
1994	1	711600	4.8	734614	1.4	-23014	-3.2	733186	1.1	1428	5.7	3.0
	2	730000	4.1	739493	0.7	-9493	-1.3	741635	1.2	-2142	2.7	3.5
	3	751000	4.4	749090	1.3	1910	0.3	746279	0.6	2811	5.3	4.2

StBA - Arbeitsunterlage
VGR-Zeitreihenzerlegung 12/94

Früheres Bundesgebiet

Bruttoinlandsprodukt in jeweiligen Preisen

Viertel- jahr	Original- werte		Saisonberei- nigte Werte		Saison		Komponenten Trend		Rest	Jahres- rate	Über- hang
	M111.DM	%	M111.DM	%	M111.DM	% Sp1	M111.DM	%	M111.DM	%	%
	1	2	3	4	5	6	7	8	9	10	11
Berliner Verfahren											
1982											
1	378590	4.8	392712	0.2	-14122	-3.7	393362	0.7	-650	0.9	2.4
2	388880	4.3	396450	1.0	-7570	-1.9	395795	0.6	655	3.9	3.1
3	396470	2.6	398424	0.5	-1954	-0.5	398510	0.7	-87	2.0	3.4
4	424150	2.4	400324	0.5	23826	5.6	402020	0.9	-1696	1.9	0.8
1983											
1	394140	4.1	406836	1.6	-12696	-3.2	406965	1.2	-129	6.7	2.5
2	405060	4.2	414955	2.0	-9895	-2.4	413651	1.6	1304	8.2	4.0
3	416330	5.0	419194	1.0	-2864	-0.7	420319	1.6	-1125	4.1	4.6
4	453010	6.8	425921	1.6	27089	6.0	425829	1.3	93	6.6	2.2
1984											
1	420420	6.7	433757	1.8	-13337	-3.2	430790	1.2	2967	7.6	4.1
2	419260	3.5	432235	-0.4	-12975	-3.1	434687	0.9	-2452	-1.4	3.8
3	436960	5.0	438074	1.4	-1114	-0.3	438493	0.9	-419	5.5	4.5
4	474250	4.7	443784	1.3	30466	6.4	442268	0.9	1517	5.3	1.6
1985											
1	427780	1.8	446347	0.6	-18567	-4.3	447179	1.1	-833	2.3	2.1
2	440060	5.0	451971	1.3	-11911	-2.7	452683	1.2	-712	5.1	3.1
3	460600	5.4	459529	1.7	1071	0.2	458084	1.2	1444	6.9	4.0
4	494740	4.3	462820	0.7	31920	6.5	463989	1.3	-1169	2.9	1.7
1986											
1	446080	4.3	469845	1.5	-23765	-5.3	471268	1.6	-1422	6.2	3.2
2	471630	7.2	480651	2.3	-9021	-1.9	478679	1.6	1972	9.5	5.0
3	485150	5.3	484694	0.8	456	0.1	484218	1.2	476	3.4	5.4
4	522430	5.6	489461	1.0	32969	6.3	488377	0.9	1083	4.0	1.7
1987											
1	465330	4.3	489102	-0.1	-23772	-5.1	490925	0.5	-1824	-0.3	1.6
2	486030	3.1	495129	1.2	-9099	-1.9	495026	0.8	104	5.0	2.6
3	498550	2.8	500110	1.0	-1560	-0.3	500674	1.1	-564	4.1	3.1
4	540570	3.5	507685	1.5	32885	6.1	507340	1.3	345	6.2	1.9
1988											
1	494780	6.3	514869	1.4	-20089	-4.1	513788	1.3	1081	5.8	3.4
2	508480	4.6	518294	0.7	-9814	-1.9	519985	1.2	-1692	2.7	3.9
3	525120	5.3	528826	2.0	-3706	-0.7	528010	1.5	816	8.4	5.0
4	567600	5.0	536709	1.5	30891	5.4	536321	1.6	388	6.1	2.3
1989											
1	527230	6.6	543585	1.3	-16355	-3.1	543942	1.4	-357	5.2	3.6
2	544300	7.0	553585	1.8	-9285	-1.7	551816	1.4	1769	7.6	5.0
3	553280	5.4	557922	0.8	-4642	-0.8	560345	1.5	-2423	3.2	5.4
4	599630	5.6	571159	2.4	28471	4.7	571717	2.0	-558	9.8	2.6
1990											
1	572400	8.6	587756	2.9	-15356	-2.7	585178	2.4	2578	12.1	5.6
2	587500	7.9	595042	1.2	-7542	-1.3	598304	2.2	-3262	5.1	6.6
3	611200	10.5	615097	3.4	-3897	-0.6	613248	2.5	1848	14.2	8.4
4	654900	9.2	628769	2.2	26131	4.0	628369	2.5	400	9.2	3.6
1991											
1	624000	9.0	640438	1.9	-16438	-2.6	643107	2.3	-2668	7.6	5.6
2	656400	11.7	662466	3.4	-6066	-0.9	657650	2.3	4816	14.5	8.3
3	664200	8.7	666496	0.6	-2296	-0.3	668902	1.7	-2406	2.5	8.6
4	703000	7.3	676387	1.5	26613	3.8	679710	1.6	-3323	6.1	2.3
1992											
1	676700	8.4	695828	2.9	-19128	-2.8	691200	1.7	4628	12.0	5.2
2	689300	5.0	697272	0.2	-7972	-1.2	699533	1.2	-2260	0.8	5.4
3	707400	6.5	706819	1.4	581	0.1	704932	0.8	1887	5.6	6.1
4	739600	5.2	709574	0.4	30026	4.1	706320	0.2	3255	1.6	1.0
1993											
1	678700	0.3	701494	-1.1	-22794	-3.4	706674	0.1	-5180	-4.5	-0.1
2	701100	1.7	711183	1.4	-10083	-1.4	710789	0.6	394	5.6	0.9
3	719200	1.7	716922	0.8	2278	0.3	716615	0.8	307	3.3	1.3
4	754700	2.0	723180	0.9	31520	4.2	724324	1.1	-1144	3.5	1.4
1994											
1	711600	4.8	735677	1.7	-24077	-3.4	733024	1.2	2653	7.1	3.2
2	730000	4.1	740117	0.6	-10117	-1.4	741413	1.1	-1295	2.4	3.6
3	751000	4.4	748708	1.2	2292	0.3	748530	1.0	178	4.7	4.2

StBA - Arbeitsunterlage
VGR-Zeitreihenzerlegung 12/94

Früheres Bundesgebiet

Bruttoinlandsprodukt in Preisen von 1991

Viertel- Jahr	Original- werte		Saisonberei- tigte Werte		Saison		Komponenten Trend		Rest	Jahres- rate	Über- hang	
	M111.DM	%	M111.DM	%	M111.DM	% Sp1	M111.DM	%	M111.DM	%	%	
	1	2	3	4	5	6	7	8	9	10	11	
Census-Verfahren												
1982	1	487800	-0.2	502262	-0.6	-14462	-3.0	503272	-0.4	-1010	-2.2	-0.5
	2	499200	-0.1	503320	0.2	-4120	-0.8	501644	-0.3	1676	0.8	-0.4
	3	498200	-2.0	497817	-1.1	383	0.1	498570	-0.6	-753	-4.3	-0.9
	4	515800	-1.4	497601	-0.0	18199	3.5	498238	-0.1	-637	-0.2	-0.5
1983	1	489000	0.2	504113	1.3	-15113	-3.1	503640	1.1	473	5.3	0.8
	2	504400	1.0	509106	1.0	-4706	-0.9	507405	0.7	1701	4.0	1.5
	3	508400	2.0	507887	-0.2	513	0.1	509297	0.4	-1410	-1.0	1.4
	4	534400	3.6	515094	1.4	19306	3.6	515113	1.1	-19	5.8	1.2
1984	1	509100	4.1	525807	2.1	-16707	-3.3	520010	1.0	5796	8.6	3.3
	2	510500	1.2	515270	-2.0	-4770	-0.9	520764	0.1	-5494	-7.8	1.7
	3	525000	3.3	524008	1.7	992	0.2	523400	0.5	608	7.0	2.6
	4	548900	2.7	528415	0.8	20485	3.7	527096	0.7	1319	3.4	1.0
1985	1	509700	0.1	527256	-0.2	-17556	-3.4	527867	0.1	-611	-0.9	0.7
	2	525900	3.0	531031	0.7	-5131	-1.0	531813	0.7	-782	2.9	1.3
	3	540900	3.0	539310	1.6	1590	0.3	537375	1.0	1935	6.4	2.1
	4	559500	1.9	538403	-0.2	21097	3.8	538154	0.1	249	-0.7	0.8
1986	1	514900	1.0	533097	-1.0	-18197	-3.5	540293	0.4	-7196	-3.9	-0.2
	2	543900	3.4	549099	3.0	-5199	-1.0	546627	1.2	2473	12.6	2.1
	3	552500	2.1	550383	0.2	2117	0.4	551586	0.9	-1203	0.9	2.2
	4	574800	2.7	553520	0.6	21280	3.7	551258	-0.1	2262	2.3	1.3
1987	1	523400	1.7	541680	-2.1	-18280	-3.5	550438	-0.1	-8757	-8.3	-0.9
	2	547800	0.7	552512	2.0	-4712	-0.9	552337	0.3	175	8.2	0.6
	3	560900	1.5	558602	1.1	2298	0.4	558792	1.2	-190	4.5	1.2
	4	586300	2.0	565606	1.3	20694	3.5	565170	1.1	435	5.1	2.0
1988	1	550400	5.2	568645	0.5	-18245	-3.3	567997	0.5	649	2.2	2.5
	2	565200	3.2	569045	0.1	-3845	-0.7	571102	0.5	-2057	0.3	2.6
	3	581000	3.6	578779	1.7	2221	0.4	577648	1.1	1131	7.0	3.5
	4	604400	3.1	584531	1.0	19869	3.3	585174	1.3	-643	4.0	1.6
1989	1	573400	4.2	590836	1.1	-17436	-3.0	591313	1.0	-476	4.4	2.7
	2	592400	4.8	595945	0.9	-3545	-0.6	594366	0.5	1579	3.5	3.4
	3	596200	2.6	594094	-0.3	2106	0.4	596281	0.3	-2186	-1.2	3.2
	4	622400	3.0	603525	1.6	18875	3.0	603649	1.2	-124	6.5	1.2
1990	1	603900	5.3	621217	2.9	-17317	-2.9	614259	1.8	6958	12.3	4.2
	2	618700	4.4	622056	0.1	-3356	-0.5	623341	1.5	-1286	0.5	4.3
	3	635800	6.6	633565	1.9	2235	0.4	632783	1.5	782	7.6	5.3
	4	662000	6.4	643562	1.6	18438	2.8	644485	1.8	-923	6.5	2.1
1991	1	639200	5.8	656716	2.0	-17516	-2.7	656862	1.9	-146	8.4	4.2
	2	663500	7.2	666995	1.6	-3495	-0.5	663743	1.0	3252	6.4	5.4
	3	664700	4.5	661655	-0.8	3045	0.5	662810	-0.1	-1155	-3.2	5.0
	4	680200	2.7	662234	0.1	17966	2.6	664336	0.2	-2102	0.4	0.1
1992	1	661500	3.5	679564	2.6	-18064	-2.7	670068	0.9	9496	10.9	2.7
	2	668500	0.8	671915	-1.1	-3415	-0.5	673056	0.4	-1142	-4.4	1.8
	3	676600	1.8	672667	0.1	3933	0.6	672878	-0.0	-211	0.4	1.9
	4	687700	1.1	670155	-0.4	17545	2.6	668130	-0.7	2025	-1.5	-0.5
1993	1	639600	-3.3	657254	-1.9	-17654	-2.8	660730	-1.1	-3475	-7.5	-2.4
	2	655900	-1.9	659775	0.4	-3875	-0.6	659547	-0.2	228	1.5	-2.1
	3	669500	-1.0	664938	0.8	4562	0.7	663807	0.6	1132	3.2	-1.8
	4	683600	-0.6	666632	0.3	16968	2.5	667394	0.5	-762	1.0	0.7
1994	1	653400	2.2	671531	0.7	-18131	-2.8	670888	0.5	643	3.0	1.4
	2	671000	2.3	674942	0.5	-3942	-0.6	676020	0.8	-1078	2.0	1.8
	3	685800	2.4	680649	0.8	5151	0.8	679015	0.4	1635	3.4	2.2

StBA - Arbeitsunterlage
VGR-Zeitreihenzerlegung 12/94

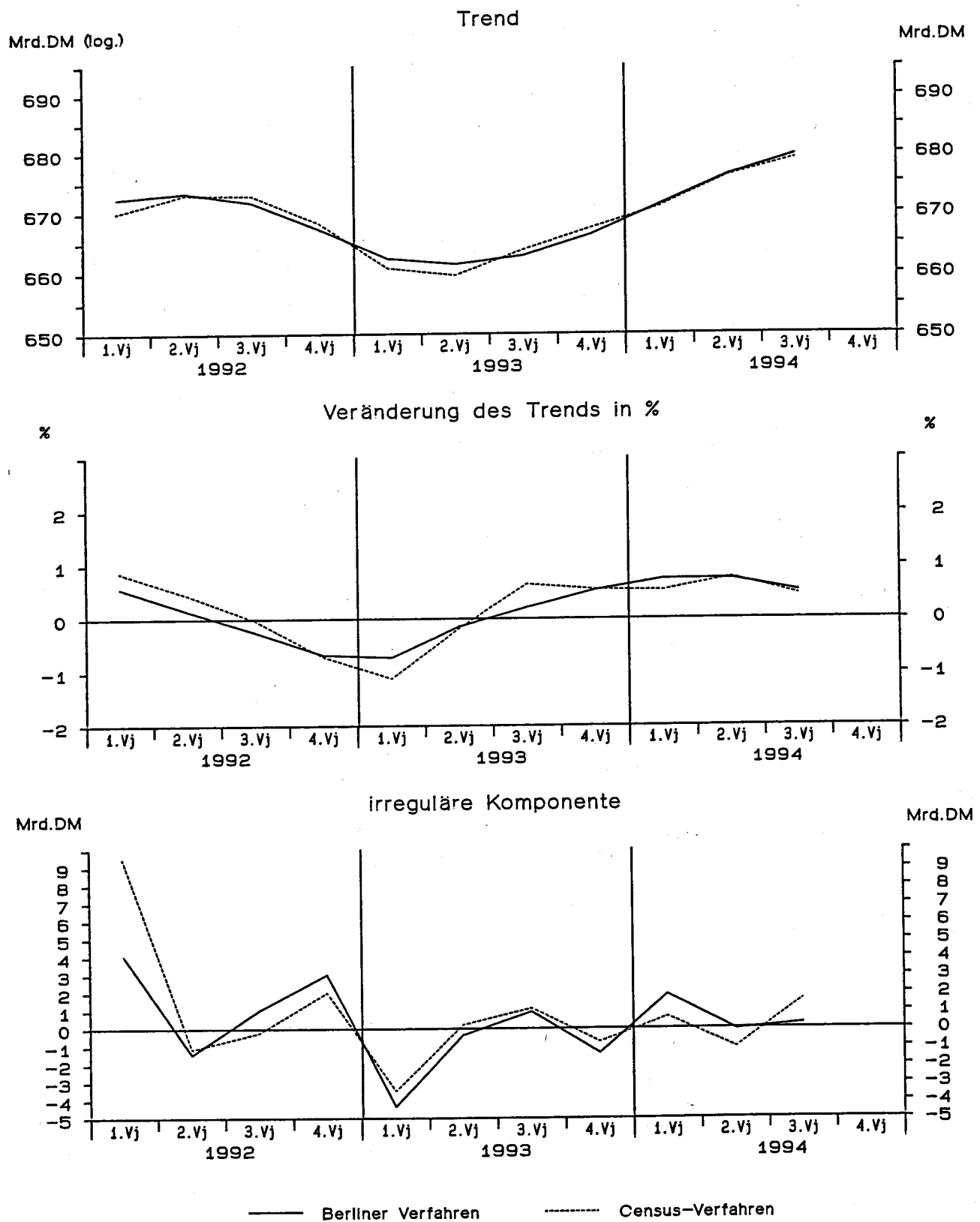
Früheres Bundesgebiet

Bruttoinlandsprodukt in Preisen von 1991

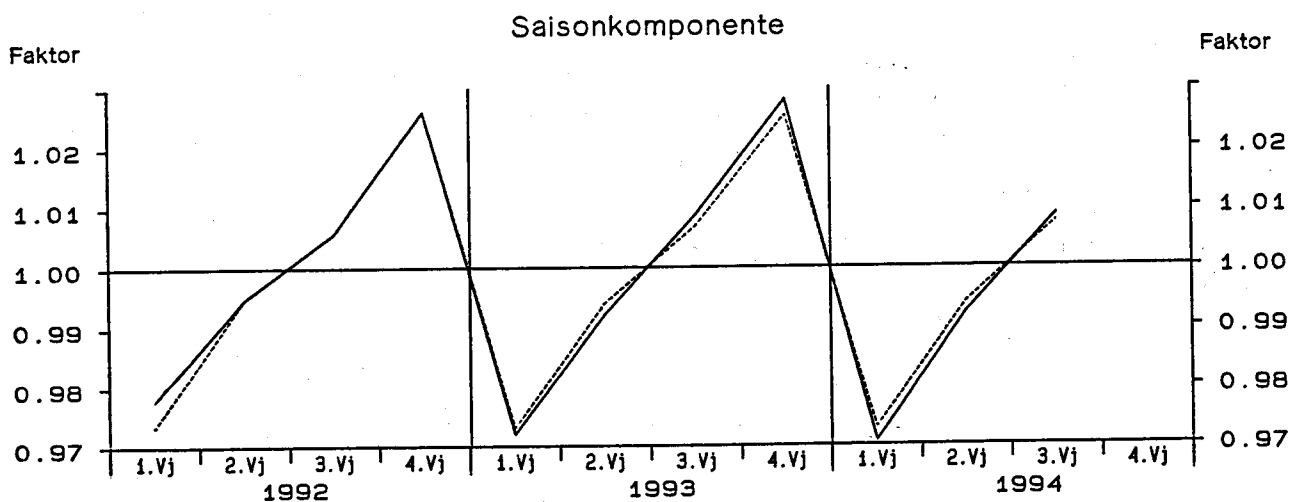
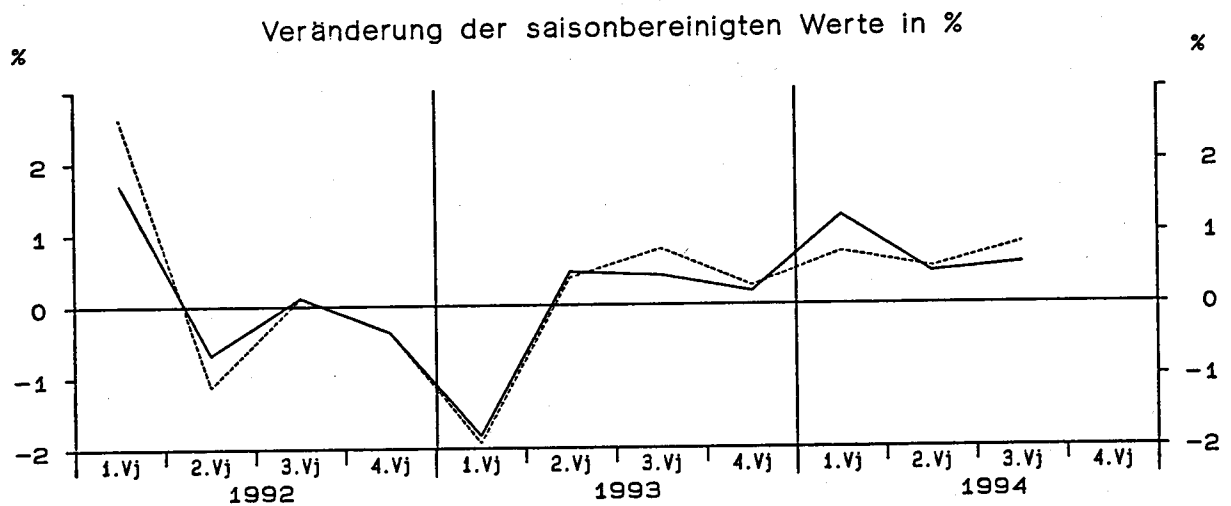
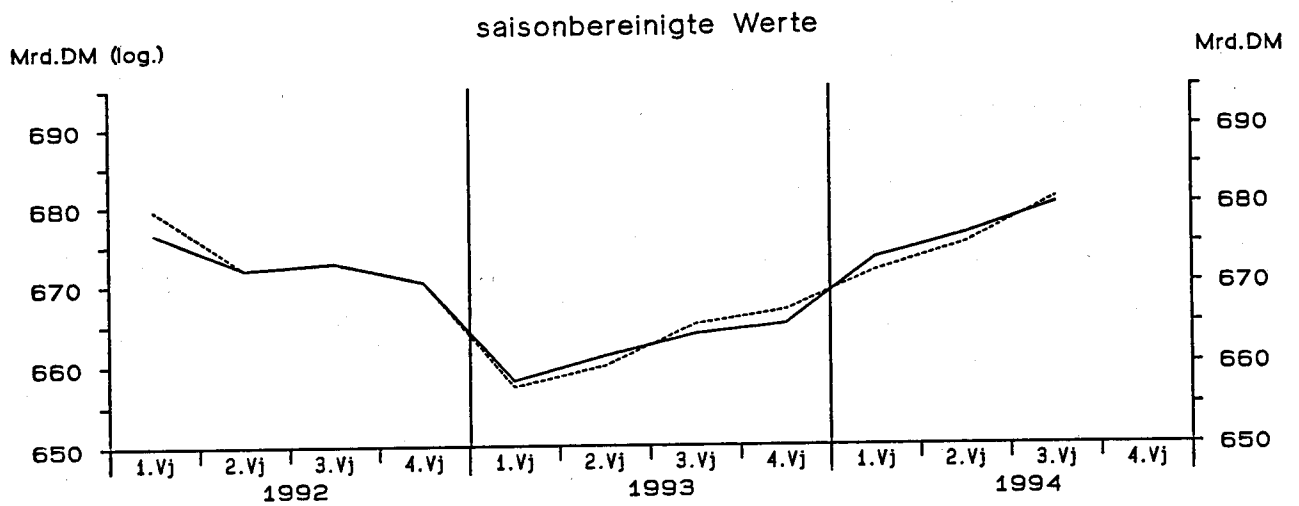
Viertel- jahr	Original- werte		Saisonberei- tigte Werte		Saison		Komponenten Trend		Rest	Jahres- rate	Über- hang
	M111.DM	%	M111.DM	%	M111.DM	% Sp1	M111.DM	%	M111.DM	%	%
	1	2	3	4	5	6	7	8	9	10	11
Berliner Verfahren											
1982											
1	487800	-0.2	502374	-0.7	-14574	-3.0	503231	-0.4	-858	-2.9	-0.5
2	499200	-0.1	501908	-0.1	-2708	-0.5	500960	-0.5	948	-0.4	-0.6
3	498200	-2.0	498812	-0.6	-612	-0.1	499463	-0.3	-652	-2.4	-0.9
4	515800	-1.4	498422	-0.1	17378	3.4	499959	0.1	-1537	-0.3	-0.4
1983											
1	489000	0.2	501859	0.7	-12859	-2.6	502255	0.5	-396	2.8	0.3
2	504400	1.0	508646	1.4	-4246	-0.8	506722	0.9	1923	5.5	1.3
3	508400	2.0	509676	0.2	-1276	-0.3	511195	0.9	-1519	0.8	1.4
4	534400	3.6	514964	1.0	19436	3.6	515023	0.7	-59	4.2	1.2
1984											
1	509100	4.1	522165	1.4	-13065	-2.6	518666	0.7	3500	5.7	2.6
2	510500	1.2	517970	-0.8	-7470	-1.5	521038	0.5	-3068	-3.2	2.0
3	525000	3.3	523435	1.1	1565	0.3	523487	0.5	-52	4.3	2.5
4	548900	2.7	526935	0.7	21965	4.0	525706	0.4	1229	2.7	0.8
1985											
1	509700	0.1	528353	0.3	-18653	-3.7	529116	0.6	-763	1.1	1.1
2	525900	3.0	532206	0.7	-6306	-1.2	532501	0.6	-295	2.9	1.6
3	540900	3.0	536377	0.8	4523	0.8	534892	0.4	1485	3.2	2.0
4	559500	1.9	536220	-0.0	23280	4.2	537346	0.5	-1126	-0.1	0.5
1986											
1	514900	1.0	539342	0.6	-24442	-4.7	541076	0.7	-1734	2.3	1.1
2	543900	3.4	547524	1.5	-3624	-0.7	545290	0.8	2234	6.2	2.3
3	552500	2.1	547815	0.1	4685	0.8	547695	0.4	120	0.2	2.3
4	574800	2.7	550776	0.5	24024	4.2	549323	0.3	1453	2.2	0.8
1987											
1	523400	1.7	547529	-0.6	-24129	-4.6	549800	0.1	-2271	-2.3	0.2
2	547800	0.7	552290	0.9	-4490	-0.8	552579	0.5	-290	3.5	0.9
3	560900	1.5	557323	0.9	3577	0.6	557426	0.9	-103	3.7	1.3
4	586300	2.0	563435	1.1	22865	3.9	563171	1.0	264	4.5	1.5
1988											
1	550400	5.2	570009	1.2	-19609	-3.6	568411	0.9	1598	4.7	2.7
2	565200	3.2	570382	0.1	-5182	-0.9	572519	0.7	-2137	0.3	2.7
3	581000	3.6	579455	1.6	1545	0.3	578403	1.0	1052	6.5	3.5
4	604400	3.1	584532	0.9	19868	3.3	584371	1.0	161	3.6	1.5
1989											
1	573400	4.2	588694	0.7	-15294	-2.7	589293	0.8	-598	2.9	2.2
2	592400	4.8	596361	1.3	-3961	-0.7	593959	0.8	2403	5.3	3.2
3	596200	2.6	596520	0.0	-320	-0.1	598751	0.8	-2231	0.1	3.2
4	622400	3.0	605003	1.4	17397	2.8	605992	1.2	-989	5.8	1.4
1990											
1	603900	5.3	617222	2.0	-13322	-2.2	615071	1.5	2152	8.3	3.4
2	618700	4.4	621315	0.7	-2615	-0.4	624224	1.5	-2910	2.7	4.0
3	635800	6.6	636203	2.4	-403	-0.1	635058	1.7	1145	9.9	5.2
4	662000	6.4	646759	1.7	15241	2.3	645546	1.7	1213	6.8	2.6
1991											
1	639200	5.8	652354	0.9	-13154	-2.1	654260	1.4	-1907	3.5	3.5
2	663500	7.2	665294	2.0	-1794	-0.3	661546	1.1	3748	8.2	5.0
3	664700	4.5	663721	-0.2	979	0.1	665464	0.6	-1743	-0.9	4.9
4	680200	2.7	665137	0.2	15063	2.2	668579	0.5	-3442	0.9	0.5
1992											
1	661500	3.5	676508	1.7	-15008	-2.3	672388	0.6	4120	7.0	2.2
2	668500	0.8	671914	-0.7	-3414	-0.5	673355	0.1	-1441	-2.7	1.7
3	676600	1.8	672736	0.1	3864	0.6	671682	-0.2	1054	0.5	1.8
4	687700	1.1	670203	-0.4	17497	2.5	667156	-0.7	3048	-1.5	-0.4
1993											
1	639600	-3.3	657996	-1.8	-18396	-2.9	662348	-0.7	-4353	-7.1	-2.2
2	655900	-1.9	661045	0.5	-5145	-0.8	661393	-0.1	-348	1.9	-1.9
3	669500	-1.0	663749	0.4	5751	0.9	662809	0.2	940	1.6	-1.7
4	683600	-0.6	664940	0.2	18660	2.7	666337	0.5	-1396	0.7	0.5
1994											
1	653400	2.2	673137	1.2	-19737	-3.0	671242	0.7	1896	5.0	1.7
2	671000	2.3	676113	0.4	-5113	-0.8	676209	0.7	-96	1.8	2.0
3	685800	2.4	679897	0.6	5903	0.9	679640	0.5	258	2.3	2.3

StBA - Arbeitsunterlage
VGR-Zeitreihenzerlegung 12/94

Bruttoinlandsprodukt in Preisen von 1991



Bruttoinlandsprodukt in Preisen von 1991



— Berliner Verfahren - - - - - Census-Verfahren

Früheres Bundesgebiet

Letzte inländische Verwendung von Gütern in jeweiligen Preisen

Viertel- jahr	Original- werte		Saisonberei- tigte Werte		Saison		Komponenten Trend		Rest	Jahres- rate	Über- hang	
	M111.DM	%	M111.DM	%	M111.DM	% Sp1	M111.DM	%	M111.DM	%	%	
	1	2	3	4	5	6	7	8	9	10	11	
Census-Verfahren												
1982	1	370120	1.8	384633	0.7	-14513	-3.9	384352	0.4	282	3.0	1.0
	2	379600	1.9	387262	0.7	-7662	-2.0	387046	0.7	216	2.8	1.6
	3	392770	1.4	388752	0.4	4018	1.0	388094	0.3	658	1.5	1.8
	4	407460	2.0	389303	0.1	18157	4.5	390140	0.5	-837	0.6	0.5
1983	1	381540	3.1	396876	1.9	-15336	-4.0	396457	1.6	419	8.0	2.4
	2	397080	4.6	405773	2.2	-8693	-2.2	404494	2.0	1280	9.3	4.1
	3	415330	5.7	411449	1.4	3881	0.9	412073	1.9	-624	5.7	4.9
	4	441080	8.3	420932	2.3	20148	4.6	420359	2.0	572	9.5	3.0
1984	1	410390	7.6	427293	1.5	-16903	-4.1	425250	1.2	2043	6.2	4.5
	2	412930	4.0	421851	-1.3	-8921	-2.2	426040	0.2	-4189	-5.0	3.5
	3	432280	4.1	428276	1.5	4004	0.9	427359	0.3	918	6.2	4.3
	4	452030	2.5	430210	0.5	21820	4.8	430124	0.6	86	1.8	0.8
1985	1	414540	1.0	432469	0.5	-17929	-4.3	431720	0.4	749	2.1	1.3
	2	425870	3.1	435021	0.6	-9151	-2.1	436106	1.0	-1086	2.4	1.8
	3	447990	3.6	444237	2.1	3753	0.8	442679	1.5	1558	8.7	2.8
	4	470910	4.2	447583	0.8	23327	5.0	447003	1.0	580	3.0	1.8
1986	1	423680	2.2	442513	-1.1	-18833	-4.4	450814	0.9	-8301	-4.5	0.6
	2	448950	5.4	458024	3.5	-9074	-2.0	455924	1.1	2100	14.8	3.3
	3	462840	3.3	459379	0.3	3461	0.7	460755	1.1	-1376	1.2	3.4
	4	489910	4.0	465465	1.3	24445	5.0	462919	0.5	2546	5.4	2.0
1987	1	438830	3.6	458329	-1.5	-19499	-4.4	465240	0.5	-6911	-6.0	0.4
	2	461860	2.9	470097	2.6	-8237	-1.8	469676	1.0	421	10.7	2.4
	3	480500	3.8	477511	1.6	2989	0.6	477649	1.7	-138	6.5	3.2
	4	509330	4.0	484582	1.5	24748	4.9	483434	1.2	1148	6.1	2.5
1988	1	465970	6.2	485861	0.3	-19891	-4.3	486268	0.6	-407	1.1	2.8
	2	483330	4.6	490329	0.9	-6999	-1.4	491620	1.1	-1291	3.7	3.5
	3	504300	5.0	501887	2.4	2413	0.5	500696	1.8	1191	9.8	4.7
	4	532670	4.6	508193	1.3	24477	4.6	508554	1.6	-361	5.1	2.3
1989	1	494540	6.1	514166	1.2	-19626	-4.0	514413	1.2	-247	4.8	3.5
	2	514410	6.4	520733	1.3	-6323	-1.2	519645	1.0	1088	5.2	4.5
	3	527130	4.5	525322	0.9	1808	0.3	528516	1.7	-3194	3.6	5.0
	4	568220	6.7	544079	3.6	24141	4.2	542687	2.7	1392	15.1	3.4
1990	1	536960	8.6	556708	2.3	-19748	-3.7	556609	2.6	99	9.6	5.8
	2	559640	8.8	565641	1.6	-6001	-1.1	565450	1.6	191	6.6	7.1
	3	575820	9.2	574012	1.5	1808	0.3	574100	1.5	-87	6.1	7.9
	4	611630	7.6	587690	2.4	23940	3.9	589292	2.6	-1603	9.9	2.9
1991	1	591360	10.1	611632	4.1	-20272	-3.4	611329	3.7	303	17.3	7.1
	2	622970	11.3	629394	2.9	-6424	-1.0	627020	2.6	2374	12.1	9.4
	3	631700	9.7	629010	-0.1	2690	0.4	629650	0.4	-640	-0.2	9.4
	4	652910	6.7	628904	-0.0	24006	3.7	634324	0.7	-5421	-0.1	0.7
1992	1	629370	6.4	650390	3.4	-21020	-3.3	645051	1.7	5339	14.4	4.1
	2	644430	3.4	651286	0.1	-6856	-1.1	652466	1.1	-1180	0.6	4.2
	3	660440	4.5	656572	0.8	3868	0.6	658219	0.9	-1646	3.3	4.6
	4	689220	5.6	665211	1.3	24009	3.5	660205	0.3	5006	5.4	1.4
1993	1	624270	-0.8	644849	-3.1	-20579	-3.3	656436	-0.6	-11588	-11.7	-1.7
	2	650460	0.9	658206	2.1	-7746	-1.2	657976	0.2	230	8.5	-0.2
	3	672350	1.8	667322	1.4	5028	0.7	664951	1.1	2371	5.7	0.5
	4	690580	0.2	667283	-0.0	23297	3.4	668985	0.6	-1702	-0.0	1.2
1994	1	653050	4.6	674347	1.1	-21297	-3.3	672970	0.6	1377	4.3	2.3
	2	671370	3.2	679463	0.8	-8093	-1.2	682025	1.3	-2562	3.1	2.8
	3	697860	3.8	691807	1.8	6053	0.9	688080	0.9	3727	7.5	3.8

StBA - Arbeitsunterlage
VGR-Zeitreihenzerlegung 12/94

Früheres Bundesgebiet

Letzte inländische Verwendung von Gütern in jeweiligen Preisen

Viertel- jahr	Original- werte		Saisonberei- nigte Werte		Saison		Komponenten Trend		Rest	Jahres- rate		Über- hang
	M111.DM	%	M111.DM	%	M111.DM	% Sp1	M111.DM	%	M111.DM	%	%	%
	1	2	3	4	5	6	7	8	9	10	11	
Berliner Verfahren												
1982	1	370120	1.8	384523	0.4	-14403	-3.9	384531	0.4	-8	1.6	1.0
	2	379600	1.9	386536	0.5	-6936	-1.8	385996	0.4	540	2.1	1.4
	3	392770	1.4	388348	0.5	4422	1.1	388119	0.5	229	1.9	1.7
	4	407460	2.0	389731	0.4	17729	4.4	391324	0.8	-1593	1.4	0.6
1983	1	381540	3.1	395906	1.6	-14366	-3.8	396747	1.4	-841	6.5	2.2
	2	397080	4.6	405653	2.5	-8573	-2.2	404661	2.0	992	10.2	4.1
	3	415330	5.7	411605	1.5	3725	0.9	412562	2.0	-957	6.0	4.9
	4	441080	8.3	420389	2.1	20691	4.7	419011	1.6	1378	8.8	2.9
1984	1	410390	7.6	425323	1.2	-14933	-3.6	423240	1.0	2083	4.8	4.1
	2	412930	4.0	423936	-0.3	-11006	-2.7	425626	0.6	-1690	-1.3	3.9
	3	432280	4.1	427457	0.8	4823	1.1	427495	0.4	-38	3.4	4.3
	4	452030	2.5	428628	0.3	23402	5.2	429223	0.4	-595	1.1	0.5
1985	1	414540	1.0	433385	1.1	-18845	-4.5	432924	0.9	461	4.5	1.7
	2	425870	3.1	435944	0.6	-10074	-2.4	436942	0.9	-998	2.4	2.1
	3	447990	3.6	442140	1.4	5850	1.3	441029	0.9	1110	5.8	2.8
	4	470910	4.2	445189	0.7	25721	5.5	445015	0.9	173	2.8	1.4
1986	1	423680	2.2	447617	0.5	-23937	-5.6	449426	1.0	-1809	2.2	1.9
	2	448950	5.4	456528	2.0	-7578	-1.7	454469	1.1	2059	8.2	3.4
	3	462840	3.3	457574	0.2	5266	1.1	458074	0.8	-501	0.9	3.6
	4	489910	4.0	462518	1.1	27392	5.6	461736	0.8	783	4.4	1.4
1987	1	438830	3.6	463712	0.3	-24882	-5.7	465007	0.7	-1295	1.0	1.7
	2	461860	2.9	469670	1.3	-7810	-1.7	469823	1.0	-153	5.2	2.7
	3	480500	3.8	475946	1.3	4554	0.9	475730	1.3	216	5.5	3.3
	4	509330	4.0	482191	1.3	27139	5.3	481892	1.3	300	5.4	2.0
1988	1	465970	6.2	488154	1.2	-22184	-4.8	487695	1.2	459	5.0	3.2
	2	483330	4.6	491850	0.8	-8520	-1.8	493199	1.1	-1349	3.1	3.8
	3	504300	5.0	501848	2.0	2452	0.5	500219	1.4	1630	8.4	4.9
	4	532670	4.6	506450	0.9	26220	4.9	506972	1.3	-521	3.7	1.9
1989	1	494540	6.1	513674	1.4	-19134	-3.9	513673	1.3	0	5.8	3.3
	2	514410	6.4	521343	1.5	-6933	-1.3	521021	1.4	322	6.1	4.5
	3	527130	4.5	527908	1.3	-778	-0.1	530151	1.8	-2243	5.1	5.2
	4	568220	6.7	543931	3.0	24289	4.3	541975	2.2	1957	12.7	3.3
1990	1	536960	8.6	554228	1.9	-17268	-3.2	553478	2.1	750	7.8	5.2
	2	559640	8.8	563446	1.7	-3806	-0.7	564723	2.0	-1277	6.8	6.5
	3	575820	9.2	577057	2.4	-1237	-0.2	577544	2.3	-487	10.0	7.8
	4	611630	7.6	591520	2.5	20110	3.3	592639	2.6	-1119	10.4	3.5
1991	1	591360	10.1	608023	2.8	-16663	-2.8	608138	2.6	-115	11.6	6.4
	2	622970	11.3	625651	2.9	-2681	-0.4	621550	2.2	4101	12.1	8.7
	3	631700	9.7	630590	0.8	1110	0.2	630731	1.5	-141	3.2	9.1
	4	652910	6.7	632185	0.3	20725	3.2	637123	1.0	-4938	1.0	1.3
1992	1	629370	6.4	649551	2.7	-20181	-3.2	645370	1.3	4181	11.4	4.1
	2	644430	3.4	649969	0.1	-5539	-0.9	651937	1.0	-1969	0.3	4.1
	3	660440	4.5	655582	0.9	4858	0.7	655922	0.6	-341	3.5	4.6
	4	689220	5.6	663646	1.2	25574	3.7	657128	0.2	6518	5.0	1.4
1993	1	624270	-0.8	649378	-2.2	-25108	-4.0	655905	-0.2	-6528	-8.3	-0.8
	2	650460	0.9	658873	1.5	-8413	-1.3	658587	0.4	287	6.0	0.3
	3	672350	1.8	664609	0.9	7741	1.2	662428	0.6	2180	3.5	0.7
	4	690580	0.2	663756	-0.1	26824	3.9	667844	0.8	-4088	-0.5	0.7
1994	1	653050	4.6	679211	2.3	-26161	-4.0	674777	1.0	4434	9.6	3.0
	2	671370	3.2	680164	0.1	-8794	-1.3	681926	1.1	-1762	0.6	3.2
	3	697860	3.8	689128	1.3	8732	1.3	688186	0.9	943	5.4	3.8

StBA - Arbeitsunterlage
VGR-Zeitreihenzerlegung 12/94

Früheres Bundesgebiet

Letzte inländische Verwendung von Gütern in Preisen von 1991

Viertel- jahr	Original- werte		Saisonberei- nigte Werte		Saison		Komponenten Trend		Rest	Jahres- rate	Über- hang	
	M111.DM	%	M111.DM	%	M111.DM	% Sp1	M111.DM	%	M111.DM	%	%	
	1	2	3	4	5	6	7	8	9	10	11	
Census-Verfahren												
1982	1	463170	-3.2	478721	-0.1	-15551	-3.4	478909	-0.3	-188	-0.4	-1.7
	2	475590	-1.9	479694	0.2	-4104	-0.9	478660	-0.1	1034	0.8	-1.6
	3	483590	-2.3	474973	-1.0	8617	1.8	474899	-0.8	74	-3.9	-2.1
	4	482670	-1.6	471632	-0.7	11038	2.3	472904	-0.4	-1272	-2.8	-1.0
1983	1	462270	-0.2	478392	1.4	-16122	-3.5	478115	1.1	277	5.9	0.4
	2	484500	1.9	489025	2.2	-4525	-0.9	484529	1.3	4496	9.2	2.1
	3	496510	2.7	487678	-0.3	8832	1.8	489047	0.9	-1370	-1.1	2.0
	4	507120	5.1	495306	1.6	11814	2.3	494929	1.2	377	6.4	1.6
1984	1	482200	4.3	499809	0.9	-17609	-3.7	497550	0.5	2259	3.7	2.5
	2	489130	1.0	493463	-1.3	-4333	-0.9	496171	-0.3	-2708	-5.0	1.5
	3	506750	2.1	497623	0.8	9127	1.8	495966	-0.0	1656	3.4	2.0
	4	509250	0.4	496436	-0.2	12814	2.5	496422	0.1	14	-1.0	-0.1
1985	1	477100	-1.1	495478	-0.2	-18378	-3.9	495370	-0.2	108	-0.8	-0.3
	2	493510	0.9	498019	0.5	-4509	-0.9	498683	0.7	-664	2.1	0.1
	3	514960	1.6	505836	1.6	9124	1.8	504332	1.1	1503	6.4	0.9
	4	522020	2.5	508257	0.5	13763	2.6	508025	0.7	232	1.9	1.3
1986	1	482630	1.2	501793	-1.3	-19163	-4.0	513058	1.0	-11265	-5.0	-0.0
	2	517720	4.9	522209	4.1	-4489	-0.9	519523	1.3	2687	17.3	3.0
	3	531750	3.3	522682	0.1	9068	1.7	524420	0.9	-1738	0.4	3.1
	4	542280	3.9	527696	1.0	14584	2.7	525078	0.1	2619	3.9	1.8
1987	1	499200	3.4	518813	-1.7	-19613	-3.9	525297	0.0	-6483	-6.6	0.0
	2	525000	1.4	528671	1.9	-3671	-0.7	528517	0.6	154	7.8	1.5
	3	544810	2.5	536168	1.4	8642	1.6	535855	1.4	314	5.8	2.2
	4	555940	2.5	541298	1.0	14642	2.6	540965	1.0	332	3.9	1.9
1988	1	523490	4.9	542972	0.3	-19482	-3.7	542852	0.3	120	1.2	2.2
	2	542530	3.3	544968	0.4	-2438	-0.4	546914	0.7	-1946	1.5	2.5
	3	562940	3.3	554998	1.8	7942	1.4	553651	1.2	1347	7.6	3.4
	4	571610	2.8	557632	0.5	13978	2.4	558069	0.8	-437	1.9	1.4
1989	1	540510	3.3	558749	0.2	-18239	-3.4	559316	0.2	-567	0.8	1.6
	2	559650	3.2	561359	0.5	-1709	-0.3	560569	0.2	790	1.9	1.9
	3	571170	1.5	564048	0.5	7122	1.2	566800	1.1	-2752	1.9	2.2
	4	592440	3.6	579614	2.8	12826	2.2	577789	1.9	1825	11.5	2.4
1990	1	569630	5.4	586977	1.3	-17347	-3.0	587807	1.7	-830	5.2	3.7
	2	591790	5.7	593117	1.0	-1327	-0.2	592549	0.8	567	4.2	4.5
	3	603550	5.7	596477	0.6	7073	1.2	597194	0.8	-717	2.3	4.8
	4	617440	4.2	605839	1.6	11601	1.9	607458	1.7	-1618	6.4	1.7
1991	1	606110	6.4	623063	2.8	-16953	-2.8	622326	2.4	736	11.9	4.6
	2	629430	6.4	630758	1.2	-1328	-0.2	629152	1.1	1606	5.0	5.6
	3	631750	4.7	623973	-1.1	7777	1.2	624990	-0.7	-1017	-4.2	5.0
	4	631650	2.3	621146	-0.5	10504	1.7	624626	-0.1	-3480	-1.8	-0.6
1992	1	618490	2.0	635175	2.3	-16685	-2.7	629681	0.8	5494	9.3	1.7
	2	628100	-0.2	629703	-0.9	-1603	-0.3	630901	0.2	-1198	-3.4	1.0
	3	637030	0.8	628378	-0.2	8652	1.4	629355	-0.2	-977	-0.8	0.9
	4	646610	2.4	636974	1.4	9636	1.5	626406	-0.5	10568	5.6	0.7
1993	1	593200	-4.1	609067	-4.4	-15867	-2.7	620217	-1.0	-11149	-16.4	-3.7
	2	615700	-2.0	617981	1.5	-2281	-0.4	618950	-0.2	-969	6.0	-2.7
	3	634120	-0.5	624627	1.1	9493	1.5	622509	0.6	2118	4.4	-2.1
	4	630760	-2.5	622105	-0.4	8655	1.4	622472	-0.0	-367	-1.6	0.6
1994	1	605280	2.0	621328	-0.1	-16048	-2.7	621958	-0.1	-630	-0.5	0.5
	2	624750	1.5	627251	1.0	-2501	-0.4	628167	1.0	-916	3.9	1.2
	3	646440	1.9	636105	1.4	10335	1.6	633615	0.9	2489	5.8	1.9

StBA - Arbeitsunterlage
VGR-Zeitreihenzerlegung 12/94

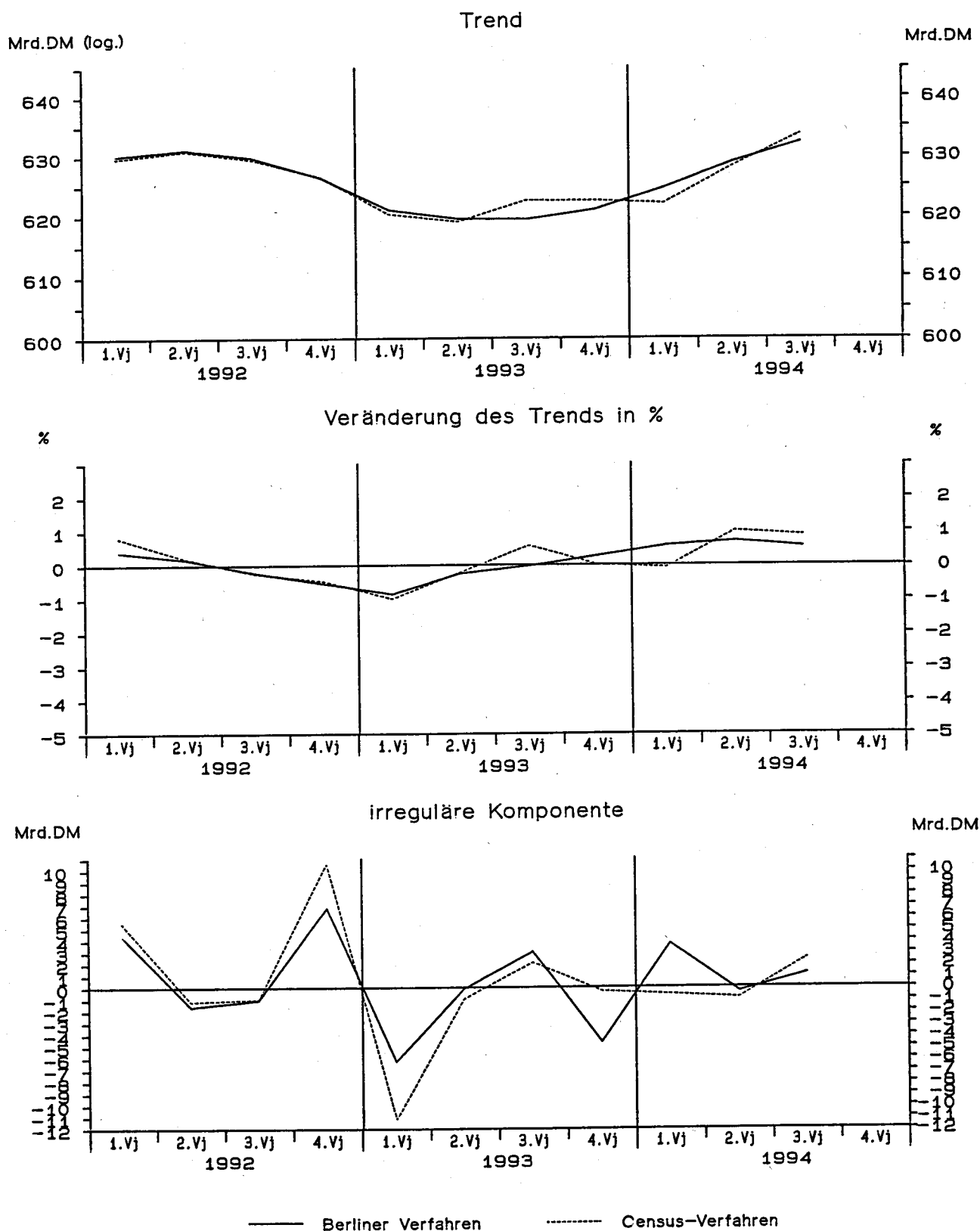
Früheres Bundesgebiet

Letzte inländische Verwendung von Gütern in Preisen von 1991

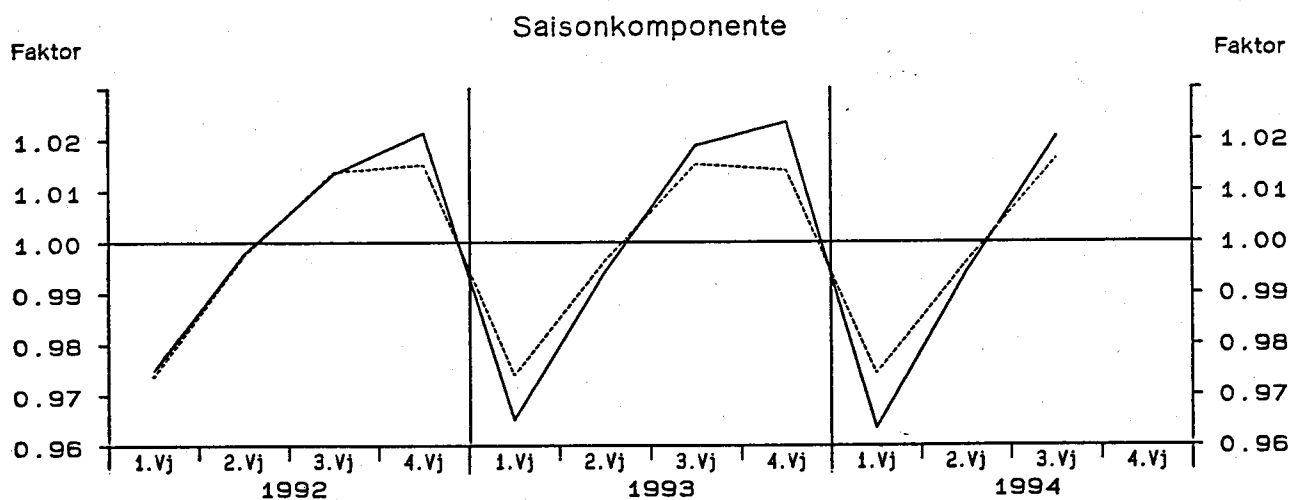
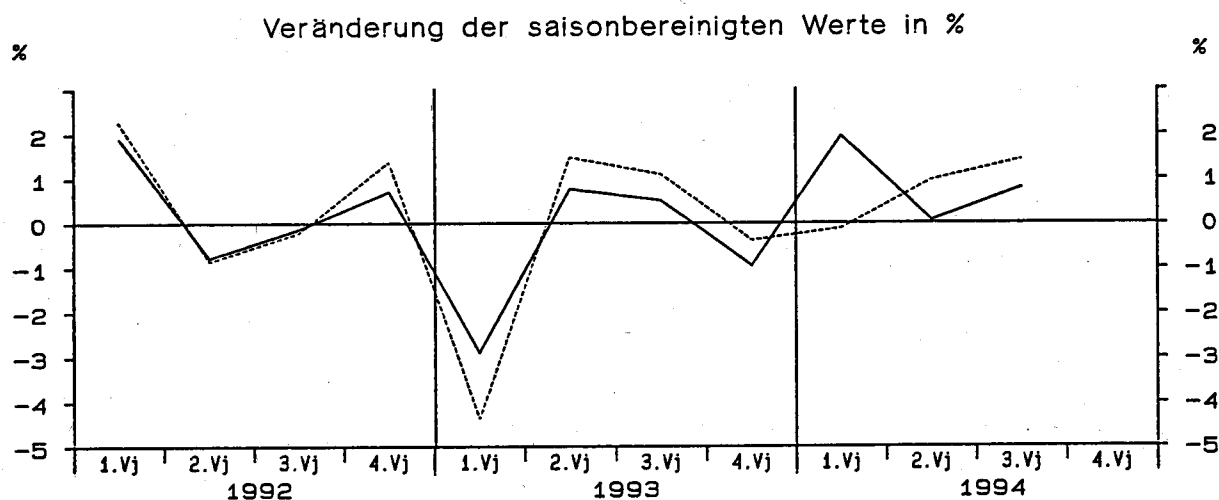
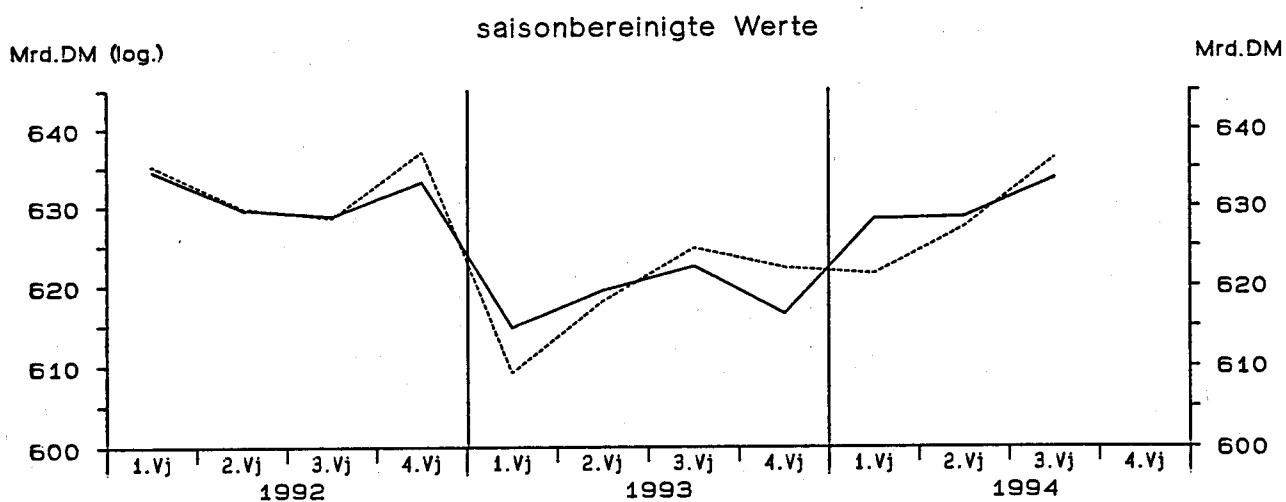
Viertel- jahr	Original- werte		Saisonberei- tigte Werte		Saison		Komponenten Trend		Rest	Jahres- rate		Über- hang
	M111.DM	%	M111.DM	%	M111.DM	% Sp1	M111.DM	%	M111.DM	%	%	
	1	2	3	4	5	6	7	8	9	10	11	
Berliner Verfahren												
1982	1	463170	-3.2	478929	-0.5	-15759	-3.4	478962	-0.6	-33	-1.8	-1.7
	2	475590	-1.9	477276	-0.3	-1686	-0.4	476417	-0.5	858	-1.4	-2.0
	3	483590	-2.3	475234	-0.4	8356	1.7	475026	-0.3	208	-1.7	-2.2
	4	482670	-1.6	473541	-0.4	9129	1.9	475613	0.1	-2072	-1.4	-0.6
1983	1	462270	-0.2	478006	0.9	-15736	-3.4	478917	0.7	-911	3.8	0.4
	2	484500	1.9	486752	1.8	-2252	-0.5	484783	1.2	1969	7.5	1.7
	3	496510	2.7	488597	0.4	7913	1.6	490137	1.1	-1540	1.5	1.9
	4	507120	5.1	495583	1.4	11537	2.3	494213	0.8	1370	5.8	1.7
1984	1	482200	4.3	498530	0.6	-16330	-3.4	496235	0.4	2295	2.4	2.3
	2	489130	1.0	494346	-0.8	-5216	-1.1	496512	0.1	-2166	-3.3	1.7
	3	506750	2.1	496759	0.5	9991	2.0	496303	-0.0	455	2.0	1.9
	4	509250	0.4	495195	-0.3	14055	2.8	495640	-0.1	-444	-1.3	-0.2
1985	1	477100	-1.1	497696	0.5	-20596	-4.3	497193	0.3	503	2.0	0.3
	2	493510	0.9	498012	0.1	-4502	-0.9	499317	0.4	-1305	0.3	0.3
	3	514960	1.6	503241	1.0	11719	2.3	502216	0.6	1024	4.3	0.9
	4	522020	2.5	505968	0.5	16052	3.1	505986	0.8	-18	2.2	0.9
1986	1	482630	1.2	508328	0.5	-25698	-5.3	510873	1.0	-2545	1.9	1.4
	2	517720	4.9	519852	2.3	-2132	-0.4	516891	1.2	2961	9.4	3.1
	3	531750	3.3	520465	0.1	11285	2.1	520793	0.8	-328	0.5	3.2
	4	542280	3.9	525016	0.9	17265	3.2	523955	0.6	1060	3.5	1.3
1987	1	499200	3.4	524717	-0.1	-25517	-5.1	525838	0.4	-1121	-0.2	1.2
	2	525000	1.4	528221	0.7	-3221	-0.6	529075	0.6	-854	2.7	1.7
	3	544810	2.5	534188	1.1	10622	1.9	534041	0.9	147	4.6	2.3
	4	555940	2.5	539292	1.0	16648	3.0	539376	1.0	-83	3.9	1.4
1988	1	523490	4.9	545227	1.1	-21737	-4.2	544306	0.9	921	4.5	2.6
	2	542530	3.3	547088	0.3	-4558	-0.8	548198	0.7	-1111	1.4	2.8
	3	562940	3.3	554512	1.4	8428	1.5	552761	0.8	1752	5.5	3.5
	4	571610	2.8	555993	0.3	15617	2.7	556247	0.6	-253	1.1	1.0
1989	1	540510	3.3	558831	0.5	-18321	-3.4	559128	0.5	-298	2.1	1.5
	2	559650	3.2	562571	0.7	-2921	-0.5	562691	0.6	-120	2.7	2.0
	3	571170	1.5	566346	0.7	4824	0.8	568446	1.0	-2100	2.7	2.3
	4	592440	3.6	579042	2.2	13398	2.3	577049	1.5	1993	9.3	2.2
1990	1	569630	5.4	585111	1.0	-15481	-2.7	584913	1.4	198	4.3	3.2
	2	591790	5.7	591591	1.1	199	0.0	592225	1.3	-633	4.5	4.1
	3	603550	5.7	600093	1.4	3457	0.6	600420	1.4	-328	5.9	4.9
	4	617440	4.2	608748	1.4	8692	1.4	609920	1.6	-1172	5.9	2.1
1991	1	606110	6.4	619320	1.7	-13210	-2.2	618738	1.4	582	7.1	3.8
	2	629430	6.4	628200	1.4	1230	0.2	624800	1.0	3400	5.9	5.0
	3	631750	4.7	626964	-0.2	4786	0.8	627339	0.4	-375	-0.8	4.9
	4	631650	2.3	622594	-0.7	9056	1.4	627596	0.0	-5002	-2.8	-0.3
1992	1	618490	2.0	634459	1.9	-15969	-2.6	630072	0.4	4387	7.8	1.6
	2	628100	-0.2	629464	-0.8	-1364	-0.2	631099	0.2	-1635	-3.1	1.0
	3	637030	0.8	628634	-0.1	8396	1.3	629680	-0.2	-1046	-0.5	1.0
	4	646610	2.4	633088	0.7	13522	2.1	626289	-0.5	6799	2.9	0.3
1993	1	593200	-4.1	614669	-2.9	-21469	-3.6	620924	-0.9	-6256	-11.1	-2.7
	2	615700	-2.0	619334	0.8	-3634	-0.6	619438	-0.2	-104	3.1	-2.1
	3	634120	-0.5	622352	0.5	11768	1.9	619314	-0.0	3038	2.0	-1.9
	4	630760	-2.5	616304	-1.0	14456	2.3	620972	0.3	-4668	-3.8	-0.3
1994	1	605280	2.0	628250	1.9	-22970	-3.8	624536	0.6	3714	8.0	1.6
	2	624750	1.5	628521	0.0	-3771	-0.6	628903	0.7	-381	0.2	1.7
	3	646440	1.9	633443	0.8	12997	2.0	632264	0.5	1178	3.2	2.1

StBA - Arbeitsunterlage
VGR-Zeitreihenzerlegung 12/94

Letzte inländische Verwendung von Gütern in Preisen von 1991



Letzte inländische Verwendung von Gütern in Preisen von 1991



— Berliner Verfahren - - - - - Census-Verfahren

Früheres Bundesgebiet

Privater Verbrauch in jeweiligen Preisen

Viertel- jahr	Original- werte		Saisonberei- nigte Werte		Saison		Komponenten Trend		Rest	Jahres- rate		Über- hang
	M111.DM	%	M111.DM	%	M111.DM	% Sp1	M111.DM	%	M111.DM	%	%	%
	1	2	3	4	5	6	7	8	9	10	11	
Census-Verfahren												
1982	1	218460	5.1	226542	0.1	-8082	-3.7	226772	0.4	-230	0.5	2.6
	2	223750	4.4	227610	0.5	-3860	-1.7	227460	0.3	150	1.9	2.9
	3	224330	2.8	229201	0.7	-4871	-2.2	229397	0.9	-195	2.8	3.3
	4	249560	2.7	232747	1.5	16813	6.7	232732	1.5	15	6.3	1.6
1983	1	228250	4.5	236613	1.7	-8363	-3.7	236389	1.6	224	6.8	3.3
	2	235150	5.1	238917	1.0	-3767	-1.6	238739	1.0	178	4.0	4.1
	3	235510	5.0	240325	0.6	-4815	-2.0	240469	0.7	-144	2.4	4.4
	4	260370	4.3	243425	1.3	16945	6.5	243799	1.4	-374	5.3	1.5
1984	1	239870	5.1	248750	2.2	-8880	-3.7	247725	1.6	1025	9.0	3.7
	2	246350	4.8	249731	0.4	-3381	-1.4	249826	0.8	-94	1.6	4.0
	3	245780	4.4	250486	0.3	-4706	-1.9	250639	0.3	-154	1.2	4.2
	4	269200	3.4	252233	0.7	16967	6.3	252212	0.6	20	2.8	0.8
1985	1	245300	2.3	254589	0.9	-9289	-3.8	254459	0.9	130	3.8	1.7
	2	254300	3.2	257343	1.1	-3043	-1.2	257696	1.3	-353	4.4	2.5
	3	256930	4.5	261599	1.7	-4669	-1.8	261051	1.3	548	6.8	3.4
	4	280000	4.0	262999	0.5	17001	6.1	262936	0.7	63	2.2	1.5
1986	1	252370	2.9	261944	-0.4	-9574	-3.8	264448	0.6	-2505	-1.6	1.1
	2	264480	4.0	267168	2.0	-2688	-1.0	266749	0.9	419	8.2	2.6
	3	263790	2.7	268368	0.4	-4578	-1.7	268282	0.6	86	1.8	2.8
	4	285790	2.1	268951	0.2	16839	5.9	269103	0.3	-153	0.9	0.9
1987	1	258200	2.3	267878	-0.4	-9678	-3.7	271871	1.0	-3993	-1.6	0.5
	2	274310	3.7	276823	3.3	-2513	-0.9	275893	1.5	930	14.0	3.0
	3	274580	4.1	279386	0.9	-4806	-1.8	280065	1.5	-679	3.8	3.5
	4	300930	5.3	283933	1.6	16997	5.6	282505	0.9	1428	6.7	2.5
1988	1	273240	5.8	282846	-0.4	-9606	-3.5	283465	0.3	-619	-1.5	2.1
	2	283160	3.2	285423	0.9	-2263	-0.8	285952	0.9	-529	3.7	2.8
	3	286230	4.2	291418	2.1	-5188	-1.8	290520	1.6	898	8.7	3.9
	4	311060	3.4	294003	0.9	17057	5.5	294607	1.4	-604	3.6	1.9
1989	1	289440	5.9	298814	1.6	-9374	-3.2	298739	1.4	75	6.7	3.6
	2	300920	6.3	303374	1.5	-2454	-0.8	302792	1.4	582	6.2	4.8
	3	300350	4.9	306036	0.9	-5686	-1.9	306647	1.3	-612	3.6	5.3
	4	330240	6.2	312726	2.2	17514	5.3	312814	2.0	-88	9.0	2.5
1990	1	311770	7.7	321042	2.7	-9272	-3.0	320162	2.3	880	11.1	5.2
	2	323230	7.4	326193	1.6	-2963	-0.9	326372	1.9	-179	6.6	6.4
	3	326440	8.7	332825	2.0	-6385	-2.0	332501	1.9	324	8.4	7.5
	4	359270	8.8	340649	2.4	18621	5.2	341511	2.7	-862	9.7	3.2
1991	1	343500	10.2	352996	3.6	-9496	-2.8	352319	3.2	677	15.3	6.9
	2	357410	10.6	361114	2.3	-3704	-1.0	360402	2.3	712	9.5	8.8
	3	357630	9.6	364439	0.9	-6809	-1.9	365080	1.3	-641	3.7	9.3
	4	390230	8.6	370220	1.6	20010	5.1	369841	1.3	380	6.5	2.2
1992	1	365610	6.4	375407	1.4	-9797	-2.7	375116	1.4	291	5.7	3.6
	2	375780	5.1	380167	1.3	-4387	-1.2	380276	1.4	-109	5.2	4.6
	3	378890	5.9	385983	1.5	-7093	-1.9	385551	1.4	432	6.3	5.4
	4	416040	6.6	394763	2.3	21277	5.1	389361	1.0	5402	9.4	2.8
1993	1	377180	3.2	387192	-1.9	-10012	-2.7	391145	0.5	-3953	-7.5	0.8
	2	389120	3.5	394003	1.8	-4883	-1.3	394966	1.0	-962	7.2	2.1
	3	395220	4.3	402254	2.1	-7034	-1.8	400950	1.5	1304	8.6	3.2
	4	427380	2.7	405451	0.8	21929	5.1	405482	1.1	-31	3.2	2.1
1994	1	397320	5.3	407732	0.6	-10412	-2.6	408036	0.6	-304	2.3	2.6
	2	401980	3.3	407003	-0.2	-5023	-1.2	410400	0.6	-3397	-0.7	2.5
	3	408290	3.3	415135	2.0	-6845	-1.7	411351	0.2	3784	8.2	3.5

StBA - Arbeitsunterlage
VGR-Zeitreihenzerlegung 12/94

Früheres Bundesgebiet

Privater Verbrauch in jeweiligen Preisen

Viertel- Jahr	Original- werte		Saisonberei- tigte Werte		Saison		Komponenten Trend		Rest	Jahres- rate		Über- hang
	M111.DM	%	M111.DM	%	M111.DM	% Sp1	M111.DM	%	M111.DM	%	%	%
	1	2	3	4	5	6	7	8	9	10	11	
Berliner Verfahren												
1982	1	218460	5.1	226428	0.4	-7968	-3.6	226655	0.7	-227	1.5	2.5
	2	223750	4.4	228025	0.7	-4275	-1.9	228128	0.7	-103	2.9	3.1
	3	224330	2.8	229650	0.7	-5320	-2.4	230018	0.8	-368	2.9	3.4
	4	249560	2.7	232573	1.3	16987	6.8	232694	1.2	-121	5.2	1.5
1983	1	228250	4.5	235813	1.4	-7563	-3.3	235627	1.3	186	5.7	2.9
	2	235150	5.1	238661	1.2	-3511	-1.5	238480	1.2	181	4.9	3.8
	3	235510	5.0	241096	1.0	-5586	-2.4	241318	1.2	-223	4.1	4.4
	4	260370	4.3	243905	1.2	16465	6.3	244216	1.2	-311	4.7	1.7
1984	1	239870	5.1	247785	1.6	-7915	-3.3	247102	1.2	683	6.5	3.3
	2	246350	4.8	249537	0.7	-3187	-1.3	249335	0.9	203	2.9	3.8
	3	245780	4.4	250627	0.4	-4847	-2.0	250932	0.6	-305	1.8	4.1
	4	269200	3.4	252443	0.7	16757	6.2	252579	0.7	-135	2.9	0.9
1985	1	245300	2.3	254940	1.0	-9640	-3.9	254970	0.9	-30	4.0	1.9
	2	254300	3.2	257083	0.8	-2783	-1.1	257655	1.1	-573	3.4	2.6
	3	256930	4.5	260729	1.4	-3799	-1.5	260223	1.0	506	5.8	3.3
	4	280000	4.0	262819	0.8	17181	6.1	262417	0.8	402	3.2	1.5
1986	1	252370	2.9	264066	0.5	-11696	-4.6	264344	0.7	-278	1.9	2.0
	2	264480	4.0	266265	0.8	-1785	-0.7	265896	0.6	369	3.4	2.6
	3	263790	2.7	267373	0.4	-3583	-1.4	267160	0.5	213	1.7	2.8
	4	285790	2.1	268199	0.3	17591	6.2	268856	0.6	-657	1.2	0.6
1987	1	258200	2.3	270550	0.9	-12350	-4.8	271442	1.0	-892	3.6	1.5
	2	274310	3.7	276001	2.0	-1691	-0.6	275178	1.4	823	8.3	3.1
	3	274580	4.1	278605	0.9	-4025	-1.5	278816	1.3	-211	3.8	3.6
	4	300930	5.3	283118	1.6	17812	5.9	282102	1.2	1016	6.6	2.2
1988	1	273240	5.8	284350	0.4	-11110	-4.1	284382	0.8	-32	1.8	2.6
	2	283160	3.2	285572	0.4	-2412	-0.9	286738	0.8	-1167	1.7	3.0
	3	286230	4.2	291142	2.0	-4912	-1.7	290359	1.3	783	8.0	4.0
	4	311060	3.4	293681	0.9	17379	5.6	294240	1.3	-558	3.5	1.7
1989	1	289440	5.9	298567	1.7	-9127	-3.2	298383	1.4	184	6.8	3.4
	2	300920	6.3	303339	1.6	-2419	-0.8	302652	1.4	688	6.5	4.7
	3	300350	4.9	306749	1.1	-6399	-2.1	307455	1.6	-706	4.6	5.3
	4	330240	6.2	313198	2.1	17042	5.2	313142	1.8	57	8.7	2.5
1990	1	311770	7.7	319616	2.0	-7846	-2.5	319226	1.9	390	8.5	4.6
	2	323230	7.4	325446	1.8	-2216	-0.7	325991	2.1	-544	7.5	6.1
	3	326440	8.7	333853	2.6	-7413	-2.3	333915	2.4	-63	10.7	7.4
	4	359270	8.8	341465	2.3	17805	5.0	342285	2.5	-820	9.4	3.4
1991	1	343500	10.2	351650	3.0	-8150	-2.4	351011	2.5	639	12.5	6.5
	2	357410	10.6	360330	2.5	-2920	-0.8	359058	2.3	1272	10.2	8.5
	3	357630	9.6	365120	1.3	-7490	-2.1	365389	1.8	-269	5.4	9.2
	4	390230	8.6	369331	1.2	20899	5.4	370265	1.3	-934	4.7	2.1
1992	1	365610	6.4	376119	1.8	-10509	-2.9	375518	1.4	602	7.6	4.0
	2	375780	5.1	380532	1.2	-4752	-1.3	381058	1.5	-527	4.8	4.9
	3	378890	5.9	385446	1.3	-6556	-1.7	385714	1.2	-269	5.3	5.6
	4	416040	6.6	391863	1.7	24177	5.8	389369	0.9	2494	6.8	2.2
1993	1	377180	3.2	389514	-0.6	-12334	-3.3	391920	0.7	-2405	-2.4	1.6
	2	389120	3.5	395755	1.6	-6635	-1.7	395847	1.0	-91	6.6	2.8
	3	395220	4.3	400737	1.3	-5517	-1.4	399908	1.0	829	5.1	3.4
	4	427380	2.7	402506	0.4	24874	5.8	403860	1.0	-1353	1.8	1.4
1994	1	397320	5.3	409695	1.8	-12375	-3.1	407710	1.0	1985	7.3	3.2
	2	401980	3.3	409075	-0.2	-7095	-1.8	410728	0.7	-1653	-0.6	3.0
	3	408290	3.3	413435	1.1	-5145	-1.3	413573	0.7	-138	4.3	3.6

StBA - Arbeitsunterlage
VGR-Zeitreihenzerlegung 12/94

Früheres Bundesgebiet

Privater Verbrauch in Preisen von 1991

Viertel- jahr	Original- werte		Saisonberei- tigte Werte		Saison		Komponenten Trend		Rest	Jahres- rate	Über- hang	
	M111.DM	%	M111.DM	%	M111.DM	% Sp1	M111.DM	%	M111.DM	%	%	
	1	2	3	4	5	6	7	8	9	10	11	
Census-Verfahren												
1982	1	265370	-0.7	275857	-0.6	-10487	-4.0	275890	-0.7	-32	-2.4	-0.5
	2	269530	-0.7	273458	-0.9	-3928	-1.5	273307	-0.9	151	-3.4	-1.2
	3	268260	-2.4	271402	-0.8	-3142	-1.2	272026	-0.5	-625	-3.0	-1.5
	4	291330	-1.5	273773	0.9	17557	6.0	273881	0.7	-108	3.5	0.1
1983	1	266700	0.5	277277	1.3	-10577	-4.0	276945	1.1	333	5.2	1.3
	2	274200	1.7	277949	0.2	-3749	-1.4	277586	0.2	363	1.0	1.5
	3	273610	2.0	276564	-0.5	-2954	-1.1	277130	-0.2	-566	-2.0	1.3
	4	296080	1.6	278799	0.8	17281	5.8	279106	0.7	-307	3.3	0.4
1984	1	271600	1.8	282731	1.4	-11131	-4.1	281915	1.0	816	5.8	1.8
	2	279070	1.8	282327	-0.1	-3257	-1.2	282757	0.3	-430	-0.6	1.7
	3	279960	2.3	282636	0.1	-2676	-1.0	282581	-0.1	56	0.4	1.8
	4	299920	1.3	282857	0.1	17063	5.7	282658	0.0	199	0.3	0.1
1985	1	271410	-0.1	283064	0.1	-11654	-4.3	283242	0.2	-179	0.3	0.2
	2	282860	1.4	285793	1.0	-2933	-1.0	286019	1.0	-226	3.9	0.9
	3	287750	2.8	290200	1.5	-2450	-0.9	289322	1.2	878	6.3	1.7
	4	308030	2.7	290993	0.3	17037	5.5	291205	0.7	-211	1.1	1.2
1986	1	277980	2.4	290234	-0.3	-12254	-4.4	293987	1.0	-3754	-1.0	0.9
	2	296110	4.7	298818	3.0	-2708	-0.9	297967	1.4	852	12.4	3.2
	3	297870	3.5	300090	0.4	-2220	-0.7	300133	0.7	-43	1.7	3.4
	4	317990	3.2	300808	0.2	17182	5.4	300741	0.2	67	1.0	1.1
1987	1	285820	2.8	298398	-0.8	-12578	-4.4	303190	0.8	-4793	-3.2	0.3
	2	305080	3.0	307601	3.1	-2521	-0.8	306856	1.2	744	12.9	2.6
	3	307820	3.3	310098	0.8	-2278	-0.7	310814	1.3	-716	3.3	3.0
	4	331890	4.4	314514	1.4	17376	5.2	312766	0.6	1748	5.8	2.2
1988	1	299580	4.8	312082	-0.8	-12502	-4.2	312674	-0.0	-592	-3.1	1.4
	2	311130	2.0	313316	0.4	-2186	-0.7	314168	0.5	-851	1.6	1.7
	3	316440	2.8	319059	1.8	-2619	-0.8	318014	1.2	1045	7.5	2.7
	4	337190	1.6	319883	0.3	17307	5.1	320300	0.7	-417	1.0	1.2
1989	1	309210	3.2	321175	0.4	-11965	-3.9	321268	0.3	-93	1.6	1.6
	2	320880	3.1	323213	0.6	-2333	-0.7	323047	0.6	166	2.6	2.1
	3	322410	1.9	325510	0.7	-3100	-1.0	325763	0.8	-253	2.9	2.5
	4	347650	3.1	330252	1.5	17398	5.0	330514	1.5	-262	6.0	1.6
1990	1	325120	5.1	336712	2.0	-11592	-3.6	336292	1.7	420	8.1	3.6
	2	338000	5.3	340839	1.2	-2839	-0.8	340672	1.3	167	5.0	4.5
	3	340350	5.6	343973	0.9	-3623	-1.1	343940	1.0	33	3.7	5.0
	4	366540	5.4	348485	1.3	18055	4.9	350085	1.8	-1600	5.4	1.7
1991	1	347890	7.0	359375	3.1	-11485	-3.3	358795	2.5	580	13.1	4.9
	2	360700	6.7	364352	1.4	-3652	-1.0	363043	1.2	1309	5.7	6.0
	3	357290	5.0	360916	-0.9	-3626	-1.0	362709	-0.1	-1794	-3.7	5.5
	4	382890	4.5	364127	0.9	18763	4.9	363543	0.2	584	3.6	0.5
1992	1	354790	2.0	366109	0.5	-11319	-3.2	365789	0.6	320	2.2	1.1
	2	362680	0.5	367143	0.3	-4463	-1.2	367454	0.5	-310	1.1	1.3
	3	366470	2.6	370081	0.8	-3611	-1.0	369790	0.6	291	3.2	1.7
	4	396480	3.5	377087	1.9	19393	4.9	370720	0.3	6366	7.8	1.9
1993	1	353410	-0.4	364477	-3.3	-11067	-3.1	369400	-0.4	-4923	-12.7	-1.5
	2	364180	0.4	369332	1.3	-5152	-1.4	370130	0.2	-798	5.4	-0.5
	3	371200	1.3	374362	1.4	-3162	-0.9	373336	0.9	1026	5.6	0.1
	4	394220	-0.6	374840	0.1	19380	4.9	374619	0.3	221	0.5	1.1
1994	1	361670	2.3	372875	-0.5	-11205	-3.1	372809	-0.5	66	-2.1	0.6
	2	366490	0.6	371876	-0.3	-5386	-1.5	373145	0.1	-1270	-1.1	0.4
	3	373600	0.6	376308	1.2	-2708	-0.7	374779	0.4	1529	4.9	1.0

StBA - Arbeitsunterlage
VGR-Zeitreihenzerlegung 12/94

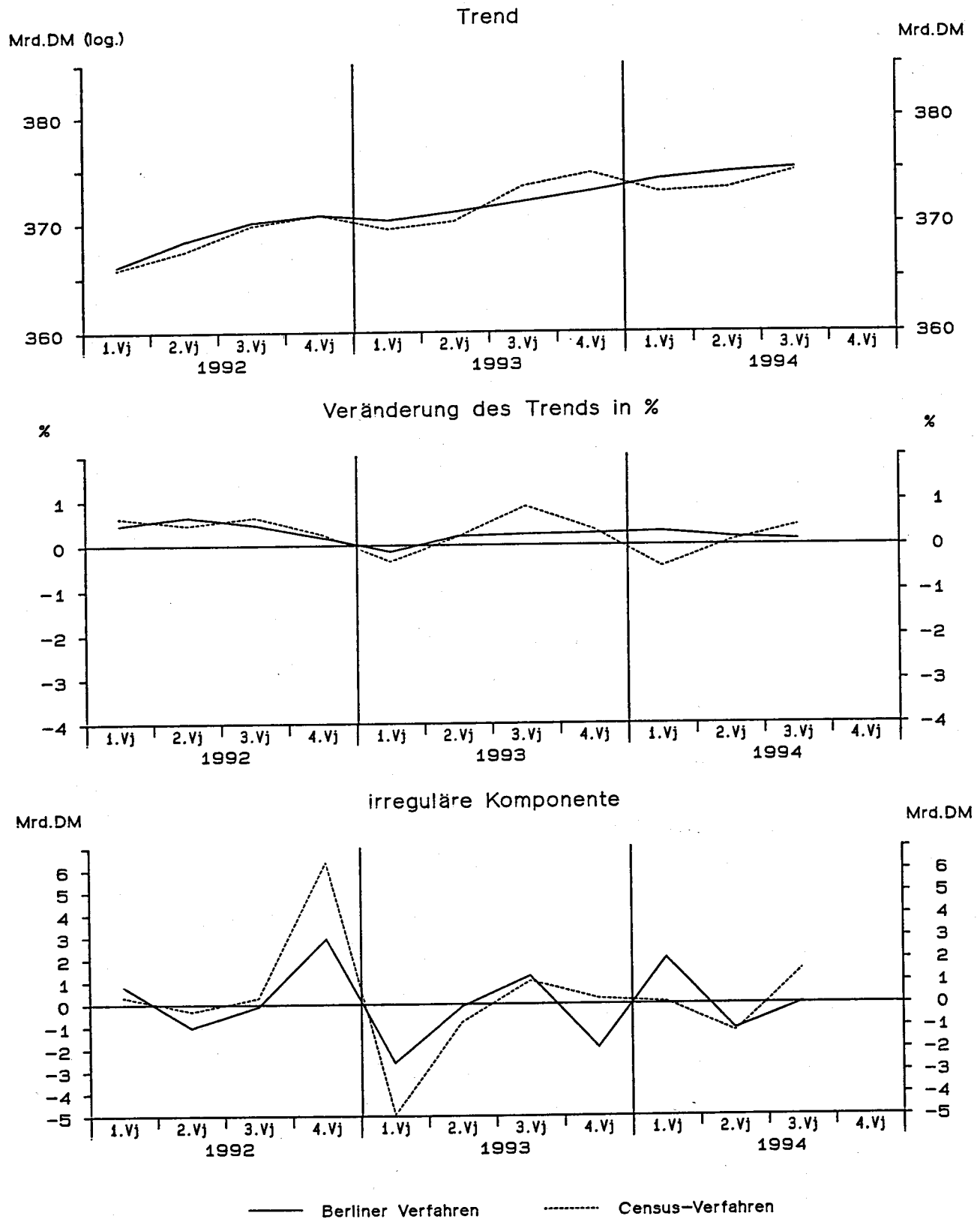
Früheres Bundesgebiet

Privater Verbrauch in Preisen von 1991

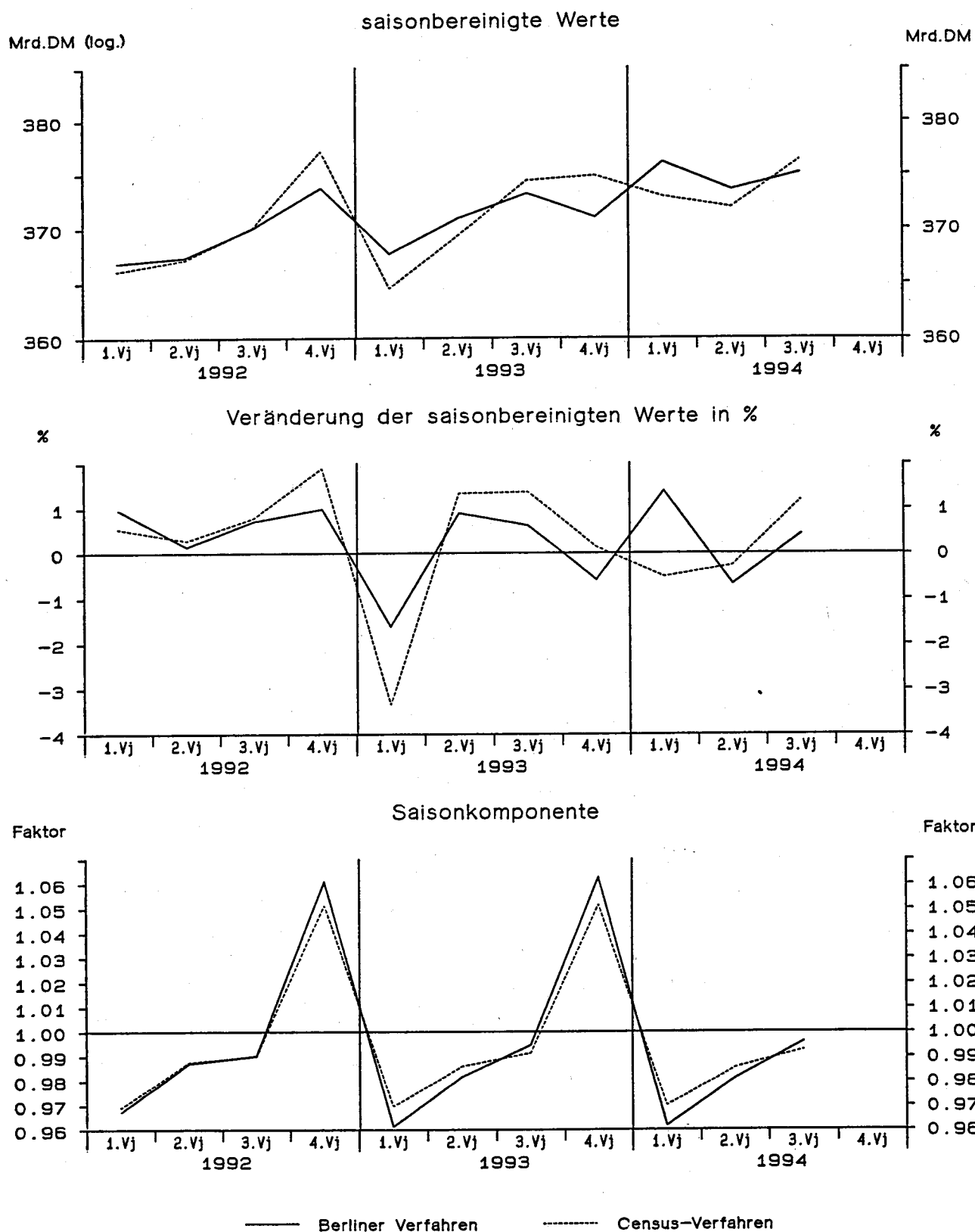
Viertel- jahr	Original- werte		Saisonberei- tigte Werte		Saison		Komponenten Trend		Rest	Jahres- rate	Über- hang	
	M111.DM	%	M111.DM	%	M111.DM	% Sp1	M111.DM	%	M111.DM	%	%	
	1	2	3	4	5	6	7	8	9	10	11	
Berliner Verfahren												
1982	1	265370	-0.7	275411	-0.6	-10041	-3.8	275415	-0.5	-4	-2.2	-0.7
	2	269530	-0.7	273996	-0.5	-4466	-1.7	273905	-0.5	91	-2.0	-1.1
	3	268260	-2.4	272463	-0.6	-4203	-1.6	273245	-0.2	-782	-2.2	-1.4
	4	291330	-1.5	273746	0.5	17584	6.0	274100	0.3	-354	1.9	-0.1
1983	1	266700	0.5	276087	0.9	-9387	-3.5	275616	0.6	470	3.5	0.8
	2	274200	1.7	277520	0.5	-3320	-1.2	277042	0.5	478	2.1	1.2
	3	273610	2.0	277773	0.1	-4163	-1.5	278211	0.4	-438	0.4	1.2
	4	296080	1.6	279225	0.5	16855	5.7	279532	0.5	-306	2.1	0.6
1984	1	271600	1.8	281838	0.9	-10238	-3.8	281128	0.6	709	3.8	1.5
	2	279070	1.8	282158	0.1	-3088	-1.1	282182	0.4	-24	0.5	1.6
	3	279960	2.3	282527	0.1	-2567	-0.9	282543	0.1	-15	0.5	1.7
	4	299920	1.3	282923	0.1	16997	5.7	282888	0.1	35	0.6	0.2
1985	1	271410	-0.1	284090	0.4	-12680	-4.7	284198	0.5	-107	1.7	0.6
	2	282860	1.4	285297	0.4	-2437	-0.9	286030	0.6	-733	1.7	0.9
	3	287750	2.8	288801	1.2	-1051	-0.4	288241	0.8	560	5.0	1.6
	4	308030	2.7	290695	0.7	17335	5.6	290735	0.9	-40	2.6	1.2
1986	1	277980	2.4	293191	0.9	-15211	-5.5	293656	1.0	-465	3.5	2.1
	2	296110	4.7	297356	1.4	-1246	-0.4	296442	0.9	914	5.8	3.2
	3	297870	3.5	298720	0.5	-850	-0.3	298471	0.7	249	1.8	3.4
	4	317990	3.2	299943	0.4	18047	5.7	300384	0.6	-442	1.6	0.9
1987	1	285820	2.8	301690	0.6	-15870	-5.6	302664	0.8	-975	2.4	1.5
	2	305080	3.0	306705	1.7	-1625	-0.5	306074	1.1	631	6.8	2.7
	3	307820	3.3	309056	0.8	-1236	-0.4	309404	1.1	-347	3.1	3.1
	4	331890	4.4	313291	1.4	18599	5.6	312248	0.9	1043	5.6	1.8
1988	1	299580	4.8	313980	0.2	-14400	-4.8	313881	0.5	99	0.9	2.0
	2	311130	2.0	314032	0.0	-2902	-0.9	315245	0.4	-1213	0.1	2.1
	3	316440	2.8	318368	1.4	-1928	-0.6	317437	0.7	931	5.6	2.8
	4	337190	1.6	319208	0.3	17982	5.3	319442	0.6	-235	1.1	0.9
1989	1	309210	3.2	321380	0.7	-12170	-3.9	321371	0.6	9	2.7	1.6
	2	320880	3.1	323584	0.7	-2704	-0.8	323411	0.6	173	2.8	2.1
	3	322410	1.9	325891	0.7	-3481	-1.1	326468	0.9	-577	2.9	2.5
	4	347650	3.1	330874	1.5	16776	4.8	330750	1.3	124	6.3	1.7
1990	1	325120	5.1	335430	1.4	-10310	-3.2	335208	1.3	222	5.6	3.1
	2	338000	5.3	339691	1.3	-1691	-0.5	339888	1.4	-197	5.2	4.1
	3	340350	5.6	345376	1.7	-5026	-1.5	345414	1.6	-37	6.9	4.9
	4	366540	5.4	349919	1.3	16621	4.5	351132	1.7	-1213	5.4	2.1
1991	1	347890	7.0	357725	2.2	-9835	-2.8	356738	1.6	988	9.2	4.4
	2	360700	6.7	362920	1.5	-2220	-0.6	361121	1.2	1799	5.9	5.6
	3	357290	5.0	362524	-0.1	-5234	-1.5	363374	0.6	-850	-0.4	5.5
	4	382890	4.5	363298	0.2	19592	5.1	364309	0.3	-1011	0.9	0.5
1992	1	354790	2.0	366810	1.0	-12020	-3.4	366015	0.5	795	3.9	1.4
	2	362680	0.5	367349	0.1	-4669	-1.3	368384	0.6	-1036	0.6	1.5
	3	366470	2.6	370017	0.7	-3547	-1.0	370099	0.5	-81	2.9	1.9
	4	396480	3.5	373684	1.0	22796	5.7	370750	0.2	2934	4.0	1.1
1993	1	353410	-0.4	367630	-1.6	-14220	-4.0	370237	-0.1	-2607	-6.3	-0.5
	2	364180	0.4	370910	0.9	-6730	-1.8	371010	0.2	-100	3.6	0.2
	3	371200	1.3	373173	0.6	-1973	-0.5	371918	0.2	1255	2.5	0.5
	4	394220	-0.6	370950	-0.6	23270	5.9	372904	0.3	-1953	-2.4	0.1
1994	1	361670	2.3	376080	1.4	-14410	-4.0	374038	0.3	2042	5.6	1.5
	2	366490	0.6	373508	-0.7	-7018	-1.9	374661	0.2	-1152	-2.7	0.9
	3	373600	0.6	375097	0.4	-1497	-0.4	375063	0.1	34	1.7	1.2

StBA - Arbeitsunterlage
VGR-Zeitreihenzerlegung 12/94

Privater Verbrauch in Preisen von 1991



Privater Verbrauch in Preisen von 1991



Staatsverbrauch

Viertel- jahr	Original- werte		Saisonberei- tigte Werte		Saison		Komponenten Trend		Rest	Jahres- rate	Über- hang
	M111.DM	%	M111.DM	%	M111.DM	% Sp1	M111.DM	%	M111.DM	%	%
	1	2	3	4	5	6	7	8	9	10	11

Staatsverbrauch in jeweiligen Preisen

Census-Verfahren

1992	1	113280	10.3	123000	3.2	-9720	-8.6	122225	2.3	775	13.6	5.5
	2	117360	4.9	124430	1.2	-7070	-6.0	124768	2.1	-338	4.7	6.4
	3	123110	8.6	127207	2.2	-4097	-3.3	126911	1.7	296	9.2	7.6
	4	149110	7.6	128223	0.8	20887	14.0	127487	0.5	736	3.2	2.0
1993	1	115940	2.3	125795	-1.9	-9855	-8.5	126563	-0.7	-768	-7.4	0.1
	2	119500	1.8	126784	0.8	-7284	-6.1	126395	-0.1	390	3.2	0.7
	3	123460	0.3	127379	0.5	-3919	-3.2	127437	0.8	-59	1.9	0.9
	4	149580	0.3	128522	0.9	21058	14.1	128339	0.7	182	3.6	1.1
1994	1	118740	2.4	128749	0.2	-10009	-8.4	128564	0.2	186	0.7	1.3
	2	119380	-0.1	126649	-1.6	-7269	-6.1	128324	-0.2	-1675	-6.4	0.0
	3	124700	1.0	128492	1.5	-3792	-3.0	128281	-0.0	211	5.9	0.8

Berliner Verfahren

1992	1	113280	10.3	123109	3.0	-9829	-8.7	122273	2.0	836	12.7	5.8
	2	117360	4.9	123781	0.5	-6421	-5.5	124533	1.8	-752	2.2	6.3
	3	123110	8.6	126909	2.5	-3799	-3.1	126471	1.6	438	10.5	7.6
	4	149110	7.6	128044	0.9	21066	14.1	127131	0.5	913	3.6	2.1
1993	1	115940	2.3	126004	-1.6	-10064	-8.7	126945	-0.1	-940	-6.2	0.4
	2	119500	1.8	127250	1.0	-7750	-6.5	127182	0.2	68	4.0	1.2
	3	123460	0.3	127185	-0.1	-3725	-3.0	127424	0.2	-239	-0.2	1.2
	4	149580	0.3	127822	0.5	21758	14.5	127746	0.3	75	2.0	0.6
1994	1	118740	2.4	128841	0.8	-10101	-8.5	128085	0.3	756	3.2	1.4
	2	119380	-0.1	127308	-1.2	-7928	-6.6	128250	0.1	-942	-4.7	0.5
	3	124700	1.0	128454	0.9	-3754	-3.0	128412	0.1	42	3.7	0.9

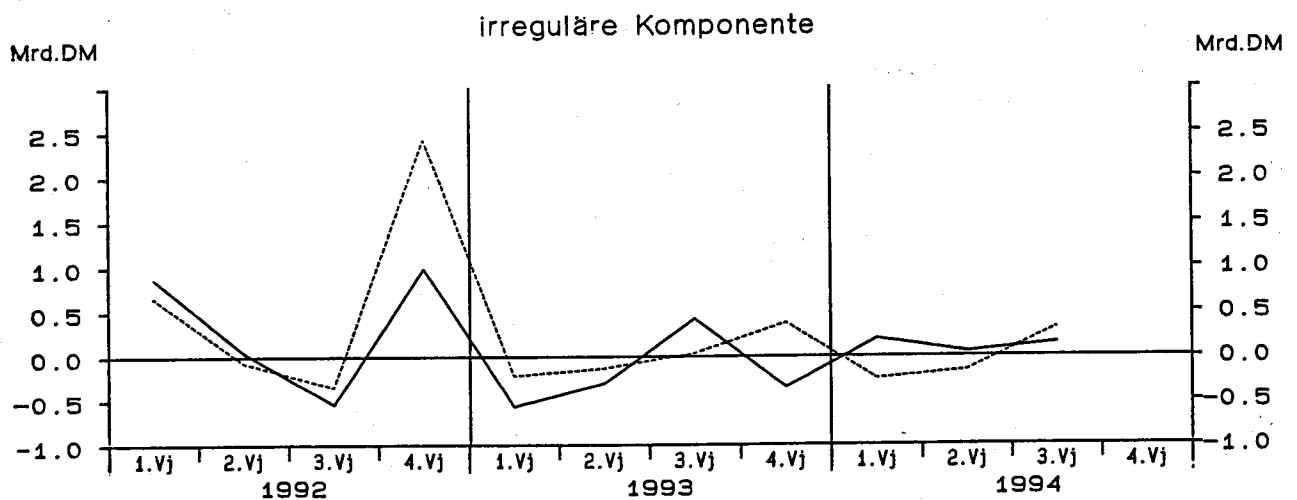
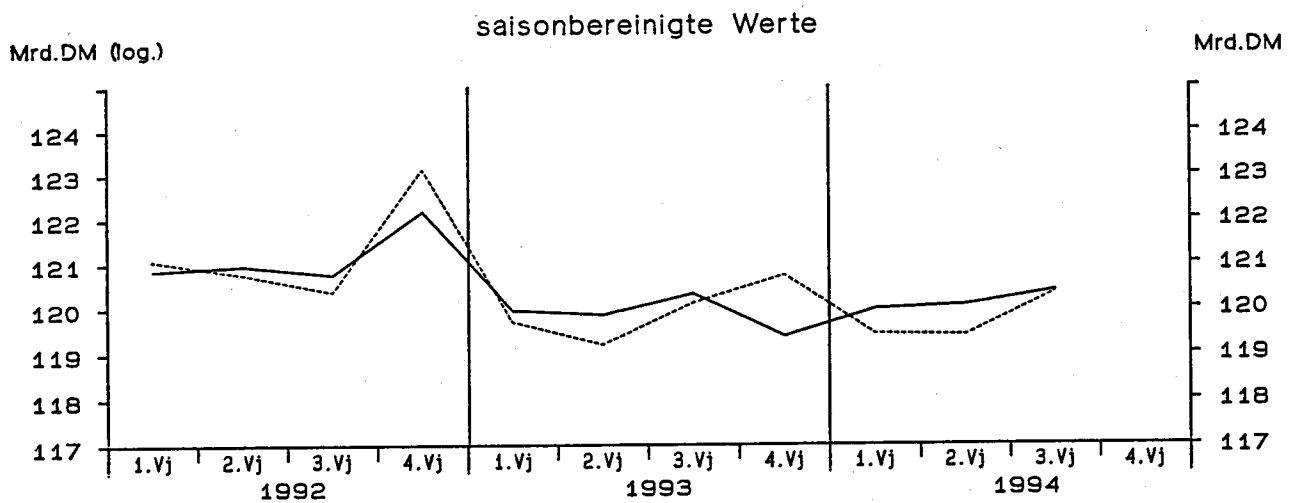
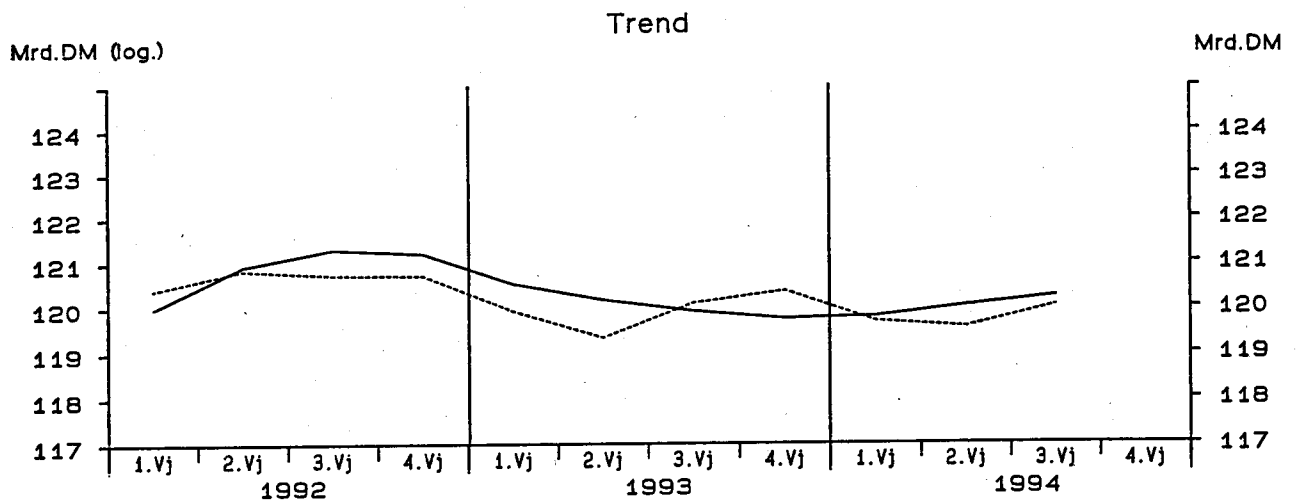
Census-Verfahren

1992	1	117380	5.6	121060	2.5	-3680	-3.1	120402	1.4	658	10.5	3.8
	2	118730	3.6	120763	-0.2	-2033	-1.7	120835	0.4	-72	-1.0	3.6
	3	119160	2.5	120366	-0.3	-1206	-1.0	120715	-0.1	-348	-1.3	3.4
	4	130050	4.3	123131	2.3	6919	5.3	120706	-0.0	2425	9.5	1.5
1993	1	116100	-1.1	119684	-2.8	-3584	-3.1	119902	-0.7	-218	-10.7	-1.4
	2	117060	-1.4	119183	-0.4	-2123	-1.8	119315	-0.5	-132	-1.7	-1.7
	3	118940	-0.2	120120	0.8	-1180	-1.0	120082	0.6	39	3.2	-1.3
	4	127620	-1.9	120732	0.5	6888	5.4	120356	0.2	376	2.1	0.7
1994	1	115870	-0.2	119408	-1.1	-3538	-3.1	119663	-0.6	-254	-4.3	-0.4
	2	117200	0.1	119377	-0.0	-2177	-1.9	119536	-0.1	-159	-0.1	-0.5
	3	119180	0.2	120337	0.8	-1157	-1.0	120018	0.4	319	3.3	-0.1

Berliner Verfahren

1992	1	117380	5.6	120857	2.4	-3477	-3.0	119979	1.2	878	10.0	3.7
	2	118730	3.6	120964	0.1	-2234	-1.9	120920	0.8	43	0.4	3.8
	3	119160	2.5	120753	-0.2	-1593	-1.3	121295	0.3	-543	-0.7	3.7
	4	130050	4.3	122176	1.2	7874	6.1	121190	-0.1	986	4.8	0.8
1993	1	116100	-1.1	119943	-1.8	-3843	-3.3	120510	-0.6	-567	-7.1	-1.0
	2	117060	-1.4	119841	-0.1	-2781	-2.4	120145	-0.3	-304	-0.3	-1.1
	3	118940	-0.2	120312	0.4	-1372	-1.2	119889	-0.2	422	1.6	-0.9
	4	127620	-1.9	119362	-0.8	8258	6.5	119718	-0.1	-355	-3.1	-0.4
1994	1	115870	-0.2	119972	0.5	-4102	-3.5	119776	0.0	196	2.1	0.1
	2	117200	0.1	120060	0.1	-2860	-2.4	120017	0.2	43	0.3	0.1
	3	119180	0.2	120374	0.3	-1194	-1.0	120227	0.2	147	1.1	0.3

Staatsverbrauch in Preisen von 1991



— Berliner Verfahren - - - - - Census-Verfahren

Früheres Bundesgebiet

Ausrüstungsinvestitionen in jeweiligen Preisen

Viertel- jahr	Original- werte		Saisonberei- tigte Werte		Saison		Komponenten Trend		Rest	Jahres- rate	Über- hang	
	M111.DM	%	M111.DM	%	M111.DM	% Sp1	M111.DM	%	M111.DM	%	%	
	1	2	3	4	5	6	7	8	9	10	11	
Census-Verfahren												
1982	1	27050	-3.7	31031	0.3	-3981	-14.7	30899	-1.1	132	1.1	-2.2
	2	30620	-3.2	30914	-0.4	-294	-1.0	30890	-0.0	24	-1.5	-2.5
	3	29520	-4.5	30803	-0.4	-1283	-4.3	30735	-0.5	68	-1.4	-2.7
	4	36420	0.3	30862	0.2	5558	15.3	30907	0.6	-45	0.8	-0.1
1983	1	27660	2.3	31981	3.6	-4321	-15.6	32007	3.6	-26	15.3	3.5
	2	33350	8.9	33778	5.6	-428	-1.3	33264	3.9	514	24.4	7.9
	3	32190	9.0	33894	0.3	-1704	-5.3	34151	2.7	-258	1.4	8.0
	4	41750	14.6	35297	4.1	6453	15.5	34170	0.1	1127	17.6	4.6
1984	1	28840	4.3	33406	-5.4	-4566	-15.8	33541	-1.8	-135	-19.8	-1.0
	2	30950	-7.2	31284	-6.4	-334	-1.1	33316	-0.7	-2032	-23.1	-5.7
	3	34240	6.4	36191	15.7	-1951	-5.7	34544	3.7	1647	79.1	1.6
	4	43100	3.2	36248	0.2	6852	15.9	36063	4.4	185	0.6	5.7
1985	1	32060	11.2	37143	2.5	-5083	-15.9	36944	2.4	199	10.2	8.3
	2	37130	20.0	37482	0.9	-352	-0.9	37562	1.7	-80	3.7	9.1
	3	36520	6.7	38671	3.2	-2151	-5.9	38554	2.6	117	13.3	10.8
	4	47320	9.8	39734	2.7	7586	16.0	39465	2.4	269	11.5	3.9
1986	1	34220	6.7	39531	-0.5	-5311	-15.5	40085	1.6	-554	-2.0	3.3
	2	40460	9.0	40698	3.0	-238	-0.6	40302	0.5	396	12.3	5.6
	3	37860	3.7	40044	-1.6	-2184	-5.8	40281	-0.1	-237	-6.3	4.8
	4	48330	2.1	40596	1.4	7734	16.0	40570	0.7	26	5.6	0.9
1987	1	35990	5.2	41485	2.2	-5495	-15.3	41364	2.0	121	9.0	3.2
	2	41880	3.5	41994	1.2	-114	-0.3	42097	1.8	-103	5.0	4.1
	3	40480	6.9	42838	2.0	-2358	-5.8	42673	1.4	166	8.3	5.2
	4	51080	5.7	43112	0.6	7968	15.6	43252	1.4	-139	2.6	1.8
1988	1	38240	6.3	44004	2.1	-5764	-15.1	43702	1.0	302	8.5	3.9
	2	44420	6.1	44402	0.9	18	0.0	44669	2.2	-267	3.7	4.6
	3	43800	8.2	46458	4.6	-2658	-6.1	46185	3.4	273	19.9	7.0
	4	56000	9.6	47596	2.4	8404	15.0	47303	2.4	293	10.2	4.3
1989	1	41740	9.2	47924	0.7	-6184	-14.8	48211	1.9	-287	2.8	5.1
	2	50360	13.4	50228	4.8	132	0.3	49702	3.1	526	20.7	8.9
	3	48480	10.7	51536	2.6	-3056	-6.3	51572	3.8	-37	10.8	10.3
	4	62890	12.3	53782	4.4	9108	14.5	53624	4.0	158	18.6	5.7
1990	1	49650	19.0	56806	5.6	-7156	-14.4	55763	4.0	1043	24.5	11.7
	2	57740	14.7	57373	1.0	367	0.6	57222	2.6	151	4.1	12.5
	3	55360	14.2	58787	2.5	-3427	-6.2	58780	2.7	7	10.2	13.9
	4	71820	14.2	61604	4.8	10216	14.2	61633	4.9	-28	20.6	5.1
1991	1	57210	15.2	65153	5.8	-7943	-13.9	64973	5.4	180	25.1	11.1
	2	67570	17.0	66873	2.6	697	1.0	66708	2.7	166	11.0	13.3
	3	62670	13.2	66311	-0.8	-3641	-5.8	66324	-0.6	-12	-3.3	12.8
	4	76450	6.4	65563	-1.1	10887	14.2	66002	-0.5	-440	-4.4	-0.6
1992	1	58640	2.5	66544	1.5	-7904	-13.5	66453	0.7	91	6.1	0.9
	2	66830	-1.1	65945	-0.9	885	1.3	66086	-0.6	-141	-3.5	0.2
	3	60630	-3.3	63839	-3.2	-3209	-5.3	64252	-2.8	-413	-12.2	-1.4
	4	71450	-6.5	61222	-4.1	10228	14.3	60901	-5.2	321	-15.4	-4.9
1993	1	49430	-15.7	56083	-8.4	-6653	-13.5	56601	-7.1	-518	-29.6	-12.9
	2	53810	-19.5	53182	-5.2	628	1.2	53435	-5.6	-253	-19.1	-16.3
	3	49780	-17.9	52328	-1.6	-2548	-5.1	52297	-2.1	31	-6.3	-16.9
	4	60310	-15.6	51737	-1.1	8573	14.2	51953	-0.7	-216	-4.4	-3.0
1994	1	45660	-7.6	51958	0.4	-6298	-13.8	51847	-0.2	112	1.7	-2.6
	2	52450	-2.5	51982	0.0	468	0.9	52172	0.6	-190	0.2	-2.5
	3	50080	0.6	52714	1.4	-2634	-5.3	52474	0.6	240	5.7	-1.9

StBA - Arbeitsunterlage
VGR-Zeitreihenzerlegung 12/94

Früheres Bundesgebiet

Ausrüstungsinvestitionen in jeweiligen Preisen

Viertel- jahr	Original- werte		Saisonberei- tigte Werte		Saison		Komponenten Trend		Rest	Jahres- rate	Über- hang	
	M111.DM	%	M111.DM	%	M111.DM	% Sp1	M111.DM	%	M111.DM	%	%	
	1	2	3	4	5	6	7	8	9	10	11	
Berliner Verfahren												
1982	1	27050	-3.7	31092	-0.3	-4042	-14.9	30976	-1.0	115	-1.1	-2.0
	2	30620	-3.2	30739	-1.1	-119	-0.4	30715	-0.8	23	-4.5	-2.8
	3	29520	-4.5	30758	0.1	-1238	-4.2	30790	0.2	-32	0.3	-2.8
	4	36420	0.3	30552	-0.7	5868	16.1	31149	1.2	-597	-2.7	-0.8
1983	1	27660	2.3	32022	4.8	-4362	-15.8	32054	2.9	-32	20.7	4.0
	2	33350	8.9	34059	6.4	-709	-2.1	33316	3.9	743	28.0	9.0
	3	32190	9.0	33483	-1.7	-1293	-4.0	33882	1.7	-400	-6.6	8.0
	4	41750	14.6	34696	3.6	7054	16.9	33931	0.1	764	15.3	3.4
1984	1	28840	4.3	33533	-3.4	-4693	-16.3	33605	-1.0	-72	-12.7	-0.1
	2	30950	-7.2	32462	-3.2	-1512	-4.9	33698	0.3	-1237	-12.2	-2.5
	3	34240	6.4	35409	9.1	-1169	-3.4	34694	3.0	715	41.6	1.9
	4	43100	3.2	35477	0.2	7623	17.7	35715	2.9	-238	0.8	3.7
1985	1	32060	11.2	37103	4.6	-5043	-15.7	36961	3.5	141	19.6	8.4
	2	37130	20.0	38114	2.7	-984	-2.6	37869	2.5	245	11.4	10.6
	3	36520	6.7	38285	0.4	-1765	-4.8	38570	1.9	-284	1.8	10.9
	4	47320	9.8	39612	3.5	7708	16.3	39368	2.1	245	14.6	3.5
1986	1	34220	6.7	39585	-0.1	-5365	-15.7	39807	1.1	-222	-0.3	3.4
	2	40460	9.0	40549	2.4	-89	-0.2	40187	1.0	362	10.1	5.3
	3	37860	3.7	40155	-1.0	-2295	-6.1	40378	0.5	-223	-3.8	4.8
	4	48330	2.1	40558	1.0	7772	16.1	40756	0.9	-198	4.1	0.9
1987	1	35990	5.2	41475	2.3	-5485	-15.2	41325	1.4	150	9.4	3.1
	2	41880	3.5	41958	1.2	-78	-0.2	41957	1.5	1	4.7	4.0
	3	40480	6.9	42723	1.8	-2243	-5.5	42604	1.5	120	7.5	5.0
	4	51080	5.7	42991	0.6	8089	15.8	43136	1.2	-145	2.5	1.7
1988	1	38240	6.3	44057	2.5	-5817	-15.2	43919	1.8	138	10.3	4.2
	2	44420	6.1	44536	1.1	-116	-0.3	44834	2.1	-298	4.4	5.0
	3	43800	8.2	46254	3.9	-2454	-5.6	45990	2.6	264	16.3	7.1
	4	56000	9.6	47278	2.2	8722	15.6	47141	2.5	137	9.2	3.8
1989	1	41740	9.2	47928	1.4	-6188	-14.8	48348	2.6	-420	5.6	5.3
	2	50360	13.4	50157	4.7	203	0.4	49949	3.3	208	19.9	8.9
	3	48480	10.7	51702	3.1	-3222	-6.6	51750	3.6	-49	12.9	10.6
	4	62890	12.3	53596	3.7	9294	14.8	53663	3.7	-67	15.5	5.4
1990	1	49650	19.0	56008	4.5	-6358	-12.8	55574	3.6	434	19.2	10.2
	2	57740	14.7	57034	1.8	706	1.2	57409	3.3	-375	7.5	11.7
	3	55360	14.2	59234	3.9	-3874	-7.0	59570	3.8	-336	16.3	13.8
	4	71820	14.2	62148	4.9	9672	13.5	61971	4.0	177	21.2	6.0
1991	1	57210	15.2	64138	3.2	-6928	-12.1	64182	3.6	-44	13.4	9.4
	2	67570	17.0	66381	3.5	1189	1.8	65889	2.7	492	14.7	12.3
	3	62670	13.2	66461	0.1	-3791	-6.0	66589	1.1	-127	0.5	12.4
	4	76450	6.4	66464	0.0	9986	13.1	66697	0.2	-233	0.0	0.9
1992	1	58640	2.5	66227	-0.4	-7587	-12.9	66396	-0.5	-168	-1.4	0.6
	2	66830	-1.1	65928	-0.5	902	1.4	65584	-1.2	344	-1.8	0.2
	3	60630	-3.3	63805	-3.2	-3175	-5.2	63634	-3.0	171	-12.3	-1.4
	4	71450	-6.5	61487	-3.6	9963	13.9	60751	-4.5	736	-13.8	-4.5
1993	1	49430	-15.7	56753	-7.7	-7323	-14.8	57215	-5.8	-463	-27.4	-11.8
	2	53810	-19.5	53619	-5.5	191	0.4	54184	-5.3	-565	-20.3	-15.5
	3	49780	-17.9	52573	-2.0	-2793	-5.6	52356	-3.4	217	-7.6	-16.3
	4	60310	-15.6	50543	-3.9	9767	16.2	51441	-1.7	-897	-14.6	-5.3
1994	1	45660	-7.6	52562	4.0	-6902	-15.1	51556	0.2	1006	17.0	-1.5
	2	52450	-2.5	52425	-0.3	25	0.0	52248	1.3	178	-1.0	-1.7
	3	50080	0.6	52847	0.8	-2767	-5.5	52460	0.4	387	3.3	-1.3

StBA - Arbeitsunterlage
VGR-Zeitreihenzerlegung 12/94

Früheres Bundesgebiet

Ausrüstungsinvestitionen in Preisen von 1991

Viertel- jahr	Original- werte		Saisonberei- tigte Werte		Saison		Komponenten Trend		Rest	Jahres- rate		Über- hang
	M111.DM	%	M111.DM	%	M111.DM	% Sp1	M111.DM	%	M111.DM	%		%
	1	2	3	4	5	6	7	8	9	10		11
Census-Verfahren												
1982												
1	33220	-9.6	38200	-1.8	-4980	-15.0	38257	-2.4	-57	-7.0		-6.1
2	37630	-7.7	37928	-0.7	-298	-0.8	37848	-1.1	80	-2.8		-6.6
3	35660	-8.9	37277	-1.7	-1617	-4.5	37222	-1.7	55	-6.7		-7.4
4	43670	-5.0	36775	-1.3	6895	15.8	37011	-0.6	-236	-5.3		-2.1
1983												
1	32980	-0.7	38173	3.8	-5193	-15.7	38146	3.1	27	16.1		1.7
2	39460	4.9	39942	4.6	-482	-1.2	39402	3.3	540	19.9		5.2
3	37690	5.7	39733	-0.5	-2043	-5.4	40171	2.0	-438	-2.1		4.9
4	48470	11.0	40752	2.6	7718	15.9	39923	-0.6	829	10.7		2.8
1984												
1	33240	0.8	38497	-5.5	-5257	-15.8	38786	-2.8	-289	-20.4		-2.9
2	35350	-10.4	35763	-7.1	-413	-1.2	38119	-1.7	-2357	-25.5		-8.1
3	39010	3.5	41281	15.4	-2271	-5.8	39240	2.9	2041	77.5		-1.1
4	48720	0.5	40779	-1.2	7941	16.3	40638	3.6	141	-4.8		4.3
1985												
1	35860	7.9	41518	1.8	-5658	-15.8	41279	1.6	239	7.5		6.2
2	41080	16.2	41552	0.1	-472	-1.1	41738	1.1	-186	0.3		6.3
3	40440	3.7	42885	3.2	-2445	-6.0	42694	2.3	191	13.5		8.0
4	52440	7.6	43864	2.3	8576	16.4	43717	2.4	148	9.5		3.3
1986												
1	37620	4.9	43399	-1.1	-5779	-15.4	44287	1.3	-887	-4.2		2.2
2	44170	7.5	44546	2.6	-376	-0.9	44296	0.0	250	11.0		4.2
3	41370	2.3	43843	-1.6	-2473	-6.0	44064	-0.5	-221	-6.2		3.4
4	52950	1.0	44322	1.1	8628	16.3	44296	0.5	25	4.4		0.7
1987												
1	39240	4.3	45144	1.9	-5904	-15.0	45070	1.7	74	7.6		2.5
2	45500	3.0	45744	1.3	-244	-0.5	45830	1.7	-86	5.4		3.6
3	43850	6.0	46511	1.7	-2661	-6.1	46363	1.2	149	6.9		4.4
4	55440	4.7	46630	0.3	8810	15.9	46750	0.8	-120	1.0		1.4
1988												
1	41230	5.1	47326	1.5	-6096	-14.8	47146	0.8	180	6.1		2.9
2	47860	5.2	47969	1.4	-109	-0.2	48113	2.1	-144	5.5		3.9
3	46710	6.5	49683	3.6	-2973	-6.4	49503	2.9	179	15.1		5.8
4	59850	8.0	50673	2.0	9177	15.3	50359	1.7	314	8.2		3.6
1989												
1	43970	6.6	50356	-0.6	-6386	-14.5	50998	1.3	-642	-2.5		3.0
2	52650	10.0	52675	4.6	-25	-0.0	52159	2.3	516	19.7		6.5
3	50430	8.0	53765	2.1	-3335	-6.6	53829	3.2	-64	8.5		7.6
4	65760	9.9	56014	4.2	9746	14.8	55878	3.8	135	17.8		5.3
1990												
1	51370	16.8	58606	4.6	-7236	-14.1	57954	3.7	652	19.8		10.2
2	59380	12.8	59221	1.0	159	0.3	59127	2.0	93	4.3		11.0
3	56670	12.4	60306	1.8	-3636	-6.4	60316	2.0	-10	7.5		12.0
4	73500	11.8	62788	4.1	10712	14.6	62844	4.2	-57	17.5		4.2
1991												
1	58090	13.1	65935	5.0	-7845	-13.5	65773	4.7	162	21.6		9.5
2	67460	13.6	67071	1.7	389	0.6	66910	1.7	161	7.1		10.9
3	62210	9.8	65863	-1.8	-3653	-5.9	66035	-1.3	-172	-7.0		9.9
4	76140	3.6	65031	-1.3	11109	14.6	65374	-1.0	-343	-5.0		-1.4
1992												
1	57900	-0.3	65502	0.7	-7602	-13.1	65503	0.2	-1	2.9		-0.7
2	65250	-3.3	64758	-1.1	492	0.8	64945	-0.9	-187	-4.5		-1.6
3	59580	-4.2	62712	-3.2	-3132	-5.3	63039	-2.9	-327	-12.1		-3.1
4	70030	-8.0	59788	-4.7	10242	14.6	59580	-5.5	208	-17.4		-5.4
1993												
1	48430	-16.4	54807	-8.3	-6377	-13.2	55278	-7.2	-470	-29.4		-13.3
2	52230	-20.0	51959	-5.2	271	0.5	52221	-5.5	-262	-19.2		-16.6
3	48680	-18.3	51116	-1.6	-2436	-5.0	51060	-2.2	56	-6.3		-17.3
4	58950	-15.8	50407	-1.4	8543	14.5	50648	-0.8	-241	-5.4		-3.2
1994												
1	44610	-7.9	50650	0.5	-6040	-13.5	50523	-0.2	127	1.9		-2.7
2	50880	-2.6	50770	0.2	110	0.2	51022	1.0	-252	1.0		-2.6
3	49310	1.3	51822	2.1	-2512	-5.1	51484	0.9	338	8.5		-1.5

StBA - Arbeitsunterlage
VGR-Zeitreihenzerlegung 12/94

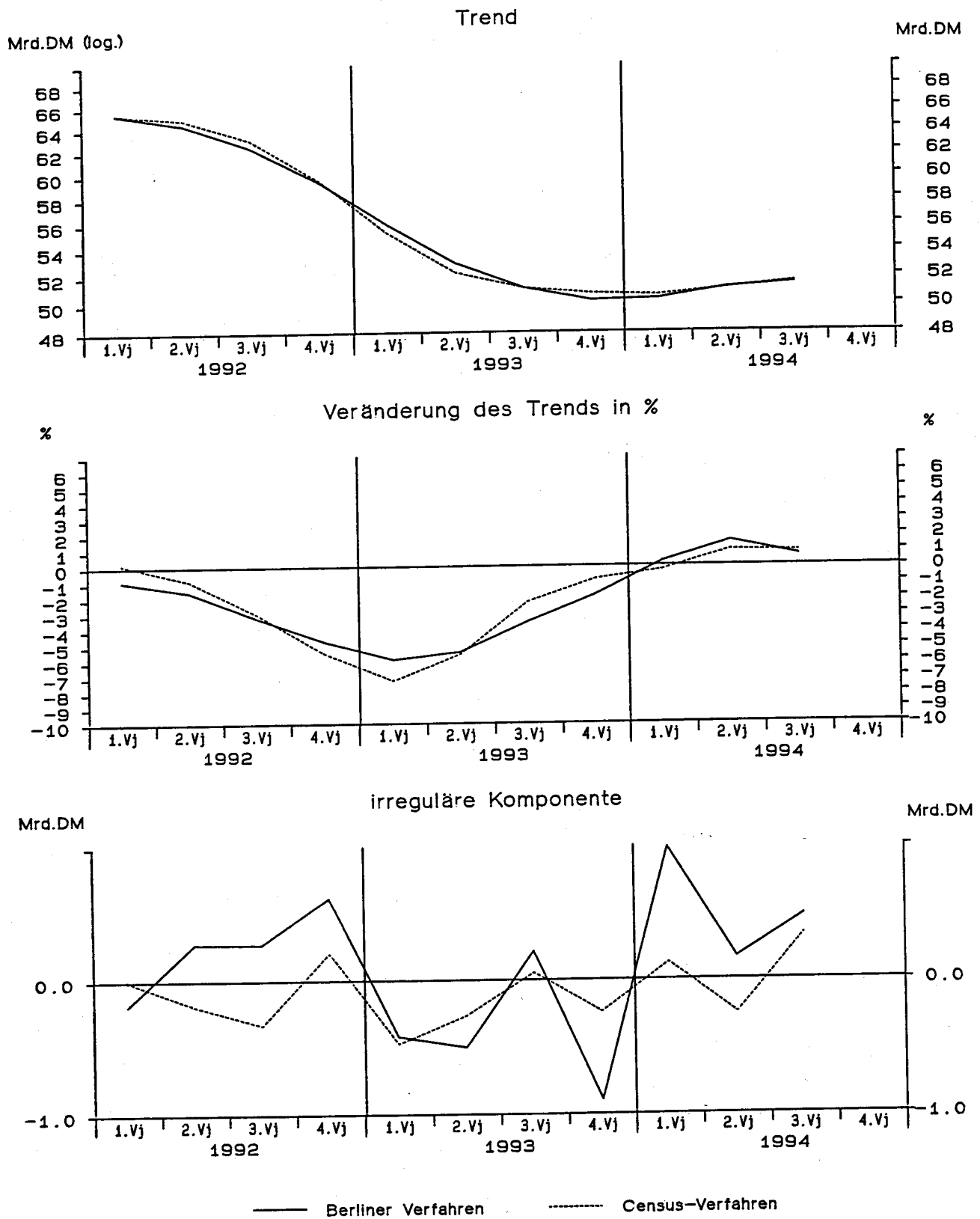
Früheres Bundesgebiet

Ausrüstungsinvestitionen in Preisen von 1991

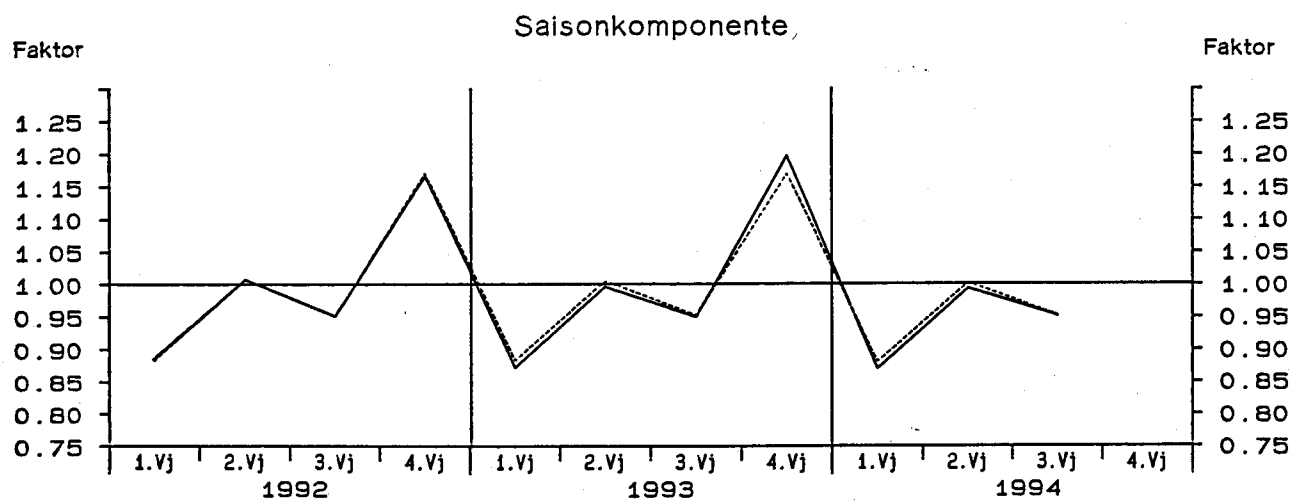
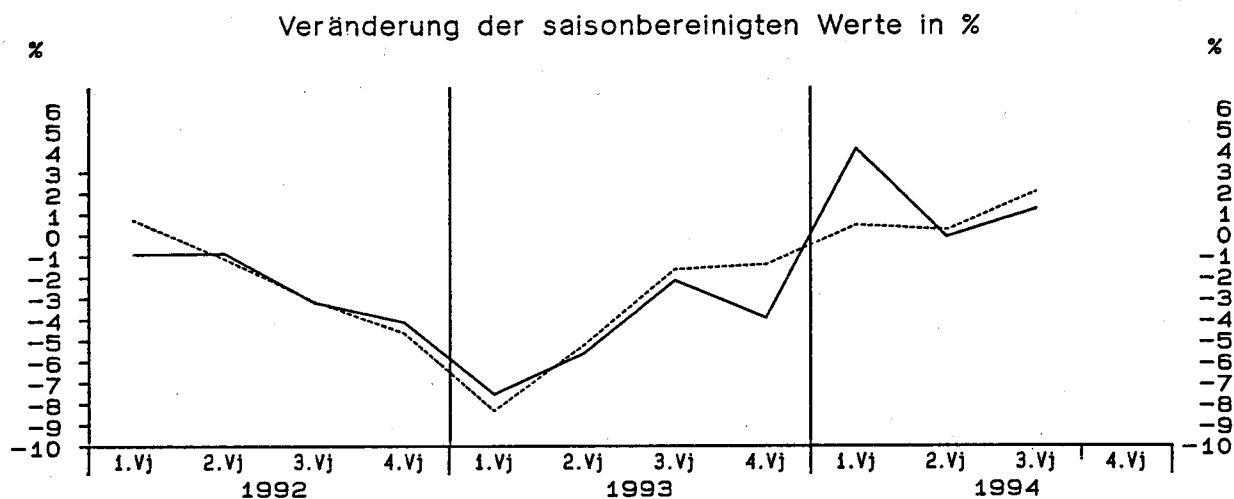
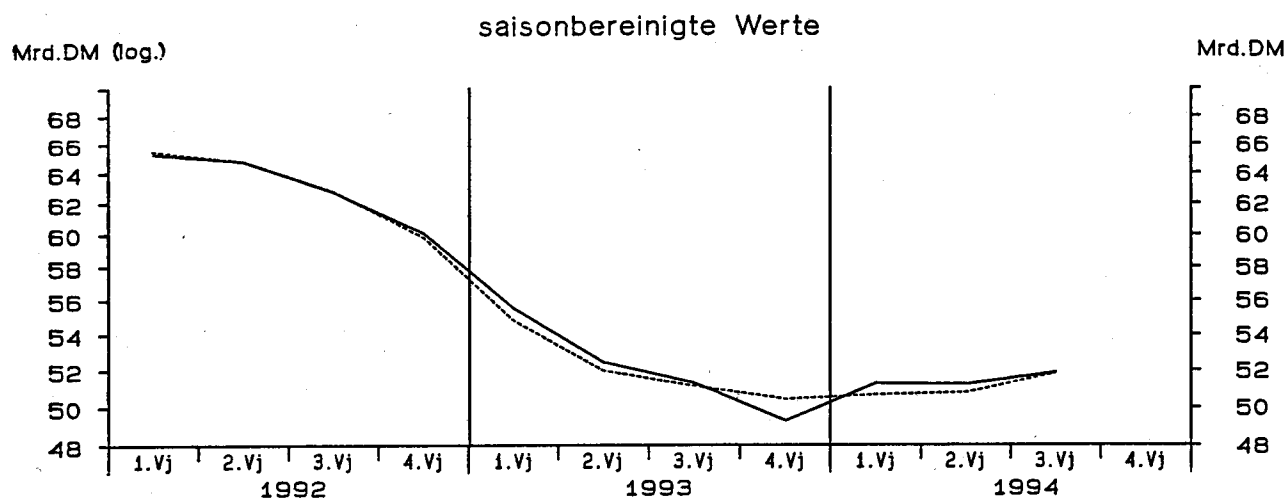
Viertel- jahr	Original- werte		Saisonberei- nigte Werte		Saison		Komponenten Trend		Rest	Jahres- rate	Über- hang
	M111.DM	%	M111.DM	%	M111.DM	% Sp1	M111.DM	%	M111.DM	%	%
	1	2	3	4	5	6	7	8	9	10	11
Berliner Verfahren											
1982											
1	33220	-9.6	38404	-2.2	-5184	-15.6	38398	-2.3	6	-8.5	-5.6
2	37630	-7.7	37692	-1.9	-62	-0.2	37603	-2.1	89	-7.2	-7.0
3	35660	-8.9	37232	-1.2	-1572	-4.4	37263	-0.9	-31	-4.8	-7.5
4	43670	-5.0	36565	-1.8	7105	16.3	37375	0.3	-810	-7.0	-2.4
1983											
1	32980	-0.7	38249	4.6	-5269	-16.0	38184	2.2	64	19.7	2.1
2	39460	4.9	40217	5.1	-757	-1.9	39334	3.0	883	22.2	6.0
3	37690	5.7	39208	-2.5	-1518	-4.0	39679	0.9	-471	-9.7	4.7
4	48470	11.0	40285	2.7	8185	16.9	39429	-0.6	856	11.4	2.0
1984											
1	33240	0.8	38665	-4.0	-5425	-16.3	38755	-1.7	-90	-15.1	-2.1
2	35350	-10.4	37147	-3.9	-1797	-5.1	38572	-0.5	-1425	-14.8	-5.0
3	39010	3.5	40289	8.5	-1279	-3.3	39425	2.2	864	38.4	-1.0
4	48720	0.5	40002	-0.7	8718	17.9	40276	2.2	-275	-2.8	2.5
1985											
1	35860	7.9	41542	3.9	-5682	-15.8	41380	2.7	162	16.3	6.4
2	41080	16.2	42368	2.0	-1288	-3.1	42121	1.8	247	8.2	8.0
3	40440	3.7	42365	-0.0	-1925	-4.8	42697	1.4	-332	-0.0	8.0
4	52440	7.6	43725	3.2	8715	16.6	43435	1.7	290	13.5	2.9
1986											
1	37620	4.9	43549	-0.4	-5929	-15.8	43780	0.8	-230	-1.6	2.5
2	44170	7.5	44429	2.0	-259	-0.6	44053	0.6	376	8.3	4.0
3	41370	2.3	43914	-1.2	-2544	-6.1	44157	0.2	-244	-4.6	3.4
4	52950	1.0	44282	0.8	8668	16.4	44505	0.8	-224	3.4	0.5
1987											
1	39240	4.3	45242	2.2	-6002	-15.3	45062	1.3	180	9.0	2.7
2	45500	3.0	45645	0.9	-145	-0.3	45644	1.3	1	3.6	3.4
3	43850	6.0	46372	1.6	-2522	-5.8	46237	1.3	135	6.5	4.2
4	55440	4.7	46524	0.3	8916	16.1	46710	1.0	-186	1.3	1.3
1988											
1	41230	5.1	47542	2.2	-6312	-15.3	47424	1.5	117	9.0	3.5
2	47860	5.2	48015	1.0	-155	-0.3	48242	1.7	-226	4.0	4.2
3	46710	6.5	49465	3.0	-2755	-5.9	49214	2.0	251	12.6	5.8
4	59850	8.0	50317	1.7	9533	15.9	50127	1.9	190	7.1	3.0
1989											
1	43970	6.6	50577	0.5	-6607	-15.0	51036	1.8	-460	2.1	3.6
2	52650	10.0	52546	3.9	104	0.2	52384	2.6	162	16.5	6.6
3	50430	8.0	53939	2.7	-3509	-7.0	54007	3.1	-68	11.0	8.0
4	65760	9.9	55764	3.4	9996	15.2	55799	3.3	-35	14.2	4.8
1990											
1	51370	16.8	57942	3.9	-6572	-12.8	57553	3.1	389	16.6	8.9
2	59380	12.8	58874	1.6	506	0.9	59198	2.9	-324	6.6	10.2
3	56670	12.4	60786	3.2	-4116	-7.3	61106	3.2	-319	13.6	12.0
4	73500	11.8	63326	4.2	10174	13.8	63165	3.4	162	17.8	5.1
1991											
1	58090	13.1	64983	2.6	-6893	-11.9	64938	2.8	45	10.9	7.9
2	67460	13.6	66593	2.5	867	1.3	66125	1.8	468	10.3	9.9
3	62210	9.8	66104	-0.7	-3894	-6.3	66331	0.3	-227	-2.9	9.5
4	76140	3.6	65896	-0.3	10244	13.5	66069	-0.4	-173	-1.2	0.0
1992											
1	57900	-0.3	65300	-0.9	-7400	-12.8	65484	-0.9	-184	-3.6	-0.9
2	65250	-3.3	64734	-0.9	516	0.8	64454	-1.6	280	-3.4	-1.5
3	59580	-4.2	62657	-3.2	-3077	-5.2	62382	-3.2	275	-12.2	-3.1
4	70030	-8.0	60053	-4.2	9977	14.2	59432	-4.7	620	-15.6	-5.0
1993											
1	48430	-16.4	55520	-7.5	-7090	-14.6	55936	-5.9	-416	-26.9	-12.1
2	52230	-20.0	52416	-5.6	-186	-0.4	52916	-5.4	-500	-20.6	-15.8
3	48680	-18.3	51288	-2.2	-2608	-5.4	51071	-3.5	216	-8.3	-16.7
4	58950	-15.8	49256	-4.0	9694	16.4	50150	-1.8	-894	-14.9	-5.5
1994											
1	44610	-7.9	51273	4.1	-6663	-14.9	50284	0.3	989	17.4	-1.6
2	50880	-2.6	51224	-0.1	-344	-0.7	51061	1.5	163	-0.4	-1.7
3	49310	1.3	51865	1.3	-2555	-5.2	51385	0.6	481	5.1	-1.1

StBA - Arbeitsunterlage
VGR-Zeitreihenzerlegung 12/94

Ausrüstungsinvestitionen in Preisen von 1991



Ausrüstungsinvestitionen in Preisen von 1991



— Berliner Verfahren - - - - - Census-Verfahren

Früheres Bundesgebiet

Bauinvestitionen in jeweiligen Preisen

Viertel- jahr	Original- werte		Saisonberei- nigte Werte		Saison		Komponenten Trend		Rest	Jahres- rate	Über- hang	
	M111.DM	%	M111.DM	%	M111.DM	% Sp1	M111.DM	%	M111.DM	%	%	
	1	2	3	4	5	6	7	8	9	10	11	
Census-Verfahren												
1982	1	39750	-3.0	49496	0.6	-9746	-24.5	49372	-0.6	123	2.3	-3.1
	2	54520	-4.3	50337	1.7	4183	7.7	49902	1.1	435	7.0	-1.9
	3	54400	-3.6	49706	-1.3	4694	8.6	49939	0.1	-234	-4.9	-2.5
	4	51170	2.5	50301	1.2	869	1.7	50022	0.2	280	4.9	0.7
1983	1	40090	0.9	50497	0.4	-10407	-26.0	50440	0.8	58	1.6	1.1
	2	55220	1.3	51105	1.2	4115	7.5	50986	1.1	119	4.9	2.0
	3	57050	4.9	51923	1.6	5127	9.0	51477	1.0	446	6.6	2.8
	4	53500	4.6	52335	0.8	1165	2.2	53119	3.2	-785	3.2	1.7
1984	1	43710	9.0	55528	6.1	-11818	-27.0	54356	2.3	1172	26.7	7.9
	2	57310	3.8	52786	-4.9	4524	7.9	53550	-1.5	-764	-18.3	3.9
	3	57760	1.2	52071	-1.4	5689	9.8	52580	-1.8	-509	-5.3	3.2
	4	54760	2.4	53156	2.1	1604	2.9	51647	-1.8	1508	8.6	-0.4
1985	1	37130	-15.1	47782	-10.1	-10652	-28.7	50098	-3.0	-2316	-34.7	-10.5
	2	54830	-4.3	50907	6.5	3923	7.2	50373	0.6	533	28.8	-6.1
	3	57880	0.2	52410	3.0	5470	9.5	51910	3.0	500	12.3	-4.7
	4	52940	-3.3	51681	-1.4	1259	2.4	51197	-1.4	485	-5.4	1.9
1986	1	37700	1.5	48558	-6.0	-10858	-28.8	50992	-0.4	-2434	-22.1	-4.2
	2	57650	5.1	53539	10.3	4111	7.1	52732	3.4	806	47.8	3.2
	3	60230	4.1	54560	1.9	5670	9.4	54357	3.1	202	7.8	4.2
	4	57030	7.7	55953	2.6	1077	1.9	53750	-1.1	2203	10.6	5.3
1987	1	37450	-0.7	47805	-14.6	-10355	-27.7	53133	-1.1	-5328	-46.7	-10.1
	2	58720	1.9	54561	14.1	4159	7.1	54160	1.9	402	69.7	-0.5
	3	62110	3.1	56569	3.7	5541	8.9	56142	3.7	427	15.6	1.4
	4	58070	1.8	57414	1.5	656	1.1	56951	1.4	463	6.1	6.2
1988	1	45310	21.0	56415	-1.7	-11105	-24.5	56598	-0.6	-183	-6.8	4.3
	2	60880	3.7	56073	-0.6	4807	7.9	56365	-0.4	-291	-2.4	3.8
	3	62650	0.9	56930	1.5	5720	9.1	56920	1.0	10	6.3	4.6
	4	58600	0.9	58021	1.9	579	1.0	58575	2.9	-554	7.9	2.0
1989	1	51740	14.2	62857	8.3	-11117	-21.5	60106	2.6	2750	37.7	10.5
	2	65130	7.0	59953	-4.6	5177	7.9	60283	0.3	-329	-17.2	6.7
	3	65460	4.5	59820	-0.2	5640	8.6	60409	0.2	-589	-0.9	6.6
	4	62720	7.0	62420	4.3	300	0.5	62861	4.1	-441	18.6	1.9
1990	1	58370	12.8	69619	11.5	-11249	-19.3	65596	4.4	4023	54.7	13.6
	2	71840	10.3	66285	-4.8	5555	7.7	66813	1.9	-528	-17.8	9.6
	3	73400	12.1	67510	1.8	5890	8.0	67946	1.7	-436	7.6	10.6
	4	69600	11.0	69796	3.4	-196	-0.3	69579	2.4	217	14.2	2.2
1991	1	60290	3.3	71114	1.9	-10824	-18.0	71691	3.0	-577	7.8	4.1
	2	80570	12.2	74853	5.3	5717	7.1	74345	3.7	508	22.8	8.2
	3	82470	12.4	76499	2.2	5971	7.2	76088	2.3	411	9.1	9.4
	4	75990	9.2	76854	0.5	-864	-1.1	78023	2.5	-1169	1.9	2.7
1992	1	70510	17.0	82222	7.0	-11712	-16.6	80332	3.0	1890	31.0	9.9
	2	86820	7.8	80577	-2.0	6243	7.2	81208	1.1	-632	-7.8	8.2
	3	88060	6.8	81562	1.2	6498	7.4	82262	1.3	-700	5.0	8.9
	4	83930	10.4	84960	4.2	-1030	-1.2	83979	2.1	980	17.7	3.2
1993	1	71920	2.0	83504	-1.7	-11584	-16.1	84187	0.2	-682	-6.7	1.4
	2	90650	4.4	84416	1.1	6234	6.9	84418	0.3	-2	4.4	2.3
	3	92350	4.9	85709	1.5	6641	7.2	84975	0.7	734	6.3	3.0
	4	83550	-0.5	84841	-1.0	-1291	-1.5	85977	1.2	-1136	-4.0	0.3
1994	1	76740	6.7	88842	4.7	-12102	-15.8	87912	2.3	930	20.2	5.0
	2	95530	5.4	89011	0.2	6519	6.8	89314	1.6	-303	0.8	5.1
	3	96120	4.1	89190	0.2	6930	7.2	89143	-0.2	47	0.8	5.2

StBA - Arbeitsunterlage
VGR-Zeitreihenzerlegung 12/94

Früheres Bundesgebiet

Bauinvestitionen in jeweiligen Preisen

Viertel- jahr	Original- werte		Saisonberei- nigte Werte		Saison		Komponenten Trend		Rest	Jahres- rate		Über- hang
	M111.DM	%	M111.DM	%	M111.DM	% Sp1	M111.DM	%	M111.DM	%	%	%
	1	2	3	4	5	6	7	8	9	10	11	
Berliner Verfahren												
1982	1	39750	-3.0	49886	0.2	-10136	-25.5	49845	-1.0	40	0.9	-2.2
	2	54520	-4.3	49677	-0.4	4843	8.9	49663	-0.4	14	-1.7	-2.5
	3	54400	-3.6	49475	-0.4	4925	9.1	49770	0.2	-295	-1.6	-2.7
	4	51170	2.5	50512	2.1	658	1.3	50088	0.6	424	8.7	1.3
1983	1	40090	0.9	50211	-0.6	-10121	-25.2	50397	0.6	-187	-2.4	0.6
	2	55220	1.3	50972	1.5	4248	7.7	51110	1.4	-138	6.2	1.8
	3	57050	4.9	52072	2.2	4978	8.7	52011	1.8	61	8.9	2.9
	4	53500	4.6	52039	-0.1	1461	2.7	52671	1.3	-633	-0.3	1.4
1984	1	43710	9.0	54629	5.0	-10919	-25.0	53478	1.5	1152	21.5	6.4
	2	57310	3.8	53315	-2.4	3995	7.0	53420	-0.1	-105	-9.3	4.5
	3	57760	1.2	52107	-2.3	5653	9.8	52575	-1.6	-468	-8.8	3.3
	4	54760	2.4	52468	0.7	2292	4.2	51609	-1.8	858	2.8	-1.2
1985	1	37130	-15.1	49929	-4.8	-12799	-34.5	50787	-1.6	-858	-18.0	-6.0
	2	54830	-4.3	50537	1.2	4293	7.8	50665	-0.2	-127	5.0	-5.2
	3	57880	0.2	51211	1.3	6669	11.5	50677	0.0	535	5.4	-4.5
	4	52940	-3.3	50204	-2.0	2736	5.2	50908	0.5	-704	-7.6	-0.5
1986	1	37700	1.5	52105	3.8	-14405	-38.2	51882	1.9	223	16.0	3.2
	2	57650	5.1	52954	1.6	4696	8.1	52716	1.6	238	6.7	4.5
	3	60230	4.1	53173	0.4	7057	11.7	53131	0.8	42	1.7	4.7
	4	57030	7.7	54284	2.1	2746	4.8	53382	0.5	902	8.6	2.2
1987	1	37450	-0.7	51673	-4.8	-14223	-38.0	53195	-0.4	-1522	-17.9	-2.7
	2	58720	1.9	54036	4.6	4684	8.0	53929	1.4	107	19.6	0.6
	3	62110	3.1	55607	2.9	6503	10.5	55140	2.2	467	12.1	2.1
	4	58070	1.8	56369	1.4	1701	2.9	56316	2.1	53	5.6	3.6
1988	1	45310	21.0	56989	1.1	-11679	-25.8	56723	0.7	266	4.5	4.7
	2	60880	3.7	56450	-0.9	4430	7.3	56716	-0.0	-267	-3.7	4.0
	3	62650	0.9	57437	1.7	5213	8.3	57568	1.5	-131	7.2	4.9
	4	58600	0.9	58495	1.8	105	0.2	58807	2.2	-312	7.6	2.0
1989	1	51740	14.2	60576	3.6	-8836	-17.1	59871	1.8	705	15.0	5.6
	2	65130	7.0	60703	0.2	4427	6.8	60643	1.3	60	0.8	5.8
	3	65460	4.5	61107	0.7	4353	6.7	61851	2.0	-744	2.7	6.2
	4	62720	7.0	63293	3.6	-573	-0.9	63629	2.9	-336	15.1	3.0
1990	1	58370	12.8	67015	5.9	-8645	-14.8	65821	3.4	1194	25.7	9.1
	2	71840	10.3	66864	-0.2	4976	6.9	67318	2.3	-454	-0.9	8.9
	3	73400	12.1	68485	2.4	4915	6.7	68495	1.7	-10	10.1	10.2
	4	69600	11.0	70490	2.9	-890	-1.3	69928	2.1	562	12.2	3.3
1991	1	60290	3.3	70220	-0.4	-9930	-16.5	71682	2.5	-1462	-1.5	2.9
	2	80570	12.2	74908	6.7	5662	7.0	74158	3.5	750	29.5	8.1
	3	82470	12.4	76790	2.5	5680	6.9	76277	2.9	513	10.4	9.5
	4	75990	9.2	77023	0.3	-1033	-1.4	78070	2.4	-1047	1.2	3.1
1992	1	70510	17.0	81172	5.4	-10662	-15.1	80085	2.6	1087	23.4	8.6
	2	86820	7.8	81025	-0.2	5795	6.7	81438	1.7	-413	-0.7	8.5
	3	88060	6.8	82000	1.2	6060	6.9	82552	1.4	-553	4.9	9.1
	4	83930	10.4	84965	3.6	-1035	-1.2	83581	1.2	1384	15.3	3.3
1993	1	71920	2.0	83023	-2.3	-11103	-15.4	83991	0.5	-968	-8.8	0.9
	2	90650	4.4	84661	2.0	5989	6.6	84616	0.7	45	8.1	2.4
	3	92350	4.9	85978	1.6	6372	6.9	85268	0.8	710	6.4	3.2
	4	83550	-0.5	84772	-1.4	-1222	-1.5	86189	1.1	-1417	-5.5	0.2
1994	1	76740	6.7	88028	3.8	-11288	-14.7	87382	1.4	646	16.3	4.0
	2	95530	5.4	89304	1.5	6226	6.5	88690	1.5	614	5.9	5.2
	3	96120	4.1	89639	0.4	6481	6.7	89801	1.3	-162	1.5	5.4

StBA - Arbeitsunterlage
VGR-Zeitreihenzerlegung 12/94

Früheres Bundesgebiet

Bauinvestitionen in Preisen von 1991

Viertel- jahr	Original- werte		Saisonberei- tigte Werte		Saison			Komponenten Trend		Rest	Jahres- rate		Über- hang
	M111.DM	%	M111.DM	%	M111.DM	%	Sp1	M111.DM	%	M111.DM	%	%	%
	1	2	3	4	5	6		7	8	9	10		11
Census-Verfahren													
1982	1	51930	-6.8	64242	0.2	-12312	-23.7	64100	-1.1	142	1.0	-4.8	
	2	70350	-6.1	65197	1.5	5153	7.3	64657	0.9	540	6.1	-3.7	
	3	70220	-4.9	64359	-1.3	5861	8.3	64679	0.0	-320	-5.0	-4.3	
	4	66420	1.6	65122	1.2	1298	2.0	64790	0.2	332	4.8	0.6	
1983	1	52220	0.6	65273	0.2	-13053	-25.0	65223	0.7	49	0.9	0.8	
	2	70750	0.6	65682	0.6	5068	7.2	65550	0.5	132	2.5	1.3	
	3	72500	3.2	66117	0.7	6383	8.8	65656	0.2	460	2.7	1.6	
	4	67780	2.0	66179	0.1	1601	2.4	67125	2.2	-946	0.4	0.6	
1984	1	55120	5.6	69529	5.1	-14409	-26.1	68178	1.6	1351	21.8	5.6	
	2	71390	0.9	65945	-5.2	5445	7.6	66865	-1.9	-920	-19.1	1.6	
	3	71710	-1.1	64797	-1.7	6913	9.6	65389	-2.2	-592	-6.8	0.7	
	4	67900	0.2	65849	1.6	2051	3.0	64122	-1.9	1728	6.7	-1.0	
1985	1	46190	-16.2	59080	-10.3	-12890	-27.9	62297	-2.8	-3217	-35.2	-11.2	
	2	67930	-4.8	63222	7.0	4708	6.9	62608	0.5	614	31.1	-6.5	
	3	71410	-0.4	64803	2.5	6607	9.3	64138	2.4	665	10.4	-5.3	
	4	65000	-4.3	63425	-2.1	1575	2.4	62908	-1.9	517	-8.2	1.3	
1986	1	46310	0.3	59301	-6.5	-12991	-28.1	62377	-0.8	-3076	-23.6	-5.3	
	2	70090	3.2	65224	10.0	4866	6.9	64253	3.0	971	46.3	1.8	
	3	72990	2.2	66223	1.5	6767	9.3	66090	2.9	133	6.3	2.6	
	4	68790	5.8	67432	1.8	1358	2.0	65157	-1.4	2275	7.5	4.5	
1987	1	45240	-2.3	57446	-14.8	-12206	-27.0	64012	-1.8	-6567	-47.3	-11.0	
	2	70150	0.1	65325	13.7	4825	6.9	64845	1.3	480	67.2	-1.8	
	3	73950	1.3	67445	3.2	6505	8.8	66920	3.2	525	13.6	-0.2	
	4	68870	0.1	67995	0.8	875	1.3	67500	0.9	495	3.3	5.3	
1988	1	53700	18.7	66544	-2.1	-12844	-23.9	66805	-1.0	-262	-8.3	3.1	
	2	71440	1.8	65986	-0.8	5454	7.6	66302	-0.8	-316	-3.3	2.4	
	3	73090	-1.2	66506	0.8	6584	9.0	66486	0.3	20	3.2	2.8	
	4	67890	-1.4	67084	0.9	806	1.2	67792	2.0	-707	3.5	0.8	
1989	1	59650	11.1	72134	7.5	-12484	-20.9	69058	1.9	3076	33.7	8.4	
	2	74080	3.7	68413	-5.2	5667	7.6	68818	-0.3	-404	-19.1	4.2	
	3	73930	1.1	67641	-1.1	6289	8.5	68340	-0.7	-700	-4.4	3.6	
	4	70190	3.4	69662	3.0	528	0.8	70112	2.6	-450	12.5	0.3	
1990	1	64050	7.4	76017	9.1	-11967	-18.7	71815	2.4	4203	41.8	9.4	
	2	76840	3.7	71124	-6.4	5716	7.4	71828	0.0	-704	-23.4	4.2	
	3	77650	5.0	71471	0.5	6179	8.0	71957	0.2	-485	2.0	4.4	
	4	72890	3.8	72817	1.9	73	0.1	72675	1.0	142	7.7	-0.1	
1991	1	62170	-2.9	72984	0.2	-10814	-17.4	73548	1.2	-564	0.9	0.2	
	2	80670	5.0	75183	3.0	5487	6.8	74858	1.8	325	12.6	2.4	
	3	81690	5.2	75848	0.9	5842	7.2	75473	0.8	375	3.6	2.9	
	4	74790	2.6	75305	-0.7	-515	-0.7	76407	1.2	-1101	-2.8	0.6	
1992	1	68240	9.8	79261	5.3	-11021	-16.2	77644	1.6	1617	22.7	5.9	
	2	82500	2.3	76832	-3.1	5668	6.9	77471	-0.2	-639	-11.7	3.5	
	3	82740	1.3	76761	-0.1	5979	7.2	77496	0.0	-734	-0.4	3.4	
	4	78720	5.3	79346	3.4	-626	-0.8	78236	1.0	1110	14.2	1.7	
1993	1	66510	-2.5	76968	-3.0	-10458	-15.7	77705	-0.7	-736	-11.5	-1.4	
	2	82880	0.5	77440	0.6	5440	6.6	77433	-0.4	8	2.5	-0.9	
	3	84170	1.7	78290	1.1	5880	7.0	77609	0.2	682	4.5	-0.4	
	4	76180	-3.2	77041	-1.6	-861	-1.1	78102	0.6	-1061	-6.2	-0.5	
1994	1	69620	4.7	80366	4.3	-10746	-15.4	79575	1.9	791	18.4	3.8	
	2	86040	3.8	80437	0.1	5603	6.5	80590	1.3	-153	0.4	3.9	
	3	86150	2.4	80148	-0.4	6002	7.0	80248	-0.4	-101	-1.4	3.7	

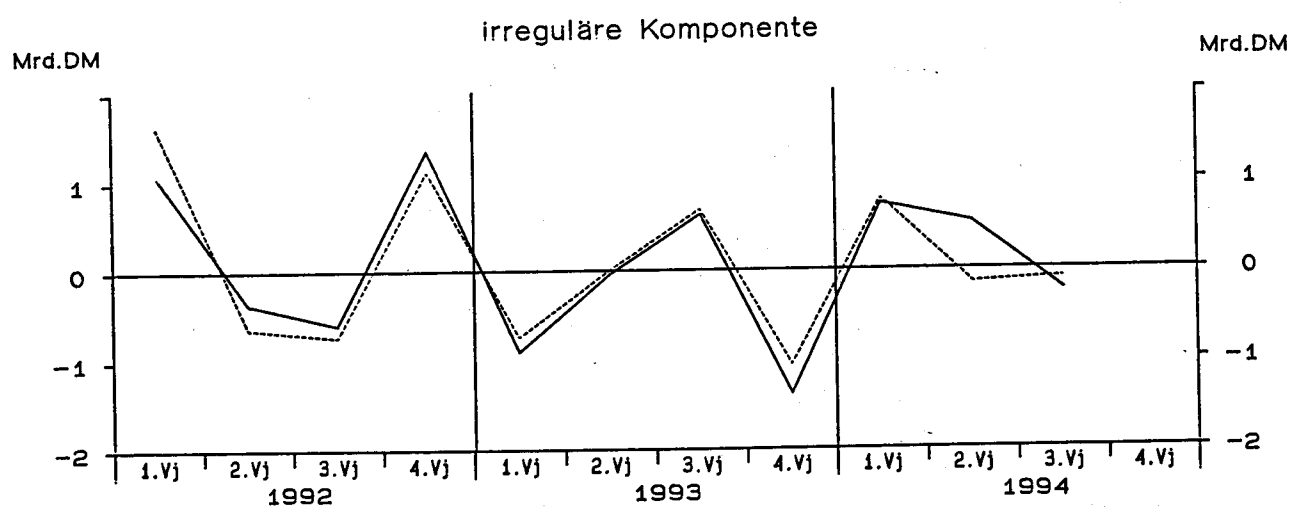
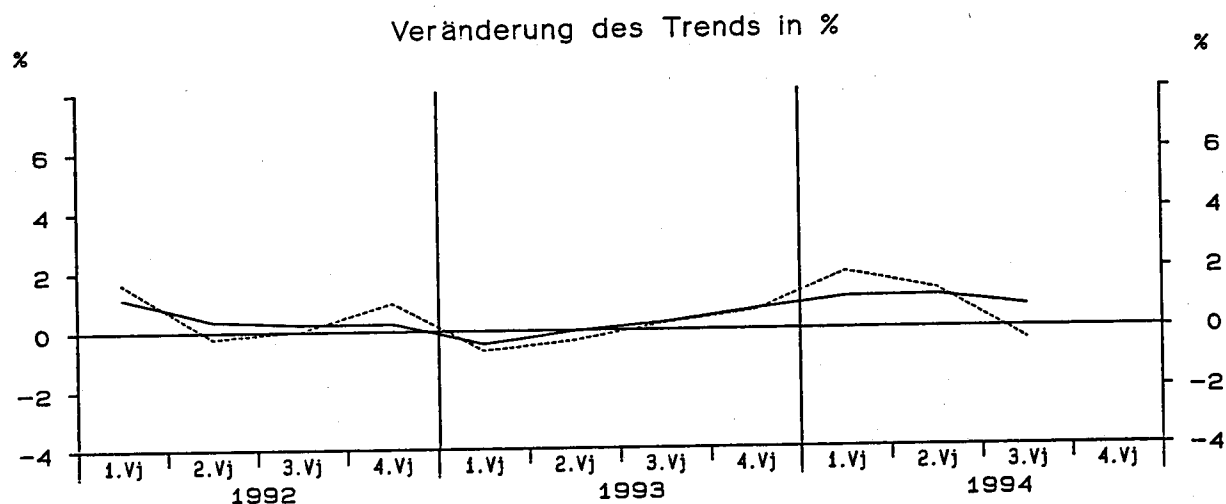
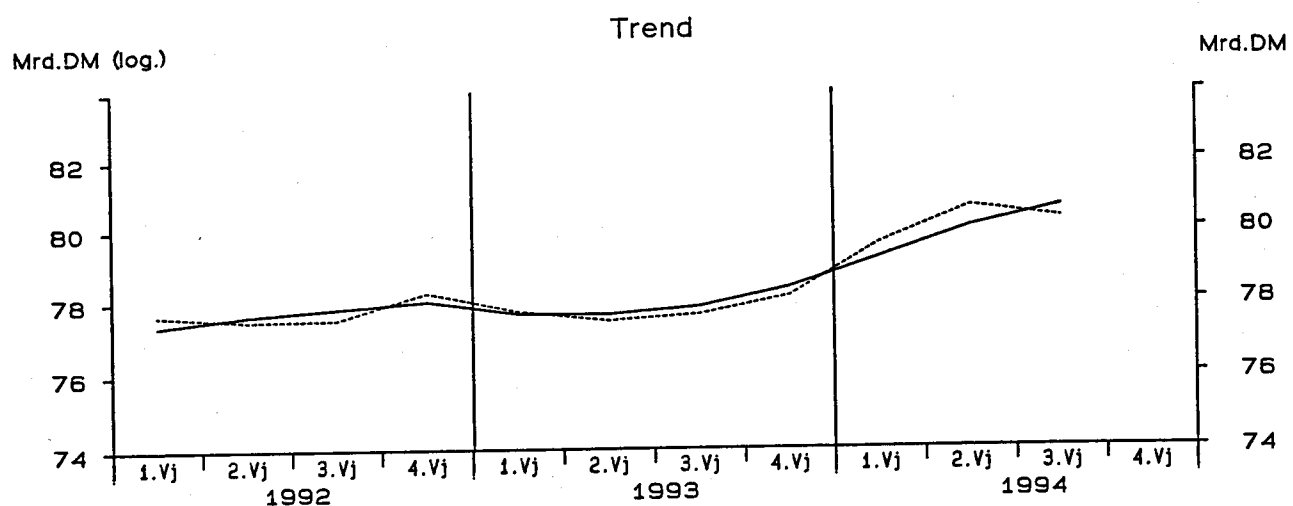
Früheres Bundesgebiet

Bauinvestitionen in Preisen von 1991

Viertel- jahr	Original- werte		Saisonberei- tigte Werte		Saison		Komponenten Trend		Rest	Jahres- rate	Über- hang	
	M111.DM	%	M111.DM	%	M111.DM	% Sp1	M111.DM	%	M111.DM	%	%	
	1	2	3	4	5	6	7	8	9	10	11	
Berliner Verfahren												
1982	1	51930	-6.8	64714	-0.3	-12784	-24.6	64750	-1.4	-36	-1.3	-3.9
	2	70350	-6.1	64390	-0.5	5960	8.5	64375	-0.6	14	-2.0	-4.3
	3	70220	-4.9	64106	-0.4	6114	8.7	64474	0.2	-367	-1.7	-4.5
	4	66420	1.6	65423	2.1	997	1.5	64845	0.6	578	8.5	1.2
1983	1	52220	0.6	64869	-0.8	-12649	-24.2	65064	0.3	-195	-3.3	0.3
	2	70750	0.6	65518	1.0	5232	7.4	65633	0.9	-115	4.1	1.1
	3	72500	3.2	66387	1.3	6113	8.4	66322	1.0	64	5.4	1.8
	4	67780	2.0	65880	-0.8	1900	2.8	66662	0.5	-782	-3.0	0.3
1984	1	55120	5.6	68604	4.1	-13484	-24.5	67176	0.8	1428	17.6	4.5
	2	71390	0.9	66474	-3.1	4916	6.9	66681	-0.7	-207	-11.9	2.0
	3	71710	-1.1	64785	-2.5	6925	9.7	65374	-2.0	-589	-9.8	0.8
	4	67900	0.2	65092	0.5	2808	4.1	64050	-2.0	1042	1.9	-1.7
1985	1	46190	-16.2	61851	-5.0	-15661	-33.9	62954	-1.7	-1103	-18.5	-6.6
	2	67930	-4.8	62664	1.3	5266	7.8	62721	-0.4	-57	5.4	-5.7
	3	71410	-0.4	63277	1.0	8133	11.4	62577	-0.2	700	4.0	-5.2
	4	65000	-4.3	61741	-2.4	3259	5.0	62611	0.1	-870	-9.4	-1.0
1986	1	46310	0.3	63709	3.2	-17399	-37.6	63465	1.4	244	13.4	2.1
	2	70090	3.2	64426	1.1	5664	8.1	64163	1.1	264	4.6	3.0
	3	72990	2.2	64482	0.1	8508	11.7	64426	0.4	56	0.3	3.0
	4	68790	5.8	65558	1.7	3232	4.7	64475	0.1	1083	6.8	1.6
1987	1	45240	-2.3	62146	-5.2	-16906	-37.4	63945	-0.8	-1799	-19.2	-3.7
	2	70150	0.1	64624	4.0	5526	7.9	64514	0.9	110	16.9	-0.8
	3	73950	1.3	66244	2.5	7706	10.4	65704	1.8	540	10.4	0.4
	4	68870	0.1	66885	1.0	1985	2.9	66841	1.7	44	3.9	2.9
1988	1	53700	18.7	67329	0.7	-13629	-25.4	66996	0.2	333	2.7	3.6
	2	71440	1.8	66364	-1.4	5077	7.1	66615	-0.6	-252	-5.6	2.5
	3	73090	-1.2	67044	1.0	6046	8.3	67206	0.9	-162	4.2	3.0
	4	67890	-1.4	67696	1.0	194	0.3	68165	1.4	-469	3.9	0.9
1989	1	59650	11.1	69630	2.9	-9980	-16.7	68857	1.0	773	11.9	3.8
	2	74080	3.7	69320	-0.4	4760	6.4	69184	0.5	135	-1.8	3.4
	3	73930	1.1	69125	-0.3	4805	6.5	69873	1.0	-748	-1.1	3.3
	4	70190	3.4	70607	2.1	-417	-0.6	70885	1.4	-278	8.9	1.3
1990	1	64050	7.4	73201	3.7	-9151	-14.3	72025	1.6	1176	15.5	5.1
	2	76840	3.7	71933	-1.7	4908	6.4	72444	0.6	-511	-6.8	3.7
	3	77650	5.0	72619	1.0	5031	6.5	72611	0.2	7	3.9	4.2
	4	72890	3.8	73484	1.2	-594	-0.8	72931	0.4	554	4.9	0.9
1991	1	62170	-2.9	72054	-1.9	-9884	-15.9	73452	0.7	-1398	-7.6	-1.0
	2	80670	5.0	75378	4.6	5292	6.6	74699	1.7	679	19.8	2.4
	3	81690	5.2	76235	1.1	5455	6.7	75735	1.4	500	4.6	3.0
	4	74790	2.6	75452	-1.0	-662	-0.9	76455	1.0	-1004	-4.0	0.9
1992	1	68240	9.8	78395	3.9	-10155	-14.9	77327	1.1	1068	16.5	4.8
	2	82500	2.3	77254	-1.5	5246	6.4	77618	0.4	-364	-5.7	3.7
	3	82740	1.3	77198	-0.1	5542	6.7	77800	0.2	-601	-0.3	3.7
	4	78720	5.3	79342	2.8	-622	-0.8	77995	0.3	1346	11.6	1.7
1993	1	66510	-2.5	76743	-3.3	-10233	-15.4	77641	-0.5	-899	-12.5	-1.7
	2	82880	0.5	77583	1.1	5297	6.4	77623	-0.0	-40	4.5	-0.9
	3	84170	1.7	78448	1.1	5722	6.8	77821	0.3	627	4.5	-0.3
	4	76180	-3.2	76967	-1.9	-787	-1.0	78349	0.7	-1382	-7.3	-0.6
1994	1	69620	4.7	79907	3.8	-10287	-14.8	79173	1.1	735	16.2	3.2
	2	86040	3.8	80551	0.8	5489	6.4	80027	1.1	524	3.3	3.8
	3	86150	2.4	80365	-0.2	5785	6.7	80596	0.7	-231	-0.9	3.7

StBA - Arbeitsunterlage
VGR-Zeitreihenzerlegung 12/94

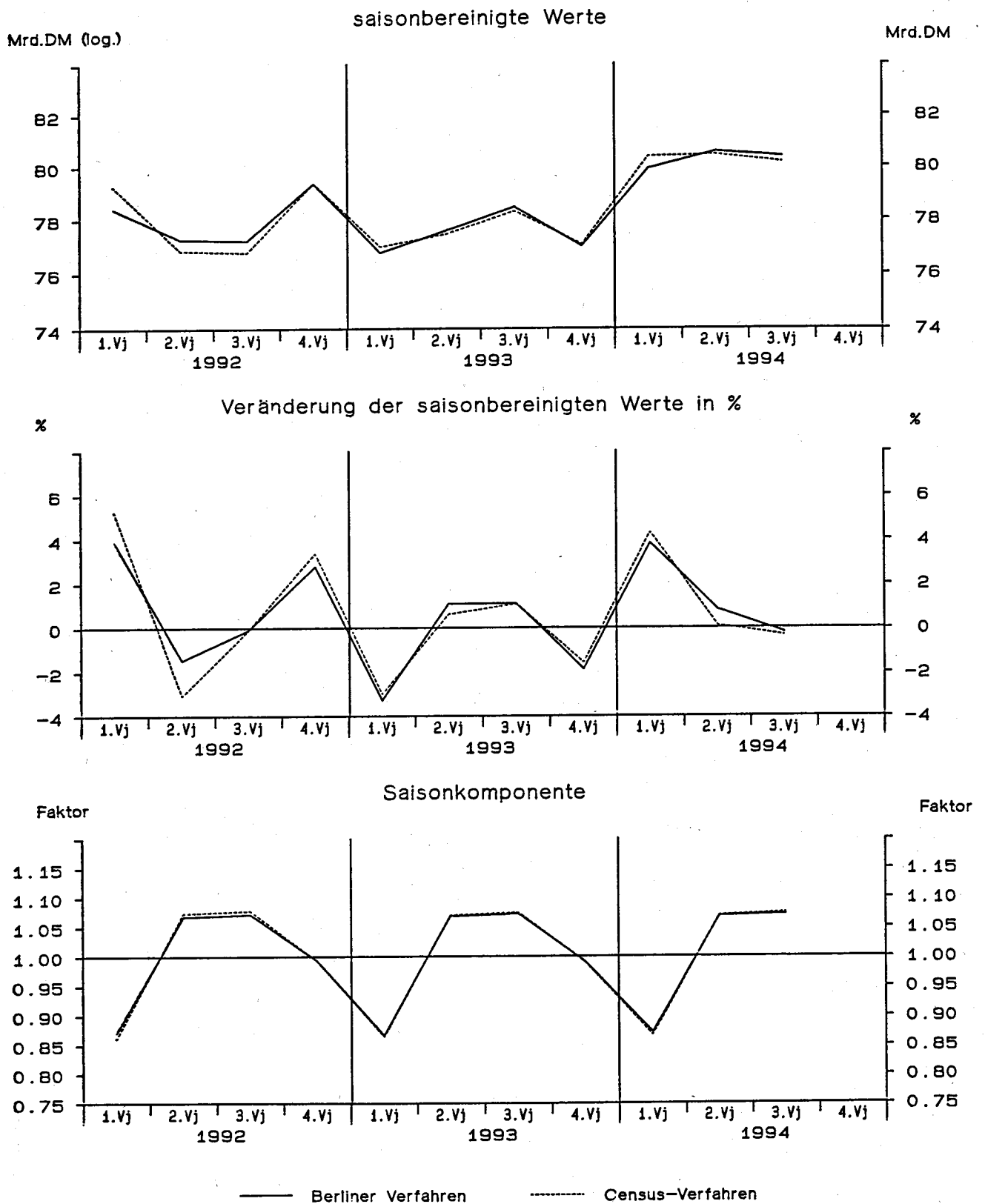
Bauinvestitionen in Preisen von 1991



— Berliner Verfahren - - - - - Census-Verfahren

StBA – Arbeitsunterlage
VGR-Zeitreihenzerlegung 12/94

Bauinvestitionen in Preisen von 1991



Früheres Bundesgebiet

Ausfuhr von Waren und Dienstleistungen in jeweiligen Preisen

Viertel- jahr	Original- werte		Saisonberei- tigte Werte		Saison		Komponenten Trend		Rest	Jahres- rate		Über- hang
	M111.DM	%	M111.DM	%	M111.DM	% Sp1	M111.DM	%	M111.DM	%	%	%
	1	2	3	4	5	6	7	8	9	10	11	
Census-Verfahren												
1982	1	117420	17.5	118593	0.1	-1173	-1.0	119189	0.8	-596	0.2	7.5
	2	118650	12.5	119651	0.9	-1001	-0.8	118990	-0.2	662	3.6	8.3
	3	114710	2.3	117812	-1.5	-3102	-2.7	118473	-0.4	-661	-6.0	7.4
	4	123610	0.0	118333	0.4	5277	4.3	117853	-0.5	480	1.8	-0.2
1983	1	116570	-0.7	117633	-0.6	-1063	-0.9	117927	0.1	-294	-2.3	-0.8
	2	117360	-1.1	118558	0.8	-1198	-1.0	118066	0.1	492	3.2	-0.2
	3	116070	1.2	119348	0.7	-3278	-2.8	119930	1.6	-582	2.7	0.1
	4	129630	4.9	124091	4.0	5539	4.3	123857	3.3	233	16.9	3.5
1984	1	129930	11.5	131155	5.7	-1225	-0.9	127415	2.9	3740	24.8	9.4
	2	127470	8.6	128813	-1.8	-1343	-1.1	129965	2.0	-1152	-7.0	7.9
	3	131000	12.9	134694	4.6	-3694	-2.8	134603	3.6	92	19.6	10.4
	4	147920	14.1	141658	5.2	6262	4.2	141660	5.2	-2	22.3	5.7
1985	1	145970	12.3	147324	4.0	-1354	-0.9	146556	3.5	769	17.0	9.9
	2	146140	14.6	147369	0.0	-1229	-0.8	148772	1.5	-1403	0.1	9.9
	3	148510	13.4	152330	3.4	-3820	-2.6	148380	-0.3	3950	14.2	11.8
	4	152120	2.8	145717	-4.3	6403	4.2	146437	-1.3	-720	-16.3	-1.7
1986	1	143620	-1.6	145182	-0.4	-1562	-1.1	145766	-0.5	-584	-1.5	-2.0
	2	146500	0.2	147509	1.6	-1009	-0.7	146546	0.5	963	6.6	-0.8
	3	141480	-4.7	144892	-1.8	-3412	-2.4	145424	-0.8	-532	-6.9	-1.7
	4	148940	-2.1	142958	-1.3	5982	4.0	142567	-2.0	392	-5.2	-1.5
1987	1	138720	-3.4	140574	-1.7	-1854	-1.3	141027	-1.1	-453	-6.5	-3.1
	2	141240	-3.6	142032	1.0	-792	-0.6	141740	0.5	293	4.2	-2.4
	3	141440	-0.0	144796	1.9	-3356	-2.4	145081	2.4	-285	8.0	-1.4
	4	155210	4.2	149208	3.0	6002	3.9	148629	2.4	578	12.8	3.5
1988	1	148350	6.9	150658	1.0	-2308	-1.6	150325	1.1	333	3.9	4.5
	2	150760	6.7	151296	0.4	-536	-0.4	152084	1.2	-788	1.7	4.8
	3	153230	8.3	156779	3.6	-3549	-2.3	155789	2.4	990	15.3	6.7
	4	167490	7.9	161097	2.8	6393	3.8	162005	4.0	-908	11.5	4.0
1989	1	168100	13.3	170686	6.0	-2586	-1.5	170896	5.5	-210	26.0	10.1
	2	178610	18.5	179388	5.1	-778	-0.4	176671	3.4	2717	22.0	14.4
	3	171300	11.8	174917	-2.5	-3617	-2.1	176293	-0.2	-1376	-9.6	12.9
	4	183420	9.5	176439	0.9	6981	3.8	176431	0.1	8	3.5	0.6
1990	1	185480	10.3	188446	6.8	-2966	-1.6	180754	2.4	7692	30.1	7.5
	2	181110	1.4	182312	-3.3	-1202	-0.7	188193	4.1	-5881	-12.4	4.8
	3	195360	14.0	199308	9.3	-3948	-2.0	199012	5.7	296	42.8	9.7
	4	216950	18.3	208834	4.8	8116	3.7	206802	3.9	2032	20.5	7.2
1991	1	205510	10.8	208716	-0.1	-3206	-1.6	211107	2.1	-2390	-0.2	7.2
	2	215930	19.2	217819	4.4	-1889	-0.9	216386	2.5	1434	18.6	10.7
	3	218250	11.7	222244	2.0	-3994	-1.8	221901	2.5	343	8.4	11.8
	4	235530	8.6	226440	1.9	9090	3.9	228322	2.9	-1882	7.8	3.5
1992	1	233260	13.5	237007	4.7	-3747	-1.6	233492	2.3	3516	20.0	8.3
	2	229940	6.5	231938	-2.1	-1998	-0.9	234955	0.6	-3018	-8.3	6.6
	3	231090	5.9	234945	1.3	-3855	-1.7	232846	-0.9	2098	5.3	7.3
	4	238360	1.2	228760	-2.6	9600	4.0	229717	-1.3	-956	-10.1	-1.9
1993	1	221890	-4.9	225669	-1.4	-3779	-1.7	225485	-1.8	184	-5.3	-3.2
	2	222500	-3.2	224793	-0.4	-2293	-1.0	224659	-0.4	134	-1.5	-3.5
	3	223400	-3.3	226994	1.0	-3594	-1.6	227637	1.3	-643	4.0	-3.0
	4	243470	2.1	233804	3.0	9666	4.0	232376	2.1	1428	12.6	2.6
1994	1	232980	5.0	236828	1.3	-3848	-1.7	238766	2.7	-1938	5.3	4.0
	2	243700	9.5	246212	4.0	-2512	-1.0	244172	2.3	2040	16.8	7.0
	3	241730	8.2	245461	-0.3	-3731	-1.5	246394	0.9	-933	-1.2	6.9

StBA - Arbeitsunterlage
VGR-Zeitreihenzerlegung 12/94

Früheres Bundesgebiet

Ausfuhr von Waren und Dienstleistungen in jeweiligen Preisen

Viertel- jahr	Original- werte		Saisonberei- tigte Werte		Saison		Komponenten Trend		Rest	Jahres- rate	Über- hang	
	M111.DM	%	M111.DM	%	M111.DM	% Sp1	M111.DM	%	M111.DM	%	%	
	1	2	3	4	5	6	7	8	9	10	11	
Berliner Verfahren												
1982	1	117420	17.5	118924	0.2	-1504	-1.3	119112	1.5	-189	1.0	8.2
	2	118650	12.5	119736	0.7	-1086	-0.9	119288	0.1	448	2.8	8.7
	3	114710	2.3	118145	-1.3	-3435	-3.0	118547	-0.6	-402	-5.2	8.0
	4	123610	0.0	117804	-0.3	5806	4.7	117938	-0.5	-134	-1.1	-0.7
1983	1	116570	-0.7	116855	-0.8	-285	-0.2	117567	-0.3	-712	-3.2	-1.5
	2	117360	-1.1	119073	1.9	-1713	-1.5	118647	0.9	426	7.8	-0.1
	3	116070	1.2	120600	1.3	-4530	-3.9	120930	1.9	-330	5.2	0.5
	4	129630	4.9	123609	2.5	6021	4.6	123916	2.5	-307	10.4	3.0
1984	1	129930	11.5	128946	4.3	984	0.8	127545	2.9	1402	18.4	7.4
	2	127470	8.6	130276	1.0	-2806	-2.2	131379	3.0	-1103	4.2	8.3
	3	131000	12.9	134805	3.5	-3805	-2.9	135960	3.5	-1155	14.6	10.1
	4	147920	14.1	142101	5.4	5819	3.9	141120	3.8	981	23.5	6.0
1985	1	145970	12.3	146200	2.9	-230	-0.2	145786	3.3	414	12.0	9.1
	2	146140	14.6	148203	1.4	-2063	-1.4	148472	1.8	-269	5.6	10.2
	3	148510	13.4	150798	1.8	-2288	-1.5	149077	0.4	1721	7.2	11.2
	4	152120	2.8	146821	-2.6	5299	3.5	147984	-0.7	-1163	-10.1	-0.8
1986	1	143620	-1.6	146011	-0.6	-2391	-1.7	146918	-0.7	-908	-2.2	-1.3
	2	146500	0.2	147153	0.8	-653	-0.4	145817	-0.7	1337	3.2	-0.8
	3	141480	-4.7	143831	-2.3	-2351	-1.7	144171	-1.1	-340	-8.7	-1.9
	4	148940	-2.1	142879	-0.7	6061	4.1	142810	-0.9	70	-2.6	-1.4
1987	1	138720	-3.4	141456	-1.0	-2736	-2.0	141927	-0.6	-471	-3.9	-2.4
	2	141240	-3.6	142148	0.5	-908	-0.6	142685	0.5	-537	2.0	-2.1
	3	141440	-0.0	144738	1.8	-3298	-2.3	144790	1.5	-52	7.5	-1.2
	4	155210	4.2	148757	2.8	6453	4.2	147464	1.8	1292	11.6	3.1
1988	1	148350	6.9	150210	1.0	-1860	-1.3	149929	1.7	281	4.0	4.1
	2	150760	6.7	151003	0.5	-243	-0.2	152558	1.8	-1555	2.1	4.5
	3	153230	8.3	157484	4.3	-4254	-2.8	157185	3.0	299	18.3	6.8
	4	167490	7.9	162311	3.1	5179	3.1	163190	3.8	-879	12.8	4.5
1989	1	168100	13.3	168562	3.9	-462	-0.3	169181	3.7	-620	16.3	8.6
	2	178610	18.5	179129	6.3	-519	-0.3	174605	3.2	4524	27.5	13.7
	3	171300	11.8	175707	-1.9	-4407	-2.6	177179	1.5	-1472	-7.4	12.6
	4	183420	9.5	177120	0.8	6300	3.4	179181	1.1	-2061	3.3	1.1
1990	1	185480	10.3	185960	5.0	-480	-0.3	183337	2.3	2623	21.5	6.2
	2	181110	1.4	184309	-0.9	-3199	-1.8	188932	3.1	-4623	-3.5	5.5
	3	195360	14.0	198917	7.9	-3557	-1.8	197291	4.4	1626	35.7	9.6
	4	216950	18.3	208053	4.6	8897	4.1	204829	3.8	3224	19.7	7.1
1991	1	205510	10.8	207489	-0.3	-1979	-1.0	210851	2.9	-3362	-1.1	6.8
	2	215930	19.2	219657	5.9	-3727	-1.7	217523	3.2	2134	25.6	11.5
	3	218250	11.7	221438	0.8	-3188	-1.5	222746	2.4	-1309	3.3	11.9
	4	235530	8.6	226646	2.4	8884	3.8	228202	2.4	-1556	9.7	3.6
1992	1	233260	13.5	235593	3.9	-2333	-1.0	232719	2.0	2873	16.7	7.7
	2	229940	6.5	233174	-1.0	-3234	-1.4	233756	0.4	-582	-4.0	6.8
	3	231090	5.9	234224	0.5	-3134	-1.4	232703	-0.5	1521	1.8	7.1
	4	238360	1.2	229200	-2.1	9160	3.8	229294	-1.5	-93	-8.3	-1.7
1993	1	221890	-4.9	225179	-1.8	-3289	-1.5	226451	-1.2	-1272	-6.8	-3.4
	2	222500	-3.2	225142	-0.0	-2642	-1.2	225852	-0.3	-710	-0.1	-3.4
	3	223400	-3.3	227171	0.9	-3771	-1.7	227994	0.9	-823	3.7	-3.0
	4	243470	2.1	233370	2.7	10100	4.1	232433	1.9	937	11.4	2.5
1994	1	232980	5.0	237335	1.7	-4355	-1.9	237939	2.4	-604	7.0	4.2
	2	243700	9.5	245670	3.5	-1970	-0.8	243556	2.4	2114	14.8	7.0
	3	241730	8.2	246498	0.3	-4768	-2.0	247380	1.6	-882	1.4	7.2

StBA - Arbeitsunterlage
VGR-Zeitreihenzerlegung 12/94

Früheres Bundesgebiet

Ausfuhr von Waren und Dienstleistungen in Preisen von 1991

Viertel- jahr	Original- werte		Saisonberei- nigte Werte		Saison		Komponenten Trend		Rest	Jahres- rate		Über- hang
	M111.DM	%	M111.DM	%	M111.DM	% Sp1	M111.DM	%	M111.DM	%	%	
	1	2	3	4	5	6	7	8	9	10	11	
Census-Verfahren												
1982	1	132620	11.8	133803	-0.9	-1183	-0.9	134584	0.0	-781	-3.4	4.7
	2	132940	7.9	134220	0.3	-1280	-1.0	133391	-0.9	828	1.3	4.9
	3	127970	-0.5	131336	-2.1	-3366	-2.6	132199	-0.9	-863	-8.3	3.8
	4	137600	-2.2	131772	0.3	5828	4.2	131176	-0.8	596	1.3	-0.8
1983	1	129610	-2.3	130646	-0.9	-1036	-0.8	131065	-0.1	-419	-3.4	-1.6
	2	129750	-2.4	131224	0.4	-1474	-1.1	130598	-0.4	626	1.8	-1.3
	3	127290	-0.5	130709	-0.4	-3419	-2.7	131370	0.6	-660	-1.6	-1.5
	4	140200	1.9	134270	2.7	5930	4.2	134141	2.1	128	11.3	1.9
1984	1	139710	7.8	140873	4.9	-1163	-0.8	136700	1.9	4173	21.2	7.0
	2	136000	4.8	137590	-2.3	-1590	-1.2	138580	1.4	-990	-9.0	5.1
	3	139270	9.4	142971	3.9	-3701	-2.7	142620	2.9	351	16.6	7.1
	4	155030	10.6	148576	3.9	6454	4.2	148715	4.3	-139	16.6	4.3
1985	1	151750	8.6	152997	3.0	-1247	-0.8	152123	2.3	874	12.4	7.4
	2	150650	10.8	152118	-0.6	-1468	-1.0	153365	0.8	-1246	-2.3	6.9
	3	153350	10.1	157062	3.2	-3712	-2.4	152935	-0.3	4127	13.6	8.6
	4	157340	1.5	150913	-3.9	6427	4.1	151526	-0.9	-613	-14.8	-1.5
1986	1	149470	-1.5	150862	-0.0	-1392	-0.9	151615	0.1	-753	-0.1	-1.6
	2	153220	1.7	154493	2.4	-1273	-0.8	153418	1.2	1075	10.0	0.2
	3	149260	-2.7	152684	-1.2	-3424	-2.3	153215	-0.1	-532	-4.6	-0.4
	4	157350	0.0	151261	-0.9	6089	3.9	150863	-1.5	398	-3.7	-0.7
1987	1	147630	-1.2	149273	-1.3	-1643	-1.1	149870	-0.7	-597	-5.2	-2.0
	2	150330	-1.9	151340	1.4	-1010	-0.7	150849	0.7	491	5.7	-1.0
	3	150050	0.5	153490	1.4	-3440	-2.3	153941	2.0	-451	5.8	-0.3
	4	163690	4.0	157598	2.7	6092	3.7	157014	2.0	583	11.1	3.1
1988	1	156600	6.1	158584	0.6	-1984	-1.3	158303	0.8	281	2.5	3.7
	2	157790	5.0	158497	-0.1	-707	-0.4	159215	0.6	-718	-0.2	3.7
	3	158890	5.9	162545	2.6	-3655	-2.3	161651	1.5	895	10.6	5.0
	4	171970	5.1	165624	1.9	6346	3.7	166712	3.1	-1088	7.8	2.7
1989	1	172080	9.9	174222	5.2	-2142	-1.2	173890	4.3	332	22.4	8.0
	2	180830	14.6	181748	4.3	-918	-0.5	178193	2.5	3556	18.4	11.5
	3	172880	8.8	176666	-2.8	-3786	-2.2	177605	-0.3	-939	-10.7	9.9
	4	185130	7.7	178284	0.9	6846	3.7	178383	0.4	-99	3.7	0.3
1990	1	188580	9.6	191031	7.1	-2451	-1.3	183467	2.9	7564	31.8	7.5
	2	183180	1.3	184512	-3.4	-1332	-0.7	191719	4.5	-7206	-13.0	4.7
	3	198190	14.6	202495	9.7	-4305	-2.2	202257	5.5	238	45.1	9.8
	4	219100	18.3	211011	4.2	8089	3.7	209148	3.4	1863	17.9	7.0
1991	1	207930	10.3	210633	-0.2	-2703	-1.3	212551	1.6	-1919	-0.7	6.8
	2	216080	18.0	217976	3.5	-1896	-0.9	216641	1.9	1336	14.7	9.6
	3	216900	9.4	221369	1.6	-4469	-2.1	221187	2.1	182	6.4	10.4
	4	234310	6.9	225242	1.7	9068	3.9	226800	2.5	-1558	7.2	2.9
1992	1	231910	11.5	235120	4.4	-3210	-1.4	231348	2.0	3772	18.7	7.5
	2	227460	5.3	229355	-2.5	-1895	-0.8	232507	0.5	-3152	-9.5	5.5
	3	227710	5.0	232212	1.2	-4502	-2.0	230278	-1.0	1934	5.1	6.1
	4	235380	0.5	225772	-2.8	9608	4.1	226595	-1.6	-823	-10.6	-2.1
1993	1	218490	-5.8	221801	-1.8	-3311	-1.5	221661	-2.2	141	-6.9	-3.8
	2	218180	-4.1	220235	-0.7	-2055	-0.9	220144	-0.7	91	-2.8	-4.3
	3	217860	-4.3	222170	0.9	-4310	-2.0	222785	1.2	-615	3.6	-3.9
	4	238500	1.3	228824	3.0	9676	4.1	227479	2.1	1345	12.5	2.5
1994	1	228540	4.6	231899	1.3	-3359	-1.5	233722	2.7	-1823	5.5	3.9
	2	238290	9.2	240526	3.7	-2236	-0.9	238393	2.0	2132	15.7	6.8
	3	234230	7.5	238749	-0.7	-4519	-1.9	239965	0.7	-1216	-2.9	6.4

StBA - Arbeitsunterlage
VGR-Zeitreihenzerlegung 12/94

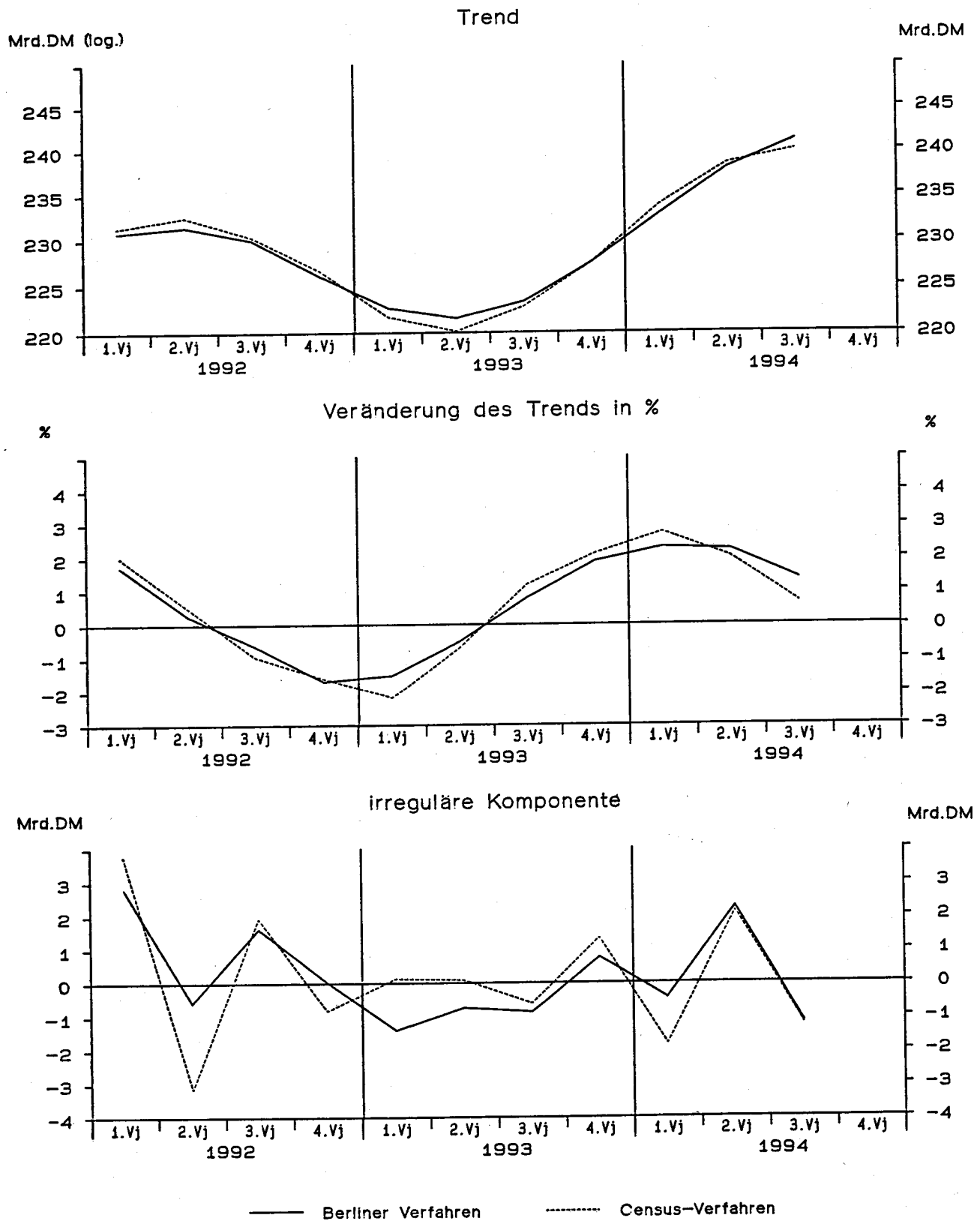
Früheres Bundesgebiet

Ausfuhr von Waren und Dienstleistungen in Preisen von 1991

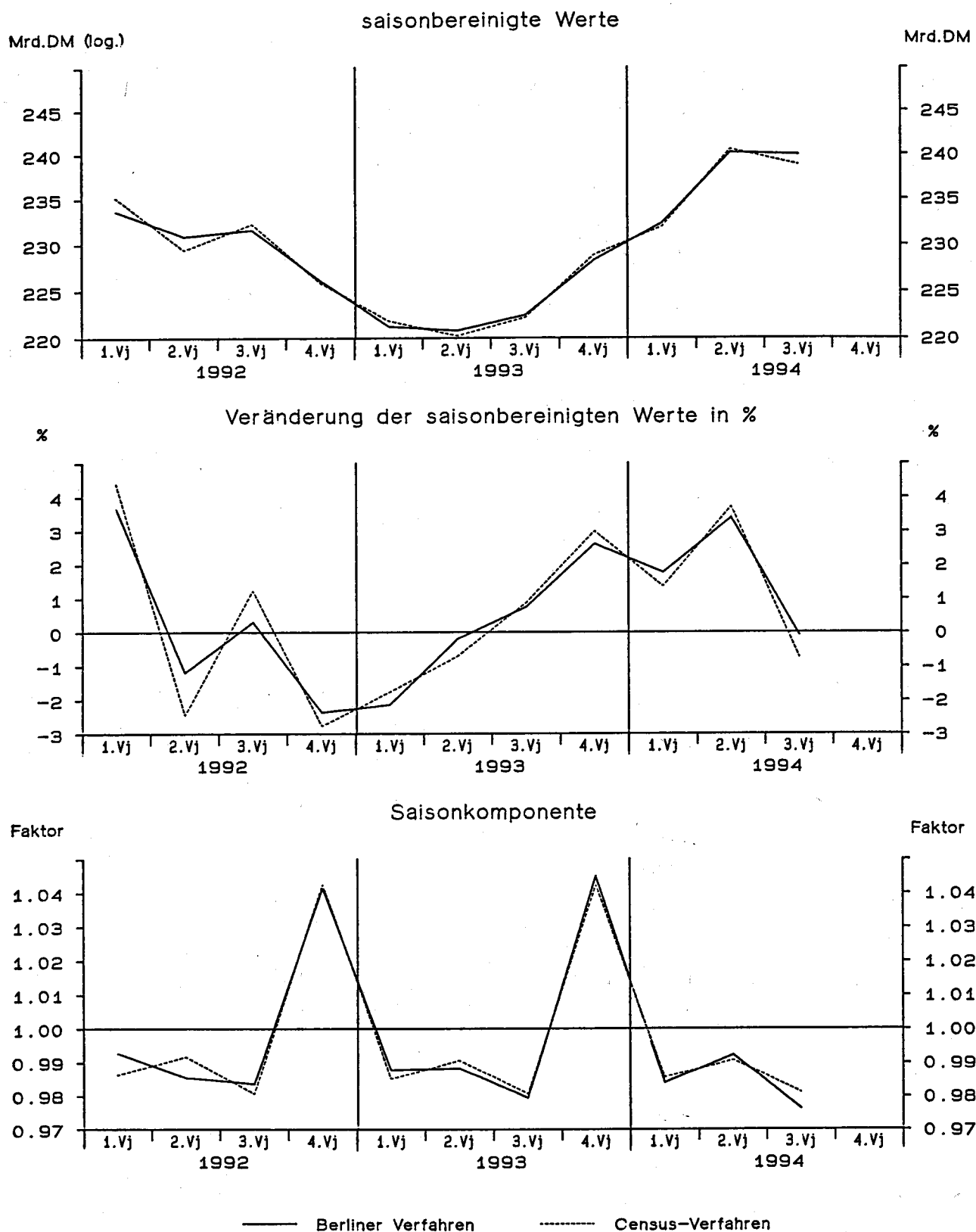
Viertel- jahr	Original- werte		Saisonberei- tigte Werte		Saison		Komponenten Trend		Rest	Jahres- rate	Über- hang	
	M111.DM	%	M111.DM	%	M111.DM	% Sp1	M111.DM	%	M111.DM	%	%	
	1	2	3	4	5	6	7	8	9	10	11	
Berliner Verfahren												
1982	1	132620	11.8	134176	-0.6	-1556	-1.2	134421	0.6	-246	-2.3	5.3
	2	132940	7.9	134182	0.0	-1242	-0.9	133799	-0.5	383	0.0	5.3
	3	127970	-0.5	131879	-1.7	-3909	-3.1	132408	-1.0	-528	-6.7	4.4
	4	137600	-2.2	131260	-0.5	6340	4.6	131360	-0.8	-101	-1.9	-1.2
1983	1	129610	-2.3	129873	-1.1	-263	-0.2	130530	-0.6	-657	-4.2	-2.3
	2	129750	-2.4	131583	1.3	-1833	-1.4	130971	0.3	612	5.4	-1.3
	3	127290	-0.5	132007	0.3	-4717	-3.7	132370	1.1	-363	1.3	-1.1
	4	140200	1.9	133943	1.5	6257	4.5	134427	1.6	-484	6.0	1.6
1984	1	139710	7.8	138675	3.5	1035	0.7	137239	2.1	1436	14.9	5.2
	2	136000	4.8	139090	0.3	-3090	-2.3	140237	2.2	-1147	1.2	5.4
	3	139270	9.4	142965	2.8	-3695	-2.7	143904	2.6	-938	11.6	6.9
	4	155030	10.6	149041	4.2	5989	3.9	147966	2.8	1075	18.1	4.6
1985	1	151750	8.6	151960	2.0	-210	-0.1	151584	2.4	376	8.1	6.7
	2	150650	10.8	153048	0.7	-2398	-1.6	153506	1.3	-457	2.9	7.3
	3	153350	10.1	155492	1.6	-2142	-1.4	153879	0.2	1613	6.5	8.1
	4	157340	1.5	151919	-2.3	5421	3.4	153128	-0.5	-1210	-8.9	-0.8
1986	1	149470	-1.5	151848	-0.0	-2378	-1.6	152801	-0.2	-953	-0.2	-0.8
	2	153220	1.7	154004	1.4	-784	-0.5	152601	-0.1	1403	5.8	0.2
	3	149260	-2.7	151615	-1.6	-2355	-1.6	151843	-0.5	-228	-6.1	-0.5
	4	157350	0.0	151288	-0.2	6062	3.9	151205	-0.4	84	-0.9	-0.6
1987	1	147630	-1.2	150256	-0.7	-2626	-1.8	150751	-0.3	-494	-2.7	-1.3
	2	150330	-1.9	151206	0.6	-876	-0.6	151660	0.6	-454	2.6	-0.8
	3	150050	0.5	153520	1.5	-3470	-2.3	153656	1.3	-136	6.3	-0.0
	4	163690	4.0	157316	2.5	6374	3.9	156004	1.5	1312	10.3	2.8
1988	1	156600	6.1	158131	0.5	-1531	-1.0	157822	1.2	309	2.1	3.3
	2	157790	5.0	158058	-0.0	-268	-0.2	159542	1.1	-1484	-0.2	3.3
	3	158890	5.9	163418	3.4	-4528	-2.8	163058	2.2	360	14.3	5.0
	4	171970	5.1	166938	2.2	5032	2.9	167817	2.9	-879	8.9	3.3
1989	1	172080	9.9	171946	3.0	134	0.1	172599	2.8	-652	12.6	6.4
	2	180830	14.6	181583	5.6	-753	-0.4	177109	2.6	4474	24.4	10.9
	3	172880	8.8	177510	-2.2	-4630	-2.7	179191	1.2	-1682	-8.7	9.6
	4	185130	7.7	179030	0.9	6100	3.3	181166	1.1	-2136	3.5	0.9
1990	1	188580	9.6	188273	5.2	307	0.2	185601	2.4	2672	22.3	6.1
	2	183180	1.3	186776	-0.8	-3596	-2.0	191493	3.2	-4717	-3.1	5.4
	3	198190	14.6	202006	8.2	-3816	-1.9	200000	4.4	2006	36.8	9.7
	4	219100	18.3	210331	4.1	8769	4.0	207129	3.6	3202	17.5	6.9
1991	1	207930	10.3	209113	-0.6	-1183	-0.6	212361	2.5	-3248	-2.3	6.2
	2	216080	18.0	220116	5.3	-4036	-1.9	217980	2.6	2135	22.8	10.4
	3	216900	9.4	220589	0.2	-3689	-1.7	222173	1.9	-1584	0.9	10.5
	4	234310	6.9	225325	2.1	8985	3.8	226859	2.1	-1534	8.9	3.0
1992	1	231910	11.5	233605	3.7	-1695	-0.7	230785	1.7	2820	15.5	6.8
	2	227460	5.3	230814	-1.2	-3354	-1.5	231390	0.3	-576	-4.7	5.8
	3	227710	5.0	231534	0.3	-3824	-1.7	229905	-0.6	1629	1.3	6.0
	4	235380	0.5	226041	-2.4	9339	4.0	226014	-1.7	26	-9.2	-1.9
1993	1	218490	-5.8	221205	-2.1	-2715	-1.2	222611	-1.5	-1406	-8.3	-4.0
	2	218180	-4.1	220776	-0.2	-2596	-1.2	221512	-0.5	-736	-0.8	-4.2
	3	217860	-4.3	222440	0.8	-4580	-2.1	223301	0.8	-861	3.0	-3.8
	4	238500	1.3	228255	2.6	10245	4.3	227489	1.9	766	10.9	2.3
1994	1	228540	4.6	232267	1.8	-3727	-1.6	232720	2.3	-453	7.2	4.1
	2	238290	9.2	240147	3.4	-1857	-0.8	237882	2.2	2265	14.3	6.7
	3	234230	7.5	239937	-0.1	-5707	-2.4	241094	1.4	-1158	-0.3	6.7

StBA - Arbeitsunterlage
VGR-Zeitreihenzerlegung 12/94

Ausfuhr von Waren und Dienstleistungen in Preisen von 1991



Ausfuhr von Waren und Dienstleistungen in Preisen von 1991



Früheres Bundesgebiet

Einfuhr von Waren und Dienstleistungen in jeweiligen Preisen

Viertel- jahr	Original- werte		Saisonberei- tigte Werte		Saison		Komponenten Trend		Rest	Jahres- rate	Über- hang	
	M111.DM	%	M111.DM	%	M111.DM	% Sp1	M111.DM	%	M111.DM	%	%	
	1	2	3	4	5	6	7	8	9	10	11	
Census-Verfahren												
1982	1	108950	6.5	110694	0.9	-1744	-1.6	110208	-0.2	486	3.7	3.3
	2	109370	4.3	109389	-1.2	-19	-0.0	109594	-0.6	-206	-4.6	2.3
	3	111010	-1.7	108454	-0.9	2556	2.3	108557	-0.9	-104	-3.4	1.9
	4	106920	-1.6	107713	-0.7	-793	-0.7	107024	-1.4	690	-2.7	-1.2
1983	1	103970	-4.6	105593	-2.0	-1623	-1.6	106645	-0.4	-1053	-7.6	-3.2
	2	109380	0.0	109686	3.9	-306	-0.3	108776	2.0	910	16.4	-0.4
	3	115070	3.7	112582	2.6	2488	2.2	113145	4.0	-564	11.0	1.0
	4	117700	10.1	118260	5.0	-560	-0.5	118014	4.3	245	21.8	6.0
1984	1	119900	15.3	122028	3.2	-2128	-1.8	121265	2.8	763	13.4	9.4
	2	121140	10.8	121486	-0.4	-346	-0.3	122096	0.7	-610	-1.8	9.0
	3	126320	9.8	123620	1.8	2700	2.1	123230	0.9	390	7.2	10.0
	4	125700	6.8	125926	1.9	-226	-0.2	126879	3.0	-952	7.7	2.2
1985	1	132730	10.7	135428	7.5	-2698	-2.0	130610	2.9	4818	33.8	9.9
	2	131950	8.9	132220	-2.4	-270	-0.2	132953	1.8	-733	-9.1	7.9
	3	135900	7.6	133031	0.6	2869	2.1	132095	-0.6	936	2.5	8.2
	4	128290	2.1	128190	-3.6	100	0.1	128511	-2.7	-321	-13.8	-3.0
1986	1	121220	-8.7	123940	-3.3	-2720	-2.2	124410	-3.2	-470	-12.6	-6.3
	2	123820	-6.2	123969	0.0	-149	-0.1	120841	-2.9	3128	0.1	-6.2
	3	119170	-12.3	116637	-5.9	2533	2.1	117578	-2.7	-941	-21.6	-9.0
	4	116420	-9.3	116084	-0.5	336	0.3	115415	-1.8	669	-1.9	-3.4
1987	1	112220	-7.4	114968	-1.0	-2748	-2.4	115333	-0.1	-365	-3.8	-4.3
	2	117070	-5.5	117216	2.0	-146	-0.1	117264	1.7	-49	8.1	-2.9
	3	123390	3.5	121129	3.3	2261	1.8	120900	3.1	229	14.0	-1.3
	4	123970	6.5	123338	1.8	632	0.5	122661	1.5	677	7.5	3.5
1988	1	119540	6.5	122542	-0.6	-3002	-2.5	123165	0.4	-623	-2.6	2.8
	2	125610	7.3	125668	2.6	-58	-0.0	125826	2.2	-158	10.6	4.8
	3	132410	7.3	130393	3.8	2017	1.5	129248	2.7	1145	15.9	6.8
	4	132560	6.9	131517	0.9	1043	0.8	132677	2.7	-1160	3.5	3.1
1989	1	135410	13.3	138622	5.4	-3212	-2.4	138233	4.2	389	23.4	8.7
	2	148720	18.4	148872	7.4	-152	-0.1	144238	4.3	4634	33.0	14.7
	3	145150	9.6	143478	-3.6	1672	1.2	147637	2.4	-4159	-13.7	12.6
	4	152010	14.7	150318	4.8	1692	1.1	150495	1.9	-177	20.5	3.4
1990	1	150040	10.8	153476	2.1	-3436	-2.3	152559	1.4	916	8.7	5.6
	2	153250	3.0	153592	0.1	-342	-0.2	153863	0.9	-271	0.3	5.7
	3	159980	10.2	158567	3.2	1413	0.9	159789	3.9	-1223	13.6	7.4
	4	173680	14.3	171316	8.0	2364	1.4	169507	6.1	1809	36.3	7.6
1991	1	172870	15.2	176794	3.2	-3924	-2.3	177674	4.8	-880	13.4	11.0
	2	182500	19.1	183035	3.5	-535	-0.3	182404	2.7	631	14.9	14.0
	3	185750	16.1	184491	0.8	1259	0.7	183581	0.6	910	3.2	14.4
	4	185440	6.8	182241	-1.2	3199	1.7	184753	0.6	-2513	-4.8	0.3
1992	1	185930	7.6	190452	4.5	-4522	-2.4	186996	1.2	3456	19.3	4.9
	2	185070	1.4	185557	-2.6	-487	-0.3	186280	-0.4	-723	-9.9	2.8
	3	184130	-0.9	182771	-1.5	1359	0.7	183707	-1.4	-936	-5.9	2.1
	4	187980	1.4	184330	0.9	3650	1.9	179989	-2.0	4341	3.5	-0.8
1993	1	167460	-9.9	171876	-6.8	-4416	-2.6	174318	-3.2	-2442	-24.4	-7.5
	2	171860	-7.1	172377	0.3	-517	-0.3	172175	-1.2	202	1.2	-7.3
	3	176550	-4.1	175132	1.6	1418	0.8	174376	1.3	757	6.5	-6.5
	4	179350	-4.6	175835	0.4	3515	2.0	176106	1.0	-271	1.6	1.2
1994	1	174430	4.2	179155	1.9	-4725	-2.7	179779	2.1	-624	7.8	3.1
	2	185070	7.7	185558	3.6	-488	-0.3	184729	2.8	829	15.1	5.8
	3	188590	6.8	186882	0.7	1708	0.9	186912	1.2	-31	2.9	6.2

StBA - Arbeitsunterlage
VGR-Zeitreihenzerlegung 12/94

Früheres Bundesgebiet

Einfuhr von Waren und Dienstleistungen in jeweiligen Preisen

Viertel- jahr	Original- werte		Saisonberei- nigte Werte		Saison		Komponenten Trend		Rest	Jahres- rate		Über- hang
	M111.DM	%	M111.DM	%	M111.DM	% Sp1	M111.DM	%	M111.DM	%	%	
	1	2	3	4	5	6	7	8	9	10	11	
Berliner Verfahren												
1982	1	108950	6.5	110734	0.9	-1784	-1.6	110281	0.4	453	3.7	3.5
	2	109370	4.3	109823	-0.8	-453	-0.4	109489	-0.7	333	-3.3	2.8
	3	111010	-1.7	108069	-1.6	2941	2.6	108155	-1.2	-86	-6.2	2.0
	4	106920	-1.6	107211	-0.8	-291	-0.3	107243	-0.8	-32	-3.1	-1.6
1983	1	103970	-4.6	105925	-1.2	-1955	-1.9	107348	0.1	-1423	-4.7	-2.8
	2	109380	0.0	109771	3.6	-391	-0.4	109657	2.2	114	15.3	-0.1
	3	115070	3.7	113011	3.0	2059	1.8	113173	3.2	-162	12.3	1.3
	4	117700	10.1	118077	4.5	-377	-0.3	117099	3.5	978	19.2	5.7
1984	1	119900	15.3	120512	2.1	-612	-0.5	119994	2.5	518	8.5	7.9
	2	121140	10.8	121977	1.2	-837	-0.7	122318	1.9	-341	5.0	8.9
	3	126320	9.8	124189	1.8	2131	1.7	124962	2.2	-774	7.5	9.9
	4	125700	6.8	126944	2.2	-1244	-1.0	128075	2.5	-1130	9.2	2.9
1985	1	132730	10.7	133238	5.0	-508	-0.4	131530	2.7	1708	21.4	8.0
	2	131950	8.9	132176	-0.8	-226	-0.2	132732	0.9	-555	-3.2	7.3
	3	135900	7.6	133409	0.9	2491	1.8	132022	-0.5	1387	3.8	7.8
	4	128290	2.1	129189	-3.2	-899	-0.7	129010	-2.3	179	-12.1	-2.1
1986	1	121220	-8.7	123783	-4.2	-2563	-2.1	125077	-3.0	-1294	-15.7	-6.2
	2	123820	-6.2	123030	-0.6	790	0.6	121606	-2.8	1424	-2.4	-6.7
	3	119170	-12.3	116710	-5.1	2460	2.1	118027	-2.9	-1317	-19.0	-9.0
	4	116420	-9.3	115937	-0.7	483	0.4	116168	-1.6	-231	-2.6	-3.3
1987	1	112220	-7.4	116066	0.1	-3846	-3.4	116008	-0.1	58	0.4	-3.2
	2	117070	-5.5	116688	0.5	382	0.3	117482	1.3	-794	2.2	-2.8
	3	123390	3.5	120574	3.3	2816	2.3	119846	2.0	728	14.0	-1.2
	4	123970	6.5	123263	2.2	707	0.6	122016	1.8	1247	9.2	3.5
1988	1	119540	6.5	123494	0.2	-3954	-3.3	123836	1.5	-342	0.8	3.6
	2	125610	7.3	124559	0.9	1051	0.8	125771	1.6	-1212	3.5	4.3
	3	132410	7.3	130506	4.8	1904	1.4	129393	2.9	1113	20.5	6.8
	4	132560	6.9	132053	1.2	507	0.4	133840	3.4	-1788	4.8	3.4
1989	1	135410	13.3	138650	5.0	-3240	-2.4	138912	3.8	-262	21.5	8.6
	2	148720	18.4	146887	5.9	1833	1.2	143810	3.5	3078	26.0	13.5
	3	145150	9.6	145693	-0.8	-543	-0.4	146985	2.2	-1292	-3.2	13.0
	4	152010	14.7	149893	2.9	2117	1.4	149438	1.7	455	12.0	3.2
1990	1	150040	10.8	152433	1.7	-2393	-1.6	151637	1.5	795	7.0	4.9
	2	153250	3.0	152713	0.2	537	0.4	155351	2.4	-2639	0.7	5.1
	3	159980	10.2	160878	5.3	-898	-0.6	161587	4.0	-709	23.2	7.9
	4	173680	14.3	170805	6.2	2875	1.7	169099	4.6	1705	27.1	7.3
1991	1	172870	15.2	175074	2.5	-2204	-1.3	175883	4.0	-809	10.4	10.0
	2	182500	19.1	182842	4.4	-342	-0.2	181423	3.1	1419	19.0	13.6
	3	185750	16.1	185532	1.5	218	0.1	184575	1.7	957	6.0	14.5
	4	185440	6.8	182444	-1.7	2996	1.6	185615	0.6	-3171	-6.5	0.5
1992	1	185930	7.6	189315	3.8	-3385	-1.8	186890	0.7	2426	15.9	4.3
	2	185070	1.4	185870	-1.8	-800	-0.4	186161	-0.4	-291	-7.1	2.9
	3	184130	-0.9	182987	-1.6	1143	0.6	183693	-1.3	-707	-6.1	2.1
	4	187980	1.4	183272	0.2	4708	2.5	180102	-2.0	3170	0.6	-1.1
1993	1	167460	-9.9	173063	-5.6	-5603	-3.3	175683	-2.5	-2620	-20.5	-6.6
	2	171860	-7.1	172833	-0.1	-973	-0.6	173651	-1.2	-818	-0.5	-6.7
	3	176550	-4.1	174857	1.2	1693	1.0	173808	0.1	1050	4.8	-6.2
	4	179350	-4.6	173946	-0.5	5404	3.0	175953	1.2	-2007	-2.1	0.2
1994	1	174430	4.2	180869	4.0	-6439	-3.7	179692	2.1	1177	16.9	4.1
	2	185070	7.7	185717	2.7	-647	-0.3	184069	2.4	1648	11.2	6.2
	3	188590	6.8	186918	0.6	1672	0.9	187036	1.6	-118	2.6	6.6

StBA - Arbeitsunterlage
VGR-Zeitreihenzerlegung 12/94

Früheres Bundesgebiet

Einfuhr von Waren und Dienstleistungen in Preisen von 1991

Viertel- jahr	Original- werte		Saisonberei- nigte Werte		Saison		Komponenten Trend		Rest	Jahres- rate		Über- hang
	M111.DM	%	M111.DM	%	M111.DM	% Sp1	M111.DM	%	M111.DM	%	%	%
	1	2	3	4	5	6	7	8	9	10	11	
Census-Verfahren												
1982	1	107990	-0.2	110874	1.0	-2884	-2.7	110437	0.0	437	3.9	0.8
	2	109330	1.1	109575	-1.2	-245	-0.2	109896	-0.5	-321	-4.6	-0.0
	3	113360	-1.7	108501	-1.0	4859	4.3	108214	-1.5	287	-3.9	-0.5
	4	104470	-3.3	106200	-2.1	-1730	-1.7	106169	-1.9	32	-8.2	-2.4
1983	1	102880	-4.7	105543	-0.6	-2663	-2.6	106479	0.3	-936	-2.5	-3.0
	2	109850	0.5	110108	4.3	-258	-0.2	108851	2.2	1257	18.5	0.2
	3	115400	1.8	110661	0.5	4739	4.1	111675	2.6	-1013	2.0	0.4
	4	112920	8.1	114738	3.7	-1818	-1.6	114167	2.2	571	15.6	4.1
1984	1	112810	9.7	115798	0.9	-2988	-2.6	115479	1.1	319	3.7	5.0
	2	114630	4.4	114729	-0.9	-99	-0.1	115336	-0.1	-607	-3.6	4.3
	3	121020	4.9	116372	1.4	4648	3.8	115720	0.3	652	5.9	5.0
	4	115380	2.2	116941	0.5	-1561	-1.4	117925	1.9	-983	2.0	0.8
1985	1	119150	5.6	122429	4.7	-3279	-2.8	119801	1.6	2628	20.1	5.6
	2	118260	3.2	118211	-3.4	49	0.0	121367	1.3	-3156	-13.1	2.9
	3	127410	5.3	122947	4.0	4463	3.5	121840	0.4	1106	17.0	4.9
	4	119860	3.9	121093	-1.5	-1233	-1.0	121137	-0.6	-44	-5.9	-0.1
1986	1	117200	-1.6	120401	-0.6	-3201	-2.7	121668	0.4	-1267	-2.3	-0.6
	2	127040	7.4	127055	5.5	-15	-0.0	124147	2.0	2908	24.0	3.5
	3	128510	0.9	124530	-2.0	3980	3.1	125302	0.9	-772	-7.7	2.4
	4	124830	4.1	125593	0.9	-763	-0.6	125381	0.1	212	3.5	1.0
1987	1	123430	5.3	126667	0.9	-3237	-2.6	126469	0.9	198	3.5	1.8
	2	127530	0.4	127625	0.8	-95	-0.1	127855	1.1	-230	3.1	2.4
	3	133960	4.2	130454	2.2	3506	2.6	130581	2.1	-127	9.2	3.5
	4	133330	6.8	133504	2.3	-174	-0.1	132661	1.6	843	9.7	3.0
1988	1	129690	5.1	132816	-0.5	-3126	-2.4	133522	0.6	-706	-2.0	2.5
	2	135120	6.0	135338	1.9	-218	-0.2	135223	1.3	116	7.8	4.0
	3	140830	5.1	137958	1.9	2872	2.0	137446	1.6	512	8.0	5.0
	4	139180	4.4	138707	0.5	473	0.3	139181	1.3	-474	2.2	1.8
1989	1	139190	7.3	142102	2.4	-2912	-2.1	141957	2.0	146	10.2	4.3
	2	148080	9.6	148541	4.5	-461	-0.3	145658	2.6	2883	19.4	7.9
	3	147850	5.0	145557	-2.0	2293	1.6	149634	2.7	-4077	-7.8	6.8
	4	155170	11.5	154090	5.9	1080	0.7	153925	2.9	165	25.6	4.4
1990	1	154310	10.9	157097	2.0	-2787	-1.8	156219	1.5	879	8.0	6.5
	2	156270	5.5	157078	-0.0	-808	-0.5	158116	1.2	-1038	-0.0	6.4
	3	165940	12.2	164004	4.4	1936	1.2	164005	3.7	-1	18.8	8.8
	4	174540	12.5	172880	5.4	1660	1.0	172072	4.9	809	23.5	6.2
1991	1	174840	13.3	177812	2.9	-2972	-1.7	178508	3.7	-696	11.9	9.2
	2	182010	16.5	182973	2.9	-963	-0.5	181884	1.9	1089	12.1	11.6
	3	183950	10.9	182238	-0.4	1712	0.9	182530	0.4	-292	-1.6	11.4
	4	185760	6.4	183536	0.7	2224	1.2	184764	1.2	-1228	2.9	1.0
1992	1	188900	8.0	192275	4.8	-3375	-1.8	188302	1.9	3974	20.5	5.9
	2	187060	2.8	187841	-2.3	-781	-0.4	188668	0.2	-828	-8.9	4.0
	3	188140	2.3	186607	-0.7	1533	0.8	186603	-1.1	4	-2.6	3.7
	4	194290	4.6	191667	2.7	2623	1.4	183929	-1.4	7738	11.3	1.1
1993	1	172090	-8.9	175463	-8.5	-3373	-2.0	180167	-2.0	-4704	-29.8	-7.5
	2	177980	-4.9	178548	1.8	-568	-0.3	178804	-0.8	-256	7.2	-6.2
	3	182480	-3.0	181056	1.4	1424	0.8	180761	1.1	295	5.7	-5.6
	4	185660	-4.4	183143	1.2	2517	1.4	182410	0.9	733	4.7	2.0
1994	1	180420	4.8	184043	0.5	-3623	-2.0	185794	1.9	-1751	2.0	2.5
	2	192040	7.9	192492	4.6	-452	-0.2	190900	2.7	1591	19.7	6.0
	3	194870	6.8	193297	0.4	1573	0.8	193648	1.4	-351	1.7	6.3

StBA - Arbeitsunterlage
VGR-Zeitreihenzerlegung 12/94

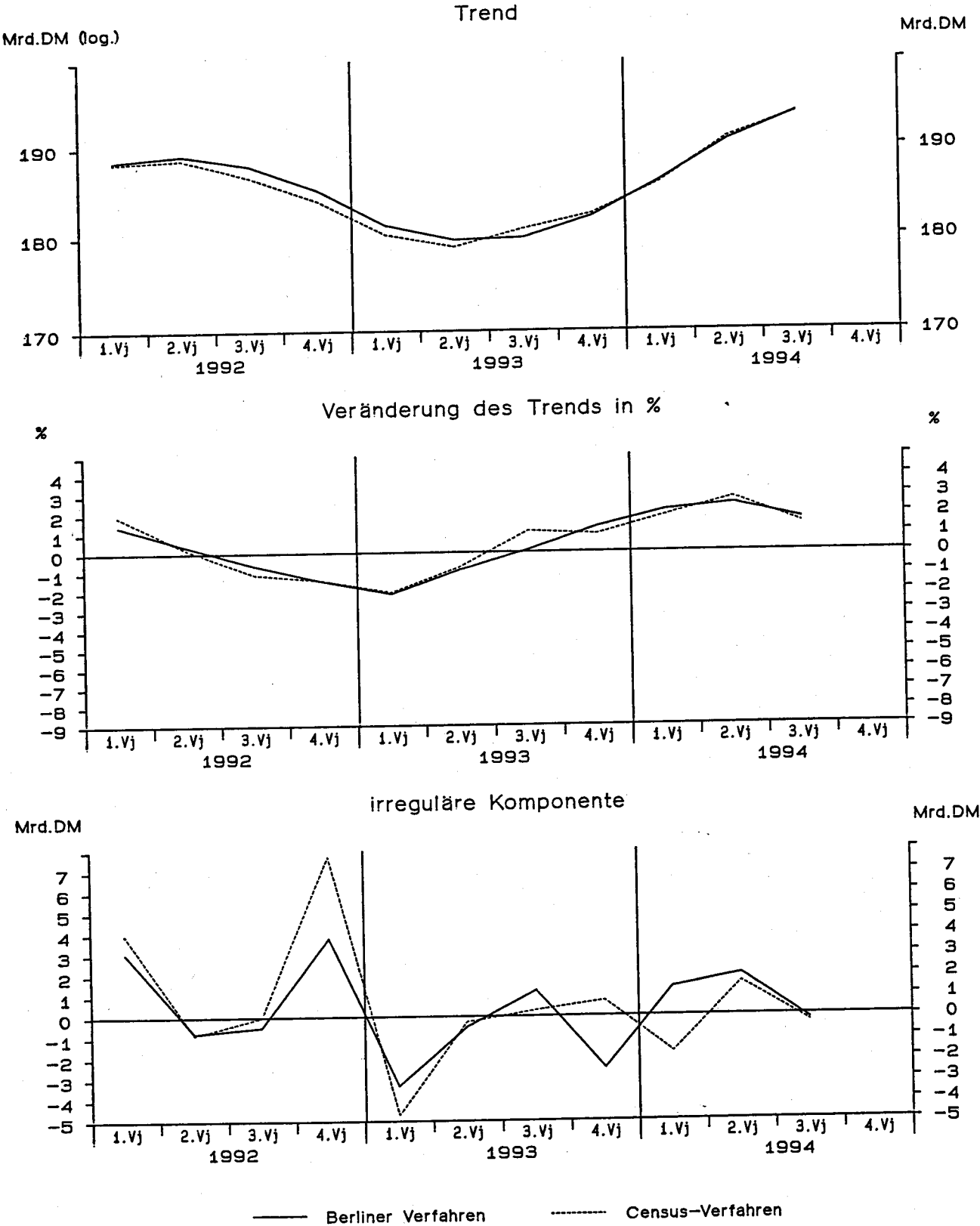
Früheres Bundesgebiet

Einfuhr von Waren und Dienstleistungen in Preisen von 1991

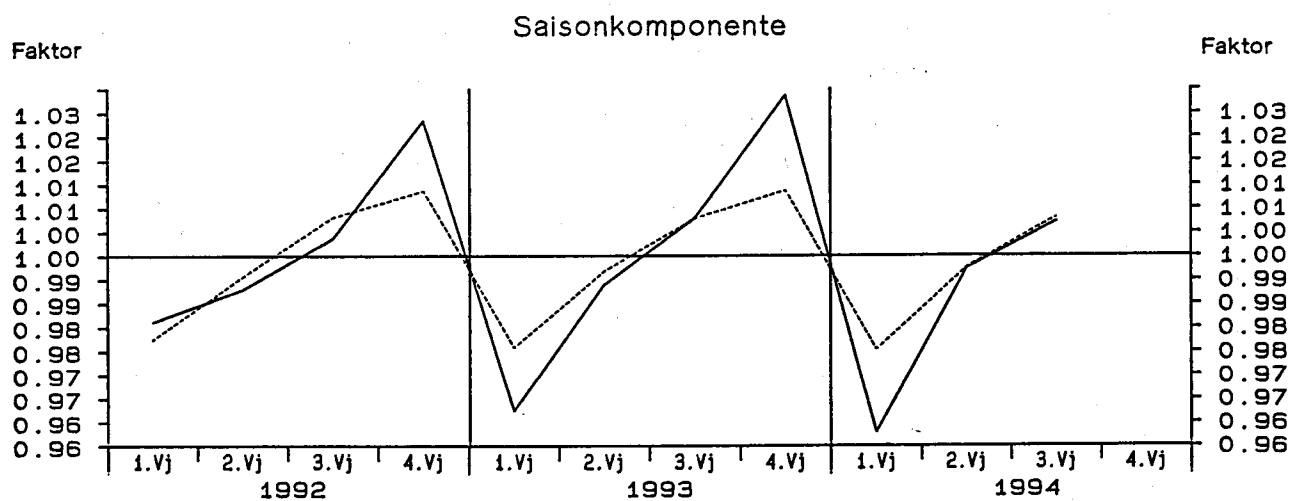
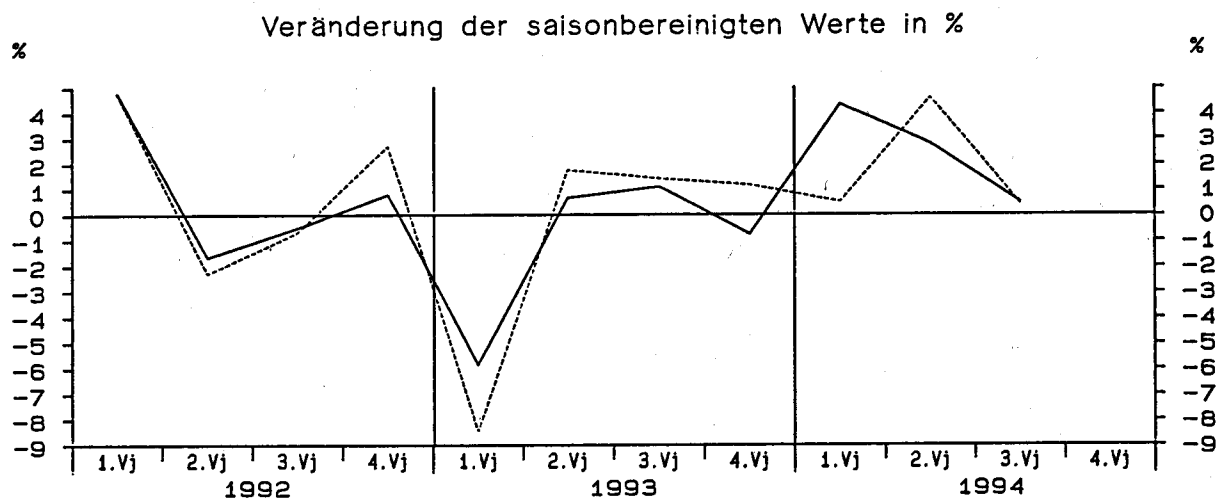
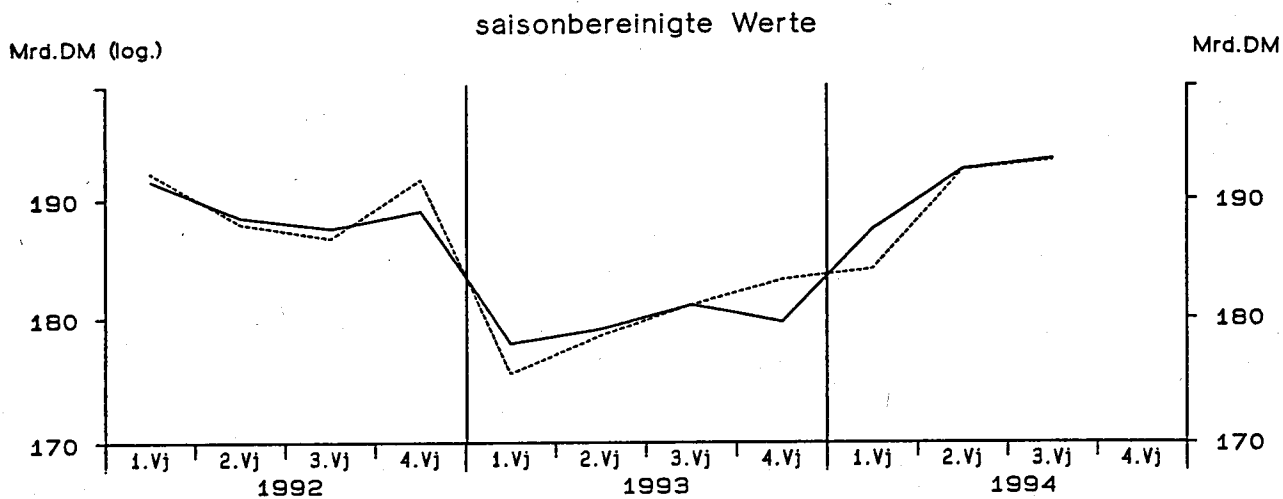
Viertel- jahr	Original- werte		Saisonberei- nigte Werte		Saison		Komponenten Trend		Rest	Jahres- rate	Über- hang	
	M111.DM	%	M111.DM	%	M111.DM	% Sp1	M111.DM	%	M111.DM	%	%	
	1	2	3	4	5	6	7	8	9	10	11	
Berliner Verfahren												
1982	1	107990	-0.2	110731	0.7	-2741	-2.5	110152	0.1	579	2.6	0.7
	2	109330	1.1	109549	-1.1	-219	-0.2	109256	-0.8	293	-4.2	-0.1
	3	113360	-1.7	108302	-1.1	5058	4.5	107971	-1.2	331	-4.5	-0.6
	4	104470	-3.3	106379	-1.8	-1909	-1.8	107014	-0.9	-635	-6.9	-2.2
1983	1	102880	-4.7	106020	-0.3	-3140	-3.1	107192	0.2	-1172	-1.3	-2.5
	2	109850	0.5	109689	3.5	161	0.1	109031	1.7	658	14.6	0.0
	3	115400	1.8	110928	1.1	4472	3.9	111312	2.1	-385	4.6	0.6
	4	112920	8.1	114562	3.3	-1642	-1.5	113618	2.1	945	13.8	3.9
1984	1	112810	9.7	115040	0.4	-2230	-2.0	114808	1.0	231	1.7	4.3
	2	114630	4.4	115467	0.4	-837	-0.7	115712	0.8	-245	1.5	4.6
	3	121020	4.9	116289	0.7	4731	3.9	116720	0.9	-431	2.9	5.0
	4	115380	2.2	117302	0.9	-1922	-1.7	117900	1.0	-598	3.5	1.1
1985	1	119150	5.6	121303	3.4	-2153	-1.8	119661	1.5	1642	14.4	4.5
	2	118260	3.2	118854	-2.0	-594	-0.5	120322	0.6	-1468	-7.8	3.0
	3	127410	5.3	122355	2.9	5055	4.0	121204	0.7	1152	12.3	4.5
	4	119860	3.9	121667	-0.6	-1807	-1.5	121769	0.5	-102	-2.2	0.5
1986	1	117200	-1.6	120835	-0.7	-3635	-3.1	122598	0.7	-1763	-2.7	-0.2
	2	127040	7.4	126332	4.5	708	0.6	124202	1.3	2130	19.5	3.2
	3	128510	0.9	124265	-1.6	4245	3.3	124941	0.6	-677	-6.4	2.4
	4	124830	4.1	125528	1.0	-698	-0.6	125837	0.7	-309	4.1	1.0
1987	1	123430	5.3	127445	1.5	-4015	-3.3	126789	0.8	656	6.2	2.6
	2	127530	0.4	127138	-0.2	392	0.3	128155	1.1	-1017	-1.0	2.4
	3	133960	4.2	130385	2.6	3575	2.7	130271	1.7	114	10.6	3.7
	4	133330	6.8	133173	2.1	157	0.1	132209	1.5	965	8.8	2.8
1988	1	129690	5.1	133349	0.1	-3659	-2.8	133717	1.1	-368	0.5	2.9
	2	135120	6.0	134764	1.1	356	0.3	135222	1.1	-457	4.3	3.8
	3	140830	5.1	138475	2.8	2355	1.7	137415	1.6	1060	11.5	5.2
	4	139180	4.4	138400	-0.1	780	0.6	139692	1.7	-1293	-0.2	1.6
1989	1	139190	7.3	142083	2.7	-2893	-2.1	142435	2.0	-352	11.1	4.3
	2	148080	9.6	147793	4.0	287	0.2	145842	2.4	1951	17.1	7.4
	3	147850	5.0	147336	-0.3	514	0.3	148887	2.1	-1551	-1.2	7.3
	4	155170	11.5	153070	3.9	2100	1.4	152223	2.2	847	16.5	3.7
1990	1	154310	10.9	156162	2.0	-1852	-1.2	155444	2.1	719	8.3	5.8
	2	156270	5.5	157053	0.6	-783	-0.5	159494	2.6	-2441	2.3	6.3
	3	165940	12.2	165896	5.6	44	0.0	165362	3.7	534	24.5	9.3
	4	174540	12.5	172320	3.9	2220	1.3	171503	3.7	817	16.4	5.8
1991	1	174840	13.3	176080	2.2	-1240	-0.7	176839	3.1	-759	9.0	8.1
	2	182010	16.5	183022	3.9	-1012	-0.6	181234	2.5	1787	16.7	11.3
	3	183950	10.9	183832	0.4	118	0.1	184048	1.6	-216	1.8	11.6
	4	185760	6.4	182782	-0.6	2978	1.6	185876	1.0	-3094	-2.3	0.7
1992	1	188900	8.0	191556	4.8	-2656	-1.4	188469	1.4	3087	20.6	5.6
	2	187060	2.8	188364	-1.7	-1304	-0.7	189134	0.4	-770	-6.5	4.3
	3	188140	2.3	187433	-0.5	707	0.4	187904	-0.7	-471	-2.0	4.0
	4	194290	4.6	188926	0.8	5364	2.8	185148	-1.5	3777	3.2	-0.1
1993	1	172090	-8.9	177877	-5.8	-5787	-3.4	181187	-2.1	-3310	-21.4	-5.9
	2	177980	-4.9	179065	0.7	-1085	-0.6	179557	-0.9	-491	2.7	-5.4
	3	182480	-3.0	181043	1.1	1437	0.8	179806	0.1	1237	4.5	-4.9
	4	185660	-4.4	179618	-0.8	6042	3.3	182125	1.3	-2507	-3.1	0.1
1994	1	180420	4.8	187379	4.3	-6959	-3.9	186014	2.1	1365	18.4	4.4
	2	192040	7.9	192555	2.8	-515	-0.3	190576	2.5	1979	11.5	6.6
	3	194870	6.8	193482	0.5	1388	0.7	193719	1.6	-237	1.9	6.9

StBA - Arbeitsunterlage
VGR-Zeitreihenzerlegung 12/94

Einfuhr von Waren und Dienstleistungen in Preisen von 1991



Einfuhr von Waren und Dienstleistungen in Preisen von 1991



— Berliner Verfahren - - - - - Census-Verfahren

Früheres Bundesgebiet

Bruttosozialprodukt in jeweiligen Preisen

Viertel- jahr	Original- werte		Saisonberei- tigte Werte		Saison		Komponenten Trend		Rest	Jahres- rate	Über- hang	
	M111.DM	%	M111.DM	%	M111.DM	% Sp1	M111.DM	%	M111.DM	%	%	
	1	2	3	4	5	6	7	8	9	10	11	
Census-Verfahren												
1982	1	377900	4.2	392758	-0.1	-14858	-3.9	393837	0.5	-1078	-0.5	2.0
	2	389000	4.1	397238	1.1	-8238	-2.1	396268	0.6	971	4.6	2.9
	3	397000	2.8	399163	0.5	-2163	-0.5	398552	0.6	611	2.0	3.2
	4	426400	2.2	401140	0.5	25260	5.9	402370	1.0	-1229	2.0	0.9
1983	1	395000	4.5	411123	2.5	-16123	-4.1	409758	1.8	1365	10.3	3.4
	2	407500	4.8	416798	1.4	-9298	-2.3	415870	1.5	928	5.6	4.5
	3	417400	5.1	419611	0.7	-2211	-0.5	420293	1.1	-682	2.7	4.8
	4	455800	6.9	428168	2.0	27632	6.1	427987	1.8	181	8.4	2.2
1984	1	421800	6.8	439737	2.7	-17937	-4.3	434238	1.5	5499	11.3	5.0
	2	422900	3.8	432635	-1.6	-9735	-2.3	436772	0.6	-4137	-6.3	3.7
	3	439600	5.3	441558	2.1	-1958	-0.4	441691	1.1	-133	8.5	4.8
	4	479000	5.1	449370	1.8	29630	6.2	446934	1.2	2436	7.3	1.9
1985	1	428800	1.7	447696	-0.4	-18896	-4.4	448966	0.5	-1270	-1.5	1.6
	2	444000	5.0	454142	1.4	-10142	-2.3	454530	1.2	-388	5.9	2.7
	3	463300	5.4	465063	2.4	-1763	-0.4	463079	1.9	1984	10.0	3.9
	4	498400	4.1	467600	0.5	30800	6.2	467522	1.0	78	2.2	2.0
1986	1	447500	4.4	467412	-0.0	-19912	-4.4	473039	1.2	-5626	-0.2	1.9
	2	474000	6.8	484237	3.6	-10237	-2.2	482608	2.0	1629	15.2	4.7
	3	488600	5.5	490297	1.3	-1697	-0.3	490554	1.6	-257	5.1	5.3
	4	526000	5.5	494154	0.8	31846	6.1	493168	0.5	986	3.2	2.1
1987	1	467600	4.5	487829	-1.3	-20229	-4.3	494473	0.3	-6644	-5.0	0.8
	2	488300	3.0	497851	2.1	-9551	-2.0	497546	0.6	305	8.5	2.3
	3	502300	2.8	503952	1.2	-1652	-0.3	504786	1.5	-834	5.0	3.0
	4	544800	3.6	513368	1.9	31432	5.8	511926	1.4	1442	7.7	2.5
1988	1	495800	6.0	515800	0.5	-20000	-4.0	516423	0.9	-622	1.9	3.0
	2	512000	4.9	520730	1.0	-8730	-1.7	521376	1.0	-646	3.9	3.7
	3	528600	5.2	530549	1.9	-1949	-0.4	530351	1.7	198	7.8	4.7
	4	571600	4.9	540921	2.0	30679	5.4	541430	2.1	-510	8.1	2.6
1989	1	532800	7.5	552109	2.1	-19309	-3.6	551976	1.9	133	8.5	4.8
	2	550800	7.6	559336	1.3	-8536	-1.5	558109	1.1	1227	5.3	5.8
	3	559200	5.8	561450	0.4	-2250	-0.4	563924	1.0	-2474	1.5	6.0
	4	606300	6.1	576205	2.6	30095	5.0	575622	2.1	584	10.9	2.5
1990	1	577300	8.4	596633	3.5	-19333	-3.3	589324	2.4	7309	15.0	6.1
	2	592400	7.6	600797	0.7	-8397	-1.4	602685	2.3	-1888	2.8	6.7
	3	616800	10.3	619321	3.1	-2521	-0.4	617149	2.4	2173	12.9	8.3
	4	662100	9.2	631849	2.0	30251	4.6	634063	2.7	-2214	8.3	3.2
1991	1	633400	9.7	653264	3.4	-19864	-3.1	652513	2.9	751	14.3	6.7
	2	659300	11.3	667968	2.3	-8668	-1.3	666359	2.1	1610	9.3	8.5
	3	668400	8.4	670331	0.4	-1931	-0.3	670693	0.7	-362	1.4	8.7
	4	706900	6.8	676437	0.9	30463	4.3	679726	1.3	-3289	3.7	1.4
1992	1	679000	7.2	699994	3.5	-20994	-3.1	693336	2.0	6658	14.7	4.9
	2	691600	4.9	700023	0.0	-8423	-1.2	702017	1.3	-1994	0.0	4.9
	3	705500	5.6	706794	1.0	-1294	-0.2	707673	0.8	-879	3.9	5.5
	4	743700	5.2	712989	0.9	30711	4.1	708798	0.2	4191	3.6	1.1
1993	1	677600	-0.2	698526	-2.0	-20926	-3.1	706006	-0.4	-7480	-7.9	-0.9
	2	702400	1.6	710918	1.8	-8518	-1.2	708920	0.4	1998	7.3	0.4
	3	715500	1.4	716215	0.7	-715	-0.1	715071	0.9	1144	3.0	0.8
	4	747300	0.5	717141	0.1	30159	4.0	718819	0.5	-1678	0.5	0.9
1994	1	705300	4.1	727058	1.4	-21758	-3.1	726223	1.0	835	5.6	2.3
	2	726600	3.4	735090	1.1	-8490	-1.2	735648	1.3	-559	4.5	3.1
	3	740900	3.5	741315	0.8	-415	-0.1	739847	0.6	1468	3.4	3.6

StBA - Arbeitsunterlage
VGR-Zeitreihenzerlegung 12/94

Früheres Bundesgebiet

Bruttosozialprodukt in jeweiligen Preisen

Viertel- Jahr	Original- werte		Saisonberei- tigte Werte		Saison		Komponenten Trend		Rest	Jahres- rate	Über- hang	
	M111.DM	%	M111.DM	%	M111.DM	% Sp1	M111.DM	%	M111.DM	%	%	
	1	2	3	4	5	6	7	8	9	10	11	
Berliner Verfahren												
1982	1	377900	4.2	392750	-0.1	-14850	-3.9	393774	0.6	-1024	-0.4	2.1
	2	389000	4.1	396633	1.0	-7633	-2.0	396277	0.6	356	4.0	2.9
	3	397000	2.8	399546	0.7	-2546	-0.6	399286	0.8	260	3.0	3.2
	4	426400	2.2	401284	0.4	25116	5.9	403191	1.0	-1907	1.8	0.9
1983	1	395000	4.5	408634	1.8	-13634	-3.5	408596	1.3	38	7.5	2.8
	2	407500	4.8	416975	2.0	-9475	-2.3	415429	1.7	1546	8.4	4.4
	3	417400	5.1	420809	0.9	-3409	-0.8	422127	1.6	-1317	3.7	4.8
	4	455800	6.9	427651	1.6	28149	6.2	427834	1.4	-183	6.7	2.2
1984	1	421800	6.8	436384	2.0	-14584	-3.5	433253	1.3	3131	8.4	4.3
	2	422900	3.8	435131	-0.3	-12231	-2.9	437580	1.0	-2449	-1.1	4.0
	3	439600	5.3	441180	1.4	-1580	-0.4	441617	0.9	-437	5.7	4.8
	4	479000	5.1	447325	1.4	31675	6.6	445469	0.9	1856	5.7	1.7
1985	1	428800	1.7	448943	0.4	-20143	-4.7	450231	1.1	-1288	1.5	2.0
	2	444000	5.0	455360	1.4	-11360	-2.6	455742	1.2	-382	5.8	3.1
	3	463300	5.4	462269	1.5	1031	0.2	460929	1.1	1340	6.2	3.9
	4	498400	4.1	465427	0.7	32973	6.6	466676	1.2	-1249	2.8	1.6
1986	1	447500	4.4	472558	1.5	-25058	-5.6	473883	1.5	-1325	6.3	3.2
	2	474000	6.8	483106	2.2	-9106	-1.9	481322	1.6	1785	9.2	4.9
	3	488600	5.5	487692	0.9	908	0.2	487049	1.2	643	3.9	5.4
	4	526000	5.5	492137	0.9	33863	6.4	491241	0.9	897	3.7	1.7
1987	1	467600	4.5	492500	0.1	-24900	-5.3	493959	0.6	-1459	0.3	1.8
	2	488300	3.0	497668	1.0	-9368	-1.9	498000	0.8	-333	4.3	2.6
	3	502300	2.8	503329	1.1	-1029	-0.2	503678	1.1	-348	4.6	3.2
	4	544800	3.6	511229	1.6	33571	6.2	510362	1.3	867	6.4	2.0
1988	1	495800	6.0	516930	1.1	-21130	-4.3	516594	1.2	336	4.5	3.1
	2	512000	4.9	521600	0.9	-9600	-1.9	522955	1.2	-1355	3.7	3.8
	3	528600	5.2	532168	2.0	-3568	-0.7	531465	1.6	704	8.4	4.9
	4	571600	4.9	540381	1.5	31219	5.5	540685	1.7	-303	6.3	2.4
1989	1	532800	7.5	549642	1.7	-16842	-3.2	549389	1.6	253	7.0	4.1
	2	550800	7.6	559920	1.9	-9120	-1.7	557859	1.5	2062	7.7	5.6
	3	559200	5.8	564148	0.8	-4948	-0.9	566543	1.6	-2395	3.1	6.0
	4	606300	6.1	577412	2.4	28888	4.8	577621	2.0	-209	9.7	2.6
1990	1	577300	8.4	592138	2.6	-14838	-2.6	590491	2.2	1646	10.6	5.2
	2	592400	7.6	600806	1.5	-8406	-1.4	603928	2.3	-3121	6.0	6.4
	3	616800	10.3	621167	3.4	-4367	-0.7	619503	2.6	1664	14.3	8.2
	4	662100	9.2	635334	2.3	26766	4.0	635057	2.5	278	9.4	3.8
1991	1	633400	9.7	648590	2.1	-15190	-2.4	649770	2.3	-1179	8.6	5.9
	2	659300	11.3	666625	2.8	-7325	-1.1	663069	2.0	3556	11.6	8.1
	3	668400	8.4	671720	0.8	-3320	-0.5	673357	1.6	-1637	3.1	8.5
	4	706900	6.8	679063	1.1	27837	3.9	682792	1.4	-3730	4.4	1.9
1992	1	679000	7.2	697795	2.8	-18795	-2.8	693434	1.6	4361	11.5	4.7
	2	691600	4.9	699286	0.2	-7686	-1.1	701239	1.1	-1953	0.9	4.9
	3	705500	5.6	706591	1.0	-1091	-0.2	705991	0.7	599	4.2	5.4
	4	743700	5.2	712734	0.9	30966	4.2	707625	0.2	5109	3.5	1.2
1993	1	677600	-0.2	701174	-1.6	-23574	-3.5	707092	-0.1	-5918	-6.3	-0.4
	2	702400	1.6	710367	1.3	-7967	-1.1	709668	0.4	699	5.3	0.6
	3	715500	1.4	714853	0.6	647	0.1	713495	0.5	1358	2.5	0.9
	4	747300	0.5	715686	0.1	31614	4.2	719372	0.8	-3686	0.5	0.7
1994	1	705300	4.1	730128	2.0	-24828	-3.5	726623	1.0	3505	8.3	2.8
	2	726600	3.4	734152	0.6	-7552	-1.0	734018	1.0	134	2.2	3.2
	3	740900	3.5	740080	0.8	820	0.1	740130	0.8	-50	3.3	3.6

StBA - Arbeitsunterlage
VGR-Zeitreihenzerlegung 12/94

Früheres Bundesgebiet

Bruttosozialprodukt in Preisen von 1991

Viertel- jahr	Original- werte		Saisonberei- nigte Werte		Saison		Komponenten Trend		Rest	Jahres- rate		Über- hang
	M111.DM	%	M111.DM	%	M111.DM	% Sp1	M111.DM	%	M111.DM	%	%	%
	1	2	3	4	5	6	7	8	9	10	11	
Census-Verfahren												
1982	1	487100	-0.8	502387	-1.0	-15287	-3.1	503831	-0.6	-1444	-3.7	-0.8
	2	499500	-0.2	503582	0.2	-4082	-0.8	501953	-0.4	1629	1.0	-0.6
	3	498900	-1.8	499312	-0.8	-412	-0.1	499579	-0.5	-267	-3.3	-1.1
	4	518600	-1.6	498820	-0.1	19780	3.8	499802	0.0	-983	-0.4	-0.4
1983	1	490200	0.6	506591	1.6	-16391	-3.3	505945	1.2	646	6.4	1.1
	2	507400	1.6	511965	1.1	-4565	-0.9	510050	0.8	1915	4.3	1.9
	3	509800	2.2	509778	-0.4	22	0.0	511429	0.3	-1651	-1.7	1.7
	4	537800	3.7	516866	1.4	20934	3.9	516593	1.0	273	5.7	1.1
1984	1	510900	4.2	529146	2.4	-18246	-3.6	521478	0.9	7669	9.8	3.5
	2	514900	1.5	519536	-1.8	-4636	-0.9	523018	0.3	-3482	-7.1	2.1
	3	528200	3.6	527411	1.5	789	0.1	526843	0.7	567	6.2	2.9
	4	554400	3.1	532307	0.9	22093	4.0	530615	0.7	1692	3.8	1.0
1985	1	511000	0.0	530137	-0.4	-19137	-3.7	531465	0.2	-1328	-1.6	0.6
	2	530500	3.0	535465	1.0	-4965	-0.9	535585	0.8	-121	4.1	1.3
	3	544100	3.0	542427	1.3	1673	0.3	540811	1.0	1616	5.3	2.0
	4	563700	1.7	541271	-0.2	22429	4.0	541253	0.1	19	-0.8	0.7
1986	1	516600	1.1	536249	-0.9	-19649	-3.8	543460	0.4	-7211	-3.7	-0.2
	2	546700	3.1	551701	2.9	-5001	-0.9	549834	1.2	1867	12.0	2.0
	3	556500	2.3	554173	0.4	2327	0.4	555084	1.0	-910	1.8	2.2
	4	578800	2.7	556477	0.4	22323	3.9	554974	-0.0	1503	1.7	1.2
1987	1	526000	1.8	545349	-2.0	-19349	-3.7	553446	-0.3	-8097	-7.8	-0.8
	2	550400	0.7	554995	1.8	-4595	-0.8	555344	0.3	-348	7.3	0.5
	3	565200	1.6	562649	1.4	2551	0.5	562699	1.3	-50	5.6	1.2
	4	591000	2.1	569607	1.2	21393	3.6	568662	1.1	945	5.0	2.1
1988	1	551600	4.9	570195	0.1	-18595	-3.4	570727	0.4	-532	0.4	2.2
	2	569100	3.4	573014	0.5	-3914	-0.7	574383	0.6	-1369	2.0	2.5
	3	584900	3.5	582526	1.7	2374	0.4	581654	1.3	872	6.8	3.4
	4	608700	3.0	588565	1.0	20135	3.3	589496	1.3	-931	4.2	1.7
1989	1	579500	5.1	596586	1.4	-17086	-2.9	597137	1.3	-551	5.6	3.1
	2	599400	5.3	603194	1.1	-3794	-0.6	601534	0.7	1660	4.5	4.0
	3	602600	3.0	600633	-0.4	1967	0.3	603644	0.4	-3011	-1.7	3.7
	4	629400	3.4	610487	1.6	18913	3.0	611041	1.2	-555	6.7	1.3
1990	1	609100	5.1	625294	2.4	-16194	-2.7	621153	1.7	4141	10.1	3.7
	2	623800	4.1	627459	0.3	-3659	-0.6	629466	1.3	-2007	1.4	4.0
	3	641700	6.5	640022	2.0	1678	0.3	639139	1.5	883	8.3	5.1
	4	669300	6.3	651125	1.7	18175	2.7	652323	2.1	-1198	7.1	2.4
1991	1	648800	6.5	664719	2.1	-15919	-2.5	664032	1.8	687	8.6	4.5
	2	666400	6.8	669989	0.8	-3589	-0.5	669302	0.8	686	3.2	5.1
	3	668900	4.2	666928	-0.5	1972	0.3	667120	-0.3	-193	-1.8	4.9
	4	683900	2.2	666365	-0.1	17535	2.6	669308	0.3	-2943	-0.3	-0.1
1992	1	663800	2.3	679925	2.0	-16125	-2.4	674871	0.8	5054	8.4	1.9
	2	670800	0.7	674085	-0.9	-3285	-0.5	675600	0.1	-1515	-3.4	1.3
	3	674800	0.9	672396	-0.3	2404	0.4	673457	-0.3	-1060	-1.0	1.2
	4	691600	1.1	674593	0.3	17007	2.5	668767	-0.7	5827	1.3	-0.1
1993	1	638700	-3.8	654428	-3.0	-15728	-2.5	661456	-1.1	-7028	-11.4	-3.1
	2	657200	-2.0	660469	0.9	-3269	-0.5	659754	-0.3	716	3.7	-2.4
	3	666200	-1.3	663445	0.5	2755	0.4	662056	0.3	1390	1.8	-2.2
	4	676900	-2.1	660657	-0.4	16243	2.4	661598	-0.1	-941	-1.7	0.1
1994	1	647600	1.4	663739	0.5	-16139	-2.5	664265	0.4	-526	1.9	0.6
	2	667900	1.6	671018	1.1	-3118	-0.5	670292	0.9	726	4.5	1.4
	3	676600	1.6	673561	0.4	3039	0.4	673253	0.4	308	1.5	1.6

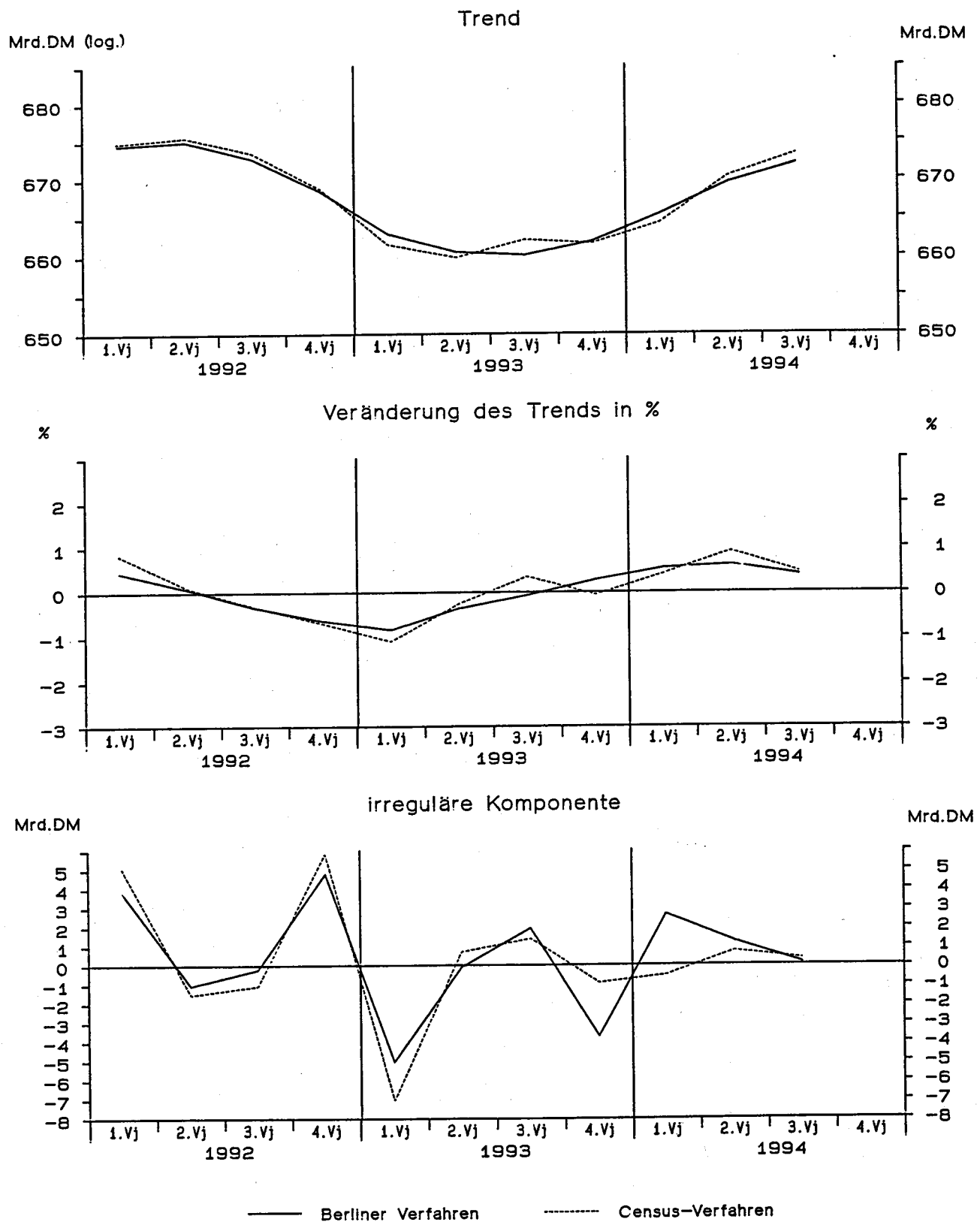
StBA - Arbeitsunterlage
VGR-Zeitreihenzerlegung 12/94

Früheres Bundesgebiet

Bruttosozialprodukt in Preisen von 1991

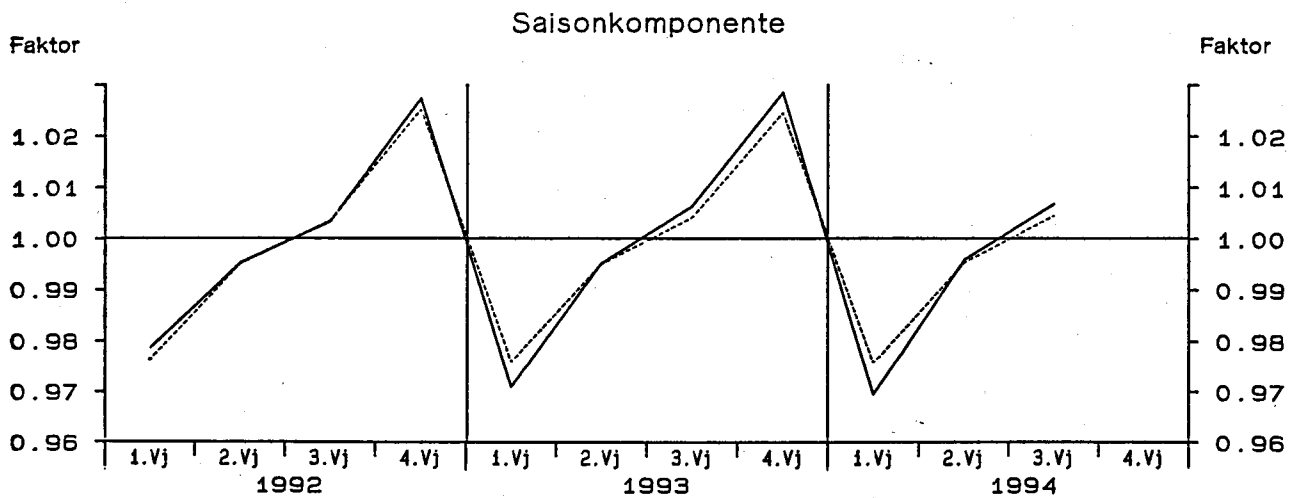
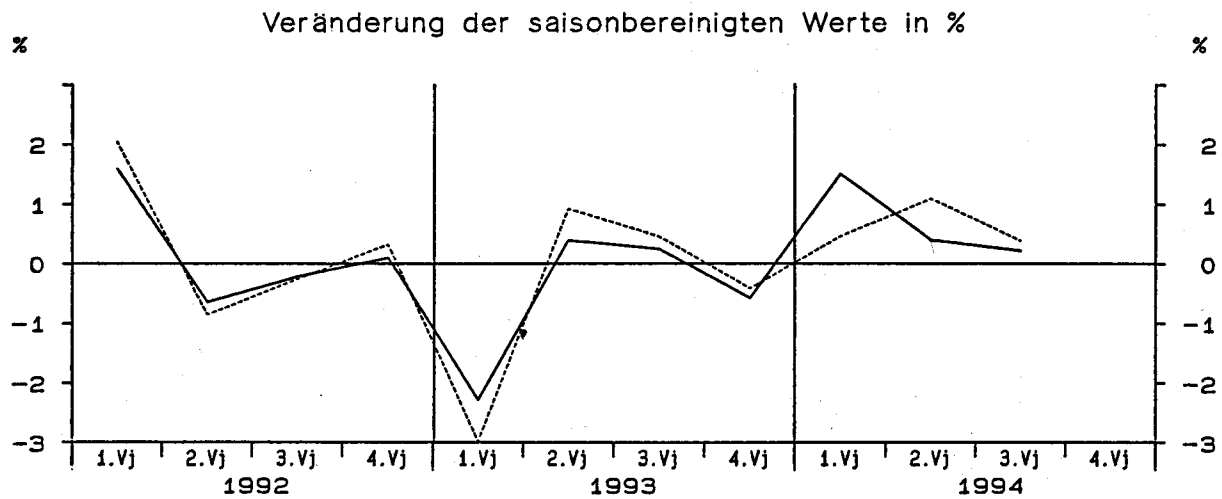
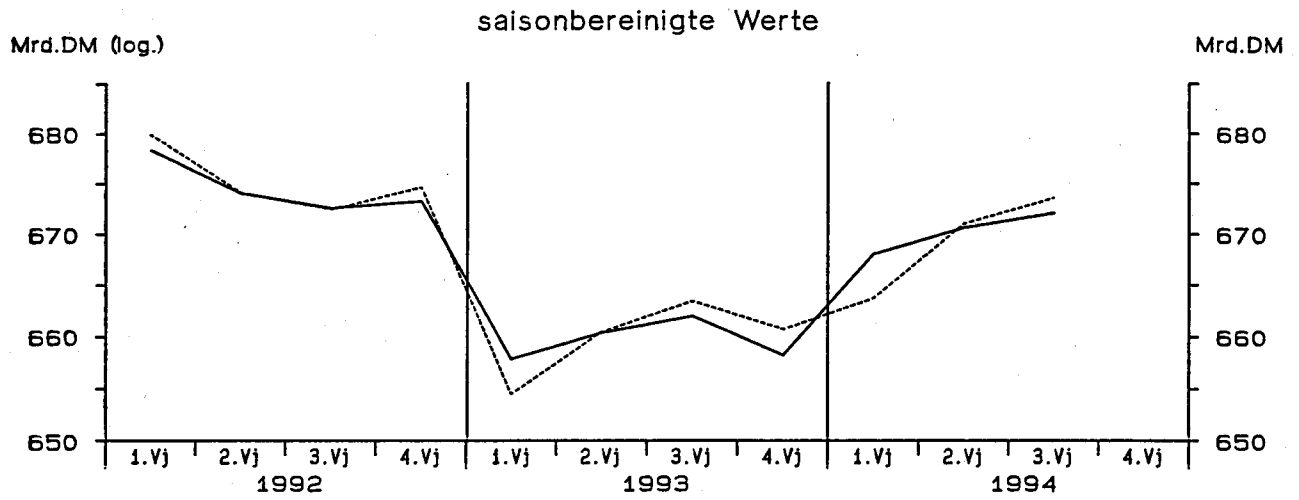
Viertel- jahr	Original- werte		Saisonberei- nigte Werte		Saison		Komponenten Trend		Rest	Jahres- rate	Über- hang	
	M111.DM	%	M111.DM	%	M111.DM	% Sp1	M111.DM	%				
	1	2	3	4	5	6	7	8	9	10	11	
Berliner Verfahren												
1982	1	487100	-0.8	502530	-1.0	-15430	-3.2	503861	-0.4	-1330	-4.0	-0.8
	2	499500	-0.2	502289	-0.0	-2789	-0.6	501667	-0.4	622	-0.2	-0.8
	3	498900	-1.8	500257	-0.4	-1357	-0.3	500506	-0.2	-249	-1.6	-1.0
	4	518600	-1.6	499676	-0.1	18924	3.6	501472	0.2	-1797	-0.5	-0.3
1983	1	490200	0.6	504141	0.9	-13941	-2.8	504323	0.6	-181	3.6	0.6
	2	507400	1.6	511154	1.4	-3754	-0.7	508961	0.9	2193	5.7	1.6
	3	509800	2.2	511728	0.1	-1928	-0.4	513469	0.9	-1741	0.5	1.7
	4	537800	3.7	517156	1.1	20644	3.8	517529	0.8	-373	4.3	1.2
1984	1	510900	4.2	525380	1.6	-14480	-2.8	521698	0.8	3682	6.5	2.8
	2	514900	1.5	521500	-0.7	-6600	-1.3	524549	0.5	-3049	-2.9	2.2
	3	528200	3.6	527164	1.1	1036	0.2	527230	0.5	-66	4.4	2.8
	4	554400	3.1	531100	0.7	23300	4.2	529499	0.4	1600	3.0	0.9
1985	1	511000	0.0	531439	0.1	-20439	-4.0	532716	0.6	-1276	0.3	1.0
	2	530500	3.0	536155	0.9	-5655	-1.1	536088	0.6	66	3.6	1.7
	3	544100	3.0	539597	0.6	4503	0.8	538225	0.4	1372	2.6	2.0
	4	563700	1.7	539284	-0.1	24416	4.3	540494	0.4	-1210	-0.2	0.5
1986	1	516600	1.1	542505	0.6	-25905	-5.0	544133	0.7	-1629	2.4	1.1
	2	546700	3.1	550394	1.5	-3694	-0.7	548362	0.8	2033	5.9	2.2
	3	556500	2.3	551267	0.2	5233	0.9	550957	0.5	310	0.6	2.3
	4	578800	2.7	553838	0.5	24962	4.3	552601	0.3	1237	1.9	0.8
1987	1	526000	1.8	551386	-0.4	-25386	-4.8	553254	0.1	-1868	-1.8	0.3
	2	550400	0.7	555185	0.7	-4785	-0.9	555961	0.5	-777	2.8	0.9
	3	565200	1.6	560977	1.0	4223	0.7	560838	0.9	139	4.2	1.4
	4	591000	2.1	567438	1.2	23562	4.0	566592	1.0	846	4.7	1.6
1988	1	551600	4.9	572343	0.9	-20743	-3.8	571570	0.9	773	3.5	2.4
	2	569100	3.4	574061	0.3	-4961	-0.9	575828	0.7	-1768	1.2	2.7
	3	584900	3.5	583139	1.6	1761	0.3	582213	1.1	925	6.5	3.5
	4	608700	3.0	588553	0.9	20147	3.3	589146	1.2	-593	3.8	1.6
1989	1	579500	5.1	595298	1.1	-15798	-2.7	595213	1.0	85	4.7	2.7
	2	599400	5.3	603189	1.3	-3789	-0.6	600476	0.9	2712	5.4	3.7
	3	602600	3.0	603171	-0.0	-571	-0.1	605391	0.8	-2220	-0.0	3.7
	4	629400	3.4	611658	1.4	17742	2.8	612274	1.1	-616	5.7	1.4
1990	1	609100	5.1	621869	1.7	-12769	-2.1	620683	1.4	1186	6.8	3.1
	2	623800	4.1	627304	0.9	-3504	-0.6	630097	1.5	-2794	3.5	3.7
	3	641700	6.5	642512	2.4	-812	-0.1	641531	1.8	981	10.1	5.0
	4	669300	6.3	653510	1.7	15790	2.4	652411	1.7	1099	7.0	2.7
1991	1	648800	6.5	660650	1.1	-11850	-1.8	661040	1.3	-390	4.4	3.8
	2	666400	6.8	669474	1.3	-3074	-0.5	666994	0.9	2480	5.5	4.9
	3	668900	-4.2	668873	-0.1	27	0.0	669875	0.4	-1001	-0.4	4.8
	4	683900	2.2	667742	-0.2	16158	2.4	671599	0.3	-3856	-0.7	0.2
1992	1	663800	2.3	678391	1.6	-14591	-2.2	674566	0.4	3825	6.5	1.8
	2	670800	0.7	673974	-0.7	-3174	-0.5	675037	0.1	-1062	-2.6	1.3
	3	674800	0.9	672529	-0.2	2271	0.3	672732	-0.3	-203	-0.9	1.2
	4	691600	1.1	673224	0.1	18376	2.7	668442	-0.6	4782	0.4	-0.2
1993	1	638700	-3.8	657801	-2.3	-19101	-3.0	662828	-0.8	-5027	-8.9	-2.5
	2	657200	-2.0	660385	0.4	-3185	-0.5	660470	-0.4	-85	1.6	-2.2
	3	666200	-1.3	661983	0.2	4217	0.6	660039	-0.1	1944	1.0	-2.1
	4	676900	-2.1	658120	-0.6	18780	2.8	661849	0.3	-3728	-2.3	-0.2
1994	1	647600	1.4	668041	1.5	-20441	-3.2	665392	0.5	2649	6.2	1.3
	2	667900	1.6	670659	0.4	-2759	-0.4	669444	0.6	1216	1.6	1.6
	3	676600	1.6	672055	0.2	4545	0.7	671969	0.4	86	0.8	1.7

Bruttosozialprodukt in Preisen von 1991



StBA – Arbeitsunterlage
 VGR-Zeitreihenzerlegung 12/94

Bruttosozialprodukt in Preisen von 1991



— Berliner Verfahren - - - - - Census-Verfahren

StBA - Arbeitsunterlage
VGR-Zeitreihenzerlegung 12/94

Früheres Bundesgebiet

Ausfuhr nach dem Inländerkonzept in jeweiligen Preisen

Viertel- jahr	Original- werte		Saisonberei- tigte Werte		Saison		Komponenten Trend		Rest	Jahres- rate		Über- hang
	M111.DM	%	M111.DM	%	M111.DM	% Sp1	M111.DM	%	M111.DM	%	%	%
	1	2	3	4	5	6	7	8	9	10	11	
Census-Verfahren												
1982	1	128510	16.8	129213	-0.6	-703	-0.5	129908	0.5	-695	-2.5	7.3
	2	128470	12.2	129918	0.5	-1448	-1.1	129612	-0.2	307	2.2	7.7
	3	126350	3.3	129476	-0.3	-3126	-2.5	129540	-0.1	-64	-1.4	7.6
	4	134360	-0.4	129083	-0.3	5277	3.9	128992	-0.4	91	-1.2	-0.3
1983	1	127880	-0.5	128773	-0.2	-893	-0.7	128855	-0.1	-82	-1.0	-0.5
	2	127830	-0.5	129265	0.4	-1435	-1.1	128543	-0.2	723	1.5	-0.2
	3	125590	-0.6	128961	-0.2	-3371	-2.7	130081	1.2	-1120	-0.9	-0.3
	4	140940	4.9	135241	4.9	5699	4.0	134664	3.5	577	20.9	3.6
1984	1	141640	10.8	142935	5.7	-1295	-0.9	139244	3.4	3692	24.8	9.5
	2	139650	9.2	141025	-1.3	-1375	-1.0	142217	2.1	-1191	-5.2	8.4
	3	143200	14.0	147138	4.3	-3938	-2.8	147269	3.6	-130	18.5	10.7
	4	161310	14.5	154701	5.1	6609	4.1	154240	4.7	461	22.2	5.6
1985	1	157720	11.4	159389	3.0	-1669	-1.1	159132	3.2	258	12.7	8.8
	2	160000	14.6	161000	1.0	-1000	-0.6	161754	1.6	-754	4.1	9.7
	3	161280	12.6	165356	2.7	-4076	-2.5	161789	0.0	3567	11.3	11.1
	4	165660	2.7	158915	-3.9	6745	4.1	159625	-1.3	-709	-14.7	-1.4
1986	1	156470	-0.8	158433	-0.3	-1963	-1.3	159200	-0.3	-766	-1.2	-1.7
	2	161130	0.7	161754	2.1	-624	-0.4	160622	0.9	1133	8.7	-0.1
	3	155630	-3.5	159341	-1.5	-3711	-2.4	159904	-0.4	-563	-5.8	-0.9
	4	163790	-1.1	157491	-1.2	6299	3.8	157190	-1.7	301	-4.6	-1.1
1987	1	153160	-2.1	155373	-1.3	-2213	-1.4	155660	-1.0	-287	-5.3	-2.4
	2	156180	-3.1	156510	0.7	-330	-0.2	156482	0.5	27	3.0	-1.9
	3	156540	0.6	160194	2.4	-3654	-2.3	160507	2.6	-313	9.8	-0.7
	4	171640	4.8	165443	3.3	6197	3.6	164577	2.5	866	13.8	3.8
1988	1	163920	7.0	166365	0.6	-2445	-1.5	166468	1.1	-103	2.2	4.4
	2	168060	7.6	168166	1.1	-106	-0.1	168715	1.4	-550	4.4	5.2
	3	170140	8.7	174063	3.5	-3923	-2.3	173149	2.6	914	14.8	7.1
	4	185750	8.2	179276	3.0	6474	3.5	180406	4.2	-1130	12.5	4.2
1989	1	188380	14.9	190879	6.5	-2499	-1.3	190901	5.8	-22	28.5	11.0
	2	200950	19.6	201289	5.5	-339	-0.2	198261	3.9	3028	23.7	15.5
	3	193370	13.7	197634	-1.8	-4264	-2.2	198705	0.2	-1072	-7.1	14.5
	4	205590	10.7	198488	0.4	7102	3.5	199419	0.4	-930	1.7	0.7
1990	1	210580	11.8	213223	7.4	-2643	-1.3	205010	2.8	8213	33.2	8.2
	2	206410	2.7	207292	-2.8	-882	-0.4	214010	4.4	-6718	-10.7	5.9
	3	221220	14.4	226052	9.1	-4832	-2.2	226105	5.7	-53	41.4	10.7
	4	246180	19.7	237824	5.2	8356	3.4	236071	4.4	1753	22.5	7.6
1991	1	237760	12.9	240462	1.1	-2702	-1.1	241595	2.3	-1133	4.5	8.8
	2	245570	19.0	247086	2.8	-1516	-0.6	246821	2.2	265	11.5	11.0
	3	248280	12.2	253481	2.6	-5201	-2.1	252541	2.3	940	10.8	12.5
	4	266710	8.3	257290	1.5	9420	3.5	259178	2.6	-1888	6.1	3.1
1992	1	265120	11.5	268125	4.2	-3005	-1.1	264126	1.9	3999	17.9	7.4
	2	261990	6.7	263778	-1.6	-1788	-0.7	266172	0.8	-2393	-6.3	6.1
	3	261770	5.4	267048	1.2	-5278	-2.0	265643	-0.2	1405	5.1	6.8
	4	273540	2.6	263468	-1.3	10072	3.7	263400	-0.8	68	-5.3	-0.8
1993	1	255640	-3.6	258653	-1.8	-3013	-1.2	259320	-1.5	-667	-7.1	-2.6
	2	256710	-2.0	258779	0.0	-2069	-0.8	258276	-0.4	503	0.2	-2.6
	3	255200	-2.5	260276	0.6	-5076	-2.0	260706	0.9	-429	2.3	-2.3
	4	275710	0.8	265552	2.0	10158	3.7	264908	1.6	645	8.4	1.8
1994	1	267190	4.5	270258	1.8	-3068	-1.1	271478	2.5	-1220	7.3	3.6
	2	275910	7.5	278143	2.9	-2233	-0.8	276229	1.8	1914	12.2	5.9
	3	270830	6.1	276122	-0.7	-5292	-2.0	277364	0.4	-1242	-2.9	5.5

StBA - Arbeitsunterlage
VGR-Zeitreihenzerlegung 12/94

Früheres Bundesgebiet

Ausfuhr nach dem Inländerkonzept in jeweiligen Preisen

Viertel- jahr	Original- werte		Saisonberei- nigte Werte		Saison		Komponenten Trend		Rest	Jahres- rate	Über- hang	
	M111.DM	%	M111.DM	%	M111.DM	% Sp1	M111.DM	%	M111.DM	%	%	
	1	2	3	4	5	6	7	8	9	10	11	
Berliner Verfahren												
1982	1	128510	16.8	129523	-0.3	-1013	-0.8	129924	1.4	-401	-1.1	7.9
	2	128470	12.2	130284	0.6	-1814	-1.4	130186	0.2	98	2.4	8.3
	3	126350	3.3	129749	-0.4	-3399	-2.7	129581	-0.5	169	-1.6	8.1
	4	134360	-0.4	128373	-1.1	5987	4.5	128835	-0.6	-462	-4.2	-0.9
1983	1	127880	-0.5	127786	-0.5	94	0.1	128335	-0.4	-550	-1.8	-1.3
	2	127830	-0.5	129821	1.6	-1991	-1.6	129189	0.7	632	6.5	-0.1
	3	125590	-0.6	130493	0.5	-4903	-3.9	131402	1.7	-909	2.1	0.1
	4	140940	4.9	134568	3.1	6372	4.5	134818	2.6	-250	13.1	3.0
1984	1	141640	10.8	140705	4.6	935	0.7	139079	3.2	1626	19.5	7.7
	2	139650	9.2	142227	1.1	-2577	-1.8	143479	3.2	-1252	4.4	8.6
	3	143200	14.0	147460	3.7	-4260	-3.0	148437	3.5	-976	15.6	10.6
	4	161310	14.5	154980	5.1	6330	3.9	153807	3.6	1173	22.0	5.9
1985	1	157720	11.4	158618	2.3	-898	-0.6	158598	3.1	20	9.7	8.4
	2	160000	14.6	161466	1.8	-1466	-0.9	161481	1.8	-15	7.4	9.8
	3	161280	12.6	163844	1.5	-2564	-1.6	162158	0.4	1687	6.0	10.7
	4	165660	2.7	159980	-2.4	5680	3.4	161280	-0.5	-1299	-9.1	-0.6
1986	1	156470	-0.8	159570	-0.3	-3100	-2.0	160517	-0.5	-947	-1.0	-0.9
	2	161130	0.7	161247	1.1	-117	-0.1	159796	-0.4	1450	4.3	-0.1
	3	155630	-3.5	158216	-1.9	-2586	-1.7	158506	-0.8	-290	-7.3	-1.0
	4	163790	-1.1	157361	-0.5	6429	3.9	157350	-0.7	11	-2.1	-1.1
1987	1	153160	-2.1	156379	-0.6	-3219	-2.1	156669	-0.4	-290	-2.5	-1.7
	2	156180	-3.1	156749	0.2	-569	-0.4	157616	0.6	-867	0.9	-1.5
	3	156540	0.6	160132	2.2	-3592	-2.3	160120	1.6	12	8.9	-0.5
	4	171640	4.8	164915	3.0	6725	3.9	163260	2.0	1655	12.5	3.4
1988	1	163920	7.0	166089	0.7	-2169	-1.3	166078	1.7	12	2.9	4.1
	2	168060	7.6	167723	1.0	337	0.2	169220	1.9	-1497	4.0	4.9
	3	170140	8.7	174790	4.2	-4650	-2.7	174633	3.2	157	17.9	7.1
	4	185750	8.2	180869	3.5	4881	2.6	181907	4.2	-1038	14.7	4.9
1989	1	188380	14.9	188615	4.3	-235	-0.1	189264	4.0	-648	18.3	9.4
	2	200950	19.6	200851	6.5	99	0.0	195932	3.5	4919	28.6	14.7
	3	193370	13.7	198416	-1.2	-5046	-2.6	199560	1.9	-1143	-4.8	14.0
	4	205590	10.7	199800	0.7	5790	2.8	202312	1.4	-2512	2.8	1.5
1990	1	210580	11.8	209946	5.1	634	0.3	207374	2.5	2572	21.9	6.6
	2	206410	2.7	209659	-0.1	-3249	-1.6	214369	3.4	-4710	-0.5	6.5
	3	221220	14.4	225762	7.7	-4542	-2.1	224527	4.7	1235	34.4	10.6
	4	246180	19.7	237319	5.1	8861	3.6	233770	4.1	3549	22.1	7.5
1991	1	237760	12.9	238284	0.4	-524	-0.2	240976	3.1	-2692	1.6	8.0
	2	245570	19.0	249784	4.8	-4214	-1.7	248129	3.0	1655	20.7	11.9
	3	248280	12.2	252740	1.2	-4460	-1.8	253647	2.2	-907	4.8	12.6
	4	266710	8.3	257193	1.8	9517	3.6	259084	2.1	-1892	7.2	3.1
1992	1	265120	11.5	266580	3.7	-1460	-0.6	263975	1.9	2605	15.4	6.8
	2	261990	6.7	265251	-0.5	-3261	-1.2	265716	0.7	-465	-2.0	6.4
	3	261770	5.4	266463	0.5	-4693	-1.8	265351	-0.1	1112	1.8	6.7
	4	273540	2.6	263645	-1.1	9895	3.6	262815	-1.0	830	-4.2	-0.7
1993	1	255640	-3.6	258275	-2.0	-2635	-1.0	260094	-1.0	-1819	-7.9	-2.7
	2	256710	-2.0	258919	0.2	-2209	-0.9	259421	-0.3	-501	1.0	-2.5
	3	255200	-2.5	260661	0.7	-5461	-2.1	261243	0.7	-582	2.7	-2.2
	4	275710	0.8	265130	1.7	10580	3.8	265290	1.5	-160	7.0	1.7
1994	1	267190	4.5	270613	2.1	-3423	-1.3	270356	1.9	258	8.5	3.8
	2	275910	7.5	277403	2.5	-1493	-0.5	275322	1.8	2082	10.4	5.7
	3	270830	6.1	277295	-0.0	-6465	-2.4	278496	1.2	-1201	-0.2	5.7

StBA - Arbeitsunterlage
VGR-Zeitreihenzerlegung 12/94

Früheres Bundesgebiet

Ausfuhr nach dem Inländerkonzept in Preisen von 1991

Viertel- jahr	Original- werte		Saisonberei- tigte Werte		Saison		Komponenten Trend		Rest	Jahres- rate		Über- hang
	M111.DM	%	M111.DM	%	M111.DM	% Sp1	M111.DM	%	M111.DM	%	%	
	1	2	3	4	5	6	7	8	9	10	11	
Census-Verfahren												
1982	1	146650	11.0	147164	-1.5	-514	-0.4	148025	-0.3	-862	-5.7	4.5
	2	145270	7.7	147045	-0.1	-1775	-1.2	146649	-0.9	395	-0.3	4.4
	3	142350	0.5	145683	-0.9	-3333	-2.3	145835	-0.6	-152	-3.7	3.9
	4	150530	-2.7	144909	-0.5	5621	3.7	144811	-0.7	98	-2.1	-0.9
1983	1	143510	-2.1	144256	-0.5	-746	-0.5	144400	-0.3	-144	-1.8	-1.3
	2	142480	-1.9	144151	-0.1	-1671	-1.2	143221	-0.8	930	-0.3	-1.4
	3	138770	-2.5	142195	-1.4	-3425	-2.5	143431	0.1	-1237	-5.3	-2.1
	4	153430	1.9	147588	3.8	5842	3.8	147041	2.5	547	16.1	2.1
1984	1	153720	7.1	154886	4.9	-1166	-0.8	150963	2.7	3923	21.3	7.2
	2	150460	5.6	151963	-1.9	-1503	-1.0	153207	1.5	-1244	-7.3	5.6
	3	153660	10.7	157471	3.6	-3811	-2.5	157495	2.8	-24	15.3	7.5
	4	170300	11.0	163821	4.0	6479	3.8	163343	3.7	477	17.1	4.3
1985	1	165440	7.6	166971	1.9	-1531	-0.9	166730	2.1	240	7.9	6.3
	2	166660	10.8	167729	0.5	-1069	-0.6	168747	1.2	-1018	1.8	6.7
	3	168090	9.4	171891	2.5	-3801	-2.3	168960	0.1	2931	10.3	8.0
	4	172530	1.3	166129	-3.4	6401	3.7	166939	-1.2	-809	-12.7	-1.2
1986	1	164240	-0.7	166038	-0.1	-1798	-1.1	166957	0.0	-919	-0.2	-1.3
	2	170130	2.1	170781	2.9	-651	-0.4	169487	1.5	1294	11.9	0.8
	3	165520	-1.5	169111	-1.0	-3591	-2.2	169690	0.1	-579	-3.9	0.3
	4	173810	0.7	167770	-0.8	6040	3.5	167492	-1.3	279	-3.1	-0.4
1987	1	164100	-0.1	166104	-1.0	-2004	-1.2	166446	-0.6	-342	-3.9	-1.4
	2	167260	-1.7	167550	0.9	-290	-0.2	167440	0.6	111	3.5	-0.7
	3	167160	1.0	170803	1.9	-3643	-2.2	171214	2.3	-411	8.0	0.2
	4	181680	4.5	175743	2.9	5937	3.3	174940	2.2	803	12.1	3.3
1988	1	174240	6.2	176322	0.3	-2082	-1.2	176382	0.8	-60	1.3	3.7
	2	177070	5.9	177096	0.4	-26	-0.0	177702	0.7	-606	1.8	4.0
	3	177680	6.3	181673	2.6	-3993	-2.2	180752	1.7	921	10.7	5.4
	4	191520	5.4	185419	2.1	6101	3.2	186713	3.3	-1294	8.5	2.9
1989	1	194310	11.5	196218	5.8	-1908	-1.0	196150	5.1	68	25.4	8.9
	2	204950	15.7	205266	4.6	-316	-0.2	202468	3.2	2799	19.8	12.7
	3	196680	10.7	201096	-2.0	-4416	-2.2	202532	0.0	-1436	-7.9	11.5
	4	208260	8.7	201620	0.3	6640	3.2	203396	0.4	-1776	1.0	0.3
1990	1	215280	10.8	217147	7.7	-1867	-0.9	208911	2.7	8236	34.5	8.0
	2	209950	2.4	210861	-2.9	-911	-0.4	217988	4.3	-7127	-11.1	5.7
	3	225300	14.6	230476	9.3	-5176	-2.3	230122	5.6	354	42.7	10.5
	4	248720	19.4	240766	4.5	7954	3.2	239430	4.0	1337	19.1	7.1
1991	1	241060	12.0	242873	0.9	-1813	-0.8	243725	1.8	-853	3.5	8.0
	2	246050	17.2	247588	1.9	-1538	-0.6	247452	1.5	136	8.0	9.6
	3	246870	9.6	252454	2.0	-5584	-2.3	251588	1.7	866	8.1	10.7
	4	264340	6.3	255406	1.2	8934	3.4	257340	2.3	-1934	4.8	2.3
1992	1	263260	9.2	265280	3.9	-2020	-0.8	261592	1.7	3688	16.4	6.3
	2	258610	5.1	260358	-1.9	-1748	-0.7	262811	0.5	-2452	-7.2	4.8
	3	257120	4.2	262893	1.0	-5773	-2.2	261547	-0.5	1345	4.0	5.3
	4	268260	1.5	258719	-1.6	9541	3.6	258469	-1.2	250	-6.2	-1.2
1993	1	250510	-4.8	252571	-2.4	-2061	-0.8	253448	-1.9	-877	-9.2	-3.5
	2	250360	-3.2	252282	-0.1	-1922	-0.8	251683	-0.7	599	-0.5	-3.6
	3	247630	-3.7	253212	0.4	-5582	-2.3	253721	0.8	-509	1.5	-3.4
	4	267730	-0.2	258165	2.0	9565	3.6	257444	1.5	721	8.1	1.6
1994	1	260200	3.9	262273	1.6	-2073	-0.8	263642	2.4	-1368	6.5	3.2
	2	267900	7.0	269933	2.9	-2033	-0.8	267717	1.5	2216	12.2	5.5
	3	260840	5.3	266716	-1.2	-5876	-2.3	268336	0.2	-1621	-4.7	4.9

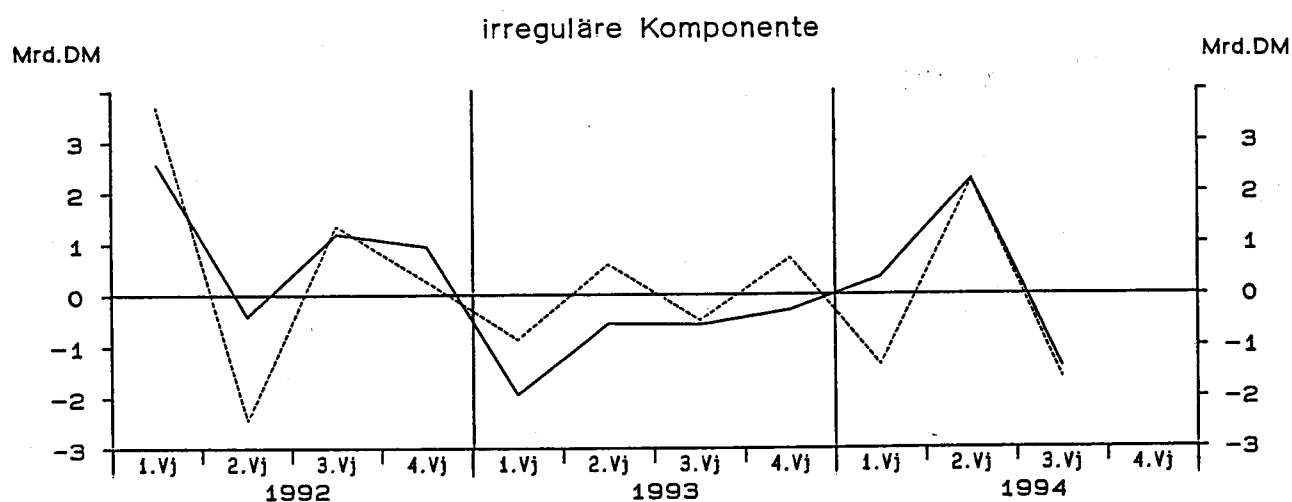
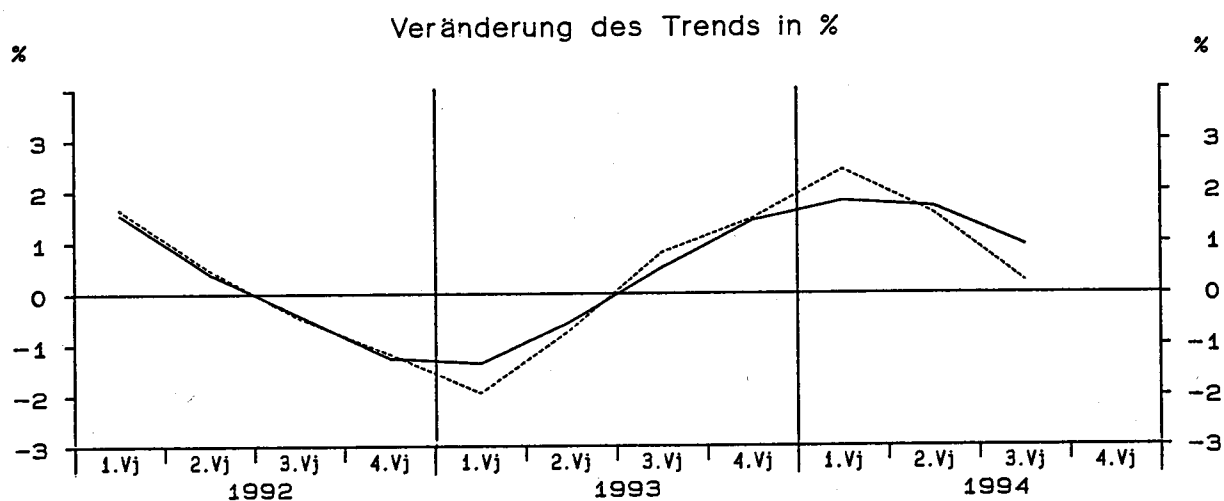
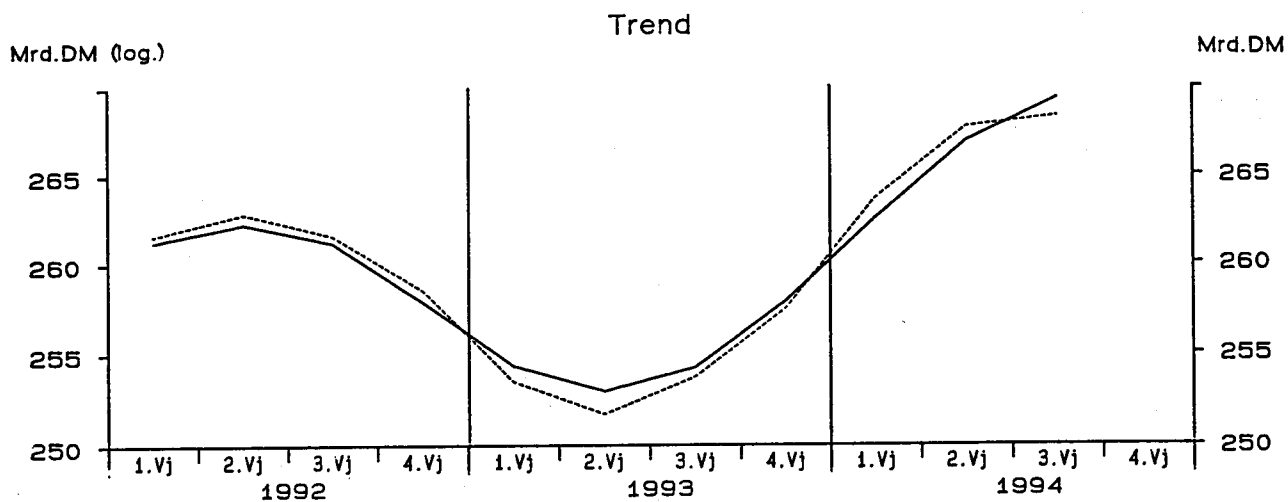
StBA - Arbeitsunterlage
VGR-Zeitreihenzerlegung 12/94

Früheres Bundesgebiet

Ausfuhr nach dem Inländerkonzept in Preisen von 1991

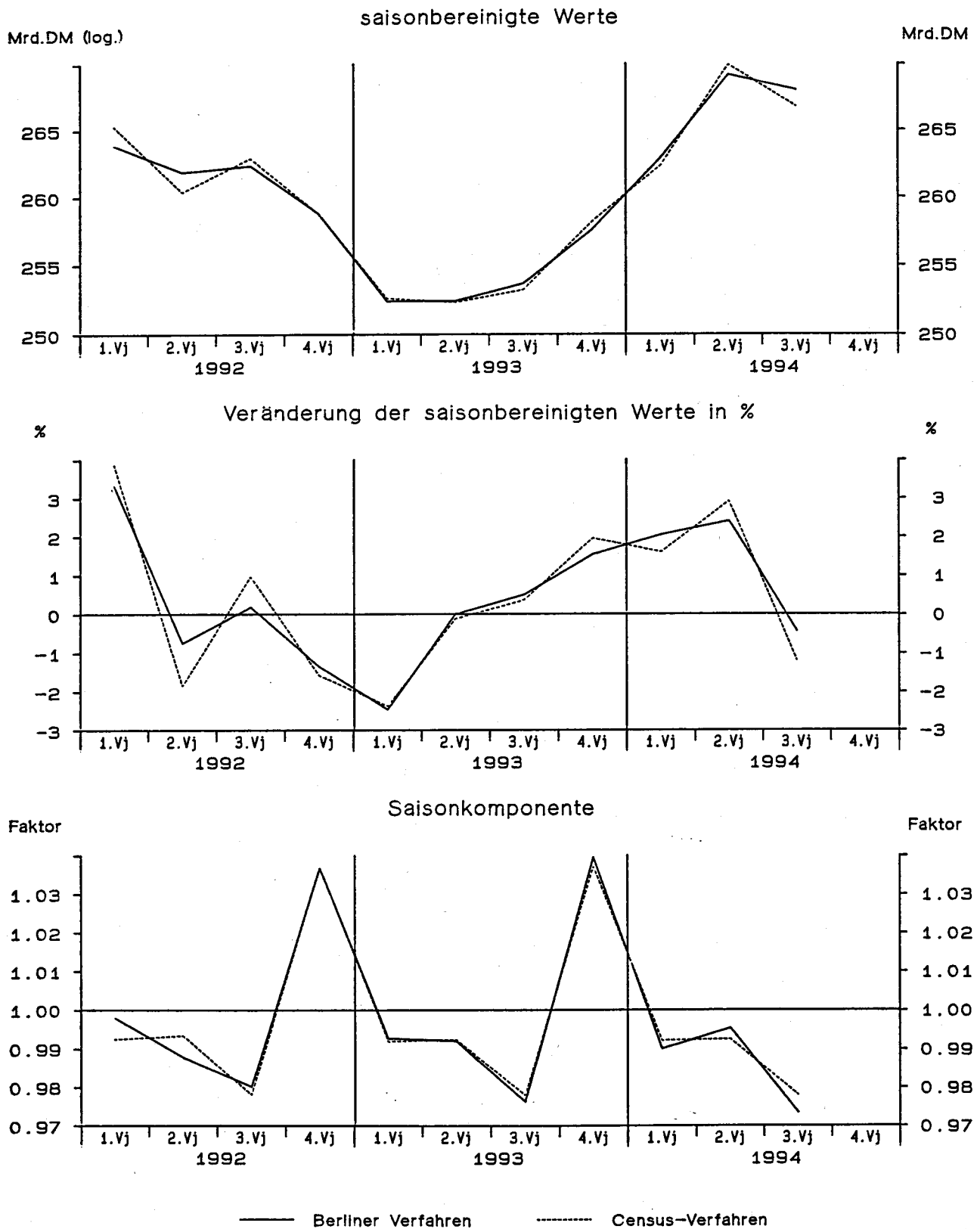
Viertel- Jahr	Original- werte		Saisonberei- nigte Werte		Saison		Komponenten Trend		Rest	Jahres- rate	Über- hang	
	M111.DM	%	M111.DM	%	M111.DM	% Sp1	M111.DM	%	M111.DM	%	%	
	1	2	3	4	5	6	7	8	9	10	11	
Berliner Verfahren												
1982	1	146650	11.0	147445	-1.1	-795	-0.5	147969	0.6	-524	-4.5	4.9
	2	145270	7.7	147346	-0.1	-2076	-1.4	147354	-0.4	-8	-0.3	4.9
	3	142350	0.5	146168	-0.8	-3818	-2.7	146022	-0.9	146	-3.2	4.5
	4	150530	-2.7	144227	-1.3	6303	4.2	144716	-0.9	-489	-5.2	-1.4
1983	1	143510	-2.1	143180	-0.7	330	0.2	143640	-0.7	-459	-2.9	-2.1
	2	142480	-1.9	144572	1.0	-2092	-1.5	143716	0.1	856	3.9	-1.4
	3	138770	-2.5	143872	-0.5	-5102	-3.7	144940	0.9	-1068	-1.9	-1.7
	4	153430	1.9	147029	2.2	6401	4.2	147433	1.7	-404	9.1	1.6
1984	1	153720	7.1	152610	3.8	1110	0.7	150920	2.4	1690	16.1	5.5
	2	150460	5.6	153204	0.4	-2744	-1.8	154510	2.4	-1306	1.6	5.8
	3	153660	10.7	157804	3.0	-4144	-2.7	158519	2.6	-715	12.6	7.4
	4	170300	11.0	164009	3.9	6291	3.7	162719	2.6	1290	16.7	4.5
1985	1	165440	7.6	166318	1.4	-878	-0.5	166392	2.3	-74	5.8	6.0
	2	166660	10.8	168263	1.2	-1603	-1.0	168458	1.2	-195	4.8	6.9
	3	168090	9.4	170439	1.3	-2349	-1.4	168868	0.2	1571	5.3	7.6
	4	172530	1.3	167004	-2.0	5526	3.2	168354	-0.3	-1350	-7.8	-0.6
1986	1	164240	-0.7	167336	0.2	-3096	-1.9	168365	0.0	-1028	0.8	-0.4
	2	170130	2.1	170165	1.7	-35	-0.0	168586	0.1	1579	6.9	0.9
	3	165520	-1.5	168017	-1.3	-2497	-1.5	168183	-0.2	-166	-5.0	0.2
	4	173810	0.7	167720	-0.2	6090	3.5	167716	-0.3	4	-0.7	-0.4
1987	1	164100	-0.1	167125	-0.4	-3025	-1.8	167419	-0.2	-294	-1.4	-0.7
	2	167260	-1.7	167644	0.3	-384	-0.2	168481	0.6	-837	1.2	-0.5
	3	167160	1.0	170823	1.9	-3663	-2.2	170890	1.4	-68	7.8	0.5
	4	181680	4.5	175420	2.7	6260	3.4	173716	1.7	1704	11.2	3.0
1988	1	174240	6.2	175910	0.3	-1670	-1.0	175866	1.2	44	1.1	3.3
	2	177070	5.9	176635	0.4	435	0.2	178052	1.2	-1418	1.7	3.6
	3	177680	6.3	182494	3.3	-4814	-2.7	182297	2.4	197	13.9	5.4
	4	191520	5.4	187238	2.6	4282	2.2	188287	3.3	-1049	10.8	3.7
1989	1	194310	11.5	193739	3.5	571	0.3	194398	3.2	-659	14.6	7.3
	2	204950	15.7	204941	5.8	9	0.0	200087	2.9	4855	25.2	11.9
	3	196680	10.7	201820	-1.5	-5140	-2.6	203149	1.5	-1330	-6.0	11.1
	4	208260	8.7	203178	0.7	5082	2.4	205787	1.3	-2609	2.7	1.1
1990	1	215280	10.8	213625	5.1	1655	0.8	211035	2.5	2590	22.2	6.3
	2	209950	2.4	213441	-0.1	-3491	-1.7	218218	3.4	-4777	-0.3	6.3
	3	225300	14.6	229974	7.7	-4674	-2.1	228362	4.6	1612	34.8	10.4
	4	248720	19.4	240534	4.6	8186	3.3	236969	3.8	3565	19.7	7.2
1991	1	241060	12.0	240514	-0.0	546	0.2	243067	2.6	-2553	-0.0	7.2
	2	246050	17.2	250410	4.1	-4360	-1.8	248783	2.4	1626	17.5	10.5
	3	246870	9.6	251702	0.5	-4832	-2.0	252896	1.7	-1194	2.1	10.8
	4	264340	6.3	255309	1.4	9031	3.4	257222	1.7	-1913	5.9	2.3
1992	1	263260	9.2	263803	3.3	-543	-0.2	261227	1.6	2576	14.0	5.7
	2	258610	5.1	261828	-0.7	-3218	-1.2	262244	0.4	-416	-3.0	5.1
	3	257120	4.2	262326	0.2	-5206	-2.0	261134	-0.4	1192	0.8	5.2
	4	268260	1.5	258766	-1.4	9494	3.5	257825	-1.3	941	-5.3	-1.1
1993	1	250510	-4.8	252365	-2.5	-1855	-0.7	254309	-1.4	-1944	-9.5	-3.6
	2	250360	-3.2	252382	0.0	-2022	-0.8	252941	-0.5	-559	0.0	-3.6
	3	247630	-3.7	253658	0.5	-6028	-2.4	254233	0.5	-575	2.0	-3.3
	4	267730	-0.2	257563	1.5	10167	3.8	257854	1.4	-292	6.3	1.4
1994	1	260200	3.9	262839	2.0	-2639	-1.0	262497	1.8	343	8.4	3.5
	2	267900	7.0	269154	2.4	-1254	-0.5	266907	1.7	2247	10.0	5.3
	3	260840	5.3	267966	-0.4	-7126	-2.7	269377	0.9	-1412	-1.8	5.1

Ausfuhr nach dem Inländerkonzept in Preisen von 1991



— Berliner Verfahren - - - - - Census-Verfahren

Ausfuhr nach dem Inländerkonzept in Preisen von 1991



Früheres Bundesgebiet

Einfuhr nach dem Inländerkonzept in jeweiligen Preisen

Viertel- jahr	Original- werte		Saisonberei- nigte Werte		Komponenten				Rest	Jahres- rate	Über- hang	
	M111.DM		M111.DM		Saison		Trend					
	1	2	3	4	5	6	7	8	9	10	11	
Census-Verfahren												
1982	1	120730	8.7	121408	1.7	-678	-0.6	120651	0.1	757	7.0	4.5
	2	119070	5.3	119809	-1.3	-739	-0.6	120193	-0.4	-384	-5.2	3.5
	3	122120	-1.1	118798	-0.8	3322	2.7	118757	-1.2	41	-3.3	3.0
	4	115420	-1.5	117325	-1.2	-1905	-1.7	116787	-1.7	538	-4.9	-1.7
1983	1	114420	-5.2	114914	-2.1	-494	-0.4	115887	-0.8	-972	-8.0	-3.7
	2	117410	-1.4	118298	2.9	-888	-0.8	117312	1.2	986	12.3	-1.6
	3	123520	1.1	120593	1.9	2927	2.4	121630	3.7	-1037	8.0	-0.6
	4	126220	9.4	127765	5.9	-1545	-1.2	127086	4.5	678	26.0	6.1
1984	1	130230	13.8	131131	2.6	-901	-0.7	130506	2.7	626	11.0	8.9
	2	129680	10.5	130483	-0.5	-803	-0.6	131208	0.5	-725	-2.0	8.5
	3	135880	10.0	133126	2.0	2754	2.0	132488	1.0	637	8.4	9.6
	4	134340	6.4	135390	1.7	-1050	-0.8	136348	2.9	-957	7.0	2.2
1985	1	143460	10.2	144929	7.0	-1469	-1.0	140429	3.0	4500	31.3	9.4
	2	141870	9.4	142413	-1.7	-543	-0.4	143156	1.9	-743	-6.8	7.9
	3	145970	7.4	143386	0.7	2584	1.8	142453	-0.5	933	2.8	8.3
	4	138170	2.9	138742	-3.2	-572	-0.4	138972	-2.4	-229	-12.3	-2.5
1986	1	132650	-7.5	134394	-3.1	-1744	-1.3	134879	-2.9	-484	-12.0	-5.6
	2	136080	-4.1	136215	1.4	-135	-0.1	131492	-2.5	4723	5.5	-4.6
	3	129870	-11.0	127824	-6.2	2046	1.6	128805	-2.0	-982	-22.5	-7.6
	4	127700	-7.6	127867	0.0	-167	-0.1	126911	-1.5	956	0.1	-2.8
1987	1	124390	-6.2	126292	-1.2	-1902	-1.5	127082	0.1	-790	-4.8	-4.0
	2	129740	-4.7	129664	2.7	76	0.1	129300	1.7	365	11.1	-2.1
	3	134740	3.7	133142	2.7	1598	1.2	133141	3.0	1	11.2	-0.8
	4	136170	6.6	135942	2.1	228	0.2	135409	1.7	533	8.7	3.6
1988	1	134090	7.8	136338	0.3	-2248	-1.7	136574	0.9	-236	1.2	3.9
	2	139390	7.4	138986	1.9	404	0.3	139546	2.2	-560	8.0	5.4
	3	145840	8.2	144699	4.1	1141	0.8	143431	2.8	1267	17.5	7.6
	4	146820	7.8	146117	1.0	703	0.5	147060	2.5	-942	4.0	3.2
1989	1	150120	12.0	152526	4.4	-2406	-1.6	152627	3.8	-101	18.7	7.8
	2	164560	18.1	164187	7.6	373	0.2	158500	3.8	5688	34.3	13.9
	3	161300	10.6	160601	-2.2	699	0.4	161955	2.2	-1354	-8.5	12.7
	4	167510	14.1	166176	3.5	1334	0.8	166552	2.8	-376	14.6	3.3
1990	1	170240	13.4	172893	4.0	-2653	-1.6	171352	2.9	1541	17.2	7.5
	2	173650	5.5	173510	0.4	140	0.1	174146	1.6	-637	1.4	7.8
	3	180240	11.7	179806	3.6	434	0.2	181050	4.0	-1243	15.3	9.7
	4	195710	16.8	193631	7.7	2079	1.1	191217	5.6	2414	34.5	7.6
1991	1	195720	15.0	198640	2.6	-2920	-1.5	200743	5.0	-2103	10.8	10.4
	2	209240	20.5	209728	5.6	-488	-0.2	207924	3.6	1805	24.3	15.0
	3	211580	17.4	211208	0.7	372	0.2	210581	1.3	627	2.9	15.4
	4	212720	8.7	209684	-0.7	3036	1.4	212001	0.7	-2318	-2.9	1.1
1992	1	215490	10.1	218990	4.4	-3500	-1.6	215444	1.6	3547	19.0	5.6
	2	214820	2.7	215698	-1.5	-878	-0.4	216853	0.7	-1155	-5.9	4.4
	3	216710	2.4	215960	0.1	750	0.3	216253	-0.3	-293	0.5	4.5
	4	219060	3.0	215432	-0.2	3628	1.7	213344	-1.3	2088	-1.0	-0.5
1993	1	202310	-6.1	205808	-4.5	-3498	-1.7	207541	-2.7	-1733	-16.7	-4.9
	2	204770	-4.7	206147	0.2	-1377	-0.7	206003	-0.7	144	0.7	-4.8
	3	212050	-2.2	210884	2.3	1166	0.5	210483	2.2	401	9.5	-3.7
	4	218990	-0.0	215282	2.1	3708	1.7	215087	2.2	195	8.6	2.7
1994	1	214940	6.2	218727	1.6	-3787	-1.8	218761	1.7	-34	6.6	4.4
	2	220680	7.8	222251	1.6	-1571	-0.7	222730	1.8	-478	6.6	5.7
	3	227790	7.4	226140	1.7	1650	0.7	225114	1.1	1026	7.2	6.6

StBA - Arbeitsunterlage
VGR-Zeitreihenzerlegung 12/94

Früheres Bundesgebiet

Einfuhr nach dem Inländerkonzept in jeweiligen Preisen

Viertel- jahr	Original- werte		Saisonberei- nigte Werte		Saison		Komponenten Trend		Rest	Jahres- rate	Über- hang	
	M111.DM	%	M111.DM	%	M111.DM	% Sp1	M111.DM	%	M111.DM	%	%	
	1	2	3	4	5	6	7	8	9	10	11	
Berliner Verfahren												
1982	1	120730	8.7	121296	1.3	-566	-0.5	120682	0.6	614	5.3	4.5
	2	119070	5.3	120187	-0.9	-1117	-0.9	119905	-0.6	282	-3.6	3.8
	3	122120	-1.1	118552	-1.4	3568	2.9	118414	-1.2	138	-5.3	3.1
	4	115420	-1.5	116820	-1.5	-1400	-1.2	116968	-1.2	-148	-5.7	-2.0
1983	1	114420	-5.2	115058	-1.5	-638	-0.6	116486	-0.4	-1428	-5.9	-3.5
	2	117410	-1.4	118499	3.0	-1089	-0.9	118421	1.7	78	12.5	-1.3
	3	123520	1.1	121289	2.4	2231	1.8	121838	2.9	-549	9.8	-0.2
	4	126220	9.4	127306	5.0	-1086	-0.9	125995	3.4	1311	21.4	5.6
1984	1	130230	13.8	129644	1.8	586	0.5	129066	2.4	578	7.6	7.6
	2	129680	10.5	131032	1.1	-1352	-1.0	131525	1.9	-493	4.4	8.4
	3	135880	10.0	133737	2.1	2143	1.6	134315	2.1	-578	8.5	9.5
	4	134340	6.4	136283	1.9	-1943	-1.4	137560	2.4	-1278	7.8	2.7
1985	1	143460	10.2	143061	5.0	399	0.3	141291	2.7	1770	21.4	7.8
	2	141870	9.4	142050	-0.7	-180	-0.1	142681	1.0	-631	-2.8	7.3
	3	145970	7.4	143715	1.2	2255	1.5	142259	-0.3	1456	4.8	7.9
	4	138170	2.9	139742	-2.8	-1572	-1.1	139619	-1.9	123	-10.6	-1.7
1986	1	132650	-7.5	134629	-3.7	-1979	-1.5	136060	-2.5	-1431	-13.9	-5.3
	2	136080	-4.1	134669	0.0	1411	1.0	132944	-2.3	1725	0.1	-5.3
	3	129870	-11.0	128098	-4.9	1772	1.4	129532	-2.6	-1435	-18.1	-7.6
	4	127700	-7.6	127742	-0.3	-42	-0.0	127845	-1.3	-103	-1.1	-2.7
1987	1	124390	-6.2	127591	-0.1	-3201	-2.6	127716	-0.1	-126	-0.5	-2.8
	2	129740	-4.7	128750	0.9	990	0.8	129438	1.3	-688	3.7	-2.2
	3	134740	3.7	132749	3.1	1991	1.5	132172	2.1	577	13.0	-0.6
	4	136170	6.6	135878	2.4	292	0.2	134790	2.0	1088	9.8	3.5
1988	1	134090	7.8	137313	1.1	-3223	-2.4	137179	1.8	135	4.3	4.6
	2	139390	7.4	137973	0.5	1417	1.0	139464	1.7	-1491	1.9	5.0
	3	145840	8.2	144470	4.7	1370	0.9	143387	2.8	1084	20.2	7.5
	4	146820	7.8	146938	1.7	-118	-0.1	148194	3.4	-1256	7.0	3.7
1989	1	150120	12.0	152647	3.9	-2527	-1.7	153548	3.6	-901	16.5	7.7
	2	164560	18.1	162273	6.3	2287	1.4	159094	3.6	3179	27.7	12.8
	3	161300	10.6	162177	-0.1	-877	-0.5	163167	2.6	-991	-0.2	12.8
	4	167510	14.1	166319	2.6	1191	0.7	166665	2.1	-346	10.6	3.4
1990	1	170240	13.4	172037	3.4	-1797	-1.1	170361	2.2	1676	14.5	7.0
	2	173650	5.5	172298	0.2	1352	0.8	175164	2.8	-2866	0.6	7.1
	3	180240	11.7	181653	5.4	-1413	-0.8	182569	4.2	-916	23.6	10.0
	4	195710	16.8	193505	6.5	2205	1.1	191352	4.8	2153	28.8	7.6
1991	1	195720	15.0	197717	2.2	-1997	-1.0	199345	4.2	-1628	9.0	9.9
	2	209240	20.5	208809	5.6	431	0.2	206610	3.6	2200	24.4	14.5
	3	211580	17.4	211611	-1.3	-31	-0.0	211022	2.1	590	5.5	15.3
	4	212720	8.7	210315	-0.6	2405	1.1	213415	1.1	-3100	-2.4	1.5
1992	1	215490	10.1	218336	3.8	-2846	-1.3	215911	1.2	2425	16.2	5.4
	2	214820	2.7	215933	-1.1	-1113	-0.5	216415	0.2	-482	-4.3	4.5
	3	216710	2.4	215454	-0.2	1256	0.6	215282	-0.5	172	-0.9	4.4
	4	219060	3.0	214557	-0.4	4503	2.1	212319	-1.4	2239	-1.7	-0.7
1993	1	202310	-6.1	206479	-3.8	-4169	-2.1	208907	-1.6	-2429	-14.2	-4.4
	2	204770	-4.7	207426	0.5	-2656	-1.3	208340	-0.3	-914	1.8	-4.1
	3	212050	-2.2	210417	1.4	1633	0.8	210177	0.9	240	5.9	-3.4
	4	218990	-0.0	213200	1.3	5790	2.6	213762	1.7	-562	5.4	1.8
1994	1	214940	6.2	219697	3.0	-4757	-2.2	218510	2.2	1187	12.8	4.9
	2	220680	7.8	223415	1.7	-2735	-1.2	223229	2.2	186	6.9	6.3
	3	227790	7.4	226343	1.3	1447	0.6	226552	1.5	-209	5.3	7.0

StBA - Arbeitsunterlage
VGR-Zeitreihenzerlegung 12/94

Früheres Bundesgebiet

Einfuhr nach dem Inländerkonzept in Preisen von 1991

Viertel- jahr	Original- werte		Saisonberei- tigte Werte		Saison		Komponenten Trend		Rest	Jahres- rate	Über- hang	
	M111.DM	%	M111.DM	%	M111.DM	% Sp1	M111.DM	%	M111.DM	%	%	
	1	2	3	4	5	6	7	8	9	10	11	
Census-Verfahren												
1982	1	122720	2.4	124160	1.8	-1440	-1.2	123348	0.4	812	7.6	2.2
	2	121360	2.2	122385	-1.4	-1025	-0.8	122963	-0.3	-577	-5.6	1.1
	3	127040	-1.3	121277	-0.9	5763	4.5	120759	-1.8	518	-3.6	0.7
	4	114600	-3.3	117897	-2.8	-3297	-2.9	118024	-2.3	-126	-10.7	-2.9
1983	1	115580	-5.8	116655	-1.1	-1075	-0.9	117584	-0.4	-929	-4.1	-3.9
	2	119580	-1.5	120560	3.3	-980	-0.8	119135	1.3	1425	14.1	-1.5
	3	125480	-1.2	120245	-0.3	5235	4.2	121846	2.3	-1601	-1.0	-1.7
	4	122750	7.1	125930	4.7	-3180	-2.6	124801	2.4	1129	20.3	4.2
1984	1	125020	8.2	126323	0.3	-1303	-1.0	126284	1.2	39	1.3	4.5
	2	124690	4.3	125462	-0.7	-772	-0.6	126037	-0.2	-575	-2.7	4.0
	3	132210	5.4	127438	1.6	4772	3.6	126639	0.5	799	6.4	4.8
	4	125150	2.0	127847	0.3	-2697	-2.2	129006	1.9	-1159	1.3	0.9
1985	1	131540	5.2	133129	4.1	-1589	-1.2	130893	1.5	2236	17.6	5.0
	2	129670	4.0	130181	-2.2	-511	-0.4	132572	1.3	-2391	-8.6	3.3
	3	138950	5.1	134652	3.4	4298	3.1	133311	0.6	1342	14.5	5.0
	4	130850	4.6	133047	-1.2	-2197	-1.7	133346	0.0	-298	-4.7	0.2
1986	1	130270	-1.0	131979	-0.8	-1709	-1.3	133985	0.5	-2007	-3.2	-0.6
	2	141150	8.9	141431	7.2	-281	-0.2	136306	1.7	5125	31.9	4.8
	3	140770	1.3	137173	-3.0	3597	2.6	137860	1.1	-687	-11.5	3.2
	4	137290	4.9	138898	1.3	-1608	-1.2	138292	0.3	605	5.1	1.1
1987	1	137300	5.4	139130	0.2	-1830	-1.3	139649	1.0	-519	0.7	1.3
	2	141860	0.5	141975	2.0	-115	-0.1	141465	1.3	510	8.4	2.8
	3	146770	4.3	143869	1.3	2901	2.0	144392	2.1	-524	5.4	3.5
	4	146620	6.8	147576	2.6	-956	-0.7	146795	1.7	782	10.7	3.1
1988	1	146130	6.4	148080	0.3	-1950	-1.3	148471	1.1	-391	1.4	3.5
	2	150500	6.1	150373	1.5	127	0.1	150519	1.4	-146	6.3	4.7
	3	155720	6.1	153647	2.2	2073	1.3	153106	1.7	541	9.0	5.8
	4	154430	5.3	154680	0.7	-250	-0.2	154839	1.1	-159	2.7	2.0
1989	1	155320	6.3	157159	1.6	-1839	-1.2	157551	1.8	-393	6.6	3.6
	2	165200	9.8	165205	5.1	-5	-0.0	161235	2.3	3970	22.1	7.6
	3	165250	6.1	163854	-0.8	1396	0.8	165233	2.5	-1379	-3.2	7.1
	4	171300	10.9	170852	4.3	448	0.3	171076	3.5	-224	18.2	4.0
1990	1	175810	13.2	177744	4.0	-1934	-1.1	176128	3.0	1616	17.1	8.2
	2	177940	7.7	178216	0.3	-276	-0.2	179577	2.0	-1361	1.1	8.4
	3	187150	13.3	186117	4.4	1033	0.6	186084	3.6	33	18.9	10.8
	4	196860	14.9	195683	5.1	1177	0.6	194425	4.5	1259	22.2	6.1
1991	1	198370	12.8	200495	2.5	-2125	-1.1	202175	4.0	-1680	10.2	8.7
	2	209080	17.5	209911	4.7	-831	-0.4	207701	2.7	2210	20.2	12.5
	3	209720	12.1	208769	-0.5	951	0.5	209148	0.7	-378	-2.2	12.2
	4	212090	7.7	210084	0.6	2006	0.9	211981	1.4	-1897	2.5	1.3
1992	1	217950	9.9	220703	5.1	-2753	-1.3	216961	2.3	3741	21.8	6.5
	2	215910	3.3	216860	-1.7	-950	-0.4	218555	0.7	-1695	-6.8	5.1
	3	219350	4.6	218260	0.6	1090	0.5	218119	-0.2	141	2.6	5.4
	4	223270	5.3	220657	1.1	2613	1.2	215285	-1.3	5372	4.5	0.7
1993	1	205010	-5.9	207891	-5.8	-2881	-1.4	209980	-2.5	-2088	-21.2	-5.1
	2	208860	-3.3	210039	1.0	-1179	-0.6	209384	-0.3	655	4.2	-4.4
	3	215550	-1.7	214231	2.0	1319	0.6	214227	2.3	4	8.2	-3.4
	4	221590	-0.8	218849	2.2	2741	1.2	218200	1.9	649	8.9	2.9
1994	1	217880	6.3	221075	1.0	-3195	-1.5	221764	1.6	-688	4.1	3.9
	2	224750	7.6	225981	2.2	-1231	-0.5	225845	1.8	136	9.2	5.6
	3	230680	7.0	229013	1.3	1667	0.7	228371	1.1	642	5.5	6.4

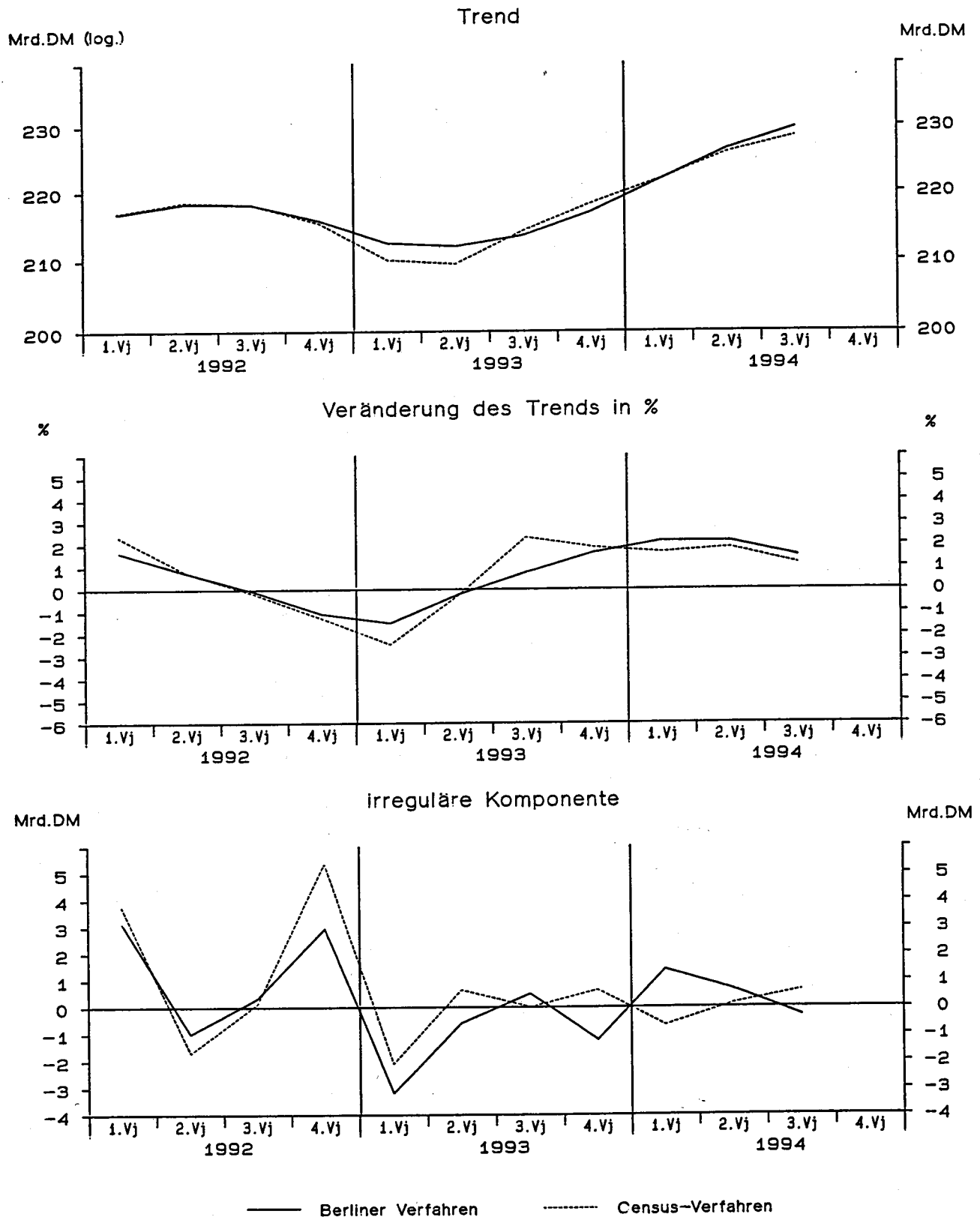
StBA - Arbeitsunterlage
VGR-Zeitreihenzerlegung 12/94

Früheres Bundesgebiet

Einfuhr nach dem Inländerkonzept in Preisen von 1991

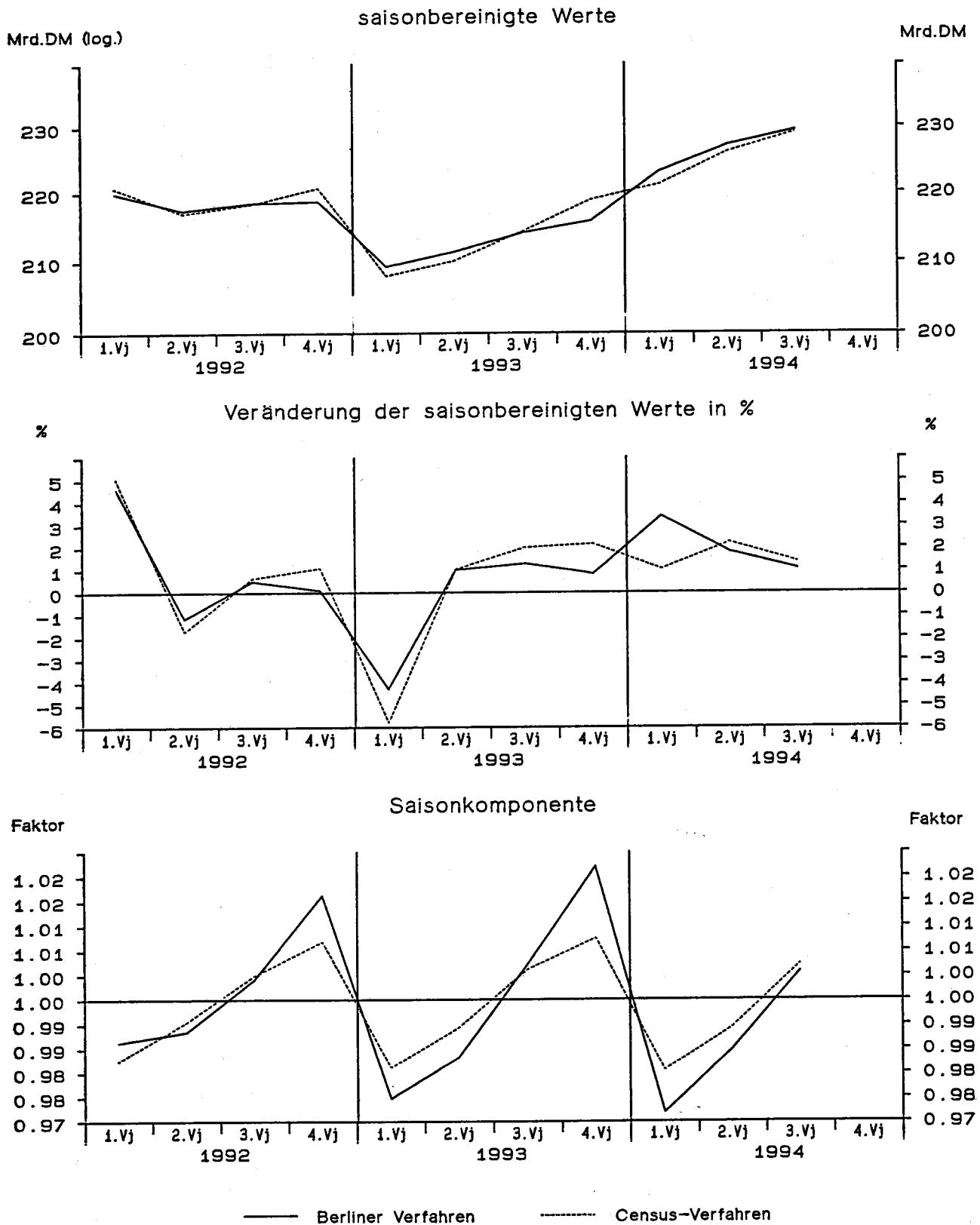
Viertel- jahr	Original- werte		Saisonberei- nigte Werte		Saison		Komponenten Trend		Rest	Jahres- rate	Über- hang	
	M111.DM	%	M111.DM	%	M111.DM	% Sp1	M111.DM	%	M111.DM	%	%	
	1	2	3	4	5	6	7	8	9	10	11	
Berliner Verfahren												
1982	1	122720	2.4	123843	1.0	-1123	-0.9	123070	0.3	774	4.3	2.0
	2	121360	2.2	122333	-1.2	-973	-0.8	122104	-0.8	228	-4.8	1.1
	3	127040	-1.3	121145	-1.0	5895	4.6	120542	-1.3	603	-3.8	0.6
	4	114600	-3.3	118092	-2.5	-3492	-3.0	118857	-1.4	-764	-9.7	-2.7
1983	1	115580	-5.8	117046	-0.9	-1466	-1.3	118235	-0.5	-1189	-3.5	-3.5
	2	119580	-1.5	120170	2.7	-590	-0.5	119538	1.1	632	11.1	-1.6
	3	125480	-1.2	120741	0.5	4739	3.8	121608	1.7	-867	1.9	-1.4
	4	122750	7.1	125456	3.9	-2706	-2.2	124116	2.1	1339	16.6	3.8
1984	1	125020	8.2	125760	0.2	-740	-0.6	125458	1.1	303	1.0	4.1
	2	124690	4.3	126049	0.2	-1359	-1.1	126473	0.8	-423	0.9	4.2
	3	132210	5.4	127399	1.1	4811	3.6	127593	0.9	-193	4.4	4.8
	4	125150	2.0	128105	0.6	-2955	-2.4	128859	1.0	-754	2.2	1.0
1985	1	131540	5.2	132575	3.5	-1035	-0.8	130870	1.6	1705	14.7	4.5
	2	129670	4.0	130121	-1.9	-451	-0.3	131687	0.6	-1566	-7.2	3.1
	3	138950	5.1	134082	3.0	4868	3.5	132859	0.9	1223	12.7	4.6
	4	130850	4.6	133689	-0.3	-2839	-2.2	133847	0.7	-158	-1.2	0.8
1986	1	130270	-1.0	133160	-0.4	-2890	-2.2	135104	0.9	-1944	-1.6	0.4
	2	141150	8.9	139622	4.9	1528	1.1	137115	1.5	2508	20.9	4.1
	3	140770	1.3	137215	-1.7	3555	2.5	138019	0.7	-804	-6.7	3.2
	4	137290	4.9	138898	1.2	-1608	-1.2	139070	0.8	-172	5.0	1.2
1987	1	137300	5.4	140456	1.1	-3156	-2.3	140003	0.7	453	4.6	2.4
	2	141860	0.5	140680	0.2	1180	0.8	141594	1.1	-914	0.6	2.5
	3	146770	4.3	144034	2.4	2736	1.9	144093	1.8	-60	9.9	3.7
	4	146620	6.8	147274	2.2	-654	-0.4	146500	1.7	774	9.3	2.9
1988	1	146130	6.4	148794	1.0	-2664	-1.8	148602	1.4	192	4.2	4.0
	2	150500	6.1	149662	0.6	838	0.6	150423	1.2	-761	2.4	4.4
	3	155720	6.1	153867	2.8	1853	1.2	152844	1.6	1023	11.7	5.9
	4	154430	5.3	154678	0.5	-248	-0.2	155387	1.7	-709	2.1	1.9
1989	1	155320	6.3	157272	1.7	-1952	-1.3	158314	1.9	-1042	6.9	3.6
	2	165200	9.8	164324	4.5	876	0.5	162301	2.5	2023	19.2	7.1
	3	165250	6.1	164995	0.4	255	0.2	166205	2.4	-1210	1.6	7.3
	4	171300	10.9	170562	3.4	738	0.4	170562	2.6	0	14.2	3.8
1990	1	175810	13.2	176867	3.7	-1057	-0.6	175265	2.8	1602	15.6	7.7
	2	177940	7.7	177729	0.5	211	0.1	180346	2.9	-2617	2.0	8.0
	3	187150	13.3	187554	5.5	-404	-0.2	187251	3.8	304	24.0	11.0
	4	196860	14.9	195772	4.4	1088	0.6	194478	3.9	1294	18.7	6.1
1991	1	198370	12.8	199184	1.7	-814	-0.4	200764	3.2	-1580	7.2	8.0
	2	209080	17.5	209136	5.0	-56	-0.0	206590	2.9	2546	21.5	12.0
	3	209720	12.1	209793	0.3	-73	-0.0	210360	1.8	-568	1.3	12.2
	4	212090	7.7	210161	0.2	1929	0.9	213219	1.4	-3059	0.7	1.5
1992	1	217950	9.9	219871	4.6	-1921	-0.9	216733	1.6	3138	19.8	6.2
	2	215910	3.3	217318	-1.2	-1408	-0.7	218306	0.7	-989	-4.6	5.3
	3	219350	4.6	218432	0.5	918	0.4	218083	-0.1	349	2.1	5.5
	4	223270	5.3	218630	0.1	4640	2.1	215673	-1.1	2957	0.4	0.0
1993	1	205010	-5.9	209233	-4.3	-4223	-2.1	212405	-1.5	-3173	-16.1	-4.3
	2	208860	-3.3	211332	1.0	-2472	-1.2	211909	-0.2	-577	4.1	-3.5
	3	215550	-1.7	214026	1.3	1524	0.7	213508	0.8	518	5.2	-2.9
	4	221590	-0.8	215746	0.8	5844	2.6	216978	1.6	-1232	3.3	1.5
1994	1	217880	6.3	223048	3.4	-5168	-2.4	221640	2.1	1407	14.2	4.9
	2	224750	7.6	227016	1.8	-2266	-1.0	226367	2.1	649	7.3	6.3
	3	230680	7.0	229353	1.0	1327	0.6	229672	1.5	-319	4.2	6.9

Einfuhr nach dem Inländerkonzept in Preisen von 1991



StBA – Arbeitsunterlage
VGR-Zeitreihenzerlegung 12/94

Einfuhr nach dem Inländerkonzept in Preisen von 1991



Lagerquote, Lohnstückkosten

Viertel- jahr	Original- werte		Saisonberei- tigte Werte		Saison		Komponenten Trend		Rest	Jahres- rate	Über- hang
	Quote	%	Quote	%	Quote	% Sp1	Quote	%	Quote	%	%
	1	2	3	4	5	6	7	8	9	10	11

Lagerquote 1)

Census-Verfahren

1992	1	76.2	-2.7	72.6	-1.7	3.6	4.7	73.0	-0.9	-0.4	-6.6	-2.2
	2	73.5	-0.5	73.4	1.1	0.1	0.1	73.0	-0.0	0.4	4.6	-1.3
	3	74.8	-2.3	72.8	-0.8	2.0	2.7	72.8	-0.2	-0.1	-3.2	-1.7
	4	66.9	-1.7	72.6	-0.3	-5.7	-8.5	72.9	0.0	-0.3	-1.0	-0.3
1993	1	77.3	1.5	73.8	1.7	3.5	4.5	73.6	1.0	0.2	6.8	1.3
	2	73.9	0.7	73.8	-0.1	0.2	0.2	73.7	0.2	0.1	-0.2	1.3
	3	75.0	0.3	73.0	-1.1	2.1	2.7	73.2	-0.7	-0.2	-4.3	0.7
	4	67.1	0.3	72.9	-0.2	-5.7	-8.5	72.6	-0.9	0.3	-0.6	-0.7
1994	1	75.1	-2.9	71.7	-1.6	3.4	4.5	71.9	-0.9	-0.2	-6.2	-2.2
	2	71.9	-2.8	71.6	-0.1	0.2	0.3	71.7	-0.3	-0.1	-0.4	-2.3
	3	74.2	-1.1	72.1	0.7	2.0	2.8	72.0	0.4	0.2	2.7	-2.0

Berliner Verfahren

1992	1	76.2	-2.7	72.7	-1.6	3.4	4.5	73.2	-0.6	-0.4	-6.2	-2.0
	2	73.5	-0.5	73.1	0.6	0.3	0.4	73.0	-0.3	0.2	2.3	-1.6
	3	74.8	-2.3	72.7	-0.6	2.1	2.8	72.9	-0.1	-0.2	-2.2	-1.8
	4	66.9	-1.7	72.8	0.1	-5.9	-8.8	73.1	0.3	-0.3	0.2	-0.1
1993	1	77.3	1.5	73.9	1.5	3.4	4.4	73.4	0.4	0.4	6.2	1.4
	2	73.9	0.7	73.5	-0.5	0.4	0.5	73.4	0.0	0.1	-1.9	1.1
	3	75.0	0.3	73.0	-0.7	2.0	2.7	73.1	-0.4	-0.1	-2.9	0.7
	4	67.1	0.3	73.0	-0.1	-5.8	-8.7	72.6	-0.7	0.4	-0.3	-0.5
1994	1	75.1	-2.9	71.7	-1.8	3.4	4.6	72.0	-0.8	-0.3	-6.9	-2.3
	2	71.9	-2.8	71.5	-0.2	0.3	0.4	71.7	-0.4	-0.1	-0.6	-2.4
	3	74.2	-1.1	72.0	0.7	2.1	2.9	71.7	-0.0	0.3	2.7	-2.1

Lohnstückkosten 2)

Census-Verfahren

1992	1	52.0	5.2	55.0	-0.4	-3.1	-6.0	55.2	0.5	-0.2	-1.8	2.1
	2	54.5	4.0	56.0	1.8	-1.5	-2.7	56.1	1.6	-0.1	7.3	3.4
	3	56.7	6.0	57.6	2.9	-0.9	-1.7	57.3	2.1	0.4	12.1	4.9
	4	63.3	4.6	57.8	0.2	5.5	8.7	58.0	1.3	-0.2	0.8	2.0
1993	1	55.4	6.6	58.6	1.5	-3.2	-5.9	58.4	0.6	0.2	6.0	3.5
	2	56.8	4.2	58.4	-0.4	-1.6	-2.8	58.4	0.1	-0.0	-1.4	3.2
	3	57.3	1.1	58.2	-0.4	-0.9	-1.5	58.3	-0.2	-0.1	-1.4	3.1
	4	64.4	1.7	58.6	0.8	5.7	8.9	58.6	0.4	0.1	3.1	0.3
1994	1	55.3	-0.1	58.5	-0.2	-3.2	-5.8	58.3	-0.4	0.2	-0.9	0.1
	2	55.8	-1.8	57.4	-1.9	-1.6	-2.9	57.6	-1.2	-0.2	-7.4	-1.3
	3	56.5	-1.5	57.3	-0.2	-0.8	-1.5	57.2	-0.6	0.0	-0.8	-1.4

Berliner Verfahren

1992	1	52.0	5.2	55.3	0.3	-3.3	-6.4	55.5	1.1	-0.2	1.4	2.6
	2	54.5	4.0	56.1	1.5	-1.5	-2.8	56.3	1.4	-0.2	5.9	3.7
	3	56.7	6.0	57.4	2.4	-0.7	-1.3	57.2	1.6	0.3	10.0	5.0
	4	63.3	4.6	57.7	0.4	5.6	8.9	57.8	1.1	-0.2	1.7	1.9
1993	1	55.4	6.6	58.4	1.3	-3.1	-5.5	58.3	0.8	0.1	5.3	3.2
	2	56.8	4.2	58.6	0.2	-1.8	-3.1	58.5	0.3	0.1	1.0	3.4
	3	57.3	1.1	58.2	-0.6	-0.9	-1.6	58.5	0.0	-0.3	-2.3	3.1
	4	64.4	1.7	58.7	0.7	5.7	8.9	58.4	-0.2	0.2	3.0	0.3
1994	1	55.3	-0.1	58.2	-0.8	-2.9	-5.3	58.2	-0.4	0.0	-3.0	-0.4
	2	55.8	-1.8	57.6	-1.1	-1.8	-3.2	57.8	-0.6	-0.3	-4.4	-1.3
	3	56.5	-1.5	57.5	-0.1	-1.0	-1.8	57.6	-0.4	-0.1	-0.6	-1.3

Fußnoten zur Tabelle Lagerquote, Lohnstückkosten

- 1) Die Lagerquote wurde berechnet durch Division der Lagerbestände in Preisen von 1991 durch die um Staatsverbrauch und Vorratsveränderung verminderte letzte Verwendung, multipliziert mit 100.
- 2) Die Lohnstückkosten wurden berechnet als Quotient aus Bruttoeinkommen aus unselbständiger Arbeit und dem Bruttoinlandsprodukt in Preisen von 1991, multipliziert mit 100

Früheres Bundesgebiet

Bruttowertschöpfung (bereinigt) in jeweiligen Preisen

Viertel- jahr	Original- werte		Saisonberei- nigte Werte		Saison		Komponenten Trend		Rest	Jahres- rate		Über- hang
	M111.DM	%	M111.DM	%	M111.DM	% Sp1	M111.DM	%	M111.DM	%	%	%
	1	2	3	4	5	6	7	8	9	10	11	
Census-Verfahren												
1982	1	348790	5.3	364151	0.4	-15361	-4.4	364498	0.6	-347	1.7	2.6
	2	360400	4.2	367539	0.9	-7139	-2.0	367014	0.7	526	3.8	3.3
	3	369070	2.8	369356	0.5	-286	-0.1	368830	0.5	525	2.0	3.5
	4	393850	2.5	371064	0.5	22786	5.8	372064	0.9	-1000	1.9	0.8
1983	1	362880	4.0	379154	2.2	-16274	-4.5	378048	1.6	1107	9.0	3.0
	2	375640	4.2	383761	1.2	-8121	-2.2	382866	1.3	894	4.9	4.0
	3	385540	4.5	385964	0.6	-424	-0.1	386752	1.0	-788	2.3	4.3
	4	419040	6.4	394221	2.1	24819	5.9	393904	1.8	317	8.8	2.2
1984	1	386530	6.5	404416	2.6	-17886	-4.6	399785	1.5	4631	10.8	4.8
	2	387580	3.2	395980	-2.1	-8400	-2.2	401728	0.5	-5747	-8.1	3.2
	3	404920	5.0	405305	2.4	-385	-0.1	405642	1.0	-337	9.8	4.4
	4	439480	4.9	412809	1.9	26671	6.1	410941	1.3	1868	7.6	2.0
1985	1	394190	2.0	412969	0.0	-18779	-4.8	413159	0.5	-189	0.2	2.1
	2	408100	5.3	416882	0.9	-8782	-2.2	418324	1.3	-1442	3.8	2.8
	3	428790	5.9	429201	3.0	-411	-0.1	426670	2.0	2531	12.4	4.3
	4	459000	4.4	431027	0.4	27973	6.1	430758	1.0	270	1.7	2.0
1986	1	412420	4.6	432232	0.3	-19812	-4.8	435848	1.2	-3616	1.1	2.3
	2	439260	7.6	448200	3.7	-8940	-2.0	445695	2.3	2505	15.6	5.1
	3	452490	5.5	452865	1.0	-375	-0.1	453671	1.8	-806	4.2	5.7
	4	486220	5.9	457093	0.9	29127	6.0	455851	0.5	1242	3.8	2.1
1987	1	429120	4.0	449284	-1.7	-20164	-4.7	457196	0.3	-7912	-6.7	0.4
	2	451830	2.9	460057	2.4	-8227	-1.8	459355	0.5	703	9.9	2.2
	3	463690	2.5	464052	0.9	-362	-0.1	464972	1.2	-920	3.5	2.6
	4	501580	3.2	472827	1.9	28753	5.7	472117	1.5	709	7.8	2.4
1988	1	457380	6.6	477753	1.0	-20373	-4.5	477047	1.0	707	4.2	3.5
	2	472220	4.5	479577	0.4	-7357	-1.6	481063	0.8	-1486	1.5	3.8
	3	488930	5.4	489420	2.1	-490	-0.1	489200	1.7	220	8.5	4.9
	4	527820	5.2	499600	2.1	28220	5.3	499271	2.1	328	8.6	2.7
1989	1	486710	6.4	506694	1.4	-19984	-4.1	507147	1.6	-453	5.8	4.1
	2	505740	7.1	512883	1.2	-7143	-1.4	511619	0.9	1263	5.0	5.1
	3	514780	5.3	515176	0.4	-396	-0.1	517127	1.1	-1951	1.8	5.3
	4	556300	5.4	528777	2.6	27523	4.9	528536	2.2	242	11.0	2.5
1990	1	530620	9.0	551221	4.2	-20601	-3.9	542641	2.7	8579	18.1	6.9
	2	546510	8.1	553640	0.4	-7130	-1.3	554465	2.2	-824	1.8	7.2
	3	565960	9.9	565834	2.2	126	0.0	564511	1.8	1323	9.1	8.4
	4	602960	8.4	575355	1.7	27605	4.6	577302	2.3	-1947	6.9	2.5
1991	1	573440	8.1	595072	3.4	-21632	-3.8	594564	3.0	508	14.4	6.0
	2	607310	11.1	615018	3.4	-7708	-1.3	608541	2.4	6476	14.1	8.6
	3	614600	8.6	613241	-0.3	1359	0.2	613945	0.9	-704	-1.2	8.5
	4	648890	7.6	620909	1.3	27981	4.3	623326	1.5	-2416	5.1	1.6
1992	1	619970	8.1	643463	3.6	-23493	-3.8	636683	2.1	6780	15.3	5.3
	2	636360	4.8	644023	0.1	-7663	-1.2	646583	1.6	-2560	0.3	5.4
	3	656200	6.8	653468	1.5	2732	0.4	652470	0.9	997	6.0	6.1
	4	682840	5.2	654416	0.1	28424	4.2	652004	-0.1	2412	0.6	0.9
1993	1	620320	0.1	644119	-1.6	-23799	-3.8	648116	-0.6	-3997	-6.1	-0.7
	2	645040	1.4	653197	1.4	-8157	-1.3	651418	0.5	1779	5.8	0.3
	3	663500	1.1	659766	1.0	3734	0.6	659384	1.2	381	4.1	0.8
	4	693390	1.5	665169	0.8	28221	4.1	665168	0.9	1	3.3	1.5
1994	1	646860	4.3	671684	1.0	-24824	-3.8	671648	1.0	36	4.0	2.5
	2	670690	4.0	678965	1.1	-8275	-1.2	679766	1.2	-800	4.4	3.3
	3	691060	4.2	686419	1.1	4641	0.7	684491	0.7	1929	4.5	3.9

StBA - Arbeitsunterlage
VGR-Zeitreihenzerlegung 12/94

Früheres Bundesgebiet

Bruttowertschöpfung (bereinigt) in jeweiligen Preisen

Viertel- jahr	Original- werte		Saisonberet- nigte Werte		Saison		Komponenten Trend		Rest	Jahres- rate	Über- hang	
	M111.DM	%	M111.DM	%	M111.DM	% Sp1	M111.DM	%	M111.DM	%	%	
	1	2	3	4	5	6	7	8	9	10	11	
Berliner Verfahren												
1982	1	348790	5.3	364059	0.3	-15269	-4.4	364497	0.7	-438	1.1	2.6
	2	360400	4.2	367030	0.8	-6630	-1.8	366814	0.6	216	3.3	3.2
	3	369070	2.8	369677	0.7	-607	-0.2	369503	0.7	175	2.9	3.6
	4	393850	2.5	371219	0.4	22631	5.7	372702	0.9	-1482	1.7	0.9
1983	1	362880	4.0	376712	1.5	-13832	-3.8	376992	1.2	-280	6.1	2.4
	2	375640	4.2	384353	2.0	-8713	-2.3	382818	1.5	1535	8.4	3.9
	3	385540	4.5	387223	0.7	-1683	-0.4	388532	1.5	-1308	3.0	4.3
	4	419040	6.4	393388	1.6	25652	6.1	393394	1.3	-6	6.5	2.1
1984	1	386530	6.5	400823	1.9	-14293	-3.7	397914	1.1	2909	7.8	4.0
	2	387580	3.2	399196	-0.4	-11616	-3.0	401602	0.9	-2405	-1.6	3.7
	3	404920	5.0	404875	1.4	45	0.0	405365	0.9	-490	5.8	4.4
	4	439480	4.9	410847	1.5	28633	6.5	409221	1.0	1626	6.0	1.7
1985	1	394190	2.0	413357	0.6	-19167	-4.9	414133	1.2	-776	2.5	2.3
	2	408100	5.3	418758	1.3	-10658	-2.6	419534	1.3	-776	5.3	3.3
	3	428790	5.9	426410	1.8	2380	0.6	424856	1.3	1554	7.5	4.3
	4	459000	4.4	429129	0.6	29871	6.5	430618	1.4	-1489	2.6	1.7
1986	1	412420	4.6	436732	1.8	-24312	-5.9	437888	1.7	-1155	7.3	3.5
	2	439260	7.6	446998	2.4	-7738	-1.8	445076	1.6	1923	9.7	5.3
	3	452490	5.5	450672	0.8	1818	0.4	450235	1.2	438	3.3	5.8
	4	486220	5.9	455278	1.0	30942	6.4	453901	0.8	1377	4.2	1.8
1987	1	429120	4.0	453595	-0.4	-24475	-5.7	455760	0.4	-2165	-1.5	1.4
	2	451830	2.9	459610	1.3	-7780	-1.7	459324	0.8	286	5.4	2.4
	3	463690	2.5	463827	0.9	-137	-0.0	464420	1.1	-594	3.7	2.9
	4	501580	3.2	470618	1.5	30962	6.2	470622	1.3	-4	6.0	1.9
1988	1	457380	6.6	478292	1.6	-20912	-4.6	476844	1.3	1448	6.7	3.5
	2	472220	4.5	480819	0.5	-8599	-1.8	482681	1.2	-1861	2.1	4.0
	3	488930	5.4	491093	2.1	-2163	-0.4	490254	1.6	838	8.8	5.1
	4	527820	5.2	498913	1.6	28907	5.5	497985	1.6	928	6.5	2.4
1989	1	486710	6.4	503898	1.0	-17188	-3.5	504795	1.4	-897	4.1	3.4
	2	505740	7.1	513490	1.9	-7750	-1.5	512043	1.4	1447	7.8	4.9
	3	514780	5.3	517962	0.9	-3182	-0.6	520182	1.6	-2220	3.5	5.3
	4	556300	5.4	530417	2.4	25883	4.7	531096	2.1	-678	10.0	2.7
1990	1	530620	9.0	546601	3.1	-15981	-3.0	543528	2.3	3073	12.8	5.8
	2	546510	8.1	552030	1.0	-5520	-1.0	554662	2.0	-2632	4.0	6.6
	3	565960	9.9	568400	3.0	-2440	-0.4	567049	2.2	1352	12.4	8.2
	4	602960	8.4	579511	2.0	23449	3.9	579877	2.3	-366	8.1	3.2
1991	1	573440	8.1	590998	2.0	-17558	-3.1	593252	2.3	-2254	8.2	5.2
	2	607310	11.1	611573	3.5	-4263	-0.7	606865	2.3	4708	14.7	8.0
	3	614600	8.6	614757	0.5	-157	-0.0	617149	1.7	-2392	2.1	8.3
	4	648890	7.6	624184	1.5	24706	3.8	626889	1.6	-2705	6.3	2.3
1992	1	619970	8.1	641344	2.7	-21374	-3.4	637438	1.7	3905	11.5	5.1
	2	636360	4.8	643006	0.3	-6646	-1.0	645420	1.3	-2414	1.0	5.3
	3	656200	6.8	652732	1.5	3468	0.5	650459	0.8	2273	6.2	6.1
	4	682840	5.2	654329	0.2	28511	4.2	651190	0.1	3138	1.0	1.0
1993	1	620320	0.1	646023	-1.3	-25703	-4.1	650736	-0.1	-4714	-5.0	-0.3
	2	645040	1.4	653666	1.2	-8626	-1.3	653493	0.4	172	4.8	0.6
	3	663500	1.1	658284	0.7	5216	0.8	657951	0.7	333	2.9	1.0
	4	693390	1.5	663394	0.8	29996	4.3	664396	1.0	-1002	3.1	1.2
1994	1	646860	4.3	674022	1.6	-27162	-4.2	671961	1.1	2061	6.6	2.9
	2	670690	4.0	679121	0.8	-8431	-1.3	679540	1.1	-419	3.1	3.4
	3	691060	4.2	685965	1.0	5095	0.7	685838	0.9	127	4.1	4.0

Früheres Bundesgebiet

Bruttowertschöpfung (bereingt) in Preisen von 1991

Viertel- jahr	Original- werte		Saisonberei- nigte Werte		Saison		Komponenten Trend		Rest	Jahres- rate	Über- hang	
	M111.DM	%	M111.DM	%	M111.DM	% Sp1	M111.DM	%	M111.DM	%	%	
	1	2	3	4	5	6	7	8	9	10	11	
Census-Verfahren												
1982	1	448340	0.2	464993	-0.6	-16653	-3.7	465867	-0.4	-874	-2.2	-0.4
	2	463070	-0.1	465795	0.2	-2725	-0.6	464504	-0.3	1290	0.7	-0.3
	3	463270	-1.9	461412	-0.9	1858	0.4	461941	-0.6	-529	-3.7	-0.8
	4	478310	-1.4	460790	-0.1	17520	3.7	461354	-0.1	-565	-0.5	-0.5
1983	1	448960	0.1	465975	1.1	-17015	-3.8	465730	0.9	245	4.6	0.6
	2	467350	0.9	470752	1.0	-3402	-0.7	469049	0.7	1703	4.2	1.4
	3	471750	1.8	469782	-0.2	1968	0.4	471287	0.5	-1505	-0.8	1.3
	4	495920	3.7	477472	1.6	18448	3.7	477381	1.3	91	6.7	1.4
1984	1	469080	4.5	487508	2.1	-18428	-3.9	482028	1.0	5480	8.7	3.5
	2	473620	1.3	477104	-2.1	-3484	-0.7	482044	0.0	-4940	-8.3	1.8
	3	487230	3.3	484792	1.6	2438	0.5	484494	0.5	298	6.6	2.7
	4	509780	2.8	490307	1.1	19473	3.8	488973	0.9	1334	4.6	1.1
1985	1	470960	0.4	490010	-0.1	-19050	-4.0	490456	0.3	-446	-0.2	1.0
	2	489480	3.3	493356	0.7	-3876	-0.8	494386	0.8	-1030	2.8	1.6
	3	504690	3.6	501654	1.7	3036	0.6	499568	1.0	2086	6.9	2.4
	4	519960	2.0	500070	-0.3	19890	3.8	500024	0.1	46	-1.3	0.8
1986	1	476260	1.1	495790	-0.9	-19530	-4.1	502022	0.4	-6232	-3.4	-0.1
	2	506900	3.6	510822	3.0	-3922	-0.8	508324	1.3	2498	12.7	2.2
	3	515260	2.1	511667	0.2	3593	0.7	512855	0.9	-1188	0.7	2.3
	4	534510	2.8	514651	0.6	19859	3.7	512198	-0.1	2453	2.4	1.3
1987	1	481510	1.1	500963	-2.7	-19453	-4.0	511095	-0.2	-10132	-10.2	-1.4
	2	509030	0.4	512384	2.3	-3354	-0.7	512268	0.2	116	9.4	0.3
	3	521330	1.2	517523	1.0	3807	0.7	517759	1.1	-236	4.1	0.8
	4	543100	1.6	524100	1.3	19000	3.5	523769	1.2	331	5.2	2.0
1988	1	507650	5.4	527196	0.6	-19546	-3.9	526312	0.5	884	2.4	2.6
	2	524400	3.0	526744	-0.1	-2344	-0.4	528951	0.5	-2207	-0.3	2.6
	3	540350	3.6	536512	1.9	3838	0.7	535523	1.2	989	7.6	3.5
	4	560950	3.3	542898	1.2	18052	3.2	543213	1.4	-316	4.8	1.8
1989	1	529280	4.3	548181	1.0	-18901	-3.6	548759	1.0	-578	3.9	2.8
	2	550880	5.0	552752	0.8	-1872	-0.3	551459	0.5	1294	3.4	3.4
	3	554800	2.7	550964	-0.3	3836	0.7	553315	0.3	-2351	-1.3	3.3
	4	576540	2.8	559603	1.6	16937	2.9	559885	1.2	-282	6.4	1.2
1990	1	559730	5.8	578764	3.4	-19034	-3.4	569770	1.8	8994	14.4	4.7
	2	575450	4.5	577011	-0.3	-1561	-0.3	577556	1.4	-546	-1.2	4.4
	3	588760	6.1	584528	1.3	4232	0.7	584140	1.1	388	5.3	5.1
	4	608940	5.6	592577	1.4	16363	2.7	593931	1.7	-1354	5.6	1.6
1991	1	587330	4.9	606830	2.4	-19500	-3.3	606527	2.1	303	10.0	4.0
	2	613770	6.7	615349	1.4	-1579	-0.3	613359	1.1	1991	5.7	5.1
	3	615670	4.6	610492	-0.8	5178	0.8	611814	-0.3	-1321	-3.1	4.7
	4	627470	3.0	611568	0.2	15902	2.5	612940	0.2	-1372	0.7	0.1
1992	1	605950	3.2	626236	2.4	-20286	-3.3	617863	0.8	8373	9.9	2.5
	2	617450	0.6	618938	-1.2	-1488	-0.2	620565	0.4	-1627	-4.6	1.6
	3	627390	1.9	621198	0.4	6192	1.0	620803	0.0	395	1.5	1.8
	4	633660	1.0	618078	-0.5	15582	2.5	616375	-0.7	1703	-2.0	-0.5
1993	1	586770	-3.2	606786	-1.8	-20016	-3.4	608813	-1.2	-2028	-7.1	-2.3
	2	605750	-1.9	607723	0.2	-1973	-0.3	607597	-0.2	125	0.6	-2.2
	3	619700	-1.2	612827	0.8	6873	1.1	611815	0.7	1012	3.4	-1.8
	4	629370	-0.7	614254	0.2	15116	2.4	614361	0.4	-106	0.9	0.6
1994	1	595850	1.5	616340	0.3	-20490	-3.4	616600	0.4	-261	1.4	1.0
	2	618780	2.2	620824	0.7	-2044	-0.3	621223	0.7	-399	2.9	1.5
	3	633220	2.2	625612	0.8	7608	1.2	624359	0.5	1253	3.1	1.9

StBA - Arbeitsunterlage
VGR-Zeitreihenzerlegung 12/94

Früheres Bundesgebiet

Bruttowertschöpfung (bereinigt) in Preisen von 1991

Viertel- jahr	Original- werte		Saisonberei- nigte Werte		Saison		Komponenten Trend		Rest	Jahres- rate	Über- hang	
	M111.DM	%	M111.DM	%	M111.DM	% Sp1	M111.DM	%	M111.DM	%	%	
	1	2	3	4	5	6	7	8	9	10	11	
Berliner Verfahren												
1982	1	448340	0.2	465388	-0.7	-17048	-3.8	466062	-0.4	-674	-2.9	-0.4
	2	463070	-0.1	464524	-0.2	-1454	-0.3	463911	-0.5	614	-0.7	-0.5
	3	463270	-1.9	462156	-0.5	1114	0.2	462527	-0.3	-371	-2.0	-0.8
	4	478310	-1.4	461386	-0.2	16924	3.5	462768	0.1	-1382	-0.7	-0.4
1983	1	448960	0.1	464047	0.6	-15087	-3.4	464633	0.4	-586	2.3	0.1
	2	467350	0.9	470513	1.4	-3163	-0.7	468745	0.9	1768	5.7	1.2
	3	471750	1.8	471645	0.2	105	0.0	473118	0.9	-1473	1.0	1.3
	4	495920	3.7	477040	1.1	18880	3.8	476972	0.8	68	4.7	1.3
1984	1	469080	4.5	483896	1.4	-14816	-3.2	480453	0.7	3443	5.9	2.8
	2	473620	1.3	479802	-0.8	-6182	-1.3	482666	0.5	-2864	-3.3	2.1
	3	487230	3.3	484621	1.0	2609	0.5	485073	0.5	-452	4.1	2.6
	4	509780	2.8	488882	0.9	20898	4.1	487626	0.5	1256	3.6	0.9
1985	1	470960	0.4	490775	0.4	-19815	-4.2	491353	0.8	-578	1.6	1.3
	2	489480	3.3	494528	0.8	-5048	-1.0	494871	0.7	-343	3.1	1.9
	3	504690	3.6	498968	0.9	5722	1.1	497303	0.5	1666	3.6	2.4
	4	519960	2.0	498095	-0.2	21865	4.2	499583	0.5	-1488	-0.7	0.5
1986	1	476260	1.1	501854	0.8	-25594	-5.4	503263	0.7	-1409	3.1	1.3
	2	506900	3.6	509228	1.5	-2328	-0.5	507140	0.8	2089	6.0	2.4
	3	515260	2.1	509175	-0.0	6085	1.2	509056	0.4	120	-0.0	2.4
	4	534510	2.8	511903	0.5	22607	4.2	510106	0.2	1797	2.2	0.8
1987	1	481510	1.1	507067	-0.9	-25557	-5.3	509839	-0.1	-2772	-3.7	-0.2
	2	509030	0.4	512092	1.0	-3062	-0.6	512105	0.4	-13	4.0	0.6
	3	521330	1.2	516310	0.8	5020	1.0	516404	0.8	-94	3.3	1.0
	4	543100	1.6	521671	1.0	21429	3.9	521714	1.0	-43	4.2	1.4
1988	1	507650	5.4	528641	1.3	-20991	-4.1	526728	1.0	1912	5.5	2.8
	2	524400	3.0	528227	-0.1	-3827	-0.7	530572	0.7	-2345	-0.3	2.7
	3	540350	3.6	537318	1.7	3032	0.6	536301	1.1	1017	7.1	3.6
	4	560950	3.3	542794	1.0	18156	3.2	542134	1.1	660	4.1	1.6
1989	1	529280	4.3	545645	0.5	-16365	-3.1	546692	0.8	-1047	2.1	2.1
	2	550880	5.0	553254	1.4	-2374	-0.4	551087	0.8	2167	5.7	3.2
	3	554800	2.7	553721	0.1	1079	0.2	555763	0.8	-2042	0.3	3.2
	4	576540	2.8	561538	1.4	15002	2.6	562749	1.3	-1211	5.8	1.4
1990	1	559730	5.8	573805	2.2	-14075	-2.5	571047	1.5	2758	9.0	3.7
	2	575450	4.5	576152	0.4	-702	-0.1	578468	1.3	-2316	1.6	4.0
	3	588760	6.1	587667	2.0	1093	0.2	587040	1.5	627	8.2	5.0
	4	608940	5.6	596090	1.4	12850	2.1	595586	1.5	504	5.9	2.2
1991	1	587330	4.9	601798	1.0	-14468	-2.5	603419	1.3	-1620	3.9	3.1
	2	613770	6.7	613888	2.0	-118	-0.0	610405	1.2	3482	8.3	4.7
	3	615670	4.6	612542	-0.2	3128	0.5	614068	0.6	-1526	-0.9	4.6
	4	627470	3.0	614205	0.3	13265	2.1	616749	0.4	-2545	1.1	0.6
1992	1	605950	3.2	623138	1.5	-17188	-2.8	619962	0.5	3176	5.9	2.1
	2	617450	0.6	619463	-0.6	-2013	-0.3	620960	0.2	-1497	-2.3	1.6
	3	627390	1.9	620899	0.2	6491	1.0	619589	-0.2	1310	0.9	1.7
	4	633660	1.0	617845	-0.5	15815	2.5	615417	-0.7	2429	-2.0	-0.4
1993	1	586770	-3.2	607645	-1.7	-20875	-3.6	611077	-0.7	-3432	-6.4	-2.0
	2	605750	-1.9	609307	0.3	-3557	-0.6	609793	-0.2	-485	1.1	-1.8
	3	619700	-1.2	611402	0.3	8298	1.3	610566	0.1	836	1.4	-1.7
	4	629370	-0.7	612422	0.2	16948	2.7	613257	0.4	-835	0.7	0.4
1994	1	595850	1.5	618200	0.9	-22350	-3.8	617234	0.6	965	3.8	1.3
	2	618780	2.2	622136	0.6	-3356	-0.5	621565	0.7	571	2.6	1.8
	3	633220	2.2	624856	0.4	8364	1.3	624565	0.5	291	1.8	2.0

StBA - Arbeitsunterlage
VGR-Zeitreihenzerlegung 12/94

Früheres Bundesgebiet

Bruttowertschöpfung (unbereinigt) in jeweiligen Preisen

Viertel- jahr	Original- werte		Saisonberei- nigte Werte		Saison		Komponenten Trend		Rest	Jahres- rate		Über- hang
	M111.DM	%	M111.DM	%	M111.DM	% Sp1	M111.DM	%	M111.DM	%	%	%
	1	2	3	4	5	6	7	8	9	10	11	
Census-Verfahren												
1982	1	366260	5.8	381692	0.6	-15432	-4.2	382010	0.8	-318	2.4	2.9
	2	378590	4.8	385710	1.1	-7120	-1.9	385185	0.8	525	4.3	3.7
	3	387830	3.4	388102	0.6	-272	-0.1	387524	0.6	578	2.5	4.1
	4	413050	3.0	390226	0.5	22824	5.5	391277	1.0	-1051	2.2	1.0
1983	1	382640	4.5	399009	2.3	-16369	-4.3	397892	1.7	1117	9.3	3.3
	2	396080	4.6	404212	1.3	-8132	-2.1	403300	1.4	912	5.3	4.3
	3	406310	4.8	406679	0.6	-369	-0.1	407444	1.0	-766	2.5	4.6
	4	439780	6.5	414910	2.0	24870	5.7	414633	1.8	277	8.3	2.1
1984	1	407360	6.5	425315	2.5	-17955	-4.4	420500	1.4	4815	10.4	4.7
	2	408620	3.2	417049	-1.9	-8429	-2.1	422560	0.5	-5512	-7.6	3.2
	3	426050	4.9	426370	2.2	-320	-0.1	426633	1.0	-263	9.2	4.3
	4	460550	4.7	433846	1.8	26704	5.8	432029	1.3	1818	7.2	1.9
1985	1	415250	1.9	434081	0.1	-18831	-4.5	434270	0.5	-189	0.2	2.0
	2	429200	5.0	438006	0.9	-8806	-2.1	439442	1.2	-1436	3.7	2.7
	3	449870	5.6	450229	2.8	-359	-0.1	447720	1.9	2509	11.6	4.1
	4	480020	4.2	452024	0.4	27996	5.8	451780	0.9	245	1.6	1.9
1986	1	433410	4.4	453225	0.3	-19815	-4.6	456887	1.1	-3662	1.1	2.2
	2	460240	7.2	469195	3.5	-8955	-1.9	466704	2.1	2491	14.9	4.9
	3	473410	5.2	473769	1.0	-359	-0.1	474596	1.7	-827	4.0	5.4
	4	507020	5.6	477891	0.9	29129	5.7	476640	0.4	1252	3.5	2.0
1987	1	449760	3.8	469881	-1.7	-20121	-4.5	477790	0.2	-7909	-6.5	0.3
	2	472240	2.6	480495	2.3	-8255	-1.7	479805	0.4	689	9.3	2.0
	3	484150	2.3	484539	0.8	-389	-0.1	485488	1.2	-948	3.4	2.4
	4	522340	3.0	493574	1.9	28766	5.5	492835	1.5	740	7.7	2.4
1988	1	478390	6.4	498686	1.0	-20296	-4.2	498013	1.1	674	4.2	3.4
	2	493400	4.5	500810	0.4	-7410	-1.5	502277	0.9	-1467	1.7	3.8
	3	510300	5.4	510844	2.0	-544	-0.1	510632	1.7	212	8.3	4.8
	4	549410	5.2	521159	2.0	28251	5.1	520814	2.0	345	8.3	2.6
1989	1	508420	6.3	528311	1.4	-19891	-3.9	528773	1.5	-463	5.6	4.0
	2	527480	6.9	534687	1.2	-7207	-1.4	533419	0.9	1268	4.9	5.0
	3	536900	5.2	537353	0.5	-453	-0.1	539352	1.1	-1999	2.0	5.2
	4	579140	5.4	551589	2.6	27551	4.8	551262	2.2	327	11.0	2.5
1990	1	553840	8.9	574332	4.1	-20492	-3.7	565771	2.6	8561	17.5	6.8
	2	570000	8.1	577203	0.5	-7203	-1.3	578014	2.2	-811	2.0	7.2
	3	590170	9.9	590095	2.2	75	0.0	588807	1.9	1288	9.2	8.4
	4	628320	8.5	600700	1.8	27620	4.4	602608	2.3	-1908	7.4	2.6
1991	1	599880	8.3	621438	3.5	-21558	-3.6	620901	3.0	537	14.5	6.1
	2	634750	11.4	642537	3.4	-7787	-1.2	635870	2.4	6667	14.3	8.8
	3	642910	8.9	641576	-0.1	1334	0.2	642185	1.0	-609	-0.6	8.7
	4	677940	7.9	649928	1.3	28012	4.1	652412	1.6	-2484	5.3	1.7
1992	1	649840	8.3	673288	3.6	-23448	-3.6	666656	2.2	6632	15.2	5.4
	2	667150	5.1	674901	0.2	-7751	-1.2	677426	1.6	-2525	1.0	5.6
	3	687680	7.0	684934	1.5	2746	0.4	683919	1.0	1014	6.1	6.4
	4	714770	5.4	686318	0.2	28452	4.0	683912	-0.0	2406	0.8	0.9
1993	1	652750	0.4	676583	-1.4	-23833	-3.7	680560	-0.5	-3977	-5.6	-0.5
	2	678020	1.6	686264	1.4	-8244	-1.2	684431	0.6	1833	5.8	0.6
	3	697060	1.4	693268	1.0	3792	0.5	692907	1.2	361	4.1	1.1
	4	727530	1.8	699246	0.9	28284	3.9	699271	0.9	-25	3.5	1.5
1994	1	681620	4.4	706509	1.0	-24889	-3.7	706441	1.0	67	4.2	2.6
	2	705990	4.1	714352	1.1	-8362	-1.2	715195	1.2	-843	4.5	3.4
	3											

Früheres Bundesgebiet

Bruttowertschöpfung (unbereinigt) in jeweiligen Preisen

Viertel- jahr	Original- werte		Saisonberei- nigte Werte		Saison		Komponenten Trend		Rest	Jahres- rate	Über- hang	
	M111.DM	%	M111.DM	%	M111.DM	% Sp1	M111.DM	%	M111.DM	%	%	
	1	2	3	4	5	6	7	8	9	10	11	
Berliner Verfahren												
1982	1	366260	5.8	381536	0.5	-15276	-4.2	381973	0.9	-437	1.8	2.9
	2	378590	4.8	385160	0.9	-6570	-1.7	384936	0.8	224	3.9	3.7
	3	387830	3.4	388396	0.8	-566	-0.1	388225	0.9	170	3.4	4.1
	4	413050	3.0	390498	0.5	22552	5.5	392003	1.0	-1504	2.2	1.1
1983	1	382640	4.5	396545	1.5	-13905	-3.6	396840	1.2	-295	6.3	2.6
	2	396080	4.6	404707	2.1	-8627	-2.2	403130	1.6	1577	8.5	4.2
	3	406310	4.8	407907	0.8	-1597	-0.4	409170	1.5	-1263	3.2	4.6
	4	439780	6.5	414206	1.5	25574	5.8	414220	1.2	-14	6.3	2.1
1984	1	407360	6.5	421734	1.8	-14374	-3.5	418844	1.1	2890	7.5	3.9
	2	408620	3.2	420180	-0.4	-11560	-2.8	422604	0.9	-2424	-1.5	3.6
	3	426050	4.9	425935	1.4	115	0.0	426430	0.9	-495	5.6	4.3
	4	460550	4.7	431958	1.4	28592	6.2	430321	0.9	1637	5.8	1.6
1985	1	415250	1.9	434465	0.6	-19215	-4.6	435231	1.1	-766	2.3	2.2
	2	429200	5.0	439836	1.2	-10636	-2.5	440614	1.2	-778	5.0	3.2
	3	449870	5.6	447458	1.7	2412	0.5	445917	1.2	1540	7.1	4.1
	4	480020	4.2	450156	0.6	29864	6.2	451658	1.3	-1502	2.4	1.6
1986	1	433410	4.4	457733	1.7	-24323	-5.6	458898	1.6	-1165	6.9	3.3
	2	460240	7.2	467995	2.2	-7755	-1.7	466047	1.6	1948	9.3	5.1
	3	473410	5.2	471597	0.8	1813	0.4	471126	1.1	471	3.1	5.5
	4	507020	5.6	476049	0.9	30971	6.1	474655	0.7	1394	3.8	1.6
1987	1	449760	3.8	474205	-0.4	-24445	-5.4	476362	0.4	-2157	-1.5	1.3
	2	472240	2.6	480068	1.2	-7828	-1.7	479834	0.7	234	5.0	2.2
	3	484150	2.3	484325	0.9	-175	-0.0	484970	1.1	-645	3.6	2.6
	4	522340	3.0	491324	1.4	31016	5.9	491338	1.3	-14	5.9	1.8
1988	1	478390	6.4	499251	1.6	-20861	-4.4	497795	1.3	1457	6.6	3.5
	2	493400	4.5	502072	0.6	-8672	-1.8	503874	1.2	-1802	2.3	3.9
	3	510300	5.4	512522	2.1	-2222	-0.4	511636	1.5	886	8.6	5.0
	4	549410	5.2	520405	1.5	29005	5.3	519497	1.5	908	6.3	2.3
1989	1	508420	6.3	525537	1.0	-17117	-3.4	526454	1.3	-917	4.0	3.3
	2	527480	6.9	535346	1.9	-7866	-1.5	533935	1.4	1412	7.7	4.8
	3	536900	5.2	540178	0.9	-3278	-0.6	542409	1.6	-2231	3.7	5.3
	4	579140	5.4	553126	2.4	26014	4.5	553735	2.1	-609	9.9	2.7
1990	1	553840	8.9	569725	3.0	-15885	-2.9	566626	2.3	3099	12.6	5.8
	2	570000	8.1	575615	1.0	-5615	-1.0	578314	2.1	-2699	4.2	6.6
	3	590170	9.9	592707	3.0	-2537	-0.4	591429	2.3	1278	12.4	8.2
	4	628320	8.5	604814	2.0	23506	3.7	605193	2.3	-379	8.4	3.3
1991	1	599880	8.3	617389	2.1	-17509	-2.9	619615	2.4	-2226	8.6	5.4
	2	634750	11.4	639007	3.5	-4257	-0.7	634240	2.4	4767	14.8	8.2
	3	642910	8.9	643077	0.6	-167	-0.0	645431	1.8	-2355	2.6	8.5
	4	677940	7.9	653269	1.6	24671	3.6	656014	1.6	-2745	6.5	2.4
1992	1	649840	8.3	671244	2.8	-21404	-3.3	667380	1.7	3864	11.5	5.2
	2	667150	5.1	673751	0.4	-6601	-1.0	676132	1.3	-2381	1.5	5.5
	3	687680	7.0	684164	1.5	3516	0.5	681847	0.8	2318	6.3	6.3
	4	714770	5.4	686294	0.3	28476	4.0	683152	0.2	3142	1.3	1.1
1993	1	652750	0.4	678486	-1.1	-25736	-3.9	683213	0.0	-4727	-4.5	-0.1
	2	678020	1.6	686634	1.2	-8614	-1.3	686489	0.5	144	4.9	0.8
	3	697060	1.4	691809	0.8	5251	0.8	691507	0.7	302	3.0	1.2
	4	727530	1.8	697550	0.8	29980	4.1	698534	1.0	-984	3.4	1.3
1994	1	681620	4.4	708792	1.6	-27172	-4.0	706696	1.2	2096	6.6	2.9
	2	705990	4.1	714424	0.8	-8434	-1.2	714865	1.2	-441	3.2	3.5
	3											

Früheres Bundesgebiet

Bruttowertschöpfung (unbereinigt) in Preisen von 1991

Viertel- jahr	Original- werte		Saisonberei- nigte Werte		Saison		Komponenten Trend		Rest	Jahres- rate	Über- hang	
	M111.DM	%	M111.DM	%	M111.DM	% Sp1	M111.DM	%	M111.DM	%	%	
	1	2	3	4	5	6	7	8	9	10	11	
Census-Verfahren												
1982	1	466890	0.3	483407	-0.5	-16517	-3.5	484231	-0.4	-825	-1.9	-0.4
	2	481590	-0.0	484228	0.2	-2638	-0.5	482969	-0.3	1259	0.7	-0.2
	3	481850	-1.7	480016	-0.9	1834	0.4	480576	-0.5	-560	-3.4	-0.7
	4	497000	-1.2	479679	-0.1	17321	3.5	480171	-0.1	-491	-0.3	-0.4
1983	1	467990	0.2	484837	1.1	-16847	-3.6	484685	0.9	152	4.4	0.6
	2	486610	1.0	489901	1.0	-3291	-0.7	488131	0.7	1770	4.2	1.4
	3	490930	1.9	488986	-0.2	1944	0.4	490567	0.5	-1582	-0.7	1.3
	4	515180	3.7	496987	1.6	18193	3.5	496857	1.3	130	6.7	1.4
1984	1	488570	4.4	506773	2.0	-18203	-3.7	501710	1.0	5063	8.1	3.4
	2	493170	1.3	496527	-2.0	-3357	-0.7	501814	0.0	-5287	-7.8	1.8
	3	507000	3.3	504583	1.6	2417	0.5	504312	0.5	271	6.6	2.6
	4	529380	2.8	510237	1.1	19143	3.6	508940	0.9	1298	4.6	1.1
1985	1	491450	0.6	510260	0.0	-18810	-3.8	510657	0.3	-398	0.0	1.1
	2	509970	3.4	513719	0.7	-3749	-0.7	514801	0.8	-1082	2.7	1.6
	3	525320	3.6	522284	1.7	3036	0.6	520157	1.0	2127	6.8	2.5
	4	540390	2.1	520868	-0.3	19522	3.6	520884	0.1	-16	-1.1	0.8
1986	1	497750	1.3	517028	-0.7	-19278	-3.9	523278	0.5	-6250	-2.9	0.0
	2	528700	3.7	532505	3.0	-3805	-0.7	529989	1.3	2516	12.5	2.3
	3	537230	2.3	533604	0.2	3626	0.7	534837	0.9	-1233	0.8	2.4
	4	556170	2.9	536713	0.6	19457	3.5	534439	-0.1	2273	2.4	1.3
1987	1	504400	1.3	523596	-2.4	-19196	-3.8	533571	-0.2	-9975	-9.4	-1.2
	2	531860	0.6	535114	2.2	-3254	-0.6	535024	0.3	90	9.1	0.4
	3	544440	1.3	540581	1.0	3859	0.7	540774	1.1	-194	4.1	0.9
	4	565840	1.7	547249	1.2	18591	3.3	547013	1.2	237	5.0	2.0
1988	1	531480	5.4	550709	0.6	-19229	-3.6	549738	0.5	971	2.6	2.6
	2	548060	3.0	550306	-0.1	-2246	-0.4	552632	0.5	-2326	-0.3	2.6
	3	564460	3.7	560577	1.9	3883	0.7	559563	1.3	1013	7.7	3.5
	4	584830	3.4	567238	1.2	17592	3.0	567481	1.4	-243	4.8	1.8
1989	1	553880	4.2	572388	0.9	-18508	-3.3	573106	1.0	-719	3.7	2.7
	2	575620	5.0	577379	0.9	-1759	-0.3	576002	0.5	1377	3.5	3.4
	3	579680	2.7	575831	-0.3	3849	0.7	578166	0.4	-2335	-1.1	3.3
	4	601190	2.8	584772	1.6	16418	2.7	585061	1.2	-289	6.4	1.2
1990	1	585950	5.8	604514	3.4	-18564	-3.2	595320	1.8	9194	14.2	4.7
	2	601500	4.5	602911	-0.3	-1411	-0.2	603529	1.4	-617	-1.1	4.5
	3	615300	6.1	611089	1.4	4211	0.7	610705	1.2	384	5.5	5.2
	4	635530	5.7	619766	1.4	15764	2.5	621113	1.7	-1347	5.8	1.7
1991	1	615420	5.0	634369	2.4	-18949	-3.1	634048	2.1	321	9.8	4.1
	2	641580	6.7	642976	1.4	-1396	-0.2	641024	1.1	1952	5.5	5.1
	3	643460	4.6	638344	-0.7	5116	0.8	639647	-0.2	-1303	-2.9	4.7
	4	655020	3.1	639791	0.2	15229	2.3	641257	0.3	-1466	0.9	0.1
1992	1	636080	3.4	655780	2.5	-19700	-3.1	646994	0.9	8787	10.4	2.6
	2	647530	0.9	648827	-1.1	-1297	-0.2	650350	0.5	-1523	-4.2	1.8
	3	657320	2.2	651202	0.4	6118	0.9	650925	0.1	277	1.5	2.0
	4	663420	1.3	648541	-0.4	14879	2.2	646754	-0.6	1787	-1.6	-0.4
1993	1	617960	-2.8	637421	-1.7	-19461	-3.1	639486	-1.1	-2064	-6.7	-2.1
	2	636970	-1.6	638756	0.2	-1786	-0.3	638654	-0.1	102	0.8	-1.9
	3	651290	-0.9	644476	0.9	6814	1.0	643404	0.7	1072	3.6	-1.5
	4	660820	-0.4	646387	0.3	14433	2.2	646571	0.5	-184	1.2	0.7
1994	1	629290	1.8	649257	0.4	-19967	-3.2	649443	0.4	-186	1.8	1.2
	2	652340	2.4	654186	0.8	-1846	-0.3	654667	0.8	-481	3.1	1.7
	3											

Früheres Bundesgebiet

Bruttowertschöpfung (unbereinigt) in Preisen von 1991

Viertel- jahr	Original- werte		Saisonberei- nigte Werte		Saison		Komponenten Trend		Rest	Jahres- rate	Über- hang	
	M111.DM	%	M111.DM	%	M111.DM	% Sp1	M111.DM	%	M111.DM	%	%	
	1	2	3	4	5	6	7	8	9	10	11	
Berliner Verfahren												
1982	1	466890	0.3	483797	-0.6	-16907	-3.6	484422	-0.3	-626	-2.6	-0.3
	2	481590	-0.0	482992	-0.2	-1402	-0.3	482399	-0.4	593	-0.7	-0.4
	3	481850	-1.7	480777	-0.5	1073	0.2	481166	-0.3	-388	-1.8	-0.6
	4	497000	-1.2	480208	-0.1	16792	3.4	481572	0.1	-1363	-0.5	-0.4
1983	1	467990	0.2	482979	0.6	-14989	-3.2	483598	0.4	-619	2.3	0.2
	2	486610	1.0	489698	1.4	-3088	-0.6	487878	0.9	1820	5.7	1.3
	3	490930	1.9	490857	0.2	73	0.0	492357	0.9	-1501	0.9	1.4
	4	515180	3.7	496461	1.1	18719	3.6	496318	0.8	143	4.6	1.3
1984	1	488570	4.4	503258	1.4	-14688	-3.0	499871	0.7	3388	5.6	2.7
	2	493170	1.3	499282	-0.8	-6112	-1.2	502196	0.5	-2914	-3.1	2.1
	3	507000	3.3	504374	1.0	2626	0.5	504790	0.5	-416	4.1	2.6
	4	529380	2.8	508794	0.9	20586	3.9	507571	0.6	1223	3.6	1.0
1985	1	491450	0.6	511036	0.4	-19586	-4.0	511547	0.8	-511	1.8	1.4
	2	509970	3.4	514909	0.8	-4939	-1.0	515260	0.7	-351	3.1	2.0
	3	525320	3.6	519560	0.9	5760	1.1	517916	0.5	1644	3.7	2.4
	4	540390	2.1	518985	-0.1	21405	4.0	520488	0.5	-1503	-0.4	0.6
1986	1	497750	1.3	523046	0.8	-25296	-5.1	524498	0.8	-1452	3.2	1.3
	2	528700	3.7	530885	1.5	-2185	-0.4	528730	0.8	2155	6.1	2.5
	3	537230	2.3	531090	0.0	6140	1.1	530970	0.4	121	0.2	2.5
	4	556170	2.9	534080	0.6	22090	4.0	532321	0.3	1759	2.3	0.8
1987	1	504400	1.3	529611	-0.8	-25211	-5.0	532342	0.0	-2731	-3.3	-0.0
	2	531860	0.6	534853	1.0	-2993	-0.6	534871	0.5	-18	4.0	0.7
	3	544440	1.3	539328	0.8	5112	0.9	539419	0.9	-92	3.4	1.1
	4	565840	1.7	544879	1.0	20961	3.7	544942	1.0	-63	4.2	1.4
1988	1	531480	5.4	552140	1.3	-20660	-3.9	550198	1.0	1942	5.4	2.8
	2	548060	3.0	551866	-0.0	-3806	-0.7	554286	0.7	-2421	-0.2	2.7
	3	564460	3.7	561340	1.7	3120	0.6	560279	1.1	1061	7.0	3.6
	4	584830	3.4	567111	1.0	17719	3.0	566350	1.1	761	4.2	1.6
1989	1	553880	4.2	569901	0.5	-16021	-2.9	571078	0.8	-1177	2.0	2.1
	2	575620	5.0	577951	1.4	-2331	-0.4	575701	0.8	2251	5.8	3.2
	3	579680	2.7	578583	0.1	1097	0.2	580641	0.9	-2059	0.4	3.3
	4	601190	2.8	586686	1.4	14504	2.4	587978	1.3	-1292	5.7	1.5
1990	1	585950	5.8	599513	2.2	-13563	-2.3	596695	1.5	2817	9.0	3.7
	2	601500	4.5	602149	0.4	-649	-0.1	604555	1.3	-2406	1.8	4.0
	3	615300	6.1	614296	2.0	1004	0.2	613643	1.5	653	8.3	5.1
	4	635530	5.7	623324	1.5	12206	1.9	622669	1.5	655	6.0	2.2
1991	1	615420	5.0	629174	0.9	-13754	-2.2	630821	1.3	-1646	3.8	3.2
	2	641580	6.7	641553	2.0	27	0.0	638074	1.1	3480	8.1	4.7
	3	643460	4.6	640511	-0.2	2949	0.5	642095	0.6	-1584	-0.6	4.6
	4	655020	3.1	642533	0.3	12487	1.9	645292	0.5	-2760	1.3	0.6
1992	1	636080	3.4	652510	1.6	-16430	-2.6	649165	0.6	3345	6.4	2.2
	2	647530	0.9	649317	-0.5	-1787	-0.3	650710	0.2	-1392	-1.9	1.8
	3	657320	2.2	650994	0.3	6326	1.0	649716	-0.2	1278	1.0	2.0
	4	663420	1.3	648362	-0.4	15058	2.3	645827	-0.6	2535	-1.6	-0.3
1993	1	617960	-2.8	638180	-1.6	-20220	-3.3	641754	-0.6	-3573	-6.1	-1.9
	2	636970	-1.6	640326	0.3	-3356	-0.5	640887	-0.1	-561	1.4	-1.6
	3	651290	-0.9	643092	0.4	8198	1.3	642186	0.2	906	1.7	-1.4
	4	660820	-0.4	644577	0.2	16243	2.5	645450	0.5	-873	0.9	0.5
1994	1	629290	1.8	651040	1.0	-21750	-3.5	650034	0.7	1006	4.1	1.5
	2	652340	2.4	655519	0.7	-3179	-0.5	654941	0.8	578	2.8	2.0
	3											

Früheres Bundesgebiet

Produzierendes Gewerbe in jeweiligen Preisen

Viertel- jahr	Original- werte		Saisonberei- nigte Werte		Saison		Komponenten Trend		Rest	Jahres- rate	Über- hang	
	M111.DM	%	M111.DM	%	M111.DM	% Sp1	M111.DM	%	M111.DM	%	%	
	1	2	3	4	5	6	7	8	9	10	11	
Census-Verfahren												
1982	1	159210	3.8	162558	0.4	-3348	-2.1	163096	0.8	-538	1.8	1.9
	2	166360	4.1	164968	1.5	1392	0.8	163948	0.5	1020	6.1	3.1
	3	156890	0.7	162339	-1.6	-5449	-3.5	162188	-1.1	151	-6.2	2.3
	4	167940	-0.5	160535	-1.1	7405	4.4	161644	-0.3	-1109	-4.4	-1.3
1983	1	162550	2.1	166506	3.7	-3956	-2.4	165862	2.6	644	15.7	2.4
	2	171310	3.0	170550	2.4	760	0.4	169033	1.9	1517	10.1	4.3
	3	163190	4.0	168717	-1.1	-5527	-3.4	170036	0.6	-1319	-4.2	3.7
	4	182670	8.8	173947	3.1	8723	4.8	173561	2.1	386	13.0	2.4
1984	1	173960	7.0	179059	2.9	-5099	-2.9	175770	1.3	3289	12.3	5.4
	2	170780	-0.3	170331	-4.9	449	0.3	174389	-0.8	-4058	-18.1	1.5
	3	170600	4.5	175901	3.3	-5301	-3.1	175967	0.9	-66	13.7	3.2
	4	190960	4.5	181008	2.9	9952	5.2	179290	1.9	1719	12.1	2.5
1985	1	173370	-0.3	179279	-1.0	-5909	-3.4	179840	0.3	-561	-3.8	1.5
	2	182030	6.6	181946	1.5	84	0.0	182833	1.7	-887	6.1	2.7
	3	184780	8.3	189857	4.3	-5077	-2.7	187882	2.8	1976	18.6	4.9
	4	200010	4.7	189108	-0.4	10902	5.5	189171	0.7	-62	-1.6	2.2
1986	1	181070	4.4	187906	-0.6	-6836	-3.8	191091	1.0	-3186	-2.5	1.5
	2	198210	8.9	198129	5.4	81	0.0	196547	2.9	1581	23.6	5.7
	3	195270	5.7	199951	0.9	-4681	-2.4	200490	2.0	-538	3.7	6.2
	4	211930	6.0	200494	0.3	11436	5.4	199258	-0.6	1236	1.1	2.0
1987	1	187160	3.4	194343	-3.1	-7183	-3.8	197018	-1.1	-2675	-11.7	-1.2
	2	197870	-0.2	197354	1.5	516	0.3	197005	-0.0	349	6.3	-0.0
	3	195750	0.2	199903	1.3	-4153	-2.1	200135	1.6	-232	5.3	0.6
	4	214260	1.1	203439	1.8	10821	5.1	203373	1.6	66	7.3	2.4
1988	1	197820	5.7	205019	0.8	-7199	-3.6	204420	0.5	599	3.1	3.1
	2	204700	3.5	203335	-0.8	1365	0.7	204528	0.1	-1193	-3.2	2.5
	3	203090	3.7	207099	1.9	-4009	-2.0	207036	1.2	63	7.6	3.5
	4	221150	3.2	211307	2.0	9843	4.5	211241	2.0	67	8.4	2.2
1989	1	207550	4.9	214254	1.4	-6704	-3.2	214845	1.7	-591	5.7	3.7
	2	219230	7.1	217355	1.4	1875	0.9	216129	0.6	1226	5.9	4.8
	3	211510	4.1	215390	-0.9	-3880	-1.8	217601	0.7	-2211	-3.6	4.3
	4	231680	4.8	222971	3.5	8709	3.8	222697	2.3	274	14.8	2.5
1990	1	227450	9.6	234143	5.0	-6693	-2.9	228530	2.6	5613	21.6	7.7
	2	233200	6.4	230703	-1.5	2497	1.1	231830	1.4	-1126	-5.7	6.5
	3	232080	9.7	235572	2.1	-3492	-1.5	234838	1.3	733	8.7	7.6
	4	246670	6.5	238982	1.4	7688	3.1	240295	2.3	-1313	5.9	1.8
1991	1	241160	6.0	248053	3.8	-6893	-2.9	247880	3.2	174	16.1	5.6
	2	256690	10.1	253747	2.3	2943	1.1	252415	1.8	1332	9.5	7.4
	3	247540	6.7	250230	-1.4	-2690	-1.1	250946	-0.6	-715	-5.4	6.7
	4	256820	4.1	250179	-0.0	6641	2.6	251614	0.3	-1435	-0.1	-0.1
1992	1	255030	5.8	262550	4.9	-7520	-2.9	255313	1.5	7238	21.3	4.8
	2	259280	1.0	255920	-2.5	3360	1.3	257376	0.8	-1455	-9.7	2.8
	3	255480	3.2	257174	0.5	-1694	-0.7	256622	-0.3	552	2.0	3.1
	4	258790	0.8	252936	-1.6	5854	2.3	252027	-1.8	909	-6.4	-1.6
1993	1	236690	-7.2	244001	-3.5	-7311	-3.1	245562	-2.6	-1561	-13.4	-5.1
	2	247470	-4.6	244369	0.2	3101	1.3	244256	-0.5	113	0.6	-5.0
	3	245990	-3.7	246941	1.1	-951	-0.4	245912	0.7	1029	4.3	-4.5
	4	250980	-3.0	245819	-0.5	5161	2.1	246580	0.3	-760	-1.8	0.2
1994	1	241120	1.9	248780	1.2	-7660	-3.2	248880	0.9	-100	4.9	1.4
	2	256360	3.6	253066	1.7	3294	1.3	252710	1.5	356	7.1	2.7
	3	253910	3.2	254519	0.6	-609	-0.2	254352	0.6	167	2.3	3.0

StBA - Arbeitsunterlage
VGR-Zeitreihenzerlegung 12/94

Früheres Bundesgebiet

Produzierendes Gewerbe in jeweiligen Preisen

Viertel- jahr	Original- werte		Saisonberei- nigte Werte		Saison		Komponenten Trend		Rest	Jahres- rate	Über- hang	
	M111.DM	%	M111.DM	%	M111.DM	% Sp1	M111.DM	%	M111.DM	%	%	
	1	2	3	4	5	6	7	8	9	10	11	
Berliner Verfahren												
1982	1	159210	3.8	162429	-0.3	-3219	-2.0	162766	0.4	-337	-1.3	1.9
	2	166360	4.1	163513	0.7	2847	1.7	162795	0.0	718	2.7	2.4
	3	156890	0.7	162980	-0.3	-6090	-3.9	162788	-0.0	192	-1.3	2.2
	4	167940	-0.5	161473	-0.9	6467	3.9	163302	0.3	-1828	-3.6	-0.7
1983	1	162550	2.1	164775	2.0	-2225	-1.4	165106	1.1	-331	8.4	1.3
	2	171310	3.0	170023	3.2	1287	0.8	168379	2.0	1644	13.4	3.8
	3	163190	4.0	170066	0.0	-6876	-4.2	171237	1.7	-1171	0.1	3.8
	4	182670	8.8	173432	2.0	9238	5.1	173015	1.0	417	8.2	2.3
1984	1	173960	7.0	176585	1.8	-2625	-1.5	174202	0.7	2384	7.5	4.1
	2	170780	-0.3	172466	-2.3	-1686	-1.0	174927	0.4	-2461	-9.0	2.3
	3	170600	4.5	175728	1.9	-5128	-3.0	176182	0.7	-454	7.8	3.3
	4	190960	4.5	179216	2.0	11744	6.1	177859	1.0	1357	8.2	1.8
1985	1	173370	-0.3	179854	0.4	-6484	-3.7	180597	1.5	-743	1.4	2.2
	2	182030	6.6	183294	1.9	-1264	-0.7	183647	1.7	-353	7.9	3.7
	3	184780	8.3	187571	2.3	-2791	-1.5	186221	1.4	1350	9.7	4.9
	4	200010	4.7	187794	0.1	12216	6.1	188866	1.4	-1072	0.5	1.7
1986	1	181070	4.4	191169	1.8	-10099	-5.6	192389	1.9	-1221	7.4	3.5
	2	198210	8.9	197618	3.4	592	0.3	195920	1.8	1698	14.2	6.2
	3	195270	5.7	197998	0.2	-2728	-1.4	197819	1.0	179	0.8	6.3
	4	211930	6.0	199443	0.7	12487	5.9	198546	0.4	897	3.0	1.5
1987	1	187160	3.4	196886	-1.3	-9726	-5.2	197905	-0.3	-1018	-5.0	0.2
	2	197870	-0.2	197587	0.4	283	0.1	198160	0.1	-573	1.4	0.4
	3	195750	0.2	199597	1.0	-3847	-2.0	199775	0.8	-178	4.1	0.9
	4	214260	1.1	202245	1.3	12015	5.6	202041	1.1	204	5.4	1.6
1988	1	197820	5.7	205082	1.4	-7262	-3.7	204096	1.0	987	5.7	3.0
	2	204700	3.5	204351	-0.4	349	0.2	205461	0.7	-1110	-1.4	2.7
	3	203090	3.7	208432	2.0	-5342	-2.6	207886	1.2	547	8.2	3.8
	4	221150	3.2	210993	1.2	10157	4.6	210754	1.4	238	5.0	1.8
1989	1	207550	4.9	212359	0.6	-4809	-2.3	213292	1.2	-933	2.6	2.5
	2	219230	7.1	217731	2.5	1499	0.7	216252	1.4	1479	10.5	4.4
	3	211510	4.1	217774	0.0	-6264	-3.0	219399	1.5	-1625	0.1	4.4
	4	231680	4.8	223927	2.8	7753	3.3	223998	2.1	-71	11.8	2.7
1990	1	227450	9.6	230833	3.1	-3383	-1.5	228839	2.2	1995	12.9	5.9
	2	233200	6.4	230477	-0.2	2723	1.2	232480	1.6	-2003	-0.6	5.8
	3	232080	9.7	237653	3.1	-5573	-2.4	236850	1.9	803	13.0	7.4
	4	246670	6.5	241578	1.7	5092	2.1	241458	1.9	120	6.8	2.7
1991	1	241160	6.0	244543	1.2	-3383	-1.4	246017	1.9	-1475	5.0	4.0
	2	256690	10.1	252976	3.4	3714	1.4	250301	1.7	2675	14.5	6.7
	3	247540	6.7	251338	-0.6	-3798	-1.5	252622	0.9	-1284	-2.6	6.3
	4	256820	4.1	252657	0.5	4163	1.6	254719	0.8	-2062	2.1	0.9
1992	1	255030	5.8	260086	2.9	-5056	-2.0	257235	1.0	2851	12.3	3.9
	2	259280	1.0	256325	-1.4	2955	1.1	257492	0.1	-1167	-5.7	2.8
	3	255480	3.2	256678	0.1	-1198	-0.5	255648	-0.7	1030	0.6	2.8
	4	258790	0.8	253586	-1.2	5204	2.0	251600	-1.6	1985	-4.7	-1.2
1993	1	236690	-7.2	244508	-3.6	-7818	-3.3	247322	-1.7	-2814	-13.6	-4.7
	2	247470	-4.6	244970	0.2	2500	1.0	245303	-0.8	-333	0.8	-4.6
	3	245990	-3.7	245860	0.4	130	0.1	245054	-0.1	807	1.5	-4.4
	4	250980	-3.0	245307	-0.2	5673	2.3	246571	0.6	-1264	-0.9	0.1
1994	1	241120	1.9	250090	1.9	-8970	-3.7	249235	1.1	855	8.0	2.0
	2	256360	3.6	253434	1.3	2926	1.1	252218	1.2	1216	5.5	3.0
	3	253910	3.2	253872	0.2	38	0.0	253939	0.7	-67	0.7	3.1

Früheres Bundesgebiet

Produzierendes Gewerbe in Preisen von 1991

Viertel- Jahr	Original- werte		Saisonberei- nigte Werte		Saison		Komponenten Trend		Rest	Jahres- rate	Über- hang	
	M111.DM	%	M111.DM	%	M111.DM	% Sp1	M111.DM	%	M111.DM	%	%	
	1	2	3	4	5	6	7	8	9	10	11	
Census-Verfahren												
1982	1	199400	-1.6	207663	-1.4	-8263	-4.1	208456	-1.1	-794	-5.4	-1.7
	2	208940	-1.6	207390	-0.1	1550	0.7	206354	-1.0	1036	-0.5	-1.8
	3	198160	-5.0	202285	-2.5	-4125	-2.1	202367	-1.9	-83	-9.5	-3.0
	4	210030	-5.3	199193	-1.5	10837	5.2	200410	-1.0	-1217	-6.0	-2.4
1983	1	195760	-1.8	204391	2.6	-8631	-4.4	203555	1.6	837	10.9	0.1
	2	208380	-0.3	207326	1.4	1054	0.5	206437	1.4	889	5.9	1.2
	3	202540	2.2	206743	-0.3	-4203	-2.1	207502	0.5	-759	-1.1	1.1
	4	222250	5.8	210470	1.8	11780	5.3	210271	1.3	199	7.4	1.6
1984	1	207380	5.9	217146	3.2	-9766	-4.7	211798	0.7	5348	13.3	4.8
	2	206440	-0.9	205452	-5.4	988	0.5	210569	-0.6	-5117	-19.9	0.6
	3	207400	2.4	211373	2.9	-3973	-1.9	211684	0.5	-311	12.0	2.0
	4	228480	2.8	215729	2.1	12751	5.6	214362	1.3	1366	8.5	1.6
1985	1	204060	-1.6	214253	-0.7	-10193	-5.0	214739	0.2	-486	-2.7	0.9
	2	216320	4.8	215508	0.6	812	0.4	216161	0.7	-652	2.4	1.3
	3	216310	4.3	220066	2.1	-3756	-1.7	218826	1.2	1240	8.7	2.4
	4	231450	1.3	218313	-0.8	13137	5.7	217949	-0.4	364	-3.1	0.6
1986	1	203230	-0.4	213630	-2.1	-10400	-5.1	217868	-0.0	-4238	-8.3	-1.6
	2	223530	3.3	222755	4.3	775	0.3	221000	1.4	1755	18.2	1.6
	3	218860	1.2	222265	-0.2	-3405	-1.6	222989	0.9	-724	-0.9	1.5
	4	234560	1.3	221530	-0.3	13030	5.6	220593	-1.1	937	-1.3	0.7
1987	1	200760	-1.2	210832	-4.8	-10072	-5.0	217585	-1.4	-6754	-18.0	-4.2
	2	217660	-2.6	216637	2.8	1023	0.5	216704	-0.4	-67	11.5	-2.2
	3	215970	-1.3	219142	1.2	-3172	-1.5	219167	1.1	-25	4.7	-1.6
	4	234160	-0.2	221939	1.3	12221	5.2	221823	1.2	116	5.2	2.2
1988	1	212470	5.8	222346	0.2	-9876	-4.6	221794	-0.0	552	0.7	2.4
	2	221630	1.8	219947	-1.1	1683	0.8	221393	-0.2	-1447	-4.2	1.6
	3	220710	2.2	223857	1.8	-3147	-1.4	223287	0.9	570	7.3	2.5
	4	237620	1.5	226280	1.1	11340	4.8	226824	1.6	-544	4.4	1.4
1989	1	220590	3.8	229822	1.6	-9232	-4.2	230023	1.4	-201	6.4	3.0
	2	234170	5.7	232128	1.0	2042	0.9	231279	0.5	849	4.1	3.8
	3	225270	2.1	228496	-1.6	-3226	-1.4	231437	0.1	-2940	-6.1	3.0
	4	244540	2.9	234124	2.5	10416	4.3	234232	1.2	-107	10.2	1.3
1990	1	236240	7.1	245318	4.8	-9078	-3.8	237817	1.5	7501	20.5	6.1
	2	240790	2.8	238354	-2.8	2436	1.0	239055	0.5	-701	-10.9	3.9
	3	237360	5.4	240460	0.9	-3100	-1.3	240565	0.6	-105	3.6	4.3
	4	254050	3.9	244308	1.6	9742	3.8	244706	1.7	-398	6.6	0.9
1991	1	241110	2.1	250081	2.4	-8971	-3.7	250415	2.3	-334	9.8	3.3
	2	257040	6.7	254341	1.7	2699	1.0	253106	1.1	1235	7.0	4.6
	3	247340	4.2	250093	-1.7	-2753	-1.1	250631	-1.0	-538	-6.5	3.7
	4	256720	1.1	247695	-1.0	9025	3.5	248995	-0.7	-1300	-3.8	-1.1
1992	1	246530	2.2	255754	3.3	-9224	-3.7	249284	0.1	6470	13.7	2.1
	2	249560	-2.9	246653	-3.6	2907	1.2	248045	-0.5	-1392	-13.5	-0.6
	3	243160	-1.7	245196	-0.6	-2036	-0.8	244743	-1.3	453	-2.3	-0.9
	4	248020	-3.4	239667	-2.3	8353	3.4	239190	-2.3	477	-8.7	-2.9
1993	1	222820	-9.6	231448	-3.4	-8628	-3.9	232431	-2.8	-983	-13.0	-6.2
	2	232370	-6.9	229871	-0.7	2499	1.1	229927	-1.1	-56	-2.7	-6.7
	3	229770	-5.5	231321	0.6	-1551	-0.7	230752	0.4	568	2.5	-6.4
	4	238920	-3.7	231240	-0.0	7680	3.2	231433	0.3	-193	-0.1	0.1
1994	1	223900	0.5	232707	0.6	-8807	-3.9	233048	0.7	-341	2.6	0.8
	2	238680	2.7	236119	1.5	2561	1.1	235758	1.2	361	6.0	1.9
	3	235910	2.7	237230	0.5	-1320	-0.6	237112	0.6	118	1.9	2.1

StBA - Arbeitsunterlage
VGR-Zeitreihenzerlegung 12/94

Früheres Bundesgebiet

Produzierendes Gewerbe in Preisen von 1991

Viertel- jahr	Original- werte		Saisonberei- nigte Werte		Saison		Komponenten Trend		Rest	Jahres- rate	Über- hang	
	M111.DM	%	M111.DM	%	M111.DM	% Sp1	M111.DM	%	M111.DM	%	%	
	1	2	3	4	5	6	7	8	9	10	11	
Berliner Verfahren												
1982	1	199400	-1.6	207700	-1.9	-8300	-4.2	208370	-1.1	-669	-7.5	-1.7
	2	208940	-1.6	206335	-0.7	2605	1.2	205497	-1.4	838	-2.6	-2.2
	3	198160	-5.0	202758	-1.7	-4598	-2.3	202997	-1.2	-238	-6.8	-3.1
	4	210030	-5.3	200143	-1.3	9887	4.7	202011	-0.5	-1868	-5.1	-2.0
1983	1	195760	-1.8	202475	1.2	-6715	-3.4	202936	0.5	-461	4.7	-0.9
	2	208380	-0.3	207386	2.4	994	0.5	205803	1.4	1583	10.1	0.9
	3	202540	2.2	207863	0.2	-5323	-2.6	208601	1.4	-738	0.9	1.1
	4	222250	5.8	210362	1.2	11888	5.3	210159	0.7	203	4.9	1.6
1984	1	207380	5.9	213818	1.6	-6438	-3.1	211027	0.4	2791	6.7	3.3
	2	206440	-0.9	208143	-2.7	-1703	-0.8	211032	0.0	-2889	-10.2	1.2
	3	207400	2.4	211338	1.5	-3938	-1.9	211827	0.4	-489	6.3	2.0
	4	228480	2.8	214335	1.4	14145	6.2	213042	0.6	1293	5.8	1.1
1985	1	204060	-1.6	214421	0.0	-10361	-5.1	215027	0.9	-606	0.2	1.2
	2	216320	4.8	216894	1.2	-574	-0.3	216753	0.8	141	4.7	2.1
	3	216310	4.3	218205	0.6	-1895	-0.9	217261	0.2	945	2.4	2.4
	4	231450	1.3	216786	-0.7	14664	6.3	217736	0.2	-949	-2.6	0.1
1986	1	203230	-0.4	217842	0.5	-14612	-7.2	219011	0.6	-1169	2.0	0.6
	2	223530	3.3	221865	1.8	1665	0.7	220276	0.6	1590	7.6	2.0
	3	218860	1.2	220298	-0.7	-1438	-0.7	219964	-0.1	334	-2.8	1.6
	4	234560	1.3	219854	-0.2	14706	6.3	218864	-0.5	991	-0.8	-0.1
1987	1	200760	-1.2	215034	-2.2	-14274	-7.1	216927	-0.9	-1893	-8.5	-2.2
	2	217660	-2.6	216496	0.7	1164	0.5	216767	-0.1	-271	2.7	-1.7
	3	215970	-1.3	218254	0.8	-2284	-1.1	218246	0.7	8	3.3	-1.3
	4	234160	-0.2	220597	1.1	13563	5.8	220342	1.0	255	4.4	1.4
1988	1	212470	5.8	223157	1.2	-10687	-5.0	221823	0.7	1334	4.7	2.6
	2	221630	1.8	220776	-1.1	854	0.4	222269	0.2	-1493	-4.2	1.7
	3	220710	2.2	224848	1.8	-4138	-1.9	224170	0.9	678	7.6	2.7
	4	237620	1.5	226432	0.7	11188	4.7	226520	1.0	-88	2.8	1.2
1989	1	220590	3.8	227533	0.5	-6943	-3.1	228449	0.9	-917	2.0	1.7
	2	234170	5.7	232453	2.2	1717	0.7	230614	0.9	1839	8.9	3.3
	3	225270	2.1	231164	-0.6	-5894	-2.6	232728	0.9	-1564	-2.2	3.0
	4	244540	2.9	235265	1.8	9275	3.8	235740	1.3	-475	7.3	1.6
1990	1	236240	7.1	241377	2.6	-5137	-2.2	238761	1.3	2616	10.8	4.2
	2	240790	2.8	238275	-1.3	2515	1.0	240418	0.7	-2143	-5.0	3.2
	3	237360	5.4	243047	2.0	-5687	-2.4	242850	1.0	197	8.3	4.2
	4	254050	3.9	246350	1.4	7700	3.0	245715	1.2	634	5.5	1.7
1991	1	241110	2.1	246608	0.1	-5498	-2.3	248552	1.2	-1944	0.4	1.8
	2	257040	6.7	253899	3.0	3141	1.2	251362	1.1	2537	12.4	4.1
	3	247340	4.2	251309	-1.0	-3969	-1.6	251880	0.2	-571	-4.0	3.5
	4	256720	1.1	249725	-0.6	6995	2.7	251488	-0.2	-1764	-2.5	-0.3
1992	1	246530	2.2	253392	1.5	-6862	-2.8	250937	-0.2	2455	6.0	1.2
	2	249560	-2.9	247231	-2.4	2329	0.9	248297	-1.1	-1066	-9.4	-0.6
	3	243160	-1.7	245014	-0.9	-1854	-0.8	244269	-1.6	746	-3.5	-1.1
	4	248020	-3.4	240154	-2.0	7866	3.2	238804	-2.2	1350	-7.7	-2.6
1993	1	222820	-9.6	231623	-3.6	-8803	-4.0	233738	-2.1	-2115	-13.5	-6.0
	2	232370	-6.9	230634	-0.4	1736	0.7	231017	-1.2	-383	-1.7	-6.3
	3	229770	-5.5	230692	0.0	-922	-0.4	230213	-0.3	479	0.1	-6.3
	4	238920	-3.7	230501	-0.1	8419	3.5	231140	0.4	-638	-0.3	-0.2
1994	1	223900	0.5	233673	1.4	-9773	-4.4	233196	0.9	477	5.6	1.2
	2	238680	2.7	236623	1.3	2057	0.9	235628	1.0	995	5.1	2.2
	3	235910	2.7	236926	0.1	-1016	-0.4	236836	0.5	90	0.5	2.2

StBA - Arbeitsunterlage
VGR-Zeitreihenzerlegung 12/94

Früheres Bundesgebiet

Handel und Verkehr in jeweiligen Preisen

Viertel- jahr	Original- werte		Saisonberei- tigte Werte		Saison		Komponenten Trend		Rest	Jahres- rate	Über- hang	
	M111.DM	%	M111.DM	%	M111.DM	% Sp1	M111.DM	%	M111.DM	%	%	
	1	2	3	4	5	6	7	8	9	10	11	
Census-Verfahren												
1982	1	55420	4.8	57477	-0.3	-2057	-3.7	57412	-0.4	64	-1.1	2.3
	2	56590	3.9	57149	-0.6	-559	-1.0	57298	-0.2	-148	-2.3	1.8
	3	56670	1.0	57801	1.1	-1131	-2.0	57714	0.7	88	4.6	2.4
	4	62310	1.5	58563	1.3	3747	6.0	58649	1.6	-86	5.4	1.4
1983	1	57650	4.0	59750	2.0	-2100	-3.6	59709	1.8	42	8.4	3.5
	2	59860	5.8	60432	1.1	-572	-1.0	60151	0.7	281	4.6	4.4
	3	58750	3.7	59920	-0.8	-1170	-2.0	60365	0.4	-445	-3.3	3.9
	4	65380	4.9	61538	2.7	3842	5.9	61504	1.9	34	11.2	1.9
1984	1	61970	7.5	64259	4.4	-2289	-3.7	62922	2.3	1336	18.9	6.4
	2	62940	5.1	63380	-1.4	-440	-0.7	63502	0.9	-123	-5.4	5.3
	3	62630	6.6	63842	0.7	-1212	-1.9	63917	0.7	-75	2.9	5.7
	4	68500	4.8	64560	1.1	3940	5.8	64425	0.8	135	4.6	0.9
1985	1	62230	0.4	64563	0.0	-2333	-3.7	64557	0.2	6	0.0	0.9
	2	64420	2.4	64749	0.3	-329	-0.5	65057	0.8	-308	1.2	1.1
	3	65290	4.2	66512	2.7	-1222	-1.9	65707	1.0	806	11.3	2.5
	4	69520	1.5	65636	-1.3	3884	5.6	65835	0.2	-199	-5.2	0.4
1986	1	63660	2.3	66087	0.7	-2427	-3.8	66339	0.8	-252	2.8	1.1
	2	67850	5.3	68053	3.0	-203	-0.3	67279	1.4	773	12.4	3.4
	3	66210	1.4	67401	-1.0	-1191	-1.8	67753	0.7	-352	-3.8	2.9
	4	71860	3.4	68040	0.9	3820	5.3	67737	-0.0	303	3.8	1.0
1987	1	65410	2.7	67828	-0.3	-2418	-3.7	68125	0.6	-296	-1.2	0.6
	2	69070	1.8	69174	2.0	-104	-0.1	69061	1.4	112	8.2	2.1
	3	69340	4.7	70539	2.0	-1199	-1.7	70618	2.3	-79	8.1	3.2
	4	75720	5.4	71999	2.1	3721	4.9	71937	1.9	62	8.5	3.0
1988	1	70210	7.3	72574	0.8	-2364	-3.4	72401	0.6	174	3.2	3.8
	2	72390	4.8	72310	-0.4	80	0.1	72749	0.5	-439	-1.4	3.6
	3	72910	5.1	74123	2.5	-1213	-1.7	74062	1.8	60	10.4	4.9
	4	79150	4.5	75653	2.1	3497	4.4	75428	1.8	225	8.5	2.7
1989	1	73910	5.3	76023	0.5	-2113	-2.9	76576	1.5	-553	2.0	3.2
	2	78190	8.0	78076	2.7	114	0.1	77360	1.0	716	11.2	5.3
	3	76240	4.6	77461	-0.8	-1221	-1.6	78073	0.9	-612	-3.1	4.9
	4	82910	4.8	79690	2.9	3220	3.9	79656	2.0	34	12.0	2.4
1990	1	81760	10.6	83809	5.2	-2049	-2.5	81924	2.8	1885	22.3	7.7
	2	84030	7.5	83846	0.0	184	0.2	84544	3.2	-698	0.2	7.7
	3	87090	14.2	88377	5.4	-1287	-1.5	87696	3.7	681	23.4	10.7
	4	93870	13.2	90718	2.6	3152	3.4	91377	4.2	-659	11.0	4.6
1991	1	93150	13.9	95208	4.9	-2058	-2.2	94980	3.9	228	21.3	9.8
	2	97650	16.2	97463	2.4	187	0.2	96983	2.1	480	9.8	11.8
	3	95250	9.4	96388	-1.1	-1138	-1.2	96790	-0.2	-402	-4.3	11.2
	4	100600	7.2	97591	1.2	3009	3.0	98155	1.4	-564	5.1	1.0
1992	1	99310	6.6	101455	4.0	-2145	-2.2	100541	2.4	914	16.8	5.0
	2	101170	3.6	100931	-0.5	239	0.2	101458	0.9	-528	-2.1	4.6
	3	100610	5.6	101573	0.6	-963	-1.0	101681	0.2	-108	2.6	4.9
	4	104800	4.2	101931	0.4	2869	2.7	101170	-0.5	761	1.4	0.5
1993	1	97200	-2.1	99290	-2.6	-2090	-2.2	100252	-0.9	-962	-10.0	-2.2
	2	101510	0.3	101377	2.1	133	0.1	101041	0.8	336	8.7	-0.6
	3	101950	1.3	102730	1.3	-780	-0.8	102439	1.4	292	5.4	0.1
	4	104940	0.1	102203	-0.5	2737	2.6	102394	-0.0	-191	-2.0	0.8
1994	1	100140	3.0	102332	0.1	-2192	-2.2	102271	-0.1	61	0.5	0.9
	2	103040	1.5	102867	0.5	173	0.2	103141	0.9	-274	2.1	1.3
	3	103650	1.7	104352	1.4	-702	-0.7	103901	0.7	451	5.9	2.0

StBA - Arbeitsunterlage
VGR-Zeitreihenzerlegung 12/94

Früheres Bundesgebiet

Handel und Verkehr in jeweiligen Preisen

Viertel- jahr	Original- werte		Saisonberei- tigte Werte		Saison		Komponenten Trend		Rest	Jahres- rate	Über- hang	
	M111.DM	%	M111.DM	%	M111.DM	% Sp1	M111.DM	%	M111.DM	%	%	
	1	2	3	4	5	6	7	8	9	10	11	
Berliner Verfahren												
1982	1	55420	4.8	57395	-0.1	-1975	-3.6	57457	0.5	-62	-0.2	2.1
	2	56590	3.9	57458	0.1	-868	-1.5	57584	0.2	-126	0.4	2.2
	3	56670	1.0	57960	0.9	-1290	-2.3	57962	0.7	-2	3.5	2.6
	4	62310	1.5	58530	1.0	3780	6.1	58608	1.1	-78	4.0	1.2
1983	1	57650	4.0	59224	1.2	-1574	-2.7	59279	1.1	-55	4.8	2.4
	2	59860	5.8	60390	2.0	-530	-0.9	60045	1.3	345	8.1	3.9
	3	58750	3.7	60475	0.1	-1725	-2.9	60862	1.4	-387	0.6	4.0
	4	65380	4.9	61664	2.0	3716	5.7	61871	1.7	-207	8.1	2.0
1984	1	61970	7.5	63508	3.0	-1538	-2.5	62944	1.7	564	12.5	5.1
	2	62940	5.1	63545	0.1	-605	-1.0	63683	1.2	-138	0.2	5.1
	3	62630	6.6	63980	0.7	-1350	-2.2	64095	0.6	-115	2.8	5.5
	4	68500	4.8	64704	1.1	3796	5.5	64373	0.4	331	4.6	1.2
1985	1	62230	0.4	64470	-0.4	-2240	-3.6	64718	0.5	-248	-1.4	0.8
	2	64420	2.4	64806	0.5	-386	-0.6	65137	0.6	-331	2.1	1.2
	3	65290	4.2	66165	2.1	-875	-1.3	65639	0.8	526	8.7	2.3
	4	69520	1.5	65776	-0.6	3744	5.4	66084	0.7	-309	-2.3	0.7
1986	1	63660	2.3	66522	1.1	-2862	-4.5	66675	0.9	-153	4.6	1.9
	2	67850	5.3	67783	1.9	67	0.1	67214	0.8	568	7.8	3.3
	3	66210	1.4	67226	-0.8	-1016	-1.5	67500	0.4	-275	-3.2	2.9
	4	71860	3.4	67973	1.1	3887	5.4	67916	0.6	57	4.5	0.9
1987	1	65410	2.7	68192	0.3	-2782	-4.3	68390	0.7	-198	1.3	1.2
	2	69070	1.8	69202	1.5	-132	-0.2	69307	1.3	-104	6.1	2.3
	3	69340	4.7	70541	1.9	-1201	-1.7	70461	1.7	80	8.0	3.3
	4	75720	5.4	71690	1.6	4030	5.3	71516	1.5	174	6.7	2.6
1988	1	70210	7.3	72647	1.3	-2437	-3.5	72416	1.3	232	5.5	3.9
	2	72390	4.8	72597	-0.1	-207	-0.3	73115	1.0	-518	-0.3	3.9
	3	72910	5.1	74361	2.4	-1451	-2.0	74149	1.4	212	10.1	5.1
	4	79150	4.5	75496	1.5	3654	4.6	75297	1.5	198	6.2	2.3
1989	1	73910	5.3	75794	0.4	-1884	-2.5	76244	1.3	-450	1.6	2.7
	2	78190	8.0	78173	3.1	17	0.0	77360	1.5	813	13.2	5.2
	3	76240	4.6	77910	-0.3	-1670	-2.2	78434	1.4	-523	-1.3	5.0
	4	82910	4.8	79944	2.6	2966	3.6	80165	2.2	-220	10.9	2.6
1990	1	81760	10.6	82935	3.7	-1175	-1.4	82439	2.8	496	15.8	6.4
	2	84030	7.5	83918	1.2	112	0.1	84938	3.0	-1021	4.8	7.3
	3	87090	14.2	88787	5.8	-1697	-1.9	88254	3.9	533	25.3	10.5
	4	93870	13.2	91507	3.1	2363	2.5	91431	3.6	76	12.8	5.4
1991	1	93150	13.9	94089	2.8	-939	-1.0	94187	3.0	-98	11.8	8.4
	2	97650	16.2	97219	3.3	431	0.4	96308	2.3	912	14.0	11.1
	3	95250	9.4	96889	-0.3	-1639	-1.7	97556	1.3	-666	-1.3	10.9
	4	100600	7.2	98168	1.3	2432	2.4	98763	1.2	-595	5.4	1.6
1992	1	99310	6.6	100955	2.8	-1645	-1.7	100160	1.4	795	11.9	4.5
	2	101170	3.6	100764	-0.2	406	0.4	101071	0.9	-308	-0.8	4.4
	3	100610	5.6	101536	0.8	-926	-0.9	101389	0.3	147	3.1	4.8
	4	104800	4.2	101867	0.3	2933	2.8	101201	-0.2	666	1.3	0.6
1993	1	97200	-2.1	99920	-1.9	-2720	-2.8	100949	-0.2	-1029	-7.4	-1.3
	2	101510	0.3	101420	1.5	90	0.1	101331	0.4	90	6.1	-0.2
	3	101950	1.3	102183	0.8	-233	-0.2	101756	0.4	428	3.0	0.1
	4	104940	0.1	101859	-0.3	3081	2.9	102269	0.5	-410	-1.3	0.5
1994	1	100140	3.0	103223	1.3	-3083	-3.1	102818	0.5	405	5.5	1.9
	2	103040	1.5	102986	-0.2	54	0.1	103251	0.4	-264	-0.9	1.7
	3	103650	1.7	103696	0.7	-46	-0.0	103589	0.3	107	2.8	2.0

StBA - Arbeitsunterlage
VGR-Zeitreihenzerlegung 12/94

Früheres Bundesgebiet

Handel und Verkehr in Preisen von 1991

Viertel- Jahr	Original- werte		Saisonberei- tigte Werte		Saison		Komponenten Trend		Rest	Jahres- rate	Über- hang	
	M111.DM	%	M111.DM	%	M111.DM	% Sp1	M111.DM	%	M111.DM	%	%	
	1	2	3	4	5	6	7	8	9	10	11	
Census-Verfahren												
1982	1	64890	0.0	67621	-1.1	-2731	-4.2	67698	-1.1	-77	-4.3	-0.7
	2	66430	-0.5	67052	-0.8	-622	-0.9	66975	-1.1	77	-3.3	-1.3
	3	65400	-3.4	66431	-0.9	-1031	-1.6	66598	-0.6	-166	-3.7	-1.7
	4	71250	-2.4	66865	0.7	4385	6.2	66833	0.4	32	2.6	-0.2
1983	1	64810	-0.1	67543	1.0	-2733	-4.2	67614	1.2	-71	4.1	0.8
	2	68130	2.6	68770	1.8	-640	-0.9	67904	0.4	866	7.5	2.2
	3	66590	1.8	67650	-1.6	-1060	-1.6	67943	0.1	-293	-6.4	1.4
	4	73330	2.9	68898	1.8	4432	6.0	69056	1.6	-158	7.6	1.0
1984	1	68350	5.5	71333	3.5	-2983	-4.4	70550	2.2	782	14.9	4.6
	2	70180	3.0	70707	-0.9	-527	-0.8	70924	0.5	-217	-3.5	3.9
	3	69830	4.9	70864	0.2	-1034	-1.5	70905	-0.0	-41	0.9	4.0
	4	75910	3.5	71366	0.7	4544	6.0	71252	0.5	114	2.9	0.4
1985	1	68370	0.0	71464	0.1	-3094	-4.5	71427	0.2	37	0.5	0.6
	2	71370	1.7	71838	0.5	-468	-0.7	72161	1.0	-323	2.1	1.0
	3	72470	3.8	73476	2.3	-1006	-1.4	72959	1.1	517	9.4	2.1
	4	77290	1.8	72722	-1.0	4568	5.9	72898	-0.1	-175	-4.0	0.5
1986	1	68120	-0.4	71306	-1.9	-3186	-4.7	72922	0.0	-1616	-7.6	-1.5
	2	74120	3.9	74514	4.5	-394	-0.5	73512	0.8	1002	19.2	1.8
	3	72680	0.3	73602	-1.2	-922	-1.3	73938	0.6	-336	-4.8	1.2
	4	78690	1.8	74188	0.8	4502	5.7	73696	-0.3	492	3.2	1.1
1987	1	69490	2.0	72693	-2.0	-3203	-4.6	73774	0.1	-1081	-7.8	-1.0
	2	74590	0.6	74920	3.1	-330	-0.4	74641	1.2	278	12.8	1.3
	3	75220	3.5	76128	1.6	-908	-1.2	76211	2.1	-83	6.6	2.1
	4	81890	4.1	77449	1.7	4441	5.4	77392	1.5	58	7.1	2.9
1988	1	74800	7.6	78013	0.7	-3213	-4.3	77808	0.5	205	2.9	3.6
	2	77510	3.9	77664	-0.4	-154	-0.2	78125	0.4	-460	-1.8	3.3
	3	78510	4.4	79428	2.3	-918	-1.2	79322	1.5	106	9.4	4.4
	4	85000	3.8	80715	1.6	4285	5.0	80514	1.5	201	6.6	2.2
1989	1	78030	4.3	80971	0.3	-2941	-3.8	81532	1.3	-562	1.3	2.6
	2	82780	6.8	82945	2.4	-165	-0.2	82304	0.9	641	10.1	4.4
	3	81330	3.6	82274	-0.8	-944	-1.2	82781	0.6	-506	-3.2	4.0
	4	87860	3.4	83810	1.9	4050	4.6	83909	1.4	-99	7.7	1.6
1990	1	83250	6.7	86089	2.7	-2839	-3.4	85569	2.0	520	11.3	4.4
	2	86540	4.5	86714	0.7	-174	-0.2	87422	2.2	-708	2.9	4.9
	3	89460	10.0	90472	4.3	-1012	-1.1	89834	2.8	638	18.5	7.2
	4	96500	9.8	92476	2.2	4024	4.2	93089	3.6	-613	9.2	4.0
1991	1	93620	12.5	96484	4.3	-2864	-3.1	96236	3.4	248	18.5	8.5
	2	97690	12.9	97953	1.5	-263	-0.3	97423	1.2	530	6.2	9.7
	3	94640	5.8	95469	-2.5	-829	-0.9	96492	-1.0	-1023	-9.8	8.3
	4	100700	4.4	96744	1.3	3956	3.9	96975	0.5	-230	5.5	0.1
1992	1	96160	2.7	99052	2.4	-2892	-3.0	98442	1.5	610	9.9	2.5
	2	98180	0.5	98460	-0.6	-280	-0.3	98928	0.5	-468	-2.4	2.0
	3	98390	4.0	99072	0.6	-682	-0.7	99004	0.1	68	2.5	2.3
	4	102600	1.9	98746	-0.3	3854	3.8	98245	-0.8	501	-1.3	-0.1
1993	1	93600	-2.7	96420	-2.4	-2820	-3.0	97147	-1.1	-727	-9.1	-2.4
	2	97460	-0.7	97880	1.5	-420	-0.4	97619	0.5	262	6.2	-1.3
	3	98350	-0.0	98856	1.0	-506	-0.5	98646	1.1	210	4.0	-0.8
	4	102060	-0.5	98313	-0.5	3747	3.7	98378	-0.3	-64	-2.2	0.5
1994	1	94820	1.3	97723	-0.6	-2903	-3.1	97657	-0.7	66	-2.4	-0.1
	2	97040	-0.4	97435	-0.3	-395	-0.4	97767	0.1	-332	-1.2	-0.4
	3	98240	-0.1	98641	1.2	-401	-0.4	98222	0.5	419	5.0	0.2

StBA - Arbeitsunterlage
VGR-Zeitreihenzerlegung 12/94

Früheres Bundesgebiet

Handel und Verkehr in Preisen von 1991

Viertel- jahr	Original- werte		Saisonberei- tigte Werte		Saison		Komponenten Trend		Rest	Jahres- rate		Über- hang
	M111.DM	%	M111.DM	%	M111.DM	% Sp1	M111.DM	%	M111.DM	%	%	
	1	2	3	4	5	6	7	8	9	10	11	
Berliner Verfahren												
1982	1	64890	0.0	67688	-0.9	-2798	-4.3	67706	-0.6	-19	-3.7	-0.6
	2	66430	-0.5	67028	-1.0	-598	-0.9	67117	-0.9	-89	-3.8	-1.3
	3	65400	-3.4	66721	-0.5	-1321	-2.0	66827	-0.4	-105	-1.8	-1.5
	4	71250	-2.4	66905	0.3	4345	6.1	67004	0.3	-99	1.1	-0.3
1983	1	64810	-0.1	67257	0.5	-2447	-3.8	67370	0.5	-113	2.1	0.3
	2	68130	2.6	68363	1.6	-233	-0.3	67948	0.9	416	6.7	1.5
	3	66590	1.8	68225	-0.2	-1635	-2.5	68557	0.9	-332	-0.8	1.4
	4	73330	2.9	69105	1.3	4225	5.8	69330	1.1	-225	5.3	1.3
1984	1	68350	5.5	70771	2.4	-2421	-3.5	70192	1.2	578	10.0	3.7
	2	70180	3.0	70627	-0.2	-447	-0.6	70773	0.8	-147	-0.8	3.6
	3	69830	4.9	70955	0.5	-1125	-1.6	71093	0.5	-138	1.9	3.8
	4	75910	3.5	71443	0.7	4467	5.9	71291	0.3	152	2.8	0.7
1985	1	68370	0.0	71711	0.4	-3341	-4.9	71714	0.6	-3	1.5	1.1
	2	71370	1.7	71700	-0.0	-330	-0.5	72114	0.6	-413	-0.1	1.1
	3	72470	3.8	72996	1.8	-526	-0.7	72469	0.5	528	7.4	2.0
	4	77290	1.8	72572	-0.6	4718	6.1	72657	0.3	-85	-2.3	0.5
1986	1	68120	-0.4	72472	-0.1	-4352	-6.4	72941	0.4	-469	-0.6	0.3
	2	74120	3.9	73980	2.1	140	0.2	73344	0.6	636	8.6	1.9
	3	72680	0.3	73250	-1.0	-570	-0.8	73455	0.2	-205	-3.9	1.4
	4	78690	1.8	73818	0.8	4872	6.2	73720	0.4	98	3.1	0.6
1987	1	69490	2.0	73696	-0.2	-4206	-6.1	73998	0.4	-303	-0.7	0.4
	2	74590	0.6	74718	1.4	-128	-0.2	74789	1.1	-71	5.7	1.5
	3	75220	3.5	75989	1.7	-769	-1.0	75923	1.5	66	7.0	2.3
	4	81890	4.1	77071	1.4	4819	5.9	76986	1.4	86	5.8	2.3
1988	1	74800	7.6	78299	1.6	-3499	-4.7	77869	1.1	430	6.5	3.9
	2	77510	3.9	77885	-0.5	-375	-0.5	78451	0.7	-565	-2.1	3.5
	3	78510	4.4	79519	2.1	-1009	-1.3	79391	1.2	129	8.7	4.6
	4	85000	3.8	80534	1.3	4466	5.3	80432	1.3	102	5.2	1.9
1989	1	78030	4.3	81013	0.6	-2983	-3.8	81325	1.1	-311	2.4	2.5
	2	82780	6.8	82974	2.4	-194	-0.2	82227	1.1	747	10.0	4.3
	3	81330	3.6	82548	-0.5	-1218	-1.5	82896	0.8	-348	-2.0	4.1
	4	87860	3.4	83928	1.7	3932	4.5	84004	1.3	-76	6.9	1.6
1990	1	83250	6.7	85623	2.0	-2373	-2.9	85529	1.8	94	8.3	3.6
	2	86540	4.5	86601	1.1	-61	-0.1	87505	2.3	-904	4.6	4.5
	3	89460	10.0	90905	5.0	-1445	-1.6	90389	3.3	517	21.4	7.1
	4	96500	9.8	93046	2.4	3454	3.6	93119	3.0	-73	9.8	4.5
1991	1	93620	12.5	95578	2.7	-1958	-2.1	95319	2.4	260	11.3	7.3
	2	97690	12.9	97560	2.1	130	0.1	96648	1.4	911	8.6	9.0
	3	94640	5.8	96137	-1.5	-1497	-1.6	97034	0.4	-897	-5.7	8.2
	4	100700	4.4	97145	1.0	3555	3.5	97476	0.5	-331	4.3	0.6
1992	1	96160	2.7	98649	1.5	-2489	-2.6	98144	0.7	505	6.3	2.1
	2	98180	0.5	98277	-0.4	-97	-0.1	98627	0.5	-350	-1.5	1.8
	3	98390	4.0	99062	0.8	-672	-0.7	98687	0.1	375	3.2	2.2
	4	102600	1.9	98615	-0.5	3985	3.9	98233	-0.5	383	-1.8	-0.0
1993	1	93600	-2.7	97010	-1.6	-3410	-3.6	97823	-0.4	-813	-6.4	-1.7
	2	97460	-0.7	98022	1.0	-562	-0.6	97926	0.1	96	4.2	-0.9
	3	98350	-0.0	98324	0.3	26	0.0	98024	0.1	300	1.2	-0.7
	4	102060	-0.5	97946	-0.4	4114	4.0	98129	0.1	-183	-1.5	0.1
1994	1	94820	1.3	98510	0.6	-3690	-3.9	98189	0.1	321	2.3	0.7
	2	97040	-0.4	97674	-0.8	-634	-0.7	98082	-0.1	-408	-3.4	0.1
	3	98240	-0.1	98055	0.4	185	0.2	97934	-0.2	121	1.6	0.3

StBA - Arbeitsunterlage
VGR-Zeitreihenzerlegung 12/94

Früheres Bundesgebiet

Dienstleistungsunternehmen in jeweiligen Preisen

Viertel- Jahr	Original- werte		Saisonberei- tigte Werte		Saison		Komponenten Trend		Rest	Jahres- rate	Über- hang	
	M111.DM	%	M111.DM	%	M111.DM	% Sp1	M111.DM	%	M111.DM	%	%	
	1	2	3	4	5	6	7	8	9	10	11	
Census-Verfahren												
1982	1	96970	10.0	97946	1.5	-976	-1.0	97927	1.7	19	6.2	5.6
	2	99410	8.4	99307	1.4	103	0.1	99404	1.5	-97	5.7	6.7
	3	101440	7.8	101407	2.1	33	0.0	101246	1.9	161	8.7	7.8
	4	104220	7.3	103380	1.9	840	0.8	103527	2.3	-147	8.0	2.9
1983	1	105440	8.7	106525	3.0	-1085	-1.0	106025	2.4	500	12.7	6.0
	2	108320	9.0	108305	1.7	15	0.0	108209	2.1	96	6.9	7.3
	3	109880	8.3	109841	1.4	39	0.0	109870	1.5	-29	5.8	8.1
	4	112740	8.2	111709	1.7	1031	0.9	111764	1.7	-55	7.0	2.4
1984	1	112820	7.0	114026	2.1	-1206	-1.1	113918	1.9	109	8.6	4.5
	2	115730	6.8	115774	1.5	-44	-0.0	115690	1.6	83	6.3	5.7
	3	117180	6.6	117087	1.1	93	0.1	117253	1.4	-166	4.6	6.3
	4	120110	6.5	118953	1.6	1157	1.0	118677	1.2	276	6.5	2.1
1985	1	118530	5.1	119803	0.7	-1273	-1.1	119947	1.1	-144	2.9	2.9
	2	121450	4.9	121543	1.5	-93	-0.1	121611	1.4	-68	5.9	4.0
	3	124050	5.9	123918	2.0	132	0.1	123793	1.8	124	8.0	5.0
	4	126800	5.6	125567	1.3	1233	1.0	125427	1.3	139	5.4	2.3
1986	1	125310	5.7	126596	0.8	-1286	-1.0	126791	1.1	-196	3.3	3.2
	2	128710	6.0	128851	1.8	-141	-0.1	128885	1.7	-33	7.3	4.5
	3	131730	6.2	131520	2.1	210	0.2	131453	2.0	67	8.5	5.6
	4	134730	6.3	133513	1.5	1217	0.9	133195	1.3	319	6.2	2.6
1987	1	132660	5.9	133850	0.3	-1190	-0.9	134596	1.1	-746	1.0	2.9
	2	136300	5.9	136508	2.0	-208	-0.2	136163	1.2	345	8.2	4.4
	3	138080	4.8	137770	0.9	310	0.2	138011	1.4	-240	3.8	4.9
	4	141530	5.0	140442	1.9	1088	0.8	140568	1.9	-126	8.0	2.4
1988	1	142950	7.8	144007	2.5	-1057	-0.7	143799	2.3	208	10.5	5.0
	2	146250	7.3	146544	1.8	-294	-0.2	146604	2.0	-59	7.2	6.4
	3	149730	8.4	149285	1.9	445	0.3	149504	2.0	-219	7.7	7.4
	4	153900	8.7	152994	2.5	906	0.6	152878	2.3	116	10.3	3.2
1989	1	156110	9.2	157053	2.7	-943	-0.6	155656	1.8	1396	11.0	6.0
	2	157410	7.6	157820	0.5	-410	-0.3	158165	1.6	-345	2.0	6.4
	3	162040	8.2	161485	2.3	555	0.3	161129	1.9	355	9.6	7.6
	4	165390	7.5	164592	1.9	798	0.5	165136	2.5	-544	7.9	2.7
1990	1	170120	9.0	171107	4.0	-987	-0.6	169926	2.9	1181	16.8	6.8
	2	174160	10.6	174768	2.1	-608	-0.3	174666	2.8	103	8.8	8.5
	3	179510	10.8	178719	2.3	791	0.4	178641	2.3	79	9.4	9.7
	4	184150	11.3	183346	2.6	804	0.4	183739	2.9	-394	10.8	3.6
1991	1	189280	11.3	190548	3.9	-1268	-0.7	190045	3.4	502	16.7	7.7
	2	195450	12.2	196280	3.0	-830	-0.4	196427	3.4	-148	12.6	10.1
	3	203550	13.4	202417	3.1	1133	0.6	202102	2.9	314	13.1	11.8
	4	208690	13.3	207726	2.6	964	0.5	207858	2.8	-133	10.9	4.3
1992	1	212440	12.2	214165	3.1	-1725	-0.8	214173	3.0	-8	13.0	7.5
	2	219750	12.4	220789	3.1	-1039	-0.5	220294	2.9	495	13.0	10.0
	3	226980	11.5	225403	2.1	1577	0.7	225934	2.6	-531	8.6	11.1
	4	232740	11.5	231553	2.7	1187	0.5	230435	2.0	1118	11.4	3.8
1993	1	230840	8.7	233014	0.6	-2174	-0.9	234096	1.6	-1082	2.5	4.5
	2	237320	8.0	238479	2.3	-1159	-0.5	238514	1.9	-35	9.7	6.3
	3	246460	8.6	244523	2.5	1937	0.8	244179	2.4	344	10.5	7.7
	4	250140	7.5	248744	1.7	1396	0.6	248497	1.8	247	7.1	3.1
1994	1	249220	8.0	251693	1.2	-2473	-1.0	252136	1.5	-443	4.8	4.4
	2	255240	7.6	256424	1.9	-1184	-0.5	256448	1.7	-24	7.7	5.8
	3	264970	7.5	262676	2.4	2294	0.9	258982	1.0	3694	10.1	7.1

Früheres Bundesgebiet

Dienstleistungsunternehmen in jeweiligen Preisen

Viertel- jahr	Original- werte		Saisonberei- tigte Werte		Saison		Komponenten Trend		Rest	Jahres- rate	Über- hang	
	M111.DM	%	M111.DM	%	M111.DM	% Sp1	M111.DM	%	M111.DM	%	%	
	1	2	3	4	5	6	7	8	9	10	11	
Berliner Verfahren												
1982	1	96970	10.0	97826	1.6	-856	-0.9	97831	1.9	-5	6.7	5.5
	2	99410	8.4	99416	1.6	-6	-0.0	99570	1.8	-154	6.7	6.8
	3	101440	7.8	101477	2.1	-37	-0.0	101522	2.0	-46	8.6	7.9
	4	104220	7.3	103461	2.0	759	0.7	103671	2.1	-211	8.1	2.9
1983	1	105440	8.7	106168	2.6	-728	-0.7	105962	2.2	207	10.9	5.6
	2	108320	9.0	108230	1.9	90	0.1	108099	2.0	131	8.0	7.1
	3	109880	8.3	109994	1.6	-114	-0.1	110068	1.8	-74	6.7	8.0
	4	112740	8.2	111822	1.7	918	0.8	111922	1.7	-100	6.8	2.5
1984	1	112820	7.0	113840	1.8	-1020	-0.9	113786	1.7	54	7.4	4.4
	2	115730	6.8	115715	1.6	15	0.0	115615	1.6	101	6.8	5.7
	3	117180	6.6	117101	1.2	79	0.1	117188	1.4	-86	4.9	6.3
	4	120110	6.5	118783	1.4	1327	1.1	118641	1.2	142	5.9	2.1
1985	1	118530	5.1	120021	1.0	-1491	-1.3	120128	1.3	-106	4.2	3.1
	2	121450	4.9	121689	1.4	-239	-0.2	121795	1.4	-106	5.7	4.2
	3	124050	5.9	123637	1.6	413	0.3	123518	1.4	120	6.6	5.1
	4	126800	5.6	125222	1.3	1578	1.2	125253	1.4	-31	5.2	2.1
1986	1	125310	5.7	127082	1.5	-1772	-1.4	127152	1.5	-70	6.1	3.6
	2	128710	6.0	128968	1.5	-258	-0.2	129111	1.5	-143	6.1	4.8
	3	131730	6.2	131321	1.8	409	0.3	131102	1.5	219	7.5	5.7
	4	134730	6.3	133258	1.5	1472	1.1	132957	1.4	300	6.0	2.4
1987	1	132660	5.9	134176	0.7	-1516	-1.1	134501	1.2	-325	2.8	3.1
	2	136300	5.9	136434	1.7	-134	-0.1	136193	1.3	240	6.9	4.4
	3	138080	4.8	137986	1.1	94	0.1	138182	1.5	-196	4.6	5.0
	4	141530	5.0	140423	1.8	1107	0.8	140691	1.8	-268	7.3	2.3
1988	1	142950	7.8	143621	2.3	-671	-0.5	143528	2.0	92	9.4	4.6
	2	146250	7.3	146683	2.1	-433	-0.3	146608	2.1	75	8.8	6.3
	3	149730	8.4	149727	2.1	3	0.0	149815	2.2	-87	8.6	7.4
	4	153900	8.7	153248	2.4	652	0.4	152932	2.1	316	9.7	3.3
1989	1	156110	9.2	156051	1.8	59	0.0	155786	1.9	266	7.5	5.2
	2	157410	7.6	158120	1.3	-710	-0.5	158534	1.8	-414	5.4	6.3
	3	162040	8.2	161793	2.3	247	0.2	161758	2.0	35	9.6	7.5
	4	165390	7.5	165187	2.1	203	0.1	165492	2.3	-305	8.7	3.1
1990	1	170120	9.0	170077	3.0	43	0.0	169867	2.6	210	12.4	6.1
	2	174160	10.6	174713	2.7	-553	-0.3	174424	2.7	289	11.4	8.3
	3	179510	10.8	178848	2.4	662	0.4	179069	2.7	-221	9.8	9.6
	4	184150	11.3	184001	2.9	149	0.1	184174	2.9	-172	12.0	4.0
1991	1	189280	11.3	189990	3.3	-710	-0.4	189920	3.1	70	13.7	7.4
	2	195450	12.2	195950	3.1	-500	-0.3	196023	3.2	-73	13.2	9.9
	3	203550	13.4	202372	3.3	1178	0.6	202166	3.1	206	13.8	11.7
	4	208690	13.3	207736	2.7	954	0.5	208095	2.9	-359	11.0	4.4
1992	1	212440	12.2	214414	3.2	-1974	-0.9	214268	3.0	146	13.5	7.7
	2	219750	12.4	220608	2.9	-858	-0.4	220279	2.8	329	12.1	10.1
	3	226980	11.5	225165	2.1	1815	0.8	225443	2.3	-279	8.5	11.2
	4	232740	11.5	230754	2.5	1986	0.9	230104	2.1	650	10.3	3.6
1993	1	230840	8.7	233890	1.4	-3050	-1.3	234405	1.9	-515	5.5	5.0
	2	237320	8.0	238719	2.1	-1399	-0.6	238993	2.0	-274	8.5	6.6
	3	246460	8.6	244032	2.2	2428	1.0	243537	1.9	495	9.2	7.8
	4	250140	7.5	247829	1.6	2311	0.9	247955	1.8	-126	6.4	2.8
1994	1	249220	8.0	252573	1.9	-3353	-1.3	252478	1.8	95	7.9	4.8
	2	255240	7.6	256856	1.7	-1616	-0.6	257130	1.8	-274	7.0	6.1
	3	264970	7.5	262237	2.1	2733	1.0	261900	1.9	337	8.6	7.2

StBA - Arbeitsunterlage
VGR-Zeitreihenzerlegung 12/94

Früheres Bundesgebiet

Dienstleistungsunternehmen in Preisen von 1991

Viertel- jahr	Original- werte		Saisonberei- tigte Werte		Saison		Komponenten Trend		Rest	Jahres- rate		Über- hang
	M111.DM	%	M111.DM	%	M111.DM	% Sp1	M111.DM	%	M111.DM	%	%	
	1	2	3	4	5	6	7	8	9	10	11	
Census-Verfahren												
1982	1	126720	3.0	128253	0.9	-1533	-1.2	128050	0.6	204	3.8	1.7
	2	129510	2.2	128667	0.3	843	0.7	128826	0.6	-159	1.3	2.0
	3	129990	2.2	129572	0.7	418	0.3	129492	0.5	81	2.8	2.3
	4	129800	1.9	129527	-0.0	273	0.2	130339	0.7	-812	-0.1	0.4
1983	1	130410	2.9	131889	1.8	-1479	-1.1	131277	0.7	612	7.5	2.2
	2	133140	2.8	132314	0.3	826	0.6	132275	0.8	39	1.3	2.5
	3	133710	2.9	133301	0.7	409	0.3	133424	0.9	-123	3.0	2.9
	4	135100	4.1	134856	1.2	244	0.2	134741	1.0	115	4.7	1.3
1984	1	134580	3.2	136010	0.9	-1430	-1.1	136134	1.0	-125	3.5	2.2
	2	138240	3.8	137448	1.1	792	0.6	137268	0.8	180	4.3	3.0
	3	138560	3.6	138146	0.5	414	0.3	138440	0.9	-294	2.0	3.3
	4	140130	3.7	139906	1.3	224	0.2	139792	1.0	114	5.2	1.5
1985	1	139840	3.9	141207	0.9	-1367	-1.0	141208	1.0	-1	3.8	2.4
	2	143220	3.6	142483	0.9	737	0.5	142572	1.0	-89	3.7	3.1
	3	144660	4.4	144205	1.2	455	0.3	144178	1.1	27	4.9	3.7
	4	145960	4.2	145785	1.1	175	0.1	145723	1.1	62	4.5	1.6
1986	1	145870	4.3	147135	0.9	-1265	-0.9	147250	1.0	-115	3.8	2.6
	2	149890	4.7	149196	1.4	694	0.5	149284	1.4	-88	5.7	3.7
	3	152150	5.2	151623	1.6	527	0.3	151503	1.5	120	6.7	4.5
	4	153240	5.0	153197	1.0	43	0.0	153216	1.1	-19	4.2	1.9
1987	1	152880	4.8	154000	0.5	-1120	-0.7	154792	1.0	-792	2.1	2.5
	2	157420	5.0	156715	1.8	705	0.4	156612	1.2	102	7.2	3.8
	3	159050	4.5	158464	1.1	586	0.4	158611	1.3	-146	4.5	4.4
	4	160610	4.8	160781	1.5	-171	-0.1	160819	1.4	-38	6.0	2.1
1988	1	162110	6.0	163074	1.4	-964	-0.6	162909	1.3	165	5.8	3.5
	2	165550	5.2	164763	1.0	787	0.5	165121	1.4	-358	4.2	4.4
	3	168700	6.1	168083	2.0	617	0.4	168029	1.8	54	8.3	5.4
	4	170570	6.2	171010	1.7	-440	-0.3	171007	1.8	3	7.1	2.6
1989	1	172030	6.1	172877	1.1	-847	-0.5	172709	1.0	169	4.4	3.7
	2	174520	5.4	173604	0.4	916	0.5	173915	0.7	-311	1.7	4.0
	3	176420	4.6	175838	1.3	582	0.3	175693	1.0	145	5.2	4.7
	4	176120	3.3	176771	0.5	-651	-0.4	178629	1.7	-1859	2.1	1.1
1990	1	182360	6.0	183187	3.6	-827	-0.5	182591	2.2	596	15.3	4.8
	2	187780	7.6	186746	1.9	1034	0.6	186186	2.0	560	8.0	6.3
	3	188890	7.1	188269	0.8	621	0.3	188492	1.2	-222	3.3	6.8
	4	190150	8.0	190977	1.4	-827	-0.4	191254	1.5	-277	5.9	2.0
1991	1	194380	6.6	195336	2.3	-956	-0.5	195019	2.0	317	9.4	4.3
	2	199330	6.2	198196	1.5	1134	0.6	198211	1.6	-15	6.0	5.4
	3	201270	6.6	200543	1.2	727	0.4	200466	1.1	78	4.8	6.1
	4	201990	6.2	202895	1.2	-905	-0.4	203139	1.3	-244	4.8	1.8
1992	1	205450	5.7	206611	1.8	-1161	-0.6	206453	1.6	157	7.5	3.7
	2	210670	5.7	209490	1.4	1180	0.6	209281	1.4	210	5.7	4.8
	3	212060	5.4	211147	0.8	913	0.4	211539	1.1	-392	3.2	5.2
	4	212750	5.3	213682	1.2	-932	-0.4	213039	0.7	643	4.9	1.6
1993	1	212150	3.3	213493	-0.1	-1343	-0.6	213862	0.4	-369	-0.4	1.6
	2	216550	2.8	215376	0.9	1174	0.5	215552	0.8	-176	3.6	2.2
	3	219920	3.7	218832	1.6	1088	0.5	218520	1.4	312	6.6	3.0
	4	219810	3.3	220729	0.9	-919	-0.4	220624	1.0	105	3.5	1.7
1994	1	220400	3.9	221861	0.5	-1461	-0.7	222136	0.7	-275	2.1	2.2
	2	225410	4.1	224214	1.1	1196	0.5	224229	0.9	-15	4.3	3.0
	3	229070	4.2	227814	1.6	1256	0.5	225561	0.6	2254	6.6	3.8

StBA - Arbeitsunterlage
VGR-Zeitreihenzerlegung 12/94

Früheres Bundesgebiet

Dienstleistungsunternehmen in Preisen von 1991

Viertel- jahr	Original- werte		Saisonberei- nigte Werte		Saison		Komponenten Trend		Rest	Jahres- rate	Über- hang	
	M111.DM	%	M111.DM	%	M111.DM	% Sp1	M111.DM	%	M111.DM	%	%	
	1	2	3	4	5	6	7	8	9	10	11	
Berliner Verfahren												
1982	1	126720	3.0	128047	0.5	-1327	-1.0	128042	0.5	5	1.9	1.5
	2	129510	2.2	128625	0.5	885	0.7	128662	0.5	-37	1.8	1.9
	3	129990	2.2	129530	0.7	460	0.4	129429	0.6	101	2.8	2.2
	4	129800	1.9	129934	0.3	-134	-0.1	130240	0.6	-306	1.3	0.7
1983	1	130410	2.9	131524	1.2	-1114	-0.9	131283	0.8	241	5.0	1.9
	2	133140	2.8	132288	0.6	852	0.6	132357	0.8	-69	2.3	2.4
	3	133710	2.9	133467	0.9	243	0.2	133555	0.9	-88	3.6	2.8
	4	135100	4.1	134968	1.1	132	0.1	134786	0.9	182	4.6	1.4
1984	1	134580	3.2	135822	0.6	-1242	-0.9	135960	0.9	-138	2.6	2.1
	2	138240	3.8	137403	1.2	837	0.6	137256	1.0	147	4.7	3.0
	3	138560	3.6	138336	0.7	224	0.2	138473	0.9	-137	2.7	3.3
	4	140130	3.7	139811	1.1	319	0.2	139779	0.9	32	4.3	1.4
1985	1	139840	3.9	141252	1.0	-1412	-1.0	141166	1.0	87	4.2	2.5
	2	143220	3.6	142528	0.9	692	0.5	142608	1.0	-80	3.7	3.2
	3	144660	4.4	144125	1.1	535	0.4	144109	1.1	16	4.6	3.7
	4	145960	4.2	145674	1.1	286	0.2	145696	1.1	-23	4.4	1.6
1986	1	145870	4.3	147454	1.2	-1584	-1.1	147486	1.2	-32	5.0	2.8
	2	149890	4.7	149243	1.2	647	0.4	149333	1.3	-90	4.9	3.8
	3	152150	5.2	151408	1.5	742	0.5	151193	1.2	215	5.9	4.5
	4	153240	5.0	153062	1.1	178	0.1	152976	1.2	85	4.4	1.8
1987	1	152880	4.8	154394	0.9	-1514	-1.0	154675	1.1	-281	3.5	2.7
	2	157420	5.0	156817	1.6	603	0.4	156549	1.2	268	6.4	3.9
	3	159050	4.5	158385	1.0	665	0.4	158512	1.3	-127	4.1	4.5
	4	160610	4.8	160588	1.4	22	0.0	160688	1.4	-100	5.7	1.9
1988	1	162110	6.0	163099	1.6	-989	-0.6	163010	1.4	89	6.4	3.5
	2	165550	5.2	165107	1.2	443	0.3	165447	1.5	-340	5.0	4.5
	3	168700	6.1	168111	1.8	589	0.3	168063	1.6	48	7.5	5.4
	4	170570	6.2	171220	1.8	-650	-0.4	170540	1.5	679	7.6	2.6
1989	1	172030	6.1	172395	0.7	-365	-0.2	172385	1.1	10	2.8	3.3
	2	174520	5.4	173621	0.7	899	0.5	173879	0.9	-258	2.9	3.9
	3	176420	4.6	175933	1.3	487	0.3	175864	1.1	69	5.4	4.5
	4	176120	3.3	177750	1.0	-1630	-0.9	178606	1.6	-856	4.2	1.6
1990	1	182360	6.0	182451	2.6	-91	-0.1	182149	2.0	302	11.0	4.3
	2	187780	7.6	186166	2.0	1614	0.9	185623	1.9	543	8.4	5.9
	3	188890	7.1	188548	1.3	342	0.2	188791	1.7	-243	5.2	6.6
	4	190150	8.0	191977	1.8	-1827	-1.0	191852	1.6	125	7.5	2.5
1991	1	194380	6.6	194776	1.5	-396	-0.2	194782	1.5	-7	6.0	4.0
	2	199330	6.2	197646	1.5	1684	0.8	197767	1.5	-121	6.0	5.1
	3	201270	6.6	200752	1.6	518	0.3	200702	1.5	51	6.4	6.0
	4	201990	6.2	203181	1.2	-1191	-0.6	203479	1.4	-298	4.9	2.1
1992	1	205450	5.7	206571	1.7	-1121	-0.5	206405	1.4	166	6.8	3.8
	2	210670	5.7	209415	1.4	1255	0.6	209137	1.3	277	5.6	4.8
	3	212060	5.4	211042	0.8	1018	0.5	211192	1.0	-151	3.1	5.2
	4	212750	5.3	213259	1.1	-509	-0.2	212828	0.8	431	4.3	1.5
1993	1	212150	3.3	213952	0.3	-1802	-0.8	214289	0.7	-336	1.3	1.8
	2	216550	2.8	215748	0.8	802	0.4	216080	0.8	-332	3.4	2.5
	3	219920	3.7	218445	1.2	1475	0.7	218083	0.9	362	5.1	3.1
	4	219810	3.3	220079	0.7	-269	-0.1	220146	0.9	-67	3.0	1.4
1994	1	220400	3.9	222426	1.1	-2026	-0.9	222403	1.0	22	4.3	2.5
	2	225410	4.1	224755	1.0	655	0.3	224803	1.1	-47	4.3	3.3
	3	229070	4.2	227408	1.2	1662	0.7	227169	1.1	239	4.8	3.9

StBA - Arbeitsunterlage
VGR-Zeitreihenzerlegung 12/94

Früheres Bundesgebiet

Staat, private Haushalte, private Organisationen o. E. in jeweiligen Preisen

Viertel- jahr	Original- werte		Saisonberei- tigte Werte		Saison		Komponenten Trend		Rest	Jahres- rate		Über- hang
	M111.DM	%	M111.DM	%	M111.DM	% Sp1	M111.DM	%	M111.DM	%	%	
	1	2	3	4	5	6	7	8	9	10	11	
Census-Verfahren												
1982	1	51320	5.4	55571	0.3	-4251	-8.3	55382	0.1	189	1.1	2.2
	2	52130	1.5	55466	-0.2	-3336	-6.4	55791	0.7	-325	-0.8	2.0
	3	54420	4.0	57102	2.9	-2682	-4.9	56751	1.7	351	12.3	3.5
	4	67810	3.9	57541	0.8	10269	15.1	57549	1.4	-8	3.1	2.0
1983	1	53650	4.5	57886	0.6	-4236	-7.9	57843	0.5	44	2.4	2.6
	2	53540	2.7	57104	-1.4	-3564	-6.7	58281	0.8	-1177	-5.3	1.6
	3	56770	4.3	59577	4.3	-2807	-4.9	58802	0.9	776	18.5	3.8
	4	69880	3.1	59272	-0.5	10608	15.2	59230	0.7	42	-2.0	1.4
1984	1	55220	2.9	59456	0.3	-4236	-7.7	59301	0.1	155	1.2	1.7
	2	55480	3.6	59275	-0.3	-3795	-6.8	59275	-0.0	1	-1.2	1.5
	3	56970	0.4	59848	1.0	-2878	-5.1	59918	1.1	-70	3.9	2.0
	4	72270	3.4	61360	2.5	10910	15.1	61173	2.1	187	10.5	2.3
1985	1	57820	4.7	62136	1.3	-4316	-7.5	61926	1.2	210	5.2	3.6
	2	58070	4.7	61984	-0.2	-3914	-6.7	62111	0.3	-127	-1.0	3.4
	3	59580	4.6	62583	1.0	-3003	-5.0	62446	0.5	137	3.9	3.9
	4	74470	3.0	63237	1.0	11233	15.1	63341	1.4	-104	4.2	1.2
1986	1	60220	4.2	64705	2.3	-4485	-7.4	64604	2.0	101	9.6	3.6
	2	61750	6.3	65837	1.7	-4087	-6.6	65728	1.7	109	7.2	4.9
	3	63130	6.0	66309	0.7	-3179	-5.0	66268	0.8	41	2.9	5.3
	4	78440	5.3	66689	0.6	11751	15.0	66706	0.7	-17	2.3	1.2
1987	1	61860	2.7	66486	-0.3	-4626	-7.5	67515	1.2	-1030	-1.2	0.9
	2	65640	6.3	69906	5.1	-4266	-6.5	68431	1.4	1475	22.2	4.8
	3	65830	4.3	69100	-1.2	-3270	-5.0	69130	1.0	-30	-4.5	4.2
	4	81770	4.2	69608	0.7	12162	14.9	69365	0.3	243	3.0	1.2
1988	1	64610	4.4	69500	-0.2	-4890	-7.6	69725	0.5	-224	-0.6	1.1
	2	66450	1.2	70737	1.8	-4287	-6.5	70453	1.0	284	7.3	2.4
	3	67980	3.3	71299	0.8	-3319	-4.9	71312	1.2	-13	3.2	2.8
	4	84490	3.3	71993	1.0	12497	14.8	71904	0.8	89	3.9	1.6
1989	1	67240	4.1	72430	0.6	-5190	-7.7	72196	0.4	233	2.4	2.2
	2	67940	2.2	72333	-0.1	-4393	-6.5	72452	0.4	-119	-0.5	2.1
	3	70090	3.1	73390	1.5	-3300	-4.7	73114	0.9	276	6.0	2.8
	4	87290	3.3	74407	1.4	12883	14.8	74601	2.0	-194	5.7	1.7
1990	1	71070	5.7	76700	3.1	-5630	-7.9	76348	2.3	352	12.9	4.9
	2	72860	7.2	77625	1.2	-4765	-6.5	77432	1.4	193	4.9	5.8
	3	74570	6.4	77882	0.3	-3312	-4.4	77938	0.7	-56	1.3	6.0
	4	93000	6.5	79293	1.8	13707	14.7	79220	1.6	73	7.5	1.8
1991	1	73480	3.4	79472	0.2	-5992	-8.2	81349	2.7	-1877	0.9	2.1
	2	81000	11.2	86466	8.8	-5466	-6.7	83054	2.1	3412	40.1	8.8
	3	80800	8.4	84108	-2.7	-3308	-4.1	84271	1.5	-163	-10.5	7.3
	4	100490	8.1	85724	1.9	14766	14.7	85246	1.2	478	7.9	2.1
1992	1	79680	8.4	86359	0.7	-6679	-8.4	86433	1.4	-74	3.0	2.9
	2	82770	2.2	88502	2.5	-5732	-6.9	88539	2.4	-37	10.3	4.8
	3	90180	11.6	93579	5.7	-3399	-3.8	90875	2.6	2705	25.0	7.8
	4	107610	7.1	91800	-1.9	15810	14.7	91604	0.8	196	-7.4	1.9
1993	1	84540	6.1	91706	-0.1	-7166	-8.5	92109	0.6	-403	-0.4	1.8
	2	87750	6.0	93925	2.4	-6175	-7.0	93316	1.3	609	10.0	3.7
	3	91030	0.9	94111	0.2	-3081	-3.4	94271	1.0	-160	0.8	3.8
	4	111260	3.4	94837	0.8	16423	14.8	94740	0.5	97	3.1	1.3
1994	1	87510	3.5	94944	0.1	-7434	-8.5	94470	-0.3	473	0.4	1.4
	2	87350	-0.5	93455	-1.6	-6105	-7.0	94328	-0.2	-873	-6.1	0.2
	3	92650	1.8	95511	2.2	-2861	-3.1	94724	0.4	787	9.1	1.3

StBA - Arbeitsunterlage
VGR-Zeitreihenzerlegung 12/94

Früheres Bundesgebiet

Staat, private Haushalte, private Organisationen o. E. in jeweiligen Preisen

Viertel- jahr	Original- werte		Saisonberei- tigte Werte		Saison		Komponenten Trend		Rest	Jahres- rate	Über- hang
	M111.DM	%	M111.DM	%	M111.DM	% Sp1	M111.DM	%	M111.DM	%	%
	1	2	3	4	5	6	7	8	9	10	11
Berliner Verfahren											
1982	1	51320	5.4	55548	0.4	-4228	-8.2	55544	0.6	4	2.3
	2	52130	1.5	55921	0.7	-3791	-7.3	56073	1.0	-152	2.8
	3	54420	4.0	56677	1.4	-2257	-4.1	56695	1.1	-18	3.5
	4	67810	3.9	57298	1.1	10512	15.5	57202	0.9	96	1.7
1983	1	53650	4.5	57745	0.8	-4095	-7.6	57689	0.9	56	2.5
	2	53540	2.7	57876	0.2	-4336	-8.1	58172	0.8	-296	2.6
	3	56770	4.3	59150	2.2	-2380	-4.2	58761	1.0	389	3.8
	4	69880	3.1	59008	-0.2	10872	15.6	59073	0.5	-66	1.0
1984	1	55220	2.9	59225	0.4	-4005	-7.3	59314	0.4	-88	1.3
	2	55480	3.6	59742	0.9	-4262	-7.7	59665	0.6	77	2.0
	3	56970	0.4	59859	0.2	-2889	-5.1	60193	0.9	-334	2.1
	4	72270	3.4	61169	2.2	11101	15.4	60968	1.3	201	2.0
1985	1	57820	4.7	61820	1.1	-4000	-6.9	61617	1.1	203	3.0
	2	58070	4.7	62060	0.4	-3990	-6.9	62156	0.9	-96	3.3
	3	59580	4.6	62705	1.0	-3125	-5.2	62745	0.9	-40	3.9
	4	74470	3.0	63225	0.8	11245	15.1	63463	1.1	-238	1.2
1986	1	60220	4.2	64731	2.4	-4511	-7.5	64487	1.6	244	3.6
	2	61750	6.3	65311	0.9	-3561	-5.8	65370	1.4	-60	4.3
	3	63130	6.0	66254	1.4	-3124	-4.9	66131	1.2	122	5.1
	4	78440	5.3	66824	0.9	11617	14.8	66817	1.0	7	1.6
1987	1	61860	2.7	67093	0.4	-5233	-8.5	67548	1.1	-455	2.0
	2	65640	6.3	69015	2.9	-3375	-5.1	68510	1.4	505	4.2
	3	65830	4.3	69054	0.1	-3224	-4.9	69135	0.9	-80	4.2
	4	81770	4.2	69587	0.8	12183	14.9	69591	0.7	-3	1.3
1988	1	64610	4.4	69912	0.5	-5302	-8.2	69948	0.5	-36	1.8
	2	66450	1.2	70365	0.6	-3915	-5.9	70511	0.8	-146	2.3
	3	67980	3.3	71281	1.3	-3301	-4.9	71208	1.0	73	2.9
	4	84490	3.3	71891	0.9	12599	14.9	71720	0.7	171	1.5
1989	1	67240	4.1	72247	0.5	-5007	-7.4	72123	0.6	125	2.0
	2	67940	2.2	72310	0.1	-4370	-6.4	72629	0.7	-319	2.0
	3	70090	3.1	73475	1.6	-3385	-4.8	73512	1.2	-36	2.8
	4	87290	3.3	74336	1.2	12954	14.8	74573	1.4	-236	1.7
1990	1	71070	5.7	76660	3.1	-5590	-7.9	75960	1.9	700	4.9
	2	72860	7.2	76690	0.0	-3830	-5.3	76995	1.4	-305	4.9
	3	74570	6.4	78107	1.8	-3537	-4.7	78101	1.4	6	5.9
	4	93000	6.5	79319	1.6	13681	14.7	79424	1.7	-105	2.1
1991	1	73480	3.4	80380	1.3	-6900	-9.4	81103	2.1	-723	3.5
	2	81000	11.2	84787	5.5	-3787	-4.7	83318	2.7	1469	7.7
	3	80800	8.4	83783	-1.2	-2983	-3.7	84539	1.5	-755	7.1
	4	100490	8.1	85821	2.4	14669	14.6	85745	1.4	75	2.5
1992	1	79680	8.4	87361	1.8	-7681	-9.6	87196	1.7	165	4.4
	2	82770	2.2	87887	0.6	-5117	-6.2	88993	2.1	-1107	4.9
	3	90180	11.6	92337	5.1	-2157	-2.4	91076	2.3	1261	7.5
	4	107610	7.1	91956	-0.4	15654	14.5	92050	1.1	-95	2.3
1993	1	84540	6.1	92277	0.3	-7737	-9.2	92713	0.7	-436	2.7
	2	87750	6.0	93930	1.8	-6180	-7.0	93461	0.8	469	4.0
	3	91030	0.9	93207	-0.8	-2177	-2.4	93961	0.5	-754	3.6
	4	111260	3.4	95131	2.1	16129	14.5	94444	0.5	687	1.6
1994	1	87510	3.5	95168	0.0	-7658	-8.8	94717	0.3	451	1.6
	2	87350	-0.5	93630	-1.6	-6280	-7.2	94759	0.0	-1129	0.4
	3	92650	1.8	95005	1.5	-2355	-2.5	94929	0.2	76	1.1

StBA - Arbeitsunterlage
VGR-Zeitreihenzerlegung 12/94

Früheres Bundesgebiet

Staat, private Haushalte, private Organisationen o. E. in Preisen von 1991

Viertel- jahr	Original- werte		Saisonberei- nigte Werte		Saison		Komponenten Trend		Rest	Jahres- rate	Über- hang	
	M111.DM	%	M111.DM	%	M111.DM	% Sp1	M111.DM	%	M111.DM	%	%	
	1	2	3	4	5	6	7	8	9	10	11	
Census-Verfahren												
1982	1	72880	1.3	72727	-0.1	153	0.2	72780	0.1	-53	-0.6	0.6
	2	72970	1.1	72885	0.2	85	0.1	72916	0.2	-30	0.9	0.7
	3	73070	0.9	73148	0.4	-78	-0.1	73141	0.3	7	1.4	0.9
	4	73160	0.6	73320	0.2	-160	-0.2	73285	0.2	35	0.9	0.4
1983	1	73460	0.8	73296	-0.0	164	0.2	73355	0.1	-59	-0.1	0.4
	2	73630	0.9	73524	0.3	106	0.1	73519	0.2	5	1.2	0.6
	3	73680	0.8	73761	0.3	-81	-0.1	73743	0.3	18	1.3	0.8
	4	73740	0.8	73930	0.2	-190	-0.3	73970	0.3	-40	0.9	0.4
1984	1	74450	1.3	74268	0.5	182	0.2	74259	0.4	8	1.8	0.9
	2	74670	1.4	74539	0.4	131	0.2	74519	0.4	19	1.5	1.1
	3	74600	1.2	74695	0.2	-95	-0.1	74727	0.3	-31	0.8	1.3
	4	74810	1.5	75028	0.4	-218	-0.3	75046	0.4	-18	1.8	0.5
1985	1	75780	1.8	75576	0.7	204	0.3	75465	0.6	111	3.0	1.3
	2	75980	1.8	75830	0.3	150	0.2	75833	0.5	-3	1.4	1.5
	3	76010	1.9	76127	0.4	-117	-0.2	76125	0.4	3	1.6	1.7
	4	76190	1.8	76427	0.4	-237	-0.3	76467	0.4	-40	1.6	0.6
1986	1	77130	1.8	76906	0.6	224	0.3	76871	0.5	35	2.5	1.2
	2	77410	1.9	77251	0.4	159	0.2	77263	0.5	-12	1.8	1.5
	3	77480	1.9	77616	0.5	-136	-0.2	77627	0.5	-11	1.9	1.8
	4	77740	2.0	77987	0.5	-247	-0.3	77970	0.4	17	1.9	0.7
1987	1	78490	1.8	78252	0.3	238	0.3	78268	0.4	-15	1.4	1.0
	2	78710	1.7	78558	0.4	152	0.2	78549	0.4	9	1.6	1.3
	3	78680	1.5	78833	0.3	-153	-0.2	78834	0.4	-2	1.4	1.5
	4	78870	1.5	79107	0.3	-237	-0.3	79101	0.3	6	1.4	0.5
1988	1	79610	1.4	79374	0.3	236	0.3	79380	0.4	-6	1.4	0.9
	2	79820	1.4	79685	0.4	135	0.2	79683	0.4	2	1.6	1.2
	3	79820	1.4	79972	0.4	-152	-0.2	79955	0.3	17	1.4	1.4
	4	79920	1.3	80139	0.2	-219	-0.3	80143	0.2	-4	0.8	0.4
1989	1	80500	1.1	80275	0.2	225	0.3	80266	0.2	10	0.7	0.6
	2	80550	0.9	80450	0.2	100	0.1	80314	0.1	136	0.9	0.8
	3	80220	0.5	80358	-0.1	-138	-0.2	80373	0.1	-16	-0.5	0.7
	4	80470	0.7	80656	0.4	-186	-0.2	80709	0.4	-52	1.5	0.3
1990	1	81570	1.3	81372	0.9	198	0.2	81330	0.8	41	3.6	1.2
	2	82000	1.8	81947	0.7	53	0.1	81904	0.7	42	2.9	1.7
	3	82190	2.5	82289	0.4	-99	-0.1	82366	0.6	-78	1.7	1.9
	4	82720	2.8	82873	0.7	-153	-0.2	82820	0.6	53	2.9	0.9
1991	1	83420	2.3	83258	0.5	162	0.2	83271	0.5	-13	1.9	1.4
	2	83720	2.1	83724	0.6	-4	-0.0	83708	0.5	16	2.3	1.8
	3	84140	2.4	84184	0.5	-44	-0.1	84153	0.5	31	2.2	2.1
	4	84490	2.1	84604	0.5	-114	-0.1	84637	0.6	-33	2.0	0.8
1992	1	85330	2.3	85212	0.7	118	0.1	85162	0.6	50	2.9	1.5
	2	85580	2.2	85636	0.5	-56	-0.1	85645	0.6	-10	2.0	1.9
	3	86070	2.3	86047	0.5	23	0.0	86048	0.5	-1	1.9	2.1
	4	86270	2.1	86355	0.4	-85	-0.1	86278	0.3	77	1.4	0.6
1993	1	86400	1.3	86317	-0.0	83	0.1	86372	0.1	-56	-0.2	0.6
	2	86520	1.1	86613	0.3	-93	-0.1	86634	0.3	-21	1.4	0.8
	3	87170	1.3	87090	0.6	80	0.1	87036	0.5	54	2.2	1.1
	4	87160	1.0	87230	0.2	-70	-0.1	87201	0.2	29	0.6	0.5
1994	1	87050	0.8	86983	-0.3	67	0.1	87198	-0.0	-215	-1.1	0.2
	2	87130	0.7	87235	0.3	-105	-0.1	87336	0.2	-101	1.2	0.4
	3	87980	0.9	87864	0.7	116	0.1	87488	0.2	376	2.9	0.8

StBA - Arbeitsunterlage
VGR-Zeitreihenzerlegung 12/94

Früheres Bundesgebiet

Staat, private Haushalte, private Organisationen o. E. in Preisen von 1991

Viertel- jahr	Original- werte		Saisonberei- nigte Werte		Saison		Komponenten Trend		Rest	Jahres- rate	Über- hang
	M111.DM	%	M111.DM	%	M111.DM	% Sp1	M111.DM	%	M111.DM	%	%
	1	2	3	4	5	6	7	8	9	10	11
Berliner Verfahren											
1982											
1	72880	1.3	72799	0.1	81	0.1	72837	0.2	-38	0.3	0.7
2	72970	1.1	72941	0.2	29	0.0	72967	0.2	-26	0.8	0.8
3	73070	0.9	73116	0.2	-46	-0.1	73096	0.2	20	1.0	0.9
4	73160	0.6	73259	0.2	-99	-0.1	73242	0.2	18	0.8	0.3
1983											
1	73460	0.8	73356	0.1	104	0.1	73386	0.2	-30	0.5	0.4
2	73630	0.9	73535	0.2	95	0.1	73538	0.2	-3	1.0	0.6
3	73680	0.8	73758	0.3	-78	-0.1	73738	0.3	20	1.2	0.8
4	73740	0.8	73955	0.3	-215	-0.3	73981	0.3	-25	1.1	0.4
1984											
1	74450	1.3	74246	0.4	204	0.3	74233	0.3	12	1.6	0.8
2	74670	1.4	74513	0.4	157	0.2	74487	0.3	26	1.5	1.1
3	74600	1.2	74737	0.3	-137	-0.2	74776	0.4	-39	1.2	1.2
4	74810	1.5	75097	0.5	-287	-0.4	75114	0.5	-16	1.9	0.6
1985											
1	75780	1.8	75506	0.5	274	0.4	75468	0.5	38	2.2	1.1
2	75980	1.8	75811	0.4	169	0.2	75811	0.5	0	1.6	1.5
3	76010	1.9	76162	0.5	-152	-0.2	76156	0.5	6	1.9	1.7
4	76190	1.8	76475	0.4	-285	-0.4	76498	0.4	-23	1.7	0.6
1986											
1	77130	1.8	76866	0.5	264	0.3	76869	0.5	-3	2.1	1.2
2	77410	1.9	77251	0.5	159	0.2	77252	0.5	-1	2.0	1.5
3	77480	1.9	77626	0.5	-146	-0.2	77622	0.5	4	2.0	1.8
4	77740	2.0	77989	0.5	-249	-0.3	77962	0.4	27	1.9	0.7
1987											
1	78490	1.8	78260	0.3	230	0.3	78266	0.4	-6	1.4	1.1
2	78710	1.7	78558	0.4	152	0.2	78555	0.4	3	1.5	1.4
3	78680	1.5	78822	0.3	-142	-0.2	78830	0.4	-8	1.4	1.5
4	78870	1.5	79100	0.4	-230	-0.3	79110	0.4	-10	1.4	0.5
1988											
1	79610	1.4	79384	0.4	226	0.3	79398	0.4	-15	1.4	0.9
2	79820	1.4	79658	0.3	162	0.2	79679	0.4	-21	1.4	1.1
3	79820	1.4	79988	0.4	-168	-0.2	79938	0.3	49	1.7	1.4
4	79920	1.3	80169	0.2	-249	-0.3	80129	0.2	41	0.9	0.5
1989											
1	80500	1.1	80243	0.1	257	0.3	80238	0.1	6	0.4	0.6
2	80550	0.9	80362	0.1	188	0.2	80334	0.1	28	0.6	0.7
3	80220	0.5	80422	0.1	-202	-0.3	80496	0.2	-74	0.3	0.7
4	80470	0.7	80709	0.4	-239	-0.3	80804	0.4	-95	1.4	0.3
1990											
1	81570	1.3	81314	0.8	256	0.3	81276	0.6	38	3.0	1.1
2	82000	1.8	81857	0.7	143	0.2	81825	0.7	32	2.7	1.6
3	82190	2.5	82348	0.6	-158	-0.2	82350	0.6	-1	2.4	1.9
4	82720	2.8	82894	0.7	-174	-0.2	82821	0.6	73	2.7	1.0
1991											
1	83420	2.3	83223	0.4	197	0.2	83253	0.5	-31	1.6	1.4
2	83720	2.1	83687	0.6	33	0.0	83714	0.6	-27	2.3	1.8
3	84140	2.4	84180	0.6	-40	-0.0	84182	0.6	-2	2.4	2.1
4	84490	2.1	84589	0.5	-99	-0.1	84652	0.6	-63	2.0	0.8
1992											
1	85330	2.3	85227	0.8	103	0.1	85167	0.6	61	3.1	1.6
2	85580	2.2	85657	0.5	-77	-0.1	85631	0.5	26	2.0	1.9
3	86070	2.3	85975	0.4	95	0.1	85983	0.4	-8	1.5	2.1
4	86270	2.1	86272	0.3	-2	-0.0	86241	0.3	31	1.4	0.6
1993											
1	86400	1.3	86435	0.2	-35	-0.0	86473	0.3	-38	0.8	0.8
2	86520	1.1	86692	0.3	-172	-0.2	86715	0.3	-23	1.2	1.0
3	87170	1.3	86965	0.3	205	0.2	86907	0.2	59	1.3	1.1
4	87160	1.0	87106	0.2	54	0.1	87053	0.2	53	0.7	0.4
1994											
1	87050	0.8	87154	0.1	-104	-0.1	87201	0.2	-47	0.2	0.4
2	87130	0.7	87335	0.2	-205	-0.2	87392	0.2	-56	0.8	0.6
3	87980	0.9	87720	0.4	260	0.3	87632	0.3	87	1.8	0.8

StBA - Arbeitsunterlage
VGR-Zeitreihenzerlegung 12/94

Früheres Bundesgebiet

Volkseinkommen

Viertel- jahr	Original- werte		Saisonberei- tigte Werte		Saison		Komponenten Trend		Rest	Jahres- rate	Über- hang	
	M111.DM	%	M111.DM	%	M111.DM	% Sp1	M111.DM	%	M111.DM	%	%	
	1	2	3	4	5	6	7	8	9	10	11	
Census-Verfahren												
1982	1	286610	3.7	300194	-0.2	-13584	-4.7	300457	0.1	-262	-0.9	1.8
	2	294050	3.2	301876	0.6	-7826	-2.7	302086	0.5	-210	2.3	2.2
	3	304680	2.8	305818	1.3	-1138	-0.4	304413	0.8	1406	5.3	2.9
	4	328840	2.0	306292	0.2	22548	6.9	307561	1.0	-1269	0.6	0.9
1983	1	299290	4.4	313977	2.5	-14687	-4.9	313158	1.8	819	10.4	3.4
	2	310250	5.5	319108	1.6	-8858	-2.9	317596	1.4	1513	6.7	4.7
	3	317750	4.3	318845	-0.1	-1095	-0.3	320023	0.8	-1178	-0.3	4.7
	4	350810	6.7	326169	2.3	24641	7.0	325879	1.8	290	9.5	2.1
1984	1	319890	6.9	336395	3.1	-16505	-5.2	331423	1.7	4972	13.1	5.3
	2	320220	3.2	329316	-2.1	-9096	-2.8	333370	0.6	-4054	-8.2	3.6
	3	336290	5.8	337280	2.4	-990	-0.3	337430	1.2	-150	10.0	4.9
	4	370730	5.7	344139	2.0	26591	7.2	341928	1.3	2211	8.4	2.2
1985	1	324900	1.6	342385	-0.5	-17485	-5.4	343314	0.4	-929	-2.0	1.7
	2	337960	5.5	347331	1.4	-9371	-2.8	347919	1.3	-588	5.9	2.8
	3	356630	6.0	357550	2.9	-920	-0.3	355562	2.2	1988	12.3	4.3
	4	387280	4.5	359505	0.5	27775	7.2	359235	1.0	270	2.2	2.2
1986	1	341280	5.0	359894	0.1	-18614	-5.5	363914	1.3	-4020	0.4	2.3
	2	365160	8.0	374549	4.1	-9389	-2.6	372586	2.4	1963	17.3	5.5
	3	378450	6.1	379418	1.3	-968	-0.3	380044	2.0	-627	5.3	6.1
	4	412660	6.6	383690	1.1	28970	7.0	382396	0.6	1293	4.6	2.5
1987	1	357690	4.8	376586	-1.9	-18896	-5.3	383159	0.2	-6573	-7.2	0.6
	2	376840	3.2	385411	2.3	-8571	-2.3	385406	0.6	5	9.7	2.4
	3	389890	3.0	390925	1.4	-1035	-0.3	391056	1.5	-131	5.8	3.1
	4	425580	3.1	397077	1.6	28503	6.7	396563	1.4	514	6.4	2.5
1988	1	381270	6.6	400059	0.8	-18789	-4.9	400045	0.9	14	3.0	3.2
	2	395690	5.0	403311	0.8	-7621	-1.9	404191	1.0	-880	3.3	3.9
	3	410330	5.2	411785	2.1	-1455	-0.4	411704	1.9	81	8.7	5.0
	4	448250	5.3	420385	2.1	27865	6.2	420263	2.1	122	8.6	2.8
1989	1	408810	7.2	426920	1.6	-18110	-4.4	427434	1.7	-513	6.4	4.4
	2	425240	7.5	432547	1.3	-7307	-1.7	431007	0.8	1541	5.4	5.4
	3	430640	4.9	432484	-0.0	-1844	-0.4	435333	1.0	-2848	-0.1	5.4
	4	473410	5.6	446148	3.2	27262	5.8	445813	2.4	335	13.2	2.7
1990	1	445800	9.0	464161	4.0	-18361	-4.1	457897	2.7	6264	17.2	6.8
	2	458260	7.8	465368	0.3	-7108	-1.6	466846	2.0	-1478	1.0	7.0
	3	474870	10.3	476827	2.5	-1957	-0.4	475330	1.8	1498	10.2	8.3
	4	513270	8.4	485844	1.9	27426	5.3	488089	2.7	-2245	7.8	2.7
1991	1	485630	8.9	504687	3.9	-19057	-3.9	503753	3.2	934	16.4	6.7
	2	507760	10.8	515083	2.1	-7323	-1.4	513401	1.9	1683	8.5	8.3
	3	510620	7.5	511750	-0.6	-1130	-0.2	512294	-0.2	-544	-2.6	8.0
	4	539470	5.1	511959	0.0	27511	5.1	515966	0.7	-4007	0.2	0.2
1992	1	512360	5.5	532766	4.1	-20406	-4.0	525658	1.9	7108	17.3	4.3
	2	523360	3.1	530584	-0.4	-7224	-1.4	532670	1.3	-2085	-1.6	4.0
	3	536720	5.1	536974	1.2	-254	-0.0	537358	0.9	-385	4.9	4.6
	4	568270	5.3	540386	0.6	27884	4.9	536326	-0.2	4060	2.6	1.0
1993	1	502320	-2.0	522690	-3.3	-20370	-4.1	530410	-1.1	-7720	-12.5	-2.3
	2	525220	0.4	532638	1.9	-7418	-1.4	530918	0.1	1721	7.8	-0.9
	3	537670	0.2	537050	0.8	620	0.1	536021	1.0	1029	3.4	-0.5
	4	564020	-0.7	536851	-0.0	27169	4.8	537487	0.3	-635	-0.1	0.9
1994	1	519640	3.4	540891	0.8	-21251	-4.1	540956	0.6	-65	3.0	1.6
	2	540080	2.8	547440	1.2	-7360	-1.4	547827	1.3	-387	4.9	2.5
	3	554610	3.2	553378	1.1	1232	0.2	551897	0.7	1481	4.4	3.1

StBA - Arbeitsunterlage
VGR-Zeitreihenzerlegung 12/94

Früheres Bundesgebiet

Volkseinkommen

Viertel- jahr	Original- werte		Saisonberei- nigte Werte		Saison		Komponenten Trend		Rest	Jahres- rate	Über- hang	
	M111.DM	%	M111.DM	%	M111.DM	% Sp1	M111.DM	%	M111.DM	%	%	
	1	2	3	4	5	6	7	8	9	10	11	
Berliner Verfahren												
1982	1	286610	3.7	299978	-0.3	-13368	-4.7	300738	0.5	-759	-1.4	1.8
	2	294050	3.2	301836	0.6	-7786	-2.6	302396	0.6	-561	2.5	2.3
	3	304680	2.8	305805	1.3	-1125	-0.4	304937	0.8	868	5.4	2.9
	4	328840	2.0	306410	0.2	22430	6.8	307987	1.0	-1576	0.8	1.0
1983	1	299290	4.4	311806	1.8	-12516	-4.2	312035	1.3	-229	7.2	2.7
	2	310250	5.5	319208	2.4	-8958	-2.9	317116	1.6	2092	9.8	4.6
	3	317750	4.3	320048	0.3	-2298	-0.7	321780	1.5	-1732	1.1	4.7
	4	350810	6.7	325642	1.7	25168	7.2	326012	1.3	-370	7.2	2.0
1984	1	319890	6.9	333250	2.3	-13360	-4.2	330291	1.3	2960	9.7	4.4
	2	320220	3.2	331524	-0.5	-11304	-3.5	333854	1.1	-2329	-2.1	4.0
	3	336290	5.8	337059	1.7	-769	-0.2	337311	1.0	-251	6.8	4.9
	4	370730	5.7	342287	1.6	28443	7.7	340482	0.9	1805	6.4	1.9
1985	1	324900	1.6	343250	0.3	-18350	-5.6	344450	1.2	-1200	1.1	2.1
	2	337960	5.5	348639	1.6	-10679	-3.2	349143	1.4	-503	6.4	3.4
	3	356630	6.0	355071	1.8	1559	0.4	353712	1.3	1359	7.6	4.3
	4	387280	4.5	357407	0.7	29873	7.7	358777	1.4	-1371	2.7	1.8
1986	1	341280	5.0	364313	1.9	-23033	-6.7	365305	1.8	-992	8.0	3.8
	2	365160	8.0	373615	2.6	-8455	-2.3	371952	1.8	1663	10.6	5.8
	3	378450	6.1	377074	0.9	1376	0.4	376889	1.3	185	3.8	6.2
	4	412660	6.6	381949	1.3	30711	7.4	380539	1.0	1410	5.3	2.1
1987	1	357690	4.8	380836	-0.3	-23146	-6.5	382493	0.5	-1657	-1.2	1.8
	2	376840	3.2	385339	1.2	-8499	-2.3	385585	0.8	-246	4.8	2.7
	3	389890	3.0	390101	1.2	-211	-0.1	390031	1.2	69	5.0	3.3
	4	425580	3.1	395203	1.3	30377	7.1	395259	1.3	-57	5.3	1.9
1988	1	381270	6.6	401165	1.5	-19895	-5.2	400484	1.3	681	6.2	3.4
	2	395690	5.0	404254	0.8	-8564	-2.2	405557	1.3	-1302	3.1	4.0
	3	410330	5.2	413200	2.2	-2870	-0.7	412363	1.7	838	9.1	5.2
	4	448250	5.3	419684	1.6	28566	6.4	419310	1.7	374	6.4	2.5
1989	1	408810	7.2	424756	1.2	-15946	-3.9	425214	1.4	-457	4.9	3.7
	2	425240	7.5	432917	1.9	-7677	-1.8	431280	1.4	1637	7.9	5.2
	3	430640	4.9	435614	0.6	-4974	-1.2	438009	1.6	-2396	2.5	5.5
	4	473410	5.6	447195	2.7	26215	5.5	447210	2.1	-15	11.1	2.8
1990	1	445800	9.0	459462	2.7	-13662	-3.1	457446	2.3	2017	11.4	5.6
	2	458260	7.8	464593	1.1	-6333	-1.4	467241	2.1	-2648	4.5	6.5
	3	474870	10.3	479446	3.2	-4576	-1.0	478485	2.4	961	13.4	8.2
	4	513270	8.4	489922	2.2	23348	4.5	489846	2.4	75	9.0	3.5
1991	1	485630	8.9	499598	2.0	-13968	-2.9	500393	2.2	-795	8.1	5.5
	2	507760	10.8	513091	2.7	-5331	-1.0	509217	1.8	3874	11.2	7.7
	3	510620	7.5	513140	0.0	-2520	-0.5	514638	1.1	-1498	0.0	7.7
	4	539470	5.1	515075	0.4	24395	4.5	519372	0.9	-4296	1.5	1.0
1992	1	512360	5.5	530616	3.0	-18256	-3.6	526572	1.4	4044	12.6	4.0
	2	523360	3.1	529949	-0.1	-6589	-1.3	532096	1.0	-2147	-0.5	3.9
	3	536720	5.1	536035	1.1	685	0.1	535040	0.6	996	4.7	4.5
	4	568270	5.3	539787	0.7	28483	5.0	534566	-0.1	5221	2.8	1.1
1993	1	502320	-2.0	526149	-2.5	-23829	-4.7	531884	-0.5	-5734	-9.7	-1.5
	2	525220	0.4	532794	1.3	-7574	-1.4	532271	0.1	523	5.1	-0.6
	3	537670	0.2	535015	0.4	2655	0.5	533770	0.3	1246	1.7	-0.3
	4	564020	-0.7	534286	-0.1	29734	5.3	537234	0.6	-2948	-0.5	0.4
1994	1	519640	3.4	545055	2.0	-25415	-4.9	542079	0.9	2977	8.3	2.4
	2	540080	2.8	547329	0.4	-7249	-1.3	547322	1.0	7	1.7	2.8
	3	554610	3.2	551719	0.8	2891	0.5	551450	0.8	269	3.2	3.2

StBA - Arbeitsunterlage
VGR-Zeitreihenzerlegung 12/94

Früheres Bundesgebiet

Bruttoeinkommen aus unselbständiger Arbeit (Inländerkonzept)

Viertel- Jahr	Original- werte		Saisonberei- tigte Werte		Saison		Komponenten Trend		Rest	Jahres- rate		Über- hang
	M111.DM	%	M111.DM	%	M111.DM	% Sp1	M111.DM	%	M111.DM	%	%	
	1	2	3	4	5	6	7	8	9	10	11	
Census-Verfahren												
1982	1	211500	4.5	230781	0.4	-19281	-9.1	230669	0.5	112	1.8	1.9
	2	226790	2.5	232928	0.9	-6138	-2.7	232834	0.9	94	3.8	2.6
	3	233020	2.9	235210	1.0	-2190	-0.9	234624	0.8	586	4.0	3.1
	4	262620	2.7	235010	-0.1	27610	10.5	234812	0.1	199	-0.3	0.7
1983	1	214790	1.6	234659	-0.1	-19869	-9.3	234363	-0.2	296	-0.6	0.5
	2	228970	1.0	235921	0.5	-6951	-3.0	236285	0.8	-364	2.2	0.9
	3	238560	2.4	240870	2.1	-2310	-1.0	239818	1.5	1052	8.7	2.0
	4	271120	3.2	241991	0.5	29129	10.7	242631	1.2	-641	1.9	1.5
1984	1	227650	6.0	248767	2.8	-21117	-9.3	243917	0.5	4849	11.7	4.4
	2	233110	1.8	240621	-3.3	-7511	-3.2	244936	0.4	-4315	-12.5	1.8
	3	244340	2.4	246740	2.5	-2400	-1.0	246993	0.8	-253	10.6	3.1
	4	283230	4.5	252202	2.2	31028	11.0	249958	1.2	2244	9.2	2.1
1985	1	230900	1.4	252365	0.1	-21465	-9.3	252301	0.9	65	0.3	2.1
	2	246350	5.7	254565	0.9	-8215	-3.3	254381	0.8	184	3.5	2.8
	3	255050	4.4	257858	1.3	-2808	-1.1	257678	1.3	179	5.3	3.5
	4	294110	3.8	261621	1.5	32489	11.0	260960	1.3	661	6.0	2.0
1986	1	241720	4.7	263983	0.9	-22263	-9.2	264235	1.3	-252	3.7	2.9
	2	259870	5.5	268545	1.7	-8675	-3.3	268176	1.5	369	7.1	4.2
	3	269160	5.5	272350	1.4	-3190	-1.2	271949	1.4	401	5.8	5.0
	4	308740	5.0	274613	0.8	34127	11.1	274241	0.8	371	3.4	1.8
1987	1	250720	3.7	273434	-0.4	-22714	-9.1	276470	0.8	-3036	-1.7	1.3
	2	272480	4.9	281463	2.9	-8983	-3.3	279557	1.1	1906	12.3	3.6
	3	279550	3.9	283211	0.6	-3661	-1.3	283208	1.3	2	2.5	3.9
	4	321950	4.3	286593	1.2	35357	11.0	285776	0.9	816	4.9	1.9
1988	1	263960	5.3	287256	0.2	-23296	-8.8	287588	0.6	-332	0.9	2.2
	2	281270	3.2	290403	1.1	-9133	-3.2	290137	0.9	265	4.5	3.0
	3	290070	3.8	294102	1.3	-4032	-1.4	293846	1.3	256	5.2	3.7
	4	334080	3.8	297620	1.2	36460	10.9	297594	1.3	26	4.9	1.8
1989	1	277330	5.1	301216	1.2	-23886	-8.6	300535	1.0	681	4.9	3.0
	2	293210	4.2	302847	0.5	-9637	-3.3	303105	0.9	-258	2.2	3.5
	3	302460	4.3	306850	1.3	-4390	-1.5	306029	1.0	821	5.4	4.1
	4	348890	4.4	310977	1.3	37913	10.9	312013	2.0	-1036	5.5	1.8
1990	1	296420	6.9	321672	3.4	-25252	-8.5	320667	2.8	1005	14.5	5.3
	2	317520	8.3	328411	2.1	-10891	-3.4	327057	2.0	1354	8.6	7.0
	3	324980	7.4	329803	0.4	-4823	-1.5	330661	1.1	-858	1.7	7.2
	4	378180	8.4	337214	2.2	40966	10.8	336405	1.7	809	9.3	2.4
1991	1	314750	6.2	341466	1.3	-26716	-8.5	344744	2.5	-3277	5.1	3.7
	2	346160	9.0	358717	5.1	-12557	-3.6	351888	2.1	6829	21.8	7.6
	3	352890	8.6	357954	-0.2	-5064	-1.4	357791	1.7	163	-0.8	7.5
	4	408440	8.0	364103	1.7	44337	10.9	363489	1.6	615	7.1	2.4
1992	1	341020	8.3	369900	1.6	-28880	-8.5	369013	1.5	887	6.5	4.0
	2	361380	4.4	374910	1.4	-13530	-3.7	375980	1.9	-1070	5.5	5.1
	3	379710	7.6	384590	2.6	-4880	-1.3	382521	1.7	2069	10.7	6.5
	4	431440	5.6	384150	-0.1	47290	11.0	383606	0.3	544	-0.5	1.5
1993	1	351000	2.9	380709	-0.9	-29709	-8.5	381675	-0.5	-966	-3.5	0.6
	2	369080	2.1	383323	0.7	-14243	-3.9	382128	0.1	1195	2.8	1.1
	3	379800	0.0	384010	0.2	-4210	-1.1	384603	0.6	-593	0.7	1.2
	4	436040	1.1	387878	1.0	48162	11.0	387194	0.7	684	4.1	1.0
1994	1	358080	2.0	388311	0.1	-30231	-8.4	387655	0.1	655	0.4	1.1
	2	370890	0.5	385275	-0.8	-14385	-3.9	386400	-0.3	-1126	-3.1	0.5
	3	383250	0.9	386850	0.4	-3600	-0.9	386108	-0.1	742	1.6	0.7

Früheres Bundesgebiet

Bruttoeinkommen aus unselbständiger Arbeit (Inländerkonzept)

Viertel- jahr	Original- werte		Saisonberei- tigte Werte		Saison		Komponenten Trend		Rest	Jahres- rate	Über- hang	
	M111.DM	%	M111.DM	%	M111.DM	% Sp1	M111.DM	%	M111.DM	%	%	
	1	2	3	4	5	6	7	8	9	10	11	
Berliner Verfahren												
1982	1	211500	4.5	231412	0.8	-19912	-9.4	231259	0.7	153	3.2	2.3
	2	226790	2.5	232859	0.6	-6069	-2.7	232775	0.7	84	2.5	2.8
	3	233020	2.9	234167	0.6	-1147	-0.5	233919	0.5	248	2.3	3.1
	4	262620	2.7	234722	0.2	27898	10.6	234505	0.3	217	1.0	0.6
1983	1	214790	1.6	233893	-0.4	-19103	-8.9	235100	0.3	-1207	-1.4	0.3
	2	228970	1.0	237568	1.6	-8598	-3.8	237232	0.9	336	6.4	1.4
	3	238560	2.4	240212	1.1	-1652	-0.7	239937	1.1	275	4.5	2.0
	4	271120	3.2	241093	0.4	30027	11.1	241885	0.8	-792	1.5	1.2
1984	1	227650	6.0	246175	2.1	-18525	-8.1	243837	0.8	2338	8.7	3.4
	2	233110	1.8	243344	-1.1	-10234	-4.4	245112	0.5	-1768	-4.5	2.5
	3	244340	2.4	246798	1.4	-2458	-1.0	247252	0.9	-453	5.8	3.2
	4	283230	4.5	250823	1.6	32407	11.4	249642	1.0	1182	6.7	1.6
1985	1	230900	1.4	251297	0.2	-20397	-8.8	252162	1.0	-865	0.8	1.8
	2	246350	5.7	255838	1.8	-9488	-3.9	255229	1.2	609	7.4	3.2
	3	255050	4.4	257641	0.7	-2591	-1.0	257799	1.0	-158	2.8	3.6
	4	294110	3.8	260309	1.0	33801	11.5	260827	1.2	-518	4.2	1.6
1986	1	241720	4.7	264845	1.7	-23125	-9.6	264545	1.4	300	7.2	3.3
	2	259870	5.5	268037	1.2	-8167	-3.1	268066	1.3	-29	4.9	4.3
	3	269160	5.5	271703	1.4	-2543	-0.9	271171	1.2	532	5.6	5.0
	4	308740	5.0	273850	0.8	34890	11.3	273774	1.0	76	3.2	1.6
1987	1	250720	3.7	275224	0.5	-24504	-9.8	276368	0.9	-1144	2.0	2.1
	2	272480	4.9	280529	1.9	-8049	-3.0	279723	1.2	806	7.9	3.6
	3	279550	3.9	282682	0.8	-3132	-1.1	282804	1.1	-123	3.1	4.0
	4	321950	4.3	285819	1.1	36131	11.2	285625	1.0	195	4.5	1.7
1988	1	263960	5.3	288039	0.8	-24079	-9.1	288005	0.8	34	3.1	2.5
	2	281270	3.2	290221	0.8	-8951	-3.2	290686	0.9	-465	3.1	3.1
	3	290070	3.8	294046	1.3	-3976	-1.4	293923	1.1	123	5.4	3.7
	4	334080	3.8	297419	1.1	36661	11.0	297044	1.1	375	4.7	1.7
1989	1	277330	5.1	300375	1.0	-23045	-8.3	299953	1.0	422	4.0	2.7
	2	293210	4.2	302401	0.7	-9191	-3.1	303043	1.0	-642	2.7	3.2
	3	302460	4.3	307418	1.7	-4958	-1.6	307402	1.4	16	6.8	4.1
	4	348890	4.4	311230	1.2	37660	10.8	312588	1.7	-1359	5.1	1.9
1990	1	296420	6.9	320835	3.1	-24415	-8.2	319195	2.1	1640	12.9	5.1
	2	317520	8.3	325514	1.5	-7994	-2.5	325383	1.9	131	6.0	6.2
	3	324980	7.4	330816	1.6	-5836	-1.8	331299	1.8	-483	6.7	7.1
	4	378180	8.4	337644	2.1	40536	10.7	337430	1.9	214	8.5	2.7
1991	1	314750	6.2	342365	1.4	-27615	-8.8	344124	2.0	-1759	5.7	4.2
	2	346160	9.0	354954	3.7	-8794	-2.5	352428	2.4	2526	15.5	7.0
	3	352890	8.6	357780	0.8	-4890	-1.4	358833	1.8	-1052	3.2	7.5
	4	408440	8.0	364046	1.8	44394	10.9	364388	1.5	-341	7.2	2.6
1992	1	341020	8.3	370865	1.9	-29845	-8.8	370116	1.6	749	7.7	4.5
	2	361380	4.4	373835	0.8	-12455	-3.4	375809	1.5	-1974	3.2	5.2
	3	379710	7.6	383119	2.5	-3409	-0.9	380879	1.3	2240	10.3	6.5
	4	431440	5.6	383618	0.1	47822	11.1	382704	0.5	914	0.5	1.5
1993	1	351000	2.9	381429	-0.6	-30429	-8.7	382947	0.1	-1518	-2.3	0.9
	2	369080	2.1	383989	0.7	-14909	-4.0	383723	0.2	266	2.7	1.5
	3	379800	0.0	383428	-0.1	-3628	-1.0	384688	0.3	-1260	-0.6	1.4
	4	436040	1.1	386854	0.9	49186	11.3	386002	0.3	853	3.6	0.8
1994	1	358080	2.0	388429	0.4	-30349	-8.5	387148	0.3	1281	1.6	1.2
	2	370890	0.5	385947	-0.6	-15057	-4.1	387626	0.1	-1679	-2.5	0.7
	3	383250	0.9	387452	0.4	-4202	-1.1	387890	0.1	-437	1.6	0.9

Bruttolohn- und -gehaltsumme, Bruttoeinkommen aus Unternehmertätigkeit und Vermögen

Viertel- jahr	Original- werte		Saisonberei- nigte Werte		Saison		Komponenten Trend		Rest	Jahres- rate		Über- hang
	M111.DM		M111.DM		M111.DM		M111.DM		M111.DM	M111.DM		M111.DM
	1	2	3	4	5	6	7	8	9	10	11	

Bruttolohn- und -gehaltsumme

Census-Verfahren

1992	1	275660	7.8	300141	1.6	-24481	-8.9	299494	1.6	647	6.5	4.0
	2	292820	4.6	304263	1.4	-11443	-3.9	305012	1.8	-749	5.6	5.0
	3	308490	7.5	311586	2.4	-3096	-1.0	309839	1.6	1748	10.0	6.3
	4	349710	5.3	310690	-0.3	39020	11.2	310367	0.2	323	-1.1	1.3
1993	1	282800	2.6	307933	-0.9	-25133	-8.9	308536	-0.6	-603	-3.5	0.4
	2	297350	1.5	309285	0.4	-11935	-4.0	308548	0.0	737	1.8	0.7
	3	307290	-0.4	309815	0.2	-2525	-0.8	310199	0.5	-385	0.7	0.8
	4	352040	0.7	312448	0.8	39592	11.2	312000	0.6	448	3.4	0.8
1994	1	286860	1.4	312318	-0.0	-25458	-8.9	311641	-0.1	678	-0.2	0.8
	2	296750	-0.2	308746	-1.1	-11996	-4.0	309785	-0.6	-1039	-4.5	-0.1
	3	307670	0.1	309703	0.3	-2033	-0.7	309127	-0.2	577	1.2	0.1

Berliner Verfahren

1992	1	275660	7.8	300594	1.7	-24934	-9.0	300228	1.6	366	7.1	4.4
	2	292820	4.6	303478	1.0	-10658	-3.6	304810	1.5	-1332	3.9	5.1
	3	308490	7.5	310445	2.3	-1955	-0.6	308619	1.2	1826	9.5	6.3
	4	349710	5.3	310373	-0.0	39337	11.2	309735	0.4	638	-0.1	1.4
1993	1	282800	2.6	308362	-0.6	-25562	-9.0	309579	-0.1	-1217	-2.6	0.7
	2	297350	1.5	309976	0.5	-12626	-4.2	309852	0.1	124	2.1	1.1
	3	307290	-0.4	309330	-0.2	-2040	-0.7	310287	0.1	-957	-0.8	1.0
	4	352040	0.7	311629	0.7	40411	11.5	310901	0.2	728	3.0	0.6
1994	1	286860	1.4	312332	0.2	-25472	-8.9	311295	0.1	1037	0.9	0.8
	2	296750	-0.2	309566	-0.9	-12816	-4.3	311015	-0.1	-1449	-3.5	0.1
	3	307670	0.1	310157	0.2	-2487	-0.8	310570	-0.1	-413	0.8	0.2

Bruttoeinkommen aus Unternehmertätigkeit und Vermögen (Inländerkonzept)

Census-Verfahren

1992	1	171340	0.3	160465	8.1	10875	6.3	157467	3.1	2998	36.6	3.3
	2	161980	0.2	157648	-1.8	4332	2.7	157788	0.2	-140	-6.8	2.0
	3	157010	-0.5	152669	-3.2	4341	2.8	155104	-1.7	-2435	-12.0	0.4
	4	136830	4.4	156378	2.4	-19548	-14.3	153019	-1.3	3359	10.1	-0.3
1993	1	151320	-11.7	141821	-9.3	9499	6.3	150456	-1.7	-8636	-32.4	-9.5
	2	156140	-3.6	151268	6.7	4872	3.1	150736	0.2	532	29.4	-5.0
	3	157870	0.5	153310	1.4	4560	2.9	151409	0.4	1901	5.5	-4.4
	4	127980	-6.5	146911	-4.2	-18931	-14.8	148692	-1.8	-1780	-15.7	-1.0
1994	1	161560	6.8	151666	3.2	9894	6.1	152535	2.6	-869	13.6	2.3
	2	169190	8.4	163442	7.8	5748	3.4	161967	6.2	1475	34.9	8.2
	3	171360	8.5	166488	1.9	4872	2.8	166342	2.7	146	7.7	9.2

Berliner Verfahren

1992	1	171340	0.3	159751	5.8	11589	6.8	156456	1.0	3295	25.2	2.8
	2	161980	0.2	156114	-2.3	5866	3.6	156287	-0.1	-173	-8.8	1.0
	3	157010	-0.5	152916	-2.0	4094	2.6	154160	-1.4	-1244	-7.9	-0.0
	4	136830	4.4	156169	2.1	-19339	-14.1	151862	-1.5	4308	8.8	-0.0
1993	1	151320	-11.7	144720	-7.3	6600	4.4	148937	-1.9	-4216	-26.3	-7.4
	2	156140	-3.6	148805	2.8	7335	4.7	148548	-0.3	257	11.8	-5.4
	3	157870	0.5	151587	1.9	6283	4.0	149082	0.4	2506	7.7	-4.5
	4	127980	-6.5	147432	-2.7	-19452	-15.2	151232	1.4	-3800	-10.5	-0.5
1994	1	161560	6.8	156626	6.2	4934	3.1	154930	2.4	1696	27.4	5.7
	2	169190	8.4	161381	3.0	7809	4.6	159695	3.1	1686	12.7	8.1
	3	171360	8.5	164267	1.8	7093	4.1	163561	2.4	706	7.3	9.1

Verfügbares Einkommen der privaten Haushalte, Sparquote

Viertel- jahr	Original- werte		Saisonberei- nigte Werte		Saison		Komponenten Trend		Rest	Jahres- rate	Über- hang
	M111.DM	%	M111.DM	%	M111.DM	% Sp1	M111.DM	%	M111.DM	%	%
	1	2	3	4	5	6	7	8	9	10	11

Verfügbares Einkommen der privaten Haushalte

Census-Verfahren

1992	1	427900	5.4	430255	1.4	-2355	-0.6	429775	1.3	480	5.6	3.0
	2	422910	4.0	436242	1.4	-13332	-3.2	436633	1.6	-391	5.7	4.1
	3	426680	6.2	445006	2.0	-18326	-4.3	444493	1.8	513	8.3	5.1
	4	485950	6.4	451937	1.6	34013	7.0	448893	1.0	3044	6.4	2.5
1993	1	441640	3.2	444021	-1.8	-2381	-0.5	448812	-0.0	-4791	-6.8	0.7
	2	435750	3.0	450063	1.4	-14313	-3.3	450783	0.4	-720	5.6	1.7
	3	439110	2.9	457230	1.6	-18120	-4.1	456099	1.2	1131	6.5	2.6
	4	494800	1.8	459987	0.6	34813	7.0	459979	0.9	7	2.4	1.6
1994	1	458720	3.9	461129	0.2	-2409	-0.5	460852	0.2	278	1.0	1.8
	2	444790	2.1	459568	-0.3	-14778	-3.3	462574	0.4	-3006	-1.3	1.6
	3	448670	2.2	466587	1.5	-17917	-4.0	464218	0.4	2369	6.3	2.4

Berliner Verfahren

1992	1	427900	5.4	431204	1.6	-3304	-0.8	430861	1.3	343	6.5	3.4
	2	422910	4.0	436166	1.2	-13256	-3.1	437300	1.5	-1134	4.7	4.3
	3	426680	6.2	443674	1.7	-16994	-4.0	443110	1.3	563	7.1	5.2
	4	485950	6.4	449575	1.3	36375	7.5	446903	0.9	2672	5.4	2.1
1993	1	441640	3.2	446506	-0.7	-4866	-1.1	448877	0.4	-2372	-2.7	1.4
	2	435750	3.0	451779	1.2	-16029	-3.7	451924	0.7	-145	4.8	2.3
	3	439110	2.9	455361	0.8	-16251	-3.7	455101	0.7	260	3.2	2.7
	4	494800	1.8	457292	0.4	37508	7.6	458230	0.7	-938	1.7	1.0
1994	1	458720	3.9	463426	1.3	-4706	-1.0	461219	0.7	2207	5.5	2.4
	2	444790	2.1	461298	-0.5	-16508	-3.7	463282	0.4	-1983	-1.8	2.0
	3	448670	2.2	464840	0.8	-16170	-3.6	465171	0.4	-331	3.1	2.4

Sparquote

Census-Verfahren

1992	1	14.6	-5.4	12.5	-2.3	2.1	14.1	12.6	-1.6	-0.1	-8.8	-5.7
	2	11.1	-8.0	12.8	2.0	-1.6	-14.4	12.8	1.1	-0.0	8.1	-4.3
	3	11.2	1.6	13.4	4.7	-2.2	-19.2	12.9	0.9	0.5	20.2	-2.0
	4	14.4	-0.9	12.7	-5.1	1.7	11.9	12.8	-0.8	-0.1	-18.8	-1.1
1993	1	14.6	0.3	12.6	-0.4	2.0	13.5	12.6	-1.7	0.1	-1.5	-1.5
	2	10.7	-4.0	12.3	-2.8	-1.6	-14.8	12.3	-2.4	0.0	-10.6	-3.5
	3	10.0	-10.8	12.0	-2.6	-2.0	-19.7	12.0	-1.8	-0.1	-9.9	-4.8
	4	13.6	-5.3	12.0	0.7	1.6	11.6	11.9	-0.9	0.1	2.7	-1.5
1994	1	13.4	-8.3	11.6	-3.9	1.8	13.5	11.6	-2.9	-0.0	-14.7	-5.3
	2	9.6	-10.1	11.0	-4.8	-1.4	-14.5	11.0	-4.6	-0.0	-17.8	-8.7
	3	9.0	-10.0	10.8	-2.5	-1.8	-19.5	10.8	-2.2	-0.0	-9.5	-9.8

Berliner Verfahren

1992	1	14.6	-5.4	12.7	-1.7	1.8	12.7	12.8	-0.9	-0.1	-6.5	-3.9
	2	11.1	-8.0	12.7	-0.0	-1.6	-14.0	12.8	0.1	-0.1	-0.1	-3.9
	3	11.2	1.6	13.1	3.0	-1.9	-16.9	12.9	0.6	0.2	12.7	-2.4
	4	14.4	-0.9	12.7	-2.7	1.6	11.5	12.8	-0.7	-0.1	-10.5	-0.6
1993	1	14.6	0.3	12.7	-0.2	1.9	12.9	12.6	-1.3	0.1	-0.9	-0.8
	2	10.7	-4.0	12.4	-2.7	-1.7	-15.5	12.4	-2.2	0.0	-10.5	-2.9
	3	10.0	-10.8	11.9	-3.4	-1.9	-19.5	12.1	-2.3	-0.1	-12.8	-4.5
	4	13.6	-5.3	11.9	-0.1	1.7	12.5	11.8	-2.3	0.1	-0.6	-2.5
1994	1	13.4	-8.3	11.5	-3.7	1.9	14.2	11.5	-2.3	-0.0	-14.2	-6.2
	2	9.6	-10.1	11.3	-1.8	-1.6	-17.1	11.3	-2.2	0.0	-7.2	-7.5
	3	9.0	-10.0	11.0	-2.3	-2.0	-22.3	11.0	-2.2	-0.0	-8.9	-8.5

Erwerbstätige im Inland, beschäftigte Arbeitnehmer im Inland

Viertel- jahr	Original- werte		Saisonberei- tigte Werte		Saison		Komponenten Trend		Rest	Jahres- rate		Über- hang
	1000	%	1000	%	1000	% Sp1	1000	%	1000	%	%	
	1	2	3	4	5	6	7	8	9	10	11	

Erwerbstätige im Inland

Census-Verfahren

1992	1	29345	1.8	29517	0.4	-172	-0.6	29484	0.3	33	1.8	1.1
	2	29449	1.2	29485	-0.1	-36	-0.1	29499	0.1	-14	-0.4	1.0
	3	29520	0.8	29458	-0.1	62	0.2	29451	-0.2	7	-0.4	1.0
	4	29494	-0.1	29349	-0.4	145	0.5	29347	-0.4	1	-1.5	-0.4
1993	1	29026	-1.1	29192	-0.5	-166	-0.6	29196	-0.5	-4	-2.1	-0.9
	2	29008	-1.5	29048	-0.5	-40	-0.1	29052	-0.5	-4	-2.0	-1.2
	3	28996	-1.8	28931	-0.4	65	0.2	28927	-0.4	4	-1.6	-1.4
	4	28946	-1.9	28805	-0.4	141	0.5	28804	-0.4	0	-1.7	-0.7
1994	1	28531	-1.7	28694	-0.4	-163	-0.6	28697	-0.4	-3	-1.5	-1.0
	2	28591	-1.4	28634	-0.2	-43	-0.2	28636	-0.2	-2	-0.8	-1.2
	3	28690	-1.1	28624	-0.0	66	0.2	28623	-0.0	1	-0.1	-1.2

Berliner Verfahren

1992	1	29345	1.8	29493	0.3	-148	-0.5	29473	0.3	20	1.4	1.0
	2	29449	1.2	29493	0.0	-44	-0.1	29493	0.1	0	0.0	1.0
	3	29520	0.8	29464	-0.1	56	0.2	29447	-0.2	16	-0.4	1.0
	4	29494	-0.1	29347	-0.4	147	0.5	29341	-0.4	6	-1.6	-0.3
1993	1	29026	-1.1	29192	-0.5	-166	-0.6	29205	-0.5	-13	-2.1	-0.9
	2	29008	-1.5	29060	-0.5	-52	-0.2	29061	-0.5	-1	-1.8	-1.2
	3	28996	-1.8	28923	-0.5	73	0.3	28922	-0.5	1	-1.9	-1.4
	4	28946	-1.9	28798	-0.4	148	0.5	28798	-0.4	-1	-1.7	-0.7
1994	1	28531	-1.7	28705	-0.3	-174	-0.6	28701	-0.3	4	-1.3	-1.0
	2	28591	-1.4	28644	-0.2	-53	-0.2	28639	-0.2	6	-0.8	-1.2
	3	28690	-1.1	28611	-0.1	79	0.3	28581	-0.2	30	-0.5	-1.2

Beschäftigte Arbeitnehmer im Inland

Census-Verfahren

1992	1	26280	1.9	26451	0.5	-171	-0.7	26411	0.3	40	2.0	1.2
	2	26376	1.2	26416	-0.1	-40	-0.2	26427	0.1	-11	-0.5	1.1
	3	26453	0.8	26389	-0.1	64	0.2	26383	-0.2	6	-0.4	1.1
	4	26431	-0.2	26284	-0.4	147	0.6	26282	-0.4	2	-1.6	-0.4
1993	1	25962	-1.2	26128	-0.6	-166	-0.6	26132	-0.6	-4	-2.4	-1.0
	2	25938	-1.7	25982	-0.6	-44	-0.2	25986	-0.6	-4	-2.2	-1.4
	3	25931	-2.0	25865	-0.5	66	0.3	25862	-0.5	2	-1.8	-1.6
	4	25889	-2.1	25746	-0.5	143	0.6	25744	-0.5	1	-1.8	-0.7
1994	1	25475	-1.9	25637	-0.4	-162	-0.6	25640	-0.4	-3	-1.7	-1.1
	2	25529	-1.6	25576	-0.2	-47	-0.2	25579	-0.2	-3	-1.0	-1.3
	3	25633	-1.1	25565	-0.0	68	0.3	25564	-0.1	1	-0.2	-1.3

Berliner Verfahren

1992	1	26280	1.9	26425	0.4	-145	-0.6	26406	0.3	20	1.5	1.1
	2	26376	1.2	26424	-0.0	-48	-0.2	26425	0.1	-0	-0.0	1.1
	3	26453	0.8	26397	-0.1	56	0.2	26380	-0.2	17	-0.4	1.1
	4	26431	-0.2	26281	-0.4	150	0.6	26274	-0.4	7	-1.7	-0.4
1993	1	25962	-1.2	26125	-0.6	-163	-0.6	26139	-0.5	-13	-2.4	-1.0
	2	25938	-1.7	25995	-0.5	-57	-0.2	25996	-0.5	-1	-2.0	-1.3
	3	25931	-2.0	25859	-0.5	72	0.3	25859	-0.5	-0	-2.1	-1.6
	4	25889	-2.1	25737	-0.5	152	0.6	25737	-0.5	-0	-1.9	-0.7
1994	1	25475	-1.9	25647	-0.4	-172	-0.7	25642	-0.4	5	-1.4	-1.1
	2	25529	-1.6	25587	-0.2	-58	-0.2	25582	-0.2	6	-0.9	-1.3
	3	25633	-1.1	25556	-0.1	77	0.3	25526	-0.2	29	-0.5	-1.3

Arbeitstage *)

Periode	1966	1967	1968	1969	1970	1971	1972	1973	1974	1975
Januar	20.7	21.7	22.0	21.7	20.7	19.7	20.7	22.0	22.0	21.7
Februar	19.6	19.6	20.6	19.6	19.6	19.6	20.6	20.0	19.6	19.6
März	23.0	21.0	21.0	21.0	20.0	23.0	22.0	21.6	21.0	19.0
April	19.0	20.0	20.0	20.0	22.0	20.0	19.0	19.0	20.0	22.0
Mai	20.0	19.2	21.0	19.0	17.2	19.0	20.0	21.0	21.0	18.2
Juni	20.2	22.0	17.2	19.2	21.0	20.2	21.2	19.2	17.2	20.0
Juli	21.0	21.0	23.0	23.0	23.0	22.0	21.0	22.0	23.0	23.0
August	22.8	22.8	21.8	20.8	21.0	22.0	22.8	22.8	21.8	20.8
September	22.0	21.0	21.0	22.0	22.0	22.0	21.0	20.0	21.0	22.0
Oktober	21.0	22.0	23.0	23.0	22.0	21.0	22.0	23.0	23.0	23.0
November	20.4	20.4	19.4	19.1	20.1	20.4	20.4	20.4	19.4	19.1
Dezember	21.0	19.0	19.0	20.0	21.0	22.0	19.0	18.0	19.0	20.0
1. Vj	63.3	62.3	63.6	62.3	60.3	62.3	63.3	63.6	62.6	60.3
2. Vj	59.2	61.2	58.2	58.2	60.2	59.2	60.2	59.2	58.2	60.2
3. Vj	65.8	64.8	65.8	65.8	66.0	66.0	64.8	64.8	65.8	65.8
4. Vj	62.4	61.4	61.4	62.1	63.1	63.4	61.4	61.4	61.4	62.1
Jahr	250.7	249.7	249.0	248.4	249.6	250.9	249.7	249.0	248.0	248.4

Periode	1976	1977	1978	1979	1980	1981	1982	1983	1984	1985
Januar	20.7	20.7	21.7	22.0	22.0	20.7	19.7	20.7	21.7	22.0
Februar	20.0	19.6	19.6	19.6	20.6	20.0	19.6	19.6	21.0	19.6
März	22.6	23.0	21.0	22.1	21.0	21.6	23.0	23.0	21.6	21.0
April	20.0	19.0	20.0	19.0	20.0	20.0	20.0	19.0	19.0	20.0
Mai	20.0	20.0	19.2	21.0	19.0	19.0	19.0	20.0	21.0	20.0
Juni	20.0	20.2	22.0	19.2	19.2	19.2	20.2	20.2	19.2	18.2
Juli	22.0	21.0	21.0	22.0	23.0	23.0	22.0	21.0	22.0	23.0
August	22.0	22.8	22.8	22.8	20.8	21.0	22.0	22.8	22.8	21.8
September	22.0	22.0	21.0	20.0	22.0	22.0	22.0	22.0	22.0	21.0
Oktober	21.0	21.0	22.0	23.0	23.0	22.0	21.0	21.0	23.0	23.0
November	20.4	20.4	20.4	20.4	19.1	20.0	20.3	20.3	20.3	19.3
Dezember	22.0	21.0	19.0	18.0	20.0	21.0	22.0	21.0	18.0	19.0
1. Vj	63.3	63.3	62.3	63.7	63.6	62.3	62.3	63.3	64.3	62.6
2. Vj	60.0	59.2	61.2	59.2	58.2	58.2	59.2	59.2	59.2	58.2
3. Vj	66.0	65.8	64.8	64.8	65.8	66.0	66.0	65.8	66.8	65.8
4. Vj	63.4	62.4	61.4	61.4	62.1	63.0	63.3	62.3	61.3	61.3
Jahr	252.7	250.7	249.7	249.1	249.7	249.5	250.8	250.6	251.6	247.9

Periode	1986	1987	1988	1989	1990	1991	1992	1993	1994	1995
Januar	21.7	20.7	19.7	21.7	22.0	22.0	21.7	19.7	20.7	21.7
Februar	19.6	20.0	20.6	19.6	19.6	19.6	20.0	19.6	19.6	19.6
März	19.0	21.6	23.0	21.0	22.0	20.0	21.6	23.0	23.0	23.0
April	22.0	20.0	19.0	20.0	19.0	21.0	20.0	20.0	19.0	18.0
Mai	18.2	19.0	20.0	19.2	21.0	19.2	19.0	19.0	20.0	21.0
Juni	20.0	19.2	20.2	22.0	19.2	20.0	20.2	21.2	21.2	20.2
Juli	23.0	23.0	21.0	21.0	22.0	23.0	23.0	22.0	21.0	21.0
August	20.8	21.0	22.8	22.8	22.8	21.8	21.0	22.0	22.8	22.8
September	22.0	22.0	22.0	21.0	20.0	21.0	22.0	22.0	22.0	21.0
Oktober	23.0	22.0	21.0	22.0	22.0	22.0	22.0	21.0	20.0	21.0
November	19.0	20.0	20.3	20.3	20.3	19.3	20.0	20.3	20.3	20.3
Dezember	20.0	21.0	21.0	19.0	18.0	19.0	21.0	22.0	21.0	19.0
1. Vj	60.3	62.3	63.3	62.3	63.6	61.6	63.3	62.3	63.3	64.3
2. Vj	60.2	58.2	59.2	61.2	59.2	60.2	59.2	60.2	60.2	59.2
3. Vj	65.8	66.0	65.8	64.8	64.8	65.8	66.0	66.0	65.8	64.8
4. Vj	62.0	63.0	62.3	61.3	60.3	60.3	63.0	63.3	61.3	60.3
Jahr	248.3	249.5	250.6	249.6	247.9	247.9	251.5	251.8	250.6	248.6

*) 5-Tage-Woche, die nicht-bundeseinheitlichen Feiertage werden mit folgenden Gewichten berücksichtigt: Heilige drei Könige = 0,7 Tage, Rosenmontag und Fastnachtdienstag zusammen = 1,6 Tage, Fronleichnam = 0,2 Tage, Mariä Himmelfahrt = 0,8 Tage, Allerheiligen = 0,3 Tage, Buß- und Bettag = 0,1 Tage (bis 1980), Heiligabend = 0,5 Tage, Silvester = 0,5 Tage.

Arbeitstage *) in % spezifischer Periodendurchschnitte

Periode	1966	1967	1968	1969	1970	1971	1972	1973	1974	1975
Januar	97.4	102.2	103.6	102.2	97.4	92.7	97.4	103.6	103.6	102.2
Februar	98.8	98.8	103.9	98.8	98.8	98.8	103.9	100.8	98.8	98.8
März	106.4	97.1	97.1	97.1	92.5	106.4	101.7	99.9	97.1	87.9
April	95.7	100.7	100.7	100.7	110.8	100.7	95.7	95.7	100.7	110.8
Mai	101.7	97.6	106.7	96.6	87.4	96.6	101.7	106.7	106.7	92.5
Juni	101.4	110.4	86.3	96.4	105.4	101.4	106.4	96.4	86.3	100.4
Juli	95.1	95.1	104.1	104.1	104.1	99.6	95.1	99.6	104.1	104.1
August	103.4	103.4	98.8	94.3	95.2	99.7	103.4	103.4	98.8	94.3
September	102.5	97.9	97.9	102.5	102.5	102.5	97.9	93.2	97.9	102.5
Oktober	95.5	100.0	104.5	104.5	100.0	95.5	100.0	104.5	104.5	104.5
November	101.9	101.9	96.9	95.4	100.4	101.9	101.9	101.9	96.9	95.4
Dezember	105.2	95.1	95.1	100.1	105.2	110.2	95.1	90.1	95.1	100.1
1. Vj	101.0	99.4	101.4	99.4	96.2	99.4	101.0	101.4	99.8	96.2
2. Vj	99.6	102.9	97.9	97.9	101.3	99.6	101.3	99.6	97.9	101.3
3. Vj	100.3	98.8	100.3	100.3	100.6	100.6	98.8	98.8	100.3	100.3
4. Vj	100.7	99.0	99.0	100.2	101.8	102.3	99.0	99.0	99.0	100.2
Jahr	100.4	100.0	99.7	99.5	99.9	100.5	100.0	99.7	99.3	99.5

Periode	1976	1977	1978	1979	1980	1981	1982	1983	1984	1985
Januar	97.4	97.4	102.2	103.6	103.6	97.4	92.7	97.4	102.2	103.6
Februar	100.8	98.8	98.8	98.8	103.9	100.8	98.8	98.8	105.9	98.8
März	104.5	106.4	97.1	102.2	97.1	99.9	106.4	106.4	99.9	97.1
April	100.7	95.7	100.7	95.7	100.7	100.7	100.7	95.7	95.7	100.7
Mai	101.7	101.7	97.6	106.7	96.6	96.6	96.6	101.7	106.7	101.7
Juni	100.4	101.4	110.4	96.4	96.4	96.4	101.4	101.4	96.4	91.4
Juli	99.6	95.1	95.1	99.6	104.1	104.1	99.6	95.1	99.6	104.1
August	99.7	103.4	103.4	103.4	94.3	95.2	99.7	103.4	103.4	98.8
September	102.5	102.5	97.9	93.2	102.5	102.5	102.5	102.5	102.5	97.9
Oktober	95.5	95.5	100.0	104.5	104.5	100.0	95.5	95.5	104.5	104.5
November	101.9	101.9	101.9	101.9	95.4	99.9	101.4	101.4	101.4	96.4
Dezember	110.2	105.2	95.1	90.1	100.1	105.2	110.2	105.2	90.1	95.1
1. Vj	101.0	101.0	99.4	101.6	101.4	99.4	99.4	101.0	102.5	99.8
2. Vj	100.9	99.6	102.9	99.6	97.9	97.9	99.6	99.6	99.6	97.9
3. Vj	100.6	100.3	98.8	98.8	100.3	100.6	100.6	100.3	101.8	100.3
4. Vj	102.3	100.7	99.0	99.0	100.2	101.6	102.1	100.5	98.9	98.9
Jahr	101.2	100.4	100.0	99.7	100.0	99.9	100.4	100.3	100.7	99.3

Periode	1986	1987	1988	1989	1990	1991	1992	1993	1994	1995
Januar	102.2	97.4	92.7	102.2	103.6	103.6	102.2	92.7	97.4	102.2
Februar	98.8	100.8	103.9	98.8	98.8	98.8	100.8	98.8	98.8	98.8
März	87.9	99.9	106.4	97.1	101.7	92.5	99.9	106.4	106.4	106.4
April	110.8	100.7	95.7	100.7	95.7	105.8	100.7	100.7	95.7	90.6
Mai	92.5	96.6	101.7	97.6	106.7	97.6	96.6	96.6	101.7	106.7
Juni	100.4	96.4	101.4	110.4	96.4	100.4	101.4	106.4	106.4	101.4
Juli	104.1	104.1	95.1	95.1	99.6	104.1	104.1	99.6	95.1	95.1
August	94.3	95.2	103.4	103.4	103.4	98.8	95.2	99.7	103.4	103.4
September	102.5	102.5	102.5	97.9	93.2	97.9	102.5	102.5	102.5	97.9
Oktober	104.5	100.0	95.5	100.0	100.0	100.0	100.0	95.5	90.9	95.5
November	94.9	99.9	101.4	101.4	101.4	96.4	99.9	101.4	101.4	101.4
Dezember	100.1	105.2	105.2	95.1	90.1	95.1	105.2	110.2	105.2	95.1
1. Vj	96.2	99.4	101.0	99.4	101.4	98.2	101.0	99.4	101.0	102.5
2. Vj	101.3	97.9	99.6	102.9	99.6	101.3	99.6	101.3	101.3	99.6
3. Vj	100.3	100.6	100.3	98.8	98.8	100.3	100.6	100.6	100.3	98.8
4. Vj	100.0	101.6	100.5	98.9	97.3	97.3	101.6	102.1	98.9	97.3
Jahr	99.4	99.9	100.3	99.9	99.3	99.3	100.7	100.8	100.3	99.5

*) 5-Tage-Woche, die nicht-bundeseinheitlichen Feiertage werden mit folgenden Gewichten berücksichtigt: Heilige drei Könige = 0,7 Tage, Rosenmontag und Fastnachtdienstag zusammen = 1,6 Tage, Fronleichnam = 0,2 Tage, Mariä Himmelfahrt = 0,8 Tage, Allerheiligen = 0,3 Tage, Buß- und Bettag = 0,1 Tage (bis 1980), Heiligabend = 0,5 Tage, Silvester = 0,5 Tage.

Arbeitstage *) in % von Normperioden

Periode	1965	1966	1967	1968	1969	1970	1971	1972	1973	1974
Januar	99.5	104.3	105.7	104.3	99.5	94.7	99.5	105.7	105.7	104.3
Februar	94.2	94.2	99.0	94.2	94.2	94.2	99.0	96.1	94.2	94.2
März	110.5	100.9	100.9	100.9	96.1	110.5	105.7	103.8	100.9	91.3
April	91.3	96.1	96.1	96.1	105.7	96.1	91.3	91.3	96.1	105.7
Mai	96.1	92.3	100.9	91.3	82.6	91.3	96.1	100.9	100.9	87.4
Juni	97.1	105.7	82.6	92.3	100.9	97.1	101.9	92.3	82.6	96.1
Juli	100.9	100.9	110.5	110.5	110.5	105.7	100.9	105.7	110.5	110.5
August	109.6	109.6	104.7	99.9	100.9	105.7	109.6	109.6	104.7	99.9
September	105.7	100.9	100.9	105.7	105.7	105.7	100.9	96.1	100.9	105.7
Oktober	100.9	105.7	110.5	110.5	105.7	100.9	105.7	110.5	110.5	110.5
November	98.0	98.0	93.2	91.8	96.6	98.0	98.0	98.0	93.2	91.8
Dezember	100.9	91.3	91.3	96.1	100.9	105.7	91.3	86.5	91.3	96.1
1. Vj	101.4	99.8	101.9	99.8	96.6	99.8	101.4	101.9	100.3	96.6
2. Vj	94.8	98.0	93.2	93.2	96.4	94.8	96.4	94.8	93.2	96.4
3. Vj	105.4	103.8	105.4	105.4	105.7	105.7	103.8	103.8	105.4	105.4
4. Vj	99.9	98.3	98.3	99.5	101.1	101.5	98.3	98.3	98.3	99.5
Jahr	100.4	100.0	99.7	99.5	99.9	100.5	100.0	99.7	99.3	99.5

Periode	1976	1977	1978	1979	1980	1981	1982	1983	1984	1985
Januar	99.5	99.5	104.3	105.7	105.7	99.5	94.7	99.5	104.3	105.7
Februar	96.1	94.2	94.2	94.2	99.0	96.1	94.2	94.2	100.9	94.2
März	108.6	110.5	100.9	106.2	100.9	103.8	110.5	110.5	103.8	100.9
April	96.1	91.3	96.1	91.3	96.1	96.1	96.1	91.3	91.3	96.1
Mai	96.1	96.1	92.3	100.9	91.3	91.3	91.3	96.1	100.9	96.1
Juni	96.1	97.1	105.7	92.3	92.3	92.3	97.1	97.1	92.3	87.4
Juli	105.7	100.9	100.9	105.7	110.5	110.5	105.7	100.9	105.7	110.5
August	105.7	109.6	109.6	109.6	99.9	100.9	105.7	109.6	109.6	104.7
September	105.7	105.7	100.9	96.1	105.7	105.7	105.7	105.7	105.7	100.9
Oktober	100.9	100.9	105.7	110.5	110.5	105.7	100.9	100.9	110.5	110.5
November	98.0	98.0	98.0	98.0	91.8	96.1	97.5	97.5	97.5	92.7
Dezember	105.7	100.9	91.3	86.5	96.1	100.9	105.7	100.9	86.5	91.3
1. Vj	101.4	101.4	99.8	102.0	101.9	99.8	99.8	101.4	103.0	100.3
2. Vj	96.1	94.8	98.0	94.8	93.2	93.2	94.8	94.8	94.8	93.2
3. Vj	105.7	105.4	103.8	103.8	105.4	105.7	105.7	105.4	107.0	105.4
4. Vj	101.5	99.9	98.3	98.3	99.5	100.9	101.4	99.8	98.2	98.2
Jahr	101.2	100.4	100.0	99.7	100.0	99.9	100.4	100.3	100.7	99.3

Periode	1986	1987	1988	1989	1990	1991	1992	1993	1994	1995
Januar	104.3	99.5	94.7	104.3	105.7	105.7	104.3	94.7	99.5	104.3
Februar	94.2	96.1	99.0	94.2	94.2	94.2	96.1	94.2	94.2	94.2
März	91.3	103.8	110.5	100.9	105.7	96.1	103.8	110.5	110.5	110.5
April	105.7	96.1	91.3	96.1	91.3	100.9	96.1	96.1	91.3	86.5
Mai	87.4	91.3	96.1	92.3	100.9	92.3	91.3	91.3	96.1	100.9
Juni	96.1	92.3	97.1	105.7	92.3	96.1	97.1	101.9	101.9	97.1
Juli	110.5	110.5	100.9	100.9	105.7	110.5	110.5	105.7	100.9	100.9
August	99.9	100.9	109.6	109.6	109.6	104.7	100.9	105.7	109.6	109.6
September	105.7	105.7	105.7	100.9	96.1	100.9	105.7	105.7	105.7	100.9
Oktober	110.5	105.7	100.9	105.7	105.7	105.7	105.7	100.9	96.1	100.9
November	91.3	96.1	97.5	97.5	97.5	92.7	96.1	97.5	97.5	97.5
Dezember	96.1	100.9	100.9	91.3	86.5	91.3	100.9	105.7	100.9	91.3
1. Vj	96.6	99.8	101.4	99.8	101.9	98.7	101.4	99.8	101.4	103.0
2. Vj	96.4	93.2	94.8	98.0	94.8	96.4	94.8	96.4	96.4	94.8
3. Vj	105.4	105.7	105.4	103.8	103.8	105.4	105.7	105.7	105.4	103.8
4. Vj	99.3	100.9	99.8	98.2	96.6	96.6	100.9	101.4	98.2	96.6
Jahr	99.4	99.9	100.3	99.9	99.3	99.3	100.7	100.8	100.3	99.5

*) 5-Tage-Woche, die nicht-bundeseinheitlichen Feiertage werden mit folgenden Gewichten berücksichtigt: Heilige drei Könige = 0,7 Tage, Rosenmontag und Fastnachtdienstag zusammen = 1,6 Tage, Fronleichnam = 0,2 Tage, Mariä Himmelfahrt = 0,8 Tage, Allerheiligen = 0,3 Tage, Buß- und Betttag = 0,1 Tage (bis 1980), Heiligabend = 0,5 Tage, Silvester = 0,5 Tage.

Ausfalltagewerke im Baugewerbe *)

in 1 000

Periode	1964	1965	1966	1967	1968	1969	1970	1971	1972	1973
Januar	14 017	7 188	13 503	6 522	10 836	8 707	14 797	12 442	10 110	6 251
Februar	7 294	12 071	4 697	4 549	5 409	13 533	13 203	4 901	5 736	6 115
März	7 347	9 544	2 988	1 176	3 930	6 414	9 089	10 284	1 646	2 957
November	982	5 908	1 415	1 164	722	2 354	1 537	4 066	2 326	4 273
Dezember	2 741	3 136	2 407	6 646	5 274	12 273	2 609	1 382	1 249	7 624
1. Vj	28 658	28 803	21 188	12 247	20 175	28 654	37 089	27 627	17 492	15 323
4. Vj	3 723	9 044	3 822	7 810	5 996	14 627	4 146	5 448	3 575	11 897
Jahr	32 381	37 847	25 010	20 057	26 171	43 281	41 235	33 075	21 067	27 220
nach- richtlich: Winter 1)	37 524	32 526	30 232	16 069	27 985	34 650	51 716	31 773	22 940	18 898

Periode	1974	1975	1976	1977	1978	1979	1980	1981	1982	1983
Januar	4 440	3 104	7 117	8 023	6 025	15 429	11 158	11 670	9 748	3 403
Februar	2 954	3 290	7 891	4 756	10 132	10 848	4 391	9 359	5 404	6 241
März	2 129	3 087	3 649	2 274	2 997	4 725	2 486	4 242	2 648	2 007
November	1 854	2 032	1 763	3 720	947	1 999	2 879	2 655	833	1 097
Dezember	3 478	3 605	4 390	3 252	5 975	2 941	8 527	8 110	2 359	4 631
1. Vj	9 523	9 481	18 657	15 053	19 154	31 002	18 035	25 271	17 800	11 651
4. Vj	5 332	5 637	6 153	6 972	6 922	4 940	11 406	10 765	3 192	5 728
Jahr	14 855	15 118	24 810	22 025	26 076	35 942	29 441	36 036	20 992	17 379
nach- richtlich: Winter 1)	21 420	14 813	24 294	21 206	26 126	37 924	22 975	36 677	28 565	14 843

Periode	1984	1985	1986	1987	1988	1989	1990	1991	1992	1993
Januar	5 122	7 445	4 594	6 800	2 005	1 157	2 629	3 659	4 127	3 887
Februar	5 135	5 370	6 160	5 258	3 205	1 414	2 294	8 435	4 053	4 639
März	1 788	2 439	2 493	5 124	4 147	1 382	1 138	855	1 801	2 368
November	699	3 709	337	964	2 266	938	1 471	1 295	1 973	3 285
Dezember	864	1 424	967	2 195	2 230	2 589	3 397	3 104	994	3 789
1. Vj	12 045	15 254	13 247	17 182	9 357	3 953	6 061	12 949	9 981	10 894
4. Vj	1 563	5 133	1 304	3 159	4 496	3 527	4 868	4 399	2 967	7 074
Jahr	13 608	20 387	14 551	20 341	13 853	7 480	10 929	17 348	12 948	17 968
nach- richtlich: Winter 1)	17 773	16 817	18 380	18 486	12 516	8 449	9 588	17 817	14 380	13 861

*) Im Zusammenhang mit der Zahlung von Schlechtwettergeld nach § 84 Arbeitsförderungsgesetz von der Bundesanstalt für Arbeit registrierte Ausfalltagewerke.
1) November und Dezember des Vorjahres und Januar bis März des Berichtsjahres.

Ausfalltagewerke im Baugewerbe *)

Ausfalltage in % spezifischer Periodendurchschnitte

Periode	1964	1965	1966	1967	1968	1969	1970	1971	1972	1973
Januar	180.7	92.7	174.1	84.1	139.7	112.3	190.8	160.4	130.4	80.6
Februar	111.4	184.4	71.8	69.5	82.6	206.8	201.7	74.9	87.6	93.4
März	200.6	260.6	81.6	32.1	107.3	175.1	248.1	280.8	44.9	80.7
November	50.7	304.9	73.0	60.1	37.3	121.5	79.3	209.8	120.0	220.5
Dezember	69.0	78.9	60.6	167.3	132.7	308.9	65.7	34.8	31.4	191.9
1. Vj	159.5	160.3	118.0	68.2	112.3	159.5	206.5	153.8	97.4	85.3
4. Vj	63.0	153.0	64.7	132.1	101.4	247.4	70.1	92.2	60.5	201.3
Jahr	134.1	156.8	103.6	83.1	108.4	179.3	170.8	137.0	87.3	112.7
nach- richtlich: Winter 1)	158.3	137.2	127.5	67.8	118.0	146.2	218.2	134.0	96.8	79.7

Periode	1974	1975	1976	1977	1978	1979	1980	1981	1982	1983
Januar	57.2	40.0	91.8	103.4	77.7	198.9	143.9	150.5	125.7	43.9
Februar	45.1	50.3	120.6	72.7	154.8	165.8	67.1	143.0	82.6	95.4
März	58.1	84.3	99.6	62.1	81.8	129.0	67.9	115.8	72.3	54.8
November	95.7	104.9	91.0	192.0	48.9	103.2	148.6	137.0	43.0	56.6
Dezember	87.5	90.7	110.5	81.8	150.4	74.0	214.6	204.1	59.4	116.5
1. Vj	53.0	52.8	103.9	83.8	106.6	172.6	100.4	140.7	99.1	64.9
4. Vj	90.2	95.4	104.1	117.9	117.1	83.6	192.9	182.1	54.0	96.9
Jahr	61.5	62.6	102.8	91.2	108.0	148.9	121.9	149.3	86.9	72.0
nach- richtlich: Winter 1)	90.4	62.5	102.5	89.5	110.2	160.0	96.9	154.7	120.5	62.6

Periode	1984	1985	1986	1987	1988	1989	1990	1991	1992	1993
Januar	66.0	96.0	59.2	87.7	25.9	14.9	33.9	47.2	53.2	50.1
Februar	78.5	82.1	94.1	80.3	49.0	21.6	35.1	128.9	61.9	70.9
März	48.8	66.6	68.1	139.9	113.2	37.7	31.1	23.3	49.2	64.6
November	36.1	191.4	17.4	49.7	116.9	48.4	75.9	66.8	101.8	169.5
Dezember	21.7	35.8	24.3	55.2	56.1	65.2	85.5	78.1	25.0	95.4
1. Vj	67.1	84.9	73.7	95.6	52.1	22.0	33.7	72.1	55.6	60.6
4. Vj	26.4	86.8	22.1	53.4	76.1	59.7	82.3	74.4	50.2	119.7
Jahr	56.4	84.4	60.3	84.2	57.4	31.0	45.3	71.9	53.6	74.4
nach- richtlich: Winter 1)	75.0	70.9	77.5	78.0	52.8	35.6	40.4	75.2	60.7	58.5

*) Im Zusammenhang mit der Zahlung von Schlechtwettergeld nach § 84 Arbeitsförderungsgesetz von der Bundesanstalt für Arbeit registrierte Ausfalltagewerke.

1) November und Dezember des Vorjahres und Januar bis März des Berichtsjahres.