

**Die Struktur der Landwirtschaft
in den Arbeitsmarktregionen 1987**

Statist. Bundesamt - Bibliothek



09-05542

C10.768)

Herausgeber:
Statistisches Bundesamt
Gustav-Stresemann-Ring 11
6200 Wiesbaden 1

Erschienen als Arbeitsunterlage im Juli 1991

Copyright: Statistisches Bundesamt, Wiesbaden 1991

Vervielfältigung - außer für gewerbliche Zwecke -
mit Quellenangabe gestattet.

Inhalt

Seite

T e x t t e i l

Vorbemerkung	5
Hinweise zur Methodik	
1 Allgemeines	
1.1 Rechtsgrundlage	7
1.2 Zeitliche Durchführung (Stichtag, Zeitspannen)	8
2 Betrieb als Erhebungs- und Darstellungseinheit	
2.1 Allgemeines	8
2.2 Erhebungs- und Darstellungsbereich	8
2.3 Betriebsort	9
3 Merkmals(Erhebungs)programm	
3.1 Allgemeines	12
3.2 Angaben zur sozialökonomischen Gliederung	12
4 Gliederung der Betriebe	
4.1 Betriebe nach der Hauptproduktionsrichtung (HPR)	13
4.2 Betriebe nach Rechtsformen	13
4.3 Sozialökonomische Gliederung der Betriebe	13
4.4 Betriebe nach Betriebssystemen	14
5 Verwendete Begriffe und Definitionen	
5.1 Allgemeines	15
5.2 Merkmale der Bodennutzung und der Viehhaltung	20
6 Erläuterungen zu der Tabelle	22
7 Abgrenzung der Arbeitsmarktregionen	23
8 Vergleichsmöglichkeiten mit Ergebnissen früherer landwirtschaftlicher Betriebs- erhebungen	23
9 Auszüge aus den Erhebungsbögen zur Bodennutzungshaupterhebung 1987 und zur allgemeinen Viehzählung am 3. Dezember 1986	25

T a b e l l e n t e i l

Ergebnisse über die Betriebssysteme, Bodennutzung und Viehhaltung der Betriebe für das Bundesgebiet, die Bundesländer und die Arbeitsmarktregionen	29
---	----

A n h a n g

Karte der regionalen Arbeitsmärkte, Gebietsstand 1. Januar 1987	188
Arbeitsmarktregionen, Landkreise und kreisfreie Städte	189
Übersicht über die Veröffentlichung von Bundes- und Landesergebnissen der Agrar- berichterstattung 1987 in der Fachserie 3	196

Abkürzungen, Zeichenerklärungen, Rundungsdifferenzen

A b k ü r z u n g e n

AB	=	Agrarberichterstattung
ABl.	=	Amtsblatt (der Europäischen Gemeinschaften)
AgrBG	=	Agrarberichterstattungsgesetz
AgrBZV	=	Agrarberichterstattungs-Zusatzprogrammverordnung
AgrStatG	=	Agrarstatistikgesetz
AKE	=	Arbeitskräfteerhebung
AMR	=	Arbeitsmarktregion
BF	=	Betriebsfläche
BGB	=	Bürgerliches Gesetzbuch
BGBI.	=	Bundesgesetzblatt
BML	=	Bundesministerium für Ernährung, Landwirtschaft und Forsten
BN	=	Betriebsnummer
BT	=	Bundestag (BT-Drucksache)
EG	=	Europäische Gemeinschaften
EWG	=	Europäische Wirtschaftsgemeinschaft
FAO	=	Welternährungsorganisation der Vereinten Nationen (Food and Agriculture Organization of the United Nations)
GRW	=	Gemeinschaftsaufgabe "Verbesserung der regionalen Wirtschaftsstruktur"
ha	=	Hektar
HPR	=	Hauptproduktionsrichtung
KTBL	=	Kuratorium für Technik und Bauwesen in der Landwirtschaft
LF	=	Landwirtschaftlich genutzte Fläche
LZ	=	Landwirtschaftszählung
SAEG	=	Statistisches Amt der Europäischen Gemeinschaften
StBA	=	Statistisches Bundesamt
StBE	=	Standardbetriebseinkommen
StDB	=	Standarddeckungsbeitrag
StLA	=	Statistisches Landesamt
WF	=	Waldfläche

Z e i c h e n e r k l ä r u n g

0	=	weniger als die Hälfte von 1 in der letzten besetzten Stelle, jedoch mehr als nichts
-	=	nichts vorhanden
.	=	Zahlenwert unbekannt oder geheimzuhalten
≧	=	größer oder gleich

R u n d u n g s d i f f e r e n z e n

Im allgemeinen sind die Ergebnisse ohne Rücksicht auf die Endsumme auf- bzw. abgerundet worden. Deshalb können sich bei der Summierung von Einzelwerten geringfügige Abweichungen in der Endsumme ergeben.

Vorbemerkung

Seitdem die Agrarberichterstattung im Jahre 1975 in das Programm der Agrarstatistik aufgenommen wurde, werden in der Bundesrepublik Deutschland auch zwischen den in etwa 10-jährigen Abständen stattfindenden Landwirtschaftszählungen (1949, 1960, 1971, 1979 und 1991), deren Turnus in weitgehender Anlehnung an den der Welt-Landwirtschaftszählungen (1950, 1960, 1970ff.) der FAO konzipiert wird, in jedem zweiten Jahr betriebsbezogene Ergebnisse über wesentliche Merkmale landwirtschaftlicher Betriebe bereitgestellt. Die Ergebnisse der Agrarberichterstattungen schließen inhaltlich und formal an die Ergebnisse der Landwirtschaftszählungen an und sind daher vor allem für die Beurteilung des mittel- und längerfristigen Wandels der Betriebs- und Betriebsgrößenstruktur in der Land- und Forstwirtschaft von Bedeutung. In Jahren der Landwirtschaftszählung ist die Agrarberichterstattung deren integrierter Bestandteil.

Das Agrarberichterstattungsgesetz vom 15. November 1974¹⁾ sah vor, einige Merkmalskomplexe der Agrarberichterstattung allgemein (total), andere nur repräsentativ zu erheben. Zur Entlastung der Befragten und der Statistischen Ämter wurden durch das 1. Statistikbereinigungsgesetz vom 14. März 1980²⁾ auch für die Agrarberichterstattung Einschränkungen angeordnet. Seit 1979 wird die Agrarberichterstattung nicht mehr in jedem zweiten, sondern nur noch in jedem vierten Jahr (1983 ff.) in der ursprünglichen Weise durchgeführt. In den Zwischenjahren (1981 ff.) werden auch die Merkmalskomplexe des totalen Zählungsteils nur repräsentativ erhoben. In allen totalen Agrarberichterstattungen werden die Angaben sowohl in landwirtschaftlichen Betrieben als auch in Forstbetrieben, in allen repräsentativen Agrarberichterstattungen nur in landwirtschaftlichen Betrieben erfragt.

Bestandteil der Agrarberichterstattung sind stets die aufgrund eigener Rechtsgrundlagen in den Betrieben der Agrarberichterstattung erfragten einzelbetrieblichen Angaben

- über die Bodennutzung (Bodennutzungshaupterhebung),
- über die Viehhaltung (Viehzählung im Dezember),

- über die Arbeitskräfte (Statistik der Arbeitskräfte in der Landwirtschaft)

aus den vorgenannten Erhebungen.

Die Angaben zur Viehzählung wurden bis einschließlich 1979 der Erhebung im Dezember des laufenden Jahres, ab 1981 der des Vorjahres entnommen.

Die Angaben zu den drei vorstehend genannten "Basiserhebungen" werden über eine von den Statistischen Landesämtern vergebene, systemfreie 6-stellige Betriebsnummer (BN) betriebsweise zusammengeführt. Von den Ergebnissen der Bodennutzungshaupterhebung und der Viehzählung im Dezember unterscheiden sich die Ergebnisse der Agrarberichterstattung dadurch, daß ihnen eine andere untere Abgrenzung zugrunde liegt und die Darstellung ausschließlich auf betriebsbezogene Nachweisungen ausgerichtet ist.

Die Ergebnisse werden, wie bei allen vorausgegangenen Agrarberichterstattungen, in den auf S. 196 zusammengestellten sechs Berichten veröffentlicht. Hierbei muß in Jahren mit ausschließlich repräsentativer Erhebung, wie z.B. 1989, der Nachweis von Ergebnissen, die sich in Totaljahren auf vollzählig erfragte Angaben stützen, teils entfallen, teils stärker zusammengefaßt werden; dadurch unterscheiden sich die Tabellen beider Erhebungsarten im Inhalt voneinander.

Da das Tabellenprogramm zum totalen Teil der Agrarberichterstattung 1987 auf die Gewinnung fachlich tiefgegliederter Landes- und Bundesergebnisse ausgerichtet ist, wurden für den Nachweis statistischer Ergebnisse für Landkreise und kreisfreie Städte spezielle, gegenüber den Landes- und Bundestabellen inhaltlich stark gestraffte Tabellen erarbeitet, durch die einerseits das Auftreten statistischer Einzelangaben beschränkt, andererseits aber für alle Landkreise und kreisfreien Städte der Bundesrepublik Deutschland ein inhaltlich vergleichbares Darstellungsprogramm nachgewiesen wird. Die Kreisergebnisse aus der AB 1987 über die Betriebssysteme, die Bodennutzung und die Viehhaltung wurden in einer besonderen Arbeitsunterlage zusammengestellt³⁾.

3) Statistisches Bundesamt, "Betriebssysteme, Bodennutzung und Viehhaltung 1987. Kreisergebnisse der Agrarberichterstattung - totaler Teil", Arbeitsunterlage, Wiesbaden 1990.

1) BGBl. I S. 3161.

2) BGBl. I S. 294.

Auf Anforderung des Bundesministeriums für Ernährung, Landwirtschaft und Forsten haben die Statistischen Landesämter die Tabelle zur Kreisstatistik auch in der regionalen Gliederung nach Arbeitsmarktreionen aufbereitet. Die Arbeitsmarktreionen decken die Fläche des gesamten Bundesgebietes (Gebietsstand vor dem 03.10.1990) ab, wobei einige über die Grenzen der Bundesländer hinweggreifen. Den Ergebnissen für alle Arbeitsmarktreionen werden in dieser Arbeitsunter-

lage die entsprechenden Ergebnisse für das Bundesgebiet und die elf Bundesländer vorangestellt.

Diese Arbeitsunterlage wurde in der Abteilung "Ernährung und Landwirtschaft, Handel und Verkehr" des Direktors beim StBA Schwenk von Dr. Bajaja in der Gruppe "Betriebsverhältnisse der Landwirtschaft" des Regierungsdirektors Dr. Haßkamp bearbeitet.

1 Allgemeines

Nach dem Agrarberichterstattungsgesetz in der Fassung vom 1. Juli 1980⁴⁾ waren 1987 für das Grundprogramm der Agrarberichterstattung (AB) die betrieblichen Angaben der total durchgeführten Erhebungen über die Produktionsgrundlagen (nämlich der Bodennutzungshaupterhebung im Mai des gleichen Jahres und der Viehzählung im Dezember des Vorjahres⁵⁾) und der gleichfalls im Mai repräsentativ für den Berichtsmonat März/April durchgeführten Statistik der Arbeitskräfte in der Landwirtschaft unter Verwendung der an jeden Betrieb vergebenen Betriebsnummer (BN) in den Statistischen Landesämtern (StLÄ) betriebsbezogen zusammenzuführen⁶⁾. Diese im Grundprogramm erfaßten Angaben werden durch ein Ergänzungsprogramm um eine Reihe von Merkmalen erweitert, die 1987 teils total, teils repräsentativ erhoben wurden. Schließlich wurden 1987 im Rahmen des Zusatzprogramms aufgrund der Verordnung zur Durchführung des Zusatzprogramms nach § 5 Abs. 1 des Agrarberichterstattungsgesetzes vom 29. Oktober 1986 (BGBl. I S. 1677) Angaben über die Höhe des außerbetrieblichen Einkommens⁷⁾ und über die Hofnachfolge repräsentativ erhoben.

In der vorliegenden Arbeitsunterlage werden Strukturdaten der Landwirtschaft in den

Arbeitsmarktregionen aus der Agrarberichterstattung 1987 veröffentlicht.

1.1 Rechtsgrundlage⁸⁾

Im einzelnen schreibt das Agrarberichterstattungsgesetz in der Fassung vom 1. Juli 1980⁴⁾ vor:

1. in § 1 die Durchführung einer Agrarberichterstattung, beginnend 1975, in jedem zweiten Jahr (Berichtsjahr);
2. in § 2, Abs. 1 u. 2 die Gliederung der Agrarberichterstattung in ein
 - a) Grundprogramm
 - b) Ergänzungsprogramm
 - c) Zusatzprogrammund die Zusammenführung der einzelbetrieblichen Angaben aus den statistischen Erhebungen, die als Bestandteil in die Agrarberichterstattung einbezogen werden⁹⁾;
3. in § 3 die Übernahme der Angaben über die Produktionsgrundlagen und die Arbeitskräfte für das Grundprogramm aus den drei nachstehenden Erhebungen:
 - a) Bodennutzungshaupterhebung (im Mai des gleichen Jahres)
 - b) Viehzählung im Dezember (des Vorjahres)
 - c) Arbeitskräfteerhebung in der Landwirtschaft (im Mai des gleichen Jahres in der Regel für den Berichtsmonat April)

4) BGBl. I S. 822, unter Berücksichtigung des Agrarberichterstattungsgesetzes in der Fassung vom 15. November 1974 (BGBl. I S. 3161), des Zweiten Gesetzes zur Änderung des Gesetzes über Bodennutzungs- und Ernteerhebung vom 11. August 1978 (BGBl. I S. 1369) und des 1. Statistikbereinigungsgesetzes vom 14. März 1980, Artikel 4 (BGBl. I S. 294).

5) Nach Inkrafttreten des 1. Statistikbereinigungsgesetzes vom 14. März 1980 werden die Angaben über die Viehhaltung nicht mehr - wie in den vorausgegangenen Agrarberichterstattungen bis 1979 - vom Dezember des laufenden Kalenderjahres, sondern vom Dezember des der Agrarberichterstattung vorausgehenden Kalenderjahres betriebsbezogen zusammengeführt.

6) Die methodischen und technisch-organisatorischen Grundlagen der Agrarberichterstattung sind in der Fachserie 3, Reihe 2.S.1 "Methodische Grundlagen der Agrarberichterstattung" ausführlich dargelegt worden.

7) Zuvor waren die Angaben über die Höhe des außerbetrieblichen Einkommens bis einschl. der AB 1983 aufgrund § 4 Abs. 1 Nr. 3 des AgrBG erhoben worden; 1985 wurde die Erhebung dieses Merkmals ausgesetzt, weil die Rechtsgrundlage hierfür als nicht mehr ausreichend angesehen wurde.

8) Hinweis: Nach den Agrarberichterstattungen 1983 und 1987, in denen Totalergebnisse zu den Sachverhalten Bodennutzung, Viehhaltung, betriebswirtschaftliche Ausrichtung, sozialökonomische Gliederung und Buchführung der Betriebe gewonnen wurden (die Agrarberichterstattungen 1985 und 1989 wurden in allen Teilen repräsentativ durchgeführt), findet die nächste Agrarberichterstattung mit totalem Erhebungsteil turnusmäßig 1991 statt. An die Stelle des Agrarberichterstattungsgesetzes (s. Fußnote 4) tritt als Rechtsgrundlage das Agrarstatistikgesetz (AgrStatG vom 15. März 1989, BGBl. I S. 469), das auch einige geringfügige Änderungen und Ergänzungen im Erhebungsprogramm anordnet. Das AgrStatG ordnet an, daß die Agrarberichterstattung 1991 in Verbindung mit der Landwirtschaftszählung durchgeführt wird.

9) Mittels der von den StLÄ an jeden Betrieb vergebenen Betriebsnummer (BN). Abgrenzung des Erhebungsbereichs der Agrarberichterstattung (und der in sie einbezogenen Erhebungen) siehe Übersicht 2.

und zwar

- die Angaben aus den Erhebungen zu 3a und 3b
 - in jedem zweiten Berichtsjahr, beginnend 1979, für jeden der land- und forstwirtschaftlichen Betriebe des Erhebungsbereichs
 - in den übrigen Berichtsjahren, beginnend 1981, repräsentativ für 80 000 bis höchstens 100 000 landwirtschaftliche Betriebe des Erhebungsbereichs
- die Angaben aus der Erhebung zu 3c in jedem Berichtsjahr repräsentativ für 80 000 bis höchstens 100 000 landwirtschaftliche Betriebe des Erhebungsbereichs;

4. in § 4 die Erhebung der Tatbestände für das Ergänzungsprogramm der Agrarberichterstattung:

- a) Merkmale zur Kennzeichnung, zur Rechtsstellung und zu sozialökonomischen Verhältnissen der Betriebe, Buchführung
- b) Besitzverhältnisse und Pachtpreise
- c) Erwerbs- und Unterhaltsquellen

und zwar

- die Tatbestände zu 4a
 - in jedem zweiten Berichtsjahr, beginnend 1979, in jedem der land- und forstwirtschaftlichen Betriebe des Erhebungsbereichs
 - in den übrigen Berichtsjahren, beginnend 1981, repräsentativ in 80 000 bis höchstens 100 000 landwirtschaftlichen Betrieben des Erhebungsbereichs
- die Tatbestände zu 4b und 4c in jedem Berichtsjahr repräsentativ in 80 000 bis höchstens 100 000 landwirtschaftlichen Betrieben des Erhebungsbereichs;

5. in § 5 im Bedarfsfall durch Rechtsverordnung mit Zustimmung des Bundesrates die Erhebung eines Zusatzprogramms (siehe S. 7, Fußnote 7 und Übersicht 2, S. 10/11, Fußnote 7).

1.2 Zeitliche Durchführung
(Stichtag, Zeitspannen)

Die Ergebnisse dieser Arbeitsunterlage beziehen sich auf unterschiedliche Zeitpunkte bzw.

-spannen. Im einzelnen wurden die Angaben erfragt:

- zur sozialökonomischen Gliederung für den Bezugszeitraum April 1986 bis März 1987,
- über die Bodennutzung nach dem Stand an dem Tag, an dem im Mai 1987 die Befragung zur Bodennutzungshaupterhebung im jeweiligen Betrieb stattfand,
- über die Viehhaltung im Rahmen der Viehzählung nach dem Stand am 3. Dezember 1986.

Ferner wurden zur Betriebsklassifizierung die betrieblichen Angaben zur Bodennutzungshaupterhebung im Mai 1987 und zur Viehzählung im Dezember 1986 herangezogen. Zur Berechnung der Standarddeckungsbeiträge, der Ansätze für die festen Spezialkosten und Gemeinkosten sowie der Sonstigen Erträge wurden vom KTBL, das diese Größen im Auftrag des BML berechnet, Buchführungsunterlagen und sonstige Statistiken verarbeitet, die sich auf den Durchschnitt der Wirtschaftsjahre 1985/86 bis 1987/88 beziehen¹⁰⁾.

2 Betrieb als Erhebungs- und Darstellungseinheit

2.1 Allgemeines

Bei der Agrarberichterstattung wird jede technisch-wirtschaftliche Einheit als Betrieb angesehen, die die im Abschnitt 2.2 "Erhebungs- und Darstellungsbereich" genannten Flächen bzw. Erzeugungseinheiten erreicht oder überschreitet und die sonstigen im Abschnitt 5 "Verwendete Begriffe und Definitionen" aufgeführten Kriterien aufweist.

Die Anschriften der einbezogenen Betriebe werden jeweils dem "Betriebsregister Landwirtschaft" entnommen; für die in den einzelnen Agrarstatistiken erfaßten Betriebe und Einheiten werden diese dort auf dem jeweils neuesten Stand gehalten (unter Ergänzung um neu entstandene Betriebe).

2.2 Erhebungs- und Darstellungsbereich

Die unterschiedlichen Abgrenzungen des Erhebungs- und Darstellungsbereichs sowohl des

10) Einzelheiten hierzu siehe Fachserie 3, Bericht 2.1.4 "Betriebssysteme und Standardbetriebseinkommen 1987".

totalen als auch des repräsentativen Zählungsteils der Agrarberichterstattung sind in der Übersicht 2 auf den Seiten 10 und 11 in den Spalten 1 und 2 zu dem Sachverhalt 2 "Erhebungs- und Darstellungsbe- reich" im einzelnen wiedergegeben.

Zum totalen Zählungsteil der Agrarbericht- erstattung rechnen Betriebe mit einer land- wirtschaftlich oder forstwirtschaftlich ge- nutzten Fläche von 1 ha LF und mehr, sowie solche landwirtschaftlichen Betriebe unter 1 ha LF, die über die Mindestgröße an na- türlichen Erzeugungseinheiten verfügen.

Der Darstellungsbereich der Agrarbericht- erstattung erstreckt sich grundsätzlich auf die in Übersicht 2 in den Spalten 1 und 2 zu dem Sachverhalt 2 "Erhebungs- und Dar- stellungsbe- reich" unter 1a und 1b aufge- führten landwirtschaftlichen Betriebe und bei Totalergebnissen auch auf die Forstbe- triebe (Gruppe 2); die Ergebnisse für land- wirtschaftliche Betriebe und für Forstbe- triebe werden innerhalb der Tabellen in der Regel getrennt nachgewiesen.

Landwirtschaftliche Betriebe der Gruppe 1c, die bei der Landwirtschaftszählung 1971 und bei den Agrarberichterstattungen 1975 und 1977 mit ihren Ergebnissen in die Nachwei- sungen für total erhobene Merkmale einbezogen waren, sind dagegen in den Stichprobener- gebnissen nicht enthalten, da diese Betriebe nach der Rechtsgrundlage nicht in die Stich- probe aufzunehmen sind. Vereinbarungsgemäß werden diese Betriebe ab 1979 nicht mehr in die Nachweisung der Totalergebnisse für land- wirtschaftliche Betriebe einbezogen; diese Regelung wurde getroffen, um bei der Dar- stellung von Ergebnissen aus der Agrarbe- richterstattung 1979 und der Landwirtschafts- zählung 1979 und bei den künftigen Agrarbe- richterstattungen unabhängig davon, ob die Merkmale total oder repräsentativ erhoben werden, stets gleiche Abgrenzungen des Dar- stellungsbe- reichs zugrunde legen zu kön- nen¹¹⁾. Soweit möglich werden die Ergeb- nisse für total erhobene Merkmale der in vorgenannter Übersicht 2 unter 1c aufgeführ- ten Gruppe der HPR Landwirtschaftliche Be- triebe summarisch nachgewiesen, und zwar nachstehend für den Bereich der Bodennut- zung die Zahl dieser Betriebe und ihre LF (Übersicht 1).

Übersicht 1: Zahl und LF der HPR Landwirt- schaftliche Betriebe mit weniger als 1 ha LF (0,01 - 0,99 ha) ohne die Mindestgröße an Erzeugungseinheiten, aber mit 1 bis höchstens 9,90 ha WF 1987

Land	Betriebe	LF ha
Schleswig-Holstein	293	140
Niedersachsen	1 488	733
Nordrhein-Westfalen ...	1 977	1 005
Hessen	553	309
Rheinland-Pfalz	993	485
Baden-Württemberg	4 111 _{a)}	2 044 _{a)}
Bayern	- _{a)}	- _{a)}
Saarland	81	40
Hamburg	} Stadtstaaten .	0
Bremen		
Berlin		
Bundesgebiet ...	9 498	4 756

a) Rd. 9 000 Betriebe wurden von der HPR Landwirtschaftliche Betriebe in die HPR Forstbetriebe umgesetzt.

2.3 Betriebsort

Alle Ergebnisse werden - wie auch bei früheren Betriebserhebungen - nicht nach der Belegen- heit der vom Betrieb selbst bewirtschafteten Flächen, sondern nach dem O r t d e s B e t r i e b s s i t z e s nachgewiesen. Betriebssitz ist die Gemeinde, in der sich die wichtigsten Wirtschaftsgebäude des Betriebes befinden. Dies gilt auch für Betriebe, deren Flächen teils im Inland, teils im Ausland liegen, sowie für das auf diesen Flächen be- findliche Vieh. Demzufolge ist Vieh, das sich auf im Ausland bewirtschafteten Flächen von Betrieben mit Betriebssitz im Inland befindet, in den Ergebnissen enthalten; Vieh, das sich auf im Inland gelegenen Flächen von Betrieben mit Betriebssitz im Ausland befindet, dagegen nicht.

In der Viehzählung im Dezember 1986 wurden alle Bestände der Tierarten Rindvieh, Pferde, Schafe, Schweine und Geflügel erfaßt¹²⁾, die sich am Stichtag der Erhebung in den Ställen und auf den Flächen der Betriebe befanden. Bei diesen Betrieben miterfaßt und in der Agrarbe- richterstattung nachgewiesen werden also auch die im Betrieb befindlichen, aber nicht im Eigentum des Betriebsinhabers stehenden Tiere,

11) Siehe hierzu auch Fachserie 3, Reihe 2.S.1 "Methodische Grundlagen der Agrarbericht- erstattung", S. 21, Abschnitt 4.4.

12) Abgesehen von Kleinstbeständen einzelner Tierkategorien (siehe Übersicht 2).

Übersicht 2: Rechtsgrundlagen, Erhebungs- und Darstellungsbereich, Merkmalsprogramm, Stichprobenumfang,

Erhebung	Agrarberichterstattung (AB)	
	totaler Teil	repräsentativer Teil ¹⁾
Sachverhalt	1	2
1 Rechtsgrundlage	1. Agrarberichterstattungsgesetz in der Neufassung vom 1. Juli 1980, BGBl. I S. 822 2. Verordnung zur Durchführung des Zusatzprogramms nach § 5 Abs. 1 des Gesetzes über die Agrarberichterstattung (Agrarberichterstattung - Zusatzprogrammverordnung - AgrBZV) vom 29. Oktober 1986, BGBl. I S. 1677	
2 Erhebungs- und Darstellungsbereich 3)	1. Landwirtschaftliche Betriebe in der Abgrenzung nach der Hauptproduktionsrichtung (HPR) a) mit 1 ha landwirtschaftlich genutzter Fläche (LF) und mehr, b) unter 1 ha LF (einschließlich der Betriebe ohne LF), die jedoch über die Mindestgröße an natürlichen Erzeugungseinheiten verfügen, welche mindestens dem durchschnittlichen Wert einer jährlichen landwirtschaftlichen Markterzeugung von 1 ha LF entsprechen 4): <div style="display: flex; justify-content: space-between;"> <div> <p>Flächenkategorien:</p> <p>30 Ar Rebland (im Ertrag oder nicht im Ertrag)</p> <p>30 Ar Obstanlagen (im Ertrag oder nicht im Ertrag)</p> <p>30 Ar Hopfen</p> <p>30 Ar Tabak</p> <p>30 Ar Baumschulen</p> <p>30 Ar Gemüsebau im Freiland</p> <p>10 Ar Blumen und Zierpflanzen im Freiland</p> <p>1 Ar Anbau unter Glas von Gemüse für Erwerbszwecke</p> <p>1 Ar Anbau unter Glas von Blumen und Zierpflanzen für Erwerbszwecke</p> </div> <div> <p>Tierkategorien:</p> <p>8 Stück Rindvieh jeden Alters</p> <p>8 Stück Schweine jeden Gewichts</p> <p>50 Stück Schafe jeden Alters</p> <p>200 Stück Legehennen</p> <p>200 Stück Junghennen</p> <p>200 Stück Schlacht-, Masthähne und -hühner, sonstige Hähne</p> <p>200 Stück Gänse, Enten, Trut-hühner</p> </div> </div> c) mit weniger als 1 ha LF (0,01 - 0,99 ha), die nicht über die Mindestgröße an natürlichen Erzeugungseinheiten verfügen, aber 1 bis höchstens 9,90 ha Waldfläche bewirtschaften. 2. Forstbetriebe in der Abgrenzung nach der Hauptproduktionsrichtung (HPR) mit 1 ha Waldfläche und mehr.	siehe AB, totaler Teil, Betriebsgruppen: 1a und 1b
3 Merkmals(Erhebungs)-programm	<u>Grundprogramm</u> ⁵⁾ Nutzung der Bodenflächen nach <ul style="list-style-type: none"> - Hauptnutzungsarten - Kulturarten - Pflanzenarten und -gruppen Viehbestand an <ul style="list-style-type: none"> - Pferden - Rindvieh - Schafen - Schweinen - Geflügel <u>Ergänzungsprogramm</u> ⁵⁾ Merkmale <ul style="list-style-type: none"> - zur Kennzeichnung, - zur Rechtsstellung, - zu sozialökonomischen Verhältnissen der Betriebe Buchführung	<u>Grundprogramm</u> Angaben übernommen aus der Arbeitskräfteerhebung in der Landwirtschaft <u>Ergänzungsprogramm</u> Besitzverhältnisse und Pachtpreise, Erwerbs- und Unterhaltsquellen <u>Zusatzprogramm</u> ⁷⁾ Allgemein festgelegte Tatbestände <ul style="list-style-type: none"> - wirtschaftliche, organisatorische, technische und bauliche Verhältnisse der Betriebe - Ausbildung und Beratung des Betriebsinhabers
4 Umfang der Stichprobe (Sp. 2, 3 u. 5 lt. Rechtsgrundlage)	Im Jahre 1967 aufgrund der AgrBZV v. 29. Okt. 1986 erhobene Merkmale <ul style="list-style-type: none"> - Außerbetriebliches Einkommen des Betriebsinhabers und seines Ehegatten nach Größenklassen - Hofnachfolger nach Alter, Geschlecht, Ausbildung und Tätigkeit bei Betriebsinhabern, die 45 Jahre und älter sind 	<u>Ergänzungsprogramm</u> 80 000 bis höchstens 100 000 Betriebe <u>Zusatzprogramm 8)</u> 10 000 bis höchstens 100 000 Betriebe
5 Periodizität	zweijährlich in jedem zweiten Erhebungsjahr (1979, 1983, 1987 ...) sind die Merkmale teils total, teils repräsentativ zu erheben, in den Erhebungen dazwischen (1981, 1985 ...) in allen Teilen nur repräsentativ	
6 Veröffentlichung der Ergebnisse der Erhebungen in der Fachserie 3	Reihe 2.1.2 Bodennutzung der Betriebe Reihe 2.1.3 Viehhaltung der Betriebe Reihe 2.1.4 Betriebssysteme und Standardbetriebseinkommen Reihe 2.1.5 Sozialökonomische Verhältnisse Reihe 2.1.6 Besitzverhältnisse in den landwirtschaftlichen Betrieben Reihe 2.1.7 Außerbetriebliche Einkommen und Arbeitsverhältnisse für ausgewählte Betriebsgruppen	

1) Bzw. Jahre, in denen die Agrarberichterstattung in allen Teilen nur repräsentativ durchgeführt wird.

2) In die Agrarberichterstattung einbezogen werden die Ergebnisse der in jedem zweiten Jahr total durchzuführenden Viehzählung (1980, 1982 ff.); in den Zwischenjahren (ab 1981) wird die Viehzählung im Dezember repräsentativ durchgeführt (siehe auch Sachverhalt 5, Periodizität).

3) Der zu den Erhebungen in den Spalten 2 bis 7 angegebene Erhebungsbereich ist mit dem jeweiligen Darstellungsbereich deckungsgleich, lediglich zur Spalte 1 und 6 ist anzumerken, daß die Betriebsgruppe 1c nicht in den Darstellungsbereich der Agrarberichterstattung bzw. der Feststellung der betrieblichen Einheiten einbezogen wird.

4) Die Betriebe unter 1 ha LF werden in die Erhebung einbezogen, wenn bei mindestens einer der nachfolgenden Erzeugungseinheiten die Mindestgröße erreicht oder überschritten wird.

5) Merkmale werden in Jahren mit ausschließlich repräsentativer Agrarberichterstattung nicht total, sondern ebenfalls repräsentativ erhoben.

6) Durch Rechtsverordnung (Statistikbereinigungsverordnung vom 14. September 1984, Artikel 6, §§ 1 und 2) wurde die angeordnete repräsentative Erhebung über die Bestände an Pferden (Dezember 1985, 1987) und die 1984 vorgesehene Erhebung der Bestände an Bienenvölkern ausgesetzt.

In die Agrarberichterstattung einbezogene Erhebungen							Sachverhalt Nr.
Arbeitskräfte- erhebung in der Landwirtschaft (AKE)	Bodennutzungshaupterhebung (Bo)				Viehzählung im Dezember		
	vollständiger Erhebungskatalog		Feststellung der betrieb- lichen Einheiten				
	Repräsentativ- erhebung	Totalerhebung	Repräsentativ- erhebung	Totalerhebung	Totalerhebung ²⁾		
	3	4	5	6	7		
Gesetz über eine Statistik der Arbeitskräfte in der Land- und Forstwirtschaft in der Neufas- sung vom 1. Juli 1980, BGBl. I S. 820	Gesetz über Bodennutzungs- und Ernteerhebung in der Neufassung vom 21. August 1978, BGBl. I S. 1509			Viehzählungsgesetz in der Neufassung vom 1. Juli 1980, BGBl. I S. 817		1	
siehe AB, totaler Teil, Betriebsgruppen: 1a und 1b	1. land- und forstwirtschaftliche Betriebe ab 1 Hektar Be- triebsfläche und Gesamt- flächen ab 1 Hektar, die ganz oder teilweise land- oder forstwirtschaftlich genutzt werden, 2. land- und forstwirtschaftliche Betriebe unter 1 Hektar Be- triebsfläche und Gesamtflä- chen unter 1 Hektar (ein- schließlich der Betriebe ohne landwirtschaftlich genutzte Fläche), die jedoch über die Mindestgröße an natürlichen Erzeugungseinheiten verfügen, welche mindestens dem durch- schnittlichen Wert einer jäh- rlichen landwirtschaftlichen Markterzeugung von 1 Hektar landwirtschaftlich genutzter Fläche entsprechen (siehe AB, totaler Teil, unter Betriebs- gruppe 1b), 3. sonstige Flächen, auf denen Re- ben, Obst, Gemüse, Zierpflanzen oder Baumschulerzeugnisse für den Verkauf angebaut werden, 4. Gewässer, in denen Teichwirt- schaft für den Verkauf be- trieben wird.		siehe AB, totaler Teil, Betriebs- gruppen: 1a, 1b, 1c und 2	Bestände der Tierart Viehhalter mit 1 ha LF und mehr oder mit Erzeugungs- einheiten der IAB (s. Sachver- halt 2, Sp. 1) Rindvieh jeder Bestand jeder Bestand Pferde jeder Bestand 2 u. m. Tiere Schweine jeder Bestand 1 u. m. Zucht- schweine a) oder 3 u. m. andere Schweine Schafe jeder Bestand 3 u. m. Tiere Geflügel jeder Bestand 20 St. u. m. einer Geflü- gelart b) Bienenvölker jeder Bestand ^{c)} jeder Bestand ^{c)} a) Ab 1980 alle 4 Jahre alle Bestände der Schweinehalter. b) Ab 1980 alle 4 Jahre alle Bestände der Legehennenhalter. c) Erfassung erfolgt ab 1980 nur alle 4 Jahre, siehe jedoch auch Fußnote 6).		2	
Angaben über - Kennzeichnung des Betriebes - Betriebsinhaber, seinen Ehegatten sowie auf dem Betrieb lebende Fa- milienange- hörige und ihre Be- schäftigung - familienfremde Arbeitskräfte, ihre Stellung im Betrieb und ihre Beschäf- tigung	Nutzung der Bodenflächen nach - Hauptnutzungsarten - Kulturarten - Pflanzenarten und -gruppen		- Betriebs- fläche - landw. gen. Fläche - Waldfläche - Rechtsgrund des Be- sitzes	Viehbestand an - Pferden 6) - Rindvieh - Schafen - Schweinen - Geflügel Bestände an Bienenvölkern ⁶⁾		3	
80 000 bis höch- stens 100 000 Be- triebe	-	höchstens 110 000 Aus- kunftspflich- tige	-	-		4	
jährlich	jährlich alle 4 Jahre total (ab 1979), in den Zwischenjahren reprä- sentativ 10)		jährlich 9)	jährlich, jedoch nur in jedem zweiten Jahr total, in den Zwischenjahren (ab 1981) repräsentativ 6)		5	
Reihe 2.2 Arbeitskräfte	Reihe 3.1.1 Gliederung der Gesamtflächen Reihe 3.1.2 Landwirtschaftlich genutzte Fläche		Reihe 2.1.1 Betriebs- größenstruktur	Reihe 4 Viehbestand und tierische Erzeugung		6	

7) Das Zusatzprogramm für im AB-Gesetz § 5 Abs. 1 festgelegte Sachverhalte wird bei Bedarf durch Rechtsverordnung mit Zustimmung des Bundesrates bestimmt.

8) Umfang der Stichprobe für die 1987 erhobenen Merkmale über Einkommenshöhe und Hofnachfolge wie Ergänzungsprogramm (80 000 bis höchstens 100 000 Betriebe).

9) Die Bundesländer Hamburg, Bremen und Berlin (West) erheben die Merkmale nur alle zwei Jahre (ab 1979); durch Rechtsverordnung (siehe Fußnote 10)) wurde die Periodizität für die Bundesländer Bremen und Berlin (West) auf vier Jahre festgesetzt.

10) Die Bundesländer Hamburg, Bremen und Berlin (West) führen repräsentative Erhebungen nur alle vier Jahre (ab 1981) durch; die Erhebung 1985 wurde durch Rechtsverordnung (Statistikbereinigungsverordnung vom 14. September 1984, Artikel 5, § 1) für die Bundesländer Bremen und Berlin (West) ausgesetzt. In den Bundesländern Baden-Württemberg, Bayern und Rheinland-Pfalz wird der Anbau von Hopfen jährlich total erhoben.

nicht dagegen Tiere im Eigentum des Betriebsinhabers, die in Pension weggegeben waren.

Wie bei den früheren Landwirtschaftszählungen und der EWG-Strukturerhebung in der Landwirtschaft 1966/67 werden zugepachtete Flächen und zur Bewirtschaftung unentgeltlich erhaltenes Land sowie Dienstland, aufgeteilte Allmende und dergleichen Flächen demjenigen Betrieb zugerechnet, der sie bewirtschaftete (selbstbewirtschaftete Fläche). Entsprechend werden verpachtete Flächen eines Betriebes nicht bei ihm, sondern beim zupachtenden Betrieb erfaßt und nachgewiesen.

3 Merkmals(Erhebungs)programm

3.1 Allgemeines

Das Merkmalsprogramm der Agrarberichterstattung 1987, soweit es den in dieser Arbeitsunterlage veröffentlichten Ergebnissen zu Sachverhalten der Bodennutzung, der Viehhaltung sowie der Betriebsklassifizierung und der sozialökonomischen Gliederung der Betriebe zugrunde liegt, wurde unverändert aus der für diese Merkmalsbereiche total durchgeführten Agrarberichterstattung 1983 übernommen. Einzelheiten sind den Auszügen aus den Erhebungsbogen zur Bodennutzungshaupterhebung 1987 auf Seite 26 und zur Viehzählung am 3. Dezember 1986 auf Seite 27 sowie dem auf Seite 25 abgedruckten gesonderten Auszug aus dem Erhebungsbogen der Bodennutzungshaupterhebung 1987 mit Fragen über das außerbetriebliche Einkommen des Betriebsinhabers und seines Ehegatten zu entnehmen.

Bei der Bodennutzungshaupterhebung wurden die Angaben zu allen Merkmalen direkt in die Agrarberichterstattung übernommen. Für Zwecke der Betriebsklassifizierung wurden die Merkmale mit Standarddeckungsbeiträgen bewertet. Die Angaben zur Viehzählung am 3. Dezember 1986 wurden dagegen nur für einen Teil der Merkmale direkt, für die übrigen zusammengefaßt in die Agrarberichterstattung übernommen. Die Merkmale der Viehzählung im Dezember 1986, für die die Angaben zusammengefaßt übernommen wurden, sind im Auszug des Fragebogens zur Viehzählung auf Seite 27 gekennzeichnet.

Das Merkmalsprogramm der Agrarberichterstattung 1987 (und 1983) lag auch den Agrarberichterstattungen 1975, 1977 und 1979 zu-

grunde¹³⁾. Ausgenommen davon ist die Frage nach dem Einkommen aus "sonstigen außerbetrieblichen Quellen", die erstmals zur Agrarberichterstattung 1979 in das Merkmalsprogramm aufgenommen und aufbereitet wurde.

Im Laufe der vergangenen Jahre wurden hinsichtlich des Zeitraums, während dessen außerbetriebliches Einkommen bezogen wurde, hinsichtlich der Fragestellung und hinsichtlich der unteren Abgrenzung des jährlichen Betrags folgende Regelungen zugrundegelegt:

Erhebung	Bezugszeitraum	Fragestellung	Untere Abgrenzung
AB 1975	Jeweils das der AB vorausgehende Kalenderjahr	Gemeinsame Fragen an beide Personen; Betriebsinhaber und Ehegatte	-
AB 1977			800 DM
AB 1979			
AB 1981			
AB 1983	Die der AB vorausgehenden Monate Mai 1984 bis April 1985	Jeweils getrennte Fragen an jede der beiden Personen	1 000 DM
AB 1985			
AB 1987	April 1986 bis März 1987		

3.2 Angaben zur sozialökonomischen Gliederung

Die Angaben zu den im Erhebungsbogen der Bodennutzungshaupterhebung 1987 (siehe Auszug auf Seite 25 in dieser Arbeitsunterlage) gestellten Frage über das außerbetriebliche Einkommen des Betriebsinhabers und seines Ehegatten während des Bezugszeitraums April 1986 bis März 1987 bilden die Grundlage für die sozialökonomische Gliederung der Betriebe in der Agrarberichterstattung 1987¹⁴⁾.

Die Fragen 1 und 3 richten sich an den Betriebsinhaber und die Fragen 2 und 4 an dessen Ehegatten.

13) Erstmals wurden Fragen zur sozialökonomischen Gliederung der Betriebe in der Vollerhebung zur LZ 1971 gestellt, jedoch mit einer gegenüber dem auf S. 25 abgedruckten Fragekatalog zur Agrarberichterstattung 1987 weniger differenzierten Fragestellung. - Nähere Ausführungen hierzu siehe Fachserie 3, Landwirtschaftszählung 1971, Heft 13, "Ergebnisse zur sozialökonomischen Gliederung der Betriebe; Buchführung" und Heft 14, "Betriebseinkommen, außerbetriebliches Einkommen und Arbeit in den sozialökonomischen Betriebstypen".

14) Außerbetriebliche Einkommen unter 1 000 DM im oben genannten Bezugszeitraum blieben unberücksichtigt.

Die Frage 1 bzw. 2 war mit Ja zu beantworten, wenn Einkommen aus Erwerbstätigkeit außerhalb des land- oder forstwirtschaftlichen Betriebes erzielt wurde. Zu den Einkommen aus außerbetrieblicher Erwerbstätigkeit¹⁵⁾ zählen alle Einkommen, auch aus vorübergehender Tätigkeit oder aus eigenem Gewerbebetrieb, die aus einer abhängigen, selbständigen oder freiberuflichen Tätigkeit stammen.

Die Frage 3 bzw. 4 war mit Ja zu beantworten, wenn Einkommen aus sonstigen außerbetrieblichen Quellen (Arbeitslosengeld, Rente, Verpachtung oder dgl.) bezogen wurden.

Wurde mindestens eine der Fragen 1 bis 4 mit Ja beantwortet, so war zu der sich anschließenden Frage 5 anzugeben, ob die außerbetrieblichen Jahres n e t t o einkommen - d.h. nach Abzug von Steuern und anteiligen Sozialbeiträgen - schätzungsweise höher oder niedriger waren als das Einkommen aus dem land- oder forstwirtschaftlichen Betrieb. Zu dem Einkommen aus dem land- oder forstwirtschaftlichen Betrieb gehören die Einnahmen aus dem Verkauf landwirtschaftlicher (und ggf. auch forstwirtschaftlicher) Produkte und - sofern vorhanden - auch die Einnahmen aus der Zimmervermietung an Ferien- oder Kurgäste, soweit sie nicht in einem Hotel, Gasthof, einer Pension oder dergleichen Beherbergungsstätten des Betriebsinhabers angefallen sind.

4 Gliederung der Betriebe

4.1 Betriebe nach der Hauptproduktionsrichtung (HPR)

Wie schon bei der Landwirtschaftszählung 1971 und den Agrarberichterstattungen seit 1975 werden die Ergebnisse des totalen Zählungsteils der Agrarberichterstattung 1987 im allgemeinen für jede der beiden Hauptproduktionsrichtungen Landwirtschaftliche Betriebe und Forstbetriebe nachgewiesen¹⁶⁾. Aus dem Nachweis der Ergebnisse in der vorliegenden Arbeitsunterlage lassen sich die Ergebnisse für

Forstbetriebe jedoch nur durch Differenzrechnung ermitteln.

4.2 Betriebe nach Rechtsformen

Der Nachweis der Ergebnisse für sozialökonomische Betriebstypen ist - wie schon bei der LZ 1971 und bei dem totalen Zählungsteil der Agrarberichterstattungen seit 1975 - auf die Betriebe in der Hand natürlicher Personen begrenzt, weil die Betriebe, deren Inhaber juristische Personen sind, definitionsgemäß keine "p h y s i s c h e P e r s o n" als Betriebs i n h a b e r haben können, sondern nur über (familienfremde) Betriebsleiter verfügen, für die der auf Seite 25 wiedergegebene Fragekatalog nicht zutrifft.

Für die seit 1971 neu entstandenen Betriebe und für Betriebe mit Änderungen in der Person des Betriebsinhabers gegenüber der LZ 1971 bzw. den Agrarberichterstattungen seit 1975 wurde die Rechtsform von den Statistischen Landesämtern (StLÄ) anhand der Adreßangaben der Betriebe ermittelt.

4.3 Sozialökonomische Gliederung der Betriebe

Die Angaben zu den im Abschnitt 3.2 genannten Fragen 1 bis 4, die sich an den Betriebsinhaber und seinen Ehegatten richten¹⁷⁾, wurden - wie schon 1985 - für jede dieser Personen getrennt erfragt; sie bilden die Grundlage für die sozialökonomische Gliederung der Betriebe in den Agrarberichterstattungen seit 1975 bzw. - mit eingeschränktem Fragekatalog - auch in der LZ 1971. Diese Gliederung wird in der e r s t e n Gliederungsstufe nach dem Vorhandensein/Nichtvorhandensein außerbetrieblichen Einkommens und bei Vorhandensein eines solchen Einkommens in der z w e i t e n Gliederungsstufe nach dem Verhältnis des betrieblichen Einkommens zu dem außerbetrieblichen Einkommen des Betriebsinhabers und/oder seines Ehegatten, getrennt für die Landwirtschaftlichen Betriebe und für die Forstbetriebe, wie folgt vorgenommen:

1. Betriebe o h n e außerbetriebliches Einkommen des Betriebsinhabers und seines Ehegatten,

15) An anderen Stellen in dieser Arbeitsunterlage wird die außerbetriebliche Erwerbstätigkeit auch mit "andere Erwerbstätigkeit" oder "anderweitige Erwerbstätigkeit" synonym bezeichnet.

16) Zur Kennzeichnung der Betriebe nach der Hauptproduktionsrichtung siehe Abschnitt 5 "Verwendete Begriffe und Definitionen" (Seite 15 f. dieser Arbeitsunterlage).

17) Leiter von Betrieben in der Hand juristischer Personen hatten diese Fragen nicht zu beantworten (siehe Abschnitt 4.2).

2. Betriebe mit außerbetrieblichem Einkommen des Betriebsinhabers und/oder seines Ehegatten,

- a) in denen das betriebliche Einkommen größer ist als das außerbetriebliche Einkommen des Betriebsinhabers und/oder seines Ehegatten und
- b) in denen das betriebliche Einkommen kleiner ist als das außerbetriebliche Einkommen des Betriebsinhabers und/oder seines Ehegatten.

Bei dem Nachweis der Ergebnisse in der vorliegenden Arbeitsunterlage wird die vorstehende Gliederung der Betriebe, deren Inhaber natürliche Personen sind, zu zwei sozialökonomischen Betriebssystemen (zur Begrenzung des Veröffentlichungsaufwandes) zusammengefaßt und für die Landwirtschaftlichen Betriebe unter folgender Bezeichnung dargestellt:

- (1) Landwirtschaftliche Betriebe mit überwiegend betrieblichem Einkommen: das sind landwirtschaftliche Betriebe ohne außerbetriebliche Einkommen des Betriebsinhabers und seines Ehegatten und Betriebe mit außerbetrieblichen Einkommen des Betriebsinhabers und/oder seines Ehegatten, in denen das betriebliche Einkommen größer ist als das außerbetriebliche Einkommen des Betriebsinhabers und/oder seines Ehegatten (= 1 + 2 a).
- (2) Landwirtschaftliche Betriebe mit überwiegend außerbetrieblichem Einkommen: das sind landwirtschaftliche Betriebe mit außerbetrieblichem Einkommen des Betriebsinhabers und/oder seines Ehegatten, in denen das betriebliche Einkommen kleiner ist als das außerbetriebliche Einkommen des Betriebsinhabers und/oder seines Ehegatten (= 2 b).

Einen Überblick über die in den Aufbereitungstabellen zur Agrarberichterstattung 1987 verwendeten Gliederungsschemata für den Nachweis von Ergebnissen nach sozialökonomischen Betriebstypen vermittelt die auf den Seiten 16 und 17 wiedergegebene Übersicht 3.

4.4 Betriebe nach Betriebssystemen

Seit der LZ 1971 wurden in allen nachfolgenden Agrarberichterstattungen (einschl. der Landwirtschaftszählung/Agrarberichterstattung 1979) die Betriebe einheitlich auf der Grundlage des Gliederungsschemas der "Betriebs-

systematik für die Landwirtschaft"¹⁸⁾ nach Betriebssystemen dargestellt. Dabei werden die Betriebe ihrem Betriebssystem anhand der Zusammensetzung des Standarddeckungsbeitrages zugeordnet.

In den Berichten 2.1.4 "Betriebssysteme und Standardbetriebseinkommen" 1975, 1977¹⁹⁾, 1979, 1981, 1983, 1985 und 1987 sind die methodischen Grundlagen der Betriebsklassifizierung sowie die in den jeweiligen Agrarberichterstattungen hierzu verwendeten Rechenwerte (Standarddeckungsbeiträge, Festkostenwerte, Kreiseinstufungen) ausführlich beschrieben worden. Die Aktualisierung der der Betriebsklassifizierung 1987 zugrundeliegenden Rechenwerte, wie sie angesichts der sich ändernden agrarwirtschaftlichen Verhältnisse notwendig war, ist in dem o.g. Bericht für das Berichtsjahr 1987 eingehend erläutert worden. Dabei wurden zur Agrarberichterstattung 1987, wie auch schon zu den Agrarberichterstattungen 1983 und 1985, für die Betriebsklassifizierung dreijährige durchschnittliche Rechenwerte (für 1987: Durchschnitt der Wirtschaftsjahre 1985/86 bis 1987/88) verwendet, während hierzu bei der Landwirtschaftszählung 1971 und bei den Agrarberichterstattungen 1975 bis 1981 einjährige Rechenwerte herangezogen wurden.

Die Klassifizierung der Betriebe erfolgt in vier hierarchischen Gliederungsstufen:

- 1. Betriebsbereich
- 2. Betriebsform
- 3. Betriebsart
- 4. Betriebstyp.

In der ersten Stufe wird die Gesamtzahl der Betriebe in die Betriebsbereiche

Landwirtschaft,
Gartenbau,
Forstwirtschaft,
Kombinationsbetriebe und
Kombinierte Verbundbetriebe

gegliedert. Ein Betrieb wird dem Betriebsbereich Landwirtschaft, Gartenbau oder Forstwirtschaft zugeteilt, wenn mindestens 75 % des Standarddeckungsbeitrages des Betriebes aus einem dieser Bereiche erzielt wird. Werden in einem Bereich 50 bis unter 75 % erreicht, wird der Betrieb den Kombinationsbetrieben zugeordnet. Entfallen auf keinen Bereich 50 oder mehr % des Standarddeckungsbeitrages des Betriebes, so wird der

18) Siehe Übersicht 4 auf Seite 19.

19) 1975 und 1977: Fachserie 3, Reihe 2.1.4 "Betriebssysteme und Betriebseinkommen".

Betrieb den Kombinierten Verbundbetrieben zugeordnet.

Innerhalb des Betriebsbereichs Landwirtschaft werden die Betriebe einer der fünf nachfolgenden Betriebsformen zugeordnet, wenn folgende Bedingungen erfüllt sind:

Betriebsform	Anteil des Standarddeckungsbeitrages aus ... am Standarddeckungsbeitrag des Betriebes beträgt ... %
Marktfruchtbetriebe	Getreide, Hülsen- und Ölfrüchte, Tabak und sonstige Handelsgewächse, Kartoffeln, Zuckerrüben, Feldgemüsebau: ≥ 50 %
Futterbaubetriebe	Pferde, Rindvieh, Schafe, Futterbau, Dauergrünland: ≥ 50 %
Veredlungsbetriebe	Schweine, Geflügel: ≥ 50 %
Dauerkulturbetriebe	Rebfläche, Obstanlagen, Hopfen: ≥ 50 %
Landwirtschaftliche Gemischtbetriebe	Der Standarddeckungsbeitrag erreicht aus keiner der vorstehenden vier Gruppen von Zweigen der Bodennutzung und der Viehhaltung einen Anteil von 50 %

5 Verwendete Begriffe und Definitionen

5.1 Allgemeines

Betrieb

Technisch-wirtschaftliche Einheit, die die im Abschnitt 2.2 "Erhebungs- und Darstellungsbereich" als untere Abgrenzung der Agrarberichtserstattung genannten Flächen oder Erzeugungseinheiten erreicht oder überschreitet, für Rechnung eines Inhabers (Betriebsinhaber) bewirtschaftet wird, einer einheitlichen Betriebsführung untersteht sowie land- und/oder forstwirtschaftliche Erzeugnisse hervorbringt. Betriebseinheiten, die aus steuerlichen oder anderen Gründen "nominell" auf mehrere Betriebsinhaber aufgeteilt sind, gelten als ein Betrieb, sofern sie in betriebswirtschaftlicher Hinsicht eine organisatorische Einheit bilden.

Mehrere Betriebseinheiten in der Hand eines Inhabers werden bei der Erhebung der Angaben als ein Betrieb angesehen, wenn für die Bewirtschaftung dieser Betriebseinheiten in der Regel dieselben Produktionsmittel (insbesondere Gebäude und Maschinen) und Arbeitskräfte eingesetzt werden.

Auch Waldflächen, die mit landwirtschaftlich genutzten Flächen gemeinsam (und nicht als gesonderter Betrieb) bewirtschaftet werden, bilden zusammen mit den landwirtschaftlich genutzten Flächen eine Betriebseinheit. Als Ausnahme hiervon gelten lediglich die von den Gemeinden selbst bewirtschafteten landwirtschaftlich genutzten Flächen und Waldflächen, bei denen in der Bundesrepublik Deutschland seit der Landwirtschaftszählung 1960 aus praktischen Erwägungen - insbesondere im Hinblick auf die damals eingeführte und seither beibehaltene Unterscheidung der Betriebe nach Hauptproduktionsrichtung der Betriebe - von Fall zu Fall zu entscheiden war, ob sie als eine Betriebseinheit oder als getrennte Betriebseinheiten angesehen werden.

Betriebsinhaber

Betriebsinhaber ist diejenige natürliche oder juristische Person, für deren Rechnung der Betrieb bewirtschaftet wird, ohne Rücksicht auf die jeweiligen individuell gestalteten Eigentumsverhältnisse.

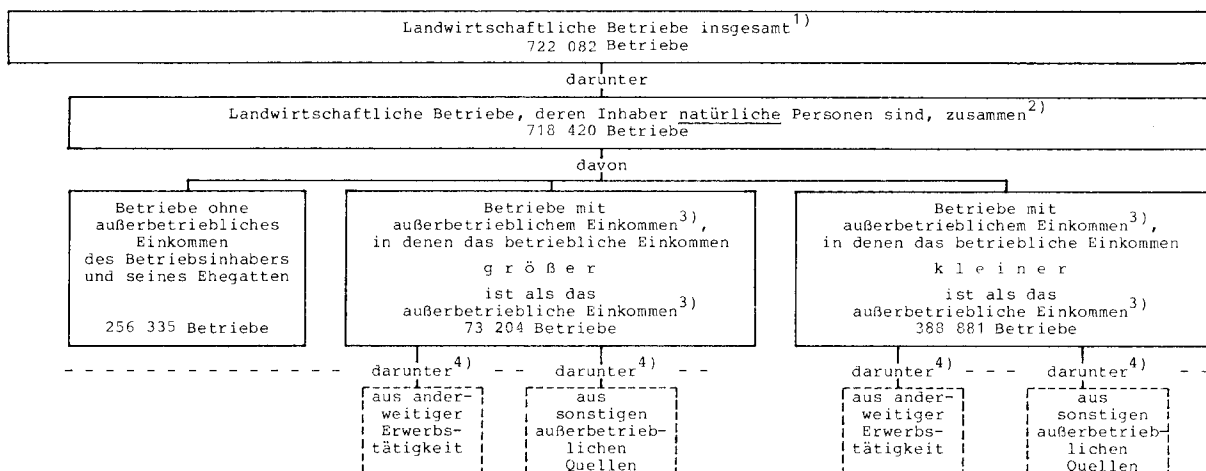
Hauptproduktionsrichtung der Betriebe (HPR)

Kennzeichnung der Betriebe nach derjenigen Erzeugnisgruppe (Landwirtschaft/Forstwirtschaft), bei der - gemessen am Verkaufswert der Erzeugnisse (einschließlich Eigenverbrauch) - das Schwergewicht der Produktion liegt. Die Kennzeichnung der HPR Landwirtschaftliche Betriebe oder der HPR Forstbetriebe erfolgt seit 1971 anhand des Verhältnisses der landwirtschaftlich genutzten Fläche (LF) zur Waldfläche (WF), wobei folgende Schwellenwerte zugrunde gelegt werden:

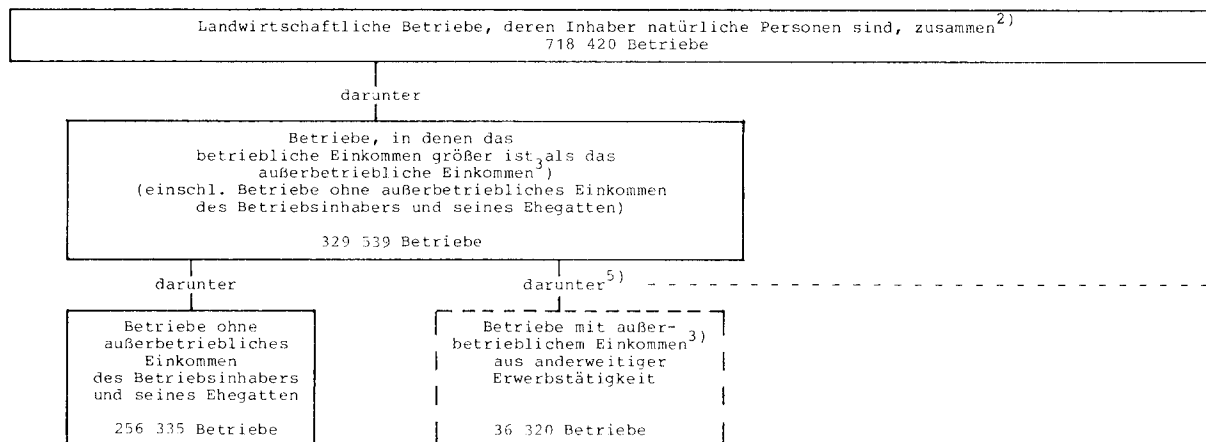
- Landwirtschaftlicher Betrieb: die LF ist gleich oder größer als 10 % der WF,
- Forstbetrieb: die LF ist kleiner als 10 % der WF.

In begründeten Einzelfällen wird von dieser schematischen Zuordnung abgewichen und der Betrieb gezielt der anderen HPR zugeordnet (z.B. Betriebe, deren LF ausschließlich ertragsarme Almen umfaßt, zur HPR Forstbetriebe; Betriebe mit relativ bedeutenden Waldflächen und großer Viehhaltung zur HPR Landwirtschaftliche Betriebe).

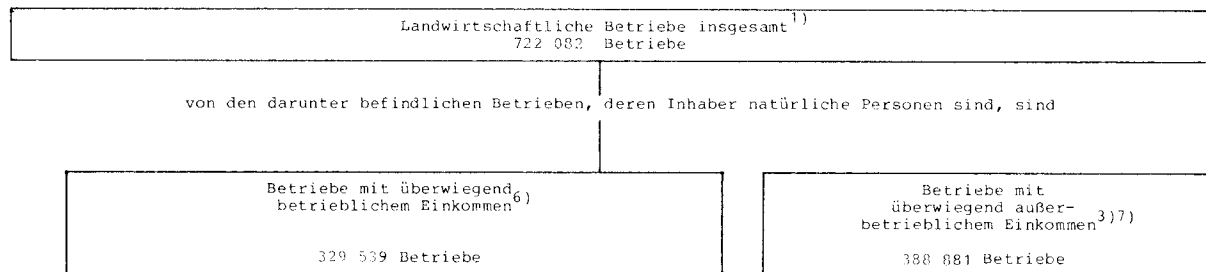
GRUNDSHEMA:



ALTERNATIVSCHEMA I:



ALTERNATIVSCHEMA II:



*) Die in den Veröffentlichungstabellen im Rahmen der Agrarberichterstattung (AB), der Landwirtschaftszählung (LZ) 1979 und der Statistik der Arbeitskräfte in der Landwirtschaft (Arbeitskräfteerhebung; AKE) sowohl für den Nachweis von Total- als auch von Repräsentativergebnissen verwendet werden (Alternativschema II nur für Totalergebnisse). Dabei wurden in den Tabellen zur LZ 1971 darüber hinaus verwendete Gliederungsschemata, in die außer Betriebsinhaber und Ehegatte teilweise auch die mit betrieblichen Arbeiten beschäftigten "sonstigen Familienangehörigen" einbezogen waren, nicht mehr berücksichtigt. Andererseits wurde das Grundschema der sozialökonomischen Gliederung einschließlich der Alternative I (mit durch-

gehender Linie gekennzeichnet) zur Vervollständigung dieser Darstellung um weitere Merkmalsnachweisungen ergänzt (mit unterbrochener Linie gekennzeichnet). - Die angegebenen Zahlen der Betriebe gelten für die AB 1987.

1) Landwirtschaftliche Betriebe in der Abgrenzung nach der Hauptproduktionsrichtung.

2) Das Grundschema und das Alternativschema I werden auch für Forstbetriebe (in der Abgrenzung nach der Hauptproduktionsrichtung) verwendet, jedoch ist der Merkmalsnachweis in sozialökonomischer Gliederung für Forstbetriebe stark eingeschränkt.

GRUNDSHEMA: wurde in den Veröffentlichungen des StBA, Fachserie 3, verwendet zur
LZ 1971: - Heft 13 und 14
- Reihe 1 1975 und 1976

LZ 1979: - Heft 1 und 3
- Reihe 1 1981 und 1982

AB ab 1977: - Reihe 1 1981, 1982, 1984 und 1986
- Reihe 2.1.5 1981 und 1985

AKE ab 1979: Reihe 2.2 1979, 1981, 1983, 1985 und 1987

AB ab 1981: Reihe 2.1.5 1981 und 1985

ALTERNATIVSCHEMA I: wurde in den Veröffentlichungen des StBA, Fachserie 3, verwendet zur
AB seit 1975: - Reihe 1 1976, 1977, 1978, 1979 und 1980
- Reihe 2.1.5 1975, 1977, 1979, 1983 und 1987
- Reihe 2.1.7 1975, 1977, 1979, 1981, 1983, 1985 und 1987

AKE 1975 bis 1978: Reihe 2.2

AB ab 1975: Reihe 2.1.5 1975, 1977, 1979, 1983 und 1987

ALTERNATIVSCHEMA II: wurde in den Veröffentlichungen der StLÄ verwendet zur
- LZ 1971 Gemeindestatistik zur LZ-Vollerhebung
- LZ 1979 Gemeindestatistik Teil II und Kreisstatistik Teil I und II
- AB 1983 Gemeindestatistik Teil II und Kreisstatistik Teil I

und in den Veröffentlichungen des StBA zur

- LZ 1979: Heft 6

- 3) Des Betriebsinhabers und/oder seines Ehegatten.
4) Die Untergliederung nach Einkommen aus anderweitiger Erwerbstätigkeit bzw. aus sonstigen außerbetrieblichen Quellen wird auch für "Landwirtschaftliche Betriebe, deren Inhaber natürliche Personen sind, zusammen" nachgewiesen.
5) Die Untergliederung wird auch für "Landwirtschaftliche Betriebe, deren Inhaber natürliche Personen sind, zusammen" nachgewiesen.

- 6) Die Bezeichnung wird synonym verwendet mit "Betriebe, in denen das betriebliche Einkommen größer ist als das außerbetriebliche Einkommen des Betriebsinhabers und/oder seines Ehegatten (einschließlich Betriebe ohne außerbetriebliches Einkommen des Betriebsinhabers und seines Ehegatten)".
7) Bezeichnung wird synonym verwendet mit "Betriebe, in denen das betriebliche Einkommen kleiner ist als das außerbetriebliche Einkommen des Betriebsinhabers und/oder seines Ehegatten".

Rechtsformen der Betriebe

Betriebe in der Hand von natürlichen Personen
Betriebe, deren Inhaber Einzelpersonen oder mehrere natürliche Personen sind, und zwar Ehepaare, Geschwister, Erbengemeinschaft, nicht eingetragener Verein, BGB-Gesellschaft, offene Handelsgesellschaft, Kommanditgesellschaft oder dergleichen Personengemeinschaft.

Betriebe in der Hand von juristischen Personen
Betriebe, deren Inhaber eine juristische Person ist, und zwar

- des privaten Rechts:

eingetragene Genossenschaft, eingetragener Verein, Gesellschaft mit beschränkter Haftung, Aktiengesellschaft, Stiftung des privaten Rechts;

- des öffentlichen Rechts:

- Kirche, kirchliche Anstalt oder dergleichen Anstalt oder Stiftung des öffentlichen Rechts,
- Gebietskörperschaften: Bund, Bundesland, Bezirk, Kreis, Gemeinde, Bezirks-, Kreis- oder Gemeindeverband.

Betriebssysteme, Standarddeckungsbeitrag und Standardbetriebseinkommen

Folgende Begriffe sind für die Darstellung der Betriebe nach Betriebssystemen von Bedeutung:

Betriebssystem

Bezeichnung für Gliederungen der Betriebssystematik für die Landwirtschaft, denen die Betriebe in einem speziell hierfür entwickelten Klassifizierungsverfahren nach dem Verhältnis des Standarddeckungsbeitrages einzelner Merkmalsgruppen (Produktionsbereich, -richtung, -zweig) zueinander bzw. zum Standarddeckungsbeitrag des Betriebes zugeordnet werden. Der Begriff Betriebssystem wird als allgemeiner Begriff für die in der Betriebssystematik im einzelnen definierten Betriebsbereiche, -formen, -arten und -typen oder gegebenenfalls auch für genauer bezeichnete Zusammenfassungen hiervon verwendet.

Das vollständige Gliederungsschema der Betriebssystematik ist in Übersicht 4 auf Seite 19 dargestellt. Methodische Hinweise enthält Abschnitt 4.4.

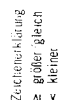
Standarddeckungsbeitrag (StDB)

Der Standarddeckungsbeitrag je Flächeneinheit einer Fruchtart oder je Tiereinheit einer Viehmart ist eine sich aus erzeugter Menge mal zugehörigem Preis ergebende geldliche Bruttoleistung abzüglich der zurechenbaren Kosten (variable Spezialkosten), wobei nicht mit betriebsspezifischen, sondern mit standardisierten Erträgen, Preisen und Kosten gerechnet wird. Die Bruttoleistungen und die variablen Spezialkosten werden aus Statistiken und Buchführungsunterlagen über Preise, Erträge und Leistungen sowie durchschnittliche Erlöse und Kosten ermittelt. Die so ermittelten Standarddeckungsbeiträge je Flächen- bzw. Tiereinheit werden mit den betrieblichen Angaben über Art und Umfang der Bodennutzung und Viehhaltung multipliziert. Deren Ergebnisse werden - um die Struktur des Standarddeckungsbeitrages des Betriebes für die Bestimmung des Betriebssystems ermitteln zu können - auf vier Aggregationsstufen zu Standarddeckungsbeiträgen der Produktionszweige, -richtungen und -bereiche sowie schließlich zum Standarddeckungsbeitrag des Betriebes summiert. Damit bei der Betriebsklassifizierung regionale Ertragsunterschiede berücksichtigt werden können, werden die Standarddeckungsbeiträge auf Kreisebene für fünf Leistungsklassen der wirtschaftlichen Ertragsfähigkeit errechnet.

Standardbetriebseinkommen (StBE)

Das Standardbetriebseinkommen ist ein unter Verwendung statistischer Quellen berechnetes Einkommen zur Kennzeichnung der wirtschaftlichen Größe der Betriebe. Es wird unter modellmäßigen Annahmen anhand betrieblicher Angaben über Art und Umfang der Bodennutzung und Viehhaltung und durchschnittlicher, insbesondere aus Buchführungsunterlagen abgeleiteter Angaben über Erlöse und Kosten ermittelt. Die Berechnung stützt sich auf die für jede Frucht- und Viehmart eines Betriebes ermittelten Standarddeckungsbeiträge je Erzeugungseinheit (Fläche in ha, Tiere in Stück). Von der Summe dieser je Betrieb berechneten Standarddeckungsbeiträge, dem Standarddeckungsbeitrag des Betriebes, werden - differenziert nach dem Betriebssystem und der Höhe des Standarddeckungsbeitrages des Betriebes - die den einzelnen Frucht- und Vieharten nicht zurechenbaren festen Spezialkosten und Gemeinkosten abgezogen. Sonstige Erträge (z.B. aus Fischereiverpach-

Agrarberichterstattung 1987



nach den Produktionsrichtungen mit dem höchsten und zweithöchsten Anteil (Vollumtrieb) am Standardausgabebetrag des Betriebes. – 5) Die Kennzeichnung erfolgt nach der Produktionsrichtung mit dem höchsten Anteil am Standardausgabebetrag des Betriebes. – 6) Die Kennzeichnung erfolgt nach den Produktionsbereichen mit dem höchsten und zweithöchsten Anteil am Standardausgabebetrag des Betriebes. – 7) Seit der Landwirtschaftszählung 1970, zusammengefasst zu Unterglassmischbäumen und Topfplanzenerträgen, da die für diese Unterart erforderliche Erhebung in der Angabe fehlt.

tung, Einnahmen aus Vermietung von Maschinen und Geräten, Arbeiten für Dritte), Ausgleichszulagen, betriebsbezogene Beihilfen sowie sonstige Aufwendungen sind per Saldo einbezogen. Das so berechnete Standardbetriebseinkommen entspricht - vom Konzept her - etwa der im Rahmen der Volkswirtschaftlichen Gesamtrechnung berechneten Nettowertschöpfung zu Faktor-kosten. Die vom Betriebsinhaber gezahlten Löhne, Pachten und Schuldzinsen sind somit noch im Standardbetriebseinkommen enthalten; seine Einnahmen aus Lohnarbeiten und Verpachtungen sind nur teilweise und pauschal in Form der "sonstigen Erträge", die von ihm eingenommenen Zinsen sind nicht einbezogen. Da die Berechnung von durchschnittlichen Angaben über Erlöse und Kosten ausgeht, kann das tatsächlich erzielte Betriebseinkommen der einzelnen Betriebe von dem statistisch berechneten Standardbetriebseinkommen mehr oder weniger stark abweichen.

Außerbetriebliche Einkommen

Berücksichtigt werden die vom April 1986 bis März 1987 bezogenen Einkommen des Betriebsinhabers und seines Ehegatten, sofern sie für beide zusammen mindestens 1 000 DM (netto) betragen und zwar in der Unterscheidung nach Einkommen:

- aus außerbetrieblicher (anderweitiger) Erwerbstätigkeit (abhängige Tätigkeit als Angestellter, Arbeiter, Beamter oder freiberufliche/selbständige Tätigkeit, z.B. auch in eigener Gaststätte, Metzgerei oder dgl. eigenem Gewerbebetrieb; auch Einkommen aus vorübergehender Erwerbstätigkeit, z.B. in einem fremden Forstbetrieb als Waldarbeiter oder aufgrund eines Heimarbeitsvertrages, werden einbezogen);
- aus sonstigen außerbetrieblichen Quellen (Einkommen aus Altershilfe, Landabgaberente, Rente, Pension, Arbeitslosengeld oder -hilfe, Sozialhilfe sowie aus Verpachtung, Vermietung, Kapitalvermögen, Beteiligungen oder dgl.).

Nicht in das außerbetriebliche Einkommen (sondern in das betriebliche Einkommen) werden einbezogen Einnahmen aus Zimmervermietung im Rahmen von "Ferien auf dem Bauernhof".

5.2 Merkmale der Bodennutzung und der Viehhaltung

Die in dieser Arbeitsunterlage nachgewiesenen Ergebnisse über die Bodennutzung und Viehhaltung

beziehen sich generell auf die von den Betrieben selbst bewirtschafteten Flächen (gleichgültig, wo sie belegen sind) und auf die in den Stallungen und auf den selbst bewirtschafteten Flächen des Betriebes von ihnen selbst gehaltenen Tiere.

Nachfolgend werden die in dieser Arbeitsunterlage nachgewiesenen Flächen- und Viehkategorien - soweit erforderlich - definiert²⁰⁾. Zu jeder Flächen- bzw. Viehkategorie ist die betreffende Spalten-Nummer im Tabellenkopf (in aufsteigender Reihenfolge) und der Code angegeben, unter dem das Merkmal in den auf den Seiten 26 und 27 abgedruckten Auszügen aus dem Erhebungsbogen zur Bodennutzungshaupterhebung 1987 bzw. zur allgemeinen Viehzählung am 3. Dezember 1986 zu finden ist.

Flächenkategorien

Betriebsfläche/Selbstbewirtschaftete Gesamtfläche des Betriebes (Spalte 2; Code 162)

Die Betriebsfläche (BF) umfaßt folgende Hauptnutzungsarten:

- landwirtschaftlich genutzte Fläche (LF),
- nicht mehr genutzte landwirtschaftliche Fläche,
- Öd- und Unland,
- unkultivierte Moorfläche,
- Waldfläche,
- Gewässerfläche,
- sonstige Flächen (Gebäude-, Hofffläche, Wege- land, Park- und Grünanlagen, Ziergärten).

Landwirtschaftlich genutzte Fläche (Spalten 4 und 16; Code 152)

Die landwirtschaftlich genutzte Fläche umfaßt alle landwirtschaftlich oder gärtnerisch genutzten Flächen; zu ihr rechnen im einzelnen folgende Kulturarten:

- Ackerland einschließlich gärtnerischer Kulturen, Erdbeeren und Unterglasanlagen (ohne nicht mehr genutztes Ackerland),
- Dauergrünland (ohne Flächen, die weder abgemäht noch abgeweidet werden),

20) Zur Definition weiterer Flächen- und Viehkategorien siehe Fachserie 3, Reihe 2.1.2 "Bodennutzung der Betriebe 1987", S. 13 - 15, und Reihe 2.1.3 "Viehhaltung der Betriebe 1987", S. 12.

- Haus- und Nutzgärten (ohne Ziergärten und ohne nicht mehr genutztes Gartenland),
- Obstanlagen (einschl. Beerenobst ohne Erdbeeren und ohne nicht mehr genutzte Obstanlagen),
- Baumschulflächen (ohne forstliche Pflanzgärten für den Eigenbedarf),
- Rebland (ohne nicht mehr genutzte Rebanlagen),
- Korbweidenanlagen, Pappelanlagen und Weihnachtsbaumkulturen außerhalb des Waldes.

Waldfläche (Spalte 15; Code 156)

Holzbodenfläche und forstliche Pflanzgärten für den Eigenbedarf. Zur Holzbodenfläche gehören auch Wege unter 5 m Breite, Blößen (Kahlflächen, die wieder aufgeforstet werden), gering bestockte (Nichtwirtschaftswald) und unbestockte Flächen (z.B. Holzlagerplätze), deren Größe den Zuwachs nicht wesentlich mindert.

N i c h t zur Waldfläche rechnen alle innerhalb des Waldes gelegenen, dauernd als Acker oder Wiese usw. genutzten Flächen, ferner flächenmäßig ausgeschiedene Wege, Wasserläufe, Teiche, Öd- und Unlandflächen sowie bebaute Flächen und dazugehörige Hofräume und Gärten (z.B. Forstdienstgehöfte), ferner die Flächen der Weihnachtsbaumkulturen außerhalb des Waldes sowie der Korbweiden- und Pappelanlagen.

Dauergrünland (Spalte 17; Code 141 bis 143, 147)

Grünflächen (Dauerwiesen, Mähweiden, Dauerweiden, Hutungen und Streuwiesen), die zur Futter- oder Streugewinnung oder zum Abweiden - ohne Unterbrechung durch andere Kulturen - bestimmt sind. Auch Grünlandflächen mit Obstbäumen als Nebennutzung und Gras- oder Heugewinnung als Hauptnutzung.

N i c h t zum Dauergrünland rechnen die Wiesen und Weiden mit Obstbäumen, bei denen das Obst die Hauptnutzung darstellt, sowie der Grasanbau auf dem Ackerland und die Dauergrün-

landflächen, die aus sozialen, wirtschaftlichen oder anderen Gründen nicht mehr genutzt werden.

Ackerland (Spalte 18; Code 137)

Flächen der landwirtschaftlichen Feldfrüchte einschließlich Hopfen, Grasanbau (zum Abmähen oder Abweiden) sowie Gemüse, Erdbeeren, Blumen und sonstige Gartengewächse im feldmäßigen Anbau und im Erwerbsgartenbau, auch unter Glas. Auch Ackerflächen mit Obstbäumen, bei denen das Obst nur die Nebennutzung, Ackerfrüchte aber die Hauptnutzung darstellen, sowie Gründüngungspflanzen und Schwarzbrache.

N i c h t zum Ackerland rechnen die Ackerflächen, die aus sozialen, wirtschaftlichen oder anderen Gründen brachliegen.

Sonderkulturen (Spalte 19; Code 119, 120, 139, 140, 148)

Hopfen, Tabak, Obstanlagen (einschl. Beerenobst ohne Erdbeeren), Baumschulen (ohne forstliche Pflanzgärten für den Eigenbedarf), Rebland (im Ertrag und nicht im Ertrag stehend) einschl. Rebbrache zur Wiederbestockung.

Hackfrüchte (Spalten 20 und 21; Code 093 bis 098)

- Frühkartoffeln,
- Spätkartoffeln (einschl. mittelfrühe und mittelspäte),
- Zuckerrüben,
- Runkelrüben,
- Kohlrüben,
- alle anderen Hackfrüchte (z.B. Futtermöhren, Futterkohl, Markstammkohl).

N i c h t enthalten sind die in erster Linie für den menschlichen Verbrauch bestimmten Kohlarten (z.B. Kopfkohl, Grünkohl) sowie Flächen mit Rüben zur Samengewinnung.

Futterpflanzen (Spalte 22; Code 127 bis 129, 130, 131)

- Klee, Klee gras, Klee-Luzerne-Gemisch (einschl. Kleebrache),
- Luzerne,
- Grasanbau (zum Abmähen oder Abweiden),
- Silomais (Grünmais und Lieschkolbenschrot),
- alle anderen Futterpflanzen, auch als Gemenge zur Grünfutter-, Silage- oder Heugewinnung (z.B. Wicken, Futtererbsen, Serradella, Esparsette).

Getreide (Spalte 23 bis 27; Code 070 bis 079, 083, 084)

Hierzu rechnen die zur Körnergewinnung angebauten Brotgetreidearten (Winter- und Sommerweizen, Hartweizen (Durum), Triticale, Winter- und Sommerroggen, Wintermenggetreide), Futter- und Industriegetreidearten (Winter- und Sommergerste, Hafer, Sommermenggetreide) sowie Körnermais und Corn-Cob-Mix.

Feldgemüse (Spalte 28; Code 102)

Gemüse (ohne Samenbau), Spargel, Erdbeeren im Wechsel mit landwirtschaftlichen Kulturen (z.B. mit Getreide, Kartoffeln).

Gartengewächse (Spalte 29; Code 103 bis 107)

Gemüse, Spargel, Erdbeeren im Wechsel mit Gartengewächsen, ferner Blumen, Zierpflanzen, Stauden, Gartenbausämereien, Blumenzwiebeln und -knollen (jeweils im Freiland und unter Glas).

Viehkategorien

Rindvieh (Spalte 31; Code 20)

Zum Rindvieh (Rinder insgesamt) gehören:

- Kälber unter 6 Monate oder unter 220 kg Lebendgewicht,

- Jungrinder (Jungvieh) 6 Monate bis 1 Jahr alt,
- Rinder 1 bis unter 2 Jahre alt,
- Rinder 2 Jahre und älter, d.h. Bullen und Ochsen, Schlachtfärsen, Nutz- und Zuchtfärsen, Milchkühe, Ammen- und Mutterkühe sowie Schlacht- und Mastkühe.

Milchkühe (Spalte 37; Code 17)

Hierzu gehören alle Kühe, die zur Milchgewinnung gehalten werden; ohne Ammen- und Mutterkühe und ohne Schlacht- und Mastkühe.

Mastschweine (Spalte 41; Code 27 bis 31)

Jung- und Mastschweine jeden Gewichts sowie - in den Ergebnissen dieser Arbeitsunterlage - Zuchteber.

Zuchtsauen (Spalte 43; Code 32 bis 35)

Hierzu gehören auch die zur Zucht bestimmten Jungsaunen mit 50 kg und mehr Lebendgewicht.

Legehennen (Spalte 46; Code 37)

Hierzu zählen alle Hennen, die zur Produktion von Eiern gehalten werden und 1/2 Jahr alt oder älter sind.

6 Erläuterungen zu der Tabelle

Die Ergebnisse über die Bodennutzung und Viehhaltung sowie in der Gliederung nach Betriebssystemen werden nachgewiesen für die

- HPR Landwirtschaftliche Betriebe (untergliedert nach sechs Größenklassen der LF und für zwei sozialökonomische Betriebstypen) und für
- HPR Landwirtschaftliche Betriebe und HPK Forstbetriebe zusammen.

Darüber hinaus können durch Differenzrechnungen bzw. Zusammenfassungen Ergebnisse noch für folgende Betriebsgruppen ermittelt werden:

- HPR Forstbetriebe
- HPR Landwirtschaftliche Betriebe
 - unter 2 ha LF,
 - in der Hand natürlicher Personen und
 - in der Hand juristischer Personen.

7 Abgrenzung der Arbeitsmarktregionen

Die Gliederung der regionalen Arbeitsmärkte (Arbeitsmarktregionen; AMR) wurde entwickelt, um flächendeckend für das gesamte Bundesgebiet Gebietseinheiten abzugrenzen, die der Gemeinschaftsaufgabe "Verbesserung der regionalen Wirtschaftsstruktur" (GRW) als Diagnoseeinheiten und als Ansatzpunkte für das wirtschaftspolitische Handeln dienen sollen²¹⁾. Die Gliederung soll insbesondere das räumliche Angebot an menschlichen Arbeitskräften widerspiegeln. Ihr liegt das Prinzip zugrunde, Räume zusammenzufassen, die über lokale Arbeitsmärkte miteinander verflochten sind. Maßgebend waren dabei u.a. die Berufspendlerbewegungen zwischen den Wohngemeinden und den jeweiligen regionalen Arbeitsmarktzentren. Deshalb ist die Größe der Arbeitsmarktregionen in Abhängigkeit von den Einzugsradien sehr unterschiedlich (siehe Karte der regionalen Arbeitsmärkte auf S. 188 dieser Arbeitsunterlage).

Für die regionalen Arbeitsmärkte wurden im vergangenen Jahrzehnt mehrere Abgrenzungsvorschläge gemacht. Der hier vorliegenden Aufbereitung der Ergebnisse der Agrarberichterstattung 1987 liegen die 179 gemeindescharf abgegrenzten regionalen Arbeitsmärkte der Studie von Klemmer und Schrumpf aus dem Jahr 1979 zugrunde²²⁾. Um die Ergebnisse für das gesamte

Bundesgebiet nachweisen zu können, wurde auch Berlin (West) als AMR 180 hinzugefügt. Aus der Liste im Anhang dieses Berichts (siehe S. 189 bis 195) ist ersichtlich, welche Landkreise und kreisfreien Städte - jene ganz oder teilweise - den einzelnen Arbeitsmarktregionen angehören. Zwölf der Arbeitsmarktregionen greifen über die Landesgrenzen hinaus und beziehen sich auf zwei Bundesländer. Die Arbeitsmarktregion 011 Hamburg erstreckt sich auf drei Bundesländer: neben Hamburg umfaßt sie auch Gemeinden von Schleswig-Holstein und Niedersachsen (siehe S. 195).

8 Vergleichsmöglichkeiten mit Ergebnissen früherer landwirtschaftlicher Betriebserhebungen

Die in dieser Arbeitsunterlage veröffentlichten Ergebnisse der Agrarberichterstattung 1987 in der regionalen Gliederung nach Arbeitsmarktregionen bieten Vergleichsmöglichkeiten mit den Ergebnissen der Landwirtschaftszählung/Agrarberichterstattung 1979 und der Agrarberichterstattung 1983, die ebenfalls in der Gliederung nach Arbeitsmarktregionen aufbereitet und vom Statistischen Bundesamt in Arbeitsunterlagen zusammengestellt worden sind²³⁾.

21) Klemmer, P.: Regionale Arbeitsmärkte. Ein Abgrenzungsvorschlag für die Bundesrepublik Deutschland. In: P. Klemmer (Hrsg.): Beiträge zur Struktur- und Konjunkturforschung, Bd. 1 - Bochum: 1975.

22) Klemmer, P.; Schrumpf, H.: Regionale Arbeitsmärkte (gemeindescharf abgegrenzt) und Diagnoseeinheiten (Kreisaggregate) für die Zwecke der Gemeinschaftsaufgabe "Verbesserung der regionalen Wirtschaftsstruktur" - Gebietsstand 1979. Diskussionspapier, Heft 8. - Bochum: Ruhr-Universität, ohne Jg.

23) Arbeitsunterlage des Statistischen Bundesamtes "Die Struktur der Landwirtschaft in den Arbeitsmarktregionen 1979. Ergebnisse der Landwirtschaftszählung - Vollerhebung - und der Agrarberichterstattung - totaler Teil"; Arbeitsunterlage des Statistischen Bundesamtes "Die Struktur der Landwirtschaft in den Arbeitsmarktregionen 1983". Aus dem totalen Zählungsteil der Haupterhebung zur Landwirtschaftszählung 1979 konnten Ergebnisse über die Besitz- und Arbeitsverhältnisse der Betriebe in der regionalen Gliederung nach AMR nachgewiesen werden, die aus den Agrarberichterstattungen 1983 und 1987 nicht vorlagen.

Beim Vergleich der in den Arbeitsunterlagen für 1983 und 1987 nachgewiesenen Ergebnisse mit denjenigen für 1979 muß jedoch beachtet werden, daß bei der erstmaligen Zuordnung der Gemeinden im Regierungsbezirk Braunschweig ein Fehler unterlaufen war, der aus Kapazitäts- und Kostengründen nicht korrigiert werden konnte²⁴⁾. Da bei der Aufbereitung der Ergebnisse der Agrarberichterstattungen 1983 und 1987 die betroffenen Gemeinden der richtigen Arbeitsmarktreion zugeord-

net wurden, können für die Berichtszeiträume 1979 einerseits sowie 1983 und 1987 andererseits nur die Ergebnissummen aus den beiden AMR 038 Hildesheim und AMR 064 Harz uneingeschränkt miteinander verglichen werden.

24) Siehe S. 20 der in Fußnote 23 zitierten Arbeitsunterlage von 1979. Siehe auch den der zitierten Arbeitsunterlage beigelegten "Hinweis für die Benutzer".

**Fragen zur Kennzeichnung des sozialökonomischen Betriebstyps
(z. B. Haupt- oder Nebenerwerbsbetrieb)
– Bezugszeitraum April 1986 bis März 1987 –**

1. Ist der **Betriebsinhaber** außerhalb dieses landwirtschaftlichen/forstwirtschaftlichen Betriebes erwerbstätig?
Z. B. als Angestellter, Arbeiter, Beamter, Selbständiger oder freiberuflich Tätiger, auch in eigener Gastwirtschaft, Metzgerei o. dgl. eigenem Gewerbebetrieb.....
2. Ist der **Ehegatte** des Betriebsinhabers außerhalb dieses landwirtschaftlichen/forstwirtschaftlichen Betriebes erwerbstätig?
Z. B. als Angestellter, Arbeiter, Beamter, Selbständiger oder freiberuflich Tätiger, auch in eigener Gastwirtschaft, Metzgerei o. dgl. eigenem Gewerbebetrieb.....
3. Bezieht der **Betriebsinhaber** Rente, Pension, Altersgeld für Landwirte, Landabgaberente, Arbeitslosengeld/-hilfe, Sozialhilfe, Einkommen aus Verpachtung, Vermietung oder Kapitalvermögen und dgl.? *)
Einkommen aus außerbetrieblicher **Erwerbstätigkeit** ist hier **nicht** zu berücksichtigen.....
4. Bezieht der **Ehegatte** des Betriebsinhabers Rente, Pension, Altersgeld für Landwirte, Landabgaberente, Arbeitslosengeld/-hilfe, Sozialhilfe, Einkommen aus Verpachtung, Vermietung oder Kapitalvermögen und dgl.? *)
Einkommen aus außerbetrieblicher **Erwerbstätigkeit** ist hier **nicht** zu berücksichtigen.....
5. Welches Jahreseinkommen (netto) war **schätzungsweise höher**?
– das Einkommen des **Betriebsinhabers und seines Ehegatten** (zusammen) aus außerbetrieblicher Erwerbstätigkeit (Fragen 1 und 2) und aus den sonstigen außerbetrieblichen Quellen (Fragen 3 und 4)
oder
– das Einkommen aus diesem landwirtschaftlichen/forstwirtschaftlichen Betrieb.....

Buchführung

1. Besteht für diesen landwirtschaftlichen/forstwirtschaftlichen Betrieb **Buchführung mit Jahresabschluß**?
Mit „Ja“ beantworten, wenn alle Einnahmen und Ausgaben des Betriebes systematisch und regelmäßig aufgezeichnet werden (auch wenn mit solchen Aufzeichnungen erst während der letzten zwölf Monate begonnen wurde), jährlich eine „Inventaraufnahme“ erfolgt und eine „Gewinn- und Verlustrechnung“ aufgestellt wird
2. Wenn „Ja“ bei Frage 1, erfolgt die Buchführung aufgrund steuergesetzlicher Vorschriften?.....

Code	Bitte Zutreffendes ankreuzen	
051	ja <input type="checkbox"/> 1	nein <input type="checkbox"/> 2
052	ja <input type="checkbox"/> 1	nein <input type="checkbox"/> 2
053	ja <input type="checkbox"/> 1	nein <input type="checkbox"/> 2
054	ja <input type="checkbox"/> 1	nein <input type="checkbox"/> 2
055	<input type="checkbox"/> 1	<input type="checkbox"/> 2
063	ja <input type="checkbox"/> 1	nein <input type="checkbox"/> 2
064	ja <input type="checkbox"/> 1	nein <input type="checkbox"/> 2
065		

*) Außerbetriebliche Einkommen unter 1000 DM im oben genannten Bezugszeitraum bleiben unberücksichtigt.

Merkmalskatalog der Bodennutzungshaupterhebung 1987 mit bundeseinheitlicher Codierung

	Code	Hektar	Ar
Winterweizen (ohne Durum)	070		
Sommerweizen (ohne Durum)	071		
Hartweizen (Durum)	072		
Triticale	073		
Roggen	074		
Wintergerste	075		
Sommergerste	076		
Hafer	077		
Wintermenggetreide (versch. Getreidearten im gemischten Anbau)	078		
Sommermenggetreide (versch. Getreidearten im gemischten Anbau)	079		
Körnermais	083		
Corn-Cob-Mix	084		
Silomais (Grünmais und Lieschkolbenschat)	130		
Futtererbsen zur Körnergewinnung	085		
Ackerbohnen zur Körnergewinnung	086		
Alle anderen Hülsenfrüchte zum Ausreifen (z. B. Speiserbsen und -bohnen, Wicken, Lupinen, auch als Gemenge) sowie Hirse und Buchweizen	087		
Frühkartoffeln	093		
Spätkartoffeln (einschl. mittelfrühe und mittelspäte)	094		
Zuckerrüben (ohne Samenbau)	095		
Runkelrüben (ohne Samenbau)	096		
Kohlrüben (ohne Samenbau)	097		
Alle anderen Hackfrüchte (z. B. Futtermöhren, Futterkohl, Markstammkohl)	098		
Gemüse, Spargel, Erdbeeren (ohne Samenbau und ohne Anbau im Haus- und Nutzgarten)			
a) im Wechsel mit landw. Kulturen (Feldgemüse — z. B. Spargel, Kohl, Frischerbsen, Bohnen, Zwiebeln, Gurken, Spinat, Meerrettich)	102		
b) im Wechsel mit Gartengewächsen			
— im Freiland	103		
— unter Glas	104		
Blumen, Zierpflanzen, Stauden, Jungpflanzen			
— im Freiland	105		
— unter Glas	106		
Gartenbausämereien, Vermehrungsanbau von Blumenzwiebeln u. -knollen, auch unter Glas	107		
Winterraps (zur Körnergewinnung)	110		
Sommerraps, Winter- u. Sommerrübsen (zur Körnergewinnung)	111		

	Code	Hektar	Ar
Flachs (Lein) zur Körner- und Fasergewinnung	112		
Andere Ölfrüchte — auch für techn. Zwecke — (z. B. Körnersenf, Körnersonnenblumen)	113		
Hopfen	119		
Tabak	120		
Rüben und Gräser zur Samengewinnung	121		
Heil- und Gewürzpflanzen	122		
Alle anderen Handelsgewächse (z. B. Zichorien, Topinambur)	123		
Klee, Klee gras, Klee-Luzerne-Gemisch (einschl. Kleebrache)	127		
Luzerne	128		
Grasbau (zum Abmähen oder Abweiden)	129		
Alle anderen Futterpflanzen, auch als Gemenge zur Grünfütter-, Silage- oder Heugewinnung (z. B. Wicken, Futtererbsen, Serradella, Esparsette)	131		
Gründungspflanzen (nur Hauptfrüchte) und Schwarzbrache	136		
Ackerland insgesamt	137		
Haus- und Nutzgärten (ohne Ziergärten)	138		
Obstanlagen (einschl. Beerenobst ohne Erdbeeren)	139		
Baumschulen (ohne forstl. Pflanzgärten für den Eigenbedarf)	140		
Dauergrünland			
Dauerwiesen	141		
Mähweiden	142		
Dauerweiden	143		
Hutungen u. Streuwiesen	147		
Rebland	148		
Korbweiden-, Pappelanlagen und Weih- nachtsbaumkulturen außerhalb des Waldes	149		
Landwirtschaftlich genutzte Fläche	152		
Nicht mehr genutzte landw. Fläche	153		
Öd- und Unland (auch Steinbrüche, Sand- und Kiesgruben)	154		
Unkultivierte Moorflächen	155		
Waldflächen (einschl. forstl. Pflanzgärten für Eigenbedarf)	156		
Gewässer	157		
Gebäude-, Hofflächen, Wegeland, Camping- plätze, Park- u. Grünanlagen, Ziergärten	158		
Selbstbewirtschaftete Gesamtfläche	162		

Auszug aus dem Erhebungsbogen zur Viehzählung am 3. Dezember 1986
(Mustervordruck eines Statistischen Landesamtes mit
bundeseinheitlicher Codierung)
Lesebeleg

	Anzahl	Code	nicht ausfüllen		Anzahl	Code	nicht ausfüllen
Pferde	Ponys u. Kleinpferde (unter 148 cm Stockmaß)	<input type="text"/>	02	<input type="text"/>	<input type="text"/>	26	<input type="text"/>
	Andere Pferde unter 1 Jahr alt	<input type="text"/>	03	<input type="text"/>	<input type="text"/>	27	<input type="text"/>
	1 bis unter 3 Jahre alt	<input type="text"/>	04	<input type="text"/>	<input type="text"/>	28	<input type="text"/>
	3 bis unter 14 Jahre alt	<input type="text"/>	05	<input type="text"/>	<input type="text"/>	29	<input type="text"/>
	14 Jahre und älter	<input type="text"/>	06	<input type="text"/>	<input type="text"/>	30	<input type="text"/>
	Pferde insgesamt (Summe 02-06)	<input type="text"/>	07	<input type="text"/>			
Rinder	Kälber unter 6 Monate oder unter 220 kg Lebendgew.	<input type="text"/>	08	<input type="text"/>	<input type="text"/>	31	<input type="text"/>
	Junggrinder (Jungvieh) 6 Monate bis männlich unt. 1 Jahr alt	<input type="text"/>	09	<input type="text"/>	<input type="text"/>	32	<input type="text"/>
	weiblich	<input type="text"/>	10	<input type="text"/>	<input type="text"/>	33	<input type="text"/>
	Rinder 1 bis unter 2 Jahre alt	<input type="text"/>	11	<input type="text"/>	<input type="text"/>	34	<input type="text"/>
	weiblich zum Schlachten	<input type="text"/>	12	<input type="text"/>	<input type="text"/>	35	<input type="text"/>
	weibl. Nutz- u. Zuchttiere	<input type="text"/>	13	<input type="text"/>	<input type="text"/>	36	<input type="text"/>
	2 Jahre und älter	<input type="text"/>	14	<input type="text"/>	<input type="text"/>		
	Bullen u. Ochsen	<input type="text"/>	15	<input type="text"/>	<input type="text"/>		
	Schlachtfärsen	<input type="text"/>	16	<input type="text"/>	<input type="text"/>		
	Nutz- u. Zuchtfärsen	<input type="text"/>	17	<input type="text"/>	<input type="text"/>		
	Milchkühe	<input type="text"/>	18	<input type="text"/>	<input type="text"/>		
	Ammen- u. Mutterkühe	<input type="text"/>	19	<input type="text"/>	<input type="text"/>		
	Schlacht- u. Mastkühe	<input type="text"/>	20	<input type="text"/>			
	Rinder insgesamt (Summe 08-19)	<input type="text"/>		<input type="text"/>			
Schafe	Schafe unter 1 Jahr alt (einschl. Lämmer u. Hammel)	<input type="text"/>	21	<input type="text"/>	<input type="text"/>	37	<input type="text"/>
	1 Jahr und älter	<input type="text"/>	22	<input type="text"/>	<input type="text"/>	38	<input type="text"/>
	weibl. Schafe zur Zucht (einschl. Jahrlinge)	<input type="text"/>	23	<input type="text"/>	<input type="text"/>	39	<input type="text"/>
	Schafböcke (zur Zucht)	<input type="text"/>	24	<input type="text"/>	<input type="text"/>	40	<input type="text"/>
	Hammel und übrige Schafe nicht ausgen. Zuchtsam	<input type="text"/>	25	<input type="text"/>	<input type="text"/>	41	<input type="text"/>
	Schafe insgesamt (Summe 21-24)	<input type="text"/>		<input type="text"/>			
Schweine	Ferkel	<input type="text"/>	26	<input type="text"/>	<input type="text"/>	37	<input type="text"/>
	Ausgeschwene bis unter 50 kg Lebendgewicht	<input type="text"/>	27	<input type="text"/>	<input type="text"/>	38	<input type="text"/>
	Mastschweine (einschl. 50 bis unter 80 kg Lebendg.)	<input type="text"/>	28	<input type="text"/>	<input type="text"/>	39	<input type="text"/>
	ausgemerzte Zuchttiere (80 kg bis unter 110 kg Lebendg.)	<input type="text"/>	29	<input type="text"/>	<input type="text"/>	40	<input type="text"/>
	110 und mehr kg Lebendg.	<input type="text"/>	30	<input type="text"/>	<input type="text"/>	41	<input type="text"/>
	Zuchtschweine 50 und mehr kg Lebendgewicht	<input type="text"/>	31	<input type="text"/>	<input type="text"/>	42	<input type="text"/>
	Eber	<input type="text"/>	32	<input type="text"/>	<input type="text"/>	43	<input type="text"/>
	Jungsauen zum 1. mal trüchtig	<input type="text"/>	33	<input type="text"/>	<input type="text"/>	44	<input type="text"/>
	Andere trüchtige Sauen	<input type="text"/>	34	<input type="text"/>	<input type="text"/>	45	<input type="text"/>
	Jungsauen noch nicht trüchtig	<input type="text"/>	35	<input type="text"/>	<input type="text"/>	46	<input type="text"/>
	Andere nicht trüchtige Sauen	<input type="text"/>	36	<input type="text"/>	<input type="text"/>	47	<input type="text"/>
	Schweine insgesamt (Summe 26 bis 35)	<input type="text"/>		<input type="text"/>			
Hühner	Hühner (ohne Trut- Perli- u. Zwerg Hühner)	<input type="text"/>	37	<input type="text"/>	<input type="text"/>	48	<input type="text"/>
	Legehennen 1/2 Jahr u. älter	<input type="text"/>	38	<input type="text"/>	<input type="text"/>		
	Junghennen unter 1/2 Jahr alt*	<input type="text"/>	39	<input type="text"/>	<input type="text"/>		
	Schlacht- u. Masthühner u. -hühner sowie sonst. Hühner*	<input type="text"/>	40	<input type="text"/>	<input type="text"/>		
	Hühner insgesamt (Summe 37-39)	<input type="text"/>		<input type="text"/>			
Sonst. Geflügel	Gänse insgesamt	<input type="text"/>	41	<input type="text"/>	<input type="text"/>		
	Enten insgesamt	<input type="text"/>	42	<input type="text"/>	<input type="text"/>		
	Truthühner insgesamt	<input type="text"/>	43	<input type="text"/>	<input type="text"/>		
	Sonstiges Geflügel insgesamt (Summe 41-43)	<input type="text"/>	44	<input type="text"/>	<input type="text"/>		
		<input type="text"/>	45	<input type="text"/>	<input type="text"/>		
		<input type="text"/>	46	<input type="text"/>	<input type="text"/>		
		<input type="text"/>	47	<input type="text"/>	<input type="text"/>		
		<input type="text"/>	48	<input type="text"/>	<input type="text"/>		

Hinweis:

Die in die Agrarberichterstattung übernommenen Merkmale sind durch ein Kreuz (X) gekennzeichnet. Ein Teil der Merkmale wird nur zusammengefaßt übernommen.

* einschl. der hierfür bestimmten Kälber

T a b e l l e n t e i l

Ergebnisse über die Betriebssysteme, Bodennutzung
und Viehhaltung der Betriebe für das Bundesgebiet,
die Bundesländer und die Arbeitsmarktregionen *)

*) Auf den Tabellenseiten ist der Tabellentitel aus technischen Gründen nur gekürzt wiedergegeben.

LANDWIRTSCHAFTSZAHLUNG 1987, TOTALER TEIL, BETRIEBSSYSTEMATIK, BODENNUTZUNG UND VIEHHALTUNG

BETRIEBSSYSTEMATIK 1987										
DAVON BETRIEBSFORM										
LFD. NR.	BETRIEBE --- LANDW. GENUTZTE FLAECHE VON ... BIS UNTER ... HA	BETRIEBE 1987 INSGESAMT	BETRIEBS- BEREICH LANDWIRTSCHAFT	MARKT- FRUCHT- BE- TRIEBE	FUTTER- BAU- BE- TRIEBE	VERED- LUNGS- BE- TRIEBE	DAUER- KULTUR- BE- TRIEBE	LANDW. GE- MISCHT- BE- TRIEBE	BETRIEBE	
									1	2
<hr/>										
000	BUNDESGBEIT									
01	LANDW. BETRIEBE	722082	13985231	663575	11531993	184949	343213	41273	58780	35360
	DARUNTER									
02	2 - 10	244673	1630030	220798	1183823	75123	102150	13955	19090	10480
03	10 - 20	148428	2585840	143551	2093182	30209	91614	7296	5343	9089
04	20 - 30	89086	2539765	87703	2151320	15722	59684	4428	1970	5899
05	30 - 40	49706	1946846	49120	1692039	10376	32238	2259	666	3581
06	40 - 50	27089	1351967	26805	1191567	7194	16322	973	252	2064
07	50 UND MEHR	40908	3709962	40206	3112532	17869	18914	784	185	2454
	DAR.:BETR. MIT UEBERWIEG.									
08	-BETR. EINKOMMEN 2)	329541	10585476	310275	8976292	61445	193189	14982	21615	19044
09	-AUSSERBETR. EINK.3)	388881	3226844	350785	2458484	122917	149048	25871	36732	16217
10	LANDW.BETR. U. FORSTBETR.	827305	19609149	664544	11532062	184949	344039	41368	58811	35377
001	SCHLESWIG-HOLSTEIN									
01	LANDW. BETRIEBE	30817	1184839	28870	1063274	6557	19516	2093	199	505
	DARUNTER									
02	2 - 10	5552	36002	4789	23645	737	3329	588	70	65
03	10 - 20	3089	51320	2915	43930	685	1911	236	17	66
04	20 - 30	3445	93255	3384	85053	654	2507	137	8	78
05	30 - 40	3634	134957	3602	125768	622	2829	73	.	76
06	40 - 50	3104	147544	3084	138055	630	2356	41	.	55
07	50 UND MEHR	7670	714093	7602	642983	2851	4554	37	5	155
	DAR.:BETR. MIT UEBERWIEG.									
08	-BETR. EINKOMMEN 2)	19883	1050694	18817	955876	4645	13137	588	62	385
09	-AUSSERBETR. EINK.3)	10726	118010	9897	94391	1878	6298	1470	132	119
10	LANDW.BETR. U. FORSTBETR.	32673	1288941	28896	1063274	6557	19531	2104	199	505
002	HAMBURG									
01	LANDW. BETRIEBE	1903	17638	705	12359	111	304	25	253	12
	DARUNTER									
02	2 - 10	418	2379	230	1125	22	101	14	91	.
03	10 - 20	133	2195	115	1600	16	31	3	63	.
04	20 - 30	64	1840	60	1471	14	26	.	18	.
05	30 - 40	55	2174	49	1695	12	31	-	4	.
06	40 - 50	26	1427	23	1008	5	18	-	-	.
07	50 UND MEHR	68	6084	65	5270	30	30	-	-	5
	DAR.:BETR. MIT UEBERWIEG.									
08	-BETR. EINKOMMEN 2)	1130	13161	316	9271	63	114	6	124	9
09	-AUSSERBETR. EINK.3)	766	4092	387	2755	48	188	19	129	3
10	LANDW.BETR. U. FORSTBETR.	1953	23190	705	12359	111	304	25	253	12
003	NIEDERSACHSEN									
01	LANDW. BETRIEBE	112491	3151140	107291	2679792	30019	54230	15249	1668	6125
	DARUNTER									
02	2 - 10	27800	173569	25919	130618	8352	10805	5095	562	1105
03	10 - 20	17148	283334	16844	248948	3822	9415	2087	307	1213
04	20 - 30	14340	393131	14237	353630	2683	9256	1148	125	1025
05	30 - 40	11586	446300	11525	399887	2319	7649	690	33	834
06	40 - 50	8170	411497	8138	362931	2028	5096	372	18	624
07	50 UND MEHR	15176	1409326	15049	1167462	6661	6906	384	18	1080
	DAR.:BETR. MIT UEBERWIEG.									
08	-BETR. EINKOMMEN 2)	59838	2642658	57695	2284860	13974	34766	4231	686	4038
09	-AUSSERBETR. EINK.3)	52137	474833	49174	377477	15944	19391	10780	978	2081
10	LANDW.BETR. U. FORSTBETR.	122894	3859616	107319	2679795	30019	54249	15257	1669	6125
004	BREMEN									
01	LANDW. BETRIEBE	478	10868	375	9843	29	317	21	-	8
	DARUNTER									
02	2 - 10	105	548	91	399	4	75	9	-	3
03	10 - 20	59	930	57	829	8	46	.	-	.
04	20 - 30	36	1084	35	844	4	28	-	-	.
05	30 - 40	36	1348	36	1296	.	35	-	-	-
06	40 - 50	39	1838	39	1749	.	37	-	-	-
07	50 UND MEHR	71	4952	70	4669	7	62	-	-	.
	DAR.:BETR. MIT UEBERWIEG.									
08	-BETR. EINKOMMEN 2)	251	7920	178	7453	12	162	.	-	.
09	-AUSSERBETR. EINK.3)	213	2514	186	2266	17	144	19	-	6
10	LANDW.BETR. U. FORSTBETR.	507	11350	375	9843	29	317	21	-	8

FUSSNOTEN AM ENDE DES TABELLENTEILS

LANDWIRTSCHAFTSZAHLUNG 1987, TOTALER TEIL, BETRIEBSSYSTEMATIK, BODENNUTZUNG UND VIEHHALTUNG

BETRIEBSSBEREICH					FLAECHENNUTZUNG IN DEN BETRIEBEN 1987																			
GARTEN- BAU	FORST- WIRTSCHAFT	KOMBI- NA- TIONS- BE- TRIEBE 1)	BETRIEBE MIT WALDFLAECHE (WF)			HAUPTNUTZUNGS- UND KULTURARTEN								ANBAUFLAECHE							LFD. NR.			
			INSG.	MIT 0,01 HA	WF	LF INSG.	DAUER- GRUEN- LAND	ACKER- LAND	SONDER- KUL- TUREN	INSG.	KARTOF- FELN	FUT- TER- PFLAN- ZEN												
10	11	12	13	14	15	16	17	18	19	20	21	22												
BUNDESGBIET 000																								
17885	16311	24311	349204	271500	1576822	11868555	4416034	7256577	185649	669214	204212	1222629	01											
4215	7824	11836	109414	98606	244559	1289198	550574	668438	64991	51530	28180	73343	02											
661	835	3381	87183	67520	339616	2160449	907229	1210138	45018	91606	31759	230289	03											
193	186	1004	53544	35452	279772	2184938	886595	1275985	23880	103625	29388	289349	04											
89	65	432	28347	17503	177023	1712185	663055	1037611	11073	88223	24109	225797	05											
50	43	191	14793	8834	105264	1204197	451240	746346	5897	66981	17349	146520	06											
97	81	524	22763	12148	383128	3182015	903733	2263550	10950	261237	68727	254418	07											
12871	1169	5226	181580	124547	1098232	9141527	3331645	5677037	135143	555798	155543	1031157	08											
4588	14644	18864	166333	146295	450969	2615085	1051310	1507043	45260	104948	47018	184895	09											
17939	116907	27915	454427	345298	6873627	11887355	4430570	7258641	186016	669422	204356	1222929	10											
SCHLESWIG-HOLSTEIN 001																								
1198	425	324	7747	6642	44108	1080445	477573	593640	5923	26171	3934	94989	01											
433	202	128	688	609	1814	27254	19355	5842	1585	274	96	995	02											
114	26	34	521	488	1104	46283	26693	18107	1202	824	143	2994	03											
36	7	18	773	720	1651	86567	49553	35997	694	1929	314	7556	04											
14	.	17	982	922	2149	126872	72383	53695	387	2247	285	13590	05											
10	.	9	1033	930	2408	138944	75136	63046	395	2585	463	15370	06											
23	.	44	3281	2526	34255	649894	230894	416348	1461	18280	2617	54410	07											
901	40	125	6179	5260	34396	967248	421010	539028	4755	23338	3477	89098	08											
268	368	193	1510	1347	8867	99437	53895	44191	557	1786	308	5300	09											
1199	2193	385	9603	7987	139441	1080776	477833	593663	5929	26171	3934	94989	10											
HAMBURG 002																								
1150	19	29	58	42	382	14741	5478	7488	1712	120	26	1170	01											
168	13	7	25	17	160	1821	627	670	505	12	5	57	02											
11	.	5	7	4	67	1867	792	357	700	17	8	67	03											
3	.	.	4	3	18	1571	724	621	226	21	9	139	04											
.	.	5	4	.	16	1901	999	782	117	30	4	105	05											
.	.	3	.	.	87	1142	482	651	-	13	1	176	06											
.	.	.	7	6	26	5494	1740	3670	81	33	0	623	07											
798	.	16	18	15	64	11174	3604	6198	1336	108	22	923	08											
348	19	12	40	27	317	3206	1756	1062	361	14	3	187	09											
1151	68	29	108	67	5855	14742	5479	7488	1712	120	26	1170	10											
NIEDERSACHSEN 003																								
2362	1396	1442	33532	23370	260923	2712753	1022330	1670390	15127	233949	81804	232294	01											
619	682	580	4858	4123	15404	138754	63943	70178	3610	4646	2066	5292	02											
105	67	132	4340	3788	12431	253071	111937	135833	4686	10968	3842	19349	03											
35	17	51	4667	3745	17458	356126	161111	191847	2722	18803	7013	36167	04											
15	9	37	4569	3276	23778	401984	183095	217396	979	24116	8754	43466	05											
6	5	21	3742	2293	28073	364359	157510	205835	614	26256	8918	39465	06											
16	6	105	8857	3963	157807	1179645	335222	841345	1754	148418	50747	88238	07											
1708	98	337	23355	15000	213440	2304347	865153	1424432	11989	209985	73821	209362	08											
623	1250	1090	10049	8317	44273	389728	154889	229826	2990	21349	7399	22265	09											
2368	11418	1789	43935	28834	899728	2714463	1023529	1670603	15138	233970	81817	232335	10											
BREMEN 004																								
93	7	3	26	22	192	10038	7981	1999	14	27	4	539	01											
12	.	-	3	3	.	443	354	73	11	5	2	13	02											
-	.	-	3	.	10	857	721	133	-	1	1	22	03											
-	.	-	4	3	144	865	665	198	-	3	-	36	04											
-	-	-	-	-	-	1296	1174	122	-	2	0	38	05											
-	-	-	-	-	0	1749	1450	298	-	6	0	72	06											
-	-	.	8	6	31	4727	3564	1137	-	11	1	357	07											
71	.	.	11	10	20	7516	5966	1529	10	15	2	469	08											
21	5	.	12	11	13	2319	1827	456	6	11	1	68	09											
94	35	3	55	37	551	10039	7981	2000	14	27	4	539	10											

LANDWIRTSCHAFTSZAHLUNG 1987, TOTALER TEIL, BETRIEBSSYSTEMATIK, BODENNUTZUNG UND VIEHHALTUNG

LFD. NR.	BETRIEBE --- LANDW. GENUTZTE FLAECHE VON ... BIS UNTER ... HA	FLAECHEENNUTZUNG IN DEN BETRIEBEN 1987 ANBAUFLAECHE										BETRIEBE DARUNTER		
		INSG.	WEI- ZEN	GETREIDE DARUNTER		FELD- GE- MUESE	GAR- TEN- GE- WAECH- SE	MIT RINDVIEH INSGESAMT	BETR.	TIERE	INSG.	1 - 5		
				ROG- GEN U. W.- MENG- GETR.	GER- STE								HAFER	
														FLAECHE HA
		23	24	25	26	27	28	29	30	31	32	33		
000 BUNDESGBEIT														
01	LANDW. BETRIEBE	4689209	1668673	421831	1846861	457825	39855	19865	417847	15208842	331418	73748		
	DARUNTER													
02	2 - 10	495986	145690	46526	199464	74034	5921	7037	121161	1173053	87477	52544		
03	10 - 20	814920	256126	67086	332329	110681	5700	2223	115971	3036743	97119	11501		
04	20 - 30	808169	268657	63621	329637	94969	5056	1146	74906	3482406	64969	2234		
05	30 - 40	650572	226570	53699	260660	63436	4208	879	41305	2654399	35253	793		
06	40 - 50	466946	168185	42979	184809	37673	3367	474	21958	1739852	18100	359		
07	50 UND MEHR	1417130	592485	144240	526231	72258	14020	1752	28706	3001992	21675	430		
	DAR.:BETR. MIT UEBERWIEG.													
08	-BETR. EINKOMMEN 2)	3549745	1313548	311859	1386746	312448	34111	16667	244864	12649006	211567	13427		
09	-AUSSERBETR. EINK.3)	1093455	336433	104954	444325	141893	4831	2540	172316	2494787	119495	60288		
10	LANDW.BETR. U. FORSTBETR.	4690390	1669067	421934	1847330	457961	39882	19903	419648	15223245	332499	74617		
001 SCHLESWIG-HOLSTEIN														
01	LANDW. BETRIEBE	346873	152745	47256	127629	18210	4574	1269	19202	1534825	14450	695		
	DARUNTER													
02	2 - 10	3378	902	818	1141	499	189	345	1878	26921	710	310		
03	10 - 20	11632	3260	2701	4057	1538	262	154	2059	64599	1305	93		
04	20 - 30	21684	6462	4754	7729	2668	317	41	2865	154036	2318	56		
05	30 - 40	30540	10895	5717	10873	2933	371	50	3190	248924	2786	31		
06	40 - 50	34923	13464	5939	13079	2358	428	29	2684	262520	2387	15		
07	50 UND MEHR	244527	117713	27275	90689	8195	2984	414	5866	770052	4771	55		
	DAR.:BETR. MIT UEBERWIEG.													
08	-BETR. EINKOMMEN 2)	313199	139870	41359	115344	15736	3927	980	15379	1428159	12868	247		
09	-AUSSERBETR. EINK.3)	27546	10323	5177	10005	1980	306	211	3774	100454	1563	446		
10	LANDW.BETR. U. FORSTBETR.	346880	152750	47258	127629	18210	4574	1271	19224	1535369	14459	699		
002 HAMBURG														
01	LANDW. BETRIEBE	3772	1346	620	1388	302	88	1197	261	12163	117	5		
	DARUNTER													
02	2 - 10	143	32	34	55	21	32	420	40	315	.	.		
03	10 - 20	202	35	61	70	33	22	29	54	1007	15	3		
04	20 - 30	372	134	55	136	45	10	16	41	1570	19	-		
05	30 - 40	574	178	119	194	71	9	11	45	2391	29	.		
06	40 - 50	386	150	82	121	25	-	4	26	2035	18	-		
07	50 UND MEHR	2096	819	270	812	107	6	3	49	4803	34	-		
	DAR.:BETR. MIT UEBERWIEG.													
08	-BETR. EINKOMMEN 2)	3064	1219	423	1100	210	72	1017	185	9872	102	.		
09	-AUSSERBETR. EINK.3)	609	123	172	214	92	16	171	75	1951	14	3		
10	LANDW.BETR. U. FORSTBETR.	3772	1346	620	1388	302	88	1197	261	12163	117	5		
003 NIEDERSACHSEN														
01	LANDW. BETRIEBE	1063754	300266	178764	423891	94846	8817	1754	65399	3300607	49107	6168		
	DARUNTER													
02	2 - 10	56722	6718	13244	23340	9994	889	584	11048	107482	6425	3854		
03	10 - 20	99047	15301	20844	40516	15521	769	148	12416	319323	9228	862		
04	20 - 30	127067	24131	23738	53410	16031	954	118	11838	537920	9899	227		
05	30 - 40	137236	31320	23379	57137	14624	697	13	9752	626803	8322	114		
06	40 - 50	125995	34154	20508	51666	11176	700	13	6827	543737	5634	58		
07	50 UND MEHR	512063	187953	75784	195423	26604	4429	180	10896	1122655	8399	94		
	DAR.:BETR. MIT UEBERWIEG.													
08	-BETR. EINKOMMEN 2)	885488	263359	141024	354540	72122	7267	1422	45780	2936841	38158	1330		
09	-AUSSERBETR. EINK.3)	167886	33103	35722	65960	22177	1300	258	19574	353625	10928	4835		
10	LANDW.BETR. U. FORSTBETR.	1063869	300273	178802	423929	94867	8827	1756	65457	3300812	49128	6188		
004 BREMEN														
01	LANDW. BETRIEBE	1141	379	203	400	149	7	51	264	16640	169	16		
	DARUNTER													
02	2 - 10	31	5	14	8	4	2	19	41	281	14	9		
03	10 - 20	94	48	3	34	8	0	-	40	844	20	3		
04	20 - 30	157	35	38	54	29	-	-	35	1274	17	.		
05	30 - 40	82	3	33	31	12	-	-	33	2392	27	-		
06	40 - 50	176	41	40	64	32	-	-	34	3281	32	-		
07	50 UND MEHR	601	252	76	208	64	3	-	67	8479	56	-		
	DAR.:BETR. MIT UEBERWIEG.													
08	-BETR. EINKOMMEN 2)	802	281	141	273	99	7	44	158	13784	131	4		
09	-AUSSERBETR. EINK.3)	329	98	82	121	46	-	6	104	2689	38	12		
10	LANDW.BETR. U. FORSTBETR.	1141	379	203	400	149	7	51	264	16640	169	16		

FUSSNOTEN AM ENDE DES TABELLENTEILS

LANDWIRTSCHAFTSZAHLUNG 1987, TOTALER TEIL, BETRIEBSSYSTEMATIK, BODENNUTZUNG UND VIEHHALTUNG

MIT VIEHHALTUNG 1987																
MIT ... MILCHKUEHEN				MIT SCHWEINEN								MIT LEGEHENNEN				
				MIT MASTSCHWEINEN												
				DAVON												
				BETRIEBE MIT ... MASTSCHWEINEN												
				MIT ZUCHTSAUEN												
				INSG.												
				INSG.												
				TIERE												
				TIERE												
				TIERE												
				TIERE												
				TIERE												
				TIERE												
				TIERE												
				TIERE												
				TIERE												
				TIERE												
				TIERE												
				TIERE												
				TIERE												
				TIERE												
				TIERE												
				TIERE												
				TIERE												
				TIERE												
				TIERE												
				TIERE												
				TIERE												
				TIERE												
				TIERE												
				TIERE												
				TIERE												
				TIERE												
				TIERE												
				TIERE												
				TIERE												
				TIERE												
				TIERE												
				TIERE												
				TIERE												
				TIERE												
				TIERE												
				TIERE												
				TIERE												
				TIERE												
				TIERE												
				TIERE												
				TIERE												
				TIERE												
				TIERE												
				TIERE												
				TIERE												
				TIERE												
				TIERE												
				TIERE												
				TIERE												
				TIERE												
				TIERE												
				TIERE												
				TIERE												
				TIERE												
				TIERE												
				TIERE												
				TIERE												
				TIERE												
				TIERE												
				TIERE												
				TIERE												
				TIERE												
				TIERE												
				TIERE												
				TIERE												
				TIERE												
				TIERE												
				TIERE												
				TIERE												
				TIERE												
				TIERE												
				TIERE												
				TIERE												
				TIERE												
				TIERE												
				TIERE												
				TIERE												
				TIERE												
				TIERE												
				TIERE												
				TIERE												
				TIERE												
				TIERE												
				TIERE												
				TIERE												
				TIERE												
				TIERE												
				TIERE												
				TIERE												
				TIERE												
				TIERE												
				TIERE												
				TIERE												
				TIERE												
				TIERE												
				TIERE												
				TIERE												
				TIERE												
				TIERE												
				TIERE												
				TIERE												
				TIERE												
				TIERE												
				TIERE												
				TIERE												
				TIERE												
				TIERE												
				TIERE												
				TIERE												
				TIERE												
				TIERE												
				TIERE												
				TIERE												
				TIERE												
				TIERE												
				TIERE												
				TIERE												
				TIERE												
				TIERE												
				TIERE												
				TIERE												
				TIERE												
				TIERE												
				TIERE												
				TIERE												
				TIERE												
				TIERE												
				TIERE												
				TIERE												
				TIERE												
				TIERE												
				TIERE												
				TIERE												
				TIERE												
				TIERE												
				TIERE												
				TIERE												
				TIERE												
				TIERE												
				TIERE												
				TIERE												
				TIERE												
				TIERE												
				TIERE												
				TIERE												
				TIERE												
				TIERE												
				TIERE												
				TIERE												
				TIERE												
				TIERE												
				TIERE												
				TIERE												
				T												

LANDWIRTSCHAFTSZAHLUNG 1987, TOTALER TEIL, BETRIEBSSYSTEMATIK, BODENNUTZUNG UND VIEHHALTUNG

		BETRIEBSSYSTEMATIK 1987								
		DARON BETRIEBSSFORM								
LFD. NR.	BETRIEBE --- LANDW. GENUTZTE FLAECHE VON ... BIS UNTER ... HA	BETRIEBE 1987		BETRIEBS- BEREICH LANDWIRTSCHAFT		MARKT- FRUCHT- BE- TRIEBE	FUTTER- BAU- BE- TRIEBE	VERED- LUNGS- BE- TRIEBE	DAUER- KULTUR- BE- TRIEBE	LANDW. GE- MISCHT- BE- TRIEBE
		INSGESAMT								
		BE- TRIEBE	BE- TRIEBS- FLAECHE HA	BE- TRIEBE	LF HA					
		1	2	3	4	5	6	7	8	9

005 NORDRHEIN-WESTFALEN										
01	LANDW. BETRIEBE	91420	1845965	80487	1527431	24497	37310	11522	664	6494
	DARUNTER									
02	2 - 10	28600	177418	24461	126750	8245	10033	4369	209	1605
03	10 - 20	17446	290460	16612	245006	4350	8477	2252	83	1450
04	20 - 30	13019	357451	12722	313444	2840	7189	1416	24	1253
05	30 - 40	8075	311276	7930	272984	1942	4372	746	7	863
06	40 - 50	4398	218370	4339	192459	1336	2164	288	4	547
07	50 UND MEHR	5169	464628	4999	365205	2750	1608	174	4	463
	DAR.:BETR. MIT UEBERWIEG.									
08	-BETR. EINKOMMEN 2)	46859	1439277	41950	1231594	11309	21744	4788	199	3910
09	-AUSSERBETR. EINK.3)	44212	367872	38334	288031	13122	15492	6710	446	2564
10	LANDW.BETR. U. FORSTBETR.	102785	2397273	80605	1527442	24497	37394	11557	664	6497
006 HESSEN										
01	LANDW. BETRIEBE	54388	846218	51813	765300	22957	23062	1216	1648	2930
	DARUNTER									
02	2 - 10	21669	121047	20727	105053	10537	8086	368	548	1188
03	10 - 20	10601	165580	10472	151382	3591	5924	212	71	674
04	20 - 30	6239	165218	6206	152163	1730	3918	136	23	399
05	30 - 40	3384	122300	3367	115527	939	2120	83	13	212
06	40 - 50	1700	79402	1690	74856	567	995	15	.	111
07	50 UND MEHR	2097	178901	2066	157006	978	958	13	4	113
	DAR.:BETR. MIT UEBERWIEG.									
08	-BETR. EINKOMMEN 2)	18175	553241	17031	506478	4902	10192	444	507	986
09	-AUSSERBETR. EINK.3)	36042	284181	34661	252723	18023	12825	759	1116	1938
10	LANDW.BETR. U. FORSTBETR.	57216	1605933	51843	765303	22957	23088	1217	1650	2931
007 RHEINLAND-PFALZ										
01	LANDW. BETRIEBE	60415	773429	57506	703907	13542	15720	1133	25347	1764
	DARUNTER									
02	2 - 10	21192	120282	20143	101822	5898	4957	322	8313	653
03	10 - 20	9340	143374	9178	131862	2625	3552	201	2386	414
04	20 - 30	5112	133048	5064	124633	1335	2329	146	1012	242
05	30 - 40	3018	109799	2997	103171	770	1638	84	357	148
06	40 - 50	1615	76230	1593	70806	404	930	39	139	81
07	50 UND MEHR	2189	166155	2173	155539	704	1220	37	107	105
	DAR.:BETR. MIT UEBERWIEG.									
08	-BETR. EINKOMMEN 2)	25831	556865	24843	520951	4141	7330	529	12057	786
09	-AUSSERBETR. EINK.3)	34373	208752	32512	178280	9383	8357	592	13205	975
10	LANDW.BETR. U. FORSTBETR.	66978	1455606	57580	703917	13542	15768	1142	25364	1764
008 BADEN-WUERTTEMBERG										
01	LANDW. BETRIEBE	126836	1738110	113670	1417903	29602	50954	4255	21703	7156
	DARUNTER									
02	2 - 10	47816	316476	42254	221304	13911	17763	1131	6903	2546
03	10 - 20	24019	423342	22689	328433	4409	14161	935	1299	1885
04	20 - 30	12655	353129	12333	301462	1918	8161	737	333	1184
05	30 - 40	5836	221514	5737	196974	1016	3776	302	79	564
06	40 - 50	2660	128493	2628	116565	578	1627	130	28	265
07	50 UND MEHR	3026	244515	2982	225175	1067	1581	90	11	233
	DAR.:BETR. MIT UEBERWIEG.									
08	-BETR. EINKOMMEN 2)	43331	1131379	39486	949974	5710	23259	1998	5109	3410
09	-AUSSERBETR. EINK.3)	82485	576705	73450	446391	23770	27328	2233	16396	3723
10	LANDW.BETR. U. FORSTBETR.	141063	2824624	113699	1417923	29602	50978	4255	21707	7157
009 BAYERN										
01	LANDW. BETRIEBE	239354	4343019	219300	3284658	56204	140145	5638	7082	10231
	DARUNTER									
02	2 - 10	90140	674751	80926	467149	26751	46540	2038	2342	3255
03	10 - 20	66039	1216606	64129	933427	10478	47827	1352	1106	3366
04	20 - 30	33836	1032952	33328	810460	4440	26070	694	425	1699
05	30 - 40	13873	589624	13668	467566	2708	9647	270	170	879
06	40 - 50	5206	279337	5101	225566	1613	2968	84	59	377
07	50 UND MEHR	5041	489258	4802	359113	2737	1708	42	35	280
	DAR.:BETR. MIT UEBERWIEG.									
08	-BETR. EINKOMMEN 2)	112873	3139241	108803	2461887	16440	81704	2343	2845	5471
09	-AUSSERBETR. EINK.3)	125377	1148280	109802	797033	39556	58157	3223	4144	4722
10	LANDW.BETR. U. FORSTBETR.	296875	5973207	219956	3284680	56204	140751	5669	7089	10243

FUSSNOTEN AM ENDE DES TABELLENTEILS

LANDWIRTSCHAFTSZAHLUNG 1987, TOTALER TEIL, BETRIEBSSYSTEMATIK, BODENNUTZUNG UND VIEHHALTUNG

BETRIEBSBEREICH			FLAECHEENNUTZUNG IN DEN BETRIEBEN 1987													
GARTEN- BAU	FORST- WIRT- SCHAFT	KOMBI- NATIONS- BETRIEBE (1)	BETRIEBE MIT WALDFLAECHE (WF)		HAUPTNUTZUNGS- UND KULTURARTEN					ANBAUFLAECHE			LFD.			
			INSG.	MIT 0,01 - 4,99 HA WF	WF	LF INSG.	DAUER- GRUEN- LAND	ACKER- LAND	SONDER- KUL- TUREN	INSG.	KARTOFF- FELN	FUT- TER- PFLAN- ZEN				
														FLAECHE HA		
10	11	12	13	14	15	16	17	18	19	20	21	22	NR.			
NORDRHEIN-WESTFALEN 005																
4743	2989	3201	34784	26900	192276	1595404	488643	1092909	7701	106899	17324	165880	01			
1191	1492	1456	8540	7462	21900	144758	62068	79174	1740	4495	1905	8259	02			
133	164	537	6893	5694	24712	256630	93630	160071	1918	13100	2934	24948	03			
34	45	218	6159	4780	27558	320678	108329	210630	956	20384	3456	40377	04			
27	16	102	4395	3040	25856	277982	88629	187986	765	17486	3022	35599	05			
10	10	39	2543	1507	18121	195100	57269	137090	350	12196	1893	25429	06			
25	18	127	2993	1381	68921	383454	70355	310770	1429	38770	3787	30867	07			
3728	315	866	20433	14781	132342	1269116	365488	894436	5941	95756	14497	141862	08			
954	2616	2308	14178	12041	54003	316180	120141	191806	1504	10488	2722	23216	09			
4760	13850	3566	46149	34265	712128	1598402	490815	1093337	7798	106912	17335	165936	10			
HESSEN 006																
1291	355	929	13623	11626	47816	777583	261353	509511	5464	38688	8318	51608	01			
289	162	471	4644	4351	7163	109115	42128	64095	2432	5059	2732	2245	02			
30	27	72	3311	2805	8932	153178	57168	94910	844	6114	1820	8206	03			
10	.	22	2136	1596	8496	152954	54400	98019	395	7259	1354	12838	04			
3	.	13	1088	809	4330	116091	38866	76783	357	6478	874	10954	05			
4	.	4	475	349	2959	75279	24217	50829	191	4231	388	7019	06			
3	.	27	677	464	14471	160441	41802	118102	416	8791	516	10238	07			
1005	15	124	5232	4004	29738	513449	161456	348138	3348	28596	3895	41653	08			
263	326	792	8347	7600	17367	257646	98253	157007	1652	9698	4387	9586	09			
1292	3046	1035	16451	13135	801407	778272	261927	509560	5500	38693	8324	51620	10			
RHEINLAND-PFALZ 007																
1112	700	1097	19838	18490	36803	716420	221890	420287	74134	39202	11225	30184	01			
215	320	514	6815	6626	8006	106309	30047	45729	30298	3507	1752	1587	02			
53	23	86	3695	3494	6303	134114	37386	80504	16380	8419	2357	3718	03			
17	4	27	2261	1999	5268	125817	37597	80315	8022	9325	2350	5483	04			
8	.	12	1459	1207	4353	103908	36276	63902	3815	7006	1878	5505	05			
7	3	12	801	626	3403	71792	25440	44111	2261	4053	1046	4414	06			
.	.	13	1070	853	6395	156902	52423	101932	2547	6431	1444	9322	07			
790	25	173	8850	7903	19917	526417	153248	316297	57262	33026	8602	25077	08			
295	658	908	10913	10546	15540	184624	67215	101233	15707	5980	2576	4845	09			
1115	6988	1295	26401	22203	709626	717211	222551	420336	74153	39211	11232	30188	10			
BADEN-WUERTEMBERG 008																
2890	3395	6881	65290	56446	200816	1483927	605503	833146	43727	48247	13532	147512	01			
618	1566	3378	24616	22281	55424	246279	111316	117425	16600	8012	4665	12007	02			
92	119	1119	15252	12521	64668	346719	156562	180404	9788	10588	3515	31337	03			
26	28	268	8462	6680	35654	309211	128601	175879	4975	10397	2218	38647	04			
6	6	87	3798	2912	16598	200375	76189	122234	1898	6797	964	28260	05			
6	5	21	1687	1250	8005	117973	42605	74436	908	3376	471	15684	06			
14	6	24	1665	1279	10380	228857	77255	150221	1250	7686	623	20730	07			
2039	188	1618	25578	20465	122780	980907	381290	573236	26993	32957	6446	114497	08			
737	3091	5207	39044	35757	74970	479199	213631	248281	15360	13607	6938	31946	09			
2890	17248	7226	79517	66594	1256513	1486104	607368	833230	43767	48269	13550	147527	10			
BAYERN 009																
2755	6972	10327	173245	126970	790931	3408397	1296716	2087677	31265	175098	67636	493545	01			
605	3342	5267	58896	52816	134192	507980	218080	281715	7983	25281	14805	42767	02			
117	405	1388	53026	38598	221033	959772	419344	534991	9398	41383	17052	139363	03			
27	82	399	28975	15870	183365	822840	342428	477481	5779	35375	12628	147601	04			
15	31	159	11985	5273	99817	474605	162549	310446	2749	23975	8302	87650	05			
7	16	82	4456	1828	42121	230245	63710	165866	1176	14216	4146	38229	06			
12	47	180	4045	1536	89692	382292	77477	302776	1976	32752	8962	36941	07			
1638	485	1947	91126	56749	544319	2512743	954056	1545848	23220	131626	44619	404088	08			
1012	6267	8296	81591	69985	234608	863134	331829	521801	6875	41597	22440	86726	09			
2779	61652	12488	230766	170939	2267550	3418391	1304458	2088889	31409	175235	67724	493717	10			

LANDWIRTSCHAFTSZAHLUNG 1987, TOTALER TEIL, BETRIEBSSYSTEMATIK, BODENNUTZUNG UND VIEHHALTUNG

		FLAECHENNUTZUNG IN DEN BETRIEBEN 1987											BETRIEBE	
		ANBAUFLAECHEN											DARUNTER	
		GETREIDE			DARUNTER			MIT			DARUNTER			
LFD.	BETRIEBE	INSG.	WEI- ZEN	ROG- GEN U. W.- MENGE GETR.	GER- STE	HAFER	FELD- GE- MUESE	GAR- TEN- GE- WAECH- SE	RINDVIEH	INSGESAMT	BETR.	TIERE	BETRIEBE	
NR.	LANDW. GENUTZTE FLAECHEN VON ... BIS UNTER ... HA													
		23	24	25	26	27	28	29	30	31	32	33		
<hr/>														
005	NORDRHEIN-WESTFALEN													
01	LANDW. BETRIEBE	758247	240704	55339	327934	65956	7693	6235	51118	1993170	32703	5649		
	DARUNTER													
02	2 - 10	61278	11380	6978	29589	10185	1422	2531	13311	129289	6533	3992		
03	10 - 20	116532	28174	10753	55365	14910	1465	585	12497	341169	8546	745		
04	20 - 30	143104	41628	10222	65879	14345	1093	333	10368	506864	7943	210		
05	30 - 40	127499	40418	8080	55335	10399	793	374	6322	421643	4862	93		
06	40 - 50	92823	31214	5776	38594	6133	667	110	3342	272140	2386	45		
07	50 UND MEHR	212844	87182	13051	81084	9310	2082	446	3023	302046	1797	33		
	DAR.:BETR. MIT UEBERWIEG.													
08	-BETR. EINKOMMEN 2)	604858	203173	40261	258186	45852	7061	5552	31314	1679229	23381	1158		
09	-AUSSERBETR. EINK.3)	148671	35911	14375	68065	19711	621	601	19712	306587	9273	4483		
10	LANDW.BETR. U. FORSTBETR.	758540	240796	55358	328068	65991	7696	6245	51327	1997390	32777	5681		
006	HESSEN													
01	LANDW. BETRIEBE	372157	143106	29451	138202	49534	3938	1213	32604	821005	22843	7955		
	DARUNTER													
02	2 - 10	53475	15845	5358	20277	10446	362	464	12114	89592	7132	5901		
03	10 - 20	74826	25381	6603	27669	12636	437	81	8224	165177	6221	1303		
04	20 - 30	71640	26920	5301	26719	10397	541	70	5278	196799	4321	249		
05	30 - 40	53325	21800	3690	19861	6314	667	45	2851	148414	2419	68		
06	40 - 50	34753	14869	2290	12999	3636	444	48	1418	91667	1180	30		
07	50 UND MEHR	78867	36785	5679	28507	5199	1422	79	1488	123803	1160	24		
	DAR.:BETR. MIT UEBERWIEG.													
08	-BETR. EINKOMMEN 2)	243147	101466	17258	89141	27777	3497	1065	13574	591048	11390	966		
09	-AUSSERBETR. EINK.3)	126221	40505	11958	48109	21523	342	100	18986	226584	11431	6987		
10	LANDW.BETR. U. FORSTBETR.	372186	143111	29452	138210	49546	3938	1215	32673	821616	22878	7982		
007	RHEINLAND-PFALZ													
01	LANDW. BETRIEBE	310639	103652	29035	128167	35570	2799	1990	20365	598481	14656	4447		
	DARUNTER													
02	2 - 10	37879	10430	3745	15916	6370	392	571	6395	51178	3715	2858		
03	10 - 20	62892	20487	6352	25568	8243	520	454	5129	97425	3838	1021		
04	20 - 30	59257	20980	5670	23842	6588	600	266	3205	114292	2582	180		
05	30 - 40	45815	16037	4201	18394	4962	385	167	2108	112000	1827	65		
06	40 - 50	31133	10670	2619	13060	3073	347	112	1157	77114	1017	16		
07	50 UND MEHR	71098	24245	6176	30419	5948	448	58	1615	141992	1338	20		
	DAR.:BETR. MIT UEBERWIEG.													
08	-BETR. EINKOMMEN 2)	225012	80910	21328	89999	22034	2576	1721	10053	463310	8463	903		
09	-AUSSERBETR. EINK.3)	83832	21905	7566	37577	13437	205	210	10279	132172	6168	3541		
10	LANDW.BETR. U. FORSTBETR.	310664	103662	29036	128170	35580	2799	1996	20446	599284	14696	4472		
008	BADEN-WUERTTEMBERG													
01	LANDW. BETRIEBE	551280	219203	18126	189673	74010	5547	2959	65100	1760548	54046	18653		
	DARUNTER													
02	2 - 10	86380	32161	3471	28202	13293	1113	1013	23234	199708	17941	12967		
03	10 - 20	123827	45587	3982	43439	19695	963	328	19115	446786	16668	3232		
04	20 - 30	112872	44085	2947	39828	16899	737	180	10718	455330	9606	633		
05	30 - 40	76179	31398	1961	27119	9733	626	123	4950	291410	4420	177		
06	40 - 50	46763	19406	1359	16835	5233	324	88	2208	155341	1969	88		
07	50 UND MEHR	97168	42949	4096	32048	8170	1284	199	2209	196659	1775	88		
	DAR.:BETR. MIT UEBERWIEG.													
08	-BETR. EINKOMMEN 2)	365579	149355	11064	125052	46289	4464	2469	31644	1323783	28409	3388		
09	-AUSSERBETR. EINK.3)	178238	66486	6765	62344	26943	961	368	33246	425117	25541	15258		
10	LANDW.BETR. U. FORSTBETR.	551310	219215	18127	189682	74013	5549	2959	65257	1761085	54127	18732		
009	BAYERN													
01	LANDW. BETRIEBE	1250398	500245	56333	499535	113771	6074	3001	161570	5102279	142021	29783		
	DARUNTER													
02	2 - 10	193907	67599	12138	80147	22639	1330	990	52548	564896	44743	22422		
03	10 - 20	321729	117046	14801	134287	37251	1228	443	56066	1594292	51031	4152		
04	20 - 30	267804	103444	9938	110738	27091	781	122	30291	1506371	28067	663		
05	30 - 40	175901	73848	5728	70604	13761	656	96	11879	792200	10413	236		
06	40 - 50	96737	43518	3700	37352	5377	422	69	4117	322426	3291	104		
07	50 UND MEHR	185017	91271	9313	62646	6809	1339	372	3144	298202	2059	111		
	DAR.:BETR. MIT UEBERWIEG.													
08	-BETR. EINKOMMEN 2)	887497	368922	34928	345939	78806	4978	2260	95847	4147236	87887	5386		
09	-AUSSERBETR. EINK.3)	350405	125973	20542	149127	34052	1039	589	65536	932787	54013	24389		
10	LANDW.BETR. U. FORSTBETR.	1251070	500506	56370	499810	113834	6086	3015	162770	5109683	142840	30464		

FUSSNOTEN AM ENDE DES TABELLENTEILS

LANDWIRTSCHAFTSZAHLUNG 1987, TOTALER TEIL, BETRIEBSSYSTEMATIK, BODENNUTZUNG UND VIEHHALTUNG

MIT VIEHHALTUNG 1987																
MIT ... MILCHKUEHEN						MIT SCHWEINEN						MIT LEGEHENNEN				
						MIT MASTSCHWEINEN DARON										
E - S	I - I	10 - I	20 UND MEHR	TIERE	INSG.	BETRIEBE	MIT 1 - I	50 I	200 UND MEHR	TIERE	ZUCHTSAUEN	INSG.	MIT 1 - I	99 I	TIERE	LFD. NR.
BETRIEBE						BETRIEBE						BETR. TIERE		BETRIEBE		
34	35	36	37	38	39	40 A	40 B	41	42	43	44	45	46			
<hr/>																
														NORDRHEIN-WESTFALEN 005		
4379	10539	12136	605555	45423	30357	8699	6367	3934194	26011	722659	22778	19850	6662478	01		
1873	620	48	34722	12725	11972	691	62	180518	7531	99281	8050	7435	970630	02		
2055	4342	1394	112724	10604	7676	2374	554	493857	7034	189546	5021	4295	1027212	03		
323	3598	3812	168533	8290	4291	2612	1387	826188	5166	198817	3150	2666	706172	04		
61	1387	3321	131786	5072	1837	1620	1615	858704	2673	116109	1744	1407	700650	05		
16	387	1938	79235	2659	733	770	1156	619731	1122	54493	847	655	435522	06		
7	163	1594	75664	2615	523	536	1556	911339	821	47796	926	688	982749	07		
1904	8709	11610	534260	25818	13074	6905	5899	3416952	14821	551648	10800	8657	4426039	08		
2470	1821	499	69554	19506	17232	1775	499	497653	11157	169510	11931	11166	2062344	09		
4396	10550	12150	606394	45580	30499	8706	6375	3940263	26056	723042	23227	20272	6698563	10		
														HESSEN 006		
4235	6209	4444	270711	38408	35287	2591	530	736785	11751	129057	21094	20304	2305603	01		
1140	88	3	26459	15339	15264	73	.	94573	2711	11228	8744	8616	287566	02		
2591	2186	141	53733	8470	8032	419	19	130329	3562	27994	4779	4609	270527	03		
386	2612	1074	67299	5118	4301	752	65	147779	2669	34567	2749	2579	202931	04		
70	895	1386	51393	2679	1928	627	124	123335	1351	25809	1277	1196	107644	05		
21	281	848	30645	1299	874	332	93	77321	585	11849	594	555	91398	06		
10	137	989	40171	1345	758	374	217	137334	522	15966	585	477	193398	07		
1475	4755	4194	204960	13092	10500	2116	476	507757	6295	94700	7043	6484	1118021	08		
2759	1453	232	64742	25269	24765	469	35	219284	5438	33452	14024	13813	373437	09		
4239	6213	4444	270853	38562	35440	2582	530	737629	11763	129095	21196	20400	2314904	10		
														RHEINLAND-PFALZ 007		
2713	3485	4011	214757	17314	15973	926	415	361021	4349	75563	12723	12104	1630500	01		
765	86	6	14908	6038	5982	52	4	33872	871	5317	4727	4606	361689	02		
1455	1224	138	32981	4226	4042	166	18	46790	1136	14227	3125	2995	209952	03		
327	1276	799	42035	2482	2204	211	67	61586	934	18450	1619	14				

LANDWIRTSCHAFTSZAHLUNG 1987, TOTALER TEIL, BETRIEBSSYSTEMATIK, BODENNUTZUNG UND VIEHHALTUNG

		BETRIEBSSYSTEMATIK 1987									
		DAVON BETRIEBSFORM									
LFD. NR.	BETRIEBE --- LANDW. GENUTZTE FLÄCHE VON ... BIS UNTER ... HA	BETRIEBE 1987		BETRIEBS- BEREICH LANDWIRTSCHAFT	MARKT- FRUCHT- BE- TRIEBE	FUTTER- BAU- BE- TRIEBE	VERED- LUNGS- BE- TRIEBE	DAUER- KULTUR- BE- TRIEBE	LANDW. GE- MISCHT- BE- TRIEBE		
		INSGESAMT	BE- TRIEBE								BE- TRIEBS- FLÄCHE HA
		1	2	3	4	5	6	7	8	9	
010 SAARLAND											
01	LANDW. BETRIEBE	3770	72451	3479	66464	1393	1634	102	216	134	
	DARUNTER										
02	2 - 10	1330	7280	1236	5852	652	455	19	52	58	
03	10 - 20	544	8454	531	7636	222	264	15	11	18	
04	20 - 30	327	8319	322	7868	94	199	13	.	14	
05	30 - 40	204	7377	204	7002	43	141	10	.	9	
06	40 - 50	167	7654	166	7400	28	130	4	-	4	
07	50 UND MEHR	398	31862	395	29926	82	287	6	.	19	
	DAR.:BETR. MIT UEBERWIEG.										
08	-BETR. EINKOMMEN 2)	1234	50061	1110	47216	228	771	39	26	46	
09	-AUSSERBETR. EINK.3)	2505	21261	2352	18831	1160	858	62	186	86	
10	LANDW.BETR. U. FORSTBETR.	4148	160155	3483	66464	1393	1638	102	216	134	
011 BERLIN											
01	LANDW. BETRIEBE	210	1554	79	1062	38	21	19	-	.	
	DARUNTER										
02	2 - 10	51	278	22	106	14	6	.	-	-	
03	10 - 20	10	245	9	129	3	6	-	-	-	
04	20 - 30	13	338	12	292	10	.	-	-	.	
05	30 - 40	5	177	5	169	4	-	.	-	-	
06	40 - 50	4	175	4	172	3	.	-	-	-	
07	50 UND MEHR	3	188	3	184	.	-	.	-	-	
	DAR.:BETR. MIT UEBERWIEG.										
08	-BETR. EINKOMMEN 2)	136	979	46	732	21	10	14	-	.	
09	-AUSSERBETR. EINK.3)	45	344	30	306	16	10	4	-	-	
10	LANDW.BETR. U. FORSTBETR.	213	9254	79	1062	38	21	19	-	.	
001 FLENSBURG-SCHLESW.											
01	LANDW. BETRIEBE	4499	165697	4318	154405	829	3033	373	8	75	
	DARUNTER										
02	2 - 10	751	4528	687	3516	119	437	111	3	17	
03	10 - 20	430	7008	418	6297	88	281	43	-	6	
04	20 - 30	493	13184	492	12407	76	387	17	-	12	
05	30 - 40	549	20318	549	19221	76	450	13	-	10	
06	40 - 50	441	20748	441	19738	72	353	8	-	8	
07	50 UND MEHR	1214	98815	1213	92697	345	843	6	-	19	
	DAR.:BETR. MIT UEBERWIEG.										
08	-BETR. EINKOMMEN 2)	2927	150322	2870	141215	541	2177	100	.	51	
09	-AUSSERBETR. EINK.3)	1549	14987	1431	12857	284	848	269	6	24	
10	LANDW.BETR. U. FORSTBETR.	4838	177757	4326	154405	829	3037	377	8	75	
002 NORDFRIESLAND											
01	LANDW. BETRIEBE	4563	158327	4489	152608	682	3458	303	.	44	
	DARUNTER										
02	2 - 10	803	4510	771	3941	86	606	78	-	.	
03	10 - 20	509	8126	507	7681	81	379	41	-	6	
04	20 - 30	550	14329	549	13761	71	441	24	-	13	
05	30 - 40	579	20812	579	20145	73	491	11	-	4	
06	40 - 50	505	23484	505	22526	55	439	6	-	5	
07	50 UND MEHR	1079	86233	1079	84017	294	766	4	-	15	
	DAR.:BETR. MIT UEBERWIEG.										
08	-BETR. EINKOMMEN 2)	2845	140547	2818	136050	490	2209	82	-	37	
09	-AUSSERBETR. EINK.3)	1703	17353	1659	16164	191	1240	219	.	7	
10	LANDW.BETR. U. FORSTBETR.	4725	160511	4490	152608	682	3459	303	.	44	
003 HEIDE-MELDORF											
01	LANDW. BETRIEBE	3301	118953	3166	109997	751	2199	173	.	41	
	DARUNTER										
02	2 - 10	572	3366	533	2678	59	420	50	.	3	
03	10 - 20	338	5413	328	4810	65	233	18	-	12	
04	20 - 30	387	10493	382	9672	77	291	11	-	3	
05	30 - 40	397	14740	389	13617	92	285	4	-	8	
06	40 - 50	355	16948	350	15758	91	255	.	-	3	
07	50 UND MEHR	835	67253	814	63038	329	473	3	-	9	
	DAR.:BETR. MIT UEBERWIEG.										
08	-BETR. EINKOMMEN 2)	2162	108664	2088	101146	595	1421	44	-	28	
09	-AUSSERBETR. EINK.3)	1125	9816	1067	8497	155	771	126	.	13	
10	LANDW.BETR. U. FORSTBETR.	3490	121039	3170	109997	751	2200	176	.	41	

FUSSNOTEN AM ENDE DES TABELLENTEILS

LANDWIRTSCHAFTSZAHLUNG 1987, TOTALER TEIL, BETRIEBSSYSTEMATIK, BODENNUTZUNG UND VIEHHALTUNG

BETRIEBSSBEREICH			FLAECHEENNUTZUNG IN DEN BETRIEBEN 1987																LFD. NR.		
			BETRIEBE MIT WALDFLAECHE (WF)			HAUPTNUTZUNGS- UND KULTURARTEN UND ZWAR						ANBAUFLAECHEN									
GARTEN-BAU	FORST-WIRTSCHAFT	KOMBI-NATION-S-BETRIEBE 1)	INSG.	MIT 0,01 H ² WF	WF	INSG.	DAUER-GRUEN-LAND	ACKER-LAND	SONDER-KULTUREN	INSG.	KARTOFFELN	FUTTERPFLANZEN	SAARLAND 010								
													10	11	12	13	14	15	16	17	18
163	53	75	1054	986	2561	67563	28303	38596	492	790	392	4814	01								
37	23	34	328	317	494	6263	2621	3401	179	229	147	117	02								
5	-	8	135	126	356	7816	2943	4751	89	189	84	260	03								
4	.	-	102	95	157	7993	3095	4798	87	127	44	495	04								
-	-	-	66	61	122	7002	2884	4107	6	81	21	596	05								
-	.	-	53	49	87	7442	3365	4068	2	46	20	649	06								
.	.	.	160	134	1150	30125	12986	17079	36	65	30	2689	07								
106	.	16	393	356	1203	47741	20210	27249	231	377	149	4025	08								
52	44	57	648	623	1010	19296	7793	11146	246	411	241	738	09								
163	406	96	1432	1230	73938	67671	28365	38609	506	791	393	4814	10								
128	-	3	7	6	14	1284	264	926	90	23	17	94	01	BERLIN 011							
26	-	222	35	136	48	10	5	4	02								
.	-	-	.	.	.	142	53	77	13	3	3	25	03								
.	-	-	.	.	3	316	92	200	24	2	2	10	04								
-	-	-	.	.	4	165	11	158	-	5	4	34	05								
-	-	-	-	-	-	172	56	116	-	3	3	13	06								
-	-	-	-	-	-	184	15	170	-	-	-	3	07								
87	-	3	5	4	13	869	164	646	58	14	13	73	08								
15	-	-	.	.	.	316	81	234	2	7	3	18	09								
128	3	3	10	7	6890	1284	264	926	90	23	17	94	10								
70	72	39	1504	1395	3969	155016	65417	89101	85	3891	331	27082	01	FLENSBURG-SCHLESW. 001							
14	29	21	119	109	213	3786	2359	1331	43	63	13	489	02								
3	4	5	99	97	136	6455	2820	3581	19	141	8	1163	03								
-	-	.	130	127	178	12430	5882	6501	3	299	45	2441	04								
-	-	-	190	185	305	19221	9567	9600	2	360	10	3754	05								
-	-	-	186	180	292	19738	9404	10288	0	399	13	3936	06								
-	-	.	673	594	2687	92758	34909	57698	6	2623	239	15262	07								
48	5	4	1194	1101	3444	141357	58920	82079	53	3538	293	25241	08								
18	65	35	306	292	506	13316	6275	6908	28	313	31	1831	09								
70	391	51	1843	1673	14447	155032	65424	89101	85	3891	331	27082	10								
29	31	14	578	537	1112	152857	99706	52942	40	882	96	6588	01	NORDFRIESLAND 002							
9	15	8	55	51	108	4097	3532	525	12	11	5	45	02								
.	-	.	44	44	54	7712	6055	1638	0	42	12	125	03								
.	-	-	69	66	94	13782	10658	3084	23	95	14	394	04								
-	-	-	73	69	132	20145	15113	5009	-	135	9	877	05								
-	-	-	90	83	167	22526	16686	5818	-	124	6	1307	06								
-	-	-	218	196	512	84017	47140	36826	2	473	48	3834	07								
21	.	4	462	427	909	136159	86648	49347	38	839	83	6332	08								
7	27	10	114	108	201	16297	12831	3422	2	43	13	256	09								
29	186	20	740	662	2997	152872	99720	52942	40	882	96	6588	10								
50	34	51	536	466	1484	112589	64927	47389	21	4715	845	5718	01	HEIDE-MELDORF 003							
13	16	10	50	43	131	2871	2367	441	16	22	5	42	02								
3	5	.	43	42	65	4963	3564	1381	-	120	21	130	03								
.	.	3	65	61	121	9794	6664	3105	0	330	28	427	04								
-	-	8	78	72	150	13903	8779	5090	1	468	69	836	05								
.	.	J	91	79	263	15983	9803	6153	-	637	84	1092	06								
.	-	19	174	135	710	64607	33349	31168	2	3136	636	3187	07								
33	5	36	428	366	1299	103369	58496	44663	16	4575	823	5523	08								
15	29	14	108	100	185	8765	6205	2498	4	140	21	191	09								
50	216	54	725	610	3371	112596	64930	47389	21	4715	845	5718	10								

LANDWIRTSCHAFTSZAHLUNG 1987, TOTALER TEIL, BETRIEBSSYSTEMATIK, BODENNUTZUNG UND VIEHHALTUNG

LFD. NR.	BETRIEBE	FLAECHENNUTZUNG IN DEN BETRIEBEN 1987										BETRIEBE	
		ANBAUFLAECHEN										DARUNTER	
		INSG.	GETREIDE					FELD-GE-MUESE	GAR-TEN-GE-SE	MIT RINDVIEH	INSGESAMT	INSG.	1
			WEI-ZEN	ROG-GEN	U. W.-GEN	MENG-GETR.	STE						
	VON ... BIS UNTER ... HA							HAFER					5
		23	24	25	26	27	28	29	30	31		32	33
010	SAARLAND												
01	LANDW. BETRIEBE	30354	7020	6199	10010	5427	245	87	1947	68785	1295	370	
	DARUNTER												
02	2 - 10	2753	617	693	785	583	174	47	551	3382	261	229	
03	10 - 20	4090	807	948	1317	841	34	1	366	5969	243	79	
04	20 - 30	4048	838	803	1299	870	1	0	264	7869	195	14	
05	30 - 40	3304	671	691	1110	617	4	-	172	8198	147	7	
06	40 - 50	3189	698	615	1036	621	5	-	144	9560	126	3	
07	50 UND MEHR	12693	3313	2391	4382	1841	21	1	349	33301	286	5	
	DAR.: BETR. MIT UEBERWIEG.												
08	-BETR. EINKOMMEN 2)	20698	4987	3742	7142	3496	198	68	917	55423	770	39	
09	-AUSSERBETR. EINK.3)	9531	2006	2443	2802	1919	33	17	1026	12803	523	331	
10	LANDW.BETR. U. FORSTBETR.	30364	7022	6203	10012	5429	245	89	1952	68864	1297	371	
011	BERLIN												
01	LANDW. BETRIEBE	594	7	505	32	40	73	109	17	339	11	7	
	DARUNTER												
02	2 - 10	40	1	33	4	0	16	53	.	9	.	.	
03	10 - 20	49	-	38	7	5	0	-	5	152	4	.	
04	20 - 30	164	-	155	3	6	22	-	3	81	.	.	
05	30 - 40	117	2	100	2	10	-	-	3	24	.	.	
06	40 - 50	68	1	51	3	9	30	1	.	31	-	-	
07	50 UND MEHR	156	3	129	13	11	2	-	-	-	-	-	
	DAR.: BETR. MIT UEBERWIEG.												
08	-BETR. EINKOMMEN 2)	401	6	331	30	27	64	69	13	321	8	4	
09	-AUSSERBETR. EINK.3)	187	-	172	1	13	8	9	4	18	3	3	
10	LANDW.BETR. U. FORSTBETR.	594	7	505	32	40	73	109	17	339	11	7	
001	FLENSBURG-SCHLESW.												
01	LANDW. BETRIEBE	44919	14667	6719	20233	3189	51	29	3051	274741	2411	121	
	DARUNTER												
02	2 - 10	693	105	147	309	129	1	7	329	5438	147	58	
03	10 - 20	2017	386	418	875	324	13	1	309	10128	226	12	
04	20 - 30	3334	684	698	1465	473	6	1	440	24541	359	10	
05	30 - 40	4709	1149	902	2089	556	3	-	496	41675	438	.	
06	40 - 50	4930	1266	860	2325	467	0	-	386	42746	346	-	
07	50 UND MEHR	29207	11069	3688	13159	1240	29	-	957	148499	853	8	
	DAR.: BETR. MIT UEBERWIEG.												
08	-BETR. EINKOMMEN 2)	41071	13687	5961	18463	2866	40	21	2413	257080	2127	34	
09	-AUSSERBETR. EINK.3)	3786	968	742	1736	322	11	7	633	17355	284	87	
10	LANDW.BETR. U. FORSTBETR.	44919	14667	6719	20233	3189	51	29	3056	274948	2413	122	
002	NORDFRIESLAND												
01	LANDW. BETRIEBE	35295	23484	2942	7912	884	58	27	3116	253729	2396	119	
	DARUNTER												
02	2 - 10	396	213	57	105	9	4	10	323	4911	120	54	
03	10 - 20	1183	619	189	312	57	3	5	355	11091	217	19	
04	20 - 30	2150	1004	392	603	146	1	0	468	25859	364	11	
05	30 - 40	3239	1945	315	820	136	33	-	515	41673	466	7	
06	40 - 50	3479	2109	358	895	111	-	-	462	46930	430	5	
07	50 UND MEHR	24833	17587	1625	5169	424	18	3	899	121970	776	5	
	DAR.: BETR. MIT UEBERWIEG.												
08	-BETR. EINKOMMEN 2)	32685	21965	2612	7245	803	56	22	2416	235033	2082	36	
09	-AUSSERBETR. EINK.3)	2520	1474	330	623	81	2	4	698	18643	313	82	
10	LANDW.BETR. U. FORSTBETR.	35295	23484	2942	7912	884	58	27	3118	253770	2397	119	
003	HEIDE-MELDORF												
01	LANDW. BETRIEBE	31313	21129	2355	5783	2005	2089	282	2324	188602	1499	93	
	DARUNTER												
02	2 - 10	298	124	65	56	50	37	24	237	3768	90	39	
03	10 - 20	969	551	137	154	122	98	31	249	8091	142	10	
04	20 - 30	2041	1107	303	364	259	234	15	341	19856	253	10	
05	30 - 40	3332	2003	365	656	299	173	35	360	28776	280	3	
06	40 - 50	3736	2364	402	671	293	339	23	324	32084	263	3	
07	50 UND MEHR	20922	14973	1079	3883	976	1198	141	726	95175	448	8	
	DAR.: BETR. MIT UEBERWIEG.												
08	-BETR. EINKOMMEN 2)	29435	20079	2056	5418	1847	1893	221	1858	176203	1331	38	
09	-AUSSERBETR. EINK.3)	1748	1017	235	339	151	179	24	462	12254	168	55	
10	LANDW.BETR. U. FORSTBETR.	31313	21129	2355	5783	2005	2089	282	2325	188637	1499	93	

FUSSNOTEN AM ENDE DES TABELLENTEILS

LANDWIRTSCHAFTSZAHLUNG 1987, TOTALER TEIL, BETRIEBSSYSTEMATIK, BODENNUTZUNG UND VIEHHALTUNG

MIT VIEHHALTUNG 1987															
MIT ... MILCHKUEHEN				MIT SCHWEINEN								MIT LEGEHENNEN			
				MIT MASTSCHWEINEN DAVON											
				BETRIEBE MIT ... MASTSCHWEINEN				MIT ZUCHTSAUEN				MIT 1 LEGEH.			
				INSG.				INSG.				INSG.			
				1 50 200 UND MEHR TIERE				BETR. TIERE				BETRIEBE TIERE			
				49 199 481 199 481 199				42 1 43 1				44 1 45 1 46 1			
				34 1 35 1 36 1 37 1 38 1 39 1 40 A 1 40 B 1 41 1 42 1 43 1				44 1 45 1 46 1							
141 288 496 23644 1148 1035 83 30 25508 361 5007 1010 938				SAARLAND 010											
28 4 - 788 333 331 . - 1436 50 117 387 378 14692 02															
77 77 10 2046 221 211 7 3 2868 74 584 158 148 19171 03															
23 118 40 2821 152 131 17 4 3991 69 915 118 108 43896 04															
7 52 81 3118 94 72 20 . 3237 48 890 59 51 18069 05															
- 20 103 3553 75 58 15 . 2484 45 658 42 35 10016 06															
3 17 261 11207 142 102 22 18 9438 61 1628 84 72 66964 07															
48 224 459 20164 478 387 64 27 18614 230 4056 326 290 128752 08															
93 64 35 3294 668 648 18 . 6402 129 872 681 647 57224 09															
141 288 497 23675 1151 1038 83 30 25536 361 5007 1017 945 188386 10															
. - . 137 24 14 6 4 2025 5 75 44 24 55278 01				BERLIN 011											
- - - 3 3 . . 465 - - 8 4 4543 02															
. - . 85 4 . . 264 - - 6 6 152 03															
. - . 36 3 . . 140 - - 3 3 90 04															
- - - . . . - - 13 - - 3 - 3748 05															
- - - - . - 221 - - . - 2548 06															
- - - - . 352 . 44 . - 7000 07															
. - . 132 19 11 6 . 1442 4 71 30 16 50794 08															
. - . 5 3 . - . 329 . 4 11 8 3670 09															
. - . 137 24 14 6 4 2025 5 75 44 24 55278 10															
75 302 1913 91228 1407 746 266 395 235389 918 30983 1355				FLENSBURG-SCHLESW. 001											
42 35 12 1315 167 143 20 4 4814 144 2293 236 228 11105 02															
23 133 58 3602 142 118 15 9 5523 114 3261 168 160 8831 03															
3 90 256 8835 171 115 43 13 10237 129 3703 213 200 18239 04															
- 26 410 14655 187 103 50 34 20142 127 4827 194 187 22198 05															
- 5 341 14073 146 52 36 57 26461 85 4007 115 108 4204 06															
. 10 833 48510 453 105 77 271 162249 205 10996 267 250 12418 07															
23 222 1848 87148 1041 463 210 368 212094 626 25805 901 847 71025 08															
52 80 65 4080 362 281 56 25 22465 288 4644 452 434 21165 09															
75 302 1914 91261 1408 746 267 395 235571 922 31041 1361 1289 92384 10															
109 352 1816 80879 887 611 115 161 96083 727 27844 1145				NORDFRIESLAND 002											
35 25 6 903 99 88 9 . 1926 87 1556 171 169 3362 02															
47 112 39 2934 112 92 14 6 3843 97 3319 148 145 5403 03															
9 105 239 8409 121 86 21 14 7960 109 3854 176 174 3617 04															
7 47 405 14497 123 91 13 19 11664 105 4350 163 159 12319 05															
. 30 393 15809 100 69 13 18 10190 81 2908 162 160 4943 06															
8 30 733 38214 239 107 33 99 57673 150 10321 210 202 18453 07															
44 258 1744 76569 641 402 90 149 87363 508 23627 759 739 46664 08															
65 94 72 4308 244 208 25 11 8067 217 3793 385 380 7253 09															
109 353 1816 80893 887 611 115 161 96083 727 27844 1150 1125 54033 10															
68 201 1137 50621 596 456 79 61 35860 558 11988 739				HEIDE-MELDORF 003											
29 19 3 632 66 56 6 4 2491 70 799 127 123 22281 02															
23 77 32 2035 65 55 8 . 1465 71 1332 89 86 21060 03															
8 48 187 6135 92 79 8 4 2895 94 1870 109 105 8387 04															
. 27 249 9214 90 75 9 6 4919 86 2290 95 94 14889 05															
. 12 247 10146 77 56 11 10 4701 67 2002 79 79 1522 06															
4 18 418 22384 142 75 32 35 18480 98 3002 154 148 6296 07															
28 167 1098 48533 445 323 65 57 31281 399 9853 515 501 41177 08															
40 34 39 2088 149 132 14 3 3689 158 1811 223 216 36759 09															
68 201 1137 50621 598 458 79 61 35864 562 12004 746 724 91744 10															

LANDWIRTSCHAFTSZAHLUNG 1987, TOTALER TEIL, BETRIEBSSYSTEMATIK, BODENNUTZUNG UND VIEHHALTUNG

		BETRIEBSSYSTEMATIK 1987											
		DARON BETRIEBSFORM											
LFD. NR.	BETRIEBE	BETRIEBE 1987	BETRIEBS- BEREICH		MARKT- FRUCHT- BE- TRIEBE	FUTTER- BAU- BE- TRIEBE	VERED- LUNGS- BE- TRIEBE	DAUER- KULTUR- BE- TRIEBE	LANDW. GE- MISCHT- BE- TRIEBE				
	LANDW. GENUTZTE FLAECHE	INSGESAMT	LANDWIRTSCHAFT										
	VON ... BIS UNTER ... HA	BE- TRIEBE	BE- TRIEBS- FLAECHE HA	BE- TRIEBE	LF HA	BETRIEBE							
	1	2	3	4	5	6	7	8	9				
<hr/>													
004	KIEL-NEUMUENSTER												
01	LANDW. BETRIEBE	5983	257545	5659	223299	1139	4051	369	18		82		
	DARUNTER												
02	2 - 10	1017	8657	894	4327	144	621	106	8		15		
03	10 - 20	609	10254	588	8843	159	381	34	.		13		
04	20 - 30	702	19349	696	17449	114	543	24	.		14		
05	30 - 40	718	27037	715	24841	89	599	14	-		13		
06	40 - 50	583	28135	581	26135	88	484	5	-		4		
07	50 UND MEHR	1519	162561	1509	140943	468	1012	7	-		22		
	DAR.:BETR. MIT UEBERWIEG.												
08	-BETR. EINKOMMEN 2)	3844	223245	3701	196101	725	2819	97	6		54		
09	-AUSSERBETR. EINK.3)	2083	27171	1910	20802	399	1208	264	11		28		
10	LANDW.BETR. U. FORSTBETR.	6366	278789	5666	223299	1139	4055	372	18		82		
005	LUEBECK												
01	LANDW. BETRIEBE	2149	101867	1991	91560	952	861	122	16		40		
	DARUNTER												
02	2 - 10	369	2252	311	1482	70	204	30	4		3		
03	10 - 20	172	2910	164	2543	65	85	11	.		.		
04	20 - 30	197	5273	196	4899	93	90	8	.		3		
05	30 - 40	173	6439	169	5936	76	80	4	-		9		
06	40 - 50	193	9184	193	8574	96	90	3	-		4		
07	50 UND MEHR	689	75157	684	67805	508	158	-	-		18		
	DAR.:BETR. MIT UEBERWIEG.												
08	-BETR. EINKOMMEN 2)	1416	92253	1316	83715	760	482	34	4		36		
09	-AUSSERBETR. EINK.3)	712	8867	659	7220	188	373	83	11		4		
10	LANDW.BETR. U. FORSTBETR.	2250	125099	1993	91560	952	862	123	16		40		
006	OSTHOLSTEIN												
01	LANDW. BETRIEBE	784	51650	751	43870	490	217	34	4		6		
	DARUNTER												
02	2 - 10	103	573	98	425	48	41	6	.		.		
03	10 - 20	48	843	47	703	34	13	-	.		.		
04	20 - 30	73	1937	73	1835	32	38	.	-		.		
05	30 - 40	65	2411	65	2293	35	30	-	-		-		
06	40 - 50	76	3568	75	3368	46	26	.	.		.		
07	50 UND MEHR	322	42177	320	35168	272	43	.	.		.		
	DAR.:BETR. MIT UEBERWIEG.												
08	-BETR. EINKOMMEN 2)	562	44082	540	40445	379	144	10	.		5		
09	-AUSSERBETR. EINK.3)	216	6637	206	2761	110	70	24	.		.		
10	LANDW.BETR. U. FORSTBETR.	792	52260	751	43870	490	217	34	4		6		
007	ITZEHOE												
01	LANDW. BETRIEBE	2504	88323	2371	78891	266	1831	198	34		42		
	DARUNTER												
02	2 - 10	400	2659	344	1711	40	229	57	12		6		
03	10 - 20	228	3788	213	3239	24	167	16	.		4		
04	20 - 30	302	8241	297	7506	25	254	12	-		6		
05	30 - 40	391	14664	386	13490	31	343	8	.		3		
06	40 - 50	320	15295	318	14193	26	278	5	-		9		
07	50 UND MEHR	546	43169	542	38481	91	433	4	.		13		
	DAR.:BETR. MIT UEBERWIEG.												
08	-BETR. EINKOMMEN 2)	1763	79929	1683	72747	168	1420	55	7		33		
09	-AUSSERBETR. EINK.3)	728	8135	678	5949	97	407	139	26		9		
10	LANDW.BETR. U. FORSTBETR.	2692	90749	2372	78891	266	1832	198	34		42		
008	SEGEBERG-STORMARN												
01	LANDW. BETRIEBE	3700	136621	3467	123041	840	2190	324	18		95		
	DARUNTER												
02	2 - 10	721	4455	639	3064	88	445	91	7		8		
03	10 - 20	347	6132	338	5057	98	179	47	-		14		
04	20 - 30	401	11043	392	9913	107	247	21	.		16		
05	30 - 40	427	15857	427	14862	87	305	18	-		17		
06	40 - 50	339	16137	339	15180	82	240	7	-		10		
07	50 UND MEHR	884	81852	878	74466	329	511	8	-		30		
	DAR.:BETR. MIT UEBERWIEG.												
08	-BETR. EINKOMMEN 2)	2267	116745	2164	107012	576	1404	106	3		75		
09	-AUSSERBETR. EINK.3)	1396	15308	1275	12403	257	774	210	15		19		
10	LANDW.BETR. U. FORSTBETR.	3960	159456	3469	123041	840	2192	324	18		95		

FUSSNOTEN AM ENDE DES TABELLENTEILS

LANDWIRTSCHAFTSZAHLUNG 1987, TOTALER TEIL, BETRIEBSSYSTEMATIK, BODENNUTZUNG UND VIEHHALTUNG

LFD. NR.	BETRIEBE --- LANDW. GENUTZTE FLAECHEN VON ... BIS UNTER ... HA	FLAECHENNUTZUNG IN DEN BETRIEBEN 1987 ANBAUFLAECHEN										BETRIEBE DARUNTER	
		INSG.	GETREIDE DARUNTER					FELD- GE- MUJSE	GAR- TEN- GE- WAECH- SE	MIT RINDVIEH INSGESAMT	INSG.	1 5	
			WEI- ZEN	ROG- GEN U. W.-I		GER- STE	HAFER						
				MENG- GETR.	FLAECHEN HA								BETR.
		23	24	25	26	27	28	29	30	31	32	33	
004 KIEL-NEUMUENSTER													
01	LANDW. BETRIEBE	72833	28144	11073	28258	5172	419	143	3916	322322	3152	144	
	DARUNTER												
02	2 - 10	857	138	172	210	132	26	42	370	4830	166	74	
03	10 - 20	2654	580	641	938	473	18	13	417	13506	281	22	
04	20 - 30	4569	1102	1115	1618	715	29	3	593	32644	527	7	
05	30 - 40	5836	1624	1191	2240	745	26	-	654	51353	591	6	
06	40 - 50	6004	1773	1338	2317	560	21	-	525	52149	485	-	
07	50 UND MEHR	53079	22917	6608	20923	2544	293	33	1227	166134	1064	11	
	DAR.:BETR. MIT UEBERWIEG.												
08	-BETR. EINKOMMEN 2)	62599	23895	9753	24503	4291	379	100	3152	299026	2795	45	
09	-AUSSERBETR. EINK.3)	6775	2436	1224	2524	573	40	33	748	21266	352	98	
10	LANDW.BETR. U. FORSTBETR.	72835	28144	11075	28258	5172	419	145	3921	322464	3155	146	
005 LUEBECK													
01	LANDW. BETRIEBE	46195	22921	1889	20184	1163	335	218	970	52243	635	41	
	DARUNTER												
02	2 - 10	260	80	35	114	32	39	85	90	978	26	13	
03	10 - 20	956	387	97	393	79	24	6	113	3100	70	6	
04	20 - 30	2005	836	195	841	127	3	1	129	4977	95	5	
05	30 - 40	2586	1179	170	1095	142	13	8	119	6274	96	5	
06	40 - 50	3839	1796	192	1693	152	8	1	135	8485	104	-	
07	50 UND MEHR	36530	18638	1196	16042	629	247	85	354	28234	236	5	
	DAR.:BETR. MIT UEBERWIEG.												
08	-BETR. EINKOMMEN 2)	42793	21323	1710	18700	1022	320	174	794	48100	576	21	
09	-AUSSERBETR. EINK.3)	3113	1467	179	1350	118	14	37	172	3843	56	20	
10	LANDW.BETR. U. FORSTBETR.	46195	22921	1889	20184	1163	335	218	971	52245	636	42	
006 OSTHOLSTEIN													
01	LANDW. BETRIEBE	24903	14931	214	9492	264	119	22	286	14475	184	11	
	DARUNTER												
02	2 - 10	151	99	3	43	6	-	4	32	387	14	4	
03	10 - 20	341	205	7	110	16	-	-	19	450	10	-	
04	20 - 30	800	431	6	316	46	1	-	51	2189	40	-	
05	30 - 40	1081	604	2	440	34	-	-	41	2324	31	.	
06	40 - 50	1735	1002	26	656	52	17	2	39	2510	33	.	
07	50 UND MEHR	20775	12579	171	7918	109	102	9	96	6529	54	.	
	DAR.:BETR. MIT UEBERWIEG.												
08	-BETR. EINKOMMEN 2)	22857	13640	202	8780	232	119	21	233	13099	164	7	
09	-AUSSERBETR. EINK.3)	1741	1106	12	592	32	-	1	52	1368	20	4	
10	LANDW.BETR. U. FORSTBETR.	24903	14931	214	9492	264	119	22	286	14475	184	11	
007 ITZHOE													
01	LANDW. BETRIEBE	16374	5223	4170	5911	1013	329	174	1806	165035	1487	46	
	DARUNTER												
02	2 - 10	149	23	61	44	21	57	81	139	2176	63	29	
03	10 - 20	510	44	223	175	64	60	43	175	6407	118	3	
04	20 - 30	1300	185	436	499	180	33	13	270	16713	239	5	
05	30 - 40	2089	543	600	731	213	84	7	367	32383	333	.	
06	40 - 50	2332	790	548	829	160	7	0	305	33497	282	.	
07	50 UND MEHR	9989	3639	2297	3634	374	81	8	502	73151	442	.	
	DAR.:BETR. MIT UEBERWIEG.												
08	-BETR. EINKOMMEN 2)	14696	4739	3709	5263	928	300	158	1542	157256	1374	15	
09	-AUSSERBETR. EINK.3)	1612	481	445	602	84	29	13	263	7683	112	31	
10	LANDW.BETR. U. FORSTBETR.	16374	5223	4170	5911	1013	329	174	1808	165103	1488	46	
008 SEGEBERG-STORMARN													
01	LANDW. BETRIEBE	46491	12395	12323	18681	2800	655	154	2047	147901	1502	68	
	DARUNTER												
02	2 - 10	424	63	145	145	67	7	38	180	2312	43	18	
03	10 - 20	1676	231	606	626	208	20	18	202	5461	111	12	
04	20 - 30	3375	652	1096	1218	398	4	5	308	14282	235	4	
05	30 - 40	4648	1034	1440	1686	466	22	-	357	23863	309	6	
06	40 - 50	4665	1096	1484	2064	304	28	0	268	23226	238	.	
07	50 UND MEHR	31381	9317	7541	12937	1354	571	54	656	77943	548	12	
	DAR.:BETR. MIT UEBERWIEG.												
08	-BETR. EINKOMMEN 2)	40492	11138	10415	16460	2255	322	75	1643	135165	1362	33	
09	-AUSSERBETR. EINK.3)	4370	933	1431	1611	392	12	61	392	10126	133	35	
10	LANDW.BETR. U. FORSTBETR.	46496	12400	12323	18681	2800	655	154	2050	147940	1503	68	

FUSSNOTEN AM ENDE DES TABELLENTEILS

LANDWIRTSCHAFTSZAHLUNG 1987, TOTALER TEIL, BETRIEBSSYSTEMATIK, BODENNUTZUNG UND VIEHHALTUNG

		BETRIEBSSYSTEMATIK 1987									
		DAVON BETRIEBSFORM									
	BETRIEBE	BETRIEBE		BETRIEBS-	MARKT-	FUTTER-	VERED-	DAUER-	LANDW.		
LFD.	---	1987		BEREICH	FRUCHT-	BAU-	LUNGS-	KULTUR-	GE-		
NR.	LANDW.	INSGESAMT		LANDWIRTSCHAFT	BE-	BE-	BE-	BE-	MISCHT-		
	GENUTZTE				TRIEBE	TRIEBE	TRIEBE	TRIEBE	TRIEBE		
	FLAECHE										
	VON ... BIS	BE- BE-									
	UNTER ... HA	TRIEBE TRIEBS-		BE- LF							
		HA FLAECHE		HA							
				TRIEBE							
		1 2		3 4	5 6	7 8	9				
<hr/>											
009	CUXHAVEN										
01	LANDW. BETRIEBE	1832	49413	1775	45067	119	1465	94	76	21	
	DARUNTER										
02	2 - 10	461	2718	438	2198	32	362	20	21	3	
03	10 - 20	245	4091	242	3540	7	215	5	12	3	
04	20 - 30	214	5997	213	5346	9	193	5	5	.	
05	30 - 40	189	7186	189	6618	6	178	3	.	3	
06	40 - 50	150	7203	150	6664	3	142	.	-	.	
07	50 UND MEHR	267	21688	266	20381	47	210	3	-	6	
	DAR.:BETR. MIT UEBERWIEG.										
08	-BETR. EINKOMMEN 2)	975	42903	943	39555	68	820	22	20	13	
09	-AUSSERBETR. EINK.3)	838	6404	817	5511	51	644	56	56	8	
10	LANDW.BETR. U. FORSTBETR.	1856	50738	1775	45067	119	1465	94	76	21	
010	STADE-BREMEROERDE										
01	LANDW. BETRIEBE	5770	159780	5607	140102	586	3679	434	743	165	
	DARUNTER										
02	2 - 10	1337	8498	1271	6519	215	624	148	228	56	
03	10 - 20	978	16082	967	14279	51	665	44	160	47	
04	20 - 30	753	20473	749	18624	31	627	14	64	13	
05	30 - 40	579	21960	576	19959	26	507	7	20	14	
06	40 - 50	377	18770	375	16717	12	341	5	10	7	
07	50 UND MEHR	809	72352	807	63146	141	628	5	13	20	
	DAR.:BETR. MIT UEBERWIEG.										
08	-BETR. EINKOMMEN 2)	3132	136781	3086	121140	204	2410	71	330	71	
09	-AUSSERBETR. EINK.3)	2631	22709	2514	18668	380	1265	362	413	94	
10	LANDW.BETR. U. FORSTBETR.	6044	171303	5609	140103	586	3680	434	744	165	
011	HAMBURG										
01	LANDW. BETRIEBE	6646	141868	4598	107461	918	2378	286	841	175	
	DARUNTER										
02	2 - 10	1795	11345	1222	6004	275	520	92	308	27	
03	10 - 20	840	14338	710	10318	143	312	34	190	31	
04	20 - 30	532	15394	490	12106	84	292	23	72	19	
05	30 - 40	457	18268	435	15230	64	320	12	13	26	
06	40 - 50	300	15819	284	12620	51	199	11	5	18	
07	50 UND MEHR	698	63500	672	50292	173	443	5	5	46	
	DAR.:BETR. MIT UEBERWIEG.										
08	-BETR. EINKOMMEN 2)	3758	116855	2426	91038	392	1393	87	440	114	
09	-AUSSERBETR. EINK.3)	2858	23500	2159	15649	523	976	198	401	61	
10	LANDW.BETR. U. FORSTBETR.	7247	163465	4599	107461	918	2379	286	841	175	
012	HZGT. LAUENBURG										
01	LANDW. BETRIEBE	1359	60522	1259	50186	501	604	94	9	51	
	DARUNTER										
02	2 - 10	231	1471	198	903	53	112	27	.	5	
03	10 - 20	114	1909	112	1720	54	44	9	.	4	
04	20 - 30	133	3709	130	3194	47	62	12	.	8	
05	30 - 40	131	4967	131	4619	55	69	.	-	6	
06	40 - 50	165	8015	165	7392	67	90	.	-	7	
07	50 UND MEHR	373	40003	370	32174	198	148	3	.	20	
	DAR.:BETR. MIT UEBERWIEG.										
08	-BETR. EINKOMMEN 2)	867	56075	828	46683	361	388	32	.	45	
09	-AUSSERBETR. EINK.3)	486	4186	428	3410	140	213	62	7	6	
10	LANDW.BETR. U. FORSTBETR.	1516	71693	1260	50186	501	605	94	9	51	
013	LUENEBURG										
01	LANDW. BETRIEBE	1788	84503	1649	62627	885	578	93	7	86	
	DARUNTER										
02	2 - 10	394	2801	344	1583	187	108	30	5	14	
03	10 - 20	192	3727	183	2767	94	66	11	-	12	
04	20 - 30	133	3914	130	3282	62	56	.	-	10	
05	30 - 40	113	4617	112	3931	37	67	.	-	6	
06	40 - 50	118	6768	116	5221	38	66	.	-	10	
07	50 UND MEHR	509	61885	501	45548	330	140	3	-	28	
	DAR.:BETR. MIT UEBERWIEG.										
08	-BETR. EINKOMMEN 2)	968	71598	916	54566	485	354	18	-	59	
09	-AUSSERBETR. EINK.3)	806	11677	724	7600	396	221	73	7	27	
10	LANDW.BETR. U. FORSTBETR.	2288	104869	1653	62628	885	581	94	7	86	

FUSSNOTEN AM ENDE DES TABELLENTEILS

LANDWIRTSCHAFTSZAHLUNG 1987, TOTALER TEIL, BETRIEBSSYSTEMATIK, BODENNUTZUNG UND VIEHHALTUNG

BETRIEBSSBEREICH			FLAECHENNUTZUNG IN DEN BETRIEBEN 1987													
GARTEN-BAU	FORST- WIRT- SCHAFT	KOMBI- NA- TIONS- BE- TRIEBE 1)	BETRIEBE MIT WALDFLAECHEN (WF)			HAUPTNUTZUNGS- UND KULTURARTEN					ANBAUFLAECHEN			FUT- TER- PFLAN- ZEN	LFD. NR.	
			INSG.	MIT 0,01 HA	WF	LF INSG.	DAUER- GRUEN- LAND	ACKER- LAND	SONDER- KUL- TUREN	INSG.	KARTOF- FELN					
												FLAECHEN HA				
10	11	12	13	14	15	16	17	18	19	20	21	22				
														CUXHAVEN 009		
37	12	8	148	137	287	45340	30394	14539	350	236	107	3946	01			
12	5	6	21	17	49	2296	1936	266	78	28	12	27	02			
.	-	.	13	13	9	3582	2899	556	122	31	15	130	03			
-	.	-	17	16	39	5374	4201	1084	82	36	12	339	04			
-	-	-	25	25	28	6618	5032	1556	24	32	15	577	05			
-	-	-	21	20	40	6664	4719	1939	3	21	14	819	06			
.	-	-	34	29	106	20461	11336	9106	14	84	38	2049	07			
28	-	4	109	101	223	39720	25795	13680	221	199	89	3777	08			
7	10	4	36	35	49	5576	4561	858	123	37	18	169	09			
37	33	11	172	156	1558	45344	30397	14539	350	236	107	3946	10			
														STADE-BREMEROERDE 010		
49	79	35	1385	1058	6792	141170	83234	52032	5647	5805	3313	13332	01			
10	41	15	184	164	468	6807	3730	1965	1041	269	125	164	02			
.	4	5	163	150	348	14428	8502	3804	2067	512	231	650	03			
.	.	.	181	167	333	18707	12164	5275	1243	648	390	1382	04			
-	.	.	181	155	498	20058	13566	6131	345	617	420	2138	05			
-	.	.	152	112	728	16807	11315	5212	271	454	304	2198	06			
-	.	.	428	220	4260	63422	33486	29429	460	3265	1823	6792	07			
31	4	11	1004	719	5826	121702	71909	45268	4411	5004	2911	12305	08			
18	75	24	381	339	967	19193	11291	6523	1236	736	363	1027	09			
49	341	45	1659	1216	17169	141200	83259	52032	5647	5805	3313	13332	10			
														HAMBURG 011		
1740	123	185	1384	919	12609	117419	51778	55205	9751	3600	1540	10022	01			
437	69	67	241	180	1058	8525	3463	2276	2607	135	70	146	02			
97	11	22	168	134	843	12085	5052	3764	3135	279	122	425	03			
27	.	14	156	116	961	13163	6469	5145	1474	363	118	892	04			
11	.	10	178	127	1133	15964	8443	6886	575	440	177	1619	05			
8	.	7	124	83	1326	13325	6376	6424	422	337	145	1507	06			
16	-	10	395	172	7049	52440	21399	29739	1222	2029	889	5425	07			
1253	8	71	906	565	9249	98652	42571	47505	8144	3154	1343	9069	08			
473	114	112	472	351	3309	17479	8979	7133	1118	421	194	796	09			
1741	701	206	1985	1261	32355	117476	51813	55216	9751	3601	1540	10023	10			
														HZGT. LAUENBURG 012		
44	37	19	622	487	6773	50965	11362	39231	250	2453	612	4102	01			
10	14	9	46	36	153	1043	663	341	17	18	6	42	02			
.	-	-	35	33	56	1748	506	1215	49	55	20	133	03			
.	.	-	60	53	232	3277	958	2227	87	119	46	221	04			
-	-	-	61	55	148	4619	1399	3199	14	125	23	391	05			
-	-	-	106	89	316	7392	1986	5369	13	224	63	761	06			
.	-	.	272	183	5792	32636	5670	26832	63	1908	451	2548	07			
31	.	7	506	390	6383	47304	9946	37073	188	2376	575	3857	08			
13	33	12	112	95	273	3537	1340	2110	61	73	35	224	09			
44	190	22	779	595	17137	51009	11397	39231	250	2453	612	4102	10			
														LUENEBURG 013		
45	37	57	909	434	16705	63938	14029	49665	87	9960	5333	2948	01			
6	21	23	125	92	684	1804	797	946	25	106	63	30	02			
.	.	7	85	65	572	2907	1096	1800	1	228	122	101	03			
.	.	.	60	49	310	3356	1071	2257	21	289	160	154	04			
.	-	-	65	34	446	3966	1337	2567	36	347	175	288	05			
-	-	-	83	37	1162	5306	1805	3496	-	496	278	452	06			
-	-	8	424	106	13289	46241	7788	38409	0	8469	4517	1919	07			
37	.	13	658	263	13574	55144	11638	43348	80	8997	4956	2700	08			
6	34	42	247	171	2634	8130	2355	5694	6	780	308	230	09			
45	517	73	1409	660	35541	64021	14073	49680	88	9963	5333	2951	10			

LANDWIRTSCHAFTSZAHLUNG 1987, TOTALER TEIL, BETRIEBSSYSTEMATIK, BODENNUTZUNG UND VIEHHALTUNG

LFD. NR.	BETRIEBE ----- LANDW. GENUTZTE FLAECHEN VON ... BIS UNTER ... HA	FLAECHENNUTZUNG IN DEN BETRIEBEN 1987 ANBAUFLAECHEN										BETRIEBE DARUNTER		
		INSG.	WEI- ZEN	GETREIDE DARUNTER			FELD- GE- MUESE	GAR- TEN- GE- WAECH- SE	MIT RINDVIEH	INSGESAMT	INSG.	1 5		
				ROG- GEN U. W.- MENG- GETR.	GER- STE	HAFER								
													FLAECHEN HA	BETR.
		23	24	25	26	27	28	29	30	31	32	33		
<hr/>														
009	CUXHAVEN													
01	LANDW. BETRIEBE	8706	4676	568	2111	1038	123	30	1391	84389	1108	167		
	DARUNTER													
02	2 - 10	180	39	25	47	46	18	11	310	3367	192	113		
03	10 - 20	357	99	41	81	86	3	6	222	6682	180	12		
04	20 - 30	654	157	113	115	197	18	0	200	11081	182	3		
05	30 - 40	873	274	118	213	206	1	-	182	14861	174	.		
06	40 - 50	1006	434	62	293	170	2	0	149	14930	135	.		
07	50 UND MEHR	5630	3673	207	1361	328	76	2	250	32988	212	6		
	DAR.:BETR. MIT UEBERWIEG.													
08	-BETR. EINKOMMEN 2)	8127	4511	493	1938	933	116	25	873	75518	792	21		
09	-AUSSERBETR. EINK.3)	579	166	74	173	105	7	5	518	8871	316	146		
10	LANDW.BETR. U. FORSTBETR.	8706	4676	568	2111	1038	123	30	1391	84389	1108	167		
010	STADE-BREMEROERDE													
01	LANDW. BETRIEBE	26934	5820	4562	11265	4390	120	30	3792	240953	3049	317		
	DARUNTER													
02	2 - 10	1441	47	303	581	446	33	5	594	6320	334	195		
03	10 - 20	2499	121	483	971	782	18	0	738	20565	580	46		
04	20 - 30	3024	155	547	1333	844	20	1	667	33756	605	12		
05	30 - 40	3044	268	570	1377	687	6	1	544	41257	502	3		
06	40 - 50	2266	155	461	1044	497	2	9	364	36056	343	.		
07	50 UND MEHR	14517	5071	2167	5898	1092	33	-	733	101645	620	6		
	DAR.:BETR. MIT UEBERWIEG.													
08	-BETR. EINKOMMEN 2)	22738	5375	3709	9591	3315	87	25	2633	217147	2367	62		
09	-AUSSERBETR. EINK.3)	4071	434	815	1616	1056	32	5	1159	23806	682	255		
10	LANDW.BETR. U. FORSTBETR.	26934	5820	4562	11265	4390	120	30	3793	240957	3049	317		
011	HAMBURG													
01	LANDW. BETRIEBE	31588	5765	7458	13756	3875	573	1361	2403	144279	1569	94		
	DARUNTER													
02	2 - 10	1244	134	336	507	246	142	483	323	3144	66	37		
03	10 - 20	2508	239	705	1034	497	108	70	410	9829	226	33		
04	20 - 30	3239	459	787	1416	549	75	18	389	17186	277	6		
05	30 - 40	4082	684	977	1696	631	57	12	375	25706	312	.		
06	40 - 50	3699	659	918	1592	457	28	6	253	20983	207	.		
07	50 UND MEHR	16719	3589	3710	7460	1480	117	9	574	66692	468	4		
	DAR.:BETR. MIT UEBERWIEG.													
08	-BETR. EINKOMMEN 2)	26634	5192	6021	11659	3097	484	1152	1756	129279	1362	39		
09	-AUSSERBETR. EINK.3)	4704	569	1349	1942	775	87	200	643	14051	205	55		
10	LANDW.BETR. U. FORSTBETR.	31592	5765	7460	13757	3881	573	1361	2408	144303	1571	95		
012	HZGT. LAUENBURG													
01	LANDW. BETRIEBE	21734	8053	3770	8927	772	460	118	701	45010	475	17		
	DARUNTER													
02	2 - 10	203	40	80	64	19	1	15	53	545	13	9		
03	10 - 20	716	192	171	291	53	-	7	60	1567	33	.		
04	20 - 30	1345	390	272	563	116	-	3	87	3124	65	.		
05	30 - 40	1878	622	362	745	134	13	-	96	5110	74	-		
06	40 - 50	2969	1050	504	1270	135	7	1	125	8950	103	.		
07	50 UND MEHR	14607	5757	2375	5984	316	439	76	267	25651	185	.		
	DAR.:BETR. MIT UEBERWIEG.													
08	-BETR. EINKOMMEN 2)	20476	7700	3394	8490	686	451	104	591	42733	435	6		
09	-AUSSERBETR. EINK.3)	1239	347	368	437	86	7	13	109	2222	39	11		
10	LANDW.BETR. U. FORSTBETR.	21734	8053	3770	8927	772	460	118	704	45020	475	17		
013	LUENEBURG													
01	LANDW. BETRIEBE	29063	5516	9117	11878	1920	974	33	898	41376	550	48		
	DARUNTER													
02	2 - 10	669	46	296	224	73	71	3	123	825	38	29		
03	10 - 20	1202	129	462	414	153	118	12	109	2026	52	10		
04	20 - 30	1391	122	528	528	171	232	-	91	2650	62	4		
05	30 - 40	1623	240	590	589	153	42	-	91	4550	76	.		
06	40 - 50	2041	230	806	804	160	90	2	98	5642	83	.		
07	50 UND MEHR	22017	4745	6383	9268	1203	400	10	351	25440	233	.		
	DAR.:BETR. MIT UEBERWIEG.													
08	-BETR. EINKOMMEN 2)	24897	4751	7783	10258	1575	906	25	661	37488	476	14		
09	-AUSSERBETR. EINK.3)	3813	670	1239	1470	341	67	2	234	3844	73	33		
10	LANDW.BETR. U. FORSTBETR.	29071	5516	9122	11879	1923	975	33	901	41383	552	50		

FUSSNOTEN AM ENDE DES TABELLENTEILS

LANDWIRTSCHAFTSZAHLUNG 1987, TOTALER TEIL, BETRIEBSSYSTEMATIK, BODENNUTZUNG UND VIEHHALTUNG

MIT VIEHHALTUNG 1987																											
MIT ... MILCHKUEHEN						MIT SCHWEINEN												MIT LEGEHENNEN									
						MIT MASTSCHWEINEN																					
						DAVON																					
						BETRIEBE MIT ... MASTSCHWEINEN												MIT									
6	I	10	I	20	I		INSG.	1	I	50	I	200	I		MIT	I	1	I			LFD.						
-	I	-	I	UND	I			-	I	-	I	UND	I		ZUCHTSAUEN	INSG.	I	-	I								
9	I	19	I	MEHR	I	TIERE		49	I	199	I	MEHR	I	TIERE			I	99	I	TIERE	NR.						
	I		I		I			49	I		I		I				I	LEGEH.	I								
BETRIEBE					I			BETRIEBE					I		BETR.	I	TIERE		BETRIEBE	I							
34	I	35	I	36	I	37	I	38	I	39	I	40 A	I	40 B	I	41	I	42	I	43	I	44	I	45	I	46	I

109	222	610	29184	269	235	17	17	9239	180	2452	646	622	CUXHAVEN 009
61	16	.	1028	62	58	3	.	782	33	280	171	171	417808 01
40	110	18	2229	44	40	3	.	710	25	262	104	103	2108 02
4	69	106	4152	37	32	4	.	860	33	570	92	89	2240 03
.	14	158	5695	32	30	.	.	780	21	322	57	56	8998 04
.	6	127	5370	24	21	.	.	861	22	311	49	48	6591 05
.	6	199	10622	46	31	3	12	4895	27	602	79	75	1430 06
35	149	587	26659	164	133	14	17	8380	115	2052	329	320	20377 07
74	73	23	2525	105	102	3	-	859	65	400	303	302	38542 08
109	222	610	29184	269	235	17	17	9239	180	2452	648	624	4148 09
													417848 10

281	722	1729	84707	2010	1567	322	121	102831	1499	20270	1703	1626	STADE-BREMEROERDE 010
115	23	.	1721	360	342	16	.	4354	292	3031	363	354	206612 01
142	345	47	6978	379	333	40	6	8199	303	3923	335	316	27661 02
10	274	309	12380	368	303	53	12	12542	273	3859	294	281	34613 03
7	53	439	15409	258	187	50	21	15681	203	3109	207	199	25358 04
-	14	327	14025	137	81	44	12	11558	91	1511	110	108	11984 05
-	10	604	33906	278	102	110	66	47298	124	3428	190	172	2844 06
101	538	1666	78240	1211	831	270	110	88146	852	14212	985	924	81243 07
180	184	63	6467	799	736	52	11	14685	647	6058	718	702	152486 08
281	722	1729	84707	2010	1567	322	121	102831	1500	20271	1713	1636	54126 09
													206757 10

120	379	976	45215	1314	898	268	148	96205	644	15776	1298	1139	HAMBURG 011
20	8	.	387	236	229	7	-	1945	116	1419	309	286	324366 01
66	109	18	2503	219	188	25	6	6036	104	1780	204	181	27889 02
21	125	125	5434	193	143	41	9	8726	123	2642	182	163	71955 03
6	67	238	8849	163	94	49	20	14465	94	3066	123	111	34241 04
5	33	168	6911	99	41	39	19	12180	54	2240	92	77	28081 05
.	37	426	21103	283	89	102	92	51165	101	4260	164	130	54240 06
70	314	939	42150	842	473	231	138	85966	431	13043	736	619	60153 07
50	65	35	2680	470	425	37	8	9042	213	2733	560	519	263844 08
121	379	976	45223	1316	900	268	148	96211	644	15776	1320	1161	59107 09
													324913 10

13	141	304	12704	548	339	85	124	69760	343	11237	365	331	HZGT. LAUENBURG 012
3	.	.	61	50	49	.	-	432	35	467	58	57	140876 01
8	18	6	452	47	36	8	3	1846	36	944	46	41	1312 02
.	47	15	1132	77	57	14	6	4098	61	2015	41	39	4901 03
-	34	40	1702	77	53	11	13	6462	49	1686	39	34	6333 04
-	16	84	2873	88	46	26	16	11248	48	1510	49	45	5266 05
-	25	159	6479	177	67	24	86	45353	86	4388	81	69	8664 06
8	126	295	12126	442	242	78	122	67716	262	10158	241	214	40528 07
5	15	8	546	105	96	7	.	2014	80	1077	123	116	79672 08
13	141	304	12704	548	339	85	124	69760	343	11237	373	339	61124 09
													141034 10

57	153	292	12947	812	619	132	61	47383	366	9660	660	620	LUENEBURG 013
8	.	.	157	158	151	7	-	1779	67	697	148	147	94718 01
26	13	3	458	107	95	12	-	2103	48	902	88	80	3206 02
12	36	10	829	75	67	8	-	1681	46	867	56	55	15777 03
4	41	30	1552	64	49	12	3	2442	28	656	48	44	1588 04
3	24	56	2190	72	56	12	4	3265	31	869	43	40	7510 05
3	37	192	7707	240	110	78	52	31838	104	5149	169	150	2024 06
39	141	282	12278	492	322	112	58	39400	233	7818	351	324	21635 07
18	12	10	668	317	296	20	.	4521	132	1584	308	295	36695 08
57	153	292	12953	817	623	133	61	47480	367	9662	691	650	58001 09
													95449 10

LANDWIRTSCHAFTSZAHLUNG 1987, TOTALER TEIL, BETRIEBSSYSTEMATIK, BODENNUTZUNG UND VIEHHALTUNG

LFD. NR.	BETRIEBE --- LANDW. GENUTZTE FLAECHE VON ... BIS UNTER ... HA	BETRIEBE 1987 INSGESAMT	BETRIEBSS- BEREICH LANDWIRTSCHAFT	MARKT- FRUCHT- BE- TRIEBE	FUTTER- BAU- BE- TRIEBE	VERED- LUNGS- BE- TRIEBE	DAUER- KULTUR- BE- TRIEBE	LANDW. GE- MISCHT- BE- TRIEBE	BETRIEBSSYSTEMATIK 1987 DARON BETRIEBSFORM	
		1	2	3	4	5	6	7	8	9
014 BREMERHAVEN										
01 LANDW. BETRIEBE		3548	109278	3400	96813	238	2861	230	.	69
DARUNTER										
02 2 - 10		722	4457	670	3416	106	464	78	-	22
03 10 - 20		459	7493	449	6650	20	386	24	.	18
04 20 - 30		443	12085	438	10946	10	408	11	-	9
05 30 - 40		473	18142	471	16458	.	451	11	-	7
06 40 - 50		407	19600	406	18097	6	393	6	-	.
07 50 UND MEHR		593	46372	591	40793	22	558	5	-	6
DAR.:BETR. MIT UEBERWIEG.										
08 -BETR. EINKOMMEN 2)		2023	93255	1969	83801	44	1851	52	-	22
09 -AUSSERBETR. EINK.3)		1515	15644	1422	12771	193	1005	175	.	47
10 LANDW.BETR. U. FORSTBETR.		3753	122570	3400	96813	238	2861	230	.	69
015 UNTERWESER										
01 LANDW. BETRIEBE		1744	56032	1716	51918	14	1673	29	-	-
DARUNTER										
02 2 - 10		340	1937	329	1679	6	317	6	-	-
03 10 - 20		235	3753	233	3445	-	230	3	-	-
04 20 - 30		217	5926	217	5501	-	217	-	-	-
05 30 - 40		233	8771	231	8100	-	227	4	-	-
06 40 - 50		236	11396	236	10623	.	235	-	-	-
07 50 UND MEHR		342	24047	342	22426	.	341	-	-	-
DAR.:BETR. MIT UEBERWIEG.										
08 -BETR. EINKOMMEN 2)		1111	49686	1097	46202	4	1086	7	-	-
09 -AUSSERBETR. EINK.3)		631	6292	617	5668	10	585	22	-	-
10 LANDW.BETR. U. FORSTBETR.		1757	56126	1717	51918	14	1674	29	-	-
016 WILHELMSHAVEN										
01 LANDW. BETRIEBE		2907	80414	2803	76411	179	2434	170	3	17
DARUNTER										
02 2 - 10		576	3212	551	2792	34	460	50	.	6
03 10 - 20		372	5811	368	5476	11	338	15	-	4
04 20 - 30		390	10460	388	9785	12	369	7	-	-
05 30 - 40		451	16272	451	15703	17	430	3	-	.
06 40 - 50		331	15171	331	14666	10	316	4	-	.
07 50 UND MEHR		399	28971	397	27654	63	326	3	-	5
DAR.:BETR. MIT UEBERWIEG.										
08 -BETR. EINKOMMEN 2)		1880	71505	1813	68251	102	1658	42	-	11
09 -AUSSERBETR. EINK.3)		1023	8894	988	8150	77	775	127	3	6
10 LANDW.BETR. U. FORSTBETR.		2945	86163	2803	76411	179	2434	170	3	17
017 EMDEN-LEER										
01 LANDW. BETRIEBE		12554	238396	12255	223870	1189	9454	1442	12	158
DARUNTER										
02 2 - 10		3764	19970	3667	17566	439	2700	500	.	26
03 10 - 20		1933	30166	1915	28142	120	1571	186	3	35
04 20 - 30		1615	41746	1613	39863	59	1418	96	-	40
05 30 - 40		1276	46209	1272	44175	59	1137	46	-	30
06 40 - 50		726	33594	726	32290	47	660	11	-	8
07 50 UND MEHR		846	63163	843	59164	208	623	.	-	10
DAR.:BETR. MIT UEBERWIEG.										
08 -BETR. EINKOMMEN 2)		6415	201563	6235	191759	431	5363	327	3	111
09 -AUSSERBETR. EINK.3)		6124	35582	6009	31675	758	4082	1114	9	46
10 LANDW.BETR. U. FORSTBETR.		12639	245449	12256	223870	1189	9455	1442	12	158
018 AMMERL.-CLOPPENBG.										
01 LANDW. BETRIEBE		7938	177829	7422	155780	703	4172	2013	7	527
DARUNTER										
02 2 - 10		1821	11723	1602	8592	283	660	598	.	59
03 10 - 20		1548	25055	1504	22597	99	984	305	-	116
04 20 - 30		1346	35927	1323	32677	53	988	192	-	90
05 30 - 40		878	32699	873	30005	37	629	123	-	84
06 40 - 50		492	23895	490	21791	28	336	67	-	59
07 50 UND MEHR		580	46458	573	39249	75	309	76	-	113
DAR.:BETR. MIT UEBERWIEG.										
08 -BETR. EINKOMMEN 2)		4689	151430	4430	134870	228	3038	736	.	426
09 -AUSSERBETR. EINK.3)		3191	25573	2936	20365	466	1128	1237	5	100
10 LANDW.BETR. U. FORSTBETR.		8305	186501	7424	155780	703	4173	2014	7	527

FUSSNOTEN AM ENDE DES TABELLENTEILS

LANDWIRTSCHAFTSZAHLUNG 1987, TOTALER TEIL, BETRIEBSSYSTEMATIK, BODENNUTZUNG UND VIEHHALTUNG

BETRIEBSBEREICH			FLAECHENNUTZUNG IN DEN BETRIEBEN 1987																
GARTEN- BAU	FORST- WIRT- SCHAFT	KOMBI- NA- TION- BE- TRIEBE 1)	BETRIEBE MIT WALDFLAECHE (WF)			HAUPTNUTZUNGS- UND KULTURARTEN						ANBAUFLAECHE			LFD. NR.				
			INSG.	MIT 0,01 - 4,99 HA	WF	LF	DAUER- GRUEN- LAND	ACKER- LAND	SONDER- KUL- TUREN	INSG.	KARTOF- FELN	FUT- TER- PFLAN- ZEN							
10	11	12	13	14	15	16	17	18	19	20	21	22							
BREMERHAVEN 014																			
55	60	33	808	632	4237	97646	71128	26293	88	838	439	10937	01						
17	21	14	78	70	190	3627	2777	790	26	66	26	79	02						
.	3	6	59	56	126	6788	5144	1607	22	111	42	309	03						
.	.	.	80	70	222	11075	8333	2706	28	101	51	897	04						
-	-	.	130	111	506	16525	12328	4178	0	97	55	1842	05						
-	.	-	133	111	409	18141	13537	4590	0	97	47	2310	06						
-	-	.	262	158	2630	40963	28623	12302	5	352	210	5492	07						
39	7	8	611	461	3497	84219	60785	23299	61	668	373	10225	08						
16	53	24	194	171	685	13127	10149	2890	28	168	65	692	09						
55	257	41	1013	752	16515	97652	71130	26294	88	838	439	10937	10						
UNTERWESER 015																			
15	10	3	112	101	208	52085	50532	1444	11	16	10	745	01						
5	6	-	14	14	14	1729	1689	16	9	5	3	-	02						
-	.	-	6	6	10	3481	3448	17	0	4	2	12	03						
-	-	.	7	6	11	5501	5462	25	-	4	3	11	04						
-	.	-	13	12	17	8173	7987	171	1	0	0	79	05						
-	-	-	12	11	22	10623	10433	177	0	1	-	72	06						
-	-	-	57	49	133	22426	21372	1037	-	4	2	570	07						
12	.	-	95	84	185	46261	44817	1373	11	10	6	731	08						
3	8	3	17	17	23	5775	5680	59	1	5	3	11	09						
15	21	4	125	111	268	52085	50533	1444	11	16	10	745	10						
WILHELMSHAVEN 016																			
85	11	8	146	134	459	76925	56777	19943	126	511	444	5741	01						
14	7	4	18	14	61	2881	2455	382	29	35	19	75	02						
3	.	-	9	8	15	5538	4595	907	27	19	9	365	03						
-	.	.	25	27	218	9840	8212	1621	0	24	17	582	04						
-	-	-	23	23	20	15703	12857	2833	0	9	5	1219	05						
-	-	-	22	22	28	14666	11513	3144	-	58	45	1391	06						
.	-	.	39	34	114	27910	16865	10975	57	355	342	2102	07						
63	.	.	113	106	382	68687	50570	17948	117	454	413	5293	08						
21	9	5	33	28	77	8225	6197	1992	8	56	31	448	09						
85	49	8	184	158	5572	76926	56777	19943	126	511	445	5741	10						
EMDEN-LEER 017																			
217	47	35	590	541	1487	225445	154889	69798	463	3692	3087	12921	01						
56	26	15	95	88	183	17980	14071	3683	131	252	176	353	02						
11	3	4	94	89	115	28384	20794	7430	124	369	292	1270	03						
.	-	.	114	109	164	39916	29160	10699	25	608	563	2723	04						
.	.	.	103	99	163	44308	33222	11032	2	601	535	3078	05						
-	-	-	68	57	154	32290	24223	8055	0	360	315	2266	06						
3	-	.	68	51	664	59732	31180	28383	157	1447	1164	3196	07						
167	4	9	414	378	871	192639	131711	60540	235	3143	2661	11657	08						
47	42	26	174	163	497	32182	22865	9047	129	549	425	1145	09						
217	130	36	675	601	7889	225448	154890	69798	463	3692	3087	12921	10						
AMMERL.-CLOPPENB. 018																			
383	72	61	2113	1638	9657	159277	63652	93875	1528	2444	1846	33288	01						
153	40	26	271	238	769	9631	4005	5105	480	114	49	1013	02						
38	.	4	304	288	449	23217	10191	12693	300	184	75	3993	03						
17	.	5	403	350	1186	33225	14832	18126	217	249	168	7036	04						
4	-	.	374	294	1294	30180	13084	16992	78	281	184	6891	05						
-	-	.	232	151	1227	21879	8871	12993	5	267	215	5449	06						
5	-	.	365	169	4398	40072	12136	27547	351	1317	1137	8851	07						
234	10	15	1581	1181	7555	137318	54758	81106	1314	2189	1693	30082	08						
148	61	46	529	455	2028	21403	8784	12328	209	255	154	3195	09						
383	433	65	2480	1876	17332	159296	63665	93876	1528	2444	1846	33288	10						

		FLAECHENNUTZUNG IN DEN BETRIEBEN 1987										BETRIEBE	
		ANBAUFLAECHEN										DARUNTER	
		GETREIDE										MIT	
		DARUNTER										RINDVIEH	
		FELDGE-GE-MUESE										INSGESAMT	
		HAER										INSG.	
		FLAECHEN										BETR.	
		HA										TIERE	
		BETRIEBE										BETRIEBE	
		INSG.										INSG.	
		23										24	
		25										26	
		27										28	
		29										30	
		31										32	
		33										34	
014	BREMERHAVEN												
01	LANDW. BETRIEBE	13513	1716	1768	5918	3017	157	24	2723	185064	2255	196	
	DARUNTER												
02	2 - 10	619	44	101	237	170	10	10	367	3715	190	118	
03	10 - 20	1141	57	184	417	361	11	0	408	10429	306	35	
04	20 - 30	1664	136	256	679	459	30	-	421	19802	365	8	
05	30 - 40	2187	160	298	863	681	6	-	461	32011	427	.	
06	40 - 50	2112	225	268	941	559	15	-	400	37096	386	.	
07	50 UND MEHR	5713	1095	655	2742	772	84	0	571	81330	548	-	
	DAR.:BETR. MIT UEBERWIEG.												
08	-BETR. EINKOMMEN 2)	11499	1577	1435	5107	2463	148	19	1892	166838	1761	29	
09	-AUSSERBETR. EINK.3)	1933	138	316	756	546	8	5	829	18030	492	167	
10	LANDW.BETR. U. FORSTBETR.	13514	1716	1768	5918	3017	157	24	2725	185074	2255	196	
015	UNTERWESER												
01	LANDW. BETRIEBE	650	355	14	138	49	1	4	1500	121182	1332	115	
	DARUNTER												
02	2 - 10	9	8	1	-	-	1	2	224	2798	151	86	
03	10 - 20	1	-	1	-	1	-	-	215	6639	185	13	
04	20 - 30	10	-	-	5	5	0	-	213	12215	205	.	
05	30 - 40	92	58	2	27	-	-	-	225	19000	219	-	
06	40 - 50	102	75	-	26	-	-	-	235	25874	229	-	
07	50 UND MEHR	437	213	10	80	44	-	-	340	52771	327	.	
	DAR.:BETR. MIT UEBERWIEG.												
08	-BETR. EINKOMMEN 2)	601	315	14	131	46	1	1	1068	110030	1034	12	
09	-AUSSERBETR. EINK.3)	41	31	0	7	3	-	2	431	11053	297	103	
10	LANDW.BETR. U. FORSTBETR.	650	355	14	138	49	1	4	1501	121186	1332	115	
016	WILHELMSHAVEN												
01	LANDW. BETRIEBE	12212	6753	746	2972	1228	91	47	2255	147351	2044	201	
	DARUNTER												
02	2 - 10	241	10	48	62	65	14	11	363	3803	272	144	
03	10 - 20	517	76	91	105	144	5	0					

FUSSNOTEN AM ENDE DES TABELLENTEILS

LANDWIRTSCHAFTSZAHLUNG 1987, TOTALER TEIL, BETRIEBSSYSTEMATIK, BODENNUTZUNG UND VIEHHALTUNG

LFD.	NR.	BETRIEBE LANDW. GENUTZTE FLAECHE VON ... BIS UNTER ... HA	BETRIEBE 1987		BETRIEBS- BEREICH LANDWIRTSCHAFT	MARKT- FRUCHT- BE- TRIEBE	FUTTER- BAU- BE- TRIEBE	BETRIEBSSYSTEMATIK 1987 DAVON BETRIEBSFORM				LANDW. GE- MISCHT- BE- TRIEBE
			INSGESAMT	BE- TRIEBE	BE- TRIEBS- FLAECHE HA	BE- TRIEBE	LF HA	VERED- LUNGS- BE- TRIEBE	DAUER- KULTUR- BE- TRIEBE	BETRIEBE		
			1	2	3	4	5	6	7	8	9	
019 OLDENBURG												
	01	LANDW. BETRIEBE	2291	58875	2144	52963	190	1545	309	4	96	
		DARUNTER										
	02	2 - 10	510	3198	451	2408	91	264	89	-	7	
	03	10 - 20	334	5414	323	4847	27	235	47	-	14	
	04	20 - 30	370	9872	368	9222	9	313	25	-	21	
	05	30 - 40	280	10443	279	9731	4	245	20	-	10	
	06	40 - 50	203	9629	202	9012	7	170	10	-	15	
	07	50 UND MEHR	263	19696	260	17487	16	202	18	-	24	
		DAR.: BETR. MIT UEBERWIEG.										
	08	-BETR. EINKOMMEN 2)	1366	50805	1286	46341	55	1040	115	-	76	
	09	-AUSSERBETR. EINK.3)	917	7659	850	6346	133	504	190	4	19	
	10	LANDW.BETR. U. FORSTBETR.	2397	69276	2145	52963	190	1545	310	4	96	
020 BREMEN												
	01	LANDW. BETRIEBE	4208	96994	3937	88485	476	2769	499	16	177	
		DARUNTER										
	02	2 - 10	1072	6035	995	4892	176	608	158	6	47	
	03	10 - 20	623	10123	610	8995	59	488	34	-	29	
	04	20 - 30	482	12974	479	12006	30	391	20	-	38	
	05	30 - 40	428	16130	424	14836	22	371	14	-	16	
	06	40 - 50	331	15698	330	14671	30	283	6	-	11	
	07	50 UND MEHR	479	34753	477	32445	62	377	8	-	30	
		DAR.: BETR. MIT UEBERWIEG.										
	08	-BETR. EINKOMMEN 2)	2136	79526	1968	73595	150	1655	74	-	88	
	09	-AUSSERBETR. EINK.3)	2051	16938	1952	14620	326	1101	421	15	89	
	10	LANDW.BETR. U. FORSTBETR.	4319	98592	3937	88485	476	2769	499	16	177	
021 ROTENBURG/WUEMME												
	01	LANDW. BETRIEBE	2868	96145	2741	78620	450	1680	417	4	190	
		DARUNTER										
	02	2 - 10	605	4522	545	2674	151	221	135	-	37	
	03	10 - 20	399	6840	392	5845	51	222	63	-	54	
	04	20 - 30	310	8605	309	7612	25	240	31	-	13	
	05	30 - 40	296	11948	295	10166	26	234	15	-	20	
	06	40 - 50	224	11477	224	10041	24	184	7	-	9	
	07	50 UND MEHR	601	51672	599	41890	72	464	17	-	46	
		DAR.: BETR. MIT UEBERWIEG.										
	08	-BETR. EINKOMMEN 2)	1561	82901	1542	69092	137	1201	106	-	96	
	09	-AUSSERBETR. EINK.3)	1300	13110	1193	9427	310	479	308	-	94	
	10	LANDW.BETR. U. FORSTBETR.	3134	104143	2741	78620	450	1680	417	4	190	
022 SOLTAU												
	01	LANDW. BETRIEBE	1035	51404	931	31413	325	420	74	6	106	
		DARUNTER										
	02	2 - 10	197	1816	158	787	77	54	22	-	4	
	03	10 - 20	136	2858	132	1908	45	56	10	-	21	
	04	20 - 30	116	4034	113	2849	34	60	-	-	17	
	05	30 - 40	103	4754	103	3561	18	72	-	-	12	
	06	40 - 50	90	6067	88	3921	14	55	5	-	14	
	07	50 UND MEHR	248	31370	236	18282	104	90	5	-	37	
		DAR.: BETR. MIT UEBERWIEG.										
	08	-BETR. EINKOMMEN 2)	603	49847	572	27163	153	298	27	-	93	
	09	-AUSSERBETR. EINK.3)	426	6707	354	3822	170	121	46	5	12	
	10	LANDW.BETR. U. FORSTBETR.	1317	102493	932	31413	325	421	74	6	106	
023 UELZEN												
	01	LANDW. BETRIEBE	2382	123475	2252	93002	1534	443	135	17	123	
		DARUNTER										
	02	2 - 10	433	3101	388	1966	231	93	44	7	13	
	03	10 - 20	218	4168	214	3216	132	58	8	-	16	
	04	20 - 30	181	5287	181	4430	101	55	-	-	22	
	05	30 - 40	202	9049	202	7117	132	48	3	-	19	
	06	40 - 50	226	13513	223	10011	167	40	-	-	16	
	07	50 UND MEHR	802	87574	800	66023	677	86	3	-	33	
		DAR.: BETR. MIT UEBERWIEG.										
	08	-BETR. EINKOMMEN 2)	1470	109399	1432	82392	1063	241	26	3	99	
	09	-AUSSERBETR. EINK.3)	900	13429	810	10022	464	201	107	14	24	
	10	LANDW.BETR. U. FORSTBETR.	3166	156201	2253	93002	1534	444	135	17	123	

FUSSNOTEN AM ENDE DES TABELLENTEILS

LANDWIRTSCHAFTSZAHLUNG 1987, TOTALER TEIL, BETRIEBSSYSTEMATIK, BODENNUTZUNG UND VIEHHALTUNG

BETRIEBSSYSTEMATIK			FLAECHEENNUTZUNG IN DEN BETRIEBEN 1987										LFD. NR.	
GARTEN- BAU	FORST- WIRTSCHAFT	KOMBINATIONEN- BETRIEBE	BETRIEBE MIT WALDFLAECHE (WF)		HAUPTNUTZUNGS- UND KULTURARTEN					ANBAUFLAECHE			LFD. NR.	
			INSG.	MIT 0,01 H ² WF	WF	INSG.	DAUERGRUEN- LAND	ACKER- LAND	SONDER- KULTUREN	INSG.	KARTOFFELN	FUTTERPFLANZEN		
10	11	12	13	14	15	16	17	18	19	20	21	22		
OLDENBURG 019														
98	29	20	470	376	2015	53706	29075	24234	244	434	291	9749	01	
42	9	8	55	51	133	2659	1555	980	110	52	29	227	02	
7	.	.	43	42	66	4985	2949	1981	48	47	18	675	03	
.	-	-	68	63	117	9273	5617	3639	8	52	28	1528	04	
.	-	-	80	69	225	9771	5740	3965	40	25	13	1874	05	
.	-	-	56	44	192	9055	4938	4088	20	73	49	1876	06	
-	.	.	128	70	1185	17645	8084	9492	3	177	149	3552	07	
74	.	5	362	283	1634	46831	24997	21565	212	357	252	8961	08	
24	28	15	105	93	312	6599	4028	2447	32	70	33	759	09	
98	132	22	576	430	11129	53720	29088	24234	244	434	291	9749	10	
BREMEN 020														
194	49	28	593	490	2235	89444	56365	32764	118	1302	464	7564	01	
49	18	10	76	73	105	5190	3288	1822	33	107	48	144	02	
3	6	4	55	42	235	9162	6254	2872	13	150	54	504	03	
.	.	.	67	63	230	12076	7975	4085	3	178	60	990	04	
.	-	3	96	81	457	14968	10026	4881	44	137	48	1419	05	
.	-	-	85	64	331	14714	9618	5073	3	200	95	1315	06	
.	-	.	160	117	789	32564	18751	13762	5	508	149	3179	07	
153	3	12	410	329	1627	74232	46788	27264	89	1040	368	6773	08	
39	44	16	179	159	455	14919	9330	5455	30	253	90	785	09	
195	152	35	704	559	3483	89458	56377	32765	118	1302	464	7564	10	
ROTENBURG/WUEMME 021														
18	59	50	1108	799	6516	79268	38924	40226	42	5231	3872	8338	01	
4	28	28	146	122	557	2932	1455	1439	13	147	62	56	02	
-	.	5	111	99	198	5923	2960	2947	5	301	139	258	03	
-	-	.	95	84	244	7635	4057	3571	7	400	232	481	04	
-	.	-	103	84	484	10197	5312	4878	0	604	464	895	05	
-	-	-	119	88	450	10041	5238	4796	-	514	404	1131	06	
-	-	.	457	252	4416	42084	19658	22401	11	3235	2554	5515	07	
12	.	5	791	529	5424	69327	34051	35207	35	4681	3531	7829	08	
6	56	45	315	269	1080	9835	4850	4936	7	523	315	498	09	
18	314	61	1374	961	13191	79325	38968	40234	42	5231	3872	8339	10	
SOLTAU 022														
17	44	43	661	332	12963	32624	9546	23008	32	4277	3249	2280	01	
7	16	16	76	57	552	954	382	542	21	46	34	21	02	
-	.	.	89	72	384	1959	646	1310	-	180	123	88	03	
-	-	3	73	49	607	2924	954	1966	0	361	282	148	04	
-	-	-	82	39	697	3561	1356	2204	1	374	289	327	05	
-	-	.	69	26	1320	4018	1397	2617	0	430	358	387	06	
-	-	12	214	46	9209	19057	4731	14312	3	2878	2159	1307	07	
11	3	17	460	194	11227	28053	8296	19721	20	3867	2973	2098	08	
6	41	25	199	138	1608	4065	1175	2856	12	331	254	173	09	
18	312	55	943	477	47817	32683	9562	23037	33	4280	3250	2283	10	
UELZEN 023														
33	37	60	1562	642	25326	93661	12868	80422	202	26635	11956	2584	01	
.	15	28	140	97	671	2146	666	1436	32	230	105	33	02	
.	.	.	125	89	686	3273	758	2492	11	600	234	77	03	
-	-	-	120	69	689	4430	929	3478	17	1039	434	115	04	
-	-	-	159	75	1594	7117	1389	5715	0	1793	787	266	05	
.	-	.	193	69	2883	10151	1688	8414	54	2887	1226	378	06	
-	-	.	733	170	18496	66235	7337	58715	78	20070	9158	1712	07	
25	5	8	1199	397	22898	82830	10955	71561	174	24402	11015	2363	08	
8	31	51	359	243	2400	10231	1903	8270	28	2057	861	221	09	
33	789	91	2346	986	57711	93763	12929	80435	202	26634	11957	2586	10	

LANDWIRTSCHAFTSZAHLUNG 1987, TOTALER TEIL, BETRIEBSSYSTEMATIK, BODENNUTZUNG UND VIEHHALTUNG

		FLAECHEENNUTZUNG IN DEN BETRIEBEN 1987 ANBAUFLAECHE										BETRIEBE	
												DARUNTER	
BETRIEBE		GETREIDE											
---		DARUNTER											
LFD.	LANDW.	INSG.	WEI-	ROG-	GER-	FELD-	GAR-	MIT			INSG.	1	
NR.	GENUTZTE		ZEN	U. W.-	STE	GE-	TEN-	RINDVIEH				-	
	FLAECHE			MENG-		MUESE	GE-	INSGESAMT				5	
	VON ... BIS			GETR.			WAECH-						
	UNTER ... HA						SE						
					FLAECHE			BETR.	TIERE	BETRIEBE			
					HA								
		23	24	25	26	27	28	29	30	31	32	33	
<hr/>													
019	OLDENBURG												
01	LANDW. BETRIEBE	13410	426	3330	7222	1325	63	48	1580	107038	1207	87	
	DARUNTER												
02	2 - 10	653	11	169	361	93	3	28	203	2784	92	45	
03	10 - 20	1195	19	315	608	179	2	3	277	8682	191	15	
04	20 - 30	2009	32	523	1077	290	-	-	349	19834	298	4	
05	30 - 40	1993	25	482	1104	244	10	-	267	21351	242	-	
06	40 - 50	2085	39	497	1216	198	-	-	194	20469	168	-	
07	50 UND MEHR	5435	301	1338	2830	313	44	0	233	33186	195	-	
	DAR.:BETR. MIT UEBERWIEG.												
08	-BETR. EINKOMMEN 2)	11703	405	2879	6318	1124	56	35	1175	96444	999	21	
09	-AUSSERBETR. EINK.3)	1528	21	433	813	197	7	12	404	10490	208	66	
10	LANDW.BETR. U. FORSTBETR.	13410	426	3330	7222	1325	63	48	1580	107038	1207	87	
020	BREMEN												
01	LANDW. BETRIEBE	21169	4225	3942	9378	2530	106	230	2778	150555	2080	290	
	DARUNTER												
02	2 - 10	1404	83	342	605	318	40	97	514	4629	266	172	
03	10 - 20	2134	228	464	966	381	2	11	527	14512	393	52	
04	20 - 30	2817	334	629	1254	484	2	1	453	21848	361	9	
05	30 - 40	3093	424	632	1488	403	10	-	400	29081	359	4	
06	40 - 50	3161	521	686	1383	355	27	-	307	27635	277	-	
07	50 UND MEHR	8416	2636	1147	3612	566	10	54	433	52017	367	5	
	DAR.:BETR. MIT UEBERWIEG.												
08	-BETR. EINKOMMEN 2)	17091	3688	3005	7579	1901	90	216	1794	131789	1571	57	
09	-AUSSERBETR. EINK.3)	4046	537	927	1785	622	16	12	981	18473	508	233	
10	LANDW.BETR. U. FORSTBETR.	21169	4225	3942	9378	2530	106	230	2778	150555	2080	290	
021	ROTENBURG/WUEEMME												
01	LANDW. BETRIEBE	25393	589	6244	13908	2948	72	13	1868	113537	1450	99	
	DARUNTER												
02	2 - 10	1197	16	308	552	254	9	3	208	1963	89	52	
03	10 - 20	2325	12	605	1208	429	4	1	315	6766	201	25	
04	20 - 30	2589	26	617	1456	387	12	0	275	10100	243	7	
05	30 - 40	3282	35	813	1859	442	5	0	271	15296	242	4	
06	40 - 50	3060	72	697	1769	353	3	-	209	16114	187	-	
07	50 UND MEHR	12790	428	3165	6983	1065	39	2	550	62948	475	-	
	DAR.:BETR. MIT UEBERWIEG.												
08	-BETR. EINKOMMEN 2)	21620	553	5299	11936	2293	66	11	1383	103872	1220	25	
09	-AUSSERBETR. EINK.3)	3751	36	929	1966	655	5	2	485	9665	230	74	
10	LANDW.BETR. U. FORSTBETR.	25394	589	6244	13908	2948	72	13	1869	113539	1450	99	
022	SOLTAU												
01	LANDW. BETRIEBE	13587	459	4261	6964	1383	30	10	608	29306	455	30	
	DARUNTER												
02	2 - 10	441	4	126	246	54	12	5	38	251	18	12	
03	10 - 20	965	8	278	522	132	-	-	92	1402	64	13	
04	20 - 30	1312	18	384	709	171	1	-	93	2657	72	-	
05	30 - 40	1381	16	412	737	169	1	-	93	4484	80	-	
06	40 - 50	1549	42	477	799	207	0	-	79	4791	68	-	
07	50 UND MEHR	7902	372	2571	3934	647	15	2	204	15587	149	-	
	DAR.:BETR. MIT UEBERWIEG.												
08	-BETR. EINKOMMEN 2)	11412	398	3537	5869	1132	12	9	491	27036	403	12	
09	-AUSSERBETR. EINK.3)	1969	61	641	986	238	18	1	114	2117	52	18	
10	LANDW.BETR. U. FORSTBETR.	13600	459	4264	6972	1385	30	10	610	29328	455	30	
023	UELZEN												
01	LANDW. BETRIEBE	46307	10224	8579	23235	2648	326	9	1216	54072	693	47	
	DARUNTER												
02	2 - 10	1081	77	304	552	120	35	0	95	684	32	23	
03	10 - 20	1708	259	413	804	159	13	-	130	2346	81	17	
04	20 - 30	2200	245	444	1205	193	27	-	133	3632	98	-	
05	30 - 40	3414	596	630	1807	269	26	-	155	5227	104	-	
06	40 - 50	4770	1082	848	2361	276	32	-	160	7651	98	-	
07	50 UND MEHR	33021	7962	5900	16450	1619	174	0	520	34178	276	-	
	DAR.:BETR. MIT UEBERWIEG.												
08	-BETR. EINKOMMEN 2)	40586	9300	7164	20503	2217	228	8	982	49713	596	19	
09	-AUSSERBETR. EINK.3)	5345	849	1325	2560	402	99	1	231	4262	96	27	
10	LANDW.BETR. U. FORSTBETR.	46314	10224	8583	23237	2648	328	9	1219	54086	694	48	

FUSSNOTEN AM ENDE DES TABELLENTEILS

LANDWIRTSCHAFTSZAHLUNG 1987, TOTALER TEIL, BETRIEBSSYSTEMATIK, BODENNUTZUNG UND VIEHHALTUNG

MIT VIEHHALTUNG 1987																	
MIT ... MILCHKUEHEN					MIT SCHWEINEN									MIT LEGEHENNEN			
					MIT MASTSCHWEINEN									MIT LEGEHENNEN			
					DAVON												
					BETRIEBE MIT ... MASTSCHWEINEN									MIT			
6	10	20			INSG.	1	50	200		MIT		INSG.	1	99		LFD.	
9	19	UND MEHR	TIERE			49	199	UND MEHR	TIERE	ZUCHTSAUEN			1	LEGEH.	TIERE	NR.	
BETRIEBE						BETRIEBE					BETR.	TIERE	BETRIEBE				
34	35	36	37	38	39	40 A	40 B	41	42	43	44	45	46				
100	313	707	31339	1060	506	329	225	143237	654	17156	455	390	OLDENBURG	019			
31	14	.	593	135	113	19	3	3956	106	2107	103	95	575176	01			
51	107	18	2305	164	107	49	8	9213	118	2609	80	70	20369	02			
12	138	144	6055	219	103	93	23	19997	132	3626	83	71	6408	03			
.	34	204	7167	173	59	75	39	23963	105	3201	49	43	11063	04			
.	11	155	6081	129	33	41	55	26024	61	2380	28	23	8404	05			
.	8	184	9073	166	22	47	97	59108	54	2554	45	33	25537	06			
52	242	684	29074	787	287	284	216	133362	436	13577	260	216	12909	07			
48	71	23	2265	271	219	44	8	8904	217	3507	191	174	65979	08			
100	313	707	31339	1062	508	329	225	143241	655	17160	461	396	28797	09			
213	524	1053	48275	1745	1252	324	169	116111	1369	21362	1094	1019	BREMEN	020			
74	20	-	1320	350	332	18	-	4619	315	2941	319	307	323595	01			
110	204	27	4321	299	248	44	7	8412	237	2895	187	171	29935	02			
16	175	161	6913	273	190	62	21	15408	210	3720	126	113	17859	03			
3	81	271	9574	225	122	74	29	20895	166	3695	99	92	8612	04			
.	27	248	9326	169	80	53	36	20479	108	2588	61	59	4616	05			
.	15	346	16640	222	83	68	71	42732	123	4017	91	81	1521	06			
91	413	1010	43895	1020	595	273	152	99599	719	15302	477	429	9977	07			
122	111	42	4341	724	657	50	17	16375	649	6022	615	590	4616	08			
213	524	1053	48275	1747	1254	324	169	116120	1369	21362	1100	1025	49839	09			
123	411	817	36767	1709	966	455	288	198391	1068	18585	945		ROTENBURG/WUEMME	021			
33	4	-	423	270	249	20	.	4379	229	2462	199	191	897	176519	01		
79	98	5	1984	274	216	46	12	11463	209	3578	148	142		10212	02		
14	162	60	3950	234	147	70	17	16036	156	3332	118	111		34691	03		
.	102	134	5310	222	107	81	34	25094	123	2542	100	90		6885	04		
-	26	159	5430	155	59	63	33	22917	73	1705	81	78		52890	05		
-	16	459	19607	414	60	167	187	114617	135	4116	159	151		5616	06		
54	344	797	34634	1115	454	392	269	178977	570	13351	516	484		13835	07		
69	67	20	2133	594	512	63	19	19414	498	5234	426	413		111993	08		
123	411	817	36767	1712	969	455	288	198405	1070	18588	957	909		17392	09		
65	161	199	9502	594	360	180	54	52394	336	6466	371	321		176786	10		
6	-	-	79	71	70	.	-	768	41	527	62	58		SOLTAU	022		
31	20	-	530	103	86	16	.	3300	64	1025	52	47		75806	01		
22	39	10	972	78	56	22	-	3256	50	770	55	42		5945	02		
4	44	32	1584	71	41	27	3	4276	45	750	40	31		5893	03		
-	23	44	1631	60	25	27	8	6877	35	931	32	29		5877	04		
.	35	112	4672	177	50	85	42	33540	79	2325	93	83		14564	05		
50	147	194	9004	432	220	161	51	48074	237	5288	237	200		1125	06		
15	14	5	498	160	139	19	.	4086	97	1137	133	121		30793	07		
65	161	199	9502	603	369	180	54	52442	336	6466	385	335		46128	08		
80	229	337	15201	1288	818	316	154	104175	669	14296	803	768		20452	09		
7	.	-	143	211	201	9	.	3360	117	1285	145	141		76134	10		
37	23	4	767	150	132	14	4	4131	81	1298	92	87		UELZEN	023		
21	64	11	1328	127	88	29	10	6508	85	1621	79	76		171898	01		
8	61	33	1806	141	85	47	9	9799	91	2246	83	78		4029	02		
3	37	57	2217	138	54	55	29	15843	59	1624	89	84		9984	03		
.	42	231	8882	392	135	159	98	57150	170	5589	223	215		4325	04		
50	204	323	14150	834	404	286	144	88278	431	11311	512	485		4039	05		
30	25	14	1050	450	413	30	7	10366	236	2766	290	282		5108	06		
80	229	337	15202	1307	837	316	154	104230	672	14311	838	802		74276	07		

LANDWIRTSCHAFTSZAHLUNG 1987, TOTALER TEIL, BETRIEBSSYSTEMATIK, BODENNUTZUNG UND VIEHHALTUNG

LFD.	NR.	BETRIEBE --- LANDW. GENUTZTE FLAECHE VON ... BIS UNTER ... HA	BETRIEBSSYSTEMATIK 1987 DAVON BETRIEBSFORM									
			BETRIEBE 1987 INSGESAMT	BETRIEBS- BEREICH LANDWIRTSCHAFT	MARKT- FRUCHT- BE- TRIEBE	FUTTER- BAU- BE- TRIEBE	VERED- LUNGS- BE- TRIEBE	DAUER- KULTUR- BE- TRIEBE	LANDW. GE- MISCHT- BE- TRIEBE			
			1	2	3	4	5	6	7	8	9	
024	LUECHOW-DANNENBERG											
01	LANDW. BETRIEBE		1854	75022	1694	58127	785	608	106	16	179	
	DARUNTER											
02	2 - 10		425	3243	954	1696	177	104	38	9	26	
03	10 - 20		147	2589	138	2018	62	58	9	-	8	
04	20 - 30		150	4398	149	3631	56	54	3	-	26	
05	30 - 40		174	7545	172	5988	72	74	-	-	24	
06	40 - 50		181	10226	180	8078	75	68	-	-	35	
07	50 UND MEHR		473	46062	469	36455	245	169	-	-	55	
	DAR.:BETR. MIT UEBERWIEG.											
08	-BETR. EINKOMMEN 2)		999	65189	978	52225	437	386	15	4	136	
09	-AUSSERBETR. EINK.3)		838	9299	705	5577	341	220	89	12	43	
10	LANDW.BETR. U. FORSTBETR.		2467	100401	1696	58128	785	610	106	16	179	
025	CELLE											
01	LANDW. BETRIEBE		1583	82456	1395	52007	617	533	109	8	128	
	DARUNTER											
02	2 - 10		368	3543	300	1554	150	93	39	-	16	
03	10 - 20		187	3873	173	2451	82	58	16	-	16	
04	20 - 30		129	4389	121	3017	45	58	8	-	10	
05	30 - 40		113	5314	106	3691	41	50	4	-	11	
06	40 - 50		121	7044	119	5348	39	60	-	-	15	
07	50 UND MEHR		459	57742	439	35809	215	163	-	-	60	
	DAR.:BETR. MIT UEBERWIEG.											
08	-BETR. EINKOMMEN 2)		809	69467	746	44137	304	327	18	-	95	
09	-AUSSERBETR. EINK.3)		763	12594	641	7611	311	204	87	6	33	
10	LANDW.BETR. U. FORSTBETR.		2255	134352	1396	52007	617	534	109	8	128	
026	FALLINGBOSTEL											
01	LANDW. BETRIEBE		3132	109403	2904	84450	955	1174	442	19	314	
	DARUNTER											
02	2 - 10		801	5531	719	3497	284	193	154	9	79	
03	10 - 20		391	6693	372	5315	114	152	50	-	54	
04	20 - 30		261	7523	256	6333	52	149	28	-	27	
05	30 - 40		271	11074	268	9353	68	151	15	-	33	
06	40 - 50		235	13680	232	10419	48	140	13	-	30	
07	50 UND MEHR		639	63343	631	49098	236	306	10	-	79	
	DAR.:BETR. MIT UEBERWIEG.											
08	-BETR. EINKOMMEN 2)		1500	90026	1431	71017	386	775	96	5	169	
09	-AUSSERBETR. EINK.3)		1620	18866	1467	13154	567	396	345	14	145	
10	LANDW.BETR. U. FORSTBETR.		3747	135948	2906	84450	955	1176	442	19	314	
027	SYKE											
01	LANDW. BETRIEBE		2994	81418	2885	71211	766	1171	638	3	307	
	DARUNTER											
02	2 - 10		641	4131	593	3144	203	192	155	-	42	
03	10 - 20		488	8046	481	7178	101	245	82	-	53	
04	20 - 30		430	11546	428	10623	81	248	37	-	62	
05	30 - 40		323	12392	323	11171	61	182	28	-	52	
06	40 - 50		202	10080	202	9026	51	92	21	-	38	
07	50 UND MEHR		385	34419	384	29701	213	92	23	-	56	
	DAR.:BETR. MIT UEBERWIEG.											
08	-BETR. EINKOMMEN 2)		1694	70715	1667	62511	429	808	183	-	247	
09	-AUSSERBETR. EINK.3)		1286	10548	1204	8553	334	362	445	3	60	
10	LANDW.BETR. U. FORSTBETR.		3207	88045	2886	71211	766	1171	639	3	307	
028	MEPPEN											
01	LANDW. BETRIEBE		3573	103350	3457	77280	1050	1214	786	-	405	
	DARUNTER											
02	2 - 10		735	4951	698	3583	304	114	250	-	29	
03	10 - 20		705	12202	697	10624	182	254	181	-	80	
04	20 - 30		736	20578	730	18100	155	366	94	-	115	
05	30 - 40		438	17961	434	14911	100	209	35	-	90	
06	40 - 50		223	12066	222	9840	62	113	11	-	36	
07	50 UND MEHR		272	34618	262	19815	118	82	11	-	51	
	DAR.:BETR. MIT UEBERWIEG.											
08	-BETR. EINKOMMEN 2)		2072	79587	2030	64440	493	954	252	-	331	
09	-AUSSERBETR. EINK.3)		1483	13442	1411	10555	556	258	523	-	73	
10	LANDW.BETR. U. FORSTBETR.		3835	126007	3457	77280	1050	1214	786	-	405	

FUSSNOTEN AM ENDE DES TABELLENTEILS

LANDWIRTSCHAFTSZAHLUNG 1987, TOTALER TEIL, BETRIEBSSYSTEMATIK, BODENNUTZUNG UND VIEHHALTUNG

BETRIEBSSBEREICH			FLAECHENNUTZUNG IN DEN BETRIEBEN 1987																		ANBAUFLAECHE		
			BETRIEBE MIT WALDFLAECHE (WF)			HAUPTNUTZUNGS- UND KULTURARTEN																	
						UND ZWAR																	
						INSG.	MIT 0,01 HA	WF	INSG.	DAUER-GRUEN-LAND	ACKER-LAND	SONDER-KULTUREN	INSG.	KARTOFFELN	FUTTER-PFLANZEN	LFD. NR.							
10	11	12	13	14	15	16	17	18	19	20	21	22											
LUECHOW-DANNENBERG 024																							
13	52	95	1206	647	12875	59301	15054	44089	68	8720	4551	2731	01										
3	33	35	195	137	947	2006	721	1228	39	117	63	33	02										
-	-	6	84	63	349	2127	672	1424	15	175	91	56	03										
-	-	.	112	69	594	3653	1113	2535	-	346	153	161	04										
-	-	.	129	56	1228	6057	1659	4387	-	782	408	281	05										
-	-	-	147	65	1718	8126	2214	5904	0	1151	598	391	06										
-	-	4	409	152	7590	37001	8531	28439	8	6136	3228	1806	07										
11	-	10	791	354	10322	52778	12984	39703	45	8248	4306	2541	08										
.	46	85	405	287	2476	6126	1934	4126	22	470	245	169	09										
13	644	114	1819	954	36298	59358	15082	44098	68	8720	4552	2732	10										
CELLE 025																							
44	57	87	921	381	23159	54865	15578	38892	331	8191	3949	2797	01										
8	31	29	148	96	1268	1867	831	996	25	84	50	28	02										
.	5	8	90	53	892	2655	943	1693	8	196	91	59	03										
.	3	4	63	30	915	3206	1153	2051	-	292	123	162	04										
.	-	5	82	37	1172	3934	1233	2661	39	426	211	202	05										
.	-	.	93	43	1368	5437	1667	3731	37	738	338	392	06										
.	-	18	385	72	17342	37559	9640	27679	215	6453	3135	1955	07										
32	4	27	589	176	19981	46122	12826	33008	247	7432	3613	2482	08										
12	51	59	327	203	3094	8454	2703	5642	84	746	336	316	09										
45	713	101	1593	684	69684	55007	15693	38903	331	8194	3952	2797	10										
FALLINGBOSTEL 026																							
72	63	93	1532	855	17101	86093	26604	59104	242	6611	2489	5614	01										
23	33	26	243	191	1019	3822	1355	2376	54	159	67	56	02										
.	6	11	165	130	648	5567	1905	3593	47	283	110	198	03										
.	-	4	137	108	674	6447	2267	4152	17	380	94	410	04										
-	-	3	154	96	1049	9458	3095	6336	17	673	249	593	05										
-	-	3	178	75	2313	10556	3732	6804	8	661	211	777	06										
-	-	8	507	146	10842	49703	14035	35552	89	4424	1737	3576	07										
49	.	18	953	437	13852	71834	22102	49480	185	5853	2184	4982	08										
23	57	73	573	416	3153	13863	4445	9293	55	707	297	625	09										
74	647	120	2147	1149	38341	86141	26626	59113	242	6613	2490	5617	10										
SYKE 027																							
36	43	30	1289	947	6385	71665	16067	55467	52	5708	3049	5368	01										
7	26	15	140	119	426	3333	1148	2170	3	102	48	67	02										
3	3	.	170	155	406	7261	2294	4942	16	279	79	373	03										
.	-	.	216	197	462	10664	3327	7310	20	454	163	871	04										
-	-	-	211	164	783	11171	3172	7992	1	529	193	1048	05										
-	-	-	153	98	749	9026	2212	6808	-	527	202	971	06										
-	-	.	312	134	3403	29798	3675	26091	9	3805	2356	2037	07										
19	5	3	986	690	5463	62735	13538	49099	49	5280	2810	4936	08										
17	36	27	302	256	921	8783	2530	6220	4	427	239	388	09										
36	243	42	1502	1089	12554	71674	16075	55467	52	5708	3049	5368	10										
MEPPEN 028																							
29	31	56	1231	784	10447	78684	19698	58897	53	10850	10638	11521	01										
4	16	17	128	109	401	3736	924	2789	13	185	168	208	02										
.	.	4	183	163	470	10733	3004	7696	29	992	956	1222	03										
-	.	4	277	216	1129	18240	5520	12712	6	2260	2212	2779	04										
-	-	4	230	133	1833	15044	4283	10756	-	1991	1956	2411	05										
-	-	.	136	61	1438	9882	2499	7382	-	1452	1428	1865	06										
-	-	10	202	39	4974	20591	3311	17273	0	3942	3894	3028	07										
17	3	22	930	538	9165	65409	17104	48243	44	9684	9510	10429	08										
12	27	33	295	244	1091	10826	2560	8240	9	983	945	1034	09										
29	289	60	1493	923	30661	78794	19800	58898	53	10851	10638	11521	10										

LANDWIRTSCHAFTSZAHLUNG 1987, TOTALER TEIL, BETRIEBSSYSTEMATIK, BODENNUTZUNG UND VIEHHALTUNG

LFD. NR.	BETRIEBE --- LANDW. GENUTZTE FLAECHEN VON ... BIS UNTER ... HA	FLAECHENNUTZUNG IN DEN BETRIEBEN 1987 ANBAUFLAECHEN										BETRIEBE DARUNTER		
		INSG.	GETREIDE DARUNTER					FELD- GE- MUESE	GAR- TEN- GE- WAECH- SE	MIT RINDVIEH INSGESAMT	BETR. I TIERE I	INSG.	I 1 - 5	
			WEI- ZEN	ROG- GEN U. W.- MENG- GETR.	GER- STE	HA F	HA F							
		23	24	25	26	27	28	29	30	31	32	33		
<hr/>														
024	LUECHOW-DANNENBERG													
01	LANDW. BETRIEBE	27389	4957	9431	9437	2564	234	9	995	42381	750	93		
	DARUNTER													
02	2 - 10	1015	116	448	289	129	31	0	116	683	57	49		
03	10 - 20	1088	117	436	351	130	12	-	86	1083	62	18		
04	20 - 30	1882	216	745	614	257	9	-	120	2791	92	9		
05	30 - 40	2899	428	1026	949	329	27	-	128	4830	103	3		
06	40 - 50	3808	615	1255	1405	416	17	-	143	6516	119	-		
07	50 UND MEHR	16568	3450	5470	5797	1282	122	3	372	26259	300	.		
08	DAR.:BETR. MIT UEBERWIEG.													
	-BETR. EINKOMMEN 2)	24148	4602	8025	8569	2220	166	9	758	39427	611	17		
09	-AUSSERBETR. EINK.3)	3075	355	1378	868	344	53	0	236	2900	138	76		
10	LANDW.BETR. U. FORSTBETR.	27397	4959	9432	9437	2564	235	9	1001	42396	755	98		
<hr/>														
025	CELLE													
01	LANDW. BETRIEBE	24726	2094	5783	14515	1836	230	42	894	44273	591	39		
	DARUNTER													
02	2 - 10	860	31	226	478	112	7	5	100	677	25	21		
03	10 - 20	1363	57	346	757	178	19	0	114	1872	45	6		
04	20 - 30	1503	74	407	829	161	4	24	106	3155	74	5		
05	30 - 40	1855	124	462	1067	193	9	-	87	3310	62	-		
06	40 - 50	2399	237	542	1382	195	25	-	98	5783	77	.		
07	50 UND MEHR	16688	1568	3781	9972	991	164	0	373	29277	302	.		
08	DAR.:BETR. MIT UEBERWIEG.													
	-BETR. EINKOMMEN 2)	20384	1890	4524	12160	1427	202	39	636	39752	501	8		
09	-AUSSERBETR. EINK.3)	4135	205	1186	2241	395	28	3	258	4521	90	31		
10	LANDW.BETR. U. FORSTBETR.	24731	2094	5785	14518	1836	230	43	898	44282	592	40		
<hr/>														
026	FALLINGBOSTEL													
01	LANDW. BETRIEBE	40119	6580	9357	17963	3974	251	53	1613	78228	1143	128		
	DARUNTER													
02	2 - 10	1972	146	510	879	358	34	30	209	1648	98	68		
03	10 - 20	2806	283	756	1251	408	22	0	243	4345	152	28		
04	20 - 30	3029	409	650	1414	380	15	-	199	6701	158	3		
05	30 - 40	4497	658	996	2056	531	46	0	217	10152	177	6		
06	40 - 50	4724	683	1025	2239	544	27	-	193	11523	160	3		
07	50 UND MEHR	22882	4383	5355	10035	1727	84	-	493	43211	382	9		
08	DAR.:BETR. MIT UEBERWIEG.													
	-BETR. EINKOMMEN 2)	32932	5810	7371	14863	3011	144	50	1119	69442	906	31		
09	-AUSSERBETR. EINK.3)	6965	702	1904	3031	959	104	3	494	8786	237	97		
10	LANDW.BETR. U. FORSTBETR.	40122	6580	9358	17964	3974	251	54	1619	78247	1146	131		
<hr/>														
027	SYKE													
01	LANDW. BETRIEBE	38317	7125	6658	18174	4650	164	58	1659	73844	1152	152		
	DARUNTER													
02	2 - 10	1878	72	442	898	433	13	14	225	2304	136	71		
03	10 - 20	4065	288	955	1895	871	1	10	350	9078	260	25		
04	20 - 30	5451	680	1106	2604	882	21	2	350	14174	283	8		
05	30 - 40	5773	887	1066	2868	744	24	-	262	15527	206	7		
06	40 - 50	4650	976	820	2131	443	26	-	159	11161	107	3		
07	50 UND MEHR	16379	4218	2229	7728	1243	75	22	226	19955	125	5		
08	DAR.:BETR. MIT UEBERWIEG.													
	-BETR. EINKOMMEN 2)	33387	6577	5559	15986	3786	144	46	1253	65897	935	49		
09	-AUSSERBETR. EINK.3)	4836	547	1096	2176	863	20	13	406	7947	217	103		
10	LANDW.BETR. U. FORSTBETR.	38317	7125	6658	18174	4651	164	58	1660	73857	1153	153		
<hr/>														
028	MEPPEN													
01	LANDW. BETRIEBE	31018	503	8995	13142	2749	5	13	1815	89743	1340	76		
	DARUNTER													
02	2 - 10	2329	14	754	886	177	0	0	120	1155	62	39		
03	10 - 20	5143	26	1443	2176	483	-	-	409	10433	297	20		
04	20 - 30	6932	78	1899	3079	583	2	-	542	24338	452	7		
05	30 - 40	5486	65	1514	2405	524	-	-	339	19121	278	.		
06	40 - 50	3287	43	902	1427	273	-	-	180	13578	135	.		
07	50 UND MEHR	7604	276	2424	3068	698	2	-	193	19120	107	.		
08	DAR.:BETR. MIT UEBERWIEG.													
	-BETR. EINKOMMEN 2)	23492	410	6377	10207	2054	3	8	1509	82721	1192	25		
09	-AUSSERBETR. EINK.3)	5798	38	1852	2273	451	2	5	305	6944	147	51		
10	LANDW.BETR. U. FORSTBETR.	31019	503	8995	13142	2749	5	13	1815	89743	1340	76		

FUSSNOTEN AM ENDE DES TABELLENTEILS

MIT VIEHHALTUNG 1987															MIT SCHWEINEN															MIT LEGEHENNEN																																																																																																																																																																																																		
MIT ... MILCHKUEHEN															MIT MASTSCHWEINEN															MIT MASTSCHWEINEN															MIT LEGEHENNEN																																																																																																																																																																																			
INSG.															INSG.															INSG.															INSG.																																																																																																																																																																																			
TIERE															TIERE															TIERE															TIERE																																																																																																																																																																																			
BETRIEBE															BETRIEBE															BETRIEBE															BETRIEBE																																																																																																																																																																																			
34															35															36															37															38															39															40															41															42															43															44															45															46																																												
98															283															276															13726															1204															821															301															82															69974															839															16577															837															LUECHOW-DANNENBERG 024																																												
8															-															-															194															207															201															6															-															2026															136															970															201															201															2644															02														
30															13															454															111															104															6															2069															77															761															65															64															526															03																																												
31															46															6															980															124															102															21															3980															96															1571															83															83															1109															04																													
16															71															13															1464															141															91															40															10															8616															110															2367															91															89															5726															05														
7															64															48															2248															156															72															69															15															12682															113															2749															89															89															1248															06														
5															86															208															8313															356															144															157															55															39704															231															7716															191															189															3434															07														
61															262															271															12836															785															422															283															80															63991															557															14295															458															453															11625															08														
37															21															4															850															418															398															18															5947															281															2295															377															375															17888															09																													
98															283															276															13736															1219															836															301															82															70007															843															16587															876															868															85456															10														
44															167															341															13600															842															584															177															81															56898															408															9505															546															501															257984															01														
3															.															93															159															154															4															.															1997															84															893															143															138															114633															02																													
21															18															399															115															109															6															1637															64															1133															72															71															1747															03																																												
15															44															10															956															87															70															15															3097															44															1015															46															44															10484															04																													
5															38															18															1023															84															49															29															6															4957															41															1325															37															33															3562															05														
-															25															52															1832															76															46															20															6575															39															1533															35															34															1400															06																													
-															40															261															9271															264															102															101															61															37421															111															3407															161															139															20545															07														
23															138															332															12645															493															266															154															73															48867															237															6711															281															249															35537															08														
21															29															9															955															347															318															23															6															17196															170															2724															262</																																																											

LANDWIRTSCHAFTSZAHLUNG 1987. TOTALER TEIL, BETRIEBSSYSTEMATIK, BODENNUTZUNG UND VIEHHALTUNG

[illegible]

FLUSSNOTEN AM ENDE DES TABELLENTEILS

LANDWIRTSCHAFTSZAHLUNG 1987, TOTALER TEIL, BETRIEBSSYSTEMATIK, BODENNUTZUNG UND VIEHHALTUNG

BETRIEBSSBEREICH			FLAECHENNUTZUNG IN DEN BETRIEBEN 1987										ANBAUFLAECHEN			
GARTEN- BAU	FORST- WIRTSCHAFT	KOMBI- NA- TION- S- BETRIEBE 1)	BETRIEBE MIT WALDFLAECHEN (WF)		WF	HAUPTNUTZUNGS- UND KULTURARTEN				HACKFRUECHTE	FUT- TER- PFLAN- ZEN	LFD. NR.				
			INSG.	MIT 0,01 HA		INSG.	DAUER- GRUEN- LAND	ACKER- LAND	SONDER- KUL- TUREN							
													INSG.	KARTOF- FELN	INSG.	INSG.
10	11	12	13	14	15	16	17	18	19	20	21	22				
24	25	10	870	630	6167	62528	27444	34986	42	4828	4655	NORDHORN	029			
8	13	.	90	77	324	4237	1895	2299	31	170	135	13068	01			
.	.	.	119	108	915	9778	4733	5030	7	394	368	447	02			
-	.	-	184	150	547	14014	7034	6969	2	941	912	1736	03			
-	-	.	185	147	778	13951	6811	7135	0	1128	1089	3016	05			
-	.	-	117	62	1090	8359	3546	4808	-	831	807	1527	06			
-	-	.	129	44	3011	11784	3220	8552	0	1334	1325	3131	07			
17	6	3	688	476	5284	52766	23597	29114	22	4329	4202	11566	08			
7	18	7	178	154	507	8848	3709	5103	19	475	429	1394	09			
24	96	11	942	669	10617	62543	27456	34988	42	4828	4655	13069	10			
27	40	48	1562	1037	11329	58372	14324	43973	14	2883	2712	LINGEN	030			
.	18	15	242	215	572	4244	928	3295	7	113	70	13339	01			
-	.	4	279	245	799	7836	2122	5705	0	88	63	423	02			
-	.	.	309	221	1439	10683	3071	7603	-	152	123	1427	03			
-	-	.	264	163	1750	11575	3053	8513	-	302	287	2444	04			
-	.	3	192	65	2313	9486	2293	7188	-	374	349	3260	05			
-	.	3	185	52	4240	14102	2724	11371	-	1822	1802	2680	06			
22	3	11	1115	653	8870	48493	12264	36189	8	2624	2511	3080	07			
4	37	37	444	383	2444	9874	2056	7784	6	259	201	11749	08			
27	265	51	1790	1180	19132	58386	14333	43973	14	2883	2712	1590	09			
148	189	152	4422	3164	23886	130275	42881	86899	148	2077	973	13339	10			
														OSNABRUECK 031		
36	82	69	1122	1025	2379	13251	4921	8165	77	294	126	19493	01			
5	6	14	942	798	2819	21059	7837	13131	30	286	85	828	02			
.	.	3	781	498	3946	25821	9409	16373	16	240	62	2534	03			
-	-	3	548	281	4099	24330	8421	15885	4	252	91	4258	04			
-	-	-	310	120	2833	16208	5188	11004	1	265	158	4285	05			
-	.	4	345	101	7070	28128	6417	21623	2	680	416	3131	06			
99	14	25	2527	1514	17743	100048	32524	67246	89	1538	736	4418	07			
47	171	125	1883	1643	5962	29989	10276	19501	58	529	237	16580	08			
149	1058	185	5332	3755	39058	130383	42941	86915	149	2077	974	2893	09			
149	1058	185	5332	3755	39058	130383	42941	86915	149	2077	974	19498	10			
														GRFSCH.DIEPHOLZ-V. 032		
58	54	37	1989	1533	8509	143321	44567	98362	330	5188	3808	21645	01			
13	28	18	216	194	476	8205	2961	5148	81	142	67	795	02			
.	4	.	256	244	347	16620	6175	10395	40	202	81	2278	03			
.	-	-	295	262	635	22322	8353	13911	65	307	127	3436	04			
-	-	-	340	268	1233	23967	8195	15672	99	408	252	3892	05			
-	-	-	266	185	1226	19706	6137	13563	1	478	333	3507	06			
-	.	3	495	267	4366	51631	12377	39208	30	3621	2932	7697	07			
45	4	9	1503	1104	6995	120431	36850	83341	233	4796	3551	18969	08			
13	49	28	479	426	1335	21767	7354	14267	97	341	207	2505	09			
58	343	49	2294	1728	14599	143342	44576	98368	330	5188	3808	21647	10			
														NIENBURG-SCHAUMBG. 033		
82	40	33	1710	1425	5716	108248	28111	79838	114	3623	689	8172	01			
15	17	9	256	233	432	7957	1987	5881	41	195	78	168	02			
3	-	.	266	249	447	12457	3549	8834	45	235	65	621	03			
-	-	-	309	280	763	17256	5488	11730	13	385	77	1480	04			
-	-	-	237	207	587	16867	5117	11736	0	361	57	1655	05			
-	-	.	210	157	904	15653	4462	11177	0	405	36	1537	06			
.	-	-	316	195	2363	37133	7218	29882	7	2013	355	2708	07			
61	3	5	1166	934	4575	86392	23032	63189	86	2977	553	7323	08			
20	34	28	540	491	943	21552	5037	16390	29	596	136	830	09			
83	355	52	2046	1646	28661	108318	28158	79851	115	3623	689	8172	10			

LANDWIRTSCHAFTSZAHLUNG 1987, TOTALER TEIL, BETRIEBSSYSTEMATIK, BODENNUTZUNG UND VIEHHALTUNG

		FLAECHENNUTZUNG IN DEN BETRIEBEN 1987 ANBAUFLAECHEN										BETRIEBE	
		GETREIDE DARUNTER					MIT RINDVIEH					DARUNTER	
LFD.	BETRIEBE	INSG.	WEI- ZEN	ROG- GEN U. W.- MENG- GETR.	GER- STE	HAFER	FELD- GE- MUESE	GAR- TEN- GE- WAECH- SE	INSGESAMT		INSG.	1	
NK.	LANDW. GENUTZTE FLAECHEN VON ... BIS UNTER ... HA											5	
					FLAECHEN HA				BETR.	TIERE	BETRIEBE		
		23	24	25	26	27	28	29	30	31	32	33	
<hr/>													
029	NORDHORN												
01	LANDW. BETRIEBE	15239	538	4442	6244	1154	25	13	2129	126728	1720	172	
	DARUNTER												
02	2 - 10	1623	29	556	648	105	0	2	349	4101	212	118	
03	10 - 20	2719	53	870	1067	225	0	2	528	17282	435	26	
04	20 - 30	2914	61	876	1252	206	-	-	521	31062	466	6	
05	30 - 40	2675	56	738	1106	276	23	-	375	31944	340	.	
06	40 - 50	1740	87	442	792	115	-	-	175	16445	149	.	
07	50 UND MEHR	3432	250	909	1323	222	0	-	138	21463	98	.	
08	DAR.:BETR. MIT UEBERWIEG. -BETR. EINKOMMEN 2)	11694	447	3199	4905	873	24	8	1595	111651	1405	45	
09	-AUSSERBETR. EINK.3)	3058	57	999	1178	234	1	5	531	13737	313	127	
10	LANDW.BETR. U. FORSTBETR.	15239	538	4442	6244	1154	25	13	2129	126728	1720	172	
<hr/>													
030	LINGEN												
01	LANDW. BETRIEBE	25437	618	6566	10265	2385	38	13	1645	89282	1217	147	
	DARUNTER												
02	2 - 10	2716	26	870	1202	317	8	1	214	2028	137	77	
03	10 - 20	4040	50	1170	1676	538	1	-	379	10013	283	36	
04	20 - 30	4750	95	1252	2094	496	-	-	363	18109	299	4	
05	30 - 40	4523	127	1145	1843	421	1	-	290	21147	228	4	
06	40 - 50	3715	101	882	1491	268	26	-	192	17498	136	4	
07	50 UND MEHR	5470	213	1184	1843	329	-	-	166	20174	110	3	
08	DAR.:BETR. MIT UEBERWIEG. -BETR. EINKOMMEN 2)	19822	506	4863	7934	1788	35	12	1241	81200	981	47	
09	-AUSSERBETR. EINK.3)	5615	112	1703	2331	597	3	1	403	8011	235	100	
10	LANDW.BETR. U. FORSTBETR.	25437	618	6566	10265	2385	38	13	1645	89282	1217	147	
<hr/>													
031	OSNABRUECK												
01	LANDW. BETRIEBE	60182	7366	7222	29410	8095	269	133	4609	180071	3228	570	
	DARUNTER												
02	2 - 10	6847	366	939	3708	1547	48	34	1204	11088	685	427	
03	10 - 20	9832	873	1282	5034	1948	59	12	1092	27827	841	60	
04	20 - 30	11186	1222	1317	5947	1715	37	12	894	42531	733	14	
05	30 - 40	10501	1588	1121	5215	1279	15	24	603	39047	475	10	
06	40 - 50	7078	1049	831	3290	638	8	-	307	25579	232	8	
07	50 UND MEHR	14176	2240	1669	5877	857	102	6	300	32719	206	3	
08	DAR.:BETR. MIT UEBERWIEG. -BETR. EINKOMMEN 2)	45136	6090	5158	21748	5331	240	109	2737	150381	2213	96	
09	-AUSSERBETR. EINK.3)	14932	1235	2063	7605	2750	30	20	1869	29417	1013	474	
10	LANDW.BETR. U. FORSTBETR.	60189	7366	7222	29415	8097	270	133	4617	180165	3231	572	
<hr/>													
032	GRFSCH.DIEPHOLZ-V.												
01	LANDW. BETRIEBE	65946	6201	17227	24329	6285	414	41	3816	224633	2681	315	
	DARUNTER												
02	2 - 10	4029	94	1351	1555	716	53	14	617	10142	372	179	
03	10 - 20	7596	308	2359	2919	1215	105	11	857	26484	628	60	
04	20 - 30	9652	675	2670	3602	1093	78	-	741	38685	593	21	
05	30 - 40	10685	961	2660	4095	1046	43	-	562	41013	431	6	
06	40 - 50	8755	985	2211	3248	660	16	-	357	32756	251	5	
07	50 UND MEHR	24861	3171	5839	8776	1486	110	-	536	62285	364	11	
08	DAR.:BETR. MIT UEBERWIEG. -BETR. EINKOMMEN 2)	54653	5589	13842	20560	4761	368	38	2714	186626	2067	93	
09	-AUSSERBETR. EINK.3)	10795	506	3289	3644	1518	46	3	1095	33476	613	222	
10	LANDW.BETR. U. FORSTBETR.	65951	6201	17228	24329	6285	414	41	3818	224640	2681	315	
<hr/>													
033	NIENBURG-SCHAUMBG.												
01	LANDW. BETRIEBE	59057	15154	9417	25786	6224	410	46	2834	108763	1836	239	
	DARUNTER												
02	2 - 10	5258	630	1246	2403	895	63	16	539	3994	227	149	
03	10 - 20	7487	1246	1419	3390	1194	23	0	587	12004	369	49	
04	20 - 30	9116	1867	1518	4120	1230	32	0	573	21518	423	14	
05	30 - 40	8823	2008	1273	4112	904	35	-	407	21228	324	10	
06	40 - 50	8101	2188	1179	3550	733	35	-	295	19233	229	.	
07	50 UND MEHR	19767	7151	2676	7961	1192	202	3	342	30324	245	3	
08	DAR.:BETR. MIT UEBERWIEG. -BETR. EINKOMMEN 2)	45618	12271	6838	20064	4337	301	34	1863	94525	1432	65	
09	-AUSSERBETR. EINK.3)	13278	2791	2544	5688	1887	109	11	971	14238	404	174	
10	LANDW.BETR. U. FORSTBETR.	59070	15159	9425	25786	6225	410	46	2835	108764	1836	239	

FUSSNOTEN AM ENDE DES TABELLENTEILS

LFD.	NR.	BETRIEBE --- LANDW. GENUTZTE FLAECHE VON ... BIS UNTER ... HA	BETRIEBSSYSTEMATIK 1987									
			DAVON BETRIEBSFORM									
			BETRIEBE 1987	BETRIEBSS- BEREICH LANDWIRTSCHAFT	MARKT- FRUCHT- BE- TRIEBE	FUTTER- BAU- BE- TRIEBE	VERED- LUNGS- BE- TRIEBE	DAUER- KULTUR- BE- TRIEBE	LANDW. GE- MISCHT- BE- TRIEBE			
			1	2	3	4	5	6	7	8	9	
034	HANNOVER											
01	LANDW. BETRIEBE		3783	135775	3469	117811	2065	1105	174	24	101	
	DARUNTER											
02	2 - 10		734	5214	628	3134	307	241	58	9	13	
03	10 - 20		454	7681	439	6532	274	121	20	.	22	
04	20 - 30		435	12325	429	10724	263	133	14	-	19	
05	30 - 40		397	15609	393	13759	235	144	.	-	13	
06	40 - 50		363	18353	362	16232	241	108	6	-	7	
07	50 UND MEHR		841	75381	839	66995	625	190	5	-	19	
	DAR.: BETR. MIT UEBERWIEG.											
08	-BETR. EINKOMMEN 2)		2231	116295	2096	102850	1365	625	43	4	59	
09	-AUSSERBETR. EINK.3)		1538	18637	1368	14299	697	478	131	20	42	
10	LANDW.BETR. U. FORSTBETR.		4428	172067	3469	117811	2065	1105	174	24	101	
035	WOLFSBURG											
01	LANDW. BETRIEBE		2177	76892	2059	62057	1248	611	104	9	87	
	DARUNTER											
02	2 - 10		593	4056	532	2574	326	136	45	6	19	
03	10 - 20		268	4648	263	3845	161	82	5	.	14	
04	20 - 30		163	4827	162	4082	86	66	3	-	7	
05	30 - 40		147	5961	145	5000	79	61	-	-	5	
06	40 - 50		155	8025	155	6986	79	61	.	-	14	
07	50 UND MEHR		469	48628	466	39212	320	121	.	.	23	
	DAR.: BETR. MIT UEBERWIEG.											
08	-BETR. EINKOMMEN 2)		895	60679	865	50070	506	302	10	3	44	
09	-AUSSERBETR. EINK.3)		1274	15504	1189	11624	739	308	93	6	43	
10	LANDW.BETR. U. FORSTBETR.		2621	94743	2059	62057	1248	611	104	9	87	
036	HELMSTEDT											
01	LANDW. BETRIEBE		444	20528	431	19995	379	42	.	6	3	
	DARUNTER											
02	2 - 10		59	289	56	265	43	10	-	.	.	
03	10 - 20		33	534	31	486	27	3	-	-	.	
04	20 - 30		44	1132	42	1059	38	3	-	.	-	
05	30 - 40		58	2077	58	2044	54	4	-	-	-	
06	40 - 50		46	2082	46	2048	42	4	-	-	-	
07	50 UND MEHR		140	14322	140	14017	132	8	-	-	-	
	DAR.: BETR. MIT UEBERWIEG.											
08	-BETR. EINKOMMEN 2)		279	17626	271	17228	252	18	-	.	-	
09	-AUSSERBETR. EINK.3)		161	1885	156	1777	124	23	.	5	3	
10	LANDW.BETR. U. FORSTBETR.		463	29386	431	19995	379	42	.	6	3	
037	BRAUNSCHWEIG-SLZG.											
01	LANDW. BETRIEBE		3186	121443	3025	113077	2616	288	73	26	22	
	DARUNTER											
02	2 - 10		561	3338	515	2633	411	73	15	12	4	
03	10 - 20		348	5368	345	5124	301	33	6	.	3	
04	20 - 30		367	9437	365	9117	335	26	-	-	4	
05	30 - 40		334	12047	333	11545	293	34	.	-	5	
06	40 - 50		271	12528	271	12133	250	18	-	.	.	
07	50 UND MEHR		776	77942	775	72114	736	37	-	-	.	
	DAR.: BETR. MIT UEBERWIEG.											
08	-BETR. EINKOMMEN 2)		1904	104586	1806	98183	1638	136	10	7	15	
09	-AUSSERBETR. EINK.3)		1265	14238	1210	12979	971	150	63	19	7	
10	LANDW.BETR. U. FORSTBETR.		3505	145570	3025	113077	2616	288	73	26	22	
038	HILDESHEIM											
01	LANDW. BETRIEBE		1529	52968	1444	50130	1337	78	19	7	3	
	DARUNTER											
02	2 - 10		209	1356	193	1098	164	20	5	3	.	
03	10 - 20		263	3951	260	3806	251	9	-	-	.	
04	20 - 30		243	6261	243	6078	235	6	.	-	.	
05	30 - 40		183	6480	182	6296	180	.	-	-	-	
06	40 - 50		140	6373	140	6227	140	-	-	-	-	
07	50 UND MEHR		328	28321	326	26518	324	.	-	-	-	
	DAR.: BETR. MIT UEBERWIEG.											
08	-BETR. EINKOMMEN 2)		1063	46342	992	44125	966	23	.	-	.	
09	-AUSSERBETR. EINK.3)		457	5308	446	5014	365	55	17	7	.	
10	LANDW.BETR. U. FORSTBETR.		1660	64520	1444	50130	1337	78	19	7	3	

FUSSNOTEN AM ENDE DES TABELLENTEILS

LANDWIRTSCHAFTSZAHLUNG 1987, TOTALER TEIL, BETRIEBSSYSTEMATIK, BODENNUTZUNG UND VIEHHALTUNG

BETRIEBSSBEREICH			FLAECHENNUTZUNG IN DEN BETRIEBEN 1987												
GARTEN- BAU	FORST- WIRT- SCHAFT	KOMBI- NÄ- TIONS- BE- TRIEBE 1)	BETRIEBE MIT WALDFLAECHE (WF)		HAUPTNUTZUNGS- UND KULTURARTEN					ANBAUFLAECHE			LFD. NR.		
			INSG.	MIT 0,01 - 4,99 HA WF	WF	LF INSG.	DAUEP- GRUEN- LAND	ACKER- LAND	SONDER- KUL- TUREN	INSG.	KARTOF- FELN	FUT- TER- PFLAN- ZEN			
														FLAECHE HA	
10	11	12	13	14	15	16	17	18	19	20	21	22			

158	82	74	1726	1207	9886	119116	20789	97806	212	21675	3926	HANNOVER 034 4332 01			
26	42	38	200	155	883	3624	1580	1938	54	170	55	53	02		
5	3	7	159	142	426	6733	1692	4924	80	731	104	152	03		
.	-	5	187	153	758	10881	2240	8609	7	1519	177	431	04		
.	.	.	228	173	922	13902	3096	10710	35	2215	358	632	05		
-	-	.	242	168	1114	16277	3283	12963	2	2781	447	701	06		
-	-	.	614	334	5530	67110	8590	58417	15	14242	2778	2359	07		
117	3	15	1259	836	7962	103439	16728	86350	152	20043	3678	3945	08		
36	76	58	464	370	1882	14938	4010	10786	43	1506	245	378	09		
158	706	95	2371	1563	41968	119206	20844	97824	212	21675	3927	4337	10		

35	30	53	844	501	9463	62694	13969	48491	98	10574	2293	WOLFSBURG 035 2766 01			
13	18	30	143	107	518	2813	1069	1695	22	168	71	38	02		
.	-	4	85	61	369	3911	1236	2648	12	325	82	145	03		
-	-	-	77	53	341	4110	1260	2847	-	423	76	212	04		
.	-	.	72	41	490	5072	1475	3589	3	645	157	222	05		
-	-	-	77	50	603	6986	1929	5051	-	1148	273	416	06		
.	-	.	324	128	7003	39394	6836	32429	55	7849	1622	1730	07		
21	.	8	508	250	7234	50327	10468	39700	70	9322	2012	2354	08		
13	27	45	331	249	2084	11973	3420	8479	28	1197	271	408	09		
35	454	73	1288	712	25126	62780	14029	48497	98	10574	2293	2766	10		

12	-	.	33	31	73	20087	1169	18827	41	4707	46	HELMSTEDT 036 49 01			
3	-	-	.	.	.	274	56	208	6	36	6	1	02		
.	-	516	82	432	0	103	17	-	03		
.	-	-	.	.	.	1108	91	986	26	238	0	5	04		
-	-	-	5	5	8	2044	150	1890	0	507	1	3	05		
-	-	-	.	.	3	2048	172	1871	0	492	6	16	06		
-	-	-	22	20	56	14017	608	13376	6	3325	14	23	07		
8	-	-	28	26	63	17275	971	16238	32	4093	19	47	08		
4	-	.	4	4	7	1821	197	1604	8	346	13	2	09		
12	19	.	52	33	8650	20057	1169	18827	41	4707	46	49	10		

120	16	25	780	665	4770	113574	8569	104527	205	28893	1084	BRAUNSCHWEIG-SLZG. 037 775 01			
30	6	10	81	74	228	2850	624	2124	79	350	62	22	02		
.	-	.	72	70	75	5163	545	4567	36	1225	73	36	03		
.	-	.	81	81	82	9165	972	8172	2	2288	141	60	04		
-	-	.	106	99	242	11575	1268	10279	3	3142	224	106	05		
-	-	-	92	84	183	12133	1300	10805	10	3162	159	111	06		
-	-	.	308	221	3856	72189	3754	68219	59	18692	412	432	07		
90	-	8	600	506	3854	98514	6982	91208	146	25838	899	600	08		
25	15	15	172	157	608	13104	1508	11488	50	2606	162	92	09		
120	318	42	1099	798	27961	113631	8574	104569	205	28900	1086	787	10		

69	4	12	391	356	1239	50565	1806	48529	55	15428	422	HILDESHEIM 038 114 01			
10	.	5	37	37	23	1168	118	1012	18	282	4	5	02		
-	.	.	63	62	41	3848	167	3655	8	1096	1	8	03		
-	-	-	63	60	79	6078	230	5821	4	1855	0	14	04		
.	-	-	51	48	64	6333	244	6062	9	1952	14	31	05		
-	-	-	35	30	59	6227	309	5895	0	1904	44	19	06		
-	-	.	126	104	947	26763	698	25987	11	8322	358	36	07		
62	.	8	300	271	911	44511	1385	42948	38	13774	401	95	08		
6	.	4	86	82	104	5045	318	4681	18	1407	20	8	09		
69	134	13	522	400	12467	50572	1812	48529	55	15428	422	114	10		

LANDWIRTSCHAFTSZAHLUNG 1987, TOTALER TEIL, BETRIEBSSYSTEMATIK, BODENNUTZUNG UND VIEHHALTUNG

LFD. NR.	BETRIEBE --- LANDW. GENUTZTE FLAECHE VON ... BIS UNTER ... HA	FLAECHENNUTZUNG IN DEN BETRIEBEN 1987 ANBAUFLAECHE										BETRIEBE DARUNTER		
		INSG.	WEI- ZEN	GETREIDE DARUNTER		FELD- GE- MUESE	GAR- TEN- GE- WAECH- SE	MIT RINDVIEH		INSG.	1 - 5	BETRIEBE		
				ROG- GEN U. W.- MENG- GETR.	GER- STE			HAFER	INSGESAMT				TIERE	
														FLAECHE HA
		23	24	25	26	27	28	29	30	31	32	33		
034 HANNOVER														
01	LANDW. BETRIEBE	62445	24658	10344	22580	3562	1583	154	1600	66192	944	68		
	DARUNTER													
02	2 - 10	1523	317	380	578	220	56	60	159	1287	36	25		
03	10 - 20	3694	1141	756	1334	398	107	7	211	3656	105	20		
04	20 - 30	6116	2136	1099	2171	557	144	19	268	7358	182	8		
05	30 - 40	7259	2526	1333	2772	508	129	0	265	11487	189	7		
06	40 - 50	8551	3200	1382	3305	518	164	1	216	11374	145	.		
07	50 UND MEHR	35166	15314	5355	12370	1341	966	5	435	30773	282	.		
	DAR.:BETR. MIT UEBERWIEG.													
08	-BETR. EINKOMMEN 2)	54226	22119	8414	19770	2812	1407	112	1213	59983	826	31		
09	-AUSSERBETR. EINK.3)	7781	2244	1917	2686	747	171	29	387	6209	118	37		
10	LANDW.BETR. U. FORSTBETR.	62453	24658	10344	22586	3564	1584	154	1600	66192	944	68		
035 WOLFSBURG														
01	LANDW. BETRIEBE	31402	8483	7923	12953	1524	398	32	1016	38293	604	56		
	DARUNTER													
02	2 - 10	1372	138	520	550	130	51	16	140	859	34	25		
03	10 - 20	2028	255	713	810	199	20	0	166	2409	81	17		
04	20 - 30	2077	433	625	813	150	12	-	114	3297	77	4		
05	30 - 40	2503	477	723	1073	185	16	-	112	4012	83	.		
06	40 - 50	3242	830	700	1501	179	32	1	127	6244	92	3		
07	50 UND MEHR	20042	6339	4583	8146	676	214	6	322	21296	233	3		
	DAR.:BETR. MIT UEBERWIEG.													
08	-BETR. EINKOMMEN 2)	25003	7262	5732	10525	1088	287	21	624	32429	458	16		
09	-AUSSERBETR. EINK.3)	6181	1162	2139	2341	428	110	10	392	5864	146	40		
10	LANDW.BETR. U. FORSTBETR.	31404	8483	7924	12955	1524	401	32	1017	38295	605	57		
036 HELMSTEDT														
01	LANDW. BETRIEBE	13262	9131	602	3359	153	28	33	122	3926	58	3		
	DARUNTER													
02	2 - 10	167	97	21	43	5	0	4	13	76	.	.		
03	10 - 20	307	203	14	79	9	6	5	13	199	3	.		
04	20 - 30	708	453	43	187	23	1	21	18	411	11	-		
05	30 - 40	1344	861	68	397	18	-	-	24	740	11	-		
06	40 - 50	1330	916	60	338	15	-	-	17	596	11	-		
07	50 UND MEHR	9357	6563	395	2307	83	20	-	32	1889	19	-		
	DAR.:BETR. MIT UEBERWIEG.													
08	-BETR. EINKOMMEN 2)	11492	7855	525	2980	130	20	13	88	3381	48	-		
09	-AUSSERBETR. EINK.3)	1141	800	68	247	20	8	20	32	419	9	.		
10	LANDW.BETR. U. FORSTBETR.	13262	9131	602	3359	153	28	33	122	3926	58	3		
037 BRAUNSCHWEIG-SLZG.														
01	LANDW. BETRIEBE	70224	44020	4550	20246	1264	885	135	969	27508	495	53		
	DARUNTER													
02	2 - 10	1510	579	318	509	94	113	79	115	842	19	18		
03	10 - 20	3209	1641	413	1023	123	38	0	140	2195	57	16		
04	20 - 30	5613	3136	470	1810	176	36	5	183	4022	101	7		
05	30 - 40	6782	3823	460	2310	180	47	0	170	5244	97	4		
06	40 - 50	7242	4189	552	2283	180	42	0	133	5022	90	.		
07	50 UND MEHR	45687	30591	2297	12248	498	528	2	206	10009	125	3		
	DAR.:BETR. MIT UEBERWIEG.													
08	-BETR. EINKOMMEN 2)	61281	39058	3417	17683	1007	506	110	741	24258	429	24		
09	-AUSSERBETR. EINK.3)	7930	4221	1099	2347	240	208	17	225	2816	64	29		
10	LANDW.BETR. U. FORSTBETR.	70247	44020	4560	20254	1270	886	135	970	27510	495	53		
038 HILDESHEIM														
01	LANDW. BETRIEBE	31547	21153	834	9026	499	225	45	349	9171	144	13		
	DARUNTER													
02	2 - 10	693	423	42	203	23	7	11	30	203	6	4		
03	10 - 20	2493	1620	85	696	87	6	3	75	1043	30	6		
04	20 - 30	3850	2544	93	1114	97	22	-	81	1761	35	-		
05	30 - 40	3950	2661	128	1083	77	24	0	52	1520	30	-		
06	40 - 50	3796	2568	86	1080	60	27	-	50	1912	24	.		
07	50 UND MEHR	16723	11314	399	4834	154	137	1	49	2629	17	-		
	DAR.:BETR. MIT UEBERWIEG.													
08	-BETR. EINKOMMEN 2)	27829	18699	733	7949	431	224	38	284	7991	131	8		
09	-AUSSERBETR. EINK.3)	3157	2142	90	871	49	1	7	63	836	11	5		
10	LANDW.BETR. U. FORSTBETR.	31547	21153	834	9026	499	225	45	349	9171	144	13		

FUSSNOTEN AM ENDE DES TABELLENTEILS

[illegible]

LANDWIRTSCHAFTSZAHLUNG 1987, TOTALER TEIL, BETRIEBSSYSTEMATIK, BODENNUTZUNG UND VIEHHALTUNG

LFD. NR.	BETRIEBE --- LANDW. GENUTZTE FLAECHE VON ... BIS UNTER ... HA	BETRIEBE 1987 INSGESAMT	BETRIEBSS- BEREICH LANDWIRTSCHAFT	MARKT- FRUCHT- BE- TRIEBE	FUTTER- BAU- BE- TRIEBE	VERED- LUNGS- BE- TRIEBE	DAUER- KULTUR- BE- TRIEBE	LANDW. GE- MISCHT- BE- TRIEBE	BETRIEBSSYSTEMATIK 1987 DARON BETRIEBSFORM	
		1	2	3	4	5	6	7	8	9
039	ALFELD									
01	LANDW. BETRIEBE	870	30191	816	27063	590	172	27	5	22
	DARUNTER									
02	2 - 10	169	1049	157	823	106	40	6	.	3
03	10 - 20	121	2009	118	1729	89	26	.	.	.
04	20 - 30	105	2759	105	2615	69	30	-	-	6
05	30 - 40	126	4684	126	4379	87	32	.	-	6
06	40 - 50	68	3185	68	3028	57	10	-	-	.
07	50 UND MEHR	167	16148	166	14408	150	14	-	-	.
	DAR.:BETR. MIT UEBERWIEG.									
08	-BETR. EINKOMMEN 2)	532	26555	504	24049	379	100	7	-	18
09	-AUSSERBETR. EINK.3)	333	3549	311	3012	211	72	20	4	4
10	LANDW.BETR. U. FORSTBETR.	1092	45126	816	27063	590	172	27	5	22
040	HAMELN									
01	LANDW. BETRIEBE	1412	44470	1331	40791	771	440	53	10	57
	DARUNTER									
02	2 - 10	323	1776	304	1511	177	93	16	3	15
03	10 - 20	172	2712	171	2557	92	67	5	-	7
04	20 - 30	163	4203	162	4006	94	55	5	-	8
05	30 - 40	132	4748	132	4597	60	61	.	-	10
06	40 - 50	122	5608	122	5429	69	47	.	-	4
07	50 UND MEHR	265	25027	264	22468	216	40	-	-	8
	DAR.:BETR. MIT UEBERWIEG.									
08	-BETR. EINKOMMEN 2)	768	38985	721	35793	421	248	16	.	34
09	-AUSSERBETR. EINK.3)	641	5455	607	4971	349	191	37	7	23
10	LANDW.BETR. U. FORSTBETR.	1590	67448	1332	40791	771	441	53	10	57
041	DETMOLD-LEMGO									
01	LANDW. BETRIEBE	2635	67994	2458	57161	1219	887	141	11	200
	DARUNTER									
02	2 - 10	784	4668	707	3513	381	242	33	4	47
03	10 - 20	390	6363	385	5745	187	132	37	-	29
04	20 - 30	388	10424	382	9476	143	171	25	-	43
05	30 - 40	300	11368	299	10286	92	150	16	.	40
06	40 - 50	167	8162	166	7403	85	60	4	-	17
07	50 UND MEHR	250	26321	245	20370	174	58	-	-	13
	DAR.:BETR. MIT UEBERWIEG.									
08	-BETR. EINKOMMEN 2)	1435	54972	1332	46860	542	572	74	5	139
09	-AUSSERBETR. EINK.3)	1189	12679	1119	10087	675	312	66	5	61
10	LANDW.BETR. U. FORSTBETR.	2900	95376	2460	57161	1219	888	142	11	200
042	MINDEN-LUEBBECKE									
01	LANDW. BETRIEBE	5722	78235	5528	70132	1559	1835	1421	16	697
	DARUNTER									
02	2 - 10	2381	13624	2327	11851	757	634	696	3	257
03	10 - 20	1115	17692	1106	15958	234	493	221	-	158
04	20 - 30	612	16416	611	14951	88	291	96	-	136
05	30 - 40	361	13393	360	12294	57	186	54	-	63
06	40 - 50	159	7568	158	6996	27	80	16	-	36
07	50 UND MEHR	104	7781	104	7017	30	47	6	-	21
	DAR.:BETR. MIT UEBERWIEG.									
08	-BETR. EINKOMMEN 2)	2073	53409	2017	48532	337	966	361	.	351
09	-AUSSERBETR. EINK.3)	3643	24764	3508	21565	1221	869	1058	14	346
10	LANDW.BETR. U. FORSTBETR.	6058	83247	5532	70133	1559	1836	1424	16	697
043	BIELEFELD									
01	LANDW. BETRIEBE	4445	75413	3982	58225	1843	1172	561	14	392
	DARUNTER									
02	2 - 10	1653	9550	1509	7363	787	387	224	4	107
03	10 - 20	865	14336	836	12025	287	329	113	.	106
04	20 - 30	439	12409	433	10524	132	159	66	-	76
05	30 - 40	250	10010	243	8316	94	84	30	.	34
06	40 - 50	119	6171	117	5160	66	28	6	-	17
07	50 UND MEHR	191	21141	179	13956	125	29	5	-	20
	DAR.:BETR. MIT UEBERWIEG.									
08	-BETR. EINKOMMEN 2)	1855	52770	1634	42130	596	590	219	7	222
09	-AUSSERBETR. EINK.3)	2566	20884	2337	15276	1242	580	341	7	167
10	LANDW.BETR. U. FORSTBETR.	4734	81361	3983	58225	1843	1173	561	14	392

FUSSNOTEN AM ENDE DES TABELLENTEILS

LANDWIRTSCHAFTSZAHLUNG 1987, TOTALER TEIL, BETRIEBSSYSTEMATIK, BODENNUTZUNG UND VIEHHALTUNG

BETRIEBSSBEREICH			FLAECHENNUTZUNG IN DEN BETRIEBEN 1987													
GARTEN- BAU	FORST- WIRT- SCHAFT	KOMBI- NA- TIONS- BE- TRIEBE 1)	BETRIEBE MIT WALDFLAECHEN (WF)		HAUPTNUTZUNGS- UND KULTURARTEN						ANBAUFLAECHEN			LFD. NR.		
			INSG.	MIT 0,01 HA	WF	INSG.	DAUER- GRUEN- LAND	ACKER- LAND	SONDER- KUL- TUREN	INSG.	KARTOF- FELN	FUT- TER- PFLAN- ZEN				
													FLAECHEN HA			
10	11	12	13	14	15	16	17	18	19	20	21	22				
31	10	13	317	241	1969	27436	3563	23733	46	4922	53	ALFELD 039				
3	3	6	37	31	105	878	270	585	6	47	5	8	02			
.	-	-	47	42	195	1769	264	1477	19	242	3	17	03			
-	-	-	38	34	96	2615	441	2164	2	476	4	42	04			
-	-	-	52	38	228	4379	828	3537	0	699	2	98	05			
-	-	-	31	26	90	3028	438	2581	0	579	6	30	06			
-	-	.	89	51	1106	14659	1276	13337	15	2873	27	134	07			
25	-	3	221	160	1614	24358	2877	21372	38	4601	40	311	08			
6	7	9	92	79	320	3069	679	2361	7	321	13	17	09			
31	232	13	539	350	16383	27453	3568	23735	46	4922	53	329	10			
53	15	13	375	335	2345	41033	5941	34934	55	5019	57	HAMELN 040				
8	5	6	53	51	61	1595	552	1009	10	60	13	14	02			
.	-	.	42	41	52	2573	643	1922	1	175	11	39	03			
.	-	-	51	49	73	4033	699	3295	29	369	4	95	04			
-	-	-	35	35	50	4597	937	3651	0	549	1	187	05			
-	-	-	41	39	73	5429	993	4426	0	561	6	221	06			
.	-	-	117	88	1984	22532	1970	20526	4	3295	16	279	07			
43	.	3	255	221	2198	35955	4775	31071	41	4635	38	770	08			
10	14	10	119	113	148	5051	1164	3839	13	383	19	67	09			
53	186	19	553	417	24692	41042	5944	34934	55	5019	57	837	10			
75	44	58	1000	747	6761	58755	12835	45608	177	2463	118	DETMOOLD-LENGO 041				
21	21	35	187	161	422	3832	1351	2400	35	99	40	42	02			
3	.	.	144	135	302	5819	1561	4221	23	155	18	149	03			
-	-	3	170	144	505	9635	2576	6971	74	263	26	426	04			
-	-	.	156	101	723	10320	2926	7352	31	298	10	615	05			
-	.	-	102	60	501	7444	1688	5747	1	274	7	414	06			
-	-	5	178	88	4200	21250	2536	18690	3	1359	7	680	07			
69	17	17	674	466	5269	47926	10017	37722	123	2211	72	2081	08			
5	24	41	320	277	1457	10596	2768	7744	17	230	42	250	09			
75	290	75	1265	926	33386	58807	12882	45609	178	2463	119	2331	10			
59	44	91	2421	2217	4884	70652	18844	51444	89	1067	286	MINDEN-LUEBBECKE 042				
10	16	28	695	678	804	12061	3200	8727	38	278	131	441	02			
5	-	4	596	568	1031	16074	4598	11398	25	232	72	1110	03			
.	-	-	416	371	1020	14975	4165	10770	6	178	41	1699	04			
.	-	-	271	218	779	12324	3285	9004	4	102	6	1570	05			
-	-	-	116	88	399	6996	1775	5208	2	75	1	1128	06			
-	-	-	78	50	577	7017	1522	5486	1	152	4	508	07			
41	4	11	1269	1108	3268	48744	13217	35353	58	682	126	5653	08			
17	39	79	1148	1105	1611	21869	5621	16058	31	384	158	1217	09			
60	345	121	2757	2505	9575	70669	18850	51446	90	1067	286	6872	10			
244	96	123	2298	1958	10231	61070	11905	48524	256	2596	338	BIELEFELD 043				
58	36	50	702	678	827	7956	2089	5690	66	209	102	299	02			
9	4	16	570	517	1164	12420	2960	9364	45	304	81	790	03			
.	-	4	324	259	1218	10666	2192	8439	8	272	34	1027	04			
.	-	5	198	143	975	8552	1569	6901	65	293	24	883	05			
-	.	.	102	57	693	5252	947	4294	0	240	21	471	06			
.	.	9	160	70	5104	15088	1762	13173	39	1234	45	997	07			
176	12	33	1179	931	6791	43756	7863	35587	176	2098	179	3591	08			
61	80	88	1106	1019	3088	16276	3796	12266	51	429	133	857	09			
244	372	135	2587	2157	15615	61152	11966	48530	266	2596	338	4487	10			

LANDWIRTSCHAFTSZAHLUNG 1987, TOTALER TEIL, BETRIEBSSYSTEMATIK, BODENNUTZUNG UND VIEHHALTUNG

LFD. NR.	BETRIEBE --- LANDW. GENUTZTE FLAECHE VON ... BIS UNTER ... HA	FLAECHENNUTZUNG IN DEN BETRIEBEN 1987 ANBAUFLAECHE										BETRIEBE DARUNTER							
		INSG.	GETREIDE					FELD- GE- MUESE	GAR- TEN- GE- WAECH- SE	MIT RINDVIEH INSGESAMT	BETR. I TIERE	INSG.	BETRIEBE						
			WEI- ZEN	DARUNTER		GER- STE	HAFER												
				ROG- GEN	U. W.- MENG- GETR.														
				FLAECHE HA															
		25	24	25	26	27	28	29	30	31		32	33						
<hr/>																			
039	ALFELD																		
01	LANDW. BETRIEBE	16395	9984	478	5096	748	81	13	419	14221	257	18							
	DARUNTER																		
02	2 - 10	488	236	32	156	59	5	1	51	404	13	7							
03	10 - 20	1104	574	39	378	106	-	-	70	1238	44	5							
04	20 - 30	1563	833	36	529	137	-	-	83	2712	59	.							
05	30 - 40	2511	1355	90	869	169	-	-	94	3923	72	.							
06	40 - 50	1774	1086	70	539	73	11	0	37	1511	23	.							
07	50 UND MEHR	8923	5885	207	2615	200	64	-	73	4072	45	.							
	DAR.:BETR. MIT UEBERWIEG.																		
08	-BETR. EINKOMMEN 2)	14587	9010	396	4506	602	80	12	310	11997	221	7							
09	-AUSSERBETR. EINK.3)	1808	973	83	530	147	1	1	109	2224	36	11							
10	LANDW.BETR. U. FORSTBETR.	16396	9984	478	5096	748	81	13	419	14221	257	18							
<hr/>																			
040	HAMELN																		
01	LANDW. BETRIEBE	24653	13342	402	8834	1853	43	41	764	23485	450	68							
	DARUNTER																		
02	2 - 10	867	318	24	296	204	8	6	157	1142	61	43							
03	10 - 20	1513	612	63	521	263	0	2	117	2185	74	9							
04	20 - 30	2509	1157	62	891	359	11	-	118	3280	74	5							
05	30 - 40	2581	1322	54	932	260	-	-	100	4484	76	.							
06	40 - 50	3058	1564	88	1119	262	7	-	92	4735	67	.							
07	50 UND MEHR	14057	8346	107	5053	488	15	12	137	7471	89	.							
	DAR.:BETR. MIT UEBERWIEG.																		
08	-BETR. EINKOMMEN 2)	21685	12011	310	7781	1425	36	37	485	20487	348	17							
09	-AUSSERBETR. EINK.3)	2947	1323	92	1040	428	2	4	279	2998	102	51							
10	LANDW.BETR. U. FORSTBETR.	24653	13342	402	8834	1853	43	41	766	23490	451	69							
<hr/>																			
041	DETMOLD-LEMSO																		
01	LANDW. BETRIEBE	35266	13204	1543	14306	5269	83	56	1478	43533	815	164							
	DARUNTER																		
02	2 - 10	2143	583	151	783	580	11	19	383	2771	141	113							
03	10 - 20	3600	1057	255	1361	833	3	1	256	4765	138	26							
04	20 - 30	5637	1895	262	2212	1118	9	7	284	9590	197	9							
05	30 - 40	5776	2005	254	2363	998	8	4	234	10680	174	3							
06	40 - 50	4425	1664	178	1888	549	0	-	121	6559	77	.							
07	50 UND MEHR	13509	5941	422	5635	1147	51	-	135	8929	75	.							
	DAR.:BETR. MIT UEBERWIEG.																		
08	-BETR. EINKOMMEN 2)	28740	11024	1192	11754	3952	73	55	943	36782	618	45							
09	-AUSSERBETR. EINK.3)	6412	2136	333	2522	1296	10	2	532	6514	195	118							
10	LANDW.BETR. U. FORSTBETR.	35266	13204	1543	14307	5269	83	56	1481	43572	816	164							
<hr/>																			
042	MINDEN-LUEBBECKE																		
01	LANDW. BETRIEBE	42242	8523	5019	18953	5270	94	52	2933	75827	1946	466							
	DARUNTER																		
02	2 - 10	7930	864	1584	3708	1373	32	6	996	6797	617	362							
03	10 - 20	9854	1748	1232	4600	1517	43	7	788	15495	571	49							
04	20 - 30	8736	1962	709	4029	1107	5	16	495	18863	353	9							
05	30 - 40	7157	1620	644	3058	668	3	-	297	15813	211	3							
06	40 - 50	3795	976	317	1583	287	-	-	135	9767	93	.							
07	50 UND MEHR	4017	1288	375	1575	211	4	-	82	8565	57	.							
	DAR.:BETR. MIT UEBERWIEG.																		
08	-BETR. EINKOMMEN 2)	27996	6517	2668	12270	3044	71	40	1534	60526	1140	92							
09	-AUSSERBETR. EINK.3)	14218	2002	2347	6667	2221	21	12	1398	15282	806	374							
10	LANDW.BETR. U. FORSTBETR.	42243	8523	5019	18953	5270	94	52	2939	75892	1947	467							
<hr/>																			
043	BIELEFELD																		
01	LANDW. BETRIEBE	38822	11049	2320	17408	5213	202	333	1884	47936	1053	235							
	DARUNTER																		
02	2 - 10	4918	852	467	2261	1161	65	125	586	4573	264	149							
03	10 - 20	8019	1799	598	3652	1504	37	57	546	10900	365	42							
04	20 - 30	6940	1842	357	3203	982	44	4	309	10493	200	5							
05	30 - 40	5357	1614	215	2459	590	3	69	154	9333	100	3							
06	40 - 50	3325	1069	185	1493	296	3	-	72	4256	39	.							
07	50 UND MEHR	9750	3796	462	4080	562	38	5	90	7887	48	.							
	DAR.:BETR. MIT UEBERWIEG.																		
08	-BETR. EINKOMMEN 2)	27756	8682	1379	12423	3209	173	274	1033	37886	700	68							
09	-AUSSERBETR. EINK.3)	10541	2194	912	4752	1950	25	56	845	9531	349	166							
10	LANDW.BETR. U. FORSTBETR.	38823	11049	2320	17408	5213	202	337	1887	47993	1055	236							

FUSSNOTEN AM ENDE DES TABELLENTEILS

LANDWIRTSCHAFTSZAHLUNG 1987, TOTALER TEIL, BETRIEBSSYSTEMATIK, BODENNUTZUNG UND VIEHHALTUNG

MIT VIEHHALTUNG 1987														
MIT ... MILCHKUEHEN					MIT SCHWEINEN									
					MIT MASTSCHWEINEN					MIT LEGEHENNEN				
					DAVON									
					BETRIEBE MIT ... MASTSCHWEINEN					MIT LEGEHENNEN				
					ZUCHTSAUEN					MIT LEGEH.				
					BETR. TIERE					BETR. TIERE				

LANDWIRTSCHAFTSZAHLUNG 1987, TOTALER TEIL, BETRIEBSSYSTEMATIK, BODENNUTZUNG UND VIEHHALTUNG

LFD. NR.	BETRIEBE --- LANDW. GENUTZTE FLAECHE VON ... BIS UNTER ... HA	BETRIEBE 1987 INSGESAMT	BETRIEBSS- BEREICH LANDWIRTSCHAFT	MARKT- FRUCHT- BE- TRIEBE	FUTTER- BAU- BE- TRIEBE	VERED- LUNGS- BE- TRIEBE	DAUER- KULTUR- BE- TRIEBE	LANDW. GE- MISCHT- BE- TRIEBE	BETRIEBSSYSTEMATIK 1987 DARON BETRIEBSSFORM	
									BETRIEBE	BETRIEBE
		1	2	3	4	5	6	7	8	9
044 RHEDA-WDBR.-GUETL.										
01 LANDW. BETRIEBE		3961	59137	3800	51029	707	2191	575	19	308
DARUNTER										
02 2 - 10		1758	9752	1705	8611	374	915	281	11	124
03 10 - 20		720	11074	710	10224	79	480	92	-	59
04 20 - 30		384	10215	383	9365	36	274	45	-	28
05 30 - 40		240	9355	235	8032	28	147	34	-	26
06 40 - 50		128	6638	127	5636	28	64	15	-	20
07 50 UND MEHR		133	11106	128	8491	46	45	6	-	31
DAR.:BETR. MIT UEBERWIEG.										
-BETR. EINKOMMEN 2)		1609	43133	1539	37175	190	974	231	3	141
-AUSSERBETR. EINK.3)		2345	15739	2255	13746	516	1215	342	15	167
10 LANDW.BETR. U. FORSTBETR.		4029	59484	3801	51029	707	2192	575	19	308
045 MÜNSTER										
01 LANDW. BETRIEBE		5698	137858	5429	114686	1133	2093	1445	20	738
DARUNTER										
02 2 - 10		1688	10272	1609	8679	407	541	532	8	121
03 10 - 20		1023	16139	1007	14641	179	402	292	-	134
04 20 - 30		783	21507	779	19288	80	364	194	-	141
05 30 - 40		693	27309	688	23920	89	319	134	-	146
06 40 - 50		405	20885	404	17924	73	173	67	-	91
07 50 UND MEHR		456	40632	441	29649	181	121	45	-	94
DAR.:BETR. MIT UEBERWIEG.										
-BETR. EINKOMMEN 2)		2959	110614	2803	92503	431	1215	646	-	511
-AUSSERBETR. EINK.3)		2719	26538	2610	21705	696	874	798	16	226
10 LANDW.BETR. U. FORSTBETR.		5859	143335	5439	114687	1133	2095	1453	20	738
046 STEINFURT										
01 LANDW. BETRIEBE		3681	74078	3530	63715	488	1556	982	7	497
DARUNTER										
02 2 - 10		1110	6736	1048	5373	230	294	420	.	102
03 10 - 20		779	12749	767	11427	45	378	196	.	147
04 20 - 30		592	16180	590	14668	13	374	122	-	81
05 30 - 40		377	14690	376	12950	13	227	77	-	59
06 40 - 50		194	10063	194	8602	10	113	22	-	49
07 50 UND MEHR		158	12785	158	10196	35	72	13	-	38
DAR.:BETR. MIT UEBERWIEG.										
-BETR. EINKOMMEN 2)		1797	58068	1733	50264	96	1014	349	-	274
-AUSSERBETR. EINK.3)		1878	15798	1795	13418	392	540	633	7	223
10 LANDW.BETR. U. FORSTBETR.		3822	79153	3534	63715	488	1557	985	7	497
047 COESFELD										
01 LANDW. BETRIEBE		1205	24830	1164	21790	156	379	496	.	131
DARUNTER										
02 2 - 10		395	2581	377	2166	56	97	204	-	20
03 10 - 20		226	3553	226	3284	13	89	96	.	27
04 20 - 30		195	5220	194	4734	16	82	66	-	30
05 30 - 40		127	4860	126	4320	12	55	32	-	27
06 40 - 50		59	2984	59	2632	9	16	20	-	14
07 50 UND MEHR		69	5463	69	4540	32	15	13	-	9
DAR.:BETR. MIT UEBERWIEG.										
-BETR. EINKOMMEN 2)		574	18705	550	16496	58	228	178	-	86
-AUSSERBETR. EINK.3)		628	6051	612	5265	97	151	317	.	45
10 LANDW.BETR. U. FORSTBETR.		1230	29340	1165	21790	156	379	497	.	131
048 AHAUS										
01 LANDW. BETRIEBE		3235	59080	3160	50523	293	1821	770	4	272
DARUNTER										
02 2 - 10		997	5893	979	5411	131	447	338	.	62
03 10 - 20		831	13096	821	12070	38	607	123	-	53
04 20 - 30		515	13853	513	12556	14	382	71	-	46
05 30 - 40		272	10662	270	9251	16	178	28	-	48
06 40 - 50		118	6459	117	5235	7	73	12	-	25
07 50 UND MEHR		93	8565	89	5606	22	36	6	-	25
DAR.:BETR. MIT UEBERWIEG.										
-BETR. EINKOMMEN 2)		1678	47177	1636	39998	64	1165	228	-	179
-AUSSERBETR. EINK.3)		1550	11582	1517	10264	227	654	540	4	92
10 LANDW.BETR. U. FORSTBETR.		3281	60262	3161	50523	293	1822	770	4	272

FUSSNOTEN AM ENDE DES TABELLENTEILS

LANDWIRTSCHAFTSZAHLUNG 1987, TOTALER TEIL, BETRIEBSSYSTEMATIK, BODENNUTZUNG UND VIEHHALTUNG

BETRIEBSSYSTEMATIK			FLAECHENNUTZUNG IN DEN BETRIEBEN 1987										ANBAUFLAECHE			LFD.	
GARTEN- BAU	FORST- WIRTSCHAFT	KOMBINATIONEN- BETRIEBE (1)	BETRIEBE MIT WALDFLAECHE (WF)		HAUPTNUTZUNGS- UND KULTURARTEN UND ZWAR						HACKFRUECHTE		KARTOF- FELN	FUT- TER- PFLAN- ZEN	NR.		
			INSG.	MIT 0,01 4,99 HA WF	WF	INSG.	DAUER- GRUEN- LAND	ACKER- LAND	SONDER- KUL- TUREN	FLAECHE HA	INSG.						
10	11	12	13	14	15	16	17	18	19		20	21	22				
RHEDA-WDBR.-GUETL. 044																	
85	26	50	1162	939	4601	52077	17130	34569	154	1033	471	7681	01				
20	13	20	238	230	259	8853	3873	4854	54	199	79	966	02				
6	-	4	248	242	266	10367	4005	6269	57	266	146	1546	03				
-	.	-	235	214	477	9389	3353	5998	5	164	65	1623	04				
.	-	4	173	119	845	8207	2519	5661	14	168	97	1280	05				
-	-	.	88	43	745	5583	1375	4277	2	63	26	1043	06				
-	-	5	120	33	1950	8826	1547	7263	1	154	47	1185	07				
53	6	11	755	562	3846	37772	11639	25914	107	736	333	5916	08				
32	20	38	403	375	676	14132	5452	8527	46	296	137	1756	09				
85	92	51	1230	993	4885	52078	17130	34569	154	1033	471	7681	10				
MUNSTER 045																	
165	45	59	2599	1923	14833	117273	23339	93040	507	1137	660	18301	01				
36	23	20	386	362	477	9043	2724	6134	92	136	59	759	02				
8	4	4	419	398	601	14862	3838	10911	56	154	86	2066	03				
.	.	.	465	394	1261	19371	4573	14722	19	126	75	3401	04				
.	-	3	513	369	2211	24082	4990	18955	77	199	119	4292	05				
-	-	.	335	190	2052	17970	3372	14545	13	149	98	3191	06				
4	-	11	384	118	8074	31201	3488	27439	222	360	217	4572	07				
125	8	23	1868	1259	12091	94348	17860	75922	331	839	539	15575	08				
37	36	36	721	660	2649	22432	5382	16746	155	287	115	2655	09				
165	187	68	2760	2014	19950	117338	23389	93041	507	1137	660	18301	10				
STEINFURT 046																	
74	32	45	1648	1318	6493	64415	17385	46688	116	362	149	13987	01				
29	15	18	290	266	542	5635	1806	3742	20	92	43	566	02				
4	3	5	359	338	531	11589	3688	7817	42	53	19	2232	03				
.	-	.	356	308	838	14724	4490	10166	31	73	25	3426	04				
-	-	.	265	193	1175	12984	3440	9511	8	21	11	3196	05				
-	-	-	162	86	1189	8602	2013	6571	2	19	6	2369	06				
-	-	.	131	46	2098	10303	1686	8602	1	78	31	2172	07				
51	.	11	1071	800	5303	50642	13343	37107	74	220	85	11721	08				
22	28	33	572	518	1081	13717	4008	9564	41	141	63	2252	09				
74	164	50	1789	1390	10654	64467	17423	46691	121	362	149	13987	10				
COESFELD 047																	
28	5	8	483	383	1959	21938	4483	17331	53	137	25	3848	01				
7	4	7	74	68	173	2247	651	1562	15	28	8	204	02				
-	-	-	84	82	123	3284	874	2386	9	10	1	573	03				
.	-	-	115	107	281	4757	1155	3587	0	14	-	937	04				
.	-	-	96	74	345	4354	944	3372	29	10	2	882	05				
-	-	-	44	26	288	2632	408	2219	1	1	-	628	06				
-	-	-	61	17	741	4540	389	4147	0	72	14	619	07				
23	-	.	343	260	1493	16572	3201	13294	43	111	22	3117	08				
4	5	7	138	122	444	5314	1248	4021	10	27	4	731	09				
28	27	10	508	399	6136	22158	4491	17541	53	137	25	3851	10				
AHAUS 048																	
44	12	18	1192	932	5593	51375	17854	33285	115	418	121	12934	01				
10	.	6	151	147	101	5484	2264	3172	13	62	12	925	02				
3	.	6	286	278	411	12211	5165	7002	12	84	13	2930	03				
-	-	.	316	273	793	12612	4664	7926	0	53	7	3620	04				
.	-	.	211	137	1011	9330	3139	6138	41	54	12	2515	05				
-	-	-	105	42	951	5285	1442	3796	40	48	23	1474	06				
-	-	.	83	15	2295	6025	961	5060	0	111	51	1428	07				
34	.	6	910	674	4965	40665	13949	26546	101	310	94	10671	08				
10	10	13	278	256	502	10449	3880	6504	14	98	26	2214	09				
44	54	22	1238	960	6642	51405	17880	33288	115	418	121	12935	10				

LANDWIRTSCHAFTSZAHLUNG 1987, TOTALER TEIL, BETRIEBSSYSTEMATIK, BODENNUTZUNG UND VIEHHALTUNG

LFD. NR.	BETRIEBE --- LANDW. GENUTZTE FLAECHE VON ... BIS UNTER ... HA	FLAECHENNUTZUNG IN DEN BETRIEBEN 1987 ANBAUFLAECHE										BETRIEBE DARUNTER									
		INSG.	GETREIDE DARUNTER					FELD- GE- MUESE	GAR- TEN- GE- WAECH- SE	MIT RINDVIEH INSGESAMT	BETR. I TIERE I	INSG.	I	33							
			WEI- ZEN	ROG- GEN U. W.- MENGE- GETR.	GER- STE	HAFER															
		23	24	25	26	27	28	29	30	31		32									
044	RHEDA-WDBR.-GUETL.																				
01	LANDW. BETRIEBE	24971	3560	3245	12354	1460	86	60	2615	80360	1562	294									
	DARUNTER																				
02	2 - 10	3628	304	630	2076	329	13	23	1133	12280	580	236									
03	10 - 20	4373	398	706	2404	366	44	5	599	17954	434	13									
04	20 - 30	4146	439	542	2296	258	16	-	321	17812	260	3									
05	30 - 40	4095	611	517	1977	205	10	13	194	13646	149	3									
06	40 - 50	3062	543	309	1393	103	1	-	92	8436	57	3									
07	50 UND MEHR	5502	1252	513	2114	183	2	-	91	9311	42	-									
	DAR.:BETR. MIT UEBERWIEG.																				
08	-BETR. EINKOMMEN 2)	18505	2957	2106	8906	978	64	39	1219	60428	923	60									
09	-AUSSERBETR. EINK.3)	6352	591	1121	3420	477	22	21	1394	19871	638	233									
10	LANDW.BETR. U. FORSTBETR.	24971	3560	3245	12354	1460	86	60	2616	80366	1562	294									
045	MUENSTER																				
01	LANDW. BETRIEBE	71796	16346	5270	29656	5140	167	232	3133	154371	1803	317									
	DARUNTER																				
02	2 - 10	5195	605	596	2693	791	28	62	690	7747	339	193									
03	10 - 20	8592	1297	853	4276	1088	28	16	650	19491	392	47									
04	20 - 30	11066	2093	984	5170	935	4	0	607	31453	398	22									
05	30 - 40	14260	3363	927	5905	894	31	-	530	37994	357	20									
06	40 - 50	11069	2647	759	4273	610	12	-	295	25916	182	8									
07	50 UND MEHR	21447	6321	1127	7206	807	59	90	275	31124	111	8									
	DAR.:BETR. MIT UEBERWIEG.																				
08	-BETR. EINKOMMEN 2)	58038	13776	4007	23085	3614	150	216	2019	131235	1296	97									
09	-AUSSERBETR. EINK.3)	13470	2489	1256	6440	1488	17	14	1106	22488	502	220									
10	LANDW.BETR. U. FORSTBETR.	71797	16346	5270	29656	5141	167	232	3138	154425	1805	318									
046	STEINFURT																				
01	LANDW. BETRIEBE	31880	3773	4319	15119	2707	47	57	2357	111693	1477	282									
	DARUNTER																				
02	2 - 10	3029	217	505	1703	400	15	28	485	4605	231	162									
03	10 - 20	5472	393	1028	2897	581	15	12	647	18581	422	51									
04	20 - 30	6624	601	1070	3406	650	2	-	516	27658	399	22									
05	30 - 40	6241	854	745	2819	476	13	1	329	26318	232	16									
06	40 - 50	4100	670	478	1719	305	2	-	173	17269	102	5									
07	50 UND MEHR	6206	1024	456	2447	276	-	-	125	16562	68	4									
	DAR.:BETR. MIT UEBERWIEG.																				
08	-BETR. EINKOMMEN 2)	24782	3071	3177	11542	1917	45	50	1467	94643	1061	74									
09	-AUSSERBETR. EINK.3)	7096	700	1142	3577	790	2	5	889	16961	415	208									
10	LANDW.BETR. U. FORSTBETR.	31880	3773	4319	15119	2707	50	57	2359	111944	1477	282									
047	COESFELD																				
01	LANDW. BETRIEBE	13156	4266	544	4831	1037	2	16	620	31135	353	63									
	DARUNTER																				
02	2 - 10	1314	258	83	632	252	2	8	159	1925	81	41									
03	10 - 20	1798	471	75	796	227	-	-	150	4992	97	9									
04	20 - 30	2611	868	84	1025	231	-	0	139	8339	93	6									
05	30 - 40	2469	883	84	857	157	-	-	91	7994	50	.									
06	40 - 50	1584	556	70	552	83	-	-	35	3868	15	.									
07	50 UND MEHR	3335	1224	138	950	84	-	-	31	3741	12	.									
	DAR.:BETR. MIT UEBERWIEG.																				
08	-BETR. EINKOMMEN 2)	9907	3413	358	3479	616	2	13	374	25726	242	17									
09	-AUSSERBETR. EINK.3)	3234	848	186	1348	416	-	3	245	5360	111	46									
10	LANDW.BETR. U. FORSTBETR.	13318	4342	544	4894	1050	2	16	621	31137	354	64									
048	AHAUS																				
01	LANDW. BETRIEBE	19651	2635	2630	9638	1837	27	57	2287	121835	1633	191									
	DARUNTER																				
02	2 - 10	2160	142	384	1186	342	5	11	575	9789	350	136									
03	10 - 20	3934	319	674	2210	459	19	31	738	30908	599	18									
04	20 - 30	4218	559	529	2312	391	0	2	476	35433	378	8									
05	30 - 40	3536	597	354	1770	318	-	-	239	22781	181	4									
06	40 - 50	2274	356	279	957	133	-	-	106	13198	66	.									
07	50 UND MEHR	3403	656	383	1130	181	2	-	68	8612	34	3									
	DAR.:BETR. MIT UEBERWIEG.																				
08	-BETR. EINKOMMEN 2)	15343	2238	1930	7421	1273	16	55	1476	101002	1156	45									
09	-AUSSERBETR. EINK.3)	4164	381	665	2157	551	10	2	808	20590	475	145									
10	LANDW.BETR. U. FORSTBETR.	19654	2635	2630	9639	1837	27	57	2290	122646	1635	192									

FUSSNOTEN AM ENDE DES TABELLENTEILS

LANDWIRTSCHAFTSZAHLUNG 1987, TOTALER TEIL, BETRIEBSSYSTEMATIK, BODENNUTZUNG UND VIEHHALTUNG

MIT VIEHHALTUNG 1987														
MIT ... MILCHKUEHEN														
MIT SCHWEINEN														
MIT MASTSCHWEINEN														
DAVON														
BETRIEBE MIT ... MASTSCHWEINEN														
MIT LEGEHENNEN														
INSG. MIT LEGEH. TIERE														
LFD. NR.														
6	10	20		INSG.	1	50	200		MIT	INSG.	1	99		
9	19	MEHR	TIERE		49	199	UND	TIERE	ZUCHTSAUEN			LEGEH.	TIERE	
BETRIEBE					BETRIEBE		MEHR		BETR.	TIERE	BETRIEBE			
34	35	36	37	38	39	40 A	40 B	41	42	43	44	45	46	
RHEDA-WDBR.-GUETL. 044														
347	511	410	23626	1943	1230	415	298	189339	802	18634	1042	833	483716	01
243	99	.	3792	789	713	67	9	16184	360	4663	520	434	180547	02
92	268	61	5913	436	258	136	42	29975	219	5255	198	136	100106	03
5	102	150	5983	251	90	109	52	33949	92	3734	77	55	37367	04
3	31	112	4184	165	30	59	76	40719	52	2320	54	44	22211	05
-	5	49	1950	84	6	25	53	27933	17	1121	18	12	34097	06
3	3	36	1667	90	9	16	65	39359	17	1141	23	20	9466	07
112	360	391	18751	972	402	303	267	158941	384	13260	404	271	264309	08
235	151	19	4870	967	827	112	28	28719	417	5278	637	561	219327	09
347	511	410	23626	1943	1230	415	298	189339	802	18634	1047	838	483842	10
MUNSTER 045														
276	617	593	29961	3951	2059	862	1030	587068	2320	84435	1325	1152	865161	01
129	17	-	1698	1018	934	78	6	17170	726	12513	500	465	52068	02
129	183	33	4314	805	526	224	55	45222	558	19651	282	244	78975	03
13	226	137	7002	669	243	239	187	92746	413	21078	145	118	107357	04
3	133	201	8025	585	106	191	288	142332	290	15117	126	99	200291	05
-	37	137	5084	330	39	74	217	112912	122	7786	57	41	41569	06
-	20	83	3712	342	16	51	275	173370	78	7071	71	56	138791	07
109	526	564	26145	2321	748	619	954	519547	1250	63155	564	450	391224	08
167	89	26	3669	1620	1308	239	72	65716	1068	21211	757	701	470068	09
276	618	593	29974	3962	2067	862	1033	587845	2326	84493	1336	1161	884648	10
STEINFURT 046														
193	615	387	22570	2729	1943	420	366	214270	2135	66991	810	773	274796	01
45	24	-	1098	747	719	27	.	7288	605	9170	287	282	6849	02
128	218	25	4415	631	498	108	25	21966	592	17834	174	166	15790	03
18	242	117	6684	524	327	128	69	39775	472	20191	126	116	28943	04
.	97	118	4948	325	133	89	103	55039	227	11370	58	54	31621	05
-	26	71	2923	158	38	45	75	36427	82	4775	31	29	2938	06
-	8	56	2466	134	18	23	93	52871	36	2781	22	20	17940	07
95	521	371	19709	1498	826	337	335	186844	1148	48313	344	318	97583	08
98	94	15	2839	1231	1117	83	31	27426	987	18678	465	454	177123	09
193	615	387	22570	2736	1950	420	366	214290	2139	67011	812	775	274826	10
COESFELD 047														
54	120	116	5941	893	533	136	224	125267	711	26554	194	162	215348	01
32	7	.	459	274	241	28	5	5616	258	5132	85	79	7730	02
14	61	13	1239	193	142	37	14	10392	178	7270	37	29	20018	03
7	42	38	1793	162	66	39	57	26293	125	7423	22	17	5387	04
-	10	38	1381	105	24	18	63	28531	65	3751	7	6	561	05
-	-	14	621	48	4	10	34	20725	19	1402	7	3	35889	06
-	-	11	411	56	3	3	50	32780	16	1122	9	6	78650	07
26	94	105	4944	466	182	92	192	104126	328	17814	75	51	171633	08
28	26	11	997	426	350	44	32	21140	382	8737	119	111	43715	09
54	120	116	5942	895	535	136	224	125295	713	26578	197	165	215412	10
AHAUS 048														
213	615	614	29370	2258	1546	387	325	199129	1798	49960	888	843	348238	01
143	69	.	2351	626	560	61	5	11945	564	8955	305	298	27222	02
67	365	149	9630	630	457	132	41	31278	560	16323	256	239	44784	03
.	137	232	8881	423	229	109	85	45328	328	13789	114	108	8054	04
.	35	141	5101	205	80	43	82	42830	125	5564	51	49	1261	05
-	4	60	2135	95	24	21	50	26641	49	2512	20	20	319	06
-	.	30	1170	74	8	8	58	36589	17	969	23	20	13813	07
62	471	578	24962	1294	717	282	295	169707	976	36051	430	397	300059	08
151	144	35	4345	959	826	105	28	28095	820	13851	457	445	48081	09
214	615	614	29378	2261	1549	387	325	199134	1799	49969	889	844	348248	10

LANDWIRTSCHAFTSZAHLUNG 1987, TOTALER TEIL, BETRIEBSSYSTEMATIK, BODENNUTZUNG UND VIEHHALTUNG

		BETRIEBSSYSTEMATIK 1987									
		DAVON BETRIEBSFORM									
		BETRIEBE	BETRIEBE	BETRIEBS-	MARKT-	FUTTER-	VERED-	DAUER-	LANDW.		
LFD.	BETRIEBE	1987	INSGESAMT	BEREICH	FRUCHT-	BAU-	LUNGS-	KULTUR-	GE-		
NR.	LANDW. GENUTZTE FLAECHE			LANDWIRTSCHAFT	BE- TRIEBE	BE- TRIEBE	BE- TRIEBE	BE- TRIEBE	MISCHT- BE- TRIEBE		
	VON ... BIS UNTER ... HA	BE- TRIEBE	BE- TRIEBS- FLAECHE HA	BE- TRIEBE	LF HA		BETRIEBE				
		1	2	3	4	5	6	7	8	9	
<hr/>											
049	BOCHOLT										
01	LANDW. BETRIEBE	2587	50132	2484	42865	296	1474	471	4	239	
	DARUNTER										
02	2 - 10	658	4175	626	3674	127	291	165	-	43	
03	10 - 20	739	11431	734	10707	51	499	111	-	73	
04	20 - 30	494	12971	491	11847	27	363	56	-	45	
05	30 - 40	214	8495	211	7180	14	142	22	-	33	
06	40 - 50	117	6243	116	5024	13	68	8	-	27	
07	50 UND MEHR	69	6390	65	4176	26	26	.	-	11	
	DAR.:BETR. MIT UEBERWIEG.										
08	-BETR. EINKOMMEN 2)	1575	41124	1501	35172	109	1024	200	.	166	
09	-AUSSERBETR. EINK.3)	1004	8377	977	7461	185	448	270	.	73	
10	LANDW.BETR. U. FORSTBETR.	2655	55864	2487	42865	296	1477	471	4	239	
050	KLEVE-EMMERICH										
01	LANDW. BETRIEBE	2262	52326	2071	47075	429	1101	403	12	126	
	DARUNTER										
02	2 - 10	449	2461	385	1993	132	123	116	-	14	
03	10 - 20	411	6539	407	6191	73	190	118	.	25	
04	20 - 30	429	11099	425	10602	50	277	56	.	41	
05	30 - 40	260	9310	259	8975	43	176	20	-	20	
06	40 - 50	155	7073	154	6795	22	115	5	-	12	
07	50 UND MEHR	182	15329	177	12221	43	121	.	-	11	
	DAR.:BETR. MIT UEBERWIEG.										
08	-BETR. EINKOMMEN 2)	1575	44620	1428	42330	222	870	223	4	109	
09	-AUSSERBETR. EINK.3)	680	7087	638	4237	204	229	180	8	17	
10	LANDW.BETR. U. FORSTBETR.	2293	58761	2071	47075	429	1101	403	12	126	
051	KREFELD										
01	LANDW. BETRIEBE	2796	52034	1880	44373	602	812	278	16	172	
	DARUNTER										
02	2 - 10	555	3075	287	1602	118	86	63	5	15	
03	10 - 20	456	7464	421	6473	137	160	82	3	39	
04	20 - 30	534	14113	512	12716	104	288	61	.	57	
05	30 - 40	312	11339	301	10377	93	150	25	-	33	
06	40 - 50	135	6328	129	5707	53	57	.	.	16	
07	50 UND MEHR	123	8764	117	7396	66	39	.	-	11	
	DAR.:BETR. MIT UEBERWIEG.										
08	-BETR. EINKOMMEN 2)	2267	47057	1503	40722	423	711	208	9	152	
09	-AUSSERBETR. EINK.3)	521	4866	374	3605	179	100	69	6	20	
10	LANDW.BETR. U. FORSTBETR.	2923	54225	1886	44373	602	814	281	16	173	
052	WESEL-MOERS										
01	LANDW. BETRIEBE	3028	61574	2752	54480	555	1575	429	20	173	
	DARUNTER										
02	2 - 10	741	4455	668	3619	212	253	141	6	56	
03	10 - 20	613	9916	603	8949	86	371	96	.	49	
04	20 - 30	548	14576	544	13478	57	384	77	.	24	
05	30 - 40	326	12032	324	11121	35	248	24	-	17	
06	40 - 50	156	7386	156	6897	24	117	3	-	12	
07	50 UND MEHR	152	12497	149	10060	63	74	5	-	7	
	DAR.:BETR. MIT UEBERWIEG.										
08	-BETR. EINKOMMEN 2)	1916	52133	1735	46931	250	1156	225	4	100	
09	-AUSSERBETR. EINK.3)	1107	8520	1013	7337	303	417	204	16	73	
10	LANDW.BETR. U. FORSTBETR.	3130	71992	2755	54480	555	1576	431	20	173	
053	DUISBURG-OBERHAUS.										
01	LANDW. BETRIEBE	209	4091	160	3807	57	60	25	4	14	
	DARUNTER										
02	2 - 10	49	254	41	184	12	17	10	.	.	
03	10 - 20	27	403	25	362	10	9	3	-	3	
04	20 - 30	27	726	26	637	7	12	4	-	3	
05	30 - 40	18	615	18	605	7	6	.	-	3	
06	40 - 50	9	397	9	394	4	4	.	-	.	
07	50 UND MEHR	23	1648	23	1609	15	6	-	-	.	
	DAR.:BETR. MIT UEBERWIEG.										
08	-BETR. EINKOMMEN 2)	135	3515	97	3360	39	34	13	-	11	
09	-AUSSERBETR. EINK.3)	74	576	63	447	18	26	12	4	3	
10	LANDW.BETR. U. FORSTBETR.	214	5634	160	3807	57	60	25	4	14	

FUSSNOTEN AM ENDE DES TABELLENTEILS

LANDWIRTSCHAFTSZAHLUNG 1987, TOTALER TEIL, BETRIEBSSYSTEMATIK, BODENNUTZUNG UND VIEHHALTUNG

BETRIEBSSBEREICH				FLAECHENNUTZUNG IN DEN BETRIEBEN 1987													
GARTEN- BAU	FORST- WIRT- SCHAFT	KOMBI- NA- TIONS- BE- TRIEBE 1)	BETRIEBE	BETRIEBE MIT WALDFLAECHE (WF)			HAUPTNUTZUNGS- UND KULTURARTEN				ANBAUFLAECHEN				LFD. NR.		
				INSG.	MIT 0,01 HA	WF	LF	DAUER- GRUEN- LAND	ACKER- LAND	SONDER- KUL- TUREN	INSG.	KARTOF- FELN	PFLAN- ZEN				
														FLAECHEN HA			
10	11	12		13	14	15	16	17	18	19	20	21	22				
76	12	15		874	653	4756	43712	13196	30371	61	1923	898	11268	BOCHOLT 049			
23	5	4		110	108	127	3802	1401	2346	31	98	47	667	02			
.	.	.		217	208	291	10790	3814	6931	20	277	129	2568	03			
.	.	-		231	190	690	11914	4040	7859	3	368	186	3298	04			
-	-	3		140	83	1021	7278	2021	5250	1	323	151	2035	05			
.	-	-		89	23	1036	5067	1050	4010	1	348	167	1496	06			
-	.	3		54	8	1558	4560	715	3840	-	501	212	1184	07			
64	.	9		665	460	4245	35775	10631	25038	55	1672	808	9533	08			
11	10	6		206	191	417	7569	2351	5180	5	244	87	1684	09			
76	74	18		942	693	10295	43718	13196	30371	67	1923	898	11268	10			
165	6	20		253	227	2361	48353	19128	28965	148	4087	914	7589	KLEVE-EMMERICH 050			
56	4	4		30	26	50	2239	683	1498	37	112	65	241	02			
.	-	.		41	40	56	6248	1982	4213	35	435	155	860	03			
-	-	4		65	61	89	10703	4237	6432	11	787	242	1898	04			
.	-	-		43	38	71	9014	4013	4985	1	764	219	1449	05			
-	-	.		29	26	63	6840	3176	3655	1	621	144	1174	06			
.	-	4		30	21	2023	12918	4847	8009	51	1361	82	1945	07			
136	.	10		213	194	352	43015	17312	25519	105	3667	804	6985	08			
27	5	10		38	33	1954	4819	1649	3097	42	374	103	536	09			
165	36	21		284	239	8639	48410	19176	28966	149	4087	914	7589	10			
813	14	89		1057	997	2277	48136	10580	36927	519	7700	2966	8271	KREFELD 051			
247	6	15		131	126	244	2582	605	1881	76	101	65	201	02			
9	-	26		216	213	229	6983	1595	5283	78	826	362	1147	03			
3	-	19		315	301	494	13266	3350	9831	62	1789	612	2737	04			
.	-	9		170	158	346	10757	2373	8298	71	1840	699	2140	05			
.	-	5		78	67	209	5981	1120	4787	66	1219	498	1130	06			
.	-	4		66	54	672	7909	1440	6313	150	1918	726	904	07			
695	.	68		897	849	1585	44103	9702	33856	460	7143	2777	7816	08			
115	12	20		154	145	660	3974	856	3045	50	552	188	449	09			
813	129	95		1184	1090	4377	48139	10581	36927	519	7700	2966	8271	10			
210	29	37		773	649	3262	55893	21080	34439	215	2891	508	8847	WESEL-MOERS 052			
41	17	15		116	107	194	3922	1629	2205	44	127	64	322	02			
3	3	4		168	159	402	9097	3633	5412	24	238	81	1296	03			
.	-	3		188	157	511	13582	5424	8065	62	530	98	2430	04			
.	-	.		130	103	505	11192	4510	6645	21	489	87	2055	05			
-	-	-		56	40	301	6897	2507	4382	1	400	51	1388	06			
.	-	.		75	44	1294	10682	3135	7495	39	1093	114	1343	07			
163	4	14		595	485	2586	47818	17843	29717	160	2634	449	7968	08			
47	25	22		175	162	369	7610	3036	4459	55	243	54	875	09			
210	127	38		875	708	12897	55919	21103	34439	215	2891	508	8847	10			
43	.	4		16	15	50	3922	1228	2641	43	241	16	181	DUISBURG-OBERHAUS. 053			
5	.	.		3	3	9	225	98	102	24	8	4	6	02			
.	-	.		.	.	0	390	160	213	14	10	4	11	03			
-	-	.		4	3	35	666	264	399	-	33	4	42	04			
-	-	-		.	.	0	605	145	459	-	30	-	35	05			
-	-	-		-	-	-	394	103	291	0	31	-	22	06			
-	-	-		3	3	5	1609	447	1160	1	128	3	63	07			
35	-	3		8	8	6	3428	1015	2375	31	226	15	159	08			
8	.	.		8	7	44	494	213	266	12	15	1	22	09			
43	7	4		21	17	1592	3922	1228	2641	43	241	16	181	10			

[illegible]

		BETRIEBSSYSTEMATIK 1987									
		DAVON BETRIEBSFORM									
LFD.	NR.	BETRIEBE	BETRIEBE 1987	BETRIEBS- BEREICH LANDWIRTSCHAFT	MARKT- FRUCHT- BE- TRIEBE	FUTTER- BAU- BE- TRIEBE	VERED- LUNGS- BE- TRIEBE	DAUER- KULTUR- BE- TRIEBE	LANDW. GE- MISCHT- BE- TRIEBE		
		GENUTZTE FLAECHE VON ... BIS UNTER ... HA	INSGESAMT	BE- TRIEBE	BE- TRIEBS- FLAECHE HA	BE- TRIEBE	LF HA	BETRIEBE			
			1	2	3	4	5	6	7	8	9
<hr/>											
054	ESSEN-MUELHEIM										
	01 LANDW. BETRIEBE		299	5398	212	4566	83	73	39	9	8
	DARUNTER										
	02 2 - 10		67	438	44	226	13	20	8	-	4
	03 10 - 20		41	623	37	509	17	8	8	-	4
	04 20 - 30		35	915	35	845	12	14	8	-	4
	05 30 - 40		19	698	19	641	7	9	-	-	-
	06 40 - 50		12	587	11	497	7	-	-	-	-
	07 50 UND MEHR		25	1993	24	1802	17	6	-	-	-
	DAR.: BETR. MIT UEBERWIEG.										
	-BETR. EINKOMMEN 2)		182	4384	126	3774	54	41	27	-	4
	-AUSSERBETR. EINK.3)		106	760	79	575	27	30	12	9	4
	10 LANDW.BETR. U. FORSTBETR.		318	8010	212	4566	83	73	39	9	8
055	GELSENKIRCHEN										
	01 LANDW. BETRIEBE		96	1384	68	1304	21	23	14	-	10
	DARUNTER										
	02 2 - 10		17	98	15	85	6	4	4	-	5
	03 10 - 20		20	330	20	315	5	4	6	-	5
	04 20 - 30		14	343	14	327	-	9	-	-	5
	05 30 - 40		6	207	6	200	3	-	-	-	-
	06 40 - 50		3	125	3	121	-	-	-	-	-
	07 50 UND MEHR		4	258	4	251	-	4	-	-	-
	DAR.: BETR. MIT UEBERWIEG.										
	-BETR. EINKOMMEN 2)		70	1140	43	1071	7	16	11	-	9
	-AUSSERBETR. EINK.3)		26	244	25	233	14	7	3	-	9
	10 LANDW.BETR. U. FORSTBETR.		98	1769	68	1304	21	23	14	-	10
056	RECKLINGHAUSEN										
	01 LANDW. BETRIEBE		2315	48566	2093	41848	564	797	476	5	251
	DARUNTER										
	02 2 - 10		585	3332	540	2763	198	157	142	-	41
	03 10 - 20		441	7280	427	6419	103	157	109	-	58
	04 20 - 30		435	11962	431	10680	68	204	88	-	71
	05 30 - 40		240	9635	235	8062	42	113	39	-	41
	06 40 - 50		124	6421	120	5263	27	53	18	-	22
	07 50 UND MEHR		122	9390	119	8386	60	29	17	-	13
	DAR.: BETR. MIT UEBERWIEG.										
	-BETR. EINKOMMEN 2)		1303	38136	1148	33069	221	512	241	-	173
	-AUSSERBETR. EINK.3)		1000	10304	940	8696	342	284	232	4	78
	10 LANDW.BETR. U. FORSTBETR.		2405	65290	2095	41848	564	797	478	5	251
057	BOCHUM										
	01 LANDW. BETRIEBE		560	8181	390	6034	100	217	27	31	15
	DARUNTER										
	02 2 - 10		136	938	94	414	20	60	3	9	3
	03 10 - 20		70	1333	62	914	18	41	-	-	3
	04 20 - 30		50	1535	47	1153	11	33	-	-	3
	05 30 - 40		22	884	22	767	9	9	3	-	4
	06 40 - 50		21	1013	20	892	11	7	-	-	4
	07 50 UND MEHR		30	2124	27	1751	21	6	-	-	4
	DAR.: BETR. MIT UEBERWIEG.										
	-BETR. EINKOMMEN 2)		242	5851	157	4447	55	87	4	4	7
	-AUSSERBETR. EINK.3)		315	2266	233	1587	45	130	23	27	8
	10 LANDW.BETR. U. FORSTBETR.		599	10442	391	6034	100	218	27	31	15
058	DORTMUND-LUEDINGH.										
	01 LANDW. BETRIEBE		2410	55618	2209	49663	760	749	407	16	277
	DARUNTER										
	02 2 - 10		667	3676	619	3099	226	199	139	3	52
	03 10 - 20		388	6134	385	5754	122	134	79	-	49
	04 20 - 30		312	8383	310	7705	77	118	59	-	56
	05 30 - 40		246	9188	244	8419	72	95	33	-	44
	06 40 - 50		151	7341	150	6693	51	51	15	-	33
	07 50 UND MEHR		245	20306	244	17667	145	54	11	-	34
	DAR.: BETR. MIT UEBERWIEG.										
	-BETR. EINKOMMEN 2)		1259	43954	1127	39670	342	423	178	-	183
	-AUSSERBETR. EINK.3)		1144	11604	1078	9967	417	324	229	15	93
	10 LANDW.BETR. U. FORSTBETR.		2503	61700	2212	49664	760	750	409	16	277

FUSSNOTEN AM ENDE DES TABELLENTEILS

LANDWIRTSCHAFTSZAHLUNG 1987, TOTALER TEIL, BETRIEBSSYSTEMATIK, BODENNUTZUNG UND VIEHHALTUNG

BETRIEBSSBEREICH			FLAECHEENNUTZUNG IN DEN BETRIEBEN 1987												
GARTEN- BAU	FORST- WIRT- SCHAFT	KOMBI- NATIONS- BETRIEBE 1)	BETRIEBE MIT WALDFLAECHE (WF)		INSG.	WF	HAUPTNUTZUNGS- UND KULTURARTEN				INSG.	ANBAUFLAECHE		FUT- TER- PFLAN- ZEN	LFD. NR.
			MIT 0,01 4,99 HA	WF			LF INSG.	DAUER- GRUEN- LAND	ACKER- LAND	SONDER- KUL- TUREN		KARTOF- FELN			
10	11	12	13	14	15	16	17	18	19	20	21	22			
ESSEN-MUELHEIM 054															
70	9	8	89	73	262	4859	1214	3497	129	265	84	608	01		
13	5	5	22	18	60	323	174	109	33	5	5	12	02		
3	.	-	15	13	30	570	188	348	31	16	7	45	03		
-	-	-	15	12	40	845	202	642	-	45	12	130	04		
-	-	-	6	4	41	641	157	483	-	20	11	117	05		
.	-	-	3	.	30	540	123	417	-	25	1	62	06		
.	-	-	12	8	73	1854	329	1469	54	154	49	242	07		
53	.	.	53	40	218	3978	916	2948	103	241	79	428	08		
13	8	6	33	30	59	649	268	361	14	20	3	125	09		
70	27	9	108	84	2769	4860	1214	3497	130	265	84	608	10		
GELSENKIRCHEN 055															
28	-	-	9	9	8	1323	392	919	6	41	16	140	01		
.	-	-	-	-	-	91	32	54	4	2	1	2	02		
-	-	-	.	.	.	315	72	240	-	9	4	26	03		
-	-	-	3	3	.	327	111	213	-	9	2	28	04		
-	-	-	3	3	.	200	37	162	-	4	1	17	05		
-	-	-	.	.	.	121	33	88	-	2	2	15	06		
-	-	-	.	.	.	251	103	148	-	16	7	52	07		
27	-	-	7	7	6	1090	335	744	6	38	15	123	08		
.	-	-	.	.	.	233	56	175	-	3	1	18	09		
29	.	-	11	9	337	1337	392	919	18	41	16	140	10		
RECKLINGHAUSEN 056															
176	9	37	802	614	3836	42977	9400	33267	211	739	372	6443	01		
30	4	11	104	98	156	2922	901	1949	48	49	22	213	02		
4	-	10	143	127	388	6605	1678	4908	2	94	46	764	03		
-	.	3	224	179	811	10791	2639	8121	9	181	96	1828	04		
.	.	3	149	99	1123	8238	1914	6279	30	132	70	1425	05		
.	-	3	92	52	758	5440	1002	4386	47	96	41	962	06		
.	-	.	66	36	565	8597	1108	7429	54	182	93	1239	07		
135	.	18	582	425	3068	33912	7282	26428	146	591	276	5247	08		
34	7	19	219	189	759	8961	2076	6793	53	145	93	1180	09		
176	93	41	892	653	18595	43231	9623	33288	212	741	372	6443	10		
BOCHUM 057															
81	46	43	248	195	1043	6691	2453	4156	55	71	27	320	01		
9	18	15	63	57	153	572	425	128	10	2	1	1	02		
.	.	5	43	28	234	1036	522	486	26	25	10	66	03		
-	-	3	36	20	278	1225	531	689	1	31	10	91	04		
-	-	-	12	7	98	767	264	502	0	1	0	47	05		
-	-	.	10	6	59	937	206	729	1	2	0	59	06		
-	-	3	13	7	162	1912	324	1587	-	7	3	54	07		
65	5	15	110	64	798	4875	1584	3253	27	59	23	275	08		
14	41	27	137	131	217	1783	858	893	17	10	3	44	09		
81	81	46	287	215	3059	6693	2454	4156	56	71	27	320	10		
DORTMUND-LUEDINGH. 058															
156	20	25	710	555	3446	50228	9645	40306	99	1100	240	5725	01		
28	8	12	72	69	111	3310	1196	2012	51	48	25	180	02		
.	-	.	101	99	112	5791	1525	4222	19	109	37	618	03		
-	-	.	137	123	347	7745	1694	6027	4	117	26	977	04		
-	-	.	136	111	422	8486	1621	6842	3	160	39	1215	05		
-	-	.	83	51	411	6735	1204	5512	3	154	62	1041	06		
-	-	.	144	65	2000	17720	2194	15497	6	506	48	1685	07		
123	.	8	513	381	2566	39999	7212	32633	61	972	215	4914	08		
33	16	17	193	170	865	10199	2405	7672	39	128	25	811	09		
156	108	27	803	601	9346	50245	9658	40308	99	1100	240	5725	10		

FLAECHENNUTZUNG IN DEN BETRIEBEN 1987														BETRIEBE		
ANBAUFLAECHE														DARUNTER		
LFD. NR.	BETRIEBE --- LANDW. GENUTZTE FLAECHE VON ... BIS UNTER ... HA	INSG.	GETREIDE DARUNTER					FELD- GE- MUESE	GAR- TEN- GE- WAECH- SE	MIT RINDVIEH INSGESAMT	INSG.	DARUNTER				
			WEI- ZEN	ROG- GEN U. W.- MENG- GETR.	GER- STE	HAFER	1					1				
													FLAECHE HA	BETR.	TIERE	BETRIEBE
		23	24	25	26	27	28	29	30	31	32	33				

054	ESSEN-MUELHEIM															
01	LANDW. BETRIEBE	2155	820	291	788	152	8	61	85	4087	34	.				
	DARUNTER															
02	2 - 10	68	18	9	32	6	1	11	13	251	.	-				
03	10 - 20	253	64	62	100	26	1	19	15	233	7	.				
04	20 - 30	398	166	46	150	31	3	-	22	1119	9	-				
05	30 - 40	277	121	37	99	5	2	1	11	692	9	-				
06	40 - 50	276	113	37	103	20	-	11	8	318	.	-				
07	50 UND MEHR	879	337	102	303	64	-	-	13	1466	5	-				
	DAR.:BETR. MIT UEBERWIEG.															
08	-BETR. EINKOMMEN 2)	1851	713	251	663	135	7	51	59	2818	30	.				
09	-AUSSERBETR. EINK.3)	196	60	35	81	15	0	5	20	602	.	.				
10	LANDW.BETR. U. FORSTBETR.	2155	820	291	788	152	8	61	85	4087	34	.				
055	GELSENKIRCHEN															
01	LANDW. BETRIEBE	715	88	266	307	28	0	9	37	1353	23	.				
	DARUNTER															
02	2 - 10	50	1	33	14	2	-	0	5	58	.	-				
03	10 - 20	194	9	82	95	8	-	-	11	210	4	.				
04	20 - 30	177	13	65	81	7	-	-	12	374	11	-				
05	30 - 40	141	36	27	58	7	-	-	3	136	.	-				
06	40 - 50	71	10	32	25	3	-	-	.	104	.	-				
07	50 UND MEHR	80	20	26	33	2	-	-	4	471	4	-				
	DAR.:BETR. MIT UEBERWIEG.															
08	-BETR. EINKOMMEN 2)	574	83	194	250	23	0	9	30	1198	19	.				
09	-AUSSERBETR. EINK.3)	141	5	72	57	6	-	0	7	155	4	-				
10	LANDW.BETR. U. FORSTBETR.	715	88	266	307	28	0	9	37	1353	23	.				
056	RECKLINGHAUSEN															
01	LANDW. BETRIEBE	25061	4331	2783	12354	1380	375	161	1182	54146	688	91				
	DARUNTER															
02	2 - 10	1634	174	229	926	175	22	31	218	2082	84	53				
03	10 - 20	3945	450	524	2260	319	43	37	280	7247	168	20				
04	20 - 30	5954	865	646	3238	362	119	-	329	16710	219	5				
05	30 - 40	4581	805	468	2274	203	68	8	176	12422	123	3				
06	40 - 50	3239	668	323	1422	174	11	7	88	7664	56	3				
07	50 UND MEHR	5604	1362	579	2163	142	110	8	63	7548	32	.				
	DAR.:BETR. MIT UEBERWIEG.															
08	-BETR. EINKOMMEN 2)	19735	3651	2005	9497	996	340	141	804	45080	546	30				
09	-AUSSERBETR. EINK.3)	5303	670	776	2851	382	35	14	377	8973	141	61				
10	LANDW.BETR. U. FORSTBETR.	25080	4331	2793	12363	1380	375	162	1182	54146	688	91				
057	BOCHUM															
01	LANDW. BETRIEBE	3278	967	463	1324	408	2	53	208	4996	116	17				
	DARUNTER															
02	2 - 10	101	26	14	40	17	1	24	55	411	21	10				
03	10 - 20	385	91	61	142	77	1	-	51	1184	34	.				
04	20 - 30	547	153	80	205	105	-	-	42	1490	31	-				
05	30 - 40	416	138	48	155	53	-	-	13	688	10	-				
06	40 - 50	570	185	82	225	51	-	2	13	591	9	.				
07	50 UND MEHR	1252	371	179	554	105	-	3	12	527	6	-				
	DAR.:BETR. MIT UEBERWIEG.															
08	-BETR. EINKOMMEN 2)	2588	742	392	1036	321	1	39	119	4046	84	3				
09	-AUSSERBETR. EINK.3)	687	222	70	288	86	-	10	88	930	31	14				
10	LANDW.BETR. U. FORSTBETR.	3278	967	463	1324	408	2	53	210	5065	117	17				
058	DORTMUND-LUEDINGH.															
01	LANDW. BETRIEBE	30933	10108	1905	13425	2070	114	113	1306	51620	674	119				
	DARUNTER															
02	2 - 10	1708	273	154	987	210	28	40	286	2299	110	74				
03	10 - 20	3392	765	328	1724	319	27	1	268	6309	137	15				
04	20 - 30	4733	1367	304	2209	387	2	0	234	9709	147	5				
05	30 - 40	5180	1633	354	2262	362	13	3	192	10899	125	4				
06	40 - 50	4071	1398	175	1643	209	16	-	109	8240	67	3				
07	50 UND MEHR	11743	4648	583	4536	571	26	1	145	13565	65	.				
	DAR.:BETR. MIT UEBERWIEG.															
08	-BETR. EINKOMMEN 2)	24707	8450	1435	10434	1501	107	100	803	43928	496	24				
09	-AUSSERBETR. EINK.3)	6224	1658	470	2990	569	7	14	502	7688	178	95				
10	LANDW.BETR. U. FORSTBETR.	30933	10108	1905	13425	2070	114	113	1308	51632	674	119				

FUSSNOTEN AM ENDE DES TABELLENTEILS

LANDWIRTSCHAFTSZAHLUNG 1987, TOTALER TEIL, BETRIEBSSYSTEMATIK, BODENNUTZUNG UND VIEHHALTUNG

MIT VIEHHALTUNG 1987																	
MIT ... MILCHKUEHEN					MIT SCHWEINEN								MIT LEGEHENNEN				
					MIT MASTSCHWEINEN				MIT MASTSCHWEINEN				MIT LEGEHENNEN				
					DAVON												
					BETRIEBE MIT ...				MIT ZUCHTSAUEN				INSG. MIT ...				LFD.
					50 UND MEHR				200 UND MEHR				99 UND MEHR				NR.
TIERE					TIERE				TIERE				TIERE				
INSG.					INSG.				INSG.				INSG.				
TIERE					TIERE				TIERE				TIERE				
BETRIEBE					BETRIEBE				BETR. TIERE				BETRIEBE				
34					34				34				34				
35					35				35				35				
36					36				36				36				
37					37				37				37				
38					38				38				38				
39					39				39				39				
40					40				40				40				
41					41				41				41				
42					42				42				42				
43					43				43				43				
44					44				44				44				
45					45				45				45				
46					46				46				46				
ESSEN-MUELHEIM 054																	
51 79449 01																	
3272 02																	
10545 03																	
8594 04																	
9941 05																	
13254 06																	
895 07																	
60492 08																	
18722 09																	
79461 10																	
GELSENKIRCHEN 055																	
14 14668 01																	
2732 02																	
10545 03																	
687 04																	
4604 05																	
1000 06																	
1021 07																	
13178 08																	
1690 09																	
14868 10																	
RECKLINGHAUSEN 056																	
493 328042 01																	
14439 02																	
32014 03																	
16449 04																	
32926 05																	
14214 06																	
76569 07																	
156718 08																	
170943 09																	
328114 10																	
BOCHUM 057																	
28604 01																	
3104 02																	
3109 03																	
2751 04																	
9687 05																	
878 06																	
3206 07																	
20414 08																	
8090 09																	
28672 10																	
DORTMUND-LUEDINGH. 058																	
470 283305 01																	
25802 02																	
42103 03																	
19758 04																	
82923 05																	
32424 06																	
42734 07																	
201869 08																	
81436 09																	
284352 10																	

		BETRIEBSSYSTEMATIK 1987									
		DAVON BETRIEBSFORM									
		BETRIEBE	BETRIEBE	BETRIEBS-	MARKT-	FUTTER-	VERED-	DAUER-	LANDW.		
LFD.	BETRIEBE	1987	INSGESAMT	BEREICH	FRUCHT-	BAU-	LUNGS-	KULTUR-	GE-		
NR.	LANDW. GENUTZTE FLAECHE VON ... BIS UNTER ... HA			LANDWIRTSCHAFT	BE-TRIEBE	BE-TRIEBE	BE-TRIEBE	BE-TRIEBE	MISCHT-BE-TRIEBE		
		BE-TRIEBE	BE-TRIEBS-FLAECHE HA	BE-TRIEBE	LF HA		BETRIEBE				
		1	2	3	4	5	6	7	8	9	
<hr/>											
059	HAMM-BECKUM										
01	LANDW. BETRIEBE	2256	50769	2142	45275	673	812	384	15	258	
	DARUNTER										
02	2 - 10	678	3837	647	3362	246	205	137	3	56	
03	10 - 20	363	5628	359	5314	92	151	72	-	44	
04	20 - 30	290	7673	289	7222	43	143	62	-	41	
05	30 - 40	225	8301	225	7849	49	104	31	-	41	
06	40 - 50	167	8150	167	7467	44	74	14	-	35	
07	50 UND MEHR	203	16656	198	13730	121	44	4	-	29	
	DAR.:BETR. MIT UEBERWIEG.										
08	-BETR. EINKOMMEN 2)	1129	40822	1056	36236	259	461	169	-	167	
09	-AUSSERBETR. EINK.3)	1129	9905	1084	9030	412	351	215	15	91	
10	LANDW.BETR. U. FORSTBETR.	2289	52680	2143	45277	673	812	385	15	258	
060	SOEST										
01	LANDW. BETRIEBE	1800	45567	1717	39648	844	503	185	12	173	
	DARUNTER										
02	2 - 10	444	2584	424	2293	233	96	69	.	24	
03	10 - 20	367	5635	360	5322	178	102	37	.	42	
04	20 - 30	318	8270	315	7826	122	118	23	-	52	
05	30 - 40	193	7045	192	6568	80	71	13	-	28	
06	40 - 50	132	6372	129	5758	76	34	6	-	13	
07	50 UND MEHR	168	15416	162	11726	123	28	.	-	9	
	DAR.:BETR. MIT UEBERWIEG.										
08	-BETR. EINKOMMEN 2)	1028	35677	976	32215	449	318	76	.	132	
09	-AUSSERBETR. EINK.3)	769	9108	740	7297	395	185	109	11	40	
10	LANDW.BETR. U. FORSTBETR.	1856	50461	1718	39648	844	503	186	12	173	
061	LIPPSTADT										
01	LANDW. BETRIEBE	1667	42831	1591	39146	816	464	182	3	126	
	DARUNTER										
02	2 - 10	431	2444	412	2190	223	115	46	3	25	
03	10 - 20	302	4504	300	4336	175	66	37	-	22	
04	20 - 30	238	6150	235	5877	88	81	38	-	28	
05	30 - 40	173	6225	171	5939	65	74	16	-	16	
06	40 - 50	134	6270	134	5922	66	40	12	-	16	
07	50 UND MEHR	186	16937	184	14692	131	36	4	-	13	
	DAR.:BETR. MIT UEBERWIEG.										
08	-BETR. EINKOMMEN 2)	869	35252	831	32309	371	273	102	-	85	
09	-AUSSERBETR. EINK.3)	793	7124	756	6549	443	190	79	3	41	
10	LANDW.BETR. U. FORSTBETR.	1759	52608	1591	39146	816	464	182	3	126	
062	PADERBORN										
01	LANDW. BETRIEBE	4857	91910	4742	78478	1692	2041	569	14	426	
	DARUNTER										
02	2 - 10	1748	9278	1713	8560	759	599	205	5	145	
03	10 - 20	898	13750	890	13111	282	422	96	-	90	
04	20 - 30	648	16537	642	15816	151	360	72	-	59	
05	30 - 40	404	14392	401	13736	69	231	50	-	51	
06	40 - 50	223	10369	223	9951	55	124	17	-	27	
07	50 UND MEHR	225	26455	218	16459	100	82	12	-	24	
	DAR.:BETR. MIT UEBERWIEG.										
08	-BETR. EINKOMMEN 2)	2000	67052	1945	58629	408	1093	245	.	198	
09	-AUSSERBETR. EINK.3)	2834	23223	2781	19382	1277	945	323	11	225	
10	LANDW.BETR. U. FORSTBETR.	4950	127159	4743	78478	1692	2042	569	14	426	
063	HOLZMINDEN-HOEXTER										
01	LANDW. BETRIEBE	1881	48459	1822	40393	766	853	86	13	104	
	DARUNTER										
02	2 - 10	519	2738	502	2441	275	171	24	.	30	
03	10 - 20	329	5016	327	4742	149	139	15	-	24	
04	20 - 30	257	6658	256	6359	67	158	19	-	12	
05	30 - 40	200	7428	199	6858	41	142	5	-	11	
06	40 - 50	123	5784	123	5473	31	82	.	-	8	
07	50 UND MEHR	181	20343	178	14219	88	76	-	.	13	
	DAR.:BETR. MIT UEBERWIEG.										
08	-BETR. EINKOMMEN 2)	935	39821	911	33120	278	548	37	-	48	
09	-AUSSERBETR. EINK.3)	940	8257	908	7215	488	303	48	13	56	
10	LANDW.BETR. U. FORSTBETR.	2051	78052	1822	40393	766	853	86	13	104	

FUSSNOTEN AM ENDE DES TABELLENTEILS

LANDWIRTSCHAFTSZAHLUNG 1987, TOTALER TEIL, BETRIEBSSYSTEMATIK, BODENNUTZUNG UND VIEHHALTUNG

BETRIEBSSBEREICH			FLAECHENNUTZUNG IN DEN BETRIEBEN 1987										ANBAUFLAECHEN			LFD.			
GARTEN- BAU	FORST- WIRT- SCHAFT	KOMBI- NATIONS- BETRIEBE (1)	BETRIEBE MIT WALDFLAECHE (WF)		HAUPTNUTZUNGS- UND KULTURARTEN		UND ZWAR		ACKER- LAND		SONDER- KUL- TUREN		INSG.	KARTOF- FELN	FUT- TER- PFLAN- ZEN	NR.			
			INSG.	MIT 0,01 4,99 HA WF	WF	INSG.	DAUER- GRUEN- LAND	ACKER- LAND	SONDER- KUL- TUREN	FLAECHEN HA	INSG.	KARTOF- FELN							
10	11	12	13	14	15	16	17	18	19	20	21	22							
77	20	17	722	576	3233	45906	9723	35872	133	603	75	5061	HAMM-BECKUM 059						
15	9	7	65	61	121	3485	1210	2202	25	79	19	170	02						
3	-	-	82	80	86	5362	1530	3780	27	108	24	404	03						
-	-	-	130	121	205	7249	1883	5344	2	94	7	886	04						
-	-	-	126	114	244	7849	1700	6127	2	106	12	1106	05						
-	-	-	118	91	468	7467	1625	5823	4	62	3	1038	06						
.	-	4	173	83	2066	14102	1568	12444	61	147	7	1449	07						
58	.	7	553	416	2886	36754	7362	29193	104	461	40	4493	08						
19	17	9	167	158	343	9139	2361	6670	28	141	35	568	09						
77	47	22	755	590	4916	45976	9784	35876	136	603	75	5065	10						
51	7	25	484	364	3706	40891	7244	33420	87	2760	302	2473	SOEST 060						
10	4	6	38	34	87	2377	600	1719	22	111	49	85	02						
3	-	4	54	46	110	5405	1044	4328	9	351	107	248	03						
.	-	.	94	84	227	7896	1693	6177	3	495	58	584	04						
-	-	.	85	68	307	6607	1465	5126	2	476	34	464	05						
.	-	-	78	60	345	5891	863	4981	37	516	32	374	06						
.	-	5	119	54	2616	12515	1476	11012	3	806	18	716	07						
37	.	14	374	274	2087	32893	5716	27030	65	2383	239	2080	08						
13	6	10	108	90	1167	7687	1522	6084	22	354	63	336	09						
51	60	27	540	395	7088	40903	7253	33420	87	2760	302	2473	10						
40	18	18	402	346	2126	39671	7037	32460	41	1149	42	2044	LIPPSTADT 061						
7	7	5	64	63	60	2258	703	1519	7	38	14	83	02						
-	-	.	53	53	53	4365	865	3477	1	52	6	160	03						
.	-	.	47	45	73	5958	1307	4613	23	112	6	331	04						
-	-	.	43	37	100	6009	1293	4703	2	148	4	485	05						
-	-	-	58	46	240	5922	1054	4857	3	140	3	451	06						
-	-	.	105	74	1573	14929	1714	13178	2	652	4	531	07						
33	-	5	270	220	1881	32643	5498	27040	34	1013	21	1808	08						
6	18	13	129	125	180	6733	1499	5175	5	117	22	235	09						
40	107	21	494	402	11806	39678	7041	32461	41	1149	42	2045	10						
58	29	28	721	618	8793	80733	22324	58065	100	1261	208	6943	PADERBORN 062						
11	13	11	117	110	145	8697	3073	5522	25	133	62	629	02						
5	.	.	119	114	170	13221	4180	8986	19	141	33	1058	03						
.	.	3	131	124	215	15973	4857	11054	26	215	37	1357	04						
.	-	.	114	100	263	13840	4055	9746	8	149	18	1351	05						
-	-	-	76	62	227	9951	2709	7226	0	102	20	1152	06						
.	.	5	114	59	7734	18155	3041	15080	17	500	24	1362	07						
45	.	8	477	393	5861	59718	15870	43657	75	1016	126	5751	08						
9	24	20	236	220	2040	20359	6183	14033	19	238	77	1129	09						
58	116	33	814	656	43247	80753	22332	58073	102	1261	208	6943	10						
25	12	22	407	358	5796	41319	12321	28802	92	2393	92	1431	HOLZMINDEN-HOEEXTER 063						
5	5	7	60	58	77	2504	1003	1467	6	80	26	26	02						
.	-	.	60	57	91	4767	1578	3156	17	158	20	64	03						
-	-	.	61	58	105	6387	2129	4245	0	246	8	230	04						
-	.	-	57	51	387	6892	2421	4461	0	270	11	360	05						
-	-	-	46	36	178	5473	1788	3677	0	315	15	265	06						
-	-	3	85	64	4898	14957	3259	11629	56	1313	7	482	07						
18	-	6	256	217	5030	33854	9759	24023	21	2157	54	1302	08						
6	10	16	148	139	491	7369	2500	4746	71	230	38	128	09						
26	172	31	577	448	33810	41470	12449	28818	96	2393	92	1432	10						

LANDWIRTSCHAFTSZAHLUNG 1987, TOTALER TEIL, BETRIEBSSYSTEMATIK, BODENNUTZUNG UND VIEHHALTUNG

LFD. NR.	BETRIEBE --- LANDW. GENUTZTE FLAECHE VON ... BIS UNTER ... HA	FLAECHENNUTZUNG IN DEN BETRIEBEN 1987 ANBAUFLAECHEN										BETRIEBE DARUNTER								
		INSG.	WEI- ZEN	GETREIDE DARUNTER			FELD- GE- MUESE	GAR- TEN- GE- WAECH- SE	MIT RINDVIEH INSGESAMT	TIERE	BETR.	INSG.	BETRIEBE							
				ROG- GEN- U. W.- MENGE- GETR.	GER- STE	HAFER														
		23	24	25	26	27	28	29	30	31		32	33							
059	HAMM-BECKUM																			
01	LANDW. BETRIEBE	27905	10395	804	10325	1746	10	52	1286	50926	724	129								
	DARUNTER																			
02	2 - 10	1878	554	82	812	306	7	17	335	2848	152	95								
03	10 - 20	3141	937	150	1320	354	3	5	260	5795	154	14								
04	20 - 30	4195	1485	112	1586	308	-	-	215	9623	165	4								
05	30 - 40	4739	1717	171	1741	308	-	-	173	10808	113	.								
06	40 - 50	4515	1796	79	1621	181	-	-	126	9310	79	-								
07	50 UND MEHR	9332	3879	207	3192	273	0	-	118	12277	49	3								
	DAR.: BETR. MIT UEBERWIEG.																			
	-BETR. EINKOMMEN 2)	22423	8550	550	8136	1151	9	48	760	43399	503	25								
09	-AUSSERBETR. EINK.3)	5473	1841	255	2184	595	1	4	526	7527	221	104								
10	LANDW. BETR. U. FORSTBETR.	27905	10395	804	10325	1746	10	52	1286	50926	724	129								
060	SOEST																			
01	LANDW. BETRIEBE	24861	10455	679	10606	1934	273	123	996	33637	555	60								
	DARUNTER																			
02	2 - 10	1394	481	73	549	239	33	19	195	1517	64	38								
03	10 - 20	3431	1265	145	1508	441	82	22	227	4441	133	12								
04	20 - 30	4670	1807	111	2075	489	76	22	236	8764	162	3								
05	30 - 40	3789	1609	96	1622	292	17	1	131	6632	96	.								
06	40 - 50	3677	1576	71	1528	213	51	22	83	4771	52	.								
07	50 UND MEHR	7859	3703	184	3305	254	12	15	92	7228	43	.								
	DAR.: BETR. MIT UEBERWIEG.																			
	-BETR. EINKOMMEN 2)	19749	8442	480	8561	1378	254	114	664	28271	441	18								
09	-AUSSERBETR. EINK.3)	4911	1896	199	2000	556	19	7	331	5037	113	42								
10	LANDW. BETR. U. FORSTBETR.	24861	10455	679	10606	1934	273	123	998	33642	555	60								
061	LIPPSTADT																			
01	LANDW. BETRIEBE	24415	9746	391	11206	1906	136	49	836	31946	421	75								
	DARUNTER																			
02	2 - 10	1242	384	44	600	176	14	12	184	1643	61	43								
03	10 - 20	2802	948	69	1337	371	45	2	152	2918	70	13								
04	20 - 30	3618	1302	60	1688	378	51	19	156	5962	98	4								
05	30 - 40	3503	1266	50	1697	299	22	2	121	6657	85	.								
06	40 - 50	3625	1408	43	1707	231	2	-	86	5667	51	.								
07	50 UND MEHR	9540	4408	121	4142	438	1	4	93	7931	43	-								
	DAR.: BETR. MIT UEBERWIEG.																			
	-BETR. EINKOMMEN 2)	20072	8134	290	9214	1408	134	42	508	26556	318	18								
09	-AUSSERBETR. EINK.3)	4128	1534	102	1886	477	3	5	327	4984	103	57								
10	LANDW. BETR. U. FORSTBETR.	24415	9746	391	11206	1906	136	49	836	31946	421	75								
062	PADERBORN																			
01	LANDW. BETRIEBE	42608	14289	1451	19094	5569	65	110	2946	88349	1801	395								
	DARUNTER																			
02	2 - 10	4408	1072	305	2042	839	22	8	973	8937	433	291								
03	10 - 20	6978	1927	358	3245	1174	4	33	653	15148	433	43								
04	20 - 30	8311	2587	300	3729	1315	8	16	520	20119	400	16								
05	30 - 40	7158	2359	150	3213	1074	-	33	322	17949	265	6								
06	40 - 50	5026	1848	109	2193	561	-	1	171	12549	140	4								
07	50 UND MEHR	10372	4400	203	4518	533	27	1	137	12530	95	3								
	DAR.: BETR. MIT UEBERWIEG.																			
	-BETR. EINKOMMEN 2)	31389	10812	940	14007	3703	52	102	1489	70233	1175	67								
09	-AUSSERBETR. EINK.3)	10987	3385	486	5000	1847	13	5	1452	17731	624	328								
10	LANDW. BETR. U. FORSTBETR.	42615	14292	1454	19095	5570	65	110	2948	88354	1802	396								
063	HOLZMINDEN-HOEEXTER																			
01	LANDW. BETRIEBE	21775	9069	580	8309	3399	80	21	1219	41193	797	149								
	DARUNTER																			
02	2 - 10	1291	357	71	488	344	2	13	290	2051	112	94								
03	10 - 20	2673	842	90	1020	653	14	-	246	4776	153	32								
04	20 - 30	3454	1153	101	1382	734	-	-	219	7993	176	10								
05	30 - 40	3417	1317	114	1306	585	-	-	177	9189	154	3								
06	40 - 50	2758	1151	49	1029	469	2	1	105	6202	88	-								
07	50 UND MEHR	8049	4214	151	3033	578	61	-	130	10702	104	.								
	DAR.: BETR. MIT UEBERWIEG.																			
	-BETR. EINKOMMEN 2)	17898	7809	427	6774	2555	62	18	732	35147	597	35								
09	-AUSSERBETR. EINK.3)	3854	1253	153	1524	840	18	1	486	5987	199	114								
10	LANDW. BETR. U. FORSTBETR.	21791	9070	580	8324	3399	80	21	1222	41199	798	150								

FUSSNOTEN AM ENDE DES TABELLENTEILS

LANDWIRTSCHAFTSZAHLUNG 1987, TOTALER TEIL, BETRIEBSSYSTEMATIK, BODENNUTZUNG UND VIEHHALTUNG

MIT VIEHHALTUNG 1987														
MIT ... MILCHKUEHEN														
MIT SCHWEINEN														
MIT MASTSCHWEINEN														
DAVON														
BETRIEBE MIT ... MASTSCHWEINEN														
MIT ZUCHTSAUEN														
MIT LEGEHENNEN														
DAVON														
BETRIEBE MIT ... MASTSCHWEINEN														
MIT ZUCHTSAUEN														
MIT LEGEHENNEN														
6	10	20			INSG.	1	50	200						LFD.
9	19	UND MEHR				49	199	UND MEHR						NR.
BETRIEBE						BETRIEBE								
34	35	36	37	38	39	40 A	40 B	41	42	43	44	45	46	
111	282	202	11096	1452	787	318	347	198201	738	23780	616	534	105909	059
46	11	-	738	378	349	29	-	5759	233	3026	258	233	18063	02
54	79	7	1646	291	184	82	25	19017	162	4519	125	108	19874	03
7	116	38	2694	233	89	87	57	31345	131	6623	51	42	6362	04
3	50	58	2360	187	51	64	72	34873	94	4449	41	30	18146	05
-	21	58	2058	137	20	34	83	42037	43	2577	32	27	1859	06
.	4	41	1566	148	17	21	110	64504	33	2237	22	17	2726	07
46	234	198	9611	848	282	243	323	176421	396	18123	233	181	56818	08
65	48	4	1485	603	504	75	24	21777	342	5657	382	352	49041	09
111	282	202	11096	1453	787	318	348	198919	738	23780	617	535	105939	10
110	228	157	8474	1107	682	260	165	105727	692	17681	505	451	68294	060
23	3	-	332	228	223	5	-	2253	159	1849	153	148	8013	02
63	55	3	1299	249	195	46	8	9370	189	4110	116	98	10272	03
19	99	41	2508	245	133	85	27	20013	163	5154	94	79	15399	04
5	44	46	1862	138	44	57	37	21490	77	3196	40	34	7326	05
-	18	33	1130	87	21	29	37	20445	39	1503	25	22	7950	06
-	8	34	1319	110	22	34	54	30536	38	1621	32	26	17834	07
70	204	149	7454	724	360	216	148	90728	429	13835	262	223	56022	08
40	24	7	924	381	322	44	15	12537	262	3735	242	228	9810	09
110	228	157	8474	1109	684	260	165	105769	694	17717	507	453	68344	10
53	145	148	7438	1093	629	246	218	130360	557	18188	426	400	41625	061
12	6	-	294	232	224	7	.	2589	111	1440	136	128	8658	02
27	28	.	643	218	163	53	.	7686	144	3547	88	82	9238	03
12	58	24	1533	193	92	79	22	17350	119	5069	61	59	2408	04
.	35	47	1965	134	39	50	45	23015	70	3215	32	31	839	05
-	14	36	1380	109	21	32	56	27869	48	2476	21	18	1098	06
-	4	39	1589	134	21	23	90	50575	37	2209	38	35	11886	07
29	129	142	6736	649	247	191	211	118690	350	15050	201	187	23789	08
24	16	6	702	441	381	55	5	10510	207	3138	223	212	13016	09
53	145	148	7438	1094	630	246	218	130362	557	18188	429	403	41668	10
292	640	474	26442	3307	2544	429	334	214695	2020	42387	1192	1115	238157	062
116	24	.	2159	1125	1101	23	.	10130	599	5101	453	432	25636	02
151	215	24	4632	704	595	91	18	20586	554	10580	230	220	14545	03
22	264	98	6365	528	337	123	68	40490	400	11529	168	154	18117	04
3	103	153	5915	341	149	105	87	48574	216	7822	98	90	9286	05
-	22	114	3944	170	55	54	61	33043	90	4028	49	47	4817	06
-	10	82	3279	150	25	29	96	58252	58	3104	40	33	15368	07
127	531	450	22107	1542	907	322	313	184918	1042	31979	504	454	174972	08
165	108	23	4273	1757	1632	106	19	28470	976	10786	685	660	62885	09
292	640	474	26443	3309	2546	429	334	214701	2021	42990	1196	1118	238491	10
86	281	281	13673	1268	1045	147	76	56446	612	9050	666	651	23525	063
17	.	-	411	332	329	3	-	2806	119	701	167	166	2794	02
54	64	3	1362	258	234	23	.	4903	150	1714	140	138	2550	03
11	127	28	2639	219	167	33	19	12472	142	2676	109	108	2685	04
3	63	85	3220	161	110	39	12	8988	85	1762	78	76	1653	05
-	17	71	2327	89	57	21	11	9076	47	1016	53	49	2309	06
.	8	94	3677	115	55	28	32	17105	46	1006	55	51	5985	07
49	241	272	12228	682	487	121	74	48803	377	7037	351	340	13633	08
37	40	8	1418	586	558	26	.	7643	235	2013	314	311	5142	09
86	281	281	13674	1273	1050	147	76	56455	613	9054	674	659	23631	10

LFD.	NR.	BETRIEBE LANDW. GENUTZTE FLAECHE VON ... BIS UNTER ... HA	BETRIEBE 1987		BETRIEBSS- BEREICH LANDWIRTSCHAFT	MARKT- FRUCHT- BE- TRIEBE	FUTTER- BAU- BE- TRIEBE	VERED- LUNGS- BE- TRIEBE	DAUER- KULTUR- BE- TRIEBE	LANDW. GE- MISCHT- BE- TRIEBE						
			INSGESAMT	BE- TRIEBE												
				BE- TRIEBS- FLAECHE HA												
			1	2	3	4	5	6	7	8	9					
BETRIEBSSYSTEMATIK 1987 DAVON BETRIEBSFORM																
BETRIEBE																
064	HARZ															
01	LANDW. BETRIEBE		2058	59757	1946	55766	1205	612	56	19	54					
	DARUNTER															
02	2 - 10		564	2993	526	2501	334	156	18	7	11					
03	10 - 20		231	3648	230	3458	134	81	7	.	6					
04	20 - 30		183	4811	183	4572	97	77	5	-	4					
05	30 - 40		232	8552	232	8152	123	101	.	-	7					
06	40 - 50		172	8073	172	7725	102	60	.	-	8					
07	50 UND MEHR		335	31073	335	29022	266	61	-	-	8					
	DAR.:BETR. MIT UEBERWIEG.															
08	-BETR. EINKOMMEN 2)		1035	49752	982	46941	593	335	20	.	32					
09	-AUSSERBETR. EINK.3)		1010	8419	953	7443	605	275	35	16	22					
10	LANDW.BETR. U. FORSTBETR.		2409	153984	1947	55766	1205	613	56	19	54					
065	GOETTINGEN-NORTH.															
01	LANDW. BETRIEBE		4915	109166	4790	99750	2721	1576	235	43	215					
	DARUNTER															
02	2 - 10		1521	8072	1492	7335	1009	347	66	10	60					
03	10 - 20		800	12059	790	11459	415	310	29	.	35					
04	20 - 30		559	14326	558	13787	223	275	18	.	41					
05	30 - 40		375	13420	373	12944	128	212	8	-	25					
06	40 - 50		274	12581	273	12182	108	147	.	.	15					
07	50 UND MEHR		466	47305	464	40985	292	157	.	-	14					
	DAR.:BETR. MIT UEBERWIEG.															
08	-BETR. EINKOMMEN 2)		1945	83336	1886	76598	761	971	52	3	99					
09	-AUSSERBETR. EINK.3)		2955	23733	2895	21327	1953	605	181	40	116					
10	LANDW.BETR. U. FORSTBETR.		5247	169932	4790	99750	2721	1576	235	43	215					
066	KASSEL															
01	LANDW. BETRIEBE		7524	141517	7322	127059	4275	2182	254	151	460					
	DARUNTER															
02	2 - 10		2686	13809	2629	12743	1791	610	70	32	126					
03	10 - 20		1249	19035	1240	18227	675	427	47	5	86					
04	20 - 30		910	23027	909	22394	344	447	38	-	80					
05	30 - 40		607	21445	605	20838	237	294	20	-	54					
06	40 - 50		329	14910	328	14510	152	138	3	-	35					
07	50 UND MEHR		450	47366	439	36806	286	120	4	-	29					
	DAR.:BETR. MIT UEBERWIEG.															
08	-BETR. EINKOMMEN 2)		2800	102729	2690	92301	1114	1237	100	9	230					
09	-AUSSERBETR. EINK.3)		4697	37037	4617	33513	3156	938	153	142	228					
10	LANDW.BETR. U. FORSTBETR.		7791	247123	7322	127059	4275	2182	254	151	460					
067	BRILON															
01	LANDW. BETRIEBE		1959	32955	1685	25417	444	1071	60	.	108					
	DARUNTER															
02	2 - 10		816	5248	669	3386	251	340	18	-	60					
03	10 - 20		379	6594	345	5019	69	230	14	.	31					
04	20 - 30		208	5656	202	4955	14	177	6	-	5					
05	30 - 40		136	5132	134	4601	6	117	7	-	4					
06	40 - 50		89	4346	89	3937	.	83	3	-	.					
07	50 UND MEHR		47	5306	44	3255	5	39	-	-	.					
	DAR.:BETR. MIT UEBERWIEG.															
08	-BETR. EINKOMMEN 2)		564	20541	536	16582	35	459	27	.	14					
09	-AUSSERBETR. EINK.3)		1390	12172	1146	8640	408	610	33	.	94					
10	LANDW.BETR. U. FORSTBETR.		2570	69481	1686	25417	444	1072	60	.	108					
068	MESCHEDA															
01	LANDW. BETRIEBE		1287	40428	783	15722	65	661	17	4	36					
	DARUNTER															
02	2 - 10		435	3729	228	1092	32	176	7	.	12					
03	10 - 20		179	5428	116	1825	9	102	-	-	5					
04	20 - 30		195	9245	151	3785	.	142	-	-	8					
05	30 - 40		138	8622	110	3855	-	104	.	-	5					
06	40 - 50		67	4590	60	2672	.	57	.	-	.					
07	50 UND MEHR		58	8105	37	2386	.	33	-	-	.					
	DAR.:BETR. MIT UEBERWIEG.															
08	-BETR. EINKOMMEN 2)		518	30234	397	12756	7	372	5	-	13					
09	-AUSSERBETR. EINK.3)		763	10018	381	2951	57	287	11	3	23					
10	LANDW.BETR. U. FORSTBETR.		1953	59433	786	15722	65	664	17	4	36					

FUSSNOTEN AM ENDE DES TABELLENTEILS

LFD. NR.	BETRIEBE --- LANDW. GENUTZTE FLAECHEN VON ... BIS UNTER ... HA	FLAECHENNUTZUNG IN DEN BETRIEBEN 1987 ANBAUFLAECHEN										BETRIEBE DARUNTER							
		INSG.	GETREIDE DARUNTER					FELD- GE- MUESE	GAR- TEN- GE- WAECH- SE	MIT RINDVIEH INSGESAMT	BETR. HA	TIERE	BETRIEBE INSG.						
			WEI- ZEN	ROG- GEN U. W.- MENG- GETR.	GER- STE	HAFER													
		23	24	25	26	27	28	29	30	31			32						
064	HARZ																		
01	LANDW. BETRIEBE	32000	18794	764	9963	2239	204	30	1007	31928	624	105							
	DARUNTER																		
02	2 - 10	1425	470	70	508	340	12	10	223	1549	86	69							
03	10 - 20	2035	908	70	703	310	8	0	143	2492	85	11							
04	20 - 30	2567	1238	82	866	367	-	-	141	4084	95	12							
05	30 - 40	4458	2401	94	1487	399	6	-	172	7269	140	6							
06	40 - 50	4172	2375	79	1462	240	-	-	119	6505	91	.							
07	50 UND MEHR	17172	11342	360	4876	542	177	-	164	9829	121	.							
	DAR.: BETR. MIT UEBERWIEG.																		
08	-BETR. EINKOMMEN 2)	26925	16330	610	8222	1590	197	26	625	27571	478	27							
09	-AUSSERBETR. EINK.3)	4171	1857	153	1446	648	7	3	381	4279	146	78							
10	LANDW.BETR. U. FORSTBETR.	32001	18794	764	9963	2239	204	30	1012	31944	624	105							
065	GOETTINGEN-NORTH.																		
01	LANDW. BETRIEBE	58118	29450	1887	20802	5620	357	55	2593	76654	1670	281							
	DARUNTER																		
02	2 - 10	4736	1741	289	1687	965	11	16	656	4620	264	179							
03	10 - 20	7216	3035	362	2549	1222	35	12	570	10727	362	57							
04	20 - 30	8016	3635	286	2988	1018	14	0	438	14305	346	13							
05	30 - 40	7030	3411	233	2615	715	18	2	305	13987	258	5							
06	40 - 50	6495	3344	130	2440	544	-	-	222	12750	190	4							
07	50 UND MEHR	23962	14062	558	8264	1015	276	-	286	19615	229	3							
	DAR.: BETR. MIT UEBERWIEG.																		
08	-BETR. EINKOMMEN 2)	43581	22889	1173	15791	3496	308	35	1452	63134	1200	59							
09	-AUSSERBETR. EINK.3)	13436	5853	713	4679	2066	5	8	1139	13477	470	222							
10	LANDW.BETR. U. FORSTBETR.	58119	29450	1887	20802	5621	357	55	2594	76656	1670	281							
066	KASSEL																		
01	LANDW. BETRIEBE	72546	32122	4500	27752	7660	835	141	3968	103938	2447	700							
	DARUNTER																		
02	2 - 10	7879	2593	698	3115	1404	31	45	1217	8066	543	461							
03	10 - 20	11119	4151	789	4312	1763	31	16	831	15595	516	118							
04	20 - 30	12648	5241	677	5051	1558	66	1	725	25108	553	41							
05	30 - 40	11292	5177	526	4478	1026	106	2	476	22882	389	21							
06	40 - 50	7848	3609	465	3070	650	78	4	247	13371	199	3							
07	50 UND MEHR	20847	11072	1281	7332	1103	518	30	269	18140	193	5							
	DAR.: BETR. MIT UEBERWIEG.																		
08	-BETR. EINKOMMEN 2)	51730	24381	2725	19618	4684	656	110	2007	82363	1567	116							
09	-AUSSERBETR. EINK.3)	20226	7457	1721	7917	2941	115	9	1951	20698	876	584							
10	LANDW.BETR. U. FORSTBETR.	72547	32122	4500	27752	7661	835	141	3969	103944	2447	700							
067	BRILON																		
01	LANDW. BETRIEBE	9326	2685	329	3784	2127	3	6	1366	36314	893	299							
	DARUNTER																		
02	2 - 10	1433	324	72	538	436	3	1	535	3859	249	212							
03	10 - 20	1955	474	100	736	548	-	-	329	6455	219	60							
04	20 - 30	1747	437	58	710	464	-	-	194	7989	172	9							
05	30 - 40	1512	451	33	641	333	-	-	127	7581	117	-							
06	40 - 50	1126	342	44	483	188	-	-	84	6568	82	.							
07	50 UND MEHR	1416	626	14	625	119	-	-	37	3496	36	-							
	DAR.: BETR. MIT UEBERWIEG.																		
08	-BETR. EINKOMMEN 2)	5832	1872	149	2419	1157	3	1	498	25906	455	26							
09	-AUSSERBETR. EINK.3)	3405	772	180	1318	968	-	5	868	10408	438	273							
10	LANDW.BETR. U. FORSTBETR.	9356	2685	329	3813	2127	3	6	1372	36478	894	299							
068	MESCHEDE																		
01	LANDW. BETRIEBE	4280	786	92	2088	821	0	6	847	34776	615	142							
	DARUNTER																		
02	2 - 10	355	39	5	150	93	-	2	237	1964	139	113							
03	10 - 20	474	69	14	181	112	-	-	144	3827	95	16							
04	20 - 30	826	108	21	394	187	-	-	190	5280	157	4							
05	30 - 40	881	160	14	447	144	-	-	132	8979	114	-							
06	40 - 50	554	90	12	288	129	-	-	65	5633	59	-							
07	50 UND MEHR	1159	318	27	614	151	-	-	50	4872	41	-							
	DAR.: BETR. MIT UEBERWIEG.																		
08	-BETR. EINKOMMEN 2)	3322	650	72	1674	588	0	5	467	28811	397	10							
09	-AUSSERBETR. EINK.3)	952	134	20	412	233	-	1	379	5928	217	132							
10	LANDW.BETR. U. FORSTBETR.	4286	787	92	2091	821	0	6	858	34858	620	145							

FUSSNOTEN AM ENDE DES TABELLENTEILS

LANDWIRTSCHAFTSZAHLUNG 1987. TOTALER TEIL. BETRIEBSSYSTEMATIK. BODENNUTZUNG UND VIEHHALTUNG

		BETRIEBSSYSTEMATIK 1987									
		DAVON BETRIEBSFORM									
		BETRIEBE	BETRIEBE	BETRIEBS-	MARKT-	FUTTER-	VERED-	DAUER-	LANDW.		
		1987	1987	BEREICH	FRUCHT-	BAU-	LUNGS-	KULTUR-	GE-		
		---	---	LANDWIRTSCHAFT	BE-	BE-	BE-	BE-	MISCHT-		
		---	---	---	TRIEBE	TRIEBE	TRIEBE	TRIEBE	TRIEBE		
		---	---	---	---	---	---	---	---		
		---	---	---	---	---	---	---	---		
		---	---	---	---	---	---	---	---		
		---	---	---	---	---	---	---	---		
		---	---	---	---	---	---	---	---		
		---	---	---	---	---	---	---	---		
		---	---	---	---	---	---	---	---		
		---	---	---	---	---	---	---	---		
		---	---	---	---	---	---	---	---		
		---	---	---	---	---	---	---	---		
		---	---	---	---	---	---	---	---		
		---	---	---	---	---	---	---	---		
		---	---	---	---	---	---	---	---		
		---	---	---	---	---	---	---	---		
		---	---	---	---	---	---	---	---		
		---	---	---	---	---	---	---	---		
		---	---	---	---	---	---	---	---		
		---	---	---	---	---	---	---	---		
		---	---	---	---	---	---	---	---		
		---	---	---	---	---	---	---	---		
		---	---	---	---	---	---	---	---		
		---	---	---	---	---	---	---	---		
		---	---	---	---	---	---	---	---		
		---	---	---	---	---	---	---	---		
		---	---	---	---	---	---	---	---		
		---	---	---	---	---	---	---	---		
		---	---	---	---	---	---	---	---		
		---	---	---	---	---	---	---	---		
		---	---	---	---	---	---	---	---		
		---	---	---	---	---	---	---	---		
		---	---	---	---	---	---	---	---		
		---	---	---	---	---	---	---	---		
		---	---	---	---	---	---	---	---		
		---	---	---	---	---	---	---	---		
		---	---	---	---	---	---	---	---		
		---	---	---	---	---	---	---	---		
		---	---	---	---	---	---	---	---		
		---	---	---	---	---	---	---	---		
		---	---	---	---	---	---	---	---		
		---	---	---	---	---	---	---	---		
		---	---	---	---	---	---	---	---		
		---	---	---	---	---	---	---	---		
		---	---	---	---	---	---	---	---		
		---	---	---	---	---	---	---	---		
		---	---	---	---	---	---	---	---		
		---	---	---	---	---	---	---	---		
		---	---	---	---	---	---	---	---		
		---	---	---	---	---	---	---	---		
		---	---	---	---	---	---	---	---		
		---	---	---	---	---	---	---	---		
		---	---	---	---	---	---	---	---		
		---	---	---	---	---	---	---	---		
		---	---	---	---	---	---	---	---		
		---	---	---	---	---	---	---	---		
		---	---	---	---	---	---	---	---		
		---	---	---	---	---	---	---	---		
		---	---	---	---	---	---	---	---		
		---	---	---	---	---	---	---	---		
		---	---	---	---	---	---	---	---		
		---	---	---	---	---	---	---	---		
		---	---	---	---	---	---	---	---		
		---	---	---	---	---	---	---	---		
		---	---	---	---	---	---	---	---		
		---	---	---	---	---	---	---	---		
		---	---	---	---	---	---	---	---		
		---	---	---	---	---	---	---	---		
		---	---	---	---	---	---	---	---		
		---	---	---	---	---	---	---	---		
		---	---	---	---	---	---	---	---		
		---	---	---	---	---	---	---	---		
		---	---	---	---	---	---	---	---		
		---	---	---	---	---	---	---	---		
		---	---	---	---	---	---	---	---		
		---	---	---	---	---	---	---	---		
		---	---	---	---	---	---	---	---		
		---	---	---	---	---	---	---	---		
		---	---	---	---	---	---	---	---		
		---	---	---	---	---	---	---	---		
		---	---	---	---	---	---	---	---		
		---	---	---	---	---	---	---	---		
		---	---	---	---	---	---	---	---		
		---	---	---	---	---	---	---	---		
		---	---	---	---	---	---	---	---		
		---	---	---	---	---	---	---	---		
		---	---	---	---	---	---	---	---		
		---	---	---	---	---	---	---	---		
		---	---	---	---	---	---	---	---		
		---	---	---	---	---	---	---	---		
		---	---	---	---	---	---	---	---		
		---	---	---	---	---	---	---	---		
		---	---	---	---	---	---	---	---		
		---	---	---	---	---	---	---	---		
		---	---	---	---	---	---	---	---		
		---	---	---							

FUSSNOTEN AM ENDE DES TABELLENTEILS

LANDWIRTSCHAFTSZAHLUNG 1987, TOTALER TEIL, BETRIEBSSYSTEMATIK, BODENNUTZUNG UND VIEHHALTUNG

BETRIEBSSBEREICH				FLAECHENNUTZUNG IN DEN BETRIEBEN 1987																			
GARTEN- BAU	FORST- WIRT- SCHAFT	KOMBI- NA- BE- TRIEBE (1)	BETRIEBE	BETRIEBE MIT WALDFLAECHE (WF)			HAUPTNUTZUNGS- UND KULTURARTEN										ANBAUFLAECHEN						
				INSG.	MIT 0,01 - 4,99 HA WF	WF	LF	INSG.	DAUER- GRUEN- LAND	ACKER- LAND	SONDER- KUL- TUREN	INSG.	KARTOF- FELN	FUT- TER- PFLAN- ZEN	LFD. NR.								
10	11	12	13	14	15	16	17	18	19	20	21	22											
														ARNSBERG 069									
17	47	90	294	90	5046	7835	4549	3178	27	39	21	511	01										
.	22	31	73	38	549	629	469	128	3	6	4	12	02										
-	5	24	62	19	865	1181	684	481	1	18	10	42	03										
.	.	11	46	.	778	1474	937	499	20	3	0	83	04										
-	.	7	48	5	1271	1792	1100	687	-	4	2	137	05										
-	-	4	19	.	593	1047	648	398	0	4	1	107	06										
-	-	3	17	3	866	1618	635	973	2	3	2	128	07										
9	8	36	154	19	3795	5905	3391	2442	25	24	11	431	08										
7	38	54	138	70	1233	1922	1151	736	2	15	10	80	09										
18	334	97	592	227	28856	7897	4589	3194	28	41	22	514	10										
														ISERLOHN 070									
28	49	48	307	164	2909	10239	3916	6224	52	158	60	672	01										
4	28	12	74	57	312	662	482	158	7	5	2	13	02										
.	.	13	42	21	480	1109	557	542	4	19	8	53	03										
-	-	7	54	23	481	1636	635	995	1	16	3	136	04										
-	-	4	42	15	563	1678	624	1020	32	42	28	143	05										
-	-	.	23	9	317	1369	425	940	0	36	13	121	06										
-	-	3	38	9	690	3642	1089	2549	-	39	7	205	07										
23	6	19	156	65	1870	7334	2628	4673	10	120	45	548	08										
5	43	28	150	98	1036	2904	1288	1551	42	38	16	124	09										
28	188	53	455	227	10390	10265	3938	6224	52	156	60	672	10										
														LUEDENSCHIED 071									
26	224	210	897	349	8964	17933	13841	3916	62	107	79	879	01										
4	123	87	265	150	1699	1668	1384	214	18	14	13	21	02										
.	20	64	185	54	1946	2984	2261	668	30	27	22	95	03										
-	5	24	160	35	2186	4381	3500	870	2	30	19	173	04										
-	.	8	95	14	1528	3625	2811	803	1	18	11	234	05										
-	.	5	53	13	745	2663	2006	652	1	9	8	177	06										
-	.	.	30	5	476	2405	1712	692	-	6	4	176	07										
12	23	52	432	113	5376	13324	10318	2929	34	83	57	750	08										
14	201	158	465	236	3588	4610	3523	986	28	25	22	129	09										
26	1195	229	1893	896	26507	18095	13957	3920	65	108	79	879	10										
														HAGEN 072									
27	100	78	452	251	3715	8975	5413	3462	33	112	41	531	01										
4	59	36	133	93	584	953	786	139	8	11	7	10	02										
-	6	16	97	44	954	1846	1212	609	3	33	12	69	03										
.	.	3	69	25	745	1971	1262	693	11	28	6	117	04										
-	-	-	35	12	400	1391	776	608	0	24	10	77	05										
-	-	.	25	5	335	1370	722	644	2	10	3	127	06										
-	-	.	14	.	540	1255	500	752	-	5	3	131	07										
17	4	12	200	76	2205	6595	3711	2837	12	83	25	436	08										
9	96	64	248	174	1406	2281	1637	592	21	25	13	93	09										
27	450	86	811	482	9548	9013	5438	3468	35	112	41	532	10										
														WUPPERTAL 073									
92	180	134	1158	819	4777	24462	17826	6402	122	323	147	1193	01										
20	90	74	318	273	930	2443	2040	306	59	20	14	38	02										
3	16	22	301	190	1336	5402	4324	1033	23	65	34	147	03										
-	.	4	176	104	916	5199	3762	1415	6	74	41	271	04										
-	-	.	117	66	628	4533	3355	1168	1	81	37	275	05										
-	-	-	54	28	337	3038	1912	1119	2	31	19	218	06										
-	-	.	43	21	380	3510	2167	1335	1	52	3	243	07										
55	21	27	667	417	3317	19873	14214	5517	78	284	124	1053	08										
34	157	106	482	398	1403	4476	3531	857	41	35	20	132	09										
93	829	165	1848	1328	15409	24490	17841	6402	124	323	147	1193	10										

LANDWIRTSCHAFTSZAHLUNG 1987, TOTALER TEIL, BETRIEBSSYSTEMATIK, BODENNUTZUNG UND VIEHHALTUNG

LFD. NR.	BETRIEBE LANDW. GENUTZTE FLAECHE VON ... BIS UNTER ... HA	FLAECHENNUTZUNG IN DEN BETRIEBEN 1987 ANBAUFLAECHE										BETRIEBE DARUNTER						
		INSG.	WEI- ZEN	GETREIDE DARUNTER			HAFER	FELD- GE- MUESE	GAR- TEN- GE- WAECH- SE	MIT RINDVIEH		INSG.	1 5					
				ROG- GEN U. W.- MENG- GETR.	GER- STE	FLAECHE HA				BETR.	TIERE							
		23	24	25	26	27	28	29	30	31	32	33						
069 ARNSBERG																		
01 LANDW. BETRIEBE		2431	762	52	1121	407	0	5	275	11343	168	31						
DARUNTER																		
02 2 - 10		110	26	2	40	36	-	-	69	1010	23	17						
03 10 - 20		405	97	14	185	93	-	-	54	1383	30	8						
04 20 - 30		396	111	7	193	74	-	-	51	2335	39	.						
05 30 - 40		503	166	6	233	76	-	-	45	2866	37	-						
06 40 - 50		280	73	4	137	60	-	-	24	1916	21	.						
07 50 UND MEHR		734	288	20	331	67	-	-	19	1786	16	.						
DAR.:BETR. MIT UEBERWIEG.																		
-BETR. EINKOMMEN 2)		1849	593	40	845	291	-	2	158	9586	127	4						
09 -AUSSERBETR. EINK.3)		582	168	12	276	116	0	2	117	1757	41	27						
10 LANDW.BETR. U. FORSTBETR.		2443	763	53	1123	413	0	5	285	11520	170	32						
070 ISERLOHN																		
01 LANDW. BETRIEBE		4941	1648	158	2175	826	14	14	300	10722	145	21						
DARUNTER																		
02 2 - 10		135	30	10	52	36	-	5	67	616	17	12						
03 10 - 20		463	121	27	206	99	-	-	56	1303	28	3						
04 20 - 30		819	256	16	372	161	-	-	52	1770	27	-						
05 30 - 40		790	289	15	322	147	-	-	41	2159	30	3						
06 40 - 50		703	246	18	330	87	1	-	26	1663	18	-						
07 50 UND MEHR		2023	703	73	891	294	13	-	38	3117	22	-						
DAR.:BETR. MIT UEBERWIEG.																		
-BETR. EINKOMMEN 2)		3660	1243	117	1603	594	14	13	160	8305	105	6						
09 -AUSSERBETR. EINK.3)		1282	405	41	572	231	-	1	140	2417	40	15						
10 LANDW.BETR. U. FORSTBETR.		4942	1648	158	2176	826	14	14	307	10862	147	22						
071 LUEDENSCHEID																		
01 LANDW. BETRIEBE		2825	509	45	1461	541	1	4	663	27099	470	48						
DARUNTER																		
02 2 - 10		175	22	10	82	31	-	0	136	1300	54	33						
03 10 - 20		537	57	12	268	122	1	-	156	3532	98	7						
04 20 - 30		662	92	9	340	145	-	-	168	7883	143	.						
05 30 - 40		544	114	4	290	112	-	-	96	6587	87	-						
06 40 - 50		440	90	8	249	72	-	-	53	4049	47	-						
07 50 UND MEHR		460	132	1	228	59	-	-	35	3382	31	-						
DAR.:BETR. MIT UEBERWIEG.																		
-BETR. EINKOMMEN 2)		2059	358	26	1072	396	1	1	414	22664	364	11						
09 -AUSSERBETR. EINK.3)		765	151	19	389	145	-	3	246	4435	106	37						
10 LANDW.BETR. U. FORSTBETR.		2828	510	45	1463	542	1	4	683	27518	478	52						
072 HAGEN																		
01 LANDW. BETRIEBE		2656	748	116	1225	408	1	10	341	12418	237	21						
DARUNTER																		
02 2 - 10		114	21	6	48	28	0	3	74	590	26	12						
03 10 - 20		500	105	30	229	92	-	1	102	2772	79	3						
04 20 - 30		534	132	15	253	109	-	-	71	3366	60	-						
05 30 - 40		475	126	38	215	65	1	-	33	1967	31	-						
06 40 - 50		470	136	20	241	53	-	-	30	2303	23	.						
07 50 UND MEHR		554	226	8	235	61	-	-	14	1361	12	-						
DAR.:BETR. MIT UEBERWIEG.																		
-BETR. EINKOMMEN 2)		2179	628	85	1009	321	0	5	205	10251	176	3						
09 -AUSSERBETR. EINK.3)		453	115	26	206	84	0	3	133	2087	59	18						
10 LANDW.BETR. U. FORSTBETR.		2661	748	116	1225	408	1	10	343	12527	238	21						
073 HUPPERTAL																		
01 LANDW. BETRIEBE		4392	1247	397	1638	789	3	20	934	39478	680	52						
DARUNTER																		
02 2 - 10		233	53	19	104	44	0	2	179	1958	64	31						
03 10 - 20		804	161	82	298	194	1	1	307	9607	237	11						
04 20 - 30		965	255	119	345	180	-	-	190	9560	164	.						
05 30 - 40		773	191	56	289	145	1	-	120	8190	109	-						
06 40 - 50		780	244	57	300	116	-	-	61	4483	54	-						
07 50 UND MEHR		833	333	61	301	110	-	-	50	5495	41	-						
DAR.:BETR. MIT UEBERWIEG.																		
-BETR. EINKOMMEN 2)		3779	1086	335	1422	678	1	12	678	35010	577	15						
09 -AUSSERBETR. EINK.3)		601	155	59	217	108	1	4	250	4328	98	36						
10 LANDW.BETR. U. FORSTBETR.		4392	1247	397	1638	789	3	21	956	39812	687	54						

FUSSNOTEN AM ENDE DES TABELLENTEILS

LANDWIRTSCHAFTSZAHLUNG 1987, TOTALER TEIL, BETRIEBSSYSTEMATIK, BODENNUTZUNG UND VIEHHALTUNG

MIT VIEHHALTUNG 1987				MIT SCHWEINEN										MIT LEGEHENNEN				LFD.	
MIT ... MILCHKUEHEN				INSG.	MIT MASTSCHWEINEN				INSG.	MIT ZUCHTSAUEN				INSG.	MIT LEGEHENNEN				NR.
6	10	20			BETRIEBE MIT ... MASTSCHWEINEN					MIT ZUCHTSAUEN					MIT LEGEHENNEN				
9	19	UND MEHR		TIERE	1	50	200		TIERE	BETR.	TIERE			TIERE	99				
					49	199	UND MEHR								LEGEH.				
34	35	36		37	38	39	40 A	40 B	41	42	43			44	45		46		
BETRIEBE						BETRIEBE								BETRIEBE					
13	38	86	3911	157	132	16	9	6104	36	1355	114	105	ARNSBERG 069						
5	-	.	166	39	39	-	-	156	3	7	36	36	636	02					
7	8	7	377	41	37	-	3	1159	7	370	23	21	6839	03					
.	21	15	723	27	22	4	.	915	8	275	18	15	3014	04					
-	7	30	1178	21	13	7	.	1243	12	423	13	10	6260	05					
-	.	19	781	12	9	.	.	692	.	32	4	4	103	06					
-	.	14	684	12	7	.	3	1919	3	246	7	5	3218	07					
5	35	83	3655	87	67	13	7	4792	30	1266	51	46	7482	08					
8	3	3	256	70	65	3	.	1312	6	89	63	59	12743	09					
13	38	87	3939	164	139	16	9	6166	36	1355	134	123	21405	10					
15	50	59	2942	209	151	28	30	15920	77	2847	181	140	ISERLOHN 070						
4	.	-	73	36	35	.	-	294	6	58	51	45	8054	02					
10	13	.	308	40	36	4	-	766	14	364	36	26	8609	03					
.	19	7	487	40	27	9	4	2636	25	951	25	19	3042	04					
-	8	19	679	39	27	5	7	3958	16	657	19	12	3746	05					
-	6	12	552	20	9	3	8	3542	6	295	11	6	1337	06					
-	3	19	838	27	10	6	11	4691	8	513	16	9	23695	07					
7	37	55	2568	124	83	17	24	12657	51	2321	77	47	40338	08					
8	13	4	374	85	68	11	6	3263	26	526	104	93	8408	09					
15	50	60	2967	214	156	28	30	15957	78	2861	198	157	49113	10					
39	125	258	11324	149	127	9	13	6738	35	1468	356	311	LUEDENSCHEID 071						
14	5	.	311	36	34	.	-	345	4	96	104	96	11125	02					
23	57	11	1166	41	38	.	.	892	9	344	84	76	6847	03					
.	50	90	3272	23	19	.	.	1491	6	331	69	59	4517	04					
.	9	76	2937	17	12	.	3	1315	4	212	37	29	3689	05					
-	.	45	1927	18	13	.	3	1270	9	437	18	15	1581	06					
-	-	31	1584	8	5	-	3	1399	.	39	12	8	4438	07					
15	99	239	10081	91	75	6	10	4891	26	1288	179	144	26899	08					
24	26	19	1243	58	52	3	3	1847	9	180	177	167	8661	09					
40	126	260	11449	157	135	9	13	6786	36	1473	402	355	36968	10					
18	71	127	5239	117	95	12	10	6335	34	877	168	137	HAGEN 072						
10	3	.	157	20	20	-	-	126	5	20	53	49	13054	02					
7	44	25	1332	35	31	4	-	677	10	152	42	25	14192	03					
-	19	41	1458	25	21	3	.	837	9	207	19	15	6171	04					
-	.	29	930	14	8	3	3	1597	5	282	9	6	2245	05					
-	3	19	769	11	8	.	.	937	4	95	10	8	2499	06					
-	-	12	569	8	4	-	4	2062	.	121	6	4	107552	07					
3	58	112	4453	84	65	10	9	5277	25	656	74	53	123854	08					
14	13	14	755	30	27	.	.	1006	7	190	93	83	22536	09					
18	71	128	5296	117	95	12	10	6335	34	877	180	149	146563	10					
22	188	418	17453	198	137	45	16	11992	69	1771	482	370	WUPPERTAL 073						
12	19	.	493	41	34	7	-	842	16	295	142	112	35745	02					
9	125	92	4295	53	42	10	.	1295	17	513	144	110	27652	03					
.	32	129	4320	38	26	9	3	2369	16	339	70	50	22972	04					
-	5	104	3843	31	17	10	4	3550	10	409	33	20	22492	05					
-	5	49	2118	16	5	4	7	3137	5	118	20	12	28432	06					
-	-	41	2318	10	5	4	.	719	.	65	13	11	1734	07					
8	153	401	16123	141	92	35	14	10027	47	1366	279	191	120877	08					
11	34	17	1286	52	40	10	.	1954	22	405	196	173	20474	09					
24	189	420	17589	203	142	45	16	12009	71	1778	517	402	143661	10					

LANDWIRTSCHAFTSZAHLUNG 1987, TOTALER TEIL, BETRIEBSSYSTEMATIK, BODENNUTZUNG UND VIEHHALTUNG

		BETRIEBSSYSTEMATIK 1987									
		DAVON BETRIEBSFORM									
		BETRIEBE	BETRIEBE	BETRIEBE	BETRIEBE	MARKT- FRUCHT- BE- TRIEBE	FUTTER- BAU- BE- TRIEBE	VERED- LUNGS- BE- TRIEBE	DAUER- KULTUR- BE- TRIEBE	LANDW. GE- MISCHT- BE- TRIEBE	
LFD.	NR.	LANDW. GENUTZTE FLAECHE VON ... BIS UNTER ... HA	INSGESAMT	BETRIEBSS- BEREICH LANDWIRTSCHAFT	BE- TRIEBE	LF HA	BE- TRIEBE	BE- TRIEBE	BE- TRIEBE	BE- TRIEBE	
			1	2	3	4	5	6	7	8	9
074 DUESSELD.-NEUSS-S.											
	01	LANDW. BETRIEBE	1827	45388	1388	40550	972	304	75	10	27
		DARUNTER									
	02	2 - 10	355	2023	222	1250	129	72	16	.	4
	03	10 - 20	331	5169	312	4724	210	77	15	.	8
	04	20 - 30	266	6813	260	6419	190	57	5	-	4
	05	30 - 40	176	6249	172	5934	135	31	.	-	4
	06	40 - 50	114	5194	114	5068	99	12	.	-	.
	07	50 UND MEHR	210	19492	203	17051	182	13	4	-	4
		DAR.:BETR. MIT UEBERWIEG.									
	08	-BETR. EINKOMMEN 2)	1469	39498	1104	36302	822	210	50	.	20
	09	-AUSSERBETR. EINK.3)	350	4360	279	3562	147	94	25	8	5
	10	LANDW.BETR. U. FORSTBETR.	1911	57393	1390	40550	972	305	76	10	27
075 MOENCHENGLADBACH											
	01	LANDW. BETRIEBE	3551	67704	3131	62385	1565	1175	211	23	157
		DARUNTER									
	02	2 - 10	674	4235	579	3424	352	150	62	6	9
	03	10 - 20	960	15133	944	14336	455	383	43	.	61
	04	20 - 30	796	19870	788	19068	334	383	11	-	60
	05	30 - 40	342	12056	338	11529	182	137	3	-	16
	06	40 - 50	118	5377	118	5248	72	39	.	-	6
	07	50 UND MEHR	131	10440	121	8572	103	15	.	.	.
		DAR.:BETR. MIT UEBERWIEG.									
	08	-BETR. EINKOMMEN 2)	2788	61562	2471	57395	1182	1023	112	7	147
	09	-AUSSERBETR. EINK.3)	754	5975	653	4856	380	150	98	16	9
	10	LANDW.BETR. U. FORSTBETR.	3709	75711	3133	62385	1565	1176	212	23	157
076 AACHEN											
	01	LANDW. BETRIEBE	1457	26496	1322	25249	302	939	62	3	16
		DARUNTER									
	02	2 - 10	405	2126	368	1823	47	290	28	.	.
	03	10 - 20	283	4431	277	4202	73	194	6	.	3
	04	20 - 30	247	6219	246	6061	70	165	.	.	8
	05	30 - 40	134	4718	133	4539	43	89	-	-	.
	06	40 - 50	81	3622	81	3549	23	55	-	-	-
	07	50 UND MEHR	68	5071	68	4897	36	32	-	-	-
		DAR.:BETR. MIT UEBERWIEG.									
	08	-BETR. EINKOMMEN 2)	860	22657	798	21979	245	514	23	3	13
	09	-AUSSERBETR. EINK.3)	591	3818	521	3258	56	424	38	-	3
	10	LANDW.BETR. U. FORSTBETR.	1505	43780	1323	25249	302	940	62	3	16
077 JUELICH											
	01	LANDW. BETRIEBE	699	18608	673	18054	560	101	9	.	.
		DARUNTER									
	02	2 - 10	114	738	109	694	94	12	.	.	-
	03	10 - 20	170	2633	167	2563	131	34	.	.	-
	04	20 - 30	180	4572	178	4478	139	38	.	-	-
	05	30 - 40	99	3498	97	3398	85	11	-	-	-
	06	40 - 50	35	1578	35	1563	34	.	-	-	-
	07	50 UND MEHR	66	5547	66	5338	66	-	-	-	-
		DAR.:BETR. MIT UEBERWIEG.									
	08	-BETR. EINKOMMEN 2)	550	17083	528	16590	435	87	3	.	-
	09	-AUSSERBETR. EINK.3)	147	1364	144	1308	124	14	6	-	-
	10	LANDW.BETR. U. FORSTBETR.	700	19138	673	18054	560	101	9	.	.
078 DUEREN											
	01	LANDW. BETRIEBE	1172	35104	1103	33000	737	311	28	4	23
		DARUNTER									
	02	2 - 10	190	1486	171	877	95	66	6	-	4
	03	10 - 20	201	3157	200	3028	125	57	9	3	6
	04	20 - 30	234	5883	232	5723	150	71	.	-	9
	05	30 - 40	169	5972	169	5862	121	45	-	-	3
	06	40 - 50	96	4320	95	4214	68	27	-	-	-
	07	50 UND MEHR	170	14113	166	13208	149	17	-	-	-
		DAR.:BETR. MIT UEBERWIEG.									
	08	-BETR. EINKOMMEN 2)	839	30711	785	29387	546	209	14	3	17
	09	-AUSSERBETR. EINK.3)	327	3678	311	3418	190	100	14	.	6
	10	LANDW.BETR. U. FORSTBETR.	1245	48888	1105	33000	737	312	29	4	23

FUSSNOTEN AM ENDE DES TABELLENTEILS

LANDWIRTSCHAFTSZAHLUNG 1987, TOTALER TEIL, BETRIEBSSYSTEMATIK, BODENNUTZUNG UND VIEHHALTUNG

BETRIEBSSBEREICH			FLAECHENNUTZUNG IN DEN BETRIEBEN 1987										ANBAUFLAECHE			LFD.	
GARTEN- BAU	FORST- WIRTSCHAFT	KOMBI- NATIONS- BETRIEBE	BETRIEBE MIT WALDFLAECHE (WF)		HAUPTNUTZUNGS- UND KULTURARTEN					UND ZWAR					HACKFRUECHTE		LFD. NR.
			INSG.	MIT 0,01 - 4,99 HA WF	WF	LF	INSG.	DAUER- GRUEN- LAND	ACKER- LAND	SONDER- KUL- TUREN	INSG.	KARTOF- FELN	FUT- TER- PFLAN- ZEN	LFD.	NR.		
10	11	12	13	14	15	16	17	18	19	20	21	22					
DUESSELD.-NEUSS-S. 074																	
364	23	52	296	266	1635	42548	5484	36597	357	9323	1449	1172	01				
101	12	20	45	42	56	1809	568	1170	63	156	53	42	02				
9	.	9	37	35	45	4982	819	4037	107	947	111	186	03				
.	.	4	42	35	68	6570	852	5680	20	1480	226	274	04				
.	.	.	47	43	71	6072	853	5173	32	1297	201	214	05				
3	.	4	22	21	33	5068	659	4398	1	1097	171	144	06				
322	3	40	218	198	836	37726	4687	32652	299	8512	1312	1016	08				
40	20	11	74	67	282	3854	726	3072	36	694	128	92	09				
365	102	54	380	311	12804	42575	5490	36615	357	9323	1449	1178	10				
MOENCHENGLADBACH 075																	
347	24	49	1053	1015	2061	64281	9637	54101	422	17523	3453	7817	01				
68	14	13	167	166	161	3865	702	3044	83	724	223	264	02				
7	.	9	305	303	289	14549	2407	12039	80	3750	813	1762	03				
3	.	5	303	297	344	19249	3292	15900	33	5117	994	2959	04				
.	.	.	122	113	227	11667	1704	9925	27	3502	802	1607	05				
.	.	.	44	41	63	5248	754	4491	-	1478	257	683	06				
3	.	7	51	37	917	9286	676	8427	174	2931	352	527	07				
281	6	30	889	861	1681	58832	8717	49658	377	16364	3292	7429	08				
66	17	18	160	150	369	5305	901	4328	44	1127	154	369	09				
348	167	61	1211	1116	9471	64292	9640	54104	424	17523	3454	7819	10				
AACHEN 076																	
72	50	13	188	179	269	25593	13992	11538	32	3348	139	836	01				
5	25	7	69	66	70	1966	1627	317	13	72	20	42	02				
.	4	.	22	22	21	4281	2567	1708	1	482	25	142	03				
.	.	.	15	13	30	6084	2960	3107	13	905	32	288	04				
.	.	.	22	20	39	4576	2609	1963	1	580	7	137	05				
.	.	.	10	10	6	3549	2077	1470	0	407	13	141	06				
.	.	.	14	12	85	4897	1953	2942	-	901	42	87	07				
59	.	.	73	69	99	22062	11192	10826	26	3147	118	795	08				
11	48	11	114	109	169	3516	2789	709	6	202	21	43	09				
72	97	13	236	204	16944	25639	14037	11538	32	3348	139	838	10				
JUELICH 077																	
17	3	6	21	18	127	18244	1326	16852	25	6732	946	420	01				
3	0	719	86	603	11	219	22	5	02				
.	.	3	3	3	.	2602	280	2310	7	908	85	55	03				
.	0	4524	464	4050	4	1647	190	144	04				
.	0	3466	259	3203	-	1279	169	64	05				
.	0	1563	112	1446	-	596	81	32	06				
.	.	13	10	122	5338	118	5212	1	2080	397	120	07					
17	.	5	18	15	124	16751	1201	15503	25	6346	933	355	08				
.	1334	124	1193	0	386	13	10	09				
17	4	6	22	18	647	18244	1326	16852	25	6732	946	420	10				
DUEREN 078																	
46	13	10	256	240	651	33576	5314	28153	58	7188	90	683	01				
11	5	3	32	30	52	968	392	548	17	66	13	22	02				
.	.	.	33	31	49	3046	717	2291	30	515	13	65	03				
.	.	.	53	52	56	5767	1124	4629	5	1184	11	162	04				
.	.	.	40	39	47	5862	1088	4767	-	1217	11	150	05				
.	.	.	29	29	30	4255	873	3378	0	818	15	72	06				
.	.	4	53	44	392	13557	1053	12491	1	3380	24	214	07				
39	3	8	190	180	460	29903	4542	25265	56	6598	69	640	08				
5	9	.	63	59	110	3473	702	2758	1	538	20	43	09				
46	81	13	329	283	13616	33693	5426	28153	58	7188	90	683	10				

LANDWIRTSCHAFTSZAHLUNG 1987, TOTALER TEIL, BETRIEBSSYSTEMATIK, BODENNUTZUNG UND VIEHHALTUNG

LFD. NR.	BETRIEBE --- LANDW. GENUTZTE FLAECHE VON ... BIS UNTER ... HA	FLAECHENNUTZUNG IN DEN BETRIEBEN 1987 ANBAUFLAECHE										BETRIEBE DARUNTER							
		INSG.	GETREIDE					FELD- GE- MUESE	GAR- TEN- GE- WAECH- SE	MIT RINDVIEH INSGESAMT	BETR. I TIERE I	INSG.	BETRIEBE						
			WEI- ZEN	DARUNTER		GER- STE	HAFER												
				ROG- GEN	U. W.- MENG- GETR.														
				FLAECHE HA															
		23	24	25	26	27	28	29	30	31	32	33							
074	DUESSELD.-NEUSS-S.																		
01	LANDW. BETRIEBE	22263	11345	2854	6786	970	919	573	553	18008	314	25							
	DARUNTER																		
02	2 - 10	529	192	116	173	42	174	255	67	737	31	17							
03	10 - 20	2572	1207	339	871	141	205	55	142	3505	93	4							
04	20 - 30	3532	1732	449	1130	200	137	35	130	4200	80	.							
05	30 - 40	3256	1634	398	1018	182	91	18	84	3511	52	.							
06	40 - 50	2765	1426	363	819	116	42	0	53	2261	30	-							
07	50 UND MEHR	9599	5151	1187	2772	286	229	57	66	3663	26	-							
08	DAR.:BETR. MIT UEBERWIEG.																		
	-BETR. EINKOMMEN 2)	19668	10186	2391	5994	834	856	528	487	16773	292	16							
09	-AUSSERBETR. EINK.3)	1931	941	290	606	84	61	41	62	941	21	9							
10	LANDW.BETR. U. FORSTBETR.	22273	11349	2857	6789	970	919	575	554	18011	315	26							
075	MOENCHENGLADBACH																		
01	LANDW. BETRIEBE	27060	14073	1398	10406	885	598	424	1964	79115	1421	72							
	DARUNTER																		
02	2 - 10	1765	734	145	714	147	135	151	224	2590	114	32							
03	10 - 20	6235	3031	347	2502	280	170	31	661	19252	479	21							
04	20 - 30	7541	3846	311	3078	216	138	23	636	29862	502	4							
05	30 - 40	4555	2563	165	1688	92	89	45	253	14924	200	.							
06	40 - 50	2249	1233	100	858	34	16	4	92	7076	73	-							
07	50 UND MEHR	4649	2642	321	1544	108	22	22	49	4060	30	-							
08	DAR.:BETR. MIT UEBERWIEG.																		
	-BETR. EINKOMMEN 2)	24360	12814	1181	9388	710	538	353	1750	75494	1339	35							
09	-AUSSERBETR. EINK.3)	2639	1231	215	989	174	60	69	210	3463	80	36							
10	LANDW.BETR. U. FORSTBETR.	27060	14073	1398	10406	885	598	424	1966	79122	1421	72							
076	AACHEN																		
01	LANDW. BETRIEBE	7224	3895	334	2641	327	20	30	900	39506	682	94							
	DARUNTER																		
02	2 - 10	189	90	3	70	23	9	6	198	2435	119	70							
03	10 - 20	1078	559	41	413	59	6	1	224	7109	170	7							
04	20 - 30	1899	1059	53	706	66	3	1	209	11051	188	.							
05	30 - 40	1241	685	41	464	48	-	-	110	8065	98	.							
06	40 - 50	914	490	26	363	34	-	-	67	6237	59	-							
07	50 UND MEHR	1899	1010	169	625	96	2	-	45	4312	34	.							
08	DAR.:BETR. MIT UEBERWIEG.																		
	-BETR. EINKOMMEN 2)	6770	3665	319	2463	299	19	27	625	35521	524	20							
09	-AUSSERBETR. EINK.3)	465	230	15	178	28	1	1	275	3985	158	74							
10	LANDW.BETR. U. FORSTBETR.	7224	3895	334	2641	327	20	30	901	39515	682	94							
077	JUELICH																		
01	LANDW. BETRIEBE	9467	6151	277	2884	140	58	49	344	9132	235	14							
	DARUNTER																		
02	2 - 10	375	241	22	103	9	1	3	29	238	13	7							
03	10 - 20	1339	901	34	381	23	0	9	103	1934	66	4							
04	20 - 30	2239	1482	38	682	34	3	2	120	3934	95	.							
05	30 - 40	1806	1204	35	547	12	17	28	56	1854	44	-							
06	40 - 50	816	510	7	289	10	1	-	19	823	11	-							
07	50 UND MEHR	2880	1806	140	880	54	36	-	9	281	4	-							
08	DAR.:BETR. MIT UEBERWIEG.																		
	-BETR. EINKOMMEN 2)	8596	5645	205	2604	128	58	45	312	8726	223	9							
09	-AUSSERBETR. EINK.3)	790	489	26	265	10	1	4	32	406	12	5							
10	LANDW.BETR. U. FORSTBETR.	9467	6151	277	2884	140	58	49	344	9132	235	14							
078	DUEREN																		
01	LANDW. BETRIEBE	19698	9702	1479	7855	560	109	96	599	21017	412	43							
	DARUNTER																		
02	2 - 10	436	183	47	172	33	6	17	74	763	38	27							
03	10 - 20	1702	789	143	694	72	6	-	113	2844	76	4							
04	20 - 30	3257	1596	218	1298	125	3	4	165	5782	122	4							
05	30 - 40	3360	1706	172	1356	103	8	-	116	4935	95	.							
06	40 - 50	2418	1156	226	934	77	17	4	59	3170	43	.							
07	50 UND MEHR	8503	4263	671	3395	148	70	52	60	3452	34	.							
08	DAR.:BETR. MIT UEBERWIEG.																		
	-BETR. EINKOMMEN 2)	17494	8655	1234	7034	474	106	91	475	18898	355	14							
09	-AUSSERBETR. EINK.3)	2129	1007	233	799	86	3	4	122	1968	56	29							
10	LANDW.BETR. U. FORSTBETR.	19698	9702	1479	7855	560	109	96	601	21038	412	43							

FUSSNOTEN AM ENDE DES TABELLENTEILS

LANDWIRTSCHAFTSZAHLUNG 1987, TOTALER TEIL, BETRIEBSSYSTEMATIK, BODENNUTZUNG UND VIEHHALTUNG

LFD. NR.	BETRIEBE --- LANDW. GENUTZTE FLAECHE VON ... BIS UNTER ... HA	BETRIEBE 1987 INSGESAMT	BETRIEBSS- BEREICH LANDWIRTSCHAFT	MARKT- FRUCHT- BE- TRIEBE	FUTTER- BAU- BE- TRIEBE	VERED- LUNGS- BE- TRIEBE	DAUER- KULTUR- BE- TRIEBE	LANDW. GE- MISCHT- BE- TRIEBE	BETRIEBSSYSTEMATIK 1987 DAVON BETRIEBSFORM	
									1	2
		1	2	3	4	5	6	7	8	9
079 KOELN-LEVERKUSEN										
01 LANDW. BETRIEBE		4021	94034	3089	81305	1397	1466	123	51	52
DARUNTER										
02 2 - 10		982	6947	633	3534	202	354	36	19	22
03 10 - 20		782	13114	720	10654	290	380	26	10	14
04 20 - 30		595	15943	585	14387	279	293	7	.	5
05 30 - 40		323	12112	313	10731	142	163	5	-	3
06 40 - 50		214	10030	209	9295	124	82	.	-	.
07 50 UND MEHR		395	34411	387	32427	320	63	.	-	.
DAR.:BETR. MIT UEBERWIEG.										
-BETR. EINKOMMEN 2)		2468	77709	2103	70560	1094	909	62	16	22
-AUSSERBETR. EINK.3)		1521	14283	969	9571	295	552	60	32	30
10 LANDW.BETR. U. FORSTBETR.		5076	133037	3109	81305	1397	1486	123	51	52
080 GUMMERSBACH										
01 LANDW. BETRIEBE		1789	27592	1087	17949	31	1000	34	15	7
DARUNTER										
02 2 - 10		741	5825	359	1814	12	323	18	4	.
03 10 - 20		252	4656	217	3170	.	210	.	-	3
04 20 - 30		163	4739	154	3758	.	149	3	-	-
05 30 - 40		101	4071	100	3435	.	97	.	-	-
06 40 - 50		55	2897	54	2396	.	53	.	-	-
07 50 UND MEHR		52	4143	51	3186	-	51	-	-	-
DAR.:BETR. MIT UEBERWIEG.										
-BETR. EINKOMMEN 2)		561	17087	501	13840	5	482	12	-	.
-AUSSERBETR. EINK.3)		1217	9761	580	4044	26	513	21	15	5
10 LANDW.BETR. U. FORSTBETR.		3457	45656	1097	17950	31	1009	35	15	7
081 SIEGEN										
01 LANDW. BETRIEBE		4138	61115	3009	32685	464	2358	79	8	100
DARUNTER										
02 2 - 10		2058	15241	1480	6895	268	1125	24	5	58
03 10 - 20		634	14794	466	6694	10	437	11	-	8
04 20 - 30		329	12298	272	6676	5	249	10	-	8
05 30 - 40		147	7141	134	4641	3	128	3	-	-
06 40 - 50		71	4317	65	2895	.	59	.	-	3
07 50 UND MEHR		69	5328	64	4133	-	60	.	-	3
DAR.:BETR. MIT UEBERWIEG.										
-BETR. EINKOMMEN 2)		953	32982	732	19469	28	655	24	.	24
-AUSSERBETR. EINK.3)		3155	26455	2267	13079	435	1694	55	7	76
10 LANDW.BETR. U. FORSTBETR.		6034	176913	3015	32686	464	2364	79	8	100
082 KORBACH										
01 LANDW. BETRIEBE		5070	79011	4949	72734	1757	2739	126	4	323
DARUNTER										
02 2 - 10		2165	12244	2110	11041	919	1004	35	.	151
03 10 - 20		945	14537	943	13678	232	625	20	-	66
04 20 - 30		591	15460	590	14629	78	457	21	-	34
05 30 - 40		366	13280	365	12452	35	297	9	-	24
06 40 - 50		166	7779	166	7319	22	134	-	-	10
07 50 UND MEHR		179	14609	176	12803	52	116	.	-	7
DAR.:BETR. MIT UEBERWIEG.										
-BETR. EINKOMMEN 2)		1562	52053	1540	48062	197	1222	40	-	81
-AUSSERBETR. EINK.3)		3504	26599	3407	24348	1559	1516	86	4	242
10 LANDW.BETR. U. FORSTBETR.		5264	158026	4950	72734	1757	2740	126	4	323
083 ESCHWEGE										
01 LANDW. BETRIEBE		1839	34789	1718	27734	848	677	45	16	132
DARUNTER										
02 2 - 10		727	4163	688	3163	388	238	10	3	49
03 10 - 20		258	4563	248	3637	94	130	8	-	16
04 20 - 30		180	5308	180	4502	36	116	11	-	17
05 30 - 40		127	4844	127	4324	26	80	.	-	19
06 40 - 50		73	3578	73	3223	21	48	-	-	4
07 50 UND MEHR		106	11562	100	8466	46	45	.	-	8
DAR.:BETR. MIT UEBERWIEG.										
-BETR. EINKOMMEN 2)		545	23850	514	19236	123	325	20	-	46
-AUSSERBETR. EINK.3)		1292	10827	1203	8406	724	352	25	16	86
10 LANDW.BETR. U. FORSTBETR.		2082	53488	1722	27734	848	680	46	16	132

FUSSNOTEN AM ENDE DES TABELLENTEILS

LANDWIRTSCHAFTSZAHLUNG 1987, TOTALER TEIL, BETRIEBSSYSTEMATIK, BODENNUTZUNG UND VIEHHALTUNG

BETRIEBSSBEREICH			FLAECHENNUTZUNG IN DEN BETRIEBEN 1987										ANBAUFLAECHEN		
GARTEN- BAU	FORST- WIRT- SCHAFT	KOMBI- NA- TIONEN- BE- TRIEBE 1)	BETRIEBE MIT WALDFLAECHE (WF)		HAUPTNUTZUNGS- UND KULTURARTEN					UND ZWAR					
			INSG.	WF	LF	DAUER- GRUEN- LAND	ACKER- LAND	SONDER- KUL- TUREN	INSG.	KARTOF- FELN	FUT- TER- PFLAN- ZEN	LFD. NR.			
10	11	12	13	14	15	16	17	18	19	20	21	22			
KOEHN-LEVERKUSEN 079															
327	348	256	1892	1534	6349	85751	27532	57390	567	15084	809	2945 01			
66	140	143	578	512	1409	5124	3178	1724	161	279	86	81 02			
10	19	33	405	324	1314	11484	5754	5559	144	1179	109	357 03			
.	5	3	267	188	1064	14632	6358	8178	74	2072	107	609 04			
.	4	4	155	106	898	11077	4720	6299	47	1649	64	677 05			
.	.	3	72	42	373	9516	3242	6208	6	1668	47	392 06			
.	.	6	97	64	769	33151	3761	29241	94	8222	386	826 07			
264	46	55	933	702	3673	72788	21187	51002	425	13798	684	2557 08			
57	296	199	945	827	2292	11538	6166	5207	87	1127	113	297 09			
330	1337	300	2947	2390	43330	85873	27617	57399	578	15084	809	2946 10			
GUMMERSBACH 080															
23	467	212	1459	1118	5929	20732	18669	1915	61	104	73	592 01			
5	261	116	609	502	2216	3389	3119	211	18	31	27	35 02			
.	12	22	217	152	950	3624	3318	273	20	24	19	33 03			
.	5	3	137	86	692	3975	3618	340	11	18	13	76 04			
.	.	.	89	43	553	3471	3198	330	0	9	5	124 05			
.	.	.	48	31	397	2443	2134	308	-	7	3	119 06			
.	.	.	48	15	544	3259	2820	437	-	9	1	204 07			
17	30	13	477	300	2566	14276	12729	1476	44	60	34	525 08			
6	434	197	976	818	3125	6303	5791	436	16	44	38	65 09			
25	2080	255	3127	2426	22751	20887	18784	1924	65	104	73	600 10			
SIEGEN 081															
77	420	632	2316	1442	18933	40568	32023	7899	201	792	581	1375 01			
19	216	343	1098	820	5088	9633	7528	1887	57	341	282	171 02			
8	30	130	476	196	5499	9036	7237	1677	60	188	126	203 03			
.	11	45	234	74	4049	8028	6287	1654	13	106	63	378 04			
.	3	9	102	34	1854	5089	4075	938	32	39	22	267 05			
.	.	3	41	17	1049	3163	2508	609	13	28	14	150 06			
.	.	.	39	12	724	4481	3548	914	14	21	10	175 07			
52	46	123	645	229	9765	22645	17634	4675	159	291	173	1009 08			
24	360	505	1652	129	7977	17504	13987	3210	41	498	406	366 09			
80	2276	663	4212	2382	129899	40956	32312	7934	219	796	585	1399 10			
KORBACH 082															
23	22	76	1205	1008	3762	73503	30047	43315	16	1527	490	3723 01			
4	13	38	387	367	517	11307	4811	6450	9	431	243	175 02			
.	.	.	242	213	526	13707	5673	8019	0	305	97	568 03			
.	.	.	167	135	529	14555	6222	8413	0	287	47	988 04			
.	.	.	138	94	571	12486	5593	6888	-	191	26	933 05			
.	.	.	76	46	351	7319	3217	4098	-	96	15	446 06			
.	.	3	94	56	1156	13156	4282	8842	0	159	10	610 07			
15	.	7	520	377	2634	48488	19891	28537	2	823	125	3037 08			
7	22	68	683	629	1125	24683	10085	14510	12	684	360	681 09			
23	210	81	1399	1105	82176	73514	30051	43320	16	1528	491	3723 10			
ESCHWEGE 083															
28	9	84	1054	849	5106	28783	8901	19804	41	1412	302	1533 01			
6	4	29	370	342	651	3353	1046	2285	9	258	145	51 02			
.	.	7	173	141	653	3775	1218	2532	17	130	47	171 03			
.	.	.	137	89	695	4502	1597	2901	0	139	24	305 04			
.	.	.	97	63	434	4324	1506	2816	0	202	16	375 05			
.	.	.	53	30	294	3223	1142	2081	0	137	15	250 06			
.	.	6	78	46	2156	3115	2318	6785	6	487	7	376 07			
21	.	10	395	259	3383	19913	6206	13672	20	937	76	1263 08			
7	8	74	658	589	1721	8767	2683	6041	21	472	226	270 09			
28	237	95	1297	994	23576	28805	8917	19806	41	1413	303	1533 10			

LANDWIRTSCHAFTSZAHLUNG 1987, TOTALER TEIL, BETRIEBSSYSTEMATIK, BODENNUTZUNG UND VIEHHALTUNG

		FLAECHENNUTZUNG IN DEN BETRIEBEN 1987										BETRIEBE	
		ANBAUFLAECHEN										DARUNTER	
		GETREIDE					MIT						
		DARUNTER					RINDVIEH						
LFD.	BETRIEBE	INSG.	WEI- ZEN	ROG- GEN	GER- U. W.- MEN- GETR.	HAFER	FELD- GE- MUESE	GAR- TEN- GE- WAECH- SE	INSGESAMT	BETR.	TIERE	BETRIEBE	
NR.	GENUTZTE FLAECHEN VON ... BIS UNTER ... HA												
		23	24	25	26	27	28	29	30	31	32	33	
<hr/>													
079	KOELN-LEVERKUSEN												
01	LANDW. BETRIEBE	36476	17972	3607	13316	1293	834	445	1801	72999	1170	110	
	DARUNTER												
02	2 - 10	1069	457	111	376	108	127	152	392	4516	162	80	
03	10 - 20	3707	1612	399	1355	273	209	73	476	13451	328	9	
04	20 - 30	5282	2509	447	2009	286	101	10	398	19818	319	6	
05	30 - 40	3836	1908	260	1475	147	31	9	215	13960	179	-	
06	40 - 50	3903	1927	377	1452	131	52	16	114	9054	93	.	
07	50 UND MEHR	18647	9544	2010	6640	345	309	59	131	11412	70	-	
	DAR.:BETR. MIT UEBERWIEG.												
08	-BETR. EINKOMMEN 2)	32041	16076	2899	11870	950	802	393	1232	63252	934	31	
09	-AUSSERBETR. EINK.3)	3580	1578	477	1238	263	32	40	562	9546	236	79	
10	LANDW.BETR. U. FORSTBETR.	36484	17977	3608	13317	1293	834	445	1828	73457	1183	113	
<hr/>													
080	GUMMERSBACH												
01	LANDW. BETRIEBE	1211	196	39	518	295	-	5	980	36896	684	123	
	DARUNTER												
02	2 - 10	141	20	4	53	44	-	2	329	3477	158	97	
03	10 - 20	216	34	10	71	60	-	-	221	6444	168	8	
04	20 - 30	245	39	11	94	69	-	-	149	7671	139	.	
05	30 - 40	197	30	4	100	36	-	-	98	7463	93	-	
06	40 - 50	182	27	8	77	52	-	-	54	4689	54	.	
07	50 UND MEHR	222	43	2	120	34	-	-	51	6654	51	-	
	DAR.:BETR. MIT UEBERWIEG.												
08	-BETR. EINKOMMEN 2)	886	144	32	393	210	-	5	479	29396	446	16	
09	-AUSSERBETR. EINK.3)	325	52	7	125	86	-	-	498	7341	235	106	
10	LANDW.BETR. U. FORSTBETR.	1212	196	39	518	296	-	6	1001	37084	691	126	
<hr/>													
081	SIEGEN												
01	LANDW. BETRIEBE	5596	861	242	2636	1297	5	26	2775	59714	1768	851	
	DARUNTER												
02	2 - 10	1355	200	78	532	418	3	10	1416	10204	798	697	
03	10 - 20	1280	158	72	582	321	-	3	581	13238	408	70	
04	20 - 30	1160	164	39	594	248	1	1	304	13924	248	6	
05	30 - 40	627	92	25	306	97	-	5	138	9734	124	.	
06	40 - 50	428	91	9	220	81	-	-	64	5616	59	-	
07	50 UND MEHR	637	139	9	363	98	-	-	56	6248	54	.	
	DAR.:BETR. MIT UEBERWIEG.												
08	-BETR. EINKOMMEN 2)	3258	530	114	1675	612	2	22	798	39398	663	53	
09	-AUSSERBETR. EINK.3)	2329	331	128	958	683	3	1	1975	20225	1104	798	
10	LANDW.BETR. U. FORSTBETR.	5602	861	243	2638	1298	5	27	2803	59859	1775	857	
<hr/>													
082	KORBACH												
01	LANDW. BETRIEBE	32949	9853	2778	12671	7092	60	12	3674	91938	2648	982	
	DARUNTER												
02	2 - 10	5472	1276	576	1963	1575	6	6	1532	12299	918	787	
03	10 - 20	6447	1761	578	2379	1635	8	-	828	17464	649	139	
04	20 - 30	6444	1888	479	2478	1462	2	-	533	21328	461	13	
05	30 - 40	5098	1591	376	1987	1043	7	-	337	18444	310	.	
06	40 - 50	3057	926	256	1240	600	4	-	153	10225	142	-	
07	50 UND MEHR	5913	2300	457	2430	632	33	-	143	11599	125	-	
	DAR.:BETR. MIT UEBERWIEG.												
08	-BETR. EINKOMMEN 2)	21003	6780	1555	8246	4046	53	6	1401	65221	1261	65	
09	-AUSSERBETR. EINK.3)	11768	2992	1221	4364	3013	7	2	2271	26613	1386	917	
10	LANDW.BETR. U. FORSTBETR.	32952	9854	2778	12671	7094	60	12	3680	91999	2650	984	
<hr/>													
083	ESCHWEGE												
01	LANDW. BETRIEBE	14605	5561	1083	5904	1870	66	23	1068	26575	764	303	
	DARUNTER												
02	2 - 10	1902	580	178	779	344	6	7	414	2511	253	231	
03	10 - 20	2035	619	214	824	339	22	3	197	3441	147	44	
04	20 - 30	2261	738	163	964	358	-	-	156	5439	132	8	
05	30 - 40	2083	767	152	837	302	-	-	116	5420	101	3	
06	40 - 50	1513	583	114	590	202	-	-	69	4050	58	.	
07	50 UND MEHR	4486	2179	240	1749	280	36	4	72	5532	59	.	
	DAR.:BETR. MIT UEBERWIEG.												
08	-BETR. EINKOMMEN 2)	9734	3945	662	3881	1107	64	23	440	20065	383	34	
09	-AUSSERBETR. EINK.3)	4808	1506	421	1993	759	2	0	628	6510	381	269	
10	LANDW.BETR. U. FORSTBETR.	14606	5561	1083	5904	1870	66	23	1073	26645	768	305	

FUSSNOTEN AM ENDE DES TABELLENTEILS

LANDWIRTSCHAFTSZAHLUNG 1987, TOTALER TEIL, BETRIEBSSYSTEMATIK, BODENNUTZUNG UND VIEHHALTUNG

MIT VIEHHALTUNG 1987				MIT SCHWEINEN								MIT LEGEHENNEN				LFD.
MIT ... MILCHKUEHEN				INSG.	MIT MASTSCHWEINEN				MIT ZUCHTSAUEN	INSG.	MIT	TIERE	TIERE	NR.		
6	10	20			BETRIEBE	MIT	...	MASTSCHWEINEN			99	LEGEH.				
9	19	UND MEHR		TIERE	49	199		UND MEHR	TIERE	BETR.	TIERE	BETRIEBE				
34	35	36	37	38	39	40	41	42	43	44	45	46				
121	294	645	29247	561	435	74	52	32355	174	5012	930	KOELN-LEVERKUSEN 079		693	379078	01
59	20	3	1038	90	83	3	4	2678	14	228	227	193	30644	02		
48	169	102	5430	145	128	14	3	3284	41	864	236	182	83039	03		
9	77	227	8475	131	96	22	13	7802	46	1245	171	127	82144	04		
3	16	160	6453	63	40	13	10	5800	27	1047	60	36	31061	05		
-	7	85	4222	44	24	11	9	5838	10	295	46	30	21058	06		
-	5	65	3502	60	39	8	13	6402	28	1222	75	42	64954	07		
53	230	620	26712	441	327	65	49	29381	148	4714	578	388	320474	08		
68	64	25	2535	116	105	9	.	2218	26	298	350	303	58577	09		
126	296	648	29396	567	441	74	52	32400	175	5013	989	746	381147	10		
84	129	348	15433	117	108	6	3	2640	12	257	444	GUMMERSBACH 080		404	76720	01
45	12	4	923	34	33	.	-	196	5	77	180	167	23211	02		
36	81	43	2538	31	31	-	-	136	.	27	85	78	15276	03		
-	31	107	3454	18	17	.	-	241	.	32	49	45	5527	04		
-	.	91	3281	14	11	.	.	1163	.	40	37	32	11949	05		
-	.	52	2293	6	3	.	.	680	.	59	19	14	3163	06		
-	.	50	2834	.	.	-	-	4	-	-	11	11	239	07		
21	85	324	13278	55	48	5	.	1723	5	106	187	158	64177	08		
63	44	22	2074	59	59	-	-	248	6	130	257	246	12543	09		
87	130	348	15482	118	109	6	3	2641	12	257	496	455	77643	10		
236	320	361	20584	1039	995	28	16	12772	93	1888	1062	SIEGEN 081		984	119945	01
89	10	.	2717	504	502	.	-	1447	11	107	519	504	17683	02		
141	165	32	4138	232	222	8	.	2245	23	271	215	195	19687	03		
5	124	113	4963	131	117	7	7	3742	29	704	106	88	18356	04		
-	16	107	3742	47	37	10	-	1153	17	266	34	29	11364	05		
-	3	56	2379	12	10	-	.	929	7	310	18	12	3431	06		
-	.	51	2512	18	12	.	5	3062	6	230	14	10	20315	07		
54	215	341	15262	295	258	21	16	10055	68	1671	285	233	89958	08		
182	105	19	5286	743	736	7	-	2705	25	217	777	751	29987	09		
237	320	361	20609	1046	1002	28	16	12793	93	1888	1099	1020	121951	10		
431	671	564	31642	3877	3563	268	46	74581	1409	14276	1895	KORBACH 082		1866	62197	01
125	5	.	3387	1659	1657	.	-	11211	359	1356	798	794	12349	02		
269	232	9	5516	784	746	36	.	13924	388	2802	400	396	17474	03		
30	284	134	7775	499	411	81	7	15730	306	4340	253	245	15329	04		
4	116	188	6679	300	206	82	12	13700	164	2866	147	141	3895	05		
.	22	119	3820	125	78	35	11	8065	67	1104	67	66	1901	06		
-	12	113	4382	107	62	31	14	10004	57	1511	57	53	8440	07		
138	516	542	24229	1256	984	231	41	50074	713	10163	662	642	35506	08		
293	155	21	7372	2619	2579	36	4	24115	695	4098	1232	1224	26341	09		
431	671	564	31646	3881	3566	269	46	74730	1409	14276	1900	1871	62276	10		
110	189	162	9212	1555	1441	89	25	33391	435	5403	789	ESCHWEGE 083		776	36890	01
18	4	-	817	622	622	-	-	4026	95	332	321	317	10994	02		
61	41	.	1148	229	213	16	-	4167	103	787	128	127	4218	03		
26	72	26	1896	164	138	24	.	5260	82	1496	90	88	7946	04		
.	51	45	1890	118	88	24	6	5776	73	1227	54	53	984	05		
3	11	42	1445	65	48	15	.	2789	31	433	35	34	3437	06		
-	9	48	1981	73	49	9	15	10023	28	1054	27	24	7242	07		
44	150	155	7289	460	372	65	23	23145	228	4305	226	216	25523	08		
66	39	7	1923	1094	1068	24	.	10224	207	1098	562	559	11315	09		
111	190	162	9246	1570	1456	89	25	33468	436	5407	800	785	44347	10		

LANDWIRTSCHAFTSZAHLUNG 1987, TOTALER TEIL, BETRIEBSSYSTEMATIK, BODENNUTZUNG UND VIEHHALTUNG

LFD. NR.	BETRIEBE --- LANDW. GENUTZTE FLAECHE VON ... BIS UNTER ... HA	BETRIEBE 1987 INSGESAMT	BETRIEBSS- BEREICH LANDWIRTSCHAFT	MARKT- FRUCHT- BE- TRIEBE	FUTTER- BAU- BE- TRIEBE	VERED- LUNGS- BE- TRIEBE	DAUER- KULTUR- BE- TRIEBE	LANDW. GE- MISCHT- BE- TRIEBE	BETRIEBSSYSTEMATIK 1987 DAVON BETRIEBSFORM	
									BETRIEBE	
		1	2	3	4	5	6	7	8	9
084	HERSFELD-ROTENBURG									
01	LANDW. BETRIEBE	3387	39913	3292	36229	1496	1515	76	4	201
	DARUNTER									
02	2 - 10	1542	7752	1506	6765	704	667	31	.	102
03	10 - 20	525	8273	520	7506	120	349	11	-	40
04	20 - 30	297	7619	297	7248	42	229	7	-	15
05	30 - 40	115	4202	114	3350	9	91	5	-	9
06	40 - 50	48	2296	48	2168	.	44	-	-	.
07	50 UND MEHR	96	8214	95	7607	40	47	.	-	7
	DAR.:BETR. MIT UEBERWIEG.									
08	-BETR. EINKOMMEN 2)	761	23113	741	21465	142	538	18	-	43
09	-AUSSERBETR. EINK.3)	2621	16487	2549	14510	1354	975	58	4	158
10	LANDW.BETR. U. FORSTBETR.	3519	79214	3295	36229	1496	1517	76	4	202
085	ALSFELD-ZIEGENHAIN									
01	LANDW. BETRIEBE	5519	80725	5460	77659	2481	2569	132	.	277
	DARUNTER									
02	2 - 10	2286	12099	2277	11550	1252	893	47	.	84
03	10 - 20	1111	16771	1109	16132	314	700	21	-	74
04	20 - 30	717	17945	717	17467	137	522	17	-	41
05	30 - 40	339	11874	339	11605	75	225	9	-	30
06	40 - 50	164	7450	164	7284	49	95	.	-	19
07	50 UND MEHR	169	13495	168	12708	83	71	-	-	14
	DAR.:BETR. MIT UEBERWIEG.									
08	-BETR. EINKOMMEN 2)	1842	53602	1808	51622	401	1234	48	-	125
09	-AUSSERBETR. EINK.3)	3671	26889	3646	25816	2078	1332	83	.	152
10	LANDW.BETR. U. FORSTBETR.	5678	136780	5460	77659	2481	2569	132	.	277
086	MARBURG									
01	LANDW. BETRIEBE	3639	50353	3480	43413	1448	1669	67	4	292
	DARUNTER									
02	2 - 10	1598	9582	1532	7854	757	626	21	.	127
03	10 - 20	753	12366	747	10731	190	467	18	-	72
04	20 - 30	424	12182	422	10342	62	307	4	-	49
05	30 - 40	178	6658	178	6065	33	127	3	-	15
06	40 - 50	65	3274	64	2880	15	42	.	-	5
07	50 UND MEHR	64	5254	64	4888	31	26	-	-	7
	DAR.:BETR. MIT UEBERWIEG.									
08	-BETR. EINKOMMEN 2)	1038	29548	1009	26194	161	738	26	-	84
09	-AUSSERBETR. EINK.3)	2594	20365	2455	17000	1285	928	40	4	208
10	LANDW.BETR. U. FORSTBETR.	4058	90030	3481	43413	1448	1670	67	4	292
087	DILLENBURG									
01	LANDW. BETRIEBE	640	6390	588	5793	177	362	13	7	29
	DARUNTER									
02	2 - 10	352	1710	327	1447	94	205	5	.	22
03	10 - 20	60	884	57	814	5	47	4	-	.
04	20 - 30	17	431	16	393	4	11	.	-	-
05	30 - 40	21	740	21	720	3	17	.	-	-
06	40 - 50	10	466	10	451	.	9	-	-	-
07	50 UND MEHR	21	1883	21	1784	.	20	-	-	-
	DAR.:BETR. MIT UEBERWIEG.									
08	-BETR. EINKOMMEN 2)	85	2551	73	2412	11	54	8	-	-
09	-AUSSERBETR. EINK.3)	551	3638	513	3262	166	306	5	7	29
10	LANDW.BETR. U. FORSTBETR.	701	32077	588	5793	177	362	13	7	29
088	BONN									
01	LANDW. BETRIEBE	3161	48421	2497	38621	865	873	57	612	90
	DARUNTER									
02	2 - 10	1077	6442	773	3993	335	241	20	141	36
03	10 - 20	525	8579	490	7038	180	221	11	59	19
04	20 - 30	292	7799	281	6917	82	160	6	20	13
05	30 - 40	167	6220	165	5714	66	84	.	7	7
06	40 - 50	97	4737	95	4256	39	50	.	3	.
07	50 UND MEHR	143	13114	137	10172	84	47	.	.	4
	DAR.:BETR. MIT UEBERWIEG.									
08	-BETR. EINKOMMEN 2)	1610	35805	1256	30958	476	476	30	234	40
09	-AUSSERBETR. EINK.3)	1525	11385	1227	7174	386	396	27	370	48
10	LANDW.BETR. U. FORSTBETR.	3698	76403	2505	38625	865	876	57	617	90

FUSSNOTEN AM ENDE DES TABELLENTEILS

LANDWIRTSCHAFTSZAHLUNG 1987, TOTALER TEIL, BETRIEBSSYSTEMATIK, BODENNUTZUNG UND VIEHHALTUNG

BETRIEBSSBEREICH			FLÄCHENNUTZUNG IN DEN BETRIEBEN 1987												
GARTEN- BAU	FORST- WIRTSCHAFT	KOMBINATIONEN- BE- TRIEBE (1)	BETRIEBE MIT WALDFLÄCHE (WF)		HAUPTNUTZUNGS- UND KULTURARTEN					ANBAUFLÄCHEN					
			INSG.	MIT 0,01 4,99 HA WF	WF	INSG.	DAUER- GRÜN- LAND	ACKER- LAND	SONDER- KUL- TUREN	INSG.	KARTOF- FELN	FUT- TER- PFLAN- ZEN	LFD. NR.		
10	11	12	13	14	15	16	17	18	19	20	21	22			
HERSFELD-ROTENBURG 084															
27	18	50	1083	1007	1994	36603	13074	23372	72	1040	503	2418	01		
6	7	23	402	393	450	6915	2628	4228	20	441	253	153	02		
.	3	.	264	251	482	7577	2938	4622	4	204	80	503	03		
.	-	-	153	136	401	7248	2799	4432	8	132	48	637	04		
.	-	-	62	58	140	3987	1590	2356	37	53	13	394	05		
-	-	-	26	22	80	2168	964	1203	0	21	4	246	06		
-	-	.	52	29	342	7661	1892	5764	0	82	16	476	07		
16	.	3	358	307	1004	21555	7497	13975	55	354	108	1783	08		
10	16	46	722	698	964	14819	5476	9276	11	671	389	603	09		
27	138	59	1215	1077	40860	36624	13082	23380	74	1040	503	2418	10		
ALSFELD-ZIEGENHAIN 085															
42	3	14	668	646	1170	77870	25500	52163	24	3094	525	4668	01		
3	.	5	150	149	104	11595	3852	7668	12	534	262	206	02		
-	-	.	186	182	296	16168	5881	10248	1	508	113	862	03		
-	-	-	138	134	219	17467	6395	11048	2	535	49	1436	04		
-	-	-	69	66	81	11605	3822	7764	1	482	17	941	05		
-	-	-	37	33	55	7284	2316	4952	0	328	6	568	06		
-	-	.	46	42	385	12803	3073	9717	3	640	18	655	07		
32	-	.	361	342	917	51767	16639	35033	13	2199	143	3694	08		
10	3	12	307	304	253	25881	8733	17036	10	893	382	972	09		
42	160	16	827	674	56757	77905	25538	52163	25	3094	525	4668	10		
MARBURG 086															
33	14	112	1447	1106	5282	43961	14302	29511	40	1448	410	3250	01		
3	6	57	591	537	1120	8141	2839	5245	14	365	189	211	02		
-	-	6	324	206	1327	10817	3554	7225	12	386	100	720	03		
-	-	.	227	111	1580	10389	3623	6748	3	280	48	1021	04		
-	-	-	90	59	510	6065	1915	4139	1	171	20	670	05		
-	-	.	29	23	311	2925	941	1983	0	54	3	320	06		
-	-	-	35	23	248	4888	1246	3635	4	142	3	298	07		
24	-	5	471	283	2768	26303	8471	17771	22	814	115	2514	08		
9	14	106	973	822	2392	17414	5738	11596	13	617	293	699	09		
33	403	141	1866	1385	44697	43986	14318	29514	40	1449	412	3250	10		
DILLENBURG 087															
21	12	19	148	141	198	5964	4326	1596	35	116	93	136	01		
6	6	13	90	87	90	1536	1106	423	9	55	48	25	02		
.	.	.	13	13	16	852	632	213	7	21	18	13	03		
-	-	-	.	.	7	415	277	119	17	6	3	5	04		
-	-	-	5	4	10	720	434	286	-	11	5	34	05		
-	-	-	.	.	.	451	327	124	-	2	1	11	06		
-	-	-	.	.	49	1784	1424	359	-	2	1	40	07		
11	-	.	16	14	26	2453	1683	748	19	31	20	68	08		
9	12	17	129	126	116	3382	2576	786	15	86	73	63	09		
21	71	21	209	167	25835	5967	4327	1596	35	116	93	136	10		
BONN 088															
406	114	144	1814	1702	5080	41672	12336	26286	2955	4144	174	1995	01		
176	52	76	610	586	854	5221	1716	2803	669	167	66	80	02		
14	4	17	315	294	877	7521	2453	4132	916	462	35	222	03		
.	.	9	183	170	501	7185	2467	4247	466	662	30	442	04		
.	-	.	103	91	362	5785	1739	3840	203	696	8	331	05		
.	-	-	55	43	343	4343	1462	2778	100	485	2	276	06		
3	-	3	74	48	1678	10797	2284	8198	309	1642	5	642	07		
303	7	44	853	782	2308	32739	8777	21683	2236	3693	96	1671	08		
100	99	99	947	914	2505	8397	3415	4296	642	427	76	250	09		
406	621	166	2351	2105	30427	41735	12385	26288	2958	4145	174	1995	10		

LANDWIRTSCHAFTSZAHLUNG 1987, TOTALER TEIL, BETRIEBSSYSTEMATIK, BODENNUTZUNG UND VIEHHALTUNG

LFD. NR.	BETRIEBE --- LANDW. GENUTZTE FLAECHEN VON ... BIS UNTER ... HA	FLAECHENNUTZUNG IN DEN BETRIEBEN 1987 ANBAUFLAECHEN										BETRIEBE DARUNTER		
		INSG.	WEI- ZEN	GETREIDE DARUNTER		GER- STE	HA- FER	FELD- GE- MUESE	GAR- TEN- GE- WAECH- SE	MIT RINDVIEH		INSG.	1 - 5	
				ROG- GEN U. W.- MENG- GETR.	FLAECHEN HA					BETR.	TIERE			BETRIEBE
23	24	25	26	27	28	29	30	31	32	33				
084	HERSFELD-ROTENBURG													
01	LANDW. BETRIEBE	17902	5276	2352	7412	2433	18	9	2104	41062	1480	726		
	DARUNTER													
02	2 - 10	3529	873	569	1474	535	5	1	1002	6512	640	584		
03	10 - 20	3682	962	550	1462	632	0	-	452	9277	351	75		
04	20 - 30	3472	1004	470	1350	573	9	-	276	10200	234	10		
05	30 - 40	1751	548	213	699	224	-	-	109	5654	97	3		
06	40 - 50	869	294	82	340	141	-	-	48	3303	45	-		
07	50 UND MEHR	3973	1447	362	1789	265	0	2	75	5577	58	.		
	DAR.:BETR. MIT UEBERWIEG.													
08	-BETR. EINKOMMEN 2)	10290	3301	1148	4278	1306	15	5	650	26080	563	62		
09	-AUSSERBETR. EINK.3)	7554	1954	1190	3120	1126	3	2	1452	14718	916	664		
10	LANDW.BETR. U. FORSTBETR.	17910	5276	2352	7416	2437	18	9	2112	41153	1483	727		
085	ALSFELD-ZIEGENHAIN													
01	LANDW. BETRIEBE	39294	15452	2179	15661	5520	219	21	3646	90319	2707	869		
	DARUNTER													
02	2 - 10	6558	2059	582	2544	1300	1	5	1385	10767	873	702		
03	10 - 20	8258	2807	600	3201	1559	3	-	950	20098	752	110		
04	20 - 30	8271	3147	398	3347	1291	7	-	643	24781	569	21		
05	30 - 40	5609	2325	238	2338	638	42	-	296	15374	264	7		
06	40 - 50	3492	1610	95	1432	309	19	-	143	8985	125	.		
07	50 UND MEHR	6426	3298	200	2513	317	148	-	122	9802	94	.		
	DAR.:BETR. MIT UEBERWIEG.													
08	-BETR. EINKOMMEN 2)	25337	10743	1071	10172	3062	217	18	1571	63865	1394	118		
09	-AUSSERBETR. EINK.3)	13886	4699	1106	5431	2456	1	2	2074	26409	1312	751		
10	LANDW.BETR. U. FORSTBETR.	39295	15452	2179	15661	5520	219	21	3647	90321	2707	869		
086	MARBURG													
01	LANDW. BETRIEBE	22234	7508	2204	8003	4232	36	12	2400	54357	1727	694		
	DARUNTER													
02	2 - 10	4404	1188	554	1474	1137	8	3	1003	7943	619	523		
03	10 - 20	5613	1789	553	1976	1209	25	1	634	14064	510	113		
04	20 - 30	5012	1774	385	1831	950	-	-	388	15624	342	21		
05	30 - 40	2951	1097	289	1078	457	-	-	160	8774	144	4		
06	40 - 50	1356	524	95	548	171	-	-	55	3867	47	-		
07	50 UND MEHR	2447	1016	264	941	198	2	-	46	3547	32	-		
	DAR.:BETR. MIT UEBERWIEG.													
08	-BETR. EINKOMMEN 2)	12881	4628	1167	4793	2143	20	11	907	36877	805	68		
09	-AUSSERBETR. EINK.3)	9276	2841	1026	3186	2089	16	1	1490	17218	922	626		
10	LANDW.BETR. U. FORSTBETR.	22236	7509	2204	8004	4233	36	12	2408	54403	1730	697		
087	DILLENBURG													
01	LANDW. BETRIEBE	1259	260	92	402	443	2	9	343	6204	195	128		
	DARUNTER													
02	2 - 10	334	71	25	74	146	-	5	214	1243	115	105		
03	10 - 20	175	39	18	44	69	-	-	40	665	28	12		
04	20 - 30	103	11	3	35	49	-	-	11	294	7	-		
05	30 - 40	232	62	23	76	54	-	-	19	930	16	.		
06	40 - 50	111	19	5	46	34	-	-	9	351	7	.		
07	50 UND MEHR	251	47	14	119	74	-	-	19	2604	13	.		
	DAR.:BETR. MIT UEBERWIEG.													
08	-BETR. EINKOMMEN 2)	586	125	37	209	176	-	6	58	3740	48	6		
09	-AUSSERBETR. EINK.3)	618	124	54	159	258	2	3	284	2280	146	122		
10	LANDW.BETR. U. FORSTBETR.	1259	260	92	402	443	2	9	343	6204	195	128		
088	BONN													
01	LANDW. BETRIEBE	17904	8283	1492	6258	1551	885	765	1192	38466	763	151		
	DARUNTER													
02	2 - 10	1516	613	159	470	242	474	530	311	2734	141	100		
03	10 - 20	3083	1339	284	1032	372	258	55	303	7096	222	28		
04	20 - 30	2995	1394	227	1021	310	56	38	230	9333	175	9		
05	30 - 40	2700	1260	197	978	228	22	-	127	6290	103	.		
06	40 - 50	1945	926	140	689	142	4	-	80	5169	56	.		
07	50 UND MEHR	5582	2716	478	2043	240	49	5	90	7620	57	.		
	DAR.:BETR. MIT UEBERWIEG.													
08	-BETR. EINKOMMEN 2)	14363	6817	1143	5097	1094	826	667	705	31485	534	35		
09	-AUSSERBETR. EINK.3)	3346	1392	329	1079	449	57	94	483	6399	227	116		
10	LANDW.BETR. U. FORSTBETR.	17904	8284	1492	6258	1551	885	766	1196	38530	765	151		

FUSSNOTEN AM ENDE DES TABELLENTEILS

LANDWIRTSCHAFTSZAHLUNG 1987, TOTALER TEIL, BETRIEBSSYSTEMATIK, BODENNUTZUNG UND VIEHHALTUNG

LANDWIRTSCHAFTSZAHLUNG 1987, TOTALER TEIL, BETRIEBSSYSTEMATIK, BODENNUTZUNG UND VIEHHALTUNG

LFD. NR.	BETRIEBE LANDW. GENUTZTE FLÄCHE VON ... BIS UNTER ... HA	BETRIEBSSYSTEMATIK 1987 DAVON BETRIEBSFORM													
		BETRIEBE 1987		BETRIEBS- BEREICH		MARKT- FRUCHT- BE- TRIEBE		FUTTER- BAU- BE- TRIEBE		VERED- LUNGS- BE- TRIEBE		DAUER- KULTUR- BE- TRIEBE		LANDW. GE- MISCHT- BE- TRIEBE	
		INSGESAMT		LANDWIRTSCHAFT		TRIEBE		TRIEBE		BETRIEBE		TRIEBE		TRIEBE	
		1	2	3	4	5	6	7	8	9					
089	EUSKIRCHEN-SCHLEI.														
01	LANDW. BETRIEBE	2703	54993	2402	49868	828	1451	62	18	43					
	DARUNTER														
02	2 - 10	1027	6259	865	4649	293	522	18	7	25					
03	10 - 20	421	6584	406	5906	128	256	11	.	10					
04	20 - 30	258	6928	255	6398	94	158	.	-	.					
05	30 - 40	213	7538	212	7337	75	134	.	-	.					
06	40 - 50	139	6412	138	6158	53	85	-	-	-					
07	50 UND MEHR	262	20436	259	19094	121	134	.	-	.					
	DAR.: BETR. MIT UEBERWIEG.														
08	-BETR. EINKOMMEN 2)	1092	40924	1047	39176	390	622	22	4	9					
09	-AUSSERBETR. EINK.3)	1602	13804	1348	10551	438	825	39	12	34					
10	LANDW.BETR. U. FORSTBETR.	3153	91988	2405	49868	828	1454	62	18	43					
090	DAUN														
01	LANDW. BETRIEBE	3388	51871	3079	46413	923	1998	55	4	99					
	DARUNTER														
02	2 - 10	1635	10306	1476	8237	556	835	17	3	65					
03	10 - 20	665	10130	650	9050	148	475	11	-	16					
04	20 - 30	247	6533	246	6082	38	193	10	-	5					
05	30 - 40	182	6705	182	6371	22	155	5	-	-					
06	40 - 50	121	5689	119	5295	16	102	.	-	-					
07	50 UND MEHR	156	11645	154	11034	27	123	.	-	.					
	DAR.: BETR. MIT UEBERWIEG.														
08	-BETR. EINKOMMEN 2)	854	30160	836	28500	116	687	25	-	8					
09	-AUSSERBETR. EINK.3)	2527	21576	2239	17817	806	1308	30	4	91					
10	LANDW.BETR. U. FORSTBETR.	4113	107956	3081	46413	923	2000	55	4	99					
091	KOBLENZ														
01	LANDW. BETRIEBE	2962	49971	2756	46592	1286	824	132	391	125					
	DARUNTER														
02	2 - 10	903	5499	859	4405	377	293	33	125	31					
03	10 - 20	584	9047	576	8498	338	153	28	16	41					
04	20 - 30	388	9855	387	9514	222	113	22	6	24					
05	30 - 40	210	7397	208	7120	113	73	10	-	12					
06	40 - 50	119	5545	116	5176	68	42	-	-	6					
07	50 UND MEHR	157	11830	156	11400	77	74	-	-	5					
	DAR.: BETR. MIT UEBERWIEG.														
08	-BETR. EINKOMMEN 2)	1424	38070	1312	35914	665	340	71	160	76					
09	-AUSSERBETR. EINK.3)	1514	11507	1433	10444	620	479	58	227	49					
10	LANDW.BETR. U. FORSTBETR.	3295	104765	2761	46594	1286	824	133	393	125					
092	LIMBURG-WWALD-LAHN														
01	LANDW. BETRIEBE	5561	88870	5333	83793	1984	2771	191	121	266					
	DARUNTER														
02	2 - 10	2375	12645	2281	11338	1042	1026	63	25	125					
03	10 - 20	932	13967	927	13354	293	555	30	5	44					
04	20 - 30	506	12686	504	12324	124	327	18	.	33					
05	30 - 40	352	12509	351	12199	67	257	11	-	16					
06	40 - 50	219	9918	218	9690	33	168	8	-	9					
07	50 UND MEHR	335	25805	333	23965	89	224	.	-	18					
	DAR.: BETR. MIT UEBERWIEG.														
08	-BETR. EINKOMMEN 2)	1703	58166	1632	56539	308	1137	72	32	83					
09	-AUSSERBETR. EINK.3)	3844	30177	3690	26812	1671	1632	118	67	182					
10	LANDW.BETR. U. FORSTBETR.	6125	176667	5334	83793	1984	2772	191	121	266					
093	GIESSEN-WETZLAR														
01	LANDW. BETRIEBE	3673	49685	3574	45533	2011	1296	67	12	188					
	DARUNTER														
02	2 - 10	1756	9154	1731	8674	1074	552	21	3	81					
03	10 - 20	634	9110	630	8858	282	302	12	-	34					
04	20 - 30	267	6663	264	6394	105	131	5	-	23					
05	30 - 40	146	5161	145	5052	54	76	3	-	12					
06	40 - 50	93	4191	93	4142	31	55	.	-	5					
07	50 UND MEHR	157	14451	156	11650	60	85	-	-	11					
	DAR.: BETR. MIT UEBERWIEG.														
08	-BETR. EINKOMMEN 2)	843	29371	778	26056	257	431	24	-	66					
09	-AUSSERBETR. EINK.3)	2816	19958	2786	19218	1752	858	42	12	122					
10	LANDW.BETR. U. FORSTBETR.	3741	101762	3574	45533	2011	1296	67	12	188					

FUSSNOTEN AM ENDE DES TABELLENTEILS

LANDWIRTSCHAFTSZÄHLUNG 1987, TOTALER TEIL, BETRIEBSSYSTEMATIK, BODENNUTZUNG UND VIEHHALTUNG

BETRIEBSSBEREICH			FLÄCHENNUTZUNG IN DEN BETRIEBEN 1987										ANBAUFLÄCHEN			LFD. NR.	
GARTEN- BAU	FORST- WIRTSCHAFT	KOMBINATIONEN- BE- TRIEBE 1)	BETRIEBE MIT WALDFLÄCHE (WF)		HAUPTNUTZUNGS- UND KULTURARTEN					UND ZWAR			HACKFRÜCHTE	KARTOFFELN	FUTTERPFLANZEN		
			INSG.	MIT 0,01 4,99 HA	WF	INSG.	DAUER- GRÜEN- LAND	ACKER- LAND	SONDER- KUL- TUREN	INSG.	KARTOFFELN	FUTTERPFLANZEN					
10	11	12	13	14	15	16	17	18	19	20	21	22					
41	140	120	998	930	2601	51360	22193	28946	113	5123	EUSKIRCHEN-SCHLEI. 089			186	1248	01	
11	77	74	412	392	674	5375	3650	1654	34	146	52	24	02				
-	8	7	148	136	376	6101	3298	2768	19	330	26	87	03				
-	3	-	96	91	357	6474	2820	3646	0	650	28	169	04				
.	-	-	74	73	91	7373	3264	4081	22	751	4	228	05				
-	-	.	57	49	122	6198	2469	3723	0	612	5	306	06				
.	-	.	85	67	808	19369	6360	12968	24	2623	63	430	07				
30	8	7	350	319	842	39466	14801	24544	78	4748	117	1161	08				
11	131	112	642	606	1698	11737	7291	4356	34	374	68	82	09				
42	570	136	1448	1269	37505	51433	22257	28950	116	5123	186	1248	10				
22	125	162	1923	1824	3089	47709	28675	18953	27	762	266	DAUN 090			754	01	
4	60	95	856	834	1002	8940	5272	3624	21	273	137	80	02				
-	4	11	410	391	679	9248	5452	3782	0	236	66	98	03				
-	-	.	167	153	338	6109	3532	2574	0	86	18	96	04				
-	-	-	114	101	239	6371	4237	2131	0	59	10	94	05				
-	.	.	75	64	230	5386	3456	1928	-	29	6	95	06				
-	-	.	96	81	356	11144	6434	4706	2	61	13	288	07				
12	.	4	521	470	1113	28604	17433	11149	11	290	61	589	08				
8	122	158	1398	1351	1962	18999	11142	7800	16	472	205	163	09				
22	835	175	2648	2267	57882	47771	28729	18955	28	763	267	754	10				
151	20	33	977	940	1538	47273	10855	35305	1054	3022	1362	KOBLENZ 091			2555	01	
15	12	17	268	257	594	4583	1606	2575	375	178	93	82	02				
3	.	4	199	194	236	8618	1640	6752	216	640	335	323	03				
-	-	.	150	146	171	9534	1724	7721	84	817	393	466	04				
.	-	-	96	95	115	7188	1480	5650	54	563	273	536	05				
.	-	-	52	47	159	5317	1030	4182	44	349	125	334	06				
.	-	-	57	47	158	11466	3165	8223	76	454	122	812	07				
105	-	7	535	510	1077	36306	7086	28450	747	2593	1173	2241	08				
40	19	22	436	425	442	10677	3626	6743	274	415	179	303	09				
152	342	40	1310	1059	55834	47330	10898	35309	1061	3022	1362	2559	10				
82	72	74	1140	1112	1685	84692	32301	52039	254	2062	LIMBURG-WWALD-LAHN 092			561	6858	01	
14	33	47	503	494	418	11705	5566	6022	74	413	222	251	02				
.	.	.	229	226	211	13422	5014	8346	49	485	130	700	03				
.	-	.	99	95	115	12369	4297	8055	7	378	84	1171	04				
-	-	-	65	63	74	12239	4208	8025	1	313	34	1477	05				
.	-	-	33	32	31	9737	3337	6351	46	177	20	1162	06				
-	-	.	67	59	732	24179	9404	14764	3	246	22	2083	07				
62	3	6	353	340	450	56776	20369	36208	162	1249	196	5810	08				
18	68	68	784	770	1221	27468	11837	15485	86	797	363	1026	09				
82	629	80	1704	1257	88959	84717	32320	52042	254	2063	561	6859	10				
78	7	14	279	266	2452	46192	14341	31638	111	1790	GIESSEN-WETZLAR 093			499	3113	01	
16	6	3	123	120	94	8782	2942	5743	51	401	212	195	02				
.	.	.	48	47	27	8925	2713	6149	31	346	100	464	03				
.	-	.	24	22	97	6474	2043	4416	10	250	44	545	04				
-	-	.	10	10	4	5088	1551	3529	6	223	36	463	05				
-	-	-	9	9	4	4142	1284	2856	0	127	10	416	06				
-	-	.	24	18	2202	11978	3592	8382	1	386	51	1024	07				
59	.	5	72	65	2281	26598	7840	18660	71	1086	168	2341	08				
18	4	8	204	199	132	19309	6378	12827	27	696	330	731	09				
78	75	14	347	275	54270	46204	14348	31638	115	1790	499	3113	10				

LANDWIRTSCHAFTSZAHLUNG 1987, TOTALER TEIL, BETRIEBSSYSTEMATIK, BODENNUTZUNG UND VIEHHALTUNG

LFD. NR.	BETRIEBE --- LANDW. GENUTZTE FLAECHEN VON ... BIS UNTER ... HA	FLAECHENNUTZUNG IN DEN BETRIEBEN 1987 ANBAUFLAECHEN										BETRIEBE DARUNTER								
		INSG.	WEI- ZEN	GETREIDE DARUNTER			HAFER	FELD- GE- MUESE	GAR- TEN- GE- WAECH- SE	MIT RINDVIEH INSGESAMT	BETR. TIERE	INSG.	BETRIEBE							
				ROG- GEN- U. W.- MENG- GETR.	GER- STE	FLAECHE HA														
		23	24	25	26	27	28	29	30	31		32	33							
089	EUSKIRCHEN-SCHLEI.																			
01	LANDW. BETRIEBE	21012	8742	1409	9460	1227	235	30	1608	52042	1136	271								
	DARUNTER																			
02	2 - 10	1456	344	89	878	148	7	13	506	4136	290	205								
03	10 - 20	2311	737	167	1192	194	10	-	321	6314	230	36								
04	20 - 30	2758	1074	220	1281	169	16	-	216	7607	173	7								
05	30 - 40	2933	1278	186	1288	141	18	-	186	9553	156	.								
06	40 - 50	2635	1159	175	1166	130	12	5	114	7320	95	-								
07	50 UND MEHR	8841	4134	589	3603	439	172	1	191	16354	160	.								
	DAR.: BETR. MIT UEBERWIEG.																			
08	-BETR. EINKOMMEN 2)	17192	7726	1111	7371	865	232	26	827	41862	670	39								
09	-AUSSERBETR. EINK.3)	3776	1001	293	2072	361	4	4	778	9983	463	231								
10	LANDW.BETR. U. FORSTBETR.	21012	8742	1409	9460	1227	235	30	1618	52144	1139	272								
090	DAUN																			
01	LANDW. BETRIEBE	16339	2964	1044	8384	3167	1	7	2192	55815	1678	583								
	DARUNTER																			
02	2 - 10	3229	505	195	1571	857	1	2	951	7206	615	448								
03	10 - 20	3364	588	216	1592	857	-	0	549	9231	451	97								
04	20 - 30	2253	396	144	1184	432	-	0	213	7833	189	5								
05	30 - 40	1797	379	77	923	295	-	-	165	9884	158	3								
06	40 - 50	1567	280	92	972	229	-	-	105	7659	102	-								
07	50 UND MEHR	3856	781	313	2055	460	-	-	135	13630	129	-								
	DAR.: BETR. MIT UEBERWIEG.																			
08	-BETR. EINKOMMEN 2)	9395	1847	562	4908	1523	-	4	736	39623	690	40								
09	-AUSSERBETR. EINK.3)	6941	1117	481	3476	1644	1	3	1454	16056	987	543								
10	LANDW.BETR. U. FORSTBETR.	16339	2964	1044	8384	3167	1	7	2201	55874	1680	584								
091	KOBLENZ																			
01	LANDW. BETRIEBE	26873	13741	1530	8183	2667	34	81	1185	34983	712	186								
	DARUNTER																			
02	2 - 10	2200	944	145	669	403	5	27	352	2836	154	114								
03	10 - 20	5472	2961	319	1455	609	17	6	282	5241	176	45								
04	20 - 30	5945	3221	360	1712	520	6	-	216	6732	141	13								
05	30 - 40	4140	2210	234	1219	365	-	-	124	5838	98	.								
06	40 - 50	3045	1613	156	981	217	-	-	67	4042	51	-								
07	50 UND MEHR	5959	2740	312	2116	528	0	-	104	10099	81	.								
	DAR.: BETR. MIT UEBERWIEG.																			
08	-BETR. EINKOMMEN 2)	21196	11161	1165	6421	1811	26	61	645	27821	459	45								
09	-AUSSERBETR. EINK.3)	5600	2552	358	1743	834	7	15	534	6805	248	141								
10	LANDW.BETR. U. FORSTBETR.	26874	13741	1530	8183	2667	34	83	1185	34983	712	186								
092	LIMBURG-WWALD-LAHN																			
01	LANDW. BETRIEBE	39553	15021	1457	14928	6853	19	37	3230	97146	2223	685								
	DARUNTER																			
02	2 - 10	5170	1687	287	1783	1296	9	12	1179	9386	631	499								
03	10 - 20	6853	2450	265	2434	1494	7	0	718	14704	537	116								
04	20 - 30	6120	2330	153	2314	1162	1	5	424	15744	336	20								
05	30 - 40	5917	2326	150	2255	913	-	-	302	17258	264	8								
06	40 - 50	4696	1862	142	1865	668	0	0	197	13561	174	.								
07	50 UND MEHR	10418	4228	441	4163	1221	-	0	285	25941	238	.								
	DAR.: BETR. MIT UEBERWIEG.																			
08	-BETR. EINKOMMEN 2)	26482	10584	850	10022	4093	10	34	1378	73524	1183	67								
09	-AUSSERBETR. EINK.3)	12815	4336	591	4802	2731	9	4	1848	23420	1039	618								
10	LANDW.BETR. U. FORSTBETR.	39555	15021	1457	14928	6855	19	37	3235	97155	2224	686								
093	GIESSEN-WETZLAR																			
01	LANDW. BETRIEBE	23779	8890	1012	10549	2780	35	37	2069	42678	1251	571								
	DARUNTER																			
02	2 - 10	4872	1449	273	2282	771	7	8	944	6515	466	409								
03	10 - 20	4946	1633	210	2289	692	3	5	466	7926	328	99								
04	20 - 30	3280	1192	124	1508	398	13	-	212	6848	161	18								
05	30 - 40	2528	982	100	1132	264	-	-	121	5516	91	3								
06	40 - 50	2013	801	64	913	179	-	-	75	4789	65	3								
07	50 UND MEHR	5673	2690	213	2204	410	10	-	131	10629	102	.								
	DAR.: BETR. MIT UEBERWIEG.																			
08	-BETR. EINKOMMEN 2)	13201	5585	461	5575	1278	28	28	639	27590	508	57								
09	-AUSSERBETR. EINK.3)	10496	3272	545	4951	1484	4	5	1427	14780	741	514								
10	LANDW.BETR. U. FORSTBETR.	23779	8890	1012	10549	2780	35	37	2069	42678	1251	571								

FUSSNOTEN AM ENDE DES TABELLENTEILS

LANDWIRTSCHAFTSZAHLUNG 1987, TOTALER TEIL, BETRIEBSSYSTEMATIK, BODENNUTZUNG UND VIEHHALTUNG

MIT VIEHHALTUNG 1987														
MIT ... MILCHKUEHEN					MIT SCHWEINEN					MIT LEGEHENNEEN				
					MIT MASTSCHWEINEN									
					DAVON									
					BETRIEBE MIT ... MASTSCHWEINEN									
6	10	20			INSG.	1	50	200		MIT	INSG.	1		LFD.
9	19	UND MEHR	TIERE			49	199	UND MEHR	TIERE	ZUCHTSAUEN		99	TIERE	NR.
BETRIEBE						BETRIEBE				BETR.	TIERE	BETRIEBE		
34	35	36	37	38	39	40 A	40 B	41	42	43	44	45	46	
167	277	421	21102	467	424	23	20	11620	98	2066	494	EUSKIRCHEN-SCHLEI. 089		
68	17	-	1353	168	167	.	-	621	14	62	193	449	90050	01
80	99	15	2363	97	88	6	3	1845	21	296	91	183	16389	02
12	93	61	3153	48	39	5	4	2392	18	457	49	82	23446	03
3	43	109	4145	35	28	3	4	1930	14	360	35	45	2620	04
.	11	83	3115	26	22	4	.	1191	8	250	21	32	3300	05
.	9	149	6692	42	32	3	7	3369	17	577	38	17	4190	06
38	195	398	17617	190	152	16	20	10078	65	1728	193	29	29647	07
129	81	22	3395	274	270	4	-	1335	32	308	298	156	76004	08
168	278	421	21128	475	432	23	20	11642	98	2066	512	291	13842	09
168	278	421	21128	475	432	23	20	11642	98	2066	512	466	90397	10
364	304	427	24135	1156	1105	33	18	14322	159	2511	847	DAUN 090		
149	17	.	2674	544	542	.	-	1612	36	182	418	825	84323	01
194	150	10	3869	284	275	9	-	2058	52	569	197	413	26575	02
15	100	69	3407	97	90	4	3	2020	29	655	65	191	17027	03
.	18	135	4575	63	52	6	5	3258	19	453	33	62	23074	04
-	10	92	3583	32	26	3	3	1292	6	125	16	32	1438	05
-	9	120	5919	45	29	9	7	3787	11	510	23	16	331	06
66	183	401	18001	297	253	28	16	10340	76	1915	206	18	6757	07
297	121	26	6126	859	852	5	.	3982	83	596	640	33	28783	08
365	304	427	24143	1167	1116	33	18	14342	159	2511	858	190	55536	09
365	304	427	24143	1167	1116	33	18	14342	159	2511	858	634	28783	05
365	304	427	24143	1167	1116	33	18	14342	159	2511	858	836	84434	10
141	181	204	11328	1064	795	160	109	68977	476	13565	679	KOBLENZ 091		
39	.	-	596	247	238	9	-	1963	73	602	255	572	193472	01
73	49	9	1531	288	241	41	6	7852	142	3049	159	242	51099	02
16	79	33	2125	227	145	52	30	17492	117	4265	101	131	28526	03
8	37	51	2120	117	68	27	22	12964	64	2849	46	74	22335	04
5	9	37	1364	70	30	16	24	12687	34	1265	19	33	8363	05
-	6	74	3565	65	27	14	24	13747	26	1397	23	13	4555	06
73	147	194	9698	665	426	137	102	59499	348	12354	290	15	11407	07
66	32	9	1520	393	365	22	6	8096	125	1197	384	209	120509	08
141	181	204	11328	1065	796	160	109	68979	476	13565	684	362	24173	09
141	181	204	11328	1065	796	160	109	68979	476	13565	684	576	193717	10
392	561	585	31822	2448	2195	220	33	53938	804	10171	1880	LIMBURG-WWALD-LAHN 092		
116	13	3	2511	919	912	7	-	6122	204	998	765	1742	371158	01
217	188	16	4638	536	504	28	4	9144	194	1651	419	734	68995	02
41	195	80	5134	320	269	47	4	9326	162	2245	203	387	53662	03
9	101	146	5807	212	154	54	4	9169	101	1916	114	179	47978	04
.	43	127	4553	130	96	26	8	6925	50	1345	71	102	19368	05
3	21	213	9076	153	85	55	13	12182	57	1542	85	68	2404	06
150	409	557	25608	925	719	178	28	37744	415	7520	615	71	13157	07
242	152	27	6184	1518	1473	42	3	15408	387	2586	1263	529	291632	08
392	561	585	31826	2453	2200	220	33	53944	804	10171	1889	1213	72019	09
392	561	585	31826	2453	2200	220	33	53944	804	10171	1889	1751	371284	10
243	256	181	12676	2442	2320	101	21	33318	507	5711	1769	GIESSEN-WETZLAR 093		
52	5	-	1588	1166	1162	4	-	5649	138	626	926	1710	96111	01
151	76	.	2422	497	479	18	-	6061	157	1262	313	914	24276	02
29	98	16	2038	207	185	21	.	4494	87	1145	117	300	28553	03
5	43	40	1684	110	88	17	5	3980	43	970	57	109	11292	04
5	20	37	1501	69	46	16	7	4722	39	849	36	50	5924	05
-	14	86	3363	107	76	25	6	6000	34	845	57	35	1511	06
95	191	165	8878	607	506	83	13	20794	246	3916	361	46	9443	07
148	65	14	3719	1833	1813	18	.	12068	260	1631	1406	322	66889	08
243	256	181	12676	2443	2321	101	21	33321	507	5711	1769	1387	29106	09
243	256	181	12676	2443	2321	101	21	33321	507	5711	1769	1710	96111	10

LANDWIRTSCHAFTSZAHLUNG 1987, TOTALER TEIL, BETRIEBSSYSTEMATIK, BODENNUTZUNG UND VIEHHALTUNG

LFD. NR.	BETRIEBE ----- LANDW. GENUTZTE FLAECHE VON ... BIS UNTER ... HA	BETRIEBE 1987 INSGESAMT	BETRIEBSS- BEREICH LANDWIRTSCHAFT	MARKT- FRUCHT- BE- TRIEBE	FUTTER- BAU- BE- TRIEBE	VERED- LUNGS- BE- TRIEBE	DAUER- KULTUR- BE- TRIEBE	LANDW. GE- MISCH- BE- TRIEBE	BETRIEBSSYSTEMATIK 1987 DARON BETRIEBSFORM	
									BETRIEBE	BETRIEBE
		1	2	3	4	5	6	7	8	9
094 FULDA										
01 LANDW. BETRIEBE		6919	100587	6625	88819	1859	4231	125	4	406
DARUNTER										
02 2 - 10		3031	18392	2889	15398	1062	1579	52	.	195
03 10 - 20		1601	26172	1589	22954	196	1264	24	.	105
04 20 - 30		879	23877	878	21258	64	754	11	.	49
05 30 - 40		347	12932	346	11751	18	309	8	.	11
06 40 - 50		125	6016	125	5543	9	104	.	.	10
07 50 UND MEHR		154	11692	154	11041	33	107	.	.	14
DAR.:BETR. MIT UEBERWIEG.										
08 -BETR. EINKOMMEN 2)		1932	56343	1897	50828	129	1640	39	.	89
09 -AUSSERBETR. EINK.3)		4970	42877	4714	36801	1726	2584	84	4	316
10 LANDW.BETR. U. FORSTBETR.		7441	160187	6636	88821	1859	4242	125	4	406
095 GELNHSN-SCHLUECHT.										
01 LANDW. BETRIEBE		4675	66255	4559	62763	1735	2500	63	39	222
DARUNTER										
02 2 - 10		2016	11606	1968	10602	982	840	21	19	106
03 10 - 20		1136	16852	1129	15927	222	829	9	.	68
04 20 - 30		440	11169	439	10698	72	343	3	3	18
05 30 - 40		223	7840	222	7545	21	192	.	.	7
06 40 - 50		128	5755	128	5621	29	91	.	.	8
07 50 UND MEHR		155	12061	154	11677	44	106	.	.	4
DAR.:BETR. MIT UEBERWIEG.										
08 -BETR. EINKOMMEN 2)		1182	36010	1157	34750	191	903	13	3	47
09 -AUSSERBETR. EINK.3)		3482	29980	3393	27820	1542	1594	48	34	175
10 LANDW.BETR. U. FORSTBETR.		4844	141413	4560	62763	1735	2501	63	39	222
096 FRANKFURT										
01 LANDW. BETRIEBE		4798	88183	4221	82937	2844	902	113	194	168
DARUNTER										
02 2 - 10		1344	7399	1168	6245	839	201	24	60	44
03 10 - 20		1050	15680	1030	15105	751	205	22	12	40
04 20 - 30		707	18944	700	17471	471	176	14	3	36
05 30 - 40		436	15247	431	14877	272	135	3	.	21
06 40 - 50		227	10187	225	9933	142	72	.	.	11
07 50 UND MEHR		250	19818	245	18840	180	59	.	.	5
DAR.:BETR. MIT UEBERWIEG.										
08 -BETR. EINKOMMEN 2)		2606	67377	2143	64330	1360	589	47	48	99
09 -AUSSERBETR. EINK.3)		2169	18830	2064	17808	1480	308	65	143	68
10 LANDW.BETR. U. FORSTBETR.		4910	175411	4221	82937	2844	902	113	194	168
097 WIESBADEN-MAINZ										
01 LANDW. BETRIEBE		6744	56578	6473	53763	905	255	46	5175	88
DARUNTER										
02 2 - 10		2213	11613	2145	10735	329	94	7	1691	24
03 10 - 20		911	13327	907	12977	216	78	.	585	26
04 20 - 30		399	9844	397	9650	122	25	.	232	16
05 30 - 40		169	5874	169	5801	59	7	.	90	11
06 40 - 50		92	4117	91	4005	41	6	.	37	5
07 50 UND MEHR		112	8997	111	8290	52	19	.	36	4
DAR.:BETR. MIT UEBERWIEG.										
08 -BETR. EINKOMMEN 2)		2985	43450	2800	41946	400	97	17	2221	65
09 -AUSSERBETR. EINK.3)		3719	12338	3640	11112	508	156	28	2925	23
10 LANDW.BETR. U. FORSTBETR.		6792	99453	6473	53763	909	255	46	5175	88
098 BAD KREUZNACH										
01 LANDW. BETRIEBE		2610	32265	2521	29894	427	345	26	1614	109
DARUNTER										
02 2 - 10		978	5865	955	5087	199	94	7	625	29
03 10 - 20		436	7636	493	7133	83	95	.	288	25
04 20 - 30		229	5875	228	5553	39	58	3	108	20
05 30 - 40		105	3780	105	3612	23	26	.	39	16
06 40 - 50		45	2112	45	1994	8	16	.	17	4
07 50 UND MEHR		83	6039	83	5883	25	25	.	20	11
DAR.:BETR. MIT UEBERWIEG.										
08 -BETR. EINKOMMEN 2)		1217	23384	1178	22182	90	173	10	844	61
09 -AUSSERBETR. EINK.3)		1382	8620	1335	7540	337	172	15	763	48
10 LANDW.BETR. U. FORSTBETR.		2779	56314	2524	29894	427	345	27	1616	109

FUSSNOTEN AM ENDE DES TABELLENTEILS

LANDWIRTSCHAFTSZAHLUNG 1987, TOTALER TEIL, BETRIEBSSYSTEMATIK, BODENNUTZUNG UND VIEHHALTUNG

BETRIEBSSBEREICH			FLAECHEENNUTZUNG IN DEN BETRIEBEN 1987												
GARTEN- BAU	FORST- WIRTSCHAFT	KOMBI- NA- BE- TRIEBE 1)	BETRIEBE MIT WALDFLAECHE (WF)		HAUPTNUTZUNGS- UND KULTURARTEN					ANBAUFLAECHE					
			INSG.	MIT 0,01 HA WF	WF	INSG.	DAUER- GRUEN- LAND	ACKER- LAND	SONDER- KUL- TUREN	INSG.	KARTOF- FELN	FUT- TER- PFLAN- ZEN	LFD. NR.		
10	11	12	13	14	15	16	17	18	19	20	21	22			
42	54	198	3516	3054	8350	89742	46884	42958	29	2381	967	5504	FULD ¹ 094		
3	28	111	1212	1150	1767	15961	8399	7519	9	786	412	234	02		
.	.	8	1030	885	2521	23100	12756	10316	11	705	265	994	03		
.	.	.	626	488	2092	21285	11453	9818	1	434	133	1673	04		
-	-	-	298	172	915	11783	6277	5493	2	168	52	1071	05		
-	-	-	80	59	322	5543	2963	2578	-	72	18	528	06		
-	-	-	98	74	411	11041	4510	6522	2	129	17	999	07		
30	52	4	1293	1027	4226	50956	26273	24634	19	993	281	4290	08		
11	52	193	2214	2023	4032	37587	20107	17416	7	1344	679	1152	09		
42	548	215	4038	3428	66566	89787	46704	42961	29	2381	968	5504	10		
33	40	43	1021	996	1284	63244	31349	31676	126	2103	635	4488	GELNHSN-SCHLUECHT. 095		
8	19	21	323	317	292	10792	5474	5240	37	487	275	226	02		
.	4	.	332	326	398	16027	8675	7300	30	493	180	870	03		
-	-	.	157	153	231	10719	5540	5146	26	309	69	913	04		
.	-	-	66	64	123	7578	3895	3665	14	170	31	787	05		
-	-	-	21	20	40	5621	2691	2927	-	173	18	588	06		
-	-	.	32	28	121	11753	4788	6951	8	398	13	1097	07		
23	-	.	298	288	456	34901	16596	18234	46	1131	159	3220	08		
10	39	40	721	707	806	28128	14718	13268	76	943	475	1245	09		
34	205	45	1190	1102	75528	63411	31501	31689	127	2104	636	4497	10		
528	7	42	245	236	467	85084	12803	71231	936	9394	1670	5155	FRANKFURT 096		
155	4	17	75	74	58	6999	1385	5137	443	315	173	166	02		
12	.	7	41	40	28	15367	2362	12793	181	1220	351	741	03		
3	-	4	27	26	66	17649	2591	14930	115	2184	423	1399	04		
.	-	4	27	27	16	15043	2317	12706	12	2081	331	1382	05		
.	-	.	13	11	55	10017	1574	8434	5	1229	142	1150	06		
.	-	4	23	19	217	19291	2462	16775	42	2331	221	1299	07		
434	.	28	116	113	114	66174	9307	56176	627	8398	1370	5496	08		
87	6	12	125	122	251	18052	3347	14423	235	941	294	601	09		
528	117	44	357	249	87377	85226	12939	71235	937	9394	1670	6156	10		
206	5	60	489	481	690	54424	3613	33755	16935	5015	622	1193	WIESBADEN-MAINZ 097		
46	.	20	188	186	79	11033	590	3771	6627	302	144	160	02		
.	-	.	103	102	44	13032	825	8253	3930	1154	173	284	03		
.	-	.	33	33	14	9706	415	7383	1902	1236	108	225	04		
-	-	-	12	12	5	5801	334	4514	947	866	50	125	05		
-	-	-	12	12	8	4054	356	3130	566	544	38	124	06		
-	-	.	13	9	507	8351	1024	6369	954	872	72	254	07		
166	-	19	272	271	174	42435	2113	27895	12362	4582	466	886	08		
34	5	40	214	208	506	11268	1416	5731	4064	432	154	293	09		
206	51	62	537	486	43468	54486	3661	33755	16948	5015	622	1193	10		
51	13	25	808	787	1088	30106	5129	19368	5533	791	182	1627	BAD KREUZNACH 098		
6	9	8	273	267	318	5186	776	2356	2021	131	73	120	02		
-	-	.	201	197	264	7177	1061	4626	1475	198	51	315	03		
-	.	-	112	109	177	5573	893	4055	618	197	25	389	04		
-	-	-	55	54	92	3612	688	2569	351	99	9	256	05		
-	-	-	24	22	54	1994	402	1323	268	29	2	137	06		
-	-	-	33	28	79	5883	1244	4279	358	115	4	400	07		
36	.	.	393	381	537	22268	3384	14576	4266	582	89	1351	08		
12	12	23	413	405	499	7663	1745	4758	1127	207	92	276	09		
51	174	30	977	861	24621	30145	5165	19369	5534	791	183	1628	10		

LANDWIRTSCHAFTSZAHLUNG 1987, TOTALER TEIL, BETRIEBSSYSTEMATIK, BODENNUTZUNG UND VIEHHALTUNG

LFD. NR.	BETRIEBE LANDW. GENUTZTE FLAECHE VON ... BIS UNTER ... HA	FLAECHENNUTZUNG IN DEN BETRIEBEN 1987 ANBAUFLAECHE										BETRIEBE DARUNTER					
		INSG.	GETREIDE DARUNTER					FELD- GE- MUESE	GAR- TEN- GE- WAECH- SE	MIT RINDVIEH		INSG.	1 5				
			WEI- ZEN	ROG- GEN U. W.- MENG- GETR.		GER- STE	HAFER			INSGESAMT							
		23	24	25	26	27	28	29	30	31	32	33					
094	FULDA																
01	LANDW. BETRIEBE	32781	9596	2526	12582	6098	8	17	5081	119408	4009	1333					
	DARUNTER																
02	2 - 10	6348	1590	595	2259	1412	6	2	2068	15851	1420	1071					
03	10 - 20	8338	2226	852	3026	1833	0	-	1474	30642	1258	193					
04	20 - 30	7419	2093	548	2865	1443	1	-	833	32581	753	19					
05	30 - 40	3997	1254	240	1662	622	1	0	326	18307	303	3					
06	40 - 50	1786	585	146	731	287	-	-	120	8497	109	-					
07	50 UND MEHR	4299	1702	276	1816	393	0	-	133	12889	115	.					
	DAR.:BETR. MIT UEBERWIEG.																
08	-BETR. EINKOMMEN 2)	17970	5580	1257	7154	3037	6	13	1783	77200	1659	90					
09	-AUSSERBETR. EINK.3)	14242	3765	1244	5205	3015	1	4	3291	41697	2344	1242					
10	LANDW.BETR. U. FORSTBETR.	32784	9597	2526	12583	6098	8	17	5095	119569	4020	1344					
095	GELNHSEN-SCHLUECHT.																
01	LANDW. BETRIEBE	23326	9169	1080	7872	3897	62	24	3160	78750	2317	765					
	DARUNTER																
02	2 - 10	4413	1421	247	1604	936	0	8	1188	9191	710	558					
03	10 - 20	5694	1919	263	2010	1220	-	-	1009	19569	813	151					
04	20 - 30	3742	1466	139	1278	662	0	-	420	16083	348	15					
05	30 - 40	2570	965	93	933	432	4	-	211	12233	193	3					
06	40 - 50	2006	928	77	853	257	0	-	118	8120	100	3					
07	50 UND MEHR	4541	2349	246	1259	321	57	6	127	13078	114	-					
	DAR.:BETR. MIT UEBERWIEG.																
08	-BETR. EINKOMMEN 2)	12636	5549	539	4142	1768	61	22	1042	49525	928	71					
09	-AUSSERBETR. EINK.3)	10581	3559	540	3712	2129	1	2	2114	29138	1366	693					
10	LANDW.BETR. U. FORSTBETR.	23329	9170	1081	7872	3899	62	24	3165	78767	2318	766					
096	FRANKFURT																
01	LANDW. BETRIEBE	50410	25086	5528	14060	3329	768	593	1914	59962	1117	284					
	DARUNTER																
02	2 - 10	4143	1598	616	1354	421	82	270	338	2276	136	116					
03	10 - 20	10118	4530	1295	2985	788	93	29	482	8404	273	96					
04	20 - 30	10566	5459	1007	2881	748	155	34	458	14191	293	38					
05	30 - 40	8450	4489	857	2279	546	162	38	293	13113	203	9					
06	40 - 50	5543	2972	483	1553	318	72	37	166	10534	110	6					
07	50 UND MEHR	11389	5957	1251	2940	486	180	13	138	11106	86	5					
	DAR.:BETR. MIT UEBERWIEG.																
08	-BETR. EINKOMMEN 2)	38154	20132	3782	10253	2342	709	535	1303	52988	871	123					
09	-AUSSERBETR. EINK.3)	11826	4809	1712	3721	942	51	45	607	6736	245	161					
10	LANDW.BETR. U. FORSTBETR.	50413	25086	5528	14060	3330	768	593	1915	59963	1117	284					
097	WIESBADEN-MAINZ																
01	LANDW. BETRIEBE	24388	11487	3878	7475	1082	214	226	517	9207	298	146					
	DARUNTER																
02	2 - 10	2871	1042	495	996	251	113	105	149	1017	76	66					
03	10 - 20	6295	2941	1024	1883	337	46	22	178	2379	116	62					
04	20 - 30	5361	2766	869	1463	191	21	3	82	1765	44	9					
05	30 - 40	3191	1671	518	862	86	6	1	40	1164	23	.					
06	40 - 50	2170	1080	327	656	56	2	1	21	768	12	.					
07	50 UND MEHR	4363	1926	629	1568	152	-	-	35	2032	22	.					
	DAR.:BETR. MIT UEBERWIEG.																
08	-BETR. EINKOMMEN 2)	19777	9805	3152	5885	612	169	187	292	6812	176	52					
09	-AUSSERBETR. EINK.3)	4525	1648	708	1563	461	45	29	224	2231	122	94					
10	LANDW.BETR. U. FORSTBETR.	24388	11487	3878	7475	1082	214	226	518	9208	298	146					
098	BAD KREUZNACH																
01	LANDW. BETRIEBE	14445	4918	1203	6991	827	1	28	726	16398	507	224					
	DARUNTER																
02	2 - 10	1918	616	195	928	125	0	6	194	1386	119	104					
03	10 - 20	3622	1132	354	1808	205	-	1	217	3385	161	80					
04	20 - 30	3027	1016	238	1473	185	-	0	141	3650	101	17					
05	30 - 40	1915	654	153	927	97	-	-	70	2498	51	6					
06	40 - 50	935	310	59	483	64	-	0	29	1317	23	-					
07	50 UND MEHR	2920	1146	192	1329	146	-	3	52	3986	38	3					
	DAR.:BETR. MIT UEBERWIEG.																
08	-BETR. EINKOMMEN 2)	10712	3822	904	5047	562	1	23	425	12867	330	96					
09	-AUSSERBETR. EINK.3)	3710	1088	295	1932	266	0	4	301	3531	177	128					
10	LANDW.BETR. U. FORSTBETR.	14445	4918	1203	6991	827	1	28	726	16398	507	224					

FUSSNOTEN AM ENDE DES TABELLENTEILS

LANDWIRTSCHAFTSZAHLUNG 1987, TOTALER TEIL, BETRIEBSSYSTEMATIK, BODENNUTZUNG UND VIEHHALTUNG

LFD. NR.	BETRIEBE LANDW. GENUTZTE FLAECHE VON ... BIS UNTER ... HA	BETRIEBE 1987 INSGESAMT	BETRIEBSS- BEREICH LANDWIRTSCHAFT	MARKT- FRUCHT- BE- TRIEBE	FUTTER- BAU- BE- TRIEBE	VERED- LUNGS- BE- TRIEBE	DAUER- KULTUR- BE- TRIEBE	LANDW. GE- MISCHT- BE- TRIEBE	BETRIEBSSYSTEMATIK 1987 DAVON BETRIEBSFORM	
									1	2
									3	4
									5	6
									7	8
									9	
099	IDAR-OBERSTEIN									
01	LANDW. BETRIEBE	1321	25700	1249	23897	337	799	40	.	72
	DARUNTER									
02	2 - 10	470	2905	450	2524	186	231	11	-	22
03	10 - 20	295	4497	290	4067	66	203	9	-	12
04	20 - 30	148	3891	148	3686	11	117	6	-	14
05	30 - 40	87	3168	87	3023	9	72	.	-	4
06	40 - 50	60	2803	59	2615	6	45	-	-	8
07	50 UND MEHR	106	8132	106	7836	16	78	6	-	6
	DAR.:BETR. MIT UEBERWIEG.									
08	-BETR. EINKOMMEN 2)	492	17785	473	16909	45	379	19	-	30
09	-AUSSERBETR. EINK.3)	828	7649	775	6797	292	419	21	.	42
10	LANDW.BETR. U. FORSTBETR.	1639	67240	1249	23897	337	799	40	.	72
100	COCHEM-ZELL									
01	LANDW. BETRIEBE	5738	65630	5634	60885	2148	1288	72	1958	158
	DARUNTER									
02	2 - 10	2102	12064	2072	10636	1187	374	23	432	56
03	10 - 20	645	12364	645	11891	443	341	12	10	39
04	20 - 30	357	9088	356	8839	147	186	6	.	15
05	30 - 40	194	6810	194	6671	55	121	5	3	10
06	40 - 50	122	5603	121	5375	33	77	.	.	8
07	50 UND MEHR	223	16699	220	15604	81	119	3	-	17
	DAR.:BETR. MIT UEBERWIEG.									
08	-BETR. EINKOMMEN 2)	1804	35614	1774	34064	260	546	27	885	56
09	-AUSSERBETR. EINK.3)	3924	29633	3853	26574	1886	740	45	1080	102
10	LANDW.BETR. U. FORSTBETR.	6151	135220	5641	60885	2148	1291	73	1971	158
101	TRIER									
01	LANDW. BETRIEBE	9388	80649	9194	71800	1173	1783	112	5865	261
	DARUNTER									
02	2 - 10	3645	18303	3578	15529	648	626	40	2158	106
03	10 - 20	745	11505	739	10548	120	363	26	164	66
04	20 - 30	363	9575	360	8937	46	225	12	55	22
05	30 - 40	240	8621	238	8199	23	173	9	10	23
06	40 - 50	152	7408	149	6640	12	117	4	6	10
07	50 UND MEHR	245	19445	244	18026	51	166	.	9	16
	DAR.:BETR. MIT UEBERWIEG.									
08	-BETR. EINKOMMEN 2)	4091	53564	4030	49600	125	799	49	2954	103
09	-AUSSERBETR. EINK.3)	5251	25274	5128	21313	1045	979	62	2884	158
10	LANDW.BETR. U. FORSTBETR.	9947	178647	9200	71800	1173	1785	113	5868	261
102	BITBURG-PRUEM									
01	LANDW. BETRIEBE	4498	96760	4185	81259	657	3106	248	9	165
	DARUNTER									
02	2 - 10	1352	9276	1192	6665	365	704	61	-	62
03	10 - 20	973	16542	955	13915	94	764	58	.	38
04	20 - 30	753	21271	749	18411	33	651	39	-	26
05	30 - 40	552	21876	549	18925	8	503	26	-	12
06	40 - 50	241	12392	240	10649	3	221	9	-	7
07	50 UND MEHR	192	14385	190	12308	18	152	8	-	12
	DAR.:BETR. MIT UEBERWIEG.									
08	-BETR. EINKOMMEN 2)	2246	75692	2207	64978	80	1916	138	.	72
09	-AUSSERBETR. EINK.3)	2247	20996	1975	16246	577	1188	109	8	93
10	LANDW.BETR. U. FORSTBETR.	5529	125707	4214	81261	657	3131	252	9	165
103	SAARBRUECKEN									
01	LANDW. BETRIEBE	3770	72451	3479	66464	1393	1634	102	216	134
	DARUNTER									
02	2 - 10	1330	7280	1236	5852	652	455	19	52	58
03	10 - 20	544	8454	531	7636	222	264	16	11	18
04	20 - 30	327	8319	322	7868	94	199	13	.	14
05	30 - 40	204	7377	204	7002	43	141	10	.	9
06	40 - 50	167	7654	166	7400	28	130	4	-	4
07	50 UND MEHR	398	31862	395	29926	82	287	6	.	19
	DAR.:BETR. MIT UEBERWIEG.									
08	-BETR. EINKOMMEN 2)	1234	50061	1110	47216	228	771	39	26	46
09	-AUSSERBETR. EINK.3)	2505	21261	2352	18831	1160	858	62	186	86
10	LANDW.BETR. U. FORSTBETR.	4148	160155	3483	66464	1393	1638	102	216	134

FUSSNOTEN AM ENDE DES TABELLENTEILS

LANDWIRTSCHAFTSZAHLUNG 1987, TOTALER TEIL, BETRIEBSSYSTEMATIK, BODENNUTZUNG UND VIEHHALTUNG

BETRIEBSSBEREICH			FLAECHENNUTZUNG IN DEN BETRIEBEN 1987												
GARTEN- BAU	FORST- WIRT- SCHAFT	KOMBI- NATIONS- BETRIEBE 1)	BETRIEBE MIT WALDFLAECHE (WF)		HAUPTNUTZUNGS- UND KULTURARTEN					ANBAUFLAECHEN					
			INSG.	MIT 0,01 HA	WF	INSG.	DAUER- GRUEN- LAND	ACKER- LAND	SONDER- KUL- TUREN	INSG.	KARTOF- FELN	FUT- TER- PFLAN- ZEN	LFD. NR.		
10	11	12	13	14	15	16	17	18	19	20	21	22			
IDAR-OBERSTEIN 099															
21	19	32	589	541	1048	24124	10651	13438	8	453	177	959	01		
-	9	11	178	175	181	2603	1110	1482	-	109	56	33	02		
-	-	4	137	124	267	4137	1739	2389	5	152	52	98	03		
-	-	-	79	68	145	3686	1723	1960	1	78	27	129	04		
-	-	-	40	33	96	3023	1391	1632	-	48	17	129	05		
-	-	-	34	29	92	2655	1268	1323	0	25	7	158	06		
-	-	-	64	57	185	7836	3339	4494	-	29	8	408	07		
17	-	-	253	220	543	16967	7554	9397	6	229	71	801	08		
4	19	30	335	321	446	6965	3032	3915	2	223	106	138	09		
21	328	41	907	674	42168	24246	10770	13440	8	453	177	959	10		
COCHEM-ZELL 100															
37	26	41	1871	1841	2462	61336	15805	42805	2625	1031	294	2217	01		
4	13	13	672	660	703	10765	2157	7469	1091	290	136	159	02		
-	-	-	298	298	259	11891	2942	8883	54	304	74	355	03		
-	-	-	120	119	124	8867	2405	6446	12	175	23	347	04		
-	-	-	64	63	72	6671	2082	4570	17	96	11	378	05		
-	-	-	49	45	120	5422	1801	3525	95	64	10	289	06		
-	-	3	83	76	738	15785	4243	11528	10	69	11	677	07		
28	-	-	616	605	699	34166	9742	22695	1701	454	70	1549	08		
8	24	39	1248	1235	1669	26919	6019	19933	897	576	224	668	09		
37	424	49	2284	1985	71654	61364	15828	42806	2628	1031	294	2217	10		
TRIER 101															
71	42	81	2963	2888	4139	72625	25376	36897	10236	1745	593	3200	01		
15	21	31	1193	1177	996	15816	3991	6163	5605	541	270	279	02		
-	-	4	363	349	539	10535	3982	5948	694	411	106	312	03		
-	-	3	203	196	372	9012	3570	5031	404	236	54	477	04		
-	-	-	141	135	226	8269	3653	4506	119	166	37	536	05		
-	-	-	87	79	533	6766	3149	3484	130	97	20	474	06		
-	-	-	147	126	1058	18100	6627	11184	293	210	39	1093	07		
52	3	6	1369	1335	1746	49851	17659	25068	7095	911	221	2567	08		
17	36	70	1576	1542	1776	21738	7476	11480	2703	822	366	593	09		
71	582	94	3522	3161	101256	72847	25590	36901	10237	1745	593	3200	10		
BITBURG-PRUEM 102															
18	119	176	3292	2561	12240	82779	51200	31483	24	692	244	3553	01		
4	57	99	830	777	1563	7399	4231	3139	6	148	80	148	02		
-	8	10	756	666	2060	14160	8680	5463	11	194	64	342	03		
-	-	4	632	452	2447	18505	12088	6404	1	137	43	616	04		
-	-	3	474	286	2515	19030	12652	6367	1	102	21	876	05		
-	-	-	207	92	1518	10695	6778	3913	-	44	10	747	06		
-	-	-	158	68	1740	12455	6501	5948	-	44	6	814	07		
12	6	21	1864	1255	9128	65437	41087	24301	18	428	110	3148	08		
6	111	155	1426	1305	3103	17292	10068	7177	6	263	135	404	09		
18	1095	202	4323	3279	40555	82862	51262	31489	24	694	246	3554	10		
SAARBUECKEN 103															
163	53	75	1054	986	2561	67563	28303	38596	492	790	392	4814	01		
37	23	34	328	317	494	6263	2621	3401	179	225	147	117	02		
5	-	8	135	126	356	7816	2943	4751	89	189	84	260	03		
4	-	-	102	95	157	7993	3095	4798	87	127	44	495	04		
-	-	-	66	61	122	7002	2884	4107	6	81	21	596	05		
-	-	-	53	49	87	7442	3365	4068	2	46	20	649	06		
-	-	-	160	134	1150	30125	12986	17079	36	65	30	2689	07		
106	-	16	393	356	1203	47741	20210	27249	231	377	145	4025	08		
52	44	57	648	623	1010	19296	7793	11146	246	411	241	738	09		
163	406	96	1432	1230	73938	67671	28365	38609	506	791	393	4814	10		

LANDWIRTSCHAFTSZAHLUNG 1987, TOTALER TEIL, BETRIEBSSYSTEMATIK, BODENNUTZUNG UND VIEHHALTUNG

LFD. NR.	BETRIEBE ----- LANDW. GENUTZTE FLAECHE VON ... BIS UNTER ... HA	FLAECHENNUTZUNG IN DEN BETRIEBEN 1987 ANBAUFLAECHE										BETRIEBE DARUNTER					
		INSG.	GETREIDE DARUNTER					FELD- GE- MUESE	GAR- TEN- GE- WAECH- SE	MIT RINDVIEH		INSG.	1 - 5				
			WEI- ZEN	ROG- GEN U. W.- MENG- GETR.	GER- STE	HAFER				INSGESAMT	BETR. I TIERE I						
		23	24	25	26	27	28	29	30	31		32	33				
099	IDAR-OBERSTEIN																
01	LANDW. BETRIEBE	10545	1720	627	5856	1429	2	4	939	27705	700	238					
	DARUNTER																
02	2 - 10	1277	243	75	685	186	1	0	268	2266	171	145					
03	10 - 20	2032	321	100	1142	347	-	-	250	5017	192	63					
04	20 - 30	1637	220	79	936	273	1	-	139	4620	109	7					
05	30 - 40	1281	174	60	781	181	-	-	81	4101	70	.					
06	40 - 50	1060	153	60	562	153	1	-	56	3361	50	-					
07	50 UND MEHR	3170	588	252	1714	279	0	-	97	8079	83	-					
	DAR.: BETR. MIT UEBERWIEG.																
08	-BETR. EINKOMMEN 2)	7139	1149	422	3958	933	1	3	427	20787	387	34					
09	-AUSSERBETR. EINK.3)	3321	551	205	1843	496	1	1	501	6688	312	204					
10	LANDW.BETR. U. FORSTBETR.	10545	1720	627	5856	1429	2	4	941	27729	701	239					
100	COCHEM-ZELL																
01	LANDW. BETRIEBE	34745	8962	1428	18269	4960	1	16	1972	53100	1381	473					
	DARUNTER																
02	2 - 10	6705	1631	284	3593	1058	0	2	613	5442	347	280					
03	10 - 20	7641	1910	316	3929	1301	0	0	580	10486	407	143					
04	20 - 30	5322	1464	218	2575	914	-	-	271	9150	213	17					
05	30 - 40	3543	945	152	1806	506	-	-	166	7735	138	8					
06	40 - 50	2706	710	114	1424	332	-	0	106	6047	94	.					
07	50 UND MEHR	8514	2214	323	4790	804	-	-	189	13956	160	3					
	DAR.: BETR. MIT UEBERWIEG.																
08	-BETR. EINKOMMEN 2)	17396	4725	612	9095	2212	0	12	745	35004	642	59					
09	-AUSSERBETR. EINK.3)	17196	4206	815	9077	2725	1	3	1225	17982	737	414					
10	LANDW.BETR. U. FORSTBETR.	34745	8962	1428	18269	4960	1	16	1975	53125	1383	474					
101	TRIER																
01	LANDW. BETRIEBE	29007	6793	2483	13135	4996	23	74	2587	68759	1780	681					
	DARUNTER																
02	2 - 10	5124	1222	598	2091	1007	14	29	1019	7908	570	498					
03	10 - 20	5030	1145	447	2173	1068	0	2	586	10297	421	121					
04	20 - 30	4028	894	269	1894	769	0	2	309	10799	255	16					
05	30 - 40	3550	771	201	1626	681	-	1	211	11240	190	3					
06	40 - 50	2665	591	180	1209	474	4	3	137	9191	125	.					
07	50 UND MEHR	8184	2053	743	3980	821	0	16	212	18787	174	-					
	DAR.: BETR. MIT UEBERWIEG.																
08	-BETR. EINKOMMEN 2)	19239	4649	1503	8747	3177	13	57	1186	51862	964	127					
09	-AUSSERBETR. EINK.3)	9546	2059	963	4292	1807	7	10	1395	16438	811	553					
10	LANDW.BETR. U. FORSTBETR.	29010	6796	2483	13135	4996	23	74	2593	68791	1781	682					
102	BITBURG-PRUEM																
01	LANDW. BETRIEBE	25415	4229	1235	10912	6229	1	6	3361	129324	2932	468					
	DARUNTER																
02	2 - 10	2793	407	149	1163	764	0	0	812	7018	599	356					
03	10 - 20	4751	670	222	1965	1296	-	0	832	19241	737	60					
04	20 - 30	5460	803	297	2301	1429	0	-	701	31125	657	9					
05	30 - 40	5048	837	204	2221	1219	-	0	524	34674	504	3					
06	40 - 50	2862	462	117	1291	633	0	-	228	18773	221	-					
07	50 UND MEHR	4296	1008	233	1890	844	-	-	173	17679	156	.					
	DAR.: BETR. MIT UEBERWIEG.																
08	-BETR. EINKOMMEN 2)	19152	3288	892	8212	4620	1	4	2033	110167	1925	56					
09	-AUSSERBETR. EINK.3)	6263	941	342	2699	1607	1	2	1327	19124	1006	412					
10	LANDW.BETR. U. FORSTBETR.	25422	4230	1235	10914	6230	1	6	3399	129758	2959	483					
103	SAARBRUECKEN																
01	LANDW. BETRIEBE	30354	7020	6199	10010	5427	245	87	1947	68785	1295	370					
	DARUNTER																
02	2 - 10	2753	617	693	785	583	174	47	551	3382	261	229					
03	10 - 20	4090	807	948	1317	841	34	1	366	5969	243	79					
04	20 - 30	4048	838	803	1299	870	1	0	264	7869	195	14					
05	30 - 40	3304	671	691	1110	617	4	-	172	8198	147	7					
06	40 - 50	3189	698	615	1036	621	5	-	144	9560	126	3					
07	50 UND MEHR	12693	3313	2391	4382	1841	21	1	349	33301	286	5					
	DAR.: BETR. MIT UEBERWIEG.																
08	-BETR. EINKOMMEN 2)	20698	4987	3742	7142	3496	198	68	917	55423	770	39					
09	-AUSSERBETR. EINK.3)	9531	2006	2443	2802	1919	33	17	1026	12803	523	331					
10	LANDW.BETR. U. FORSTBETR.	30364	7022	6203	10012	5429	245	89	1952	68864	1297	371					

FUSSNOTEN AM ENDE DES TABELLENTEILS

LANDWIRTSCHAFTSZAHLUNG 1987, TOTALER TEIL, BETRIEBSSYSTEMATIK, BODENNUTZUNG UND VIEHHALTUNG

MIT VIEHHALTUNG 1987														
MIT ... MILCHKUEHEN				MIT SCHWEINEN										
				MIT MASTSCHWEINEN										
				DAVON										
				MIT MASTSCHWEINEN										
				MIT										
				ZUCHTSAUEN										
				MIT										
				MIT										
				MIT										
				MIT										
				MIT										
				MIT										
				MIT										
				MIT										
				MIT										
				MIT										
				MIT										
				MIT										
				MIT										
				MIT										
				MIT										
				MIT										
				MIT										
				MIT										
				MIT										
				MIT										
				MIT										
				MIT										
				MIT										
				MIT										
				MIT										
				MIT										
				MIT										
				MIT										
				MIT										
				MIT										
				MIT										
				MIT										
				MIT										
				MIT										
				MIT										
				MIT										
				MIT										
				MIT										
				MIT										
				MIT										
				MIT										
				MIT										
				MIT										
				MIT										
				MIT										
				MIT										
				MIT										
				MIT										
				MIT										
				MIT										
				MIT										
				MIT										
				MIT										
				MIT										
				MIT										
				MIT										
				MIT										
				MIT										
				MIT										
				MIT										
				MIT										
				MIT										
				MIT										
				MIT										
				MIT										
				MIT										
				MIT										
				MIT										
				MIT										
				MIT										
				MIT										
				MIT										
				MIT										
				MIT										
				MIT										
				MIT										
				MIT										
				MIT										
				MIT										
				MIT										
				MIT										
				MIT										
				MIT										
				MIT										
				MIT										
				MIT										
				MIT										
				MIT										
				MIT										
				MIT										
				MIT										
				MIT										
				MIT										
				MIT										
				MIT										
				MIT										
				MIT										
				MIT										
				MIT										
				MIT										
				MIT										
				MIT										
				MIT										
				MIT										
				MIT										
				MIT										
				MIT										
				MIT										
				MIT										
				MIT										
				MIT										
				MIT										
				MIT										
				MIT										
				MIT										
				MIT										
				MIT										
				MIT										
				MIT										
				MIT										
				MIT										
				MIT										
				MIT										
				MIT										
				MIT										
				MIT										
				MIT										
				MIT										
				MIT										
				MIT										
				MIT										
				MIT										
				MIT										
				MIT										
				MIT										
				MIT										
				MIT										
				MIT										
				MIT										
				MIT										
				MIT										
				MIT										
				MIT										
				MIT										
				MIT										
				MIT										
				MIT										
				MIT										
				MIT										
				MIT										
				MIT										
				MIT										
				MIT										
				MIT										
				MIT</										

LANDWIRTSCHAFTSZAHLUNG 1987, TOTALER TEIL, BETRIEBSSYSTEMATIK, BODENNUTZUNG UND VIEHHALTUNG

LFD.	NR.	BETRIEBE --- LANDW. GENUTZTE FLAECHE VON ... BIS UNTER ... HA	BETRIEBE 1987		BETRIEBSS- BEREICH LANDWIRTSCHAFT	MARKT- FRUCHT- BE- TRIEBE	FUTTER- BAU- BE- TRIEBE	BETRIEBSSYSTEMATIK 1987 DAVON BETRIEBSFORM					LANDW. GE- MISCHT- BE- TRIEBE		
			INSGESAMT	BE- TRIEBE				VERED- LUNGS- BE- TRIEBE	DAUER- KULTUR- BE- TRIEBE	BETRIEBE					
			1	2	3	4	5	6	7	8	9				
104	KAISERSLAUTERN														
	01 LANDW. BETRIEBE		3716	79770	3539	74779	1580	1519	108	170	162				
	DARUNTER														
	02 2 - 10		978	5817	924	4840	499	325	22	29	49				
	03 10 - 20		724	11464	714	10589	362	293	7	20	32				
	04 20 - 30		535	13903	533	13250	234	240	19	9	31				
	05 30 - 40		341	12277	341	11805	129	182	9	4	17				
	06 40 - 50		198	9109	197	8738	58	116	11	.	11				
	07 50 UND MEHR		355	26192	354	25009	132	202	4	3	13				
	DAR.:BETR. MIT UEBERWIEG.														
	-BETR. EINKOMMEN 2)		1574	57702	1531	55413	557	809	51	36	78				
	-AUSSERBETR. EINK.3)		2135	21385	2003	19096	1022	706	57	134	84				
	10 LANDW.BETR. U. FORSTBETR.		4236	157048	3546	74780	1580	1526	108	170	162				
105	ALZEY-WORMS														
	01 LANDW. BETRIEBE		4456	50627	4362	49412	529	18	22	3732	61				
	DARUNTER														
	02 2 - 10		1036	5652	1022	5400	87	8	8	913	6				
	03 10 - 20		795	11727	777	11464	123	3	3	628	20				
	04 20 - 30		515	12678	512	12473	90	4	.	402	14				
	05 30 - 40		251	8687	251	8595	81	.	-	157	12				
	06 40 - 50		110	4943	109	4855	49	-	-	54	6				
	07 50 UND MEHR		82	5405	81	5281	52	-	-	28	.				
	DAR.:BETR. MIT UEBERWIEG.														
	-BETR. EINKOMMEN 2)		2475	45300	2416	44333	389	10	9	1954	54				
	-AUSSERBETR. EINK.3)		1968	4877	1935	4601	138	8	12	1770	7				
	10 LANDW.BETR. U. FORSTBETR.		4473	54414	4362	49412	529	18	22	3732	61				
106	DARMSTADT														
	01 LANDW. BETRIEBE		3217	63109	2865	52304	1236	1293	93	87	156				
	DARUNTER														
	02 2 - 10		986	6325	842	4297	390	340	21	28	63				
	03 10 - 20		661	11555	629	9191	269	309	16	3	32				
	04 20 - 30		505	14440	495	12184	177	279	10	.	28				
	05 30 - 40		300	11484	297	10179	108	160	12	.	15				
	06 40 - 50		143	7686	138	6171	59	72	.	-	5				
	07 50 UND MEHR		143	10781	141	9801	82	50	5	-	4				
	DAR.:BETR. MIT UEBERWIEG.														
	-BETR. EINKOMMEN 2)		1503	46668	1382	40413	542	724	45	11	60				
	-AUSSERBETR. EINK.3)		1699	16045	1472	11576	690	567	45	75	95				
	10 LANDW.BETR. U. FORSTBETR.		3547	112054	2870	52304	1236	1298	93	87	156				
107	ASCHAFFENBURG														
	01 LANDW. BETRIEBE		3205	36214	2851	29778	1379	933	79	319	141				
	DARUNTER														
	02 2 - 10		1462	8047	1326	6168	744	432	16	61	73				
	03 10 - 20		382	6331	371	5251	136	184	16	8	27				
	04 20 - 30		193	5532	189	4572	55	104	12	4	14				
	05 30 - 40		79	3125	77	2655	21	45	3	.	7				
	06 40 - 50		38	1852	36	1610	17	15	.	-	.				
	07 50 UND MEHR		104	9281	102	8634	59	36	.	.	4				
	DAR.:BETR. MIT UEBERWIEG.														
	-BETR. EINKOMMEN 2)		638	20413	576	17992	160	297	35	41	43				
	-AUSSERBETR. EINK.3)		2548	15406	2262	11698	1219	634	44	268	97				
	10 LANDW.BETR. U. FORSTBETR.		3982	123424	2855	29778	1379	936	80	319	141				
108	LOHR AM MAIN														
	01 LANDW. BETRIEBE		896	12583	700	8000	371	236	13	28	52				
	DARUNTER														
	02 2 - 10		406	3377	323	1708	198	98	3	3	21				
	03 10 - 20		159	3301	133	1893	57	60	.	-	14				
	04 20 - 30		57	1827	52	1285	19	26	.	-	6				
	05 30 - 40		23	989	22	775	8	11	-	-	3				
	06 40 - 50		20	932	20	872	13	6	-	-	.				
	07 50 UND MEHR		20	1538	19	1309	11	6	-	-	.				
	DAR.:BETR. MIT UEBERWIEG.														
	-BETR. EINKOMMEN 2)		182	6101	165	4664	67	78	.	-	18				
	-AUSSERBETR. EINK.3)		709	6212	531	3163	303	156	11	27	34				
	10 LANDW.BETR. U. FORSTBETR.		1788	53502	701	8000	371	237	13	28	52				

FUSSNOTEN AM ENDE DES TABELLENTEILS

LANDWIRTSCHAFTSZAHLUNG 1987. TOTALER TEIL. BETRIEBSSYSTEMATIK. BODENNUTZUNG UND VIEHHALTUNG

MIT VIEHHALTUNG 1987															MIT SCHWEINEN															MIT LEGEHENNEN														
MIT ... MILCHKUEHEN															MIT MASTSCHWEINEN															MIT LEGEHENNEN														
INSG. TIERE															INSG. TIERE															INSG. TIERE														
BETRIEBE															BETRIEBE															BETRIEBE														
34 35 36 37 38 39 40 A 40 B 41 42 43 44 45 46															34 35 36 37 38 39 40 A 40 B 41 42 43 44 45 46															34 35 36 37 38 39 40 A 40 B 41 42 43 44 45 46														
247	427	347	19516	1537	1383	107	47	38107	380	7354	1168	1101	142895	01	247	427	347	19516	1537	1383	107	47	38107	380	7354	1168	1101	142895	01	247	427	347	19516	1537	1383	107	47	38107	380	7354	1168	1101	142895	01
17	.	-	527	312	310	.	-	1680	45	273	299	290	14646	02	17	.	-	527	312	310	.	-	1680	45	273	299	290	14646	02	17	.	-	527	312	310	.	-	1680	45	273	299	290	14646	02
120	61	4	2171	365	360	6	-	3110	80	609	284	273	11024	03	120	61	4	2171	365	360	6	-	3110	80	609	284	273	11024	03	120	61	4	2171	365	360	6	-	3110	80	609	284	273	11024	03
81	165	20	3416	302	279	19	4	5454	88	1907	221	206	19123	04	81	165	20	3416	302	279	19	4	5454	88	1907	221	206	19123	04	81	165	20	3416	302	279	19	4	5454	88	1907	221	206	19123	04
15	114	73	3660	175	144	22	9	7625	56	1105	116	104	21318	05	15	114	73	3660	175	144	22	9	7625	56	1105	116	104	21318	05	15	114	73	3660	175	144	22	9	7625	56	1105	116	104	21318	05
3	43	76	2765	112	75	25	12	7332	43	1582	58	55	8297	06	3	43	76	2765	112	75	25	12	7332	43	1582	58	55	8297	06	3	43	76	2765	112	75	25	12	7332	43	1582	58	55	8297	06
4	41	173	6792	163	110	31	22	12179	50	1802	93	75	23840	07	4	41	173	6792	163	110	31	22	12179	50	1802	93	75	23840	07	4	41	173	6792	163	110	31	22	12179	50	1802	93	75	23840	07
148	370	320	16520	807	678	88	41	29674	254	6155	540	491	114525	08	148	370	320	16520	807	678	88	41	29674	254	6155	540	491	114525	08	148	370	320	16520	807	678	88	41	29674	254	6155	540	491	114525	08
99	57	24	2861	725	703	18	4	7456	125	1022	628	610	28170	09	99	57	24	2861	725	703	18	4	7456	125	1022	628	610	28170	09	99	57	24	2861	725	703	18	4	7456	125	1022	628	610	28170	09
247	427	347	19518	1544	1390	107	47	38132	380	7354	1189	1122	142934	10	247	427	347	19518	1544	1390	107	47	38132	380	7354	1189	1122	142934	10	247	427	347	19518	1544	1390	107	47	38132	380	7354	1189	1122	142934	10
29	22	5	71																																									

LANDWIRTSCHAFTSZAHLUNG 1987, TOTALER TEIL, BETRIEBSSYSTEMATIK, BODENNUTZUNG UND VIEHHALTUNG

LFD. NR.	BETRIEBE --- LANDW. GENUTZTE FLAECHE VON ... BIS UNTER ... HA	BETRIEBSSYSTEMATIK 1987									
		DAVON BETRIEBSFORM									
		BETRIEBE 1987		BETRIEBS- BEREICH LANDWIRTSCHAFT		MARKT- FRUCHT- BE- TRIEBE	FUTTER- BAU- BE- TRIEBE	VERED- LUNGS- BE- TRIEBE	DAUER- KULTUR- BE- TRIEBE	LANDW. GE- MISCHT- BE- TRIEBE	
		INSGESAMT	BE- TRIEBE	BE- TRIEBS- FLAECHE HA	BE- TRIEBE	LF HA					
		1	2	3	4	5	6	7	8	9	
109	WUERZBURG										
01	LANDW. BETRIEBE	9754	129569	9415	127958	5296	983	144	2344	648	
	DARUNTER										
02	2 - 10	3236	19328	3100	16740	1876	294	31	769	130	
03	10 - 20	2079	32006	2061	29848	1328	330	27	110	266	
04	20 - 30	1155	29343	1153	28021	772	193	11	27	150	
05	30 - 40	509	18202	507	17416	379	61	.	7	58	
06	40 - 50	231	10553	230	10109	198	17	-	4	11	
07	50 UND MEHR	288	27177	283	23800	255	8	.	10	9	
	DAR.:BETR. MIT UEBERWIEG.										
08	-BETR. EINKOMMEN 2)	4326	103238	4165	95670	2298	623	48	732	464	
09	-AUSSERBETR. EINK.3)	5381	33071	5213	29463	2986	356	95	1594	182	
10	LANDW.BETR. U. FORSTBETR.	10510	181678	9427	127959	5296	989	145	2349	648	
110	NEUSTADT A.D.SAALE										
01	LANDW. BETRIEBE	6721	84537	6330	75365	3742	1966	131	77	414	
	DARUNTER										
02	2 - 10	3356	20450	3174	16347	1993	946	46	18	171	
03	10 - 20	1186	18150	1182	16554	490	556	21	.	113	
04	20 - 30	483	12503	480	11758	220	196	10	-	54	
05	30 - 40	228	8378	227	7802	122	74	5	.	25	
06	40 - 50	142	6606	142	6339	83	47	4	-	8	
07	50 UND MEHR	193	15942	192	15315	133	48	.	-	10	
	DAR.:BETR. MIT UEBERWIEG.										
08	-BETR. EINKOMMEN 2)	1547	47265	1517	44921	681	645	35	4	152	
09	-AUSSERBETR. EINK.3)	5152	36296	4804	29972	3059	1321	94	69	261	
10	LANDW.BETR. U. FORSTBETR.	7652	157281	6338	75366	3742	1970	135	77	414	
111	SCHWEINFURT										
01	LANDW. BETRIEBE	4487	68321	4381	64539	2670	834	123	329	425	
	DARUNTER										
02	2 - 10	1507	9754	1479	8840	1032	215	29	101	102	
03	10 - 20	1348	19959	1340	18943	741	348	26	24	201	
04	20 - 30	505	12614	504	12199	297	132	9	4	62	
05	30 - 40	226	8026	225	7783	141	57	3	.	22	
06	40 - 50	111	5043	111	4938	80	19	5	-	7	
07	50 UND MEHR	148	11986	147	11203	129	10	.	.	6	
	DAR.:BETR. MIT UEBERWIEG.										
08	-BETR. EINKOMMEN 2)	1867	47249	1825	45154	1009	488	34	76	218	
09	-AUSSERBETR. EINK.3)	2608	20033	2546	18463	1655	345	89	251	206	
10	LANDW.BETR. U. FORSTBETR.	4838	95469	4383	64539	2670	835	123	330	425	
112	BAMBERG										
01	LANDW. BETRIEBE	8922	125403	8268	93158	3566	3962	103	141	496	
	DARUNTER										
02	2 - 10	4278	32225	3986	22525	2119	1593	30	53	191	
03	10 - 20	2268	41492	2247	31356	500	1548	28	.	169	
04	20 - 30	654	19230	653	15685	101	474	16	3	59	
05	30 - 40	235	9284	235	8053	55	140	7	-	33	
06	40 - 50	108	5257	108	4805	32	67	.	-	8	
07	50 UND MEHR	143	14904	133	9523	78	43	-	-	12	
	DAR.:BETR. MIT UEBERWIEG.										
08	-BETR. EINKOMMEN 2)	2446	66247	2351	51238	486	1645	37	8	175	
09	-AUSSERBETR. EINK.3)	6458	58605	5908	41803	3079	2314	65	130	320	
10	LANDW.BETR. U. FORSTBETR.	10698	182287	8293	93159	3566	3987	103	141	496	
113	COBURG										
01	LANDW. BETRIEBE	5570	102786	4896	74346	1367	2968	162	34	365	
	DARUNTER										
02	2 - 10	2116	18134	1807	10625	705	944	30	3	125	
03	10 - 20	1559	31329	1458	20550	264	1033	50	-	111	
04	20 - 30	680	20965	663	16015	60	529	25	-	49	
05	30 - 40	296	12049	294	10127	30	215	16	-	33	
06	40 - 50	141	6986	141	6181	16	102	4	-	19	
07	50 UND MEHR	144	11689	142	10259	61	64	.	-	15	
	DAR.:BETR. MIT UEBERWIEG.										
08	-BETR. EINKOMMEN 2)	2064	63329	1943	49551	227	1494	77	-	145	
09	-AUSSERBETR. EINK.3)	3490	36813	2941	24303	1134	1471	85	33	218	
10	LANDW.BETR. U. FORSTBETR.	8210	151907	4919	74347	1367	2991	162	34	365	

FUSSNOTEN AM ENDE DES TABELLENTEILS

LANDWIRTSCHAFTSZAHLUNG 1987, TOTALER TEIL, BETRIEBSSYSTEMATIK, BODENNUTZUNG UND VIEHHALTUNG

LFD. NR.	BETRIEBE LANDW. GENUTZTE FLAECHE VON ... BIS UNTER ... HA	FLAECHENNUTZUNG IN DEN BETRIEBEN 1987 ANBAUFLAECHE										BETRIEBE DARUNTER									
		INSG.	GETREIDE DARUNTER					FELD- GE- MUESE	GAR- TEN- GE- WAECH- SE	MIT RINDVIEH INSGESAMT	TIERE	BETR.	BETRIEBE	INSG.							
			WEI- ZEN	ROG- GEN U. W.- MENG- GETR.	GER- STE	HAFER															
		23	24	25	26	27	28	29	30	31	32	33									
109	WUERZBURG																				
01	LANDW. BETRIEBE	73940	36237	4844	29533	2636	420	417	3569	99963	2772	862									
	DARUNTER																				
02	2 - 10	9895	3700	788	4946	365	170	252	646	5941	498	389									
03	10 - 20	17776	8008	925	7841	787	44	70	1286	26543	1034	326									
04	20 - 30	15750	8353	676	5938	615	34	10	873	31904	732	54									
05	30 - 40	9808	5293	504	3623	330	20	10	391	17894	284	24									
06	40 - 50	5902	3010	442	2218	197	7	0	152	7741	104	13									
07	50 UND MEHR	14155	7638	1467	4620	320	82	17	150	9333	79	17									
	DAR.: BETR. MIT UEBERNIEG.																				
08	-BETR. EINKOMMEN 2)	53966	27800	3413	20285	1991	320	347	2622	87533	2119	406									
09	-AUSSERBETR. EINK.3)	18653	7542	1384	8335	594	81	55	943	11822	650	456									
10	LANDW. BETR. U. FORSTBETR.	73943	36239	4844	29533	2637	420	417	3576	100000	2776	866									
110	NEUSTADT A.D. SAALE																				
01	LANDW. BETRIEBE	38490	15188	2395	18022	2230	11	53	3243	58312	2540	1327									
	DARUNTER																				
02	2 - 10	9072	3357	643	4142	735	3	20	1458	10077	1066	944									
03	10 - 20	8512	2937	428	4363	580	2	1	899	14853	757	281									
04	20 - 30	5720	2129	273	2932	275	-	14	389	11320	340	43									
05	30 - 40	3865	1546	176	1900	194	-	0	177	6850	154	13									
06	40 - 50	3153	1372	195	1468	106	-	-	111	5595	91	6									
07	50 UND MEHR	7354	3552	604	2306	239	4	2	133	9211	91	4									
	DAR.: BETR. MIT UEBERNIEG.																				
08	-BETR. EINKOMMEN 2)	22279	9248	1310	10410	997	3	22	1194	38474	1043	198									
09	-AUSSERBETR. EINK.3)	15958	5812	1031	7506	1218	4	20	2048	19754	1496	1129									
10	LANDW. BETR. U. FORSTBETR.	38491	15188	2396	18022	2230	12	53	3256	58360	2547	1332									
111	SCHWEINFURT																				
01	LANDW. BETRIEBE	37093	17293	1394	16362	1269	213	55	2274	57463	1656	692									
	DARUNTER																				
02	2 - 10	5902	2321	201	3117	186	61	27	500	4175	353	305									
03	10 - 20	11327	4992	314	5316	471	43	8	949	17638	714	288									
04	20 - 30	6505	3132	210	2711	289	24	2	402	14386	311	40									
05	30 - 40	4183	2083	160	1711	143	20	0	182	9271	129	16									
06	40 - 50	2617	1348	160	1007	69	18	-	85	5158	54	4									
07	50 UND MEHR	6230	3286	341	2322	105	29	2	96	6372	54	4									
	DAR.: BETR. MIT UEBERNIEG.																				
08	-BETR. EINKOMMEN 2)	24889	12160	976	10299	881	162	41	1381	46342	1044	245									
09	-AUSSERBETR. EINK.3)	11622	4773	383	5892	375	50	12	889	10967	610	447									
10	LANDW. BETR. U. FORSTBETR.	37096	17295	1394	16363	1269	213	55	2277	57473	1658	694									
112	BAMBERG																				
01	LANDW. BETRIEBE	47344	19428	3028	21348	2616	267	117	5045	95291	4460	1625									
	DARUNTER																				
02	2 - 10	12697	5013	1037	5796	641	133	20	2031	16040	1726	1229									
03	10 - 20	15483	5679	848	7603	1043	38	13	1920	35488	1752	312									
04	20 - 30	7225	2861	341	3374	485	22	0	586	20208	551	16									
05	30 - 40	3850	1683	201	1647	201	1	0	209	9639	185	6									
06	40 - 50	2101	1026	142	810	100	4	0	99	5715	90	-									
07	50 UND MEHR	5207	2817	390	1791	123	19	50	105	7741	90	4									
	DAR.: BETR. MIT UEBERNIEG.																				
08	-BETR. EINKOMMEN 2)	24489	10483	1360	10705	1416	189	91	2050	61184	1914	223									
09	-AUSSERBETR. EINK.3)	22772	8913	1664	10601	1196	78	19	2993	34052	2544	1402									
10	LANDW. BETR. U. FORSTBETR.	47352	19431	3029	21353	2616	268	118	5095	95497	4492	1656									
113	COBURG																				
01	LANDW. BETRIEBE	35575	13455	1443	16370	2803	4	24	3777	87493	3237	984									
	DARUNTER																				
02	2 - 10	5666	1845	249	2904	491	1	3	1274	9754	1015	729									
03	10 - 20	10178	3300	384	4970	1001	-	1	1316	24702	1168	186									
04	20 - 30	7170	2586	271	3250	632	-	-	617	22174	577	21									
05	30 - 40	4534	1820	144	2068	316	1	-	260	13510	235	5									
06	40 - 50	2602	1016	150	1146	176	-	-	128	8086	117	-									
07	50 UND MEHR	5142	2780	223	1906	173	-	-	108	8969	84	4									
	DAR.: BETR. MIT UEBERNIEG.																				
08	-BETR. EINKOMMEN 2)	22634	9054	835	9951	1728	3	17	1786	64721	1659	129									
09	-AUSSERBETR. EINK.3)	12652	4238	565	6342	1068	1	7	1988	22510	1577	855									
10	LANDW. BETR. U. FORSTBETR.	35653	13488	1448	16403	2808	4	25	3825	87763	3268	1012									

FUSSNOTEN AM ENDE DES TABELLENTEILS

LANDWIRTSCHAFTSZAHLUNG 1987, TOTALER TEIL, BETRIEBSSYSTEMATIK, BODENNUTZUNG UND VIEHHALTUNG

LFD. NR.	BETRIEBE --- LANDW. GENUTZTE FLAECHE VON ... BIS UNTER ... HA	BETRIEBE 1987 INSGESAMT	BETRIEBSS- BEREICH LANDWIRTSCHAFT	MARKT- FRUCHT- BE- TRIEBE	FUTTER- BAU- BE- TRIEBE	VERED- LUNGS- BE- TRIEBE	DAUER- KULTUR- BE- TRIEBE	LANDW. GE- MISCHT- BE- TRIEBE	BETRIEBSSYSTEMATIK 1987 DAVON BETRIEBSFORM	
									BETRIEBE	BETRIEBE
		1	2	3	4	5	6	7	8	9
114	KULMBACH									
01	LANDW. BETRIEBE	1854	38625	1589	27054	342	1087	42	17	101
	DARUNTER									
02	2 - 10	585	4901	458	2576	204	211	11	.	30
03	10 - 20	534	10928	503	7387	61	393	10	.	39
04	20 - 30	306	9659	300	7240	17	262	7	.	14
05	30 - 40	145	6266	143	4885	4	126	5	.	6
06	40 - 50	53	2852	53	2319	4	44	.	.	4
07	50 UND MEHR	37	3390	36	2532	8	24	.	.	3
	DAR.: BETR. MIT UEBERWIEG.									
08	-BETR. EINKOMMEN 2)	878	27982	833	20611	39	728	20	.	46
09	-AUSSERBETR. EINK.3)	970	10533	754	6421	301	359	22	17	55
10	LANDW.BETR. U. FORSTBETR.	2723	48219	1599	27054	342	1097	42	17	101
115	HOF-WUNSIEDEL									
01	LANDW. BETRIEBE	4001	102216	3614	78809	682	2707	58	7	160
	DARUNTER									
02	2 - 10	901	7045	735	4176	310	379	13	.	33
03	10 - 20	906	17756	875	13257	149	683	6	.	37
04	20 - 30	879	27452	873	21495	51	770	16	.	36
05	30 - 40	513	21788	511	17611	16	467	7	.	21
06	40 - 50	210	11006	208	9234	9	181	.	.	18
07	50 UND MEHR	193	15849	188	12753	29	146	.	.	12
	DAR.: BETR. MIT UEBERWIEG.									
08	-BETR. EINKOMMEN 2)	2312	82738	2230	65620	128	1981	27	.	93
09	-AUSSERBETR. EINK.3)	1657	18876	1366	12902	542	724	30	4	66
10	LANDW.BETR. U. FORSTBETR.	6375	146977	3630	78810	682	2722	58	7	160
116	TIRSCHENREUTH									
01	LANDW. BETRIEBE	1569	38615	1493	28939	331	1056	35	.	70
	DARUNTER									
02	2 - 10	366	2715	340	1920	159	161	5	.	15
03	10 - 20	421	8235	410	6178	72	299	13	.	26
04	20 - 30	369	11791	367	9001	23	323	9	.	12
05	30 - 40	198	9055	194	6657	12	168	3	.	11
06	40 - 50	73	4194	72	3143	7	63	.	.	.
07	50 UND MEHR	30	2383	30	1937	6	21	.	.	3
	DAR.: BETR. MIT UEBERWIEG.									
08	-BETR. EINKOMMEN 2)	853	31042	871	23356	59	752	18	.	42
09	-AUSSERBETR. EINK.3)	668	7382	616	5490	269	301	17	.	28
10	LANDW.BETR. U. FORSTBETR.	1913	63207	1496	28939	331	1058	36	.	70
117	BAYREUTH									
01	LANDW. BETRIEBE	4902	85527	4237	62261	880	3144	43	18	152
	DARUNTER									
02	2 - 10	1905	15469	1573	9259	524	951	13	.	73
03	10 - 20	1331	26058	1273	18302	112	1095	14	.	52
04	20 - 30	617	19228	615	15083	26	571	3	.	15
05	30 - 40	268	11272	266	9132	6	255	.	.	4
06	40 - 50	117	6076	117	5164	3	108	.	.	4
07	50 UND MEHR	75	5574	75	4892	9	63	.	.	.
	DAR.: BETR. MIT UEBERWIEG.									
08	-BETR. EINKOMMEN 2)	1984	56291	1925	43949	77	1786	19	.	41
09	-AUSSERBETR. EINK.3)	2836	28545	2300	17844	802	1350	23	16	109
10	LANDW.BETR. U. FORSTBETR.	6421	132370	4255	62262	880	3161	44	18	152
118	WEIDEN I. D. OPF									
01	LANDW. BETRIEBE	4908	101779	4376	70180	781	3387	41	19	148
	DARUNTER									
02	2 - 10	1763	14704	1516	8808	413	1026	13	3	61
03	10 - 20	1270	26461	1219	17819	130	1029	15	.	44
04	20 - 30	860	29475	846	20761	30	788	5	.	23
05	30 - 40	365	16618	361	12334	17	330	.	.	12
06	40 - 50	116	6471	115	5106	15	99	.	.	.
07	50 UND MEHR	75	6474	74	5018	23	46	.	.	5
	DAR.: BETR. MIT UEBERWIEG.									
08	-BETR. EINKOMMEN 2)	2227	72027	2161	51611	124	1965	20	.	51
09	-AUSSERBETR. EINK.3)	2659	28923	2201	18103	654	1412	21	17	97
10	LANDW.BETR. U. FORSTBETR.	7144	155969	4397	70181	781	3408	41	19	148

FUSSNOTEN AM ENDE DES TABELLENTEILS

LANDWIRTSCHAFTSZAHLUNG 1987, TOTALER TEIL, BETRIEBSSYSTEMATIK, BODENNUTZUNG UND VIEHHALTUNG

BETRIEBSSBEREICH			FLAECHEENNUTZUNG IN DEN BETRIEBEN 1987															
GARTEN- BAU	FORST- WIRT- SCHAFT	KOMBI- NA- TIONS- BE- TRIEBE 1)	BETRIEBE MIT WALDFLAECHE (WF)			HAUPTNUTZUNGS- UND KULTURARTEN				ANBAUFLAECHE			FUT- TER- PFLAN- ZEN	LFD.	NR.			
			INSG.	MIT 0,01 4,99 HA	WF	INSG.	DAUER- GRUEN- LAND	ACKER- LAND	SONDER- KUL- TUREN	INSG.	KARTOF- FELN							
10	11	12	13	14	15	16	17	18	19	20	21	22						
20	61	184	1554	911	8565	28601	9372	19115	23	1024	633	KULMBACH	114					
-	27	97	427	334	1403	3177	1049	2101	5	205	154	3934	01					
-	-	29	499	270	2730	7780	2589	5156	4	359	217		02					
-	-	6	287	123	1991	7380	2403	4957	2	251	143		03					
-	-	.	136	53	1129	4957	1687	3264	1	124	68		04					
-	-	-	50	12	447	2319	734	1583	0	35	19		05					
-	-	.	31	15	540	2760	815	1941	0	30	16		06					
10	7	28	812	370	5794	21278	7057	14165	7	669	369		07					
10	51	155	738	539	2744	7281	2291	4935	16	354	263		08					
20	891	213	2423	1534	17516	28648	9384	19129	25	1029	636		09					
													10					
56	112	219	3218	1841	18616	80804	28963	51611	38	5172	2892	HOF-WUNSIEDEL	115					
5	45	116	587	488	1720	4921	2049	2819	16	393	285	8134	01					
-	.	29	773	495	3586	13683	5098	8545	1	1107	635		02					
-	.	5	812	378	5202	21643	8019	13583	0	1613	838		03					
-	-	.	488	185	3658	17674	6443	11206	0	1113	580		04					
-	-	-	190	76	1482	9320	3238	6058	13	459	232		05					
-	-	5	176	54	2466	13083	3895	9175	0	441	277		06					
36	7	39	2094	969	14526	66404	23736	42540	19	4177	2223		07					
18	97	176	1105	862	4021	14067	5149	8850	8	969	646		08					
57	2406	282	5592	3634	60556	80983	29029	51688	38	5179	2896		09					
													10					
13	13	50	1219	729	7493	29483	10974	18409	23	816	615	TIRSCHENREUTH	116					
.	5	20	205	183	447	2035	739	1281	1	102	77	4238	01					
-	.	8	344	232	1580	6335	2198	4087	20	221	157		02					
-	-	.	342	164	2372	9050	3563	5473	0	219	158		03					
-	-	4	187	70	1866	6797	2634	4153	0	123	95		04					
-	-	.	71	31	797	3190	1211	1976	-	82	68		05					
-	-	-	24	4	367	1937	583	1351	-	58	49		06					
11	-	11	800	379	6229	23658	9049	14553	21	614	466		07					
.	11	39	416	349	1211	5719	1884	3808	2	201	149		08					
14	343	60	1563	976	30788	29634	10978	18550	23	817	616		09					
													10					
48	163	454	4127	2884	17224	64846	26086	38463	61	2700	1520	BAYREUTH	117					
10	67	255	1503	1313	3901	10657	4248	6314	17	810	521	9374	01					
3	5	50	1243	773	5981	19035	7397	11546	18	976	506		02					
-	-	.	592	291	3520	15128	6177	8910	6	484	243		03					
-	-	.	246	99	1774	9203	3946	5238	1	178	97		04					
-	-	-	111	53	731	5164	2183	2975	0	81	46		05					
-	-	-	71	28	564	4892	1811	3077	1	93	35		06					
24	7	28	1840	1022	10135	44342	18089	26124	25	1503	758		07					
19	153	424	2280	1860	7010	20011	7786	12061	34	1195	761		08					
48	1598	520	5646	4071	61886	65059	26225	38510	63	2714	1524		09					
													10					
34	121	377	4229	2274	26122	72825	29916	42604	91	3046	2613	WEIDEN I. D. OPF	118					
3	54	190	1385	1169	4090	9911	4385	5456	11	623	517	9165	01					
4	3	44	1192	550	7271	18511	8101	10322	40	748	606		02					
.	.	11	833	202	7816	21100	8948	12085	15	795	678		03					
-	-	4	355	74	3875	12463	5030	7409	4	459	424		04					
-	-	.	114	21	1203	5152	1925	32,8	2	159	139		05					
-	-	-	64	9	1096	5077	1300	3770	1	195	184		06					
16	7	43	2098	668	18094	52453	21607	30676	55	1984	1709		07					
16	110	332	2120	1603	7892	19882	8125	11635	32	1049	891		08					
35	2272	440	6465	3974	76596	73017	29991	42674	96	3069	2619		09					
													10					

LANDWIRTSCHAFTSZAHLUNG 1987, TOTALER TEIL, BETRIEBSSYSTEMATIK, BODENNUTZUNG UND VIEHHALTUNG

LFD. NR.	BETRIEBE --- LANDW. GENUTZTE FLAECHE VON ... BIS UNTER ... HA	FLAECHENNUTZUNG IN DEN BETRIEBEN 1987 ANBAUFLAECHE										BETRIEBE DARUNTER						
		INSG.	WEI- ZEN	GETREIDE DARUNTER			FELD- GE- MUESE	GAR- TEN- GE- WAECH- SE	MIT RINDVIEH		INSG.	1	5					
				ROG- GEN U. W.- MENG- GETR.	GER- STE	HAFER			INSGESAMT	BETR.								
		23	24	25	26	27	28	29	30	31	32	33						
114	KULMBACH																	
01	LANDW. BETRIEBE	12826	2547	528	8045	980	1	11	1257	34649	1110	212						
	DARUNTER																	
02	2 - 10	1595	309	76	1076	92	-	4	265	2212	203	132						
03	10 - 20	3625	698	142	2307	300	-	-	469	9649	417	57						
04	20 - 30	3257	639	113	2033	263	-	-	283	10152	269	5						
05	30 - 40	2089	386	80	1291	180	-	-	136	7081	132	3						
06	40 - 50	947	152	35	636	53	-	-	50	3169	47	.						
07	50 UND MEHR	1238	348	79	651	88	-	-	30	2277	25	-						
	DAR.: BETR. MIT UEBERWIEG.																	
08	-BETR. EINKOMMEN 2)	9204	1849	353	5670	751	0	4	803	28789	759	45						
09	-AUSSERBETR. EINK.3)	3611	692	173	2375	227	1	6	454	5860	351	167						
10	LANDW. BETR. U. FORSTBETR.	12829	2548	528	8048	981	1	11	1278	34832	1122	219						
115	HOF-WUNSIEDEL																	
01	LANDW. BETRIEBE	34663	3504	1923	22966	3336	2	26	2992	101939	2714	428						
	DARUNTER																	
02	2 - 10	2153	186	131	1448	263	-	7	456	3916	351	254						
03	10 - 20	6113	484	354	4038	724	-	0	786	16943	707	123						
04	20 - 30	9119	861	493	5983	917	1	0	829	29677	802	22						
05	30 - 40	7274	690	333	4868	646	-	0	498	25509	483	3						
06	40 - 50	3908	392	218	2625	342	-	0	201	12168	188	.						
07	50 UND MEHR	5952	874	388	3911	428	-	0	174	12727	156	3						
	DAR.: BETR. MIT UEBERWIEG.																	
08	-BETR. EINKOMMEN 2)	27940	2890	1559	18384	2620	1	13	2133	88844	2039	107						
09	-AUSSERBETR. EINK.3)	6563	596	354	4510	687	1	12	857	13022	674	321						
10	LANDW. BETR. U. FORSTBETR.	34713	3516	1929	22995	3337	2	26	3037	102213	2742	452						
116	TIRSCHENREUTH																	
01	LANDW. BETRIEBE	10644	1078	518	6939	1310	0	8	1185	46731	1082	171						
	DARUNTER																	
02	2 - 10	980	66	52	678	133	-	0	202	1754	156	114						
03	10 - 20	2712	254	158	1727	367	-	-	344	8902	315	36						
04	20 - 30	3063	283	137	1961	397	-	-	343	16132	333	11						
05	30 - 40	2159	222	93	1384	271	-	4	186	12117	178	5						
06	40 - 50	976	140	55	641	90	-	-	70	5329	66	-						
07	50 UND MEHR	687	104	19	500	47	-	-	26	2362	25	-						
	DAR.: BETR. MIT UEBERWIEG.																	
08	-BETR. EINKOMMEN 2)	8072	873	355	5145	1027	-	7	820	40801	787	35						
09	-AUSSERBETR. EINK.3)	2535	201	163	1772	276	0	1	364	5864	294	136						
10	LANDW. BETR. U. FORSTBETR.	10752	1130	518	6995	1310	1	9	1192	46759	1086	174						
117	BAYREUTH																	
01	LANDW. BETRIEBE	24025	5628	1206	13802	2007	8	23	3335	89550	3070	720						
	DARUNTER																	
02	2 - 10	4471	1087	311	2553	299	1	7	1041	8904	907	563						
03	10 - 20	7567	1590	425	4409	653	0	-	1186	25096	1111	102						
04	20 - 30	5400	1114	239	3165	525	4	-	595	24025	575	10						
05	30 - 40	2923	727	90	1673	266	-	-	262	16237	254	.						
06	40 - 50	1633	472	49	909	138	-	-	113	8431	108	.						
07	50 UND MEHR	1769	548	74	954	118	-	-	70	6357	67	-						
	DAR.: BETR. MIT UEBERWIEG.																	
08	-BETR. EINKOMMEN 2)	15572	3629	658	8953	1380	6	10	1862	70433	1797	119						
09	-AUSSERBETR. EINK.3)	8288	1953	544	4765	601	1	9	1465	18743	1270	601						
10	LANDW. BETR. U. FORSTBETR.	24040	5632	1215	13804	2008	8	23	3388	89799	3098	744						
118	WEIDEN I. D. OPF																	
01	LANDW. BETRIEBE	27066	3792	3080	14663	3535	50	58	3669	109627	3429	744						
	DARUNTER																	
02	2 - 10	4162	511	703	1945	701	5	11	1156	10293	1039	604						
03	10 - 20	7195	879	1013	3553	1179	3	27	1121	26698	1063	89						
04	20 - 30	7361	962	739	4094	933	1	6	820	37313	798	6						
05	30 - 40	4274	670	294	2558	416	6	-	351	21671	334	.						
06	40 - 50	1810	313	133	1089	179	0	-	109	5118	101	.						
07	50 UND MEHR	2015	412	151	1310	102	34	6	60	5294	52	.						
	DAR.: BETR. MIT UEBERWIEG.																	
08	-BETR. EINKOMMEN 2)	18474	2738	1854	10169	2329	46	28	2069	88391	1999	103						
09	-AUSSERBETR. EINK.3)	8378	1032	1212	4328	1197	3	27	1596	20773	1428	641						
10	LANDW. BETR. U. FORSTBETR.	27078	3793	3080	14663	3538	50	58	3708	109845	3459	769						

FUSSNOTEN AM ENDE DES TABELLENTEILS

LANDWIRTSCHAFTSZAHLUNG 1987, TOTALER TEIL, BETRIEBSSYSTEMATIK, BODENNUTZUNG UND VIEHHALTUNG

MIT VIEHHALTUNG 1987																	MIT SCHWEINEN																	MIT LEGEHENNEN																																																																																																																																																																																																																																																																																																																																																																																																																																																																																																																																																																																																																																																																																																																																																																																																																																																																																																																																																																																																																																																																																																																												
MIT ... MILCHKUEHEN																	MIT MASTSCHWEINEN																	MIT LEGEHENNEN																																																																																																																																																																																																																																																																																																																																																																																																																																																																																																																																																																																																																																																																																																																																																																																																																																																																																																																																																																																																																																																																																																																												
INSG.																	INSG.																	INSG.																																																																																																																																																																																																																																																																																																																																																																																																																																																																																																																																																																																																																																																																																																																																																																																																																																																																																																																																																																																																																																																																																																																												
TIERE																	TIERE																	TIERE																																																																																																																																																																																																																																																																																																																																																																																																																																																																																																																																																																																																																																																																																																																																																																																																																																																																																																																																																																																																																																																																																																																												
BETRIEBE																	BETRIEBE																	BETRIEBE																																																																																																																																																																																																																																																																																																																																																																																																																																																																																																																																																																																																																																																																																																																																																																																																																																																																																																																																																																																																																																																																																																																												
6	10	20	34	35	36	37	38	39	40 A	40 B	41	42	43	44	45	46	6	10	20	34	35	36	37	38	39	40 A	40 B	41	42	43	44	45	46	6	10	20	34	35	36	37	38	39	40 A	40 B	41	42	43	44	45	46																																																																																																																																																																																																																																																																																																																																																																																																																																																																																																																																																																																																																																																																																																																																																																																																																																																																																																																																																																																																																																																																																																												
1	1	1	1	1	1	1	1	1	1	1	1	1	1	1	1	1	1	1	1	1	1	1	1	1	1	1	1	1	1	1	1	1	1	1	1	1	1	1	1	1	1	1	1	1	1	1	1	1	1	1	1	1	1	1	1	1	1	1	1	1	1	1	1	1	1	1	1	1	1	1	1	1	1	1	1	1	1	1	1	1	1	1	1	1	1	1	1	1	1	1	1	1	1	1	1	1	1	1	1	1	1	1	1	1	1	1	1	1	1	1	1	1	1	1	1	1	1	1	1	1	1	1	1	1	1	1	1	1	1	1	1	1	1	1	1	1	1	1	1	1	1	1	1	1	1	1	1	1	1	1	1	1	1	1	1	1	1	1	1	1	1	1	1	1	1	1	1	1	1	1	1	1	1	1	1	1	1	1	1	1	1	1	1	1	1	1	1	1	1	1	1	1	1	1	1	1	1	1	1	1	1	1	1	1	1	1	1	1	1	1	1	1	1	1	1	1	1	1	1	1	1	1	1	1	1	1	1	1	1	1	1	1	1	1	1	1	1	1	1	1	1	1	1	1	1	1	1	1	1	1	1	1	1	1	1	1	1	1	1	1	1	1	1	1	1	1	1	1	1	1	1	1	1	1	1	1	1	1	1	1	1	1	1	1	1	1	1	1	1	1	1	1	1	1	1	1	1	1	1	1	1	1	1	1	1	1	1	1	1	1	1	1	1	1	1	1	1	1	1	1	1	1	1	1	1	1	1	1	1	1	1	1	1	1	1	1	1	1	1	1	1	1	1	1	1	1	1	1	1	1	1	1	1	1	1	1	1	1	1	1	1	1	1	1	1	1	1	1	1	1	1	1	1	1	1	1	1	1	1	1	1	1	1	1	1	1	1	1	1	1	1	1	1	1	1	1	1	1	1	1	1	1	1	1	1	1	1	1	1	1	1	1	1	1	1	1	1	1	1	1	1	1	1	1	1	1	1	1	1	1	1	1	1	1	1	1	1	1	1	1	1	1	1	1	1	1	1	1	1	1	1	1	1	1	1	1	1	1	1	1	1	1	1	1	1	1	1	1	1	1	1	1	1	1	1	1	1	1	1	1	1	1	1	1	1	1	1	1	1	1	1	1	1	1	1	1	1	1	1	1	1	1	1	1	1	1	1	1	1	1	1	1	1	1	1	1	1	1	1	1	1	1	1	1	1	1	1	1	1	1	1	1	1	1	1	1	1	1	1	1	1	1	1	1	1	1	1	1	1	1	1	1	1	1	1	1	1	1	1	1	1	1	1	1	1	1	1	1	1	1	1	1	1	1	1	1	1	1	1	1	1	1	1	1	1	1	1	1	1	1	1	1	1	1	1	1	1	1	1	1	1	1	1	1	1	1	1	1	1	1	1	1	1	1	1	1	1	1	1	1	1	1	1	1	1	1	1	1	1	1	1	1	1	1	1	1	1	1	1	1	1	1	1	1	1	1	1	1	1	1	1	1	1	1	1	1	1	1	1	1	1	1	1	1	1	1	1	1	1	1	1	1	1	1	1	1	1	1	1	1	1	1	1	1	1	1	1	1	1	1	1	1	1	1	1	1	1	1	1	1	1	1	1	1	1	1	1	1	1	1	1	1	1	1	1	1	1	1	1	1	1	1	1	1	1	1	1	1	1	1	1	1	1	1	1	1	1	1	1	1	1	1	1	1	1	1	1	1	1	1	1	1	1	1	1	1	1	1	1	1	1	1	1	1	1	1	1	1	1	1	1	1	1	1	1	1	1	1	1	1	1	1	1	1	1	1	1	1	1	1	1	1	1	1	1	1	1	1	1	1	1	1	1	1	1	1	1	1	1	1	1	1	1	1	1	1	1	1	1	1	1	1	1	1	1	1	1	1	1	1	1	1	1	1	1	1	1	1	1	1	1	1	1	1	1	1	1	1	1	1	1	1	1	1	1	1	1	1	1	1	1	1	1	1	1	1	1	1	1	1	1	1	1	1	1	1	1	1	1	1	1	1	1	1	1	1	1	1	1	1	1	1	1	1	1	1	1	1	1	1	1	1	1	1	1	1	1	1	1	1	1	1	1	1	1	1	1	1	1	1	1	1	1	1	1	1	1	1	1	1	1	1	1	1	1	1	1	1	1	1	1	1	1	1	1	1	1	1	1	1	1	1	1	1	1	1	1	1	1	1	1	1	1	1	1	1	1	1	1	1	1	1	1	1	1	1	1	1	1	1	1	1	1	1	1	1	1	1	1	1	1	1	1	1	1	1	1	1	1	1	1	1	1	1	1	1	1	1	1	1	1	1	1	1	1	1	1	1	1	1	1	1	1	1	1	1	1	1	1	1	1	1	1	1	1	1	1	1	1	1	1	1	1	1	1	1	1	1	1	1	1	1	1	1	1	1	1	1	1	1	1	1	1	1	1	1	1	1	1	1	1	1	1	1	1	1	1	1	1	1	1	1	1	1	1	1	1	1	1	1	1	1	1	1	1	1	1	1	1	1	1	1	1	1	1	1	1	1	1	1	1	1	1	1	1	1	1	1</

LANDWIRTSCHAFTSZAHLUNG 1987, TOTALER TEIL, BETRIEBSSYSTEMATIK, BODENNUTZUNG UND VIEHHALTUNG

		BETRIEBE		BETRIEBSSYSTEMATIK 1987		DAVON BETRIEBSFORM															
		1987																			
		INSGESAMT		BETRIEBS- BEREICH		MARKT- FRUCHT- BE- TRIEBE		FUTTER- BAU- BE- TRIEBE		VERED- LUNGS- BE- TRIEBE		DAUER- KULTUR- BE- TRIEBE		LANDW. GE- MISCHT- BE- TRIEBE							
		BE- TRIEBE		BE- TRIEBS- FLAECHE		BE- TRIEBE															
		1		2		3		4		5		6		7		8		9			
																				</	

FUSSNOTEN AM ENDE DES TABELLENTEILS

LANDWIRTSCHAFTSZAHLUNG 1987, TOTALER TEIL, BETRIEBSSYSTEMATIK, BODENNUTZUNG UND VIEHHALTUNG

BETRIEBSBEREICH			FLAECHENNUTZUNG IN DEN BETRIEBEN 1987												
GARTEN- BAU	FORST- WIRT- SCHAFT	KOMBI- NA- TIONS- BE- TRIEBE 1)	BETRIEBE MIT WALDFLAECHE (WF)		HAUPTNUTZUNGS- UND KULTURARTEN					ANBAUFLAECHEN					
			INSG.	WF	INSG.	DAUER- GRUEN- LAND	ACKER- LAND	SONDER- KUL- TUREN	INSG.	KARTOF- FELN	FUT- TER- PFLAN- ZEN	LFD. NR.			
10	11	12	13	14	15	16	17	18	19	20	21	22			
26	63	209	3035	1440	24366	49021	15097	33710	23	1366	1042	7712	119		
.	24	114	1105	853	3952	7404	2169	5178	2	481	368	549	02		
-	-	15	883	307	6936	13269	4225	8981	7	404	300	1885	03		
-	-	.	500	76	6693	12395	3937	8414	3	238	179	2469	04		
-	-	.	240	26	3675	8308	2700	5593	2	103	84	1777	05		
-	-	.	73	10	1237	3246	924	2317	0	34	30	558	06		
-	-	3	55	12	1403	4030	1038	2984	-	68	45	458	07		
16	-	22	1316	293	15908	33089	10546	22441	14	659	497	6132	08		
7	59	186	1712	1141	8429	15629	4490	11039	8	696	535	1554	09		
26	1301	279	4351	2389	59289	49086	15120	33727	25	1372	1047	7713	10		
223	178	818	7931	5166	41765	94314	29240	63989	1555	6974	4748	12865	120		
49	62	480	3785	3033	12490	23779	7481	15863	483	2364	1789	1537	02		
8	3	54	1993	358	13572	29693	9776	19648	559	2199	1511	4006	03		
.	-	6	792	246	8475	19893	6156	13612	286	1233	782	3677	04		
-	-	4	291	79	3391	10269	3206	6991	58	558	317	2069	05		
-	-	-	106	28	1245	4668	1250	3399	23	189	65	882	06		
-	-	-	58	16	780	4356	931	3415	25	191	70	657	07		
158	11	111	2885	1235	24131	59858	18035	41384	1044	4139	2664	9891	08		
57	160	703	5029	3939	17490	34151	11056	22520	487	2829	2081	2941	09		
225	3572	1054	11600	8105	97611	94545	29349	64046	1565	6995	4768	12871	10		
98	50	246	3521	2843	11761	42012	11112	30171	563	2619	1420	5653	121		
32	14	147	1792	1640	3972	11192	2967	7854	284	1009	685	773	02		
9	-	19	907	590	4127	13454	3888	9391	131	807	415	1947	03		
.	-	.	335	165	1937	8277	2264	5936	64	385	147	1686	04		
-	-	.	93	45	716	3449	874	2561	12	126	28	648	05		
-	-	-	34	14	228	1514	380	1132	1	52	11	294	06		
-	-	-	37	20	249	3278	557	2717	1	124	30	283	07		
51	.	23	1147	693	5739	24261	6544	17461	206	1268	518	4023	08		
46	49	223	2430	2146	6014	17537	4512	12556	354	1329	887	1614	09		
99	1118	329	4751	3782	33361	42074	11131	30191	570	2624	1424	5655	10		
31	28	43	4089	3410	12994	97448	22028	74808	370	7024	961	17049	122		
3	10	5	1050	1008	1632	11427	2866	8415	84	882	365	1059	02		
.	-	.	1370	1161	3743	27387	6399	20823	91	1900	336	4616	03		
-	-	.	950	709	3542	29924	6710	23111	52	2166	155	6243	04		
-	-	-	332	223	1984	14717	3217	11428	52	984	48	3107	05		
.	-	-	105	70	598	5755	1193	4549	7	403	12	1123	06		
-	-	.	78	44	1179	7670	1509	6114	40	628	4	872	07		
13	-	6	2518	1972	9437	76419	16965	59099	216	5673	489	14689	08		
16	28	37	1567	1435	3544	20573	4957	15390	124	1330	472	2298	09		
31	937	125	5102	4146	44500	97484	22041	74814	374	7026	963	17049	10		
32	27	109	4060	3849	6635	70222	8954	59963	1146	3313	537	8561	123		
10	6	25	1350	1341	1311	8657	1058	7220	333	383	198	394	02		
.	-	.	955	923	1606	15429	2093	13008	289	683	162	1888	03		
.	-	.	595	516	1596	15305	2049	13039	192	840	61	2397	04		
-	-	-	287	239	825	10348	1292	8995	48	605	35	1646	05		
-	-	-	124	108	310	5796	812	4944	37	174	18	909	06		
-	-	-	158	135	459	13708	1439	12220	37	569	20	1308	07		
19	.	4	1668	1497	3867	49998	6599	42729	600	2447	228	7245	08		
11	25	105	2385	2347	2724	19089	2298	16213	494	684	309	1302	09		
32	523	160	4609	4330	31174	70273	8975	59975	1151	3315	539	8561	10		

LANDWIRTSCHAFTSZAHLUNG 1987, TOTALER TEIL, BETRIEBSSYSTEMATIK, BODENNUTZUNG UND VIEHHALTUNG

		FLAECHENNUTZUNG IN DEN BETRIEBEN 1987 ANBAUFLAECHEN										BETRIEBE	
		GETREIDE DARUNTER					MIT RINDVIEH					DARUNTER	
LFD.	BETRIEBE --- LANDW. GENUTZTE FLAECHEN VON ... BIS UNTER ... HA	INSG.	WEI- ZEN	ROG- GEN U. W.- MENG- GETR.	GER- STE	HAFER	FELD- GE- MUESE	GAR- TEN- GE- WAECH- SE	INSGESAMT		INSG.	1 - 5	
NR.										BETR.	TIERE	BETRIEBE	
		23	24	25	26	27	28	29	30	31	32	33	
<hr/>													
119	AMBERG												
01	LANDW. BETRIEBE	22606	5569	1180	12871	1914	3	15	2317	68341	2131	471	
	DARUNTER												
02	2 - 10	3967	895	224	2384	314	-	4	717	6217	643	371	
03	10 - 20	6344	1366	313	3683	654	-	-	784	18344	723	72	
04	20 - 30	5383	1257	233	3145	473	1	-	461	21003	438	10	
05	30 - 40	3405	882	106	1988	293	-	-	228	14542	219	-	
06	40 - 50	1468	396	94	826	87	-	-	64	4553	58	-	
07	50 UND MEHR	1874	726	204	742	88	1	-	41	3564	34	.	
08	DAR.:BETR. MIT UEBERWIEG.												
	-BETR. EINKOMMEN 2)	14313	3706	715	7936	1225	3	8	1219	53271	1163	62	
09	-AUSSERBETR. EINK.3)	8145	1815	457	4856	675	0	5	1095	14900	966	409	
10	LANDW.BETR. U. FORSTBETR.	22615	5570	1181	12875	1915	4	15	2337	68426	2146	485	
<hr/>													
120	NUERNBERG-FUERTH												
01	LANDW. BETRIEBE	40071	12209	5028	17958	2969	541	209	5160	119124	4662	1236	
	DARUNTER												
02	2 - 10	10907	3019	1645	4818	793	345	88	2124	18771	1861	1059	
03	10 - 20	12383	3396	1615	5687	997	150	46	1782	39974	1653	125	
04	20 - 30	8116	2498	834	3725	697	14	0	756	32350	710	8	
05	30 - 40	3992	1417	399	1780	258	8	0	275	16323	253	3	
06	40 - 50	2009	804	219	861	99	1	-	98	6829	82	-	
07	50 UND MEHR	2032	848	221	834	97	2	-	57	4545	42	.	
08	DAR.:BETR. MIT UEBERWIEG.												
	-BETR. EINKOMMEN 2)	24328	7786	3024	10730	1745	449	172	2613	88826	2424	203	
09	-AUSSERBETR. EINK.3)	15711	4407	1996	7221	1221	90	30	2544	30250	2235	1032	
10	LANDW.BETR. U. FORSTBETR.	40091	12216	5035	17963	2970	544	210	5217	119392	4703	1272	
<hr/>													
121	ERLANGEN-FORCHHEIM												
01	LANDW. BETRIEBE	19422	7631	2794	7560	836	228	53	2255	49385	2066	613	
	DARUNTER												
02	2 - 10	5507	2096	1010	2097	185	81	23	936	8311	829	505	
03	10 - 20	6141	2283	876	2467	321	69	8	817	17928	774	80	
04	20 - 30	3572	1442	379	1443	192	41	2	325	13700	305	8	
05	30 - 40	1505	646	155	588	64	12	1	89	5109	85	-	
06	40 - 50	672	311	97	234	24	4	1	32	2141	28	-	
07	50 UND MEHR	1666	699	195	622	43	6	-	27	2060	21	-	
08	DAR.:BETR. MIT UEBERWIEG.												
	-BETR. EINKOMMEN 2)	10651	4360	1224	4153	506	123	28	1058	34488	1012	91	
09	-AUSSERBETR. EINK.3)	8666	3259	1539	3370	325	104	24	1195	14747	1053	522	
10	LANDW.BETR. U. FORSTBETR.	19429	7635	2795	7562	837	229	57	2275	49493	2083	630	
<hr/>													
122	ROTHENBURG/TAUBER												
01	LANDW. BETRIEBE	47430	19890	1168	20108	4272	5	69	4301	143420	3906	718	
	DARUNTER												
02	2 - 10	6179	2167	173	2771	720	0	1	1016	10694	891	533	
03	10 - 20	13629	5262	338	5953	1399	2	7	1529	39892	1404	115	
04	20 - 30	14034	6121	259	5823	1228	1	8	1103	52126	1042	28	
05	30 - 40	6875	3112	167	2837	517	-	-	395	24710	360	5	
06	40 - 50	2712	1251	61	1148	182	-	44	116	8749	104	4	
07	50 UND MEHR	3741	1887	156	1462	200	-	-	73	6594	55	-	
08	DAR.:BETR. MIT UEBERWIEG.												
	-BETR. EINKOMMEN 2)	36296	15764	712	15205	3193	3	56	2924	122431	2738	173	
09	-AUSSERBETR. EINK.3)	10919	4041	447	4791	1071	2	12	1375	20743	1168	545	
10	LANDW.BETR. U. FORSTBETR.	47432	19891	1168	20108	4273	5	69	4331	143617	3928	736	
<hr/>													
123	MAIN-TAUBER-KREIS												
01	LANDW. BETRIEBE	41909	14900	1272	21811	3145	15	33	2145	57332	1737	527	
	DARUNTER												
02	2 - 10	5770	1583	203	3506	394	2	18	403	2841	300	240	
03	10 - 20	9323	2843	247	5279	798	1	6	724	12900	607	205	
04	20 - 30	8847	3250	205	4424	814	1	0	505	15835	425	34	
05	30 - 40	5928	2406	118	2786	513	5	1	239	10625	194	12	
06	40 - 50	3314	1204	119	1725	224	-	-	104	5828	88	7	
07	50 UND MEHR	8297	3492	362	3836	378	3	0	128	9059	99	8	
08	DAR.:BETR. MIT UEBERWIEG.												
	-BETR. EINKOMMEN 2)	28841	10888	756	14297	2298	13	20	1424	48914	1238	178	
09	-AUSSERBETR. EINK.3)	12388	3653	463	7306	787	1	12	715	8183	499	349	
10	LANDW.BETR. U. FORSTBETR.	41916	14900	1272	21818	3145	15	33	2148	57341	1739	529	

FUSSNOTEN AM ENDE DES TABELLENTEILS

LANDWIRTSCHAFTSZAHLUNG 1987, TOTALER TEIL, BETRIEBSSYSTEMATIK, BODENNUTZUNG UND VIEHHALTUNG

MIT VIEHHALTUNG 1987														
MIT ... MILCHKUEHEN														
MIT SCHWEINEN														
MIT MASTSCHWEINEN														
DAVON														
MIT LEGEHENNEN														
LFD.														
NR.														
6	10	20	INSG.	1	50	200	MIT	INSG.	MIT	MIT	INSG.	MIT	MIT	LFD.
9	19	UND MEHR	TIERE	49	199	UND MEHR	TIERE	42	43	44	45	45	45	NR.
BETRIEBE	BETRIEBE	BETRIEBE	BETRIEBE	BETRIEBE	BETRIEBE	BETRIEBE	BETR.	TIERE	BETRIEBE	BETRIEBE	BETRIEBE	BETRIEBE	BETRIEBE	
34	35	36	37	38	39	40 A	40 B	41	42	43	44	45	45	
499	657	504	28247	2283	2161	104	18	36589	759	7277	1796	1774	AMBERG 119	
246	26	-	3310	883	874	9	-	6701	177	700	738	733	50528	01
221	384	46	7948	691	667	22	.	9049	261	1829	533	532	15073	02
27	193	208	8381	373	333	36	4	8218	190	2148	272	268	8281	03
4	41	174	5657	171	149	16	6	6311	84	1205	121	117	6287	05
.	10	47	1695	48	34	12	.	1942	24	634	33	32	11357	06
-	3	29	1215	31	19	9	3	2335	16	706	15	12	1697	07
148	465	488	21518	969	884	71	14	21121	441	5153	736	724	29724	08
350	192	15	6685	1310	1276	31	3	14786	314	1953	1058	1050	19458	09
500	657	504	28287	2354	2232	104	18	36864	768	7296	1915	1893	51775	10
1277	1500	649	50982	5815	5647	146	22	67013	1157	7567	4976	4897	NUERNBERG-FUERTH 120	
709	113	-	10051	2928	2903	25	-	22374	412	1370	2423	2394	4897	01
517	925	86	18480	1606	1543	60	3	21160	475	3168	1351	1333	167832	02
42	375	285	13066	584	549	29	6	11504	179	2097	489	479	41473	03
5	66	179	5904	180	159	13	8	5523	48	459	177	171	11868	04
.	13	65	2169	57	46	8	3	2582	19	292	62	57	4797	05
-	8	33	1199	38	28	8	.	1552	9	121	29	28	9227	06
477	1119	625	36280	2173	2064	89	20	35366	634	5284	1881	1831	1097	07
799	380	24	14678	3639	3581	56	.	31481	523	2283	3091	3063	78030	08
1281	1501	649	51096	6033	5865	146	22	67725	1166	7578	5385	5305	172791	09
630	606	217	20303	2588	2511	66	11	28311	477	3987	1817	1782	ERLANGEN-FORCHHEIM 121	
291	33	-	4167	1358	1345	13	-	9236	179	1002	920	907	1782	01
311	370	13	7585	709	690	18	.	8288	183	1607	517	511	23193	02
22	164	111	5305	244	224	19	.	4772	72	675	176	170	17951	03
.	29	54	1855	62	52	6	4	2209	27	498	40	36	10649	04
-	7	21	714	17	14	.	3	549	5	122	13	11	1501	05
.	3	17	607	21	11	7	3	2445	6	73	10	8	809	06
261	454	206	13809	853	807	39	7	14445	236	2487	639	617	2797	07
369	152	10	6459	1733	1704	26	3	13455	240	1452	1178	1165	37142	08
630	606	217	20347	2670	2593	66	11	28643	479	4000	1942	1907	51993	09
957	1539	692	48431	5011	4320	621	70	144188	2560	32662	3568	3522	ROTHENBURG/TAUBER 122	
315	41	.	4622	1571	1525	46	-	22293	599	3789	1135	1129	3522	01
566	672	51	14334	1608	1399	202	7	43716	965	10579	1123	1106	23158	02
64	633	317	17466	1029	768	236	24	40823	646	11570	744	735	61830	03
3	146	206	7751	352	261	70	21	18864	206	3935	237	232	21615	04
-	32	68	2480	93	50	36	7	7868	53	1700	58	58	11599	05
.	6	48	1520	72	39	23	10	7080	26	847	47	45	828	06
532	1353	680	40884	2825	2269	489	67	106639	1689	25957	2007	1978	13031	07
425	186	12	7547	2184	2051	132	.	36794	871	6705	1559	1543	11599	08
959	1541	692	48506	5087	4396	621	70	144554	2566	32675	3686	3640	104477	09
459	585	166	17175	3297	3098	154	45	56078	1517	27104	2654	2629	MAIN-TAUBER-KREIS 123	
58	.	-	1079	1143	1138	5	-	7884	354	1793	922	920	2629	01
260	136	6	4369	888	852	34	.	11421	485	6436	702	695	11968	02
107	264	20	4825	518	460	45	13	13082	363	9468	420	417	19005	03
23	112	47	3046	245	202	33	10	8907	166	5549	171	166	8569	04
6	39	36	1671	90	71	12	7	4488	47	1704	63	61	4019	05
3	31	57	2121	109	71	25	13	9049	57	1991	81	78	5828	06
358	541	161	14804	1439	1264	134	41	39258	921	23034	1131	1111	8652	07
101	44	5	2371	1851	1829	19	3	15431	594	4030	1521	1516	48447	08
459	585	166	17178	3321	3122	154	45	56141	1518	27108	2710	2685	20629	09
499	657	504	28247	2283	2161	104	18	36589	759	7277	1796	1774	69800	10

LANDWIRTSCHAFTSZAHLUNG 1987, TOTALER TEIL, BETRIEBSSYSTEMATIK, BODENNUTZUNG UND VIEHHALTUNG

		BETRIEBSSYSTEMATIK 1987									
		DAVON BETRIEBSFORM									
LFD.	NR.	BETRIEBE	BETRIEBE 1987	BETRIEBS- BEREICH	MARKT- FRUCHT- BE- TRIEBE	FUTTER- BAU- BE- TRIEBE	VERED- LUNGS- BE- TRIEBE	DAUER- KULTUR- BE- TRIEBE	LANDW. GE- MISCHT- BE- TRIEBE		
		LANDW. GENUTZTE FLAECHEN VON ... BIS UNTER ... HA	INSGESAMT	LANDWIRTSCHAFT	BE- TRIEBE	LF HA	BETRIEBE				
			1	2	3	4	5	6	7	8	9
124	BUCHEN IM ODENWALD										
	01 LANDW. BETRIEBE		3851	69695	3564	60989	1687	1440	127	83	227
	DARUNTER										
	02 2 - 10		1438	9342	1309	6995	780	357	40	24	108
	03 10 - 20		739	12422	724	10521	290	365	20	.	48
	04 20 - 30		449	12550	445	10958	130	273	18	-	24
	05 30 - 40		245	9084	245	8502	69	158	8	-	10
	06 40 - 50		153	7376	153	6806	45	92	8	-	8
	07 50 UND MEHR		233	17734	232	16635	94	123	7	-	8
	DAR.:BETR. MIT UEBERWIEG.										
	-BETR. EINKOMMEN 2)		1329	47363	1276	43033	342	805	57	5	67
	-AUSSERBETR. EINK.3)		2498	22062	2269	17732	1340	624	69	77	159
	10 LANDW.BETR. U. FORSTBETR.		4323	118724	3565	60989	1687	1441	127	83	227
125	LUDWIGSH.-MANNHEIM										
	01 LANDW. BETRIEBE		8701	111304	7804	99827	2860	1094	156	3494	200
	DARUNTER										
	02 2 - 10		2689	15441	2380	12234	753	291	42	1231	63
	03 10 - 20		1499	23376	1415	20587	676	282	19	371	67
	04 20 - 30		895	23107	862	21198	482	202	16	132	30
	05 30 - 40		517	18368	498	17107	306	127	12	38	15
	06 40 - 50		220	9991	214	9489	135	52	3	17	7
	07 50 UND MEHR		227	18122	221	17212	162	43	5	8	3
	DAR.:BETR. MIT UEBERWIEG.										
	-BETR. EINKOMMEN 2)		4519	88651	4013	81506	1663	610	73	1564	103
	-AUSSERBETR. EINK.3)		4116	19596	3747	15800	1184	476	81	1911	95
	10 LANDW.BETR. U. FORSTBETR.		9072	208327	7809	99828	2860	1096	156	3497	200
126	LANDAU I. D. PFALZ										
	01 LANDW. BETRIEBE		4355	26006	4243	23821	351	64	7	3770	51
	DARUNTER										
	02 2 - 10		1649	9225	1615	8227	109	33	3	1452	18
	03 10 - 20		431	6032	429	5809	90	6	-	320	13
	04 20 - 30		129	3229	126	3081	51	5	-	65	5
	05 30 - 40		57	1984	57	1953	22	4	-	24	7
	06 40 - 50		27	1233	26	1162	12	.	-	8	4
	07 50 UND MEHR		19	1880	19	1796	11	.	-	6	.
	DAR.:BETR. MIT UEBERWIEG.										
	-BETR. EINKOMMEN 2)		2010	20755	1974	19720	209	20	-	1711	34
	-AUSSERBETR. EINK.3)		2329	4818	2259	3881	141	44	7	2051	16
	10 LANDW.BETR. U. FORSTBETR.		4756	51883	4244	23822	351	64	7	3771	51
127	PIRMASENS										
	01 LANDW. BETRIEBE		1327	27114	1183	24148	304	753	54	12	60
	DARUNTER										
	02 2 - 10		361	2184	318	1617	132	146	12	.	26
	03 10 - 20		252	4170	245	3620	54	169	10	-	12
	04 20 - 30		196	5256	195	4826	28	152	7	-	8
	05 30 - 40		126	4588	126	4263	12	105	7	-	.
	06 40 - 50		67	3214	67	3001	8	55	.	-	3
	07 50 UND MEHR		97	7197	97	6663	22	71	4	-	-
	DAR.:BETR. MIT UEBERWIEG.										
	-BETR. EINKOMMEN 2)		598	20099	561	18548	72	441	32	-	16
	-AUSSERBETR. EINK.3)		718	6579	613	5235	232	306	20	11	44
	10 LANDW.BETR. U. FORSTBETR.		1971	77875	1187	24148	304	756	55	12	60
128	KARLSRUHE-B.-BADEN										
	01 LANDW. BETRIEBE		8346	70846	7631	63098	3026	1247	139	2790	429
	DARUNTER										
	02 2 - 10		3132	16147	2857	12319	1188	600	33	828	208
	03 10 - 20		632	9423	598	8388	320	115	9	90	64
	04 20 - 30		283	7125	280	6843	150	49	3	33	45
	05 30 - 40		170	6037	167	5771	92	31	6	14	24
	06 40 - 50		108	4822	107	4712	73	22	3	.	7
	07 50 UND MEHR		266	22070	260	21217	195	46	7	3	9
	DAR.:BETR. MIT UEBERWIEG.										
	-BETR. EINKOMMEN 2)		1864	44279	1563	40579	619	272	34	476	162
	-AUSSERBETR. EINK.3)		6407	24457	6017	20804	2398	963	102	2289	265
	10 LANDW.BETR. U. FORSTBETR.		8542	181718	7632	63098	3026	1247	139	2791	429

FUSSNOTEN AM ENDE DES TABELLENTEILS

LANDWIRTSCHAFTSZAHLUNG 1987, TOTALER TEIL, BETRIEBSSYSTEMATIK, BODENNUTZUNG UND VIEHHALTUNG

BETRIEBSSBEREICH			FLAECHENNUTZUNG IN DEN BETRIEBEN 1987												
GARTEN- BAU	FORST- WIRTSCHAFT	KOMBI- NATIONS- BETRIEBE 1)	BETRIEBE MIT WALDFLAECHE (WF)		HAUPTNUTZUNGS- UND KULTURARTEN						ANBAUFLAECHEN			LFD. NR.	
			INSG.	MIT 0,01 HA WF	WF	LF	DAUER- GRUEN- LAND	ACKER- LAND	SONDER- KUL- TUREN	INSG.	KARTOF- FELN	PFLAN- ZEN			
10	11	12	13	14	15	16	17	18	19	20	21	22			
													BUCHEN IM ODENWALD		124
56	68	163	2328	2060	5783	62183	14065	47780	247	2837	310	8243	01		
10	28	91	863	803	1352	7492	2003	5345	90	289	129	448	02		
-	-	14	501	420	1411	10736	2723	7964	32	391	78	1212	03		
-	-	4	288	235	1273	11059	2823	8208	37	450	35	1777	04		
-	-	-	150	130	430	8502	1937	6542	21	439	26	1511	05		
-	-	-	94	69	464	6806	1594	5195	11	316	7	1092	06		
-	-	-	159	141	538	16868	2763	14078	18	912	8	2186	07		
38	-	14	820	672	3228	43291	9523	33630	134	2113	106	6746	08		
14	66	149	1502	1382	2553	18664	4435	14034	110	723	203	1464	09		
56	529	173	2800	2379	53766	62242	14107	47790	248	2839	311	8244	10		
													LUDWIGSH.-MANNHEIM		125
554	109	234	1726	1511	3741	104879	15842	76104	13671	14810	5841	6396	01		
147	65	97	636	590	1057	13629	2466	5466	5687	562	318	243	02		
39	3	42	392	326	1089	21790	3812	14416	3822	2519	1166	1043	03		
14	-	18	211	160	739	21995	3383	17375	1548	3600	1467	1646	04		
6	-	12	112	83	367	17770	2679	14560	698	3161	1255	1568	05		
3	-	3	42	33	136	9748	1281	8243	261	1801	670	840	06		
3	-	3	44	35	173	17583	1922	15310	368	3093	906	1028	07		
412	4	90	860	728	1916	85214	10783	64119	11088	13464	5354	5599	08		
125	102	142	855	776	1764	16989	4827	972E	2410	1084	465	694	09		
554	461	248	2097	1675	99575	104958	15903	76105	13685	14810	5841	6396	10		
													LANDAU I. D. PFALZ		126
42	23	47	957	930	977	24161	1995	10479	11925	2035	300	242	01		
8	6	20	453	440	492	8340	340	1428	6589	217	105	38	02		
-	-	-	95	92	85	5842	277	3099	2573	624	64	44	03		
-	-	-	24	22	41	3153	273	2334	631	532	54	28	04		
-	-	-	7	7	9	1953	237	1470	284	288	14	47	05		
-	-	-	6	6	3	1211	132	926	164	199	25	18	06		
-	-	-	5	4	57	1796	657	1041	97	135	1	55	07		
24	-	10	460	452	422	19880	1500	9280	9343	1843	206	198	08		
17	19	34	488	474	461	4018	459	1089	2467	176	91	44	09		
42	380	90	1358	1240	26242	24175	1998	10483	11927	2038	302	242	10		
													PIRMASENS		127
39	51	54	924	874	1795	24506	9539	14900	33	603	463	2698	01		
6	19	18	222	216	279	1765	860	883	17	82	59	77	02		
-	-	5	187	181	310	3711	1388	2316	1	131	87	317	03		
-	-	-	166	161	284	4850	1860	2982	4	146	116	544	04		
-	-	-	96	86	240	4263	1678	2581	-	106	80	557	05		
-	-	-	52	45	164	3001	1253	1747	-	63	57	390	06		
-	-	-	75	60	364	6663	2353	4306	2	61	51	806	07		
29	-	7	449	414	1022	18632	6957	11644	15	439	344	2261	08		
8	50	47	471	457	748	5481	2298	3154	13	158	114	404	09		
39	668	77	1568	1372	51391	24555	9573	14903	34	604	464	2699	10		
													KARLSRUHE-B.-BADEN		128
337	59	319	1474	1350	2510	65822	12200	49360	4515	3734	698	3637	01		
76	27	172	747	653	1771	13509	4152	7696	1712	562	297	580	02		
14	-	20	111	90	352	8828	1803	6356	753	396	92	490	03		
-	-	-	25	23	43	6918	1169	5397	412	448	55	477	04		
-	-	-	16	15	16	5573	839	4786	260	426	20	467	05		
-	-	-	5	5	4	4752	690	3992	117	320	21	403	06		
-	-	5	27	25	28	21702	2200	19352	182	1374	64	1096	07		
214	3	84	428	370	1062	42255	5754	34319	2513	2679	266	2735	08		
108	52	230	1032	970	1381	21739	5950	13932	1821	852	424	844	09		
337	251	322	1670	1413	111263	65878	12253	49361	4515	3734	698	3637	10		

LANDWIRTSCHAFTSZAHLUNG 1987, TOTALER TEIL, BETRIEBSSYSTEMATIK, BODENNUTZUNG UND VIEHHALTUNG

LFD. NR.	BETRIEBE --- LANDW. GENUTZTE FLAECHEN VON ... BIS UNTER ... HA	FLAECHENNUTZUNG IN DEN BETRIEBEN 1987 ANBAUFLAECHEN										BETRIEBE DARUNTER	
		INSG.	WEI- ZEN	ROG- GEN U. W.- MENG- GETR.	GER- STE	HAFER	FELD- GE- MUESE	GAR- TEN- GE- WAECH- SE	MIT RINDVIEH INSGESAMT	BETR. HA	TIERE	INSG.	BETRIEBE
23	24	25	26	27	28	29	30	31	32	33			
124	BUCHEN IM ODENWALD												
01	LANDW. BETRIEBE	31435	14273	801	11760	3390	153	46	2068	66754	1618	561	
	DARUNTER												
02	2 - 10	4052	1536	177	1543	636	13	15	541	4185	361	320	
03	10 - 20	5575	2301	149	2186	717	25	0	560	11322	445	156	
04	20 - 30	5321	2414	74	1982	614	38	0	389	14576	334	43	
05	30 - 40	4117	1924	105	1558	411	16	-	218	11432	186	7	
06	40 - 50	3275	1509	74	1246	319	4	-	131	8777	115	7	
07	50 UND MEHR	8752	4451	211	3136	630	55	12	185	16112	152	7	
	DAR.:BETR. MIT UEBERWIEG.												
08	-BETR. EINKOMMEN 2)	21294	10122	477	7831	2097	133	30	1093	53492	951	110	
09	-AUSSERBETR. EINK.3)	10087	4137	323	3898	1283	16	15	971	13117	666	451	
10	LANDW.BETR. U. FORSTBETR.	31442	14278	801	11761	3390	153	46	2073	66766	1620	563	
125	LUDWIGSH.-MANNHEIM												
01	LANDW. BETRIEBE	45054	20395	6438	12923	2099	3225	1668	1929	58000	1227	421	
	DARUNTER												
02	2 - 10	3716	1390	716	1082	336	259	465	429	3154	225	194	
03	10 - 20	9220	3711	1642	2902	496	478	397	583	11419	401	147	
04	20 - 30	10165	4638	1416	3019	533	629	273	416	14926	282	42	
05	30 - 40	8115	3941	955	2335	340	551	187	262	12987	175	14	
06	40 - 50	4440	2134	573	1194	159	500	83	104	7057	69	5	
07	50 UND MEHR	9070	4469	1055	2303	208	715	64	94	8179	57	3	
	DAR.:BETR. MIT UEBERWIEG.												
08	-BETR. EINKOMMEN 2)	36375	16859	5172	10445	1528	2964	1518	1291	49404	900	197	
09	-AUSSERBETR. EINK.3)	7159	2697	1193	2195	563	191	109	628	7665	322	222	
10	LANDW.BETR. U. FORSTBETR.	45056	20396	6438	12924	2099	3225	1668	1936	58048	1230	423	
126	LANDAU I. D. PFALZ												
01	LANDW. BETRIEBE	6366	3390	782	1757	225	85	66	223	3050	138	103	
	DARUNTER												
02	2 - 10	998	413	165	303	60	15	20	69	403	51	48	
03	10 - 20	1928	1034	188	597	53	17	5	66	636	41	34	
04	20 - 30	1354	766	139	377	33	42	9	38	630	22	13	
05	30 - 40	888	489	104	231	43	1	2	24	646	14	4	
06	40 - 50	510	304	59	126	17	-	14	9	332	7	-	
07	50 UND MEHR	600	349	107	103	11	5	-	4	361	-	-	
	DAR.:BETR. MIT UEBERWIEG.												
08	-BETR. EINKOMMEN 2)	5595	3076	624	1570	156	75	46	169	2760	108	73	
09	-AUSSERBETR. EINK.3)	705	271	143	179	69	10	18	54	290	30	30	
10	LANDW.BETR. U. FORSTBETR.	6367	3390	782	1757	225	85	66	223	3050	138	103	
127	PIRMASENS												
01	LANDW. BETRIEBE	10326	2257	714	5393	1310	2	17	838	31378	618	125	
	DARUNTER												
02	2 - 10	699	120	97	331	117	-	4	176	1354	91	73	
03	10 - 20	1785	289	166	948	285	-	-	207	4632	148	33	
04	20 - 30	2141	422	156	1182	295	-	3	174	7034	144	3	
05	30 - 40	1757	365	99	960	252	-	-	116	6711	100	3	
06	40 - 50	1163	262	63	650	115	-	-	62	4538	52	-	
07	50 UND MEHR	2727	786	124	1304	235	2	-	76	6924	69	-	
	DAR.:BETR. MIT UEBERWIEG.												
08	-BETR. EINKOMMEN 2)	7869	1802	472	4159	962	2	10	493	25981	429	21	
09	-AUSSERBETR. EINK.3)	2402	441	237	1207	340	0	1	342	5125	187	104	
10	LANDW.BETR. U. FORSTBETR.	10327	2257	715	5394	1310	2	17	841	31475	619	126	
128	KARLSRUHE-B.-BADEN												
01	LANDW. BETRIEBE	33625	13883	3339	7849	2068	802	491	2195	31924	1489	1024	
	DARUNTER												
02	2 - 10	5597	2125	641	1393	463	156	148	1110	5772	765	703	
03	10 - 20	4496	1705	501	1100	366	118	67	330	4840	232	117	
04	20 - 30	3698	1624	317	920	270	64	0	174	4822	131	27	
05	30 - 40	3143	1434	247	760	208	60	20	102	3934	79	13	
06	40 - 50	2531	1076	257	678	126	40	41	66	3621	49	5	
07	50 UND MEHR	13080	5457	1254	2739	540	283	91	126	8131	83	11	
	DAR.:BETR. MIT UEBERWIEG.												
08	-BETR. EINKOMMEN 2)	22560	9552	2136	5189	1260	560	421	835	23568	661	269	
09	-AUSSERBETR. EINK.3)	10337	4001	1186	2426	802	234	61	1348	7690	822	755	
10	LANDW.BETR. U. FORSTBETR.	33625	13883	3339	7849	2068	802	491	2196	31926	1489	1024	

FUSSNOTEN AM ENDE DES TABELLENTEILS

[illegible]

LANDWIRTSCHAFTSZAHLUNG 1987, TOTALER TEIL, BETRIEBSSYSTEMATIK, BODENNUTZUNG UND VIEHHALTUNG

BETRIEBSSYSTEMATIK 1987											
DAVON BETRIEBSFORM											
		BETRIEBE	BETRIEBE			MARKTFRUCHTBE-TRIEBE	FUTTERBAU-TRIEBE	VEREDLUNG-TRIEBE	DAUERKULTUR-TRIEBE	LANDW. GE-MISCHTBE-TRIEBE	
LFD.	NR.	LANDW. GENUTZTE FLAECHE VON ... BIS UNTER ... H4	INSGESAMT	BETRIEBSBEREICH LANDWIRTSCHAFT	BE-TRIEBE	LF H4					
			1	2	3	4	5	6	7	8	9
<hr/>											
129	HEILBRONN										
	01	LANDW. BETRIEBE	5985	65610	5743	61258	1499	569	60	3225	390
		DARUNTER									
	02	2 - 10	1731	9945	1641	8669	475	126	8	932	100
	03	10 - 20	973	14672	964	14011	354	157	12	303	138
	04	20 - 30	539	13536	532	12994	242	112	14	78	86
	05	30 - 40	284	10069	280	9676	143	83	3	13	38
	06	40 - 50	113	5119	113	5002	71	23	-	8	11
	07	50 UND MEHR	104	9809	102	9007	72	19	.	.	8
	08	DAR.:BETR. MIT UEBERWIEG.-BETR. EINKOMMEN 2)	2509	49414	2386	46688	660	352	33	1056	285
	09	-AUSSERBETR. EINK.3)	3436	13752	3323	12351	827	209	25	2157	104
	10	LANDW.BETR. U. FORSTBETR.	6144	95274	5747	61274	1499	569	60	3228	391
<hr/>											
130	SCHWAEB.-HALL-CRH.										
	01	LANDW. BETRIEBE	8808	145894	8195	122132	1363	4081	1080	541	1130
		DARUNTER									
	02	2 - 10	3049	21693	2798	16457	661	1476	229	157	275
	03	10 - 20	2146	36838	2119	30825	212	1211	310	35	351
	04	20 - 30	1359	38514	1347	33049	104	698	275	8	262
	05	30 - 40	627	24401	622	21265	63	318	112	.	127
	06	40 - 50	224	11003	224	9513	32	102	31	-	59
	07	50 UND MEHR	142	10821	140	9629	51	55	12	-	22
	08	DAR.:BETR. MIT UEBERWIEG.-BETR. EINKOMMEN 2)	3921	104363	3842	90075	322	2001	670	120	729
	09	-AUSSERBETR. EINK.3)	4809	40305	4293	31275	1028	2045	404	415	401
	10	LANDW.BETR. U. FORSTBETR.	9955	187422	8196	122132	1363	4082	1080	541	1130
<hr/>											
131	ANSBACH										
	01	LANDW. BETRIEBE	8823	140920	8544	113631	1663	6148	237	32	464
		DARUNTER									
	02	2 - 10	3651	27405	3563	21128	1051	2205	94	4	209
	03	10 - 20	2496	44085	2489	35604	167	2145	56	.	119
	04	20 - 30	1181	34919	1181	28629	32	1075	24	-	50
	05	30 - 40	466	18989	466	15871	18	410	7	-	31
	06	40 - 50	133	6904	133	5925	7	114	.	-	10
	07	50 UND MEHR	90	6628	89	5693	17	61	.	-	10
	08	DAR.:BETR. MIT UEBERWIEG.-BETR. EINKOMMEN 2)	3681	93928	3629	76821	146	3239	74	.	168
	09	-AUSSERBETR. EINK.3)	5117	46370	4900	36428	1513	2902	163	29	293
	10	LANDW.BETR. U. FORSTBETR.	10822	173178	8592	113633	1663	6192	239	32	466
<hr/>											
132	WEISSBURG/BAYERN										
	01	LANDW. BETRIEBE	4239	75284	4070	58810	919	2780	120	29	222
		DARUNTER									
	02	2 - 10	1588	12068	1534	9251	537	882	30	11	74
	03	10 - 20	1286	22955	1276	18244	154	1015	33	3	71
	04	20 - 30	659	19655	655	15952	38	564	19	-	34
	05	30 - 40	239	9802	239	8115	16	201	6	-	16
	06	40 - 50	76	3979	75	3317	6	56	3	-	9
	07	50 UND MEHR	49	6069	48	3631	16	24	-	-	8
	08	DAR.:BETR. MIT UEBERWIEG.-BETR. EINKOMMEN 2)	1789	50946	1763	40049	109	1496	47	8	103
	09	-AUSSERBETR. EINK.3)	2434	23979	2295	18546	806	1281	72	19	117
	10	LANDW.BETR. U. FORSTBETR.	5291	107036	4084	58811	919	2794	120	29	222
<hr/>											
133	NEUMARKT I. D. OPF										
	01	LANDW. BETRIEBE	3860	70955	3592	51905	998	2342	66	7	179
		DARUNTER									
	02	2 - 10	1624	13160	1505	9255	634	780	21	.	69
	03	10 - 20	1088	21178	1075	15549	175	811	20	3	66
	04	20 - 30	548	18151	546	13333	50	463	7	-	26
	05	30 - 40	198	9083	198	6675	14	176	3	-	5
	06	40 - 50	60	3367	60	2648	7	48	.	-	4
	07	50 UND MEHR	58	5135	58	4258	25	30	-	-	3
	08	DAR.:BETR. MIT UEBERWIEG.-BETR. EINKOMMEN 2)	1454	45575	1437	34044	140	1207	23	.	65
	09	-AUSSERBETR. EINK.3)	2395	25015	2145	17636	855	1130	41	5	114
	10	LANDW.BETR. U. FORSTBETR.	4942	84511	3600	51905	998	2348	68	7	179

FUSSNOTEN AM ENDE DES TABELLENTEILS

LANDWIRTSCHAFTSZAHLUNG 1987, TOTALER TEIL, BETRIEBSSYSTEMATIK, BODENNUTZUNG UND VIEHHALTUNG

BETRIEBSSBEREICH			FLAECHENNUTZUNG IN DEN BETRIEBEN 1987										ANBAUFLAECHEN			LFD.	
GARTEN- BAU	FORST- WIRT- SCHAFT	KOMBI- NATIONS- BETRIEBE 1)	BETRIEBE MIT WALDFLAECHE (WF)		WF	HAUPTNUTZUNGS- UND KULTURARTEN				INSG.	KARTOF- FELN	PFLAN- ZEN	INSG.	KARTOF- FELN	PFLAN- ZEN	NR.	
			INSG.	MIT 0,01 4,99 H4 WF		LF	DAUER- GRUEN- LAND	ACKER- LAND	SONDER- KUL- TUREN								
10	11	12	13	14	15	16	17	18	19	20	21	22					
HEILBRONN 129																	
129	47	66	1708	1676	1671	62298	7499	48293	6319	8806	1035	4804	129				
36	22	32	560	551	476	9044	1397	5147	2436	428	141	258	02				
7	-	4	334	326	276	14129	1673	11062	1375	1820	331	1057	03				
3	-	-	198	193	156	13156	1351	11100	688	2358	377	1260	04				
.	-	3	116	115	103	9820	1200	8289	322	1725	133	1173	05				
.	-	-	46	46	39	5002	531	4316	150	745	18	567	06				
.	-	-	43	36	438	9120	1026	7960	121	1692	9	461	07				
99	3	21	811	789	1047	47428	5289	37642	4416	7293	895	4210	08				
28	42	43	892	882	619	12620	2033	8735	1750	904	139	577	09				
129	198	70	1867	1743	30850	62339	7521	48294	6334	8807	1035	4804	10				
SCHWAEB.-HALL-CRH. 130																	
64	186	363	6747	5910	17427	124568	43331	79509	1455	4252	578	12618	01				
13	68	170	2101	2016	3135	17529	7813	9225	404	671	252	981	02				
3	-	23	1841	1647	4672	31214	11982	18753	415	986	164	2931	03				
.	-	10	1233	981	4437	33347	10757	22343	206	1096	80	3802	04				
.	-	3	562	387	2569	21434	6813	14497	100	648	30	2754	05				
.	-	-	205	139	919	9913	2952	6928	26	327	11	1238	06				
.	-	-	117	75	795	9755	2320	7324	96	468	2	880	07				
36	6	37	3407	2764	11600	90679	28861	60772	919	3196	245	10272	08				
25	168	323	3319	3130	5670	32973	13897	18477	466	1051	330	2264	09				
64	1304	391	7894	6798	57102	124809	43540	79518	1458	4254	579	12623	10				
ANSBACH 131																	
62	61	156	7225	5860	23192	114321	41304	72540	166	4037	2260	18902	01				
11	22	55	2717	2592	4906	21462	7757	13541	37	1275	824	1902	02				
3	-	4	2277	1837	7413	35691	13352	22188	64	1294	795	5644	03				
-	-	-	1125	693	5694	28629	10606	17958	26	742	374	5822	04				
-	-	-	449	223	2790	15871	5652	10195	5	340	115	3366	05				
-	-	-	124	49	888	5925	1895	4024	5	131	27	1321	06				
-	-	-	78	36	703	5758	1782	3968	4	155	37	817	07				
33	7	12	3375	2316	15029	77030	28269	48563	80	2312	1140	14539	08				
24	52	141	3841	3541	8098	36879	12889	23733	79	1723	1119	4335	09				
63	1860	307	9224	7561	54322	114379	41327	72551	168	4041	2264	18903	10				
WEISSENBURG/BAYERN 132																	
33	26	110	3317	2555	13897	59697	16628	42764	201	2031	866	11563	01				
4	9	41	1096	1034	2152	9477	2830	6559	40	619	341	1095	02				
.	-	9	1116	859	4123	18379	5328	12978	50	713	305	3472	03				
.	-	-	606	343	3277	16044	4384	11583	51	366	118	3839	04				
-	-	-	219	108	1538	8115	2195	5898	10	150	42	1990	05				
-	-	-	70	35	535	3365	857	2501	21	59	7	708	06				
-	-	-	43	18	2004	3903	947	2951	14	73	14	442	07				
12	4	10	1583	1024	9520	40487	11307	29054	137	1072	351	8885	08				
18	22	99	1729	1530	4312	18962	5277	13540	34	945	503	2656	09				
33	1008	166	4369	3391	44416	59746	16640	42768	219	2032	868	11564	10				
NEUMARKT I. D. OPF 133																	
14	55	199	3427	2309	16326	52787	12794	39771	72	1592	913	11455	01				
.	16	102	1345	1255	2920	9759	2523	7165	9	640	422	1186	02				
.	-	11	1038	644	4931	15722	4092	11561	46	535	286	3189	03				
-	-	-	538	172	4391	13379	3381	9957	6	252	125	3643	04				
-	-	-	195	34	2215	6675	1590	5077	1	65	26	1958	05				
-	-	-	59	12	662	2648	593	2052	2	17	10	716	06				
-	-	-	56	14	778	4258	523	3726	2	41	8	744	07				
5	-	10	1398	584	10409	34165	8128	25947	43	691	318	8697	08				
8	53	189	2024	1724	5807	18396	4625	13646	28	899	593	2732	09				
14	1094	234	4509	3167	29217	52811	12797	39774	73	1594	915	11455	10				

LANDWIRTSCHAFTSZAHLUNG 1987, TOTALER TEIL, BETRIEBSSYSTEMATIK, BODENNUTZUNG UND VIEHHALTUNG

		FLAECHENNUTZUNG IN DEN BETRIEBEN 1987										BETRIEBE	
		ANBAUFLAECHEN										DARUNTER	
LFD. NR.	BETRIEBE	INSG.	GETREIDE					HAFER	GAR- TEN- GE- WAECH- SE	MIT RINDVIEH INSGESAMT	INSG.	1 5	
	---		DARUNTER			FELD- GE- MUESE							
	LANDW. GENUTZTE FLAECHEN		WEI- ZEN	ROG- GEN. U. W.- MENG- GETR.	GER- STE								
	VON ... BIS UNTER ... HA		FLAECHEN HA	BETR.	TIERE		BETRIEBE						
			23	24	25	26	27	28	29	30	31	32	33
<hr/>													
129	HEILBRONN												
01	LANDW. BETRIEBE		29719	16174	531	9615	2099	978	231	1536	43371	1168	391
	DARUNTER												
02	2 - 10		3877	1692	126	1457	410	48	72	338	2717	234	199
03	10 - 20		7181	3584	143	2539	610	107	58	505	10168	393	129
04	20 - 30		6494	3595	90	2104	431	175	41	330	11734	259	26
05	30 - 40		4556	2712	56	1407	264	256	15	203	10101	161	15
06	40 - 50		2541	1517	21	764	135	108	-	81	4672	66	3
07	50 UND MEHR		4793	2931	88	1266	218	265	5	51	3815	36	-
08	DAR.:BETR. MIT UEBERWIEG.												
	-BETR. EINKOMMEN 2)		22233	12544	356	6992	1428	820	216	1122	38036	889	198
09	-AUSSERBETR. EINK.3)		6255	2963	171	2207	582	158	12	410	5165	276	193
10	LANDW.BETR. U. FORSTBETR.		29720	16174	531	9615	2099	978	231	1537	43375	1168	391
<hr/>													
130	SCHWAEB.-HALL-CRH.												
01	LANDW. BETRIEBE		54812	20201	535	18066	11506	279	56	5551	152311	4782	1398
	DARUNTER												
02	2 - 10		6997	2437	101	2009	1679	15	9	1868	18560	1511	969
03	10 - 20		13461	4577	119	4330	3189	35	5	1682	39435	1516	227
04	20 - 30		15372	5417	127	5131	3499	62	13	1049	43747	954	66
05	30 - 40		9503	3602	68	3312	1864	66	8	494	28494	455	27
06	40 - 50		4473	1829	28	1658	691	42	-	179	12301	155	7
07	50 UND MEHR		4693	2208	82	1565	507	55	-	92	8489	71	3
08	DAR.:BETR. MIT UEBERWIEG.												
	-BETR. EINKOMMEN 2)		41206	15378	341	13759	8494	267	45	2981	116559	2706	315
09	-AUSSERBETR. EINK.3)		13467	4774	191	4261	2974	12	9	2551	35134	2071	1083
10	LANDW.BETR. U. FORSTBETR.		54814	20202	535	18066	11506	280	56	5564	152342	4786	1402
<hr/>													
131	ANSBACH												
01	LANDW. BETRIEBE		46884	17443	2255	19860	5234	32	31	6715	205259	6134	1401
	DARUNTER												
02	2 - 10		9879	3427	596	4026	1315	1	7	2466	28295	2191	1157
03	10 - 20		14632	5061	735	6325	1807	9	0	2323	65425	2167	157
04	20 - 30		10930	4166	370	4824	1160	7	0	1148	59879	1091	10
05	30 - 40		6061	2469	228	2552	565	1	-	447	31942	421	8
06	40 - 50		2382	1045	98	1004	170	4	-	129	11356	117	-
07	50 UND MEHR		2505	1090	194	956	147	9	-	72	7227	60	-
08	DAR.:BETR. MIT UEBERWIEG.												
	-BETR. EINKOMMEN 2)		30038	11435	1342	12859	3153	27	16	3473	152053	3302	237
09	-AUSSERBETR. EINK.3)		16658	5951	875	6943	2058	5	11	3238	52969	2829	1164
10	LANDW.BETR. U. FORSTBETR.		46890	17445	2256	19861	5235	32	31	6780	205610	6184	1445
<hr/>													
132	WEISSENBURG/BAYERN												
01	LANDW. BETRIEBE		26059	11212	882	11552	1588	89	23	3052	89986	2817	561
	DARUNTER												
02	2 - 10		4411	1713	226	2045	255	3	7	973	10405	866	448
03	10 - 20		8033	3268	258	3677	537	1	3	1129	28394	1052	83
04	20 - 30		6816	3017	150	3018	448	0	5	610	28936	584	9
05	30 - 40		3319	1567	70	1394	211	7	-	222	14024	209	3
06	40 - 50		1462	695	51	634	57	1	-	65	5115	58	-
07	50 UND MEHR		1813	855	114	704	72	78	-	33	2866	25	-
08	DAR.:BETR. MIT UEBERWIEG.												
	-BETR. EINKOMMEN 2)		17091	7609	485	7377	1107	87	10	1628	67447	1553	92
09	-AUSSERBETR. EINK.3)		8845	3574	377	4115	471	2	12	1428	22355	1262	469
10	LANDW.BETR. U. FORSTBETR.		26060	11213	882	11552	1588	89	23	3087	90150	2837	579
<hr/>													
133	NEUMARKT I. D. OPF												
01	LANDW. BETRIEBE		24159	7256	709	13261	1815	5	5	2578	71638	2364	446
	DARUNTER												
02	2 - 10		4891	1310	201	2827	320	2	-	870	8504	769	363
03	10 - 20		7156	2090	144	3967	601	0	-	896	21110	836	51
04	20 - 30		5635	1669	133	3094	506	-	0	502	22699	474	12
05	30 - 40		2808	874	46	1565	214	-	-	188	11546	181	-
06	40 - 50		1172	414	36	624	68	-	-	54	3900	50	-
07	50 UND MEHR		2344	853	141	1103	98	-	-	39	3719	34	-
08	DAR.:BETR. MIT UEBERWIEG.												
	-BETR. EINKOMMEN 2)		15000	4692	383	8055	1177	1	3	1296	53709	1236	57
09	-AUSSERBETR. EINK.3)		9047	2519	313	5162	629	3	2	1279	17744	1125	389
10	LANDW.BETR. U. FORSTBETR.		24160	7256	710	13261	1815	5	5	2589	71722	2372	451

FUSSNOTEN AM ENDE DES TABELLENTEILS

LANDWIRTSCHAFTSZAHLUNG 1987, TOTALER TEIL, BETRIEBSSYSTEMATIK, BODENNUTZUNG UND VIEHHALTUNG

MIT VIEHHALTUNG 1987																					
MIT ... MILCHKUEHEN				MIT SCHWEINEN								MIT LEGEHENNEN									
				MIT MASTSCHWEINEN																	
				DAVON																	
				BETRIEBE MIT ... MASTSCHWEINEN								MIT ZUCHTSAUEN				MIT ... LEGEH.				LFD.	
6	10	20		INSG.	1	50	200					INSG.	1	99							
-	-	UND			-	1	1	UND					-	1							
9	19	MEHR			49	199	MEHR						1	1							
BETRIEBE					BETRIEBE					BETR.	TIERE	BETRIEBE									
34	35	36	37	38	39	40 A	40 B	41	42	43	44	45	46								
243	333	201	13110	1866	1656	140	70	51300	465	8666	2165	2101	HEILBRONN		129						
														388231	01						
31	4	-	784	680	674	6	-	4489	91	543	722	711	30784	02							
154	95	15	3034	484	428	44	12	11670	152	2046	515	500	31785	03							
42	140	51	3659	297	227	49	21	14255	113	2958	284	274	22716	04							
12	66	68	3058	133	95	22	16	9428	45	1490	138	130	26633	05							
4	22	37	1387	58	41	7	10	4888	29	837	53	48	3500	06							
-	6	30	1146	40	21	9	10	5093	18	725	38	29	112742	07							
188	310	193	11705	996	808	121	67	43212	325	7727	1058	1005	221884	08							
55	22	6	1337	864	843	19	.	7748	138	892	1099	1089	26183	09							
243	333	201	13110	1873	1663	140	70	51315	465	8666	2182	2118	388438	10							
1202	1436	746	54323	6190	5620	362	208	162624	3864	112509	5115	SCHWAB.-HALL-CRH.		130							
													5046	240336	01						
486	54	.	7315	2093	2069	23	.	13258	834	7451	1943	1929	42417	02							
611	619	59	14597	1768	1669	82	17	27421	1311	28488	1405	1384	48740	03							
71	570	247	15391	1153	973	121	59	42924	968	42179	779	771	22027	04							
15	150	263	10120	505	368	79	58	34949	410	21205	348	340	34932	05							
.	31	115	4104	179	105	38	36	21328	143	8061	112	110	3564	06							
.	6	60	2393	96	45	16	35	20342	62	4105	51	44	62082	07							
510	1165	716	41395	3156	2663	300	193	134702	2515	95436	2290	2243	167141	08							
691	270	27	12780	3009	2935	60	14	27161	1346	16961	2818	2796	73043	09							
1202	1436	746	54330	6222	5652	362	208	162699	3867	112514	5250	5181	241944	10							
1690	2064	979	71442	6766	6414	319	33	116513	2284	19425	5785	5739	ANSBACH		131						
													132007	01							
888	144	.	12172	2835	2794	41	-	29523	708	3262	2450	2436	45171	02							
743	1199	68	23065	2090	1996	93	.	37057	827	5929	1766	1748	48099	03							
37	605	439	20244	960	845	105	10	26042	448	5160	799	793	16530	04							
6	97	310	10046	344	282	52	10	11466	174	2769	274	271	6075	05							
.	12	104	3458	91	73	15	3	3567	42	1052	76	76	1442	06							
-	3	55	2058	51	33	10	8	5085	22	1076	45	43	3873	07							
582	1547	936	51868	2910	2666	214	30	68760	1258	13537	2480	2451	63073	08							
1108	515	42	19500	3852	3747	104	.	47185	1024	5756	3304	3288	65859	09							
1695	2065	979	71582	6925	6573	319	33	117273	2295	19442	6112	6065	136075	10							
778	1015	463	33329	3351	3102	224	25	70135	1166	8650	2649	WEISSENBURG/BAYERN		132							
													2635	104200	01						
367	51	-	4784	1268	1245	23	-	14191	296	1027	1006	1006	14276	02							
377	550	42	11124	1083	1008	73	.	22578	432	2682	864	861	32868	03							
25	335	215	10364	545	459	77	9	17130	273	2754	424	422	17790	04							
.	65	139	4679	193	157	32	4	7006	96	1308	129	129	2566	05							
-	12	45	1623	50	95	12	3	2984	28	642	41	38	6445	06							
.	.	22	662	32	18	7	7	4935	10	177	18	17	1547	07							
251	766	444	24289	1455	1276	155	24	43272	620	6249	1143	1136	45938	08							
527	248	18	9005	1891	1824	66	.	26440	542	2361	1503	1498	57982	09							
780	1015	463	33374	3420	3171	224	25	70409	1168	8652	2765	2751	105655	10							
644	758	516	29678	2841	2695	133	13	43988	824	6658	2052	NEUMARKT I. D. OPF		133							
													2041	70720	01						
360	46	-	4389	1223	1211	12	-	12081	277	959	921	916	19520	02							
265	459	61	9456	871	811	59	.	15414	309	2490	602	601	11175	03							
15	198	249	9100	408	374	31	3	7700	153	1720	296	295	12921	04							
-	38	141	4332	146	193	13	-	2657	41	626	98	97	5486	05							
.	9	39	1334	35	28	5	.	1386	8	322	24	24	358	06							
.	7	26	1000	35	19	9	7	3778	16	469	16	14	557	07							
149	535	495	21486	1111	1014	85	12	23259	401	4391	775	769	32169	08							
495	222	19	8124	1726	1680	45	.	20419	422	2274	1275	1272	38993	09							
646	759	516	29716	2909	2763	133	13	44323	830	6674	2144	2133	71754	10							

LANDWIRTSCHAFTSZAHLUNG 1987, TOTALER TEIL, BETRIEBSSYSTEMATIK, BODENNUTZUNG UND VIEHHALTUNG

LFD. NR.	BETRIEBE --- LANDW. GENUTZTE FLAECHEN VON ... BIS UNTER ... HA	BETRIEBSSYSTEMATIK 1987 DAVON BETRIEBSFORM								
		BETRIEBE 1987	BETRIEBE 1987	BETRIEBE 1987	BETRIEBE 1987	BETRIEBE 1987	BETRIEBE 1987	BETRIEBE 1987	BETRIEBE 1987	BETRIEBE 1987
		INSGESAMT	INSGESAMT	INSGESAMT	INSGESAMT	INSGESAMT	INSGESAMT	INSGESAMT	INSGESAMT	INSGESAMT
		1	2	3	4	5	6	7	8	9
134	SCHWANDORF									
01	LANDW. BETRIEBE	2153	49378	1927	31115	324	1419	39	12	133
	DARUNTER									
02	2 - 10	769	6554	666	3859	164	456	9	.	36
03	10 - 20	553	12457	538	7954	41	440	12	-	45
04	20 - 30	385	14339	378	9301	30	318	6	-	24
05	30 - 40	184	9442	178	5987	19	141	.	-	16
06	40 - 50	38	2347	38	1678	5	25	-	-	8
07	50 UND MEHR	34	3384	31	2210	9	19	.	-	.
08	DAR.:BETR. MIT UEBERWIEG. -BETR. EINKOMMEN 2)	996	35994	959	23220	72	796	22	-	69
09	-AUSSERBETR. EINK.3)	1141	12727	961	7720	252	621	15	10	63
10	LANDW.BETR. U. FORSTBETR.	2910	67962	1935	31115	324	1427	39	12	133
135	CHAM									
01	LANDW. BETRIEBE	5510	92678	4824	58025	214	4505	22	8	75
	DARUNTER									
02	2 - 10	2581	21175	2240	12483	118	2075	6	.	39
03	10 - 20	1484	33986	1388	20194	15	1344	9	-	20
04	20 - 30	659	22490	639	15390	6	625	.	-	6
05	30 - 40	208	9712	203	6814	.	197	.	-	3
06	40 - 50	33	1883	32	1421	-	31	-	-	.
07	50 UND MEHR	22	1770	21	1295	.	17	-	-	.
08	DAR.:BETR. MIT UEBERWIEG. -BETR. EINKOMMEN 2)	2250	62837	2112	40462	22	2054	12	-	24
09	-AUSSERBETR. EINK.3)	3250	29591	2708	17555	190	2450	10	7	51
10	LANDW.BETR. U. FORSTBETR.	7160	118115	4851	58026	214	4532	22	8	75
136	DEGGENDORF									
01	LANDW. BETRIEBE	8244	135072	6315	74153	1448	4690	56	23	98
	DARUNTER									
02	2 - 10	4206	34000	3187	16637	545	2568	21	5	48
03	10 - 20	1706	40994	1389	18943	284	1071	.	-	32
04	20 - 30	757	27534	667	16150	205	450	3	-	9
05	30 - 40	282	12954	260	8929	138	116	.	-	5
06	40 - 50	126	6713	125	5529	84	39	-	-	.
07	50 UND MEHR	94	10059	91	6141	75	16	-	-	-
08	DAR.:BETR. MIT UEBERWIEG. -BETR. EINKOMMEN 2)	2915	86982	2466	51835	731	1681	9	-	45
09	-AUSSERBETR. EINK.3)	5311	46786	3838	21960	711	3007	45	22	53
10	LANDW.BETR. U. FORSTBETR.	10767	195744	6335	74154	1448	4710	56	23	98
137	STRAUBING									
01	LANDW. BETRIEBE	4905	88923	4462	69212	1747	2424	102	16	173
	DARUNTER									
02	2 - 10	2141	15121	1907	10662	528	1264	49	.	64
03	10 - 20	1233	22842	1183	17076	460	638	12	.	72
04	20 - 30	523	15735	508	12336	224	259	.	-	23
05	30 - 40	261	10645	259	8904	181	70	.	-	6
06	40 - 50	116	5963	116	5172	98	18	-	-	-
07	50 UND MEHR	186	17622	184	14664	177	6	.	-	-
08	DAR.:BETR. MIT UEBERWIEG. -BETR. EINKOMMEN 2)	2299	66550	2213	53803	1078	1001	32	.	101
09	-AUSSERBETR. EINK.3)	2575	21415	2225	14756	663	1418	60	12	72
10	LANDW.BETR. U. FORSTBETR.	5749	97719	4480	69213	1747	2441	103	16	173
138	REGENSBURG									
01	LANDW. BETRIEBE	9343	204586	8713	150675	3195	3949	220	682	667
	DARUNTER									
02	2 - 10	3237	25707	2968	17508	1321	1211	81	192	163
03	10 - 20	2578	47832	2528	36498	713	1289	52	255	219
04	20 - 30	1436	47006	1422	34909	306	833	20	120	143
05	30 - 40	699	32144	688	23579	197	357	5	52	77
06	40 - 50	293	17378	288	12832	133	105	.	15	33
07	50 UND MEHR	296	32364	292	24718	210	56	.	8	17
08	DAR.:BETR. MIT UEBERWIEG. -BETR. EINKOMMEN 2)	4786	156823	4673	117496	1268	2390	80	497	438
09	-AUSSERBETR. EINK.3)	4501	46391	4000	32433	1918	1547	124	183	228
10	LANDW.BETR. U. FORSTBETR.	12301	281544	8754	150676	3195	3988	222	682	667

FUSSNOTEN AM ENDE DES TABELLENTEILS

LANDWIRTSCHAFTSZAHLUNG 1987, TOTALER TEIL, BETRIEBSSYSTEMATIK, BODENNUTZUNG UND VIEHHALTUNG

BETRIEBSBEREICH			FLAECHENNUTZUNG IN DEN BETRIEBEN 1987														ANBAUFLAECHE			LFD. NR.
GARTEN- BAU	FORST- WIRT- SCHAFT	KOMBI- TIONS- BETRIEBE (1)	BETRIEBE MIT WALDFLAECHE (WF)			HAUPTNUTZUNGS- UND KULTURARTEN					UND ZWAR			HACKFRUECHTE	FUT- TER- PFLAN- ZEN					
			INSG.	MIT 0,01 4,99 HA WF	WF	INSG.	DAUER- GRUEN- LAND	ACKER- LAND	SONDER- KUL- TUREN	INSG.	KARTOFF- FELN									
10	11	12	13	14	15	16	17	18	19	20	21	22								
SCHWANDORF 134																				
16	57	153	1912	897	14943	32434	10756	21491	65	2178	1998	5193	01							
.	23	78	632	519	1961	4264	1566	2660	10	277	234	360	02							
.	.	13	535	191	3904	8147	2851	5247	15	417	358	1296	03							
-	-	7	374	51	4460	9464	3200	6229	5	674	640	1714	04							
.	-	5	180	20	2933	6187	2091	4068	17	539	512	1157	05							
-	-	.	36	4	579	1678	476	1197	3	141	139	311	06							
-	-	3	30	7	746	2448	484	1959	0	108	94	345	07							
5	3	29	958	209	10961	23832	7788	15937	38	1672	1552	4243	08							
11	50	119	944	684	3783	8371	2896	5402	24	504	444	947	09							
16	777	182	2669	1460	31544	32470	10771	21495	66	2179	2000	5193	10							
CHAM 135																				
27	250	409	4620	2852	28196	62018	34031	27840	32	1605	1203	10655	01							
9	116	216	2020	1698	6442	14027	8596	5367	20	519	359	1228	02							
-	15	81	1401	645	11627	21581	12084	9464	3	441	306	3626	03							
-	4	16	645	180	6211	15857	8215	7622	1	310	242	3530	04							
-	-	5	201	38	2553	6990	3493	3491	0	207	176	1561	05							
-	-	.	31	9	388	1466	649	816	-	37	36	394	06							
-	-	.	22	6	326	1379	509	870	-	52	51	303	07							
14	20	104	2123	834	19361	42265	22342	19860	12	963	738	8505	08							
12	225	305	2492	2016	8805	19732	11674	7979	19	642	465	2150	09							
29	1831	449	6270	4124	52364	62254	34181	27904	34	1608	1206	10655	10							
DEGGENDORF 136																				
51	831	1047	6381	4064	43902	87599	46711	40610	106	7965	1708	8153	01							
14	434	571	3210	2542	11452	21373	15422	5834	55	664	309	1075	02							
.	34	281	1481	577	15576	24526	14867	9608	12	1333	273	2690	03							
-	5	85	650	205	8623	18286	9611	8643	11	1624	311	2330	04							
-	.	21	242	96	3066	9654	3526	6112	3	1457	247	1173	05							
-	-	.	110	46	1034	5574	1301	4261	5	1140	203	498	06							
-	-	3	80	36	3016	6717	747	5953	3	1716	342	364	07							
27	38	384	2472	1011	26659	58505	26805	31578	48	6842	1326	6472	08							
23	790	660	3899	3048	16687	28470	19808	8517	53	1080	382	1643	09							
52	3282	1098	8904	5927	101015	88035	47111	40622	109	7966	1710	8158	10							
STRAUBING 137																				
40	216	187	3180	2356	14817	71717	18865	52622	85	13132	3798	6815	01							
17	118	99	1261	1135	2843	11661	5728	5871	26	846	271	985	02							
.	8	40	866	613	4374	17780	6041	11680	26	2275	596	2399	03							
.	.	12	396	219	2697	12719	3843	8843	13	1953	545	1886	04							
-	.	.	206	115	1462	8973	1700	7254	3	2019	653	879	05							
-	-	-	99	43	686	5172	545	4620	1	1385	378	406	06							
-	-	.	151	42	2438	14839	623	14190	6	4630	1340	240	07							
25	10	51	1633	1007	10486	54637	11288	43239	30	11650	3354	5456	08							
14	202	134	1538	1346	4170	16328	7400	8824	48	1398	423	1351	09							
40	1014	215	4024	3024	23013	71759	18895	52624	86	13132	3799	6815	10							
REGENSBURG 138																				
98	149	383	7385	4737	44791	154359	26364	127137	4893	13723	4572	24884	01							
17	61	191	2311	2054	5861	18721	4144	14357	649	1298	682	1968	02							
6	5	39	2170	1478	9429	37194	7410	29553	1799	2804	804	6235	03							
-	.	13	1327	538	10780	35252	6919	28210	1321	2510	686	7567	04							
.	.	9	637	167	7506	23943	3891	19977	642	1902	544	5007	05							
-	-	5	261	52	3957	13049	1444	11567	220	1269	334	2218	06							
.	-	3	251	59	6339	25268	2305	22860	219	3841	1444	1837	07							
52	7	54	4141	2093	34078	119247	19415	99316	4286	10864	3334	20724	08							
43	136	322	3219	2632	10371	34229	6745	27191	573	2721	1184	4113	09							
100	2956	491	10343	7027	118338	154823	26701	127196	4903	13732	4577	24909	10							

LANDWIRTSCHAFTSZAHLUNG 1987, TOTALER TEIL, BETRIEBSSYSTEMATIK, BODENNUTZUNG UND VIEHHALTUNG

LFD. NR.	BETRIEBE --- LANDW. GENUTZTE FLAECHEN VON ... BIS UNTER ... HA	FLAECHENNUTZUNG IN DEN BETRIEBEN 1987 ANBAUFLAECHEN										BETRIEBE DARUNTER		
		INSG.	WEI- ZEN	GETREIDE DARUNTER			FELD- GE- MUESE	GAR- TEN- GE- WAECH- SE	MIT RINDVIEH INSGESAMT	BETR. TIERE	INSG.	1 5		
				ROG- GEN U. W.- MENG- GETR.	GER- STE	HAFER								
													FLAECHEN HA	BETR.
		23	24	25	26	27	28	29	30	31	32	33		
<hr/>														
134	SCHWANDORF													
01	LANDW. BETRIEBE	13196	2456	1818	6789	1486	8	15	1619	49425	1483	310		
	DARUNTER													
02	2 - 10	1951	333	258	996	257	1	3	507	4890	460	248		
03	10 - 20	3401	523	460	1735	505	5	-	502	12936	460	43		
04	20 - 30	3684	634	468	1942	410	-	0	361	16324	347	7		
05	30 - 40	2210	408	293	1226	211	3	6	171	10569	157	.		
06	40 - 50	675	139	73	383	64	-	-	35	2497	30	-		
07	50 UND MEHR	1183	394	254	465	34	-	-	25	2131	17	-		
	DAR.:BETR. MIT UEBERWIEG.													
08	-BETR. EINKOMMEN 2)	9371	1793	1236	4856	1026	3	8	912	39346	856	44		
09	-AUSSERBETR. EINK.3)	3715	630	540	1899	459	5	7	706	10029	627	266		
10	LANDW.BETR. U. FORSTBETR.	13198	2456	1818	6791	1486	8	15	1634	49490	1496	322		
<hr/>														
135	CHAM													
01	LANDW. BETRIEBE	15385	4885	1281	5380	3308	4	11	4736	113237	4434	1395		
	DARUNTER													
02	2 - 10	3598	1180	487	929	920	1	4	2205	20849	2025	1163		
03	10 - 20	5353	1632	490	1748	1288	-	1	1444	40395	1390	80		
04	20 - 30	3731	1162	187	1540	694	0	-	648	32391	623	11		
05	30 - 40	1687	575	55	720	281	-	1	204	13698	198	.		
06	40 - 50	382	114	22	169	47	-	-	33	2943	29	-		
07	50 UND MEHR	485	166	28	233	39	-	-	21	2107	16	-		
	DAR.:BETR. MIT UEBERWIEG.													
08	-BETR. EINKOMMEN 2)	10256	3256	712	3823	2067	3	6	2185	82984	2107	154		
09	-AUSSERBETR. EINK.3)	5129	1629	569	1557	1241	1	4	2553	30253	2327	1241		
10	LANDW.BETR. U. FORSTBETR.	15439	4892	1281	5412	3322	4	12	4796	113582	4481	1435		
<hr/>														
136	DEGGENDORF													
01	LANDW. BETRIEBE	23213	12135	557	4713	1347	297	50	5704	112315	5048	2123		
	DARUNTER													
02	2 - 10	3998	1798	181	823	337	32	15	3045	25627	2672	1771		
03	10 - 20	5415	2522	198	1263	491	44	12	1457	38623	1399	112		
04	20 - 30	4447	2300	71	999	291	65	0	614	27628	557	20		
05	30 - 40	3270	1879	39	656	118	37	-	182	11589	149	6		
06	40 - 50	2476	1447	30	387	62	53	0	59	5045	43	6		
07	50 UND MEHR	3485	2127	36	564	38	61	8	32	2906	15	.		
	DAR.:BETR. MIT UEBERWIEG.													
08	-BETR. EINKOMMEN 2)	17183	9364	336	3484	921	266	39	2343	79326	2133	245		
09	-AUSSERBETR. EINK.3)	5656	2616	201	1153	425	31	9	3358	32554	2913	1878		
10	LANDW.BETR. U. FORSTBETR.	23218	12136	557	4717	1347	297	50	5760	112670	5092	2161		
<hr/>														
137	STRAUBING													
01	LANDW. BETRIEBE	30601	18352	668	7012	2288	400	99	3015	60706	2681	1003		
	DARUNTER													
02	2 - 10	3912	1805	122	975	564	35	29	1423	12351	1284	826		
03	10 - 20	6710	3456	153	1778	777	93	23	901	21462	823	76		
04	20 - 30	4817	2678	130	1218	430	67	15	388	15638	345	15		
05	30 - 40	4065	2554	64	914	235	66	-	127	6284	106	4		
06	40 - 50	2617	1778	48	557	64	20	-	40	2637	30	3		
07	50 UND MEHR	8370	6027	149	1542	208	119	20	29	1922	10	.		
	DAR.:BETR. MIT UEBERWIEG.													
08	-BETR. EINKOMMEN 2)	24396	15303	447	5480	1627	373	68	1474	45494	1329	162		
09	-AUSSERBETR. EINK.3)	5835	2837	178	1459	640	27	25	1539	15082	1351	841		
10	LANDW.BETR. U. FORSTBETR.	30602	18353	668	7012	2288	400	99	3042	60843	2704	1022		
<hr/>														
138	REGENSBURG													
01	LANDW. BETRIEBE	76643	35320	3220	28372	4875	137	70	5391	165105	4560	1044		
	DARUNTER													
02	2 - 10	9931	3627	515	4225	946	33	19	1505	14749	1277	768		
03	10 - 20	17694	7237	740	7135	1513	44	15	1821	44524	1561	174		
04	20 - 30	15784	6987	635	6200	1139	12	-	1143	49656	1004	34		
05	30 - 40	11322	5250	419	4431	617	8	-	522	30356	448	11		
06	40 - 50	6963	3534	268	2500	271	-	-	193	13065	144	8		
07	50 UND MEHR	14577	8544	626	3724	353	20	-	132	12180	75	.		
	DAR.:BETR. MIT UEBERWIEG.													
08	-BETR. EINKOMMEN 2)	57914	27611	2347	20768	3599	99	33	3416	136695	2937	237		
09	-AUSSERBETR. EINK.3)	18316	7486	872	7470	1258	34	34	1971	27928	1620	807		
10	LANDW.BETR. U. FORSTBETR.	76666	35328	3220	28373	4882	138	70	5449	165508	4603	1078		

FUSSNOTEN AM ENDE DES TABELLENTEILS

LANDWIRTSCHAFTSZAHLUNG 1987, TOTALER TEIL, BETRIEBSSYSTEMATIK, BODENNUTZUNG UND VIEHHALTUNG

MIT VIEHHALTUNG 1987																
MIT ... MILCHKUEHEN				MIT SCHWEINEN								MIT LEGEHENNEN				
				MIT MASTSCHWEINEN												
				DARON												
				BETRIEBE MIT ... MASTSCHWEINEN								MIT ZUCHTSAUEN				
				INSG.								INSG.				
				1 50 200 1								1 99 1				
				- 1 - 199 1								- 1 - 1				
				49 199 1								1 1 1				
				BETRIEBE								BETR. TIERE BETRIEBE				
34	35	36	37	38	39	40 A	40 B	41	42	43	44	45	46			
335	513	325	19339	905	845	51	9	17938	411	3942	1021	1010	SCHWANDORF 13			
187	25	-	2483	278	274	4	-	1599	72	323	373	370	47808 02			
125	250	42	5329	268	252	15	.	4290	136	1117	298	297	5045 03			
17	189	134	6300	193	175	17	.	3876	127	1266	198	196	4866 04			
5	42	109	3822	101	90	8	3	3005	53	875	86	85	1502 05			
-	5	25	874	25	19	4	.	1201	14	277	18	18	259 06			
-	.	15	503	14	9	3	.	3828	7	73	8	7	14481 07			
106	399	307	14905	505	463	33	9	13630	282	3188	503	500	9396 08			
229	114	18	4434	400	382	18	-	4308	129	754	517	510	99138 09			
336	513	325	19372	931	871	51	9	18032	416	3948	1074	1063	123580 10			
982	1305	752	49171	992	950	35	7	11358	190	1854	2896	2884	CHAM 135			
695	165	.	11000	378	378	-	-	984	20	102	1374	1370	35676 02			
265	874	171	18128	344	333	10	.	3051	83	822	903	900	16085 03			
12	228	372	12968	166	154	11	.	2841	63	634	355	354	6642 04			
3	26	168	5201	54	45	7	.	2166	19	185	101	100	7128 05			
-	3	26	871	9	5	3	.	629	3	85	16	15	2650 06			
-	4	12	548	10	7	.	.	1398	.	24	9	7	5025 07			
284	945	724	34798	511	475	29	7	9419	147	1577	1293	1284	38964 08			
698	360	28	14373	480	474	6	-	1934	43	277	1602	1599	35738 09			
989	1305	752	49313	1000	958	35	7	11383	191	1862	2978	2966	75623 10			
1067	1277	581	47012	2167	1954	186	27	39190	579	7396	3400	3382	DEGGENDORF 136			
721	179	.	12943	966	953	13	-	5493	161	1003	1776	1770	26131 02			
320	835	132	17048	633	591	40	.	7408	175	1624	894	889	16490 03			
19	230	288	10970	310	242	60	8	10654	124	2266	361	359	8043 04			
.	29	113	3764	111	63	43	5	6591	64	1270	100	100	1561 05			
.	.	34	1341	40	15	20	5	4428	25	536	32	31	684 06			
.	-	13	504	27	11	10	6	4112	12	438	20	20	376 07			
393	953	542	31489	1084	888	173	23	31334	414	6236	1430	1422	24399 08			
673	324	38	15478	1080	1066	12	.	6737	165	1160	1967	1958	35735 09			
1071	1278	582	47181	2183	1970	186	27	39227	580	7397	3483	3464	246769 10			
639	735	304	25385	1790	1689	92	9	22090	1279	21976	2252	2235	STRAUBING 137			
368	90	-	6313	680	679	.	-	2689	354	3460	1093	1091	13984 02			
237	442	68	9332	554	530	24	-	5904	466	7858	648	647	10014 03			
25	167	138	6157	276	252	24	-	4105	223	4687	253	251	8295 04			
3	31	68	2256	129	103	26	-	3419	118	3302	92	90	7604 05			
.	3	23	803	54	40	7	7	3091	46	1265	28	26	695 06			
-	.	7	318	44	32	10	.	2687	36	1172	35	31	18491 07			
283	589	295	18234	1056	964	83	9	18323	902	18234	1042	1032	44735 08			
356	146	8	7113	731	724	7	-	3539	375	3690	1206	1203	15517 09			
642	736	304	25457	1805	1704	92	9	22137	1286	22006	2287	2270	495203 10			
1069	1543	904	55797	5183	4719	385	79	110347	2403	29220	4045	3998	REGENSBURG 138			
427	81	.	6506	1896	1867	29	-	16636	732	4331	1503	1499	24527 02			
535	755	97	16784	1564	1443	117	4	25426	811	10584	1167	1161	21442 03			
81	509	380	17297	842	708	113	21	24524	482	7731	672	667	14213 04			
18	148	271	9746	396	312	65	19	19008	207	3839	288	283	11119 05			
4	36	96	3375	143	95	37	11	8309	9	1770	112	107	18097 06			
.	14	58	1951	101	56	21	24	15054	40	785	84	75	351187 07			
536	1289	875	45452	2717	2327	318	72	83485	1532	23631	2066	2031	587738 08			
533	252	28	10261	2459	2388	66	5	26152	869	5581	1975	1966	69398 09			
1076	1545	904	55948	5306	4842	385	79	110793	2413	29237	4267	4217	734662 10			

LANDWIRTSCHAFTSZAHLUNG 1987, TOTALER TEIL, BETRIEBSSYSTEMATIK, BODENNUTZUNG UND VIEHHALTUNG

		BETRIEBSSYSTEMATIK 1987									
		DAVON BETRIEBSFORM									
	BETRIEBE	BETRIEBE	BETRIEBE	BETRIEBE	MARKT-	FUTTER-	VERED-	DAUER-	LANDW.		
	---	1987	---	---	FRUCHT-	BAU-	LUNGS-	KULTUR-	GE-		
LFD.	LANDW.	INSGESAMT	---	---	BEREICH	BE-	BE-	BE-	BE-		
NR.	GENUTZTE	---	---	---	LANDWIRTSCHAFT	TRIEBE	TRIEBE	TRIEBE	TRIEBE		
	FLAECHEN	---	---	---	---	---	---	---	---		
	VON ... BIS	---	---	---	---	---	---	---	---		
	UNTER ... HA	---	---	---	---	---	---	---	---		
		BE-	BE-	BE-	BE-	BE-	BE-	BE-	BE-		
		TRIEBE	TRIEBS-	TRIEBE	TRIEBE	TRIEBE	TRIEBE	TRIEBE	TRIEBE		
		FLAECHEN	FLAECHEN	FLAECHEN	FLAECHEN	FLAECHEN	FLAECHEN	FLAECHEN	FLAECHEN		
		HA	HA	HA	HA	HA	HA	HA	HA		
		1	2	3	4	5	6	7	8		
		1	2	3	4	5	6	7	8		
139	INGOLSTADT										
01	LANDW. BETRIEBE	4070	74711	3934	61910	2013	1144	64	484		
	DARUNTER								229		
02	2 - 10	1393	9776	1349	7832	831	289	19	159		
03	10 - 20	1292	22293	1285	18791	513	477	16	180		
04	20 - 30	584	17314	581	14231	201	242	-	92		
05	30 - 40	249	10276	246	8503	120	75	-	29		
06	40 - 50	98	5115	98	4405	71	16	-	7		
07	50 UND MEHR	97	9127	97	7788	87	8	-	.		
	DAR.: BETR. MIT UEBERWIEG.										
08	-BETR. EINKOMMEN 2)	1987	55414	1966	46291	708	709	15	387		
09	-AUSSERBETR. EINK.3)	2069	18847	1962	15321	1301	433	49	97		
10	LANDW. BETR. U. FORSTBETR.	4877	101066	3937	61910	2013	1147	64	484		
140	AICHACH-NBG.-SHSN.										
01	LANDW. BETRIEBE	3073	54321	3002	45657	979	1781	126	11		
	DARUNTER								105		
02	2 - 10	1104	7645	1072	6651	444	534	69	3		
03	10 - 20	1073	17409	1068	15465	214	785	28	.		
04	20 - 30	419	11588	418	10169	93	297	8	-		
05	30 - 40	157	6813	167	5676	62	93	.	-		
06	40 - 50	59	3209	58	2564	35	18	-	-		
07	50 UND MEHR	60	7319	59	4944	41	16	-	-		
	DAR.: BETR. MIT UEBERWIEG.										
08	-BETR. EINKOMMEN 2)	1557	39988	1540	33312	351	1092	30	.		
09	-AUSSERBETR. EINK.3)	1506	13547	1453	11677	623	688	94	8		
10	LANDW. BETR. U. FORSTBETR.	3441	65506	3005	45657	979	1783	127	11		
141	DONAUEWERTH										
01	LANDW. BETRIEBE	3415	57457	3335	50518	951	2074	154	14		
	DARUNTER								142		
02	2 - 10	1257	8720	1228	7701	387	731	62	3		
03	10 - 20	1081	16936	1077	15194	191	796	38	-		
04	20 - 30	461	12583	460	11122	85	331	18	-		
05	30 - 40	185	6894	184	6214	74	101	3	-		
06	40 - 50	64	3066	64	2814	32	26	.	-		
07	50 UND MEHR	88	8779	87	7199	68	14	.	-		
	DAR.: BETR. MIT UEBERWIEG.										
08	-BETR. EINKOMMEN 2)	1727	42240	1708	37449	360	1201	67	.		
09	-AUSSERBETR. EINK.3)	1672	13981	1614	12178	584	869	87	11		
10	LANDW. BETR. U. FORSTBETR.	3849	71543	3341	50518	951	2079	154	14		
142	NOERDLINGEN										
01	LANDW. BETRIEBE	2812	38540	2771	35444	699	1528	317	4		
	DARUNTER								223		
02	2 - 10	1186	8189	1181	7593	424	526	153	-		
03	10 - 20	931	14144	927	13282	118	629	90	-		
04	20 - 30	343	8717	343	9183	27	251	31	-		
05	30 - 40	95	3415	95	3232	19	65	3	-		
06	40 - 50	30	1383	30	1289	7	16	3	-		
07	50 UND MEHR	21	2364	20	1671	9	6	-	-		
	DAR.: BETR. MIT UEBERWIEG.										
08	-BETR. EINKOMMEN 2)	1331	26452	1313	24245	139	930	125	-		
09	-AUSSERBETR. EINK.3)	1469	11810	1448	10983	559	593	192	3		
10	LANDW. BETR. U. FORSTBETR.	2994	50843	2775	35445	699	1531	317	4		
143	HEIDENH.-DILLINGEN										
01	LANDW. BETRIEBE	4353	80122	4212	73252	1055	2656	227	47		
	DARUNTER								227		
02	2 - 10	1374	9461	1330	8382	475	719	65	3		
03	10 - 20	1286	20108	1281	18592	208	941	65	.		
04	20 - 30	623	16537	622	15168	79	471	30	-		
05	30 - 40	320	11936	320	11064	44	239	18	-		
06	40 - 50	144	6905	143	6332	28	97	6	-		
07	50 UND MEHR	174	14399	174	13319	77	83	.	-		
	DAR.: BETR. MIT UEBERWIEG.										
08	-BETR. EINKOMMEN 2)	2235	60967	2183	55944	327	1633	97	.		
09	-AUSSERBETR. EINK.3)	2094	18285	2010	16651	722	1018	130	40		
10	LANDW. BETR. U. FORSTBETR.	4919	110939	4221	73252	1055	2664	227	47		

FUSSNOTEN AM ENDE DES TABELLENTEILS

LANDWIRTSCHAFTSZAHLUNG 1987, TOTALER TEIL, BETRIEBSSYSTEMATIK, BODENNUTZUNG UND VIEHHALTUNG

BETRIEBSSBEREICH			FLAECHENNUTZUNG IN DEN BETRIEBEN 1987																		
GARTEN- BAU	FORST- WIRTSCHAFT	KOMBIS- TIONS- BETRIEBE	BETRIEBE MIT WALDFLAECHE (WF)			HAUPTNUTZUNGS- UND KULTURARTEN										ANBAUFLAECHEN					
			INSG.	MIT 0,01 HA	WF	LF INSG.	DAUER- GRUEN- LAND	ACKER- LAND	SONDER- KUL- TUREN	INSG.	KARTOF- FELN	FUT- TER- PFLANZEN	LFD. NR.								
10	11	12	13	14	15	16	17	18	19	20	21	22									
														INGOLSTADT 139							
40	19	77	2513	1849	10639	62461	8957	53193	3315	8594	3613	6789	01								
8	8	28	711	663	1416	8014	1176	6753	524	886	519	535	02								
5	.	.	882	692	2934	18890	3262	15538	1293	2371	1159	2319	03								
-	-	3	444	223	2707	14304	2250	12015	962	1953	925	2171	04								
.	-	.	198	97	1518	8608	1137	7443	365	1315	503	1148	05								
-	-	-	80	39	644	4405	356	4041	109	813	266	347	06								
-	-	-	80	33	1145	7788	695	7051	47	1198	195	253	07								
14	.	5	1462	941	7964	46474	6542	39761	3018	6710	2609	5441	08								
22	14	71	1046	905	2656	15614	2292	13205	278	1836	957	1323	09								
40	782	118	3320	2457	34176	62570	9037	53204	3317	8594	3613	6794	10								
														AICHACH-NBG.-SHSN. 140							
19	19	33	1512	1201	6836	46108	12129	33777	72	8155	6532	7708	01								
5	11	16	397	381	588	6767	2036	4678	14	919	764	799	02								
.	.	3	577	515	1459	15523	4804	10661	10	2513	2132	2838	03								
.	-	-	270	191	1173	10196	2696	7452	37	1825	1500	2129	04								
-	-	-	122	44	1013	5676	1240	4420	2	1144	923	1096	05								
-	-	.	51	11	541	2606	439	2163	0	549	423	453	06								
-	-	.	42	7	1989	5120	856	4252	6	1175	762	380	07								
13	-	4	921	648	5546	33606	8706	24781	52	6288	5045	6103	08								
6	19	28	587	552	1232	11831	3303	8450	17	1731	1414	1554	09								
19	372	45	1880	1468	17456	46194	12154	33827	73	8156	6532	7708	10								
														DONAUWERTH 141							
26	20	34	1699	1463	5189	50847	12949	37518	94	5102	1086	8431	01								
8	11	10	476	458	627	7820	2626	5090	15	477	173	1018	02								
.	.	.	622	578	1313	15243	4842	10283	28	1263	320	2770	03								
-	-	.	306	227	1210	11151	3097	8018	1	1045	250	2399	04								
-	-	.	120	83	509	6246	1209	5021	0	850	169	1177	05								
-	-	-	34	18	204	2814	487	2320	1	364	53	450	06								
.	-	-	57	20	1220	7254	598	6587	41	1080	103	600	07								
15	-	4	1022	823	3825	37563	9191	28179	42	4182	846	6777	08								
9	19	30	672	638	1245	12316	3667	8521	12	814	235	1611	09								
26	429	53	2133	1783	18677	50862	12952	37521	95	5103	1086	8431	10								
														NOERDLINGEN 142							
19	7	15	921	866	1996	35826	7416	28189	51	1862	609	7704	01								
3	.	-	328	327	361	7615	1636	5909	15	478	254	1083	02								
.	-	3	337	324	572	13342	3023	10236	22	566	208	2982	03								
-	-	-	148	127	410	8183	1755	6402	3	350	81	2134	04								
-	-	-	38	28	142	3232	629	2597	1	157	26	882	05								
-	-	-	12	7	73	1289	193	1093	0	86	23	355	06								
-	-	.	6	3	368	1939	157	1774	3	203	3	249	07								
14	-	4	505	458	1427	24591	5237	18229	38	1213	339	5879	08								
5	5	11	412	406	525	11008	2089	8828	12	639	268	1794	09								
19	177	23	1103	992	14172	35853	7424	28206	51	1863	609	7711	10								
														HEIDENH.-DILLINGEN 143							
57	29	55	1824	1591	4844	73668	20175	53107	119	3529	706	12992	01								
14	9	21	447	439	634	8561	2806	5653	40	399	204	945	02								
3	-	.	568	544	1077	18656	5577	12981	21	734	215	3280	03								
.	-	-	346	273	1070	15195	4381	10759	6	609	109	3156	04								
-	-	-	168	116	710	11064	2826	8199	16	438	63	2444	05								
-	-	.	74	48	419	6378	1524	4844	2	304	31	1295	06								
-	-	-	114	65	800	13319	2896	10403	4	1014	56	1853	07								
41	-	11	1160	950	3715	56188	14796	41184	56	2854	398	10804	08								
14	26	44	654	635	979	16816	5235	11427	55	643	292	2100	09								
57	561	80	2390	2023	34416	73702	20196	53109	121	3529	706	12992	10								

		FLAECHENNUTZUNG IN DEN BETRIEBEN 1987										BETRIEBE	
		ANBAUFLAECHEN										DARUNTER	
		GETREIDE				MIT RINDVIEH							
LFD.	BETRIEBE	INSG.	WEI- ZEN	ROG- GEN U. W.- MENG- GETR.	GER- STE	FELD- GE- MUESE	GAR- TEN- GE- WACH- SE	INSGESAMT	INSG.	1			
NR.	LANDW. GENUTZTE FLAECHEN VON ... BIS UNTER ... HA									5			
		23	24	25	26	27	28	29	30	31	32	33	
<hr/>													
139	INGOLSTADT												
01	LANDW. BETRIEBE	30858	14294	2371	11426	1776	103	41	2012	52546	1636	322	
	DARUNTER												
02	2 - 10	4356	1752	393	1763	327	22	11	447	4208	348	197	
03	10 - 20	8807	3858	730	3329	627	27	13	841	18665	658	88	
04	20 - 30	6394	2923	545	2297	468	16	2	437	16835	374	15	
05	30 - 40	4126	2155	307	1389	195	18	2	180	8360	143	5	
06	40 - 50	2403	1166	172	987	50	10	-	54	2480	41	.	
07	50 UND MEHR	4539	2343	211	1563	88	2	-	30	1846	17	.	
08	DAR.: BETR. MIT UEBERWIEG. -BETR. EINKOMMEN 2)	22678	10457	1553	8120	1312	85	28	1337	43066	1130	96	
09	-AUSSERBETR. EINK.3)	8040	3826	751	3272	464	19	12	673	9367	505	226	
10	LANDW.BETR. U. FORSTBETR.	30863	14295	2371	11426	1777	103	41	2021	52581	1640	326	
140	AICHACH-NBG.-SHSN.												
01	LANDW. BETRIEBE	16749	6749	1737	6257	1438	69	29	2119	70333	1854	174	
	DARUNTER												
02	2 - 10	2822	934	312	1151	315	13	14	595	7989	495	135	
03	10 - 20	5089	1833	619	1951	562	20	9	917	27500	836	26	
04	20 - 30	3307	1360	349	1217	279	7	-	364	18945	341	4	
05	30 - 40	2045	916	179	763	128	9	-	136	9418	117	-	
06	40 - 50	1050	574	70	330	40	9	-	48	3431	31	.	
07	50 UND MEHR	2341	1103	201	795	107	4	-	28	2612	20	.	
08	DAR.: BETR. MIT UEBERWIEG. -BETR. EINKOMMEN 2)	11604	4908	1154	4209	942	51	24	1333	56294	1226	37	
09	-AUSSERBETR. EINK.3)	4852	1723	552	1945	467	16	4	785	13823	628	137	
10	LANDW.BETR. U. FORSTBETR.	16794	6773	1737	6273	1438	69	29	2121	70365	1855	174	
141	DONAUEWOERTH												
01	LANDW. BETRIEBE	22197	11425	137	7610	1744	204	29	2395	77925	2056	263	
	DARUNTER												
02	2 - 10	3447	1522	18	1338	386	1	11	797	10784	682	190	
03	10 - 20	6037	2869	37	2257	615	24	8	932	28004	821	40	
04	20 - 30	4402	2187	15	1566	399	4	-	390	20517	356	4	
05	30 - 40	2832	1563	19	924	137	22	1	134	9886	111	.	
06	40 - 50	1426	765	10	446	67	-	-	43	3432	31	.	
07	50 UND MEHR	3905	2450	36	1019	127	154	2	41	4733	20	.	
08	DAR.: BETR. MIT UEBERWIEG. -BETR. EINKOMMEN 2)	16017	8495	106	5341	1180	187	12	1430	61057	1279	61	
09	-AUSSERBETR. EINK.3)	5696	2671	31	2088	540	7	7	961	16418	775	202	
10	LANDW.BETR. U. FORSTBETR.	22199	11426	137	7611	1744	204	29	2405	78009	2061	266	
142	NOERDLINGEN												
01	LANDW. BETRIEBE	17301	8355	218	6441	1201	18	10	1868	64925	1529	260	
	DARUNTER												
02	2 - 10	4085	1720	65	1611	384	1	1	646	9001	532	189	
03	10 - 20	6330	2958	68	2427	484	7	2	773	25214	645	50	
04	20 - 30	3731	1887	45	1373	224	3	-	305	18451	259	10	
05	30 - 40	1398	778	9	457	69	6	-	76	7158	53	-	
06	40 - 50	583	325	21	185	15	-	-	26	2844	19	.	
07	50 UND MEHR	1050	623	9	344	18	-	-	14	1970	6	.	
08	DAR.: BETR. MIT UEBERWIEG. -BETR. EINKOMMEN 2)	11344	5690	140	4126	720	18	8	1124	50404	951	81	
09	-AUSSERBETR. EINK.3)	5867	2623	74	2284	473	1	2	741	14299	575	179	
10	LANDW.BETR. U. FORSTBETR.	17308	8356	218	6441	1201	18	11	1873	64970	1533	262	
143	HEIDENH.-DILLINGEN												
01	LANDW. BETRIEBE	33274	16088	558	11543	3444	381	89	3072	119462	2563	359	
	DARUNTER												
02	2 - 10	4054	1699	50	1460	567	41	25	823	10932	645	219	
03	10 - 20	8326	3687	122	3042	1008	151	19	1085	33102	954	66	
04	20 - 30	6526	3144	80	2303	755	58	23	550	28814	495	20	
05	30 - 40	4918	2400	79	1702	472	8	0	285	21476	243	5	
06	40 - 50	2874	1489	67	998	240	45	1	127	10684	106	6	
07	50 UND MEHR	6395	3595	155	1966	380	72	0	122	13649	73	6	
08	DAR.: BETR. MIT UEBERWIEG. -BETR. EINKOMMEN 2)	24943	12505	373	8476	2420	370	83	1898	97332	1665	97	
09	-AUSSERBETR. EINK.3)	8006	3405	178	2977	987	9	4	1168	21484	895	262	
10	LANDW.BETR. U. FORSTBETR.	33276	16089	558	11544	3444	381	89	3087	119519	2570	366	

FUSSNOTEN AM ENDE DES TABELLENTEILS

LANDWIRTSCHAFTSZAHLUNG 1987, TOTALER TEIL, BETRIEBSSYSTEMATIK, BODENNUTZUNG UND VIEHHALTUNG

MIT VIEHHALTUNG 1987															
MIT ... MILCHKUEHEN				MIT SCHWEINEN								MIT LEGEHENNEN			
				MIT MASTSCHWEINEN											
				DAVON											
				BETRIEBE MIT ... MASTSCHWEINEN											
6	10	20		INSG.	1	50	200		MIT	INSG.	1	99		LFD.	
9	19	UND			49	199	UND		ZUCHTSAUEN			LEGEH.		NR.	
TIERE				TIERE				TIERE				TIERE			
BETRIEBE				BETRIEBE				BETR.				BETRIEBE			
34	35	36		37	38	39	40 A	40 B	41	42	43	44	45	46	
419	682	213		18474	2548	2391	140	17	42359	1105	9528	2014	1993	INGOLSTADT 139	
														37627 01	
139	12	-		1760	919	905	14	-	9167	343	1656	749	742	11848 02	
227	355	28		7167	874	819	55	-	13028	449	4002	658	657	10186 03	
44	209	106		5835	383	348	33	.	7608	196	2406	291	287	6576 04	
5	79	54		2601	142	120	20	.	3645	57	708	109	107	2261 05	
.	22	16		723	45	35	8	.	2238	13	144	27	27	522 06	
.	5	9		344	37	17	9	11	5721	14	471	34	29	3815 07	
235	592	207		15157	1261	1145	101	15	26059	642	7045	942	932	20096 08	
184	89	6		3300	1285	1245	39	.	15854	462	2333	1071	1061	17331 09	
419	682	213		18482	2588	2431	140	17	42552	1110	9548	2093	2071	39082 10	
417	833	430		26522	1628	1535	74	19	27268	896	10785	1509		AICHACH-NBG.-SHSN. 140	
														1495 31603 01	
260	99	.		3617	601	595	6	-	4631	267	2420	551	547	9979 02	
143	541	126		11553	603	573	28	.	7647	390	4162	572	567	12603 03	
6	145	186		7036	211	190	15	6	5323	137	2414	194	193	3484 04	
.	35	80		2822	88	73	12	3	3588	50	1133	78	77	2441 05	
-	9	21		842	34	24	7	3	1856	19	328	23	22	494 06	
.	3	15		567	18	9	4	5	3555	10	251	18	18	420 07	
159	626	404		20805	841	771	52	18	18966	530	7118	777	770	19377 08	
258	207	26		5717	785	764	20	.	8110	366	3667	732	725	12226 09	
418	833	430		26530	1635	1542	74	19	27298	897	10791	1529	1515	31848 10	
555	864	374		26417	2120	1884	188	48	59664	971	15131	1939	1922	DONAUWOERTH 141	
														42703 01	
371	120	.		4816	814	796	18	-	9150	327	2290	763	760	11426 02	
163	526	92		10581	705	634	68	3	13722	354	4583	637	634	11024 03	
12	169	171		6967	296	237	47	12	11625	155	3594	264	262	4285 04	
.	31	76		2662	111	69	27	15	9198	59	1631	83	83	1538 05	
-	10	20		765	44	22	13	9	6702	24	487	30	26	2535 06	
.	5	13		465	36	15	13	8	6257	19	1877	30	25	9866 07	
210	647	361		20151	1089	902	143	44	44478	566	11527	969	958	19181 08	
344	216	13		6245	1026	979	45	.	14234	404	3398	967	963	14813 09	
556	865	374		26442	2138	1902	188	48	59768	973	15138	1978	1961	43204 10	
456	609	204		17832	2297	1886	360	51	91412	1218	17422	1639	1615	NOERDLINGEN 142	
														35700 01	
274	69	-		3452	998	932	65	.	19211	508	4524	765	756	15157 02	
165	377	53		7654	805	621	175	9	31139	480	7399	548	542	10849 03	
12	140	97		4707	280	182	80	18	17074	155	3935	182	179	4013 04	
.	15	37		1284	72	36	26	10	8134	28	748	37	37	677 05	
-	5	13		491	24	11	9	4	2283	8	408	10	10	298 06	
-	.	4		178	15	5	2	7	11363	6	293	9	4	3400 07	
204	471	195		13425	1124	834	245	45	56297	620	11665	741	727	20469 08	
251	138	7		4330	1169	1051	113	5	34649	595	5702	896	888	14931 09	
458	609	204		17850	2309	1898	360	51	91504	1220	17424	1666	1642	36064 10	
523	976	705		38181	2662	2310	276	76	83146	1157	17398	2463		HEIDENH.-DILLINGEN 143	
														2422 118909 01	
291	133	.		4463	841	810	30	.	11143	329	2052	824	817	14183 02	
207	565	116		12203	894	795	95	4	20478	427	5805	809	800	25017 03	
14	209	252		9928	415	328	71	16	16842	204	4203	340	335	12028 04	
5	51	182		6095	192	133	37	22	13615	95	2721	168	162	5775 05	
-	12	88		2844	92	59	25	8	6354	40	1459	77	70	14847 06	
-	3	64		2459	84	43	16	25	13240	26	972	67	63	6908 07	
199	696	673		30701	1396	1134	189	73	61172	658	13166	1266	1239	95600 08	
324	280	29		7390	1260	1173	84	3	21687	497	4222	1196	1183	23059 09	
523	976	705		38190	2681	2329	276	76	83241	1158	17399	2522	2479	119951 10	

LANDWIRTSCHAFTSZAHLUNG 1987, TOTALER TEIL, BETRIEBSSYSTEMATIK, BODENNUTZUNG UND VIEHHALTUNG

		BETRIEBSSYSTEMATIK 1987									
		DAVON BETRIEBSFORM									
LFD.	NR.	BETRIEBE ----- LANDW. GENUTZTE FLAECHEN VON ... BIS UNTER ... HA	BETRIEBE 1987		BETRIEBS- BEREICH LANDWIRTSCHAFT	MARKT- FRUCHT- BE- TRIEBE	FUTTER- BAU- BE- TRIEBE	VERED- LUNGS- BE- TRIEBE	DAUER- KULTUR- BE- TRIEBE	LANDW. GE- MISCHT- BE- TRIEBE	
			INSGESAMT	BE- TRIEBE							BE- TRIEBS- FLAECHEN HA
			1	2	3	4	5	6	7	8	9
144	AALEN										
	01	LANDW. BETRIEBE	3583	58534	3321	49693	446	2527	170	19	159
		DARUNTER									
	02	2 - 10	1291	9032	1207	7344	233	849	62	3	60
	03	10 - 20	1058	17365	1036	14787	78	886	31	.	40
	04	20 - 30	517	14511	510	12463	27	433	29	-	21
	05	30 - 40	194	7526	193	6628	6	161	13	-	13
	06	40 - 50	77	3832	75	3363	7	60	3	-	5
	07	50 UND MEHR	65	5428	64	4798	10	42	4	-	8
		DAR.:BETR. MIT UEBERWIEG.									
	08	-BETR. EINKOMMEN 2)	1307	35349	1234	30329	69	1038	69	.	57
	09	-AUSSERBETR. EINK.3)	2253	22447	2070	18890	374	1479	101	16	100
	10	LANDW.BETR. U. FORSTBETR.	3973	100587	3322	49693	446	2528	170	19	159
145	SCHWABISCH-GMUEND										
	01	LANDW. BETRIEBE	1871	28681	1535	21103	108	1330	35	15	47
		DARUNTER									
	02	2 - 10	730	5561	578	3362	51	500	8	.	17
	03	10 - 20	501	9328	482	6964	15	446	4	-	17
	04	20 - 30	207	6420	204	5045	5	190	6	-	3
	05	30 - 40	81	3378	79	2675	.	75	.	-	.
	06	40 - 50	38	1851	38	1670	-	35	-	-	3
	07	50 UND MEHR	20	1355	20	1229	.	16	-	-	.
		DAR.:BETR. MIT UEBERWIEG.									
	08	-BETR. EINKOMMEN 2)	632	16915	573	13202	14	530	15	-	14
	09	-AUSSERBETR. EINK.3)	1221	11592	950	7798	91	792	19	15	33
	10	LANDW.BETR. U. FORSTBETR.	2392	42209	1536	21104	108	1331	35	15	47
146	GOEPPINGEN										
	01	LANDW. BETRIEBE	2075	36594	1843	31591	260	1349	67	79	88
		DARUNTER									
	02	2 - 10	619	4240	538	3122	135	329	17	21	36
	03	10 - 20	526	8662	518	7539	40	437	18	.	22
	04	20 - 30	316	8630	316	7747	16	283	6	-	11
	05	30 - 40	145	5443	144	4927	4	128	3	-	9
	06	40 - 50	61	2978	61	2660	6	51	3	-	.
	07	50 UND MEHR	69	5958	68	5364	11	49	4	-	4
		DAR.:BETR. MIT UEBERWIEG.									
	08	-BETR. EINKOMMEN 2)	892	25075	829	22359	38	729	31	3	28
	09	-AUSSERBETR. EINK.3)	1171	11386	1004	9151	221	613	36	74	60
	10	LANDW.BETR. U. FORSTBETR.	2507	52560	1844	31591	260	1350	67	79	88
147	STUTTGART										
	01	LANDW. BETRIEBE	10703	97927	9397	84640	2280	2823	174	3509	611
		DARUNTER									
	02	2 - 10	3695	20346	3233	15741	920	1052	34	1011	216
	03	10 - 20	1541	24624	1483	21403	437	742	27	94	183
	04	20 - 30	831	21551	811	19783	195	447	33	30	106
	05	30 - 40	324	11662	320	10946	90	160	11	9	50
	06	40 - 50	124	5670	121	5370	37	67	8	.	8
	07	50 UND MEHR	102	8545	100	7890	35	53	.	4	7
		DAR.:BETR. MIT UEBERWIEG.									
	08	-BETR. EINKOMMEN 2)	3641	63987	3087	57529	697	1312	86	658	334
	09	-AUSSERBETR. EINK.3)	6964	31334	6233	25124	1570	1489	88	2810	276
	10	LANDW.BETR. U. FORSTBETR.	11298	156841	9399	84640	2280	2825	174	3509	611
148	SINDELFGN.-BOEBLG.										
	01	LANDW. BETRIEBE	4481	46108	4016	38273	2188	1424	74	136	194
		DARUNTER									
	02	2 - 10	2267	13116	2068	9715	1177	731	19	39	102
	03	10 - 20	527	8846	500	7014	183	282	11	-	24
	04	20 - 30	220	5929	216	5299	66	121	8	-	21
	05	30 - 40	107	4019	103	3563	30	61	.	-	10
	06	40 - 50	81	3762	81	3601	24	47	.	-	8
	07	50 UND MEHR	112	8203	110	7773	36	64	.	-	8
		DAR.:BETR. MIT UEBERWIEG.									
	08	-BETR. EINKOMMEN 2)	781	23339	692	20386	181	439	21	.	49
	09	-AUSSERBETR. EINK.3)	3667	22348	3304	17639	2003	971	53	132	145
	10	LANDW.BETR. U. FORSTBETR.	4986	91784	4019	38273	2188	1427	74	136	194

FUSSNOTEN AM ENDE DES TABELLENTEILS

LANDWIRTSCHAFTSZAHLUNG 1987, TOTALER TEIL, BETRIEBSSYSTEMATIK, BODENNUTZUNG UND VIEHHALTUNG

BETRIEBSSBEREICH				FLAECHENNUTZUNG IN DEN BETRIEBEN 1987													
GARTEN- BAU	FORST- WIRT- SCHAFT	KOMBI- NA- TIONS- BE- TRIEBE (1)	BETRIEBE	BETRIEBE MIT WALDFLAECHE (WF)		HAUPTNUTZUNGS- UND KULTURARTEN					ANBAUFLAECHEN				LFD. NR.		
				INSG.	MIT 0,01 4,99 HA WF	WF	INSG.	DAUER- GRUEN- LAND	ACKER- LAND	SONDER- KUL- TUREN	INSG.	KARTOF- FELN	FUT- TER- PFLAN- ZEN				
10	11	12		13	14	15	16	17	18	19	20	21	22				
47	74	141		2197	1887	6344	50874	23292	27354	66	1143	437	7082	144	01		
11	24	49		666	642	952	7720	3756	3898	20	301	129	543	02			
-	3	19		733	644	1961	15084	7223	7789	20	366	123	1943	03			
-	.	6		373	276	1622	12649	5773	6844	6	230	66	2127	04			
-	-	.		149	105	757	6666	2896	3753	2	96	29	1187	05			
-	-	.		64	41	330	3453	1540	1907	2	49	24	613	06			
-	-	.		48	26	440	4850	1865	2977	1	82	55	653	07			
37	4	32		929	714	3837	30924	13714	17117	21	588	205	4931	08			
8	67	108		1260	1169	2361	19464	9408	9938	31	526	215	2095	09			
47	454	150		2587	2192	46808	50946	23353	27359	67	1143	437	7082	10			
50	116	170		1550	1176	5583	22342	13845	8388	57	322	206	2438	145	01		
12	51	89		582	511	1339	4017	2742	1246	15	104	69	226	02			
.	-	17		450	310	1894	7215	4590	2587	21	104	57	688	03			
-	-	3		194	99	1185	5109	3115	1985	1	67	45	682	04			
-	-	.		77	38	544	2746	1572	1168	1	20	11	445	05			
-	-	-		37	26	157	1670	982	685	2	5	3	206	06			
-	-	-		18	9	112	1229	615	613	0	14	13	186	07			
41	.	16		555	326	3009	13519	7968	5495	37	159	100	1766	08			
9	111	151		988	845	2541	8701	5775	2874	19	163	106	669	09			
50	628	178		2071	1585	18321	22371	13865	8389	57	323	206	2438	10			
79	63	90		1494	1366	3184	32292	17314	14691	203	390	228	3984	146	01		
12	27	42		406	396	548	3462	1852	1512	73	87	59	235	02			
.	-	6		419	398	763	7646	4149	3446	26	128	67	863	03			
-	-	-		277	243	701	7747	4089	3620	27	83	47	1202	04			
-	-	.		125	106	359	4967	2599	2351	11	44	23	824	05			
-	-	-		53	36	231	2660	1357	1298	2	22	16	386	06			
-	-	.		53	33	386	5429	3078	2340	11	16	8	452	07			
60	-	3		705	609	1936	22487	11786	10568	94	229	125	3161	08			
18	62	87		787	755	1244	9709	5453	4122	94	161	103	823	09			
79	487	97		1926	1731	18563	32317	17332	14691	203	390	228	3984	10			
611	216	479		3919	3604	6205	88978	28748	54601	5358	5749	1223	9508	147	01		
150	70	242		1574	1488	1903	17605	6697	8716	2097	686	407	906	02			
17	3	38		733	603	1957	22179	7056	14324	755	1441	334	2422	03			
6	.	12		351	297	932	20264	5691	14068	480	1740	265	3039	04			
-	-	4		154	138	419	11086	2964	7830	283	870	63	1705	05			
.	-	.		53	48	84	5500	1785	3616	91	321	26	743	06			
.	-	-		44	33	285	8034	3040	4829	160	551	6	615	07			
448	10	96		1316	1153	3007	59791	16671	40165	2855	4531	708	7619	08			
149	203	379		2593	2444	3115	27093	11247	13409	2280	1082	509	1804	09			
611	791	497		4514	3955	63739	89040	28601	54605	5359	5750	1224	9509	10			
90	95	280		2393	2123	4853	40124	13651	26003	338	1260	463	3659	148	01		
19	34	146		1254	1141	2116	10608	3595	6870	86	380	238	905	02			
5	.	20		361	274	1334	7361	2584	4717	43	223	74	663	03			
-	-	4		132	105	452	5389	1797	3579	7	176	32	573	04			
-	.	3		67	55	234	3707	1285	2413	6	124	17	375	05			
-	-	-		48	41	119	3601	1269	2323	7	158	30	358	06			
.	-	-		63	59	133	7881	2607	5144	112	126	9	693	07			
53	3	33		468	350	1902	21018	7297	13499	185	639	117	2223	08			
30	88	245		1914	1762	2937	18790	6192	12355	150	620	345	1426	09			
90	586	291		2898	2460	49199	40310	13824	26010	339	1261	464	3660	10			

LANDWIRTSCHAFTSZAHLUNG 1987, TOTALER TEIL, BETRIEBSSYSTEMATIK, BODENNUTZUNG UND VIEHHALTUNG

		FLAECHENNUTZUNG IN DEN BETRIEBEN 1987 ANBAUFLAECHE										BETRIEBE		
												DARUNTER		

FUSSNOTEN AM ENDE DES TABELLENTEILS

LANDWIRTSCHAFTSZAHLUNG 1987, TOTALER TEIL, BETRIEBSSYSTEMATIK, BODENNUTZUNG UND VIEHHALTUNG

[illegible]

LANDWIRTSCHAFTSZAHLUNG 1987, TOTALER TEIL, BETRIEBSSYSTEMATIK, BODENNUTZUNG UND VIEHHALTUNG

LFD. NR.	BETRIEBE --- LANDW. GENUTZTE FLAECHE VON ... BIS UNTER ... HA	BETRIEBE 1987 INSGESAMT	BETRIEBSS- BEREICH LANDWIRTSCHAFT	MARKT- FRUCHT- BE- TRIEBE	FUTTER- BAU- BE- TRIEBE	VERED- LUNGS- BE- TRIEBE	DAUER- KULTUR- BE- TRIEBE	LANDW. GE- MISCHT- BE- TRIEBE	BETRIEBSSYSTEMATIK 1987 DAVON BETRIEBSFORM	
									1	2
		1	2	3	4	5	6	7	8	9
149	PFORZHEIM									
01	LANDW. BETRIEBE	1826	19050	1668	17395	742	605	57	173	91
	DARUNTER									
02	2 - 10	720	3591	674	2982	352	229	20	40	33
03	10 - 20	191	2870	183	2608	73	82	4	.	22
04	20 - 30	105	2623	104	2545	29	62	-	3	10
05	30 - 40	64	2257	64	2217	20	39	-	.	4
06	40 - 50	47	2195	47	2112	15	29	-	-	3
07	50 UND MEHR	58	4497	56	4222	19	32	-	-	5
	DAR.: BETR. MIT UEBERWIEG.									
08	-BETR. EINKOMMEN 2)	416	11529	340	10747	91	200	5	12	32
09	-AUSSERBETR. EINK.3)	1392	7157	1316	6337	648	398	52	159	59
10	LANDW.BETR. U. FORSTBETR.	1982	56008	1668	17395	742	605	57	173	91
150	FREUDENSTADT									
01	LANDW. BETRIEBE	1754	20287	1268	10890	174	1006	32	.	54
	DARUNTER									
02	2 - 10	906	7630	652	2961	85	517	15	.	34
03	10 - 20	180	4635	125	1776	7	115	.	-	.
04	20 - 30	80	2591	75	1846	.	65	.	-	6
05	30 - 40	32	1327	31	1055	.	28	-	-	.
06	40 - 50	14	662	14	606	.	11	-	-	.
07	50 UND MEHR	27	2322	27	2151	3	21	-	-	3
	DAR.: BETR. MIT UEBERWIEG.									
08	-BETR. EINKOMMEN 2)	283	10352	207	5762	8	185	5	-	9
09	-AUSSERBETR. EINK.3)	1456	9639	1049	4895	164	813	25	.	45
10	LANDW.BETR. U. FORSTBETR.	2319	56696	1268	10890	174	1006	32	.	54
151	MITTELBADEN									
01	LANDW. BETRIEBE	7215	90471	5724	42020	1687	1683	84	1866	404
	DARUNTER									
02	2 - 10	3571	32285	2818	13163	760	948	16	854	239
03	10 - 20	1073	33326	651	8370	186	303	7	83	72
04	20 - 30	212	7056	180	4350	73	75	5	15	12
05	30 - 40	108	3930	105	3568	48	36	5	6	10
06	40 - 50	82	3934	79	3589	32	25	4	8	10
07	50 UND MEHR	92	6365	90	6128	53	28	4	-	5
	DAR.: BETR. MIT UEBERWIEG.									
08	-BETR. EINKOMMEN 2)	2138	60608	1445	25915	313	526	28	445	133
09	-AUSSERBETR. EINK.3)	5034	29335	4251	15781	1369	1152	54	1407	269
10	LANDW.BETR. U. FORSTBETR.	7628	136051	5724	42020	1687	1683	84	1866	404
152	FREIBURG									
01	LANDW. BETRIEBE	10410	94333	9595	62021	1062	1738	92	6357	346
	DARUNTER									
02	2 - 10	3672	23333	3385	16257	460	805	26	1970	124
03	10 - 20	1347	28937	1112	15994	170	427	17	391	107
04	20 - 30	531	18199	454	11028	89	217	7	84	57
05	30 - 40	175	7317	162	5579	38	78	.	21	24
06	40 - 50	74	4035	67	2967	23	26	4	6	8
07	50 UND MEHR	75	6873	71	6110	39	21	.	-	10
	DAR.: BETR. MIT UEBERWIEG.									
08	-BETR. EINKOMMEN 2)	3180	61796	2795	40448	284	668	33	1618	192
09	-AUSSERBETR. EINK.3)	7159	29710	6749	19986	770	1054	55	4714	152
10	LANDW.BETR. U. FORSTBETR.	10812	147505	9595	62021	1062	1738	92	6357	346
153	DONAUESCHINGEN									
01	LANDW. BETRIEBE	2244	43040	2037	32195	188	1720	68	7	54
	DARUNTER									
02	2 - 10	864	5954	789	4658	92	649	26	-	22
03	10 - 20	564	9884	527	7503	33	463	14	-	17
04	20 - 30	310	10103	279	6927	12	255	8	-	4
05	30 - 40	161	7518	138	4735	3	128	.	.	4
06	40 - 50	88	4628	85	3817	3	75	4	-	3
07	50 UND MEHR	68	4583	67	4349	6	56	3	-	.
	DAR.: BETR. MIT UEBERWIEG.									
08	-BETR. EINKOMMEN 2)	687	26074	616	18538	20	561	20	.	14
09	-AUSSERBETR. EINK.3)	1528	16464	1393	13200	168	1135	44	6	40
10	LANDW.BETR. U. FORSTBETR.	2530	88031	2038	32195	188	1721	68	7	54

FUSSNOTEN AM ENDE DES TABELLENTEILS

LANDWIRTSCHAFTSZAHLUNG 1987, TOTALER TEIL, BETRIEBSSYSTEMATIK, BODENNUTZUNG UND VIEHHALTUNG

BETRIEBSSBEREICH				FLAECHENNUTZUNG IN DEN BETRIEBEN 1987																	
GARTEN- BAU	FORST- WIRT- SCHAFT	KOMBI- NA- TIONEN- BE- TRIEBE 1)	BETRIEBE	BETRIEBE MIT WALDFLAECHEN (WF)			HAUPTNUTZUNGS- UND KULTURARTEN							ANBAUFLAECHEN			FUT- TER- PFLAN- ZEN	LFD. NR.			
				INSG.	MIT 0,01 4,99 HA WF	WF	INSG.	DAUER- GRUEN- LAND	ACKER- LAND	SONDER- KUL- TUREN	INSG.	KARTOF- FELN	FLAECHEN- HA								
10	11	12	13	14	15	16	17	18	19	20	21	22									
PFORZHEIM 149																					
80	39	39	243	212	455	18044	6396	11380	213	481	132	1934	01								
13	18	15	101	84	232	3193	1436	1655	78	72	50	127	02								
-	-	4	26	19	92	2721	857	1829	32	57	20	258	03								
-	-	.	14	13	11	2572	849	1699	20	62	20	365	04								
-	-	-	9	9	4	2217	802	1402	11	52	8	281	05								
-	-	-	11	7	59	2112	643	1461	6	50	6	402	06								
.	-	-	6	6	6	4423	1351	3062	8	164	6	480	07								
66	.	8	57	48	140	11156	3435	7598	113	269	49	1572	08								
12	33	31	183	162	309	6560	2832	3597	94	161	83	362	09								
80	193	41	399	300	36456	18067	6417	11380	213	481	132	1934	10								
FREUDENSTADT 150																					
17	190	279	1127	831	6634	13141	8882	4210	7	156	119	1203	01								
-	83	171	618	481	3279	4110	2941	1145	1	78	66	319	02								
-	12	43	153	72	2038	2498	1646	846	0	28	20	312	03								
-	-	5	72	31	584	1960	1182	776	-	13	8	259	04								
.	-	-	30	16	213	1088	715	372	0	3	2	116	05								
-	-	-	12	8	49	606	326	280	-	3	2	29	06								
-	-	-	22	15	148	2151	1480	669	2	15	9	139	07								
11	18	47	242	104	3661	6486	4265	2210	2	41	27	686	08								
4	171	232	882	724	2967	6386	4440	1910	4	108	88	497	09								
17	747	287	1692	1151	41521	13306	9037	4212	7	156	120	1203	10								
MITTELBADEN 151																					
114	204	1173	2968	1579	33868	53214	22276	27632	3406	1323	768	3433	01								
26	116	611	1691	1013	13565	17269	8500	6976	1717	704	412	566	02								
8	29	385	722	120	17474	14631	8378	5675	602	298	193	881	03								
.	.	28	85	20	1770	5088	1874	3007	286	62	31	440	04								
-	-	3	18	10	192	3673	825	2765	149	30	7	380	05								
-	-	3	7	4	173	3714	704	2905	134	33	6	520	06								
-	-	.	12	10	44	6251	1072	5159	44	10	3	597	07								
76	55	562	1251	373	25183	33425	13476	18136	2023	528	293	2768	08								
33	143	607	1707	1200	8634	19357	8632	9328	1311	789	472	654	09								
114	606	1184	3381	1775	78461	53331	22380	27640	3407	1327	772	3434	10								
FREIBURG 152																					
140	115	560	4028	3105	20409	69898	28039	32081	9519	1738	1170	3836	01								
29	58	200	1637	1448	4292	17778	6011	7282	4380	464	319	431	02								
6	14	215	802	363	8659	19257	9005	8535	1686	392	266	1168	03								
.	4	72	314	112	4781	12864	6054	6245	548	318	203	1037	04								
.	.	11	90	44	1111	6020	2458	3375	180	200	130	588	05								
.	3	3	34	13	650	3269	1182	1984	102	88	48	284	06								
-	3	.	18	8	238	6436	2736	3640	61	138	99	287	07								
101	14	270	1714	1104	14261	45341	17157	22775	5325	1180	766	3140	08								
33	93	284	2294	1994	5615	22503	9411	8873	4051	548	394	663	09								
140	499	578	4430	3285	72756	69987	28121	32082	9520	1739	1170	3836	10								
DONAUESCHINGEN 153																					
9	62	136	1155	905	6765	34894	23717	11093	25	427	259	2111	01								
.	34	39	382	357	674	5019	3788	1204	4	80	66	191	02								
-	8	29	329	275	1472	8039	5522	2500	3	125	83	411	03								
-	.	30	202	108	2103	7706	5414	2280	2	100	54	428	04								
-	-	23	114	59	1791	5531	3836	1678	13	51	22	390	05								
-	-	3	44	25	589	3949	2529	1415	1	34	14	286	06								
-	-	.	29	27	70	4402	2433	1967	0	30	15	402	07								
7	4	60	427	241	5080	20238	13470	6729	20	219	112	1388	08								
.	58	75	725	661	1683	14199	9806	4349	5	208	147	717	09								
9	346	137	1441	1100	50925	35018	23838	11093	25	427	259	2111	10								

LANDWIRTSCHAFTSZAHLUNG 1987, TOTALER TEIL, BETRIEBSSYSTEMATIK, BODENNUTZUNG UND VIEHHALTUNG

		FLAECHENNUTZUNG IN DEN BETRIEBEN 1987 ANBAUFLAECHEN										BETRIEBE	
												DARUNTER	

FUSSNOTEN AM ENDE DES TABELLENTEILS

LANDWIRTSCHAFTSZAHLUNG 1987, TOTALER TEIL, BETRIEBSSYSTEMATIK, BODENNUTZUNG UND VIEHHALTUNG

MIT VIEHHALTUNG 1987				MIT SCHWEINEN										MIT LEGEHENNEN					
MIT ... MILCHKUEHEN				MIT MASTSCHWEINEN										MIT LEGEHENNEN					
				DAVON															
				MIT MASTSCHWEINEN															
				MIT ZUCHTSAUEN															
				MIT LEGEH.															
				TIERE															
				TIERE															
				TIERE															
				TIERE															
				TIERE															
				TIERE															
				TIERE															
				TIERE															
				TIERE															
				TIERE															
				TIERE															
				TIERE															
				TIERE															
				TIERE															
				TIERE															
				TIERE															
				TIERE															
				TIERE															
				TIERE															
				TIERE															
				TIERE															
				TIERE															
				TIERE															
				TIERE															
				TIERE															
				TIERE															
				TIERE															
				TIERE															
				TIERE															
				TIERE															
				TIERE															
				TIERE															
				TIERE															
				TIERE															
				TIERE															
				TIERE															
				TIERE															
				TIERE															
				TIERE															
				TIERE															
				TIERE															
				TIERE															
				TIERE															
				TIERE															
				TIERE															
				TIERE															
				TIERE															
				TIERE															
				TIERE															
				TIERE															
				TIERE															
				TIERE															
				TIERE															
				TIERE															
				TIERE															
				TIERE															
				TIERE															
				TIERE															
				TIERE															
				TIERE															
				TIERE															
				TIERE															
				TIERE															
				TIERE															
				TIERE															
				TIERE															
				TIERE															
				TIERE															
				TIERE															
				TIERE															
				TIERE															
				TIERE															
				TIERE															
				TIERE															
				TIERE															
				TIERE															
				TIERE															
				TIERE															
				TIERE															
				TIERE															
				TIERE															
				TIERE															
				TIERE															
				TIERE															
				TIERE															
				TIERE															
				TIERE															
				TIERE															
				TIERE															
				TIERE															
				TIERE															
				TIERE															
				TIERE															
				TIERE															
				TIERE															
				TIERE															
				TIERE															
				TIERE															
				TIERE															
				TIERE															
				TIERE															
				TIERE															
				TIERE															
				TIERE															
				TIERE															
				TIERE															
				TIERE															
				TIERE															
				TIERE															
				TIERE															
				TIERE															
				TIERE															
				TIERE															
				TIERE															
				TIERE															
				TIERE															
				TIERE															

LANDWIRTSCHAFTSZAHLUNG 1987, TOTALER TEIL, BETRIEBSSYSTEMATIK, BODENNUTZUNG UND VIEHHALTUNG

BETRIEBSSYSTEMATIK 1987										
DAVON BETRIEBSFORM										
LFD. NR.	BETRIEBE --- LANDW. GENUTZTE FLAECHE VON ... BIS UNTER ... HA	BETRIEBE 1987 INSGESAMT BE- TRIEBE	BETRIEBS- BEREICH LANDWIRTSCHAFT BE- TRIEBE	MARKT- FRUCHT- BE- TRIEBE	FUTTER- BAU- BE- TRIEBE	VERED- LUNGS- BE- TRIEBE	DAUER- KULTUR- BE- TRIEBE	LANDW. GE- MISCHT- BE- TRIEBE		
BETRIEBE										
1 2 3 4 5 6 7 8 9										
154	SCHWARZW.-BAAR-HB. 01 LANDW. BETRIEBE	6530	104621	5308	76058	1318	3549	104	22	315
	DARUNTER									
02	2 - 10	3136	21644	2520	13219	697	1661	29	4	129
03	10 - 20	1109	21672	981	13854	149	750	15	.	66
04	20 - 30	503	16518	445	10905	56	346	10	.	33
05	30 - 40	289	11905	270	9274	28	218	5	-	19
06	40 - 50	174	8764	167	7445	15	128	7	.	16
07	50 UND MEHR	288	21837	283	20485	45	194	5	-	39
	DAR.:BETR. MIT UEBERWIEG.									
08	-BETR. EINKOMMEN 2)	1392	57027	1163	42237	107	927	37	-	92
09	-AUSSERBETR. EINK.3)	5095	46769	4118	33433	1207	2603	67	19	222
10	LANDW.BETR. U. FORSTBETR.	8065	179451	5308	76058	1318	3549	104	22	315
155	TUEBINGEN-REUTLGN. 01 LANDW. BETRIEBE	4234	41665	3846	38106	2073	1294	74	196	209
	DARUNTER									
02	2 - 10	1976	9635	1864	8314	1105	572	24	47	116
03	10 - 20	444	6682	436	6226	123	276	9	5	23
04	20 - 30	169	4247	168	4076	35	105	6	.	20
05	30 - 40	99	3551	98	3389	21	66	5	.	5
06	40 - 50	55	2560	55	2470	20	31	-	-	4
07	50 UND MEHR	137	12753	135	12152	45	77	3	-	10
	DAR.:BETR. MIT UEBERWIEG.									
08	-BETR. EINKOMMEN 2)	580	19404	488	18388	115	306	24	3	40
09	-AUSSERBETR. EINK.3)	3601	20808	3319	18513	1954	968	50	180	167
10	LANDW.BETR. U. FORSTBETR.	4447	79047	3846	38106	2073	1294	74	196	209
156	BALINGEN 01 LANDW. BETRIEBE	2805	32832	2123	27529	1079	874	54	31	85
	DARUNTER									
02	2 - 10	1428	7867	1083	5335	618	389	19	11	46
03	10 - 20	335	5069	321	4499	142	159	4	.	15
04	20 - 30	123	3168	115	2813	40	62	6	.	6
05	30 - 40	59	2154	59	2077	18	37	.	-	3
06	40 - 50	38	1748	38	1700	11	23	3	-	.
07	50 UND MEHR	126	11379	124	10573	30	81	6	-	7
	DAR.:BETR. MIT UEBERWIEG.									
08	-BETR. EINKOMMEN 2)	285	13641	242	12375	51	163	15	.	12
09	-AUSSERBETR. EINK.3)	2505	18834	1873	14840	1028	703	39	30	73
10	LANDW.BETR. U. FORSTBETR.	3378	59518	2125	27529	1079	876	54	31	85
157	SIGMARINGEN 01 LANDW. BETRIEBE	11140	190891	10723	174823	2889	6156	774	163	741
	DARUNTER									
02	2 - 10	3752	24345	3606	21082	1676	1434	224	49	223
03	10 - 20	3023	47567	3004	43812	472	2096	187	18	231
04	20 - 30	1727	45377	1724	42109	136	1309	134	7	138
05	30 - 40	801	29516	798	27570	69	613	56	.	58
06	40 - 50	320	15075	319	14126	30	228	23	-	38
07	50 UND MEHR	328	26733	327	24583	59	226	17	.	24
	DAR.:BETR. MIT UEBERWIEG.									
08	-BETR. EINKOMMEN 2)	4088	117797	4019	110015	324	3009	344	36	306
09	-AUSSERBETR. EINK.3)	6973	69515	6645	61922	2557	3111	428	120	429
10	LANDW.BETR. U. FORSTBETR.	12206	288702	10727	174823	2889	6160	774	163	741
158	BIBERACH 01 LANDW. BETRIEBE	2897	53093	2799	47992	428	2137	133	13	88
	DARUNTER									
02	2 - 10	835	5736	804	4998	201	523	48	3	29
03	10 - 20	847	13645	842	12476	90	696	33	-	23
04	20 - 30	554	14791	552	13525	25	494	19	-	14
05	30 - 40	241	9013	240	8174	14	208	7	-	11
06	40 - 50	103	4873	102	4408	7	90	3	-	.
07	50 UND MEHR	59	4533	59	4186	12	41	.	-	5
	DAR.:BETR. MIT UEBERWIEG.									
08	-BETR. EINKOMMEN 2)	1648	41889	1621	38181	84	1437	63	-	37
09	-AUSSERBETR. EINK.3)	1240	10629	1172	9321	342	696	70	13	51
10	LANDW.BETR. U. FORSTBETR.	3164	69781	2799	47992	428	2137	133	13	88

FUSSNOTEN AM ENDE DES TABELLENTEILS

LANDWIRTSCHAFTSZAHLUNG 1987, TOTALER TEIL, BETRIEBSSYSTEMATIK, BODENNUTZUNG UND VIEHHALTUNG

BETRIEBSSBEREICH			FLAECHENNUTZUNG IN DEN BETRIEBEN 1987												
GARTEN- BAU	FORST- WIRT- SCHAFT	KOMBI- NA- BE- TRIEBE 1)	BETRIEBE MIT WALDFLAECHE (WF)		HAUPTNUTZUNGS- UND KULTURARTEN					ANBAUFLAECHE					
			INSG.	WF	INSG.	DAUER- GRUEN- LAND	ACKER- LAND	SONDER- KUL- TUREN	INSG.	KARTOF- FELN	FUT- TER- PFLAN- ZEN	LFD. NR.			
10	11	12	13	14	15	16	17	18	19	20	21	22			
83	454	685	4073	3338	18028	83878	49246	34352	72	1268	SCHWARZW.-BAAR-HB. 154				
11	265	340	1910	1685	4914	15912	10443	5349	36	438	950	5140	01		
-	17	111	793	578	5383	15729	9877	5911	1	316	238	713	02		
.	7	50	376	221	3746	12334	7616	4693	1	159	112	745	03		
-	-	19	183	118	1765	9912	5866	4036	1	113	70	740	05		
-	.	6	109	81	870	7762	4008	3744	2	79	48	673	06		
-	-	5	165	138	655	20849	10624	10192	16	99	52	1523	07		
56	24	149	943	565	10113	45740	25859	19795	36	448	296	3285	08		
24	418	535	3115	2763	7759	37538	22980	14379	34	807	645	1818	09		
83	1976	698	5608	4471	90653	83998	49340	34357	73	1271	953	5141	10		
116	105	167	2239	2229	1521	39160	17999	20654	402	844	TUEBINGEN-REUTLGN. 155				
22	32	58	1094	1092	587	8702	3761	4781	118	269	395	2688	01		
3	3	.	280	279	210	6341	2909	3310	103	141	191	474	02		
-	-	.	106	105	101	4102	1889	2153	57	77	64	492	03		
-	-	.	57	56	69	3427	1623	1778	23	50	11	286	05		
-	-	-	36	34	62	2470	983	1480	5	45	8	262	06		
-	.	.	64	61	231	12344	6065	6252	16	177	19	707	07		
80	.	10	280	274	447	18704	8376	10229	85	255	68	1469	08		
30	96	156	1947	1944	1043	19183	9084	9830	195	477	320	1158	09		
116	312	173	2452	2367	37997	39226	18061	20654	402	844	395	2688	10		
53	321	308	1957	1946	2367	29807	17293	12299	149	300	223	B4LINGEN 156			
13	161	171	1024	1020	959	6651	4090	2488	39	145	116	199	02		
4	3	7	252	251	289	4676	2596	2044	29	59	43	303	03		
.	4	.	87	85	109	3019	1583	1395	39	31	20	197	04		
-	-	-	42	42	51	2077	967	1108	-	12	5	154	05		
-	-	-	23	22	30	1700	924	775	0	11	6	75	06		
.	.	-	73	72	552	10732	6558	4147	24	12	4	550	07		
39	.	3	181	178	705	12767	7185	5473	103	40	22	769	08		
12	317	303	1771	1764	1649	16712	9800	6811	44	260	201	720	09		
53	878	322	2530	2456	28812	29820	17297	12301	149	300	223	1495	10		
89	95	233	5014	4697	8825	176351	69092	106111	828	4017	1766	SIGMARINGEN 157			
14	30	102	1332	1302	1543	21744	7585	13876	195	858	510	1482	02		
3	3	13	1431	1377	2133	44107	17533	26291	203	1259	522	5094	03		
.	-	-	992	904	2083	42181	16630	25350	145	888	343	6253	04		
-	.	.	470	413	1175	27676	10750	16843	53	444	149	4500	05		
.	-	-	205	172	585	14176	5384	8718	58	161	55	2137	06		
.	-	-	191	152	780	25050	10700	14221	106	326	115	2797	07		
59	-	10	2095	1879	4534	110386	43569	66128	558	2095	721	15957	08		
25	85	218	2895	2800	4049	62971	23777	38781	247	1866	1011	6254	09		
89	1137	253	6080	5472	103920	176494	69211	106119	830	4018	1766	22343	10		
32	32	34	1477	1338	3124	48371	23849	24327	101	811	310	BIBERACH 158			
8	11	12	269	265	306	5125	2733	2346	19	198	90	332	02		
.	-	4	453	441	703	12544	6789	5710	20	257	87	1590	03		
-	.	.	373	336	862	13576	7066	6472	19	186	56	2543	04		
-	-	.	180	137	597	8205	3879	4315	1	83	23	1711	05		
-	-	-	80	58	311	4449	1931	2479	35	38	19	843	06		
-	-	-	42	26	210	4186	1314	2869	2	29	18	592	07		
15	3	9	1013	889	2448	38364	19374	18865	71	539	178	6623	08		
15	28	25	459	447	641	9513	4350	5097	29	256	115	955	09		
32	291	42	1744	1543	19131	48389	23862	24327	101	811	310	7618	10		

LANDWIRTSCHAFTSZAHLUNG 1987, TOTALER TEIL, BETRIEBSSYSTEMATIK, BODENNUTZUNG UND VIEHHALTUNG

		FLAECHENNUTZUNG IN DEN BETRIEBEN 1987 ANBAUFLAECHEN												BETRIEBE	
												DARUNTER			

FUSSNOTEN AM ENDE DES TABELLENTEILS

[illegible]

BETRIEBSSYSTEMATIK 1987										
DAVON BETRIEBSFORM										
LFD. NR.	BETRIEBE --- LANDW. GENUTZTE FLAECHE VON ... BIS UNTER ... HA	BETRIEBE 1987		BETRIEBS- BEREICH LANDWIRTSCHAFT	MARKT- FRUCHT- BE- TRIEBE	FUTTER- BAU- BE- TRIEBE	VERED- LUNGS- BE- TRIEBE	DAUER- KULTUP- BE- TRIEBE	LANDW. GE- MISCHT- BE- TRIEBE	
		INSGESAMT	BE- TRIEBE							
		1	2	3	4	5	6	7	8	9
159 ULM										
01	LANDW. BETRIEBE	6573	112723	6311	100981	1395	4256	296	58	302
	DARUNTER									
02	2 - 10	2255	15445	2166	13445	704	1263	83	8	108
03	10 - 20	1927	30232	1917	27854	295	1475	72	-	75
04	20 - 30	1030	27205	1028	25172	102	814	63	-	45
05	30 - 40	502	18443	500	17118	74	382	19	-	25
06	40 - 50	183	8843	181	8009	30	121	11	-	19
07	50 UND MEHR	141	11616	137	8950	61	59	6	-	11
08	DAR.: BETR. MIT UEBERWIEG.									
	-BETR. EINKOMMEN 2)	3430	83665	3335	76562	354	2691	142	-	146
09	-AUSSERBETR. EINK.3)	3107	28145	2949	23765	1038	1548	153	55	155
10	LANDW.BETR. U. FORSTBETR.	7528	158973	6316	100981	1399	4261	296	58	302
160 MEMMINGEN										
01	LANDW. BETRIEBE	4599	81881	4406	70963	149	4149	74	14	20
	DARUNTER									
02	2 - 10	1217	9318	1125	7711	81	1001	30	5	8
03	10 - 20	1909	31572	1893	28136	29	1843	18	-	3
04	20 - 30	921	25097	917	22076	8	901	4	-	4
05	30 - 40	253	9713	252	8472	4	244	-	-	-
06	40 - 50	54	2638	54	2390	4	46	-	-	-
07	50 UND MEHR	32	3131	29	2025	5	22	-	-	-
08	DAR.: BETR. MIT UEBERWIEG.									
	-BETR. EINKOMMEN 2)	3425	70619	3379	62515	38	3296	31	-	14
09	-AUSSERBETR. EINK.3)	1158	10737	1018	8099	110	846	43	13	6
10	LANDW.BETR. U. FORSTBETR.	5396	97201	4410	70964	149	4153	74	14	20
161 LANDSBERG AM LECH										
01	LANDW. BETRIEBE	3151	57462	2988	49319	315	2599	41	6	27
	DARUNTER									
02	2 - 10	859	6450	788	5283	157	606	16	-	7
03	10 - 20	1231	19925	1221	17927	75	1128	11	-	7
04	20 - 30	596	15943	593	14271	12	572	7	-	-
05	30 - 40	204	7967	203	6901	18	179	-	-	5
06	40 - 50	42	2129	42	1838	7	32	-	-	3
07	50 UND MEHR	38	4592	34	2981	16	15	-	-	3
08	DAR.: BETR. MIT UEBERWIEG.									
	-BETR. EINKOMMEN 2)	2032	44818	2006	39730	59	1909	22	-	16
09	-AUSSERBETR. EINK.3)	1095	10690	968	8850	252	684	19	3	10
10	LANDW.BETR. U. FORSTBETR.	3850	73443	2994	49319	315	2605	41	6	27
162 AUGSBURG										
01	LANDW. BETRIEBE	6091	109159	5832	92971	1176	4324	165	9	158
	DARUNTER									
02	2 - 10	2171	15244	2078	12548	485	1476	67	-	49
03	10 - 20	1812	29259	1803	26243	220	1515	36	-	32
04	20 - 30	868	23268	865	21011	73	745	23	-	24
05	30 - 40	366	14169	365	12530	66	277	4	-	18
06	40 - 50	172	8971	170	7608	60	93	-	-	15
07	50 UND MEHR	179	17176	171	12555	109	51	-	-	11
08	DAR.: BETR. MIT UEBERWIEG.									
	-BETR. EINKOMMEN 2)	3172	82249	3082	71352	375	2574	52	-	80
09	-AUSSERBETR. EINK.3)	2886	24616	2727	20952	791	1740	110	8	78
10	LANDW.BETR. U. FORSTBETR.	7145	159812	5839	92971	1176	4330	166	9	158
163 MUENCHEN										
01	LANDW. BETRIEBE	22753	494868	21034	378554	4330	14037	551	1257	859
	DARUNTER									
02	2 - 10	7346	52809	6662	39925	1777	3980	251	461	193
03	10 - 20	6281	111360	6078	89075	824	4441	111	431	271
04	20 - 30	3677	111201	3615	88770	398	2838	57	156	166
05	30 - 40	1957	85170	1919	65863	292	1422	25	68	112
06	40 - 50	860	48130	832	36847	219	513	9	28	63
07	50 UND MEHR	812	82223	767	56606	412	291	6	11	47
08	DAR.: BETR. MIT UEBERWIEG.									
	-BETR. EINKOMMEN 2)	12741	381038	12190	299140	1577	8953	218	827	615
09	-AUSSERBETR. EINK.3)	9854	99756	8742	72807	2715	5040	324	421	242
10	LANDW.BETR. U. FORSTBETR.	26624	589901	21071	378556	4330	14069	555	1257	860

FUSSNOTEN AM ENDE DES TABELLENTEILS

LANDWIRTSCHAFTSZAHLUNG 1987, TOTALER TEIL, BETRIEBSSYSTEMATIK, BODENNUTZUNG UND VIEHHALTUNG

BETRIEBSSBEREICH					FLAECHENNUTZUNG IN DEN BETRIEBEN 1987																				
GARTEN- BAU	FORST- WIRTSCHAFT	KOMBINATION- BETRIEBE 1)	BETRIEBE MIT WALDFLAECHEN (WF)			HAUPTNUTZUNGS- UND KULTURARTEN										ANBAUFLAECHEN			FUTTER- PFLANZEN	LFD. NR.					
			INSG.	MIT 0,01 HA WF	WF	LF INSG.	DAUER- GRUEN- LAND	ACKER- LAND	SONDER- KUL- TUREN	INSG.	KARTOF- FELN	INSG.	KARTOF- FELN	INSG.	KARTOF- FELN										
10	11	12	13	14	15	16	17	18	19	20	21	22	23												
														ULM		159									
112	59	91	3043	2754	8083	102257	34106	67516	326	3031	751	17155	01												
22	28	39	863	852	1165	13786	5812	7814	63	486	267	1324	02												
4	.	5	923	872	1694	27988	11050	16778	63	715	237	4602	03												
.	.	-	598	512	1562	25220	8507	16624	44	657	134	4987	04												
-	-	.	292	239	980	17184	4904	12237	17	436	49	3511	05												
-	-	.	117	79	591	8105	2013	6075	8	195	7	1507	06												
.	-	3	85	38	1872	9395	1579	7714	90	518	34	1197	07												
80	.	13	1783	1534	5068	77189	25371	51423	233	2270	407	14271	08												
27	54	77	1252	1215	2911	24342	8366	15759	82	722	337	2840	09												
113	980	119	3998	3506	52939	102350	34134	67563	328	3031	751	17155	10												
														MEMMINGEN		160									
38	107	48	3170	2829	7870	72052	55190	16601	137	344	201	8699	01												
9	60	23	661	650	864	8134	6600	1497	16	60	41	602	02												
-	11	5	1390	1309	2525	28349	23100	5191	10	122	91	2856	03												
.	.	.	756	610	2381	22185	17411	4714	28	58	33	2903	04												
-	-	.	205	129	977	8508	5689	2807	1	27	12	1478	05												
-	-	-	40	28	194	2390	1316	1069	1	24	10	388	06												
.	.	.	26	13	818	2238	901	1259	72	50	12	450	07												
23	11	12	2542	2231	6201	62871	48548	14180	49	263	147	7665	08												
14	92	34	617	593	1565	8805	6450	2250	81	66	40	942	09												
38	890	58	3967	3449	22612	72074	55203	16601	138	344	201	8699	10												
														LANDSBERG		161									
26	86	51	2198	1986	5777	50282	33150	16963	64	412	280	6385	01												
7	41	23	478	464	575	5607	3986	1585	13	54	47	376	02												
-	7	3	914	883	1456	18047	13210	4799	2	99	76	1930	03												
-	.	.	484	421	1313	14341	10105	4215	1	52	40	2105	04												
-	-	.	176	113	862	6939	4166	2760	2	24	16	1074	05												
-	-	-	35	19	244	1838	818	1017	0	5	1	331	06												
.	.	.	29	11	1161	3305	735	2528	40	171	97	557	07												
14	6	6	1537	1367	3892	39997	27595	12319	15	214	161	5412	08												
12	73	42	644	614	1003	9319	5356	3889	43	165	111	851	09												
26	773	57	2897	2541	21021	50329	33189	16964	64	412	280	6386	10												
														AUGSBURG		162									
95	71	93	3173	2648	11482	94599	34385	59728	177	4106	1290	17847	01												
22	32	39	933	907	1206	12952	6725	6093	45	352	217	1577	02												
3	.	5	1016	909	2310	26359	12010	14211	50	620	263	5047	03												
.	-	.	539	427	1777	21085	8532	12509	2	676	200	4710	04												
-	-	-	259	148	1328	12568	3775	8733	36	540	190	2982	05												
-	-	.	137	57	1129	7691	1515	6159	3	543	120	1742	06												
-	.	7	129	53	3452	13323	1543	11730	28	1343	269	1747	07												
66	5	19	1946	1488	8527	72235	25347	46616	109	3445	940	14608	08												
27	61	71	1213	1155	2149	21524	8901	12441	54	651	348	3154	09												
96	1076	134	4227	3434	59964	94926	34477	59939	178	4110	1290	17864	10												
														MUENCHEN		163									
452	616	651	15148	10827	81040	394297	143813	248187	9177	14313	10255	72644	01												
106	313	265	3794	3570	6958	43155	19262	23329	1758	1035	696	5217	02												
24	61	118	4696	3828	15819	91871	40275	50980	3449	2194	1659	16346	03												
.	7	53	3028	1771	17548	90349	38751	51265	1952	2510	2055	18784	04												
3	6	29	1653	695	15202	67183	24138	42825	994	2370	1848	14908	05												
.	3	23	733	252	8284	38097	10213	27772	465	1790	1179	7925	06												
3	.	41	661	170	16163	61485	10046	51165	447	4364	2774	9379	07												
293	66	192	9944	6218	62390	307120	111918	193912	7641	11551	8152	60778	08												
137	529	446	5118	4578	15715	79462	30069	48616	1346	2491	1932	10825	09												
455	4365	733	19019	13642	168823	394542	143941	248218	9186	14315	10256	72651	10												

LANDWIRTSCHAFTSZAHLUNG 1987, TOTALER TEIL, BETRIEBSSYSTEMATIK, BODENNUTZUNG UND VIEHHALTUNG

LFD. NR.	BETRIEBE -- LANDW. GENUTZTE FLAECHEN VON ... BIS UNTER ... H4	FLAECHENNUTZUNG IN DEN BETRIEBEN 1987 ANBAUFLAECHEN										BETRIEBE	
		INSG.	WEI- ZEN	GETREIDE DARUNTER			FELD- GE- MUESE	GAR- TEN- GE- WAECH- SE	MIT RINDVIEH INSGESAMT	TIERE	INSG.	DARUNTER	
				ROG- GEN. U. W.- MENG- GETR.	GER- STE	HAFER						BETR.	
													FLAECHEN H4
		23	24	25	26	27	28	29	30	31	32	33	
159	ULM												
01	LANDW. BETRIEBE	42588	18754	648	15488	5785	126	99	4707	176106	4065	508	
	DARUNTER												
02	2 - 10	5538	2115	127	1862	1167	18	41	1400	18898	1148	334	
03	10 - 20	10621	4267	158	3624	1953	3	0	1641	52627	1456	93	
04	20 - 30	10026	4377	145	3739	1310	6	1	901	50258	829	23	
05	30 - 40	7443	3534	74	2765	698	11	0	431	31627	391	14	
06	40 - 50	3830	1823	42	1506	315	-	9	144	12420	128	5	
07	50 UND MEHR	4968	2564	94	1754	308	79	5	94	9382	59	-	
	DAR.:BETR. MIT UEBERWIEG.												
08	-BETR. EINKOMMEN 2)	31455	14370	385	11430	3911	119	80	2968	143941	2723	131	
09	-AUSSERBETR. EINK.3)	10937	4297	237	3990	1862	6	9	1735	31705	1339	377	
10	LANDW.BETR. U. FORSTBETR.	42619	18765	648	15498	5785	126	99	4721	176184	4070	513	
160	MEMMINGEN												
01	LANDW. BETRIEBE	7220	2581	69	2556	1641	24	25	4122	180138	3948	126	
	DARUNTER												
02	2 - 10	793	269	10	237	240	10	9	983	16934	903	87	
03	10 - 20	2150	693	20	713	617	11	0	1852	72830	1817	12	
04	20 - 30	1719	554	13	681	395	-	-	904	55731	890	.	
05	30 - 40	1250	508	12	486	212	-	-	244	21346	234	.	
06	40 - 50	620	232	-	203	103	0	-	51	5038	46	.	
07	50 UND MEHR	665	315	16	229	67	-	-	24	3498	19	.	
	DAR.:BETR. MIT UEBERWIEG.												
08	-BETR. EINKOMMEN 2)	5981	2143	47	2128	1347	24	18	3315	162417	3252	40	
09	-AUSSERBETR. EINK.3)	1173	413	21	397	285	-	6	803	17124	694	86	
10	LANDW.BETR. U. FORSTBETR.	7220	2581	69	2556	1641	24	25	4132	180189	3955	130	
161	LANDSBERG AM LECH												
01	LANDW. BETRIEBE	8811	3383	105	3301	1704	122	77	2610	103807	2438	115	
	DARUNTER												
02	2 - 10	1031	404	24	339	226	1	7	585	8588	506	83	
03	10 - 20	2584	945	27	864	619	-	-	1154	39070	1106	8	
04	20 - 30	1921	691	22	741	399	14	-	581	33311	567	.	
05	30 - 40	1427	562	6	583	225	-	2	189	14489	181	.	
06	40 - 50	527	179	-	227	92	-	-	35	3326	32	.	
07	50 UND MEHR	1290	587	27	537	138	105	60	25	4300	16	.	
	DAR.:BETR. MIT UEBERWIEG.												
08	-BETR. EINKOMMEN 2)	6020	2255	47	2274	1206	15	69	1940	90146	1891	23	
09	-AUSSERBETR. EINK.3)	2337	930	42	832	453	107	7	663	12732	542	90	
10	LANDW.BETR. U. FORSTBETR.	8811	3383	106	3301	1704	122	77	2619	103883	2446	120	
162	AUGSBURG												
01	LANDW. BETRIEBE	33400	15633	616	12672	3235	155	114	4683	174533	3921	392	
	DARUNTER												
02	2 - 10	3813	1531	56	1368	670	40	45	1543	20908	1257	276	
03	10 - 20	7855	3201	104	3118	1141	22	1	1625	54646	1454	50	
04	20 - 30	6647	2865	79	2707	735	30	9	807	45495	733	12	
05	30 - 40	4625	2243	68	1834	337	11	-	322	25408	266	4	
06	40 - 50	3346	1822	48	1246	140	5	3	147	13632	93	3	
07	50 UND MEHR	6940	3886	255	2353	186	38	19	116	13310	59	3	
	DAR.:BETR. MIT UEBERWIEG.												
08	-BETR. EINKOMMEN 2)	25420	12224	473	9629	2233	135	99	2832	140795	2528	85	
09	-AUSSERBETR. EINK.3)	7553	3201	134	2887	986	18	12	1847	32966	1390	307	
10	LANDW.BETR. U. FORSTBETR.	33526	15688	616	12723	3254	155	114	4706	174634	3931	402	
163	MUENCHEN												
01	LANDW. BETRIEBE	133305	55368	3674	53352	14559	927	672	15601	669741	12876	1374	
	DARUNTER												
02	2 - 10	13822	4773	382	5294	2762	185	208	4107	55064	3311	996	
03	10 - 20	26209	9502	712	10449	4371	274	136	5050	166321	4404	175	
04	20 - 30	25449	10134	568	10578	3193	105	23	3208	179423	2858	34	
05	30 - 40	22007	9861	420	8790	1997	103	39	1718	130658	1392	22	
06	40 - 50	15232	7309	369	5979	923	25	5	702	64771	488	9	
07	50 UND MEHR	30147	13529	1209	12101	1230	188	102	575	71383	275	23	
	DAR.:BETR. MIT UEBERWIEG.												
08	-BETR. EINKOMMEN 2)	100507	42962	2439	40078	10411	721	562	10493	563039	9059	323	
09	-AUSSERBETR. EINK.3)	29224	11181	975	11858	3807	200	78	5069	98881	3793	1050	
10	LANDW.BETR. U. FORSTBETR.	133323	55375	3674	53360	14562	928	673	15661	670245	12914	1403	

FUSSNOTEN AM ENDE DES TABELLENTEILS

LANDWIRTSCHAFTSZAHLUNG 1987, TOTALER TEIL, BETRIEBSSYSTEMATIK, BODENNUTZUNG UND VIEHHALTUNG

[illegible]

LANDWIRTSCHAFTSZAHLUNG 1987, TOTALER TEIL, BETRIEBSSYSTEMATIK, BODENNUTZUNG UND VIEHHALTUNG

		BETRIEBSSYSTEMATIK 1987									
		DAVON BETRIEBSFORM									
LFD. NR.	BETRIEBE	BETRIEBE 1987	BETRIEBS- BEREICH		MARKT- FRUCHT- BE- TRIEBE	FUTTER- BAU- BE- TRIEBE	VERED- LUNGS- BE- TRIEBE	DAUER- KULTUR- BE- TRIEBE	LANDW. GE- MISCHT- BE- TRIEBE		
	LANDW. GENUTZTE FLAECHE	INSGESAMT	LANDWIRTSCHAFT								
	VON ... BIS UNTER ... HA	BE- TRIEBE	BE- TRIEBS- FLAECHE HA	BE- TRIEBE	LF HA						
		1	2	3	4	5	6	7	8	9	
<hr/>											
164	LANDSHUT										
01	LANDW. BETRIEBE	8670	186490	8403	147974	3337	3856	471	92	647	
	DARUNTER										
02	2 - 10	2947	20700	2860	16883	1353	1192	168	27	120	
03	10 - 20	2386	41533	2376	34839	698	1306	145	29	198	
04	20 - 30	1380	41159	1379	33692	358	802	62	12	145	
05	30 - 40	731	31296	729	25082	285	304	36	8	96	
06	40 - 50	304	17139	302	13326	149	90	9	3	51	
07	50 UND MEHR	346	33410	338	23632	281	32	3	-	22	
08	DAR.:BETR. MIT UEBERWIEG. -BETR. EINKOMMEN 2)	4728	148926	4656	118639	1421	2464	244	63	464	
09	-AUSSERBETR. EINK.3)	3918	36446	3733	28838	1914	1385	225	28	181	
10	LANDW.BETR. U. FORSTBETR.	10239	201442	8437	147975	3337	3882	478	92	648	
<hr/>											
165	PASSAU										
01	LANDW. BETRIEBE	16564	265177	14869	193075	1886	11584	727	83	589	
	DARUNTER										
02	2 - 10	7517	52174	6647	35609	891	5286	268	17	185	
03	10 - 20	3944	78907	3826	56056	264	3229	168	-	165	
04	20 - 30	2031	65074	2004	48390	171	1611	122	-	100	
05	30 - 40	776	33268	770	26164	126	510	57	-	77	
06	40 - 50	252	13533	249	11014	91	112	18	-	28	
07	50 UND MEHR	210	19650	205	14279	140	36	10	-	19	
08	DAR.:BETR. MIT UEBERWIEG. -BETR. EINKOMMEN 2)	7223	193497	7020	145535	665	5576	403	-	374	
09	-AUSSERBETR. EINK.3)	9270	70091	7798	46765	1210	5981	318	77	212	
10	LANDW.BETR. U. FORSTBETR.	20346	306866	14935	193075	1886	11650	727	83	589	
<hr/>											
166	MUEHLDOERF-ALTOETT.										
01	LANDW. BETRIEBE	4505	89917	4236	69914	578	3458	112	14	74	
	DARUNTER										
02	2 - 10	1440	9576	1317	7229	249	1017	30	-	19	
03	10 - 20	1237	22845	1232	18424	129	1047	30	-	26	
04	20 - 30	846	25898	845	20702	54	761	20	-	10	
05	30 - 40	370	15484	368	12577	31	316	14	-	7	
06	40 - 50	104	5608	103	4516	17	82	-	-	3	
07	50 UND MEHR	83	9552	80	6082	38	32	-	-	9	
08	DAR.:BETR. MIT UEBERWIEG. -BETR. EINKOMMEN 2)	2457	70813	2421	56198	159	2168	64	-	30	
09	-AUSSERBETR. EINK.3)	2028	18398	1801	13323	416	1285	46	13	41	
10	LANDW.BETR. U. FORSTBETR.	5070	102351	4247	69914	578	3469	112	14	74	
<hr/>											
167	TRAUNSTEIN-BAD RH.										
01	LANDW. BETRIEBE	6299	118311	5334	80475	153	5067	47	24	43	
	DARUNTER										
02	2 - 10	2284	20035	1711	9940	66	1617	12	11	5	
03	10 - 20	1919	37994	1830	27189	39	1772	8	-	11	
04	20 - 30	1105	35296	1085	26176	14	1043	12	-	16	
05	30 - 40	313	13867	308	10458	9	285	5	-	9	
06	40 - 50	91	5098	87	3786	7	79	-	-	-	
07	50 UND MEHR	43	4543	36	2542	9	26	-	-	-	
08	DAR.:BETR. MIT UEBERWIEG. -BETR. EINKOMMEN 2)	3296	86242	3181	64339	53	3067	26	-	34	
09	-AUSSERBETR. EINK.3)	2970	30489	2136	15623	99	1985	21	22	9	
10	LANDW.BETR. U. FORSTBETR.	7478	205976	5346	80475	153	5079	47	24	43	
<hr/>											
168	WASSERBURG AM INN										
01	LANDW. BETRIEBE	1982	36128	1839	25466	66	1735	17	8	13	
	DARUNTER										
02	2 - 10	745	5484	679	3959	42	622	5	3	7	
03	10 - 20	636	12644	624	9315	8	610	3	-	3	
04	20 - 30	385	12541	376	8932	-	373	-	-	-	
05	30 - 40	74	3614	71	2384	4	64	-	-	-	
06	40 - 50	8	462	7	298	-	6	-	-	-	
07	50 UND MEHR	9	1114	7	479	-	4	-	-	-	
08	DAR.:BETR. MIT UEBERWIEG. -BETR. EINKOMMEN 2)	1151	28823	1120	20458	12	1097	7	-	4	
09	-AUSSERBETR. EINK.3)	824	7004	713	4832	53	633	10	8	9	
10	LANDW.BETR. U. FORSTBETR.	2241	40801	1845	25466	66	1741	17	8	13	

FUSSNOTEN AM ENDE DES TABELLENTEILS

LANDWIRTSCHAFTSZAHLUNG 1987, TOTALER TEIL, BETRIEBSSYSTEMATIK, BODENNUTZUNG UND VIEHHALTUNG

BETRIEBSSBEREICH			FLAECHENNUTZUNG IN DEN BETRIEBEN 1987																				
GARTEN- BAU	FORST- WIRT- SCHAFT	KOMBINATIONS- BETRIEBE 1)	BETRIEBE MIT WALDFLAECHE (WF)			HAUPTNUTZUNGS- UND KULTURARTEN										ANBAUFLAECHE						FUTTER- PFLANZEN	LFD. NR.
			INSG.	MIT 0,01 HA WF	WF	LF INSG.	DAUER- GRUEN- LAND	ACKER- LAND	SONDER- KUL- TUREN	INSG.	KARTOF- FELN	INSG.	KARTOF- FELN	INSG.	KARTOF- FELN	INSG.	KARTOF- FELN						
10	11	12	13	14	15	16	17	18	19	20	21	22											
														LANDSHUT 164									
74	86	107	6337	4507	32428	149583	20014	128792	976	9461	1503	28120	01										
12	32	43	1611	1545	2523	17257	3642	13405	151	607	206	2332	02										
.	.	8	1968	1677	5554	34986	6222	28578	258	1594	266	7928	03										
.	-	-	1253	707	6601	33718	5255	28344	183	1511	230	8478	04										
.	-	.	680	233	5559	25152	2696	22381	161	1419	208	5178	05										
.	-	.	281	70	3359	13418	941	12440	110	1145	142	2289	06										
.	-	7	309	52	8411	24362	1017	23259	95	3155	429	1883	07										
45	9	18	4093	2447	26324	119524	14965	104106	818	8355	1233	23861	08										
26	74	85	2234	2055	5763	29462	4926	24268	118	1075	259	4171	09										
76	1548	178	7906	5721	44323	149646	20024	128812	979	9462	1503	28122	10										
														PASSAU 165									
104	853	738	13015	9387	57421	200607	83673	116065	393	2260	1024	37157	01										
30	415	425	5295	4852	11018	39192	23268	15643	145	711	538	4127	02										
5	25	88	3644	2413	17304	57622	27533	29908	90	409	245	12068	03										
4	.	21	1952	795	14676	49025	19634	29270	60	245	100	11845	04										
.	-	5	751	287	6233	26376	7949	18342	16	163	34	5832	05										
.	-	.	240	85	2100	11148	2168	8917	15	132	11	1983	06										
-	-	5	193	67	4397	14823	1229	13569	8	546	50	1252	07										
48	37	118	6600	3717	41302	147964	54472	92981	243	1388	407	31157	08										
54	799	619	6380	5654	15671	51782	28853	22602	138	866	613	5883	09										
105	4441	865	16797	12412	96080	200885	83882	116085	401	2264	1027	37165	10										
														MUEHLDOERF-ALTOETT. 166									
35	120	114	3539	2532	16233	71048	25272	45555	73	332	110	18552	01										
.	50	71	909	876	1441	7710	4107	3562	8	68	47	1143	02										
.	.	4	1129	921	3731	18487	7704	10739	9	56	32	5079	03										
.	-	-	806	416	4413	20725	7559	13106	25	65	14	6514	04										
.	-	.	360	132	2497	12642	3805	8806	12	29	4	3783	05										
.	-	.	103	26	915	4562	1030	3526	2	22	-	1229	06										
-	.	.	76	19	2944	6373	645	5719	2	88	8	793	07										
21	8	7	2270	1383	12480	56586	19589	36882	30	233	46	16332	08										
13	108	106	1255	1142	3609	14037	5622	8340	25	92	57	2152	09										
35	655	133	4104	2984	27112	71089	25282	45556	75	332	110	18552	10										
														TRAUNSTEIN-BAD RH. 167									
72	440	453	5281	3346	27010	85860	60017	25460	178	185	88	13077	01										
13	263	297	1725	1336	6063	12523	10861	1558	53	29	24	656	02										
3	30	56	1785	1197	7995	28381	21963	6302	38	60	37	3520	03										
.	4	14	1063	454	7284	26657	17333	9223	61	47	16	5200	04										
-	-	5	300	79	2776	10629	5772	4839	6	29	7	2331	05										
-	.	3	88	19	991	3966	1809	2152	1	11	0	986	06										
-	5	.	41	10	1328	2988	1645	1332	4	5	2	375	07										
49	16	50	3040	1672	17543	65420	43158	22028	100	145	59	11617	08										
22	411	401	2221	1667	8799	19693	16259	3293	75	38	27	1407	09										
73	1572	487	6460	4201	86142	88533	62675	25463	181	185	88	13079	10										
														WASSERBURG AM INN 168									
12	59	72	1631	1094	8031	26494	17895	8486	21	95	39	4313	01										
.	30	34	496	470	857	4249	3298	924	6	20	18	361	02										
-	4	8	614	420	2623	9486	6745	2702	2	32	14	1489	03										
-	.	8	378	137	2986	9142	5961	3153	5	34	7	1747	04										
-	-	3	72	12	963	2489	1297	1184	1	8	1	534	05										
-	-	.	8	.	116	339	186	152	0	1	-	89	06										
-	.	.	8	.	418	626	263	357	4	-	-	94	07										
4	6	21	1078	596	6733	20990	14024	6892	7	74	21	3706	08										
8	53	50	550	497	1259	5268	3764	1472	10	20	18	560	09										
12	305	79	1890	1296	12297	26505	17902	8486	21	95	39	4313	10										

LANDWIRTSCHAFTSZAHLUNG 1987, TOTALER TEIL, BETRIEBSSYSTEMATIK, BODENNUTZUNG UND VIEHHALTUNG

		FLAECHENNUTZUNG IN DEN BETRIEBEN 1987 ANBAUFLAECHE										BETRIEBE		
												DARUNTER		
LFD. NR.	BETRIEBE	INSG.	WEI- ZEN	GETREIDE DARUNTER			FELD- GE- MUESE	GAR- TEN- GE- WAECH- SE	MIT RINDVIEH INSGESAMT	BETR. I TIERE	INSG.	1 -- 5		
	VON ... BIS UNTER ... HA			ROG- GEN U. W.- MENG- GETR.	GER- STE	HAFER							BETR. I TIERE	BETRIEBE
		23	24	25	26	27	28	29	30	31	32	33		
<hr/>														
164	LANDSHUT													
01	LANDW. BETRIEBE	79020	40719	779	23570	5422	945	129	5048	203170	3811	797		
	DARUNTER													
02	2 - 10	9525	4130	96	2821	1219	49	10	1428	19216	1120	520		
03	10 - 20	17257	8337	104	5330	1669	93	4	1708	57577	1367	130		
04	20 - 30	16451	8256	117	5194	1238	176	8	1040	59694	805	46		
05	30 - 40	13558	7147	137	4075	689	217	19	467	36699	303	22		
06	40 - 50	7553	4226	96	2198	266	189	3	163	15674	88	10		
07	50 UND MEHR	14410	8490	225	3680	313	216	56	131	13514	52	9		
	DAR.:BETR. MIT UEBERWIEG.													
08	-BETR. EINKOMMEN 2)	62001	32772	560	18491	3823	880	107	3288	171203	2565	238		
09	-AUSSERBETR. EINK.3)	16755	7833	205	4992	1585	65	15	1755	31391	1243	559		
10	LANDW.BETR. U. FORSTBETR.	79034	40731	781	23570	5422	945	130	5090	203404	3841	823		
<hr/>														
165	PASSAU													
01	LANDW. BETRIEBE	72944	25831	840	17963	11313	194	69	12267	343920	10871	3232		
	DARUNTER													
02	2 - 10	10494	3483	193	2413	2631	23	18	5630	59055	4955	2605		
03	10 - 20	16894	5767	261	4559	3704	16	8	3503	114875	3252	151		
04	20 - 30	16604	5795	148	4551	2715	51	8	1766	99048	1632	49		
05	30 - 40	11799	4283	87	3111	1352	46	1	589	45094	481	19		
06	40 - 50	6383	2408	35	1405	413	23	4	155	14595	104	7		
07	50 UND MEHR	10494	3999	111	1862	440	31	3	81	8280	34	6		
	DAR.:BETR. MIT UEBERWIEG.													
08	-BETR. EINKOMMEN 2)	57631	20513	543	14338	8176	156	34	6132	270041	5618	430		
09	-AUSSERBETR. EINK.3)	14987	5203	288	3528	3105	38	33	6121	72598	5244	2801		
10	LANDW.BETR. U. FORSTBETR.	72949	25834	840	17963	11313	195	69	12407	344894	10968	3306		
<hr/>														
166	MUEHLDORF-ALTOETT.													
01	LANDW. BETRIEBE	22917	10015	547	5795	3951	14	16	3495	159233	3110	426		
	DARUNTER													
02	2 - 10	2082	806	75	435	532	4	2	1021	13216	866	292		
03	10 - 20	5032	2041	114	1292	1180	2	0	1104	45603	1014	30		
04	20 - 30	5959	2567	129	1613	1178	7	0	782	53653	740	12		
05	30 - 40	4315	2016	55	1239	617	-	-	330	29720	303	7		
06	40 - 50	1785	849	21	519	202	-	1	89	9556	73	3		
07	50 UND MEHR	3682	1709	151	690	224	-	-	47	6752	26	-		
	DAR.:BETR. MIT UEBERWIEG.													
08	-BETR. EINKOMMEN 2)	17772	7951	324	4680	3022	5	11	2241	137418	2094	61		
09	-AUSSERBETR. EINK.3)	4951	1983	213	1072	905	9	4	1248	21370	1012	365		
10	LANDW.BETR. U. FORSTBETR.	22917	10015	547	5795	3951	14	16	3511	159540	3121	431		
<hr/>														
167	TRAUNSTEIN-BAD RH.													
01	LANDW. BETRIEBE	11130	4131	259	3672	2329	17	43	5151	179009	4649	729		
	DARUNTER													
02	2 - 10	813	267	22	228	245	3	17	1730	19436	1459	590		
03	10 - 20	2603	891	76	788	676	5	1	1818	61263	1726	49		
04	20 - 30	3733	1254	63	1329	821	1	-	1068	62907	1022	8		
05	30 - 40	2247	954	58	743	370	4	-	302	22812	275	6		
06	40 - 50	995	425	11	341	139	1	-	81	8465	65	-		
07	50 UND MEHR	727	336	27	241	75	-	2	30	3542	22	-		
	DAR.:BETR. MIT UEBERWIEG.													
08	-BETR. EINKOMMEN 2)	9401	3542	196	3141	1932	17	36	3140	149075	3008	85		
09	-AUSSERBETR. EINK.3)	1669	558	55	522	386	0	6	2007	29313	1638	644		
10	LANDW.BETR. U. FORSTBETR.	11130	4131	259	3672	2329	18	44	5179	179156	4667	743		
<hr/>														
168	WASSERBURG AM INN													
01	LANDW. BETRIEBE	3874	1289	101	887	1281	7	7	1698	62526	1609	157		
	DARUNTER													
02	2 - 10	527	171	17	99	193	2	0	598	8682	548	128		
03	10 - 20	1160	376	37	250	429	0	-	614	23551	600	9		
04	20 - 30	1343	443	37	325	453	-	-	378	23403	370	.		
05	30 - 40	569	199	10	122	147	4	-	65	5317	60	-		
06	40 - 50	60	20	-	17	23	-	-	8	742	6	-		
07	50 UND MEHR	208	77	-	72	34	-	2	7	720	5	-		
	DAR.:BETR. MIT UEBERWIEG.													
08	-BETR. EINKOMMEN 2)	3003	979	74	673	1019	2	1	1103	52463	1079	18		
09	-AUSSERBETR. EINK.3)	806	279	26	192	251	4	4	590	9781	526	138		
10	LANDW.BETR. U. FORSTBETR.	3874	1289	101	887	1281	7	7	1704	62608	1614	157		

FUSSNOTEN AM ENDE DES TABELLENTEILS

LANDWIRTSCHAFTSZAHLUNG 1987, TOTALER TEIL, BETRIEBSSYSTEMATIK, BODENNUTZUNG UND VIEHHALTUNG

MIT VIEHHALTUNG 1987														
MIT ... MILCHKUEHEN														
MIT SCHWEINEN														
MIT MASTSCHWEINEN														
DAVON														
MIT MASTSCHWEINEN														
MIT ZUCHTSAUEN														
MIT LEGEHENNEN														
MIT 1 LEGEH.														
TIERE														
LFD.														
NR.														
6	10	20		INSG.	BETRIEBE	MIT	...	MASTSCHWEINEN		MIT	INSG.	MIT		
9	19	UND MEHR	TIERE		1	50	200	UND MEHR	TIERE	BETR.	TIERE	BETRIEBE		
					49	199								
34	35	36	37	38	39	40 A	40 B	41	42	43	44	45	46	
LANDSHUT 164														
746	1412	854	50278	4095	3084	734	277	212102	2948	55065	3687	3632	327797	01
429	168	3	6878	1297	1239	57	.	17117	775	6930	1398	1392	26415	02
281	789	167	17378	1280	1021	238	21	41580	1010	17025	1132	1127	24746	03
21	348	390	15389	701	434	199	68	48840	585	14038	578	568	29326	04
3	73	205	7019	378	170	120	88	47250	289	9662	229	226	7979	05
.	21	55	2066	171	63	60	48	27221	131	4043	93	87	20197	06
.	7	34	1263	149	42	56	51	28967	94	3053	89	70	106832	07
350	1157	820	41512	2449	1581	601	267	180497	1934	44377	1951	1907	199411	08
398	254	32	8657	1640	1500	131	9	30868	1012	10664	1733	1724	42621	09
752	1412	854	50352	4125	3113	735	277	212328	2968	55152	3791	3736	329408	10
PASSAU 165														
2162	3310	2167	129815	6312	5371	509	432	258973	2366	47257	7316	7268	368415	01
1708	632	10	29076	2676	2628	48	-	17107	682	7140	3362	3356	50878	02
419	2084	598	46976	1723	1543	159	21	30751	791	14674	2154	2145	67075	03
17	508	1058	35863	963	689	159	115	60235	474	11748	938	932	25145	04
5	67	390	12826	419	211	83	125	57348	230	7863	325	315	34370	05
-	9	88	3092	157	48	34	75	36781	77	2891	82	79	19089	06
-	6	22	895	133	19	21	93	53812	53	2277	49	43	18890	07
633	2473	2082	97215	3355	2523	414	418	230490	1644	39166	3669	3638	201363	08
1527	895	81	32420	2940	2838	91	11	26676	718	7732	3642	3630	161732	09
2176	3317	2169	130191	6369	5428	509	432	259112	2373	47272	7519	7471	371097	10
MUEHLDOERF-ALTOETT. 166														
414	911	1359	54889	1058	942	57	59	35307	422	7231	1876	1836	84643	01
350	223	.	6326	275	272	3	-	1551	52	505	659	650	17321	02
52	556	376	17757	337	314	17	6	5503	156	2397	573	563	22805	03
5	112	611	18440	240	210	13	17	8485	112	1966	366	359	12220	04
3	14	279	8813	109	78	11	20	10131	73	1514	122	115	12803	05
-	3	67	2316	29	18	5	6	3239	12	378	26	25	1191	06
-	.	25	952	28	12	7	9	5080	10	408	13	11	12224	07
89	621	1323	46627	688	590	44	54	29883	343	6132	1048	1020	61128	08
325	289	33	8152	366	349	12	5	5192	77	1074	824	813	23154	09
417	913	1360	54968	1068	952	57	59	35337	423	7233	1919	1879	85352	10
TRAUNSTEIN-BAD RH. 167														
688	1412	1820	78931	1153	1086	40	27	19239	146	2889	2091	2069	61915	01
544	320	5	10145	266	262	4	-	1040	26	197	598	587	15702	02
127	915	635	30041	485	475	9	.	2513	44	614	824	816	21769	03
11	133	870	27225	268	240	15	13	7264	50	1179	447	441	9278	04
4	36	229	8119	73	59	8	6	3672	17	654	101	97	7700	05
.	5	55	2304	25	21	.	.	1518	7	203	22	21	616	06
-	.	21	854	14	7	.	5	3136	.	42	9	8	1037	07
170	997	1756	65683	810	753	33	24	16045	118	2549	1385	1369	38346	08
517	414	63	13152	341	332	6	3	3065	28	340	702	698	22479	09
691	1413	1820	78998	1163	1096	40	27	19265	146	2889	2157	2134	62821	10
WASSERBURG AM INN 168														
223	466	763	30485	453	438	9	6	5780	53	475	1108	1102	45282	01
210	206	4	4685	131	130	.	-	477	10	85	387	387	5959	02
13	239	339	12181	181	176	4	.	1304	19	208	409	405	11825	03
-	18	351	10956	109	106	.	.	1463	16	102	233	232	9087	04
-	.	58	2135	19	15	.	3	2288	4	23	37	37	764	05
-	-	6	249	.	.	-	-	21	.	13	3	3	24	06
-	-	5	215	4	.	.	-	137	.	33	4	3	17127	07
48	282	731	25541	316	303	7	6	5193	38	351	712	708	21786	08
175	183	30	4833	134	134	-	-	426	13	73	395	393	23492	09
225	467	763	30525	456	441	9	6	5807	53	475	1131	1125	45696	10

LANDWIRTSCHAFTSZAHLUNG 1987, TOTALER TEIL, BETRIEBSSYSTEMATIK, BODENNUTZUNG UND VIEHHALTUNG

LFD.	NR.	BETRIEBE LANDW. GENUTZTE FLAECHE VON ... BIS UNTER ... HA	BETRIEBE 1987		BETRIEBS- BEREICH LANDWIRTSCHAFT	MARKT- FRUCHT- BE- TRIEBE	FUTTER- BAU- BE- TRIEBE	BETRIEBSSYSTEMATIK 1987 DAVON BETRIEBSFORM				
			INSGESAMT	BE- TRIEBE	BE- TRIEBE			VERED- LUNGS- BE- TRIEBE	DAUER- KULTUR- BE- TRIEBE	LANDW. GE- MISCHT- BE- TRIEBE		
			1	2	3	4	5	6	7	8	9	
169	ROSENHEIM											
	01 LANDW. BETRIEBE		3492	71750	2963	44748	48	2850	18	40	7	
	DARUNTER											
	02 2 - 10		1118	9725	887	5324	24	837	10	12	4	
	03 10 - 20		1234	25829	1175	17651	8	1161	.	.	3	
	04 20 - 30		574	18861	561	13396	.	559	.	.	-	
	05 30 - 40		149	7111	140	4785	.	139	-	-	-	
	06 40 - 50		37	2338	34	1487	.	32	-	-	-	
	07 50 UND MEHR		42	6877	27	1933	.	24	.	.	-	
	DAR.:BETR. MIT UEBERWIEG.											
	-BETR. EINKOMMEN 2)		2084	52763	1974	37036	11	1956	.	5	.	
	-AUSSERBETR. EINK.3)		1380	17206	976	7295	36	886	15	34	5	
	10 LANDW.BETR. U. FORSTBETR.		4190	88235	2967	44748	48	2854	18	40	7	
170	MIESBACH											
	01 LANDW. BETRIEBE		1785	61364	1170	24501	8	1152	.	9	-	
	DARUNTER											
	02 2 - 10		526	5843	280	1650	3	272	.	4	-	
	03 10 - 20		452	11724	355	5334	-	355	-	-	-	
	04 20 - 30		301	13706	243	5961	-	243	-	-	-	
	05 30 - 40		143	8384	115	3967	-	115	-	-	-	
	06 40 - 50		84	6543	56	2481	-	56	-	-	-	
	07 50 UND MEHR		123	14511	72	5044	-	72	-	-	-	
	DAR.:BETR. MIT UEBERWIEG.											
	-BETR. EINKOMMEN 2)		993	47695	777	20718	-	777	-	-	-	
	-AUSSERBETR. EINK.3)		766	12669	379	3654	5	364	.	9	-	
	10 LANDW.BETR. U. FORSTBETR.		2563	122802	1170	24501	8	1152	.	9	-	
171	GARMISCH-PARTENK.											
	01 LANDW. BETRIEBE		3122	70021	2643	46073	21	2601	14	4	3	
	DARUNTER											
	02 2 - 10		894	6892	690	3945	10	673	5	.	.	
	03 10 - 20		875	17067	803	12016	.	798	3	-	.	
	04 20 - 30		611	20252	576	14048	.	573	.	-	-	
	05 30 - 40		266	12058	253	8688	.	252	-	-	-	
	06 40 - 50		93	5287	90	3996	.	89	-	-	-	
	07 50 UND MEHR		63	7481	50	3128	.	48	-	-	-	
	DAR.:BETR. MIT UEBERWIEG.											
	-BETR. EINKOMMEN 2)		1657	51270	1544	36858	5	1535	3	-	.	
	-AUSSERBETR. EINK.3)		1434	15415	1088	8892	12	1060	10	4	.	
	10 LANDW.BETR. U. FORSTBETR.		4124	141343	2648	46073	21	2606	14	4	3	
172	KAUFBEUREN											
	01 LANDW. BETRIEBE		3009	59624	2780	48246	23	2728	21	4	4	
	DARUNTER											
	02 2 - 10		607	4934	496	3397	11	476	5	.	3	
	03 10 - 20		1298	22856	1278	19192	7	1264	6	-	.	
	04 20 - 30		696	19775	693	16649	.	692	-	-	-	
	05 30 - 40		182	7709	176	5968	.	174	-	-	-	
	06 40 - 50		44	2201	43	1874	.	42	-	-	-	
	07 50 UND MEHR		21	1570	18	1079	-	18	-	-	-	
	DAR.:BETR. MIT UEBERWIEG.											
	-BETR. EINKOMMEN 2)		2264	51416	2219	43334	6	2205	6	-	.	
	-AUSSERBETR. EINK.3)		720	6975	552	4749	16	515	15	4	.	
	10 LANDW.BETR. U. FORSTBETR.		3929	82976	2790	48247	23	2738	21	4	4	
173	KEMPTEN (ALLGAEU)											
	01 LANDW. BETRIEBE		4821	100567	4304	77575	3	4270	30	.	-	
	DARUNTER											
	02 2 - 10		1089	8535	847	5411	.	831	15	-	-	
	03 10 - 20		1962	35072	1866	28380	-	1863	3	-	-	
	04 20 - 30		1128	31899	1094	26254	-	1094	-	-	-	
	05 30 - 40		257	10486	247	8383	-	247	-	-	-	
	06 40 - 50		82	4127	73	3176	-	73	-	-	-	
	07 50 UND MEHR		88	9878	71	5858	-	71	-	-	-	
	DAR.:BETR. MIT UEBERWIEG.											
	-BETR. EINKOMMEN 2)		3500	82383	3406	68618	.	3400	5	-	-	
	-AUSSERBETR. EINK.3)		1299	15553	890	8362	.	862	25	.	-	
	10 LANDW.BETR. U. FORSTBETR.		6327	141267	4312	77575	3	4277	30	.	.	

FUSSNOTEN AM ENDE DES TABELLENTEILS

BETRIEBSBEREICH					FLAECHENNUTZUNG IN DEN BETRIEBEN 1987														ANBAUFLAECHEN				
GARTEN- BAU	FORST- WIRT- SCHAFT	KOMBI- NA- BE- TRIEBE	BETRIEBE	BETRIEBE MIT WALDFLAECHEN (WF)	INSG.	MIT 0,01 HA WF	WF	HAUPTNUTZUNGS- UND KULTURARTEN				INSG.	KARTOF- FELN	FUT- TER- PFLAN- ZEN	LFD. NR.								
								LF	DAUER- GRUEN- LAND	ACKER- LAND	SONDER- KUL- TUREN												
																FLAECHEN HA							
10	11	12		13	14	15	16	17	18	19	20	21	22										
65	295	169		2946	1872	17515	48805	40958	7387	149	122	82	ROSENHEIM 169										
8	144	79		836	727	2156	6373	5720	550	34	11	9	274	02									
-	22	37		1175	733	5815	18486	15714	2656	32	28	18	1617	03									
.	6	6		545	209	4049	13713	11276	2342	45	46	27	1474	04									
-	3	5		139	34	1711	5103	4132	911	12	9	5	579	05									
-	5	9		33	4	582	1620	1386	226	3	4	0	110	06									
.	5	9		35	3	2801	3110	2414	668	2	22	22	300	07									
43	25	42		1897	1038	11378	38373	32204	5875	103	94	56	3590	08									
19	260	125		1031	828	5736	9919	8573	1201	44	10	8	679	09									
65	965	193		3644	2424	31151	49113	41237	7401	151	122	82	4373	10									
27	249	339		1596	525	22732	34691	34340	224	27	4	4	MIESSBACH 170										
.	131	115		436	243	2641	2875	2840	4	2	0	0	2	02									
-	29	68		430	149	4324	6732	6673	20	13	1	1	19	03									
-	9	49		292	45	5367	7418	7381	21	3	0	0	20	04									
-	4	24		142	16	2961	4941	4869	58	3	2	2	55	05									
-	3	25		84	5	2429	3738	3705	24	0	-	-	24	06									
-	7	44		122	6	4642	8800	8706	87	1	1	1	82	07									
16	24	176		955	202	17496	27389	27146	180	9	3	3	163	08									
10	216	161		628	320	4815	6921	6841	39	7	0	0	34	09									
27	1018	348		2374	977	69709	35665	35279	224	27	4	4	201	10									
36	252	191		2206	1585	13212	51438	49214	2087	23	40	34	GARMISCH-PARTENK. 171										
3	125	76		446	401	1170	4936	4848	62	2	8	6	14	02									
.	25	46		690	567	3016	13010	12706	272	12	11	11	95	03									
.	7	27		552	362	3840	14912	14381	508	2	9	7	288	04									
-	.	12		254	109	2133	9150	8670	464	2	6	4	258	05									
-	.	3		87	28	848	4131	3790	327	1	3	2	194	06									
-	4	9		59	11	1929	4881	4426	438	2	4	4	211	07									
21	22	70		1432	938	9290	38901	37134	1678	18	26	22	872	08									
13	215	118		754	640	2809	10872	10540	295	5	12	10	139	09									
36	1235	205		3208	2356	61320	52774	50538	2087	23	40	34	1065	10									
27	154	48		2449	2118	6758	49689	47715	1879	11	29	28	KAUFBEUREN 172										
3	76	32		400	380	662	3904	3740	151	5	2	2	50	02									
-	9	11		1098	1013	2283	19475	19005	435	0	7	6	200	03									
-	3	-		635	512	2192	16731	16244	459	1	7	6	288	04									
-	6	-		173	110	1031	6172	5790	375	0	8	7	183	05									
-	.	-		42	25	206	1914	1654	258	-	2	2	134	06									
-	.	.		19	8	207	1307	1120	187	0	4	4	79	07									
15	21	9		1959	1678	5419	43655	42052	1530	6	23	21	821	08									
11	120	37		473	430	975	5415	5124	273	4	1	1	100	09									
27	1051	61		3369	2823	28234	49703	47722	1879	11	29	28	936	10									
25	400	92		4158	3576	11976	83858	83603	168	11	2	1	KEMPTEN (ALLGAEU) 173										
6	197	39		795	752	1364	6609	6575	16	3	0	0	-	02									
-	73	23		1786	1631	4092	29703	29650	24	2	1	1	17	03									
-	23	11		1079	856	3815	27076	27029	23	3	1	0	21	04									
-	6	4		243	156	1204	8722	8677	38	1	-	-	32	05									
-	7	.		73	39	460	3570	3564	4	-	-	-	4	06									
-	15	.		70	36	843	7928	7873	54	0	-	-	36	07									
21	54	19		3207	2730	9356	70234	70002	165	9	1	1	108	08									
3	333	73		936	837	2406	11856	11837	2	2	0	0	1	09									
25	1881	109		5664	4751	42603	83962	83698	168	11	2	1	109	10									

LANDWIRTSCHAFTSZAHLUNG 1987, TOTALER TEIL, BETRIEBSSYSTEMATIK, BODENNUTZUNG UND VIEHHALTUNG

LFD.	NR.	BETRIEBE ----- LANDW. GENUTZTE FLAECHEN VON ... BIS UNTER ... HA	FLAECHENNUTZUNG IN DEN BETRIEBEN 1987 ANBAUFLAECHEN										BETRIEBE DARUNTER		
			INSG.	WEI- ZEN	GETREIDE DARUNTER			FELD- GE- MUESE	GAR- TEN- GE- WAECH- SE	MIT RINDVIEH INSGESAMT	INSG.	1 - 5			
					ROG- GEN	U. W.- MENG- GETR.	GER- STE								
					23	24	25						26	27	28
<hr/>															
169	ROSENHEIM														
01	LANDW. BETRIEBE	2763	911	77	778	805	9	27	2783	98581	2624	237			
	DARUNTER														
02	2 - 10	261	99	10	57	86	-	3	806	10835	709	201			
03	10 - 20	579	348	23	237	325	8	-	1176	42002	1139	14			
04	20 - 30	818	258	13	235	260	-	-	562	31460	558	.			
05	30 - 40	316	119	1	80	84	-	-	140	9479	135	-			
06	40 - 50	74	31	-	27	12	-	-	34	1904	34	.			
07	50 UND MEHR	307	53	30	143	34	-	4	34	2701	29	.			
	DAR.:BETR. MIT UEBERWIEG.														
	-BETR. EINKOMMEN 2)	2095	753	45	529	635	8	20	1975	83867	1936	38			
08	-AUSSERBETR. EINK.3)	489	151	13	148	163	0	7	803	14136	686	198			
10	LANDW.BETR. U. FORSTBETR.	2763	911	77	778	805	9	27	2790	98643	2629	241			
170	MIESBACH														
01	LANDW. BETRIEBE	4	3	1	1	-	-	11	1385	41395	1304	173			
	DARUNTER														
02	2 - 10	-	-	-	-	-	-	1	323	2998	283	139			
03	10 - 20	2	0	1	0	-	-	-	418	9995	394	16			
04	20 - 30	1	1	-	-	-	-	-	293	11292	287	4			
05	30 - 40	2	1	-	0	-	-	-	139	6516	139	.			
06	40 - 50	-	-	-	-	-	-	-	82	4195	77	.			
07	50 UND MEHR	-	-	-	-	-	-	-	117	6353	113	.			
	DAR.:BETR. MIT UEBERWIEG.														
	-BETR. EINKOMMEN 2)	3	3	-	0	-	-	7	952	35132	936	25			
08	-AUSSERBETR. EINK.3)	1	-	1	0	-	-	4	431	6122	366	148			
10	LANDW.BETR. U. FORSTBETR.	4	3	1	1	-	-	11	1390	41428	1307	176			
171	GARMISCH-PARTENK.														
01	LANDW. BETRIEBE	927	333	18	316	186	3	22	2416	81829	2214	277			
	DARUNTER														
02	2 - 10	38	14	0	8	11	-	2	539	5329	414	205			
03	10 - 20	161	60	3	37	48	1	-	834	21332	794	45			
04	20 - 30	208	75	5	63	47	-	2	599	26408	587	6			
05	30 - 40	195	71	3	82	37	-	-	262	15976	260	.			
06	40 - 50	130	55	1	39	29	-	-	88	6641	87	-			
07	50 UND MEHR	196	58	7	86	15	1	5	58	5979	51	.			
	DAR.:BETR. MIT UEBERWIEG.														
	-BETR. EINKOMMEN 2)	742	269	11	249	150	2	11	1603	68665	1571	36			
08	-AUSSERBETR. EINK.3)	137	49	2	46	29	1	5	807	12167	638	241			
10	LANDW.BETR. U. FORSTBETR.	927	333	18	316	186	3	22	2428	81895	2220	282			
172	KAUFBEUREN														
01	LANDW. BETRIEBE	851	298	8	296	184	2	14	2674	102404	2567	112			
	DARUNTER														
02	2 - 10	92	32	-	29	27	-	0	448	6298	381	74			
03	10 - 20	207	69	-	58	58	-	-	1267	40595	1242	21			
04	20 - 30	164	62	7	55	39	-	-	691	35988	687	.			
05	30 - 40	182	68	1	63	33	0	-	174	12834	173	-			
06	40 - 50	103	35	-	40	10	2	-	42	3985	42	-			
07	50 UND MEHR	102	33	-	53	18	-	2	15	2342	19	-			
	DAR.:BETR. MIT UEBERWIEG.														
	-BETR. EINKOMMEN 2)	654	233	7	212	145	2	5	2205	93691	2180	33			
08	-AUSSERBETR. EINK.3)	144	47	-	60	29	-	6	466	8337	384	79			
10	LANDW.BETR. U. FORSTBETR.	851	298	8	296	184	2	14	2693	102510	2577	121			
173	KEMPTEN (ALLGAEU)														
01	LANDW. BETRIEBE	31	9	0	21	1	0	26	4151	146876	3999	281			
	DARUNTER														
02	2 - 10	-	-	-	-	-	0	16	764	10264	679	195			
03	10 - 20	6	5	-	1	-	-	-	1866	59251	1835	48			
04	20 - 30	2	2	-	0	-	-	-	1102	53470	1086	9			
05	30 - 40	6	2	0	2	1	-	-	246	14836	243	6			
06	40 - 50	-	-	-	-	-	-	-	72	4793	70	.			
07	50 UND MEHR	18	-	-	18	-	-	-	59	3336	56	4			
	DAR.:BETR. MIT UEBERWIEG.														
	-BETR. EINKOMMEN 2)	31	9	0	21	1	0	24	3402	134842	3366	67			
08	-AUSSERBETR. EINK.3)	-	-	-	-	-	-	1	747	11805	631	214			
10	LANDW.BETR. U. FORSTBETR.	31	9	0	21	1	0	26	4170	146968	4009	290			

FUSSNOTEN AM ENDE DES TABELLENTEILS

LANDWIRTSCHAFTSZAHLUNG 1987, TOTALER TEIL, BETRIEBSSYSTEMATIK, BODENNUTZUNG UND VIEHHALTUNG

MIT VIEHHALTUNG 1987																
MIT ... MILCHKUEHEN					MIT SCHWEINEN									MIT LEGEHENNEN		
						MIT MASTSCHWEINEN										
						DAVON										
6	10	20			INSG.	BETRIEBE MIT ... MASTSCHWEINEN					MIT ZUCHTSAUEN		INSG.	MIT		LFD.
-	-	UND				1	50	200						1		
9	19	MEHR	TIERE			49	199	UND	TIERE					99	TIERE	NR.
								MEHR						LEGEH.		
BETRIEBE						BETRIEBE					BETR.	TIERE	BETRIEBE			
34	35	36	37	38	39	40 A	40 B		41	42	43	44	45	46		
311	889	1187	49480	531	523	4	4	3644	26	614	1362	1355	ROSENHEIM 169			
253	246	9	5892	123	122	.	-	315	4	39	399	398	6799	02		
46	551	528	22016	239	236	.	.	1391	14	49	564	562	10409	03		
4	54	498	15726	111	111	-	-	248	4	87	274	273	5148	04		
-	22	113	4192	32	30	-	-	279	.	7	62	61	2192	05		
3	7	23	912	10	10	-	-	22	-	-	12	12	243	06		
4	8	16	681	9	7	-	.	1349	.	432	7	7	102	07		
92	676	1130	42828	382	379	.	.	1190	18	160	944	940	18280	08		
219	213	56	6571	145	143	.	.	1038	6	22	417	414	7928	09		
311	889	1188	49514	531	523	4	4	3644	26	614	1398	1391	26712	10		
200	532	399	20068	142	140	.	-	493	10	44	225	223	MIESBACH 170			
111	33	-	1675	18	17	.	-	98	.	.	55	55	593	02		
69	265	44	5276	37	36	.	-	155	4	11	66	65	880	03		
11	128	144	5536	37	37	-	-	131	3	30	44	44	513	04		
3	44	91	3128	22	22	-	-	37	.	.	24	24	346	05		
.	21	54	1858	13	13	-	-	33	-	-	13	13	142	06		
5	41	66	2570	13	13	-	-	30	-	-	18	17	1616	07		
71	461	379	17185	102	101	.	-	316	8	40	155	155	1819	08		
129	71	18	2812	40	39	.	-	175	.	4	67	66	2144	09		
200	532	399	20075	142	140	.	-	493	10	44	234	232	4235	10		
266	750	921	40995	405	403	.	.	1283	17	180	843	GARMISCH-PARTENK. 171				
121	85	3	2632	52	51	.	-	270	4	52	154	152	5087	02		
127	469	153	11397	118	118	-	-	247	3	41	282	280	4453	03		
14	167	400	13435	121	121	-	-	277	.	56	234	234	3417	04		
.	26	231	7938	70	70	-	-	122	5	17	99	99	1554	05		
-	.	86	3244	23	23	-	-	63	.	12	33	33	552	06		
.	.	48	2290	12	11	-	.	269	.	.	23	22	591	07		
94	558	883	35234	298	296	.	.	962	12	107	610	608	9676	08		
172	191	34	5404	105	105	-	-	311	4	71	229	226	7212	09		
267	750	921	41012	408	406	.	.	1301	17	180	873	866	88552	10		
177	888	1390	55616	506	480	18	8	6450	128	1075	997	990	KAUFBEUREN 172			
129	171	7	3546	74	72	.	.	644	21	119	152	152	2044	02		
41	637	543	23241	233	225	6	.	2060	66	449	466	465	8514	03		
3	72	610	19194	145	144	-	-	686	27	256	273	270	5708	04		
-	.	171	6582	30	26	3	.	782	7	107	71	70	1396	05		
-	.	40	1901	9	5	3	.	721	5	137	13	12	5106	06		
-	.	18	1004	5	.	.	.	759	-	-	4	3	177	07		
69	730	1348	51181	421	404	12	5	4364	107	932	857	852	20296	08		
108	158	39	4318	82	74	6	.	1613	19	136	139	138	2818	09		
177	889	1390	55658	515	489	18	8	6490	129	1078	1029	1022	23679	10		
414	1437	1867	78698	734	710	19	5	7591	211	1201	1079	KEMPTEN (ALLGAEU) 173				
231	237	16	5824	137	133	.	.	1449	30	212	206	204	4141	02		
143	893	751	33379	312	303	9	-	2332	95	530	501	497	15587	03		
14	236	827	28448	205	202	3	-	1406	63	258	272	270	4431	04		
9	35	193	7412	37	35	.	-	359	12	52	60	60	936	05		
3	11	55	2253	15	14	-	.	429	4	10	14	14	171	06		
10	19	23	1181	12	12	-	-	57	4	15	8	8	122	07		
221	1256	1822	72967	596	579	16	.	4863	181	1025	907	901	21713	08		
193	180	44	5631	138	131	3	4	2728	30	176	172	170	3890	09		
415	1437	1867	78727	740	716	19	5	7658	211	1201	1106	1097	26079	10		

LANDWIRTSCHAFTSZAHLUNG 1987, TOTALER TEIL, BETRIEBSSYSTEMATIK, BODENNUTZUNG UND VIEHHALTUNG

LFD. NR.	BETRIEBE --- LANDW. GENUTZTE FLAECHE VON ... BIS UNTER ... HA	BETRIEBE 1987 INSGESAM BE- TRIEBE	BETRIEBE 1987 INSGESAM BE- TRIEBE	BETRIEBSS- BEREICH LANDWIRTSCHAFT BE- TRIEBE	MARKT- FRUCHT- BE- TRIEBE	FUTTER- BAU- BE- TRIEBE	VERED- LUNGS- BE- TRIEBE	DAUER- KULTUR- BE- TRIEBE	LANDW. GE- MISCHT- BE- TRIEBE	BETRIEBSSYSTEMATIK 1987 DAVON BETRIEBSFORM	
										BETRIEBE	BETRIEBE
		1	2	3	4	5	6	7	8	9	
174	LINDAU										
01	LANDW. BETRIEBE	1626	24222	1444	19234	.	1251	20	169	3	
	DARUNTER										
02	2 - 10	562	4330	468	3038	-	338	11	117	.	
03	10 - 20	664	11643	646	9442	-	631	.	13	.	
04	20 - 30	195	5560	194	4617	-	191	.	.	.	
05	30 - 40	41	1654	41	1424	-	41	-	-	-	
06	40 - 50	11	543	11	487	-	11	-	-	-	
07	50 UND MEHR	.	148	.	147	-	.	-	-	-	
	DAR.:BETR. MIT UEBERWIEG.										
08	-BETR. EINKOMMEN 2)	1162	20864	1120	17230	-	1014	5	99	.	
09	-AUSSERBETR. EINK.3)	453	3236	318	1930	.	232	15	69	.	
10	LANDW.BETR. U. FORSTBETR.	2133	27020	1449	19234	.	1256	20	169	3	
175	WANGEN										
01	LANDW. BETRIEBE	2785	56329	2635	46401	16	2559	48	8	4	
	DARUNTER										
02	2 - 10	613	4504	550	3443	10	516	18	3	3	
03	10 - 20	1049	18450	1033	15704	.	1021	9	-	.	
04	20 - 30	656	18198	653	15824	.	648	.	.	.	
05	30 - 40	182	7035	181	6075	-	181	-	-	-	
06	40 - 50	71	3563	70	3066	-	70	-	-	-	
07	50 UND MEHR	35	4159	34	2180	-	34	-	-	-	
	DAR.:BETR. MIT UEBERWIEG.										
08	-BETR. EINKOMMEN 2)	2080	50024	2048	41620	4	2026	15	.	.	
09	-AUSSERBETR. EINK.3)	685	5880	573	4470	12	520	32	6	3	
10	LANDW.BETR. U. FORSTBETR.	3206	71323	2636	46402	16	2560	48	8	4	
176	BODENSEE										
01	LANDW. BETRIEBE	4710	73023	4401	60871	306	2887	116	952	140	
	DARUNTER										
02	2 - 10	1698	11780	1584	9264	153	863	38	485	45	
03	10 - 20	1335	22341	1315	19113	56	993	20	199	47	
04	20 - 30	672	18465	665	16009	25	542	13	59	26	
05	30 - 40	244	9577	244	8409	10	217	4	5	8	
06	40 - 50	83	4289	82	3643	4	69	.	.	5	
07	50 UND MEHR	61	5337	57	3917	15	32	.	.	7	
	DAR.:BETR. MIT UEBERWIEG.										
08	-BETR. EINKOMMEN 2)	2737	57675	2640	49477	77	1943	40	484	96	
09	-AUSSERBETR. EINK.3)	1934	13161	1733	10424	228	927	75	461	42	
10	LANDW.BETR. U. FORSTBETR.	5084	95898	4402	60871	306	2888	116	952	140	
177	KONSTANZ										
01	LANDW. BETRIEBE	2740	40105	2369	35263	701	1186	60	246	176	
	DARUNTER										
02	2 - 10	931	6071	839	4754	331	348	16	83	61	
03	10 - 20	522	8235	517	7455	123	305	14	26	49	
04	20 - 30	302	8211	298	7236	39	225	8	3	23	
05	30 - 40	170	6308	170	5850	25	116	6	.	22	
06	40 - 50	79	3798	78	3478	14	55	.	.	7	
07	50 UND MEHR	89	6363	89	6050	22	63	-	.	3	
	DAR.:BETR. MIT UEBERWIEG.										
08	-BETR. EINKOMMEN 2)	1127	26557	944	23932	153	632	32	40	87	
09	-AUSSERBETR. EINK.3)	1575	12660	1399	10835	542	541	28	199	89	
10	LANDW.BETR. U. FORSTBETR.	3011	60900	2369	35263	701	1186	60	246	176	
178	WALDSHUT										
01	LANDW. BETRIEBE	3289	49500	2530	33258	203	2096	42	79	110	
	DARUNTER										
02	2 - 10	1570	13214	1176	6640	92	1008	17	20	39	
03	10 - 20	673	12925	587	8279	39	497	11	4	36	
04	20 - 30	294	8890	277	6808	15	240	.	4	16	
05	30 - 40	123	4769	120	4098	6	105	.	.	6	
06	40 - 50	68	3403	68	2992	8	53	.	.	6	
07	50 UND MEHR	63	4687	62	4145	12	50	-	-	-	
	DAR.:BETR. MIT UEBERWIEG.										
08	-BETR. EINKOMMEN 2)	726	22570	668	18020	33	581	13	12	29	
09	-AUSSERBETR. EINK.3)	2532	25739	1843	14587	169	1499	29	65	81	
10	LANDW.BETR. U. FORSTBETR.	4473	92335	2532	33259	203	2098	42	79	110	

FUSSNOTEN AM ENDE DES TABELLENTEILS

LANDWIRTSCHAFTSZAHLUNG 1987, TOTALER TEIL, BETRIEBSSYSTEMATIK, BODENNUTZUNG UND VIEHHALTUNG

BETRIEBSSYSTEMATIK			FLÄCHENNUTZUNG IN DEN BETRIEBEN 1987											
GARTEN- BAU	FORST- WIRTSCHAFT	KOMBI- NATIONS- BETRIEBE	BETRIEBE MIT WALDFLÄCHE (WF)		HAUPTNUTZUNGS- UND KULTURARTEN					ANBAUFLÄCHEN			LFD.	NR.
			INSG.	MIT 0,01 HA	WF	INSG.	DAUER- GRÜEN- LAND	ACKER- LAND	SONDER- KUL- TUREN	INSG.	KARTOF- FELN	FUT- TER- PFLAN- ZEN		
10	11	12	13	14	15	16	17	18	19	20	21	22		
LINDAU 174														
26	121	35	1454	1293	3396	20020	19046	155	805	6	4	95	01	
.	67	25	485	465	647	3479	2888	30	557	4	3	7	02	
.	9	8	637	566	1636	9676	9424	75	170	1	1	57	03	
-	.	-	188	139	770	4645	4578	23	45	-	-	20	04	
-	-	-	39	24	178	1424	1417	7	1	-	-	7	05	
-	-	-	10	7	45	487	480	6	-	2	-	5	06	
-	-	-	.	.	.	147	147	-	-	-	-	-	07	
19	15	8	1091	950	2782	17477	16674	134	659	6	4	82	08	
5	103	27	358	340	588	2461	2299	19	138	0	0	13	09	
26	615	43	1961	1699	5882	20032	19054	155	805	6	4	95	10	
WANGEN 175														
14	88	48	2116	1856	6832	47305	44444	2753	58	127	48	1453	01	
.	42	20	361	352	503	3709	3575	115	13	10	8	31	02	
.	7	7	860	794	1762	15928	15336	549	27	36	22	247	03	
-	.	.	557	466	1705	15895	15079	790	10	32	11	444	04	
-	.	-	161	109	678	6105	5541	559	2	16	3	341	05	
-	.	-	65	41	344	3107	2666	439	0	19	4	235	06	
-	.	-	27	12	1680	2376	2080	293	-	12	1	156	07	
10	15	7	1719	1483	6104	42109	39556	2467	47	108	37	1348	08	
4	68	40	388	369	670	4871	4590	261	9	16	8	101	09	
14	497	59	2537	2169	20194	47370	44504	2753	58	127	48	1453	10	
BODENSEE 176														
80	120	109	2961	2656	7185	62524	35943	21160	6429	494	199	6710	01	
17	57	40	877	857	1242	9749	5614	2344	2047	121	73	419	02	
.	.	17	980	902	2037	19398	12142	5178	2564	152	66	1596	03	
.	.	4	545	455	1576	16177	9626	5615	1216	108	33	2103	04	
-	-	-	207	152	806	8409	4793	3437	184	48	9	1360	05	
-	-	.	70	36	421	3693	1867	1756	65	24	6	613	06	
.	-	3	45	26	760	4412	1501	2733	174	30	3	608	07	
58	8	31	2042	1778	5178	50208	29115	16937	5134	362	136	5741	08	
18	110	73	904	870	1315	10970	6212	3618	1171	115	57	788	09	
80	488	114	3335	2935	28586	62637	36053	21160	6430	494	199	6710	10	
KONSTANZ 177														
221	45	105	1251	1177	2167	36093	14743	20179	1064	499	293	3694	01	
32	20	40	416	406	440	5103	2159	2648	259	137	95	204	02	
.	-	3	291	282	377	7529	3199	3957	358	108	66	583	03	
.	-	3	187	166	599	7336	3167	3982	176	75	35	894	04	
-	-	-	96	80	264	5850	2301	3436	90	84	39	828	05	
-	-	.	46	40	148	3520	1439	2039	38	35	25	509	06	
-	-	-	50	43	160	6050	2235	3763	48	40	16	661	07	
147	.	34	533	481	1177	24416	10016	13683	671	298	159	3027	08	
66	40	70	705	685	787	11122	4531	6221	334	192	126	634	09	
221	306	115	1522	1359	22335	36109	14752	20180	1066	499	293	3696	10	
WALDSHUT 178														
32	315	412	2656	2055	10541	37262	23743	13185	259	406	318	3900	01	
4	149	241	1255	1021	4012	8503	6851	1555	64	134	116	303	02	
.	4	80	567	391	3033	9523	6547	2896	64	94	75	787	03	
-	-	17	267	181	1473	7205	4187	2952	60	57	40	994	04	
-	-	3	107	78	486	4191	2183	1982	22	51	33	680	05	
-	-	-	62	40	349	2992	1449	1533	8	40	30	423	06	
-	-	.	56	36	337	4222	2010	2204	2	19	13	709	07	
20	.	37	651	454	3394	18653	9704	8780	148	203	140	2788	08	
11	308	370	1990	1595	6842	17839	13461	4224	107	201	176	1028	09	
32	1466	443	3840	2932	52359	37397	23863	13188	260	408	320	3900	10	

LANDWIRTSCHAFTSZAHLUNG 1987, TOTALER TEIL, BETRIEBSSYSTEMATIK, BODENNUTZUNG UND VIEHHALTUNG

FLAECHENNUTZUNG IN DEN BETRIEBEN 1987														BETRIEBE	
ANBAUFLAECHEN														DARUNTER	
LFD. NR.	BETRIEBE --- LANDW. GENUTZTE FLAECHE VON ... BIS UNTER ... HA	INSG.	GETREIDE DARUNTER					FELD- GE- MUESE	GAR- TEN- GE- WAECH- SE	MIT RINDVIEH INSGESAMT	BETR. I TIERE I	BETRIEBE			
			WEI- ZEN	ROG- GEN U. W.- MENG- I GETR.	GER- STE	HAFER	INSG.					I -	5		
		23	24	25	26	27	28	29	30	31	32	I	33		
<hr/>															
174	LINDAU														
01	LANDW. BETRIEBE	10	1	-	1	-	18	21	1241	36085	1166	62			
	DARUNTER														
02	2 - 10	1	-	-	-	-	11	6	336	4650	292	52			
03	10 - 20	8	1	-	1	-	7	1	642	19044	618	3			
04	20 - 30	1	-	-	-	-	0	-	193	8907	191	-			
05	30 - 40	-	-	-	-	-	-	-	41	2374	41	.			
06	40 - 50	-	-	-	-	-	-	-	11	948	11	-			
07	50 UND MEHR	-	-	-	-	-	-	-	.	21	.	-			
	DAR.:BETR. MIT UEBERWIEG.														
08	-BETR. EINKOMMEN 2)	7	1	-	1	-	17	17	1028	33043	999	14			
09	-AUSSERBETR. EINK.3)	3	-	-	-	-	1	3	211	2927	165	48			
10	LANDW.BETR. U. FORSTBETR.	10	1	-	1	-	18	21	1248	36131	1170	65			
<hr/>															
175	WANGEN														
01	LANDW. BETRIEBE	1132	365	32	292	370	11	9	2506	106145	2388	103			
	DARUNTER														
02	2 - 10	67	15	1	14	28	2	2	487	7277	432	66			
03	10 - 20	243	74	2	59	93	8	3	1023	35677	995	12			
04	20 - 30	314	96	10	68	113	0	0	650	37226	643	.			
05	30 - 40	196	58	10	54	61	-	-	179	14453	177	-			
06	40 - 50	182	70	8	57	40	-	-	70	6840	70	-			
07	50 UND MEHR	126	51	1	41	34	-	-	33	3940	31	.			
	DAR.:BETR. MIT UEBERWIEG.														
08	-BETR. EINKOMMEN 2)	980	321	26	261	309	9	7	2028	96547	2004	26			
09	-AUSSERBETR. EINK.3)	136	38	6	27	55	0	1	473	9307	379	77			
10	LANDW.BETR. U. FORSTBETR.	1132	365	32	292	370	11	9	2513	106172	2393	108			
<hr/>															
176	BODENSEE														
01	LANDW. BETRIEBE	11049	4210	346	3060	2000	245	117	3087	105658	2754	303			
	DARUNTER														
02	2 - 10	1317	502	54	313	248	36	31	909	10974	757	222			
03	10 - 20	2615	915	90	659	545	33	13	1135	33368	1051	34			
04	20 - 30	2779	1006	80	791	542	47	18	607	31173	565	3			
05	30 - 40	1748	676	34	539	342	32	2	224	17018	210	-			
06	40 - 50	943	369	12	299	135	4	0	76	6952	70	-			
07	50 UND MEHR	1611	724	75	449	182	83	29	45	5383	34	-			
	DAR.:BETR. MIT UEBERWIEG.														
08	-BETR. EINKOMMEN 2)	8410	3217	240	2399	1528	224	101	2207	90336	2059	77			
09	-AUSSERBETR. EINK.3)	2268	839	100	535	411	16	11	866	13522	686	226			
10	LANDW.BETR. U. FORSTBETR.	11049	4210	346	3060	2000	245	117	3089	105665	2755	304			
<hr/>															
177	KONSTANZ														
01	LANDW. BETRIEBE	13125	5449	231	4662	1087	268	109	1387	41841	1160	352			
	DARUNTER														
02	2 - 10	1855	707	47	681	178	102	37	406	3336	320	239			
03	10 - 20	2787	1107	51	1006	280	21	5	396	8015	330	82			
04	20 - 30	2573	1050	44	923	253	8	2	267	10375	236	9			
05	30 - 40	2184	898	30	797	175	4	-	146	7956	132	4			
06	40 - 50	1236	530	13	425	78	0	5	67	4941	60	.			
07	50 UND MEHR	2377	1102	45	789	119	2	-	78	6973	65	3			
	DAR.:BETR. MIT UEBERWIEG.														
08	-BETR. EINKOMMEN 2)	8510	3573	141	3015	705	235	83	776	33357	685	83			
09	-AUSSERBETR. EINK.3)	4434	1812	77	1602	363	31	18	605	8073	471	269			
10	LANDW.BETR. U. FORSTBETR.	13125	5449	231	4662	1087	268	109	1388	41845	1160	352			
<hr/>															
178	WALDSHUT														
01	LANDW. BETRIEBE	7545	2746	179	3140	1073	11	19	2424	47670	2042	1147			
	DARUNTER														
02	2 - 10	1024	335	47	433	173	3	1	1191	9550	975	820			
03	10 - 20	1769	582	45	741	304	4	11	620	11323	539	214			
04	20 - 30	1612	556	28	709	259	0	1	281	10366	251	38			
05	30 - 40	1053	411	21	433	127	1	0	119	6297	107	4			
06	40 - 50	859	337	6	359	85	0	-	63	4166	55	5			
07	50 UND MEHR	1194	509	32	452	122	-	-	57	5448	47	4			
	DAR.:BETR. MIT UEBERWIEG.														
08	-BETR. EINKOMMEN 2)	4877	1850	82	1974	654	8	16	658	28429	608	86			
09	-AUSSERBETR. EINK.3)	2578	864	78	1139	407	1	3	1754	18810	1427	1058			
10	LANDW.BETR. U. FORSTBETR.	7545	2746	179	3140	1073	12	19	2438	47709	2047	1152			

FUSSNOTEN AM ENDE DES TABELLENTEILS

LANDWIRTSCHAFTSZAHLUNG 1987, TOTALER TEIL, BETRIEBSSYSTEMATIK, BODENNUTZUNG UND VIEHHALTUNG

MIT VIEHHALTUNG 1987															
MIT ... MILCHKUEHEN				MIT SCHWEINEN								MIT LEGEHENNEN			
				MIT MASTSCHWEINEN											
				DAVON											
				BETRIEBE MIT ... MASTSCHWEINEN								MIT LEGEH.			
				ZUCHTSAUEN								MIT LEGEH.			
				INSG.								INSG.			
				TIERE								TIERE			
				BETR.								BETRIEBE			
				NR.								NR.			
6	10	20	UND MEHR	TIERE	INSG.	1	50	200	UND MEHR	TIERE	BETR.	TIERE	BETRIEBE	TIERE	LFD.
9	19					49	199								NR.
34	35	36		37	38	39	40	41	42	43	44	45	46		
138	569	397	19938	364	344	15	5	4931	106	629	499	491	16364	01	LINDAU 174
112	123	5	2679	106	102	4	-	730	28	196	162	158	6948	02	
21	400	194	10883	180	171	8	.	2240	62	329	241	241	3187	03	
-	40	151	4698	59	54	.	3	1516	12	95	69	67	9632	04	
-	4	36	1202	10	9	-	-	253	.	4	8	8	98	05	
-	-	11	401	.	.	-	-	3	-	-	-	-	26	06	
-	.	-	14	-	-	-	-	-	-	-	-	-	-	07	
84	513	388	18433	290	271	14	5	4403	84	514	400	395	9998	08	
54	55	8	1455	73	72	.	-	522	22	115	99	96	6366	09	
139	569	397	19956	370	350	15	5	4958	108	633	515	507	16557	10	
164	591	1530	59897	1025	998	18	9	8682	350	2900	1242	1227	33255	01	WANGEN 175
142	214	10	4262	185	183	.	.	896	44	555	250	246	6690	02	
15	354	614	21348	420	415	.	4	2625	149	1189	506	500	12351	03	
-	14	627	21274	267	259	6	.	2740	105	685	319	318	8974	04	
-	-	176	7275	69	66	.	.	821	30	253	66	66	1201	05	
-	-	70	3489	33	31	.	.	669	8	91	27	26	755	06	
-	-	30	1917	11	8	3	-	310	3	42	11	11	229	07	
55	456	1467	55104	832	810	15	7	7073	312	2641	996	986	25912	08	
108	135	59	4662	188	183	3	.	1505	35	247	242	238	6610	09	
164	591	1530	59907	1031	1004	18	5	8694	351	2901	1261	1245	33642	10	
397	948	1106	50685	1930	1849	43	38	25518	564	7554	1806	1755	108445	01	BODENSEE 176
295	227	13	6033	652	649	3	-	2712	112	649	621	609	26217	02	
88	565	364	18053	639	625	7	7	5335	207	2135	579	567	32028	03	
4	116	442	14798	349	329	13	7	5490	145	2346	299	287	30172	04	
-	21	189	6817	124	103	14	7	4295	53	1107	108	103	5126	05	
-	5	65	2722	45	38	.	5	2686	19	397	41	38	2547	06	
-	.	32	1913	30	15	3	12	4614	17	859	24	19	10361	07	
175	761	1046	44054	1233	1169	34	30	19699	435	6478	1138	1101	82315	08	
222	185	53	6144	581	671	7	3	3977	127	986	662	650	22452	09	
397	948	1106	50688	1936	1855	43	38	25533	564	7554	1826	1775	108767	10	
227	329	252	15020	1283	1166	80	37	31728	293	3571	1087	1033	55706	01	KONSTANZ 177
72	9	-	1297	454	451	3	-	2729	63	274	431	415	22303	02	
120	117	11	2861	329	305	22	.	6190	93	973	261	251	11865	03	
27	141	59	3737	203	179	18	6	5979	74	945	156	149	6007	04	
7	48	73	2838	123	89	21	13	7727	39	881	73	65	5747	05	
.	9	49	1852	54	36	10	8	4484	12	360	32	28	1240	06	
-	3	59	2347	49	35	6	8	4446	8	126	38	32	6452	07	
102	263	237	12155	600	501	64	35	25183	180	2916	455	419	40259	08	
125	65	12	2767	678	662	16	-	5692	112	653	629	613	14721	09	
227	329	252	15020	1285	1168	80	37	31733	293	3571	1092	1038	55822	10	
370	337	188	15968	1720	1677	31	12	14381	156	1754	1172	1139	39972	01	WALDSHUT 178
141	14	-	3474	825	824	.	-	2194	28	193	534	527	13938	02	
192	128	5	3804	465	460	4	.	3030	45	485	293	287	9702	03	
30	133	50	3433	197	187	5	5	3334	26	413	138	132	7466	04	
.	42	60	2223	87	77	7	3	2486	43	416	55	53	1237	05	
.	16	32	1297	45	35	8	.	2002	6	137	37	31	3964	06	
.	.	40	1534	30	24	5	.	1104	6	89	22	19	1762	07	
96	245	181	9606	466	429	27	10	8836	95	1301	371	347	26561	08	
273	91	5	6241	1247	1241	4	.	5497	58	450	796	788	13196	09	
370	337	188	15976	1741	1698	31	12	14429	156	1754	1218	1185	40596	10	

LANDWIRTSCHAFTSZAHLUNG 1987, TOTALER TEIL, BETRIEBSSYSTEMATIK, BODENNUTZUNG UND VIEHHALTUNG

LFD. NR.	BETRIEBE --- LANDW. GENUTZTE FLAECHE VON ... BIS UNTER ... HA	BETRIEBE 1987 INSGESAMT	BETRIEBSS- BEREICH LANDWIRTSCHAFT	MARKT- FRUCHT- BE- TRIEBE	FUTTER- BAU- BE- TRIEBE	VERED- LUNGS- BE- TRIEBE	DAUER- KULTUR- BE- TRIEBE	LANDW. GE- MISCHT- BE- TRIEBE	BETRIEBSSYSTEMATIK 1987 DAVON BETRIEBSFORM									
									BETRIEBE	1	2	3	4	5	6	7	8	9
179 HOCHRHEIN																		
01 LANDW. BETRIEBE		2231	26180	1666	17557	148	1048	24	313	133								
DARUNTER																		
02 2 - 10		1148	9248	808	4376	86	556	8	102	56								
03 10 - 20		353	6579	320	4538	23	227	5	27	38								
04 20 - 30		157	4268	155	3736	9	113	3	8	22								
05 30 - 40		62	2286	62	2130	.	52	.	3	5								
06 40 - 50		26	1301	26	1138	.	20	.	.	4								
07 50 UND MEHR		20	1373	20	1319	3	15	.	.	.								
DAR.:BETR. MIT UEBERWIEG.																		
-BETR. EINKOMMEN 2)		550	12294	473	10155	30	305	12	65	60								
09 -AUSSERBETR. EINK.3)		1654	13520	1180	7233	116	735	12	244	73								
10 LANDW.BETR. U. FORSTBETR.		3197	43664	1666	17557	148	1048	24	313	133								
180 BERLIN (WEST)																		
01 LANDW. BETRIEBE		210	1554	79	1062	38	21	19	-	.								
DARUNTER																		
02 2 - 10		51	278	22	106	14	6	.	-	-								
03 10 - 20		10	245	9	129	3	6	-	-	-								
04 20 - 30		13	338	12	292	10	.	-	-	.								
05 30 - 40		5	177	5	169	4	-	.	-	-								
06 40 - 50		4	175	4	172	3	.	-	-	-								
07 50 UND MEHR		3	188	3	184	.	-	.	-	-								
DAR.:BETR. MIT UEBERWIEG.																		
-BETR. EINKOMMEN 2)		136	979	46	732	21	10	14	-	.								
09 -AUSSERBETR. EINK.3)		45	344	30	306	16	10	4	-	-								
10 LANDW.BETR. U. FORSTBETR.		213	9254	79	1062	38	21	19	-	.								

BETRIEBSBEREICH					FLÄCHENNUTZUNG IN DEN BETRIEBEN 1987																	
GARTEN- BAU		FORST- WIRTSCHAFT		KOMBI- NATIONS- BETRIEBE (1)	BETRIEBE MIT WALDFLÄCHE (WF)			HAUPTNUTZUNGS- UND KULTURARTEN				ANBAUFLÄCHEN										
					INSG.	MIT 0,01 HA	WF	LF	DAUER- GRÜN- LAND	UND ZWAR	ACKER- LAND	SONDER- KUL- TUREN	INSG.	KARTOFF- FELDN	FUT- TER- PFLANZEN	LFD. NR.						
10	11	12	13	14	15	16	17	18	19	20	21	22										
61	182	322	1846	1551	5497	19848	11449	7543	792	299	215	HOCHRHEIN 179										
12	94	234	995	838	2930	5972	4261	1473	203	120	104	142	02									
-	4	29	320	237	1484	4959	2813	1908	229	77	60	345	03									
.	-	.	139	116	417	3780	1712	1903	159	52	32	553	04									
-	-	-	59	51	127	2130	1079	993	57	14	5	305	05									
-	-	-	21	17	64	1138	589	535	13	1	1	135	06									
-	-	-	15	13	35	1319	687	615	15	21	1	156	07									
42	5	30	441	360	1477	10528	4863	5123	521	140	80	1286	08									
15	169	290	1392	1181	3957	9121	6436	2393	251	158	134	554	09									
61	1123	347	2812	2324	22489	19898	11483	7546	794	300	217	1644	10									
128	-	3	7	6	14	1284	264	926	90	23		BERLIN (WEST) 180										
28	-	222	35	136	48	10	5	4	02									
.	-	-	-	-	-	142	53	77	13	3	3	25	03									
.	-	-	.	.	3	316	92	200	24	2	2	10	04									
-	-	-	.	.	4	169	11	158	-	5	4	34	05									
-	-	-	-	-	-	172	56	116	-	3	3	13	06									
-	-	-	-	-	-	184	15	170	-	-	-	3	07									
87	-	3	5	4	13	869	164	646	58	14	13	73	08									
15	-	-	.	.	.	316	81	234	2	7	3	18	09									
128	3	3	10	7	6890	1284	264	926	90	23	17	94	10									

LANDWIRTSCHAFTSZAHLUNG 1987, TOTALER TEIL, BETRIEBSSYSTEMATIK, BODENNUTZUNG UND VIEHHALTUNG

		FLAECHENNUTZUNG IN DEN BETRIEBEN 1987													BETRIEBE	
		ANBAUFLAECHEN														
															DARUNTER	
LFD. NR.	BETRIEBE		GETREIDE							MIT						
	---		DARUNTER							RINDVIEH						
	LANDW.			ROG-			FELD-	TEN-								
	GENUTZTE	INSG.	WEI-	GEN	GER-		GE-	GE-	INSGESAMT				1			
	FLAECHEN		ZEN	U. W.-	STE	HAFER	MUESE	WAECH-					5			
	VON ... BIS			MENG-				SE								
	UNTER ... HA			GETR.												
			FLAECHEN					BETR.		TIERE		BETRIEBE				
			HA													
		23	24	25	26	27	28	29	30	31	32	33				

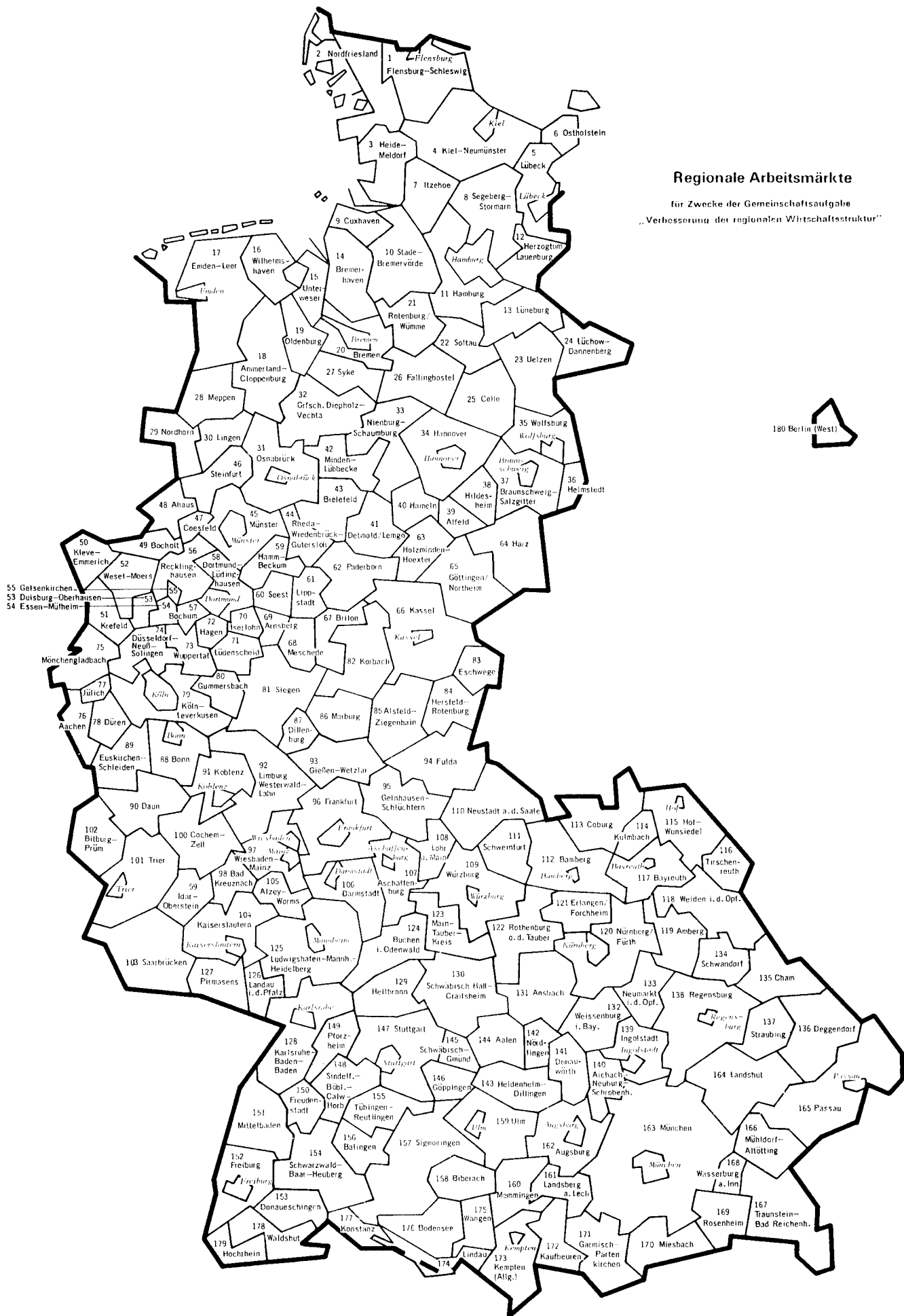
179	HOCHRHEIN												
01	LANDW. BETRIEBE	5138	2098	211	1284	571	68	50	1308	23436	1053	611	
	DARUNTER												
02	2 - 10	1122	417	81	313	144	23	19	751	5477	564	499	
03	10 - 20	1387	596	60	382	151	21	4	288	5625	259	77	
04	20 - 30	1202	543	30	267	119	15	0	127	5419	113	.	
05	30 - 40	604	280	6	153	56	1	0	55	3284	52	.	
06	40 - 50	351	135	23	70	60	1	-	23	1630	21	.	
07	50 UND MEHR	415	156	10	87	35	-	-	16	1794	13	.	
	DAR.:BETR. MIT UEBERWIEG.												
08	-BETR. EINKOMMEN 2)	3331	1438	85	768	331	54	41	377	14313	349	65	
09	-AUSSERBETR. EINK.3)	1791	655	126	510	238	9	7	928	9050	702	546	
10	LANDW.BETR. U. FORSTBETR.	5138	2098	211	1284	571	68	50	1308	23436	1053	611	
180	BERLIN (WEST)												
01	LANDW. BETRIEBE	594	7	505	32	40	73	109	17	339	11	7	
	DARUNTER												
02	2 - 10	40	1	33	4	0	16	53	.	9	.	.	
03	10 - 20	49	-	38	7	5	0	-	5	152	4	.	
04	20 - 30	164	-	155	3	6	22	-	3	81	.	.	
05	30 - 40	117	2	100	2	10	-	-	3	24	.	.	
06	40 - 50	68	1	51	3	9	30	1	.	31	-	-	
07	50 UND MEHR	156	3	129	13	11	2	-	-	-	-	-	
	DAR.:BETR. MIT UEBERWIEG.												
08	-BETR. EINKOMMEN 2)	401	6	331	30	27	64	69	13	321	8	4	
09	-AUSSERBETR. EINK.3)	187	-	172	1	13	8	9	4	18	3	3	
10	LANDW.BETR. U. FORSTBETR.	594	7	505	32	40	73	109	17	339	11	7	

MIT VIEHHALTUNG 1987																	
MIT ... MILCHKUEHEN						MIT SCHWEINEN						MIT LEGEHENNEN					
						MIT MASTSCHWEINEN											
						DAVON											
						BETRIEBE MIT ... MASTSCHWEINEN											
												MIT					
												ZUCHTSAUEN					
												INSG.					

Fußnoten zu der Tabelle mit Ergebnissen über die Betriebssysteme, Bodennutzung und Viehhaltung der Betriebe für das Bundesgebiet, die Bundesländer und die Arbeitsmarktregionen.

- 1) Einschließlich Kombinierte Verbundbetriebe.
- 2) Betriebe, deren Inhaber natürliche Personen sind und in denen das betriebliche Einkommen größer ist als das außerbetriebliche Einkommen des Betriebsinhabers und/oder seines Ehegatten (einschl. Betriebe ohne außerbetriebliches Einkommen des Betriebsinhabers und seines Ehegatten).
- 3) Betriebe, deren Inhaber natürliche Personen sind und in denen das betriebliche Einkommen kleiner ist als das außerbetriebliche Einkommen des Betriebsinhabers und/oder seines Ehegatten.

A n h a n g



Arbeitsmarktreionen (AMR), Landkreise (LK) und kreisfreie Städte (KS)¹⁾

- Gebietsstand 1979 -

* Landkreis gehört zu zwei oder mehr Arbeitsmarktreionen

AMR 001 Flensburg-Schleswig

KS Flensburg
LK Nordfriesland *
LK Schleswig-Flensburg *
LK Rendsburg-Eckernförde *

AMR 002 Nordfriesland

LK Nordfriesland *
LK Schleswig-Flensburg *

AMR 003 Heide-Meldorf

LK Dithmarschen
LK Pinneberg *
LK Steinburg *

AMR 004 Kiel-Neumünster

KS Kiel
KS Neumünster
LK Plön
LK Rendsburg-Eckernförde *
LK Schleswig-Flensburg *
LK Steinburg *

AMR 005 Lübeck

KS Lübeck
LK Herzogtum Lauenburg *
LK Ostholstein *
LK Segeberg *
LK Stormarn *

AMR 006 Ostholstein

LK Ostholstein *

AMR 007 Itzehoe

LK Steinburg *
LK Rendsburg-Eckernförde *
LK Segeberg *

AMR 008 Segeberg-Stormarn

LK Segeberg *
LK Stormarn *

AMR 009 Cuxhaven

LK Cuxhaven *

AMR 010 Stade-Bremervörde

LK Cuxhaven *
LK Rotenburg (Wümme) *
LK Stade *

AMR 011 Hamburg

Freie und Hansestadt Hamburg
LK Harburg *
LK Stade *
LK Pinneberg *

AMR 012 Herzogtum Lauenburg

LK Herzogtum Lauenburg *

AMR 013 Lüneburg

LK Harburg *
LK Lüneburg
LK Uelzen *

AMR 014 Bremerhaven

KS Bremerhaven
LK Cuxhaven *
LK Osterholz *

AMR 015 Unterweser

LK Wesermarsch *

AMR 016 Wilhelmshaven

KS Wilhelmshaven
LK Friesland
LK Wittmund *

AMR 017 Emden-Leer

KS Emden
LK Aurich
LK Emsland *
LK Leer
LK Wittmund *

AMR 018 Ammerland-Cloppenburg

LK Ammerland *
LK Cloppenburg
LK Emsland *
LK Osnabrück *

AMR 019 Oldenburg

KS Oldenburg
LK Ammerland *
LK Oldenburg *

AMR 020 Bremen

KS Bremen
KS Delmenhorst
LK Diepholz *
LK Osterholz *
LK Verden *
LK Oldenburg *
LK Wesermarsch *

AMR 021 Rotenburg (Wümme)

LK Rotenburg (Wümme) *

AMR 022 Soltau

LK Soltau-Fallingb. * *

AMR 023 Uelzen

LK Gifhorn *
LK Uelzen *

AMR 024 Lüchow-Dannenberg

LK Lüchow-Dannenberg

AMR 025 Celle

LK Celle

AMR 026 Fallingb. * *

LK Nienburg (Weser) *
LK Rotenburg (Wümme) *
LK Soltau-Fallingb. *
LK Verden *

¹⁾ Quelle: Klemmer, P.; Schrumpf, H.: Regionale Arbeitsmärkte (gemeindescharf abgegrenzt) und Diagnoseeinheiten (Kreisaggregate) für die Zwecke der Gemeinschaftsaufgabe "Verbesserung der regionalen Wirtschaftsstruktur"; Gebietsstand 1979. Diskussionspapier, Heft 8. - Bochum: 1979.

<u>AMR 027 Syke</u>	<u>AMR 044 Rheda-Wiedenbrück-Gütersloh</u>
LK Diepholz *	LK Warendorf *
LK Oldenburg *	LK Gütersloh *
<u>AMR 028 Meppen</u>	<u>AMR 045 Münster</u>
LK Emsland *	KS Münster
<u>AMR 029 Nordhorn</u>	LK Coesfeld *
LK Grafschaft Bentheim	LK Steinfurt *
<u>AMR 030 Lingen</u>	LK Warendorf *
LK Emsland *	<u>AMR 046 Steinfurt</u>
LK Osnabrück *	LK Steinfurt *
<u>AMR 031 Osnabrück</u>	<u>AMR 047 Coesfeld</u>
KS Osnabrück	LK Coesfeld *
LK Osnabrück *	<u>AMR 048 Ahaus</u>
LK Steinfurt *	LK Borken *
<u>AMR 032 Grafschaft Diepholz-Vechta</u>	<u>AMR 049 Bocholt</u>
LK Diepholz *	LK Borken *
LK Vechta	<u>AMR 050 Kleve-Emmerich</u>
<u>AMR 033 Nienburg-Schaumburg</u>	LK Kleve *
LK Nienburg (Weser) *	<u>AMR 051 Krefeld</u>
LK Schaumburg	KS Krefeld
<u>AMR 034 Hannover</u>	LK Kleve *
KS Hannover	LK Viersen *
LK Hannover	<u>AMR 052 Wesel-Moers</u>
<u>AMR 035 Wolfsburg</u>	LK Wesel
KS Wolfsburg	<u>AMR 053 Duisburg-Oberhausen</u>
LK Gifhorn *	KS Duisburg
LK Helmstedt *	KS Oberhausen
<u>AMR 036 Helmstedt</u>	<u>AMR 054 Essen-Mülheim</u>
LK Helmstedt *	KS Essen
<u>AMR 037 Braunschweig-Salzgitter</u>	KS Mülheim a.d. Ruhr
KS Braunschweig	<u>AMR 055 Gelsenkirchen</u>
KS Salzgitter	KS Gelsenkirchen
LK Gifhorn *	<u>AMR 056 Recklinghausen</u>
LK Helmstedt *	KS Bottrop
LK Peine *	KS Herne
LK Wolfenbüttel *	LK Coesfeld *
<u>AMR 038 Hildesheim</u>	LK Recklinghausen
LK Peine *	<u>AMR 057 Bochum</u>
LK Hildesheim *	KS Bochum
<u>AMR 039 Alfeld</u>	LK Ennepe-Ruhr-Kreis *
LK Hildesheim *	<u>AMR 058 Dortmund-Lüdinghausen</u>
LK Holzminden *	KS Dortmund
<u>AMR 040 Hameln</u>	LK Coesfeld *
LK Hameln-Pyrmont	LK Unna
<u>AMR 041 Detmold-Lemgo</u>	<u>AMR 059 Hamm-Beckum</u>
LK Höxter *	KS Hamm
LK Lippe *	LK Warendorf *
<u>AMR 042 Minden-Lübbecke</u>	<u>AMR 060 Soest</u>
LK Minden-Lübbecke *	LK Soest *
<u>AMR 043 Bielefeld</u>	<u>AMR 061 Lippstadt</u>
KS Bielefeld	LK Soest *
LK Gütersloh *	<u>AMR 062 Paderborn</u>
LK Herford	LK Höxter *
LK Lippe *	LK Paderborn
LK Minden-Lübbecke *	

AMR 063 Holzminden-Höxter

LK Höxter *
LK Holzminden *

AMR 064 Harz

LK Goslar
LK Northeim *
LK Osterode am Harz
LK Wolfenbüttel *

AMR 065 Göttingen-Northeim

LK Göttingen *
LK Northeim *

AMR 066 Kassel

KS Kassel
LK Göttingen *
LK Höxter *
LK Kassel
LK Schwalm-Eder-Kreis *
LK Werra-Meißner-Kreis *

AMR 067 Brilon

LK Hochsauerlandkreis *

AMR 068 Meschede

LK Hochsauerlandkreis *

AMR 069 Arnsberg

LK Hochsauerlandkreis *

AMR 070 Iserlohn

LK Märkischer Kreis *

AMR 071 Lüdenscheid

LK Märkischer Kreis *

AMR 072 Hagen

KS Hagen
LK Ennepe-Ruhr-Kreis *

AMR 073 Wuppertal

KS Remscheid
KS Wuppertal
LK Mettmann *
LK Oberbergischer Kreis *
LK Rheinisch-Bergischer Kreis *
LK Ennepe-Ruhr-Kreis *

AMR 074 Düsseldorf-Neuss-Solingen

KS Düsseldorf
KS Solingen
LK Mettmann *
LK Neuss *

AMR 075 Mönchengladbach

KS Mönchengladbach
LK Neuss *
LK Viersen *
LK Heinsberg *

AMR 076 Aachen

KS Aachen
LK Aachen
LK Heinsberg *

AMR 077 Jülich

LK Düren *

AMR 078 Düren

LK Düren *

AMR 079 Köln-Leverkusen

KS Köln
KS Leverkusen
LK Neuss *
LK Erftkreis
LK Rheinisch-Bergischer Kreis *
LK Rhein-Sieg-Kreis *

AMR 080 Gummersbach

LK Oberbergischer Kreis *

AMR 081 Siegen

LK Olpe
LK Siegen
LK Altenkirchen *
LK Westerwaldkreis *

AMR 082 Korbach

LK Waldeck-Frankenberg

AMR 083 Eschwege

LK Hersfeld-Rotenburg *
LK Werra-Meißner-Kreis *

AMR 084 Hersfeld-Rotenburg

LK Hersfeld-Rotenburg *

AMR 085 Alsfeld-Ziegenhain

LK Vogelsbergkreis *
LK Marburg-Biedenkopf *
LK Schwalm-Eder-Kreis *

AMR 086 Marburg

LK Marburg-Biedenkopf *

AMR 087 Dillenburg

LK Lahn-Dill-Kreis *

AMR 088 Bonn

KS Bonn
LK Rhein-Sieg-Kreis *
LK Ahrweiler *
LK Neuwied *

AMR 089 Euskirchen-Schleiden

LK Euskirchen

AMR 090 Daun

LK Ahrweiler *
LK Mayen-Koblenz *
LK Daun

AMR 091 Koblenz

KS Koblenz
LK Altenkirchen *
LK Mayen-Koblenz *
LK Neuwied *
LK Rhein-Lahn-Kreis *
LK Westerwaldkreis *

AMR 092 Limburg-Westerwald-Lahn

LK Altenkirchen *
LK Neuwied *
LK Rhein-Lahn-Kreis *
LK Westerwaldkreis *
LK Limburg-Weilburg
LK Rheingau-Taunus-Kreis *

AMR 093 Gießen-Wetzlar

LK Gießen
LK Lahn-Dill-Kreis *

AMR 094 Fulda

LK Vogelsbergkreis *
LK Fulda

AMR 095 Gelnhausen-Schlüchtern

LK Main-Kinzig-Kreis *
LK Vogelsbergkreis *
LK Wetteraukreis *

AMR 096 Frankfurt

KS Frankfurt am Main
KS Offenbach am Main
LK Groß-Gerau *
LK Hochtaunuskreis
LK Main-Kinzig-Kreis *
LK Main-Taunus-Kreis *
LK Offenbach
LK Rheingau-Taunus-Kreis *
LK Wetteraukreis *

AMR 097 Wiesbaden-Mainz

KS Wiesbaden
KS Mainz
LK Main-Taunus-Kreis *
LK Rheingau-Taunus-Kreis *
LK Mainz-Bingen *

AMR 098 Bad Kreuznach

LK Bad Kreuznach *

AMR 099 Idar-Oberstein

LK Bad Kreuznach *
LK Birkenfeld

AMR 100 Cochem-Zell

LK Cochem-Zell
LK Rhein-Hunsrück-Kreis
LK Mainz-Bingen *

AMR 101 Trier

KS Trier
LK Bernkastel-Wittlich
LK Trier-Saarburg

AMR 102 Bitburg-Prüm

LK Bitburg-Prüm

AMR 103 Saarbrücken

Stadtverband Saarbrücken
LK Merzig-Wadern
LK Neunkirchen
LK Saarlouis
LK Saar-Pfalz-Kreis
LK Sankt-Wendel

AMR 104 Kaiserslautern

KS Kaiserslautern
LK Bad Dürkheim *
LK Donnersbergkreis *
LK Kaiserslautern
LK Kusel

AMR 105 Alzey-Worms

KS Worms
LK Alzey-Worms

AMR 106 Darmstadt

KS Darmstadt
LK Bergstraße *
LK Darmstadt-Dieburg
LK Groß-Gerau *
LK Odenwaldkreis

AMR 107 Aschaffenburg

KS Aschaffenburg
LK Aschaffenburg *
LK Miltenberg *
LK Main-Spessart *

AMR 108 Lohr a. Main

LK Aschaffenburg *
LK Main-Spessart *

AMR 109 Würzburg

KS Würzburg
LK Kitzingen *
LK Miltenberg *
LK Main-Spessart *
LK Würzburg

AMR 110 Neustadt a. d. Saale

LK Bad Kissingen *
LK Rhön-Grabfeld

AMR 111 Schweinfurt

KS Schweinfurt
LK Bad Kissingen *
LK Haßberge *
LK Schweinfurt

AMR 112 Bamberg

KS Bamberg
LK Bamberg *
LK Forchheim *
LK Haßberge *

AMR 113 Coburg

KS Coburg
LK Coburg
LK Kronach
LK Lichtenfels

AMR 114 Kulmbach

LK Kulmbach *

AMR 115 Hof-Wunsiedel

KS Hof
LK Tirschenreuth *
LK Bayreuth *
LK Hof
LK Wunsiedel i. Fichtelgebirge

AMR 116 Tirschenreuth

LK Tirschenreuth *

AMR 117 Bayreuth

KS Bayreuth
LK Neustadt a.d. Waldnaab *
LK Tirschenreuth *
LK Bayreuth *
LK Kulmbach *

AMR 118 Weiden i.d. OPf.

KS Weiden i.d. OPf.
LK Neustadt a.d. Waldnaab *
LK Schwandorf *
LK Tirschenreuth *

AMR 119 Amberg

KS Amberg
LK Amberg-Weizbach *
LK Schwandorf *
LK Nürnberger Land *

AMR 120 Nürnberg-Fürth

KS Fürth
KS Nürnberg
KS Schwabach
LK Amberg-Sulzbach *
LK Neumarkt i.d. OPf. *
LK Bayreuth *
LK Forchheim *
LK Erlangen-Höchstädt *
LK Fürth
LK Nürnberger Land *
LK Roth *

AMR 121 Erlangen-Forchheim

KS Erlangen
LK Forchheim *
LK Erlangen-Höchstädt *
LK Neustadt a.d. Aisch-Bad Windsheim *

AMR 122 Rothenburg o.d. Tauber

LK Bamberg *
LK Ansbach *
LK Neustadt a.d. Aisch-Bad Windsheim *
LK Kitzingen *

AMR 123 Main-Tauber-Kreis

LK Main-Tauber-Kreis

AMR 124 Buchen im Odenwald

LK Neckar-Odenwald-Kreis
LK Rhein-Neckar-Kreis *

AMR 125 Ludwigshafen-Mannheim-Heidelberg

KS Mannheim
KS Heidelberg
KS Frankenthal (Pfalz)
KS Ludwigshafen am Rhein
KS Neustadt a.d. Weinstraße
KS Speyer
LK Karlsruhe *
LK Rhein-Neckar-Kreis *
LK Bergstraße *
LK Bad Dürkheim *
LK Donnersbergkreis *
LK Germersheim *
LK Südliche Weinstraße *
LK Ludwigshafen

AMR 126 Landau i.d. Pfalz

KS Landau i.d. Pfalz
LK Südliche Weinstraße *

AMR 127 Pirmasens

KS Pirmasens
KS Zweibrücken
LK Pirmasens

AMR 128 Karlsruhe/Baden-Baden

KS Karlsruhe
KS Baden-Baden
LK Germersheim *
LK Südliche Weinstraße *
LK Karlsruhe *
LK Rastatt
LK Calw *
LK Enzkreis *
LK Ortenaukreis *

AMR 129 Heilbronn

KS Heilbronn
LK Heilbronn
LK Karlsruhe *

AMR 130 Schwäbisch Hall-Crailsheim

LK Hohenlohekreis
LK Schwäbisch Hall

AMR 131 Ansbach

KS Ansbach
LK Ansbach *
LK Weißenburg-Gunzenhausen *

AMR 132 Weißenburg i. Bayern

LK Eichstätt *
LK Roth *
LK Weißenburg-Gunzenhausen *

AMR 133 Neumarkt i.d.OPf.

LK Eichstätt *
LK Neumarkt i.d. OPf. *

AMR 134 Schwandorf

LK Schwandorf *

AMR 135 Cham

LK Cham *

AMR 136 Deggendorf

LK Deggendorf
LK Freyung-Grafenau *
LK Regen

AMR 137 Straubing

KS Straubing
LK Straubing-Bogen *

AMR 138 Regensburg

KS Regensburg
LK Eichstätt *
LK Pfaffenhofen a.d. Ilm *
LK Kelheim *
LK Amberg-Sulzbach *
LK Cham *
LK Neumarkt i.d. OPf. *
LK Regensburg
LK Schwandorf *

AMR 139 Ingolstadt

KS Ingolstadt
LK Eichstätt *
LK Neuburg-Schrobenhausen *
LK Pfaffenhofen a.d. Ilm *
LK Kelheim *

AMR 140 Aichach-Neuburg-Schrobenhausen

LK Eichstätt *
LK Neuburg-Schrobenhausen *
LK Aichach-Friedberg *

AMR 141 Donauwörth

LK Augsburg *
LK Donau-Ries *

AMR 142 Nördlingen

LK Weißenburg-Gunzenhausen *
LK Donau-Ries *

AMR 143 Heidenheim-Dillingen

LK Dillingen a.d. Donau *
LK Heidenheim

AMR 144 Aalen

LK Ostalbkreis *

AMR 145 Schwäbisch Gmünd

LK Rems-Murr-Kreis *
LK Ostalbkreis *

AMR 146 Göppingen

LK Göppingen *
LK Alb-Donau-Kreis *

AMR 147 Stuttgart

KS Stuttgart
LK Böblingen *
LK Esslingen *
LK Göppingen *
LK Ludwigsburg
LK Rems-Murr-Kreis *

AMR 148 Sindelfingen-Böblingen-Calw-Horb

LK Böblingen *
LK Calw *
LK Freudenstadt *
LK Tübingen *

AMR 149 Pforzheim

KS Pforzheim
LK Calw *
LK Enzkreis *

AMR 150 Freudenstadt

LK Freudenstadt *

AMR 151 Mittelbaden

LK Ortenaukreis *

AMR 152 Freiburg

KS Freiburg im Breisgau
LK Breisgau-Hochschwarzwald *
LK Emmendingen
LK Lörrach *

AMR 153 Donaueschingen

LK Breisgau-Hochschwarzwald *
LK Schwarzwald-Baar-Kreis *
LK Waldshut

AMR 154 Schwarzwald-Baar-Heuberg

LK Rottweil
LK Schwarzwald-Baar-Kreis *
LK Tuttlingen

AMR 155 Tübingen-Reutlingen

LK Esslingen *
LK Reutlingen *
LK Tübingen *
LK Zollernalbkreis *

AMR 156 Balingen

LK Zollernalbkreis *

AMR 157 Sigmaringen

LK Konstanz *
LK Reutlingen *
LK Alb-Donau-Kreis *
LK Biberach *
LK Ravensburg *
LK Sigmaringen

AMR 158 Biberach

LK Biberach *

AMR 159 Ulm

KS Ulm
LK Alb-Donau-Kreis *
LK Günzburg *
LK Neu-Ulm *

AMR 160 Memmingen

KS Memmingen
LK Neu-Ulm *
LK Ostallgäu *
LK Unterallgäu *

AMR 161 Landsberg a. Lech

LK Landsberg a. Lech *
LK Ostallgäu *
LK Unterallgäu *

AMR 162 Augsburg

KS Augsburg
LK Landsberg a. Lech *
LK Aichach-Friedberg *
LK Augsburg *
LK Dillingen a.d. Donau *
LK Günzburg *

AMR 163 München

KS München
LK Bad Tölz-Wolfratshausen *
LK Dachau
LK Ebersberg
LK Erding
LK Freising
LK Fürstenfeldbruck
LK Landsberg a. Lech *
LK Miesbach *
LK Mühldorf a. Inn *
LK München
LK Neuburg-Schrobenhausen *
LK Pfaffenhofen a.d. Ilm *
LK Rosenheim *
LK Starnberg
LK Weilheim-Schongau *
LK Kelheim *
LK Landshut *
LK Aichach-Friedberg *

AMR 164 Landshut

KS Landshut
LK Landshut *
LK Straubing-Bogen *
LK Dingolfing-Landau

AMR 165 Passau

KS Passau
LK Freyung-Grafenau *
LK Passau
LK Rottal-Inn

AMR 166 Mühldorf-Altötting

LK Altötting
LK Mühldorf a. Inn *
LK Traunstein *

AMR 167 Traunstein-Bad Reichenhall

LK Berchtesgadener Land
LK Rosenheim *
LK Traunstein *

AMR 168 Wasserburg a. Inn

LK Mühldorf a. Inn *
LK Rosenheim *

AMR 169 Rosenheim

KS Rosenheim
LK Rosenheim *

AMR 170 Miesbach

LK Bad Tölz-Wolfratshausen *
LK Miesbach *
LK Weilheim-Schongau *

AMR 171 Garmisch-Partenkirchen

LK Garmisch-Partenkirchen
LK Weilheim-Schongau *

AMR 172 Kaufbeuren

KS Kaufbeuren
LK Ostallgäu *

AMR 173 Kempten (Allgäu)

KS Kempten (Allgäu)
LK Ostallgäu *
LK Oberallgäu

AMR 174 Lindau

LK Lindau

AMR 175 Wangen

LK Ravensburg *

AMR 176 Bodensee

LK Bodenseekreis *
LK Ravensburg *

AMR 177 Konstanz

LK Konstanz *
LK Bodenseekreis *

AMR 178 Waldshut

LK Lörrach *
LK Waldshut *

AMR 179 Hochrhein

LK Lörrach *
LK Waldshut *

AMR 180 Berlin (West)

Berlin (West)

Darunter: Landesgrenzen überschreitende Arbeitsmarktreionen

Arbeitsmarktreion	Länder
AMR 011 Hamburg	Hamburg/Niedersachsen/Schleswig-Holstein
AMR 014 Bremerhaven	Bremen/Niedersachsen
AMR 020 Bremen	Bremen/Niedersachsen
AMR 063 Holzminden-Höxter	Niedersachsen/Nordrhein-Westfalen
AMR 066 Kassel	Niedersachsen/Hessen
AMR 081 Siegen	Nordrhein-Westfalen/Rheinland-Pfalz
AMR 088 Bonn	Nordrhein-Westfalen/Rheinland-Pfalz
AMR 092 Limburg - Westerwald - Lahn	Hessen/Rheinland-Pfalz
AMR 097 Wiesbaden - Mainz	Hessen/Rheinland-Pfalz
AMR 125 Ludwigshafen - Mannheim - Heidelberg	Baden-Württemberg/Rheinland-Pfalz
AMR 128 Karlsruhe - Baden-Baden	Baden-Württemberg/Rheinland-Pfalz
AMR 143 Heidenheim - Dillingen	Baden-Württemberg/Bayern
AMR 159 Ulm	Baden-Württemberg/Bayern

Übersicht über die Veröffentlichung von Ergebnissen der Agrarberichterstattung 1987

Kennziffer	Reihe	Titel	Preis DM
2030212	2.1.2	Bodennutzung der Betriebe	24,40
2030213	2.1.3	Viehhaltung der Betriebe	21,10
2030214	2.1.4	Betriebssysteme und Standardbetriebseinkommen	21,90
2030215	2.1.5	Sozialökonomische Verhältnisse	21,90
2030216	2.1.6	Besitzverhältnisse in den landwirtschaftlichen Betrieben	14,60
2030217	2.1.7	Außerbetriebliche Einkommen und Arbeitsverhältnisse für ausgewählte Betriebsgruppen	21,90