

STATISTISCHES
BUNDESAMT
WIESBADEN

FACHSERIE **G**

AUSSENHANDEL

Reihe 1

Zusammenfassende Übersichten

September 1973

Dieses Heft enthält eine Sonderbeilage mit Gesamtergebnissen und
Schaubildern.



Bestellnummer: 260100-730209

VERLAG W. KOHLHAMMER / STUTTGART UND MAINZ

Inhalt

| | | | |
|--|----|--|----|
| I. Spezialhandel | | H. Werte nach Teilen und Abschnitten des Internationalen Warenverzeichnisses für den Außenhandel (CST) | 25 |
| Methodische Vorbemerkung | 2 | I. Tatsächliche Werte, Volumen und Index des Volumens für Investitions- und Verbrauchsgüter | 26 |
| A. Gesamtergebnisse | 4 | J. Werte nach Ländergruppen und ausgewählten Ländern | 27 |
| B. Tatsächliche Werte und Volumen nach Warengruppen der Ernährungswirtschaft und der Gewerblichen Wirtschaft | 5 | K. Werte nach Erdteilen und Ländern | |
| C. Monatliche Entwicklung der tatsächlichen Werte und des Volumens nach Warengruppen der Ernährungswirtschaft und der Gewerblichen Wirtschaft | | 1. Herstellungs- und Verbrauchsländer | 28 |
| 1. Einfuhr | 6 | 2. Einkaufs- und Käuferländer | 30 |
| 2. Ausfuhr | 8 | L. Monatliche Entwicklung der Werte nach Ländergruppen | |
| D. Mengen und Werte nach Warengruppen und -untergruppen der Ernährungswirtschaft und der Gewerblichen Wirtschaft | 10 | 1. Herstellungs- und Verbrauchsländer | 32 |
| E. Index der tatsächlichen Werte, des Volumens und der Durchschnittswerte (Austauschverhältnis) nach Warengruppen der Ernährungswirtschaft und der Gewerblichen Wirtschaft | | 2. Einkaufs- und Käuferländer | 34 |
| 1. Insgesamt | 16 | M. Monatliche Entwicklung der Werte der Ausfuhr nach Herstellungsländern und Warengruppen der Ernährungswirtschaft und der Gewerblichen Wirtschaft | 36 |
| 2. Ursprüngliche EG-Länder | 18 | | |
| 3. Übrige Länder | 20 | II. Generalhandel | |
| F. Werte nach Warengruppen und -zweigen des Warenverzeichnisses für die Industriestatistik | | Methodische Vorbemerkung | 37 |
| 1. Einfuhr | 22 | A. Monatliche Entwicklung der Werte nach Warengruppen der Ernährungswirtschaft und der Gewerblichen Wirtschaft | 38 |
| 2. Ausfuhr | 23 | B. Monatliche Entwicklung der Werte der Einfuhr nach Zielländern und Warengruppen der Ernährungswirtschaft und der Gewerblichen Wirtschaft | 39 |
| G. Index des Volumens nach Warengruppen und -zweigen des Warenverzeichnisses für die Industriestatistik | 24 | Anhang: Außenhandel der Mitgliedsländer der OECD | 40 |

-Erschienen im November 1973-

Nachdruck - auch auszugsweise - nur mit Quellenangabe gestattet.

Preis: DM 5,—

I. Spezialhandel

Methodische Vorbemerkung

1. Rechtsgrundlagen

Die Rechtsgrundlagen der Außenhandelsstatistik sind:

- a) Das Gesetz über die Statistik für Bundeszwecke (StatGes) vom 3. 9. 1953 (Bundesgesetzblatt I S. 1314),
- b) das Gesetz über die Statistik des grenzüberschreitenden Warenverkehrs (Außenhandelsstatistik – AHStatGes) vom 1. 5. 1957 (Bundesgesetzblatt I S. 413),
- c) die Verordnung zur Durchführung des Gesetzes über die Statistik des grenzüberschreitenden Warenverkehrs (Außenhandelsstatistik – AHStatDV) in der Fassung vom 23. 5. 1972 (Bundesgesetzblatt I S. 815).

2. Gegenstand

Gegenstand der Außenhandelsstatistik der Bundesrepublik Deutschland ist der grenzüberschreitende Warenverkehr des Erhebungsgebietes mit dem Ausland.

Ausland im Sinne der Außenhandelsstatistik ist das Gebiet außerhalb des Erhebungsgebietes und außerhalb der Deutschen Demokratischen Republik und Berlin (Ost).

Der Warenverkehr zwischen dem Erhebungsgebiet und der Deutschen Demokratischen Republik und Berlin (Ost) wird in einer gesonderten Statistik nachgewiesen und ist in der Außenhandelsstatistik nicht enthalten.

3. Erhebungsgebiet

Das Erhebungsgebiet der Außenhandelsstatistik umfaßt die Bundesrepublik Deutschland (ohne den Zollausschluß Büsingen und bis 5. Juli 1959 ohne das Saarland) einschl. Berlin (West) und die österreichischen Gemeinden Jungholz und Mittelberg (als Zollanschlüsse).

4. Anmeldung

Den Ergebnissen der Außenhandelsstatistik liegen im allgemeinen die Angaben der Einführer und Ausführer zugrunde. Die Anmeldung zur Außenhandelsstatistik erfolgt in der Regel mit den Vordrucken „Einfuhranmeldung“ und „Ausfuhrerklärung zugleich Ausfuhranmeldung“.

5. Darstellungsformen

Der grenzüberschreitende Warenverkehr wird in der Außenhandelsstatistik als Generalhandel (vgl. die Vorbemerkung zu Abschnitt II S. 37), als Spezialhandel und als Durchfuhr (nur Seumschlag) und Durchfuhr im Eingang und Ausgang über See; vgl. Reihe 6) nachgewiesen. Der Spezialhandel enthält im wesentlichen die Waren, die zum Gebrauch, zum Verbrauch, zur Bearbeitung oder Verarbeitung in das Erhebungsgebiet eingegangen sind bzw. aus der Erzeugung, der Bearbeitung oder Verarbeitung des Erhebungsgebietes stammen und ausgeführt worden sind.

6. Spezialhandel

Der Spezialhandel umfaßt

a) in der Einfuhr

1. die unmittelbare Einfuhr von Waren in den freien Verkehr und in offene Zollager, zur zollamtlich bewilligten aktiven Veredelung (Eigen- und Lohnveredelung), nach zollamtlich bewilligter passiver Veredelung, auch Ausbesserungsverkehr,
2. die Einfuhr von ausländischen Waren aus Lager in die unter Ziffer 6 a 1 genannten Einfuhrarten; als Lager im Sinne der Außenhandelsstatistik gelten Freihafen- und Zollager - ausgenommen offene Zollager - einschl. einiger Sonderfälle,

b) in der Ausfuhr

die Ausfuhr von Waren aus dem freien Verkehr und aus offenen Zollagern, nach zollamtlich bewilligter aktiver Veredelung (Eigen- und Lohnveredelung), zur zollamtlich bewilligten passiven Veredelung, auch Ausbesserungsverkehr.

7. Schiffs- und Luftfahrzeugbedarf

Als Schiffs- und Luftfahrzeugbedarf wird im Spezialhandel die Lieferung ausländischer Waren aus Lager für den Bedarf ausgehender deutscher Seeschiffe und Luftfahrzeuge (in der Einfuhr) sowie die Lieferung von Waren aus dem freien Verkehr und aus dem aktiven Veredelungsverkehr für den Bedarf ausgehender fremder Seeschiffe und Luftfahrzeuge (in der Ausfuhr) nachgewiesen. Unter Schiffs- und Luftfahrzeugbedarf ist ferner in der Einfuhr die Lieferung ausländischer Waren aus Lager für den Bedarf von in ausländischen Häfen liegenden deutschen Seeschiffen und Luftfahrzeugen zu verstehen. Die betreffenden Angaben sind in den unter Ziffer 6 a 2 bzw. 6 b genannten Einfuhr- bzw. Ausfuhrarten enthalten. Vgl. auch Vorbemerkung zur Reihe 2.

8. Befreiungen und Vereinfachungen

In den Ergebnissen der Außenhandelsstatistik sind nicht enthalten Waren und Verkehrsvorgänge, die gemäß § 31 AHStatDV von der Anmeldung befreit sind, wie z. B. Sendungen jeder Art im Wert bis einschl. 50 DM; Geschenke im Wert bis einschl. 500 DM je Sendung; Silber und Gold für internationale Zahlungen; Diplomaten- und Konsulargut; elektrischer Strom.

Nicht einbezogen sind ferner Waren, die von ausländischen Streitkräften, die in der Bundesrepublik stationiert sind, selbst eingeführt und ausgeführt werden.

Bei der statistischen Bearbeitung von Sendungen mit Werten bis 300 bzw. 500 DM wird bei der Ausfuhr seit Januar 1958 und bei der Einfuhr seit Januar 1965 ein vereinfachtes Aufbereitungsverfahren angewandt. Einzelheiten gehen aus dem Aufsatz „Methodische Änderungen der Außenhandelsstatistik ab 1962“ in „Wirtschaft und Statistik“ Jg. 1961, Heft 12, hervor.

9. Berichtsmonat

In der Darstellung des Außenhandels als Spezialhandel werden die unmittelbaren Einfuhren und die Ausfuhren im allgemeinen im Monat des Grenzüberganges, die auf Lager eingeführten Waren dagegen erst im Monat ihrer Einfuhr aus Lager nachgewiesen. Durch unvermeidbare Aufenthalte bei der Anmeldung, aber auch durch Rückfragen, können in geringem Umfang Einfuhren und Ausfuhren in einer späteren Berichtszeit nachgewiesen sein. Andererseits können in den Ergebnissen der Ausfuhr auch Sendungen enthalten sein, die im Rahmen des gemeinschaftlichen Versandverfahrens (insbesondere bei der Beförderung mit der Eisenbahn) das Erhebungsgebiet noch nicht verlassen haben.

10. Warensystematiken

Die Gruppierung der Waren erfolgt nach Warengruppen und untergruppen der Ernährungswirtschaft und der Gewerblichen Wirtschaft, Warengruppen und -zweigen des Warenverzeichnis für die Industriestatistik, Investitionsgütern und Verbrauchsgütern sowie nach Teilen und Abschnitten des Internationalen Warenzeichnisses für den Außenhandel (SITC/CST).

Ein Vergleich der zu Produktionsbereichen zusammengefaßten Erzeugnisse der Investitions- und Verbrauchsgüterindustrien in den Übersichten F und G mit den in der Übersicht I dargestellten Angaben für ausgewählte Investitionsgüter bzw. Verbrauchsgüter ist nicht möglich, da wichtige Verbrauchsgüter (wie Fernsehapparate und Kühlschränke) z. B. als elektrotechnische Erzeugnisse im Bereich der Investitionsgüterindustrien nachgewiesen werden.

Rückwaren und Ersatzlieferungen werden nicht nach ihrer warenmäßigen Beschaffenheit, sondern jeweils unter einer Sammelposition erfaßt und nachgewiesen.

11. Bezugs- und Absatzgebiete

Das „Länderverzeichnis für die Außenhandelsstatistik“ unterscheidet von Januar 1973 an 193 Länder bzw. Gebiete (vgl. Innenseiten des Umschlages).

In der Einfuhr wird als **Herstellungsland** (Ursprungsland) das Land nachgewiesen, in dem die Waren vollständig gewonnen oder hergestellt worden sind oder ihre letzte wesentliche und wirtschaftlich gerechtfertigte Be- oder Verarbeitung erfahren haben. Maßgebend sind die Begriffsbestimmungen der Artikel 4 bis 7 Abs. 1 der Verordnung (EWG) Nr. 802/68 des Rates vom 27. Juni 1968 (ABIEurGem. Nr. L 148 S. 1). **Einkaufsland** ist das Land, in dem die außerhalb des Erhebungsgebietes ansässige Person, von welcher die im Erhebungsgebiet ansässige Person die eingeführten Waren erworben hat, ihren Sitz oder ihren gewöhnlichen Aufenthalt hat. In der Ausfuhr wird als **Verbrauchsland** (Bestimmungsland) das Land nachgewiesen, in dem die Waren gebraucht oder verbraucht, bearbeitet oder verarbeitet werden sollen. **Käuferland** ist das Land, in dem die außerhalb des Erhe-

bungsgebietes ansässige Person, die von der im Erhebungsgebiet ansässigen Person die zur Ausfuhr bestimmten Waren erwirbt, ansässig ist.

Sind das Herstellungsland (Ursprungsland) oder das Einkaufsland nicht bekannt, so tritt an ihre Stelle das Versendungsland. Ist das Verbrauchsland (Bestimmungsland) nicht bekannt, so gilt das letzte bekannte Land, in das die Waren verbracht werden sollen, als Verbrauchsland (Bestimmungsland). Ist das Käuferland nicht bekannt, so wird es durch das Verbrauchsland (Bestimmungsland) ersetzt.

12. Mengen

Die Mengenangaben (Dezitonne = dt = 100 kg) beziehen sich auf das Eigen- bzw. Reingewicht der Waren.

13. Werte

Die Werte sind in 1000 DM und in 1000 \$ nachgewiesen. Sie beziehen sich grundsätzlich auf den Grenzübergangswert, d. h. auf den Wert frei Grenze des Erhebungsgebietes, in der Einfuhr ohne die deutschen Eingangsabgaben. Bei der Ausfuhr oder Einfuhr nach Veredelung ist stets der volle Warenwert einschließlich der Veredelungskosten und der Vertriebskosten eingesetzt.

Die Werte in 1000 \$ sind für die Ein- und Ausfuhr aus den DM-Werten errechnet worden. Hierbei wurden folgende Umrechnungskurse für 1 US-\$ zugrunde gelegt:

| | | | |
|------------------|---------|-----------------|---------|
| Januar 1956 bis | | Dezember 1971: | DM 3,25 |
| Februar 1961: | DM 4,20 | Januar 1972 bis | |
| März 1961 bis | | Januar 1973: | DM 3,22 |
| September 1969: | DM 4,— | Februar 1973: | DM 3,03 |
| Oktober 1969 bis | | März 1973: | DM 2,83 |
| April 1971: | DM 3,66 | April 1973: | DM 2,84 |
| Mai 1971: | DM 3,57 | Mai 1973: | DM 2,79 |
| Juni 1971: | DM 3,51 | Juni 1973: | DM 2,58 |
| Juli 1971: | DM 3,48 | Juli 1973: | DM 2,33 |
| August 1971: | DM 3,42 | ab August 1973: | DM 2,42 |
| September 1971: | DM 3,36 | | |
| Oktober und | | | |
| November 1971: | DM 3,33 | | |

Abweichungen von dem jeweiligen Umrechnungsverhältnis können sich durch Rundungen der Teilzahlen, aus denen die hier nachgewiesenen Zahlen zusammengesetzt sind, ergeben.

14. Volumen

Das Volumen stellt im Gegensatz zu den tatsächlichen Werten einen nachträglich berechneten Wert dar. Es wird durch Bewertung der für den Berichtsmonat angemeldeten Menge je Warennummer und Ländergruppe mit dem Durchschnittswert je Warennummer und Ländergruppe (Wert je Mengeneinheit) von 1962 ermittelt. Das Volumen ist mithin der Wert, der sich ergeben hätte, wenn die Durchschnittswerte (Preise) des Jahres 1962 in den nachgewiesenen Berichtszeiten unverändert geblieben wären. Vgl. hierzu den Aufsatz: „Neuberechnung des Außenhandelsvolumens und der Außenhandelsindizes auf Basis 1962“ in „Wirtschaft und Statistik“, Jahrgang 1966, Heft 10, Seite 620 ff.

15. Veröffentlichungen und Auskunftserteilung

Tiefer gegliederte Ergebnisse der Außenhandelsstatistik sind in den Reihen 2 bis 7 der Fachserie G veröffentlicht. Über den Inhalt der einzelnen Veröffentlichungen gibt die 4. Umschlagseite des vorliegenden Heftes Aufschluß.

Darüber hinaus können im Wege des Auskunftsdienstes noch stärker aufgegliederte Ergebnisse in Form von Tabellenausschnitten gegen Kostenerstattung beim Statistischen Bundesamt, 62 Wiesbaden, Postfach 828, bezogen werden. Aus der Vielzahl der möglichen Tabellengliederungen seien folgende genannt:

- Einfuhr und Ausfuhr nach Warennummern, Herstellungs- und Verbrauchsländern, Einfuhr- und Ausfuhrarten,
- Einfuhr nach Zolltarifstellen, Herstellungsländern und Einfuhrarten,
- Einfuhr bzw. Ausfuhr nach Teilen, Gruppen, Untergruppen oder Nummern der SITC/CST und Herstellungs- bzw. Verbrauchsländern,
- Einfuhr bzw. Ausfuhr nach Einkaufs- bzw. Käuferländern und Herstellungs- bzw. Verbrauchsländern und Warenuntergruppen der Ernährungswirtschaft und der Gewerblichen Wirtschaft,
- Einfuhr auf Lager, Einfuhr aus Lager und Ausfuhr aus Lager nach Warennummern und Ländern,
- Einfuhr nach Verkehrszweigen, Grenzabschnitten, Herstellungsländern und Warenuntergruppen der Ernährungswirtschaft und der Gewerblichen Wirtschaft.

Eine ausführliche Beschreibung der Methode der Außenhandelsstatistik enthält die Veröffentlichung „Außenhandel und Statistik“ der Reihe „Zahl und Leben“, Heft 7.

16. Hinweise

Die Angaben für 1973 stellen vorläufige Ergebnisse dar.

Änderungen bekanntgegebener Zahlen, insbesondere Abweichungen der Jahrestatistikergebnisse von den Summen der Zahlen der einzelnen Monate, beruhen auf nachträglichen Berichtigungen.

Für die Ergebnisse früherer Berichtszeiten gilt jeweils die „Methodische Vorbemerkung“ des entsprechenden Heftes.

17. Zeichenerklärung

— = es hat keine Einfuhr bzw. Ausfuhr stattgefunden.

0 = es wurde weniger als die Hälfte der an der betreffenden Stelle nachgewiesenen Einheit eingeführt bzw. ausgeführt.

. = es ist kein Nachweis vorhanden.

I. Spezialhandel

A. Gesamtergebnisse

| Jahr Vierteljahr Monat | Einfuhr | Ausfuhr | Einfuhr- (-) bzw. Ausfuhr- (+) überschuß | Veränderung gegenüber | | | | | | | |
|------------------------------|-------------|-------------|---|-------------------------|---------|-------------|---------|--------------|---------|--------------|--------|
| | | | | Vormonat/Vorvierteljahr | | | | Vorjahr | | | |
| | | | | Einfuhr | | Ausfuhr | | Einfuhr | | Ausfuhr | |
| | 1000 DM | | | % | 1000 DM | % | 1000 DM | % | 1000 DM | % | |
| 1960 | 42 722 639 | 47 946 102 | + 5 223 463 | . | . | . | . | + 6 899 442 | + 19,3 | + 6 762 195 | + 16,4 |
| 1961 | 44 363 178 | 50 978 408 | + 6 615 230 | . | . | . | . | + 1 640 539 | + 3,8 | + 3 032 306 | + 6,3 |
| 1962 | 49 498 202 | 52 974 669 | + 3 476 467 | . | . | . | . | + 5 135 024 | + 11,6 | + 1 996 261 | + 3,9 |
| 1963 | 52 277 338 | 58 309 667 | + 6 032 329 | . | . | . | . | + 2 779 136 | + 5,6 | + 5 334 998 | + 10,1 |
| 1964 | 58 839 326 | 64 920 267 | + 6 080 941 | . | . | . | . | + 6 561 988 | + 12,6 | + 6 610 600 | + 11,3 |
| 1965 | 70 447 683 | 71 650 868 | + 1 203 185 | . | . | . | . | + 11 608 357 | + 19,7 | + 6 730 601 | + 10,4 |
| 1966 | 72 669 848 | 80 628 328 | + 7 958 480 | . | . | . | . | + 2 222 165 | + 3,2 | + 8 977 460 | + 12,5 |
| 1967 | 70 183 203 | 87 045 149 | + 16 861 946 | . | . | . | . | - 2 486 645 | - 3,4 | + 6 416 821 | + 8,0 |
| 1968 | 81 179 199 | 99 551 359 | + 18 372 160 | . | . | . | . | + 10 995 996 | + 15,7 | + 12 506 210 | + 14,4 |
| 1969 | 97 972 434 | 113 556 657 | + 15 584 223 | . | . | . | . | + 16 793 235 | + 20,7 | + 14 005 298 | + 14,1 |
| 1970 | 109 605 908 | 125 276 249 | + 15 670 341 | . | . | . | . | + 11 633 474 | + 11,9 | + 11 719 592 | + 10,3 |
| 1971 | 120 118 584 | 136 010 558 | + 15 891 974 | . | . | . | . | + 10 512 676 | + 9,6 | + 10 734 309 | + 8,6 |
| 1972 | 128 744 182 | 149 022 681 | + 20 278 499 | . | . | . | . | + 8 625 598 | + 7,2 | + 13 012 123 | + 9,6 |
| Jan./Sept. 1970 ... | 80 142 571 | 90 725 217 | + 10 582 646 | . | . | . | . | + 8 159 647 | + 11,3 | + 8 068 498 | + 9,8 |
| Jan./Sept. 1971 ... | 89 172 869 | 100 727 565 | + 11 554 696 | . | . | . | . | + 9 030 298 | + 11,3 | + 10 002 348 | + 11,0 |
| Jan./Sept. 1972 ... | 93 952 821 | 106 982 082 | + 13 029 261 | . | . | . | . | + 4 779 952 | + 5,4 | + 6 254 517 | + 6,2 |
| Jan./Sept. 1973 ... | 106 064 635 | 128 894 093 | + 22 829 458 | . | . | . | . | + 12 111 814 | + 12,9 | + 21 912 011 | + 20,5 |
| 1971: 1. Vj. | 29 479 058 | 33 141 114 | + 3 662 056 | + 15 721 | + 0,1 | - 1 409 918 | - 4,1 | + 3 722 361 | + 14,5 | + 4 431 558 | + 15,4 |
| 2. Vj. | 30 511 196 | 33 744 452 | + 3 233 256 | + 1 032 138 | + 3,5 | + 603 338 | + 1,8 | + 2 694 026 | + 9,7 | + 2 561 753 | + 8,2 |
| 3. Vj. | 29 182 615 | 33 841 999 | + 4 659 384 | - 1 328 581 | - 4,4 | + 97 547 | + 0,3 | + 2 613 911 | + 9,8 | + 3 009 037 | + 9,8 |
| 4. Vj. | 30 945 715 | 35 282 993 | + 4 337 278 | + 1 763 100 | + 6,0 | + 1 440 994 | + 4,3 | + 1 482 378 | + 5,0 | + 731 961 | + 2,1 |
| 1972: 1. Vj. | 30 694 595 | 35 207 628 | + 4 513 033 | - 251 120 | - 0,8 | - 75 365 | - 0,2 | + 1 215 537 | + 4,1 | + 2 066 514 | + 6,2 |
| 2. Vj. | 32 711 832 | 36 636 363 | + 3 924 531 | + 2 017 237 | + 6,6 | + 1 428 735 | + 4,1 | + 2 200 636 | + 7,2 | + 2 891 911 | + 8,6 |
| 3. Vj. | 30 546 394 | 35 138 091 | + 4 591 697 | - 2 165 438 | - 6,6 | - 1 498 272 | - 4,1 | + 1 363 779 | + 4,7 | + 1 296 092 | + 3,8 |
| 4. Vj. | 34 791 361 | 42 040 599 | + 7 249 238 | + 4 244 967 | + 13,9 | + 6 902 508 | + 19,6 | + 3 845 646 | + 12,4 | + 6 757 606 | + 19,2 |
| 1973: 1. Vj. | 35 870 960 | 41 739 051 | + 5 868 091 | + 1 079 599 | + 3,1 | - 301 548 | - 0,7 | + 5 176 365 | + 16,9 | + 6 531 423 | + 18,6 |
| 2. Vj. | 36 679 831 | 43 688 804 | + 7 008 973 | + 808 871 | + 2,3 | + 1 949 753 | + 4,7 | + 3 967 999 | + 12,1 | + 7 052 441 | + 19,2 |
| 3. Vj. | 33 513 844 | 43 466 238 | + 9 952 394 | - 3 165 987 | - 8,6 | - 222 566 | - 0,5 | + 2 967 450 | + 9,7 | + 8 328 147 | + 23,7 |
| 1970: Januar | 8 600 736 | 8 735 659 | + 134 923 | + 284 240 | + 3,4 | - 1 593 689 | - 15,4 | + 834 823 | + 10,7 | + 855 178 | + 10,9 |
| Februar | 8 099 986 | 9 412 594 | + 1 312 608 | - 500 750 | - 5,8 | + 676 935 | + 7,7 | + 1 245 959 | + 18,2 | + 1 498 290 | + 18,9 |
| März | 9 055 975 | 10 561 303 | + 1 505 328 | + 955 989 | + 11,8 | + 1 148 709 | + 12,2 | + 838 292 | + 10,2 | + 747 945 | + 7,6 |
| April | 9 644 722 | 10 766 220 | + 1 121 498 | + 588 747 | + 6,5 | + 204 917 | + 1,9 | + 1 332 852 | + 16,0 | + 1 140 984 | + 11,9 |
| Mai | 8 606 801 | 9 717 288 | + 1 110 487 | - 1 037 921 | - 10,8 | - 1 048 932 | - 9,7 | + 511 004 | + 6,3 | + 188 484 | + 2,0 |
| Juni | 9 565 647 | 10 699 191 | + 1 133 544 | + 958 846 | + 11,1 | + 981 903 | + 10,1 | + 1 390 358 | + 17,0 | + 1 352 591 | + 14,5 |
| Juli | 9 291 837 | 11 256 281 | + 1 964 444 | - 273 810 | - 2,9 | + 557 090 | + 5,2 | + 707 241 | + 8,2 | + 1 016 902 | + 9,9 |
| August | 8 068 737 | 9 015 962 | + 947 225 | - 1 223 100 | - 13,2 | - 2 240 319 | - 19,9 | + 600 542 | + 8,0 | + 540 692 | + 6,4 |
| September | 9 208 130 | 10 560 719 | + 1 352 589 | + 1 139 393 | + 14,1 | + 1 544 757 | + 17,1 | + 698 576 | + 8,2 | + 727 432 | + 7,4 |
| Oktober | 9 841 413 | 11 553 657 | + 1 712 244 | + 633 283 | + 6,9 | + 992 938 | + 9,4 | + 321 737 | + 3,4 | + 581 847 | + 5,3 |
| November | 9 740 270 | 10 413 063 | + 672 793 | - 101 143 | - 1,0 | - 1 140 594 | - 9,9 | + 1 586 932 | + 19,5 | + 814 283 | + 8,5 |
| Dezember .. | 9 881 654 | 12 584 312 | + 2 702 658 | + 141 384 | + 1,5 | + 2 171 249 | + 20,9 | + 1 565 158 | + 18,8 | + 2 254 964 | + 21,8 |
| 1971: Januar | 8 700 207 | 9 528 490 | + 828 283 | - 1 181 447 | - 12,0 | - 3 055 822 | - 24,3 | + 99 471 | + 1,2 | + 792 831 | + 9,1 |
| Februar | 9 778 644 | 10 716 050 | + 937 406 | + 1 078 437 | + 12,4 | + 1 187 560 | + 12,5 | + 1 678 658 | + 20,7 | + 1 303 456 | + 13,8 |
| März | 11 000 207 | 12 896 574 | + 1 896 367 | + 1 221 563 | + 12,5 | + 2 180 524 | + 20,3 | + 1 944 232 | + 21,5 | + 2 335 271 | + 22,1 |
| April | 10 260 725 | 11 329 500 | + 1 068 775 | - 739 482 | - 6,7 | - 1 567 074 | - 12,2 | + 616 003 | + 6,4 | + 563 280 | + 5,2 |
| Mai | 9 697 066 | 10 929 622 | + 1 232 556 | - 563 659 | - 5,5 | - 399 878 | - 3,5 | + 1 090 265 | + 12,7 | + 1 212 334 | + 12,5 |
| Juni | 10 553 405 | 11 485 330 | + 931 925 | + 856 339 | + 8,8 | + 555 708 | + 5,1 | + 987 758 | + 10,3 | + 786 139 | + 7,3 |
| Juli | 10 411 429 | 11 810 436 | + 1 399 007 | - 141 976 | - 1,3 | + 325 106 | + 2,8 | + 1 119 592 | + 12,0 | + 554 155 | + 4,9 |
| August | 8 990 997 | 10 323 521 | + 1 332 524 | - 1 420 432 | - 13,6 | - 1 486 915 | - 12,6 | + 922 260 | + 11,4 | + 1 307 559 | + 14,5 |
| September .. | 9 780 189 | 11 708 042 | + 1 927 853 | + 789 192 | + 8,8 | + 1 384 521 | + 13,4 | + 572 059 | + 6,2 | + 1 147 323 | + 10,9 |
| Oktober | 10 284 914 | 11 814 890 | + 1 529 976 | + 504 725 | + 5,2 | + 106 848 | + 0,9 | + 443 501 | + 4,5 | + 261 233 | + 2,3 |
| November .. | 10 114 392 | 11 051 226 | + 936 834 | - 170 522 | - 1,7 | - 763 664 | - 6,5 | + 374 122 | + 3,8 | + 638 163 | + 6,1 |
| Dezember .. | 10 546 409 | 12 416 877 | + 1 870 468 | + 432 017 | + 4,3 | + 1 365 651 | + 12,4 | + 664 755 | + 6,7 | + 167 435 | + 1,3 |
| 1972: Januar | 9 320 190 | 10 391 376 | + 1 071 186 | - 1 226 219 | - 11,6 | - 2 025 501 | - 16,3 | + 619 983 | + 7,1 | + 862 886 | + 9,1 |
| Februar | 10 133 326 | 11 891 663 | + 1 758 337 | + 813 136 | + 8,7 | + 1 500 287 | + 14,4 | + 354 682 | + 3,6 | + 1 175 613 | + 11,0 |
| März | 11 241 079 | 12 924 589 | + 1 683 510 | + 1 107 753 | + 10,9 | + 1 032 926 | + 8,7 | + 240 872 | + 2,2 | + 280 015 | + 0,2 |
| April | 10 338 883 | 11 696 681 | + 1 357 798 | - 902 196 | - 8,0 | - 1 227 908 | - 9,5 | + 78 158 | + 0,8 | + 367 181 | + 3,2 |
| Mai | 11 174 373 | 12 497 330 | + 1 322 957 | + 835 490 | + 8,1 | + 800 649 | + 6,8 | + 1 477 307 | + 15,2 | + 1 567 708 | + 14,3 |
| Juni | 11 198 576 | 12 442 352 | + 1 243 776 | + 24 203 | + 0,2 | - 54 978 | - 0,4 | + 645 171 | + 6,1 | + 957 022 | + 8,3 |
| Juli | 10 018 526 | 11 643 663 | + 1 625 137 | - 1 180 050 | - 10,5 | - 798 689 | - 6,4 | + 392 903 | + 3,8 | + 166 773 | + 1,4 |
| August | 10 037 485 | 11 380 106 | + 1 342 621 | + 18 959 | + 0,2 | - 263 557 | - 2,3 | + 1 046 488 | + 11,6 | + 1 056 585 | + 10,2 |
| September .. | 10 490 383 | 12 114 322 | + 1 623 939 | + 452 898 | + 4,5 | + 734 216 | + 6,5 | + 710 194 | + 7,3 | + 406 280 | + 3,5 |
| Oktober | 11 794 243 | 14 427 115 | + 2 632 872 | + 1 303 860 | + 12,4 | + 2 312 793 | + 19,1 | + 1 509 329 | + 14,7 | + 2 612 225 | + 22,1 |
| November .. | 11 668 040 | 13 373 274 | + 1 705 234 | - 126 203 | - 1,1 | - 1 053 841 | - 7,3 | + 1 553 648 | + 15,4 | + 2 322 048 | + 21,0 |
| Dezember .. | 11 329 078 | 14 240 210 | + 2 911 132 | - 338 962 | - 2,9 | + 866 936 | + 6,5 | + 782 669 | + 7,4 | + 1 823 333 | + 14,7 |
| 1973: Januar | 11 711 147 | 13 311 203 | + 1 600 056 | + 382 069 | + 3,4 | - 929 007 | - 6,5 | + 2 390 957 | + 25,7 | + 2 919 827 | + 28,1 |
| Februar | 11 801 708 | 13 741 939 | + 1 940 231 | + 90 561 | + 0,8 | + 430 736 | + 3,2 | + 1 668 382 | + 16,5 | + 1 850 276 | + 15,6 |
| März | 12 358 105 | 14 685 909 | + 2 327 804 | + 556 397 | + 4,7 | + 943 970 | + 6,9 | + 1 117 026 | + 9,9 | + 1 761 320 | + 13,6 |
| April | 11 608 181 | 14 179 012 | + 2 570 831 | - 749 924 | - 6,1 | - 506 897 | - 3,5 | + 1 269 298 | + 12,3 | + 2 482 331 | + 21,2 |
| Mai | 13 047 961 | 15 869 779 | + 2 821 818 | + 1 439 780 | + 12,4 | + 1 690 767 | + 11,9 | + 1 873 588 | + 16,8 | + 3 372 449 | + 27,0 |
| Juni | 12 023 689 | 13 640 013 | + 1 616 324 | - 1 024 272 | - 7,9 | - 2 229 766 | - 14,1 | + 825 113 | + 7,4 | + 1 197 661 | + 9,6 |
| Juli | 11 583 377 | 14 515 274 | + 2 931 897 | - 440 312 | - 3,7 | + 875 261 | + 6,4 | + 1 564 851 | + 15,6 | + 2 871 611 | + 24,7 |
| August | 10 800 802 | 14 020 203 | + 3 219 401 | - 782 575 | - 6,8 | - 495 071 | - 3,4 | + 763 317 | + 7,6 | + 2 640 097 | + 23,2 |
| September .. | 11 129 665 | 14 930 761 | + 3 801 096 | + 328 863 | + 3,0 | + 910 558 | + 6,5 | + 639 282 | + 6,1 | + 2 816 439 | + 23,2 |

I. Spezialhandel
B. Tatsächliche Werte und Volumen
nach Warengruppen der Ernährungswirtschaft und der Gewerblichen Wirtschaft

| Warengruppe | 1973 | | 1972 | 1973 | | 1972 | Veränderung gegen Vorjahr | | | | |
|---------------------------------|------------|-------------|-------------|-------|------------|------|---------------------------|------------|--------------|------------|--------|
| | Sept. | Jan./Sept. | | Sept. | Jan./Sept. | | Sept. | Jan./Sept. | Sept. | Jan./Sept. | |
| | 1000 DM | | | ‰ | | | 1000 DM | | ‰ | | |
| Tatsächliche Werte | | | | | | | | | | | |
| Einfuhr | | | | | | | | | | | |
| Ernährungswirtschaft | 2 109 824 | 20 319 821 | 17 848 721 | 19,0 | 19,2 | 19,0 | + | 127 288 | + 2 471 100 | + 6,4 | + 13,8 |
| Lebende Tiere | 47 117 | 417 961 | 347 481 | 0,4 | 0,4 | 0,4 | — | 7 181 | + 70 480 | — 13,2 | + 20,3 |
| Nahrungsmittel tier. Urspr. ... | 569 310 | 5 069 312 | 4 488 368 | 5,1 | 4,8 | 4,8 | — | 5 113 | + 580 944 | — 0,9 | + 12,9 |
| Nahrungsmittel pflanzl. Urspr. | 1 257 759 | 12 272 206 | 10 617 419 | 11,3 | 11,6 | 11,3 | + | 178 124 | + 1 654 787 | + 16,5 | + 15,6 |
| Genußmittel | 235 638 | 2 560 342 | 2 395 453 | 2,1 | 2,4 | 2,5 | — | 38 542 | + 164 889 | — 14,1 | + 6,9 |
| Gewerbliche Wirtschaft | 8 898 055 | 84 548 333 | 74 954 226 | 79,9 | 79,7 | 79,8 | + | 510 691 | + 9 594 107 | + 6,1 | + 12,8 |
| Rohstoffe | 1 433 664 | 13 274 708 | 11 728 170 | 12,9 | 12,5 | 12,5 | + | 115 300 | + 1 546 538 | + 8,7 | + 13,2 |
| Halbwaren | 1 724 545 | 14 983 606 | 11 890 820 | 15,5 | 14,1 | 12,7 | + | 386 138 | + 3 092 786 | + 28,9 | + 26,0 |
| Fertigwaren | 5 739 846 | 56 290 019 | 51 335 236 | 51,6 | 53,1 | 54,6 | + | 9 253 | + 4 954 783 | + 0,2 | + 9,7 |
| Vorerzeugnisse | 1 777 570 | 17 221 301 | 15 221 738 | 16,0 | 16,2 | 16,2 | + | 80 546 | + 1 999 563 | + 4,7 | + 13,1 |
| Enderzeugnisse | 3 962 276 | 39 068 718 | 36 113 498 | 35,6 | 36,8 | 38,4 | — | 71 293 | + 2 955 220 | — 1,8 | + 8,2 |
| Rückwaren | 119 974 | 1 173 950 | 1 134 837 | 1,1 | 1,1 | 1,2 | + | 821 | + 39 113 | + 0,7 | + 3,4 |
| Ersatzlieferungen | 1 812 | 22 531 | 15 037 | 0,0 | 0,0 | 0,0 | + | 482 | + 7 494 | + 36,2 | + 49,8 |
| Insgesamt | 11 129 665 | 106 064 635 | 93 952 821 | 100 | 100 | 100 | + | 639 282 | + 12 111 814 | + 6,1 | + 12,9 |
| Ausfuhr | | | | | | | | | | | |
| Ernährungswirtschaft | 699 942 | 5 709 940 | 4 240 522 | 4,7 | 4,4 | 4,0 | + | 240 850 | + 1 469 418 | + 52,5 | + 34,7 |
| Lebende Tiere | 63 189 | 536 104 | 473 722 | 0,4 | 0,4 | 0,4 | — | 7 020 | + 62 382 | — 10,0 | + 13,2 |
| Nahrungsmittel tier. Urspr. ... | 223 060 | 1 762 347 | 1 445 465 | 1,5 | 1,4 | 1,4 | + | 78 885 | + 316 882 | + 54,7 | + 21,9 |
| Nahrungsmittel pflanzl. Urspr. | 335 950 | 2 679 728 | 1 740 848 | 2,3 | 2,1 | 1,6 | + | 153 457 | + 938 880 | + 84,1 | + 53,9 |
| Genußmittel | 77 743 | 731 761 | 580 487 | 0,5 | 0,6 | 0,5 | + | 15 528 | + 151 274 | + 25,0 | + 26,1 |
| Gewerbliche Wirtschaft | 14 147 112 | 122 426 285 | 102 106 419 | 94,8 | 95,0 | 95,4 | + | 2 566 196 | + 20 319 866 | + 22,2 | + 19,9 |
| Rohstoffe | 325 171 | 2 936 400 | 2 454 978 | 2,2 | 2,3 | 2,3 | + | 26 642 | + 481 422 | + 8,9 | + 19,6 |
| Halbwaren | 1 056 226 | 9 484 393 | 7 508 492 | 7,1 | 7,4 | 7,0 | + | 223 710 | + 1 975 901 | + 26,9 | + 26,3 |
| Fertigwaren | 12 765 715 | 110 005 492 | 92 142 949 | 85,5 | 85,3 | 86,1 | + | 2 315 844 | + 17 862 543 | + 22,2 | + 19,4 |
| Vorerzeugnisse | 2 734 544 | 23 983 677 | 18 606 298 | 18,3 | 18,6 | 17,4 | + | 516 028 | + 5 377 379 | + 23,3 | + 28,9 |
| Enderzeugnisse | 10 031 171 | 86 021 815 | 73 536 651 | 67,2 | 66,7 | 68,7 | + | 1 799 816 | + 12 485 164 | + 21,9 | + 17,0 |
| Rückwaren | 64 869 | 615 144 | 479 150 | 0,4 | 0,5 | 0,4 | + | 5 163 | + 135 994 | + 8,6 | + 28,4 |
| Ersatzlieferungen | 18 838 | 142 724 | 155 991 | 0,1 | 0,1 | 0,1 | + | 4 230 | — 13 267 | + 29,0 | — 8,5 |
| Insgesamt | 14 930 761 | 128 894 093 | 106 982 082 | 100 | 100 | 100 | + | 2 816 439 | + 21 912 011 | + 23,2 | + 20,5 |
| Volumen 1) | | | | | | | | | | | |
| Einfuhr | | | | | | | | | | | |
| Ernährungswirtschaft | 1 745 937 | 17 102 012 | 16 550 369 | 15,8 | 16,2 | 17,1 | — | 57 488 | + 551 643 | — 3,2 | + 3,3 |
| Lebende Tiere | 33 445 | 293 446 | 278 544 | 0,3 | 0,3 | 0,3 | — | 8 535 | + 14 902 | — 20,3 | + 5,3 |
| Nahrungsmittel tier. Urspr. ... | 365 819 | 3 357 309 | 3 364 599 | 3,3 | 3,2 | 3,5 | — | 52 186 | — 7 290 | — 12,5 | — 0,2 |
| Nahrungsmittel pflanzl. Urspr. | 1 086 639 | 10 872 450 | 10 398 460 | 9,8 | 10,3 | 10,7 | + | 35 622 | + 473 990 | + 3,3 | + 4,6 |
| Genußmittel | 260 034 | 2 578 807 | 2 508 766 | 2,4 | 2,4 | 2,6 | — | 32 389 | + 70 041 | — 11,1 | + 2,8 |
| Gewerbliche Wirtschaft | 9 200 280 | 87 530 641 | 79 366 375 | 83,2 | 82,8 | 81,8 | + | 380 930 | + 8 164 266 | + 4,3 | + 10,3 |
| Rohstoffe | 1 464 089 | 13 469 635 | 12 275 716 | 13,2 | 12,7 | 12,7 | + | 78 548 | + 1 193 919 | + 5,7 | + 9,7 |
| Halbwaren | 1 728 469 | 16 003 383 | 14 303 703 | 15,6 | 15,1 | 14,7 | + | 170 276 | + 1 699 680 | + 10,9 | + 11,9 |
| Fertigwaren | 6 007 722 | 58 057 623 | 52 786 956 | 54,3 | 54,9 | 54,4 | + | 132 106 | + 5 270 667 | + 2,2 | + 10,0 |
| Vorerzeugnisse | 2 036 972 | 20 151 937 | 18 255 849 | 18,4 | 19,1 | 18,8 | + | 16 855 | + 1 896 088 | + 0,8 | + 10,4 |
| Enderzeugnisse | 3 970 750 | 37 905 686 | 34 531 107 | 35,9 | 35,8 | 35,6 | + | 115 251 | + 3 374 579 | + 3,0 | + 9,8 |
| Rückwaren | 111 205 | 1 096 000 | 1 066 389 | 1,0 | 1,0 | 1,1 | — | 797 | + 29 611 | — 0,7 | + 2,8 |
| Ersatzlieferungen | 1 785 | 22 491 | 15 589 | 0,0 | 0,0 | 0,0 | + | 403 | + 6 902 | + 29,2 | + 44,3 |
| Insgesamt | 11 059 207 | 105 751 144 | 96 998 722 | 100 | 100 | 100 | + | 323 048 | + 8 752 422 | + 3,0 | + 9,0 |
| Ausfuhr | | | | | | | | | | | |
| Ernährungswirtschaft | 623 785 | 5 202 872 | 4 077 471 | 4,5 | 4,3 | 4,1 | + | 212 056 | + 1 125 401 | + 51,5 | + 27,6 |
| Gewerbliche Wirtschaft | 13 039 005 | 113 997 809 | 95 375 606 | 94,9 | 95,0 | 95,3 | + | 2 214 019 | + 18 622 203 | + 20,5 | + 19,5 |
| Rohstoffe | 396 295 | 3 540 695 | 2 866 744 | 2,9 | 3,0 | 2,9 | + | 60 710 | + 673 915 | + 18,1 | + 23,5 |
| Halbwaren | 1 246 315 | 11 536 995 | 9 196 204 | 9,1 | 9,6 | 9,2 | + | 214 296 | + 2 340 791 | + 20,8 | + 25,5 |
| Fertigwaren | 11 396 395 | 98 920 155 | 83 312 658 | 82,9 | 82,5 | 83,2 | + | 1 939 013 | + 15 607 497 | + 20,5 | + 18,7 |
| Vorerzeugnisse | 3 207 157 | 28 989 428 | 22 739 487 | 23,3 | 24,2 | 22,7 | + | 492 469 | + 6 249 941 | + 18,1 | + 27,5 |
| Enderzeugnisse | 8 189 238 | 69 930 727 | 60 573 171 | 59,6 | 58,3 | 60,5 | + | 1 446 544 | + 9 357 556 | + 21,5 | + 15,4 |
| Rückwaren | 64 208 | 618 384 | 496 567 | 0,5 | 0,5 | 0,5 | + | 2 650 | + 121 817 | + 4,3 | + 24,5 |
| Ersatzlieferungen | 17 513 | 133 244 | 146 571 | 0,1 | 0,1 | 0,1 | + | 3 750 | — 13 327 | + 27,2 | — 9,1 |
| Insgesamt | 13 744 511 | 119 952 309 | 100 096 215 | 100 | 100 | 100 | + | 2 432 475 | + 19 856 094 | + 21,5 | + 19,8 |

1) Mengen bewertet mit Durchschnittswerten des Jahres 1962. Siehe Vorbemerkung Ziffer 14 und die Übersichten auf den Seiten 6 bis 9 und 16 bis 21.

I. Spezialhandel
C. Monatliche Entwicklung der tatsächlichen Werte und des Volumens
nach Warengruppen der Ernährungswirtschaft und der Gewerblichen Wirtschaft¹⁾
1. Einfuhr nach Ländergruppen²⁾

| Jahr Monat | Ins- gesamt ¹⁾ | Ernährungswirtschaft | | | | | Gewerbliche Wirtschaft | | | | | | |
|---------------------------------------|------------------------------|----------------------|------------------|----------------|------------|------------------|------------------------|----------------|----------------|---------------|---------------------|---------------------|-----------|
| | | zu- sammen | Lebende Tiere | Nahrungsmittel | | Genuß- mittel | zu- sammen | Roh- stoffe | Halb- waren | Fertigwaren | | | |
| | | | | tierischen | pflanzl. | | | | | zu- sammen | Vor- erzeugnisse | End- erzeugnisse | |
| | | | | | | | | | | | | | Ursprungs |
| Tatsächliche Werte in 1000 DM | | | | | | | | | | | | | |
| Insgesamt | | | | | | | | | | | | | |
| 1962 | 49 498 202 | 13 684 196 | 415 583 | 2 882 832 | 8 347 819 | 2 037 962 | 35 371 346 | 8 820 582 | 7 862 602 | 18 688 162 | 6 688 829 | 11 999 333 | |
| 1969 | 97 972 434 | 19 331 189 | 359 635 | 4 128 354 | 12 043 975 | 2 799 225 | 77 403 814 | 14 487 448 | 16 719 955 | 46 196 411 | 15 767 285 | 30 429 126 | |
| 1970 | 109 605 908 | 20 923 918 | 337 644 | 4 815 368 | 12 870 363 | 2 900 543 | 87 232 866 | 14 809 375 | 17 660 368 | 54 763 123 | 16 999 201 | 37 763 922 | |
| 1971 | 120 118 584 | 22 829 078 | 318 739 | 5 261 664 | 14 063 610 | 3 185 065 | 95 635 970 | 15 867 597 | 16 326 812 | 63 441 561 | 18 686 316 | 44 755 245 | |
| 1972 | 128 744 182 | 24 959 033 | 517 307 | 6 341 062 | 17 739 169 | 3 361 495 | 102 161 994 | 15 857 367 | 16 439 233 | 69 865 394 | 20 726 346 | 49 139 048 | |
| 1962 MD | 4 124 850 | 1 140 350 | 34 632 | 240 236 | 695 652 | 169 830 | 2 947 612 | 735 048 | 655 217 | 1 557 347 | 557 402 | 999 945 | |
| 1969 MD | 8 164 370 | 1 610 932 | 29 970 | 344 030 | 1 003 665 | 233 269 | 6 450 318 | 1 207 287 | 1 393 330 | 3 849 701 | 1 313 940 | 2 535 761 | |
| 1970 MD | 9 133 826 | 1 743 660 | 28 137 | 401 281 | 1 072 530 | 241 712 | 7 269 406 | 1 234 115 | 1 471 697 | 4 563 594 | 1 416 600 | 3 146 994 | |
| 1971 MD | 10 009 882 | 1 902 423 | 26 562 | 438 472 | 1 171 968 | 265 422 | 7 969 664 | 1 322 300 | 1 360 568 | 5 286 797 | 1 557 193 | 3 729 604 | |
| 1972 MD | 10 728 682 | 2 079 919 | 43 109 | 528 422 | 1 228 264 | 280 125 | 8 513 500 | 1 321 447 | 1 369 936 | 5 822 116 | 1 727 196 | 4 094 921 | |
| 1972: September | 10 490 383 | 1 982 536 | 54 298 | 574 423 | 1 079 635 | 274 180 | 8 387 364 | 1 318 364 | 1 338 407 | 5 730 593 | 1 697 024 | 4 033 569 | |
| Oktober | 11 794 243 | 2 325 444 | 55 848 | 634 204 | 1 344 631 | 290 761 | 9 312 313 | 1 277 286 | 1 476 788 | 6 558 239 | 1 898 626 | 4 659 613 | |
| November | 11 668 040 | 2 393 492 | 59 049 | 610 561 | 1 394 010 | 329 872 | 9 105 514 | 1 398 275 | 1 505 753 | 6 201 486 | 1 899 956 | 4 301 530 | |
| Dezember | 11 329 078 | 2 391 376 | 54 929 | 607 929 | 1 383 109 | 345 409 | 8 789 941 | 1 453 636 | 1 565 872 | 5 770 433 | 1 706 026 | 4 064 407 | |
| 1973: Januar | 11 711 147 | 2 382 873 | 45 796 | 590 727 | 1 430 129 | 316 221 | 9 178 280 | 1 496 929 | 1 545 214 | 6 136 137 | 1 861 264 | 4 274 873 | |
| Februar | 11 801 708 | 2 233 471 | 50 807 | 542 992 | 1 347 311 | 292 361 | 9 460 482 | 1 461 857 | 1 573 139 | 6 425 486 | 1 934 205 | 4 491 281 | |
| März | 12 358 105 | 2 360 574 | 51 131 | 587 060 | 1 404 846 | 317 537 | 9 865 143 | 1 583 598 | 1 605 357 | 6 676 188 | 1 985 987 | 4 690 201 | |
| April | 11 608 181 | 2 109 518 | 43 525 | 516 490 | 1 257 526 | 291 977 | 9 375 366 | 1 454 980 | 1 577 920 | 6 342 466 | 1 899 794 | 4 442 672 | |
| Mai | 13 047 961 | 2 568 516 | 47 811 | 600 707 | 1 601 108 | 318 890 | 10 318 420 | 1 586 912 | 1 868 363 | 6 863 145 | 2 183 527 | 4 679 618 | |
| Juni | 12 023 689 | 2 248 838 | 43 166 | 563 366 | 1 359 775 | 282 531 | 9 616 327 | 1 482 490 | 1 735 165 | 6 398 672 | 2 004 654 | 4 394 018 | |
| Juli | 11 583 377 | 2 174 088 | 41 700 | 525 340 | 1 338 136 | 268 912 | 9 275 522 | 1 388 921 | 1 744 508 | 6 142 093 | 1 921 130 | 4 220 963 | |
| August | 10 800 802 | 2 132 119 | 46 908 | 573 320 | 1 275 616 | 236 275 | 8 560 738 | 1 385 357 | 1 609 395 | 5 565 986 | 1 653 170 | 3 912 816 | |
| September | 11 129 665 | 2 109 824 | 47 117 | 569 310 | 1 257 759 | 235 638 | 8 898 055 | 1 433 664 | 1 724 545 | 5 739 846 | 1 777 570 | 3 962 276 | |
| Ursprüngliche EG-Länder ⁴⁾ | | | | | | | | | | | | | |
| 1962 | 15 966 364 | 4 208 954 | 44 873 | 1 203 303 | 2 627 865 | 332 913 | 11 593 440 | 962 859 | 2 159 223 | 8 471 358 | 3 679 313 | 4 792 045 | |
| 1969 | 42 430 720 | 8 759 406 | 45 919 | 2 452 946 | 5 731 826 | 528 715 | 33 156 490 | 1 292 570 | 6 133 022 | 25 730 898 | 9 612 999 | 16 117 899 | |
| 1970 | 48 436 820 | 9 223 546 | 116 465 | 2 924 205 | 5 522 628 | 660 248 | 38 659 594 | 1 254 693 | 6 668 637 | 30 736 264 | 10 369 027 | 20 367 237 | |
| 1971 | 56 017 460 | 10 739 887 | 168 243 | 3 335 412 | 6 406 987 | 829 245 | 44 622 958 | 1 218 976 | 7 358 598 | 36 045 384 | 11 694 363 | 24 351 021 | |
| 1972 | 62 597 927 | 12 432 302 | 293 257 | 3 989 357 | 7 164 137 | 985 551 | 49 552 790 | 1 369 344 | 7 441 519 | 40 741 927 | 13 205 603 | 27 536 324 | |
| 1962 MD | 1 330 530 | 350 746 | 3 739 | 100 275 | 218 989 | 27 743 | 966 120 | 80 238 | 179 935 | 705 947 | 306 610 | 399 337 | |
| 1969 MD | 3 535 893 | 729 951 | 3 827 | 204 412 | 477 652 | 44 060 | 2 763 041 | 107 714 | 511 085 | 2 144 242 | 801 083 | 1 343 158 | |
| 1970 MD | 4 036 402 | 768 629 | 9 705 | 243 684 | 460 219 | 55 021 | 3 221 633 | 104 558 | 555 720 | 2 561 355 | 864 086 | 1 697 270 | |
| 1971 MD | 4 668 122 | 894 990 | 14 020 | 277 951 | 533 916 | 69 104 | 3 718 580 | 101 581 | 613 217 | 3 003 782 | 974 530 | 2 029 252 | |
| 1972 MD | 5 216 494 | 1 036 025 | 24 438 | 332 446 | 597 011 | 82 129 | 4 129 399 | 114 112 | 620 127 | 3 395 161 | 1 100 466 | 2 294 694 | |
| 1972: September | 5 098 624 | 1 061 741 | 33 560 | 353 999 | 584 637 | 89 545 | 3 995 668 | 121 541 | 597 721 | 3 276 406 | 1 069 193 | 2 207 213 | |
| Oktober | 5 790 266 | 1 105 346 | 34 540 | 381 025 | 605 306 | 84 475 | 4 619 480 | 126 849 | 642 369 | 3 850 262 | 1 186 701 | 2 663 561 | |
| November | 5 513 958 | 1 069 116 | 34 297 | 372 155 | 566 380 | 96 284 | 4 386 661 | 126 916 | 697 917 | 3 561 828 | 1 186 254 | 2 375 574 | |
| Dezember | 5 178 783 | 1 017 897 | 34 824 | 365 863 | 516 472 | 100 738 | 4 100 281 | 120 765 | 733 873 | 3 245 643 | 1 073 074 | 2 172 569 | |
| 1973: Januar | 5 465 398 | 1 017 029 | 32 377 | 354 108 | 530 751 | 99 793 | 4 405 310 | 126 955 | 725 842 | 3 552 513 | 1 173 177 | 2 379 336 | |
| Februar | 5 632 483 | 1 012 721 | 27 411 | 319 727 | 549 800 | 115 783 | 4 575 247 | 136 963 | 742 426 | 3 695 858 | 1 227 444 | 2 468 414 | |
| März | 5 836 654 | 1 100 818 | 28 723 | 356 581 | 620 422 | 95 092 | 4 685 663 | 143 737 | 733 528 | 3 808 398 | 1 252 274 | 2 556 124 | |
| April | 5 696 705 | 1 070 970 | 22 874 | 322 465 | 634 155 | 91 476 | 4 578 791 | 141 905 | 798 313 | 3 638 573 | 1 213 333 | 2 425 240 | |
| Mai | 6 223 010 | 1 300 640 | 23 022 | 358 280 | 821 688 | 97 650 | 4 871 285 | 153 344 | 828 229 | 3 889 712 | 1 367 235 | 2 522 477 | |
| Juni | 5 832 908 | 1 146 493 | 21 077 | 335 983 | 705 777 | 83 656 | 4 639 615 | 144 606 | 799 998 | 3 695 011 | 1 292 747 | 2 402 264 | |
| Juli | 5 454 591 | 981 187 | 21 053 | 297 385 | 590 438 | 72 311 | 4 429 727 | 122 792 | 832 722 | 3 474 213 | 1 217 641 | 2 256 572 | |
| August | 4 782 655 | 974 525 | 28 303 | 336 050 | 535 649 | 74 523 | 3 773 513 | 110 019 | 751 626 | 2 911 868 | 995 650 | 1 916 218 | |
| September | 5 235 181 | 991 756 | 31 125 | 341 419 | 552 431 | 66 781 | 4 204 004 | 135 054 | 854 939 | 3 214 011 | 1 089 341 | 2 124 670 | |
| Übrige Länder ⁵⁾ | | | | | | | | | | | | | |
| 1962 | 33 531 838 | 9 475 242 | 370 710 | 1 679 529 | 5 719 954 | 1 705 049 | 23 777 906 | 7 857 723 | 5 703 379 | 10 216 804 | 3 009 516 | 7 207 288 | |
| 1969 | 55 541 714 | 10 571 783 | 313 716 | 1 675 408 | 6 312 149 | 2 270 510 | 44 247 324 | 13 194 878 | 10 586 933 | 20 465 513 | 6 154 286 | 14 311 227 | |
| 1970 | 61 169 088 | 11 700 372 | 221 179 | 1 891 163 | 7 347 735 | 2 240 295 | 48 573 272 | 13 554 682 | 10 991 731 | 24 026 859 | 6 630 174 | 17 396 685 | |
| 1971 | 64 101 124 | 12 089 191 | 150 496 | 1 926 252 | 7 656 623 | 2 355 820 | 51 013 012 | 14 648 621 | 9 968 214 | 27 396 177 | 6 991 953 | 20 404 224 | |
| 1972 | 66 146 255 | 12 526 731 | 224 050 | 2 351 705 | 7 575 032 | 2 375 944 | 52 609 204 | 14 488 023 | 8 997 714 | 29 123 467 | 7 520 743 | 21 602 724 | |
| 1962 MD | 2 794 320 | 789 604 | 30 893 | 139 961 | 476 663 | 142 087 | 1 981 492 | 654 810 | 475 282 | 851 400 | 250 793 | 600 607 | |
| 1969 MD | 4 628 476 | 880 982 | 26 143 | 139 617 | 526 012 | 189 209 | 3 687 277 | 1 099 573 | 882 244 | 1 705 459 | 512 857 | 1 192 602 | |
| 1970 MD | 5 097 424 | 975 031 | 18 432 | 157 597 | 612 311 | 186 691 | 4 047 773 | 1 129 557 | 915 978 | 2 002 238 | 552 515 | 1 449 724 | |
| 1971 MD | 5 341 760 | 1 007 433 | 12 541 | 160 521 | 638 052 | 196 318 | 4 251 084 | 1 220 718 | 747 351 | 2 283 015 | 582 663 | 1 700 352 | |
| 1972 MD | 5 512 188 | 1 043 894 | 18 671 | 195 975 | 631 253 | 197 995 | 4 384 100 | 1 207 335 | 749 810 | 2 426 956 | 626 729 | 1 800 227 | |
| 1972: September | 5 391 759 | 920 795 | 20 738 | 220 424 | 494 998 | 184 635 | 4 391 696 | 1 196 823 | 740 686 | 2 454 187 | 627 831 | 1 826 356 | |
| Oktober | 6 003 977 | 1 220 098 | 21 308 | 253 179 | 739 325 | 206 286 | 4 692 833 | 1 150 437 | 834 419 | 2 707 977 | 711 925 | 1 996 052 | |
| November | 6 154 082 | 1 324 376 | 24 752 | | | | | | | | | | |

I. Spezialhandel
C. Monatliche Entwicklung der tatsächlichen Werte und des Volumens
nach Warengruppen der Ernährungswirtschaft und der Gewerblichen Wirtschaft¹⁾
1. Einfuhr nach Ländergruppen²⁾

| Jahr Monat | Ins- gesamt ³⁾ | Ernährungswirtschaft | | | | | Gewerbliche Wirtschaft | | | | | |
|---------------------------------------|------------------------------|----------------------|------------------|----------------|------------|------------------|------------------------|----------------|----------------|---------------|---------------------|---------------------|
| | | zu- sammen | Lebende Tiere | Nahrungsmittel | | Genuß- mittel | zu- sammen | Roh- stoffe | Halb- waren | Fertigwaren | | |
| | | | | tierischen | pflanzl. | | | | | zu- sammen | Vor- erzeugnisse | End- erzeugnisse |
| | | | | Ursprungs | | | | | | | | |
| Volumen in 1000 DM ⁴⁾ | | | | | | | | | | | | |
| Insgesamt | | | | | | | | | | | | |
| 1962 | 49 498 202 | 13 684 196 | 415 583 | 2 882 832 | 8 347 819 | 2 037 962 | 35 371 346 | 8 820 582 | 7 862 602 | 18 688 162 | 6 688 829 | 11 999 333 |
| 1969 | 95 850 033 | 17 276 390 | 304 493 | 3 316 421 | 10 943 208 | 2 712 268 | 77 356 893 | 15 480 583 | 15 510 701 | 46 365 609 | 17 407 046 | 28 958 563 |
| 1970 | 109 342 679 | 19 054 774 | 293 633 | 3 813 964 | 12 122 257 | 2 824 920 | 88 888 012 | 16 435 167 | 16 983 674 | 55 469 171 | 18 844 416 | 36 624 755 |
| 1971 | 121 221 415 | 20 898 946 | 283 722 | 4 117 040 | 13 199 693 | 3 298 491 | 98 755 285 | 16 035 413 | 18 074 886 | 64 644 986 | 21 934 263 | 42 710 723 |
| 1972 | 132 398 966 | 23 033 295 | 407 160 | 4 671 243 | 14 448 911 | 3 505 981 | 107 843 942 | 16 608 315 | 19 543 656 | 71 691 971 | 24 868 562 | 46 823 409 |
| 1962 MD | 4 124 850 | 1 140 350 | 34 632 | 240 236 | 695 652 | 169 830 | 2 947 612 | 735 048 | 655 217 | 1 557 347 | 557 402 | 999 945 |
| 1969 MD | 7 987 503 | 1 439 699 | 25 374 | 276 368 | 911 934 | 226 022 | 6 446 408 | 1 290 049 | 1 292 558 | 3 863 801 | 1 450 587 | 2 413 214 |
| 1970 MD | 9 111 890 | 1 587 898 | 24 469 | 317 830 | 1 010 188 | 235 410 | 7 407 334 | 1 369 597 | 1 415 306 | 4 622 431 | 1 570 368 | 3 052 063 |
| 1971 MD | 10 101 785 | 1 741 579 | 23 644 | 343 087 | 1 099 974 | 274 874 | 8 229 607 | 1 336 284 | 1 506 241 | 5 387 082 | 1 827 855 | 3 559 227 |
| 1972 MD | 11 033 247 | 1 919 441 | 33 930 | 389 270 | 1 204 076 | 292 165 | 8 986 995 | 1 384 026 | 1 628 638 | 5 974 331 | 2 072 380 | 3 901 951 |
| 1972: September | 10 736 159 | 1 803 425 | 41 980 | 418 005 | 1 051 017 | 292 423 | 8 819 350 | 1 385 541 | 1 558 193 | 5 875 616 | 2 020 117 | 3 855 499 |
| Oktober | 11 997 043 | 2 110 153 | 43 420 | 451 765 | 1 316 405 | 298 563 | 9 741 396 | 1 346 442 | 1 692 625 | 6 702 329 | 2 263 490 | 4 438 839 |
| November | 11 905 446 | 2 182 746 | 44 351 | 426 374 | 1 369 771 | 342 250 | 9 565 862 | 1 456 682 | 1 753 023 | 6 356 157 | 2 283 196 | 4 072 961 |
| Dezember | 11 497 755 | 2 190 027 | 40 845 | 428 505 | 1 364 275 | 356 402 | 9 170 309 | 1 529 475 | 1 794 305 | 5 846 529 | 2 066 027 | 3 780 502 |
| 1973: Januar | 11 741 822 | 2 140 045 | 33 225 | 402 604 | 1 380 272 | 323 944 | 9 461 614 | 1 493 282 | 1 744 682 | 6 223 650 | 2 199 040 | 4 024 610 |
| Februar | 11 745 425 | 1 934 122 | 34 448 | 367 170 | 1 251 810 | 280 694 | 9 709 921 | 1 459 931 | 1 756 184 | 6 493 806 | 2 293 493 | 4 200 313 |
| März | 12 398 980 | 2 015 372 | 34 799 | 392 156 | 1 279 750 | 308 667 | 10 259 335 | 1 608 307 | 1 864 478 | 6 786 550 | 2 327 604 | 4 458 946 |
| April | 11 488 770 | 1 754 987 | 30 244 | 341 397 | 1 098 423 | 284 923 | 9 617 846 | 1 451 236 | 1 730 568 | 6 436 042 | 2 227 151 | 4 208 891 |
| Mai | 12 776 424 | 2 047 107 | 33 594 | 388 385 | 1 312 579 | 312 549 | 10 578 380 | 1 619 859 | 1 955 878 | 7 002 643 | 2 528 243 | 4 474 400 |
| Juni | 11 964 565 | 1 840 965 | 30 140 | 367 274 | 1 158 688 | 284 863 | 9 975 113 | 1 522 037 | 1 801 416 | 6 651 660 | 2 351 064 | 4 300 596 |
| Juli | 11 747 848 | 1 833 738 | 29 555 | 355 804 | 1 170 968 | 277 411 | 9 789 989 | 1 460 335 | 1 797 020 | 6 532 634 | 2 233 143 | 4 299 491 |
| August | 10 828 103 | 1 789 739 | 33 996 | 376 700 | 1 133 321 | 245 722 | 8 938 163 | 1 390 559 | 1 624 688 | 5 922 916 | 1 955 227 | 3 967 689 |
| September | 11 059 207 | 1 745 937 | 33 445 | 365 819 | 1 086 639 | 260 034 | 9 200 280 | 1 464 089 | 1 728 469 | 6 007 722 | 2 036 972 | 3 970 750 |
| Ursprüngliche EG-Länder ⁵⁾ | | | | | | | | | | | | |
| 1962 | 15 966 364 | 4 208 954 | 44 873 | 1 203 303 | 2 627 865 | 332 913 | 11 593 440 | 962 859 | 2 159 223 | 8 471 358 | 3 679 313 | 4 792 045 |
| 1969 | 41 853 099 | 7 405 514 | 40 835 | 1 877 021 | 4 972 311 | 515 347 | 33 934 332 | 1 395 670 | 6 842 194 | 25 696 468 | 10 569 384 | 15 127 084 |
| 1970 | 48 925 825 | 8 264 785 | 99 324 | 2 350 833 | 5 044 910 | 769 718 | 40 122 576 | 1 411 034 | 7 827 178 | 30 884 364 | 11 384 245 | 19 500 119 |
| 1971 | 57 303 258 | 9 659 648 | 140 689 | 2 665 779 | 5 873 618 | 979 562 | 47 015 735 | 1 433 267 | 9 356 521 | 36 225 947 | 13 608 696 | 22 617 251 |
| 1972 | 64 230 387 | 11 013 334 | 228 270 | 2 976 468 | 6 626 611 | 1 181 985 | 52 631 068 | 1 606 264 | 10 300 786 | 40 724 018 | 15 773 515 | 24 950 503 |
| 1962 MD | 1 330 530 | 350 746 | 3 739 | 100 275 | 218 989 | 27 743 | 966 120 | 80 238 | 179 935 | 705 947 | 306 610 | 399 337 |
| 1969 MD | 3 487 758 | 617 126 | 3 403 | 156 418 | 414 359 | 42 946 | 2 827 861 | 116 306 | 570 183 | 2 141 372 | 880 782 | 1 260 590 |
| 1970 MD | 4 077 152 | 688 732 | 8 277 | 195 903 | 420 409 | 64 143 | 3 343 548 | 117 586 | 652 265 | 2 573 697 | 948 687 | 1 625 010 |
| 1971 MD | 4 775 272 | 804 971 | 11 724 | 222 148 | 489 468 | 81 630 | 3 917 978 | 119 439 | 779 710 | 3 018 829 | 1 134 058 | 1 884 771 |
| 1972 MD | 5 352 532 | 917 778 | 19 023 | 248 039 | 552 218 | 98 499 | 4 385 922 | 133 855 | 858 399 | 3 393 668 | 1 314 460 | 2 079 209 |
| 1972: September | 5 217 528 | 955 293 | 25 611 | 258 573 | 556 685 | 114 424 | 4 222 776 | 139 326 | 805 702 | 3 277 748 | 1 288 648 | 1 989 100 |
| Oktober | 5 897 074 | 971 452 | 26 894 | 274 446 | 571 232 | 98 880 | 4 863 525 | 145 947 | 864 888 | 3 852 690 | 1 429 769 | 2 422 921 |
| November | 5 700 621 | 939 367 | 27 027 | 270 297 | 525 615 | 116 428 | 4 706 027 | 142 462 | 944 487 | 3 619 078 | 1 445 875 | 2 173 203 |
| Dezember | 5 327 467 | 892 025 | 26 488 | 265 094 | 475 373 | 125 070 | 4 377 915 | 138 913 | 977 023 | 3 261 979 | 1 312 073 | 1 949 906 |
| 1973: Januar | 5 568 926 | 894 652 | 24 467 | 260 366 | 492 134 | 117 685 | 4 632 711 | 139 929 | 961 742 | 3 531 040 | 1 409 838 | 2 121 202 |
| Februar | 5 695 038 | 860 951 | 19 256 | 230 028 | 491 433 | 120 234 | 4 791 123 | 152 133 | 943 795 | 3 695 195 | 1 495 064 | 2 200 131 |
| März | 5 864 559 | 921 946 | 20 204 | 251 603 | 546 389 | 103 750 | 4 894 191 | 158 172 | 978 512 | 3 757 507 | 1 486 835 | 2 270 672 |
| April | 5 669 525 | 852 462 | 15 857 | 223 378 | 514 434 | 98 793 | 4 771 975 | 148 434 | 995 612 | 3 627 929 | 1 455 207 | 2 172 722 |
| Mai | 6 153 084 | 1 004 613 | 15 729 | 246 876 | 636 747 | 105 261 | 5 099 468 | 167 384 | 1 004 242 | 3 927 842 | 1 631 618 | 2 296 224 |
| Juni | 5 832 222 | 938 571 | 14 967 | 235 386 | 594 449 | 93 769 | 4 848 759 | 151 771 | 954 191 | 3 742 797 | 1 518 192 | 2 224 605 |
| Juli | 5 586 975 | 862 549 | 15 651 | 217 635 | 545 968 | 83 295 | 4 682 460 | 134 477 | 949 642 | 3 598 341 | 1 431 494 | 2 166 847 |
| August | 4 890 985 | 860 728 | 20 490 | 233 900 | 525 042 | 81 296 | 3 996 983 | 115 833 | 861 930 | 3 019 220 | 1 207 611 | 1 811 609 |
| September | 5 316 690 | 868 223 | 22 313 | 230 183 | 535 268 | 80 459 | 4 410 580 | 149 265 | 978 923 | 3 282 392 | 1 262 530 | 2 019 862 |
| Übrige Länder ⁶⁾ | | | | | | | | | | | | |
| 1962 | 33 531 838 | 9 475 242 | 370 710 | 1 679 529 | 5 719 954 | 1 705 049 | 23 777 966 | 7 857 723 | 5 703 379 | 10 216 804 | 3 009 516 | 7 207 288 |
| 1969 | 53 996 934 | 9 870 876 | 263 658 | 1 439 400 | 5 970 897 | 2 196 921 | 43 422 561 | 14 084 913 | 8 668 507 | 20 669 141 | 6 837 662 | 13 831 479 |
| 1970 | 60 416 854 | 10 789 989 | 194 309 | 1 463 131 | 7 077 347 | 2 055 202 | 48 765 456 | 15 024 133 | 9 156 496 | 24 584 807 | 7 460 171 | 17 124 636 |
| 1971 | 63 918 157 | 11 239 298 | 143 033 | 1 451 261 | 7 326 075 | 2 318 929 | 51 739 550 | 14 602 146 | 8 718 365 | 28 419 039 | 8 325 567 | 20 093 472 |
| 1972 | 68 168 579 | 12 019 961 | 178 890 | 1 694 775 | 7 822 300 | 2 323 996 | 55 212 874 | 15 002 051 | 9 242 870 | 30 967 953 | 9 095 047 | 21 872 906 |
| 1962 MD | 2 794 320 | 789 604 | 30 893 | 139 961 | 476 663 | 142 087 | 1 981 492 | 654 810 | 475 282 | 851 400 | 250 793 | 600 607 |
| 1969 MD | 4 499 745 | 822 573 | 21 972 | 119 950 | 497 575 | 183 077 | 3 618 547 | 1 173 743 | 722 376 | 1 722 428 | 569 805 | 1 152 623 |
| 1970 MD | 5 034 738 | 899 166 | 16 192 | 121 928 | 589 779 | 171 267 | 4 063 786 | 1 252 011 | 763 041 | 2 048 734 | 621 681 | 1 427 053 |
| 1971 MD | 5 326 513 | 936 608 | 11 919 | 120 938 | 610 506 | 193 244 | 4 311 629 | 1 216 846 | 726 530 | 2 368 253 | 693 797 | 1 674 456 |
| 1972 MD | 5 680 715 | 1 001 663 | 14 908 | 141 231 | 651 858 | 193 666 | 4 601 073 | 1 250 171 | 770 239 | 2 580 663 | 757 921 | 1 822 742 |
| 1972: September | 5 518 631 | 848 132 | 16 369 | 159 432 | 494 332 | 177 999 | 4 596 574 | 1 246 215 | 752 491 | 2 597 868 | 731 469 | 1 866 399 |
| Oktober | 6 099 969 | 1 138 701 | 16 526 | 177 319 | 745 173 | 199 883 | 4 877 871 | 1 200 495 | 827 737 | 2 849 639 | 833 721 | 2 015 918 |
| November | 6 204 825 | 1 243 379 | 17 324 | 156 077 | 844 156 | 225 822 | 4 859 835 | 1 314 220 | 808 536 | 2 737 079 | 837 321 | 1 899 758 |

I. Spezialhandel
C. Monatliche Entwicklung der tatsächlichen Werte und des Volumens
nach Warengruppen der Ernährungswirtschaft und der Gewerblichen Wirtschaft 1)
2. Ausfuhr nach Ländergruppen 2)

| J a h r M o n a t | Ins- gesamt ³⁾ | Ernährungswirtschaft | | | | | Gewerbliche Wirtschaft | | | | | |
|---------------------------------------|------------------------------|----------------------|------------------|----------------|-----------|------------------|------------------------|----------------|----------------|---------------|---------------------|---------------------|
| | | zu- sammen | Lebende Tiere | Nahrungsmittel | | Genuß- mittel | zu- sammen | Roh- stoffe | Halb- waren | Fertigwaren | | |
| | | | | tierischen | pflanzl. | | | | | zu- sammen | Vor- erzeugnisse | End- erzeugnisse |
| | | | | Ursprungs | | | | | | | | |
| Tatsächliche Werte in 1000 DM | | | | | | | | | | | | |
| Insgesamt | | | | | | | | | | | | |
| 1962 | 52 974 669 | 1 142 927 | 49 606 | 246 169 | 608 867 | 238 285 | 5 161 398 | 2 361 874 | 4 981 779 | 44 272 745 | 9 876 215 | 34 396 530 |
| 1969 | 113 556 657 | 3 656 630 | 376 380 | 1 197 974 | 1 508 389 | 573 887 | 109 308 169 | 3 079 584 | 8 900 375 | 97 328 210 | 21 140 753 | 76 187 457 |
| 1970 | 125 276 249 | 4 379 590 | 432 340 | 1 330 035 | 1 992 131 | 625 084 | 120 194 134 | 3 187 786 | 9 576 664 | 107 429 684 | 23 034 220 | 84 395 464 |
| 1971 | 136 010 558 | 5 097 199 | 456 754 | 1 893 779 | 2 038 118 | 708 548 | 130 145 461 | 3 258 474 | 10 479 735 | 116 407 252 | 23 873 846 | 92 533 406 |
| 1972 | 149 022 681 | 5 945 803 | 706 475 | 1 920 629 | 2 525 977 | 792 722 | 142 183 972 | 3 388 078 | 10 445 123 | 128 350 771 | 25 860 962 | 102 489 809 |
| 1962 MD | 4 414 556 | 95 244 | 4 134 | 20 514 | 50 739 | 19 857 | 4 301 367 | 196 823 | 415 148 | 3 689 396 | 823 018 | 2 866 378 |
| 1969 MD | 9 463 055 | 304 719 | 31 365 | 99 831 | 125 699 | 47 824 | 9 109 014 | 256 632 | 741 698 | 8 110 684 | 1 761 729 | 6 348 955 |
| 1970 MD | 10 439 687 | 364 966 | 36 028 | 110 836 | 166 011 | 52 090 | 10 016 178 | 265 649 | 798 055 | 8 952 474 | 1 919 518 | 7 032 955 |
| 1971 MD | 11 334 213 | 424 767 | 38 062 | 157 815 | 169 843 | 59 046 | 10 845 455 | 271 540 | 873 311 | 9 700 604 | 1 989 487 | 7 711 117 |
| 1972 MD | 12 418 557 | 495 484 | 58 873 | 160 052 | 210 498 | 66 060 | 11 848 664 | 282 340 | 870 427 | 10 695 898 | 2 155 080 | 8 540 817 |
| 1972: September | 12 114 322 | 459 092 | 70 209 | 144 175 | 182 493 | 62 215 | 11 580 916 | 298 529 | 832 516 | 10 449 871 | 2 218 516 | 8 231 355 |
| Oktober | 14 427 115 | 581 233 | 82 049 | 171 033 | 262 612 | 65 539 | 13 753 014 | 311 093 | 1 009 291 | 12 432 630 | 2 453 047 | 9 979 583 |
| November | 13 373 274 | 541 124 | 76 414 | 150 131 | 241 359 | 73 220 | 12 755 888 | 321 279 | 945 068 | 11 489 541 | 2 370 543 | 9 118 998 |
| Dezember | 14 240 210 | 582 924 | 74 290 | 154 000 | 281 158 | 73 476 | 13 568 651 | 300 728 | 982 272 | 12 285 651 | 2 431 074 | 9 854 577 |
| 1973: Januar | 13 311 203 | 636 420 | 80 218 | 183 796 | 296 140 | 76 266 | 12 578 461 | 317 059 | 1 017 664 | 11 243 738 | 2 473 929 | 8 769 809 |
| Februar | 13 741 939 | 585 956 | 58 390 | 165 951 | 278 134 | 83 481 | 13 085 906 | 302 245 | 1 035 818 | 11 747 843 | 2 617 100 | 9 130 743 |
| März | 14 685 909 | 593 951 | 54 189 | 169 367 | 281 933 | 88 462 | 14 024 873 | 342 838 | 1 074 490 | 12 607 545 | 2 725 701 | 9 881 844 |
| April | 14 179 012 | 595 149 | 66 200 | 169 250 | 278 637 | 81 062 | 13 503 786 | 311 870 | 973 394 | 12 218 522 | 2 491 095 | 9 727 427 |
| Mai | 15 869 779 | 681 271 | 66 691 | 216 602 | 308 997 | 88 981 | 15 044 647 | 362 014 | 1 135 590 | 13 547 043 | 2 985 175 | 10 561 868 |
| Juni | 13 640 013 | 575 790 | 50 450 | 203 493 | 246 603 | 75 244 | 13 001 387 | 321 534 | 1 049 571 | 11 630 282 | 2 477 333 | 9 152 949 |
| Juli | 14 515 274 | 650 551 | 42 744 | 213 769 | 312 033 | 82 005 | 13 790 548 | 314 806 | 1 075 994 | 12 399 748 | 2 734 343 | 9 665 405 |
| August | 14 020 203 | 690 910 | 54 033 | 217 059 | 341 301 | 78 517 | 13 249 565 | 338 863 | 1 065 646 | 11 845 056 | 2 744 457 | 9 100 599 |
| September | 14 930 761 | 699 942 | 63 189 | 223 060 | 335 950 | 77 743 | 14 147 112 | 325 171 | 1 056 226 | 12 765 715 | 2 734 544 | 10 031 171 |
| Ursprüngliche EG-Länder ⁴⁾ | | | | | | | | | | | | |
| 1962 | 18 012 141 | 393 031 | 40 448 | 130 703 | 152 367 | 69 513 | 17 531 506 | 1 624 462 | 2 197 825 | 13 709 219 | 3 510 021 | 10 199 198 |
| 1969 | 45 176 812 | 2 130 789 | 333 009 | 909 551 | 644 007 | 244 222 | 42 749 950 | 2 080 618 | 4 334 920 | 36 334 412 | 8 576 937 | 27 757 475 |
| 1970 | 50 259 440 | 2 362 660 | 387 515 | 927 658 | 809 968 | 237 519 | 47 522 246 | 2 188 148 | 4 732 763 | 40 601 335 | 9 208 381 | 31 392 954 |
| 1971 | 54 529 755 | 2 816 598 | 420 033 | 1 230 416 | 892 281 | 273 868 | 51 292 394 | 2 303 386 | 5 125 755 | 43 863 253 | 9 586 312 | 34 276 941 |
| 1972 | 59 440 647 | 3 532 591 | 657 263 | 1 457 149 | 1 150 516 | 267 663 | 55 398 393 | 2 323 236 | 5 353 777 | 47 721 380 | 10 612 947 | 37 108 433 |
| 1962 MD | 1 501 012 | 32 753 | 3 371 | 10 892 | 12 697 | 5 793 | 1 460 959 | 135 372 | 183 152 | 1 142 435 | 292 502 | 849 933 |
| 1969 MD | 3 764 734 | 177 566 | 27 751 | 75 796 | 53 667 | 20 352 | 3 562 496 | 173 385 | 361 243 | 3 027 868 | 714 745 | 2 313 123 |
| 1970 MD | 4 188 287 | 196 888 | 32 293 | 77 305 | 67 497 | 19 793 | 3 960 187 | 182 346 | 394 397 | 3 383 445 | 767 365 | 2 616 080 |
| 1971 MD | 4 544 146 | 234 717 | 35 003 | 102 535 | 74 357 | 22 822 | 4 274 366 | 191 949 | 427 146 | 3 655 271 | 798 859 | 2 856 412 |
| 1972 MD | 4 953 387 | 294 383 | 54 772 | 121 429 | 95 876 | 22 305 | 4 616 533 | 193 603 | 446 148 | 3 976 782 | 884 412 | 3 092 369 |
| 1972: September | 4 874 286 | 297 500 | 66 177 | 112 938 | 98 510 | 19 875 | 4 529 566 | 206 666 | 423 271 | 3 899 629 | 885 208 | 3 014 421 |
| Oktober | 5 747 417 | 358 402 | 77 840 | 134 319 | 125 742 | 20 501 | 5 340 288 | 209 796 | 530 880 | 4 599 612 | 1 034 832 | 3 564 780 |
| November | 5 356 699 | 328 849 | 70 841 | 119 301 | 117 377 | 21 330 | 4 985 759 | 219 096 | 481 060 | 4 285 603 | 978 204 | 3 307 399 |
| Dezember | 5 512 309 | 327 895 | 69 338 | 114 421 | 121 454 | 22 682 | 5 128 585 | 202 353 | 494 280 | 4 431 952 | 979 853 | 3 452 099 |
| 1973: Januar | 5 443 709 | 362 383 | 75 410 | 139 074 | 121 639 | 26 260 | 5 022 327 | 219 181 | 518 847 | 4 284 299 | 1 046 132 | 3 238 167 |
| Februar | 5 700 337 | 328 791 | 53 930 | 127 855 | 120 464 | 26 542 | 5 329 511 | 197 032 | 552 043 | 4 580 436 | 1 069 209 | 3 511 227 |
| März | 6 036 372 | 327 513 | 50 467 | 136 376 | 108 971 | 31 699 | 5 668 045 | 228 144 | 571 899 | 4 868 002 | 1 146 714 | 3 721 288 |
| April | 5 790 928 | 324 869 | 58 729 | 129 668 | 107 880 | 28 592 | 5 421 159 | 204 984 | 482 777 | 4 733 398 | 1 046 072 | 3 687 326 |
| Mai | 6 261 676 | 399 551 | 56 338 | 177 841 | 131 666 | 33 706 | 5 750 348 | 242 908 | 567 123 | 4 940 317 | 1 212 348 | 3 727 969 |
| Juni | 5 398 806 | 346 588 | 43 436 | 160 141 | 110 402 | 32 609 | 5 019 340 | 205 445 | 525 150 | 4 288 745 | 1 018 765 | 3 269 980 |
| Juli | 5 487 196 | 362 039 | 39 199 | 153 736 | 135 603 | 33 501 | 5 085 624 | 197 430 | 510 554 | 4 377 640 | 1 053 085 | 3 324 555 |
| August | 5 351 514 | 356 876 | 48 201 | 143 195 | 133 912 | 31 568 | 4 948 639 | 229 345 | 500 222 | 4 219 072 | 1 011 981 | 3 207 091 |
| September | 5 995 207 | 386 220 | 55 427 | 155 405 | 143 103 | 32 285 | 5 558 593 | 214 545 | 536 542 | 4 807 506 | 1 101 851 | 3 705 655 |
| Übrige Länder ⁵⁾ | | | | | | | | | | | | |
| 1962 | 34 962 528 | 749 896 | 9 158 | 115 466 | 456 500 | 168 772 | 34 084 892 | 737 412 | 2 783 954 | 30 563 526 | 6 366 194 | 24 197 332 |
| 1969 | 68 379 845 | 1 525 841 | 43 371 | 288 423 | 864 382 | 329 665 | 66 558 219 | 998 966 | 4 565 455 | 60 993 798 | 12 563 816 | 48 429 982 |
| 1970 | 75 016 809 | 2 016 930 | 44 825 | 402 377 | 1 182 163 | 387 565 | 72 671 888 | 999 638 | 4 843 901 | 66 828 349 | 13 825 839 | 53 002 510 |
| 1971 | 81 480 803 | 2 280 601 | 36 721 | 663 363 | 1 145 837 | 434 680 | 78 853 067 | 955 088 | 5 353 980 | 72 543 999 | 14 287 534 | 58 256 465 |
| 1972 | 89 582 034 | 2 413 212 | 49 212 | 463 480 | 1 375 461 | 525 059 | 86 785 579 | 1 064 842 | 5 091 346 | 80 629 391 | 15 248 015 | 65 381 376 |
| 1962 MD | 2 913 544 | 62 491 | 763 | 9 622 | 38 042 | 14 064 | 2 840 408 | 61 451 | 231 996 | 2 546 961 | 530 516 | 2 016 445 |
| 1969 MD | 5 698 320 | 127 153 | 3 614 | 24 035 | 72 032 | 27 472 | 5 546 518 | 83 247 | 380 455 | 5 082 817 | 1 046 985 | 4 035 832 |
| 1970 MD | 6 251 401 | 168 078 | 3 735 | 33 531 | 98 514 | 32 297 | 6 055 991 | 83 303 | 403 658 | 5 569 029 | 1 152 153 | 4 416 876 |
| 1971 MD | 6 790 067 | 190 050 | 3 060 | 55 280 | 95 486 | 36 223 | 6 571 089 | 79 591 | 446 165 | 6 045 333 | 1 190 628 | 4 854 705 |
| 1972 MD | 7 465 170 | 201 101 | 4 101 | 38 623 | 114 622 | 43 755 | 7 232 132 | 88 737 | 424 279 | 6 719 116 | 1 270 668 | 5 448 448 |
| 1972: September | 7 240 036 | 161 592 | 4 032 | 31 237 | 83 983 | 42 340 | 7 051 350 | 91 863 | 409 245 | 6 550 242 | 1 333 308 | 5 216 934 |
| Oktober | 8 679 698 | 222 831 | 4 209 | 36 714 | 136 870 | 45 038 | 8 412 726 | 101 297 | 478 411 | 7 833 018 | 1 418 215 | 6 414 803 |
| November | 8 016 575 | 212 275 | 5 573 | 30 830 | 123 982 | 51 890 | 7 770 129 | 102 183 | 464 008 | 7 203 938 | 1 392 339 | 5 811 599 |
| Dezember | 8 727 901 | 255 029 | 4 952 | 39 579 | 159 704 | 50 794 | 8 440 066 | 98 375 | 487 992 | 7 853 699 | 1 451 221 | 6 402 478 |
| | | | | | | | | | | | | |

I. Spezialhandel

C. Monatliche Entwicklung der tatsächlichen Werte und des Volumens nach Warengruppen der Ernährungswirtschaft und der Gewerblichen Wirtschaft¹⁾

2. Ausfuhr nach Ländergruppen²⁾

| Jahr Monat | Ins- gesamt ³⁾ | Ernährungswirtschaft | | | | | Gewerbliche Wirtschaft | | | | | |
|---------------------------------------|------------------------------|----------------------|------------------|----------------|-----------|------------------|------------------------|----------------|----------------|---------------|---------------------|---------------------|
| | | zu- sammen | Lebende Tiere | Nahrungsmittel | | Genuß- mittel | zu- sammen | Roh- stoffe | Halb- waren | Fertigwaren | | |
| | | | | tierischen | pflanzl. | | | | | zu- sammen | Vor- erzeugnisse | End- erzeugnisse |
| | | | | | | | | | | | | |
| Volumen in 1000 DM ⁴⁾ | | | | | | | | | | | | |
| Insgesamt | | | | | | | | | | | | |
| 1962 | 52 974 669 | 1 142 927 | 49 606 | 246 169 | 608 867 | 238 285 | 51 616 398 | 2 361 874 | 4 981 779 | 44 272 745 | 9 876 215 | 34 396 530 |
| 1969 | 111 040 517 | 3 563 041 | 299 573 | 961 808 | 1 770 507 | 531 153 | 106 895 909 | 3 580 697 | 9 817 868 | 93 497 344 | 24 202 322 | 69 295 022 |
| 1970 | 120 388 781 | 4 476 479 | 332 915 | 1 211 368 | 2 374 634 | 557 562 | 115 216 685 | 3 602 268 | 10 875 037 | 100 739 380 | 25 820 174 | 74 919 206 |
| 1971 | 128 502 585 | 5 090 576 | 331 264 | 1 586 811 | 2 510 308 | 662 193 | 122 650 261 | 3 725 352 | 12 376 103 | 106 548 806 | 27 918 819 | 78 629 987 |
| 1972 | 139 537 604 | 5 822 447 | 477 239 | 1 316 218 | 3 313 775 | 715 215 | 132 812 693 | 3 971 391 | 12 914 778 | 115 926 524 | 31 524 855 | 84 401 669 |
| 1962 MD | 4 414 556 | 95 244 | 4 134 | 20 514 | 50 739 | 19 857 | 4 301 367 | 196 823 | 415 148 | 3 689 396 | 823 018 | 2 866 378 |
| 1969 MD | 9 253 376 | 296 920 | 24 964 | 80 151 | 147 542 | 44 263 | 8 907 992 | 298 391 | 818 156 | 7 791 445 | 2 016 860 | 5 774 585 |
| 1970 MD | 10 032 398 | 373 040 | 27 743 | 100 947 | 197 886 | 46 464 | 9 601 390 | 300 189 | 906 253 | 8 394 948 | 2 151 681 | 6 243 267 |
| 1971 MD | 10 708 549 | 424 215 | 27 605 | 132 234 | 209 192 | 55 183 | 10 220 855 | 310 446 | 1 031 342 | 8 879 067 | 2 326 568 | 6 552 499 |
| 1972 MD | 11 628 134 | 485 204 | 39 770 | 109 685 | 276 148 | 59 601 | 11 067 724 | 330 949 | 1 076 232 | 9 660 544 | 2 627 071 | 7 033 472 |
| 1972: September | 11 312 036 | 411 729 | . | . | . | . | 10 824 986 | 335 585 | 1 032 019 | 9 457 382 | 2 714 688 | 6 742 694 |
| Oktober | 13 659 385 | 579 283 | . | . | . | . | 12 986 931 | 372 699 | 1 300 664 | 11 313 568 | 3 001 542 | 8 312 026 |
| November | 12 639 906 | 562 137 | . | . | . | . | 12 000 985 | 375 256 | 1 207 579 | 10 418 150 | 2 872 247 | 7 545 903 |
| Dezember | 13 142 098 | 603 556 | . | . | . | . | 12 449 171 | 356 692 | 1 210 331 | 10 882 148 | 2 911 579 | 7 970 569 |
| 1973: Januar | 12 472 115 | 570 359 | . | . | . | . | 11 804 940 | 374 439 | 1 281 533 | 10 148 968 | 2 959 717 | 7 189 251 |
| Februar | 12 992 384 | 546 887 | . | . | . | . | 12 375 243 | 365 633 | 1 267 560 | 10 742 050 | 3 268 208 | 7 473 842 |
| März | 13 731 343 | 547 899 | . | . | . | . | 13 115 922 | 408 919 | 1 314 990 | 11 392 013 | 3 338 381 | 8 053 632 |
| April | 13 156 615 | 556 892 | . | . | . | . | 12 520 637 | 367 019 | 1 200 344 | 10 953 274 | 3 051 041 | 7 902 233 |
| Mai | 14 642 318 | 603 278 | . | . | . | . | 13 895 184 | 434 483 | 1 397 825 | 12 062 876 | 3 535 815 | 8 527 061 |
| Juni | 12 869 433 | 537 430 | . | . | . | . | 12 269 899 | 385 225 | 1 268 708 | 10 615 966 | 3 066 938 | 7 549 028 |
| Juli | 13 276 426 | 593 778 | . | . | . | . | 12 610 327 | 399 559 | 1 260 770 | 10 949 998 | 3 232 782 | 7 717 216 |
| August | 13 067 164 | 622 564 | . | . | . | . | 12 366 652 | 409 087 | 1 298 950 | 10 658 615 | 3 329 389 | 7 329 226 |
| September | 13 744 511 | 623 785 | . | . | . | . | 13 039 005 | 396 295 | 1 246 315 | 11 396 395 | 3 207 157 | 8 189 238 |
| Ursprüngliche EG-Länder ⁵⁾ | | | | | | | | | | | | |
| 1962 | 18 012 141 | 393 031 | 40 448 | 130 703 | 152 367 | 69 513 | 17 531 506 | 1 624 462 | 2 197 825 | 13 709 219 | 3 510 021 | 10 199 198 |
| 1969 | 44 695 294 | 1 787 982 | 254 447 | 644 562 | 681 877 | 207 096 | 42 613 368 | 2 411 132 | 4 730 636 | 35 471 600 | 9 854 844 | 25 616 756 |
| 1970 | 48 738 636 | 1 971 492 | 267 632 | 672 348 | 841 019 | 190 493 | 46 392 629 | 2 359 717 | 5 140 521 | 38 892 391 | 10 460 432 | 28 431 959 |
| 1971 | 52 296 444 | 2 380 394 | 289 491 | 803 232 | 1 053 028 | 234 643 | 49 491 541 | 2 430 290 | 5 924 607 | 41 136 644 | 11 411 021 | 29 725 623 |
| 1972 | 56 842 501 | 2 988 498 | 416 180 | 883 136 | 1 467 813 | 221 369 | 53 333 291 | 2 466 594 | 6 194 914 | 44 671 783 | 13 111 680 | 31 560 103 |
| 1962 MD | 1 501 012 | 32 753 | 3 371 | 10 892 | 12 697 | 5 793 | 1 460 959 | 135 372 | 183 152 | 1 142 435 | 292 502 | 849 933 |
| 1969 MD | 3 724 608 | 148 999 | 21 204 | 53 714 | 56 823 | 17 258 | 3 551 114 | 200 928 | 394 220 | 2 955 967 | 821 237 | 2 134 730 |
| 1970 MD | 4 061 553 | 164 291 | 22 303 | 56 029 | 70 085 | 15 874 | 3 866 052 | 196 643 | 428 377 | 3 241 033 | 871 703 | 2 369 330 |
| 1971 MD | 4 358 037 | 198 366 | 24 124 | 66 936 | 87 752 | 19 554 | 4 124 295 | 202 524 | 493 717 | 3 428 054 | 950 918 | 2 477 135 |
| 1972 MD | 4 736 875 | 249 042 | 34 682 | 73 595 | 122 318 | 18 447 | 4 444 441 | 205 550 | 516 243 | 3 722 649 | 1 092 640 | 2 630 009 |
| 1972: September | 4 665 100 | 224 138 | . | . | . | . | 4 392 962 | 213 061 | 493 939 | 3 685 962 | 1 102 999 | 2 582 963 |
| Oktober | 5 572 041 | 328 617 | . | . | . | . | 5 193 759 | 220 920 | 632 046 | 4 340 793 | 1 288 275 | 3 052 518 |
| November | 5 168 718 | 315 849 | . | . | . | . | 4 810 048 | 228 725 | 574 259 | 4 007 064 | 1 207 571 | 2 799 493 |
| Dezember | 5 279 622 | 324 185 | . | . | . | . | 4 898 655 | 217 804 | 583 400 | 4 097 451 | 1 193 418 | 2 904 033 |
| 1973: Januar | 5 235 201 | 281 321 | . | . | . | . | 4 893 673 | 230 960 | 614 726 | 4 047 987 | 1 279 387 | 2 768 600 |
| Februar | 5 502 549 | 277 891 | . | . | . | . | 5 181 806 | 206 935 | 635 399 | 4 339 472 | 1 333 656 | 3 005 816 |
| März | 5 727 308 | 276 846 | . | . | . | . | 5 408 899 | 247 340 | 647 465 | 4 514 084 | 1 391 567 | 3 122 517 |
| April | 5 505 558 | 276 842 | . | . | . | . | 5 183 628 | 215 815 | 572 803 | 4 395 010 | 1 321 353 | 3 073 657 |
| Mai | 5 989 104 | 321 575 | . | . | . | . | 5 554 827 | 260 771 | 670 798 | 4 623 258 | 1 453 844 | 3 169 414 |
| Juni | 5 271 899 | 279 726 | . | . | . | . | 4 959 098 | 218 326 | 613 171 | 4 127 601 | 1 297 188 | 2 830 413 |
| Juli | 5 117 086 | 286 506 | . | . | . | . | 4 791 458 | 216 443 | 568 238 | 4 006 777 | 1 255 540 | 2 751 237 |
| August | 5 167 996 | 289 450 | . | . | . | . | 4 833 002 | 248 136 | 584 666 | 4 000 200 | 1 263 545 | 2 736 655 |
| September | 5 677 225 | 320 442 | . | . | . | . | 5 306 929 | 234 676 | 600 610 | 4 471 643 | 1 339 602 | 3 132 041 |
| Übrige Länder ⁶⁾ | | | | | | | | | | | | |
| 1962 | 34 962 528 | 749 896 | 9 158 | 115 466 | 456 500 | 168 772 | 34 084 892 | 737 412 | 2 783 954 | 30 563 526 | 6 366 194 | 24 197 332 |
| 1969 | 66 345 223 | 1 775 059 | 45 126 | 317 246 | 1 088 630 | 324 057 | 64 282 541 | 1 169 565 | 5 087 232 | 58 025 744 | 14 347 478 | 43 678 266 |
| 1970 | 71 650 145 | 2 504 987 | 65 283 | 539 020 | 1 533 615 | 367 069 | 68 824 056 | 1 242 551 | 5 734 516 | 61 846 989 | 15 359 742 | 46 487 247 |
| 1971 | 76 206 141 | 2 710 182 | 41 773 | 783 579 | 1 457 280 | 427 550 | 73 158 720 | 1 295 062 | 6 451 496 | 65 412 162 | 16 507 798 | 48 904 364 |
| 1972 | 82 695 103 | 2 833 949 | 61 059 | 433 082 | 1 845 962 | 493 846 | 79 479 402 | 1 504 797 | 6 719 864 | 71 254 741 | 18 413 175 | 52 841 566 |
| 1962 MD | 2 913 544 | 62 491 | 763 | 9 622 | 38 042 | 14 064 | 2 840 408 | 61 451 | 231 996 | 2 546 961 | 530 516 | 2 016 445 |
| 1969 MD | 5 528 769 | 147 922 | 3 761 | 26 437 | 90 719 | 27 005 | 5 356 878 | 97 464 | 423 936 | 4 835 479 | 1 195 623 | 3 639 856 |
| 1970 MD | 5 970 845 | 208 749 | 5 440 | 44 918 | 127 801 | 30 589 | 5 735 338 | 103 546 | 477 876 | 5 153 916 | 1 279 979 | 3 873 937 |
| 1971 MD | 6 350 512 | 225 849 | 3 481 | 65 298 | 121 440 | 35 629 | 6 096 560 | 107 922 | 537 625 | 5 451 014 | 1 375 650 | 4 075 364 |
| 1972 MD | 6 891 259 | 236 162 | 5 088 | 36 090 | 153 830 | 41 154 | 6 623 284 | 125 400 | 559 989 | 5 937 895 | 1 534 431 | 4 403 464 |
| 1972: September | 6 646 936 | 187 591 | . | . | . | . | 6 432 024 | 122 524 | 538 080 | 5 771 420 | 1 611 689 | 4 159 731 |
| Oktober | 8 087 344 | 250 666 | . | . | . | . | 7 793 172 | 151 779 | 668 618 | 6 972 775 | 1 713 267 | 5 259 508 |
| November | 7 471 188 | 246 288 | . | . | . | . | 7 190 937 | 146 531 | 633 320 | 6 411 086 | 1 664 676 | 4 746 410 |
| Dezember | 7 862 476 | 279 371 | . | . | . | . | 7 550 516 | 138 888 | 626 931 | 6 784 697 | 1 718 161 | 5 066 536 |
| 1973: Januar | 7 236 914 | 289 038 | . | . | . | . | 6 911 267 | 143 479 | 666 807 | 6 100 981 | 1 680 330 | 4 420 651 |
| Februar | 7 489 835 | 268 996 | . | . | . | . | 7 193 437 | 158 698 | 632 161 | 6 402 578 | 1 934 552 | 4 468 026 |
| März | 8 004 035 | 271 053 | . | . | . | . | 7 707 033 | 161 579 | 667 525 | 6 877 929 | 1 946 814 | 4 931 115 |
| April | 7 651 057 | 280 050 | . | . | . | . | 7 337 009 | 151 204 | 627 541 | 6 558 264 | 1 729 688 | 4 828 576 |
| Mai | 8 653 214 | 281 703 | . | . | . | . | 8 340 357 | 173 712 | 727 027 | 7 439 618 | 2 081 971 | 5 357 647 |
| Juni | 7 597 534 | 257 704 | . | . | . | . | 7 310 801 | 166 899 | 655 537 | 6 488 365 | 1 769 750 | 4 718 615 |
| Juli | 8 159 340 | 307 272 | . | . | . | . | 7 818 869 | 183 116 | 692 532 | 6 943 221 | 1 977 242 | 4 965 979 |
| August | 7 899 168 | 333 114 | . | . | . | . | 7 533 650 | 160 951 | 714 284 | 6 658 415 | 2 065 844 | 4 592 571 |
| September | 8 067 286 | 303 343 | . | . | . | . | 7 732 076 | 161 619 | 645 705 | 6 924 752 | 1 867 555 | 5 057 197 |

1) Siehe Übersicht E auf den Seiten 16 bis 21 dieses Heftes. — 2) Verbrauchsländer. — 3) Rückwaren und Ersatzlieferungen sind nicht in den einzelnen Warengruppen, sondern nur in der Gesamtfuhr enthalten. — Siehe Vorbemerkung Ziffer 10. — 4) Mengen bewertet mit Durchschnittswerten des Jahres 1962. Siehe Vorbemerkung Ziffer 14. — 5) Frankreich, Belgien-Luxemburg, Niederlande und Italien. — 6) Einschl. Schiffs- und Luftfahrzeugbedarf, Polargebiete und Nicht ermittelte Länder.

I. Spezialhandel
D. Mengen und Werte nach Warengruppen und -untergruppen
der Ernährungswirtschaft und der Gewerblichen Wirtschaft

| Nr. der Syst. | Warenbenennung | Einfuhr | | | | | | | | | | | |
|---------------------|--|-----------------------|-----------------------|-----------------------|-----------|------------|------------|------------------|------------|------------|--|------------------|--|
| | | 1973 | | 1972 | | 1973 | | 1972 | | 1973 | | 1972 | |
| | | September | | Januar/September | | September | | Januar/September | | September | | Januar/September | |
| | | dt = 100 kg | | | | 1000 DM | | | | 1000 \$ | | | |
| I | ERNÄHRUNGSWIRTSCHAFT (Nahrungs-, Genuß-, Futtermittel) | 21 363 122 | 219 131 841 | 217 377 357 | 2 109 824 | 20 319 821 | 17 848 721 | 870 513 | 7 528 427 | 5 538 425 | | | |
| IA | Lebende Tiere | 153 772 | 1 348 345 | 1 303 234 | 47 117 | 417 961 | 347 481 | 19 442 | 154 927 | 107 822 | | | |
| 1 | Pferde | 4 738 ¹⁾ | 60 602 ¹⁾ | 70 514 ¹⁾ | 1 862 | 23 780 | 24 345 | 768 | 8 819 | 7 555 | | | |
| 2 | Rindvieh | 27 325 ²⁾ | 347 955 ²⁾ | 460 461 ²⁾ | 8 037 | 115 156 | 133 919 | 3 317 | 42 493 | 41 556 | | | |
| 3 | Schweine | 110 258 ²⁾ | 841 169 ²⁾ | 700 996 ²⁾ | 33 974 | 249 153 | 166 259 | 14 018 | 92 546 | 51 591 | | | |
| 4 | Sonstige lebende Tiere | 11 451 | 98 619 | 71 263 | 3 244 | 29 872 | 22 958 | 1 339 | 11 069 | 7 120 | | | |
| IB | Nahrungsmittel tierischen Ursprungs | 1 913 922 | 17 565 464 | 19 023 665 | 569 310 | 5 069 312 | 4 488 368 | 234 896 | 1 882 266 | 1 392 739 | | | |
| 1 | Milch | 211 823 | 2 037 577 | 1 584 932 | 17 817 | 189 996 | 181 943 | 7 349 | 70 250 | 56 460 | | | |
| 2 | Butter | 38 581 | 275 062 | 391 167 | 20 411 | 156 551 | 247 922 | 8 421 | 57 415 | 76 931 | | | |
| 3 | Käse | 127 598 | 1 224 287 | 1 180 052 | 61 413 | 583 207 | 548 148 | 25 339 | 215 591 | 170 087 | | | |
| 4 | Fleisch und Fleischwaren | 777 421 | 6 767 235 | 6 507 853 | 326 237 | 2 792 747 | 2 342 458 | 134 609 | 1 038 416 | 726 871 | | | |
| 5 | Därme | 18 477 | 194 179 | 192 277 | 15 737 | 161 186 | 143 520 | 6 493 | 59 870 | 44 535 | | | |
| 6 | Fische und Fischzubereitungen | 286 400 | 2 290 092 | 1 951 226 | 59 935 | 509 437 | 409 217 | 24 728 | 187 634 | 126 973 | | | |
| 7 | Walöl zur Ernährung | 14 957 | 169 012 | 95 604 | 1 660 | 9 777 | 5 586 | 685 | 3 673 | 1 732 | | | |
| 8 | Schmalz, Talg u. a. tierische Öle und Fette zur Ernährung | 124 609 | 747 063 | 1 114 745 | 10 252 | 51 266 | 62 746 | 4 230 | 19 347 | 19 465 | | | |
| 9 | Eier, Eiweiß, Eigelb | 108 235 | 1 308 911 | 1 151 468 | 30 235 | 329 756 | 264 707 | 12 474 | 122 481 | 82 141 | | | |
| 10 | Honig | 43 536 | 351 593 | 328 780 | 11 105 | 81 836 | 54 723 | 4 582 | 30 433 | 16 979 | | | |
| 11 | Fischmehl u. dgl. | 162 285 | 2 200 453 | 4 525 561 | 14 508 | 203 553 | 227 398 | 5 986 | 77 156 | 70 565 | | | |
| IC | Nahrungsmittel pflanzlichen Ursprungs | 18 337 653 | 189 289 959 | 186 725 398 | 1 257 759 | 12 272 206 | 10 617 419 | 518 953 | 4 547 740 | 3 294 561 | | | |
| 1 | Weizen | 1 436 899 | 18 427 116 | 20 630 586 | 51 589 | 606 366 | 625 820 | 21 286 | 222 591 | 194 193 | | | |
| 2 | Roggen | 27 803 | 470 164 | 347 902 | 855 | 10 031 | 12 137 | 353 | 3 453 | 3 766 | | | |
| 3 | Gerste | 1 242 124 | 10 279 559 | 11 657 192 | 42 752 | 322 428 | 293 823 | 17 639 | 119 248 | 91 174 | | | |
| 4 | Hafer | 367 313 | 3 995 259 | 3 370 814 | 9 985 | 102 955 | 68 687 | 4 120 | 37 761 | 21 314 | | | |
| 5 | Mais | 2 533 408 | 25 121 541 | 23 277 227 | 73 321 | 717 728 | 625 325 | 30 252 | 266 556 | 194 037 | | | |
| 6 | Hirse und sonstiges Getreide | 42 126 | 273 287 | 228 014 | 1 836 | 12 913 | 9 061 | 758 | 4 819 | 2 810 | | | |
| 7 | Reis | 83 002 | 1 232 631 | 1 082 441 | 7 599 | 91 235 | 68 598 | 3 135 | 33 072 | 21 287 | | | |
| 8 | Müllereierzeugnisse | 72 335 | 692 179 | 634 033 | 4 352 | 39 506 | 35 393 | 1 797 | 14 627 | 10 983 | | | |
| 9 | Malz | 112 320 | 1 037 854 | 1 279 023 | 7 041 | 63 362 | 79 546 | 2 905 | 23 650 | 24 684 | | | |
| 10 | Nichtöhlhaltige Sämereien | 27 154 | 447 555 | 435 308 | 5 028 | 74 382 | 80 611 | 2 078 | 26 419 | 25 015 | | | |
| 11 | Hülsenfrüchte zur Ernährung | 23 320 | 488 136 | 484 237 | 2 231 | 45 198 | 37 936 | 920 | 16 192 | 11 769 | | | |
| 12 | Hülsenfrüchte zur Viehfütterung | 4 362 | 203 353 | 197 349 | 334 | 9 799 | 7 870 | 138 | 3 364 | 2 439 | | | |
| 13 | Grün- und Rohfutter | 233 842 | 2 598 870 | 2 117 393 | 5 420 | 61 060 | 41 947 | 2 236 | 22 615 | 13 016 | | | |
| 14 | Kartoffeln | 395 668 | 6 800 028 | 8 122 354 | 9 460 | 286 259 | 195 100 | 3 904 | 105 224 | 60 542 | | | |
| 15 | Andere Hackfrüchte | 413 | 22 042 | 19 835 | 8 | 681 | 891 | 2 | 238 | 276 | | | |
| 16 | Gemüse und sonstige Küchen- gewächse | 1 118 516 | 12 546 563 | 12 339 653 | 74 484 | 1 310 360 | 1 221 428 | 30 729 | 486 583 | 378 998 | | | |
| 17 | Obst, außer Südfrüchten | 2 266 103 | 12 715 659 | 13 877 915 | 195 154 | 1 400 877 | 1 335 572 | 80 521 | 540 177 | 414 421 | | | |
| 18 | Südfrüchte | 706 026 | 13 789 115 | 12 982 176 | 58 765 | 934 497 | 846 617 | 24 246 | 333 169 | 262 705 | | | |
| 19 | Gemüse-, Obstkonserven, Frucht- säfte u. dgl. | 1 109 706 | 10 497 332 | 9 348 680 | 143 702 | 1 339 595 | 1 150 095 | 59 289 | 492 840 | 356 889 | | | |
| 20 | Kakao, roh | 112 011 | 1 158 016 | 1 011 990 | 27 355 | 251 966 | 199 736 | 11 287 | 91 689 | 61 979 | | | |
| 21 | Kakaoerzeugnisse | 61 990 | 607 340 | 671 670 | 17 787 | 167 631 | 187 953 | 7 339 | 61 350 | 58 320 | | | |
| 22 | Gewürze | 40 153 | 219 845 | 170 789 | 8 788 | 70 704 | 55 474 | 3 625 | 26 005 | 17 208 | | | |
| 23 | Zucker | 160 442 | 1 129 582 | 1 120 304 | 11 957 | 87 808 | 86 437 | 4 933 | 32 836 | 26 820 | | | |
| 24 | Ölfrüchte zur Ernährung | 2 340 503 | 25 656 433 | 20 681 031 | 181 809 | 1 383 372 | 924 503 | 75 015 | 519 897 | 286 872 | | | |
| 25 | Pflanzliche Öle und Fette zur Ernährung | 418 457 | 3 492 390 | 3 420 428 | 50 779 | 384 051 | 383 229 | 20 952 | 142 634 | 118 916 | | | |
| 26 | Margarine und ähnliche Speise- fette | 18 043 | 116 668 | 102 697 | 2 564 | 16 009 | 12 541 | 1 057 | 6 011 | 3 893 | | | |
| 27 | Ölkuchen | 1 864 888 | 21 987 294 | 21 601 305 | 101 028 | 973 948 | 664 287 | 41 686 | 358 824 | 206 123 | | | |
| 28 | Kleie | 155 873 | 1 217 165 | 1 626 232 | 3 616 | 27 240 | 31 216 | 1 493 | 10 142 | 9 686 | | | |
| 29 | Sonstige Abfallerzeugnisse zur Viehfütterung | 324 627 | 3 046 810 | 3 329 413 | 8 380 | 80 394 | 61 799 | 3 458 | 30 931 | 19 175 | | | |
| 31 | Sonstige pflanzliche Nahrungs- mittel | 821 697 | 7 748 101 | 9 406 516 | 71 602 | 663 182 | 592 432 | 29 541 | 246 738 | 183 825 | | | |
| 32 | Lebende Pflanzen und Erzeug- nisse der Ziergärtnerei | 216 529 | 1 272 072 | 1 150 891 | 78 178 | 736 669 | 681 355 | 32 259 | 268 085 | 211 426 | | | |
| ID | Genußmittel | 957 775 | 10 928 073 | 10 325 060 | 235 638 | 2 560 342 | 2 395 453 | 97 222 | 943 494 | 743 303 | | | |
| 1 | Hopfen | 1 395 | 25 972 | 36 815 | 1 447 | 25 304 | 29 331 | 597 | 8 827 | 9 101 | | | |
| 2 | Kaffee | 263 649 | 2 526 320 | 2 545 848 | 97 725 | 1 028 684 | 941 558 | 40 322 | 378 499 | 292 166 | | | |
| 3 | Tee | 7 149 | 73 760 | 67 837 | 3 591 | 37 162 | 33 945 | 1 481 | 13 605 | 10 535 | | | |
| 4 | Rohtabak | 106 869 | 1 103 979 | 1 056 121 | 49 539 | 539 178 | 552 388 | 20 026 | 201 720 | 171 400 | | | |
| 5 | Tabakerzeugnisse | 11 690 | 79 754 | 82 987 | 6 339 | 52 053 | 59 570 | 2 615 | 19 278 | 18 488 | | | |
| 6 | Bier | 58 415 | 456 255 | 371 212 | 3 436 | 27 316 | 20 749 | 1 418 | 10 301 | 6 439 | | | |
| 7 | Branntwein | 71 874 | 544 679 | 514 950 | 26 154 | 206 057 | 204 937 | 10 791 | 75 922 | 63 592 | | | |
| 8 | Wein | 436 734 | 6 117 354 | 5 649 290 | 48 407 | 644 588 | 552 975 | 19 972 | 235 342 | 171 582 | | | |
| II | GEWERBLICHE WIRTSCHAFT | 268 002 172 | 2 367 343 702 | 2 137 945 736 | 8 898 055 | 84 548 333 | 74 954 226 | 3 671 305 | 31 365 235 | 23 257 983 | | | |
| IIA | Rohstoffe | 184 621 520 | 1 605 091 480 | 1 448 935 250 | 1 433 664 | 13 274 708 | 11 728 170 | 591 525 | 4 921 186 | 3 639 248 | | | |
| 1 | Abfallseide, Seidengehäuse | 185 | 3 656 | 5 944 | 173 | 3 903 | 6 685 | 71 | 1 394 | 2 072 | | | |
| 2 | Zellwolle, synthetische Fasern und Abfälle von Chemiefasern | 138 014 | 1 272 780 | 1 073 429 | 41 047 | 364 266 | 299 818 | 16 936 | 134 545 | 93 038 | | | |
| 3 | Wolle und andere Tierhaare, roh und bearbeitet, Reißwolle | 43 415 | 746 318 | 1 100 494 | 41 049 | 662 785 | 505 190 | 16 936 | 240 386 | 156 763 | | | |
| 4 | Baumwolle, roh und bearbeitet, Reißbaumwolle, Abfälle | 212 563 | 2 831 503 | 2 333 590 | 43 586 | 531 100 | 479 576 | 17 982 | 193 971 | 148 814 | | | |
| 5 | Flachs, Hanf, Jute, Hartfasern u. sonst. pflanzl. Spinnstoffe | 70 194 | 902 924 | 993 410 | 5 502 | 75 306 | 79 744 | 2 270 | 27 389 | 24 740 | | | |
| 6 | Abfälle von Gespinnstwaren, Lumpen | 51 242 | 374 257 | 327 060 | 2 065 | 16 755 | 14 840 | 853 | 6 251 | 4 605 | | | |
| 7 | Felle zu Pelzwerk, roh | 1 750 | 26 421 | 25 850 | 28 361 | 442 854 | 470 930 | 11 701 | 158 668 | 146 131 | | | |
| 8 | Andere Felle und Häute | 37 612 | 480 982 | 620 154 | 12 196 | 201 769 | 174 112 | 5 032 | 73 166 | 54 023 | | | |
| 9 | Bettfedern | 8 277 | 78 551 | 67 812 | 9 019 | 76 500 | 63 345 | 3 722 | 28 428 | 19 656 | | | |
| 10 | Holz zu Holzmasse | 665 706 | 4 460 505 | 3 327 606 | 3 543 | 23 845 | 21 862 | 1 461 | 9 058 | 6 785 | | | |
| 11 | Bau- und Nutzholz (Rundholz) | 1 406 382 | 15 121 220 | 14 551 029 | 45 330 | 499 819 | 378 966 | 18 702 | 186 300 | 117 597 | | | |
| 12 | Pflanzliche Stoffe zum Färben oder Gerben | 827 | 9 222 | 11 862 | 41 | 498 | 618 | 16 | 183 | 193 | | | |
| 13 | Kautschuk, Guttapercha, Balata | 178 369 | 1 783 351 | 1 600 095 | 26 162 | 234 067 | 168 377 | 10 796 | 86 553 | 52 250 | | | |
| 14 | Rohgummen, Rohschellack, Bal- sane und Kopale | 5 515 | 77 383 | 83 904 | 1 870 | 22 882 | 18 509 | 771 | 8 484 | 5 745 | | | |

1) September 1973: 1 030 Stück; Jan./September 1973: 13 660 Stück; Jan./September 1972: 17 005 Stück. — 2) September 1973: 7 108 Stück; Jan./September 1973: 104 822 Stück; Jan./September 1972: 150 139 Stück. — 3) September 1973: 97 778 Stück; Jan./September 1973: 746 875 Stück; Jan./September 1972: 635 209 Stück.

I. Spezialhandel
D. Mengen und Werte nach Warengruppen und -untergruppen
der Ernährungswirtschaft und der Gewerblichen Wirtschaft

| Nr. der Syst. | Warenbenennung | Ausfuhr | | | | | | | | |
|---------------------|--|----------------------|----------------------|----------------------|-----------|------------------|-----------|-----------|------------------|----------|
| | | 1973 | | 1972 | 1973 | | 1972 | 1973 | | 1972 |
| | | September | Januar/September | | September | Januar/September | | September | Januar/September | |
| | | dt = 100 kg | | | 1000 DM | | | 1000 \$ | | |
| I | ERNAHRUNGSWIRTSCHAFT (Nahrungs-, Genuß-, Futtermittel) | 11674990 | 104873332 | 88390293 | 699942 | 5709940 | 4240522 | 288768 | 2130393 | 1315675 |
| IA | Lebende Tiere | 151151 | 1144968 | 1117020 | 63189 | 536104 | 473722 | 26067 | 196791 | 147002 |
| 1 | Pferde | 5508 ¹⁾ | 47921 ¹⁾ | 64045 ¹⁾ | 1815 | 18463 | 19932 | 747 | 6684 | 6184 |
| 2 | Rindvieh | 124575 ²⁾ | 951581 ²⁾ | 982780 ²⁾ | 54196 | 462036 | 422262 | 22360 | 169415 | 131035 |
| 3 | Schweine | 7855 ³⁾ | 80733 ³⁾ | 28005 ³⁾ | 2464 | 27558 | 8864 | 1016 | 10133 | 2753 |
| 4 | Sonstige lebende Tiere | 13213 | 64733 | 42190 | 4714 | 28047 | 22664 | 1944 | 10559 | 7030 |
| IB | Nahrungsmittel tierischen Ursprungs | 1282197 | 10440504 | 7805092 | 223060 | 1762347 | 1445465 | 92031 | 660996 | 448486 |
| 1 | Milch | 689481 | 5891826 | 3985406 | 53373 | 513641 | 395787 | 22020 | 191554 | 122811 |
| 2 | Butter | 171057 | 905389 | 243993 | 36542 | 191218 | 170005 | 15077 | 74430 | 52753 |
| 3 | Käse | 68558 | 581901 | 468909 | 26776 | 240395 | 215949 | 11047 | 88940 | 67013 |
| 4 | Fleisch und Fleischwaren | 126048 | 893574 | 698670 | 57569 | 413411 | 314779 | 23751 | 155583 | 97651 |
| 5 | Därme | 11744 | 97314 | 88867 | 5721 | 46363 | 35975 | 2360 | 17278 | 11162 |
| 6 | Fische und Fischzubereitungen | 67719 | 621317 | 692613 | 22819 | 202367 | 191940 | 9415 | 74963 | 59546 |
| 7 | Walöl zur Ernährung | — | 27 | 15 | — | 4 | 2 | — | 1 | 1 |
| 8 | Schmalz, Talg u. a. tierische Öle und Fette zur Ernährung | 82154 | 814982 | 951600 | 8784 | 68908 | 64380 | 3626 | 26174 | 19978 |
| 9 | Eier, Eiweiß, Eigelb | 14592 | 96160 | 98121 | 4259 | 25464 | 22353 | 1758 | 9647 | 6931 |
| 10 | Honig | 2421 | 16946 | 9133 | 769 | 5195 | 2308 | 318 | 1933 | 717 |
| 11 | Fischmehl u. dgl. | 48423 | 521068 | 567765 | 6448 | 55381 | 31987 | 2659 | 20493 | 9923 |
| IC | Nahrungsmittel pflanzlichen Ursprungs | 9980707 | 90822542 | 77506792 | 335950 | 2679728 | 1740848 | 138593 | 1000885 | 540069 |
| 1 | Weizen | 975035 | 6860111 | 2602296 | 35861 | 207508 | 76018 | 14797 | 76999 | 23588 |
| 2 | Roggen | 6970 | 2620420 | 905127 | 418 | 45450 | 14111 | 172 | 15401 | 4378 |
| 3 | Gerste | 113211 | 2819564 | 5164160 | 3444 | 69980 | 80608 | 1421 | 25996 | 25012 |
| 4 | Hafer | 16664 | 144522 | 54735 | 637 | 4704 | 1831 | 262 | 1764 | 567 |
| 5 | Mais | 190951 | 1135204 | 961549 | 6107 | 34900 | 18923 | 2519 | 12999 | 5871 |
| 6 | Hirse und sonstiges Getreide | 367 | 7206 | 4199 | 15 | 319 | 213 | 7 | 122 | 64 |
| 7 | Reis | 27446 | 236824 | 237131 | 3908 | 33501 | 23940 | 1611 | 12470 | 7427 |
| 8 | Müllereierzeugnisse | 484154 | 6500128 | 5750161 | 16536 | 187484 | 125539 | 6823 | 69722 | 38955 |
| 9 | Malz | 83184 | 829131 | 673312 | 4198 | 43780 | 34247 | 1732 | 16426 | 10624 |
| 10 | Nichtöhlhaltige Sämereien | 17080 | 112887 | 60239 | 8045 | 55289 | 41734 | 3317 | 19488 | 12948 |
| 11 | Hülsenfrüchte zur Ernährung | 2366 | 42641 | 30079 | 320 | 5884 | 4385 | 132 | 2078 | 1362 |
| 12 | Hülsenfrüchte zur Viehfütterung | 675 | 18616 | 2588 | 46 | 1214 | 186 | 18 | 469 | 57 |
| 13 | Grün- und Rauhfutter | 159616 | 1404520 | 1854228 | 826 | 7535 | 10230 | 341 | 2805 | 3172 |
| 14 | Kartoffeln | 27990 | 547530 | 332559 | 467 | 17656 | 7168 | 193 | 6251 | 2225 |
| 15 | Andere Hackfrüchte | 7848 | 10155 | 1103 | 65 | 138 | 21 | 26 | 54 | 7 |
| 16 | Gemüse und sonstige Küchen- gewächse | 19730 | 178553 | 157381 | 4074 | 29362 | 22042 | 1678 | 10820 | 6830 |
| 17 | Obst, außer Südfrüchten | 32412 | 355478 | 296678 | 3496 | 52986 | 36744 | 1441 | 20506 | 11393 |
| 18 | Südfrüchte | 16611 | 191174 | 160444 | 2550 | 17635 | 15285 | 1054 | 6482 | 4738 |
| 19 | Gemüse-, Obstkonserven, Frucht- säfte u. dgl. | 65755 | 641832 | 529328 | 13414 | 126178 | 99618 | 5533 | 46818 | 30893 |
| 20 | Kakao, roh | 30 | 894 | 135 | 5 | 154 | 14 | 2 | 56 | 4 |
| 21 | Kakaoerzeugnisse | 50851 | 388440 | 310026 | 19267 | 122702 | 97948 | 7948 | 45261 | 30390 |
| 22 | Gewürze | 1582 | 14147 | 11927 | 1252 | 12239 | 8938 | 513 | 4516 | 2751 |
| 23 | Zucker | 141335 | 2116996 | 2359220 | 10562 | 156140 | 148333 | 4358 | 57234 | 46025 |
| 24 | Ölfrüchte zur Ernährung | 140779 | 954157 | 818753 | 10666 | 63054 | 46822 | 4400 | 22329 | 14526 |
| 25 | Pflanzliche Öle und Fette zur Ernährung | 304461 | 2337026 | 1799654 | 38003 | 258604 | 183758 | 15679 | 97957 | 57015 |
| 26 | Margarine und ähnliche Speise- fette | 76386 | 457004 | 320414 | 11131 | 62252 | 43493 | 4593 | 23564 | 13495 |
| 27 | Ölkuchen | 1013009 | 7681995 | 3563922 | 77323 | 480892 | 121885 | 31903 | 186357 | 37824 |
| 28 | Kleie | 145095 | 1130210 | 701385 | 4444 | 34254 | 15810 | 1833 | 12751 | 4905 |
| 29 | Sonstige Abfallerzeugnisse zur Viehfütterung | 218769 | 2382236 | 2563108 | 1341 | 13844 | 16164 | 553 | 5102 | 5014 |
| 31 | Sonstige pflanzliche Nahrungs- mittel 4) | 5624874 | 48620140 | 45212672 | 52837 | 499615 | 416770 | 21799 | 185506 | 129310 |
| 32 | Lebende Pflanzen und Erzeug- nisse der Ziergärtnerei | 15471 | 82801 | 68279 | 4692 | 34475 | 28070 | 1935 | 12582 | 8699 |
| ID | Genußmittel | 260935 | 2465318 | 1961389 | 77743 | 731761 | 580487 | 32077 | 271721 | 180118 |
| 1 | Hopfen | 1492 | 105231 | 85086 | 2584 | 129102 | 117608 | 1066 | 44869 | 36492 |
| 2 | Kaffee | 11528 | 117541 | 96076 | 12279 | 108078 | 101987 | 5067 | 39745 | 31649 |
| 3 | Tee | 418 | 3786 | 2808 | 291 | 2580 | 2158 | 120 | 941 | 666 |
| 4 | Rohtabak | 9853 | 81267 | 86117 | 1822 | 22563 | 26204 | 752 | 8387 | 8134 |
| 5 | Tabakerzeugnisse | 13450 | 83571 | 48584 | 19643 | 124578 | 74973 | 8105 | 47695 | 23257 |
| 6 | Bier | 149249 | 1456815 | 1245587 | 13918 | 135129 | 116770 | 5742 | 51039 | 36234 |
| 7 | Branntwein | 17512 | 94341 | 29849 | 4676 | 29131 | 19138 | 1930 | 11003 | 5939 |
| 8 | Wein | 57433 | 522766 | 367282 | 22530 | 180600 | 121649 | 9295 | 68042 | 37747 |
| II | GEWERBLICHE WIRTSCHAFT | 102427240 | 916346783 | 810522977 | 14147112 | 122426285 | 102106419 | 5837062 | 45582975 | 31683268 |
| IIA | Rohstoffe | 37123096 | 323454084 | 306735642 | 325171 | 2936400 | 2454978 | 134161 | 1092465 | 761723 |
| 1 | Abfallseide, Seidengehäuse | 6 | 3519 | 3742 | 5 | 3122 | 3325 | 2 | 1075 | 1033 |
| 2 | Zellwolle, synthetische Fasern und Abfälle von Chemiefasern | 234330 | 2181181 | 1661078 | 67412 | 610770 | 462369 | 27814 | 226991 | 143469 |
| 3 | Wolle und andere Tierhaare, roh und bearbeitet, Reißwolle | 18783 | 211310 | 193540 | 14621 | 181517 | 83449 | 6031 | 66470 | 25894 |
| 4 | Baumwolle, roh und bearbeitet, Reißbaumwolle, Abfälle | 51665 | 437340 | 340754 | 6975 | 60193 | 47787 | 2878 | 22437 | 14827 |
| 5 | Flachs, Hanf, Jute, Hartfasern u. sonst. pflanzl. Spinnstoffe | 1824 | 25857 | 34606 | 182 | 2532 | 3118 | 75 | 935 | 959 |
| 6 | Abfälle von Gespinnstwaren, Lumpen | 109527 | 1016538 | 994838 | 7826 | 71995 | 65339 | 3228 | 26539 | 20275 |
| 7 | Felle zu Pelzwerk, roh | 1622 | 17216 | 14715 | 6156 | 79113 | 71198 | 2539 | 28777 | 22091 |
| 8 | Andere Felle und Häute | 67113 | 467455 | 515456 | 14554 | 124714 | 112063 | 6005 | 45869 | 34773 |
| 9 | Bettfedern | 913 | 10507 | 7269 | 849 | 10300 | 7794 | 350 | 3795 | 2418 |
| 10 | Holz zu Holzmasse | 205840 | 1631321 | 863190 | 2148 | 16598 | 10043 | 886 | 6283 | 3115 |
| 11 | Bau- und Nutzholz (Rundholz) | 1268052 | 8021689 | 2920535 | 17467 | 118926 | 49503 | 7208 | 45740 | 15364 |
| 12 | Pflanzliche Stoffe zum Färben oder Gerben | 233 | 1976 | 1215 | 53 | 399 | 231 | 22 | 148 | 72 |
| 13 | Kautschuk, Guttapercha, Balata | 20612 | 193914 | 230433 | 648 | 5967 | 5717 | 267 | 2240 | 1773 |
| 14 | Rohgummen, Rohschellack, Bal- same und Kopal | 2184 | 17562 | 16312 | 1048 | 8268 | 6070 | 432 | 3133 | 1878 |

1) September 1973: 952 Stück; Jan./September 1973: 8378 Stück; Jan./September 1972: 11037 Stück. — 2) September 1973: 68432 Stück; Jan./September 1973: 549288 Stück; Jan./September 1972: 495245 Stück. — 3) September 1973: 15609 Stück; Jan./September 1973: 179930 Stück; Jan./September 1972: 71697 Stück. — 4) Darunter natürliches Wasser: September 1973: 5135928 dt, 127 (000) DM; Jan./September 1973: 43620835 dt, 976 (000) DM; Jan./September 1972: 39989146 dt, 836 (000) DM.

I. Spezialhandel
D. Mengen und Werte nach Warengruppen und -untergruppen
der Ernährungswirtschaft und der Gewerblichen Wirtschaft

| Nr. der Syst. | Warenbenennung | Einfuhr | | | | | | | | |
|---------------------|--|-------------|------------------|-------------|-----------|------------------|------------|-----------|------------------|------------|
| | | 1973 | | 1972 | 1973 | | 1972 | 1973 | | 1972 |
| | | September | Januar/September | | September | Januar/September | | September | Januar/September | |
| | | dt = 100 kg | | | 1000 DM | | | 1000 \$ | | |
| 15 | Ölfrüchte für techn. Öle | 43 605 | 1 089 405 | 1 967 501 | 2 710 | 66 784 | 77 962 | 1 118 | 26 015 | 24 191 |
| 16 | Steinkohlen einschl. Preßkohlen | 5 741 243 | 53 081 148 | 49 938 291 | 30 626 | 290 715 | 311 743 | 12 636 | 107 827 | 96 733 |
| 17 | Braunkohlen einschl. Preßkohlen | 1 045 134 | 9 131 477 | 8 721 742 | 2 075 | 17 294 | 16 146 | 856 | 6 445 | 5 009 |
| 18 | Erdöl, roh und getoppt | 94 336 222 | 823 508 037 | 760 705 672 | 719 999 | 6 068 203 | 5 509 390 | 297 071 | 2 255 693 | 1 709 562 |
| 19 | Eisenerze | 38 629 807 | 370 116 483 | 304 397 065 | 150 448 | 1 398 035 | 1 202 021 | 62 075 | 521 023 | 372 989 |
| 20 | Eisen-, manganhaltige Abbrände, Schlacken u. dgl. | 2 385 730 | 16 300 617 | 17 508 429 | 3 510 | 24 412 | 27 280 | 1 448 | 9 297 | 8 467 |
| 21 | Manganerze | 592 447 | 4 035 520 | 2 514 287 | 2 500 | 18 722 | 14 724 | 1 032 | 7 038 | 4 571 |
| 22 | Kupfererze und kupferhaltige Kiesabbrände | 1 140 821 | 9 041 344 | 12 179 296 | 38 692 | 367 935 | 239 415 | 15 964 | 136 972 | 74 290 |
| 23 | Bleierze | 89 354 | 1 157 796 | 1 508 284 | 5 018 | 62 699 | 76 254 | 2 070 | 23 520 | 23 661 |
| 24 | Zinkerze | 792 603 | 4 763 676 | 3 455 330 | 25 570 | 159 986 | 116 118 | 10 551 | 60 550 | 36 030 |
| 25 | Chromerze | 402 547 | 4 201 975 | 2 388 990 | 4 873 | 45 698 | 29 437 | 2 011 | 17 061 | 9 135 |
| 26 | Nickelerze | 1 013 | 26 047 | 16 972 | 678 | 18 543 | 13 213 | 280 | 6 684 | 4 100 |
| 27 | Schwefelkies | 1 098 279 | 6 459 350 | 8 360 373 | 5 932 | 33 381 | 39 546 | 2 448 | 12 344 | 12 271 |
| 28 | Sonstige Erze und Metallaschen | 880 640 | 6 421 603 | 4 572 650 | 33 428 | 327 622 | 252 359 | 13 791 | 121 671 | 78 305 |
| 29 | Bauxit, Kryolith | 2 289 186 | 20 376 924 | 17 456 833 | 10 700 | 92 457 | 89 670 | 4 415 | 34 822 | 27 824 |
| 30 | Speise- und Industriesalz | 671 996 | 5 386 422 | 3 573 293 | 1 884 | 16 073 | 10 158 | 777 | 6 015 | 3 152 |
| 31 | Kaliohrsatz | — | — | — | — | — | — | — | — | — |
| 32 | Sonstige Steine und Erden | 27 997 302 | 209 192 365 | 192 388 443 | 77 027 | 613 956 | 568 846 | 31 783 | 229 525 | 176 516 |
| 33 | Rohphosphate | 2 022 809 | 18 705 898 | 18 774 418 | 10 146 | 96 143 | 94 053 | 4 186 | 35 760 | 29 185 |
| 34 | Sonstige Rohstoffe für chemische Erzeugnisse | 684 371 | 6 975 601 | 5 792 978 | 17 380 | 168 146 | 153 167 | 7 169 | 62 051 | 47 520 |
| 36 | Pflanzliche Flecht- und Polsterstoffe u. dgl. | 16 276 | 140 336 | 147 827 | 1 589 | 13 719 | 15 109 | 655 | 5 105 | 4 689 |
| 37 | Edelsteine, Schmucksteine und Perlen, roh | 2 431 | 16 445 | 11 471 | 8 807 | 66 274 | 60 350 | 3 634 | 24 623 | 18 730 |
| 38 | Sonstige Rohstoffe, auch Abfälle | 937 653 | 6 793 938 | 6 432 866 | 20 128 | 151 562 | 128 637 | 8 306 | 56 369 | 39 906 |
| IIB | Halbwaren | 62 634 335 | 565 594 448 | 499 847 288 | 1 724 545 | 14 983 606 | 11 890 820 | 711 533 | 5 587 479 | 3 689 711 |
| 1 | Rohseide und Seidengespinste .. | 358 | 3 963 | 2 687 | 2 326 | 23 939 | 15 175 | 960 | 8 910 | 4 707 |
| 2 | Reyon (Kunstseide), synthetische Fäden, auch gezwirnt | 86 697 | 932 936 | 791 264 | 58 407 | 606 436 | 544 986 | 24 095 | 224 151 | 169 106 |
| | Gespinnste aus: | | | | | | | | | |
| 3 | Zellwolle und synthet. Fasern .. | 42 681 | 373 094 | 317 894 | 36 047 | 300 138 | 246 252 | 14 874 | 111 093 | 76 422 |
| 4 | Wolle und anderen Tierhaaren .. | 16 753 | 162 446 | 226 336 | 27 728 | 243 530 | 281 757 | 11 437 | 88 765 | 87 434 |
| 5 | Baumwolle | 72 808 | 612 070 | 548 230 | 39 029 | 307 431 | 258 664 | 16 103 | 114 190 | 80 258 |
| 6 | Flachs, Hanf, Jute, Hartfasern u. dgl. | 11 672 | 112 456 | 109 541 | 3 236 | 32 641 | 30 724 | 1 332 | 11 934 | 9 531 |
| 7 | Bau- und Nutzholz (Schnittholz) .. | 2 405 939 | 21 058 193 | 19 954 477 | 122 224 | 970 873 | 753 420 | 50 427 | 366 068 | 233 786 |
| 8 | Holzmasse, Zellstoff | 1 327 422 | 14 806 705 | 13 138 205 | 66 545 | 742 038 | 681 472 | 27 457 | 274 938 | 211 458 |
| 9 | Kautschuk, bearbeitet | 29 057 | 339 624 | 363 188 | 7 508 | 90 301 | 88 261 | 3 099 | 33 344 | 27 388 |
| 10 | Glasmasse, Rohglas | 6 225 | 79 802 | 92 860 | 1 298 | 16 638 | 17 403 | 535 | 6 086 | 5 402 |
| 11 | Zement | 778 669 | 6 039 949 | 7 030 434 | 5 314 | 41 758 | 44 674 | 2 193 | 15 711 | 13 862 |
| 12 | Sonstige mineralische Baustoffe .. | 2 121 364 | 18 179 271 | 16 667 277 | 47 974 | 395 622 | 356 255 | 19 796 | 148 225 | 110 553 |
| 13 | Roheisen | 185 222 | 1 676 256 | 1 444 672 | 4 288 | 38 865 | 34 318 | 1 770 | 14 491 | 10 648 |
| 14 | Altmetall (Schrott) | 1 345 408 | 11 325 388 | 9 613 131 | 24 237 | 183 141 | 132 431 | 10 000 | 68 664 | 41 094 |
| 15 | Ferrolegierungen | 396 532 | 4 553 798 | 3 470 096 | 35 744 | 424 259 | 297 336 | 14 749 | 156 662 | 92 261 |
| 16 | Eisenhalbzeug | 1 517 584 | 17 374 998 | 14 964 685 | 64 150 | 722 949 | 594 225 | 26 469 | 266 909 | 184 395 |
| | NE-Metalle, roh, auch Legierungen und Altmetalle: | | | | | | | | | |
| 17 | Aluminium | 351 014 | 3 700 080 | 3 273 423 | 52 249 | 552 184 | 495 206 | 21 557 | 205 632 | 153 659 |
| 18 | Kupfer | 571 798 | 5 071 992 | 4 636 904 | 238 495 | 1 863 506 | 1 526 360 | 98 402 | 696 752 | 473 632 |
| 19 | Nickel | 29 039 | 313 739 | 300 785 | 21 635 | 256 703 | 255 853 | 8 925 | 94 522 | 79 392 |
| 20 | Blei | 118 362 | 1 263 885 | 1 002 554 | 12 567 | 137 536 | 95 351 | 5 186 | 51 606 | 29 588 |
| 21 | Zinn | 10 856 | 119 685 | 120 157 | 12 432 | 137 898 | 140 880 | 5 130 | 51 297 | 43 715 |
| 22 | Zink | 102 485 | 1 036 450 | 1 161 473 | 14 916 | 140 548 | 143 198 | 6 153 | 51 834 | 44 437 |
| 23 | Sonstige unedle Metalle | 56 652 | 471 560 | 379 993 | 18 778 | 179 007 | 140 948 | 7 748 | 66 098 | 43 741 |
| 24 | Fettsäuren, Paraffin, Vaseline und Wachse | 221 659 | 1 999 102 | 1 693 240 | 14 482 | 120 668 | 97 788 | 5 975 | 45 148 | 30 341 |
| 25 | Sonstige techn. Fette und Öle | 274 984 | 2 467 850 | 2 039 700 | 26 762 | 201 325 | 134 291 | 11 044 | 75 930 | 41 660 |
| 26 | Koks | 1 651 062 | 9 451 296 | 5 319 635 | 13 151 | 82 025 | 50 830 | 5 425 | 30 914 | 15 773 |
| 27 | Rückstände der Erdöl- u. Steinkohlenteerdestillation | 1 580 332 | 12 503 428 | 10 810 614 | 13 661 | 105 080 | 93 302 | 5 636 | 39 585 | 28 948 |
| 28 | Kraftstoffe und Schmieröle | 42 652 599 | 383 455 331 | 337 428 193 | 511 919 | 3 999 691 | 2 637 660 | 211 220 | 1 498 882 | 818 470 |
| 29 | Teer- und Teerdestillationserzeugnisse | 1 042 938 | 8 171 367 | 7 766 525 | 25 404 | 178 317 | 126 365 | 10 481 | 67 007 | 39 208 |
| 30 | Aufbereitete Kalidüngemittel | 75 722 | 532 073 | 482 437 | 952 | 6 943 | 5 967 | 393 | 2 637 | 1 853 |
| 31 | Thomaspophosphatmehl | 531 320 | 4 870 734 | 3 760 467 | 3 130 | 27 603 | 20 667 | 1 291 | 10 284 | 6 414 |
| 32 | Sonstige Phosphordüngemittel .. | 125 353 | 3 147 900 | 3 060 558 | 1 444 | 19 615 | 15 617 | 595 | 7 332 | 4 844 |
| 33 | Stickstoff- und and. anderweitig nicht genannte Düngemittel .. | 511 345 | 6 661 477 | 7 468 112 | 10 085 | 132 127 | 141 088 | 4 158 | 48 871 | 43 783 |
| 34 | Gerbstoffauszüge | 3 166 | 59 530 | 62 817 | 287 | 5 455 | 5 741 | 118 | 1 972 | 1 782 |
| 35 | Sonstige chemische Halbwaren | 2 301 564 | 21 949 646 | 19 597 591 | 82 062 | 735 344 | 637 100 | 33 858 | 274 161 | 197 679 |
| 37 | Gold für gewerbliche Zwecke | 205 | 1 815 | 2 055 | 45 454 | 493 722 | 332 550 | 18 755 | 182 480 | 103 192 |
| 38 | Sonstige Halbwaren | 77 489 | 714 559 | 745 078 | 58 625 | 467 750 | 416 705 | 24 187 | 174 394 | 129 295 |
| IIC | Fertigwaren | 20 746 317 | 196 657 774 | 189 163 198 | 5 739 846 | 56 290 019 | 51 335 236 | 2 368 247 | 20 856 570 | 15 929 024 |
| IICa | Vorzeugnisse | 14 368 465 | 139 598 187 | 136 263 573 | 1 777 570 | 17 221 301 | 15 221 738 | 733 428 | 6 385 782 | 4 723 179 |
| | Gewebe, Gewirke u. dgl. aus: | | | | | | | | | |
| 1 | Seide, Reyon (Kunstseide) und synthetischen Fäden | 38 966 | 392 224 | 359 872 | 63 587 | 671 387 | 652 287 | 26 238 | 248 090 | 202 379 |
| 2 | Zellwolle und synthet. Fasern .. | 101 491 | 922 600 | 710 825 | 102 736 | 931 841 | 703 202 | 42 389 | 344 834 | 218 207 |
| 3 | Wolle und anderen Tierhaaren .. | 50 252 | 523 041 | 588 409 | 116 522 | 1 206 023 | 1 138 075 | 48 081 | 447 146 | 353 141 |
| 4 | Baumwolle | 46 633 | 439 662 | 439 428 | 49 899 | 494 002 | 497 834 | 20 591 | 181 367 | 154 486 |
| 5 | Flachs, Hanf, Jute, Hartfasern u. dgl. | 34 626 | 325 102 | 318 952 | 16 817 | 178 752 | 172 754 | 6 939 | 65 966 | 53 598 |
| 6 | Leder | 17 723 | 216 939 | 221 086 | 37 955 | 490 560 | 443 748 | 15 658 | 178 438 | 137 699 |
| 7 | Felle zu Pelzwerk, bearbeitet | 2 511 | 27 558 | 29 447 | 18 379 | 224 635 | 210 865 | 7 584 | 83 352 | 65 432 |
| 8 | Papier und Pappe | 2 566 410 | 23 259 563 | 21 459 328 | 188 577 | 1 703 377 | 1 483 531 | 77 810 | 632 260 | 460 356 |
| 9 | Furniere, Sperrholz, Faßholz u. dgl. | 711 385 | 6 739 460 | 5 894 039 | 69 668 | 627 564 | 489 142 | 28 743 | 233 351 | 151 784 |
| 10 | Steinzeug-, Ton- und Porzellanerzeugnisse | 501 826 | 4 555 777 | 3 902 973 | 37 927 | 337 697 | 256 702 | 15 653 | 125 894 | 79 655 |
| 11 | Glas | 339 480 | 2 956 120 | 2 147 447 | 28 041 | 256 021 | 233 514 | 11 571 | 95 043 | 72 457 |
| 12 | Kunststoffe | 1 190 197 | 12 902 891 | 10 293 662 | 194 982 | 2 061 361 | 1 631 420 | 80 443 | 764 615 | 506 228 |
| 13 | Teerfarbstoffe | 14 513 | 130 127 | 115 148 | 19 890 | 167 797 | 140 149 | 8 207 | 62 113 | 43 488 |
| 14 | Sonstige Farbstoffe; Farben, Lacke und Kitte | 107 967 | 959 404 | 816 773 | 24 089 | 231 786 | 204 858 | 9 935 | 86 001 | 63 558 |

I. Spezialhandel
D. Mengen und Werte nach Warengruppen und -untergruppen
der Ernährungswirtschaft und der Gewerblichen Wirtschaft

| Nr. der Syst. | Warenbenennung | Ausfuhr | | | | | | | |
|---------------------|--|-------------------|--------------------|--------------------|-------------------|--------------------|-------------------|------------------|-------------------|
| | | 1973 | | 1972 | 1973 | | 1972 | 1973 | |
| | | September | Januar/September | September | September | Januar/September | September | Januar/September | September |
| | | dt = 100 kg | | | 1000 DM | | | 1000 \$ | |
| 15 | Ölfrüchte für techn. Öle | 39 817 | 182 743 | 138 608 | 2 383 | 9 838 | 5 502 | 983 | 3 733 |
| 16 | Steinkohlen einschl. Preßkohlen | 10 839 053 | 99 368 539 | 98 249 828 | 102 711 | 935 189 | 917 041 | 42 379 | 348 313 |
| 17 | Braunkohlen einschl. Preßkohlen | 534 879 | 3 704 445 | 4 006 812 | 4 487 | 30 164 | 29 920 | 1 851 | 11 231 |
| 18 | Erdöl, roh und getoppt | — | — | — | — | — | — | — | — |
| 19 | Eisenerze | 5 028 | 82 155 | 105 490 | 84 | 853 | 937 | 34 | 301 |
| 20 | Eisen-, manganhaltige Abbrände, Schlacken u. dgl. | 2 050 900 | 14 823 715 | 11 855 207 | 2 364 | 17 026 | 13 098 | 976 | 6 435 |
| 21 | Manganerze | 500 | 2 717 | 5 077 | 17 | 132 | 112 | 7 | 50 |
| 22 | Kupfererze und kupferhaltige Kiesabbrände | 77 316 | 431 185 | 22 962 | 70 | 3 001 | 2 914 | 29 | 1 182 |
| 23 | Bleierze | — | — | 15 481 | — | — | 793 | — | — |
| 24 | Zinkerze | 48 056 | 597 365 | 330 413 | 1 915 | 23 779 | 14 098 | 790 | 8 848 |
| 25 | Chromerze | 2 068 | 25 895 | 57 866 | 59 | 526 | 1 151 | 24 | 192 |
| 26 | Nickelerze | — | — | 244 | — | — | 131 | — | — |
| 27 | Schwefelkies | 87 | 3 386 | 3 198 | 13 | 253 | 242 | 5 | 95 |
| 28 | Sonstige Erze und Metallaschen | 135 237 | 1 328 507 | 1 101 965 | 7 186 | 67 296 | 63 268 | 2 965 | 25 053 |
| 29 | Bauxit, Kryolith | 1 806 | 43 493 | 47 018 | 70 | 1 111 | 1 474 | 29 | 411 |
| 30 | Speise- und Industriesalz | 2 439 363 | 12 029 968 | 9 021 410 | 4 900 | 30 664 | 25 666 | 2 022 | 11 443 |
| 31 | Kaliohsalz | 74 951 | 299 735 | 192 277 | 318 | 1 415 | 900 | 131 | 520 |
| 32 | Sonstige Steine und Erden | 17 629 332 | 164 985 007 | 164 151 154 | 36 731 | 330 029 | 294 390 | 15 161 | 123 399 |
| 33 | Rohphosphate | — | 53 313 | — | — | 373 | — | — | 116 |
| 34 | Sonstige Rohstoffe für chemische Erzeugnisse | 648 759 | 4 931 235 | 4 522 448 | 9 200 | 74 380 | 67 171 | 3 793 | 27 621 |
| 36 | Pflanzliche Flecht- und Polsterstoffe u. dgl. | 1 008 | 9 937 | 9 207 | 385 | 3 279 | 3 060 | 159 | 1 213 |
| 37 | Edelsteine, Schmucksteine und Perlen, roh | 110 | 1 160 | 1 066 | 2 361 | 18 464 | 13 750 | 974 | 6 789 |
| 38 | Sonstige Rohstoffe, auch Abfälle | 612 122 | 6 312 699 | 5 100 228 | 9 973 | 94 214 | 71 354 | 4 112 | 35 088 |
| IIB | Halbwaren | 31 818 456 | 296 064 132 | 267 881 135 | 1 056 226 | 9 484 393 | 7 508 492 | 435 803 | 3 530 874 |
| 1 | Rohseide und Seidengespinste .. | 405 | 2 517 | 2 073 | 1 436 | 10 617 | 8 558 | 592 | 4 036 |
| 2 | Reyon (Kunstseide), synthetische Fäden, auch gezwirnt .. | 299 237 | 2 803 297 | 1 949 452 | 181 207 | 1 693 914 | 1 249 589 | 74 768 | 629 483 |
| | Gespinnste aus: | | | | | | | | |
| 3 | Zellwolle und synthet. Fasern | 46 893 | 388 871 | 255 069 | 45 026 | 374 996 | 223 724 | 18 578 | 139 452 |
| 4 | Wolle und anderen Tierhaaren | 4 666 | 47 651 | 47 572 | 7 705 | 76 019 | 60 206 | 3 179 | 28 079 |
| 5 | Baumwolle | 8 652 | 65 515 | 48 515 | 7 658 | 60 127 | 47 734 | 3 160 | 22 515 |
| 6 | Flachs, Hanf, Jute, Hartfasern u. dgl. | 1 165 | 12 808 | 9 497 | 722 | 7 870 | 5 556 | 296 | 2 906 |
| 7 | Bau- und Nutzholz (Schnittholz) | 438 134 | 2 904 501 | 1 605 387 | 19 461 | 120 623 | 62 880 | 8 031 | 45 905 |
| 8 | Holzmasse, Zellstoff | 114 384 | 1 089 348 | 719 504 | 6 958 | 61 803 | 43 431 | 2 871 | 22 805 |
| 9 | Kautschuk, bearbeitet | 85 195 | 734 167 | 526 162 | 27 037 | 231 063 | 169 319 | 11 155 | 86 026 |
| 10 | Glasmasse, Rohglas | 33 235 | 308 108 | 239 870 | 6 268 | 59 213 | 47 924 | 2 585 | 21 999 |
| 11 | Zement | 1 635 363 | 16 004 934 | 9 893 806 | 9 747 | 98 686 | 63 387 | 4 023 | 36 740 |
| 12 | Sonstige mineralische Baustoffe .. | 1 164 577 | 10 115 384 | 7 620 901 | 35 773 | 331 821 | 263 352 | 14 759 | 123 760 |
| 13 | Roheisen | 912 977 | 8 645 610 | 6 068 544 | 22 812 | 199 598 | 142 947 | 9 412 | 74 179 |
| 14 | Altisen (Schrott) | 1 778 498 | 16 287 512 | 15 490 280 | 37 652 | 308 231 | 204 604 | 15 534 | 116 036 |
| 15 | Ferrolegierungen | 139 273 | 834 977 | 667 670 | 12 682 | 106 143 | 87 615 | 5 232 | 39 436 |
| 16 | Eisenhalbzeug | 1 965 596 | 20 740 501 | 17 331 418 | 94 553 | 893 416 | 686 809 | 39 014 | 328 233 |
| | NE-Metalle, roh, auch Legierungen und Altmetalle: | | | | | | | | |
| 17 | Aluminium | 123 338 | 966 117 | 748 844 | 21 197 | 163 332 | 132 328 | 8 745 | 60 725 |
| 18 | Kupfer | 116 607 | 1 398 622 | 1 008 067 | 51 815 | 558 408 | 340 332 | 21 381 | 207 836 |
| 19 | Nickel | 5 175 | 32 537 | 39 115 | 3 674 | 23 325 | 27 154 | 1 516 | 8 609 |
| 20 | Blei | 56 113 | 620 904 | 611 509 | 7 077 | 72 619 | 64 305 | 2 920 | 26 887 |
| 21 | Zinn | 729 | 10 435 | 10 249 | 804 | 11 447 | 10 460 | 332 | 4 292 |
| 22 | Zink | 124 273 | 941 854 | 908 376 | 17 853 | 125 015 | 111 223 | 7 367 | 46 503 |
| 23 | Sonstige unedle Metalle | 3 390 | 45 374 | 39 266 | 3 933 | 46 267 | 33 149 | 1 622 | 17 139 |
| 24 | Fettsäuren, Paraffin, Vaseline und Wachse | 212 368 | 2 073 066 | 1 747 192 | 27 233 | 242 717 | 202 308 | 11 234 | 90 212 |
| 25 | Sonstige techn. Fette und Öle .. | 103 733 | 883 051 | 895 499 | 12 712 | 91 230 | 77 410 | 5 243 | 34 322 |
| 26 | Koks | 8 793 677 | 73 499 685 | 67 851 632 | 129 559 | 1 046 277 | 942 755 | 53 456 | 391 501 |
| 27 | Rückstände der Erdöl- u. Steinkohlenteerdestillation | 969 275 | 7 556 036 | 7 144 994 | 13 947 | 117 786 | 115 392 | 5 755 | 44 254 |
| 28 | Kraftstoffe und Schmieröle | 7 435 444 | 75 300 565 | 73 088 217 | 94 182 | 913 986 | 762 568 | 38 861 | 341 443 |
| 29 | Teer- und Teerdestillationserzeugnisse | 334 062 | 3 036 208 | 2 862 059 | 9 536 | 76 354 | 59 526 | 3 935 | 29 024 |
| 30 | Aufbereitete Kalidüngemittel .. | 635 089 | 6 937 659 | 13 002 114 | 7 869 | 91 239 | 164 670 | 3 247 | 32 511 |
| 31 | Thomasphosphatmehl | 52 700 | 255 995 | 350 232 | 540 | 2 423 | 2 983 | 223 | 921 |
| 32 | Sonstige Phosphordüngemittel .. | 1 406 | 47 195 | 179 420 | 22 | 897 | 2 797 | 9 | 333 |
| 33 | Stickstoff- und and. anderweitig nicht genannte Düngemittel .. | 1 619 707 | 17 017 915 | 13 121 395 | 28 823 | 275 283 | 187 285 | 11 893 | 102 675 |
| 34 | Gerbstoffauszüge | 102 | 453 | 968 | 12 | 70 | 99 | 6 | 25 |
| 35 | Sonstige chemische Halbwaren .. | 2 503 764 | 23 627 709 | 20 894 660 | 88 305 | 776 176 | 706 652 | 36 437 | 289 610 |
| 37 | Gold für gewerbliche Zwecke .. | 6 | 52 | 47 | 5 324 | 50 306 | 33 352 | 2 197 | 18 791 |
| 38 | Sonstige Halbwaren | 99 248 | 826 999 | 903 560 | 15 112 | 165 096 | 164 109 | 6 235 | 61 671 |
| IIC | Fertigwaren | 33 485 688 | 296 828 567 | 235 906 200 | 12 765 715 | 110 005 492 | 92 142 949 | 5 267 098 | 40 959 636 |
| IICa | Vorzeugnisse | 20 297 181 | 182 462 548 | 133 274 074 | 2 734 544 | 23 983 677 | 18 606 298 | 1 128 243 | 8 935 101 |
| | Gewebe, Gewirke u. dgl. aus: | | | | | | | | |
| 1 | Seide, Reyon (Kunstseide) und synthetischen Fäden | 62 210 | 588 959 | 494 923 | 122 112 | 1 134 080 | 1 031 703 | 50 381 | 419 829 |
| 2 | Zellwolle und synthet. Fasern .. | 72 008 | 658 143 | 471 557 | 96 984 | 875 043 | 605 352 | 40 014 | 324 689 |
| 3 | Wolle und anderen Tierhaaren | 13 426 | 134 478 | 131 651 | 27 354 | 288 573 | 252 722 | 11 286 | 107 974 |
| 4 | Baumwolle | 39 793 | 361 392 | 356 235 | 57 218 | 532 298 | 497 429 | 23 610 | 196 367 |
| 5 | Flachs, Hanf, Jute, Hartfasern u. dgl. | 45 782 | 413 620 | 353 617 | 35 951 | 343 696 | 240 717 | 14 829 | 127 422 |
| 6 | Leder | 20 138 | 184 278 | 183 607 | 24 621 | 251 844 | 223 531 | 10 161 | 92 856 |
| 7 | Felle zu Pelzwerk, bearbeitet .. | 768 | 7 844 | 6 923 | 16 570 | 178 062 | 144 954 | 6 837 | 64 353 |
| 8 | Papier und Pappe | 847 334 | 7 673 221 | 5 868 828 | 98 949 | 866 711 | 673 225 | 40 826 | 323 389 |
| 9 | Furniere, Sperrholz, Faßholz u. dgl. | 348 513 | 2 697 964 | 1 843 742 | 38 142 | 304 684 | 214 723 | 15 738 | 113 629 |
| 10 | Steinzeug-, Ton- und Porzellanerzeugnisse | 383 019 | 3 289 329 | 2 830 309 | 41 584 | 357 990 | 292 808 | 17 156 | 133 591 |
| 11 | Glas | 241 469 | 2 343 096 | 2 147 649 | 31 468 | 306 416 | 264 992 | 12 983 | 113 003 |
| 12 | Kunststoffe | 2 584 434 | 21 807 593 | 18 102 799 | 451 277 | 3 784 338 | 3 085 154 | 186 196 | 1 412 404 |
| 13 | Teerfarbstoffe | 83 504 | 802 335 | 748 823 | 132 124 | 1 260 384 | 1 119 774 | 54 515 | 469 283 |
| 14 | Sonstige Farbstoffe; Farben, Lacke und Kitten | 363 747 | 3 593 736 | 3 153 979 | 88 682 | 784 146 | 663 126 | 36 587 | 292 412 |

I. Spezialhandel
D. Mengen und Werte nach Warengruppen und -untergruppen
der Ernährungswirtschaft und der Gewerblichen Wirtschaft

| Nr. der Syst. | Warenbenennung | Einfuhr | | | | | | | | |
|---------------------|---|---------------------|-----------------------|-----------------------|-----------|------------------|----------|-----------|------------------|----------|
| | | 1973 | | 1972 | 1973 | | 1972 | 1973 | | 1972 |
| | | September | Januar/September | | September | Januar/September | | September | Januar/September | |
| | | dt = 100 kg | | | 1000 DM | | | 1000 \$ | | |
| 15 | Dextrine, Gelatine und Leime .. | 120388 | 1045948 | 830538 | 7646 | 71067 | 59013 | 3156 | 26407 | 18310 |
| 16 | Sprengstoffe, Schießbedarf, Zündwaren | 12673 | 123152 | 116744 | 3897 | 54668 | 43705 | 1608 | 20946 | 13564 |
| 17 | Sonst. chemische Vorerzeugnisse | 1974722 | 17763208 | 15857781 | 201375 | 1900217 | 1721121 | 83089 | 705358 | 534004 |
| 18 | Gußröhren | 38367 | 264530 | 140855 | 3091 | 21886 | 13992 | 1276 | 8277 | 4343 |
| 19 | Stahlröhren | 198311 | 2041294 | 2066643 | 24384 | 258542 | 241720 | 10061 | 96085 | 75005 |
| 20 | Stab- und Formeisen | 1992459 | 23591794 | 26292600 | 138096 | 1474015 | 1407622 | 56974 | 546898 | 436764 |
| 21 | Blech aus Eisen | 3304023 | 29016369 | 30632139 | 228362 | 1956522 | 1831086 | 94222 | 726356 | 568179 |
| 22 | Draht aus Eisen | 660706 | 7722743 | 9496667 | 49208 | 503138 | 516606 | 20303 | 186818 | 160302 |
| 23 | Eisenbahnoberbaumaterial | 12442 | 230944 | 215348 | 492 | 7292 | 7032 | 202 | 2659 | 2184 |
| 24 | Schmiedbarer Guß, Schmiede- stücke | 17943 | 160821 | 153725 | 3094 | 29643 | 28841 | 1278 | 10997 | 8947 |
| | Stangen, Bleche, Draht usw. aus: | | | | | | | | | |
| 25 | Kupfer, Kupferlegierungen | 76027 | 808309 | 682234 | 38840 | 376638 | 282073 | 16025 | 140490 | 87529 |
| 26 | Aluminium, Aluminium- legierungen | 104586 | 1085644 | 951534 | 31716 | 325635 | 278512 | 13085 | 121267 | 86418 |
| 27 | sonstigen unedlen Metallen | 25185 | 223027 | 181867 | 15021 | 133578 | 113321 | 6196 | 49596 | 35159 |
| 28 | Edelmetallen | 143 | 1544 | 1143 | 1619 | 17542 | 7285 | 668 | 6439 | 2254 |
| 30 | Edelsteine, Schmucksteine und Perlen, bearbeitet | 19 | 209 | 200 | 52021 | 403504 | 303230 | 21465 | 149998 | 94088 |
| 31 | Sonstige Vorerzeugnisse | 106491 | 1168183 | 1346166 | 9639 | 104611 | 108498 | 3978 | 38721 | 33661 |
| UCb | Enderzeugnisse | 6377852 | 57059587 | 52899625 | 3962276 | 39068718 | 36113498 | 1634819 | 14470788 | 11205845 |
| | Strick-, Wirkwaren u. dgl. aus: | | | | | | | | | |
| 1 | Seide oder Chemiefasern | 49779 | 424458 | 387046 | 156433 | 1429821 | 1425057 | 64547 | 529183 | 442194 |
| 2 | Wolle und anderen Tierhaaren | 5940 | 45634 | 52010 | 38658 | 288570 | 298166 | 15951 | 108045 | 92521 |
| 3 | Baumwolle | 10851 | 115980 | 97357 | 20315 | 255922 | 218484 | 8381 | 93996 | 67789 |
| | Sonstige Kleidung u. dgl. aus: | | | | | | | | | |
| 4 | Seide oder Chemiefasern | 47126 | 441670 | 339472 | 152340 | 1408872 | 1071021 | 62856 | 520442 | 332327 |
| 5 | Wolle und anderen Tierhaaren | 11454 | 66022 | 65882 | 53818 | 324531 | 323320 | 22203 | 122098 | 100329 |
| 6 | Baumwolle | 40600 | 401685 | 404979 | 83332 | 814480 | 802041 | 34381 | 300656 | 248878 |
| 7 | Flachs, Hanf, Jute, Hartfasern u. dgl. | 6094 | 61040 | 45612 | 11467 | 103178 | 87108 | 4731 | 37934 | 27022 |
| 8 | Hüte | 1326 | 10508 | 9460 | 5544 | 41305 | 38179 | 2288 | 15386 | 11847 |
| 9 | Sonstige Spinnstoffwaren | 61260 | 727666 | 607146 | 37120 | 377946 | 324768 | 15309 | 139245 | 100769 |
| 10 | Felzwaren | 4278 | 24208 | 19530 | 39637 | 214018 | 185362 | 16353 | 82094 | 57514 |
| 11 | Schuhe aus Leder | 42699 | 448300 | 438975 | 84105 | 902795 | 889457 | 34703 | 332116 | 275996 |
| 12 | Andere Lederwaren | 19172 | 163700 | 122624 | 59254 | 489268 | 401343 | 24447 | 182865 | 124537 |
| 13 | Papierwaren | 218704 | 1966027 | 1719135 | 44424 | 397588 | 358110 | 18329 | 148317 | 111124 |
| 14 | Bücher, Karten, Noten, Bilder .. | 51362 | 509723 | 469579 | 39050 | 351097 | 322061 | 16111 | 130486 | 99936 |
| 15 | Holzwaren | 337980 | 3035320 | 2358152 | 111316 | 1004093 | 785916 | 45929 | 373752 | 243853 |
| 16 | Kautschukwaren | 177074 | 1854385 | 1643889 | 80306 | 851263 | 741338 | 33136 | 315496 | 230023 |
| 17 | Steinwaren | 480727 | 3865748 | 3274049 | 31112 | 260551 | 224107 | 12838 | 96911 | 69542 |
| 18 | Steinzeug-, Ton-, Steingut- und Porzellanwaren | 47536 | 478586 | 458895 | 14858 | 146469 | 133178 | 6132 | 54205 | 41324 |
| 19 | Glaswaren | 260188 | 2331277 | 2127497 | 46686 | 441245 | 371409 | 19263 | 164131 | 115233 |
| 20 | Messerschmiedewaren | 2603 | 24170 | 22812 | 4990 | 47649 | 46071 | 2058 | 17644 | 14296 |
| 21 | Werkzeuge und landwirtschaft- liche Geräte | 12673 | 141696 | 112708 | 17981 | 177189 | 148838 | 7419 | 65695 | 46176 |
| 22 | Sonstige Eisenwaren | 951609 | 8672060 | 8725756 | 198309 | 1776080 | 1632462 | 81831 | 660309 | 506563 |
| 23 | Waren aus Kupfer und Kupfer- legierungen | 9045 | 87358 | 64256 | 10093 | 94922 | 71724 | 4163 | 35336 | 22250 |
| 24 | Edelmetallwaren, vergoldete und versilberte Waren | 201 | 2505 | 6699 | 21858 | 174663 | 254246 | 9019 | 65812 | 78891 |
| 25 | Sonstige Waren aus unedlen Metallen | 80932 | 751836 | 585970 | 60752 | 580604 | 467733 | 25066 | 215671 | 145149 |
| 26 | Werkzeugmaschinen einschl. Walzwerksanlagen | 62441 | 637733 | 871895 | 54993 | 573101 | 688679 | 22685 | 212782 | 213695 |
| 27 | Masch. f. d. Spinnstoff-, Leder- und Lederwarenindustrie | 31338 | 292748 | 284682 | 42674 | 427802 | 438129 | 17607 | 158067 | 135944 |
| 28 | Landwirtschaftl. Maschinen einschl. Ackerschlepper | 95799 | 908046 | 736948 | 44200 | 448938 | 355765 | 18239 | 167530 | 110379 |
| 29 | Dampflokomoitiven | — | 85 | — | — | 4 | — | — | 1 | — |
| 30 | Kraftmaschinen | 24439 | 262905 | 232664 | 25393 | 330266 | 328273 | 10475 | 121883 | 101860 |
| 31 | Pumpen, Druckluftmaschinen u. dgl. | 59234 | 632665 | 655938 | 65552 | 687069 | 677881 | 27043 | 255236 | 210341 |
| 32 | Fördermittel | 60676 | 908789 | 887060 | 28614 | 407802 | 396649 | 11806 | 150391 | 123084 |
| 33 | Papier- und Druckmaschinen | 12854 | 130271 | 153148 | 17063 | 185832 | 211248 | 7039 | 68478 | 65552 |
| 34 | Büromaschinen | 16941 | 164484 | 141596 | 170066 | 1703739 | 1718848 | 70166 | 626944 | 533359 |
| 35 | Maschinen für die Nahrungs- und Genußmittelindustrie | 7549 | 84362 | 75984 | 14952 | 139964 | 138192 | 6169 | 52004 | 42875 |
| 36 | Sonstige Maschinen | 247205 | 2524101 | 2507538 | 206263 | 2199081 | 2100254 | 85103 | 814307 | 651722 |
| 37 | Wasserfahrzeuge | 45948 ¹⁾ | 1115080 ¹⁾ | 2000309 ¹⁾ | 19207 | 495678 | 798483 | 7925 | 185583 | 247759 |
| 38 | A Luftfahrzeuge | 4044 | 39318 | 37806 | 60206 | 893356 | 981113 | 24842 | 327554 | 304432 |
| 38 | B Kraftfahrzeuge | 867765 | 8092834 | 7218601 | 548120 | 5302888 | 4696314 | 226156 | 1955498 | 1457271 |
| 39 | Fahrräder | 17586 | 165270 | 170274 | 8325 | 86187 | 85001 | 3435 | 31863 | 26377 |
| 40 | Sonstige Fahrzeuge | 42893 | 672456 | 611583 | 14709 | 227072 | 198616 | 6068 | 82927 | 61622 |
| 41 | Elektrotechnische Erzeugnisse (auch elektrische Maschinen) .. | 433594 | 4016797 | 3421865 | 628201 | 5773108 | 4750159 | 259191 | 2141161 | 1473962 |
| 42 | Uhren | 1309 | 10690 | 8647 | 24582 | 213552 | 194323 | 10141 | 79389 | 60293 |
| 43 | Feinmechanische und optische Erzeugnisse | 24503 | 239006 | 196167 | 116209 | 1195182 | 1006416 | 47943 | 442645 | 312291 |
| 44 | Waren aus Wachs oder Fetten; Seifen | 13689 | 96653 | 82355 | 4145 | 28131 | 24460 | 1710 | 10546 | 7589 |
| 45 | Waren aus Kunststoffen | 139461 | 1281625 | 1022251 | 86750 | 840777 | 708201 | 35797 | 311006 | 219753 |
| 46 | Spielfilme und andere belichtete Filme und Platten | 260 | 1737 | 1538 | 3649 | 31694 | 37546 | 1507 | 11717 | 11647 |
| 47 | Photochemische Erzeugnisse | 21965 | 204004 | 182826 | 36428 | 391583 | 370849 | 15031 | 145818 | 115078 |
| 48 | Bleistifte und chem. Bürobedarf | 24967 | 261005 | 125881 | 8993 | 92331 | 53804 | 3709 | 34351 | 16697 |
| 49 | Pharmazeutische Erzeugnisse (auch unzubereitet) | 29189 | 265053 | 222371 | 91507 | 838700 | 694758 | 37756 | 312426 | 215574 |
| 50 | Kosmetische Erzeugnisse | 14715 | 113306 | 97689 | 14783 | 122546 | 103713 | 6100 | 45715 | 32185 |
| 51 | Sonstige chemische Erzeugnisse .. | 443066 | 3903163 | 2939309 | 52095 | 524490 | 426966 | 21496 | 194553 | 132484 |
| 52 | Musikinstrumente | 5236 | 33570 | 28095 | 7140 | 49818 | 39698 | 2948 | 18717 | 12318 |
| 53 | Kinderspielzeug, Christbaum- schmuck | 39934 | 324786 | 299589 | 32600 | 265153 | 240116 | 13453 | 99301 | 74502 |
| 54 | Sonstige Enderzeugnisse | 658039 | 3025483 | 3525526 | 111099 | 1638755 | 2027545 | 45835 | 604570 | 629117 |
| III 1 | AUSSERDEM: Rückwaren | 139241 | 1257364 | 1272787 | 119974 | 1173950 | 1134837 | 49501 | 435315 | 352139 |
| 2 | Ersatzlieferungen | 1342 | 20201 | 13238 | 1812 | 22531 | 15037 | 747 | 8306 | 4666 |
| | Insgesamt | 289505877 | 2587753108 | 2356609118 | 11129665 | 106064635 | 93952821 | 4592066 | 39337283 | 29153213 |

1) September 1973: 2952 Stück; Jan./September 1973: 356353 Stück; Jan./September 1972: 348551 Stück.

I. Spezialhandel
D. Mengen und Werte nach Warengruppen und -untergruppen
der Ernährungswirtschaft und der Gewerblichen Wirtschaft

| Nr. der Syst. | Warenbenennung | Ausfuhr | | | | | | | | |
|---------------------|---|-------------------------|-------------------------|-------------------------|--------------------|--------------------|--------------------|------------------|-------------------|-------------------|
| | | 1973 | | 1972 | 1973 ¹⁾ | | 1972 | 1973 | | 1972 |
| | | September | Januar/September | | September | Januar/September | | September | Januar/September | |
| | | dt = 100 kg | | | 1000 DM | | | 1000 \$ | | |
| 15 | Dextrine, Gelatine und Leime .. | 88 679 | 764 677 | 607 230 | 16 885 | 152 819 | 121 934 | 6 966 | 56 999 | 37 838 |
| 16 | Sprengstoffe, Schießbedarf, Zündwaren | 7 766 | 82 091 | 86 904 | 5 564 | 53 046 | 58 502 | 2 295 | 19 724 | 18 153 |
| 17 | Sonst. chemische Vorerzeugnisse | 4 446 862 | 40 247 677 | 23 046 575 | 446 050 | 3 868 604 | 2 961 784 | 184 023 | 1 440 754 | 919 009 |
| 18 | Gußrohren | 66 991 | 501 086 | 372 780 | 5 669 | 46 156 | 35 836 | 2 339 | 17 350 | 11 116 |
| 19 | Stahlrohren | 955 596 | 8 834 592 | 6 098 252 | 116 325 | 1 050 405 | 783 199 | 47 998 | 392 139 | 243 029 |
| 20 | Stab- und Formelsen | 3 306 190 | 29 736 109 | 22 750 978 | 252 755 | 2 175 448 | 1 493 383 | 104 289 | 812 497 | 463 398 |
| 21 | Blech aus Eisen | 4 611 276 | 43 580 136 | 32 998 311 | 316 355 | 2 816 765 | 1 965 085 | 130 525 | 1 052 401 | 609 766 |
| 22 | Draht aus Eisen | 1 127 098 | 9 084 645 | 6 380 631 | 87 675 | 674 430 | 462 887 | 36 173 | 251 155 | 143 638 |
| 23 | Eisenbahnoberbaumaterial | 124 772 | 1 118 072 | 1 039 221 | 8 004 | 66 391 | 52 394 | 3 300 | 24 586 | 16 261 |
| 24 | Schmiedbarer Guß, Schmiede- stücke | 100 526 | 830 085 | 727 945 | 14 796 | 136 256 | 128 495 | 6 105 | 50 497 | 39 866 |
| | Stangen, Bleche, Draht usw. aus: | | | | | | | | | |
| 25 | Kupfer, Kupferlegierungen ... | 131 722 | 1 157 653 | 813 211 | 75 895 | 626 222 | 428 851 | 31 316 | 233 654 | 133 069 |
| 26 | Aluminium, Aluminium- legierungen | 134 419 | 1 084 660 | 822 135 | 44 834 | 382 684 | 292 041 | 18 499 | 142 287 | 90 626 |
| 27 | sonstigen unedlen Metallen ... | 27 145 | 235 133 | 211 018 | 25 077 | 230 368 | 184 243 | 10 345 | 85 689 | 57 173 |
| 28 | Edelmetallen | 332 | 3 625 | 2 845 | 10 192 | 95 635 | 60 290 | 4 205 | 35 759 | 18 704 |
| 30 | Edelsteine, Schmucksteine und Perlen, bearbeitet | 26 | 246 | 264 | 28 267 | 176 012 | 116 735 | 11 663 | 65 541 | 36 219 |
| 31 | Sonstige Vorerzeugnisse | 61 636 | 645 873 | 621 132 | 17 165 | 164 171 | 150 429 | 7 083 | 60 868 | 46 674 |
| II Cb | Enderzeugnisse | 13 188 507 | 114 366 019 | 102 632 126 | 10 031 171 | 86 021 815 | 73 536 651 | 4 138 855 | 32 024 535 | 22 818 209 |
| | Strick-, Wirkwaren u. dgl. aus: | | | | | | | | | |
| 1 | Seide oder Chemiefasern | 13 295 | 105 036 | 87 151 | 55 192 | 450 227 | 410 305 | 22 771 | 166 033 | 127 301 |
| 2 | Wolle und anderen Tierhaaren .. | 1 991 | 12 088 | 13 935 | 18 662 | 103 287 | 109 984 | 7 698 | 39 422 | 34 120 |
| 3 | Baumwolle | 3 505 | 29 531 | 26 794 | 11 513 | 99 230 | 83 575 | 4 752 | 36 809 | 25 930 |
| | Sonstige Kleidung u. dgl. aus: | | | | | | | | | |
| 4 | Seide oder Chemiefasern | 9 960 | 86 244 | 72 776 | 55 808 | 467 965 | 364 520 | 23 025 | 172 766 | 113 092 |
| 5 | Wolle und anderen Tierhaaren .. | 9 106 | 50 234 | 46 647 | 76 331 | 414 427 | 362 915 | 31 493 | 156 424 | 112 617 |
| 6 | Baumwolle | 8 750 | 74 840 | 63 039 | 22 624 | 194 965 | 155 314 | 9 332 | 72 179 | 48 191 |
| 7 | Flachs, Hanf, Jute, Hartfasern u. dgl. | 1 935 | 17 506 | 17 165 | 5 463 | 42 443 | 38 678 | 2 254 | 15 782 | 11 993 |
| 8 | Hüte | 829 | 7 106 | 7 767 | 2 859 | 21 495 | 19 925 | 1 180 | 8 065 | 6 182 |
| 9 | Sonstige Spinnstoffwaren | 58 613 | 563 605 | 533 825 | 47 126 | 443 945 | 397 269 | 19 444 | 164 298 | 123 270 |
| 10 | Pelzwaren | 769 | 4 744 | 4 094 | 9 552 | 55 469 | 49 180 | 3 941 | 21 239 | 15 262 |
| 11 | Schuhe aus Leder | 8 919 | 73 126 | 67 764 | 28 665 | 225 375 | 201 404 | 11 829 | 83 665 | 62 493 |
| 12 | Andere Lederwaren | 5 593 | 47 370 | 43 583 | 23 598 | 173 367 | 143 849 | 9 738 | 64 913 | 44 634 |
| 13 | Papierwaren | 220 219 | 1 913 502 | 1 704 843 | 71 505 | 613 469 | 548 092 | 29 499 | 228 028 | 170 069 |
| 14 | Bücher, Karten, Noten, Bilder .. | 173 459 | 1 482 690 | 1 321 293 | 95 988 | 850 076 | 742 329 | 39 604 | 316 907 | 230 346 |
| 15 | Holzwaren | 373 325 | 2 949 585 | 2 373 263 | 142 692 | 1 125 311 | 890 708 | 58 875 | 418 715 | 276 392 |
| 16 | Kautschukwaren | 225 253 | 1 980 414 | 1 488 437 | 119 046 | 1 078 311 | 839 230 | 49 118 | 400 128 | 260 420 |
| 17 | Steinwaren | 63 668 | 684 776 | 629 193 | 10 340 | 102 954 | 88 316 | 4 264 | 38 271 | 27 403 |
| 18 | Steinzeug-, Ton-, Steingut- und Porzellanwaren | 96 558 | 848 257 | 787 624 | 45 665 | 396 108 | 347 274 | 18 841 | 147 808 | 107 762 |
| 19 | Glaswaren | 199 092 | 2 009 512 | 1 473 784 | 50 808 | 467 137 | 389 176 | 20 966 | 174 164 | 120 760 |
| 20 | Messerschmiedewaren | 6 496 | 60 513 | 50 381 | 24 925 | 206 065 | 170 728 | 10 285 | 76 434 | 52 980 |
| 21 | Werkzeuge und landwirtschaft- liche Geräte | 50 920 | 452 235 | 386 387 | 75 934 | 668 767 | 549 997 | 31 334 | 248 572 | 170 665 |
| 22 | Sonstige Eisenwaren | 2 199 793 | 20 897 311 | 18 609 883 | 511 614 | 4 568 851 | 3 964 466 | 211 097 | 1 706 459 | 1 230 160 |
| 23 | Waren aus Kupfer und Kupfer- legierungen | 16 572 | 146 775 | 119 019 | 25 203 | 215 250 | 182 065 | 10 400 | 80 191 | 56 481 |
| 24 | Edelmetallwaren, vergoldete und versilberte Waren | 1 524 | 12 576 | 10 823 | 43 795 | 339 526 | 256 029 | 18 072 | 127 454 | 79 441 |
| 25 | Sonstige Waren aus unedlen Metallen | 171 668 | 1 469 879 | 1 245 932 | 137 504 | 1 197 488 | 1 011 163 | 56 733 | 445 064 | 313 748 |
| 26 | Werkzeugmaschinen einschl. Walzwerksanlagen | 302 565 | 2 838 275 | 2 529 252 | 429 339 | 3 955 005 | 3 376 596 | 177 148 | 1 474 918 | 1 047 776 |
| 27 | Masch. f. d. Spinnstoff-, Leder- und Lederwarenindustrie | 177 987 | 1 561 822 | 1 431 724 | 366 956 | 3 280 256 | 2 986 262 | 151 412 | 1 221 621 | 926 621 |
| 28 | Landwirtschaftl. Maschinen einschl. Ackerschlepper | 252 759 | 2 791 619 | 2 374 393 | 134 905 | 1 491 585 | 1 188 800 | 55 663 | 553 546 | 368 886 |
| 29 | Dampflokomotiven | — | 1 265 | 1 339 | — | 42 | 369 | — | 16 | 115 |
| 30 | Kraftmaschinen | 65 813 | 725 563 | 619 849 | 113 887 | 1 117 630 | 953 616 | 46 989 | 417 322 | 295 914 |
| 31 | Pumpen, Druckluftmaschinen u. dgl. | 160 636 | 1 412 174 | 1 327 048 | 220 542 | 1 928 526 | 1 708 148 | 90 992 | 720 170 | 530 025 |
| 32 | Fördermittel | 189 163 | 1 779 475 | 1 555 468 | 146 070 | 1 422 125 | 1 257 405 | 60 268 | 531 122 | 390 170 |
| 33 | Papier- und Druckmaschinen | 91 764 | 924 600 | 810 065 | 157 430 | 1 606 070 | 1 321 950 | 64 957 | 595 233 | 410 188 |
| 34 | Büromaschinen | 34 300 | 298 840 | 295 409 | 272 763 | 2 372 705 | 2 313 754 | 112 543 | 879 494 | 717 955 |
| 35 | Maschinen für die Nahrungs- und Genußmittelindustrie | 62 707 | 528 180 | 473 581 | 123 939 | 1 077 021 | 890 882 | 51 137 | 403 157 | 276 451 |
| 36 | Sonstige Maschinen | 748 886 | 7 392 399 | 6 874 319 | 869 840 | 7 927 630 | 7 203 569 | 358 898 | 2 960 286 | 2 235 258 |
| 37 | Wasserfahrzeuge | 1 303 731 ¹⁾ | 6 750 084 ¹⁾ | 8 219 479 ¹⁾ | 539 666 | 2 290 529 | 1 622 366 | 222 668 | 853 705 | 503 416 |
| 38 | A Luftfahrzeuge | 2 622 | 29 155 | 25 073 | 49 069 | 637 853 | 401 291 | 20 248 | 229 461 | 124 519 |
| 38 | B Kraftfahrzeuge | 3 035 987 | 25 693 399 | 22 631 363 | 2 190 294 | 18 655 557 | 15 764 128 | 903 718 | 6 925 574 | 4 891 612 |
| 39 | Fahrräder | 29 326 | 305 292 | 259 792 | 17 072 | 188 176 | 155 508 | 7 043 | 68 855 | 48 253 |
| 40 | Sonstige Fahrzeuge | 115 494 | 1 064 148 | 823 122 | 52 387 | 477 109 | 363 673 | 21 616 | 176 952 | 112 846 |
| 41 | Elektrotechnische Erzeugnisse (auch elektrische Maschinen) .. | 838 472 | 6 990 895 | 5 857 743 | 1 443 865 | 12 210 155 | 10 223 664 | 595 730 | 4 556 069 | 3 172 399 |
| 42 | Uhren | 10 251 | 91 384 | 81 517 | 46 751 | 407 910 | 345 580 | 19 284 | 152 611 | 107 225 |
| 43 | Feinmechanische und optische Erzeugnisse | 46 124 | 407 636 | 361 957 | 284 655 | 2 465 747 | 2 068 126 | 117 447 | 920 137 | 641 736 |
| 44 | Waren aus Wachs oder Fetten; Seifen | 21 952 | 189 889 | 167 502 | 7 361 | 58 488 | 47 364 | 3 037 | 21 885 | 14 694 |
| 45 | Waren aus Kunststoffen | 212 192 | 1 836 243 | 1 478 970 | 158 414 | 1 371 664 | 1 114 297 | 65 360 | 511 771 | 345 763 |
| 46 | Spielfilme und andere belichtete Filme und Platten | 157 | 1 665 | 1 379 | 2 694 | 28 450 | 27 587 | 1 111 | 10 709 | 8 556 |
| 47 | Photochemische Erzeugnisse | 34 138 | 325 229 | 289 290 | 47 023 | 509 520 | 463 714 | 19 401 | 189 745 | 143 891 |
| 48 | Bleistifte und chem. Bürobedarf .. | 13 679 | 127 668 | 100 192 | 13 306 | 116 221 | 95 385 | 5 490 | 43 470 | 29 596 |
| 49 | Pharmazeutische Erzeugnisse (auch unzubereitet) | 87 859 | 745 288 | 648 041 | 223 642 | 2 065 278 | 1 804 574 | 92 273 | 768 652 | 559 951 |
| 50 | Kosmetische Erzeugnisse | 24 341 | 213 014 | 185 548 | 19 290 | 153 211 | 131 904 | 7 960 | 57 184 | 40 931 |
| 51 | Sonstige chemische Erzeugnisse .. | 1 221 679 | 11 837 504 | 10 572 220 | 194 647 | 1 993 759 | 1 733 660 | 80 312 | 735 397 | 537 942 |
| 52 | Musikinstrumente | 5 332 | 47 818 | 46 102 | 13 770 | 121 112 | 109 672 | 5 681 | 45 120 | 34 024 |
| 53 | Kinderspielzeug, Christbaum- schmuck | 42 988 | 261 866 | 239 637 | 42 789 | 260 065 | 225 231 | 17 652 | 99 568 | 69 882 |
| 54 | Sonstige Enderzeugnisse | 133 791 | 1 214 175 | 1 165 350 | 136 393 | 1 310 908 | 1 321 091 | 56 272 | 488 995 | 409 902 |
| | AUSSERDEM: | | | | | | | | | |
| III 1 | Rückwaren | 127 324 | 1 005 282 | 891 298 | 64 869 | 615 144 | 479 150 | 26 765 | 226 974 | 148 680 |
| 2 | Ersatzlieferungen | 16 737 | 138 401 | 153 275 | 18 838 | 142 724 | 155 991 | 7 773 | 53 088 | 48 403 |
| | Insgesamt | 114 246 291 | 1 022 363 798 | 899 957 843 | 14 930 761 | 128 894 093 | 106 982 082 | 6 160 368 | 47 993 430 | 33 196 026 |

1) September 1973: 499 Stück; Jan./September 1973: 15 515 Stück; Jan./September 1972: 15 165 Stück.

I. Spezial
E. Index der tatsächlichen Werte, des Volumens
nach Warengruppen der Ernährungs-
1962
1. Ins

| Jahr Monat | Einfuhr | | | | | | | | | | | |
|--------------------|-------------------------|----------------------|------------------|----------------|----------|------------------|------------------------|----------------|----------------|---------------|---------------------|-------|
| | Insgesamt ¹⁾ | Ernährungswirtschaft | | | | | Gewerbliche Wirtschaft | | | | | |
| | | zu- sammen | Lebende Tiere | Nahrungsmittel | | Genuß- mittel | zu- sammen | Roh- stoffe | Halb- waren | Fertigwaren | | |
| | | | | tierischen | pflanzl. | | | | | zu- sammen | Vor- erzeugnisse | End- |
| | | | | Ursprungs | | | | | | | | |
| Index der | | | | | | | | | | | | |
| 1969 MD | 197,9 | 141,3 | 86,5 | 143,2 | 144,3 | 137,4 | 218,8 | 164,2 | 212,7 | 247,2 | 235,7 | 253,6 |
| 1970 MD | 221,4 | 152,9 | 81,3 | 167,0 | 154,2 | 142,3 | 246,6 | 167,9 | 224,6 | 293,0 | 254,1 | 314,7 |
| 1971 MD | 242,7 | 166,8 | 76,7 | 182,5 | 168,5 | 156,3 | 270,4 | 179,9 | 207,7 | 339,5 | 279,4 | 373,0 |
| 1972 MD | 260,1 | 182,4 | 124,5 | 220,0 | 176,6 | 164,9 | 288,8 | 179,8 | 209,1 | 373,8 | 309,9 | 409,5 |
| Jan./Sept. 1962 MD | 97,9 | 99,1 | 110,3 | 96,7 | 99,6 | 97,7 | 97,5 | 101,0 | 98,8 | 95,2 | 98,0 | 93,7 |
| Jan./Sept. 1969 MD | 193,9 | 140,5 | 90,7 | 138,7 | 144,6 | 136,3 | 213,7 | 164,5 | 208,2 | 239,2 | 226,8 | 246,1 |
| Jan./Sept. 1970 MD | 215,9 | 145,7 | 85,0 | 157,1 | 146,4 | 138,8 | 241,8 | 165,8 | 227,4 | 283,7 | 256,0 | 299,2 |
| Jan./Sept. 1971 MD | 240,2 | 163,0 | 75,6 | 174,6 | 166,6 | 149,6 | 268,7 | 180,2 | 210,0 | 335,1 | 275,0 | 368,6 |
| Jan./Sept. 1972 MD | 253,1 | 173,9 | 111,5 | 207,6 | 169,6 | 156,7 | 282,5 | 177,3 | 201,6 | 366,3 | 303,4 | 401,3 |
| Jan./Sept. 1973 MD | 285,7 | 198,0 | 134,1 | 234,5 | 196,0 | 167,5 | 318,7 | 200,7 | 254,1 | 401,6 | 343,3 | 434,1 |
| 1972: September .. | 254,3 | 173,9 | 156,8 | 239,1 | 155,2 | 161,4 | 284,5 | 179,4 | 204,3 | 368,0 | 304,5 | 403,4 |
| Oktober | 285,9 | 203,9 | 161,3 | 264,0 | 193,3 | 171,2 | 315,9 | 173,8 | 225,4 | 421,1 | 340,6 | 466,0 |
| November | 282,9 | 209,9 | 170,5 | 254,2 | 200,4 | 194,2 | 308,9 | 190,2 | 229,8 | 398,2 | 340,9 | 430,2 |
| Dezember .. | 274,7 | 209,7 | 158,6 | 253,1 | 198,8 | 203,4 | 298,2 | 197,8 | 239,0 | 370,5 | 306,1 | 406,5 |
| 1973: Januar | 283,9 | 209,0 | 132,2 | 245,9 | 205,6 | 186,2 | 311,4 | 203,7 | 235,8 | 394,0 | 333,9 | 427,5 |
| Februar | 286,1 | 195,9 | 146,7 | 226,0 | 193,7 | 172,1 | 321,0 | 198,9 | 240,1 | 412,6 | 347,0 | 449,2 |
| März | 299,6 | 207,0 | 147,6 | 244,4 | 201,9 | 187,0 | 334,7 | 215,4 | 245,0 | 428,7 | 356,3 | 469,0 |
| April | 281,4 | 185,0 | 125,7 | 215,0 | 180,8 | 171,9 | 318,1 | 197,9 | 240,8 | 407,3 | 340,8 | 444,3 |
| Mai | 316,3 | 225,2 | 138,1 | 250,0 | 230,2 | 187,8 | 350,1 | 215,9 | 285,2 | 440,7 | 391,7 | 468,0 |
| Juni | 291,5 | 197,2 | 124,6 | 234,5 | 195,5 | 166,4 | 326,2 | 201,7 | 264,8 | 410,9 | 359,6 | 439,4 |
| Juli | 280,8 | 190,7 | 120,4 | 218,7 | 192,4 | 158,3 | 314,7 | 189,0 | 266,2 | 394,4 | 344,7 | 422,1 |
| August | 261,8 | 187,0 | 135,4 | 238,6 | 183,4 | 139,1 | 290,4 | 188,5 | 245,6 | 357,4 | 296,6 | 391,3 |
| September .. | 269,8 | 185,0 | 136,1 | 237,0 | 180,8 | 136,7 | 301,9 | 195,0 | 263,2 | 368,6 | 318,9 | 396,2 |
| Index des | | | | | | | | | | | | |
| 1969 MD | 193,6 | 126,3 | 73,3 | 115,0 | 131,1 | 133,1 | 218,7 | 175,5 | 197,3 | 248,1 | 260,2 | 241,3 |
| 1970 MD | 220,9 | 139,2 | 70,7 | 132,3 | 145,2 | 138,6 | 251,3 | 186,3 | 216,0 | 296,8 | 281,7 | 305,2 |
| 1971 MD | 244,9 | 152,7 | 68,3 | 142,8 | 158,1 | 161,9 | 279,2 | 181,8 | 229,9 | 345,9 | 327,9 | 355,9 |
| 1972 MD | 267,5 | 168,3 | 98,0 | 162,0 | 173,1 | 172,0 | 304,9 | 188,3 | 248,6 | 383,6 | 371,8 | 390,2 |
| Jan./Sept. 1962 MD | 97,8 | 99,2 | 108,6 | 98,6 | 99,3 | 98,0 | 97,4 | 100,2 | 98,4 | 95,6 | 97,9 | 94,3 |
| Jan./Sept. 1969 MD | 188,5 | 123,6 | 76,5 | 112,0 | 128,0 | 131,4 | 212,7 | 173,6 | 193,4 | 239,2 | 251,3 | 232,5 |
| Jan./Sept. 1970 MD | 214,8 | 132,0 | 72,7 | 125,5 | 136,8 | 133,3 | 245,8 | 185,4 | 215,9 | 286,8 | 280,7 | 290,2 |
| Jan./Sept. 1971 MD | 240,3 | 146,3 | 67,7 | 137,1 | 152,3 | 151,0 | 275,4 | 181,5 | 227,0 | 340,1 | 321,4 | 350,5 |
| Jan./Sept. 1972 MD | 261,3 | 161,3 | 89,4 | 155,6 | 166,1 | 164,1 | 299,2 | 185,6 | 242,6 | 376,6 | 363,9 | 383,7 |
| Jan./Sept. 1973 MD | 284,9 | 166,6 | 94,1 | 155,3 | 173,7 | 168,7 | 329,9 | 203,6 | 271,4 | 414,2 | 401,7 | 421,2 |
| 1972: September .. | 260,3 | 158,1 | 121,2 | 174,0 | 151,1 | 172,2 | 299,2 | 188,5 | 237,8 | 377,3 | 362,4 | 385,6 |
| Oktober | 290,8 | 185,0 | 125,4 | 188,1 | 189,2 | 175,8 | 330,5 | 183,2 | 258,3 | 430,4 | 406,1 | 443,9 |
| November | 288,6 | 191,4 | 128,1 | 177,5 | 196,9 | 201,5 | 324,5 | 198,2 | 267,5 | 408,1 | 409,6 | 407,3 |
| Dezember .. | 278,7 | 192,0 | 117,9 | 178,4 | 196,1 | 209,9 | 311,1 | 208,1 | 273,8 | 375,4 | 370,7 | 378,1 |
| 1973: Januar | 284,7 | 187,7 | 95,9 | 167,6 | 198,4 | 190,7 | 321,0 | 203,2 | 266,3 | 399,6 | 394,5 | 402,5 |
| Februar | 284,7 | 169,6 | 99,5 | 152,8 | 179,9 | 165,3 | 329,4 | 198,6 | 268,0 | 417,0 | 411,5 | 420,1 |
| März | 300,6 | 176,7 | 100,5 | 163,2 | 184,0 | 181,8 | 348,1 | 218,8 | 284,6 | 435,8 | 417,6 | 445,9 |
| April | 278,5 | 153,9 | 87,3 | 142,1 | 157,9 | 167,8 | 326,3 | 197,4 | 264,1 | 413,3 | 399,6 | 420,9 |
| Mai | 309,7 | 179,5 | 97,0 | 161,7 | 188,7 | 184,0 | 358,9 | 220,4 | 298,5 | 449,7 | 453,6 | 447,5 |
| Juni | 290,1 | 161,4 | 87,0 | 152,9 | 166,6 | 167,7 | 338,4 | 207,1 | 274,9 | 427,1 | 421,8 | 430,1 |
| Juli | 284,8 | 160,8 | 85,3 | 148,1 | 168,3 | 163,3 | 332,1 | 198,7 | 274,3 | 419,5 | 400,6 | 430,0 |
| August | 262,5 | 156,9 | 98,2 | 156,8 | 162,9 | 144,7 | 303,2 | 189,2 | 248,0 | 380,3 | 350,8 | 396,8 |
| September .. | 268,1 | 153,1 | 96,6 | 152,3 | 156,2 | 153,1 | 312,1 | 199,2 | 263,8 | 385,8 | 365,4 | 397,1 |
| Index der | | | | | | | | | | | | |
| 1969 MD | 102,2 | 111,9 | 118,1 | 124,5 | 110,1 | 103,2 | 100,1 | 93,6 | 107,8 | 99,6 | 90,6 | 105,1 |
| 1970 MD | 100,2 | 109,8 | 115,0 | 126,3 | 106,2 | 102,7 | 98,1 | 90,1 | 104,0 | 98,7 | 90,2 | 103,1 |
| 1971 MD | 99,1 | 109,2 | 112,3 | 127,8 | 106,5 | 96,6 | 96,8 | 90,0 | 90,3 | 98,1 | 85,2 | 104,8 |
| 1972 MD | 97,2 | 108,4 | 127,1 | 135,7 | 102,0 | 95,9 | 94,7 | 95,5 | 84,1 | 97,5 | 83,3 | 104,9 |
| Jan./Sept. 1962 MD | 100,0 | 99,8 | 101,5 | 98,1 | 100,4 | 99,7 | 100,1 | 100,7 | 100,4 | 99,6 | 100,2 | 99,3 |
| Jan./Sept. 1969 MD | 102,9 | 113,6 | 118,6 | 123,8 | 112,9 | 103,7 | 100,5 | 94,8 | 107,7 | 100,0 | 90,2 | 105,9 |
| Jan./Sept. 1970 MD | 100,5 | 110,4 | 116,8 | 125,2 | 107,0 | 104,1 | 98,4 | 89,4 | 105,3 | 98,9 | 91,2 | 103,1 |
| Jan./Sept. 1971 MD | 100,0 | 111,4 | 111,6 | 127,4 | 109,4 | 99,1 | 97,6 | 99,3 | 92,5 | 98,5 | 85,6 | 105,2 |
| Jan./Sept. 1972 MD | 96,9 | 107,8 | 124,7 | 133,4 | 102,1 | 95,5 | 94,4 | 95,5 | 83,1 | 97,2 | 83,4 | 104,6 |
| Jan./Sept. 1973 MD | 100,3 | 118,8 | 142,4 | 151,0 | 112,9 | 99,3 | 96,6 | 98,6 | 93,6 | 97,0 | 85,5 | 103,1 |
| 1972: September .. | 97,7 | 109,9 | 129,3 | 137,4 | 102,7 | 93,8 | 95,1 | 95,2 | 85,9 | 97,5 | 84,0 | 104,6 |
| Oktober | 98,3 | 110,2 | 128,6 | 140,4 | 102,1 | 97,4 | 95,6 | 94,9 | 87,2 | 97,9 | 83,9 | 105,0 |
| November | 98,0 | 109,7 | 133,1 | 143,2 | 101,8 | 96,4 | 95,2 | 96,0 | 85,9 | 97,6 | 83,2 | 105,6 |
| Dezember .. | 98,5 | 109,2 | 134,5 | 141,9 | 101,4 | 96,9 | 95,9 | 95,0 | 87,3 | 98,7 | 82,6 | 107,5 |
| 1973: Januar | 99,7 | 111,3 | 137,8 | 146,7 | 103,6 | 97,6 | 97,0 | 100,2 | 88,6 | 98,6 | 84,6 | 106,2 |
| Februar | 100,5 | 115,5 | 147,5 | 147,9 | 107,6 | 104,2 | 97,4 | 100,1 | 89,6 | 98,9 | 84,3 | 106,9 |
| März | 99,7 | 117,1 | 146,9 | 149,7 | 109,8 | 102,9 | 96,2 | 98,5 | 86,1 | 98,4 | 85,3 | 105,2 |
| April | 101,0 | 120,2 | 143,9 | 151,3 | 114,5 | 102,5 | 97,5 | 100,3 | 91,2 | 98,5 | 85,3 | 105,6 |
| Mai | 102,1 | 125,5 | 142,3 | 154,7 | 122,0 | 102,0 | 97,5 | 98,0 | 95,5 | 98,0 | 86,4 | 104,6 |
| Juni | 100,5 | 122,2 | 143,2 | 153,4 | 117,4 | 99,2 | 96,4 | 97,4 | 96,3 | 96,2 | 85,3 | 102,2 |
| Juli | 98,6 | 118,6 | 141,1 | 147,6 | 114,3 | 96,9 | 94,7 | 95,1 | 97,1 | 94,0 | 86,0 | 98,2 |
| August | 99,7 | 119,1 | 138,0 | 152,2 | 112,6 | 96,2 | 95,8 | 99,6 | 99,1 | 94,0 | 84,6 | 98,6 |
| September .. | 100,6 | 120,8 | 140,9 | 155,6 | 115,7 | 90,6 | 96,7 | 97,9 | 99,8 | 95,5 | 87,3 | 99,8 |

¹⁾ Rückwaren und Ersatzlieferungen sind nicht in den einzelnen Warengruppen, sondern nur in der Gesamtein- bzw. -ausfuhr enthalten. — Außenhandelsvolumens und der Außenhandelsindizes auf Basis 1962¹⁾ in „Wirtschaft und Statistik“, Jahrgang 1966, Heft 10, Seite 620 ff.

handel
und der Durchschnittswerte (Austauschverhältnis)
wirtschaft und der Gewerblichen Wirtschaft
= 100
gesamt

| Ausfuhr | | | | | | | | | | | Aus- tausch ver- hältnis ²⁾ | Jahr Monat | |
|------------------------------|----------------------|------------------|----------------|----------|------------------------|---------------|----------------|----------------|---------------|---------------------|---|---------------|------|
| Ins- gesamt ¹⁾ | Ernährungswirtschaft | | | | Gewerbliche Wirtschaft | | | | | | | | |
| | zu- sammen | Lebende Tiere | Nahrungsmittel | | Genuß- mittel | zu- sammen | Roh- stoffe | Halb- waren | Fertigwaren | | | | |
| | | | tierischen | pflanzl. | | | | | zu- sammen | Vor- erzeugnisse | | | End- |
| Ursprungs | | | | | | | | | | | | | |

tatsächlichen Werte

| | | | | | | | | | | | | |
|-------|-------|---------|-------|-------|-------|-------|-------|-------|-------|-------|-------|--------------------|
| 214,4 | 319,9 | 758,7 | 486,6 | 247,7 | 240,8 | 211,8 | 130,4 | 178,7 | 219,8 | 214,1 | 221,5 | 1969 MD |
| 236,5 | 383,2 | 871,5 | 540,3 | 327,2 | 262,3 | 232,9 | 135,0 | 192,2 | 242,7 | 233,2 | 245,4 | 1970 MD |
| 256,7 | 446,0 | 920,8 | 769,3 | 334,7 | 297,4 | 252,1 | 138,0 | 210,4 | 262,9 | 241,7 | 269,0 | 1971 MD |
| 281,3 | 520,2 | 1 424,2 | 780,2 | 414,9 | 332,7 | 275,5 | 143,4 | 209,7 | 289,9 | 261,9 | 298,0 | 1972 MD |
| 97,8 | 96,9 | . | . | . | . | 97,8 | 98,8 | 100,6 | 97,5 | 99,3 | 96,9 | Jan./Sept. 1962 MD |
| 208,0 | 303,8 | . | . | . | . | 205,7 | 131,1 | 176,0 | 213,0 | 209,9 | 213,9 | Jan./Sept. 1969 MD |
| 228,3 | 376,9 | . | . | . | . | 224,7 | 131,6 | 187,5 | 233,9 | 229,2 | 235,2 | Jan./Sept. 1970 MD |
| 255,5 | 441,1 | . | . | . | . | 249,0 | 137,1 | 210,9 | 259,2 | 240,5 | 264,6 | Jan./Sept. 1971 MD |
| 269,3 | 494,7 | . | . | . | . | 263,8 | 138,6 | 201,0 | 277,5 | 251,2 | 285,1 | Jan./Sept. 1972 MD |
| 324,4 | 666,1 | . | . | . | . | 316,2 | 165,8 | 253,8 | 331,3 | 323,8 | 333,5 | Jan./Sept. 1973 MD |
| 274,4 | 482,0 | . | . | . | . | 269,2 | 151,7 | 200,5 | 283,2 | 269,6 | 287,2 | 1972: September |
| 326,8 | 610,3 | . | . | . | . | 319,7 | 158,1 | 243,1 | 337,0 | 298,1 | 348,2 | Oktober |
| 302,9 | 568,1 | . | . | . | . | 296,6 | 163,2 | 227,6 | 311,4 | 288,0 | 318,1 | November |
| 322,6 | 612,0 | . | . | . | . | 315,4 | 152,8 | 236,6 | 333,0 | 295,4 | 343,8 | Dezember |
| 301,5 | 668,2 | . | . | . | . | 292,4 | 161,1 | 245,1 | 304,8 | 300,6 | 306,0 | 1973: Januar |
| 311,3 | 615,2 | . | . | . | . | 304,2 | 153,6 | 249,5 | 318,4 | 318,0 | 318,5 | Februar |
| 332,7 | 623,6 | . | . | . | . | 326,1 | 174,2 | 258,8 | 341,7 | 331,2 | 344,8 | März |
| 321,2 | 624,9 | . | . | . | . | 313,9 | 158,5 | 234,5 | 331,2 | 302,7 | 339,4 | April |
| 359,5 | 715,3 | . | . | . | . | 349,8 | 183,9 | 273,5 | 367,2 | 362,7 | 368,5 | Mai |
| 309,0 | 604,5 | . | . | . | . | 302,3 | 163,4 | 252,8 | 315,2 | 301,0 | 319,3 | Juni |
| 328,8 | 683,0 | . | . | . | . | 320,6 | 159,9 | 259,2 | 336,1 | 332,2 | 337,2 | Juli |
| 317,6 | 725,4 | . | . | . | . | 308,0 | 172,2 | 256,7 | 321,1 | 333,5 | 317,5 | August |
| 338,2 | 734,9 | . | . | . | . | 328,9 | 165,2 | 254,4 | 346,0 | 332,3 | 350,0 | September |

Volumens ³⁾

| | | | | | | | | | | | | | |
|-------|-------|-------|-------|-------|-------|-------|-------|-------|-------|-------|-------|-------|--------------------|
| 209,6 | 311,7 | 603,9 | 390,7 | 290,8 | 222,9 | 207,1 | 151,6 | 197,1 | 211,2 | 245,1 | 201,5 | 108,3 | 1969 MD |
| 227,3 | 391,7 | 671,1 | 492,1 | 390,0 | 234,0 | 223,2 | 152,5 | 218,3 | 227,5 | 261,4 | 217,8 | 102,9 | 1970 MD |
| 242,6 | 445,4 | 667,8 | 644,6 | 412,3 | 277,9 | 237,6 | 157,7 | 248,4 | 240,7 | 282,7 | 228,6 | 99,1 | 1971 MD |
| 263,4 | 509,4 | 962,1 | 534,7 | 544,3 | 300,2 | 257,3 | 168,1 | 259,2 | 261,8 | 319,2 | 245,4 | 98,5 | 1972 MD |
| 97,9 | 96,5 | . | . | . | . | 98,0 | 99,9 | 100,5 | 97,6 | 98,8 | 97,2 | 100,1 | Jan./Sept. 1962 MD |
| 203,8 | 287,3 | . | . | . | . | 201,7 | 152,8 | 195,5 | 205,0 | 241,0 | 194,7 | 108,1 | Jan./Sept. 1969 MD |
| 220,1 | 379,8 | . | . | . | . | 216,2 | 148,0 | 212,4 | 220,3 | 256,6 | 209,8 | 102,5 | Jan./Sept. 1970 MD |
| 239,7 | 432,4 | . | . | . | . | 235,0 | 155,7 | 248,3 | 237,8 | 279,2 | 225,9 | 99,8 | Jan./Sept. 1971 MD |
| 251,9 | 475,7 | . | . | . | . | 246,4 | 161,8 | 246,1 | 250,9 | 307,0 | 234,8 | 96,4 | Jan./Sept. 1972 MD |
| 301,9 | 607,0 | . | . | . | . | 294,5 | 199,9 | 308,8 | 297,9 | 391,4 | 271,1 | 106,0 | Jan./Sept. 1973 MD |
| 256,2 | 432,3 | . | . | . | . | 251,7 | 170,5 | 248,6 | 256,3 | 329,8 | 235,2 | 98,4 | 1972: September |
| 309,4 | 608,2 | . | . | . | . | 301,9 | 189,4 | 313,3 | 306,7 | 364,7 | 290,0 | 106,4 | Oktober |
| 286,3 | 590,2 | . | . | . | . | 279,0 | 190,7 | 290,9 | 282,4 | 349,0 | 263,3 | 99,2 | November |
| 297,7 | 633,7 | . | . | . | . | 289,4 | 181,2 | 291,5 | 295,0 | 353,8 | 278,1 | 106,8 | Dezember |
| 282,5 | 598,8 | . | . | . | . | 274,4 | 190,2 | 308,7 | 275,1 | 359,6 | 250,8 | 99,2 | 1973: Januar |
| 294,3 | 574,2 | . | . | . | . | 287,7 | 185,8 | 305,3 | 291,2 | 397,1 | 260,7 | 103,4 | Februar |
| 311,0 | 575,3 | . | . | . | . | 304,9 | 207,8 | 316,8 | 308,8 | 405,6 | 281,0 | 103,5 | März |
| 298,0 | 584,7 | . | . | . | . | 291,1 | 186,5 | 289,1 | 296,9 | 370,7 | 275,7 | 107,0 | April |
| 331,7 | 633,4 | . | . | . | . | 323,0 | 220,7 | 336,7 | 327,0 | 429,6 | 297,5 | 107,1 | Mai |
| 291,5 | 564,3 | . | . | . | . | 285,3 | 195,7 | 305,6 | 287,7 | 372,6 | 363,4 | 100,5 | Juni |
| 300,7 | 623,4 | . | . | . | . | 293,2 | 203,0 | 303,7 | 296,8 | 392,8 | 269,2 | 105,6 | Juli |
| 296,0 | 653,7 | . | . | . | . | 287,5 | 207,8 | 312,9 | 288,9 | 404,5 | 255,7 | 112,8 | August |
| 311,3 | 654,9 | . | . | . | . | 303,1 | 201,3 | 300,2 | 308,9 | 389,7 | 285,7 | 116,1 | September |

Durchschnittswerte

| | | | | | | | | | | | | | |
|-------|-------|-------|-------|------|-------|-------|------|-------|-------|-------|-------|-------|--------------------|
| 102,3 | 102,6 | 125,6 | 124,6 | 85,2 | 108,0 | 102,3 | 86,0 | 90,7 | 104,1 | 87,4 | 109,9 | 100,1 | 1969 MD |
| 104,1 | 97,8 | 129,9 | 109,8 | 83,9 | 112,1 | 104,3 | 88,5 | 88,1 | 106,6 | 89,2 | 112,6 | 103,9 | 1970 MD |
| 105,8 | 100,1 | 137,9 | 119,3 | 81,2 | 107,0 | 106,1 | 87,5 | 84,7 | 109,3 | 85,5 | 117,7 | 106,8 | 1971 MD |
| 106,8 | 102,1 | 148,0 | 145,9 | 76,2 | 110,8 | 107,1 | 85,3 | 80,9 | 110,7 | 82,0 | 121,4 | 109,9 | 1972 MD |
| 99,9 | 100,3 | . | . | . | . | 99,9 | 98,9 | 100,1 | 99,9 | 100,5 | 99,7 | 99,9 | Jan./Sept. 1962 MD |
| 102,1 | 105,7 | . | . | . | . | 102,0 | 85,8 | 90,0 | 103,9 | 87,1 | 109,9 | 99,2 | Jan./Sept. 1969 MD |
| 103,8 | 99,2 | . | . | . | . | 103,9 | 88,9 | 88,3 | 106,2 | 89,3 | 112,1 | 103,3 | Jan./Sept. 1970 MD |
| 105,7 | 102,0 | . | . | . | . | 103,9 | 88,1 | 85,0 | 109,0 | 86,1 | 117,1 | 105,7 | Jan./Sept. 1971 MD |
| 106,9 | 104,0 | . | . | . | . | 107,1 | 85,6 | 81,6 | 110,6 | 81,8 | 121,4 | 110,3 | Jan./Sept. 1972 MD |
| 107,5 | 109,7 | . | . | . | . | 107,4 | 82,9 | 82,2 | 111,2 | 82,7 | 123,0 | 107,2 | Jan./Sept. 1973 MD |
| 107,1 | 111,5 | . | . | . | . | 107,0 | 89,0 | 80,7 | 110,5 | 81,7 | 122,1 | 109,6 | 1972: September |
| 105,6 | 100,3 | . | . | . | . | 105,9 | 83,5 | 77,6 | 109,9 | 81,7 | 120,1 | 107,4 | Oktober |
| 103,8 | 96,3 | . | . | . | . | 106,3 | 85,6 | 78,3 | 110,3 | 82,5 | 120,8 | 108,0 | November |
| 108,4 | 96,6 | . | . | . | . | 109,0 | 84,3 | 81,2 | 112,9 | 83,5 | 123,6 | 110,0 | Dezember |
| 106,7 | 111,6 | . | . | . | . | 106,6 | 84,7 | 79,4 | 110,8 | 83,6 | 122,0 | 107,0 | 1973: Januar |
| 105,8 | 107,1 | . | . | . | . | 105,7 | 82,7 | 81,7 | 109,4 | 80,1 | 122,2 | 105,3 | Februar |
| 107,0 | 108,4 | . | . | . | . | 106,9 | 83,8 | 81,7 | 110,7 | 81,6 | 122,7 | 107,3 | März |
| 107,8 | 106,9 | . | . | . | . | 107,9 | 85,0 | 81,1 | 111,6 | 81,6 | 123,1 | 106,7 | April |
| 108,4 | 112,9 | . | . | . | . | 108,3 | 83,3 | 81,2 | 112,3 | 84,4 | 123,9 | 106,2 | Mai |
| 106,0 | 107,1 | . | . | . | . | 106,0 | 83,5 | 82,7 | 109,6 | 80,8 | 121,2 | 105,5 | Juni |
| 109,3 | 109,6 | . | . | . | . | 109,4 | 78,8 | 85,3 | 113,2 | 84,6 | 125,2 | 110,9 | Juli |
| 107,3 | 111,0 | . | . | . | . | 107,1 | 82,8 | 82,0 | 111,1 | 82,4 | 124,2 | 107,6 | August |
| 108,6 | 112,2 | . | . | . | . | 108,5 | 82,1 | 84,7 | 112,0 | 85,3 | 122,5 | 108,0 | September |

Siehe Vorbemerkung Ziffer 10. — ²⁾ Index der Ausfuhr in % des Index der Einfuhr. — ³⁾ Vgl. hierzu den Aufsatz: „Neuberechnung des

I. Spezial
E. Index der tatsächlichen Werte, des Volumens
nach Warengruppen der Ernährungs-
1962
2. Ursprüngliche EG-

| Jahr Monat | | Einfuhr | | | | | | | | | | | |
|--------------------|-------|--------------|----------------------|------------------|----------------|----------|------------------|------------------------|----------------|----------------|---------------|---------------------|------|
| | | Insgesamt *) | Ernährungswirtschaft | | | | | Gewerbliche Wirtschaft | | | | | |
| | | | zu- sammen | Lebende Tiere | Nahrungsmittel | | Genuß- mittel | zu- sammen | Roh- stoffe | Halb- waren | Fertigwaren | | |
| | | | | | tierischen | pflanzl. | | | | | zu- sammen | Vor- erzeugnisse | End- |
| Ursprungs | | | | | | | | | | | | | |
| Index der | | | | | | | | | | | | | |
| 1969 MD | 265,8 | 208,1 | 102,3 | 203,9 | 218,1 | 158,8 | 286,0 | 134,2 | 284,0 | 303,7 | 261,3 | 336,3 | |
| 1970 MD | 303,4 | 219,1 | 259,5 | 243,0 | 210,2 | 198,3 | 333,5 | 130,3 | 308,8 | 362,8 | 281,8 | 425,0 | |
| 1971 MD | 350,8 | 255,2 | 374,9 | 277,2 | 243,8 | 249,1 | 384,9 | 126,6 | 340,8 | 425,5 | 317,8 | 508,2 | |
| 1972 MD | 392,1 | 295,4 | 653,5 | 331,5 | 272,6 | 296,0 | 427,4 | 142,2 | 344,6 | 480,9 | 358,9 | 574,6 | |
| Jan./Sept. 1962 MD | 96,2 | 98,6 | 95,0 | 95,1 | 100,0 | 101,2 | 95,4 | 99,8 | 98,1 | 94,2 | 97,6 | 91,6 | |
| Jan./Sept. 1969 MD | 261,2 | 215,9 | 96,3 | 201,8 | 231,6 | 158,2 | 277,1 | 131,8 | 281,5 | 292,5 | 250,8 | 324,5 | |
| Jan./Sept. 1970 MD | 296,0 | 216,1 | 230,0 | 230,3 | 214,3 | 189,6 | 324,3 | 130,2 | 304,6 | 351,4 | 282,8 | 404,1 | |
| Jan./Sept. 1971 MD | 344,1 | 251,0 | 342,5 | 267,1 | 245,4 | 224,8 | 377,7 | 126,0 | 341,3 | 415,6 | 311,5 | 495,5 | |
| Jan./Sept. 1972 MD | 385,1 | 292,7 | 563,4 | 318,0 | 277,8 | 282,0 | 419,2 | 137,8 | 331,4 | 473,5 | 353,7 | 565,5 | |
| Jan./Sept. 1973 MD | 418,9 | 304,0 | 701,1 | 334,9 | 281,1 | 319,2 | 461,9 | 168,3 | 436,4 | 501,8 | 392,4 | 585,7 | |
| 1972: September .. | 383,2 | 302,7 | 897,6 | 353,0 | 267,0 | 322,8 | 413,6 | 151,5 | 332,2 | 464,1 | 348,7 | 552,7 | |
| Oktober | 435,2 | 315,1 | 923,8 | 380,0 | 276,4 | 304,5 | 478,1 | 158,1 | 357,0 | 545,4 | 387,0 | 667,0 | |
| November .. | 414,4 | 304,8 | 917,3 | 371,1 | 258,6 | 347,1 | 454,0 | 158,2 | 387,9 | 504,5 | 386,9 | 594,9 | |
| Dezember .. | 389,2 | 290,2 | 931,4 | 364,9 | 235,8 | 363,1 | 424,4 | 150,5 | 407,9 | 459,8 | 350,0 | 544,0 | |
| 1973: Januar | 410,8 | 290,0 | 865,9 | 353,1 | 242,4 | 359,7 | 456,0 | 158,2 | 403,4 | 503,2 | 382,6 | 595,8 | |
| Februar | 423,3 | 288,7 | 733,1 | 318,9 | 251,1 | 417,3 | 473,6 | 170,7 | 412,6 | 523,5 | 400,3 | 618,1 | |
| März | 438,7 | 313,9 | 768,2 | 355,6 | 283,3 | 342,8 | 485,0 | 179,1 | 407,7 | 539,5 | 408,4 | 640,1 | |
| April | 428,2 | 305,3 | 611,8 | 321,6 | 289,6 | 329,7 | 473,9 | 176,9 | 443,7 | 515,4 | 395,7 | 607,3 | |
| Mai | 467,7 | 370,8 | 615,7 | 357,3 | 375,2 | 352,0 | 504,2 | 191,1 | 460,3 | 551,0 | 445,9 | 631,7 | |
| Juni | 438,4 | 326,9 | 563,7 | 335,1 | 322,3 | 301,5 | 480,2 | 180,2 | 444,6 | 523,4 | 421,6 | 601,6 | |
| Juli | 410,0 | 279,7 | 563,1 | 296,6 | 269,6 | 260,6 | 458,5 | 153,0 | 462,8 | 492,1 | 397,1 | 565,1 | |
| August | 359,5 | 277,8 | 757,0 | 335,1 | 244,6 | 268,6 | 390,6 | 137,1 | 417,7 | 412,5 | 324,7 | 479,8 | |
| September .. | 393,5 | 282,8 | 832,4 | 340,5 | 252,3 | 240,7 | 435,1 | 168,3 | 475,1 | 455,3 | 355,3 | 532,0 | |
| Index des | | | | | | | | | | | | | |
| 1969 MD | 262,1 | 175,9 | 91,0 | 156,0 | 189,2 | 154,8 | 292,7 | 145,0 | 316,9 | 303,3 | 287,3 | 315,7 | |
| 1970 MD | 306,4 | 196,4 | 221,3 | 195,4 | 192,0 | 231,2 | 346,1 | 146,5 | 362,5 | 364,6 | 309,4 | 406,9 | |
| 1971 MD | 358,9 | 229,5 | 313,5 | 221,5 | 223,5 | 294,2 | 405,5 | 148,9 | 433,3 | 427,6 | 369,9 | 472,0 | |
| 1972 MD | 402,3 | 261,7 | 508,7 | 247,4 | 252,2 | 355,0 | 454,0 | 166,8 | 477,1 | 480,7 | 428,7 | 520,7 | |
| Jan./Sept. 1962 MD | 96,7 | 99,3 | 92,7 | 97,5 | 99,9 | 101,7 | 95,9 | 99,9 | 98,1 | 94,9 | 97,6 | 92,9 | |
| Jan./Sept. 1969 MD | 256,0 | 178,4 | 84,3 | 153,7 | 195,0 | 150,0 | 283,6 | 141,8 | 312,3 | 292,4 | 279,0 | 302,6 | |
| Jan./Sept. 1970 MD | 297,5 | 192,7 | 193,2 | 185,4 | 193,3 | 214,1 | 335,4 | 145,1 | 354,8 | 352,0 | 305,8 | 387,6 | |
| Jan./Sept. 1971 MD | 349,2 | 222,7 | 287,7 | 215,5 | 220,0 | 261,7 | 395,3 | 147,4 | 423,2 | 416,3 | 359,3 | 460,1 | |
| Jan./Sept. 1972 MD | 395,0 | 260,1 | 439,3 | 240,1 | 256,5 | 337,1 | 444,9 | 163,3 | 464,0 | 472,0 | 419,9 | 512,1 | |
| Jan./Sept. 1973 MD | 422,4 | 255,5 | 502,0 | 235,9 | 247,7 | 354,3 | 484,5 | 182,4 | 532,8 | 506,5 | 467,4 | 536,6 | |
| 1972: September .. | 392,1 | 272,4 | 685,0 | 257,9 | 254,2 | 412,4 | 437,1 | 173,6 | 447,8 | 464,3 | 420,3 | 498,1 | |
| Oktober | 443,2 | 277,0 | 719,3 | 273,7 | 260,8 | 356,4 | 503,4 | 181,9 | 480,7 | 545,7 | 466,3 | 606,7 | |
| November .. | 428,4 | 267,8 | 722,8 | 269,6 | 240,0 | 419,7 | 487,1 | 177,5 | 524,9 | 512,7 | 471,6 | 544,2 | |
| Dezember .. | 400,4 | 254,3 | 708,4 | 264,4 | 217,1 | 450,8 | 453,1 | 173,1 | 543,0 | 462,1 | 427,9 | 488,3 | |
| 1973: Januar | 418,5 | 255,1 | 654,4 | 259,7 | 224,7 | 424,2 | 479,5 | 174,4 | 534,5 | 500,2 | 459,8 | 531,2 | |
| Februar | 428,0 | 245,5 | 515,0 | 229,4 | 224,4 | 433,4 | 495,9 | 189,6 | 524,5 | 523,4 | 487,6 | 550,9 | |
| März | 440,8 | 262,9 | 540,4 | 250,9 | 249,5 | 374,0 | 506,6 | 197,1 | 543,8 | 532,3 | 484,9 | 568,6 | |
| April | 426,1 | 243,0 | 424,1 | 222,8 | 234,9 | 356,1 | 493,9 | 185,0 | 553,3 | 513,9 | 474,6 | 544,1 | |
| Mai | 462,5 | 286,4 | 420,7 | 246,2 | 290,8 | 379,4 | 527,8 | 208,6 | 558,1 | 556,4 | 532,1 | 575,0 | |
| Juni | 438,3 | 267,6 | 400,3 | 234,7 | 271,5 | 338,0 | 501,9 | 189,2 | 530,3 | 530,2 | 495,2 | 557,1 | |
| Juli | 419,9 | 245,9 | 418,6 | 217,0 | 249,3 | 300,2 | 484,7 | 167,6 | 527,8 | 509,7 | 466,9 | 542,6 | |
| August | 367,6 | 245,4 | 548,0 | 233,3 | 239,8 | 293,0 | 413,7 | 144,4 | 479,0 | 427,7 | 393,9 | 453,7 | |
| September .. | 399,6 | 247,5 | 596,8 | 229,6 | 244,4 | 290,0 | 456,5 | 186,0 | 544,0 | 465,0 | 411,8 | 505,8 | |
| Index der | | | | | | | | | | | | | |
| 1969 MD | 101,4 | 118,3 | 112,5 | 130,7 | 115,3 | 102,6 | 97,7 | 92,6 | 89,6 | 100,1 | 91,0 | 106,5 | |
| 1970 MD | 99,0 | 111,6 | 117,3 | 124,4 | 109,5 | 85,8 | 96,4 | 88,9 | 85,2 | 99,5 | 91,1 | 104,4 | |
| 1971 MD | 97,8 | 111,2 | 119,6 | 125,1 | 109,1 | 84,7 | 94,9 | 85,0 | 78,6 | 99,5 | 85,9 | 107,7 | |
| 1972 MD | 97,5 | 112,9 | 128,5 | 134,0 | 108,1 | 83,4 | 94,2 | 85,3 | 72,2 | 100,0 | 83,7 | 110,4 | |
| Jan./Sept. 1962 MD | 99,5 | 99,4 | 102,4 | 97,6 | 100,1 | 99,5 | 99,5 | 99,9 | 100,1 | 99,3 | 100,1 | 98,6 | |
| Jan./Sept. 1969 MD | 102,0 | 121,0 | 114,2 | 131,4 | 118,8 | 105,5 | 97,7 | 93,0 | 90,2 | 100,0 | 89,9 | 107,2 | |
| Jan./Sept. 1970 MD | 99,5 | 112,7 | 119,0 | 124,2 | 110,8 | 88,6 | 96,7 | 89,7 | 85,8 | 99,8 | 92,5 | 104,3 | |
| Jan./Sept. 1971 MD | 98,5 | 112,7 | 119,0 | 124,0 | 111,5 | 85,9 | 95,6 | 85,5 | 80,6 | 99,8 | 86,7 | 107,7 | |
| Jan./Sept. 1972 MD | 97,5 | 112,5 | 128,2 | 132,5 | 108,3 | 83,7 | 94,2 | 84,4 | 71,4 | 100,3 | 84,2 | 110,4 | |
| Jan./Sept. 1973 MD | 99,2 | 119,0 | 139,7 | 141,9 | 113,5 | 90,1 | 95,3 | 92,3 | 81,9 | 99,1 | 84,0 | 109,2 | |
| 1972: September .. | 97,7 | 111,1 | 131,0 | 136,9 | 105,0 | 78,3 | 94,6 | 87,2 | 74,2 | 100,0 | 83,0 | 111,0 | |
| Oktober | 98,2 | 113,8 | 128,4 | 138,8 | 106,0 | 85,4 | 95,0 | 86,9 | 74,3 | 99,9 | 83,0 | 109,9 | |
| November .. | 96,7 | 113,8 | 126,9 | 137,7 | 107,8 | 82,7 | 93,2 | 89,1 | 73,9 | 98,4 | 82,0 | 109,3 | |
| Dezember .. | 97,2 | 114,1 | 131,5 | 138,0 | 108,6 | 80,5 | 93,7 | 86,9 | 75,1 | 99,5 | 81,8 | 111,4 | |
| 1973: Januar | 98,1 | 113,7 | 132,3 | 136,0 | 107,8 | 84,8 | 95,1 | 90,7 | 75,5 | 100,6 | 83,2 | 112,2 | |
| Februar | 98,9 | 117,6 | 142,4 | 139,0 | 111,9 | 96,3 | 95,5 | 90,0 | 78,7 | 100,0 | 82,1 | 112,2 | |
| März | 99,5 | 119,4 | 142,2 | 141,7 | 113,5 | 91,7 | 95,7 | 90,9 | 75,0 | 101,4 | 84,2 | 112,6 | |
| April | 100,5 | 125,6 | 144,3 | 144,4 | 123,3 | 92,6 | 96,0 | 95,6 | 80,2 | 100,3 | 83,4 | 111,6 | |
| Mai | 101,1 | 129,5 | 146,4 | 145,1 | 129,0 | 92,8 | 95,5 | 91,6 | 82,5 | 99,0 | 83,8 | 109,9 | |
| Juni | 100,0 | 122,2 | 140,8 | 142,7 | 118,7 | 89,2 | 95,7 | 95,3 | 83,8 | 98,7 | 85,2 | 108,0 | |
| Juli | 97,6 | 113,8 | 134,5 | 136,6 | 108,1 | 86,8 | 94,6 | 91,3 | 87,7 | 96,6 | 85,1 | 104,1 | |
| August | 97,8 | 113,2 | 138,1 | 143,7 | 102,0 | 91,7 | 94,4 | 95,0 | 87,2 | 96,4 | 82,4 | 105,8 | |
| September .. | 98,5 | 114,2 | 139,5 | 148,3 | 103,2 | 83,0 | 95,3 | 90,5 | 87,3 | 97,9 | 86,3 | 105,2 | |

1) Frankreich, Belgien-Luxemburg, Niederlande und Italien als Herstellungs- bzw. Verbrauchsländer. — 2) Rückwaren und Ersatzlieferungen
3) Index der Ausfuhr in % des Index der Einfuhr.

handel
und der Durchschnittswerte (Austauschverhältnis)
wirtschaft und der Gewerblichen Wirtschaft
= 100
Länder¹⁾

| Ausfuhr | | | | | | | | | | | | | Aus- tausch ver- hältnis ²⁾ | Jahr Monat |
|------------------------------|----------------------|------------------|----------------|----------|------------------|------------------------|----------------|----------------|---------------|---------------------|---------------------|-----------|---|---------------|
| Ins- gesamt ³⁾ | Ernährungswirtschaft | | | | | Gewerbliche Wirtschaft | | | | | | | | |
| | zu- sammen | Lebende Tiere | Nahrungsmittel | | Genuß- mittel | zu- sammen | Roh- stoffe | Halb- waren | Fertigwaren | | | | | |
| | | | tierischen | pflanzl. | | | | | zu- sammen | Vor- erzeugnisse | End- erzeugnisse | | | |
| | | | | | | | | | | | | Ursprungs | | |
| tatsächlichen Werte | | | | | | | | | | | | | | |
| 250,8 | 542,1 | 823,3 | 695,9 | 422,7 | 351,3 | 243,8 | 128,1 | 197,2 | 265,0 | 244,4 | 272,2 | . | 1969 MD | |
| 279,0 | 601,1 | 958,1 | 709,7 | 531,6 | 341,7 | 271,1 | 134,7 | 215,3 | 296,2 | 262,3 | 307,8 | . | 1970 MD | |
| 302,7 | 716,6 | 1 038,5 | 941,4 | 585,6 | 394,0 | 292,6 | 141,8 | 233,2 | 320,0 | 273,1 | 336,1 | . | 1971 MD | |
| 330,0 | 898,8 | 1 625,0 | 1 114,9 | 755,1 | 385,1 | 316,0 | 143,0 | 243,6 | 348,1 | 302,4 | 363,8 | . | 1972 MD | |
| 97,9 | 97,2 | . | . | . | . | 97,9 | 99,2 | 98,7 | 97,7 | 98,6 | 97,3 | . | Jan./Sept. 1962 MD | |
| 245,1 | 532,7 | . | . | . | . | 238,3 | 129,4 | 194,6 | 258,2 | 240,8 | 264,1 | . | Jan./Sept. 1969 MD | |
| 269,5 | 590,8 | . | . | . | . | 261,7 | 131,2 | 213,1 | 284,9 | 257,0 | 294,6 | . | Jan./Sept. 1970 MD | |
| 299,6 | 695,9 | . | . | . | . | 289,9 | 141,9 | 231,7 | 316,7 | 271,3 | 332,3 | . | Jan./Sept. 1971 MD | |
| 317,0 | 854,0 | . | . | . | . | 303,8 | 138,9 | 233,4 | 334,6 | 289,5 | 350,1 | . | Jan./Sept. 1972 MD | |
| 381,0 | 1 083,8 | . | . | . | . | 363,6 | 159,2 | 289,1 | 399,7 | 368,7 | 410,4 | . | Jan./Sept. 1973 MD | |
| 324,7 | 908,3 | . | . | . | . | 310,0 | 152,7 | 231,1 | 341,3 | 302,6 | 354,7 | . | 1972: September | |
| 382,9 | 1 094,3 | . | . | . | . | 365,5 | 155,0 | 289,9 | 402,6 | 353,8 | 419,4 | . | Oktober | |
| 356,9 | 1 004,0 | . | . | . | . | 341,3 | 161,8 | 262,7 | 375,1 | 334,4 | 389,1 | . | November | |
| 367,2 | 1 001,1 | . | . | . | . | 351,0 | 149,5 | 269,9 | 387,9 | 335,0 | 406,2 | . | Dezember | |
| 362,7 | 1 106,4 | . | . | . | . | 343,8 | 161,9 | 283,3 | 375,0 | 357,6 | 381,0 | . | 1973: Januar | |
| 379,8 | 1 003,9 | . | . | . | . | 364,8 | 145,5 | 301,4 | 400,9 | 365,5 | 413,1 | . | Februar | |
| 402,2 | 999,9 | . | . | . | . | 388,0 | 168,5 | 312,3 | 426,1 | 392,0 | 437,8 | . | März | |
| 385,8 | 991,9 | . | . | . | . | 371,1 | 151,4 | 263,6 | 414,3 | 357,6 | 433,8 | . | April | |
| 417,2 | 1 219,9 | . | . | . | . | 393,6 | 179,4 | 309,6 | 432,4 | 414,5 | 438,6 | . | Mai | |
| 359,7 | 1 058,2 | . | . | . | . | 343,6 | 151,8 | 286,7 | 375,4 | 348,3 | 384,7 | . | Juni | |
| 365,6 | 1 105,4 | . | . | . | . | 348,1 | 145,8 | 278,8 | 383,2 | 360,0 | 391,2 | . | Juli | |
| 356,5 | 1 089,6 | . | . | . | . | 338,7 | 169,4 | 273,1 | 369,3 | 346,0 | 377,3 | . | August | |
| 399,4 | 1 179,2 | . | . | . | . | 380,5 | 158,5 | 292,9 | 420,8 | 376,7 | 436,0 | . | September | |
| Volumens | | | | | | | | | | | | | | |
| 248,1 | 454,9 | 629,1 | 493,2 | 447,5 | 297,9 | 243,1 | 148,4 | 215,2 | 258,7 | 280,8 | 251,2 | 94,7 | 1969 MD | |
| 270,6 | 501,6 | 661,7 | 514,4 | 552,0 | 274,0 | 264,6 | 145,3 | 233,9 | 283,7 | 298,0 | 278,8 | 88,3 | 1970 MD | |
| 290,3 | 605,7 | 715,7 | 614,5 | 691,1 | 337,6 | 282,3 | 149,6 | 269,6 | 300,1 | 325,1 | 291,5 | 80,9 | 1971 MD | |
| 315,6 | 760,4 | 1 028,9 | 675,7 | 963,3 | 318,5 | 304,2 | 151,8 | 281,9 | 325,9 | 373,5 | 309,4 | 78,4 | 1972 MD | |
| 98,0 | 96,4 | . | . | . | . | 98,0 | 100,5 | 98,3 | 97,7 | 98,2 | 97,5 | 101,3 | Jan./Sept. 1962 MD | |
| 243,1 | 437,6 | . | . | . | . | 238,3 | 150,4 | 214,8 | 252,5 | 277,5 | 243,9 | 95,0 | Jan./Sept. 1969 MD | |
| 261,4 | 464,2 | . | . | . | . | 256,2 | 140,6 | 230,7 | 273,9 | 291,3 | 267,9 | 87,9 | Jan./Sept. 1970 MD | |
| 286,9 | 563,2 | . | . | . | . | 279,8 | 149,3 | 267,9 | 297,1 | 320,0 | 289,2 | 82,2 | Jan./Sept. 1971 MD | |
| 302,2 | 685,2 | . | . | . | . | 292,3 | 147,7 | 267,2 | 313,4 | 357,9 | 298,1 | 76,5 | Jan./Sept. 1972 MD | |
| 364,2 | 885,6 | . | . | . | . | 350,7 | 170,7 | 334,1 | 374,7 | 453,4 | 347,6 | 86,2 | Jan./Sept. 1973 MD | |
| 310,8 | 684,3 | . | . | . | . | 300,7 | 157,4 | 269,7 | 322,6 | 377,1 | 303,9 | 79,3 | 1972: September | |
| 371,2 | 1 003,3 | . | . | . | . | 355,5 | 163,2 | 345,1 | 380,0 | 440,4 | 359,1 | 83,8 | Oktober | |
| 344,3 | 964,3 | . | . | . | . | 329,2 | 169,0 | 313,5 | 350,7 | 412,8 | 329,4 | 80,4 | November | |
| 351,7 | 989,8 | . | . | . | . | 335,3 | 160,9 | 318,5 | 358,7 | 408,0 | 341,7 | 87,8 | Dezember | |
| 348,8 | 858,9 | . | . | . | . | 335,0 | 170,6 | 335,6 | 354,3 | 437,4 | 325,7 | 83,3 | 1973: Januar | |
| 366,6 | 848,4 | . | . | . | . | 354,7 | 152,9 | 346,9 | 379,8 | 455,9 | 353,7 | 85,7 | Februar | |
| 381,6 | 845,3 | . | . | . | . | 370,2 | 182,7 | 353,5 | 395,1 | 475,7 | 367,4 | 86,6 | März | |
| 366,8 | 845,2 | . | . | . | . | 354,8 | 159,4 | 312,7 | 384,7 | 451,7 | 361,6 | 86,1 | April | |
| 399,0 | 981,8 | . | . | . | . | 380,2 | 192,6 | 366,3 | 404,7 | 497,0 | 372,9 | 86,3 | Mai | |
| 351,2 | 854,0 | . | . | . | . | 339,4 | 161,3 | 334,8 | 361,3 | 443,5 | 335,0 | 80,1 | Juni | |
| 340,9 | 874,7 | . | . | . | . | 328,0 | 159,9 | 310,3 | 350,7 | 429,2 | 323,7 | 81,2 | Juli | |
| 344,3 | 883,7 | . | . | . | . | 330,8 | 183,3 | 319,2 | 350,1 | 432,0 | 322,0 | 93,7 | August | |
| 378,2 | 978,4 | . | . | . | . | 363,2 | 173,4 | 327,9 | 391,4 | 458,0 | 368,5 | 94,6 | September | |
| Durchschnittswerte | | | | | | | | | | | | | | |
| 101,1 | 119,2 | 130,9 | 141,1 | 94,4 | 117,9 | 100,3 | 86,3 | 91,6 | 102,4 | 87,0 | 108,4 | 99,7 | 1969 MD | |
| 103,1 | 119,8 | 144,8 | 138,0 | 96,3 | 124,7 | 102,4 | 92,7 | 92,1 | 104,4 | 88,0 | 110,4 | 104,1 | 1970 MD | |
| 104,3 | 118,3 | 145,1 | 153,2 | 84,7 | 116,7 | 103,6 | 94,8 | 86,5 | 106,6 | 84,0 | 115,3 | 106,6 | 1971 MD | |
| 104,6 | 118,2 | 157,9 | 165,0 | 78,4 | 120,9 | 103,9 | 94,2 | 86,4 | 106,8 | 80,9 | 117,6 | 107,3 | 1972 MD | |
| 99,9 | 100,8 | . | . | . | . | 99,9 | 98,7 | 100,4 | 100,0 | 100,4 | 99,8 | 100,4 | Jan./Sept. 1962 MD | |
| 100,8 | 121,7 | . | . | . | . | 100,0 | 86,0 | 90,6 | 102,2 | 86,8 | 108,3 | 98,8 | Jan./Sept. 1969 MD | |
| 103,1 | 127,3 | . | . | . | . | 102,2 | 93,3 | 92,3 | 104,0 | 88,2 | 109,9 | 103,6 | Jan./Sept. 1970 MD | |
| 104,4 | 123,6 | . | . | . | . | 103,6 | 95,1 | 86,5 | 106,6 | 84,8 | 114,9 | 106,0 | Jan./Sept. 1971 MD | |
| 104,9 | 124,6 | . | . | . | . | 103,9 | 94,0 | 87,3 | 106,8 | 80,9 | 117,5 | 107,6 | Jan./Sept. 1972 MD | |
| 104,6 | 122,4 | . | . | . | . | 103,7 | 93,2 | 86,5 | 106,7 | 81,3 | 118,1 | 105,4 | Jan./Sept. 1973 MD | |
| 104,5 | 132,7 | . | . | . | . | 103,1 | 97,0 | 85,7 | 105,8 | 80,3 | 116,7 | 106,9 | 1972: September | |
| 103,1 | 109,1 | . | . | . | . | 102,8 | 95,0 | 84,0 | 106,0 | 80,3 | 116,8 | 105,0 | Oktober | |
| 103,6 | 104,1 | . | . | . | . | 103,7 | 95,8 | 83,8 | 107,0 | 81,0 | 118,1 | 107,1 | November | |
| 104,4 | 101,1 | . | . | . | . | 104,7 | 92,9 | 84,7 | 108,2 | 82,1 | 118,9 | 107,4 | Dezember | |
| 104,0 | 128,8 | . | . | . | . | 102,6 | 94,9 | 84,4 | 105,8 | 81,8 | 117,0 | 106,0 | 1973: Januar | |
| 103,6 | 118,3 | . | . | . | . | 102,9 | 95,2 | 86,9 | 105,6 | 80,2 | 116,8 | 104,8 | Februar | |
| 105,4 | 118,3 | . | . | . | . | 104,8 | 92,2 | 88,3 | 107,8 | 82,4 | 119,2 | 105,9 | März | |
| 105,2 | 117,3 | . | . | . | . | 104,6 | 95,0 | 84,3 | 107,7 | 79,2 | 120,0 | 104,7 | April | |
| 104,6 | 124,2 | . | . | . | . | 103,5 | 93,1 | 84,5 | 106,9 | 83,4 | 117,6 | 103,5 | Mai | |
| 102,4 | 123,9 | . | . | . | . | 101,2 | 94,1 | 85,6 | 103,9 | 78,5 | 115,5 | 102,4 | Juni | |
| 107,2 | 126,4 | . | . | . | . | 106,1 | 91,2 | 89,8 | 109,3 | 83,9 | 120,8 | 109,8 | Juli | |
| 103,6 | 123,3 | . | . | . | . | 102,4 | 92,4 | 85,6 | 105,5 | 80,1 | 117,2 | 105,9 | August | |
| 105,6 | 120,5 | . | . | . | . | 104,7 | 91,4 | 89,3 | 107,5 | 82,3 | 118,3 | 107,2 | September | |

sind nicht in den einzelnen Warengruppen, sondern nur in der Gesamtein- bzw. -ausfuhr enthalten. — Siehe Vorbemerkung Ziffer 10. —

I. Spezial
E. Index der tatsächlichen Werte, des Volumens
nach Warengruppen der Ernährungs
1962
3. Übrige

| Jahr Monat | | Einfuhr | | | | | | | | | | | |
|--------------------|-------|-------------------------|----------------------|------------------|----------------|----------|------------------|------------------------|----------------|----------------|-------------|---------------|---------------------|
| | | Insgesamt ²⁾ | Ernährungswirtschaft | | | | | Gewerbliche Wirtschaft | | | | | |
| | | | zu- sammen | Lebende Tiere | Nahrungsmittel | | Genuß- mittel | zu- sammen | Roh- stoffe | Halb- waren | Fertigwaren | | |
| | | | | | tierischen | pflanzl. | | | | | Ursprungs | zu- sammen | Vor- erzeugnisse |
| Index der | | | | | | | | | | | | | |
| 1969 MD | 165,6 | 111,6 | 84,6 | 99,8 | 110,4 | 133,2 | 186,1 | 167,9 | 185,6 | 200,3 | 204,5 | 198,6 | |
| 1970 MD | 182,4 | 123,5 | 59,7 | 112,6 | 128,5 | 131,4 | 204,3 | 172,5 | 192,7 | 235,2 | 220,3 | 241,4 | |
| 1971 MD | 191,2 | 127,6 | 40,7 | 114,7 | 133,9 | 138,2 | 214,5 | 186,4 | 157,2 | 268,1 | 232,3 | 283,1 | |
| 1972 MD | 197,3 | 132,2 | 60,4 | 140,0 | 132,4 | 139,3 | 221,3 | 184,4 | 157,8 | 285,1 | 249,9 | 299,7 | |
| Jan./Sept. 1962 MD | 98,6 | 99,2 | 112,1 | 97,9 | 99,5 | 97,0 | 98,5 | 101,1 | 99,1 | 96,1 | 98,5 | 95,1 | |
| Jan./Sept. 1969 MD | 161,9 | 107,0 | 90,0 | 93,4 | 104,6 | 132,0 | 182,8 | 168,5 | 180,5 | 195,0 | 197,4 | 194,0 | |
| Jan./Sept. 1970 MD | 177,7 | 114,0 | 67,4 | 104,7 | 115,3 | 128,9 | 201,6 | 170,2 | 198,2 | 227,6 | 223,3 | 229,4 | |
| Jan./Sept. 1971 MD | 190,7 | 123,9 | 43,3 | 108,3 | 130,4 | 135,0 | 215,5 | 186,8 | 160,3 | 268,3 | 230,5 | 284,1 | |
| Jan./Sept. 1972 MD | 190,2 | 121,1 | 56,8 | 128,5 | 119,8 | 132,3 | 215,9 | 182,1 | 152,5 | 277,3 | 242,0 | 292,1 | |
| Jan./Sept. 1973 MD | 222,3 | 150,9 | 65,5 | 162,5 | 156,9 | 137,9 | 248,9 | 204,6 | 185,1 | 318,6 | 283,2 | 333,3 | |
| 1972: September .. | 193,0 | 116,6 | 67,1 | 157,5 | 103,8 | 129,9 | 221,6 | 182,8 | 155,8 | 288,3 | 250,3 | 304,1 | |
| Oktober | 214,9 | 154,5 | 69,0 | 180,9 | 155,1 | 145,2 | 236,8 | 175,7 | 175,6 | 318,1 | 283,9 | 332,3 | |
| November .. | 220,2 | 167,7 | 80,1 | 170,3 | 173,6 | 164,4 | 238,1 | 194,2 | 170,0 | 310,0 | 284,6 | 320,7 | |
| Dezember .. | 220,1 | 173,9 | 65,1 | 173,0 | 181,8 | 172,2 | 236,7 | 203,6 | 175,1 | 296,5 | 252,4 | 315,0 | |
| 1973: Januar | 223,5 | 173,0 | 43,4 | 169,1 | 188,7 | 152,3 | 240,9 | 209,2 | 172,4 | 303,5 | 274,4 | 315,6 | |
| Februar | 220,8 | 154,6 | 75,7 | 159,5 | 167,3 | 124,3 | 246,5 | 202,3 | 174,8 | 320,6 | 281,8 | 336,8 | |
| März | 233,4 | 159,5 | 72,5 | 164,7 | 164,6 | 156,6 | 261,4 | 219,9 | 183,4 | 336,8 | 292,6 | 355,3 | |
| April | 211,6 | 131,5 | 66,8 | 138,6 | 130,8 | 141,1 | 242,1 | 200,5 | 164,0 | 317,6 | 273,7 | 335,9 | |
| Mai | 244,2 | 160,6 | 80,2 | 173,2 | 163,5 | 155,7 | 274,9 | 218,9 | 218,8 | 349,2 | 325,5 | 359,2 | |
| Juni | 221,5 | 139,6 | 71,5 | 162,5 | 137,2 | 140,0 | 251,2 | 204,3 | 196,8 | 317,6 | 283,9 | 331,6 | |
| Juli | 219,3 | 151,1 | 66,8 | 162,9 | 156,9 | 138,4 | 244,6 | 193,4 | 191,8 | 313,4 | 280,5 | 327,1 | |
| August | 215,4 | 146,6 | 60,2 | 169,5 | 155,2 | 113,8 | 241,6 | 194,8 | 180,5 | 311,7 | 262,2 | 332,4 | |
| September .. | 210,9 | 141,6 | 51,8 | 162,8 | 148,0 | 118,8 | 236,9 | 198,3 | 183,0 | 296,7 | 274,4 | 306,0 | |
| Index des | | | | | | | | | | | | | |
| 1969 MD | 161,0 | 104,2 | 71,1 | 85,7 | 104,4 | 128,8 | 182,6 | 179,2 | 152,0 | 202,3 | 227,2 | 191,9 | |
| 1970 MD | 180,2 | 113,9 | 52,4 | 87,1 | 123,7 | 120,5 | 205,1 | 191,2 | 160,5 | 240,6 | 247,9 | 237,6 | |
| 1971 MD | 190,6 | 118,6 | 38,6 | 86,4 | 128,1 | 136,0 | 217,6 | 185,8 | 152,9 | 278,2 | 276,6 | 277,8 | |
| 1972 MD | 203,3 | 126,9 | 48,3 | 100,9 | 136,8 | 136,3 | 232,2 | 190,9 | 162,1 | 303,1 | 302,2 | 303,5 | |
| Jan./Sept. 1962 MD | 98,4 | 99,2 | 110,5 | 99,4 | 99,0 | 97,3 | 98,1 | 100,3 | 98,6 | 96,2 | 98,2 | 95,3 | |
| Jan./Sept. 1969 MD | 156,3 | 99,2 | 75,6 | 82,2 | 97,3 | 127,8 | 178,1 | 177,5 | 148,3 | 195,1 | 217,4 | 185,8 | |
| Jan./Sept. 1970 MD | 175,5 | 105,0 | 58,1 | 82,6 | 110,8 | 117,6 | 202,1 | 190,4 | 163,3 | 232,7 | 250,1 | 225,5 | |
| Jan./Sept. 1971 MD | 188,4 | 112,4 | 41,1 | 80,9 | 121,2 | 129,4 | 216,9 | 185,7 | 152,7 | 276,9 | 275,2 | 277,6 | |
| Jan./Sept. 1972 MD | 197,6 | 117,4 | 47,0 | 95,1 | 124,6 | 130,4 | 228,1 | 188,3 | 158,7 | 297,5 | 295,5 | 298,3 | |
| Jan./Sept. 1973 MD | 219,4 | 127,2 | 44,8 | 97,5 | 139,6 | 132,5 | 254,6 | 206,2 | 172,4 | 337,7 | 321,4 | 344,5 | |
| 1972: September .. | 197,5 | 107,4 | 53,0 | 113,9 | 103,7 | 125,3 | 232,0 | 190,3 | 158,3 | 305,1 | 291,7 | 310,8 | |
| Oktober | 218,3 | 144,2 | 53,5 | 126,7 | 156,3 | 140,5 | 246,2 | 183,3 | 174,2 | 334,7 | 332,4 | 335,6 | |
| November .. | 222,1 | 157,5 | 56,1 | 111,5 | 177,1 | 158,9 | 245,3 | 200,7 | 170,1 | 321,5 | 333,9 | 316,3 | |
| Dezember .. | 220,8 | 164,4 | 46,5 | 116,8 | 186,5 | 162,8 | 241,9 | 212,4 | 172,0 | 303,6 | 300,6 | 304,8 | |
| 1973: Januar | 220,9 | 157,7 | 28,3 | 101,6 | 186,3 | 145,2 | 243,7 | 206,7 | 164,7 | 316,3 | 314,7 | 316,9 | |
| Februar | 216,5 | 135,9 | 49,2 | 98,0 | 159,5 | 112,9 | 248,2 | 199,7 | 170,9 | 328,7 | 318,4 | 333,0 | |
| März | 233,8 | 138,5 | 47,2 | 100,4 | 153,9 | 144,2 | 270,8 | 221,5 | 186,4 | 355,8 | 335,2 | 364,3 | |
| April | 208,3 | 114,3 | 46,6 | 84,3 | 122,5 | 131,0 | 244,6 | 199,0 | 154,6 | 329,8 | 307,8 | 339,0 | |
| Mai | 237,0 | 132,0 | 57,8 | 101,1 | 141,8 | 145,9 | 276,5 | 221,8 | 200,2 | 361,1 | 357,5 | 362,7 | |
| Juni | 219,5 | 114,3 | 49,1 | 94,2 | 118,4 | 134,5 | 258,7 | 209,3 | 178,3 | 341,7 | 332,1 | 345,6 | |
| Juli | 220,5 | 123,0 | 45,0 | 98,7 | 131,1 | 136,6 | 257,8 | 202,5 | 178,3 | 344,6 | 319,6 | 355,1 | |
| August | 212,5 | 117,7 | 43,7 | 102,0 | 127,6 | 115,7 | 249,4 | 194,7 | 160,5 | 341,0 | 298,1 | 359,0 | |
| September .. | 205,5 | 111,2 | 36,0 | 96,9 | 115,7 | 126,4 | 241,7 | 200,8 | 157,7 | 320,1 | 308,8 | 324,8 | |
| Index der | | | | | | | | | | | | | |
| 1969 MD | 102,9 | 107,1 | 119,0 | 116,4 | 105,7 | 103,3 | 101,9 | 93,7 | 122,1 | 99,0 | 90,0 | 103,5 | |
| 1970 MD | 101,2 | 108,4 | 113,8 | 129,3 | 103,8 | 109,0 | 99,6 | 90,2 | 120,0 | 97,7 | 88,9 | 101,6 | |
| 1971 MD | 100,3 | 107,6 | 105,2 | 132,7 | 104,5 | 101,6 | 98,6 | 100,3 | 102,9 | 96,4 | 84,0 | 101,5 | |
| 1972 MD | 97,0 | 104,2 | 125,2 | 138,8 | 96,8 | 102,2 | 95,3 | 96,6 | 97,3 | 94,0 | 82,7 | 98,8 | |
| Jan./Sept. 1962 MD | 100,3 | 100,0 | 101,4 | 98,5 | 100,5 | 99,7 | 100,4 | 100,8 | 100,5 | 99,9 | 100,2 | 99,8 | |
| Jan./Sept. 1969 MD | 103,6 | 107,8 | 119,1 | 113,7 | 107,5 | 103,3 | 102,6 | 94,9 | 121,7 | 100,0 | 90,8 | 104,4 | |
| Jan./Sept. 1970 MD | 101,3 | 108,6 | 115,9 | 126,8 | 104,0 | 109,6 | 99,8 | 89,4 | 121,3 | 97,8 | 89,3 | 101,8 | |
| Jan./Sept. 1971 MD | 101,3 | 110,2 | 105,3 | 134,0 | 107,6 | 104,3 | 99,3 | 100,6 | 105,0 | 96,9 | 83,8 | 102,4 | |
| Jan./Sept. 1972 MD | 96,3 | 103,2 | 120,8 | 135,1 | 96,2 | 101,5 | 94,7 | 96,7 | 96,1 | 93,2 | 81,9 | 97,9 | |
| Jan./Sept. 1973 MD | 101,3 | 118,7 | 146,2 | 166,7 | 112,4 | 104,1 | 97,8 | 99,2 | 107,3 | 94,3 | 88,1 | 96,8 | |
| 1972: September .. | 97,7 | 108,6 | 126,7 | 138,3 | 100,1 | 103,7 | 95,5 | 96,0 | 98,4 | 94,5 | 85,8 | 97,9 | |
| Oktober | 98,4 | 107,1 | 128,9 | 142,8 | 99,2 | 103,3 | 96,2 | 95,8 | 100,8 | 95,0 | 85,4 | 99,0 | |
| November .. | 99,2 | 106,5 | 142,9 | 152,7 | 98,0 | 103,4 | 97,1 | 96,7 | 99,9 | 96,4 | 85,2 | 101,4 | |
| Dezember .. | 99,7 | 105,8 | 140,0 | 148,1 | 97,5 | 105,8 | 97,9 | 95,9 | 101,8 | 97,7 | 84,0 | 103,3 | |
| 1973: Januar | 101,2 | 109,7 | 153,2 | 166,4 | 101,3 | 104,9 | 98,8 | 101,2 | 104,7 | 96,0 | 87,2 | 99,6 | |
| Februar | 102,0 | 113,8 | 154,0 | 162,8 | 104,9 | 110,0 | 99,3 | 101,3 | 102,3 | 97,5 | 88,5 | 101,1 | |
| März | 99,8 | 115,2 | 153,5 | 164,0 | 107,0 | 108,6 | 96,5 | 99,3 | 98,4 | 94,7 | 87,3 | 97,5 | |
| April | 101,6 | 115,1 | 143,5 | 164,4 | 106,7 | 107,7 | 99,0 | 100,8 | 106,1 | 96,3 | 88,9 | 99,1 | |
| Mai | 103,0 | 121,6 | 138,8 | 171,3 | 115,3 | 106,7 | 99,4 | 98,7 | 109,3 | 96,7 | 91,0 | 99,0 | |
| Juni | 101,0 | 122,2 | 145,6 | 172,4 | 115,9 | 104,1 | 97,1 | 97,6 | 110,4 | 92,9 | 85,5 | 95,9 | |
| Juli | 99,5 | 122,8 | 148,5 | 165,0 | 119,6 | 101,3 | 94,9 | 95,5 | 107,6 | 90,9 | 87,8 | 92,1 | |
| August | 101,4 | 124,6 | 137,8 | 166,2 | 121,6 | 98,4 | 96,9 | 100,0 | 112,5 | 91,4 | 87,9 | 92,6 | |
| September .. | 102,6 | 127,4 | 143,7 | 168,0 | 127,9 | 94,0 | 98,0 | 98,8 | 116,0 | 92,7 | 88,9 | 94,2 | |

1) Herstellungs- bzw. Verbrauchsländer. — Einschl. Schiffs- und Luftfahrzeugbedarf, Polargebiete und Nicht ermittelte Länder. — 2) Rück Vorbemerkung Ziffer 10. — 3) Index der Ausfuhr in % des Index der Einfuhr.

handel
und der Durchschnittswerte (Austauschverhältnis)
wirtschaft und der Gewerblichen Wirtschaft
= 100
Länder¹⁾

| Ausfuhr | | | | | | | | | | | Aus- tausch ver- hältnis ^{*)} | Jahr Monat | |
|------------------------------|----------------------|------------------|----------------|----------|------------------|------------------------|----------------|----------------|---------------|---------------------|---|--------------------|--------------------|
| Ins- gesamt ^{*)} | Ernährungswirtschaft | | | | | Gewerbliche Wirtschaft | | | | | | | |
| | zu- sammen | Lebende Tiere | Nahrungsmittel | | Genuß- mittel | zu- sammen | Roh- stoffe | Halb- waren | Fertigwaren | | | | |
| | | | tierischen | pflanzl. | | | | | zu- sammen | Vor- erzeugnisse | | | End- |
| Ursprungs | | | | | | | | | | | | | |
| tatsächlichen Werte | | | | | | | | | | | | | |
| 195,6 | 203,5 | 473,6 | 249,8 | 189,3 | 195,3 | 195,3 | 135,5 | 164,0 | 199,6 | 197,4 | 200,1 | 1969 MD | |
| 214,6 | 269,0 | 489,5 | 348,5 | 259,0 | 229,6 | 213,2 | 135,6 | 174,0 | 218,7 | 217,2 | 219,0 | 1970 MD | |
| 233,1 | 304,1 | 401,0 | 574,5 | 251,0 | 257,6 | 231,3 | 129,5 | 192,3 | 237,4 | 224,4 | 240,8 | 1971 MD | |
| 256,2 | 321,8 | 537,4 | 401,4 | 301,3 | 311,1 | 254,6 | 144,4 | 182,9 | 263,8 | 239,5 | 270,2 | 1972 MD | |
| 97,7 | 96,7 | . | . | . | . | 97,7 | 98,0 | 102,0 | 97,3 | 99,6 | 96,8 | Jan./Sept. 1962 MD | |
| 188,9 | 183,8 | . | . | . | . | 188,9 | 135,0 | 161,3 | 192,7 | 192,9 | 192,7 | Jan./Sept. 1969 MD | |
| 207,1 | 264,7 | . | . | . | . | 205,7 | 132,4 | 167,3 | 211,0 | 213,9 | 210,2 | Jan./Sept. 1970 MD | |
| 229,7 | 307,5 | . | . | . | . | 227,9 | 126,6 | 194,5 | 233,4 | 223,6 | 236,0 | Jan./Sept. 1971 MD | |
| 244,7 | 306,4 | . | . | . | . | 243,2 | 138,0 | 175,3 | 251,9 | 230,1 | 257,6 | Jan./Sept. 1972 MD | |
| 295,3 | 447,2 | . | . | . | . | 291,9 | 180,3 | 226,0 | 300,6 | 299,0 | 301,0 | Jan./Sept. 1973 MD | |
| 248,5 | 258,6 | . | . | . | . | 248,3 | 149,5 | 176,4 | 257,2 | 251,3 | 258,7 | 1972: September | |
| 297,9 | 356,6 | . | . | . | . | 296,2 | 164,8 | 206,2 | 307,5 | 267,3 | 318,1 | Oktober | |
| 275,1 | 339,7 | . | . | . | . | 273,6 | 166,3 | 200,0 | 282,8 | 262,4 | 288,2 | November | |
| 299,6 | 408,1 | . | . | . | . | 297,1 | 160,1 | 210,3 | 308,4 | 273,5 | 317,5 | Dezember | |
| 270,0 | 438,5 | . | . | . | . | 266,0 | 159,3 | 215,0 | 273,2 | 269,1 | 274,3 | 1973: Januar | |
| 276,0 | 411,5 | . | . | . | . | 273,1 | 171,2 | 208,5 | 281,4 | 291,8 | 278,7 | Februar | |
| 296,9 | 426,4 | . | . | . | . | 294,2 | 186,6 | 216,6 | 303,9 | 297,6 | 305,5 | März | |
| 287,9 | 432,5 | . | . | . | . | 284,6 | 173,9 | 211,5 | 293,9 | 272,4 | 299,5 | April | |
| 329,8 | 450,8 | . | . | . | . | 327,2 | 193,8 | 245,0 | 337,9 | 334,2 | 338,9 | Mai | |
| 282,9 | 366,8 | . | . | . | . | 281,0 | 188,9 | 226,0 | 288,2 | 274,9 | 291,7 | Juni | |
| 309,9 | 461,7 | . | . | . | . | 306,5 | 191,0 | 243,7 | 315,0 | 316,9 | 314,5 | Juli | |
| 297,5 | 534,5 | . | . | . | . | 292,2 | 178,2 | 243,7 | 299,4 | 326,6 | 292,3 | August | |
| 306,7 | 502,0 | . | . | . | . | 302,4 | 180,0 | 224,0 | 312,5 | 307,8 | 313,7 | September | |
| Volumens | | | | | | | | | | | | | |
| 189,8 | 236,7 | 492,7 | 274,8 | 238,5 | 192,0 | 188,6 | 158,6 | 182,7 | 189,9 | 225,4 | 180,5 | 117,9 | 1969 MD |
| 204,9 | 334,0 | 712,9 | 466,8 | 336,0 | 217,5 | 201,9 | 168,5 | 206,0 | 202,4 | 241,3 | 192,1 | 113,7 | 1970 MD |
| 218,0 | 361,4 | 456,1 | 678,6 | 319,2 | 253,3 | 214,6 | 175,6 | 231,7 | 214,0 | 259,3 | 202,1 | 114,0 | 1971 MD |
| 236,5 | 377,9 | 666,7 | 375,1 | 404,4 | 292,6 | 233,2 | 204,1 | 241,4 | 233,1 | 289,2 | 218,4 | 116,3 | 1972 MD |
| 97,9 | 96,6 | . | . | . | . | 97,9 | 98,6 | 102,2 | 97,5 | 99,1 | 97,1 | 99,5 | Jan./Sept. 1962 MD |
| 183,5 | 208,5 | . | . | . | . | 182,8 | 158,0 | 180,2 | 183,7 | 220,9 | 173,9 | 117,4 | Jan./Sept. 1969 MD |
| 198,8 | 335,5 | . | . | . | . | 195,7 | 164,2 | 197,9 | 196,2 | 237,4 | 185,4 | 113,3 | Jan./Sept. 1970 MD |
| 215,5 | 363,9 | . | . | . | . | 212,0 | 169,9 | 232,8 | 211,1 | 256,8 | 199,1 | 114,4 | Jan./Sept. 1971 MD |
| 226,0 | 365,9 | . | . | . | . | 222,8 | 193,0 | 229,5 | 222,9 | 278,9 | 208,1 | 114,4 | Jan./Sept. 1972 MD |
| 269,8 | 460,9 | . | . | . | . | 265,6 | 264,2 | 288,8 | 263,5 | 357,2 | 238,8 | 123,0 | Jan./Sept. 1973 MD |
| 228,1 | 300,2 | . | . | . | . | 226,4 | 199,4 | 231,9 | 226,6 | 303,8 | 206,3 | 115,5 | 1972: September |
| 277,6 | 401,1 | . | . | . | . | 274,4 | 247,0 | 288,2 | 273,8 | 322,9 | 260,8 | 127,2 | Oktober |
| 256,4 | 394,1 | . | . | . | . | 253,2 | 238,5 | 273,0 | 251,7 | 313,8 | 235,4 | 115,4 | November |
| 269,9 | 447,1 | . | . | . | . | 265,8 | 226,0 | 270,2 | 266,4 | 323,9 | 251,3 | 122,2 | Dezember |
| 248,4 | 462,5 | . | . | . | . | 243,3 | 233,5 | 287,4 | 239,5 | 316,7 | 219,2 | 112,4 | 1973: Januar |
| 257,1 | 430,5 | . | . | . | . | 253,3 | 258,3 | 272,5 | 251,4 | 364,7 | 221,6 | 118,7 | Februar |
| 274,7 | 433,7 | . | . | . | . | 271,3 | 262,9 | 287,7 | 270,0 | 367,0 | 244,5 | 117,5 | März |
| 262,6 | 448,1 | . | . | . | . | 258,3 | 246,1 | 270,5 | 257,5 | 326,0 | 239,5 | 126,1 | April |
| 297,0 | 450,8 | . | . | . | . | 293,6 | 282,7 | 313,4 | 292,1 | 392,4 | 265,7 | 125,3 | Mai |
| 260,8 | 412,4 | . | . | . | . | 257,4 | 271,6 | 282,6 | 254,7 | 333,6 | 234,0 | 118,8 | Juni |
| 280,0 | 491,7 | . | . | . | . | 275,3 | 298,0 | 298,5 | 272,6 | 372,7 | 246,3 | 127,0 | Juli |
| 271,1 | 533,1 | . | . | . | . | 265,2 | 261,9 | 307,9 | 261,4 | 389,4 | 227,8 | 127,6 | August |
| 276,9 | 485,4 | . | . | . | . | 272,2 | 263,0 | 278,3 | 271,9 | 352,0 | 250,8 | 134,7 | September |
| Durchschnittswerte | | | | | | | | | | | | | |
| 103,1 | 86,0 | 96,1 | 90,9 | 79,4 | 101,7 | 103,5 | 85,4 | 89,7 | 105,1 | 87,6 | 110,9 | 100,2 | 1969 MD |
| 104,7 | 80,5 | 68,7 | 74,6 | 77,1 | 105,6 | 105,6 | 80,5 | 84,5 | 108,1 | 90,0 | 114,0 | 103,5 | 1970 MD |
| 106,9 | 84,1 | 87,9 | 84,7 | 78,6 | 101,7 | 107,8 | 73,7 | 83,0 | 110,9 | 86,6 | 119,1 | 106,6 | 1971 MD |
| 108,3 | 85,2 | 80,6 | 107,0 | 74,5 | 106,3 | 109,2 | 70,8 | 75,8 | 113,2 | 82,8 | 123,7 | 111,6 | 1972 MD |
| 99,8 | 100,1 | . | . | . | . | 99,8 | 99,4 | 99,9 | 99,8 | 100,5 | 99,7 | 99,5 | Jan./Sept. 1962 MD |
| 102,9 | 88,2 | . | . | . | . | 103,3 | 85,5 | 89,5 | 104,9 | 87,3 | 110,8 | 99,3 | Jan./Sept. 1969 MD |
| 104,2 | 78,9 | . | . | . | . | 105,2 | 80,6 | 84,6 | 107,5 | 90,1 | 113,4 | 102,9 | Jan./Sept. 1970 MD |
| 106,7 | 84,5 | . | . | . | . | 107,5 | 74,5 | 83,6 | 110,6 | 87,1 | 118,5 | 105,3 | Jan./Sept. 1971 MD |
| 108,2 | 83,7 | . | . | . | . | 109,2 | 71,5 | 76,4 | 113,0 | 82,5 | 123,8 | 112,4 | Jan./Sept. 1972 MD |
| 109,4 | 97,0 | . | . | . | . | 109,9 | 68,3 | 78,3 | 114,1 | 83,7 | 126,0 | 108,0 | Jan./Sept. 1973 MD |
| 108,9 | 86,1 | . | . | . | . | 109,6 | 75,0 | 76,1 | 113,5 | 82,7 | 125,4 | 111,5 | 1972: September |
| 107,3 | 88,9 | . | . | . | . | 107,9 | 66,7 | 71,6 | 112,3 | 82,8 | 122,0 | 109,0 | Oktober |
| 107,3 | 86,2 | . | . | . | . | 108,1 | 69,7 | 73,3 | 112,4 | 83,6 | 122,4 | 108,2 | November |
| 111,0 | 91,3 | . | . | . | . | 111,8 | 70,8 | 77,8 | 115,8 | 84,5 | 126,4 | 111,3 | Dezember |
| 108,7 | 94,8 | . | . | . | . | 109,3 | 68,2 | 74,8 | 114,1 | 85,0 | 125,1 | 107,4 | 1973: Januar |
| 107,4 | 95,6 | . | . | . | . | 107,8 | 66,3 | 76,5 | 111,9 | 80,0 | 125,8 | 105,3 | Februar |
| 108,1 | 98,3 | . | . | . | . | 108,4 | 71,0 | 75,3 | 112,5 | 81,1 | 124,9 | 108,3 | März |
| 109,6 | 96,5 | . | . | . | . | 110,2 | 70,7 | 78,2 | 114,1 | 83,5 | 125,1 | 107,9 | April |
| 111,0 | 100,0 | . | . | . | . | 111,4 | 68,6 | 78,2 | 115,7 | 85,2 | 127,6 | 107,8 | Mai |
| 108,5 | 88,9 | . | . | . | . | 109,2 | 69,6 | 80,0 | 113,1 | 82,4 | 124,7 | 107,4 | Juni |
| 110,6 | 93,9 | . | . | . | . | 111,3 | 64,1 | 81,6 | 115,5 | 85,0 | 127,7 | 111,2 | Juli |
| 109,7 | 100,3 | . | . | . | . | 110,2 | 68,0 | 79,2 | 114,5 | 83,9 | 128,3 | 108,2 | August |
| 110,8 | 103,4 | . | . | . | . | 111,1 | 68,4 | 80,5 | 114,9 | 87,4 | 125,1 | 108,0 | September |

waren und Ersatzlieferungen sind nicht in den einzelnen Warengruppen, sondern nur in der Gesamtein- bzw. -ausfuhr enthalten. — Siehe

I. Spezialhandel
F. Werte nach Warengruppen und -zweigen des
Warenverzeichnisses für die Industriestatistik 1)

1. Einfuhr

| Nr. der Syst. | Warengruppe bzw. -zweig | 1973 | | 1972 | 1973 | | 1972 | Zu- bzw. Abnahme Jan./Sept. 1973 gegen Jan./Sept. 1972 | | |
|---|---|------------|-------------|------------|-------|------------|------|---|------------|--------|
| | | Sept. | Jan./Sept. | | Sept. | Jan./Sept. | | | | |
| | | 1000 DM | | | % | | | 1000 DM | % | |
| ERZEUGNISSE DER LAND-, FORST-, JAGDWIRTSCHAFT UND FISCHEREI | | 1 273 839 | 13 703 382 | 12 090 010 | 11,4 | 12,9 | 12,9 | + | 1 613 372 | + 13,3 |
| ERZEUGNISSE DER ERNÄHRUNGSINDUSTRIE; TABAKWAREN | | 1 046 323 | 9 301 858 | 8 129 883 | 9,4 | 8,8 | 8,7 | + | 1 171 975 | + 14,4 |
| BERGBAULICHE ERZEUGNISSE | | 1 095 232 | 9 493 609 | 8 449 837 | 9,8 | 9,0 | 9,0 | + | 1 043 772 | + 12,4 |
| 21 1 | Erzeugnisse des Kohlenbergbaues | 46 020 | 393 946 | 383 229 | 0,4 | 0,4 | 0,4 | + | 10 717 | + 2,8 |
| 21 3 | Eisenerze | 150 448 | 1 398 187 | 1 203 923 | 1,4 | 1,3 | 1,3 | + | 194 264 | + 16,1 |
| 21 4 | NE-Metallerze und Schwefelkies | 107 308 | 952 955 | 754 682 | 1,0 | 0,9 | 0,8 | + | 198 273 | + 26,3 |
| 21 5 | Erzeugnisse des Kali-, Steinsalzbergbaues und der Salinen | 3 405 | 24 247 | 16 125 | 0,0 | 0,0 | 0,0 | + | 8 122 | + 50,4 |
| 21 6 | Erdöl, Erdgas und bituminöse Gesteine | 773 641 | 6 586 989 | 5 962 135 | 7,0 | 6,2 | 6,3 | + | 624 854 | + 10,5 |
| 21 7 | Flußspat, Schwerspat, Graphit, sonstige bergbau- liche u. ä. Erzeugnisse | 14 210 | 136 282 | 128 295 | 0,1 | 0,1 | 0,1 | + | 7 987 | + 6,2 |
| 21 8 | Torf | 200 | 1 003 | 1 448 | 0,0 | 0,0 | 0,0 | — | 445 | — 30,7 |
| ERZEUGNISSE DER GRUNDSTOFF- UND PRODUK- TIONSGÜTERINDUSTRIEN | | 3 233 232 | 29 474 980 | 24 607 798 | 29,1 | 27,8 | 26,2 | + | 4 867 182 | + 19,8 |
| 25 | Steine und Erden | 177 085 | 1 457 073 | 1 342 046 | 1,6 | 1,4 | 1,4 | + | 115 027 | + 8,6 |
| 27 | Eisen und Stahl ¹⁾ | 511 953 | 5 072 017 | 4 665 143 | 4,6 | 4,8 | 5,0 | + | 406 874 | + 8,7 |
| 29 1 | Eisen-, Stahl- und Temperguß | 16 962 | 157 435 | 144 944 | 0,2 | 0,1 | 0,2 | + | 12 491 | + 8,6 |
| 30 1 | Erzeugnisse der Ziehereien und Kaltwalzwerke ... | 71 944 | 618 655 | 513 636 | 0,6 | 0,6 | 0,5 | + | 105 019 | + 20,4 |
| 28 | NE-Metalle und -Metallhalbzeug ²⁾ | 573 634 | 5 166 775 | 4 260 365 | 5,2 | 4,9 | 4,5 | + | 906 410 | + 21,3 |
| 29 5 | NE-Metallguß | 3 195 | 31 505 | 23 595 | 0,0 | 0,0 | 0,0 | + | 7 910 | + 33,5 |
| 22 | Mineralölserzeugnisse | 475 003 | 3 616 217 | 2 307 477 | 4,3 | 3,4 | 2,5 | + | 1 308 740 | + 56,7 |
| 40 | Chemische Erzeugnisse | 845 176 | 8 211 047 | 6 982 449 | 7,6 | 7,7 | 7,4 | + | 1 228 598 | + 17,6 |
| 53 | Schnittholz, Sperrholz und sonstiges bearbeitetes Holz | 198 000 | 1 638 184 | 1 281 285 | 1,8 | 1,5 | 1,4 | + | 356 899 | + 27,9 |
| 55 | Holzschliff, Zellstoff, Papier und Pappe | 267 302 | 2 518 284 | 2 224 451 | 2,4 | 2,4 | 2,4 | + | 293 833 | + 13,2 |
| 59 | Gummi- und Asbestwaren | 92 978 | 987 788 | 862 407 | 0,8 | 0,9 | 0,9 | + | 125 381 | + 14,5 |
| ERZEUGNISSE DER INVESTITIONSGÜTERINDUSTRIEN | | 2 369 120 | 23 874 700 | 22 026 201 | 21,3 | 22,5 | 23,4 | + | 1 848 499 | + 8,4 |
| 31 | Stahlbauerzeugnisse | 34 064 | 393 261 | 405 931 | 0,3 | 0,4 | 0,4 | — | 12 670 | — 3,1 |
| 32 | Maschinenbauerzeugnisse ³⁾ | 498 567 | 5 368 561 | 5 310 373 | 4,5 | 5,1 | 5,7 | + | 58 188 | + 1,1 |
| 33 | Straßenfahrzeuge ⁴⁾ | 556 292 | 5 421 097 | 4 805 891 | 5,0 | 5,1 | 5,1 | + | 615 206 | + 12,8 |
| 34 | Wasserfahrzeuge | 19 101 | 479 631 | 780 176 | 0,2 | 0,5 | 0,8 | — | 300 545 | — 38,5 |
| 35 | Luftfahrzeuge ⁵⁾ | 60 206 | 893 356 | 981 113 | 0,5 | 0,8 | 1,0 | — | 87 757 | — 8,9 |
| 36 | Elektrotechnische Erzeugnisse | 631 999 | 5 814 944 | 4 779 734 | 5,7 | 5,5 | 5,1 | + | 1 035 210 | + 21,7 |
| 37 | Feinmechanische und optische Erzeugnisse; Uhren | 138 569 | 1 391 034 | 1 187 648 | 1,2 | 1,3 | 1,3 | + | 203 386 | + 17,1 |
| 30 2 | Erzeugnisse der Stahlverformung | 34 134 | 297 425 | 246 605 | 0,3 | 0,3 | 0,3 | + | 50 820 | + 20,6 |
| 38 | Eisen-, Blech- und Metallwaren | 226 122 | 2 111 652 | 1 809 882 | 2,0 | 2,0 | 1,9 | + | 301 770 | + 16,7 |
| 50 | Büromaschinen; Datenverarbeitungsgeräte und -einrichtungen | 170 066 | 1 703 739 | 1 718 848 | 1,5 | 1,6 | 1,8 | — | 15 109 | — 0,9 |
| ERZEUGNISSE DER VERBRAUCHSGÜTERINDUSTRIEN | | 1 887 033 | 17 488 752 | 15 500 387 | 17,0 | 16,5 | 16,5 | + | 1 988 365 | + 12,8 |
| 51 | Feinkeramische Erzeugnisse | 54 736 | 504 210 | 405 055 | 0,5 | 0,5 | 0,4 | + | 99 155 | + 24,5 |
| 52 | Glas und Glaswaren | 75 644 | 711 252 | 618 927 | 0,7 | 0,7 | 0,7 | + | 92 325 | + 14,9 |
| 54 | Holzwaren ⁶⁾ | 116 068 | 1 076 488 | 850 457 | 1,0 | 1,0 | 0,9 | + | 226 031 | + 26,6 |
| 39 | Musikinstrumente, Spielwaren, Turn- und Sport- geräte, Schmuckwaren, bearbeitete Edelsteine .. | 127 145 | 1 004 381 | 885 822 | 1,1 | 0,9 | 0,9 | + | 118 559 | + 13,4 |
| 56 | Papier- und Pappwaren | 43 080 | 390 233 | 354 122 | 0,4 | 0,4 | 0,4 | + | 36 111 | + 10,2 |
| 57 | Druckereierzeugnisse, Lichtpaus- und verwandte Waren | 41 815 | 373 773 | 339 990 | 0,4 | 0,4 | 0,4 | + | 33 783 | + 9,9 |
| 58 | Kunststofferzeugnisse | 126 508 | 1 224 003 | 1 024 925 | 1,1 | 1,2 | 1,1 | + | 199 078 | + 19,4 |
| 61 | Leder | 38 483 | 494 822 | 446 942 | 0,3 | 0,5 | 0,5 | + | 47 880 | + 10,7 |
| 62 1 | Lederwaren (einschl. Reiseartikel) | 32 398 | 276 192 | 223 744 | 0,3 | 0,3 | 0,2 | + | 52 448 | + 23,4 |
| 62 5 | Schuhe | 94 414 | 992 314 | 974 271 | 0,8 | 0,9 | 1,0 | + | 18 043 | + 1,9 |
| 63 | Textilien | 741 082 | 7 054 573 | 6 453 722 | 6,7 | 6,7 | 6,9 | + | 600 851 | + 9,3 |
| 64 | Bekleidung | 395 660 | 3 386 511 | 2 922 410 | 3,6 | 3,2 | 3,1 | + | 464 101 | + 15,9 |
| SONSTIGE WAREN ⁷⁾ | | 224 886 | 2 727 354 | 3 148 705 | 2,0 | 2,6 | 3,4 | — | 421 351 | — 13,4 |
| Insgesamt | | 11 129 665 | 106 064 635 | 93 952 821 | 100 | 100 | 100 | + | 12 111 814 | + 12,9 |

1) Vgl. auch die Vorbemerkung in Fachserie G, Reihe 7: „Außenhandel nach Ländern und Warengruppen und -zweigen des Warenverzeichnisses für die Industriestatistik“ sowie die Übersicht I. C. in Reihe 1, Jahreshft 1972. — 2) Erzeugnisse der Eisen schaffenden und Ferrolegierungs-Industrie. — 3) Einschl. Edelmetalle und deren Halbzeug. — 4) Einschl. Lokomotiven und Ackerschlepper; ohne Büromaschinen. — 5) Ohne Ackerschlepper und Elektrofahrzeuge. — 6) Einschl. Flugbetriebs-, Rettungs-, Sicherheits- und Bodengeräte. — 7) Einschl. Erzeugnisse aus natürlichen Schnitz- und Formstoffen. — 8) Waren, die nicht zugeordnet werden konnten.

I. Spezialhandel

F. Werte nach Warengruppen und -zweigen des
Warenverzeichnisses für die Industriestatistik¹⁾

2. Ausfuhr

| Nr. der Syst. | Warengruppe bzw. -zweig | 1973 | | 1972 | | 1973 | | 1972 | | Zu- bzw. Abnahme Jan./Sept. 1973 gegen Jan./Sept. 1972 | |
|---|---|------------|-------------|-------------|------------|-------|------------|---------|------------|---|------|
| | | Sept. | Jan./Sept. | Sept. | Jan./Sept. | Sept. | Jan./Sept. | 1000 DM | % | | |
| | | 1000 DM | | | | % | | | | | |
| ERZEUGNISSE DER LAND-, FORST-, JAGDWIRTSCHAFT UND FISCHEREI | | 214 886 | 1 841 849 | 1 364 264 | 1,4 | 1,4 | 1,3 | + | 477 585 | + | 35,0 |
| ERZEUGNISSE DER ERNÄHRUNGSINDUSTRIE; TABAKWAREN | | 545 239 | 4 360 791 | 3 249 719 | 3,7 | 3,4 | 3,0 | + | 1 111 072 | + | 34,2 |
| BERGBAULICHE ERZEUGNISSE | | 272 256 | 2 364 441 | 2 187 970 | 1,8 | 1,8 | 2,0 | + | 176 471 | + | 8,1 |
| 21 1 | Erzeugnisse des Kohlenbergbaues | 236 779 | 2 012 300 | 1 891 230 | 1,6 | 1,6 | 1,8 | + | 121 070 | + | 6,4 |
| 21 3 | Eisenerze | 279 | 2 526 | 1 602 | 0,0 | 0,0 | 0,0 | + | 924 | + | 57,7 |
| 21 4 | NE-Metallerze und Schwefelkies | 3 049 | 36 291 | 32 194 | 0,0 | 0,0 | 0,0 | + | 4 097 | + | 12,7 |
| 21 5 | Erzeugnisse des Kali-, Steinsalzbergbaues und der Salinen | 26 571 | 260 320 | 212 287 | 0,2 | 0,2 | 0,2 | + | 48 033 | + | 22,6 |
| 21 6 | Erdöl, Erdgas und bituminöse Gesteine | 681 | 8 898 | 11 848 | 0,0 | 0,0 | 0,0 | — | 2 950 | — | 24,9 |
| 21 7 | Flußspat, Schwefspat, Graphit, sonstige bergbau- liche u. ä. Erzeugnisse | 1 962 | 17 596 | 17 912 | 0,0 | 0,0 | 0,0 | — | 316 | — | 1,8 |
| 21 | Torf | 2 935 | 26 510 | 20 897 | 0,0 | 0,0 | 0,0 | + | 5 613 | + | 26,9 |
| ERZEUGNISSE DER GRUNDSTOFF- UND PRODUK- TIONSGÜTERINDUSTRIEN | | 3 792 045 | 33 890 649 | 26 673 462 | 25,4 | 26,3 | 24,9 | + | 7 217 187 | + | 27,1 |
| 25 | Steine und Erden | 104 667 | 964 299 | 779 733 | 0,7 | 0,7 | 0,7 | + | 184 566 | + | 23,7 |
| 27 | Eisen und Stahl ¹⁾ | 819 946 | 7 196 156 | 5 125 670 | 5,5 | 5,6 | 4,8 | + | 2 070 486 | + | 40,4 |
| 29 1 | Eisen-, Stahl- und Temperguß | 34 013 | 291 957 | 234 856 | 0,2 | 0,2 | 0,2 | + | 57 101 | + | 24,3 |
| 30 1 | Erzeugnisse der Ziehereien und Kaltwalzwerke .. | 164 151 | 1 387 938 | 1 036 062 | 1,1 | 1,1 | 1,0 | + | 351 876 | + | 34,0 |
| 28 | NE-Metalle und -Metallhalbzeug ¹⁾ | 283 917 | 2 557 526 | 1 880 334 | 1,9 | 2,0 | 1,8 | + | 677 192 | + | 36,0 |
| 29 5 | NE-Metallguß | 4 206 | 39 767 | 33 418 | 0,0 | 0,0 | 0,0 | + | 6 349 | + | 19,0 |
| 22 | Mineralölzeugnisse | 114 917 | 1 093 880 | 925 464 | 0,8 | 0,8 | 0,9 | + | 168 416 | + | 18,2 |
| 40 | Chemische Erzeugnisse | 1 937 740 | 17 517 498 | 14 508 450 | 13,0 | 13,6 | 13,6 | + | 3 009 048 | + | 20,7 |
| 53 | Schnittholz, Sperrholz und sonstiges bearbeitetes Holz | 61 150 | 452 175 | 296 159 | 0,4 | 0,4 | 0,3 | + | 156 016 | + | 52,7 |
| 55 | Holzschliff, Zellstoff, Papier und Pappe | 110 244 | 965 889 | 742 324 | 0,7 | 0,7 | 0,7 | + | 223 565 | + | 30,1 |
| 59 | Gummi- und Asbestwaren | 157 094 | 1 423 564 | 1 110 992 | 1,1 | 1,1 | 1,0 | + | 312 572 | + | 28,1 |
| ERZEUGNISSE DER INVESTITIONSGÜTERINDUSTRIEN | | 8 215 023 | 70 229 569 | 59 847 887 | 55,0 | 54,5 | 55,9 | + | 10 381 682 | + | 17,3 |
| 31 | Stahlbauerzeugnisse | 100 450 | 859 665 | 781 833 | 0,7 | 0,7 | 0,7 | + | 77 832 | + | 10,0 |
| 32 | Maschinenbauerzeugnisse ¹⁾ | 2 567 465 | 23 891 681 | 20 954 538 | 17,2 | 18,5 | 19,6 | + | 2 937 143 | + | 14,0 |
| 33 | Straßenfahrzeuge ¹⁾ | 2 211 541 | 18 926 430 | 15 960 809 | 14,8 | 14,7 | 14,9 | + | 2 965 621 | + | 18,6 |
| 34 | Wasserfahrzeuge | 539 416 | 2 282 075 | 1 618 386 | 3,6 | 1,8 | 1,5 | + | 663 689 | + | 41,0 |
| 35 | Luftfahrzeuge ¹⁾ | 49 069 | 637 853 | 401 291 | 0,3 | 0,5 | 0,4 | + | 236 562 | + | 59,0 |
| 36 | Elektrotechnische Erzeugnisse | 1 455 423 | 12 275 547 | 10 233 476 | 9,7 | 9,5 | 9,6 | + | 2 042 071 | + | 20,0 |
| 37 | Feinmechanische und optische Erzeugnisse; Uhren | 324 542 | 2 804 626 | 2 356 724 | 2,2 | 2,2 | 2,2 | + | 447 902 | + | 19,0 |
| 30 2 | Erzeugnisse der Stahlverformung | 113 913 | 963 834 | 782 825 | 0,8 | 0,7 | 0,7 | + | 181 009 | + | 23,1 |
| 38 | Eisen-, Blech- und Metallwaren | 580 441 | 5 215 153 | 4 444 251 | 3,9 | 4,0 | 4,1 | + | 770 902 | + | 17,3 |
| 50 | Büromaschinen; Datenverarbeitungsgeräte und -einrichtungen | 272 763 | 2 372 705 | 2 313 754 | 1,8 | 1,8 | 2,2 | + | 58 951 | + | 2,5 |
| ERZEUGNISSE DER VERBRAUCHSGÜTERINDUSTRIEN | | 1 698 250 | 14 412 967 | 11 912 480 | 11,4 | 11,2 | 11,1 | + | 2 500 487 | + | 21,0 |
| 51 | Feinkeramische Erzeugnisse | 91 764 | 807 872 | 685 056 | 0,6 | 0,6 | 0,6 | + | 122 816 | + | 17,9 |
| 52 | Glas und Glaswaren | 87 033 | 822 589 | 693 370 | 0,6 | 0,6 | 0,6 | + | 129 219 | + | 18,6 |
| 54 | Holzwaren ¹⁾ | 147 391 | 1 168 245 | 925 936 | 1,0 | 0,9 | 0,9 | + | 242 309 | + | 26,2 |
| 39 | Musikinstrumente, Spielwaren, Turn- und Sport- geräte, Schmuckwaren, bearbeitete Edelsteine .. | 133 697 | 946 188 | 746 182 | 0,9 | 0,7 | 0,7 | + | 200 006 | + | 26,8 |
| 56 | Papier- und Pappwaren | 64 159 | 547 646 | 501 317 | 0,4 | 0,4 | 0,5 | + | 46 329 | + | 9,2 |
| 57 | Druckererzeugnisse, Lichtpaus- und verwandte Waren | 104 491 | 928 283 | 798 105 | 0,7 | 0,7 | 0,7 | + | 130 178 | + | 16,3 |
| 58 | Kunststofferzeugnisse | 255 436 | 2 245 500 | 1 799 620 | 1,7 | 1,7 | 1,7 | + | 445 880 | + | 24,8 |
| 61 | Leder | 24 789 | 253 161 | 224 801 | 0,2 | 0,2 | 0,2 | + | 28 360 | + | 12,6 |
| 62 1 | Lederwaren (einschl. Reiseartikel) | 20 726 | 166 502 | 138 209 | 0,1 | 0,1 | 0,1 | + | 28 293 | + | 20,5 |
| 62 5 | Schuhe | 32 806 | 264 205 | 236 751 | 0,2 | 0,2 | 0,2 | + | 27 454 | + | 11,6 |
| 63 | Textilien | 536 157 | 4 819 289 | 3 975 145 | 3,6 | 3,7 | 3,7 | + | 844 144 | + | 21,2 |
| 64 | Bekleidung | 199 801 | 1 443 487 | 1 187 988 | 1,3 | 1,1 | 1,1 | + | 255 499 | + | 21,5 |
| SONSTIGE WAREN ¹⁾ | | 193 062 | 1 793 827 | 1 746 300 | 1,3 | 1,4 | 1,6 | + | 47 527 | + | 2,7 |
| Insgesamt | | 14 930 761 | 128 894 093 | 106 982 082 | 100 | 100 | 100 | + | 21 912 011 | + | 20,5 |

1) — 8) Siehe Fußnoten auf Seite 22.

I. Spezialhandel

G. Index des Volumens nach Warengruppen und -zweigen des
Warenverzeichnisses für die Industriestatistik 1)

| Nr. der Syst. | Warenbenennung | Einfuhr | | | | | Ausfuhr | | | | | | |
|---|---|-----------------|--------|--------|---------------|--------------------|-----------------|--------|--------|---------------|--------------------|----------|------------|
| | | Wert 1962 MD | 1973 | | 1972 Sept. | 1973 Jan./Sept. | Wert 1962 MD | 1973 | | 1972 Sept. | 1973 Jan./Sept. | | |
| | | | Sept. | August | | | | Sept. | August | | | | |
| | | | | | | | | | | | | Mill. DM | 1962 = 100 |
| ERZEUGNISSE DER LAND-, FORST-, JAGDWIRTSCHAFT UND FISCHEREI | | 999,3 | 113,5 | 122,2 | 118,2 | 135,0 | 132,2 | 39,7 | 510,9 | 471,5 | 368,4 | 462,2 | 377,7 |
| ERZEUGNISSE DER ERNAHRUNGSINDUSTRIE; TABAKWAREN | | 388,5 | 206,7 | 195,8 | 219,6 | 212,2 | 204,1 | 75,8 | 645,4 | 668,0 | 423,2 | 597,1 | 460,0 |
| BERGBAULICHE ERZEUGNISSE | | 395,3 | 292,5 | 285,4 | 270,4 | 292,4 | 257,6 | 210,0 | 118,2 | 139,5 | 84,1 | 125,5 | 85,0 |
| 21 1 | Erzeugnisse des Kohlenbergbaues | 44,4 | 109,2 | 93,8 | 119,2 | 101,6 | 89,4 | 188,5 | 82,8 | 91,3 | 82,4 | 80,7 | 77,9 |
| 21 3 | Eisenerze | 101,7 | 191,6 | 193,8 | 175,8 | 199,4 | 159,9 | 0,8 | 57,5 | 69,8 | 22,1 | 62,2 | 48,2 |
| 21 4 | NE-Metallerze und Schwefelkies | 41,7 | 187,1 | 208,9 | 189,7 | 192,3 | 165,9 | 0,6 | 457,6 | 867,2 | 418,5 | 545,6 | 422,8 |
| 21 5 | Erzeugnisse des Kali-, Steinsalzbergbaues und der Salinen | 0,6 | 740,3 | 587,1 | 459,0 | 522,4 | 364,6 | 17,3 | 486,4 | 634,6 | 77,8 | 592,3 | 138,7 |
| 21 6 | Erdöl, Erdgas und bituminöse Gesteine | 197,4 | 411,8 | 393,6 | 374,8 | 408,5 | 368,6 | 0,0 | | | | | |
| 21 7 | Flußspat, Schwefspat, Graphit, sonstige bergbau- liche u. ä. Erzeugnisse | 9,5 | 189,0 | 230,3 | 166,5 | 194,7 | 181,5 | 1,3 | 108,3 | 100,9 | 117,5 | 109,2 | 98,5 |
| 21 8 | Torf | 0,1 | 169,4 | 198,1 | 98,1 | 120,2 | 140,9 | 1,4 | 179,6 | 197,0 | 170,1 | 176,8 | 132,3 |
| ERZEUGNISSE DER GRUNDSTOFF- UND PRODUK- TIONSGÜTERINDUSTRIEN | | 1061,1 | 317,6 | 304,8 | 291,2 | 332,6 | 297,3 | 1185,4 | 370,4 | 389,1 | 317,7 | 374,0 | 300,1 |
| 25 | Steine und Erden | 60,4 | 311,9 | 231,1 | 256,4 | 248,1 | 230,2 | 35,1 | 256,7 | 279,1 | 247,0 | 255,0 | 210,7 |
| 27 | Eisen und Stahl *) | 210,5 | 222,6 | 219,1 | 227,5 | 254,3 | 252,1 | 345,3 | 208,8 | 220,3 | 206,9 | 215,9 | 169,4 |
| 29 1 | Eisen-, Stahl- und Temperguß | 6,1 | 311,7 | 300,2 | 255,8 | 324,2 | 291,6 | 12,3 | 208,9 | 196,7 | 150,0 | 196,0 | 158,6 |
| 30 1 | Erzeugnisse der Ziehereien und Kaltwalzwerke ... | 8,6 | 982,4 | 812,7 | 831,5 | 968,2 | 802,7 | 57,8 | 232,3 | 234,4 | 198,7 | 231,9 | 183,0 |
| 28 | NE-Metalle und -Metallhalbzeug *) | 239,1 | 186,6 | 173,6 | 177,0 | 194,8 | 184,9 | 86,2 | 261,5 | 246,3 | 221,8 | 269,7 | 213,9 |
| 29 5 | NE-Metallguß | 0,4 | 959,5 | 1089,8 | 824,4 | 1076,1 | 805,4 | 1,6 | 183,4 | 205,0 | 151,0 | 208,1 | 153,8 |
| 22 | Mineralölerzeugnisse | 112,9 | 371,5 | 322,5 | 275,2 | 338,4 | 291,4 | 54,8 | 199,2 | 263,2 | 224,3 | 220,7 | 207,6 |
| 40 | Chemische Erzeugnisse | 196,9 | 619,1 | 625,2 | 568,2 | 676,7 | 572,0 | 513,9 | 531,0 | 563,6 | 435,8 | 534,4 | 431,4 |
| 53 | Schnittholz, Sperrholz und sonstiges bearbeitetes Holz | 86,9 | 176,8 | 166,6 | 171,2 | 177,0 | 156,3 | 14,2 | 381,8 | 350,4 | 235,4 | 322,3 | 223,0 |
| 55 | Holzschliff, Zellstoff, Papier und Pappe | 115,3 | 231,0 | 247,2 | 222,2 | 247,7 | 224,8 | 24,3 | 573,2 | 593,1 | 481,4 | 559,2 | 433,9 |
| 59 | Gummi- und Asbestwaren | 24,0 | 422,9 | 421,9 | 451,2 | 487,9 | 428,9 | 39,9 | 399,5 | 361,2 | 313,9 | 390,9 | 296,5 |
| ERZEUGNISSE DER INVESTITIONSGÜTERINDUSTRIEN | | 583,8 | 386,0 | 374,6 | 364,0 | 415,4 | 376,2 | 2408,4 | 263,0 | 228,9 | 212,3 | 249,0 | 214,9 |
| 31 | Stahlbauerzeugnisse | 8,8 | 345,3 | 372,8 | 402,3 | 436,5 | 410,3 | 51,1 | 170,4 | 181,3 | 145,7 | 159,7 | 142,3 |
| 32 | Maschinenbauerzeugnisse *) | 214,0 | 218,0 | 221,2 | 226,3 | 247,9 | 247,4 | 927,6 | 187,5 | 190,4 | 162,5 | 192,8 | 173,0 |
| 33 | Straßenfahrzeuge *) | 84,3 | 566,4 | 417,7 | 503,3 | 593,5 | 529,3 | 563,8 | 325,2 | 273,8 | 265,8 | 310,9 | 271,9 |
| 34 | Wasserfahrzeuge | 5,6 | 323,7 | 3206,0 | 585,4 | 919,7 | 1426,7 | 68,6 | 600,6 | 118,8 | 190,9 | 280,5 | 202,7 |
| 35 | Luftfahrzeuge *) | 37,2 | 181,0 | 214,3 | 159,4 | 274,4 | 293,5 | 9,0 | 223,4 | 216,7 | 206,3 | 406,1 | 326,4 |
| 36 | Elektrotechnische Erzeugnisse | 114,6 | 569,5 | 492,8 | 504,7 | 561,5 | 457,2 | 391,1 | 303,9 | 261,5 | 253,0 | 278,9 | 235,9 |
| 37 | Feinmechanische und optische Erzeugnisse; Uhren .. | 26,5 | 538,3 | 564,3 | 543,4 | 589,6 | 499,4 | 110,6 | 214,9 | 181,9 | 179,6 | 207,2 | 180,0 |
| 30 2 | Erzeugnisse der Stahlverformung | 9,7 | 433,2 | 364,9 | 340,1 | 394,4 | 327,3 | 42,1 | 210,4 | 198,9 | 179,4 | 206,5 | 168,7 |
| 38 | Eisen-, Blech- und Metallwaren | 41,7 | 606,9 | 548,6 | 546,7 | 619,2 | 514,2 | 188,7 | 275,6 | 274,8 | 252,0 | 278,6 | 236,1 |
| 50 | Büromaschinen; Datenverarbeitungsgeräte und -einrichtungen | 41,6 | 249,8 | 220,9 | 255,5 | 257,2 | 225,9 | 55,7 | 380,0 | 330,1 | 256,8 | 379,4 | 283,4 |
| ERZEUGNISSE DER VERBRAUCHSGÜTERINDUSTRIEN | | 478,6 | 444,1 | 418,2 | 445,0 | 456,9 | 406,7 | 438,5 | 432,3 | 404,2 | 370,3 | 414,0 | 348,1 |
| 51 | Feinkeramische Erzeugnisse | 7,4 | 610,7 | 581,4 | 606,0 | 649,7 | 557,5 | 36,3 | 199,9 | 190,4 | 178,2 | 193,0 | 174,7 |
| 52 | Glas und Glaswaren | 10,4 | 1246,0 | 1217,1 | 1051,6 | 1235,2 | 947,0 | 35,9 | 238,5 | 259,5 | 218,0 | 263,7 | 224,0 |
| 54 | Holzwaren *) | 22,1 | 521,9 | 482,7 | 454,4 | 531,9 | 421,7 | 24,7 | 607,9 | 519,4 | 478,4 | 532,6 | 428,7 |
| 39 | Musikinstrumente, Spielwaren, Turn- und Sport- geräte, Schmuckwaren, bearbeitete Edelsteine .. | 24,9 | 464,9 | 377,3 | 497,2 | 420,1 | 391,5 | 47,7 | 195,9 | 164,8 | 168,8 | 158,7 | 144,5 |
| 56 | Papier- und Pappwaren | 7,9 | 700,5 | 648,2 | 590,8 | 692,1 | 597,0 | 12,5 | 579,9 | 573,0 | 507,5 | 553,8 | 495,3 |
| 57 | Druckereierzeugnisse, Lichtpaus- und verwandte Waren | 12,2 | 321,6 | 364,2 | 336,6 | 349,4 | 301,8 | 26,9 | 398,7 | 360,2 | 321,1 | 381,5 | 328,5 |
| 58 | Kunststofferzeugnisse | 15,3 | 1017,9 | 952,9 | 899,8 | 1082,1 | 885,3 | 43,8 | 836,7 | 843,5 | 682,2 | 811,2 | 664,4 |
| 61 | Leder | 21,5 | 154,5 | 125,3 | 257,1 | 210,5 | 226,9 | 12,7 | 160,4 | 145,6 | 215,3 | 190,0 | 211,7 |
| 62 1 | Lederwaren (einschl. Reiseartikel) | 4,8 | 683,2 | 661,7 | 603,3 | 676,8 | 563,3 | 10,6 | 178,2 | 161,1 | 155,4 | 166,4 | 150,9 |
| 62 5 | Schuhe | 18,3 | 618,9 | 724,7 | 663,7 | 711,1 | 691,6 | 6,1 | 487,9 | 473,6 | 394,1 | 421,4 | 386,7 |
| 63 | Textilien | 284,2 | 325,9 | 301,2 | 334,8 | 337,8 | 311,1 | 151,6 | 452,8 | 410,4 | 389,0 | 455,6 | 372,1 |
| 64 | Bekleidung | 49,5 | 734,1 | 691,6 | 744,2 | 721,4 | 626,7 | 29,6 | 648,3 | 602,6 | 593,8 | 533,7 | 457,9 |
| SONSTIGE WAREN *) | | 218,2 | 99,4 | 135,5 | 131,8 | 128,0 | 159,0 | 56,7 | 323,2 | 320,1 | 293,1 | 322,1 | 327,0 |
| Insgesamt | | 4124,9 | 268,1 | 262,5 | 260,3 | 284,9 | 261,3 | 4414,6 | 311,3 | 296,0 | 256,2 | 301,9 | 251,9 |

1) — 9) Siehe Fußnoten auf Seite 22.

I. Spezialhandel

H. Werte nach Teilen und Abschnitten des Internationalen Warenverzeichnisses
für den Außenhandel (CST)¹⁾

| CST-Teil und Abschnitt | Warenbenennung | Einfuhr | | | | Ausfuhr | | | |
|------------------------|--|------------|-------------|-----------|------------|------------|-------------|-----------|------------|
| | | 1973 | | | | | | | |
| | | Sept. | Jan./Sept. | Sept. | Jan./Sept. | Sept. | Jan./Sept. | Sept. | Jan./Sept. |
| | | 1000 DM | | 1000 \$ | | 1000 DM | | 1000 \$ | |
| 0 | LEBENDE TIERE UND NAHRUNGSMITTEL | 1623 432 | 15949 716 | 669 819 | 5907 500 | 552 438 | 4612 861 | 227 914 | 1719 340 |
| 00 | Lebende Tiere | 45 871 | 406 773 | 18 928 | 150 744 | 62 636 | 531 084 | 25 839 | 194 929 |
| 01 | Fleisch und Fleischwaren | 323 991 | 2 778 325 | 133 681 | 1 033 045 | 57 457 | 412 209 | 23 705 | 155 132 |
| 02 | Molkereierzeugnisse und Eier | 129 378 | 1 254 484 | 53 378 | 464 859 | 120 257 | 964 489 | 49 616 | 362 277 |
| 03 | Fisch und Fischwaren | 59 935 | 509 437 | 24 728 | 187 634 | 22 819 | 202 367 | 9 415 | 74 963 |
| 04 | Getreide und Getreideerzeugnisse | 220 790 | 2 128 392 | 91 096 | 785 954 | 84 436 | 732 152 | 34 837 | 271 058 |
| 05 | Obst und Gemüse | 495 809 | 5 454 096 | 204 566 | 2 024 133 | 26 020 | 346 834 | 10 730 | 126 352 |
| 06 | Zucker und Zuckerwaren | 32 941 | 286 806 | 13 592 | 106 543 | 16 407 | 201 263 | 6 771 | 74 005 |
| 07 | Kaffee, Tee, Kakao, Gewürze und Waren daraus | 163 561 | 1 615 717 | 67 485 | 593 227 | 36 904 | 275 121 | 15 222 | 101 508 |
| 08 | Futtermittel, frisch, getrocknet, zerkleinert oder gemahlen, Abfälle | 138 019 | 1 391 491 | 56 947 | 516 273 | 104 009 | 766 297 | 42 911 | 291 374 |
| 09 | Verschiedene Nahrungsmittelzubereitungen | 13 137 | 124 195 | 5 418 | 46 088 | 21 493 | 181 045 | 8 868 | 67 742 |
| 1 | GETRÄNKE UND TABAK | 139 402 | 1 532 278 | 57 516 | 566 652 | 64 472 | 506 001 | 26 600 | 191 412 |
| 11 | Getränke | 84 524 | 941 047 | 34 875 | 345 654 | 43 007 | 358 860 | 17 743 | 135 330 |
| 12 | Tabak und Tabakwaren | 54 878 | 591 231 | 22 641 | 220 998 | 21 465 | 147 141 | 8 857 | 56 082 |
| 2 | ROHSTOFFE, AUSGEN. MINERALISCHE BRENNSTOFFE | 1 258 941 | 11 924 457 | 519 441 | 4 423 272 | 350 119 | 3 050 565 | 144 453 | 1 133 867 |
| 21 | Häute, Felle und Pelzfelle, roh | 40 879 | 646 955 | 16 866 | 232 714 | 17 191 | 174 245 | 7 092 | 63 684 |
| 22 | Ölsaaten und Ölrüchte, auch gemahlen | 184 696 | 1 452 194 | 76 207 | 546 669 | 13 172 | 73 860 | 5 434 | 26 420 |
| 23 | Rohkautschuk, natürlich, synthetisch oder regeneriert | 48 814 | 485 014 | 20 143 | 178 908 | 25 149 | 205 884 | 10 375 | 76 705 |
| 24 | Holz und Kork | 185 337 | 1 595 048 | 76 468 | 599 211 | 40 954 | 269 855 | 16 899 | 103 074 |
| 25 | Zellstoff und Papierabfälle | 78 756 | 815 375 | 32 495 | 302 473 | 9 327 | 86 119 | 3 848 | 31 811 |
| 26 | Spinnstoffe und Abfälle von Spinnstoffwaren | 136 374 | 1 687 607 | 56 267 | 616 326 | 108 396 | 1 069 418 | 44 721 | 395 747 |
| 27 | Mineralische Rohstoffe, ausgen. Erze, Brennstoffe und Schmelzsteine | 106 318 | 869 229 | 43 866 | 324 545 | 42 164 | 358 099 | 17 402 | 133 865 |
| 28 | Erze und Metallabfälle | 348 101 | 3 117 009 | 143 625 | 1 163 278 | 62 624 | 529 752 | 25 839 | 198 852 |
| 29 | Tierische und pflanzliche Rohstoffe, a. n. g. | 129 666 | 1 256 026 | 53 504 | 459 148 | 31 142 | 283 333 | 12 843 | 103 709 |
| 3 | MINERALISCHE BRENNSTOFFE, SCHMIERMITTEL UND VERWANDTE ERZEUGNISSE | 1 294 815 | 10 596 012 | 534 240 | 3 951 650 | 360 560 | 3 186 690 | 148 766 | 1 189 948 |
| 32 | Kohle, Koks und Briketts | 46 052 | 391 037 | 18 999 | 145 565 | 239 692 | 2 038 140 | 98 896 | 760 935 |
| 33 | Erdöl und Erdöldestillationserzeugnisse | 1 194 189 | 9 677 102 | 492 724 | 3 612 973 | 118 682 | 1 124 414 | 48 969 | 420 177 |
| 34 | Erdgas und Industriegase | 54 574 | 527 873 | 22 517 | 193 112 | 2 186 | 24 136 | 901 | 8 836 |
| 35 | Elektrischer Strom ¹⁾ | | | | | | | | |
| 4 | TIERISCHE UND PFLANZLICHE FETTE UND ÖLE | 90 906 | 666 846 | 37 511 | 249 488 | 71 080 | 494 010 | 29 326 | 186 719 |
| 41 | Tierische Fette und Öle | 25 154 | 148 855 | 10 381 | 56 131 | 5 649 | 43 686 | 2 333 | 16 528 |
| 42 | Pflanzliche Öle | 54 866 | 429 888 | 22 639 | 160 309 | 40 184 | 266 114 | 16 577 | 100 832 |
| 43 | Öle und Fette, verarbeitet, und Wachse tierischen oder pflanzlichen Ursprungs | 10 886 | 88 103 | 4 491 | 33 048 | 25 247 | 184 210 | 10 416 | 69 359 |
| 5 | CHEMISCHE ERZEUGNISSE | 725 530 | 6 939 235 | 299 343 | 2 579 556 | 1 713 357 | 15 337 068 | 706 916 | 5 708 628 |
| 51 | Chemische Grundstoffe und Verbindungen | 285 472 | 2 541 477 | 117 786 | 946 134 | 517 486 | 4 469 785 | 213 507 | 1 666 045 |
| 52 | Mineralteere und rohe chemische Erzeugnisse aus Kohle, Erdöl und Naturgas | 10 390 | 73 412 | 4 285 | 27 761 | 4 813 | 35 769 | 1 986 | 13 572 |
| 53 | Farb- und Gerbstoffe | 43 545 | 400 795 | 17 964 | 148 522 | 224 439 | 2 079 115 | 92 602 | 774 304 |
| 54 | Medizinische und pharmazeutische Erzeugnisse | 68 118 | 649 012 | 28 104 | 241 009 | 177 795 | 1 678 097 | 73 353 | 624 544 |
| 55 | Riechstoffe, Körperpflege-, Putz-, Wasch- und Reinigungsmittel | 36 415 | 356 973 | 15 025 | 132 728 | 73 098 | 662 111 | 30 161 | 246 069 |
| 56 | Chemische Düngemittel | 16 438 | 195 078 | 6 779 | 72 216 | 54 394 | 518 191 | 22 444 | 191 630 |
| 57 | Sprengstoffe | 4 283 | 57 501 | 1 767 | 22 004 | 6 842 | 70 783 | 2 822 | 26 376 |
| 58 | Kunststoffe, regenerierte Zellulose und Kunstharze | 182 241 | 1 908 229 | 75 187 | 708 610 | 460 740 | 3 877 609 | 190 101 | 1 447 330 |
| 59 | Chemische Erzeugnisse, a. n. g. | 78 628 | 756 758 | 32 446 | 280 572 | 193 750 | 1 945 608 | 79 940 | 718 758 |
| 6 | BEARBEITETE WAREN, NACH BESCHAFFENHEIT GEGLIEDERT | 2 559 792 | 24 240 563 | 1 056 164 | 8 993 083 | 3 142 265 | 28 028 663 | 1 296 488 | 10 434 931 |
| 61 | Leder, Lederwaren und zugerichtete Pelzfelle | 64 247 | 793 988 | 26 506 | 290 765 | 54 929 | 555 572 | 22 667 | 205 736 |
| 62 | Kautschukwaren, a. n. g. | 73 820 | 791 531 | 30 461 | 293 671 | 128 535 | 1 160 312 | 53 034 | 430 589 |
| 63 | Holz- und Korkwaren, ausgenommen Möbel | 94 098 | 888 877 | 38 824 | 330 738 | 56 942 | 467 301 | 23 491 | 174 321 |
| 64 | Papier, Pappe und Waren daraus | 245 344 | 2 228 031 | 101 230 | 827 604 | 173 383 | 1 507 361 | 71 535 | 561 639 |
| 65 | Garne, Gewebe, Textilfertigwaren und verwandte Erzeugnisse | 565 298 | 5 518 330 | 233 231 | 2 038 857 | 638 147 | 5 849 915 | 263 291 | 2 171 136 |
| 66 | Waren aus mineralischen Stoffen, a. n. g. | 267 949 | 2 319 545 | 110 569 | 863 863 | 280 244 | 2 480 269 | 115 626 | 923 416 |
| 67 | Eisen und Stahl | 578 775 | 5 669 463 | 238 800 | 2 102 629 | 1 043 826 | 9 306 807 | 430 680 | 3 472 420 |
| 68 | NE-Metalle | 466 141 | 4 161 741 | 192 326 | 1 550 548 | 280 472 | 2 519 567 | 115 724 | 938 054 |
| 69 | Metallwaren | 204 120 | 1 869 057 | 84 217 | 694 408 | 485 787 | 4 181 559 | 200 440 | 1 557 620 |
| 7 | MASCHINEN UND FAHRZEUGE | 1 868 142 | 19 309 559 | 770 782 | 7 138 617 | 7 080 499 | 60 189 311 | 2 921 428 | 22 400 025 |
| 71 | Maschinen, ausgen. elektrische Maschinen | 709 192 | 7 586 182 | 292 604 | 2 805 069 | 3 029 816 | 27 761 950 | 1 250 113 | 10 346 054 |
| 72 | Elektrische Maschinen, Apparate und Geräte | 549 659 | 5 191 155 | 226 783 | 1 924 210 | 1 322 299 | 11 124 433 | 545 580 | 4 151 401 |
| 73 | Fahrzeuge | 609 291 | 6 532 222 | 251 395 | 2 409 338 | 2 728 384 | 21 302 928 | 1 125 735 | 7 902 570 |
| 8 | SONSTIGE BEARBEITETE WAREN | 1 316 788 | 11 889 217 | 543 311 | 4 411 711 | 1 409 282 | 11 756 589 | 581 451 | 4 384 740 |
| 81 | Sanitäre und hygienische Artikel, Heizkessel usw. für Zentralheizungen, Beleuchtungskörper | 39 012 | 352 100 | 16 097 | 130 964 | 68 216 | 575 033 | 28 143 | 214 458 |
| 82 | Möbel | 83 015 | 765 988 | 34 253 | 283 961 | 148 345 | 1 195 112 | 61 207 | 443 196 |
| 83 | Reiseartikel, Taschnenwaren und dergleichen | 19 363 | 178 585 | 7 989 | 66 320 | 14 780 | 118 063 | 6 101 | 44 086 |
| 84 | Bekleidung | 591 202 | 5 068 321 | 243 931 | 1 881 244 | 258 290 | 1 836 054 | 106 566 | 683 630 |
| 85 | Schuhe | 109 897 | 1 132 159 | 45 344 | 416 507 | 35 474 | 276 262 | 14 634 | 102 869 |
| 86 | Feinmechanische, optische und photochemische Erzeugnisse; Uhren | 187 882 | 1 890 135 | 77 521 | 701 603 | 404 027 | 3 672 171 | 166 693 | 1 370 323 |
| 89 | Bearbeitete Waren, a. n. g. | 286 417 | 2 501 929 | 118 176 | 931 112 | 480 150 | 4 083 894 | 198 107 | 1 526 178 |
| 9 | WAREN UND VORGÄNGE, NICHT NACH BESCHAFFENHEIT GEGLIEDERT; GOLD ²⁾ | 251 917 | 3 016 752 | 103 939 | 1 115 754 | 186 689 | 1 732 335 | 77 026 | 643 820 |
| | darunter Gold | 54 275 | 678 386 | 22 394 | 250 875 | 12 020 | 120 534 | 4 959 | 45 014 |
| Insgesamt | | 11 129 665 | 106 064 635 | 4 592 066 | 39 337 283 | 14 930 761 | 128 894 093 | 6 160 368 | 47 993 430 |

¹⁾ Siehe auch die vierteljährlich in englischer Sprache erscheinende Veröffentlichung „Außenhandel, Reihe 5 — Spezialhandel nach dem Internationalen Warenverzeichnis für den Außenhandel (CST) — Special Trade according to the Classification for Statistics and Tariffs (CST)“ sowie die Übersicht I. E. in Reihe 1, Jahresheft 1972. — ²⁾ Elektrischer Strom wird nicht nachgewiesen. — ³⁾ Abweichend von der CST wird hierunter auch Gold nachgewiesen.

I. Spezialhandel
I. Tatsächliche Werte, Volumen und Index des Volumens
für Investitionsgüter und Verbrauchsgüter¹⁾

| Jahr Monat | Ins- gesamt ²⁾ | Investitionsgüter ³⁾ | | | | | Verbrauchsgüter ⁴⁾ | | | | | |
|-----------------------------------|------------------------------|---------------------------------|------------------|---|-----------------------------------|--|-------------------------------|--|------------------------------|--|---------|---|
| | | zu- sammen | darunter | | | | zu- sammen | darunter | | | | |
| | | | Stahl- bauten | Maschinen und maschin. Anlagen | Kraftfahr- zeuge ⁵⁾ | Elektro- technische Erzeug- nisse | | Textilien, Be- kleidung, Schuhe | Fahr- zeuge ⁶⁾ | Elektro- technische Erzeug- nisse | Möbel | Pharma- zeut. u. kosmet. Artikel ⁷⁾ |
| Einfuhr | | | | | | | | | | | | |
| — Tatsächliche Werte in 1000 DM — | | | | | | | | | | | | |
| 1962 | 49 498 202 | 3 341 097 | 95 226 | 2 010 095 | 233 650 | 598 619 | 3 122 734 | 1 488 638 | 489 009 | 185 790 | 66 115 | 116 243 |
| 1969 | 97 972 434 | 7 613 773 | 211 515 | 3 980 799 | 778 208 | 1 234 930 | 10 249 858 | 4 852 447 | 1 867 393 | 865 451 | 236 740 | 366 069 |
| 1970 | 109 605 908 | 10 649 938 | 341 434 | 5 245 330 | 1 367 524 | 1 570 834 | 12 250 735 | 5 639 260 | 2 185 243 | 1 297 882 | 331 903 | 435 224 |
| 1971 | 120 118 584 | 12 714 091 | 516 382 | 5 626 771 | 2 052 889 | 1 775 493 | 15 117 406 | 7 195 809 | 2 466 883 | 1 521 004 | 464 170 | 511 201 |
| 1972 | 128 744 182 | 12 997 973 | 526 543 | 5 808 427 | 2 143 745 | 1 806 714 | 18 267 271 | 9 035 141 | 2 650 910 | 1 803 205 | 620 267 | 622 062 |
| 1973: Januar | 11 711 147 | 1 027 871 | 41 603 | 474 091 | 192 610 | 156 661 | 1 643 246 | 854 146 | 246 694 | 156 615 | 53 955 | 56 372 |
| Februar | 11 801 708 | 1 088 886 | 43 508 | 453 866 | 193 356 | 157 907 | 1 713 306 | 938 764 | 221 075 | 145 876 | 59 573 | 53 330 |
| März | 12 358 105 | 1 125 560 | 50 398 | 504 138 | 210 294 | 167 444 | 1 801 439 | 921 339 | 283 595 | 163 793 | 61 402 | 52 034 |
| April | 11 608 181 | 1 116 085 | 41 695 | 504 498 | 227 794 | 163 024 | 1 660 200 | 796 208 | 276 032 | 166 687 | 61 554 | 55 215 |
| Mai | 13 047 961 | 1 170 319 | 48 000 | 520 613 | 237 341 | 185 603 | 1 648 330 | 693 936 | 310 905 | 171 919 | 60 758 | 64 216 |
| Juni | 12 023 689 | 1 111 634 | 47 250 | 476 407 | 225 577 | 166 196 | 1 561 473 | 672 451 | 320 433 | 141 831 | 65 851 | 51 166 |
| Juli | 11 583 377 | 934 026 | 40 290 | 457 404 | 124 014 | 167 191 | 1 666 666 | 835 305 | 240 898 | 153 923 | 54 259 | 61 729 |
| August | 10 800 802 | 977 636 | 31 565 | 396 557 | 134 435 | 136 276 | 1 457 922 | 771 116 | 151 925 | 134 214 | 49 767 | 51 448 |
| September | 11 129 665 | 837 126 | 32 514 | 382 101 | 147 654 | 150 707 | 1 669 955 | 815 699 | 273 224 | 169 276 | 58 073 | 54 326 |
| Volumen in 1000 DM ⁸⁾ | | | | | | | | | | | | |
| 1962 | 49 498 202 | 3 341 097 | 95 226 | 2 010 095 | 233 650 | 598 619 | 3 122 734 | 1 488 638 | 489 009 | 185 790 | 66 115 | 116 243 |
| 1969 | 95 850 033 | 6 600 077 | 201 635 | 3 354 904 | 664 768 | 970 929 | 10 245 764 | 5 112 679 | 1 643 609 | 954 615 | 242 231 | 307 813 |
| 1970 | 109 342 679 | 9 264 415 | 297 686 | 4 406 584 | 1 222 696 | 1 314 928 | 12 560 444 | 6 143 863 | 1 995 469 | 1 408 316 | 328 717 | 356 222 |
| 1971 | 121 221 415 | 10 805 017 | 447 313 | 4 635 907 | 1 691 597 | 1 470 080 | 15 302 162 | 7 790 725 | 2 155 638 | 1 587 346 | 479 803 | 421 050 |
| 1972 | 132 398 966 | 11 014 026 | 415 496 | 4 709 629 | 1 642 163 | 1 660 795 | 18 216 898 | 9 619 389 | 2 228 922 | 1 813 498 | 618 054 | 541 405 |
| 1973: Januar | 11 741 822 | 825 510 | 34 643 | 349 639 | 150 559 | 132 093 | 1 636 449 | 907 850 | 197 639 | 162 186 | 54 886 | 47 552 |
| Februar | 11 745 425 | 895 282 | 33 876 | 353 856 | 149 179 | 124 314 | 1 664 248 | 956 764 | 178 245 | 148 503 | 60 782 | 45 642 |
| März | 12 398 980 | 946 610 | 38 136 | 413 717 | 158 220 | 145 976 | 1 748 875 | 944 570 | 220 606 | 168 077 | 62 477 | 47 817 |
| April | 11 488 770 | 914 078 | 37 387 | 400 052 | 165 663 | 140 092 | 1 629 274 | 831 828 | 221 761 | 171 472 | 61 537 | 47 462 |
| Mai | 12 776 424 | 964 466 | 40 320 | 417 764 | 173 876 | 155 380 | 1 655 956 | 759 088 | 253 756 | 175 346 | 60 191 | 58 889 |
| Juni | 11 964 565 | 962 424 | 37 591 | 400 009 | 169 475 | 147 008 | 1 570 784 | 731 599 | 263 970 | 149 723 | 66 319 | 48 657 |
| Juli | 11 747 848 | 816 677 | 35 661 | 390 990 | 94 516 | 145 478 | 1 733 965 | 930 241 | 206 436 | 166 915 | 53 402 | 61 648 |
| August | 10 828 103 | 882 369 | 29 085 | 342 772 | 94 960 | 120 724 | 1 515 708 | 857 570 | 129 728 | 138 770 | 52 029 | 44 750 |
| September | 11 059 207 | 721 083 | 27 967 | 329 482 | 112 254 | 126 298 | 1 666 168 | 861 959 | 223 003 | 179 756 | 60 656 | 48 362 |
| Index des Volumens (1962 = 100) | | | | | | | | | | | | |
| 1969 | 193,6 | 197,5 | 211,7 | 166,9 | 284,5 | 162,2 | 328,1 | 343,4 | 336,1 | 513,8 | 366,4 | 264,8 |
| 1970 | 220,9 | 277,3 | 312,6 | 219,2 | 523,3 | 219,7 | 402,2 | 412,7 | 408,1 | 758,0 | 497,2 | 306,4 |
| 1971 | 244,9 | 323,4 | 469,7 | 230,6 | 724,0 | 245,6 | 490,0 | 523,3 | 440,8 | 854,4 | 725,7 | 362,2 |
| 1972 | 267,5 | 329,7 | 436,3 | 234,3 | 702,8 | 277,4 | 583,4 | 646,2 | 455,8 | 976,1 | 934,8 | 465,8 |
| 1973: Januar | 284,7 | 296,5 | 436,6 | 208,7 | 773,2 | 264,8 | 628,9 | 731,8 | 485,0 | 1 047,6 | 996,1 | 490,9 |
| Februar | 284,7 | 321,6 | 426,9 | 211,2 | 766,2 | 249,2 | 639,5 | 771,3 | 437,4 | 959,2 | 1 103,1 | 471,2 |
| März | 300,6 | 340,0 | 480,6 | 247,0 | 812,6 | 292,6 | 672,1 | 761,4 | 541,4 | 1 085,6 | 1 133,9 | 493,6 |
| April | 278,5 | 328,3 | 471,2 | 238,8 | 850,8 | 280,8 | 626,1 | 670,5 | 544,2 | 1 107,6 | 1 116,8 | 490,0 |
| Mai | 309,7 | 346,4 | 508,1 | 249,4 | 893,0 | 311,5 | 636,3 | 611,9 | 622,7 | 1 132,6 | 1 092,4 | 607,9 |
| Juni | 290,1 | 345,7 | 473,7 | 238,8 | 870,4 | 294,7 | 603,6 | 589,7 | 567,1 | 1 107,6 | 1 203,6 | 502,3 |
| Juli | 284,8 | 293,3 | 449,4 | 233,4 | 485,4 | 291,6 | 666,3 | 749,9 | 506,6 | 1 078,1 | 969,2 | 636,4 |
| August | 262,5 | 316,9 | 366,5 | 204,6 | 487,7 | 242,0 | 582,5 | 691,3 | 318,3 | 896,3 | 944,3 | 462,0 |
| September | 268,1 | 259,0 | 352,5 | 196,7 | 576,5 | 253,2 | 640,3 | 694,8 | 547,2 | 1 161,1 | 1 100,8 | 499,2 |
| Ausfuhr | | | | | | | | | | | | |
| — Tatsächliche Werte in 1000 DM — | | | | | | | | | | | | |
| 1962 | 52 974 669 | 15 020 649 | 552 886 | 8 470 055 | 2 307 665 | 1 978 528 | 7 556 284 | 680 605 | 2 720 207 | 1 068 168 | 114 843 | 511 643 |
| 1969 | 113 556 657 | 32 531 104 | 840 814 | 16 339 826 | 7 784 298 | 3 922 649 | 14 311 803 | 2 093 450 | 3 707 547 | 2 226 941 | 603 326 | 1 397 978 |
| 1970 | 125 276 249 | 36 217 889 | 888 452 | 17 995 457 | 9 217 749 | 4 561 080 | 13 681 539 | 2 124 178 | 2 686 470 | 2 305 694 | 609 010 | 1 521 658 |
| 1971 | 136 010 558 | 40 892 904 | 885 897 | 19 222 747 | 11 109 160 | 5 171 139 | 14 251 814 | 2 458 535 | 2 547 024 | 2 445 700 | 727 699 | 1 580 090 |
| 1972 | 149 022 681 | 46 355 459 | 943 009 | 22 015 604 | 12 673 171 | 5 602 629 | 15 750 750 | 2 841 027 | 2 532 340 | 2 900 829 | 858 525 | 1 707 330 |
| 1973: Januar | 13 311 203 | 3 929 158 | 88 746 | 1 820 482 | 1 113 653 | 466 310 | 1 328 028 | 239 848 | 238 782 | 233 219 | 76 229 | 151 729 |
| Februar | 13 741 939 | 3 824 515 | 81 741 | 1 798 351 | 1 140 370 | 438 162 | 1 526 283 | 303 771 | 283 687 | 280 034 | 86 113 | 152 945 |
| März | 14 685 909 | 4 220 772 | 83 076 | 2 033 661 | 1 137 854 | 493 072 | 1 637 821 | 337 081 | 275 494 | 298 341 | 93 673 | 156 221 |
| April | 14 179 012 | 4 505 891 | 81 182 | 1 912 598 | 1 340 591 | 489 201 | 1 508 046 | 275 040 | 257 046 | 281 716 | 88 657 | 164 513 |
| Mai | 15 869 779 | 4 807 350 | 90 896 | 2 170 870 | 1 155 813 | 549 088 | 1 597 290 | 248 357 | 268 588 | 317 436 | 96 423 | 167 645 |
| Juni | 13 640 013 | 4 085 245 | 75 902 | 1 922 112 | 1 247 835 | 508 765 | 1 350 090 | 197 643 | 217 339 | 276 816 | 80 440 | 146 165 |
| Juli | 14 515 274 | 4 122 432 | 86 521 | 2 088 192 | 1 001 821 | 555 034 | 1 496 984 | 250 885 | 221 460 | 289 094 | 62 580 | 167 872 |
| August | 14 020 203 | 3 890 299 | 96 485 | 1 957 789 | 959 009 | 528 804 | 1 463 217 | 297 719 | 237 248 | 240 171 | 78 546 | 162 750 |
| September | 14 930 761 | 4 452 631 | 92 773 | 1 913 022 | 1 125 396 | 528 984 | 1 720 812 | 337 222 | 324 661 | 326 084 | 94 618 | 150 253 |
| Volumen in 1000 DM ⁸⁾ | | | | | | | | | | | | |
| 1962 | 52 974 669 | 15 020 649 | 552 886 | 8 470 055 | 2 307 665 | 1 978 528 | 7 556 284 | 680 605 | 2 720 207 | 1 068 168 | 114 843 | 511 643 |
| 1969 | 111 040 517 | 28 287 142 | 971 912 | 13 696 933 | 7 009 385 | 3 346 999 | 13 604 093 | 2 148 797 | 3 494 487 | 2 163 428 | 630 583 | 1 286 671 |
| 1970 | 120 388 781 | 30 539 061 | 934 130 | 14 332 871 | 8 424 055 | 3 742 439 | 13 011 108 | 2 242 861 | 2 552 866 | 2 241 682 | 644 715 | 1 390 285 |
| 1971 | 128 502 585 | 32 592 705 | 846 870 | 13 952 354 | 9 990 848 | 4 017 669 | 13 416 373 | 2 657 446 | 2 338 845 | 2 317 471 | 761 778 | 1 425 995 |
| 1972 | 139 537 604 | 34 697 061 | 815 884 | 15 019 187 | 10 473 523 | 4 233 757 | 14 605 595 | 3 119 272 | 2 156 077 | 2 697 993 | 889 185 | 1 528 346 |
| 1973: Januar | 12 472 115 | 2 908 700 | 79 918 | 1 210 643 | 912 462 | 344 502 | 1 211 194 | 256 184 | 190 716 | 220 821 | 78 812 | 131 589 |
| Februar | 12 992 384 | 2 805 873 | 74 036 | 1 222 971 | 902 016 | 304 470 | 1 374 466 | 313 772 | 226 323 | 258 356 | 88 745 | 132 101 |
| März | 13 731 343 | 3 101 795 | < | | | | | | | | | |

I. Spezialhandel
J. Werte nach Ländergruppen und ausgewählten Ländern
– Herstellungs- und Verbrauchsländer –

| Ländergruppe ¹⁾ Land | 1973 | | 1972 | 1973 | | 1972 | | Veränderung gegenüber Vorjahr | | | | |
|------------------------------------|------------|------------|------------|-------------|---------|-------------|---------|-------------------------------|-----------|------------|--------------|---------|
| | Sept. | August | Sept. | Jan./Sept. | | | | Sept. | | Jan./Sept. | | |
| | 1000 DM | | | % | 1000 DM | % | 1000 DM | % | 1000 DM | % | | |
| Einfuhr | | | | | | | | | | | | |
| Industr. westl. Länder | 8655 770 | 8390 629 | 8350 152 | 84 408 675 | 79,6 | 75 674 039 | 80,5 | + | 305 618 | + 3,7 | + 8734 636 | + 11,5 |
| EG-Länder | 5751 340 | 5376 825 | 5637 440 | 55 644 351 | 52,5 | 50 839 678 | 54,1 | + | 113 900 | + 2,0 | + 4804 673 | + 9,5 |
| Frankreich | 1 374 121 | 1 156 450 | 1 386 567 | 14 206 753 | 13,4 | 13 424 199 | 14,3 | — | 12 446 | — 0,9 | + 782 554 | + 5,8 |
| Belgien-Luxemburg | 1 151 076 | 995 024 | 1 098 941 | 10 564 473 | 10,0 | 9 563 667 | 10,2 | + | 52 135 | + 4,7 | + 1 000 806 | + 10,5 |
| Niederlande | 1 596 278 | 1 554 410 | 1 481 806 | 14 893 809 | 14,0 | 12 740 194 | 13,6 | + | 114 472 | + 7,7 | + 2 153 615 | + 16,9 |
| Italien | 1 113 706 | 1 076 771 | 1 131 310 | 10 494 550 | 9,9 | 10 386 860 | 11,1 | — | 17 604 | — 1,6 | + 107 690 | + 1,0 |
| Großbritannien | 332 077 | 387 074 | 367 605 | 3 716 251 | 3,5 | 3 314 520 | 3,5 | — | 35 528 | — 9,7 | + 401 731 | + 12,1 |
| Republik Irland | 19 110 | 66 012 | 21 105 | 242 658 | 0,2 | 200 701 | 0,2 | — | 1 995 | — 9,5 | + 41 957 | + 20,9 |
| Dänemark | 164 972 | 141 084 | 150 106 | 1 525 857 | 1,4 | 1 209 537 | 1,3 | + | 14 866 | + 9,9 | + 316 320 | + 26,2 |
| Andere europ. Länder | 1 506 681 | 1 353 929 | 1 365 554 | 14 138 973 | 13,3 | 12 092 741 | 12,9 | + | 141 127 | + 10,3 | + 2046 232 | + 16,9 |
| dar.: Island | 3 834 | 5 979 | 4 615 | 70 914 | 0,1 | 34 166 | 0,0 | — | 781 | — 16,9 | + 36 748 | + 107,6 |
| Norwegen | 104 151 | 119 613 | 126 443 | 1 146 600 | 1,1 | 1 116 337 | 1,2 | — | 22 292 | — 17,6 | + 30 263 | + 2,7 |
| Schweden | 288 296 | 270 185 | 268 783 | 2 667 023 | 2,5 | 2 304 967 | 2,5 | + | 19 513 | + 7,3 | + 362 056 | + 15,7 |
| Schweiz | 341 418 | 246 308 | 328 453 | 3 033 164 | 2,9 | 2 683 273 | 2,9 | + | 12 965 | + 3,9 | + 349 891 | + 13,0 |
| Österreich | 253 441 | 207 818 | 219 107 | 2 149 808 | 2,0 | 1 889 938 | 2,0 | + | 34 334 | + 15,7 | + 259 870 | + 13,8 |
| Portugal | 28 955 | 36 797 | 25 130 | 299 574 | 0,3 | 223 573 | 0,2 | + | 3 825 | + 15,2 | + 76 001 | + 34,0 |
| Vereinigte Staaten | 823 062 | 1 007 685 | 772 085 | 8 995 544 | 8,5 | 7 883 465 | 8,4 | + | 50 977 | + 6,6 | + 1 112 079 | + 14,1 |
| Kanada | 123 489 | 158 495 | 105 516 | 1 108 120 | 1,0 | 1 013 289 | 1,1 | + | 17 973 | + 17,0 | + 94 831 | + 9,4 |
| Übrige Länder | 451 198 | 493 695 | 469 557 | 4 521 687 | 4,3 | 3 844 866 | 4,1 | — | 18 359 | — 3,9 | + 676 821 | + 17,6 |
| dar.: Japan | 292 619 | 301 158 | 305 534 | 2 699 653 | 2,5 | 2 267 999 | 2,4 | — | 12 915 | — 4,2 | + 431 654 | + 19,0 |
| Entwicklungsländer | 1 935 847 | 1 869 806 | 1 666 413 | 17 050 885 | 16,1 | 14 467 432 | 15,4 | + | 269 434 | + 16,2 | + 2 583 453 | + 17,9 |
| Afrika | 538 778 | 557 380 | 537 552 | 5 401 213 | 5,1 | 4 950 895 | 5,3 | + | 1 226 | + 0,2 | + 450 318 | + 9,1 |
| Amerika | 536 776 | 509 620 | 460 189 | 4 543 434 | 4,3 | 4 097 337 | 4,4 | + | 76 587 | + 16,6 | + 446 097 | + 10,9 |
| Asien | 828 784 | 766 650 | 640 294 | 6 846 868 | 6,5 | 5 275 466 | 5,6 | + | 188 490 | + 29,4 | + 1 571 402 | + 29,8 |
| Ozeanien | 31 509 | 36 156 | 28 378 | 259 370 | 0,2 | 143 734 | 0,2 | + | 3 131 | + 11,0 | + 115 636 | + 80,5 |
| Ostblockländer | 527 013 | 523 291 | 458 491 | 4 516 499 | 4,3 | 3 729 075 | 4,0 | + | 68 522 | + 14,9 | + 787 424 | + 21,1 |
| Europa | 495 323 | 488 886 | 426 938 | 4 190 504 | 4,0 | 3 462 483 | 3,7 | + | 68 385 | + 16,0 | + 728 021 | + 21,0 |
| dar.: Sowjetunion | 163 604 | 186 563 | 124 890 | 1 302 377 | 1,2 | 978 659 | 1,0 | + | 38 714 | + 31,0 | + 323 718 | + 33,1 |
| Polen | 91 530 | 91 103 | 81 426 | 823 837 | 0,8 | 665 652 | 0,7 | + | 10 104 | + 12,4 | + 158 185 | + 23,8 |
| Tschechoslowakei | 82 738 | 68 416 | 76 532 | 714 018 | 0,7 | 611 356 | 0,7 | + | 6 206 | + 8,1 | + 102 662 | + 16,8 |
| Ungarn | 76 687 | 64 300 | 61 213 | 566 267 | 0,5 | 442 331 | 0,5 | + | 15 474 | + 25,3 | + 123 936 | + 28,0 |
| Rumänien | 56 722 | 60 279 | 63 375 | 589 609 | 0,6 | 595 739 | 0,6 | — | 6 653 | — 10,5 | + 6 130 | + 1,0 |
| Bulgarien | 23 963 | 18 052 | 19 378 | 192 408 | 0,2 | 166 774 | 0,2 | + | 4 585 | + 23,7 | + 25 634 | + 15,4 |
| Asien | 31 690 | 34 405 | 31 553 | 325 995 | 0,3 | 266 592 | 0,3 | + | 137 | + 0,4 | + 59 403 | + 22,3 |
| dar.: Volksrep. China | 29 089 | 32 107 | 26 563 | 293 784 | 0,3 | 242 311 | 0,3 | + | 2 526 | + 9,5 | + 51 473 | + 21,2 |
| Insgesamt ²⁾ | 11 129 665 | 10 800 802 | 10 490 383 | 106 064 635 | 100 | 93 952 821 | 100 | + | 639 282 | + 6,1 | + 12 111 814 | + 12,9 |
| Ausfuhr | | | | | | | | | | | | |
| Industr. westl. Länder | 12 412 966 | 11 270 406 | 10 078 662 | 106 449 341 | 82,6 | 89 053 398 | 83,2 | + | 2 334 304 | + 23,2 | + 17 395 943 | + 19,5 |
| EG-Länder | 7 043 958 | 6 362 605 | 5 762 137 | 60 825 639 | 47,2 | 50 232 613 | 47,0 | + | 1 281 821 | + 22,2 | + 10 593 026 | + 21,1 |
| Frankreich | 1 870 158 | 1 593 452 | 1 569 102 | 16 868 108 | 13,1 | 13 863 405 | 13,0 | + | 301 056 | + 19,2 | + 3 004 703 | + 21,7 |
| Belgien-Luxemburg | 1 268 447 | 1 206 358 | 1 013 360 | 10 614 141 | 8,2 | 8 909 680 | 8,3 | + | 255 087 | + 25,2 | + 1 704 461 | + 19,1 |
| Niederlande | 1 599 276 | 1 478 337 | 1 269 217 | 13 179 857 | 10,2 | 11 100 229 | 10,4 | + | 330 059 | + 26,0 | + 2 079 628 | + 18,7 |
| Italien | 1 257 326 | 1 073 367 | 1 022 607 | 10 803 639 | 8,4 | 8 950 908 | 8,4 | + | 234 719 | + 23,0 | + 1 852 731 | + 20,7 |
| Großbritannien | 647 869 | 643 647 | 595 413 | 6 030 502 | 4,7 | 4 958 228 | 4,6 | + | 52 456 | + 8,8 | + 1 072 274 | + 21,6 |
| Republik Irland | 47 257 | 45 276 | 34 175 | 448 109 | 0,3 | 330 767 | 0,3 | + | 13 082 | + 38,3 | + 117 342 | + 35,5 |
| Dänemark | 353 625 | 322 168 | 258 263 | 2 881 283 | 2,2 | 2 119 396 | 2,0 | + | 95 362 | + 36,9 | + 761 887 | + 35,9 |
| Andere europ. Länder | 3 248 605 | 3 064 891 | 2 678 747 | 28 416 186 | 22,0 | 24 246 298 | 22,7 | + | 569 858 | + 21,3 | + 4 169 888 | + 17,2 |
| dar.: Island | 7 016 | 7 480 | 5 774 | 73 424 | 0,1 | 79 695 | 0,1 | + | 1 242 | + 21,5 | + 6 271 | + 7,9 |
| Norwegen | 176 840 | 147 484 | 139 684 | 1 599 592 | 1,2 | 1 374 346 | 1,3 | + | 37 156 | + 26,6 | + 225 246 | + 16,4 |
| Schweden | 468 191 | 445 308 | 418 819 | 4 083 875 | 3,2 | 3 577 586 | 3,3 | + | 49 372 | + 11,8 | + 506 289 | + 14,2 |
| Schweiz | 839 451 | 770 513 | 728 136 | 7 354 610 | 5,7 | 6 373 916 | 6,0 | + | 111 315 | + 15,3 | + 980 694 | + 15,4 |
| Österreich | 751 571 | 658 466 | 593 478 | 6 146 074 | 4,8 | 5 156 951 | 4,8 | + | 158 093 | + 26,6 | + 989 123 | + 19,2 |
| Portugal | 100 755 | 102 373 | 74 960 | 889 508 | 0,7 | 760 088 | 0,7 | + | 25 795 | + 34,4 | + 129 420 | + 17,0 |
| Vereinigte Staaten | 1 428 755 | 1 113 298 | 1 160 279 | 11 499 153 | 8,9 | 9 947 318 | 9,3 | + | 268 476 | + 23,1 | + 1 551 835 | + 15,6 |
| Kanada | 121 617 | 124 958 | 125 200 | 1 168 229 | 0,9 | 1 115 406 | 1,0 | — | 3 583 | — 2,9 | + 52 823 | + 4,7 |
| Übrige Länder | 570 031 | 604 654 | 352 299 | 4 540 134 | 3,5 | 3 511 763 | 3,3 | + | 217 732 | + 61,8 | + 1 028 371 | + 29,3 |
| dar.: Japan | 239 529 | 250 949 | 157 534 | 1 929 605 | 1,5 | 1 382 609 | 1,3 | + | 81 995 | + 52,0 | + 546 996 | + 39,6 |
| Entwicklungsländer | 1 686 831 | 1 776 493 | 1 325 206 | 14 647 359 | 11,4 | 12 376 963 | 11,6 | + | 361 625 | + 27,3 | + 2 270 396 | + 18,3 |
| Afrika | 395 750 | 402 486 | 299 974 | 3 731 142 | 2,9 | 2 929 285 | 2,7 | + | 95 776 | + 31,9 | + 801 857 | + 27,4 |
| Amerika | 529 411 | 551 007 | 476 682 | 4 624 367 | 3,6 | 4 419 187 | 4,1 | + | 52 729 | + 11,1 | + 205 180 | + 4,6 |
| Asien | 758 582 | 818 867 | 545 246 | 6 256 549 | 4,9 | 4 982 044 | 4,7 | + | 213 336 | + 39,1 | + 1 274 505 | + 25,6 |
| Ozeanien | 3 088 | 4 133 | 3 304 | 35 301 | 0,0 | 46 447 | 0,0 | — | 216 | — 6,5 | + 11 146 | + 24,0 |
| Ostblockländer | 801 605 | 941 285 | 681 372 | 7 538 912 | 5,8 | 5 314 172 | 5,0 | + | 120 233 | + 17,6 | + 2 224 740 | + 41,9 |
| Europa | 746 178 | 827 573 | 620 218 | 6 837 023 | 5,3 | 4 932 142 | 4,6 | + | 125 960 | + 20,3 | + 1 904 881 | + 38,6 |
| dar.: Sowjetunion | 215 615 | 265 392 | 215 859 | 2 135 723 | 1,7 | 1 576 342 | 1,5 | — | 244 | — 0,1 | + 559 381 | + 35,5 |
| Polen | 203 487 | 212 451 | 124 824 | 1 779 199 | 1,4 | 958 160 | 0,9 | + | 78 663 | + 63,0 | + 821 039 | + 85,7 |
| Tschechoslowakei | 139 810 | 142 307 | 92 220 | 986 794 | 0,8 | 858 415 | 0,8 | + | 47 590 | + 51,6 | + 128 379 | + 15,0 |
| Ungarn | 66 965 | 86 287 | 61 039 | 787 178 | 0,6 | 634 600 | 0,6 | + | 5 926 | + 9,7 | + 152 578 | + 24,0 |
| Rumänien | 87 853 | 80 120 | 93 712 | 858 452 | 0,7 | 677 762 | 0,6 | — | 5 859 | — 6,3 | + 180 690 | + 26,7 |
| Bulgarien | 32 116 | 40 431 | 31 023 | 285 245 | 0,2 | 216 480 | 0,2 | + | 1 093 | + 3,5 | + 68 765 | + 31,8 |
| Asien | 55 427 | 113 712 | 61 154 | 701 889 | 0,5 | 382 030 | 0,4 | — | 5 727 | — 9,4 | + 319 859 | + 83,7 |
| dar.: Volksrep. China | 51 114 | 99 929 | 59 338 | 612 457 | 0,5 | 366 113 | 0,3 | — | 8 224 | — 13,9 | + 246 344 | + 67,3 |
| Insgesamt ²⁾ | 14 930 761 | 14 020 203 | 12 114 322 | 128 894 093 | 100 | 106 982 082 | 100 | + | 2 816 439 | + 23,2 | + 21 912 011 | + 20,5 |

1) Siehe Erläuterungen auf der 3. Seite des Umschlages, aus denen zu ersehen ist, welche Länder zu den einzelnen Ländergruppen gezählt werden. — 2) Einschl. Schiffs- und Luftfahrzeugbedarf, Polargebiete und Nicht ermittelte Länder.

I. Spezialhandel
K. Werte nach Erdteilen und Ländern¹⁾
1. Herstellungs- und Verbrauchsländer

| Herstellungsland bzw. Verbrauchsland | Einfuhr | | | | | | Ausfuhr | | | | | |
|--|-----------|------------------|-----------|------------------|-----------|------------------|-----------|------------------|-----------|------------------|-----------|------------------|
| | 1973 | | 1972 | | 1973 | | 1972 | | 1973 | | 1972 | |
| | September | Januar/September | September | Januar/September | September | Januar/September | September | Januar/September | September | Januar/September | September | Januar/September |
| | 1000 DM | | 1000 \$ | | 1000 DM | | 1000 \$ | | 1000 DM | | 1000 \$ | |
| Europa | 7753344 | 73973828 | 66394902 | 3199108 | 27434019 | 20603001 | 11038741 | 96078848 | 79411053 | 4555389 | 35759537 | 24649392 |
| Frankreich | 1374121 | 14206753 | 13424199 | 566999 | 5247851 | 4166215 | 1870158 | 16868108 | 13863405 | 771739 | 6259961 | 4303253 |
| Belgien-Luxemburg | 1151076 | 10564473 | 9563667 | 474920 | 3915770 | 2967778 | 1268447 | 10614141 | 8909680 | 523491 | 3940555 | 2765721 |
| Niederlande | 1596278 | 14893809 | 12740194 | 658712 | 5520548 | 3953636 | 1599276 | 13179857 | 11100229 | 660031 | 4902555 | 3445994 |
| Italien | 1113706 | 10494550 | 10386860 | 459567 | 3905472 | 3223637 | 1257326 | 10803639 | 8950908 | 518857 | 4016890 | 2778532 |
| Großbritannien | 332077 | 3716251 | 3314520 | 137017 | 1374155 | 1028483 | 647869 | 6030502 | 4958228 | 267385 | 2250198 | 1539023 |
| Republik Irland | 19110 | 242658 | 200701 | 7878 | 91357 | 62214 | 47257 | 448109 | 330767 | 19479 | 166945 | 102414 |
| Dänemark | 164972 | 1525857 | 1209537 | 68038 | 564731 | 375044 | 353625 | 2881283 | 2119396 | 145995 | 1075755 | 658032 |
| Island | 3834 | 70914 | 34166 | 1581 | 26383 | 10595 | 7016 | 73424 | 79695 | 2864 | 27003 | 24389 |
| Färöer | 6 | 1204 | 2 | 2 | 450 | 136 | 136 | 1469 | 51 | 527 | | |
| Norwegen | 104151 | 1146600 | 1116337 | 42958 | 423171 | 346242 | 176840 | 1599592 | 1374346 | 72984 | 593853 | 426537 |
| Schweden | 288296 | 2667023 | 2304967 | 118941 | 990951 | 715035 | 468191 | 4083875 | 3577586 | 193247 | 1516041 | 1110598 |
| Finnland | 99491 | 798316 | 724505 | 41021 | 297266 | 224626 | 139046 | 1406204 | 190473 | 57362 | 525184 | 369435 |
| Schweiz | 341418 | 3033164 | 2683273 | 140878 | 1126650 | 832383 | 839451 | 7354610 | 6373916 | 346479 | 2740582 | 1978923 |
| Österreich | 253441 | 2149808 | 1889938 | 104574 | 800215 | 586405 | 751571 | 6146074 | 5156951 | 310166 | 2294085 | 1601323 |
| Portugal | 28955 | 299574 | 223573 | 11945 | 111299 | 69333 | 100755 | 889508 | 760088 | 41558 | 332785 | 235872 |
| Spanien | 120316 | 1399834 | 1078287 | 49611 | 511468 | 334569 | 268472 | 2443838 | 1844138 | 110774 | 909325 | 572589 |
| Andorra | 2 | 41 | 59 | 1 | 17 | 16 | 479 | 4607 | 3042 | 196 | 1744 | 929 |
| Gibraltar | 14 | 118 | 21 | 5 | 46 | 5 | 196 | 1989 | 2593 | 77 | 688 | 729 |
| Vatikanstadt | 16 | 228 | 319 | 7 | 85 | 100 | 95 | 570 | 242 | 38 | 210 | 70 |
| Malta | 1667 | 19129 | 17926 | 689 | 7140 | 5565 | 3093 | 36465 | 20886 | 1260 | 13353 | 6254 |
| Jugoslawien | 130115 | 1209307 | 1043447 | 53685 | 448476 | 323862 | 238732 | 2127099 | 1765145 | 98517 | 796005 | 547892 |
| Griechenland | 87768 | 851159 | 606657 | 36204 | 319523 | 188197 | 151940 | 1379228 | 1318418 | 62717 | 513886 | 409267 |
| Türkei | 47191 | 492554 | 369266 | 19482 | 179888 | 114525 | 102592 | 867634 | 778779 | 42306 | 324380 | 241625 |
| Sowjetunion | 163604 | 1302377 | 978659 | 67505 | 490046 | 303677 | 215615 | 2135723 | 1576342 | 88953 | 798523 | 489105 |
| Polen | 91530 | 823837 | 665652 | 37764 | 307601 | 206590 | 203487 | 1779199 | 958160 | 83955 | 669414 | 297263 |
| Tschechoslowakei | 82738 | 714018 | 611356 | 34153 | 267757 | 189741 | 139810 | 986794 | 858415 | 57676 | 371614 | 266291 |
| Ungarn | 76687 | 566267 | 442331 | 31654 | 213372 | 137292 | 66965 | 787178 | 634600 | 27621 | 291512 | 196805 |
| Rumänien | 56722 | 589609 | 595739 | 23400 | 219872 | 184873 | 87853 | 858452 | 677762 | 36241 | 318177 | 210237 |
| Bulgarien | 23963 | 192408 | 166774 | 9884 | 71606 | 51754 | 32116 | 285245 | 216480 | 13236 | 106161 | 67098 |
| Albanien | 79 | 1988 | 1972 | 33 | 753 | 609 | 332 | 4432 | 10383 | 134 | 1626 | 3192 |
| Afrika | 641980 | 6467181 | 5773877 | 264841 | 2391970 | 1791440 | 599690 | 5355076 | 4197824 | 247094 | 1997322 | 1298875 |
| Spanische Sahara | — | 115 | — | — | 39 | — | 2332 | 13134 | — | 960 | 4934 | — |
| Kanar. Inseln | 71 | 33111 | 40569 | 29 | 10989 | 12582 | 11112 | 113202 | 111730 | 4570 | 41940 | 34542 |
| Marokko | 12662 | 219434 | 159727 | 5217 | 79683 | 49543 | 20038 | 166752 | 119469 | 8232 | 61934 | 36858 |
| Algerien | 88867 | 899131 | 700623 | 36669 | 332266 | 217386 | 63053 | 614075 | 546267 | 25998 | 228609 | 169506 |
| Tunesien | 3225 | 32101 | 92010 | 1325 | 12493 | 28546 | 9618 | 108024 | 82052 | 3968 | 39587 | 25348 |
| Libyen | 146461 | 1511136 | 1573725 | 60431 | 558160 | 488323 | 33024 | 402961 | 262030 | 13619 | 148013 | 81281 |
| Ägypten | 10604 | 125791 | 100857 | 4371 | 46288 | 31292 | 34960 | 251322 | 197126 | 14425 | 93490 | 61053 |
| Sudan | 5876 | 83374 | 88428 | 2426 | 29750 | 27437 | 7113 | 49251 | 56370 | 2941 | 18475 | 17433 |
| Mauretanien | 1851 | 35673 | 28528 | 764 | 13114 | 8851 | 704 | 12022 | 10489 | 290 | 4237 | 3241 |
| Mali | 30 | 1095 | 1508 | 12 | 418 | 466 | 695 | 6861 | 9608 | 283 | 2618 | 2957 |
| Obervolta | 742 | 1250 | 1919 | 306 | 523 | 595 | 1245 | 7494 | 3622 | 503 | 2820 | 1089 |
| Niger | 2150 | 10741 | 9074 | 886 | 4061 | 2814 | 2621 | 19452 | 7793 | 1075 | 7515 | 2377 |
| Tschad | 432 | 7306 | 10378 | 178 | 2747 | 3224 | 135 | 3396 | 3359 | 49 | 1230 | 1011 |
| Kapverd. Inseln | — | 1 | 1 | — | 0 | 0 | 41 | 543 | 515 | 15 | 189 | 128 |
| Senegal | 252 | 8156 | 13915 | 103 | 2906 | 4307 | 3586 | 34178 | 33439 | 1462 | 12546 | 10241 |
| Gambia | 34 | 1493 | 2124 | 14 | 554 | 657 | 170 | 1786 | 1654 | 66 | 627 | 480 |
| Port.-Guinea | 43 | 57 | 573 | 18 | 24 | 178 | 189 | 1644 | 3187 | 72 | 578 | 943 |
| Republik Guinea | 189 | 3393 | 28812 | 78 | 1097 | 8939 | 78 | 2841 | 11786 | 33 | 1007 | 3643 |
| Sierra Leone | 2120 | 37049 | 30862 | 875 | 13586 | 9574 | 2640 | 19949 | 20690 | 1078 | 7254 | 6316 |
| Liberia | 28122 | 288382 | 234882 | 11603 | 106596 | 72883 | 37880 | 391364 | 200754 | 15617 | 143029 | 62079 |
| Elfenbeinküste | 28947 | 322406 | 236703 | 11944 | 118604 | 73448 | 12453 | 101568 | 72365 | 5128 | 37717 | 22345 |
| Ghana | 14725 | 127901 | 96567 | 6072 | 47393 | 29965 | 8069 | 82896 | 72757 | 3316 | 30826 | 22485 |
| Togo | 1986 | 29322 | 26859 | 820 | 10559 | 8332 | 973 | 17168 | 19427 | 393 | 6475 | 5911 |
| Dahome | 1646 | 17641 | 21727 | 679 | 6494 | 6745 | 2054 | 13156 | 11837 | 839 | 4892 | 3640 |
| Nigeria | 72623 | 658219 | 672554 | 29965 | 244948 | 208683 | 40760 | 401562 | 342217 | 16799 | 150114 | 106116 |
| Kamerun | 11543 | 88617 | 77871 | 4765 | 32714 | 24152 | 6476 | 46513 | 37730 | 2663 | 17520 | 11587 |
| Zentralafrik. Rep. | 137 | 2917 | 2112 | 56 | 1053 | 635 | 678 | 7751 | 5472 | 271 | 2836 | 1649 |
| Äquatorialguinea | — | 99 | — | — | 35 | — | 249 | 1012 | 402 | 103 | 387 | 125 |
| S. Tomé u. Príncipe | 278 | 1418 | 662 | 114 | 512 | 206 | 36 | 304 | 363 | 12 | 99 | 96 |
| Gabun | 12234 | 74189 | 55959 | 5047 | 28692 | 17367 | 2935 | 31975 | 27672 | 1206 | 12000 | 8526 |
| VR Kongo (Brazza.) | 4029 | 49836 | 44981 | 1661 | 18430 | 13958 | 1293 | 15351 | 15935 | 529 | 5685 | 4883 |
| Zaire (Kinshasa) | 22122 | 148601 | 117044 | 9124 | 55003 | 36310 | 19831 | 178757 | 117185 | 8163 | 66594 | 36288 |
| Ruanda | 1 | 1861 | 2621 | 0 | 666 | 811 | 241 | 3504 | 5296 | 95 | 1226 | 1608 |
| Burundi | 302 | 5864 | 4599 | 123 | 2104 | 1429 | 784 | 5484 | 6573 | 322 | 1972 | 1978 |
| St. Helena | — | — | — | — | — | — | — | 10 | 9 | — | 3 | 2 |
| Angola | 12244 | 102330 | 66909 | 5051 | 38382 | 20773 | 12521 | 118416 | 98924 | 5172 | 44187 | 30631 |
| Äthiopien | 5429 | 39131 | 33531 | 2239 | 14566 | 10411 | 4482 | 44677 | 37567 | 1831 | 16476 | 11460 |
| Afar- u. Issageb. | 8 | 18 | 511 | 4 | 6 | 158 | 304 | 2105 | 1923 | 124 | 789 | 570 |
| Somalia | 1 | 253 | 310 | 0 | 88 | 94 | 1193 | 9639 | 7129 | 491 | 3577 | 2175 |
| Kenia | 10770 | 85781 | 61820 | 4442 | 31696 | 19162 | 13853 | 92062 | 83401 | 5712 | 34893 | 25694 |
| Uganda | 3076 | 47856 | 44679 | 1269 | 17699 | 13858 | 2423 | 16395 | 17486 | 991 | 6070 | 5351 |
| Tansania | 9602 | 70794 | 42818 | 3959 | 26315 | 13276 | 7208 | 61045 | 558 | | | |

I. Spezialhandel
K. Werte nach Erdteilen und Ländern ¹⁾
1. Herstellungs- und Verbrauchsländer

| Herstellungsland bzw. Verbrauchsland | Einfuhr | | | | | | Ausfuhr | | | | | | | |
|--|-----------|------------------|-----------|------------------|-----------|------------------|-----------|------------------|-----------|------------------|-----------|------------------|-----------|------------------|
| | 1973 | | 1972 | | 1973 | | 1973 | | 1972 | | 1973 | | 1972 | |
| | September | Januar/September | September | Januar/September | September | Januar/September | September | Januar/September | September | Januar/September | September | Januar/September | September | Januar/September |
| | 1000 DM | | 1000 \$ | | 1000 DM | | 1000 DM | | 1000 \$ | | 1000 \$ | | 1000 \$ | |
| noch: Amerika | | | | | | | | | | | | | | |
| Panamakanal-Zone .. | 7 | 183 | 92 | 3 | 64 | 28 | 266 | 4 310 | 17 490 | 108 | 1 605 | 5 419 | | |
| Kuba .. | 593 | 8 158 | 10 352 | 245 | 2 915 | 3 214 | 3 441 | 46 708 | 39 228 | 1 422 | 17 096 | 12 149 | | |
| Republik Haiti .. | 233 | 1 753 | 1 155 | 95 | 659 | 361 | 538 | 12 744 | 6 582 | 220 | 4 448 | 1 954 | | |
| Bahamainseln .. | 442 | 5 537 | 1 236 | 182 | 2 243 | 382 | 748 | 8 125 | 7 409 | 305 | 3 011 | 2 266 | | |
| Turks-, Caicosins. | — | — | — | — | — | — | 4 | 23 | 23 | 2 | 9 | 7 | | |
| Dominik. Republik .. | 916 | 22 004 | 11 490 | 375 | 7 886 | 3 568 | 4 879 | 54 164 | 35 314 | 2 000 | 19 882 | 10 821 | | |
| Am. Jungfernseln .. | — | 35 | 2 | — | 13 | 0 | 1 218 | 11 833 | 5 437 | 500 | 4 302 | 1 671 | | |
| Guadeloupe .. | 14 | 1 794 | 2 633 | 6 | 634 | 817 | 780 | 9 430 | 9 214 | 315 | 3 414 | 2 770 | | |
| Martinique .. | 463 | 2 592 | 1 780 | 191 | 943 | 553 | 1 379 | 12 827 | 14 817 | 559 | 4 713 | 4 558 | | |
| Caimaninseln .. | — | 38 | 25 | — | 14 | 7 | 16 | 751 | 2 303 | 6 | 264 | 712 | | |
| Jamaika .. | 672 | 6 262 | 4 645 | 277 | 2 339 | 1 437 | 4 210 | 40 896 | 42 740 | 1 722 | 15 216 | 13 152 | | |
| Barbados .. | — | 478 | 801 | — | 180 | 246 | 1 323 | 8 079 | 7 667 | 538 | 2 929 | 2 294 | | |
| Westindien .. | 990 | 4 177 | 3 141 | 409 | 1 625 | 972 | 604 | 5 314 | 6 328 | 237 | 1 873 | 1 865 | | |
| Trinidad u. Tobago .. | 154 | 15 472 | 18 224 | 62 | 5 532 | 5 656 | 1 802 | 18 244 | 18 110 | 735 | 6 704 | 5 490 | | |
| Aruba .. | 41 | 464 | 3 175 | 16 | 180 | 984 | 541 | 7 169 | 8 453 | 215 | 2 623 | 2 554 | | |
| Curacao .. | 2 421 | 17 583 | 24 275 | 999 | 6 492 | 7 532 | 2 274 | 19 195 | 27 014 | 915 | 6 939 | 8 225 | | |
| Kolumbien .. | 25 728 | 302 775 | 298 646 | 10 614 | 110 725 | 92 665 | 17 492 | 191 329 | 193 323 | 7 195 | 70 940 | 59 978 | | |
| Venezuela .. | 26 073 | 222 949 | 315 550 | 10 759 | 83 312 | 97 898 | 46 616 | 600 993 | 481 082 | 19 211 | 221 665 | 149 288 | | |
| Rep. Guyana .. | 1 325 | 7 569 | 8 822 | 547 | 2 855 | 2 737 | 960 | 6 916 | 5 992 | 389 | 2 519 | 1 801 | | |
| Surinam .. | 6 258 | 93 132 | 48 340 | 2 582 | 34 961 | 14 997 | 1 399 | 13 707 | 17 053 | 566 | 4 990 | 5 139 | | |
| Franz.-Guayana .. | 1 | 470 | 2 183 | 1 | 177 | 677 | 245 | 4 164 | 1 872 | 100 | 1 524 | 546 | | |
| Ecuador .. | 9 038 | 103 990 | 105 092 | 3 730 | 38 409 | 32 601 | 9 877 | 89 309 | 71 306 | 4 058 | 33 276 | 22 005 | | |
| Peru .. | 20 654 | 175 495 | 338 803 | 8 524 | 66 154 | 105 116 | 21 445 | 252 346 | 192 922 | 8 832 | 96 479 | 59 796 | | |
| Brasilien .. | 224 510 | 1 467 636 | 1 052 537 | 92 641 | 556 573 | 326 584 | 190 648 | 1 474 394 | 1 368 626 | 78 715 | 551 289 | 424 934 | | |
| Chile .. | 33 582 | 334 873 | 411 393 | 13 857 | 123 132 | 127 656 | 21 263 | 186 240 | 203 422 | 8 781 | 69 662 | 63 111 | | |
| Bolivien .. | 2 957 | 29 234 | 34 260 | 1 221 | 10 767 | 10 622 | 6 080 | 30 507 | 34 502 | 2 485 | 11 363 | 10 593 | | |
| Paraguay .. | 15 240 | 66 124 | 43 350 | 6 290 | 25 622 | 13 445 | 1 963 | 21 428 | 21 400 | 799 | 7 825 | 6 538 | | |
| Uruguay .. | 8 231 | 90 810 | 58 318 | 3 397 | 33 180 | 18 094 | 4 279 | 44 397 | 36 889 | 1 757 | 16 565 | 11 390 | | |
| Argentinien .. | 90 339 | 839 810 | 606 739 | 37 275 | 309 966 | 188 243 | 43 996 | 444 044 | 613 071 | 18 146 | 163 222 | 190 261 | | |
| Falklandinseln .. | — | — | 2 | — | — | 0 | 7 | 79 | 25 | 4 | 27 | 4 | | |
| Asien | | | | | | | | | | | | | | |
| Zypern .. | 5 740 | 36 180 | 24 742 | 2 369 | 13 508 | 7 676 | 11 912 | 84 315 | 88 162 | 4 891 | 31 078 | 27 077 | | |
| Libanon .. | 2 643 | 29 412 | 21 293 | 1 088 | 10 840 | 6 593 | 29 395 | 259 482 | 225 566 | 12 121 | 96 287 | 69 898 | | |
| Syrien .. | 9 260 | 41 163 | 41 533 | 3 820 | 15 898 | 12 884 | 12 713 | 137 838 | 89 109 | 5 251 | 50 726 | 27 596 | | |
| Irak .. | 16 241 | 92 392 | 135 805 | 6 699 | 33 881 | 42 136 | 8 939 | 73 720 | 80 775 | 3 682 | 27 474 | 25 037 | | |
| Iran .. | 117 661 | 1 146 939 | 844 671 | 48 534 | 427 690 | 262 032 | 165 634 | 1 321 740 | 925 470 | 68 340 | 497 548 | 287 187 | | |
| Afghanistan .. | 3 195 | 39 415 | 38 939 | 1 320 | 14 296 | 12 067 | 1 226 | 21 940 | 28 488 | 498 | 7 837 | 8 686 | | |
| Israel .. | 22 687 | 333 524 | 300 241 | 9 352 | 121 176 | 93 110 | 79 988 | 674 526 | 529 611 | 32 988 | 250 684 | 164 187 | | |
| Jordanien .. | 51 | 826 | 562 | 20 | 286 | 175 | 7 587 | 56 613 | 47 954 | 3 113 | 21 134 | 14 767 | | |
| Saudi-Arabien .. | 209 150 | 1 334 024 | 964 817 | 86 294 | 499 023 | 299 384 | 32 643 | 235 815 | 193 153 | 13 474 | 87 571 | 59 871 | | |
| Kuwait .. | 28 524 | 230 972 | 205 672 | 11 768 | 85 800 | 63 816 | 17 734 | 133 661 | 127 146 | 7 298 | 49 727 | 39 334 | | |
| Bahrain .. | 328 | 2 275 | 3 061 | 136 | 918 | 950 | 2 475 | 21 373 | 17 542 | 1 009 | 7 947 | 5 318 | | |
| Katar .. | 6 331 | 49 189 | 47 416 | 2 612 | 18 151 | 14 713 | 1 595 | 19 451 | 18 156 | 649 | 7 110 | 5 549 | | |
| Dubai .. | 40 284 | 130 438 | 166 020 | 16 620 | 47 975 | — | 3 355 | 29 395 | — | 1 375 | 10 941 | — | | |
| Abu Dhabi .. | 14 117 | 294 824 | 355 885 | 5 824 | 109 760 | — | 2 048 | 22 004 | — | 843 | 8 024 | — | | |
| Schardscha usw. | — | 5 | — | — | 2 | — | 83 | 3 086 | — | 32 | 1 167 | — | | |
| Oman .. | 3 | 35 | 5 695 | 1 | 11 | 1 764 | 1 939 | 13 463 | 11 016 | 795 | 5 037 | 3 328 | | |
| Jemen .. | 294 | 1 352 | 640 | 121 | 509 | 198 | 1 671 | 21 123 | 18 095 | 689 | 7 985 | 5 544 | | |
| Dem. VR Jemen .. | 133 | 1 100 | 2 131 | 54 | 392 | 661 | 893 | 8 686 | 8 175 | 366 | 3 270 | 2 514 | | |
| Pakistan (W) .. | 8 674 | 97 032 | 66 460 | 3 574 | 35 868 | 20 610 | 13 541 | 159 098 | 147 360 | 5 588 | 57 685 | 45 625 | | |
| Indien .. | 26 875 | 248 063 | 203 627 | 11 076 | 91 492 | 63 130 | 50 917 | 460 163 | 542 636 | 21 017 | 172 305 | 168 344 | | |
| Bangladesh .. | 2 982 | 41 611 | 29 234 | 1 230 | 15 097 | 9 070 | 31 336 | 137 024 | 15 282 | 12 925 | 54 269 | 4 717 | | |
| Malediven .. | — | — | — | — | — | — | — | 95 | 130 | — | 35 | 36 | | |
| Sri Lanka (Ceylon) .. | 2 466 | 30 189 | 26 910 | 1 016 | 11 135 | 8 351 | 2 023 | 24 487 | 21 346 | 833 | 8 739 | 6 525 | | |
| Nepal .. | 119 | 2 657 | 5 269 | 47 | 949 | 1 628 | 1 287 | 9 232 | 9 842 | 533 | 3 334 | 3 008 | | |
| Sikkim .. | — | — | 1 | — | — | — | — | 10 | — | — | 4 | — | | |
| Bhutan .. | — | — | 3 | — | — | — | — | 89 | — | 0 | 35 | — | | |
| Birma .. | 1 962 | 11 377 | 14 753 | 812 | 4 293 | 4 578 | 4 039 | 30 352 | 48 976 | 1 657 | 11 151 | 15 157 | | |
| Thailand .. | 17 673 | 172 623 | 125 876 | 7 292 | 64 261 | 39 049 | 30 257 | 256 076 | 224 882 | 12 483 | 95 688 | 69 584 | | |
| Laos .. | — | 26 | 47 | — | 8 | 14 | 80 | 1 560 | 951 | 33 | 569 | 287 | | |
| Nordvietnam .. | 41 | 938 | 742 | 17 | 346 | 231 | 657 | 4 622 | 652 | 270 | 1 842 | 203 | | |
| Südvietnam .. | 134 | 1 145 | 1 789 | 54 | 409 | 557 | 1 994 | 17 531 | 20 716 | 821 | 6 455 | 6 379 | | |
| Rep. Khmer (Kambod) .. | 18 | 696 | 71 | 8 | 257 | 22 | 103 | 1 260 | 4 031 | 40 | 447 | 1 244 | | |
| Indonesien .. | 30 616 | 240 487 | 196 952 | 12 627 | 90 079 | 61 116 | 42 937 | 354 671 | 255 594 | 17 716 | 133 510 | 79 300 | | |
| Malaysia .. | 37 252 | 317 070 | 194 335 | 15 365 | 118 006 | 60 285 | 22 578 | 184 923 | 123 607 | 9 302 | 69 532 | 38 165 | | |
| Brunei .. | — | 3 | 1 | — | 0 | — | 325 | 5 540 | 2 502 | 131 | 2 029 | 766 | | |
| Port.-Timor .. | 8 | 899 | 50 | 3 | 299 | 16 | 28 | 421 | 225 | 11 | 161 | 65 | | |
| Singapur .. | 19 712 | 160 202 | 56 849 | 8 133 | 59 986 | 17 621 | 34 768 | 328 279 | 310 634 | 14 327 | 122 566 | 96 340 | | |
| Philippinen .. | 16 908 | 206 207 | 228 610 | 6 976 | 75 860 | 70 945 | 19 497 | 153 108 | 137 499 | 8 039 | 57 271 | 42 639 | | |
| Mongol. Volksrep. | 23 | 2 037 | 1 001 | 9 | 727 | 306 | 247 | 1 442 | 246 | 101 | 542 | 75 | | |
| Volksrep. China .. | 29 089 | 293 784 | 242 311 | 12 004 | 109 538 | 75 | | | | | | | | |

I. Spezialhandel
K. Werte nach Erdteilen und Ländern ¹⁾
2. Einkaufs- und Käuferländer

| Einkaufsland bzw. Käuferland | Einfuhr | | | | | | Ausfuhr | | | | | |
|------------------------------------|-----------|------------------|------------|------------------|------------|------------------|------------|------------------|------------|------------------|------------|------------------|
| | 1973 | | 1972 | | 1973 | | 1972 | | 1973 | | 1972 | |
| | September | Januar/September | September | Januar/September | September | Januar/September | September | Januar/September | September | Januar/September | September | Januar/September |
| | 1000 DM | | 1000 \$ | | 1000 DM | | 1000 \$ | | 1000 DM | | 1000 \$ | |
| Europa | 8 477 351 | 81 154 128 | 72 852 226 | 3 497 751 | 30 096 050 | 22 606 110 | 11 139 941 | 96 927 697 | 80 059 085 | 4 597 163 | 36 076 274 | 24 850 777 |
| Frankreich | 1 402 813 | 14 510 784 | 13 685 839 | 578 836 | 5 363 290 | 4 247 302 | 1 878 947 | 16 843 547 | 13 818 248 | 775 364 | 6 253 923 | 4 289 202 |
| Belgien-Luxemburg | 1 202 115 | 11 102 166 | 9 819 259 | 495 961 | 4 111 934 | 3 046 977 | 1 264 622 | 10 587 685 | 8 915 933 | 521 932 | 3 930 046 | 2 767 650 |
| Niederlande | 1 644 835 | 15 638 741 | 13 491 202 | 678 720 | 5 792 916 | 4 186 525 | 1 596 897 | 13 159 648 | 11 102 006 | 659 075 | 4 896 475 | 3 446 661 |
| Italien | 1 066 878 | 10 240 285 | 10 214 100 | 440 239 | 3 807 430 | 3 170 063 | 1 241 195 | 10 688 263 | 8 861 211 | 512 196 | 3 973 259 | 2 750 681 |
| Großbritannien | 796 627 | 7 585 899 | 6 768 742 | 328 684 | 2 814 067 | 2 100 360 | 687 633 | 6 424 971 | 5 315 699 | 283 787 | 2 397 316 | 1 650 135 |
| Republik Irland | 20 221 | 238 801 | 192 782 | 8 336 | 90 134 | 59 752 | 45 229 | 430 274 | 316 595 | 18 644 | 160 297 | 98 013 |
| Dänemark | 168 530 | 1 614 072 | 1 291 641 | 69 494 | 596 461 | 400 473 | 358 757 | 2 890 406 | 2 129 079 | 148 117 | 1 079 140 | 661 059 |
| Island | 2 642 | 56 183 | 25 473 | 1 089 | 20 847 | 7 896 | 7 029 | 72 703 | 74 722 | 2 868 | 26 740 | 22 852 |
| Färöer | 6 | 467 | | 2 | 158 | | 134 | 1 455 | | 50 | 521 | |
| Norwegen | 88 283 | 931 152 | 883 078 | 36 414 | 343 043 | 273 846 | 176 676 | 1 588 694 | 1 373 147 | 72 912 | 589 867 | 426 171 |
| Schweden | 286 121 | 2 635 761 | 2 308 828 | 118 039 | 978 940 | 716 196 | 468 199 | 4 063 242 | 3 555 954 | 193 250 | 1 508 544 | 1 103 875 |
| Finnland | 100 229 | 763 966 | 684 703 | 41 326 | 285 437 | 212 264 | 138 098 | 1 391 380 | 1 173 372 | 56 973 | 519 677 | 364 126 |
| Schweiz | 654 385 | 6 132 567 | 5 288 115 | 269 995 | 2 280 634 | 1 640 519 | 984 626 | 8 634 770 | 7 433 953 | 406 372 | 3 215 718 | 2 308 020 |
| Österreich | 247 790 | 2 125 000 | 1 881 096 | 102 249 | 790 933 | 583 615 | 753 093 | 6 167 588 | 5 164 414 | 310 791 | 2 302 371 | 1 603 638 |
| Portugal | 32 031 | 324 298 | 256 134 | 13 214 | 120 586 | 79 444 | 98 524 | 883 077 | 753 927 | 40 640 | 330 407 | 233 959 |
| Spanien | 96 445 | 1 242 359 | 999 198 | 39 768 | 453 598 | 310 012 | 266 696 | 2 409 533 | 1 809 788 | 110 041 | 896 512 | 561 918 |
| Andorra | 2 | 40 | 59 | 1 | 16 | 16 | 478 | 4 564 | 3 111 | 196 | 1 728 | 942 |
| Gibraltar | 14 | 50 | 21 | 5 | 18 | 5 | 104 | 1 517 | 2 454 | 39 | 504 | 684 |
| Vatikanstadt | 16 | 228 | 319 | 7 | 85 | 100 | 95 | 393 | 242 | 38 | 146 | 70 |
| Malta | 1 651 | 19 656 | 19 194 | 683 | 7 341 | 5 961 | 2 900 | 34 620 | 20 306 | 1 179 | 12 712 | 6 071 |
| Jugoslawien | 123 429 | 1 111 980 | 976 267 | 50 929 | 413 131 | 303 014 | 232 748 | 2 068 090 | 1 686 435 | 96 053 | 774 356 | 523 458 |
| Griechenland | 78 094 | 749 046 | 552 789 | 32 216 | 281 378 | 171 478 | 147 206 | 1 341 718 | 1 252 807 | 60 761 | 500 074 | 388 892 |
| Türkei | 37 881 | 402 498 | 283 525 | 15 637 | 147 174 | 87 931 | 100 076 | 835 954 | 749 375 | 41 266 | 313 061 | 232 502 |
| Sowjetunion | 109 071 | 946 381 | 820 856 | 45 002 | 355 400 | 254 717 | 189 322 | 1 922 935 | 1 422 326 | 78 099 | 717 350 | 441 292 |
| Polen | 90 843 | 807 852 | 656 237 | 37 481 | 301 680 | 203 671 | 193 237 | 1 714 543 | 930 155 | 79 723 | 644 735 | 288 565 |
| Tschechoslowakei | 79 889 | 698 027 | 594 770 | 32 975 | 261 661 | 184 586 | 126 860 | 907 697 | 746 735 | 52 335 | 341 803 | 231 609 |
| Ungarn | 72 325 | 547 222 | 437 553 | 29 848 | 205 988 | 135 805 | 64 917 | 769 514 | 616 968 | 26 773 | 284 869 | 191 339 |
| Rumänien | 52 382 | 553 436 | 564 706 | 21 607 | 206 412 | 175 256 | 84 627 | 821 520 | 620 045 | 34 909 | 304 646 | 192 316 |
| Bulgarien | 21 725 | 173 536 | 154 574 | 8 961 | 64 715 | 47 966 | 30 657 | 263 153 | 200 597 | 12 635 | 97 923 | 62 167 |
| Albanien | 78 | 1 675 | 1 166 | 33 | 643 | 360 | 359 | 4 243 | 9 481 | 145 | 1 554 | 2 910 |
| Afrika | 271 495 | 2 752 684 | 2 186 657 | 111 978 | 1 020 406 | 678 317 | 565 397 | 4 921 068 | 3 882 785 | 232 934 | 1 839 655 | 1 201 054 |
| Spanische Sahara | — | 115 | — | — | 39 | — | 2 324 | 12 664 | — | 957 | 4 753 | — |
| Kanar. Inseln | 47 | 9 973 | 15 222 | 19 | 3 388 | 4 717 | 9 752 | 99 488 | 96 129 | 4 007 | 36 749 | 29 698 |
| Marokko | 11 737 | 188 241 | 140 309 | 4 837 | 68 521 | 43 525 | 17 979 | 156 167 | 116 668 | 7 382 | 58 108 | 35 990 |
| Algerien | 66 351 | 486 521 | 324 179 | 27 377 | 181 500 | 100 581 | 55 948 | 586 122 | 528 089 | 23 067 | 217 789 | 163 867 |
| Tunesien | 3 102 | 23 011 | 21 897 | 1 275 | 8 680 | 6 790 | 8 920 | 103 009 | 79 599 | 3 679 | 37 781 | 24 587 |
| Libyen | 27 837 | 337 587 | 362 058 | 11 486 | 124 414 | 112 343 | 32 340 | 392 674 | 255 566 | 13 337 | 144 093 | 79 281 |
| Ägypten | 5 217 | 70 164 | 58 237 | 2 147 | 25 762 | 18 056 | 32 214 | 207 885 | 189 474 | 13 288 | 77 799 | 58 691 |
| Sudan | 3 323 | 43 530 | 46 516 | 1 373 | 15 732 | 14 430 | 6 698 | 46 438 | 52 993 | 2 771 | 17 429 | 16 381 |
| Mauretanien | 1 851 | 35 640 | 25 163 | 764 | 13 103 | 7 805 | 666 | 11 041 | 9 812 | 274 | 3 873 | 3 029 |
| Mali | 30 | 687 | 1 010 | 12 | 275 | 311 | 834 | 6 431 | 8 762 | 341 | 2 459 | 2 696 |
| Obervolta | 3 | 8 | 368 | 1 | 2 | 113 | 1 245 | 6 913 | 3 342 | 503 | 2 604 | 1 004 |
| Niger | 1 544 | 8 404 | 5 101 | 636 | 3 155 | 1 582 | 2 570 | 19 035 | 7 152 | 1 053 | 7 362 | 2 175 |
| Tschad | 432 | 6 791 | 10 378 | 178 | 2 542 | 3 224 | 130 | 2 806 | 3 064 | 46 | 1 021 | 919 |
| Kapverd. Inseln | — | 1 | — | — | 0 | — | 41 | 467 | 515 | 15 | 157 | 128 |
| Senegal | 112 | 3 757 | 2 765 | 46 | 1 343 | 851 | 3 275 | 30 558 | 29 474 | 1 333 | 11 219 | 9 005 |
| Gambia | 23 | 79 | 4 | 9 | 33 | 0 | 119 | 1 508 | 1 296 | 45 | 526 | 369 |
| Port.-Guinea | — | 225 | 157 | — | 88 | 48 | 169 | 1 446 | 2 091 | 63 | 508 | 601 |
| Republik Guinea | — | 499 | 229 | — | 157 | 71 | 40 | 1 760 | 3 591 | 16 | 630 | 1 102 |
| Sierra Leone | 587 | 13 895 | 419 | 242 | 5 117 | 129 | 2 141 | 16 751 | 17 126 | 871 | 6 050 | 5 204 |
| Liberia | 27 461 | 271 557 | 226 780 | 11 330 | 100 423 | 70 370 | 37 722 | 248 942 | 120 980 | 15 550 | 93 789 | 37 314 |
| Elfenbeinküste | 16 654 | 174 295 | 126 112 | 6 871 | 64 799 | 39 130 | 11 949 | 93 938 | 65 380 | 4 920 | 34 878 | 20 171 |
| Ghana | 4 864 | 50 584 | 38 768 | 2 005 | 18 807 | 12 025 | 7 792 | 76 402 | 68 788 | 3 201 | 28 480 | 21 251 |
| Togo | 1 233 | 10 641 | 9 058 | 509 | 3 828 | 2 809 | 885 | 15 565 | 16 592 | 356 | 5 863 | 5 035 |
| Dahome | 88 | 2 262 | 4 306 | 36 | 844 | 1 334 | 1 974 | 11 637 | 10 458 | 806 | 4 324 | 3 213 |
| Nigeria | 3 304 | 23 163 | 22 191 | 1 366 | 8 592 | 6 877 | 35 232 | 352 524 | 304 297 | 14 520 | 132 130 | 94 337 |
| Kamerun | 4 183 | 32 050 | 28 866 | 1 726 | 12 170 | 8 953 | 5 612 | 41 535 | 32 106 | 2 306 | 15 672 | 9 833 |
| Zentralafrik. Rep. | 42 | 791 | 598 | 17 | 289 | 183 | 638 | 7 502 | 5 031 | 255 | 2 735 | 1 512 |
| Aquatorialguinea | — | 99 | — | — | 35 | — | 249 | 607 | 384 | 103 | 242 | 119 |
| S. Tomé u. Príncipe | 20 | 70 | — | 8 | 24 | — | 36 | 292 | 231 | 12 | 94 | 55 |
| Gabun | 2 266 | 19 204 | 14 521 | 935 | 7 242 | 4 507 | 2 434 | 29 149 | 24 819 | 1 001 | 10 919 | 7 633 |
| VR Kongo (Brazza.) | 3 728 | 36 701 | 33 098 | 1 537 | 13 552 | 10 266 | 1 253 | 14 808 | 13 818 | 511 | 5 488 | 4 226 |
| Zaire (Kinshasa) | 4 176 | 35 057 | 23 173 | 1 721 | 13 163 | 7 185 | 18 383 | 168 625 | 102 716 | 7 562 | 62 819 | 31 802 |
| Ruanda | 1 | 770 | 872 | 0 | 280 | 269 | 201 | 3 203 | 4 636 | 79 | 1 119 | 1 407 |
| Burundi | 74 | 2 196 | 1 638 | 30 | 806 | 508 | 583 | 4 431 | 4 807 | 238 | 1 582 | 1 437 |
| St. Helena | — | — | — | — | — | — | — | 10 | 7 | — | 3 | 1 |
| Angola | 2 459 | 35 656 | 16 697 | 1 014 | 13 407 | 5 185 | 12 189 | 113 568 | 91 240 | 5 034 | 42 383 | 28 249 |
| Äthiopien | 1 061 | 22 173 | 23 332 | 436 | 8 | | | | | | | |

I. Spezialhandel
K. Werte nach Erdteilen und Ländern¹⁾
2. Einkaufs- und Käuferländer

| Einkaufsland bzw. Käuferland | Einfuhr | | | | | Ausfuhr | | | | | | |
|------------------------------------|-----------|------------------|---------|-----------|------------------|---------|-----------|------------------|---------|-----------|------------------|---------|
| | 1973 | | 1972 | 1973 | | 1972 | 1973 | | 1972 | 1973 | | 1972 |
| | September | Januar/September | | September | Januar/September | | September | Januar/September | | September | Januar/September | |
| | 1000 DM | | | 1000 \$ | | | 1000 DM | | | 1000 \$ | | |
| noch: Amerika | | | | | | | | | | | | |
| Panamakanal-Zone .. | 7 | 320 | 204 | 3 | 123 | 64 | 226 | 4000 | 17243 | 93 | 1479 | 5336 |
| Kuba | 517 | 4417 | 5198 | 213 | 1612 | 1613 | 2890 | 43467 | 35821 | 1194 | 15841 | 11086 |
| Republik Haiti | 100 | 1080 | 571 | 41 | 409 | 181 | 532 | 10977 | 6151 | 217 | 3875 | 1819 |
| Bahamainseln | 607 | 9399 | 5751 | 251 | 3710 | 1783 | 1663 | 25913 | 30714 | 681 | 9521 | 9508 |
| Turks-, Caicosins. | — | — | — | — | — | — | 4 | 21 | 21 | 2 | 8 | 6 |
| Dominik. Republik .. | 181 | 1448 | 898 | 73 | 494 | 276 | 4700 | 50119 | 33243 | 1928 | 18350 | 10178 |
| Am. Jungferninseln .. | — | 16 | 6 | — | 5 | 1 | 1155 | 11255 | 4383 | 475 | 4112 | 1347 |
| Guadeloupe | 14 | 127 | 181 | 6 | 45 | 55 | 730 | 9235 | 8611 | 295 | 3340 | 2587 |
| Martinique | 1 | 83 | 114 | 1 | 30 | 35 | 1356 | 12168 | 14148 | 550 | 4466 | 4348 |
| Caimaninseln | — | 33 | 25 | — | 12 | 7 | 16 | 751 | 2289 | 6 | 264 | 708 |
| Jamaika | 267 | 2409 | 1831 | 110 | 923 | 563 | 3941 | 38186 | 38120 | 1611 | 14216 | 11709 |
| Barbados | — | 125 | 15 | — | 47 | 4 | 968 | 7437 | 6998 | 392 | 2682 | 2088 |
| Westindien | 173 | 1036 | 944 | 71 | 371 | 289 | 536 | 4871 | 4878 | 209 | 1724 | 1420 |
| Trinidad u. Tobago .. | 8 | 5408 | 4168 | 2 | 1933 | 1292 | 1622 | 14549 | 14470 | 661 | 5321 | 4355 |
| Aruba | 3 | 45 | 182 | 1 | 16 | 57 | 416 | 6751 | 8020 | 163 | 2463 | 2420 |
| Curacao | 1878 | 20282 | 18774 | 774 | 7380 | 5825 | 1094 | 15058 | 22598 | 428 | 5330 | 6843 |
| Kolumbien | 16756 | 195504 | 185171 | 6912 | 71818 | 57457 | 17096 | 185604 | 183161 | 7032 | 68864 | 56828 |
| Venezuela | 12359 | 114569 | 110854 | 5101 | 42543 | 34389 | 43207 | 582853 | 466450 | 17805 | 214724 | 144750 |
| Rep. Guyana | 595 | 5390 | 1165 | 246 | 1982 | 361 | 873 | 5494 | 4219 | 353 | 2003 | 1251 |
| Surinam | 908 | 3073 | 3966 | 375 | 1218 | 1228 | 1090 | 11396 | 13786 | 436 | 4130 | 4131 |
| Franz.-Guayana | 1 | 354 | 2104 | 1 | 130 | 653 | 238 | 3971 | 1527 | 97 | 1455 | 438 |
| Ecuador | 4706 | 50944 | 51776 | 1942 | 18877 | 16058 | 9657 | 87105 | 69851 | 3967 | 32451 | 21555 |
| Peru | 9615 | 74931 | 203238 | 3970 | 29338 | 63052 | 20401 | 245571 | 186598 | 8402 | 93895 | 57830 |
| Brasilien | 138583 | 1034827 | 747102 | 57185 | 389641 | 231796 | 186684 | 1434809 | 1334106 | 77080 | 536829 | 414207 |
| Chile | 27400 | 283882 | 362903 | 11306 | 103939 | 112608 | 19850 | 186632 | 211580 | 8198 | 69561 | 65650 |
| Bolivien | 1498 | 20229 | 17176 | 619 | 7294 | 5320 | 5898 | 29749 | 33188 | 2409 | 11056 | 10178 |
| Paraguay | 8231 | 35739 | 24399 | 3395 | 13899 | 7560 | 1882 | 21253 | 21034 | 765 | 7764 | 6429 |
| Uruguay | 6229 | 76491 | 59112 | 2569 | 28165 | 18341 | 4163 | 45865 | 36508 | 1710 | 17080 | 11277 |
| Argentinien | 67586 | 697957 | 507815 | 27889 | 257365 | 157539 | 38870 | 415013 | 589082 | 16028 | 152215 | 182804 |
| Falklandinseln | — | — | 2 | — | — | 0 | 7 | 79 | 20 | 4 | 27 | 3 |
| Asien | 693339 | 6167387 | 4746009 | 286084 | 2290815 | 1472572 | 1010240 | 8678982 | 6480857 | 416619 | 3249085 | 2008415 |
| Zypern | 279 | 9674 | 3890 | 115 | 3411 | 1204 | 11923 | 76168 | 87728 | 4897 | 28174 | 26943 |
| Libanon | 3357 | 33875 | 26347 | 1380 | 12399 | 8160 | 29275 | 263687 | 226051 | 12071 | 97871 | 70052 |
| Syrien | 3860 | 24195 | 19084 | 1592 | 9282 | 5915 | 11866 | 134297 | 87604 | 4899 | 49405 | 27129 |
| Irak | 9522 | 35244 | 3535 | 3929 | 13700 | 1093 | 8479 | 65376 | 70966 | 3490 | 24428 | 21989 |
| Iran | 47133 | 485785 | 359867 | 19435 | 180852 | 111598 | 164243 | 1300758 | 910469 | 67763 | 489968 | 282531 |
| Afghanistan | 1723 | 15791 | 9414 | 710 | 5877 | 2905 | 1218 | 21551 | 28145 | 494 | 7688 | 5582 |
| Israel | 19178 | 303544 | 261265 | 7905 | 110126 | 81017 | 77759 | 725881 | 516674 | 32072 | 268988 | 160174 |
| Jordanien | 51 | 402 | 531 | 20 | 144 | 166 | 7572 | 56224 | 47545 | 3108 | 20990 | 14641 |
| Saudi-Arabien | 17424 | 77380 | 48063 | 7188 | 28920 | 14914 | 29780 | 221490 | 183131 | 12291 | 82280 | 56755 |
| Kuwait | 211 | 1629 | 11851 | 86 | 599 | 3673 | 16814 | 129117 | 124749 | 6919 | 47937 | 38590 |
| Bahrain | 328 | 1984 | 517 | 136 | 787 | 160 | 2070 | 18867 | 15836 | 844 | 7038 | 4787 |
| Katar | — | 30 | 38 | — | 11 | 10 | 1403 | 16090 | 15897 | 569 | 5853 | 4848 |
| Dubai | 23456 | 78976 | — | 9677 | 29585 | — | 3120 | 27108 | — | 1279 | 10071 | — |
| Abu Dhabi | 6435 | 28593 | — | 2655 | 10457 | — | 1955 | 17928 | — | 803 | 6501 | — |
| Scharidscha usw. | — | 5 | 63025 | — | 2 | 19557 | 50 | 2958 | 24361 | 18 | 1119 | 7403 |
| Oman | 3 | 35 | 108 | 1 | 11 | 31 | 1728 | 11488 | 9805 | 708 | 4313 | 2945 |
| Jemen | 117 | 593 | 434 | 48 | 226 | 134 | 1652 | 20675 | 17397 | 681 | 7830 | 5327 |
| Dem. VR Jemen | 4 | 279 | 593 | 1 | 92 | 183 | 893 | 8625 | 8152 | 366 | 3249 | 2507 |
| Pakistan (W) | 7084 | 73576 | 49568 | 2920 | 27278 | 15366 | 12172 | 151873 | 135885 | 5023 | 55039 | 42066 |
| Indien | 19741 | 191068 | 147931 | 8138 | 70556 | 45847 | 45157 | 416958 | 505144 | 18644 | 156169 | 156687 |
| Bangladesh | 1260 | 10311 | 5692 | 521 | 3758 | 1764 | 30870 | 132088 | 11101 | 12731 | 52428 | 3417 |
| Malediven | — | — | — | — | — | — | — | 95 | 119 | — | 35 | 33 |
| Sri Lanka (Ceylon) .. | 1863 | 20180 | 17078 | 769 | 7423 | 5290 | 1977 | 23280 | 19970 | 815 | 8301 | 6095 |
| Nepal | 74 | 741 | 1505 | 30 | 275 | 461 | 1198 | 8774 | 9743 | 496 | 3167 | 2979 |
| Sikkim | — | — | — | — | — | — | — | 10 | — | — | 4 | — |
| Bhutan | — | — | 3 | — | — | 1 | 1 | 70 | — | 0 | 27 | — |
| Birma | 1154 | 6601 | 8740 | 477 | 2475 | 2710 | 3246 | 24269 | 45466 | 1331 | 8930 | 14069 |
| Thailand | 12058 | 107169 | 77348 | 4977 | 39801 | 23990 | 29363 | 246368 | 212091 | 12116 | 92098 | 65725 |
| Laos | — | 12 | 20 | — | 4 | 5 | 77 | 1443 | 820 | 32 | 527 | 249 |
| Nordvietnam | 35 | 688 | 481 | 15 | 256 | 150 | 577 | 3742 | 507 | 237 | 1489 | 158 |
| Südvietnam | 19 | 349 | 763 | 7 | 121 | 236 | 1699 | 16098 | 20138 | 700 | 5894 | 6199 |
| Rep. Khmer (Kambod) .. | — | 72 | 2 | — | 25 | 0 | 103 | 1147 | 3934 | 40 | 405 | 1213 |
| Indonesien | 12047 | 126226 | 130142 | 4969 | 47160 | 40377 | 38318 | 403978 | 231895 | 15806 | 148995 | 71917 |
| Malaysia usw. | 21822 | 169417 | 79177 | 8998 | 63432 | 24550 | 21386 | 173069 | 114929 | 8810 | 65034 | 35477 |
| Brunei | — | 3 | 1 | — | 0 | 0 | 38 | 961 | 445 | 13 | 338 | 129 |
| Port.-Timor | 8 | 778 | — | 3 | 253 | — | 28 | 392 | 225 | 11 | 148 | 65 |
| Singapur | 21412 | 177838 | 68518 | 8837 | 66439 | 21247 | 33861 | 317234 | 288094 | 13956 | 118517 | 89334 |
| Philippinen | 3680 | 84787 | 87613 | 1519 | 30911 | 27193 | 18800 | 147405 | 128085 | 7752 | 55180 | 39705 |
| Mongol. Volksrep. | — | 1807 | 695 | — | 640 | 214 | 247 | 1418 | 243 | 101 | 534 | 74 |
| Volksrep. China | 21080 | 213131 | 169311 | 8695 | 79628 | 52525 | 49371 | 573612 | 347358 | 20358 | 215793 | 107768 |
| Nordkorea | 1547 | 22392 | 8600 | 639 | 8831 | 2668 | 2382 | 80054 | 14810 | 981 | 29766 | 4588 |
| Südkorea | 21176 | 162514 | 85284 | 8733 | 60587 | 26452 | 23564 | 166140 | 123433 | 9714 | 62822 | 38235 |
| Japan | 259172 | 2397043 | 1992555 | 106981 | 890798 | 618465 | 229923 | 1870506 | 1352729 | 94882 | 702502 | 419733 |
| Taiwan | 46919 | 374400 | 246017 | 19356 | 138545 | 76339 | 45582 | 354140 | 178220 | 18805 | 135000 | 55302 |
| Hongkong | 106727 | 917630 | 751391 | 44051 | 341185 | 233209 | 48498 | 445239 | 360936 | 19993 | 166110 | 111988 |
| Macau | 1380 | 10640 | 9012 | 571 | 3953 | 2793 | 2 | 331 | 27 | 0 | 130 | 7 |
| Australien, Ozeanien | 67455 | 741605 | 635807 | 27818 | 272744 | 197254 | 126782 | 991030 | 876740 | 52263 | 372585 | 271578 |
| Austral. Bund | 31757 | 442410 | 468657 | 13089 | 162514 | 145399 | 103934 | 80722 | | | | |

I. Spezialhandel
L. Monatliche Entwicklung der Werte nach Ländergruppen *)

1. Herstellungs- und Verbrauchsländer
1 000 DM

| Jahr Monat | Ins- gesamt *) | Industrialisierte westliche Länder | | | | | Entwicklungsländer | | | | Ostblockländer | |
|--|-------------------|------------------------------------|---------------|----------------------------|--|------------------|--------------------|-----------|-----------|-----------|------------------|--------------------|
| | | zu- sammen | EG- Länder | Andere europ. Länder | Vereinigte Staaten und Kanada | Übrige Länder | zu- sammen *) | darunter | | | zu- sammen *) | darunter Europa |
| | | | | | | | | Afrika | Amerika | Asien | | |
| Einfuhr | | | | | | | | | | | | |
| 1967 | 70 183 203 | 53 377 785 | 31 835 095 | 9 487 387 | 9 502 210 | 2 553 093 | 13 701 725 | 4 723 789 | 4 436 341 | 4 508 597 | 3 015 313 | 2 705 442 |
| 1968 | 81 179 199 | 62 095 409 | 38 202 509 | 11 102 910 | 9 974 035 | 2 815 955 | 15 582 273 | 5 899 671 | 4 469 872 | 5 167 063 | 3 410 145 | 3 057 164 |
| 1969 | 97 972 434 | 76 907 144 | 47 935 227 | 13 856 776 | 11 492 839 | 3 622 302 | 16 994 804 | 6 509 371 | 5 195 999 | 5 257 381 | 3 973 148 | 3 603 158 |
| 1970 | 109 605 908 | 87 426 638 | 54 355 396 | 15 137 551 | 13 916 810 | 4 016 881 | 17 684 430 | 6 687 827 | 5 342 900 | 5 610 828 | 4 393 783 | 4 035 994 |
| 1971 | 120 118 584 | 96 074 437 | 62 155 372 | 15 556 491 | 13 884 369 | 4 478 205 | 19 151 269 | 6 923 704 | 5 093 369 | 7 092 589 | 4 766 835 | 4 399 842 |
| 1972 | 128 744 182 | 103 673 310 | 69 139 632 | 16 964 477 | 12 183 418 | 5 385 783 | 19 635 495 | 6 637 700 | 5 501 853 | 7 292 545 | 5 323 242 | 4 948 513 |
| Jan./Sept. 1967 ... | 50 800 976 | 38 426 409 | 23 020 811 | 6 627 215 | 7 014 373 | 1 764 010 | 10 211 948 | 3 409 816 | 3 437 005 | 3 341 263 | 2 095 069 | 1 854 863 |
| Jan./Sept. 1968 ... | 58 927 418 | 44 879 354 | 27 499 850 | 7 855 494 | 7 440 514 | 2 083 496 | 11 585 222 | 4 361 028 | 3 342 179 | 3 848 887 | 2 396 254 | 2 143 788 |
| Jan./Sept. 1969 ... | 71 982 924 | 56 319 351 | 35 309 989 | 9 874 597 | 8 493 151 | 2 641 614 | 12 821 298 | 4 926 005 | 3 929 762 | 3 941 633 | 2 769 617 | 2 502 584 |
| Jan./Sept. 1970 ... | 80 142 571 | 63 755 919 | 39 760 155 | 10 952 032 | 10 036 494 | 3 007 238 | 13 219 991 | 5 002 277 | 4 128 693 | 4 057 843 | 3 096 472 | 2 835 311 |
| Jan./Sept. 1971 ... | 89 172 869 | 71 291 118 | 45 757 334 | 11 225 169 | 11 000 475 | 3 308 140 | 14 446 791 | 5 207 356 | 3 936 851 | 5 269 783 | 3 340 658 | 3 085 286 |
| Jan./Sept. 1972 ... | 93 952 821 | 75 674 039 | 50 839 678 | 12 092 741 | 8 896 754 | 3 844 866 | 14 467 432 | 4 950 895 | 4 097 337 | 5 275 466 | 3 729 075 | 3 462 483 |
| Jan./Sept. 1973 ... | 106 064 635 | 84 408 675 | 55 644 351 | 14 138 973 | 10 103 664 | 4 521 687 | 17 050 885 | 5 401 213 | 4 543 434 | 6 846 868 | 4 516 499 | 4 190 504 |
| 1972: September ... | 10 490 383 | 8 350 152 | 5 637 440 | 1 365 554 | 877 601 | 469 557 | 1 666 413 | 537 552 | 460 189 | 640 294 | 458 491 | 426 938 |
| 1972: Oktober ... | 11 794 243 | 9 571 368 | 6 396 923 | 1 580 119 | 1 058 745 | 535 581 | 1 695 903 | 488 053 | 478 052 | 699 864 | 518 938 | 474 574 |
| 1972: November ... | 11 668 040 | 9 372 636 | 6 106 423 | 1 640 358 | 1 094 493 | 531 362 | 1 747 351 | 572 519 | 475 241 | 675 873 | 537 657 | 506 673 |
| 1972: Dezember ... | 11 329 078 | 9 055 267 | 5 796 608 | 1 651 259 | 1 133 426 | 473 974 | 1 724 809 | 626 233 | 451 223 | 641 342 | 537 572 | 504 783 |
| 1973: Januar ... | 11 711 147 | 9 299 803 | 6 045 086 | 1 600 119 | 1 175 200 | 479 398 | 1 966 292 | 656 145 | 506 376 | 766 648 | 436 602 | 407 546 |
| 1973: Februar ... | 11 801 708 | 9 519 757 | 6 297 465 | 1 561 711 | 1 194 052 | 466 529 | 1 845 817 | 621 327 | 440 349 | 749 160 | 427 548 | 397 331 |
| 1973: März ... | 12 358 105 | 9 873 521 | 6 515 888 | 1 643 865 | 1 139 203 | 574 565 | 1 996 534 | 653 374 | 545 136 | 773 430 | 481 381 | 440 530 |
| 1973: April ... | 11 608 181 | 9 346 664 | 6 276 633 | 1 546 057 | 1 052 124 | 471 850 | 1 796 466 | 600 008 | 453 964 | 720 021 | 456 715 | 423 975 |
| 1973: Mai ... | 13 047 961 | 10 468 458 | 6 887 150 | 1 736 963 | 1 247 795 | 596 550 | 2 025 149 | 632 657 | 565 406 | 787 869 | 545 277 | 508 882 |
| 1973: Juni ... | 12 023 689 | 9 660 933 | 6 476 040 | 1 554 541 | 1 116 867 | 513 485 | 1 790 870 | 581 536 | 425 862 | 752 166 | 561 366 | 509 249 |
| 1973: Juli ... | 11 583 377 | 9 193 140 | 6 017 924 | 1 635 107 | 1 065 692 | 474 417 | 1 824 104 | 560 008 | 559 945 | 702 140 | 557 306 | 518 782 |
| 1973: August ... | 10 800 802 | 8 390 629 | 5 376 825 | 1 353 929 | 1 166 180 | 493 695 | 1 869 806 | 557 380 | 509 620 | 766 650 | 523 291 | 488 886 |
| 1973: September ... | 11 129 665 | 8 655 770 | 5 751 340 | 1 506 681 | 946 551 | 451 198 | 1 935 847 | 538 778 | 536 776 | 828 784 | 527 013 | 495 323 |
| Ausfuhr | | | | | | | | | | | | |
| 1967 | 87 045 149 | 70 743 799 | 38 119 377 | 20 433 575 | 8 785 599 | 3 405 248 | 11 670 139 | 2 397 015 | 4 104 453 | 5 141 020 | 4 376 523 | 3 534 721 |
| 1968 | 99 551 359 | 81 867 146 | 44 171 659 | 21 936 456 | 11 941 728 | 3 817 303 | 12 899 522 | 2 644 800 | 4 477 041 | 5 731 748 | 4 512 411 | 3 783 131 |
| 1969 | 113 556 657 | 94 181 787 | 52 900 229 | 25 080 360 | 11 892 365 | 4 308 833 | 14 037 012 | 3 087 100 | 4 750 054 | 6 148 684 | 5 081 110 | 4 353 718 |
| 1970 | 125 276 249 | 104 714 601 | 58 005 841 | 28 961 761 | 12 617 539 | 5 129 460 | 14 904 094 | 3 493 578 | 5 114 181 | 6 224 150 | 5 400 354 | 4 759 743 |
| 1971 | 136 010 558 | 113 524 199 | 63 320 310 | 30 625 638 | 14 593 037 | 4 985 214 | 16 347 486 | 4 086 809 | 5 573 601 | 6 633 665 | 5 825 140 | 5 329 684 |
| 1972 | 149 022 681 | 124 039 837 | 69 949 167 | 33 869 010 | 15 350 764 | 6 870 896 | 17 003 715 | 3 968 363 | 6 029 075 | 6 945 163 | 7 660 088 | 7 102 078 |
| Jan./Sept. 1967 ... | 63 366 061 | 51 462 491 | 27 821 087 | 15 015 772 | 6 127 163 | 2 498 469 | 8 471 406 | 1 751 956 | 3 016 231 | 3 683 824 | 3 248 018 | 2 583 791 |
| Jan./Sept. 1968 ... | 70 852 288 | 58 148 727 | 31 191 245 | 15 465 577 | 8 752 766 | 2 739 139 | 9 340 913 | 1 886 807 | 3 215 451 | 4 208 686 | 3 154 501 | 2 667 329 |
| Jan./Sept. 1969 ... | 82 656 719 | 68 447 680 | 38 814 214 | 17 894 861 | 8 597 978 | 3 140 627 | 10 330 243 | 2 231 657 | 3 545 243 | 4 517 507 | 3 686 797 | 3 127 708 |
| Jan./Sept. 1970 ... | 90 725 217 | 75 712 681 | 42 064 910 | 20 968 978 | 8 944 313 | 3 734 480 | 10 775 146 | 2 532 471 | 3 658 996 | 4 529 928 | 4 051 552 | 3 541 103 |
| Jan./Sept. 1971 ... | 100 727 565 | 84 212 273 | 46 889 459 | 22 402 194 | 11 211 368 | 3 709 252 | 11 991 542 | 2 978 118 | 4 111 533 | 4 864 487 | 4 283 966 | 3 923 894 |
| Jan./Sept. 1972 ... | 106 982 082 | 89 053 398 | 50 232 613 | 24 246 928 | 11 062 724 | 3 511 763 | 12 766 963 | 2 929 285 | 4 419 187 | 4 982 044 | 5 314 172 | 4 932 142 |
| Jan./Sept. 1973 ... | 128 894 093 | 106 449 341 | 60 825 639 | 28 416 186 | 12 667 382 | 4 540 134 | 14 647 359 | 3 731 142 | 4 624 367 | 6 256 549 | 7 538 912 | 6 837 023 |
| 1972: September ... | 12 114 322 | 10 078 662 | 5 762 137 | 2 678 747 | 1 285 479 | 352 299 | 1 325 206 | 299 974 | 476 682 | 545 246 | 681 372 | 620 218 |
| 1972: Oktober ... | 14 427 115 | 12 184 024 | 6 817 352 | 3 232 895 | 1 659 399 | 474 378 | 1 540 018 | 342 161 | 532 149 | 661 102 | 678 244 | 629 769 |
| 1972: November ... | 13 373 274 | 11 161 106 | 6 275 016 | 3 120 469 | 1 355 423 | 410 198 | 1 464 376 | 339 473 | 526 554 | 593 771 | 721 815 | 673 377 |
| 1972: Dezember ... | 14 240 210 | 11 641 309 | 6 624 186 | 3 269 348 | 1 273 218 | 474 557 | 1 622 358 | 357 444 | 551 185 | 708 246 | 945 857 | 866 790 |
| 1973: Januar ... | 13 311 203 | 10 979 276 | 6 394 086 | 2 740 214 | 1 464 966 | 380 010 | 1 534 491 | 355 520 | 542 474 | 632 812 | 769 084 | 699 160 |
| 1973: Februar ... | 13 741 939 | 11 459 402 | 6 684 363 | 3 064 082 | 1 252 704 | 458 253 | 1 494 057 | 372 453 | 508 738 | 609 507 | 761 577 | 689 375 |
| 1973: März ... | 14 685 909 | 12 307 667 | 7 026 261 | 3 331 469 | 1 502 861 | 447 076 | 1 542 809 | 369 543 | 488 499 | 680 494 | 811 469 | 736 786 |
| 1973: April ... | 14 179 012 | 11 850 224 | 6 768 564 | 3 085 451 | 1 521 605 | 474 604 | 1 541 398 | 398 959 | 484 557 | 652 648 | 762 426 | 698 217 |
| 1973: Mai ... | 15 869 779 | 13 014 295 | 7 475 766 | 3 631 904 | 1 367 805 | 538 820 | 1 862 283 | 659 115 | 504 920 | 694 135 | 962 645 | 888 365 |
| 1973: Juni ... | 13 640 013 | 11 417 798 | 6 448 826 | 3 033 598 | 1 426 596 | 508 778 | 1 467 690 | 362 002 | 447 064 | 656 214 | 723 630 | 641 284 |
| 1973: Juli ... | 14 515 274 | 11 737 307 | 6 621 210 | 3 215 972 | 1 342 217 | 557 908 | 1 741 307 | 415 314 | 567 697 | 753 290 | 1 005 191 | 910 085 |
| 1973: August ... | 14 020 203 | 11 270 406 | 6 362 605 | 3 064 891 | 1 238 256 | 604 654 | 1 776 493 | 402 486 | 551 007 | 818 867 | 941 285 | 827 573 |
| 1973: September ... | 14 930 761 | 12 412 966 | 7 043 958 | 3 248 605 | 1 550 372 | 570 031 | 1 686 831 | 395 750 | 529 411 | 758 582 | 801 605 | 746 178 |
| Einfuhrüberschuß (-), Ausfuhrüberschuß (+) | | | | | | | | | | | | |
| 1967 | +16861946 | +17366014 | + 6 284 282 | +10946188 | - 176 611 | + 852 155 | -2031 586 | - 232 774 | + 331 888 | + 632 423 | + 1 361 210 | + 829 279 |
| 1968 | +18372160 | +19771737 | + 9 669 150 | +10833546 | - 967 693 | +1001 348 | -682 751 | - 325 871 | + 7 169 | + 564 685 | + 1 102 266 | + 725 967 |
| 1969 | +15584223 | +17274643 | + 4 965 002 | +11223584 | + 399 526 | + 686 531 | -2957 792 | - 342 271 | + 445 945 | + 8 | | |

I. Spezialhandel
L. Monatliche Entwicklung der Werte nach Ländergruppen¹⁾

1. Herstellungs- und Verbrauchsländer

1 000 \$

| Jahr Monat | Ins- gesamt *) | Industrialisierte westliche Länder | | | | | Entwicklungsländer | | | | Ostblockländer | |
|--|-------------------|------------------------------------|---------------|----------------------------|--|------------------|--------------------|-----------|-----------|-----------|------------------|--------------------|
| | | zu- sammen | EG- Länder | Andere europ. Länder | Vereinigte Staaten und Kanada | Übrige Länder | zu- sammen *) | darunter | | | zu- sammen *) | darunter Europa |
| | | | | | | | | Afrika | Amerika | Asien | | |
| Einfuhr | | | | | | | | | | | | |
| 1967 | 17 544 966 | 13 344 023 | 7 959 860 | 2 370 717 | 2 375 135 | 638 311 | 3 424 999 | 1 180 845 | 1 109 017 | 1 126 895 | 753 849 | 676 396 |
| 1968 | 20 293 900 | 15 523 286 | 9 551 795 | 2 774 438 | 2 493 016 | 704 037 | 3 895 145 | 1 474 810 | 1 117 348 | 1 291 569 | 852 623 | 764 380 |
| 1969 | 25 095 458 | 19 704 210 | 12 278 166 | 3 555 238 | 2 942 626 | 928 180 | 4 344 991 | 1 663 932 | 1 328 226 | 1 344 640 | 1 021 350 | 926 432 |
| 1970 | 29 944 031 | 23 885 024 | 14 851 655 | 4 134 489 | 3 801 573 | 1 097 307 | 4 830 834 | 1 826 905 | 1 459 572 | 1 532 648 | 1 200 562 | 1 102 794 |
| 1971 | 34 482 716 | 27 580 956 | 17 856 659 | 4 473 607 | 3 964 505 | 1 286 185 | 5 490 568 | 1 984 014 | 1 458 175 | 2 036 428 | 1 375 001 | 1 269 209 |
| 1972 | 39 948 893 | 32 170 058 | 21 455 987 | 5 262 871 | 3 779 971 | 1 671 229 | 6 092 078 | 2 059 492 | 1 706 980 | 2 262 483 | 1 651 960 | 1 535 723 |
| Jan./Sept. 1967 | 12 699 587 | 9 606 288 | 5 755 983 | 1 656 031 | 1 753 297 | 440 977 | 2 552 635 | 852 368 | 859 171 | 835 137 | 523 777 | 463 739 |
| Jan./Sept. 1968 | 14 731 132 | 11 219 372 | 6 875 696 | 1 962 966 | 1 859 779 | 520 931 | 2 895 983 | 1 090 177 | 835 445 | 962 076 | 599 128 | 536 013 |
| Jan./Sept. 1969 | 17 995 311 | 14 079 660 | 8 828 595 | 2 467 582 | 2 123 161 | 660 322 | 3 204 957 | 1 231 389 | 982 334 | 985 269 | 692 530 | 625 737 |
| Jan./Sept. 1970 | 21 894 699 | 17 418 119 | 10 863 755 | 2 991 267 | 2 741 584 | 821 513 | 3 611 342 | 1 366 481 | 1 127 861 | 1 108 484 | 846 061 | 774 706 |
| Jan./Sept. 1971 | 25 109 779 | 20 074 966 | 12 890 696 | 3 161 724 | 3 090 751 | 931 795 | 4 065 495 | 1 463 975 | 1 107 825 | 1 484 417 | 942 741 | 870 778 |
| Jan./Sept. 1972 | 29 153 213 | 23 481 794 | 15 777 007 | 3 751 458 | 2 760 251 | 1 193 078 | 4 488 654 | 1 536 123 | 1 271 218 | 1 636 702 | 1 157 233 | 1 074 536 |
| Jan./Sept. 1973 | 39 337 283 | 31 281 358 | 20 619 884 | 5 243 128 | 3 740 262 | 1 678 084 | 6 329 506 | 1 995 366 | 1 694 375 | 2 545 118 | 1 692 962 | 1 571 007 |
| 1972: September | 3 255 109 | 2 591 016 | 1 749 414 | 423 609 | 272 255 | 145 738 | 517 026 | 166 768 | 142 781 | 198 669 | 142 311 | 132 514 |
| Oktober | 3 659 746 | 2 970 043 | 1 985 104 | 490 248 | 328 496 | 166 195 | 526 178 | 151 422 | 148 327 | 171 143 | 161 032 | 147 271 |
| November | 3 620 539 | 2 908 342 | 1 895 006 | 508 897 | 339 567 | 164 872 | 542 095 | 177 633 | 147 437 | 209 664 | 166 876 | 157 270 |
| Dezember | 3 515 395 | 2 809 879 | 1 798 870 | 512 268 | 351 657 | 147 084 | 535 151 | 194 314 | 139 998 | 198 974 | 166 819 | 156 646 |
| 1973: Januar | 3 633 908 | 2 885 740 | 1 875 966 | 496 414 | 364 586 | 148 774 | 610 087 | 203 583 | 157 105 | 237 878 | 135 461 | 126 459 |
| Februar | 3 895 708 | 3 142 433 | 2 078 863 | 515 466 | 394 107 | 153 997 | 609 272 | 205 096 | 145 351 | 247 279 | 141 169 | 131 194 |
| März | 4 371 016 | 3 492 312 | 2 304 769 | 581 379 | 402 928 | 203 236 | 706 119 | 231 107 | 192 801 | 273 514 | 170 226 | 155 781 |
| April | 4 091 865 | 3 294 728 | 2 121 760 | 544 803 | 370 823 | 166 342 | 633 193 | 211 479 | 160 019 | 253 770 | 161 007 | 149 475 |
| Mai | 4 672 425 | 3 748 770 | 2 466 471 | 621 895 | 446 781 | 213 623 | 725 127 | 226 535 | 202 442 | 282 106 | 195 278 | 182 257 |
| Juni | 4 662 728 | 3 746 493 | 2 511 577 | 602 727 | 433 093 | 199 096 | 694 448 | 225 507 | 165 119 | 291 680 | 217 707 | 197 505 |
| Juli | 4 962 309 | 3 938 369 | 2 578 289 | 700 430 | 456 434 | 203 216 | 781 393 | 239 886 | 239 861 | 300 784 | 238 767 | 222 268 |
| August | 4 455 258 | 3 461 138 | 2 218 058 | 558 430 | 481 006 | 203 644 | 771 200 | 229 901 | 210 185 | 316 203 | 215 876 | 201 675 |
| September | 4 592 066 | 3 571 375 | 2 373 131 | 621 584 | 390 504 | 186 156 | 798 667 | 222 272 | 221 492 | 341 904 | 217 471 | 204 393 |
| Ausfuhr | | | | | | | | | | | | |
| 1967 | 21 760 333 | 17 700 624 | 9 538 547 | 5 113 072 | 2 197 527 | 851 478 | 2 902 199 | 592 220 | 1 021 020 | 1 282 287 | 1 093 841 | 883 407 |
| 1968 | 24 887 102 | 20 481 675 | 11 051 700 | 5 488 610 | 2 986 776 | 954 589 | 3 209 568 | 654 222 | 1 114 487 | 1 429 675 | 1 127 790 | 945 472 |
| 1969 | 29 105 223 | 24 157 837 | 13 560 805 | 6 441 338 | 3 051 028 | 1 104 666 | 3 579 800 | 784 930 | 1 210 213 | 1 571 838 | 1 301 892 | 1 116 150 |
| 1970 | 34 224 729 | 28 621 731 | 15 855 450 | 7 916 138 | 3 448 180 | 1 401 963 | 4 057 875 | 948 111 | 1 392 740 | 1 697 666 | 1 474 857 | 1 299 849 |
| 1971 | 39 067 578 | 32 614 704 | 18 188 900 | 8 804 498 | 4 189 592 | 1 431 714 | 4 689 046 | 1 170 578 | 1 599 636 | 1 903 773 | 1 673 755 | 1 531 373 |
| 1972 | 46 241 151 | 38 502 327 | 21 713 127 | 10 513 284 | 4 764 386 | 1 511 530 | 5 263 466 | 1 226 091 | 1 867 048 | 2 151 825 | 2 376 361 | 2 203 241 |
| Jan./Sept. 1967 | 15 840 831 | 12 876 635 | 6 961 764 | 3 757 451 | 1 532 699 | 624 721 | 2 106 422 | 432 769 | 750 208 | 918 771 | 811 742 | 645 691 |
| Jan./Sept. 1968 | 17 712 606 | 14 548 209 | 7 804 317 | 3 869 783 | 2 189 153 | 684 956 | 2 324 012 | 466 505 | 800 351 | 1 049 873 | 788 349 | 666 559 |
| Jan./Sept. 1969 | 20 663 593 | 17 123 290 | 9 710 204 | 4 477 061 | 2 150 624 | 785 401 | 2 571 109 | 552 941 | 882 427 | 1 127 017 | 921 191 | 781 431 |
| Jan./Sept. 1970 | 24 785 491 | 20 694 871 | 11 498 156 | 5 731 573 | 2 444 400 | 1 020 742 | 2 933 348 | 687 026 | 996 262 | 1 235 646 | 1 106 503 | 967 044 |
| Jan./Sept. 1971 | 28 377 972 | 23 732 524 | 13 210 620 | 6 312 198 | 3 164 649 | 1 045 057 | 3 371 489 | 835 483 | 1 157 243 | 1 368 465 | 1 206 285 | 1 104 900 |
| Jan./Sept. 1972 | 33 196 026 | 27 642 556 | 15 992 969 | 7 526 432 | 3 433 470 | 1 089 685 | 3 831 257 | 905 141 | 1 368 575 | 1 543 465 | 1 648 502 | 1 529 991 |
| Jan./Sept. 1973 | 47 993 430 | 39 616 296 | 22 612 859 | 10 589 651 | 4 705 095 | 1 708 691 | 5 459 825 | 1 384 650 | 1 720 121 | 2 342 302 | 2 820 629 | 2 557 027 |
| 1972: September | 3 759 011 | 3 128 451 | 1 788 590 | 831 603 | 398 941 | 109 317 | 410 143 | 92 709 | 147 582 | 168 875 | 211 394 | 192 421 |
| Oktober | 4 476 762 | 3 782 007 | 2 116 195 | 1 003 546 | 515 031 | 147 235 | 476 639 | 105 665 | 164 738 | 204 854 | 210 412 | 195 370 |
| November | 4 149 679 | 3 464 379 | 1 947 808 | 968 555 | 420 717 | 127 299 | 453 278 | 104 864 | 163 014 | 184 007 | 223 962 | 208 929 |
| Dezember | 4 418 684 | 3 613 385 | 2 056 155 | 1 014 751 | 395 168 | 147 311 | 502 292 | 110 421 | 170 721 | 219 499 | 293 485 | 268 951 |
| 1973: Januar | 4 130 406 | 3 407 739 | 1 984 682 | 850 533 | 454 634 | 117 890 | 475 259 | 109 973 | 168 070 | 196 114 | 238 610 | 216 912 |
| Februar | 4 536 185 | 3 783 754 | 2 207 057 | 1 011 835 | 413 556 | 151 306 | 492 126 | 122 506 | 167 610 | 200 949 | 251 426 | 227 590 |
| März | 5 194 338 | 4 354 352 | 2 485 899 | 1 178 713 | 531 630 | 158 110 | 544 507 | 130 260 | 172 400 | 240 388 | 287 004 | 260 585 |
| April | 4 998 064 | 4 178 233 | 2 386 539 | 1 087 937 | 536 406 | 167 351 | 542 302 | 140 188 | 170 566 | 229 752 | 268 728 | 246 097 |
| Mai | 5 682 913 | 4 661 573 | 2 677 772 | 1 300 925 | 489 898 | 192 978 | 665 675 | 235 643 | 180 404 | 248 205 | 344 722 | 318 131 |
| Juni | 5 289 546 | 4 428 840 | 2 501 591 | 1 176 607 | 553 304 | 197 338 | 568 112 | 139 961 | 173 065 | 254 190 | 280 612 | 248 682 |
| Juli | 6 218 323 | 5 029 268 | 2 837 182 | 1 377 918 | 575 095 | 239 073 | 744 957 | 177 543 | 242 886 | 322 436 | 430 618 | 389 883 |
| August | 5 783 287 | 4 650 007 | 2 625 160 | 1 264 587 | 510 833 | 249 427 | 731 837 | 165 656 | 227 014 | 337 493 | 388 235 | 341 331 |
| September | 6 160 368 | 5 122 530 | 2 906 977 | 1 340 596 | 639 739 | 235 218 | 695 050 | 162 920 | 218 106 | 312 775 | 330 674 | 307 816 |
| Einfuhrüberschuß (-), Ausfuhrüberschuß (+) | | | | | | | | | | | | |
| 1967 | + 4 215 367 | + 4 356 601 | + 1 578 687 | + 2 742 355 | - 177 608 | + 213 167 | - 522 800 | - 588 625 | - 87 997 | + 155 392 | + 339 992 | + 207 011 |
| 1968 | + 4 593 202 | + 4 958 389 | + 1 499 905 | + 2 714 172 | + 493 760 | + 250 552 | - 685 577 | - 820 588 | - 2 861 | + 138 106 | + 275 167 | + 181 092 |
| 1969 | + 4 009 765 | + 4 453 627 | + 1 282 639 | + 2 886 100 | + 108 402 | + 176 486 | - 765 191 | - 879 002 | - 118 013 | + 227 198 | + 280 542 | + 189 718 |
| 1970 | + 4 280 698 | + 4 736 707 | + 1 003 795 | + 3 781 649 | - 353 393 | + 304 656 | - 772 959 | - 878 794 | - 66 832 | + 165 018 | + 274 295 | + 197 055 |
| 1971 | + 4 584 862 | + 5 033 748 | + 332 241 | + 4 330 891 | + 225 087 | + 145 529 | - 801 522 | - 813 436 | + 141 461 | + 132 655 | + 298 754 | + 262 164 |
| 1972 | + 6 292 258 | + 6 332 269 | + 257 140 | + 5 25 | | | | | | | | |

I. Spezialhandel
L. Monatliche Entwicklung der Werte nach Ländergruppen¹⁾

2. Einkaufs- und Käuferländer
1 000 DM

| Jahr Monat | Ins- gesamt *) | Industrialisierte westliche Länder | | | | | Entwicklungsländer | | | | Ostblockländer | |
|--|-------------------|------------------------------------|---------------|----------------------------|--|------------------|--------------------|-----------|-----------|-----------|------------------|--------------------|
| | | zu- sammen | EG- Länder | Andere europ. Länder | Vereinigte Staaten und Kanada | Übrige Länder | zu- sammen *) | darunter | | | zu- sammen *) | darunter Europa |
| | | | | | | | | Afrika | Amerika | Asien | | |
| Einfuhr | | | | | | | | | | | | |
| 1967 | 70 183 203 | 61 425 282 | 37 034 448 | 11 745 703 | 11 002 586 | 1 642 545 | 6 059 338 | 1 561 634 | 2 750 678 | 1 739 182 | 2 610 231 | 2 425 588 |
| 1968 | 81 179 199 | 71 500 941 | 44 422 893 | 13 412 412 | 11 670 929 | 1 994 707 | 6 591 683 | 1 700 167 | 2 895 872 | 1 995 089 | 2 995 203 | 2 786 640 |
| 1969 | 97 972 434 | 86 744 048 | 53 885 267 | 16 558 957 | 13 775 606 | 2 524 218 | 7 614 247 | 1 913 673 | 3 297 140 | 2 403 011 | 3 516 801 | 3 276 866 |
| 1970 | 109 605 908 | 97 232 155 | 60 798 363 | 17 852 523 | 15 682 033 | 2 899 236 | 8 289 268 | 2 063 833 | 3 578 363 | 2 644 996 | 3 983 428 | 3 743 859 |
| 1971 | 120 118 584 | 106 402 816 | 68 682 251 | 18 160 518 | 16 112 718 | 3 447 329 | 9 215 887 | 2 226 194 | 3 814 609 | 3 174 303 | 4 373 838 | 4 148 587 |
| 1972 | 128 744 182 | 113 665 310 | 75 409 564 | 19 851 688 | 14 204 711 | 4 199 347 | 10 137 162 | 2 333 729 | 4 081 339 | 3 598 636 | 4 829 579 | 4 575 675 |
| Jan./Sept. 1967 ... | 50 800 976 | 44 376 808 | 26 797 987 | 8 245 076 | 8 152 670 | 1 181 075 | 4 544 205 | 1 180 163 | 2 087 139 | 1 269 475 | 1 812 441 | 1 670 453 |
| Jan./Sept. 1968 ... | 58 927 418 | 51 911 286 | 32 182 008 | 9 540 610 | 8 703 066 | 1 485 602 | 4 862 040 | 1 265 919 | 2 131 897 | 1 463 795 | 2 087 504 | 1 939 480 |
| Jan./Sept. 1969 ... | 71 982 924 | 63 731 275 | 39 745 892 | 11 884 408 | 10 244 156 | 1 856 819 | 5 728 325 | 1 441 263 | 2 483 959 | 1 802 877 | 2 450 666 | 2 281 055 |
| Jan./Sept. 1970 ... | 80 142 571 | 71 102 177 | 44 526 527 | 12 956 907 | 11 454 596 | 2 164 147 | 6 182 802 | 1 564 153 | 2 677 165 | 1 939 448 | 2 787 403 | 2 616 446 |
| Jan./Sept. 1971 ... | 89 172 869 | 79 035 825 | 50 623 508 | 13 190 059 | 12 677 211 | 2 545 047 | 6 973 778 | 1 672 508 | 2 937 470 | 2 363 232 | 3 068 964 | 2 910 660 |
| Jan./Sept. 1972 ... | 93 952 821 | 83 066 944 | 55 463 565 | 14 158 799 | 10 455 557 | 2 989 023 | 7 394 657 | 1 733 949 | 2 994 294 | 2 574 367 | 3 408 949 | 3 229 862 |
| Jan./Sept. 1973 ... | 106 064 635 | 92 742 997 | 60 930 748 | 16 495 251 | 11 765 609 | 3 551 389 | 9 266 915 | 2 141 421 | 3 394 646 | 3 532 326 | 3 966 147 | 3 728 129 |
| 1972: September .. | 10 490 383 | 9 206 161 | 6 186 373 | 1 613 747 | 1 037 867 | 368 174 | 854 475 | 187 703 | 335 218 | 314 237 | 414 420 | 394 183 |
| 1972: Oktober | 11 794 243 | 10 421 356 | 6 972 689 | 1 852 973 | 1 170 421 | 425 273 | 897 099 | 165 301 | 340 074 | 380 031 | 467 754 | 435 775 |
| 1972: November ... | 11 668 040 | 10 264 435 | 6 635 955 | 1 935 704 | 1 278 120 | 414 656 | 915 257 | 185 188 | 378 354 | 333 110 | 477 952 | 457 796 |
| 1972: Dezember .. | 11 329 078 | 9 912 575 | 6 337 355 | 1 904 212 | 1 300 613 | 370 395 | 930 149 | 249 291 | 368 617 | 311 128 | 474 924 | 452 242 |
| 1973: Januar | 11 711 147 | 10 275 102 | 6 644 345 | 1 861 256 | 1 402 478 | 367 023 | 1 034 695 | 243 908 | 370 990 | 388 830 | 392 900 | 372 980 |
| 1973: Februar | 11 801 708 | 10 392 198 | 6 884 043 | 1 806 647 | 1 337 703 | 363 805 | 1 021 014 | 244 417 | 344 783 | 406 141 | 379 910 | 358 962 |
| 1973: März | 12 358 105 | 10 838 695 | 7 184 257 | 1 880 501 | 1 315 799 | 458 138 | 1 089 452 | 267 240 | 411 660 | 401 240 | 423 289 | 393 753 |
| 1973: April | 11 608 181 | 10 216 365 | 6 836 157 | 1 760 987 | 1 240 602 | 378 619 | 978 017 | 220 248 | 344 372 | 394 552 | 405 463 | 382 771 |
| 1973: Mai | 13 047 961 | 11 424 949 | 7 540 380 | 2 027 338 | 1 397 788 | 459 443 | 1 147 300 | 273 028 | 431 912 | 409 864 | 466 635 | 441 651 |
| 1973: Juni | 12 023 689 | 10 584 101 | 7 050 486 | 1 819 485 | 1 324 837 | 389 293 | 943 782 | 234 792 | 310 047 | 376 288 | 485 286 | 442 975 |
| 1973: Juli | 11 583 377 | 10 072 602 | 6 535 807 | 1 913 494 | 1 250 774 | 372 527 | 1 012 514 | 220 612 | 426 431 | 365 216 | 489 434 | 459 952 |
| 1973: August | 10 800 802 | 9 324 134 | 5 953 254 | 1 676 524 | 1 288 847 | 405 509 | 985 337 | 223 523 | 352 242 | 378 690 | 474 255 | 448 772 |
| 1973: September .. | 11 129 665 | 9 614 851 | 6 302 019 | 1 749 019 | 1 206 781 | 357 032 | 1 054 804 | 213 653 | 402 209 | 411 505 | 448 975 | 426 313 |
| Ausfuhr | | | | | | | | | | | | |
| 1967 | 87 045 149 | 71 998 656 | 39 052 808 | 21 066 924 | 8 671 524 | 3 207 400 | 10 858 367 | 2 088 883 | 3 928 974 | 4 818 415 | 3 933 438 | 3 145 456 |
| 1968 | 99 551 359 | 83 216 005 | 45 128 065 | 22 649 051 | 11 778 415 | 3 660 474 | 12 202 099 | 2 349 306 | 4 371 480 | 5 444 811 | 3 860 975 | 3 242 424 |
| 1969 | 113 556 657 | 95 808 551 | 53 657 919 | 26 145 386 | 11 858 808 | 4 146 438 | 13 245 295 | 2 761 999 | 4 610 007 | 5 827 339 | 4 246 063 | 3 628 870 |
| 1970 | 125 276 249 | 106 154 071 | 58 748 088 | 29 888 422 | 12 572 241 | 4 945 320 | 14 138 995 | 3 172 045 | 4 995 886 | 5 905 387 | 4 725 983 | 4 189 769 |
| 1971 | 136 010 558 | 114 730 916 | 63 830 238 | 31 551 875 | 14 538 554 | 4 810 249 | 15 577 995 | 3 685 160 | 5 529 488 | 6 314 033 | 5 387 996 | 4 919 039 |
| 1972 | 149 022 681 | 125 267 125 | 70 253 200 | 34 997 484 | 15 259 350 | 4 757 091 | 16 319 400 | 3 593 493 | 6 013 384 | 6 655 548 | 7 117 200 | 6 585 918 |
| Jan./Sept. 1967 ... | 63 366 061 | 52 404 231 | 28 461 650 | 15 471 000 | 6 117 823 | 2 353 758 | 7 859 355 | 1 524 926 | 2 875 072 | 3 442 942 | 2 918 329 | 2 300 516 |
| Jan./Sept. 1968 ... | 70 852 288 | 59 084 735 | 31 917 278 | 15 946 453 | 8 587 910 | 2 633 094 | 8 836 794 | 1 671 575 | 3 148 045 | 3 991 747 | 2 722 612 | 2 302 933 |
| Jan./Sept. 1969 ... | 82 656 719 | 69 647 429 | 39 405 003 | 18 625 896 | 8 588 743 | 3 027 787 | 9 760 079 | 2 012 439 | 3 429 674 | 4 285 384 | 3 057 212 | 2 588 331 |
| Jan./Sept. 1970 ... | 90 725 217 | 76 806 292 | 42 632 209 | 21 664 209 | 8 912 407 | 3 597 467 | 10 241 091 | 2 291 665 | 3 593 939 | 4 307 192 | 3 491 996 | 3 075 014 |
| Jan./Sept. 1971 ... | 100 727 565 | 85 116 169 | 47 290 871 | 23 084 887 | 11 160 226 | 3 580 185 | 11 436 822 | 2 661 589 | 4 110 683 | 4 630 327 | 3 934 808 | 3 598 899 |
| Jan./Sept. 1972 ... | 106 982 082 | 89 952 377 | 50 458 771 | 25 054 007 | 11 009 443 | 3 430 156 | 11 883 012 | 2 639 247 | 4 435 704 | 4 765 210 | 4 909 225 | 4 546 307 |
| Jan./Sept. 1973 ... | 128 894 093 | 107 573 732 | 61 024 794 | 29 499 298 | 12 624 977 | 4 424 663 | 13 999 548 | 3 324 383 | 4 491 957 | 6 149 650 | 7 062 431 | 6 403 605 |
| 1972: September .. | 12 114 322 | 10 164 920 | 5 773 418 | 2 771 389 | 1 273 574 | 346 539 | 1 279 852 | 271 505 | 480 422 | 524 884 | 640 468 | 582 666 |
| 1972: Oktober | 14 427 115 | 12 299 197 | 6 852 312 | 3 339 421 | 1 640 141 | 467 323 | 1 469 352 | 311 833 | 517 285 | 635 949 | 633 733 | 587 585 |
| 1972: November ... | 13 373 274 | 11 259 979 | 6 291 017 | 3 223 785 | 1 344 270 | 400 907 | 1 411 479 | 313 537 | 518 852 | 574 623 | 675 839 | 629 090 |
| 1972: Dezember .. | 14 240 210 | 11 755 572 | 6 651 100 | 3 380 271 | 1 265 496 | 458 705 | 1 555 557 | 328 876 | 541 543 | 679 766 | 898 403 | 822 936 |
| 1973: Januar | 13 311 203 | 11 090 373 | 6 390 075 | 2 874 097 | 1 457 335 | 368 866 | 1 463 096 | 290 223 | 528 086 | 641 360 | 729 382 | 662 076 |
| 1973: Februar | 13 741 939 | 11 563 708 | 6 703 555 | 3 167 343 | 1 248 907 | 443 903 | 1 433 676 | 352 208 | 495 889 | 582 299 | 717 688 | 648 423 |
| 1973: März | 14 685 909 | 12 441 383 | 7 045 525 | 3 461 974 | 1 494 872 | 439 012 | 1 460 841 | 332 282 | 478 287 | 646 374 | 759 737 | 692 514 |
| 1973: April | 14 179 012 | 11 965 254 | 6 786 423 | 3 197 700 | 1 519 828 | 461 303 | 1 470 933 | 360 120 | 477 364 | 628 391 | 717 861 | 658 919 |
| 1973: Mai | 15 869 779 | 13 141 034 | 7 497 596 | 3 751 080 | 1 365 762 | 526 596 | 1 785 336 | 520 786 | 491 176 | 769 414 | 912 853 | 842 841 |
| 1973: Juni | 13 640 013 | 11 345 023 | 6 483 127 | 3 135 000 | 1 420 839 | 496 057 | 1 408 252 | 339 361 | 432 038 | 634 593 | 665 851 | 595 392 |
| 1973: Juli | 14 515 274 | 11 871 520 | 6 654 018 | 3 345 110 | 1 330 388 | 542 004 | 1 672 705 | 390 905 | 551 089 | 725 976 | 939 580 | 846 669 |
| 1973: August | 14 020 203 | 11 411 261 | 6 391 195 | 3 190 312 | 1 236 734 | 593 020 | 1 700 039 | 373 186 | 529 298 | 793 503 | 876 923 | 766 792 |
| 1973: September .. | 14 930 761 | 12 554 176 | 7 073 280 | 3 376 682 | 1 550 312 | 553 902 | 1 604 670 | 365 312 | 508 730 | 727 740 | 742 556 | 689 979 |
| Einfuhrüberschuß (-), Ausfuhrüberschuß (+) | | | | | | | | | | | | |
| 1967 | +16861946 | +10573374 | +2018360 | +9321221 | -2331062 | +1564855 | +4799029 | +527249 | +1178296 | +3079233 | +1323207 | +719868 |
| 1968 | +18372160 | +11715064 | +705172 | +9236639 | +107486 | +1665767 | +5610416 | +649139 | +1475608 | +3449722 | +865772 | +455784 |
| 1969 | +15584223 | +9064503 | -227348 | +9586429 | -1916798 | +1622220 | +5631048 | +848326 | +1312867 | +3424328 | +72 | |

I. Spezialhandel
L. Monatliche Entwicklung der Werte nach Ländergruppen¹⁾

2. Einkaufs- und Käuferländer

1 000 \$

| Jahr Monat | Ins- gesamt ²⁾ | Industrialisierte westliche Länder | | | | | Entwicklungsländer | | | | Ostblockländer | |
|--|------------------------------|------------------------------------|---------------|----------------------------|--|------------------|-----------------------------|-----------|-----------|-----------|-----------------------------|--------------------|
| | | zu- sammen | EG- Länder | Andere europ. Länder | Vereinigte Staaten und Kanada | Übrige Länder | zu- sammen ³⁾ | darunter | | | zu- sammen ⁴⁾ | darunter Europa |
| | | | | | | | | Afrika | Amerika | Asien | | |
| Einfuhr | | | | | | | | | | | | |
| 1967 | 17 544 966 | 15 355 817 | 9 259 211 | 2 935 114 | 2 750 791 | 410 701 | 1 514 474 | 390 305 | 687 607 | 434 608 | 652 587 | 606 431 |
| 1968 | 20 293 900 | 17 874 718 | 11 106 573 | 3 351 523 | 2 917 817 | 498 805 | 1 647 460 | 424 918 | 723 824 | 498 583 | 748 876 | 696 741 |
| 1969 | 25 095 458 | 22 219 728 | 13 800 384 | 4 246 630 | 3 526 198 | 646 516 | 1 946 754 | 489 203 | 843 008 | 614 438 | 904 069 | 842 432 |
| 1970 | 29 944 031 | 26 563 819 | 16 611 369 | 4 876 013 | 4 284 375 | 792 062 | 2 264 116 | 563 663 | 977 474 | 722 418 | 1 088 485 | 1 022 995 |
| 1971 | 34 482 716 | 30 543 461 | 19 729 236 | 5 219 678 | 4 604 320 | 990 227 | 2 641 103 | 638 567 | 1 091 917 | 910 393 | 1 261 961 | 1 197 013 |
| 1972 | 39 948 893 | 35 270 620 | 23 401 099 | 6 158 493 | 4 407 875 | 1 303 153 | 3 144 702 | 723 950 | 1 266 184 | 1 116 261 | 1 498 775 | 1 420 015 |
| Jan./Sept. 1967 | 12 699 587 | 11 093 775 | 6 699 863 | 2 060 328 | 2 038 303 | 295 281 | 1 135 799 | 294 959 | 521 732 | 317 256 | 453 133 | 417 642 |
| Jan./Sept. 1968 | 14 731 132 | 12 977 346 | 8 045 997 | 2 383 995 | 2 175 819 | 371 535 | 1 215 198 | 316 386 | 532 883 | 365 823 | 521 939 | 484 938 |
| Jan./Sept. 1969 | 17 995 311 | 15 932 645 | 9 937 238 | 2 969 865 | 2 561 328 | 464 214 | 1 431 714 | 360 172 | 620 892 | 450 599 | 612 788 | 570 361 |
| Jan./Sept. 1970 | 21 894 699 | 19 425 067 | 12 165 500 | 3 538 867 | 3 129 431 | 591 269 | 1 688 808 | 427 214 | 731 293 | 529 749 | 761 647 | 714 914 |
| Jan./Sept. 1971 | 25 109 779 | 22 254 604 | 14 260 187 | 3 714 240 | 3 563 291 | 716 886 | 1 962 129 | 470 802 | 826 223 | 664 943 | 866 469 | 821 818 |
| Jan./Sept. 1972 | 29 153 213 | 25 775 809 | 17 211 452 | 4 392 297 | 3 244 478 | 927 582 | 2 293 955 | 537 891 | 928 951 | 798 550 | 1 057 918 | 1 002 361 |
| Jan./Sept. 1973 | 39 337 283 | 34 377 978 | 22 576 232 | 6 123 319 | 4 359 200 | 1 319 227 | 3 439 994 | 792 113 | 1 264 611 | 1 310 662 | 1 485 854 | 1 396 499 |
| 1972: September | 3 255 109 | 2 856 639 | 1 919 707 | 500 587 | 322 067 | 114 278 | 265 082 | 58 216 | 104 001 | 97 493 | 128 632 | 122 350 |
| 1972: Oktober | 3 659 746 | 3 233 804 | 2 163 722 | 574 899 | 363 204 | 131 979 | 278 297 | 51 271 | 105 505 | 117 895 | 145 152 | 135 230 |
| 1972: November | 3 620 539 | 3 185 097 | 2 059 286 | 600 546 | 396 612 | 128 653 | 283 882 | 57 445 | 117 365 | 103 299 | 148 334 | 142 088 |
| 1972: Dezember | 3 515 395 | 3 075 910 | 1 966 639 | 590 751 | 403 581 | 114 939 | 288 568 | 77 343 | 114 363 | 96 517 | 147 371 | 140 336 |
| 1973: Januar | 3 633 908 | 3 188 377 | 2 061 869 | 577 429 | 435 169 | 113 910 | 321 006 | 75 673 | 115 090 | 120 634 | 121 905 | 115 734 |
| 1973: Februar | 3 895 708 | 3 430 450 | 2 272 439 | 596 292 | 441 617 | 120 102 | 336 998 | 80 682 | 113 787 | 134 056 | 125 426 | 118 510 |
| 1973: März | 4 371 016 | 3 833 702 | 2 541 133 | 665 075 | 465 438 | 162 056 | 385 289 | 94 525 | 145 585 | 141 887 | 149 666 | 139 228 |
| 1973: April | 4 091 865 | 3 601 303 | 2 409 945 | 620 534 | 437 337 | 133 487 | 344 687 | 77 619 | 121 386 | 139 039 | 142 938 | 134 948 |
| 1973: Mai | 4 672 425 | 4 091 271 | 2 700 352 | 725 859 | 500 538 | 164 522 | 410 789 | 97 764 | 154 655 | 146 733 | 167 115 | 158 180 |
| 1973: Juni | 4 662 728 | 4 104 475 | 2 734 330 | 705 423 | 513 771 | 150 951 | 365 969 | 91 039 | 120 213 | 145 930 | 188 204 | 171 802 |
| 1973: Juli | 4 962 309 | 4 315 108 | 2 800 119 | 819 634 | 535 761 | 159 594 | 433 721 | 94 506 | 182 661 | 156 445 | 209 700 | 197 063 |
| 1973: August | 4 455 258 | 3 846 195 | 2 455 775 | 691 499 | 531 650 | 167 271 | 406 375 | 92 182 | 145 271 | 156 184 | 195 644 | 185 127 |
| 1973: September | 4 592 066 | 3 967 097 | 2 600 270 | 721 574 | 497 919 | 147 334 | 435 160 | 88 123 | 165 963 | 169 754 | 185 256 | 175 907 |
| Ausfuhr | | | | | | | | | | | | |
| 1967 | 21 760 333 | 18 014 302 | 9 771 902 | 5 271 452 | 2 168 955 | 801 993 | 2 699 449 | 515 321 | 977 196 | 1 201 642 | 982 913 | 785 941 |
| 1968 | 24 887 102 | 20 818 945 | 11 290 790 | 5 666 861 | 2 945 906 | 915 388 | 3 035 267 | 580 419 | 1 088 127 | 1 357 901 | 964 821 | 810 192 |
| 1969 | 29 105 223 | 24 574 472 | 13 754 228 | 6 715 343 | 3 042 016 | 1 062 885 | 3 376 752 | 701 299 | 1 174 611 | 1 489 357 | 1 088 305 | 930 587 |
| 1970 | 34 224 729 | 29 015 151 | 16 058 384 | 8 169 454 | 3 435 737 | 1 351 576 | 3 848 755 | 860 228 | 1 360 361 | 1 610 569 | 1 290 557 | 1 144 074 |
| 1971 | 39 067 578 | 32 961 048 | 18 335 093 | 9 070 461 | 4 174 104 | 1 381 390 | 4 467 397 | 1 055 324 | 1 586 292 | 1 811 877 | 1 549 085 | 1 414 174 |
| 1972 | 46 241 151 | 38 883 469 | 21 807 817 | 10 863 603 | 4 735 853 | 1 476 196 | 5 050 895 | 1 109 669 | 1 862 155 | 2 061 848 | 2 207 816 | 2 042 987 |
| Jan./Sept. 1967 | 15 840 831 | 13 112 086 | 7 121 946 | 3 871 291 | 1 530 317 | 588 532 | 1 953 562 | 376 110 | 714 973 | 858 545 | 729 151 | 574 713 |
| Jan./Sept. 1968 | 17 712 606 | 14 782 221 | 7 985 790 | 3 990 072 | 2 147 902 | 658 457 | 2 198 037 | 412 750 | 783 546 | 995 598 | 680 312 | 575 404 |
| Jan./Sept. 1969 | 20 663 593 | 17 423 272 | 9 858 059 | 4 659 784 | 2 148 270 | 757 159 | 2 428 589 | 498 214 | 853 513 | 1 068 937 | 763 729 | 646 527 |
| Jan./Sept. 1970 | 24 785 491 | 20 993 753 | 11 653 273 | 5 921 593 | 2 435 620 | 983 267 | 2 787 402 | 621 231 | 978 459 | 1 174 780 | 953 567 | 839 645 |
| Jan./Sept. 1971 | 28 377 972 | 23 986 961 | 13 323 748 | 6 504 327 | 3 150 230 | 1 008 656 | 3 215 012 | 746 072 | 1 157 020 | 1 302 504 | 1 108 330 | 1 013 715 |
| Jan./Sept. 1972 | 33 196 026 | 27 921 742 | 15 663 401 | 7 777 178 | 3 416 826 | 1 064 337 | 3 677 812 | 815 066 | 1 373 690 | 1 476 094 | 1 522 786 | 1 410 198 |
| Jan./Sept. 1973 | 47 993 430 | 40 037 928 | 22 690 456 | 10 992 938 | 4 689 222 | 1 663 312 | 5 218 397 | 1 237 325 | 1 669 966 | 2 299 001 | 2 640 462 | 2 392 880 |
| 1972: September | 3 759 011 | 3 155 244 | 1 792 138 | 860 349 | 395 229 | 107 528 | 396 065 | 83 866 | 148 747 | 162 556 | 198 679 | 180 745 |
| 1972: Oktober | 4 476 762 | 3 817 749 | 2 127 070 | 1 036 604 | 509 028 | 145 047 | 454 709 | 96 261 | 160 131 | 197 032 | 196 599 | 182 283 |
| 1972: November | 4 149 679 | 3 495 108 | 1 952 826 | 1 000 631 | 417 233 | 124 418 | 436 833 | 96 795 | 160 620 | 178 059 | 209 678 | 195 171 |
| 1972: Dezember | 4 418 684 | 3 648 870 | 2 064 520 | 1 049 190 | 392 766 | 142 394 | 481 541 | 101 547 | 167 714 | 210 663 | 278 753 | 255 335 |
| 1973: Januar | 4 130 406 | 3 442 268 | 1 983 494 | 892 086 | 452 268 | 114 420 | 453 069 | 89 694 | 163 604 | 198 748 | 226 271 | 205 389 |
| 1973: Februar | 4 536 185 | 3 818 251 | 2 213 426 | 1 045 972 | 412 286 | 146 567 | 472 143 | 115 779 | 163 374 | 191 957 | 236 924 | 214 058 |
| 1973: März | 5 194 338 | 4 401 677 | 2 492 734 | 1 224 907 | 528 796 | 155 240 | 515 496 | 117 071 | 168 799 | 228 301 | 268 696 | 244 915 |
| 1973: April | 4 998 066 | 4 218 779 | 2 392 866 | 1 127 495 | 535 770 | 162 648 | 517 471 | 126 490 | 168 040 | 221 208 | 253 013 | 232 240 |
| 1973: Mai | 5 682 913 | 4 706 938 | 2 685 617 | 1 343 598 | 489 137 | 188 586 | 638 147 | 186 111 | 175 500 | 275 165 | 326 885 | 301 822 |
| 1973: Juni | 5 289 546 | 4 474 312 | 2 514 937 | 1 215 923 | 551 056 | 192 396 | 545 060 | 131 182 | 167 236 | 245 802 | 258 195 | 230 875 |
| 1973: Juli | 6 218 323 | 5 086 772 | 2 851 283 | 1 433 208 | 570 027 | 232 254 | 715 568 | 167 080 | 235 771 | 310 740 | 402 503 | 362 710 |
| 1973: August | 5 783 287 | 4 708 121 | 2 636 984 | 1 316 320 | 510 183 | 244 634 | 700 295 | 153 568 | 218 066 | 327 020 | 361 679 | 316 252 |
| 1973: September | 6 160 368 | 5 180 810 | 2 919 115 | 1 393 429 | 639 699 | 228 567 | 661 148 | 150 350 | 209 576 | 300 060 | 306 296 | 284 619 |
| Einfuhrüberschuß (-), Ausfuhrüberschuß (+) | | | | | | | | | | | | |
| 1967 | + 4 215 367 | + 2 658 485 | + 512 691 | + 2 336 338 | - 581 836 | + 391 292 | + 1 184 975 | + 125 016 | + 289 589 | + 767 034 | + 330 326 | + 179 510 |
| 1968 | + 4 593 202 | + 2 944 227 | + 184 217 | + 2 315 338 | - 28 089 | + 416 583 | + 1 387 807 | + 155 501 | + 364 303 | + 859 318 | + 215 945 | + 113 451 |
| 1969 | + 4 009 765 | + 2 354 744 | + 46 156 | + 2 468 713 | - 484 182 | + 416 369 | + 1 429 998 | + 212 096 | + 331 603 | + 874 919 | + 184 236 | + 88 155 |
| 1970 | + 4 280 698 | + 2 451 332 | + 552 985 | + 3 293 441 | - 848 638 | + 559 514 | + 1 584 639 | + 296 565 | + 382 887 | + 888 151 | + 202 072 | + 121 079 |
| 1971 | + 4 584 862 | + 2 417 587 | + 1 394 143 | + 3 850 783 | - 430 216 | + 391 163 | + 1 826 294 | + 416 | | | | |

I. Spezialhandel
M. Monatliche Entwicklung der Werte der Ausfuhr nach Herstellungsländern¹⁾
und Warengruppen der Ernährungswirtschaft und der Gewerblichen Wirtschaft

| Jahr Monat Warengruppe | Herstellungsland 2) | | | | | | | | | | | | | Waren ausländ. Ur- sprungs*) | Nicht er- mittelte Herst.- Länder4) |
|--------------------------------------|---------------------|------------------------|---------|--------------------|--------|------------------------------|--------|--------------------------|----------------------------|--------|---------------|------------------|------|---------------------------------------|--|
| | Ins- gesamt | Schleswig- Holstein | Hamburg | Nieder- sachsen | Bremen | Nord- rhein- Westfalen | Hessen | Rhein- land- Pfalz | Baden- Württem- berg | Bayern | Saar- land | Berlin (West) | | | |
| — Mill. DM — | | | | | | | | | | | | | | | |
| 1961 | 50978 | 1074 | 1781 | 5348 | 800 | 17558 | 4534 | 2217 | 8478 | 5218 | 1840 | 1404 | 351 | 382 | |
| 1962 | 52975 | 980 | 1938 | 5636 | 593 | 18305 | 4676 | 2308 | 8935 | 5647 | 1818 | 1336 | 527 | 274 | |
| 1963 | 58310 | 1151 | 2076 | 6486 | 817 | 19845 | 5237 | 2523 | 9727 | 6242 | 1839 | 1346 | 725 | 295 | |
| 1964 | 64920 | 1153 | 2095 | 7253 | 974 | 21888 | 5857 | 2894 | 11214 | 7067 | 1867 | 1499 | 828 | 329 | |
| 1965 | 71651 | 1360 | 2543 | 7916 | 936 | 24059 | 6579 | 3146 | 12190 | 7914 | 1884 | 1704 | 1045 | 374 | |
| 1966 | 80628 | 1645 | 2691 | 8425 | 962 | 26536 | 7491 | 3971 | 14192 | 9169 | 1912 | 1914 | 1265 | 452 | |
| 1967 | 87045 | 1541 | 2744 | 8737 | 1036 | 29045 | 8055 | 4715 | 15126 | 10172 | 1940 | 2070 | 1355 | 507 | |
| 1968 | 99551 | 1905 | 3051 | 11081 | 1310 | 32574 | 8933 | 5355 | 17017 | 11927 | 2084 | 2118 | 1716 | 479 | |
| 1969 | 113557 | 2159 | 3393 | 11953 | 1403 | 37114 | 10022 | 6251 | 20121 | 14000 | 2318 | 2252 | 2085 | 483 | |
| 1970 | 125276 | 2166 | 3535 | 12506 | 1426 | 41333 | 10895 | 6794 | 22641 | 15834 | 2689 | 2434 | 2510 | 513 | |
| 1971 | 136011 | 2576 | 3684 | 13975 | 2045 | 44812 | 11260 | 7604 | 23675 | 17320 | 2987 | 2534 | 3022 | 517 | |
| 1972 | 149023 | 3012 | 3954 | 14222 | 2249 | 48036 | 12331 | 8849 | 26535 | 19334 | 3178 | 2889 | 3852 | 581 | |
| 1971: August | 10324 | 178 | 279 | 1043 | 108 | 3515 | 814 | 569 | 1768 | 1387 | 209 | 194 | 213 | 46 | |
| September | 11708 | 306 | 306 | 1086 | 243 | 3899 | 925 | 613 | 1996 | 1544 | 262 | 224 | 259 | 46 | |
| Oktober | 11815 | 229 | 294 | 1325 | 152 | 3872 | 927 | 646 | 2090 | 1502 | 274 | 202 | 259 | 42 | |
| November | 11051 | 280 | 292 | 1043 | 128 | 3601 | 887 | 671 | 1969 | 1407 | 256 | 219 | 259 | 38 | |
| Dezember | 12417 | 228 | 387 | 1218 | 245 | 4050 | 1097 | 764 | 1931 | 1652 | 245 | 257 | 299 | 43 | |
| 1972: Januar | 10391 | 165 | 333 | 1001 | 111 | 3568 | 867 | 589 | 1664 | 1310 | 234 | 243 | 258 | 47 | |
| Februar | 11892 | 178 | 284 | 1253 | 203 | 3770 | 957 | 712 | 2178 | 1555 | 235 | 222 | 301 | 43 | |
| März | 12925 | 202 | 330 | 1241 | 144 | 4265 | 1084 | 774 | 2300 | 1639 | 277 | 265 | 360 | 44 | |
| April | 11697 | 305 | 381 | 1042 | 203 | 3725 | 985 | 680 | 2075 | 1491 | 238 | 234 | 275 | 63 | |
| Mai | 12497 | 189 | 266 | 1305 | 209 | 4032 | 1027 | 790 | 2175 | 1625 | 255 | 241 | 337 | 47 | |
| Juni | 12442 | 202 | 338 | 1171 | 140 | 4062 | 1036 | 769 | 2262 | 1604 | 255 | 240 | 323 | 41 | |
| Juli | 11644 | 357 | 253 | 1159 | 214 | 3296 | 996 | 683 | 2319 | 1593 | 214 | 233 | 272 | 55 | |
| August | 11380 | 211 | 301 | 915 | 107 | 3866 | 994 | 688 | 1941 | 1549 | 230 | 238 | 295 | 44 | |
| September | 12114 | 315 | 283 | 1081 | 125 | 4055 | 1017 | 722 | 2160 | 1489 | 301 | 203 | 315 | 47 | |
| Oktober | 14427 | 310 | 483 | 1452 | 303 | 4570 | 1134 | 808 | 2514 | 1846 | 316 | 269 | 369 | 53 | |
| November | 13373 | 224 | 295 | 1291 | 165 | 4332 | 1136 | 798 | 2391 | 1802 | 323 | 237 | 334 | 46 | |
| Dezember | 14240 | 353 | 405 | 1312 | 325 | 4495 | 1100 | 836 | 2555 | 1832 | 300 | 263 | 413 | 51 | |
| 1973: Januar | 13311 | 182 | 317 | 1300 | 142 | 4385 | 1038 | 784 | 2248 | 1772 | 327 | 229 | 538 | 49 | |
| Februar | 13742 | 287 | 369 | 1313 | 148 | 4460 | 1107 | 804 | 2416 | 1798 | 332 | 254 | 408 | 45 | |
| März | 14686 | 259 | 316 | 1442 | 310 | 4807 | 1218 | 870 | 2496 | 1904 | 339 | 282 | 405 | 38 | |
| April | 14179 | 234 | 443 | 1571 | 241 | 4412 | 1133 | 796 | 2483 | 1822 | 306 | 263 | 426 | 47 | |
| Mai | 15870 | 405 | 491 | 1479 | 342 | 5067 | 1254 | 940 | 2635 | 2018 | 350 | 298 | 542 | 49 | |
| Juni | 13640 | 212 | 361 | 1463 | 182 | 4426 | 1104 | 742 | 2402 | 1759 | 313 | 254 | 375 | 46 | |
| Juli | 14515 | 289 | 460 | 1306 | 153 | 4280 | 1209 | 826 | 2815 | 2103 | 310 | 294 | 421 | 50 | |
| August | 14020 | 217 | 380 | 1208 | 153 | 4880 | 1164 | 881 | 2287 | 1818 | 297 | 282 | 405 | 50 | |
| darunter: | | | | | | | | | | | | | | | |
| Ernährungswirtschaft | 691 | 29 | 65 | 81 | 24 | 119 | 26 | 56 | 63 | 151 | 4 | 7 | 63 | 2 | |
| Lebende Tiere | 54 | 1 | 0 | 4 | 0 | 3 | 1 | 0 | 2 | 41 | 0 | 0 | 0 | 1 | |
| Nahrungsmittel | | | | | | | | | | | | | | | |
| tier. Ursprungs .. | 217 | 13 | 5 | 43 | 9 | 26 | 10 | 3 | 27 | 68 | 2 | 2 | 10 | 0 | |
| Nahrungsmittel | | | | | | | | | | | | | | | |
| pflanzl. Ursprungs | 341 | 12 | 56 | 32 | 5 | 84 | 12 | 25 | 32 | 27 | 2 | 4 | 50 | 1 | |
| Genußmittel | 79 | 3 | 5 | 3 | 10 | 6 | 3 | 27 | 1 | 15 | 1 | 2 | 3 | — | |
| Gewerbl. Wirtschaft | 13250 | 188 | 315 | 1127 | 128 | 4761 | 1138 | 825 | 2223 | 1667 | 293 | 275 | 277 | 32 | |
| Rohstoffe | 339 | 6 | 3 | 23 | 11 | 179 | 17 | 12 | 14 | 29 | 14 | 2 | 30 | 0 | |
| Halbwaren | 1066 | 23 | 88 | 54 | 12 | 486 | 62 | 43 | 101 | 109 | 23 | 6 | 29 | 30 | |
| Fertigwaren | 11845 | 159 | 224 | 1050 | 105 | 4096 | 1059 | 770 | 2109 | 1529 | 256 | 267 | 218 | 2 | |
| Vorerzeugnisse .. | 2744 | 20 | 28 | 180 | 16 | 1382 | 248 | 290 | 214 | 187 | 124 | 8 | 48 | 1 | |
| Enderzeugnisse .. | 9101 | 139 | 197 | 871 | 89 | 2714 | 811 | 481 | 1895 | 1342 | 132 | 259 | 171 | 2 | |
| — Anteil an der Gesamtausfuhr in % — | | | | | | | | | | | | | | | |
| 1961 | 100 | 2,1 | 3,5 | 10,5 | 1,6 | 34,4 | 8,9 | 4,3 | 16,6 | 10,2 | 3,6 | 2,8 | 0,7 | 0,8 | |
| 1962 | 100 | 1,8 | 3,7 | 10,6 | 1,1 | 34,6 | 8,8 | 4,4 | 16,9 | 10,7 | 3,4 | 2,5 | 1,0 | 0,5 | |
| 1963 | 100 | 2,0 | 3,6 | 11,1 | 1,4 | 34,0 | 9,0 | 4,3 | 16,7 | 10,7 | 3,2 | 2,3 | 1,2 | 0,5 | |
| 1964 | 100 | 1,8 | 3,2 | 11,2 | 1,5 | 33,7 | 9,0 | 4,5 | 17,3 | 10,9 | 2,9 | 2,3 | 1,3 | 0,5 | |
| 1965 | 100 | 1,9 | 3,5 | 11,0 | 1,3 | 33,6 | 9,2 | 4,4 | 17,0 | 11,0 | 2,6 | 2,4 | 1,5 | 0,5 | |
| 1966 | 100 | 2,0 | 3,3 | 10,4 | 1,2 | 32,9 | 9,3 | 4,9 | 17,6 | 11,4 | 2,4 | 2,4 | 1,6 | 0,6 | |
| 1967 | 100 | 1,8 | 3,2 | 10,0 | 1,2 | 33,4 | 9,3 | 5,4 | 17,4 | 11,7 | 2,2 | 2,4 | 1,6 | 0,6 | |
| 1968 | 100 | 1,9 | 3,1 | 11,1 | 1,3 | 32,7 | 9,0 | 5,4 | 17,1 | 12,0 | 2,1 | 2,1 | 1,7 | 0,5 | |
| 1969 | 100 | 1,9 | 3,0 | 10,5 | 1,2 | 32,7 | 8,8 | 5,5 | 17,7 | 12,3 | 2,0 | 2,0 | 1,8 | 0,4 | |
| 1970 | 100 | 1,7 | 2,8 | 10,0 | 1,1 | 33,0 | 8,7 | 5,4 | 18,1 | 12,6 | 2,1 | 1,9 | 2,0 | 0,4 | |
| 1971 | 100 | 1,9 | 2,7 | 10,3 | 1,5 | 32,9 | 8,3 | 5,6 | 17,4 | 12,7 | 2,2 | 1,9 | 2,2 | 0,4 | |
| 1972 | 100 | 2,0 | 2,7 | 9,5 | 1,5 | 32,2 | 8,3 | 5,9 | 17,8 | 13,0 | 2,1 | 1,9 | 2,6 | 0,4 | |
| 1971: August | 100 | 1,7 | 2,7 | 10,1 | 1,0 | 34,0 | 7,9 | 5,5 | 17,1 | 13,4 | 2,0 | 1,9 | 2,1 | 0,5 | |
| September | 100 | 2,6 | 2,6 | 9,3 | 2,1 | 33,3 | 7,9 | 5,2 | 17,0 | 13,2 | 2,2 | 1,9 | 2,2 | 0,4 | |
| Oktober | 100 | 1,9 | 2,5 | 11,2 | 1,3 | 32,8 | 7,8 | 5,5 | 17,7 | 12,7 | 2,3 | 1,7 | 2,2 | 0,4 | |
| November | 100 | 2,5 | 2,6 | 9,4 | 1,2 | 32,6 | 8,0 | 6,1 | 17,8 | 12,7 | 2,3 | 2,0 | 2,3 | 0,3 | |
| Dezember | 100 | 1,8 | 3,1 | 9,8 | 2,0 | 32,6 | 8,8 | 6,2 | 15,6 | 13,3 | 2,0 | 2,1 | 2,4 | 0,3 | |
| 1972: Januar | 100 | 1,6 | 3,2 | 9,6 | 1,1 | 34,3 | 8,3 | 5,7 | 16,0 | 12,6 | 2,2 | 2,3 | 2,5 | 0,5 | |
| Februar | 100 | 1,5 | 2,4 | 10,5 | 1,7 | 31,7 | 8,0 | 6,0 | 18,3 | 13,1 | 2,0 | 1,9 | 2,5 | 0,4 | |
| März | 100 | 1,6 | 2,6 | 9,6 | 1,1 | 33,0 | 8,4 | 6,0 | 17,8 | 12,7 | 2,1 | 2,1 | 2,8 | 0,3 | |
| April | 100 | 2,6 | 3,3 | 8,9 | 1,7 | 31,8 | 8,4 | 5,8 | 17,7 | 12,7 | 2,0 | 2,0 | 2,3 | 0,5 | |
| Mai | 100 | 1,5 | 2,1 | 10,4 | 1,7 | 32,3 | 8,2 | 6,3 | 17,4 | 13,0 | 2,0 | 1,9 | 2,7 | 0,4 | |
| Juni | 100 | 1,6 | 2,7 | 9,4 | 1,1 | 32,6 | 8,3 | 6,2 | 18,2 | 12,9 | 2,1 | 1,9 | 2,6 | 0,3 | |

II. Generalhandel

Methodische Vorbemerkung

1. Der **Generalhandel** enthält alle in das Erhebungsgebiet eingehenden und alle aus ihm ausgehenden Waren mit Ausnahme der Waren der Durchfuhr (vgl. Vorbemerkung zur Reihe 6) und des Zwischenauslandsverkehrs.

Generalhandel und Spezialhandel enthalten übereinstimmend die unmittelbare Einfuhr und die Ausfuhr gemäß Ziffern 6 a 1 und 6 b der Vorbemerkung zu Abschnitt I auf Seite 3. Der Unterschied zwischen beiden Darstellungsformen beruht demnach nur auf der verschiedenen Nachweisung der **auf Lager** (ab 1970 Freihafenlager und Zollager – ausgenommen offene Zollager –) eingeführten ausländischen Waren einschließlich einiger Sonderfälle.

Vom Lagerverkehr werden nachgewiesen:

im Generalhandel

alle Einfuhren **auf Lager**, und zwar im *Zeitpunkt ihrer Einlagerung*, alle Wiederausfuhren ausländischer Waren **aus Lager** (auch Schiffs- und Luftfahrzeugbedarf für fremde Seeschiffe und Luftfahrzeuge) im *Zeitpunkt ihrer Ausfuhr*,

im Spezialhandel

nur diejenigen Einfuhren **auf Lager**, die nicht zur Wiederausfuhr gelangen, im *Zeitpunkt ihrer Einfuhr aus Lager* (s. hierzu Ziffer 6 a 2 der Vorbemerkung zu Abschnitt I auf Seite 3).

Vgl. auch die ausführliche methodische Darstellung „Lagerverkehr und Generalhandel im Außenhandel der Bundesrepublik Deutschland“ in „Wirtschaft und Statistik“, Jg. 1952, Heft 9. Ferner wird auf die Aufsätze „Methodische Änderungen der Außenhandelsstatistik ab 1962“, „Lagerverkehr in der Außenhandelsstatistik 1962“ in der Zeitschrift „Wirtschaft und Statistik“, Jg. 1961, Heft 12, bzw. Jg. 1963, Heft 4, sowie den Sonderbeitrag „Abgrenzung des Lagerverkehrs in der Außenhandelsstatistik“ der Reihe 7, Fachserie G: Außenhandel, hingewiesen.

2. Die Ziffern 1–5, 8–13 und 15–17 der Vorbemerkung zu Abschnitt I auf Seite 3 gelten sinngemäß auch für die Darstellung des Generalhandels.

II. Generalhandel
A. Monatliche Entwicklung der Werte nach Warengruppen
der Ernährungswirtschaft und der Gewerblichen Wirtschaft
1 000 DM

| Jahr Monat | Ins- gesamt ¹⁾ | Ernährungswirtschaft | | | | | Gewerbliche Wirtschaft | | | | | | |
|--------------------|------------------------------|----------------------|------------------|----------------|------------|------------------|------------------------|----------------|----------------|---------------|---------------------|---------------------|-----------|
| | | zu- sammen | Lebende Tiere | Nahrungsmittel | | Genuß- mittel | zu- sammen | Roh- stoffe | Halb- waren | Fertigwaren | | | |
| | | | | tierischen | pflanzl. | | | | | zu- sammen | Vor- erzeugnisse | End- erzeugnisse | |
| | | | | | | | | | | | | | Ursprungs |
| Einfuhr | | | | | | | | | | | | | |
| 1967 | 71 147 837 | 16 883 718 | 220 417 | 3 379 906 | 10 658 177 | 2 625 218 | 53 328 143 | 11 870 677 | 11 011 049 | 30 446 417 | 9 569 635 | 20 876 782 | |
| 1968 | 82 261 486 | 17 484 474 | 272 346 | 3 762 685 | 10 683 455 | 2 765 988 | 63 716 152 | 13 740 226 | 13 686 274 | 36 289 652 | 12 751 001 | 23 538 651 | |
| 1969 | 98 762 454 | 19 430 410 | 359 639 | 4 193 322 | 12 094 414 | 2 783 035 | 78 094 613 | 14 604 295 | 16 781 333 | 46 708 985 | 15 859 380 | 30 849 605 | |
| 1970 | 111 023 488 | 21 438 775 | 337 645 | 4 892 781 | 12 978 082 | 3 230 267 | 88 135 589 | 14 932 006 | 17 758 959 | 55 444 624 | 17 124 692 | 38 319 932 | |
| 1971 | 121 200 035 | 23 071 492 | 318 791 | 5 316 425 | 14 149 779 | 3 286 497 | 96 475 007 | 16 000 471 | 16 402 557 | 64 071 979 | 18 742 963 | 45 329 016 | |
| 1972 | 129 993 537 | 25 311 079 | 517 323 | 6 408 720 | 14 796 358 | 3 588 678 | 103 059 303 | 15 992 686 | 16 519 401 | 70 547 216 | 20 789 056 | 49 758 160 | |
| Jan./Aug. 1967 ... | 45 837 650 | 11 103 896 | 142 237 | 2 124 223 | 7 114 452 | 1 722 984 | 34 162 051 | 7 497 623 | 6 864 990 | 19 799 438 | 6 166 046 | 13 633 392 | |
| Jan./Aug. 1968 ... | 53 065 183 | 11 276 312 | 186 390 | 2 274 776 | 7 011 337 | 1 803 809 | 41 122 344 | 9 073 747 | 8 788 933 | 23 259 664 | 8 128 352 | 15 131 312 | |
| Jan./Aug. 1969 ... | 64 162 387 | 13 012 429 | 250 407 | 2 669 532 | 8 167 820 | 1 924 670 | 50 359 177 | 9 787 031 | 10 713 867 | 29 858 279 | 10 060 402 | 19 797 877 | |
| Jan./Aug. 1970 ... | 72 097 435 | 13 717 196 | 230 159 | 3 043 556 | 8 210 413 | 2 233 068 | 57 449 600 | 9 793 041 | 12 013 392 | 35 643 167 | 11 558 398 | 24 084 769 | |
| Jan./Aug. 1971 ... | 80 219 797 | 15 175 711 | 207 030 | 3 356 670 | 9 420 004 | 2 192 007 | 64 005 418 | 10 700 820 | 11 151 021 | 42 153 577 | 12 172 265 | 29 981 312 | |
| Jan./Aug. 1972 ... | 84 440 024 | 16 160 403 | 293 199 | 3 951 185 | 9 603 905 | 2 312 114 | 67 250 230 | 10 546 056 | 10 612 653 | 46 091 521 | 13 594 949 | 32 496 572 | |
| Jan./Aug. 1973 ... | 96 084 026 | 18 615 563 | 370 885 | 4 583 198 | 11 073 921 | 2 587 559 | 76 393 768 | 11 931 438 | 13 318 699 | 51 143 631 | 15 522 481 | 35 621 150 | |
| 1971: August | 9 080 949 | 1 794 721 | 29 387 | 425 653 | 1 098 340 | 241 341 | 7 177 690 | 1 286 801 | 1 261 140 | 4 629 749 | 1 393 088 | 3 236 661 | |
| September | 9 877 208 | 1 813 957 | 28 666 | 462 807 | 1 087 213 | 235 271 | 7 925 168 | 1 344 441 | 1 302 221 | 5 278 506 | 1 676 605 | 3 601 901 | |
| Oktober | 10 271 650 | 1 931 682 | 26 578 | 480 049 | 1 175 578 | 249 477 | 8 169 070 | 1 238 358 | 1 246 719 | 5 683 993 | 1 712 800 | 3 971 193 | |
| November | 10 169 845 | 1 952 138 | 27 668 | 501 629 | 1 138 606 | 284 235 | 8 053 389 | 1 290 865 | 1 300 590 | 5 461 934 | 1 622 296 | 3 839 638 | |
| Dezember | 10 661 535 | 2 198 004 | 28 849 | 515 270 | 1 328 378 | 325 507 | 8 321 962 | 1 425 987 | 1 402 006 | 5 493 969 | 1 558 997 | 3 934 972 | |
| 1972: Januar | 9 444 986 | 1 833 450 | 25 376 | 423 586 | 1 137 484 | 247 004 | 7 501 522 | 1 262 260 | 1 234 625 | 5 004 637 | 1 531 809 | 3 472 828 | |
| Februar | 10 223 603 | 1 896 354 | 30 844 | 452 928 | 1 131 351 | 281 231 | 8 219 200 | 1 311 378 | 1 242 051 | 5 665 771 | 1 597 289 | 4 068 482 | |
| März | 11 372 039 | 2 088 004 | 33 191 | 508 491 | 1 198 775 | 347 547 | 9 150 973 | 1 393 065 | 1 359 498 | 6 398 410 | 1 780 302 | 4 618 108 | |
| April | 10 491 291 | 1 966 476 | 31 105 | 436 637 | 1 255 610 | 243 124 | 8 414 015 | 1 260 090 | 1 290 238 | 5 863 687 | 1 691 056 | 4 172 631 | |
| Mai | 11 277 510 | 2 232 269 | 40 157 | 509 966 | 1 396 936 | 285 210 | 8 919 626 | 1 354 432 | 1 378 205 | 6 186 989 | 1 815 072 | 4 371 917 | |
| Juni | 11 303 462 | 2 267 578 | 45 014 | 542 242 | 1 352 251 | 328 071 | 8 858 485 | 1 358 444 | 1 444 588 | 6 055 453 | 1 860 781 | 4 194 672 | |
| Juli | 10 084 222 | 1 827 268 | 39 395 | 469 123 | 1 045 757 | 272 993 | 8 099 628 | 1 283 499 | 1 320 078 | 5 496 051 | 1 699 960 | 3 796 091 | |
| August | 10 242 911 | 2 049 004 | 48 117 | 608 212 | 1 085 741 | 306 934 | 8 086 781 | 1 322 888 | 1 343 370 | 5 420 523 | 1 618 680 | 3 801 843 | |
| September | 10 592 147 | 2 045 568 | 54 298 | 585 538 | 1 086 993 | 318 739 | 8 426 096 | 1 309 919 | 1 340 523 | 5 775 654 | 1 696 139 | 4 079 515 | |
| Oktober | 11 852 849 | 2 337 182 | 55 848 | 640 467 | 1 332 675 | 308 192 | 9 359 181 | 1 278 932 | 1 485 075 | 6 595 174 | 1 895 913 | 4 699 261 | |
| November | 11 758 968 | 2 387 245 | 59 049 | 613 552 | 1 384 252 | 330 392 | 9 202 689 | 1 415 052 | 1 512 097 | 6 275 540 | 1 899 421 | 4 376 119 | |
| Dezember | 11 349 549 | 2 380 681 | 54 929 | 617 978 | 1 388 533 | 319 241 | 8 821 107 | 1 442 727 | 1 569 053 | 5 809 327 | 1 702 634 | 4 106 693 | |
| 1973: Januar | 11 833 203 | 2 440 922 | 45 796 | 597 222 | 1 458 688 | 339 216 | 9 242 287 | 1 496 127 | 1 550 031 | 6 196 129 | 1 868 648 | 4 327 481 | |
| Februar | 11 951 842 | 2 303 899 | 50 807 | 553 995 | 1 367 387 | 331 710 | 9 540 188 | 1 478 219 | 1 579 679 | 6 482 290 | 1 947 809 | 4 534 481 | |
| März | 12 447 806 | 2 393 289 | 51 131 | 592 977 | 1 415 026 | 334 155 | 9 922 129 | 1 602 962 | 1 609 613 | 6 709 554 | 1 988 346 | 4 721 208 | |
| April | 11 718 334 | 2 151 358 | 43 525 | 522 267 | 1 271 188 | 314 378 | 9 443 679 | 1 460 021 | 1 585 456 | 6 398 202 | 1 895 795 | 4 502 407 | |
| Mai | 13 264 485 | 2 633 612 | 47 814 | 615 783 | 1 584 671 | 385 344 | 10 469 848 | 1 585 753 | 1 881 229 | 7 002 866 | 2 207 552 | 4 795 314 | |
| Juni | 12 205 023 | 2 320 018 | 43 174 | 575 470 | 1 364 329 | 337 045 | 9 726 481 | 1 501 118 | 1 740 391 | 6 484 972 | 2 012 302 | 4 472 670 | |
| Juli | 11 722 249 | 2 223 848 | 41 687 | 542 875 | 1 354 347 | 284 939 | 9 364 634 | 1 394 489 | 1 753 690 | 6 216 455 | 1 929 256 | 4 287 199 | |
| August | 10 941 084 | 2 148 617 | 46 951 | 582 609 | 1 258 285 | 260 772 | 8 684 522 | 1 412 749 | 1 618 610 | 5 653 163 | 1 672 773 | 3 980 390 | |
| Ausfuhr | | | | | | | | | | | | | |
| 1967 | 88 074 827 | 2 856 490 | 211 802 | 793 396 | 1 175 250 | 676 042 | 84 815 082 | 2 914 209 | 7 703 147 | 74 197 726 | 16 696 285 | 57 501 441 | |
| 1968 | 100 520 447 | 3 353 169 | 246 220 | 1 007 594 | 1 350 957 | 748 398 | 96 698 829 | 3 214 383 | 8 706 147 | 84 778 299 | 18 352 302 | 66 425 997 | |
| 1969 | 114 574 454 | 4 038 685 | 376 385 | 1 241 083 | 1 639 364 | 781 853 | 109 943 911 | 3 156 799 | 9 042 347 | 97 744 765 | 21 229 205 | 76 515 560 | |
| 1970 | 126 292 108 | 4 746 139 | 432 341 | 1 373 901 | 2 111 034 | 828 863 | 120 843 444 | 3 252 937 | 9 705 345 | 107 885 162 | 23 124 019 | 84 761 143 | |
| 1971 | 137 068 951 | 5 420 861 | 456 804 | 1 933 349 | 2 126 428 | 904 280 | 130 880 192 | 3 324 667 | 10 615 853 | 116 939 672 | 23 968 181 | 92 971 491 | |
| 1972 | 150 118 267 | 6 297 995 | 706 492 | 1 963 445 | 2 623 137 | 1 004 921 | 142 927 366 | 3 464 195 | 10 549 336 | 128 913 835 | 25 949 189 | 102 964 646 | |
| Jan./Aug. 1967 ... | 56 829 529 | 1 793 150 | 127 115 | 501 085 | 746 847 | 418 103 | 54 769 063 | 1 893 969 | 4 994 625 | 47 880 469 | 10 940 919 | 36 939 550 | |
| Jan./Aug. 1968 ... | 63 247 560 | 2 106 172 | 152 055 | 658 661 | 847 508 | 447 948 | 60 859 007 | 2 059 212 | 5 667 389 | 53 132 406 | 11 714 807 | 41 417 599 | |
| Jan./Aug. 1969 ... | 73 468 942 | 2 510 962 | 225 180 | 780 941 | 997 045 | 507 796 | 70 869 811 | 2 115 108 | 5 886 739 | 62 567 964 | 13 745 861 | 48 822 103 | |
| Jan./Aug. 1970 ... | 80 803 079 | 3 095 234 | 282 644 | 864 136 | 1 423 128 | 525 326 | 77 270 988 | 2 084 356 | 6 281 872 | 68 904 760 | 15 080 795 | 53 823 965 | |
| Jan./Aug. 1971 ... | 89 722 238 | 3 575 253 | 287 978 | 1 325 634 | 1 341 624 | 620 017 | 85 639 759 | 2 199 650 | 7 132 836 | 76 307 273 | 15 842 377 | 60 464 896 | |
| Jan./Aug. 1972 ... | 95 514 043 | 3 955 808 | 403 530 | 1 318 892 | 1 616 622 | 616 764 | 90 997 408 | 2 203 029 | 6 754 170 | 82 040 209 | 16 442 926 | 65 597 283 | |
| Jan./Aug. 1973 ... | 114 769 060 | 5 218 897 | 472 956 | 1 557 805 | 2 413 681 | 774 455 | 108 876 002 | 2 676 200 | 8 532 996 | 97 666 806 | 21 322 384 | 76 344 422 | |
| 1971: August | 10 404 648 | 427 246 | 34 668 | 161 732 | 153 450 | 77 396 | 9 917 080 | 262 753 | 855 628 | 8 798 699 | 1 829 601 | 6 969 098 | |
| September | 11 783 512 | 440 619 | 40 757 | 157 554 | 181 481 | 60 827 | 11 281 370 | 281 511 | 856 440 | 10 143 419 | 2 039 857 | 8 103 562 | |
| Oktober | 11 908 035 | 442 173 | 41 064 | 147 265 | 189 516 | 64 328 | 11 399 171 | 274 521 | 885 657 | 10 238 993 | 2 057 463 | 8 181 530 | |
| November | 11 151 087 | 452 998 | 42 746 | 137 404 | 190 946 | 81 902 | 10 638 550 | 283 552 | 814 823 | 9 540 175 | 1 896 142 | 7 644 033 | |
| Dezember | 12 504 079 | 509 80 | | | | | | | | | | | |

II. Generalhandel

B. Monatliche Entwicklung der Werte der Einfuhr nach Zielländern¹⁾ und Warengruppen der Ernährungswirtschaft und der Gewerblichen Wirtschaft

| Jahr Monat Warengruppe | Ins- gesamt ²⁾ | Zielland | | | | | | | | | | |
|--------------------------------------|------------------------------|------------------------|---------|--------------------|--------|------------------------------|--------|--------------------------|----------------------------|--------|---------------|------------------|
| | | Schleswig- Holstein | Hamburg | Nieder- sachsen | Bremen | Nord- rhein- Westfalen | Hessen | Rhein- land- Pfalz | Baden- Württem- berg | Bayern | Saar- land | Berlin (West) |
| — Mill. DM — | | | | | | | | | | | | |
| 1970 | 111 023 | 2 325 | 12 627 | 7 210 | 4 197 | 34 649 | 10 452 | 4 692 | 15 156 | 12 266 | 2 538 | 1 725 |
| 1971 | 121 200 | 2 513 | 13 203 | 7 572 | 4 314 | 37 186 | 11 401 | 5 466 | 16 409 | 13 774 | 2 860 | 1 724 |
| 1972 | 129 994 | 2 928 | 12 944 | 8 157 | 4 759 | 40 886 | 12 533 | 5 765 | 18 025 | 14 842 | 2 974 | 2 027 |
| | | | | | | | | | | | | |
| 1971: August | 9 081 | 213 | 966 | 562 | 297 | 2 871 | 833 | 407 | 1 130 | 1 031 | 201 | 132 |
| September | 9 877 | 219 | 1 014 | 612 | 282 | 3 111 | 970 | 447 | 1 388 | 1 211 | 257 | 134 |
| Oktober | 10 272 | 216 | 1 059 | 598 | 316 | 3 188 | 991 | 497 | 1 403 | 1 207 | 252 | 147 |
| November | 10 170 | 202 | 972 | 657 | 343 | 3 174 | 925 | 483 | 1 399 | 1 222 | 263 | 154 |
| Dezember | 10 662 | 227 | 1 212 | 657 | 394 | 3 303 | 960 | 530 | 1 390 | 1 230 | 245 | 162 |
| | | | | | | | | | | | | |
| 1972: Januar | 9 445 | 188 | 1 009 | 593 | 289 | 2 989 | 892 | 457 | 1 287 | 1 030 | 232 | 140 |
| Februar | 10 224 | 233 | 985 | 620 | 364 | 3 123 | 962 | 478 | 1 442 | 1 115 | 223 | 157 |
| März | 11 372 | 239 | 1 194 | 689 | 456 | 3 593 | 1 128 | 537 | 1 526 | 1 284 | 257 | 168 |
| April | 10 491 | 227 | 1 066 | 658 | 361 | 3 315 | 972 | 496 | 1 481 | 1 256 | 247 | 155 |
| Mai | 11 278 | 252 | 1 063 | 751 | 374 | 3 542 | 1 055 | 472 | 1 517 | 1 224 | 252 | 200 |
| Juni | 11 303 | 277 | 1 062 | 684 | 462 | 3 569 | 1 053 | 504 | 1 586 | 1 307 | 265 | 175 |
| Juli | 10 084 | 213 | 896 | 627 | 407 | 3 008 | 978 | 440 | 1 520 | 1 278 | 239 | 152 |
| August | 10 243 | 248 | 1 073 | 630 | 415 | 3 342 | 946 | 437 | 1 281 | 1 148 | 230 | 158 |
| September | 10 592 | 248 | 1 009 | 642 | 371 | 3 438 | 1 031 | 498 | 1 469 | 1 199 | 246 | 157 |
| Oktober | 11 853 | 274 | 1 239 | 805 | 444 | 3 712 | 1 192 | 485 | 1 674 | 1 321 | 275 | 186 |
| November | 11 759 | 261 | 1 161 | 743 | 407 | 3 687 | 1 208 | 503 | 1 645 | 1 383 | 262 | 185 |
| Dezember | 11 350 | 267 | 1 187 | 714 | 408 | 3 569 | 1 116 | 459 | 1 598 | 1 299 | 245 | 193 |
| | | | | | | | | | | | | |
| 1973: Januar | 11 833 | 283 | 1 219 | 727 | 426 | 3 691 | 1 202 | 475 | 1 619 | 1 351 | 259 | 203 |
| Februar | 11 952 | 273 | 1 233 | 746 | 418 | 3 784 | 1 222 | 499 | 1 625 | 1 334 | 253 | 189 |
| März | 12 448 | 283 | 1 149 | 778 | 468 | 4 050 | 1 229 | 523 | 1 717 | 1 431 | 277 | 202 |
| April | 11 718 | 250 | 1 064 | 734 | 419 | 3 821 | 1 215 | 509 | 1 603 | 1 375 | 265 | 179 |
| Mai | 13 264 | 294 | 1 364 | 814 | 489 | 4 185 | 1 362 | 540 | 1 908 | 1 463 | 295 | 205 |
| Juni | 12 205 | 291 | 1 227 | 785 | 449 | 3 857 | 1 235 | 518 | 1 705 | 1 369 | 278 | 178 |
| Juli | 11 722 | 252 | 1 184 | 748 | 382 | 3 640 | 1 177 | 520 | 1 715 | 1 415 | 241 | 173 |
| August | 10 941 | 263 | 1 315 | 670 | 440 | 3 452 | 1 069 | 464 | 1 381 | 1 191 | 229 | 142 |
| darunter: | | | | | | | | | | | | |
| Ernährungswirtschaft | 2 149 | 67 | 435 | 162 | 181 | 585 | 108 | 87 | 198 | 171 | 72 | 38 |
| Lebende Tiere | 47 | 7 | 1 | 8 | 0 | 13 | 1 | 2 | 6 | 5 | 1 | 2 |
| Nahrungsmittel | | | | | | | | | | | | |
| tier. Ursprungs .. | 583 | 23 | 76 | 44 | 49 | 195 | 31 | 11 | 50 | 44 | 48 | 10 |
| Nahrungsmittel | | | | | | | | | | | | |
| pflanzl. Ursprungs | 1 258 | 27 | 291 | 105 | 50 | 363 | 59 | 38 | 131 | 109 | 19 | 21 |
| Genußmittel | 261 | 9 | 67 | 4 | 82 | 13 | 17 | 37 | 10 | 13 | 4 | 5 |
| Gewerbl. Wirtschaft | 8 685 | 197 | 880 | 508 | 259 | 2 867 | 961 | 377 | 1 183 | 1 021 | 157 | 104 |
| Rohstoffe | 1 413 | 18 | 220 | 80 | 76 | 485 | 66 | 67 | 150 | 207 | 35 | 6 |
| Halbwaren | 1 619 | 31 | 177 | 129 | 48 | 623 | 162 | 89 | 199 | 115 | 29 | 17 |
| Fertigwaren | 5 653 | 148 | 483 | 300 | 135 | 1 759 | 733 | 220 | 834 | 699 | 93 | 81 |
| Vorzeugnisse .. | 1 673 | 29 | 112 | 100 | 27 | 605 | 188 | 99 | 263 | 182 | 31 | 29 |
| Enderzeugnisse .. | 3 980 | 119 | 372 | 200 | 108 | 1 155 | 545 | 121 | 571 | 517 | 62 | 52 |
| | | | | | | | | | | | | |
| — Anteil an der Gesamteinfuhr in % — | | | | | | | | | | | | |
| 1970 | 100 | 2,1 | 11,4 | 6,5 | 3,8 | 31,2 | 9,4 | 4,2 | 13,7 | 11,0 | 2,3 | 1,6 |
| 1971 | 100 | 2,1 | 10,9 | 6,2 | 3,6 | 30,7 | 9,4 | 4,5 | 13,5 | 11,4 | 2,4 | 1,4 |
| 1972 | 100 | 2,3 | 10,0 | 6,3 | 3,7 | 31,5 | 9,6 | 4,4 | 13,9 | 11,4 | 2,3 | 1,6 |
| | | | | | | | | | | | | |
| 1971: August | 100 | 2,3 | 10,6 | 6,2 | 3,3 | 31,6 | 9,2 | 4,5 | 12,4 | 11,4 | 2,2 | 1,5 |
| September | 100 | 2,2 | 10,3 | 6,2 | 2,9 | 31,5 | 9,8 | 4,5 | 14,1 | 12,3 | 2,6 | 1,4 |
| Oktober | 100 | 2,1 | 10,3 | 5,8 | 3,1 | 31,0 | 9,6 | 4,8 | 13,7 | 11,8 | 2,5 | 1,4 |
| November | 100 | 2,0 | 9,6 | 6,5 | 3,4 | 31,2 | 9,1 | 4,7 | 13,8 | 12,0 | 2,6 | 1,5 |
| Dezember | 100 | 2,1 | 11,4 | 6,2 | 3,7 | 31,0 | 9,0 | 5,0 | 13,0 | 11,5 | 2,3 | 1,5 |
| | | | | | | | | | | | | |
| 1972: Januar | 100 | 2,0 | 10,7 | 6,3 | 3,1 | 31,6 | 9,4 | 4,8 | 13,6 | 10,9 | 2,5 | 1,5 |
| Februar | 100 | 2,3 | 9,6 | 6,1 | 3,6 | 30,5 | 9,4 | 4,7 | 14,1 | 10,9 | 2,2 | 1,5 |
| März | 100 | 2,1 | 10,5 | 6,1 | 4,0 | 31,6 | 9,9 | 4,7 | 13,4 | 11,3 | 2,3 | 1,5 |
| April | 100 | 2,2 | 10,2 | 6,3 | 3,4 | 31,6 | 9,3 | 4,7 | 14,1 | 12,0 | 2,3 | 1,5 |
| Mai | 100 | 2,2 | 9,4 | 6,7 | 3,3 | 31,4 | 9,4 | 4,2 | 13,5 | 10,9 | 2,2 | 1,8 |
| Juni | 100 | 2,5 | 9,4 | 6,1 | 4,1 | 31,6 | 9,3 | 4,5 | 14,0 | 11,6 | 2,3 | 1,5 |
| Juli | 100 | 2,1 | 8,9 | 6,2 | 4,0 | 29,8 | 9,7 | 4,4 | 15,1 | 12,7 | 2,4 | 1,5 |
| August | 100 | 2,4 | 10,5 | 6,2 | 4,0 | 32,6 | 9,2 | 4,3 | 12,5 | 11,2 | 2,2 | 1,5 |
| September | 100 | 2,3 | 9,5 | 6,1 | 3,5 | 32,5 | 9,7 | 4,7 | 13,9 | 11,3 | 2,3 | 1,5 |
| Oktober | 100 | 2,3 | 10,5 | 6,8 | 3,7 | 31,3 | 10,1 | 4,1 | 14,1 | 11,1 | 2,3 | 1,6 |
| November | 100 | 2,2 | 9,9 | 6,3 | 3,5 | 31,4 | 10,3 | 4,3 | 14,0 | 11,8 | 2,2 | 1,6 |
| Dezember | 100 | 2,4 | 10,5 | 6,3 | 3,6 | 31,4 | 9,8 | 4,0 | 14,1 | 11,4 | 2,2 | 1,7 |
| | | | | | | | | | | | | |
| 1973: Januar | 100 | 2,4 | 10,3 | 6,1 | 3,6 | 31,2 | 10,2 | 4,0 | 13,7 | 11,4 | 2,2 | 1,7 |
| Februar | 100 | 2,3 | 10,3 | 6,2 | 3,5 | 31,7 | 10,2 | 4,2 | 13,6 | 11,2 | 2,1 | 1,6 |
| März | 100 | 2,3 | 9,2 | 6,3 | 3,8 | 32,5 | 9,9 | 4,2 | 13,8 | 11,5 | 2,2 | 1,6 |
| April | 100 | 2,1 | 9,1 | 6,3 | 3,6 | 32,6 | 10,4 | 4,3 | 13,7 | 11,7 | 2,3 | 1,5 |
| Mai | 100 | 2,2 | 10,3 | 6,1 | 3,7 | 31,6 | 10,3 | 4,1 | 14,4 | 11,0 | 2,2 | 1,5 |
| Juni | 100 | 2,4 | 10,1 | 6,4 | 3,7 | 31,6 | 10,1 | 4,2 | 14,0 | 11,2 | 2,3 | 1,5 |
| Juli | 100 | 2,2 | 10,1 | 6,4 | 3,3 | 31,0 | 10,0 | 4,4 | 14,6 | 12,1 | 2,1 | 1,5 |
| August | 100 | 2,4 | 12,0 | 6,1 | 4,0 | 31,6 | 9,8 | 4,2 | 12,6 | 10,9 | 2,1 | 1,3 |

1) Ergebnisse der Länder in tieferer regionaler Gliederung werden in den „Statistischen Berichten“ der Statistischen Landesämter mit der Kennziffer G III 3 veröffentlicht. — Vgl. hierzu den Aufsatz „Einfuhr nach Zielländern 1970“ in „Wirtschaft und Statistik“ Jg. 1971, Heft 4. —
2) Einschl. DDR und Berlin (Ost), Ausland und Nicht ermittelte Zielländer.

Anhang: Außenhandel der Mitgliedsländer der OECD¹⁾
Spezialhandel (S) / Generalhandel (G)

Mill. \$

| Jahr Monat | OECD- Länder zus. *) | EG-Länder | | | | | | | | Andere Länder | | | | | | | | | |
|---------------------|----------------------------|---------------|--------------|---------------|-------------|-------------|---------------|---------------|------------|---------------|---------------|--------------|------------|-------------|---------------|---------------|------------|-----------------------|--|
| | | BRD *) (S) | Frank (S) | Bellux (S) | Nied (S) | Ital (S) | G Brit (G) | Irland (G) | Dän (G) | Norw (G) | Schwed (G) | Schwz (S) | Öst (S) | Port (S) | USA *) (G) | Kan *) (G) | Jap (G) | Aust B J *) (G) | |
| Einfuhr | | | | | | | | | | | | | | | | | | | |
| 1962 MD | 7915 | 1023 | 627 | 373 | 446 | 508 | 1048 | 64 | 176 | 138 | 259 | 250 | 129 | 49 | 1354 | 488 | 470 | 162 | |
| 1963 MD | 8722 | 1085 | 727 | 427 | 497 | 632 | 1125 | 72 | 176 | 152 | 282 | 270 | 140 | 54 | 1418 | 507 | 562 | 199 | |
| 1964 MD | 9826 | 1218 | 839 | 496 | 588 | 603 | 1329 | 81 | 216 | 165 | 321 | 300 | 155 | 63 | 1550 | 579 | 661 | 217 | |
| 1965 MD | 10782 | 1456 | 862 | 531 | 622 | 612 | 1345 | 87 | 234 | 184 | 365 | 307 | 175 | 75 | 1773 | 665 | 681 | 265 | |
| 1966 MD | 11958 | 1502 | 990 | 598 | 668 | 714 | 1389 | 87 | 249 | 200 | 381 | 328 | 194 | 84 | 2114 | 761 | 794 | 271 | |
| 1967 MD | 12599 | 1446 | 1034 | 597 | 695 | 808 | 1476 | 90 | 261 | 229 | 392 | 342 | 192 | 84 | 2228 | 854 | 972 | 280 | |
| 1968 MD | 14171 | 1679 | 1165 | 692 | 774 | 854 | 1580 | 98 | 268 | 225 | 427 | 375 | 208 | 87 | 2760 | 953 | 1082 | 326 | |
| 1969 MD | 16340 | 2077 | 1449 | 832 | 916 | 1037 | 1663 | 118 | 317 | 245 | 492 | 439 | 235 | 103 | 3004 | 1095 | 1252 | 338 | |
| 1970 MD | 18804 | 2484 | 1593 | 946 | 1116 | 1245 | 1810 | 131 | 365 | 308 | 584 | 539 | 296 | 130 | 3330 | 1109 | 1573 | 379 | |
| 1971 MD | 20893 | 2862 | 1770 | 1056 | 1266 | 1332 | 1995 | 153 | 382 | 341 | 588 | 602 | 346 | 148 | 3800 | 1288 | 1642 | 391 | |
| 1972 MD | 24832 | 3314 | 2214 | 1292 | 1427 | 1606 | 2321 | 175 | 420 | 364 | 665 | 707 | 431 | 182 | 4630 | 1577 | 1956 | 394 | |
| 1971: September .. | 21531 | 2896 | 1802 | 1028 | 1387 | 1292 | 2052 | 144 | 376 | 400 | 596 | 639 | 373 | 132 | 4254 | 1287 | 1512 | 401 | |
| 1971: Oktober | 21659 | 3078 | 1865 | 1173 | 1377 | 1379 | 2084 | 155 | 392 | 345 | 659 | 632 | 355 | 167 | 3472 | 1452 | 1696 | 425 | |
| 1971: November .. | 21765 | 3022 | 1851 | 1100 | 1345 | 1353 | 2128 | 158 | 400 | 387 | 636 | 641 | 378 | 171 | 3531 | 1524 | 1720 | 385 | |
| 1971: Dezember .. | 23534 | 3222 | 2089 | 1169 | 1405 | 1554 | 2192 | 151 | 423 | 395 | 668 | 679 | 383 | 357 | 4283 | 1331 | 1747 | 385 | |
| 1972: Januar | 21910 | 2882 | 1916 | 1082 | 1267 | 1475 | 2189 | 156 | 360 | 316 | 643 | 612 | 357 | 30 | 4280 | 1343 | 1659 | 395 | |
| 1972: Februar | 22961 | 3129 | 2218 | 1161 | 1348 | 1416 | 2289 | 164 | 403 | 320 | 634 | 673 | 378 | 150 | 4177 | 1324 | 1747 | 397 | |
| 1972: März | 25865 | 3472 | 2437 | 1381 | 1525 | 1596 | 2593 | 185 | 428 | 359 | 697 | 727 | 422 | 220 | 4844 | 1516 | 2011 | 399 | |
| 1972: April | 23560 | 3198 | 2165 | 1151 | 1392 | 1509 | 2258 | 166 | 364 | 376 | 630 | 670 | 392 | 163 | 4248 | 1517 | 1863 | 376 | |
| 1972: Mai | 25476 | 3453 | 2333 | 1197 | 1384 | 1675 | 2434 | 194 | 410 | 347 | 663 | 704 | 416 | 173 | 4722 | 1819 | 1952 | 381 | |
| 1972: Juni | 25392 | 3463 | 2275 | 1334 | 1508 | 1550 | 2452 | 178 | 393 | 417 | 663 | 737 | 438 | 227 | 4766 | 1697 | 1705 | 352 | |
| 1972: Juli | 22503 | 3095 | 1973 | 1012 | 1223 | 1600 | 1944 | 155 | 386 | 275 | 561 | 646 | 413 | 162 | 4314 | 1433 | 1770 | 373 | |
| 1972: August | 23142 | 3100 | 1711 | 1207 | 1384 | 1416 | 1809 | 138 | 391 | 363 | 631 | 690 | 384 | 145 | 4727 | 1466 | 2045 | 418 | |
| 1972: September .. | 24757 | 3236 | 2217 | 1263 | 1431 | 1614 | 2547 | 175 | 418 | 356 | 645 | 741 | 393 | 177 | 4485 | 1507 | 2056 | 352 | |
| 1972: Oktober | 27372 | 3641 | 2349 | 1377 | 1595 | 1712 | 2615 | 203 | 476 | 428 | 787 | 761 | 518 | 184 | 5007 | 1809 | 2158 | 456 | |
| 1972: November .. | 27502 | 3593 | 2378 | 1386 | 1576 | 1644 | 2638 | 193 | 484 | 459 | 783 | 767 | 531 | 177 | 5190 | 1835 | 2152 | 441 | |
| 1972: Dezember .. | 26998 | 3501 | 2629 | 1332 | 1498 | 2066 | 2272 | 197 | 439 | 356 | 641 | 754 | 527 | 374 | 4795 | 1551 | 2362 | 389 | |
| 1973: Januar | 28175 | 3615 | 2455 | 1431 | 1678 | 1730 | 2901 | 201 | 538 | 421 | 832 | 771 | 438 | 41 | 5423 | 1730 | 2194 | 453 | |
| 1973: Februar | 28221 | 3871 | 2615 | 1539 | 1741 | 1994 | 2392 | 205 | 484 | 477 | 710 | 843 | 479 | 93 | 4945 | 1648 | 2335 | 511 | |
| 1973: März | 32168 | 4344 | 3083 | 1778 | 2033 | 1591 | 3240 | 223 | 551 | 465 | 862 | 951 | 561 | 175 | 5596 | 1869 | 2784 | 480 | |
| 1973: April | 30108 | 4063 | 2800 | 1654 | 1771 | 1890 | 2738 | 222 | 514 | 389 | 630 | 842 | 532 | 224 | 5347 | 1802 | 2803 | 428 | |
| 1973: Mai | 35532 | 4632 | 3322 | 1807 | 2017 | 2438 | 3452 | 245 | 683 | 574 | 852 | 992 | 566 | 211 | 6032 | 2254 | 3235 | 548 | |
| 1973: Juni | . | 4627 | 3328 | . | 1913 | 2550 | 3289 | 225 | 604 | 518 | 790 | 965 | 534 | 213 | 5901 | 1987 | 3332 | 564 | |
| 1973: Juli | . | 4926 | 3362 | . | 2140 | 2315 | 3308 | 252 | 599 | 586 | 801 | 1106 | 576 | 290 | 5652 | . | 3267 | . | |
| 1973: August | . | 4439 | . | . | . | . | . | . | . | . | . | . | . | . | . | . | . | . | |
| 1973: September .. | . | 4570 | . | . | . | . | . | . | . | . | . | . | . | . | . | . | . | . | |
| Ausfuhr | | | | | | | | | | | | | | | | | | | |
| 1962 MD | 7690 | 1105 | 614 | 362 | 382 | 391 | 922 | 41 | 135 | 81 | 243 | 185 | 105 | 31 | 1780 | 494 | 410 | 196 | |
| 1963 MD | 8344 | 1218 | 674 | 404 | 414 | 423 | 988 | 46 | 155 | 89 | 267 | 201 | 110 | 35 | 1910 | 539 | 454 | 196 | |
| 1964 MD | 9520 | 1351 | 750 | 468 | 484 | 497 | 1065 | 52 | 173 | 108 | 306 | 221 | 120 | 43 | 2174 | 642 | 556 | 254 | |
| 1965 MD | 10404 | 1491 | 838 | 532 | 533 | 599 | 1143 | 52 | 189 | 120 | 331 | 248 | 133 | 47 | 2250 | 676 | 704 | 241 | |
| 1966 MD | 11520 | 1678 | 909 | 569 | 563 | 669 | 1222 | 57 | 200 | 130 | 356 | 274 | 140 | 52 | 2492 | 796 | 815 | 246 | |
| 1967 MD | 12156 | 1811 | 949 | 586 | 607 | 725 | 1198 | 65 | 206 | 145 | 377 | 292 | 151 | 57 | 2596 | 880 | 870 | 274 | |
| 1968 MD | 13692 | 2070 | 1059 | 680 | 695 | 849 | 1279 | 66 | 215 | 161 | 411 | 335 | 166 | 61 | 2868 | 1046 | 1081 | 294 | |
| 1969 MD | 15833 | 2421 | 1252 | 839 | 830 | 977 | 1460 | 74 | 246 | 184 | 474 | 387 | 201 | 69 | 3166 | 1146 | 1333 | 351 | |
| 1970 MD | 18337 | 2849 | 1495 | 966 | 981 | 1099 | 1613 | 86 | 274 | 205 | 565 | 428 | 238 | 79 | 3602 | 1345 | 1610 | 397 | |
| 1971 MD | 20503 | 3253 | 1710 | 1025 | 1168 | 1260 | 1863 | 109 | 301 | 214 | 620 | 480 | 262 | 86 | 3678 | 1473 | 2001 | 434 | |
| 1972 MD | 24232 | 3851 | 2145 | 1333 | 1366 | 1545 | 2029 | 134 | 361 | 273 | 721 | 572 | 321 | 107 | 4140 | 1682 | 2383 | 554 | |
| 1971: September .. | 21768 | 3481 | 1632 | 1197 | 1246 | 1310 | 1939 | 119 | 314 | 226 | 638 | 503 | 286 | 76 | 4265 | 1467 | 2109 | 452 | |
| 1971: Oktober | 20912 | 3550 | 1891 | 1104 | 1297 | 1299 | 1952 | 112 | 343 | 213 | 683 | 536 | 276 | 81 | 4893 | 1539 | 2119 | 431 | |
| 1971: November .. | 21269 | 3316 | 1829 | 1038 | 1312 | 1305 | 2068 | 116 | 331 | 240 | 699 | 536 | 288 | 93 | 3264 | 1622 | 2069 | 453 | |
| 1971: Dezember .. | 23989 | 3817 | 1960 | 1178 | 1312 | 1560 | 2160 | 128 | 339 | 274 | 669 | 582 | 288 | 180 | 4089 | 1555 | 2616 | 452 | |
| 1972: Januar | 20696 | 3222 | 1818 | 1147 | 1275 | 1291 | 1935 | 107 | 328 | 223 | 660 | 471 | 234 | 23 | 3873 | 1346 | 1565 | 463 | |
| 1972: Februar | 22172 | 3688 | 1986 | 1124 | 1220 | 1426 | 2026 | 120 | 344 | 234 | 641 | 520 | 281 | 82 | 3818 | 1473 | 2047 | 463 | |
| 1972: März | 24868 | 4009 | 2250 | 1326 | 1453 | 1615 | 2047 | 133 | 368 | 282 | 696 | 596 | 318 | 89 | 4349 | 1543 | 2552 | 521 | |
| 1972: April | 22917 | 3627 | 2202 | 1180 | 1293 | 1486 | 1978 | 103 | 335 | 262 | 685 | 525 | 292 | 114 | 3937 | 1519 | 2254 | 503 | |
| 1972: Mai | 24684 | 3874 | 2167 | 1342 | 1417 | 1582 | 2296 | 142 | 385 | 285 | 697 | 548 | 308 | 91 | 4196 | 1936 | 2119 | 596 | |
| 1972: Juni | 24913 | 3858 | 2344 | 1403 | 1434 | 1594 | 2312 | 146 | 381 | 270 | 765 | 670 | 318 | 100 | 4051 | 1914 | 2207 | 527 | |
| 1972: Juli | 22514 | 3611 | 2058 | 1135 | 1119 | 1625 | 1909 | 138 | 306 | 257 | 607 | 569 | 309 | 104 | 3726 | 1467 | 2451 | 480 | |
| 1972: August | 21430 | 3528 | 1583 | 1059 | 1362 | 1314 | 1207 | 122 | 326 | 238 | 691 | 479 | 302 | 93 | 3991 | 1542 | 2427 | 606 | |
| 1972: September .. | 24105 | 3756 | 2085 | 1352 | 1414 | 1500 | 1903 | 154 | 361 | 305 | 727 | 594 | 327 | 102 | 4008 | 1538 | 2646 | 578 | |
| 1972: Oktober | 27209 | 4474 | 2464 | 1523 | 1488 | 1645 | 2385 | 157 | 416 | 318 | 813 | 639 | 345 | | | | | | |

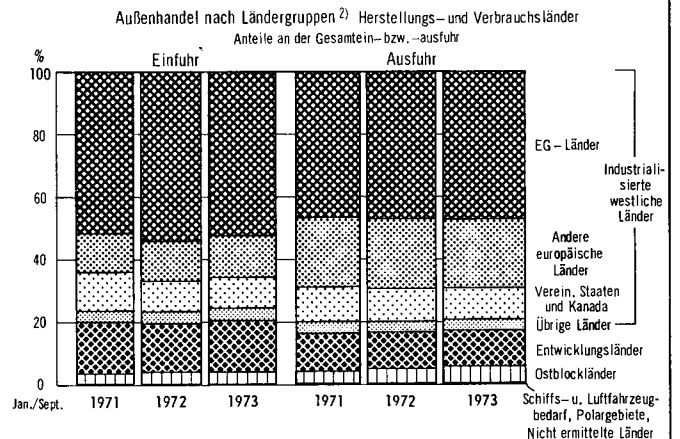
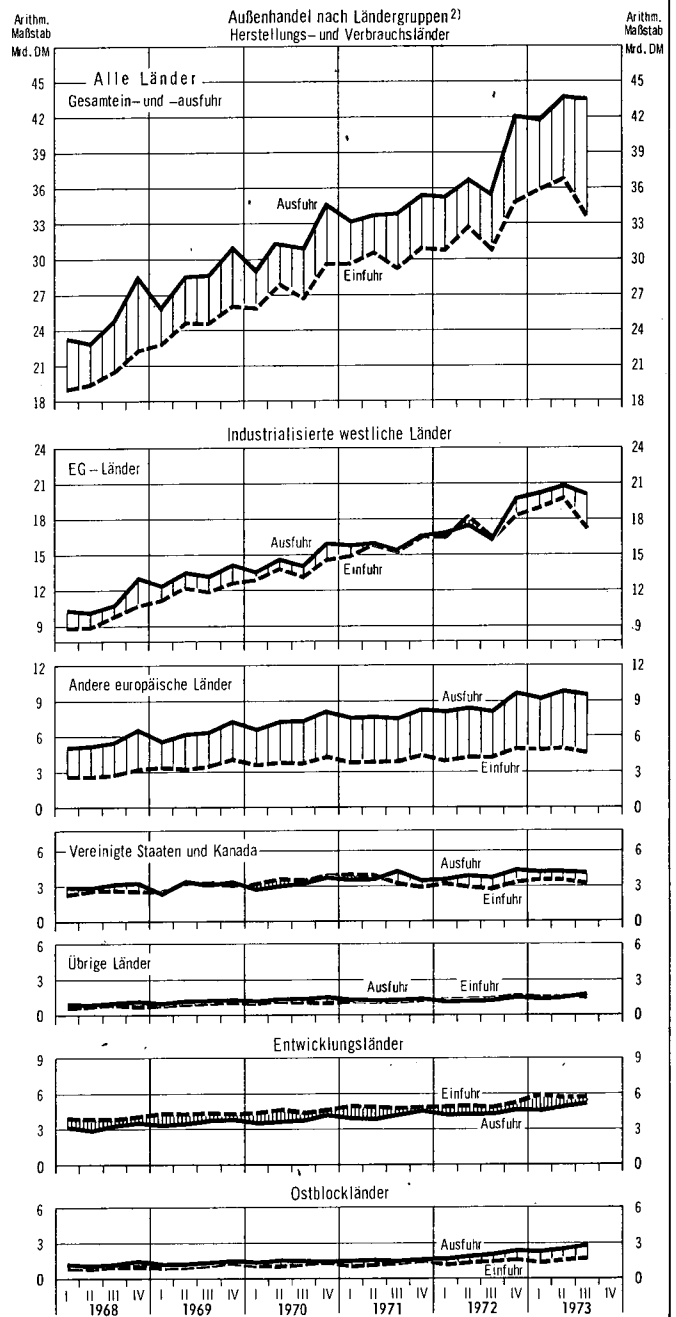
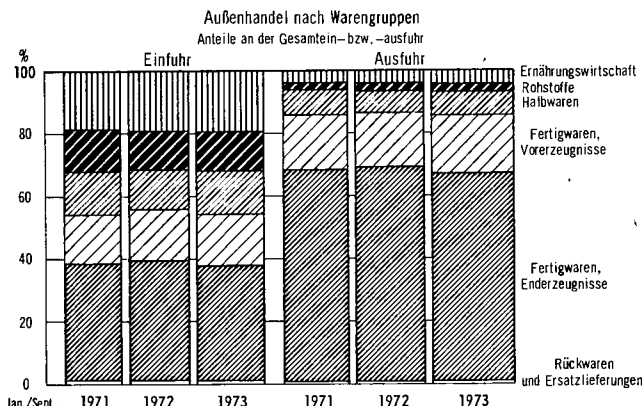
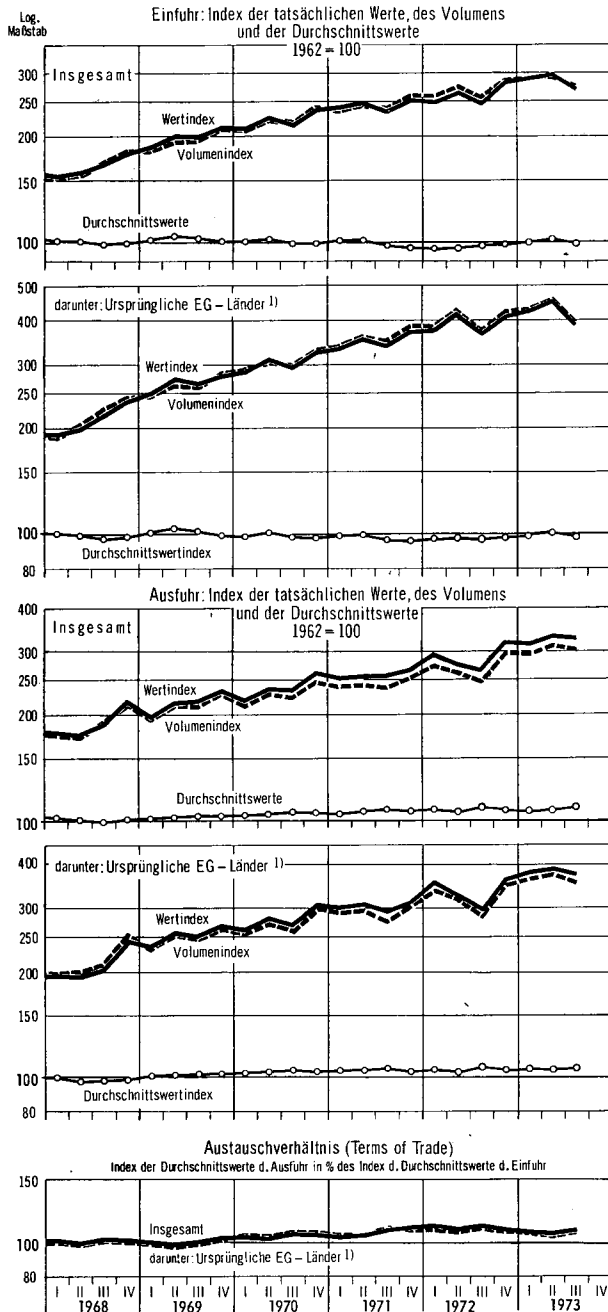
Beilage zu Fachserie G: Außenhandel, Reihe 1, September 1973
Gesamtergebnisse des Außenhandels¹⁾
(Spezialhandel)



| Gegenstand | Maß- einheit | 1959 | 1960 | 1961 | 1962 | 1963 | 1964 | 1965 | 1966 | 1967 | 1968 | 1969 | 1970 | 1971 | 1972 | 1973 |
|---|------------------|-----------|-----------|-----------|------------|-------------|-------------|-------------|-------------|-------------|-------------|-------------|-------------|-------------|-------------|-------------|
| | | | | | | | | | | | | | | | Jan./Sept. | |
| Tatsächliche Werte | | | | | | | | | | | | | | | | |
| Einfuhr | Mill. DM | 35 823 | 42 723 | 44 363 | 49 498 | 52 277 | 58 839 | 70 448 | 72 670 | 70 183 | 81 179 | 97 972 | 109 606 | 120 119 | 128 744 | 93 953 |
| | Mill. \$ | 8 532 | 10 175 | 11 032 | 12 391 | 13 094 | 14 709 | 17 611 | 18 167 | 17 545 | 20 294 | 25 095 | 29 944 | 34 483 | 39 949 | 29 153 |
| Ausfuhr | Mill. DM | 41 184 | 47 946 | 50 978 | 52 975 | 58 310 | 64 920 | 71 651 | 80 628 | 87 045 | 99 551 | 113 557 | 125 276 | 136 011 | 149 023 | 106 982 |
| | Mill. \$ | 9 810 | 11 422 | 12 694 | 13 273 | 14 628 | 16 229 | 17 912 | 20 156 | 21 760 | 24 887 | 29 105 | 34 225 | 39 068 | 46 241 | 33 196 |
| Einfuhr + Ausfuhr | Mill. DM | 77 007 | 90 669 | 95 342 | 102 473 | 110 587 | 123 760 | 142 099 | 153 298 | 157 228 | 180 731 | 211 529 | 234 882 | 256 129 | 277 767 | 200 935 |
| | Mill. \$ | 18 342 | 21 597 | 23 727 | 25 664 | 27 722 | 30 939 | 35 523 | 38 323 | 39 305 | 45 181 | 54 201 | 64 169 | 73 550 | 86 190 | 62 349 |
| Einfuhrüberschuß (—) | Mill. DM | + 5 361 | + 5 223 | + 6 615 | + 3 476 | + 6 032 | + 6 081 | + 1 203 | + 7 958 | + 16 862 | + 18 372 | + 15 584 | + 15 670 | + 15 892 | + 20 278 | + 13 029 |
| Ausfuhrüberschuß (+) | Mill. \$ | + 1 278 | + 1 246 | + 1 662 | + 882 | + 1 534 | + 1 520 | + 301 | + 1 990 | + 4 215 | + 4 593 | + 4 010 | + 4 281 | + 4 585 | + 6 292 | + 4 043 |
| Ausfuhr in % der Einfuhr | % | 115 | 112 | 115 | 107 | 112 | 110 | 102 | 111 | 124 | 123 | 116 | 114 | 113 | 116 | 114 |
| Wachstumsrate (Ver- änderung gegenüber dem Vorjahr) | | | | | | | | | | | | | | | | |
| Einfuhr | % | + 15,1 | + 19,3 | + 3,8 | + 11,6 | + 5,6 | + 12,6 | + 19,7 | + 3,2 | — 3,4 | + 15,7 | + 20,7 | + 11,9 | + 9,6 | + 7,2 | + 5,4 |
| Ausfuhr | % | + 11,3 | + 16,4 | + 6,3 | + 3,9 | + 10,1 | + 11,3 | + 10,4 | + 12,5 | + 8,0 | + 14,4 | + 14,1 | + 10,3 | + 8,6 | + 9,6 | + 6,2 |
| Je Einwohner²⁾ | | | | | | | | | | | | | | | | |
| Einfuhr | DM 1962 = 100 | 653 75 | 771 89 | 790 91 | 869 100 | 908 104 | 1010 116 | 1194 137 | 1219 140 | 1172 135 | 1349 155 | 1610 185 | 1807 208 | 1979 228 | 2088 240 | 1520 233 |
| Ausfuhr | DM 1962 = 100 | 750 81 | 865 93 | 907 98 | 930 100 | 1013 109 | 1114 120 | 1214 131 | 1352 145 | 1454 156 | 1654 178 | 1866 201 | 2066 222 | 2241 241 | 2416 260 | 1731 248 |
| Volumen (Mengen be- wertet mit Durch- schnittswerten von 1962) | | | | | | | | | | | | | | | | |
| Einfuhr | Mill. DM | 34 609 | 40 401 | 43 421 | 49 498 | 52 719 | 59 261 | 69 186 | 70 278 | 68 657 | 81 244 | 95 850 | 109 343 | 121 221 | 132 399 | 96 999 |
| Ausfuhr | Mill. DM | 42 352 | 48 449 | 51 351 | 52 975 | 58 285 | 64 848 | 70 407 | 78 365 | 85 379 | 99 033 | 111 041 | 120 389 | 128 503 | 139 538 | 100 096 |
| Wachstumsrate (Ver- änderung gegenüber dem Vorjahr) | | | | | | | | | | | | | | | | |
| Einfuhr | % | + 18,5 | + 16,7 | + 7,5 | + 14,0 | + 6,5 | + 12,4 | + 16,7 | + 1,6 | — 2,3 | + 18,3 | + 18,0 | + 14,1 | + 10,9 | + 9,2 | + 8,7 |
| Ausfuhr | % | + 11,3 | + 14,4 | + 6,0 | + 3,2 | + 10,0 | + 11,3 | + 8,6 | + 11,3 | + 9,0 | + 16,0 | + 12,1 | + 8,4 | + 6,7 | + 8,6 | + 5,1 |
| Je Einwohner²⁾ | | | | | | | | | | | | | | | | |
| Einfuhr | DM 1962 = 100 | 631 73 | 729 84 | 773 89 | 869 100 | 915 105 | 1017 117 | 1172 135 | 1178 136 | 1147 132 | 1350 155 | 1575 181 | 1803 207 | 1997 230 | 2147 247 | 1569 241 |
| Ausfuhr | DM 1962 = 100 | 772 83 | 874 94 | 914 98 | 930 100 | 1012 109 | 1113 120 | 1193 128 | 1314 141 | 1426 153 | 1646 177 | 1825 196 | 1985 213 | 2117 228 | 2263 243 | 1619 232 |
| Index | | | | | | | | | | | | | | | | |
| der tatsächlichen Werte | | | | | | | | | | | | | | | | |
| Einfuhr | 1962 = 100 | 72,4 | 86,3 | 89,6 | 100 | 105,6 | 118,9 | 142,3 | 146,8 | 141,8 | 164,0 | 197,9 | 221,4 | 242,7 | 260,1 | 253,1 |
| Ausfuhr | 1962 = 100 | 77,7 | 90,5 | 96,2 | 100 | 110,1 | 122,5 | 135,3 | 152,2 | 164,3 | 187,9 | 214,4 | 236,5 | 256,7 | 281,3 | 269,3 |
| Einfuhr + Ausfuhr | 1962 = 100 | 75,1 | 88,5 | 93,0 | 100 | 107,9 | 120,8 | 138,7 | 149,6 | 153,4 | 176,4 | 206,4 | 229,2 | 249,9 | 271,1 | 261,4 |
| des Volumens | | | | | | | | | | | | | | | | |
| Einfuhr | 1962 = 100 | 69,9 | 81,6 | 87,7 | 100 | 106,5 | 119,7 | 139,8 | 142,0 | 138,7 | 164,1 | 193,6 | 220,9 | 244,9 | 267,5 | 261,3 |
| Ausfuhr | 1962 = 100 | 79,9 | 91,5 | 96,9 | 100 | 110,0 | 122,4 | 132,9 | 147,9 | 161,2 | 186,9 | 209,6 | 227,3 | 242,6 | 263,4 | 251,9 |
| der Durchschnittswerte | | | | | | | | | | | | | | | | |
| Einfuhr | 1962 = 100 | 103,5 | 105,7 | 102,2 | 100 | 99,2 | 99,3 | 101,8 | 103,4 | 102,2 | 99,9 | 102,2 | 100,2 | 99,1 | 97,2 | 96,9 |
| Ausfuhr | 1962 = 100 | 97,2 | 99,0 | 99,3 | 100 | 100,0 | 100,1 | 101,8 | 102,9 | 102,0 | 100,5 | 102,3 | 104,1 | 105,8 | 106,8 | 106,9 |
| Austauschverhältnis der Durchschnitts- werte (Terms of Trade)³⁾ | | | | | | | | | | | | | | | | |
| | 1962 = 100 | 93,9 | 93,7 | 97,2 | 100 | 100,8 | 100,8 | 100,0 | 99,5 | 99,8 | 100,6 | 100,1 | 103,9 | 106,8 | 109,9 | 110,3 |

¹⁾ Bis 5. Juli 1959 Bundesgebiet ohne Saarland. Vgl. Vorbemerkung zu „Reihe 1“, Ziffern 3 und 16. — ²⁾ Berechnet auf Grund der Bevölkerungszahlen für die Bundesrepublik Deutschland, bis Juni 1959 ohne Saarland (für 1958 bis 1972 Jahresdurchschnitte; Bevölkerungszahl für 1973 nach dem Stand vom 31. 12. 1972. — ³⁾ Index der Durchschnittswerte der Ausfuhr in % des Index der Durchschnittswerte der Einfuhr.

Außenhandel (Spezialhandel) der Bundesrepublik Deutschland



1) Frankreich, Belgien-Luxemburg, Niederlande, Italien. - 2) Die Zuordnung der Länder zu den einzelnen Ländergruppen erfolgte nach dem Stand von Januar 1973 für alle nachgewiesenen Berichtszeiten (vgl. "Reihe I" Übersichten I. I und L.).