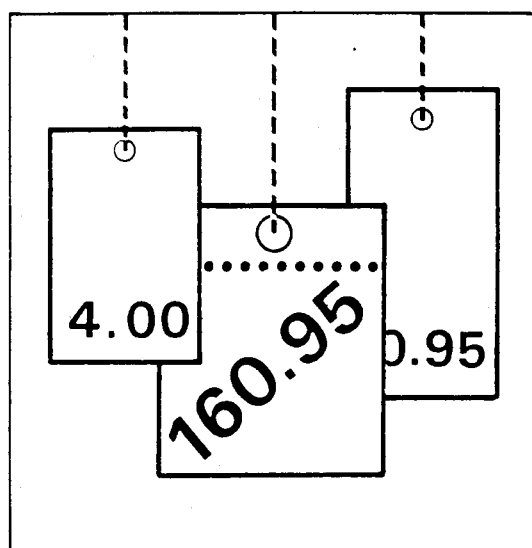


Statistisches Bundesamt

# Preise



Fachserie **17**

## Reihe 3

Preisindex für den Wareneingang des  
Produzierenden Gewerbes

**Februar 1991**

Metzler-Poeschel Stuttgart



Für Benutzer der amtlichen Statistik steht als Service-Einrichtung des Statistischen Bundesamtes das EDV-gestützte STATISTISCHE INFORMATIONSSYSTEM DES BUNDES (STATIS-BUND) zur Verfügung. Es enthält ausgewählte statistische Zeitreihen - für den Preisindex für den Wareneingang des Produzierenden Gewerbes sämtliche in den Tabellen 1.1 - 1.4 aufgeführten Reihen - und bietet die Möglichkeit, eigene Auswertungen, Berechnungen und mathematisch-statistische Analysen durchzuführen. Darüber hinaus können Zeitreihensegmente auf Magnetband und Diskette - auf Wunsch auch im Abonnement - bezogen werden.

Herausgeber:  
Statistisches Bundesamt  
Gustav-Stresemann-Ring 11  
6200 Wiesbaden 1

Auskunft und Beratung:  
Statistisches Bundesamt  
(0611) 752444 und 752869

Verlag:  
Metzler-Poeschel Stuttgart

Verlagsauslieferung:  
Hermann Leins GmbH & Co.  
Verlags-KG  
Holzwiesenstraße 2  
7408 Kusterdingen  
Telefon: 07071/33046  
Telex: 7 262 891 mepo d  
Telefax: 07071/33653

Erscheinungsfolge: monatlich

Erschienen im Mai 1991

Preis: DM 6,40

Bestellnummer: 2170300 - 91102

Copyright: Statistisches Bundesamt, Wiesbaden 1991

Vervielfältigung - außer für gewerbliche Zwecke -  
mit Quellenangabe gestattet.

Umweltfreundliches Papier aus 100 % Altpapier

## Inhalt

Seite

### T e x t t e i l

|                             |   |
|-----------------------------|---|
| 1 Erläuterungen .....       | 5 |
| 2 Aktuelle Ergebnisse ..... | 7 |
| 3 Schaubild .....           | 8 |

### T a b e l l e n t e i l

|   |    |
|---|----|
| 1 Aktuelle Ergebnisse   |    |
| 1.1 Zusammenfassende Übersicht .....                            | 9  |
| 1.2 Inputpreisindizes ausgewählter Produktionsbereiche .....    | 10 |
| 1.3 Wareneingang nach der Herkunft .....                        | 11 |
| 1.4 Wareneingang nach dem vorwiegenden Verwendungsbereich ..... | 13 |
| 2 Mittelfristige Übersicht .....                                | 20 |

Angaben für die Bundesrepublik Deutschland nach dem Gebietsstand vor dem 3.10.1990;  
sie schließen Berlin (West) ein.

### Zeichenerklärung

- p = vorläufige Zahl
- r = berichtigte Zahl
- = nichts vorhanden
- . = Zahlenwert unbekannt  
oder geheimzuhalten



## 1 Erläuterungen

- 1 Der Preisindex für den Wareneingang des Produzierenden Gewerbes mißt die Entwicklung der Preise von Materialien, Hilfs- und Betriebsstoffen inländischen und ausländischen Ursprungs, die vom Produzierenden Gewerbe des Inlands (Bundesrepublik Deutschland im bis zum 2. Oktober 1990 geltenden Gebietsstand) gekauft und verarbeitet bzw. verbraucht werden. Als Wareneingänge werden somit sog. Vorprodukte angesehen, und zwar sowohl Rohstoffe, die noch unbearbeitet oder aber aufbereitet bzw. nur geringfügig bearbeitet sind, als auch Zwischenprodukte wie Halbwaren und Fertigwaren-Vorerzeugnisse, die zu einem erheblichen Grad, z.T. sogar mehrfach bearbeitet sein können. Die Bezugsgröße des Gesamtindex ist der Gesamtwert der für die Verwendung im Produzierenden Gewerbe bestimmten Wareneingänge im Basisjahr, wie sie in den Input-Output-Tabellen der Volkswirtschaftlichen Gesamtrechnungen nachgewiesen werden.

Der Vorgängerindex des Wareneingangspreisindex, der Index der Grundstoffpreise, verfolgte das gleiche Ziel. Die Änderung in der Indexbezeichnung soll aber der Ausdehnung auf den gesamten Wareneingang des Produzierenden Gewerbes Rechnung tragen.

Im Hinblick auf die wesentlichen Rechengänge kann der Index als das gewogene Mittel aus den Preisveränderungszahlen (überwiegend Durchschnittsmeßzahlen) bezeichnet werden, die für eine repräsentative Auswahl von Wareneingängen des Produzierenden Gewerbes (die sog. Preisrepräsentanten) gebildet werden. Als Wägungszahlen (= Indexgewichte) dienen die Wertanteile der Wareneingänge im Basisjahr.

- 2 Die Einzelpreisreihen werden in der Form von Meßzahlen auf der Grundlage des Preisstandes im Basisjahr (= 100) dargestellt.

Sie beruhen auf den Ergebnissen monatlicher Erhebungen von vertraglich vereinbarten Preisen bei einer repräsentativen Auswahl von Unternehmen, die in die Berichtskreise für die Statistiken der

Erzeuger-, Großhandelsverkaufs- und Einfuhrpreise einbezogen wurden. Damit die monatlichen Werte einer Einzelpreisreihe in diesen Statistiken nur "reine" Preisveränderungen zum Ausdruck bringen, müssen dort alle für die Höhe des Preises maßgeblichen Faktoren, die sogenannten preisbestimmenden Merkmale, solange wie möglich konstant gehalten werden. Dies gilt nicht nur für die Mengeneinheit des beobachteten Gutes und dessen qualitative Beschaffenheit, sondern auch für die Handels-, Liefer- und Zahlungsbedingungen. Ändert sich eines dieser Merkmale, so kann die Differenz zwischen dem neuen und dem zuletzt gemeldeten Preis eine unechte Preisveränderung enthalten, die eliminiert werden muß.

Die monatlich ermittelten Preise derjenigen Statistiken, denen Angaben für den Wareneingangspreisindex entnommen werden, sind Effektivpreise (keine Listen- oder Grundpreise) ohne Mehrwert- bzw. ohne Einfuhrumsatzsteuer, aber ggf. einschl. Verbrauchssteuern (z.B. Mineralölsteuer, Zuckersteuer) und anderer gesetzlicher Abgaben (z.B. Ausgleichsabgabe bei elektrischem Strom, Bevorratungsbeitrag bei Mineralölerzeugnissen, Abschöpfung und Währungsausgleichsbeträgen bei eingeführten EG-Marktordnungsgütern, Zöllen bei sonstigen Importen aus Drittländern).

- 3 Der Index wird nach der sog. Laspeyres-Formel berechnet. Das bedeutet, daß die aus dem gegenwärtigen Basisjahr (1985) stammenden Wägungszahlen bis zur Umstellung des Index auf ein neues Basisjahr unverändert bleiben. Als nächstes Basisjahr ist das Jahr 1991 in Aussicht genommen.

Wegen der methodischen Änderungen bei der Ableitung der Wägungsunterlagen (Näheres siehe im unter Punkt 7 aufgeführten Aufsatz) und des geänderten Warenkorbes gegenüber dem früheren Index der Grundstoffpreise wurde auf die Verknüpfung mit dem Vorgängerindex mittels Verkettungsfaktoren verzichtet.

4 Der Preisindex für den Wareneingang des Produzierenden Gewerbes wird nicht nur als Gesamtreihe, d.h. für die Gesamtheit der vom Produzierenden Gewerbe bezogenen und verwendeten Wareneingänge, sondern auch für eine große Zahl von Gütergruppen verschiedener Aggregationsstufen berechnet und veröffentlicht, die in den Tabellen 1.1, 1.3 und 1.4 unter gütersystematischen Gesichtspunkten mehrfach gegliedert sind, und zwar

nach der Herkunft

nach dem Grad der Bearbeitung sowie

nach dem vorwiegenden Verwendungsbereich der Wareneingänge.

In Tabelle 1.2 werden ferner die nach den Inputstrukturen ausgewählter Produktionsbereiche "institutionell" gruppierten Wareneingänge als selbständige Indizes für diese Bereiche nachgewiesen.

5 Während die Tabellen 1.1 bis 1.4 dem kurzfristigen Vergleich dienen, enthält die Tabelle 2 Reihen für einen mehrjährigen Zeitraum. In dieser Tabelle werden auch jährlich und monatlich die prozentualen Indexveränderungen im Jahresabstand (= Jahresveränderungsraten) ausgewiesen.

6 In der vorliegenden Reihe 3 der Fachserie 17 erscheinen auch Jahresberichte. Sie enthalten zu allen Positionen der Tabellen 1.1 bis 1.4 (also nicht nur zu den größeren Zusammenfassungen der Tabelle 2)

Indexzahlen für einen mehrjährigen Zeitraum.

7 Weitere methodische Erläuterungen zur Berechnung des Preisindex für den Wareneingang des Produzierenden Gewerbes enthält ein Aufsatz in Heft 12/1990 der Zeitschrift "Wirtschaft und Statistik".

8 Weitere Indexzahlen, die in unterschiedlicher Abgrenzung in den folgenden für die verschiedenen Wirtschaftsstufen berechneten Preisindizes des Statistischen Bundesamtes nachgewiesen und ebenfalls in der Fachserie 17 veröffentlicht werden, können teilweise auch als Indizes für Wareneingänge für Käufer im Produzierenden Gewerbe verwandt werden:

Index der Erzeugerpreise landwirtschaftlicher Produkte sowie Index der Erzeugerpreise forstwirtschaftlicher Produkte (Best.-Nr. 2170100), Index der Erzeugerpreise gewerblicher Produkte (Best.-Nr. 2170200), Index der Großhandelsverkaufspreise (Best.-Nr. 2170600), Index der Einfuhrpreise sowie Index der Ausführpreise (Best.-Nr. 2170800).

9 Die Monatsberichte der Fachserie 17, Reihe 3 "Preisindex für den Wareneingang des Produzierenden Gewerbes" erscheinen etwa 7 Wochen, die Jahresberichte etwa 3 Monate nach Ablauf des Berichtszeitraumes und sind zu beziehen über den Buchhandel oder direkt durch den

Verlag Metzler-Poeschel  
Verlagsauslieferung H. Leins GmbH & Co. KG  
Postfach 11 52  
7408 Kusterdingen  
Telefon 07071/33046

## 2 Aktuelle Ergebnisse

Der Preisindex für den Wareneingang des Produzierenden Gewerbes ist von Januar 1991 bis Februar 1991 um 1,1 % gefallen, wobei sich die Wareneingänge inländischer Herkunft um durchschnittlich 0,5 % und die Wareneingänge ausländischer Herkunft um 2,4 % verbilligten. Mit einem Stand von 90,7 (1985 = 100) lag der Gesamtindex im Februar 1991 um 0,2 % unter dem vergleichbaren Vorjahresergebnis. Die Jahresveränderungsrate hatte im Dezember 1990 - 0,2 % und im Januar 1991 + 0,4 % betragen.

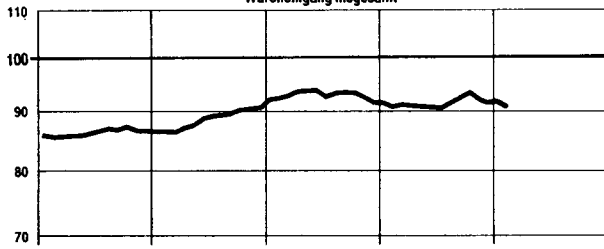
In der Indexgliederung nach dem Bearbeitungsgrad war bei den Rohstoffen gegenüber dem Vormonat ein Rückgang um durchschnittlich 3,2 % zu verzeichnen, der überwiegend auf die Verbilligung der Rohstoffe ausländischer Herkunft um 6,7 % zurückzuführen ist; die Preise der Rohstoffe inländischer Herkunft fielen um 1,2 %. Die Preise für Halb- und Fertigwaren sanken durchschnittlich um 0,5 %; die Preise für Halb- und Fertigwaren inländischer Herkunft gaben um 0,4 % und die ausländischer Herkunft um 1,1 % nach.

Unter den nach dem vorwiegenden Verwendungsbereich gruppierten Positionen gab es gegenüber dem Vormonat folgende durchschnittliche Preisveränderungen: Der Wareneingang für die Energie- und Wasserversorgung, den Bergbau und das Verarbeitende Gewerbe verbilligte sich um 1,2 %, Energie, Brenn- und Treibstoffe um 1,8 %; der Wareneingang für das Baugewerbe verteuerte sich um 0,4 %, Betriebsstoffe um 0,2 %.

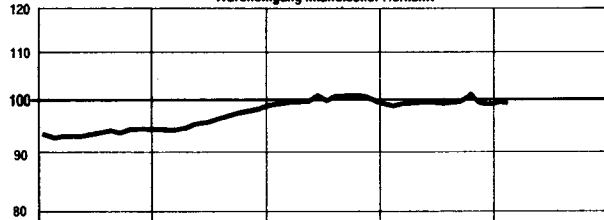
PREISINDEX FÜR DEN WARENEINGANG DES PRODUZIERENDEN GEWERBES UND AUSGEWÄHLTE TEILINDIZES  
1985 = 100

PREISINDEX

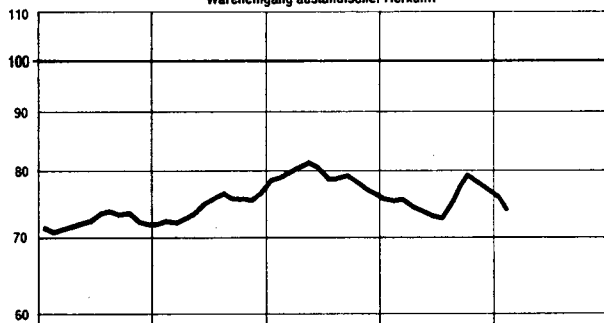
Wareneingang insgesamt



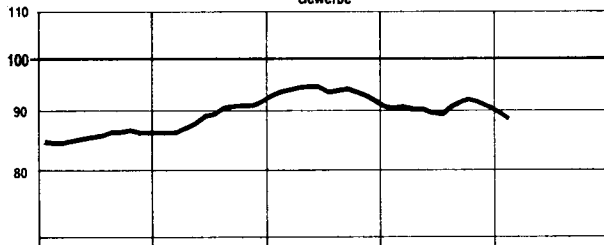
Wareneingang inländischer Herkunft




Wareneingang ausländischer Herkunft



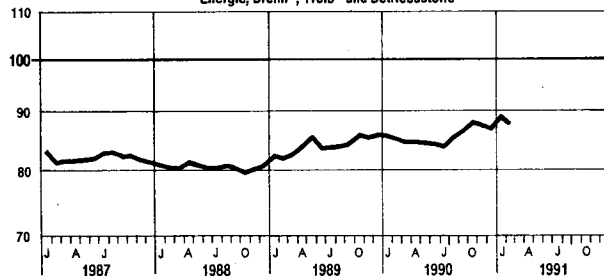
Wareneingang für die Energie- und Wasserversorgung, den Bergbau und das Verarbeitende Gewerbe



Wareneingang für das Baugewerbe<sup>1)</sup>



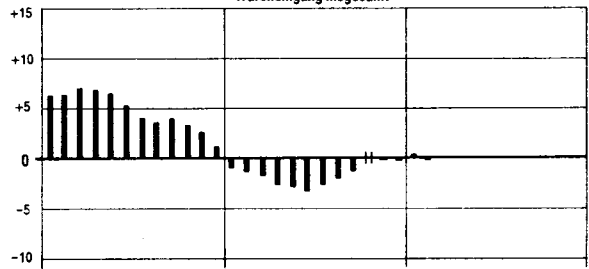
Energie, Brenn-, Treib- und Betriebsstoffe



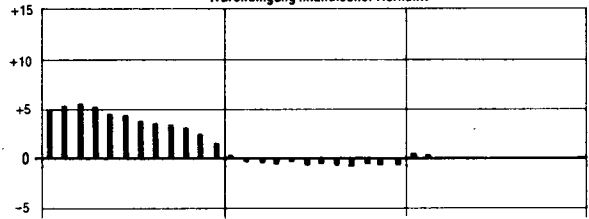
1) Ohne Energie, Brenn-, Treib- und Betriebsstoffe.

VERÄNDERUNG GEGENÜBER DEM JEWEILIGEN VORJAHRESMONAT IN %

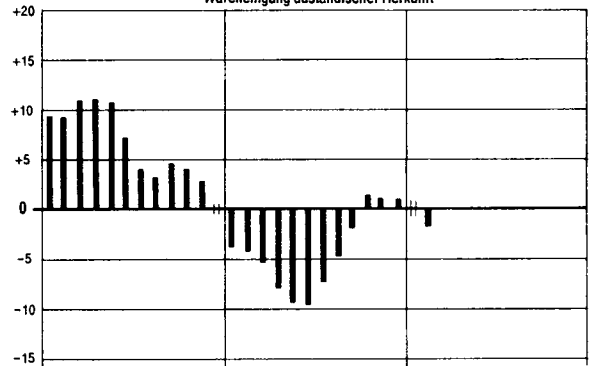
Wareneingang insgesamt



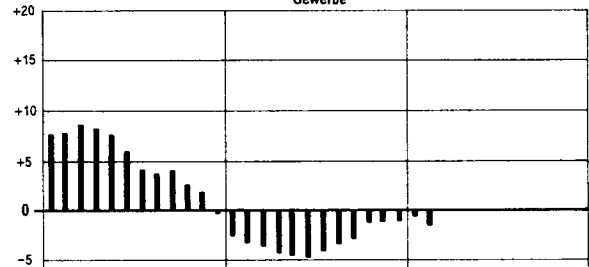
Wareneingang inländischer Herkunft



Wareneingang ausländischer Herkunft



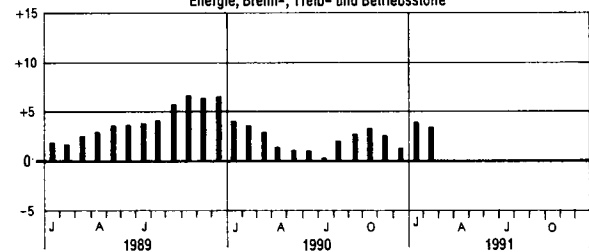
Wareneingang für die Energie- und Wasserversorgung, den Bergbau und das Verarbeitende Gewerbe



Wareneingang für das Baugewerbe<sup>1)</sup>



Energie, Brenn-, Treib- und Betriebsstoffe





## PREISINDEX FÜR DEN WARENEINGANG DES PRODUZIERENDEN GEWERBES

## 1 AKTUELLE ERGEBNISSE

## 1.1 ZUSAMMENFASSENDE ÜBERSICHT

1985 = 100

| LFD.<br>NR.                              | HAUPTGRUPPE BZW. GRUPPE   | WÄGUNGSGE-<br>ANTEIL<br>AM<br>GESAMT-<br>INDEX<br>IN PROMILLE | 1990              | 1990  | 1991  |       | VERÄNDERUNG<br>FEBR. 1991<br>GEGENÜBER<br>FEBR. JAN.<br>1990 1991<br>IN PROZENT |
|--|---|---|-------------------|-------|-------|-------|---|
|  |   |   | DURCH-<br>SCHNITT | FEBR. | JAN.  | FEBR. |   |
| 1  | WARENEINGANG INSGESAMT  | 1 000   | 91,4              | 90,9  | 91,7  | 90,7  | - 0,2 - 1,1   |
| 2  | INLAENDISCHER HERKUNFT  | 660,38  | 99,4              | 98,9  | 99,8  | 99,3  | + 0,4 - 0,5   |
| 3  | AUSLAENDISCHER HERKUNFT   | 339,62  | 75,7              | 75,3  | 75,8  | 74,0  | - 1,7 - 2,4   |
| 4  | WARENEINGANG OHNE ENERGIE- UND ENERGIE-<br>ENERGIE- UND ENERGIE-TRÄGER 1)                           | 812,65  | 96,5              | 96,2  | 95,9  | 95,4  | - 0,8 - 0,5   |
| 5  |   | 187,35  | 69,2              | 67,8  | 73,4  | 70,3  | + 3,7 - 4,2   |
| 6  | WARENEINGANG OHNE ERDOEL UND OHNE MINERALÖLERZEUGNISSE  | 886,83  | 96,5              | 96,4  | 95,8  | 95,7  | - 0,7 - 0,1   |
| 7  | ERDOEL UND MINERALÖLERZEUGNISSE   | 113,17  | 51,3              | 47,8  | 59,0  | 52,1  | + 8,0 - 11,7  |
| 8  | WARENEINGANG OHNE ENERGIE, BRENN-, TREIB- UND BETRIEBSSTOFFE  | 838,29  | 92,5              | 92,0  | 92,2  | 91,3  | - 0,8 - 1,0   |
| 9  | ENERGIE, BRENN-, TREIB- UND BETRIEBSSTOFFE  | 161,71  | 85,5              | 85,0  | 89,0  | 87,9  | + 3,4 - 1,2   |
| NACH DER HERKUNFT                        |   |   |                   |       |       |       |   |
| 10                                       | WARENEINGANG AUS DER LAND- UND FORSTWIRTSCHAFT, FISCHEREI   | 93,46   | 86,9              | 88,4  | 84,6  | 83,6  | - 5,4 - 1,2   |
| 11                                       | INLAENDISCHER HERKUNFT  | 85,34   | 95,4              | 96,5  | 92,9  | 91,6  | - 5,1 - 1,4   |
| 12                                       | AUSLAENDISCHER HERKUNFT   | 28,12   | 67,1              | 69,7  | 65,3  | 65,3  | - 6,3 -   |
| 13                                       | WARENEINGANG AUS DEM PRODUZIERENDEN GEWERBE   | 906,54  | 91,8              | 91,2  | 92,4  | 91,5  | + 0,3 - 1,0   |
| 14                                       | INLAENDISCHER HERKUNFT  | 595,04  | 99,9              | 99,2  | 100,6 | 100,2 | + 1,0 - 0,4   |
| 15                                       | AUSLAENDISCHER HERKUNFT   | 311,50  | 76,5              | 75,8  | 76,7  | 74,8  | - 1,3 - 2,5   |
| NACH DEM GRAD DER BEARBEITUNG            |   |   |                   |       |       |       |   |
| 16                                       | ROHSTOFFE   | 219,32  | 76,9              | 76,5  | 75,6  | 73,2  | - 4,3 - 3,2   |
| 17                                       | INLAENDISCHER HERKUNFT  | 114,87  | 95,6              | 95,9  | 91,8  | 90,7  | - 5,4 - 1,2   |
| 18                                       | AUSLAENDISCHER HERKUNFT   | 104,45  | 56,3              | 55,1  | 57,8  | 53,9  | - 2,2 - 6,7   |
| 19                                       | FÜR DAS ERNÄHRUNGSGEWERBE 2)  | 84,01   | 86,7              | 87,7  | 84,9  | 84,1  | - 4,1 - 0,8   |
| 20                                       | INLAENDISCHER HERKUNFT  | 62,82   | 94,2              | 95,0  | 92,1  | 91,0  | - 4,2 - 1,2   |
| 21                                       | AUSLAENDISCHER HERKUNFT   | 21,19   | 64,5              | 66,1  | 63,8  | 63,6  | - 3,8 - 0,3   |
| 22                                       | PFLANZLICHEN URSPRUNGS  | 30,05   | 71,3              | 72,8  | 70,6  | 71,4  | - 1,9 + 1,1   |
| 23                                       | TIERISCHEN URSPRUNGS  | 53,96   | 95,3              | 96,0  | 92,9  | 91,2  | - 5,0 - 1,8   |
| 24                                       | FÜR DAS PRODUZIERENDE GEWERBE 3)  | 135,31  | 70,8              | 69,5  | 69,8  | 66,4  | - 4,5 - 4,9   |
| 25                                       | INLAENDISCHER HERKUNFT  | 52,05   | 97,3              | 97,0  | 91,4  | 90,3  | - 6,9 - 1,2   |
| 26                                       | AUSLAENDISCHER HERKUNFT   | 83,26   | 54,2              | 52,3  | 56,3  | 51,4  | - 1,7 - 8,7   |
| 27                                       | DARUNTER:<br>ALTMATERIAL UND RESTSTOFFE   | 24,60   | 78,9              | 77,5  | 65,5  | 63,5  | - 18,1 - 3,1  |
| 28                                       | HALB- UND FERTIGWAREN   | 780,68  | 95,4              | 95,0  | 96,2  | 95,7  | + 0,7 - 0,5   |
| 29                                       | INLAENDISCHER HERKUNFT  | 545,51  | 100,2             | 99,6  | 101,5 | 101,1 | + 1,5 - 0,4   |
| 30                                       | AUSLAENDISCHER HERKUNFT   | 235,17  | 84,3              | 84,3  | 83,8  | 82,9  | - 1,7 - 1,1   |
| 31                                       | FÜR DAS ERNÄHRUNGSGEWERBE 4)  | 42,78   | 85,1              | 85,9  | 84,7  | 84,8  | - 1,3 + 0,1   |
| 32                                       | INLAENDISCHER HERKUNFT  | 30,78   | 88,8              | 89,2  | 88,6  | 88,6  | - 0,7 -   |
| 33                                       | AUSLAENDISCHER HERKUNFT   | 12,00   | 75,5              | 77,6  | 74,8  | 75,0  | - 3,4 + 0,3   |
| 34                                       | PFLANZLICHEN URSPRUNGS  | 33,11   | 81,2              | 82,1  | 80,9  | 80,8  | - 1,6 - 0,1   |
| 35                                       | TIERISCHEN URSPRUNGS  | 9,67  | 98,4              | 98,9  | 97,9  | 98,4  | - 0,5 + 0,5   |
| 36                                       | FÜR DAS PRODUZIERENDE GEWERBE 5)  | 737,90  | 96,0              | 95,5  | 96,8  | 96,3  | + 0,8 - 0,5   |
| 37                                       | INLAENDISCHER HERKUNFT  | 514,73  | 100,9             | 100,2 | 102,3 | 101,9 | + 1,7 - 0,4   |
| 38                                       | AUSLAENDISCHER HERKUNFT   | 223,17  | 84,8              | 84,6  | 84,3  | 83,4  | - 1,4 - 1,1   |
| NACH DEM VORWIEGENDEN VERWENDUNGSBEREICH |   |   |                   |       |       |       |   |
| 39                                       | WARENEINGANG FÜR DIE ENERGIE- UND WASSERVERSORGUNG, DEN BERGBAU<br>UND DAS VERARBEITENDE GEWERBE 6) | 738,36  | 90,5              | 90,2  | 90,0  | 88,9  | - 1,4 - 1,2   |
| 40                                       | FÜR DAS ERNÄHRUNGSGEWERBE UND DIE TABAKVERARBEITUNG   | 121,91  | 86,2              | 87,2  | 84,7  | 84,2  | - 3,4 - 0,5   |
| 41                                       | FÜR DIE ENERGIE- UND WASSERVERSORGUNG, DEN BERGBAU UND DAS<br>ÜBRIGE VERARBEITENDE GEWERBE          | 616,45  | 91,4              | 90,8  | 91,0  | 89,9  | - 1,0 - 1,2   |
| 42                                       | WARENEINGANG FÜR DAS BAUGEWERBE 6)  | 99,93   | 107,0             | 105,8 | 108,2 | 108,6 | + 2,6 + 0,4   |
| 43                                       | FÜR DAS BAUHAUPTGEWERBE   | 58,50   | 104,9             | 103,8 | 106,1 | 106,2 | + 2,3 + 0,1   |
| 44                                       | FÜR DAS AUSBAUGEWERBE   | 41,43   | 109,8             | 108,6 | 111,3 | 111,9 | + 3,0 + 0,5   |
| 45                                       | ENERGIE, BRENN- UND TREIBSTOFFE   | 127,23  | 80,2              | 79,8  | 83,8  | 82,3  | + 3,1 - 1,8   |
| 46                                       | BETRIEBSSTOFFE  | 34,48   | 105,1             | 103,9 | 108,4 | 108,6 | + 4,5 + 0,2   |
| 47                                       | VERPACKUNGSMATERIAL   | 30,38   | 104,9             | 103,9 | 107,8 | 108,0 | + 3,9 + 0,2   |
| 48                                       | SCHMIERMittel UND WASSER  | 4,10  | 107,1             | 103,5 | 112,7 | 113,2 | + 9,4 + 0,4   |

- 1) ELEKTRIZITÄT, FERNWÄRME, KÖHLE UND KOKS, ERDOEL, ERDGAZ, FLÜSSIGGAZ, KRAFTSTOFFE, HEIZÖLE SOWIE SPALT- UND BRUTSTOFFE.  
2) EINSCHL. LEBENDEM SCHLACHTVIEH.  
3) EINSCHL. WASSER.  
4) WARENEINGANG (OHNE ROHSTOFFE) AUS DER LANDWIRTSCHAFT UND FISCHEREI UND DEM ERNÄHRUNGSGEWERBE.

- 5) OHNE WARENEINGANG FÜR DAS ERNÄHRUNGSGEWERBE AUS DER LANDWIRTSCHAFT UND FISCHEREI UND DEM ERNÄHRUNGSGEWERBE.  
6) NACH DEM VORWIEGENDEN VERWENDUNGSBEREICH ZUGEORDNETE VORPRODUKTE (EINSCHL. ROHSTOFFE), OHNE HILFSSTOFFE (ENERGIE, BRENN- UND TREIBSTOFFE) SOWIE OHNE BETRIEBSSTOFFE (VERPACKUNGSMATERIAL, SCHMIERMittel UND WASSER).

## PREISINDEX FÜR DEN WARENEINGANG DES PRODUZIERENDEN GEWERBES

## 1 AKTUELLE ERGEBNISSE

## 1.2 INPUTPREISINDIZES AUSGEWÄHLTER PRODUKTIONSBEREICHE

1985 = 100

| LFD.<br>NR. | WARENEINGANG DER PRODUKTIONSBEREICHE   | 1990              | 1990  | 1991  |       | VERÄNDERUNG<br>FEBR. 1991<br>GEGENÜBER<br>FEBR. JAN.<br>1990 1991<br>IN PROZENT |       |
|-------------|--|-------------------|-------|-------|-------|---|-------|
|             |  | DURCH-<br>SCHNITT | FEBR. | JAN.  | FEBR. |   |       |
| 1           | PRODUZIERENDES GEWERBE INSGESAMT   | 91,4              | 90,9  | 91,7  | 90,7  | - 0,2   | - 1,1 |
| 2           | DARUNTER:<br>GEWINNUNG VON BERGBÄULICHEN ERZEUGNISSEN, HERSTELLUNG VON ERZEUGNISSEN<br>DES KOHLENBERGBAUES | 101,4             | 101,3 | 101,6 | 101,6 | + 0,3   | -     |
| 3           | HERSTELLUNG VON MINERALÖLERZEUGNISSEN  | 48,9              | 45,3  | 54,4  | 47,7  | + 5,3   | -12,3 |
| 4           | GEWINNUNG VON STEINEN UND ERDEN, HERSTELLUNG VON BAUSTOFFEN  | 95,6              | 94,7  | 97,8  | 97,2  | + 2,6   | - 0,6 |
| 5           | HERSTELLUNG VON EISEN UND STAHL  | 86,0              | 86,7  | 80,5  | 79,9  | - 7,8   | - 0,7 |
| 6           | HERSTELLUNG VON NE-METALLEN, NE-METALLHALBZEUG   | 93,1              | 89,1  | 83,4  | 81,1  | - 9,0   | - 2,8 |
| 7           | HERSTELLUNG VON GIESSEREIERZEUGNISSEN  | 94,1              | 93,2  | 91,1  | 90,3  | - 3,1   | - 0,9 |
| 8           | HERSTELLUNG VON ERZEUGNISSEN DER ZIEHEREIEN UND KALTWALZWERKE UND DER<br>STAHLVERFORMUNG                   | 94,8              | 95,3  | 91,6  | 90,6  | - 4,9   | - 1,1 |
| 9           | HERSTELLUNG VON STAHL- UND LEICHTMETALLBAUERZEUGNISSEN, SCHIENENFAHRZEUGEN                                 | 103,5             | 103,1 | 102,5 | 102,1 | - 1,0   | - 0,4 |
| 10          | HERSTELLUNG VON MASCHINENBAUERZEUGNISSEN   | 107,8             | 106,6 | 109,0 | 108,9 | + 2,2   | - 0,1 |
| 11          | HERSTELLUNG VON STRASSENFAHRZEUGEN   | 105,5             | 104,9 | 106,5 | 106,6 | + 1,6   | + 0,1 |
| 12          | HERSTELLUNG VON ELEKTROTECHNISCHEN ERZEUGNISSEN  | 99,6              | 98,7  | 99,4  | 99,3  | + 0,6   | - 0,1 |
| 13          | HERSTELLUNG VON EISEN-, BLECH- UND METALLWAREN   | 99,2              | 98,7  | 98,9  | 98,6  | - 0,1   | - 0,3 |
| 14          | HERSTELLUNG VON CHEMISCHEN ERZEUGNISSEN, SPALT- UND BRUTSTOFFEN  | 78,9              | 77,7  | 81,8  | 80,0  | + 3,0   | - 2,2 |
| 15          | HERSTELLUNG VON BUEROMASCHINEN, DATENVERARBEITUNGSGERÄTEN UND -EINRICHTUNGEN                               | 95,8              | 95,4  | 95,9  | 95,9  | + 0,5   | -     |
| 16          | HERSTELLUNG VON GLAS UND GLASWAREN   | 91,7              | 90,8  | 94,7  | 93,4  | + 2,9   | - 1,4 |
| 17          | BEARBEITUNG VON HOLZ   | 105,4             | 109,0 | 100,1 | 97,2  | -10,8   | - 2,9 |
| 18          | HERSTELLUNG VON HOLZWAREN  | 107,1             | 106,9 | 106,9 | 106,5 | - 0,4   | - 0,4 |
| 19          | HERSTELLUNG VON ZELLSTOFF, HOLZSCHLIFF, PAPIER UND PAPPE   | 96,0              | 101,3 | 88,1  | 86,0  | -15,1   | - 2,4 |
| 20          | HERSTELLUNG VON PAPIER- UND PAPPEWAREN   | 98,3              | 98,8  | 98,4  | 98,6  | - 0,2   | + 0,2 |
| 21          | HERSTELLUNG VON KUNSTSTOFFERZEUGNISSEN   | 97,1              | 96,8  | 102,5 | 101,9 | + 5,3   | - 0,6 |
| 22          | HERSTELLUNG VON TEXTILIEN  | 90,6              | 91,6  | 89,3  | 88,9  | - 2,9   | - 0,4 |
| 23          | HERSTELLUNG VON BEKLEIDUNG   | 99,9              | 100,2 | 100,4 | 100,5 | + 0,3   | + 0,1 |
| 24          | HERSTELLUNG VON NÄHRUNGSMITTELN (OHNE GETRÄNKEN)   | 86,4              | 87,0  | 85,4  | 84,9  | - 2,4   | - 0,6 |
| 25          | HERSTELLUNG VON GETRÄNKEN  | 94,6              | 94,4  | 95,6  | 95,6  | + 1,3   | -     |
| 26          | BAUHAUPTGEWERBE  | 101,8             | 100,5 | 103,4 | 103,3 | + 2,8   | - 0,1 |
| 27          | AUSBAUGEWERBE  | 107,9             | 106,7 | 108,9 | 108,9 | + 2,1   | -     |

## PREISINDEX FÜR DEN WARENEINGANG DES PRODUZIERENDEN GEWERBES

## 1 AKTUELLE ERGEBNISSE

## 1.3 WARENEINGANG NACH DER HERKUNFT

1985 = 100

| LFD.<br>NR. | GÜTERGRUPPE, -UNTERGRUPPE BZW. -ART                                       | WÄGUNGSGE-<br>AM<br>SAMT-<br>INDEX<br>IN PROMILLE | 1990<br>DURCH-<br>SCHNITT | 1991          |       |       | VERÄNDERUNG<br>FEBR. 1991<br>GEGENÜBER<br>FEBR. JAN.<br>1990 1991<br>IN PROZENT |
|-------------|---|---|---------------------------|---------------|-------|-------|---|
|             |   |   |                           | 1990<br>FEBR. | JAN.  | FEBR. |   |
| 1           | WARENEINGANG AUS DER LAND- UND FORSTWIRTSCHAFT, FISCHEREI                 | 93,46   | 86,9                      | 88,4          | 84,6  | 83,6  | - 5,4 - 1,2   |
| 2           | WARENEINGANG AUS DER LANDWIRTSCHAFT                                       | 88,14   | 85,5                      | 87,0          | 83,4  | 82,7  | - 4,9 - 0,8   |
| 3           | INLAENDISCHER HERKUNFT  | 62,98   | 94,0                      | 94,8          | 91,9  | 90,9  | - 4,1 - 1,1   |
| 4           | AUSLAENDISCHER HERKUNFT   | 25,16   | 64,4                      | 67,4          | 62,1  | 62,4  | - 7,4 + 0,5   |
| 5           | PFLANZLICHEN URSPRUNGS  | 34,25   | 72,0                      | 74,2          | 70,7  | 71,4  | - 3,8 + 1,0   |
|             | DARUNTER:   |   |                           |               |       |       |   |
| 6           | GETREIDE  | 8,80  | 80,8                      | 83,2          | 80,0  | 81,2  | - 2,4 + 1,5   |
| 7           | ÖLSAATEN UND -FRÜCHTE, UNBEARBEITET                                       | 5,59  | 63,2                      | 66,0          | 57,3  | 56,0  | -15,2 - 2,3   |
| 8           | BAUMWOLLE, UNBEARBEITET, IMPORTIERT                                       | 1,30  | 73,4                      | 72,2          | 69,5  | 69,8  | - 3,3 + 0,4   |
| 9           | FRISCHOBST UND -GEMÜSE (EINSCHL. HACKFRÜCHTEN)                            | 5,84  | 96,2                      | 98,2          | 101,4 | 103,7 | + 5,6 + 2,3   |
| 10          | TRAUBENMOST, HOPFEN, ROHKAFFEE, ROHTABAK                                  | 10,05   | 60,1                      | 63,4          | 57,6  | 58,6  | - 7,6 + 1,7   |
| 11          | ARZNEI-, GEWÜRZ- UND DUFTPFLANZEN, IMPORTIERT                             | 0,14  | 63,6                      | 61,7          | 67,0  | 66,1  | + 7,1 - 1,3   |
| 12          | TIERISCHEN URSPRUNGS  | 53,89   | 94,1                      | 95,1          | 91,4  | 89,9  | - 5,5 - 1,6   |
|             | DARUNTER:   |   |                           |               |       |       |   |
| 13          | SCHLACHTVIEH, LEBEND  | 30,73   | 90,2                      | 90,8          | 83,3  | 84,9  | - 6,5 + 1,9   |
| 14          | ROHMILCH, INLAENDISCH   | 21,14   | 102,1                     | 103,1         | 105,1 | 99,0  | - 4,0 - 5,8   |
| 15          | SCHAFWOLLE, UNBEARBEITET, IMPORTIERT                                      | 0,51  | 80,4                      | 91,7          | 68,7  | 67,3  | -26,6 - 2,0   |
| 16          | ROHE PELZFELLE, IMPORTIERT  | 0,72  | 40,7                      | 46,4          | 35,3  | 37,7  | -18,7 + 6,8   |
| 17          | WARENEINGANG AUS DER FORSTWIRTSCHAFT                                      | 4,22  | 107,9                     | 113,2         | 98,7  | 93,7  | -17,2 - 5,1   |
| 18          | INLAENDISCHER HERKUNFT  | 2,24  | 134,2                     | 143,0         | 119,2 | 110,2 | -22,9 - 7,6   |
| 19          | AUSLAENDISCHER HERKUNFT   | 1,98  | 78,2                      | 79,4          | 75,4  | 75,0  | - 5,5 - 0,5   |
| 20          | ROHHOLZ   | 3,22  | 122,2                     | 128,6         | 111,0 | 104,6 | -18,7 - 5,8   |
| 21          | LAUBROHHOLZ   | 1,29  | 95,8                      | 99,7          | 96,7  | 96,1  | - 3,6 - 0,6   |
| 22          | NADELROHHOLZ  | 1,93  | 139,9                     | 147,9         | 120,6 | 110,4 | -25,4 - 8,5   |
| 23          | NATURKAUTSCHUK (EINSCHL. LATEX), IMPORTIERT                               | 1,00  | 61,9                      | 63,4          | 59,0  | 58,3  | - 8,0 - 1,2   |
| 24          | WARENEINGANG AUS DER FISCHEREI  | 1,10  | 114,7                     | 109,0         | 129,8 | 119,5 | + 9,6 - 7,9   |
| 25          | WARENEINGANG AUS DEM PRODUZIERENDEN GEWERBE                               | 906,54  | 91,8                      | 91,2          | 92,4  | 91,5  | + 0,3 - 1,0   |
|             | DARUNTER AUS DEN GÜTERGRUPPEN:  |   |                           |               |       |       |   |
| 26          | ELEKTRIZITÄT, FERNWÄRME, WASSER, INLAENDISCH                              | 38,51   | 106,2                     | 107,4         | 105,0 | 105,0 | - 2,2 -   |
| 27          | BERGBAULICHE ERZEUGNISSE  | 124,79  | 62,1                      | 60,6          | 64,9  | 62,3  | + 2,8 - 4,0   |
| 28          | INLAENDISCH   | 37,84   | 93,7                      | 93,3          | 94,1  | 94,2  | + 1,0 + 0,1   |
| 29          | IMPORTIERT  | 86,95   | 48,4                      | 46,3          | 52,2  | 48,4  | + 4,5 - 7,3   |
|             | DARUNTER:   |   |                           |               |       |       |   |
| 30          | KOHLE UND KOKS  | 29,69   | 103,0                     | 103,0         | 102,9 | 103,0 | - + 0,1   |
| 31          | ERÖDEL, ROH, IMPORTIERT   | 60,12   | 45,9                      | 42,3          | 51,5  | 45,0  | + 6,4 -12,6   |
| 32          | ERDGAS  | 25,27   | 48,3                      | 48,7          | 51,3  | 54,1  | +11,1 + 5,5   |
| 33          | ERZE, IMPORTIERT  | 7,01  | 74,4                      | 75,5          | 66,1  | 65,0  | -13,9 - 1,7   |
| 34          | MINERALÖLERZEUGNISSE  | 53,05   | 57,5                      | 54,0          | 67,5  | 60,1  | +11,3 -11,0   |
| 35          | INLAENDISCH   | 29,32   | 61,6                      | 58,3          | 75,2  | 67,7  | +16,1 -10,0   |
| 36          | IMPORTIERT  | 23,73   | 52,5                      | 48,6          | 57,9  | 50,7  | + 4,3 -12,4   |
|             | DARUNTER:   |   |                           |               |       |       |   |
| 37          | ROHBENZIN, KRAFTSTOFFE UND HEIZÖLE  | 46,23   | 56,7                      | 52,9          | 66,4  | 58,0  | + 9,6 -12,7   |
| 38          | FLUESSIGGAS   | 1,53  | 51,4                      | 49,3          | 84,8  | 86,3  | +75,1 + 1,8   |
| 39          | SCHMIERMittel U. Ä. MINERALISCHE ÖLE                                      | 1,81  | 88,1                      | 81,9          | 96,7  | 97,7  | +19,3 + 1,0   |
| 40          | STEINE UND ERDEN, ASBESTWAREN, SCHLEIFMITTEL                              | 47,82   | 106,3                     | 105,0         | 108,5 | 109,1 | + 3,9 + 0,6   |
| 41          | INLAENDISCH   | 42,13   | 107,0                     | 105,7         | 109,5 | 110,1 | + 4,2 + 0,5   |
| 42          | IMPORTIERT  | 5,69  | 100,4                     | 99,9          | 101,2 | 101,3 | + 1,4 + 0,1   |
| 43          | EISEN UND STAHL   | 62,83   | 92,0                      | 93,1          | 86,0  | 85,3  | - 8,4 - 0,8   |
| 44          | INLAENDISCH   | 44,83   | 92,2                      | 93,3          | 85,5  | 84,9  | - 9,0 - 0,7   |
| 45          | IMPORTIERT  | 18,00   | 91,4                      | 92,5          | 87,0  | 86,4  | - 6,6 - 0,7   |
|             | DARUNTER:   |   |                           |               |       |       |   |
| 46          | ROHEISEN UND FERROLEGIERUNGEN   | 3,14  | 86,5                      | 86,3          | 82,7  | 82,3  | - 4,6 - 0,5   |
| 47          | VORGEWALZTES STAHLHALBZEUG  | 8,21  | 97,3                      | 98,7          | 92,9  | 92,5  | - 6,3 - 0,4   |
| 48          | WALZSTAHL   | 27,95   | 94,9                      | 96,6          | 90,4  | 89,8  | - 7,0 - 0,7   |
| 49          | IN GRUND- UND QUALITAETSSTAHLGUETEN                                       | 22,03   | 94,6                      | 96,6          | 89,0  | 88,2  | - 8,7 - 0,9   |
| 50          | AUS EDELSTAHL   | 5,92  | 96,0                      | 96,9          | 96,0  | 95,8  | - 1,1 - 0,2   |
| 51          | STAHLROHRE  | 5,15  | 100,9                     | 101,0         | 100,3 | 99,5  | - 1,5 - 0,8   |
| 52          | NE-METALLE UND -METALLHALBZEUG (EINSCHL. EDELMETALLEN UND DEREN HALBZEUG) | 48,97   | 90,3                      | 87,7          | 80,7  | 78,8  | -10,1 - 2,4   |
| 53          | INLAENDISCH   | 25,53   | 96,0                      | 93,3          | 86,6  | 84,4  | - 9,5 - 2,5   |
| 54          | IMPORTIERT  | 23,44   | 84,1                      | 81,6          | 74,3  | 72,6  | -11,0 - 2,3   |
| 55          | GIESSEEREIERZEUGNISSE   | 15,24   | 112,3                     | 110,6         | 114,2 | 114,5 | + 3,5 + 0,3   |
| 56          | ERZEUGNISSE DER ZIEHEREIEN UND KALTWALZWERKE UND DER STAHLVERFORMUNG      | 30,26   | 103,1                     | 102,4         | 102,8 | 102,4 | - - 0,4   |
| 57          | MASCHINENBAUERZEUGNISSE   | 47,76   | 113,6                     | 112,0         | 116,1 | 116,3 | + 3,8 + 0,2   |
| 58          | INLAENDISCH   | 35,39   | 116,7                     | 114,8         | 119,7 | 119,9 | + 4,4 + 0,2   |
| 59          | IMPORTIERT  | 12,37   | 105,1                     | 104,1         | 105,8 | 105,9 | + 1,7 + 0,1   |
|             | DARUNTER:   |   |                           |               |       |       |   |
| 60          | ZUBEHOER, EINZEL- UND ERSATZTEILE   | 6,91  | 104,7                     | 103,6         | 105,9 | 106,1 | + 2,4 + 0,2   |
| 61          | ARMATUREN   | 9,53  | 117,0                     | 114,8         | 120,0 | 120,6 | + 5,1 + 0,5   |

## PREISINDEX FÜR DEN WARENEINGANG DES PRODUZIERENDEN GEWERBES

## 1 AKTUELLE ERGEBNISSE

## 1.3 WARENEINGANG NACH DER HERKUNFT

1985 = 100

| LFD.<br>NR. | GÜTERGRUPPE, -UNTERGRUPPE BZW. -ART   | WÄGUNGSGE-<br>AM<br>SAMT-<br>INDEX<br>IN PROMILLE | 1990              | 1990  | 1991  |       | VERÄNDERUNG |   |
|-------------|---|---|-------------------|-------|-------|-------|-------------|---|
|             |   |   | DURCH-<br>SCHNITT | FEBR. | FEBR. | JAN.  | FEBR.       | FEBR. 1991<br>GEGENÜBER<br>FEBR. 1990<br>IN PROZENT |
| 62          | STRASSENFAHRZEUGE   | 32,36   | 107,9             | 107,3 | 109,5 | 109,9 | + 2,4       | + 0,4   |
| 63          | INLAENDISCH   | 23,84   | 109,2             | 108,7 | 110,9 | 111,2 | + 2,3       | + 0,3   |
| 64          | IMPORTIERT  | 8,52  | 104,2             | 103,6 | 105,4 | 106,1 | + 2,4       | + 0,7   |
| 65          | DARUNTER:<br>ZUBEHÖR, EINZEL- UND ERSATZTEILE FÜR KRAFT-<br>FAHRZEUGE UND DEREN MOTOREN | 26,47   | 107,2             | 106,7 | 108,4 | 108,8 | + 2,0       | + 0,4   |
| 66          | ELEKTROTECHNISCHE ERZEUGNISSE   | 51,23   | 100,8             | 100,1 | 101,4 | 101,6 | + 1,5       | + 0,2   |
| 67          | INLAENDISCH   | 33,13   | 106,8             | 105,7 | 107,8 | 108,2 | + 2,4       | + 0,4   |
| 68          | IMPORTIERT  | 18,10   | 89,8              | 89,8  | 89,7  | 89,6  | - 0,2       | - 0,1   |
| 69          | EISEN-, BLECH- UND METALLWAREN  | 27,63   | 105,9             | 104,7 | 106,7 | 107,0 | + 2,2       | + 0,3   |
| 70          | CHEMISCHE ERZEUGNISSE   | 109,20  | 88,9              | 88,6  | 91,7  | 91,2  | + 2,9       | - 0,5   |
| 71          | INLAENDISCH   | 68,25   | 90,4              | 89,9  | 93,0  | 92,7  | + 3,1       | - 0,3   |
| 72          | IMPORTIERT  | 40,95   | 86,4              | 86,4  | 89,4  | 88,7  | + 2,7       | - 0,8   |
| 73          | ANORGANISCHE GRUNDSTOFFE UND CHEMIKALIEN  | 12,14   | 89,3              | 90,1  | 86,8  | 86,8  | - 3,7       | -   |
| 74          | ORGANISCHE GRUNDSTOFFE UND CHEMIKALIEN  | 34,87   | 73,7              | 72,3  | 77,5  | 76,1  | + 5,3       | - 1,8   |
| 75          | KUNSTSTOFFE UND SYNTHETISCHER KAUTSCHUK   | 30,46   | 92,3              | 92,5  | 97,7  | 97,0  | + 4,9       | - 0,7   |
| 76          | CHEMIEFASERN  | 5,57  | 97,5              | 98,6  | 97,5  | 97,6  | - 1,0       | + 0,1   |
| 77          | FARBSTOFFE, FARBEN UND VERWANDTE ERZEUGNISSE  | 12,81   | 109,6             | 109,0 | 111,1 | 112,1 | + 2,8       | + 0,9   |
| 78          | PHARMAZEUTISCHE GRUNDSTOFFE   | 2,32  | 92,9              | 93,5  | 92,5  | 93,4  | - 0,1       | + 1,0   |
| 79          | SONSTIGE CHEMISCHE ERZEUGNISSE  | 11,03   | 98,3              | 97,7  | 99,3  | 99,7  | + 2,0       | + 0,4   |
| 80          | FEINKERAMISCHE ERZEUGNISSE  | 3,38  | 106,7             | 105,6 | 108,3 | 108,8 | + 3,0       | + 0,5   |
| 81          | GLAS UND GLASWAREN  | 10,12   | 103,3             | 102,6 | 104,4 | 104,7 | + 2,0       | + 0,3   |
| 82          | SCHNITTHOLZ, SPERRHOLZ UND SONSTIGES BEARBEITETES HOLZ                                  | 14,82   | 109,6             | 110,8 | 104,6 | 103,7 | - 6,4       | - 0,9   |
| 83          | INLAENDISCH   | 9,71  | 112,9             | 114,2 | 108,4 | 107,6 | - 5,8       | - 0,7   |
| 84          | IMPORTIERT  | 5,11  | 103,4             | 104,3 | 97,4  | 96,3  | - 7,7       | - 1,1   |
| 85          | HOLZWAREN   | 10,25   | 111,8             | 110,1 | 112,8 | 112,8 | + 2,5       | -   |
| 86          | HOLZSCHLIFF, ZELLSTOFF, PAPIER UND PAPPE  | 21,87   | 96,5              | 100,7 | 89,6  | 88,8  | - 11,8      | - 0,9   |
| 87          | INLAENDISCH   | 9,71  | 89,7              | 91,7  | 86,7  | 86,6  | - 5,6       | - 0,1   |
| 88          | IMPORTIERT  | 12,16   | 101,9             | 107,9 | 91,8  | 90,5  | - 16,1      | - 1,4   |
| 89          | HOLZSCHLIFF, ZELLSTOFF, PAPIER- UND PAPPERESTSTOFFE                                     | 7,72  | 93,1              | 103,4 | 76,1  | 74,2  | - 28,2      | - 2,5   |
| 90          | PAPIER UND PAPPE  | 14,15   | 98,3              | 99,3  | 96,9  | 96,8  | - 2,5       | - 0,1   |
| 91          | PAPIER- UND PAPPEWAREN  | 11,54   | 108,9             | 108,5 | 111,1 | 111,4 | + 2,7       | + 0,3   |
| 92          | DRUCKEREIERZEUGNISSE  | 7,89  | 114,1             | 112,6 | 115,1 | 115,2 | + 2,3       | + 0,1   |
| 93          | KUNSTSTOFFERZEUGNISSE   | 36,67   | 106,1             | 105,1 | 109,1 | 109,4 | + 4,1       | + 0,3   |
| 94          | GUMMIWAREN  | 9,27  | 102,6             | 102,1 | 104,0 | 104,2 | + 2,1       | + 0,2   |
| 95          | LEDER   | 4,19  | 98,2              | 99,9  | 96,3  | 96,0  | - 3,9       | - 0,3   |
| 96          | TEXTILIEN   | 26,13   | 94,9              | 95,6  | 93,9  | 93,7  | - 2,0       | - 0,2   |
| 97          | INLAENDISCH   | 14,31   | 96,6              | 97,0  | 96,0  | 96,1  | - 0,9       | + 0,1   |
| 98          | IMPORTIERT  | 11,82   | 92,9              | 94,0  | 91,4  | 90,8  | - 3,4       | - 0,7   |
| 99          | ERZEUGNISSE DES ERNÄHRUNGSGEWERBES  | 43,99   | 84,2              | 85,4  | 83,4  | 83,4  | - 2,3       | -   |
| 100         | INLAENDISCH   | 30,65   | 88,9              | 89,4  | 88,5  | 88,5  | - 1,0       | -   |
| 101         | IMPORTIERT  | 13,34   | 73,2              | 76,2  | 71,6  | 71,6  | - 6,0       | -   |
| 102         | VORWIEGEND AUF PFLANZLICHER GRUNDLAGE   | 33,27   | 80,1              | 81,2  | 79,7  | 79,6  | - 2,0       | - 0,1   |
| 103         | DARUNTER:   |   |                   |       |       |       |             |   |
| 103         | STÄRKE UND STÄRKEERZEUGNISSE  | 2,17  | 90,9              | 92,8  | 95,1  | 97,8  | + 5,4       | + 2,8   |
| 104         | PFLANZLICHE ÖLE   | 5,00  | 40,9              | 42,7  | 39,8  | 38,2  | - 10,5      | - 4,0   |
| 105         | VORWIEGEND AUF TIERISCHER GRUNDLAGE   | 10,72   | 96,9              | 98,4  | 94,9  | 95,1  | - 3,4       | + 0,2   |
| 106         | NACHRICHTLICH:<br>ALTMATERIAL UND RESTSTOFFE  | 24,60   | 78,9              | 77,5  | 65,5  | 63,5  | - 18,1      | - 3,1   |
| 107         | DARUNTER:   |   |                   |       |       |       |             |   |
| 107         | BEARBEITUNGSRESTSTOFFE UND SCHROTT AUS EISEN UND STAHL                                  | 13,06   | 76,3              | 76,9  | 61,4  | 60,4  | - 21,5      | - 1,6   |
| 108         | BEARBEITUNGSRESTSTOFFE UND SCHROTT AUS NE-METALLEN<br>(EINSCHL. EDELMETALLEN)           | 9,49  | 90,1              | 84,1  | 77,8  | 74,2  | - 11,8      | - 4,6   |
| 109         | ALTGLAS, INLAENDISCH  | 0,21  | 88,0              | 87,7  | 89,2  | 89,2  | + 1,7       | -   |
| 110         | SCHWARTEN UND SPREISSEL, RESTSTOFFSPAENE, INLAENDISCH                                   | 0,12  | 76,3              | 85,5  | 61,1  | 58,9  | - 31,1      | - 3,6   |
| 111         | PAPIER- UND PAPPERESTSTOFFE FÜR DIE PAPIER- UND<br>PAPPEHERSTELLUNG                     | 1,38  | 29,3              | 39,0  | 17,8  | 16,7  | - 57,2      | - 6,2   |
| 112         | TEXTILE RESTSTOFFE (EINSCHL. LUMPEN), INLAENDISCH                                       | 0,29  | 61,7              | 62,3  | 60,5  | 61,0  | - 2,1       | + 0,8   |

## PREISINDEX FÜR DEN WARENEINGANG DES PRODUZIERENDEN GEWERBES

## 1 AKTUELLE ERGEBNISSE

## 1.4 WARENEINGANG NACH DEM VORWIEGENDEN VERWENDUNGSBEREICH

1985 = 100

| LFD.<br>NR. | GÜTERGRUPPE, -UNTERGRUPPE BZW. -ART  | WÄGUNGSGE-<br>SAMT-<br>INDEX<br>IN PROMILLE | 1990<br>DURCH-<br>SCHNITT | 1991  |       |       | VERÄNDERUNG<br>FEBR. 1991<br>GEGENÜBER<br>FEBR. JAN.<br>1990 1991<br>IN PROZENT |
|-------------|--|---|---------------------------|-------|-------|-------|---|
|             |  |   |                           | 1990  | 1991  | 1991  |   |
|             |  |   |                           | FEBR. | JAN.  | FEBR. |   |
| 1           | WARENEINGANG FÜR DIE ENERGIE- UND WASSERVERSORGUNG, DEN BERGBAU UND DAS VERARBEITENDE GEWERBE 1) | 738,36                                      | 90,5                      | 90,2  | 90,0  | 88,9  | - 1,4 - 1,2   |
|             | DARUNTER:  |   |                           |       |       |       |   |
| 2           | NAHRUNGSMITTEL-ROHSTOFFE UND -VORERZEUGNISSE   | 99,30                                       | 89,7                      | 90,3  | 88,3  | 87,4  | - 3,2 - 1,0   |
|             | DARUNTER:  |   |                           |       |       |       |   |
| 3           | BROTGETREIDE   | 3,73  | 80,7                      | 83,0  | 80,2  | 81,7  | - 1,6 + 1,9   |
|             | DARUNTER:  |   |                           |       |       |       |   |
| 4           | WEICHWEIZEN  | 3,04  | 81,1                      | 83,3  | 80,9  | 82,4  | - 1,1 + 1,9   |
| 5           | ROGGEN, INLAENDISCH  | 0,66  | 79,5                      | 82,5  | 77,7  | 79,3  | - 3,9 + 2,1   |
| 6           | REIS UND REISERZEUGNISSE   | 0,40  | 86,7                      | 96,9  | 84,5  | 84,9  | -12,4 + 0,5   |
| 7           | WEIZEN- UND ROGGENMEHL   | 3,12  | 86,5                      | 87,3  | 86,3  | 86,8  | - 0,6 + 0,6   |
| 8           | GLUKOSE UND DEXTROSE   | 0,54  | 101,0                     | 99,9  | 108,7 | 109,9 | +10,0 + 1,1   |
| 9           | KARTOFFELN   | 0,17  | 107,0                     | 107,6 | 108,4 | 109,3 | + 1,6 + 0,8   |
| 10          | ZUCKERRÜBELEN, INLAENDISCH   | 3,15  | 95,8                      | 96,3  | 95,3  | 95,3  | - 1,0 -   |
| 11          | OBST, AUCH ZUBEREITET  | 4,11  | 90,1                      | 89,3  | 89,9  | 90,4  | + 1,2 + 0,6   |
|             | DARUNTER:  |   |                           |       |       |       |   |
| 12          | TROCKENOBST, IMPORTIERT  | 0,23  | 96,3                      | 91,1  | 99,6  | 99,3  | + 9,0 - 0,3   |
| 13          | FRUCHTSÄFTE UND FRUCHTSÄFTKONZENTRATE  | 1,97  | 93,4                      | 91,9  | 88,6  | 88,5  | - 3,7 - 0,1   |
| 14          | GEMÜSE, AUCH ZUBEREITET  | 1,33  | 107,2                     | 114,0 | 126,4 | 134,3 | +17,8 + 6,3   |
|             | DARUNTER:  |   |                           |       |       |       |   |
| 15          | TROCKENGEMÜSE, IMPORTIERT  | 0,10  | 71,1                      | 71,7  | 72,2  | 73,9  | + 3,1 + 2,4   |
| 16          | ÖLSAATEN UND -FRÜCHTE  | 3,09  | 63,3                      | 67,3  | 58,3  | 56,8  | -15,6 - 2,6   |
|             | DARUNTER:  |   |                           |       |       |       |   |
| 17          | RAPS   | 2,31  | 63,3                      | 67,5  | 57,8  | 57,3  | -15,1 - 0,9   |
| 18          | Sonnenblumenkerne, importiert  | 0,50  | 62,9                      | 68,6  | 53,1  | 49,1  | -28,4 - 7,5   |
| 19          | Pflanzliche Öle, Margarine und Plattenfette  | 4,91  | 45,5                      | 46,3  | 44,6  | 43,1  | - 6,9 - 3,4   |
| 20          | Pflanzliche Öle  | 4,35  | 42,2                      | 43,2  | 41,3  | 39,6  | - 8,3 - 4,1   |
| 21          | Palmoil, roh, importiert   | 0,41  | 32,7                      | 33,0  | 35,5  | 34,1  | + 3,3 - 3,9   |
| 22          | Sojamel, roh, importiert   | 0,39  | 43,9                      | 42,5  | 41,4  | 40,2  | - 5,4 - 2,9   |
| 23          | Andere pflanzliche Öle   | 3,55  | 43,1                      | 44,5  | 41,9  | 40,2  | - 9,7 - 4,1   |
| 24          | Margarine und Plattenfette   | 0,56  | 70,7                      | 70,5  | 70,7  | 70,1  | - 0,6 - 0,8   |
| 25          | Gewürze  | 0,70  | 89,5                      | 92,0  | 84,9  | 85,5  | - 7,1 + 0,7   |
| 26          | Verbrauchszucker   | 3,72  | 96,8                      | 96,9  | 96,4  | 96,4  | - 0,5 -   |
| 27          | Kakaobohnen, roh, importiert   | 1,56  | 30,4                      | 26,1  | 28,3  | 25,9  | - 0,8 - 8,5   |
| 28          | Kakaoderzeugnisse und Rohmassen für die Süßwarenherstellung                                      | 2,15  | 59,5                      | 57,3  | 58,4  | 57,4  | + 0,2 - 1,7   |
| 29          | Schlachtvieh, lebend   | 30,73                                       | 90,2                      | 90,8  | 83,3  | 84,9  | - 6,5 + 1,9   |
| 30          | Schlachtrinder und -kälber   | 14,06                                       | 88,5                      | 93,3  | 81,6  | 81,2  | -13,0 - 0,5   |
| 31          | Schlachtschweine   | 16,67                                       | 91,7                      | 88,6  | 84,7  | 88,0  | - 0,7 + 3,9   |
| 32          | Fleisch und andere Schlachtprodukte  | 2,56  | 95,0                      | 93,5  | 92,6  | 93,8  | + 0,3 + 1,3   |
|             | DARUNTER:  |   |                           |       |       |       |   |
| 33          | Rindfleisch, frisch oder gefroren  | 0,60  | 93,0                      | 92,6  | 91,7  | 90,9  | - 1,8 - 0,9   |
| 34          | Schweinefleisch, frisch oder gefroren  | 0,94  | 94,9                      | 90,2  | 89,9  | 94,2  | + 4,4 + 4,8   |
| 35          | Schlachtgeflügel und Geflügelteile, frisch oder gefroren   | 0,39  | 90,2                      | 90,1  | 90,0  | 90,2  | + 0,1 + 0,2   |
| 36          | Naturdaerme, importiert  | 0,42  | 110,9                     | 112,2 | 109,3 | 109,2 | - 2,7 - 0,1   |
| 37          | Eier und Eierzeugnisse   | 0,83  | 95,2                      | 99,8  | 106,7 | 107,1 | + 7,3 + 0,4   |
| 38          | Milch und Milchprodukte  | 26,55                                       | 102,2                     | 103,3 | 104,5 | 99,7  | - 3,5 - 4,6   |
| 39          | Milch  | 23,28                                       | 102,7                     | 103,6 | 105,3 | 99,8  | - 3,7 - 5,2   |
| 40          | Butter   | 0,62  | 89,7                      | 91,4  | 88,1  | 87,9  | - 3,8 - 0,2   |
| 41          | Käse   | 0,97  | 106,8                     | 108,1 | 106,5 | 106,8 | - 1,2 + 0,3   |
|             | DARUNTER:  |   |                           |       |       |       |   |
| 42          | Schnittkäse  | 0,45  | 105,4                     | 107,8 | 104,9 | 104,8 | - 2,7 -   |
| 43          | Weichkäse  | 0,14  | 110,9                     | 110,3 | 111,1 | 111,6 | + 1,2 + 0,5   |
| 44          | Vollmilchpulver  | 0,75  | 96,0                      | 99,2  | 95,8  | 95,9  | - 3,3 + 0,1   |
| 45          | Sahne und Kondensvollmilch, inlaendisch  | 0,93  | 101,2                     | 102,4 | 101,3 | 101,6 | - 0,8 + 0,3   |
| 46          | Erzeugnisse der Fischerei  | 1,02  | 117,6                     | 112,7 | 130,4 | 118,9 | + 5,5 - 8,8   |
| 47          | GENUSSMITTEL-ROHSTOFFE UND -VORERZEUGNISSE   | 15,66                                       | 72,7                      | 75,2  | 70,8  | 71,4  | - 5,1 + 0,8   |
|             | DARUNTER:  |   |                           |       |       |       |   |
| 48          | Braugerste   | 1,40  | 94,0                      | 99,7  | 88,3  | 88,5  | -11,2 + 0,2   |
| 49          | Braumalz   | 2,05  | 93,2                      | 93,3  | 94,6  | 94,4  | + 1,2 - 0,2   |
| 50          | Hopfen, inlaendisch  | 0,30  | 115,5                     | 101,6 | 143,2 | 143,2 | +40,9 -   |
| 51          | Kaffee, roh, importiert  | 7,65  | 53,6                      | 54,8  | 51,2  | 52,4  | - 4,4 + 2,3   |
| 52          | Aus Afrika   | 2,52  | 53,9                      | 55,0  | 51,2  | 53,0  | - 3,6 + 3,5   |
| 53          | Aus Mittelamerika  | 0,96  | 53,5                      | 55,0  | 50,6  | 52,3  | - 4,9 + 3,4   |
| 54          | Aus Südamerika   | 3,63  | 54,0                      | 55,2  | 51,8  | 52,6  | - 4,7 + 1,5   |
| 55          | Aus Asien  | 0,54  | 49,2                      | 50,7  | 47,6  | 48,2  | - 4,9 + 1,3   |
| 56          | TEE, UNBEARBEITET, IMPORTIERT  | 0,26  | 64,0                      | 62,7  | 62,2  | 62,2  | - 0,8 -   |
| 57          | ROHTABAK, IMPORTIERT   | 1,77  | 75,2                      | 92,3  | 63,7  | 64,2  | -30,4 + 0,8   |
| 58          | ALKOHOLHALTIGE VORERZEUGNISSE  | 2,18  | 98,1                      | 96,7  | 99,6  | 99,5  | + 2,9 - 0,1   |
|             | DARUNTER:  |   |                           |       |       |       |   |
| 59          | Spirituosen  | 0,96  | 105,0                     | 104,6 | 105,3 | 105,6 | + 1,0 + 0,3   |
| 60          | Wein zur Weiterverarbeitung, importiert  | 0,21  | 122,6                     | 122,9 | 119,3 | 119,5 | - 2,8 + 0,2   |
| 61          | MISCHFUTTER-ROHSTOFFE UND -VORERZEUGNISSE  | 12,03                                       | 74,7                      | 77,8  | 73,3  | 73,4  | - 5,7 + 0,1   |
|             | DARUNTER:  |   |                           |       |       |       |   |
| 62          | FUTTERGETREIDE   | 3,48  | 76,9                      | 78,1  | 77,7  | 79,1  | + 1,3 + 1,8   |
|             | DARUNTER:  |   |                           |       |       |       |   |
| 63          | FUTTERWEIZEN, INLAENDISCH  | 0,50  | 81,9                      | 83,7  | 81,7  | 82,3  | - 1,7 + 0,7   |
| 64          | FUTTERROGGEN, INLAENDISCH  | 0,03  | 82,3                      | 85,0  | 80,9  | 81,7  | - 3,9 + 1,0   |
| 65          | FUTTERGERSTE   | 1,51  | 79,4                      | 83,1  | 78,4  | 79,8  | - 4,0 + 1,8   |
| 66          | FUTTERHAFER, INLAENDISCH   | 0,04  | 79,7                      | 82,7  | 78,3  | 79,5  | - 3,9 + 1,5   |
| 67          | FUTTERMAIS   | 1,33  | 72,1                      | 69,9  | 75,6  | 77,3  | +10,6 + 2,2   |
| 68          | WEIZENKLEIE, INLAENDISCH   | 0,35  | 74,9                      | 83,8  | 72,3  | 74,6  | -11,0 + 3,2   |
| 69          | SOJABOHNEN, IMPORTIERT   | 2,24  | 62,8                      | 63,1  | 57,1  | 56,2  | -10,9 - 1,6   |
| 70          | DELKUCHEN UND SCHROTE  | 3,60  | 71,2                      | 77,7  | 70,2  | 68,9  | -11,3 - 1,9   |
| 71          | MELASSE UND ZUCKERRÜBELENSCHNITZEL   | 0,57  | 73,5                      | 76,6  | 72,3  | 75,3  | - 1,7 + 4,1   |
| 72          | FISCHMEHL, IMPORTIERT  | 0,12  | 79,8                      | 83,0  | 84,6  | 83,6  | + 0,7 - 1,2   |

1) NACH DEM VORWIEGENDEN VERWENDUNGSBEREICH ZUGEORDNETE VOR-  
PRODUKTE (EINSCHL. ROHSTOFFE), OHNE HILFSSTOFFE (ENERGIE,BRENN- UND TREIBSTOFFE) SOWIE OHNE BETRIEBSSTOFFE (VER-  
PACKUNGSMATERIAL, SCHMIERMittel UND WASSER).

## PREISINDEX FUER DEN WARENEINGANG DES PRODUZIERENDEN GEWERBES

## 1 AKTUELLE ERGEBNISSE

## 1.4 WARENEINGANG NACH DEM VORWIEGENDEN VERWENDUNGSBEREICH

1985 = 100

| LFD.<br>NR. | GUETERGRUPPE, -UNTERGRUPPE BZW. -ART  | WAEGUNGS-<br>ANTEIL<br>AM<br>GESAMT-<br>INDEX<br>IN PROMILLE | 1990<br>DURCH-<br>SCHNITT | 1991          |              |               | VERAENDERUNG<br>FEBR. 1991<br>GEGENUEBER<br>FEBR. 1990<br>IN PROZENT |
|-------------|---|--|---------------------------|---------------|--------------|---------------|--|
|             |   |  |                           | 1990<br>FEBR. | 1991<br>JAN. | 1991<br>FEBR. |  |
| 73          | BERGBAULICHE ERZEUGNISSE ZUR WEITERVERARBEITUNG 1)  | 62,22  | 46,8                      | 43,3          | 52,2         | 45,8          | + 5,8 -12,3  |
|             | DARUNTER:   |  |                           |               |              |               |  |
| 74          | STEINKOHLENROHTEER UND ROHBENZOL  | 0,86   | 44,2                      | 42,3          | 42,7         | 37,2          | -12,1 -12,9  |
| 75          | KALISALZE UND ROHPHOSPHATE  | 0,77   | 82,7                      | 84,1          | 80,4         | 80,4          | - 4,4 -  |
| 76          | STEIN- UND SALINENSALZ, INLAENDISCH   | 0,41   | 109,2                     | 109,2         | 109,1        | 109,1         | - 0,1 -  |
| 77          | ERDOEL, ROH, IMPORTIERT   | 60,12  | 45,9                      | 42,3          | 51,5         | 45,0          | + 6,4 -12,6  |
| 78          | MINERALOELERZEUGNISSE ZUR WEITERVERARBEITUNG  | 14,19  | 50,0                      | 44,8          | 54,8         | 46,3          | + 3,3 -15,5  |
|             | DARUNTER:   |  |                           |               |              |               |  |
| 79          | ROHBENZIN (NAPHTA)  | 13,81  | 49,0                      | 43,7          | 53,7         | 45,0          | + 3,0 -16,2  |
| 80          | STEINE UND ERDEN 2)   | 5,71   | 101,0                     | 100,6         | 102,3        | 102,7         | + 2,1 + 0,4  |
|             | DARUNTER:   |  |                           |               |              |               |  |
| 81          | KALK- UND DOLOMITSTEIN, ROH, INLAENDISCH  | 0,23   | 99,5                      | 99,4          | 99,9         | 99,9          | + 0,5 -  |
| 82          | EISENHUETTENSCHLACKEN UND -SCHLACKENERZEUGNISSE   | 0,83   | 102,0                     | 101,2         | 102,8        | 104,0         | + 2,8 + 1,2  |
| 83          | FEUERFESTE ERZEUGNISSE  | 3,30   | 102,3                     | 101,6         | 104,6        | 104,9         | + 3,2 + 0,3  |
| 84          | ASBEST UND ASBESTWAREN  | 1,81   | 101,5                     | 104,1         | 102,5        | 102,5         | - 1,5 -  |
| 85          | SCHLEIFMITTEL   | 1,47   | 107,3                     | 105,8         | 108,5        | 109,0         | + 3,0 + 0,5  |
| 86          | EISENERZE, EISEN- UND STAHLERZEUGUNG UND -VERARBEITUNG 2)   | 103,98   | 96,5                      | 97,0          | 93,1         | 92,7          | - 4,4 - 0,4  |
|             | DARUNTER:   |  |                           |               |              |               |  |
| 87          | EISENERZE, IMPORTIERT   | 4,22   | 64,2                      | 67,5          | 60,2         | 60,1          | -11,0 - 0,2  |
| 88          | ROHEISEN  | 0,42   | 85,4                      | 85,8          | 85,1         | 85,1          | - 0,8 -  |
| 89          | FERROLEGIERUNGEN  | 2,72   | 86,7                      | 86,4          | 82,3         | 81,8          | - 5,3 - 0,6  |
| 90          | VORGEWALZTES STAHLHALBZEUG  | 8,21   | 97,3                      | 98,7          | 92,9         | 92,5          | - 6,3 - 0,4  |
|             | DARUNTER:   |  |                           |               |              |               |  |
| 91          | HALBZEUG ZUR DIREKTEN VERWENDUNG, INLAENDISCH   | 3,64   | 102,1                     | 102,8         | 97,8         | 97,8          | - 4,9 -  |
| 92          | WARMBREITBAND ZUR DIREKTEN VERWENDUNG, INLAENDISCH  | 2,26   | 90,9                      | 93,3          | 85,2         | 84,2          | - 9,8 - 1,2  |
| 93          | VORBLOECKE, VORBRAMMEN UND PLATINEN, KNUEPPEL, IMPORTIERT   | 1,00   | 95,0                      | 96,1          | 93,7         | 93,3          | - 2,9 - 0,4  |
| 94          | BREITFLANSCHTRAEGER UND FORMSTAHL   | 1,81   | 95,5                      | 98,4          | 92,7         | 92,6          | - 5,9 - 0,1  |
| 95          | STABSTAHL AUS MASSENSTAHL (OHNE BETONSTAHL)   | 1,96   | 97,2                      | 98,4          | 90,9         | 88,8          | - 9,8 - 2,3  |
| 96          | STABSTAHL AUS EDELSTAHL   | 2,15   | 99,0                      | 99,3          | 100,0        | 99,6          | + 0,3 - 0,4  |
| 97          | WALZDRAHT   | 4,32   | 85,5                      | 87,9          | 78,2         | 76,3          | -13,2 - 2,4  |
| 98          | BANDSTAHL UND BREITFLACHSTAHL, WARM GEWALZT   | 2,68   | 99,8                      | 101,9         | 94,8         | 94,2          | - 7,6 - 0,6  |
| 99          | GROB- UND MITTELBLECH   | 3,96   | 97,9                      | 99,8          | 94,2         | 94,0          | - 5,8 - 0,2  |
| 100         | FEINBLECH, KALT GEWALZT   | 9,29   | 95,5                      | 97,4          | 92,1         | 91,7          | - 5,9 - 0,4  |
| 101         | UNLEGIERT   | 6,03   | 95,7                      | 98,2          | 90,7         | 90,2          | - 8,1 - 0,6  |
| 102         | LEGIERT   | 3,26   | 95,3                      | 96,0          | 94,6         | 94,5          | - 1,6 - 0,1  |
| 103         | VERZINKTES BLECH UND BAND   | 2,47   | 103,5                     | 103,0         | 101,0        | 100,4         | - 2,5 - 0,6  |
| 104         | WEISSBLECH UND WEISSBAND  | 1,61   | 97,6                      | 98,9          | 96,7         | 98,0          | - 0,9 + 1,3  |
| 105         | BEARBEITUNGSRESTSTOFFE UND SCHROTT  | 13,06  | 76,3                      | 76,9          | 61,4         | 60,4          | -21,5 - 1,6  |
| 106         | PRAEZISIONSSTAHLROHRE   | 1,88   | 104,0                     | 103,2         | 104,1        | 103,9         | + 0,7 - 0,2  |
| 107         | SONSTIGE STAHLROHRE   | 3,27   | 99,2                      | 99,8          | 98,1         | 96,9          | - 2,9 - 1,2  |
| 108         | EISEN-, STAHL- UND TEMPERGUSS   | 9,62   | 116,1                     | 114,7         | 118,1        | 119,2         | + 3,9 + 0,9  |
| 109         | ERZEUGNISSE DER ZIEHEREIEN UND KALTWALZWERKE UND DER STAHLVERFORMUNG 2)                               | 28,16  | 104,4                     | 103,7         | 104,6        | 104,3         | + 0,6 - 0,3  |
|             | DARUNTER:   |  |                           |               |              |               |  |
| 110         | BLANKSTAHL UND BANDSTAHL, KALT GEWALZT  | 5,46   | 106,2                     | 105,9         | 105,7        | 104,4         | - 1,4 - 1,2  |
| 111         | KALT GEZOGENER DRAHT  | 2,96   | 100,5                     | 100,2         | 100,0        | 99,7          | - 0,5 - 0,3  |
| 112         | DRAHTSEILE UND -LITZEN  | 0,62   | 96,8                      | 96,8          | 96,8         | 96,8          | -  |
| 113         | STAHLFLANSCH, ROHRBOGEN UND ROHRFORMSTUECKE   | 0,49   | 108,2                     | 111,1         | 108,1        | 107,0         | - 3,7 - 1,0  |
| 114         | GESENKSCHMIEDESTUECKE, INLAENDISCH  | 4,75   | 104,5                     | 104,2         | 104,9        | 105,3         | + 1,1 + 0,4  |
| 115         | PRESS-, ZIEH- UND STANZTEILE AUS STAHL, INLAENDISCH   | 2,83   | 102,8                     | 102,4         | 102,1        | 102,7         | + 0,3 + 0,6  |
| 116         | SCHRAUBEN, BOLZEN, MUTTERN  | 3,36   | 100,2                     | 99,1          | 99,8         | 99,4          | + 0,3 - 0,4  |
| 117         | FASSONDREHTEILE AUS STAHL UND NE-METALL, INLAENDISCH  | 3,14   | 110,3                     | 107,8         | 112,7        | 111,4         | + 3,3 - 1,2  |
| 118         | NE-METALLERZE, NE-METALLERZEUGUNG UND -VERARBEITUNG 2)  | 57,17  | 91,3                      | 88,8          | 82,6         | 80,7          | - 9,1 - 2,3  |
|             | DARUNTER:   |  |                           |               |              |               |  |
| 119         | NE-METALLERZE, IMPORTIERT   | 2,79   | 89,9                      | 87,7          | 75,0         | 72,4          | -17,4 - 3,5  |
| 120         | NE-METALLE UND -METALLHALBZEUG (EINSCHL. EDELMETALLEN UND DEREN HALBZEUG)                             | 38,67  | 90,0                      | 88,2          | 81,0         | 79,3          | -10,1 - 2,1  |
|             | DARUNTER:   |  |                           |               |              |               |  |
| 121         | HUETTENALUMINIUM, HALBZEUG AUS ALUMINIUM UND ALUMINIUMLEGIERUNGEN                                     | 16,67  | 90,2                      | 90,0          | 84,6         | 83,0          | - 7,8 - 1,9  |
| 122         | HUETTENALUMINIUM  | 8,38   | 86,2                      | 85,7          | 80,2         | 78,8          | - 8,1 - 1,7  |
| 123         | HALBZEUG AUS ALUMINIUM UND ALUMINIUMLEGIERUNGEN   | 8,29   | 94,2                      | 94,4          | 89,1         | 87,3          | - 7,5 - 2,0  |
| 124         | MAGNESIUM UND MAGNESIUMLEGIERUNGEN, IMPORTIERT  | 0,36   | 70,0                      | 76,5          | 61,6         | 62,1          | -18,8 + 0,8  |
| 125         | KUPFER UND KUPFERLEGIERUNGEN, HALBZEUG (OHNE ROHRE) UND LEITMATERIAL AUS KUPFER UND KUPFERLEGIERUNGEN | 11,41  | 102,5                     | 96,7          | 91,6         | 90,7          | - 6,2 - 1,0  |
| 126         | KUPFER UND KUPFERLEGIERUNGEN  | 5,23   | 103,8                     | 96,8          | 90,9         | 88,7          | - 8,4 - 2,4  |
| 127         | HALBZEUG (OHNE ROHRE) AUS KUPFER U. KUPFERLEGIERUNGEN   | 4,43   | 100,9                     | 95,9          | 91,2         | 91,1          | - 5,0 - 0,1  |
| 128         | LEITMATERIAL AUS KUPFER UND KUPFERLEGIERUNGEN, INLAENDISCH  | 1,75   | 102,6                     | 98,2          | 94,4         | 95,3          | - 3,0 + 1,0  |
| 129         | BLEI UND BLEILEGIERUNGEN  | 0,60   | 114,3                     | 113,1         | 79,9         | 77,4          | -31,6 - 3,1  |
| 130         | ZINK UND HALBZEUG AUS ZINK UND ZINKLEGIERUNGEN  | 2,20   | 101,9                     | 96,4          | 80,0         | 77,2          | -19,9 - 3,5  |
| 131         | ZINN UND ZINNLEGIERUNGEN, IMPORTIERT  | 0,99   | 29,6                      | 31,1          | 25,2         | 24,5          | -21,2 - 2,8  |
| 132         | EDELMETALLE UND EDELMETALLHALBZEUG  | 3,33   | 58,2                      | 65,9          | 49,4         | 45,4          | -31,1 - 8,1  |
|             | DARUNTER:   |  |                           |               |              |               |  |
| 133         | SILBER  | 1,39   | 43,2                      | 48,8          | 34,0         | 30,5          | -37,5 -10,3  |
| 134         | GOLD  | 1,11   | 66,4                      | 74,8          | 62,4         | 57,7          | -22,9 - 7,5  |
| 135         | BEARBEITUNGSRESTSTOFFE UND SCHROTT AUS NE-METALLEN (EINSCHL. EDELMETALLEN)                            | 9,49   | 90,1                      | 84,1          | 77,8         | 74,2          | -11,8 - 4,6  |
|             | DARUNTER:   |  |                           |               |              |               |  |
| 136         | BEARBEITUNGSRESTSTOFFE UND SCHROTT AUS LEICHTMETALLEN   | 2,38   | 78,2                      | 72,2          | 68,1         | 68,4          | - 5,3 + 0,4  |
| 137         | BEARBEITUNGSRESTSTOFFE UND SCHROTT AUS SCHWERMETALLEN   | 5,57   | 102,2                     | 94,1          | 88,0         | 83,0          | -11,8 - 5,7  |
| 138         | NE-METALLFORMGUSS   | 5,62   | 105,8                     | 103,4         | 107,7        | 106,5         | + 3,0 - 1,1  |
|             | DARUNTER:   |  |                           |               |              |               |  |
| 139         | SCHWERMETALLFORMGUSS, INLAENDISCH   | 1,16   | 113,9                     | 111,2         | 111,6        | 112,0         | + 0,7 + 0,4  |
| 140         | LEICHTMETALLFORMGUSS, INLAENDISCH   | 4,30   | 104,1                     | 101,9         | 107,5        | 105,9         | + 3,9 - 1,5  |

1) OHNE ERZE UND BAUXIT.

2) OHNE MATERIALIEN FUER DAS BAUGEWERBE.

## PREISINDEX FÜR DEN WARENEINGANG DES PRODUZIERENDEN GEWERBES

## 1 AKTUELLE ERGEBNISSE

## 1.4 WARENEINGANG NACH DEM VORWIEGENDEN VERWENDUNGSBEREICH

1985 = 100

| LFD.<br>NR.                         | GÜTERGRUPPE, -UNTERGRUPPE BZW. -ART  | WÄGUNGSGE-<br>AM<br>GESAMT-<br>INDEX<br>IN PROMILLE | 1990              | 1990  | 1991  |       | VERÄNDERUNG<br>FEBR. 1991<br>GEGENÜBER<br>FEBR. JAN.<br>1990 1991<br>IN PROZENT |
|-------------------------------------|--|---|-------------------|-------|-------|-------|---|
|                                     |  |   | DURCH-<br>SCHNITT | FEBR. | JAN.  | FEBR. |   |
| ZUBEHÖR, EINZEL- UND ERSATZTEILE 1) |  |   |                   |       |       |       |   |
| 141                                 | FÜR DEN MASCHINENBAU   | 6,91  | 104,7             | 103,6 | 105,9 | 106,1 | + 2,4 + 0,2   |
| 142                                 | FÜR STRASSENFAHRZEUGE UND DEREN MOTOREN  | 27,29   | 107,3             | 106,8 | 108,5 | 108,9 | + 2,0 + 0,4   |
| 143                                 | FÜR ELEKTROTECHNISCHE ERZEUGNISSE  | 2,77  | 101,6             | 100,7 | 102,5 | 102,6 | + 1,9 + 0,1   |
| 144                                 | ZU GERÄTEN UND EINRICHTUNGEN FÜR DIE AUTOMATISCHE<br>DATENVERARBEITUNG                   | 4,11  | 86,9              | 87,5  | 85,3  | 85,1  | - 2,7 - 0,2   |
| 145                                 | MASCHINEN- UND PRÄZISIONSWERKZEUGE FÜR DIE METALLBEARBEITUNG                             | 6,85  | 115,0             | 113,3 | 117,2 | 117,2 | + 3,4 -   |
| 146                                 | FLÜSSIGKEITSPUMPEN   | 2,25  | 115,3             | 113,6 | 117,2 | 117,7 | + 3,6 + 0,4   |
| 147                                 | ZAHNRÄDER UND GETRIEBE   | 5,25  | 116,1             | 113,9 | 118,2 | 118,1 | + 3,7 - 0,1   |
| 148                                 | WÄLZLAGER  | 5,74  | 113,6             | 112,5 | 117,8 | 116,8 | + 3,8 - 0,8   |
| 149                                 | SCHWERARMATUREN IN STANDARD AUSFÜHRUNG, INLAENDISCH                                      | 1,67  | 118,8             | 116,4 | 122,7 | 123,1 | + 5,8 + 0,3   |
| 150                                 | SCHWERARMATUREN FÜR SONDERVERWENDUNGEN, INLAENDISCH                                      | 0,47  | 118,9             | 117,8 | 121,6 | 122,1 | + 3,7 + 0,4   |
| 151                                 | ARMATUREN FÜR GETRÄENKE- UND NÄHRUNGSMITTELBEREITUNG<br>UND -VERTEILUNG, INLAENDISCH     | 0,23  | 121,9             | 118,3 | 125,0 | 125,0 | + 5,7 -   |
| 152                                 | ARMATUREN FÜR SICHERUNG, REGELUNG UND ÜBERWACHUNG, INLAENDISCH                           | 0,97  | 122,8             | 120,8 | 124,1 | 125,5 | + 3,9 + 1,1   |
| 153                                 | ARMATUREN FÜR OELHYDRAULIK UND PNEUMATIK, INLAENDISCH                                    | 1,75  | 120,0             | 117,9 | 123,3 | 123,5 | + 4,7 + 0,2   |
| 154                                 | VERBRENNUNGSMOTOREN  | 5,33  | 108,5             | 108,0 | 111,4 | 111,7 | + 3,4 + 0,3   |
| 155                                 | DARUNTER:<br>VERBRENNUNGSMOTOREN FÜR KRAFTWAGEN, IMPORTIERT                              | 1,80  | 100,5             | 100,4 | 103,0 | 103,9 | + 3,5 + 0,9   |
| 156                                 | HOCHSPANNUNGSSCHALTGERÄTE UND -ANLAGEN AB 1 000 V, INLAENDISCH                           | 0,46  | 113,6             | 111,7 | 115,8 | 115,9 | + 3,8 + 0,1   |
| 157                                 | NIEDERSPANNUNGSSCHALTGERÄTE UND -ANLAGEN UNTER 1 000 V                                   | 2,94  | 110,9             | 109,4 | 113,7 | 113,7 | + 3,9 -   |
| 158                                 | INSTALLATIONSGERÄTE BIS 1 000 V  | 2,98  | 113,6             | 110,7 | 116,5 | 117,7 | + 6,3 + 1,0   |
| 159                                 | KABEL  | 3,86  | 99,1              | 99,2  | 96,4  | 96,3  | - 2,9 - 0,1   |
| 160                                 | ISOLIERTE DRAHTE UND LEITUNGEN   | 3,48  | 107,0             | 105,7 | 105,9 | 105,9 | + 0,2 -   |
| 161                                 | ELEKTRISCHE AUSRÜSTUNG FÜR KRAFTFAHRZEUGE UND DEREN MOTOREN                              | 6,21  | 106,3             | 106,3 | 107,3 | 107,7 | + 1,3 + 0,4   |
| 162                                 | ELEKTROMOTOREN UND -GENERATOREN  | 2,73  | 107,3             | 106,5 | 107,4 | 107,5 | + 0,9 + 0,1   |
| 163                                 | STROMRICHTER   | 0,80  | 97,9              | 97,7  | 98,0  | 97,8  | + 0,1 - 0,2   |
| 164                                 | STARKSTROMKONDENSATOREN, INLAENDISCH   | 0,21  | 105,8             | 104,9 | 107,1 | 106,6 | + 1,6 - 0,5   |
| 165                                 | ELEKTRISCHE AKKUMULATOREN  | 1,47  | 109,3             | 107,2 | 109,9 | 110,0 | + 2,6 + 0,1   |
| 166                                 | ELEKTRONENROEHREN, PIEZOELEKTRISCHE BAUELEMENTE,<br>DISKRETE HALBLEITER, IMPORTIERT      | 4,38  | 68,9              | 69,9  | 67,2  | 67,0  | - 4,1 - 0,3   |
| 167                                 | BAUELEMENTE DER ELEKTRONISCHEN SCHALTUNGSTECHNIK   | 5,79  | 93,3              | 93,3  | 93,8  | 94,3  | + 1,1 + 0,5   |
| 168                                 | ELEKTRISCHE MESS-, PRÜF-, REGEL-, STEUERUNGSGERÄTE<br>UND -EINRICHTUNGEN                 | 7,11  | 104,4             | 103,2 | 106,6 | 107,3 | + 4,0 + 0,7   |
| 169                                 | FEINMECHANISCHE BETRIEBSMESS- UND REGELGERÄTE  | 2,24  | 107,0             | 107,1 | 107,5 | 107,4 | + 0,3 - 0,1   |
| 170                                 | EISEN-, BLECH- UND METALLWAREN 2)  | 16,30   | 106,0             | 104,9 | 106,4 | 106,4 | + 1,4 -   |
| 171                                 | DARUNTER:<br>WERKZEUGE   | 2,73  | 107,4             | 106,0 | 108,1 | 108,6 | + 2,5 + 0,5   |
| 172                                 | SCHLOSSER UND BESCHLÄGE 3)   | 3,61  | 110,1             | 108,8 | 111,5 | 111,4 | + 2,4 - 0,1   |
| 173                                 | BAENDER UND FOLIEN AUS ALUMINIUM UND -LEGIERUNGEN, INLAENDISCH                           | 1,87  | 99,1              | 98,7  | 98,7  | 98,8  | + 0,1 + 0,1   |
| 174                                 | PRESS-, ZIEH- UND STANZTEILE, INLAENDISCH  | 2,85  | 104,4             | 103,5 | 105,4 | 105,4 | + 1,8 -   |
| 175                                 | ANORGANISCHE GRUNDSTOFFE UND CHEMIKALIEN   | 12,14   | 89,3              | 90,1  | 86,8  | 86,8  | - 3,7 -   |
| 176                                 | CHEMISCHE GRUNDSTOFFE  | 2,74  | 88,7              | 89,2  | 88,1  | 88,1  | - 1,2 -   |
| 177                                 | DARUNTER:<br>HALOGENE  | 0,28  | 97,1              | 98,9  | 92,2  | 92,2  | - 6,8 -   |
| 178                                 | GASRUSS  | 0,73  | 76,5              | 76,3  | 77,5  | 77,5  | + 1,6 -   |
| 179                                 | SAUERSTOFF, EDELGASE, STICKSTOFF   | 1,05  | 101,5             | 101,3 | 101,6 | 101,6 | + 0,3 -   |
| 180                                 | ANORGANISCHE SÄUREN  | 1,53  | 96,2              | 97,2  | 93,4  | 95,0  | - 2,3 + 1,7   |
| 181                                 | DARUNTER:<br>SALZSÄURE, INLAENDISCH  | 0,14  | 131,2             | 130,1 | 133,2 | 133,2 | + 2,4 -   |
| 182                                 | SCHWEFELSÄURE, INLAENDISCH   | 0,31  | 88,5              | 88,2  | 87,5  | 87,5  | - 0,8 -   |
| 183                                 | PHOSPHORSÄURE  | 0,46  | 75,9              | 78,7  | 70,9  | 70,8  | - 10,0 - 0,1  |
| 184                                 | SONSTIGE ANORGANISCHE GRUNDSTOFFE UND CHEMIKALIEN  | 7,87  | 88,2              | 89,0  | 85,1  | 84,8  | - 4,7 - 0,4   |
| 185                                 | DARUNTER:<br>OXIDE, HYDROXIDE UND PEROXIDE DER ALKALI- UND ERDALKALIMETALLE              | 2,58  | 96,0              | 94,4  | 94,8  | 95,2  | + 0,8 + 0,4   |
| 186                                 | SYNTHEAMMONIAK   | 0,84  | 86,4              | 85,3  | 74,4  | 73,3  | - 14,1 - 1,5  |
| 187                                 | METALLSALZE UND -PERSALZE DER ANORGANISCHEN SÄUREN                                       | 2,86  | 96,7              | 96,6  | 96,9  | 97,3  | + 0,7 + 0,4   |
| 188                                 | ORGANISCHE GRUNDSTOFFE UND CHEMIKALIEN   | 34,87   | 73,7              | 72,3  | 77,5  | 76,1  | + 5,3 - 1,8   |
| 189                                 | DARUNTER:<br>KOHLENWASSERSTOFF UND VERWANDTE ERZEUGNISSE                                 | 16,11   | 67,0              | 63,0  | 71,6  | 68,3  | + 8,4 - 4,6   |
| 190                                 | DARUNTER:<br>ÄTHYLEN UND PROPYLEN  | 5,78  | 64,4              | 58,6  | 76,7  | 72,3  | + 23,4 - 5,7  |
| 191                                 | REINBENZOLE, -TOLUOLE UND -XYLOLE  | 2,82  | 62,5              | 54,9  | 62,6  | 61,9  | + 12,8 - 1,1  |
| 192                                 | ACYCLISCHE ALKOHOLE  | 3,02  | 68,6              | 67,7  | 78,4  | 82,5  | + 21,9 + 5,2  |
| 193                                 | ORGANISCHE SÄUREN, INLAENDISCH   | 2,66  | 86,6              | 86,1  | 87,2  | 87,2  | + 1,3 -   |
| 194                                 | VERBINDUNGEN MIT STICKSTOFFFUNKTIONEN  | 3,95  | 74,3              | 74,6  | 77,5  | 77,4  | + 3,8 - 0,1   |
| 195                                 | ÖLE, FETTE UND FETTSÄUREN TIERISCHEN ODER PFLANZLICHEN<br>URSPRUNGS, NICHT ZUR ERNÄHRUNG | 1,65  | 55,4              | 57,9  | 55,9  | 53,7  | - 7,3 - 3,9   |

1) OHNE SOLCHE AUS KUNSTSTOFF.

2) OHNE MATERIALIEN FÜR DAS BAUGEWERBE UND OHNE  
VERPACKUNGSMATERIAL.

3) OHNE BAUBESCHLÄGE.

## PREISINDEX FÜR DEN WARENEINGANG DES PRODUZIERENDEN GEWERBES

## 1 AKTUELLE ERGEBNISSE

## 1.4 WARENEINGANG NACH DEM VORWIEGENDEN VERWENDUNGSBEREICH

1985 = 100

| LFD.<br>NR. | GÜTERGRUPPE, -UNTERGRUPPE BZW. -ART  | WÄGUNGSGE-<br>SAMT-<br>INDEX<br>IN PROMILLE | 1990<br>DURCH-<br>SCHNITT | 1991          |       |       | VERÄNDERUNG<br>FEBR. 1991<br>GEGENÜBER<br>FEBR. JAN.<br>1990 1991<br>IN PROZENT |
|-------------|--|---|---------------------------|---------------|-------|-------|---|
|             |  |   |                           | 1990<br>FEBR. | JAN.  | FEBR. |   |
| 196         | KUNSTSTOFFE  | 27,80                                       | 93,1                      | 93,5          | 99,1  | 98,4  | + 5,2 - 0,7   |
| 197         | DARUNTER:  |   |                           |               |       |       |   |
| 198         | KONDENSATIONS-, POLYKONDENSATIONS- UND POLYADDITIONSPRODUKTE   | 9,53  | 95,0                      | 96,0          | 98,2  | 98,1  | + 2,2 - 0,1   |
| 199         | POLYMERISATIONS- UND MISCHPOLYMERISATIONSPRODUKTE  | 16,55                                       | 91,7                      | 91,8          | 99,8  | 98,8  | + 7,6 - 1,0   |
| 200         | DARUNTER:  |   |                           |               |       |       |   |
| 201         | POLYÄTHYLEN, INLAENDISCH   | 2,28  | 83,5                      | 80,9          | 101,4 | 100,7 | +24,5 - 0,7   |
| 202         | POLYVINYLCHLORID, INLAENDISCH  | 1,61  | 97,9                      | 98,8          | 100,0 | 100,0 | + 1,2 -   |
| 203         | KUNSTSTOFFE AUF ZELLULOSEBASIS   | 1,39  | 98,7                      | 98,0          | 99,0  | 98,0  | - - 1,0   |
| 204         | KAUTSCHUK  | 3,66  | 77,5                      | 77,6          | 76,4  | 75,8  | - 2,3 - 0,8   |
| 205         | NATURKAUTSCHUK (EINSCHL. LATEX), IMPORTIERT  | 1,00  | 61,9                      | 63,4          | 59,0  | 58,3  | - 8,0 - 1,2   |
| 206         | SYNTHETISCHER KAUTSCHUK  | 2,66  | 83,4                      | 83,0          | 82,9  | 82,4  | - 0,7 - 0,6   |
| 207         | HALBZEUG UND EINZELTEILE AUS KUNSTSTOFF 1)   | 16,84                                       | 107,1                     | 106,1         | 109,2 | 109,7 | + 3,4 + 0,5   |
| 208         | DARUNTER:  |   |                           |               |       |       |   |
| 209         | TAFELN UND PLATTEN AUS KUNSTSTOFF  | 1,49  | 100,2                     | 97,9          | 103,0 | 103,6 | + 5,8 + 0,6   |
| 210         | HALBZEUG AUS SCHAUMKUNSTSTOFF  | 2,73  | 109,7                     | 108,7         | 112,2 | 112,2 | + 3,2 -   |
| 211         | EINZELTEILE AUS KUNSTSTOFF FÜR MASCHINEN UND FAHRZEUGE   | 3,60  | 106,1                     | 105,1         | 107,4 | 107,8 | + 2,6 + 0,4   |
| 212         | EINZELTEILE AUS KUNSTSTOFF FÜR ELEKTROTECHNISCHE, FEIN-<br>MECHANISCHE UND OPTISCHE ERZEUGNISSE, INLAENDISCH | 3,98  | 110,3                     | 109,3         | 112,5 | 112,9 | + 3,3 + 0,4   |
| 213         | EINZELTEILE AUS KUNSTSTOFF FÜR MOEBEL, INLAENDISCH   | 1,90  | 113,2                     | 112,5         | 115,9 | 116,7 | + 3,7 + 0,7   |
| 214         | FARBSTOFFE, FARBEN, LACKE UND VERWANDTE ERZEUGNISSE 2)   | 5,95  | 108,1                     | 108,0         | 106,9 | 107,5 | - 0,5 + 0,6   |
| 215         | DARUNTER:  |   |                           |               |       |       |   |
| 216         | ANORGANISCHE PIGMENTE  | 2,01  | 108,7                     | 110,0         | 103,9 | 102,5 | - 6,8 - 1,3   |
| 217         | ORGANISCHE FARBSTOFFE  | 2,23  | 110,1                     | 109,6         | 110,6 | 112,5 | + 2,6 + 1,7   |
| 218         | DRUCKFARBEN, INLAENDISCH   | 1,32  | 104,0                     | 103,0         | 105,0 | 106,2 | + 3,1 + 1,1   |
| 219         | PHARMAZEUTISCHE GRUNDSTOFFE  | 2,32  | 92,9                      | 93,5          | 92,5  | 93,4  | - 0,1 + 1,0   |
| 220         | SONSTIGE CHEMISCHE ERZEUGNISSE 2)  | 8,38  | 100,2                     | 100,0         | 100,8 | 101,3 | + 1,3 + 0,5   |
| 221         | DARUNTER:  |   |                           |               |       |       |   |
| 222         | GELATINE UND KLEBSTOFFE  | 1,63  | 109,4                     | 108,9         | 112,3 | 113,4 | + 4,1 + 1,0   |
| 223         | ORGANISCHE GRENZFLÄCHENAKTIVE STOFFE UND ZUBEREITUNGEN,<br>GERBSTOFFE UND TEXTILHILFSMITTEL                  | 2,07  | 97,2                      | 96,7          | 99,4  | 100,1 | + 3,5 + 0,7   |
| 224         | ZUBEREITETE ADDITIVES FÜR MINERALÖLE   | 0,65  | 85,4                      | 84,0          | 88,0  | 88,5  | + 5,4 + 0,6   |
| 225         | PULVER, SPRENGSTOFFE, PYROTECHNISCHE ERZEUGNISSE   | 0,41  | 106,4                     | 107,0         | 105,5 | 105,1 | - 1,8 - 0,4   |
| 226         | GLAS UND GLASWAREN 1)  | 4,13  | 103,5                     | 102,6         | 104,3 | 104,6 | + 1,9 + 0,3   |
| 227         | HOHLGLAS   | 0,90  | 103,6                     | 103,2         | 104,4 | 105,0 | + 1,7 + 0,6   |
| 228         | BELEUCHTUNGSGLAS   | 0,14  | 107,6                     | 107,1         | 108,0 | 112,3 | + 4,9 + 4,0   |
| 229         | GLASKOLBEN UND -ROHREN   | 0,76  | 102,9                     | 102,4         | 103,7 | 103,7 | + 1,3 -   |
| 230         | VEREDELTES FLACHGLAS   | 3,02  | 104,6                     | 103,5         | 105,3 | 105,6 | + 2,0 + 0,3   |
| 231         | ALTGLAS, INLAENDISCH   | 0,21  | 88,0                      | 87,7          | 89,2  | 89,2  | + 1,7 -   |
| 232         | ROH HOLZ, SCHNITTHOLZ, SPERRHOLZ UND SONSTIGES BEARBEITETES<br>HOLZ 2)                                       | 11,95                                       | 109,6                     | 111,8         | 103,7 | 101,6 | - 9,1 - 2,0   |
| 233         | DARUNTER:  |   |                           |               |       |       |   |
| 234         | ROH HOLZ   | 3,22  | 122,2                     | 128,6         | 111,0 | 104,6 | -18,7 - 5,8   |
| 235         | INDUSTRIEHOLZ (LAUB- UND NADELROH HOLZ)  | 0,44  | 87,9                      | 88,5          | 90,8  | 86,3  | - 2,5 - 5,0   |
| 236         | LAUB- UND NADELSTAMMHOLZ   | 2,78  | 127,6                     | 134,9         | 114,2 | 107,6 | -20,2 - 5,8   |
| 237         | LAUBSTAMMHOLZ  | 1,13  | 98,1                      | 102,3         | 99,3  | 98,8  | - 3,4 - 0,5   |
| 238         | DARUNTER:  |   |                           |               |       |       |   |
| 239         | TROPISCHES LAUBROH HOLZ, IMPORTIERT  | 0,32  | 93,4                      | 93,1          | 91,5  | 91,0  | - 2,3 - 0,5   |
| 240         | NADELSTAMMHOLZ   | 1,65  | 147,9                     | 157,3         | 124,4 | 113,6 | -27,8 - 8,7   |
| 241         | SCHNITTHOLZ  | 3,79  | 109,8                     | 111,0         | 105,1 | 104,0 | - 6,3 - 1,0   |
| 242         | SCHNITTHOLZ AUS NADELHOLZ, IMPORTIERT  | 1,83  | 114,6                     | 115,6         | 107,7 | 105,7 | - 8,6 - 1,9   |
| 243         | SCHNITTHOLZ AUS LAUBHOLZ   | 1,96  | 105,2                     | 106,6         | 102,7 | 102,5 | - 3,8 - 0,2   |
| 244         | FURNIERE, IMPORTIERT   | 0,56  | 91,5                      | 87,4          | 83,9  | 83,0  | - 5,0 - 1,1   |
| 245         | SPERRHOLZ  | 1,42  | 105,8                     | 106,0         | 102,7 | 102,4 | - 3,4 - 0,3   |
| 246         | HOLZFASERHARTPLATTEN   | 0,49  | 101,8                     | 102,3         | 101,7 | 102,2 | - 0,1 + 0,5   |
| 247         | HOLZSPANPLATTEN  | 2,30  | 102,6                     | 103,6         | 100,3 | 100,6 | - 2,9 + 0,3   |
| 248         | HOLZWAREN 1)   | 2,57  | 110,5                     | 109,5         | 112,1 | 112,3 | + 2,6 + 0,2   |

1) OHNE MATERIALIEN FÜR DAS BAUGEWERBE UND OHNE VERPACKUNGSMATERIAL.

2) OHNE MATERIALIEN FÜR DAS BAUGEWERBE.



## PREISINDEX FÜR DEN WARENEINGANG DES PRODUZIERENDEN GEWERBES

## 1 AKTUELLE ERGEBNISSE

## 1.4 WARENEINGANG NACH DEM VORWIEGENDEN VERWENDUNGSBEREICH

1985 = 100

| LFD.<br>NR. | GÜTERGRUPPE, -UNTERGRUPPE BZW. -ART  | WÄGUNGSGE-<br>SAMT-<br>INDEX<br>IN PROMILLE | 1990<br>DURCH-<br>SCHNITT | 1991          |       |       | VERÄNDERUNG<br>FEBR. 1991<br>GEGENÜBER<br>FEBR. JAN.<br>1990 1991<br>IN PROZENT |
|-------------|--|---|---------------------------|---------------|-------|-------|---|
|             |  |   |                           | 1990<br>FEBR. | JAN.  | FEBR. |   |
| 242         | HOLZSCHLIFF, ZELLSTOFF, PAPIER UND PAPPE 1)                                | 21,25                                       | 96,4                      | 100,7         | 89,4  | 88,6  | -12,0 - 0,9   |
|             | DARUNTER:  |   |                           |               |       |       |   |
| 243         | ZELLSTOFF  | 6,24  | 106,7                     | 117,2         | 88,4  | 86,2  | -26,5 - 2,5   |
|             | DARUNTER:  |   |                           |               |       |       |   |
| 244         | SULFITZELLSTOFF  | 0,60  | 110,7                     | 118,2         | 90,6  | 88,6  | -25,0 - 2,2   |
| 245         | SULFATZELLSTOFF, IMPORTIERT  | 5,20  | 108,4                     | 119,9         | 89,4  | 87,1  | -27,4 - 2,6   |
| 246         | EDEL- UND KUNSTFASERZELLSTOFF, IMPORTIERT                                  | 0,36  | 75,6                      | 78,7          | 69,0  | 68,1  | -13,5 - 1,3   |
| 247         | PAPIER- UND PAPPERESTSTOFFE FÜR DIE PAPIER- UND PAPPE-<br>HERSTELLUNG      | 1,38  | 29,3                      | 39,0          | 17,8  | 16,7  | -57,2 - 6,2   |
| 248         | PAPIER, UNVEREDELTE  | 11,16                                       | 98,0                      | 99,1          | 96,2  | 95,8  | - 3,3 - 0,4   |
|             | DARUNTER:  |   |                           |               |       |       |   |
| 249         | ZEITUNGSDRUCKPAPIER  | 2,38  | 96,2                      | 96,7          | 96,1  | 94,9  | - 1,9 - 1,2   |
| 250         | DRUCK- UND SCHREIBPAPIER   | 5,12  | 101,1                     | 101,7         | 99,4  | 99,3  | - 2,4 - 0,1   |
| 251         | KRAFTPAPIER  | 1,45  | 100,3                     | 101,4         | 99,4  | 99,4  | - 2,0 -   |
| 252         | WELLPAPPENPAPIER   | 1,58  | 87,0                      | 91,3          | 81,5  | 81,4  | -10,8 - 0,1   |
| 253         | PAPPE, UNVEREDELTE   | 2,17  | 100,0                     | 99,3          | 101,0 | 102,0 | + 2,7 + 1,0   |
| 254         | PAPIER- UND PAPPEWAREN 2)  | 2,52  | 108,9                     | 108,7         | 110,9 | 111,9 | + 2,9 + 0,9   |
| 255         | GUMMIWAREN   | 9,27  | 102,6                     | 102,1         | 104,0 | 104,2 | + 2,1 + 0,2   |
| 256         | BEREIFUNGEN  | 3,39  | 102,9                     | 102,0         | 105,8 | 106,7 | + 4,6 + 0,9   |
| 257         | WEICHGUMMIWAREN  | 5,88  | 102,4                     | 102,1         | 103,0 | 102,7 | + 0,6 - 0,3   |
| 258         | HÄUTE, FELLE UND LEDER   | 7,22  | 90,6                      | 94,4          | 87,1  | 87,4  | - 7,4 + 0,3   |
| 259         | ROHE PELZFELLE, IMPORTIERT   | 0,72  | 40,7                      | 46,4          | 35,3  | 37,7  | -18,7 + 6,8   |
| 260         | VEREDELTE PELZFELLE  | 1,71  | 95,5                      | 100,5         | 94,1  | 95,8  | - 4,7 + 1,8   |
| 261         | LEDER  | 4,19  | 98,2                      | 99,9          | 96,3  | 96,0  | - 3,9 - 0,3   |
| 262         | HÄUTE UND FELLE VON SCHLACHTTIEREN   | 0,60  | 83,7                      | 96,6          | 65,4  | 63,2  | -34,6 - 3,4   |
| 263         | FEDERN, UNBEARBEITET, IMPORTIERT   | 0,25  | 60,1                      | 68,1          | 49,6  | 49,6  | -27,2 -   |
| 264         | WOLLE, CHEMIEFASERN UND TEXTILIEN  | 33,51                                       | 94,3                      | 95,1          | 93,2  | 93,0  | - 2,2 - 0,2   |
|             | DARUNTER:  |   |                           |               |       |       |   |
| 265         | WOLLE, UNBEARBEITET  | 1,81  | 75,4                      | 77,7          | 69,3  | 69,1  | -11,1 - 0,3   |
| 266         | BAUMWOLLE, IMPORTIERT  | 1,30  | 73,4                      | 72,2          | 69,5  | 69,8  | - 3,3 + 0,4   |
| 267         | SCHAFWOLLE, IMPORTIERT   | 0,51  | 80,4                      | 91,7          | 68,7  | 67,3  | -26,6 - 2,0   |
| 268         | MERINO   | 0,39  | 82,0                      | 93,2          | 71,2  | 69,7  | -25,2 - 2,1   |
| 269         | KREUZZUCHT   | 0,12  | 75,4                      | 87,0          | 60,6  | 59,5  | -31,6 - 1,8   |
| 270         | CHEMIEFASERN   | 5,57  | 97,5                      | 98,6          | 97,5  | 97,6  | - 1,0 + 0,1   |
| 271         | ZELLULOISISCHE CHEMIEFASERN  | 1,21  | 111,7                     | 111,1         | 112,7 | 112,7 | + 1,4 -   |
| 272         | SYNTHETISCHE CHEMIEFASERN  | 4,36  | 93,6                      | 95,1          | 93,3  | 93,4  | - 1,8 + 0,1   |
| 273         | SYNTHETISCHE SPINNFAASERN  | 1,94  | 87,1                      | 90,3          | 86,5  | 86,5  | - 4,2 -   |
| 274         | SYNTHETISCHE FILAMENTGARNE   | 2,42  | 98,8                      | 98,9          | 98,7  | 98,9  | - + 0,2   |
| 275         | TEXTILIEN  | 26,13                                       | 94,9                      | 95,6          | 93,9  | 93,7  | - 2,0 - 0,2   |
|             | DARUNTER:  |   |                           |               |       |       |   |
| 276         | KAMMZÜGE UND VORGARN, IMPORTIERT   | 0,52  | 77,4                      | 85,7          | 69,0  | 60,6  | -29,3 -12,2   |
| 277         | SCHAFWOLLE, REIN GEWASCHEN, IMPORTIERT                                     | 0,22  | 71,5                      | 82,1          | 58,6  | 54,7  | -33,4 - 6,7   |
| 278         | GARN   | 9,92  | 88,5                      | 89,8          | 86,0  | 86,0  | - 4,2 -   |
|             | DARUNTER:  |   |                           |               |       |       |   |
| 279         | GARN ÜBERWIEGEND AUS BAUMWOLLE   | 4,04  | 78,8                      | 80,1          | 75,7  | 75,3  | - 6,0 - 0,5   |
| 280         | GARN ÜBERWIEGEND AUS WOLLE   | 1,61  | 91,3                      | 93,8          | 86,8  | 86,5  | - 7,8 - 0,3   |
| 281         | GARN ÜBERWIEGEND AUS SYNTHETISCHEN SPINNFAASERN UND -FAEDEN                | 2,50  | 92,9                      | 93,9          | 92,1  | 92,4  | - 1,6 + 0,3   |
| 282         | TEXTURIERTES GARN  | 1,25  | 102,4                     | 103,2         | 101,5 | 102,9 | - 0,3 + 1,4   |
| 283         | GEWEBE   | 12,05                                       | 99,9                      | 99,9          | 100,2 | 100,3 | + 0,4 + 0,1   |
|             | DARUNTER:  |   |                           |               |       |       |   |
| 284         | ROHGEWEBE  | 2,16  | 82,8                      | 83,5          | 81,8  | 81,5  | - 2,4 - 0,4   |
| 285         | FERTIGGEWEBE   | 5,62  | 103,7                     | 103,6         | 103,7 | 103,8 | + 0,2 + 0,1   |
|             | DARUNTER:  |   |                           |               |       |       |   |
| 286         | FERTIGGEWEBE, GANZ ODER ÜBERWIEGEND AUS BAUMWOLLE                          | 1,14  | 97,6                      | 96,9          | 98,5  | 98,1  | + 1,2 - 0,4   |
| 287         | FERTIGGEWEBE, GANZ ODER ÜBERWIEGEND AUS WOLLE                              | 1,16  | 104,0                     | 104,0         | 102,8 | 102,5 | - 1,4 - 0,3   |
| 288         | FERTIGGEWEBE, GANZ ODER ÜBERWIEGEND AUS<br>SYNTHETISCHEN FASERN UND FAEDEN | 1,45  | 103,8                     | 103,9         | 103,6 | 104,0 | + 0,1 + 0,4   |
| 289         | BESCHICHTETE GEWEBE UND ANDERE BESCHICHTETE TRÄGERBAHNEN                   | 0,66  | 105,2                     | 104,7         | 105,8 | 106,4 | + 1,6 + 0,6   |
| 290         | MOBEL- UND DEKORATIONSSTOFF  | 1,50  | 107,5                     | 107,1         | 109,4 | 109,6 | + 2,3 + 0,2   |
| 291         | TEXTILE RESTSTOFFE (EINSCHL. LUMPEN), INLAENDISCH                          | 0,29  | 61,7                      | 62,3          | 60,5  | 61,0  | - 2,1 + 0,8   |

1) OHNE PACKPAPIER.

2) OHNE TAPETEN UND VERPACKUNGSMATERIAL.

## PREISINDEX FÜR DEN WARENEINGANG DES PRODUZIERENDEN GEWERBES

## 1 AKTUELLE ERGEBNISSE

## 1.4 WARENEINGANG NACH DEM VORWIEGENDEN VERWENDUNGSBEREICH

1985 = 100

| LFD.<br>NR. | GÜTERGRUPPE, -UNTERGRUPPE BZW. -ART  | WÄGUNGS-<br>ANTEIL<br>AM<br>GESAMT-<br>INDEX<br>IN PROMILLE | 1990<br>DURCH-<br>SCHNITT | 1991          |       |       | VERÄNDERUNG<br>FEBR. 1991<br>GEGENÜBER<br>FEBR. JAN.<br>1990 1991<br>IN PROZENT |
|-------------|--|---|---------------------------|---------------|-------|-------|---|
|             |  |   |                           | 1990<br>FEBR. | JAN.  | FEBR. |   |
| 292         | WARENEINGANG FÜR DAS BAUGEWERBE 1)   | 99,93   | 107,0                     | 105,8         | 108,2 | 108,6 | + 2,6 + 0,4   |
| 293         | MINERALISCHE BAUSTOFFE   | 41,22   | 107,1                     | 105,6         | 109,4 | 110,1 | + 4,3 + 0,6   |
| 294         | DARUNTER:  |   |                           |               |       |       |   |
| 294         | NATURSTEINE  | 3,45  | 97,3                      | 97,7          | 98,0  | 97,3  | - 0,4 - 0,7   |
| 295         | DARUNTER:  |   |                           |               |       |       |   |
| 295         | GLEISBETTUNGSSCHOTTER, INLAENDISCH   | 0,06  | 101,4                     | 99,6          | 101,8 | 102,3 | + 2,7 + 0,5   |
| 296         | STRASSENSCHOTTER, SPLITT UND BRECHSAND, INLAENDISCH                              | 0,69  | 104,2                     | 104,0         | 105,1 | 106,0 | + 1,9 + 0,9   |
| 297         | EDELSPLITT UND EDELBRECHSAND, INLAENDISCH  | 0,31  | 100,2                     | 99,3          | 101,5 | 101,9 | + 2,6 + 0,4   |
| 298         | BITUMINOSES, GETEERTES UND ASPHALTIERTES MISCHGUT, INLAENDISCH                   | 1,68  | 90,3                      | 91,7          | 90,7  | 89,2  | - 2,7 - 1,7   |
| 299         | BAUSAND UND BÄUKIES  | 2,14  | 109,6                     | 108,3         | 111,8 | 112,0 | + 3,4 + 0,2   |
| 300         | ZEMENT UND ZEMENTÄHNLICHE BINDEMITTEL  | 5,97  | 103,8                     | 102,2         | 106,4 | 107,4 | + 5,1 + 0,9   |
| 301         | DARUNTER:  |   |                           |               |       |       |   |
| 301         | PORTLANDZEMENT, INLAENDISCH  | 4,58  | 103,7                     | 102,0         | 106,8 | 107,7 | + 5,6 + 0,8   |
| 302         | HOCHOFENZEMENT, INLAENDISCH  | 0,68  | 105,1                     | 103,8         | 106,9 | 108,1 | + 4,1 + 1,1   |
| 303         | ERZEUGNISSE AUS GIPS, INLAENDISCH  | 0,98  | 99,0                      | 98,9          | 99,1  | 100,1 | + 1,2 + 1,0   |
| 304         | TRANSPORTBETON, INLAENDISCH  | 6,78  | 109,0                     | 107,2         | 112,2 | 112,8 | + 5,2 + 0,5   |
| 305         | ZIEGELERZEUGNISSE  | 3,17  | 107,9                     | 106,1         | 112,0 | 113,9 | + 7,4 + 1,7   |
| 306         | MAUERZIEGEL UND KLINKER  | 2,15  | 109,7                     | 107,9         | 113,8 | 115,2 | + 6,8 + 1,2   |
| 307         | DACHZIEGEL, INLAENDISCH  | 1,02  | 104,3                     | 102,3         | 108,2 | 111,1 | + 8,6 + 2,7   |
| 308         | GROBSTEINZEUG, INLAENDISCH   | 0,22  | 116,2                     | 115,0         | 119,6 | 119,6 | + 4,0 -   |
| 309         | KALKSANDSTEINE, INLAENDISCH  | 0,90  | 113,3                     | 111,5         | 117,6 | 119,3 | + 7,0 + 1,4   |
| 310         | BETONERZEUGNISSE   | 8,56  | 111,6                     | 108,9         | 114,4 | 115,6 | + 6,2 + 1,0   |
| 311         | DARUNTER:  |   |                           |               |       |       |   |
| 311         | BETONERZEUGNISSE FÜR DEN HOCHBAU, INLAENDISCH                                    | 5,40  | 113,2                     | 110,4         | 116,0 | 117,4 | + 6,3 + 1,2   |
| 312         | DARUNTER:  |   |                           |               |       |       |   |
| 312         | BAUSTOFFE AUS LEICHTBETON  | 0,39  | 109,8                     | 106,2         | 117,6 | 118,6 | +11,7 + 0,9   |
| 313         | BAUSTOFFE AUS GASBETON   | 0,76  | 124,1                     | 123,4         | 126,9 | 130,0 | + 5,3 + 2,4   |
| 314         | BETONFERTIGTEILE   | 2,60  | 108,8                     | 105,6         | 111,7 | 113,4 | + 7,4 + 1,5   |
| 315         | BETONWERKSTEIN   | 0,46  | 111,6                     | 108,8         | 114,0 | 114,5 | + 5,2 + 0,4   |
| 316         | BETONERZEUGNISSE FÜR DEN TIEFBAU, INLAENDISCH                                    | 2,99  | 108,3                     | 106,2         | 110,8 | 111,7 | + 5,2 + 0,8   |
| 317         | ASBESTZEMENTWAREN BZW. FASERZEMENTWAREN, INLAENDISCH                             | 1,25  | 108,1                     | 108,9         | 105,3 | 105,8 | - 2,8 + 0,5   |
| 318         | MINERALISCHE ISOLIERMITTEL   | 0,86  | 104,3                     | 103,1         | 104,6 | 104,4 | + 1,3 - 0,2   |
| 319         | WAND- UND BODENFLIESEN   | 2,39  | 105,7                     | 105,6         | 106,0 | 105,9 | + 0,3 - 0,1   |
| 320         | BAUMATERIAL AUS METALL   | 13,98   | 106,8                     | 105,3         | 105,5 | 105,9 | + 0,6 + 0,4   |
| 321         | DARUNTER:  |   |                           |               |       |       |   |
| 321         | GLEISERBAUERZEUGNISSE, INLAENDISCH   | 0,39  | 102,9                     | 102,9         | 102,9 | 102,9 | - -   |
| 322         | BETONSTAHL   | 1,13  | 86,0                      | 86,0          | 71,0  | 71,0  | -17,4 -   |
| 323         | DRAHTERZEUGNISSE   | 2,10  | 85,9                      | 86,2          | 77,8  | 77,8  | - 9,7 -   |
| 324         | DARUNTER:  |   |                           |               |       |       |   |
| 324         | BETONSTAHLMATTE, INLAENDISCH   | 1,80  | 84,7                      | 84,9          | 75,3  | 75,3  | -11,3 -   |
| 325         | HOCHBAUKONSTRUKTIONEN AUS STAHL UND LEICHTMETALL                                 | 0,49  | 112,6                     | 110,4         | 114,7 | 114,5 | + 3,7 - 0,2   |
| 326         | BAUELEMENTE AUS STAHL UND LEICHTMETALL   | 4,00  | 116,2                     | 113,7         | 117,9 | 118,0 | + 3,8 + 0,1   |
| 327         | DARUNTER:  |   |                           |               |       |       |   |
| 327         | TÖRE UND TÜREN, INLAENDISCH  | 1,55  | 120,0                     | 117,3         | 121,7 | 121,8 | + 3,8 + 0,1   |
| 328         | FENSTER GANZ ODER ÜBERWIEGEND AUS LEICHTMETALL, INLAENDISCH                      | 1,86  | 113,1                     | 111,7         | 114,5 | 114,8 | + 2,8 + 0,3   |
| 329         | TÜRSCHLÖESSE UND -SCHLIESSE, BAUBESCHLÄGE, INLAENDISCH                           | 1,54  | 121,6                     | 119,6         | 123,4 | 125,4 | + 4,8 + 1,6   |
| 330         | INSTALLATIONSMATERIAL FÜR WASSER, GAS UND HEIZUNG                                | 9,23  | 113,7                     | 111,5         | 117,1 | 117,7 | + 5,6 + 0,5   |
| 331         | DARUNTER:  |   |                           |               |       |       |   |
| 331         | ROHRE AUS KUPFER UND KUPFERLEGIERUNGEN, INLAENDISCH                              | 0,81  | 110,1                     | 108,3         | 103,5 | 104,4 | - 3,6 + 0,9   |
| 332         | ROHRE, ROHRFORM-, -VERSCHLUSS- UND -VERBINDUNGSTÜCKE AUS KUNSTSTOFF, INLAENDISCH | 1,54  | 112,7                     | 109,6         | 121,0 | 119,4 | + 8,9 - 1,3   |
| 333         | ROHRLEITUNGEN, INLAENDISCH   | 0,22  | 128,7                     | 123,1         | 133,3 | 133,3 | + 8,3 -   |
| 334         | HEIZKESSEL FÜR WARMWASSERHEIZUNGSANLAGEN, INLAENDISCH                            | 0,23  | 117,9                     | 117,0         | 118,4 | 119,5 | + 2,1 + 0,9   |
| 335         | SANITÄRE ARMATUREN, INLAENDISCH  | 1,91  | 118,0                     | 115,5         | 123,5 | 124,9 | + 8,1 + 1,1   |
| 336         | DAMPF- UND HEIZUNGSARMATUREN, INLAENDISCH  | 0,50  | 121,4                     | 117,2         | 124,1 | 124,9 | + 6,6 + 0,6   |
| 337         | BRENNER UND FEUERUNGEN, INLAENDISCH  | 1,86  | 112,6                     | 110,8         | 115,4 | 115,5 | + 4,2 + 0,1   |
| 338         | STAHLRADIATOREN UND PLATTENHEIZKÖRPER  | 1,22  | 112,0                     | 112,2         | 113,5 | 114,8 | + 2,3 + 1,1   |
| 339         | INSTALLATIONSgegenstände AUS PORZELLAN   | 0,64  | 109,8                     | 105,3         | 116,2 | 118,9 | +12,9 + 2,3   |
| 340         | GLAS FÜR DAS BAUGEWERBE  | 3,23  | 108,6                     | 108,9         | 107,3 | 107,1 | - 1,7 - 0,2   |
| 341         | FLACHGLAS  | 1,42  | 116,4                     | 116,8         | 115,1 | 114,9 | - 1,6 - 0,2   |
| 342         | GLASFASER  | 1,81  | 102,5                     | 102,7         | 101,1 | 100,9 | - 1,8 - 0,2   |
| 343         | BAUMATERIAL AUS HOLZ   | 11,94   | 113,7                     | 113,4         | 111,0 | 110,3 | - 2,7 - 0,6   |
| 344         | DARUNTER:  |   |                           |               |       |       |   |
| 344         | BAUHOLZ, INLAENDISCH   | 0,89  | 118,6                     | 120,4         | 112,7 | 111,2 | - 7,6 - 1,3   |
| 345         | BRETTER UND BOHLEN, INLAENDISCH  | 1,79  | 126,4                     | 130,5         | 113,9 | 110,2 | -15,6 - 3,2   |
| 346         | LATTEN, INLAENDISCH  | 0,23  | 120,6                     | 123,1         | 112,9 | 110,8 | -10,0 - 1,9   |
| 347         | HOLZSPANPLATTEN, ROH ODER GESCHLIFFEN, INLAENDISCH                               | 1,92  | 103,9                     | 103,5         | 101,4 | 102,0 | - 1,4 + 0,6   |
| 348         | BAUELEMENTE AUS HOLZ   | 5,70  | 110,2                     | 107,7         | 111,9 | 112,1 | + 4,1 + 0,2   |
| 349         | DARUNTER:  |   |                           |               |       |       |   |
| 349         | FENSTER FÜR DEN HOCHBAU, INLAENDISCH   | 2,03  | 113,9                     | 110,2         | 115,1 | 115,1 | + 4,4 -   |
| 350         | SONSTIGE BAUMATERIALIEN  | 20,33   | 99,5                      | 98,9          | 102,2 | 102,5 | + 3,6 + 0,3   |
| 351         | DARUNTER:  |   |                           |               |       |       |   |
| 351         | BITUMEN  | 2,41  | 50,3                      | 51,7          | 55,5  | 52,8  | + 2,1 - 4,9   |
| 352         | ANSTRICHSTOFFE UND VERDUENNUNGEN   | 6,86  | 111,0                     | 109,9         | 114,7 | 116,0 | + 5,6 + 1,1   |
| 353         | BITUMINOSE DACH- UND DICHUNGSMATERIALIEN, INLAENDISCH                            | 1,00  | 78,6                      | 76,5          | 84,3  | 83,5  | + 9,2 - 0,9   |
| 354         | BAUTENSCHUTZMITTEL, INLAENDISCH  | 1,55  | 100,5                     | 98,7          | 100,4 | 101,0 | + 2,3 + 0,6   |
| 355         | WAND- UND BODENBELÄGE AUS KUNSTSTOFF   | 0,73  | 107,3                     | 107,2         | 108,8 | 109,4 | + 2,1 + 0,6   |
| 356         | BAUELEMENTE AUS KUNSTSTOFF, INLAENDISCH  | 6,73  | 105,9                     | 105,2         | 107,1 | 107,5 | + 2,2 + 0,4   |
| 357         | TAPETEN AUS PAPIER   | 0,37  | 107,2                     | 107,6         | 109,3 | 109,0 | + 1,3 - 0,3   |

1) NACH DEM VORWIEGENDEN VERWENDUNGSBEREICH ZUGEORNETE VOR-  
PRODUKTE (EINSCHL. ROHSTOFFE), OHNE HILFSSTOFFE (ENERGIE,BRENN- UND TREIBSTOFFE) SOWIE OHNE BETRIEBSSTOFFE (VER-  
PACKUNGSMATERIAL, SCHMIERMittel UND WASSER).

## PREISINDEX FÜR DEN WARENEINGANG DES PRODUZIERENDEN GEWERBES

## 1 AKTUELLE ERGEBNISSE

## 1.4 WARENEINGANG NACH DEM VORWIEGENDEN VERWENDUNGSBEREICH

1985 = 100

| LFD.<br>NR. | GÜTERGRUPPE, -UNTERGRUPPE BZW. -ART                               | WÄGUNGSGE-<br>SAMT-<br>INDEX<br>IN PROMILLE | 1990<br>DURCH-<br>SCHNITT | 1991          |              |               | VERÄNDERUNG<br>FEBR. 1991<br>GEGENÜBER<br>FEBR. JAN.<br>1990 1991<br>IN PROZENT |       |
|-------------|---|---|---------------------------|---------------|--------------|---------------|---|-------|
|             |   |   |                           | 1990<br>FEBR. | 1991<br>JAN. | 1991<br>FEBR. |   |       |
| 358         | ENERGIE, BRENN- UND TREIBSTOFFE 1)                                | 127,23                                      | 80,2                      | 79,8          | 83,8         | 82,3          | + 3,1   | - 1,8 |
|             | DARUNTER:   |   |                           |               |              |               |   |       |
| 359         | ELEKTRIZITÄT, INLAENDISCH   | 35,01                                       | 106,0                     | 107,3         | 104,3        | 104,4         | - 2,7   | + 0,1 |
| 360         | ELEKTRIZITÄT AN GEWERBE   | 8,82  | 105,1                     | 106,9         | 102,8        | 103,0         | - 3,6   | + 0,2 |
| 361         | ELEKTRIZITÄT AN SONDERABNEHMER IN NIEDERSpannung                  | 3,68  | 105,3                     | 106,6         | 105,1        | 104,9         | - 1,6   | - 0,2 |
| 362         | ELEKTRIZITÄT AN SONDERABNEHMER IN HOCHSpannung                    | 22,51                                       | 106,4                     | 107,6         | 104,8        | 104,8         | - 2,6   | -     |
| 363         | FERNWÄRME, INLAENDISCH  | 1,21  | 83,6                      | 83,4          | 85,7         | 85,9          | + 3,0   | + 0,2 |
| 364         | ERDGAS  | 25,27                                       | 48,3                      | 48,7          | 51,3         | 54,1          | +11,1   | + 5,5 |
| 365         | FLUESSIGGAS   | 1,53  | 51,4                      | 49,3          | 84,8         | 86,3          | +75,1   | + 1,8 |
| 366         | KOHLE UND KOKS  | 29,69                                       | 103,0                     | 103,0         | 102,9        | 103,0         | -   | + 0,1 |
|             | DARUNTER:   |   |                           |               |              |               |   |       |
| 367         | STEINKOHLE, INLAENDISCH   | 19,35                                       | 105,9                     | 105,9         | 105,9        | 106,2         | + 0,3   | + 0,3 |
| 368         | RUHR-NUSSKOHLEN (FETT)  | 0,55  | 102,1                     | 102,1         | 102,1        | 102,1         | -   | -     |
| 369         | AACHENER FETTKOHLE - 3/4-FETTKOHLE                                | 1,03  | 107,6                     | 107,6         | 107,6        | 111,0         | + 3,2   | + 3,2 |
| 370         | RUHR-FEINKOHLEN   | 12,33                                       | 105,9                     | 105,9         | 105,9        | 105,9         | -   | -     |
| 371         | GASFLAMMKOHLE   | 0,89  | 105,7                     | 105,7         | 105,7        | 105,7         | -   | -     |
| 372         | FETTKOHLE (KRAFTWERKSKOHLE)                                       | 11,44                                       | 105,9                     | 105,9         | 105,9        | 105,9         | -   | -     |
| 373         | RUHR-KOKSKOHLEN, KOKSKOHLE II                                     | 2,76  | 106,2                     | 106,2         | 106,2        | 106,2         | -   | -     |
| 374         | SAAR-REVIER, FETTKOHLE  | 0,65  | 104,3                     | 104,3         | 104,3        | 105,9         | + 1,5   | + 1,5 |
| 375         | SAAR-REVIER, EDELFLAMMKOHLE                                       | 2,03  | 105,9                     | 105,9         | 105,9        | 107,3         | + 1,3   | + 1,3 |
| 376         | STEINKOHLE, IMPORTIERT  | 1,61  | 69,6                      | 69,3          | 66,9         | 65,6          | - 5,3   | - 1,9 |
| 377         | STEINKOHLENKOKS   | 4,31  | 101,9                     | 101,9         | 101,7        | 101,5         | - 0,4   | - 0,2 |
| 378         | BRAUNKOHLE UND BRAUNKOHLENBRIKETTS, INLAENDISCH                   | 4,20  | 105,5                     | 105,6         | 105,9        | 105,9         | + 0,3   | -     |
| 379         | FLUESSIGE KRAFT- UND BRENNSTOFFE (OHNE FLUESSIGGAS)               | 32,42                                       | 60,0                      | 56,9          | 71,9         | 63,5          | +11,6   | -11,7 |
| 380         | KRAFTSTOFFE   | 14,22                                       | 76,6                      | 72,4          | 86,3         | 80,7          | +11,5   | - 6,5 |
| 381         | MOTORENBENZIN   | 7,12  | 81,0                      | 76,6          | 86,9         | 79,7          | + 4,0   | - 8,3 |
| 382         | DIESELKRAFTSTOFF  | 7,10  | 72,1                      | 68,2          | 85,6         | 81,8          | +19,9   | - 4,4 |
| 383         | HEIZÖLE   | 18,20                                       | 47,1                      | 44,7          | 60,6         | 50,1          | +12,1   | -17,3 |
| 384         | HEIZÖL, LEICHT  | 5,49  | 55,3                      | 48,1          | 74,2         | 69,7          | +44,9   | - 6,1 |
| 385         | HEIZÖL, SCHWER  | 12,71                                       | 43,6                      | 43,1          | 54,8         | 41,6          | - 3,5   | -24,1 |
| 386         | SPALT- UND BRUTSTOFFE, IMPORTIERT                                 | 1,41  | 39,9                      | 38,8          | 39,4         | 38,3          | - 1,3   | - 2,8 |
| 387         | BETRIEBSSTOFFE  | 34,48                                       | 105,1                     | 103,9         | 108,4        | 108,6         | + 4,5   | + 0,2 |
| 388         | VERPACKUNGSMATERIAL   | 30,38                                       | 104,9                     | 103,9         | 107,8        | 108,0         | + 3,9   | + 0,2 |
| 389         | VERPACKUNGSMATERIAL AUS METALL                                    | 4,67  | 97,0                      | 95,5          | 98,3         | 98,6          | + 3,2   | + 0,3 |
| 390         | LAGER- UND TRANSPORTBEHALTER AUS STAHLBLECH, INLAENDISCH          | 0,13  | 109,5                     | 108,4         | 111,0        | 110,7         | + 2,1   | - 0,3 |
| 391         | FEINSTBLECHPACKUNGEN  | 3,55  | 95,7                      | 94,0          | 97,1         | 97,3          | + 3,5   | + 0,2 |
| 392         | DOSEN, TUBEN UND SCHRAUBVERSCHLÜSSE AUS ALUMINIUM, INLAENDISCH    | 0,99  | 100,0                     | 99,6          | 100,6        | 101,7         | + 2,1   | + 1,1 |
| 393         | VERPACKUNGSMATERIAL AUS GLAS                                      | 2,76  | 96,7                      | 95,3          | 101,2        | 102,1         | + 7,1   | + 0,9 |
|             | DARUNTER:   |   |                           |               |              |               |   |       |
| 394         | GETRÄNKEFLASCHEN, INLAENDISCH                                     | 1,42  | 92,0                      | 90,2          | 96,5         | 97,4          | + 8,0   | + 0,9 |
| 395         | KONSERVENGLAS, INLAENDISCH  | 0,56  | 98,7                      | 97,7          | 102,0        | 105,1         | + 7,6   | + 3,0 |
| 396         | MEDIZIN- UND VERPACKUNGSGLAS, INLAENDISCH                         | 0,52  | 105,3                     | 104,8         | 110,6        | 110,6         | + 5,5   | -     |
| 397         | VERPACKUNGSMATERIAL AUS HOLZ                                      | 1,83  | 116,3                     | 116,2         | 115,1        | 114,6         | - 1,4   | - 0,4 |
|             | DARUNTER:   |   |                           |               |              |               |   |       |
| 398         | KISTEN AUS HOLZ, INLAENDISCH                                      | 0,86  | 117,1                     | 115,5         | 117,7        | 117,0         | + 1,3   | - 0,6 |
| 399         | FLACHPALETTEN, INLAENDISCH  | 0,88  | 114,5                     | 115,8         | 111,5        | 111,2         | - 4,0   | - 0,3 |
| 400         | VERPACKUNGSMATERIAL AUS PAPIER UND PAPPE                          | 11,59                                       | 110,0                     | 109,4         | 111,7        | 111,9         | + 2,3   | + 0,2 |
|             | DARUNTER:   |   |                           |               |              |               |   |       |
| 401         | PACKPAPIER  | 0,62  | 97,8                      | 99,5          | 94,7         | 94,8          | - 4,7   | + 0,1 |
| 402         | PAPIERSÄCKE, INLAENDISCH  | 0,68  | 108,5                     | 108,2         | 108,4        | 108,4         | + 0,2   | -     |
| 403         | TÜTEN UND BEUTEL AUS PAPIER, INLAENDISCH                          | 0,24  | 115,3                     | 115,1         | 117,6        | 118,0         | + 2,5   | + 0,3 |
| 404         | WELLPAPPE, INLAENDISCH  | 3,32  | 107,6                     | 108,2         | 109,4        | 109,3         | + 1,0   | - 0,1 |
| 405         | VERPACKUNGSMITTEL AUS KARTON UND VOLLPAPE, INLAENDISCH            | 3,67  | 110,9                     | 109,3         | 114,2        | 114,7         | + 4,9   | + 0,4 |
| 406         | VERPACKUNGS- UND AUSSTATTUNGSDRUCKSACHEN, INLAENDISCH             | 2,07  | 118,0                     | 116,7         | 119,6        | 119,6         | + 2,5   | -     |
| 407         | VERPACKUNGSMATERIAL AUS KUNSTSTOFF                                | 9,53  | 102,7                     | 101,6         | 108,2        | 108,3         | + 6,6   | + 0,1 |
| 408         | FOLIEN AUS KUNSTSTOFF   | 4,25  | 99,3                      | 98,4          | 104,9        | 104,9         | + 6,6   | -     |
| 409         | VERPACKUNGSMITTEL, LAGER- UND TRANSPORTBEHALTER<br>AUS KUNSTSTOFF | 5,28  | 105,5                     | 104,2         | 110,8        | 111,1         | + 6,6   | + 0,3 |
|             | DARUNTER:   |   |                           |               |              |               |   |       |
| 410         | BEUTEL, TRAGTASCHEN UND SÄCKE AUS KUNSTSTOFF, INLAENDISCH         | 1,41  | 104,1                     | 101,0         | 115,3        | 115,3         | +14,2   | -     |
| 411         | FLASCHEN AUS KUNSTSTOFF, INLAENDISCH                              | 0,53  | 110,3                     | 109,4         | 115,2        | 115,2         | + 5,3   | -     |
| 412         | FAESSE RUND UND TRANSPORTGEFÄSSE AUS KUNSTSTOFF, INLAENDISCH      | 0,45  | 107,5                     | 106,7         | 111,1        | 111,5         | + 4,5   | + 0,4 |
| 413         | VERPACKUNGSBECHER, -DOSEN UND -EIMER AUS KUNSTSTOFF, INLAENDISCH  | 1,07  | 106,2                     | 105,3         | 110,3        | 111,1         | + 5,5   | + 0,7 |
| 414         | SCHMIERMittel UND WASSER  | 4,10  | 107,1                     | 103,5         | 112,7        | 113,2         | + 9,4   | + 0,4 |
| 415         | SCHMIERMittel U.Ä. MINERALISCHE ÖLE                               | 1,81  | 88,1                      | 81,9          | 96,7         | 97,7          | +19,3   | + 1,0 |
| 416         | WASSER, INLAENDISCH   | 2,29  | 122,1                     | 120,6         | 125,4        | 125,4         | + 4,0   | -     |

1) EINSCHL. BRENNSTOFFE FÜR DIE ENERGIEERZEUGUNG.

## Preisindex für den Wareneingang des Produzierenden Gewerbes

## 2 Mittelfristige Übersicht

Absolute Werte

1985 = 100

| Jahr<br>Monat     | Wareneingang |                               |                                |   |                               |                                |                                |                               |                                |   |
|-------------------|--------------|-------------------------------|--------------------------------|---|-------------------------------|--------------------------------|--------------------------------|-------------------------------|--------------------------------|---|
|                   | insgesamt    |                               |                                | aus der Land- und Forst-<br>wirtschaft, Fischerei |                               |                                | aus dem Produzierenden Gewerbe |                               |                                |   |
|                   | insgesamt    | in-<br>ländischer<br>Herkunft | aus-<br>ländischer<br>Herkunft | zusammen  | in-<br>ländischer<br>Herkunft | aus-<br>ländischer<br>Herkunft | zusammen                       |                               |                                | Energie, Brenn-<br>Treib- und<br>Betriebsstoffe |
|                   |              |                               |                                |   |                               |                                | zusammen                       | in-<br>ländischer<br>Herkunft | aus-<br>ländischer<br>Herkunft |   |
| 1986 D .....      | 89,3         | 95,4                          | 77,6                           | 92,8  | 95,2                          | 87,2                           | 89,0                           | 95,4                          | 76,7                           | 87,0  |
| 1987 D .....      | 86,4         | 93,6                          | 72,3                           | 86,1  | 91,8                          | 73,0                           | 86,4                           | 93,8                          | 72,2                           | 81,9  |
| 1988 D .....      | 88,6         | 96,0                          | 74,3                           | 88,1  | 92,9                          | 76,9                           | 88,7                           | 96,3                          | 74,1                           | 80,4  |
| 1989 D .....      | 92,8         | 99,9                          | 79,0                           | 92,1  | 99,4                          | 75,0                           | 92,9                           | 100,0                         | 79,4                           | 83,7  |
| 1990 D .....      | 91,4         | 99,4                          | 75,7                           | 86,9r   | 95,4r                         | 67,1                           | 91,8                           | 99,9                          | 76,5                           | 85,5  |
| 1987 April .....  | 85,8         | 93,0                          | 71,6                           | 85,9  | 91,2                          | 73,6                           | 85,7                           | 93,2                          | 71,5                           | 81,3  |
| Mai .....         | 85,9         | 93,0                          | 72,0                           | 84,5  | 89,0                          | 74,1                           | 86,0                           | 93,4                          | 71,8                           | 81,4  |
| Juni .....        | 86,2         | 93,3                          | 72,4                           | 85,5  | 90,8                          | 73,1                           | 86,3                           | 93,6                          | 72,4                           | 81,9  |
| Juli .....        | 86,7         | 93,6                          | 73,3                           | 85,1  | 90,3                          | 72,9                           | 86,9                           | 94,0                          | 73,3                           | 82,6  |
| August .....      | 87,0         | 94,0                          | 73,6                           | 85,7  | 91,3                          | 72,6                           | 87,2                           | 94,2                          | 73,7                           | 82,9  |
| September .....   | 86,9         | 93,9                          | 73,2                           | 86,4  | 92,5                          | 72,4                           | 86,9                           | 94,1                          | 73,2                           | 82,1  |
| Oktober .....     | 87,2         | 94,2                          | 73,5                           | 86,9  | 92,9                          | 72,9                           | 87,2                           | 94,3                          | 73,6                           | 82,4  |
| November .....    | 86,9         | 94,5                          | 72,1                           | 87,3  | 93,9                          | 71,8                           | 86,8                           | 94,6                          | 72,1                           | 81,7  |
| Dezember .....    | 86,8         | 94,5                          | 71,9                           | 87,2  | 93,9                          | 71,8                           | 86,8                           | 94,5                          | 71,9                           | 81,2  |
| 1988 Januar ..... | 86,7         | 94,3                          | 71,9                           | 86,8  | 92,6                          | 73,3                           | 86,7                           | 94,5                          | 71,8                           | 80,8  |
| Februar .....     | 86,7         | 94,2                          | 72,1                           | 86,8  | 92,0                          | 74,9                           | 86,7                           | 94,4                          | 71,9                           | 80,5  |
| März .....        | 86,7         | 94,2                          | 72,0                           | 86,5  | 91,6                          | 74,5                           | 86,7                           | 94,5                          | 71,7                           | 80,3  |
| April .....       | 87,3         | 94,8                          | 72,7                           | 85,7  | 90,5                          | 74,6                           | 87,5                           | 95,3                          | 72,5                           | 81,1  |
| Mai .....         | 87,7         | 95,1                          | 73,3                           | 85,9  | 90,1                          | 75,9                           | 87,9                           | 95,7                          | 73,1                           | 80,6  |
| Juni .....        | 88,7         | 95,7                          | 75,0                           | 87,8  | 91,3                          | 79,7                           | 88,8                           | 96,2                          | 74,6                           | 80,2  |
| Juli .....        | 89,1         | 96,1                          | 75,6                           | 88,4  | 91,7                          | 80,9                           | 89,2                           | 96,6                          | 75,1                           | 80,2  |
| August .....      | 89,7         | 96,6                          | 76,3                           | 87,9  | 91,2                          | 80,3                           | 89,9                           | 97,2                          | 75,9                           | 80,4  |
| September .....   | 89,8         | 97,1                          | 75,6                           | 89,9  | 94,6                          | 79,3                           | 89,8                           | 97,4                          | 75,2                           | 80,1  |
| Oktober .....     | 90,1         | 97,6                          | 75,6                           | 90,0  | 95,5                          | 77,1                           | 90,1                           | 97,8                          | 75,4                           | 79,9  |
| November .....    | 90,2         | 97,8                          | 75,3                           | 90,1  | 96,5                          | 75,3                           | 90,2                           | 97,9                          | 75,3                           | 80,0  |
| Dezember .....    | 90,8         | 98,2                          | 76,4                           | 91,2  | 97,2                          | 77,3                           | 90,8                           | 98,3                          | 76,3                           | 80,6  |
| 1989 Januar ..... | 92,1         | 99,0                          | 78,6                           | 91,1  | 96,1                          | 79,7                           | 92,2                           | 99,3                          | 78,5                           | 82,3  |
| Februar .....     | 92,2         | 99,1                          | 78,7                           | 91,2  | 96,4                          | 79,0                           | 92,3                           | 99,4                          | 78,7                           | 81,9  |
| März .....        | 92,8         | 99,4                          | 79,8                           | 91,6  | 96,7                          | 79,6                           | 92,9                           | 99,7                          | 79,8                           | 82,3  |
| April .....       | 93,3         | 99,7                          | 80,7                           | 91,0  | 96,1                          | 78,9                           | 93,5                           | 100,1                         | 80,9                           | 83,5  |
| Mai .....         | 93,4         | 99,7                          | 81,1                           | 91,6  | 96,8                          | 79,4                           | 93,6                           | 100,1                         | 81,3                           | 85,5  |
| Juni .....        | 93,5         | 100,2                         | 80,4                           | 92,2  | 98,5                          | 77,5                           | 93,6                           | 100,4                         | 80,7                           | 83,2  |
| Juli .....        | 92,7         | 99,9                          | 78,6                           | 91,2  | 98,9                          | 73,2                           | 92,8                           | 100,0                         | 79,0                           | 83,3  |
| August .....      | 93,1         | 100,4                         | 78,9                           | 92,7  | 101,5                         | 72,3                           | 93,1                           | 100,3                         | 79,5                           | 83,7  |
| September .....   | 93,4         | 100,7                         | 79,2                           | 94,7  | 104,6                         | 71,8                           | 93,3                           | 100,3                         | 79,8                           | 84,3  |
| Oktober .....     | 93,1         | 100,7                         | 78,4                           | 93,6  | 103,7                         | 70,3                           | 93,0                           | 100,3                         | 79,1                           | 85,2  |
| November .....    | 92,5         | 100,2                         | 77,4                           | 92,7  | 102,6                         | 69,7                           | 92,4                           | 99,9                          | 78,1                           | 85,0  |
| Dezember .....    | 91,9         | 99,9                          | 76,4                           | 91,5  | 101,3                         | 69,0                           | 92,0                           | 99,7                          | 77,1                           | 85,8  |
| 1990 Januar ..... | 91,3         | 99,3                          | 75,8                           | 88,7  | 97,5                          | 68,6                           | 91,6                           | 99,5                          | 76,4                           | 85,7  |
| Februar .....     | 90,9         | 98,9                          | 75,3                           | 88,4  | 96,5                          | 69,7                           | 91,2                           | 99,2                          | 75,8                           | 85,0  |
| März .....        | 91,0         | 99,0                          | 75,5                           | 88,5  | 96,4                          | 70,3                           | 91,3                           | 99,3                          | 76,0                           | 84,7  |
| April .....       | 90,9         | 99,2                          | 74,6                           | 87,8  | 95,7                          | 69,5                           | 91,2                           | 99,6                          | 75,1                           | 84,7  |
| Mai .....         | 90,8         | 99,6                          | 73,7                           | 88,3  | 96,8                          | 68,7                           | 91,1                           | 100,0                         | 74,2                           | 84,4  |
| Juni .....        | 90,5         | 99,5                          | 73,0                           | 88,2  | 97,1                          | 67,5                           | 90,8                           | 99,8                          | 73,5                           | 84,0  |
| Juli .....        | 90,3         | 99,3                          | 72,9                           | 87,7r   | 96,9r                         | 66,1                           | 90,6                           | 99,6                          | 73,6                           | 83,5  |
| August .....      | 91,2         | 99,6                          | 75,0                           | 85,8  | 94,7                          | 65,2                           | 91,8                           | 100,1                         | 75,9                           | 85,4  |
| September .....   | 92,3         | 99,8                          | 77,7                           | 85,7  | 94,4                          | 65,5                           | 93,0                           | 100,4                         | 78,8                           | 86,7  |
| Oktober .....     | 93,1         | 100,1                         | 79,5                           | 84,9r   | 93,5r                         | 64,9                           | 93,9                           | 100,8                         | 80,8                           | 88,1  |
| November .....    | 92,3         | 99,5                          | 78,2                           | 84,1r   | 92,8r                         | 64,2                           | 93,1                           | 100,3                         | 79,5                           | 87,2  |
| Dezember .....    | 91,7r        | 99,2                          | 77,0                           | 84,4r   | 92,8r                         | 65,1                           | 92,4                           | 99,9                          | 78,1                           | 86,9  |
| 1991 Januar ..... | 91,7r        | 99,8r                         | 75,8                           | 84,6r   | 92,9r                         | 65,3                           | 92,4                           | 100,6                         | 76,7                           | 89,0  |
| Februar .....     | 90,7         | 99,3                          | 74,0                           | 83,6  | 91,6                          | 65,3                           | 91,5                           | 100,2                         | 74,8                           | 87,9  |
| März .....        |              |                               |                                |   |                               |                                |                                |                               |                                |   |

Preisindex für den Wareneingang des Produzierenden Gewerbes  
2 Mittelfristige Übersicht  
 Relative Veränderung gegenüber dem jeweiligen Vorjahresergebnis  
 Prozent

| Jahr<br>Monat     | Wareneingang |                               |                                |   |                               |                                |                                |                               |                                |   |          |
|-------------------|--------------|-------------------------------|--------------------------------|---|-------------------------------|--------------------------------|--------------------------------|-------------------------------|--------------------------------|---|----------|
|                   | insgesamt    |                               |                                | aus der Land- und Forst-<br>wirtschaft, Fischerei |                               |                                | aus dem Produzierenden Gewerbe |                               |                                |   |          |
|                   | insgesamt    | in-<br>ländischer<br>Herkunft | aus-<br>ländischer<br>Herkunft | zusammen  | in-<br>ländischer<br>Herkunft | aus-<br>ländischer<br>Herkunft | zusammen                       | in-<br>ländischer<br>Herkunft | aus-<br>ländischer<br>Herkunft | Energie, Brenn-<br>treib- und<br>Betriebsstoffe | darunter |
| 1986 D .....      | - 10,7       | - 4,6                         | - 22,4                         | - 7,2   | - 4,8                         | - 12,8                         | - 11,0                         | - 4,6                         | - 23,3                         | - 13,0  |          |
| 1987 D .....      | - 3,2        | - 1,9                         | - 6,8                          | - 7,2   | - 3,6                         | - 16,3                         | - 2,9                          | - 1,7                         | - 5,9                          | - 5,9   |          |
| 1988 D .....      | + 2,5        | + 2,6                         | + 2,8                          | + 2,3   | + 1,2                         | + 5,3                          | + 2,7                          | + 2,7                         | + 2,6                          | - 1,8   |          |
| 1989 D .....      | + 4,7        | + 4,1                         | + 6,3                          | + 4,5   | + 7,0                         | + 2,5                          | + 4,7                          | + 3,8                         | + 7,2                          | + 4,1   |          |
| 1990 D .....      | - 1,5        | - 0,5                         | - 4,2                          | - 5,6   | - 4,0                         | - 10,5                         | - 1,2                          | - 0,1                         | - 3,7                          | + 2,2   |          |
| 1987 April .....  | - 5,4        | - 3,2                         | - 10,6                         | - 8,3   | - 3,3                         | - 20,2                         | - 5,2                          | - 3,2                         | - 9,5                          | - 8,9   |          |
| Mai .....         | - 4,1        | - 2,4                         | - 8,0                          | - 8,3   | - 4,3                         | - 17,6                         | - 3,7                          | - 2,3                         | - 7,1                          | - 7,3   |          |
| Juni .....        | - 3,0        | - 2,1                         | - 5,4                          | - 7,1   | - 4,2                         | - 14,6                         | - 2,6                          | - 1,9                         | - 4,4                          | - 5,5   |          |
| Juli .....        | - 0,9        | - 1,2                         | - 0,4                          | - 6,6   | - 4,2                         | - 12,8                         | - 0,2                          | - 0,7                         | + 0,8                          | - 2,2   |          |
| August .....      | - 0,3        | - 0,5                         | + 0,5                          | - 5,8   | - 3,5                         | - 12,5                         | + 0,3                          | - 0,3                         | + 1,9                          | - 2,4   |          |
| September .....   | - 0,7        | - 0,7                         | - 0,5                          | - 6,4   | - 3,4                         | - 13,9                         | - 0,1                          | - 0,4                         | + 0,7                          | - 3,5   |          |
| Oktober .....     | + 0,6        | + 0,2                         | + 1,4                          | - 4,7   | - 2,6                         | - 10,4                         | + 1,0                          | + 0,4                         | + 2,6                          | - 0,5   |          |
| November .....    | + 0,6        | + 0,9                         | - 0,3                          | - 3,3   | - 1,1                         | - 9,7                          | + 0,9                          | + 1,2                         | + 0,7                          | - 1,0   |          |
| Dezember .....    | + 0,9        | + 1,2                         | + 0,3                          | - 2,1   | -                             | - 7,9                          | + 1,3                          | + 1,3                         | + 1,1                          | - 1,2   |          |
| 1988 Januar ..... | + 0,8        | + 1,1                         | + 0,1                          | + 0,2   | + 0,9                         | - 1,6                          | + 0,8                          | + 1,1                         | + 0,4                          | - 2,9   |          |
| Februar .....     | + 1,5        | + 1,4                         | + 1,7                          | + 0,7   | + 0,4                         | + 1,6                          | + 1,5                          | + 1,4                         | + 1,8                          | - 0,7   |          |
| März .....        | + 1,4        | + 1,3                         | + 1,3                          | + 0,3   | - 0,4                         | + 2,5                          | + 1,4                          | + 1,5                         | + 1,0                          | - 1,2   |          |
| April .....       | + 1,7        | + 1,9                         | + 1,5                          | - 0,2   | - 0,8                         | + 1,4                          | + 2,1                          | + 2,3                         | + 1,4                          | - 0,2   |          |
| Mai .....         | + 2,1        | + 2,3                         | + 1,8                          | + 1,7   | + 1,2                         | + 2,4                          | + 2,2                          | + 2,5                         | + 1,8                          | - 1,0   |          |
| Juni .....        | + 2,9        | + 2,6                         | + 3,6                          | + 2,7   | + 0,6                         | + 9,0                          | + 2,9                          | + 2,8                         | + 3,0                          | - 2,1   |          |
| Juli .....        | + 2,8        | + 2,7                         | + 3,1                          | + 3,9   | + 1,6                         | + 11,0                         | + 2,6                          | + 2,8                         | + 2,5                          | - 2,9   |          |
| August .....      | + 3,1        | + 2,8                         | + 3,7                          | + 2,6   | - 0,1                         | + 10,6                         | + 3,1                          | + 3,2                         | + 3,0                          | - 3,0   |          |
| September .....   | + 3,3        | + 3,4                         | + 3,3                          | + 4,1   | + 2,3                         | + 9,5                          | + 3,3                          | + 3,5                         | + 2,7                          | - 2,4   |          |
| Oktober .....     | + 3,3        | + 3,6                         | + 2,9                          | + 3,6   | + 2,8                         | + 5,8                          | + 3,3                          | + 3,7                         | + 2,4                          | - 3,0   |          |
| November .....    | + 3,8        | + 3,5                         | + 4,4                          | + 3,2   | + 2,8                         | + 4,9                          | + 3,9                          | + 3,5                         | + 4,4                          | - 2,1   |          |
| Dezember .....    | + 4,6        | + 3,9                         | + 6,3                          | + 4,6   | + 3,5                         | + 7,7                          | + 4,6                          | + 4,0                         | + 6,1                          | - 0,7   |          |
| 1989 Januar ..... | + 6,2        | + 5,0                         | + 9,3                          | + 5,0   | + 3,8                         | + 8,7                          | + 6,3                          | + 5,1                         | + 9,3                          | + 1,9   |          |
| Februar .....     | + 6,3        | + 5,2                         | + 9,2                          | + 5,1   | + 4,8                         | + 5,5                          | + 6,5                          | + 5,3                         | + 9,5                          | + 1,7   |          |
| März .....        | + 7,0        | + 5,5                         | + 10,8                         | + 5,9   | + 5,6                         | + 6,8                          | + 7,2                          | + 5,5                         | + 11,3                         | + 2,5   |          |
| April .....       | + 6,9        | + 5,2                         | + 11,0                         | + 6,2   | + 6,2                         | + 5,8                          | + 6,9                          | + 5,0                         | + 11,6                         | + 3,0   |          |
| Mai .....         | + 6,5        | + 4,8                         | + 10,6                         | + 6,6   | + 7,4                         | + 4,6                          | + 6,5                          | + 4,6                         | + 11,2                         | + 3,6   |          |
| Juni .....        | + 5,4        | + 4,7                         | + 7,2                          | + 5,0   | + 7,9                         | - 2,8                          | + 5,4                          | + 4,4                         | + 8,2                          | + 3,7   |          |
| Juli .....        | + 4,0        | + 4,0                         | + 4,0                          | + 3,2   | + 7,9                         | - 9,5                          | + 4,0                          | + 3,5                         | + 5,2                          | + 3,9   |          |
| August .....      | + 3,8        | + 3,9                         | + 3,4                          | + 5,5   | + 11,3                        | - 10,0                         | + 3,6                          | + 3,2                         | + 4,7                          | + 4,1   |          |
| September .....   | + 4,0        | + 3,7                         | + 4,8                          | + 5,3   | + 10,6                        | - 9,5                          | + 3,9                          | + 3,0                         | + 6,1                          | + 5,2   |          |
| Oktober .....     | + 3,3        | + 3,2                         | + 3,7                          | + 4,0   | + 8,6                         | - 8,8                          | + 3,2                          | + 2,6                         | + 4,9                          | + 6,6   |          |
| November .....    | + 2,5        | + 2,5                         | + 2,8                          | + 2,9   | + 6,3                         | - 7,4                          | + 2,4                          | + 2,0                         | + 3,7                          | + 6,3   |          |
| Dezember .....    | + 1,2        | + 1,7                         | -                              | + 0,3   | + 4,2                         | - 10,7                         | + 1,3                          | + 1,4                         | + 1,0                          | + 6,5   |          |
| 1990 Januar ..... | - 0,9        | + 0,3                         | - 3,6                          | - 2,6   | + 1,5                         | - 13,9                         | - 0,7                          | + 0,2                         | - 2,7                          | + 4,1   |          |
| Februar .....     | - 1,4        | - 0,2                         | - 4,3                          | - 3,1   | + 0,1                         | - 11,8                         | - 1,2                          | - 0,2                         | - 3,7                          | + 3,8   |          |
| März .....        | - 1,9        | - 0,4                         | - 5,4                          | - 3,4   | - 0,3                         | - 11,7                         | - 1,7                          | - 0,4                         | - 4,8                          | + 2,9   |          |
| April .....       | - 2,6        | - 0,5                         | - 7,6                          | - 3,5   | - 0,4                         | - 11,9                         | - 2,5                          | - 0,5                         | - 7,2                          | + 1,4   |          |
| Mai .....         | - 2,8        | - 0,1                         | - 9,1                          | - 3,6   | -                             | - 13,5                         | - 2,7                          | - 0,1                         | - 8,7                          | + 1,1   |          |
| Juni .....        | - 3,2        | - 0,7                         | - 9,2                          | - 4,3   | - 1,4                         | - 12,9                         | - 3,0                          | - 0,6                         | - 8,9                          | + 1,0   |          |
| Juli .....        | - 2,6        | - 0,6                         | - 7,3                          | - 3,8   | - 2,0                         | - 9,7                          | - 2,4                          | - 0,4                         | - 6,8                          | + 0,2   |          |
| August .....      | - 2,0        | - 0,8                         | - 4,9                          | - 7,4   | - 6,7                         | - 9,8                          | - 1,4                          | - 0,2                         | - 4,5                          | + 2,0   |          |
| September .....   | - 1,2        | - 0,9                         | - 1,9                          | - 9,5   | - 9,8                         | - 8,8                          | - 0,3                          | + 0,1                         | - 1,3                          | + 2,8   |          |
| Oktober .....     | -            | - 0,6                         | + 1,4                          | - 9,3   | - 9,8                         | - 7,7                          | + 1,0                          | + 0,5                         | + 2,1                          | + 3,4   |          |
| November .....    | - 0,2        | - 0,7                         | + 1,0                          | - 9,3   | - 9,6                         | - 7,9                          | + 0,8                          | + 0,4                         | + 1,8                          | + 2,6   |          |
| Dezember .....    | - 0,2        | - 0,7                         | + 0,8                          | - 7,8   | - 8,4                         | - 5,7                          | + 0,4                          | + 0,2                         | + 1,3                          | + 1,3   |          |
| 1991 Januar ..... | + 0,4        | + 0,5                         | -                              | - 4,6   | - 4,7                         | - 4,8                          | + 0,9                          | + 1,1                         | + 0,4                          | + 3,9   |          |
| Februar .....     | - 0,2        | + 0,4                         | - 1,7                          | - 5,4   | - 5,1                         | - 6,3                          | + 0,3                          | + 1,0                         | - 1,3                          | + 3,4   |          |
| März .....        |              |                               |                                |   |                               |                                |                                |                               |                                |   |          |

## Preisindex für den Wareneingang des Produzierenden Gewerbes

## 2 Mittelfristige Übersicht

Absolute Werte

1985 = 100

| Jahr<br>Monat  | Gliederung nach dem Grad der Bearbeitung |                               |                                |                                      |                                     |  |                       |                               |                                |                                      |                                  |
|----------------|--|-------------------------------|--------------------------------|--------------------------------------|-------------------------------------|--|-----------------------|-------------------------------|--------------------------------|--------------------------------------|----------------------------------|
|                | Rohstoffe                                |                               |                                |                                      |                                     |  | Halb- und Fertigwaren |                               |                                |                                      |                                  |
|                | zusammen                                 | in-<br>ländischer<br>Herkunft | aus-<br>ländischer<br>Herkunft | für das<br>Ernährungs-<br>gewerbe 1) | für das Produzierende<br>Gewerbe 2) |  | zusammen              | in-<br>ländischer<br>Herkunft | aus-<br>ländischer<br>Herkunft | für das<br>Ernährungs-<br>gewerbe 3) | Produ-<br>zierende<br>Gewerbe 4) |
|                |  |                               |                                |                                      | zusammen                            | dar. Alt-<br>material<br>und<br>Reststoffe |                       |                               |                                |                                      |                                  |
| 1986 D .....   | 77,3                                     | 92,7                          | 60,4                           | 93,4                                 | 67,3                                | 72,6                                       | 92,7                  | 96,0                          | 85,2                           | 90,2                                 | 92,9                             |
| 1987 D .....   | 72,3                                     | 89,0                          | 53,9                           | 86,2                                 | 63,7                                | 63,1                                       | 90,3                  | 94,6                          | 80,5                           | 85,6                                 | 90,6                             |
| 1988 D .....   | 74,4                                     | 94,6                          | 52,2                           | 88,1                                 | 65,9                                | 87,2                                       | 92,6                  | 96,3                          | 84,1                           | 89,6                                 | 92,8                             |
| 1989 D .....   | 80,5                                     | 101,0                         | 57,9                           | 92,3                                 | 73,2                                | 98,6                                       | 96,3                  | 99,7                          | 88,4                           | 89,7                                 | 96,7                             |
| 1990 D .....   | 76,9                                     | 95,6                          | 56,3                           | 86,7r                                | 70,8                                | 78,9                                       | 95,4                  | 100,2                         | 84,3                           | 85,1r                                | 96,0                             |
| 1987 April ... | 71,5                                     | 87,6                          | 53,7                           | 86,0                                 | 62,5                                | 58,2                                       | 89,8                  | 94,1                          | 79,6                           | 85,2                                 | 90,0                             |
| Mai .....      | 70,7                                     | 86,1                          | 53,8                           | 84,4                                 | 62,2                                | 57,8                                       | 90,1                  | 94,4                          | 80,1                           | 85,4                                 | 90,4                             |
| Juni .....     | 71,6                                     | 87,2                          | 54,3                           | 85,4                                 | 63,0                                | 58,6                                       | 90,3                  | 94,6                          | 80,5                           | 85,7                                 | 90,6                             |
| Juli .....     | 72,6                                     | 87,9                          | 55,8                           | 84,9                                 | 65,0                                | 61,4                                       | 90,7                  | 94,8                          | 81,1                           | 85,4                                 | 91,0                             |
| August ..      | 73,4                                     | 89,4                          | 55,9                           | 85,5                                 | 66,0                                | 66,3                                       | 90,9                  | 94,9                          | 81,5                           | 85,2                                 | 91,2                             |
| September      | 73,3                                     | 90,0                          | 54,9                           | 86,3                                 | 65,2                                | 65,9                                       | 90,7                  | 94,8                          | 81,3                           | 85,4                                 | 91,0                             |
| Oktober .      | 73,9                                     | 90,9                          | 55,3                           | 86,9                                 | 65,8                                | 69,0                                       | 90,9                  | 94,9                          | 81,6                           | 85,6                                 | 91,2                             |
| November       | 73,4                                     | 92,1                          | 52,9                           | 87,6                                 | 64,6                                | 71,5                                       | 90,7                  | 95,0                          | 80,6                           | 85,5                                 | 91,0                             |
| Dezember       | 73,0                                     | 92,1                          | 51,9                           | 87,6                                 | 63,9                                | 72,0                                       | 90,7                  | 95,0                          | 80,8                           | 86,7                                 | 90,9                             |
| 1988 Januar .. | 72,2                                     | 91,5                          | 50,9                           | 86,9                                 | 63,0                                | 72,2                                       | 90,8                  | 94,9                          | 81,2                           | 87,4                                 | 91,0                             |
| Februar .      | 71,9                                     | 90,7                          | 51,2                           | 86,9                                 | 62,6                                | 70,1                                       | 90,8                  | 94,9                          | 81,4                           | 86,9                                 | 91,0                             |
| März ....      | 71,5                                     | 90,9                          | 50,3                           | 86,5                                 | 62,2                                | 72,3                                       | 90,9                  | 94,9                          | 81,6                           | 86,8                                 | 91,2                             |
| April ...      | 72,6                                     | 92,3                          | 51,0                           | 85,6                                 | 64,6                                | 82,5                                       | 91,4                  | 95,3                          | 82,3                           | 87,1                                 | 91,7                             |
| Mai .....      | 72,9                                     | 92,2                          | 51,7                           | 85,6                                 | 65,0                                | 83,2                                       | 91,9                  | 95,7                          | 82,9                           | 88,2                                 | 92,1                             |
| Juni .....     | 74,5                                     | 93,5                          | 53,6                           | 87,5                                 | 66,4                                | 87,0                                       | 92,7                  | 96,2                          | 84,5                           | 92,3                                 | 92,7                             |
| Juli .....     | 75,2                                     | 94,2                          | 54,4                           | 88,2                                 | 67,2                                | 89,5                                       | 93,0                  | 96,5                          | 85,0                           | 92,5                                 | 93,1                             |
| August ..      | 76,5                                     | 95,8                          | 55,3                           | 87,7                                 | 69,6                                | 98,0                                       | 93,4                  | 96,8                          | 85,6                           | 91,9                                 | 93,5                             |
| September      | 76,8                                     | 97,9                          | 53,5                           | 90,2                                 | 68,4                                | 98,3                                       | 93,5                  | 96,9                          | 85,4                           | 91,2                                 | 93,6                             |
| Oktober .      | 76,1                                     | 98,2                          | 51,8                           | 90,3                                 | 67,3                                | 97,6                                       | 94,0                  | 97,5                          | 86,1                           | 90,2                                 | 94,3                             |
| November       | 75,8                                     | 98,6                          | 50,7                           | 90,6                                 | 66,6                                | 97,2                                       | 94,2                  | 97,6                          | 86,2                           | 89,8                                 | 94,5                             |
| Dezember       | 76,9                                     | 99,2                          | 52,4                           | 91,6                                 | 67,8                                | 98,5                                       | 94,7                  | 98,0                          | 87,1                           | 90,4                                 | 95,0                             |
| 1989 Januar .. | 78,5                                     | 98,9                          | 56,0                           | 91,1                                 | 70,6                                | 100,4                                      | 95,9                  | 99,0                          | 88,7                           | 90,6                                 | 96,2                             |
| Februar .      | 79,0                                     | 99,2                          | 56,9                           | 91,2                                 | 71,5                                | 100,5                                      | 95,9                  | 99,1                          | 88,4                           | 90,3                                 | 96,2                             |
| März ....      | 80,1                                     | 99,3                          | 58,8                           | 91,6                                 | 72,8                                | 100,5                                      | 96,3                  | 99,4                          | 89,1                           | 90,7                                 | 96,6                             |
| April ...      | 80,4                                     | 98,4                          | 60,6                           | 90,9                                 | 73,9                                | 97,4                                       | 96,9                  | 100,0                         | 89,7                           | 90,6                                 | 97,2                             |
| Mai .....      | 80,8                                     | 98,6                          | 61,2                           | 91,6                                 | 74,1                                | 96,5                                       | 97,0                  | 100,0                         | 90,0                           | 90,7                                 | 97,3                             |
| Juni .....     | 81,8                                     | 101,4                         | 60,3                           | 92,3                                 | 75,3                                | 104,5                                      | 96,7                  | 99,9                          | 89,3                           | 90,8                                 | 97,1                             |
| Juli .....     | 80,6                                     | 101,6                         | 57,4                           | 91,3                                 | 73,9                                | 101,6                                      | 96,1                  | 99,6                          | 87,9                           | 90,1                                 | 96,4                             |
| August ..      | 81,1                                     | 103,0                         | 57,2                           | 92,9                                 | 73,8                                | 101,6                                      | 96,4                  | 99,8                          | 88,5                           | 89,4                                 | 96,8                             |
| September      | 82,2                                     | 104,2                         | 58,1                           | 95,2                                 | 74,2                                | 98,9                                       | 96,5                  | 100,0                         | 88,6                           | 89,7                                 | 96,9                             |
| Oktober .      | 81,5                                     | 103,5                         | 57,2                           | 94,1                                 | 73,6                                | 97,3                                       | 96,4                  | 101,1                         | 87,8                           | 88,8                                 | 96,8                             |
| November       | 80,4                                     | 102,4                         | 56,1                           | 93,0                                 | 72,6                                | 94,3                                       | 95,8                  | 99,7                          | 86,9                           | 88,1                                 | 96,3                             |
| Dezember       | 79,3                                     | 101,0                         | 55,4                           | 91,8                                 | 71,5                                | 90,1                                       | 95,5                  | 99,7                          | 85,8                           | 87,0                                 | 96,0                             |
| 1990 Januar .. | 77,7                                     | 98,0                          | 55,3                           | 88,2                                 | 71,2                                | 84,9                                       | 95,1                  | 99,6                          | 84,8                           | 86,2                                 | 95,6                             |
| Februar .      | 76,5                                     | 95,9                          | 55,1                           | 87,7                                 | 69,5                                | 77,5                                       | 95,0                  | 99,6                          | 84,3                           | 85,9                                 | 95,5                             |
| März ....      | 76,4                                     | 96,1                          | 54,8                           | 87,9                                 | 69,3                                | 79,3                                       | 95,1                  | 99,6                          | 84,7                           | 85,9                                 | 95,6                             |
| April ...      | 75,7                                     | 96,4                          | 53,0                           | 87,3                                 | 68,5                                | 82,3                                       | 95,1                  | 99,8                          | 84,2                           | 85,6                                 | 95,7                             |
| Mai .....      | 75,8                                     | 98,2                          | 51,2                           | 88,0                                 | 68,2                                | 88,1                                       | 95,1                  | 100,0                         | 83,7                           | 85,6                                 | 95,6                             |
| Juni .....     | 74,9                                     | 98,0                          | 49,6                           | 88,0                                 | 66,8                                | 86,2                                       | 94,9                  | 99,8                          | 83,4                           | 85,1                                 | 95,5                             |
| Juli .....     | 74,4                                     | 97,0r                         | 49,6                           | 87,6r                                | 66,2                                | 81,8                                       | 94,8                  | 99,8                          | 83,3                           | 84,8                                 | 95,4                             |
| August ..      | 75,7                                     | 95,7r                         | 53,8                           | 85,8                                 | 69,4                                | 81,4                                       | 95,6                  | 100,4                         | 84,4                           | 84,6                                 | 96,2                             |
| September      | 78,2                                     | 95,0                          | 59,7                           | 85,8                                 | 73,5                                | 79,3                                       | 96,2                  | 100,8                         | 85,7                           | 84,7                                 | 96,9                             |
| Oktober .      | 80,6r                                    | 93,3r                         | 66,7                           | 84,9r                                | 78,0                                | 72,9                                       | 96,6                  | 101,5                         | 85,1                           | 84,2r                                | 97,3                             |
| November       | 79,1r                                    | 92,1r                         | 64,8                           | 84,4r                                | 75,8                                | 68,2                                       | 96,0                  | 101,1                         | 84,2                           | 83,9r                                | 96,7                             |
| Dezember       | 77,3r                                    | 91,5r                         | 61,8                           | 84,8r                                | 72,7                                | 65,1                                       | 95,7                  | 100,9r                        | 83,8                           | 84,2r                                | 96,4                             |
| 1991 Januar .. | 75,6r                                    | 91,8r                         | 57,8                           | 84,9r                                | 69,8                                | 65,5                                       | 96,2                  | 101,5                         | 83,8                           | 84,7                                 | 96,8                             |
| Februar .      | 73,2                                     | 90,7                          | 53,9                           | 84,1                                 | 66,4                                | 63,5                                       | 95,7                  | 101,1                         | 82,9                           | 84,8                                 | 96,3                             |

1) Einschl. lebendem Schlachtvieh.

2) Einschl. Wasser.

3) Wareneingang (ohne Rohstoffe) aus der Landwirtschaft und Fischerei und dem Ernährungsgewerbe.

4) Ohne Wareneingang für das Ernährungsgewerbe aus der Landwirtschaft und Fischerei und dem Ernährungsgewerbe.

Preisindex für den Wareneingang des Produzierenden Gewerbes  
2 Mittelfristige Übersicht  
 Relative Veränderung gegenüber dem jeweiligen Vorjahresergebnis  
 Prozent

| Jahr<br>Monat  | Gliederung nach dem Grad der Bearbeitung |                               |                                |                                      |                                     |  |                       |                               |                                |                                |                                  |
|----------------|--|-------------------------------|--------------------------------|--------------------------------------|-------------------------------------|--|-----------------------|-------------------------------|--------------------------------|--------------------------------|----------------------------------|
|                | Rohstoffe                                |                               |                                |                                      |                                     |  | Halb- und Fertigwaren |                               |                                |                                |                                  |
|                | zusammen                                 | in-<br>ländischer<br>Herkunft | aus-<br>ländischer<br>Herkunft | für das<br>Ernährungs-<br>gewerbe 1) | für das Produzierende<br>Gewerbe 2) |  | zusammen              | in-<br>ländischer<br>Herkunft | aus-<br>ländischer<br>Herkunft | Ernäh-<br>rungsge-<br>werbe 3) | Produ-<br>zierende<br>Gewerbe 4) |
|                |  |                               |                                |                                      | zusammen                            | dar. Alt-<br>material<br>und<br>Reststoffe |                       |                               |                                |                                |                                  |
| 1986 D .....   | - 22,7                                   | - 7,3                         | - 39,6                         | - 6,6                                | - 32,7                              | - 27,4                                     | - 7,3                 | - 4,0                         | - 14,8                         | - 9,8                          | - 7,1                            |
| 1987 D .....   | - 6,5                                    | - 4,0                         | - 10,8                         | - 7,7                                | - 5,3                               | - 13,1                                     | - 2,6                 | - 1,5                         | - 5,5                          | - 5,1                          | - 2,5                            |
| 1988 D .....   | + 2,9                                    | + 6,3                         | + 3,2                          | + 2,2                                | + 3,5                               | + 38,2                                     | + 2,5                 | + 1,8                         | + 4,5                          | + 4,7                          | + 2,4                            |
| 1989 D .....   | + 8,2                                    | + 6,8                         | + 10,9                         | + 4,8                                | + 11,1                              | + 13,1                                     | + 4,0                 | + 3,5                         | + 5,1                          | + 0,1                          | + 4,2                            |
| 1990 D .....   | - 4,5                                    | - 5,3                         | - 2,8                          | - 6,1                                | - 3,3                               | - 20,0                                     | - 0,9                 | + 0,5                         | - 4,6                          | - 5,1                          | - 0,7                            |
| 1987 April ... | - 9,8                                    | - 6,2                         | - 15,7                         | - 8,7                                | - 10,7                              | - 26,4                                     | - 4,4                 | - 2,7                         | - 8,8                          | - 6,6                          | - 4,3                            |
| Mai .....      | - 7,3                                    | - 6,0                         | - 9,4                          | - 8,8                                | - 6,0                               | - 21,8                                     | - 3,4                 | - 1,8                         | - 7,6                          | - 6,1                          | - 3,2                            |
| Juni .....     | - 4,7                                    | - 5,5                         | - 3,2                          | - 7,7                                | - 2,0                               | - 18,8                                     | - 2,7                 | - 1,4                         | - 6,0                          | - 5,3                          | - 2,6                            |
| Juli .....     | - 0,1                                    | - 4,1                         | + 7,9                          | - 7,3                                | + 6,6                               | - 12,9                                     | - 1,1                 | - 0,5                         | - 2,6                          | - 4,2                          | - 0,9                            |
| August .....   | + 1,4                                    | - 2,4                         | + 9,0                          | - 6,8                                | + 9,3                               | - 3,9                                      | - 0,5                 | - 0,2                         | - 1,7                          | - 3,6                          | - 0,4                            |
| September ..   | - 0,5                                    | - 2,5                         | + 3,2                          | - 7,3                                | + 5,8                               | - 4,5                                      | - 0,8                 | - 0,3                         | - 1,7                          | - 4,0                          | - 0,5                            |
| Oktober ..     | + 1,8                                    | - 0,3                         | + 5,9                          | - 5,4                                | + 8,4                               | + 7,1                                      | + 0,2                 | + 0,3                         | + 0,1                          | - 3,5                          | + 0,4                            |
| November ..    | + 1,5                                    | + 2,0                         | + 1,0                          | - 3,6                                | + 6,4                               | + 16,8                                     | + 0,3                 | + 0,6                         | - 0,6                          | - 3,1                          | + 0,6                            |
| Dezember ..    | + 1,8                                    | + 2,7                         | - 0,2                          | - 2,0                                | + 5,1                               | + 18,8                                     | + 0,8                 | + 0,8                         | + 0,4                          | - 0,6                          | + 0,8                            |
| 1988 Januar .. | + 0,7                                    | + 3,6                         | - 4,7                          | + 0,1                                | + 1,1                               | + 21,3                                     | + 0,9                 | + 0,5                         | + 1,5                          | + 0,9                          | + 0,9                            |
| Februar ..     | + 1,0                                    | + 3,0                         | - 2,8                          | + 0,6                                | + 1,3                               | + 19,4                                     | + 1,6                 | + 1,0                         | + 3,0                          | + 1,4                          | + 1,4                            |
| März .....     | + 0,4                                    | + 3,1                         | - 4,4                          | + 0,2                                | + 0,5                               | + 23,4                                     | + 1,5                 | + 1,0                         | + 2,9                          | + 1,9                          | + 1,6                            |
| April .....    | + 1,5                                    | + 5,4                         | - 5,0                          | - 0,5                                | + 3,4                               | + 41,8                                     | + 1,8                 | + 1,3                         | + 3,4                          | + 2,2                          | + 1,9                            |
| Mai .....      | + 3,1                                    | + 7,1                         | - 3,9                          | + 1,4                                | + 4,5                               | + 43,9                                     | + 2,0                 | + 1,4                         | + 3,5                          | + 3,3                          | + 1,9                            |
| Juni .....     | + 4,1                                    | + 7,2                         | - 1,3                          | + 2,5                                | + 5,4                               | + 48,5                                     | + 2,7                 | + 1,7                         | + 5,0                          | + 7,7                          | + 2,3                            |
| Juli .....     | + 3,6                                    | + 7,2                         | - 2,5                          | + 3,9                                | + 3,4                               | + 45,8                                     | + 2,5                 | + 1,8                         | + 4,8                          | + 8,3                          | + 2,3                            |
| August .....   | + 4,2                                    | + 7,2                         | - 1,1                          | + 2,6                                | + 5,5                               | + 47,8                                     | + 2,8                 | + 2,0                         | + 5,0                          | + 7,9                          | + 2,5                            |
| September ..   | + 4,8                                    | + 8,8                         | - 2,6                          | + 4,5                                | + 4,9                               | + 49,2                                     | + 3,1                 | + 2,2                         | + 5,0                          | + 6,8                          | + 2,9                            |
| Oktober ..     | + 3,0                                    | + 8,0                         | - 6,3                          | + 3,9                                | + 2,3                               | + 41,4                                     | + 3,4                 | + 2,7                         | + 5,5                          | + 5,4                          | + 3,4                            |
| November ..    | + 3,3                                    | + 7,1                         | - 4,2                          | + 3,4                                | + 3,1                               | + 35,9                                     | + 3,9                 | + 2,7                         | + 6,9                          | + 5,0                          | + 3,8                            |
| Dezember ..    | + 5,3                                    | + 7,7                         | + 1,0                          | + 4,6                                | + 6,1                               | + 36,8                                     | + 4,4                 | + 3,2                         | + 7,8                          | + 4,3                          | + 4,5                            |
| 1989 Januar .. | + 8,7                                    | + 8,1                         | + 10,0                         | + 4,8                                | + 12,1                              | + 39,1                                     | + 5,6                 | + 4,3                         | + 9,2                          | + 3,7                          | + 5,7                            |
| Februar ..     | + 9,9                                    | + 9,4                         | + 11,1                         | + 4,9                                | + 14,2                              | + 43,4                                     | + 5,6                 | + 4,4                         | + 8,6                          | + 3,9                          | + 5,7                            |
| März .....     | + 12,0                                   | + 9,2                         | + 16,9                         | + 5,9                                | + 17,0                              | + 39,0                                     | + 5,9                 | + 4,7                         | + 9,2                          | + 4,5                          | + 5,9                            |
| April .....    | + 10,7                                   | + 6,6                         | + 18,8                         | + 6,2                                | + 14,4                              | + 18,1                                     | + 6,0                 | + 4,9                         | + 9,0                          | + 4,0                          | + 6,0                            |
| Mai .....      | + 10,8                                   | + 6,9                         | + 18,4                         | + 7,0                                | + 14,0                              | + 16,0                                     | + 5,5                 | + 4,5                         | + 8,6                          | + 2,8                          | + 5,6                            |
| Juni .....     | + 9,8                                    | + 8,4                         | + 12,5                         | + 5,5                                | + 13,4                              | + 20,1                                     | + 4,3                 | + 3,8                         | + 5,7                          | - 1,6                          | + 4,7                            |
| Juli .....     | + 7,2                                    | + 7,9                         | + 5,5                          | + 3,5                                | + 10,0                              | + 13,5                                     | + 3,3                 | + 3,2                         | + 3,4                          | - 2,6                          | + 3,5                            |
| August .....   | + 6,0                                    | + 7,5                         | + 3,4                          | + 5,9                                | + 6,0                               | + 3,7                                      | + 3,2                 | + 3,1                         | + 3,4                          | - 2,7                          | + 3,5                            |
| September ..   | + 7,0                                    | + 6,4                         | + 8,6                          | + 5,5                                | + 8,5                               | + 0,6                                      | + 3,2                 | + 3,2                         | + 3,7                          | - 1,6                          | + 3,5                            |
| Oktober ..     | + 7,1                                    | + 5,4                         | + 10,4                         | + 4,2                                | + 9,4                               | - 0,3                                      | + 2,6                 | + 2,7                         | + 2,0                          | - 1,6                          | + 2,7                            |
| November ..    | + 6,1                                    | + 3,9                         | + 10,7                         | + 2,6                                | + 9,0                               | - 3,0                                      | + 1,7                 | + 2,2                         | + 0,8                          | - 1,9                          | + 1,9                            |
| Dezember ..    | + 3,1                                    | + 1,8                         | + 5,7                          | + 0,2                                | + 5,5                               | - 8,5                                      | + 0,8                 | + 1,7                         | - 1,5                          | - 3,8                          | + 1,1                            |
| 1990 Januar .. | - 1,0                                    | - 0,9                         | - 1,2                          | - 3,2                                | + 0,8                               | - 15,4                                     | - 0,8                 | + 0,6                         | - 4,4                          | - 4,9                          | - 0,6                            |
| Februar ..     | - 3,2                                    | - 3,3                         | - 3,2                          | - 3,8                                | - 2,8                               | - 22,9                                     | - 0,9                 | + 0,5                         | - 4,6                          | - 4,9                          | - 0,7                            |
| März .....     | - 4,6                                    | - 3,2                         | - 6,8                          | - 4,0                                | - 4,8                               | - 21,1                                     | - 1,2                 | + 0,2                         | - 4,9                          | - 5,3                          | - 1,0                            |
| April .....    | - 5,8                                    | - 2,0                         | - 12,5                         | - 4,0                                | - 7,3                               | - 15,5                                     | - 1,9                 | - 0,2                         | - 6,1                          | - 5,5                          | - 1,5                            |
| Mai .....      | - 6,2                                    | - 0,4                         | - 16,3                         | - 3,9                                | - 8,0                               | - 8,7                                      | - 2,0                 | -                             | - 7,0                          | - 5,6                          | - 1,7                            |
| Juni .....     | - 8,4                                    | - 3,4                         | - 17,7                         | - 4,7                                | - 11,3                              | - 17,5                                     | - 1,9                 | - 0,1                         | - 6,6                          | - 6,3                          | - 1,6                            |
| Juli .....     | - 7,7                                    | - 4,5                         | - 13,6                         | - 4,1                                | - 10,4                              | - 19,5                                     | - 1,4                 | + 0,2                         | - 5,2                          | - 5,9                          | - 1,0                            |
| August .....   | - 6,7                                    | - 7,1                         | - 5,9                          | - 7,6                                | - 6,0                               | - 19,9                                     | - 0,8                 | + 0,6                         | - 4,6                          | - 5,4                          | - 0,6                            |
| September ..   | - 4,9                                    | - 8,8                         | + 2,8                          | - 9,9                                | - 0,9                               | - 19,8                                     | - 0,3                 | + 0,8                         | - 3,3                          | - 5,6                          | -                                |
| Oktober ..     | - 1,1                                    | - 9,9                         | + 16,6                         | - 9,8                                | + 6,0                               | - 25,1                                     | + 0,2                 | + 1,4                         | - 3,1                          | - 5,2                          | + 0,5                            |
| November ..    | - 1,6                                    | - 10,1                        | + 15,5                         | - 9,2                                | + 4,4                               | - 27,7                                     | + 0,2                 | + 1,4                         | - 3,1                          | - 4,8                          | + 0,4                            |
| Dezember ..    | - 2,5                                    | - 9,4                         | + 11,6                         | - 7,6                                | + 1,7                               | - 27,7                                     | + 0,2                 | + 1,2                         | - 2,3                          | - 3,2                          | + 0,4                            |
| 1991 Januar .. | - 2,7                                    | - 6,3                         | + 4,5                          | - 3,7                                | - 2,0                               | - 22,9                                     | + 1,2                 | + 1,9                         | - 1,2                          | - 1,7                          | + 1,3                            |
| Februar ..     | - 4,3                                    | - 5,4                         | - 2,2                          | - 4,1                                | - 4,5                               | - 18,1                                     | + 0,7                 | + 1,5                         | - 1,7                          | - 1,3                          | + 0,8                            |
| März .....     |  |                               |                                |                                      |                                     |  |                       |                               |                                |                                |                                  |

1) Einschl. lebendem Schlachtvieh.  
 2) Einschl. Wasser.

3) Wareneingang (ohne Rohstoffe) aus der Landwirtschaft und Fischerei und dem Ernährungsgewerbe.  
 4) Ohne Wareneingang für das Ernährungsgewerbe aus der Landwirtschaft und Fischerei und dem Ernährungsgewerbe.

## Preisindex für den Wareneingang des Produzierenden Gewerbes

## 2 Mittelfristige Übersicht

Absolute Werte

1985 = 100

| Jahr<br>Monat  | Gliederung nach dem vorwiegenden Verwendungsbereich  |  |                    |                   |                              |   |   |   |            |                  |                                 |   |   |
|----------------|--|--|--------------------|-------------------|------------------------------|---|---|---|------------|------------------|---------------------------------|---|---|
|                | Wareneingang für die Energie- und Wasserversorgung, den Bergbau und das Verarbeitende Gewerbe 1) |  |                    |                   |                              |   |   |   |            |                  |                                 |   |   |
|                | darunter   |  |                    |                   |                              |   |   |   |            |                  |                                 |   |   |
|                | zusammen   | Nahrungs-<br>mittel-<br>rohstoffe und<br>-vorerzeugnisse | Genuss-<br>mittel- | Misch-<br>futter- | Erdöl,<br>roh,<br>importiert | Eisenerze,<br>Eisen- und<br>Stahl-<br>erzeugung und<br>-verarbeitung 1) | NE-Metall-<br>erze, NE-<br>Metall-<br>erzeugung und<br>-verarbeitung 1) | an-<br>organische<br>Grundstoffe<br>und Chemikalien | organische | Kunst-<br>stoffe | Rohholz,<br>Schnitt-<br>holz 2) | Holz-<br>schliff,<br>Zellstoff,<br>Papier und<br>Pappe 3) | Wolle,<br>Chemie-<br>fasern<br>und<br>Textilien |
| 1986 D .....   | 88,5   | 92,0   | 98,3               | 88,3              | 43,4                         | 94,7  | 80,0  | 92,7  | 74,9       | 93,4             | 98,1                            | 90,0  | 94,5  |
| 1987 D .....   | 85,6   | 87,9   | 79,7               | 81,6              | 41,0                         | 88,9  | 77,9  | 88,3  | 70,0       | 91,6             | 96,1                            | 89,2  | 92,9  |
| 1988 D .....   | 88,8   | 89,1   | 83,4               | 91,9              | 34,1                         | 94,3  | 99,5  | 87,7  | 74,5       | 96,8             | 96,9                            | 95,0  | 93,1  |
| 1989 D .....   | 93,4   | 93,6   | 79,1               | 90,3              | 42,0                         | 100,3   | 110,4   | 90,3  | 80,4       | 97,7             | 102,7                           | 104,6   | 95,5  |
| 1990 D .....   | 90,5   | 89,7   | 72,7r              | 74,7              | 45,9                         | 96,5  | 91,3  | 89,3  | 73,7       | 93,1             | 109,6                           | 96,4  | 94,3  |
| 1987 April ... | 84,9   | 87,6   | 79,4               | 81,2              | 40,7                         | 88,4  | 73,2  | 88,9  | 68,2       | 90,4             | 96,5                            | 89,1  | 92,3  |
| Mai .....      | 85,0   | 86,2   | 79,7               | 82,3              | 40,5                         | 88,0  | 74,9  | 90,3  | 70,4       | 90,9             | 96,3                            | 89,0  | 92,5  |
| Juni .....     | 85,4   | 87,3   | 78,3               | 83,2              | 41,8                         | 87,9  | 75,9  | 88,8  | 71,1       | 91,3             | 96,1                            | 89,0  | 92,7  |
| Juli .....     | 85,9   | 86,8   | 77,7               | 83,2              | 44,0                         | 88,2  | 78,8  | 89,2  | 72,6       | 91,5             | 96,0                            | 89,5  | 93,3  |
| August ..      | 86,3   | 87,4   | 78,1               | 80,9              | 44,0                         | 88,9  | 81,4  | 88,5  | 72,3       | 92,0             | 95,9                            | 89,6  | 93,9  |
| September      | 86,3   | 88,2   | 78,7               | 80,6              | 42,6                         | 88,9  | 81,6  | 88,4  | 72,1       | 92,7             | 95,6                            | 89,3  | 93,7  |
| Oktober .      | 86,6   | 88,4   | 80,7               | 80,7              | 43,0                         | 89,3  | 83,4  | 88,3  | 71,2       | 92,9             | 95,4                            | 90,2  | 93,8  |
| November       | 86,4   | 88,8   | 80,9               | 81,5              | 39,7                         | 89,8  | 83,9  | 86,8  | 71,3       | 93,3             | 95,5                            | 89,9  | 93,2  |
| Dezember       | 86,4   | 89,1   | 80,4               | 83,2              | 37,9                         | 89,7  | 86,6  | 86,4  | 71,1       | 93,8             | 95,4                            | 89,5  | 92,7  |
| 1988 Januar .. | 86,3   | 88,6   | 81,2               | 83,9              | 35,4                         | 89,7  | 87,0  | 86,4  | 71,2       | 94,0             | 96,2                            | 90,3  | 92,8  |
| Februar ..     | 86,3   | 88,0   | 83,6               | 83,5              | 35,1                         | 89,6  | 86,6  | 86,4  | 71,1       | 94,6             | 96,4                            | 90,7  | 93,2  |
| März .....     | 86,3   | 87,6   | 83,3               | 84,1              | 33,2                         | 90,0  | 89,6  | 86,5  | 70,7       | 94,7             | 96,2                            | 90,9  | 92,9  |
| April ...      | 87,0   | 86,8   | 83,4               | 85,3              | 34,2                         | 92,4  | 91,2  | 86,4  | 71,4       | 95,4             | 96,3                            | 92,2  | 92,9  |
| Mai .....      | 87,6   | 88,8   | 83,8               | 89,0              | 34,4                         | 92,8  | 94,9  | 86,9  | 71,7       | 95,9             | 96,2                            | 92,7  | 93,0  |
| Juni .....     | 89,0   | 88,5   | 84,6               | 100,3             | 35,1                         | 93,6  | 101,7   | 87,7  | 72,6       | 96,7             | 96,4                            | 93,4  | 93,2  |
| Juli .....     | 89,5   | 89,2   | 85,0               | 99,5              | 35,4                         | 95,1  | 101,7   | 89,5  | 74,3       | 96,9             | 97,0                            | 95,8  | 93,7  |
| August ..      | 90,2   | 88,9   | 83,9               | 97,9              | 36,9                         | 97,3  | 103,5   | 89,2  | 75,4       | 97,3             | 97,3                            | 96,8  | 93,6  |
| September      | 90,3   | 90,7   | 83,9               | 97,7              | 34,2                         | 97,9  | 104,0   | 88,5  | 75,4       | 98,2             | 97,4                            | 97,4  | 93,5  |
| Oktober .      | 90,8   | 91,0   | 82,0               | 95,2              | 32,0                         | 98,0  | 108,9   | 88,6  | 79,6       | 98,6             | 97,0                            | 99,9  | 93,2  |
| November       | 90,8   | 91,5   | 81,3               | 92,6              | 30,9                         | 97,6  | 110,7   | 87,9  | 80,2       | 99,5             | 97,3                            | 100,0   | 92,8  |
| Dezember       | 91,6   | 92,1   | 84,3               | 93,3              | 32,5                         | 98,1  | 114,1   | 88,1  | 80,2       | 99,6             | 98,5                            | 100,2   | 92,8  |
| 1989 Januar .. | 92,9   | 91,4   | 84,3               | 96,3              | 36,4                         | 99,1  | 117,6   | 89,1  | 83,7       | 100,3            | 100,0                           | 101,8   | 94,2  |
| Februar ..     | 93,1   | 91,7   | 83,0               | 94,6              | 38,1                         | 99,6  | 115,8   | 89,7  | 83,8       | 100,8            | 100,0                           | 102,1   | 94,4  |
| März .....     | 93,7   | 92,1   | 83,5               | 95,9              | 40,7                         | 100,0   | 116,7   | 90,3  | 83,9       | 100,8            | 100,7                           | 102,3   | 94,6  |
| April ...      | 94,1   | 91,6   | 83,4               | 94,8              | 44,4                         | 100,0   | 115,1   | 91,2  | 83,9       | 101,0            | 100,8                           | 103,9   | 94,9  |
| Mai .....      | 94,3   | 92,1   | 84,0               | 95,2              | 44,8                         | 100,3   | 113,7   | 91,0  | 83,8       | 100,5            | 101,9                           | 104,9   | 95,6  |
| Juni .....     | 94,3   | 93,3   | 82,0               | 92,8              | 44,5                         | 102,4   | 110,6   | 90,6  | 83,2       | 99,3             | 102,4                           | 105,2   | 96,0  |
| Juli .....     | 93,2   | 93,3   | 76,8               | 90,0              | 42,2                         | 101,9   | 106,5   | 89,7  | 78,8       | 96,8             | 102,3                           | 105,9   | 96,0  |
| August ..      | 93,6   | 94,9   | 75,8               | 86,8              | 41,5                         | 101,6   | 110,3   | 90,6  | 78,8       | 95,1             | 103,4                           | 106,1   | 96,2  |
| September      | 93,9   | 97,1   | 75,2               | 86,9              | 43,2                         | 100,2   | 111,2   | 90,7  | 78,5       | 94,8             | 103,7                           | 106,4   | 96,3  |
| Oktober .      | 93,3   | 96,3   | 73,7               | 84,9              | 43,3                         | 99,8  | 108,1   | 90,0  | 76,5       | 94,7             | 104,5                           | 105,9   | 96,3  |
| November       | 92,4   | 95,2   | 73,5               | 83,8              | 42,6                         | 99,3  | 102,7   | 91,0  | 74,9       | 94,1             | 105,9                           | 105,5   | 96,0  |
| Dezember       | 91,5   | 94,0   | 73,4               | 81,8              | 42,8                         | 99,0  | 96,3  | 89,3  | 74,7       | 94,0             | 106,4                           | 104,8   | 95,4  |
| 1990 Januar .. | 90,6   | 90,8   | 73,5               | 80,2              | 43,3                         | 98,2  | 91,0  | 89,5  | 72,6       | 93,5             | 111,5                           | 101,7   | 95,1  |
| Februar ..     | 90,2   | 90,3   | 75,2               | 77,8              | 42,3                         | 97,0  | 88,8  | 90,1  | 72,3       | 93,5             | 111,8                           | 100,7   | 95,1  |
| März .....     | 90,4   | 90,5   | 74,8               | 77,6              | 40,7                         | 96,4  | 94,7  | 88,7  | 72,0       | 92,2             | 112,3                           | 100,0   | 95,3  |
| April ...      | 90,1   | 90,0   | 73,9               | 77,4              | 38,0                         | 96,8  | 94,7  | 89,9  | 71,3       | 91,8             | 112,0                           | 99,2  | 95,3  |
| Mai .....      | 90,1   | 90,7   | 73,1               | 76,7              | 35,4                         | 98,3  | 94,2  | 90,0  | 70,9       | 92,1             | 111,5                           | 98,4  | 95,0  |
| Juni .....     | 89,7   | 90,8   | 71,9               | 75,1              | 33,2                         | 98,2  | 93,4  | 90,1  | 70,6       | 91,8             | 111,3                           | 98,0  | 94,7  |
| Juli .....     | 89,5   | 90,5   | 71,5               | 73,3              | 34,2                         | 97,0  | 93,5  | 89,9  | 70,3       | 91,2             | 110,2                           | 96,1  | 94,3  |
| August ..      | 90,3   | 89,2   | 71,7               | 71,5              | 42,3                         | 96,9  | 94,0  | 89,7  | 70,5       | 90,7             | 108,9                           | 94,8  | 93,8  |
| September      | 91,4   | 89,0r  | 72,3r              | 72,0              | 52,5                         | 96,2  | 95,0  | 89,3  | 71,6       | 91,7             | 108,0                           | 94,1  | 93,7  |
| Oktober .      | 92,2   | 88,2r  | 72,0r              | 71,8              | 66,1                         | 95,0  | 89,3  | 88,6  | 79,6       | 94,2             | 107,0                           | 92,6  | 93,4  |
| November       | 91,3   | 87,8r  | 71,1r              | 70,8              | 63,9                         | 94,2  | 84,7  | 88,0  | 81,3       | 96,8             | 105,5                           | 91,2  | 92,8  |
| Dezember       | 90,6r  | 88,0r  | 71,4r              | 72,1              | 58,4                         | 93,5  | 82,8  | 88,0  | 81,3       | 97,9             | 104,6                           | 90,4  | 93,0  |
| 1991 Januar .. | 90,0r  | 88,3r  | 70,8r              | 73,3              | 51,5                         | 93,1  | 82,6  | 86,8  | 77,5       | 99,1             | 103,7                           | 89,4  | 93,2  |
| Februar ..     | 88,9   | 87,4   | 71,4               | 73,4              | 45,0                         | 92,7  | 80,7  | 86,8  | 76,1       | 98,4             | 101,6                           | 88,6  | 93,0  |
| März .....     |  |  |                    |                   |                              |   |   |   |            |                  |                                 |   |   |

1) Ohne Materialien für das Baugewerbe.

2) Einschl. Sperrholz und sonstigem bearbeitetem Holz, ohne Materialien für das Baugewerbe.

3) Ohne Packpapier.



Preisindex für den Wareneingang des Produzierenden Gewerbes  
2 Mittelfristige Übersicht  
 Relative Veränderung gegenüber dem jeweiligen Vorjahresergebnis  
 Prozent

| Jahr<br>Monat  | Gliederung nach dem vorwiegenden Verwendungsbereich  |  |  |   |                              |   |   |   |  |                  |                                 |   |   |
|----------------|--|--|--|---|------------------------------|---|---|---|--|------------------|---------------------------------|---|---|
|                | Wareneingang für die Energie- und Wasserversorgung, den Bergbau und das Verarbeitende Gewerbe 1) |  |  |   |                              |   |   |   |  |                  |                                 |   |   |
|                | zusammen   | Nahrungs-<br>mittel-<br>rohstoffe und<br>-vorerzeugnisse | Genuss-<br>mittel-<br>rohstoffe und<br>-vorerzeugnisse | Misch-<br>futter-<br>rohstoffe und<br>-vorerzeugnisse | Erdöl,<br>roh,<br>importiert | Eisenerze,<br>Eisen- und<br>Stahl-<br>erzeugung und<br>-verarbeitung 1) | NE-Metall-<br>erze, NE-<br>Metall-<br>erzeugung und<br>-verarbeitung 1) | an-<br>organische<br>Grundstoffe<br>und Chemikalien | organische<br>Grundstoffe<br>und Chemikalien | Kunst-<br>stoffe | Rohholz,<br>Schnitt-<br>holz 2) | Holz-<br>schliff,<br>Zellstoff,<br>Papier und<br>Pappe 3) | Wolle,<br>Chemie-<br>fasern<br>und<br>Textilien |
| 1986 D .....   | - 11,5   | - 8,0  | - 1,7  | - 11,7  | - 56,6                       | - 5,3   | - 20,0  | - 7,3   | - 25,1                                       | - 6,6            | - 1,9                           | - 10,0  | - 5,5   |
| 1987 D .....   | - 3,3  | - 4,5  | - 18,9   | - 7,6   | - 5,5                        | - 6,1   | - 2,6   | - 4,7   | - 6,5  | - 1,9            | - 2,0                           | - 0,9   | - 1,7   |
| 1988 D .....   | + 3,7  | + 1,4  | + 4,6  | + 12,6  | - 16,8                       | + 6,1   | + 27,7  | - 0,7   | + 6,4  | + 5,7            | + 0,8                           | + 6,5   | + 0,2   |
| 1989 D .....   | + 5,2  | + 5,1  | - 5,2  | - 1,7   | + 23,2                       | + 6,4   | + 11,0  | + 3,0   | + 7,9  | + 0,9            | + 6,0                           | + 10,1  | + 2,6   |
| 1990 D .....   | - 3,1  | - 4,2  | - 8,1  | - 17,3  | + 9,3                        | - 3,8   | - 17,3  | - 1,1   | - 8,3  | - 4,7            | + 6,7                           | - 7,8   | - 1,3   |
| 1987 April ... | - 5,5  | - 4,5  | - 24,1   | - 11,9  | - 11,9                       | - 8,7   | - 11,9  | - 5,1   | - 13,3                                       | - 5,2            | - 2,6                           | - 1,4   | - 3,7   |
| Mai .....      | - 4,1  | - 4,9  | - 21,6   | - 10,4  | + 1,0                        | - 8,2   | - 8,1   | - 2,5   | - 5,4  | - 4,0            | - 2,4                           | - 1,2   | - 3,2   |
| Juni .....     | - 2,8  | - 4,8  | - 17,7   | - 8,0   | + 14,8                       | - 7,3   | - 7,3   | - 4,1   | - 2,2  | - 2,4            | - 2,4                           | - 1,2   | - 2,5   |
| Juli .....     | - 0,8  | - 4,6  | - 17,6   | - 2,9   | + 44,3                       | - 6,3   | - 0,3   | - 2,9   | + 2,7  | - 1,3            | - 2,0                           | - 0,8   | - 0,7   |
| August ...     | + 0,2  | - 3,7  | - 17,9   | - 4,4   | + 44,3                       | - 5,1   | + 5,6   | - 3,2   | + 3,6  | + 1,3            | - 1,8                           | + 0,1   | + 0,6   |
| September ..   | - 0,2  | - 4,0  | - 18,8   | - 5,4   | + 28,3                       | - 4,9   | + 5,2   | - 3,7   | + 4,0  | + 2,5            | - 1,7                           | -   | + 1,2   |
| Oktober ..     | + 0,8  | - 3,5  | - 13,1   | - 3,5   | + 30,7                       | - 3,1   | + 9,4   | - 2,9   | + 4,6  | + 3,5            | - 1,8                           | + 0,3   | + 1,5   |
| November ..    | + 0,9  | - 2,5  | - 9,3  | - 3,0   | + 15,7                       | - 1,3   | + 11,6  | - 4,0   | + 6,6  | + 4,2            | - 1,6                           | + 0,2   | + 0,8   |
| Dezember ..    | + 1,5  | - 1,2  | - 6,8  | + 1,0   | + 9,2                        | - 0,7   | + 17,2  | - 3,8   | + 7,2  | + 4,9            | - 1,5                           | -   | -   |
| 1988 Januar .. | + 1,6  | + 0,2  | - 1,3  | + 3,2   | - 10,6                       | + 0,2   | + 21,7  | - 2,9   | + 6,7  | + 4,2            | - 0,5                           | + 2,0   | + 0,7   |
| Februar ..     | + 2,0  | + 0,1  | + 2,7  | + 3,7   | - 9,8                        | + 0,4   | + 22,0  | - 1,4   | + 6,9  | + 4,6            | - 0,7                           | + 2,6   | + 1,3   |
| März .....     | + 1,9  | - 0,6  | + 5,8  | + 5,0   | - 15,5                       | + 1,6   | + 23,6  | - 0,7   | + 6,3  | + 5,2            | - 0,7                           | + 2,5   | + 0,8   |
| April ....     | + 2,5  | - 0,9  | + 5,0  | + 5,0   | - 16,0                       | + 4,5   | + 24,6  | - 2,8   | + 4,7  | + 5,5            | - 0,2                           | + 3,5   | + 0,7   |
| Mai .....      | + 3,1  | + 0,7  | + 5,1  | + 8,1   | - 15,1                       | + 5,5   | + 26,7  | - 3,8   | + 1,8  | + 5,5            | - 0,1                           | + 4,2   | + 0,5   |
| Juni .....     | + 4,2  | + 1,4  | + 8,0  | + 20,6  | - 16,0                       | + 6,5   | + 34,0  | - 1,2   | + 2,1  | + 5,9            | + 0,3                           | + 4,9   | + 0,5   |
| Juli .....     | + 4,2  | + 2,8  | + 9,4  | + 19,6  | - 19,5                       | + 7,8   | + 29,1  | + 0,3   | + 2,3  | + 5,9            | + 1,0                           | + 7,0   | + 0,4   |
| August ...     | + 4,5  | + 1,7  | + 7,4  | + 21,0  | - 16,1                       | + 9,4   | + 27,1  | + 0,8   | + 4,3  | + 5,8            | + 1,5                           | + 8,0   | - 0,3   |
| September ..   | - 4,6  | + 2,8  | + 6,6  | + 21,2  | - 19,7                       | + 10,1  | + 27,5  | + 0,1   | + 4,6  | + 5,9            | + 1,9                           | + 9,1   | - 0,2   |
| Oktober ..     | + 4,8  | + 2,9  | + 1,6  | + 18,0  | - 25,6                       | + 9,7   | + 30,6  | + 0,3   | + 11,8                                       | + 6,1            | + 1,7                           | + 10,8  | - 0,6   |
| November ..    | + 5,1  | + 3,0  | + 0,5  | + 13,6  | - 22,2                       | + 8,7   | + 31,9  | + 1,3   | + 12,5                                       | + 6,6            | + 1,9                           | + 11,2  | - 0,4   |
| Dezember ..    | + 6,0  | + 3,4  | + 4,9  | + 12,1  | - 14,2                       | + 9,4   | + 31,8  | + 2,0   | + 12,8                                       | + 6,2            | + 3,2                           | + 12,0  | + 0,1   |
| 1989 Januar .. | + 7,6  | + 3,2  | + 3,8  | + 14,8  | + 2,8                        | + 10,5  | + 35,2  | + 3,1   | + 17,6                                       | + 6,7            | + 4,0                           | + 12,7  | + 1,5   |
| Februar ..     | + 7,9  | + 4,2  | - 0,7  | + 13,3  | + 8,5                        | + 11,2  | + 33,7  | + 3,8   | + 17,9                                       | + 6,6            | + 3,7                           | + 12,6  | + 1,3   |
| März .....     | + 8,6  | + 5,1  | + 0,2  | + 14,0  | + 22,6                       | + 11,1  | + 30,2  | + 4,4   | + 18,7                                       | + 6,4            | + 4,7                           | + 12,5  | + 1,8   |
| April ....     | + 8,2  | + 5,5  | -  | + 11,1  | + 29,8                       | + 8,2   | + 26,2  | + 5,6   | + 17,5                                       | + 5,9            | + 4,7                           | + 12,7  | + 2,2   |
| Mai .....      | + 7,6  | + 6,1  | + 0,2  | + 7,0   | + 30,2                       | + 8,1   | + 19,8  | + 4,7   | + 16,9                                       | + 4,8            | + 5,9                           | + 13,2  | + 2,8   |
| Juni .....     | + 6,0  | + 5,4  | - 3,1  | - 7,5   | + 26,8                       | + 9,4   | + 8,8   | + 3,3   | + 14,6                                       | + 2,7            | + 6,2                           | + 12,6  | + 3,0   |
| Juli .....     | + 4,1  | + 4,6  | - 9,6  | - 9,5   | + 19,2                       | + 7,2   | + 4,7   | + 0,2   | + 6,1  | - 0,1            | + 5,5                           | + 10,5  | + 2,5   |
| August ...     | + 3,8  | + 6,7  | - 9,7  | - 11,3  | + 12,5                       | + 4,4   | + 6,6   | + 1,6   | + 4,5  | - 2,3            | + 6,3                           | + 9,6   | + 2,8   |
| September ..   | + 4,0  | + 7,1  | - 10,4   | - 11,1  | + 26,3                       | + 2,3   | + 6,9   | + 2,5   | + 4,1  | - 3,5            | + 6,5                           | + 9,2   | + 3,0   |
| Oktober ..     | + 2,8  | + 5,8  | - 10,1   | - 10,8  | + 35,3                       | + 1,8   | - 0,7   | + 1,6   | - 3,9  | - 4,0            | + 7,7                           | + 6,0   | + 3,3   |
| November ..    | + 1,8  | + 4,0  | - 9,6  | - 9,5   | + 37,9                       | + 1,7   | - 7,2   | + 3,5   | - 6,6  | - 5,4            | + 8,8                           | + 5,5   | + 3,4   |
| Dezember ..    | - 0,1  | + 2,1  | - 12,9   | - 12,3  | + 31,7                       | + 0,9   | - 15,6  | + 1,4   | - 6,9  | - 5,6            | + 8,0                           | + 4,6   | + 2,8   |
| 1990 Januar .. | - 2,5  | - 0,7  | - 12,8   | - 16,7  | + 19,0                       | - 0,9   | - 22,6  | + 0,4   | - 13,3                                       | - 6,8            | + 11,5                          | - 0,1   | + 1,0   |
| Februar ..     | - 3,1  | - 1,5  | - 9,4  | - 17,8  | + 11,0                       | - 2,6   | - 23,3  | + 0,4   | - 13,7                                       | - 7,2            | + 11,8                          | - 1,4   | + 0,7   |
| März .....     | - 3,5  | - 1,7  | - 10,4   | - 19,1  | -                            | - 3,6   | - 18,9  | - 1,8   | - 14,2                                       | - 8,5            | + 11,5                          | - 2,2   | + 0,7   |
| April ....     | - 4,3  | - 1,7  | - 11,4   | - 18,4  | - 14,4                       | - 3,2   | - 17,7  | - 1,4   | - 15,0                                       | - 9,1            | + 11,1                          | - 4,5   | + 0,4   |
| Mai .....      | - 4,5  | - 1,5  | - 13,0   | - 19,4  | - 21,0                       | - 2,0   | - 17,2  | - 1,1   | - 15,4                                       | - 8,4            | + 9,4                           | - 6,2   | - 0,6   |
| Juni .....     | - 4,9  | - 2,7  | - 12,3   | - 19,1  | - 25,4                       | - 4,1   | - 15,6  | - 0,6   | - 15,1                                       | - 7,6            | + 8,7                           | - 6,8   | - 1,4   |
| Juli .....     | - 4,0  | - 3,0  | - 6,9  | - 18,6  | - 19,0                       | - 4,8   | - 12,2  | + 0,2   | - 10,8                                       | - 5,8            | + 7,7                           | - 9,3   | - 1,8   |
| August ...     | - 3,5  | - 6,0  | - 5,4  | - 17,6  | + 1,9                        | - 4,6   | - 14,8  | - 1,0   | - 10,5                                       | - 4,6            | + 5,3                           | - 10,7  | - 2,5   |
| September ..   | - 2,7  | - 8,3  | - 3,9  | - 17,1  | + 21,5                       | - 4,0   | - 14,6  | - 1,5   | - 8,8  | - 3,3            | + 4,1                           | - 11,6  | - 2,7   |
| Oktober ..     | - 1,2  | - 8,4  | - 2,3  | - 15,4  | + 52,7                       | - 4,8   | - 17,4  | - 1,6   | + 4,1  | - 0,5            | + 2,4                           | - 12,6  | - 3,0   |
| November ..    | - 1,2  | - 7,8  | - 3,3  | - 15,5  | + 50,0                       | - 5,1   | - 17,5  | - 3,3   | + 8,5  | + 2,9            | - 0,4                           | - 13,6  | - 3,3   |
| Dezember ..    | - 1,0  | - 6,4  | - 2,7  | - 11,9  | + 36,4                       | - 5,6   | - 14,0  | - 1,5   | + 8,8  | + 4,1            | - 1,7                           | - 13,7  | - 2,5   |
| 1991 Januar .. | - 0,7  | - 2,8  | - 3,7  | - 8,6   | + 18,9                       | - 5,2   | - 9,2   | - 3,0   | + 6,7  | + 6,0            | - 7,0                           | - 12,1  | - 2,0   |
| Februar ..     | - 1,4  | - 3,2  | - 5,1  | - 5,7   | + 6,4                        | - 4,4   | - 9,1   | - 3,7   | + 5,3  | + 5,2            | - 9,1                           | - 12,0  | - 2,2   |
| März .....     |  |  |  |   |                              |   |   |   |  |                  |                                 |   |   |

1) Ohne Materialien für das Baugewerbe.

2) Einschl. Sperrholz und sonstigem bearbeitetem Holz, ohne Materialien für das Baugewerbe.

3) Ohne Packpapier.

## Preisindex für den Wareneingang des Produzierenden Gewerbes

## 2 Mittelfristige Übersicht

Absolute Werte

1985 = 100

| Jahr<br>Monat  | Gliederung nach dem vorwiegenden Verwendungsbereich |                      |                    |                                    |                                       |        |                      |   |                |                     |                                    |   |                            |
|----------------|---|----------------------|--------------------|------------------------------------|---------------------------------------|--------|----------------------|---|----------------|---------------------|------------------------------------|---|----------------------------|
|                | Wareneingang für das<br>Baugewerbe 1)               |                      |                    | Energie, Brenn- und Treibstoffe 2) |                                       |        |                      |   | Betriebsstoffe |                     |                                    |   |                            |
|                | davon   |                      |                    | zusammen                           | darunter                              |        |                      |   | zusammen       | Verpackungsmaterial |                                    | Schmier-<br>mittel<br>u.ä. minera-<br>lische<br>Öle | Wasser,<br>inlän-<br>disch |
|                | zusammen  | Bauhaupt-<br>gewerbe | Ausbau-<br>gewerbe |                                    | Elektri-<br>zität,<br>inlän-<br>disch | Erdgas | Kohle<br>und<br>Koks | flüssige<br>Kraft-<br>und Brenn-<br>stoffe 3) |                | zusammen            | dar. aus<br>Papier<br>und<br>Pappe |   |                            |
| 1986 D .....   | 99,6  | 98,7                 | 100,9              | 84,0                               | 103,1                                 | 75,9   | 99,9                 | 56,4  | 98,2           | 98,4                | 99,2                               | 88,1  | 103,1                      |
| 1987 D .....   | 99,1  | 97,5                 | 101,4              | 77,7                               | 106,1                                 | 45,7   | 99,6                 | 54,3  | 97,6           | 97,9                | 99,6                               | 82,4  | 105,1                      |
| 1988 D .....   | 100,5   | 98,8                 | 102,9              | 75,1                               | 106,9                                 | 40,6   | 100,3                | 47,6  | 99,8           | 100,1               | 101,8                              | 79,8  | 112,0                      |
| 1989 D .....   | 103,6   | 101,5                | 106,6              | 78,6                               | 108,3                                 | 41,4   | 101,9                | 57,8  | 102,4          | 102,6               | 106,8                              | 82,6  | 116,0                      |
| 1990 D .....   | 107,0   | 104,9                | 109,8              | 80,2                               | 106,0                                 | 48,3   | 103,0                | 60,0  | 105,1          | 104,9               | 110,0                              | 88,1  | 122,1                      |
| 1987 April ... | 99,0  | 97,3                 | 101,3              | 76,9                               | 104,3                                 | 44,8   | 99,0                 | 54,7  | 97,2           | 97,4                | 99,1                               | 83,5  | 104,8                      |
| Mai .....      | 99,3  | 97,6                 | 101,7              | 77,0                               | 104,3                                 | 45,7   | 98,9                 | 54,6  | 97,5           | 97,7                | 99,5                               | 84,4  | 104,8                      |
| Juni .....     | 99,3  | 97,9                 | 101,4              | 77,7                               | 107,2                                 | 45,2   | 98,8                 | 54,5  | 97,5           | 97,7                | 100,0                              | 84,1  | 104,8                      |
| Juli .....     | 99,4  | 97,9                 | 101,4              | 78,5                               | 107,3                                 | 44,8   | 100,2                | 56,7  | 97,7           | 98,1                | 100,6                              | 82,9  | 104,8                      |
| August ...     | 99,5  | 97,8                 | 101,9              | 78,9                               | 107,3                                 | 46,4   | 100,2                | 56,7  | 97,6           | 97,9                | 100,0                              | 81,9  | 105,3                      |
| September      | 99,2  | 97,7                 | 101,5              | 77,9                               | 107,3                                 | 46,0   | 100,2                | 53,3  | 97,7           | 98,1                | 99,9                               | 81,8  | 105,3                      |
| Oktober ..     | 99,1  | 97,5                 | 101,3              | 78,2                               | 107,4                                 | 45,3   | 100,2                | 54,6  | 97,9           | 98,3                | 100,0                              | 82,2  | 105,4                      |
| November       | 99,2  | 97,4                 | 101,7              | 77,2                               | 107,4                                 | 44,4   | 100,2                | 51,8  | 98,0           | 98,4                | 100,0                              | 81,0  | 105,8                      |
| Dezember       | 99,1  | 97,5                 | 101,3              | 76,6                               | 107,4                                 | 44,5   | 100,2                | 49,3  | 98,1           | 98,5                | 99,8                               | 80,6  | 105,8                      |
| 1988 Januar .. | 99,4  | 97,9                 | 101,6              | 76,0                               | 106,9                                 | 44,7   | 100,0                | 47,8  | 98,2           | 98,5                | 99,7                               | 80,0  | 109,8                      |
| Februar ..     | 99,4  | 97,8                 | 101,7              | 75,6                               | 106,9                                 | 44,0   | 100,0                | 46,9  | 98,5           | 98,7                | 100,1                              | 80,1  | 110,9                      |
| März .....     | 99,5  | 97,6                 | 102,0              | 75,3                               | 106,9                                 | 43,5   | 100,0                | 46,3  | 98,5           | 98,6                | 99,9                               | 79,5  | 111,7                      |
| April .....    | 99,7  | 98,1                 | 102,0              | 76,2                               | 106,9                                 | 42,5   | 100,0                | 50,6  | 98,9           | 99,0                | 100,4                              | 79,7  | 111,7                      |
| Mai .....      | 100,1   | 98,4                 | 102,5              | 75,5                               | 106,9                                 | 41,8   | 99,9                 | 48,4  | 99,2           | 99,4                | 100,9                              | 79,7  | 111,7                      |
| Juni .....     | 100,4   | 98,8                 | 102,7              | 75,0                               | 106,9                                 | 40,1   | 99,9                 | 47,7  | 99,5           | 99,7                | 101,1                              | 79,5  | 112,3                      |
| Juli .....     | 100,7   | 98,9                 | 103,2              | 74,8                               | 106,9                                 | 39,2   | 100,0                | 47,8  | 100,2          | 100,5               | 102,2                              | 79,5  | 112,6                      |
| August ...     | 101,0   | 99,2                 | 103,5              | 75,0                               | 106,9                                 | 39,1   | 100,6                | 48,2  | 100,2          | 100,5               | 102,1                              | 79,6  | 112,6                      |
| September      | 101,4   | 99,8                 | 103,5              | 74,6                               | 106,9                                 | 38,8   | 100,6                | 46,7  | 100,6          | 100,9               | 102,8                              | 79,4  | 112,6                      |
| Oktober ..     | 101,5   | 99,9                 | 103,8              | 74,2                               | 106,9                                 | 38,5   | 100,7                | 45,2  | 100,8          | 101,2               | 103,4                              | 79,2  | 112,6                      |
| November       | 101,5   | 99,7                 | 104,0              | 74,2                               | 106,9                                 | 37,4   | 100,6                | 46,4  | 101,3          | 101,8               | 104,5                              | 79,8  | 112,6                      |
| Dezember       | 101,6   | 99,7                 | 104,2              | 75,0                               | 106,9                                 | 37,2   | 100,7                | 49,5  | 101,4          | 101,8               | 104,6                              | 81,2  | 112,6                      |
| 1989 Januar .. | 101,8   | 99,8                 | 104,6              | 77,0                               | 108,3                                 | 38,7   | 100,7                | 54,4  | 101,9          | 102,1               | 104,9                              | 81,3  | 115,6                      |
| Februar ..     | 102,2   | 100,1                | 105,1              | 76,5                               | 108,3                                 | 38,1   | 100,8                | 52,9  | 101,9          | 102,1               | 105,0                              | 80,4  | 115,9                      |
| März .....     | 102,6   | 100,6                | 105,5              | 76,9                               | 108,3                                 | 37,8   | 100,8                | 55,0  | 102,0          | 102,3               | 105,7                              | 79,9  | 115,9                      |
| April .....    | 103,1   | 101,0                | 106,0              | 78,4                               | 108,3                                 | 38,7   | 100,8                | 60,2  | 102,3          | 102,5               | 106,2                              | 82,2  | 115,9                      |
| Mai .....      | 103,5   | 101,4                | 106,4              | 78,3                               | 108,3                                 | 39,8   | 100,8                | 58,9  | 102,5          | 102,6               | 106,6                              | 82,9  | 115,9                      |
| Juni .....     | 103,6   | 101,5                | 106,6              | 78,0                               | 108,3                                 | 40,1   | 100,8                | 57,5  | 102,4          | 102,5               | 107,0                              | 83,1  | 115,9                      |
| Juli .....     | 103,8   | 101,8                | 106,6              | 78,1                               | 108,3                                 | 40,9   | 102,8                | 55,9  | 102,3          | 102,4               | 107,3                              | 83,1  | 116,0                      |
| August ...     | 104,2   | 102,0                | 107,3              | 78,7                               | 108,3                                 | 42,9   | 102,8                | 56,3  | 102,4          | 102,5               | 107,5                              | 83,1  | 116,1                      |
| September      | 104,2   | 102,2                | 107,2              | 79,3                               | 108,3                                 | 42,4   | 102,9                | 59,1  | 102,5          | 102,6               | 107,5                              | 83,6  | 116,1                      |
| Oktober ..     | 104,6   | 102,3                | 107,8              | 80,5                               | 108,4                                 | 45,2   | 103,0                | 61,0  | 102,7          | 102,8               | 107,7                              | 83,5  | 116,1                      |
| November       | 104,7   | 102,4                | 107,8              | 80,2                               | 108,4                                 | 45,8   | 103,0                | 59,4  | 102,9          | 103,0               | 108,1                              | 83,7  | 116,1                      |
| Dezember       | 104,7   | 102,7                | 107,7              | 81,2                               | 108,3                                 | 46,5   | 103,0                | 62,9  | 103,0          | 103,2               | 108,5                              | 84,0  | 116,1                      |
| 1990 Januar .. | 105,3   | 103,5                | 107,8              | 80,8                               | 107,5                                 | 48,0   | 103,0                | 61,0  | 103,7          | 103,6               | 108,6                              | 83,5  | 120,5                      |
| Februar ..     | 105,8   | 103,8                | 108,6              | 79,8                               | 107,3                                 | 48,7   | 103,0                | 56,9  | 103,9          | 103,9               | 109,4                              | 81,9  | 120,6                      |
| März .....     | 106,1   | 104,2                | 108,8              | 79,5                               | 107,3                                 | 49,4   | 103,0                | 54,9  | 103,9          | 103,9               | 109,3                              | 82,0  | 120,6                      |
| April .....    | 106,6   | 104,6                | 109,3              | 79,3                               | 107,2                                 | 50,3   | 103,0                | 54,0  | 104,4          | 104,1               | 109,4                              | 86,0  | 122,2                      |
| Mai .....      | 107,0   | 105,0                | 109,8              | 78,9                               | 107,2                                 | 50,3   | 103,0                | 52,8  | 104,7          | 104,4               | 109,8                              | 87,2  | 122,2                      |
| Juni .....     | 107,1   | 105,1                | 109,8              | 78,4                               | 107,3                                 | 50,0   | 103,1                | 50,7  | 104,7          | 104,4               | 109,9                              | 87,5  | 122,2                      |
| Juli .....     | 107,5   | 105,4                | 110,5              | 77,7                               | 104,6                                 | 48,8   | 103,0                | 52,1  | 104,8          | 104,5               | 110,0                              | 87,6  | 122,5                      |
| August ...     | 107,8   | 105,7                | 110,7              | 80,1                               | 104,6                                 | 46,6   | 102,9                | 62,9  | 105,0          | 104,7               | 110,3                              | 87,3  | 122,7                      |
| September      | 107,7   | 105,6                | 110,6              | 81,6                               | 104,6                                 | 46,9   | 102,9                | 67,9  | 105,5          | 105,3               | 110,6                              | 88,0  | 122,7                      |
| Oktober ..     | 107,8   | 105,8                | 110,5              | 83,1                               | 104,6                                 | 45,8   | 103,0                | 73,6  | 106,5          | 106,1               | 110,6                              | 92,0  | 122,8                      |
| November       | 107,6   | 105,4                | 110,7              | 81,8                               | 104,6                                 | 46,7   | 103,0                | 67,9  | 107,2          | 106,6               | 110,8                              | 97,2  | 122,8                      |
| Dezember       | 107,5   | 105,0                | 110,9              | 81,4                               | 104,6                                 | 48,0   | 103,0                | 65,2  | 107,4          | 106,9               | 110,9                              | 97,0  | 122,8                      |
| 1991 Januar .. | 108,2   | 106,1                | 111,3              | 83,8                               | 104,3                                 | 51,3   | 102,9                | 71,9  | 108,4          | 107,8               | 111,7                              | 96,7  | 125,4                      |
| Februar ..     | 108,6   | 106,2                | 111,9              | 82,3                               | 104,4                                 | 54,1   | 103,0                | 63,5  | 108,6          | 108,0               | 111,9                              | 97,7  | 125,4                      |
| März .....     |   |                      |                    |                                    |                                       |        |                      |   |                |                     |                                    |   |                            |

1) Nach dem vorwiegenden Verwendungsbereich zugeordnete Vorprodukte (einschl. Rohstoffen), ohne Hilfsstoffe (Energie, Brenn- und Treibstoffe) sowie ohne Betriebsstoffe (Verpackungsmaterial, Schmiermittel und Wasser).

2) Einschl. Brennstoffen für die Energieerzeugung.  
3) Ohne Flüssiggas.

Preisindex für den Wareneingang des Produzierenden Gewerbes  
2 Mittelfristige Übersicht  
Relative Veränderung gegenüber dem jeweiligen Vorjahresergebnis  
Prozent

| Jahr<br>Monat  | Gliederung nach dem vorwiegenden Verwendungsbereich |                      |                    |                                    |                                       |        |                      |   |                |                     |                                    |  |                            |
|----------------|---|----------------------|--------------------|------------------------------------|---------------------------------------|--------|----------------------|---|----------------|---------------------|------------------------------------|--|----------------------------|
|                | Wareneingang für das<br>Baugewerbe 1)               |                      |                    | Energie, Brenn- und Treibstoffe 2) |                                       |        |                      |   | Betriebsstoffe |                     |                                    |  |                            |
|                | zusammen  | davon                |                    | zusammen                           | darunter                              |        |                      |   | zusammen       | Verpackungsmaterial |                                    | Schmier-<br>mittel<br>u. ä. minera-<br>lische<br>Öle | Wasser,<br>inlän-<br>disch |
|                |   | Bauhaupt-<br>gewerbe | Ausbau-<br>gewerbe |                                    | Elektri-<br>zität,<br>inlän-<br>disch | Erdgas | Kohle<br>und<br>Koks | flüssige<br>Kraft-<br>und Brenn-<br>stoffe 3) |                | zusammen            | dar. aus<br>Papier<br>und<br>Pappe |  |                            |
| 1986 D .....   | - 0,4   | - 1,3                | + 0,9              | - 16,0                             | + 3,1                                 | - 24,1 | - 0,1                | - 43,6  | - 1,8          | - 1,6               | - 0,8                              | - 11,9   | + 3,1                      |
| 1987 D .....   | - 0,5   | - 1,2                | + 0,5              | - 7,5                              | + 2,9                                 | - 39,8 | - 0,3                | - 3,7   | - 0,6          | - 0,5               | + 0,4                              | - 6,5  | + 1,9                      |
| 1988 D .....   | + 1,4   | + 1,3                | + 1,5              | - 3,3                              | + 0,8                                 | - 11,2 | + 0,7                | - 12,3  | + 2,3          | + 2,2               | + 2,2                              | - 3,2  | + 6,6                      |
| 1989 D .....   | + 3,1   | + 2,7                | + 3,6              | + 4,7                              | + 1,3                                 | + 2,0  | + 1,6                | + 21,4  | + 2,6          | + 2,5               | + 4,9                              | + 3,5  | + 3,6                      |
| 1990 D .....   | + 3,3   | + 3,3                | + 3,0              | + 2,0                              | - 2,1                                 | + 16,7 | + 1,1                | + 3,8   | + 2,6          | + 2,2               | + 3,0                              | + 6,7  | + 5,3                      |
| 1987 April ... | - 0,8   | - 2,1                | + 0,9              | - 11,3                             | + 2,4                                 | - 47,9 | - 1,1                | - 8,4   | - 1,4          | - 1,3               | -                                  | - 8,2  | + 1,6                      |
| Mai .....      | - 0,5   | - 1,5                | + 0,7              | - 9,3                              | + 2,4                                 | - 45,5 | - 1,2                | - 0,9   | - 0,8          | - 0,8               | + 0,1                              | - 5,4  | + 1,6                      |
| Juni .....     | - 0,5   | - 1,0                | + 0,3              | - 7,1                              | + 4,0                                 | - 44,0 | - 1,2                | + 6,0   | - 0,7          | - 0,7               | + 0,7                              | - 5,1  | + 1,6                      |
| Juli .....     | - 0,2   | - 0,5                | + 0,3              | - 2,8                              | + 3,2                                 | - 39,8 | + 0,4                | + 26,6  | - 0,3          | - 0,2               | + 1,3                              | - 4,1  | + 1,4                      |
| August ...     | + 0,1   | - 0,2                | + 0,7              | - 3,0                              | + 3,2                                 | - 36,0 | + 0,4                | + 16,0  | - 0,3          | - 0,3               | + 0,7                              | - 4,0  | + 1,8                      |
| September      | -   | - 0,2                | + 0,4              | - 4,7                              | + 3,0                                 | - 35,1 | + 0,5                | + 3,1   | -              | + 0,1               | + 0,9                              | - 3,2  | + 1,8                      |
| Oktober ..     | - 0,1   | - 0,3                | + 0,1              | - 0,8                              | + 3,1                                 | - 23,6 | + 0,6                | + 10,5  | + 0,5          | + 0,6               | + 1,2                              | - 2,1  | + 1,6                      |
| November       | + 0,3   | + 0,1                | + 0,6              | - 1,7                              | + 3,1                                 | - 20,4 | + 0,6                | + 1,8   | + 0,7          | + 0,7               | + 1,0                              | - 1,8  | + 2,0                      |
| Dezember       | + 0,3   | + 0,3                | + 0,1              | - 2,0                              | + 3,0                                 | - 18,6 | + 0,6                | - 2,4   | + 0,9          | + 0,9               | + 1,0                              | - 1,9  | + 2,0                      |
| 1988 Januar .. | + 0,6   | + 0,7                | + 0,5              | - 4,3                              | + 2,6                                 | - 9,5  | + 0,6                | - 20,2  | + 1,0          | + 1,0               | + 0,7                              | - 3,4  | + 5,0                      |
| Februar ..     | + 0,7   | + 0,8                | + 0,5              | - 1,6                              | + 2,5                                 | - 4,1  | + 0,7                | - 10,5  | + 1,4          | + 1,2               | + 1,3                              | - 2,3  | + 6,0                      |
| März .....     | + 0,6   | + 0,4                | + 0,8              | - 2,2                              | + 2,5                                 | - 6,0  | + 0,9                | - 13,6  | + 1,4          | + 1,2               | + 1,0                              | - 2,8  | + 6,7                      |
| April .....    | + 0,7   | + 0,8                | + 0,7              | - 0,9                              | + 2,5                                 | - 5,1  | + 1,0                | - 7,5   | + 1,7          | + 1,6               | + 1,3                              | - 4,6  | + 6,6                      |
| Mai .....      | + 0,8   | + 0,8                | + 0,8              | - 1,9                              | + 2,5                                 | - 8,5  | + 1,0                | - 11,4  | + 1,7          | + 1,7               | + 1,4                              | - 5,6  | + 6,6                      |
| Juni .....     | + 1,1   | + 0,9                | + 1,3              | - 3,6                              | - 0,3                                 | - 11,3 | + 1,1                | - 12,5  | + 2,1          | + 2,0               | + 1,1                              | - 5,5  | + 7,2                      |
| Juli .....     | + 1,3   | + 1,0                | + 1,8              | - 4,7                              | - 0,4                                 | - 12,5 | - 0,2                | - 15,7  | + 2,6          | + 2,4               | + 1,6                              | - 4,1  | + 7,4                      |
| August ...     | + 1,5   | + 1,4                | + 1,6              | - 4,9                              | - 0,4                                 | - 15,7 | + 0,4                | - 15,0  | + 2,7          | + 2,7               | + 2,1                              | - 2,8  | + 6,9                      |
| September      | + 2,2   | + 2,1                | + 2,0              | - 4,2                              | - 0,4                                 | - 15,7 | + 0,4                | - 12,4  | + 3,0          | + 2,9               | + 2,9                              | - 2,9  | + 6,9                      |
| Oktober ..     | + 2,4   | + 2,5                | + 2,5              | - 5,1                              | - 0,5                                 | - 15,0 | + 0,5                | - 17,2  | + 3,0          | + 3,0               | + 3,4                              | - 3,6  | + 6,8                      |
| November       | + 2,3   | + 2,4                | + 2,3              | - 3,9                              | - 0,5                                 | - 15,8 | + 0,4                | - 10,4  | + 3,4          | + 3,5               | + 4,5                              | - 1,5  | + 6,4                      |
| Dezember       | + 2,5   | + 2,3                | + 2,9              | - 2,1                              | - 0,5                                 | - 16,4 | + 0,5                | + 0,4   | + 3,4          | + 3,4               | + 4,8                              | + 0,7  | + 6,4                      |
| 1989 Januar .. | + 2,4   | + 1,9                | + 3,0              | + 1,3                              | + 1,3                                 | - 13,4 | + 0,7                | + 13,8  | + 3,8          | + 3,7               | + 5,2                              | + 1,6  | + 5,3                      |
| Februar ..     | + 2,8   | + 2,4                | + 3,3              | + 1,2                              | + 1,3                                 | - 13,4 | + 0,8                | + 12,8  | + 3,5          | + 3,4               | + 4,9                              | + 0,4  | + 4,5                      |
| März .....     | + 3,1   | + 3,1                | + 3,4              | + 2,1                              | + 1,3                                 | - 13,1 | + 0,8                | + 18,8  | + 3,6          | + 3,8               | + 5,8                              | + 0,5  | + 3,8                      |
| April .....    | + 3,4   | + 3,0                | + 3,9              | + 2,9                              | + 1,3                                 | - 8,9  | + 0,8                | + 19,0  | + 3,4          | + 3,5               | + 5,8                              | + 3,1  | + 3,8                      |
| Mai .....      | + 3,4   | + 3,0                | + 3,8              | + 3,7                              | + 1,3                                 | - 4,8  | + 0,9                | + 21,7  | + 3,3          | + 3,2               | + 5,6                              | + 4,0  | + 3,8                      |
| Juni .....     | + 3,2   | + 2,7                | + 3,8              | + 4,0                              | + 1,3                                 | -      | + 0,9                | + 20,5  | + 2,9          | + 2,8               | + 5,8                              | + 4,5  | + 3,2                      |
| Juli .....     | + 3,1   | + 2,9                | + 3,3              | + 4,4                              | + 1,3                                 | + 4,3  | + 2,8                | + 16,9  | + 2,1          | + 1,9               | + 5,0                              | + 4,5  | + 3,0                      |
| August ...     | + 3,2   | + 2,8                | + 3,7              | + 4,9                              | + 1,3                                 | + 9,7  | + 2,2                | + 16,8  | + 2,2          | + 2,0               | + 5,3                              | + 4,4  | + 3,1                      |
| September      | + 2,8   | + 2,4                | + 3,6              | + 6,3                              | + 1,3                                 | + 9,3  | + 2,3                | + 26,6  | + 1,9          | + 1,7               | + 4,6                              | + 5,3  | + 3,1                      |
| Oktober ..     | + 3,1   | + 2,4                | + 3,9              | + 8,5                              | + 1,4                                 | + 17,4 | + 2,3                | + 35,0  | + 1,9          | + 1,6               | + 4,2                              | + 5,4  | + 3,1                      |
| November       | + 3,2   | + 2,7                | + 3,7              | + 8,1                              | + 1,4                                 | + 22,5 | + 2,4                | + 28,0  | + 1,6          | + 1,2               | + 3,4                              | + 4,9  | + 3,1                      |
| Dezember       | + 3,1   | + 3,0                | + 3,4              | + 8,3                              | + 1,3                                 | + 25,0 | + 2,3                | + 27,1  | + 1,6          | + 1,4               | + 3,7                              | + 3,4  | + 3,1                      |
| 1990 Januar .. | + 3,4   | + 3,7                | + 3,1              | + 4,9                              | - 0,7                                 | + 24,0 | + 2,3                | + 12,1  | + 1,8          | + 1,5               | + 3,5                              | + 2,7  | + 4,2                      |
| Februar ..     | + 3,5   | + 3,7                | + 3,3              | + 4,3                              | - 0,9                                 | + 27,8 | + 2,2                | + 7,6   | + 2,0          | + 1,8               | + 4,2                              | + 1,9  | + 4,1                      |
| März .....     | + 3,4   | + 3,6                | + 3,1              | + 3,4                              | - 0,9                                 | + 30,7 | + 2,2                | - 0,2   | + 1,9          | + 1,6               | + 3,4                              | + 2,6  | + 4,1                      |
| April .....    | + 3,4   | + 3,6                | + 3,1              | + 1,1                              | - 1,0                                 | + 30,0 | + 2,2                | - 10,3  | + 2,1          | + 1,6               | + 3,0                              | + 4,6  | + 5,4                      |
| Mai .....      | + 3,4   | + 3,6                | + 3,2              | + 0,8                              | - 1,0                                 | + 26,4 | + 2,2                | - 10,4  | + 2,1          | + 1,8               | + 3,0                              | + 5,2  | + 5,4                      |
| Juni .....     | + 3,4   | + 3,5                | + 3,0              | + 0,5                              | - 0,9                                 | + 24,7 | + 2,3                | - 11,8  | + 2,2          | + 1,9               | + 2,7                              | + 5,3  | + 5,4                      |
| Juli .....     | + 3,6   | + 3,5                | + 3,7              | - 0,5                              | - 3,4                                 | + 19,3 | + 0,2                | - 6,8   | + 2,4          | + 2,1               | + 2,5                              | + 5,4  | + 5,6                      |
| August ...     | + 3,5   | + 3,6                | + 3,2              | + 1,8                              | - 3,4                                 | + 8,6  | + 0,1                | + 11,7  | + 2,5          | + 2,1               | + 2,6                              | + 5,1  | + 5,7                      |
| September      | + 3,4   | + 3,3                | + 3,2              | + 2,9                              | - 3,4                                 | + 10,6 | -                    | + 14,9  | + 2,9          | + 2,6               | + 2,9                              | + 5,3  | + 5,7                      |
| Oktober ..     | + 3,1   | + 3,4                | + 2,5              | + 3,2                              | - 3,5                                 | + 1,3  | -                    | + 20,7  | + 3,7          | + 3,2               | + 2,7                              | + 10,2   | + 5,8                      |
| November       | + 2,8   | + 2,9                | + 2,7              | + 2,0                              | - 3,5                                 | + 2,0  | -                    | + 14,3  | + 4,2          | + 3,5               | + 2,5                              | + 16,1   | + 5,8                      |
| Dezember       | + 2,7   | + 2,2                | + 3,0              | + 0,2                              | - 3,4                                 | + 3,2  | -                    | + 3,7   | + 4,3          | + 3,6               | + 2,2                              | + 15,5   | + 5,8                      |
| 1991 Januar .. | + 2,8   | + 2,5                | + 3,2              | + 3,7                              | - 3,0                                 | + 6,9  | - 0,1                | + 17,9  | + 4,5          | + 4,1               | + 2,9                              | + 15,8   | + 4,1                      |
| Februar ..     | + 2,6   | + 2,3                | + 3,0              | + 3,1                              | - 2,7                                 | + 11,1 | -                    | + 11,6  | + 4,5          | + 3,9               | + 2,3                              | + 19,3   | + 4,0                      |
| März .....     |   |                      |                    |                                    |                                       |        |                      |   |                |                     |                                    |  |                            |

1) Nach dem vorwiegenden Verwendungsbereich zugeordnete Vorprodukte (einschl. Rohstoffen), ohne Hilfsstoffe (Energie, Brenn- und Treibstoffe) sowie ohne Betriebsstoffe (Verpackungsmaterial, Schmiermittel und Wasser)

2) Einschl. Brennstoffen für die Energieerzeugung.  
3) Ohne Flüssiggas.