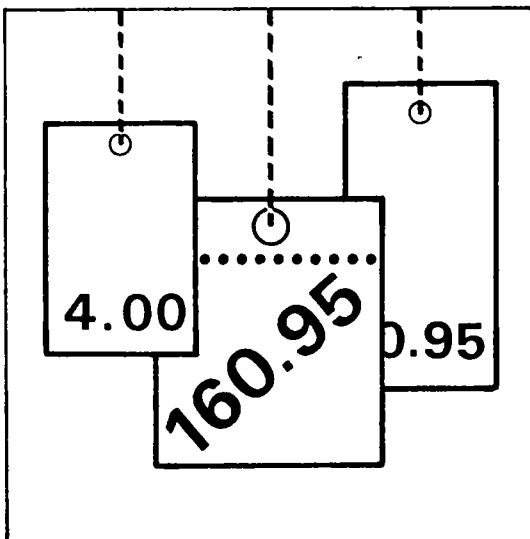


Statistisches Bundesamt

# Preise



Fachserie 17

## Reihe 3

Index der Grundstoffpreise

Oktober 1988

Statistisches Bundesamt  
Bibliothek - Dokumentation - Archiv

Metzler - Poeschel Stuttgart

Herausgeber:  
Statistisches Bundesamt  
Gustav-Stresemann-Ring 11  
6200 Wiesbaden 1

Verlag:  
Metzler-Poeschel Stuttgart

Verlagsauslieferung:  
Hermann Leins GmbH & Co.  
Verlags-KG  
Holzwiesenstr. 2  
7408 Kusterdingen  
Telefon: 07071/33046  
Telex: 7 262 891 mepo d  
Telefax: 07071/33653

Erscheinungsfolge: monatlich

Erschienen im Januar 1989

Preis: DM 5,40

Bestellnummer: 2170300-88110

Nachdruck - auch auszugsweise - nur mit Quellenangabe  
unter Einsendung eines Belegexemplares gestattet.

Umweltfreundliches Papier aus 100 % Altpapier

## Inhalt

Seite

### T e x t t e i l

1	Erläuterungen .....	4
2	Aktuelle Ergebnisse .....	6
3	Schaubild .....	7

### T a b e l l e n t e i l

1	Aktuelle Ergebnisse	
1.1	Zusammenfassende Übersicht .....	8
1.2	Gliederung nach dem produktionswirtschaftlichen Zusammenhang .....	10
1.3	Gliederung nach dem vorwiegenden Verwendungszweck .....	11
2	Mittelfristige Übersicht .....	18
3	Langfristige Übersicht .....	26
	Fußnoten zu den Tabellen .....	27

Die Angaben beziehen sich auf das Bundesgebiet; sie schließen Berlin (West) ein.

### Zeichenerklärung

- p = vorläufige Zahl
- r = berichtigte Zahl
- = nichts vorhanden
- . = Zahlenwert unbekannt  
oder geheimzuhalten

## 1 Erläuterungen

1 Der Index der Grundstoffpreise mißt die Entwicklung der Preise von Materialien, Hilfs- und Betriebsstoffen inländischen und ausländischen Ursprungs, die vom Produzierenden Gewerbe des Inlands gekauft und verarbeitet bzw. verbraucht werden. Als Grundstoffe werden somit sog. Vorprodukte angesehen, und zwar sowohl Rohstoffe, die noch unbearbeitet oder aber aufbereitet bzw. nur geringfügig bearbeitet sind, als auch Zwischenprodukte wie Halbwaren und Fertigwaren-Vorerzeugnisse, die zu einem erheblichen Grad, z.T. sogar mehrfach bearbeitet sein können. Die Bezugsgröße des Gesamtindex ist der Gesamtwert der für die Verwendung im Produzierenden Gewerbe bestimmten Grundstoffe im Basisjahr, und zwar die Summe der Verkaufserlöse (bei Rohstoffen aus der Land- und Forstwirtschaft, Fischerei), der Brutto-Produktionswerte (bei Grundstoffen aus dem Produzierenden Gewerbe), der Umsatzwerte (bei Häuten und Fellen sowie bei Altmaterial und Reststoffen aus dem Großhandel) und der Einfuhrwerte zuzüglich staatlicher Abgaben (bei importierten Grundstoffen), die um die entsprechenden Ausfuhrwerte wie auch um den Wert der Grundstoffoezüge der Land- und Forstwirtschaft sowie des öffentlichen Bereichs und der privaten Haushalte vermindert wurden. Die so gewonnenen Ausgangswerte der die Vorprodukte liefernden Wirtschaft werden anstelle der eigentlich erforderlichen Einstandswerte des die Grundstoffe verarbeitenden bzw. verbrauchenden Gewerbes - für die es keine detaillierten statistischen Nachweisungen gibt - der Indexwägung zugrunde gelegt.

Im Hinblick auf die wesentlichen Rechengänge kann der Index als das gewogene Mittel aus den Preisveränderungszahlen (überwiegend Durchschnittsmeßzahlen) bezeichnet werden, die für eine repräsentative Auswahl von Grundstoffen (die sog. Preisrepräsentanten) gebildet werden. Als Wägungszahlen (= Indexgewichte) dienen die Wertanteile derjenigen Grundstoffe im Basisjahr, für die jeweils Einzelpreisreihen als repräsentativ angesehen werden.

2 Die Einzelpreisreihen werden in der Form von Meßzahlen auf der Grundlage des Preisstandes im Basisjahr (= 100) dargestellt.

Sie beruhen auf den Ergebnissen monatlicher Erhebungen von vertraglich vereinbarten Preisen bei einer repräsentativen Auswahl von Unternehmen, die in den Berichtskreis für die Statistiken der Erzeuger-, Großhandels- und Einfuhrpreise einbezogen wurden. Damit die monatlichen Werte einer Einzelpreisreihe in diesen Statistiken nur "reine" Preisveränderungen zum Ausdruck bringen, müssen dort alle für die Höhe des Preises maßgeblichen Faktoren, die sogenannten preisbestimmenden Merkmale, solange wie möglich konstant gehalten werden. Dies gilt nicht nur für die Mengeneinheit des beobachteten Gutes und dessen qualitative Beschaffenheit, sondern auch für die verschiedenen Handels-, Liefer- und Zahlungsbedingungen. Ändert sich eines dieser Merkmale, so kann die Differenz zwischen dem neuen und dem zuletzt gemeldeten Preis eine unechte Preisveränderung enthalten, die eliminiert werden muß.

Die für die zuliefernden Statistiken monatlich ermittelten Preise sind Effektivpreise (keine Listen- oder Grundpreise) ohne Mehrwert- bzw. ohne Einfuhrumsatzsteuer, aber ggf. einschl. Verbrauchssteuern (z.B. Mineralölsteuer, Zuckersteuer) und anderer gesetzlicher Abgaben (z.B. Ausgleichsabgabe bei elektrischem Strom, Bevorratungsbeitrag bei Mineralölerzeugnissen, Abschöpfung und Währungsausgleichsbeträgen bei eingeführten EG-Marktordnungsgütern, Zöllen bei sonstigen Grundstoffen aus Drittländern). Gegenwärtig werden die Erzeuger- und Großhandelsverkaufspreise sowie die Importeur-Einstandspreise für etwa 1 410 Preisrepräsentanten des Grundstoffbereichs erfaßt. Dem Index liegen die Meßzahlen für zusammen rund 9 050 Einzelpreisreihen zugrunde.

3 Der Index wird nach der sog. Laspeyres-Formel berechnet. Das bedeutet, daß die aus dem gegenwärtigen Basisjahr (1980) stammenden Wägungszahlen bis zur Umstellung auf das nächste Basisjahr (1985) unverändert bleiben. Das letzte Original-Basisjahr vor dem gegenwärtigen Basisjahr war das Jahr 1976. Für längerfristige Vergleiche können durch-

laufende Reihen durch Verkettung der gegenwärtigen Berechnungsergebnisse auf Basis 1980 (= 100) mit den früheren Indexzahlen auf Basis 1976 (= 100) für die Zeit vor 1980 gebildet werden. Zu diesem Zweck enthalten die Tabellen 1.1 bis 1.3 Verkettungsfaktoren, die als Quotienten aus den Januarindizes auf der neuen Basis 1980 = 100 und den entsprechenden Januarindizes auf der früheren Basis 1976 = 100 gebildet worden sind. Mit diesen Faktoren sind die Indexzahlen 1976 = 100 für die Zeit vor 1980 zwecks Umbasierung auf 1980 = 100 zu multiplizieren bzw. durch sie sind die Indexzahlen 1980 = 100 für die Zeit ab Januar 1980 zwecks Umbasierung auf 1976 = 100 zu dividieren. Die Angabe eines Verkettungsfaktors fehlt bei denjenigen Positionen, für die es keine Indexreihe auf der früheren Basis gibt bzw. bei denen eine Verbindung der alten mit der neuen Reihe wegen zu großer Unterschiede in der Auswahl der Preisrepräsentanten problematisch wäre.

- 4 Der Index der Grundstoffpreise wird nicht nur als Gesamtreihe, d.h. für die Gesamtheit der vom Produzierenden Gewerbe bezogenen und verwendeten Grundstoffe, sondern auch für eine große Zahl von Gütergruppen verschiedener Aggregationsstufen berechnet und veröffentlicht, die in den Tabellen 1.1 bis 1.3 unter gütersystematischen Gesichtspunkten dreifach gegliedert sind, und zwar

nach dem produktionswirtschaftlichen Zusammenhang,

nach dem Grad der Bearbeitung sowie

nach dem vorwiegenden Verwendungszweck der Grundstoffe.

Die Beschreibung der einzelnen Indexpositionen lehnt sich ebenfalls an die vorgenannten Systematiken an.

Im Rahmen einer "Zusammenfassenden Übersicht" werden ferner die nach den Inputstrukturen ausgewählter Wirtschaftszweige "institutionell" gruppierten Grundstoffe als selbständige Indizes für einzelne Wirtschaftsgruppen nachgewiesen.

- 5 Während die Tabellen 1.1 bis 1.3 dem kurzfristigen Vergleich dienen, enthält die Tabelle 2 Reihen für einen mehrjährigen Zeitraum. In dieser Tabelle werden auch jährlich und monatlich

die prozentualen Indexveränderungen im Jahresabstand (= Jahresveränderungsraten) ausgewiesen. Eine langfristige Übersicht für wichtige Teilindizes mit jährlichen Angaben für 1938, 1944 und ab 1948 bietet die Tabelle 3.

- 6 In der vorliegenden Reihe 3 der Fachserie 17 erscheinen auch Jahresberichte. Sie enthalten zu allen Positionen der Tabellen 1.1 bis 1.3 (also nicht nur zu den größeren Zusammenfassungen der Tabellen 2 und 3) Indexzahlen für einen mehrjährigen Zeitraum.
- 7 Weitere methodische Erläuterungen zur Berechnung des Index der Grundstoffpreise enthält ein Aufsatz in Heft 4/1985 der Zeitschrift "Wirtschaft und Statistik", der auch im Monatsheft für März 1985 der Fachserie 17, Reihe 3, abgedruckt wurde.
- 8 Indexzahlen für Grundstoffe, und zwar in unterschiedlicher Abgrenzung, z.T. nur für einzelne Vorprodukte, werden auch in den folgenden, für die verschiedenen Wirtschaftsstufen monatlich berechneten Preisindizes des Statistischen Bundesamtes nachgewiesen und ebenfalls in der Fachserie 17 veröffentlicht:

Index der Erzeugerpreise landwirtschaftlicher Produkte sowie Index der Erzeugerpreise forstwirtschaftlicher Produkte (Best.-Nr. 2170100), Index der Erzeugerpreise gewerblicher Produkte (Best.-Nr. 2170200), Index der Großhandelsverkaufspreise (Best.-Nr. 2170600), Index der Einfuhrpreise sowie Index der Ausfuhrpreise (Best.-Nr. 2170800).

- 9 Die Monatshefte der Fachserie 17, Reihe 3 "Index der Grundstoffpreise" erscheinen etwa 7 Wochen, die Jahresberichte etwa 3 Monate nach Ablauf des Berichtszeitraumes und sind zu beziehen über den Buchhandel oder direkt durch den

Verlag Metzler-Poeschel

Verlagsauslieferung H. Leins GmbH & Co. KG  
Postfach 7

7408 Kusterdingen

Telefon: 07071/33046

## 2 Aktuelle Ergebnisse

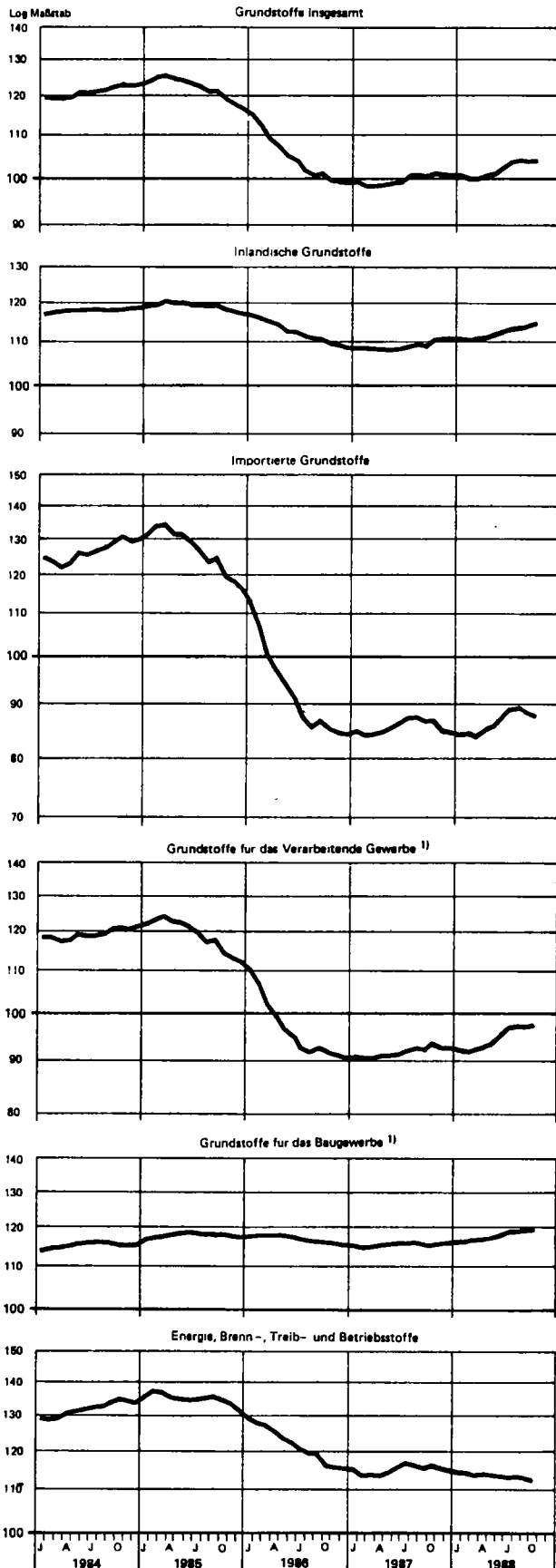
Der Index der Grundstoffpreise ist von September bis Oktober 1988 geringfügig um 0,1 % gestiegen, wobei die Preise für inländische Grundstoffe sich um 0,4 % erhöhten, die der importierten dagegen um 0,5 % fielen. Mit einem Stand von 103,7 (1980 = 100) lag der Gesamtindex im Oktober 1988 um 2,9 % über dem vergleichbaren Vorjahresergebnis. Die Jahresveränderungsrate hatte im August 1988 + 3,0 % und im September 1988 + 3,2 % betragen.

In der Indexgliederung nach dem Bearbeitungsgrad der Grundstoffe war bei den Rohstoffen gegenüber dem Vormonat ein Rückgang um 0,9 % zu verzeichnen, der überwiegend auf die Verbilligung der importierten Rohstoffe um 2,8 % zurückzuführen ist; die Preise für inländische Rohstoffe stiegen geringfügig um 0,2 %. Die Preise für Zwischenprodukte wie Halbwaren und Fertigwaren-Vorerzeugnisse erhöhten sich um + 0,5 %, wobei sich das durchschnittliche Preisniveau sowohl bei den inländischen als auch bei den importierten Halbwaren und Fertigwaren-Vorerzeugnissen um den gleichen Betrag erhöhte.

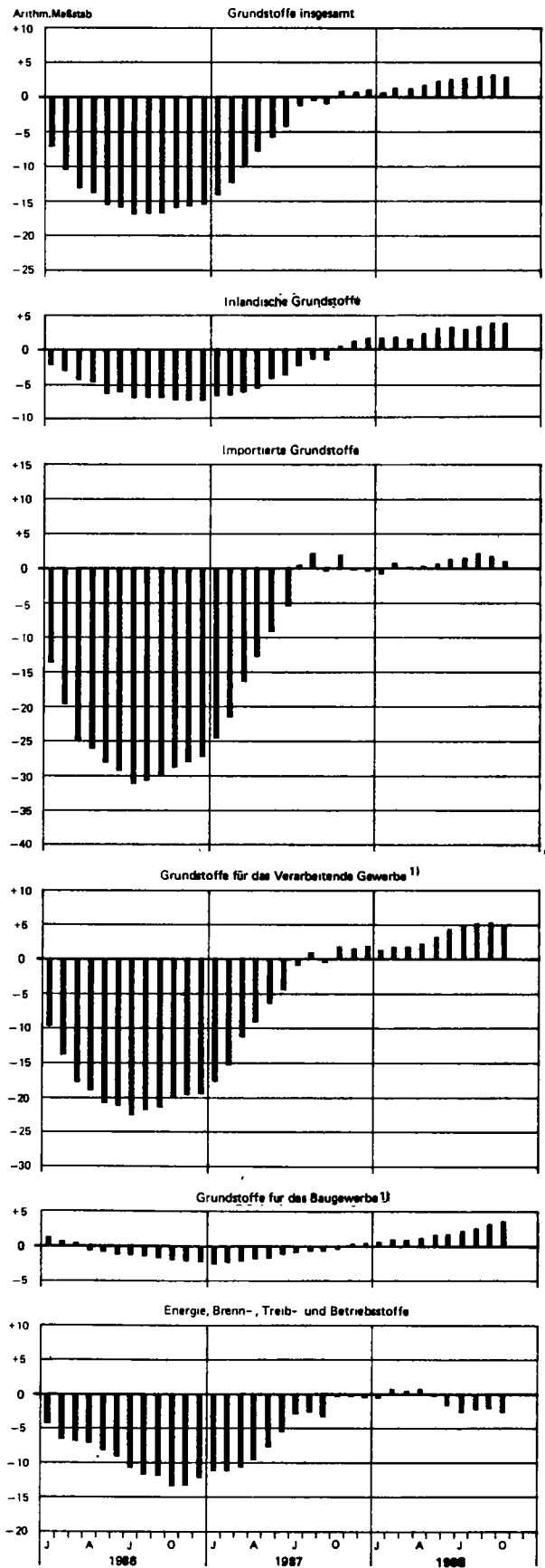
Unter den nach dem vorwiegenden Verwendungszweck gruppierten Grundstoffen gab es gegenüber dem Vormonat folgende durchschnittliche Preisveränderungen: Preise der Grundstoffe für das Verarbeitende Gewerbe und für das Baugewerbe + 0,3 %, Preise der Energie, Brenn- und Treibstoffe fielen um 0,5 %, während sich Betriebsstoffe um 0,4 % erhöhten.

INDEX DER GRUNDSTOFFPREISE UND AUSGEWÄHLTE TEILINDIZES  
1980 = 100

Preisindex



Veränderung gegenüber dem jeweiligen Vorjahresmonat in %



<sup>1)</sup> Ohne Energie, Brenn-, Treib- und Betriebsstoffe.

1 AKTUELLE ERGEBNISSE  
1.1 ZUSAMMENFASSENDE UEBERSICHT

1980 = 100

LFD. NR	HAUPTGRUPPE BZW GRUPPE 1)	WAEGUNGS- ANTEIL AM GESAMT- INDEX IN PROMILLE	VERKET- TUNGS- FAKTOR	1987	1987	1988			VERAENDERUNG	
				DURCH- SCHNITT	OKT.	SEPT.	OKT.		Okt 1988 GEGENUEBER Okt 1987 IN PROZENT	SEPT 1988 GEGENUEBER SEPT 1987 IN PROZENT
1	GESAMTINDEX	1000	0,83105	99,7	100,8	103,6	103,7		+ 2,9	+ 0,1
2	INLAENDISCHE GRUNDSTOFFE	597,59	0,87111	109,2	110,1	113,9	114,4		+ 3,9	+ 0,4
3	IMPORTIERTE GRUNDSTOFFE	402,41	0,76870	85,6	87,0	88,3	87,9		+ 1,0	- 0,5
4	GESAMTINDEX OHNE ENERGIETRAEGER	719,95	0,88592	103,2	104,1	110,6	111,5		+ 7,1	+ 0,6
5	ENERGIETRAEGER 2)	280,05	0,68869	90,8	92,3	85,2	83,9		- 9,1	- 1,5
6	GESAMTINDEX OHNE ERDOEL UND OHNE MINERALOELERZEUGNISSE	840,43	0,87701	106,5	107,5	112,7	113,3		+ 5,4	+ 0,5
7	ERDOEL UND MINERALOELERZEUGNISSE	159,57	0,60365	63,9	65,7	55,6	53,6		- 18,4	- 3,6
8	GESAMTINDEX OHNE ENERGIE, BRENN- TREIB- UND BETRIEBSSTOFFE	794,32	0,84383	95,8	96,9	101,2	101,4		+ 4,6	+ 0,2
9	ENERGIE, BRENN- TREIB- UND BETRIEBSSTOFFE	205,68	0,78315	115,0	115,8	113,1	112,7		- 2,7	- 0,4
10	GRUNDSTOFFE DER ERNAHRUNGSWIRTSCHAFT	134,65	0,98242	93,1	93,2	97,6	96,7		+ 3,8	- 0,9
11	INLAENDISCH	90,93	0,98542	95,2	95,5	97,8	97,7		+ 2,3	- 0,1
12	IMPORTIERT	43,72	0,97345	88,6	88,3	97,2	94,6		+ 7,1	- 2,7
13	GRUNDSTOFFE DER GEWERBLICHEN WIRTSCHAFT	865,35	0,81006	100,8	102,0	104,5	104,9		+ 2,8	+ 0,4
14	INLAENDISCH	506,66	0,85514	111,7	112,7	116,8	117,4		+ 4,4	+ 0,5
15	IMPORTIERT	358,69	0,73815	85,3	86,9	87,2	87,1		+ 0,2	- 0,1
NACH DEM PRODUKTIONSWIRTSCHAFTLICHEN ZUSAMMENHANG										
16	GRUNDSTOFFE AUS DER LAND- UND FORSTWIRTSCHAFT, FISCHEREI	131,69	0,95351	93,8	93,7	97,4	96,7		+ 3,2	- 0,7
17	INLAENDISCH	87,55	0,94413	95,2	95,2	96,5	96,7		+ 1,6	+ 0,2
18	IMPORTIERT	44,14	0,95918	91,0	90,9	99,1	96,6		+ 6,3	- 2,5
19	GRUNDSTOFFE AUS DEM PRODUZIERENDEN GEWERBE	868,31	0,81419	100,6	101,9	104,6	104,8		+ 2,8	+ 0,2
20	INLAENDISCH	510,04	0,86119	111,6	112,6	116,9	117,5		+ 4,4	+ 0,5
21	IMPORTIERT	358,27	0,73950	85,0	86,6	87,0	86,9		+ 0,3	- 0,1
NACH DEM GRAD DER BEARBEITUNG										
22	ROHSTOFFE	331,79	0,79582	84,7	86,5	88,8	88,0		+ 1,7	- 0,9
23	INLAENDISCH	169,27	0,89488	100,6	102,5	109,3	109,5		+ 6,8	+ 0,2
24	IMPORTIERT	162,52	0,70713	68,3	69,9	67,4	65,5		- 6,3	- 2,8
25	ROHSTOFFE DER ERNAHRUNGSWIRTSCHAFT	101,51	0,98822	91,9	92,0	96,0	95,2		+ 3,5	- 0,8
26	INLAENDISCH	69,57	0,99220	94,2	94,6	96,0	96,2		+ 1,7	+ 0,2
27	IMPORTIERT	31,94	0,97332	87,0	86,3	96,0	93,2		+ 8,0	- 2,9
28	PFLANZLICHEN URSPRUNGS	47,06	0,97047	92,5	91,3	96,1	93,7		+ 2,6	- 2,5
29	TIERISCHEN URSPRUNGS 3)	54,45	1,00098	91,4	92,6	95,9	96,5		+ 4,2	+ 0,6
30	ROHSTOFFE DER GEWERBLICHEN WIRTSCHAFT	230,25	0,71783	81,6	84,1	85,6	84,8		+ 0,8	- 0,9
31	INLAENDISCH 4)	99,70	0,83575	105,0	107,9	118,7	118,8		+ 10,1	+ 0,1
32	IMPORTIERT	130,55	0,63893	63,7	65,9	60,4	56,7		- 10,9	- 2,8
33	DARUNTER ALTMATERIAL UND RESTSTOFFE	41,41	0,94175	72,8	79,4	107,6	108,1		+ 36,1	+ 0,5
34	HALBWAREN UND FERTIGWAREN-VORERZEUGNISSE	668,21	0,84835	107,2	107,9	111,0	111,6		+ 3,4	+ 0,5
35	INLAENDISCH	428,32	0,86259	112,6	113,1	115,7	116,4		+ 2,9	+ 0,6
36	IMPORTIERT	239,89	0,81214	97,4	98,6	102,5	103,1		+ 4,6	+ 0,6
37	HALBWAREN U. FERTIGWAREN-VORERZEUGN. D. ERNAHRUNGSWIRTSCH.	33,14	0,96815	96,6	96,7	102,5	101,3		+ 4,8	- 1,2
38	INLAENDISCH	21,36	0,96532	98,7	98,3	103,6	103,0		+ 4,8	- 0,6
39	IMPORTIERT	11,78	0,97289	93,0	93,9	100,4	96,4		+ 4,8	- 2,0
40	PFLANZLICHEN URSPRUNGS	16,38	0,96418	90,7	90,8	98,0	95,1		+ 4,7	- 3,0
41	TIERISCHEN URSPRUNGS	16,76	0,97115	102,5	102,5	106,9	107,4		+ 4,6	+ 0,5
42	HALBWAREN UND FERTIGWAREN-VORERZEUGN. D. GEWERBL. WIRTSCH.	635,07	0,84238	107,7	108,5	111,4	112,1		+ 3,3	+ 0,6
43	INLAENDISCH	406,96	0,85790	113,4	113,8	116,4	117,1		+ 2,9	+ 0,6
44	IMPORTIERT	228,11	0,80146	97,6	98,9	102,6	103,4		+ 4,6	+ 0,8
45	HALBWAREN 5)	251,24	0,79479	101,3	102,7	103,1	103,4		+ 0,7	+ 0,3
46	FERTIGWAREN-VORERZEUGNISSE 6)	383,83	0,87411	112,0	112,2	116,8	117,9		+ 5,1	+ 0,9
NACH DEM VORWIEGENDEN VERWENDUNGSZWECK										
47	GRUNDSTOFFE FUER DAS VERARBEITENDE GEWERBE 7)	654,54	0,84251	91,6	93,0	97,3	97,6		+ 4,9	+ 0,3
48	GRUNDST. F. D. ERNAHRUNGSGEWERBE U. D. TABAKVERARBEITUNG 7)	134,65	0,98242	93,1	93,2	97,6	96,7		+ 3,8	- 0,9
49	GRUNDSTOFFE FUER DAS SONSTIGE VERARBEITENDE GEWERBE 7)	519,89	0,81068	91,2	92,9	97,2	97,8		+ 5,3	+ 0,6
50	GRUNDSTOFFE FUER DAS BAUGEWERBE 7)	139,78	0,85114	115,4	115,4	119,2	119,5		+ 3,6	+ 0,3
51	GRUNDSTOFFE FUER DAS BAUHAUPTGEWERBE 7)	54,99	0,82933	114,7	114,3	116,7	118,8		+ 3,9	+ 0,1
52	GRUNDSTOFFE FUER DAS AUSBAUGEWERBE 7)	84,79	0,86602	115,8	116,1	119,5	120,0		+ 3,4	+ 0,4
53	ENERGIE, BRENN- UND TREIBSTOFFE 8)	161,25	0,76101	114,3	115,2	110,8	110,2		- 4,3	- 0,5
54	BETRIEBSSTOFFE	44,43	0,86111	117,3	117,7	121,2	121,7		+ 3,4	+ 0,4
55	VERPACKUNGSMATERIAL	35,23	0,86225	114,5	114,8	117,8	118,5		+ 3,2	+ 0,6
56	ANDERE BETRIEBSSTOFFE 9)	9,20	0,85663	126,3	129,0	134,3	133,9		+ 3,8	- 0,3

FUSSNOTEN SIEHE LETZTE SEITE



1 AKTUELLE ERGEBNISSE

1.1 ZUSAMMENFASSENDE UEBERSICHT

1980 = 100

LFD. NR	WIRTSCHAFTSGRUPPE / QUATERGRUPPE (G + GRUNDSTOFFE)	WAGUNGS- ANTEIL IN PROMILLE	VERKET- TUNGS- FAKTOR	1987			1988			VERÄNDERUNG	
				DURCH- SCHNITT	OKT.	SEPT.	OKT.	SEPT.	OKT.	SEPT.	
											1987
IN PROZENT											
INPUTPREISINDIZES AUSGEWAHLTER WIRTSCHAFTSZWEIGE											
57	G FÜR DAS GESAMTE PRODUZIERENDE GEWERBE	1000		99,7	100,8	103,6	103,7	+ 2,9	+ 0,1		
58	FERTIGUNGSGÜTER	794		95,8	96,9	101,2	101,4	+ 4,6	+ 0,2		
59	ENERGIE, BRENN-, TREIB- UND BETRIEBSSTOFFE	206		115,0	115,8	113,1	112,7	- 2,7	- 0,4		
60	G FÜR DEN BERGBAU	1000		109,9	110,4	111,0	111,3	+ 0,8	+ 0,3		
61	FERTIGUNGSGÜTER	310		104,1	105,2	102,9	102,6	- 2,5	- 0,3		
62	ENERGIE, BRENN-, TREIB- UND BETRIEBSSTOFFE	690		112,5	112,8	114,6	115,2	+ 2,1	+ 0,5		
63	G. ZUR GEWINNUNG UND VERARBEITUNG VON STEINEN UND ERDEN	1000		116,7	117,2	117,8	117,8	+ 0,5	-		
64	FERTIGUNGSGÜTER	709		121,1	121,4	123,5	123,7	+ 1,9	+ 0,2		
65	ENERGIE, BRENN-, TREIB- UND BETRIEBSSTOFFE	291		106,1	107,1	104,2	103,5	- 3,4	- 0,7		
66	G FÜR DIE EISENSCHMIDDE INDUSTRIE	1000		95,4	96,4	102,8	102,6	+ 6,4	+ 0,2		
67	FERTIGUNGSGÜTER	680		95,3	96,1	108,0	108,1	+ 12,5	+ 0,1		
68	ENERGIE, BRENN-, TREIB- UND BETRIEBSSTOFFE	320		95,6	97,1	91,9	90,9	- 6,4	- 1,1		
69	G. F. GIEßEREI, ZIEHGERÄTE, KALTWALZWERKE, STAHLVERFORMG.	1000		100,6	100,6	110,8	112,1	+ 11,4	+ 1,2		
70	FERTIGUNGSGÜTER	886		99,5	99,4	111,5	113,0	+ 13,7	+ 1,3		
71	ENERGIE, BRENN-, TREIB- UND BETRIEBSSTOFFE	112		109,5	110,0	105,6	104,6	- 4,9	- 0,9		
72	G FÜR DEN STAHL- U. LEICHTMETALLBAU, SCHIENENFAHRZEUGBAU	1000		107,0	107,3	114,8	116,0	+ 8,1	+ 1,0		
73	FERTIGUNGSGÜTER	945		106,7	107,0	115,1	116,3	+ 8,7	+ 1,0		
74	ENERGIE, BRENN-, TREIB- UND BETRIEBSSTOFFE	55		111,8	112,6	111,0	110,4	- 2,0	- 0,5		
75	G FÜR DEN MASCHINENBAU	1000		111,7	112,1	117,5	118,3	+ 5,5	+ 0,7		
76	FERTIGUNGSGÜTER	925		111,1	111,5	117,3	118,2	+ 6,0	+ 0,8		
77	ENERGIE, BRENN-, TREIB- UND BETRIEBSSTOFFE	75		118,7	119,7	119,9	119,6	- 0,1	- 0,3		
78	G. FÜR DEN STRASSENFAHRZEUGBAU	1000		115,0	115,5	120,8	121,5	+ 5,2	+ 0,6		
79	FERTIGUNGSGÜTER	915		114,6	115,0	120,7	121,6	+ 5,7	+ 0,7		
80	ENERGIE, BRENN-, TREIB- UND BETRIEBSSTOFFE	65		120,1	121,2	121,8	121,5	+ 0,2	- 0,2		
81	G. FÜR DIE ELEKTROTECHNIK	1000		109,9	111,1	116,4	117,4	+ 5,7	+ 0,9		
82	FERTIGUNGSGÜTER	890		109,0	110,2	116,1	117,3	+ 6,4	+ 1,0		
83	ENERGIE, BRENN-, TREIB- UND BETRIEBSSTOFFE	110		117,6	118,3	118,7	118,4	+ 0,1	- 0,3		
84	G. ZUR HERSTELLUNG VON EISEN-, BLECH-, UND METALLWAREN	1000		108,2	109,4	118,3	119,5	+ 9,2	+ 1,0		
85	FERTIGUNGSGÜTER	901		107,3	108,5	118,3	119,7	+ 10,3	+ 1,2		
86	ENERGIE, BRENN-, TREIB- UND BETRIEBSSTOFFE	99		116,9	117,9	118,2	118,0	+ 0,1	- 0,2		
87	G. FÜR DIE CHEMISCHE INDUSTRIE	1000		100,8	101,3	104,8	105,7	+ 4,3	+ 0,9		
88	FERTIGUNGSGÜTER	824		98,3	98,8	103,2	104,3	+ 5,6	+ 1,1		
89	ENERGIE, BRENN-, TREIB- UND BETRIEBSSTOFFE	176		112,2	113,0	112,4	112,2	- 0,7	- 0,2		
90	G. FÜR DIE HOLZVERARBEITUNG	1000		109,5	109,7	113,3	113,5	+ 3,5	+ 0,2		
91	FERTIGUNGSGÜTER	930		109,1	109,3	113,3	113,4	+ 3,8	+ 0,1		
92	ENERGIE, BRENN-, TREIB- UND BETRIEBSSTOFFE	70		113,9	114,7	113,9	113,8	- 0,8	- 0,1		
93	G. F. D. ZELLSTOFF-, HOLZSCHLIFF-, PAPIER- U. PAPPEERZEUG.	1000		107,0	108,4	114,5	116,5	+ 7,5	+ 1,7		
94	FERTIGUNGSGÜTER	738		108,4	109,6	119,1	122,0	+ 11,3	+ 2,4		
95	ENERGIE, BRENN-, TREIB- UND BETRIEBSSTOFFE	262		103,9	104,8	101,7	101,0	- 3,6	- 0,7		
96	G. FÜR DIE PAPIER- UND PAPPEVERARBEITUNG	1000		111,8	111,9	114,5	115,7	+ 3,4	+ 1,0		
97	FERTIGUNGSGÜTER	899		111,8	111,8	114,8	116,1	+ 3,8	+ 1,1		
98	ENERGIE, BRENN-, TREIB- UND BETRIEBSSTOFFE	101		112,3	113,2	112,2	111,9	- 1,1	- 0,3		
99	G FÜR DAS TEXTILGEWERBE	1000		112,7	114,2	114,7	114,9	+ 0,6	+ 0,2		
100	FERTIGUNGSGÜTER	895		112,2	113,7	114,4	114,6	+ 0,8	+ 0,2		
101	ENERGIE, BRENN-, TREIB- UND BETRIEBSSTOFFE	105		117,4	118,4	118,1	117,8	- 0,5	- 0,3		
102	G FÜR DAS BEKLEIDUNGSGEWERBE	1000		114,0	114,6	115,6	115,7	+ 1,0	+ 0,1		
103	FERTIGUNGSGÜTER	950		114,0	114,5	115,6	115,7	+ 1,0	+ 0,1		
104	ENERGIE, BRENN-, TREIB- UND BETRIEBSSTOFFE	40		115,6	116,5	117,0	116,7	+ 0,2	- 0,3		
105	G FÜR DAS ERNÄHRUNGSGEWERBE	1000		98,1	99,7	103,8	103,8	+ 4,1	-		
106	FERTIGUNGSGÜTER	864		95,8	97,6	102,1	102,1	+ 4,6	-		
107	ENERGIE, BRENN-, TREIB- UND BETRIEBSSTOFFE	136		112,8	113,1	114,4	114,7	+ 1,4	+ 0,3		
108	G. FÜR DAS BAUHAUPTGEWERBE	1000		112,6	112,5	115,8	116,0	+ 3,1	+ 0,2		
109	FERTIGUNGSGÜTER	820		114,5	114,3	118,6	118,9	+ 4,0	+ 0,3		
110	ENERGIE, BRENN-, TREIB- UND BETRIEBSSTOFFE	180		103,9	104,3	103,1	102,9	- 1,3	- 0,2		
111	G FÜR DAS AUSBAUGEWERBE	1000		117,0	117,5	119,8	120,5	+ 2,6	+ 0,6		
112	FERTIGUNGSGÜTER	909		118,7	119,2	122,0	122,8	+ 3,0	+ 0,7		
113	ENERGIE, BRENN-, TREIB- UND BETRIEBSSTOFFE	91		99,9	100,5	98,5	98,2	- 2,3	- 0,3		

## 1 AKTUELLE ERGEBNISSE

## 1.2 GLIEDERUNG NACH DEM PRODUKTIONSWIRTSCHAFTLICHEN ZUSAMMENHANG

1980 = 100

LFD. NR.	GUTERGRUPPE BZW. -UNTERGRUPPE 1)	WÄGUNGSGE- AM GESAMT- INDEX IN PROMILLE	VERKET- TUNGS- FAKTOR	1987	1987	1988		VERÄNDERUNG	
				DURCH- SCHNITT	Okt.	SEPT.	Okt.	Okt. 1988 GEGENÜBER Okt. 1987 IN PROZENT	SEPT. 1988
1	GRUNDSTOFFE AUS DER LANDWIRTSCHAFT	118,93	0,98824	93,6	93,6	97,5	96,9	+ 3,5	- 0,6
2	INLAENDISCH	78,08	0,99415	94,8	95,0	96,5	96,9	+ 2,0	+ 0,4
3	IMPORTIERT	40,87	0,97335	91,1	91,0	99,3	96,9	+ 6,5	- 2,4
4	PFLANZLICHEN URSPRUNGS	49,32	0,97044	92,2	91,2	95,6	93,2	+ 2,2	- 2,9
5	GETREIDE	15,27	0,94327	96,6	90,3	86,5	85,3	- 5,5	- 1,4
6	OELSAATEN UND -FRUECHTE, UNBEARBEITET	7,38	0,99784	68,8	68,4	106,3	100,1	+46,3	- 5,8
7	PFLANZENFASERN, UNBEARBEITET, IMPORTIERT	1,46	1,15087	79,3	81,2	72,5	71,7	-11,7	- 1,1
8	FRISCHGEBT UND -GEMUESE (EINSCHL. HACKFRUECHTE)	7,74	0,97983	106,7	111,5	108,8	105,7	- 5,2	- 2,7
9	TRAUBENMOST, HOPFEN, ROHKAFFEE, ROHTABAK	12,29	0,98625	92,9	95,1	100,5	98,5	+ 3,6	- 2,0
10	ANDERE GRUNDSTOFFE PFLANZLICHEN URSPRUNGS, IMPORTIERT	5,21	0,89369	92,7	89,2	82,6	81,5	- 8,6	- 1,3
11	TIERISCHEN URSPRUNGS (EINSCHL. SCHLACHTVIEH)	69,58	0,99902	94,5	95,4	96,8	99,5	+ 4,3	+ 0,7
12	SCHLACHTVIEH, LEBEND, UND GESCHLACHTETES VIEH	37,26	1,03203	84,5	84,0	86,8	86,8	+ 3,3	-
13	WOLLE UND ANDERE TIERHAARE, UNBEARBEITET, IMPORTIERT	0,96	0,95084	107,1	119,8	161,6	162,1	+35,3	+ 0,3
14	HAUTE UND FELLE, ROH	3,04	0,99087	122,5	123,1	122,2	121,2	- 1,5	- 0,8
15	ANDERE GRUNDSTOFFE TIERISCHEN URSPRUNGS	28,32	0,96378	104,3	106,6	110,0	111,6	+ 4,7	+ 1,5
16	GRUNDSTOFFE AUS DER FORSTWIRTSCHAFT	12,31	0,71024	95,2	93,2	95,3	94,5	+ 1,4	- 0,8
17	INLAENDISCH	9,20	0,67605	96,6	94,3	94,3	94,5	+ 0,2	+ 0,2
18	IMPORTIERT	3,11	0,80194	90,5	89,9	98,5	95,0	+ 5,7	- 3,6
19	ROHMOLZ	11,11	0,69899	97,2	94,9	95,2	95,2	+ 0,3	-
20	LAUBROHMOLZ	4,33	0,69813	114,8	113,7	112,6	111,9	- 1,6	- 0,6
21	NADELROHMOLZ	6,78	0,69984	85,9	82,9	84,1	84,5	+ 1,9	+ 0,5
22	NATURKAUTSCHUK (EINSCHL. LATEX), IMPORTIERT	1,12	0,79859	66,8	70,8	92,0	84,9	+19,9	- 7,7
23	ANDERE GRUNDSTOFFE AUS DER FORSTWIRTSCHAFT, IMPORTIERT	0,08	1,15348	211,6	168,2	160,9	143,1	-14,9	-11,1
24	GRUNDSTOFFE AUS DER FISCHEREI	0,45	0,91506	111,9	139,3	120,8	105,2	-24,5	-12,9
25	ELEKTRISCHER STROM, GAS, FERNWAERME UND WASSER	83,35	0,84682	124,8	125,6	121,6	121,1	- 3,6	- 0,4
26	GRUNDSTOFFE AUS DEM BERGBAU (OHNE ERDGAS)	158,23	0,63977	78,8	80,7	74,1	72,8	- 9,8	- 1,8
27	INLAENDISCH	48,23	0,77269	126,9	128,4	127,5	127,5	- 0,7	-
28	IMPORTIERT	110,00	0,59041	57,7	59,8	50,7	48,8	-18,4	- 3,7
29	KOHLE UND KOKS	46,08	0,78362	129,2	130,2	130,6	130,6	+ 0,3	-
30	ERDOEL, ROH	99,65	0,54258	55,2	57,8	45,7	43,4	-24,9	- 5,0
31	ERZE, IMPORTIERT	10,63	1,02510	75,6	76,4	88,3	89,9	+17,7	+ 1,8
32	ANDERE GRUNDSTOFFE AUS DEM BERGBAU	1,87	0,92589	110,0	107,4	116,4	116,2	+ 8,2	- 0,2
33	MINERALOELERZEUGNISSE	69,92	0,70647	78,2	78,9	72,0	70,4	-10,8	- 2,2
34	INLAENDISCH	27,85	0,67347	77,7	78,4	70,9	69,2	-11,7	- 2,4
35	IMPORTIERT	32,07	0,73966	78,8	75,3	72,9	71,4	-10,0	- 2,1
36	ROMBENZIN, KRAFTSTOFFE UND HEIZOELE	50,67	0,70613	75,3	75,5	68,4	66,8	-11,5	- 2,3
37	FLUESSIGGAS (PROPAN)	2,80	0,64789	65,5	71,3	54,6	55,2	-22,6	+ 1,1
38	SCHMIERMittel	3,91	0,76890	122,4	123,5	122,3	121,9	- 1,3	- 0,3
39	ANDERE MINERALOELERZEUGNISSE	2,54	0,71331	83,7	85,7	84,0	80,3	- 6,3	- 4,4
40	STEINE UND ERDEN, ASBESTWAREN, SCHLEIFMITTEL	47,02	0,81841	122,0	122,1	123,7	123,9	+ 1,5	+ 0,2
41	INLAENDISCH	39,24	0,81525	122,7	122,7	124,2	124,4	+ 1,4	+ 0,2
42	IMPORTIERT	7,78	0,83407	118,6	118,8	121,3	121,5	+ 2,3	+ 0,2
43	EISEN UND STAHL	87,23	0,98178	100,7	101,6	115,0	115,4	+13,6	+ 0,3
44	INLAENDISCH	63,53	0,99613	101,7	103,0	115,7	115,6	+12,2	- 0,1
45	IMPORTIERT	23,70	0,93167	97,8	97,8	113,1	114,9	+17,5	+ 1,6
46	ROHEISEN UND FERROLEGIERUNGEN	3,62	1,03704	86,6	86,6	122,6	124,8	+40,5	+ 1,8
47	STAHLHALBZEUG	7,33	0,96875	106,6	108,4	111,2	111,5	+ 2,9	- 0,3
48	WALZSTAHL	42,49	0,95494	102,8	102,1	111,8	113,6	+11,3	+ 1,6
49	AUS MASSENSTAHL	33,64	0,92991	103,9	103,0	111,6	112,7	+ 9,4	+ 1,0
50	AUS EDELSTAHL	8,85	1,03631	98,6	98,5	112,6	116,8	+18,6	+ 3,7
51	STAHLSCROT	15,35	1,04951	74,9	82,0	117,7	113,6	+38,8	- 3,5
52	STAHLROHRE	5,73	1,00815	107,4	107,0	115,5	117,1	+ 9,4	+ 1,4
53	ANDERE BEARBEITETER STAHL	12,71	0,89207	121,1	121,0	122,2	122,6	+ 1,3	+ 0,3
54	NE-METALLE UND -METALLHALBZEUG (EINSCHL. EDELMETALLE)	68,19	0,72359	78,8	84,6	105,9	111,1	+31,3	+ 4,9
55	CHEMISCHE ERZEUGNISSE	99,28	0,84825	106,9	107,3	111,3	112,6	+ 4,9	+ 1,2
56	INLAENDISCH	54,66	0,84979	108,6	108,2	110,9	112,1	+ 3,6	+ 1,1
57	IMPORTIERT	44,62	0,84388	104,9	106,3	111,8	112,3	+ 6,6	+ 1,3
58	GLAS	11,08	0,86721	107,0	107,4	107,0	107,2	- 0,2	+ 0,2
59	SCHNITTHOLZ, SPERRHOLZ UND SONSTIGES BEARBEITETES HOLZ	26,12	0,77760	100,0	100,0	102,7	102,4	+ 2,4	- 0,3
60	INLAENDISCH	16,18	0,77419	102,9	102,8	103,9	103,7	+ 0,9	- 0,2
61	IMPORTIERT	9,94	0,78204	95,2	95,4	100,9	100,3	+ 5,1	- 0,6
62	HOLZSCHLIFF, ZELLSTOFF, PAPIER UND PAPPE	26,12	0,94790	111,9	112,7	118,8	121,1	+ 7,5	+ 1,9
63	INLAENDISCH	10,69	0,86685	107,0	106,6	110,4	112,6	+ 5,6	+ 2,0
64	IMPORTIERT	15,43	1,02088	115,4	116,9	124,6	127,0	+ 8,6	+ 1,9
65	HOLZSCHLIFF UND ZELLSTOFF (EINSCHL. PAPIERRESTSTOFFE)	6,23	1,00662	100,0	103,8	122,5	127,1	+22,4	+ 3,6
66	PAPIER UND PAPPE	19,89	0,92546	115,7	115,5	117,6	119,2	+ 3,2	+ 1,4
67	KUNSTSTOFFERZEUGNISSE	22,14	0,86472	108,6	109,3	111,9	112,1	+ 2,6	+ 0,2
68	LEDER	3,27	0,82210	125,5	125,6	128,3	128,0	+ 1,9	- 0,2
69	INLAENDISCH	1,23	0,83266	125,3	125,6	128,5	129,0	+ 2,7	+ 0,4
70	IMPORTIERT	2,04	0,81255	125,6	125,7	126,2	127,4	+ 1,4	- 0,6
71	TEXTILIEN	35,09	0,91917	113,9	115,2	114,9	114,7	- 0,4	- 0,2
72	INLAENDISCH	16,06	0,92871	115,6	116,8	115,6	115,7	- 0,9	+ 0,1
73	IMPORTIERT	19,03	0,90892	112,4	113,8	114,3	113,9	+ 0,1	- 0,3
74	GRUNDSTOFFE AUS DEM ERNAHRUNGSGEWERBE	22,65	0,96321	94,7	95,0	103,3	101,4	+ 6,7	- 1,8
75	INLAENDISCH	13,44	0,95821	99,1	99,0	107,1	105,4	+ 6,5	- 1,6
76	IMPORTIERT	9,21	0,96920	88,2	89,2	97,7	95,5	+ 7,1	- 2,3
77	ANDERE GRUNDSTOFFE AUS DEM PRODUZIERENDEN GEWERBE	118,62	0,86887	115,0	115,4	120,1	120,6	+ 4,5	+ 0,4

## 1 AKTUELLE ERGEBNISSE

## 1.3 GLIEDERUNG NACH DEM VORWIEGENDEN VERWENDUNGSZWECK

1980 = 100

LFD. NR.	GUTERGRUPPE, -UNTERGRUPPE BZW -ART 1)	WAEGUNGS- ANTEIL AM GESAMT- INDEX IN PROMILLE	VERKET- TUNGS- FAKTOR	1987			1988		VERAENDERUNG OKT. 1988 GEGENUEBER OKT. 1987 IN PROZENT
				DURCH- SCHNITT	Okt.	SEPT.	Okt.	SEPT.	
1	GRUNDSTOFFE FUER DAS VERARBEITENDE GEWERBE 7)	654,54	0,84251	91,6	93,0	97,3	97,6	+ 4,9	+ 0,3
2	NAHRUNGSMITTEL-GRUNDSTOFFE	95,80	0,97975	94,2	94,4	96,7	96,6	+ 2,3	+ 0,1
3	BROTGETREIDE	7,68	0,99006	90,6	82,5	79,7	80,2	- 2,8	+ 0,6
4	WEICHWEIZEN	6,42	0,98909	90,6	82,7	79,8	80,1	- 3,1	+ 0,8
5	INLAENDISCH	6,26	0,99005	88,4	80,2	76,8	77,2	- 3,7	+ 0,8
6	IMPORTIERT	1,16	0,99309	100,8	94,3	92,6	93,4	- 1,0	+ 0,9
7	ROGGEN	1,26	0,99799	90,2	81,0	80,5	80,6	- 0,5	+ 0,1
8	INLAENDISCH	1,22	1,00303	89,6	80,2	79,8	80,1	- 0,1	+ 0,4
9	IMPORTIERT	0,04	0,97665	109,4	104,4	101,1	96,8	- 7,3	- 4,3
10	HARTWEIZEN, IMPORTIERT	0,24	0,87361	100,1	92,3	86,9	87,9	- 4,8	+ 1,2
11	REIS, GESCHAELT, IMPORTIERT	0,23	0,98458	98,0	90,0	102,5	94,8	+ 5,3	- 7,5
12	WEIZEN- UND ROGGENMEHL	0,77	1,00917	93,4	92,6	91,3	91,2	- 1,5	- 0,1
13	KARTOFFELN, INLAENDISCH	0,68	1,69019	98,4	91,3	99,7	97,9	+ 7,2	- 1,8
14	ZUCKERRUEBEN, INLAENDISCH	4,11	0,81963	106,3	106,3	106,3	106,3	-	-
15	OBST, AUCH ZUBEREITET	5,95	0,76265	101,1	106,4	102,9	96,7	- 9,1	- 6,0
16	GEMUESE, AUCH ZUBEREITET	1,31	1,13185	111,9	111,9	107,7	111,1	- 0,7	+ 3,2
17	DELSAATEN ZUR SPEISEOELGEWINNUNG, IMPORTIERT	1,45	1,22008	69,0	67,5	104,9	102,1	+51,3	- 2,7
18	ERDNUSSE	0,18	1,03463	71,3	71,0	77,6	76,7	+ 8,0	- 1,2
19	SONNENBLUMENKERNE	1,01	1,28299	70,6	68,0	108,0	105,3	+54,9	- 2,5
20	ANDERE DELSAATEN	0,26	1,37196	60,9	63,3	111,6	107,0	+69,0	- 4,1
21	PFLANZLICHE OELE UND MARGARINE	2,19	0,98555	74,0	75,7	93,2	90,0	+18,9	- 3,4
22	PFLANZLICHE OELE, ROH, IMPORTIERT	1,36	1,02246	69,7	72,4	94,0	89,9	+24,2	- 4,4
23	ERDNUSOEL	0,13	1,03874	48,3	48,0	64,7	58,9	+22,7	- 9,0
24	SONNENBLUMENOEL	0,04	1,27869	56,8	56,9	86,8	80,1	+40,8	- 7,7
25	ANDERE PFLANZLICHE OELE	1,19	0,92308	72,5	75,6	97,4	93,6	+23,8	- 3,9
26	PFLANZLICHE OELE, RAFFINIERT	0,35	0,96340	54,4	54,5	78,1	71,7	+31,6	- 8,2
27	INLAENDISCH	0,30	0,96697	54,2	54,3	78,9	71,9	+32,4	- 8,9
28	IMPORTIERT	0,05	0,93934	55,3	55,8	73,4	70,6	+26,5	- 3,8
29	MARGARINE	0,48	0,91160	100,6	100,5	102,3	103,5	+ 3,0	+ 1,2
30	GEWUERZE, MAYONNAISE U.OGL.	0,79	0,90751	160,1	165,5	150,4	142,2	-14,1	- 5,5
31	ZUCKER	0,53	0,92161	92,2	92,2	92,4	91,9	- 0,3	- 0,5
32	ROHZUCKER, IMPORTIERT	0,04	0,83619	29,1	26,1	37,2	36,4	+29,5	- 2,2
33	WEISSZUCKER	0,49	0,92864	97,4	97,4	96,9	96,4	- 1,0	- 0,5
34	ROHKAKAO, IMPORTIERT	2,08	1,19071	76,4	74,1	66,4	67,4	- 9,0	+ 1,5
35	KONSUMKAKAO	2,03	1,19269	76,5	74,1	66,6	67,7	- 8,6	+ 1,7
36	EDELKAKAO	0,05	1,12762	73,1	71,8	60,1	55,2	-23,1	- 8,2
37	KAKAOERZEUGNISSE, ROHMASSEN UND BACKHILFSMITTEL	1,74	0,70464	95,3	91,4	83,0	82,0	-10,3	- 1,2
38	SCHLACHTVIEH, LEBEND	9,34	1,05617	86,1	87,2	88,2	89,0	+ 2,1	+ 0,9
39	DARUNTER								
40	SCHLACHTRINDER	1,30	0,95702	89,9	90,3	94,7	94,8	+ 5,0	+ 0,1
41	INLAENDISCH	1,22	0,97379	89,6	90,1	94,8	94,8	+ 5,2	-
42	IMPORTIERT	0,08	0,84332	93,1	92,7	92,8	95,5	+ 3,0	+ 2,9
43	SCHLACHTKAEHLER, INLAENDISCH	0,96	0,99907	101,4	100,5	101,1	101,1	+ 0,6	-
44	SCHLACHTSCHWEINE	6,83	1,08673	81,6	83,2	83,5	84,5	+ 1,6	+ 1,2
45	INLAENDISCH	6,51	1,08418	81,7	83,4	83,7	84,7	+ 1,6	+ 1,2
46	IMPORTIERT	0,32	1,06109	79,9	79,3	80,3	80,6	+ 1,6	+ 0,4
47	GESCHLACHTETES VIEH 10)	27,92	1,02300	84,0	83,0	88,4	86,1	+ 3,7	+ 0,3
48	RINDER, GESCHLACHTET	15,65	0,96217	85,8	85,3	94,5	94,4	+ 5,7	- 0,1
49	INLAENDISCH	12,88	0,99019	92,3	91,5	95,9	96,1	+ 5,0	+ 0,2
50	IMPORTIERT	2,77	0,84070	78,1	79,0	87,6	86,4	+ 9,4	- 1,4
51	KAEHLER, GESCHLACHTET	1,43	0,96438	111,7	109,6	113,3	109,9	+ 0,3	- 3,0
52	INLAENDISCH	0,89	0,98654	105,4	103,3	105,0	102,5	- 0,8	- 2,4
53	IMPORTIERT	0,54	0,93789	122,1	120,1	127,0	122,2	+ 1,7	- 3,8
54	SCHWEINE, GESCHLACHTET	10,40	1,11691	69,7	68,4	69,3	69,2	+ 1,2	- 0,1
55	INLAENDISCH	8,39	1,14467	74,4	73,0	74,1	73,9	+ 1,2	- 0,3
56	IMPORTIERT	2,01	1,02014	50,4	49,4	49,2	49,5	+ 0,2	+ 0,6
57	SCHAFVIEH, GESCHLACHTET	0,44		122,3	114,4	114,7	115,0	+ 0,5	+ 0,3
58	FLEISCH UND ANDERE SCHLACHTPRODUKTE	11,16	0,98835	102,0	101,2	102,3	102,9	+ 1,7	+ 0,6
59	RINDFLEISCH, GEKUEHLT ODER GEFROREN, IMPORTIERT 11)	3,32	0,89971	106,1	109,1	109,4	108,7	- 0,4	- 0,6
60	KALBFLEISCH, GEKUEHLT, IMPORTIERT 11)	0,24	1,01753	130,9	128,0	137,6	134,1	+ 4,8	- 2,5
61	SCHWEINFLEISCH, GEKUEHLT ODER GEFROREN 11)	3,47	1,04800	104,8	104,1	105,2	106,3	+ 2,1	+ 1,0
62	SUPPENHUEHNER, GEKUEHLT ODER GEFROREN	3,08	0,94901	89,3	88,8	86,6	88,6	+ 2,1	- 2,3
63	FLEISCHEXTRAKT, IMPORTIERT	0,03	0,98721	118,2	112,0	65,5	63,3	-43,5	- 3,4
64	INNEREKEN, GEKUEHLT ODER GEFROREN, IMPORTIERT	0,42	1,33290	72,3	69,1	77,6	76,0	+10,0	- 2,1
65	NATURDAERME, IMPORTIERT	0,60	1,02006	124,7	126,6	132,3	132,0	+ 4,3	- 0,2
66	EIER UND EIPRODUKTE	1,17	1,02970	86,4	78,7	75,8	78,8	+ 0,1	+ 4,0
67	HUEHNEREIER	1,04	1,02956	86,3	78,4	75,5	78,9	- 0,6	+ 4,5
68	EIPRODUKTE, IMPORTIERT	0,13	1,03196	87,3	81,1	78,3	78,3	- 3,5	-
69	MILCH UND MILCHPRODUKTE	19,74	0,94831	107,7	111,9	117,4	119,6	+ 6,9	+ 1,9
70	FRISCHMILCH, INLAENDISCH	17,43	0,94821	107,9	112,5	117,8	120,2	+ 6,8	+ 2,0
71	BUTTER	0,92	0,97148	103,2	104,1	100,8	101,0	- 3,0	+ 0,2
72	VOLLMILCHPULVER	0,82	0,88540	110,2	111,4	126,0	127,5	+14,5	+ 1,2
73	ANDERE MILCHPRODUKTE	0,57	0,99813	105,5	104,0	119,9	121,7	+17,0	+ 1,5
74	SEEFISCHE	0,45	0,91506	111,9	139,3	120,8	105,2	-24,5	-12,9
75	FISCHOEL, IMPORTIERT	0,27	1,18272	41,8	48,1	66,6	64,0	+33,1	- 3,9
76	GENUSSMITTEL-GRUNDSTOFFE	17,71	0,98818	96,2	97,5	100,3	98,4	+ 0,9	- 1,9
77	BRAUERGESTE	2,59	1,02145	99,7	98,7	92,8	91,1	- 7,7	- 1,8
78	INLAENDISCH	2,01	1,03074	99,7	97,5	93,7	91,8	- 5,8	- 2,0
79	IMPORTIERT	0,58	0,98592	99,7	102,8	89,6	88,7	-13,7	- 1,0
80	BRAUMALZ	2,05	1,03037	99,8	99,4	99,2	96,2	- 3,2	- 3,0
81	INLAENDISCH	1,78	1,02612	105,8	106,0	109,6	102,2	- 3,6	- 3,2
82	IMPORTIERT	0,27	1,06045	60,4	56,1	56,8	57,0	+ 1,6	+ 0,4
83	HOPFEN	0,46	0,40177	79,0	80,7	87,7	87,3	+ 8,2	- 0,5

FUSSNOTEN SIEHE LETZTE SEITE

## 1 AKTUELLE ERGEBNISSE

## 1.3 GLIEDERUNG NACH DEM VORWIEGENDEN VERWENDUNGSZWECK

1980 = 100

LFD. NR.	GUTERGRUPPE, -UNTERGRUPPE BZW. -ART 1)	WÄGUNGSGE- AMTEIL AM GESAMT- INDEX IN PROMILLE	VERKET- TUNGS- FAKTOR	1987	1987	1988		VERÄNDERUNG	
				DURCH- SCHNITT	OKT.	SEPT.	OKT.	OKT. 1987 GEGENÜBER 1987	SEPT. 1988 IN PROZENT
83	ROHKAFFEE, IMPORTIERT	6,81	1,12714	83,0	85,5	97,6	93,6	+ 9,5	+ 4,1
84	ARABICA MILD, GEWASCHEN	5,12	1,13240	82,7	85,6	99,2	94,4	+10,3	+ 4,6
85	ARABICA, UNGEWASCHEN	0,83	1,16576	81,5	83,7	93,5	90,8	+ 8,5	+ 2,9
86	ROBUSTA, UNGEWASCHEN	0,86	1,08119	86,0	87,1	92,0	91,4	+ 4,9	+ 0,7
87	ROHTABAK	2,39	0,92829	136,8	138,3	130,3	131,4	- 5,0	+ 0,8
88	ALKOHOLHALTIGE GRUNDSTOFFE	3,41	0,82464	91,7	83,3	93,0	93,1	- 0,2	+ 0,1
89	ROHBRANNWEIN, INLAENDISCH	0,10	0,85690	105,1	104,8	106,8	105,7	+ 0,9	+ 1,0
90	WEINMOST, INLAENDISCH	2,63	0,80789	81,4	83,4	83,4	83,4	-	-
91	WEIN ZUR SCHAUMWEINHERSTELLUNG, IMPORTIERT	0,23	0,78884	111,3	111,3	113,9	117,1	+ 5,2	+ 2,8
92	BRENNWEIN, IMPORTIERT	0,30	1,05952	135,2	131,9	127,6	127,6	- 3,3	-
93	ANDERER WEIN ZUR VERARBEITUNG, IMPORTIERT	0,15	1,06588	146,5	154,0	149,9	149,9	- 2,7	-
94	MISCHFUTTER-GRUNDSTOFFE	17,14	0,96646	83,3	81,7	100,1	95,6	+17,0	+ 4,5
95	FUTTERGETREIDE	4,75	0,87052	104,5	98,4	94,1	90,2	- 8,3	+ 4,1
96	FUTTERWEIZEN, INLAENDISCH	0,17	0,99405	90,6	82,8	79,3	79,9	- 3,5	+ 0,6
97	FUTTERGERSTE	1,65	0,93833	86,3	78,5	84,4	85,7	+ 9,2	+ 1,5
98	INLAENDISCH	1,24	1,01001	91,0	81,7	79,7	80,1	- 2,0	+ 0,5
99	IMPORTIERT	0,41	0,82400	72,2	68,7	98,6	102,6	+49,3	+ 4,1
100	FUTTERHAFER	0,93	0,95303	97,7	91,5	85,1	84,9	- 7,2	+ 0,2
101	INLAENDISCH	0,45	1,05065	97,3	90,4	83,4	83,7	- 7,4	+ 0,4
102	IMPORTIERT	0,08	0,88879	99,7	97,4	94,8	91,8	- 5,7	+ 3,2
103	FUTTERMAIS	2,32	0,81485	120,2	115,1	102,4	93,7	-18,6	+ 8,5
104	INLAENDISCH	0,36	0,95000	92,4	90,2	83,4	77,7	-13,9	+ 6,8
105	IMPORTIERT	1,56	0,79947	125,3	119,7	105,9	96,6	-19,3	+ 8,6
106	ANDERES FUTTERGETREIDE, IMPORTIERT	0,08	0,76789	100,2	101,2	142,4	142,1	+40,4	+ 0,2
107	WEIZEN- UND ROGGENKLEIE INLAENDISCH	1,16	1,06237	79,2	74,4	90,0	77,7	+ 4,4	-13,7
108	STAERKEFUTTER EINSCHL. TAPIOKAPELLETS, IMPORTIERT	0,96	1,04303	69,0	68,7	74,4	74,2	+ 8,0	+ 0,3
109	SOJABOHNEN, IMPORTIERT	4,43	1,05496	69,6	70,1	114,7	107,5	+53,4	+ 6,3
110	OEKUCHEN UND EXTRAKTIONSSCHROTE	2,61	1,05027	78,4	82,2	102,1	101,0	+22,9	+ 1,1
111	ZUCKERRUEBENSCHNITZEL, INLAENDISCH	0,57	0,98359	78,1	71,7	83,0	82,9	+15,6	+ 0,1
112	FUTTERMELASSE	0,25	0,59666	62,8	56,3	87,4	85,5	- 1,4	+ 3,3
113	MAGERMILCHPULVER, INLAENDISCH	0,62	0,94023	123,7	127,7	150,6	153,0	+19,8	+ 1,6
114	FISCHMEHL	0,54	0,97556	77,5	83,1	116,1	109,7	+32,0	+ 5,5
115	ANDERE MISCHFUTTER-GRUNDSTOFFE	1,21	0,92791	64,6	60,7	81,1	74,1	+22,1	+ 8,6
116	TEXTILE SPINNSTOFFE, GARNE, GEWEBE UND GEWIRKE	43,62	0,93756	112,0	113,3	113,9	113,6	+ 0,4	+ 0,1
117	SPINNSTOFFE	9,62	0,99284	103,0	105,2	112,1	112,0	+ 6,5	+ 0,1
118	NATURFASERN	3,81	1,02661	94,1	101,4	118,0	117,1	+15,5	+ 0,8
119	BAUMWOLLE, ROH, IMPORTIERT	1,56	1,14392	76,7	79,3	73,2	71,4	-10,0	+ 2,5
120	ANDERE PFLANZENFASERN, IMPORTIERT	0,11	0,85945	91,1	90,2	97,1	96,2	+ 6,7	+ 0,9
121	SCHAFWOLLE	1,96	0,97665	106,0	118,1	157,4	156,7	+32,7	+ 0,4
122	MERINOWOLLE	1,15	0,94180	112,2	127,4	180,5	180,3	+41,5	+ 0,1
123	CROSSBREDEWOLLE	0,81	1,02778	97,2	104,9	124,7	123,2	+17,4	+ 1,2
124	ANDERE TIERHAARE, IMPORTIERT	0,18	0,81349	118,3	117,6	89,0	94,3	-19,8	+ 6,0
125	CHEMIEFASERN	5,65	0,99105	110,5	109,5	110,1	110,4	+ 0,8	+ 0,3
126	ZELLULOSISCHE CHEMIEFASERN	1,16	0,91992	131,4	131,6	136,6	137,3	+ 4,3	+ 0,5
127	ZELLULOSISCHE SPINNFAERN	0,58	0,96457	124,3	123,2	130,1	131,4	+ 6,7	+ 1,0
128	ZELLULOSISCHE FILAMENTGARNE	0,60	0,86770	138,0	139,5	142,7	142,7	+ 2,3	-
129	INLAENDISCH	0,34	0,88574	137,7	139,1	144,6	144,6	+ 4,0	-
130	IMPORTIERT	0,26	0,89350	136,4	140,1	140,1	140,2	+ 0,1	+ 0,1
131	SYNTHETISCHE CHEMIEFASERN	4,49	1,01216	105,1	103,8	103,3	103,5	- 0,3	+ 0,2
132	SYNTHETISCHE SPINNFAERN	2,21	0,99695	111,8	110,3	106,1	106,8	- 3,2	+ 0,7
133	INLAENDISCH	1,45	1,01477	117,6	116,2	110,1	110,3	- 5,1	+ 0,2
134	IMPORTIERT	0,76	0,97510	100,6	99,0	98,6	100,0	+ 1,0	+ 0,4
135	SYNTHETISCHE FILAMENTGARNE	2,28	1,02727	98,7	97,5	100,5	100,4	+ 3,0	+ 0,1
136	INLAENDISCH	1,56	1,03459	96,9	95,7	99,4	98,9	+ 3,3	+ 0,5
137	IMPORTIERT	0,72	0,99804	102,4	101,3	102,8	103,5	- 2,2	+ 0,7
138	TEXTILE RESTSTOFFE EINSCHL. LUMPEN, INLAENDISCH	0,16	0,80147	48,1	44,6	43,5	43,9	- 1,6	+ 0,9
139	GARNE	10,05	0,96510	110,2	112,8	108,7	106,5	- 3,8	+ 0,2
140	GARNE AUS NATURFASERN	5,68	0,95020	108,5	110,4	103,8	103,2	- 6,5	+ 0,6
141	BAUMWOLLGARNE	3,81	0,96840	101,2	104,7	87,4	86,0	-17,9	+ 1,6
142	INLAENDISCH	1,78	0,97815	102,7	105,9	88,3	87,3	-17,6	+ 1,1
143	IMPORTIERT	2,03	0,94946	99,9	103,6	86,6	84,9	-18,1	+ 2,0
144	WOLLGARNE	1,61	0,96610	118,4	124,3	137,3	138,0	+11,0	+ 0,5
145	INLAENDISCH	0,96	0,95745	130,8	138,0	151,4	152,5	+10,5	+ 0,7
146	IMPORTIERT	0,63	0,97767	99,2	102,9	115,4	115,3	+12,1	+ 0,1
147	GARNE AUS ANDEREN NATURFASERN	0,26	0,74417	109,4	108,6	136,3	140,5	+29,4	+ 3,1
148	GARNE AUS CHEMIEFASERN	3,23	0,98907	116,4	116,8	115,9	115,8	- 0,9	+ 0,1
149	GARNE AUS ZELLULOSISCHEN SPINNFAERN	0,60	0,97621	119,6	121,2	123,8	125,1	+ 3,2	+ 1,1
150	INLAENDISCH	0,29	0,94477	123,1	123,9	128,2	129,9	+ 4,8	+ 1,3
151	IMPORTIERT	0,31	1,02263	116,4	118,7	119,6	120,5	+ 1,5	+ 0,8
152	GARNE AUS SYNTHETISCHEN SPINNFAERN	1,47	0,95534	117,2	117,4	114,9	114,0	- 2,9	+ 0,8
153	INLAENDISCH	0,14	0,93365	114,1	114,2	111,7	111,1	- 2,7	+ 0,5
154	IMPORTIERT	1,33	0,95724	117,5	117,8	115,3	114,3	- 3,0	+ 0,9
155	TEXTURIERTE GARNE AUS SYNTHETISCHEN SPINNFAEDEN	1,16	1,03049	113,7	113,7	113,0	113,5	- 0,2	+ 0,4
156	INLAENDISCH	0,26	1,28386	105,0	103,3	104,0	104,1	+ 0,8	+ 0,1
157	IMPORTIERT	0,66	0,95270	116,5	117,0	115,9	116,4	- 0,5	+ 0,4
158	MISCHGARNE, INLAENDISCH	1,14	0,97065	110,8	113,1	113,9	113,7	+ 0,5	+ 0,6

FUSSNOTEN SIEHE LETZTE SEITE

## 1 AKTUELLE ERGEBNISSE

## 1.3 GLIEDERUNG NACH DEM VORWIEGENDEN VERWENDUNGSZWECK

1980 = 100

LFD NR	GUTERGRUPPE, -UNTERGRUPPE BZW -ART 1)	WAEGUNGS- ANTEIL AM GESAMT- INDEX IN PROMILLE	VERKET- TUNGS- FAKTOR	1987			1988		VERAENDERUNG	
				DURCH- SCHNITT	OKT.	SEPT.	OKT.	SEPT.	OKT. 1988 GEGENUEBER 1987	SEPT. 1988 GEGENUEBER 1987
159	GEWEBE UND GEWIRKE (METERWARE)	20,94	0,90257	116,6	117,0	117,2	116,9	- 0,1	- 0,3	
160	GEWEBE UND GEWIRKE AUS NATURFASERN	9,40	0,88156	116,0	116,6	116,8	115,4	- 0,9	- 0,3	
161	GEWEBE UND GEWIRKE AUS BAUMWOLLE	6,85	0,89192	115,3	115,8	113,6	112,8	- 2,6	- 0,7	
162	INLAENDISCH	3,70	0,90037	118,2	118,5	116,9	116,7	- 1,5	- 0,2	
163	IMPORTIERT	3,15	0,88278	111,9	112,6	109,7	108,2	- 3,9	- 1,4	
164	GEWEBE UND GEWIRKE AUS WOLLE	2,11	0,85191	118,0	118,5	121,9	122,7	+ 3,5	+ 0,7	
165	INLAENDISCH	0,77	0,89643	116,6	117,1	119,7	120,4	+ 2,8	+ 0,6	
166	IMPORTIERT	1,34	0,83733	118,9	119,3	123,3	124,0	+ 3,9	+ 0,6	
167	GEWEBE AUS ANDEREN NATURFASERN	0,44	0,80333	117,5	117,1	120,4	121,4	+ 3,7	+ 0,8	
168	GEWEBE UND GEWIRKE AUS CHEMIEFASERN	8,95	0,92662	117,5	117,9	118,4	118,3	+ 0,3	- 0,1	
169	GEWEBE UND GEWIRKE AUS ZELLULOSISCHEN SPINNSTOFFEN	1,73	0,89411	116,3	116,7	119,5	118,9	+ 0,2	- 0,5	
170	INLAENDISCH	0,94	0,87065	120,1	120,6	121,0	121,1	+ 0,4	+ 0,1	
171	IMPORTIERT	0,79	0,90516	116,2	116,4	117,7	116,4	- 1,1	- 1,1	
172	GEWEBE UND GEWIRKE AUS SYNTHETISCHEN SPINNSTOFFEN	7,22	0,93390	117,3	117,7	118,1	118,1	+ 0,3	- 0,1	
173	INLAENDISCH	4,46	0,94530	115,0	115,5	116,0	116,1	+ 0,5	+ 0,1	
174	IMPORTIERT	2,76	0,91959	121,1	121,1	121,5	121,3	+ 0,2	- 0,2	
175	MISCHGEWEBE	2,59	0,83926	115,4	116,3	117,5	117,9	+ 1,4	- 0,4	
176	ANDERE VORPRODUKTE AUS SPINNSTOFFEN	3,01	0,86491	115,1	114,9	114,7	114,9	- 0,2	- 0,2	
177	GEFLUEGELFEDERN EINSCHL DAUNEN IMPORTIERT	0,36	0,64836	97,0	96,2	99,8	100,3	+ 4,3	+ 0,5	
178	HAEUTE FELLE UND LEDER	7,66	0,86737	120,4	121,1	120,8	119,9	- 1,0	- 0,7	
179	PELZFELLE ROH UND BEARBEITET, IMPORTIERT	3,67	0,91103	112,7	112,6	108,3	105,9	- 5,2	- 1,3	
180	ANDERE HAEUTE UND FELLE, ROH	0,72	0,96026	136,2	143,5	150,9	149,0	+ 3,8	- 1,3	
	DARUNTER									
181	RINDSHAEUTE	0,45	0,96728	150,4	160,8	172,1	169,2	+ 5,2	- 1,7	
182	INLAENDISCH	0,21	1,24353	155,5	167,8	180,3	181,0	+ 7,9	+ 0,4	
183	IMPORTIERT	0,24	0,79246	145,6	154,7	165,0	158,9	+ 2,7	- 3,7	
184	KALBFELLE, INLAENDISCH	0,08	1,24072	125,0	128,0	139,6	139,6	+ 9,1	- 0,0	
185	SCHAF- UND ZIEGENFELLE IMPORTIERT	0,15	0,81608	105,3	106,5	98,5	99,0	- 7,0	+ 0,5	
186	LEDER	3,27	0,82210	125,5	125,6	128,3	128,0	+ 1,9	- 0,2	
187	ROH HOLZ, SCHNITTHOLZ UND ANDERES BEARBEITETES HOLZ 13)	27,40	0,74241	97,0	96,0	98,2	98,0	+ 2,1	- 0,2	
188	ROH HOLZ	11,11	0,59899	97,2	94,9	95,2	95,2	+ 0,3	- 0,0	
189	INDUSTRIEHOLZ	2,75	0,76414	125,0	125,9	121,7	120,9	- 4,0	- 0,7	
	DARUNTER									
190	FASERHOLZ	2,67	0,74100	126,2	126,1	121,8	121,1	- 4,0	- 0,6	
191	INLAENDISCH	2,53	0,74005	127,5	127,5	123,1	122,3	- 4,1	- 0,6	
192	IMPORTIERT	0,14	0,74247	101,7	100,5	99,1	99,1	- 1,4	- 0,0	
193	STAMMHOLZ	6,36	0,68912	87,7	84,7	85,5	86,8	+ 2,5	+ 0,3	
194	TROPISCHES LAUBSTAMMHOLZ	0,82	0,76886	96,6	95,7	95,5	94,7	- 1,0	- 0,9	
195	ANDERES LAUBSTAMMHOLZ	1,96	0,68125	103,4	99,7	102,6	101,8	+ 2,1	- 0,8	
196	INLAENDISCH	1,33	0,63477	103,9	100,0	100,6	100,2	+ 0,2	- 0,4	
197	IMPORTIERT	0,63	0,81998	102,2	99,1	105,9	105,2	+ 6,2	- 1,6	
198	NADELSTAMMHOLZ	5,58	0,67744	80,9	77,8	79,5	80,3	+ 3,2	+ 1,0	
199	INLAENDISCH	5,28	0,67420	79,9	76,7	78,7	79,5	+ 3,7	+ 1,0	
200	IMPORTIERT	0,30	0,79414	97,8	97,1	94,5	94,5	- 2,7	- 0,0	
201	SCHNITTHOLZ	7,80	0,76985	91,6	92,4	95,7	95,2	+ 3,0	- 0,5	
202	LAUBSCHNITTHOLZ	2,57	0,75538	97,5	98,2	103,1	102,4	+ 4,3	- 0,7	
203	TROPISCHES LAUBSCHNITTHOLZ	1,11	0,80620	84,7	85,8	88,9	88,0	+ 2,6	- 1,0	
204	ANDERES LAUBSCHNITTHOLZ	1,46	0,72188	107,1	107,7	113,9	113,4	+ 5,3	- 0,4	
205	INLAENDISCH	0,97	0,70175	108,8	108,8	109,3	109,4	+ 0,6	+ 0,1	
206	IMPORTIERT	0,49	0,78765	103,8	105,4	123,1	121,3	+ 15,1	- 1,8	
207	NADELSCHNITTHOLZ 12)	5,23	0,77633	88,8	89,5	92,0	91,7	+ 2,5	- 0,3	
208	INLAENDISCH	1,80	0,72762	83,9	83,8	84,2	84,7	+ 1,1	+ 0,6	
209	IMPORTIERT	3,43	0,81912	91,3	92,5	95,1	95,4	+ 3,1	- 0,7	
210	HOLZWERKSTOFFE 13)	6,49	0,79331	101,6	100,6	104,4	104,0	+ 3,2	- 0,4	
211	FURNIERE, IMPORTIERT	0,90	0,75753	122,2	121,1	140,8	140,7	+ 16,2	- 0,1	
212	SPERRHOLZ	1,92	0,80033	106,2	105,6	109,3	108,2	+ 2,5	- 1,0	
213	INLAENDISCH	0,84	0,78061	106,5	106,7	107,0	106,7	- 0,3	- 0,3	
214	IMPORTIERT	1,08	0,81594	105,9	104,8	111,1	109,4	+ 4,4	- 1,5	
215	HOLZFASER-HARTPLATTEN	0,52	0,73077	104,6	104,3	104,3	104,0	- 0,3	- 0,3	
216	INLAENDISCH	0,29	0,72523	101,3	101,1	100,9	100,3	- 0,8	- 0,6	
217	IMPORTIERT	0,23	0,73095	108,9	108,3	108,6	108,6	+ 0,3	- 0,0	
218	HOLZSPANPLATTEN	5,15	0,80214	95,9	95,2	96,2	96,1	+ 0,9	- 0,1	
219	INLAENDISCH	4,38	0,80558	97,7	97,2	98,2	98,1	+ 0,9	- 0,1	
220	IMPORTIERT	0,77	0,74696	86,0	83,8	84,9	84,9	+ 1,3	- 0,0	
221	HOLZSCHLIFF, ZELLSTOFF PAPIER UND PAPPE	23,70	0,95846	113,5	114,2	120,5	122,7	+ 7,4	+ 1,8	
222	HOLZSCHLIFF, IMPORTIERT	0,11	1,14352	122,4	120,7	139,2	147,2	+ 22,0	+ 5,7	
223	ZELLSTOFF	4,96	1,10161	111,5	115,8	135,6	139,9	+ 20,8	+ 3,2	
224	PAPIERZELLSTOFF	4,69	1,10336	112,4	116,8	136,9	141,5	+ 21,1	+ 3,4	
225	SULFITZELLSTOFF	0,53	1,11816	109,2	111,6	127,7	133,0	+ 19,0	+ 4,2	
226	UNGEBLEICHT, IMPORTIERT	0,05	1,08997	97,6	102,6	104,4	104,4	+ 1,6	- 0,0	
227	GEBLEICHT, INLAENDISCH	0,11	1,08201	106,1	106,4	115,1	119,2	+ 12,0	+ 3,6	
228	GEBLEICHT, IMPORTIERT	0,37	1,14249	111,6	114,7	134,6	140,9	+ 22,8	+ 4,7	
229	SULFATZELLSTOFF, IMPORTIERT	4,07	1,09826	112,2	117,0	137,9	142,5	+ 21,8	+ 3,3	
230	UNGEBLEICHT	0,13	1,26143	106,4	106,4	120,2	132,5	+ 22,2	+ 10,2	
231	ANGEBLEICHT	0,33	1,09963	106,1	111,7	136,5	136,5	+ 22,2	- 0,0	
232	GEBLEICHT	3,61	1,08744	112,9	117,8	138,7	143,5	+ 21,8	+ 3,5	
233	ANDERER PAPIERZELLSTOFF, IMPORTIERT	0,09	1,26631	138,7	139,1	144,8	145,9	+ 4,9	+ 0,8	
234	EDEL- UND KUNSTFASERZELLSTOFF, IMPORTIERT	0,27	1,08721	95,8	98,5	112,5	111,9	+ 13,6	- 0,5	
235	PAPIERRESTSTOFFE ZUR PAPIER- UND PAPPEHERSTELLUNG	1,16	0,80650	49,0	50,9	65,1	70,4	+ 36,3	+ 8,1	

FUSSNOTEN SIEHE LETZTE SEITE

## 1 AKTUELLE ERGEBNISSE

## 1.3 GLIEDERUNG NACH DEM VORWIEGENDEN VERWENDUNGSZWECK

1980 = 100

LFD NR	GUTERGRUPPE, -UNTERGRUPPE BZW. -ART 1)	WÄGUNGSGE- SAMT- INDEX IN PROMILLE	VERKET- TUNGS- FAKTOR	1987	1987	1988	VERÄNDERUNG	
				DURCH- SCHNITT	OKT.	SEPT.	OKT.	SEPT.
							OKT. 1988 GEGENÜBER OKT. 1987 IN PROZENT	SEPT. 1988 GEGENÜBER SEPT. 1987 IN PROZENT
236	PAPIER, UNVEREDELTE 14)	12,72	0,94193	117,4	117,2	119,7	+ 2,7	+ 0,6
237	ZEITUNGSDRUCKPAPIER	3,42	0,93758	114,2	114,1	115,1	+ 0,9	-
238	INLAENDISCH	1,22	0,90111	113,5	113,5	115,1	+ 1,4	-
239	IMPORTIERT	2,20	0,96076	114,6	114,4	115,1	+ 0,6	-
240	ANDERES DRUCKPAPIER	6,14	0,88973	120,3	119,6	122,7	+ 3,8	+ 1,1
241	INLAENDISCH	4,79	0,90101	115,1	116,6	121,8	+ 4,0	+ 1,3
242	IMPORTIERT	1,35	0,84398	124,7	123,1	125,9	+ 2,8	+ 0,6
243	KRAFTPAPIER	1,95	1,08372	109,9	109,8	112,1	+ 2,4	+ 0,3
244	INLAENDISCH	0,04	0,99586	122,8	122,6	124,7	+ 6,0	+ 4,2
245	IMPORTIERT	1,91	1,08746	109,6	109,5	111,8	+ 2,3	+ 0,2
246	SONDERPAPIER, IMPORTIERT	1,21	0,94322	123,6	126,1	129,6	+ 3,1	+ 0,3
247	PAPPE, UNVEREDELTE	2,00	0,90865	121,2	119,0	119,5	+ 1,4	+ 1,0
248	INLAENDISCH	1,54	0,89845	120,3	118,0	118,1	+ 1,0	+ 0,9
249	IMPORTIERT	0,46	0,97454	124,5	122,7	124,3	+ 2,5	+ 1,2
250	PAPIER UND PAPPE, GESTRICHEN, IMPORTIERT	2,75	0,92857	120,2	120,4	120,6	+ 3,5	+ 3,3
251	EISENERZE, EISEN UND STAHL 15)	77,29	0,99222	97,9	99,0	111,9	+13,1	+ 0,1
252	EISENERZE EINSCHL. PELLETS, IMPORTIERT	5,47	1,07151	79,1	77,5	81,5	+ 2,3	+ 2,7
253	ROHEISEN EINSCHL. EISENSCHWAMM	0,70	1,01426	96,0	94,7	92,0	- 2,7	+ 0,1
254	FERROLEGIERUNGEN	2,92	1,04956	84,4	87,3	129,9	+51,9	+ 2,1
255	VORBLOECKE, KNUEPPEL, BRAMMEN UND PLATINEN	6,43	0,97741	111,0	110,6	113,3	+ 3,0	+ 0,5
256	STABSTAHL OHNE BETONSTAHL	6,19	0,90353	101,5	101,1	104,9	+ 5,4	+ 1,6
257	AUS MASSENSTAHL	3,22	0,95459	103,9	103,0	109,4	+ 7,7	+ 1,4
258	AUS EDELSTAHL	2,97	0,83890	98,9	99,0	100,0	+ 1,0	+ 1,9
259	STAHLDRABT	9,37	0,91955	94,7	92,5	101,4	+12,1	+ 2,3
260	WALZDRABT	5,97	0,91544	86,4	84,1	95,9	+17,4	+ 2,9
261	KALT GEZOGENER DRABT	3,40	0,92996	109,2	107,2	111,0	+ 4,9	+ 1,3
262	BREITFLACHSTAHL, INLAENDISCH	0,32	1,01775	124,0	124,3	120,9	- 2,7	-
263	BANDSTAHL (WARMBAND)	4,05	0,95000	119,5	119,6	120,1	+ 0,6	+ 0,2
264	WARMBREITBAND, IMPORTIERT	1,63	0,92919	111,2	112,0	115,4	+ 3,4	+ 0,3
265	STAHLBLECH	22,66	0,98405	109,5	109,6	117,0	+ 6,1	+ 1,3
266	GROB- UND MITTELBLECH	6,48	0,96078	106,3	106,2	116,1	+ 9,9	+ 0,5
267	FEINBLECH	11,73	1,02572	107,1	107,5	115,2	+ 9,4	+ 2,1
268	AUS MASSENSTAHL	6,97	0,89856	112,6	113,2	113,4	- 0,2	-
269	AUS EDELSTAHL	4,76	1,16608	99,1	99,2	117,8	+25,1	+ 5,3
270	WEISSBLECH UND WEISSBAND	2,05	0,81325	113,6	113,3	113,8	+ 0,3	+ 0,2
271	VERZINKTES STAHLBLECH	2,40	0,96982	126,1	125,7	131,1	+ 5,0	+ 0,7
272	PRAEZISIONSTAHLROHRE	2,20	0,98312	114,9	114,9	119,4	+ 4,9	+ 0,9
273	STAHLSCHROTT	15,35	1,04951	74,9	82,0	117,7	+38,5	+ 3,5
274	EISEN-, STAHL- UND TEMPERGUSS 15)	13,06	0,87389	116,3	117,6	126,2	+ 6,6	+ 0,6
275	BLANKSTAHL UND KALT BAND	6,96	0,92236	122,0	121,8	127,1	+ 4,4	+ 0,1
276	DRAHTERZEUGNISSE, IMPORTIERT 16)	0,62	1,02297	103,4	102,1	99,9	- 3,4	+ 1,3
277	ERZEUGNISSE DER STAHLVERFORMUNG 15)	7,86	0,86384	120,0	120,1	120,9	+ 0,7	-
278	NE-METALLERZE, NE-METALLE UND DEREN HALBZEUG 17)	79,68	0,75578	79,0	84,4	105,1	+30,5	+ 4,8
279	NE-METALLERZE EINSCHL. BAUXIT UND SCHWEFELKIES, IMP.	5,16	0,96406	72,3	75,2	95,5	+23,4	+ 5,9
280	NE-METALLE UND DEREN HALBZEUG (EINSCHL. GUSS) 18)	64,95	0,84766	82,5	88,5	113,1	+34,5	+ 5,2
281	ALUMINIUM UND DESSEN HALBZEUG, AUCH LEGIERT	21,65	0,77843	92,5	98,0	123,6	+29,6	+ 2,6
282	ROHALUMINIUM, AUCH LEGIERT	7,75	0,74233	77,5	87,4	120,1	+42,7	+ 3,8
283	ALUMINIUM-HALBZEUG, AUCH LEGIERT	13,90	0,79424	100,8	103,9	125,6	+23,5	+ 2,1
284	MAGNESIUM, AUCH LEGIERT IMPORTIERT	0,32	0,87837	120,7	117,8	128,2	+10,5	+ 1,6
285	KUPFER UND DESSEN HALBZEUG, AUCH LEGIERT	11,75	0,90961	84,9	92,5	112,8	+29,8	+14,6
286	KUPFER, UNBEARBEITET, AUCH LEGIERT	6,96	0,89490	78,0	87,2	111,6	+30,6	+17,7
287	KUPFER-HALBZEUG, AUCH LEGIERT	4,79	0,93276	94,8	100,2	114,5	+26,1	+10,4
288	ROHBLEI UND DESSEN HALBZEUG, AUCH LEGIERT	1,77	0,71004	64,9	66,3	70,4	+ 9,8	+ 3,4
289	ROHZINK UND DESSEN HALBZEUG	1,31	1,15060	104,6	104,1	156,1	+55,5	+ 3,7
290	ROHZINN UND DESSEN HALBZEUG	1,54	0,68162	45,8	47,8	52,9	+ 9,0	+ 1,5
291	NICKEL UND DESSEN HALBZEUG, AUCH LEGIERT, IMPORTIERT	1,71	0,31766	73,8	82,4	164,5	+85,7	+ 7,0
292	ANDERE NE-METALLE UND DEREN HALBZEUG	4,46	0,82511	99,5	101,9	120,1	+23,0	+ 4,3
293	NE-METALLSCHROTT UND NE-METALLHALTIGE RUECKSTAENDE	20,44	0,88282	70,0	77,3	101,7	+37,8	+ 4,7
294	ALUMINIUMABFALLE UND -SCHROTT, AUCH LEGIERT	4,57	0,71098	67,7	76,5	106,9	+32,9	+ 4,9
295	KUPFERABFALLE UND -SCHROTT, AUCH LEGIERT	5,71	0,90161	74,3	84,7	107,8	+39,9	+ 9,9
296	ANDERE NE-METALLSCHROTT EINSCHL. RUECKSTAENDE	10,16	0,97416	66,7	73,5	95,9	+38,5	+ 6,4
297	EDELMETALLE UND DEREN HALBZEUG	9,57	0,31171	58,4	61,7	56,1	- 12,0	- 3,2
	DARUNTER							
298	SILBER	3,79	0,29191	33,1	36,1	31,3	-16,6	- 3,8
299	GOLD	3,89		71,9	75,3	69,4	-11,7	- 4,2
300	PLATIN UND PALLADIUM, IMPORTIERT	1,40	0,37445	96,4	99,9	92,9	- 7,7	- 0,8
301	EDELSTEINE UND PERLEN, ROH UND BEARBEITET, IMPORTIERT	2,33	0,51736	113,3	111,2	119,3	+ 6,5	- 0,8
302	STEINE UND ERDEN 19)	2,38	0,75184	132,6	133,2	139,4	+ 5,0	+ 0,4
303	ROHBOECKE AUS NATURWERKSTEINEN	0,31	0,71759	138,5	138,7	143,0	+ 4,2	+ 1,0
304	ANDERE ROHE NATURSTEINE UND UNBEARBEITETE ERDEN, IMP.	0,79	0,82813	110,7	111,1	120,0	+ 8,3	+ 0,3
305	BEARBEITETE NATURSTEINE UND ERDEN	1,28	0,70597	144,7	145,6	150,4	+ 5,9	+ 0,3
306	ASBEST UND ASBESTWAREN	2,46	0,95464	109,6	109,1	111,0	+ 2,7	+ 1,0
307	ASBEST, IMPORTIERT	0,67	1,06667	93,6	93,8	98,8	+ 4,6	+ 0,7
308	HALBWAREN AUS ASBEST	1,79	0,87568	115,6	114,9	116,6	+ 2,1	+ 1,5
309	SCHLEIFMITTEL	2,22	0,96337	119,4	120,0	120,9	+ 0,8	-
310	BERGBAULICHE ERZEUGNISSE ZUR WEITERVERARBEITUNG	101,52	0,54883	56,2	58,7	47,0	-23,7	- 4,7
311	ERDOEL, ROH	99,65	0,54258	55,2	57,8	45,7	-24,9	- 5,0
312	INLAENDISCH	3,44	0,64054	68,1	73,7	55,3	-25,0	-
313	IMPORTIERT	96,21	0,53846	54,8	57,2	45,4	-24,8	- 5,3
314	CHLORKALIUM UND KALISULFAT, INLAENDISCH	0,45	0,88472	135,8	128,2	133,1	+ 4,6	+ 0,8
315	ROHPHOSPHATE, IMPORTIERT	0,61	1,08204	79,6	79,6	95,7	+19,0	+ 1,0
316	GEWERBE- UND INDUSTRIE-STEINSALZ	0,48	0,91336	130,7	131,0	134,8	+ 2,9	-
317	FLUSSSPAT, SCHWERSPAT UND GRAPHIT, IMPORTIERT	0,19	0,64134	87,0	87,4	97,6	+11,6	+ 0,1
318	ROHSCHWEFEL, IMPORTIERT	0,14	0,84089	119,0	107,7	115,8	+ 5,2	- 2,2

FUSSNOTEN SIEHE LETZTE SEITE

## 1 AKTUELLE ERGEBNISSE

## 1.3 GLIEDERUNG NACH DEM VORWIEGENDEN VERWENDUNGSZWECK

1980 = 100

LFD NR	GUTERGRUPPE, -UNTERGRUPPE BZW. -ART 1)	WÄGUNGSGE- SAMT- INDEX IN PROMILLE	VERKET- TUNGS- FAKTOR	1987	1987	1988	VERÄNDERUNG		
				DURCH- SCHNITT	OKT.	SEPT.	OKT.	OKT. 1988	
								GEGENUEBER	
								1987	1988
								IN PROZENT	
319	MINERALÖLPRODUKTE ZUR WEITERVERARBEITUNG	19,99	0,92495	78,7	78,5	74,8	73,4	- 6,5	- 1,9
320	ROHBENZIN (NAPHTHA)	18,71	0,93219	78,1	78,0	73,7	72,3	- 7,3	- 1,9
321	TESTBENZIN, IMPORTIERT	0,44	0,81255	89,5	88,5	91,0	90,5	+ 2,3	- 0,5
322	VASELIN UND PARAFFIN, IMPORTIERT	0,30	0,59293	124,2	122,8	126,2	128,9	+ 5,0	+ 2,1
323	PETROLKOKS, IMPORTIERT	0,54	0,93917	62,8	63,1	69,7	68,4	+ 8,4	- 1,9
324	NATUERLICHE GRUNDSTOFFE ZUR CHEMISCHEN VERARBEITUNG	2,68	0,90459	109,4	109,2	120,6	120,0	+ 9,9	- 0,5
325	HEIL- UND DUFTPFLANZEN, IMPORTIERT	0,26	1,06448	155,6	161,4	157,7	158,4	- 1,9	+ 0,4
326	ÖLFRÜCHTE FUER TECHNISCHE ÖLE IMPORTIERT	0,24	0,79363	59,3	64,9	67,9	65,1	+31,1	- 3,2
327	STAERKE UND DEREN DERIVATE	1,42	1,09389	119,6	116,8	123,2	123,1	+ 5,4	- 0,1
328	ANDERE ROHSTOFFE PFLANZLICHEN URSPRUNGS, IMPORTIERT	0,11	0,71236	73,3	65,6	58,9	58,5	-10,8	- 0,7
329	KASEIN, IMPORTIERT	0,19	0,59395	94,8	99,6	175,0	175,0	+75,7	-
330	TIERISCHE FETTE ZU TECHNISCHEN ZWECKEN	0,30	1,04772	77,6	79,8	90,5	86,3	+ 8,1	- 4,6
331	NATUERLICHE BORATE, IMPORTIERT	0,16	0,80981	120,6	119,7	120,4	121,8	+ 1,6	+ 1,2
332	ANORGANISCHE GRUNDSTOFFE UND CHEMIKALIEN	10,94	0,86945	116,5	115,8	116,7	116,9	+ 0,9	+ 0,2
333	CHEMISCHE ELEMENTE	2,44	0,82071	118,3	118,2	116,3	116,5	- 1,4	+ 0,2
334	CHLOR INLAENDISCH	0,16	0,88028	108,2	107,9	108,5	108,9	+ 0,9	-
335	GASRUSS	0,71	0,78561	108,9	108,5	96,2	96,2	-11,3	-
336	SAUERSTOFF INLAENDISCH	0,74	0,87423	127,9	127,9	131,2	131,2	+ 2,6	-
337	ANDERE ELEMENTE	0,83		119,6	119,9	121,5	122,1	+ 1,8	+ 0,4
338	ANORGANISCHE SAEUREN	1,27	0,84483	117,6	116,5	117,1	118,7	+ 1,9	+ 1,4
339	SALZSAEURE, INLAENDISCH	0,17	0,86421	127,3	132,3	142,2	145,8	+10,2	+ 2,5
340	SCHWEFELSAEURE	0,40	0,86752	129,6	122,8	108,1	108,1	-12,0	-
341	PHOSPHORSAEURE	0,29	0,79490	85,6	87,1	101,1	101,1	+16,1	-
342	ANDERE ANORGANISCHE SAEUREN	0,41	0,82338	124,5	124,5	126,8	130,2	+ 4,6	+ 2,7
343	ANORGANISCHE BASEN UND METALLVERBINDUNGEN	7,23	0,88899	115,6	114,6	116,8	116,8	+ 1,7	-
344	ORGANISCHE GRUNDSTOFFE UND CHEMIKALIEN	27,20	0,79209	87,6	88,7	95,2	99,8	+12,5	+ 4,8
345	KOHLENWASSERSTOFFE UND DEREN DERIVATE	15,25	0,74365	81,3	81,9	85,8	92,3	+12,7	+ 7,6
346	BENZOL, GEREINIGT	1,88	0,75273	107,1	110,1	120,5	125,4	+13,9	+ 4,1
347	TOLUOL GEREINIGT	0,72	0,68605	73,5	65,7	70,7	74,6	+13,5	+ 5,5
348	XYLOL GEREINIGT	1,77	0,77811	72,7	68,5	80,2	87,2	+27,3	+ 8,7
349	AETHYLEN	4,57	0,68645	62,8	63,7	72,1	81,0	+27,2	+12,3
350	PROPYLEN	2,12	0,79937	87,3	86,6	85,9	98,8	+14,1	+15,0
351	ANDERE KOHLENWASSERSTOFFE UND DEREN DERIVATE	4,19	0,77126	91,7	95,2	90,3	91,7	- 3,7	+ 1,6
352	ACYCLISCHE ALKOHOLE	2,83	0,80238	76,0	76,5	96,2	100,8	+31,8	+ 4,8
353	METHANOL	1,03	0,63889	66,0	66,7	90,0	90,4	+35,5	+ 0,4
354	AETHYLENGLYKOL	0,37	0,91681	61,2	63,3	101,2	121,7	+92,3	+20,3
355	GLYZERIN	0,21	1,02974	113,0	113,3	126,6	136,9	+20,8	+ 8,1
356	ANDERE ACYCLISCHE ALKOHOLE	1,22	0,86398	82,7	82,4	94,6	97,0	+17,7	+ 2,5
357	PHENOLE	0,46	0,83183	96,3	98,7	112,8	116,4	+17,9	+ 3,2
358	ORGANISCHE SAEUREN	2,13	0,88705	94,1	95,6	96,5	98,4	+ 2,9	+ 2,0
359	VERBINDUNGEN MIT STICKSTOFFFUNKTIONEN	3,35	0,86786	109,7	111,6	108,6	111,3	- 0,3	+ 2,5
360	NATUERLICHE AETHERISCHE ÖLE UND RIECHSTOFFE IMP	1,72	0,88496	108,4	111,8	135,4	135,7	+21,4	+ 0,2
361	ANDERE ORGANISCHE GRUNDSTOFFE UND CHEMIKALIEN 20)	1,46	0,92164	88,9	90,5	104,8	103,7	+14,6	- 1,0
362	FARBSTOFFE UND FARBEN 15)	4,46	0,89134	120,9	122,0	123,2	123,5	+ 1,2	+ 0,2
363	ANORGANISCHE PIGMENTE	1,89	0,87787	126,5	129,6	129,0	129,8	+ 0,2	+ 0,6
364	ORGANISCHE FARBSTOFFE	2,28	0,90370	114,4	113,7	116,5	116,5	+ 2,5	-
365	EMAILS, GLASFRTTEN UND DRUCKFARBEN, INLAENDISCH	0,29	0,86368	136,4	137,1	137,4	137,4	+ 0,2	-
366	PHARMAZEUTISCHE GRUNDSTOFFE	2,70	0,88176	116,6	115,2	114,8	113,1	- 1,8	- 1,5
367	VITAMINE	0,38	0,90000	119,4	117,7	116,8	115,9	- 1,5	- 0,8
368	HORMONE UND ENZYME	0,46	1,02002	111,5	110,1	110,4	109,1	- 0,9	- 1,2
369	ALKALOIDE UND GLYKOSIDE	0,58	0,79045	133,5	130,2	127,6	123,4	- 5,2	- 3,3
370	ANTIBIOTIKA	0,84	0,94722	102,3	101,9	101,1	100,2	- 1,7	- 0,9
371	EXTRAKTE PFLANZLICHER UND TIERISCHER HERKUNFT IMP	0,44	0,73959	124,7	124,2	126,7	125,8	+ 1,3	- 0,7
372	GELATINE UND KLEBSTOFFE	1,59	0,89962	122,3	120,7	125,8	125,2	+ 3,7	- 0,5
373	GERBSTOFFE U CHEMISCHE HILFSMITTEL F. TECHNISCHE ZWECKE	5,18	1,00895	115,2	111,5	117,1	119,1	+ 6,8	+ 1,7
374	DARUNTER ADDITIVES FUER MINERALÖLE, IMPORTIERT	0,83	0,82520	123,4	122,8	126,4	127,7	+ 4,0	+ 1,0
375	KUNSTSTOFFE	28,23	0,84726	105,3	106,6	111,3	111,8	+ 4,9	+ 0,4
376	KONDENSATIONS-, POLYKONDENSATIONS-U. POLYADDITIONSPRODUKTE	9,83	0,78514	113,7	112,1	112,4	112,3	+ 0,2	- 0,1
377	POLYMERISATIONS- UND MISCHPOLYMERISATIONSPRODUKTE	17,09	0,87682	99,1	102,1	109,6	110,3	+ 8,0	+ 0,6
378	POLYAETHYLEN	5,72	0,81621	77,9	81,0	94,4	95,8	+18,3	+ 1,5
379	POLYSTYROL	2,55	0,85737	115,0	123,0	126,7	126,9	+ 3,2	+ 0,2
380	POLYVINYLCHLORID	3,75	0,94732	90,8	94,2	104,9	105,5	+12,0	+ 0,6
381	POLYVINYLACETAT	0,61	0,85689	119,7	121,5	118,1	118,8	- 2,2	+ 0,6
382	POLYACRYLATE	1,96	0,97492	121,8	120,6	125,8	126,4	+ 4,8	+ 0,5
383	ANDERE POLYMERISATE UND MISCHPOLYMERISATE, IMPORTIERT	2,50	0,93087	120,9	121,6	118,9	119,2	- 2,0	+ 0,3
384	KUNSTSTOFFE AUF ZELLULOSEBASIS	0,98	0,94352	131,1	132,2	134,4	135,0	+ 2,1	+ 0,4
385	ANDERE KUNSTSTOFFE, IMPORTIERT	0,33	0,91410	102,5	102,6	101,8	103,4	+ 0,8	+ 1,6
386	HALBZEUG UND EINZELTEILE AUS KUNSTSTOFF 15) 21)	5,10	0,88679	115,8	116,5	118,5	118,2	+ 1,5	- 0,3
387	KAUTSCHUK, AUCH BEARBEITET	7,20	0,82262	112,2	114,7	117,1	116,0	+ 1,1	- 0,9
388	LATEX, FLUESSIG	0,71	0,83821	104,9	108,3	121,6	120,4	+11,2	- 1,0
389	AUS NATURKAUTSCHUK, IMPORTIERT	0,11	0,87200	77,3	76,4	189,0	179,0	+34,3	- 5,3
390	AUS SYNTHETISCHEM KAUTSCHUK	0,60	0,82870	110,0	114,2	109,2	109,7	- 3,9	+ 0,6
391	KAUTSCHUK, FEST	2,86	0,80960	95,9	100,5	101,1	98,4	- 2,1	- 2,7
392	NATURKAUTSCHUK, IMPORTIERT	1,01	0,78988	65,7	70,2	81,5	74,7	+ 5,4	- 8,3
393	SYNTHETISCHER KAUTSCHUK	1,85	0,83016	112,3	117,1	111,8	111,3	- 5,0	- 0,4
394	ANDERE GRUNDSTOFFE AUS KAUTSCHUK	3,63	0,82662	126,4	127,1	128,9	129,0	+ 1,5	+ 0,1
395	ANDERE GRUNDSTOFFE FUER DAS VERARBEITENDE GEWERBE	4,48	0,90783	117,1	117,4	115,1	115,2	- 1,9	+ 0,1

FUSSNOTEN SIEHE LETZTE SEITE

## 1 AKTUELLE ERGEBNISSE

## 1.3 GLIEDERUNG NACH DEM VORWIEGENDEN VERWENDUNGSZWECK

1980 = 100

LFD NR.	GUTERGRUPPE, -UNTERGRUPPE BZW -ART 1)	WAEGUNGS- ANTEIL AM GESAMT- INDEX IN PROMILLE	VERKET- TUNGS- FAKTOR	1987	1987	1988	VERAENDERUNG		
				DURCH- SCHNITT	OKT.	SEPT	OKT.	GEGENUEBER	
								OKT. 1987	SEPT 1988
IN PROZENT									
396	GRUNDSTOFFE FUER DAS BAUGEWERBE 7)	139,78	0,85114	115,4	115,4	119,2	119,5	+ 3,6	+ 0,3
397	MINERALISCHE BAUSTOFFE	42,52	0,81478	120,7	120,7	121,9	122,0	+ 1,1	+ 0,1
398	NATURSTEINE, SAND, SCHLACKEN, AUCH BEARBEITET	5,12	0,83073	123,5	123,8	125,3	125,4	+ 1,3	+ 0,1
399	BAHNSCHOTTER, INLAENDISCH	0,13	0,88561	110,0	109,9	109,1	109,4	- 0,5	+ 0,3
400	STRASSENSCHOTTER UND SPLITT, INLAENDISCH	1,38	0,89316	108,8	109,0	110,1	108,9	- 0,1	- 1,1
401	SCHOTTER UND SPLITT, IMPORTIERT	0,14	0,85332	95,2	94,9	94,8	97,7	+ 3,0	+ 3,1
402	BAUSAND UND BAUKIES, INLAENDISCH	2,49	0,81624	130,6	131,0	131,7	132,3	+ 1,0	+ 0,5
403	BAUSAND UND BAUKIES IMPORTIERT	0,27	0,76106	116,5	116,5	118,9	118,9	+ 2,1	-
404	WEGELATTEN, BORD- UND PFLASTERST. AUS NATURSTEIN	0,63	0,76625	139,7	140,7	145,0	145,0	+ 3,1	-
405	HOCHOFENSCHLACKE UND SCHLACKENSAND	0,11	0,95238	117,6	118,7	129,9	129,7	+ 9,3	+ 0,2
406	ZEMENT, BAUKALK, GIPSERZEUGNISSE, TRANSPORTBETON	15,62	0,80134	130,8	130,5	132,4	132,5	+ 1,5	+ 0,1
407	ZEMENT	5,55	0,82358	144,9	144,9	144,2	144,5	- 0,3	+ 0,2
408	PORTLANDZEMENT	4,96	0,83160	143,5	143,5	143,2	143,5	-	+ 0,2
409	ANDERER ZEMENT	0,57	0,75962	156,7	156,7	153,0	153,0	- 2,4	-
410	BAUKALK, BEARBEITET	1,78	0,82152	125,0	125,2	126,4	126,4	+ 1,0	-
411	BAUGIPS, GEBRANNT	0,54	0,85583	132,6	133,1	133,1	133,1	-	-
412	GIPSPLATTEN	0,47	0,86119	116,4	118,1	111,3	111,5	- 5,6	+ 0,2
413	TRANSPORTBETON, INLAENDISCH	7,26	0,76202	122,1	121,4	126,1	126,1	+ 3,9	-
414	GROBKERAMISCHE BAUSTOFFE	5,66	0,80602	120,1	119,6	119,4	119,5	- 0,1	+ 0,1
415	MAUERZIEGEL	1,28	0,74570	96,5	98,4	100,2	100,4	+ 2,0	+ 0,2
416	DACHZIEGEL, INLAENDISCH	0,70	0,72252	126,3	125,8	126,0	126,1	+ 0,2	+ 0,1
417	ROHRE AUS STEINZUG	0,34	0,77923	144,7	144,8	146,7	146,7	+ 1,3	-
418	FEUERFESTE MOERTEL UND MASSEN	0,62	0,66323	120,0	120,4	120,3	120,3	- 0,1	-
419	MAGNESIT, GEBRANNT, IMPORTIERT	0,46	0,81543	103,9	97,7	90,4	90,4	- 7,5	-
420	FEUERFESTE STEINE	2,26	0,85576	130,1	130,2	128,9	128,8	- 0,3	+ 0,1
421	KALKSANDSTEINE, INLAENDISCH	1,08	0,77313	125,7	126,1	128,7	128,7	+ 2,1	-
422	BETONERZEUGNISSE FUER DEN HOCHBAU, INLAENDISCH	5,17	0,81245	107,6	108,1	110,4	110,8	+ 2,5	+ 0,4
423	BAUSTOFFE AUS BIMS	0,35	0,84089	106,8	107,7	107,5	107,8	+ 0,1	+ 0,3
424	BAUSTOFFE AUS PORENBETON UND SCHLACKE	0,56	0,84790	119,3	119,4	122,9	123,0	+ 3,0	+ 0,1
425	BAUSTOFFE AUS ANDEREM BETON	1,72	0,82791	115,9	116,2	118,9	120,0	+ 3,3	+ 0,9
426	BAUELEMENTE AUS BETON	2,54	0,83781	99,5	100,2	102,3	102,4	+ 2,2	+ 0,1
427	BETONERZEUGNISSE FUER DEN TIEF- UND STRASSENBAU	3,86	0,84247	105,7	105,8	106,8	107,0	+ 1,1	+ 0,2
428	ROHRE AUS BETON EINSCHL. STAHLBETON, INLAENDISCH	0,91	0,84668	99,9	100,6	99,8	99,6	- 1,0	+ 0,2
429	WEGELATTEN, BORD- U. PFLASTERST. AUS BETON, INLAEND.	1,78	0,83868	105,6	105,0	105,2	105,5	+ 0,5	+ 0,3
430	ANDERE FORMTEILE AUS BETON	1,17	0,84554	110,3	110,9	114,9	115,2	+ 3,9	+ 0,3
431	ASBESTZEMENTPLATTEN	1,32	0,84139	142,4	143,5	144,4	144,4	+ 0,6	-
432	MINERALISCHE ISOLIERMITTEL	0,99	0,94903	101,8	102,4	102,9	102,8	+ 0,4	+ 0,1
433	WAND- UND BODENFLIESEN AUS FEINKERAMISCHEN STOFFEN	2,86	0,85424	97,0	96,9	96,2	96,7	- 0,2	+ 0,5
434	NATURASPHALT, ASPHALTPLATTEN, TEERMAKADAM	0,84	0,80256	129,5	130,2	127,1	127,3	- 2,2	+ 0,2
435	BAUMATERIAL AUS HOLZ	8,52	0,76206	106,2	106,4	108,0	107,9	+ 1,4	+ 0,1
436	BAUHOLZ, INLAENDISCH	0,96	0,68993	87,6	87,3	87,4	87,7	+ 0,5	+ 0,3
437	DACHLATTEN UND BOEHLEN, INLAENDISCH	0,51	0,72637	84,4	84,4	84,3	84,4	-	+ 0,1
438	BAUELEMENTE AUS HOLZ	4,88	0,80525	115,7	116,0	118,2	117,8	+ 1,6	- 0,3
439	TUEREN AUS HOLZ	1,87	0,81485	106,7	107,0	108,1	107,0	-	- 1,0
440	FENSTER AUS HOLZ	2,89	0,80118	121,4	121,8	124,7	124,7	+ 2,4	-
441	PARKETT, INLAENDISCH	0,12	0,78640	117,7	117,8	119,2	119,5	+ 1,4	+ 0,3
442	ANDERE HOLZHALBWAREN FUER BAUZWECKE	2,17	0,73297	98,4	98,3	99,7	99,9	+ 1,6	+ 0,2
443	BAUMATERIAL AUS METALL	19,58	0,89767	110,8	109,7	122,5	123,5	+ 12,6	+ 0,8
444	STAHLSCHEIENEN UND -SPUNDWAEDE, INLAENDISCH	1,02	0,90651	128,8	128,8	129,0	129,0	+ 0,2	-
445	PROFILE AUS STAHL	3,03	0,94747	96,7	94,5	102,4	104,4	+ 10,5	+ 2,0
446	BREITFLANSCHTRAEGER	1,32	0,96508	95,4	93,5	99,5	100,3	+ 7,3	+ 0,8
447	ANDERER FORMSTAHL	1,71	0,93214	97,6	95,2	104,7	107,6	+ 13,0	+ 2,8
448	BETONSTAHL	2,68	0,95216	78,1	73,8	114,6	117,2	+ 58,8	+ 2,3
449	BAUSTAHLMATTEN, INLAENDISCH	2,24	-	79,3	74,9	105,6	106,9	+ 42,7	+ 1,2
450	BAUSTAHLMATTEN, IMPORTIERT	0,20	0,92241	87,9	83,1	95,7	97,1	+ 16,8	+ 1,5
451	DRAHTGEFLECHT, VERZINKT, INLAENDISCH	0,15	0,97718	133,6	133,2	134,2	134,2	+ 0,6	-
452	BAUSCHLAEGE, INLAENDISCH	3,50	0,82245	135,3	136,2	141,7	143,2	+ 5,1	+ 1,1
453	BAUELEMENTE UND KONSTRUKTIONSTEILE AUS METALL	6,56	0,83605	126,7	127,4	130,2	129,9	+ 2,0	- 0,2
454	TORE, TUEREN U.FENSTER AUS STAHL EINSCHL. -BLECH, INL	2,17	0,89238	135,8	137,1	139,9	139,4	+ 1,7	- 0,4
455	TUEREN UND FENSTER AUS LEICHTMETALL	2,46	0,74664	125,2	125,6	130,0	129,7	+ 3,3	- 0,2
456	ANDERE BAUELEMENTE UND KONSTRUKTIONSTEILE AUS METALL	1,93	0,90337	118,3	118,9	119,6	119,4	+ 0,4	+ 0,2
457	INSTALLATIONSMATERIAL FUER WASSER, GAS UND HEIZUNG	15,64	0,91944	114,5	115,0	121,1	123,4	+ 7,3	+ 1,9
458	STAHLROHRE, NAHTLOS UND GESCHWEISST	3,53	1,01542	102,7	102,0	113,1	115,0	+ 12,7	+ 1,7
459	ROHRVERBINDUNGEN AUS STAHL UND GUSS, INLAENDISCH	0,45	0,81300	117,6	115,7	112,4	115,1	- 0,5	+ 2,4
460	ROHRE UND ROHRFORMSTUECKE AUS KUNSTSTOFF INLAENDISCH	2,05	0,96845	98,5	99,8	106,7	108,0	+ 8,2	+ 1,2
461	KUPFERROHRE, INLAENDISCH	1,46	0,89432	98,6	101,9	120,2	135,0	+ 32,5	+ 12,3
462	ARMATUREN FUER WASSER	2,99	0,84443	121,0	121,6	123,1	123,2	+ 1,3	+ 0,1
463	HEIZKOEPPER AUS STAHL	1,28	0,87688	121,4	120,8	122,7	123,0	+ 1,8	+ 0,2
464	KERAMISCHE INSTALLATIONS-GEGENSTAENDE	0,90	0,87244	121,6	122,4	123,9	123,9	+ 1,2	-
465	ANDERES INSTALLATIONSMATERIAL F.WASSER, GAS U. HEIZUNG	2,98	0,76070	135,3	135,9	138,6	139,7	+ 2,8	+ 0,8
466	GLAS FUER DAS BAUGEWERBE	6,77	0,84007	106,2	106,9	107,3	107,6	+ 0,7	+ 0,3
467	FLACHGLAS, AUCH VEREDELTE	5,67	0,83450	103,2	104,1	104,8	105,1	+ 1,0	+ 0,3
468	SPIEGELGLAS	0,97	0,89971	125,1	126,1	130,1	130,1	+ 3,2	-
469	VEREDELTES FLACHGLAS	4,12	0,82750	96,6	97,0	96,4	96,9	- 0,1	+ 0,5
470	ANDERES FLACHGLAS	0,58	0,86877	114,1	117,7	121,8	121,9	+ 3,6	+ 0,1
471	GLASBAUSTEINE U.A.E., INLAENDISCH	0,28	0,88848	124,3	125,0	127,3	126,6	+ 1,3	- 0,5
472	GLASFASER	0,82	0,84978	120,6	120,2	118,3	118,3	- 1,6	-
473	MATERIAL FUER ELEKTRO-INSTALLATIONEN	29,27	0,90173	114,7	114,8	117,6	118,0	+ 2,8	+ 0,3
474	BITUMEN	1,70	0,66805	83,1	86,3	81,1	75,5	- 12,5	- 6,9
475	DACHPAPPE, INLAENDISCH	1,23	0,71474	131,4	130,9	115,3	108,7	- 17,0	- 5,7
476	LACKE UND ANSTRICHMITTEL	9,11	0,77058	129,0	128,5	135,4	134,1	+ 4,4	- 1,0
477	TAPETEN AUS PAPIER	1,19	0,90622	97,7	98,1	99,4	99,6	+ 1,5	+ 0,2
478	WAND- UND BODENBELAEGE AUS KUNSTSTOFF	0,90	0,84893	117,7	117,7	120,0	120,0	+ 2,0	-
479	FENSTERPROFILE UND -RAHMEN AUS KUNSTSTOFF, INLAENDISCH	2,44	0,94028	106,1	106,5	105,8	105,8	- 0,7	-
480	ANDERE BAUELEMENTE AUS KUNSTSTOFF, INLAENDISCH	0,91	0,83217	108,9	108,3	109,7	110,1	+ 1,7	+ 0,4

FUSSNOTEN SIEHE LETZTE SEITE



## 1 AKTUELLE ERGEBNISSE

## 1.3 GLIEDERUNG NACH DEM VORWIEGENDEN VERWENDUNGSZWECK

1980 = 100

LFD NR.	GRUPPE, -UNTERGRUPPE BZW -ART 1)	WÄGUNGSGE- AM GESAMT- INDEX IN PROMILLE	VERKET- TUNGS- FAKTOR	1987	1987	1988		VERÄNDERUNG	
				DURCH- SCHNITT	OKT	SEPT	OKT	OKT. 1988 GEGENÜBER OKT. 1987 IN PROZENT	SEPT. 1988
481	ENERGIE, BRENN- UND TREIBSTOFFE 8)	161,25	0,76101	114,3	115,2	110,8	110,2	+ 4,3	- 0,5
482	ELEKTRISCHER STROM INLAENDISCH	53,32	0,89415	137,5	139,2	138,6	138,6	- 0,4	-
483	GAS	25,71	0,71046	90,1	90,0	74,8	73,3	-18,6	- 2,0
	DARUNTER								
484	ERDGAS	21,00	0,71344	93,5	92,8	77,6	76,0	-18,1	- 2,1
485	FLUESSIGGAS (PROPAN)	2,80	0,64789	65,5	71,3	54,6	55,2	-22,6	+ 1,1
486	FERNWAERME, INLAENDISCH	1,83	0,81330	128,2	124,5	120,5	119,8	- 3,8	- 0,6
487	KOHLE UND KOKS	46,08	0,78362	129,2	130,2	130,6	130,6	+ 0,3	-
488	STEINKOHLE	25,84	0,78559	129,8	131,7	132,4	132,4	+ 0,5	-
489	STEINKOHLE, INLAENDISCH	24,30	0,77988	133,1	135,2	136,1	136,1	+ 0,7	-
490	NUSSKOHLE SAAR	0,55	0,78103	137,6	137,6	140,2	140,2	+ 1,9	-
491	KOKSKOHLE RUHR	5,00	0,79541	130,0	131,4	133,3	133,3	+ 1,4	-
492	KRAFTWERKS-FEINKOHLE RUHR	7,28	0,76133	128,5	133,8	133,8	133,8	-	-
493	KRAFTWERKS-FEINKOHLE SAAR	3,59	0,83902	129,6	129,6	132,1	132,1	+ 1,9	-
494	KRAFTWERKS-FEINKOHLE, AACHEN	2,67	0,73752	149,5	150,1	150,1	150,1	-	-
495	ANDERE INDUSTRIEKOHLE	5,21	0,75783	136,1	137,0	137,0	137,0	-	-
496	STEINKOHLE, IMPORTIERT	1,54	0,85869	77,6	75,4	74,2	74,7	- 0,9	+ 0,7
497	KOKSKOHLE USA	0,31	1,04093	74,1	74,2	80,4	82,7	+11,5	+ 2,9
498	ANDEPE INDUSTRIEKOHLE	1,23	0,82899	78,5	75,6	72,6	72,7	- 3,8	+ 0,1
499	STEINKOEHLENKOKS	16,62	0,80516	120,1	120,2	120,3	120,3	+ 0,1	-
500	STEINKOEHLENKOKS INLAENDISCH	16,20	0,80373	120,8	121,0	121,0	121,0	-	-
501	HOCHOFENKOKS	12,40	0,80035	120,8	121,0	121,0	121,0	-	-
502	GIESSEREIKOKS	1,20	0,81679	120,7	121,7	121,7	121,7	-	-
503	ANDERER INDUSTRIEKOKS	2,60	0,81351	120,5	120,5	120,5	120,5	-	-
504	STEINKOEHLENKOKS IMPORTIERT	0,42	0,85316	92,7	90,3	92,3	92,6	+ 2,5	+ 0,3
505	BRAUNKOHLE	3,62	0,72380	166,4	166,0	165,3	165,5	- 0,3	+ 0,1
506	FLUESSIGE KRAFT- UND BRENNSTOFFE (OHNE FLUESSIGGAS)	31,52	0,60690	73,4	73,9	65,0	63,2	-14,5	- 2,8
507	KRAFTSTOFFE	17,47	0,71884	79,4	79,5	74,0	72,3	- 9,1	- 2,3
508	MOTORENBENZIN	0,26	0,81657	84,7	84,4	82,8	82,2	- 2,6	- 0,7
509	INLAENDISCH	0,06	0,78421	84,0	83,5	80,1	79,2	- 5,1	- 1,1
510	IMPORTIERT	0,20	0,78356	84,9	84,7	83,6	83,1	- 1,9	- 0,6
511	DIESELKRAFTSTOFF	17,21	0,71398	79,3	79,5	73,8	72,2	- 9,2	- 2,2
512	INLAENDISCH	14,41	0,72500	79,4	79,2	73,9	72,2	- 8,8	- 2,3
513	IMPORTIERT	2,80	0,70014	78,9	80,8	73,5	71,9	-11,0	- 2,2
514	HEIZOEL	14,05	0,55317	66,0	66,8	53,6	51,9	-22,3	- 3,5
515	HEIZOEL EXTRA LEICHT	7,00	0,57376	71,1	72,7	63,8	62,0	-14,7	- 2,8
516	INLAENDISCH	2,10	0,49679	56,0	57,1	45,6	43,0	-24,7	- 5,7
517	IMPORTIERT	4,90	0,72234	77,6	79,4	71,6	70,1	-11,7	- 2,1
518	HEIZOEL SCHWER	7,05	0,53148	60,8	60,9	43,8	41,9	-31,2	- 4,3
519	INLAENDISCH	2,11	0,60500	64,5	64,1	48,3	47,1	-26,5	- 2,5
520	IMPORTIERT	4,94	0,41435	59,2	59,6	41,9	39,6	-33,6	- 5,5
521	KERNBRENNSTOFFE, IMPORTIERT	2,79	0,88976	101,4	101,9	97,1	95,0	- 5,8	- 2,2
522	BETRIEBSSTOFFE	44,43	0,86111	117,3	117,7	121,2	121,7	+ 3,4	+ 0,4
523	VERPACKUNGSMATERIAL	35,23	0,86225	114,5	114,8	117,8	118,5	+ 3,2	+ 0,6
524	VERPACKUNGSMATERIAL AUS METALL INLAENDISCH	4,36	0,87600	113,6	113,3	114,9	115,1	+ 1,6	+ 0,2
525	TRANSPORTBEHAELTER AUS STAHLBLECH	0,77	0,87258	124,9	125,7	130,1	130,1	+ 3,5	-
526	FEINSTBLECHPACKUNGEN	2,03	0,88033	112,5	111,4	110,6	110,6	- 0,7	-
527	ALUMINIUMFOLIEN FUER VERPACKUNGSZWECKE	1,56	0,84991	109,5	109,7	113,0	113,4	+ 3,4	+ 0,4
528	VERPACKUNGSMATERIAL AUS GLAS	3,41	0,91491	106,2	106,0	104,3	104,3	- 1,6	-
529	GETRAENKEFLASCHEN	2,35	0,92212	101,8	101,5	99,0	99,1	- 2,4	+ 0,1
530	ANDERES VERPACKUNGSGLAS INLAENDISCH	1,06	0,89736	116,0	115,8	115,9	115,8	-	- 0,1
531	VERPACKUNGSMATERIAL AUS HOLZ INLAENDISCH	1,28	0,80350	107,7	107,6	107,6	106,9	- 0,7	- 0,7
532	KISTEN AUS HOLZ	0,67	0,73489	109,0	108,9	108,9	107,3	- 1,5	- 1,5
533	FAESSER, PALETTEN U. DGL. AUS HOLZ	0,61	0,86751	106,2	106,2	106,2	106,4	+ 0,2	+ 0,2
534	VERPACKUNGSMATERIAL AUS PAPIER UND PAPPE	18,96	0,86257	120,7	121,0	124,5	125,7	+ 3,9	+ 1,0
535	KRAFTPAPPIER, INLAENDISCH	0,35	0,91126	112,5	111,3	113,2	117,9	+ 5,9	+ 4,2
536	ANDERES PAKPAPIER	1,10	0,87974	104,2	104,4	108,3	110,7	+ 6,0	+ 2,2
537	VENTILSAECKE AUS PAPIER, INLAENDISCH	1,03	0,88990	131,2	132,1	131,7	133,0	+ 0,7	+ 1,0
538	TUETEN UND BEUTEL AUS PAPIER, INLAENDISCH	1,32	0,86997	126,5	127,0	129,3	130,2	+ 2,5	+ 0,7
539	WELLPAPPENPAPIER U. WELLPAPPE, INLAENDISCH	1,51	0,82502	94,7	95,5	99,4	107,7	+12,8	+ 8,4
540	SCHACHTELN AUS WELLPAPPE, INLAENDISCH	5,78	0,85572	124,2	124,5	132,2	132,5	+ 8,4	+ 0,2
541	KARTONAGEN INLAENDISCH	1,60	0,84262	132,4	132,8	134,6	134,9	+ 1,6	+ 0,2
542	FALTSCHACHTELN, INLAENDISCH	2,43	0,81551	124,4	123,8	122,5	122,9	- 0,7	+ 0,3
543	WELLPAPPE KARTONAGEN, FALTSCHACHTELN, IMPORTIERT	0,58	0,95938	96,5	96,1	93,2	93,2	- 3,0	-
544	VERPACKUNGSMITTEL AUS HARTPAPIER, INLAENDISCH	1,31	0,86311	130,4	130,5	133,5	133,6	+ 2,4	+ 0,1
545	DRUCKEREIERZEUGNISSE FUER VERPACKUNGSZWECKE, INL	1,95	0,91487	118,1	119,1	122,7	122,7	+ 3,0	-
546	VERPACKUNGSMATERIAL AUS KUNSTSTOFF	7,22	0,83788	103,8	104,9	110,1	110,6	+ 5,4	+ 0,5
547	KUNSTSTOFFFOLIEN FUER VERPACKUNGSZWECKE, INLAENDISCH	2,46	0,88768	108,1	108,7	110,8	110,9	+ 2,0	+ 0,1
548	BEUTEL UND TRAGTASCHEN AUS KUNSTSTOFF, INLAENDISCH	1,69	0,76654	90,6	93,3	106,4	107,1	+14,8	+ 0,7
549	FLASCHEN AUS KUNSTSTOFF, INLAENDISCH	0,46	0,79385	105,6	106,6	112,3	112,3	+ 5,3	-
550	FAESSER U. AE. TRANSPORTGEFAESSE AUS KUNSTSTOFF INL.	0,16	0,85714	107,4	107,6	111,8	111,8	+ 3,9	-
551	BECHER, DOSEN, EIMER AUS KUNSTSTOFF, INLAENDISCH	1,25	0,84161	107,0	107,8	112,6	113,5	+ 5,3	+ 0,8
552	ANDERE VERPACKUNGSMITTEL AUS KUNSTSTOFF	1,20	0,85034	109,1	109,4	110,3	110,9	+ 1,4	+ 0,5
553	ANDERE BETRIEBSSTOFFE	9,20	0,85663	126,3	129,0	134,3	133,9	+ 3,8	- 0,3
554	SCHMIERMITTEL AUS MINERALISCHEN OELN	3,91	0,76890	122,4	123,5	122,3	121,9	- 1,3	- 0,3
555	INLAENDISCH	3,04	0,78866	128,9	129,6	127,7	127,5	- 1,8	- 0,2
556	IMPORTIERT	0,87	0,69759	99,5	101,6	103,4	102,5	+ 0,9	- 0,9
557	WASSER, INLAENDISCH	5,29	0,93308	132,7	133,1	143,1	142,8	+ 7,3	- 0,2

FUSSNOTEN SIEHE LETZTE SEITE

## 2 Mittelfristige Übersicht

Absolute Werte

1980 = 100

Jahr Monat	Grundstoffe			Grundstoffe der Ernährungswirtschaft			Grundstoffe der ge- werblichen Wirtschaft			Grundstoffe			Energie, Brenn-, Treib- und Betriebs- stoffe
	ins- gesamt	inlän- dische	import- ierte	zu- sammen	inlän- dische	import- ierte	zu- sammen	inlän- dische	import- ierte	aus d. Land- und Forst- wirtschaft, Fischerei	aus dem Produ- zierenden Gewerbe	für das Produ- zierende Gewerbe 7)	
1981 D ...	111,3	107,4	117,1	107,0	106,6	107,7	112,0	107,5	118,2	107,2	111,9	109,9	116,6
1982 D ...	115,5	113,0	119,2	111,5	112,2	110,0	116,1	113,1	120,4	111,1	116,1	112,9	125,4
1983 D ...	115,2	113,5	117,9	112,3	110,0	117,1	115,7	114,1	118,0	110,8	115,9	112,6	125,6
1984 D ...	121,2	117,8	126,3	114,8	109,1	126,7	122,2	119,3	126,2	113,6	122,3	118,4	131,8
1985 D ...	122,1	119,1	126,6	109,2	104,7	118,6	124,1	121,7	127,5	108,8	124,1	118,8	134,8
1986 D ...	104,7	112,5	93,2	100,9	100,0	102,8	105,3	114,7	92,0	101,1	105,2	100,2	121,8
1987 D ...	99,7	109,2	85,6	93,1	95,2	88,6	100,8	111,7	85,3	93,8	100,6	95,8	115,0
1984 April	119,8	117,7	123,0	115,7	110,4	126,9	120,5	119,0	122,5	114,2	120,7	117,1	130,2
Mai	120,9	117,7	125,8	116,5	109,3	131,5	121,6	119,2	125,1	114,9	121,9	118,3	131,0
Juni	120,9	117,9	125,5	116,1	110,6	127,5	121,7	119,2	125,2	114,7	121,9	118,2	131,6
Juli	121,3	118,0	126,1	113,9	108,7	124,8	122,4	119,6	126,3	113,1	122,5	118,4	132,3
Aug.	121,5	117,7	127,1	112,6	107,2	123,7	122,9	119,6	127,5	111,9	123,0	118,6	132,6
Sept.	122,3	117,9	128,8	113,7	107,9	125,8	123,7	119,7	129,2	113,0	123,7	119,3	133,8
Okt.	123,0	118,2	130,2	113,6	107,1	126,9	124,5	120,2	130,6	112,9	124,5	120,0	134,6
Nov.	122,6	118,3	129,1	113,5	107,3	126,4	124,0	120,3	129,4	112,6	124,1	119,7	134,1
Dez.	123,0	118,5	129,7	113,5	107,3	126,3	124,5	120,5	130,2	112,8	124,6	120,2	134,0
1985 Jan.	123,9	119,2	131,0	112,7	105,8	127,1	125,7	121,6	131,5	112,5	125,7	120,9	135,6
Febr.	125,4	119,7	133,7	113,3	105,5	129,7	127,2	122,3	134,1	113,0	127,2	122,3	137,0
März	125,8	120,2	134,2	112,3	105,5	126,3	127,9	122,8	135,1	111,8	127,9	123,0	136,8
April	124,5	120,0	131,0	110,8	104,7	123,5	126,6	122,8	132,0	110,5	126,6	121,7	135,1
Mai	124,3	120,0	130,8	110,4	105,0	121,8	126,5	122,7	131,9	110,1	126,5	121,6	135,0
Juni	123,4	119,6	129,2	110,3	105,3	120,6	125,5	122,2	130,2	109,8	125,5	120,6	134,4
Juli	122,3	119,6	126,5	108,6	105,0	116,3	124,5	122,2	127,7	108,4	124,5	119,1	134,7
Aug.	120,9	119,0	123,8	106,2	103,6	111,4	123,2	121,7	125,3	106,1	123,2	117,3	135,0
Sept.	121,3	119,1	124,5	106,7	104,2	111,7	123,6	121,8	126,1	106,4	123,5	117,6	135,6
Okt.	118,8	118,1	119,8	105,5	103,1	110,3	120,8	120,8	120,9	105,1	120,8	114,8	134,1
Nov.	117,9	117,7	118,1	105,8	103,8	109,9	119,8	120,2	119,1	105,2	119,8	113,9	133,2
Dez.	116,9	117,3	116,2	107,6	104,3	114,5	118,3	119,6	116,4	107,2	118,3	113,1	131,5
1986 Jan.	115,3	116,8	113,0	106,7	103,5	113,4	116,6	119,2	113,0	106,5	116,6	111,6	129,8
Febr.	112,6	116,2	107,2	105,6	103,2	110,5	113,7	118,6	106,8	105,9	113,6	108,6	128,0
März	109,5	115,4	100,6	104,7	102,4	109,5	110,2	117,7	99,6	105,1	110,1	104,8	127,3
April	107,4	114,4	97,0	102,7	100,5	107,2	108,1	116,9	95,8	102,9	108,1	102,7	125,5
Mai	105,3	112,8	94,1	101,5	99,7	105,1	105,8	115,1	92,7	101,8	105,8	100,5	123,6
Juni	104,0	112,6	91,2	101,1	100,8	101,7	104,4	114,7	90,0	101,4	104,4	99,3	122,1
Juli	101,7	111,5	87,2	99,9	100,0	99,8	102,0	113,5	85,7	100,4	101,9	96,9	120,2
Aug.	100,8	111,0	85,7	99,0	99,0	98,8	101,1	113,2	84,1	99,3	101,1	96,0	119,4
Sept.	101,4	111,0	87,1	99,9	99,9	100,1	101,6	113,0	85,5	100,0	101,6	96,7	119,4
Okt.	99,9	109,7	85,2	97,6	97,6	97,8	100,2	111,9	83,7	97,5	100,2	95,6	116,1
Nov.	99,4	109,2	84,9	96,8	97,1	96,0	99,9	111,4	83,6	96,6	99,9	95,3	115,4
Dez.	99,1	108,9	84,6	95,5	96,3	93,6	99,6	111,1	83,4	95,7	99,6	94,9	115,2
1987 Jan.	99,2	108,8	84,9	93,5	95,0	90,4	100,0	111,2	84,2	93,8	100,0	95,0	115,1
Febr.	98,6	108,4	84,0	93,3	95,1	89,7	99,4	110,8	83,3	93,9	99,3	94,7	113,5
März	98,7	108,5	84,2	93,3	95,7	88,3	99,5	110,7	83,7	94,2	99,4	94,8	113,6
April	98,8	108,3	84,8	93,3	95,3	89,2	99,7	110,6	84,3	94,2	99,6	95,1	113,4
Mai	99,1	108,2	85,4	92,8	94,4	89,5	100,0	110,7	84,9	93,8	99,9	95,1	114,2
Juni	99,7	108,7	86,4	93,0	95,0	89,0	100,7	111,1	86,0	93,9	100,6	95,6	115,6
Juli	100,4	109,2	87,4	92,2	93,9	88,6	101,7	111,9	87,2	93,0	101,5	96,1	116,7
Aug.	100,7	109,6	87,5	92,4	94,3	88,4	102,0	112,4	87,3	93,2	101,8	96,6	116,3
Sept.	100,4	109,6	86,8	92,8	95,0	88,2	101,6	112,2	86,6	93,6	101,4	96,5	115,6
Okt.	100,8	110,1	87,0	93,2	95,5	88,3	102,0	112,7	86,9	93,7	101,9	96,9	115,8
Nov.	100,2	110,6	84,8	93,2	96,3	86,8	101,3	113,1	84,6	93,8	101,2	96,4	115,0
Dez.	100,2	110,8	84,4	93,8	97,2	86,7	101,2	113,3	84,1	94,1	101,1	96,4	114,7
1988 Jan.	100,1	110,6	84,3	93,7	96,1	88,6	101,0	113,2	83,8	94,1	100,9	96,3	114,6
Febr.	100,0	110,3	84,5	93,5	95,4	89,5	101,0	113,0	83,9	94,2	100,8	96,2	114,4
März	100,0	110,5	84,3	93,4	95,3	89,5	101,0	113,2	83,7	94,2	100,9	96,3	114,0
April	100,6	111,0	85,0	92,6	94,2	89,2	101,8	114,1	84,5	93,2	101,7	97,0	114,3
Mai	101,2	111,4	85,9	93,2	94,1	91,4	102,4	114,5	85,3	93,7	102,3	97,8	114,0
Juni	102,3	112,1	87,6	95,6	95,5	95,8	103,3	115,1	86,6	95,5	103,3	99,4	113,4
Juli	103,0	112,6	88,9	96,8	96,0	98,6	104,0	115,6	87,7	96,5	104,0	100,4	113,3
Aug.	103,7	113,3	89,3	96,8	96,0	98,2	104,7	116,4	88,2	96,6	104,7	101,1	113,5
Sept.	103,6	113,9	88,3	97,6	97,8	97,2	104,5	116,8	87,2	97,4	104,6	101,2	113,1
Okt.	103,7	114,4	87,9	96,7	97,7	94,6	104,9	117,4	87,1	96,7	104,8	101,4	112,7

Fußnoten siehe letzte Seite.

**2 Mittelfristige Übersicht**  
Relative Veränderung gegenüber dem jeweiligen Vorjahresergebnis  
Prozent

Jahr Monat	Grundstoffe			Grundstoffe der Ernährungswirtschaft			Grundstoffe der gewerblichen Wirtschaft			Grundstoffe			Energie, Brenn- und Betriebsstoffe
	insgesamt	inländische	importierte	zusammen	inländische	importierte	zusammen	inländische	importierte	aus d. Land- und Forstwirtschaft, Fischerei	aus dem Produzierenden Gewerbe	für das Produzierende Gewerbe 7)	
1981 D ...	+ 11,3	+ 7,4	+ 17,1	+ 7,0	+ 6,6	+ 7,7	+ 12,0	+ 7,5	+ 18,2	+ 7,2	+ 11,9	+ 9,9	+ 16,6
1982 D ...	+ 3,8	+ 5,2	+ 1,8	+ 4,2	+ 5,3	+ 2,1	+ 3,7	+ 5,2	+ 1,9	+ 3,6	+ 3,8	+ 2,7	+ 7,5
1983 D ...	+ 0,3	+ 0,4	- 1,1	+ 0,7	- 2,0	+ 6,5	- 0,3	+ 0,9	- 2,0	- 0,3	- 0,2	- 0,3	+ 0,2
1984 D ...	+ 5,2	+ 3,8	+ 7,1	+ 2,2	- 0,8	+ 8,2	+ 5,6	+ 4,6	+ 6,9	+ 2,5	+ 5,5	+ 5,2	+ 4,9
1985 D ...	+ 0,7	+ 1,1	+ 0,2	- 4,9	- 4,0	- 6,4	+ 1,6	+ 2,0	+ 1,0	- 4,2	+ 1,5	+ 0,3	+ 2,3
1986 D ...	- 14,3	- 5,5	- 26,4	- 7,6	- 4,5	- 13,3	- 15,1	- 5,8	- 27,8	- 7,1	- 15,2	- 15,7	- 9,6
1987 D ...	- 4,8	- 2,9	- 8,2	- 7,7	- 4,8	- 13,8	- 4,3	- 2,6	- 7,3	- 7,2	- 4,4	- 4,4	- 5,6
1984 April	+ 5,9	+ 4,7	+ 7,8	+ 6,5	+ 1,8	+ 16,4	+ 5,9	+ 5,2	+ 6,8	+ 5,9	+ 6,0	+ 6,4	+ 4,7
Mai	+ 6,6	+ 4,7	+ 9,5	+ 6,4	+ 0,9	+ 17,5	+ 6,7	+ 5,3	+ 8,5	+ 6,0	+ 6,7	+ 7,0	+ 5,3
Juni	+ 5,8	+ 4,4	+ 8,0	+ 4,6	+ 1,1	+ 11,4	+ 6,1	+ 4,9	+ 7,6	+ 4,5	+ 6,1	+ 6,0	+ 5,4
Juli	+ 5,6	+ 4,3	+ 7,2	+ 2,2	-	+ 6,2	+ 6,1	+ 5,0	+ 7,3	+ 2,6	+ 6,0	+ 5,4	+ 5,7
Aug.	+ 4,4	+ 3,6	+ 5,4	- 1,1	- 2,0	+ 0,3	+ 5,2	+ 4,5	+ 6,1	+ 0,1	+ 5,0	+ 4,1	+ 4,9
Sept.	+ 4,4	+ 2,9	+ 6,4	- 1,9	- 3,1	+ 0,4	+ 5,4	+ 3,9	+ 7,1	- 0,4	+ 5,0	+ 3,9	+ 5,9
Okt.	+ 5,3	+ 2,9	+ 8,8	- 1,6	- 3,9	+ 2,5	+ 6,4	+ 4,1	+ 9,6	-	+ 6,0	+ 5,0	+ 6,4
Nov.	+ 4,4	+ 2,9	+ 6,9	- 2,3	- 3,9	+ 0,8	+ 5,4	+ 4,1	+ 7,6	- 0,9	+ 5,3	+ 4,2	+ 5,6
Dez.	+ 4,0	+ 2,6	+ 5,9	- 3,2	- 3,8	- 2,2	+ 5,1	+ 3,7	+ 7,0	- 1,6	+ 4,8	+ 3,6	+ 5,2
1985 Jan.	+ 3,4	+ 2,2	+ 5,2	- 3,3	- 3,6	- 2,6	+ 4,5	+ 3,2	+ 6,2	- 1,4	+ 4,2	+ 2,6	+ 5,0
Febr.	+ 4,7	+ 2,1	+ 8,2	- 2,4	- 5,5	+ 3,4	+ 5,6	+ 3,5	+ 8,8	- 1,2	+ 5,5	+ 4,2	+ 6,2
März	+ 5,4	+ 2,3	+ 10,1	- 3,4	- 5,9	+ 1,1	+ 6,9	+ 3,6	+ 11,2	- 2,7	+ 6,7	+ 5,4	+ 6,0
April	+ 3,9	+ 2,0	+ 6,5	- 4,2	- 5,2	- 2,7	+ 5,1	+ 3,2	+ 7,8	- 3,2	+ 4,9	+ 3,9	+ 3,8
Mai	+ 2,8	+ 2,0	+ 4,0	- 5,2	- 3,9	- 7,4	+ 4,0	+ 2,9	+ 5,4	- 4,2	+ 3,8	+ 2,8	+ 3,1
Juni	+ 2,1	+ 1,4	+ 2,9	- 5,0	- 4,8	- 5,4	+ 3,1	+ 2,5	+ 4,0	- 4,3	+ 3,0	+ 2,0	+ 2,1
Juli	+ 0,8	+ 1,4	+ 0,3	- 4,7	- 3,4	- 6,8	+ 1,7	+ 2,2	+ 1,1	- 4,2	+ 1,6	+ 0,6	+ 1,8
Aug.	- 0,5	+ 1,1	- 2,6	- 5,7	- 3,4	- 9,9	+ 0,2	+ 1,8	- 1,7	- 5,2	+ 0,2	- 1,1	+ 1,8
Sept.	- 0,8	+ 1,0	- 3,3	- 6,2	- 3,4	- 11,2	- 0,1	+ 1,8	- 2,4	- 5,8	- 0,2	- 1,4	+ 1,3
Okt.	- 3,4	- 0,1	- 8,0	- 7,1	- 3,7	- 13,1	- 3,0	+ 0,5	- 7,4	- 6,9	- 3,0	- 4,3	- 0,4
Nov.	- 3,8	- 0,5	- 8,5	- 6,8	- 3,3	- 13,1	- 3,4	- 0,1	- 8,0	- 6,6	- 3,5	- 4,8	- 0,7
Dez.	- 5,0	- 1,0	- 10,4	- 5,2	- 2,8	- 9,3	- 5,0	- 0,7	- 10,6	- 5,0	- 5,1	- 5,9	- 1,9
1986 Jan.	- 6,9	- 2,0	- 13,7	- 5,3	- 2,2	- 10,8	- 7,2	- 2,0	- 14,1	- 5,3	- 7,2	- 7,7	- 4,3
Febr.	- 10,2	- 2,9	- 19,8	- 6,8	- 2,2	- 14,8	- 10,6	- 3,0	- 20,4	- 6,3	- 10,7	- 11,2	- 6,6
März	- 13,0	- 4,0	- 25,0	- 6,8	- 2,9	- 13,3	- 13,8	- 4,2	- 26,3	- 6,0	- 13,9	- 14,8	- 6,9
April	- 13,7	- 4,7	- 26,0	- 7,3	- 4,0	- 13,2	- 14,6	- 4,8	- 27,4	- 6,9	- 14,6	- 15,6	- 7,1
Mai	- 15,3	- 6,0	- 28,1	- 8,1	- 5,0	- 13,7	- 16,4	- 6,2	- 29,7	- 7,5	- 16,4	- 17,4	- 8,4
Juni	- 15,7	- 5,9	- 29,4	- 8,3	- 4,3	- 15,7	- 16,8	- 6,1	- 30,9	- 7,7	- 16,8	- 17,7	- 9,2
Juli	- 16,8	- 6,8	- 31,1	- 8,0	- 4,8	- 14,2	- 18,1	- 7,1	- 32,9	- 7,4	- 18,2	- 18,6	- 10,8
Aug.	- 16,6	- 6,7	- 30,8	- 6,8	- 4,4	- 11,3	- 17,9	- 7,0	- 32,9	- 6,4	- 17,9	- 18,2	- 11,6
Sept.	- 16,4	- 6,8	- 30,0	- 6,4	- 4,1	- 10,4	- 17,8	- 7,2	- 32,2	- 6,0	- 17,7	- 17,8	- 11,9
Okt.	- 15,9	- 7,1	- 28,9	- 7,5	- 5,3	- 11,3	- 17,1	- 7,4	- 30,8	- 7,2	- 17,1	- 16,7	- 13,4
Nov.	- 15,7	- 7,2	- 28,1	- 8,5	- 6,5	- 12,6	- 16,6	- 7,3	- 29,8	- 8,2	- 16,6	- 16,3	- 13,4
Dez.	- 15,2	- 7,2	- 27,2	- 11,2	- 7,7	- 18,3	- 15,8	- 7,1	- 28,4	- 10,7	- 15,8	- 16,1	- 12,4
1987 Jan.	- 14,0	- 6,8	- 24,9	- 12,4	- 8,2	- 20,3	- 14,2	- 6,7	- 25,5	- 11,9	- 14,2	- 14,9	- 11,3
Febr.	- 12,4	- 6,7	- 21,6	- 11,6	- 7,8	- 18,8	- 12,6	- 6,6	- 22,0	- 11,3	- 12,6	- 12,8	- 11,3
März	- 9,9	- 6,0	- 16,3	- 10,9	- 6,5	- 19,4	- 9,7	- 5,9	- 16,0	- 10,4	- 9,7	- 9,5	- 10,8
April	- 8,0	- 5,3	- 12,6	- 9,2	- 5,2	- 16,8	- 7,8	- 5,4	- 12,0	- 8,5	- 7,9	- 7,4	- 9,6
Mai	- 5,9	- 4,1	- 9,2	- 8,6	- 5,3	- 14,8	- 5,5	- 3,8	- 8,4	- 7,9	- 5,6	- 5,4	- 7,6
Juni	- 4,1	- 3,5	- 5,3	- 8,0	- 5,8	- 12,5	- 3,5	- 3,1	- 4,4	- 7,4	- 3,6	- 3,7	- 5,3
Juli	- 1,3	- 2,1	+ 0,2	- 7,7	- 6,1	- 11,2	- 0,3	- 1,4	+ 1,8	- 7,4	- 0,4	- 0,8	- 2,9
Aug.	- 0,1	- 1,3	+ 2,1	- 6,7	- 4,7	- 10,5	+ 0,9	- 0,7	+ 3,8	- 6,1	+ 0,7	+ 0,6	- 2,6
Sept.	- 1,0	- 1,3	- 0,3	- 7,1	- 4,9	- 11,9	-	- 0,7	+ 1,3	- 6,4	- 0,2	- 0,2	- 3,2
Okt.	+ 0,9	+ 0,4	+ 2,1	- 4,5	- 2,2	- 9,7	+ 1,8	+ 0,7	+ 3,8	- 3,9	+ 1,7	+ 1,4	- 0,3
Nov.	+ 0,8	+ 1,3	- 0,1	- 3,7	- 0,8	- 9,6	+ 1,4	+ 1,5	+ 1,2	- 2,9	+ 1,3	+ 1,2	- 0,3
Dez.	+ 1,1	+ 1,7	- 0,2	- 1,8	+ 0,9	- 7,4	+ 1,6	+ 2,0	+ 0,8	- 1,7	+ 1,5	+ 1,6	- 0,4
1988 Jan.	+ 0,9	+ 1,7	- 0,7	+ 0,2	+ 1,2	- 2,0	+ 1,0	+ 1,8	- 0,5	+ 0,3	+ 0,9	+ 1,4	- 0,4
Febr.	+ 1,4	+ 1,8	+ 0,6	+ 0,2	+ 0,3	- 0,2	+ 1,6	+ 2,0	+ 0,7	+ 0,3	+ 1,5	+ 1,6	+ 0,8
März	+ 1,3	+ 1,8	+ 0,1	+ 0,1	- 0,4	+ 1,4	+ 1,5	+ 2,3	-	-	+ 1,5	+ 1,6	+ 0,4
April	+ 1,8	+ 2,5	+ 0,2	- 0,8	- 1,2	-	+ 2,1	+ 3,2	+ 0,2	- 1,1	+ 2,1	+ 2,0	+ 0,8
Mai	+ 2,1	+ 3,0	+ 0,6	+ 0,4	- 0,3	+ 2,1	+ 2,4	+ 3,4	+ 0,5	- 0,1	+ 2,4	+ 2,8	- 0,2
Juni	+ 2,6	+ 3,1	+ 1,4	+ 2,8	+ 0,5	+ 7,6	+ 2,6	+ 3,6	+ 0,7	+ 1,7	+ 2,7	+ 4,0	- 1,9
Juli	+ 2,6	+ 3,1	+ 1,7	+ 5,0	+ 2,2	+ 11,3	+ 2,3	+ 3,3	+ 0,6	+ 3,8	+ 2,5	+ 4,5	- 2,9
Aug.	+ 3,0	+ 3,4	+ 2,1	+ 4,8	+ 1,8	+ 11,1	+ 2,6	+ 3,6	+ 1,0	+ 3,6	+ 2,8	+ 4,7	- 2,4
Sept.	+ 3,2	+ 3,9	+ 1,7	+ 5,2	+ 2,9	+ 10,2	+ 2,9	+ 4,1	+ 0,7	+ 4,1	+ 3,2	+ 4,9	- 2,2
Okt.	+ 2,9	+ 3,9	+ 1,0	+ 3,8	+ 2,3	+ 7,1	+ 2,8	+ 4,2	+ 0,2	+ 3,2	+ 2,8	+ 4,6	- 2,7

Fußnoten siehe letzte Seite.

# 2 Mittelfristige Übersicht

Absolute Werte

1980 = 100

Jahr Monat	Gliederung nach dem Grad der Bearbeitung												
	Rohstoffe						Halbwaren und Fertigwaren-Vorzeugnisse						
	zu- sammen	inlän- dische	impor- tierte	ernäh- rungs- wirt- schaft- liche 3)	gewerbliche <sup>4)</sup>		zu- sammen	inlän- dische	impor- tierte	ernäh- rungs- wirt- schaft- liche	gewerbliche		
					zu- sammen	darunter Alt- material <sup>22)</sup>					zu- sammen	darunter	
												Halb- waren 5)	Vorzeug- nisse 6)
1981 D ...	116,2	107,2	125,6	106,8	120,4	98,1	108,9	107,5	111,3	107,6	108,9	113,8	105,7
1982 D ...	118,7	112,0	125,6	112,1	121,6	95,6	113,9	113,3	114,9	109,8	114,1	119,3	110,7
1983 D ...	116,6	111,2	122,2	112,0	118,6	95,5	114,5	114,3	114,9	113,4	114,6	119,3	111,6
1984 D ...	124,3	116,6	132,4	113,5	129,1	118,0	119,7	118,2	122,2	118,9	119,7	125,5	115,9
1985 D ...	123,4	115,3	132,0	107,8	130,3	116,7	121,5	120,6	122,9	113,3	121,9	126,4	118,9
1986 D ...	91,1	105,3	76,3	100,8	86,8	84,0	111,5	115,3	104,6	101,3	112,0	107,6	114,9
1987 D ...	84,7	100,6	68,3	91,9	81,6	72,8	107,2	112,6	97,4	96,6	107,7	101,3	112,0
1984 April	121,7	117,1	126,5	114,3	124,9	118,0	118,9	117,9	120,6	120,3	118,8	124,4	115,2
Mai	123,8	116,5	131,3	115,0	127,7	117,5	119,5	118,1	122,1	121,2	119,4	125,3	115,6
Juni	123,7	117,1	130,5	114,9	127,5	117,0	119,6	118,2	122,1	119,6	119,6	125,4	115,8
Juli	124,1	116,7	131,8	112,7	129,1	118,8	119,8	118,5	122,3	117,6	120,0	125,6	116,3
Aug.	124,5	115,9	133,4	111,4	130,3	118,6	120,0	118,4	122,9	116,3	120,2	126,1	116,3
Sept.	125,5	116,2	135,2	112,5	131,2	118,3	120,7	118,6	124,5	117,4	120,9	127,4	116,7
Okt.	126,8	115,8	138,2	112,3	133,2	117,6	121,2	119,1	124,8	117,5	121,3	127,9	117,1
Nov.	126,1	116,3	136,3	112,2	132,2	119,6	120,9	119,1	124,2	117,7	121,1	127,2	117,1
Dez.	127,1	116,5	138,1	112,0	133,7	121,1	121,0	119,3	124,1	117,9	121,1	127,1	117,2
1985 Jan.	128,4	117,0	140,3	110,9	136,1	122,7	121,7	120,1	124,7	118,1	121,9	128,3	117,8
Febr.	130,6	117,4	144,3	111,6	138,9	124,9	122,7	120,7	126,5	118,8	122,9	130,0	118,3
März	131,5	118,0	145,5	110,2	140,8	127,8	123,0	121,0	126,5	118,4	123,2	130,0	118,8
April	128,1	117,4	139,3	108,9	136,5	125,8	122,7	121,1	125,5	116,4	123,0	128,4	119,4
Mai	127,7	117,4	138,5	108,8	136,0	124,1	122,7	121,0	125,6	115,3	123,0	128,1	119,7
Juni	125,8	116,6	135,4	109,0	133,3	120,5	122,3	120,8	125,0	114,3	122,7	127,0	119,9
Juli	123,0	115,9	130,4	107,4	129,9	117,2	122,0	121,0	123,8	112,6	122,5	126,7	119,7
Aug.	119,9	114,3	125,6	104,9	126,5	114,6	121,4	120,8	122,6	110,1	122,0	126,0	119,4
Sept.	120,8	114,2	127,8	105,5	127,6	112,7	121,5	121,0	122,3	110,3	122,1	126,3	119,3
Okt.	116,2	112,3	120,4	104,4	121,5	107,6	120,0	120,4	119,3	108,6	120,6	123,7	118,6
Nov.	115,2	111,3	119,2	105,0	119,7	102,0	119,2	120,2	117,4	108,4	119,8	122,4	118,1
Dez.	114,1	111,4	116,9	107,3	117,0	100,4	118,3	119,6	115,8	108,5	118,8	120,3	117,7
1986 Jan.	111,8	110,3	112,4	106,6	114,1	100,2	117,0	119,0	113,4	107,2	117,5	117,7	117,4
Febr.	106,5	111,0	101,9	105,8	106,9	97,8	115,6	118,3	110,9	105,0	116,2	114,8	117,1
März	98,7	109,4	87,5	105,1	95,9	92,7	114,8	117,7	109,5	103,6	115,4	113,2	116,8
April	94,9	108,6	80,6	102,7	91,4	92,5	113,6	116,7	108,2	102,6	114,2	111,1	116,2
Mai	90,4	105,5	74,7	101,5	85,5	86,4	112,6	115,7	107,2	101,5	113,2	109,3	115,8
Juni	88,3	105,5	70,5	101,1	82,7	84,0	111,8	115,4	105,3	101,0	112,3	107,7	115,4
Juli	84,6	104,4	64,0	100,1	77,8	81,9	110,2	114,3	102,9	99,4	110,8	105,1	114,5
Aug.	83,4	103,4	62,6	99,1	76,5	79,3	109,5	114,0	101,4	98,6	110,1	104,3	113,9
Sept.	85,3	103,6	66,2	100,1	78,7	78,9	109,4	113,9	101,3	99,5	109,9	104,4	113,5
Okt.	83,4	101,0	65,0	97,0	77,4	74,0	108,1	113,2	98,9	99,7	108,5	101,6	113,0
Nov.	83,0	100,1	65,3	96,0	77,3	70,8	107,6	112,8	98,2	99,2	108,0	101,0	112,6
Dez.	82,8	99,6	65,3	94,5	77,6	69,9	107,2	112,5	97,6	98,3	107,6	100,5	112,3
1987 Jan.	83,9	99,0	68,2	92,2	80,3	68,7	106,7	112,6	96,2	97,6	107,2	100,3	111,7
Febr.	83,5	99,0	67,4	92,1	79,7	67,5	106,0	112,1	95,2	96,9	106,5	98,8	111,6
März	83,7	99,5	67,3	92,4	79,9	67,6	106,1	112,0	95,6	96,2	106,7	99,3	111,5
April	83,8	99,3	67,7	92,3	80,1	67,4	106,3	111,9	96,5	96,5	106,9	99,6	111,6
Mai	83,4	98,6	67,7	91,8	79,8	66,9	106,8	112,0	97,5	96,1	107,4	100,7	111,7
Juni	84,2	99,0	68,7	91,9	80,8	67,9	107,4	112,5	98,3	96,6	108,0	102,0	111,9
Juli	85,3	99,8	70,1	90,8	82,8	71,3	107,9	112,8	99,1	96,3	108,5	103,1	112,0
Aug.	86,1	101,2	70,5	91,1	84,0	76,1	107,9	112,9	99,0	96,4	108,5	103,0	112,1
Sept.	85,8	101,4	69,5	91,6	83,2	75,9	107,7	112,8	98,5	96,5	108,3	102,4	112,1
Okt.	86,5	102,5	69,9	92,0	84,1	79,4	107,9	113,1	98,6	96,7	108,5	102,7	112,2
Nov.	85,4	103,4	66,6	92,3	82,3	81,3	107,6	113,4	97,2	96,3	108,2	101,6	112,5
Dez.	85,1	104,0	65,4	92,5	81,9	83,0	107,6	113,5	97,2	97,6	108,2	101,6	112,5
1988 Jan.	84,6	103,8	64,6	92,3	81,2	83,4	107,7	113,3	97,7	98,1	108,2	101,6	112,5
Febr.	84,3	102,9	64,9	92,1	80,8	81,1	107,7	113,2	97,9	97,9	108,2	101,4	112,7
März	84,1	103,4	63,9	92,0	80,6	83,6	107,9	113,3	98,2	97,9	108,4	101,3	113,0
April	85,1	104,7	64,7	90,8	82,6	92,5	108,3	113,6	98,8	97,8	108,8	101,9	113,3
Mai	85,6	104,7	65,8	91,4	83,0	93,7	108,9	114,1	99,6	98,8	109,4	102,4	114,0
Juni	87,3	106,0	67,8	93,8	84,4	98,0	109,7	114,5	101,0	101,2	110,1	102,9	114,8
Juli	88,4	106,7	69,4	94,9	85,5	100,2	110,3	114,9	102,1	102,6	110,7	103,2	115,7
Aug.	89,3	108,2	69,5	94,9	86,8	106,6	110,8	115,4	102,7	102,6	111,2	103,5	116,3
Sept.	88,8	109,3	67,4	96,0	85,6	107,6	111,0	115,7	102,5	102,5	111,4	103,1	116,8
Okt.	88,0	109,5	65,5	95,2	84,8	108,1	111,6	116,4	103,1	101,3	112,1	103,4	117,9

Fußnoten siehe letzte Seite.

**2 Mittelfristige Übersicht**  
Relative Veränderung gegenüber dem jeweiligen Vorjahresergebnis  
Prozent

Jahr Monat	Gliederung nach dem Grad der Bearbeitung												
	Rohstoffe						Halbwaren und Fertigwaren-Vorzeugnisse						
	zu- sammen	inlän- dische	impor- tierte	ernäh- rungs- wirt- schaft- liche 3)	gewerbliche <sup>4)</sup>		zu- sammen	inlän- dische	impor- tierte	ernäh- rungs- wirt- schaft- liche	gewerbliche		
					zu- sammen	darunter Alt- material <sup>2)</sup>					zu- sammen	Halb- waren 5)	Vorzeug- nisse 6)
1981 D ...	+ 16,2	+ 7,2	+ 25,6	+ 6,8	+ 20,4	- 1,9	+ 8,9	+ 7,5	+ 11,3	+ 7,6	+ 8,9	+ 13,8	+ 5,7
1982 D ...	+ 2,2	+ 4,5	-	+ 5,0	+ 1,0	- 2,5	+ 4,6	+ 5,4	+ 3,2	+ 2,0	+ 4,8	+ 4,8	+ 4,7
1983 D ...	- 1,8	- 0,7	- 2,7	- 0,1	- 2,5	- 0,1	+ 0,5	+ 0,9	-	+ 3,3	+ 0,4	-	+ 0,8
1984 D ...	+ 6,6	+ 4,9	+ 8,3	+ 1,3	+ 8,9	+ 23,6	+ 4,5	+ 3,4	+ 6,4	+ 4,9	+ 4,5	+ 5,2	+ 3,9
1985 D ...	- 0,7	- 1,1	- 0,3	- 5,0	+ 0,9	- 1,1	+ 1,6	+ 2,0	+ 0,6	- 4,7	+ 1,8	+ 0,7	+ 2,6
1986 D ...	- 26,2	- 8,7	- 42,2	- 6,5	- 33,4	- 28,0	- 8,2	- 4,4	- 14,9	- 10,6	- 8,1	- 14,9	- 3,4
1987 D ...	- 7,0	- 4,5	- 10,5	- 8,8	- 6,0	- 13,3	- 3,9	- 2,3	- 6,9	- 4,6	- 3,8	- 5,9	- 2,5
1984 April	+ 7,7	+ 6,4	+ 9,0	+ 5,3	+ 8,6	+ 30,8	+ 5,1	+ 4,1	+ 7,0	+ 10,4	+ 4,9	+ 6,1	+ 4,1
Mai	+ 9,2	+ 6,2	+ 12,0	+ 5,1	+ 10,9	+ 26,9	+ 5,4	+ 4,1	+ 7,8	+ 10,5	+ 5,1	+ 6,4	+ 4,2
Juni	+ 7,8	+ 5,9	+ 9,6	+ 3,4	+ 9,5	+ 25,0	+ 4,9	+ 3,9	+ 6,8	+ 7,8	+ 4,7	+ 5,8	+ 4,0
Juli	+ 7,3	+ 5,7	+ 8,7	+ 1,2	+ 9,8	+ 25,8	+ 4,6	+ 3,9	+ 6,1	+ 5,0	+ 4,6	+ 5,3	+ 4,2
Aug.	+ 5,6	+ 5,0	+ 6,1	- 1,7	+ 8,7	+ 23,0	+ 3,7	+ 3,0	+ 5,0	+ 0,3	+ 3,9	+ 4,0	+ 3,7
Sept.	+ 4,9	+ 3,0	+ 6,7	- 2,3	+ 7,9	+ 14,4	+ 4,1	+ 2,9	+ 6,1	- 0,9	+ 4,3	+ 5,2	+ 3,7
Okt.	+ 6,9	+ 2,5	+ 10,9	- 1,9	+ 10,5	+ 14,4	+ 4,6	+ 3,0	+ 7,3	- 0,6	+ 4,8	+ 6,4	+ 3,8
Nov.	+ 5,4	+ 2,9	+ 7,7	- 2,5	+ 8,6	+ 16,0	+ 4,0	+ 2,8	+ 6,2	- 1,5	+ 4,3	+ 5,5	+ 3,5
Dez.	+ 5,0	+ 2,6	+ 7,1	- 3,4	+ 8,3	+ 14,0	+ 3,5	+ 2,7	+ 5,0	- 2,7	+ 3,8	+ 4,4	+ 3,3
1985 Jan.	+ 4,0	+ 0,9	+ 6,8	- 3,5	+ 6,9	+ 4,9	+ 3,2	+ 2,8	+ 4,0	- 2,9	+ 3,6	+ 4,1	+ 3,2
Febr.	+ 5,8	-	+ 11,2	- 2,7	+ 9,1	+ 6,7	+ 4,0	+ 3,0	+ 5,9	- 1,2	+ 4,3	+ 5,6	+ 3,4
März	+ 8,2	+ 0,5	+ 15,8	- 4,3	+ 13,4	+ 10,6	+ 4,1	+ 3,0	+ 6,0	- 0,8	+ 4,3	+ 5,6	+ 3,5
April	+ 5,3	+ 0,3	+ 10,1	- 4,7	+ 9,3	+ 6,6	+ 3,2	+ 2,7	+ 4,1	- 3,2	+ 3,5	+ 3,2	+ 3,6
Mai	+ 3,2	+ 0,8	+ 5,5	- 5,4	+ 6,5	+ 5,6	+ 2,7	+ 2,5	+ 2,9	- 4,9	+ 3,0	+ 2,2	+ 3,5
Juni	+ 1,7	- 0,4	+ 3,8	- 5,1	+ 4,5	+ 3,0	+ 2,3	+ 2,2	+ 2,4	- 4,4	+ 2,6	+ 1,3	+ 3,5
Juli	- 0,9	- 0,7	- 1,1	- 4,7	+ 0,6	- 1,3	+ 1,8	+ 2,1	+ 1,2	- 4,3	+ 2,1	+ 0,9	+ 2,9
Aug.	- 3,7	- 1,4	- 5,8	- 5,8	- 2,9	- 3,4	+ 1,2	+ 2,0	- 0,2	- 5,3	+ 1,5	- 0,1	+ 2,7
Sept.	- 3,7	- 1,7	- 5,5	- 6,2	- 2,7	- 4,7	+ 0,7	+ 2,0	- 1,8	- 6,0	+ 1,0	- 0,9	+ 2,2
Okt.	- 8,4	- 3,0	- 12,9	- 7,0	- 8,8	- 8,5	- 1,0	+ 1,1	- 4,4	- 7,6	- 0,6	- 3,3	+ 1,3
Nov.	- 8,6	- 4,3	- 12,5	- 6,4	- 9,5	- 14,7	- 1,4	+ 0,9	- 5,5	- 7,9	- 1,1	- 3,8	+ 0,9
Dez.	- 10,2	- 4,4	- 15,4	- 4,2	- 12,5	- 17,1	- 2,2	+ 0,3	- 6,7	- 8,0	- 1,9	- 5,4	+ 0,4
1986 Jan.	- 12,9	- 4,9	- 19,9	- 3,9	- 16,2	- 18,3	- 3,9	- 0,9	- 9,1	- 9,2	- 3,6	- 8,3	- 0,3
Febr.	- 18,5	- 5,5	- 29,4	- 5,2	- 23,0	- 21,7	- 5,8	- 2,0	- 12,3	- 11,6	- 5,5	- 11,7	- 1,0
März	- 24,9	- 7,3	- 39,9	- 4,6	- 31,9	- 27,5	- 6,7	- 2,7	- 13,4	- 12,5	- 6,3	- 12,9	- 1,7
April	- 25,9	- 7,5	- 42,1	- 5,7	- 33,0	- 26,5	- 7,4	- 3,6	- 13,8	- 11,9	- 7,2	- 13,5	- 2,7
Mai	- 29,2	- 10,1	- 46,1	- 6,7	- 37,1	- 30,4	- 8,2	- 4,4	- 14,6	- 12,0	- 8,0	- 14,7	- 3,3
Juni	- 29,8	- 9,5	- 47,9	- 7,2	- 38,0	- 30,3	- 8,6	- 4,5	- 15,8	- 11,6	- 8,5	- 15,2	- 3,8
Juli	- 31,2	- 9,9	- 50,9	- 6,8	- 40,1	- 30,1	- 9,7	- 5,5	- 16,9	- 11,7	- 9,6	- 17,0	- 4,3
Aug.	- 30,4	- 9,5	- 50,2	- 5,5	- 39,5	- 30,8	- 9,8	- 5,6	- 17,3	- 10,4	- 9,8	- 17,2	- 4,6
Sept.	- 29,4	- 9,3	- 48,2	- 5,1	- 38,3	- 30,0	- 10,0	- 5,9	- 17,2	- 9,8	- 10,0	- 17,3	- 4,9
Okt.	- 28,2	- 10,1	- 46,0	- 7,1	- 36,3	- 31,2	- 9,9	- 6,0	- 17,1	- 8,2	- 10,0	- 17,9	- 4,7
Nov.	- 28,0	- 10,1	- 45,2	- 8,6	- 35,4	- 30,6	- 9,7	- 6,2	- 16,4	- 8,5	- 9,8	- 17,5	- 4,7
Dez.	- 27,4	- 10,6	- 44,1	- 11,9	- 33,7	- 30,4	- 9,4	- 5,9	- 15,7	- 9,4	- 9,4	- 16,5	- 4,6
1987 Jan.	- 25,0	- 11,1	- 39,3	- 13,5	- 29,6	- 31,4	- 8,8	- 5,4	- 15,2	- 9,0	- 8,8	- 14,8	- 4,9
Febr.	- 21,6	- 10,8	- 33,9	- 12,9	- 25,4	- 31,0	- 8,3	- 5,2	- 14,2	- 7,7	- 8,3	- 13,9	- 4,7
März	- 15,2	- 9,0	- 23,1	- 12,1	- 16,7	- 27,1	- 7,6	- 4,8	- 12,7	- 7,1	- 7,5	- 12,3	- 4,5
April	- 11,7	- 8,6	- 16,0	- 10,1	- 12,4	- 27,1	- 6,4	- 4,1	- 10,8	- 5,9	- 6,4	- 10,4	- 4,0
Mai	- 7,7	- 6,5	- 9,4	- 9,6	- 6,7	- 22,6	- 5,2	- 3,2	- 9,0	- 5,3	- 5,1	- 7,9	- 3,5
Juni	- 4,6	- 6,2	- 2,6	- 9,1	- 2,3	- 19,2	- 3,9	- 2,5	- 6,6	- 4,4	- 3,8	- 5,3	- 3,0
Juli	+ 0,8	- 4,4	+ 9,5	- 9,3	+ 6,4	- 12,9	- 2,1	- 1,3	- 3,7	- 3,1	- 2,1	- 1,9	- 2,2
Aug.	+ 3,2	- 2,1	+ 12,6	- 8,1	+ 9,8	- 4,0	- 1,5	- 1,0	- 2,4	- 2,2	- 1,5	- 1,2	- 1,6
Sept.	+ 0,6	- 2,1	+ 5,0	- 8,5	+ 5,7	- 3,8	- 1,6	- 1,0	- 2,8	- 3,0	- 1,5	- 1,9	- 1,2
Okt.	+ 3,7	+ 1,5	+ 7,5	- 5,2	+ 8,7	+ 7,3	- 0,2	- 0,1	- 0,3	- 3,0	-	+ 1,1	- 0,7
Nov.	+ 2,9	+ 3,3	+ 2,0	- 3,9	+ 6,5	+ 14,8	-	+ 0,5	- 1,0	- 2,9	+ 0,2	+ 0,6	- 0,1
Dez.	+ 2,8	+ 4,4	+ 0,2	- 2,1	+ 5,5	+ 18,7	+ 0,4	+ 0,9	- 0,4	- 0,7	+ 0,6	+ 1,1	+ 0,2
1988 Jan.	+ 0,8	+ 4,8	- 5,3	+ 0,1	+ 1,1	+ 21,4	+ 0,9	+ 0,6	+ 1,6	+ 0,5	+ 0,9	+ 1,3	+ 0,7
Febr.	+ 1,0	+ 3,9	- 3,7	-	+ 1,4	+ 20,1	+ 1,6	+ 1,0	+ 2,8	+ 1,0	+ 1,6	+ 2,6	+ 1,0
März	+ 0,5	+ 3,9	- 5,1	- 0,4	+ 0,9	+ 23,7	+ 1,7	+ 1,2	+ 2,7	+ 1,8	+ 1,6	+ 2,0	+ 1,3
April	+ 1,6	+ 5,4	- 4,4	- 1,6	+ 3,1	+ 37,2	+ 1,9	+ 1,5	+ 2,4	+ 1,3	+ 1,8	+ 2,3	+ 1,5
Mai	+ 2,6	+ 6,2	- 2,8	- 0,4	+ 4,0	+ 40,1	+ 2,0	+ 1,9	+ 2,2	+ 2,8	+ 1,9	+ 1,7	+ 2,1
Juni	+ 3,7	+ 7,1	- 1,3	+ 2,1	+ 4,5	+ 44,3	+ 2,1	+ 1,8	+ 2,7	+ 4,8	+ 1,9	+ 0,9	+ 2,6
Juli	+ 3,6	+ 6,9	- 1,0	+ 4,5	+ 3,3	+ 40,5	+ 2,2	+ 1,9	+ 3,0	+ 6,5	+ 2,0	+ 0,1	+ 3,3
Aug.	+ 3,7	+ 6,9	- 1,4	+ 4,2	+ 3,3	+ 40,1	+ 2,7	+ 2,2	+ 3,7	+ 6,4	+ 2,5	+ 0,5	+ 3,7
Sept.	+ 3,5	+ 7,8	- 3,0	+ 4,8	+ 2,9	+ 41,8	+ 3,1	+ 2,6	+ 4,1	+ 6,2	+ 2,9	+ 0,7	+ 4,2
Okt.	+ 1,7	+ 6,8	- 6,3	+ 3,5	+ 0,8	+ 36,1	+ 3,4	+ 2,9	+ 4,6	+ 4,8	+ 3,3	+ 0,7	+ 5,1

Fußnoten siehe letzte Seite.

# 2 Mittelfristige Übersicht

Absolute Werte

1980 = 100

Jahr Monat	Gliederung nach dem vorwiegenden Verwendungszweck												
	Grundstoffe für das Verarbeitende Gewerbe 7)15)												
	zu- sammen	darunter											
		Nahrungs- mittel	Genuß- mittel	Misch- futter	Textile Spinn- stoffe, Garne, Gewebe 23)	Rohholz und bear- beitetes Holz	Holz- schliff, Zellst., Papier und Pappe	Eisen- erze, Eisen und Stahl	NE-Me- tallerze und NE-Me- talle 17)	Erdöl, roh	Anorga- nische Grundstoffe und Chemikalien	Orga- nische	Kunst- stoffe
1981 D ...	110,8	106,2	107,5	110,9	105,9	105,0	111,8	101,3	101,6	137,1	113,8	113,6	103,7
1982 D ...	113,3	111,2	115,1	109,7	109,7	102,7	112,1	111,5	94,5	137,3	120,8	113,2	107,8
1983 D ...	112,6	111,0	113,8	118,3	111,1	100,9	106,5	108,4	102,1	128,6	119,8	112,0	109,7
1984 D ...	119,1	113,1	119,8	119,5	117,8	102,8	121,1	117,6	108,9	138,9	123,1	119,9	114,7
1985 D ...	119,1	107,9	120,4	105,3	120,2	101,4	120,7	121,3	105,2	140,8	129,4	121,1	114,7
1986 D ...	96,8	99,1	120,8	91,1	113,4	99,4	113,6	108,5	82,2	60,8	123,1	91,7	108,3
1987 D ...	91,6	94,2	96,2	83,3	112,0	97,0	113,5	97,9	79,0	55,2	116,5	87,6	105,3
1984 April	117,6	113,5	118,6	126,1	116,5	103,7	116,4	115,7	110,6	130,2	121,0	120,1	115,8
Mai	119,0	113,7	119,7	129,6	117,2	103,8	119,0	116,3	110,5	135,8	121,5	120,8	116,2
Juni	118,7	114,4	119,0	122,7	117,4	102,8	120,1	116,7	108,5	136,0	122,1	121,0	116,0
Juli	118,9	112,4	119,7	116,7	117,8	103,3	122,8	118,3	108,0	138,3	124,2	120,6	115,3
Aug.	119,2	111,6	119,3	111,2	117,9	102,4	125,3	118,3	108,2	141,3	124,2	119,8	114,6
Sept.	120,1	113,3	119,5	110,0	118,8	102,5	128,2	119,0	107,9	142,8	125,0	120,0	113,9
Okt.	121,0	112,9	118,6	112,0	119,6	102,6	129,3	119,4	107,8	147,3	125,7	119,7	113,6
Nov.	120,5	112,1	122,1	112,8	119,6	102,1	128,6	120,1	107,9	144,9	125,8	119,2	112,2
Dez.	121,1	111,6	122,9	114,2	120,2	102,0	128,7	121,2	108,7	146,9	126,2	118,9	111,3
1985 Jan.	121,9	110,3	124,2	114,9	120,9	103,9	126,9	122,0	110,1	149,7	127,9	118,3	111,4
Febr.	123,5	110,9	125,5	115,2	121,8	104,3	125,8	123,0	113,4	154,2	129,0	118,8	111,1
März	124,1	109,9	124,1	113,7	121,9	103,5	125,3	123,9	114,5	157,4	129,2	119,5	112,1
April	122,5	108,7	122,6	111,0	121,2	103,1	123,4	123,6	113,5	149,1	129,5	122,5	113,8
Mai	122,3	108,5	122,1	109,6	121,4	102,2	123,0	122,8	113,7	148,6	129,9	122,9	115,4
Juni	121,1	108,6	120,9	109,0	121,2	100,8	122,0	122,5	110,0	144,8	130,3	123,1	117,1
Juli	119,3	108,0	117,4	103,4	120,8	101,3	120,6	121,8	105,8	139,6	130,0	124,6	117,8
Aug.	117,1	106,2	114,2	97,8	120,2	100,3	118,9	121,3	102,2	134,0	129,7	124,2	117,9
Sept.	117,5	106,8	113,6	98,7	119,7	100,0	118,1	121,0	100,7	137,7	129,8	123,7	117,4
Okt.	114,2	105,2	115,3	96,7	118,7	99,2	116,2	119,2	95,8	127,1	129,4	119,9	116,1
Nov.	113,1	105,5	117,0	96,4	117,8	98,5	114,7	117,5	92,6	126,2	128,8	118,5	113,5
Dez.	112,1	105,7	128,4	97,5	116,9	99,3	113,8	117,4	90,5	121,0	128,7	116,6	113,1
1986 Jan.	110,2	103,6	132,9	97,7	116,4	99,9	113,9	116,4	90,1	114,5	128,2	109,9	114,1
Febr.	106,7	102,7	132,6	94,7	115,7	101,2	113,4	115,3	87,3	99,5	126,9	107,0	114,0
März	102,1	101,2	133,5	95,3	115,4	100,7	113,0	113,3	85,7	76,8	125,4	105,0	112,6
April	99,6	99,1	129,7	95,6	114,9	100,7	113,9	112,7	85,7	67,0	124,3	97,1	110,9
Mai	96,9	98,2	126,2	95,3	114,4	100,3	113,8	110,8	83,8	56,0	123,5	92,4	109,5
Juni	95,5	99,1	119,0	94,0	114,0	100,1	113,9	108,5	84,4	50,7	123,1	89,0	108,6
Juli	92,7	98,6	118,3	88,6	112,8	99,4	114,1	106,9	81,1	41,2	122,6	85,7	107,2
Aug.	91,7	97,6	118,6	86,7	111,9	99,0	113,4	106,2	78,9	40,1	122,2	83,9	106,0
Sept.	92,6	98,4	120,2	87,9	111,2	98,5	113,2	105,9	79,4	45,6	121,8	83,9	105,1
Okt.	91,4	97,5	110,1	85,9	111,0	97,9	113,8	103,6	77,7	44,6	119,8	82,7	104,6
Nov.	91,0	96,9	106,0	86,6	111,3	97,8	113,8	101,4	76,9	46,1	119,6	82,1	103,8
Dez.	90,6	96,0	102,6	84,7	111,5	97,8	113,5	100,4	75,6	47,2	119,4	82,0	103,4
1987 Jan.	90,8	94,3	98,8	83,4	110,8	97,6	112,7	98,8	72,9	54,6	118,7	83,2	103,9
Febr.	90,4	94,3	98,0	82,9	110,7	98,3	112,8	98,4	72,0	53,8	117,6	83,7	104,1
März	90,5	95,0	94,8	82,3	110,9	98,3	112,9	97,3	73,6	54,0	116,6	84,2	103,7
April	90,8	94,6	95,9	83,4	111,3	98,0	113,5	96,8	74,2	54,5	116,8	86,6	104,2
Mai	90,8	93,7	96,1	84,2	111,5	97,4	113,3	96,2	75,8	54,1	116,6	88,7	104,6
Juni	91,3	94,2	94,6	84,9	111,7	97,0	113,4	96,1	76,7	55,9	116,8	89,4	105,3
Juli	92,0	93,0	94,2	84,9	112,4	96,6	113,7	96,7	79,9	58,1	116,5	90,8	105,3
Aug.	92,6	93,4	94,9	83,5	113,3	96,5	113,9	97,9	82,7	58,3	115,9	89,7	106,0
Sept.	92,4	94,2	95,2	82,6	113,2	96,0	113,6	98,0	82,7	56,9	115,9	89,3	106,6
Okt.	93,0	94,4	97,5	81,7	113,3	96,0	114,2	99,0	84,4	57,8	115,8	88,7	106,6
Nov.	92,3	94,5	97,5	81,8	112,6	96,1	113,9	99,5	85,0	53,2	115,3	88,8	106,8
Dez.	92,3	94,9	96,8	83,9	112,2	95,9	113,6	99,5	87,7	51,4	115,0	88,5	106,8
1988 Jan.	92,1	94,4	97,4	85,6	112,3	97,0	114,3	99,3	88,0	48,8	115,5	89,0	107,7
Febr.	92,0	93,7	99,9	85,7	113,1	97,8	114,8	99,3	86,6	48,4	115,4	88,9	108,0
März	92,1	93,5	100,1	86,3	112,9	97,7	115,0	100,0	90,0	46,1	115,6	88,6	108,6
April	92,9	92,1	100,1	87,4	113,0	97,6	116,0	103,4	92,0	46,6	115,4	89,2	109,1
Mai	93,7	92,3	100,5	91,0	113,2	97,4	116,3	104,2	95,1	47,1	115,3	89,8	109,7
Juni	95,4	93,7	101,3	100,9	113,4	97,6	117,0	105,6	101,4	47,9	115,4	91,3	110,0
Juli	96,6	95,1	101,9	102,0	113,8	97,8	118,9	108,2	102,3	48,9	116,1	94,7	110,2
Aug.	97,4	95,5	100,6	100,3	114,0	98,0	119,9	111,6	103,8	48,8	116,6	95,3	110,6
Sept.	97,3	96,7	100,3	100,1	113,9	98,2	120,5	111,9	105,1	45,7	116,7	95,2	111,3
Okt.	97,6	96,6	98,4	95,6	113,8	98,0	122,7	112,0	110,1	43,4	116,9	99,8	111,8

Fußnoten siehe letzte Seite.

**2 Mittelfristige Übersicht**  
Relative Veränderung gegenüber dem jeweiligen Vorjahresergebnis  
Prozent

Jahr Monat	Gliederung nach dem vorwiegenden Verwendungszweck													
	Grundstoffe für das Verarbeitende Gewerbe(7)15)													
	zu- sammen	darunter												
		Nahrungs- mittel	Genuß- mittel	Misch- futter	Textile Spinn- stoffe, Garne, 23)	Rohholz und bear- beitetes Holz	Holz- schliff, Zellst., Papier und Pappe	Eisen- erze, Eisen und Stahl	Ne-Me- tallerze und Ne-Me- talle 17)	Erdöl, roh	Anorga- nische Grundstoffe und Chemikalien	Orga- nische Grundstoffe und Chemikalien	Kunst- stoffe	
1981 D ...	+ 10,8	+ 6,2	+ 7,5	+ 10,9	+ 5,9	+ 5,0	+ 11,8	+ 1,3	+ 1,6	+ 37,1	+ 13,8	+ 13,6	+ 3,7	
1982 D ...	+ 2,3	+ 4,7	+ 7,1	- 1,1	+ 3,6	- 2,2	+ 0,3	+ 10,1	- 7,0	+ 0,1	+ 6,2	- 0,4	+ 4,0	
1983 D ...	- 0,6	- 0,2	- 1,1	+ 7,8	+ 1,3	- 1,8	- 5,0	- 2,8	+ 8,0	- 6,3	- 0,8	- 1,1	+ 1,8	
1984 D ...	+ 5,8	+ 1,9	+ 5,3	+ 1,0	+ 6,0	+ 1,9	+ 13,7	+ 8,5	+ 6,7	+ 8,0	+ 2,8	+ 7,1	+ 4,6	
1985 D ...	-	- 4,6	+ 0,5	- 11,9	+ 2,0	- 1,4	- 0,3	+ 3,1	- 3,4	+ 1,4	+ 5,1	+ 1,0	-	
1986 D ...	- 18,7	- 8,2	+ 0,3	- 13,5	- 5,7	- 2,0	- 5,9	- 10,6	- 21,9	- 56,8	- 4,9	- 24,3	- 5,6	
1987 D ...	- 5,4	- 4,9	- 20,4	- 8,6	- 1,2	- 2,4	- 0,1	- 9,8	- 3,9	- 9,2	- 5,4	- 4,5	- 2,8	
1984 April	+ 7,2	+ 5,3	+ 6,8	+ 13,5	+ 6,4	+ 2,7	+ 9,7	+ 7,9	+ 12,9	+ 5,8	- 0,5	+ 10,5	+ 8,2	
Mai	+ 8,0	+ 4,9	+ 6,3	+ 15,3	+ 6,8	+ 3,5	+ 12,6	+ 8,5	+ 8,9	+ 10,9	+ 2,5	+ 10,9	+ 8,3	
Juni	+ 6,6	+ 3,8	+ 5,1	+ 8,2	+ 6,5	+ 1,5	+ 12,8	+ 8,8	+ 5,3	+ 9,1	+ 3,0	+ 10,7	+ 7,7	
Juli	+ 6,0	+ 1,8	+ 4,9	+ 0,8	+ 6,1	+ 1,7	+ 15,1	+ 10,5	+ 3,0	+ 9,4	+ 4,8	+ 8,1	+ 6,4	
Aug.	+ 4,5	- 0,3	+ 3,0	- 10,3	+ 5,3	+ 1,5	+ 15,9	+ 9,4	+ 1,0	+ 8,3	+ 4,5	+ 6,3	+ 5,1	
Sept.	+ 4,3	- 0,1	+ 2,8	- 15,3	+ 5,7	+ 1,8	+ 18,9	+ 7,0	+ 0,5	+ 8,4	+ 5,3	+ 5,7	+ 2,5	
Okt.	+ 5,7	- 0,5	+ 3,2	- 12,1	+ 6,2	+ 2,1	+ 20,5	+ 8,0	+ 3,7	+ 13,7	+ 5,6	+ 3,2	+ 0,4	
Nov.	+ 4,6	- 1,7	+ 4,3	- 11,9	+ 5,4	+ 1,9	+ 19,0	+ 8,5	+ 3,7	+ 10,1	+ 5,6	+ 2,0	+ 1,8	
Dez.	+ 3,9	- 2,5	+ 2,7	- 12,2	+ 5,3	+ 1,7	+ 18,3	+ 9,1	+ 0,4	+ 10,1	+ 5,5	+ 0,8	- 3,1	
1985 Jan.	+ 3,2	- 2,7	+ 2,8	- 12,0	+ 4,2	+ 2,7	+ 13,8	+ 5,8	+ 0,1	+ 9,6	+ 6,3	- 0,9	- 3,5	
Febr.	+ 4,6	- 3,0	+ 5,2	- 6,4	+ 4,8	+ 1,4	+ 12,8	+ 6,7	+ 3,5	+ 13,3	+ 7,1	- 0,9	- 4,1	
März	+ 6,0	- 3,9	+ 4,8	- 8,7	+ 5,1	- 0,2	+ 11,8	+ 7,7	+ 5,3	+ 21,0	+ 7,1	- 0,3	- 3,3	
April	+ 4,2	- 4,2	+ 3,4	- 12,0	+ 4,0	- 0,6	+ 6,0	+ 6,8	+ 2,6	+ 14,5	+ 7,0	+ 2,0	+ 1,5	
Mai	+ 2,9	- 4,6	+ 2,0	- 15,4	+ 3,6	- 1,5	+ 3,4	+ 5,6	+ 2,9	+ 9,4	+ 6,9	+ 1,7	+ 0,7	
Juni	+ 2,0	- 5,1	+ 1,6	- 11,2	+ 3,2	- 1,9	+ 1,6	+ 5,0	+ 1,4	+ 6,5	+ 6,7	+ 1,7	+ 0,9	
Juli	+ 0,3	- 3,9	- 1,9	- 11,4	+ 2,5	- 1,9	- 1,8	+ 3,0	- 2,0	+ 0,9	+ 4,7	+ 3,3	+ 2,2	
Aug.	- 1,8	- 4,8	- 4,3	- 12,1	+ 2,0	- 2,1	- 5,1	+ 2,5	- 5,5	- 5,2	+ 4,4	+ 3,7	+ 2,9	
Sept.	- 2,2	- 5,7	- 4,9	- 10,3	+ 0,8	- 2,4	- 7,9	+ 1,7	- 6,7	- 3,6	+ 3,8	+ 3,1	+ 3,1	
Okt.	- 5,6	- 6,8	- 2,8	- 13,7	- 0,8	- 3,3	- 10,1	- 0,2	- 11,1	- 13,7	+ 2,9	+ 0,2	+ 2,2	
Nov.	- 6,1	- 5,9	- 4,2	- 14,5	- 1,5	- 3,5	- 10,8	- 2,2	- 14,2	- 12,9	+ 2,4	- 0,6	+ 1,2	
Dez.	- 7,4	- 5,3	+ 4,5	- 14,6	- 2,7	- 2,6	- 11,6	- 3,1	- 16,7	- 17,6	+ 2,0	- 1,9	+ 1,6	
1986 Jan.	- 9,6	- 6,1	+ 7,0	- 15,0	- 3,7	- 3,8	- 10,2	- 4,6	- 18,2	- 23,5	+ 0,2	- 7,1	+ 2,4	
Febr.	- 13,6	- 7,4	+ 5,7	- 17,8	- 5,0	- 3,0	- 9,9	- 6,3	- 23,0	- 35,5	- 1,6	- 9,9	+ 2,6	
März	- 17,7	- 7,9	+ 7,6	- 16,2	- 5,3	- 2,7	- 9,8	- 8,6	- 25,2	- 51,2	- 2,9	- 12,1	+ 0,4	
April	- 18,7	- 8,8	+ 5,8	- 13,9	- 5,2	- 2,3	- 7,7	- 8,8	- 24,5	- 55,1	- 4,0	- 20,7	- 2,5	
Mai	- 20,8	- 9,5	+ 3,4	- 13,0	- 5,8	- 1,9	- 7,5	- 9,8	- 26,3	- 62,3	- 4,9	- 24,8	- 5,1	
Juni	- 21,1	- 8,7	- 1,6	- 13,8	- 5,9	- 0,7	- 6,6	- 11,4	- 23,3	- 65,0	- 5,5	- 27,7	- 7,3	
Juli	- 22,3	- 8,7	+ 0,8	- 14,3	- 6,6	- 1,9	- 5,4	- 12,2	- 23,3	- 70,5	- 5,7	- 31,2	- 9,0	
Aug.	- 21,8	- 8,1	+ 3,9	- 11,3	- 6,9	- 1,3	- 4,6	- 12,4	- 22,8	- 70,1	- 5,8	- 32,4	- 10,1	
Sept.	- 21,2	- 7,9	+ 5,8	- 10,9	- 7,1	- 1,5	- 4,1	- 12,5	- 21,2	- 66,9	- 6,2	- 32,2	- 10,5	
Okt.	- 20,0	- 7,3	- 4,5	- 11,2	- 6,5	- 1,3	- 2,1	- 13,1	- 18,9	- 64,9	- 7,4	- 31,0	- 9,9	
Nov.	- 19,5	- 8,2	- 9,4	- 10,2	- 5,5	- 0,7	- 0,8	- 13,7	- 17,0	- 63,5	- 7,1	- 30,7	- 8,5	
Dez.	- 19,2	- 9,2	- 20,1	- 13,1	- 4,6	- 1,5	- 0,3	- 14,5	- 16,5	- 61,0	- 7,2	- 29,7	- 8,6	
1987 Jan.	- 17,6	- 9,0	- 25,7	- 14,6	- 4,8	- 2,3	- 1,1	- 15,1	- 19,1	- 52,3	- 7,4	- 24,3	- 8,9	
Febr.	- 15,3	- 8,2	- 26,1	- 12,5	- 4,3	- 2,9	- 0,5	- 14,7	- 17,5	- 45,9	- 7,3	- 21,8	- 8,7	
März	- 11,4	- 6,1	- 29,0	- 13,6	- 3,9	- 2,4	- 0,1	- 14,1	- 14,1	- 29,7	- 7,0	- 19,8	- 7,9	
April	- 8,8	- 4,5	- 26,1	- 12,8	- 3,1	- 2,7	- 0,4	- 14,1	- 13,4	- 18,7	- 6,0	- 10,8	- 6,0	
Mai	- 6,3	- 4,6	- 23,9	- 11,6	- 2,5	- 2,9	- 0,4	- 13,2	- 9,5	- 3,4	- 5,6	- 4,0	- 4,5	
Juni	- 4,4	- 4,9	- 20,5	- 9,7	- 2,0	- 3,1	- 0,4	- 11,4	- 9,1	+ 10,3	- 5,1	+ 0,4	- 3,0	
Juli	- 0,8	- 5,7	- 20,4	- 4,2	- 0,4	- 2,8	- 0,4	- 9,5	- 1,5	+ 41,0	- 5,0	+ 6,0	- 1,8	
Aug.	+ 1,0	- 4,3	- 20,0	- 3,7	+ 1,3	- 2,5	+ 0,4	- 7,8	+ 4,8	+ 45,4	- 5,2	+ 6,9	-	
Sept.	- 0,2	- 4,3	- 20,8	- 6,0	+ 1,8	- 2,5	+ 0,4	- 7,5	+ 4,2	+ 24,8	- 4,8	+ 6,4	+ 1,4	
Okt.	+ 1,8	- 3,2	- 11,4	- 4,9	+ 2,1	- 1,9	+ 0,4	- 4,4	+ 8,6	+ 29,6	- 3,3	+ 7,3	+ 1,9	
Nov.	+ 1,4	- 2,5	- 8,0	- 5,5	+ 1,2	- 1,7	+ 0,1	- 1,9	+ 10,5	+ 15,4	- 3,6	+ 8,2	+ 2,9	
Dez.	+ 1,9	- 1,1	- 5,7	- 0,9	+ 0,6	- 1,9	+ 0,1	- 0,9	+ 16,0	+ 8,9	- 3,7	+ 7,9	+ 3,3	
1988 Jan.	+ 1,4	+ 0,1	- 1,4	+ 2,6	+ 1,4	- 0,6	+ 1,4	+ 0,5	+ 20,7	- 10,6	- 2,7	+ 7,0	+ 3,7	
Febr.	+ 1,8	- 0,6	+ 1,9	+ 3,4	+ 2,2	- 0,5	+ 1,8	+ 0,9	+ 20,3	- 10,0	- 1,9	+ 6,2	+ 3,7	
März	+ 1,8	- 1,6	+ 5,6	+ 4,9	+ 1,8	- 0,6	+ 1,9	+ 2,8	+ 22,3	- 14,6	- 0,9	+ 5,2	+ 4,7	
April	+ 2,3	- 2,6	+ 4,4	+ 4,8	+ 1,5	- 0,4	+ 2,2	+ 6,8	+ 24,0	- 14,5	- 1,2	+ 3,0	+ 4,7	
Mai	+ 3,2	- 1,5	+ 4,6	+ 8,1	+ 1,5	-	+ 2,6	+ 8,3	+ 25,5	- 12,9	- 1,1	+ 1,2	+ 4,9	
Juni	+ 4,5	- 0,5	+ 7,1	+ 18,8	+ 1,5	+ 0,6	+ 3,2	+ 9,9	+ 32,2	- 14,3	- 1,2	+ 2,1	+ 4,5	
Juli	+ 5,0	+ 2,3	+ 8,2	+ 20,1	+ 1,2	+ 1,2	+ 4,6	+ 11,9	+ 28,0	- 15,8	- 0,3	+ 4,3	+ 4,7	
Aug.	+ 5,2	+ 2,2	+ 6,0	+ 20,1	+ 0,6	+ 1,6	+ 5,3	+ 14,0	+ 25,5	- 16,3	+ 0,6	+ 6,2	+ 4,3	
Sept.	+ 5,3	+ 2,7	+ 5,4	+ 21,2	+ 0,6	+ 2,3	+ 6,1	+ 14,2	+ 27,1	- 19,7	+ 0,7	+ 6,6	+ 4,4	
Okt.	+ 4,9	+ 2,3	+ 0,9	+ 17,0	+ 0,4	+ 2,1	+ 7,4	+ 13,1	+ 30,5	- 24,9	+ 0,9	+ 12,5	+ 4,9	

Fußnoten siehe letzte Seite.

## 2 Mittelfristige Übersicht

Absolute Werte

1980 = 100

Jahr Monat	Gliederung nach dem vorwiegenden Verwendungszweck												
	Grundstoffe für das Baugewerbe 7)			Energie, Brenn- und Treibstoffe 8)					Betriebsstoffe				
	zu- sammen	für das Bauhaupt- gewerbe	für das Ausbau- gewerbe	zu- sammen	darunter				zu- sammen	Verpackungs- material		Schmier- mittel aus Mineral- ölen	Wasser
					Elektr. Strom	Gas	Kohle und Koks	Flüssige Kraft- stoffe 24)		zu- sammen	dar. aus Papier und Pappe		
1981 D ...	105,7	106,7	105,1	119,2	110,8	146,5	113,4	118,5	107,1	105,9	108,0	116,9	108,3
1982 D ...	111,2	113,6	109,6	129,1	120,4	173,9	119,3	120,5	111,8	109,4	111,4	128,3	116,2
1983 D ...	112,5	114,8	111,0	129,0	123,5	163,6	122,7	116,4	112,9	109,8	111,8	129,0	121,5
1984 D ...	115,2	117,6	113,7	135,7	126,7	181,8	125,7	124,8	117,7	114,6	118,4	136,3	125,0
1985 D ...	117,7	120,6	115,9	138,8	129,7	191,3	128,7	123,9	120,5	117,5	123,7	138,8	126,6
1986 D ...	116,7	118,2	115,7	122,9	133,7	145,6	128,7	76,1	118,2	115,3	121,2	127,1	130,5
1987 D ...	115,4	114,7	115,8	114,3	137,5	90,1	129,2	73,4	117,3	114,5	120,7	122,4	132,7
1984 April	115,1	117,8	113,3	134,0	126,1	178,5	125,2	122,1	116,5	113,1	115,8	135,3	124,9
Mai	115,4	118,1	113,6	134,8	126,2	180,7	125,7	123,3	117,3	114,1	117,4	135,8	125,0
Juni	115,7	118,1	114,2	135,4	126,2	185,7	125,8	122,2	117,5	114,4	117,8	136,0	125,0
Juli	115,9	117,8	114,7	136,2	127,2	187,3	125,9	121,9	118,3	115,2	119,3	136,9	125,2
Aug.	115,7	117,9	114,3	136,5	127,4	187,6	125,9	122,7	118,7	115,7	120,1	137,2	125,2
Sept.	115,7	117,9	114,3	137,8	127,4	188,8	125,9	127,7	119,4	116,4	121,6	138,0	125,2
Okt.	115,6	117,8	114,2	138,6	127,6	188,6	126,0	131,1	119,8	116,9	122,6	138,9	125,2
Nov.	115,6	117,6	114,4	138,0	127,6	188,2	126,0	128,4	120,0	117,3	123,3	138,2	125,2
Dez.	115,6	117,7	114,3	137,7	127,6	185,3	126,1	129,2	120,3	117,2	123,4	141,5	125,2
1985 Jan.	116,5	118,7	115,1	139,9	127,8	187,7	127,9	135,7	120,3	117,3	123,5	140,3	125,4
Febr.	116,9	119,0	115,6	141,6	127,9	189,4	128,3	141,7	120,6	117,5	124,1	141,0	125,5
März	117,3	119,7	115,8	141,1	127,9	190,4	128,4	138,5	120,9	117,8	124,6	142,3	125,5
April	118,0	120,9	116,1	139,0	127,9	190,6	128,5	128,2	120,8	117,8	124,4	140,5	126,5
Mai	118,2	121,0	116,4	138,8	127,9	197,0	129,1	121,3	121,0	118,0	124,4	140,0	126,7
Juni	118,4	121,2	116,5	138,1	128,0	196,7	129,2	117,6	121,0	118,1	124,6	139,5	126,7
Juli	118,2	121,4	116,1	138,6	131,1	197,4	128,9	115,2	120,9	118,0	124,2	139,0	126,9
Aug.	117,9	120,9	116,0	138,9	131,5	198,2	128,9	116,1	120,6	117,7	123,6	137,9	127,1
Sept.	117,9	120,9	115,9	138,9	131,5	196,5	128,8	122,2	120,3	117,3	123,0	137,9	127,1
Okt.	117,8	121,1	115,7	137,9	131,5	190,9	128,7	117,8	120,1	117,2	123,1	136,3	127,3
Nov.	117,7	121,1	115,6	136,9	131,5	181,3	128,7	120,6	119,8	116,9	122,5	136,2	127,3
Dez.	117,6	121,0	115,4	134,8	131,5	179,0	128,6	112,1	119,3	116,4	122,0	135,1	127,3
1986 Jan.	117,9	121,0	115,9	132,7	131,8	175,5	129,2	102,9	119,4	116,1	121,5	134,7	129,4
Febr.	117,7	120,9	115,6	130,4	131,8	175,6	129,1	91,8	119,3	116,2	121,8	133,0	129,5
März	117,5	120,1	115,8	129,5	132,2	173,5	129,0	88,5	119,3	116,3	122,2	132,1	129,9
April	117,3	119,5	115,8	127,4	132,1	168,3	128,9	82,6	118,7	115,7	121,6	129,0	130,6
Mai	117,3	119,1	116,1	125,1	132,1	163,7	128,9	74,6	118,4	115,5	121,4	128,4	130,6
Juni	117,1	118,6	116,2	123,1	133,7	154,4	128,8	69,6	118,3	115,4	121,5	128,0	130,6
Juli	116,7	117,8	116,0	120,8	134,9	148,0	128,6	61,9	118,2	115,4	121,5	126,6	130,7
Aug.	116,2	117,0	115,6	119,8	135,0	136,6	128,5	66,6	117,8	115,2	121,3	124,1	130,8
Sept.	116,0	116,8	115,4	119,9	135,1	134,7	128,5	68,9	117,5	114,8	120,6	123,5	130,8
Okt.	115,7	116,3	115,3	115,9	135,2	111,5	128,4	67,4	117,1	114,4	120,2	122,7	131,0
Nov.	115,3	115,6	115,1	115,0	135,2	103,2	128,4	69,8	117,1	114,5	120,4	122,1	131,0
Dez.	115,2	115,2	115,2	114,7	135,3	102,2	128,4	69,1	116,9	114,3	120,1	121,5	131,0
1987 Jan.	115,0	115,1	115,0	114,6	135,1	89,8	128,3	79,8	116,8	114,1	120,1	121,1	131,7
Febr.	114,9	114,6	115,1	112,6	135,2	88,1	128,2	71,3	116,7	113,9	119,8	121,4	131,7
März	115,0	114,6	115,2	112,7	135,2	87,2	128,1	72,7	116,7	114,0	119,9	120,7	132,0
April	115,2	114,7	115,5	112,5	135,2	86,6	128,0	72,3	116,9	114,1	120,2	122,1	132,1
Mai	115,4	114,9	115,7	113,3	135,3	91,3	127,9	73,0	117,1	114,2	120,4	123,2	132,1
Juni	115,6	115,3	115,9	115,1	139,1	94,5	127,8	73,2	117,2	114,4	120,8	123,1	132,1
Juli	115,6	115,0	116,1	116,5	139,2	94,4	130,3	76,3	117,8	115,0	121,8	123,2	132,2
Aug.	115,7	114,7	116,3	116,0	139,2	91,8	130,3	75,8	117,6	114,6	121,1	123,8	132,9
Sept.	115,5	114,5	116,1	115,1	139,2	90,6	130,3	72,4	117,6	114,7	120,9	123,2	132,9
Okt.	115,4	114,3	116,1	115,2	139,2	90,0	130,2	73,9	117,7	114,8	121,0	123,5	133,1
Nov.	115,6	114,3	116,5	114,3	139,2	88,0	130,2	71,2	117,8	114,9	121,0	121,1	134,6
Dez.	115,7	114,4	116,6	113,8	139,2	88,6	130,2	68,9	117,9	114,9	120,9	121,8	134,6
1988 Jan.	115,8	114,8	116,5	113,4	138,7	88,8	130,1	67,2	118,9	115,3	121,7	121,5	141,0
Febr.	116,0	114,7	116,9	113,0	138,6	87,7	130,1	66,3	119,2	115,5	122,1	122,1	142,0
März	116,2	114,5	117,4	112,5	138,6	86,4	130,2	64,7	119,3	115,5	122,0	121,1	143,6
April	116,5	115,2	117,4	112,8	138,6	84,2	130,1	68,4	119,7	115,9	122,5	120,8	143,8
Mai	117,2	115,8	118,2	112,4	138,6	83,2	130,1	67,0	119,9	116,3	122,9	121,7	142,7
Juni	117,7	116,4	118,6	111,5	138,6	78,5	130,1	66,1	120,3	116,7	122,2	121,7	143,1
Juli	118,1	116,9	118,9	111,3	138,6	76,5	130,1	66,2	120,9	117,3	123,9	122,2	143,5
Aug.	118,7	117,6	119,4	111,5	138,6	76,2	130,6	67,1	120,8	117,2	123,6	122,6	143,4
Sept.	119,2	118,7	119,5	110,8	138,6	74,8	130,6	65,0	121,2	117,8	124,5	122,3	143,1
Okt.	119,5	118,8	120,0	110,2	138,6	73,3	130,6	63,2	121,7	118,5	125,7	121,9	142,8

Fußnoten siehe letzte Seite.



## 2 Mittelfristige Übersicht

Relative Veränderung gegenüber dem jeweiligen Vorjahresergebnis  
Prozent

Jahr Monat	Gliederung nach dem vorwiegenden Verwendungszweck												
	Grundstoffe für das Baugewerbe 7)			Energie, Brenn- und Treibstoffe 8)					Betriebsstoffe				
	zu- sammen	für das Bauhaupt- gewerbe	für das Ausbau- gewerbe	zu- sammen	darunter				zu- sammen	Verpackungs- material		Schmier- mittel aus Mineral- ölen	Wasser
					Elektr. Strom	Gas	Kohle und Koks	Flüssige Kraft- stoffe 24)		zu- sammen	dar. aus Papier und Pappe		
1981 D ...	+ 5,7	+ 6,7	+ 5,1	+ 19,2	+ 10,8	+ 46,5	+ 13,4	+ 18,5	+ 7,1	+ 5,9	+ 8,0	+ 16,9	+ 8,3
1982 D ...	+ 5,2	+ 6,5	+ 4,3	+ 8,3	+ 8,7	+ 18,7	+ 5,2	+ 1,7	+ 4,4	+ 3,3	+ 3,1	+ 9,8	+ 7,3
1983 D ...	+ 1,2	+ 1,1	+ 1,3	- 0,1	+ 2,6	- 5,9	+ 2,8	- 3,4	+ 1,0	+ 0,4	+ 0,4	+ 0,5	+ 4,6
1984 D ...	+ 2,4	+ 2,4	+ 2,4	+ 5,2	+ 2,6	+ 11,1	+ 2,4	+ 7,2	+ 4,3	+ 4,4	+ 5,9	+ 5,7	+ 2,9
1985 D ...	+ 2,2	+ 2,6	+ 1,9	+ 2,3	+ 2,4	+ 5,2	+ 2,4	- 0,7	+ 2,4	+ 2,5	+ 4,5	+ 1,8	+ 1,3
1986 D ...	- 0,8	- 2,0	- 0,2	- 11,5	+ 3,1	- 23,9	-	- 38,6	- 1,9	- 1,9	- 2,0	- 8,4	+ 3,1
1987 D ...	- 1,1	- 3,0	+ 0,1	- 7,0	+ 2,8	- 38,1	+ 0,4	- 3,5	- 0,8	- 0,7	- 0,4	- 3,7	+ 1,7
1984 April	+ 2,8	+ 3,2	+ 2,4	+ 4,9	+ 3,3	+ 8,7	+ 2,0	+ 8,3	+ 3,6	+ 3,5	+ 3,7	+ 5,6	+ 3,3
Mai	+ 2,9	+ 3,3	+ 2,4	+ 5,6	+ 3,3	+ 10,2	+ 2,4	+ 10,4	+ 4,4	+ 4,3	+ 5,1	+ 6,1	+ 3,4
Juni	+ 2,8	+ 3,1	+ 2,8	+ 5,7	+ 2,9	+ 14,3	+ 2,5	+ 7,4	+ 4,4	+ 4,4	+ 5,2	+ 6,3	+ 3,4
Juli	+ 2,8	+ 2,6	+ 3,1	+ 5,9	+ 2,3	+ 16,1	+ 2,6	+ 6,6	+ 5,0	+ 5,1	+ 6,6	+ 7,0	+ 3,0
Aug.	+ 2,5	+ 2,5	+ 2,5	+ 4,9	+ 2,2	+ 16,2	+ 2,6	+ 1,7	+ 5,2	+ 5,4	+ 7,2	+ 7,1	+ 3,0
Sept.	+ 2,4	+ 2,3	+ 2,5	+ 5,9	+ 2,1	+ 16,6	+ 2,7	+ 6,1	+ 5,7	+ 5,7	+ 8,4	+ 7,4	+ 3,0
Okt.	+ 2,0	+ 1,6	+ 2,3	+ 6,7	+ 2,1	+ 16,2	+ 2,8	+ 10,2	+ 5,1	+ 5,6	+ 8,6	+ 6,3	+ 1,5
Nov.	+ 2,0	+ 1,3	+ 2,6	+ 5,7	+ 2,0	+ 15,7	+ 2,8	+ 5,4	+ 5,3	+ 6,1	+ 9,8	+ 5,5	+ 1,5
Dez.	+ 1,9	+ 1,5	+ 2,3	+ 5,1	+ 1,9	+ 13,3	+ 2,9	+ 5,0	+ 5,4	+ 5,8	+ 9,6	+ 7,8	+ 1,5
1985 Jan.	+ 2,4	+ 1,9	+ 2,7	+ 5,1	+ 1,7	+ 12,5	+ 2,2	+ 7,9	+ 5,0	+ 5,5	+ 9,5	+ 6,3	+ 0,6
Febr.	+ 2,4	+ 1,9	+ 2,8	+ 6,5	+ 1,8	+ 12,1	+ 2,5	+ 14,3	+ 5,2	+ 5,7	+ 10,1	+ 7,1	+ 0,6
März	+ 2,4	+ 2,1	+ 2,6	+ 6,2	+ 1,7	+ 8,9	+ 2,6	+ 15,8	+ 4,6	+ 5,0	+ 8,8	+ 6,6	+ 0,6
April	+ 2,5	+ 2,6	+ 2,5	+ 3,7	+ 1,4	+ 6,8	+ 2,6	+ 5,0	+ 3,7	+ 4,2	+ 7,4	+ 3,8	+ 1,3
Mai	+ 2,4	+ 2,5	+ 2,5	+ 3,0	+ 1,3	+ 9,0	+ 2,7	- 1,6	+ 3,2	+ 3,4	+ 6,0	+ 3,1	+ 1,4
Juni	+ 2,3	+ 2,6	+ 2,0	+ 2,0	+ 1,4	+ 5,9	+ 2,7	- 3,8	+ 3,0	+ 3,2	+ 5,8	+ 2,6	+ 1,4
Juli	+ 2,0	+ 3,1	+ 1,2	+ 1,8	+ 3,1	+ 5,4	+ 2,4	- 5,5	+ 2,2	+ 2,4	+ 4,1	+ 1,5	+ 1,4
Aug.	+ 1,9	+ 2,5	+ 1,5	+ 1,8	+ 3,2	+ 5,7	+ 2,4	- 5,4	+ 1,6	+ 1,7	+ 2,9	+ 0,5	+ 1,5
Sept.	+ 1,9	+ 2,5	+ 1,4	+ 1,5	+ 3,2	+ 4,1	+ 2,3	- 4,3	+ 0,8	+ 0,8	+ 1,2	- 0,1	+ 1,5
Okt.	+ 1,9	+ 2,8	+ 1,3	- 0,5	+ 3,1	+ 1,2	+ 2,1	- 10,1	+ 0,3	+ 0,3	+ 0,4	- 1,9	+ 1,7
Nov.	+ 1,8	+ 3,0	+ 1,0	- 0,8	+ 3,1	- 3,7	+ 2,1	- 6,1	- 0,2	- 0,3	- 0,6	- 1,4	+ 1,7
Dez.	+ 1,7	+ 2,8	+ 1,0	- 2,1	+ 3,1	- 3,4	+ 2,0	- 13,2	- 0,8	- 0,7	- 1,1	- 4,5	+ 1,7
1986 Jan.	+ 1,2	+ 1,9	+ 0,7	- 5,1	+ 3,1	- 6,5	+ 1,0	- 24,2	- 0,7	- 1,0	- 1,6	- 4,0	+ 3,2
Febr.	+ 0,7	+ 1,6	-	- 7,8	+ 3,0	- 7,3	+ 0,6	- 35,2	- 1,1	- 1,1	- 1,9	- 5,7	+ 3,2
März	+ 0,2	+ 0,3	-	- 8,2	+ 3,4	- 8,9	+ 0,5	- 36,1	- 1,3	- 1,3	- 1,9	- 7,2	+ 3,5
April	- 0,6	- 1,2	- 0,3	- 8,3	+ 3,3	- 11,7	+ 0,3	- 35,6	- 1,7	- 1,8	- 2,3	- 8,2	+ 3,2
Mai	- 0,8	- 1,6	- 0,3	- 9,9	+ 3,3	- 16,9	+ 0,2	- 38,5	- 2,1	- 2,1	- 2,4	- 8,3	+ 3,1
Juni	- 1,1	- 2,1	- 0,3	- 10,9	+ 4,5	- 21,5	- 0,3	- 40,8	- 2,2	- 2,3	- 2,5	- 8,2	+ 3,1
Juli	- 1,3	- 3,0	- 0,1	- 12,8	+ 2,9	- 25,0	- 0,2	- 46,3	- 2,2	- 2,2	- 2,2	- 8,9	+ 3,0
Aug.	- 1,4	- 3,2	- 0,3	- 13,8	+ 2,7	- 31,1	- 0,3	- 42,6	- 2,3	- 2,1	- 1,9	- 10,0	+ 2,9
Sept.	- 1,6	- 3,4	- 0,4	- 14,3	+ 2,7	- 31,5	- 0,2	- 43,6	- 2,3	- 2,1	- 2,0	- 10,4	+ 2,9
Okt.	- 1,8	- 4,0	- 0,3	- 16,0	+ 2,8	- 41,6	- 0,2	- 42,8	- 2,5	- 2,4	- 2,4	- 10,0	+ 2,9
Nov.	- 2,0	- 4,5	- 0,4	- 16,0	+ 2,8	- 43,1	- 0,2	- 42,1	- 2,3	- 2,1	- 1,7	- 10,4	+ 2,9
Dez.	- 2,0	- 4,8	- 0,2	- 14,9	+ 2,9	- 42,9	- 0,2	- 38,4	- 2,0	- 1,8	- 1,6	- 10,1	+ 2,9
1987 Jan.	- 2,5	- 4,9	- 0,8	- 13,6	+ 2,5	- 48,8	- 0,7	- 22,4	- 2,2	- 1,7	- 1,2	- 10,1	+ 1,8
Febr.	- 2,4	- 5,2	- 0,4	- 13,7	+ 2,6	- 49,8	- 0,7	- 22,3	- 2,2	- 2,0	- 1,6	- 8,7	+ 1,7
März	- 2,1	- 4,6	- 0,5	- 13,0	+ 2,3	- 49,7	- 0,7	- 17,9	- 2,2	- 2,0	- 1,9	- 8,6	+ 1,6
April	- 1,8	- 4,0	- 0,3	- 11,7	+ 2,3	- 48,5	- 0,7	- 12,5	- 1,5	- 1,4	- 1,2	- 5,3	+ 1,1
Mai	- 1,6	- 3,5	- 0,3	- 9,4	+ 2,4	- 44,2	- 0,8	- 2,1	- 1,1	- 1,1	- 0,8	- 4,0	+ 1,1
Juni	- 1,3	- 2,8	- 0,3	- 6,5	+ 4,0	- 38,8	- 0,8	+ 5,2	- 0,9	- 0,9	- 0,6	- 3,8	+ 1,1
Juli	- 0,9	- 2,4	+ 0,1	- 3,6	+ 3,2	- 36,2	+ 1,3	+ 23,3	- 0,3	- 0,3	+ 0,2	- 2,7	+ 1,1
Aug.	- 0,4	- 2,0	+ 0,6	- 3,2	+ 3,1	- 32,8	+ 1,4	+ 13,8	- 0,2	- 0,5	- 0,2	- 0,2	+ 1,6
Sept.	- 0,4	- 2,0	+ 0,6	- 4,0	+ 3,0	- 32,7	+ 1,4	+ 5,1	+ 0,1	- 0,1	+ 0,2	- 0,2	+ 1,6
Okt.	- 0,3	- 1,7	+ 0,7	- 0,6	+ 3,0	- 19,3	+ 1,4	+ 9,6	+ 0,5	+ 0,3	+ 0,7	+ 0,7	+ 1,6
Nov.	+ 0,3	- 1,1	+ 1,2	- 0,6	+ 3,0	- 14,7	+ 1,4	+ 2,0	+ 0,6	+ 0,3	+ 0,5	- 0,8	+ 2,7
Dez.	+ 0,4	- 0,7	+ 1,2	- 0,8	+ 2,9	- 13,3	+ 1,4	- 0,3	+ 0,9	+ 0,5	+ 0,7	+ 0,2	+ 2,7
1988 Jan.	+ 0,7	- 0,3	+ 1,3	- 1,0	+ 2,7	- 1,1	+ 1,4	- 15,8	+ 1,8	+ 1,1	+ 1,3	+ 0,3	+ 7,1
Febr.	+ 1,0	+ 0,1	+ 1,6	+ 0,4	+ 2,5	- 0,5	+ 1,5	- 7,0	+ 2,1	+ 1,4	+ 1,9	+ 0,6	+ 7,8
März	+ 1,0	- 0,1	+ 1,9	- 0,2	+ 2,5	- 0,9	+ 1,6	- 11,0	+ 2,2	+ 1,3	+ 1,8	+ 0,3	+ 8,8
April	+ 1,1	+ 0,4	+ 1,6	+ 0,3	+ 2,5	- 2,8	+ 1,6	- 5,4	+ 2,4	+ 1,6	+ 1,9	- 1,1	+ 8,9
Mai	+ 1,6	+ 0,8	+ 2,2	- 0,8	+ 2,4	- 8,9	+ 1,7	- 8,2	+ 2,4	+ 1,8	+ 2,1	- 1,2	+ 8,0
Juni	+ 1,8	+ 1,0	+ 2,3	- 3,1	- 0,4	- 16,9	+ 1,8	- 9,7	+ 2,6	+ 2,1	+ 1,2	- 1,1	+ 8,3
Juli	+ 2,2	+ 1,7	+ 2,4	- 4,5	- 0,4	- 19,0	- 0,2	- 13,2	+ 2,7	+ 2,0	+ 1,7	- 0,8	+ 8,5
Aug.	+ 2,6	+ 2,5	+ 2,7	- 3,9	- 0,4	- 17,0	+ 0,2	- 11,5	+ 2,7	+ 2,3	+ 2,1	- 1,0	+ 7,9
Sept.	+ 3,2	+ 3,7	+ 2,9	- 3,7	- 0,4	- 17,4	+ 0,2	- 10,2	+ 3,1	+ 2,7	+ 3,0	- 0,7	+ 7,7
Okt.	+ 3,6	+ 3,9	+ 3,4	- 4,3	- 0,4	- 18,6	+ 0,3	- 14,5	+ 3,4	+ 3,2	+ 3,9	- 1,3	+ 7,3

Fußnoten siehe letzte Seite.

3 Langfristige Übersicht  
1980 = 100<sup>25)</sup>

Jahr <sup>26)</sup>	Grundstoffe			Grundstoffe aus		Rohstoffe			Halbwaren und Fertigwaren-Vorzeugnisse		
	insgesamt	inländische	importierte	der Land- und Forstwirtschaft, Fischerei	dem Produzierenden Gewerbe	zusammen	ernährungs-wirtschaftliche 3)	gewerbliche 4)	zusammen	ernährungs-wirtschaftliche	gewerbliche 5)6)
1938 ..	19	20	13	18	20	.	.	.	.	.	.
1944 ..	22	.	.	.	.	.	.	.	.	.	.
1948 ..	29	.	.	.	.	.	.	.	.	.	.
1949 ..	37	.	.	.	.	.	.	.	.	.	.
1950 ..	39,5	37,6	50,7	56,4	34,3	.	.	.	.	.	.
1951 ..	47,7	44,0	68,7	67,0	41,8	.	.	.	.	.	.
1952 ..	50,5	48,4	58,6	65,3	47,3	.	.	.	.	.	.
1953 ..	49,4	48,6	53,9	62,6	46,8	.	.	.	.	.	.
1954 ..	49,5	48,6	55,3	65,2	45,8	.	.	.	.	.	.
1955 ..	50,7	50,3	52,7	64,3	48,2	.	.	.	.	.	.
1956 ..	52,1	51,5	54,3	66,6	49,2	.	.	.	.	.	.
1957 ..	53,0	52,6	55,1	67,0	50,3	.	.	.	.	.	.
1958 ..	52,3	52,3	52,3	66,1	49,7	.	.	.	.	.	.
1959 ..	52,5	52,8	51,2	67,7	49,3	.	.	.	.	.	.
1960 ..	52,5	52,7	51,2	66,5	49,9	.	.	.	.	.	.
1961 ..	52,4	53,0	48,6	66,0	49,8	.	.	.	.	.	.
1962 ..	52,4	56,1	45,3	66,4	49,7	47,2	66,6	35,3	55,4	69,6	54,7
1963 ..	52,9	56,4	46,4	68,8	49,8	48,5	69,9	35,1	55,4	71,3	54,6
1964 ..	54,1	57,7	47,8	70,5	51,0	49,5	71,8	35,3	56,8	72,3	55,9
1965 ..	55,4	59,2	48,6	72,4	52,2	50,8	74,6	35,2	58,0	74,9	57,3
1966 ..	56,1	59,8	49,3	73,1	52,8	51,1	75,4	35,4	58,9	75,6	58,1
1967 ..	54,1	57,4	48,4	69,1	51,3	48,7	71,3	34,0	57,3	75,1	56,4
1968 ..	53,9	57,0	48,8	68,4	51,2	48,4	70,6	34,0	57,3	72,4	56,5
1969 ..	55,3	59,0	48,9	70,8	52,4	49,7	73,5	34,0	58,8	73,4	58,1
1970 ..	56,8	60,7	49,4	68,7	54,6	49,2	71,1	35,3	61,3	76,8	60,6
1971 ..	57,3	61,8	48,6	68,2	55,4	49,7	70,1	37,3	61,8	77,8	61,1
1972 ..	59,2	64,7	48,3	74,9	56,2	53,5	77,4	38,2	62,5	75,9	61,8
1973 ..	65,4	70,3	56,4	82,5	62,2	58,7	84,3	42,5	69,3	84,7	68,7
1974 ..	78,0	80,2	75,4	83,3	77,8	68,4	84,4	62,4	83,6	101,4	82,7
1975 ..	78,1	82,2	71,1	85,3	77,4	71,9	89,0	65,0	81,7	94,6	81,0
1976 ..	83,1	87,1	76,8	95,4	81,4	79,6	98,8	71,8	84,8	96,8	84,2
1977 ..	83,9	87,4	78,3	102,9	81,3	81,2	107,1	70,7	85,2	100,7	84,4
1978 ..	81,7	87,1	73,1	95,9	79,7	75,9	98,0	67,0	84,4	96,2	83,8
1979 ..	89,0	92,8	83,1	98,4	87,7	84,7	99,4	78,5	91,1	98,3	90,8
1980 ..	100	100	100	100	100	100	100	100	100	100	100
1981 ..	111,3	107,4	117,1	107,2	111,9	116,2	106,8	120,4	108,9	107,6	108,9
1982 ..	115,5	113,0	119,2	111,1	116,1	118,7	112,1	121,6	113,9	109,8	114,1
1983 ..	115,2	113,5	117,9	110,8	115,9	116,6	112,0	118,6	114,5	113,4	114,6
1984 ..	121,2	117,8	126,3	113,6	122,3	124,3	113,5	129,1	119,6	118,9	119,7
1985 ..	122,1	119,1	126,6	108,8	124,1	123,4	107,8	130,3	121,5	113,3	121,9
1986 ..	104,7	112,5	93,2	101,1	105,2	91,1	100,8	86,8	111,5	101,3	112,0
1987 ..	99,7	109,2	85,6	93,8	100,6	84,7	91,9	81,6	107,2	96,6	107,7

Fußnoten siehe letzte Seite.

## Fußnoten zu den Tabellen

- 1) Inländische und importierte Grundstoffe zusammen, wenn nicht anders angegeben.
- 2) Erdöl, Kraftstoffe, Heizöle, Gas, elektrischer Strom, Fernwärme, Kohle und Koks sowie Kernbrennstoffe.
- 3) Einschl. lebendes Schlachtvieh.
- 4) Einschl. Wasser.
- 5) Einschl. elektrischer Strom, Gas und Fernwärme.
- 6) Einschl. technische Hilfsstoffe (= Endprodukte mit Grundstoffcharakter).
- 7) Nach dem vorhersehbaren Verwendungsschwerpunkt zugeordnete Vorprodukte (einschl. Rohstoffe), ohne Hilfsstoffe (einschl. Energie, Brenn- und Treibstoffe) sowie ohne Betriebsstoffe (einschl. Verpackungsmaterial); Berechnung nach dem effektiven "branchenspezifischen" Material- und Wareneingang, vgl. Übersicht "Inputpreisindizes ausgewählter Wirtschaftszweige".
- 8) Einschl. Brennstoffe für die Energieerzeugung.
- 9) Schmiermittel sowie Wasser.
- 10) Ganze oder halbe Tierkörper, frisch oder gekühlt.
- 11) Teilstücke sowie Vorder- und/oder Hinterviertel.
- 12) Ohne Holz für das Baugewerbe.
- 13) Ohne Isolierfaserplatten für das Baugewerbe.
- 14) Ohne Schreibpapier und ohne Verpackungsmaterial.
- 15) Ohne Materialien für das Baugewerbe.
- 16) Ohne Baustahlmatten.
- 17) Einschl. Edelmetalle.
- 18) Ohne Halbzeug für das Baugewerbe.
- 19) Ohne mineralische Baustoffe, natürliche Borate, Asbest und ohne Edelsteine.
- 20) Ohne mineralische Öle und Fette.
- 21) Ohne Verpackungsmaterial.
- 22) Einschl. Reststoffe.
- 23) Einschl. Gewirke.
- 24) Einschl. Heizöle; ohne Flüssiggas.
- 25) Vor 1950 umbasiert von Originalbasis 1938; 1950 - 1961 umbasiert von Originalbasis 1958; 1962 - 1975 umbasiert von Originalbasis 1962; 1976 - 1979 umbasiert von Originalbasis 1976.
- 26) Vor 1962 importierte Grundstoffe ohne staatliche Einfuhrabgaben und ohne Umsatzausgleichsteuer. Ab 1968 alle Grundstoffe ohne Umsatz-(Mehrwert-)steuer bzw. ohne Einfuhrumsatzsteuer.

