

# Rechtspflege

## Sozialgerichte



# 2019

Erscheinungsfolge: jährlich  
Erschienen am 04. August 2020  
Artikelnummer: 2100270197004

Ihr Kontakt zu uns:  
[www.destatis.de/kontakt](http://www.destatis.de/kontakt)  
Telefon: +49 (0) 611 / 75 24 05

© Statistisches Bundesamt (Destatis), 2020

Vervielfältigung und Verbreitung, auch auszugsweise, mit Quellenangabe gestattet.



# Inhalt

Seite

Qualitätsbericht zur Sozialgerichtsstatistik.....	5
Vorbemerkung .....	10
Schaubilder	
- Anzahl der Neuzugänge und der erledigten Klagen vor den Sozialgerichten.....	12
- Durch Urteil erledigte Klagen vor den Sozialgerichten, die mehr als 12 Monate dauerten, in % aller erledigten Verfahren 2019 nach Ländern.....	12
- Vor dem Sozialgericht erledigte Klagen nach betroffenen Sachgebietsgruppen.....	13
- Vor dem Sozialgericht erledigte Verfahren zur Gewährung von vorläufigem Rechtsschutz nach betroffenen Sachgebietsgruppen.....	13

## Tabellenteil

### 1 Geschäftsentwicklung beim Sozialgericht

1.1 Geschäftsentwicklung 2006 bis 2019.....	14
1.2 Geschäftsentwicklung 2019 nach Ländern .....	16
1.3 Erledigte Verfahren und sonstiger Geschäftsanfall 2019 nach einzelnen Gerichten .....	18

### 2 Vor dem Sozialgericht 2019 erledigte Klageverfahren

2.1 Art des Verfahrens, Einleitungsart, Erledigungsart und Ausgang des Verfahrens nach Ländern.....	20
2.2 Beigeladene, Vertretung, Beweiserhebung, Gerichtsbescheide und Prozesskostenhilfe nach Ländern.....	22
2.3 Verfahrensdauer nach Ländern.....	24
2.4 Sachgebiete nach Ländern	
2.4.1 Anzahl.....	26
2.4.2 Prozent.....	28
2.5 Erledigte Klagen nach Sachgebieten sowie nach ausgewählten Verfahrensmerkmalen.....	30
2.6 Erledigte Klagen für Angelegenheiten nach dem SGB II und § 6a, b BKG.....	32
2.7 Erledigte Klagen auf dem Gebiet des Versorgungs- und Entschädigungsrechts nach Ländern.....	34
2.8 Verfahren vor dem Güterichter.....	36

### 3 Vor dem Sozialgericht 2019 erledigte Verfahren zur Gewährung von vorläufigem Rechtsschutz

3.1 Art des Verfahrens, Einleitungsart, Erledigungsart und Ausgang des Verfahrens nach Ländern.....	38
3.2 Beigeladene, Vertretung, Beweiserhebung, Gerichtsbescheide und Prozesskostenhilfe nach Ländern.....	40
3.3 Verfahrensdauer nach Ländern.....	42
3.4 Sachgebiete nach Ländern	
3.4.1 Anzahl.....	44
3.4.2 Prozent.....	46
3.5 Verfahren vor dem Güterichter.....	48

### 4 Geschäftsentwicklung beim Landessozialgericht

4.1 Geschäftsentwicklung 2006 bis 2019.....	50
4.2 Geschäftsentwicklung 2019 nach Ländern .....	54

### 5 Vor dem Landessozialgericht 2019 erledigte Berufungsverfahren

5.1 Art des Verfahrens, Erledigungsart, Ausgang des Verfahrens nach Ländern.....	58
5.2 Art der angefochtenen Entscheidung, Einleitungsart, Vertretung, Beweiserhebung, Einzelrichtereinsatz, Prozesskostenhilfe nach Ländern.....	60
5.3 Verfahrensdauer nach Ländern.....	62
5.4 Sachgebiete nach Ländern	
5.4.1 Anzahl.....	64
5.4.2 Prozent.....	66
5.5 Erledigte Berufungsverfahren nach Sachgebieten sowie nach ausgewählten Verfahrensmerkmalen.....	68
5.6 Erledigte Klagen für Angelegenheiten nach dem SGB II und § 6a, b BKG.....	70
5.7 Erledigte Berufungsverfahren auf dem Gebiet des Versorgungs- und Entschädigungsrecht nach Ländern	72
5.8 Verfahren vor dem Güterichter.....	74

## **6 Vor dem Landessozialgericht 2019 in der Rechtsmittelinstanz erledigte Verfahren zur Gewährung von vorläufigem Rechtsschutz**

6.1 Art des Verfahrens, Erledigungsart und Ausgang des Verfahrens nach Ländern.....	76
6.2 Art der angefochtenen Entscheidung, Einleitungsart, Vertretung und Prozesskostenhilfe nach Ländern.....	78
6.3 Verfahrensdauer nach Ländern.....	80
6.4 Sachgebiete nach Ländern	
6.4.1 Anzahl.....	82
6.4.2 Prozent.....	84
6.5 Erledigte Verfahren nach Sachgebieten sowie nach ausgewählten Verfahrensmerkmalen.....	86

## **7 Vor dem Landessozialgericht 2019 erledigte Beschwerdeverfahren**

7.1 Art des Verfahrens, Erledigungsart und Ausgang des Verfahrens nach Ländern.....	88
7.2 Art der angefochtenen Entscheidung, Einleitungsart, Vertretung, Einzelrichtereinsatz und Prozesskostenhilfe nach Ländern.....	90
7.3 Verfahrensdauer nach Ländern.....	92
7.4 Sachgebiete nach Ländern	
7.4.1 Anzahl.....	94
7.4.2 Prozent.....	96
7.5 Erledigte Beschwerdeverfahren nach Sachgebieten sowie nach ausgewählten Verfahrensmerkmalen.....	98
7.6 Verfahren vor dem Güterichter.....	100

## **8 Verfahren vor dem Bundessozialgericht**

8.1 Geschäftsentwicklung der Revisionen und Nichtzulassungsbeschwerden 2007 bis 2019.....	102
8.2 Geschäftsentwicklung 2019 nach Sachgebieten.....	104
8.3 Revisionen und Nichtzulassungsbeschwerden 2019 nach Sachgebieten.....	106

## **Anhang**

A 1 Klagen und Beschwerden bei den Sozialgerichten 2019 (Überblick nach SG 10)	
A 1.1 Nach Sachgebieten.....	108
A 1.2 Nach Ländern.....	110
A 2 Berufungen und Beschwerden bei den Landessozialgerichten 2019 (Überblick nach SG 20)	
A 2.1 Nach Sachgebieten.....	112
A 2.2 Nach Ländern.....	114
A 3 Verfahren vor dem Bundessozialgericht 2019 (Überblick nach SG 30).....	116

### **Gebietsstand**

Die Angaben für Deutschland beziehen sich auf die Bundesrepublik Deutschland nach dem Gebietsstand seit dem 3. Oktober 1990.

Die Angaben für das frühere Bundesgebiet beziehen sich auf die Bundesrepublik Deutschland nach dem Gebietsstand bis zum 3. Oktober 1990.

Die Angaben für die neuen Länder beziehen sich auf die Länder Brandenburg, Mecklenburg-Vorpommern, Sachsen, Sachsen-Anhalt und Thüringen.

Die Angaben für Berlin beziehen sich auf Berlin-West und Berlin-Ost.

# **1 Allgemeine Angaben zur Statistik**

## **1.1 Grundgesamtheit**

Sozialgerichte bzw. ihre Kammern und Senate (institutionelle Ebene); Verfahren an Sozialgerichten (Merkmalsträger).

## **1.2 Statistische Einheiten (Darstellungs- und Erhebungseinheiten)**

Sozialgerichte bzw. ihre Kammern und Senate (institutionelle Ebene); Verfahren an Sozialgerichten (Merkmalsträger).

## **1.3 Räumliche Abdeckung**

Deutschland nach Ländern und Sozialgerichten.

## **1.4 Berichtszeitraum/-zeitpunkt**

Kalenderjahr.

## **1.5 Periodizität**

Die SG-Statistik wird seit Mitte der 1990er Jahre flächendeckend in Deutschland durchgeführt. Zunächst wurde die Statistik innerhalb der Sozialgerichtsbarkeit erstellt. Mit Zuständigkeitsübertragung für die Erhebung auf die Statistischen Ämter zum Berichtsjahr 2007 wurde die SG-Statistik neu konzipiert. Eine Vergleichbarkeit der Ergebnisse in Bund und Ländern zu den Vorjahren ist dabei nur bedingt gegeben. Die Aufbereitung und Veröffentlichung im Bund erfolgt jährlich. Das Statistische Bundesamt veröffentlicht die Bundesergebnisse seit 2007; zuvor erfolgte die Veröffentlichung von Jahresergebnissen durch das Sozialministerium.

## **1.6 Rechtsgrundlagen und andere Vereinbarungen**

Für die SG-Statistik gibt es keine Rechtsgrundlage auf EU- und Bundesebene. Die Ein- und Durchführung der SG-Statistik basiert auf bundeseinheitlichen Verwaltungsanordnungen der Länder. Das Statistische Bundesamt stellt auf der Grundlage von § 3 Abs. 3 BStatG vom 22.01.1987 (BGBl. I S. 462) die Länderergebnisse aus der SG-Statistik zu einem Bundesergebnis zusammen.

## **1.7 Geheimhaltung**

### **1.7.1 Geheimhaltungsvorschriften**

Ergebnisse werden in der Regel von den Ländern auf Ebene einzelner Sozialgerichte, vom Statistischen Bundesamt auf Länderebene veröffentlicht.

### **1.7.2 Geheimhaltungsverfahren**

Die Ergebnisse werden als Verwaltungsdaten betrachtet.

## **1.8 Qualitätsmanagement**

### **1.8.1 Qualitätssicherung**

Die Maßnahmen zur Qualitätssicherung, die an einzelnen Punkten der Statistikerstellung ansetzen, werden bei Bedarf angepasst und um standardisierte Methoden der Qualitätsbewertung und -sicherung ergänzt. Die für diese Statistik gewonnenen Daten werden für die Verwaltungs- und Controllingzwecke erhoben und werden daher von den zuständigen Stellen in der Justiz regelmäßig kritisch geprüft. Zudem sind die Daten dieser Statistik in den Ländern automatischen Prüfroutinen unterworfen; die Angaben zu den erledigten Verfahren vor den Sozialgerichten werden aufwendig intern plausibilisiert und mit externen Daten abgeglichen. Die Möglichkeit der internen Plausibilisierung ist für die Angaben zum Geschäftsanfall an sonstigen Verfahren vor den Sozialgerichten stärker eingeschränkt. Eventuelle Unstimmigkeiten in den Daten werden durch Rückfragen der Statistischen Ämter der Länder bei den Berichtsstellen geklärt.

### **1.8.2 Qualitätsbewertung**

Bei der SG-Statistik handelt es sich um eine Vollerhebung, in der die vollständige Datenerhebung der Berichtsstellen erfolgt. Es müssen daher keine Schätzungen von fehlenden Daten – bzw. Berichtsstellen - vorgenommen werden. Durch die ständige Nutzung der Daten für Controllingzwecke durch die zuständigen Stellen der Justiz unterliegen die Statistikergebnisse der permanenten Kontrolle der Datenproduzenten.

# **2 Inhalte und Nutzerbedarf**

## **2.1 Inhalte der Statistik**

### **2.1.1 Inhaltliche Schwerpunkte der Statistik**

Für Klagen und Verfahren zum vorläufigen Rechtsschutz sowie für Berufungen und Beschwerden vor den Landessozialgerichten: Art des Verfahrens, Art der Erledigung, Art und Zahl der Sachgebiete, Inhalt der Entscheidung, Verfahrensdauer, Verfahrensbeteiligte, Zuständigkeit für Entscheidung. Für die sonstigen Verfahren: Art des Verfahrens, Geschäftsanfall.

### **2.1.2 Klassifikationssysteme**

Die statistische Erhebung wird von den Justizverwaltungen der Länder für die Berichtsstellen angeordnet. Die Erhebungsgrundlage der Statistik bilden sog. Verfahrenserhebungen bzw. Monaterhebungen, welche die

Erhebungsmerkmale beinhalten. Gegenstand der Erhebungsgrundlage ist auch die Sachgebietsgliederung der Sozialgerichtsstatistik.

### **2.1.3 Statistische Konzepte und Definitionen**

Die in der Verfahrenserhebung und Monaterhebung durchgeführte Statistik der Statistischen Ämter der Länder enthält u.a. Merkmale zu Verfahrensdauern, Verfahrensgegenständen, Erledigungsarten, Einleitungsarten, Entscheidungen und Sachgebieten der gerichtlich erledigten Verfahren.

### **2.2 Nutzerbedarf**

Mit den Ergebnissen der SG-Statistik sollen Geschäftsanfall und -erledigung bei den Sozialgerichten abgebildet werden. Damit liefert die Statistik Informationen einerseits für die Kapazitätsplanung durch die Justizverwaltungen, andererseits für die Bewertung und Weiterentwicklung des sozialrechtlichen Instrumentariums sowie für die Evaluation der Gesetzgebung auf dem Gebiet des Sozial- und Sozialverfahrensrechts. Zu den Hauptnutzern der Statistik zählen die Organe der Justizverwaltungen sowie die Rechtspolitik auf Länder- und Bundesebene. Weitere Hauptnutzer der Daten sind die justizielle Praxis, die wissenschaftliche Forschung und Lehre sowie – in begrenztem Umfang – die Informationsdienstleister und Medien.

### **2.3 Nutzerkonsultation**

Die Einbeziehung der Nutzerinnen und Nutzer erfolgt insbesondere durch den Ausschuss Justizstatistik, der den organisatorischen und inhaltlichen Rahmen für die SG-Statistik vorgibt und die aktuellen Entwicklungen und Bedürfnisse der Justizverwaltung und Rechtspolitik an die amtliche Statistik transportiert. Im Ausschuss Justizstatistik vertreten sind die Justizministerien der Länder sowie (als Gäste) das Bundesministerium der Justiz, das Statistische Bundesamt sowie die in den einzelnen Justizstatistiken für die Programmierung zuständigen Statistischen Ämtern der Länder.

## **3 Methodik**

### **3.1 Konzept der Datengewinnung**

Die Datenerhebung zur SG-Statistik erfolgt für administrative Zwecke, und zwar i.d.R. elektronisch aus den Geschäftsstellenautomationsprogrammen der Sozialgerichte, die im Zuständigkeitsbereich der jeweiligen Justizverwaltung gepflegt werden. Die SG-Statistik ist eine Sekundärerhebung auf der Basis dieser Verwaltungsdaten in den Geschäftsstellen. Bei der SG-Statistik handelt es sich um eine Vollerhebung; aus diesem Grund werden keine Stichprobenverfahren eingesetzt.

### **3.2 Vorbereitung und Durchführung der Datengewinnung**

Der Geschäftsanfall an Verfahren vor den Sozialgerichten insgesamt wird bei den Geschäftsstellen der Gerichte über sogenannte Monaterhebungen summarisch erfasst. Er ergibt sich im Wesentlichen als Differenz aus Anfangs- und Endbestand des jeweiligen Berichtszeitraums für die einzelne Geschäftsart. Für die Klagen und Verfahren zum vorläufigen Rechtsschutz sowie für Berufungen und Beschwerden vor den Landessozialgerichten werden darüber hinaus nach Eingang des Verfahrens bei Gericht eigene Papierbelege (sog. Zählkarten) bzw. Datensätze angelegt. Nach der Erledigung des Verfahrens in der Instanz werden die für die Statistik erforderlichen weiteren Angaben aus der Vorgangsverwaltung in der Regel automatisiert herausgelesen. Nach Ende des Berichtszeitraums werden die summarischen Monaterhebungen zum Geschäftsanfall sowie die verfahrensbezogenen Angaben zu den erledigten Verfahren in der Regel in elektronischer Form an das zuständige Statistische Landesamt übermittelt.

### **3.3 Datenaufbereitung (einschl. Hochrechnung)**

Grundlage für die Erstellung von statistischen Übersichten sind die von den Statistischen Ämtern der Länder plausibilisierten Einzeldaten der Gerichte, welche mit IT-Werkzeugen und -Programmen einheitlich aufbereitet werden. Nach Vorgaben der Justizministerien der Länder werden für die Statistikergebnisse Tabellen konzipiert, die mit denen im statistischen Verbund standardisierten IT-Werkzeugen von den Statistischen Ämtern der Länder erstellt werden. Die statistischen Ergebnisse der Länder werden als Text-Tabellen oder auswertbare Excel-Daten ausgegeben und den Justizverwaltungen sowie dem Statistischen Bundesamt übersandt. Zusätzlich werden plausibilisierte anonymisierte Einzeldaten dem Statistischen Bundesamt übermittelt, welche als Grundlage für Sonder-Auswertungszwecke dienen. Da die Statistik eine Vollerhebung ist, erfolgen keine Hochrechnungen.

### **3.4 Preis- und Saisonbereinigung; andere Analyseverfahren**

Entfällt

### **3.5 Beantwortungsaufwand**

Auskunftspflichtig sind die Geschäftsstellen der Sozialgerichte, aus deren Verwaltungsunterlagen die für die SG-Statistik relevanten Daten bereitgestellt werden. Deren Belastung durch die Datenübersendung an die Statistischen Ämter der Länder geht mit dem steigenden Automatisierungsgrad der Geschäftsstellen zurück.

## **4 Genauigkeit und Zuverlässigkeit**

### **4.1 Qualitative Gesamtbewertung der Genauigkeit**

Grundsätzlich sind die Ergebnisse der SG-Statistik über den Geschäftsanfall bei den Sozialgerichten von guter, die zu den erledigten Verfahren von sehr guter Qualität. Zunächst werden die Informationen für die Statistik aus Daten gewonnen, die für Verwaltungs- und Controllingzwecke erhoben wurden und daher von den zuständigen Stellen in der Justiz regelmäßig kritisch geprüft werden. Zudem sind die Statistikdaten in den Ländern automatischen Prüfroutinen unterworfen; die Angaben zu den erledigten Verfahren vor den Sozialgerichten werden aufwendig intern plausibilisiert und mit externen Daten abgeglichen. Die Möglichkeiten der internen Plausibilisierung sind für die Angaben zum Geschäftsanfall an sonstigen Verfahren vor den Sozialgerichten stärker eingeschränkt. Eventuelle Unstimmigkeiten in den Daten werden durch Rückfragen der Statistischen Ämter der Länder bei den Berichtsstellen geklärt. Trotzdem können einzelne fehlende oder falsche Angaben in den Statistikdaten nicht ausgeschlossen werden (siehe auch Punkt 4.3.3).

### **4.2 Stichprobenbedingte Fehler**

Bei der SG-Statistik handelt es sich um eine Vollerhebung. Aus diesem Grund werden keine Stichprobenverfahren eingesetzt und somit können keine stichprobenbedingten Fehler auftreten.

### **4.3 Nicht-Stichprobenbedingte Fehler**

#### **4.3.1 Fehler durch die Erfassungsgrundlage**

Siehe Punkt 4.1

#### **4.3.2 Antwortausfälle auf Ebene der Einheiten (Unit-Non-Response)**

In der Einführungsphase der neuen SG-Statistik konnten zunächst keine flächendeckenden Statistikergebnisse in vergleichbarer Differenzierung aufbereitet werden; für 2007 lagen aus Baden-Württemberg und Bayern sowie für 2008 aus Bayern nur Eckzahlen vor. Für 2009 standen erstmals flächendeckende Bundesergebnisse in vergleichbarer Differenzierung zur Verfügung.

#### **4.3.3 Antwortausfälle auf Ebene wichtiger Merkmale (Item-Non-Response)**

In der Einführungsphase der neuen SG-Statistik konnten zunächst nicht von allen Ländern alle Merkmale fehlerfrei erhoben werden. Grundsätzlich ist bei Änderungen im Erhebungskatalog nicht auszuschließen, dass neue bzw. geänderte Merkmale in einer Übergangszeit nicht ganz vollständig und adäquat erfasst und ausgewiesen werden. Fehler könnten sich ebenso bei der Erhebung der Daten selbst sowie beim Datenexport aus den justizeigenen Verwaltungsprogrammen an die Statistischen Ämter des Bundes und der Länder ereignen. Bekannt gewordene Fehler oder Ausfälle bei der Erfassung werden aber in den jeweiligen Veröffentlichungen über Vorbemerkungen oder Hinweise in den Tabellen benannt.

## **4.4 Revisionen**

### **4.4.1 Revisionsgrundsätze**

In der SG-Statistik gibt es keine laufenden Revisionen, weil in der Statistik die Verfahrenserledigung eines abgeschlossenen Berichtszeitraums dargestellt wird. Sollte sich nachträglich der Verfahrensbestand einer Erhebungseinheit als nicht ganz zutreffend herausstellen, wird die Bestandskorrektur im laufenden Berichtszeitraum durchgeführt und entsprechend ausgewiesen. Bei nachträglich festgestellten gravierenden Fehlern der in der Statistik abgebildeten Sachverhalte erfolgt eine Neuaufbereitung der Statistik. Waren die nachträglich als falsch erkannten Bundesergebnisse bereits veröffentlicht, publiziert das Statistische Bundesamt eine Ergebniskorrektur.

### **4.4.2 Revisionsverfahren**

Siehe Punkt 4.4.1

### **4.4.3 Revisionsanalysen**

Siehe Punkt 4.4.1

## **5 Aktualität und Pünktlichkeit**

### **5.1 Aktualität**

Zur SG-Statistik werden keine vorläufigen Ergebnisse aufbereitet und veröffentlicht. Nach Abschluss des Berichtsjahres in den Geschäftsstellen der Gerichte werden bis Mitte Januar des folgenden Kalenderjahres die Statistikdaten an das zuständige Statistische Landesamt übermittelt, wo sie sorgfältig auf Plausibilität überprüft, aufbereitet und tabelliert werden. Die aufbereiteten Länderergebnisse werden dem Statistischen Bundesamt übersandt. Sobald sie vollständig vorliegen, wird das Bundesergebnis zusammengestellt. Die Ergebnisse der Länder zur SG-Statistik stehen – soweit diese vom zuständigen Statistischen Landesamt veröffentlicht werden – ab dem 2. Quartal des Folgejahres zur Verfügung. Die Veröffentlichung des Bundesergebnisses zu den erledigten Sozialverfahren im abgelaufenen Berichtsjahr erfolgt in der Regel 10 Monate nach Ende des Berichtsjahres in der Fachserie 10, Reihe 2.7 des Statistischen Bundesamts.

## **5.2 Pünktlichkeit**

Die Aufbereitung und Veröffentlichung der Ergebnisse erfolgt in der Regel nach dem festgelegten Arbeits- und Zeitplan. In der Vergangenheit wurde die SG-Statistik in einigen Ländern bei Kapazitätsengpässen nachrangig aufbereitet; die Veröffentlichung der vollständigen Bundesergebnisse bei dieser koordinierten Länderstatistik erfolgte dadurch verzögert.

## **6 Vergleichbarkeit**

### **6.1 Räumliche Vergleichbarkeit**

Die Erhebungsmerkmale und -richtlinien sowie die Aufbereitungsverfahren sind in allen Bundesländern einheitlich. Die Daten sind somit räumlich vergleichbar. Bei der Interpretation der Daten aus der SG-Statistik sowie bei einem Vergleich mit anderen Datenquellen ist immer zu bedenken, dass die der Statistik zugrunde liegenden Daten für Verwaltungszwecke erhoben wurden. Die Daten werden in erster Linie gesammelt, um den Geschäftsanfall bzw. den Kapazitätsbedarf des einzelnen Gerichts instanzbezogen messen und bewerten zu können. Das bedingt etwa, dass Rechtsmittelverfahren gegen ein erstinstanzliches Verfahren bei der dann zuständigen Instanz separat gezählt werden. Gegenüber der Sicht der Beteiligten, für die derselbe Rechtsstreit fortgesetzt wird, ergibt die instanzbezogene Zählung der SG-Statistik in der Summe höhere Verfahrenszahlen. Dies gilt bereits für die Verfahrenszählung in einer Instanz, weil in der SG-Statistik neben den gerichtlichen Entscheidungen auch eher verfahrenstechnische Erledigungen wie die Verbindung mit einem anderen Verfahren oder die Abgabe an ein anderes Gericht gezählt werden. Ein durch Abgabe an ein anderes Gericht erledigtes Verfahren wird dort nach Verfahrenseingang ebenfalls zum Geschäftsanfall gezählt; es taucht in der Gesamtstatistik doppelt auf, sofern das für zuständig erklärte Gericht das Verfahren noch im selben Berichtszeitraum abschließt wie das abgebende Gericht. Der Umfang dieser „Mehrfachzählungen“ lässt sich aber exakt bestimmen, weil in der SG-Statistik alle Erledigungsarten differenziert ausgewiesen werden.

### **6.2 Zeitliche Vergleichbarkeit**

Flächendeckende Ergebnisse für Deutschland zur SG-Statistik liegen seit Mitte der 1990er Jahre vor. Dabei wurde die Statistik zunächst innerhalb der Sozialgerichtsbarkeit erstellt. Mit Zuständigkeitsübertragung für die Erhebung auf die Statistischen Ämter zum Berichtsjahr 2007 wurde die SG-Statistik neu konzipiert. Eine Vergleichbarkeit der Ergebnisse in Bund und Ländern zu den Vorjahren, die vom Bundesministerium für Arbeit und Soziales veröffentlicht wurden, ist dabei nur bedingt gegeben.

## **7 Kohärenz**

### **7.1 Statistikübergreifende Kohärenz**

Entfällt.

### **7.2 Statistikinterne Kohärenz**

Entfällt.

### **7.3 Input für andere Statistiken**

Entfällt.

## **8 Verbreitung und Kommunikation**

### **8.1 Verbreitungswege**

#### **Pressemitteilungen**

Bisher keine Angabe.

#### **Veröffentlichungen**

Regionale Ergebnisse werden von den Statistischen Ämtern der Länder veröffentlicht; Eckzahlen finden sich in der Regel in deren Internetangebot. In einigen Ländern erscheinen die Ergebnisse in Form von regelmäßigen Berichten unter der Kennziffer B VI 2. Die ausführlichen Bundesergebnisse erscheinen jährlich als elektronische Fachserie 10 Reihe 2.7 „Sozialgerichte“; in ihr sind auch ausgewählte Ergebnisse der entsprechenden Jahresstatistik des Bundessozialgerichts nachgewiesen. Die Reihe 2.7 der Fachserie 10 kann aus dem kostenlosen Downloadangebot des Statistischen Bundesamts unter

[www.destatis.de](http://www.destatis.de)

heruntergeladen werden.

#### **Online-Datenbank**

Genesis.

#### **Zugang zu Mikrodaten**

Bisher keine Angabe.

#### **Sonstige Verbreitungswege**



- Statistisches Jahrbuch des Statistischen Bundesamtes
- Statistische Berichte der Statistischen Ämter der Länder, Kennziffer: B VI 2

## **8.2 Methodenpapiere/Dokumentation der Methodik**

„Anordnung über die Erhebung von statistischen Daten in der Sozialgerichtsbarkeit (SG-Statistik).“

## **8.3 Richtlinien der Verbreitung**

### **Veröffentlichungskalender**

Bisher keine Angabe.

### **Zugriff auf den Veröffentlichungskalender**

Bisher keine Angabe.

### **Zugangsmöglichkeiten der Nutzer/-innen**

Die Veröffentlichung kann nach Erscheinen durch einen Internetzugang permanent online abgerufen werden. Der Nutzerkreis erstreckt sich auf die Statistischen Ämter des Bundes und der Länder, Ministerien des Bundes und der Länder, Justizverwaltungen, die Wissenschaft sowie die Öffentlichkeit und ausgewählte Nutzerinnen und Nutzer. Letztere können auf Wunsch registriert und über das Erscheinen per Email informiert werden.

## **9 Sonstige fachstatistische Hinweise**

Keine.

## Vorbemerkung

Mit der vorliegenden Ausgabe der Reihe 2.7 „Sozialgerichte“ innerhalb der Fachserie 10 „Rechtspflege“ des Statistischen Bundesamtes werden die aktuellen Ergebnisse zum Berichtsjahr 2019 aus der Verfahrenserhebung über die Tätigkeit der Sozialgerichte in Deutschland veröffentlicht. Die Fachserie steht zum kostenfreien Download auf der Homepage ([www.destatis.de](http://www.destatis.de)) im Bereich Publikationen zur Verfügung. Die jeweils letzten drei Ausgaben der Fachserie können kostenfrei aus dem Publikationsservice des Statistischen Bundesamts unter [www.destatis.de](http://www.destatis.de) heruntergeladen werden. Ältere Ausgaben dieser Publikationen finden Sie in der Statistischen Bibliothek unter [www.destatis.de](http://www.destatis.de)

Die Gerichte der Sozialgerichtsbarkeit sind besondere Verwaltungsgerichte, die über bestimmte Rechtsstreitigkeiten zur sozialen Sicherheit entscheiden. Aufbau und Zuständigkeit der Gerichte der Sozialgerichtsbarkeit sind insbesondere im Gerichtsverfassungsgesetz (GVG) und im Sozialgerichtsgesetz (SGG) geregelt.

Die Sozialgerichtsbarkeit in Deutschland ist dreistufig aufgebaut. So gibt es in den Bundesländern Sozialgerichte und Landessozialgerichte und auf Bundesebene das Bundessozialgericht. Der Statistikenachweis in der Reihe 2.7 „Sozialgerichte“ folgt in ihrem Aufbau dieser Dreigliedrigkeit der Sozialgerichtsbarkeit.

Die Fachserie enthält auf den ersten Seiten einen "Qualitätsbericht", der die Statistik charakterisiert.

Dem Tabellenteil der Fachserie vorangestellt sind zwei Schaubildseiten. In den ersten beiden Schaubildern wird die Entwicklung des Geschäftsanfalls bei den Sozialgerichten in Deutschland in den letzten Jahren dargestellt. Es folgt ein Schaubild zur Verfahrensdauer der 2019 durch Urteil erledigten erstinstanzlichen Verfahren nach Ländern. Die übrigen Schaubilder zeigen die Verteilung der erledigten erstinstanzlichen Klagen und der Verfahren zur Gewährung von vorläufigem Rechtsschutz auf Sachgebiete.

Es folgt mit Tabelle 1.1 eine Darstellung der Geschäftsentwicklung bei den Sozialgerichten im Zeitverlauf für Deutschland. Tabelle 1.2 bildet den Geschäftsanfall im Berichtsjahr 2019 nach Ländern und Tabelle 1.3 nach einzelnen Gerichten ab. Die vor den Sozialgerichten der Länder 2019 erledigten Klageverfahren werden in Tabellengruppe 2, die Verfahren zur Gewährung von vorläufigem Rechtsschutz in Tabellengruppe 3 statistisch ausgewertet.

Tabelle 4.1 zeigt die Geschäftsentwicklung bei den Landessozialgerichten im Zeitverlauf; Tabelle 4.2 spiegelt den Geschäftsanfall bei den Landessozialgerichten im Berichtsjahr 2019 nach Ländern wider. Die statistische Auswertung der vor den Landessozialgerichten der Länder 2019 erledigten Berufungsverfahren folgt in Tabellengruppe 5, die der Verfahren zur Gewährung von vorläufigem Rechtsschutz in Tabellengruppe 6 und die der Beschwerdeverfahren in Tabellengruppe 7.

Zu den mit dem Gesetz zur Änderung des Sozialgerichtsgesetzes und des Arbeitsgerichtsgesetzes vom 26. März 2008 eingeführten ersterstinstanzlichen Klagen sowie den Verfahren zur Gewährung von vorläufigem Rechtsschutz vor dem Landessozialgericht gemäß § 29 Abs. 2 bis 4 SGG werden lediglich Eckzahlen zur Geschäftsentwicklung nachgewiesen (in der Tabellengruppe 4 dieser Fachserie). Wegen der geringen Zahl dieser erstinstanzlichen Verfahren wird auf eine differenzierte Darstellung nach einzelnen Verfahrensmerkmalen zunächst verzichtet.

In der Tabellengruppe 8 wird die Geschäftsentwicklung beim Bundessozialgericht dargestellt.

Zusätzlich zu diesen ausführlichen Tabellen finden sich im Anhang dieser Fachserie die gemäß den früheren Übersichten SG10 bis SG 30 der Sozialverwaltung zusammengestellten Eckzahlen zu den sozialgerichtlichen Verfahren. Hiermit soll der Vergleich dieser Zahlen mit den Ergebnissen der aktuellen Statistiken erleichtert werden, die seit 2007 die Statistischen Ämter aufbereiten. In der vorliegenden Ausgabe der Reihe 2.7 werden die Ergebnisse für Deutschland nicht mehr unterteilt in "Früheres Bundesgebiet" (einschl. Berlin) und "Neue Länder".

Aus Gründen der Vergleichbarkeit wird in den Übersichten nach SG10 bis SG30 die Ausweisung der getrennten Gebietsstände beibehalten.

Mit der Neukonzeption der Sozialgerichtsstatistik seit 2007 wurde der Erhebungskatalog gegenüber den Vorjahren erheblich erweitert und die erhobenen Kategorien teilweise leicht modifiziert. In der Folge sind die Ergebnisse nicht vollständig mit denen der Vorjahre vergleichbar.

Im Sachgebiet 080 Angelegenheiten nach dem SGB II werden ab Berichtsjahr 2011 die Verfahren nach § 6a, sowie ab 2012

die Verfahren nach § 6a, b Bundeskindergeldgesetz (BKGG) hinzugerechnet. In den entsprechenden Ländertabellen sind über die neuen Systematiknummern 081 und 082 die getrennten Ausweisungen nach SGB II oder § 6a, b BKGG zu entnehmen. Analog hierzu entfällt die bisherige Systematiknummer 133 Angelegenheiten nach § 6a BKGG. Für die ausgewählten Verfahrensmerkmale liegen hingegen nur aggregierte Ergebnisse aus SGB II und § 6a, b BKGG vor.

Für Baden-Württemberg fehlen wegen eines Programmfehlers einige differenzierte Angaben zu den im Berichtsjahr 2019 angefallenen Beschwerdeverfahren beim Landessozialgericht. Für die übrigen Beschwerdeverfahren (ohne die Beschwerden gegen Entscheidungen zur Gewährung von einstweiligem Rechtsschutz) erfolgt die Sachgebietsausweisung ausschließlich über die Position 130 Sonstige. Entsprechende Hinweise sind in den Fußnoten der Tabellen 7.1, 7.4 und 7.5 zu finden.

Grundsätzlich stimmen die in den Tabellen aufgeführten Zahlen mit den von einigen Statistischen Landesämtern in den „Statistischen Berichten“ unter der Kennziffer B VI 2 veröffentlichten Ergebnissen überein. Kleinere Abweichungen könnten dadurch entstanden sein, dass das Statistische Bundesamt – anders als die Länder – Bestandsbereinigungen seitens der Sozialgerichte der Länder sowie unerledigte und beantwortete Rückfragen nicht nachweist. Stattdessen wird die Zahl der anhängigen Verfahren zu Beginn des Berichtsjahres stets der Zahl der anhängigen Verfahren am Ende des Vorjahres gleichgesetzt, und eventuelle Bestandsbereinigungen u.ä. werden bei den Neuzugängen zugezählt bzw. abgezogen.

Zudem werden in dieser Veröffentlichung einerseits für Berlin und Brandenburg, andererseits für Bremen und Niedersachsen Landesergebnisse auch für die Geschäftstätigkeit der Landessozialgerichte nachgewiesen, obwohl es in den genannten Ländern jeweils ein gemeinsames Landessozialgericht gibt. Die in den Tabellen 4 bis 7 und A 2 nachgewiesenen Landesergebnisse für Berlin bzw. Brandenburg bezeichnen jeweils diejenigen vor dem gemeinsamen Landessozialgericht Berlin-Brandenburg erledigten Verfahren, die ihren Ursprung in dem jeweiligen Land hatten. Entsprechendes gilt für Bremen und Niedersachsen.

Bedingt durch das "Gesetz zur Förderung der Mediation und anderer Verfahren der außergerichtlichen Konfliktbeilegung" vom 21. Juli 2012 werden seit dem 1. Januar 2014 auch erstmals Verfahren vor dem Güterichter in dieser Statistik erhoben und in dieser Ausgabe der Fachserie nachgewiesen.

Im Unterschied zu den bisherigen Veröffentlichungen dieser Reihe wird erstmals mit dem Berichtsjahr 2018 die Zahl der anhängigen Verfahren zu Beginn des Berichtsjahres nicht mehr rechnerisch mit der Zahl der anhängigen Verfahren am Ende des Vorjahres gleichgesetzt und die Zahl der Neuzugänge nicht mehr als Differenzbetrag errechnet. Statt dessen werden auch für die Zahl der anhängigen Verfahren zu Beginn des Berichtsjahres und die Zahl der Neuzugänge die Datenlieferungen der Statistischen Ämter der Länder übernommen. Dadurch sollen eventuelle Diskrepanzen zwischen Veröffentlichungen der Länder und Veröffentlichungen des Statistischen Bundesamtes vermieden werden.

### Auf- und Ausgliederung

Die vollständige Aufgliederung einer Summe ist durch das Wort **davon** kenntlich gemacht. Auf das Wort **davon** ist verzichtet worden, wenn aus Aufbau und Wortlaut von Tabellenkopf und Vorspalte unmissverständlich hervorgeht, dass es sich um eine Aufgliederung handelt. Die teilweise Ausgliederung einer Summe ist durch das Wort **darunter** gekennzeichnet. Bei teilweiser Ausgliederung nach verschiedenen nicht summierbaren Merkmalen sind die Worte **und zwar** gebraucht worden.

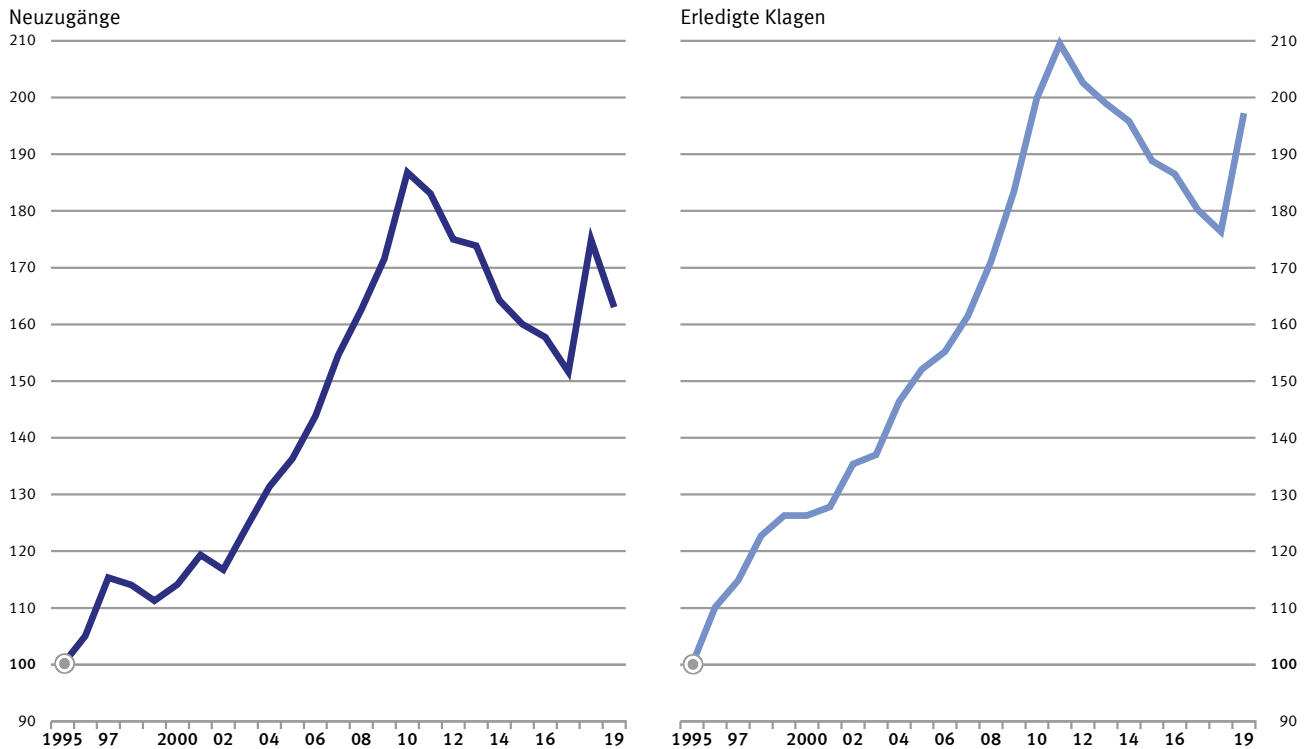
### Zeichenerklärung

X	=	Tabellenfach gesperrt, weil Aussage nicht sinnvoll
R	=	korrigierter Wert
.	=	Zahlenwert unbekannt
-	=	nichts vorhanden

### Abkürzungen


Abs.	=	Absatz	SGB II	=	Sozialgesetzbuch, 2. Buch: Grundsicherung für Arbeitssuchende
BKGG	=	Bundeskindergeldgesetz	SGB IX	=	Sozialgesetzbuch, 9. Buch: Rehabilitation und Teilhabe behinderter Menschen
einschl.	=	Einschließlich	SGB XII	=	Sozialgesetzbuch, 12. Buch: Sozialhilfe
lfd. Nr.	=	laufende Nummer	SGG	=	Sozialgerichtsgesetz
PKH	=	Prozesskostenhilfe	UV	=	Unfallversicherung
RV	=	Rentenversicherung			
SGB	=	Sozialgesetzbuch			

**Anzahl der Neuzugänge und der erledigten Klagen vor den Sozialgerichten<sup>1</sup>**  
1995 = 100



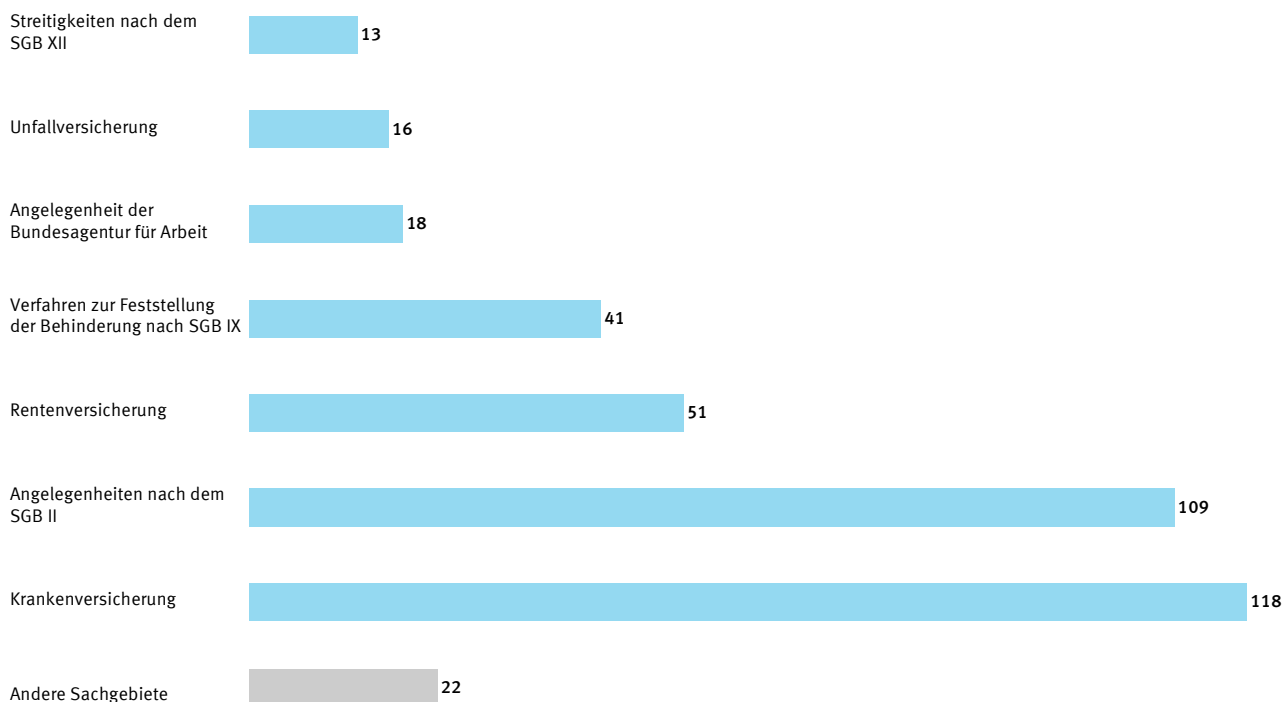
<sup>1</sup> Daten ab 2007 nicht vollständig mit dem Vorjahr vergleichbar; bitte Vorbemerkung beachten. Daten ab 2018 für Neuzugänge neue Methode. Bitte Vorbemerkung beachten.

**Durch Urteil erledigte Klagen vor den Sozialgerichten, die länger als 12 Monate dauerten**  
in % aller erledigten Verfahren 2019 nach Ländern

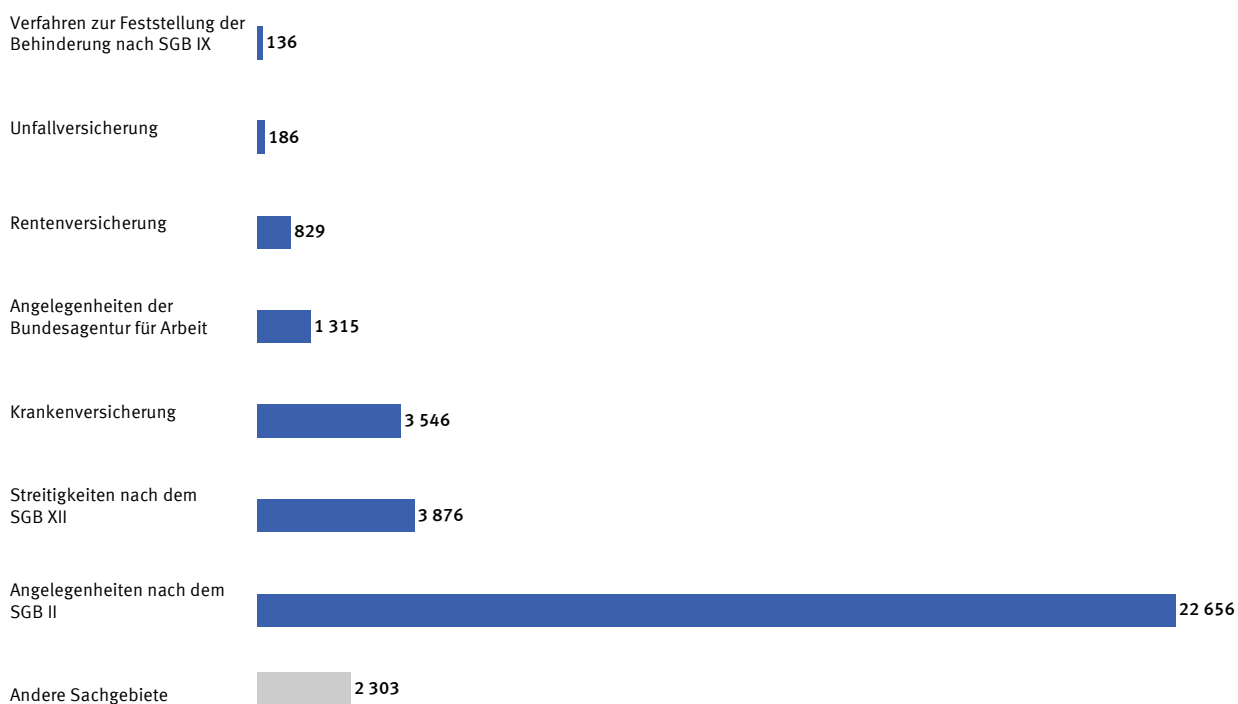


2020 - 06 - 0 268

**Vor dem Sozialgericht erledigte Klagen 2019**  
nach betroffenen Sachgebietsgruppen  
in Tausend



**Vor dem Sozialgericht erledigte Verfahren zur Gewährung von vorläufigem Rechtsschutz 2019**  
nach betroffenen Sachgebietsgruppen



# 1 Geschäftsentwicklung beim Sozialgericht \*)

## 1.1 Geschäftsentwicklung 2006 bis 2019

Lfd. Nr.	Stand der Erledigung	2006	2007 1)	2008 2)	2009	2010 3)
<b>Klagen</b>						
1	Anhängige Verfahren zu Jahresbeginn .....	363 867	379 269	411 866	442 905	468 793
2	Neuzugänge 4) .....	325 215	349 390	369 300	387 791	422 214
3	dar. Rügeverfahren .....	.	.	.	93	82
4	dar. Abgetrennte Verfahren .....	.	.	.	2 000	2 465
5	dar. Untätigkeitsklagen .....	-	-	-	-	-
6	Abgaben innerhalb des Gerichts .....	.	.	.	93 234	93 889
7	Erledigte Verfahren 4) .....	306 051	318 450	338 048	361 903	394 013
8	Anhängige Verfahren am Jahresende .....	383 034	410 209	443 118	468 793	496 994
<b>Verfahren zur Gewährung von vorläufigem Rechtsschutz</b>						
9	Anhängige Verfahren zu Jahresbeginn .....	4 189	4 772	5 276	4 991	5 415
10	Neuzugänge 5) .....	36 999	43 790	48 342	52 476	51 431
11	dar. Rügeverfahren .....	.	.	.	34	44
12	dar. Abgetrennte Verfahren .....	.	.	.	151	139
13	dar. Untätigkeitsklagen .....	-	-	-	-	-
14	Abgaben innerhalb des Gerichts .....	.	.	.	2 558	1 665
15	Erledigte Verfahren 5) .....	36 370	43 262	48 628	52 052	52 127
16	Anhängige Verfahren am Jahresende .....	4 815	5 300	4 990	5 415	4 719
<b>Sonstiger Geschäftsanfall</b>						
<b>Verfahrenseingänge</b>						
17	Kostensachen .....	.	.	5 883	.	10 635
18	Eingegangene Amts- und Rechtshilfessuchen 6) .....	6 666	6 028	7 498	.	8 107
19	Anträge auf Ablehnung von Gerichtspersonen .....	-	-	-	-	-
20	Sonstige SF-Verfahren .....	-	-	-	-	-
21	Verweisungen der Parteien oder Beteiligten vor den Güterichter .....	-	-	-	-	-
22	Beschwerdefähige Beschlüsse .....	22 246	20 781	15 454	.	.
	darunter					
23	Gegenstandswertfestsetzungen .....	4 292	3 967	2 617	.	.
24	Kostenentscheidungen .....	6 683	6 181	3 393	.	.
25	Nicht beschwerdefähige Beschlüsse .....	9 878	10 199	12 254	.	.

\*) Quelle bis einschl. 2006: Bundesministerium für Gesundheit und Soziale Sicherung; wegen der Neukonzeption der Statistik ab dem Berichtsjahr 2007 sind die aktuellen Ergebnisse mit den Daten für den Zeitraum bis zum Berichtsjahr 2006 nur eingeschränkt vergleichbar.

1) Für Baden-Württemberg Angaben zu 2007 aus 2006.

2) Angaben zu Kostensachen ohne Bayern.

3) Angaben zu Kostensachen sowie zu Amts- und Rechtshilfesachen ohne Thüringen.

4) Seit 2004 ohne Abgaben innerhalb des Gerichts; 2007 für Baden-Württemberg einschl. der Abgaben innerhalb des Gerichts.

5) Seit 2006 ohne Abgaben innerhalb des Gerichts; 2007 für Baden-Württemberg und Bayern sowie 2008 für Bayern einschl. der Abgaben innerhalb Gerichts.

6) Einschl. sonstiger AR- bzw. SF- Verfahren.

# 1 Geschäftsentwicklung beim Sozialgericht \*)

## 1.1 Geschäftsentwicklung 2006 bis 2019

2011	2012	2013	2014	2015	2016	2017	2018	2019	Lfd. Nr.
------	------	------	------	------	------	------	------	------	-------------

### Klagen

496 994	497 697	493 784	494 531	479 726	469 251	458 053	445 559	493 182	1
413 821	395 566	392 999	371 388	361 816	356 562	342 767	395 292	368 473	2
162	201	135	212	208	219	223	174	244	3
1 817	1 924	2 998	2 958	2 373	3 014	2 174	15 518	17 765	4
-	-	-	-	-	17 454	20 715	21 221	19 856	5
73 830	77 458	68 686	70 867	67 317	62 859	69 367	55 277	77 648	6
413 118	399 479	392 252	386 193	372 291	367 760	355 297	347 759	388 883	7
497 697	493 784	494 531	479 726	469 251	458 053	445 523	493 135	472 563	8

### Verfahren zur Gewährung von vorläufigem Rechtsschutz

4 719	4 373	4 174	4 047	4 081	3 953	3 808	3 541	3 544	9
45 771	47 075	46 370	47 263	45 136	43 038	39 317	36 739	34 617	10
57	111	85	58	72	81	77	81	192	11
92	153	114	151	101	100	106	95	89	12
-	-	-	-	-	-	-	-	-	13
1 297	1 242	1 139	1 254	959	933	1 071	830	814	14
46 117	47 274	46 497	47 229	45 264	43 183	39 581	36 727	34 847	15
4 373	4 174	4 047	4 081	3 953	3 808	3 544	3 541	3 305	16

### Sonstiger Geschäftsanfall

13 027	12 659	13 951	14 194	13 645	15 628	15 146	12 396	10 927	17
10 085	10 876	9 534	8 111	6 427	4 415	4 367	4 115	4 230	18
-	-	1 444	2 387	2 577	4 228	4 354	2 814	2 710	19
-	-	-	2 628	1 661	1 211	1 120	1 016	1 104	20
-	-	-	812	779	735	808	745	757	21
.	.	.	.	.	.	.	.	.	22
.	.	.	.	.	.	.	.	.	23
.	.	.	.	.	.	.	.	.	24
.	.	.	.	.	.	.	.	.	25

# 1 Geschäftsentwicklung beim Sozialgericht

## 1.2 Geschäftsentwicklung 2019 nach Ländern

Lfd. Nr.	Stand der Erledigung Alter der Verfahren	Deutsch-land	Baden-Württem-berg	Bayern	Berlin	Branden-burg	Bremen	Hamburg
----------	---	--------------	--------------------	--------	--------	--------------	--------	---------

### Klagen

<b>1</b>	<b>Anhängige Verfahren zu Jahresbeginn .....</b>	<b>493 182</b>	<b>32 053</b>	<b>39 924</b>	<b>32 859</b>	<b>38 391</b>	<b>5 428</b>	<b>19 187</b>
<b>2</b>	<b>Neuzugänge 1) .....</b>	<b>368 473</b>	<b>30 123</b>	<b>41 922</b>	<b>23 065</b>	<b>14 764</b>	<b>4 604</b>	<b>10 652</b>
3	dar. Rügeverfahren .....	244	4	38	34	20	-	12
4	dar. Abgetrennte Verfahren .....	17 765	58	1 289	96	756	1	92
5	dar. Untätigkeitsklagen .....	19 856	1 501	1 800	2 898	1 241	414	785
6	Abgaben innerhalb des Gerichts .....	77 648	4 384	5 603	3 072	7 458	656	2 499
<b>7</b>	<b>Erledigte Verfahren 1) .....</b>	<b>388 883</b>	<b>31 651</b>	<b>43 103</b>	<b>25 147</b>	<b>25 101</b>	<b>3 668</b>	<b>12 935</b>
<b>8</b>	<b>Anhängige Verfahren am Jahresende .....</b>	<b>472 563</b>	<b>30 525</b>	<b>38 749</b>	<b>30 777</b>	<b>28 053</b>	<b>6 365</b>	<b>16 904</b>

### Verfahren zur Gewährung von vorläufigem Rechtsschutz

<b>9</b>	<b>Anhängige Verfahren zu Jahresbeginn .....</b>	<b>3 544</b>	<b>158</b>	<b>345</b>	<b>311</b>	<b>137</b>	<b>73</b>	<b>265</b>
<b>10</b>	<b>Neuzugänge 1) .....</b>	<b>34 617</b>	<b>2 452</b>	<b>3 985</b>	<b>3 904</b>	<b>1 205</b>	<b>887</b>	<b>2 300</b>
11	dar. Rügeverfahren .....	192	-	151	20	-	-	5
12	dar. Abgetrennte Verfahren .....	89	.	14	16	11	-	11
13	dar. Untätigkeitsklagen .....	-	-	-	-	-	-	-
14	Abgaben innerhalb des Gerichts .....	814	21	84	35	37	15	9
<b>15</b>	<b>Erledigte Verfahren 1) .....</b>	<b>34 847</b>	<b>2 442</b>	<b>3 951</b>	<b>3 911</b>	<b>1 226</b>	<b>880</b>	<b>2 348</b>
<b>16</b>	<b>Anhängige Verfahren am Jahresende .....</b>	<b>3 305</b>	<b>168</b>	<b>381</b>	<b>304</b>	<b>116</b>	<b>80</b>	<b>217</b>

### Sonstiger Geschäftsanfall

Verfahrenseingänge								
17	Kostensachen .....	10 927	368	778	996	1 457	41	182
18	Amts- und Rechtshilfeersuchen an das Sozialgericht ...	4 230	245	380	25	21	118	95
19	Anträge auf Ablehnung von Gerichtspersonen .....	2 710	160	496	253	137	22	65
20	Sonstige SF-Verfahren .....	1 104	53	102	95	40	1	17
21	Verweisungen der Parteien oder Beteiligten vor den Güterichter .....	757	2	225	20	5	10	8

1) Ohne Abgaben innerhalb des Gerichts.



# 1 Geschäftsentwicklung beim Sozialgericht

## 1.2 Geschäftsentwicklung 2019 nach Ländern

Hessen	Mecklen- burg- Vorpommern	Nieder- sachsen	Nordrhein- Westfalen	Rheinland- Pfalz	Saarland	Sachsen	Sachsen- Anhalt	Schleswig- Holstein	Thüringen	Lfd. Nr.
--------	---------------------------------	--------------------	-------------------------	---------------------	----------	---------	--------------------	------------------------	-----------	-------------

### Klagen

34 807	14 401	47 543	100 739	19 949	6 356	33 777	30 812	24 320	12 636	1
24 556	9 335	32 724	86 638	16 789	4 828	25 266	21 650	12 113	9 444	2
17	2	16	19	1	46	23	5	7	-	3
126	149	562	5 714	190	693	1 362	6 444	141	92	4
434	319	1 709	4 601	581	198	1 347	753	644	631	5
2 279	2 046	6 340	20 693	5 371	860	6 167	5 694	2 789	1 737	6
23 521	9 573	32 351	86 798	21 389	5 571	24 213	19 267	14 425	10 170	7
35 845	14 168	47 923	100 365	15 359	5 616	34 803	33 196	22 014	11 901	8

### Verfahren zur Gewährung von vorläufigem Rechtsschutz

264	67	359	882	66	25	189	181	139	83	9
2 279	647	4 064	6 714	1 125	404	1 832	1 069	1 193	557	10
4	-	7	3	-	1	-	-	1	-	11
4	4	5	7	4	-	5	2	4	2	12
-	-	-	-	-	-	-	-	-	-	13
87	13	75	282	19	9	55	30	20	23	14
2 281	648	4 089	6 869	1 100	400	1 823	1 080	1 221	578	15
263	66	334	708	91	29	198	169	111	70	16

### Sonstiger Geschäftsanfall

491	612	810	1 691	371	151	1 418	634	547	380	17
819	271	374	312	157	469	638	143	126	37	18
74	36	246	634	59	101	279	82	41	25	19
126	12	31	102	12	9	36	11	24	433	20
131	-	194	44	8	-	4	64	41	1	21

## 1 Geschäftsentwicklung beim Sozialgericht

### 1.3 Erledigte Verfahren und sonstiger Geschäftsanfall 2019 nach einzelnen Gerichten

Land Gericht	Erledigte Klagen 1)	Erledigte Verfahren zur Gewährung von vorläufigem Rechtsschutz 1)	Sonstiger Geschäftsanfall				
			Kosten- sachen	Amts- und Rechtshilfe- ersuchen an das Sozialgericht	Anträge auf Ablehnung von Gerichtspersonen	Sonstige (SF-) Verfahren	Verweisungen der Parteien oder Beteiligten vor dem Güterichter
<b>Deutschland .....</b>	<b>388 883</b>	<b>34 847</b>	<b>10 927</b>	<b>4 230</b>	<b>2 710</b>	<b>1 104</b>	<b>757</b>
<b>Baden-Württemberg .....</b>	<b>31 651</b>	<b>2 442</b>	<b>368</b>	<b>245</b>	<b>160</b>	<b>53</b>	<b>2</b>
Freiburg im Breisgau .....	4 566	584	84	3	7	2	-
Heilbronn .....	4 314	228	43	48	21	11	2
Karlsruhe .....	4 108	310	28	-	57	10	-
Konstanz .....	2 348	139	40	1	2	12	-
Mannheim .....	3 344	278	42	12	30	4	-
Reutlingen .....	2 971	205	26	6	12	6	-
Stuttgart .....	6 178	446	44	161	24	2	-
Ulm .....	3 822	252	61	14	7	6	-
<b>Bayern .....</b>	<b>43 103</b>	<b>3 951</b>	<b>778</b>	<b>380</b>	<b>496</b>	<b>102</b>	<b>225</b>
Augsburg .....	4 980	549	75	127	27	18	21
Bayreuth .....	4 405	261	62	29	33	9	44
Landshut .....	4 685	339	82	-	33	4	14
München .....	13 379	1 274	298	51	82	54	55
Nürnberg .....	6 444	977	90	145	284	10	25
Regensburg .....	5 187	291	46	5	19	1	58
Würzburg .....	4 023	260	125	23	18	6	8
<b>Berlin .....</b>	<b>25 147</b>	<b>3 911</b>	<b>996</b>	<b>25</b>	<b>253</b>	<b>95</b>	<b>20</b>
<b>Brandenburg .....</b>	<b>25 101</b>	<b>1 226</b>	<b>1 457</b>	<b>21</b>	<b>137</b>	<b>40</b>	<b>5</b>
Cottbus .....	7 271	252	869	5	31	13	-
Frankfurt (Oder) .....	5 469	296	325	4	51	19	2
Neuruppin .....	3 506	291	139	6	25	6	2
Potsdam .....	8 855	387	124	6	30	2	1
<b>Bremen .....</b>	<b>3 668</b>	<b>880</b>	<b>41</b>	<b>118</b>	<b>22</b>	<b>1</b>	<b>10</b>
<b>Hamburg .....</b>	<b>12 935</b>	<b>2 348</b>	<b>182</b>	<b>95</b>	<b>65</b>	<b>17</b>	<b>8</b>
<b>Hessen .....</b>	<b>23 521</b>	<b>2 281</b>	<b>491</b>	<b>819</b>	<b>74</b>	<b>126</b>	<b>131</b>
Darmstadt .....	4 410	445	82	180	13	37	8
Frankfurt (Main) .....	6 043	623	114	226	21	11	29
Fulda .....	1 509	90	16	-	3	12	2
Gießen .....	3 749	290	59	3	2	22	-
Kassel .....	2 921	302	60	129	11	16	2
Marburg (Lahn) .....	1 957	190	69	31	16	10	1
Wiesbaden .....	2 932	341	91	250	8	18	89
<b>Mecklenburg-Vorpommern .....</b>	<b>9 573</b>	<b>648</b>	<b>612</b>	<b>271</b>	<b>36</b>	<b>12</b>	<b>-</b>
Neubrandenburg .....	2 136	124	186	97	18	2	-
Rostock .....	2 233	139	65	57	-	2	-
Schwerin .....	2 636	205	288	24	3	2	-
Stralsund .....	2 568	180	73	93	15	6	-
<b>Niedersachsen .....</b>	<b>32 351</b>	<b>4 089</b>	<b>810</b>	<b>374</b>	<b>246</b>	<b>31</b>	<b>194</b>
Aurich .....	1 993	225	49	12	2	2	4
Braunschweig .....	4 489	535	169	108	36	3	10
Hannover .....	8 417	1 289	225	164	49	1	133
Hildesheim .....	3 828	513	163	24	13	9	34
Lüneburg .....	3 263	421	51	21	17	4	3
Oldenburg (Oldb.) .....	3 891	545	72	19	70	3	4
Osnabrück .....	4 168	234	40	10	20	2	1
Stade .....	2 302	327	41	16	39	7	5

# 1 Geschäftsentwicklung beim Sozialgericht

## 1.3 Erledigte Verfahren und sonstiger Geschäftsanfall 2019 nach einzelnen Gerichten

Land Gericht	Erledigte Klagen 1)	Erledigte Verfahren zur Gewährung von vorläufigem Rechtsschutz	Sonstiger Geschäftsanfall				
			Kosten- sachen	Amts- und Rechtshilfe- ersuchen an das Sozialgericht	Anträge auf Ablehnung von Gerichtspersonen	Sonstige (SF-) Verfahren	Verweisungen der Parteien oder Beteiligten vor dem Güterichter
<b>Nordrhein-Westfalen .....</b>	<b>86 798</b>	<b>6 869</b>	<b>1 691</b>	<b>312</b>	<b>634</b>	<b>102</b>	<b>44</b>
Aachen .....	4 185	413	50	6	37	4	2
Detmold .....	7 542	402	233	8	14	5	5
Dortmund .....	20 827	1 183	287	61	77	24	15
Düsseldorf .....	13 050	1 319	280	123	372	8	3
Duisburg .....	12 138	1 442	256	96	47	8	14
Gelsenkirchen .....	9 205	676	245	2	3	24	4
Köln .....	12 665	1 168	267	14	60	9	-
Münster .....	7 186	266	73	2	24	20	1
<b>Rheinland-Pfalz .....</b>	<b>21 389</b>	<b>1 100</b>	<b>371</b>	<b>157</b>	<b>59</b>	<b>12</b>	<b>8</b>
Koblenz .....	7 116	312	60	28	8	-	-
Mainz .....	6 149	276	76	81	13	8	8
Speyer .....	5 923	425	171	36	35	3	-
Trier .....	2 201	87	64	12	3	1	-
<b>Saarland .....</b>	<b>5 571</b>	<b>400</b>	<b>151</b>	<b>469</b>	<b>101</b>	<b>9</b>	<b>-</b>
<b>Sachsen .....</b>	<b>24 213</b>	<b>1 823</b>	<b>1 418</b>	<b>638</b>	<b>279</b>	<b>36</b>	<b>4</b>
Chemnitz .....	7 247	467	951	352	141	10	-
Dresden .....	9 794	741	250	244	113	16	4
Leipzig .....	7 172	615	217	42	25	10	-
<b>Sachsen-Anhalt .....</b>	<b>19 267</b>	<b>1 080</b>	<b>634</b>	<b>143</b>	<b>82</b>	<b>11</b>	<b>64</b>
Dessau .....	2 567	166	157	41	2	-	-
Halle .....	10 693	509	371	89	58	5	34
Magdeburg .....	6 007	405	106	13	22	6	30
Stendal .....	-	-	-	-	-	-	-
<b>Schleswig-Holstein .....</b>	<b>14 425</b>	<b>1 221</b>	<b>547</b>	<b>126</b>	<b>41</b>	<b>24</b>	<b>41</b>
Itzehoe .....	4 141	243	287	3	11	9	8
Kiel .....	2 551	305	96	23	19	6	31
Lübeck .....	4 984	419	92	12	11	9	2
Schleswig .....	2 749	254	72	88	-	-	-
<b>Thüringen .....</b>	<b>10 170</b>	<b>578</b>	<b>380</b>	<b>37</b>	<b>25</b>	<b>433</b>	<b>1</b>
Altenburg .....	2 778	129	-	-	2	307	-
Gotha .....	3 562	214	114	28	20	15	1
Meiningen .....	1 909	139	-	-	-	89	-
Nordhausen .....	1 921	96	266	9	3	22	-

1) Einschließlich Anträge auf Bewilligung von Prozesskostenhilfe.

## 2 Vor dem Sozialgericht 2019 erledigte Klageverfahren

### 2.1 Art des Verfahrens, Einleitungsart, Erledigungsart und Ausgang des Verfahrens nach Ländern

Lfd. Nr.	Art des Verfahrens Einleitungsart Erledigungsart Ausgang des Verfahrens	Deutsch-land	Baden-Württem-berg	Bayern	Berlin	Branden-burg	Bremen
<b>Anzahl</b>							
1	<b>Erledigte Verfahren insgesamt .....</b>	<b>388 883</b>	<b>31 651</b>	<b>43 103</b>	<b>25 147</b>	<b>25 101</b>	<b>3 668</b>
<b>Art des Verfahrens</b>							
2	Klagen .....	388 773	31 634	43 094	25 136	25 100	3 668
3	Anträge auf Bewilligung von Prozesskostenhilfe .....	110	17	9	11	1	-
<b>Einleitungsart 1)</b>							
Die erledigten Verfahren wurden eingereicht durch							
4	Versicherte oder Leistungsberechtigte .....	331 709	25 479	37 684	24 325	16 232	3 563
5	Vertragsärzte oder Vertragszahnärzte .....	2 971	416	712	418	40	1
6	Behörden, Körperschaften oder Anstalten des öffentlichen Rechts .....	33 336	4 025	3 195	267	7 609	2
7	Sonstige .....	20 867	1 731	1 512	137	1 220	102
<b>Erledigungsart</b>							
Die erledigten Verfahren wurden beendet durch							
8	Endurteil .....	36 062	3 690	3 339	2 985	1 977	173
9	davon: mit vom Sozialgericht zugelassener Berufung .....	4 025	156	248	24	460	2
10	mit vom Sozialgericht zugelassener Revision .....	170	8	4	3	1	-
11	sonstiges Endurteil .....	31 867	3 526	3 087	2 958	1 516	171
12	instanzenbeendenden Gerichtsbescheid .....	24 478	3 310	2 171	2 588	1 022	612
13	gerichtlichen Vergleich .....	27 397	2 742	5 360	1 113	1 600	139
14	übereinstimmende Erledigungserklärung .....	34 899	3 738	2 986	579	1 287	513
15	angenommenes Anerkenntnis .....	51 940	3 540	3 576	7 183	3 353	536
16	Zurücknahme .....	174 865	12 139	21 544	8 768	8 278	1 296
17	Verweisung an ein anderes Sozialgericht .....	7 786	476	1 102	138	178	32
18	Verweisung an ein Gericht einer anderen Gerichtsbarkeit .....	1 202	34	132	108	57	28
19	Verbindung mit einer anderen Sache .....	6 207	413	747	558	780	105
20	Unterbrechung, Ruhen des Verfahrens oder Aussetzung .....	13 917	1 352	1 498	852	720	179
21	sonstige Erledigungsart .....	10 130	217	648	275	5 849	55
<b>Ausgang des Verfahrens hinsichtlich der Versicherten oder Leistungsberechtigten</b>							
22	Durch Urteil oder Gerichtsbescheid erledigte Verfahren, an denen Versicherte oder Leistungsberechtigte beteiligt waren .....	57 823	6 431	5 213	5 498	2 850	781
davon endeten mit:							
23	Obsiegen der Versicherten oder Leistungsberechtigten .....	8 896	705	809	1 032	374	91
24	teilweisem Obsiegen/ Unterliegen der Versicherten oder Leistungsberechtigten .....	4 492	467	363	487	255	51
25	Unterliegen der Versicherten oder Leistungsberechtigten .....	44 435	5 259	4 041	3 979	2 221	639
<b>Prozent</b>							
<b>Anteil an</b>							
<b>Art des Verfahrens</b>							
26	Klagen .....	Zeile 1	100,0	99,9	100,0	100,0	100,0
27	Anträge auf Bewilligung von Prozesskostenhilfe .....	Zeile 1	0,0	0,1	0,0	0,0	-
<b>Einleitungsart 1)</b>							
Die erledigten Verfahren wurden eingereicht durch							
28	Versicherte oder Leistungsberechtigte .....	Zeile 1	85,3	80,5	87,4	96,7	97,1
29	Vertragsärzte oder Vertragszahnärzte .....	Zeile 1	0,8	1,3	1,7	1,7	0,0
30	Behörden, Körperschaften oder Anstalten des öffentl. Rechts .....	Zeile 1	8,6	12,7	7,4	1,1	30,3
31	Sonstige .....	Zeile 1	5,4	5,5	3,5	0,5	4,9
<b>Erledigungsart</b>							
Die erledigten Verfahren wurden beendet durch							
32	Endurteil .....	Zeile 1	9,3	11,7	7,7	11,9	7,9
33	davon: mit vom Sozialgericht zugelassener Berufung .....	Zeile 8	11,2	4,2	7,4	0,8	23,3
34	mit vom Sozialgericht zugelassener Revision .....	Zeile 8	0,5	0,2	0,1	0,1	-
35	sonstiges Endurteil .....	Zeile 8	88,4	95,6	92,5	99,1	76,7
36	instanzenbeendenden Gerichtsbescheid .....	Zeile 1	6,3	10,5	5,0	10,3	4,1
37	gerichtlichen Vergleich .....	Zeile 1	7,0	8,7	12,4	4,4	6,4
38	übereinstimmende Erledigungserklärung .....	Zeile 1	9,0	11,8	6,9	2,3	5,1
39	angenommenes Anerkenntnis .....	Zeile 1	13,4	11,2	8,3	28,6	13,4
40	Zurücknahme .....	Zeile 1	45,0	38,4	50,0	34,9	33,0
41	Verweisung an ein anderes Sozialgericht .....	Zeile 1	2,0	1,5	2,6	0,5	0,7
42	Verweisung an ein Gericht einer anderen Gerichtsbarkeit .....	Zeile 1	0,3	0,1	0,3	0,4	0,2
43	Verbindung mit einer anderen Sache .....	Zeile 1	1,6	1,3	1,7	2,2	3,1
44	Unterbrechung, Ruhen des Verfahrens oder Aussetzung .....	Zeile 1	3,6	4,3	3,5	3,4	2,9
45	sonstige Erledigungsart .....	Zeile 1	2,6	0,7	1,5	1,1	23,3
<b>Ausgang des Verfahrens hinsichtlich der Versicherten oder Leistungsberechtigten</b>							
46	Obsiegen der Versicherten oder Leistungsberechtigten .....	Zeile 22	15,4	11,0	15,5	18,8	13,1
47	teilweisem Obsiegen/ Unterliegen der Versicherten oder Leistungsberechtigten .....	Zeile 22	7,8	7,3	7,0	8,9	8,9
48	Unterliegen der Versicherten oder Leistungsberechtigten .....	Zeile 22	76,8	81,8	77,5	72,4	77,9

## 2 Vor dem Sozialgericht 2019 erledigte Klageverfahren

### 2.1 Art des Verfahrens, Einleitungsart, Erledigungsart und Ausgang des Verfahrens nach Ländern

Hamburg	Hessen	Mecklen- burg- Vorpommern	Nieder- sachsen	Nordrhein- Westfalen	Rheinland- Pfalz	Saarland	Sachsen	Sachsen- Anhalt	Schleswig- Holstein	Thüringen	Lfd. Nr.
<b>Anzahl</b>											
12 935	23 521	9 573	32 351	86 798	21 389	5 571	24 213	19 267	14 425	10 170	1
12 930 5	23 516 5	9 572 1	32 341 10	86 781 17	21 381 8	5 569 2	24 207 6	19 255 12	14 423 2	10 166 4	2 3
7 480	20 223	9 211	31 939	75 106	17 508	4 331	22 862	14 348	12 995	8 423	4
305	370	17	35	105	1	21	61	36	409	24	5
2 949	1 749	56	86	6 743	561	959	570	3 856	188	521	6
2 201	1 179	289	291	4 844	3 319	260	720	1 027	833	1 202	7
759	1 885	1 502	4 107	6 264	1 948	238	1 998	2 136	1 446	1 615	8
116	19	155	196	1 911	100	11	76	95	94	362	9
-	2	4	29	37	3	-	2	2	1	74	10
643	1 864	1 343	3 882	4 316	1 845	227	1 920	2 039	1 351	1 179	11
677	1 646	558	2 543	2 295	788	541	3 344	763	1 057	563	12
895	1 820	355	2 067	5 924	800	154	1 586	983	1 083	776	13
1 271	2 773	1 239	3 417	9 318	2 063	394	1 521	1 916	998	886	14
1 937	2 717	1 705	5 140	11 854	1 743	964	2 683	1 753	1 819	1 437	15
5 043	10 862	3 467	12 546	44 968	11 617	2 946	10 532	10 451	6 391	4 017	16
1 272	516	148	356	1 371	868	84	268	107	769	101	17
22	69	38	107	286	140	4	92	30	43	12	18
185	178	261	701	587	612	69	647	206	90	68	19
477	880	255	1 143	2 796	426	103	1 339	750	610	537	20
397	175	45	224	1 135	384	74	203	172	119	158	21
1 210	3 370	2 031	6 605	8 180	2 644	756	5 149	2 859	2 374	1 872	22
189	471	379	1 065	1 350	385	181	832	380	391	262	23
69	188	227	479	575	170	73	405	288	243	152	24
952	2 711	1 425	5 061	6 255	2 089	502	3 912	2 191	1 740	1 458	25
100,0 0,0	100,0 0,0	100,0 0,0	100,0 0,0	100,0 0,0	100,0 0,0	100,0 0,0	100,0 0,0	99,9 0,1	100,0 0,0	100,0 0,0	26 27
57,8	86,0	96,2	98,7	86,5	81,9	77,7	94,4	74,5	90,1	82,8	28
2,4	1,6	0,2	0,1	0,1	0,0	0,4	0,3	0,2	2,8	0,2	29
22,8	7,4	0,6	0,3	7,8	2,6	17,2	2,4	20,0	1,3	5,1	30
17,0	5,0	3,0	0,9	5,6	15,5	4,7	3,0	5,3	5,8	11,8	31
5,9	8,0	15,7	12,7	7,2	9,1	4,3	8,3	11,1	10,0	15,9	32
15,3	1,0	10,3	4,8	30,5	5,1	4,6	3,8	4,4	6,5	22,4	33
-	0,1	0,3	0,7	0,6	0,2	-	0,1	0,1	0,1	4,6	34
84,7	98,9	89,4	94,5	68,9	94,7	95,4	96,1	95,5	93,4	73,0	35
5,2	7,0	5,8	7,9	2,6	3,7	9,7	13,8	4,0	7,3	5,5	36
6,9	7,7	3,7	6,4	6,8	3,7	2,8	6,6	5,1	7,5	7,6	37
9,8	11,8	12,9	10,6	10,7	9,6	7,1	6,3	9,9	6,9	8,7	38
15,0	11,6	17,8	15,9	13,7	8,1	17,3	11,1	9,1	12,6	14,1	39
39,0	46,2	36,2	38,8	51,8	54,3	52,9	43,5	54,2	44,3	39,5	40
9,8	2,2	1,5	1,1	1,6	4,1	1,5	1,1	0,6	5,3	1,0	41
0,2	0,3	0,4	0,3	0,3	0,7	0,1	0,4	0,2	0,3	0,1	42
1,4	0,8	2,7	2,2	0,7	2,9	1,2	2,7	1,1	0,6	0,7	43
3,7	3,7	2,7	3,5	3,2	2,0	1,8	5,5	3,9	4,2	5,3	44
3,1	0,7	0,5	0,7	1,3	1,8	1,3	0,8	0,9	0,8	1,6	45
15,6	14,0	18,7	16,1	16,5	14,6	23,9	16,2	13,3	16,5	14,0	46
5,7	5,6	11,2	7,3	7,0	6,4	9,7	7,9	10,1	10,2	8,1	47
78,7	80,4	70,2	76,6	76,5	79,0	66,4	76,0	76,6	73,3	77,9	48

## 2 Vor dem Sozialgericht 2019 erledigte Klageverfahren

2.2 Beigeladene, Vertretung, Beweiserhebung, Gerichtsbescheide und Prozesskostenhilfe nach Ländern

Lfd. Nr.	Beigeladene Vertretung Beweiserhebung Gerichtsbescheide Prozesskostenhilfe	Deutsch-land	Baden-Württem-berg	Bayern	Berlin	Branden-burg	Bremen
1	<b>Erledigte Verfahren insgesamt</b> .....	<b>388 883</b>	<b>31 651</b>	<b>43 103</b>	<b>25 147</b>	<b>25 101</b>	<b>3 668</b>
	<b>Beigeladene</b>						
	Von den erledigten Verfahren waren						
2	ohne Beigeladene .....	379 424	30 832	41 361	24 199	24 795	3 581
3	mit 1 Beigeladenem .....	5 756	504	943	616	197	74
4	mit 2 bis einschließlich 50 Beigeladenen .....	3 699	314	798	332	109	13
5	mit über 50 Beigeladenen .....	4	1	1	-	-	-
6	Zahl der Beigeladenen insgesamt 1) .....	22 254	2 058	4 734	1 960	558	175
7	Zahl der Verfahren mit Beigeladenen .....	9 459	819	1 742	948	306	87
8	durchschnittliche Zahl der Beigeladenen je erledigtem Verfahren mit Beigeladenen .....	2,4	2,5	2,7	2,1	1,8	2,0
	<b>Vertretung</b>						
	In den erledigten Verfahren war der Kläger/ Antragsteller						
9	vertreten durch einen Bevollmächtigten 2) .....	253 720	22 617	28 543	17 757	1 403	2 843
10	Rechtsanwalt .....	200 632	17 011	18 407	16 458	1 403	2 538
11	Rentenberater oder Vertreter von Verbänden gemäß § 73 Abs. 2 SGG .....	19 487	5 189	8 085	1 123	-	30
12	sonstiger Bevollmächtigter .....	33 601	417	2 051	176	-	275
	In den erledigten Verfahren war der Beklagte/ Antragsgegner						
13	vertreten durch einen Bevollmächtigten 2) .....	36 804	1 749	3 988	732	3	164
14	Rechtsanwalt .....	30 065	1 727	3 758	648	-	151
15	Rentenberater oder Vertreter von Verbänden gemäß § 73 Abs. 2 SGG .....	287	5	6	-	3	-
16	sonstiger Bevollmächtigter .....	6 452	17	224	84	-	13
	<b>Beweiserhebung</b>						
	In den erledigten Verfahren fand statt						
17	eine Beweiserhebung mit einem Gutachten .....	36 772	4 313	8 485	1 045	1 712	143
18	eine Beweiserhebung mit mehreren Gutachten .....	15 499	1 894	1 889	380	426	25
19	keine Beweiserhebung durch Erstattung von Gutachten .....	336 612	25 444	32 729	23 722	22 963	3 500
	<b>Gerichtsbescheide</b>						
20	Gerichtsbescheide insgesamt .....	24 532	3 316	2 171	2 592	1 022	613
	davon						
21	instanzenbeendende Gerichtsbescheide .....	24 478	3 310	2 171	2 588	1 022	612
22	nicht instanzenbeendende Gerichtsbescheide .....	54	6	-	4	-	1
	<b>Prozesskostenhilfe</b>						
23	Verfahren mit Prozesskostenhilfeentscheidung .....	58 169	2 845	4 010	5 006	4 281	418
	davon wurde Prozesskostenhilfe bewilligt 3)						
24	dem Kläger/ Antragsteller .....	44 458	1 992	3 043	3 880	3 610	226
25	dem Beklagten/ Antragsgegner .....	58	54	-	.	.	-
	davon wurde Prozesskostenhilfe abgelehnt 3)						
26	dem Kläger/ Antragsteller .....	13 646	792	967	1 126	671	192
27	dem Beklagten/ Antragsgegner .....	28	27	-	.	.	-
	Bewilligte Prozesskostenhilfe für Kläger/ Antragsteller						
28	mit Ratenzahlung .....	877	46	73	27	51	13
29	ohne Ratenzahlung .....	43 581	1 946	2 970	3 853	3 559	213
	Bewilligte Prozesskostenhilfe für Beklagte/ Antragsgegner						
30	mit Ratenzahlung .....	-	-	-	-	-	-
31	ohne Ratenzahlung .....	58	54	-	.	.	-

1) Je Verfahren werden höchstens 99 Beigeladene erfasst.

2) Bevollmächtigte unterschiedlicher Art werden separat erfasst.

3) Auch gleichzeitige Bewilligung für Kläger und Beklagte möglich.

## 2 Vor dem Sozialgericht 2019 erledigte Klageverfahren

### 2.2 Beigeladene, Vertretung, Beweiserhebung, Gerichtsbescheide und Prozesskostenhilfe nach Ländern

Hamburg	Hessen	Mecklen- burg- Vorpommern	Nieder- sachsen	Nordrhein- Westfalen	Rheinland- Pfalz	Saarland	Sachsen	Sachsen- Anhalt	Schleswig- Holstein	Thüringen	Lfd. Nr.
12 935	23 521	9 573	32 351	86 798	21 389	5 571	24 213	19 267	14 425	10 170	1
12 671	22 861	9 358	31 528	85 014	21 019	5 513	23 553	19 098	14 061	9 980	2
176	315	135	560	1 066	215	41	456	136	198	124	3
87	345	80	263	718	155	17	203	33	166	66	4
1	-	-	-	-	-	-	1	-	-	-	5
586	1 726	475	2 030	3 811	911	119	1 429	314	879	489	6
264	660	215	823	1 784	370	58	660	169	364	190	7
2,2	2,6	2,2	2,5	2,1	2,5	2,1	2,2	1,9	2,4	2,6	8
8 029	15 357	7 287	25 410	63 528	10 734	3 351	18 083	11 927	10 269	6 582	9
7 278	10 602	6 620	21 180	50 692	7 509	2 391	15 209	10 486	7 403	5 445	10
17	74	56	105	3 088	83	1	112	667	21	836	11
734	4 681	611	4 125	9 748	3 142	959	2 762	774	2 845	301	12
1 774	2 597	663	2 766	8 561	4 368	883	1 837	4 384	2 041	294	13
1 586	1 913	436	2 536	6 412	4 278	322	1 766	2 781	1 467	284	14
-	-	-	-	26	-	-	-	247	-	-	15
188	684	227	230	2 123	90	561	71	1 356	574	10	16
1 826	1 566	727	2 211	8 288	1 458	721	1 826	679	1 187	585	17
328	546	162	773	6 753	598	460	527	114	217	407	18
10 781	21 409	8 684	29 367	71 757	19 333	4 390	21 860	18 474	13 021	9 178	19
677	1 651	558	2 543	2 302	788	541	3 368	769	1 058	563	20
677	1 646	558	2 543	2 295	788	541	3 344	763	1 057	563	21
-	5	-	-	7	-	-	24	6	1	-	22
1 158	2 702	2 440	6 341	14 362	1 690	578	4 938	3 542	2 157	1 701	23
848	1 949	1 699	4 420	11 520	1 263	490	3 890	2 565	1 720	1 343	24
-	-	-	-	2	-	-	-	-	-	2	25
310	753	741	1 921	2 839	427	88	1 048	977	437	357	26
-	-	-	-	1	-	-	-	-	-	-	27
26	26	53	150	196	24	7	90	64	7	24	28
822	1 923	1 646	4 270	11 324	1 239	483	3 800	2 501	1 713	1 319	29
-	-	-	-	-	-	-	-	-	-	-	30
-	-	-	-	2	-	-	-	-	-	2	31

## 2 Vor dem Sozialgericht 2019 erledigte Klageverfahren

### 2.3 Verfahrensdauer nach Ländern

Lfd. Nr.	Verfahrensdauer	Deutsch-land	Baden-Württem-berg	Bayern	Berlin	Branden-burg	Bremen
		<b>Anzahl</b>					
1	<b>Erledigte Verfahren insgesamt .....</b>	<b>388 883</b>	<b>31 651</b>	<b>43 103</b>	<b>25 147</b>	<b>25 101</b>	<b>3 668</b>
2	Durchschnittsdauer in Monaten .....	14,0	11,4	9,8	15,6	19,2	15,6
		<b>Prozent</b>					
Verfahrensdauer mehr als ... bis ... Monate		100	100	100	100	100	100
3	bis 3 .....	17,2	19,2	24,1	20,4	8,5	21,9
4	3 - 6 .....	16,8	16,1	19,2	13,4	32,0	13,4
5	6 - 12 .....	24,5	27,8	29,1	19,3	10,7	18,3
6	12 - 18 .....	13,8	16,3	12,5	13,3	9,3	13,6
7	18 - 24 .....	9,3	10,0	6,7	9,9	8,8	9,0
8	24 - 36 .....	10,7	8,1	5,9	12,6	12,8	12,8
9	36 - 48 .....	4,9	2,1	1,6	7,3	8,9	6,2
10	mehr als 48 Monate .....	2,8	0,4	0,7	3,9	9,0	4,7
		<b>Prozent kumuliert</b>					
11	bis 3 .....	17,2	19,2	24,1	20,4	8,5	21,9
12	3 - 6 .....	33,9	35,4	43,3	33,7	40,5	35,4
13	6 - 12 .....	58,5	63,1	72,5	53,0	51,2	53,7
14	12 - 18 .....	72,3	79,4	85,0	66,3	60,5	67,3
15	18 - 24 .....	81,6	89,4	91,7	76,2	69,3	76,3
16	24 - 36 .....	92,3	97,5	97,7	88,8	82,1	89,1
17	36 - 48 .....	97,2	99,6	99,3	96,1	91,0	95,3
		<b>Anzahl</b>					
18	<b>Durch Urteil erledigte Verfahren zusammen .....</b>	<b>36 062</b>	<b>3 690</b>	<b>3 339</b>	<b>2 985</b>	<b>1 977</b>	<b>173</b>
19	Durchschnittsdauer in Monaten .....	25,3	19,1	16,3	29,0	36,0	32,6
		<b>Prozent</b>					
Verfahrensdauer mehr als ... bis ... Monate		100	100	100	100	100	100
20	bis 3 .....	1,4	2,1	4,4	0,8	1,2	-
21	3 - 6 .....	4,2	7,3	12,0	2,3	1,2	-
22	6 - 12 .....	13,3	19,8	25,8	10,9	5,3	5,2
23	12 - 18 .....	16,4	21,5	22,4	11,5	8,5	12,1
24	18 - 24 .....	17,7	21,2	15,3	15,9	14,5	12,7
25	24 - 36 .....	25,9	20,6	14,5	27,0	25,7	31,2
26	36 - 48 .....	13,4	5,9	3,7	20,5	20,7	23,7
27	mehr als 48 Monate .....	7,7	1,6	2,0	11,1	22,9	15,0
		<b>Prozent kumuliert</b>					
28	bis 3 .....	1,4	2,1	4,4	0,8	1,2	-
29	3 - 6 .....	5,6	9,4	16,4	3,1	2,3	-
30	6 - 12 .....	18,9	29,2	42,1	14,0	7,6	5,2
31	12 - 18 .....	35,3	50,7	64,5	25,5	16,1	17,3
32	18 - 24 .....	53,1	71,9	79,8	41,4	30,6	30,1
33	24 - 36 .....	79,0	92,5	94,3	68,3	56,3	61,3
34	36 - 48 .....	92,3	98,4	98,0	88,9	77,1	85,0
		<b>Anzahl</b>					
35	<b>Durch Gerichtsbescheid erledigte Verfahren .....</b>	<b>24 478</b>	<b>3 310</b>	<b>2 171</b>	<b>2 588</b>	<b>1 022</b>	<b>612</b>
36	Durchschnittsdauer in Monaten .....	20,0	15,3	15,9	21,3	29,2	24,4
		<b>Prozent</b>					
Verfahrensdauer mehr als ... bis ... Monate		100	100	100	100	100	100
37	bis 3 .....	3,5	4,7	7,6	3,0	0,9	1,6
38	3 - 6 .....	10,0	12,7	13,3	7,7	4,8	6,7
39	6 - 12 .....	22,6	28,3	26,8	19,0	12,2	18,5
40	12 - 18 .....	18,9	21,4	19,3	19,5	23,7	19,4
41	18 - 24 .....	14,0	14,6	11,6	16,5	14,3	14,1
42	24 - 36 .....	17,8	14,0	14,2	19,7	15,2	18,3
43	36 - 48 .....	7,9	3,7	5,1	8,7	11,1	10,8
44	mehr als 48 Monate .....	5,3	0,5	2,1	6,0	17,9	10,6
		<b>Prozent kumuliert</b>					
45	bis 3 .....	3,5	4,7	7,6	3,0	0,9	1,6
46	3 - 6 .....	13,5	17,4	21,0	10,7	5,7	8,3
47	6 - 12 .....	36,1	45,7	47,7	29,6	17,9	26,8
48	12 - 18 .....	55,0	67,1	67,0	49,1	41,6	46,2
49	18 - 24 .....	69,0	81,8	78,6	65,6	55,9	60,3
50	24 - 36 .....	86,8	95,8	92,9	85,3	71,0	78,6
51	36 - 48 .....	94,7	99,5	97,9	94,0	82,1	89,4



## 2 Vor dem Sozialgericht 2019 erledigte Klageverfahren

### 2.3 Verfahrensdauer nach Ländern

Hamburg	Hessen	Mecklenburg-Vorpommern	Niedersachsen	Nordrhein-Westfalen	Rheinland-Pfalz	Saarland	Sachsen	Sachsen-Anhalt	Schleswig-Holstein	Thüringen	Lfd. Nr.
<b>Anzahl</b>											
12 935	23 521	9 573	32 351	86 798	21 389	5 571	24 213	19 267	14 425	10 170	1
17,6	15,1	20,0	15,2	12,2	10,2	13,0	15,6	17,0	17,8	15,0	2
<b>Prozent</b>											
100	100	100	100	100	100	100	100	100	100	100	
18,6	17,6	11,3	15,3	19,0	14,8	10,8	20,1	9,7	9,3	12,3	3
17,5	17,7	11,0	12,4	16,6	17,2	15,0	13,2	17,3	11,5	12,4	4
17,0	22,6	17,6	23,7	25,7	41,6	41,0	21,0	26,0	20,5	24,4	5
10,1	12,0	15,2	15,3	15,6	11,2	12,3	13,5	11,0	18,4	18,1	6
7,6	8,4	12,3	11,4	9,7	7,4	7,7	9,0	8,7	10,8	12,6	7
12,0	11,0	16,3	14,1	9,1	6,0	7,7	12,1	13,9	19,2	14,9	8
10,1	6,9	8,9	5,9	2,9	1,5	3,1	6,3	8,6	7,1	4,4	9
7,1	3,8	7,3	2,0	1,3	0,4	2,4	4,8	4,8	3,1	0,9	10
<b>Prozent kumuliert</b>											
18,6	17,6	11,3	15,3	19,0	14,8	10,8	20,1	9,7	9,3	12,3	11
36,2	35,4	22,3	27,7	35,6	32,0	25,8	33,3	27,0	20,9	24,7	12
53,2	57,9	39,9	51,3	61,4	73,5	66,8	54,3	53,0	41,4	49,1	13
63,2	69,9	55,1	66,6	77,0	84,8	79,1	67,8	64,0	59,8	67,2	14
70,8	78,3	67,5	78,0	86,7	92,1	86,8	76,8	72,7	70,6	79,8	15
82,8	89,4	83,8	92,1	95,8	98,1	94,5	88,9	86,6	89,8	94,7	16
92,9	96,2	92,7	98,0	98,7	99,6	97,6	95,2	95,2	96,9	99,1	17
<b>Anzahl</b>											
759	1 885	1 502	4 107	6 264	1 948	238	1 998	2 136	1 446	1 615	18
37,3	29,4	27,6	26,0	23,7	21,3	25,5	26,0	31,5	28,4	22,2	19
<b>Prozent</b>											
100	100	100	100	100	100	100	100	100	100	100	
0,5	1,2	1,7	0,8	1,1	0,8	1,7	1,1	0,2	0,9	0,7	20
0,4	2,5	3,5	2,8	4,7	2,8	3,4	5,2	1,0	0,8	3,7	21
4,1	9,7	9,3	11,3	14,5	14,6	13,9	15,3	4,6	5,5	14,7	22
7,2	13,9	13,6	14,9	18,5	23,1	18,1	14,5	11,4	11,5	22,7	23
9,9	15,9	17,1	17,9	19,0	24,9	18,5	16,2	15,9	18,3	19,0	24
29,9	26,9	27,6	31,4	25,4	25,2	23,5	23,4	31,5	39,5	26,9	25
25,2	17,5	17,7	14,9	10,8	7,0	12,2	13,1	23,0	17,6	10,5	26
22,8	12,4	9,4	6,1	6,0	1,6	8,8	11,3	12,4	5,9	1,9	27
<b>Prozent kumuliert</b>											
0,5	1,2	1,7	0,8	1,1	0,8	1,7	1,1	0,2	0,9	0,7	28
0,9	3,7	5,2	3,6	5,7	3,6	5,0	6,3	1,3	1,7	4,4	29
5,0	13,4	14,5	14,9	20,3	18,2	18,9	21,6	5,9	7,2	19,1	30
12,3	27,3	28,2	29,8	38,8	41,3	37,0	36,1	17,3	18,7	41,7	31
22,1	43,2	45,3	47,7	57,8	66,2	55,5	52,3	33,1	37,0	60,7	32
52,0	70,2	72,9	79,1	83,2	91,3	79,0	75,6	64,6	76,5	87,6	33
77,2	87,6	90,6	93,9	94,0	98,4	91,2	88,7	87,6	94,1	98,1	34
<b>Anzahl</b>											
677	1 646	558	2 543	2 295	788	541	3 344	763	1 057	563	35
27,0	22,9	23,0	19,4	15,0	13,3	20,2	21,5	28,5	27,0	16,1	36
<b>Prozent</b>											
100	100	100	100	100	100	100	100	100	100	100	
1,6	2,2	2,9	2,1	5,8	3,4	3,0	3,1	1,7	1,8	3,7	37
7,4	9,0	9,9	7,8	16,2	18,3	7,2	8,1	5,0	4,9	12,8	38
18,2	18,7	22,6	23,1	30,2	34,3	14,6	22,1	12,1	10,4	26,8	39
12,0	14,2	17,2	21,1	17,1	18,5	24,6	19,3	18,1	9,9	21,8	40
12,7	15,3	10,6	16,2	12,6	12,2	22,2	12,6	11,3	12,8	13,9	41
20,2	22,0	17,7	18,6	12,0	11,2	19,4	18,4	21,5	38,0	16,3	42
13,9	12,5	5,6	7,9	3,8	1,8	5,7	9,5	15,7	17,1	3,2	43
14,0	6,1	13,6	3,2	2,4	0,4	3,3	6,9	14,7	5,0	1,4	44
<b>Prozent kumuliert</b>											
1,6	2,2	2,9	2,1	5,8	3,4	3,0	3,1	1,7	1,8	3,7	45
9,0	11,2	12,7	9,9	22,0	21,7	10,2	11,2	6,7	6,7	16,5	46
27,2	29,8	35,3	33,0	52,2	56,0	24,8	33,3	18,7	17,1	43,3	47
39,1	44,0	52,5	54,1	69,2	74,5	49,4	52,6	36,8	27,1	65,2	48
51,8	59,4	63,1	70,3	81,9	86,7	71,5	65,3	48,1	39,8	79,0	49
72,1	81,3	80,8	89,0	93,9	97,8	90,9	83,6	69,6	77,9	95,4	50
86,0	93,9	86,4	96,8	97,6	99,6	96,7	93,1	85,3	95,0	98,6	51

## 2 Vor dem Sozialgericht 2019 erledigte Klageverfahren

### 2.4 Sachgebiete nach Ländern

#### 2.4.1 Anzahl

Lfd. Nr.	Systematik - Nummer Sachgebiet	Deutschland	Baden-Württemberg	Bayern	Berlin	Brandenburg	Bremen	Hamburg
<b>Anzahl</b>								
<b>1</b>	<b>Erledigte Verfahren insgesamt .....</b>	<b>388 883</b>	<b>31 651</b>	<b>43 103</b>	<b>25 147</b>	<b>25 101</b>	<b>3 668</b>	<b>12 935</b>
Von den erledigten Verfahren (lfd. Nr. 1) entfielen auf die Sachgebiete ...								
2	010 Krankenversicherung .....	117 634	7 919	12 601	3 506	9 469	656	5 645
3	020 Vertrags(zahn)arztangelegenheiten .....	4 929	425	961	830	62	20	318
4	030 Pflegeversicherung .....	8 587	732	1 247	714	384	52	140
5	040 Unfallversicherung .....	16 419	1 954	2 592	576	688	97	279
6	050 Rentenversicherung .....	51 232	5 228	8 003	3 161	2 020	384	1 482
7	060 Zusatz- und Sonderversorgung der neuen Länder .....	323	-	2	14	30	-	-
8	070 Angelegenheiten der Bundesagentur für Arbeit .....	18 105	1 867	2 236	1 453	799	165	559
9	080 Angelegenheiten nach dem SGB II und § 6a, b BKGG .....	109 100	6 763	7 282	10 804	9 476	1 688	3 247
10	081 Angelegenheiten nach dem SGB II .....	107 913	6 724	7 196	10 752	9 440	1 682	3 165
11	082 Angelegenheiten nach § 6a, b BKGG .....	1 116	34	86	52	36	6	82
12	Sonstiges aus der Sachgebietsgruppe 80 .....	71	5	-	-	-	-	-
13	090 Angelegenheiten nach dem SGB XII .....	12 747	1 083	1 073	1 431	521	209	430
14	100 Versorgungs- und Entschädigungsrecht .....	2 048	159	364	123	59	27	66
15	101 Soziales Entschädigungsrecht .....	1 638	-	264	123	59	26	66
16	102 Landesblindengeld .....	157	-	100	-	-	1	-
17	Sonstiges aus der Sachgebietsgruppe 100 .....	253	159	-	-	-	-	-
18	110 Verfahren zur Feststellung der Behinderung nach SGB IX .....	41 468	5 029	5 313	2 047	1 349	281	621
19	130 Sonstiges .....	2 226	78	620	158	84	27	46
20	131 Kindergeldrecht ohne § 6a, b BKGG .....	256	14	57	14	7	3	17
21	132 Erziehungsgeld- und Elterngeldrecht .....	1 056	56	368	69	17	6	17
22	Sonstiges aus der Sachgebietsgruppe 130 .....	914	8	195	75	60	18	12
23	170 Verfahren nach § 7a SGB IV sowie Betriebsprüfungen nach §§ 28p und 28q SGB IV oder Summe der Sachgebiete 171 und 172 1) .....	2 485	325	562	164	70	13	49
24	171 Verfahren nach § 7a SGB IV sowie Betriebsprüfungen nach §§ 28p und 28q SGB IV - Krankenversicherung .....	89	-	-	-	-	-	-
25	172 Verfahren nach § 7a SGB IV sowie Betriebsprüfungen nach §§ 28p und 28q SGB IV - Rentenversicherung .....	603	-	-	-	-	13	-
26	180 Angelegenheiten nach dem Asylbewerberleistungsgesetz .....	1 580	89	247	166	90	49	53

1) Verfahren nach § 7a SGB IV sowie Betriebsprüfungen nach §§ 28p und 28q SGB IV sind nur für die Länder Bremen, Hessen und Nordrhein-Westfalen in die Einzelsachgebiete 171 und 172 aufteilbar.

## 2 Vor dem Sozialgericht 2019 erledigte Klageverfahren

### 2.4 Sachgebiete nach Ländern

#### 2.4.1 Anzahl

Hessen	Mecklen- burg- Vorpommern	Nieder- sachsen	Nordrhein- Westfalen	Rheinland- Pfalz	Saarland	Sachsen	Sachsen- Anhalt	Schleswig- Holstein	Thüringen	Lfd. Nr.
Anzahl										
23 521	9 573	32 351	86 798	21 389	5 571	24 213	19 267	14 425	10 170	1
Von den erledigten Verfahren (lfd. Nr. 1) entfielen auf die Sachgebiete ...										
8 775	1 906	8 581	23 772	11 337	2 371	5 396	7 665	6 034	2 001	2
583	39	334	415	187	36	175	63	434	47	3
465	211	519	2 358	402	128	434	354	263	184	4
1 005	272	1 505	4 157	895	298	712	406	466	517	5
2 681	1 523	4 272	11 084	2 112	517	3 424	2 065	1 400	1 876	6
-	29	-	-	1	-	211	20	2	14	7
1 493	411	1 227	4 164	731	208	1 056	459	644	633	8
4 432	3 906	10 837	23 028	2 750	891	10 227	6 659	3 422	3 688	9
4 364	3 859	10 709	22 661	2 704	872	10 146	6 638	3 349	3 652	10
64	47	127	315	45	11	81	21	73	36	11
4	-	1	52	1	8	-	-	-	-	12
881	319	1 333	2 928	481	170	634	346	635	273	13
137	53	213	451	111	27	97	59	53	49	14
104	53	202	430	94	22	72	51	33	39	15
-	-	8	-	-	5	25	8	-	10	16
33	-	3	21	17	-	-	-	20	-	17
2 720	773	2 968	13 057	2 242	907	1 454	1 035	871	801	18
169	40	120	486	57	14	162	38	58	69	19
19	9	19	50	8	1	9	3	2	24	20
95	20	29	213	22	10	71	13	30	20	21
55	11	72	223	27	3	82	22	26	25	22
115	34	213	564	65	-	151	50	105	5	23
22	-	-	67	-	-	-	-	-	-	24
93	-	-	497	-	-	-	-	-	-	25
65	57	229	334	18	4	80	48	38	13	26

## 2 Vor dem Sozialgericht 2019 erledigte Klageverfahren

### 2.4 Sachgebiete nach Ländern

#### 2.4.2 Prozent

Lfd. Nr.	Systematik - Nummer Sachgebiet	Deutschland	Baden-Württemberg	Bayern	Berlin	Brandenburg	Bremen	Hamburg
<b>Prozent</b>								
<b>1</b>	<b>Erledigte Verfahren insgesamt .....</b>	<b>100</b>	<b>100</b>	<b>100</b>	<b>100</b>	<b>100</b>	<b>100</b>	<b>100</b>
Von den erledigten Verfahren (lfd. Nr. 1) entfielen auf die Sachgebiete ...								
2	010 Krankenversicherung .....	30,2	25,0	29,2	13,9	37,7	17,9	43,6
3	020 Vertrags(zahn)arztangelegenheiten .....	1,3	1,3	2,2	3,3	0,2	0,5	2,5
4	030 Pflegeversicherung .....	2,2	2,3	2,9	2,8	1,5	1,4	1,1
5	040 Unfallversicherung .....	4,2	6,2	6,0	2,3	2,7	2,6	2,2
6	050 Rentenversicherung .....	13,2	16,5	18,6	12,6	8,0	10,5	11,5
7	060 Zusatz- und Sonderversorgung der neuen Länder .....	0,1	-	0,0	0,1	0,1	-	-
8	070 Angelegenheiten der Bundesagentur für Arbeit .....	4,7	5,9	5,2	5,8	3,2	4,5	4,3
9	080 Angelegenheiten nach dem SGB II und § 6a, b BKGG .....	28,1	21,4	16,9	43,0	37,8	46,0	25,1
10	081 Angelegenheiten nach dem SGB II .....	27,7	21,2	16,7	42,8	37,6	45,9	24,5
11	082 Angelegenheiten nach § 6a, b BKGG .....	0,3	0,1	0,2	0,2	0,1	0,2	0,6
12	Sonstiges aus der Sachgebietsgruppe 80 .....	0,0	0,0	-	-	-	-	-
13	090 Angelegenheiten nach dem SGB XII .....	3,3	3,4	2,5	5,7	2,1	5,7	3,3
14	100 Versorgungs- und Entschädigungsrecht .....	0,5	0,5	0,8	0,5	0,2	0,7	0,5
15	101 Soziales Entschädigungsrecht .....	0,4	-	0,6	0,5	0,2	0,7	0,5
16	102 Landesblindengeld .....	0,0	-	0,2	-	-	0,0	-
17	Sonstiges aus der Sachgebietsgruppe 100 .....	0,1	0,5	-	-	-	-	-
18	110 Verfahren zur Feststellung der Behinderung nach SGB IX .....	-	-	-	-	-	-	-
19	130 Sonstiges .....	0,6	0,2	1,4	0,6	0,3	0,7	0,4
20	131 Kindergeldrecht ohne § 6a, b BKGG .....	0,1	0,0	0,1	0,1	0,0	0,1	0,1
21	132 Erziehungsgeld- und Elterngeldrecht .....	0,3	0,2	0,9	0,3	0,1	0,2	0,1
22	Sonstiges aus der Sachgebietsgruppe 130 .....	0,2	0,0	0,5	0,3	0,2	0,5	0,1
23	170 Verfahren nach § 7a SGB IV sowie Betriebsprüfungen nach §§ 28p und 28q SGB IV oder Summe der Sachgebiete 171 und 172 .....	0,6	1,0	1,3	0,7	0,3	0,4	0,4
24	171 Verfahren nach § 7a SGB IV sowie Betriebs- prüfungen nach §§ 28p und 28q SGB IV - Krankenversicherung .....	-	-	-	-	-	-	-
25	172 Verfahren nach § 7a SGB IV sowie Betriebs- prüfungen nach §§ 28p und 28q SGB IV - Rentenversicherung .....	-	-	-	-	-	0,4	-
26	180 Angelegenheiten nach dem Asylbewerber- leistungsgesetz .....	-	-	-	-	-	-	-
		0,4	0,3	0,6	0,7	0,4	1,3	0,4

1) Verfahren nach § 7a SGB IV sowie Betriebsprüfungen nach §§ 28p und 28q SGB IV sind nur für die Länder Bremen, Hessen und Nordrhein-Westfalen in die Einzelsachgebiete 171 und 172 aufteilbar.

## 2 Vor dem Sozialgericht 2019 erledigte Klageverfahren

### 2.4 Sachgebiete nach Ländern

#### 2.4.2 Prozent

Hessen	Mecklen- burg- Vorpommern	Nieder- sachsen	Nordrhein- Westfalen	Rheinland- Pfalz	Saarland	Sachsen	Sachsen- Anhalt	Schleswig- Holstein	Thüringen	Lfd. Nr.
Prozent										
100	100	100	100	100	100	100	100	100	100	1
Von den erledigten Verfahren (lfd. Nr. 1) entfielen auf die Sachgebiete ...										
37,3	19,9	26,5	27,4	53,0	42,6	22,3	39,8	41,8	19,7	2
2,5	0,4	1,0	0,5	0,9	0,6	0,7	0,3	3,0	0,5	3
2,0	2,2	1,6	2,7	1,9	2,3	1,8	1,8	1,8	1,8	4
4,3	2,8	4,7	4,8	4,2	5,3	2,9	2,1	3,2	5,1	5
11,4	15,9	13,2	12,8	9,9	9,3	14,1	10,7	9,7	18,4	6
-	0,3	-	-	0,0	-	0,9	0,1	0,0	0,1	7
6,3	4,3	3,8	4,8	3,4	3,7	4,4	2,4	4,5	6,2	8
18,8	40,8	33,5	26,5	12,9	16,0	42,2	34,6	23,7	36,3	9
18,6	40,3	33,1	26,1	12,6	15,7	41,9	34,5	23,2	35,9	10
0,3	0,5	0,4	0,4	0,2	0,2	0,3	0,1	0,5	0,4	11
0,0	-	0,0	0,1	0,0	0,1	-	-	-	-	12
3,7	3,3	4,1	3,4	2,2	3,1	2,6	1,8	4,4	2,7	13
0,6	0,6	0,7	0,5	0,5	0,5	0,4	0,3	0,4	0,5	14
0,4	0,6	0,6	0,5	0,4	0,4	0,3	0,3	0,2	0,4	15
-	-	0,0	-	-	0,1	0,1	0,0	-	0,1	16
0,1	-	0,0	0,0	0,1	-	-	-	0,1	-	17
-	-	-	-	-	-	-	-	-	-	
11,6	8,1	9,2	15,0	10,5	16,3	6,0	5,4	6,0	7,9	18
0,7	0,4	0,4	0,6	0,3	0,3	0,7	0,2	0,4	0,7	19
0,1	0,1	0,1	0,1	0,0	0,0	0,0	0,0	0,0	0,2	20
0,4	0,2	0,1	0,2	0,1	0,2	0,3	0,1	0,2	0,2	21
0,2	0,1	0,2	0,3	0,1	0,1	0,3	0,1	0,2	0,2	22
0,5	0,4	0,7	0,6	0,3	-	0,6	0,3	0,7	0,0	23
-	-	-	-	-	-	-	-	-	-	
-	-	-	-	-	-	-	-	-	-	
0,1	-	-	0,1	-	-	-	-	-	-	24
-	-	-	-	-	-	-	-	-	-	
-	-	-	-	-	-	-	-	-	-	
0,4	-	-	0,6	-	-	-	-	-	-	25
-	-	-	-	-	-	-	-	-	-	
0,3	0,6	0,7	0,4	0,1	0,1	0,3	0,2	0,3	0,1	26

## 2 Vor dem Sozialgericht 2019 erledigte Klageverfahren

### 2.5 Erledigte Klagen nach Sachgebieten sowie nach ausgewählten Verfahrensmerkmalen

Lfd. Nr.	Art der Nachweisung	Insgesamt	Sachgebiet					
			010 Kranken- versicherung	020 Vertrags- (zahn)arzt- angelegen- heiten	030 Pflege- versicherung	040 Unfall- versicherung	050 Renten- versicherung	060 Zusatz- und Sonderversor- gung der neu- en Länder
1	Anhängige Verfahren zu Jahresbeginn .....	493 182	136 062	5 816	9 393	25 913	70 752	584
2	Neuzugänge .....	368 473	109 715	4 516	9 073	15 753	47 985	179
3	<b>Erledigte Verfahren insgesamt .....</b>	<b>388 883</b>	<b>117 634</b>	<b>4 929</b>	<b>8 587</b>	<b>16 419</b>	<b>51 232</b>	<b>323</b>
4	Anhängige Verfahren am Jahresende .....	472 563	128 139	5 402	9 875	25 239	67 492	440
<b>Verfahrensart</b>								
5	Klage .....	388 773	117 609	4 928	8 585	16 417	51 222	323
6	Antrag auf Prozesskostenhilfe für eine Klage .....	110	25	1	2	2	10	-
<b>Einleitungsart</b>								
Die erledigten Verfahren wurden eingereicht durch								
7	Versicherte oder Leistungsberechtigte .....	331 709	67 469	1 686	7 992	16 206	49 969	321
8	Vertragsärzte oder Vertragszahnärzte .....	2 971	46	2 908	-	2	8	-
9	Behörden, Körperschaften o. Anstalten d. öffentl. Rechts ....	33 336	32 008	146	343	62	486	1
10	Sonstige .....	20 867	18 111	189	252	149	769	1
<b>Erledigungsart</b>								
Die erledigten Verfahren wurden beendet durch								
11	Endurteil .....	36 062	6 211	575	735	3 256	7 270	117
12	davon: mit zugelassener Berufung .....	4 025	736	30	79	522	906	7
13	mit zugelassener Revision .....	170	25	2	6	2	17	-
14	sonstiges Endurteil .....	31 867	5 450	543	650	2 732	6 347	110
15	instanzenbeendenden Gerichtsbescheid .....	24 478	3 134	164	987	1 941	5 267	67
16	gerichtlichen Vergleich .....	27 397	6 089	404	568	827	3 847	2
17	übereinstimmende Erledigungserklärung .....	34 899	12 292	483	1 020	809	4 426	4
18	angenommenes Anerkenntnis .....	51 940	14 186	270	1 318	722	5 853	14
19	Zurücknahme .....	174 865	57 189	2 041	3 269	7 697	22 152	106
20	Verweisung an ein anderes Sozialgericht .....	7 786	5 527	19	110	144	387	-
21	Verweisung an ein Gericht einer anderen Gerichtsbarkeit .....	1 202	328	1	31	29	83	-
22	Verbindung mit einer anderen Sache .....	6 207	1 286	135	65	325	195	3
23	Unterbrechung, Ruhen des Verfahrens oder Aussetzung .....	13 917	4 596	780	396	555	1 268	9
24	sonstige Erledigungsart .....	10 130	6 796	57	88	114	484	1
<b>Ausgang des Verfahrens</b>								
25	Durch Urteil oder Gerichtsbescheid erledigte Verfahren, an denen Versicherte oder Leistungsberechtigte beteiligt waren .....	57 823	7 814	266	1 700	5 147	12 241	183
Diese Verfahren endeten mit								
26	Obsiegen des Versicherten/ Leistungsberechtigten .....	8 896	1 733	71	371	487	1 254	9
27	teilweisem Obsiegen/ Unterliegen des Versicherten/ Leistungsberechtigten .....	4 492	347	16	236	270	664	10
28	Unterliegen des Versicherten/ Leistungsberechtigten .....	44 435	5 734	179	1 093	4 390	10 323	164
<b>Verfahrensdauer der insgesamt erledigten Verfahren</b>								
29	Durchschnittsdauer in Monaten .....	14,0	10,2	15,6	12,0	18,3	16,8	24,0
Verfahrensdauer mehr als ... bis ... Monate								
30	bis 3 .....	66 751	22 505	1 643	1 440	1 579	6 001	26
31	3 - 6 .....	65 139	30 911	338	1 291	1 489	4 822	36
32	6 - 12 .....	95 448	35 543	642	2 493	3 600	10 617	51
33	12 - 18 .....	53 770	10 853	467	1 544	3 018	10 084	48
34	18 - 24 .....	36 092	5 881	476	879	2 216	7 574	29
34	24 - 36 .....	41 728	6 784	773	641	2 655	8 140	60
36	36 - 48 .....	19 042	3 531	360	227	1 154	2 671	34
37	mehr als 48 Monate .....	10 913	1 626	230	72	708	1 323	39
<b>Verfahrensdauer der durch Urteil erledigten Verfahren</b>								
38	Durchschnittsdauer in Monaten .....	25,3	23,3	28,3	21,8	28,2	26,0	27,7
Verfahrensdauer mehr als ... bis ... Monate								
39	bis 3 .....	497	89	2	6	27	37	-
40	3 - 6 .....	1 529	305	17	21	52	167	13
41	6 - 12 .....	4 793	1 039	42	120	296	679	16
42	12 - 18 .....	5 924	1 073	75	161	492	1 212	18
43	18 - 24 .....	6 397	1 074	95	178	599	1 563	9
44	24 - 36 .....	9 332	1 587	184	155	934	2 239	32
45	36 - 48 .....	4 819	726	118	70	509	886	8
46	mehr als 48 Monate .....	2 771	318	42	24	347	487	21
<b>Prozesskostenhilfe</b>								
47	Verfahren, in denen über PKH entschieden wurde .....	58 169	2 270	38	1 120	912	6 233	2
48	davon wurde PKH bewilligt 2) .....	44 516	1 682	9	968	667	5 395	1

1) Anhängige Verfahren zu Jahresbeginn ohne § 6a BKGG.

2) Dem Kläger und/ oder dem Beklagten.

## 2 Vor dem Sozialgericht 2019 erledigte Klageverfahren

### 2.5 Erledigte Klagen nach Sachgebieten sowie nach ausgewählten Verfahrensmerkmalen

Sachgebiet								Lfd. Nr.
070 Angelegenheiten der Bundesagentur für Arbeit	080 Angelegenheiten nach dem SGB II und § 6a, b BKGG 1)	090 Angelegenheiten nach SGB XII	100 Versorgungs- und Entschädigungsrecht	110 Verfahren zur Feststellung der Behinderung nach SGB IX	130 Sonstiges (einschl. Kinder-, Erziehungs- und Elterngeldrecht)	170 Verfahren n. § 7a Betriebsprüfungen und §§ 28p und 28q SGB IV	180 Angelegenheiten n. dem Asylbewerberleistungsgesetz	
19 948	144 936	15 782	3 788	53 103	1 657	3 826	1 622	1
16 883	99 747	12 579	2 130	41 383	2 188	4 216	2 126	2
<b>18 105</b>	<b>109 100</b>	<b>12 747</b>	<b>2 048</b>	<b>41 468</b>	<b>2 226</b>	<b>2 485</b>	<b>1 580</b>	<b>3</b>
18 713	135 457	15 611	3 847	53 003	1 616	5 560	2 169	4
18 099	109 059	12 735	2 047	41 467	2 218	2 484	1 580	5
6	41	12	1	1	8	1	-	6
17 926	108 521	12 541	2 042	41 360	2 184	1 929	1 563	7
-	4	-	-	3	-	-	-	8
44	89	101	3	12	8	29	4	9
135	486	105	3	93	34	527	13	10
1 927	10 305	1 676	463	2 742	215	409	161	11
182	1 001	174	32	262	19	51	24	12
7	90	9	1	7	2	1	1	13
1 738	9 214	1 493	430	2 473	194	357	136	14
1 336	7 325	1 019	240	2 637	175	83	103	15
1 094	9 166	1 416	100	3 573	81	136	94	16
941	7 164	1 209	111	6 044	57	94	245	17
3 029	15 371	1 464	117	8 904	157	302	233	18
8 452	49 793	4 592	787	16 799	719	759	510	19
241	754	229	53	120	56	92	54	20
32	191	151	8	40	277	15	16	21
243	3 512	218	32	53	3	75	62	22
608	4 151	566	105	289	73	448	73	23
202	1 368	207	32	267	413	72	29	24
3 230	17 526	2 643	701	5 364	384	367	257	25
394	3 197	463	77	636	58	79	67	26
111	1 640	234	41	863	12	26	22	27
2 725	12 689	1 946	583	3 865	314	262	168	28
13,1	16,1	15,0	20,7	14,5	8,8	8,5	11,4	29
3 674	21 170	2 971	282	3 427	983	599	451	30
3 047	15 805	1 708	211	4 453	308	419	301	31
4 100	21 466	2 440	397	12 575	368	817	339	32
2 494	13 508	1 609	263	9 024	215	464	179	33
1 680	10 181	1 181	217	5 429	127	121	101	34
2 048	13 780	1 484	290	4 772	145	55	101	34
774	7 826	824	192	1 330	52	5	62	36
288	5 364	530	196	458	28	5	46	37
21,5	26,2	25,3	34,4	25,2	19,5	12,9	20,6	38
42	243	25	4	9	6	3	4	39
143	622	72	13	24	16	45	19	40
349	1 461	268	43	228	58	155	39	41
358	1 449	284	44	554	41	142	21	42
332	1 495	249	54	644	29	52	24	43
435	2 376	376	113	833	41	5	22	44
188	1 587	256	96	330	16	5	24	45
80	1 072	146	96	120	8	2	8	46
2 082	37 171	3 996	387	3 193	133	23	609	47
1 332	27 517	3 208	318	2 870	87	14	448	48

## 2 Vor dem Sozialgericht 2019 erledigte Klageverfahren

### 2.6 Erledigte Klagen für die Angelegenheiten nach dem SGB II und § 6a, b BGG

Lfd. Nr.	Art der Nachweisung	Deutschland	Baden-Württemberg	Bayern	Berlin	Brandenburg	Bremen
1	Anhängige Verfahren zu Jahresbeginn .....	144 936	5 299	6 210	14 912	15 202	2 479
2	Neuzugänge .....	99 747	6 454	6 721	9 270	6 408	1 829
3	<b>Erledigte Verfahren insgesamt .....</b>	<b>109 100</b>	<b>6 763</b>	<b>7 282</b>	<b>10 804</b>	<b>9 476</b>	<b>1 688</b>
4	Anhängige Verfahren am Jahresende .....	135 457	4 990	5 654	13 378	12 133	2 620
<b>Art des Verfahrens</b>							
5	Klage .....	109 059	6 759	7 279	10 798	9 475	1 688
6	Antrag auf Prozesskostenhilfe für eine Klage .....	41	4	3	6	1	-
<b>Einleitungsart</b>							
Die erledigten Verfahren wurden eingereicht durch							
7	Versicherte oder Leistungsberechtigte .....	108 521	6 738	7 282	10 802	9 284	1 687
8	Vertragsärzte oder Vertragszahnärzte .....	4	3	-	-	-	-
9	Behörden, Körperschaften o. Anstalten d. öffentl. Rechts ....	89	13	-	-	35	-
10	Sonstige .....	486	9	-	2	157	1
<b>Erledigungsart</b>							
Die erledigten Verfahren wurden beendet durch							
11	Endurteil .....	10 305	738	624	1 436	798	62
12	davon: mit zugelassener Berufung .....	1 001	33	21	13	172	-
13	mit zugelassener Revision .....	90	-	-	1	-	-
14	sonstiges Endurteil .....	9 214	705	603	1 422	626	62
15	instanzenbeendenden Gerichtsbescheid .....	7 325	505	374	1 137	406	298
16	gerichtlichen Vergleich .....	9 166	837	843	210	1 025	26
17	übereinstimmende Erledigungserklärung .....	7 164	501	294	106	667	288
18	angenommenes Anerkenntnis .....	15 371	618	559	3 062	1 875	206
19	Zurücknahme .....	49 793	2 995	3 873	3 898	3 852	619
20	Verweisung an ein anderes Sozialgericht .....	754	50	89	28	49	12
21	Verweisung an ein Gericht einer anderen Gerichtsbarkeit .....	191	6	15	23	17	3
22	Verbindung mit einer anderen Sache .....	3 512	259	295	417	281	68
23	Unterbrechung, Ruhen des Verfahrens oder Aussetzung .....	4 151	213	242	378	326	81
13	sonstige Erledigungsart .....	1 368	41	74	109	180	25
<b>Ausgang des Verfahrens</b>							
25	Durch Urteil oder Gerichtsbescheid erledigte Verfahren, an denen Versicherte oder Leistungsberechtigte beteiligt waren .....	17 526	1 238	998	2 573	1 176	360
Diese Verfahren endeten mit							
26	Obsiegen des Versicherten/ Leistungsberechtigten .....	3 197	127	140	618	207	39
27	teilweisem Obsiegen/ Unterliegen des Versicherten/ Leistungsberechtigten .....	1 640	73	72	312	124	21
28	Unterliegen des Versicherten/ Leistungsberechtigten .....	12 689	1 038	786	1 643	845	300
<b>Verfahrensdauer der insgesamt erledigten Verfahren</b>							
29	Durchschnittsdauer in Monaten .....	16,1	9,0	10,6	17,0	27,5	14,4
Verfahrensdauer mehr als ... bis ... Monate							
30	bis 3 .....	21 170	1 717	2 108	1 925	847	407
31	3 - 6 .....	15 805	1 462	1 371	1 363	785	260
32	6 - 12 .....	21 466	1 870	1 583	2 112	1 142	318
33	12 - 18 .....	13 508	839	790	1 354	1 020	223
34	18 - 24 .....	10 181	435	578	1 081	1 087	129
34	24 - 36 .....	13 780	328	545	1 457	1 626	190
36	36 - 48 .....	7 826	101	203	992	1 395	90
37	mehr als 48 Monate .....	5 364	11	104	520	1 574	71
<b>Verfahrensdauer der durch Urteil erledigten Verfahren</b>							
38	Durchschnittsdauer in Monaten .....	26,3	14,2	14,6	29,2	40,0	30,7
Verfahrensdauer mehr als ... bis ... Monate							
39	bis 3 .....	243	46	68	18	13	-
40	3 - 6 .....	622	122	107	35	12	-
41	6 - 12 .....	1 461	200	136	146	43	7
42	12 - 18 .....	1 449	156	122	162	56	9
43	18 - 24 .....	1 495	105	85	209	90	10
44	24 - 36 .....	2 376	80	66	390	150	12
45	36 - 48 .....	1 587	28	24	319	181	15
46	mehr als 48 Monate .....	1 072	1	16	157	253	9
<b>Prozesskostenhilfe</b>							
47	Verfahren, in denen über PKH entschieden wurde .....	37 171	1 574	2 220	3 298	3 392	264
48	davon wurde PKH bewilligt 1) .....	27 517	1 136	1 665	2 425	2 861	128

1) Dem Kläger und/ oder dem Beklagten.



## 2 Vor dem Sozialgericht 2019 erledigte Klageverfahren

### 2.6 Erledigte Klagen für die Angelegenheiten nach dem SGB II und § 6a, b BKGG

Hamburg	Hessen	Mecklen- burg- Vorpommern	Nieder- sachsen	Nordrhein- Westfalen	Rheinland- Pfalz	Saarland	Sachsen	Sachsen- Anhalt	Schleswig- Holstein	Thüringen	Lfd. Nr.
4 414	7 075	5 953	15 006	22 950	2 929	1 001	16 235	14 950	5 785	4 536	1
2 958	4 677	2 688	10 928	23 362	2 722	862	8 541	5 833	3 433	3 061	2
<b>3 247</b>	<b>4 432</b>	<b>3 906</b>	<b>10 837</b>	<b>23 028</b>	<b>2 750</b>	<b>891</b>	<b>10 227</b>	<b>6 659</b>	<b>3 422</b>	<b>3 688</b>	<b>3</b>
4 125	7 321	4 735	15 098	23 202	2 901	973	14 503	14 124	5 798	3 902	4
3 246	4 430	3 906	10 833	23 023	2 747	891	10 226	6 652	3 420	3 686	5
1	2	-	4	5	3	-	1	7	2	2	6
3 240	4 431	3 905	10 835	23 007	2 750	889	10 225	6 643	3 418	3 385	7
-	-	-	-	-	-	-	-	-	1	-	8
2	1	-	-	16	-	1	1	2	1	17	9
5	-	1	2	5	-	1	1	14	2	286	10
155	343	581	1 313	1 268	321	66	962	703	380	555	11
38	8	43	86	346	22	2	39	44	43	91	12
-	-	3	20	2	2	-	1	2	-	59	13
117	335	535	1 207	920	297	64	922	657	337	405	14
273	324	291	751	944	129	93	935	384	335	146	15
327	529	88	774	2 073	213	49	1 095	274	529	274	16
506	372	516	881	782	326	95	241	919	356	314	17
301	376	692	1 336	3 079	217	93	978	1 014	389	576	18
1 335	2 098	1 448	4 650	13 389	1 381	390	4 631	2 519	1 190	1 525	19
21	62	18	93	156	19	3	45	46	39	24	20
6	8	5	29	50	4	1	9	6	7	2	21
136	72	201	554	361	69	41	490	172	48	48	22
68	198	51	342	578	47	10	797	538	122	160	23
119	50	15	114	348	24	50	44	84	27	64	13
426	666	872	2 064	2 209	450	157	1 897	1 075	714	651	25
64	80	200	375	450	52	42	418	184	103	98	26
43	31	98	171	167	39	16	169	133	105	66	27
319	555	574	1 518	1 592	359	99	1 310	758	506	487	28
20,0	17,2	23,6	15,1	11,1	12,0	13,6	18,0	21,6	20,1	15,7	29
617	916	401	2 154	5 894	568	178	1 658	884	420	476	30
464	518	321	1 531	4 187	489	205	1 510	599	290	450	31
518	841	560	2 056	5 457	624	204	2 049	917	456	759	32
320	524	472	1 461	2 870	385	88	1 222	820	474	646	33
238	392	491	1 117	1 696	320	57	861	746	496	457	34
375	591	782	1 494	1 920	260	80	1 302	1 330	822	678	34
360	414	453	758	675	80	32	840	884	354	195	36
355	236	426	266	329	24	47	785	479	110	27	37
44,8	29,5	28,8	25,3	21,8	19,0	22,9	26,6	35,1	26,6	22,4	38
2	5	18	15	23	8	4	16	1	3	3	39
2	15	30	54	129	25	4	58	4	6	19	40
4	42	61	195	241	79	13	175	15	25	79	41
12	40	54	206	212	65	13	125	48	47	122	42
8	45	75	212	186	62	7	137	83	82	99	43
29	80	153	338	279	48	16	181	238	147	169	44
37	72	119	201	120	25	3	133	194	57	59	45
61	44	71	92	78	9	6	137	120	13	5	46
630	1 520	1 663	4 322	8 371	909	272	3 632	2 587	1 377	1 140	47
459	1 042	1 086	2 823	6 410	644	227	2 848	1 793	1 081	889	48

## 2 Vor dem Sozialgericht 2019 erledigte Klageverfahren

### 2.7 Erledigte Klagen auf dem Gebiet des Versorgungs- und Entschädigungsrechts nach Ländern

Lfd. Nr.	Art der Nachweisung	Deutschland	Baden-Württemberg	Bayern	Berlin	Brandenburg	Bremen
1	Anhängige Verfahren zu Jahresbeginn .....	3 788	293	414	311	186	46
2	Neuzugänge .....	2 130	183	388	107	69	46
3	<b>Erledigte Verfahren insgesamt .....</b>	<b>2 048</b>	<b>159</b>	<b>364</b>	<b>123</b>	<b>59</b>	<b>27</b>
4	Anhängige Verfahren am Jahresende .....	3 847	317	439	295	196	65
<b>Art des Verfahrens</b>							
5	Klage .....	2 047	159	363	123	59	27
6	Antrag auf Prozesskostenhilfe für eine Klage .....	1	-	1	-	-	-
<b>Einleitungsart</b>							
Die erledigten Verfahren wurden eingereicht durch							
7	Versicherte oder Leistungsberechtigte .....	2 042	159	364	123	59	27
8	Vertragsärzte oder Vertragszahnärzte .....	-	-	-	-	-	-
9	Behörden, Körperschaften o. Anstalten d. öffentl. Rechts ...	3	-	-	-	-	-
10	Sonstige .....	3	-	-	-	-	-
<b>Erledigungsart</b>							
Die erledigten Verfahren wurden beendet durch							
11	Endurteil .....	463	35	68	34	13	3
12	davon: mit zugelassener Berufung .....	32	-	2	-	4	-
13	mit zugelassener Revision .....	1	-	-	-	-	-
14	sonstiges Endurteil .....	430	35	66	34	9	3
15	instanzenbeendenden Gerichtsbescheid .....	240	22	48	13	3	11
16	gerichtlichen Vergleich .....	100	7	30	7	1	-
17	übereinstimmende Erledigungserklärung .....	111	16	11	3	1	1
18	angenommenes Anerkenntnis .....	117	4	7	24	4	-
19	Zurücknahme .....	787	52	163	32	31	5
20	Verweisung an ein anderes Sozialgericht .....	53	8	3	1	3	-
21	Verweisung an ein Gericht einer anderen Gerichtsbarkeit .....	8	-	3	-	-	-
22	Verbindung mit einer anderen Sache .....	32	2	5	2	-	4
23	Unterbrechung, Ruhen des Verfahrens oder Aussetzung .....	105	12	15	6	1	3
13	sonstige Erledigungsart .....	32	1	11	1	2	-
<b>Ausgang des Verfahrens</b>							
25	Durch Urteil oder Gerichtsbescheid erledigte Verfahren, an denen Versicherte oder Leistungsberechtigte beteiligt waren .....	701	57	116	47	16	14
Diese Verfahren endeten mit							
26	Obsiegen des Versicherten/ Leistungsberechtigten .....	77	8	15	3	1	-
27	teilweisem Obsiegen/ Unterliegen des Versicherten/ Leistungsberechtigten .....	41	2	11	4	-	-
28	Unterliegen des Versicherten/ Leistungsberechtigten .....	583	47	90	40	15	14
<b>Verfahrensdauer der insgesamt erledigten Verfahren</b>							
29	Durchschnittsdauer in Monaten .....	20,7	16,8	13,4	33,6	25,0	18,1
Verfahrensdauer mehr als ... bis ... Monate							
30	bis 3 .....	282	26	56	12	7	7
31	3 - 6 .....	211	10	50	9	6	3
32	6 - 12 .....	397	33	97	18	10	3
33	12 - 18 .....	263	26	70	3	3	3
34	18 - 24 .....	217	23	37	8	8	4
34	24 - 36 .....	290	26	39	13	8	3
36	36 - 48 .....	192	10	10	26	8	2
37	mehr als 48 Monate .....	196	5	5	34	9	2
<b>Verfahrensdauer der durch Urteil erledigten Verfahren</b>							
38	Durchschnittsdauer in Monaten .....	33,8	25,1	23,3	48,7	40,4	51,6
Verfahrensdauer mehr als ... bis ... Monate							
39	bis 3 .....	4	1	-	-	-	-
40	3 - 6 .....	13	-	3	-	-	-
41	6 - 12 .....	43	6	12	2	1	-
42	12 - 18 .....	44	6	13	-	-	-
43	18 - 24 .....	54	4	12	1	2	-
44	24 - 36 .....	113	11	20	4	2	1
45	36 - 48 .....	96	4	4	14	4	1
46	mehr als 48 Monate .....	96	3	4	13	4	1
<b>Prozesskostenhilfe</b>							
47	Verfahren, in denen über PKH entschieden wurde .....	387	24	32	39	11	8
48	davon wurde PKH bewilligt 1) .....	318	16	22	37	9	4

1) Dem Kläger und/ oder dem Beklagten.

## 2 Vor dem Sozialgericht 2019 erledigte Klageverfahren

### 2.7 Erledigte Klagen auf dem Gebiet des Versorgungs- und Entschädigungsrechts nach Ländern

Hamburg	Hessen	Mecklen- burg- Vorpommern	Nieder- sachsen	Nordrhein- Westfalen	Rheinland- Pfalz	Saarland	Sachsen	Sachsen- Anhalt	Schleswig- Holstein	Thüringen	Lfd. Nr.
154	301	125	460	785	155	47	158	130	141	82	1
45	132	48	249	471	112	20	101	33	77	49	2
66	137	53	213	451	111	27	97	59	53	49	3
133	296	120	496	781	156	40	162	104	165	82	4
66	137	53	213	451	111	27	97	59	53	49	5
-	-	-	-	-	-	-	-	-	-	-	6
66	136	53	213	450	111	27	97	59	53	45	7
-	-	-	-	-	-	-	-	-	-	-	8
-	1	-	-	-	-	-	-	-	-	2	9
-	-	-	-	1	-	-	-	-	-	2	10
12	39	19	53	101	33	4	15	19	5	10	11
3	-	-	2	17	-	-	-	1	-	3	12
-	-	-	-	-	-	-	-	-	-	1	13
9	39	19	51	84	33	4	15	18	5	6	14
8	10	3	36	19	4	10	27	1	13	12	15
6	5	2	5	23	3	1	4	2	3	1	16
1	17	-	12	19	14	-	3	4	6	3	17
3	10	2	15	21	5	3	6	7	-	6	18
29	43	22	67	223	33	8	28	20	20	11	19
-	4	-	5	11	15	-	1	2	-	-	20
1	1	1	-	-	1	-	1	-	-	-	21
-	3	1	6	2	-	-	4	2	-	1	22
1	5	3	12	29	3	-	6	2	4	3	23
5	-	-	2	3	-	1	2	-	2	2	13
20	49	22	89	120	37	14	42	20	18	20	25
1	7	1	8	9	6	2	8	5	1	2	26
1	3	3	6	3	2	1	1	4	-	-	27
18	39	18	75	108	29	11	33	11	17	18	28
31,6	24,8	25,6	18,8	22,9	15,9	20,3	18,0	22,9	23,0	20,0	29
4	11	4	34	61	25	2	15	9	4	5	30
3	9	4	29	50	8	1	15	4	5	5	31
6	30	4	33	92	22	4	18	9	10	8	32
10	14	11	25	40	15	3	19	4	10	7	33
8	11	9	21	42	16	9	2	5	5	9	34
11	31	8	38	55	12	6	13	11	6	10	34
10	15	6	19	46	10	2	6	14	7	1	36
14	16	7	14	65	3	-	9	3	6	4	37
46,5	39,2	40,3	34,2	39,1	26,4	17,8	26,2	33,7	36,1	35,4	38
-	1	1	-	1	-	-	-	-	-	-	39
-	1	-	1	4	-	-	3	1	-	-	40
-	6	-	1	10	2	1	1	1	-	-	41
-	2	2	2	5	9	1	2	-	1	1	42
-	1	1	10	9	8	1	1	1	-	3	43
5	8	5	18	17	7	1	4	7	1	2	44
2	9	4	13	22	5	-	2	8	3	1	45
5	11	6	8	33	2	-	2	1	-	3	46
19	24	14	42	106	11	6	22	10	13	6	47
13	22	10	33	95	7	4	20	10	11	5	48

## 2 Vor dem Sozialgericht 2019 erledigte Klageverfahren

### 2.8 Verfahren vor dem Güterichter

Lfd. Nr.	Art der Nachweisung	Deutschland	Baden-Württemberg	Bayern	Berlin	Brandenburg	Bremen
1	<b>Erledigte Verfahren insgesamt .....</b>	<b>388 883</b>	<b>31 651</b>	<b>43 103</b>	<b>25 147</b>	<b>25 101</b>	<b>3 668</b>
	darunter						
2	<b>Erledigte Verfahren durch gerichtlichen Vergleich .....</b>	<b>27 397</b>	<b>2 742</b>	<b>5 360</b>	<b>1 113</b>	<b>1 600</b>	<b>139</b>
	davon						
3	nach vollständiger Konfliktbeilegung vor dem Güterichter .....	65	-	15	-	27	-
4	ohne vollständige Konfliktbeilegung vor dem Güterichter .....	27 332	2 742	5 345	1 113	1 573	139
	<b>Verweisung vor dem Güterichter</b>						
5	In den erl. Verfahren haben die Parteien den Konflikt vor dem Güterichter .....	388 883	31 651	43 103	25 147	25 101	3 668
6	vollständig beigelegt .....	114	-	27	2	37	-
7	teilweise beigelegt .....	26	-	-	-	3	-
8	nicht beigelegt .....	89	-	1	-	25	-
9	Eine Verweisung vor dem Güterichter hat nicht stattgefunden .....	388 654	31 651	43 075	25 145	25 036	3 668
	<b>Verfahrensdauer der insgesamt erledigten Verfahren</b>						
10	Von den erledigten Verfahren, in denen k e i n e Konfliktbeilegung vor dem Güterichter stattgefunden hat sind anhängig gewesen .....	388 654	31 651	43 075	25 145	25 036	3 668
	Verfahrensdauer mehr als ... bis ... Monate						
11	bis 3 .....	66 739	6 091	10 400	5 117	2 136	804
12	3 - 6 .....	65 099	5 101	8 277	3 364	8 037	493
13	6 - 12 .....	95 412	8 788	12 540	4 855	2 675	671
14	12 - 18 .....	53 726	5 144	5 387	3 338	2 318	500
15	18 - 24 .....	36 063	3 164	2 902	2 489	2 204	331
16	24 - 36 .....	41 692	2 563	2 561	3 171	3 195	471
17	36 - 48 .....	19 028	667	710	1 824	2 232	227
18	mehr als 48 Monate .....	10 895	133	298	987	2 239	171
19	Durchschnittsdauer in Monaten .....	14,0	11,4	9,8	15,6	19,1	15,6
20	Von den erledigten Verfahren, in denen e i n e Konfliktbeilegung vor dem Güterichter stattgefunden hat sind anhängig gewesen .....	229	-	28	2	65	-
	Verfahrensdauer mehr als ... bis ... Monate						
21	bis 3 .....	12	-	-	1	1	-
22	3 - 6 .....	40	-	8	-	4	-
23	6 - 12 .....	36	-	8	-	5	-
24	12 - 18 .....	44	-	6	-	10	-
25	18 - 24 .....	29	-	3	-	12	-
26	24 - 36 .....	36	-	3	1	14	-
27	36 - 48 .....	14	-	-	-	5	-
28	mehr als 48 Monate .....	18	-	-	-	14	-
29	Durchschnittsdauer in Monaten .....	19,6	-	12,1	14,6	30,2	-

## 2 Vor dem Sozialgericht 2019 erledigte Klageverfahren

### 2.8 Verfahren vor dem Güterichter

Hamburg	Hessen	Mecklen- burg- Vorpommern	Nieder- sachsen	Nordrhein- Westfalen	Rheinland- Pfalz	Saarland	Sachsen	Sachsen- Anhalt	Schleswig- Holstein	Thüringen	Lfd. Nr.
12 935	23 521	9 573	32 351	86 798	21 389	5 571	24 213	19 267	14 425	10 170	1
895	1 820	355	2 067	5 924	800	154	1 586	983	1 083	776	2
-	1	-	5	9	-	-	1	3	4	-	3
895	1 819	355	2 062	5 915	800	154	1 585	980	1 079	776	4
12 935	23 521	9 573	32 351	86 798	21 389	5 571	24 213	19 267	14 425	10 170	5
3	2	-	15	19	-	-	1	3	5	-	6
-	-	-	-	22	-	-	-	-	-	1	7
-	-	2	1	30	-	-	-	27	1	2	8
12 932	23 519	9 571	32 335	86 727	21 389	5 571	24 212	19 237	14 419	10 167	9
12 932	23 519	9 571	32 335	86 727	21 389	5 571	24 212	19 237	14 419	10 167	10
2 412	4 148	1 083	4 949	16 522	3 164	602	4 857	1 862	1 345	1 247	11
2 265	4 169	1 051	4 001	14 371	3 673	834	3 198	3 338	1 666	1 261	12
2 198	5 304	1 688	7 656	22 330	8 888	2 283	5 091	5 005	2 960	2 480	13
1 300	2 813	1 453	4 943	13 574	2 405	687	3 264	2 111	2 650	1 839	14
982	1 984	1 180	3 679	8 432	1 579	431	2 191	1 675	1 555	1 285	15
1 555	2 598	1 565	4 561	7 857	1 274	428	2 935	2 672	2 772	1 514	16
1 305	1 616	850	1 900	2 545	327	175	1 515	1 655	1 031	449	17
915	887	701	646	1 096	79	131	1 161	919	440	92	18
17,6	15,1	20,0	15,2	12,2	10,2	13,0	15,6	17,0	17,8	15,0	19
3	2	2	16	71	-	-	1	30	6	3	20
-	-	1	-	9	-	-	-	-	-	-	21
-	1	1	-	23	-	-	-	2	-	1	22
2	-	-	2	13	-	-	-	2	2	2	23
1	1	-	5	8	-	-	-	12	1	-	24
-	-	-	3	4	-	-	-	6	1	-	25
-	-	-	5	5	-	-	1	5	2	-	26
-	-	-	1	5	-	-	-	3	-	-	27
-	-	-	-	4	-	-	-	-	-	-	28
11,8	10,1	2,6	21,5	13,7	-	-	35,4	20,5	17,1	7,8	29

### 3 Vor dem Sozialgericht 2019 erledigte Verfahren zur Gewährung von vorläufigem Rechtsschutz

#### 3.1 Art des Verfahrens, Einleitungsart, Erledigungsart und Ausgang des Verfahrens nach Ländern

Lfd. Nr.	Verfahrensart Einleitungsart Erledigungsart Ausgang des Verfahrens	Deutsch-land	Baden-Württem-berg	Bayern	Berlin	Branden-burg	Bremen
<b>Anzahl</b>							
1	<b>Erledigte Verfahren insgesamt</b> .....	34 847	2 442	3 951	3 911	1 226	880
<b>Art des Verfahrens</b>							
2	Anträge auf Gewährung von einstweiligem Rechtsschutz .....	34 832	2 442	3 945	3 910	1 226	880
3	Anträge auf Bewilligung von Prozesskostenhilfe .....	15	-	6	1	-	-
<b>Einleitungsart</b>							
Die erledigten Verfahren wurden eingereicht durch							
4	Versicherte oder Leistungsberechtigte .....	34 506	2 381	3 898	3 899	1 180	879
5	Vertragsärzte oder Vertragszahnärzte .....	57	6	13	6	2	-
6	Behörden, Körperschaften oder Anstalten des öffentlichen Rechts .....	21	3	5	1	7	-
7	Sonstige .....	263	52	35	5	37	1
<b>Erledigungsart 1)</b>							
Die erledigten Verfahren wurden beendet durch							
8	Beschluss .....	17 679	1 305	1 918	2 008	647	493
9	gerichtlichen Vergleich .....	600	3	137	18	19	5
10	übereinstimmende Erledigungserklärung .....	2 410	-	129	34	83	182
11	angenommenes Anerkenntnis .....	3 898	-	121	1 259	140	89
12	Zurücknahme .....	7 986	1	1 283	515	260	96
13	Verweisung an ein anderes Sozialgericht .....	283	-	72	11	16	4
14	Verweisung an ein Gericht einer anderen Gerichtsbarkeit .....	224	-	38	21	13	6
15	Verbindung mit einer anderen Sache .....	112	1	43	5	6	2
16	Unterbrechung, Ruhen oder Aussetzung .....	10	-	-	1	1	-
17	sonstige Erledigungsart .....	1 645	1 132	210	39	41	3
<b>Ausgang des Verfahrens hinsichtlich der Versicherten oder Leistungsberechtigten</b>							
18	Durch Beschluss erledigte Verfahren, an denen Versicherte oder Leistungsberechtigte beteiligt waren .....	17 470	1 271	1 890	2 003	615	492
davon endeten mit:							
19	Obsiegen der Versicherten oder Leistungsberechtigten .....	2 492	145	176	351	80	61
20	teilweisem Obsiegen/ Unterliegen der Versicherten oder Leistungsberechtigten .....	1 575	91	154	247	77	32
21	Unterliegen der Versicherten oder Leistungsberechtigten .....	13 403	1 035	1 560	1 405	458	399
<b>Prozent</b>							
<b>Art des Verfahrens</b>							
22	Anträge auf Gewährung von einstweiligem Rechtsschutz .....	100,0	100,0	99,8	100,0	100,0	100,0
23	Anträge auf Bewilligung von Prozesskostenhilfe .....	0,0	-	0,2	0,0	-	-
<b>Einleitungsart</b>							
Die erledigten Verfahren wurden eingereicht durch							
24	Versicherte oder Leistungsberechtigte .....	99,0	97,5	98,7	99,7	96,2	99,9
25	Vertragsärzte oder Vertragszahnärzte .....	0,2	0,2	0,3	0,2	0,2	-
26	Behörden, Körperschaften o. Anstalten d. öffentlichen Rechts .....	0,1	0,1	0,1	0,0	0,6	-
27	Sonstige .....	0,8	2,1	0,9	0,1	3,0	0,1
<b>Erledigungsart 1)</b>							
Die erledigten Verfahren wurden beendet durch							
28	Beschluss .....	50,7	53,4	48,5	51,3	52,8	56,0
29	gerichtlichen Vergleich .....	1,7	0,1	3,5	0,5	1,5	0,6
30	übereinstimmende Erledigungserklärung .....	6,9	-	3,3	0,9	6,8	20,7
31	angenommenes Anerkenntnis .....	11,2	-	3,1	32,2	11,4	10,1
32	Zurücknahme .....	22,9	0,0	32,5	13,2	21,2	10,9
33	Verweisung an ein anderes Sozialgericht .....	0,8	-	1,8	0,3	1,3	0,5
34	Verweisung an ein Gericht einer anderen Gerichtsbarkeit .....	0,6	-	1,0	0,5	1,1	0,7
35	Verbindung mit einer anderen Sache .....	0,3	0,0	1,1	0,1	0,5	0,2
36	Unterbrechung, Ruhen oder Aussetzung .....	0,0	-	-	0,0	0,1	-
37	sonstige Erledigungsart .....	4,7	46,4	5,3	1,0	3,3	0,3
<b>Ausgang des Verfahrens hinsichtlich der Versicherten oder Leistungsberechtigten</b>							
38	Obsiegen der Versicherten oder Leistungsberechtigten .....	14,3	11,4	9,3	17,5	13,0	12,4
39	teilweisem Obsiegen/ Unterliegen der Versicherten oder Leistungsberechtigten .....	9,0	7,2	8,1	12,3	12,5	6,5
40	Unterliegen der Versicherten oder Leistungsberechtigten .....	76,7	81,4	82,5	70,1	74,5	81,1

1) Für Baden-Württemberg sind in der Erledigungsart "Sonstige" auch weitere, eigentlich gesondert zu erfassende Erledigungsarten enthalten.

### 3 Vor dem Sozialgericht 2019 erledigte Verfahren zur Gewährung von vorläufigem Rechtsschutz

3.1 Art des Verfahrens, Einleitungsart, Erledigungsart und Ausgang des Verfahrens nach Ländern

Hamburg	Hessen	Mecklen- burg- Vorpommern	Nieder- sachsen	Nordrhein- Westfalen	Rheinland- Pfalz	Saarland	Sachsen	Sachsen- Anhalt	Schleswig- Holstein	Thüringen	Lfd. Nr.
<b>Anzahl</b>											
2 348	2 281	648	4 089	6 869	1 100	400	1 823	1 080	1 221	578	1
2 348	2 281	648	4 088	6 868	1 100	400	1 820	1 079	1 220	577	2
-	-	-	1	1	-	-	3	1	1	1	3
2 306	2 270	645	4 083	6 827	1 098	393	1 813	1 076	1 211	547	4
4	4	2	4	8	-	-	3	-	2	3	5
3	-	-	-	-	-	1	-	-	-	1	6
35	7	1	2	34	2	6	7	4	8	27	7
1 360	1 126	382	2 210	3 087	625	177	848	493	712	288	8
15	61	4	59	182	7	9	35	7	30	9	9
374	188	88	477	240	88	57	101	150	153	66	10
145	169	69	453	826	59	45	148	157	149	69	11
360	652	91	821	2 350	291	106	652	240	148	120	12
21	40	8	18	49	11	3	5	5	12	8	13
11	23	1	26	31	13	1	18	8	7	7	14
7	3	4	9	4	2	1	7	15	2	1	15
1	2	-	1	1	-	-	-	-	2	1	16
54	17	1	15	99	4	1	9	5	6	9	17
1 329	1 118	381	2 205	3 060	624	172	839	492	707	272	18
226	161	73	322	409	87	27	138	91	115	30	19
110	66	52	148	305	43	12	92	47	77	22	20
993	891	256	1 735	2 346	494	133	609	354	515	220	21
<b>Prozent</b>											
100,0	100,0	100,0	100,0	100,0	100,0	100,0	99,8	99,9	99,9	99,8	22
-	-	-	0,0	0,0	-	-	0,2	0,1	0,1	0,2	23
98,2	99,5	99,5	99,9	99,4	99,8	98,3	99,5	99,6	99,2	94,6	24
0,2	0,2	0,3	0,1	0,1	-	-	0,2	-	0,2	0,5	25
0,1	-	-	-	-	-	0,3	-	-	-	0,2	26
1,5	0,3	0,2	0,0	0,5	0,2	1,5	0,4	0,4	0,7	4,7	27
57,9	49,4	59,0	54,0	44,9	56,8	44,3	46,5	45,6	58,3	49,8	28
0,6	2,7	0,6	1,4	2,6	0,6	2,3	1,9	0,6	2,5	1,6	29
15,9	8,2	13,6	11,7	3,5	8,0	14,3	5,5	13,9	12,5	11,4	30
6,2	7,4	10,6	11,1	12,0	5,4	11,3	8,1	14,5	12,2	11,9	31
15,3	28,6	14,0	20,1	34,2	26,5	26,5	35,8	22,2	12,1	20,8	32
0,9	1,8	1,2	0,4	0,7	1,0	0,8	0,3	0,5	1,0	1,4	33
0,5	1,0	0,2	0,6	0,5	1,2	0,3	1,0	0,7	0,6	1,2	34
0,3	0,1	0,6	0,2	0,1	0,2	0,3	0,4	1,4	0,2	0,2	35
0,0	0,1	-	0,0	0,0	-	-	-	-	0,2	0,2	36
2,3	0,7	0,2	0,4	1,4	0,4	0,3	0,5	0,5	0,5	1,6	37
17,0	14,4	19,2	14,6	13,4	13,9	15,7	16,4	18,5	16,3	11,0	38
8,3	5,9	13,6	6,7	10,0	6,9	7,0	11,0	9,6	10,9	8,1	39
74,7	79,7	67,2	78,7	76,7	79,2	77,3	72,6	72,0	72,8	80,9	40

### 3 Vor dem Sozialgericht 2019 erledigte Verfahren zur Gewährung von vorläufigem Rechtsschutz

#### 3.2 Beigeladene, Vertretung und Prozesskostenhilfe nach Ländern

Lfd. Nr.	Beigeladene Vertretung Prozesskostenhilfe	Deutsch- land	Baden- Württem- berg	Bayern	Berlin	Branden- burg	Bremen
1	<b>Erledigte Verfahren insgesamt .....</b>	<b>34 847</b>	<b>2 442</b>	<b>3 951</b>	<b>3 911</b>	<b>1 226</b>	<b>880</b>
	<b>Beigeladene</b>						
	Von den erledigten Verfahren waren						
2	ohne Beigeladene .....	33 732	2 370	3 793	3 812	1 192	869
3	mit 1 Beigeladenem .....	950	64	128	90	26	11
4	mit 2 bis einschließlich 50 Beigeladenen .....	165	8	30	9	8	-
5	mit über 50 Beigeladenen .....	-	-	-	-	-	-
6	Zahl der Beigeladenen insgesamt 1) .....	1 578	100	247	112	55	11
7	Zahl der Verfahren mit Beigeladenen .....	1 115	72	158	99	34	11
8	durchschnittliche Zahl der Beigeladenen je erledigtem Verfahren mit Beigeladenen .....	1,4	1,4	1,6	1,1	1,6	1,0
	<b>Vertretung</b>						
	In den erledigten Verfahren war der Kläger/ Antragsteller						
9	vertreten durch einen Bevollmächtigten 2) .....	17 635	1 095	1 372	2 298	-	508
10	Rechtsanwalt .....	16 624	1 022	1 242	2 263	-	494
11	Rentenberater oder Vertreter von Verbänden gemäß § 73 Abs. 2 SGG .....	148	54	34	15	-	-
12	sonstiger Bevollmächtigter .....	863	19	96	20	-	14
	In den erledigten Verfahren war der Beklagte/ Antragsgegner						
13	vertreten durch einen Bevollmächtigten 2) .....	385	7	11	10	-	5
14	Rechtsanwalt .....	60	7	6	6	-	3
15	Rentenberater oder Vertreter von Verbänden gemäß § 73 Abs. 2 SGG .....	-	-	-	-	-	-
16	sonstiger Bevollmächtigter .....	325	-	5	4	-	2
	<b>Prozesskostenhilfe</b>						
17	Verfahren mit Prozesskostenhilfeentscheidung .....	8 971	438	741	877	303	123
	davon wurde Prozesskostenhilfe bewilligt 3)						
18	dem Antragsteller .....	5 591	191	398	541	197	43
19	dem Antragsgegner .....	4	4	-	-	-	-
	davon wurde Prozesskostenhilfe abgelehnt 3)						
20	dem Antragsteller .....	3 374	241	343	336	106	80
21	dem Antragsgegner .....	6	6	-	-	-	-
	Bewilligte Prozesskostenhilfe für Antragsteller						
22	mit Ratenzahlung .....	29	1	1	2	2	-
23	ohne Ratenzahlung .....	5 562	190	397	539	195	43
	Bewilligte Prozesskostenhilfe für Antragsgegner						
24	mit Ratenzahlung .....	-	-	-	-	-	-
25	ohne Ratenzahlung .....	4	4	-	-	-	-

1) Je Verfahren werden höchstens 99 Beigeladene erfasst.

2) Bevollmächtigte unterschiedlicher Art werden separat erfasst.



### 3 Vor dem Sozialgericht 2019 erledigte Verfahren zur Gewährung von vorläufigem Rechtsschutz

3.2 Beigeladene, Vertretung und Prozesskostenhilfe nach Ländern

Hamburg	Hessen	Mecklen- burg- Vorpommern	Nieder- sachsen	Nordrhein- Westfalen	Rheinland- Pfalz	Saarland	Sachsen	Sachsen- Anhalt	Schleswig- Holstein	Thüringen	Lfd. Nr.
2 348	2 281	648	4 089	6 869	1 100	400	1 823	1 080	1 221	578	1
2 256	2 208	624	3 964	6 689	1 056	382	1 740	1 065	1 152	560	2
86	65	17	107	156	34	16	68	14	55	13	3
6	8	7	18	24	10	2	15	1	14	5	4
-	-	-	-	-	-	-	-	-	-	-	5
102	93	44	187	285	61	23	104	16	106	32	6
92	73	24	125	180	44	18	83	15	69	18	7
1,1	1,3	1,8	1,5	1,6	1,4	1,3	1,3	1,1	1,5	1,8	8
654	1 101	411	2 425	4 341	508	241	1 023	690	698	270	9
592	934	398	2 351	4 195	457	231	888	639	671	247	10
1	1	1	6	15	-	-	3	8	2	8	11
61	166	12	68	131	51	10	132	43	25	15	12
5	4	8	23	274	10	4	4	6	11	3	13
3	3	1	5	4	10	4	1	3	1	3	14
-	-	-	-	-	-	-	-	-	-	-	15
2	1	7	18	270	-	-	3	3	10	-	16
247	595	269	1 083	2 540	262	122	534	341	363	133	17
145	400	142	633	1 749	149	92	410	201	223	77	18
-	-	-	-	-	-	-	-	-	-	-	19
102	195	127	450	791	113	30	124	140	140	56	20
-	-	-	-	-	-	-	-	-	-	-	21
-	2	1	15	2	1	-	1	1	-	-	22
145	398	141	618	1 747	148	92	409	200	223	77	23
-	-	-	-	-	-	-	-	-	-	-	24
-	-	-	-	-	-	-	-	-	-	-	25

### 3 Vor dem Sozialgericht 2019 erledigte Verfahren zur Gewährung von vorläufigem Rechtsschutz

#### 3.3 Verfahrensdauer nach Ländern

Lfd. Nr.	Verfahrensdauer	Deutsch-land	Baden-Württem-berg	Bayern	Berlin	Branden-burg	Bremen
<b>Anzahl</b>							
1	Erledigte Verfahren insgesamt .....	34 847	2 442	3 951	3 911	1 226	880
2	Durchschnittsdauer in Monaten .....	1,2	0,9	1,1	1,0	1,3	1,0
<b>Prozent</b>							
Verfahrensdauer mehr als ... bis ... Monate		100	100	100	100	100	100
3	bis 1 .....	61,0	71,6	61,9	61,5	54,8	59,5
4	1 - 2 .....	25,6	20,3	26,1	28,2	26,3	31,8
5	2 - 3 .....	7,5	5,2	7,0	7,1	11,2	6,4
6	3 - 6 .....	4,7	2,5	4,1	2,9	6,3	1,9
7	6 - 12 .....	1,0	0,4	0,7	0,2	1,1	-
10	mehr als 12 Monate .....	0,3	0,1	0,2	0,1	0,3	0,3
<b>Prozent kumuliert</b>							
11	bis 1 .....	61,0	71,6	61,9	61,5	54,8	59,5
12	1 - 2 .....	86,6	91,9	88,0	89,7	81,1	91,4
13	2 - 3 .....	94,1	97,0	95,0	96,8	92,3	97,7
14	3 - 6 .....	98,7	99,5	99,1	99,7	98,5	99,7
15	6 - 12 .....	99,7	99,9	99,8	99,9	99,7	99,7
<b>Anzahl</b>							
16	Durch Beschluss erledigte Verfahren zusammen .....	17 679	1 305	1 918	2 008	647	493
17	Durchschnittsdauer in Monaten .....	1,3	1,0	1,3	1,2	1,4	1,2
<b>Prozent</b>							
Verfahrensdauer mehr als ... bis ... Monate		100	100	100	100	100	100
18	bis 1 .....	54,3	70,7	53,5	51,6	48,2	48,7
19	1 - 2 .....	30,0	20,5	32,0	34,7	30,6	41,0
20	2 - 3 .....	9,0	5,3	8,3	9,5	13,6	7,9
21	3 - 6 .....	5,4	2,9	5,3	3,8	6,2	2,2
22	6 - 12 .....	1,1	0,5	0,7	0,3	1,2	-
23	mehr als 12 Monate .....	0,2	0,2	0,3	0,0	0,2	0,2
<b>Prozent kumuliert</b>							
24	bis 1 .....	54,3	70,7	53,5	51,6	48,2	48,7
25	1 - 2 .....	84,3	91,2	85,5	86,3	78,8	89,7
26	2 - 3 .....	93,3	96,5	93,7	95,8	92,4	97,6
27	3 - 6 .....	98,7	99,4	99,0	99,7	98,6	99,8
28	6 - 12 .....	99,8	99,8	99,7	100,0	99,8	99,8

### 3 Vor dem Sozialgericht 2019 erledigte Verfahren zur Gewährung von vorläufigem Rechtsschutz

#### 3.3 Verfahrensdauer nach Ländern

Hamburg	Hessen	Mecklen- burg- Vorpommern	Nieder- sachsen	Nordrhein- Westfalen	Rheinland- Pfalz	Saarland	Sachsen	Sachsen- Anhalt	Schleswig- Holstein	Thüringen	Lfd. Nr.
<b>Anzahl</b>											
2 348	2 281	648	4 089	6 869	1 100	400	1 823	1 080	1 221	578	1
1,1	1,3	1,1	1,1	1,4	0,9	0,9	1,2	1,7	1,2	1,6	2
<b>Prozent</b>											
100	100	100	100	100	100	100	100	100	100	100	
63,6	54,0	66,7	66,6	54,8	70,5	74,0	65,9	47,7	59,5	50,3	3
24,4	27,7	21,8	23,2	27,4	22,5	19,3	22,5	28,5	26,9	25,6	4
6,5	10,1	5,9	5,5	9,2	5,0	4,0	6,3	10,0	8,6	11,1	5
4,6	7,1	4,2	3,5	6,8	2,0	2,3	3,4	9,5	3,5	8,8	6
0,7	0,9	1,2	0,7	1,6	0,1	0,3	1,4	3,5	0,8	3,5	7
0,2	0,2	0,3	0,5	0,3	-	0,3	0,5	0,7	0,6	0,7	10
<b>Prozent kumuliert</b>											
63,6	54,0	66,7	66,6	54,8	70,5	74,0	65,9	47,7	59,5	50,3	11
88,1	81,7	88,4	89,8	82,2	92,9	93,3	88,4	76,2	86,5	76,0	12
94,6	91,8	94,3	95,3	91,3	97,9	97,3	94,7	86,2	95,1	87,0	13
99,1	98,9	98,5	98,8	98,1	99,9	99,5	98,1	95,7	98,6	95,8	14
99,8	99,8	99,7	99,5	99,7	100,0	99,8	99,5	99,3	99,4	99,3	15
<b>Anzahl</b>											
1 360	1 126	382	2 210	3 087	625	177	848	493	712	288	16
1,2	1,5	1,1	1,2	1,6	0,9	1,0	1,3	2,0	1,2	1,6	17
<b>Prozent</b>											
100	100	100	100	100	100	100	100	100	100	100	
58,1	45,6	61,8	59,8	46,0	68,5	69,5	59,2	35,7	58,4	46,5	18
27,8	32,2	25,9	28,1	32,8	22,9	21,5	26,4	32,9	27,9	28,5	19
7,6	12,1	6,3	6,8	11,2	5,9	6,2	8,1	12,8	9,4	13,5	20
5,6	9,0	5,0	4,4	7,4	2,6	2,8	4,4	13,2	3,5	6,9	21
0,9	1,0	0,8	0,6	2,4	0,2	-	1,3	4,9	0,3	3,8	22
-	0,1	0,3	0,3	0,3	-	-	0,6	0,6	0,4	0,7	23
<b>Prozent kumuliert</b>											
58,1	45,6	61,8	59,8	46,0	68,5	69,5	59,2	35,7	58,4	46,5	24
85,9	77,9	87,7	87,9	78,7	91,4	91,0	85,6	68,6	86,4	75,0	25
93,5	90,0	94,0	94,8	89,9	97,3	97,2	93,8	81,3	95,8	88,5	26
99,1	98,9	99,0	99,1	97,3	99,8	100,0	98,1	94,5	99,3	95,5	27
100,0	99,9	99,7	99,7	99,7	100,0	100,0	99,4	99,4	99,6	99,3	28

### 3 Vor dem Sozialgericht 2019 erledigte Verfahren zur Gewährung von vorläufigem Rechtsschutz

#### 3.4 Sachgebiete nach Ländern

##### 3.4.1 Anzahl

Lfd. Nr.	Systematik - Nummer Sachgebiet	Deutschland	Baden-Württemberg	Bayern	Berlin	Brandenburg	Bremen
<b>Anzahl</b>							
<b>1</b>	<b>Erledigte Verfahren insgesamt .....</b>	<b>34 847</b>	<b>2 442</b>	<b>3 951</b>	<b>3 911</b>	<b>1 226</b>	<b>880</b>
Von den erledigten Verfahren (lfd. Nr. 1) entfielen auf die Sachgebiete ...							
2	010 Krankenversicherung .....	3 546	346	496	283	141	49
3	020 Vertrags(zahn)arztangelegenheiten .....	119	10	22	8	4	1
4	030 Pflegeversicherung .....	289	15	46	23	25	4
5	040 Unfallversicherung .....	186	22	34	13	14	2
6	050 Rentenversicherung .....	829	66	86	79	37	15
7	060 Zusatz- und Sonderversorgung der neuen Länder .....	-	-	-	-	-	-
8	070 Angelegenheiten der Bundesagentur für Arbeit .....	1 315	113	200	139	41	22
9	080 Angelegenheiten nach dem SGB II und § 6a, b BKGG .....	22 656	1 373	2 273	2 763	763	649
10	081 Angelegenheiten nach dem SGB II .....	22 600	1 370	2 268	2 760	760	648
11	082 Angelegenheiten nach § 6a, b BKGG .....	45	2	5	3	3	1
12	Sonstiges aus der Sachgebietsgruppe 80 .....	11	1	-	-	-	-
13	090 Angelegenheiten nach dem SGB XII .....	3 876	332	456	461	125	74
14	100 Versorgungs- und Entschädigungsrecht .....	44	3	9	2	2	-
15	101 Soziales Entschädigungsrecht .....	35	-	7	2	2	-
16	102 Landesblindengeld .....	5	-	2	-	-	-
17	Sonstiges aus der Sachgebietsgruppe 100 .....	4	3	-	-	-	-
18	110 Verfahren zur Feststellung der Behinderung nach SGB IX .....	136	20	14	13	9	1
19	130 Sonstiges .....	272	5	49	31	19	4
20	131 Kindergeldrecht ohne § 6a, b BKGG .....	46	4	11	1	1	1
21	132 Erziehungsgeld- und Elterngeldrecht .....	29	1	3	5	1	-
22	Sonstiges aus der Sachgebietsgruppe 130 .....	197	-	35	25	17	3
23	170 Verfahren nach § 7a SGB IV sowie Betriebsprüfungen nach §§ 28p und 28q SGB IV oder Summe der Sachgebiete 171 und 172 1) .....	571	55	113	34	13	7
24	171 Verfahren nach § 7a SGB IV sowie Betriebsprüfungen nach §§ 28p und 28q SGB IV - Krankenversicherung .....	15	-	-	-	-	-
25	172 Verfahren nach § 7a SGB IV sowie Betriebsprüfungen nach §§ 28p und 28q SGB IV - Rentenversicherung .....	153	-	-	-	-	7
26	180 Angelegenheiten nach dem Asylbewerberleistungsgesetz .....	1 008	82	153	62	33	52

1) Verfahren nach § 7a SGB IV sowie Betriebsprüfungen nach §§ 28p und 28q SGB IV sind nur für die Länder Bremen, Hessen und Nordrhein-Westfalen in die Einzelsachgebiete 171 und 172 aufteilbar.

### 3 Vor dem Sozialgericht 2019 erledigte Verfahren zur Gewährung von vorläufigem Rechtsschutz

#### 3.4 Sachgebiete nach Ländern

##### 3.4.1 Anzahl

Hamburg	Hessen	Mecklen- burg- Vorpommern	Nieder- sachsen	Nordrhein- Westfalen	Rheinland- Pfalz	Saarland	Sachsen	Sachsen- Anhalt	Schleswig- Holstein	Thüringen	Lfd. Nr.
<b>Anzahl</b>											
2 348	2 281	648	4 089	6 869	1 100	400	1 823	1 080	1 221	578	1
Von den erledigten Verfahren (Lfd. Nr. 1) entfielen auf die Sachgebiete ...											
234	265	67	431	584	160	49	145	85	148	63	2
5	5	2	13	25	11	-	7	2	2	2	3
13	15	8	45	41	9	2	17	12	8	6	4
6	15	1	27	19	11	-	11	4	4	3	5
30	56	14	92	164	35	18	51	25	39	22	6
-	-	-	-	-	-	-	-	-	-	-	7
89	104	20	172	175	64	9	69	38	36	24	8
1 582	1 426	417	2 654	4 743	552	279	1 280	767	761	374	9
1 580	1 424	417	2 648	4 736	551	274	1 277	766	749	372	10
2	1	-	5	4	1	-	3	1	12	2	11
-	1	-	1	3	-	5	-	-	-	-	12
274	270	48	407	757	164	41	149	70	183	65	13
1	2	4	4	8	7	-	1	-	1	-	14
1	1	4	3	8	6	-	-	-	1	-	15
-	-	-	1	-	1	-	1	-	-	-	16
-	1	-	-	-	-	-	-	-	-	-	17
5	10	4	12	19	6	1	14	7	1	-	18
11	18	1	29	43	15	1	19	10	6	11	19
7	-	-	3	7	2	1	3	3	1	1	20
4	2	-	1	6	3	-	-	1	1	1	21
-	16	1	25	30	10	-	16	6	4	9	22
22	44	11	72	117	21	-	18	20	19	5	23
-	10	-	-	5	-	-	-	-	-	-	24
-	34	-	-	112	-	-	-	-	-	-	25
76	51	51	131	174	45	-	42	40	13	3	26

### 3 Vor dem Sozialgericht 2019 erledigte Verfahren zur Gewährung von vorläufigem Rechtsschutz

#### 3.4 Sachgebiete nach Ländern

##### 3.4.2 Prozent

Lfd. Nr.	Systematik - Nummer Sachgebiet	Deutschland	Baden-Württemberg	Bayern	Berlin	Brandenburg	Bremen
<b>Prozent</b>							
<b>1</b>	<b>Erledigte Verfahren insgesamt .....</b>	<b>100</b>	<b>100</b>	<b>100</b>	<b>100</b>	<b>100</b>	<b>100</b>
		Von den erledigten Verfahren (lfd. Nr. 1) entfielen auf die Sachgebiete ...					Von den erledigt
2	010 Krankenversicherung .....	10,2	14,2	12,6	7,2	11,5	5,6
3	020 Vertrags(zahn)arztangelegenheiten .....	0,3	0,4	0,6	0,2	0,3	0,1
4	030 Pflegeversicherung .....	0,8	0,6	1,2	0,6	2,0	0,5
5	040 Unfallversicherung .....	0,5	0,9	0,9	0,3	1,1	0,2
6	050 Rentenversicherung .....	2,4	2,7	2,2	2,0	3,0	1,7
7	060 Zusatz- und Sonderversorgung der neuen Länder .....	-	-	-	-	-	-
8	070 Angelegenheiten der Bundesagentur für Arbeit .....	3,8	4,6	5,1	3,6	3,3	2,5
9	080 Angelegenheiten nach dem SGB II und § 6a, b BKGG .....	65,0	56,2	57,5	70,6	62,2	73,8
10	081 Angelegenheiten nach dem SGB II .....	64,9	56,1	57,4	70,6	62,0	73,6
11	082 Angelegenheiten nach § 6a, b BKGG .....	0,1	0,1	0,1	0,1	0,2	0,1
12	Sonstiges aus der Sachgebietsgruppe 80 .....	0,0	0,0	-	-	-	-
13	090 Angelegenheiten nach dem SGB XII .....	11,1	13,6	11,5	11,8	10,2	8,4
14	100 Versorgungs- und Entschädigungsrecht .....	0,1	0,1	0,2	0,1	0,2	-
15	101 Soziales Entschädigungsrecht .....	0,1	-	0,2	0,1	0,2	-
16	102 Landesblindengeld .....	0,0	-	0,1	-	-	-
17	Sonstiges aus der Sachgebietsgruppe 100 .....	0,0	0,1	-	-	-	-
18	110 Verfahren zur Feststellung der Behinderung nach SGB IX .....	0,4	0,8	0,4	0,3	0,7	0,1
19	130 Sonstiges .....	0,8	0,2	1,2	0,8	1,5	0,5
20	131 Kindergeldrecht ohne § 6a, b BKGG .....	0,1	0,2	0,3	0,0	0,1	0,1
21	132 Erziehungsgeld- und Elterngeldrecht .....	0,1	0,0	0,1	0,1	0,1	-
22	Sonstiges aus der Sachgebietsgruppe 130 .....	0,6	-	0,9	0,6	1,4	0,3
23	170 Verfahren nach § 7a SGB IV sowie Betriebsprüfungen nach §§ 28p und 28q SGB IV oder Summe der Sachgebiete 171 und 172 1) .....	1,6	2,3	2,9	0,9	1,1	0,8
24	171 Verfahren nach § 7a SGB IV sowie Betriebs- prüfungen nach §§ 28p und 28q SGB IV - Krankenversicherung .....	0,0	-	-	-	-	-
25	172 Verfahren nach § 7a SGB IV sowie Betriebs- prüfungen nach §§ 28p und 28q SGB IV - Rentenversicherung .....	0,4	-	-	-	-	0,8
26	180 Angelegenheiten nach dem Asylbewerber- leistungsgesetz .....	2,9	3,4	3,9	1,6	2,7	5,9

1) Verfahren nach § 7a SGB IV sowie Betriebsprüfungen nach §§ 28p und 28q SGB IV sind nur für die Länder Bremen, Hessen und Nordrhein-Westfalen in die Einzelsachgebiete 171 und 172 aufteilbar.

### 3 Vor dem Sozialgericht 2019 erledigte Verfahren zur Gewährung von vorläufigem Rechtsschutz

#### 3.4 Sachgebiete nach Ländern

##### 3.4.2 Prozent

Hamburg	Hessen	Mecklen- burg- Vorpommern	Nieder- sachsen	Nordrhein- Westfalen	Rheinland- Pfalz	Saarland	Sachsen	Sachsen- Anhalt	Schleswig- Holstein	Thüringen	Lfd. Nr.
Prozent											
100	100	100	100	100	100	100	100	100	100	100	1
100 Verfahren (lfd. Nr. 1) entfielen auf die Sachgebiete ...											
10,0	11,6	10,3	10,5	8,5	14,5	12,3	8,0	7,9	12,1	10,9	2
0,2	0,2	0,3	0,3	0,4	1,0	-	0,4	0,2	0,2	0,3	3
0,6	0,7	1,2	1,1	0,6	0,8	0,5	0,9	1,1	0,7	1,0	4
0,3	0,7	0,2	0,7	0,3	1,0	-	0,6	0,4	0,3	0,5	5
1,3	2,5	2,2	2,2	2,4	3,2	4,5	2,8	2,3	3,2	3,8	6
-	-	-	-	-	-	-	-	-	-	-	7
3,8	4,6	3,1	4,2	2,5	5,8	2,3	3,8	3,5	2,9	4,2	8
67,4	62,5	64,4	64,9	69,0	50,2	69,8	70,2	71,0	62,3	64,7	9
67,3	62,4	64,4	64,8	68,9	50,1	68,5	70,0	70,9	61,3	64,4	10
0,1	0,0	-	0,1	0,1	0,1	-	0,2	0,1	1,0	0,3	11
-	0,0	-	0,0	0,0	-	1,3	-	-	-	-	12
11,7	11,8	7,4	10,0	11,0	14,9	10,3	8,2	6,5	15,0	11,2	13
0,0	0,1	0,6	0,1	0,1	0,6	-	0,1	-	0,1	-	14
0,0	0,0	0,6	0,1	0,1	0,5	-	-	-	0,1	-	15
-	-	-	0,0	-	0,1	-	0,1	-	-	-	16
-	0,0	-	-	-	-	-	-	-	-	-	17
0,2	0,4	0,6	0,3	0,3	0,5	0,3	0,8	0,6	0,1	-	18
0,5	0,8	0,2	0,7	0,6	1,4	0,3	1,0	0,9	0,5	1,9	19
0,3	-	-	0,1	0,1	0,2	0,3	0,2	0,3	0,1	0,2	20
0,2	0,1	-	0,0	0,1	0,3	-	-	0,1	0,1	0,2	21
-	0,7	0,2	0,6	0,4	0,9	-	0,9	0,6	0,3	1,6	22
0,9	1,9	1,7	1,8	1,7	1,9	-	1,0	1,9	1,6	0,9	23
-	0,4	-	-	0,1	-	-	-	-	-	-	24
-	1,5	-	-	1,6	-	-	-	-	-	-	25
3,2	2,2	7,9	3,2	2,5	4,1	-	2,3	3,7	1,1	0,5	26

### 3 Vor dem Sozialgericht 2019 erledigte Verfahren zur Gewährleistung von vorläufigem Rechtsschutz

#### 3.5 Verfahren vor dem Güterichter

Lfd. Nr.	Art der Nachweisung	Deutschland	Baden-Württemberg	Bayern	Berlin	Brandenburg	Bremen
1	<b>Erledigte Verfahren insgesamt .....</b>	<b>34 847</b>	<b>2 442</b>	<b>3 951</b>	<b>3 911</b>	<b>1 226</b>	<b>880</b>
	darunter						
2	Erledigte Verfahren durch gerichtlichen Vergleich .....	600	3	137	18	19	5
	davon						
3	nach vollständiger Konfliktbeilegung vor dem Güterichter .....	1	-	1	-	-	-
4	ohne vollständige Konfliktbeilegung vor dem Güterichter .....	599	3	136	18	19	5
	<b>Verweisung vor dem Güterichter</b>						
5	In den erl. Verfahren haben die Parteien den Konflikt vor dem Güterichter .....	34 847	2 442	3 951	3 911	1 226	880
6	vollständig beigelegt .....	2	-	1	-	-	-
7	teilweise beigelegt .....	-	-	-	-	-	-
8	nicht beigelegt .....	-	-	-	-	-	-
9	Eine Verweisung vor dem Güterichter hat nicht stattgefunden .....	34 845	2 442	3 950	3 911	1 226	880
	<b>Verfahrensdauer der insgesamt erledigten Verfahren</b>						
10	Von den erledigten Verfahren, in denen <b>keine</b> Konfliktbeilegung vor dem Güterichter stattgefunden hat sind anhängig gewesen .....	34 845	2 442	3 950	3 911	1 226	880
	Verfahrensdauer mehr als ... bis ... Monate						
11	bis 3 .....	32 779	2 369	3 753	3 786	1 131	860
12	3 - 6 .....	1 630	62	163	114	77	17
13	6 - 12 .....	334	9	27	9	14	-
14	12 - 18 .....	64	-	6	1	3	2
15	18 - 24 .....	17	1	-	-	1	-
16	24 - 36 .....	17	1	1	1	-	1
17	36 - 48 .....	4	-	-	-	-	-
18	mehr als 48 Monate .....	-	-	-	-	-	-
19	Durchschnittsdauer in Monaten .....	1,2	0,9	1,1	1,0	1,3	1,0
20	Von den erledigten Verfahren, in denen <b>eine</b> Konfliktbeilegung vor dem Güterichter stattgefunden hat sind anhängig gewesen .....	2	-	1	-	-	-
	Verfahrensdauer mehr als ... bis ... Monate						
21	bis 3 .....	1	-	-	-	-	-
22	3 - 6 .....	-	-	-	-	-	-
23	6 - 12 .....	1	-	1	-	-	-
24	12 - 18 .....	-	-	-	-	-	-
25	18 - 24 .....	-	-	-	-	-	-
26	24 - 36 .....	-	-	-	-	-	-
27	36 - 48 .....	-	-	-	-	-	-
28	mehr als 48 Monate .....	-	-	-	-	-	-
29	Durchschnittsdauer in Monaten .....	3,8	-	6,9	-	-	-



### 3 Vor dem Sozialgericht 2019 erledigte Verfahren zur Gewährleistung von vorläufigem Rechtsschutz

#### 3.5 Verfahren vor dem Güterichter

Hamburg	Hessen	Mecklen- burg- Vorpommern	Nieder- sachsen	Nordrhein- Westfalen	Rheinland- Pfalz	Saarland	Sachsen	Sachsen- Anhalt	Schleswig- Holstein	Thüringen	Lfd. Nr.
2 348	2 281	648	4 089	6 869	1 100	400	1 823	1 080	1 221	578	1
15	61	4	59	182	7	9	35	7	30	9	2
-	-	-	-	-	-	-	-	-	-	-	3
15	61	4	59	182	7	9	35	7	30	9	4
2 348	2 281	648	4 089	6 869	1 100	400	1 823	1 080	1 221	578	5
-	-	-	1	-	-	-	-	-	-	-	6
-	-	-	-	-	-	-	-	-	-	-	7
-	-	-	-	-	-	-	-	-	-	-	8
2 348	2 281	648	4 088	6 869	1 100	400	1 823	1 080	1 221	578	9
2 348	2 281	648	4 088	6 869	1 100	400	1 823	1 080	1 221	578	10
2 221	2 093	611	3 894	6 273	1 077	389	1 727	931	1 161	503	11
107	162	27	145	466	22	9	62	103	43	51	12
16	21	8	27	108	1	1	25	38	10	20	13
2	5	2	12	9	-	1	5	7	6	3	14
1	-	-	5	5	-	-	2	1	-	1	15
1	-	-	4	7	-	-	1	-	-	-	16
-	-	-	1	1	-	-	1	-	1	-	17
-	-	-	-	-	-	-	-	-	-	-	18
1,1	1,3	1,1	1,1	1,4	0,9	0,9	1,2	1,7	1,2	1,6	19
-	-	-	1	-	-	-	-	-	-	-	20
-	-	-	1	-	-	-	-	-	-	-	21
-	-	-	-	-	-	-	-	-	-	-	22
-	-	-	-	-	-	-	-	-	-	-	23
-	-	-	-	-	-	-	-	-	-	-	24
-	-	-	-	-	-	-	-	-	-	-	25
-	-	-	-	-	-	-	-	-	-	-	26
-	-	-	-	-	-	-	-	-	-	-	27
-	-	-	-	-	-	-	-	-	-	-	28
-	-	-	0,7	-	-	-	-	-	-	-	29

## 4 Geschäftsentwicklung beim Landessozialgericht

### 4.1 Geschäftsentwicklung 2006 bis 2019 \*)

Lfd. Nr.	Stand der Erledigung	2006	2007 1)	2008	2009	2010 2)
-------------	----------------------	------	------------	------	------	------------

#### Verfahren in der ersten Instanz

##### Klagen

1	Anhängige Verfahren zu Jahresbeginn .....	.	.	.	30	120
2	Neuzugänge 3) .....	.	.	.	253	161 r
3	dar. Rügeverfahren .....	.	.	.	.	.
4	Abgaben innerhalb des Gerichts .....	.	.	.	25	30
5	Erledigte Verfahren 3) .....	.	.	.	163	113
6	Anhängige Verfahren am Jahresende .....	.	.	.	120	168 r

#### Verfahren zur Gewährung von einstweiligem Rechtsschutz in den Fällen des § 29 SGG

7	Anhängige Verfahren zu Jahresbeginn .....	.	.	.	.	9
8	Neuzugänge 3) .....	.	.	.	22	54
9	dar. Rügeverfahren .....	.	.	.	.	.
10	Abgaben innerhalb des Gerichts .....	.	.	.	.	6
11	Erledigte Verfahren 3) .....	.	.	.	13	37
12	Anhängige Verfahren am Jahresende .....	.	.	.	9	26

Fußnoten siehe Seite 52 bis 53.

## 4 Geschäftsentwicklung beim Landessozialgericht

### 4.1 Geschäftsentwicklung 2006 bis 2019 \*)

2011 2)	2012 2)	2013	2014	2015	2016	2017	2018	2019	Lfd. Nr.
------------	------------	------	------	------	------	------	------	------	-------------

#### Verfahren in der ersten Instanz

##### Klagen

168	194	360	301	263	200	214	189	173	1
186	318	130	219	184	162	133	166	169	2
.	4	-	-	1	3	4	35	2	3
14	31	38	20	26	9	32	18	26	4
160	152	189	257	247	148	161	141	159	5
194	360	301	263	200	214	186	173	187	6

#### Verfahren zur Gewährung von einstweiligem Rechtsschutz in den Fällen des § 29 SGG

26	12	12	8	6	19	14	9	15	7
37	43	40	51	57	68	48	62	62	8
2	1	-	1	.	-	1	-	3	9
1	-	-	4	1	2	0	4	1	10
51	42	44	53	44	73	53	57	61	11
12	13	8	6	19	14	9	15	18	12

Fußnoten siehe Seite 52 bis 53.

## 4 Geschäftsentwicklung beim Landessozialgericht

### 4.1 Geschäftsentwicklung 2006 bis 2019 \*)

Lfd. Nr.	Stand der Erledigung	2006	2007 1)	2008	2009	2010 2)
<b>Verfahren in der Rechtsmittelinstanz</b>						
<b>Berufungen</b>						
13	Anhängige Verfahren zu Jahresbeginn .....	34 640	35 288	36 866	35 990	35 212
14	Neuzugänge 4) .....	28 542	29 309	26 945	25 925	26 453
15	dar. Rügeverfahren .....	.	.	.	205	140
16	Abgaben innerhalb des Gerichts .....	.	.	.	1 932	3 555
17	Erledigte Verfahren 4) .....	27 954	27 786	27 764	26 703	25 434
18	Anhängige Verfahren am Jahresende .....	35 228	36 811	36 047	35 212	36 231
<b>Verfahren zur Gewährung von vorläufigem Rechtsschutz 5)</b>						
19	Anhängige Verfahren zu Jahresbeginn .....	1 314	659	821	378	152
20	Neuzugänge 6) .....	5 480	4 088	2 748	838	286
21	dar. Rügeverfahren .....	.	.	.	3	7
22	Abgaben innerhalb des Gerichts .....	.	.	.	28	11
23	Erledigte Verfahren 6) .....	5 421	3 926	3 068	1 064	380
24	Anhängige Verfahren am Jahresende .....	1 374	821	501	152	58
<b>Beschwerden 7) 8)</b>						
25	Anhängige Verfahren zu Jahresbeginn .....	2 566	3 655	4 508	4 895	5 502
26	Neuzugänge 6) .....	7 963	11 668	13 936	14 861	14 463
27	dar. Rügeverfahren .....	.	.	.	339	334
28	Abgaben innerhalb des Gerichts .....	.	.	.	385	595
29	Erledigte Verfahren 6) .....	7 435	10 815	13 689	14 254	15 711
30	Anhängige Verfahren am Jahresende .....	3 094	4 508	4 755	5 502	5 572
<b>Normenkontrollverfahren</b>						
31	Anhängige Verfahren zu Jahresbeginn .....	.	.	.	.	.
32	Neuzugänge 6) .....	.	.	.	.	.
33	dar. Rügeverfahren .....	.	.	.	.	.
34	Abgaben innerhalb des Gerichts .....	.	.	.	.	.
35	Erledigte Verfahren 6) .....	.	.	.	.	.
36	Anhängige Verfahren am Jahresende .....	.	.	.	.	.
<b>Sonstiger Geschäftsanfall</b>						
37	Kostensachen .....	.	.	.	168	229
38	Entschädigungsklagen .....	.	.	.	.	.
39	Anträge auf Ablehnung von Gerichtspersonen .....	.	.	.	.	.
40	sonstige SF-Verfahren .....	.	.	.	2 181	2 293
41	Verweisungen der Parteien oder Beteiligten vor den Güterichter .....	-	-	-	-	-
42	Beschlüsse .....	3 492	2 971	1 427	.	.
	darunter					
43	Gegenstandswertfestsetzungen .....	771	745	265	.	.
44	Kostenentscheidungen .....	1 157	845	247	.	.

\*) Quelle bis einschl. 2006: Bundesministerium für Gesundheit und Soziale Sicherung; wegen der Neukonzeption der Statistik ab dem Berichtsjahr 2007 sind die aktuellen Ergebnisse mit den Daten für den Zeitraum bis zum Berichtsjahr 2006 nur eingeschränkt vergleichbar.

1) Für Baden-Württemberg Angaben aus 2006.

2) Für Baden-Württemberg 2010 ohne Angaben zu den lfd. Nrn. 26 - 28 und 30 - 32; 2011 für Baden-Württemberg ohne Angaben zu den lfd.Nrn. 37 - 38.

Nachweis für Bremen erfolgt im Landessozialgericht Niedersachsen-Bremen.

3) Ohne Abgaben innerhalb des Gerichts.

4) Seit 2004 ohne Angaben innerhalb des Gerichts; 2007 für Baden-Württemberg einschl. der Abgaben innerhalb des Gerichts.

## 4 Geschäftsentwicklung beim Landessozialgericht

### 4.1 Geschäftsentwicklung 2006 bis 2019 \*)

2011 2)	2012 2)	2013	2014	2015	2016	2017	2018	2019	Lfd. Nr.
<b>Verfahren in der Rechtsmittelinstanz</b>									
<b>Berufungen</b>									
36 231	37 512	38 201	39 347	39 685	39 020	38 746	38 547	38 334	13
27 608	27 827	27 991	27 370	27 729	27 147	26 732	25 925	24 633	14
125	187	155	249	487	313	219	171	222	15
1 886	2 463	1 657	2 784	2 333	2 721	2 210	2 185	1 386	16
26 327	27 138	26 845	27 032	28 394	27 421	26 925	26 229	25 448	17
37 512	38 201	39 347	39 685	39 020	38 746	38 553	38 334	37 478	18
<b>Verfahren zur Gewährung von vorläufigem Rechtsschutz 5)</b>									
58	41	24	48	29	42	50 r	50	25	19
211	172	236	180	200	229	253	291	136	20
7	6	3	1	2	10	2	4	2	21
1	11	15	26	11	12	12	18	3	22
228	189	212	199	183	221	253	313	141	23
41	24	48	29	46	50	50	25	17	24
<b>Beschwerden 7) 8)</b>									
6 035	6 122	6 928	7 211	6 315	6 716	6 116	5 445	5 018	25
16 393	17 413	18 630	16 487	16 548	15 928	14 629	13 687	12 678	26
311	264	473	255	327	386	268	319	339	27
514	1 124	914	1 025	462	442	535	688	512	28
16 306	16 607	18 347	17 383	16 147	16 528	15 298	14 103	13 058	29
6 122	6 928	7 211	6 315	6 716	6 116	5 447	5 021	4 629	30
<b>Normenkontrollverfahren</b>									
.	.	2	2	4	2	2	1	2	31
.	6	4	8	3	3	.	3	1	32
.	.	-	-	-	-	-	-	-	33
.	.	1	-	-	-	-	-	-	34
.	3	4	6	5	3	1	2	2	35
.	3	2	4	2	2	1	2	1	36
<b>Sonstiger Geschäftsanfall</b>									
289	296	466	529	404	426	552	360	275	37
.	.	547	498	881	299	338	455	403	38
.	.	687	924	791	820	783	866	1 075	39
2 789	1 202	496	430	494	444	383	300	403	40
-	-	-	92	89	153	96	60	127	41
.	.	.	.	.	.	.	.	.	42
.	.	.	.	.	.	.	.	.	43
.	.	.	.	.	.	.	.	.	44

5) Angaben für 2009 ohne Saarland.

6) Seit 2006 ohne Abgaben innerhalb des Gerichts; 2007 für Baden-Württemberg, Niedersachsen und Bayern, 2008 für Bayern einschl. der Abgaben innerhalb des Gerichts.

7) Einschl. Nichtzulassungsbeschwerden sowie Beschwerden gegen Entscheidungen auf Gewährung von vorläufigem Rechtsschutz.

8) Für Saarland und Thüringen Angaben zu 2009 ohne Beschwerden gegen Entscheidungen auf Gewährung von vorläufigem Rechtsschutz.

#### 4 Geschäftsentwicklung beim Landessozialgericht

##### 4.2 Geschäftsentwicklung 2019 nach Ländern

Lfd. Nr.	Stand der Erledigung Alter der Verfahren	Deutsch- land	Baden- Württem- berg	Bayern	Berlin 1)	Branden- burg 1)	Bremen
-------------	---	------------------	----------------------------	--------	--------------	------------------------	--------

##### Verfahren in der ersten Instanz

###### Klagen

1	Anhängige Verfahren zu Jahresbeginn .....	173	3	9	-	60	1
2	Neuzugänge 2) .....	169	7	20	-	62	-
3	dar. Rügeverfahren .....	2	-	2	-	-	-
4	Abgaben innerhalb des Gerichts .....	26	1	-	-	9	-
5	Erledigte Verfahren 2) .....	159	5	24	-	54	-
6	Anhängige Verfahren am Jahresende .....	187	5	7	-	68	1

##### Verfahren zur Gewährung von einstweiligem Rechtsschutz in den Fällen des § 29 SGG

7	Anhängige Verfahren zu Jahresbeginn .....	15	-	7	-	1	-
8	Neuzugänge 2) .....	62	-	22	-	2	-
9	dar. Rügeverfahren .....	3	-	1	-	-	-
10	Abgaben innerhalb des Gerichts .....	1	-	-	-	-	-
11	Erledigte Verfahren 2) .....	61	-	27	-	1	-
12	Anhängige Verfahren am Jahresende .....	18	-	2	-	2	-

Fußnoten siehe Seite 56 bis 57.

## 4 Geschäftsentwicklung beim Landessozialgericht

### 4.2 Geschäftsentwicklung 2019 nach Ländern

Hamburg	Hessen	Mecklen- burg- Vorpommern	Nieder- sachsen	Nordrhein- Westfalen	Rheinland- Pfalz	Saarland	Sachsen	Sachsen- Anhalt	Schleswig- Holstein	Thüringen	Lfd. Nr.
---------	--------	---------------------------------	--------------------	-------------------------	---------------------	----------	---------	--------------------	------------------------	-----------	-------------

#### Verfahren in der ersten Instanz

##### Klagen

7	6	24	10	16	5	1	3	10	12	6	1
4	4	8	6	20	7	-	-	2	24	5	2
-	-	-	-	-	-	-	-	-	-	-	3
-	-	2	6	5	1	-	-	-	-	2	4
8	5	13	8	18	5	-	2	4	10	3	5
3	3	20	10	18	7	1	1	8	27	8	6

#### Verfahren zur Gewährung von einstweiligem Rechtsschutz in den Fällen des § 29 SGG

-	1	3	-	-	1	-	2	-	-	-	7
-	9	7	-	-	2	1	16	-	2	1	8
-	1	-	-	-	-	-	1	-	-	-	9
-	-	-	-	-	-	-	1	-	-	-	10
-	8	5	1	-	3	1	12	-	2	1	11
-	2	5	-	-	-	-	6	-	1	-	12

Fußnoten siehe Seite 53 bis 57.

#### 4 Geschäftsentwicklung beim Landessozialgericht

##### 4.2 Geschäftsentwicklung 2019 nach Ländern

Lfd. Nr.	Stand der Erledigung Alter der Verfahren	Deutsch- land	Baden- Württem- berg	Bayern	Berlin 1)	Branden- burg 1)	Bremen
<b>Verfahren in der Rechtsmittelinstantz</b>							
<b>Berufungen</b>							
13	Anhängige Verfahren zu Jahresbeginn .....	38 334	3 057	3 848	-	5 156	439
14	Neuzugänge 2) .....	24 633	3 068	2 797	-	2 878	237
15	dar. Rügeverfahren .....	222	1	17	-	24	1
16	Abgaben innerhalb des Gerichts .....	1 386	103	54	-	353	2
17	Erledigte Verfahren 2) .....	25 448	3 006	2 984	-	2 739	294
18	Anhängige Verfahren am Jahresende .....	37 478	3 119	3 661	-	5 293	378
<b>Verfahren zur Gewährung von vorläufigem Rechtsschutz</b>							
19	Anhängige Verfahren zu Jahresbeginn .....	25	1	12	-	1	-
20	Neuzugänge 2) .....	136	17	69	-	8	-
21	dar. Rügeverfahren .....	2	-	-	-	-	-
22	Abgaben innerhalb des Gerichts .....	3	1	-	-	1	-
23	Erledigte Verfahren 2) .....	141	18	79	-	8	-
24	Anhängige Verfahren am Jahresende .....	17	-	2	-	1	-
<b>Beschwerden 3)</b>							
25	Anhängige Verfahren zu Jahresbeginn .....	5 018	168	330	-	450	64
26	Neuzugänge 2) .....	12 678	976	1 396	-	1 593	242
27	dar. Rügeverfahren .....	339	-	94	-	63	1
28	Abgaben innerhalb des Gerichts .....	512	9	3	-	59	5
29	Erledigte Verfahren 2) .....	13 058	974	1 383	-	1 647	256
30	Anhängige Verfahren am Jahresende .....	4 629	170	342	-	397	50
<b>Normenkontrollverfahren</b>							
31	Anhängige Verfahren zu Jahresbeginn .....	2	-	-	-	-	-
32	Neuzugänge 2) .....	1	-	-	-	-	1
33	dar. Rügeverfahren .....	-	-	-	-	-	-
34	Abgaben innerhalb des Gerichts .....	-	-	-	-	-	-
35	Erledigte Verfahren 2) .....	2	-	-	-	-	1
36	Anhängige Verfahren am Jahresende .....	1	-	-	-	-	-
<b>Sonstiger Geschäftsanfall</b>							
37	Kostensachen .....	275	24	80	-	98	-
38	Entschädigungsklagen .....	403	28	23	-	72	4
39	Anträge auf Ablehnung von Gerichtspersonen .....	1 075	92	209	-	93	8
40	sonstige (SF-) Verfahren .....	403	2	36	-	13	2
41	Verweisungen der Parteien oder Beteiligten vor den Güterichter .....	127	-	20	-	-	-

1) Gemeinsames Landessozialgericht Berlin-Brandenburg ( Sitz; Potsdam ).

2) Ohne Abgaben innerhalb des Gerichts.



#### 4 Geschäftsentwicklung beim Landessozialgericht

##### 4.2 Geschäftsentwicklung 2019 nach Ländern

Hamburg	Hessen	Mecklen- burg- Vorpommern	Nieder- sachsen	Nordrhein- Westfalen	Rheinland- Pfalz	Saarland	Sachsen	Sachsen- Anhalt	Schleswig- Holstein	Thüringen	Lfd. Nr.
<b>Verfahren in der Rechtsmittelinstanz</b>											
<b>Berufungen</b>											
585	2 204	2 066	4 251	4 759	1 251	388	4 357	2 531	1 755	1 687	13
491	1 646	773	2 244	4 103	1 076	269	2 180	1 088	847	936	14
6	98	-	14	35	-	3	6	8	6	3	15
-	81	11	83	383	3	3	239	55	9	7	16
473	1 675	764	2 745	3 695	1 367	296	2 382	1 202	878	948	17
603	2 177	2 076	3 753	5 128	963	359	4 153	2 417	1 723	1 675	18
<b>Verfahren zur Gewährung von vorläufigem Rechtsschutz</b>											
-	-	-	-	8	1	-	-	1	-	1	19
1	-	-	11	16	10	-	-	1	2	1	20
-	-	-	-	2	-	-	-	-	-	-	21
-	-	-	-	1	-	-	-	-	-	-	22
-	-	-	4	19	9	-	-	1	1	2	23
1	-	-	5	5	2	-	-	1	-	-	24
<b>Beschwerden 3)</b>											
103	220	512	540	605	144	33	821	421	182	425	25
431	778	446	1 227	2 370	576	71	1 220	493	347	512	26
20	-	6	12	45	14	-	47	18	1	18	27
1	9	9	27	89	1	2	277	20	-	1	28
462	822	494	1 344	2 339	589	81	1 149	511	417	590	29
72	176	464	424	623	129	23	896	403	112	348	30
<b>Normenkontrollverfahren</b>											
-	1	-	-	-	-	-	1	-	-	-	31
-	-	-	-	-	-	-	-	-	-	-	32
-	-	-	-	-	-	-	-	-	-	-	33
-	-	-	-	-	-	-	-	-	-	-	34
-	1	-	-	-	-	-	-	-	-	-	35
-	-	-	-	-	-	-	1	-	-	-	36
<b>Sonstiger Geschäftsanfall</b>											
3	-	-	2	6	-	1	13	3	29	16	37
17	25	19	73	51	7	5	59	8	11	1	38
7	75	6	50	202	5	-	81	5	230	12	39
4	22	3	18	201	5	-	9	8	76	4	40
-	84	-	2	6	-	-	2	4	8	1	41

3) Einschl. Nichtzulassungsbeschwerden sowie Beschwerden gegen Entscheidungen zur Gewährung von vorläufigem Rechtsschutz.

## 5 Vor dem Landessozialgericht 2019 erledigte Berufungsverfahren

### 5.1 Art des Verfahrens, Erledigungsart und Ausgang des Verfahrens nach Ländern

Lfd. Nr.	Verfahrensart Erledigungsart Ausgang des Verfahrens	Deutsch-land	Baden-Württem-berg	Bayern	Berlin 1)	Branden-burg 1)	Bremen
<b>Anzahl</b>							
1	<b>Erledigte Verfahren insgesamt .....</b>	<b>25 448</b>	<b>3 006</b>	<b>2 984</b>	<b>-</b>	<b>2 739</b>	<b>294</b>
<b>Art des Verfahrens</b>							
2	Berufungen .....	25 412	3 005	2 983	-	2 739	294
3	Anträge auf Bewilligung von Prozesskostenhilfe in Berufungsverfahren .....	36	1	1	-	-	-
<b>Erledigungsart</b>							
Die erledigten Verfahren wurden beendet durch							
4	Urteil .....	7 154	919	669	-	1 004	130
5	davon: mit zugelassener Revision .....	214	20	27	-	21	1
6	mit nicht zugelassener Revision .....	6 940	899	642	-	983	129
7	Beschluss .....	1 897	253	155	-	78	18
8	gerichtlichen Vergleich .....	2 737	400	425	-	259	9
9	übereinstimmende Erledigungserklärung .....	1 046	107	146	-	74	4
10	angenommenes Anerkenntnis .....	878	49	90	-	138	11
11	Zurücknahme des Rechtsmittels .....	9 665	1 146	1 141	-	975	109
12	Zurücknahme der Klage/ des Antrags .....	597	-	114	-	61	5
13	Verweisung an ein anderes Gericht .....	9	-	3	-	-	-
14	Verbindung mit einer anderen Sache .....	202	17	66	-	4	1
15	Unterbrechung, Ruhen des Verfahrens oder Aussetzung .....	1 026	106	158	-	107	2
16	sonstige Erledigungsart .....	237	9	17	-	39	5
<b>Ausgang des Verfahrens</b>							
Die durch Urteil oder Beschluss (lfd. Nr. 4, 7) erledigten Verfahren endeten mit							
17	Stattgabe .....	842	56	87	-	95	16
18	teilweise Stattgabe/ teilweise Zurückweisung .....	474	45	40	-	70	3
19	Zurückweisung .....	7 213	1 050	665	-	815	127
20	Verwerfung nach § 158 Satz 2 SGG .....	522	21	32	-	102	2
<b>Ausgang des Verfahrens hinsichtlich der Versicherten oder Leistungsberechtigten</b>							
21	Durch Urteil oder Beschluss erledigte Verfahren, an denen Versicherte oder Leistungsberechtigte beteiligt waren .....	7 942	1 052	736	-	905	143
davon endeten mit:							
22	Obsiegen der Versicherten oder Leistungsberechtigten .....	712	77	71	-	101	9
23	teilweisem Obsiegen/ Unterliegen der Versicherten oder Leistungsberechtigten .....	424	36	35	-	62	3
24	Unterliegen der Versicherten oder Leistungsberechtigten .....	6 806	939	630	-	742	131
<b>Prozent</b>							
<b>Art des Verfahrens</b>							
25	Berufungen .....	99,9	100	100	-	100,0	100,0
26	Anträge auf Bewilligung von PKH in Berufungsverfahren .....	0,1	0,0	0,0	-	-	-
<b>Erledigungsart</b>							
Die erledigten Verfahren wurden beendet durch							
27	Urteil .....	28,1	30,6	22,4	-	36,7	44,2
28	davon: mit zugelassener Revision .....	3,0	2,2	4,0	-	2,1	0,8
29	mit nicht zugelassener Revision .....	97,0	97,8	96,0	-	97,9	99,2
30	Beschluss .....	7,5	8,4	5,2	-	2,8	6,1
31	gerichtlichen Vergleich .....	10,8	13,3	14,2	-	9,5	3,1
32	übereinstimmende Erledigungserklärung .....	4,1	3,6	4,9	-	2,7	1,4
33	angenommenes Anerkenntnis .....	3,5	1,6	3,0	-	5,0	3,7
34	Zurücknahme des Rechtsmittels .....	38,0	38,1	38,2	-	35,6	37,1
35	Zurücknahme der Klage/ des Antrags .....	2,3	-	3,8	-	2,2	1,7
36	Verweisung an ein anderes Gericht .....	0,0	-	0,1	-	-	-
37	Verbindung mit einer anderen Sache .....	0,8	0,6	2,2	-	0,1	0,3
38	Unterbrechung, Ruhen des Verfahrens oder Aussetzung .....	4,0	3,5	5,3	-	3,9	0,7
39	sonstige Erledigungsart .....	0,9	0,3	0,6	-	1,4	1,7
<b>Ausgang des Verfahrens</b>							
40	Stattgabe .....	9,3	4,8	10,6	-	8,8	10,8
41	teilweise Stattgabe/ teilweise Zurückweisung .....	5,2	3,8	4,9	-	6,5	2,0
42	Zurückweisung .....	79,7	89,6	80,7	-	75,3	85,8
43	Verwerfung nach § 158 Satz 2 SGG .....	5,8	1,8	3,9	-	9,4	1,4
<b>Ausgang des Verfahrens hinsichtlich der Versicherten oder Leistungsberechtigten</b>							
44	Obsiegen der Versicherten oder Leistungsberechtigten .....	9,0	7,3	9,6	-	11,2	6,3
45	teilweises Obsiegen/ Unterliegen der Versicherten oder Leistungsberechtigten .....	5,3	3,4	4,8	-	6,9	2,1
46	Unterliegen der Versicherten oder Leistungsberechtigten .....	85,7	89,3	85,6	-	82,0	91,6

1) Gemeinsames Landessozialgericht Berlin-Brandenburg ( Sitz: Potsdam ).

## 5 Vor dem Landessozialgericht 2019 erledigte Berufungsverfahren

### 5.1 Art des Verfahrens, Erledigungsart und Ausgang des Verfahrens nach Ländern

Hamburg	Hessen	Mecklen- burg- Vorpommern	Nieder- sachsen	Nordrhein- Westfalen	Rheinland- Pfalz	Saarland	Sachsen	Sachsen- Anhalt	Schleswig- Holstein	Thüringen	Lfd. Nr.
<b>Anzahl</b>											
473	1 675	764	2 745	3 695	1 367	296	2 382	1 202	878	948	1
473	1 673	763	2 743	3 693	1 367	296	2 378	1 183	874	948	2
-	2	1	2	2	-	-	4	19	4	-	3
174	412	129	980	508	609	96	730	264	255	275	4
22	15	-	19	34	20	3	5	3	22	2	5
152	397	129	961	474	589	93	725	261	233	273	6
66	241	58	328	254	132	14	83	118	55	44	7
38	261	66	149	391	116	17	198	198	90	120	8
16	53	62	115	171	38	9	103	84	31	33	9
21	33	59	76	150	32	21	80	33	42	43	10
129	465	340	872	1 948	348	111	986	435	322	338	11
12	88	24	68	71	12	9	71	16	31	15	12
-	1	-	1	1	-	-	-	2	1	-	13
6	5	4	68	2	4	2	6	5	8	4	14
5	106	15	78	172	24	6	113	33	36	65	15
6	10	7	10	27	52	11	12	14	7	11	16
16	56	27	154	52	72	15	61	50	44	41	17
12	22	13	83	23	49	4	56	21	14	19	18
206	475	138	1 046	616	578	77	650	292	228	250	19
6	100	9	25	71	42	14	46	19	24	9	20
213	511	176	1 190	635	677	90	733	350	256	275	21
21	39	24	78	44	68	17	53	54	30	26	22
8	19	13	75	19	46	3	51	21	14	19	23
184	453	139	1 037	572	563	70	629	275	212	230	24
<b>Prozent</b>											
100,0	99,9	99,9	99,9	99,9	100,0	100,0	99,8	98,4	99,5	100,0	25
-	0,1	0,1	0,1	0,1	-	-	0,2	1,6	0,5	-	26
36,8	24,6	16,9	35,7	13,7	44,6	32,4	30,6	22,0	29,0	29,0	27
12,6	3,6	-	1,9	6,7	3,3	3,1	0,7	1,1	8,6	0,7	28
87,4	96,4	100,0	98,1	93,3	96,7	96,9	99,3	98,9	91,4	99,3	29
14,0	14,4	7,6	11,9	6,9	9,7	4,7	3,5	9,8	6,3	4,6	30
8,0	15,6	8,6	5,4	10,6	8,5	5,7	8,3	16,5	10,3	12,7	31
3,4	3,2	8,1	4,2	4,6	2,8	3,0	4,3	7,0	3,5	3,5	32
4,4	2,0	7,7	2,8	4,1	2,3	7,1	3,4	2,7	4,8	4,5	33
27,3	27,8	44,5	31,8	52,7	25,5	37,5	41,4	36,2	36,7	35,7	34
2,5	5,3	3,1	2,5	1,9	0,9	3,0	3,0	1,3	3,5	1,6	35
-	0,1	-	0,0	0,0	-	-	-	0,2	0,1	-	36
1,3	0,3	0,5	2,5	0,1	0,3	0,7	0,3	0,4	0,9	0,4	37
1,1	6,3	2,0	2,8	4,7	1,8	2,0	4,7	2,7	4,1	6,9	38
1,3	0,6	0,9	0,4	0,7	3,8	3,7	0,5	1,2	0,8	1,2	39
6,7	8,6	14,4	11,8	6,8	9,7	13,6	7,5	13,1	14,2	12,9	40
5,0	3,4	7,0	6,3	3,0	6,6	3,6	6,9	5,5	4,5	6,0	41
85,8	72,7	73,8	80,0	80,8	78,0	70,0	80,0	76,4	73,5	78,4	42
2,5	15,3	4,8	1,9	9,3	5,7	12,7	5,7	5,0	7,7	2,8	43
9,9	7,6	13,6	6,6	6,9	10,0	18,9	7,2	15,4	11,7	9,5	44
3,8	3,7	7,4	6,3	3,0	6,8	3,3	7,0	6,0	5,5	6,9	45
86,4	88,6	79,0	87,1	90,1	83,2	77,8	85,8	78,6	82,8	83,6	46

## 5 Vor dem Landessozialgericht 2019 erledigte Berufungsverfahren

5.2 Art angefochtenen Entscheidung, Einleitungsart, Vertretung, Beweiserhebung, Einzelrichtereinsatz und Prozesskostenhilfe nach Ländern

Lfd. Nr.	Art der angefochtenen Entscheidung Einleitungsart Vertretung Beweiserhebung Einzelrichtereinsatz Prozesskostenhilfe	Deutsch-land	Baden-Württem-berg	Bayern	Berlin 1)	Branden-burg 1)	Bremen
1	<b>Erledigte Verfahren insgesamt</b> .....	25 448	3 006	2 984	-	2 739	294
	<b>Art der angefochtenen Entscheidung 2)</b>						
2	Urteil .....	16 806	1 670	1 959	-	1 668	95
3	Gerichtsbescheid .....	8 329	1 331	980	-	1 032	199
4	Beschluss .....	269	5	45	-	11	-
	<b>Einleitungsart</b> Die erledigten Verfahren wurden eingereicht durch 3) Kläger der 1. Instanz, darunter						
5	Versicherte oder Leistungsberechtigte .....	20 703	2 497	2 395	-	2 226	254
6	Vertragsärzte oder Vertragszahnärzte .....	282	28	62	-	25	1
7	Behörden, Körperschaften oder Anstalten des öffentlichen Rechts .....	800	47	147	-	27	17
8	Sonstige .....	737	113	136	-	108	4
	Beklagte der 1. Instanz, darunter						
9	Versicherte oder Leistungsberechtigte .....	50	7	3	-	6	-
10	Vertragsärzte oder Vertragszahnärzte .....	5	-	3	-	-	-
11	Behörden, Körperschaften oder Anstalten des öffentlichen Rechts .....	2 774	304	236	-	325	17
12	Sonstige .....	51	10	2	-	6	1
13	Beigeladene .....	63	1	-	-	25	-
	<b>Vertretung</b> In den erledigten Verfahren war der Rechtsmittelführer/ Antragsteller						
14	vertreten durch einen Bevollmächtigten .....	15 040	2 428	1 715	-	19	178
15	Rechtsanwalt .....	12 389	1 917	1 357	-	18	154
16	Rentenberater oder Vertreter von Verbänden gemäß § 73 Abs. 2 SGG .....	1 245	497	223	-	1	1
17	sonstiger Bevollmächtigter .....	1 406	14	135	-	-	23
	In den erledigten Verfahren war der Rechtsmittelgegner/ Antragsgegner						
18	vertreten durch einen Bevollmächtigten .....	3 296	50	458	-	5	42
19	Rechtsanwalt .....	2 868	49	388	-	5	37
20	Rentenberater oder Vertreter von Verbänden gemäß § 73 Abs. 2 SGG .....	92	-	52	-	-	-
21	sonstiger Bevollmächtigter .....	336	1	18	-	-	5
	<b>Beweiserhebung</b> In den erledigten Verfahren fand statt						
22	eine Beweiserhebung mit einem Gutachten .....	2 569	361	337	-	354	16
23	eine Beweiserhebung mit mehreren Gutachten .....	1 092	158	91	-	163	13
24	keine Beweiserhebung durch Erstattung von Gutachten .....	21 787	2 487	2 556	-	2 222	265
	<b>Einzelrichtereinsatz</b>						
25	Durch Urteil oder Beschluss erledigte Verfahren .....	9 051	1 172	824	-	1 082	148
	darin hat die abschließende Entscheidung getroffen						
26	der Berichterstatter mit den ehrenamtlichen Richtern .....	704	7	48	-	187	31
27	der Einzelrichter .....	732	7	12	-	148	15
28	der Senat .....	7 615	1 158	764	-	747	102
	<b>Prozesskostenhilfe</b>						
29	Verfahren mit Prozesskostenhilfeentscheidung .....	3 592	258	322	-	512	45
	davon wurde Prozesskostenhilfe bewilligt 4)						
30	dem Rechtsmittelführer/ Antragsteller .....	1 496	94	164	-	244	10
31	dem Rechtsmittelgegner/ Antragsgegner .....	587	-	37	-	58	8
	davon wurde Prozesskostenhilfe abgelehnt 4)						
32	dem Rechtsmittelführer/ Antragsteller .....	1 470	164	121	-	203	25
33	dem Rechtsmittelgegner/ Antragsgegner .....	40	1	-	-	7	2
	Bewilligte Prozesskostenhilfe für Rechtsmittelführer/ Antragsteller						
34	mit Ratenzahlung .....	43	5	-	-	5	1
35	ohne Ratenzahlung .....	1 453	89	164	-	239	9
	Bewilligte Prozesskostenhilfe für Rechtsmittelgegner/ Antragsgegner						
36	mit Ratenzahlung .....	30	-	1	-	3	-
37	ohne Ratenzahlung .....	557	-	36	-	55	8

1) Gemeinsames Landessozialgericht Berlin-Brandenburg ( Sitz; Potsdam ).

2) Die Zahl der angefochtenen Entscheidung stimmt nicht zwingend mit der Zahl der Erledigungen überein, da gegen eine Entscheidung der 1. Instanz mehrere Rechtsmittel möglich sind.

## 5 Vor dem Landessozialgericht 2019 erledigte Berufungsverfahren

5.2 Art angefochtenen Entscheidung, Einleitungsart, Vertretung, Beweiserhebung, Einzelrichtereinsatz und Prozesskostenhilfe nach Ländern

Hamburg	Hessen	Mecklen- burg- Vorpommern	Nieder- sachsen	Nordrhein- Westfalen	Rheinland- Pfalz	Saarland	Sachsen	Sachsen- Anhalt	Schleswig- Holstein	Thüringen	Lfd. Nr.
473	1 675	764	2 745	3 695	1 367	296	2 382	1 202	878	948	1
291	1 041	594	1 876	3 106	1 095	135	1 022	939	584	731	2
174	552	168	852	566	247	149	1 347	248	271	213	3
8	82	2	17	18	25	12	13	7	23	1	4
359	1 249	603	2 205	3 098	1 193	246	2 007	1 019	638	714	5
5	23	-	40	-	10	4	4	1	68	11	6
7	109	25	118	83	42	8	100	20	41	9	7
23	16	1	66	174	2	-	52	-	4	38	8
1	3	2	8	10	3	-	3	-	-	4	9
-	-	-	1	-	-	-	-	-	1	-	10
78	268	133	286	302	116	36	214	162	126	171	11
-	-	-	8	19	1	-	2	-	-	2	12
-	7	-	13	12	-	2	-	-	-	3	13
258	948	505	1 835	2 534	918	177	1 639	764	560	562	14
238	744	458	1 497	2 245	693	134	1 358	635	464	477	15
14	40	1	22	250	14	-	20	62	16	84	16
6	164	46	316	39	211	43	261	67	80	1	17
73	404	131	492	337	189	83	342	294	238	158	18
63	364	121	440	323	160	70	294	271	141	142	19
-	-	-	-	10	1	1	6	2	4	16	20
10	40	10	52	4	28	12	42	21	93	-	21
49	89	61	225	327	146	29	340	150	62	23	22
15	34	43	105	245	51	18	98	22	27	9	23
409	1 552	660	2 415	3 123	1 170	249	1 944	1 030	789	916	24
240	653	187	1 308	762	741	110	813	382	310	319	25
45	101	-	121	30	7	1	81	8	37	-	26
32	46	-	128	48	40	2	185	24	35	10	27
163	506	187	1 059	684	694	107	547	350	238	309	28
74	215	198	414	419	169	55	339	292	158	122	29
28	69	79	126	220	59	16	158	111	63	55	30
11	36	49	106	34	22	9	38	119	37	23	31
32	108	65	177	161	87	30	141	60	53	43	32
3	2	5	5	4	1	-	2	2	5	1	33
-	-	1	4	6	4	-	10	6	-	1	34
28	69	78	122	214	55	16	148	105	63	54	35
1	1	3	6	-	1	-	3	8	2	1	36
10	35	46	100	34	21	9	35	111	35	22	37

3) Mehrfachzahlungen, soweit die Berufung gleichzeitig von mehreren der aufgeführten Gruppen eingelegt wurde.

4) Auch gleichzeitige Bewilligung für Kläger und Beklagte möglich.

## 5 Vor dem Landessozialgericht 2019 erledigte Berufungsverfahren

### 5.3 Verfahrensdauer nach Ländern

Lfd. Nr.	Verfahrensdauer	Deutschland	Baden-Württemberg	Bayern	Berlin 1)	Brandenburg 1)	Bremen
<b>Anzahl</b>							
1	Erledigte Verfahren insgesamt .....	25 448	3 006	2 984	-	2 739	294
<b>Verfahrensdauer ab Eingang in der Rechtsmittelinstanz</b>							
2	Durchschnittsdauer in Monaten .....	17,4	11,7	15,0	-	21,2	19,4
<b>Prozent</b>							
Verfahrensdauer mehr als ... bis ... Monate		100	100	100	-	100	100
3	bis 3 .....	11,4	12,7	15,4	-	8,4	11,9
4	3 - 6 .....	11,4	18,1	12,1	-	8,5	5,4
5	6 - 12 .....	21,8	30,3	22,2	-	16,8	18,7
6	12 - 18 .....	16,5	17,8	16,7	-	15,5	18,4
7	18 - 24 .....	12,8	10,4	12,6	-	13,6	12,6
8	24 - 36 .....	15,5	8,7	14,9	-	20,3	20,1
9	36 - 48 .....	6,9	1,7	4,3	-	11,1	7,8
10	48 - 60 .....	2,3	0,2	1,6	-	3,6	3,7
11	mehr als 60 Monate .....	1,4	0,0	0,2	-	2,1	1,4
<b>Prozent kumuliert</b>							
12	bis 3 .....	11,4	12,7	15,4	-	8,4	11,9
12	3 - 6 .....	22,8	30,8	27,5	-	17,0	17,3
14	6 - 12 .....	44,6	61,2	49,7	-	33,8	36,1
36	12 - 18 .....	61,1	78,9	66,4	-	49,3	54,4
16	18 - 24 .....	73,9	89,4	78,9	-	62,9	67,0
17	24 - 36 .....	89,4	98,1	93,9	-	83,2	87,1
18	36 - 48 .....	96,3	99,8	98,2	-	94,3	94,9
19	48 - 60 .....	98,6	100,0	99,8	-	97,9	98,6
<b>Verfahrensdauer ab erstem Eingang in der ersten Instanz</b>							
20	Durchschnittsdauer in Monaten .....	43,8	32,4	37,0	-	51,0	50,1
<b>Prozent</b>							
Verfahrensdauer mehr als ... bis ... Monate		100	100	100	-	100	100
21	bis 6 .....	1,5	1,1	2,2	-	1,6	1,4
22	6 - 12 .....	3,4	6,8	6,1	-	2,0	3,4
23	12 - 18 .....	6,3	11,1	8,4	-	3,8	5,1
24	18 - 24 .....	8,9	15,0	12,2	-	5,9	6,1
25	24 - 36 .....	22,8	31,5	27,2	-	17,5	16,0
26	36 - 48 .....	20,5	19,9	19,7	-	18,3	19,7
27	48 - 60 .....	14,7	8,4	10,8	-	18,5	14,3
28	mehr als 60 Monate .....	21,8	6,2	13,3	-	32,5	34,0
<b>Anzahl</b>							
29	Durch Urteil erledigte Verfahren zusammen .....	7 154	919	669	-	1 004	130
<b>Verfahrensdauer ab Eingang in der Rechtsmittelinstanz</b>							
30	Durchschnittsdauer in Monaten .....	21,6	14,9	17,7	-	24,3	23,6
<b>Prozent</b>							
Verfahrensdauer mehr als ... bis ... Monate		100	100	100	-	100	100
31	bis 6 .....	10,0	16,0	17,6	-	8,6	3,8
32	6 - 12 .....	20,5	29,3	21,5	-	16,3	16,2
33	12 - 18 .....	18,0	23,4	19,6	-	14,8	19,2
34	18 - 24 .....	15,2	15,0	14,6	-	15,4	15,4
35	24 - 36 .....	20,7	12,8	18,7	-	24,4	29,2
36	36 - 48 .....	10,4	3,0	5,5	-	12,6	10,8
50	48 - 60 .....	3,3	0,4	2,1	-	5,1	3,8
38	mehr als 60 Monate .....	1,9	-	0,3	-	2,7	1,5
<b>Prozent kumuliert</b>							
39	bis 6 .....	10,0	16,0	17,6	-	8,6	3,8
40	6 - 12 .....	30,5	45,3	39,2	-	24,9	20,0
41	12 - 18 .....	48,5	68,7	58,7	-	39,7	39,2
42	18 - 24 .....	63,7	83,7	73,4	-	55,2	54,6
43	24 - 36 .....	84,4	96,5	92,1	-	79,6	83,8
44	36 - 48 .....	94,8	99,6	97,6	-	92,2	94,6
45	48 - 60 .....	98,1	100,0	99,7	-	97,3	98,5
<b>Verfahrensdauer ab erstem Eingang in der ersten Instanz</b>							
46	Durchschnittsdauer in Monaten .....	47,2	34,2	38,2	-	53,4	53,7
<b>Prozent</b>							
Verfahrensdauer mehr als ... bis ... Monate		100	100	100	-	100	100
47	bis 6 .....	0,4	1,2	0,4	-	0,4	-
48	6 - 12 .....	2,9	6,4	6,3	-	1,7	2,3
49	12 - 18 .....	5,7	9,1	12,3	-	3,7	3,1
50	18 - 24 .....	7,7	13,6	11,7	-	5,3	4,6
51	24 - 36 .....	19,9	28,6	22,6	-	16,4	15,4
52	36 - 48 .....	20,8	22,9	18,5	-	17,6	21,5
53	48 - 60 .....	15,9	10,4	13,9	-	18,6	14,6
54	mehr als 60 Monate .....	26,7	7,7	14,3	-	36,3	38,5

1) Gemeinsames Landessozialgericht Berlin-Brandenburg (Sitz: Potsdam).

## 5 Vor dem Landessozialgericht 2019 erledigte Berufungsverfahren

### 5.3 Verfahrensdauer nach Ländern

Hamburg	Hessen	Mecklen- burg- Vorpommern	Nieder- sachsen	Nordrhein- Westfalen	Rheinland- Pfalz	Saarland	Sachsen	Sachsen- Anhalt	Schleswig- Holstein	Thüringen	Lfd. Nr.
<b>Anzahl</b>											
473	1 675	764	2 745	3 695	1 367	296	2 382	1 202	878	948	1
<b>Verfahrensdauer ab Eingang in der Rechtsmittelinstanz</b>											
14,4	14,2	32,1	18,7	14,9	12,2	18,7	21,4	21,1	22,4	20,5	2
<b>Prozent</b>											
100	100	100	100	100	100	100	100	100	100	100	
7,2	18,6	8,1	10,1	14,1	10,9	11,5	8,6	7,2	8,0	4,1	3
11,4	12,4	6,7	10,2	13,9	17,7	7,4	7,3	6,2	5,7	9,0	4
31,9	22,9	11,9	20,5	23,5	32,2	25,3	16,1	17,5	10,4	21,0	5
20,1	16,6	9,7	15,2	16,5	19,0	21,6	16,5	18,1	13,1	17,1	6
13,3	12,4	8,1	11,9	12,1	9,7	13,2	18,4	14,7	16,5	12,8	7
11,6	9,7	16,2	18,5	13,2	7,8	10,5	16,7	22,8	33,0	19,7	8
3,8	5,3	10,9	11,0	4,6	2,1	4,7	9,0	9,0	10,8	14,3	9
0,4	1,4	13,9	2,0	1,4	0,4	2,7	4,5	2,7	2,4	0,8	10
0,2	0,8	14,5	0,5	0,8	0,2	3,0	2,9	1,7	0,1	1,2	11
<b>Prozent kumuliert</b>											
7,2	18,6	8,1	10,1	14,1	10,9	11,5	8,6	7,2	8,0	4,1	12
18,6	31,0	14,8	20,3	28,0	28,6	18,9	15,9	13,5	13,7	13,1	12
50,5	53,9	26,7	40,8	51,5	60,8	44,3	31,9	30,9	24,0	34,1	14
70,6	70,5	36,4	56,0	68,0	79,8	65,9	48,4	49,1	37,1	51,2	36
83,9	82,9	44,5	67,9	80,1	89,5	79,1	66,9	63,8	53,6	63,9	16
95,6	92,6	60,7	86,4	93,3	97,2	89,5	86,6	86,6	86,7	83,6	17
99,4	97,9	71,6	97,4	97,9	99,3	94,3	92,6	95,6	97,5	98,0	18
99,8	99,2	85,5	99,5	99,2	99,8	97,0	97,1	98,3	99,9	98,8	19
<b>Verfahrensdauer ab erstem Eingang in der ersten Instanz</b>											
47,7	43,0	63,5	45,5	41,8	35,9	40,7	46,7	53,7	55,1	47,7	20
<b>Prozent</b>											
100	100	100	100	100	100	100	100	100	100	100	
1,7	5,6	0,5	0,8	1,2	0,5	4,1	0,7	1,0	1,7	0,3	21
1,1	2,7	2,4	2,1	3,8	3,4	3,0	2,3	0,8	1,1	1,9	22
3,4	4,8	3,1	6,4	6,7	8,9	6,8	5,6	2,3	1,8	3,4	23
5,5	8,0	4,1	7,7	9,7	13,5	12,8	7,3	3,2	2,7	5,8	24
19,2	18,5	10,3	21,9	26,2	28,8	30,7	21,5	12,9	12,9	21,7	25
23,9	20,1	15,3	21,7	20,6	25,1	16,6	22,8	20,0	19,1	22,7	26
20,1	21,9	13,2	14,8	12,7	11,1	9,5	15,7	25,1	18,2	17,9	27
25,2	18,5	51,0	24,5	19,1	8,6	16,6	24,1	34,6	42,4	26,3	28
<b>Anzahl</b>											
174	412	129	980	508	609	96	730	264	255	275	29
<b>Verfahrensdauer ab Eingang in der Rechtsmittelinstanz</b>											
14,7	21,5	43,0	23,9	18,4	14,3	22,1	25,9	28,1	27,8	26,8	30
<b>Prozent</b>											
100	100	100	100	100	100	100	100	100	100	100	
11,5	6,1	5,4	7,0	15,0	15,1	1,0	5,8	3,0	2,4	5,1	31
36,8	25,0	6,2	14,4	28,0	36,9	20,8	13,2	9,5	6,3	10,9	32
24,1	19,2	6,2	17,1	15,2	21,8	32,3	16,0	15,9	11,0	16,0	33
13,2	16,0	3,1	15,3	13,8	13,0	12,5	21,8	14,4	17,3	11,3	34
11,5	18,9	17,1	25,5	17,5	9,2	18,8	18,9	37,1	42,0	28,0	35
2,9	9,7	14,0	17,1	6,5	3,3	7,3	14,2	12,9	16,9	24,7	36
-	2,9	22,5	2,8	3,0	0,3	7,3	5,8	3,4	3,9	2,5	50
-	2,2	25,6	0,7	1,2	0,3	-	4,4	3,8	0,4	1,5	38
<b>Prozent kumuliert</b>											
11,5	6,1	5,4	7,0	15,0	15,1	1,0	5,8	3,0	2,4	5,1	39
48,3	31,1	11,6	21,4	42,9	52,1	21,9	18,9	12,5	8,6	16,0	40
72,4	50,2	17,8	38,6	58,1	73,9	54,2	34,9	28,4	19,6	32,0	41
85,6	66,3	20,9	53,9	71,9	86,9	66,7	56,7	42,8	36,9	43,3	42
97,1	85,2	38,0	79,4	89,4	96,1	85,4	75,6	79,9	78,8	71,3	43
100,0	94,9	51,9	96,5	95,9	99,3	92,7	89,9	92,8	95,7	96,0	44
100,0	97,8	74,4	99,3	98,8	99,7	100,0	95,6	96,2	99,6	98,5	45
<b>Verfahrensdauer ab erstem Eingang in der ersten Instanz</b>											
47,5	50,9	72,4	50,7	43,2	37,3	42,6	50,3	61,1	59,9	54,8	46
<b>Prozent</b>											
100	100	100	100	100	100	100	100	100	100	100	
-	-	-	0,1	0,6	0,5	-	0,1	0,4	0,4	-	47
-	1,2	-	1,3	5,7	3,0	1,0	2,1	1,1	-	1,5	48
5,7	3,9	2,3	4,1	7,9	7,2	4,2	3,2	2,3	2,0	2,5	49
6,3	7,5	4,7	6,3	8,7	13,1	7,3	4,1	1,1	3,5	2,9	50
18,4	17,7	6,2	17,8	22,8	27,1	35,4	19,3	8,0	7,8	14,2	51
27,0	20,4	10,1	22,1	20,1	28,7	17,7	23,4	14,4	14,5	18,2	52
18,4	18,9	10,9	16,2	12,0	12,0	14,6	17,4	25,0	22,4	21,8	53
24,1	30,3	65,9	32,0	22,2	8,4	19,8	30,4	47,7	49,4	38,9	54

## 5 Vor dem Landessozialgericht 2019 erledigte Berufungsverfahren

### 5.4.1 Anzahl

Lfd. Nr.	Systematik - Nummer Sachgebiet	Deutsch-land	Baden-Württem-berg	Bayern	Berlin 1)	Branden-burg 1)	Bremen
<b>Anzahl</b>							
<b>1</b>	<b>Erledigte Verfahren insgesamt .....</b>	<b>25 448</b>	<b>3 006</b>	<b>2 984</b>	<b>-</b>	<b>2 739</b>	<b>294</b>
Von den erledigten Verfahren (lfd. Nr. 1) entfielen auf die Sachgebiete ...							
2	010 Krankenversicherung .....	4 171	455	544	-	360	19
3	020 Vertrags(zahn)arztangelegenheiten .....	533	35	96	-	51	1
4	030 Pflegeversicherung .....	481	29	73	-	56	5
5	040 Unfallversicherung .....	3 058	443	325	-	201	33
6	050 Rentenversicherung .....	6 556	905	820	-	778	55
7	060 Zusatz- und Sonderversorgung der neuen Länder .....	170	-	5	-	31	-
8	070 Angelegenheiten der Bundesagentur für Arbeit .....	1 194	137	196	-	86	11
9	080 Angelegenheiten nach dem SGB II und § 6a, b BKGG .....	4 863	266	438	-	719	112
10	081 Angelegenheiten nach dem SGB II .....	4 823	262	429	-	719	111
11	082 Angelegenheiten nach § 6a, b BKGG .....	37	4	9	-	-	1
12	Sonstiges aus der Sachgebietsgruppe 80 .....	3	-	-	-	-	-
13	090 Angelegenheiten nach dem SGB XII .....	1 054	121	101	-	98	9
14	100 Versorgungs- und Entschädigungsrecht .....	419	41	71	-	31	8
15	101 Soziales Entschädigungsrecht .....	324	-	58	-	31	8
16	102 Landesblindengeld .....	22	-	13	-	-	-
17	Sonstiges aus der Sachgebietsgruppe 100 .....	73	41	-	-	-	-
18	110 Verfahren zur Feststellung der Behinderung nach SGB IX .....	2 239	460	162	-	265	35
19	130 Sonstiges .....	185	15	48	-	13	4
20	131 Kindergeldrecht ohne § 6a, b BKGG .....	8	-	4	-	-	-
21	132 Erziehungsgeld- und Elterngeldrecht .....	156	15	43	-	10	4
22	Sonstiges aus der Sachgebietsgruppe 130 .....	21	-	1	-	3	-
23	170 Verfahren nach § 7a SGB IV sowie Betriebsprüfungen nach §§ 28p und 28q SGB IV oder Summe der Sachgebiete 171 und 172 1) .....	453	93	88	-	47	-
24	171 Verfahren nach § 7a SGB IV sowie Betriebs- prüfungen nach §§ 28p und 28q SGB IV - Krankenversicherung .....	11	-	-	-	-	-
25	172 Verfahren nach § 7a SGB IV sowie Betriebs- prüfungen nach §§ 28p und 28q SGB IV - Rentenversicherung .....	94	-	-	-	-	-
26	180 Angelegenheiten nach dem Asylbewerber- leistungsgesetz .....	72	6	17	-	3	2

1) Gemeinsames Landessozialgericht Berlin-Brandenburg ( Sitz; Potsdam ).



## 5 Vor dem Landessozialgericht 2019 erledigte Berufungsverfahren

### 5.4.1 Anzahl

Hamburg	Hessen	Mecklen- burg- Vorpommern	Nieder- sachsen	Nordrhein- Westfalen	Rheinland- Pfalz	Saarland	Sachsen	Sachsen- Anhalt	Schleswig- Holstein	Thüringen	Lfd. Nr.
---------	--------	---------------------------------	--------------------	-------------------------	---------------------	----------	---------	--------------------	------------------------	-----------	-------------

#### Anzahl

473	1 675	764	2 745	3 695	1 367	296	2 382	1 202	878	948	1
-----	-------	-----	-------	-------	-------	-----	-------	-------	-----	-----	---

#### Von den erledigten Verfahren (lfd. Nr. 1) entfielen auf die Sachgebiete ...

112	469	91	418	716	219	56	379	65	113	155	2
13	37	2	74	42	33	7	17	-	109	16	3
9	32	12	44	98	29	6	52	25	3	8	4
53	188	62	350	558	244	30	220	145	83	123	5
111	279	241	604	837	374	54	702	376	166	254	6
-	-	4	1	-	-	-	117	8	-	4	7
38	92	44	109	164	62	11	120	51	37	36	8
77	262	230	655	587	188	67	448	362	203	249	9
77	258	230	647	579	187	67	445	362	201	249	10
-	4	-	8	7	1	-	3	-	-	-	11
-	-	-	-	1	-	-	-	-	2	-	12
16	113	16	94	219	58	8	67	36	73	25	13
8	22	8	62	54	22	5	34	20	11	22	14
8	22	8	62	54	-	2	28	19	3	21	15
-	-	-	-	-	-	1	6	1	-	1	16
-	-	-	-	-	22	2	-	-	8	-	17
22	143	42	249	305	114	50	189	91	60	52	18
6	24	5	11	18	4	2	18	4	10	3	19
-	-	-	1	-	-	-	1	-	2	-	20
6	22	4	7	14	3	-	16	3	6	3	21
-	2	1	3	4	1	2	1	1	2	-	22
5	13	5	52	92	19	-	14	16	9	-	23
-	11	-	-	-	-	-	-	-	-	-	24
-	2	-	-	92	-	-	-	-	-	-	25
3	1	2	22	5	1	-	5	3	1	1	26

## 5 Vor dem Landessozialgericht 2019 erledigte Berufungsverfahren

### 5.4.2 Sachgebiete nach Ländern

Lfd. Nr.	Systematik - Nummer Sachgebiet	Deutschland	Baden-Württemberg	Bayern	Berlin 1)	Brandenburg 1)	Bremen
<b>1</b>	<b>Erledigte Verfahren insgesamt .....</b>	<b>100</b>	<b>100</b>	<b>100</b>	<b>-</b>	<b>100</b>	<b>100</b>
Von den erledigten Verfahren (lfd. Nr. 1) entfielen auf die Sachgebiete ...							
2	010 Krankenversicherung .....	16,4	15,1	18,2	-	13,1	6,5
3	020 Vertrags(zahn)arztangelegenheiten .....	2,1	1,2	3,2	-	1,5	0,3
4	030 Pflegeversicherung .....	1,9	1,0	2,4	-	1,7	1,7
5	040 Unfallversicherung .....	12,0	14,7	10,9	-	9,9	11,2
6	050 Rentenversicherung .....	25,8	30,1	27,5	-	28,5	18,7
7	060 Zusatz- und Sonderversorgung der neuen Länder .....	0,7	-	0,2	-	2,1	-
8	070 Angelegenheiten der Bundesagentur für Arbeit .....	4,7	4,6	6,6	-	3,1	3,7
9	080 Angelegenheiten nach dem SGB II und § 6a, b BKGG .....	19,1	8,8	14,7	-	21,6	38,1
10	081 Angelegenheiten nach dem SGB II .....	19,0	8,7	14,4	-	21,6	37,8
11	082 Angelegenheiten nach § 6a, b BKGG .....	0,1	0,1	0,3	-	-	0,3
12	Sonstiges aus der Sachgebietsgruppe 80 .....	0,0	-	-	-	-	-
13	090 Angelegenheiten nach dem SGB XII .....	4,1	4,0	3,4	-	2,4	3,1
14	100 Versorgungs- und Entschädigungsrecht .....	1,6	1,4	2,4	-	0,8	2,7
15	101 Soziales Entschädigungsrecht .....	1,3	-	1,9	-	0,8	2,7
16	102 Landesblindengeld .....	0,1	-	0,4	-	-	-
17	Sonstiges aus der Sachgebietsgruppe 100 .....	0,3	1,4	-	-	-	-
18	110 Verfahren zur Feststellung der Behinderung nach SGB IX .....	8,8	15,3	5,4	-	13,7	11,9
19	130 Sonstiges .....	0,7	0,5	1,6	-	0,3	1,4
20	131 Kindergeldrecht ohne § 6a, b BKGG .....	0,0	-	0,1	-	-	-
21	132 Erziehungsgeld- und Elterngeldrecht .....	0,6	0,5	1,4	-	0,2	1,4
22	Sonstiges aus der Sachgebietsgruppe 130 .....	0,1	-	0,0	-	0,1	-
23	170 Verfahren nach § 7a SGB IV sowie Betriebsprüfungen nach §§ 28p und 28q SGB IV oder Summe der Sachgebiete 171 und 172 .....	1,8	3,1	2,9	-	1,1	-
24	171 Verfahren nach § 7a SGB IV sowie Betriebsprüfungen nach §§ 28p und 28q SGB IV - Krankenversicherung .....	0,0	-	-	-	-	-
25	172 Verfahren nach § 7a SGB IV sowie Betriebsprüfungen nach §§ 28p und 28q SGB IV - Rentenversicherung .....	0,4	-	-	-	-	-
26	180 Angelegenheiten nach dem Asylbewerberleistungsgesetz .....	0,3	0,2	0,6	-	-	0,7

1) Gemeinsames Landessozialgericht Berlin-Brandenburg (Sitz: Potsdam).

## 5 Vor dem Landessozialgericht 2019 erledigte Berufungsverfahren

### 5.4.2 Sachgebiete nach Ländern

Hamburg	Hessen	Mecklen- burg- Vorpommern	Nieder- sachsen	Nordrhein- Westfalen	Rheinland- Pfalz	Saarland	Sachsen	Sachsen- Anhalt	Schleswig- Holstein	Thüringen	Lfd. Nr.
Prozent	100	100	100	100	100	100	100	100	100	100	1
Von den erledigten Verfahren (lfd. Nr. 1) entfielen auf die Sachgebiete ...											
23,7	28,0	11,9	15,2	19,4	16,0	18,9	15,9	5,4	12,9	16,4	2
2,7	2,2	0,3	2,7	1,1	2,4	2,4	0,7	-	12,4	1,7	3
1,9	1,9	1,6	1,6	2,7	2,1	2,0	2,2	2,1	0,3	0,8	4
11,2	11,2	8,1	12,8	15,1	17,8	10,1	9,2	12,1	9,5	13,0	5
23,5	16,7	31,5	22,0	22,7	27,4	18,2	29,5	31,3	18,9	26,8	6
-	-	0,5	0,0	-	-	-	4,9	0,7	-	0,4	7
8,0	5,5	5,8	4,0	4,4	4,5	3,7	5,0	4,2	4,2	3,8	8
16,3	15,6	30,1	23,9	15,9	13,8	22,6	18,8	30,1	23,1	26,3	9
16,3	15,4	30,1	23,6	15,7	13,7	22,6	18,7	30,1	22,9	26,3	10
-	0,2	-	0,3	0,2	0,1	-	0,1	-	-	-	11
-	-	-	-	0,0	-	-	-	-	0,2	-	12
3,4	6,7	2,1	3,4	5,9	4,2	2,7	2,8	3,0	8,3	2,6	13
1,7	1,3	1,0	2,3	1,5	1,6	1,7	1,4	1,7	1,3	2,3	14
1,7	1,3	1,0	2,3	1,5	-	0,7	1,2	1,6	0,3	2,2	15
-	-	-	-	-	-	0,3	0,3	0,1	-	0,1	16
-	-	-	-	-	1,6	0,7	-	-	0,9	-	17
4,7	8,5	5,5	9,1	8,3	8,3	16,9	7,9	7,6	6,8	5,5	18
1,3	1,4	0,7	0,4	0,5	0,3	0,7	0,8	0,3	1,1	0,3	19
-	-	-	0,0	-	-	-	0,0	-	0,2	-	20
1,3	1,3	0,5	0,3	0,4	0,2	-	0,7	0,2	0,7	0,3	21
-	0,1	0,1	0,1	0,1	0,1	0,7	0,0	0,1	0,2	-	22
1,1	0,8	0,7	1,9	2,5	1,4	-	0,6	1,3	1,0	-	23
-	0,7	-	-	-	-	-	-	-	-	-	24
-	0,1	-	-	2,5	-	-	-	-	-	-	25
0,6	0,1	0,3	0,8	0,1	0,1	-	0,2	0,2	0,1	0,1	26

## 5 Vor dem Landessozialgericht 2019 erledigte Berufungsverfahren

5.5 Erledigte Berufungsverfahren nach Sachgebieten sowie nach ausgewählten Verfahrensmerkmalen

Lfd. Nr.	Art der Nachweisung	Insgesamt	Sachgebiet					
			010 Kranken- versicherung	020 Vertrags- (zahn)arzt- angelegen- heiten	030 Pflege- versicherung	040 Unfall- versicherung	050 Renten- versicherung	060 Zusatz- und Sonderversor- gung der neu- en Länder
1	Anhängige Verfahren zu Jahresbeginn .....	38 334	6 111	993	623	5 067	9 394	197
2	Neuzugänge .....	24 633	3 784	482	462	2 947	6 174	117
3	<b>Erledigte Verfahren insgesamt .....</b>	<b>25 448</b>	<b>4 171</b>	<b>533</b>	<b>481</b>	<b>3 058</b>	<b>6 556</b>	<b>170</b>
4	Anhängige Verfahren am Jahresende .....	37 478	5 713	942	605	4 952	9 005	143
<b>Art der angefochtenen Entscheidung 1)</b>								
5	Urteil .....	16 806	3 058	455	259	2 021	4 149	115
6	Gerichtsbescheid .....	8 329	1 073	76	220	1 009	2 375	55
7	Beschluss .....	269	35	2	2	26	26	-
<b>Einleitungsart</b>								
Die erledigten Verfahren wurden eingereicht durch 2)								
8	Versicherte oder Leistungsberechtigte .....	20 753	2 481	84	414	2 788	5 810	154
9	Vertragsärzte oder Vertragszahnärzte .....	287	1	279	-	1	2	-
10	Behörden, Körperschaften o. Anstalten d. öffentl. Rechts .....	3 574	1 344	116	63	238	621	16
11	Sonstige 3) .....	851	352	54	4	31	127	-
<b>Erledigungsart</b>								
Die erledigten Verfahren wurden beendet durch								
12	Urteil .....	7 154	1 138	172	173	962	1 723	55
13	davon: mit zugelassener Revision .....	214	56	19	11	11	27	-
14	mit nicht zugelassener Revision .....	6 940	1 082	153	162	951	1 696	55
15	Beschluss .....	1 897	296	9	34	179	399	14
16	gerichtlichen Vergleich .....	2 737	585	65	36	221	717	5
16	übereinstimmende Erledigungserklärung .....	1 046	152	34	17	62	402	6
17	angenommenes Anerkenntnis .....	878	126	13	6	61	225	3
18	Zurücknahme des Rechtsmittels .....	9 665	1 349	134	183	1 404	2 655	71
19	Zurücknahme der Klage/ des Antrags .....	597	257	13	11	44	114	7
20	Verweisung an ein anderes Gericht .....	9	-	-	-	-	-	-
21	Verbindung mit einer anderen Sache .....	202	5	31	7	15	12	-
22	Unterbrechung, Ruhen des Verfahrens oder Aussetzung .....	1 026	228	62	10	81	248	8
23	sonstige Erledigungsart .....	237	35	-	4	29	61	1
<b>Ausgang des Verfahrens</b>								
Die durch Urteil oder Beschluss (lfd. Nr. 12, 15) erledigten Verfahren endeten mit								
24	Stattgabe .....	842	174	32	15	103	170	-
25	teilweise Stattgabe/ teilweise Zurückweisung .....	474	67	17	9	29	88	19
26	Zurückweisung .....	7 213	1 126	130	175	988	1 822	49
27	Verwerfung nach § 158 Satz 2 SGG .....	522	67	2	8	21	42	1
<b>Verfahrensdauer ab Eingang in der Rechtsmittelinstanz</b>								
28	Durchschnittsdauer in Monaten .....	17,8	17,6	22,4	16,0	18,8	17,7	16,2
Zahl der Verfahren mit einer Dauer mehr als ... bis ... Monate								
29	bis 3 .....	2 897	532	56	54	264	615	20
30	3 - 6 .....	2 911	429	19	56	333	715	20
31	6 - 12 .....	5 542	870	70	123	664	1 421	38
32	12 - 18 .....	4 196	672	61	89	471	1 247	29
33	18 - 24 .....	3 258	544	85	57	415	871	30
34	24 - 36 .....	3 949	661	162	66	532	1 032	19
35	36 - 48 .....	1 762	294	63	26	258	410	7
36	48 - 60 .....	582	119	11	6	81	142	5
37	mehr als 60 Monate .....	351	50	6	4	40	103	2
<b>Verfahrensdauer ab erstem Eingang in der ersten Instanz</b>								
38	Durchschnittsdauer in Monaten .....	43,9	43,4	59,4	35,4	46,5	44,5	53,9
Zahl der Verfahren mit einer Dauer mehr als ... bis ... Monate								
39	bis 6 .....	386	65	-	5	12	40	1
40	6 - 12 .....	865	138	4	22	67	134	2
41	12 - 18 .....	1 601	261	7	45	154	339	9
42	18 - 24 .....	2 268	355	23	68	252	547	11
43	24 - 36 .....	5 807	901	64	160	745	1 681	17
44	36 - 48 .....	5 226	930	99	80	613	1 499	33
45	48 - 60 .....	3 749	646	76	45	498	973	49
46	mehr als 60 Monate .....	5 546	875	260	56	717	1 343	48
<b>Prozesskostenhilfe</b>								
47	Verfahren, in denen über PKH entschieden wurde .....	3 592	197	9	82	158	865	2
48	davon wurde PKH bewilligt 4) .....	2 083	100	2	37	73	564	-

1) Die Zahl der angefochtenen Entscheidung stimmt nicht zwingend mit der Zahl der Erledigungen überein, da gegen eine Entscheidung der 1. Instanz mehrere Rechtsmittel möglich sind.

## 5 Vor dem Landessozialgericht 2019 erledigte Berufungsverfahren

### 5.5 Erledigte Berufungsverfahren nach Sachgebieten sowie nach ausgewählten Verfahrensmerkmalen

Sachgebiet								Lfd. Nr.
070 Angelegen- heiten der Bundes- agentur für Arbeit	080 Angelegen- heiten nach dem SGB II und § 6a, b BKGG	090 Angelegenheiten nach SGB XII	100 Versor- gungs- und Entschädi- gungsrecht	110 Verfahren zur Feststel- lung der Be- hinderung nach SGB IX	130 Sonstiges (einschl. Kinder-, Erziehungs- und Elterngeldrecht)	170 Verfahren n. § 7a Betriebsprüfungen und §§ 28p und 28q SGB IV	180 Angelegen- heiten n. dem Asylbewerber- leistungsgesetz	
1 722	7 911	1 670	746	2 868	182	738	112	1
995	4 805	1 084	404	2 290	153	868	68	2
<b>1 194</b>	<b>4 863</b>	<b>1 054</b>	<b>419</b>	<b>2 239</b>	<b>185</b>	<b>453</b>	<b>72</b>	<b>3</b>
1 525	7 840	1 698	731	2 913	149	1 152	110	4
811	3 171	675	294	1 242	118	385	53	5
371	1 549	341	123	991	61	67	18	6
11	121	34	-	5	6	-	1	7
1 031	4 302	873	373	2 082	162	138	61	8
-	2	-	-	2	-	-	-	9
145	531	164	46	147	22	110	11	10
18	31	17	-	8	1	208	-	11
306	1 423	301	169	543	69	107	13	12
11	34	20	1	5	9	9	1	13
295	1 389	281	168	538	60	98	12	14
93	561	126	36	111	20	16	3	15
122	525	112	25	254	8	37	25	16
45	120	41	8	138	-	15	6	16
88	172	26	13	128	4	12	1	17
467	1 667	354	135	990	63	175	18	18
17	60	23	7	27	5	9	3	19
-	5	2	-	1	1	-	-	20
1	119	6	3	2	-	1	-	21
33	167	56	18	30	9	74	2	22
22	44	7	5	15	6	7	1	23
37	154	43	19	54	14	25	2	24
5	146	21	9	48	4	10	2	25
344	1 418	296	170	538	64	82	11	26
13	266	67	7	14	7	6	1	27
16,4	17,5	17,6	20,8	15,2	13,6	8,9	19,0	28
148	659	167	49	193	29	107	4	29
147	596	121	46	310	43	67	9	30
274	1 001	202	78	578	40	161	22	31
195	679	136	69	439	20	80	9	32
156	586	123	35	304	19	30	3	33
170	754	170	68	282	19	3	11	34
66	379	100	36	96	10	3	14	35
19	128	20	18	29	3	1	-	36
19	81	15	20	8	2	1	-	37
39,7	42,8	43,4	56,6	39,7	33,0	41,2	49,0	38
18	174	43	5	7	9	6	1	39
76	270	69	7	43	14	14	5	40
103	404	78	19	133	22	25	2	41
137	442	79	33	222	30	55	14	42
268	887	202	64	661	38	109	10	43
216	809	172	74	550	36	111	4	44
180	684	144	53	317	17	58	9	45
196	1 193	267	164	306	19	75	27	46
99	1 499	325	91	201	9	9	46	47
38	864	180	60	125	4	2	34	48

2) Mehrfachzählungen, soweit die Berufung gleichzeitig von mehreren der aufgeführten Gruppen eingelegt wurde.

3) Einschl. Beigeladener.

4) Dem Kläger und/ oder dem Beklagten.

## 5 Vor dem Landessozialgericht 2019 erledigte Berufungsverfahren

### 5.6 Erledigte Klagen für die Angelegenheiten nach dem SGB II und § 6a, b BKGG

Lfd. Nr.	Art der Nachweisung	Deutschland	Baden-Württemberg	Bayern	Berlin 1)	Brandenburg 1)	Bremen
1	Anhängige Verfahren zu Jahresbeginn .....	7 911	242	365	-	1 695	150
2	Neuzugänge .....	4 805	351	377	-	865	96
3	<b>Erledigte Verfahren insgesamt .....</b>	<b>4 863</b>	<b>266</b>	<b>438</b>	-	<b>719</b>	<b>112</b>
4	Anhängige Verfahren am Jahresende .....	7 840	327	304	-	1 840	134
<b>Art der angefochtenen Entscheidung</b>							
5	Urteil .....	3 171	134	280	-	410	9
6	Gerichtsbescheid .....	1 549	131	119	-	292	103
7	Beschluss .....	121	1	39	-	3	-
<b>Einleitungsart</b>							
Die erledigten Verfahren wurden eingereicht durch							
8	Versicherte oder Leistungsberechtigte .....	4 302	254	420	-	632	109
9	Vertragsärzte oder Vertragszahnärzte .....	2	-	-	-	-	-
10	Behörden, Körperschaften o. Anstalten d. öffentl. Rechts ...	531	12	18	-	78	3
11	Sonstige .....	12	-	-	-	2	-
<b>Erledigungsart</b>							
Die erledigten Verfahren wurden beendet durch							
12	Urteil .....	1 423	79	148	-	279	46
13	davon: mit zugelassener Revision .....	34	1	6	-	5	-
14	mit nicht zugelassener Revision .....	1 389	78	142	-	274	46
15	Beschluss .....	561	24	70	-	54	9
16	gerichtlichen Vergleich .....	525	45	42	-	48	3
16	übereinstimmende Erledigungserklärung .....	120	8	12	-	23	1
17	angenommenes Anerkenntnis .....	172	2	6	-	35	3
18	Zurücknahme des Rechtsmittels .....	1 667	93	115	-	232	47
19	Zurücknahme der Klage/ des Antrags .....	60	-	4	-	19	1
20	Verweisung an ein anderes Gericht .....	5	-	1	-	-	-
21	Verbindung mit einer anderen Sache .....	119	8	31	-	1	1
22	Unterbrechung, Ruhen des Verfahrens oder Aussetzung .....	167	5	7	-	21	-
23	sonstige Erledigungsart .....	44	2	2	-	7	1
<b>Ausgang des Verfahrens</b>							
Die durch Urteil oder Beschluss (Lfd. Nr. 12, 15) erledigten Verfahren endeten mit							
24	Stattgabe .....	154	-	11	-	30	4
25	teilweise Stattgabe/ teilweise Zurückweisung .....	146	3	21	-	25	1
26	Zurückweisung .....	1 418	93	159	-	212	50
27	Verwerfung nach § 158 Satz 2 SGG .....	266	7	27	-	66	-
<b>Verfahrensdauer ab Eingang in der Rechtsmittelinstanz</b>							
28	Durchschnittsdauer in Monaten .....	17,5	10,5	11,6	-	21,6	15,1
Verfahrensdauer mehr als ... bis ... Monate							
29	bis 3 .....	659	54	113	-	67	13
30	3 - 6 .....	596	51	89	-	90	8
31	6 - 12 .....	1 001	77	72	-	128	29
32	12 - 18 .....	679	33	57	-	90	20
33	18 - 24 .....	586	20	47	-	71	14
34	24 - 36 .....	754	27	43	-	109	26
35	36 - 48 .....	379	4	14	-	103	2
36	48 - 60 .....	128	-	3	-	40	-
37	mehr als 60 Monate .....	81	-	-	-	21	-
<b>Verfahrensdauer ab erstem Eingang in der ersten Instanz</b>							
38	Durchschnittsdauer in Monaten .....	42,8	27,6	29,8	-	49,7	41,6
Verfahrensdauer mehr als ... bis ... Monate							
39	bis 6 .....	174	12	36	-	20	3
40	6 - 12 .....	270	44	60	-	23	7
41	12 - 18 .....	404	39	67	-	35	9
42	18 - 24 .....	442	44	66	-	44	7
43	24 - 36 .....	887	57	83	-	111	25
44	36 - 48 .....	809	34	46	-	130	21
45	48 - 60 .....	684	21	30	-	108	13
46	mehr als 60 Monate .....	1 193	15	50	-	248	27
<b>Prozesskostenhilfe</b>							
47	Verfahren, in denen über PKH entschieden wurde .....	1 499	65	113	-	222	18
48	davon wurde PKH bewilligt 2) .....	864	29	64	-	119	-

1) Gemeinsames Landessozialgericht Berlin-Brandenburg (Sitz: Potsdam).

2) Dem Kläger und/ oder dem Beklagten.

## 5 Vor dem Landessozialgericht 2019 erledigte Berufungsverfahren

### 5.6 Erledigte Klagen für die Angelegenheiten nach dem SGB II und § 6a, b BKGG

Hamburg	Hessen	Mecklen- burg- Vorpommern	Nieder- sachsen	Nordrhein- Westfalen	Rheinland- Pfalz	Saarland	Sachsen	Sachsen- Anhalt	Schleswig- Holstein	Thüringen	Lfd. Nr.
117	272	666	867	619	181	73	960	997	283	424	1
78	264	260	415	726	98	43	530	320	171	211	2
77	262	230	655	587	188	67	448	362	203	249	3
118	273	695	626	751	91	49	1 040	955	250	387	4
22	154	177	490	414	149	34	295	270	139	194	5
55	79	51	158	166	35	23	151	80	52	54	6
-	29	2	7	7	4	10	2	4	12	1	7
70	229	172	550	555	169	66	397	296	181	202	8
-	-	-	-	-	1	-	-	-	1	-	9
7	26	58	99	31	18	1	49	66	21	44	10
-	1	-	1	-	-	-	2	-	-	6	11
27	39	46	184	129	97	27	154	58	45	65	12
2	-	-	6	9	-	-	1	1	2	1	13
25	39	46	178	120	97	27	153	57	43	64	14
2	78	21	121	52	22	14	20	34	28	12	15
4	16	26	35	72	22	2	34	87	36	53	16
-	1	11	11	25	7	1	8	8	3	1	16
2	4	26	11	18	7	1	9	22	11	15	17
32	86	89	197	268	25	17	195	126	74	71	18
3	3	5	8	4	2	-	7	1	2	1	19
-	-	-	1	-	-	-	-	2	1	-	20
5	-	1	66	1	-	2	-	1	-	2	21
-	34	3	16	13	2	3	15	20	-	28	22
2	1	2	5	5	4	-	6	3	3	1	23
3	3	9	29	10	16	-	10	13	12	4	24
1	2	9	33	5	19	1	5	13	1	7	25
24	74	45	224	146	76	27	125	56	46	61	26
1	38	4	19	20	8	13	34	10	14	5	27
18,8	10,5	25,6	18,1	11,1	14,9	12,1	23,0	22,6	19,3	21,5	28
1	81	24	59	108	18	10	46	30	24	11	29
6	47	21	68	117	26	6	27	21	8	11	30
18	62	23	158	163	53	18	57	51	31	61	31
14	18	15	89	89	35	27	55	64	31	42	32
13	22	24	86	52	22	2	99	54	33	27	33
19	13	69	111	41	19	2	81	72	64	58	34
6	15	26	70	13	11	2	32	41	10	30	35
-	4	16	10	4	4	-	22	22	2	1	36
-	-	12	4	-	-	-	29	7	-	8	37
47,1	37,9	60,5	42,0	33,9	35,6	24,0	49,9	56,9	46,4	48,2	38
-	40	3	12	13	2	11	3	9	10	-	39
1	8	9	17	55	10	6	14	4	7	5	40
2	21	9	72	73	20	7	25	7	5	13	41
7	12	7	69	85	28	12	27	13	10	11	42
17	46	18	118	143	39	19	91	31	35	54	43
17	45	33	128	92	50	7	76	45	42	43	44
16	35	36	91	53	20	2	63	106	42	48	45
17	55	115	148	73	19	3	149	147	52	75	46
25	84	111	197	172	49	29	117	149	74	74	47
16	39	65	115	98	36	6	49	131	43	54	48

## 5 Vor dem Landessozialgericht 2019 erledigte Berufungsverfahren

### 5.7 Erledigte Berufungsverfahren auf dem Gebiet des Versorgungs- und Entschädigungsrechts nach Ländern

Lfd. Nr.	Art der Nachweisung	Deutschland	Baden-Württemberg	Bayern	Berlin 1)	Brandenburg 1)	Bremen
1	Anhängige Verfahren zu Jahresbeginn .....	746	36	129	-	86	15
2	Neuzugänge .....	404	34	84	-	42	6
3	<b>Erledigte Verfahren insgesamt .....</b>	<b>419</b>	<b>41</b>	<b>71</b>	<b>-</b>	<b>31</b>	<b>8</b>
4	Anhängige Verfahren am Jahresende .....	731	29	142	-	97	13
<b>Art der angefochtenen Entscheidung</b>							
5	Urteil .....	294	27	40	-	25	7
6	Gerichtsbescheid .....	123	14	31	-	6	1
7	Beschluss .....	-	-	-	-	-	-
<b>Einleitungsart</b>							
Die erledigten Verfahren wurden eingereicht durch							
8	Versicherte oder Leistungsberechtigte .....	373	36	66	-	25	3
9	Vertragsärzte oder Vertragszahnärzte .....	-	-	-	-	-	-
10	Behörden, Körperschaften o. Anstalten d. öffentl. Rechts ...	46	5	5	-	6	5
11	Sonstige .....	-	-	-	-	-	-
<b>Erledigungsart</b>							
Die erledigten Verfahren wurden beendet durch							
12	Urteil .....	169	15	26	-	13	6
13	davon: mit zugelassener Revision .....	1	-	-	-	-	-
14	mit nicht zugelassener Revision .....	168	15	26	-	13	6
15	Beschluss .....	36	10	3	-	-	-
16	gerichtlichen Vergleich .....	25	4	7	-	1	-
16	übereinstimmende Erledigungserklärung .....	8	-	1	-	1	-
17	angenommenes Anerkenntnis .....	13	-	3	-	1	1
18	Zurücknahme des Rechtsmittels .....	135	11	22	-	9	-
19	Zurücknahme der Klage/ des Antrags .....	7	-	1	-	1	1
20	Verweisung an ein anderes Gericht .....	-	-	-	-	-	-
21	Verbindung mit einer anderen Sache .....	3	-	-	-	1	-
22	Unterbrechung, Ruhen des Verfahrens oder Aussetzung .....	18	1	6	-	3	-
23	sonstige Erledigungsart .....	5	-	2	-	1	-
<b>Ausgang des Verfahrens</b>							
Die durch Urteil oder Beschluss (lfd. Nr. 12, 15) erledigten Verfahren endeten mit							
24	Stattgabe .....	19	1	5	-	-	2
25	teilweise Stattgabe/ teilweise Zurückweisung .....	9	-	2	-	2	1
26	Zurückweisung .....	170	24	21	-	11	3
27	Verwerfung nach § 158 Satz 2 SGG .....	7	-	1	-	-	-
<b>Verfahrensdauer ab Eingang in der Rechtsmittelinstanz</b>							
28	Durchschnittsdauer in Monaten .....	20,8	12,4	16,3	-	24,7	47,1
Verfahrensdauer mehr als ... bis ... Monate							
29	bis 3 .....	49	1	13	-	7	-
30	3 - 6 .....	46	9	7	-	-	-
31	6 - 12 .....	78	18	16	-	2	-
32	12 - 18 .....	69	4	10	-	5	1
33	18 - 24 .....	35	3	5	-	3	-
34	24 - 36 .....	68	3	12	-	8	-
35	36 - 48 .....	36	3	4	-	3	1
36	48 - 60 .....	18	-	3	-	-	6
37	mehr als 60 Monate .....	20	-	1	-	3	-
<b>Verfahrensdauer ab erstem Eingang in der ersten Instanz</b>							
38	Durchschnittsdauer in Monaten .....	56,6	43,2	48,8	-	74,2	85,9
Verfahrensdauer mehr als ... bis ... Monate							
39	bis 6 .....	5	-	2	-	-	-
40	6 - 12 .....	7	2	-	-	1	-
41	12 - 18 .....	19	2	5	-	1	-
42	18 - 24 .....	33	2	9	-	-	-
43	24 - 36 .....	64	8	17	-	3	-
44	36 - 48 .....	74	12	9	-	1	1
45	48 - 60 .....	53	8	8	-	6	1
46	mehr als 60 Monate .....	164	7	21	-	19	6
<b>Prozesskostenhilfe</b>							
47	Verfahren, in denen über PKH entschieden wurde .....	91	5	11	-	7	6
48	davon wurde PKH bewilligt 2) .....	60	2	10	-	6	5

1) Gemeinsames Landessozialgericht Berlin-Brandenburg (Sitz: Potsdam).

2) Dem Kläger und/ oder dem Beklagten.



## 5 Vor dem Landessozialgericht 2019 erledigte Berufungsverfahren

### 5.7 Erledigte Berufungsverfahren auf dem Gebiet des Versorgungs- und Entschädigungsrechts nach Ländern

Hamburg	Hessen	Mecklen- burg- Vorpommern	Nieder- sachsen	Nordrhein- Westfalen	Rheinland- Pfalz	Saarland	Sachsen	Sachsen- Anhalt	Schleswig- Holstein	Thüringen	Lfd. Nr.
8	30	43	140	63	35	12	41	43	42	23	1
15	29	11	44	51	27	5	29	10	4	13	2
8	22	8	62	54	22	5	34	20	11	22	3
15	37	46	122	60	40	12	36	33	35	14	4
7	17	6	43	49	18	4	18	15	5	13	5
1	5	2	19	4	4	1	16	5	6	8	6
-	-	-	-	-	-	-	-	-	-	-	7
8	19	8	58	53	19	1	31	16	11	19	8
-	-	-	-	-	-	-	-	-	-	-	9
-	3	-	4	1	3	4	3	4	-	3	10
-	-	-	-	-	-	-	-	-	-	-	11
3	7	4	39	8	12	2	10	7	5	12	12
-	-	-	-	-	-	-	-	-	1	-	13
3	7	4	39	8	12	2	10	7	4	12	14
3	4	1	7	2	-	-	1	2	-	3	15
-	1	-	1	4	1	1	2	1	-	2	16
-	1	1	1	-	-	-	2	-	-	1	16
-	-	-	-	1	1	1	4	-	1	-	17
1	6	1	12	36	6	-	14	10	5	2	18
1	-	-	-	2	-	1	-	-	-	-	19
-	-	-	-	-	-	-	-	-	-	-	20
-	-	1	-	-	-	-	-	-	-	1	21
-	3	-	2	1	1	-	1	-	-	-	22
-	-	-	-	-	1	-	-	-	-	1	23
-	1	-	3	-	2	1	1	2	-	1	24
-	-	-	3	-	-	-	-	-	1	-	25
5	8	5	40	10	9	1	10	6	4	13	26
1	2	-	-	-	1	-	-	1	-	1	27
15,8	10,9	49,8	26,8	15,5	16,9	27,5	19,6	36,2	26,8	20,5	28
-	5	-	5	7	2	-	3	2	-	4	29
1	3	-	2	12	2	-	5	2	2	1	30
3	5	1	5	12	3	1	7	2	-	3	31
3	6	1	9	6	6	-	7	2	1	8	32
-	1	-	8	3	5	1	4	1	1	-	33
-	2	-	18	9	2	2	4	2	5	1	34
1	-	-	11	3	2	-	1	3	1	3	35
-	-	1	1	-	-	1	2	2	1	1	36
-	-	5	3	2	-	-	1	4	-	1	37
48,4	44,3	101,5	54,7	60,6	49,8	50,5	58,8	70,6	67,2	53,4	38
-	1	-	-	-	-	-	1	-	-	1	39
-	-	-	1	1	-	-	1	-	-	1	40
-	-	-	4	2	2	-	1	1	-	1	41
-	5	-	5	2	1	1	5	-	1	2	42
1	3	-	6	10	5	1	5	-	1	4	43
4	6	-	16	7	2	-	5	8	-	3	44
2	1	-	9	7	5	1	3	1	1	-	45
1	6	8	21	25	7	2	13	10	8	10	46
3	4	1	15	10	5	2	7	6	4	5	47
1	4	1	4	5	3	2	7	5	2	3	48

## 5 Vor dem Landessozialgericht 2019 erledigte Berufungsverfahren

### 5.8 Verfahren vor dem Güterichter

Lfd. Nr.	Art der Nachweisung	Deutschland	Baden-Württemberg	Bayern	Berlin 1)	Brandenburg 1)	Bremen
1	<b>Erledigte Verfahren insgesamt .....</b>	25 448	3 006	2 984	-	2 739	294
	darunter						
2	<b>Erledigte Verfahren durch gerichtlichen Vergleich .....</b>	2 737	400	425	-	259	9
	davon						
3	nach vollständiger Konfliktbeilegung vor dem Güterichter .....	5	-	2	-	-	-
4	ohne vollständige Konfliktbeilegung vor dem Güterichter .....	2 732	400	423	-	259	9
	<b>Verweisung vor dem Güterichter</b>						
5	In den erl. Verfahren haben die Parteien den Konflikt vor dem Güterichter .....	25 448	3 006	2 984	-	2 739	294
6	vollständig beigelegt .....	10	-	6	-	-	-
7	teilweise beigelegt .....	-	-	-	-	-	-
8	nicht beigelegt .....	19	-	8	-	-	-
9	Eine Verweisung vor dem Güterichter hat nicht stattgefunden .....	25 419	3 006	2 970	-	2 739	294
	<b>Verfahrensdauer der insgesamt erledigten Verfahren</b>						
10	Von den erledigten Verfahren, in denen k e i n e Konfliktbeilegung vor dem Güterichter stattgefunden hat sind anhängig gewesen .....	25 419	3 006	2 970	-	2 739	294
	Verfahrensdauer mehr als ... bis ... Monate						
11	bis 3 .....	2 896	382	459	-	231	35
12	3 - 6 .....	2 909	545	360	-	234	16
13	6 - 12 .....	5 540	912	660	-	461	55
14	12 - 18 .....	4 192	534	494	-	425	54
15	18 - 24 .....	3 255	313	373	-	372	37
16	24 - 36 .....	3 945	262	445	-	557	59
17	36 - 48 .....	1 753	51	124	-	304	23
18	mehr als 48 Monate .....	929	7	55	-	155	15
19	Durchschnittsdauer in Monaten .....	17,4	11,7	15,0	-	21,2	19,4
20	Von den erledigten Verfahren, in denen e i n e Konfliktbeilegung vor dem Güterichter stattgefunden hat sind anhängig gewesen .....	29	-	14	-	-	-
	Verfahrensdauer mehr als ... bis ... Monate						
21	bis 3 .....	1	-	1	-	-	-
22	3 - 6 .....	2	-	2	-	-	-
23	6 - 12 .....	2	-	1	-	-	-
24	12 - 18 .....	4	-	3	-	-	-
25	18 - 24 .....	3	-	2	-	-	-
26	24 - 36 .....	4	-	1	-	-	-
27	36 - 48 .....	9	-	4	-	-	-
28	mehr als 48 Monate .....	4	-	-	-	-	-
29	Durchschnittsdauer in Monaten .....	29,6	-	20,1	-	-	-

1) Gemeinsames Landessozialgericht Berlin-Brandenburg (Sitz: Potsdam).

## 5 Vor dem Landessozialgericht 2019 erledigte Berufungsverfahren

### 5.8 Verfahren vor dem Güterichter

Hamburg	Hessen	Mecklen- burg- Vorpommern	Nieder- sachsen	Nordrhein- Westfalen	Rheinland- Pfalz	Saarland	Sachsen	Sachsen- Anhalt	Schleswig- Holstein	Thüringen	Lfd. Nr.
473	1 675	764	2 745	3 695	1 367	296	2 382	1 202	878	948	1
38	261	66	149	391	116	17	198	198	90	120	2
-	-	-	-	2	-	-	1	-	-	-	3
38	261	66	149	389	116	17	197	198	90	120	4
473	1 675	764	2 745	3 695	1 367	296	2 382	1 202	878	948	5
-	-	-	-	3	-	-	1	-	-	-	6
-	-	-	-	-	-	-	-	-	-	-	7
-	-	1	-	10	-	-	-	-	-	-	8
473	1 675	763	2 745	3 682	1 367	296	2 381	1 202	878	948	9
473	1 675	763	2 745	3 682	1 367	296	2 381	1 202	878	948	10
34	311	62	278	520	149	34	205	87	70	39	11
54	208	51	279	515	242	22	173	75	50	85	12
151	384	91	562	866	440	75	383	210	91	199	13
95	278	74	418	608	260	64	393	218	115	162	14
63	208	62	327	448	132	39	438	177	145	121	15
55	162	124	509	486	106	31	398	274	290	187	16
18	88	82	302	165	29	14	214	108	95	136	17
3	36	217	70	74	9	17	177	53	22	19	18
14,4	14,2	32,1	18,7	14,8	12,2	18,7	21,4	21,1	22,4	20,5	19
-	-	1	-	13	-	-	1	-	-	-	20
-	-	-	-	-	-	-	-	-	-	-	21
-	-	-	-	-	-	-	-	-	-	-	22
-	-	-	-	1	-	-	-	-	-	-	23
-	-	-	-	1	-	-	-	-	-	-	24
-	-	-	-	-	-	-	1	-	-	-	25
-	-	-	-	3	-	-	-	-	-	-	26
-	-	1	-	4	-	-	-	-	-	-	27
-	-	-	-	4	-	-	-	-	-	-	28
-	-	38,3	-	39,8	-	-	22,4	-	-	-	29

## 6 Vor dem Landessozialgericht 2019 in der Rechtsmittelinstanz erledigte Verfahren zur Gewährung von vorläufigem Rechtsschutz

### 6.1 Art des Verfahrens, Erledigungsart und Ausgang des Verfahrens nach Ländern

Lfd. Nr.	Verfahrensart Erledigungsart Ausgang des Verfahrens	Deutsch- land	Baden- Württem- berg	Bayern	Berlin 1)	Branden- burg 1)	Bremen
<b>Anzahl</b>							
1	<b>Erledigte Verfahren insgesamt</b> .....	141	18	79	-	8	-
<b>Art des Verfahrens</b>							
2	Anträge auf Gewährung von einstweiligem Rechtsschutz .....	141	18	79	-	8	-
3	Anträge auf Bewilligung von Prozesskostenhilfe 2) .....	-	-	-	-	-	-
<b>Erledigungsart</b>							
Die erledigten Verfahren wurden beendet durch							
4	Beschluss .....	81	10	42	-	5	-
5	gerichtlichen Vergleich .....	2	-	1	-	-	-
6	übereinstimmende Erledigungserklärung .....	2	-	-	-	-	-
7	angenommenes Anerkenntnis .....	3	-	-	-	2	-
8	Zurücknahme des Rechtsmittels .....	23	-	16	-	1	-
9	Zurücknahme des Antrags .....	17	-	16	-	-	-
10	Verweisung an ein anderes Gericht .....	3	-	3	-	-	-
11	Verbindung mit einer anderen Sache .....	1	-	1	-	-	-
12	Unterbrechung, Ruhen des Verfahrens oder Aussetzung .....	-	-	-	-	-	-
13	sonstige Erledigungsart .....	9	8	-	-	-	-
<b>Ausgang des Verfahrens</b>							
Die durch Beschluss (lfd. Nr. 4) erledigten Verfahren endeten mit							
14	Stattgabe .....	16	-	14	-	1	-
15	teilweise Stattgabe/ teilweise Zurückweisung .....	2	1	-	-	-	-
16	Zurückweisung .....	54	9	28	-	4	-
17	Verwerfung .....	9	-	-	-	-	-
<b>Ausgang des Verfahrens hinsichtlich der Versicherten oder Leistungsberechtigten</b>							
18	Durch Beschluss erledigte Verfahren, an denen Versicherte oder Leistungsberechtigte beteiligt waren .....	69	9	41	-	5	-
davon endeten mit:							
19	Obsiegen der Versicherten oder Leistungsberechtigten .....	13	-	12	-	1	-
20	teilweisem Obsiegen/ Unterliegen der Versicherten oder Leistungsberechtigten .....	1	-	-	-	-	-
21	Unterliegen der Versicherten oder Leistungsberechtigten .....	55	9	29	-	4	-
<b>Prozent</b>							
<b>Anteil an</b>							
<b>Art des Verfahrens</b>							
22	Berufungen .....	Zeile 1	100,0	100,0	100,0	-	100,0
23	Anträge auf Bewilligung von Prozesskostenhilfe 1) .....	Zeile 1	-	-	-	-	-
<b>Erledigungsart</b>							
Die erledigten Verfahren wurden beendet durch							
24	Beschluss .....	Zeile 1	57,4	55,6	53,2	-	62,5
25	gerichtlichen Vergleich .....	Zeile 1	1,4	-	1,3	-	-
26	übereinstimmende Erledigungserklärung .....	Zeile 1	1,4	-	-	-	-
27	angenommenes Anerkenntnis .....	Zeile 1	2,1	-	-	-	25,0
28	Zurücknahme des Rechtsmittels .....	Zeile 1	16,3	-	20,3	-	12,5
29	Zurücknahme des Antrags .....	Zeile 1	12,1	-	20,3	-	-
30	Verweisung an ein anderes Gericht .....	Zeile 1	2,1	-	3,8	-	-
31	Verbindung mit einer anderen Sache .....	Zeile 1	0,7	-	1,3	-	-
32	Unterbrechung, Ruhen des Verfahrens oder Aussetzung .....	Zeile 1	-	-	-	-	-
33	sonstige Erledigungsart .....	Zeile 1	6,4	44,4	-	-	-
<b>Ausgang des Verfahrens</b>							
34	Stattgabe .....	Zeile 4	19,8	-	33,3	-	20,0
35	teilweise Stattgabe/ teilweise Zurückweisung .....	Zeile 4	2,5	10,0	-	-	-
36	Zurückweisung .....	Zeile 4	66,7	90,0	66,7	-	80,0
37	Verwerfung .....	Zeile 4	11,1	-	-	-	-
<b>Ausgang des Verfahrens hinsichtlich der Versicherten oder Leistungsberechtigten</b>							
38	Obsiegen der Versicherten oder Leistungsberechtigten .....	Zeile 16	18,8	-	29,3	-	20,0
39	teilweisem Obsiegen/ Unterliegen der Versicherten oder Leistungsberechtigten .....	Zeile 16	1,4	-	-	-	-
40	Unterliegen der Versicherten oder Leistungsberechtigten .....	Zeile 16	79,7	100,0	70,7	-	80,0

1) Gemeinsames Landessozialgericht Berlin-Brandenburg (Sitz; Potsdam).

2) Für Berufungsverfahren und für Nichtzulassungsbeschwerden.

# **6 Vor dem Landessozialgericht 2019 in der Rechtsmittelinstanz erledigte Verfahren zur Gewährung von vorläufigem Rechtsschutz**

6.1 Art des Verfahrens, Erledigungsart und Ausgang des Verfahrens nach Ländern

Hamburg	Hessen	Mecklen- burg- Vorpommern	Nieder- sachsen	Nordrhein- Westfalen	Rheinland- Pfalz	Saarland	Sachsen	Sachsen- Anhalt	Schleswig- Holstein	Thüringen	Lfd. Nr.
<b>Anzahl</b>											
-	-	-	4	19	9	.	-	1	1	2	1
-	-	-	4	19	9	-	-	1	1	2	2
-	-	-	-	-	-	-	-	-	-	-	3
-	-	-	3	10	8	-	-	1	1	1	4
-	-	-	-	1	-	-	-	-	-	-	5
-	-	-	1	1	-	-	-	-	-	-	6
-	-	-	-	1	-	-	-	-	-	-	7
-	-	-	-	5	1	-	-	-	-	-	8
-	-	-	-	-	-	-	-	-	-	1	9
-	-	-	-	-	-	-	-	-	-	-	10
-	-	-	-	-	-	-	-	-	-	-	11
-	-	-	-	-	-	-	-	-	-	-	12
-	-	-	-	1	-	-	-	-	-	-	13
-	-	-	-	1	-	-	-	-	-	-	14
-	-	-	-	-	1	-	-	-	-	-	15
-	-	-	3	1	6	-	-	1	1	1	16
-	-	-	-	8	1	-	-	-	-	-	17
-	-	-	3	1	7	-	-	1	1	1	18
-	-	-	-	-	-	-	-	-	-	-	19
-	-	-	-	-	1	-	-	-	-	-	20
-	-	-	3	1	6	-	-	1	1	1	21
<b>Prozent</b>											
-	-	-	100,0	100,0	100,0	-	-	100,0	100,0	100,0	22
-	-	-	-	-	-	-	-	-	-	-	23
-	-	-	75,0	52,6	88,9	-	-	100,0	100,0	50,0	24
-	-	-	-	5,3	-	-	-	-	-	-	25
-	-	-	25,0	5,3	-	-	-	-	-	-	26
-	-	-	-	5,3	-	-	-	-	-	-	27
-	-	-	-	26,3	11,1	-	-	-	-	-	28
-	-	-	-	-	-	-	-	-	-	50,0	29
-	-	-	-	-	-	-	-	-	-	-	30
-	-	-	-	-	-	-	-	-	-	-	31
-	-	-	-	-	-	-	-	-	-	-	32
-	-	-	-	5,3	-	-	-	-	-	-	33
-	-	-	-	10,0	-	-	-	-	-	-	34
-	-	-	-	-	12,5	-	-	-	-	-	35
-	-	-	100,0	10,0	75,0	-	-	100,0	100,0	100,0	36
-	-	-	-	80,0	12,5	-	-	-	-	-	37
-	-	-	-	-	-	-	-	-	-	-	38
-	-	-	-	-	14,3	-	-	-	-	-	39
-	-	-	100,0	100,0	85,7	-	-	100,0	100,0	100,0	40

## 6 Vor dem Landessozialgericht 2019 in der Rechtsmittelinstanz erledigte Verfahren zur Gewährung von vorläufigem Rechtsschutz

6.2 Art der angefochtenen Entscheidung, Einleitungsart, Vertretung und Prozesskostenhilfe nach Ländern

Lfd. Nr.	Art der angefochtenen Entscheidung Einleitungsart Vertretung Prozesskostenhilfe	Deutsch- land	Baden- Württem- berg	Bayern	Berlin 1)	Branden- burg 1)	Bremen
<b>1</b>	<b>Erledigte Verfahren insgesamt .....</b>	<b>141</b>	<b>18</b>	<b>79</b>	<b>-</b>	<b>8</b>	<b>-</b>
	<b>Einleitungsart</b>						
	Die erledigten Verfahren wurden eingereicht durch 2)						
	Kläger der 1. Instanz, darunter						
5	Versicherte oder Leistungsberechtigte .....	118	16	60	-	8	-
6	Vertragsärzte oder Vertragszahnärzte .....	-	-	-	-	-	-
7	Behörden, Körperschaften oder Anstalten des öffentlichen Rechts .....	2	-	2	-	-	-
8	Sonstige .....	6	2	2	-	-	-
	Beklagte der 1. Instanz, darunter						
9	Versicherte oder Leistungsberechtigte .....	-	-	-	-	-	-
10	Vertragsärzte oder Vertragszahnärzte .....	-	-	-	-	-	-
11	Behörden, Körperschaften oder Anstalten des öffentlichen Rechts .....	15	-	15	-	-	-
12	Sonstige .....	-	-	-	-	-	-
13	Beigeladene .....	-	-	-	-	-	-
	<b>Vertretung</b>						
	In den erledigten Verfahren war der Antragsteller						
14	vertreten durch einen Bevollmächtigten .....	28	5	11	-	-	-
15	Rechtsanwalt .....	21	5	9	-	-	-
16	Rentenberater oder Vertreter von Verbänden gemäß § 73 Abs. 2 SGG .....	-	-	-	-	-	-
17	sonstiger Bevollmächtigter .....	7	-	2	-	-	-
	In den erledigten Verfahren war der Antragsgegner						
18	vertreten durch einen Bevollmächtigten .....	22	1	20	-	-	-
19	Rechtsanwalt .....	10	-	9	-	-	-
20	Rentenberater oder Vertreter von Verbänden gemäß § 73 Abs. 2 SGG .....	10	-	10	-	-	-
21	sonstiger Bevollmächtigter .....	2	1	1	-	-	-
	<b>Prozesskostenhilfe</b>						
28	Verfahren mit Prozesskostenhilfeentscheidung .....	6	1	4	-	-	-
	davon wurde Prozesskostenhilfe bewilligt 3)						
29	dem Antragsteller .....	1	-	-	-	-	-
30	dem Antragsgegner .....	-	-	-	-	-	-
	davon wurde Prozesskostenhilfe abgelehnt 3)						
31	dem Antragsteller .....	4	1	3	-	-	-
32	dem Antragsgegner .....	1	-	1	-	-	-
	Bewilligte Prozesskostenhilfe für Antragsteller						
33	mit Ratenzahlung .....	-	-	-	-	-	-
34	ohne Ratenzahlung .....	1	-	-	-	-	-
	Bewilligte Prozesskostenhilfe für Antragsgegner						
35	mit Ratenzahlung .....	-	-	-	-	-	-
36	ohne Ratenzahlung .....	-	-	-	-	-	-

1) Gemeinsames Landessozialgericht Berlin-Brandenburg (Sitz: Potsdam).

2) Mehrfachzahlungen, soweit die Berufung gleichzeitig von mehreren der aufgeführten Gruppen eingelegt wurde.

3) Auch gleichzeitige Bewilligung für Kläger und Beklagte möglich.

**6 Vor dem Landessozialgericht 2019 in der Rechtsmittelinstanz erledigte Verfahren  
zur Gewährung von vorläufigem Rechtsschutz**

6.2 Art der angefochtenen Entscheidung, Einleitungsart, Vertretung und Prozesskostenhilfe nach Ländern

Hamburg	Hessen	Mecklen- burg- Vorpommern	Nieder- sachsen	Nordrhein- Westfalen	Rheinland- Pfalz	Saarland	Sachsen	Sachsen- Anhalt	Schleswig- Holstein	Thüringen	Lfd. Nr.
-	-	-	4	19	9	.	-	1	1	2	1
-	-	-	4	17	9	.	-	1	1	2	5
-	-	-	-	-	-	-	-	-	-	-	6
-	-	-	-	-	-	-	-	-	-	-	7
-	-	-	-	2	-	-	-	-	-	-	8
-	-	-	-	-	-	-	-	-	-	-	9
-	-	-	-	-	-	-	-	-	-	-	10
-	-	-	-	-	-	-	-	-	-	-	11
-	-	-	-	-	-	-	-	-	-	-	12
-	-	-	-	-	-	-	-	-	-	-	13
-	-	-	-	4	6	-	-	1	-	1	14
-	-	-	-	3	2	-	-	1	-	1	15
-	-	-	-	-	-	-	-	-	-	-	16
-	-	-	-	1	4	-	-	-	-	-	17
-	-	-	1	-	-	-	-	-	-	-	18
-	-	-	1	-	-	-	-	-	-	-	19
-	-	-	-	-	-	-	-	-	-	-	20
-	-	-	-	-	-	-	-	-	-	-	21
-	-	-	-	-	1	-	-	-	-	-	28
-	-	-	-	-	1	-	-	-	-	-	29
-	-	-	-	-	-	-	-	-	-	-	30
-	-	-	-	-	-	-	-	-	-	-	31
-	-	-	-	-	-	-	-	-	-	-	32
-	-	-	-	-	-	-	-	-	-	-	33
-	-	-	-	-	1	-	-	-	-	-	34
-	-	-	-	-	-	-	-	-	-	-	35
-	-	-	-	-	-	-	-	-	-	-	36

## 6 Vor dem Landessozialgericht 2019 in der Rechtsmittelinstanz erledigte Verfahren zur Gewährung von vorläufigem Rechtsschutz

### 6.3 Verfahrensdauer nach Ländern

Lfd. Nr.	Verfahrensdauer	Deutsch- land	Baden- Württem- berg	Bayern	Berlin 1)	Branden- burg 1)	Bremen
<b>Anzahl</b>							
1	Erledigte Verfahren insgesamt .....	141	18	79	-	8	-
2	Durchschnittsdauer in Monaten .....	2,4	0,8	1,7	-	16,1	-
<b>Prozent</b>							
Verfahrensdauer mehr als ... bis ... Monate		100	100	100	-	100	-
3	bis 1 .....	57,4	83,3	50,6	-	62,5	-
4	1 - 2 .....	22,7	11,1	29,1	-	-	-
5	2 - 3 .....	5,0	-	7,6	-	-	-
6	3 - 6 .....	10,6	5,6	8,9	-	12,5	-
7	6 - 12 .....	2,8	-	3,8	-	12,5	-
8	mehr als 12 Monate .....	1,4	-	-	-	12,5	-
<b>Prozent kumuliert</b>							
9	bis 1 .....	57,4	83,3	50,6	-	62,5	-
10	1 - 2 .....	80,1	94,4	79,7	-	62,5	-
11	2 - 3 .....	85,1	94,4	87,3	-	62,5	-
12	3 - 6 .....	95,7	100,0	96,2	-	75,0	-
13	6 - 12 .....	98,6	100,0	100,0	-	87,5	-
<b>Anzahl</b>							
14	Durch Beschluss erledigte Verfahren zusammen .....	81	10	42	-	5	-
15	Durchschnittsdauer in Monaten .....	3,1	0,8	1,5	-	25,5	-
<b>Prozent</b>							
Verfahrensdauer mehr als ... bis ... Monate		100	100	100	-	100	-
16	bis 1 .....	61,7	90,0	59,5	-	40,0	-
17	1 - 2 .....	17,3	-	26,2	-	-	-
18	2 - 3 .....	3,7	-	4,8	-	-	-
19	3 - 6 .....	11,1	10,0	4,8	-	20,0	-
20	6 - 12 .....	3,7	-	4,8	-	20,0	-
21	mehr als 12 Monate .....	2,5	-	-	-	20,0	-
<b>Prozent kumuliert</b>							
22	bis 1 .....	61,7	90,0	59,5	-	40,0	-
23	1 - 2 .....	79,0	90,0	85,7	-	40,0	-
24	2 - 3 .....	82,7	90,0	90,5	-	40,0	-
25	3 - 6 .....	93,8	100,0	95,2	-	60,0	-
26	6 - 12 .....	97,5	100,0	100,0	-	80,0	-

1) Gemeinsames Landessozialgericht Berlin-Brandenburg ( Sitz; Potsdam ).



# **6 Vor dem Landessozialgericht 2019 in der Rechtsmittelinstanz erledigte Verfahren zur Gewährung von vorläufigem Rechtsschutz**

6.3 Verfahrensdauer nach Ländern

Hamburg	Hessen	Mecklen- burg- Vorpommern	Nieder- sachsen	Nordrhein- Westfalen	Rheinland- Pfalz	Saarland	Sachsen	Sachsen- Anhalt	Schleswig- Holstein	Thüringen	Lfd. Nr.
<b>Anzahl</b>											
-	-	-	4	19	9	-	-	1	1	2	1
-	-	-	0,6	1,6	1,2	-	-	14,7	1,5	0,9	2
<b>Prozent</b>											
-	-	-	100	100	100	-	-	100	100	100	
-	-	-	100,0	52,6	66,7	-	-	-	-	50,0	3
-	-	-	-	21,1	11,1	-	-	-	100,0	50,0	4
-	-	-	-	-	11,1	-	-	-	-	-	5
-	-	-	-	26,3	11,1	-	-	-	-	-	6
-	-	-	-	-	-	-	-	-	-	-	7
-	-	-	-	-	-	-	-	100,0	-	-	8
<b>Prozent kumuliert</b>											
-	-	-	100,0	52,6	66,7	-	-	-	-	50,0	9
-	-	-	100,0	73,7	77,8	-	-	-	100,0	100,0	10
-	-	-	100,0	73,7	88,9	-	-	-	100,0	100,0	11
-	-	-	100,0	100,0	100,0	-	-	-	100,0	100,0	12
-	-	-	100,0	100,0	100,0	-	-	-	100,0	100,0	13
<b>Anzahl</b>											
-	-	-	3	10	8	-	-	1	1	1	14
-	-	-	0,7	2,1	1,3	-	-	14,7	1,5	0,7	15
<b>Prozent</b>											
-	-	-	100	100	100	-	-	100	100	100	
-	-	-	100,0	50,0	62,5	-	-	-	-	100,0	16
-	-	-	-	10,0	12,5	-	-	-	100,0	-	17
-	-	-	-	-	12,5	-	-	-	-	-	18
-	-	-	-	40,0	12,5	-	-	-	-	-	19
-	-	-	-	-	-	-	-	-	-	-	20
-	-	-	-	-	-	-	-	100,0	-	-	21
<b>Prozent kumuliert</b>											
-	-	-	100,0	50,0	62,5	-	-	-	-	100,0	22
-	-	-	100,0	60,0	75,0	-	-	-	100,0	100,0	23
-	-	-	100,0	60,0	87,5	-	-	-	100,0	100,0	24
-	-	-	100,0	100,0	100,0	-	-	-	100,0	100,0	25
-	-	-	100,0	100,0	100,0	-	-	-	100,0	100,0	26

## 6 Vor dem Landessozialgericht 2019 in der Rechtsmittelinstanz erledigte Verfahren zur Gewährung von vorläufigem Rechtsschutz

6.4 Sachgebiete nach Ländern

6.4.1 Anzahl

Lfd. Nr.	Systematik - Nummer Sachgebiet	Deutschland	Baden-Württemberg	Bayern	Berlin 1)	Brandenburg 1)	Bremen
<b>Anzahl</b>							
<b>1</b>	<b>Erledigte Verfahren insgesamt .....</b>	<b>141</b>	<b>18</b>	<b>79</b>	<b>-</b>	<b>8</b>	<b>-</b>
Von den erledigten Verfahren (lfd. Nr. 1) entfielen auf die Sachgebiete ...							
2	010 Krankenversicherung .....	21	3	8	-	1	-
3	020 Vertrags(zahn)arztangelegenheiten .....	1	-	-	-	-	-
4	030 Pflegeversicherung .....	1	-	1	-	-	-
5	040 Unfallversicherung .....	9	-	8	-	-	-
6	050 Rentenversicherung .....	28	3	22	-	3	-
7	060 Zusatz- und Sonderversorgung der neuen Länder .....	-	-	-	-	-	-
8	070 Angelegenheiten der Bundesagentur für Arbeit .....	8	1	3	-	-	-
9	080 Angelegenheiten nach dem SGB II und § 6a, b BKGG .....	43	6	25	-	3	-
10	081 Angelegenheiten nach dem SGB II .....	43	6	25	-	3	-
11	082 Angelegenheiten nach § 6a, b BKGG .....	-	-	-	-	-	-
12	Sonstiges aus der Sachgebietsgruppe 80 .....	-	-	-	-	-	-
13	090 Angelegenheiten nach dem SGB XII .....	16	3	7	-	-	-
14	100 Versorgungs- und Entschädigungsrecht .....	2	-	1	-	-	-
15	101 Soziales Entschädigungsrecht .....	2	-	1	-	-	-
16	102 Landesblindengeld .....	-	-	-	-	-	-
17	Sonstiges aus der Sachgebietsgruppe 100 .....	-	-	-	-	-	-
18	110 Verfahren zur Feststellung der Behinderung nach SGB IX .....	3	-	1	-	1	-
19	130 Sonstiges .....	1	-	1	-	-	-
20	131 Kindergeldrecht ohne § 6a, b BKGG .....	-	-	-	-	-	-
21	132 Erziehungsgeld- und Elterngeldrecht .....	-	-	-	-	-	-
22	Sonstiges aus der Sachgebietsgruppe 130 .....	1	-	1	-	-	-
23	170 Verfahren nach § 7a SGB IV sowie Betriebsprüfungen nach §§ 28p und 28q SGB IV oder Summe der Sachgebiete 171 und 172 .....	8	2	2	-	-	-
24	171 Verfahren nach § 7a SGB IV sowie Betriebs- prüfungen nach §§ 28p und 28q SGB IV - Krankenversicherung .....	-	-	-	-	-	-
25	172 Verfahren nach § 7a SGB IV sowie Betriebs- prüfungen nach §§ 28p und 28q SGB IV - Rentenversicherung .....	2	-	-	-	-	-
26	180 Angelegenheiten nach dem Asylbewerber- leistungsgesetz .....	-	-	-	-	-	-

1) Gemeinsames Landessozialgericht Berlin-Brandenburg ( Sitz; Potsdam ).

## 6 Vor dem Landessozialgericht 2019 in der Rechtsmittelinstanz erledigte Verfahren zur Gewährung von vorläufigem Rechtsschutz

### 6.4 Sachgebiete nach Ländern

#### 6.4.1 Anzahl

Hamburg	Hessen	Mecklen- burg- Vorpommern	Nieder- sachsen	Nordrhein- Westfalen	Rheinland- Pfalz	Saarland	Sachsen	Sachsen- Anhalt	Schleswig- Holstein	Thüringen	Lfd. Nr.
Anzahl											
-	-	-	4	19	9	.	-	1	1	2	1
Von den erledigten Verfahren (lfd. Nr. 1) entfielen auf die Sachgebiete ...											
-	-	-	2	3	3	.	-	-	-	1	2
-	-	-	-	1	-	-	-	-	-	-	3
-	-	-	-	-	-	-	-	-	-	-	4
-	-	-	-	-	-	-	-	1	-	-	5
-	-	-	-	-	-	-	-	-	-	-	6
-	-	-	-	-	-	-	-	-	-	-	7
-	-	-	-	-	4	-	-	-	-	-	8
-	-	-	-	8	1	-	-	-	-	-	9
-	-	-	-	8	1	-	-	-	-	-	10
-	-	-	-	-	-	-	-	-	-	-	11
-	-	-	-	-	-	-	-	-	-	-	12
-	-	-	2	4	-	-	-	-	-	-	13
-	-	-	-	-	-	-	-	-	-	1	14
-	-	-	-	-	-	-	-	-	-	1	15
-	-	-	-	-	-	-	-	-	-	-	16
-	-	-	-	-	-	-	-	-	-	-	17
-	-	-	-	1	-	-	-	-	-	-	18
-	-	-	-	-	-	-	-	-	-	-	19
-	-	-	-	-	-	-	-	-	-	-	20
-	-	-	-	-	-	-	-	-	-	-	21
-	-	-	-	-	-	-	-	-	-	-	22
-	-	-	-	2	1	-	-	-	1	-	23
-	-	-	-	-	-	-	-	-	-	-	24
-	-	-	-	2	-	-	-	-	-	-	25
-	-	-	-	-	-	-	-	-	-	-	26

## 6 Vor dem Landessozialgericht 2018 in der Rechtsmittelinstanz erledigte Verfahren zur Gewährung von vorläufigem Rechtsschutz

### 6.4 Sachgebiete nach Ländern

#### 6.4.2 Prozent

Lfd. Nr.	Systematik - Nummer Sachgebiet	Deutschland	Baden-Württemberg	Bayern	Berlin 1)	Brandenburg 1)	Bremen
<b>Prozent</b>							
<b>1</b>	<b>Erledigte Verfahren insgesamt .....</b>	<b>100</b>	<b>100</b>	<b>100</b>	<b>-</b>	<b>100</b>	<b>-</b>
Von den erledigten Verfahren (lfd. Nr. 1) entfielen auf die Sachgebiete ...							
2	010 Krankenversicherung .....	14,9	16,7	10,1	-	12,5	-
3	020 Vertrags(zahn)arzangelegenheiten .....	0,7	-	-	-	-	-
4	030 Pflegeversicherung .....	0,7	-	1,3	-	-	-
5	040 Unfallversicherung .....	6,4	-	10,1	-	-	-
6	050 Rentenversicherung .....	19,9	16,7	27,8	-	37,5	-
7	060 Zusatz- und Sondernversorgung der neuen Länder .....	-	-	-	-	-	-
8	070 Angelegenheiten der Bundesagentur für Arbeit .....	5,7	5,6	3,8	-	-	-
9	080 Angelegenheiten nach dem SGB II und § 6a, b BKGG .....	30,5	33,3	31,6	-	37,5	-
10	081 Angelegenheiten nach dem SGB II .....	30,5	33,3	31,6	-	37,5	-
11	082 Angelegenheiten nach § 6a, b BKGG .....	-	-	-	-	-	-
12	Sonstiges aus der Sachgebietsgruppe 80 .....	-	-	-	-	-	-
13	090 Angelegenheiten nach dem SGB XII .....	11,3	16,7	8,9	-	-	-
14	100 Versorgungs- und Entschädigungsrecht .....	1,4	-	1,3	-	-	-
15	101 Soziales Entschädigungsrecht .....	1,4	-	1,3	-	-	-
16	102 Landesblindengeld .....	-	-	-	-	-	-
17	Sonstiges aus der Sachgebietsgruppe 100 .....	-	-	-	-	-	-
18	110 Verfahren zur Feststellung der Behinderung nach SGB IX .....	2,1	-	1,3	-	12,5	-
19	130 Sonstiges .....	0,7	-	1,3	-	-	-
20	131 Kindergeldrecht ohne § 6a, b BKGG .....	-	-	-	-	-	-
21	132 Erziehungsgeld- und Elterngeldrecht .....	-	-	-	-	-	-
22	Sonstiges aus der Sachgebietsgruppe 130 .....	0,7	-	1,3	-	-	-
23	170 Verfahren nach § 7a SGB IV sowie Betriebsprüfungen nach §§ 28p und 28q SGB IV oder Summe der Sachgebiete 171 und 172 .....	5,7	11,1	2,5	-	-	-
24	171 Verfahren nach § 7a SGB IV sowie Betriebs- prüfungen nach §§ 28p und 28q SGB IV - Krankenversicherung .....	-	-	-	-	-	-
25	172 Verfahren nach § 7a SGB IV sowie Betriebs- prüfungen nach §§ 28p und 28q SGB IV - Rentenversicherung .....	1,4	-	-	-	-	-
26	180 Angelegenheiten nach dem Asylbewerber- leistungsgesetz .....	-	-	-	-	-	-

1) Gemeinsames Landessozialgericht Berlin-Brandenburg (Sitz; Potsdam).

# 6 Vor dem Landessozialgericht 2018 in der Rechtsmittelinstanz erledigte Verfahren zur Gewährung von vorläufigem Rechtsschutz

6.4 Sachgebiete nach Ländern

6.4.2 Prozent

Hamburg	Hessen	Mecklen- burg- Vorpommern	Nieder- sachsen	Nordrhein- Westfalen	Rheinland- Pfalz	Saarland	Sachsen	Sachsen- Anhalt	Schleswig- Holstein	Thüringen	Lfd. Nr.
Prozent											
-	-	-	100	100	100	-	-	100	100	100	1
Von den erledigten Verfahren (lfd. Nr. 1) entfielen auf die Sachgebiete ...											
-	-	-	50,0	15,8	33,3	-	-	-	-	50,0	2
-	-	-	-	5,3	-	-	-	-	-	-	3
-	-	-	-	-	-	-	-	-	-	-	4
-	-	-	-	-	-	-	-	100,0	-	-	5
-	-	-	-	-	-	-	-	-	-	-	6
-	-	-	-	-	-	-	-	-	-	-	7
-	-	-	-	-	44,4	-	-	-	-	-	8
-	-	-	-	42,1	11,1	-	-	-	-	-	9
-	-	-	-	42,1	11,1	-	-	-	-	-	10
-	-	-	-	-	-	-	-	-	-	-	11
-	-	-	-	-	-	-	-	-	-	-	12
-	-	-	50,0	21,1	-	-	-	-	-	-	13
-	-	-	-	-	-	-	-	-	-	50,0	14
-	-	-	-	-	-	-	-	-	-	50,0	15
-	-	-	-	-	-	-	-	-	-	-	16
-	-	-	-	-	-	-	-	-	-	-	17
-	-	-	-	-	-	-	-	-	-	-	18
-	-	-	-	5,3	-	-	-	-	-	-	19
-	-	-	-	-	-	-	-	-	-	-	20
-	-	-	-	-	-	-	-	-	-	-	21
-	-	-	-	-	-	-	-	-	-	-	22
-	-	-	-	-	-	-	-	-	-	-	23
-	-	-	-	10,5	11,1	-	-	-	100,0	-	24
-	-	-	-	-	-	-	-	-	-	-	25
-	-	-	-	-	-	-	-	-	-	-	26
-	-	-	-	-	-	-	-	-	-	-	27
-	-	-	-	-	-	-	-	-	-	-	28
-	-	-	-	-	-	-	-	-	-	-	29
-	-	-	-	-	-	-	-	-	-	-	30
-	-	-	-	-	-	-	-	-	-	-	31
-	-	-	-	-	-	-	-	-	-	-	32
-	-	-	-	-	-	-	-	-	-	-	33
-	-	-	-	-	-	-	-	-	-	-	34
-	-	-	-	-	-	-	-	-	-	-	35
-	-	-	-	-	-	-	-	-	-	-	36
-	-	-	-	-	-	-	-	-	-	-	37
-	-	-	-	-	-	-	-	-	-	-	38
-	-	-	-	-	-	-	-	-	-	-	39
-	-	-	-	-	-	-	-	-	-	-	40
-	-	-	-	-	-	-	-	-	-	-	41
-	-	-	-	-	-	-	-	-	-	-	42
-	-	-	-	-	-	-	-	-	-	-	43
-	-	-	-	-	-	-	-	-	-	-	44
-	-	-	-	-	-	-	-	-	-	-	45
-	-	-	-	-	-	-	-	-	-	-	46
-	-	-	-	-	-	-	-	-	-	-	47
-	-	-	-	-	-	-	-	-	-	-	48
-	-	-	-	-	-	-	-	-	-	-	49
-	-	-	-	-	-	-	-	-	-	-	50
-	-	-	-	-	-	-	-	-	-	-	51
-	-	-	-	-	-	-	-	-	-	-	52
-	-	-	-	-	-	-	-	-	-	-	53
-	-	-	-	-	-	-	-	-	-	-	54
-	-	-	-	-	-	-	-	-	-	-	55
-	-	-	-	-	-	-	-	-	-	-	56
-	-	-	-	-	-	-	-	-	-	-	57
-	-	-	-	-	-	-	-	-	-	-	58
-	-	-	-	-	-	-	-	-	-	-	59
-	-	-	-	-	-	-	-	-	-	-	60
-	-	-	-	-	-	-	-	-	-	-	61
-	-	-	-	-	-	-	-	-	-	-	62
-	-	-	-	-	-	-	-	-	-	-	63
-	-	-	-	-	-	-	-	-	-	-	64
-	-	-	-	-	-	-	-	-	-	-	65
-	-	-	-	-	-	-	-	-	-	-	66
-	-	-	-	-	-	-	-	-	-	-	67
-	-	-	-	-	-	-	-	-	-	-	68
-	-	-	-	-	-	-	-	-	-	-	69
-	-	-	-	-	-	-	-	-	-	-	70
-	-	-	-	-	-	-	-	-	-	-	71
-	-	-	-	-	-	-	-	-	-	-	72
-	-	-	-	-	-	-	-	-	-	-	73
-	-	-	-	-	-	-	-	-	-	-	74
-	-	-	-	-	-	-	-	-	-	-	75
-	-	-	-	-	-	-	-	-	-	-	76
-	-	-	-	-	-	-	-	-	-	-	77
-	-	-	-	-	-	-	-	-	-	-	78
-	-	-	-	-	-	-	-	-	-	-	79
-	-	-	-	-	-	-	-	-	-	-	80
-	-	-	-	-	-	-	-	-	-	-	81
-	-	-	-	-	-	-	-	-	-	-	82
-	-	-	-	-	-	-	-	-	-	-	83
-	-	-	-	-	-	-	-	-	-	-	84
-	-	-	-	-	-	-	-	-	-	-	85
-	-	-	-	-	-	-	-	-	-	-	86
-	-	-	-	-	-	-	-	-	-	-	87
-	-	-	-	-	-	-	-	-	-	-	88
-	-	-	-	-	-	-	-	-	-	-	89
-	-	-	-	-	-	-	-	-	-	-	90
-	-	-	-	-	-	-	-	-	-	-	91
-	-	-	-	-	-	-	-	-	-	-	92
-	-	-	-	-	-	-	-	-	-	-	93
-	-	-	-	-	-	-	-	-	-	-	94
-	-	-	-	-	-	-	-	-	-	-	95
-	-	-	-	-	-	-	-	-	-	-	96
-	-	-	-	-	-	-	-	-	-	-	97
-	-	-	-	-	-	-	-	-	-	-	98
-	-	-	-	-	-	-	-	-	-	-	99
-	-	-	-	-	-	-	-	-	-	-	100

## 6 Vor dem Landessozialgericht 2019 in der Rechtsmittelinstanz erledigte Verfahren zur Gewährung von vorläufigem Rechtsschutz

### 6.5 Erledigte Verfahren nach Sachgebieten sowie nach ausgewählten Verfahrensmerkmalen

Lfd. Nr.	Art der Nachweisung	Insgesamt	Sachgebiet				
			010 Kranken- versicherung	020 Vertrags- (zahn)arzt- angelegen- heiten	030 Pflege- versicherung	040 Unfall- versicherung	050 Renten- versicherung
1	Anhängige Verfahren zu Jahresbeginn .....	25	4	1	-	3	4
2	Neuzugänge .....	136	20	3	1	8	25
3	<b>Erledigte Verfahren insgesamt .....</b>	<b>141</b>	<b>21</b>	<b>1</b>	<b>1</b>	<b>9</b>	<b>28</b>
4	Anhängige Verfahren am Jahresende .....	17	2	3	-	2	1
<b>Einleitungsart</b>							
Die erledigten Verfahren wurden eingereicht durch 1)							
5	Versicherte oder Leistungsberechtigte .....	118	21	1	1	5	20
6	Vertragsärzte oder Vertragszahnärzte .....	-	-	-	-	-	-
7	Behörden, Körperschaften o. Anstalten d. öffentl. Rechts .....	17	-	-	-	4	8
8	Sonstige 2) .....	6	-	-	-	-	-
<b>Erledigungsart</b>							
Die erledigten Verfahren wurden beendet durch 3)							
9	Beschluss .....	81	13	1	1	6	19
10	gerichtlichen Vergleich .....	2	1	-	-	1	-
11	übereinstimmende Erledigungserklärung .....	2	1	-	-	-	-
12	angenommenes Anerkenntnis .....	3	-	-	-	-	-
13	Zurücknahme des Rechtsmittels .....	23	3	-	-	1	1
14	Zurücknahme des Antrags .....	17	1	-	-	1	5
15	Verweisung an ein anderes Gericht .....	3	-	-	-	-	-
16	Verbindung mit einer anderen Sache .....	1	-	-	-	-	1
17	Unterbrechung, Ruhen des Verfahrens oder Aussetzung .....	-	-	-	-	-	-
18	sonstige Erledigungsart .....	9	2	-	-	-	2
<b>Ausgang des Verfahrens</b>							
Die durch Beschluss (lfd. Nr. 12) erledigten Verfahren endeten mit							
19	Stattgabe .....	16	1	-	-	1	13
20	teilweise Stattgabe/ teilweise Zurückweisung .....	2	-	-	-	-	-
21	Zurückweisung .....	54	11	-	1	5	6
22	Verwerfung .....	9	1	1	-	-	-
<b>Verfahrensdauer der insgesamt erledigten Verfahren</b>							
23	Durchschnittsdauer in Monaten .....	2,4	2,0	3,5	1,6	2,9	6,0
Zahl der Verfahren mit einer Dauer mehr als ... bis ... Monate							
24	unter 1 .....	81	14	-	-	2	12
25	1 - 2 .....	32	1	-	1	6	5
26	2 - 3 .....	7	-	-	-	-	5
27	3 - 6 .....	15	4	1	-	-	4
28	6 - 12 .....	4	2	-	-	-	1
29	mehr als 12 Monate .....	2	-	-	-	1	1
<b>Verfahrensdauer der durch Beschluss erledigten Verfahren</b>							
30	Durchschnittsdauer in Monaten .....	3,1	2,2	3,5	1,6	3,7	7,2
Zahl der Verfahren mit einer Dauer mehr als ... bis ... Monate							
31	unter 1 .....	50	10	-	-	2	10
32	1 - 2 .....	14	-	-	1	3	4
33	2 - 3 .....	3	-	-	-	-	2
34	3 - 6 .....	9	1	1	-	-	2
35	6 - 12 .....	3	2	-	-	-	-
36	mehr als 12 Monate .....	2	-	-	-	1	1
<b>Prozesskostenhilfe</b>							
37	Verfahren, in denen über PKH entschieden wurde .....	6	-	-	-	-	1
38	davon wurde PKH bewilligt 4) .....	1	-	-	-	-	-

1) Mehrfachzählungen, soweit die Berufung gleichzeitig von mehreren der aufgeführten Gruppen eingelegt wurde.

2) Einschl. Beigeladener.

3) Wegen Erfassungsfehlern geringfügige Abweichungen zu lfd. Nr. 12.

4) Dem Kläger und/ oder dem Beklagten.

#### 6.5 Erledigte Verfahren nach Sachgebieten sowie nach ausgewählten Verfahrensmerkmalen

Statistisches Bundesamt, Fachserie 10, Reihe 2.7, 2019

## 7 Vor dem Landessozialgericht 2019 erledigte Beschwerdeverfahren

### 7.1 Art des Verfahrens, Erledigungsart und Ausgang des Verfahrens nach Ländern

Lfd. Nr.	Verfahrensart Erledigungsart Ausgang des Verfahrens	Deutsch-land 1)	Baden-Württem-berg 1)	Bayern	Berlin 2)	Branden-burg 2)	Bremen
Anzahl							
1	Erledigte Verfahren insgesamt .....	13 058	974	1 383	-	1 647	256
Art des Verfahrens							
2	Beschwerden .....	13 047	974	1 383	-	1 647	256
3	gegen eine Entscheidung über Gewährung von einstweiligem Rechtsschutz .....	5 502	428	698	-	952	145
4	Nichtzulassungsbeschwerden .....	2 111	136	167	-	313	36
5	Sonstige Beschwerden .....	5 434	410	518	-	382	75
6	Anträge auf Bewilligung von Prozesskostenhilfe .....	11	-	-	-	-	-
7	für Beschwerdeverfahren gegen eine Entscheidung über Gewährung von einstweiligem Rechtsschutz .....	-	-	-	-	-	-
8	für Nichtzulassungsbeschwerden .....	1	-	-	-	-	-
9	für sonstige Beschwerden .....	10	-	-	-	-	-
Erledigungsart							
Die erledigten Verfahren wurden beendet durch							
10	Beschluss .....	10 572	847	1 026	-	1 399	191
11	gerichtlichen Vergleich .....	98	-	16	-	11	1
12	übereinstimmende Erledigungserklärung .....	109	-	8	-	19	2
13	angenommenes Anerkenntnis .....	80	-	3	-	6	3
14	Zurücknahme des Rechtsmittels .....	1 697	-	212	-	173	56
15	Zurücknahme der Klage/ des Antrags .....	95	-	25	-	6	2
16	Verweisung an ein anderes Gericht .....	11	-	4	-	-	-
17	Verbindung mit einer anderen Sache .....	84	-	70	-	-	-
18	Unterbrechung, Ruhen des Verfahrens oder Aussetzung .....	22	-	5	-	2	1
19	sonstige Erledigungsart .....	290	127	14	-	31	-
Ausgang des Verfahrens							
Die durch Beschluss (lfd. Nr. 10) erledigten Verfahren endeten mit 2)							
20	Stattgabe .....	1 165	56	90	-	161	19
21	teilweise Stattgabe/ teilweise Zurückweisung .....	511	23	39	-	106	4
22	Zurückweisung .....	7 975	694	895	-	949	168
23	Verwerfung .....	921	74	2	-	183	-
Ausgang des Verfahrens hinsichtlich der Versicherten oder Leistungsberechtigten							
24	Durch Beschluss erledigte Verfahren, an denen Versicherte oder Leistungsberechtigte beteiligt waren .....	8 879	724	986	-	1 173	188
davon endeten mit:							
25	Obsiegen der Versicherten oder Leistungsberechtigten .....	1 202	56	81	-	186	19
26	teilweisem Obsiegen/ Unterliegen der Versicherten oder Leistungsberechtigten .....	409	21	37	-	103	4
27	Unterliegen der Versicherten oder Leistungsberechtigten .....	7 268	647	868	-	884	165
Prozent							
Anteil an							
Art des Verfahrens							
28	Beschwerden .....	Zeile 1	99,9	100,0	100,0	-	100,0
29	gegen eine Entscheidung über Gewährung von einstweiligem Rechtsschutz .....	Zeile 2	42,2	43,9	50,5	-	57,8
30	Nichtzulassungsbeschwerden .....	Zeile 2	16,2	14,0	12,1	-	19,0
31	Sonstige Beschwerden .....	Zeile 2	41,6	42,1	37,5	-	23,2
32	Anträge auf Bewilligung von Prozesskostenhilfe .....	Zeile 1	0,1	-	-	-	-
33	für Beschwerdeverfahren gegen eine Entscheidung über Gewährung von einstweiligem Rechtsschutz .....	Zeile 6	-	-	-	-	-
34	für Nichtzulassungsbeschwerden .....	Zeile 6	9,1	-	-	-	-
35	für sonstige Beschwerden .....	Zeile 6	90,9	-	-	-	-
Erledigungsart							
Die erledigten Verfahren wurden beendet durch							
36	Beschluss .....	Zeile 1	81,0	87,0	74,2	-	84,9
37	gerichtlichen Vergleich .....	Zeile 1	0,8	-	1,2	-	0,7
38	übereinstimmende Erledigungserklärung .....	Zeile 1	0,8	-	0,6	-	1,2
39	angenommenes Anerkenntnis .....	Zeile 1	0,6	-	0,2	-	0,4
40	Zurücknahme des Rechtsmittels .....	Zeile 1	13,0	-	15,3	-	10,5
41	Zurücknahme der Klage/ des Antrags .....	Zeile 1	0,7	-	1,8	-	0,4
42	Verweisung an ein anderes Gericht .....	Zeile 1	0,1	-	0,3	-	-
43	Verbindung mit einer anderen Sache .....	Zeile 1	0,6	-	5,1	-	-
44	Unterbrechung, Ruhen des Verfahrens oder Aussetzung .....	Zeile 1	0,2	-	0,4	-	0,4
45	sonstige Erledigungsart .....	Zeile 1	2,2	13,0	1,0	-	1,9
Ausgang des Verfahrens							
46	Stattgabe .....	Zeile 10	11,0	6,6	8,8	-	11,5
47	teilweise Stattgabe/ teilweise Zurückweisung .....	Zeile 10	4,8	2,7	3,8	-	7,6
48	Zurückweisung .....	Zeile 10	75,4	81,9	87,2	-	67,8
49	Verwerfung .....	Zeile 10	8,7	8,7	0,2	-	13,1
Ausgang des Verfahrens hinsichtlich der Versicherten oder Leistungsberechtigten							
50	Obsiegen der Versicherten oder Leistungsberechtigten .....	Zeile 23	13,5	7,7	8,2	-	15,9
51	teilweisem Obsiegen/ Unterliegen der Versicherten oder Leistungsberechtigten .....	Zeile 23	4,6	2,9	3,8	-	8,8
52	Unterliegen der Versicherten oder Leistungsberechtigten .....	Zeile 23	81,9	89,4	88,0	-	75,4

1) Aus Baden-Württemberg sind aus technischen Gründen für das Merkmal Erledigungsart nicht alle Daten verfügbar.

2) Gemeinsames Landessozialgericht Berlin-Brandenburg (Sitz: Potsdam).



## 7 Vor dem Landessozialgericht 2019 erledigte Beschwerdeverfahren

### 7.1 Art des Verfahrens, Erledigungsart und Ausgang des Verfahrens nach Ländern

Hamburg	Hessen	Mecklen- burg- Vorpommern	Nieder- sachsen	Nordrhein- Westfalen	Rheinland- Pfalz	Saarland	Sachsen	Sachsen- Anhalt	Schleswig- Holstein	Thüringen	Lfd. Nr.
<b>Anzahl</b>											
462	822	494	1 344	2 339	589	81	1 149	511	417	590	1
462	822	494	1 344	2 329	589	81	1 149	510	417	590	2
304	342	103	583	940	207	42	276	177	192	113	3
51	85	225	221	232	74	10	267	107	78	109	4
107	395	166	540	1 157	308	29	606	226	147	368	5
-	-	-	-	10	-	-	-	1	-	-	6
-	-	-	-	-	-	-	-	-	-	-	7
-	-	-	-	-	-	-	-	1	-	-	8
-	-	-	-	10	-	-	-	-	-	-	9
404	678	401	1 119	1 799	530	60	908	371	366	473	10
1	24	-	12	17	1	2	4	4	4	1	11
2	7	3	10	36	2	2	7	3	3	5	12
3	2	8	7	22	-	-	11	9	1	5	13
43	90	77	164	409	40	16	187	110	38	82	14
1	5	2	8	26	2	-	10	2	2	4	15
-	4	-	-	-	-	-	-	1	-	2	16
-	-	-	3	4	-	-	3	-	-	4	17
-	3	1	-	-	1	-	5	1	1	2	18
8	9	2	21	26	13	1	14	10	2	12	19
37	62	90	119	230	47	10	85	68	38	53	20
19	11	13	50	51	25	4	46	38	25	57	21
338	468	257	948	1 376	363	41	643	239	261	335	22
10	137	41	2	142	95	5	134	26	42	28	23
371	484	358	1 020	1 514	417	50	672	331	300	291	24
52	55	100	125	232	48	10	84	66	41	47	25
19	9	13	37	42	16	2	37	36	19	14	26
300	420	245	858	1 240	353	38	551	229	240	230	27
<b>Prozent</b>											
100,0	100,0	100,0	100,0	99,6	100,0	100,0	100,0	99,8	100,0	100,0	28
65,8	41,6	20,9	43,4	40,4	35,1	51,9	24,0	34,7	46,0	19,2	29
11,0	10,3	45,5	16,4	10,0	12,6	12,3	23,2	21,0	18,7	18,5	30
23,2	48,1	33,6	40,2	49,7	52,3	35,8	52,7	44,3	35,3	62,4	31
-	-	-	-	0,4	-	-	-	0,2	-	-	32
-	-	-	-	-	-	-	-	-	-	-	33
-	-	-	-	-	-	-	-	100,0	-	-	34
-	-	-	-	100,0	-	-	-	-	-	-	35
87,4	82,5	81,2	83,3	76,9	90,0	74,1	79,0	72,6	87,8	80,2	36
0,2	2,9	-	0,9	0,7	0,2	2,5	0,3	0,8	1,0	0,2	37
0,4	0,9	0,6	0,7	1,5	0,3	2,5	0,6	0,6	0,7	0,8	38
0,6	0,2	1,6	0,5	0,9	-	-	1,0	1,8	0,2	0,8	39
9,3	10,9	15,6	12,2	17,5	6,8	19,8	16,3	21,5	9,1	13,9	40
0,2	0,6	0,4	0,6	1,1	0,3	-	0,9	0,4	0,5	0,7	41
-	0,5	-	-	-	-	-	-	0,2	-	0,3	42
-	-	-	0,2	0,2	-	-	0,3	-	-	0,7	43
-	0,4	0,2	-	-	0,2	-	0,4	0,2	0,2	0,3	44
1,7	1,1	0,4	1,6	1,1	2,2	1,2	1,2	2,0	0,5	2,0	45
9,2	9,1	22,4	10,6	12,8	8,9	16,7	9,4	18,3	10,4	11,2	46
4,7	1,6	3,2	4,5	2,8	4,7	6,7	5,1	10,2	6,8	12,1	47
83,7	69,0	64,1	84,7	76,5	68,5	68,3	70,8	64,4	71,3	70,8	48
2,5	20,2	10,2	0,2	7,9	17,9	8,3	14,8	7,0	11,5	5,9	49
14,0	11,4	27,9	12,3	15,3	11,5	20,0	12,5	19,9	13,7	16,2	50
5,1	1,9	3,6	3,6	2,8	3,8	4,0	5,5	10,9	6,3	4,8	51
80,9	86,8	68,4	84,1	81,9	84,7	76,0	82,0	69,2	80,0	79,0	52

## 7 Vor dem Landessozialgericht 2019 erledigte Beschwerdeverfahren

7.2 Art der angefochtenen Entscheidung, Einleitungsart, Vertretung, Einzelrichtereinsatz und Prozesskostenhilfe nach Ländern

Lfd. Nr.	Art der angefochtenen Entscheidung Einleitungsart Vertretung Beweiserhebung Einzelrichtereinsatz Prozesskostenhilfe	Deutsch-land	Baden-Württem-berg	Bayern	Berlin 1)	Branden-burg 1)	Bremen
1	<b>Erledigte Verfahren insgesamt</b> .....	<b>13 058</b>	<b>974</b>	<b>1 383</b>	<b>-</b>	<b>1 647</b>	<b>256</b>
	<b>Art der angefochtenen Entscheidung 2)</b>						
2	Urteil .....	1 970	115	170	-	276	28
3	Gerichtsbescheid .....	560	17	80	-	57	18
4	Beschluss .....	10 411	842	1 133	-	1 242	210
	<b>Einleitungsart</b>						
	Die erledigten Verfahren wurden eingereicht durch 3)						
	Kläger der 1. Instanz, darunter						
5	Versicherte oder Leistungsberechtigte .....	11 250	871	1 195	-	1 442	239
6	Vertragsärzte oder Vertragszahnärzte .....	59	12	9	-	7	-
7	Behörden, Körperschaften oder Anstalten des öffentlichen Rechts .....	272	20	89	-	12	3
8	Sonstige .....	672	28	47	-	32	6
	Beklagte der 1. Instanz, darunter						
9	Versicherte oder Leistungsberechtigte .....	7	2	1	-	-	-
10	Vertragsärzte oder Vertragszahnärzte .....	2	-	1	-	-	-
11	Behörden, Körperschaften oder Anstalten des öffentlichen Rechts .....	695	40	41	-	143	6
12	Sonstige .....	81	1	-	-	4	-
13	Beigeladene .....	26	2	-	-	7	2
	<b>Vertretung</b>						
	In den erledigten Verfahren war der Rechtsmittelführer/ Antragsteller						
14	vertreten durch einen Bevollmächtigten .....	5 750	483	387	-	1	167
15	Rechtsanwalt .....	5 472	461	357	-	1	165
16	Rentenberater oder Vertreter von Verbänden gemäß § 73 Abs. 2 SGG .....	51	13	15	-	-	-
17	sonstiger Bevollmächtigter .....	227	9	15	-	-	2
	In den erledigten Verfahren war der Rechtsmittelgegner/ Antragsgegner						
18	vertreten durch einen Bevollmächtigten .....	750	15	118	-	-	14
19	Rechtsanwalt .....	680	15	116	-	-	12
20	Rentenberater oder Vertreter von Verbänden gemäß § 73 Abs. 2 SGG .....	2	-	1	-	-	-
21	sonstiger Bevollmächtigter .....	68	-	1	-	-	2
	<b>Einzelrichtereinsatz</b>						
25	Durch Beschluss erledigte Verfahren 4) .....	10 572	847	1 026	-	1 399	191
	darin hat die abschließende Entscheidung getroffen						
26	der Einzelrichter .....	624	14	6	-	23	-
27	der Senat .....	9 946	833	1 020	-	1 376	191
	<b>Prozesskostenhilfe</b>						
28	Verfahren mit Prozesskostenhilfeentscheidung .....	1 983	80	268	-	292	34
	davon wurde Prozesskostenhilfe bewilligt 5)						
29	dem Rechtsmittelführer/ Antragsteller .....	411	19	50	-	66	5
30	dem Rechtsmittelgegner/ Antragsgegner .....	178	1	3	-	36	2
	davon wurde Prozesskostenhilfe abgelehnt 5)						
31	dem Rechtsmittelführer/ Antragsteller .....	1 346	57	212	-	163	25
32	dem Rechtsmittelgegner/ Antragsgegner .....	49	3	3	-	28	2
	Bewilligte Prozesskostenhilfe für Rechtsmittelführer/ Antragsteller						
33	mit Ratenzahlung .....	1	-	-	-	1	-
34	ohne Ratenzahlung .....	410	19	50	-	65	5
	Bewilligte Prozesskostenhilfe für Rechtsmittelgegner/ Antragsgegner						
35	mit Ratenzahlung .....	-	-	-	-	-	-
36	ohne Ratenzahlung .....	178	1	3	-	36	2

1) Gemeinsames Landessozialgericht Berlin-Brandenburg ( Sitz; Potsdam ).

2) Die Zahl der angefochtenen Entscheidung stimmt nicht zwingend mit der Zahl der Erledigungen überein, da gegen eine Entscheidung der 1. Instanz mehrere Rechtsmittel möglich sind.

3) Mehrfachzahlungen, soweit die Berufung gleichzeitig von mehreren der aufgeführten Gruppen eingelegt wurde.

## 7 Vor dem Landessozialgericht 2019 erledigte Beschwerdeverfahren

7.2 Art der angefochtenen Entscheidung, Einleitungsart, Vertretung, Einzelrichtereinsatz und Prozesskostenhilfe nach Ländern

Hamburg	Hessen	Mecklen- burg- Vorpommern	Nieder- sachsen	Nordrhein- Westfalen	Rheinland- Pfalz	Saarland	Sachsen	Sachsen- Anhalt	Schleswig- Holstein	Thüringen	Lfd. Nr.
462	822	494	1 344	2 339	589	81	1 149	511	417	590	1
27	121	210	201	192	92	7	262	92	62	115	2
28	48	17	37	66	7	4	118	29	23	11	3
407	653	267	1 106	2 075	490	70	769	370	332	445	4
401	723	440	1 151	2 065	547	69	938	474	358	337	5
2	2	-	6	-	1	1	1	1	5	12	6
3	42	3	21	9	8	2	9	10	20	21	7
18	25	-	97	160	18	3	116	9	5	108	8
1	-	-	-	1	-	-	-	-	-	2	9
-	-	-	1	-	-	-	-	-	-	-	10
36	29	47	64	95	15	5	73	16	29	56	11
-	-	1	3	7	-	-	10	1	-	54	12
1	1	3	1	4	-	1	2	-	-	2	13
185	342	369	833	1 423	302	46	488	323	233	168	14
179	317	363	798	1 390	281	44	426	302	224	164	15
1	2	-	2	7	-	-	-	2	5	4	16
5	23	6	33	26	21	2	62	19	4	-	17
26	54	47	126	110	24	21	85	42	44	24	18
26	48	44	108	88	22	20	76	42	39	24	19
-	1	-	-	-	-	-	-	-	-	-	20
-	5	3	18	22	2	1	9	-	5	-	21
404	678	401	1 119	1 799	530	60	908	371	366	473	25
5	18	-	37	82	17	2	232	15	6	167	26
399	660	401	1 082	1 715	513	58	676	356	360	306	27
74	107	152	190	351	62	16	163	65	73	56	28
18	25	19	30	105	8	2	23	23	14	4	29
12	16	14	23	21	4	4	18	9	12	3	30
43	66	119	135	224	50	10	120	33	44	45	31
1	-	-	2	1	-	-	2	-	3	4	32
-	-	-	-	-	-	-	-	-	-	-	33
18	25	19	30	105	8	2	23	23	14	4	34
-	-	-	-	-	-	-	-	-	-	-	35
12	16	14	23	21	4	4	18	9	12	3	36

4) Hier konnten 2 Verfahren in Mecklenburg - Vorpommern nicht zugeordnet werden.

5) Auch gleichzeitige Bewilligung für Kläger und Beklagte möglich.

## 7 Vor dem Landessozialgericht 2019 erledigte Beschwerdeverfahren

### 7.3 Verfahrensdauer nach Ländern

Lfd. Nr.	Verfahrensdauer	Deutschland	Baden-Württemberg	Bayern	Berlin 1)	Brandenburg 1)	Bremen
		<b>Anzahl</b>					
1	Erledigte Verfahren insgesamt .....	13 058	974	1 383	-	1 647	256
		<b>Verfahrensdauer ab Eingang in der Rechtsmittelinstanz</b>					
2	Durchschnittsdauer in Monaten .....	4,6	2,4	2,6	-	3,2	2,8
		<b>Prozent</b>					
3	Verfahrensdauer mehr als ... bis ... Monate						
	bis 3 .....	65,3	79,6	78,3	-	76,3	78,5
4	3 - 6 .....	15,7	11,5	12,9	-	11,9	13,3
5	6 - 12 .....	9,7	6,7	6,2	-	6,3	6,6
6	12 - 18 .....	4,0	1,2	1,4	-	2,4	0,4
7	18 - 24 .....	1,9	0,5	0,7	-	0,9	-
8	24 - 36 .....	1,9	0,5	0,2	-	1,0	0,4
9	36 - 48 .....	1,2	-	0,2	-	1,2	0,4
10	48 - 60 .....	0,2	-	0,1	-	-	-
11	mehr als 60 Monate .....	0,2	-	-	-	0,1	0,4
		<b>Verfahrensdauer ab erstem Eingang in der ersten Instanz</b>					
12	Durchschnittsdauer in Monaten .....	15,3	10,3	9,4	-	14,8	11,1
		<b>Prozent</b>					
13	Verfahrensdauer mehr als ... bis ... Monate						
	bis 6 .....	47,5	55,9	56,3	-	56,7	64,5
14	6 - 12 .....	16,3	20,0	22,8	-	10,4	11,7
15	12 - 18 .....	8,1	6,7	8,2	-	5,9	5,1
16	18 - 24 .....	6,1	6,0	4,0	-	4,7	2,7
17	24 - 36 .....	8,8	6,4	4,3	-	6,7	8,6
18	36 - 48 .....	5,6	2,1	2,2	-	5,9	3,1
19	48 - 60 .....	3,7	0,8	1,3	-	5,3	0,8
20	mehr als 60 Monate .....	3,9	2,3	0,9	-	4,3	3,5
21	Durch Beschluss erledigte Verfahren zusammen .....	10 572	847	1 026	-	1 399	191
		<b>Verfahrensdauer ab Eingang in der Rechtsmittelinstanz</b>					
22	Durchschnittsdauer in Monaten .....	4,7	2,3	2,8	-	3,4	2,8
		<b>Prozent</b>					
23	Verfahrensdauer mehr als ... bis ... Monate						
	bis 6 .....	80,0	91,7	90,6	-	87,6	91,1
24	6 - 12 .....	10,1	6,0	6,4	-	6,6	7,3
25	12 - 18 .....	4,2	1,1	1,6	-	2,6	0,5
26	18 - 24 .....	2,1	0,6	0,7	-	0,9	-
27	24 - 36 .....	1,8	0,6	0,3	-	1,0	0,5
28	36 - 48 .....	1,2	-	0,3	-	1,3	0,5
29	48 - 60 .....	0,2	-	0,1	-	-	-
30	mehr als 60 Monate .....	0,2	-	-	-	0,1	-
		<b>Verfahrensdauer ab erstem Eingang in der ersten Instanz</b>					
31	Durchschnittsdauer in Monaten .....	15,3	10,1	9,8	-	14,0	10,3
		<b>Prozent</b>					
32	Verfahrensdauer mehr als ... bis ... Monate						
	bis 6 .....	47,8	56,3	58,3	-	58,3	67,0
33	6 - 12 .....	15,5	21,1	18,1	-	10,4	10,5
34	12 - 18 .....	8,4	6,6	9,6	-	5,9	5,8
35	18 - 24 .....	6,2	5,7	4,1	-	4,8	1,6
36	24 - 36 .....	8,9	5,0	5,1	-	6,7	8,4
37	36 - 48 .....	5,4	1,9	2,3	-	5,1	2,6
38	48 - 60 .....	3,7	0,9	1,3	-	5,1	1,0
39	mehr als 60 Monate .....	4,0	2,5	1,3	-	3,7	3,1

1) Gemeinsames Landessozialgericht Berlin-Brandenburg ( Sitz: Potsdam ).

## 7 Vor dem Landessozialgericht 2019 erledigte Beschwerdeverfahren

### 7.3 Verfahrensdauer nach Ländern

Hamburg	Hessen	Mecklen- burg- Vorpommern	Nieder- sachsen	Nordrhein- Westfalen	Rheinland- Pfalz	Saarland	Sachsen	Sachsen- Anhalt	Schleswig- Holstein	Thüringen	Lfd. Nr.
<b>Anzahl</b>											
462	822	494	1 344	2 339	589	81	1 149	511	417	590	1
<b>Verfahrensdauer ab Eingang in der Rechtsmittelinstanz</b>											
2,3	3,9	11,5	5,3	2,9	2,6	4,0	9,3	8,1	5,1	9,0	2
<b>Prozent</b>											
79,2	70,4	26,7	61,7	71,8	78,9	46,9	37,5	44,8	62,4	34,2	3
13,9	17,8	27,9	16,0	17,0	12,1	33,3	17,4	20,4	11,3	19,8	4
5,4	5,7	17,8	10,9	8,2	4,9	18,5	19,8	13,9	13,2	16,6	5
0,9	2,4	9,1	4,7	2,1	2,2	1,2	8,8	8,4	6,2	13,9	6
0,4	-	4,9	2,7	0,6	1,5	-	5,7	4,5	3,1	6,6	7
0,2	1,9	4,3	1,9	0,2	0,2	-	6,3	4,5	3,1	7,1	8
-	1,7	6,1	1,8	-	-	-	3,7	1,4	0,7	1,7	9
-	-	0,8	0,2	-	-	-	1,0	1,2	-	-	10
-	-	2,4	0,1	-	0,2	-	-	1,0	-	-	11
<b>Verfahrensdauer ab erstem Eingang in der ersten Instanz</b>											
9,3	16,4	35,5	14,4	10,8	14,8	13,6	22,5	23,8	17,2	24,5	12
<b>Prozent</b>											
68,0	44,6	15,4	50,4	51,7	53,5	43,2	23,1	34,1	52,5	21,0	13
11,7	21,9	11,5	12,5	19,8	12,6	23,5	20,6	11,4	8,6	11,2	14
4,3	5,5	9,3	8,9	10,9	6,5	9,9	11,4	7,0	5,5	8,5	15
4,5	4,3	5,7	6,9	5,3	5,3	7,4	10,0	9,6	4,6	13,9	16
4,1	6,8	14,2	10,3	6,8	9,2	11,1	14,4	11,9	9,6	21,0	17
3,7	6,8	13,8	5,8	3,4	7,0	1,2	8,1	9,4	9,6	10,0	18
2,8	5,1	10,5	2,2	1,2	3,6	-	4,9	8,8	4,1	9,8	19
0,9	5,0	19,6	3,1	0,9	2,5	3,7	7,6	7,8	5,5	4,6	20
<b>Anzahl</b>											
404	678	401	1 119	1 799	530	60	908	371	366	473	21
<b>Verfahrensdauer ab Eingang in der Rechtsmittelinstanz</b>											
2,3	4,1	12,1	5,1	2,9	2,6	4,0	10,3	8,2	5,2	9,8	22
<b>Prozent</b>											
92,6	87,0	54,4	77,4	88,2	91,3	85,0	49,7	64,2	72,7	48,8	23
6,2	5,6	17,2	11,7	8,8	4,7	13,3	21,7	15,9	14,2	18,4	24
0,7	2,9	8,7	4,8	2,3	2,1	1,7	9,9	8,9	6,3	16,1	25
0,5	-	5,0	2,9	0,6	1,5	-	7,0	3,8	3,6	7,2	26
-	2,4	4,0	1,8	0,2	0,2	-	6,5	2,7	2,5	7,6	27
-	2,1	7,0	1,1	-	-	-	4,0	1,9	0,8	1,9	28
-	-	0,7	0,2	-	-	-	1,2	1,6	-	-	29
-	-	3,0	0,2	-	0,2	-	-	1,1	-	-	30
<b>Verfahrensdauer ab erstem Eingang in der ersten Instanz</b>											
9,5	17,0	37,7	13,9	10,7	14,8	13,9	22,9	23,8	17,5	25,1	31
<b>Prozent</b>											
67,6	43,5	13,7	51,3	50,8	53,2	50,0	22,4	33,4	52,2	20,7	32
11,9	21,4	10,5	12,5	20,3	13,8	18,3	18,6	11,6	8,2	9,9	33
3,7	6,0	10,2	8,9	11,9	6,4	8,3	11,0	7,0	6,0	8,2	34
4,7	4,9	5,5	7,1	5,2	5,5	8,3	10,8	10,0	4,4	12,7	35
4,5	7,7	13,2	10,6	6,8	7,9	8,3	15,6	12,4	9,0	22,6	36
4,2	5,3	13,0	4,7	3,0	7,2	1,7	9,3	9,7	9,8	10,6	37
2,5	5,6	11,5	2,0	1,2	3,6	-	5,2	7,8	4,6	10,8	38
1,0	5,6	22,4	2,8	0,8	2,5	5,0	7,2	8,1	5,7	4,4	39

## 7 Vor dem Landessozialgericht 2019 erledigte Beschwerdeverfahren

### 7.4 Sachgebiete nach Ländern

#### 7.4.1 Anzahl

Lfd. Nr.	Systematik - Nummer Sachgebiet	Deutschland 1)	Baden-Württemberg 1)	Bayern	Berlin 2)	Brandenburg 2)	Bremen
<b>Anzahl</b>							
<b>1</b>	<b>Erledigte Verfahren insgesamt .....</b>	<b>13 058</b>	<b>974</b>	<b>1 383</b>	<b>-</b>	<b>1 647</b>	<b>256</b>
Von den erledigten Verfahren (lfd. Nr. 1) entfielen auf die Sachgebiete ... Von den erled							
2	010 Krankenversicherung .....	1 379	65	249	-	154	8
3	020 Vertrags(zahn)arztangelegenheiten .....	106	9	11	-	17	-
4	030 Pflegeversicherung .....	137	1	21	-	27	3
5	040 Unfallversicherung .....	262	9	42	-	23	6
6	050 Rentenversicherung .....	558	14	71	-	63	7
7	060 Zusatz- und Sonderversorgung der neuen Länder .....	1	-	-	-	-	-
8	070 Angelegenheiten der Bundesagentur für Arbeit .....	468	14	72	-	49	5
9	080 Angelegenheiten nach dem SGB II und § 6a, b BKGG .....	6 896	198	536	-	1 025	187
10	081 Angelegenheiten nach dem SGB II .....	6 862	198	534	-	1 025	187
11	082 Angelegenheiten nach § 6a, b BKGG .....	24	-	2	-	-	-
12	Sonstiges aus der Sachgebietsgruppe 80 .....	10	-	-	-	-	-
13	090 Angelegenheiten nach dem SGB XII .....	1 560	81	257	-	196	24
14	100 Versorgungs- und Entschädigungsrecht .....	32	1	3	-	7	1
15	101 Soziales Entschädigungsrecht .....	25	-	3	-	7	-
16	102 Landesblindengeld .....	3	-	-	-	-	1
17	Sonstiges aus der Sachgebietsgruppe 100 .....	4	1	-	-	-	-
18	110 Verfahren zur Feststellung der Behinderung nach SGB IX .....	-	-	-	-	-	-
19	130 Sonstiges .....	974	532	21	-	20	7
20	131 Kindergeldrecht ohne § 6a, b BKGG .....	10	-	1	-	2	-
21	132 Erziehungsgeld- und Elterngeldrecht .....	18	-	1	-	1	1
22	Sonstiges aus der Sachgebietsgruppe 130 .....	946	532	19	-	17	6
23	170 Verfahren nach § 7a SGB IV sowie Betriebsprüfungen nach §§ 28p und 28q SGB IV oder Summe der Sachgebiete 171 und 172 1) .....	-	-	-	-	-	-
		258	31	42	-	18	5
24	171 Verfahren nach § 7a SGB IV sowie Betriebs- prüfungen nach §§ 28p und 28q SGB IV - Krankenversicherung .....	-	-	-	-	-	-
		19	-	-	-	-	-
25	172 Verfahren nach § 7a SGB IV sowie Betriebs- prüfungen nach §§ 28p und 28q SGB IV - Rentenversicherung .....	-	-	-	-	-	-
		56	-	-	-	-	-
26	180 Angelegenheiten nach dem Asylbewerber- leistungsgesetz .....	-	-	-	-	-	-
		226	11	39	-	25	3

1) Für Baden-Württemberg ist eine Aufteilung nach Sachgebieten nur für 442 erledigte Verfahren zur Gewährung von vorläufigem

Rechtsschutz innerhalb der Beschwerdeverfahren möglich.  
Für 532 Verfahren ist nur ein Nachweis in "Sonstiges " möglich.

## 7 Vor dem Landessozialgericht 2019 erledigte Beschwerdeverfahren

### 7.4 Sachgebiete nach Ländern

#### 7.4.1 Anzahl

Hamburg	Hessen	Mecklen- burg- Vorpommern	Nieder- sachsen	Nordrhein- Westfalen	Rheinland- Pfalz	Saarland	Sachsen	Sachsen- Anhalt	Schleswig- Holstein	Thüringen	Lfd. Nr.
---------	--------	---------------------------------	--------------------	-------------------------	---------------------	----------	---------	--------------------	------------------------	-----------	-------------

#### Anzahl

462	822	494	1 344	2 339	589	81	1 149	511	417	590	1
-----	-----	-----	-------	-------	-----	----	-------	-----	-----	-----	---

igten Verfahren (lfd. Nr. 1) entfielen auf die Sachgebiete ...

47	116	21	145	256	61	21	109	29	60	38	2
2	2	4	16	12	14	1	4	-	8	6	3
1	11	2	20	22	12	-	6	5	6	-	4
3	18	7	27	54	33	2	14	5	10	9	5
15	26	27	62	89	43	10	67	31	17	16	6
-	-	1	-	-	-	-	-	-	-	-	7
19	40	6	41	79	27	2	54	12	24	24	8
277	421	382	747	1 302	228	32	760	373	200	228	9
277	421	380	744	1 298	228	32	758	371	182	227	10
-	-	2	3	4	-	-	2	2	8	1	11
-	-	-	-	-	-	-	-	-	10	-	12
67	125	17	150	291	123	12	86	33	67	31	13
1	2	1	4	7	3	-	1	1	-	-	14
1	2	1	4	7	-	-	-	-	-	-	15
-	-	-	-	-	-	-	1	1	-	-	16
-	-	-	-	-	3	-	-	-	-	-	17
-	-	-	-	-	-	-	-	-	-	-	-
6	11	5	17	59	23	1	13	5	3	8	18
1	17	2	45	79	3	-	14	-	4	229	19
1	-	-	1	2	1	-	-	-	2	-	20
-	-	-	3	3	2	-	6	-	1	-	21
-	17	2	41	74	-	-	8	-	1	229	22
-	-	-	-	-	-	-	-	-	-	-	-
-	-	-	-	-	-	-	-	-	-	-	-
15	21	2	39	54	9	-	10	3	8	1	23
-	-	-	-	-	-	-	-	-	-	-	-
-	-	-	-	-	-	-	-	-	-	-	-
-	17	-	-	2	-	-	-	-	-	-	24
-	-	-	-	-	-	-	-	-	-	-	-
-	-	-	-	-	-	-	-	-	-	-	-
-	4	-	-	52	-	-	-	-	-	-	25
-	-	-	-	-	-	-	-	-	-	-	-
8	12	17	31	35	10	-	11	14	10	-	26

2) Gemeinsames Landessozialgericht Berlin-Brandenburg ( Sitz; Potsdam ).

## 7 Vor dem Landessozialgericht 2019 erledigte Beschwerdeverfahren

### 7.4 Sachgebiete nach Ländern

#### 7.4.2 Prozent

Lfd. Nr.	Systematik - Nummer Sachgebiet	Deutschland 1)	Baden-Württemberg 1)	Bayern	Berlin 2)	Brandenburg 2)	Bremen
<b>Prozent</b>							
Von den erledigten Verfahren (lfd. Nr. 1) entfielen auf die Sachgebiete ...							
<b>1</b>	<b>Erledigte Verfahren insgesamt .....</b>	<b>100</b>	<b>100</b>	<b>100</b>	<b>100</b>	<b>100</b>	<b>100</b>
2	010 Krankenversicherung .....	10,6	6,7	18,0	-	9,4	3,1
3	020 Vertrags(zahn)arztangelegenheiten .....	0,8	0,9	0,8	-	1,0	-
4	030 Pflegeversicherung .....	1,0	0,1	1,5	-	1,6	1,2
5	040 Unfallversicherung .....	2,0	0,9	3,0	-	1,4	2,3
6	050 Rentenversicherung .....	4,3	1,4	5,1	-	3,8	2,7
7	060 Zusatz- und Sonderversorgung der neuen Länder .....	0,0	-	-	-	-	-
8	070 Angelegenheiten der Bundesagentur für Arbeit .....	3,6	1,4	5,2	-	3,0	2,0
9	080 Angelegenheiten nach dem SGB II und § 6a, b BKGG .....	52,8	20,3	38,8	-	62,2	73,0
10	081 Angelegenheiten nach dem SGB II .....	52,6	20,3	38,6	-	62,2	73,0
11	082 Angelegenheiten nach § 6a, b BKGG .....	0,2	-	0,1	-	-	-
12	Sonstiges aus der Sachgebietsgruppe 80 .....	0,1	-	-	-	-	-
13	090 Angelegenheiten nach dem SGB XII .....	11,9	8,3	18,6	-	11,9	9,4
14	100 Versorgungs- und Entschädigungsrecht .....	0,2	0,1	0,2	-	0,4	0,4
15	101 Soziales Entschädigungsrecht .....	0,2	-	0,2	-	0,4	-
16	102 Landesblindengeld .....	0,0	-	-	-	-	0,4
17	Sonstiges aus der Sachgebietsgruppe 100 .....	0,0	0,1	-	-	-	-
18	110 Verfahren zur Feststellung der Behinderung nach SGB IX .....	1,5	0,8	1,4	-	1,4	-
19	130 Sonstiges .....	7,5	54,6	1,5	-	1,2	2,7
20	131 Kindergeldrecht ohne § 6a, b BKGG .....	0,1	-	0,1	-	0,1	-
21	132 Erziehungsgeld- und Elterngeldrecht .....	0,1	-	0,1	-	0,1	0,4
22	Sonstiges aus der Sachgebietsgruppe 130 .....	7,2	54,6	1,4	-	1,0	2,3
23	170 Verfahren nach § 7a SGB IV sowie Betriebsprüfungen nach §§ 28p und 28q SGB IV oder Summe der Sachgebiete 171 und 172 .....	2,0	3,2	3,0	-	1,1	2,0
24	171 Verfahren nach § 7a SGB IV sowie Betriebsprüfungen nach §§ 28p und 28q SGB IV - Krankenversicherung .....	0,1	-	-	-	-	-
25	172 Verfahren nach § 7a SGB IV sowie Betriebsprüfungen nach §§ 28p und 28q SGB IV - Rentenversicherung .....	0,4	-	-	-	-	-
26	180 Angelegenheiten nach dem Asylbewerberleistungsgesetz .....	1,7	1,1	2,8	-	1,5	1,2

1) Für Baden-Württemberg ist eine Aufteilung nach Sachgebieten nur für 442 erledigte Verfahren zur Gewährung von vorläufigem

Rechtsschutz innerhalb der Beschwerdeverfahren möglich.  
Für 532 Verfahren ist nur ein Nachweis in "Sonstiges" möglich.



## 7 Vor dem Landessozialgericht 2019 erledigte Beschwerdeverfahren

### 7.4 Sachgebiete nach Ländern

#### 7.4.2 Prozent

Hamburg	Hessen	Mecklen- burg- Vorpommern	Nieder- sachsen	Nordrhein- Westfalen	Rheinland- Pfalz	Saarland	Sachsen	Sachsen- Anhalt	Schleswig- Holstein	Thüringen	Lfd. Nr.
---------	--------	---------------------------------	--------------------	-------------------------	---------------------	----------	---------	--------------------	------------------------	-----------	-------------

#### Prozent

Von den erledigten Verfahren (lfd. Nr. 1) entfielen auf die Sachgebiete ...

100	100	100	100	100	100	100	100	100	100	100	1
10,2	14,1	4,3	10,8	10,9	10,4	25,9	9,5	5,7	14,4	6,4	2
0,4	0,2	0,8	1,2	0,5	2,4	1,2	0,3	-	1,9	1,0	3
0,2	1,3	0,4	1,5	0,9	2,0	-	0,5	1,0	1,4	-	4
0,6	2,2	1,4	2,0	2,3	5,6	2,5	1,2	1,0	2,4	1,5	5
3,2	3,2	5,5	4,6	3,8	7,3	12,3	5,8	6,1	4,1	2,7	6
-	-	0,2	-	-	-	-	-	-	-	-	7
4,1	4,9	1,2	3,1	3,4	4,6	2,5	4,7	2,3	5,8	4,1	8
60,0	51,2	77,3	55,6	55,7	38,7	39,5	66,1	73,0	48,0	38,6	9
60,0	51,2	76,9	55,4	55,5	38,7	39,5	66,0	72,6	43,6	38,5	10
-	-	0,4	0,2	0,2	-	-	0,2	0,4	1,9	0,2	11
-	-	-	-	-	-	-	-	-	2,4	-	12
14,5	15,2	3,4	11,2	12,4	20,9	14,8	7,5	6,5	16,1	5,3	13
0,2	0,2	0,2	0,3	0,3	0,5	-	0,1	0,2	-	-	14
0,2	0,2	0,2	0,3	0,3	-	-	-	-	-	-	15
-	-	-	-	-	-	-	0,1	0,2	-	-	16
-	-	-	-	-	0,5	-	-	-	-	-	17
1,3	1,3	1,0	1,3	2,5	3,9	1,2	1,1	1,0	0,7	1,4	18
0,2	2,1	0,4	3,3	3,4	0,5	-	1,2	-	1,0	38,8	19
0,2	-	-	0,1	0,1	0,2	-	-	-	0,5	-	20
-	-	-	0,2	0,1	0,3	-	0,5	-	0,2	-	21
-	2,1	0,4	3,1	3,2	-	-	0,7	-	0,2	38,8	22
3,2	2,6	0,4	2,9	2,3	1,5	-	0,9	0,6	1,9	0,2	23
-	2,1	-	-	0,1	-	-	-	-	-	-	24
-	0,5	-	-	2,2	-	-	-	-	-	-	25
1,7	1,5	3,4	2,3	1,5	1,7	-	1,0	2,7	2,4	-	26

2) Gemeinsames Landessozialgericht Berlin-Brandenburg ( Sitz; Potsdam ).

## 7 Vor dem Landessozialgericht 2019 erledigte Beschwerdeverfahren

### 7.5 Erledigte Beschwerdeverfahren nach Sachgebieten und ausgewählten Verfahrensmerkmalen

Lfd. Nr.	Art der Nachweisung	Insgesamt	Sachgebiet					060 Zusatz- und Sonderversor- gung der neu- en Länder
			010 Kranken- versicherung	020 Vertrags- (zahn)arzt- angelegen- heiten	030 Pflege- versicherung	040 Unfall- versicherung	050 Renten- versicherung	
1	Anhängige Verfahren zu Jahresbeginn .....	5 018	416	49	47	113	239	-
2	Neuzugänge .....	12 678	1 316	88	139	246	546	1
3	<b>Erledigte Verfahren insgesamt .....</b>	<b>13 058</b>	<b>1 379</b>	<b>106</b>	<b>137</b>	<b>262</b>	<b>558</b>	<b>1</b>
4	Anhängige Verfahren am Jahresende .....	4 629	355	31	49	95	223	-
<b>Art der angefochtenen Entscheidung 2)</b>								
5	Urteil .....	1 970	161	14	13	34	61	-
6	Gerichtsbescheid .....	560	44	2	16	9	41	-
7	Beschluss .....	10 411	1 162	90	107	218	450	1
<b>Einleitungsart</b>								
Die erledigten Verfahren wurden eingereicht durch 3)								
8	Versicherte oder Leistungsberechtigte .....	11 257	1 041	27	129	245	491	1
9	Vertragsärzte oder Vertragszahnärzte .....	61	1	45	-	1	1	-
10	Behörden, Körperschaften o. Anstalten d. öffentl. Rechts .....	967	262	10	6	5	32	-
11	Sonstige 4) .....	779	75	25	2	11	34	-
<b>Erledigungsart</b>								
Die erledigten Verfahren wurden beendet durch								
12	Beschluss .....	10 572	1 041	82	122	219	452	-
13	gerichtlichen Vergleich .....	98	3	1	-	1	4	-
14	übereinstimmende Erledigungserklärung .....	109	17	4	-	1	2	-
15	angenommenes Anerkenntnis .....	80	7	-	-	-	5	-
16	Zurücknahme des Rechtsmittels .....	1 697	238	13	11	29	84	1
17	Zurücknahme der Klage/ des Antrags .....	95	36	-	3	1	3	-
18	Verweisung an ein anderes Gericht .....	11	-	-	-	-	-	-
19	Verbindung mit einer anderen Sache .....	84	2	-	-	-	1	-
20	Unterbrechung, Ruhen des Verfahrens oder Aussetzung .....	22	6	-	-	4	-	-
21	sonstige Erledigungsart .....	290	29	6	1	7	7	-
<b>Ausgang des Verfahrens</b>								
Die durch Beschluss (lfd. Nr. 12) erledigten Verfahren endeten mit								
22	Stattgabe .....	1 165	129	13	7	31	60	-
23	teilweise Stattgabe/ teilweise Zurückweisung .....	511	32	6	1	3	18	-
24	Zurückweisung .....	7 975	833	46	104	170	334	-
25	Verwerfung .....	921	47	17	10	15	40	-
<b>Verfahrensdauer ab Eingang in der Rechtsmittelinstanz</b>								
26	Durchschnittsdauer in Monaten .....	4,6	4,0	6,0	4,1	5,2	5,1	0,9
Verfahrensdauer mehr als ... bis ... Monate								
27	bis 3 .....	8 527	957	40	88	172	331	1
28	3 - 6 .....	2 047	190	24	22	36	98	-
29	6 - 12 .....	1 265	122	32	17	27	70	-
30	12 - 18 .....	520	51	6	6	10	25	-
31	18 - 24 .....	254	29	2	-	7	11	-
32	24 - 36 .....	244	22	1	3	3	12	-
33	36 - 48 .....	154	7	1	1	5	10	-
34	48 - 60 .....	25	-	-	-	1	1	-
35	mehr als 60 Monate .....	22	1	-	-	1	-	-
<b>Verfahrensdauer ab erstem Eingang in der ersten Instanz</b>								
36	Durchschnittsdauer in Monaten .....	15,5	12,5	19,0	13,1	25,8	21,2	31,8
Verfahrensdauer mehr als ... bis ... Monate								
38	bis 6 .....	6 198	665	23	64	78	179	-
39	6 - 12 .....	2 124	333	29	22	42	94	-
40	12 - 18 .....	1 059	92	13	21	28	55	-
41	18 - 24 .....	801	63	12	4	15	53	-
42	24 - 36 .....	1 148	111	15	15	31	69	1
43	36 - 48 .....	737	60	6	8	22	46	-
44	48 - 60 .....	477	26	4	1	17	25	-
45	mehr als 60 Monate .....	514	29	4	2	29	37	-
<b>Prozesskostenhilfe</b>								
46	Verfahren, in denen über PKH entschieden wurde .....	1 983	107	-	6	5	22	-
47	davon wurde PKH bewilligt 5) .....	589	25	-	-	-	5	-

1) Aus Baden-Württemberg 532 Verfahren für die eine Aufteilung nach Sachgebieten nicht möglich ist.

2) Die Zahl der angefochtenen Entscheidung stimmt nicht zwingend mit der Zahl der Erledigungen überein, da gegen eine Entscheidung der 1. Instanz mehrere Rechtsmittel möglich sind.

3) Mehrfachzahlungen, soweit die Berufung gleichzeitig von mehreren der aufgeführten Gruppen eingelegt wurde.

## 7 Vor dem Landessozialgericht 2019 erledigte Beschwerdeverfahren

### 7.5 Erledigte Beschwerdeverfahren nach Sachgebieten und ausgewählten Verfahrensmerkmalen

Sachgebiet								Lfd. Nr.
070 Angelegenheiten der Bundesagentur für Arbeit	080 Angelegenheiten nach dem SGB II und § 6a, b BKGG 1)	090 Angelegenheiten nach SGB XII	100 Versorgungs- und Entschädigungsrecht	110 Verfahren zur Feststellung der Behinderung nach SGB IX	130 Sonstiges (einschl. Kinder-, Erziehungs- und Elterngeldrecht)	170 Verfahren n. § 7a Betriebsprüfungen und §§ 28p und 28q SGB IV	180 Angelegenheiten n. dem Asylbewerberleistungsgesetz	
178	2 966	383	23	77	396	80	51	1
455	6 716	1 524	42	210	917	248	230	2
468	6 896	1 560	32	201	974	258	226	3
165	2 786	347	33	84	338	70	53	4
65	1 360	108	1	9	128	6	10	5
41	333	34	1	7	23	2	7	6
357	5 139	1 408	28	185	809	250	207	7
425	6 279	1 444	30	187	686	74	198	8
-	2	-	-	-	11	-	-	9
23	400	91	2	6	79	25	26	10
20	217	27	-	8	198	160	2	11
391	5 544	1 322	29	160	827	216	167	12
2	57	24	-	-	-	5	1	13
1	50	21	1	2	-	3	7	14
-	51	7	-	-	2	4	4	15
50	999	136	2	31	49	19	35	16
5	26	4	-	2	6	2	7	17
-	2	7	-	-	2	-	-	18
-	72	4	-	-	4	-	1	19
-	7	2	-	1	1	1	-	20
19	88	33	-	5	83	8	4	21
42	597	127	2	18	73	17	49	22
11	279	54	-	6	59	22	20	23
310	4 151	1 019	24	123	603	171	87	24
28	517	122	3	13	92	6	11	25
4,1	5,0	2,9	4,8	3,8	5,7	3,5	3,3	26
299	4 454	1 178	23	129	554	156	145	27
83	1 062	226	7	37	143	57	62	28
52	641	110	1	21	122	39	11	29
14	292	24	-	11	71	5	5	30
8	148	8	-	1	39	1	-	31
8	148	4	-	1	42	-	-	32
3	118	5	-	1	1	-	2	33
1	17	4	-	-	-	-	1	34
-	16	1	1	-	2	-	-	35
14,0	16,2	9,0	15,7	19,0	19,8	9,7	7,3	36
196	3 361	1 020	19	55	254	128	156	38
92	916	233	4	31	203	74	51	39
52	533	109	4	33	95	20	4	40
30	435	57	1	15	97	15	4	41
50	589	57	-	37	159	11	3	42
23	431	40	-	14	77	8	2	43
17	299	25	2	11	46	-	4	44
8	332	19	2	5	43	2	2	45
41	1 278	410	4	3	20	1	86	46
9	383	104	1	-	9	1	52	47

4) Einschließlich Beigeladener.

5) Dem Kläger und/ oder dem Beklagten.

## 7 Vor dem Landessozialgericht 2019 erledigte Beschwerdeverfahren

### 7.6 Verfahren vor dem Güterichter

Lfd. Nr.	Art der Nachweisung	Deutsch-land	Baden-Württem-berg	Bayern	Berlin 1)	Branden-burg 1)	Bremen
1	<b>Erledigte Verfahren insgesamt .....</b>	<b>13 058</b>	<b>974</b>	<b>1 383</b>	<b>-</b>	<b>1 647</b>	<b>256</b>
	darunter						
2	<b>Erledigte Verfahren durch gerichtlichen Vergleich .....</b>	<b>631</b>	<b>-</b>	<b>63</b>	<b>-</b>	<b>76</b>	<b>31</b>
	davon						
3	nach vollständiger Konfliktbeilegung vor dem Güterichter .....	-	-	-	-	-	-
4	ohne vollständige Konfliktbeilegung vor dem Güterichter .....	11	-	3	-	1	-
	<b>Verweisung vor dem Güterichter</b>						
5	In den erl. Verfahren haben die Parteien den Konflikt vor dem Güterichter .....	13 058	974	1 383	-	1 647	256
6	vollständig beigelegt .....	3	-	-	-	-	-
7	teilweise beigelegt .....	-	-	-	-	-	-
8	nicht beigelegt .....	-	-	-	-	-	-
9	Eine Verweisung vor dem Güterichter hat nicht stattgefunden .....	13 055	974	1 383	-	1 647	256
	<b>Verfahrensdauer der insgesamt erledigten Verfahren</b>						
10	Von den erledigten Verfahren, in denen k e i n e Konfliktbeilegung vor dem Güterichter stattgefunden hat sind anhängig gewesen .....	13 055	974	1 383	-	1 647	256
	Verfahrensdauer mehr als ... bis ... Monate						
11	bis 3 .....	8 527	775	1 083	-	1 257	201
12	3 - 6 .....	2 044	112	178	-	196	34
13	6 - 12 .....	1 265	65	86	-	104	17
14	12 - 18 .....	520	12	20	-	39	1
15	18 - 24 .....	254	5	9	-	14	-
16	24 - 36 .....	244	5	3	-	16	1
17	36 - 48 .....	154	-	3	-	20	1
18	mehr als 48 Monate .....	47	-	1	-	1	1
19	Durchschnittsdauer in Monaten .....	4,6	2,4	2,6	-	3,2	2,8
20	Von den erledigten Verfahren, in denen e i n e Konfliktbeilegung vor dem Güterichter stattgefunden hat sind anhängig gewesen .....	3	-	-	-	-	-
	Verfahrensdauer mehr als ... bis ... Monate						
21	bis 3 .....	-	-	-	-	-	-
22	3 - 6 .....	3	-	-	-	-	-
23	6 - 12 .....	-	-	-	-	-	-
24	12 - 18 .....	-	-	-	-	-	-
25	18 - 24 .....	-	-	-	-	-	-
26	24 - 36 .....	-	-	-	-	-	-
27	36 - 48 .....	-	-	-	-	-	-
28	mehr als 48 Monate .....	-	-	-	-	-	-
29	Durchschnittsdauer in Monaten .....	4,4	-	-	-	-	-

1) Gemeinsames Landessozialgericht Berlin-Brandenburg ( Sitz: Potsdam ).

## 7 Vor dem Landessozialgericht 2019 erledigte Beschwerdeverfahren

### 7.6 Verfahren vor dem Güterichter

Hamburg	Hessen	Mecklen- burg- Vorpommern	Nieder- sachsen	Nordrhein- Westfalen	Rheinland- Pfalz	Saarland	Sachsen	Sachsen- Anhalt	Schleswig- Holstein	Thüringen	Lfd. Nr.
462	822	494	1 344	2 339	589	81	1 149	511	417	590	1
33	41	23	54	179	11	6	45	33	19	17	2
-	-	-	-	-	-	-	-	-	-	-	3
-	-	-	1	3	-	-	-	1	1	1	4
462	822	494	1 344	2 339	589	81	1 149	511	417	590	5
-	-	-	-	2	-	-	1	-	-	-	6
-	-	-	-	-	-	-	-	-	-	-	7
-	-	-	-	-	-	-	-	-	-	-	8
462	822	494	1 344	2 337	589	81	1 148	511	417	590	9
462	822	494	1 344	2 337	589	81	1 148	511	417	590	10
366	579	132	829	1 680	465	38	431	229	260	202	11
64	146	138	215	396	71	27	199	104	47	117	12
25	47	88	146	192	29	15	227	71	55	98	13
4	20	45	63	50	13	1	101	43	26	82	14
2	-	24	36	15	9	-	65	23	13	39	15
1	16	21	26	4	1	-	72	23	13	42	16
-	14	30	24	-	-	-	42	7	3	10	17
-	-	16	5	-	1	-	11	11	-	-	18
2,3	3,9	11,5	5,3	2,9	2,6	4,0	9,3	8,1	5,1	9,0	19
-	-	-	-	2	-	-	1	-	-	-	20
-	-	-	-	-	-	-	-	-	-	-	21
-	-	-	-	2	-	-	1	-	-	-	22
-	-	-	-	-	-	-	-	-	-	-	23
-	-	-	-	-	-	-	-	-	-	-	24
-	-	-	-	-	-	-	-	-	-	-	25
-	-	-	-	-	-	-	-	-	-	-	26
-	-	-	-	-	-	-	-	-	-	-	27
-	-	-	-	-	-	-	-	-	-	-	28
-	-	-	-	5,1	-	-	3,1	-	-	-	29

## 8 Verfahren vor dem Bundessozialgericht

### 8.1 Geschäftsentwicklung 2007 bis 2019 der Revisionen und Nichtzulassungsbeschwerden

Lfd. Nr.	Stand der Erledigung	2007	2008	2009	2010	2011
1	Anhängige Verfahren zu Jahresbeginn .....	1 196	1 283	1 159	1 029	990
2	Neuzugänge .....	2 747	2 574	2 556	2 457	2 627
3	Erledigte Verfahren .....	2 657	2 727	2 694	2 496	2 613
	Nach der Art der Verfahren					
4	Revisionen .....	500	537	608	569	608
5	Nichtzulassungsbeschwerden .....	2 157	2 190	2 086	1 927	2 005
	Nach dem Gegenstand der Verfahren					
6	Krankenversicherung .....	514	507	462	512	462
7	Pflegeversicherung .....	44	60	48	31	35
8	Unfallversicherung .....	395	396	387	393	371
9	Rentenversicherung der Arbeiter .....	-	-	-	-	-
10	Rentenversicherung der Angestellten .....	-	-	-	-	-
11	Deutsche Rentenversicherung 1) .....	949	883	894	533	625
12	Sonstige Rentenversicherung 2) .....	48	19	82	101	101
13	Angelegenheiten der Bundesanstalt für Arbeit .....	243	249	262	235	175
14	Versorgungs- und Entschädigungsrecht .....	89	99	62	56	57
15	Sonstige Sachen .....	375	514	497	635	787
16	dar. Angelegenheiten nach dem SGB II .....	153	283	260	368	537
17	Anhängige Verfahren am Jahresende .....	1 286	1 130	1 014	990	1 004

1) Seit 2010 Rentenversicherung.

2) Seit 2010 Zusatz- und Sondernversorgung der neuen Länder.

## 8 Verfahren vor dem Bundessozialgericht

### 8.1 Geschäftsentwicklung 2007 bis 2019 der Revisionen und Nichtzulassungsbeschwerden

2012	2013	2014	2015	2016	2017	2018	2019	Lfd. Nr.
1 005	1 017	1 057	919	1 247	949	991	1 045	1
2 698	2 604	2 400	2 854	2 533	2 418	2 118	2 026	2
2 689	2 568	2 539	2 529	2 831	2 376	2 065	2 037	3
470	417	419	362	313	347	318	356	4
2 219	2 151	2 120	2 167	2 518	2 029	1 747	1 681	5
469	492	516	554	518	473	475	407	6
29	33	28	40	34	40	36	24	7
434	359	302	326	340	264	290	258	8
-	-	-	-	-	-	-	-	9
-	-	-	-	-	-	-	-	10
663	554	592	644	520	526	448	454	11
75	80	40	38	69	48	23	18	12
171	176	123	106	117	119	108	80	13
81	77	68	101	79	79	67	58	14
767	797	870	720	1 154	827	618	738	15
411	475	491	378	828	506	311	465	16
1 014	1 053	918	1 244	949	991	1 044	1 034	17

Quelle: Bundessozialgericht Kassel.

## 8 Verfahren vor dem Bundessozialgericht

### 8.2 Geschäftsentwicklung 2019 nach Sachgebieten

Lfd. Nr.	Art des Nachweises	Insgesamt	Krankenversicherung		Pflege- versicherung	Unfallversicherung	
			ohne Kassenarzt- angelegen- heiten	Kassenarzt- angelegen- heiten		ohne bergbauliche UV	bergbauliche UV

#### Revisionen

1	Anhängige Verfahren zu Jahresbeginn .....	318	75	36	5	28	-
2	Neuzugänge .....	300	83	32	5	17	-
	darunter Revision eingelegt von						
3	Versicherten und Leistungsberechtigten .....	140	42	-	2	11	-
4	sonstigen Beteiligten 1) .....	11	3	-	-	1	-
	Unter den eingegangenen Revisionen waren						
5	Sprungrevisionen .....	14	-	7	-	-	-
6	Wiederaufnahmeverfahren .....	1	-	-	-	-	-
7	Erledigte Verfahren .....	356	95	37	5	24	-
8	Anhängige Verfahren am Jahresende .....	262	63	31	5	21	-

#### Nichtzulassungsbeschwerden

9	Anhängige Verfahren zu Jahresbeginn .....	727	116	27	6	60	-
10	Neuzugänge .....	1 726	261	36	24	228	-
	darunter Nichtzulassungsbeschwerden eingelegt von						
11	Versicherten und Leistungsberechtigten .....	1 494	206	-	20	212	-
12	sonstigen Beteiligten 1) .....	17	7	-	-	1	-
13	Erledigte Verfahren .....	1 681	231	44	19	234	-
14	Anhängige Verfahren am Jahresende .....	772	146	19	11	54	-

#### Verfahren vor dem Großen Senat

15	Anhängige Verfahren zu Jahresbeginn .....	1	-	-	-	-	-
16	Neuzugänge .....	-	-	-	-	-	-
17	Erledigte Verfahren .....	1	-	-	-	-	-
18	Anhängige Verfahren am Jahresende .....	-	-	-	-	-	-

#### Sonstiger Geschäftsanfall

19	Kostenbeschlüsse (§ 193 Abs. 1, 2. Halbsatz SGG) .....	4	1	-	-	1	-
----	--	---	---	---	---	---	---

1) In Verfahren, an denen Versicherte oder Leistungsberechtigte als Kläger oder Beklagte beteiligt waren.



## 8 Verfahren vor dem Bundessozialgericht

### 8.2 Geschäftsentwicklung 2019 nach Sachgebieten

Rentenversicherung	Zusatz- und Sonderversorgung der neuen Länder	Alterssicherung der Landwirte	Angelegenheiten der Bundesagentur für Arbeit	Kindergeldangelegenheiten	Erziehungsgeldangelegenheiten	Versorgungs- und Entschädigungsrecht	Feststellung der Behinderung nach dem Schwerbehindertengesetz	Angelegenheiten nach dem SGB XII und nach dem Asylbewerberleistungsgesetz	Angelegenheiten nach dem SGB II	Sonstige Angelegenheiten	Lfd. Nr.
--------------------	---	-------------------------------	--	---------------------------	-------------------------------	--------------------------------------	---	---	---------------------------------	--------------------------	----------

#### Revisionen

57	3	1	18	1	8	4	2	35	37	8	1
50	1	-	8	1	7	1	7	17	57	14	2
22	1	-	3	1	2	1	6	9	40	-	3
6	-	-	-	-	-	-	-	-	1	-	4
1	-	-	-	-	-	-	-	3	3	-	5
1	-	-	-	-	-	-	-	-	-	-	6
55	4	1	22	2	7	3	5	25	56	15	7
52	-	-	4	-	8	2	4	27	38	7	8

#### Nichtzulassungsbeschwerden

201	6	1	15	5	6	18	23	30	206	7	9
378	15	5	63	6	19	58	88	80	436	29	10
330	13	4	57	6	18	53	82	70	416	7	11
5	-	-	-	-	-	1	-	-	3	-	12
399	14	4	58	6	17	55	87	80	409	24	13
180	7	2	20	5	8	21	24	30	233	12	14

#### Verfahren vor dem Großen Senat

-	-	-	-	-	-	-	-	-	-	1	15
-	-	-	-	-	-	-	-	-	-	-	16
-	-	-	-	-	-	-	-	-	-	1	17
-	-	-	-	-	-	-	-	-	-	-	18

#### Sonstiger Geschäftsanfall

-	-	-	-	-	-	-	-	-	2	-	19
---	---	---	---	---	---	---	---	---	---	---	----

Quelle: Bundessozialgericht Kassel.

## 8 Verfahren vor dem Bundessozialgericht

### 8.3 Revisionen und Nichtzulassungsbeschwerden 2019 nach Sachgebieten

Lfd. Nr.	Art des Nachweises	Insgesamt	Krankenversicherung		Pflege- versicherung	Unfallversicherung	
			ohne Vertragsarzt- angelegen- heiten	Vertragsarzt- angelegen- heiten		ohne bergbauliche UV	bergbauliche UV
Revisionen							
1	Erledigte Verfahren .....	356	95	37	5	24	-
Erledigungsart							
2	Entscheidung .....	265	67	34	1	19	-
3	gerichtlicher Vergleich .....	31	10	1	4	1	-
4	angenommenes Erkenntnis .....	7	-	-	-	-	-
5	Zurücknahme .....	30	11	1	-	2	-
6	sonstige Erledigungsart .....	23	7	1	-	2	-
Art der Entscheidung							
Von den Entscheidungen (lfd. Nr. 2) ergingen durch							
7	Endurteil .....	179	52	29	1	12	-
8	Urteil mit Zurückverweisung .....	47	13	5	-	5	-
9	Beschluss .....	39	2	-	-	2	-
Ausgang des Verfahrens hinsichtlich der Versicherten oder Leistungsberechtigten							
10	Durch Endurteil erledigte Verfahren, an denen Versicherte oder Leistungsberechtigte beteiligt waren .....	130	31	25	-	9	-
davon endeten für diese							
11	mit vollem Erfolg .....	45	13	5	-	4	-
12	mit teilweisem Erfolg .....	8	-	1	-	-	-
13	ohne Erfolg .....	77	18	19	-	5	-
Prozesskostenhilfe							
14	Erledigte Anträge auf Bewilligung von Prozesskostenhilfe .....	68	5	-	-	4	-
15	Von den erledigten Anträgen hatten vollen oder teilweisen Erfolg .....	46	4	-	-	-	-
Verfahrensdauer							
Verfahrensdauer (... bis unter ... Monate) beim Bundessozialgericht							
16	bis unter 6 Monate .....	72	16	4	-	5	-
17	6 - 12 .....	112	38	4	-	1	-
18	12 - 18 .....	111	30	19	5	1	-
19	18 - 24 .....	53	10	10	-	14	-
20	mehr als 24 Monate .....	8	1	-	-	3	-
21	Anteil der innerhalb von 12 Monaten erledigten Verfahren .....	51,7	56,8	21,6	-	25,0	-
Verfahrensdauer (... bis unter ... Jahre) seit Anklageerhebung							
22	bis unter 2 Jahre .....	13	4	-	-	-	-
23	2 - 3 .....	40	8	4	-	2	-
24	3 - 4 .....	59	17	2	4	3	-
25	mehr als 4 Jahre .....	244	66	31	1	19	-
26	Anteil der innerhalb von 3 Jahren erledigten Verfahren .....	14,9	12,6	10,8	-	8,3	-
Nichtzulassungsbeschwerden							
27	Erledigte Verfahren .....	1 681	231	44	19	234	-
Erledigungsart							
28	Entscheidung (Beschluss) .....	1 348	186	39	17	175	-
darunter Entscheidung auf							
29	Verwerfung .....	1 191	156	10	15	165	-
30	Ablehnung .....	46	7	23	-	-	-
31	Zurücknahme .....	245	30	4	2	57	-
32	sonstige Erledigungsart .....	88	15	1	-	2	-
Prozesskostenhilfe							
33	Erledigte Anträge auf Bewilligung von Prozesskostenhilfe .....	535	35	-	8	31	-
34	Von den erledigten Anträgen hatten vollen oder teilweisen Erfolg .....	73	7	-	1	1	-

## 8 Verfahren vor dem Bundessozialgericht

### 8.3 Revisionen und Nichtzulassungsbeschwerden 2019 nach Sachgebieten

Rentenversicherung	Zusatz- und Sonderversorgung der neuen Länder	Alterssicherung der Landwirte	Angelegenheiten der Bundesagentur für Arbeit	Kindergeldangelegenheiten	Erziehungsgeldangelegenheiten	Versorgungs- und Entschädigungsrecht	Feststellung der Behinderung nach dem Schwerbehindertengesetz	Angelegenheiten nach dem SGB XII und nach dem Asylbewerberleistungsgesetz	Angelegenheiten nach dem SGB II	Sonstige Angelegenheiten	Lfd. Nr.
<b>Revisionen</b>											
55	4	1	22	2	7	3	5	25	56	15	1
38	3	1	16	2	5	2	5	19	42	11	2
9	-	-	-	-	-	1	-	2	3	-	3
1	-	-	3	-	1	-	-	2	-	-	4
6	1	-	3	-	1	-	-	1	3	1	5
1	-	-	-	-	-	-	-	1	8	3	6
26	3	1	10	2	5	1	-	12	17	8	7
2	-	-	6	-	-	1	1	7	7	-	8
10	-	-	-	-	-	-	4	-	18	3	9
15	3	1	10	2	5	1	-	9	17	2	10
2	-	1	5	1	-	-	-	3	10	1	11
-	-	-	1	-	1	-	-	1	4	-	12
13	3	-	4	1	4	1	-	5	3	1	13
4	-	-	3	1	-	2	1	13	29	6	14
1	-	-	3	1	-	2	-	13	20	2	15
14	-	-	2	-	1	-	4	-	23	3	16
15	3	-	17	2	1	-	-	4	18	9	17
20	1	-	3	-	3	2	-	12	12	3	18
4	-	1	-	-	2	1	1	7	3	-	19
2	-	-	-	-	-	-	-	2	-	-	20
52,7	75,0	-	86,4	100,0	28,6	-	80,0	16,0	73,2	80,0	21
2	-	-	2	-	1	-	-	-	2	2	22
6	-	-	3	-	2	-	2	-	9	4	23
10	1	-	5	1	1	-	1	4	8	2	24
37	3	1	12	1	3	3	2	21	37	7	25
14,5	-	-	22,7	-	42,9	-	40,0	-	19,6	40,0	26
<b>Nichtzulassungsbeschwerden</b>											
399	14	4	58	6	17	55	87	80	409	24	27
316	13	4	51	5	13	44	72	74	320	19	28
296	13	4	44	5	12	42	72	63	277	17	29
6	-	-	1	-	1	-	-	1	6	1	30
71	1	-	7	1	4	11	13	5	37	2	31
12	-	-	-	-	-	-	2	1	52	3	32
90	-	-	17	3	-	17	21	59	246	8	33
8	-	-	-	1	-	-	2	12	41	-	34

Quelle: Bundessozialgericht Kassel.

**A 1 Klagen und Beschwerden bei den Sozialgerichten 2019 (Überblick nach SG 10)**
**A 1.1 Nach Sachgebieten**

Position der SG 10	Art des Nachweises	Sachgebiete insgesamt	Krankenversicherung		Pflegeversicherung	Unfallversicherung
			ohne Vertragsarzt-angelegenheiten	Vertragsarzt-angelegenheiten		
1	<b>Sozialrechtsverfahren</b> (im Berichtszeitraum eingegangene Klagen und Anträge auf einstweiligen Rechtsschutz, lfd. Nrn. 11 und 141) .....	403 090	113 241	4 638	9 362	15 976
	<b>I. Klageverfahren</b>					
	Geschäftsentwicklung					
10	Anhängige Verfahren zu Jahresbeginn .....	493 182	136 062	5 816	9 393	25 913
11	Neuzugänge 3) .....	368 473	109 715	4 516	9 073	15 753
12	Erledigte Verfahren 3) .....	388 883	117 634	4 929	8 587	16 419
110	dar. Klagen von Versicherten o. Leistungsberechtigten .....	331 709	67 469	1 686	7 992	16 206
13	Anhängige Verfahren am Jahresende .....	472 563	128 139	5 402	9 875	25 239
	<b>Verfahrensdauer</b>					
1200	unter 6 Monate .....	131 890	53 416	1 981	2 731	3 068
1201	6 Monate bis unter 12 Monate .....	95 448	35 543	642	2 493	3 600
1202	12 Monate bis unter 18 Monate .....	53 770	10 853	467	1 544	3 018
1203	18 Monate bis unter 24 Monate .....	36 092	5 881	476	879	2 216
1204	24 Monate und mehr .....	71 683	11 941	1 363	940	4 517
1205	Durchschnittliche Dauer der Verfahren in Monaten .....	14,0	10,2	15,6	12,0	18,3
	<b>Erledigungsart</b>					
1210	Entscheidung .....	60 540	9 345	739	1 722	5 197
12100	durch Endurteil .....	36 062	6 211	575	735	3 256
121001	darunter Endurteile mit vom SG zugelassener Berufung .....	4 025	736	30	79	522
12101	durch instanzbeendenden Gerichtsbescheid .....	24 478	3 134	164	987	1 941
1211	Gerichtlicher Vergleich .....	27 397	6 089	404	568	827
1212	Übereinstimmende Erledigungserklärung .....	34 899	12 292	483	1 020	809
1213	Angenommenes Anerkenntnis .....	51 940	14 186	270	1 318	722
1214	Zurücknahme .....	174 865	57 189	2 041	3 269	7 697
1215	Verweisung an andere Sozialgerichte .....	7 786	5 527	19	110	144
1216	Unterbrechung, Ruhen, Aussetzung des Verfahrens .....	13 917	4 596	780	396	555
1217	Sonstige Erledigungsart .....	17 539	8 410	193	184	468
	<b>Prozesserfolg</b>					
	Durch Urteil oder Beschluss erledigte Klagen, an denen Versicherte und Leistungsberechtigte beteiligt waren .....	57 823	7 814	266	1 700	5 147
	davon endeten für diese					
1220	mit vollem Erfolg .....	8 896	1 733	71	371	487
1221	mit teilweisem Erfolg .....	4 492	347	16	236	270
1222	ohne Erfolg .....	44 435	5 734	179	1 093	4 390
	<b>II. Anträge auf einstweiligen Rechtsschutz</b>					
	Geschäftsentwicklung					
140	Anhängige Verfahren zu Jahresbeginn .....	3 544	414	34	39	26
141	Neuzugänge 3) .....	34 617	3 526	122	289	223
142	Erledigte Verfahren 3) .....	34 847	3 546	119	289	186
143	Anhängige Verfahren am Jahresende .....	3 305	394	37	38	63
	<b>III. Sonstige Verfahrensmerkmale</b> (bei Klagen und Verfahren zur Gewährung von vorläufigem Rechtsschutz)					
15	Nicht instanzbeendende Gerichtsbescheide .....	48	6	-	-	-
171	Erledigte Anträge auf Bewilligung von Prozesskostenhilfe .....	67 140	2 714	40	1 146	922
1710	Von den erledigten Anträgen hatten Erfolg .....	50 111	1 915	10	979	668
	<b>IV. Sonstiger Geschäftsanfall</b>					
19	Eingegangene Rechtshilfeersuchen 4) .....	5 334	.	.	.	.
	Kostensachen .....	10 927	.	.	.	.
	Anträge auf Ablehnung von Gerichtspersonen .....	2 710	.	.	.	.
	Verweisung der Parteien oder Beteiligten vor den Güterichter .....	757	.	.	.	.

1) Einschl. Sachgebiet Alterssicherung für Landwirte.

2) Sachgebiete "Zusatz- und Sonderversorgung der neuen Länder", "Kindergeldrecht ohne § 6 a, b BKG", "Erziehungsgeld- und Elterngeldrecht" und "Sonstige Angelegenheiten".

3) Ohne Abgaben innerhalb des Gerichts.

4) Einschl. Amtshilfeersuchen und sonstiger SF-Verfahren.

**A 1 Klagen und Beschwerden bei den Sozialgerichten 2019 (Überblick nach SG 10)**
**A 1.1 Nach Sachgebieten**

Renten- versicherung 1)	Angelegenheiten der Bundes- agentur für Arbeit	Versorgungs- und Entschädi- gungsrecht	Feststellung der Behinderung nach dem SchwbG	Angelegenheiten nach dem SGB XII	Angelegenheiten nach dem SGB II und § 6 a, b BKGG	Verfahren n. § 7a Betriebsprüfungen und §§ 28p und 28q SGB IV	Angelegenheiten nach dem Asylbewerber- leistungsgesetz	Andere Sachgebiete 2)	Position der SG 10
48 787	18 167	2 168	41 528	16 362	122 177	4 783	3 273	2 628	1
70 752	19 948	3 788	53 103	15 782	144 936	3 826	1 622	2 241	10
47 985	16 883	2 130	41 383	12 579	99 747	4 216	2 126	2 367	11
51 232	18 105	2 048	41 468	12 747	109 100	2 485	1 580	2 549	12
49 969	17 926	2 042	41 360	12 541	108 521	1 929	1 563	2 505	110
67 492	18 713	3 847	53 003	15 611	135 457	5 560	2 169	2 056	13
10 823	6 721	493	7 880	4 679	36 975	1 018	752	1 353	1200
10 617	4 100	397	12 575	2 440	21 466	817	339	419	1201
10 084	2 494	263	9 024	1 609	13 508	464	179	263	1202
7 574	1 680	217	5 429	1 181	10 181	121	101	156	1203
12 134	3 110	678	6 560	2 838	26 970	65	209	358	1204
16,8	13,1	20,7	14,5	15,0	16,1	8,5	11,4	25,9	1205
12 537	3 263	703	5 379	2 695	17 630	492	264	574	1210
7 270	1 927	463	2 742	1 676	10 305	409	161	332	12100
906	182	32	262	174	1 001	51	24	26	121001
5 267	1 336	240	2 637	1 019	7 325	83	103	242	12101
3 847	1 094	100	3 573	1 416	9 166	136	94	83	1211
4 426	941	111	6 044	1 209	7 164	94	245	61	1212
5 853	3 029	117	8 904	1 464	15 371	302	233	171	1213
22 152	8 452	787	16 799	4 592	49 793	759	510	825	1214
387	241	53	120	229	754	92	54	56	1215
1 268	608	105	289	566	4 151	448	73	82	1216
762	477	72	360	576	5 071	162	107	697	1217
12 241	3 230	701	5 364	2 643	17 526	367	257	567	
1 254	394	77	636	463	3 197	79	67	67	1220
664	111	41	863	234	1 640	26	22	22	1221
10 323	2 725	583	3 865	1 946	12 689	262	168	478	1222
124	158	15	19	478	2 032	95	83	27	140
802	1 284	38	145	3 783	22 430	567	1 147	261	141
829	1 315	44	136	3 876	22 656	571	1 008	272	142
98	126	9	28	380	1 801	93	222	16	143
-	2	1	-	6	33	-	-	-	15
6 320	2 237	392	3 205	5 142	43 810	31	1 041	140	171
5 436	1 382	320	2 872	3 868	31 833	15	724	89	1710
.	.	.	.	.	.	.	.	.	19
.	.	.	.	.	.	.	.	.	.
.	.	.	.	.	.	.	.	.	.
.	.	.	.	.	.	.	.	.	.

**A 1 Klagen und Beschwerden bei den Sozialgerichten 2019 (Überblick nach SG 10)**

A 1.2 Nach Ländern

Position der SG 10	Art des Nachweises	Deutschland	Früheres Bundesgebiet und Berlin	Neue Länder	Baden-Württemberg	Bayern	Berlin	Brandenburg
1	<b>Sozialrechtsverfahren</b> (im Berichtszeitraum eingegangene Klagen und Anträge auf einstweiligen Rechtsschutz, lfd. Nrn. 11 und 141) .....	403 090	317 321	85 769	32 575	45 907	26 969	15 969
	<b>I. Klageverfahren</b>							
	Geschäftsentwicklung							
10	Anhängige Verfahren zu Jahresbeginn .....	493 182	363 165	130 017	32 053	39 924	32 859	38 391
11	Neuzugänge 1) .....	368 473	288 014	80 459	30 123	41 922	23 065	14 764
12	Erledigte Verfahren 1) .....	388 883	300 559	88 324	31 651	43 103	25 147	25 101
110	dar. Klagen von Versicherten o. Leistungsberechtigten .....	331 709	260 633	71 076	25 479	37 684	24 325	16 232
13	Anhängige Verfahren am Jahresende .....	472 563	350 442	122 121	30 525	38 749	30 777	28 053
	Verfahrensdauer							
1200	unter 6 Monate .....	131 890	103 810	28 080	11 192	18 685	8 482	10 178
1201	6 Monate bis unter 12 Monate .....	95 448	78 500	16 948	8 788	12 548	4 855	2 680
1202	12 Monate bis unter 18 Monate .....	53 770	42 763	11 007	5 144	5 393	3 338	2 328
1203	18 Monate bis unter 24 Monate .....	36 092	27 539	8 553	3 164	2 905	2 489	2 216
1204	24 Monate und mehr .....	71 683	47 947	23 736	3 363	3 572	5 983	7 699
1205	Durchschnittliche Dauer der Verfahren in Monaten .....	14,0	13,1	17,1	11,4	9,8	15,6	19,2
	Erledigungsart							
1210	Entscheidung .....	60 540	45 062	15 478	7 000	5 510	5 573	2 999
12100	durch Endurteil .....	36 062	26 834	9 228	3 690	3 339	2 985	1 977
121001	darunter Endurteile mit vom SG zugelassener Berufung .....	4 025	2 877	1 148	156	248	24	460
12101	durch instanzbeendenden Gerichtsbescheid .....	24 478	18 228	6 250	3 310	2 171	2 588	1 022
1211	Gerichtlicher Vergleich .....	27 397	22 097	5 300	2 742	5 360	1 113	1 600
1212	Übereinstimmende Erledigungserklärung .....	34 899	28 050	6 849	3 738	2 986	579	1 287
1213	Angenommenes Anerkenntnis .....	51 940	41 009	10 931	3 540	3 576	7 183	3 353
1214	Zurücknahme .....	174 865	138 120	36 745	12 139	21 544	8 768	8 278
1215	Verweisung an andere Sozialgerichte .....	7 786	6 984	802	476	1 102	138	178
1216	Unterbrechung, Ruhen, Aussetzung des Verfahrens .....	13 917	10 316	3 601	1 352	1 498	852	720
1217	Sonstige Erledigungsart .....	17 539	8 921	8 618	664	1 527	941	6 686
	Prozesserfolg							
	Durch Urteil oder Beschluss erledigte Klagen, an denen Versicherte und Leistungsberechtigte beteiligt waren .....	57 823	43 062	14 761	6 431	5 213	5 498	2 850
	davon endeten für diese							
1220	mit vollem Erfolg .....	8 896	6 669	2 227	705	809	1 032	374
1221	mit teilweisem Erfolg .....	4 492	3 165	1 327	467	363	487	255
1222	ohne Erfolg .....	44 435	33 228	11 207	5 259	4 041	3 979	2 221
	<b>II. Anträge auf einstweiligen Rechtsschutz</b>							
	Geschäftsentwicklung							
140	Anhängige Verfahren zu Jahresbeginn .....	3 544	2 887	657	158	345	311	137
141	Neuzugänge 1) .....	34 617	29 307	5 310	2 452	3 985	3 904	1 205
142	Erledigte Verfahren 1) .....	34 847	29 492	5 355	2 442	3 951	3 911	1 226
143	Anhängige Verfahren am Jahresende .....	3 305	2 686	619	168	381	304	116
	<b>III. Sonstige Verfahrensmerkmale</b> (bei Klagen und Verfahren zur Gewährung von vorläufigem Rechtsschutz)							
15	Nicht instanzbeendende Gerichtsbescheide .....	48	18	30	-	-	4	-
171	Erledigte Anträge auf Bewilligung von Prozesskostenhilfe .....	67 140	48 658	18 482	3 283	4 751	5 883	4 584
1710	Von den erledigten Anträgen hatten Erfolg .....	50 111	35 975	14 136	2 241	3 441	4 421	3 807
	<b>IV. Sonstiger Geschäftsanfall</b>							
19	Eingegangene Rechtshilfeersuchen 2) .....	5 334	3 692	1 642	298	482	120	61
	Kostensachen .....	10 927	6 426	4 501	368	778	996	1 457
	Anträge auf Ablehnung von Gerichtspersonen .....	2 710	2 151	559	160	496	253	137
	Verweisung der Parteien oder Beteiligten vor den Güterichter .....	757	683	74	2	225	20	5

1) Ohne Abgaben innerhalb des Gerichts.

2) Einschl. Amtshilfeersuchen und sonstiger SF-Verfahren.

**A 1 Klagen und Beschwerden bei den Sozialgerichten 2019 (Überblick nach SG 10)**

A 1.2 Nach Ländern

Bremen	Hamburg	Hessen	Mecklen- burg- Vor- pommern	Nieder- sachsen	Nordrhein- Westfalen	Rheinland- Pfalz	Saarland	Sachsen	Sachsen- Anhalt	Schleswig- Holstein	Thüringen	Position der SG 10
5 491	12 952	26 835	9 982	36 788	93 352	17 914	5 232	27 098	22 719	13 306	10 001	1
5 428	19 187	34 807	14 401	47 543	100 739	19 949	6 356	33 777	30 812	24 320	12 636	10
4 604	10 652	24 556	9 335	32 724	86 638	16 789	4 828	25 266	21 650	12 113	9 444	11
3 668	12 935	23 521	9 573	32 351	86 798	21 389	5 571	24 213	19 267	14 425	10 170	12
3 563	7 480	20 223	9 211	31 939	75 106	17 508	4 331	22 862	14 348	12 995	8 423	110
6 365	16 904	35 845	14 168	47 923	100 365	15 359	5 616	34 803	33 196	22 014	11 901	13
1 297	4 677	8 318	2 136	8 950	30 925	6 837	1 436	8 055	5 202	3 011	2 509	1200
671	2 200	5 304	1 688	7 658	22 343	8 888	2 283	5 091	5 007	2 962	2 482	1201
500	1 301	2 814	1 453	4 948	13 582	2 405	687	3 264	2 123	2 651	1 839	1202
331	982	1 984	1 180	3 682	8 436	1 579	431	2 191	1 681	1 556	1 285	1203
869	3 775	5 101	3 116	7 113	11 512	1 680	734	5 612	5 254	4 245	2 055	1204
15,6	17,6	15,1	20,0	15,2	12,2	10,2	13,0	15,6	17,0	17,8	15,0	1205
785	1 436	3 531	2 060	6 650	8 559	2 736	779	5 342	2 899	2 503	2 178	1210
173	759	1 885	1 502	4 107	6 264	1 948	238	1 998	2 136	1 446	1 615	12100
2	116	19	155	196	1 911	100	11	76	95	94	362	121001
612	677	1 646	558	2 543	2 295	788	541	3 344	763	1 057	563	12101
139	895	1 820	355	2 067	5 924	800	154	1 586	983	1 083	776	1211
513	1 271	2 773	1 239	3 417	9 318	2 063	394	1 521	1 916	998	886	1212
536	1 937	2 717	1 705	5 140	11 854	1 743	964	2 683	1 753	1 819	1 437	1213
1 296	5 043	10 862	3 467	12 546	44 968	11 617	2 946	10 532	10 451	6 391	4 017	1214
32	1 272	516	148	356	1 371	868	84	268	107	769	101	1215
179	477	880	255	1 143	2 796	426	103	1 339	750	610	537	1216
188	604	422	344	1 032	2 008	1 136	147	942	408	252	238	1217
781	1 210	3 370	2 031	6 605	8 180	2 644	756	5 149	2 859	2 374	1 872	
91	189	471	379	1 065	1 350	385	181	832	380	391	262	1220
51	69	188	227	479	575	170	73	405	288	243	152	1221
639	952	2 711	1 425	5 061	6 255	2 089	502	3 912	2 191	1 740	1 458	1222
73	265	264	67	359	882	66	25	189	181	139	83	140
887	2 300	2 279	647	4 064	6 714	1 125	404	1 832	1 069	1 193	557	141
880	2 348	2 281	648	4 089	6 869	1 100	400	1 823	1 080	1 221	578	142
80	217	263	66	334	708	91	29	198	169	111	70	143
1	-	5	-	-	7	-	-	24	6	1	-	15
541	1 405	3 297	2 709	7 424	16 902	1 952	700	5 472	3 883	2 520	1 834	171
269	993	2 349	1 841	5 053	13 271	1 412	582	4 300	2 766	1 943	1 422	1710
119	112	945	283	405	414	169	478	674	154	150	470	19
41	182	491	612	810	1 691	371	151	1 418	634	547	380	
22	65	74	36	246	634	59	101	279	82	41	25	
10	8	131	-	194	44	8	-	4	64	41	1	

## A 2 Berufungen und Beschwerden bei den Landessozialgerichten 2019 (Überblick nach SG 20)

### A 2.1 Nach Sachgebieten

Position der SG 20	Art des Nachweises	Sachgebiete insgesamt	Krankenversicherung		Pflegerversicherung	Unfallversicherung	Rentenversicherung <sup>1)</sup>
			ohne Vertragsarztangelegenheiten	Vertragsarztangelegenheiten			
2	<b>Sozialrechtsverfahren</b> (im Berichtszeitraum eingegangene Berufungen und einstweiliger Rechtsschutz, lfd. Nrn. 21 und 241) .....	24 769	3 804	485	463	2 955	6 199
	<b>I. Berufungen</b>						
	<b>Geschäftsentwicklung</b>						
20	Anhängige Verfahren zu Jahresbeginn .....	38 334	6 111	993	623	5 067	9 394
21	Neuzugänge <sup>3)</sup> .....	24 633	3 784	482	462	2 947	6 174
22	Erledigte Verfahren <sup>3)</sup> .....	25 448	4 171	533	481	3 058	6 556
23	Anhängige Verfahren am Jahresende .....	37 478	5 713	942	605	4 952	9 005
	<b>Verfahrensdauer</b>						
	Verfahrensdauer in der Berufungsinstanz						
22000	unter 6 Monate .....	5 808	961	75	110	597	1 330
22001	6 Monate bis unter 12 Monate .....	5 542	870	70	123	664	1 421
22002	12 Monate bis unter 18 Monate .....	4 196	672	61	89	471	1 247
22003	18 Monate bis unter 24 Monate .....	3 258	544	85	57	415	871
22004	24 Monate und mehr .....	6 644	1 124	242	102	911	1 687
22005	Durchschnittliche Dauer der Verfahren in Monaten .....	17,4	17,6	22,4	16,0	18,8	17,7
	<b>Verfahrensdauer seit Klageerhebung</b>						
22010	unter 1 Jahr .....	1 251	203	4	27	79	174
22001	1 Jahr bis unter 2 Jahre .....	3 869	616	30	113	406	886
22002	2 Jahre bis unter 3 Jahre .....	5 807	901	64	160	745	1 681
22003	3 Jahre bis unter 4 Jahre .....	5 226	930	99	80	613	1 499
22004	4 Jahre und mehr .....	9 295	1 521	336	101	1 215	2 316
22005	Durchschnittliche Dauer der Verfahren in Monaten .....	43,8	43,4	59,4	35,4	46,5	44,5
	<b>Erledigungsart</b>						
2210	Entscheidung .....	9 051	1 434	181	207	1 141	2 122
22101	Urteil .....	7 154	1 138	172	173	962	1 723
221010	dar. mit zugelassener Revision .....	214	56	19	11	11	27
22101	Beschluss .....	1 897	296	9	34	179	399
2211	Gerichtlicher Vergleich .....	2 737	585	65	36	221	717
2212	Übereinstimmende Erledigungserklärung .....	1 046	152	34	17	62	402
2213	Angenommenes Anerkenntnis .....	878	126	13	6	61	225
2214	Zurücknahme .....	10 262	1 606	147	194	1 448	2 769
2215	Unterbrechung, Ruhen, Aussetzung des Verfahrens .....	1 026	228	62	10	81	248
2216	Sonstige Erledigungsart .....	448	40	31	11	44	73
	<b>Prozesserfolg</b>						
	Durch Urteil oder Beschluss erledigte Berufungen, an denen Versicherte und Leistungsberechtigte beteiligt waren .....	7 942	1 134	39	193	1 096	2 009
	davon endeten für diese						
2220	mit vollem Erfolg .....	712	119	4	18	89	141
2221	mit teilweisem Erfolg .....	424	49	5	9	28	77
2222	ohne Erfolg .....	6 806	966	30	166	979	1 791
	<b>II. Verfahren im einstweiligen Rechtsschutz</b>						
240	Anhängige Verfahren zu Jahresbeginn .....	25	4	1	-	3	4
241	Neuzugänge <sup>3)</sup> .....	136	20	3	1	8	25
242	Erledigte Verfahren <sup>3)</sup> .....	141	21	1	1	9	28
243	Anhängige Verfahren am Jahresende .....	17	2	3	-	2	1
	<b>III. Beschwerden<sup>4)</sup></b>						
	Anhängige Verfahren zu Jahresbeginn .....	5 018	416	49	47	113	239
	Neuzugänge <sup>3)</sup> .....	12 678	1 316	88	139	246	546
	Erledigte Verfahren <sup>3)</sup> .....	13 058	1 379	106	137	262	558
2602	Nichtzulassungsbeschwerden .....	2 111	178	13	16	13	41
	gg. Entscheidungen zur Gewährung von vorläufigem Rechtsschutz .....	5 502	678	53	56	71	174
	Sonstige Beschwerden <sup>5)</sup> .....	5 445	523	40	65	178	343
	Anhängige Verfahren am Jahresende .....	4 629	355	31	49	95	223
	<b>IV. Prozesskostenhilfe</b> (bei Klagen, Beschwerden und Verfahren im vorläufigem Rechtsschutz <sup>5)</sup> )						
271	Erledigte Anträge auf Bewilligung von Prozesskostenhilfe .....	5 581	304	9	88	163	888
2710	Von den erledigten Anträgen hatten Erfolg .....	2 673	125	2	37	73	569
	<b>V. Sonstiger Geschäftsanfall<sup>6)</sup></b>						
	Kostensachen .....	275	.	.	.	.	.
	Entschädigungsklagen .....	403	.	.	.	.	.
	Anträge auf Ablehnung von Gerichtspersonen .....	1 075	.	.	.	.	.
	sonstige SF - Verfahren .....	403	.	.	.	.	.
	Verweisung der Parteien oder Beteiligten vor den Güterichter .....	127	.	.	.	.	.

1) Einschl. Sachgebiet Alterssicherung für Landwirte.

2) Sachgebiete "Zusatz- und Sonderversorgung der neuen Länder", "Kindergeldrecht ohne § 6a BKGG", "Erziehungsgeld- und Elterngeldrecht" und "Sonstige Angelegenheiten".

3) Ohne Abgaben innerhalb des Gerichts.

4) Für Baden-Württemberg ist eine Aufteilung nach Sachgebieten nur für 460 erledigte Verfahren zur Gewährung von vorläufigem Rechtsschutz innerhalb der Beschwerdeverfahren möglich. 657 sonstige Beschwerden werden in den "Anderen Sachgebieten" ausgewiesen.



## A 2 Berufungen und Beschwerden bei den Landessozialgerichten 2019 (Überblick nach SG 20)

### A 2.1 Nach Sachgebieten

Angelegenheiten der Bundesagentur für Arbeit	Versorgungs- und Entschädigungsrecht	Feststellung der Behinderung nach dem SchwbG	Angelegenheiten nach dem SGB XII	Angelegenheiten nach dem SGB II und § 6a BKGG	Verfahren n. § 7a Betriebsprüfungen und §§ 28p und 28q SGB IV	Angelegenheiten nach dem Asylbewerberleistungsgesetz	Andere Sachgebiete 2)	Position der SG 20
1 003	405	2 290	1 101	4 849	876	68	271	2
1 722	746	2 868	1 670	7 911	738	112	379	20
995	404	2 290	1 084	4 805	868	68	270	21
1 194	419	2 239	1 054	4 863	453	72	355	22
1 525	731	2 913	1 698	7 840	1 152	110	292	23
295	95	503	288	1 255	174	13	112	22000
274	78	578	202	1 001	161	22	78	22001
195	69	439	136	679	80	9	49	22002
156	35	304	123	586	30	3	49	22003
274	142	415	305	1 342	8	25	67	22004
16,4	20,8	15,2	17,6	17,5	8,9	19,0	4,4	22005
94	12	50	112	444	20	6	26	22010
240	52	355	157	846	80	16	72	22001
268	64	661	202	887	109	10	55	22002
216	74	550	172	809	111	4	69	22003
376	217	623	411	1 877	133	36	133	22004
39,7	56,6	39,7	43,4	42,8	41,2	49,0	15,9	22005
399	205	654	427	1 984	123	16	158	2210
306	169	543	301	1 423	107	13	124	22101
11	1	5	20	34	9	1	9	221010
93	36	111	126	561	16	3	34	22101
122	25	254	112	525	37	25	13	2211
45	8	138	41	120	15	6	6	2212
88	13	128	26	172	12	1	7	2213
484	142	1 017	377	1 727	184	21	146	2214
33	18	30	56	167	74	2	17	2215
23	8	18	15	168	8	1	8	2216
374	197	637	335	1 713	50	15	150	
42	11	42	50	161	15	5	15	2220
5	9	47	17	147	6	2	23	2221
327	177	548	268	1 405	29	8	112	2222
-	1	3	1	6	2	-	-	240
8	1	-	17	44	8	-	1	241
8	2	3	16	43	8	-	1	242
-	-	-	2	5	2	-	-	243
178	23	77	383	2 966	80	51	396	
455	42	210	1 524	6 716	248	230	918	
468	32	201	1 560	6 896	258	226	975	
90	-	3	125	1 475	1	14	142	2602
172	15	38	923	2 945	199	157	21	26122
206	17	160	512	2 476	58	55	812	
165	33	84	347	2 786	70	53	338	
140	95	204	736	2 780	11	132	31	271
47	61	125	284	1 248	3	86	13	2710
.	.	.	.	.	.	.	.	.
.	.	.	.	.	.	.	.	.
.	.	.	.	.	.	.	.	.
.	.	.	.	.	.	.	.	.
.	.	.	.	.	.	.	.	.

5) Einschl. PKH-Anträge für Beschwerdeverfahren.

6) Kein Nachweis des "Sonstigen Geschäftsanfalls" nach Sachgebieten vorhanden.

## A 2 Berufungen und Beschwerden bei den Landessozialgerichten 2019 (Überblick nach SG 20)

A 2.2 Nach Ländern

Position der SG 20	Art des Nachweises	Deutschland	Früheres Bundesgebiet und Berlin	Neue Länder	Baden-Württemberg	Bayern	Berlin 1)	Brandenburg 1)
2	<b>Sozialrechtsverfahren</b> (im Berichtszeitraum eingegangene Berufungen und einstweiliger Rechtsschutz, lfd. Nrn. 21 und 241) .....	24 769	18 738	6 029	3 085	2 866	-	2 886
	<b>I. Berufungen</b>							
	<b>Geschäftsentwicklung</b>							
20	Anhängige Verfahren zu Jahresbeginn .....	38 334	25 868	12 466	3 057	3 848	-	5 156
21	Neuzugänge 4) .....	24 633	18 607	6 026	3 068	2 797	-	2 878
22	Erledigte Verfahren 4) .....	25 448	19 162	6 286	3 006	2 984	-	2 739
23	Anhängige Verfahren am Jahresende .....	37 478	25 274	12 204	3 119	3 661	-	5 293
	<b>Verfahrensdauer</b>							
	<b>Verfahrensdauer in der Berufungsinstanz</b>							
22000	unter 6 Monate .....	5 808	4 851	957	927	822	-	465
22001	6 Monate bis unter 12 Monate .....	5 542	4 516	1 026	912	661	-	461
22002	12 Monate bis unter 18 Monate .....	4 196	3 177	1 019	534	497	-	425
22003	18 Monate bis unter 24 Monate .....	3 258	2 322	936	313	375	-	372
22004	24 Monate und mehr .....	6 644	4 296	2 348	320	629	-	1 016
22005	Durchschnittliche Dauer der Verfahren in Monaten .....	17,4	15,7	22,4	11,7	15,0	-	21,2
	<b>Verfahrensdauer seit Klageerhebung</b>							
22010	unter 1 Jahr .....	1 251	1 089	162	237	250	-	97
22001	1 Jahr bis unter 2 Jahre .....	3 869	3 289	580	786	616	-	264
22002	2 Jahre bis unter 3 Jahre .....	5 807	4 711	1 096	947	812	-	480
22003	3 Jahre bis unter 4 Jahre .....	5 226	3 922	1 304	597	588	-	501
22004	4 Jahre und mehr .....	9 295	6 151	3 144	439	718	-	1 397
22005	Durchschnittliche Dauer der Verfahren in Monaten .....	43,8	41,3	51,6	32,4	37,0	-	51,0
	<b>Erledigungsart</b>							
2210	Entscheidung .....	9 051	6 994	2 057	1 172	824	-	1 082
22101	Urteil .....	7 154	5 430	1 724	919	669	-	1 004
221010	dar. mit zugelassener Revision .....	214	199	15	20	27	-	21
22101	Beschluss .....	1 897	1 564	333	253	155	-	78
2211	Gerichtlicher Vergleich .....	2 737	2 043	694	400	425	-	259
2212	Übereinstimmende Erledigungserklärung .....	1 046	725	321	107	146	-	74
2213	Angenommenes Anerkenntnis .....	878	609	269	49	90	-	138
2214	Zurücknahme .....	10 262	7 658	2 604	1 146	1 255	-	1 036
2215	Unterbrechung, Ruhen, Aussetzung des Verfahrens .....	1 026	763	263	106	158	-	107
2216	Sonstige Erledigungsart .....	448	370	78	26	86	-	43
	<b>Prozesserfolg</b>							
	<b>Durch Urteil oder Beschluss erledigte Berufungen, an denen Versicherte und Leistungsberechtigte beteiligt waren .....</b>	<b>7 942</b>	<b>6 115</b>	<b>1 827</b>	<b>1 052</b>	<b>736</b>	<b>-</b>	<b>905</b>
	<b>davon endeten für diese</b>							
2220	mit vollem Erfolg .....	712	512	200	77	71	-	101
2221	mit teilweisem Erfolg .....	424	297	127	36	35	-	62
2222	ohne Erfolg .....	6 806	5 306	1 500	939	630	-	742
	<b>II. Verfahren im einstweiligen Rechtsschutz</b>							
240	Anhängige Verfahren zu Jahresbeginn .....	25	25	2	1	12	-	1
241	Neuzugänge 4) .....	136	131	3	17	69	-	8
242	Erledigte Verfahren 4) .....	141	137	4	18	79	-	8
243	Anhängige Verfahren am Jahresende .....	17	16	1	-	2	-	1
	<b>III. Beschwerden</b>							
	<b>Anhängige Verfahren zu Jahresbeginn .....</b>	<b>5 018</b>	<b>2 707</b>	<b>2 311</b>	<b>168</b>	<b>330</b>	<b>-</b>	<b>450</b>
	<b>Neuzugänge .....</b>	<b>12 678</b>	<b>9 462</b>	<b>3 216</b>	<b>976</b>	<b>1 396</b>	<b>-</b>	<b>1 593</b>
	<b>Erledigte Verfahren .....</b>	<b>13 058</b>	<b>9 784</b>	<b>3 274</b>	<b>974</b>	<b>1 383</b>	<b>-</b>	<b>1 647</b>
2602	Nichtzulassungsbeschwerden .....	2 111	1 266	845	136	167	-	313
	gg. Entscheid. zur Gewährung von vorläuf. Rechtsschutz .....	5 502	4 560	942	428	698	-	952
	Sonstige Beschwerden 5) .....	5 445	3 958	1 487	410	518	-	382
	Anhängige Verfahren am Jahresende .....	4 629	2 371	2 258	170	342	-	397
	<b>IV. Prozesskostenhilfe (bei Klagen, Beschwerden und Verfahren im vorläufigem Rechtsschutz)</b>							
271	Erledigte Anträge auf Bewilligung von Prozesskostenhilfe .....	5 581	4 009	1 572	339	594	-	804
2710	Von den erledigten Anträgen hatten Erfolg .....	2 673	1 831	842	114	254	-	404
	<b>V. Sonstiger Geschäftsanfall</b>							
	<b>Kostensachen .....</b>	<b>275</b>	<b>201</b>	<b>74</b>	<b>24</b>	<b>80</b>	<b>-</b>	<b>98</b>
	<b>Entschädigungsklagen .....</b>	<b>403</b>	<b>272</b>	<b>131</b>	<b>28</b>	<b>23</b>	<b>-</b>	<b>72</b>
	<b>Anträge auf Ablehnung von Gerichtspersonen .....</b>	<b>1 075</b>	<b>945</b>	<b>130</b>	<b>92</b>	<b>209</b>	<b>-</b>	<b>93</b>
	<b>sonstige SF - Verfahren .....</b>	<b>403</b>	<b>371</b>	<b>32</b>	<b>2</b>	<b>36</b>	<b>-</b>	<b>13</b>
	<b>Verweisung der Parteien oder Beteiligten vor den Güterichter .....</b>	<b>127</b>	<b>120</b>	<b>7</b>	<b>-</b>	<b>20</b>	<b>-</b>	<b>-</b>

1) Gemeinsames Landessozialgericht Berlin-Brandenburg (Sitz: Potsdam).

2) Gemeinsames Landessozialgericht für Niedersachsen und Bremen, Verfahren mit Ursprung in Bremen.

3) Gemeinsames Landessozialgericht für Niedersachsen und Bremen, Verfahren mit Ursprung in Niedersachsen.

4) Ohne Abgaben innerhalb des Gerichts.

## A 2 Berufungen und Beschwerden bei den Landessozialgerichten 2019 (Überblick nach SG 20)

A 2.2 Nach Ländern

Bremen 2)	Hamburg	Hessen	Mecklen- burg- Vor- pommern	Nieder- sachsen 3)	Nordrhein- Westfalen	Rheinland- Pfalz	Saarland	Sachsen	Sachsen- Anhalt	Schleswig- Holstein	Thüringen	Position der SG 20
237	492	1 646	773	2 255	4 119	1 086	269	2 180	1 089	847	937	2
439	585	2 204	2 066	4 251	4 759	1 251	388	4 357	2 531	1 755	1 687	20
237	491	1 646	773	2 244	4 103	1 076	269	2 180	1 088	847	936	21
294	473	1 675	764	2 745	3 695	1 367	296	2 382	1 202	878	948	22
378	603	2 177	2 076	3 753	5 128	963	359	4 153	2 417	1 723	1 675	23
51	88	519	113	557	1 035	391	56	378	162	120	124	22000
55	151	384	91	562	867	440	75	383	210	91	199	22001
54	95	278	74	418	609	260	64	393	218	115	162	22002
37	63	208	62	327	448	132	39	439	177	145	121	22003
97	76	286	424	881	736	144	62	789	435	407	342	22004
19,4	14,4	14,2	32,1	18,7	14,9	12,2	18,7	21,4	21,1	22,4	20,5	22005
14	13	138	22	80	186	54	21	71	22	25	21	22010
33	42	214	55	388	605	307	58	308	66	40	87	22001
47	91	310	79	601	968	394	91	513	155	113	206	22002
58	113	336	117	597	760	343	49	543	241	168	215	22003
142	214	677	491	1 079	1 176	269	77	947	718	532	419	22004
50,1	47,7	43,0	63,5	45,5	41,8	35,9	40,7	46,7	53,7	55,1	47,7	22005
148	240	653	187	1 308	762	741	110	813	382	310	319	2210
130	174	412	129	980	508	609	96	730	264	255	275	22101
1	22	15	-	19	34	20	3	5	3	22	2	221010
18	66	241	58	328	254	132	14	83	118	55	44	22101
9	38	261	66	149	391	116	17	198	198	90	120	2211
4	16	53	62	115	171	38	9	103	84	31	33	2212
11	21	33	59	76	150	32	21	80	33	42	43	2213
114	141	553	364	940	2 019	360	120	1 057	451	353	353	2214
2	5	106	15	78	172	24	6	113	33	36	65	2215
6	12	16	11	79	30	56	13	18	21	16	15	2216
143	213	511	176	1 190	635	677	90	733	350	256	275	
9	21	39	24	78	44	68	17	53	54	30	26	2220
3	8	19	13	75	19	46	3	51	21	14	19	2221
131	184	453	139	1 037	572	563	70	629	275	212	230	2222
-	-	-	-	-	8	1	-	-	1	2	1	240
-	1	-	-	11	16	10	-	-	1	-	1	241
-	-	-	-	4	19	9	-	-	1	1	2	242
-	1	-	-	5	5	2	-	-	1	-	-	243
64	103	220	512	540	605	144	33	821	421	182	425	
242	431	778	446	1 227	2 370	576	71	1 220	493	347	512	
256	462	822	494	1 344	2 339	589	81	1 149	511	417	590	
36	51	85	225	221	232	74	10	267	107	78	109	2602
145	304	342	103	583	940	207	42	276	177	192	113	
75	107	395	166	540	1 167	308	29	606	227	147	368	
50	72	176	464	424	623	129	23	896	403	112	348	
79	148	322	350	604	770	232	71	502	357	231	178	271
25	69	146	161	285	380	94	31	237	262	126	85	2710
-	3	-	-	2	6	-	1	13	3	29	16	
4	17	25	19	73	51	7	5	59	8	11	1	
8	7	75	6	50	202	5	-	81	5	230	12	
2	4	22	3	18	201	5	-	9	8	76	4	
-	-	84	-	2	6	-	-	2	4	8	1	

5) Einschl. PKH-Anträge für Beschwerdeverfahren.

**A 3 Verfahren vor dem Bundessozialgericht 2019 (Überblick nach SG 30)**

Position der SG 30	Bezeichnung	Sachgebiete insgesamt	Krankenversicherung		Pflegeversicherung	Unfallversicherung	
			ohne Vertragsarzt-angelegenheiten	Vertragsarzt-angelegenheiten		ohne bergbauliche Unfallversicherung	bergbauliche Unfallversicherung
	3 Im Berichtszeitraum eingegangene Revisionen und Nichtzulassungsbeschwerden (Pos. 31 und Pos. 361) .....	2 026	344	68	29	245	-
	<b>Revisionen</b>						
30	Anhängige Revisionen zu Beginn des Berichtszeitraumes .....	318	75	36	5	28	-
31	Im Berichtszeitraum eingegangene Revisionen .....	300	83	32	5	17	-
	darunter						
310	von Versicherten und Leistungsberechtigten .....	140	42	-	2	11	-
311	von sonstigen Beteiligten in Verfahren, an denen Versicherte und Leistungsberechtigte als Kläger oder Beklagte beteiligt waren .....	11	3	-	-	1	-
	Unter den eingegangenen Revisionen (Pos. 31) waren						
312	Sprungrevisionen .....	14	-	7	-	-	-
313	Wiederaufnahmeverfahren .....	1	-	-	-	-	-
32	Im Berichtszeitraum erledigte Revisionen .....	356	95	37	5	24	-
33	Anhängige Revisionen am Ende des Berichtszeitraumes .....	262	63	31	5	21	-
	Erledigte Revisionen (Pos. 32) nach Dauer des Verfahrens:						
32000	unter 6 Monate .....	72	16	4	-	5	-
32001	6 Monate bis unter 12 Monate .....	112	38	4	-	1	-
32002	12 Monate bis unter 18 Monate .....	111	30	19	5	1	-
32003	18 Monate bis unter 24 Monate .....	53	10	10	-	14	-
32004	24 Monate und mehr .....	8	1	-	-	3	-
	Dauer des Verfahrens insgesamt (seit Klageerhebung)						
32010	unter 2 Jahre .....	13	4	-	-	-	-
32011	2 Jahre bis unter 3 Jahre .....	40	8	4	-	2	-
32012	3 Jahre bis unter 4 Jahre .....	59	17	2	4	3	-
32013	4 Jahre und mehr .....	244	66	31	1	19	-
	Erledigte Revisionen (Pos. 32) nach Art der Erledigung:						
3210	Entscheidung .....	265	67	34	1	19	-
3211	gerichtlicher Vergleich .....	31	10	1	4	1	-
3212	angenommenes Anerkenntnis .....	7	-	-	-	-	-
3213	Zurücknahme .....	30	11	1	-	2	-
3214	auf sonstige Art .....	23	7	1	-	2	-
	Von den Entscheidungen (Pos. 3210) ergingen						
32101	durch Endurteil .....	179	52	29	1	12	-
32102	durch Urteil mit Zurückverweisung .....	47	13	5	-	5	-
32103	durch Beschluss .....	39	2	-	-	2	-
322	Durch Endurteil erledigte Revisionen (Pos. 32101), an denen Versicherte und Leistungsberechtigte beteiligt waren davon endeten für diese:	130	31	25	-	9	-
	darunter						
3220	mit vollem Erfolg .....	45	13	5	-	4	-
3221	mit teilweisem Erfolg .....	8	-	1	-	-	-
3222	ohne Erfolg .....	77	18	19	-	5	-
323	Durch Endurteil erledigte Revisionen mit nur sonstigen Beteiligten .....	49	21	4	1	3	-
	<b>Verfahren vor dem Großen Senat</b>						
350	Anhängige Verfahren zu Beginn des Berichtszeitraumes .....	1	-	-	-	-	-
351	Im Berichtszeitraum eingegangene Verfahren .....	-	-	-	-	-	-
352	Im Berichtszeitraum erledigte Verfahren .....	1	-	-	-	-	-
353	Anhängige Verfahren am Ende des Berichtszeitraumes .....	-	-	-	-	-	-
	<b>Bestand und Erledigung der Nichtzulassungsbeschwerden</b>						
360	Anhängig zu Beginn des Berichtszeitraumes .....	727	116	27	6	60	-
361	Im Berichtszeitraum eingegangen .....	1 726	261	36	24	228	-
	darunter						
3610	von Versicherten und Leistungsberechtigten .....	1 494	206	-	20	212	-
3611	von sonstigen Beteiligten in Verfahren, an denen Versicherte und Leistungsberechtigte als Kläger oder Beklagte beteiligt waren .....	17	7	-	-	1	-
362	Im Berichtszeitraum erledigt .....	1 681	231	44	19	234	-
363	Anhängig am Ende des Berichtszeitraumes .....	772	146	19	11	54	-
	Erledigte Nichtzulassungsbeschwerden (Pos. 362) nach Art der Erledigung:						
36200	Entscheidung (Beschluss) .....	1 348	186	39	17	175	-
	darunter						
362000	die Nichtzulassungsbeschwerde verworfen .....	1 191	156	10	15	165	-
362001	die Nichtzulassungsbeschwerde abgelehnt .....	46	7	23	-	-	-
36201	Zurücknahme .....	245	30	4	2	57	-
36202	auf sonstige Art .....	88	15	1	-	2	-

**A 3 Verfahren vor dem Bundessozialgericht 2019 (Überblick nach SG 30)**

Rentenversicherung	Zusatz- und Sonderversorgung der neuen Länder	Alterssicherung der Landwirte	Angelegenheiten der Bundesagentur für Arbeit	Kindergeldangelegenheiten	Erziehungs-geld-angelegenheiten	Versorgungs- und Entschädigungsrecht	Feststellung der Behinderung nach dem SchwbG	Angelegenheiten nach dem SGB XII und nach dem AsylbLG	Angelegenheiten nach dem SGB II	Sonstige Angelegenheiten	Position der SG 30
428	16	5	71	7	26	59	95	97	493	43	3
57	3	1	18	1	8	4	2	35	37	8	30
50	1	-	8	1	7	1	7	17	57	14	31
22	1	-	3	1	2	1	6	9	40	-	310
6	-	-	-	-	-	-	-	-	1	-	311
1	-	-	-	-	-	-	-	3	3	-	312
1	-	-	-	-	-	-	-	-	-	-	313
55	4	1	22	2	7	3	5	25	56	15	32
52	-	-	4	-	8	2	4	27	38	7	33
14	-	-	2	-	1	-	4	-	23	3	32000
15	3	-	17	2	1	-	-	4	18	9	32001
20	1	-	3	-	3	2	-	12	12	3	32002
4	-	1	-	-	2	1	1	7	3	-	32003
2	-	-	-	-	-	-	-	2	-	-	32004
2	-	-	2	-	1	-	-	-	2	2	32010
6	-	-	3	-	2	-	2	-	9	4	32011
10	1	-	5	1	1	-	1	4	8	2	32012
37	3	1	12	1	3	3	2	21	37	7	32013
38	3	1	16	2	5	2	5	19	42	11	3210
9	-	-	-	-	-	1	-	2	3	-	3211
1	-	-	3	-	1	-	-	2	-	-	3212
6	1	-	3	-	1	-	-	1	3	1	3213
1	-	-	-	-	-	-	-	1	8	3	3214
26	3	1	10	2	5	1	-	12	17	8	32101
2	-	-	6	-	-	1	1	7	7	-	32102
10	-	-	-	-	-	-	4	-	18	3	32103
15	3	1	10	2	5	1	-	9	17	2	322
2	-	1	5	1	-	-	-	3	10	1	3220
-	-	-	1	-	1	-	-	1	4	-	3221
13	3	-	4	1	4	1	-	5	3	1	3222
11	-	-	-	-	-	-	-	3	-	6	323
-	-	-	-	-	-	-	-	-	-	1	350
-	-	-	-	-	-	-	-	-	-	-	351
-	-	-	-	-	-	-	-	-	-	1	352
-	-	-	-	-	-	-	-	-	-	-	353
201	6	1	15	5	6	18	23	30	206	7	360
378	15	5	63	6	19	58	88	80	436	29	361
330	13	4	57	6	18	53	82	70	416	7	3610
5	-	-	-	-	-	1	-	-	3	-	3611
399	14	4	58	6	17	55	87	80	409	24	362
180	7	2	20	5	8	21	24	30	233	12	363
316	13	4	51	5	13	44	72	74	320	19	36200
296	13	4	44	5	12	42	72	63	277	17	362000
6	-	-	1	-	1	-	-	1	6	1	362001
71	1	-	7	1	4	11	13	5	37	2	36201
12	-	-	-	-	-	-	2	1	52	3	36202

**A 3 Verfahren vor dem Bundessozialgerichte 2019 (Überblick nach SG 30)**

Pos.- Nr.	Bezeichnung	Sachgebiete insgesamt	Krankenversicherung		Pflegever- sicherung	Unfallversicherung	
			ohne Vertragsarzt- angelegen- heiten	Vertragsarzt- angelegen- heiten		ohne bergbauliche Unfall- versicherung	bergbauliche Unfall- versicherung
<b>Prozesskostenhilfe (PKH)</b>							
<b>Revisionen</b>							
3700	Erledigte Anträge auf Bewilligung von Prozesskostenhilfe .....	68	5	-	-	4	-
3701	Von den erledigten Anträgen hatten vollen oder teilweisen Erfolg .....	46	4	-	-	-	-
<b>Nichtzulassungsbeschwerden</b>							
3710	Erledigte Anträge auf Bewilligung von Prozesskostenhilfe .....	535	35	-	8	31	-
3711	Von den erledigten Anträgen hatten vollen oder teilweisen Erfolg .....	73	7	-	1	1	-
<b>Sonstige Entscheidungen</b>							
380	Kostenbeschlüsse (§193 Abs. 1, 2. Halbs. SGG) .....	4	1	-	-	1	-

**A 3 Verfahren vor dem Bundessozialgerichte 2019 (Überblick nach SG 30)**

Rentenversicherung	Zusatz- und Sonderversorgung der neuen Länder	Alterssicherung der Landwirte	Angelegenheiten der Bundesagentur für Arbeit	Kindergeldangelegenheiten	Erziehungs-geld-angelegenheiten	Versorgungs- und Entschädigungsrecht	Feststellung der Behinderung nach dem SchwbG	Angelegenheiten nach dem SGB XII und nach dem AsylbLG	Angelegenheiten nach dem SGB II	Sonstige Angelegenheiten	Pos.-Nr.
4	-	-	3	1	-	2	1	13	29	6	3700
1	-	-	3	1	-	2	-	13	20	2	3701
90	-	-	17	3	-	17	21	59	246	8	3710
8	-	-	-	1	-	-	2	12	41	-	3711
-	-	-	-	-	-	-	-	-	2	-	380

Quelle: Bundessozialgericht, Kassel.