

PREISE

FACHSERIE

17

Reihe 11

Preise und Preisindizes im Ausland

Dezember 1986

Statistisches Bundesamt
Bibliothek - Dokumentation - Archiv



HERAUSGEBER: STATISTISCHES BUNDESAMT WIESBADEN

VERLAG: W. KOHLHAMMER GMBH STUTTGART UND MAINZ

Herausgeber:
Statistisches Bundesamt
Gustav-Stresemann-Ring 11
6200 Wiesbaden 1

Auslieferung:
Verlag W. Kohlhammer GmbH
Abt. Veröffentlichungen des Statistischen
Bundesamtes
Philipp-Reis-Str. 3
6500 Mainz 42
Telefon: 06131/59094-95
Telex: 4187768 DGV

Erscheinungsfolge: monatlich

Erschienen im Februar 1987

Preis: DM 4,80

Bestellnummer: 2171100 - 86112

Nachdruck - auch auszugsweise - nur mit Quellenangabe
unter Einsendung eines Belegexemplares gestattet.

Umweltfreundliches Papier aus 100 % Altpapier

Inhalt

	Seite
T e x t t e i l	
Erläuterungen	5
Schaubilder	
Preisindizes für die Lebenshaltung in ausgewählten Ländern	6
Index der Weltmarktpreise des HWWA, Institut für Wirtschaftsforschung, Hamburg	7
T a b e l l e n t e i l	
1 Preisindizes für die Lebenshaltung	
1.1 umbasiert auf 1980 = 100	8
1.2 prozentuale Veränderungen gegenüber dem entsprechenden Vorjahresergebnis	10
2 Indizes der Großhandels- bzw. gewerblichen Erzeugerpreise	
2.1 umbasiert auf 1980 = 100	12
2.2 prozentuale Veränderungen gegenüber dem entsprechenden Vorjahresergebnis	14
3 Preisindizes für Baustoffe und Bauwerke	
3.1 umbasiert auf 1980 = 100	16
3.2 prozentuale Veränderungen gegenüber dem entsprechenden Vorjahresergebnis	17
4 Preise für Welthandelsgüter	18

Zeichenerklärung und Abkürzungen

Allgemein

- = nichts vorhanden
 . = Zahlenwert unbekannt oder geheimzuhalten
 ... = Angabe fällt später an
 | = grundsätzliche Änderung innerhalb einer Reihe, die den zeitlichen Vergleich beeinträchtigt.

c&f = Kosten und Fracht inbegriffen
 cif = Kosten, Versicherungen und Fracht inbegriffen
 faq = gute Durchschnittsqualität
 fas = frei Längsseite des Schiffes
 fob = frei an Bord

fot = frei Fahrzeug
 loco, spot = sofort verfügbare Ware
 p = vorläufige Zahl
 r = berichtigte Zahl

Zu den Tabellen 1 - 3 Erhebungszeitpunkt (Tab. 1 u. 2)

MA = Monatsanfang
 MM = Monatsmitte
 ME = Monatsende

D = Monatsdurchschnitt
 VjM = Vierteljahresmitte

vj = vierteljährlich
 tägl = börsentäglich
 + = Der Index enthält Fertigwaren mit einem Wägungsanteil von mindestens 20 % des Gesamtgewichtes

Waren bzw. Dienstleistungen (Tab. 1)

N = Nahrungsmittel
 G = Genußmittel
 K = Kleidung, Schuhe
 W = Wohnungsmiete
 E = Elektrizität, Gas, Brennstoffe
 H = Waren u. Dienstleistungen für die Haushaltsführung

V = Waren u. Dienstleistungen für Verkehrszwecke, Nachrichtenübermittlung
 Kö = Waren u. Dienstleistungen für die Körper- u. Gesundheitspflege
 B = Waren u. Dienstleistungen für Bildungs- und Unterhaltungszwecke

S = Sonstige Waren u. Dienstleistungen, nicht näher bestimmbar; hierbei besteht die Möglichkeit, daß Waren u. Dienstleistungen der durch einen Punkt als fehlend gekennzeichneten Gruppen in diesem enthalten sind

Waren bzw. Warengruppen (Tab. 2)

La = Landwirtschaftliche Erzeugnisse einschl. Fischerei- und Gartenbauerzeugnisse
 Ba = Baustoffe
 Be = Bergbauerzeugnisse
 Mi = Mineralölerzeugnisse
 E = elektrische Energie
 M = Metalle und Metallerzeugnisse

Ma = Maschinen und Fahrzeuge
 C = Chemikalien, Pharmazeutika, Düngemittel
 Ho = Holz, Holzwaren Zellstoff und Papier
 K = Kautschuk, Gummiwaren, Harze und Wachse
 Ha = Häute und Felle, Leder und Ledererzeugnisse

T = Textilrohstoffe, Textilerzeugnisse einschl. Bekleidung
 N = Nahrungsmittel, Genußmittel und Getränke, Futtermittel
 In = industrielle Erzeugnisse (Warenzusammensetzung nicht näher bekannt)
 R = Rohstoffe und Halbwaren, ohne weitere Aufteilung nach Waren bzw. Warengruppen.

Bauwerkstypen (Tab. 3)

W = Wohngebäude
 B = Bürogebäude

L = Landwirtschaftliche Betriebsgebäude

G = Gewerbliche Betriebsgebäude

Erläuterungen

Zu den Tabellen 1 bis 3

Bei den Preisindizes in den Tabellen 1 und 2 ist aus den Tabellenspalten „Waren bzw. Dienstleistungen“ und „Waren bzw. Warengruppen“ zu ersehen, welche Bereiche der jeweilige Index umfaßt. In den nationalen amtlichen Veröffentlichungen sind die Indizes allerdings meist anders gegliedert. Im Teil „Baustoffe“ der Tabelle 3 ist – soweit nichts anderes vermerkt – der Gruppenindex „Baustoffe“ aus dem Index der Großhandelspreise aufgeführt. Im Teil „Preisindizes für Bauwerke“ ist auf die zugrunde gelegten Bauwerkstypen hingewiesen.

Vorläufige oder berichtigte Zahlen werden nicht als solche gekennzeichnet; die letzten Zahlen einer Reihe sind in der Regel als vorläufig anzusehen. Die Angaben über Originalbasiszeit, enthaltene Güter bzw. Gütergruppen, Bauwerkstypen, Anzahl der Güter und Erhebungszeitpunkt werden anhand der Indexbeschreibungen der einzelnen Länder und der UN überprüft und ergänzt.

Ein senkrechter Strich vor einer Zahlenangabe bedeutet, daß entweder in der Preisbasis, in der Güterauswahl oder in der Gewichtung Veränderungen eingetreten sind, die einen Vergleich der neuen mit den vorangegangenen Zahlen beeinträchtigen. Ein „+“ hinter der Anzahl der Waren (Tab. 2) bedeutet, daß im Index – soweit bekannt – Fertigwaren mit einem Indexgewicht von etwa 20 % und mehr enthalten sind.

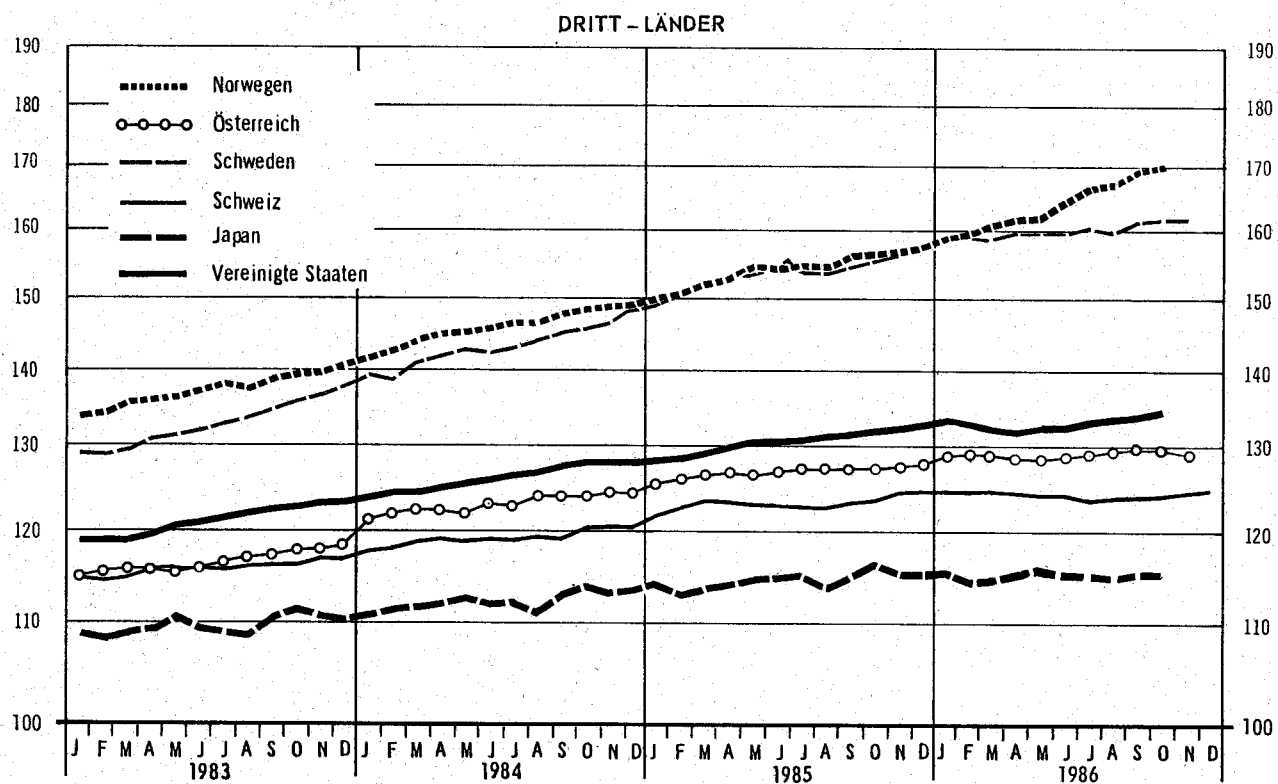
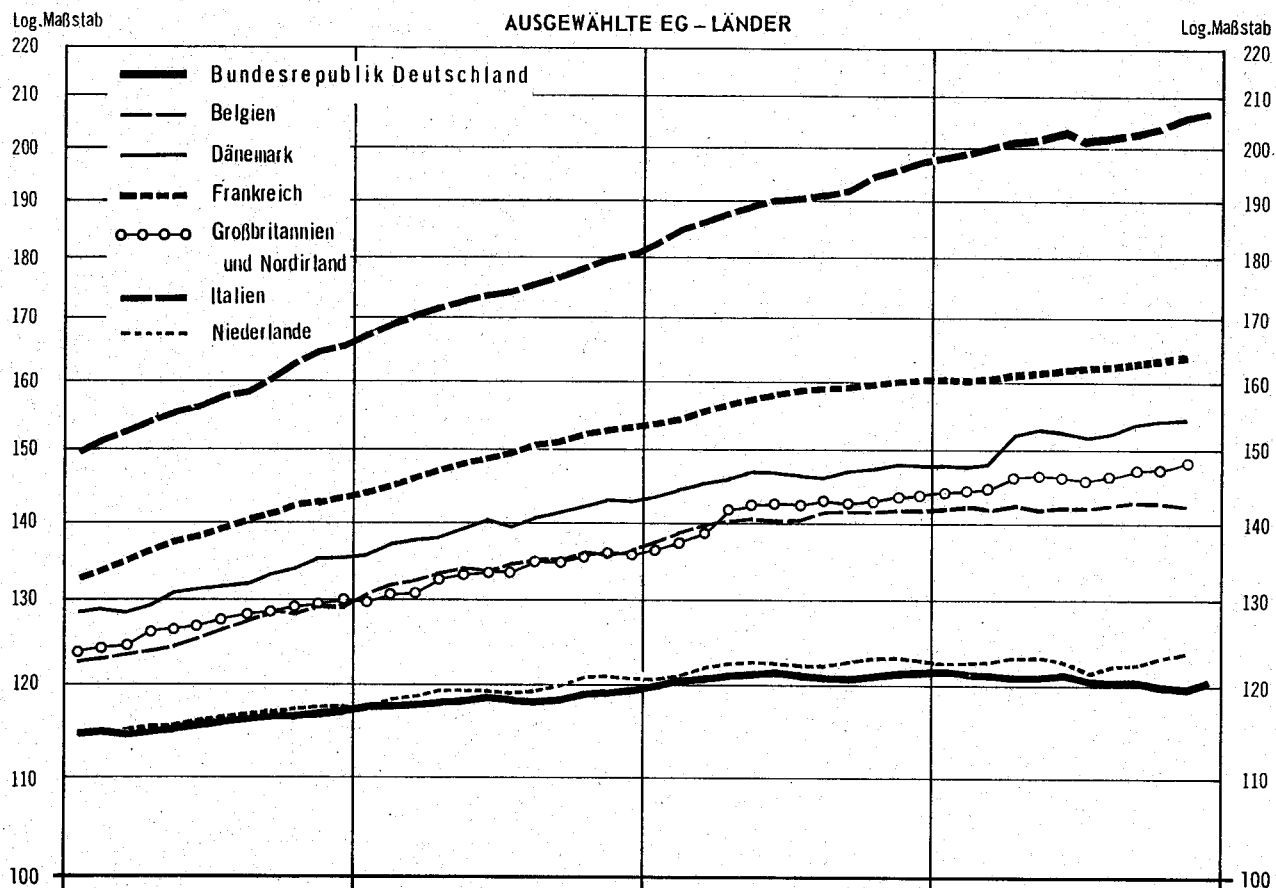
Die in den Tabellen 1.2, 2.2 und 3.2 dargestellten prozentualen Veränderungen gegenüber dem entsprechenden Vorjahresergebnis wurden mit den Indexzahlen auf der jeweiligen Originalbasis errechnet.

Bei der Beurteilung der Zahlen sollte nicht übersehen werden, daß die Preisindizes wegen unterschiedlicher Erhebungs- und Berechnungsmethoden von Land zu Land nur bedingt vergleichbar sind.

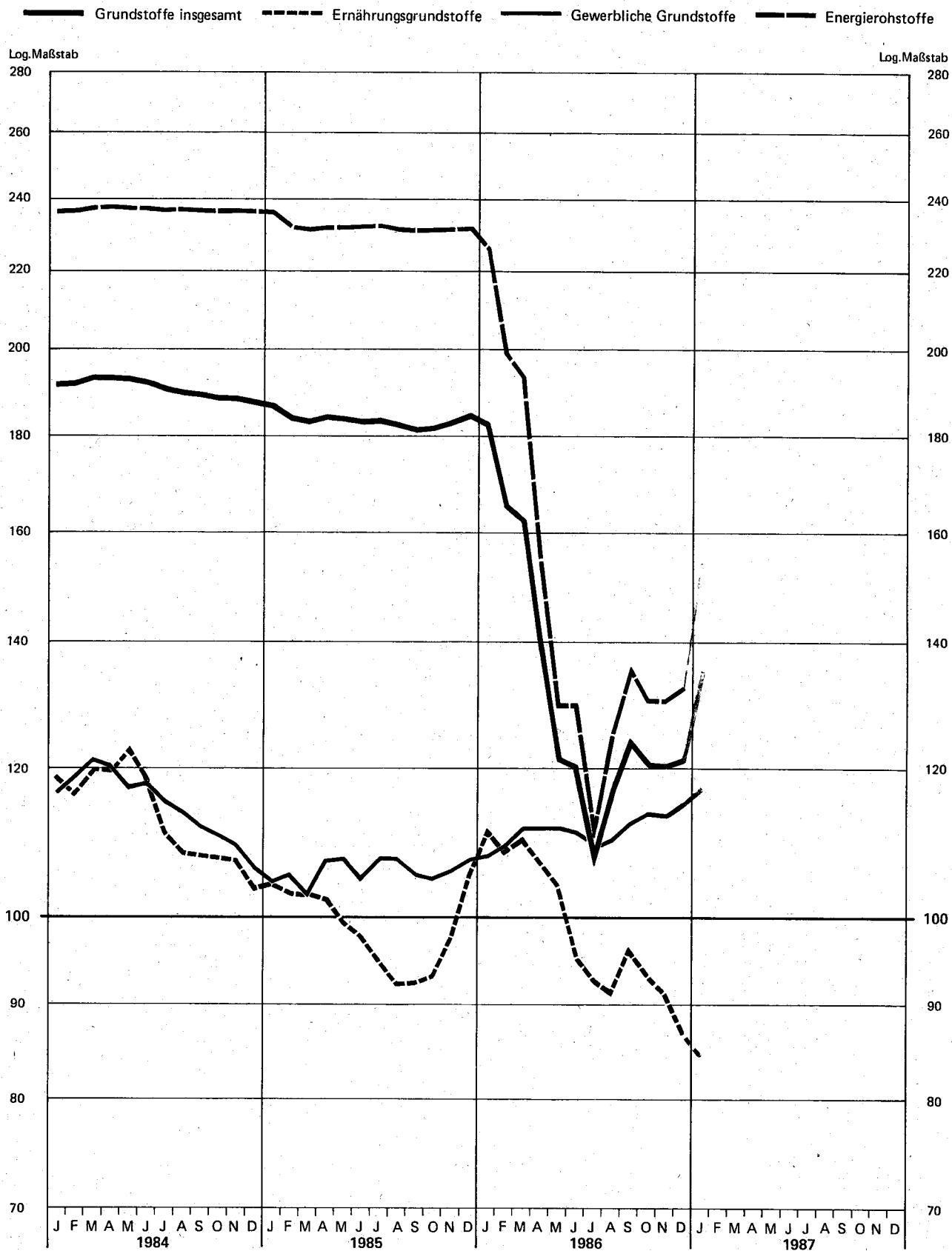
Zu Tabelle 4

Die Preise für Welthandelsgüter entstammen amtlichen preisstatistischen Veröffentlichungen, der internationalen Wirtschaftspresse und sonstigen Fachveröffentlichungen. Die Monatspreise werden zumeist aus den täglichen bzw. wöchentlichen Notierungen an den internationalen Börsenplätzen als einfache arithmetische Mittel errechnet. Der Umrechnung auf DM-Preise liegen, soweit die Währungen in Frankfurt notiert werden, die amtlichen Kassa-Mittelkurse an der Frankfurter Devisenbörse zugrunde. Für Länder, deren Währungen in Frankfurt nicht notiert werden, erfolgt die Umrechnung über Vergleichswerte, die aus den Kursen für US-\$ bzw. das £-Sterling in dem betreffenden Land abgeleitet sind.

PREISINDEX FÜR DIE LEBENSHALTUNG ALLER PRIVATEN HAUSHALTE
1980 = 100



INDEX DER WELTMARKTPREISE DES HWWA¹⁾
1976 = 100



1) Institut für Wirtschaftsforschung, Hamburg; nach US-Dollar-Werten berechnet.

1 Preisindizes für
1.1 Umbasiert auf

Lfd. Nr.	Land (Berichtsort bzw. Zahl der Berichtsorte)	Waren bzw. Dienstleistungen	Originalbasis	Erhebungszeitpunkt	1984	1985	1986
Europa							
1	Bundesrepublik Deutschland 1) (118)	NG KWEHV KÖ B .	1980	MM	118,4	121,0	120,7
2	Belgien (62)	NG KWEHV KÖ B .	1981	MM	134,0	140,5	...
3	Dänemark (200)	NG KWEHV KÖ B S	1980	.	139,8	146,4	...
4	Finnland (33)	NG KWEHV KÖ B .	1981	MM	142,3	150,7	...
5	Frankreich 2) (108)	NG KWEHV KÖ B .	1980	MM	149,3	158,0	...
6	Griechenland (17)	NG KWEHV KÖ B .	1982	D	214,4	255,9	...
7	Großbritannien und Nordirland 2) (200)	NG KWEHV KÖ B .	Januar 1974	MM	133,4	141,5	...
8	Irland (120)	NG KWEHV KÖ B .	November 1982	VJM	169,3	178,3	185,2
9	Island (Reykjavik)	NG KWEHV KÖ B S	Februar 1984	MA	549,3	728,3	893,2
10	Italien (20)	NG KWEHV KÖ B S	1985	D	174,3	190,3	201,5
11	Jugoslawien (93)	NG KWEHV KÖ B .	.	D	402	699	...
12	Luxemburg	NG K . EHV KÖ B .	1984	MA	135,7	141,3	141,6
13	Malta	NG KWEHV KÖ B .	1974	.	116,5	116,2	...
14	Niederlande (101)	NG KWEHV KÖ B S	1980	MM	119,6	122,3	...
15	Norwegen 2) (100)	NG KWEHV KÖ B .	1979	MM	145,7	154,0	...
16	Österreich (20)	NG KWEHV KÖ B .	1976	MM	122,9	126,9	...
17	Polen	NG KWE . V KÖ B .	.	.	341,8	393,9r	...
18	Portugal (25)	NG K . EHV KÖ B .	1976	MM	237,4	284,0	...
19	Schweden 2) (70)	NG KWEHV KÖ B S	1980	MM	143,2	153,8	...
20	Schweiz	NG KWEHV KÖ B .	Dezember 1982	D	119,3	123,3	...
21	Spanien	NG KWEH . . . S	1983	D	163,6	178,0	...
22	Türkei (Istanbul)	NG KWEHV KÖ B .	1963	D	342,4	496,5	...
23	Ungarn	NG KWEH . . . S	1967	D	129,9	139,9r	...
24	Zypern	NG KWEHV KÖ B S	Jan.- Dez. 81	.	131,2	137,9	...
Afrika							
25	Ägypten (9)	NG KWEHV KÖ . S	Juli 66 - Juni 67	D	172,3	195,6	...
26	Äthiopien (Addis Abeba)	NG K . EHV KÖ B .	1963	.	120,8	144,1	...
27	Elfenbeinküste (Abidjan) 3)	NG K . EHV KÖ . S	1960	D	143,7	157,5	...
28	Gabun (Libreville) 4)	NG K . EHV KÖ . S	Juni 1972	MM	155,6	169,5	...
29	Ghana	NG KWEHV KÖ . S	1977	D	823,6	909,1	...
30	Kamerun (Jaunde) 3)	NG K . EHV KÖ B S	Mai 1966	D	146,7	155,2	...
31	Kenia (Nairobi) 5)	NG K . EHV KÖ B S	Jan.-Juni 75	ME	180,0	200,1	...
32	Liberia (Monrovia)	NG KWEH . . . S	Sept.-Nov. 1964	.	118,6	117,9	...
33	Madagaskar (Antananarivo) 3)	NG K . EHV KÖ . S	Aug. 71 - Juli 72	MA	216,0	232,8	...
34	Marokko (Casablanca)	NG KWE . V KÖ . S	Mai 72 - April 73	D	148,5
35	Nigeria 4)	NG KWEHV . . . S	1975	D	220,1	226,6	...
36	Sambia 4)	NG KWEH . . . S	1975	MM	177,8
37	Senegal (Dakar)	NG KWEHV KÖ B .	1967	D	155,1	175,3	...
38	Simbabwe (Harare)	NG KWEHV KÖ B S	1980	.	177,7	194,6	...
39	Somalia (Mogadischu)	N . KWE . . . S	1977	.	464,1	639,5	...
40	Südafrika (12)	NG KWEHV KÖ B S	1980	MA	165,7	192,6	...
41	Togo (Lomé)	NG KWEHV . . . S	1963	.	140,4	137,8	...
42	Tunesien (Tunis)	NG KWEHV KÖ B S	1983	D	146,2	158,0	...
43	Zaire (Kinshasa)	NG K . EHV KÖ B S	1969	MM	495,6	613,6	...
Amerika							
44	Argentinien (Buenos Aires)	NG KWEHV KÖ B S	1974	D	17 461,7	134 836	...
45	Bolivien (La Paz)	NG KWEHV KÖ B .	1966	ME	15 324,0	1 815 841	...
46	Brasilien (Rio de Janeiro)	NG KWEHV KÖ B S	1977	MA	2 922,1	9 554,4	...
47	Chile (Santiago)	NG KWEHV KÖ B .	1978	D	200,7	262,3	...
48	Costa Rica (San José)	NG KWEHV KÖ B S	1975	D	386,9	445,1	...
49	Dominikanische Republik (Santo Domingo)	NG KWEHV KÖ B S	1969	D	154,0	211,8	...
50	Ecuador 6) (12 Städte)	NG KWEHV KÖ B .	Mai 78 - Apr. 79	ME	307,8	394,0	...
51	El Salvador (San Salvador)	NG KWEH . . . S	Dezember 1978	D	162,1	198,3	...
52	Guatemala	NG KWE . . . S	März - April 1983	MM	120,8	143,4	...
53	Haiti (Port-au-Prince)	NG KWE . . . S	1980	.	139,6	154,5	...
54	Honduras (5)	NG KWEHV KÖ B .	1978	.	135,1	139,7	...
55	Jamaika (Kingston)	NG KWEHV KÖ B S	Januar 1975	ME	172,3	213,7	...
56	Kanada (36)	NG KWEHV KÖ B S	1981	MA	137,6	143,1	...
57	Kolumbien (Bogota)	NG KWEH . . . S	Dezember 1978	D	222,8r	279,1	...
58	Mexiko (7)	NG KWEHV KÖ B S	1978	D	679,2	1 071,5	...
59	Panama (Stadt)	NG KWEHV KÖ B .	1975	.	116,0	117,2	...
60	Paraguay (Asunción)	NG KWEH . KÖ . S	1980	D	166,1	207,2	...
61	Peru (Lima und Callao)	NG KWEH . . . S	1979	MM	1 280,2	3 372,0	...
62	Uruguay (Montevideo)	NG KWEHV KÖ B S	März 1973	.	369,6	636,5	...
63	Venezuela (Caracas)	NG KWEH . . . S	1968	D	151,3	170,0	...
64	Vereinigte Staaten (85)	NG KWEHV KÖ B S	1967	M	126,1	130,6	...
Asien							
65	Bangladesh (Dhaka) 5)	N . KWEH . . . S	1973 - 1974	.	158,0	175,0	...
66	China/Taiwan (alle Großstädte)	NG KWEH . KÖ B S	1981	D	122,7	123,2	...
67	Hongkong 4)	NG KWEHV . . . S	Okt. 79 - Sept. 80	.	149,8	155,1	...
68	Indien (50)	NG KWEHV KÖ B .	1960	D	147,7	155,9	...
69	Indonesien (17)	NG KWEHV KÖ B S	April 77 - März 78	.	151,8	158,9	...
70	Iran	NG KWEHV KÖ B .	April 74 - März 75	MM	198,6	207,4	...
71	Israel (76)	NG KWEHV KÖ B S	1985	D	.	225,0r	...
72	Japan (162)	NG KWEHV KÖ B .	1985	D	112,1	114,4	...
73	Jordanien	NG KWEH . . . S	1980	M	126,2	131,1	...
74	Korea, Republik (alle Großstädte)	NG KWEHV KÖ B .	1980	D	137,6	141,0	...
75	Kuweit	N . KWEHV KÖ B .	1978	.	122,6	124,4	...
76	Malaysia (Peninsulaire)	NG KWEHV . . S	1980	MM	125,1	125,5	...
77	Pakistan (12)	NG KWEH . . . S	Juli 75 - Juni 76	D	136,4	145,8	...
78	Philippinen	NG KWE . V KÖ . S	1978	D	206,2	253,9	...
79	Singapur	NG KWEHV KÖ B .	Juni 82 - Mai 83	.	116,5	117,1	...
80	Sri Lanka (Colombo)	NG KWEHV KÖ B .	1952	D	173,8	176,4	...
81	Syrien (Damaskus)	N . KWEHV KÖ B .	1970	.	157,2	184,2	...
82	Thailand (Bangkok)	NG KWEHV KÖ B S	1976	D	124,4	128,4	...
Australien und Ozeanien							
83	Australien (8)	NG KWEHV KÖ B .	1980 - 1981	VJ	139,5	148,9	...
84	Neuseeland (25)	NG KWEHV KÖ B .	4. Vierteljahr 1983	D	152,8	176,2	...

Fußnoten siehe Seite 10.

die Lebenshaltung

1980 = 100

1985						1986											Lfd.
Aug.	Sept.	Okt.	Nov.	Dez.	Jan.	Febr.	März	April	Mai	Juni	Juli	Aug.	Sept.	Okt.	Nov.	Dez.	Nr.
120,7	120,9	121,1	121,3	121,4	121,6	121,3	121,0	120,9	120,9	121,1	120,5	120,2	120,4	120,0	119,9	120,1	1
141,3	141,5	141,5	141,8	141,8	142,0	142,2	141,9	142,4	142,0	142,2	142,2	142,3	142,8	142,7	142,6	...	2
146,2	147,0	147,4	148,0	147,9	147,5	147,4	148,0	151,8	152,9	152,7	151,7	152,5	153,7	154,0	154,4	...	3
151,8	152,1	152,3	152,4	152,5	153,6	154,3	154,6	155,2	155,8	156,6	156,7	157,0	157,0	157,6	157,4	...	4
159,1	159,3	159,8	160,1	160,3	160,4	160,0	160,4	161,0	161,4	161,9	162,1	162,3	162,9	163,3	163,5	...	5
251,6	264,1	272,9	279,6	288,8	295,6	293,5	302,8	307,3	309,0	314,3	312,6	312,5	324,4	332,6	334,9	...	6
142,9	142,8	143,0	143,5	143,7	144,0	144,5	144,7	146,1	146,4	146,3	145,9	146,3	147,1	147,3	148,5	...	7
180,2	180,5	183,3	185,5	185,8	186,1	...	8
751,6	805,6	870,4	876,6	896,4	929,6	...	9
191,3	192,3	194,3	195,8	196,9	197,9	198,7	199,6	200,0	201,0	201,3	201,3	201,7	202,3	203,5	205,0	205,4	10
715	743	831	871	908	964	1 013	1 083	1 167	1 223	1 299	1 306	1 383	1 474	1 593	1 684	...	11
141,6	141,6	142,8	143,1	143,4	143,1	142,5	141,8	141,6	141,6	141,5	141,3	140,8	141,2	141,4	141,4	141,3	12
115,1	116,7	116,8	115,9	117,5	117,3	117,7	118,1	118,0	118,0	118,3	117,1	117,9	13
122,2	122,8	123,2	123,2	122,9	122,4	122,6	122,7	123,2	123,2	122,7	121,7	121,8	122,3	123,2	123,3	...	14
154,4	155,9	156,3	156,8	157,3	158,9	159,5	160,5	161,6	161,8	164,6	166,3	166,9	169,3	170,0	15
127,1	127,2	127,2	127,5	127,8	129,0	129,1	128,9	128,6	128,5	128,9	129,0	129,3	129,4	129,3	129,0	...	16
398,7	409,3	451,0	463,5	17
286,4	286,7	289,6	294,3	299,3	305,0	309,1	312,6	316,7	315,2	316,1	316,0	319,2	320,4	322,5	325,5	...	18
153,8	154,5	155,5	156,5	157,1	158,9	159,0	158,7	159,7	159,7	159,7	160,1	159,9	161,3	161,9	161,9	...	19
123,0	123,3	123,7	124,5	124,6	124,5	124,5	124,7	124,6	124,2	124,2	123,6	123,9	124,0	124,1	124,4	...	20
178,3	180,3	181,0	182,5	183,2	188,4	189,3	190,1	190,5	190,9	192,7	194,7	195,3	197,3	197,1	197,6	...	21
506,6	517,7	547,6	575,6	581,3	598,3	601,9	607,5	623,5	645,6	662,3	662,2	664,0	690,3	727,1	22
139,6	140,6	141,0	141,0	141,5	145,1	145,7	145,7	145,3	145,7	143,8	146,0	23
137,8	139,6	141,1	139,2	139,0	138,9	139,1	139,7	139,0	137,6	137,4	139,7	139,4	139,5	140,2	141,5	...	24
200,8	198,9	200,8	199,0	203,3	221,6	220,3	217,1	224,5	228,7	243,2	241,1	25
155,2	152,8	147,8	139,5	133,7	133,7	135,8	133,3	132,6	132,6	130,4	26
159,0	129,6	162,4	162,5	162,7	162,3	162,5	163,0	162,9	163,1	27
171,3	172,6	173,0	173,5	174,7	176,6	177,4	176,7	176,7	176,7	177,7	28
913,5	909,3	915,3	931,5	967,4	1 008,8	1 041,7	1 072,2	29
157,3	158,3	159,3	160,8	162,3	167,2	30
201,6	202,4	203,0	203,2	212,3	209,6	212,4	213,6	213,7	213,7	215,1	214,7	215,3	216,7	31
116,7	116,7	116,7	116,4	116,1	118,8	118,9	118,6	118,6	117,8	118,5	120,4	125,9	127,5	32
233,1	235,1	235,2	236,5	236,8	246,3	250,9	252,1	251,7	253,3	253,3	253,9	33
158,7	163,9	165,7	...	168,1	169,5	172,4	174,3	174,3	172,9	34
224,1	222,5	220,2	219,6	220,5	221,8	35
234,1	240,7	265,6	319,3	344,5	367,5	36
178,8	185,0	184,9	183,9	180,6	182,1	184,0	187,1	37
196,3	201,1	203,3	204,3	206,5	209,9	214,9	217,2	217,4	218,5	220,2	223,0	224,1	228,0	38
645,2	635,4	675,5	676,3	690,0	722,4	755,6	791,6	827,8	896,0	921,7	943,2	917,7	932,8	927,4	882,1	...	39
195,6	197,8	200,8	203,4	207,4	213,8	215,8	218,3	222,2	222,6	224,4	228,8	232,2	236,7	239,4	40
138,0	137,4	135,5	140,0	140,4	142,6	145,1	144,6	146,3	147,5	41
160,7	160,8	161,1	162,0	163,5	164,1	164,2	164,7	164,6	164,6	164,6	164,6	166,9	168,8	171,1	42
647,9	656,1	673,6	697,2	732,1	796,9	806,7	809,6	43
171 719	175 146	178 555	182 784	188 579	194 292	197 576	206 755	216 544	225 264	235 503	251 429	273 515	293 295	44
2386846	3735 627	3666 020	3783 362	4419 122	5875 819	6343 029	6347 205	6575 298	6638 940	6921 735	7043 868	7090 072	7251 597	7294 357	7286637	...	45
10 526,3	11 492,5	12 459,1	14 041,4	16 256,6	18 805,9	21 184,9	22 831,1	23 082,2	23 267,1	23 408,7	23 545,7	23 753,4	23 977,2	24 219,2	24732,9	...	46
20,8	274,1	278,2	282,6	286,2	293,9	296,6	301,0	305,2	307,4	311,5	314,6	316,6	321,4	326,3	330,9	...	47
448,0	452,4	455,8	457,8	464,2	467,3	468,4	472,5	475,6	479,6	493,3	48
215,2	219,2	221,3	222,8	230,9	228,6	223,6	226,8	227,8	49
403,1	406,6	408,9	414,1	423,1	437,0	448,1	456,8	465,5	469,3	474,7	478,3	491,5	503,9	521,4	50
203,7	208,7	213,9	220,2	224,8	228,8	236,5	241,4	247,7	253,0	259,5	265,8	51
153,0	152,7	159,0	162,4	166,2	199,3	205,0	52
157,5	162,4	161,5	158,4	53
140,9	141,5	141,5	142,1	142,7	142,7	143,5	144,2	144,5	145,0	145,6	146,8	147,0	147,4	147,7	147,5	...	54
222,3	225,0	227,6	228,0	228,8	236,1	237,9	238,0	241,0	240,2	243,0	245,0	248,6	248,9	55
143,8	144,0	144,4	145,0	145,7	146,3	146,9	147,2	147,5	148,1	148,4	149,5	149,9	149,9	150,7	151,5	...	56
284,7	285,9	286,4	289,1	294,1	304,9	318,8	325,7	335,6	330,1	314,6	322,4	57
1 108,8	1 153,1	1 196,9	1 252,2	1 337,4	1 455,7	1 520,4	1 591,0	1 674,1	1 767,1	1 880,5	1 974,3	2 131,7	58
117,6	117,5	117,5	117,1	117,1	117,0	117,1	117,5	117,3	116,5	116,6	116,8	117,0	117,5	59
218,5	226,8	223,8	232,6	232,6	245,6	260,4	268,4	270,4	272,2	275,1	273,0	277,1	60
4 021,3	4 163,1	4 287,2	4 403,7	4 526,6	4 760,0	4 960,8	5 221,5	5 433,5	5 615,3	5 815,1	6 082,1	6 323,3	6 549,0	6 808,4	7 050,7	...	61
679,9	703,7	732,1	780,7	825,2	871,8	903,6	952,2	998,6	1 022,6	62
170,1	171,6	172,9	174,2	175,1	182,7	184,7	182,7	180,3	184,3	186,8	63
131,1	131,5	131,9	132,3	132,7	133,1	132,7	132,1	131,8	132,2	132,9	132,9	133,1	133,8	133,9	134,0	...	64
177,0	177,6	179,1	181,4	184,2	182,5	182,0	182,5	187,1	65
122,4	124,3	124,6	122,7	121,4	121,6	122,5	122,6	123,1	123,4	123,6	123,4	124,2	127,7	66
155,1	157,3	156,6	156,4	156,6	156,7	158,5	158,5	159,6	159,5	160,5	161,0	160,5	161,4	162,4	67
158,5	158,7	160,3	161,5	161,5	161,3	162,3	163,6	164,9	166,9	168,7	171,3	172,3	68
160,4	160,2	160,3	160,7	161,4	163,4	164,5	163,8	...	166,1	166,5	166,1	69
200,5	201,5	206,1	207,5	211,4	214,4	219,1	223,1	227,2	70
279,5	288,0	301,4	302,8	306,8	302,6	307,6	312,3	322,7	327,8	333,2	336,8	343,4	351,7	361,8	71
113,6	114,7	116,3	115,1	115,2	115,5	115,3	115,2	115,6	115,9	115,3	115,0	114,8	115,3	115,3	72
131,7	134,0	135,2	133,8	131,4	131,2	131,1	128,3	129,2	128,0	126,9	127,1	127,8	128,5	129,3	73
141,2	142,3	142,1	142,6	142,6													

1 Preisindizes für
1.2 Veränderungen gegenüber dem
in

Lfd. Nr.	Land (Berichtsort bzw. Zahl der Berichtsorte)	Waren bzw. Dienstleistungen	Originalbasis	Erhebungszeitpunkt	1984	1985	1986
Europa							
1	Bundesrepublik Deutschland 1) (118)	NG KWEHV KÖ B .	1980	MM	+ 2,4	+ 2,2	- 0,2
2	Belgien (62)	NG KWEHV KÖ B .	1981	MM	+ 6,3	+ 4,9	...
3	Dänemark (200)	NG KWEHV KÖ B S	1980	.	+ 6,3	+ 4,7	...
4	Finnland (33)	NG KWEHV KÖ B .	1981	MM	+ 7,1	+ 5,9	...
5	Frankreich 2) (108)	NG KWEHV KÖ B .	1980	MM	+ 7,3	+ 5,8	...
6	Griechenland (17)	NG KWEHV KÖ B .	1982	D	+ 18,5	+ 19,3	...
7	Großbritannien und Nordirland 2) (200)	NG KWEHV KÖ B .	Januar 1974	MM	+ 5,0	+ 6,1	...
8	Irland (120)	NG KWEHV KÖ B .	November 1982	VJM	+ 8,6	+ 5,4	+ 3,8
9	Island (Reykjavik)	NG KWEHV KÖ B S	Februar 1984	MA	+ 30,4	+ 32,6	+ 22,6
10	Italien (20)	NG KWEHV KÖ B S	1985	D	+ 10,8	+ 9,2	+ 5,9
11	Jugoslawien (93)	NG KWEHV KÖ B .	.	D	+ 53	+ 74	...
12	Luxemburg	NG K . EHV KÖ B .	1984	MA	+ 5,6	+ 4,1	+ 0,3
13	Malta	NG KWEHV KÖ B .	1974	.	- 0,3	- 0,3	...
14	Niederlande (101)	NG KWEHV KÖ B S	1980	MM	+ 3,2	+ 2,3	...
15	Norwegen 2) (100)	NG KWEHV KÖ B .	1979	MM	+ 6,2	+ 5,7	...
16	Österreich (20)	NG KWEHV KÖ B .	1976	MM	+ 5,6	+ 3,2	...
17	Polen	NG KWE . V KÖ B .	.	.	+ 16,1	+ 15,1	...
18	Portugal (25)	NG K . EHV KÖ B .	1976	MM	+ 28,8	+ 19,7	...
19	Schweden 2) (70)	NG KWEHV KÖ B .	1980	MM	+ 8,0	+ 7,4	...
20	Schweiz	NG KWEHV KÖ B .	Dezember 1982	D	+ 3,0	+ 3,4	...
21	Spanien	NG KWEH . . . S	1983	D	+ 11,3	+ 8,8	...
22	Türkei (Istanbul)	NG KWEHV KÖ B .	1963	D	+ 45,6	+ 45,0	...
23	Ungarn	NG KWEH . . . S	1967	D	+ 7,5	+ 6,9	...
24	Zypern	NG KWEHV KÖ B S	Jan.- Dez. 81	.	+ 6,0	+ 5,1	...
Afrika							
25	Ägypten (9)	NG KWEHV KÖ . S	Juli 66 - Juni 67	D	+ 17,1	+ 13,5	...
26	Äthiopien (Addis Abeba)	NG K . EHV KÖ B .	1963	.	+ 8,2	+ 19,3	...
27	Elfenbeinküste (Abidjan) 3)	NG K . EHV KÖ . S	1960	D	+ 5,4	+ 9,6	...
28	Gabun (Libreville) 4)	NG K . EHV KÖ . S	Juni 1972	MM	+ 9,8	+ 8,9	...
29	Ghana	NG KWEHV KÖ . S	1977	D	+ 39,6	+ 10,4	...
30	Kamerun (Jaunde) 3)	NG K . EHV KÖ B S	Mai 1966	D	+ 6,3	+ 5,8	...
31	Kenia (Nairobi) 5)	NG K . EHV KÖ B S	Jan.-Juni 75	ME	+ 9,0	+ 11,2	...
32	Liberia (Monrovia)	NG KWEH . KÖ . S	Sept.-Nov. 1964	.	+ 1,2	- 0,6	...
33	Madagaskar (Antananarivo) 3)	NG K . EHV KÖ . S	Aug. 71 - Juli 72	MA	+ 9,9	+ 7,7	...
34	Marokko (Casablanca)	NG KWE . V KÖ . S	Mai 72 - April 73	D	+ 11,6
35	Nigeria 4)	NG KWEHV . . . S	1975	D	+ 41,1	+ 3,0	...
36	Sambia 4)	NG KWEH . . . S	1975	MM	+ 20,9
37	Senegal (Dakar)	NG KWEHV KÖ B .	1967	D	+ 11,8	+ 13,1	...
38	Simbabwe (Harare)	NG KWEHV KÖ B .	1980	.	+ 12,5	+ 9,5	...
39	Somalia (Mogadischu)	N . KWE . . . S	1977	.	+ 92,2	+ 37,8	...
40	Südafrika (12)	NG KWEHV KÖ B S	1980	MA	+ 11,7	+ 16,2	...
41	Togo (Lomé)	NG KWEHV . . . S	1963	.	- 3,8	- 1,9	...
42	Tunesien (Tunis)	NG KWEHV KÖ B S	1983	D	+ 8,4	+ 7,8	...
43	Zaire (Kinshasa)	NG K . EHV KÖ B S	1969	MM	+ 52,5	+ 23,8	...
Amerika							
44	Argentinien (Buenos Aires)	NG KWEHV KÖ B S	1974	D	+ 626,7	+ 672	...
45	Bolivien (La Paz)	NG KWEHV KÖ B .	1966	ME	+ 1 281,3	+ 11 850	...
46	Brasilien (Rio de Janeiro)	NG KWEHV KÖ B S	1977	MA	+ 196,7	+ 227,0	...
47	Chile (Santiago)	NG KWEHV KÖ B .	1978	D	+ 19,9	+ 30,7	...
48	Costa Rica (San José)	NG KWEHV KÖ B S	1975	D	+ 12,0	+ 15,0	...
49	Dominikanische Republik (Santo Domingo)	NG KWEHV KÖ B S	1969	D	+ 27,0	+ 37,5	...
50	Ecuador (12 Städte)	NG KWEHV KÖ B .	Mai 78 - Apr. 79	ME	+ 31,2	+ 28,0	...
51	El Salvador (San Salvador)	NG KWEH . . . S	Dezember 1978	D	+ 11,8	+ 22,3	...
52	Guatemala	NG KWE . . . S	März - April 1983	MM	+ 2,4	+ 18,7	...
53	Haiti (Port-au-Prince)	NG KWE . . . S	1980	.	+ 6,4	+ 10,7	...
54	Honduras (5)	NG KWEHV KÖ B .	1978	.	+ 3,7	+ 3,4	...
55	Jamaika (Kingston)	NG KWEHV KÖ B S	Januar 1975	ME	+ 27,5	+ 24,1	...
56	Kanada (36)	NG KWEHV KÖ B S	1981	MA	+ 4,4	+ 4,0	...
57	Kolumbien (Bogota)	NG KWEH . . . S	Dezember 1978	D	+ 16,2	+ 25,3	...
58	Mexiko (7)	NG KWEHV KÖ B S	1978	D	+ 65,4	+ 57,7	...
59	Panama (Stadt)	NG KWEHV KÖ B .	1975	.	+ 1,6	+ 1,0	...
60	Paraguay (Asunción)	NG KWEH . KÖ . S	1980	D	+ 20,3	+ 24,7	...
61	Peru (Lima und Callao)	NG KWEH . . . S	1979	MM	+ 110,2	+ 163,4	...
62	Uruguay (Montevideo)	NG KWEHV KÖ B S	März 1973	.	+ 55,3	+ 72,2	...
63	Venezuela (Caracas)	NG KWEH . . . S	1968	D	+ 11,9	+ 12,4	...
64	Vereinigte Staaten (85)	NG KWEHV KÖ B S	1967	M	+ 4,3	+ 3,6	...
Asien							
65	Bangladesh (Dhaka) 5)	N . KWEH . . . S	1973 - 1974	.	+ 10,5	+ 10,8	...
66	China/Taiwan (alle Großstädte)	NG KWEH . KÖ B S	1981	D	+ 0,2	+ 0,4	...
67	Hongkong 4)	NG KWEHV . . . S	Okt. 79 - Sept. 80	.	+ 8,5	+ 3,5	...
68	Indien (50)	NG KWEHV KÖ B .	1960	D	+ 8,3	+ 5,5	...
69	Indonesien (17)	NG KWEHV KÖ B S	April 77 - März 78	.	+ 10,4	+ 4,7	...
70	Iran	NG KWEHV KÖ B .	April 74 - März 75	MM	+ 12,5	+ 4,4	...
71	Israel (76)	NG KWEHV KÖ B S	1985	D	.	+ 304,6	...
72	Japan (162)	NG KWEHV KÖ B .	1985	D	+ 2,3	+ 2,1	...
73	Jordanien	NG KWEH . . . S	1980	M	+ 3,9	+ 3,9	...
74	Korea, Republik (alle Großstädte)	NG KWEHV KÖ B .	1980	D	+ 2,3	+ 2,5	...
75	Kuweit	N . KWEHV KÖ B .	1978	.	+ 1,2	+ 1,4	...
76	Malaysia (Peninsulaire)	NG KWEHV . . S	1980	MM	+ 3,9	+ 0,3	...
77	Pakistan (12)	NG KWEH . . . S	Juli 75 - Juni 76	D	+ 7,1	+ 6,9	...
78	Philippinen	NG KWE . V KÖ . S	1978	D	+ 50,4	+ 23,1	...
79	Singapur	NG KWEHV KÖ B .	Juni 82 - Mai 83	.	+ 2,6	+ 0,5	...
80	Sri Lanka (Colombo)	NG KWEHV KÖ B .	1952	D	+ 16,7	+ 1,5	...
81	Syrien (Damasus)	N . KWEHV KÖ B .	1970	.	+ 9,5	+ 17,2	...
82	Thailand (Bangkok)	NG KWEHV KÖ B S	1976	D	+ 0,7	+ 3,2	...
Australien und Ozeanien							
83	Australien (8)	NG KWEHV KÖ B .	1980 - 1981	Vj	+ 4,0	+ 6,8	...
84	Neuseeland (25)	NG KWEHV KÖ B .	4. Vierteljahr 1983	D	+ 6,2	+ 15,4	...

1) Preisindex für die Lebenshaltung aller privaten Haushalte.
2) Jährlich erfolgen Korrekturen am Wägunsschema.
3) Index für Europäer.

4) Höhere Einkommensgruppe.
5) Mittlere Einkommensgruppe.
6) Indexzahlen auf Originalbasis, nicht umbasiert.
r) Berichtigte Zahl.

die Lebenshaltung
entsprechenden Vorjahresergebnis
Prozent

1985					1986												Lfd.
Aug.	Sept.	Okt.	Nov.	Dez.	Jan.	Febr.	März	April	Mai	Juni	Juli	Aug.	Sept.	Okt.	Nov.	Dez.	Nr.
+ 2,1	+ 2,2	+ 1,8	+ 1,8	+ 1,8	+ 1,3	+ 0,7	+ 0,1	- 0,2	- 0,2	- 0,2	- 0,5	- 0,4	- 0,4	- 0,9	- 1,2	- 1,1	1
+ 4,6	+ 4,6	+ 4,0	+ 4,2	+ 4,0	+ 3,5	+ 2,5	+ 1,5	+ 1,4	+ 1,1	+ 1,2	+ 0,7	+ 0,8	+ 0,9	+ 0,8	+ 0,5	...	2
+ 4,1	+ 3,9	+ 3,7	+ 3,4	+ 3,6	+ 2,8	+ 2,1	+ 1,7	+ 4,0	+ 4,0	+ 3,9	+ 3,6	+ 4,3	+ 4,6	+ 4,5	+ 4,3	...	3
+ 5,8	+ 5,3	+ 4,9	+ 4,9	+ 4,9	+ 4,6	+ 4,6	+ 3,8	+ 3,7	+ 3,0	+ 3,3	+ 3,3	+ 3,4	+ 3,2	+ 3,5	+ 3,3	...	4
+ 5,6	+ 5,3	+ 4,9	+ 4,8	+ 4,7	+ 4,2	+ 3,4	+ 3,0	+ 2,6	+ 2,3	+ 2,3	+ 2,0	+ 2,0	+ 2,3	+ 2,2	+ 2,1	...	5
+ 17,8	+ 20,1	+ 21,1	+ 22,7	+ 25,0	+ 25,0	+ 24,4	+ 24,8	+ 24,7	+ 24,5	+ 24,4	+ 24,6	+ 24,2	+ 22,8	+ 21,9	+ 19,8	...	6
+ 6,2	+ 5,9	+ 5,4	+ 5,5	+ 5,7	+ 5,5	+ 5,1	+ 4,2	+ 3,0	+ 2,8	+ 2,5	+ 2,4	+ 2,4	+ 3,0	+ 3,0	+ 3,5	...	7
+ 5,5	+ 4,9	+ 4,6	+ 4,4	+ 3,1	+ 3,1	...	8
+ 33,5	+ 38,9	+ 32,6	+ 25,3	+ 19,3	+ 15,4	...	9
+ 9,1	+ 8,8	+ 8,9	+ 8,9	+ 8,8	+ 8,2	+ 7,3	+ 7,0	+ 6,4	+ 6,1	+ 5,7	+ 5,5	+ 5,4	+ 5,2	+ 4,7	+ 4,7	+ 4,3	10
+ 7,3	+ 7,3	+ 8,2	+ 8,4	+ 8,5	+ 7,7	+ 7,9	+ 8,2	+ 8,6	+ 8,6	+ 9,6	+ 9,1	+ 9,4	+ 9,7	+ 9,0	+ 9,3	...	11
+ 4,1	+ 3,9	+ 4,0	+ 4,0	+ 4,1	+ 3,6	+ 2,6	+ 1,5	+ 0,5	+ 0,4	- 0,1	- 0,6	- 0,5	- 0,3	- 1,0	- 1,2	- 1,4	12
- 0,3	+ 1,0	+ 0,7	+ 0,1	+ 0,5	+ 0,3	+ 1,3	+ 1,5	+ 1,0	+ 1,6	+ 2,5	+ 2,2	+ 2,4	13
+ 2,3	+ 2,4	+ 1,9	+ 1,8	+ 1,7	+ 1,5	+ 1,3	+ 0,7	+ 0,7	+ 0,6	+ 0,2	- 0,5	- 0,3	- 0,4	-	+ 0,1	...	14
+ 5,6	+ 5,8	+ 5,6	+ 5,8	+ 5,6	+ 6,0	+ 6,1	+ 5,5	+ 5,8	+ 5,6	+ 6,7	+ 7,4	+ 8,1	+ 8,6	+ 8,8	15
+ 2,6	+ 2,9	+ 2,7	+ 2,6	+ 2,8	+ 2,9	+ 2,5	+ 1,8	+ 1,4	+ 1,5	+ 1,5	+ 1,5	+ 1,7	+ 1,7	+ 1,6	+ 1,2	...	16
+ 15,0	+ 16,1	+ 16,8	+ 16,7	17
+ 16,1	+ 15,9	+ 16,1	+ 16,0	+ 16,8	+ 14,2	+ 12,6	+ 12,2	+ 12,3	+ 11,5	+ 11,7	+ 11,2	+ 11,5	+ 11,8	+ 11,4	+ 10,6	...	18
+ 6,9	+ 6,7	+ 6,9	+ 6,9	+ 5,7	+ 6,2	+ 5,3	+ 4,3	+ 4,6	+ 3,4	+ 3,8	+ 4,1	+ 4,0	+ 4,4	+ 4,1	+ 3,5	...	19
+ 3,0	+ 3,4	+ 3,0	+ 3,1	+ 3,2	+ 2,2	+ 1,3	+ 0,9	+ 0,9	+ 0,7	+ 0,8	+ 0,5	+ 0,7	+ 0,6	+ 0,4	- 0,1	...	20
+ 7,3	+ 8,3	+ 8,1	+ 8,4	+ 8,1	+ 9,2	+ 9,0	+ 8,7	+ 7,7	+ 7,7	+ 8,9	+ 9,3	+ 9,5	+ 9,5	+ 9,4	+ 8,3	...	21
+ 42,0	+ 40,5	+ 42,4	+ 48,8	+ 47,5	+ 42,6	+ 35,6	+ 34,9	+ 34,9	+ 35,4	+ 37,1	+ 34,2	+ 31,1	+ 33,4	+ 32,8	22
+ 6,3	+ 7,0	+ 8,1	+ 7,7	+ 8,0	+ 7,2	+ 5,4	+ 5,2	+ 5,3	+ 4,9	+ 4,2	4,4	23
+ 4,6	+ 6,3	+ 6,1	+ 3,0	+ 1,8	+ 1,9	+ 2,0	+ 1,6	+ 0,8	+ 0,0	+ 0,9	+ 3,0	+ 1,2	- 0,1	- 0,7	+ 1,7	...	24
+ 15,1	+ 15,8	+ 13,6	+ 9,9	+ 11,5	+ 18,4	+ 19,0	+ 15,6	+ 20,1	+ 19,8	+ 19,6	+ 22,0	25
+ 29,0	+ 16,9	+ 12,8	+ 7,1	+ 3,6	+ 1,5	+ 2,5	- 7,9	- 9,7	- 9,7	- 11,8	26
+ 10,5	+ 8,0	+ 9,4	+ 8,8	+ 8,6	+ 5,9	+ 6,6	+ 6,2	+ 5,6	+ 4,4	27
+ 9,0	+ 9,6	+ 9,1	+ 9,1	+ 9,5	+ 8,1	+ 6,5	+ 6,8	+ 5,1	+ 5,1	+ 5,6	28
+ 17,0	+ 17,4	+ 18,3	+ 20,5	+ 19,5	+ 18,8	+ 19,6	+ 20,3	29
+ 6,1	+ 8,4	+ 9,3	+ 9,9	+ 8,0	+ 11,1	30
+ 11,4	+ 9,8	+ 9,9	+ 9,6	+ 11,5	+ 8,2	+ 9,3	+ 8,9	+ 8,7	+ 8,1	+ 7,8	+ 8,0	+ 6,8	+ 7,0	31
- 2,2	- 2,3	- 1,6	- 2,2	- 2,3	+ 0,1	+ 0,2	- 0,1	- 0,1	- 0,0	+ 1,0	+ 3,0	+ 7,8	+ 9,2	32
+ 5,0	+ 5,1	+ 4,9	+ 4,7	+ 4,5	+ 7,5	+ 8,9	+ 8,8	+ 8,6	+ 9,9	+ 9,6	+ 9,3	33
+ 5,5	+ 6,9	+ 7,9	...	+ 10,0	+ 10,4	+ 11,6	+ 10,7	+ 10,6	+ 9,4	34
- 7,3	- 7,9	- 6,8	- 3,9	- 4,0	- 4,5	35
+ 30,8	+ 32,9	+ 43,5	+ 60,1	+ 59,1	+ 58,7	36
+ 10,6	+ 10,2	+ 11,8	+ 10,8	+ 11,8	+ 10,7	+ 11,0	+ 11,8	37
+ 10,3	+ 11,5	+ 11,8	+ 11,8	+ 12,2	+ 13,7	+ 15,9	+ 15,0	+ 13,3	+ 13,2	+ 13,5	+ 14,7	+ 14,2	+ 13,4	38
+ 34,2	+ 34,0	+ 34,4	+ 33,9	+ 30,4	+ 31,8	+ 36,4	+ 33,9	+ 32,7	+ 31,7	+ 36,7	+ 38,8	+ 42,2	+ 46,8	+ 37,3	+ 30,4	...	39
+ 16,4	+ 16,6	+ 16,8	+ 16,9	+ 18,4	+ 20,7	+ 18,1	+ 18,9	+ 18,6	+ 17,5	+ 16,9	+ 18,2	+ 18,7	+ 19,7	+ 19,2	40
+ 0,8	+ 1,7	+ 1,3	+ 3,9	+ 4,5	+ 5,1	+ 8,0	+ 6,8	+ 5,2	+ 5,2	41
+ 8,9	+ 8,6	+ 7,4	+ 7,0	+ 6,5	+ 5,8	+ 5,8	+ 6,5	+ 6,5	+ 6,5	+ 5,8	+ 4,4	+ 3,9	+ 4,9	+ 6,2	42
+ 26,4	+ 26,2	+ 31,7	+ 33,0	+ 39,2	+ 48,6	+ 46,5	+ 51,1	43
+ 826	+ 640	+ 532	+ 463	+ 385	+ 300	+ 236	+ 179	+ 123	+ 87	+ 50	+ 51	+ 59	+ 67	44
+20561	+23547	+14522	+11392	+8271	+6416	+2388	+1892	+1746	+1274	+703	+391	+197	+94	+99	+93	...	45
+ 230,6	+ 227,4	+ 220,7	+ 232,1	+ 248,5	+ 255,8	+ 257,4	+ 248,6	+ 230,4	+ 210,3	+ 182,1	+ 152,5	+ 125,7	+ 108,7	+ 94	+ 76,2	...	46
+ 36,5	+ 34,3	+ 26,0	+ 26,5	+ 26,4	+ 25,9	+ 24,5	+ 22,9	+ 21,8	+ 20,3	+ 17,6	+ 17,2	+ 16,9	+ 17,3	+ 17,3	+ 17,1	...	47
+ 14,6	+ 14,5	+ 12,6	+ 11,4	+ 11,1	+ 7,8	+ 8,4	+ 8,3	+ 9,1	+ 9,8	+ 11,6	48
+ 36,4	+ 33,3	+ 26,9	+ 25,7	+ 16,2	+ 13,7	+ 9,6	+ 8,2	+ 6,2	49
+ 28,8	+ 27,9	+ 25,9	+ 23,8	+ 24,4	+ 20,7	+ 22,4	+ 22,5	+ 21,3	+ 20,8	+ 19,8	+ 18,9	+ 21,9	+ 23,9	+ 27,5	50
+ 25,1	+ 27,4	+ 30,5	+ 31,5	+ 32,0	+ 31,7	+ 33,1	+ 32,2	+ 32,7	+ 33,0	+ 32,1	+ 32,4	51
+ 29,0	+ 28,3	+ 28,8	+ 29,3	+ 31,5	+ 43,5	+ 40,0	52
+ 12,3	+ 14,5	+ 10,2	+ 4,6	53
+ 3,9	+ 4,1	+ 3,7	+ 4,1	+ 4,2	+ 4,1	+ 4,3	+ 4,8	+ 4,9	+ 5,0	+ 5,3	+ 4,1	+ 4,3	+ 4,2	+ 4,4	+ 3,8	...	54
+ 22,0	+ 21,5	+ 22,4	+ 20,9	+ 20,7	+ 23,1	+ 21,8	+ 18,9	+ 18,0	+ 15,1	+ 13,1	+ 12,5	+ 11,8	+ 10,9	55
+ 4,0	+ 4,1	+ 4,2	+ 4,0	+ 4,4	+ 4,4	+ 4,1	+ 4,1	+ 3,9	+ 4,1	+ 3,7	+ 4,2	+ 4,3	+ 4,1	+ 4,4	+ 4,5	...	56
+ 25,1	+ 24,6	+ 24,5	+ 24,0	+ 23,6	+ 24,8	+ 25,0	+ 23,2	+ 23,8	+ 14,1	+ 6,4	+ 11,6	57
+ 56,0	+ 57,6	+ 58,0	+ 59,8	+ 63,7	+ 65,9	+ 66,4	+ 67,6	+ 71,1	+ 76,4	+ 83,2	+ 85,8	+ 92,3	58
+ 1,2	+ 0,7	+ 0,7	+ 0,4	+ 0,4	+ 0,4	+ 0,4	+ 0,4	-	- 0,8	- 0,8	- 0,6	- 0,5	+ 0,1	59
+ 27,6	+ 28,9	+ 22,7	+ 24,0	+ 23,1	...	+ 37,5	+ 39,9	+ 40,6	+ 39,7	...	+ 37,7	+ 26,8	60
+ 191,7	+ 188,2	+ 181,2	+ 170,5	+ 158,2	+ 138,4	+ 126,9	+ 120,8	+ 104,8	+ 90,8	+ 76,8	+ 67,6	+ 57,2	+ 57,3	+ 58,8	+ 60,1	...	61
+ 71,2	+ 72,0	+ 69,6	+ 77,6	+ 83,0	+ 84,4	+ 85,1	+ 83,2	+ 74,6	+ 71,7	62
+ 11,8	+ 8,5	+ 6,8	+ 5,3	+ 5,7	+ 9,6	+ 11,0	+ 9,6	+ 7,9	+ 9,5	+ 10,6	63
+ 3,4	+ 3,2	+ 3,2	+ 3,6	+ 3,8	+ 3,9	+ 3,2	+ 2,2	+ 1,6	+ 1,6	+ 1,7	+ 1,6	+ 1,6	+ 1,8	+ 1,5	+ 1,3	...	64
+ 9,6	+ 9,4	+ 9,7	+ 11,6	+ 12,8	+ 8,1	+ 7,6	+ 7,7	+ 9,4	65
- 1,0	+ 0,1	+ 0,6	- 0,3	- 0,8	- 0,1	- 1,1	- 0,1	- 0,1	+ 0,2	+ 0,7	+ 0,2	+ 1,5	+ 2,7	66
+ 3,0	+ 3,9	+ 3,5	+ 3,1	+ 3,0	+ 3,1	+ 3,6	+ 2,9	+ 3,0	+ 3,3	+ 3,5	+ 3,9	+ 3,5	+ 2,6	+ 3,7	67
+ 5,5	+ 5,1	+ 5,6	+ 5,9	+ 7,1	+ 7,0	+ 8,2	+ 8,9	+ 8,2	+ 8,5	+ 8,6	+ 8,6	+ 8,7			

2 Indizes der Großhandelspreise
2.1 Umbasiert auf

Lfd. Nr.	Land (Berichtsort)	Waren und Warengruppen	Originalbasis	Anzahl der Waren	Erhe- bungs- zeit- punkt	Jahr		
						1984	1985	1986
<u>Europa</u>								
1	Bundesrepublik Deutschland 1)	. Ba Be Mi E M Ma C Ho K Ha T N . .	1980	2 327 ⁺	ME	119,2	121,8	118,2
2	Belgien	La Ba Be Mi . M . C Ho K Ha T N . .	1936 - 1938	135 ⁺	MM	131,7	131,7	...
3	Dänemark	La Ba Be Mi . M Ma C Ho K Ha T N . .	1980	1 070 ⁺	ME	144	148	...
4	Finnland	. . Be Mi E M Ma C Ho K Ha T N . .	1980	...	D	133,1	138,6	...
5	Frankreich	. Ba . . . M . C Ho K Ha T . . .	1980	524	ME
6	Griechenland	La . Be Mi . M Ma C Ho K Ha T N . .	1970	732 ⁺	D	212,4	256,1	...
7	Großbritannien und Nordirland 1)	. . Be . . M Ma C Ho K Ha T N . .	1980	...	D	132,1	139,4	...
8	Irland 1)	. . Be . . M Ma C Ho K Ha T N . .	1975	...	MM	149,3	155,2	...
9	Italien	La Ba Be Mi E M Ma C Ho K Ha T N . .	1980	850	D	160,8	172,6	...
10	Jugoslawien 1)	. Ba Be Mi E M Ma C Ho K Ha T N . .	1985	1 100 ⁺	D	376	680	...
11	Luxemburg	. Ba Be . . M Ma C Ho K Ha T N . .	1980	...	D	145,4	149,7	...
12	Niederlande 1)2)	. Ba Be Mi E M Ma C Ho K Ha T N . .	1980	...	ME	128,8	121,3	...
13	Norwegen	La Ba Be Mi E M Ma C Ho K Ha T N . .	1981	...	MM	133	140	...
14	Österreich	La Ba Be Mi . M Ma C Ho K Ha T N . .	1976	368 ⁺	MM	116,4	119,4	113,1
15	Portugal (Lissabon)	La Ba Be Mi . M . C Ho K Ha T N . .	1948	236 ⁺	MM	230	279	...
16	Schweden 1)	. . Be . . M Ma C Ho K Ha T N . .	1968	542 ⁺	D	149	157	...
17	Schweiz	La Ba Be Mi E M . C Ho K Ha T N . .	1963	800 ⁺	ME	112,6	115,2	...
18	Spanien 1)	. Ba Be Mi E M Ma C Ho K Ha T N . .	1974	...	D	166,4	179,6	...
19	Türkei	La Ba Be Mi . M . C Ho . Ha T N . .	1963	90	D	340,2	476,2	...
<u>Afrika</u>								
20	Ägypten	La Ba Be Mi . M Ma C Ho . Ha T N . .	Juli 65 - Juni 66	440	D	150,7	170,6	...
21	Gabun (Libreville)	La Ba . Mi E M Ma C Ho . Ha T N . .	Juni 1966	113	D	147,3	163,9	...
22	Sambia	La . Be . E M . C Ho K Ha T N . .	1966	...	D	178,3	262,5	...
23	Südafrika	La Ba Be Mi E M Ma C Ho K Ha T N . .	1980	1 750	D	155,1	181,2	...
24	Tunesien	La Ba Be Mi E M . C Ho K Ha T N . .	1970	...	D	150,2	161,0	...
<u>Amerika</u>								
25	Argentinien	La Ba Be Mi . M Ma C Ho K Ha T N . .	1981	300 ⁺	D	23 304,3	117 783,3	...
26	Brasilien	La Ba Be Mi . M Ma C Ho K Ha T N . .	März 1986	243 ⁺	D	...	11 852,3	...
27	Chile (Santiago)	La Ba Be Mi E M Ma C Ho K Ha T N . .	1968	254	D	211,6	303,3	...
28	Costa Rica (San José)	La Ba . Mi . . . C . . Ha T N In .	1978	290	D	467,3	516,2	...
29	Dominikan. Rep. (Santo Domingo)	La . . Mi N . R	1975	56	D
30	El Salvador (San Salvador)	La Ba . Mi N In .	1955	91	D	132,9
31	Guatemala (Guatemala Stadt)	La Ba . Mi T N . .	1950	71 ⁺	MM	112,2	138,3	...
32	Kanada 1)	. Ba . Mi . M Ma C Ho K Ha T N . .	1981	...	D	127,2	130,7	...
33	Kolumbien (14 Städte)	La . Be Mi . M Ma C Ho K Ha T N . .	1970	358 ⁺	MM	224,5	280,5	...
34	Mexiko (Mexiko Stadt)	La Ba Be . E M . C Ho . . N . .	1978	210	D	686,4	1 054,1	...
35	Panama	La . Be Mi . M Ma C Ho K Ha T N . .	1961	328 ⁺	D	123,1	127,9	...
36	Uruguay	La . Be Mi E M Ma C Ho K Ha T N . .	1968	...	D	428,9	757,2	...
37	Venezuela	La Ba Be Mi E M Ma C Ho . Ha T N . .	1968	...	D	154,6	182,8	...
38	Vereinigte Staaten 1)	La Ba Be Mi E M Ma C Ho K Ha T N . .	1967	2 772 ⁺	MM	115,4	114,9	...
<u>Asien</u>								
39	China (Taiwan)	La Ba . Mi E M Ma C Ho K Ha T N . .	1981	1 435 ⁺	D	106,7	103,9	...
40	Indien	La . Be Mi E M Ma C Ho K Ha T N . .	April 70 - März 71	360 ⁺	D	134,7	142,5	...
41	Indonesien	La . Be Mi . M Ma C Ho K Ha T N . .	1975	241	D	158,6	163,7	...
42	Iran	La Ba Be Mi . M Ma C Ho K Ha T N . .	21.3.74 - 20.3.75	160 ⁺	D	171,9	181,0	...
43	Israel 1)	. . Be Mi . M Ma C Ho K Ha T N . .	1977	...	MM	6 085,1	22 275,6	...
44	Japan	La Ba Be Mi E M Ma C Ho K Ha T N . .	1980	1 185 ⁺	D	100,6	99,5	...
45	Korea, Republik	La Ba Be Mi E M Ma C Ho K . T N . .	1980	848	D	127,2	128,3	...
46	Pakistan 3)	La . Be Mi E M Ma C Ho K Ha T N . .	Juli 75 - Juni 76	72 ⁺	D	134,6	137,2	...
47	Philippinen (Manila)	La . Be . . M Ma C Ho K Ha T N In R	1978	539 ⁺	MM	245,9	290,8	...
48	Singapur	. . . Mi . Ma C . . . In R	1974	230 ⁺	D	95,3	93,1	...
49	Thailand	La Ba . Mi . . Ma C Ho K Ha T N . .	1976	600 ⁺	D	109,3	109,2	...
<u>Australien und Ozeanien</u>								
50	Australien 1)	. . . Mi . M Ma C Ho K Ha T N . .	Juli 68 - Juni 69	...	MM	134,6	143,5	...
51	Neuseeland 1)	. . . Mi . M Ma C Ho K Ha T N . .	4. Vj. 1982	...	Vj	145,6	166,7	...

Indizes der

Bundesrepublik Deutschland

52 Index des HWWA, Institut für
Wirtschaftsforschung, Hamburg

La . Be Mi . M . . Ho K Ha T N . . 1975 31 tägl. 90,7 87,3 63,4

Großbritannien

53 Reuters Index

La M . . . K . T . . . 18. Sept. 1931 17⁴⁾ tägl. 111,5 105,1 95,5

Vereinigte Staaten

54 Moodys Index

La M . . . K Ha T . . . 31. Dez. 1931 15⁵⁾ tägl. 81,7 73,6 75,0

Fußnoten siehe S. 14.

bzw. gewerblichen Erzeugerpreise

1980 = 100

1985					1986												Lfd. Nr.															
Aug.	Sept.	Okt.	Nov.	Dez.	Jan.	Febr.	März	April	Mai	Juni	Juli	Aug.	Sept.	Okt.	Nov.	Dez.																
121,9	122,1	121,9	121,9	121,5	121,2	120,6	120,1	119,4	118,6	118,5	117,7	117,5	117,5	116,2	115,9	115,7	1															
130,4	130,5	129,3	129,1	128,8	128,0	125,9	124,9	123,6	123,3	123,0	122,6	121,5	120,9	121,2	2															
147	147	147	146	145	145	142	141	139	139	137	136	136	136	136	3															
139,2	138,7	137,8	137,2	136,7	136,5	136,0	134,1	133,0	132,1	132,5	132,5	131,0	130,8	131,1	131,3	...	4															
166,6	166,8	166,2	176,4	179,6	173,8	162,6	158,8	145,6	145,2	144,6	137,3	135,3	138,9	136,5	5															
253,2	261,7	272,8	285,0	291,3	295,8	297,2	298,2	298,5	6															
140,1	140,5	140,9	141,5	141,9	142,7	143,3	114,3	145,4	145,9	145,8	146,0	146,3	146,7	147,0	147,3	...	7															
155,3	155,9	154,9	155,1	154,9	155,8	155,7	155,5	155,4	155,8	155,2	154,3	155,3	154,9	154,1	154,5	...	8															
172,8	173,7	174,3	174,5	175,2	175,7	173,4	172,2	171,5	170,3	170,3	169,0	169,1	169,7	9															
717	748	785	830	856	911	945	999	1 054	1 101	1 129	1 163	1 210	1 251	1 319	1 394	...	10															
151,7	151,0	150,9	150,7	149,8	150,7	151,3	149,3	148,7	148,5	146,0	145,8	144,6	144,1	143,8	11															
120,7	120,6	119,8	119,3	118,6	117,6	116,0	114,9	114,3	113,9	113,1	111,9	112,1	12															
140	140	141	141	141	142	141	141	140	141	143	144	144	146	146	13															
117,8	117,9	116,1	116,7	117,3	117,2	117,1	116,5	116,4	114,0	112,7	112,6	111,5	110,5	109,9	109,5	109,6	14															
284	286	286	290	293	295	295	301	306	303	308	310	15															
157	157	158	158	158	160	160	160	160	160	160	160	160	161	161	16															
114,1	114,6	114,6	114,6	114,6	113,6	113,0	112,1	111,6	111,2	110,7	110,1	109,8	109,5	109,1	17															
180,6	181,2	181,8	182,6	182,4	181,4	181,8	181,2	181,6	181,8	181,9	182,1	180,4	18															
479,0	497,2	512,9	532,2	544,3	564,8	576,0	588,3	594,0	600,6	600,3	596,5	592,9	599,6	19															
171,2	.	.	180,2	.	.	188,1	20															
159,1	.	.	160,0	21															
238,3	.	.	367,9	22															
183,2	184,8	188,1	196,0	199,4	203,6	206,9	206,9	208,9	212,5	213,3	216,3	220,3	221,9	23															
162,3	164,6	164,9	165,1	165,4	167,2	167,3	167,3	167,6	165,4	167,1	167,6	171,2	174,5	24															
230073	231	434	233	148	234	878	237	163	237	104	238	962	242	335	249	556	256	396	268	098	281	774	308	185	231	434	25		
12	733,0	13	968,8	15	352,3	18	105,1	19	934,7	23	960	27	287	28	648	28	409	28	009	28	040	28	153	28	287	28	645	26	
315,9	321,7	326,3	328,3	328,2	335,2	340,9	345,1	349,0	346,1	352,9	365,1	379,4	380,2	391,3	390,0	27	
520,7	522,8	525,6	525,7	531,9	535,2	537,9	543,4	546,3	553,9	556,2	556,1	575,6	577,6	28	
203	201	29	
...	30	
152,5	157,4	158,0	158,1	163,2	31	
130,5	130,7	131,1	131,5	132,2	133,3	133,1	132,3	131,5	130,5	130,7	130,8	131,2	131,4	132,0	32	
289,2	291,8	294,5	297,8	299,6	310,1	317,7	324,5	332,9	335,7	338,0	343,6	349,1	33	
1 088,0	1 108,6	1 161,6	1 204,7	1 334,2	1 450,7	1 488,7	1 559,2	1 636,0	1 745,0	1 833,5	1 949,1	34	
...	127,8	127,6	116,4	35	
798,3	824,8	848,8	914,3	956,5	1 004,9	1 018,2	1 067,5	1 110,0	1 132,9	1 192,0	1 265,8	1 339,9	36	
184,6	185,5	187,3	191,0	192,8	196,6	200,0	199,2	200,5	203,7	207,4	208,8	210,8	37
114,3	113,7	114,6	115,2	115,4	115,0	113,4	111,7	110,9	111,3	111,2	110,8	110,6	110,8	38
103,4	103,4	103,1	102,9	102,6	102,6	102,5	100,8	101,0	100,7	100,6	99,7	99,5	99,6	39
146,5	144,4	145,0	144,2	143,6	144,2	144,7	145,1	145,6	148,6	150,4	152,5	153,5	40
164,1	164,5	165,3	165,7	166,5	41
174,5	176,4	177,9	180,5	185,3	190,5	196,5	200,6	207,3	42
26	984,2	27	680,2	28	572,5	29	732,4	30	057	30	501	30	826	31	352	32	020	32	397	32	790	32	883	32	262	43
99,4	99,1	97,7	96,9	96,6	96,4	95,0	92,9	91,6	90,7	90,1	89,1	88,3	87,4	86,7	87,0	44
128,2	128,6	128,9	128,8	129,3	129,4	127,9	125,9	124,9	125,1	124,9	124,8	124,7	125,2	45
...	...	140,2	46
291,0	286,6	287,4	290,7	293,1	298,3	294,3	294,7	287,6	286,9	283,4	287,8	284,9	47
92,3	92,8	91,5	90,8	90,9	90,0	86,4	81,7	81,0	80,7	79,8	77,9	79,2	81,7	48
109,5	109,9	110,3	110,5	109,9	109,9	109,5	109,0	108,4	108,4	108,1	107,6	109,1	49
145,6	145,8	146,0	146,8	147,7	148,8	149,7	148,8	147,9	148,1	149,0	150,6	152,0	153,8	50
...	169,0	170,0	171,8	174,3	51
Weltmarktpreise																	52															
86,8	86,4	86,5	87,0	87,8	86,8	78,5	77,2	65,8	57,8	57,1	50,9	55,4	59,0	57,4	57,1	57,6																
97,9	99,2	98,6	99,8	102,3	106,2	105,7	104,9	104,5	102,3	90,0	82,9	83,8	87,0	91,1	93,1	94,6																
71,4	70,3	71,5	72,9	74,2	77,2	76,7	76,3	75,7	77,3	76,7	77,5	72,6	72,4	72,8	72,7	72,5	54															

2 Indizes der Großhandelspreise

2.2 Veränderungen gegenüber dem
in

Lfd. Nr.	Land (Berichtsort)	Waren und Warengruppen	Originalbasis	Anzahl der Waren	Erhe- bungs- zeit- punkt	Jahr		
						1984	1985	1986
<u>Europa</u>								
1	Bundesrepublik Deutschland 1)	. Ba Be Mi E M Ma C Ho K Ha T N . .	1980	2 327 ^{+))}	ME	+ 2,9	+ 2,2	- 3,0
2	Belgien	La Ba Be Mi . M . C Ho K Ha T N . .	1936 - 1938	135 ^{+))}	MM	+ 7,4	-	...
3	Dänemark	La Ba Be Mi . M Ma C Ho K Ha T N . .	1980	1 070 ^{+))}	ME	+ 7,5	+ 2,8	...
4	Finnland	. . Be Mi E M Ma C Ho K Ha T N . .	1980	.	D	+ 5,7	+ 4,1	...
5	Frankreich	. Ba . . . M . C Ho K Ha T . . .	1980	524	ME
6	Griechenland (Athen/Piräus)	La Ba Be Mi . M Ma C Ho K Ha T N . .	1970	732 ^{+))}	D	+ 21,4	+ 20,6	...
7	Großbritannien und Nordirland 1)	. . Be . . M Ma C Ho K Ha T N . .	1980	.	D	+ 6,2	+ 5,5	...
8	Irland 1)	. . Be . . M Ma C Ho K Ha T N . .	1975	.	MM	+ 7,4	+ 3,9	...
9	Italien	La Ba Be Mi E M Ma C Ho K Ha T N . .	1980	850 ^{+))}	D	+ 10,4	+ 7,3	...
10	Jugoslawien 1)	. Ba Be Mi E M Ma C Ho K Ha T N . .	1985	1 100 ^{+))}	D	+ 57	+ 81	...
11	Luxemburg	. Ba Be . . M Ma C Ho K Ha T N . .	1980	.	.	+ 6,2	+ 3,0	...
12	Niederlande 1)2)	. Ba Be Mi E M Ma C Ho K Ha T N . .	1980	.	ME	+ 5,5	+ 0,8	...
13	Norwegen	La Ba Be Mi E M Ma C Ho K Ha T N . .	1981	.	MM	+ 6	+ 5	...
14	Österreich	La Ba Be Mi . M Ma C Ho K Ha T N . .	1976	368 ^{+))}	MM	+ 3,8	+ 2,6	- 5,3
15	Portugal (Lissabon)	La Ba Be Mi . M . C Ho K Ha T N . .	1948	236 ^{+))}	MM	+ 27	+ 21	...
16	Schweden 1)	. . Be . . M Ma C Ho K Ha T N . .	1968	542 ^{+))}	D	+ 8,6	+ 5,5	...
17	Schweiz	La Ba Be Mi E M . C Ho K Ha T N . .	1963	800 ^{+))}	ME	+ 3,2	+ 2,3	...
18	Spanien 1)	. Ba Be Mi E M Ma C Ho K Ha T N . .	1974	.	D	+ 12,2	+ 7,9	...
19	Türkei	La Ba Be Mi . M . C Ho . Ha T N . .	1963	90	D	+ 52,0	+ 40,0	...
<u>Afrika</u>								
20	Ägypten	La Ba Be Mi . M Ma C Ho . Ha T N . .	Juli 65 - Juni 66	440	D	+ 10,0	+ 13,2	...
21	Gabun (Libreville)	La Ba . Mi E M Ma C Ho . Ha T N . .	Juni 1966	113	D	+ 7,4	+ 11,3	...
22	Sambia	La . Be . . E M . C Ho K Ha T N . .	1966	.	.	+ 28,0	+ 47,2	...
23	Südafrika	La Ba Be Mi E M Ma C Ho K Ha T N . .	1980	1 750 ^{+))}	D	+ 8,4	+ 16,8	...
24	Tunesien (Tunis)	La Ba Be Mi E M . C Ho K Ha T N . .	1970	.	.	+ 7,1	+ 7,2	...
<u>Amerika</u>								
25	Argentinien	La Ba Be Mi . M Ma C Ho K Ha T N . .	1981	300 ^{+))}	D	+ 575,2	+ 662,9	...
26	Brasilien	La Ba Be Mi . M . C Ho K Ha T N . .	März 1986	243 ^{+))}	D	.	+ 228,8	...
27	Chile (Santiago)	La Ba Be Mi E M Ma C Ho K Ha T N . .	1968	254	D	+ 24,3	+ 43,4	...
28	Costa Rica (San José)	La Ba . Mi C . . Ha T N In .	1978	290	D	+ 7,5	+ 10,5	...
29	Dominikan. Rep. (Santo Domingo)	La . . Mi N . R	1975	56	D
30	El Salvador (San Salvador)	La Ba . Mi N In .	1955	91	.	+ 9,1
31	Guatemala (Guatemala Stadt)	La Ba . Mi T N . .	1950	71	MM	+ 5,6	+ 23,3	...
32	Kanada 1)	. Ba . Mi . M Ma C Ho K Ha T N . .	1981	.	D	+ 4,5	+ 2,8	...
33	Kolumbien (14 Städte)	La . Be Mi . M Ma C Ho K Ha T N . .	1970	358	MM	+ 18,3	+ 24,9	...
34	Mexiko (Mexiko Stadt)	La Ba Be . E M . C Ho . . N In R	1978	210 ^{+))}	D	+ 70,3	+ 53,6	...
35	Panama	La . Be . . M Ma C Ho K Ha T N . .	1961	328 ^{+))}	.	+ 1,0	+ 3,9	...
36	Uruguay	La . Be Mi . M Ma C Ho K Ha T N . .	1968	.	D	+ 77,4	+ 76,6	...
37	Venezuela	La Ba Be Mi E M Ma C Ho . Ha T N . .	1968	.	D	+ 17,5	+ 18,2	...
38	Vereinigte Staaten 1)	La Ba Be Mi E M Ma C Ho K Ha T N . .	1967	2 772 ^{+))}	MM	+ 2,4	- 0,5	...
<u>Asien</u>								
39	China (Taiwan)	La Ba . Mi E M Ma C Ho K Ha T N . .	1981	1 435 ^{+))}	D	+ 0,5	- 2,6	...
40	Indien	La . Be Mi E M Ma C Ho K Ha T N . .	April 70 - März 71	360 ^{+))}	D	+ 8,6	+ 5,8	...
41	Indonesien	La . Be Mi . M Ma C Ho K Ha T N . .	1975	241	D	+ 12,6	+ 3,2	...
42	Iran	La Ba Be Mi . M Ma C Ho K Ha T N . .	21.3.74 - 20.3.75	160 ^{+))}	D	+ 7,6	+ 5,3	...
43	Israel 1)	. . Be Mi . M Ma C Ho K Ha T N . .	1977	.	MM	+ 396,6	+ 266,1	...
44	Japan	La Ba Be Mi E M Ma C Ho K Ha T N . .	1980	1 185 ^{+))}	D	- 0,3	- 1,1	...
45	Korea, Republik	La Ba Be Mi E M Ma C Ho K . T N . .	1980	848 ^{+))}	D	+ 0,7	+ 0,9	...
46	Pakistan 3)	La . Be Mi E M Ma C Ho K Ha T N . .	Juli 75 - Juni 76	72	D	+ 8,9	+ 1,9	...
47	Philippinen (Manila)	La . Be . . M Ma C Ho K Ha T N In R	1978	539	MM	+ 65,9	+ 18,3	...
48	Singapur	. . . Mi . . Ma C . . . In R	1974	230	.	- 0,6	- 2,3	...
49	Thailand	La Ba . Mi . . Ma C Ho K Ha T N . .	1976	600	D	- 3,1	- 0,1	...
<u>Australien und Ozeanien</u>								
50	Australien 1)	. . . Mi . M Ma C Ho K Ha T N . .	Juli 68 - Juni 69	.	MM	+ 5,4	+ 6,6	...
51	Neuseeland 1)	. . . Mi . M Ma C Ho K Ha T N . .	4. Vj. 1982	.	Vj	+ 7,3	+ 14,5	...

Indizes der

Bundesrepublik Deutschland52 Index des HWMA, Institut für
Wirtschaftsforschung, Hamburg

La . Be Mi . M . . Ho K Ha T N . . 1975 31 tägl. - 2,1 - 3,8 - 27,4

Großbritannien

53 Reuters Index

La M . . . K . T . . . 18. Sept. 1931 17⁴⁾ tägl. + 5,9 - 5,8 - 9,1Vereinigte Staaten

54 Moodys Index

La M . . . K Ha T . . . 31. Dez. 1931 15⁵⁾ tägl. - 2,3 - 9,9 + 1,9

1) Index der Erzeugerpreise gewerblicher Produkte.

2) Ab Januar 1985 neue Berechnungsgrundlage.

3) Wirtschaftsjahr endend jeweils mit Juni.

4) Weizen, Mais, Reis, Zucker, Kakao, Kaffee, Rindfleisch, Erdnüsse, Kopra, Sojabohnen, Wolle, Baumwolle, Kautschuk, Kupfer, Blei, Zink, Zinn.
5) Weizen, Mais, Schweine, Zucker, Kaffee, Kakao, Wolle, Baumwolle, Seide, Häute, Kautschuk, Stahlschrott, Kupfer, Blei, Silber.

bzw. gewerblichen Erzeugerpreise
entsprechenden Vorjahresergebnis
Prozent

1985					1986												Lfd. Nr.
Aug.	Sept.	Okt.	Nov.	Dez.	Jan.	Febr.	März	April	Mai	Juni	Juli	Aug.	Sept.	Okt.	Nov.	Dez.	
+ 2,2	+ 2,0	+ 1,3	+ 1,3	+ 0,9	-	- 0,8	- 1,4	- 2,1	- 2,9	- 2,9	- 3,6	- 3,6	- 3,8	- 4,7	- 4,9	- 4,8	1
- 1,0	- 1,0	- 1,9	- 2,3	- 2,4	- 3,9	- 5,9	- 6,5	- 7,4	- 7,1	- 7,7	- 7,2	- 6,8	- 7,3	- 6,3	2
+ 2,1	+ 1,4	+ 0,7	-	- 0,7	- 1,4	- 5,0	- 6,0	- 7,3	- 7,3	- 8,7	- 8,7	- 7,5	- 7,5	- 7,5	3
+ 3,6	+ 2,7	+ 1,6	+ 0,8	+ 0,4	- 0,1	- 1,5	- 3,5	- 4,7	- 5,7	- 5,2	- 5,4	- 5,9	- 5,7	- 4,9	- 4,3	...	4
...	- 15,8	- 18,7	- 18,8	- 16,7	- 17,9	5
+ 17,6	+ 20,2	+ 22,9	+ 27,7	+ 28,2	+ 25,5	+ 24,6	+ 21,4	+ 21,9	6
+ 5,7	+ 5,4	+ 5,1	+ 5,2	+ 5,2	+ 5,1	+ 4,9	+ 4,9	+ 4,5	+ 4,6	+ 4,4	+ 4,4	+ 4,4	+ 4,4	+ 4,3	+ 4,1	...	7
+ 3,2	+ 3,1	+ 2,2	+ 2,4	+ 1,8	+ 1,6	+ 0,7	+ 0,2	-	+ 0,1	- 0,5	- 1,0	-	- 0,6	- 0,5	- 0,4	...	8
+ 6,9	+ 6,4	+ 5,9	+ 5,8	+ 5,9	+ 4,8	+ 2,5	+ 0,3	- 0,8	- 1,8	- 1,8	- 2,2	- 2,1	- 2,3	9
+ 84	+ 82	+ 84	+ 85	+ 106	+ 73	+ 73	+ 74	+ 74	+ 72	+ 71	+ 70	+ 69	+ 67	+ 68	+ 68	...	10
+ 3,7	+ 3,0	+ 2,5	+ 2,6	+ 2,5	+ 2,5	+ 2,0	- 0,4	- 1,1	- 1,0	- 2,1	- 2,8	- 4,7	- 4,6	- 4,7	11
+ 0,3	...	- 1,1	- 1,2	- 2,0	- 3,4	- 5,4	- 6,7	- 7,0	- 7,1	- 7,4	- 8,0	- 7,1	12
+ 4	+ 4	+ 4	+ 3	+ 3	+ 3	+ 2	+ 2	-	+ 1	+ 2	+ 3	+ 3	+ 4	+ 3	13
+ 2,0	+ 3,1	+ 0,7	- 0,1	+ 0,5	- 1,6	- 3,0	- 5,8	- 5,9	- 5,2	- 7,1	- 4,7	- 5,4	- 6,3	- 5,4	- 6,1	- 6,5	14
+ 23	+ 22	+ 16	+ 17	+ 18	+ 14	+ 9	+ 10	+ 12	+ 10	+ 11	+ 10	15
+ 4,6	+ 4,3	+ 4,1	+ 4,1	+ 3,7	+ 3,2	+ 2,6	+ 2,1	+ 1,5	+ 1,3	+ 1,4	+ 1,4	+ 2,1	+ 2,1	+ 2,0	16
+ 1,2	+ 1,0	+ 0,9	+ 0,9	+ 0,7	- 1,4	- 2,6	- 3,5	- 3,9	- 4,0	- 4,2	- 4,0	- 3,8	- 4,4	- 4,8	17
+ 7,6	+ 7,5	+ 7,3	+ 7,3	+ 6,7	+ 3,8	+ 3,0	+ 2,1	+ 1,8	+ 1,4	+ 1,3	+ 1,2	- 0,1	18
+ 34,4	+ 35,6	+ 36,5	+ 38,6	+ 37,9	+ 35,6	+ 33,3	+ 32,2	+ 29,3	+ 28,1	+ 28,4	+ 26,7	+ 23,8	+ 20,6	19
...
+ 15,4	+ 14,8	+ 15,8	20
+ 7,3	+ 6,2	21
+ 30,0	+ 90,4	22
+ 17,1	+ 16,7	+ 17,1	+ 20,4	+ 21,3	+ 22,2	+ 20,8	+ 19,6	+ 20,1	+ 19,6	+ 19,0	+ 19,7	+ 20,3	+ 20,1	23
+ 7,1	+ 8,0	+ 7,1	+ 7,9	+ 6,3	+ 8,4	+ 7,4	+ 7,6	+ 7,5	+ 6,1	+ 4,8	+ 3,4	+ 5,4	+ 6,0	24
...
+ 815,2	+ 638,0	+ 544,6	+ 466,2	+ 365,2	+ 282,9	+ 227,5	+ 160,1	+ 103,7	+ 59,5	+ 17,2	+ 24,4	+ 34,0	- 0,0	25
+ 231,8	+ 225,6	+ 212,9	+ 234,0	+ 234,6	+ 255,3	+ 271,4	+ 243,0	+ 217,3	+ 195,0	+ 173,4	+ 256,0	+ 122,2	+ 105,1	26
+ 52,2	+ 44,2	+ 35,6	+ 31,9	+ 30,2	+ 26,5	+ 24,9	+ 24,0	+ 21,4	+ 17,3	+ 15,1	+ 16,4	+ 20,1	+ 18,2	+ 19,9	+ 18,8	...	27
+ 10,8	+ 9,9	+ 9,5	+ 8,1	+ 7,6	+ 6,7	+ 6,4	+ 7,1	+ 7,2	+ 8,1	+ 8,4	+ 9,2	+ 10,5	+ 10,5	28
+ 33,6	+ 32,2	29
...	30
+ 35,6	+ 40,3	+ 40,1	+ 37,1	+ 43,7	31
+ 1,9	+ 2,2	+ 2,5	+ 2,4	+ 2,7	+ 3,0	+ 2,6	+ 1,4	+ 0,8	- 0,2	-	+ 0,1	+ 0,6	+ 0,5	+ 0,7	32
+ 26,1	+ 26,0	+ 26,1	+ 24,6	+ 23,0	+ 24,0	+ 23,5	+ 23,0	+ 23,0	+ 20,5	+ 18,4	+ 19,5	+ 20,7	33
+ 52,1	+ 51,7	+ 51,3	+ 50,7	+ 63,4	+ 67,2	+ 66,5	+ 68,1	+ 67,4	+ 74,2	+ 78,9	+ 84,1	34
...	+ 2,2	+ 2,0	- 9,2	35
+ 73,2	+ 73,8	+ 70,3	+ 74,8	+ 74,2	+ 75,2	+ 73,2	+ 68,0	+ 56,6	+ 55,5	+ 63,2	+ 62,5	+ 67,8	36
+ 14,4	+ 13,8	+ 12,0	+ 12,4	+ 13,5	+ 13,8	+ 14,0	+ 11,8	+ 12,1	+ 12,9	+ 13,6	+ 13,5	+ 14,2	37
- 1,1	- 1,2	- 0,5	- 0,2	+ 0,1	- 0,2	- 1,4	- 2,7	- 3,6	- 3,4	- 3,3	- 3,7	- 3,3	- 2,6	38
...
- 2,8	- 2,8	- 2,9	- 3,0	- 3,0	- 2,7	- 2,2	- 3,8	- 3,4	- 3,4	- 2,9	- 3,8	- 3,8	- 3,7	39
+ 5,0	+ 4,6	+ 4,8	+ 4,8	+ 5,4	+ 5,1	+ 5,8	+ 5,1	+ 3,6	+ 4,4	+ 4,5	+ 4,4	+ 4,8	40
+ 3,0	+ 2,7	+ 2,6	+ 2,6	+ 2,8	41
+ 2,3	+ 5,8	+ 5,5	+ 5,0	+ 6,0	+ 8,9	+ 8,9	+ 6,9	+ 8,1	42
+ 319,9	+ 259,9	+ 200,9	+ 150,9	+ 152,8	+ 147,2	+ 117,3	+ 98,5	+ 76,6	+ 78,1	+ 54,4	+ 22,7	+ 21,9	+ 20,2	43
- 1,6	- 2,1	- 3,2	- 3,8	- 4,2	- 4,6	- 6,3	- 8,1	- 9,0	- 9,8	- 10,1	- 10,7	- 11,2	- 11,8	- 11,3	- 10,2	...	44
+ 0,5	+ 0,4	+ 0,6	+ 0,9	+ 0,1	+ 0,9	- 0,2	- 1,2	- 2,5	- 2,3	- 2,4	- 2,5	- 2,7	- 2,6	45
+ 1,8	+ 3,8	46
+ 11,6	+ 5,0	+ 0,1	- 1,1	- 0,8	+ 1,0	+ 1,3	+ 0,3	- 1,6	- 1,0	- 2,1	- 1,1	- 2,1	47
- 3,2	- 2,4	- 3,4	- 3,5	- 3,2	- 4,2	- 8,5	- 13,7	- 14,4	- 14,4	- 15,1	- 16,4	- 14,3	- 12,0	48
+ 0,2	+ 1,3	+ 1,9	+ 2,1	+ 1,4	+ 1,6	+ 1,1	+ 1,4	- 0,1	- 0,6	- 1,4	- 1,9	- 0,4	49
...
+ 7,0	+ 6,9	+ 6,7	+ 7,2	+ 7,5	+ 8,1	+ 7,9	+ 6,4	+ 4,6	+ 3,4	+ 3,4	+ 4,0	+ 4,4	+ 5,5	50
...	+ 14,4	+ 10,0	+ 6,7	+ 4,5	51

Weltmarktpreise

- 3,9	- 3,9	- 3,5	- 2,9	- 1,3	- 2,2	- 10,3	- 11,4	- 25,0	- 33,9	- 34,5	- 41,6	- 36,2	- 31,7	- 33,7	- 34,3	- 34,4	52
...
- 9,2	- 8,0	- 9,6	- 7,9	- 6,8	- 7,1	- 9,5	- 9,2	- 4,9	- 4,0	- 12,1	- 15,5	- 14,4	- 12,2	- 7,6	- 6,8	- 7,5	53
...
- 11,1	- 10,1	- 6,5	- 6,3	- 4,2	+ 0,7	- 0,1	+ 0,4	- 0,1	+ 5,9	+ 5,5	+ 7,1	+ 1,7	+ 2,9	+ 1,7	- 0,3	- 2,3	54

3 Preisindizes für Baustoffe und Bauwerke

3.1 Umbasiert auf 1980 = 100

Land (Berichtsort)	Originalbasis	Warenzahl Bauwerks- typ	Jahr			1985		1986			
			1983	1984	1985	Aug.	Nov.	Febr.	Mai	Aug.	Nov.
Baustoffe											
Europa											
Bundesrepublik Deutschland 1)	1980	rd. 209	112,5	115,2	117,7	117,9	117,7	117,7	117,3	116,2	115,3
Belgien	1953	13	116,5	119,5	124,0	125,0	125,0	125,4	125,9	125,8	...
Dänemark 2)	1. Jan. 1968	.	136	146	155	155 ^{e)}	157 ^{g)}	159 ^{a)}	161 ^{c)}	162	163
Finnland 2)	1980	.	129,2	136,1	142,8	144,0	144,7	146,6	147,8	149,0	150,1
Frankreich	1980	.	.	.	150,2	150,9	149,0	152,6	152,9	153,1	...
Griechenland	1980	70	175,4	207,8
Großbritannien und Nordirland	1980	.	125,1	133,5	141,8	142,9	143,1	143,8	146,0	147,0	...
Irland	1975	.	133,6	141,9	149,1	150,4	151,3	152,6	152,2	151,5	152,5
Italien 2)	1980	.	153,0	163,1	173,1	173,8	176,3	177,0	177,5
Jugoslawien	1985	.	229	371	691	739	828	919	1 147	1 216	1 292
Niederlande	1980	30	109	111	113	113	113	115	115
Norwegen 2)	1978	.	128,5	133,5	140,0	140,6	142,2	145,9	148,6	154,6	...
Österreich (Wien) 2)	1945	15	128,8	134,7	140,5	143,1	143,2	143,3	143,3	143,0	...
Schweden 2)	1968	.	136,6	151,3	161,3	161,2	163,8	169,4	170,8	171,8	...
Schweiz	1963	.	110,9	111,7	114,7	115,2	115,2	116,1	117,2	116,7	...
Spanien	1974	.	163,0	185,6	208,0	209,2	212,0	222,2	225,8	227,2	...
Türkei	1963	10	222,9	328,1	525,3	490,2	626,8	694,7	725,6	824,5	...
Afrika											
Südafrika	1980	.	149,6	162,2	185,5	188,8	195,9	210,8	216,9	224,3	...
Tunesien	1970	.	140,5	149,2	156,6	159,2	161,7	169,7	169,7	170,0	...
Amerika											
Argentinien 2)	1980	rd. 45	2 862,5	19 811,3	143 995,4	184 732,9	183 128,4	186 137	202 902	253 881	...
Brasilien	3/1986	.	.	.	111,4	111,9	172,0	275,1	266,4	266,7	...
Guatemala (Guatemala Stadt)	1950	10	99,4	104,9	...	114,9
Kanada 2)	1981	.	122,2	126,3	131,4	132,1	133,8	137,5	142,7	143,3	...
Mexiko	1974	19	389,0	611,8	960,4	1 011,6	1 137,8	1 349,3	1 546,1
Uruguay	Jan. 1976	.	229,4	367,1	692,4	765,6	850,7	954,6
Venezuela	1968	.	138,5	179,2	213,7	213,9	219,3	223,9
Vereinigte Staaten	1967	rd. 70	111,7	115,0	116,3	116,6	116,0	115,2	116,4	116,0	...
Asien											
China (Taiwan)	1981	39	95,2	95,0	92,6	91,8	91,0	90,3	91,2	91,2	...
Japan	1980	117	95,4	96,5	95,2	94,8	94,6	93,9	92,6	92,2	92,1
Korea, Republik	1980	79	121,5	124,6	124,9	124,9	124,3
Singapur	1974	.	98,0	91,2	84,7	85,3	82,7	81,9	81,8	83,5	...
Thailand	1976	.	111,3	111,8
Australien und Ozeanien											
Australien (6 Städte)	Juli 1966 - Juni 1967	72	131,6	142,7	153,1	155,1 ^{f)}	157,3 ^{h)}	159,5 ^{b)}	161,2 ^{d)}
Neuseeland	4. Vj. 1982	.	143,9	151,8	174,8	177,6 ^{f)}	180,6 ^{h)}	186,9 ^{b)}	192,6 ^{d)}
Bauwerke											
Europa											
Bundesrepublik Deutschland	1980	W 4)	111,2	114,0	114,5	114,8	114,9	115,2	116,1	116,7	116,9
	1980	B 4)	112,6	115,8	116,8	117,1	117,3	117,8	118,6	119,3	119,7
	1980	G 4)	112,9	115,7	116,5	116,9	117,2	117,6	118,5	119,5	119,9
	1980	L 4)	111,1	113,8	114,3	114,5	114,7	114,9	115,7	116,3	116,6
Belgien	1914	W	118,6	116,0	114,2	114,7 ^{e)}	116,3 ^{a)}
Dänemark	1.1.1968	W	136	145	153	153	154 ^{g)}	156 ^{a)}	158 ^{c)}	158 ^{e)}	160 ^{g)}
Finnland	1980	W	128,7	136,6	144,3	145,6	146,1	148,5	149,8	151,5	152,3
Frankreich	4. Vj. 1953	W	129,2	136,9	141,3	141,9	143,0	144,3	145,0
Griechenland	1980	W	151,5	173,9
Großbritannien und Nordirland	1980	W 5)	104	108	113	115	116	117	119
Irland	1975	W	133,3	142,6	149,6	152,4	152,9	153,7	156,6	157,5	158,1
Island	Okt. 1975	W	403,0	491,9	646,8	648,6 ^{e)}	686,6 ^{g)}	748,8 ^{a)}	794,3 ^{c)}	809,3 ^{e)}	841,9 ^{g)}
Italien	1980	W	164,1	178,8	194,0	196,3	198,3	198,8	201,2	201,3	...
Luxemburg	1970	W	124,2	131,6	136,5	.	138,0 ^{g)}	.	140,2 ^{c)}
Niederlande	1980	W	100	100	99	99	101
Norwegen	1978	W	127,0	133,0	139,1	139,9	141,1	143,6	147,5	151,9	...
Österreich	3. Vj. 71 - 2. Vj. 72	W 6)	120	124	126	126	126	126	127
Schweden	1968	W	132,0	144,0	155,2	156,5	158,8	160,9	162,0	162,9	...
Schweiz (Zürich)	April 1977	W 5)	113,8	113,0	115,0	115,6	115,6	115,7	119,0	119,0	...
Spanien	Dez. 1984	.	.	.	175,9	176,9	179,2	180,8	182,5
Amerika											
Argentinien (Buenos Aires)	1980	W	2 879,3	21 515,1	140 686	176 919	176 666	181 734	203 775	257 228	...
Brasilien (Rio de Janeiro)	3/1986	W	.	.	89,0	98,1	138,9	226,1	223,5	234,7	...
Kanada 3)	1981	W	94,7	95,1	96,2	96,4	97,8	100,6	102,6	105,0	...
Mexiko	1974	W	367,2	574,4	891,8	942,9	1 029,7	1 250,2	1 386,5
Uruguay	Jan. 1976 = 100	.	218,3	332,0	626,3	706,1	758,3	910,8
Vereinigte Staaten	1977	W 7)	121,2	128,1	131,7	132,2 ^{e)}	133,0	133,4 ^{a)}	133,7	134,3 ^{e)}	...
	1977	B	127,6	133,3	135,5	135,6 ^{e)}	136,5	136,9 ^{a)}	137,3	137,7 ^{e)}	...
	1977	G	125,2	130,1	132,4	132,6 ^{e)}	133,7	133,9 ^{a)}	134,3	134,8 ^{e)}	...
Asien											
Israel	Okt. 1983	.	1 177,3	5 752,0	19 900,0	24 871,2	25 150,0	26 854,5	28 054,5	29 978,8	...

Fußnoten siehe Seite 17.

3 Preisindizes für Baustoffe und Bauwerke
3.2 Veränderung gegenüber dem entsprechenden Vorjahresergebnis
Prozent

Land (Berichtsort)	Originalbasis	Warenzahl Bauwerks- typ	Jahr			1985		1986												
			1983	1984	1985	Aug.	Nov.	Febr.	Mai	Aug.	Nov.									
Baustoffe																				
Europa																				
Bundesrepublik Deutschland ¹⁾	1980	rd. 209	+	1,2	+	2,4	+	2,2	+	1,9	+	1,8	+	0,7	-	0,8	-	1,4	-	2,0
Belgien	1953	13	+	1,9	+	2,6	+	3,7	+	3,2	+	3,2	+	2,9	+	1,2	+	0,6	...	
Dänemark 2)	1. Jan. 1968	.	+	9	+	7	+	6	+	6 ^{e)}	+	6 ^{g)}	+	6 ^{a)}	+	4 ^{c)}	+	4	+	4
Finnland 2)	1980	.	+	9,7	+	5,3	+	4,9	+	5,2	+	4,7	+	4,6	+	3,9	+	3,8	+	3,7
Frankreich	1980	.	+	+	5,7	+	5,6	+	4,1	+	2,1	+	1,0	+	1,5	...	
Griechenland	1980	70	+	21,5	+	18,5	
Großbritannien und Nordirland	1980	.	+	6,7	+	6,7	+	6,2	+	6,5	+	4,8	+	3,1	+	2,8	+	2,9	...	
Irland	1975	.	+	6,1	+	6,2	+	5,1	+	5,5	+	4,3	+	4,3	+	2,6	+	0,7	+	0,8
Italien 2)	1980	.	+	9,9	+	6,6	+	6,1	+	6,0	+	6,0	+	4,6	+	3,3	
Jugoslawien	1985	.	+	30	+	62	+	86	+	89	+	83	+	65	+	75	+	65	+	56
Niederlande	1980	30	+	1	+	2	+	2	+	2	+	2	+	2,7	+	1,8	
Norwegen 2)	1978	.	+	6,4	+	4,0	+	4,8	+	4,8	+	5,1	+	6,0	+	6,6	+	9,9	...	
Österreich (Wien) 2)	1945	15	+	4,7	+	4,6	+	4,3	+	4,7	+	4,0	+	4,2	+	3,7	-	0,9	...	
Schweden 2)	1968	.	+	11,8	+	10,8	+	6,6	+	6,4	+	5,5	+	6,0	+	6,3	+	6,6	...	
Schweiz	1963	.	-	0,2	+	0,8	+	2,6	+	2,9	+	2,6	+	2,3	+	2,0	+	1,3	...	
Spanien	1974	15	+	12,4	+	13,9	+	12,1	+	10,6	+	10,9	+	9,2	+	8,6	+	8,6	...	
Türkei	1963	10	+	46,6	+	53,5	+	60,1	+	36,8	+	59,3	+	50,7	+	50,7	+	68,2	...	
Afrika																				
Südafrika	1980	.	+	14,0	+	8,4	+	14,4	+	14,3	+	15,8	+	18,6	+	17,6	+	18,8	...	
Tunesien	1970	.	+	11,1	+	6,2	+	5,0	+	6,3	+	7,8	+	10,5	+	10,5	+	6,8	...	
Amerika																				
Argentinien 2)	1980	rd. 45	+	388,1	+	592,1	+	626,8	+	755,1	+	404,4	+	191,3	+	46,5	+	37,4	...	
Brasilien	3/1986	.	+	+	7,6		
Guatemala (Guatemala Stadt)	1950	10	+	0,1	+	5,5		
Kanada 2)	1981	.	+	6,7	+	3,3	+	4,1	+	4,6	+	5,3	+	6,6	+	9,3	+	8,5	...	
Mexiko	1974	.	+	97,3	+	57,3	+	57,0	+	60,7	+	58,6	+	65,7	+	71,6	
Uruguay	Jan. 1976	.	+	64,2	+	60,0	+	88,6	+	100,4	+	97,9	+	83,1		
Venezuela	1968	.	+	4,1	+	29,4	+	19,3	+	13,5	+	8,1	+	10,3		
Vereinigte Staaten	1967	rd. 70	+	3,4	+	2,9	+	1,1	+	1,0	+	0,7	-	0,5	-	0,2	-	0,5	...	
Asien																				
China (Taiwan)	1981	39	+	0,3	-	0,2	-	2,6	-	3,4	-	3,8	-	3,8	-	2,4	-	0,7	...	
Japan	1980	117	-	0,8	+	1,2	-	1,3	-	1,8	-	2,1	-	2,4	-	2,6	-	2,7	-	2,6
Korea, Republik	1980	79	+	1,4	+	2,6	+	0,2	-	0,3	-	0,5	
Singapur	1974	.	-	4,0	-	6,9	-	7,1	-	5,6	-	6,6	-	5,3	-	3,5	-	2,1	...	
Thailand	1976	.	-	0,1	+	0,4	
Australien und Ozeanien																				
Australien (6 Städte)	Juli 1966 - Juni 1967	72	+	7,4	+	8,4	+	7,3	+	7,6 ^{f)}	+	7,6 ^{h)}	+	7,8 ^{b)}	+	5,8 ^{d)}	
Neuseeland	4. Vj. 1982	.	+	4,2	+	5,5	+	15,1	+	14,3 ^{f)}	+	14,4 ^{h)}	+	12,8 ^{b)}	+	10,1 ^{d)}	
Bauwerke																				
Europa																				
Bundesrepublik Deutschland	1980	W 4)	+	2,1	+	2,5	+	0,4	+	0,3	+	0,6	+	0,8	+	1,7	+	1,7	+	1,7
	1980	B 4)	+	2,4	+	2,8	+	0,9	+	0,8	+	1,0	+	1,3	+	1,8	+	1,9	+	2,0
	1980	G 4)	+	2,3	+	2,4	+	0,7	+	0,8	+	1,3	+	1,6	+	2,0	+	2,2	+	2,3
	1980	L 4)	+	2,0	+	2,4	+	0,4	+	0,3	+	0,6	+	0,8	+	1,6	+	1,6	+	1,7
Belgien	1914	W	+	8,7	-	2,2	-	1,5	+	1,1 ^{e)}	+	...	+	2,3 ^{a)}	
Dänemark	1.1.1968	W	+	9	+	7	+	6	+	5 ^{e)}	+	6 ^{g)}	+	6 ^{a)}	+	4 ^{c)}	+	4 ^{e)}	3 ^{g)}	
Finnland	1980	W	+	9,3	+	6,1	+	5,6	+	5,7	+	5,3	+	5,5	+	3,9	+	4,1	+	4,2
Frankreich	4. Vj. 1953	W	+	6,7	+	5,9	+	3,2	+	2,6	+	3,2	+	3,5	+	3,0	
Griechenland	1980	W	+	19,4	+	14,8	
Großbritannien und Nordirland	1980	W 5)	+	1	+	4	+	5	+	6	+	5	+	6	+	6	
Irland	1975	W	+	5,8	+	7,0	+	4,9	+	6,6	+	5,9	+	5,9	+	7,0	+	3,4	+	3,4
Island	Okt. 1975	W	+	70,2	+	22,0	+	31,5	+	32,0 ^{e)}	+	36,2 ^{g)}	+	34,8 ^{a)}	+	32,4 ^{c)}	+	24,8 ^{c)}	+	22,6 ^{g)}
Italien	1980	W	+	13,6	+	9,0	+	8,5	+	8,9	+	8,4	+	5,1	+	4,2	+	2,5	...	
Luxemburg	1970	W	+	6,2	+	5,9	+	3,8	
Niederlande	1980	W	-	1	-	-	-	1	-	1	+	1	
Norwegen	1978	W	+	6,1	+	4,8	+	4,6	+	4,4	+	4,5	+	4,9	+	6,5	+	8,6	...	
Österreich	3. Vj. 71 - 2. Vj. 72	W 6)	+	4	+	4	+	2	+	2	+	2	+	1	+	1	
Schweden	1968	W	+	10,4	+	8,9	+	8,0	+	7,2	+	7,5	+	6,2	+	5,2	+	4,1	...	
Schweiz (Zürich)	April 1977	W	-	2,1	-	0,7	+	1,8	+	2,2	+	2,2	+	2,2	+	3,0	+	3,0	...	
Spanien	Dez. 1984	W 5)	
Amerika																				
Argentinien (Buenos Aires)	1980	W	+	436,4	+	647,2	+	554	+	656	+	347	+	180	+	50	+	45	...	
Brasilien (Rio de Janeiro)	3/1986	W	
Kanada 3)	1981	W	-	3,3	+	0,4	+	1,2	+	1,4	+	3,5	+	5,9	+	7,8	+	8,9	...	
Mexiko	1974	W	+	83,9	+	56,4	+	55,3	+	57,5	+	56,4	+	62,5	+	66,8	
Uruguay	Jan. 1976	.	+	46,3	+	51,6	+	88,6	+	106,1	+	94,9	+	94,7	
Vereinigte Staaten	1977	W	+	5,9	+	5,7	+	2,8	+	2,4 ^{e)}	+	2,2	+	2,1 ^{a)}	+	1,8	+	1,6 ^{e)}	...	
	1977	B 7)	+	6,4	+	4,5	+	1,6	+	1,2 ^{e)}	+	1,5	+	1,6 ^{a)}	+	1,7	+	1,6 ^{e)}	...	
	1977	G	+	5,3	+	3,9	+	1,7	+	1,2 ^{e)}	+	1,8	+	1,9 ^{a)}	+	1,9	+	1,7 ^{e)}	...	
Asien																				
Israel	Okt. 1983	.	+	134,7	+	388,6	+	246,0	+	286,4	+	142,1	+	111,1	+	164,5	+	120,5	...	

- 1) Index der Grundstoffpreise: Gruppe Baustoffe.
2) Gruppe "Baustoffe" des Preisindex für Wohngebäude.
3) Indexzahlen auf Originalbasis, nicht umbasiert.
4) Bauleistungen am Bauwerk.
5) Hoch- und Tiefbauten aller Art.
6) Wohnungsrohbau ohne Innenausbau.
7) Einschl. Mietshäuser und Hotelbauten.

- a) Januar.
b) März.
c) April.
d) Juni.
e) Juli.
f) September.
g) Oktober.
h) Dezember.

4 Preise für Welthandelsgüter

Lfd. Nr.	Ware und Markttort	Währungs- und Mengen- einheit	Jahr		Monat				
			1985	1986	1986				Umgerechnet in DM je dt
					Oktober	November	Dezember		
			Originalwährung						
<u>Weizen</u>									
1	Standard, erstnotierter Monat, Chicago	cts je 60 lbs	327,08	288,41	279,35	285,11	280,96	20,56	
2	Soft Redwinter 2, loco Chicago	cts je 60 lbs	326,25r	288,30 ^{a)}	279,15	284,75	279,34	20,44	
3	Can. Western Red Spring 1, 13,5 % Protein	kan\$ je t	237,90	223,10	181,24	184,30	184,76	26,67	
4	Exportpreis, Winnipeg		183,86 ^{a)}	...	149,28	154,35	153,86	30,64	
5	Hart-, kan. Amber Durum 1, cif Rotterdam	\$ je t	43,30	28,58	26,68	28,33	27,24	27,24	
6	amerikan. soft Redwinter 2, cif Nordseehäfen Bundesrepublik Deutschland	DM je dt	44,85	27,60	23,96	24,18	24,75	24,75	
7	amerikan. Hardwinter 2, cif Rotterdam	DM je dt	32 703	...	34 400	34 400	
7	Weich-, frei Station Mailand	Lire je dt							
<u>Roggen</u>									
8	Western 1/2, erstnotierter Monat, Winnipeg	kan\$ je t	123,90	101,78	98,16	97,36	93,80	13,54	
<u>Futterhafer</u>									
9	weiß 2, erstnotierter Monat, Chicago	cts je 32 lbs	146,88	122,18	127,65	153,21	164,19	22,53	
10	Western 2, erstnotierter Monat, Winnipeg	kan\$ je t	114,14	85,57	81,75	83,06	80,49	11,62	
<u>Futtergerste</u>									
11	Western 1/2, erstnotierter Monat, Winnipeg	kan\$ je t	122,56	95,08	85,59	86,88	90,83	13,11	
12	versch. Herkünfte, cif deutsche Rheinhäfen Bundesrepublik Deutschland	DM je dt	45,06	44,28	43,21	43,50	43,60	43,60	
13	einheimisch, 100 t-Kontrakt, erstnotierter Monat London	£ je t	107,22	108,57	109,06	110,76	111,17	31,78	
<u>Mais</u>									
14	gelb 2, erstnotierter Monat, Chicago	cts je 56 lbs	256,64	203,92	169,48	170,45	160,13	12,56	
15	amerikan. gelb 3, cif Ostküste UK	£ je t	126,45	142,94	145,15	144,75	143,50	41,03	
16	Plata, Offertenpreis, cif Rotterdam	hfl je 100 kg	43,72	27,27 ^{a)}	
17	amerikan. gelb 2, cif Nordseehäfen Bundesrepublik Deutschland	DM je dt	37,41	22,31	15,75	16,97	16,63	16,63	
18	argentin., cif Nordseehäfen Bundesrepublik Deutschland	DM je dt	40,26 ^{a)}	24,45 ^{a)}	25,06	.	.	.	
<u>Reis</u>									
19	thailänd. Weiß-, 5 % gebrochen, in Säcken	\$ je t	225,33	232,00	232,00	232,00	232,00	46,21	
20	Exportpreis								
21	amerikan. Langkorn-, 10 % gebrochen cif UK, London	£ je 2 240 lbs	602,68	601,25	600,00	600,00	600,00	168,83	
22	thailänd. Langkorn-, halbroh, cif Nordseehäfen Bundesrepublik Deutschland	DM je dt	74,11	74,14	41,49	41,14	39,43	39,43	
23	amerikan. Langkorn-, halbroh, cif Nordseehäfen Bundesrepublik Deutschland	DM je dt	103,41	55,70	38,69	40,12	36,05	36,05	
24	Maratelli, Rundkorn-, Weiß-, Mailand	Lire je dt	96 690	...	88 400	88 000	
24	Originario, Rundkorn-, Weiß-, Mailand	Lire je dt	92 375	...	81 200	81 000	
<u>Zucker</u>									
25	Roh-, Weltkontrakt (Kontrakt Nr. 11), erstnot. Monat, New York	cts je lb	4,21	6,41	6,14	6,31	5,77	25,33	
26	Roh-, 96°, ISC-Preis, fob and stowed karib. Häfen, New York	cts je lb	4,08	6,05	5,40	5,95	5,75	25,25	
27	Roh-, 96°, cif UK, London	£ je t	88,41	104,32	94,30	105,82	105,29	30,05	
28	Kristall-, in Säcken, Exportpreis fas London/Liverpool	£ je t	192,91	208,17	198,40	209,13	209,17	59,80	
29	Weiß-, 50 t - Kontrakt, erstnot. Monat, Paris	FF je t	1 339,26	1 305,13	1 173,70	1 227,16	1 186,24	36,13	
<u>Rohkaffee</u>									
30	Columbian. mild Arabicas, ICO-Preis ex dock N.Y.	cts je lb	155,37 ^{a)}	218,65	208,50	206,00	163,50	717,88	
31	Arabica, unwashed, ICO-Preis ex dock N.Y.	cts je lb	146,13	192,30	176,46	151,86	138,05	606,14	
32	Robusta, versch. Herkünfte, ICO-Preis ex dock N.Y.	cts je lb	121,23	147,61	148,55	141,94	130,05	571,01	
33	Sortendurchschn. versch. Herk., ICO-Preis ex dock N.Y.	cts je lb	133,10	170,50	163,37	147,75	133,48	586,07	
34	Robusta, Uganda CTMAL, erstnot. Monat, London	£ je t	2 004,06	2 171,46	2 261,10	2 132,50	1 915,33	547,59	

a) Durchschnitt aus weniger als 12 Monatswerten berechnet.

4 Preise für Welthandelsqüter

Lfd. Nr.	Ware und Markttort	Währungs- und Mengen- einheit	Jahr		Monat				Umgerechnet in DM je dt
			1985	1986	1986				
					Oktober	November	Dezember		
Originalwährung									
	<u>Rohkakao</u>								
35	ICA - daily price	cts je lb	102,26	93,84	94,21	91,76	89,47	392,84	
36	versch. Herkünfte, 10 t-Kontrakt, erstnot. Monat New York	\$ je t	2 171,73	1 920,81	1 967,39	1 882,95	1 844,68	367,39	
37	Accra, main crop, loco New York	\$ je t	2 448,18 ^{a)}	
38	Bahia, superior, loco New York	\$ je t	2 354,72 ^{a)}	
39	Ghana, gut fermentiert, cif Terminverschiffung, London	£ je t	1 840,28	1 453,90	1 509,50	1 460,00	1 400,50	400,40	
40	versch. Herkünfte, 10 t - Kontrakt, erstnotierter Monat, Paris	FF je dt	2 106,39	1 449,19	1 380,88	1 365,38	1 283,00	390,74	
	<u>Tee</u>								
41	alle Herkünfte, Auktionsdurchschnittspreis, London	p je kg	159,93	131,20	143,91	144,87	135,13	386,34	
42	nordindisch, Auktionsdurchschnittspreis, London	p je kg	182,22 ^{a)}	146,19 ^{a)}	166,54	158,31	148,36	424,16	
43	Sri Lanka, Auktionsdurchschnittspreis, London	p je kg	161,87	120,10	116,87	122,27	119,33	341,16	
44	Kenia, Auktionsdurchschnittspreis, London	p je kg	177,45	156,75	154,99	158,99	149,70	427,99	
	<u>Rinder</u>								
45	Mittelwesten-, Lebendgewicht, erstnot. Monat, Chicago	cts je lb	61,56	58,48	60,22	60,93	59,21	259,97	
46	junge Kühe, prima, Lebendgewicht, Kopenhagen	dkr je kg	11,60	...	10,45	
	<u>Schweine</u>								
47	Lebendgewicht, erstnot. Monat, Chicago	\$ je 100 lbs	46,36	50,77	53,13	53,63	53,18	233,50	
	<u>Rindfleisch</u>								
48	von ausgew. Stieren (600-700 lbs.) New York	\$ je 100 lbs	88,92 ^{a)}	
49	einheimisch. Hälften, London	p je lb	88,86 ^{a)}	
	<u>Schweinefleisch</u>								
50	frische Lenden, 8-14 lbs schwer, New York	\$ je 100 lbs	116,11 ^{a)}	
51	frisch, bis 100 lbs Schlachtgewicht, London	p je lb	
52	frisch, Qualität, 63-90 kg Schlachtgewicht Niederlande	hfl je kg	4,21	3,66	3,51	3,46	3,19	282,24	
53	frisch, 56-67 kg Schlachtgewicht Kopenhagen	dkr je kg	13,68	
	<u>Geflügel</u>								
54	junge Brathühnchen, 5 lbs, gefroren, New York	cts je lb	54,35 ^{a)}	
55	Klasse A "moyens", Schlachtgewicht ab Halles de Paris, Rungis	FF je kg	8,97	...	7,57	
56	Junghähnchen, 800-1 400 g Lebendgewicht Niederlande	hfl je kg	2,22	1,98	1,96	1,88	1,86	164,57	
57	Junghähnchen, Extra Qual., ab 750 g Schlachtgewicht Randers	dkr je kg	6,23	
	<u>Eier</u>								
58	Erzeugerdurchschnittspreis, Niederlande	hfl je kg	2,13	1,75	1,72	2,05	1,98	9,81 ^{c)}	
59	Erz.-Preis bei Abgabe an Exportgenossenschaft, Kopenhagen	dkr je kg	7,66	
	<u>Butter</u>								
60	Molkerei-, Grad A, 92 ^o loco New York	cts je lb	
61	dänisch, Importeur-VP. ab Lager London	£ je t	2 122,63	2 157,33	2 183,00	2 183,00	2 183,00	624,12	
62	84 %, in Exportverpackung, ab Molkerei, Niederlande	hfl je kg	8,34	8,16	8,08	8,07	8,02	709,58	
63	Molkerei-, Qualität, Abrechnungspreis, Kopenhagen	dkr je kg	25,66	
	<u>Schmalz</u>								
64	zerlassen, in Tankwagen, Chicago	cts je lb	19,62	13,75	16,63	13,92	14,14	62,08	
65	amerikan., cif Rotterdam	\$ je t	362,15	274,04	295,76	319,50	329,72	65,67	
	<u>Talg</u>								
66	bleachable fancy, frei Käufer, New York	cts je lb	17,58 ^{a)}	11,36	12,31	12,31	14,10	61,91	
67	einheimisch, Grad 2, ab Werk London	£ je t	307,06	190,07	192,60	217,50	216,33	61,85	
	<u>Fischöl</u>								
68	Menhadenöl, roh, in Tanks, cif Rotterdam, London	\$ je t	.	265,22 ^{a)}	187,00	245,00	231,67	46,14	
69	dänisch, cif Rotterdam	dkr je dt	326,12	200,21 ^{a)}	.	185,00	165,00	43,65	
	<u>Erdnußkerne</u>								
70	amerikanisch, 40/50, handverlesen (HPS), cif Rotterdam	\$ je t	707,90	1 011,44	1 645,00	1 203,75	900,00	179,24	
	<u>Kopra</u>								
71	philippinisch/indonesisch, cif London	\$ je t	383,55	192,76	215,00	260,00	263,33	52,44	

a) Durchschnitt aus weniger als 12 Monatswerten berechnet.
b) Preis im Dezember.

c) Umgerechnet in DM je 100 Stück.
d) Bis Oktober 1986 65-87 kg Schlachtgewicht.

4 Preise für Welthandelsgüter

Lfd. Nr.	Ware und Markttort	Währungs- und Mengen- einheit	Jahr		Monat				Umgerechnet in DM je dt
			1986						
			1985	1986	Oktober	November	Dezember		
			Originalwährung						
	<u>Leinsaat</u>								
72	US Standard 1, loco Minneapolis	cts je 56 lbs	6,75						
73	Western 1, erstnot. Monat, Winnipeg	kan\$ je t	335,77	259,43	231,11	226,20	211,11	30,48	
74	kanad. 1, cif Rotterdam, London	\$ je t	274,31	208,79 ^{a)}	198,00		172,00	34,26	
	<u>Palmkerne</u>								
75	westafrikanisch, cif europ. Häfen	\$ je t	289,00	141,12	171,00	160,00	156,67	31,20	
	<u>Sojabohnen</u>								
76	gelb 2, in Wagenladungen, erstnot. Monat, Chicago	cts je 60 lbs	552,41	514,21	481,02	499,99	492,08	36,01	
77	amerikanisch, gelb 2, cif Terminlieferung, London	\$ je t	231,27	210,35	199,70	202,49	198,58	39,55	
	<u>Baumwollsaatöl</u>								
78	roh, Südoststaaten, ab Werk, in Tanks, New York	cts je lb	27,82 ^{a)}	16,25	15,02	16,73	16,75	73,54	
	<u>Erdnußöl</u>								
79	roh, in Tanks, New York	cts je lb	40,27 ^{a)}	26,57	27,68	29,82	26,04	114,33	
80	versch. Herkünfte, 2-3 % freie Fettsäure, cif Rotterdam	\$ je t	903,15	574,82	576,00	553,75	531,68	105,89	
	<u>Kokosöl</u>								
81	roh, in Tanks, unversteuert, fob Pazifikküste, New York	cts je lb	30,36 ^{a)}	13,46	15,98	18,21	18,32	80,44	
82	philippinisch, Offertenpreis, cif Rotterdam	hfl je dt	197,30	75,37	79,64	96,08	93,76	82,96	
83	3 % fr. Fettsäure, philipp./indones., cif franz. Häfen	\$ je t	612,22	307,19	356,25	406,25	408,50	81,36	
	<u>Leinöl</u>								
84	roh, in Tanks, fob Minneapolis, New York	cts je lb	32,67	28,63	26,04	25,00	25,00	109,77	
85	versch. Herkünfte, cif Terminlieferung, London	\$ je t	635,78	423,83	393,00	367,50	320,00	63,73	
86	versch. Herkünfte, Offertenpreis, cif Rotterdam	hfl je dt	201,35	98,18	80,18	73,40	62,24	55,07	
	<u>Maisöl</u>								
87	roh, in Tanks, fob Mühle, New York	cts je lb	28,17 ^{a)}	19,11	20,15	21,05	22,17	97,34	
	<u>Olivensöl</u>								
88	Virgin, fob span. Häfen, New York	\$ je dt	
89	spanisch, eßbar, ex wharf, London	\$ je t	
90	extra fein, 1 % fr. Fettsäure, Großhandels-VPr. Mailand	Lire je kg	4 902	...	4 858	4 425	
	<u>Palmöl</u>								
91	malaysisch, 5 % fr. Fettsäure, cif Rotterdam	\$ je t	506,48	256,60	273,50	308,33	285,00	56,76	
	<u>Rizinusöl</u>								
92	Nr. 1, brasilianisch, in Tanks, Rotterdam	\$ je t	...	676,72	695,33	700,00	722,81	143,95	
93	brasilianisch, roh, ex Tank, cif Rotterdam	\$ je t	743,90	681,99	702,00	710,00	735,83	146,55	
	<u>Sojaöl</u>								
94	roh, in Tankwagen, fob Decatur, New York	cts je lb	27,08	16,44	14,64	14,75	14,89	65,38	
95	versch. Herkünfte, 20 t-Kontrakt, erstnot. Monat, London	\$ je t	489,54	261,12	248,80	251,25	245,00	70,05	
	<u>Sonnenblumenöl</u>								
96	versch. Herkünfte, Offertenpreis, cif Rotterdam	hfl je dt	198,79	90,21	70,38	78,49	79,08	69,97	
	<u>Ölkuchen und Ölkuchenehl</u>								
97	Sojabohnen-, 44 % Protein, erstnot. Monat, Chicago	\$ je 2 000 lbs	131,94	151,39	148,15	149,98	144,13	31,64	
98	brasil. Sojabohnen-, Pellets, 48 % Prot., cif Rotterdam	\$ je t	167,38	199,25	201,50	198,75	195,00	38,84	
99	Leinsaat-, frei Station Mailand	Lire je dt	35 890	...	31 860	32 163	
	<u>Fischmehl</u>								
100	peruan./chilenisch, 64/65 % Eiweiß, cif Rotterdam/Hamburg, Niederlande	hfl je dt	105,93	
	<u>Wolle</u>								
101	Halfbred wethers, greasy, ab Lager Bradford	p je kg	173,25	138,25	143,00	141,00	147,00	420,27	
102	Schweiß-, Typ-78, erstnot. Monat, Sydney	A cts je kg	602,99	634,51	650,03	674,55	684,55	881,22	
103	Crossbred, Kontrakt Nr. 2, erstnot. Monat, Neuseeland	NZ-cts je kg	501,19	530,19	578,10	599,67	615,17	641,31	
	<u>Baumwolle</u>								
104	middling upland, 1 1/16 inches, Kontrakt Nr. 2, erstnot. Monat, New York	cts je lb	62,80	54,34	46,57	48,39	56,16	246,58	
105	strict middling 1 3/32 inches, cif-Index, Liverpool	cts je lb	59,92	48,02	51,29	52,56	59,29	260,33	
106	türkische Izmir 1 a, loco Bremen	cts je lb	68,58	58,28	58,10	56,88	61,33	269,28	
	<u>Rohseide</u>								
107	japanisch, Grad AAA, ab Lager Yokohama	¥ je kg	...	12 255	12 055	12 196	11 875	1 457,30	
	<u>Manilahanf</u>								
108	Non Davao G, cif Kontinent, London	\$ je t	951,04	774,65	720,00	723,75	742,50	147,88	
109	Non Davao S 2, versteuert, cif Kontinent, Frankreich	FF je kg	10,28	6,51	6,07	6,20	6,21	189,13	

a) Durchschnitt aus weniger als 12 Monatswerten berechnet.

4 Preise für Welthandelsgüter

Lfd. Nr.	Ware und Markttort	Währungs- und Mengen- einheit	Jahr		Monat			Umgerechnet in DM je dt
			1985	1986	1986			
			Originalwährung			Oktober	November	Dezember
	<u>Sisal</u>							
110	ostafrikanisch, cif UK, London	\$ je t	641,56	628,75	636,00	630,00	630,00	125,47
111	ostafrikanisch, versteuert, cif Frankreich	FF je kg	5,79r	4,40	4,07	4,22	4,23	128,82
	<u>Rohjute</u>							
112	Bangladesch, Grad C (BWC), cif Kontinent, London	\$ je 2 240 lbs	592,31	269,15	227,00	236,25	282,50	55,37
	<u>Rindshäute</u>							
113	schwere Kuh-, fob, Chicago	cts je lb	48,41	57,25	59,38	60,00	60,41	265,24
114	schwere Ochsen-, fob, Chicago	cts je lb	54,03	63,83	65,95	65,09	61,59	270,42
	<u>Naturkautschuk</u>							
115	RSS 1, frei Fahrzeug, ex dock, New York	cts je lb	41,88	42,82	46,76	44,54	44,70	196,27
116	RSS 1, cif Kontinent, loco London	p je kg	64,20	61,75	68,39	65,87	65,40	186,98
117	RSS 1, in Ballen, Erzeuger - VPr. fob malaysische Häfen	M\$ - cts je kg	188,79	209,21	232,26	220,66	218,26	169,37
	<u>Steinkohle</u>							
118	Fettkohle Nuss 4, ab Zeche Ruhrrevier, Bundesrepublik Deutschland	DM je t	289,00	289,00	289,00	289,00	289,00	28,90
119	amerikan. Koks- A, cif Nordseehäfen, Bundesrepublik Deutschland	DM je t	174,67	125,33	107,33	107,33	106,30	10,63
120	Gasflamm-, polnisch, 40/80 mm, in Wagenladungen, Mailand	Lire je t	206 500	...	196 000	196 000
121	Anthrazit-, südafrikan., 40/60 mm, in Wagenladungen, Mailand	Lire je t	293 708	...	286 000	286 000
	<u>Steinkohlenkoks</u>							
122	Hochofen 4, ab Zeche Ruhrrevier, Bundesrepublik Deutschland	DM je t	378,00	378,00	378,00	378,00	378,00	37,80
123	Hütten-, 60/90 mm, grob, ab Zeche Nordrevier, Frankreich	FF je t	955,00	...	975,00
124	Hütten-, 40-70 mm, in Wagenladungen, Mailand	Lire je t	285 100	...	289 500	289 500
	<u>Erdöl</u>							
125	Nordsee-, Brent, 38° API, Großbritannien ¹⁾	\$ je 42 gals	27,20
126	Nordsee-, Brent, Spotmarktpreis, Rotterdam	\$ je 42 gals	27,53	14,34	14,01	14,87	16,11	20,18 ^{b)}
127	Arabian Light, 34-34,9° API, fob Ras Tanura, Saudi-Arabien 1)	\$ je 42 gals	28,08
128	Arabian Light, Spotmarktpreis, Rotterdam	\$ je 42 gals	27,45
129	Iranian Light, 34-34,9° API, fob Kharg Island, Iran ¹⁾	\$ je 42 gals	29,07
130	Iranian Light, Spotmarktpreis, Rotterdam ³⁾	\$ je 42 gals	26,48 ^{a)}	12,86	13,74	13,80	14,68	18,39 ^{b)}
131	Kuwait, 31-31,9° API, fob Mena al Ahmadi, Kuwait ¹⁾	\$ je 42 gals	27,05
132	Algerian Saharan Blend, 44° API, fob Algerien 1)	\$ je 42 gals	30,25	18,87	23,64 ^{b)}
133	Light Libyan, fob Zueitina, 41° API, Libyen 1)	\$ je 42 gals	30,15
134	Nigerian Light, 37-37,9° API, fob Bonny, Nigeria 1)	\$ je 42 gals	28,58	18,92	23,70 ^{b)}
135	Nigerian Light (Forcados), Spotmarktpreis, Rotterdam	\$ je 42 gals	27,79
136	Isthmus, 34° API, fob mexik. Golf, Mexiko 1)	\$ je 42 gals	27,10
137	West Texas Intermediate, mind. 34,5° API, 1 000 bbl., erstnot. Monat, New York	\$ je 42 gals	27,89	14,99	14,87	15,23	16,19	20,28 ^{b)}
	<u>Erdgas</u>							
138	Einfuhrdurchschnittspreis, frei Grenze, Bundesrepublik Deutschland	DM je MWh	37,21	...	19,84	18,28
139	Groningen, Tarif Nr. III., Mengen ab 50 Mill. m ³ /Jahr, Niederlande ²⁾	cts je m ³	46,01
	<u>Flüssiggas</u>							
140	Liquefied Petroleum Gas (LPG), 42 000 gals, erstnot. Monat, Chicago	cts je gallon	36,18 ^{a)}
141	LPG, Verschiffungspreis, fob Singapur	cts je gallon	63,70	...	28,00	28,00
	<u>Rohbenzin</u>							
142	Naphtha, Seeschiffe cif ARA (Amsterdam, Rotterdam, Antwerpen)	\$ je t	245,82	128,97	117,60	126,75	126,20	25,13
	<u>Kraftstoffe</u>							
143	Motorenbenzin, 93 Oktan, Premium, Exportpreis fob Aruba	cts je gallon	80,09	...	44,00	44,00
144	Motorenbenzin, 93 Oktan "R", fob Quoin Island, Oman ⁴⁾	cts je gallon	86,70	...	45,50	45,50
145	Motorenbenzin, 90/92 Oktan, max. 0,15 g/l Pb, fob Leichter ARA, EG-Basis (OMR)	\$ je t	256,12	246,40	138,00	131,00	132,11	19,34 ^{b)}
146	Motorenbenzin, 98/99 Oktan, max. 0,15 g/l Pb, fob Leichter ARA, EG-Basis (OMR)	\$ je t	274,27	170,74	159,48	151,13	147,30	21,56 ^{b)}
147	Flugbenzin 100/130, Exportpreis fob Aruba	cts je gallon	133,00	...	102,00	102,00
148	Flugturbinenkraftstoff, Seeschiffe cif ARA	\$ je t	264,94	160,73	145,30	146,75	150,83	23,28 ^{b)}
149	Dieselloil, mind. 53 DI, fob Quoin Island, Oman ⁴⁾	cts je gallon	75,79	...	48,00	48,00
150	Dieselloil, mind. 53 DI, fob Leichter ARA, EG-Basis (OMR)	\$ je t	240,23	143,80	116,26	122,75	130,41	21,82 ^{b)}
151	Marinedieselloil, Bunkerladungen, Rotterdam	\$ je t	231,00

1) Offizielle Verkaufspreise für Langzeitkontrakte.

2) Einschl. Preiszuschlag.

3) Ab Januar 1985 Dubai Fateh.

4) Ab Januar 1985 Quoin Island, Oman.

a) Durchschnitt aus weniger als 12 Monatswerten berechnet.

b) Umgerechnet in DM je hl. 3

c) Umgerechnet in DM je 100 m³.

4 Preise für Welthandelsgüter

Lfd. Nr.	Ware und Markttort	Währungs- und Mengen- einheit	Jahr		Monat				Umgerechnet in DM je dt
			1985	1986	1986				
					Oktober	November	Dezember		
								Originalwährung	
152	Heizöl, leicht Nr. 2, 42 000 gals, erstnot. Monat, New York	cts je gallon	76,30	44,33	40,76	43,47	45,58	23,98 ^{b)}	
153	Gasöl, mind. 53 DI, IPE-Kontrakt, 100 t, erstnot. Monat, London	\$ je t	238,10	139,32	119,99	131,29	130,35	21,81 ^{b)}	
154	extra leicht, Mengen ab 5 000 l, frei Haus, Bundesrepublik Deutschland	DM je hl	69,96	37,98	28,69	...	29,45	29,45 ^{b)}	
155	"Domestique", in Tankwagen bis 14 000 l, frei Empfänger Paris	FF je hl	2 933,00	2 032,76	1 772,00	1 772,00	1 772,00	53,97 ^{b)}	
156	Mengen bis 2 000 t, unverteuert, frei Empfänger, Niederlande	hfl je kl	785,00	...	362,00	374,00	
157	3-5 E, Mengen ab 10 t frei Tankwagen, ab Raffinerie, Italien	Lire je dt	51 408	...	31 800	31 267	
158	220 sec., Mengen von 12 500 l, frei Käufer, Großbritannien	p je l	22,61	...	12,74	14,65	
159	Heizöl, schwer schwefelreich, Mengen von 15-200 t, frei gewerbl. Verbr., Bundesrepublik Deutschland	DM je t	534,44	251,25	210,99	217,66	217,11	20,52 ^{b)}	
160	schwefelreich, Mengen bis 2 000 t im Monat, unverteuert, frei Empfänger, Frankreich	FF je t	1 518,00	...	632,00	600,00	
161	schwefelreich, Mengen bis 2 000 t im Monat, unverteuert, frei Empfänger, Niederlande	hfl je t	584,00	...	232,00	243,00	
162	über 10 E, Mengen ab 10 t, frei Tankwagen, ab Raffinerie, Italien	Lire je dt	31 071	...	13 500	14 213	
163	3 500 sec., Mengen von 12 500 l, frei Käufer, Großbritannien	p je l	19,75	...	9,66	11,57r	
164	Grad C, (Bunkeröl), Exportpreis fob Aruba	\$ je 42 gals	24,31	...	13,00	13,00	
165	Stahlschrott schwer Nr. 1 frei Käufer, Pittsburgh/Philadelphia/Chicago	\$ je 2 240 lbs	74,48	73,44	73,17	74,17	73,24	14,36	
166	schwer, in 500 t-Ladungen, N.O. Küste, Großbritannien	£ je t	62,49	...	46,94	46,00	
167	schwer, RM 10, 150 x 50 x 50, frei Verbraucher, Mailand	Lire je kg	172	...	108	95	
168	Stabstahl Betonrundstahl, Exportpreis fob, Montanunion	\$ je t	189,66	235,03	236,67	237,50	237,50	47,30	
169	Walzdraht 5,5 mm, Exportpreis fob, Montanunion	\$ je t	228,57	243,18	251,94	249,64	247,50	49,29	
170	Formstahl Winkel und Träger, Exportpreis fob, Montanunion	\$ je t	224,16	...	255,00	256,25	
171	Grobblech ab 4,76 mm, Exportpreis fob, Montanunion	\$ je t	263,91	274,40	275,00	275,00	275,00	54,77	
172	Feinblech 17-20 gauge, kaltgewalzt, SPO, Exportpreis fob, Montanunion	\$ je t	277,00	314,18	322,50	316,79	312,50	62,24	
173	17-20 gauge, galvanisiert, Exportpreis fob, Montanunion	\$ je t	326,27	...	382,08	391,25	
174	Elektrolyt-Kupfer, Drahtbarren Grubenhüttenpreis fr. Verbraucherwerk, Ver. Staaten	cts je lb	65,57	...	62,06	61,46	62,24	273,28	
175	Exportpreis fob Raffinerie Atlantikküste, New York	cts je lb	60,08	...	55,55	54,95	56,34	247,37	
176	Higher Grade, Kassapreis, Übernahme im Lagerhaus, London	£ je t	1 103,97	936,47	922,85	915,01	927,63	265,21	
177	Settlement-Preis, Übernahme im Lagerhaus, London	£ je t	1 104,40	936,81	923,15	915,28	927,93	265,30	
178	Erzeugerpreis, ab Werk Port Kembla, Australien	A\$ je t	2 069,25	2 112,16	2 172,00	2 102,67	2 092,26	269,34	
179	DEL-Notiz frei Fahrzeug Erzeugerwerk, Bundesrepublik Deutschland	DM je dt	426,00	305,33	269,99	270,02	271,36	271,36	
180	Blei Grad A und B, 99,73 - 99,85 % Pb, frei Käuferwerk, Vereinigte Staaten	cts je lb	19,07	...	25,55	28,01	28,69	125,97	
181	Virgin brands, common grades, Montreal	kan. cts je lb	26,19	...	35,44	
182	raff. Weich-, 99,97 % Pb, Kassapreis, London	£ je t	303,60	276,98	304,35	332,14	276,98	79,19	
183	raff. Weich-, Pigs, fob Port Pirie, Australien	A\$ je t	570,83	...	650,00	690,00	
184	Zink High Grade, frei Käuferwerk, Vereinigte Staaten	cts je lb	40,37	...	45,96	45,77	43,51	191,04	
185	Prime Western, fob, Montreal	kan. cts je lb	56,10	...	65,98	
186	98 % Zn, Ingots, Kassapreis, Übernahme im Lagerhaus, London	£ je t	594,66	481,81	596,35	543,50	517,88	148,06	
187	Good ordinary brands, Produzentenpreis, London	\$ je t	845,28	799,33	920,00	910,00	870,00	173,27	
188	High Grade, Elektrolyt-, Australien	A\$ je t	1 263,75	1 250,58	1 526,00	1 499,00	1 407,00	181,12	
189	Zinn Straits, ab Hütte, Penang	M\$ je kg	29,66 ^{a)}	14,22 ^{a)}	14,53	15,90	16,68	1 294,37	
190	Straits, 99,8 % Sn, ex dock, New York	cts je lb	595,95 ^{a)}	...	353,87	384,22	427,72	1 878,00	
191	99,75 % Sn, Kassapreis, Übernahme im Lagerhaus, London	£ je t	9 465,36 ^{a)}	
192	Rein-, 99,9 % Sn, loco Duisburg, Hamburg	DM je dt	3 968,12 ^{a)}	

a) Durchschnitt aus weniger als 12 Monatswerten berechnet.

b) Umgerechnet in DM je hl.

4 Preise für Welthandelsgüter

Lfd. Nr.	Ware und Markttort	Währungs- und Mengen- einheit	Jahr		Monat				Ungerechnet in DM je dt
			1985	1986	1986				
					Oktober	November	Dezember		
			Originalwährung						
<u>Nickel</u>									
193	Elektro-Kathoden, 99 % Ni, Erzeugerpreis frei Käuferwerk, Verein. Staaten	cts je lb	320,00	...	320,00	320,00	320,00	1 405,03	
194	99,8 % Ni, Kathoden, Pellets, Briketts, Kassapreis Übernahme im Lagerhaus, London	£ je t	3 841,38	2 646,10	2 555,15	2 557,58	2 481,81	709,55	
195	Marktpreis cif europ. Häfen	\$ je lb	2,23	1,78	1,67	1,66	1,65	724,47	
196	Anodenschrott, Marktpreis, London	£ je t	3 417,71	...	2 281,25	2 317,50	
<u>Aluminium</u>									
197	ab 99,5 % Al, Ingots zu 50 lbs, frei Käuferwerk New York	cts je lb	81,00	81,00 ^{a)}	
198	ab 99,5 % Al, Ingots, Kassapreis, Übernahme im Lagerhaus, London	£ je t	814,21	784,24	814,58	794,91	787,52	225,15	
199	ab 99,5 % Al, Ingots, verschiedene Herkünfte Marktpreis cif Europa, London	\$ je t	1 078,79	1 206,23	1 215,32	1 156,25	1 151,94	229,42	
<u>Magnesium</u>									
200	99,8 % Mg, Ingots, Mengen von 10 000 lbs, fob Freeport/Texas, New York	cts je lb	148,00	...	153,00	153,00	153,00	671,78	
201	99,8 % Mg, Ingots, Mengen ab 10 t, frei Käufer UK, London	£ je t	2 571,25	2 585,00	2 585,00	2 585,00	2 585,00	739,05	
202	Ingots Nr. 25, ab Werk, Paris	FF je dt	2 768,75	2 775,00	2 775,00	2 775,00	2 775,00	845,13	
<u>Quecksilber</u>									
203	in Flaschen, loco New York	\$ je 76 lbs	310,96	...	196,59	215,11	220,00	1 271,00	
204	in Flaschen, mind. 99,98 % Hg, cif europ. Häfen London	\$ je 76 lbs	288,53	...	144,11	163,62	
205	in Flaschen, loco Mailand	Lire je 76 lbs	645 000	...	645 000	645 000	
<u>Silber</u>									
206	999/1 000, in Barren, New York	cts je 31,103 g	614,22	...	566,70	559,56	536,40	343,46 ^{b)}	
207	999/1 000, in Barren, London	p je 31,103 g	477,36	373,20	395,70	391,31	373,34	343,17 ^{b)}	
<u>Gold</u>									
208	1 000/1 000, in Barren, Fixingpreis (1. Fixing), London	\$ je 31,103 g	317,35	367,67	423,86	396,98	391,60	25,07 ^{c)}	
209	1 000/1 000, 100 tr.oz.-Kontrakt, erstnot. Monat, London	\$ je 31,103g	
<u>Platin</u>									
210	rein, raffiniert, Kontraktpreis, New York	\$ je 31,103 g	475,00	...	600,00	600,00	600,00	38,42 ^{c)}	
211	min. 99,8 % Pt, Verkaufspreis VWD Nor. Bundes- republik Deutschland	DM je g	29,98	34,22	33,00	33,00 ^{c)}	
212	rein, raffiniert, sonstige Herkünfte, Marktpreis London	£ je 31,103 g	226,19	315,75	405,27	364,18	335,87	30,87 ^{c)}	
<u>Zement</u>									
213	Portland-, lose, frei Bahnstation Basel	sfr je t	119,61	...	119,61	
214	Typ 425, in Säcken, Erzeugerpreis frei Fahrzeug, Mailand	Lire je dt	7 641	...	8 130	8 130	
<u>Rundholz</u>									
215	Kotibé, Qualität "Loyal et Marchand", fob Elfenbeinküste	CFA-Francs je m ³	43 167	50 000	50 000	50 000	50 000	304,55 ^{d)}	
216	Sipo, Qualität "Loyal et Marchand", fob Elfenbeinküste	CFA-Francs je m ³	87 500	80 000	80 000	80 000	80 000	487,28 ^{d)}	
217	Acajou, Qualität "Loyal et Marchand", fob Elfenbeinküste	CFA-Francs je m ³	49 000	59 000	59 000	59 000	59 000	359,37 ^{d)}	
218	Sipo, Einfuhrdurchschnittspreis, Bundesrepublik Deutschland	DM je m ³	723,24	...	639,62	660,30	
<u>Schnittholz</u>									
219	russ. Rot-, Deals/Battens, IV, 175 mm cif UK, Großbritannien	£ je m ³	121,00	103,00	103,00	103,00	103,00	294,48 ^{d)}	
220	russ. Weiß-, Deals/Battens, IV, 175 mm cif UK, Großbritannien	£ je m ³	97,00	97,00	97,00	97,00	97,00	277,32 ^{d)}	
221	slowenisches Buchen-, Bretter, I. Qualität, ab Lager Mailand	Lire je m ³	636 667	...	660 000	
222	slowenisches Eichen-, Bretter, I. Qualität, ab Lager Mailand	Lire je m ³	1 450 000	...	1 550 000	
223	skandin. Weiß-, Battens u/s, cif Nordseehäfen, Bundesrepublik Deutschland	DM je m ³	423,54	411,97	408,33	411,33	412,67	412,67 ^{d)}	
224	skandin. Rot-, Battens 50 x 175 mm, u/s, cif Nordseehäfen, Bundesrepublik Deutschland	DM je m ³	599,08	
<u>Papier-Sulfitzellstoff</u>									
225	gebleicht, 1a Qual., aus Schweden, cif Nordseehäfen	DM je dt	108,64	101,91	107,17	102,17	102,67	102,67	
226	ungebleicht, Importpreis frei Bahnstation Mailand	Lire je dt	71 400	...	64 000	64 000	
227	gebleicht, Importpreis frei Bahnstation Mailand	Lire je dt	73 458	...	73 000	73 000	
<u>Papier-Kraftzellstoff</u>									
228	gebleicht, Sulfat-, aus Schweden, cif Nordseehäfen	DM je dt	122,48	105,85p	107,50p	107,00p	108,13p	108,13p	
229	gebleicht, Natron-, Importpreis frei Bahnstation Mailand	Lire je dt	78 330	...	76 000	76 000	

a) Durchschnitt aus weniger als 12 Monatswerten berechnet.
b) Umgerechnet in DM je kg.

c) Umgerechnet in DM je g₃
d) Umgerechnet in DM je m³.