

Statistisches Bundesamt

# Finanzen und Steuern



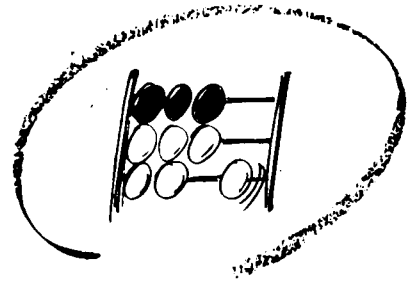
Fachserie **14**

**Reihe 9.2.1**

**Absatz von Bier**


**Juni 1997**





Statistisches Bundesamt

# Finanzen und Steuern



Fachserie **14**

**Reihe 9.2.1**

**Absatz von Bier**

**Juni 1997**

Statistisches Bundesamt  
Bibliothek - Dokumentation - Archiv

**METZLER  
POESCHEL**



Weitere Informationen zu dieser Veröffentlichung können direkt beim Statistischen Bundesamt erfragt werden:  
Gruppe VII B, Telefon: 06 11 / 75 23 80 oder Fax: 06 11 / 75 41 83



#### **STATIS-BUND**

Im Statistischen Informationssystem des Bundes (STATIS-BUND) sind rund 1,5 Mill. ausgewählte statistische Zeitreihen gespeichert. Alle Zeitreihen können via Mailbox, auf Diskette oder Magnetband bezogen werden.

Fachliche Beratung: 06 11 / 75 - 27 16 und 22 56.

Mailbox: 06 11 / 75 - 29 20 · Technische Rückfragen: 06 11 / 75 - 32 84.



#### **T-ONLINE / BILDSCHIRMTEXT**

Ausgewählte Tabellen und Grafiken bietet das Statistische Bundesamt über T-ONLINE / BILDSCHIRMTEXT an. Die Informationsseiten sind in T-ONLINE mit \* 48484# abrufbar, ebenso wie die Bestellung von Veröffentlichungen und die Übermittlung von Anfragen.

**Herausgeber:** Statistisches Bundesamt, Wiesbaden

#### **Zusammenstellung:**

Rechenzentrum der Bundesfinanzverwaltung  
bei der Oberfinanzdirektion Stuttgart  
Postfach 13 11 12  
70069 Stuttgart



**Informationen:** Statistisches Bundesamt  
Allgemeiner Auskunftsdienst  
65180 Wiesbaden  
● Telefon: 06 11 / 75 - 24 05  
● Telefax: 06 11 / 75 33 30  
● T-Online (Btx): \* 48484#  
● Internet: <http://www.statistik-bund.de>  
  
Zweigstelle Berlin  
Postfach 276, 10124 Berlin  
● Telefon: 030 / 23 24 68 66  
● Telefax: 030 / 23 24 68 72

**Verlag:** Metzler-Poeschel, Stuttgart

**Verlagsauslieferung:** SFG - Servicecenter Fachverlage GmbH  
Postfach 43 43  
72774 Reutlingen  
Telefon: 0 70 71 / 93 53 50  
Telefax: 0 70 71 / 3 36 53

**Erscheinungsfolge:** monatlich

**Erschienen im August 1997**

**Preis:** DM 3,-

**Bestellnummer:** 2140921 - 97106

© Statistisches Bundesamt, Wiesbaden 1997

Alle Rechte vorbehalten. Es ist insbesondere nicht gestattet, ohne ausdrückliche Genehmigung des Statistischen Bundesamtes diese Veröffentlichung oder Teile daraus für gewerbliche Zwecke zu übersetzen, zu vervielfältigen, auf Mikrofilm/-fiche zu verfilmen oder in elektronische Systeme einzuspeichern.

Recyclingpapier aus 100 % Altpapier.

## Inhalt

	Seite
<b>Bundesergebnis</b>	
1 Bierabsatz im Juni .....	4
2 Bierabsatz Januar bis Juni .....	4
<b>Länderergebnisse</b>	
3 Bierabsatz insgesamt .....	5
4 Steuerpflichtiger Bierabsatz .....	5
5 Steuerfreier Bierabsatz im Juni .....	6
6 Steuerfreier Bierabsatz Januar bis Juni .....	6
7 Bierabsatz nach Steuerklassen im Juni .....	7
8 Bierabsatz nach Steuerklassen Januar bis Juni .....	7

Angaben für die **Bundesrepublik Deutschland** nach dem Gebietsstand seit dem 3.10.1990

## Zeichenerklärung

- = nichts vorhanden
- . = Zahlenwert unbekannt oder geheimzuhalten

## Abkürzungen

hl = Hektoliter

Abweichungen in den Summen durch Runden der Zahlen

Abweichungen zu den in den Vorjahren veröffentlichten Zahlen infolge von Korrekturen.

## 1 Bierabsatz im Juni

Gegenstand der Nachweisung	Juni 1997		Juni 1996		Verän- derung in %
	hl	%	hl	%	
Insgesamt	10 411 670	100,0	10 433 536	100,0	- 0,2
Bier der Steuerklassen					
1 bis 6	52 962	0,5	54 800	0,5	- 3,4
7	113 921	1,1	119 259	1,1	- 4,5
8	6 780	0,1	5 193	0,0	+ 30,6
9	161 792	1,6	158 730	1,5	+ 1,9
10	87 787	0,8	45 696	0,4	+ 92,1
11	8 300 159	79,7	8 459 545	81,1	- 1,9
12	1 514 484	14,5	1 396 922	13,4	+ 8,4
13	86 101	0,8	112 715	1,1	- 23,6
14 und darüber	87 680	0,8	80 673	0,8	+ 8,7
Versteuert	9 312 553	89,4	9 425 584	90,3	- 1,2
Steuerfrei	1 099 117	10,6	1 007 952	9,7	+ 9,0
in EU-Länder	650 851	59,2	587 736	58,3	+ 10,7
in Drittländer u.a.	424 313	38,6	394 692	39,2	+ 7,5
als Haustrunk	23 952	2,2	25 523	2,5	- 6,2

## 2 Bierabsatz Januar - Juni

Gegenstand der Nachweisung	Jan. 97 - Juni 97		Jan. 96 - Juni 96		Verän- derung in %
	hl	%	hl	%	
Insgesamt	55 060 979	100,0	55 946 008	100,0	- 1,6
Bier der Steuerklassen					
1 bis 6	175 957	0,3	148 009	0,3	+ 18,9
7	548 582	1,0	553 652	1,0	- 0,9
8	31 828	0,1	27 782	0,0	+ 14,6
9	564 591	1,0	512 115	0,9	+ 10,2
10	405 729	0,7	152 051	0,3	+166,8
11	44 460 971	80,7	45 863 707	82,0	- 3,1
12	7 813 300	14,2	7 322 245	13,1	+ 6,7
13	425 291	0,8	542 621	1,0	- 21,6
14 und darüber	634 726	1,2	823 822	1,5	- 23,0
Versteuert	50 274 724	91,3	51 317 842	91,7	- 2,0
Steuerfrei	4 786 254	8,7	4 628 165	8,3	+ 3,4
in EU-Länder	2 857 359	59,7	2 424 202	52,4	+ 17,9
in Drittländer u.a.	1 787 148	37,3	2 054 711	44,4	- 13,0
als Haustrunk	141 746	3,0	149 251	3,2	- 5,0

### 3 Bierabsatz insgesamt nach Ländern

Land	Juni		Veränderung in %	Januar bis Juni		Veränderung in %
	1997	1996		1997	1996	
	hl			hl		
Baden- Württemberg	793 785	856 618	- 7,3	4 228 638	4 441 755	- 4,8
Bayern	2 248 607	2 334 848	- 3,7	11 668 602	12 059 133	- 3,2
Berlin/ Brandenburg	420 538	414 692	+ 1,4	2 175 010	2 200 189	- 1,1
Hessen	520 480	549 365	- 5,3	2 732 622	2 821 219	- 3,1
Mecklenburg- Vorpommern	192 351	166 787	+ 15,3	1 023 489	1 126 078	- 9,1
Niedersachsen/ Bremen	951 560	928 073	+ 2,5	4 863 893	4 842 617	+ 0,4
Nordrhein- Westfalen	2 763 647	2 773 066	- 0,3	15 037 058	15 406 633	- 2,4
Rheinland- Pfalz/Saarl.	798 745	799 279	- 0,1	4 156 514	4 319 584	- 3,8
Sachsen	689 505	637 024	+ 8,2	3 849 311	3 532 910	+ 9,0
Sachsen-Anhalt	240 347	234 618	+ 2,4	1 284 012	1 223 437	+ 5,0
Schleswig-Hol- stein/Hamburg	591 148	554 952	+ 6,5	2 937 797	2 944 653	- 0,2
Thüringen	200 952	184 209	+ 9,1	1 104 027	1 027 795	+ 7,4
Deutschland	10 411 670	10 433 536	- 0,2	55 060 979	55 946 008	- 1,6

### 4 Steuerpflichtiger Bierabsatz nach Ländern

Land	Juni		Veränderung in %	Januar bis Juni		Veränderung in %
	1997	1996		1997	1996	
	hl			hl		
Baden- Württemberg	751 048	798 669	- 6,0	4 065 627	4 237 291	- 4,1
Bayern	2 079 388	2 160 620	- 3,8	10 855 272	11 247 071	- 3,5
Berlin/ Brandenburg	416 225	400 658	+ 3,9	2 162 269	2 158 922	+ 0,2
Hessen	487 064	517 013	- 5,8	2 643 388	2 729 956	- 3,2
Mecklenburg- Vorpommern	157 890	137 484	+ 14,8	815 502	788 566	+ 3,4
Niedersachsen/ Bremen	648 949	640 929	+ 1,3	3 505 565	3 514 098	- 0,2
Nordrhein- Westfalen	2 572 162	2 580 950	- 0,3	14 171 065	14 618 468	- 3,1
Rheinland- Pfalz/Saarl.	688 585	723 525	- 4,8	3 741 844	4 014 436	- 6,8
Sachsen	667 908	633 481	+ 5,4	3 771 885	3 511 633	+ 7,4
Sachsen-Anhalt	224 938	225 418	- 0,2	1 172 084	1 160 005	+ 1,0
Schleswig-Hol- stein/Hamburg	420 128	424 010	- 0,9	2 277 534	2 317 338	- 1,7
Thüringen	198 261	182 823	+ 8,4	1 092 683	1 020 053	+ 7,1
Deutschland	9 312 553	9 425 584	- 1,2	50 274 724	51 317 842	- 2,0

## 5 Steuerfreier Bierabsatz nach Ländern im Juni

hl

Land	Steuerfreier Bierabsatz					
	in EU-Länder		in Drittländer u.a.		als Haustrunk	
	1997	1996	1997	1996	1997	1996
Baden- Württemberg	27 857	46 818	12 801	9 006	2 077	2 123
Bayern	101 008	107 871	56 460	53 821	11 749	12 534
Berlin/ Brandenburg	.	.	.	.	369	278
Hessen	9 309	5 764	22 487	24 747	1 618	1 839
Mecklenburg- Vorpommern	.	.	.	.	151	168
Niedersachsen/ Bremen	138 120	133 361	163 500	152 615	989	1 167
Nordrhein- Westfalen	162 613	158 451	25 625	30 084	3 245	3 580
Rheinland- Pfalz/Saarl.	97 766	65 213	10 789	8 877	1 603	1 663
Sachsen	.	.	.	.	1 033	1 029
Sachsen-Anhalt	.	.	.	.	182	125
Schleswig-Hol- stein/Hamburg	.	.	.	.	439	476
Thüringen	.	.	.	.	492	534
Deutschland	650 851	587 736	424 313	394 692	23 952	25 523

## 6 Steuerfreier Bierabsatz nach Ländern Januar bis Juni

hl

Land	Steuerfreier Bierabsatz					
	in EU-Länder		in Drittländer u.a.		als Haustrunk	
	1997	1996	1997	1996	1997	1996
Baden- Württemberg	111 026	156 318	39 871	35 756	12 112	12 388
Bayern	469 891	469 128	273 211	268 283	70 226	74 648
Berlin/ Brandenburg	.	7 216	.	32 040	2 147	2 010
Hessen	33 664	18 082	46 155	62 882	9 413	10 298
Mecklenburg- Vorpommern	.	.	.	.	905	1 091
Niedersachsen/ Bremen	655 659	581 008	696 645	741 347	6 023	6 162
Nordrhein- Westfalen	711 476	618 919	135 228	148 681	19 288	20 564
Rheinland- Pfalz/Saarl.	351 285	250 709	54 475	45 229	8 909	9 208
Sachsen	.	.	.	.	6 195	6 325
Sachsen-Anhalt	.	.	.	.	969	818
Schleswig-Hol- stein/Hamburg	.	.	.	.	2 514	2 629
Thüringen	.	.	.	.	3 038	3 101
Deutschland	2 857 359	2 424 202	1 787 148	2 054 711	141 746	149 251



# 7 Bierabsatz nach Steuerklassen im Juni

hl

Land	Steuerklassen					
	bis 10		11 bis 13		14 und darüber	
	1997	1996	1997	1996	1997	1996
Baden-						
Württemberg	40 766	31 231	751 383	823 645	1 635	1 741
Bayern	100 496	112 338	2 132 074	2 206 544	16 036	15 965
Berlin/						
Brandenburg	30 593	28 987	389 550	385 088	394	616
Hessen	93 562	95 916	425 898	453 009	1 019	439
Mecklenburg-						
Vorpommern	.	.	161 467	135 960	.	.
Niedersachsen/						
Bremen	30 593	19 671	917 928	906 014	3 038	2 387
Nordrhein-						
Westfalen	35 824	26 346	2 723 485	2 741 851	4 337	4 868
Rheinland-						
Pfalz/Saarl.	38 510	26 349	751 981	760 896	8 254	12 034
Sachsen	15 135	12 978	663 209	619 147	11 160	4 898
Sachsen-Anhalt	.	.	236 936	223 837	.	.
Schleswig-Hol-						
stein/Hamburg	.	.	551 854	534 806	.	.
Thüringen	5 287	.	194 976	178 380	687	.
Deutschland	423 244	383 680	9 900 745	9 969 182	87 680	80 673

# 8 Bierabsatz nach Steuerklassen Januar bis Juni

hl

Land	Steuerklassen					
	bis 10		11 bis 13		14 und darüber	
	1997	1996	1997	1996	1997	1996
Baden-						
Württemberg	207 101	95 890	4 009 498	4 332 560	12 037	13 304
Bayern	467 950	485 486	11 068 100	11 436 085	132 551	137 561
Berlin/						
Brandenburg	83 613	63 024	2 079 536	2 125 802	11 860	11 362
Hessen	341 012	275 227	2 385 338	2 541 625	6 271	4 366
Mecklenburg-						
Vorpommern	.	.	801 594	780 794	.	.
Niedersachsen/						
Bremen	100 045	62 005	4 704 437	4 719 045	59 410	61 566
Nordrhein-						
Westfalen	151 834	115 535	14 845 627	15 244 712	39 597	46 385
Rheinland-						
Pfalz/Saarl.	130 113	100 494	3 979 311	4 182 300	47 089	36 789
Sachsen	91 931	82 194	3 710 059	3 396 946	47 320	53 770
Sachsen-Anhalt	.	.	1 272 098	1 181 179	.	.
Schleswig-Hol-						
stein/Hamburg	.	.	2 779 982	2 793 876	.	.
Thüringen	29 899	.	1 063 978	993 646	10 149	.
Deutschland	1 726 689	1 393 610	52 699 563	53 728 574	634 726	823 822



# Fachserie 14: Finanzen und Steuern

## Reihe 1: Haushaltsansätze

Reihe eingestellt (es wird jährlich nur noch eine Kommentierung in „Wirtschaft und Statistik“ veröffentlicht).

## Reihe 2: Vierteljährliche Kassenergebnisse der öffentlichen Haushalte

Der *vierteljährliche Bericht* gliedert die kassenmäßigen Ausgaben und Einnahmen von Bund, Lastenausgleichsfonds, ERP-Sondervermögen, Ländern, Gemeinden und Gemeindeverbänden nach Art und Körperschaftsgruppen. Darüber hinaus werden die Ausgaben für Baumaßnahmen nach ausgewählten Aufgabenbereichen aufgeschlüsselt; die kassenmäßigen Steuereinnahmen und der Schuldenstand der Gebietskörperschaften sind in gesonderten Übersichten dargestellt.

In dem Bericht für das 2., 3. und 4. Vierteljahr werden auch kumulierte Ergebnisse (Halbjahr, Dreivierteljahr, Jahr) veröffentlicht.

## Reihe 3: Rechnungsergebnisse

In dieser Reihe erscheinen *jährlich* nach Aufgabenbereichen, Ausgabe-/Einnahmearten und Ländern gegliederte Berichte über die Rechnungsergebnisse

des öffentlichen Gesamthaushalts (Reihe 3.1), und der kommunalen Haushalte (Reihe 3.3).

Daneben erfolgt für einzelne wichtige Aufgabenbereiche eine tiefere funktionale Aufgliederung der Jahresrechnungsergebnisse der öffentlichen Haushalte, und zwar für

Bildung, Wissenschaft und Kultur (Reihe 3.4), Soziale Sicherung und Gesundheit, Sport und Erholung (Reihe 3.5), Öffentliche und öffentlich geförderte Einrichtungen für Wissenschaft, Forschung und Entwicklung (Reihe 3.6)

Ergebnisse der Hochschulfinanzstatistik werden in der Fachserie 11 „Bildung und Kultur“, Reihe 4.5 „Finanzen der Hochschulen“ veröffentlicht.

## Reihe 4: Steuerhaushalt

Die *vierteljährlichen* Berichte (4. Vierteljahr mit Jahresergebnis) enthalten Angaben über die kassenmäßigen Steuereinnahmen des Bundes, der Länder und der Gemeinden und Gemeindeverbände nach Ländern und Steuerarten sowie über die Verteilung im Rahmen des Steuerverbundes. Zum Jahresergebnis werden ergänzend methodische Erläuterungen mit Hinweisen auf Zahlungsweise, Zahlungstermine und Tarife der ergiebigsten Steuern gebracht.

## Reihe 4.S: Sonderbeiträge

### Reihe 4.S.1: Kassenmäßige Steuereinnahmen 1977 bis 1987

Dieser Bericht enthält für die Jahre 1977 bis 1987 nach Ländern gegliedert Angaben über das jährliche Aufkommen an Einzelsteuern und deren Verteilung auf die Körperschaften Bund, (Europäische Gemeinschaften) Länder und Gemeinden/Gv. Für den gemeindlichen Bereich sind die Daten darüber hinaus nach kreisfreien Städten, kreisangehörigen Gemeinden und Landkreisen unterteilt. In langen Reihen wird ein Überblick über die Einnahmeentwicklung seit 1950 gegeben.

## Reihe 5: Schulden der öffentlichen Haushalte

In der *jährlichen* Veröffentlichung werden Angaben über den Stand der Schulden von Bund, Lastenausgleichsfonds, ERP-

Sondervermögen, Ländern, Gemeinden, Gemeindeverbänden, Zweckverbänden und sonstigen juristischen Personen zwischengemeindlicher Zusammenarbeit nach Arten und Fälligkeit sowie über Bürgschaften, Garantien und sonstige Gewährleistungen dieser Körperschaften gebracht. Außerdem werden die Schuldenaufnahmen und Tilgungen nachgewiesen.

## Reihe 6: Personal des öffentlichen Dienstes

Die *jährliche* Veröffentlichung enthält Angaben über die Zahl der Beschäftigten am Stichtag 30. Juni bei Bund, Ländern, Gemeinden und Gemeindeverbänden, kommunalen Zweckverbänden, der Deutschen Bundes-/Reichsbahn und der Deutschen Bundespost (unmittelbarer öffentlicher Dienst); bei der Bundesanstalt für Arbeit, der Deutschen Bundesbank, den Sozialversicherungsträgern, den Trägern der Zusatzversorgung von Bund, Ländern, Gemeinden und Gemeindeverbänden und den rechtlich selbständigen Anstalten, Körperschaften und Stiftungen des öffentlichen Rechts mit Dienstherrenfähigkeit (mittelbarer öffentlicher Dienst), sowie bei rechtlich selbständigen Einrichtungen für Wissenschaft, Forschung und Entwicklung des öffentlichen oder privaten Rechts, die auf Dauer überwiegend öffentlich finanziert werden, sofern die Zuwendungen den Betrag von 300 000 DM jährlich übersteigen, und rechtlich selbständigen öffentlichen Versorgungs-, Entsorgungs- und Verkehrsunternehmen.

Die Beschäftigten werden *jährlich* in der Gliederung nach: Geburtsmonat und -jahr, Geschlecht, Art, Umfang und Dauer des Dienst- oder Arbeitsvertragsverhältnisses, der Laufbahngruppe, Einstufung, Dienst- oder Lebensaltersstufe, Ortszuschlagsstufe, Dienst- oder Arbeitsort sowie nach Einzelplan, Kapitel und Aufgabenbereich erfaßt. In den neuen Ländern wird die Erhebung zunächst nur mit einem eingeschränkten Merkmalskatalog durchgeführt.

### Reihe 6.1: Versorgungsempfänger des öffentlichen Dienstes

Die jährliche Veröffentlichung enthält Angaben über die Leistungsberechtigten des öffentlich-rechtlichen Alterssicherungssystems zum Stichtag 1. Januar. Aufgrund der verschiedenen gesetzlichen Grundlagen werden drei aus den Haushaltsmitteln der jeweiligen Dienstherrn finanzierte Altersversorgungssysteme unterschieden: die Beamtenversorgung (einschl. Richterversorgung), die Soldatenversorgung und die Versorgung der nach dem Zweiten Weltkrieg nicht wiederverwendeten Bediensteten des Deutschen Reiches, soweit sie einen Anspruch auf beamtenrechtliche Versorgung hatten.

Die Versorgungsempfänger werden jährlich in der Gliederung nach: ehemaligem Beschäftigungsbereich, Art des früheren Dienstverhältnisses, Versorgungsart, Geburtsmonat und -jahr, Geschlecht, Familienstand, Wohnort, Laufbahn-/Besoldungsgruppe, Ruhegehaltssatz, Grund für den Eintritt des Versorgungsfalles, Bruttobezüge des Vorjahres sowie Bezügebestandteile im Berichtsmonat erfaßt. Im Bereich des mittelbaren öffentlichen Dienstes sehen die gesetzlichen Vorschriften ein verkürztes Erhebungsprogramm mit den Merkmalen Art des früheren Dienstverhältnisses, Versorgungsart und Besoldungsgruppe vor.

## Reihe 7: Einkommen- und Vermögensteuer

In *dreijährlicher* Folge werden – unter Auswertung der steuerlichen Veranlagungsergebnisse – folgende Steuerstatistiken herausgegeben:

Fortsetzung nächste Seite

## 7.1 Einkommensteuer

Der Bericht gibt Aufschluß über die Höhe und Struktur der Einkünfte, die Besteuerung des erfaßten Einkommens sowie über Sonderausgaben, außergewöhnliche Belastungen und Sondervergünstigungen der zur Einkommensteuer veranlagten natürlichen Personen. Ferner sind die Einkünfte aller Lohn- und Einkommensteuerpflichtigen in einer steuerlichen Einkommenspyramide dargestellt. Daneben werden aufgrund einheitlicher Gewinnfeststellung die Einkünfte und Sondervergünstigungen Personengesellschaften/Gemeinschaften nachgewiesen.

## 7.2 Körperschaftsteuer

Die Veröffentlichung gibt einen Überblick über Höhe, Verteilung und Besteuerung des steuerlich erfaßten Einkommens der Körperschaften. Das Einkommen und die Steuerschuld der Körperschaftsteuerpflichtigen werden u.a. in der Gliederung nach Rechtsformen, Größenklassen des Gesamtbetrags der Einkünfte und im 6-jährigen Turnus nach Wirtschaftszweigen bis einschl. 1977 (ab 1983 siehe Reihe 7.S.1) veröffentlicht.

## 7.3 Lohnsteuer

Die Angaben dieser Veröffentlichung beziehen sich auf den Bruttolohn und die Lohnsteuer der veranlagten und nichtveranlagten Lohnsteuerpflichtigen in der Gliederung nach Größenklassen des Bruttolohns und der Einkünfte aus nichtselbständiger Arbeit, Steuerklassen und Geschlecht.

## 7.4 Vermögensteuer

Die Veröffentlichung (Erscheinungsfolge 3jährlich) enthält Angaben über die Zusammensetzung und Höhe des Vermögens der zur Vermögensteuer veranlagten Steuerpflichtigen. Die Schichtung des Vermögens wird für die natürlichen Personen u.a. in Verbindung mit ihrer Beteiligung am Erwerbsleben und der Haushaltsgröße der Veranlagungsgemeinschaft dargestellt, für die nichtnatürlichen Personen in Verbindung mit Rechtsformen.

## 7.5 Einheitswerte

### 7.5.1 Einheitswerte der gewerblichen Betriebe

Der in 3jährlicher Folge erscheinende Bericht vermittelt einen Einblick in Umfang und Struktur des bewerteten Betriebsvermögens. Auf der Grundlage der Vermögensaufstellung zur Ermittlung des Einheitswerts des gewerblichen Betriebs oder des einem freien Beruf dienenden Vermögens wird der nach bewertungsrechtlicher Abgrenzung Vermögens- und Kapitalaufbau in tiefer Gliederung nach Wirtschaftszweigen sowie nach Rechtsformen und Einheitswertgruppen nachgewiesen.

## Reihe 7.S: Sonderbeiträge

### 7.S.1: Wirtschaftliche Gliederung der Einkommen- und Körperschaftsteuerpflichtigen

Diese Veröffentlichung (Erscheinungsfolge: 6jährlich) enthält Angaben über die steuerlichen Einkünfte und die Einkommen- und Körperschaftsteuer von natürlichen Personen und Personengesellschaften/Gemeinschaften aus der Einkommensteuerstatistik sowie von juristischen Personen aus der Körperschaftsteuerstatistik nach Wirtschaftsbereichen.

## Reihe 8: Umsatzsteuer

Die zweijährlich erscheinende Veröffentlichung enthält Angaben über Steuerpflichtige, steuerbaren Umsatz und Umsatz

steuer in tiefer Gliederung nach Wirtschaftszweigen, z.T. kombiniert mit Umsatzgrößenklassen und Rechtsformen. Ferner werden u.a. Angaben über steuerfreie und steuerpflichtige Umsätze (nach Art der Steuersätze), über Umsatzsteuer vor Abzug der Vorsteuer und abziehbare Vorsteuer gemacht. Darüber hinaus erfolgt der Nachweis der Steuerpflichtigen, des Umsatzes und der Umsatzsteuer nach kreisfreien Städten und Landkreisen.

## Reihe 9: Verbrauchsteuern

### 9.1 Tabaksteuer

**9.1.1 Absatz von Tabakwaren (vierteljährlich).** Im Bericht für das 4. Vierteljahr wird auch das Jahresergebnis veröffentlicht.

**9.1.2 Tabakgewerbe (jährlich).** Mit einem Überblick über Herstellung, Einfuhr und Absatz von Tabakwaren.

### 9.2 Biersteuer

**9.2.1 Absatz von Bier (monatlich).** In dem Bericht für Dezember wird auch das Ergebnis für das Kalenderjahr veröffentlicht.

**9.2.2 Brauwirtschaft (jährlich).** Mit Angaben über Braustätten und ihre Erzeugung.

### 9.3 Mineralölsteuer

Der jährlich erscheinende Bericht bringt Nachweisungen über die versteuerten Mengen und die Verwendung von steuerbegünstigtem Mineralöl.

### 9.4 Branntweinmonopol

In jährlicher Folge werden Brennereien, Alkoholerzeugung und -absatz, Ein- und Ausfuhr von Branntwein und Branntweinerzeugnissen sowie Einnahmen aus dem Branntweinmonopol nachgewiesen.

### 9.5 Schaumweinsteuer

Der Jahresbericht enthält Angaben über die Schaumweinhersteller, ihren Absatz sowie über das Steuersoll.

## Reihe 10: Realsteuern

### 10.1 Realsteuervergleich

Der jährliche Bericht umfaßt Angaben über Istaufkommen, Grundbeträge, gewogene Durchschnittshebesätze und Hebesatzsteuerung bei den einzelnen Realsteuern sowie über den Gemeindeanteil an der Einkommensteuer und die an Bund und Länder abgeführte Gewerbesteuerumlage. Außerdem werden Steuerkraftberechnungen für die einzelnen kreisfreien Städte, die kreisangehörigen Gemeinden mit 50 000 Einwohnern und mehr und die nach Landkreisen zusammengefaßten kreisangehörigen Gemeinden veröffentlicht.




**Statistisches Bundesamt  
Gustav-Stresemann-Ring 11  
65189 Wiesbaden**

Veröffentlichungen und Prospekte sind durch den Verlag Metzler-Poeschel, Verlagsauslieferung SFG-Servicecenter Fachverlage GmbH, Postfach 43 43, 72774 Reutlingen, erhältlich.

# Zum Wirtschaftsstandort Deutschland – Informationen aus 1. Hand



Statistisches Bundesamt



Ob in Buchform oder auf CD-ROM, das Statistische Jahrbuch ist ein kompetenter und zuverlässiger Partner für alle, die sich über das wirtschaftliche, soziale und kulturelle Leben in Deutschland informieren wollen. Daneben sind Strukturdaten über die Mitgliedstaaten der Europäischen Union und Vergleichszahlen von Japan und den Vereinigten Staaten hilfreich für die Standortbestimmung Deutschlands. Detailliertes und vergleichendes Zahlenmaterial über fast alle Länder der Erde gewährt Einblick in die jeweiligen ökonomischen, ökologischen und bevölkerungspolitischen Verhältnisse.

## Statistisches Jahrbuch 1996

- **für die Bundesrepublik Deutschland und für das Ausland**

Beide Bände in einem Schuber

zum Vorzugspreis: DM 158,-;

ISBN 3-8246-0541-4

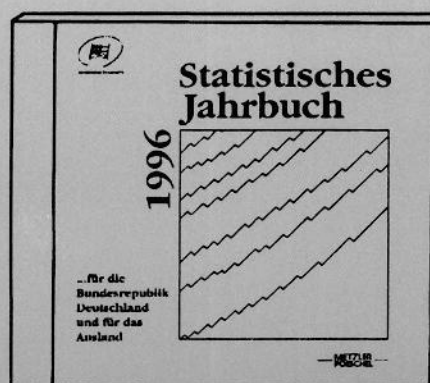
Als Einzelbände:

- **für die Bundesrepublik Deutschland**

756 S., DM 128,-; ISBN 3-8246-0540-6

- **für das Ausland**

399 S., DM 57,-; ISBN 3-8246-0542-2



- **auf CD-ROM:** DM 200,-;  
ISBN 3-8246-0543-0

Erhältlich im Buchhandel oder direkt beim Verlag Metzler-Poeschel,  
Auslieferung SFG - Servicecenter Fachverlage GmbH, Postfach 43 43,  
72774 Reutlingen, Telefon (07071) 93 53 50, Telefax (07071) 3 3653.

**METZLER  
POESCHEL**

