


Statistisches Bundesamt

Finanzen und Steuern



Fachserie **14**

Reihe 9.2.1

Absatz von Bier

Januar 1996

Statistisches Bundesamt
Bibliothek - Dokumentation - Archiv

**METZLER
POESCHEL**

Herausgeber:

Statistisches Bundesamt, Wiesbaden, Gustav-Stresemann-Ring 11

Postanschrift:

Statistisches Bundesamt
65180 Wiesbaden

Zusammenstellung:

Rechenzentrum der Bundesfinanzverwaltung
bei der Oberfinanzdirektion Stuttgart
Postfach 13 11 12

70069 Stuttgart

Verlag:

Metzler-Poeschel, Stuttgart

Verlagsauslieferung:

Hermann Leins GmbH & Co. KG
Postfach 11 52
72125 Kusterdingen
Telefon: 0 70 71/93 53 50
Telex: 7 262 891 mepo d
Telefax: 0 70 71/3 36 53

Erscheinungsfolge: monatlich

Erschienen im März 1996

Preis: DM 2,90

Bestellnummer: 2140921 - 96101

© Statistisches Bundesamt, Wiesbaden 1996

Alle Rechte vorbehalten. Es ist insbesondere nicht gestattet, ohne ausdrückliche Genehmigung des Statistischen Bundesamtes diese Veröffentlichung oder Teile daraus für gewerbliche Zwecke zu übersetzen, zu vervielfältigen, auf Mikrofilm/fiche zu verfilmen oder in elektronische Systeme einzuspeichern.

Recyclingpapier aus 100 % Altpapier.

Inhalt

Seite

Bundesergebnis

1	Bierabsatz im Januar	4
---	----------------------------	---

Länderergebnisse

2	Bierabsatz insgesamt	5
3	Steuerpflichtiger Bierabsatz	5
4	Steuerfreier Bierabsatz im Januar	6
5	Bierabsatz nach Steuerklassen im Januar	7

Angaben für die Bundesrepublik Deutschland nach dem Gebietsstand seit dem 3.10.1990

Zeichenerklärung

- = nichts vorhanden
- . = Zahlenwert unbekannt oder geheimzuhalten
- 0 = weniger als die Hälfte von 1 in der letzten besetzten Stelle, jedoch mehr als nichts
- x = Tabellenfach gesperrt, weil Aussage nicht sinnvoll

Abkürzungen

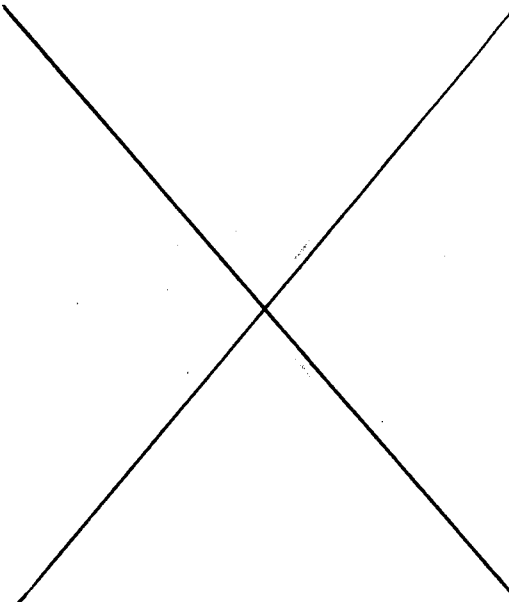
hl = Hektoliter

Abweichungen in den Summen durch Runden der Zahlen

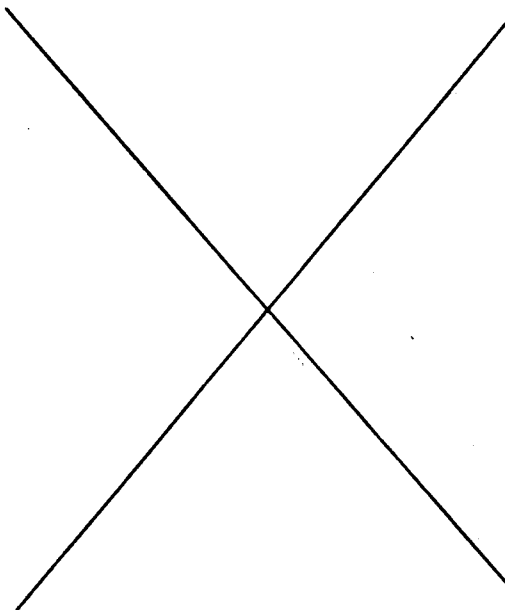
1 Bierabsatz im Januar

Gegenstand der Nachweisung	Januar 1996		Januar 1995		Verän- derung in %
	hl	%	hl	%	
Insgesamt	7 746 849	100,0	7 728 089	100,0	+ 0,2
Bier der Steuerklassen					
1 bis 6	10 075	0,1	4 295	0,1	+134,6
7	73 456	0,9	79 467	1,0	- 7,6
8	4 125	0,1	5 180	0,1	- 20,4
9	49 107	0,6	31 836	0,4	+ 54,2
10	10 469	0,1	15 346	0,2	- 31,8
11	6 403 360	82,7	6 324 852	81,8	+ 1,2
12	1 021 009	13,2	1 103 293	14,3	- 7,5
13	70 215	0,9	86 328	1,1	- 18,7
14 und darüber	105 028	1,4	77 486	1,0	+ 35,5
Versteuert	7 219 017	93,2	7 200 755	93,2	+ 0,3
Steuerfrei	527 831	6,8	527 333	6,8	+ 0,1
in EU-Länder	281 036	53,2	297 753	56,5	- 5,6
in Drittländer u. a.	223 199	42,3	204 496	38,8	+ 9,1
als Haustrunk	23 596	4,5	25 083	4,8	- 5,9

2 Bierabsatz insgesamt nach Ländern

Land	Januar		Veränderung in %	Bierabsatz siehe Januar		Veränderung in %
	1996	1995		1996	1995	
	hl			hl		
Baden- Württemberg	632 684	621 243	+ 1,8			
Bayern	1 711 643	1 704 547	+ 0,4			
Berlin/ Brandenburg	290 750	285 066	+ 2,0			
Hessen	399 764	375 582	+ 6,4			
Mecklenburg- Vorpommern	126 546	121 595	+ 4,1			
Niedersachsen/ Bremen	633 056	637 921	- 0,8			
Nordrhein- Westfalen	2 203 335	2 270 620	- 3,0			
Rheinland- Pfalz/Saarl.	601 798	632 464	- 4,8			
Sachsen	485 156	442 601	+ 9,6			
Sachsen-Anhalt	149 076	103 627	+ 43,9			
Schleswig-Hol- stein/Hamburg	368 300	398 086	- 7,5			
Thüringen	144 735	134 732	+ 7,4			
Deutschland	7 746 849	7 728 089	+ 0,2			

3 Steuerpflichtiger Bierabsatz nach Ländern

Land	Januar		Veränderung in %	Bierabsatz siehe Januar		Veränderung in %
	1996	1995		1996	1995	
	hl			hl		
Baden- Württemberg	614 242	597 017	+ 2,9			
Bayern	1 600 355	1 605 880	- 0,3			
Berlin/ Brandenburg	288 655	283 930	+ 1,7			
Hessen	395 841	363 980	+ 8,8			
Mecklenburg- Vorpommern	95 034	104 623	- 9,2			
Niedersachsen/ Bremen	477 400	475 681	+ 0,4			
Nordrhein- Westfalen	2 114 157	2 160 914	- 2,2			
Rheinland- Pfalz/Saarl.	569 244	601 202	- 5,3			
Sachsen	482 225	441 591	+ 9,2			
Sachsen-Anhalt	131 318	103 481	+ 26,9			
Schleswig-Hol- stein/Hamburg	308 662	329 127	- 6,2			
Thüringen	141 878	133 324	+ 6,4			
Deutschland	7 219 017	7 200 755	+ 0,3			

4 Steuerfreier Bierabsatz nach Ländern im Januar

hl

Land	Steuerfreier Bierabsatz					
	in EU-Länder		in Drittländer u. a.		als Haustrunk	
	1996	1995	1996	1995	1996	1995
Baden-						
Württemberg	11 180	10 578	5 221	11 431	2 040	2 215
Bayern	64 277	58 468	34 522	26 965	12 488	13 232
Berlin/						
Brandenburg	286	289
Hessen	1 621	1 625
Mecklenburg-						
Vorpommern	197	227
Niedersachsen/						
Bremen	.	61 061	.	100 312	811	865
Nordrhein-						
Westfalen	70 385	87 865	15 980	18 637	2 812	3 202
Rheinland-						
Pfalz/Saarl.	26 389	24 467	4 889	5 439	1 274	1 355
Sachsen	1 069	1 006
Sachsen-Anhalt	129	145
Schleswig-Hol-						
stein/Hamburg	379	391
Thüringen	484	524
Deutschland	281 036	297 753	223 199	204 496	23 596	25 083

5 Bierabsatz nach Steuerklassen im Januar

hl

Land	Steuerklassen					
	bis 10		11 bis 13		14 und darüber	
	1996	1995	1996	1995	1996	1995
Baden- Württemberg	8 985	8 934	622 121	610 220	1 578	2 088
Bayern	64 501	55 487	1 628 176	1 630 167	18 966	18 893
Berlin/ Brandenburg	1 491	1 687	285 382	279 110	3 875	4 268
Hessen	20 012	16 720	378 197	357 215	1 555	1 647
Mecklenburg- Vorpommern	.	.	91 203	105 325	.	.
Niedersachsen/ Bremen	6 448	7 382	614 908	617 551	11 699	12 987
Nordrhein- Westfalen	15 320	16 445	2 183 498	2 250 741	4 516	3 433
Rheinland- Pfalz/Saarl.	10 900	9 470	587 470	622 185	3 426	808
Sachsen	11 702	10 835	463 494	420 685	9 959	11 080
Sachsen-Anhalt	.	.	146 797	.	.	.
Schleswig-Hol- stein/Hamburg	.	5 073	354 195	.	.	.
Thüringen	.	.	139 138	129 015	.	.
Deutschland	147 235	136 127	7 494 585	7 514 475	105 028	77 486

Fachserie 14: Finanzen und Steuern

Reihe 1: Haushaltsansätze

Reihe eingestellt (es wird jährlich nur noch eine Kommentierung in „Wirtschaft und Statistik“ veröffentlicht).

Reihe 2: Vierteljährliche Kassenergebnisse der öffentlichen Haushalte

Der *vierteljährliche Bericht* gliedert die kassenmäßigen Ausgaben und Einnahmen von Bund, Lastenausgleichsfonds, ERP-Sondervermögen, Ländern, Gemeinden und Gemeindeverbänden nach Art und Körperschaftsgruppen. Darüber hinaus werden die Ausgaben für Baumaßnahmen nach ausgewählten Aufgabenbereichen aufgeschlüsselt; die kassenmäßigen Steuereinnahmen und der Schuldenstand der Gebietskörperschaften sind in gesonderten Übersichten dargestellt.

In dem Bericht für das 2., 3. und 4. Vierteljahr werden auch kumulierte Ergebnisse (Halbjahr, Dreivierteljahr, Jahr) veröffentlicht.

Reihe 3: Rechnungsergebnisse

In dieser Reihe erscheinen *jährlich* nach Aufgabenbereichen, Ausgabe-/Einnahmearten und Ländern gegliederte Berichte über die Rechnungsergebnisse

des öffentlichen Gesamthaushalts (Reihe 3.1), und der kommunalen Haushalte (Reihe 3.3).

Daneben erfolgt für einzelne wichtige Aufgabenbereiche eine tiefere funktionale Aufgliederung der Jahresrechnungsergebnisse der öffentlichen Haushalte, und zwar für

Bildung, Wissenschaft und Kultur (Reihe 3.4), Soziale Sicherung und Gesundheit, Sport und Erholung (Reihe 3.5).

Ergebnisse der Hochschulfinanzstatistik werden in der Fachserie 11 „Bildung und Kultur“, Reihe 4.5 „Finanzen der Hochschulen“ veröffentlicht.

Reihe 4: Steuerhaushalt

Die *vierteljährlichen* Berichte (4. Vierteljahr mit Jahresergebnis) enthalten Angaben über die kassenmäßigen Steuereinnahmen des Bundes, der Länder und der Gemeinden und Gemeindeverbände nach Ländern und Steuerarten sowie über die Verteilung im Rahmen des Steuerverbundes. Zum Jahresergebnis werden ergänzend methodische Erläuterungen mit Hinweisen auf Zahlungsweise, Zahlungstermine und Tarife der ergiebigsten Steuern gebracht.

Reihe 4.S: Sonderbeiträge

Reihe 4.S.1: Kassenmäßige Steuereinnahmen 1977 bis 1987

Dieser Bericht enthält für die Jahre 1977 bis 1987 nach Ländern gegliedert Angaben über das jährliche Aufkommen an Einzelsteuern und deren Verteilung auf die Körperschaften Bund, (Europäische Gemeinschaften) Länder und Gemeinden/Gv. Für den gemeindlichen Bereich sind die Daten darüber hinaus nach kreisfreien Städten, kreisangehörigen Gemeinden und Landkreisen unterteilt. In langen Reihen wird ein Überblick über die Einnahmeentwicklung seit 1950 gegeben.

Reihe 5: Schulden der öffentlichen Haushalte

In der *jährlichen* Veröffentlichung werden Angaben über den Stand der Schulden von Bund, Lastenausgleichsfonds, ERP-Sondervermögen, Ländern, Gemeinden, Gemeindeverbänden, Zweckverbänden und sonstigen juristischen Personen zwischengemeindlicher Zusammenarbeit nach Arten und Fälligkeit sowie über Bürgschaften, Garantien und sonstige Gewährleistungen dieser Körperschaften gebracht. Außerdem werden die Schuldenaufnahmen und Tilgungen nachgewiesen.

Reihe 6: Personal des öffentlichen Dienstes

Die *jährliche* Veröffentlichung enthält Angaben über die Zahl der Beschäftigten am Stichtag 30. Juni bei Bund, Ländern, Gemeinden und Gemeindeverbänden, kommunalen Zweckverbänden, der Deutschen Bundes-/Reichsbahn und der Deutschen Bundespost (unmittelbarer öffentlicher Dienst); bei der Bundesanstalt für Arbeit, der Deutschen Bundesbank, den Sozialversicherungsträgern, den Trägern der Zusatzversorgung von Bund, Ländern, Gemeinden und Gemeindeverbänden und den rechtlich selbständigen Anstalten, Körperschaften und Stiftungen des öffentlichen Rechts mit Dienstherrenfähigkeit (mittelbarer öffentlicher Dienst), sowie bei rechtlich selbständigen Einrichtungen für Wissenschaft, Forschung und Entwicklung des öffentlichen oder privaten Rechts, die auf Dauer überwiegend öffentlich finanziert werden, sofern die Zuwendungen den Betrag von 300 000 DM jährlich übersteigen, und rechtlich selbständigen öffentlichen Versorgungs-, Entsorgungs- und Verkehrsunternehmen.

Die Beschäftigten werden *jährlich* in der Gliederung nach: Geburtsmonat und -jahr, Geschlecht, Art, Umfang und Dauer des Dienst- oder Arbeitsvertragsverhältnisses, der Laufbahngruppe, Einstufung, Dienst- oder Lebensaltersstufe, Ortszuschlagsstufe, Dienst- oder Arbeitsort sowie nach Einzelplan, Kapitel und Aufgabenbereich erfaßt. In den neuen Ländern wird die Erhebung zunächst nur mit einem eingeschränkten Merkmalskatalog durchgeführt.

Außerdem werden Eckdaten des beamten- und soldatenrechtlichen Alterssicherungssystems aufgrund der Ergebnisse der Versorgungsempfängerstatistik dargestellt.

Reihe 7: Einkommen- und Vermögensteuer

In *dreijährlicher* Folge werden – unter Auswertung der steuerlichen Veranlagungsergebnisse – folgende Steuerstatistiken herausgegeben:

7.1 Einkommensteuer

Der Bericht gibt Aufschluß über die Höhe und Struktur der Einkünfte, die Besteuerung des erfaßten Einkommens sowie über Sonderausgaben, außergewöhnliche Belastungen und Sondervergünstigungen der zur Einkommensteuer veranlagten natürlichen Personen. Ferner sind die Einkünfte aller Lohn- und Einkommensteuerpflichtigen in einer steuerlichen Einkommenspyramide dargestellt. Daneben werden aufgrund einheitlicher Gewinnfeststellung die Einkünfte und Sondervergünstigungen Personengesellschaften/Gemeinschaften nachgewiesen.

Fortsetzung nächste Seite

7.2 Körperschaftsteuer

Die Veröffentlichung gibt einen Überblick über Höhe, Verteilung und Besteuerung des steuerlich erfaßten Einkommens der Körperschaften. Das Einkommen und die Steuerschuld der Körperschaftsteuerpflichtigen werden u.a. in der Gliederung nach Rechtsformen, Größenklassen des Gesamtbetrags der Einkünfte und im 6-jährigen Turnus nach Wirtschaftszweigen bis einschl. 1977 (ab 1983 siehe Reihe 7.S.1) veröffentlicht.

7.3 Lohnsteuer

Die Angaben dieser Veröffentlichung beziehen sich auf den Bruttolohn und die Lohnsteuer der veranlagten und nichtveranlagten Lohnsteuerpflichtigen in der Gliederung nach Größenklassen des Bruttolohns und der Einkünfte aus nichtselbständiger Arbeit, Steuerklassen und Geschlecht.

7.4 Vermögensteuer

Die Veröffentlichung (Erscheinungsfolge *3jährlich*) enthält Angaben über die Zusammensetzung und Höhe des Vermögens der zur Vermögensteuer veranlagten Steuerpflichtigen. Die Schichtung des Vermögens wird für die natürlichen Personen u.a. in Verbindung mit ihrer Beteiligung am Erwerbsleben und der Haushaltsgröße der Veranlagungsgemeinschaft dargestellt, für die nichtnatürlichen Personen in Verbindung mit Rechtsformen.

7.5 Einheitswerte

7.5.1 Einheitswerte der gewerblichen Betriebe

Der in *3jährlicher* Folge erscheinende Bericht vermittelt einen Einblick in Umfang und Struktur des bewerteten Betriebsvermögens. Auf der Grundlage der Vermögensaufstellung zur Ermittlung des Einheitswerts des gewerblichen Betriebs oder des einem freien Beruf dienenden Vermögens wird der nach bewertungsrechtlicher Abgrenzung Vermögens- und Kapitalaufbau in tiefer Gliederung nach Wirtschaftszweigen sowie nach Rechtsformen und Einheitswertgruppen nachgewiesen.

Reihe 7.S: Sonderbeiträge

7.S.1: Wirtschaftliche Gliederung der Einkommen- und Körperschaftsteuerpflichtigen

Diese Veröffentlichung (Erscheinungsfolge: *6jährlich*) enthält Angaben über die steuerlichen Einkünfte und die Einkommen- und Körperschaftsteuer von natürlichen Personen und Personengesellschaften/Gemeinschaften aus der Einkommensteuerstatistik sowie von juristischen Personen aus der Körperschaftsteuerstatistik nach Wirtschaftsbereichen.

Reihe 8: Umsatzsteuer

Die *zweijährlich* erscheinende Veröffentlichung enthält Angaben über Steuerpflichtige, steuerbaren Umsatz und Umsatzsteuer in tiefer Gliederung nach Wirtschaftszweigen, z.T. kombiniert mit Umsatzgrößenklassen und Rechtsformen. Ferner werden u.a. Angaben über steuerfreie und steuerpflichtige

Umsätze (nach Art der Steuersätze), über Umsatzsteuer vor Abzug der Vorsteuer und abziehbare Vorsteuer gemacht. Darüber hinaus erfolgt der Nachweis der Steuerpflichtigen, des Umsatzes und der Umsatzsteuer nach kreisfreien Städten und Landkreisen.

Reihe 9: Verbrauchsteuern

9.1 Tabaksteuer

9.1.1 Absatz von Tabakwaren (*vierteljährlich*). Im Bericht für das 4. Vierteljahr wird auch das Jahresergebnis veröffentlicht.

9.1.2 Tabakgewerbe (*jährlich*). Mit einem Überblick über Herstellung, Einfuhr und Absatz von Tabakwaren.

9.2 Biersteuer

9.2.1 Absatz von Bier (*monatlich*). in dem Bericht für Dezember wird auch das Ergebnis für das Kalenderjahr veröffentlicht.

9.2.2 Brauwirtschaft (*jährlich*). Mit Angaben über Braustätten und ihre Erzeugung.

9.3 Mineralölsteuer

Der *jährlich* erscheinende Bericht bringt Nachweisungen über die versteuerten Mengen und die Verwendung von steuerbegünstigtem Mineralöl.

9.4 Branntweinmonopol

In *jährlicher* Folge werden Brennereien, Alkoholerzeugung und -absatz, Ein- und Ausfuhr von Branntwein und Branntweinerzeugnissen sowie Einnahmen aus dem Branntweinmonopol nachgewiesen.

9.5 Schaumweinsteuer

Der *Jahresbericht* enthält Angaben über die Schaumweinhersteller, ihren Absatz sowie über das Steuersoll.

Reihe 10: Realsteuern

10.1 Realsteuervergleich

Der *jährliche* Bericht umfaßt Angaben über Istaufkommen, Grundbeträge, gewogene Durchschnittshebesätze und Hebesatzstreuung bei den einzelnen Realsteuern sowie über den Gemeindeanteil an der Einkommensteuer und die an Bund und Länder abgeführte Gewerbesteuerumlage. Außerdem werden Steuerkraftberechnungen für die einzelnen kreisfreien Städte, die kreisangehörigen Gemeinden mit 50 000 Einwohnern und mehr und die nach Landkreisen zusammengefaßten kreisangehörigen Gemeinden veröffentlicht.



**Statistisches Bundesamt
Gustav-Stresemann-Ring 11
65189 Wiesbaden**

Veröffentlichungen und Prospekte sind durch den Verlag METZLER-POESCHEL; Verlagsauslieferung Hermann Leins Postfach 11 52, 72125 Kusterdingen, erhältlich

