


Statistisches Bundesamt

Produzierendes Gewerbe



Fachserie 4

Reihe 2.2

Auftragseingang und Umsatz im Verarbeitenden Gewerbe
– Indizes –

September 1999

**METZLER
POESCHEL**

Statistisches Bundesamt
Bibliothek - Dokumentation - Archiv

Statist. Bundesamt - Bibliothek



13-05702

Herausgeber: Statistisches Bundesamt, Wiesbaden



Fachliche Informationen zu dieser Veröffentlichung können Sie direkt beim Statistischen Bundesamt erfragen:
Gruppe IV A, Telefon: 06 11 / 75 - 24 93 und 28 06 oder Fax: 06 11 / 75 39 53

Verlag: Metzler-Poeschel, Stuttgart

Verlagsauslieferung: SFG – Servicecenter Fachverlage GmbH
Postfach 43 43
72774 Reutlingen
Telefon: 0 70 71 / 93 53 50
Telefax: 0 70 71 / 93 53 35
Internet: <http://www.s-f-g.com>
E-Mail: staba@s-f-g.com

Erscheinungsfolge: monatlich

Erschienen im November 1999

Preis: DM 25,60 / EUR 13,09

Bestellnummer: 2040220 - 99109

Recyclingpapier aus 100 % Altpapier.



Daten aus dieser Veröffentlichung sind auch in unserer Datenbank STATIS-BUND als Zeitreihen gespeichert und können gegen Entgelt via Internet (www.statistik-bund.de/zeitreih/home.htm), auf Diskette, Magnetbandkassette oder CD-ROM bezogen werden.

Nähere Informationen dazu erhalten Sie telefonisch unter:

06 11 / 75 - 27 16 oder - 22 56 oder per Fax unter 06 11 / 72 40 00.



Informationen über das Statistische Bundesamt und sein Datenangebot erhalten Sie:

- im Internet: <http://www.statistik-bund.de>

oder bei unserem Informationsservice

65180 Wiesbaden

- Telefon: 06 11 / 75 24 05

- Telefax: 06 11 / 75 33 30

- E-Mail: info@statistik-bund.de

© Statistisches Bundesamt, Wiesbaden 1999

Für nichtgewerbliche Zwecke sind Vervielfältigung und unentgeltliche Verbreitung, auch auszugsweise, mit Quellenangabe gestattet. Die Verbreitung, auch auszugsweise, über elektronische Systeme/Datenträger bedarf der vorherigen Zustimmung. Alle übrigen Rechte bleiben vorbehalten.

Inhalt

	Seite
Textteil	
1 Einführung	5
Schaubilder	
Auftragseingang und Umsatz im Verarbeitenden Gewerbe	6
Tabellenteil	
Deutschland	
1 Index des Auftragseingangs für das Verarbeitende Gewerbe	
1.1 Originalwert	8
Wertindex	
Volumenindex	30
1.2 Zeitreihenanalyse - Berliner Verfahren (BV 4)	
Wertindex	52
Volumenindex	54
2 Index des Umsatzes für das Verarbeitende Gewerbe	
2.1 Originalwert	
Wertindex	56
Volumenindex	78
2.2 Zeitreihenanalyse - Berliner Verfahren (BV 4)	
Wertindex	100
Volumenindex	102
Früheres Bundesgebiet	
3 Index des Auftragseingangs für das Verarbeitende Gewerbe	
3.1 Originalwert	
Wertindex	104
Volumenindex	108
3.2 Zeitreihenanalyse - Berliner Verfahren (BV 4)	
Wertindex	112
Volumenindex	114
4 Index des Umsatzes für das Verarbeitende Gewerbe	
4.1 Originalwert	
Wertindex	116
Volumenindex	120
4.2 Zeitreihenanalyse - Berliner Verfahren (BV 4)	
Wertindex	124
Volumenindex	126

Neue Länder und Berlin-Ost

5	Index des Auftragseingangs für das Verarbeitende Gewerbe	
5.1	Originalwert	
	Wertindex	128
	Volumenindex	132
5.2	Zeitreihenanalyse - Berliner Verfahren (BV 4)	
	Wertindex	136
	Volumenindex	138
6	Index des Umsatzes für das Verarbeitende Gewerbe	
6.1	Originalwert	
	Wertindex	140
	Volumenindex	144
6.2	Zeitreihenanalyse - Berliner Verfahren (BV 4)	
	Wertindex	148
	Volumenindex	150

Gebietsstand

Die Angaben für **Deutschland** beziehen sich auf die Bundesrepublik Deutschland nach dem Gebietsstand seit dem 03.10.1990.

Die Angaben für das **frühere Bundesgebiet** beziehen sich auf die Bundesrepublik Deutschland nach dem Gebietsstand bis zum 03.10.1990; sie schließen Berlin-West ein.

Die Angaben für die **neuen Länder und Berlin-Ost** beziehen sich auf die Länder Brandenburg, Mecklenburg-Vorpommern, Sachsen, Sachsen-Anhalt und Thüringen sowie auf Berlin-Ost.

Bei Veränderungsdaten größer/gleich 10 000 % werden aus technischen Gründen 9 999,9 % ausgewiesen.

Zeichenerklärung

= aus Gründen der Geheimhaltung von Einzelangaben nicht veröffentlicht,
aber im Gesamtindex enthalten

Abkürzungen bei den Kurzbezeichnungen der Wirtschaftszweige

A.	= aus	H.V.	= Herstellung von
A.N.G.	= anderweitig nicht genannt	KONSTRUKTIONST.	= Konstruktionsteilen
BEARB.	= Bearbeitung	MECHAN.	= mechanischer
BERUFSBEKL.	= Berufskleidung	MOT.	= Motoren
BESP.	= bespielen	NE-	= Nichteisen-
BUEROMASCH.	= Büromaschinen	NUTZG.	= Nutzung
D.	= der/die	O.	= ohne
DATENVERARB. GER.	= Datenverarbeitungsgeräten	PHARM.	= pharmazeutischen
U.-EINRICHTG.	= und -einrichtungen	PULVERM.	= pulvermetallurgischen
EINSCHL.	= einschließlich	SONST.	= sonstigen/sonstiger
EINR.	= Einrichtungen	STRASS.FAHRZ.BAU	= Straßenfahrzeugbau
ELEKTR.	= elektrischen	TECHN.	= technische
ELEKTROT.	= Elektrotechnik	U.	= und
ERZ./ERZEUGN.	= Erzeugnisse	U.AE.	= und ähnliche
ERZEUG.	= Erzeugung	V.	= von
F.	= für	VERAEND.	= Veränderung
FERROLEG.	= Ferrolegierung	VERARB.	= Verarbeitung
FORSTWIRTSCH.	= forstwirtschaftlichen	VERBIND.	= Verbindung
GER.	= Geräten	VERPACKUNGSM.	= Verpackungsmitteln
GEW.	= gewalzten	VERSCHL.	= Verschluß
GEWERBL.	= gewerbliche	VERVIELF.	= Vervielfältigung
GLASW.	= Glaswaren		

Einführung

Auftragseingangsindizes für das Verarbeitende Gewerbe sind Frühindikatoren zur Analyse der Konjunkturentwicklung in den Bereichen des Produzierenden Gewerbes. Mit Berichtsmonat Mai 1998 sind die Indizes auf das Basisjahr 1995 = 100 umgestellt worden.

Rechtsgrundlagen für die Datenerhebung sind:

- Gesetz über die Statistik im Produzierenden Gewerbe (ProdGewG) in der Fassung der Bekanntmachung vom 30. Mai 1980 (BGBl. I S. 641) in Verbindung mit Artikel 3 § 1 der Statistikanpassungsverordnung vom 26. März 1991 (BGBl. I S. 846).
- Artikel 2 § 3 der Verordnung zur Änderung statistischer Rechtsvorschriften (Statistikbereinigungsverordnung) vom 14. September 1984 (BGBl. I S. 1247),
- Gesetz über die Statistik für Bundeszwecke (Bundesstatistikgesetz - BStatG) vom 22. Januar 1987 (BGBl. I S. 462, 565) geändert durch Artikel 6 Abs. 36 des Gesetzes vom 27. Dezember 1993 (BGBl. I S. 2378).

Die Erhebung der Daten erfolgt durch die Statistischen Landesämter, die Indexberechnungen werden vom Statistischen Bundesamt durchgeführt.

Die Darstellung der Methoden der Indexberechnung ist in der Zeitschrift "Wirtschaft und Statistik", Heft 5/1998, S. 386 ff erschienen. Rückgerechnete Ergebnisse für den Berichtszeitraum 1991 bis 1996 sind in einem Sonderheft der Fachserie 4, Reihe S. 16, veröffentlicht.

Indizes des Auftragseingangs und des Umsatzes für das Verarbeitende Gewerbe

Auftragseingang und Umsatz im Verarbeitenden Gewerbe werden im Rahmen des Monatsberichts für Betriebe im Verarbeitenden Gewerbe (einschl. Bergbau und Gewinnung von Steinen und Erden) erhoben. Der **Bereich** umfaßt Betriebe des Verarbeitenden Gewerbes (einschl. Bergbau und Gewinnung von Steinen und Erden) von Unternehmen des Produzierenden Gewerbes mit im allgemeinen 20 oder mehr Beschäftigten sowie Betriebe des Verarbeitenden Gewerbes (einschl. Bergbau und Gewinnung von Steinen und Erden) mit im allgemeinen 20 oder mehr Beschäftigten von Unternehmen außerhalb des Produzierenden Gewerbes. Auftragseingang und Umsatz werden in der Gliederung der "Klassifikation der Wirtschaftszweige, Ausgabe 1993 (WZ 93)" nach fachlichen Betriebsteilen erfaßt und ausgewertet. Dabei ist zu beachten, daß in der Auftragseingangsstatistik nicht alle Bereiche des Verarbeitenden Gewerbes erfaßt werden, sondern daß das Ernährungsgewerbe und die Tabakverarbeitung ausgeklammert werden. Zur besseren Vergleichbarkeit wird der Umsatzindex in der gleichen Abgrenzung wie der Auftragseingangsindex berechnet.

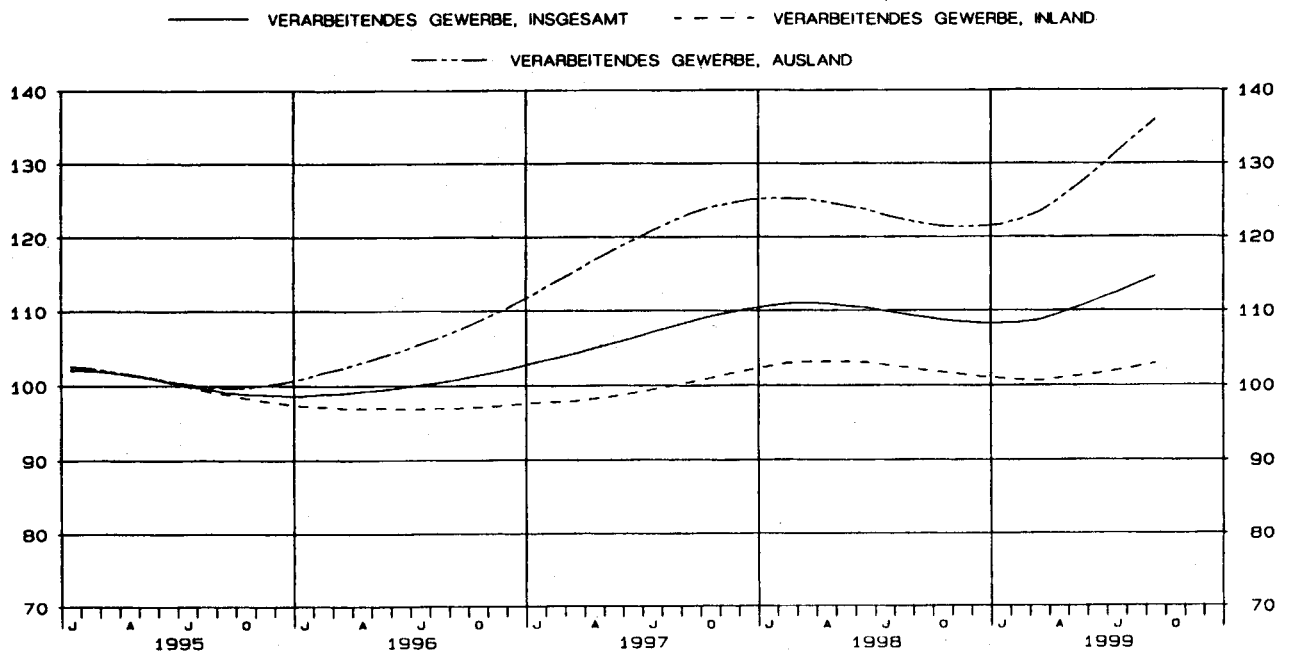
Auftragseingang ist definiert als der Wert (ohne Umsatzsteuer) aller im Berichtsmonat vom Betrieb fest akzeptierten Aufträge auf Lieferung selbst hergestellter oder in Lohnarbeit gefertigter Erzeugnisse.

Umsatz ist der Wert (ohne Umsatzsteuer) aller im Berichtsmonat abgerechneten Lieferungen und Leistungen an Dritte.

Die Indizes werden in jeweiligen Preisen als **Wertindizes** und preisbereinigt als **Volumenindizes** berechnet. Zur Ermittlung der Volumenindizes aus den Wertindizes werden Erzeugerpreisindizes für gewerbliche Produkte (Inlands-Auftragseingang und -Umsatz) sowie Preisindizes für die Ausfuhr (Auslands-Auftragseingang und -Umsatz) auf der Ebene der Viersteller verwendet. Die Volumenindizes auf höherer Aggregationsstufe sind gewogene Durchschnitte der preisbereinigten Indizes für die Viersteller.

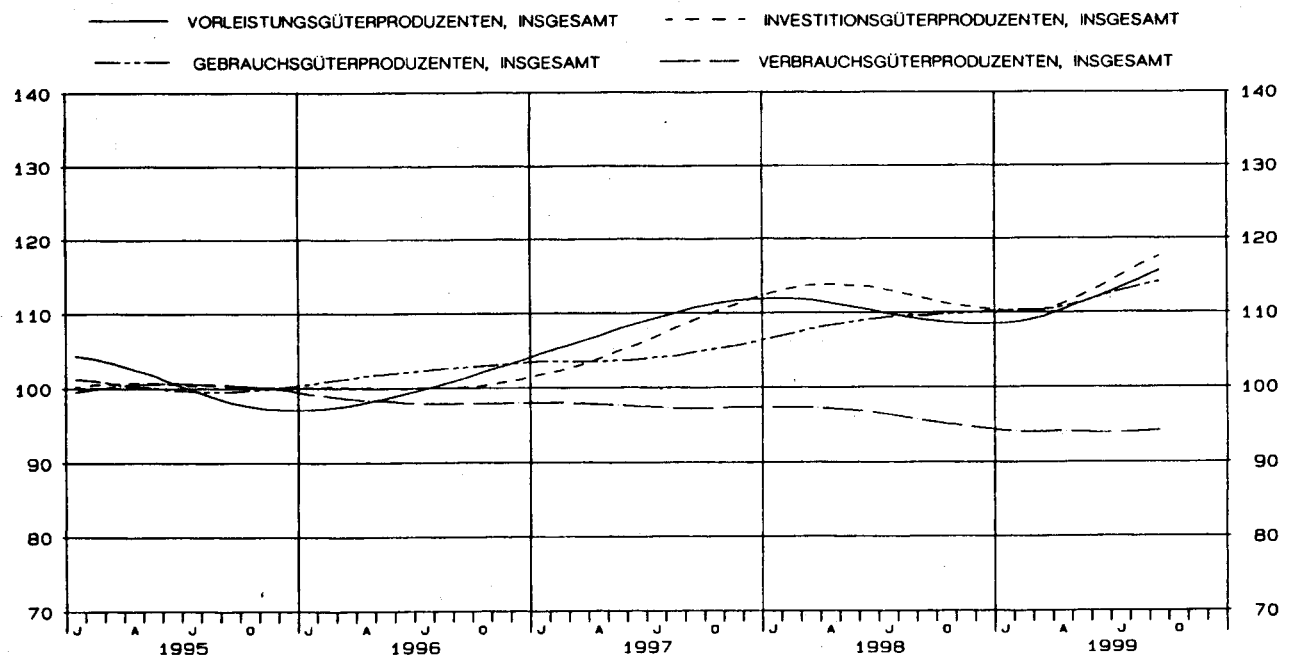
DEUTSCHLAND
AUFTRAGSEINGANG IM VERARBEITENDEN GEWERBE
VOLUMENINDEX 1995 = 100

GLATTE KOMPONENTE (BV 4)



DEUTSCHLAND
AUFTRAGSEINGANG IM VERARBEITENDEN GEWERBE
VOLUMENINDEX 1995 = 100

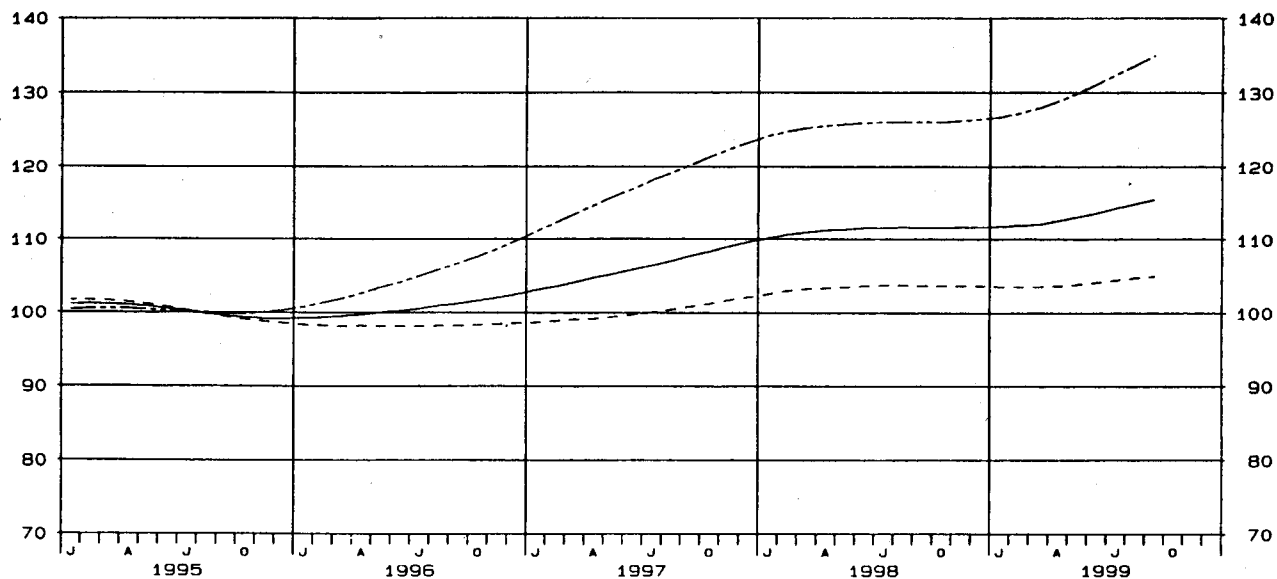
GLATTE KOMPONENTE (BV 4)



DEUTSCHLAND
UMSATZ IM VERARBEITENDEN GEWERBE
VOLUMENINDEX 1995 = 100

GLATTE KOMPONENTE (BV 4)

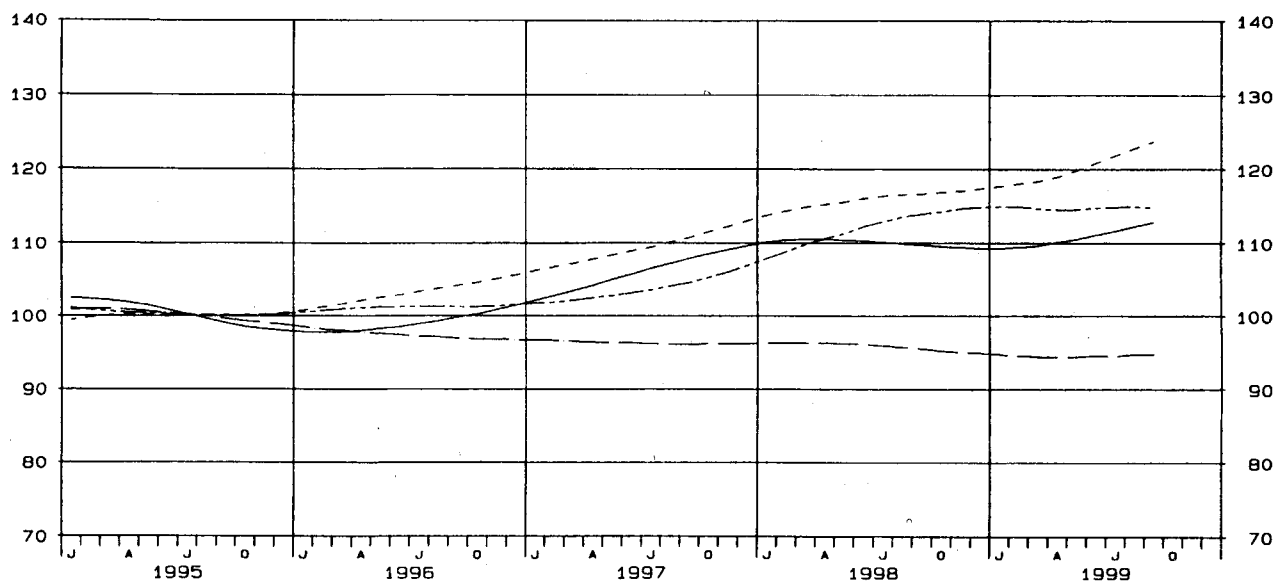
— VERARBEITENDES GEWERBE, INSGESAMT - - - - VERARBEITENDES GEWERBE, INLAND
- - - - VERARBEITENDES GEWERBE, AUSLAND



DEUTSCHLAND
UMSATZ IM VERARBEITENDEN GEWERBE
VOLUMENINDEX 1995 = 100

GLATTE KOMPONENTE (BV 4)

— VORLEISTUNGSGÜTERPRODUZENTEN, INSGESAMT - - - - INVESTITIONSGÜTERPRODUZENTEN, INSGESAMT
- - - - GEBRAUCHSGÜTERPRODUZENTEN, INSGESAMT — VERBRAUCHSGÜTERPRODUZENTEN, INSGESAMT



1 INDEX DES AUFTRAGSEINGANGS
1995
NACH ABSCHNITTEN, UNTERABSCHNITTEN,
DER KLASSEIFIKATION DER WIRTSCHAFTS
1.1 ORIGINAL

WERT

WZ93- SCHL.	WIRTSCHAFTSZWEIG		VERÄNDERUNG IN % SEP. 1999 GEGEN			VERÄNDERUNG IN % AUG. 1999 GEGEN			KUMULIERT		2-MONATS- DURCHSCHNITT	
			1999 SEP.	SEP. 1998	AUG. 1999	1999 AUG.	AUG. 1998	JULI 1999	JAN. 1999 BIS SEP. 1999	VER- ÄEND. IN % GEGEN VORJAHR	1999 SEP.	VER- ÄEND. IN % GEGEN VORJAHR
D	VERARBEITENDES GEWERBE 1)	INSGESAMT	123,5	+4,0	+12,7	109,6	+12,1	-2,2	111,8	-0,3	116,6	+7,7
		INLAND	108,9	-1,8	+9,6	99,4	+5,6	-2,7	101,6	-2,4	104,2	+1,7
		AUSLAND	149,7	+12,7	+17,0	128,0	+22,5	-1,4	130,3	+3,0	138,9	+17,0
	VORLEISTUNGSGUETER- PRODUZENTEN	INSGESAMT	118,0	+4,8	+11,5	105,8	+9,8	-5,7	109,2	-0,9	111,9	+7,1
		INLAND	110,4	+2,2	+8,9	101,4	+6,4	-5,1	103,4	-1,9	105,9	+4,1
		AUSLAND	133,9	+9,6	+16,5	114,9	+16,6	-6,6	121,3	+1,1	124,4	+12,7
	INVESTITIONSGUETER- PRODUZENTEN	INSGESAMT	132,5	+4,1	+14,6	115,6	+16,1	+0,1	116,4	-0,3	124,1	+9,3
		INLAND	108,8	-6,4	+8,7	100,1	+6,8	-2,3	101,6	-2,9	104,5	-0,5
		AUSLAND	167,5	+16,6	+20,9	138,6	+28,0	+2,9	138,3	+2,5	153,1	+21,5
	GEBRAUCHSGUETER- PRODUZENTEN	INSGESAMT	125,1	+4,4	+17,5	106,5	+15,4	-5,2	116,3	+3,4	115,8	+9,1
		INLAND	104,5	-4,7	+20,9	86,4	+3,8	-7,0	99,9	-2,3	95,5	-1,0
		AUSLAND	155,9	+15,5	+14,0	136,7	+29,1	-3,3	140,9	+10,3	146,3	+21,4
	VERBRAUCHSGUETER- PRODUZENTEN	INSGESAMT	112,5	-2,2	+2,5	109,8	+2,4	+16,2	99,5	-2,1	111,2	+0,1
		INLAND	105,4	-3,4	+5,0	100,4	-1,5	+20,0	92,0	-4,9	102,9	-2,5
		AUSLAND	130,9	+0,2	-2,7	134,6	+11,3	+9,7	119,0	+4,1	132,8	+5,6
DB	TEXTIL- UND BEKLEIDUNGS- GEWERBE	INSGESAMT	114,4	-6,6	+1,8	112,4	-2,7	+30,4	96,8	-7,1	113,4	-4,7
		INLAND	106,0	-9,2	+3,2	102,7	-5,3	+32,9	90,0	-8,2	104,4	-7,3
		AUSLAND	138,5	-0,4	-0,9	139,7	+2,9	+25,5	116,1	-4,5	139,1	+1,2
17	TEXTILGEWERBE	INSGESAMT	99,6	-6,7	+26,1	79,0	-1,2	-4,4	90,5	-8,1	89,3	-4,4
		INLAND	92,0	-8,5	+23,0	74,8	-4,2	-2,1	84,3	-8,3	83,4	-6,6
		AUSLAND	120,0	-2,8	+33,0	90,2	+6,2	-8,9	107,1	-7,7	105,1	+0,9
17.1	SPINNSTOFFAUFBEREITUNG UND SPINNEREI	INSGESAMT	92,7	-5,6	+103,7	45,5	-20,7	-30,2	69,1	-20,9	69,1	-11,2
		INLAND	85,0	-12,2	+97,7	43,0	-24,2	-29,9	64,6	-20,1	64,0	-16,7
		AUSLAND	104,2	+3,9	+112,2	49,1	-16,2	-30,7	75,8	-21,9	76,7	-3,5
17.11	BAUMWOLLAUFBEREITUNG UND -SPINNEREI	INSGESAMT	111,3	+2,9	+101,6	55,2	-5,2	-33,3	83,4	-9,3	83,3	+0,1
		INLAND	95,0	-10,8	+84,1	51,6	-5,8	-30,8	74,4	-11,6	73,3	-9,2
		AUSLAND	139,5	+25,6	+126,8	61,5	-4,1	-36,4	99,0	-6,2	100,5	+14,7
17.12,13	WOLLAUFBEREITUNG, STREICHGARN- UND KAMMGARNSPINNEREI	INSGESAMT	62,3	-35,7	+91,7	32,5	-49,4	-11,9	49,1	-45,1	47,4	-41,2
		INLAND	61,9	-29,3	+103,6	30,4	-54,7	-11,1	44,9	-41,4	46,2	-40,2
		AUSLAND	62,9	-42,1	+79,2	35,1	-42,1	-12,7	54,5	-48,3	49,0	-42,1
17.16	NAEHGARNFERTIGUNG	INSGESAMT	99,0	+47,1	+134,6	42,2	+7,4	-40,1	66,2	-1,3	70,6	+32,5
		INLAND	98,5	+21,9	+153,9	38,8	-4,0	-45,7	71,5	-8,1	68,7	+13,4
		AUSLAND	99,6	+100,4	+113,7	46,6	+23,0	-32,6	59,3	+11,7	73,1	+66,9
17.2	WEBEREI	INSGESAMT	93,5	-10,4	+32,8	70,4	-10,4	-8,3	89,8	-12,7	82,0	-10,4
		INLAND	85,0	-13,0	+29,8	65,5	-17,2	-3,0	81,2	-14,4	75,3	-14,8
		AUSLAND	111,6	-5,6	+38,3	80,7	+4,0	-16,5	108,0	-10,1	96,2	-1,7
17.21	BAUMWOLLWEBEREI	INSGESAMT	101,2	-8,8	+41,1	71,7	-5,9	-13,2	93,8	-12,2	86,5	-7,6
		INLAND	92,7	-10,9	+35,1	68,6	-8,5	-4,7	85,6	-11,8	80,7	-9,8
		AUSLAND	117,7	-5,4	+51,3	77,8	-1,0	-24,7	109,7	-12,7	97,8	-3,6
17.22	STREICHGARNWEBEREI	INSGESAMT	31,7	-15,7	+31,0	24,2	-27,3	-58,6	53,0	-15,2	28,0	-21,1
		INLAND	34,5	-1,4	+29,7	26,6	-28,7	-43,4	47,3	-13,7	30,6	-15,5
		AUSLAND	20,9	-56,2	+41,2	14,8	-17,3	-85,6	75,7	-18,5	17,9	-45,4
17.23	KAMMGARNWEBEREI	INSGESAMT	77,5	-22,0	+27,3	60,9	-31,0	-9,6	83,0	-20,2	69,2	-26,2
		INLAND	73,5	-22,5	+38,2	53,2	-41,2	-13,8	74,7	-25,0	63,4	-31,5
		AUSLAND	92,0	-21,0	+2,9	89,4	+11,6	+1,1	113,6	-5,3	90,7	-7,7
17.24	SEIDEN- UND FILAMENTGARNWEBEREI	INSGESAMT	93,1	-4,9	+18,8	78,4	-2,5	+8,6	88,8	-8,1	85,8	-3,8
		INLAND	82,9	-9,8	+12,0	74,0	-10,0	+14,6	80,7	-9,5	78,5	-3,9
		AUSLAND	111,4	+2,5	+29,4	86,1	+11,5	+0,2	103,3	-6,0	98,8	+6,2
17.3	TEXTILVEREDLUNG	INSGESAMT	82,2	-16,0	+35,2	60,8	-9,1	-5,7	73,4	-14,1	71,5	-13,2
		INLAND	80,9	-17,1	+35,3	59,8	-11,4	-8,1	72,6	-14,3	70,4	-14,8
		AUSLAND	85,8	-13,0	+34,9	63,6	-2,6	+1,1	75,7	-13,5	74,7	-8,9
17.4	HERSTELLUNG VON KON- FEKTIONIERTE TEXTIL- WAREN (OHNE BEKLEIDUNG)	INSGESAMT	108,0	+3,3	+14,3	94,5	+13,6	+3,1	97,3	-1,6	101,3	+7,9
		INLAND	104,2	+1,1	+14,0	91,4	+10,3	+2,9	94,4	-3,1	97,8	+5,2
		AUSLAND	135,1	+17,0	+16,6	115,9	+35,6	+3,5	117,7	+7,0	125,5	+24,9
17.5	SONSTIGES TEXTILGEWERBE (OHNE HERSTELLUNG VON MASCHENWARE)	INSGESAMT	106,9	-7,7	+15,9	92,2	+2,4	-9,1	104,2	-4,5	99,6	-3,2
		INLAND	95,1	-7,9	+12,8	84,3	-0,2	-7,7	94,0	-4,8	89,7	-4,5
		AUSLAND	134,7	-7,4	+21,6	110,8	+7,7	-11,4	128,1	-4,3	122,8	-1,1
17.51	HERSTELLUNG VON TEPPICHEN	INSGESAMT	93,3	-8,6	+8,7	85,8	+0,5	-2,9	89,8	-5,8	89,6	-4,5
		INLAND	89,3	-9,2	+8,4	82,4	-1,3	-3,1	86,2	-6,5	85,9	-5,6
		AUSLAND	127,3	-5,0	+11,7	114,0	+12,3	-2,6	119,5	-2,1	120,7	+2,5
17.52	HERSTELLUNG VON SEILERWAREN	INSGESAMT	151,2	+3,6	+10,7	136,6	-2,0	-3,9	140,1	+1,0	143,9	+0,8
		INLAND	154,3	+15,8	+9,7	140,7	+12,5	-3,3	137,8	+3,8	147,5	+14,2
		AUSLAND	142,6	-21,2	+13,8	125,3	-29,9	-6,1	146,1	-5,7	134,0	-25,5

1) AUSGEWAHLTE WIRTSCHAFTSZWEIGE (OHNE ERNAHRUNGSGEWERBE UND TABAKVERARBEITUNG).

LAND

FUER DAS VERARBEITENDE GEWERBE
= 100
ABTEILUNGEN, GRUPPEN UND KLASSEN
ZWEIGE, AUSGABE 1993 (WZ93)
WERT

INDEX

1998 SEP.	VER- AEND. IN % GEGEN	1998 3.VJ	1999 2.VJ	1999 3.VJ	VERAENDERUNG IN % 3.VJ 1999 GEGEN		1998 1.HJ	1998 2.HJ	1999 1.HJ	VERAENDERUNG IN % 1.HJ 1999 GEGEN		1997	1998	VER- AEND. IN % GEGEN	WZ93 SCHL.
	SEP. 1997				3.VJ 1998	2.VJ 1999				1.HJ 1998	2.HJ 1998				
118,7	+1,2	110,2	110,6	115,1	+4,4	+4,1	113,1	109,2	110,2	-2,6	+0,9	106,7	111,2	+4,2	D
110,9	+4,0	104,3	100,5	103,5	-0,8	+3,0	104,0	102,2	100,6	-3,3	-1,6	98,6	103,1	+4,6	
132,8	-2,8	120,9	128,7	135,8	+12,3	+5,5	129,4	122,0	127,5	-1,5	+4,5	121,1	125,7	+3,8	
112,6	-1,3	106,8	108,7	112,0	+4,9	+3,0	111,9	105,7	107,9	-3,6	+2,1	106,8	108,8	+1,9	VORL.
108,0	+0,5	104,1	103,1	106,2	+2,0	+3,0	106,1	102,7	102,0	-3,9	-0,7	100,9	104,4	+3,5	
122,2	-4,3	112,3	120,3	123,9	+10,3	+3,0	123,8	112,1	120,0	-3,1	+7,0	119,0	117,9	-0,9	
127,3	+3,7	116,1	116,4	121,2	+4,4	+4,1	117,2	115,4	114,0	-2,7	-1,2	108,4	116,3	+7,3	INV.
116,2	+10,8	107,6	101,7	103,8	-3,5	+2,1	103,1	104,4	100,5	-2,5	-3,7	96,1	103,7	+7,9	
143,7	-3,6	128,6	138,2	146,9	+14,2	+6,3	138,1	131,7	134,0	-3,0	+1,7	126,6	134,9	+6,6	
119,8	+5,4	108,9	115,6	114,6	+5,2	-0,9	114,3	112,7	117,2	+2,5	+4,0	106,2	113,5	+6,9	GEBR.
109,7	+4,6	97,6	99,8	94,6	-3,1	-5,2	104,6	99,8	102,6	-1,9	+2,8	99,6	102,2	+2,6	
135,0	+6,5	125,7	139,5	144,7	+15,1	+3,7	128,9	132,1	139,0	+7,8	+5,2	116,2	130,5	+12,3	
115,0	-2,0	106,5	86,5	105,6	-0,8	+22,1	99,1	96,6	96,5	-2,6	-0,1	98,3	97,8	-0,5	VERB.
109,1	-0,5	101,2	80,1	96,5	-4,6	+20,5	94,5	92,9	89,8	-5,0	-3,3	94,3	93,7	-0,6	
130,6	-5,0	120,6	103,2	129,4	+7,3	+25,4	111,1	106,2	113,9	+2,5	+7,3	108,6	108,6	-	
122,5	-3,6	111,4	75,2	104,3	-6,4	+38,7	100,5	95,8	93,1	-7,4	-2,8	97,1	98,1	+1,0	DB
116,7	-1,1	104,9	72,2	95,3	-9,2	+32,0	94,5	91,2	87,4	-7,5	-4,2	93,0	92,9	-0,1	
139,0	-9,2	130,0	83,9	129,8	-0,2	+54,7	117,5	108,8	109,2	-7,1	+0,4	108,7	113,1	+4,0	
106,8	-3,3	93,5	88,5	87,1	-6,8	-1,6	101,0	93,8	92,3	-8,6	-1,6	97,0	97,4	+0,4	17
100,5	-1,3	88,8	82,0	81,1	-8,7	-1,1	93,5	89,0	85,9	-8,1	-3,5	91,6	91,2	-0,4	
123,5	-7,5	105,7	105,5	103,1	-2,5	-2,3	121,1	106,6	109,1	-9,9	+2,3	111,2	113,8	+2,3	
98,2	-15,5	79,4	68,7	67,8	-14,6	-1,3	91,4	84,4	69,7	-23,7	-17,4	96,3	87,9	-8,7	17.1
96,8	-5,5	76,5	62,9	63,1	-17,5	+0,3	83,1	80,9	65,3	-21,4	-19,3	89,4	82,0	-8,3	
100,3	-26,6	83,8	77,4	74,7	-10,9	-3,5	103,7	89,7	76,4	-26,3	-14,8	106,6	96,7	-9,3	
108,2	-5,7	83,1	78,3	83,1	-	+6,1	96,5	91,1	83,6	-13,4	-8,2	104,4	93,8	-10,2	17.11
106,5	-2,2	79,4	69,5	73,7	-7,2	+6,0	86,6	85,5	74,7	-13,7	-12,6	98,1	86,0	-12,3	
111,1	-10,9	89,5	93,5	99,2	+10,8	+6,1	113,6	100,7	98,9	-12,9	-1,8	115,4	107,2	-7,1	
96,9	-30,6	82,7	55,7	43,9	-46,9	-21,2	92,7	84,3	51,8	-44,1	-38,6	95,0	88,5	-6,8	17.12,13
87,5	-17,8	75,7	49,2	42,2	-44,3	-14,2	77,0	76,3	46,2	-40,0	-39,4	81,6	76,6	-6,1	
108,6	-40,1	91,4	63,9	46,1	-49,6	-27,9	112,4	94,4	58,7	-47,8	-37,8	111,7	103,4	-7,4	
67,3	-0,6	59,3	65,9	70,6	+19,1	+7,1	71,0	62,2	64,1	-9,7	+3,1	72,1	66,6	-7,6	17.16
80,8	+17,6	66,8	68,2	69,6	+4,2	+2,1	83,3	73,8	72,5	-13,0	-1,8	74,1	78,6	+6,1	
49,7	-25,0	49,4	62,9	71,8	+45,3	+14,1	55,0	47,0	53,1	-3,5	+13,0	69,3	51,0	-26,4	
104,3	-6,0	91,6	83,9	80,2	-12,4	-4,4	108,6	92,2	94,5	-13,0	+2,5	101,2	100,4	-0,8	17.2
97,7	-5,2	87,4	75,0	72,7	-16,8	-3,1	98,6	87,2	85,5	-13,3	-1,9	95,9	92,9	-3,1	
118,2	-7,4	100,4	103,1	96,3	-4,1	-6,6	130,1	102,9	113,9	-12,5	+10,7	112,6	116,5	+3,5	
111,0	-7,0	93,4	88,8	85,2	-8,8	-4,1	113,5	98,0	98,1	-13,6	+0,1	106,9	105,7	-1,1	17.21
104,0	-5,7	88,1	81,1	77,8	-11,7	-4,1	101,5	93,7	89,5	-11,8	-4,5	101,3	97,6	-3,7	
124,4	-9,1	103,7	103,9	99,6	-4,0	-4,1	136,6	106,2	114,8	-16,0	+8,1	117,9	121,4	+3,0	
37,6	-47,3	42,5	53,6	38,1	-10,4	-28,9	72,6	47,2	60,5	-16,7	+28,2	87,5	59,9	-31,5	17.22
35,0	-45,5	40,2	44,5	36,0	-10,4	-19,1	62,1	45,5	52,9	-14,8	+16,3	75,4	53,8	-28,6	
47,7	-52,2	51,5	89,0	46,2	-10,3	-48,1	113,6	53,6	90,4	-20,4	+68,7	135,1	83,6	-38,1	
99,4	-6,4	89,9	70,9	68,6	-23,7	-3,2	111,0	82,9	90,2	-18,7	+8,8	96,8	96,9	+0,1	17.23
94,8	-8,3	88,0	62,3	62,8	-28,6	+0,8	105,5	78,7	80,7	-23,5	+2,5	95,0	92,1	-3,1	
116,4	-0,2	97,1	102,8	89,9	-7,4	-12,5	131,3	98,4	125,4	-4,5	+27,4	103,3	114,8	+11,1	
97,9	-0,3	92,5	85,1	81,2	-12,2	-4,6	98,6	89,9	92,5	-6,2	+2,9	92,5	94,3	+1,9	17.24
91,9	+2,8	89,9	75,6	73,8	-17,9	-2,4	88,8	84,2	84,1	-5,3	-0,1	85,9	86,5	+0,7	
108,7	-4,6	97,2	102,1	94,5	-2,8	-7,4	116,2	100,1	107,7	-7,3	+7,6	104,5	108,2	+3,5	
97,9	-8,9	81,2	71,9	69,2	-14,8	-3,8	87,5	81,5	75,5	-13,7	-7,4	90,9	84,5	-7,0	17.3
97,6	-5,7	81,7	71,2	68,6	-16,0	-3,7	86,2	82,4	74,6	-13,5	-9,5	89,0	84,3	-5,3	
98,6	-17,1	80,0	73,6	70,8	-11,5	-3,8	91,3	78,8	78,1	-14,5	-0,9	96,3	85,1	-11,6	
104,6	+2,9	96,3	98,4	98,1	+1,9	-0,3	100,2	100,3	96,9	-3,3	-3,4	94,0	100,3	+6,7	17.4
103,1	+2,8	94,9	96,4	94,8	-0,1	-1,7	98,6	98,0	94,2	-4,5	-3,9	92,8	98,3	+5,9	
115,5	+2,8	106,7	112,8	121,0	+13,4	+7,3	111,7	116,8	116,0	+3,8	-0,7	103,1	114,3	+10,9	
115,8	+7,3	104,5	106,8	100,2	-4,1	-6,2	111,5	104,1	106,2	-4,8	+2,0	102,6	107,8	+5,1	17.5
103,3	+4,1	95,5	95,5	90,2	-5,5	-5,5	100,3	95,7	96,0	-4,3	+0,3	94,6	98,0	+3,6	
145,4	+13,2	126,0	133,4	123,5	-2,0	-7,4	137,7	123,7	130,4	-5,3	+5,4	121,1	130,7	+7,9	
102,1	-3,6	93,8	87,0	89,2	-4,9	+2,5	96,1	94,9	90,1	-6,2	-5,1	97,2	95,5	-1,7	17.51
98,4	-2,5	91,3	83,0	85,6	-6,2	+3,1	92,7	92,7	86,6	-6,6	-6,6	92,8	92,7	-0,1	
134,0	-9,8	114,6	121,1	119,5	+4,3	-1,3	125,8	113,7	119,6	-4,9	+5,2	135,1	119,8	-11,3	
146,0	+53,4	145,1	146,9	143,3	-1,2	-2,5	135,5	135,0	138,4	+2,1	+2,5	118,8	135,3	+13,9	17.52
133,3	+40,5	138,2	144,7	146,8	+6,2	+1,5	130,1	130,0	133,3	+2,5	+2,5	116,8	130,1	+11,4	
180,9	+88,4	164,0	152,8	133,8	-18,4	-12,4	150,3	148,5	152,3	+1,3	+2,6	124,0	149,4	+20,5	

1 INDEX DES AUFTRAGSEINGANGS
1995
NACH ABSCHNITTEN, UNTERABSCHNITTEN,
DER KLASSIFIKATION DER WIRTSCHAFTS
1.1 ORIGINAL

WERT

WZ93- SCHL.	WIRTSCHAFTSZWEIG	1999 SEP.	VERÄNDERUNG IN % SEP. 1999 GEGEN		1999 AUG.	VERÄNDERUNG IN % AUG. 1999 GEGEN		KUMULIERT		2-MONATS- DURCHSCHNITT	
			SEP. 1998	AUG. 1999		AUG. 1998	JULI 1999	JAN. 1999 BIS SEP. 1999	VER- ÄND. IN % GEGEN VORJAHR	AUG. 1999 UND SEP. 1999	VER- ÄND. IN % GEGEN VORJAHR
17.53	HERSTELLUNG VON VLIES- STOFF U. ERZEUGN. DARAUS (OHNE BEKLEIDUNG)	INSGESAMT 122,8 INLAND 108,8 AUSLAND 138,1	-11,7 -16,4 -7,1	+23,8 +18,5 +28,6	99,2 91,8 107,4	-3,7 -8,7 +1,4	-13,2 -11,5 -14,8	114,5 107,7 122,0	-6,9 -6,0 -7,6	111,0 100,3 122,8	-8,3 -13,0 -3,5
17.54	TEXTILGEWERBE A.N.G.	INSGESAMT 107,1 INLAND 92,9 AUSLAND 133,8	-5,6 -4,0 -7,5	+16,8 +14,7 +19,7	91,7 81,0 111,8	+7,3 +3,7 +12,6	-10,6 -10,3 -11,1	107,8 94,4 132,9	-2,9 -3,0 -2,7	99,4 87,0 122,8	-0,1 -0,6 +0,7
17.6	HERSTELLUNG VON GE- WIRKTEM UND GESTRICKTEM STOFF	INSGESAMT 112,8 INLAND 100,4 AUSLAND 141,5	-6,4 -7,1 -5,2	+31,6 +48,7 +10,6	85,7 87,5 127,9	+3,5 -5,2 +16,6	-5,8 -12,7 +4,2	106,4 90,8 142,7	-7,2 -7,4 -6,8	99,3 84,0 134,7	-2,4 -6,4 +4,0
17.7	HERSTELLUNG VON GE- WIRKTEM UND GESTRICKTEM FERTIGERZEUGNISSEN	INSGESAMT 105,7 INLAND 94,7 AUSLAND 184,6	+0,7 -3,7 +16,7	+4,4 +1,7 +13,8	101,2 93,1 144,7	+8,6 +8,0 +18,9	+42,7 +41,7 +46,2	85,5 80,6 111,8	+5,4 +2,3 +19,4	103,5 93,9 154,7	+4,4 +0,9 +17,7
17.71	HERSTELLUNG VON STRUMPFWAREN	INSGESAMT 96,4 INLAND 87,9 AUSLAND 178,4	+6,3 +2,2 +30,0	+31,9 +28,7 +48,2	73,1 68,3 119,0	+34,1 +27,7 +85,1	-1,7 -0,6 -7,1	87,9 81,4 149,8	+14,8 +9,7 +50,4	84,8 78,1 147,7	+16,8 +11,9 +47,7
17.72	HERSTELLUNG VON PULLOVERN, STRICK- JACKEN U.ÄE.	INSGESAMT 115,1 INLAND 102,7 AUSLAND 159,4	-3,7 -9,0 +11,2	-11,3 -16,1 +2,0	129,8 122,4 156,2	-2,1 -4,7 +6,0	+92,6 +97,1 +81,4	82,9 79,6 95,0	-3,3 -5,5 +4,4	122,5 112,6 157,8	-2,9 -6,7 +8,5
18	BEKLEIDUNGSGEWERBE	INSGESAMT 134,7 INLAND 124,4 AUSLAND 167,0	-6,5 -10,0 +2,5	-14,9 -10,8 -22,9	158,2 139,4 216,6	-3,8 -6,0 +0,9	+73,7 +77,6 +66,1	105,5 97,6 130,1	-5,7 -7,9 -0,2	146,5 131,9 191,8	-5,1 -8,0 +1,6
18.1	HERSTELLUNG VON LEDERBEKLEIDUNG	INSGESAMT 118,5 INLAND 110,1 AUSLAND 160,8	+2,2 -0,2 +11,0	-5,4 -6,5 -1,7	125,3 117,7 163,5	+13,8 +11,6 +22,5	+151,6 +144,2 +183,4	73,2 70,0 89,3	-26,1 -26,6 -24,2	121,9 113,9 162,2	+7,8 +5,6 +16,5
18.2	HERSTELLUNG VON BEKLEI- DUNG (OHNE LEADERBEKLEI- DUNG)	INSGESAMT 134,8 INLAND 124,5 AUSLAND 167,1	-6,6 -10,0 +2,5	-14,9 -10,8 -22,9	158,4 139,6 216,8	-3,9 -6,1 +0,8	+73,3 +77,2 +65,9	105,7 97,8 130,3	-5,6 -7,8 -0,1	146,6 132,1 192,0	-5,2 -7,9 +1,6
18.21	HERSTELLUNG VON ARBEITS- UND BERUFSBEKLEIDUNG	INSGESAMT 96,8 INLAND 93,6 AUSLAND 132,8	-0,5 -5,8 +82,4	+23,0 +17,6 +95,6	78,7 79,6 67,9	+5,9 +9,5 -26,9	+8,3 +6,8 +30,3	86,2 87,1 75,0	+0,7 +0,3 +4,5	87,8 86,6 100,4	+2,3 +0,6 +21,1
18.22	HERSTELLUNG VON OBER- BEKLEIDUNG (OHNE AR- BEITS- U. BERUFSBEKL.)	INSGESAMT 134,6 INLAND 125,5 AUSLAND 157,2	-7,2 -10,8 +0,9	-22,0 -17,5 -29,6	172,6 152,1 223,2	-3,3 -4,9 -0,3	+74,5 +83,7 +60,8	109,1 100,3 130,9	-6,3 -8,7 -1,3	153,6 138,8 190,2	-5,0 -7,7 +0,2
18.23	HERSTELLUNG VON WAESCHE	INSGESAMT 148,2 INLAND 132,9 AUSLAND 237,9	-4,4 -7,6 +7,5	+3,0 +1,8 +6,9	143,9 130,5 222,5	-8,3 -11,9 +6,3	+85,0 +77,3 +117,1	104,9 98,8 140,3	-4,5 -6,8 +5,2	146,1 131,7 230,2	-6,3 -9,8 +6,9
18.24	HERSTELLUNG VON SONST. BEKLEIDUNG UND BEKLEI- DUNGSGZUBEHÖR	INSGESAMT 114,1 INLAND 105,5 AUSLAND 151,3	-10,7 -14,0 +0,9	+11,4 +11,2 +12,2	102,4 94,9 134,3	+3,9 +0,5 +15,7	+50,1 +51,4 +46,9	83,5 78,1 106,7	-4,4 -6,8 +4,1	108,3 100,2 143,1	-4,3 -7,7 +7,4
DC	LEDERGEWERBE	INSGESAMT 138,4 INLAND 133,2 AUSLAND 157,1	-1,4 -4,4 +8,8	+20,0 +15,6 +36,1	115,3 115,2 115,4	-8,8 -11,1 +0,5	+33,1 +36,5 +22,2	104,7 100,4 119,7	-4,8 -6,6 +0,8	126,9 124,2 136,3	-4,9 -7,7 +5,2
19.1	LEDERERZEUGUNG	INSGESAMT 96,4 INLAND 84,2 AUSLAND 126,2	+6,6 +12,1 -1,2	+13,7 +18,6 +6,5	84,8 71,0 118,5	-19,5 -34,3 +20,3	-11,9 -13,0 -10,3	108,1 92,4 146,4	-6,2 -11,7 +3,5	90,6 77,6 122,4	-7,5 -15,3 +8,2
19.2	LEDERVERARBEITUNG (OHNE H.V. LEADERBEKLEI- DUNG UND SCHUHEN)	INSGESAMT 91,7 INLAND 92,0 AUSLAND 90,3	-1,0 -4,0 +14,0	+24,3 +24,8 +21,7	73,8 73,7 74,2	+3,5 +1,5 +13,1	-7,7 -8,9 -2,4	80,7 79,9 83,8	+1,4 -0,9 +11,7	82,8 82,9 82,3	+1,0 -1,5 +13,7
19.3	HERSTELLUNG VON SCHUHEN	INSGESAMT 157,3 INLAND 151,3 AUSLAND 179,1	-2,2 -5,6 +9,9	+20,2 +14,0 +44,2	130,9 132,7 124,2	-9,1 -10,3 -4,2	+51,0 +54,8 +37,2	110,3 107,1 122,2	-5,7 -7,0 -1,4	144,1 142,0 151,7	-5,4 -7,9 +3,6
DD	HOLZGEWERBE (OHNE HERSTELLUNG VON MOBELN)	INSGESAMT 108,9 INLAND 102,2 AUSLAND 182,6	+1,8 -0,5 +19,2	+9,4 +7,8 +21,7	99,5 94,8 150,1	+10,8 +8,2 +31,6	-1,4 -0,9 -4,9	99,7 94,1 161,3	+0,4 -1,5 +15,3	104,2 98,5 166,4	+5,9 +3,5 +24,5
20.1	SAEGE-, HOBEL- UND HOLZIMPRÄGNIERWERKE	INSGESAMT 113,3 INLAND 108,4 AUSLAND 189,7	+1,2 -1,1 +18,9	+9,9 +7,9 +24,1	103,1 98,6 152,9	+7,1 +3,8 +38,6	-6,2 -4,0 -19,0	101,0 93,7 181,1	+0,3 -3,0 +24,3	108,2 102,5 171,3	+3,8 +1,2 +26,9
20.2	FURNIER-, SPERRHOLZ-, HOLZFASERPLATTEN- UND HOLZSPANPLATTENWERKE	INSGESAMT 117,3 INLAND 104,4 AUSLAND 176,2	+0,7 -1,9 +8,3	+12,7 +9,1 +23,5	104,1 95,7 142,7	+5,6 +3,2 +14,0	+16,3 +22,4 +1,1	105,8 95,2 154,0	-3,5 -6,2 +5,2	110,7 100,1 159,5	+2,9 +0,5 +10,8
20.3	H.V. KONSTRUKTIONST., FERTIGBAUTEILEN, AUSBAU- ELEMENTEN AUS HOLZ	INSGESAMT 102,3 INLAND 99,0 AUSLAND 189,8	+2,8 +0,4 +56,0	+7,6 +7,0 +15,0	95,1 92,5 165,1	+16,3 +13,5 +80,8	-6,6 -7,1 +2,6	95,9 93,7 154,8	+2,9 +1,4 +32,9	98,7 95,8 177,5	+8,8 +6,3 +66,7

LAND

FUER DAS VERARBEITENDE GEWERBE
= 100
ABTEILUNGEN, GRUPPEN UND KLASSEN
ZWEIGE, AUSGABE 1993 (WZ93)
WERT

INDEX

1998 SEP.	VER- AEND. IN % GEGEN	1998 3.VJ	1999 2.VJ	1999 3.VJ	VERAENDERUNG IN % 3.VJ 1999 GEGEN		1998 1.HJ	1998 2.HJ	1999 1.HJ	VERAENDERUNG IN % 1.HJ 1999 GEGEN		1997	1998	VER- AEND. IN % GEGEN	WZ93 SCHL.
	SEP. 1997				3.VJ 1998	2.VJ 1999				1.HJ 1998	2.HJ 1998			1997	
139,0	+28,7	123,7	116,2	112,1	-9,4	-3,5	122,6	116,3	115,7	-5,6	-0,5	109,9	119,4	+8,6	17.53
130,1	+24,1	117,6	110,5	101,4	-13,8	-8,2	113,2	114,2	110,8	-2,1	-3,0	107,6	113,7	+5,7	
148,7	+33,4	130,5	122,6	123,8	-5,1	+1,0	132,8	118,7	121,1	-8,8	+2,0	112,5	125,8	+11,8	
113,4	+3,4	101,6	114,1	100,5	-1,1	-11,9	115,7	103,5	111,4	-3,7	+7,6	102,2	109,6	+7,2	17.54
96,8	+0,9	89,5	99,3	88,1	-1,6	-11,3	101,2	90,5	97,5	-3,7	+7,7	90,8	95,8	+5,5	
144,7	+6,8	124,4	141,9	123,8	-0,5	-12,8	142,8	128,1	137,5	-3,7	+7,3	123,6	135,4	+9,5	
120,5	+7,1	105,4	107,8	96,5	-8,4	-10,5	119,4	113,9	111,4	-6,7	-2,2	104,1	116,6	+12,0	17.6
108,1	+14,3	92,1	90,9	81,7	-11,3	-10,1	101,2	97,2	95,3	-5,8	-2,0	90,8	99,2	+9,3	
149,2	-3,0	136,1	146,8	130,7	-4,0	-11,0	161,6	152,5	148,8	-7,9	-2,4	135,0	157,0	+16,3	
105,0	-15,1	89,5	69,7	92,6	+3,5	+32,9	77,0	76,9	81,9	+6,4	+6,5	81,4	76,9	-5,5	17.7
98,3	-8,7	84,8	68,2	84,5	-0,4	+23,9	75,8	74,6	78,6	+3,7	+5,4	80,8	75,2	-6,9	
141,0	-32,9	114,4	77,7	136,1	+19,0	+75,2	83,3	89,1	99,7	+19,7	+11,9	84,4	86,2	+2,1	
90,7	+3,4	71,0	94,9	81,3	+14,5	-14,3	79,4	78,5	91,3	+15,0	+16,3	80,0	79,0	-1,2	17.71
86,0	+1,8	69,0	87,9	75,0	+8,7	+14,7	76,8	75,1	84,7	+10,3	+12,8	78,7	75,9	-3,6	
135,7	+14,6	90,1	161,8	141,2	+56,7	-12,7	104,3	110,7	154,1	+47,7	+39,2	92,5	107,5	+16,2	
119,5	-25,5	108,2	43,9	104,1	-3,8	+137,1	74,5	75,2	72,4	-2,8	-3,7	82,7	74,8	-9,6	17.72
112,9	-16,4	103,4	45,0	95,7	-7,4	+112,7	74,6	74,0	71,5	-4,2	-3,4	83,3	74,3	-10,8	
143,4	-42,9	125,3	40,3	133,9	+6,9	+232,3	73,9	79,5	75,5	+2,2	-5,0	80,9	76,7	-5,2	
144,1	-3,9	136,1	57,1	128,0	-6,0	+124,2	99,8	98,5	94,2	-5,6	-4,4	97,3	99,2	+2,0	18
138,2	-0,8	126,1	59,2	114,1	-9,5	+92,7	96,0	94,1	89,3	-7,0	-5,1	94,9	95,0	+0,1	
162,9	-11,1	167,6	50,4	171,3	+2,2	+239,9	111,8	112,2	109,5	-2,1	-2,4	104,8	112,0	+6,9	
116,0	-6,4	104,1	50,1	97,9	-6,0	+95,4	96,6	73,6	60,9	-37,0	-17,3	104,3	85,1	-18,4	18.1
110,3	-7,5	100,1	49,5	92,0	-8,1	+85,9	93,0	71,6	59,0	-36,6	-17,6	99,8	82,3	-17,5	
144,9	-1,6	124,3	53,3	127,3	+2,4	+138,8	114,6	83,7	70,3	-38,7	-16,0	127,1	99,1	-22,0	
144,3	-3,9	136,4	57,2	128,2	-6,0	+124,1	99,8	98,7	94,5	-5,3	-4,3	97,2	99,2	+2,1	18.2
138,4	-0,7	126,3	59,3	114,3	-9,5	+92,7	96,0	94,3	89,6	-6,7	-5,0	94,8	95,1	+0,3	
163,0	-11,1	167,8	50,3	171,5	+2,2	+241,0	111,8	112,3	109,6	-2,0	-2,4	104,7	112,1	+7,1	
97,3	-0,1	84,4	81,4	82,7	-2,0	+1,6	86,2	90,5	87,9	+2,0	-2,9	89,0	88,3	-0,8	18.21
99,4	+0,5	85,5	82,8	82,6	-3,4	-0,2	87,5	92,1	89,4	+2,2	-2,9	88,0	89,8	+2,0	
72,8	-9,3	71,7	65,8	84,3	+17,6	+28,1	71,9	72,0	70,3	-2,2	-2,4	100,4	72,0	-28,3	
145,0	-8,1	144,4	49,6	135,4	-6,2	+173,0	102,5	99,1	96,0	-6,3	-3,1	100,1	100,8	+0,7	18.22
140,7	-3,4	133,4	51,7	120,1	-10,0	+132,3	98,1	93,9	90,4	-7,8	-3,7	97,9	96,0	-1,9	
155,8	-16,9	171,3	44,5	173,1	+1,1	+289,0	113,2	111,8	109,9	-2,9	-1,7	105,5	112,5	+6,6	
155,0	+8,9	131,7	73,3	123,3	-6,4	+68,2	99,1	102,3	95,7	-3,4	-6,5	91,9	100,7	+9,6	18.23
143,8	+7,3	124,4	73,9	112,3	-9,7	+52,0	96,8	98,5	92,1	-4,9	-6,5	90,1	97,6	+8,3	
221,2	+15,9	174,6	69,7	187,6	+7,4	+169,2	112,8	124,7	116,7	+3,5	-6,4	102,5	118,7	+15,8	
127,8	+1,1	97,5	68,5	94,9	-2,7	+38,5	82,2	87,0	77,7	-5,5	-10,7	89,5	84,6	-5,5	18.24
122,7	-3,1	93,0	63,6	87,7	-5,7	+37,9	79,2	84,2	73,3	-7,4	-12,9	87,7	81,7	-6,8	
149,9	+19,5	117,0	89,7	126,0	+7,7	+40,5	95,2	99,0	97,0	+1,9	-2,0	97,5	97,1	-0,4	
140,4	-5,5	120,3	82,6	113,4	-5,7	+37,3	104,9	103,7	100,3	-4,4	-3,3	107,4	104,3	-2,9	DC
139,3	-2,4	120,4	76,2	110,9	-7,9	+45,5	101,1	100,5	99,1	-5,8	-5,3	106,1	100,8	-5,0	
144,4	-14,7	119,7	105,2	122,3	+2,2	+16,3	118,3	115,2	118,4	+0,1	+2,8	112,0	116,7	+4,2	
90,4	-19,4	106,8	115,4	92,5	-13,4	-19,8	119,6	103,5	115,9	-3,1	+12,0	119,7	111,5	-6,9	19.1
75,1	-24,8	97,4	99,5	78,9	-19,0	-20,7	108,2	93,3	99,1	-8,4	+6,2	111,9	100,7	-10,0	
127,7	-10,1	129,9	154,0	125,6	-3,3	-18,4	147,4	128,4	156,8	+6,4	+22,1	138,6	137,9	-0,5	
92,6	-9,5	80,6	82,1	81,8	+1,5	-0,4	79,0	81,5	80,1	+1,4	-1,7	85,4	80,2	-6,1	19.2
95,8	-0,4	81,9	79,8	82,2	+0,4	+3,0	80,0	82,6	78,7	-1,6	-4,7	83,5	81,3	-2,6	
79,2	-38,0	75,1	91,9	80,2	+6,8	-12,7	75,0	76,7	85,6	+14,1	+11,6	93,4	75,9	-18,7	
160,8	-3,4	132,7	77,4	125,0	-5,8	+61,5	109,2	109,5	103,0	-5,7	-5,9	111,1	109,4	-1,5	19.3
160,2	-0,7	134,0	71,8	123,2	-8,1	+71,6	105,7	106,3	99,0	-6,3	-6,9	111,3	106,0	-4,8	
163,0	-11,8	127,8	97,8	131,3	+2,7	+34,3	122,0	121,1	117,7	-3,5	-2,8	110,5	121,6	+10,0	
107,0	-1,0	99,5	102,1	103,1	+3,6	+1,0	99,2	98,2	98,0	-1,2	-0,2	97,3	98,7	+1,4	DD
102,7	-1,5	96,1	96,5	97,6	+1,6	+1,1	95,3	94,8	92,3	-3,1	-2,6	94,4	95,0	+0,6	
153,2	+2,4	135,8	163,8	163,5	+20,4	-0,2	141,9	135,1	160,2	+12,9	+18,6	129,6	138,5	+6,9	
112,0	-	105,9	106,1	108,8	+2,7	+2,5	98,1	100,4	97,1	-1,0	-3,3	99,5	99,2	-0,3	20.1
107,6	-1,5	102,8	98,8	102,6	-0,2	+3,8	93,6	96,6	89,3	-4,6	-7,6	96,3	95,1	-1,2	
159,6	+11,7	139,8	186,1	177,1	+26,7	-4,8	148,7	142,4	183,0	+23,1	+28,5	135,1	145,5	+7,7	
116,5	-0,7	103,1	103,2	103,6	+0,5	+0,4	112,8	102,7	106,8	-5,3	+4,0	103,6	107,8	+4,1	20.2
106,4	-3,2	94,6	92,0	92,8	-1,9	+0,9	105,0	94,9	96,4	-8,2	+1,6	97,2	99,9	+2,8	
162,7	+7,7	141,9	154,4	153,4	+8,1	-0,6	148,6	138,4	154,4	+3,9	+11,6	132,7	143,5	+8,1	
99,5	-1,8	94,1	99,4	99,7	+6,0	+0,3	92,8	94,8	94,1	+1,4	-0,7	93,0	93,8	+0,9	20.3
98,6	-0,7	93,3	97,1	97,0	+4,0	-0,1	91,9	93,9	92,1	+0,2	-1,9	92,1	92,9	+0,9	
121,7	-21,1	115,6	159,5	171,9	+48,7	+7,8	117,0	117,8	146,2	+25,0	+24,1	115,0	117,4	+2,1	

1 INDEX DES AUFTRAGSEINGANGS
1995
NACH ABSCHNITTEN, UNTERABSCHNITTEN,
DER KLASSIFIKATION DER WIRTSCHAFTS
1.1 ORIGINAL

WERT

WZ93- SCHL.	WIRTSCHAFTSZWEIG		VERÄNDERUNG IN % SEP. 1999 GEGEN			VERÄNDERUNG IN % AUG. 1999 GEGEN			KUMULIERT		2-MONATS- DURCHSCHNITT	
			1999 SEP.	SEP. 1998	AUG. 1999	1999 AUG.	AUG. 1998	JULI 1999	JAN. 1999 BIS SEP. 1999	VER- ÄND. IN % GEGEN VORJAHR	AUG. 1999 UND SEP. 1999	VER- ÄND. IN % GEGEN VORJAHR
DE	PAPIER- UND DRUCKGEWERBE	INSGESAMT	108,9	+7,7	+5,8	102,9	+11,2	-0,4	102,3	+2,6	105,9	+9,4
		INLAND	103,3	+3,3	+4,0	99,3	+8,6	+1,3	98,4	+1,7	101,3	+5,9
		AUSLAND	128,6	+22,7	+11,1	115,8	+20,2	-5,2	116,1	+5,6	122,2	+21,5
21	PAPIERGEWERBE	INSGESAMT	107,5	+10,8	+4,5	102,9	+12,2	-0,5	101,5	+1,2	105,2	+11,4
		INLAND	101,5	+6,1	+3,5	98,1	+8,9	+2,3	96,1	-0,2	99,8	+7,4
		AUSLAND	121,1	+21,1	+6,7	113,5	+19,3	-5,5	113,8	+4,0	117,3	+20,2
21.1	H.V. HOLZSTOFF, ZELLSTOFF, PAPIER, KARTON UND PAPPE	INSGESAMT	120,2	+17,6	+2,3	117,5	+18,3	+1,5	113,5	+3,0	118,9	+18,0
		INLAND	110,0	+12,2	-	110,0	+11,1	+8,9	102,5	-0,2	110,0	+11,7
		AUSLAND	132,5	+23,5	+4,7	126,5	+27,1	-5,3	126,9	+6,4	129,5	+25,2
21.11	HERSTELLUNG VON HOLZ- STOFF UND ZELLSTOFF	INSGESAMT	104,1	+1,0	+23,3	84,4	+12,1	-20,2	102,1	+0,6	94,3	+5,7
		INLAND	73,4	-0,9	+5,5	69,6	+16,2	-12,2	69,8	-5,2	71,5	+6,7
		AUSLAND	137,5	+2,2	+36,8	100,5	+9,0	-25,2	137,4	+4,1	119,0	+4,9
21.12	HERSTELLUNG VON PAPIER, KARTON UND PAPPE	INSGESAMT	120,5	+17,9	+2,0	118,1	+18,5	+1,8	113,8	+3,1	119,3	+18,1
		INLAND	110,6	+12,4	-0,1	110,7	+11,0	+9,2	103,1	-0,1	110,7	+11,7
		AUSLAND	132,4	+24,0	+4,3	127,0	+27,5	-4,9	126,7	+6,5	129,7	+25,7
21.2	PAPIER-, KARTON- UND PAPPEVERARBEITUNG	INSGESAMT	97,4	+4,8	+6,8	91,2	+6,5	-2,5	91,9	-0,5	94,3	+5,6
		INLAND	97,0	+2,8	+5,8	91,7	+7,5	-1,6	92,6	-0,2	94,4	+5,0
		AUSLAND	99,5	+15,3	+11,8	89,0	+2,5	-6,0	89,1	-2,0	94,3	+8,9
21.21	H.V. WELLPAPIER UND -PAPPE SOWIE V. VER- PACKUNGSM. A. PAPIER	INSGESAMT	107,0	+7,5	+7,6	99,4	+10,8	-2,3	99,8	+0,5	103,2	+9,1
		INLAND	100,8	+4,8	+6,7	94,5	+10,8	-1,4	95,4	-	97,7	+7,6
		AUSLAND	144,0	+21,2	+12,2	128,3	+11,4	-5,9	125,3	+2,5	136,2	+16,4
21.22	H.V. HAUSHALTS-,HYGIENE- U. TOILETTENARTIKELN AUS ZELLSTOFF UND PAPIER	INSGESAMT	76,0	+9,0	+7,8	70,5	+9,5	+0,9	70,7	+4,1	73,3	+9,2
		INLAND	88,1	+7,8	+6,9	82,4	+9,1	+1,6	82,5	+2,5	85,3	+8,5
		AUSLAND	43,0	+16,8	+12,9	38,1	+10,8	-3,5	38,4	+14,6	40,6	+14,0
21.23	H.V. SCHREIBWAREN UND BUEROBEDARF AUS PAPIER, KARTON UND PAPPE	INSGESAMT	110,9	-6,3	+3,5	107,1	-3,0	-10,1	108,7	+0,6	109,0	-4,7
		INLAND	115,6	-8,3	+3,1	112,1	-3,9	-9,9	113,4	+0,3	113,9	-6,1
		AUSLAND	91,0	+6,7	+6,6	85,4	+2,2	-11,2	88,6	+2,7	88,2	+4,4
21.24	HERSTELLUNG VON TAPETEN	INSGESAMT	95,8	+7,6	+8,9	88,0	-11,4	+6,8	88,2	-19,9	91,9	-2,4
		INLAND	85,4	-5,6	+11,2	76,8	+0,1	+12,8	81,9	-9,4	81,1	-3,0
		AUSLAND	121,5	+42,6	+4,8	115,9	-25,3	-1,6	103,8	-34,7	118,7	-1,2
21.25	HERSTELLUNG VON SONST. WAREN AUS PAPIER, KAR- TON UND PAPPE	INSGESAMT	93,4	-1,5	+4,7	89,2	-0,1	-3,5	91,8	-5,4	91,3	-0,9
		INLAND	87,5	-0,9	+1,7	86,0	+4,1	-2,2	86,9	-3,4	86,8	+1,5
		AUSLAND	116,6	-2,9	+15,1	101,3	-12,4	-7,7	110,9	-10,9	109,0	-7,5
22	DRUCKGEWERBE, VERVIEL- FÄLTIGUNG VON BESPIELTEN TON-, BILD- U. DATENTRAEGERN	INSGESAMT	110,9	+3,5	+7,7	103,0	+10,0	-0,2	103,5	+4,9	107,0	+6,6
		INLAND	105,4	+0,3	+4,8	100,6	+8,4	+0,2	101,2	+3,8	103,0	+4,0
		AUSLAND	170,5	+30,2	+32,4	128,8	+25,3	-3,0	129,3	+15,0	149,7	+28,1
22.2	DRUCKGEWERBE	INSGESAMT	109,2	+3,3	+7,3	101,8	+9,2	-0,6	102,8	+4,7	105,5	+6,0
		INLAND	104,4	+0,7	+4,6	99,8	+8,1	-	100,5	+3,8	102,1	+4,2
		AUSLAND	172,5	+30,3	+33,9	128,8	+23,0	-5,8	132,6	+13,5	150,7	+27,1
22.21	ZEITUNGS-DRUCKEREI	INSGESAMT	101,8	+8,0	+12,0	90,9	+5,1	-4,6	92,7	+3,6	96,4	+6,6
		INLAND	101,8	+8,0	+12,0	90,9	+5,1	-4,6	92,7	+3,6	96,4	+6,6
		AUSLAND	278,1	+173,2	+456,2	50,0	+11,9	+16,3	116,2	+98,3	164,1	+123,9
22.22	DRUCKEREI (OHNE ZEI- TUNGS-DRUCKEREI)	INSGESAMT	109,2	+2,6	+7,1	102,0	+10,0	-0,3	103,2	+4,9	105,6	+6,0
		INLAND	103,6	-0,6	+4,0	99,6	+8,7	+0,4	100,7	+4,0	101,6	+3,8
		AUSLAND	172,6	+30,6	+34,3	128,5	+22,4	-6,4	131,9	+12,8	150,6	+27,0
22.23	DRUCKWEITERVERARBEITUNG	INSGESAMT	158,7	+18,0	+8,8	145,8	+15,7	+3,9	140,0	+10,8	152,3	+16,9
		INLAND	152,1	+16,3	+6,3	143,1	+13,9	+3,7	135,6	+9,0	147,6	+15,1
		AUSLAND	287,7	+39,3	+43,8	200,1	+50,6	+7,5	227,7	+39,9	243,9	+43,7
22.24	SATZHERSTELLUNG UND REPRODUKTION	INSGESAMT	90,1	-2,4	+5,5	85,4	-0,2	-0,4	85,3	-2,0	87,8	-1,3
		INLAND	89,5	-3,1	+5,2	85,1	-0,7	-0,5	84,9	-2,4	87,3	-2,0
		AUSLAND	103,3	+12,3	+10,0	93,9	+13,4	+4,2	93,4	+6,6	98,6	+12,8
22.25	SONSTIGES DRUCKGEWERBE	INSGESAMT	124,4	-1,3	-9,1	136,9	+8,3	-4,9	133,1	+8,6	130,7	+3,5
		INLAND	126,0	-0,7	-8,4	137,6	+7,9	-5,0	133,9	+8,5	131,8	+3,6
		AUSLAND	42,8	-52,2	-58,7	103,7	+52,5	+0,2	88,2	+10,9	73,3	-7,0
22.3	VERVIELFÄLTIGUNG VON BESPIELTEN TON-, BILD- UND DATENTRAEGERN	INSGESAMT	155,1	+5,5	+16,5	133,1	+25,6	+7,7	123,6	+9,2	144,1	+13,9
		INLAND	149,3	-9,0	+9,5	136,4	+18,7	+5,7	129,5	+1,3	142,9	+2,4
		AUSLAND	162,2	+29,1	+25,8	128,9	+36,1	+10,4	116,0	+22,5	145,6	+32,1
22.31	VERVIELFÄLTIGUNG VON BESPIELTEN TONTRAEGERN	INSGESAMT	122,4	+9,9	+13,0	108,3	+19,7	+0,2	102,2	+12,9	115,4	+14,3
		INLAND	112,5	+3,7	+3,6	108,6	+21,1	-0,5	103,0	+11,7	110,6	+11,6
		AUSLAND	133,4	+16,4	+23,5	108,0	+18,3	+0,9	101,3	+14,3	120,7	+17,2
22.32	VERVIELFÄLTIGUNG VON BESPIELTEN BILDTRAEGERN	INSGESAMT	263,5	+24,2	+15,6	228,0	+107,5	+15,0	199,7	+34,4	245,8	+52,6
		INLAND	227,4	-8,8	+3,0	220,7	+66,6	+2,4	207,3	+18,1	224,1	+17,4
		AUSLAND	390,6	+379,9	+54,1	253,4	+728,1	+85,0	172,9	+220,8	322,0	+475,0

LAND

FUER DAS VERARBEITENDE GEWERBE
= 100
ABTEILUNGEN, GRUPPEN UND KLASSEN
ZWEIGE, AUSGABE 1993 (WZ93)
WERT

INDEX

1998 SEP.	VER- ÄND. IN % GEGEN SEP. 1997	1998 3.VJ	1999 2.VJ	1999 3.VJ	VERÄNDERUNG IN % 3.VJ 1999 GEGEN 3.VJ 1998 2.VJ 1999		1998 1.HJ	1998 2.HJ	1999 1.HJ	VERÄNDERUNG IN % 1.HJ 1999 GEGEN 1.HJ 1998 2.HJ 1998		1997	1998	VER- ÄND. IN % GEGEN 1997	WZ93 SCHL.
101,1	-1,6	98,4	101,1	105,0	+6,7	+3,9	100,4	100,1	101,0	+0,6	+0,9	99,6	100,2	+0,6	DE
100,0	+2,1	96,6	97,0	100,2	+3,7	+3,3	97,0	99,0	97,5	+0,5	-1,5	96,1	98,0	+2,0	
104,8	-12,4	104,6	115,3	122,2	+16,8	+6,0	112,5	104,0	113,1	+0,5	+8,8	112,2	108,2	-3,6	
97,0	-5,6	97,2	99,5	104,6	+7,6	+5,1	101,9	96,4	100,0	-1,9	+3,7	100,9	99,1	-1,8	21
95,7	-0,7	94,9	93,7	98,5	+3,8	+5,1	97,0	94,5	94,8	-2,3	+0,3	95,7	95,7	-	
100,0	-14,6	102,4	112,8	118,2	+15,4	+4,8	112,9	100,7	111,6	-1,2	+10,8	112,7	106,8	-5,2	
102,2	-12,0	104,6	111,1	117,8	+12,6	+6,0	113,0	103,9	111,4	-1,4	+7,2	112,8	108,5	-3,8	21.1
98,0	-4,9	100,5	98,6	107,0	+6,5	+8,5	103,8	100,5	100,3	-3,4	-0,2	103,0	102,1	-0,9	
107,3	-18,9	109,5	126,2	130,9	+19,5	+3,7	124,2	108,1	124,9	+0,6	+15,5	124,6	116,1	-6,8	
103,1	-2,0	97,8	119,8	98,1	+0,3	-18,1	103,4	93,5	104,1	+0,7	+11,3	101,7	98,4	-3,2	21.11
74,1	-4,5	71,0	78,4	74,1	+4,4	-5,5	74,9	66,5	67,6	-9,7	+1,7	81,1	70,7	-12,8	
134,6	-0,5	127,1	165,0	124,1	-2,4	-24,8	134,5	122,9	144,0	+7,1	+17,2	124,2	128,7	+3,6	
102,2	-12,2	104,7	111,0	118,2	+12,9	+6,5	113,2	104,1	111,6	-1,4	+7,2	113,0	108,6	-3,9	21.12
98,4	-4,8	101,0	99,0	107,6	+6,5	+8,7	104,3	101,1	100,8	-3,4	-0,3	103,4	102,7	-0,7	
106,8	-19,2	109,1	125,5	131,0	+20,1	+4,4	124,0	107,8	124,6	+0,5	+15,6	124,7	115,9	-7,1	
92,9	+1,0	91,3	90,3	94,0	+3,0	+4,1	93,0	90,5	90,9	-2,3	+0,4	91,4	91,7	+0,3	21.2
94,4	+1,7	91,8	90,9	94,0	+2,4	+3,4	93,3	91,3	91,9	-1,5	+0,7	91,7	92,3	+0,7	
86,3	-2,6	89,2	87,4	94,4	+5,8	+8,0	91,7	86,8	86,4	-5,8	-0,5	90,2	89,3	-1,0	
99,5	+3,2	97,1	98,0	102,7	+5,8	+4,8	100,4	95,6	98,3	-2,1	+2,8	93,9	98,0	+4,4	21.21
96,2	+4,0	93,3	94,0	97,0	+4,0	+3,2	96,5	92,2	94,6	-2,0	+2,6	90,2	94,3	+4,5	
118,8	-0,6	119,7	121,3	136,2	+13,8	+12,3	123,5	116,0	119,8	-3,0	+3,3	115,6	119,8	+3,6	
69,7	+0,6	67,6	71,3	72,1	+6,7	+1,1	68,1	67,8	70,0	+2,8	+3,2	75,0	67,9	-9,5	21.22
81,7	-2,0	79,5	83,7	83,9	+5,5	+0,2	81,1	80,1	81,9	+1,0	+2,2	85,6	80,6	-5,8	
36,8	+19,9	35,4	37,3	40,2	+13,6	+7,8	32,6	34,4	37,5	+15,0	+9,0	46,0	33,5	-27,2	
118,4	+9,9	116,7	102,3	112,4	-3,7	+9,9	103,8	118,1	106,9	+3,0	-9,5	106,6	110,9	+4,0	21.23
126,0	+9,3	123,4	105,7	117,4	-4,9	+11,1	107,9	123,0	111,4	+3,2	-9,4	113,3	115,5	+1,9	
85,3	+13,3	87,5	87,5	90,9	+3,9	+3,9	85,7	96,9	87,5	+2,1	-9,7	77,4	91,3	+18,0	
89,0	-30,4	99,5	80,9	88,7	-10,9	+9,6	115,3	89,2	87,9	-23,8	-1,5	110,9	102,2	-7,8	21.24
90,5	-10,8	81,7	74,2	76,8	-6,0	+3,5	94,7	80,5	84,4	-10,9	+4,8	91,9	87,6	-4,7	
85,2	-56,0	143,8	97,5	118,4	-17,7	+21,4	166,5	110,6	96,5	-42,0	-12,7	158,3	138,5	-12,5	
94,8	-3,2	94,2	91,1	91,7	-2,7	+0,7	98,4	94,5	91,8	-6,7	-2,9	97,2	96,4	-0,8	21.25
88,3	-4,8	87,8	85,2	87,1	-0,8	+2,2	91,1	87,7	86,8	-4,7	-1,0	93,1	89,4	-4,0	
120,1	+2,1	119,5	114,3	109,2	-8,6	-4,5	126,9	120,9	111,7	-12,0	-7,6	113,2	123,9	+9,5	
107,2	+4,5	100,0	103,4	105,7	+5,7	+2,2	98,1	105,6	102,5	+4,5	-2,9	97,7	101,8	+4,2	22
105,1	+5,4	98,5	101,0	102,1	+3,7	+1,1	97,0	104,1	100,7	+3,8	-3,3	96,6	100,5	+4,0	
131,0	-2,2	116,8	129,8	144,0	+23,3	+10,9	110,2	122,1	122,0	+10,7	-0,1	109,5	116,2	+6,1	
105,7	+4,1	99,4	103,1	104,5	+5,1	+1,4	97,6	104,3	101,9	+4,4	-2,3	96,9	100,9	+4,1	22.2
103,7	+4,7	97,9	100,6	101,3	+3,5	+0,7	96,2	103,0	100,1	+4,1	-2,8	95,9	99,6	+3,9	
132,4	-1,3	119,8	135,7	146,0	+21,9	+7,6	115,2	121,4	125,9	+9,3	+3,7	110,5	118,3	+7,1	
94,3	+2,9	89,7	94,3	96,0	+7,0	+1,8	89,4	91,3	91,0	+1,8	-0,3	88,5	90,3	+2,0	22.21
94,3	+2,9	89,7	94,3	96,0	+7,0	+1,8	89,4	91,3	91,0	+1,8	-0,3	88,5	90,3	+2,0	
101,8	+18,4	59,9	112,6	123,7	+106,5	+9,9	57,9	70,2	112,4	+94,1	+60,1	81,5	64,0	-21,5	
106,4	+4,4	99,6	103,4	104,5	+4,9	+1,1	97,9	105,1	102,6	+4,8	-2,4	97,0	101,5	+4,6	22.22
104,2	+5,4	97,8	100,6	100,8	+3,1	+0,2	96,4	103,8	100,6	+4,4	-3,1	95,9	100,1	+4,4	
132,2	-2,4	119,9	134,9	146,1	+21,9	+8,3	115,3	120,2	124,8	+8,2	+3,8	110,3	117,8	+6,8	
134,5	+10,7	131,5	139,2	148,3	+12,8	+6,5	123,7	135,8	135,9	+9,9	+0,1	120,4	129,7	+7,7	22.23
130,8	+8,1	129,2	134,4	144,4	+11,8	+7,4	122,0	131,8	131,2	+7,5	-0,5	118,8	126,9	+6,8	
206,5	+57,8	175,1	232,3	224,7	+28,3	-3,5	156,7	213,8	229,2	+46,3	+7,2	152,6	185,2	+21,4	
92,3	-4,6	88,3	85,7	87,1	-1,4	+1,6	86,4	89,4	84,4	-2,3	-5,6	91,5	87,9	-3,9	22.24
92,4	-4,2	88,4	85,3	86,7	-1,9	+1,6	86,3	89,3	84,0	-2,7	-5,9	91,9	87,8	-4,5	
92,0	-10,3	86,8	94,1	95,8	+10,4	+1,8	88,1	93,3	92,2	+4,7	-1,2	83,7	90,7	+8,4	
126,1	+7,6	128,0	136,2	135,1	+5,5	-0,8	119,9	132,4	132,1	+10,2	-0,2	112,8	126,1	+11,8	22.25
126,9	+7,5	129,2	136,4	136,1	+5,3	-0,2	120,6	131,7	132,9	+10,2	+0,9	112,0	126,1	+12,6	
89,6	+22,1	67,4	124,6	83,3	+23,6	-33,1	85,5	164,0	90,6	+6,0	-44,8	156,3	124,8	-20,2	
147,0	+11,9	117,1	111,6	137,3	+17,3	+23,0	111,2	139,9	116,7	+4,9	-16,6	117,7	125,6	+6,7	22.3
164,0	+26,1	127,2	116,0	138,3	+8,7	+19,2	128,2	151,6	125,1	-2,4	-17,5	127,5	139,9	+9,7	
125,6	-5,7	104,3	106,1	136,0	+30,4	+28,2	89,9	125,2	106,0	+17,9	-15,3	105,5	107,5	+1,9	
111,4	-2,5	96,3	93,7	112,9	+17,2	+20,5	87,6	112,7	96,9	+10,6	-14,0	102,2	100,2	-2,0	22.31
108,5	+8,1	94,7	95,6	110,1	+16,3	+15,2	91,0	111,8	99,5	+9,3	-11,0	101,4	101,4	-	
114,6	-11,7	98,1	91,6	116,1	+18,3	+26,7	83,8	113,8	93,9	+12,1	-17,5	103,1	98,8	-4,2	
212,2	+27,8	137,1	179,9	229,9	+67,7	+27,8	154,4	197,0	184,5	+19,5	-6,3	154,7	175,7	+13,6	22.32
249,3	+23,2	161,1	188,8	221,2	+37,3	+17,2	182,7	220,6	200,3	+9,6	-9,2	189,5	201,7	+6,4	
81,4	+111,4	52,7	148,3	260,3	+393,9	+75,5	54,6	114,1	129,1	+136,4	+13,1	32,1	84,3	+162,6	

1 INDEX DES AUFTRAGSEINGANGS
1995
NACH ABSCHNITTEN, UNTERABSCHNITTEN,
DER KLASSIFIKATION DER WIRTSCHAFTS
1.1 ORIGINAL

WERT

WZ93- SCHL.	WIRTSCHAFTSZWEIG		VERÄNDERUNG IN % SEP. 1999 GEGEN			VERÄNDERUNG IN % AUG. 1999 GEGEN			KUMULIERT		2-MONATS- DURCHSCHNITT	
			1999 SEP.	SEP. 1998	AUG. 1999	1999 AUG.	AUG. 1998	JULI 1999	JAN. 1999 BIS SEP. 1999	VER- ÄND. IN % GEGEN VORJAHR	AUG. 1999 UND SEP. 1999	VER- ÄND. IN % GEGEN VORJAHR
22.33	VERVIELFÄLTIGUNG VON BESPIELTEN DATENTRÄGERN	INSGESAMT INLAND AUSLAND	372,7 339,8 445,8	-10,6 -28,3 +53,5	+28,3 +29,4 +26,5	290,4 262,5 352,3	+21,9 -2,8 +110,1	+36,4 +30,4 +47,8	262,3 251,4 286,7	-9,1 -24,2 +48,2	331,6 301,2 399,1	+1,2 -19,0 +74,2
D6	CHEMISCHE INDUSTRIE	INSGESAMT INLAND AUSLAND	106,9 99,4 115,9	+4,6 +3,3 +5,9	+10,0 +9,0 +10,9	97,2 91,2 104,5	+5,7 +2,2 +9,8	-6,9 -4,7 -9,1	102,5 94,4 112,3	-2,9 -4,4 -1,5	102,1 95,3 110,2	+5,1 +2,8 +7,7
24.1	HERSTELLUNG VON CHEMISCHEN GRUNDSTOFFEN	INSGESAMT INLAND AUSLAND	105,6 98,8 111,7	+10,2 +6,5 +13,3	+11,3 +7,4 +14,6	94,9 92,0 97,5	+6,0 +2,3 +9,3	-7,8 -5,8 -9,4	99,8 93,9 105,1	-4,7 -6,8 -3,0	100,3 95,4 104,6	+8,2 +4,4 +11,4
24.11	HERSTELLUNG VON INDUSTRIEGASEN	INSGESAMT INLAND AUSLAND	103,6 102,8 127,5	-4,6 -5,4 +21,2	+1,5 +1,1 +9,5	102,1 101,7 116,4	-3,6 -4,1 +10,3	-1,1 -0,9 -6,7	100,0 99,3 121,3	-5,1 -5,8 +14,8	102,9 102,3 122,0	-4,1 -4,7 +15,7
24.12	HERSTELLUNG VON FARB- STOFFEN UND PIGMENTEN	INSGESAMT INLAND AUSLAND	90,8 81,6 95,2	-2,7 +2,5 -4,8	+11,1 +4,9 +14,0	81,7 77,8 83,5	-1,1 +2,9 -2,9	-15,6 -7,7 -18,9	93,2 79,8 99,7	-10,0 -10,3 -9,8	86,3 79,7 89,4	-1,9 +2,7 -3,9
24.13	HERSTELLUNG VON SONSTIGEN ANORGANISCHEN GRUNDSTOFF- FEN UND CHEMIKALIEN	INSGESAMT INLAND AUSLAND	98,2 93,5 103,1	-3,7 -10,6 +3,9	+3,7 +4,2 +3,3	94,7 89,7 99,8	- -7,0 +7,5	-3,2 -6,9 +0,4	99,8 97,9 101,8	-3,3 -3,2 -3,3	96,5 91,6 101,5	-1,9 -8,9 +5,7
24.14	HERSTELLUNG VON SONSTIGEN ORGANISCHEN GRUNDSTOFFEN UND CHEMIKALIEN	INSGESAMT INLAND AUSLAND	102,6 99,1 105,6	+16,5 +13,0 +19,3	+5,3 +1,3 +8,8	97,4 97,8 97,1	+8,8 +4,4 +13,0	-3,1 -3,1 -3,0	97,2 93,0 100,8	-5,6 -10,4 -1,6	100,0 98,5 101,4	+12,6 +8,6 +16,3
24.15	HERSTELLUNG VON DUENGE- MITTELN UND STICKSTOFF- VERBINDUNGEN	INSGESAMT INLAND AUSLAND	89,2 65,9 115,0	-1,2 -10,6 +5,8	+12,9 -14,7 +42,3	79,0 77,3 80,8	+16,0 +34,2 +1,3	-9,8 -8,8 -10,9	93,2 81,6 106,0	-1,8 +2,3 -5,0	84,1 71,6 97,9	+6,2 +9,0 +3,8
24.16	HERSTELLUNG VON KUNST- STOFF IN PRIMAERFORMEN	INSGESAMT INLAND AUSLAND	116,3 105,8 126,2	+14,6 +10,1 +18,4	+18,9 +16,0 +21,3	97,8 91,2 104,0	+6,4 +1,9 +10,5	-10,9 -7,7 -13,5	104,8 96,8 112,3	-3,5 -5,2 -2,3	107,1 98,5 115,1	+10,8 +6,1 +14,6
24.17	HERSTELLUNG VON SYNTHETISCHEM KAUTSCHUK IN PRIMAERFORMEN	INSGESAMT INLAND AUSLAND	101,3 117,2 91,7	-6,6 +3,7 -13,3	+21,8 +67,9 +0,4	83,2 69,8 91,3	+6,9 -11,1 +18,0	-20,8 -23,6 -19,4	97,5 93,3 100,2	+7,7 -1,8 +14,1	92,3 93,5 91,5	-1,0 -2,4 -0,1
24.2	HERSTELLUNG VON SCHÄDLINGS- BEKÄMPFUNGS- UND PFLANZEN SCHUTZMITTELN	INSGESAMT INLAND AUSLAND	59,4 47,3 66,3	-3,1 -18,2 +4,9	-23,7 -49,7 -10,8	77,8 84,0 74,3	-14,2 -7,7 -17,9	-27,9 -28,5 -27,4	122,0 108,2 129,8	-5,8 -4,9 -6,1	68,6 55,7 70,3	-9,7 -11,7 -8,6
24.3	HERSTELLUNG VON ANSTRICH- MITTELN, DRUCKFARBEN UND KITTE	INSGESAMT INLAND AUSLAND	121,9 114,5 144,4	+4,6 +4,0 +6,3	+10,4 +10,1 +11,1	110,4 104,0 130,0	+4,8 +3,1 +9,7	-6,8 -6,4 -7,7	110,8 102,8 135,3	+1,0 +0,2 +3,1	116,2 109,3 137,2	+4,8 +3,6 +7,9
24.4	HERSTELLUNG VON PHARMA- ZEUTISCHEN ERZEUGNISSEN	INSGESAMT INLAND AUSLAND	113,1 101,8 132,2	-3,4 +1,9 -9,6	+6,4 +13,5 -1,5	106,3 89,7 134,2	+12,4 +2,3 +26,5	-6,2 -2,9 -9,6	110,5 96,5 134,2	+2,7 -1,1 +7,9	109,7 95,8 133,2	+3,6 +2,1 +5,5
24.41	HERSTELLUNG VON PHARMA- ZEUTISCHEN GRUNDSTOFFEN	INSGESAMT INLAND AUSLAND	108,2 96,9 111,2	-14,8 -16,0 -14,5	-8,0 -16,9 -5,7	117,6 116,9 117,9	+16,7 +19,3 +16,0	+0,6 +1,1 +0,5	113,9 121,3 112,0	-3,1 +3,9 -4,9	112,9 106,8 114,6	-0,9 +0,3 -1,1
24.42	H.V. PHARM. SPEZIALI- TÄTEN UND SONSTIGEN PHARM. ERZEUGNISSEN	INSGESAMT INLAND AUSLAND	113,6 102,0 136,9	-2,2 +2,6 -8,7	+8,0 +14,7 -0,7	105,2 88,9 137,9	+11,9 +1,7 +28,8	-6,9 -3,1 -11,4	110,2 95,8 139,2	+3,4 -1,2 +10,6	109,4 95,5 137,4	+4,1 +2,2 +6,8
24.5	H.V. SEIFEN, WASCH- REINIGUNGS- UND KÖRPER- PFLEGE MITTELN	INSGESAMT INLAND AUSLAND	94,6 90,2 106,6	+2,9 -1,0 +13,4	+9,4 +10,4 +7,4	86,5 81,7 99,3	+0,3 +0,2 +0,4	+0,3 +0,5 -0,4	89,0 83,7 103,5	-6,1 -8,1 -1,5	90,6 86,0 103,0	+1,7 -0,3 +6,7
24.51	H.V. SEIFEN, WASCH- REINIGUNGS- UND POLIER- MITTELN	INSGESAMT INLAND AUSLAND	97,2 93,2 106,0	+6,6 +2,4 +15,8	+8,7 +7,4 +11,5	89,4 86,8 95,1	+1,8 +6,0 -5,8	-0,1 +1,8 -4,0	91,5 86,8 102,2	-0,4 -0,5 -0,2	93,3 90,0 100,6	+4,2 +4,0 +4,5
24.52	HERSTELLUNG VON DUFT- U. KÖRPERPFLEGE MITTELN	INSGESAMT INLAND AUSLAND	92,1 87,5 107,4	-0,4 -4,0 +10,3	+10,2 +13,5 +2,4	83,6 77,1 104,9	-1,2 -4,9 +9,0	+0,7 -0,8 +4,4	86,5 80,9 105,1	-11,5 -14,3 -3,3	87,9 82,3 106,2	-0,8 -4,4 +9,7
24.6	HERSTELLUNG VON SONST. CHEMISCHEN ERZEUGNISSEN	INSGESAMT INLAND AUSLAND	114,6 103,8 124,5	+6,7 +3,2 +9,7	+11,7 +6,9 +15,6	102,6 97,1 107,7	+6,3 +5,9 +6,6	-6,3 -3,8 -8,3	106,1 97,9 113,6	-2,6 -2,2 -3,0	108,6 100,5 116,1	+6,5 +4,5 +8,2
24.61	HERSTELLUNG VON PYRO- TECHNISCHEN ERZEUGNISSEN	INSGESAMT INLAND AUSLAND	81,5 75,2 100,5	+18,8 +17,7 +21,4	+31,7 +13,8 +104,7	61,9 66,1 49,1	+3,7 +14,4 -24,8	-18,2 -27,0 +58,9	81,6 76,0 98,7	-1,4 +4,3 -12,4	71,7 70,7 74,8	+11,7 +16,1 +0,9
24.62	HERSTELLUNG VON KLEB- STOFFEN UND GELATINE	INSGESAMT INLAND AUSLAND	112,4 105,0 128,4	- -0,6 +0,7	+9,0 +7,8 +10,8	103,1 97,4 114,1	+3,8 +3,7 +4,1	-8,9 -4,0 -15,9	109,6 102,9 122,5	-2,4 -1,1 -4,4	107,8 101,2 120,3	+1,8 +1,4 +2,3

LAND

FUER DAS VERARBEITENDE GEWERBE
= 100
ABTEILUNGEN, GRUPPEN UND KLASSEN
ZWEIGE, AUSGABE 1993 (WZ93)
WERT

INDEX

1998 SEP.	VER- AEND. IN % GEGEN SEP. 1997	1998 3. VJ	1999 2. VJ	1999 3. VJ	VERAENDERUNG IN % 3. VJ 1999 GEGEN		1998 1. HJ	1998 2. HJ	1999 1. HJ	VERAENDERUNG IN % 1. HJ 1999 GEGEN		1997	1998	VER- AEND. IN % GEGEN 1997	WZ93 SCHL.
					3. VJ 1998	2. VJ 1999				1. HJ 1998	2. HJ 1998				
416,8	+61,0	285,4	225,4	292,0	+2,3	+29,5	290,2	341,1	247,5	-14,7	-27,4	230,0	315,7	+37,9	22.33
473,8	+71,0	320,1	200,4	267,9	-16,3	+33,7	337,2	368,2	243,1	-27,9	-34,0	257,7	352,7	+36,9	
290,5	+32,7	208,5	280,8	345,5	+65,7	+23,0	186,1	281,2	257,2	+38,2	-8,5	168,7	233,6	+38,5	
102,2	-8,0	99,8	103,1	102,8	+3,0	-0,3	108,6	97,5	102,4	-5,7	+5,0	105,6	103,0	-2,5	D6
96,2	-5,7	95,4	94,3	95,4	-	+1,2	100,3	93,4	93,9	-6,4	+0,5	98,0	96,8	-1,2	
109,4	-10,5	105,1	113,6	111,8	+6,4	-1,6	118,5	102,4	112,6	-5,0	+10,0	114,8	110,5	-3,7	
95,8	-13,8	95,8	100,8	101,1	+5,5	+0,3	109,2	93,5	98,1	-9,2	+6,0	106,9	101,3	-5,2	24.1
92,8	-12,0	94,6	93,5	96,2	+1,7	+2,9	103,8	91,5	92,7	-10,7	+1,3	101,1	97,6	-3,5	
98,6	-15,3	96,9	107,3	105,6	+9,0	-1,6	114,0	95,3	104,9	-8,0	+10,1	112,1	104,6	-6,7	
108,6	+12,3	109,6	101,1	103,0	-6,0	+1,9	103,3	107,8	98,5	-4,6	-8,6	99,7	105,6	+5,9	24.11
108,7	+12,6	109,3	100,1	102,4	-6,3	+2,3	103,4	107,7	97,8	-5,4	-9,2	99,7	105,5	+5,8	
105,2	+1,3	118,8	134,3	122,9	+3,5	-8,5	99,1	112,6	120,5	+21,6	+7,0	100,4	105,8	+5,4	
93,3	-18,3	93,2	88,5	89,8	-3,6	-8,8	108,7	88,4	94,9	-12,7	+7,4	108,7	98,5	-9,4	24.12
79,6	-16,6	82,1	83,7	81,2	-1,1	-3,0	92,5	77,7	79,1	-14,5	+1,8	90,3	85,1	-5,8	
100,0	-18,8	98,5	105,6	93,9	-4,7	-11,1	116,5	93,5	102,6	-11,9	+9,7	117,5	105,0	-10,6	
102,0	-1,0	100,1	100,3	96,9	-3,2	-3,4	104,7	99,0	101,2	-3,3	+2,2	101,4	101,9	+0,5	24.13
104,6	+4,1	102,2	98,3	93,2	-8,8	-5,2	100,6	100,5	100,2	-0,4	-0,3	97,8	100,5	+2,8	
99,2	-6,1	97,9	102,3	100,8	+3,0	-1,5	109,0	97,4	102,3	-6,1	+5,0	105,2	103,2	-1,9	
88,1	-18,9	91,3	97,1	100,2	+9,7	+3,2	108,9	89,2	95,7	-12,1	+7,3	106,4	99,0	-7,0	24.14
87,7	-19,2	93,4	91,0	99,3	+6,3	+9,1	109,0	90,2	89,8	-17,6	-0,4	106,4	99,6	-6,4	
88,5	-18,5	89,5	102,2	100,9	+12,7	-1,3	108,8	88,3	100,8	-7,4	+14,2	106,3	98,6	-7,2	
90,3	-7,9	81,2	92,4	85,3	+5,0	-7,7	101,8	91,5	97,1	-4,6	+6,1	104,2	96,6	-7,3	24.15
73,7	-19,5	73,8	82,7	76,0	+3,0	-8,1	82,8	82,4	84,4	+1,9	+2,4	93,9	82,6	-12,0	
108,7	+3,4	89,4	103,1	95,5	+6,8	-7,4	122,8	101,5	111,3	-9,4	+9,7	115,6	112,1	-3,0	
101,5	-14,1	100,7	106,0	108,0	+7,2	+1,9	112,6	96,9	103,2	-8,3	+6,5	110,2	104,8	-4,9	24.16
96,1	-11,4	96,7	96,7	98,6	+2,0	+2,0	104,8	91,7	95,9	-8,5	+4,6	100,7	98,2	-2,5	
106,6	-16,3	104,5	114,8	116,8	+11,8	+1,7	120,0	101,9	110,0	-8,3	+7,9	119,3	110,9	-7,0	
108,5	+16,5	89,9	99,0	96,5	+7,3	-2,5	90,8	91,4	98,1	+8,0	+7,3	80,5	91,1	+13,2	24.17
113,0	+7,4	93,2	93,2	92,8	-0,4	-0,4	96,0	92,5	93,5	-2,6	+1,1	85,9	94,2	+9,7	
105,8	+23,3	88,0	102,6	98,8	+12,3	-3,7	87,7	90,7	100,9	+15,1	+11,2	77,3	89,2	+15,4	
61,3	-27,9	91,2	106,5	81,7	-10,4	-23,3	148,6	83,7	142,2	-4,3	+69,9	104,2	116,1	+11,4	24.2
57,8	-16,8	81,9	106,7	82,9	+1,2	-22,3	129,8	60,2	120,9	-6,9	+100,8	81,6	95,0	+16,4	
63,2	-32,6	96,4	106,4	81,0	-16,0	-23,9	159,3	96,8	154,3	-3,1	+59,4	116,9	128,0	+9,5	
116,5	-4,1	113,6	114,6	116,9	+2,9	+2,0	107,7	107,5	107,7	-	+0,2	105,8	107,6	+1,7	24.3
110,1	-4,3	108,0	106,3	109,9	+1,8	+3,4	99,9	100,5	99,2	-0,7	-1,3	100,1	100,2	+0,1	
135,9	-3,4	130,7	140,0	138,4	+5,9	-1,1	131,5	128,9	133,7	+1,7	+3,7	123,2	130,2	+5,7	
117,1	-1,6	105,9	110,8	110,9	+4,7	+0,1	108,4	104,6	110,4	+1,8	+5,5	107,9	106,5	-1,3	24.4
99,9	+0,5	95,6	95,4	94,6	-1,0	-0,8	98,6	98,1	97,4	-1,2	-0,7	98,2	98,3	+0,1	
146,3	-3,9	123,1	136,7	138,3	+12,3	+1,2	125,0	115,6	132,2	+5,8	+14,4	124,4	120,3	-3,3	
127,0	-20,5	110,5	118,6	114,2	+3,3	-3,7	121,1	107,0	113,8	-6,0	+6,4	125,4	114,0	-9,1	24.41
115,3	+10,0	109,9	140,1	109,6	-0,3	-21,8	120,1	111,7	127,2	+5,9	+13,9	127,3	115,9	-9,0	
130,1	-25,4	110,7	112,9	115,5	+4,3	+2,3	121,3	105,7	110,2	-9,2	+4,3	124,9	113,5	-9,1	
116,2	+1,0	105,4	110,1	110,6	+4,9	+0,5	107,2	104,4	110,1	+2,7	+5,5	106,3	105,8	-0,5	24.42
99,4	+0,2	95,2	94,1	94,2	-1,1	+0,1	97,9	97,7	96,5	-1,4	-1,2	97,3	97,8	+0,5	
150,0	+2,0	126,0	142,1	143,5	+13,9	+1,0	125,9	117,9	137,1	+8,9	+16,3	124,2	121,9	-1,9	
91,9	-0,5	91,6	88,4	89,1	-2,7	+0,8	96,5	90,8	88,9	-7,9	-2,1	94,1	93,6	-0,5	24.5
91,1	+0,3	88,2	82,7	84,4	-4,3	+2,1	92,5	87,7	83,3	-9,9	-5,0	90,8	90,1	-0,8	
94,0	-2,8	101,0	104,1	101,9	+0,9	-2,1	107,1	99,2	104,3	-2,6	+5,1	103,1	103,1	-	
91,2	-1,4	92,6	90,4	92,0	-0,6	+1,8	91,6	89,6	91,3	-0,3	+1,9	93,9	90,6	-3,5	24.51
91,0	+2,4	89,6	84,4	88,4	-1,3	+4,7	86,1	86,5	86,0	-0,1	-0,6	88,2	86,3	-2,2	
91,5	-9,0	99,2	103,9	100,1	+0,9	-3,7	103,9	96,6	103,3	-0,6	+6,9	106,9	100,2	-6,3	
92,5	+0,2	90,7	86,5	86,2	-5,0	-0,3	101,3	92,0	86,6	-14,5	-5,9	94,3	96,6	+2,4	24.52
91,1	-1,5	86,9	81,2	80,8	-7,0	-0,5	98,2	88,8	80,9	-17,6	-8,9	93,2	93,5	+0,3	
97,4	+6,4	103,3	104,4	104,3	+1,0	-0,1	111,4	102,7	105,6	-5,2	+2,8	98,0	107,0	+9,2	
107,4	-4,3	105,6	107,3	108,9	+3,1	+1,5	110,6	103,8	104,7	-5,3	+0,9	106,0	107,2	+1,1	24.6
100,6	-2,0	99,1	98,6	100,6	+1,5	+2,0	100,6	97,3	96,6	-4,0	-0,7	97,5	99,0	+1,5	
113,5	-6,2	111,7	115,1	116,6	+4,4	+1,3	119,8	109,8	112,1	-6,4	+2,1	113,9	114,8	+0,8	
68,6	-6,4	72,3	80,0	73,0	+1,0	-8,7	88,1	76,0	85,9	-2,5	+13,0	93,6	82,0	-12,4	24.61
63,9	-3,3	64,7	77,7	77,3	+19,5	-0,5	77,0	70,7	75,3	-2,2	+6,5	92,3	73,8	-20,0	
82,8	-13,0	95,2	87,1	60,2	-36,8	-30,9	121,4	92,2	118,0	-2,8	+28,0	97,5	106,8	+9,5	
112,4	+1,8	106,8	111,3	109,6	+2,6	-1,5	115,0	105,9	109,6	-4,7	+3,5	108,8	110,4	+1,5	24.62
105,6	-1,4	101,5	104,5	101,3	-0,2	-3,1	105,3	100,0	103,7	-1,5	+3,7	102,5	102,6	+0,1	
125,5	+7,4	117,0	124,5	125,4	+7,2	+0,7	133,7	117,2	121,0	-9,5	+3,2	121,0	125,5	+3,7	

1 INDEX DES AUFTRAGSEINGANGS
1995
NACH ABSCHNITTEN, UNTERABSCHNITTEN,
DER KLASSIFIKATION DER WIRTSCHAFTS
1.1 ORIGINAL

WERT

WZ93- SCHL.	WIRTSCHAFTSZWEIG		VERÄNDERUNG IN % SEP. 1999 GEGEN			VERÄNDERUNG IN % AUG. 1999 GEGEN			KUMULIERT		2-MONATS- DURCHSCHNITT AUG. VER- 1999 ÄND. UND SEP. IN % 1999 GEGEN VORJAHR	
			1999	SEP.	AUG.	1999	AUG.	JULI	JAN. 1999 BIS SEP. 1999	VER- ÄND. IN % GEGEN VORJAHR	1999	VER- ÄND. IN % GEGEN VORJAHR
			SEP.	SEP. 1998	AUG. 1999	AUG.	AUG. 1998	JULI 1999	1999	1999	1999	1999
24.63	HERSTELLUNG VON ETHERISCHEN ÖLEN	INSGESAMT INLAND AUSLAND	110,3 94,6 125,9	+13,7 +12,9 +14,5	+9,2 +0,6 +16,6	101,0 94,0 108,0	+9,0 +9,9 +8,2	-10,6 -1,1 -17,4	105,3 96,9 113,5	+1,6 -0,5 +3,4	105,7 94,3 117,0	+11,4 +11,3 +11,5
24.64	HERSTELLUNG VON FOTO-CHEMISCHEN ERZEUGNISSEN	INSGESAMT INLAND AUSLAND	103,5 92,1 108,4	+12,3 -1,9 +18,6	+4,2 -6,5 +8,8	99,3 98,5 99,6	+9,0 +14,3 +6,9	-3,7 +8,2 -8,0	93,4 86,0 96,6	-5,9 +1,9 -8,5	101,4 95,3 104,0	+10,6 +5,8 +12,7
24.65	HERSTELLUNG VON UNBESPIELTEN TON-, BILD- UND DATENTRAEGERN	INSGESAMT INLAND AUSLAND	102,7 83,6 108,6	-2,5 -21,9 +3,7	+27,1 +7,5 +32,9	80,8 77,8 81,7	-26,9 -25,2 -27,4	+2,1 +4,9 +1,4	89,6 88,6 90,0	-21,7 -28,6 -19,2	91,8 80,7 95,2	-14,9 -23,6 -12,3
24.66	HERSTELLUNG VON CHEMISCHEN ERZEUGNISSEN A.N.G.	INSGESAMT INLAND AUSLAND	121,7 110,2 132,7	+6,6 +4,3 +8,5	+12,3 +8,7 +15,3	108,4 101,4 115,1	+9,1 +5,6 +12,1	-6,1 -3,4 -8,2	112,0 101,7 121,9	-0,6 -2,2 +0,7	115,1 105,8 123,9	+7,8 +4,9 +10,1
24.7	HERSTELLUNG VON CHEMIEFASERN	INSGESAMT INLAND AUSLAND	93,6 83,7 99,2	-11,4 -5,5 -14,0	+35,1 +29,6 +37,8	69,3 64,6 72,0	-11,5 -9,0 -12,7	-3,7 -6,0 -2,6	84,6 79,5 87,5	-15,9 -5,6 -20,3	81,5 74,2 85,6	-11,4 -7,0 -13,4
DH	HERSTELLUNG VON GUMMI- UND KUNSTSTOFFWAREN	INSGESAMT INLAND AUSLAND	116,2 108,4 141,1	+3,7 +0,4 +12,8	+10,2 +8,5 +15,0	105,4 99,9 122,7	+9,1 +6,2 +17,8	-5,3 -4,0 -8,4	107,0 99,8 129,7	-0,3 -1,9 +3,9	110,8 104,2 131,9	+6,1 +3,1 +15,0
25.1	HERSTELLUNG VON GUMMIWAREN	INSGESAMT INLAND AUSLAND	120,0 112,4 137,1	+3,8 +0,3 +11,3	+15,7 +13,5 +20,2	103,7 99,0 114,1	+8,6 +5,8 +14,7	-5,7 -6,6 -4,1	108,7 102,4 122,7	-0,4 -1,7 +2,4	111,9 105,7 125,6	+6,0 +2,7 +12,7
25.11	HERSTELLUNG VON BEREIFUNGEN	INSGESAMT INLAND AUSLAND	125,4 112,7 146,5	+5,6 -1,0 +15,6	+22,1 +21,6 +22,9	102,7 92,7 119,2	+7,7 -0,2 +19,7	-0,2 +2,8 -3,9	107,6 94,9 128,8	+1,7 -2,8 +7,7	114,1 102,7 132,9	+6,5 -0,7 +17,4
25.13	HERSTELLUNG VON SONST. GUMMIWAREN	INSGESAMT INLAND AUSLAND	116,9 112,2 129,5	+2,7 +0,8 +7,6	+12,1 +9,8 +17,8	104,3 102,2 109,9	+9,2 +8,8 +10,5	-8,7 -10,3 -4,4	109,3 106,1 117,8	-1,5 -1,4 -1,9	110,6 107,2 119,7	+5,6 +4,5 +8,8
25.2	HERSTELLUNG VON KUNSTSTOFFWAREN	INSGESAMT INLAND AUSLAND	115,3 107,5 142,5	+3,7 +0,5 +13,3	+9,0 +7,4 +13,4	105,8 100,1 125,7	+9,3 +6,2 +18,7	-5,2 -3,5 -9,7	106,6 99,2 132,1	-0,2 -2,0 +4,3	110,6 103,8 134,1	+6,3 +3,1 +15,7
25.21	H.V. PLATTEN, FOLIEN, SCHLAUCHEN U. PROFILEN AUS KUNSTSTOFF	INSGESAMT INLAND AUSLAND	125,5 112,5 154,3	+9,0 +4,7 +16,8	+14,7 +10,7 +21,9	109,4 101,6 126,6	+10,5 +7,2 +16,8	-4,5 -1,5 -9,6	110,0 98,3 135,7	-0,9 -2,2 +1,2	117,5 107,1 140,5	+9,7 +5,9 +16,8
25.22	H.V. VERPACKUNGSMITTELN AUS KUNSTSTOFF	INSGESAMT INLAND AUSLAND	102,9 94,2 130,2	+3,9 +3,1 +6,2	+4,4 +4,6 +4,0	98,6 90,1 125,2	+8,7 +5,9 +15,7	-4,4 -2,0 -9,3	99,0 90,0 126,8	-3,5 -6,1 +2,4	100,8 92,2 127,7	+6,2 +4,4 +10,7
25.23	H.V. BAUBEDARFSARTIKELN AUS KUNSTSTOFF	INSGESAMT INLAND AUSLAND	110,5 106,8 155,7	-3,2 -4,8 +12,3	+6,3 +4,9 +18,1	104,0 101,8 131,8	+3,4 +2,5 +13,7	-4,8 -3,7 -12,9	95,3 92,4 131,3	-3,6 -4,1 +1,4	107,3 104,3 143,8	-0,1 -1,4 +13,0
25.24	HERSTELLUNG VON SONST. KUNSTSTOFFWAREN	INSGESAMT INLAND AUSLAND	112,9 108,7 129,5	+1,7 -0,8 +11,3	+6,5 +7,1 +4,8	106,0 101,5 123,6	+11,0 +7,4 +24,1	-6,4 -5,3 -9,5	111,4 106,7 129,6	+2,9 +0,6 +10,8	109,5 105,1 126,6	+6,0 +2,9 +17,2
DI	GLASGEWERBE, KERAMIK, VERARBEITUNG VON STEINEN UND ERDEN	INSGESAMT INLAND AUSLAND	111,7 107,5 125,9	+8,9 +4,9 +22,6	+14,8 +11,1 +27,4	97,3 96,8 98,8	+11,2 +9,8 +16,0	-5,9 -5,6 -7,4	96,9 92,8 110,7	+0,6 -0,1 +2,7	104,5 102,2 112,4	+9,9 +7,1 +19,6
26.1	HERSTELLUNG UND VERARBEITUNG VON GLAS	INSGESAMT INLAND AUSLAND	111,8 106,0 126,6	+11,9 +7,0 +24,4	+17,3 +12,4 +29,1	95,3 94,3 98,1	+12,0 +11,3 +13,9	-6,4 -6,3 -6,4	99,9 95,1 112,5	+1,2 +0,6 +2,5	103,6 100,2 112,4	+12,0 +9,0 +19,6
26.11	HERSTELLUNG VON FLACHGLAS	INSGESAMT INLAND AUSLAND	128,2 126,0 131,6	-0,7 -5,9 +8,2	+15,7 +11,3 +22,9	110,8 113,2 107,1	+7,8 +4,9 +12,9	-4,3 -4,3 -4,2	110,3 108,1 113,7	+6,5 +6,4 +6,6	119,5 119,6 119,4	+3,0 -1,1 +10,2
26.12	VEREDLUNG UND VERARBEITUNG VON FLACHGLAS	INSGESAMT INLAND AUSLAND	123,5 120,4 140,5	+9,0 +7,8 +14,9	+17,2 +16,3 +21,3	105,4 103,5 115,8	+14,7 +11,9 +30,6	-4,2 -5,4 +1,7	106,6 103,6 123,5	+5,9 +5,3 +8,7	114,5 112,0 128,2	+11,6 +9,7 +21,5
26.13	HERSTELLUNG VON HOHLGLAS	INSGESAMT INLAND AUSLAND	91,2 87,8 100,5	+14,0 +14,8 +12,0	+10,9 +9,6 +14,1	82,2 80,1 88,1	+16,6 +16,8 +16,5	-0,1 -0,4 +0,6	84,7 81,0 94,7	-2,8 -1,0 -7,0	86,7 84,0 94,3	+15,1 +15,7 +14,0
26.14	HERSTELLUNG VON GLASFASER	INSGESAMT INLAND AUSLAND	120,2 103,7 166,7	+12,4 -1,0 +47,5	+12,1 +1,9 +36,1	107,2 101,8 122,5	+4,6 +2,4 +10,4	-8,1 -8,2 -7,5	105,9 94,6 137,6	-1,6 -3,8 +2,9	113,7 102,8 144,6	+8,6 +0,7 +29,1
26.15	HERSTELLUNG, VEREDLUNG U. VERARB. VON SONST. GLAS EINSCHL. TECHN. GLASW.	INSGESAMT INLAND AUSLAND	121,9 104,1 135,8	+24,5 -0,3 +46,3	+36,8 +15,8 +53,3	89,1 89,9 88,6	+4,5 +7,7 +2,2	-22,1 -25,7 -18,8	113,2 105,4 119,3	-1,6 -11,9 +7,1	105,5 97,0 112,2	+15,2 +3,2 +24,9

LAND

FUER DAS VERARBEITENDE GEWERBE
= 100
ABTEILUNGEN, GRUPPEN UND KLASSEN
ZWEIGE, AUSGABE 1993 (WZ93)
WERT

INDEX

1998 SEP.	VER- AEND. IN % GEGEN SEP. 1997	1998 3.VJ	1999 2.VJ	1999 3.VJ	VERAENDERUNG IN % 3.VJ 1999 GEGEN 3.VJ 1998 2.VJ 1999		1998 1.HJ	1998 2.HJ	1999 1.HJ	VERAENDERUNG IN % 1.HJ 1999 GEGEN 1.HJ 1998 2.HJ 1998		1997	1998	VER- AEND. IN % GEGEN 1997	WZ93 SCHL.
97,0 83,8 110,0	-10,9 -5,9 -14,4	98,6 90,1 107,0	107,1 96,3 117,9	108,1 94,5 121,5	+9,6 +4,9 +13,6	+0,9 -1,9 +3,1	106,2 101,1 111,2	95,3 87,3 103,2	103,9 98,1 109,5	-2,2 -3,0 -1,5	+9,0 +12,4 +6,1	109,6 94,9 123,9	100,7 94,2 107,2	-8,1 -0,7 -13,5	24.63
92,2 93,9 91,4	-11,0 -0,4 -15,1	96,2 91,3 98,3	93,6 85,7 97,0	102,0 93,9 105,4	+6,0 +2,8 +7,2	+9,0 +9,6 +8,7	100,9 81,0 109,3	90,8 85,6 93,0	89,2 82,1 92,2	-11,6 +1,4 -15,6	-1,8 -4,1 -0,9	93,8 81,5 99,0	95,8 83,3 101,2	+2,1 +2,2 +2,2	24.64
105,3 107,1 104,7	-26,5 -29,1 -25,6	110,0 108,4 110,5	87,2 84,4 88,1	87,5 78,5 90,3	-20,5 -27,6 -18,3	+0,3 -7,0 +2,5	116,7 131,9 111,9	122,1 121,2 122,3	90,7 93,6 89,8	-22,3 -29,0 -19,7	-25,7 -22,8 -26,6	109,0 123,3 104,5	119,4 126,5 117,1	+9,5 +2,6 +12,1	24.65
114,2 105,7 122,3	-1,0 -0,6 -1,5	110,5 104,0 116,8	113,8 102,5 124,6	115,2 105,5 124,4	+4,3 +1,4 +6,5	+1,2 +2,9 -0,2	113,8 104,0 123,3	108,0 101,4 114,3	110,4 99,8 120,7	-3,0 -4,0 -2,1	+2,2 -1,6 +5,6	109,1 98,5 119,3	110,9 102,7 118,8	+1,6 +4,3 -0,4	24.66
105,7 88,6 115,3	-5,0 -5,6 -4,8	93,5 81,8 100,1	86,5 81,2 89,5	78,3 72,3 81,7	-16,3 -11,6 -18,4	-9,5 -11,0 -8,7	104,2 85,4 114,7	91,0 82,0 96,1	87,8 83,2 90,3	-15,7 -2,6 -21,3	-3,5 +1,5 -6,0	108,3 90,9 118,1	97,6 83,7 105,4	-9,9 -7,9 -10,8	24.7
112,1 108,0 125,1	+2,9 +3,0 +2,8	107,6 103,9 119,2	107,4 100,2 130,4	111,0 104,1 132,6	+3,2 +0,2 +11,2	+3,4 +3,9 +1,7	107,1 100,6 127,6	105,2 100,7 119,6	105,0 97,6 128,2	-2,0 -3,0 +0,5	-0,2 -3,1 +7,2	102,7 98,0 117,5	106,2 100,7 123,6	+3,4 +2,8 +5,2	DH
115,6 112,1 123,2	+4,1 +5,1 +1,8	108,1 104,8 115,2	107,0 100,2 122,2	111,2 105,8 123,4	+2,9 +1,0 +7,1	+3,9 +5,6 +1,0	109,6 104,0 122,1	106,9 102,3 117,0	107,4 100,6 122,4	-2,0 -3,3 +0,2	+0,5 -1,7 +4,6	107,3 103,0 116,8	108,3 103,1 119,6	+0,9 +0,1 +2,4	25.1
118,7 113,8 126,7	+4,7 +8,2 -0,3	109,0 103,2 118,7	105,2 92,6 126,3	110,3 98,5 129,9	+1,2 -4,6 +9,4	+4,8 +6,4 +2,9	104,2 94,8 120,0	108,6 100,8 121,6	106,3 93,1 128,2	+2,0 -1,8 +6,8	-2,1 -7,6 +5,4	107,1 100,1 118,8	106,4 97,8 120,8	-0,7 -2,3 +1,7	25.11
113,8 111,3 120,4	+3,7 +3,6 +3,7	107,5 105,6 112,5	108,1 104,1 118,8	111,8 109,4 118,1	+4,0 +3,6 +5,0	+3,4 +5,1 -0,6	112,7 108,6 123,9	105,9 103,1 113,3	108,0 104,5 117,6	-4,2 -3,8 -5,1	+2,0 +1,4 +3,8	107,4 104,5 115,2	109,3 105,9 118,6	+1,8 +1,3 +3,0	25.13
111,2 107,0 125,8	+2,6 +2,4 +3,1	107,5 103,8 120,7	107,6 100,1 133,3	110,9 103,8 135,8	+3,2 - +12,5	+3,1 - +1,9	106,5 99,9 129,6	104,8 100,3 120,5	104,4 97,0 130,3	-2,0 -2,9 +0,5	-0,4 -3,3 +8,1	101,5 96,9 117,7	105,6 100,1 125,0	+4,0 +3,3 +6,2	25.2
115,1 107,4 132,1	-2,4 -3,0 -1,2	111,0 104,0 126,6	111,2 98,8 138,6	116,5 105,7 140,3	+5,0 +1,6 +10,8	+4,8 +7,0 +1,2	111,0 98,8 137,9	105,7 97,3 124,2	106,7 94,6 133,4	-3,9 -4,3 -3,3	+0,9 -2,8 +7,4	107,8 99,2 126,8	108,3 98,0 131,0	+0,5 -1,2 +3,3	25.21
99,0 91,4 122,6	+0,7 -1,1 +5,1	98,3 91,6 119,0	97,9 89,2 125,0	101,5 92,1 131,1	+3,3 +0,5 +10,2	+3,7 +3,3 +4,9	104,8 97,9 126,1	96,0 89,2 117,3	97,7 89,0 124,6	-6,8 -9,1 -1,2	+1,8 -0,2 +6,2	98,6 92,3 117,9	100,4 93,6 121,7	+1,8 +1,4 +3,2	25.22
114,2 112,2 138,6	+0,4 -0,7 +14,0	109,8 107,8 133,4	96,6 93,8 131,7	107,9 104,8 146,3	-1,7 -2,8 +9,7	+11,7 +11,7 +11,1	93,4 90,7 127,5	102,9 101,0 127,0	89,0 86,2 123,8	-4,7 -5,0 -2,9	-13,5 -14,7 -2,5	97,3 95,9 114,9	98,2 95,8 127,2	+0,9 -0,1 +10,7	25.23
111,0 109,6 116,3	+9,6 +10,2 +7,4	106,8 105,8 111,0	112,8 108,4 130,1	110,7 105,8 129,9	+3,7 - +17,0	-1,9 -2,4 -0,2	109,0 106,2 120,0	108,2 106,3 115,6	111,7 107,2 129,5	+2,5 +0,9 +7,9	+3,2 +0,8 +12,0	98,9 97,3 105,3	108,6 106,3 117,8	+9,8 +9,2 +11,7	25.24
102,6 102,5 102,7	-2,7 -1,2 -7,8	98,0 98,4 96,4	98,7 95,3 110,2	104,1 102,3 110,5	+6,2 +4,0 +14,6	+5,5 +7,3 +0,3	95,5 90,2 113,5	94,4 93,1 98,9	93,3 88,1 110,9	-2,3 -2,3 -2,3	-1,2 -5,4 +12,1	95,0 91,4 107,4	94,9 91,6 106,2	-0,1 +0,2 -1,1	DI
99,9 99,1 101,8	-5,4 -3,0 -11,0	95,5 95,1 96,6	99,1 93,9 112,3	103,0 100,3 109,8	+7,9 +5,5 +13,7	+3,9 +6,8 -2,2	100,3 94,1 116,4	96,5 95,5 99,2	98,4 92,4 113,8	-1,9 -1,8 -2,2	+2,0 -3,2 +14,7	98,8 94,6 109,8	98,4 94,8 107,8	-0,4 +0,2 -1,8	26.1
129,1 133,9 121,6	+7,3 +9,8 +3,4	113,7 117,5 107,8	109,8 108,5 111,7	118,3 119,2 116,8	+4,0 +1,4 +8,3	+7,7 +9,9 +4,6	98,5 93,7 106,1	113,1 114,4 111,0	106,3 102,6 112,1	+7,9 +9,5 +5,7	-6,0 -10,3 +1,0	97,2 96,1 99,0	105,8 104,0 108,5	+8,8 +8,2 +9,6	26.11
113,3 111,7 122,3	-1,2 +0,4 -8,9	104,3 104,0 105,8	104,9 102,1 120,9	113,0 111,1 123,4	+8,3 +6,8 +16,6	+7,7 +8,8 +2,1	99,0 95,7 117,5	105,8 105,3 108,5	103,4 99,9 123,5	+4,4 +4,4 +5,1	-2,3 -5,1 +13,8	101,7 97,3 126,3	102,4 100,5 113,0	+0,7 +3,3 -10,5	26.12
80,0 76,5 89,7	-12,5 -12,2 -13,0	79,3 76,5 86,8	86,5 82,3 98,1	85,2 82,8 92,1	+7,4 +8,2 +6,1	-1,5 +0,6 -6,1	91,1 84,4 109,3	79,4 76,0 88,7	84,4 80,1 96,1	-7,4 -5,1 -12,1	+6,3 +5,4 +8,3	90,4 86,0 102,3	85,2 80,2 99,0	-5,8 -6,7 -3,2	26.13
106,9 104,7 113,0	-6,6 -1,2 -18,1	106,3 103,8 113,3	100,6 87,4 137,6	114,7 105,5 140,6	+7,9 +1,6 +24,1	+14,0 +20,7 +2,2	108,2 95,6 143,9	103,5 100,0 113,2	101,5 89,2 136,1	-6,2 -6,7 -5,4	-1,9 -10,8 +20,2	102,4 96,9 117,9	105,9 97,8 128,5	+3,4 +0,9 +9,0	26.14
97,9 104,4 92,8	-8,2 -0,9 -13,8	99,1 106,0 93,7	109,9 100,8 117,0	108,5 105,0 111,2	+9,5 -0,9 +18,7	-1,3 +4,2 -5,0	122,9 126,4 120,2	104,2 112,7 97,6	115,6 105,6 123,4	-5,9 -16,5 +2,7	+10,9 -6,3 +26,4	111,8 114,0 110,1	113,6 119,5 108,9	+1,6 +4,8 -1,1	26.15

1 INDEX DES AUFTRAGSEINGANGS
1995
NACH ABSCHNITTEN, UNTERABSCHNITTEN,
DER KLASSEIFIKATION DER WIRTSCHAFTS
1.1 ORIGINAL

WERT

WZ93- SCHL.	WIRTSCHAFTSZWEIG		VERAENDERUNG IN % SEP. 1999 GEGEN			VERAENDERUNG IN % AUG. 1999 GEGEN			KUMULIERT		2-MONATS- DURCHSCHNITT	
			1999 SEP.	SEP. 1998	AUG. 1999	1999 AUG.	AUG. 1998	JULI 1999	JAN. 1999 BIS SEP. 1999	VER- AEND. IN % GEGEN VORJAHR	AUG. 1999 UND SEP. 1999	VER- AEND. IN % GEGEN VORJAHR
26.2	KERAMIK (OHNE ZIEGELEI, UND BAUKERAMIK)	INSGESAMT	96,8	+6,3	+19,4	81,1	+8,4	-7,1	88,5	-3,1	89,0	+7,2
		INLAND	82,7	-2,6	+11,6	74,1	+5,1	-6,8	79,5	-5,1	78,4	+0,9
		AUSLAND	120,1	+18,8	+29,4	92,8	+13,3	-7,4	103,3	-0,5	106,5	+16,4
26.21	H.V. KERAMISCHEN HAUS- HALTSWAREN UND ZIERGE- GENSTAENDEN	INSGESAMT	97,9	-4,1	+19,4	82,0	+16,8	-7,6	89,8	-2,1	90,0	+4,4
		INLAND	89,2	-8,9	+14,2	78,1	+12,1	-7,2	83,0	-4,2	83,7	-0,1
		AUSLAND	116,9	+5,0	+29,0	90,6	+27,2	-8,0	104,6	+1,8	103,8	+13,7
26.22	HERSTELLUNG VON SANI- TAERKERAMIK	INSGESAMT	57,8	-6,2	+5,3	54,9	-5,0	-5,0	60,1	-5,2	56,4	-5,5
		INLAND	47,8	-9,1	+2,1	46,8	-7,1	-0,6	50,6	-7,2	47,3	-8,2
		AUSLAND	117,2	+2,2	+13,6	103,2	+1,5	-15,1	116,5	-0,2	110,2	+1,8
26.23	H.V. ISOLATOREN UND ISOLIERTEILEN AUS KERAMIK	INSGESAMT	73,3	-0,7	+12,6	65,1	-6,2	-5,7	79,8	-11,4	69,2	-3,4
		INLAND	61,3	-10,5	+8,5	58,5	-23,9	-11,4	73,3	-12,4	58,9	-17,5
		AUSLAND	88,7	+10,0	+16,7	76,0	+19,9	+0,7	88,0	-10,5	82,4	+14,4
26.24	H.V. KERAMISCHEN ERZEUG- NISSEN F. SONST. TECHN. ZWECKE	INSGESAMT	183,2	+45,3	+40,8	130,1	+20,0	-6,1	140,9	+6,1	156,7	+33,6
		INLAND	123,0	+2,3	+7,1	114,8	+4,1	-7,2	122,1	+0,8	118,9	+3,1
		AUSLAND	257,0	+92,9	+72,8	148,7	+40,2	-5,0	163,9	+11,3	202,9	+69,5
26.25	HERSTELLUNG VON KERA- MISCHEN ERZEUGNISSEN A.N.G.	INSGESAMT	123,7	+7,3	+46,0	84,7	+2,8	-6,9	99,7	-3,4	104,2	+5,4
		INLAND	114,8	+5,3	+49,5	76,8	-0,4	-5,4	87,5	-8,3	95,8	+2,9
		AUSLAND	155,3	+12,5	+38,0	112,5	+11,2	-10,9	143,1	+9,5	133,9	+11,9
26.26	H.V. FEUERFESTEN KERA- MISCHEN WERKSTOFFEN	INSGESAMT	92,0	+7,6	+11,7	82,4	+6,3	-7,7	86,7	-4,8	87,2	+7,0
		INLAND	85,8	+5,4	+5,0	81,7	+12,1	-7,9	84,3	-4,7	83,8	+8,5
		AUSLAND	97,8	+9,6	+17,7	83,1	+1,6	-7,5	89,0	-4,7	90,5	+5,8
26.3	H.V. KERAMISCHEN WAND- U. BODENFLIESEN UND -PLATTEN	INSGESAMT	89,6	-0,2	+7,6	83,3	+6,9	-8,6	83,6	-4,0	86,5	+3,1
		INLAND	94,0	-0,4	+5,7	88,9	+5,3	-6,5	86,2	-5,3	91,5	+2,3
		AUSLAND	74,0	+0,7	+17,1	63,2	+15,3	-17,7	74,7	+2,3	68,6	+6,3
26.4	ZIEGELEI, HERSTELLUNG VON SONST. BAUKERAMIK	INSGESAMT	128,2	+12,4	+7,1	119,7	+15,8	-2,3	99,6	+6,5	124,0	+14,0
		INLAND	125,6	+11,4	+7,2	117,2	+14,5	-2,4	97,5	+5,5	121,4	+12,8
		AUSLAND	237,7	+38,9	+5,2	226,0	+59,6	+1,1	189,1	+38,9	231,9	+48,3
26.51	HERSTELLUNG VON ZEMENT	INSGESAMT	122,7	+2,5	+13,2	108,4	+11,3	-6,1	97,0	-0,2	115,6	+6,4
		INLAND	120,8	+1,8	+11,6	108,2	+10,9	-5,9	95,2	-0,5	114,5	+5,8
		AUSLAND	156,8	+15,0	+38,9	112,9	+20,9	-7,9	128,1	+3,7	134,9	+17,4
26.62	HERSTELLUNG VON GIPS- ERZEUGNISSEN FUER DEN BAU	INSGESAMT	134,2	+16,7	+6,4	126,1	-2,7	-6,4	122,8	+4,1	130,2	+6,5
		INLAND	119,1	+6,1	+13,2	105,2	-13,0	-1,2	106,6	-3,1	112,2	-3,8
		AUSLAND	703,4	+216,1	-23,3	916,5	+99,5	-23,7	734,0	+75,0	810,0	+137,5
DJ	METALLERZEUGUNG UND -BE- ARBEITUNG, HERSTELLUNG VON METALLERZEUGNISSEN	INSGESAMT	114,2	+8,3	+15,2	99,1	+0,8	-6,2	103,0	-4,6	106,7	+4,7
		INLAND	104,2	+1,0	+7,5	96,9	-3,1	-5,6	98,7	-4,9	100,6	-1,0
		AUSLAND	145,1	+29,4	+37,3	105,7	+13,8	-8,2	116,6	-3,4	125,4	+22,3
27	METALLERZEUGUNG UND -BEARBEITUNG	INSGESAMT	105,8	+6,9	+10,9	95,4	+8,0	-6,5	98,9	-9,3	100,6	+7,4
		INLAND	100,3	+4,6	+8,9	92,1	+0,5	-7,5	95,0	-9,8	96,2	+2,6
		AUSLAND	116,6	+10,8	+14,5	101,8	+24,4	-4,5	106,6	-8,7	109,2	+16,8
27.1	ERZEUGUNG VON ROHEISEN, STAHL UND FERROLEGIE- RUNGEN (EGKS) 1)	INSGESAMT	91,8	+2,6	+1,5	90,4	+7,7	-3,4	90,0	-13,5	91,1	+5,1
		INLAND	85,1	+1,2	-3,2	87,9	-1,3	-2,5	86,3	-16,5	86,5	-0,1
		AUSLAND	105,0	+4,8	+3,9	95,5	+29,9	-4,7	97,3	-7,8	100,3	+15,4
27.2	HERSTELLUNG VON ROHREN	INSGESAMT	84,6	+5,2	+5,6	80,1	-1,7	+2,7	80,2	-23,3	82,4	+1,7
		INLAND	83,9	+3,7	+14,6	73,2	-20,5	-8,3	79,9	-14,5	78,6	-9,1
		AUSLAND	85,8	+7,9	-4,8	90,1	+36,5	+19,5	80,5	-33,5	88,0	+20,9
27.21	H.V. ROHREN, ROHRFORM-, ROHRVERSCHLUSS- U. -VERBIND. A. GUSSEISEN	INSGESAMT	61,6	+7,1	-2,4	63,1	+4,8	+12,5	53,4	-17,1	62,4	+5,9
		INLAND	56,1	-1,6	+21,7	46,1	-27,1	-12,9	48,6	-17,2	51,1	-15,0
		AUSLAND	78,8	+33,6	-32,0	115,9	+127,3	+75,3	68,3	-16,6	97,4	+77,1
27.22	H.V. STAHLROHREN, ROHR- FORM-, VERSCHL.-VERBIND. AUS EISEN UND STAHL	INSGESAMT	89,0	+5,1	+6,8	83,3	-2,7	+1,3	85,3	-24,0	86,2	+1,2
		INLAND	90,9	+4,5	+13,5	80,1	-19,4	-7,5	87,9	-14,1	85,5	-8,3
		AUSLAND	86,5	+5,9	-1,0	87,4	+29,3	+14,4	81,8	-34,7	87,0	+16,5
27.3	SONST. ERSTE BEARBEITUNG V. EISEN U. STAHL, H.V. FERROLEG. (NICHT EGKS) 1)	INSGESAMT	109,0	+7,7	+15,1	94,7	+8,7	-11,8	106,3	-5,3	101,9	+8,2
		INLAND	104,6	+4,7	+10,6	94,6	+7,0	-10,8	104,8	-3,2	99,6	+5,7
		AUSLAND	119,9	+15,0	+26,2	95,0	+13,1	-14,2	109,9	-10,0	107,5	+14,1
27.31	HERSTELLUNG VON BLANK- STAHL	INSGESAMT	80,8	-5,8	+21,7	66,4	-4,0	-7,4	74,3	-17,4	73,6	-5,0
		INLAND	79,7	-6,5	+23,6	64,5	-9,3	-9,0	74,5	-16,7	72,1	-7,8
		AUSLAND	84,2	-4,0	+16,0	72,6	+14,9	-2,4	73,7	-19,4	78,4	+3,8
27.32	HERSTELLUNG VON KALT BAND UNTER 500 MM BREITE	INSGESAMT	126,5	+19,1	+15,0	110,0	+22,0	-16,1	127,8	+1,5	118,3	+20,5
		INLAND	123,6	+14,4	+7,5	115,0	+23,5	-14,2	130,0	+5,3	119,3	+18,6
		AUSLAND	132,2	+28,7	+31,5	100,5	+18,8	-20,0	123,6	-5,4	116,4	+24,2
27.33	HERSTELLUNG VON KALT- PROFILIEN	INSGESAMT	162,1	+9,3	+22,1	132,8	-11,5	-16,2	146,4	-2,3	147,5	-1,1
		INLAND	157,0	+11,2	+21,5	129,2	-8,7	-14,3	139,9	-1,8	143,1	+1,2
		AUSLAND	208,2	-2,4	+26,0	165,2	-27,6	-28,1	206,4	-6,0	186,7	-15,4

1) EUROPAEISCHE GEMEINSCHAFT FUER KOHLE UND STAHL.

STBA,FS 4,R 2.2, 9/1999

LAND

FUER DAS VERARBEITENDE GEWERBE
= 100
ABTEILUNGEN, GRUPPEN UND KLASSEN
ZWEIGE, AUSGABE 1993 (WZ93)
WERT

INDEX

1998	VER- AEND. IN % GEGEN	1998	1999	1999	VERAENDERUNG IN % 3.VJ 1999 GEGEN		1998	1998	1999	VERAENDERUNG IN % 1.HJ 1999 GEGEN		1997	1998	VER- AEND. IN % GEGEN	WZ93
SEP.	SEP. 1997	3.VJ	2.VJ	3.VJ	3.VJ	2.VJ	1.HJ	2.HJ	1.HJ	1.HJ	2.HJ			1997	SCHL.
					1998	1999				1998	1998				
91,1	-3,1	84,5	84,4	88,4	+4,6	+4,7	94,8	85,4	88,5	-6,6	+3,6	90,6	90,1	-0,6	26.2
84,9	-3,5	79,1	75,4	78,8	-0,4	+4,5	86,1	78,3	79,9	-7,2	+2,0	83,0	82,2	-1,0	
101,1	-2,7	93,3	99,4	104,4	+11,9	+5,0	109,1	97,2	102,7	-5,9	+5,7	103,3	103,1	-0,2	
102,1	+4,6	85,3	84,2	89,5	+4,9	+6,3	94,9	84,2	89,9	-5,3	+6,8	90,1	89,5	-0,7	26.21
97,9	+4,1	83,2	75,6	83,8	+0,7	+10,8	88,4	81,7	82,6	-6,6	+1,1	85,9	85,0	-1,0	
111,3	+5,4	89,9	102,9	102,0	+13,5	-0,9	109,2	89,7	105,9	-3,0	+18,1	99,5	99,4	-0,1	
61,6	-0,6	62,6	55,2	56,8	-9,3	+2,9	63,9	59,3	61,7	-3,4	+4,0	56,7	61,6	+8,6	26.22
52,6	+0,4	53,7	46,1	47,2	-12,1	+2,4	54,9	51,0	52,3	-4,7	+2,5	51,5	52,9	+2,7	
114,7	-3,6	115,1	109,3	114,0	-1,0	+4,3	117,4	108,8	117,8	+0,3	+8,3	87,1	113,1	+29,9	
73,8	-26,9	77,5	80,8	69,1	-10,8	-14,5	96,4	78,2	85,1	-11,7	+8,8	97,7	87,3	-10,6	26.23
68,5	-20,2	77,9	76,6	60,5	-22,3	-21,0	86,6	73,5	79,6	-8,1	+8,3	87,2	80,0	-8,3	
80,6	-32,9	77,0	86,1	80,1	+4,0	-7,0	109,0	84,3	92,0	-15,6	+9,1	111,0	96,6	-13,0	
126,1	-1,8	126,1	137,6	150,6	+19,4	+9,4	136,2	126,4	136,0	-0,1	+7,6	122,9	131,3	+6,8	26.24
120,2	+8,4	118,8	122,0	120,5	+1,4	-1,2	122,3	117,3	122,9	+0,5	+4,8	110,5	119,8	+8,4	
133,2	-11,1	135,2	156,7	187,4	+38,6	+19,6	153,2	137,4	152,2	-0,7	+10,8	138,1	145,3	+5,2	
115,3	+1,5	98,4	99,7	99,8	+1,4	+0,1	105,6	101,0	99,7	-5,6	-1,3	106,7	103,3	-3,2	26.25
109,0	-1,2	91,5	85,0	90,9	-0,7	+6,9	97,4	91,2	85,8	-11,9	-5,9	103,7	94,3	-9,1	
138,1	+10,0	123,1	152,2	131,4	+6,7	-13,7	134,6	136,1	149,0	+10,7	+9,5	117,7	135,3	+15,0	
85,5	-6,6	82,2	82,5	87,9	+6,9	+6,5	95,5	86,4	86,2	-9,7	-0,2	93,3	90,9	-2,6	26.26
81,4	-14,3	79,3	80,9	85,4	+7,7	+5,6	93,1	81,4	83,8	-10,0	+2,9	88,5	87,3	-1,4	
89,2	+1,1	84,9	83,8	90,2	+6,2	+7,6	97,7	91,0	88,4	-9,5	-2,9	97,8	94,4	-3,5	
89,8	-10,6	86,8	83,8	88,0	+1,4	+5,0	87,2	79,3	81,5	-6,5	+2,8	91,0	83,3	-8,5	26.3
94,4	-10,5	92,4	85,4	92,7	+0,3	+8,5	90,4	83,6	82,9	-8,3	-0,8	93,0	87,0	-6,5	
73,5	-11,0	67,1	78,1	71,3	+6,3	-8,7	76,0	64,3	76,4	+0,5	+18,8	83,9	70,1	-16,4	
114,1	-0,8	113,0	113,8	123,5	+9,3	+8,5	83,7	97,6	87,7	+4,8	-10,1	88,8	90,7	+2,1	26.4
112,7	-1,1	112,0	111,3	121,0	+8,0	+8,7	82,7	96,5	85,8	+3,7	-11,1	88,1	89,6	+1,7	
171,1	+9,9	154,3	216,8	229,1	+48,5	+5,7	127,1	142,3	169,1	+33,0	+18,8	118,6	134,7	+13,6	
119,7	+3,4	112,3	107,7	115,5	+2,8	+7,2	89,6	99,7	87,7	-2,1	-12,0	94,0	94,7	+0,7	26.51
118,7	+4,2	111,9	105,6	114,7	+2,5	+8,6	87,6	98,6	85,5	-2,4	-13,3	92,4	93,1	+0,8	
136,4	-8,7	119,1	144,2	130,8	+9,8	-9,3	125,8	119,3	126,7	+0,7	+6,2	122,8	122,5	-0,2	
115,0	+17,7	122,8	115,9	131,7	+7,2	+13,6	115,6	113,0	118,3	+2,3	+4,7	101,9	114,3	+12,2	26.62
112,2	+17,0	116,3	100,9	110,3	-5,2	+9,3	106,9	107,2	104,8	-2,0	-2,2	97,7	107,0	+9,5	
222,5	+33,7	369,2	682,9	940,6	+154,8	+37,7	444,4	335,8	630,7	+41,9	+87,8	259,0	390,1	+50,6	
105,4	-4,7	103,9	102,3	106,3	+2,3	+3,9	110,0	101,6	101,4	-7,8	-0,2	104,4	105,8	+1,3	DJ
103,2	-0,5	103,3	98,3	101,2	-2,0	+3,0	104,1	100,1	97,4	-6,4	-2,7	98,8	102,1	+3,3	
112,1	-14,8	105,7	114,9	122,0	+15,4	+6,2	128,2	106,2	113,9	-11,2	+7,3	121,4	117,2	-3,5	
99,0	-10,6	97,4	97,4	101,1	+3,8	+3,8	115,0	95,4	97,8	-15,0	+2,5	110,1	105,2	-4,5	27
95,9	-6,9	97,1	92,8	97,3	+0,2	+4,8	109,4	94,3	93,8	-14,9	-0,5	102,7	101,8	-0,9	
105,2	-16,4	97,9	106,6	108,3	+10,6	+1,6	126,1	97,7	105,7	-16,2	+8,2	124,9	111,9	-10,4	
89,5	-11,0	91,0	88,5	91,9	+1,0	+3,8	110,7	89,9	89,0	-19,6	-1,0	104,5	100,3	-4,0	27.1
84,1	-9,9	90,2	83,6	87,7	-2,8	+4,9	110,0	88,5	85,6	-22,2	-3,3	98,4	99,3	+0,9	
100,2	-12,9	92,5	98,3	100,2	+8,3	+1,9	112,0	92,7	95,8	-14,5	+3,3	116,6	102,3	-12,3	
80,4	-26,2	83,9	78,0	80,9	-3,6	+3,7	114,9	77,8	79,8	-30,5	+2,6	114,6	96,3	-16,0	27.2
80,9	-17,9	88,5	78,1	79,0	-10,7	+1,2	96,1	82,3	80,4	-16,3	-2,3	100,8	89,2	-11,5	
79,5	-36,0	77,2	77,7	83,8	+8,5	+7,9	142,9	71,1	78,9	-44,8	+11,0	135,0	107,0	-20,7	
57,5	-28,7	62,4	54,5	60,3	-3,4	+10,6	65,4	58,3	49,9	-23,7	-14,4	60,7	61,8	+1,8	27.21
57,0	-19,3	63,7	53,3	51,7	-18,8	-3,0	56,2	53,6	47,0	-16,4	-12,3	57,5	54,9	-4,5	
59,0	-47,3	58,3	58,5	86,9	+49,1	+48,5	93,7	72,9	58,9	-37,1	-19,2	70,5	83,3	+18,2	
84,7	-25,9	88,0	82,4	84,8	-3,6	+2,9	124,4	81,5	85,5	-31,3	+4,9	124,8	102,9	-17,5	27.22
87,0	-17,6	94,7	84,5	85,9	-9,3	+1,7	106,2	89,6	88,9	-16,3	-0,8	111,8	97,9	-12,4	
81,7	-35,0	79,3	79,7	83,4	+5,2	+4,6	148,1	70,9	81,0	-45,3	+14,2	141,9	109,5	-22,8	
101,2	-5,7	98,5	103,1	103,7	+5,3	+0,6	119,2	99,4	107,6	-9,7	+8,2	111,5	109,3	-2,0	27.3
99,9	-1,5	98,4	101,1	101,7	+3,4	+0,6	113,2	97,6	106,3	-6,1	+8,9	105,3	105,4	+0,1	
104,3	-14,3	99,0	108,1	108,5	+9,6	+0,4	133,6	103,6	110,6	-17,2	+6,8	126,3	118,6	-6,1	
85,8	-3,6	79,7	70,4	73,0	-8,4	+3,7	95,0	78,0	75,0	-21,1	-3,8	82,9	86,5	+4,3	27.31
85,2	-0,9	79,6	70,0	71,7	-9,9	+2,4	94,3	78,5	76,0	-19,4	-3,2	81,9	86,4	+5,5	
87,7	-11,1	80,0	71,6	77,1	-3,6	+7,7	97,1	76,5	72,1	-25,7	-5,8	85,9	86,8	+1,0	
106,2	-8,2	104,1	124,0	122,5	+17,7	-1,2	136,9	110,6	130,5	-4,7	+18,0	129,9	123,8	-4,7	27.32
108,0	-1,9	106,7	123,7	124,2	+16,4	+0,4	131,9	111,3	132,9	+0,8	+19,4	123,9	121,6	-1,9	
102,7	-18,7	99,1	124,4	119,4	+20,5	-4,0	146,5	109,3	125,6	-14,3	+14,9	141,3	127,9	-9,5	
148,3	-1,5	154,9	146,1	151,1	-2,5	+3,4	147,5	143,2	144,1	-2,3	+0,6	136,4	145,3	+6,5	27.33
141,2	-3,1	146,1	140,9	145,7	-0,3	+3,4	140,5	135,2	137,0	-2,5	+1,3	133,1	137,8	+3,5	
213,3	+9,1	235,6	194,2	201,1	-14,6	+3,6	211,5	216,8	209,0	-1,2	-3,6	167,0	214,1	+28,2	

1 INDEX DES AUFTRAGSEINGANGS
1995
NACH ABSCHNITTEN, UNTERABSCHNITTEN,
DER KLASSIFIKATION DER WIRTSCHAFTS
1.1 ORIGINAL

WERT

WZ93- SCHL.	WIRTSCHAFTSZWEIG		VERÄNDERUNG IN % SEP. 1999 GEGEN			VERÄNDERUNG IN % AUG. 1999 GEGEN			KUMULIERT		2-MONATS- DURCHSCHNITT	
			1999 SEP.	SEP. 1998	AUG. 1999	1999 AUG.	AUG. 1998	JULI 1999	JAN. 1999 BIS SEP. 1999	VER- ÄEND. IN % GEGEN VORJAHR	AUG. 1999 UND SEP. 1999	VER- ÄEND. IN % GEGEN VORJAHR
27.34	HERSTELLUNG VON GEZO- GENEM DRAHT	INSGESAMT INLAND AUSLAND	81,8 78,2 93,5	-1,4 -5,1 +10,1	+10,5 +6,3 +24,3	74,0 73,6 75,2	+5,0 +2,6 +13,3	-2,2 -1,7 -3,8	78,2 76,2 84,9	-5,4 -5,5 -5,0	77,9 75,9 84,4	+1,4 -1,6 +11,5
27.35	ERSTE BEARB. V. EISEN U. STAHL A.N.G., H.V.FERRO- LEG. (NICHT EGKS) 1)	INSGESAMT INLAND AUSLAND	126,8 117,4 140,0	+1,1 -0,5 +3,2	+12,2 +6,1 +20,5	113,0 110,7 116,2	+1,9 -2,6 +8,7	-10,1 -10,7 -9,4	123,7 123,3 124,1	-15,5 -12,2 -19,8	119,9 114,1 128,1	+1,4 -1,6 +5,6
27.4	ERZEUGUNG UND ERSTE BEAR- BEITUNG VON NE-METALLEN	INSGESAMT INLAND AUSLAND	120,1 112,0 133,5	+19,5 +17,3 +23,0	+17,6 +16,2 +19,9	102,1 96,4 111,3	+16,7 +11,2 +25,5	-10,9 -11,5 -10,0	106,5 97,4 121,3	-2,5 -3,6 -1,1	111,1 104,2 122,4	+18,2 +14,4 +24,1
27.41	ERZEUG. U. ERSTE BEAR- BEITUNG VON EDELMETALLEN	INSGESAMT INLAND AUSLAND	141,7 157,4 122,2	-13,3 -3,0 -25,9	+27,0 +33,6 +17,5	111,6 117,8 104,0	+20,1 +37,9 +1,9	-15,1 -11,4 -19,8	138,1 135,7 141,0	-10,6 -0,6 -20,2	126,7 137,6 113,1	-1,2 +11,1 -15,3
27.42	ERZEUG. U. ERSTE BEAR- BEITUNG VON ALUMINIUM	INSGESAMT INLAND AUSLAND	120,9 113,0 135,6	+28,3 +20,1 +43,6	+14,3 +12,4 +17,3	105,8 100,5 115,6	+16,6 +15,4 +18,6	-10,7 -10,7 -10,6	109,7 100,2 127,2	+2,0 +0,6 +4,2	113,4 106,8 125,6	+22,6 +17,9 +30,8
27.43	ERZEUG. U. ERSTE BEAR- BEITUNG VON BLEI, ZINK UND ZINN	INSGESAMT INLAND AUSLAND	168,2 158,9 196,8	+21,8 +22,4 +20,3	+15,6 +11,4 +27,3	145,5 142,6 154,6	+8,5 +7,7 +11,1	-9,2 -5,0 -19,2	143,0 136,1 164,4	+1,3 -0,1 +5,2	156,9 150,8 175,7	+15,3 +15,0 +16,1
27.44	ERZEUG. U. ERSTE BEAR- BEITUNG VON KUPFER	INSGESAMT INLAND AUSLAND	111,5 96,0 134,7	+20,7 +20,6 +21,0	+25,4 +22,1 +29,4	88,9 78,6 104,1	+17,6 - +46,2	-9,4 -9,9 -8,8	90,1 77,6 108,5	-9,4 -14,6 -3,3	100,2 87,3 119,4	+19,3 +10,4 +30,8
27.45	ERZEUG. U. ERSTE BEAR- BEITUNG VON SONSTIGEN NE-METALLEN	INSGESAMT INLAND AUSLAND	90,5 78,2 100,6	+4,4 +0,1 +7,4	-3,6 +2,0 -6,8	93,9 76,7 107,9	+20,2 +0,7 +35,6	-16,9 -41,7 +10,1	100,9 97,2 103,8	+7,5 +11,6 +4,5	92,2 77,5 104,3	+11,9 +0,4 +20,3
27.5	GIESSEREIINDUSTRIE	INSGESAMT INLAND AUSLAND	125,4 121,4 140,6	-7,4 -6,9 -9,0	+18,2 +17,2 +21,7	106,1 103,8 115,5	-2,8 -4,7 +3,8	-3,9 -7,3 +9,8	114,5 112,7 121,7	-7,7 -7,9 -6,4	115,8 112,5 128,1	-5,3 -5,9 -3,6
27.51	EISENGIESSEREI	INSGESAMT INLAND AUSLAND	122,4 117,7 135,9	-12,2 -12,1 -12,3	+19,3 +22,1 +13,1	102,6 96,4 120,2	-3,0 -9,1 +14,3	+4,6 -2,4 +25,1	110,9 108,4 118,1	-8,6 -10,6 -2,9	112,5 107,1 128,1	-8,2 -10,7 -1,5
27.52	STAHLGIESSEREI	INSGESAMT INLAND AUSLAND	99,0 87,2 140,3	-4,7 -7,8 +3,0	+18,3 +14,1 +28,4	83,7 76,4 109,3	-11,9 -18,0 +8,2	-16,6 -16,8 -16,2	91,5 86,3 109,8	-16,1 -16,1 -16,4	91,4 81,8 124,8	-8,1 -12,9 +5,2
27.53	LEICHTMETALLGIESSEREI	INSGESAMT INLAND AUSLAND	143,9 142,5 152,8	-3,3 -1,7 -11,5	+17,0 +13,6 +41,2	123,0 125,4 108,2	-1,2 +2,3 -20,5	-9,1 -9,2 -8,0	132,8 131,8 139,6	-4,5 -3,2 -10,9	133,5 134,0 130,5	-2,3 +0,1 -15,5
27.54	BUNTMETALLGIESSEREI	INSGESAMT INLAND AUSLAND	110,7 105,1 149,1	+5,2 +1,8 +25,2	+17,3 +13,0 +43,5	94,4 93,0 103,9	+3,2 +4,6 -4,9	-8,7 -10,4 +3,1	99,7 96,5 122,0	-3,5 -4,4 +1,8	102,6 99,1 126,5	+4,3 +3,1 +10,8
28	HERSTELLUNG VON METALL- ERZEUGNISSEN	INSGESAMT INLAND AUSLAND	120,8 106,7 186,9	+9,4 -1,1 +52,9	+18,4 +6,7 +67,9	102,0 100,0 111,3	-3,8 -5,0 +1,8	-6,1 -4,3 -12,9	106,3 101,0 131,3	-0,7 -1,8 +3,7	111,4 103,4 149,1	+3,0 -3,0 +28,8
28.1	STAHL- UND LEICHTMETALL- BAU	INSGESAMT INLAND AUSLAND	103,5 100,7 137,2	+5,4 +5,4 +6,0	+1,2 +0,3 +10,0	102,3 100,4 124,7	+4,4 +2,7 +24,3	-6,8 -4,7 -23,2	100,4 97,7 132,1	+3,9 +3,1 +13,1	102,9 100,6 131,0	+4,9 +4,0 +14,0
28.11	HERSTELLUNG VON STAHL- UND LEICHTMETALLKON- STRUKTIONEN	INSGESAMT INLAND AUSLAND	103,7 100,5 141,5	+5,7 +6,1 +2,7	-1,6 -2,7 +8,7	105,4 103,3 130,2	+5,3 +3,6 +24,0	-7,2 -4,3 -27,9	103,1 100,0 139,5	+4,4 +3,5 +12,0	104,6 101,9 135,9	+5,5 +4,8 +11,9
28.12	HERSTELLUNG VON AUSBAU- ELEMENTEN AUS STAHL UND LEICHTMETALL	INSGESAMT INLAND AUSLAND	102,9 101,3 122,2	+4,4 +2,8 +21,8	+12,5 +12,1 +15,7	91,5 90,4 105,6	+1,1 -0,7 +25,9	-5,0 -5,8 +5,4	91,1 89,7 106,8	+2,6 +1,1 +18,5	97,2 95,9 113,9	+2,7 +1,2 +23,7
28.2	KESSEL- UND BEHAELTERBAU (OHNE H.V. DAMPKESSELN)	INSGESAMT INLAND AUSLAND	111,4 103,3 171,0	-1,5 -6,1 +25,9	+6,8 +1,1 +42,9	104,3 102,2 119,7	+12,8 +13,7 +6,4	+10,7 +10,2 +13,8	91,6 86,8 127,0	-6,2 -7,1 -2,3	107,9 102,8 145,4	+5,0 +2,8 +17,1
28.21	HERSTELLUNG VON TANKS UND SAMMELBEHAELTERN	INSGESAMT INLAND AUSLAND	93,0 87,6 127,0	+7,8 +3,8 +28,9	-10,2 -16,7 +35,4	103,6 105,1 93,8	+22,3 +29,8 -13,7	+19,5 +20,3 +13,6	91,6 87,1 120,1	-5,4 -3,5 -13,1	98,3 96,4 110,4	+15,0 +16,6 +6,6
28.22	H.V. HEIZKOERPERN F. ZENTRALHEIZUNGEN UND ZENTRALHEIZUNGSKESSELN	INSGESAMT INLAND AUSLAND	124,2 113,9 212,3	-5,8 -10,5 +24,3	+18,5 +13,7 +47,3	104,8 100,2 144,1	+6,9 +4,6 +24,2	+5,4 +4,0 +14,0	91,5 86,6 133,6	-6,9 -9,3 +9,3	114,5 107,1 178,2	-0,3 -3,9 +24,3
28.3	HERSTELLUNG VON DAMPF- KESSELN (OHNE ZENTRAL- HEIZUNGSKESSEL)	INSGESAMT INLAND AUSLAND	196,7 65,3 1025,1	+80,5 -42,3 +1215,9	+206,7 -2,7 +2284,0	63,8 67,1 43,0	-65,2 -62,8 -79,0	-2,7 +10,7 -55,9	85,4 68,0 196,7	-16,9 -23,9 +4,4	129,8 66,2 534,1	-11,1 -54,9 +277,7

1) EUROPAISCHE GEMEINSCHAFT FUER KOHLE UND STAHL.

STBA,FS 4,R 2.2, 9/1999

LAND

FUER DAS VERARBEITENDE GEWERBE
= 100
ABTEILUNGEN, GRUPPEN UND KLASSEN
ZWEIGE, AUSGABE 1993 (WZ93)
WERT

INDEX

1998	VER- ÄND. IN % GEGEN	1998	1999	1999	VERÄNDERUNG IN % 3.VJ 1999 GEGEN		1998	1998	1999	VERÄNDERUNG IN % 1.HJ 1999 GEGEN		1997	1998	VER- ÄND. IN % GEGEN	WZ93
SEP.	SEP. 1997	3.VJ	2.VJ	3.VJ	3.VJ 1998	2.VJ 1999	1.HJ	2.HJ	1.HJ	1.HJ 1998	2.HJ 1998			1997	SCHL.
83,0	-0,6	78,9	76,2	77,2	-2,2	+1,3	84,6	76,5	78,8	-6,9	+3,0	80,9	80,6	-0,4	27.34
82,4	+0,4	78,5	75,1	75,6	-3,7	+0,7	81,7	74,7	76,5	-6,4	+2,4	78,7	78,2	-0,6	
84,9	-3,3	80,2	79,6	82,3	+2,6	+3,4	94,0	82,4	86,2	-8,3	+4,6	88,0	88,2	+0,2	
125,4	-9,3	125,0	120,3	121,8	-2,6	+1,2	157,2	122,5	124,6	-20,7	+1,7	146,7	139,8	-4,7	27.35
118,0	-2,5	125,7	120,1	117,3	-6,7	-2,3	147,9	120,4	126,3	-14,6	+4,9	135,2	134,1	-0,8	
135,7	-16,4	123,8	120,5	128,1	+3,5	+6,3	170,3	125,4	122,1	-28,3	-2,6	162,9	147,8	-9,3	
100,5	-15,9	99,1	104,9	112,3	+13,3	+7,1	114,3	96,6	103,6	-9,4	+7,2	113,7	105,4	-7,3	27.4
95,5	-12,1	96,0	95,3	105,8	+10,2	+11,0	103,5	91,8	93,3	-9,9	+1,6	103,6	97,7	-5,7	
108,5	-20,9	104,2	120,7	122,8	+17,9	+1,7	131,8	104,3	120,5	-8,6	+15,5	130,1	118,1	-9,2	
163,4	+1,4	140,3	141,5	128,3	-8,6	-9,3	161,6	137,1	143,0	-11,5	+4,3	155,7	149,3	-4,1	27.41
162,2	+5,1	131,0	136,5	136,0	+3,8	-0,4	139,3	132,2	135,6	-2,7	+2,6	143,3	135,7	-5,3	
164,9	-2,7	151,8	147,6	118,6	-21,9	-19,6	189,3	143,1	152,1	-19,7	+6,3	171,2	166,2	-2,9	
94,2	-12,9	97,2	108,0	115,1	+18,4	+6,6	112,6	96,1	107,0	-5,0	+11,3	109,4	104,4	-4,6	27.42
94,1	-10,6	95,3	98,3	108,7	+14,1	+10,6	101,7	92,1	95,9	-5,7	+4,1	101,6	96,9	-4,6	
94,4	-16,8	100,8	125,9	126,8	+25,8	+0,7	132,7	103,6	127,4	-4,0	+23,0	123,7	118,1	-4,5	
138,1	-20,4	143,8	142,4	158,0	+9,9	+11,0	139,8	131,9	135,6	-3,0	+2,8	140,1	135,8	-3,1	27.43
129,8	-21,1	140,0	136,0	150,5	+7,5	+10,7	134,4	125,7	128,9	-4,1	+2,5	136,8	130,0	-5,0	
163,6	-18,5	155,6	161,9	180,9	+16,3	+11,7	156,5	151,0	156,2	-0,2	+3,4	150,2	153,7	+2,3	
92,4	-22,7	88,1	85,7	99,5	+12,9	+16,1	105,1	84,1	85,4	-18,7	+1,5	107,3	94,6	-11,8	27.44
79,6	-15,9	82,9	71,8	87,3	+5,3	+21,6	94,9	76,9	72,8	-23,3	-5,3	92,3	85,9	-6,9	
111,3	-28,9	95,8	106,3	117,7	+22,9	+10,7	120,4	94,9	104,0	-13,6	+9,6	129,7	107,6	-17,0	
86,7	-25,2	85,5	110,8	99,1	+15,9	-10,6	98,1	88,8	101,7	+3,7	+14,5	110,1	93,4	-15,2	27.45
78,1	-24,9	82,3	113,6	95,5	+16,0	-15,9	89,6	88,8	98,1	+9,5	+10,5	102,4	89,2	-12,9	
93,7	-25,3	88,1	108,5	102,2	+16,0	-5,8	105,0	88,8	104,7	-0,3	+17,9	116,4	96,9	-16,8	
135,4	+10,8	121,1	115,5	114,0	-5,9	-1,3	125,5	119,0	114,8	-8,5	-3,5	113,0	122,2	+8,1	27.5
130,4	+9,4	120,0	112,7	112,3	-6,4	-0,4	123,7	117,1	112,9	-8,7	-3,6	110,3	120,4	+9,2	
154,5	+15,5	125,4	126,4	120,4	-4,0	-4,7	132,3	126,3	122,3	-7,6	-3,2	123,7	129,3	+4,5	
139,4	+13,2	118,2	113,4	107,7	-8,9	-5,0	123,0	115,2	112,5	-8,5	-2,3	112,9	119,1	+5,5	27.51
133,9	+11,7	118,2	111,2	104,3	-11,8	-6,2	122,9	113,9	110,4	-10,2	-3,1	111,3	118,4	+6,4	
155,0	+17,2	118,3	119,6	117,4	-0,8	-1,8	123,3	118,9	118,5	-3,9	-0,3	117,5	121,1	+3,1	
103,9	+9,1	103,1	95,7	94,4	-8,4	-1,4	112,2	97,8	90,1	-19,7	-7,9	103,4	105,0	+1,5	27.52
94,6	+1,1	98,9	88,0	85,1	-14,0	-3,3	104,7	94,9	86,8	-17,1	-8,5	96,2	99,8	+3,7	
136,2	+35,1	117,6	122,4	126,7	+7,7	+3,5	138,1	107,8	101,3	-26,6	-6,0	128,6	123,0	-4,4	
148,8	+9,9	137,6	131,1	134,1	-2,5	+2,3	139,8	139,2	132,2	-5,4	-5,0	120,7	139,5	+15,6	27.53
145,0	+10,8	135,2	128,1	135,3	+0,1	+5,6	136,8	135,4	130,0	-5,0	-4,0	117,1	136,1	+16,2	
172,7	+5,2	152,6	149,4	126,2	-17,3	-15,5	158,6	162,8	146,3	-7,8	-10,1	143,5	160,7	+12,0	
105,2	-	101,1	97,6	102,8	+1,7	+5,3	104,4	94,7	98,2	-5,9	+3,7	98,1	99,5	+1,4	27.54
103,2	-1,0	98,3	93,7	100,6	+2,3	+7,4	102,2	91,9	94,5	-7,5	+2,8	97,0	97,0	-	
119,1	+6,3	121,0	124,6	117,9	-2,6	-5,4	119,4	113,7	124,0	+3,9	+9,1	105,6	116,5	+10,3	
110,4	-0,1	109,0	106,1	110,5	+1,4	+4,1	106,2	106,4	104,3	-1,8	-2,0	99,9	106,3	+6,4	28
107,9	+3,6	107,2	101,7	103,7	-3,3	+2,0	100,8	103,8	99,7	-1,1	-3,9	96,4	102,3	+6,1	
122,2	-12,7	117,1	127,0	142,0	+21,3	+11,8	131,3	118,7	125,9	-4,1	+6,1	116,2	125,0	+7,6	
98,2	-1,1	100,3	103,9	105,2	+4,9	+1,3	94,7	97,2	98,0	+3,5	+0,8	92,1	96,0	+4,2	28.1
95,5	-2,5	99,1	100,8	102,1	+3,0	+1,3	92,7	95,7	95,5	+3,0	-0,2	90,9	94,2	+3,6	
129,4	+12,8	114,6	140,1	141,4	+23,4	+0,9	117,8	115,0	127,5	+8,2	+10,9	106,1	116,4	+9,7	
98,1	-1,9	101,5	106,8	107,6	+6,0	+0,7	97,4	97,1	100,8	+3,5	+3,8	91,6	97,3	+6,2	28.11
94,7	-3,5	99,8	103,6	103,9	+4,1	+0,3	95,0	95,2	98,0	+3,2	+2,9	90,0	95,1	+5,7	
137,8	+13,1	121,4	144,1	150,7	+24,1	+4,6	126,0	119,8	133,8	+6,2	+11,7	111,4	122,9	+10,3	
98,6	+2,0	96,0	93,7	96,9	+0,9	+3,4	85,2	97,4	88,1	+3,4	-9,5	93,9	91,3	-2,8	28.12
98,5	+1,3	96,4	91,0	95,9	-0,5	+5,4	84,9	97,3	86,7	+2,1	-10,9	94,4	91,1	-3,5	
100,3	+11,2	91,1	126,6	109,3	+20,0	-13,7	89,6	98,6	105,5	+17,7	+7,0	87,8	94,1	+7,2	
113,1	-5,2	104,2	88,9	103,3	-0,9	+16,2	94,5	102,6	85,7	-9,3	-16,5	97,3	98,5	+1,2	28.2
110,0	-3,3	101,0	84,3	99,4	-1,6	+17,9	89,6	96,2	80,5	-10,2	-16,3	93,8	92,9	-1,0	
135,8	-16,0	128,0	122,6	132,0	+3,1	+7,7	130,9	150,2	124,6	-4,8	-17,0	123,4	140,6	+13,9	
86,3	-16,3	90,2	91,9	94,4	+4,7	+2,7	100,1	96,5	90,2	-9,9	-6,5	97,2	98,3	+1,1	28.21
84,4	-9,5	87,0	88,3	93,4	+7,4	+5,8	91,9	89,0	84,0	-8,6	-5,6	92,3	90,4	-2,1	
98,5	-40,3	110,7	114,5	101,1	-8,7	-11,7	152,0	144,3	129,5	-14,8	-10,3	127,8	148,1	+15,9	
131,8	+0,8	113,9	86,8	109,5	-3,9	+26,2	90,5	106,8	82,5	-8,8	-22,8	97,3	98,6	+1,3	28.22
127,2	-0,2	110,3	81,7	103,5	-6,2	+26,7	88,1	101,0	78,1	-11,4	-22,7	94,8	94,5	-0,3	
170,8	+7,7	144,2	130,3	160,9	+11,6	+23,5	111,1	155,8	120,0	+8,0	-23,0	119,2	133,5	+12,0	
108,4	-19,5	121,7	70,6	108,4	-10,9	+53,5	93,4	109,2	74,0	-20,8	-32,2	85,3	101,3	+18,8	28.3
113,2	+24,4	122,7	68,5	64,3	-47,6	-6,1	72,7	104,2	69,8	-4,0	-33,0	76,6	88,5	+15,5	
77,9	-81,1	115,4	83,6	388,5	+236,7	+364,7	225,1	141,2	100,7	-55,3	-28,7	140,9	183,1	+30,0	

1 INDEX DES AUFTRAGSEINGANGS
1995
NACH ABSCHNITTEN, UNTERABSCHNITTEN,
DER KLASSIFIKATION DER WIRTSCHAFTS
1.1 ORIGINAL

WERT

WZ93- SCHL.	WIRTSCHAFTSZWEIG		1999 SEP.	VERÄNDERUNG IN % SEP. 1999 GEGEN		1999 AUG.	VERÄNDERUNG IN % AUG. 1999 GEGEN		KUMULIERT		2-MONATS- DURCHSCHNITT AUG. 1999 UND SEP. 1999	VER- ÄND. IN % GEGEN VORJAHR
				SEP. 1998	AUG. 1999		AUG. 1998	JULI 1999	JAN. 1999 BIS SEP. 1999	VER- ÄND. IN % GEGEN VORJAHR		
28.4	H.V. SCHMIEDE-, PRESS-, ZIEH-U. STANZTEILEN, GEW. RINGEN U. PULVERM. ERZ.	INSGESAMT INLAND AUSLAND	134,3 129,7 151,0	+2,5 +2,3 +3,1	+14,1 +12,4 +20,0	117,7 115,4 125,8	+8,8 +6,6 +16,7	-5,3 -5,2 -5,9	126,1 122,7 138,4	+4,8 +4,5 +5,7	126,0 122,6 138,4	+5,4 +4,3 +8,9
28.5	OBERFLÄCHENVEREDLUNG, WÄRMEBEHANDLUNG UND MECHANIK A.N.G.	INSGESAMT INLAND AUSLAND	142,5 139,7 164,7	+11,5 +9,7 +25,6	+14,2 +12,6 +26,9	124,8 124,1 129,8	+3,1 +3,7 -1,2	-9,6 -7,2 -24,9	130,5 128,6 145,4	+3,2 +2,5 +8,8	133,7 131,9 147,3	+7,5 +6,7 +12,2
28.51	OBERFLÄCHENVEREDLUNG UND WÄRMEBEHANDLUNG	INSGESAMT INLAND AUSLAND	138,6 135,1 161,9	+9,4 +6,8 +26,3	+12,4 +9,2 +34,5	123,3 123,7 120,4	+2,6 +3,5 -3,9	-9,1 -5,0 -30,4	127,4 125,1 143,0	+3,7 +2,8 +9,2	131,0 129,4 141,2	+6,1 +5,2 +11,4
28.52	MECHANIK A.N.G.	INSGESAMT INLAND AUSLAND	146,9 144,6 169,1	+13,9 +12,7 +24,7	+16,2 +16,1 +17,1	126,4 124,6 144,4	+3,7 +3,8 +2,6	-10,3 -9,4 -16,4	134,0 132,4 149,2	+2,8 +2,2 +8,2	136,7 134,6 156,8	+8,9 +8,4 +13,5
28.6	H.V. SCHNEIDWAREN, WERK- ZEUGEN, SCHLOSSERN UND BESCHLÄGEN	INSGESAMT INLAND AUSLAND	124,5 117,5 141,2	+8,0 +3,4 +18,1	+16,6 +13,5 +23,3	106,8 103,5 114,5	+7,7 +7,0 +8,7	-6,6 -6,2 -7,6	116,2 110,2 130,7	+1,5 +0,5 +3,5	115,7 110,5 127,9	+7,8 +5,0 +13,7
28.61	HERSTELLUNG VON SCHNEIDWAREN UND BESTECKEN	INSGESAMT INLAND AUSLAND	81,7 58,4 108,5	-17,6 -43,4 +14,9	+0,1 +12,5 -6,3	81,6 51,9 115,8	-4,3 -32,9 +22,7	+16,9 -3,2 +31,1	79,1 67,5 92,5	-17,7 -24,5 -11,0	81,7 55,2 112,2	-11,4 -38,9 +18,9
28.62	HERSTELLUNG VON WERKZEUGEN	INSGESAMT INLAND AUSLAND	112,7 109,9 119,1	+8,8 +8,1 +10,3	+10,6 +7,7 +17,2	101,9 102,0 101,6	+5,6 +7,1 +2,2	-8,5 -4,2 -17,1	112,8 106,3 127,8	+0,4 -1,0 +3,2	107,3 106,0 110,4	+7,2 +7,6 +6,5
28.63	HERSTELLUNG VON SCHLOSSERN UND BESCHLÄGEN	INSGESAMT INLAND AUSLAND	143,2 131,4 176,8	+10,3 +4,3 +25,7	+23,8 +18,6 +36,4	115,7 110,8 129,6	+11,0 +10,5 +12,4	-6,9 -8,0 -4,2	125,5 118,7 144,8	+4,9 +4,1 +6,9	129,5 121,1 153,2	+10,7 +7,0 +19,7
28.7	HERSTELLUNG VON SONST. EISEN-, BLECH- UND METALLWAREN	INSGESAMT INLAND AUSLAND	102,5 97,9 119,5	-0,8 -2,2 +3,4	+8,7 +7,1 +13,6	94,3 91,4 105,2	+1,0 -1,4 +9,6	-7,6 -6,8 -10,2	97,5 92,8 114,8	-5,2 -6,6 -0,8	98,4 94,7 112,4	- -1,8 +6,2
28.71	HERSTELLUNG VON BE- HÄLTERN AUS EISEN UND STAHL	INSGESAMT INLAND AUSLAND	95,2 90,0 111,3	+8,6 -0,6 +40,7	+9,6 +9,2 +10,4	86,9 82,4 100,8	+3,1 +3,3 +2,4	-8,5 -1,4 -22,9	87,3 82,9 101,1	-5,1 -4,6 -6,3	91,1 86,2 106,1	+5,9 +1,2 +19,5
28.72	H.V. VERPACKUNGEN U. VERSCHLUSSEN AUS EI- SEN-, STAHL U. NE-METALL	INSGESAMT INLAND AUSLAND	94,9 92,7 101,9	+0,1 +2,2 -5,8	-3,6 -2,6 -6,5	98,4 95,2 109,0	+3,8 +4,4 +2,5	-9,1 -6,2 -16,5	97,5 92,4 114,2	-3,8 -5,1 -0,3	96,7 94,0 105,5	+2,0 +3,3 -1,7
28.73	HERSTELLUNG VON DRAHT- WAREN	INSGESAMT INLAND AUSLAND	106,6 98,2 133,1	+9,4 +6,9 +16,1	+7,2 +7,1 +7,9	99,4 91,7 123,4	+12,4 +4,8 +35,5	-4,0 -8,8 +9,3	98,2 92,3 117,0	-4,1 -4,5 -3,3	103,0 95,0 128,3	+10,9 +5,9 +24,7
28.74	H.V. SCHRAUBEN, NIETEN, KETTEN UND FEDERN	INSGESAMT INLAND AUSLAND	109,8 104,6 125,1	-3,7 -4,7 -1,0	+11,8 +9,5 +18,1	98,2 95,5 105,9	-0,4 -4,1 +10,9	-9,2 -9,1 -9,4	106,5 101,8 120,2	-6,1 -8,4 +0,1	104,0 100,1 115,5	-2,2 -4,4 +4,1
28.75	H.V. EISEN-, BLECH- UND METALLWAREN A.N.G.	INSGESAMT INLAND AUSLAND	100,7 97,0 119,4	-3,0 -4,2 +2,8	+11,9 +9,2 +24,4	90,0 88,8 96,0	-2,5 -3,7 +3,6	-7,0 -5,7 -12,7	93,3 89,6 111,8	-5,5 -6,7 +0,1	95,4 92,9 107,7	-2,8 -4,0 +3,1
DK	MASCHINENBAU	INSGESAMT INLAND AUSLAND	113,0 107,3 119,9	+2,4 +2,2 +2,7	+16,6 +12,0 +22,0	96,9 95,8 98,3	+2,1 +0,8 +3,8	-6,9 -5,7 -8,3	104,0 99,9 109,1	-6,2 -5,3 -7,1	105,0 101,6 109,1	+2,3 +1,6 +3,2
29.1	H.V. MASCHINEN F.D. ERZEUG. U. NUTZG. V. MECHAN. ENERGIE (O. LUFT-, STRASS. FAHRZ. BAU)	INSGESAMT INLAND AUSLAND	111,0 96,2 131,6	+3,0 -3,6 +10,5	+12,5 +7,2 +18,3	98,7 89,7 111,2	-4,2 -8,6 +1,2	-0,1 -7,5 +9,7	103,9 95,9 115,0	-5,8 -7,1 -4,5	104,9 93,0 121,4	-0,5 -6,1 +6,0
29.11	H.V. VERBRENNUNGSMOTOREN U. TURBINEN (O. MOT. F. LUFT- U. STRASSENFAHRZEUGE)	INSGESAMT INLAND AUSLAND	130,8 52,9 186,7	+6,3 -43,4 +29,6	+21,3 +1,5 +26,3	107,8 52,1 147,8	-22,8 -59,6 +0,3	+66,4 -6,3 +106,7	101,8 67,7 126,3	-16,1 -29,5 -9,6	119,3 52,5 167,3	-9,1 -52,8 +14,8
29.12	HERSTELLUNG VON PUMPEN UND KOMPRESSOREN	INSGESAMT INLAND AUSLAND	102,5 98,5 107,4	+1,6 +4,6 -1,8	+8,7 +5,3 +12,7	94,3 93,5 95,3	+0,7 +6,6 -5,8	-7,0 -2,7 -11,9	102,1 95,9 109,8	-1,4 -0,8 -2,2	98,4 96,0 101,4	+1,1 +5,5 -3,7
29.13	HERSTELLUNG VON ARMATUREN	INSGESAMT INLAND AUSLAND	106,8 99,3 125,6	+3,3 -1,7 +14,7	+14,0 +10,2 +22,3	93,7 90,1 102,7	+3,5 -1,5 +16,7	-12,5 -9,3 -18,8	103,5 96,4 121,5	-2,1 -5,2 +5,1	100,3 94,7 114,2	+3,4 -1,7 +15,6
29.14	HERSTELLUNG VON LAGERN, GETRIEBEN, ZAHNRAEDERN UND ANTRIEBSELEMENTEN	INSGESAMT INLAND AUSLAND	109,2 112,1 104,8	+1,2 +5,0 -4,5	+8,1 +7,5 +9,3	101,0 104,3 95,9	+3,5 +4,6 +1,6	-10,9 -10,1 -12,1	107,4 109,2 104,7	-5,5 -4,6 -6,7	105,1 108,2 100,4	+2,2 +4,7 -1,7
29.2	HERSTELLUNG VON SONST. MASCHINEN FUER UNSPEZI- FISCHE VERWENDUNG	INSGESAMT INLAND AUSLAND	111,1 109,2 114,2	-3,6 +8,1 -15,8	+12,9 +13,2 +12,5	98,4 96,5 101,5	+3,8 +5,0 +1,6	-10,3 -10,5 -10,3	104,5 100,6 111,0	-4,5 -0,3 -10,3	104,8 102,9 107,9	-0,2 +5,6 -8,4

LAND

FUER DAS VERARBEITENDE GEWERBE
= 100
ABTEILUNGEN, GRUPPEN UND KLASSEN
ZWEIGE, AUSGABE 1993 (WZ93)
WERT

INDEX

1998 SEP.	VER- AEND. IN % GEGEN SEP. 1997	1998 3.VJ	1999 2.VJ	1999 3.VJ	VERAENDERUNG IN % 3.VJ 1999 GEGEN		1998 1.HJ	1998 2.HJ	1999 1.HJ	VERAENDERUNG IN % 1.HJ 1999 GEGEN		1997	1998	VER- AEND. IN % GEGEN 1997	WZ93 SCHL.
					3.VJ 1998	2.VJ 1999				1.HJ 1998	2.HJ 1998				
131,0	+17,5	119,4	126,9	125,4	+5,0	-1,2	120,7	121,0	126,4	+4,7	+4,5	108,1	120,8	+11,7	28.4
126,8	+18,4	117,7	122,7	122,3	+3,9	-0,3	117,2	119,4	123,0	+4,9	+3,0	105,2	118,3	+12,5	
146,4	+14,6	125,9	142,3	136,8	+8,7	-3,9	133,4	126,8	139,1	+4,3	+9,7	119,2	130,1	+9,1	
127,8	+10,1	128,4	131,3	135,1	+5,2	+2,9	125,4	127,4	128,2	+2,2	+0,6	110,9	126,4	+14,0	28.5
127,4	+12,1	128,0	129,4	132,5	+3,5	+2,4	124,2	126,5	126,6	+1,9	+0,1	109,5	125,4	+14,5	
131,1	-3,7	131,7	146,8	155,8	+18,3	+6,1	134,7	134,4	140,2	+4,1	+4,3	122,2	134,5	+10,1	
126,7	+5,4	126,4	128,4	132,5	+4,8	+3,2	121,2	125,5	124,8	+3,0	-0,6	111,4	123,3	+10,7	28.51
126,5	+8,7	126,6	125,3	129,7	+2,4	+3,5	119,3	124,5	122,8	+2,9	-1,4	109,3	121,9	+11,5	
128,2	-12,1	125,5	149,0	151,8	+21,0	+1,9	133,6	131,5	138,6	+3,7	+5,4	125,4	132,5	+5,7	
129,0	+15,7	130,7	134,6	138,1	+5,7	+2,6	130,2	129,7	131,9	+1,3	+1,7	110,4	129,9	+17,7	28.52
128,3	+16,1	129,6	133,8	135,6	+4,6	+1,3	129,6	128,7	130,8	+0,9	+1,6	109,8	129,1	+17,6	
135,6	+12,0	141,4	143,5	162,1	+14,6	+13,0	136,2	139,1	142,8	+4,8	+2,7	117,2	137,6	+17,4	
115,3	+0,5	111,2	115,4	115,2	+3,6	-0,2	116,2	112,0	116,8	+0,5	+4,3	106,9	114,1	+6,7	28.6
113,6	+3,2	108,7	109,2	110,4	+1,6	+1,1	110,1	109,9	110,0	-0,1	+0,1	102,5	110,0	+7,3	
119,6	-4,8	117,5	130,3	126,5	+7,7	-2,9	130,7	116,9	132,8	+1,6	+13,6	117,4	123,8	+5,5	
99,1	-1,2	91,2	76,5	77,7	-14,8	+1,6	98,6	87,1	79,9	-19,0	-8,3	104,8	92,8	-11,5	28.61
103,2	+18,5	87,5	69,3	54,6	-37,6	-21,2	90,3	84,8	73,9	-18,2	-12,9	96,1	87,6	-8,8	
94,4	-18,3	95,6	84,8	104,2	+9,0	+22,9	108,1	89,7	86,6	-19,9	-3,5	114,7	98,9	-13,8	
103,6	-6,2	106,6	109,7	108,7	+2,0	-0,9	115,3	109,5	114,9	-0,3	+4,9	105,5	112,4	+6,5	28.62
101,7	-2,7	104,3	102,8	106,1	+1,7	+3,2	108,9	108,0	106,3	-2,4	-1,6	101,3	108,5	+7,1	
108,0	-13,0	111,8	125,6	114,4	+2,3	-8,9	129,8	112,8	134,5	+3,6	+19,2	115,0	121,3	+5,5	
129,8	+7,1	119,1	127,2	127,7	+7,2	+0,4	119,9	118,5	124,5	+3,8	+5,1	108,7	119,2	+9,7	28.63
126,0	+6,7	115,2	119,6	120,9	+4,9	+1,1	113,5	114,6	117,6	+3,6	+2,6	104,4	114,0	+9,2	
140,6	+7,9	130,3	148,6	147,2	+13,0	-0,9	138,2	129,5	143,6	+3,9	+10,9	121,0	133,8	+10,6	
103,3	-3,6	101,9	98,2	99,6	-2,3	+1,4	103,3	98,0	96,4	-6,7	-1,6	99,6	100,6	+1,0	28.7
100,1	-4,2	99,7	93,0	95,8	-3,9	+3,0	99,2	95,4	91,4	-7,9	-4,2	96,5	97,3	+0,8	
115,6	-1,4	110,2	117,4	113,9	+3,4	-3,0	118,5	107,7	115,3	-2,7	+7,1	111,1	113,1	+1,8	
87,7	-10,8	90,8	85,1	92,4	+1,8	+8,6	92,6	85,7	84,8	-8,4	-1,1	90,8	89,1	-1,9	28.71
90,5	-10,8	86,9	84,0	85,3	-1,8	+1,5	86,9	82,7	81,7	-6,0	-1,2	86,9	84,8	-2,4	
79,1	-10,3	103,0	88,5	114,3	+11,0	+29,2	110,3	95,0	94,5	-14,3	-0,5	102,8	102,6	-0,2	
94,8	-8,0	100,8	100,9	100,5	-0,3	-0,4	101,7	91,6	96,0	-5,6	+4,8	99,9	96,7	-3,2	28.72
90,7	-11,4	96,5	93,3	96,5	-	+3,4	97,8	88,7	90,4	-7,6	+1,9	99,6	93,3	-3,4	
108,2	+3,0	114,9	125,9	113,8	-1,0	-9,6	114,4	101,3	114,3	-0,1	+12,8	110,7	107,9	-2,5	
97,4	-10,4	98,2	101,5	103,2	+5,1	+1,7	104,6	93,8	95,8	-8,4	+2,1	104,1	99,2	-4,7	28.73
91,9	-10,8	95,2	96,7	96,8	+1,7	+0,1	97,2	89,2	90,0	-7,4	+0,9	99,5	93,2	-6,3	
114,6	-9,5	107,6	116,6	123,1	+14,4	+5,6	127,6	108,6	113,9	-10,7	+4,9	118,5	118,1	-0,3	
114,0	+2,0	109,5	106,2	105,4	-3,7	-0,8	115,4	108,5	107,1	-7,2	-1,3	106,3	112,0	+5,4	28.74
109,8	+2,2	108,7	101,1	101,7	-6,4	+0,6	112,4	107,1	101,8	-9,4	-4,9	103,6	109,7	+5,9	
126,4	+1,4	111,7	120,8	116,0	+3,8	-4,0	124,3	112,5	122,4	-1,5	+8,8	114,0	118,4	+3,9	
103,8	-2,7	100,4	93,2	95,8	-4,6	+2,8	97,8	96,8	92,0	-5,9	-5,0	95,4	97,3	+2,0	28.75
101,3	-3,0	98,7	88,8	93,3	-5,5	+5,1	94,7	94,5	87,7	-7,4	-7,2	93,0	94,6	+1,7	
116,2	-1,7	108,8	115,0	108,5	-0,3	-5,7	113,2	108,6	113,4	+0,2	+4,4	107,3	110,9	+3,4	
110,3	-10,3	105,6	104,4	104,7	-0,9	+0,3	113,5	106,3	103,7	-8,6	-2,4	106,5	109,9	+3,2	DK
105,0	-1,5	102,3	98,5	101,6	-0,7	+3,1	107,1	103,8	99,0	-7,6	-4,6	98,4	105,5	+7,2	
116,7	-18,3	109,6	111,6	108,5	-1,0	-2,8	121,4	109,4	109,4	-9,9	-	116,5	115,4	-0,9	
107,8	-16,5	106,0	103,1	102,8	-3,0	-0,3	112,5	103,9	104,4	-7,2	+0,5	105,3	108,2	+2,8	29.1
99,8	-7,4	101,1	96,1	94,3	-6,7	-1,9	104,3	100,5	96,6	-7,4	-3,9	94,4	102,4	+8,5	
119,1	-25,0	112,9	112,9	114,7	+1,6	+1,6	124,1	108,8	115,2	-7,2	+5,9	120,4	116,5	-3,2	
123,0	-41,7	120,2	97,7	101,1	-15,9	+3,5	122,1	118,3	102,2	-16,3	-13,6	114,4	120,2	+5,1	29.11
93,5	-29,9	100,3	71,5	53,5	-46,7	-25,2	93,8	110,5	74,8	-20,3	-32,3	75,3	102,1	+35,6	
144,1	-45,9	134,4	116,6	135,3	+0,7	+16,0	142,3	123,8	121,9	-14,3	-1,5	142,4	133,1	-6,5	
100,9	-1,8	100,3	104,1	99,4	-0,9	-4,5	105,2	98,7	103,4	-1,7	+4,8	99,9	101,9	+2,0	29.12
94,2	+0,9	95,4	96,1	96,0	+0,6	-0,1	97,3	93,3	95,9	-1,4	+2,8	91,4	95,3	+4,3	
109,4	-4,5	106,6	114,2	103,6	-2,8	-9,3	115,2	105,6	112,9	-2,0	+6,9	110,7	110,4	-0,3	
103,4	-5,1	101,7	103,8	102,5	+0,8	-1,3	107,7	97,4	104,1	-3,3	+6,9	103,7	102,5	-1,2	29.13
101,0	-3,3	100,8	95,5	96,2	-4,6	+0,7	102,2	95,5	96,4	-5,7	+0,9	98,9	98,9	-	
109,5	-8,9	104,1	124,8	118,3	+13,6	-5,2	121,4	101,9	123,2	+1,5	+20,9	115,7	111,7	-3,5	
107,9	-6,3	105,4	105,5	107,8	+2,3	+2,2	117,7	104,9	107,2	-8,9	+2,2	105,6	111,3	+5,4	29.14
106,8	-4,7	107,0	109,0	110,8	+3,6	+1,7	118,2	107,5	108,3	-8,4	+0,7	101,9	112,8	+10,7	
109,7	-8,6	103,1	100,0	103,3	+0,2	+3,3	116,8	101,0	105,5	-9,7	+4,5	111,3	108,9	-2,2	
115,2	+5,3	107,4	106,4	106,4	-0,9	-	110,5	107,4	103,5	-6,3	-3,6	104,3	108,9	+4,4	29.2
102,9	-2,1	100,7	101,5	104,5	+3,8	+3,0	101,1	100,6	98,7	-2,4	-1,9	98,4	100,8	+2,4	
135,7	+16,5	118,6	114,8	109,6	-7,6	-4,5	126,3	118,8	111,7	-11,6	-6,0	114,3	122,5	+7,2	

1 INDEX DES AUFTRAGSEINGANGS
1995
NACH ABSCHNITTEN, UNTERABSCHNITTEN,
DER KLASSIFIKATION DER WIRTSCHAFTS
1.1 ORIGINAL

WERT

WZ93- SCHL.	WIRTSCHAFTSZWEIG		VERÄNDERUNG IN % SEP. 1999 GEGEN			VERÄNDERUNG IN % AUG. 1999 GEGEN			KUMULIERT		2-MONATS- DURCHSCHNITT	
			1999 SEP.	SEP. 1998	AUG. 1999	1999 AUG.	AUG. 1998	JULI 1999	JAN. 1999 BIS SEP. 1999	VER- ÄEND. IN % GEGEN VORJAHR	AUG. 1999 UND SEP. 1999	VER- ÄEND. IN % GEGEN VORJAHR
29.21	HERSTELLUNG VON OFEN UND BRENNERN	INSGESAMT	71,8	-43,1	-0,1	71,9	-13,2	-9,7	76,5	-19,3	71,9	-31,2
		INLAND	78,2	-31,9	-1,5	79,4	-0,7	-3,4	82,5	-10,6	78,8	-19,2
		AUSLAND	63,6	-54,8	+2,3	62,2	-27,8	-18,4	68,8	-29,7	62,9	-44,6
29.22	HERSTELLUNG VON HEBE- ZEUGEN UND FÖRDERMIT- TELN	INSGESAMT	102,8	-2,2	+7,9	95,3	+5,5	-11,0	101,0	-1,4	99,1	+1,4
		INLAND	96,0	-0,7	+4,5	91,9	+8,0	-10,9	94,5	-0,2	94,0	+3,4
		AUSLAND	116,6	-4,5	+14,1	102,2	+1,0	-11,3	114,3	-3,2	109,4	-2,1
29.23	H.V. KÄLTE- UND LUFT- TECHN. ERZEUGNISSEN F. GEMERBL. ZWECKE	INSGESAMT	108,9	-3,8	-0,5	109,4	+7,1	-13,7	110,0	-4,3	109,2	+1,4
		INLAND	110,3	+4,4	+2,4	107,7	+1,7	-17,0	108,9	+1,4	109,0	+3,0
		AUSLAND	106,6	-19,3	-6,8	113,3	+21,6	-5,4	112,5	+15,2	109,5	-2,2
29.24	H.V. MASCHINEN FÜR UNSPECIFISCHE VERWEN- DUNG A.N.G.	INSGESAMT	125,5	+2,1	+27,4	98,5	+2,6	-7,5	108,5	-5,0	112,0	+2,3
		INLAND	126,6	+20,5	+32,7	95,4	+6,2	-4,5	103,3	-0,3	111,0	+13,8
		AUSLAND	124,1	-14,6	+21,1	102,5	-1,3	-10,7	115,0	-9,8	113,3	-8,1
29.3	HERSTELLUNG VON LAND- U. FORSTWIRTSCHAFTLICHEN MASCHINEN	INSGESAMT	79,6	-10,3	+2,6	77,6	+18,7	-5,0	101,0	-7,8	78,6	+1,9
		INLAND	74,0	-8,2	+21,5	60,9	+2,5	-18,6	90,5	-2,1	67,5	-3,6
		AUSLAND	85,4	-12,3	-10,1	95,0	+32,5	+7,2	111,9	-12,2	90,2	+6,6
29.31	HERSTELLUNG VON ACKER- SCHLEPPERN	INSGESAMT	73,9	+5,4	-12,0	84,0	+43,8	-8,5	98,9	+5,3	79,0	+22,9
		INLAND	72,0	+13,7	+30,4	55,2	+27,5	-19,8	94,0	+33,0	63,6	+19,3
		AUSLAND	75,2	+0,8	-26,7	102,6	+50,7	-3,8	102,1	-6,2	88,9	+24,5
29.32	H.V. SONST. LAND- UND FORSTWIRTSCH. MASCHINEN	INSGESAMT	82,9	-16,7	+12,2	73,9	+6,3	-2,5	102,2	-13,8	78,4	-7,2
		INLAND	74,8	-14,4	+18,5	63,1	-4,1	-18,3	89,1	-11,7	69,0	-9,9
		AUSLAND	93,8	-19,2	+5,7	88,7	+18,9	+20,0	120,0	-15,9	91,3	-4,3
29.4	HERSTELLUNG VON WERK- ZEUGMASCHINEN	INSGESAMT	103,1	-10,7	+9,7	94,0	-11,2	-7,8	105,1	-9,0	98,6	-10,8
		INLAND	111,5	-8,3	+14,6	97,3	-15,0	-6,6	107,2	-8,9	104,4	-11,6
		AUSLAND	94,4	-13,3	+4,3	90,5	-6,5	-9,1	102,9	-9,2	92,5	-10,1
29.5	H.V. MASCHINEN F. SONST. BESTIMMTE WIRTSCHAFTS- ZWEIGE	INSGESAMT	112,1	+8,3	+14,4	98,0	+11,6	-6,8	102,4	-5,3	105,1	+9,8
		INLAND	112,3	+8,9	+3,3	108,7	+14,7	+2,6	104,4	-2,3	110,5	+11,6
		AUSLAND	112,0	+7,8	+25,3	89,4	+8,5	-14,7	100,9	-7,5	100,7	+8,0
29.51	H.V. MASCHINEN F.D. ME- TALLERZ. V. WALZWERKS- EINR. U. GIESSMASCHINEN	INSGESAMT	90,8	+10,7	+43,9	63,1	+48,8	+11,7	69,7	-24,6	77,0	+23,8
		INLAND	118,4	+4,4	-3,0	122,1	+13,6	-14,7	112,4	-6,5	120,3	+4,0
		AUSLAND	79,4	+22,5	+104,6	38,8	+148,7	+85,6	52,1	-35,8	59,1	+47,0
29.52	H.V. BERGWERKS-, BAU- U. BAUSTOFFMASCHINEN	INSGESAMT	104,0	+15,6	+21,5	85,6	+17,7	-5,1	92,4	-0,4	94,8	+16,5
		INLAND	91,0	+24,3	+27,6	71,3	+4,1	-16,2	82,1	+5,1	81,2	+14,5
		AUSLAND	118,7	+9,0	+16,8	101,6	+31,3	+5,9	104,0	-4,8	110,2	+18,2
29.53	H.V. MASCHINEN F. DAS ERNAHRUNGSGEWERBE U.D. TABAKVERARBEITUNG	INSGESAMT	82,5	-11,6	-8,0	89,7	+12,0	+22,9	77,2	-13,5	86,1	-0,7
		INLAND	78,1	+5,3	+16,4	67,1	+0,1	+4,7	69,5	-2,3	72,6	+2,8
		AUSLAND	86,5	-21,8	-21,5	110,2	+19,8	+35,9	84,2	-20,3	98,4	-2,9
29.54	H.V. MASCHINEN F. DAS TEXTIL-, BEKLEIDUNGS- U. LEDERGEWERBE	INSGESAMT	86,8	+8,4	+18,7	73,1	+7,3	-13,5	76,9	-19,3	80,0	+8,0
		INLAND	96,9	+4,1	-1,8	98,7	+17,5	+3,8	92,2	-11,7	97,8	+10,4
		AUSLAND	84,1	+9,8	+26,8	66,3	+3,9	-18,8	72,8	-21,6	75,2	+7,1
29.55	H.V. MASCHINEN FÜR DAS PAPIERGEWERBE	INSGESAMT	88,8	-14,2	+32,9	66,8	-10,1	-12,7	84,4	-13,0	77,8	-12,5
		INLAND	94,2	-5,0	+40,4	67,1	-21,3	-20,6	91,2	-18,3	80,7	-12,6
		AUSLAND	85,6	-19,2	+28,3	66,7	-1,8	-7,1	80,4	-9,0	76,2	-12,4
29.56	H.V. MASCHINEN FÜR BESTIMMTE WIRTSCHAFTS- ZWEIGE A.N.G.	INSGESAMT	133,7	+11,7	+12,1	119,3	+11,2	-9,6	124,4	+0,2	126,5	+11,5
		INLAND	129,8	+8,3	-3,6	134,7	+21,1	+10,1	121,5	-1,4	132,3	+14,5
		AUSLAND	137,6	+15,1	+32,9	103,5	+0,1	-27,0	127,4	+1,8	120,6	+8,2
29.6	HERSTELLUNG VON WAFFEN UND MUNITION	INSGESAMT	317,9	+175,7	+277,6	84,2	+9,1	-54,6	130,6	-30,8	201,1	+108,8
		INLAND	147,9	+64,2	+94,9	75,9	-6,6	-46,5	82,9	-56,9	111,9	+30,6
		AUSLAND	779,6	+324,2	+630,6	106,7	+61,7	-64,8	260,4	+45,6	443,2	+254,8
29.7	HERSTELLUNG VON HAUS- HALTSGERÄTEN A.N.G.	INSGESAMT	127,7	-1,5	+30,2	98,1	+2,6	-1,8	104,8	-4,3	112,9	+0,3
		INLAND	119,1	-2,9	+31,0	90,9	+3,4	+7,3	94,5	-3,7	105,0	-0,3
		AUSLAND	144,9	+1,0	+28,9	112,4	+1,4	-13,7	125,1	-5,2	128,7	+1,3
29.71	HERSTELLUNG VON ELEKTRI- SCHEN HAUSHALTSGERÄTEN	INSGESAMT	130,2	+0,5	+32,5	98,3	+3,5	-2,9	105,7	-3,8	114,3	+1,8
		INLAND	121,4	-1,1	+32,2	91,8	+4,7	+8,1	95,5	-3,0	106,6	+1,2
		AUSLAND	147,0	+3,4	+32,7	110,8	+1,8	-16,3	125,1	-4,9	128,9	+2,7
29.72	H.V. NICHTELEKTR. HEIZ-, KOCH-, HEISSWASSER- U. HEISSLUFTGER. A.N.G.	INSGESAMT	110,0	-15,4	+14,1	96,4	-3,4	+6,6	98,1	-8,0	103,2	-10,3
		INLAND	104,3	-13,8	+23,0	84,8	-4,8	+2,0	88,2	-7,9	94,6	-10,0
		AUSLAND	125,4	-18,8	-1,6	127,5	-0,9	+15,9	124,8	-7,9	126,5	-10,7
DL	H.V. BUEROMASCH., DATENVERARB. GER. U. -EINRICHTG. ELEKTROT., FEINMECHANIK U. OPTIK	INSGESAMT	135,7	+8,3	+11,9	121,3	+24,7	-2,1	118,6	+7,0	128,5	+15,5
		INLAND	117,2	+6,6	+9,9	106,6	+18,3	-1,6	105,9	+3,7	111,9	+11,9
		AUSLAND	168,6	+10,7	+14,5	147,3	+33,8	-2,7	141,2	+11,9	158,0	+20,4
30	H.V. BUEROMASCHINEN, DATENVERARBEITUNGSGE- RÄTEN U. -EINRICHTUNGEN	INSGESAMT	109,8	-28,6	+23,1	89,2	-12,8	-6,0	98,0	-16,7	99,5	-22,3
		INLAND	99,3	-21,7	+19,5	83,1	-14,0	-2,6	89,1	-20,2	91,2	-18,4
		AUSLAND	128,7	-36,3	+28,6	100,1	-11,1	-10,6	113,9	-11,4	114,4	-27,3

LAND

FUER DAS VERARBEITENDE GEWERBE
= 100
ABTEILUNGEN, GRUPPEN UND KLASSEN
ZWEIGE, AUSGABE 1993 (WZ93)
WERT

INDEX

1998 SEP.	VER- AEND. IN % GEGEN	1998 3.VJ	1999 2.VJ	1999 3.VJ	VERAENDERUNG IN % 3.VJ 1999 GEGEN		1998 1.HJ	1998 2.HJ	1999 1.HJ	VERAENDERUNG IN % 1.HJ 1999 GEGEN		1997	1998	VER- AEND. IN % GEGEN	WZ93 SCHL.
	SEP. 1997				1.HJ 1998	2.HJ 1998									
										1997					
126,2 114,9 140,8	+15,1 +2,0 +33,2	102,4 97,5 108,6	76,4 83,7 67,1	74,4 79,9 67,3	-27,3 -18,1 -38,0	-2,6 -4,5 +0,3	91,0 89,8 92,6	100,9 98,0 104,6	77,5 83,8 69,5	-14,8 -6,7 -24,9	-23,2 -14,5 -33,6	98,2 101,3 94,2	95,9 93,9 98,6	-2,3 -7,3 +4,7	29.21
105,1 96,7 122,1	-3,7 -11,8 +12,8	102,7 94,6 119,4	105,2 96,8 122,6	101,7 97,0 111,3	-1,0 +2,5 -6,8	-3,3 +0,2 -9,2	102,2 94,7 117,5	101,3 94,4 115,5	100,6 93,2 115,8	-1,6 -1,6 -1,4	-0,7 -1,3 +0,3	103,2 96,6 116,8	101,7 94,5 116,5	-1,5 -2,2 -0,3	29.22
113,2 105,7 130,8	+1,0 +2,5 -1,6	110,1 108,1 114,8	107,3 105,0 112,7	115,0 115,9 112,9	+4,5 +7,2 -1,7	+7,2 +10,4 +0,2	117,3 107,0 141,6	106,3 107,7 103,2	107,5 105,5 112,3	-8,4 -1,4 -20,7	+1,1 -2,0 +8,8	105,6 102,8 112,2	111,8 107,3 122,4	+5,9 +4,4 +9,1	29.23
122,9 105,1 145,3	+13,9 +4,2 +24,6	110,3 101,6 121,2	111,7 106,4 118,4	110,2 107,3 113,8	-0,1 +5,6 -6,1	-1,3 +0,8 -3,9	116,2 104,7 130,7	114,0 101,8 129,3	107,6 101,4 115,6	-7,4 -3,2 -11,6	-5,6 -0,4 -10,6	105,5 96,4 116,9	115,1 103,2 130,0	+9,1 +7,1 +11,2	29.24
88,7 80,6 97,4	+30,2 +3,2 +68,8	80,6 72,1 89,6	98,2 88,6 108,1	79,6 69,9 89,7	-1,2 -3,1 +0,1	-18,9 -21,1 -17,0	124,0 102,5 146,4	94,8 87,6 102,5	111,7 100,9 123,0	-9,9 -1,6 -16,0	+17,8 +15,2 +20,0	108,4 97,9 119,3	109,4 95,0 124,5	+0,9 -3,0 +4,4	29.3
70,1 63,3 74,6	+63,0 +18,1 +106,6	71,8 50,7 85,4	89,5 80,8 95,0	83,2 65,3 94,8	+15,9 +28,8 +11,0	-7,0 -19,2 -0,2	105,0 80,7 120,6	76,0 73,8 77,5	106,8 108,4 105,7	+1,7 +34,3 -12,4	+40,5 +46,9 +36,4	91,8 79,9 99,4	90,5 77,2 99,1	-1,4 -3,4 -0,3	29.31
99,5 87,4 116,1	+20,5 -0,5 +53,8	85,8 80,5 93,0	103,2 91,7 118,9	77,5 71,7 85,5	-9,7 -10,9 -8,1	-24,9 -21,8 -28,1	135,0 111,2 167,6	105,7 93,0 123,0	114,5 97,9 137,2	-15,2 -12,0 -18,1	+8,3 +5,3 +11,5	118,0 105,0 135,7	120,3 102,1 145,3	+1,9 -2,8 +7,1	29.32
115,4 121,6 108,9	+8,8 +16,6 +0,9	114,0 120,6 107,2	111,0 108,0 114,1	99,7 104,3 94,8	-12,5 -13,5 -11,6	-10,2 -3,4 -16,9	116,3 116,2 116,4	114,4 119,1 109,4	107,8 108,6 107,0	-7,3 -6,5 -8,1	-5,8 -8,8 -2,2	101,4 96,0 107,1	115,3 117,7 112,9	+13,7 +22,6 +5,4	29.4
103,5 103,1 103,9	-25,0 +0,5 -37,5	102,4 103,5 101,6	102,7 100,7 104,5	105,1 109,0 102,1	+2,6 +5,3 +0,5	+2,3 +8,2 -2,3	110,9 108,6 112,8	103,1 107,1 100,0	101,1 102,2 100,3	-8,8 -5,9 -11,1	-1,9 -4,6 +0,3	108,8 100,0 115,8	107,0 107,8 106,4	-1,7 +7,8 -8,1	29.5
82,0 123,9 64,8	-57,2 +18,5 -71,5	67,1 103,5 52,1	91,4 119,9 79,7	70,1 127,9 46,4	+4,5 +23,6 -10,9	-23,3 +6,7 -41,8	105,2 128,5 95,6	66,0 117,1 45,0	69,4 104,6 54,9	-34,0 -18,6 -42,6	+5,2 -10,7 +22,0	101,3 131,0 89,1	85,6 122,8 70,3	-15,5 -6,3 -21,1	29.51
90,0 73,2 108,9	+0,9 -13,3 +15,1	83,9 74,5 94,4	90,7 81,8 100,7	93,3 82,5 105,4	+11,2 +10,7 +11,7	+2,9 +0,9 +4,7	97,3 79,9 116,8	84,8 77,3 93,3	92,0 81,9 103,4	-5,4 +2,5 -11,5	+8,5 +6,0 +10,8	89,4 77,5 102,8	91,1 78,6 105,0	+1,9 +1,4 +2,1	29.52
93,3 74,2 110,6	+2,5 +7,8 -0,5	91,6 71,7 109,6	75,6 64,6 85,6	81,7 69,8 92,6	-10,8 -2,6 -15,5	+8,1 +8,0 +8,2	88,1 70,7 103,8	88,8 74,6 101,7	74,9 69,4 80,0	-15,0 -1,8 -22,9	-15,7 -7,0 -21,3	91,2 75,9 105,1	88,4 72,6 102,7	-3,1 -4,3 -2,3	29.53
80,1 93,1 76,6	-41,2 -14,1 -46,7	81,8 93,8 78,6	77,5 86,1 75,2	81,5 96,9 77,4	-0,4 +3,3 -1,5	+5,2 +12,5 +2,9	102,0 109,8 99,9	79,8 91,9 76,6	74,6 89,8 70,5	-26,9 -18,2 -29,4	-6,5 -2,3 -8,0	115,8 105,2 118,6	90,9 100,8 88,2	-21,5 -4,2 -25,6	29.54
103,5 99,2 106,0	-45,9 -6,7 -56,0	86,4 93,5 82,3	83,4 88,4 80,5	77,4 81,9 74,7	-10,4 -12,4 -9,2	-7,2 -7,4 -7,2	102,2 120,6 91,5	79,2 87,0 74,7	87,9 95,9 83,2	-14,0 -20,5 -9,1	+11,0 +10,2 +11,4	101,1 94,9 104,7	90,7 103,8 83,1	-10,3 +9,4 -20,6	29.55
119,7 119,8 119,6	-21,4 +4,7 -37,3	123,2 122,3 124,1	123,6 116,1 131,3	128,3 128,9 127,6	+4,1 +5,4 +2,8	+3,8 +11,0 -2,8	124,6 123,6 125,6	126,4 127,4 125,5	122,5 117,8 127,3	-1,7 -4,7 +1,4	-3,1 -7,5 +1,4	118,7 110,7 126,9	125,5 125,5 125,5	+5,7 +13,4 -1,1	29.56
115,3 90,1 183,8	-24,5 -28,9 -17,6	107,3 86,4 164,2	102,7 64,5 206,5	195,8 121,9 396,5	+82,5 +41,1 +141,5	+90,7 +89,0 +92,0	229,3 245,3 186,1	124,1 98,2 194,6	98,1 63,4 192,4	-57,2 -74,2 +3,4	-21,0 -35,4 -1,1	133,9 120,0 171,6	176,7 171,7 190,4	+32,0 +43,1 +11,0	29.6
129,6 122,6 143,4	-4,3 -3,5 -5,8	109,2 99,5 128,1	101,1 88,6 125,6	108,6 98,2 129,2	-0,5 -1,3 +0,9	+7,4 +10,8 +2,9	109,6 97,4 133,8	113,0 102,9 132,9	102,9 92,7 123,1	-6,1 -4,8 -8,0	-8,9 -9,9 -7,4	111,7 104,9 125,2	111,3 100,2 133,3	-0,4 -4,5 +6,5	29.7
129,5 122,8 142,2	-5,5 -5,1 -6,4	109,1 98,4 127,5	101,8 89,4 125,3	109,9 98,4 130,1	+0,7 - +2,0	+8,0 +11,2 +3,8	110,3 98,1 133,5	112,7 102,5 132,0	103,6 93,6 122,7	-6,1 -4,6 -8,1	-8,1 -8,7 -7,0	111,6 105,1 123,8	111,5 100,3 132,7	-0,1 -4,6 +7,2	29.71
130,1 121,0 154,5	+5,5 +8,4 -0,3	109,2 100,2 133,6	96,1 84,1 128,4	98,9 90,7 121,0	-9,4 -9,5 -9,4	+2,9 +7,8 -5,8	105,2 93,6 136,5	115,3 105,8 140,9	97,7 86,9 126,7	-7,1 -7,2 -7,2	-15,3 -17,9 -10,1	112,7 103,6 137,2	110,3 99,7 138,7	-2,1 -3,8 +1,1	29.72
125,3 109,9 152,3	+5,1 +3,4 +7,5	112,2 101,8 130,6	115,6 105,2 134,0	127,0 110,7 155,8	+13,2 +8,7 +19,3	+9,9 +5,2 +16,3	110,1 102,3 124,0	111,8 102,0 129,2	114,5 103,6 133,9	+4,0 +1,3 +8,0	+2,4 +1,6 +3,6	107,8 98,9 123,4	111,0 102,1 126,6	+3,0 +3,2 +2,6	DL
153,7 126,8 202,1	+21,4 +3,2 +52,0	124,3 111,4 147,4	91,6 80,4 111,9	98,0 89,2 113,6	-21,2 -19,9 -22,9	+7,0 +10,9 +1,5	114,4 111,8 119,1	112,0 101,3 131,3	98,0 89,1 114,1	-14,3 -20,3 -4,2	-12,5 -12,0 -13,1	113,7 113,2 114,7	113,2 106,5 125,2	-0,4 -5,9 +9,2	30

1 INDEX DES AUFTRAGSEINGANGS
1995
NACH ABSCHNITTEN, UNTERABSCHNITTEN,
DER KLASSIFIKATION DER WIRTSCHAFTS
1.1 ORIGINAL

WERT

WZ93- SCHL.	WIRTSCHAFTSZWEIG		1999 SEP.	VERÄNDERUNG IN % SEP. 1999 GEGEN		1999 AUG.	VERÄNDERUNG IN % AUG. 1999 GEGEN		KUMULIERT		2-MONATS- DURCHSCHNITT AUG. 1999 VER- ÄND. IN % GEGEN SEP. 1999		2-MONATS- DURCHSCHNITT AUG. 1999 VER- ÄND. IN % GEGEN SEP. 1999	
				SEP. 1998	AUG. 1999		AUG. 1998	JULI 1999	JAN. 1999 BIS SEP. 1999	VER- ÄND. IN % GEGEN VORJAHR	SEP. 1999	VORJAHR	SEP. 1999	VORJAHR
30.01	HERSTELLUNG VON BUERO- MASCHINEN	INSGESAMT	135,0	+15,3	+79,8	75,1	+2,0	+16,4	87,9	-5,5	105,1	+10,2		
		INLAND	147,8	+120,6	+177,3	53,3	-5,7	-12,0	81,8	+3,9	100,6	+62,8		
		AUSLAND	121,6	-28,4	+24,2	97,9	+6,8	+42,5	94,3	-12,7	109,8	-16,1		
30.02	HERSTELLUNG VON DATEN- VERARBEITUNGSGERÄTEN UND -EINRICHTUNGEN	INSGESAMT	105,7	-33,8	+15,5	91,5	-14,5	-8,3	99,7	-18,1	98,6	-26,1		
		INLAND	93,2	-30,6	+7,2	86,9	-14,6	-1,7	90,1	-22,2	90,1	-23,6		
		AUSLAND	130,4	-37,8	+29,6	100,6	-14,4	-17,7	118,5	-11,2	115,5	-29,4		
31	HERSTELLUNG VON GERÄTEN DER ELEKTRIZITÄTHERSTEU- ERUNG, -VERTEILUNG U.Ä.	INSGESAMT	119,4	-0,1	+3,7	115,1	+23,9	+0,4	111,3	+3,4	117,3	+10,5		
		INLAND	108,3	-0,2	+2,5	105,7	+16,2	+0,9	104,3	+2,6	107,0	+7,2		
		AUSLAND	144,8	+0,1	+5,9	136,7	+40,3	-0,1	127,3	+5,2	140,8	+16,4		
31.1	HERSTELLUNG VON ELEKTRO- MOTOREN, GENERATOREN UND TRANSFORMATOREN	INSGESAMT	136,7	+41,2	+7,0	127,7	+59,8	+6,2	112,0	+19,3	132,2	+49,5		
		INLAND	107,8	+18,6	-3,7	111,9	+43,3	+3,5	104,1	+19,7	109,9	+30,1		
		AUSLAND	195,0	+79,2	+22,3	159,5	+91,0	+10,1	127,9	+18,4	177,3	+84,3		
31.2	HERSTELLUNG VON ELEK- TRIZITÄTVERTEILUNGS- U. -SCHALTZEILEN	INSGESAMT	115,7	-7,7	+8,6	106,5	+11,5	-8,1	112,2	-0,8	111,1	+0,6		
		INLAND	106,7	-6,5	+0,1	106,6	+14,6	+3,4	106,7	-0,7	106,7	+3,0		
		AUSLAND	135,9	-9,5	+28,0	106,2	+5,3	-26,6	124,6	-0,8	121,1	-3,6		
31.3	H.V. ISOLIERTEN ELEK- TROMOTOREN, -LEITUNGEN U. -DRAHTEN	INSGESAMT	120,0	-4,7	-6,7	128,6	+6,8	+3,5	121,2	-8,9	124,3	+0,9		
		INLAND	113,6	+6,1	-0,8	114,5	+8,8	-1,5	109,6	-7,0	114,1	+7,4		
		AUSLAND	141,2	-24,7	-19,2	174,8	+2,7	+16,5	159,5	-12,7	158,0	-11,7		
31.4	HERSTELLUNG VON AKKUMU- LATOREN UND BATTERIEN	INSGESAMT	121,9	+6,4	+25,3	97,3	-8,7	-1,9	98,9	-1,6	109,6	-0,9		
		INLAND	120,8	-1,5	+31,4	91,9	-26,6	+2,8	95,9	-8,4	106,4	-14,2		
		AUSLAND	123,5	+21,8	+16,5	106,0	+39,1	-7,9	103,8	+11,0	114,8	+29,3		
31.5	HERSTELLUNG VON ELEK- TRISCHEN LAMPEN UND LEUCHTEN	INSGESAMT	119,0	-1,5	+13,0	105,3	+10,7	+2,0	105,8	+0,4	112,2	+3,9		
		INLAND	110,9	+1,6	+14,0	97,3	+5,2	+2,7	96,6	+0,4	104,1	+3,3		
		AUSLAND	138,4	-6,7	+11,3	124,3	+22,8	+0,9	127,1	+0,4	131,4	+5,3		
31.6	HERSTELLUNG VON ELEK- TRISCHEN AUSRÜSTUNGEN A.N.G.	INSGESAMT	113,0	-9,2	-8,5	123,5	+37,8	+11,8	109,6	+6,2	118,3	+10,5		
		INLAND	108,5	-1,3	+7,3	101,1	+13,0	-5,7	101,8	+2,7	104,8	+5,1		
		AUSLAND	124,3	-22,9	-30,7	179,4	+98,9	+51,0	129,0	+13,9	151,9	+20,8		
31.61	H.V. ELEKTR. AUSRÜ- STUNGEN F. MOTOREN U. FAHRZEUGE A.N.G.	INSGESAMT	124,5	-4,0	+12,4	110,8	+8,0	-7,9	118,8	+1,4	117,7	+1,3		
		INLAND	130,5	-3,8	+11,6	116,9	+6,2	-8,7	125,8	+3,9	123,7	+0,7		
		AUSLAND	111,1	-4,8	+14,3	97,2	+13,0	-5,5	103,0	-5,1	104,2	+2,8		
31.62	HERSTELLUNG VON SONST. ELEKTR. AUSRÜSTUNGEN A.N.G.	INSGESAMT	101,9	-14,7	-24,9	135,7	+76,0	+34,2	100,7	+12,4	118,8	+20,9		
		INLAND	88,6	+2,3	+2,1	86,8	+22,6	-1,8	80,1	+1,1	87,7	+11,4		
		AUSLAND	139,3	-34,3	-49,0	273,3	+188,0	+99,5	158,6	+33,5	206,3	+34,4		
32	RUNDFUNK-, FERNSEH- UND NACHRICHTENTECHNIK	INSGESAMT	189,9	+41,4	+19,9	158,4	+48,6	+1,3	145,0	+27,8	174,2	+44,6		
		INLAND	162,5	+55,2	+20,7	134,6	+54,4	+1,9	124,3	+25,8	148,6	+54,8		
		AUSLAND	221,6	+31,5	+19,1	186,0	+44,2	+0,8	168,9	+29,5	203,8	+37,0		
32.1	HERSTELLUNG VON ELEKTRO- NISCHEN BAUELEMENTEN	INSGESAMT	193,3	+22,5	+30,2	148,5	+17,0	-3,4	143,9	+10,7	170,9	+20,0		
		INLAND	147,2	+21,8	+18,9	123,8	+12,1	-18,1	127,1	+4,8	135,5	+17,1		
		AUSLAND	225,8	+22,8	+36,0	166,0	+19,9	+5,1	155,8	+14,4	195,9	+21,5		
32.2	H.V. NACHRICHTENTECHNI- SCHEN GERÄTEN UND EINRICHTUNGEN	INSGESAMT	251,8	+69,1	+14,0	220,9	+78,3	+6,0	190,0	+51,4	236,4	+73,3		
		INLAND	205,4	+100,2	+18,2	173,7	+90,3	+13,2	146,9	+54,0	189,6	+95,5		
		AUSLAND	329,1	+45,5	+9,8	299,7	+68,2	-0,1	261,9	+49,1	314,4	+55,5		
32.3	H.V. RUNDFUNK- U. FERN- SEHGER. SOWIE PHONO- U. VIDEOTECHN. GERÄTEN	INSGESAMT	76,5	-3,0	+26,2	60,6	+19,8	-11,1	67,1	-6,2	68,6	+5,9		
		INLAND	88,6	-5,1	+38,0	64,2	+14,4	-11,7	75,1	-10,4	76,4	+2,1		
		AUSLAND	62,6	+0,6	+11,0	56,4	+27,6	-10,5	57,9	+1,2	59,5	+11,8		
33	MEDIZIN-, MESS-, STEUER- UND REGELUNGSTECHNIK, OPTIK	INSGESAMT	123,4	+7,1	+14,4	107,9	+14,3	-11,1	115,0	+2,9	115,7	+10,4		
		INLAND	103,9	-6,0	+12,0	92,8	+6,1	-11,5	100,1	-1,7	98,4	-0,6		
		AUSLAND	155,9	+26,6	+16,9	133,4	+25,6	-10,5	139,8	+8,6	144,7	+26,2		
33.1	H.V. MEDIZINISCHEN GE- RÄTEN UND ORTHOPÄDI- SCHEN VORRICHTUNGEN	INSGESAMT	113,5	-7,4	+5,1	108,0	+14,0	-7,0	111,8	-4,0	110,8	+1,9		
		INLAND	90,5	-23,5	+8,3	83,6	+5,4	-14,1	92,8	-7,9	87,1	-11,8		
		AUSLAND	150,1	+15,8	+2,2	146,8	+23,1	+0,5	142,2	+0,5	148,5	+19,3		
33.2	H.V. MESS-, KONTROLL-, NAVIGATIONS- U.Ä. INSTRU- MENTEN U. VORRICHTUNGEN	INSGESAMT	124,2	+11,5	+11,8	111,1	+22,9	-12,9	117,0	+5,9	117,7	+16,7		
		INLAND	106,7	+0,5	+7,8	99,0	+13,7	-10,4	103,4	+0,6	102,9	+6,4		
		AUSLAND	154,0	+28,0	+17,0	131,6	+37,4	-15,9	139,9	+13,3	142,8	+32,1		
33.3	HERSTELLUNG VON INDU- STRIELLEN PROZESS- STEUERUNGSANLAGEN	INSGESAMT	147,1	+16,9	+23,3	119,3	-32,0	-5,2	132,6	+3,8	133,2	-11,6		
		INLAND	125,7	+1,9	+7,6	116,8	-27,0	-7,7	125,0	+5,6	121,3	-14,4		
		AUSLAND	313,7	+116,2	+124,9	139,5	-52,9	+15,5	192,1	-4,2	226,6	+2,7		
33.4	HERSTELLUNG VON OPTI- SCHEN UND FOTOGRAFI- SCHEN GERÄTEN	INSGESAMT	143,0	+29,4	+38,6	103,2	+15,6	-12,2	114,3	+9,4	123,1	+23,2		
		INLAND	122,0	+15,3	+35,3	90,2	+11,4	-8,1	98,8	+1,6	106,1	+13,6		
		AUSLAND	169,4	+46,4	+41,9	119,4	+19,8	-15,7	133,6	+17,4	144,4	+33,6		
33.5	HERSTELLUNG VON UHREN	INSGESAMT	96,1	-3,0	+74,1	55,2	-12,4	-36,6	92,7	+3,5	75,7	-6,7		
		INLAND	81,4	-8,6	+79,3	45,4	-24,2	-32,3	75,4	-4,3	63,4	-14,9		
		AUSLAND	117,6	+3,4	+69,5	69,4	+2,7	-40,2	117,9	+12,1	93,5	+3,1		

LAND

FUER DAS VERARBEITENDE GEWERBE
= 100
ABTEILUNGEN, GRUPPEN UND KLASSEN
ZWEIGE, AUSGABE 1993 (WZ93)
WERT

INDEX

1998 SEP.	VER- AEND. IN % GEGEN	1998 3.VJ	1999 2.VJ	1999 3.VJ	VERAENDERUNG IN % 3.VJ 1999 GEGEN		1998 1.HJ	1998 2.HJ	1999 1.HJ	VERAENDERUNG IN % 1.HJ 1999 GEGEN		1997	1998	VER- AEND. IN % GEGEN	WZ93 SCHL.
	SEP.				3.VJ	2.VJ				1.HJ	2.HJ			1997	
	1997				1998	1999				1998	1999			1997	
117,1	+5,9	93,2	77,0	91,5	-1,8	+18,8	92,8	81,5	86,1	-7,2	+5,6	85,0	87,2	+2,6	30.01
67,0	-33,0	67,4	71,6	87,2	+29,4	+21,8	84,4	66,3	79,1	-6,3	+19,3	80,6	75,3	-6,6	
169,8	+39,6	120,4	82,7	96,1	-20,2	+16,2	101,7	97,6	93,4	-8,2	-4,3	89,6	99,6	+11,2	
159,7	+23,6	129,4	94,0	99,0	-23,5	+5,3	117,9	117,0	100,0	-15,2	-14,5	118,4	117,5	-0,8	30.02
134,3	+6,8	116,9	81,5	89,5	-23,4	+9,8	115,3	105,7	90,4	-21,6	-14,5	117,3	110,5	-5,8	
209,7	+54,5	153,8	118,7	117,7	-23,5	-0,8	123,2	139,2	119,0	-3,4	-14,5	120,6	131,2	+8,8	
119,5	-2,5	107,5	108,1	116,4	+8,3	+7,7	107,7	106,8	108,7	+0,9	+1,8	105,1	107,2	+2,0	31
108,5	+0,3	101,6	104,6	106,3	+4,6	+1,6	101,8	102,4	103,3	+1,5	+0,9	98,2	102,1	+4,0	
144,6	-6,9	121,2	116,2	139,5	+15,1	+20,1	121,0	116,9	121,2	+0,2	+3,7	120,8	119,0	-1,5	
96,8	+8,0	92,0	109,8	128,2	+39,3	+16,8	94,9	97,3	103,9	+9,5	+6,8	89,3	96,1	+7,6	31.1
90,9	+6,1	87,6	109,5	109,3	+24,8	-0,2	86,6	92,5	101,6	+17,3	+9,8	86,2	89,5	+3,8	
108,8	+11,7	100,8	110,4	166,5	+65,2	+50,8	111,6	107,0	108,6	-2,7	+1,5	95,5	109,3	+14,5	
125,3	+6,9	112,4	110,5	112,7	+0,3	+2,0	113,5	110,2	112,0	-1,3	+1,6	107,3	111,9	+4,3	31.2
114,1	+6,3	106,0	107,6	105,5	-0,5	-2,0	108,2	105,8	107,3	-0,8	+1,4	99,7	107,0	+7,3	
150,2	+7,9	126,5	117,1	128,9	+1,9	+10,1	125,2	120,1	122,5	-2,2	+2,0	124,1	122,7	-1,1	
125,9	-14,5	129,5	125,0	124,3	-4,0	-0,6	134,7	117,3	119,7	-11,1	+2,0	137,9	126,0	-8,6	31.3
107,1	-19,1	112,5	111,4	114,8	+2,0	+3,1	120,4	103,5	107,0	-11,1	+3,4	116,8	111,9	-4,2	
187,6	-4,4	185,4	169,7	155,3	-16,2	-8,5	181,5	162,7	161,6	-11,0	-0,7	207,0	172,1	-16,9	
114,6	-0,8	105,4	102,9	106,1	+0,7	+3,1	98,0	99,2	95,3	-2,8	-3,9	105,5	98,6	-6,5	31.4
122,7	-2,1	114,7	97,1	100,7	-12,2	+3,7	99,8	104,9	93,4	-6,4	-11,0	111,3	102,3	-8,1	
101,4	+1,9	90,2	112,3	114,9	+27,4	+2,3	95,2	89,9	98,3	+3,3	+9,3	95,9	92,6	-3,4	
120,8	-10,5	106,5	101,3	109,2	+2,5	+7,8	104,6	108,1	103,9	-0,7	-3,9	106,3	106,3	-	31.5
109,1	-18,9	100,0	89,9	101,0	+1,0	+12,3	94,3	101,0	94,4	+0,1	-6,5	98,8	97,7	-1,1	
148,4	+9,4	121,9	128,3	128,6	+5,5	+0,2	128,9	124,8	126,3	-2,0	+1,2	124,0	126,9	+2,3	
124,5	-16,2	105,7	101,1	115,7	+9,5	+14,4	101,9	105,5	106,5	+4,5	+0,9	104,9	103,7	-1,1	31.6
109,9	-0,1	100,0	99,3	105,6	+5,6	+6,3	98,7	103,1	99,9	+1,2	-3,1	98,0	100,9	+3,0	
161,2	-34,2	120,2	105,7	140,8	+17,1	+33,2	109,9	111,6	123,0	+11,9	+10,2	122,2	110,8	-9,3	
129,7	+3,4	118,2	120,6	118,5	+0,3	-1,7	116,8	119,2	118,9	+1,8	-0,3	114,1	118,0	+3,4	31.61
135,6	+6,8	124,7	126,8	125,2	+0,4	-1,3	119,4	126,2	126,2	+5,7	-	115,7	122,8	+6,1	
116,7	-4,2	103,8	106,7	103,7	-0,1	-2,8	110,9	103,6	102,6	-7,5	-1,0	110,6	107,3	-3,0	
119,5	-30,1	93,7	82,3	112,9	+20,5	+37,2	87,6	92,3	94,6	+8,0	+2,5	96,1	89,9	-6,5	31.62
86,6	-8,6	77,7	74,4	87,9	+13,1	+18,1	80,0	82,2	76,2	-4,7	-7,3	82,1	81,1	-1,2	
212,0	-45,0	138,9	104,5	183,2	+31,9	+75,3	108,8	120,7	146,3	+34,5	+21,2	135,5	114,7	-15,4	
134,3	+18,4	117,3	141,1	168,2	+43,4	+19,2	111,6	122,0	133,4	+19,5	+9,3	109,2	116,8	+7,0	32
104,7	+10,0	96,8	124,0	143,1	+47,8	+15,4	99,8	99,8	115,0	+15,2	+15,2	91,4	99,8	+9,2	
168,5	+25,3	141,0	160,8	197,4	+40,0	+22,8	125,2	147,6	154,7	+23,6	+4,8	129,8	136,4	+5,1	
157,8	+20,4	135,5	133,1	165,2	+21,9	+24,1	127,3	140,2	133,3	+4,7	-4,9	119,8	133,7	+11,6	32.1
120,9	-7,5	119,0	124,9	139,5	+17,2	+11,7	122,5	119,8	120,9	-1,3	+0,9	109,6	121,1	+10,5	
183,9	+40,1	147,2	138,8	183,3	+24,5	+32,1	130,7	154,6	142,1	+8,7	-8,1	126,9	142,6	+12,4	
148,9	+28,6	132,8	188,8	227,0	+70,9	+20,2	121,9	139,9	171,5	+40,7	+22,6	123,4	130,9	+6,1	32.2
102,6	+41,5	96,6	148,3	177,5	+83,7	+19,7	94,9	100,9	131,5	+38,6	+30,3	85,9	97,9	+14,0	
226,2	+20,3	193,1	256,4	309,6	+60,3	+20,7	167,0	205,1	238,0	+42,5	+16,0	185,9	186,1	+0,1	
78,9	-9,4	67,0	67,0	68,4	+2,1	+2,1	73,7	67,3	66,4	-9,9	-1,3	71,0	70,5	-0,7	32.3
93,4	-13,1	75,6	72,9	75,2	-0,5	+3,2	88,0	78,1	75,0	-14,8	-4,0	85,1	83,0	-2,5	
62,2	-2,4	57,1	60,2	60,7	+6,3	+0,8	57,2	54,9	56,5	-1,2	+2,9	54,8	56,1	+2,4	
115,2	+0,5	111,4	114,5	117,6	+5,6	+2,7	112,1	111,6	113,7	+1,4	+1,9	109,6	111,8	+2,0	33
110,5	+5,4	102,7	100,0	100,5	-2,1	+0,5	101,4	103,6	99,9	-1,5	-3,6	101,4	102,5	+1,1	
123,1	-5,8	126,2	138,9	146,1	+15,8	+5,2	129,3	125,2	136,6	+5,2	+9,1	123,2	127,5	+3,5	
122,6	-3,2	116,0	112,9	112,5	-3,0	-0,4	116,7	116,3	111,5	-4,5	-4,1	116,2	116,5	+0,3	33.1
118,3	+2,3	101,1	99,5	90,5	-10,5	-3,2	100,7	103,1	99,9	-6,8	-8,9	104,9	101,9	-2,9	
129,6	-10,1	139,9	143,9	147,7	+5,6	+2,6	142,2	137,4	139,4	-2,0	+1,5	134,3	139,8	+4,1	
111,4	+3,7	108,7	113,1	121,0	+11,3	+7,0	111,4	109,7	115,0	+3,2	+4,8	107,2	110,6	+3,2	33.2
106,2	+7,6	102,0	100,9	105,4	+3,3	+4,5	103,3	103,1	102,4	-0,9	-0,7	101,2	103,2	+2,0	
120,3	-1,4	120,1	133,6	147,3	+22,6	+10,3	125,2	120,9	136,3	+8,9	+12,7	117,4	123,1	+4,9	
125,8	-1,3	149,8	140,6	130,8	-12,7	-7,0	116,7	143,3	133,6	+14,5	-6,8	121,9	130,0	+6,6	33.3
123,3	-2,9	142,6	130,1	123,0	-13,7	-5,5	106,3	134,4	126,1	+18,6	-6,2	113,2	120,3	+6,9	
145,1	+10,8	206,1	222,6	191,3	-7,2	-14,1	197,8	211,9	192,5	-2,7	-9,2	189,1	204,8	+8,3	
110,5	+0,2	102,2	116,7	121,2	+18,6	+3,9	105,7	101,6	110,8	+4,8	+9,1	102,6	103,7	+1,1	33.4
105,8	+14,5	94,9	101,7	103,5	+9,1	+1,8	98,3	96,7	96,5	-1,8	-0,2	92,1	97,5	+5,9	
116,5	-12,1	111,3	135,4	143,5	+28,9	+6,0	115,1	107,8	128,7	+11,8	+19,4	115,8	111,5	-3,7	
99,1	+2,8	88,8	109,7	79,4	-10,6	-27,6	90,0	87,8	99,4	+10,4	+13,2	85,9	88,9	+3,5	33.5
89,1	-5,4	79,7	84,5	64,6	-18,9	-23,6	78,4	79,5	80,9	+3,2	+1,8	79,6	79,0	-0,8	
113,7	+14,2	102,1	146,4	101,0	-1,1	-31,0	106,7	99,8	126,4	+18,5	+26,7	95,1	103,3	+8,6	

1 INDEX DES AUFTRAGSEINGANGS
1995
NACH ABSCHNITTEN, UNTERABSCHNITTEN,
DER KLASSIFIKATION DER WIRTSCHAFTS
1.1 ORIGINAL

WERT

WZ93- SCHL.	WIRTSCHAFTSZWEIG		VERÄNDERUNG IN % SEP. 1999 GEGEN				VERÄNDERUNG IN % AUG. 1999 GEGEN				KUMULIERT		2-MONATS- DURCHSCHNITT	
			1999		1999		1999		1999		JAN. 1999	VER- AEND.	AUG. 1999	VER- AEND.
			SEP.	SEP.	AUG.	AUG.	AUG.	JULI	AUG.	JULI	BIS SEP. 1999	IN % GEGEN VORJAHR!	UND SEP. 1999	IN % GEGEN VORJAHR!
DM	FAHRZEUGBAU	INSGESAMT	153,8	+0,6	+13,9	135,0	+27,7	+1,3	138,2	+3,5	144,4	+11,7		
		INLAND	118,6	-17,2	+12,5	105,4	+12,0	-7,5	116,1	-2,8	112,0	-5,6		
		AUSLAND	194,3	+18,4	+15,0	169,0	+41,8	+8,5	163,6	+9,2	181,7	+28,2		
34	HERSTELLUNG VON KRAFTWAGEN UND KRAFTWAGENTEILEN	INSGESAMT	152,7	+7,9	+12,3	136,0	+22,1	-6,6	144,8	+8,5	144,4	+14,2		
		INLAND	127,3	-3,3	+13,8	111,9	+8,9	-12,1	127,3	+2,8	119,6	+2,0		
		AUSLAND	179,6	+18,3	+11,1	161,6	+34,1	-2,1	163,3	+13,6	170,6	+25,3		
34.1	HERSTELLUNG VON KRAFTWAGEN UND KRAFTWAGENMOTOREN	INSGESAMT	153,8	+9,2	+12,0	137,3	+24,9	-5,4	146,2	+8,9	145,6	+16,1		
		INLAND	113,7	-7,5	+15,5	98,4	+4,0	-13,4	117,9	-0,3	106,1	-2,5		
		AUSLAND	189,8	+21,0	+10,2	172,3	+39,3	-0,7	171,6	+15,3	181,1	+29,1		
34.2	HERSTELLUNG VON KAROS- SERIEN, AUFBAUTEN UND ANHÄNGERN	INSGESAMT	127,1	+5,7	+19,3	106,5	+22,6	-14,8	112,5	-5,5	116,8	+12,7		
		INLAND	114,0	-0,4	+9,4	104,2	+21,0	-10,9	108,1	-2,5	109,1	+8,8		
		AUSLAND	158,8	+18,2	+41,5	112,2	+26,1	-22,5	123,2	-11,1	135,5	+21,3		
34.3	H.V. TEILEN UND ZUBE- HÖR FÜR KRAFTWAGEN UND KRAFTWAGENMOTOREN	INSGESAMT	154,0	+4,9	+12,0	137,5	+15,4	-8,5	146,3	+9,3	145,8	+9,6		
		INLAND	158,2	+3,1	+11,8	141,5	+14,9	-10,5	150,6	+9,1	149,9	+8,4		
		AUSLAND	147,9	+7,8	+12,2	131,8	+16,0	-5,1	140,1	+8,7	139,9	+11,6		
35	SONSTIGER FAHRZEUGBAU	INSGESAMT	159,8	-25,8	+23,6	129,3	+72,9	+96,2	102,1	-23,5	144,6	-0,3		
		INLAND	80,9	-58,0	+4,3	77,6	+37,6	+39,8	67,4	-32,7	79,3	-36,4		
		AUSLAND	306,3	+19,1	+36,0	225,3	+106,5	+164,1	166,5	-14,9	265,8	+45,2		
35.1	SCHIFFBAU	INSGESAMT	62,1	+182,3	+97,8	31,4	-58,5	+214,0	46,4	-45,9	46,8	-4,1		
		INLAND	76,6	+316,3	+263,0	21,1	-37,9	+88,4	29,0	+9,0	48,9	+86,6		
		AUSLAND	26,5	-15,1	-53,6	57,1	-68,2	+693,1	90,1	-61,4	41,8	-60,3		
35.11	SCHIFFBAU (OHNE BOOTS- UND YACHTBAU)	INSGESAMT	62,1	+205,9	+101,0	30,9	-59,4	+251,1	44,7	-47,7	46,5	-3,5		
		INLAND	77,6	+336,0	+269,5	21,0	-38,6	+96,3	27,5	+5,0	49,3	+89,6		
		AUSLAND	23,4	-12,4	-57,9	55,6	-69,2	+1290,0	87,8	-62,4	39,5	-61,9		
35.12	BOOTS- UND YACHTBAU	INSGESAMT	63,3	-27,2	+24,6	50,8	-6,4	-13,0	113,8	+20,0	57,1	-19,1		
		INLAND	34,2	-24,2	+29,1	26,5	+10,4	-20,2	91,7	+107,5	30,4	-12,1		
		AUSLAND	134,0	-28,9	+22,2	109,7	-14,4	-8,3	167,8	-23,0	121,9	-23,0		
35.2	SCHIENENFAHRZEUGBAU	INSGESAMT	52,2	-5,3	-46,3	97,2	+72,0	+105,1	59,1	-28,0	74,7	+33,9		
		INLAND	36,3	-35,2	-66,3	107,6	+134,9	+124,2	59,1	-27,7	72,0	+41,5		
		AUSLAND	126,3	+150,1	+159,3	48,7	-54,1	+9,4	59,3	-29,2	87,5	+11,7		
35.3	LUFT- UND RAUMFAHRZEUGBAU	INSGESAMT	339,5	-36,3	+32,9	255,4	+181,6	+111,4	181,2	-18,0	297,5	-4,6		
		INLAND	143,2	-79,4	+8,5	132,0	+22,3	+20,0	119,1	-50,6	137,6	-65,7		
		AUSLAND	485,2	+17,4	+39,8	347,1	+345,0	+169,5	227,4	+10,5	416,2	+69,4		
35.4	H.V. KRAFTRAEDERN, FAHRRÄDERN UND BEHINDERTENFahrzeugen	INSGESAMT	93,3	+14,6	+44,0	64,8	+32,8	-46,3	120,0	+21,7	79,1	+21,5		
		INLAND	92,6	+14,9	+50,3	61,6	+28,9	-49,5	121,0	+22,8	77,1	+20,1		
		AUSLAND	99,7	+12,0	+8,7	91,7	+59,2	-16,9	111,0	+10,1	95,7	+30,6		
35.41	HERSTELLUNG VON KRAFTRAEDERN	INSGESAMT	150,7	+13,2	+177,5	54,3	+46,4	-75,2	203,2	+42,9	102,5	+20,4		
		INLAND	152,0	+16,4	+195,7	51,4	+43,2	-76,2	203,1	+42,6	101,7	+22,1		
		AUSLAND	114,3	-43,9	-16,1	136,2	+90,0	-57,3	205,8	+50,5	125,3	-9,0		
35.42	HERSTELLUNG VON FAHRRÄDERN	INSGESAMT	61,2	+27,5	+4,3	58,7	+49,0	-23,2	87,8	+11,1	60,0	+37,3		
		INLAND	59,1	+24,9	+4,6	56,5	+40,5	-26,8	87,4	+11,8	57,8	+32,0		
		AUSLAND	75,3	+42,6	+2,2	73,7	+118,7	+4,4	90,4	+6,7	74,5	+72,1		
35.43	HERSTELLUNG VON BEHINDERTENFahrzeugen	INSGESAMT	99,4	+0,1	+3,5	96,0	+5,8	-6,0	89,9	-0,8	97,7	+2,8		
		INLAND	90,6	-2,7	-1,5	92,0	+5,1	-4,6	83,5	-1,3	91,3	+1,1		
		AUSLAND	154,0	+11,4	+27,7	120,6	+9,0	-12,1	129,3	+1,3	137,3	+10,3		
35.5	FAHRZEUGBAU A.N.G.	INSGESAMT	93,4	-34,5	-1,6	94,9	+4,1	-7,4	97,8	-0,9	94,2	-19,5		
		INLAND	83,5	-33,7	+11,3	75,0	+0,4	-7,6	83,6	-4,3	79,3	-21,0		
		AUSLAND	119,2	-36,0	-18,8	146,8	+9,5	-7,1	134,8	+5,1	133,0	-17,0		
36.1	HERSTELLUNG VON MOEBELN	INSGESAMT	108,2	+0,8	+16,0	93,3	+6,5	+2,4	100,0	-0,9	100,8	+3,4		
		INLAND	104,2	-1,2	+14,9	90,7	+5,1	+3,0	96,7	-2,0	97,5	+1,7		
		AUSLAND	136,2	+13,8	+21,7	111,9	+16,1	-	123,0	+6,4	124,1	+14,8		
36.11	HERSTELLUNG VON SITZ- MOEBELN	INSGESAMT	119,1	+5,3	+34,1	88,8	+9,6	-8,5	107,0	+2,1	104,0	+7,1		
		INLAND	114,2	+0,4	+30,1	87,8	+9,3	-8,0	104,9	+0,2	101,0	+4,0		
		AUSLAND	150,4	+38,6	+57,8	95,3	+11,3	-11,3	120,1	+14,4	122,9	+26,6		
36.12	HERSTELLUNG VON BUERO- UND LADENMOEBELN	INSGESAMT	112,1	+1,3	+3,4	108,4	+9,4	+2,6	103,1	+3,1	110,3	+5,1		
		INLAND	110,5	-0,5	+4,6	105,6	+6,8	+1,8	101,2	+3,5	108,1	+3,0		
		AUSLAND	127,5	+18,3	-5,3	134,6	+32,7	+8,0	121,3	+0,8	131,1	+25,3		
36.13	HERSTELLUNG VON KUECHENMOEBELN	INSGESAMT	112,5	+3,3	+11,4	101,0	+7,2	+12,2	103,2	+0,3	106,8	+5,1		
		INLAND	107,7	+1,6	+10,2	97,7	+5,4	+13,3	98,9	-0,6	102,7	+3,3		
		AUSLAND	142,1	+12,1	+17,3	121,1	+17,2	+7,5	129,3	+4,6	131,6	+14,3		
36.14	HERSTELLUNG VON SONST. MOEBELN	INSGESAMT	97,0	-4,1	+10,4	87,9	+2,9	+6,7	92,4	-5,1	92,5	-0,9		
		INLAND	93,1	-4,3	+10,6	84,2	+1,1	+7,7	88,1	-6,6	88,7	-1,8		
		AUSLAND	124,4	-2,7	+5,2	113,9	+14,2	+2,2	122,4	+3,4	119,2	+4,7		

LAND

FUER DAS VERARBEITENDE GEWERBE
= 100
ABTEILUNGEN, GRUPPEN UND KLASSEN
ZWEIGE, AUSGABE 1993 (WZ93)
WERT

INDEX

1998 SEP.	VER- ÄND. IN % GEGEN SEP. 1997	1998 3.VJ	1999 2.VJ	1999 3.VJ	VERÄNDERUNG IN % 3.VJ 1999 GEGEN		1998 1.HJ	1998 2.HJ	1999 1.HJ	VERÄNDERUNG IN % 1.HJ 1999 GEGEN		1997	1998	VER- ÄND. IN % GEGEN 1997	WZ93 SCHL.
					3.VJ 1998	2.VJ 1999				1.HJ 1998	2.HJ 1998				
152,9	+19,2	132,9	138,8	140,7	+5,9	+1,4	133,8	134,4	136,9	+2,3	+1,9	117,1	134,1	+14,5	DM
143,2	+24,6	123,4	117,5	112,6	-8,8	-4,2	117,4	118,0	117,8	+0,3	-0,2	104,1	117,7	+13,1	
164,1	+14,1	144,0	163,3	173,0	+20,1	+5,9	152,7	153,4	158,9	+4,1	+3,6	132,1	153,1	+15,9	
141,5	+14,8	131,3	145,5	144,8	+10,3	-0,5	134,6	135,9	144,8	+7,6	+6,5	120,5	135,3	+12,3	34
131,7	+16,4	121,8	129,3	122,2	+0,3	-5,5	124,8	122,8	129,9	+4,1	+5,8	112,7	123,8	+9,8	
151,8	+13,3	141,4	162,6	168,8	+19,4	+3,8	145,0	149,7	160,5	+10,7	+7,2	126,8	147,4	+14,4	
140,8	+11,9	131,3	147,1	145,4	+10,7	-1,2	135,8	136,5	146,6	+8,0	+7,4	122,3	136,2	+11,4	34.1
122,9	+13,3	113,7	121,8	108,6	-4,5	-10,8	120,4	114,1	122,6	+1,8	+7,4	111,5	117,3	+5,2	
156,8	+11,0	147,2	169,8	178,6	+21,3	+5,2	149,6	156,6	168,1	+12,4	+7,3	132,1	153,1	+15,9	
120,3	+24,9	113,5	105,8	119,5	+5,3	+12,9	121,8	115,7	109,0	-10,5	-5,8	99,8	118,7	+18,9	34.2
114,5	+34,5	107,8	102,2	111,7	+3,6	+9,3	112,5	111,0	106,3	-5,5	-4,2	88,5	111,8	+26,3	
134,4	+9,1	127,2	114,5	138,6	+9,0	+21,0	144,2	126,9	115,5	-19,9	-9,0	127,1	135,6	+6,7	
146,8	+21,2	134,3	147,7	147,2	+9,6	-0,3	133,7	137,7	145,8	+9,1	+5,9	119,2	135,7	+13,8	34.3
153,4	+19,8	141,5	150,2	152,6	+7,8	+1,6	136,4	143,4	149,6	+9,7	+4,3	120,0	139,9	+16,6	
137,2	+23,6	123,8	144,0	139,5	+12,7	-3,1	129,6	129,5	140,4	+8,3	+8,4	118,1	129,6	+9,7	
215,3	+38,0	141,8	102,2	118,3	-16,6	+15,8	129,3	126,2	93,9	-27,4	-25,6	98,2	127,8	+30,1	35
192,8	+57,1	130,0	66,2	71,3	-45,2	+7,7	85,1	96,7	65,5	-23,0	-32,3	66,6	90,9	+36,5	
257,1	+18,0	163,6	169,2	205,6	+25,7	+21,5	211,6	180,9	146,9	-30,6	-18,8	157,1	196,3	+25,0	
22,0	-79,1	50,2	33,0	34,5	-31,3	+4,5	103,5	55,2	52,4	-49,4	-5,1	53,6	79,3	+47,9	35.1
18,4	-85,9	22,7	18,7	36,3	+59,9	+94,1	28,5	25,3	25,3	-11,2	-	38,8	26,9	-30,7	
31,2	-26,9	119,0	68,8	30,3	-74,5	-56,0	290,6	130,2	120,0	-58,7	-7,8	91,1	210,4	+131,0	
20,3	-80,6	49,7	31,9	33,9	-31,8	+6,3	103,4	54,0	50,1	-51,5	-7,2	53,1	78,7	+48,2	35.11
17,8	-86,6	22,4	18,1	36,4	+62,5	+101,1	29,0	24,4	23,0	-17,9	-5,7	38,7	26,2	-32,3	
26,7	-24,8	117,9	66,5	27,7	-76,5	-58,3	291,8	128,0	117,9	-59,6	-7,9	89,4	209,9	+134,8	
86,9	-35,0	69,2	74,3	57,5	-16,9	-22,6	107,6	103,9	142,0	+32,0	+36,7	73,5	105,8	+43,9	35.12
45,1	-32,4	33,9	43,6	31,3	-7,7	-28,2	49,3	62,4	121,8	+147,1	+95,2	41,8	55,9	+33,7	
188,4	-36,4	155,1	148,8	121,1	-21,9	-18,6	248,2	204,8	191,1	-23,3	-6,7	150,4	227,0	+50,9	
55,1	-37,4	125,8	61,5	65,6	-47,9	+6,7	60,3	91,8	55,8	-7,5	-39,2	65,2	76,0	+16,6	35.2
56,0	-42,2	139,0	66,3	64,0	-54,0	-3,5	53,1	96,9	56,6	+6,6	-41,6	52,8	75,0	+42,0	
50,5	+8,4	64,3	39,5	73,2	+13,8	+85,3	93,5	67,9	52,4	-44,0	-22,8	123,1	80,7	-34,4	
532,8	+101,8	250,9	189,4	238,6	-4,9	+26,0	205,9	225,4	152,6	-25,9	-32,3	163,9	215,7	+31,6	35.3
633,6	+337,6	308,2	113,3	128,4	-58,3	+13,3	207,9	215,9	114,4	-45,0	-47,0	117,9	211,9	+79,7	
413,4	+20,8	208,4	246,1	320,4	+53,7	+30,2	204,5	232,5	180,9	-11,5	-22,2	198,0	218,5	+10,4	
81,4	-6,1	75,7	138,8	92,9	+22,7	-33,1	110,1	78,9	133,5	+21,3	+69,2	93,9	94,5	+0,6	35.4
80,6	-8,6	74,9	141,2	92,0	+22,8	-34,8	110,3	78,0	135,5	+22,8	+73,7	94,0	94,1	+0,1	
89,0	+20,6	83,0	118,3	100,6	+21,2	-15,0	109,7	87,1	116,2	+5,9	+33,4	93,8	98,4	+4,9	
133,1	-2,1	107,5	232,9	141,4	+31,5	-39,3	159,6	104,6	234,2	+46,7	+123,9	120,4	132,1	+9,7	35.41
130,6	-4,5	105,5	233,3	139,7	+32,4	-40,1	160,8	102,4	234,9	+46,1	+129,4	119,5	131,6	+10,1	
203,6	+83,3	164,1	219,8	189,9	+15,7	-13,6	123,0	166,8	213,8	+73,8	+28,2	147,0	144,9	-1,4	
48,0	-20,0	50,1	108,6	65,4	+30,5	-39,8	93,4	60,0	99,0	+6,0	+65,0	83,0	76,7	-7,6	35.42
47,3	-22,8	49,8	109,6	64,3	+29,1	-41,3	92,4	60,0	99,0	+7,1	+65,0	83,8	76,2	-9,1	
52,8	+3,7	52,4	101,6	73,2	+39,7	-28,0	100,8	60,2	98,9	-1,9	+64,3	77,6	80,5	+3,7	
99,3	+10,7	100,1	88,3	98,2	-0,9	+12,3	85,8	94,0	85,2	-0,7	-9,4	86,3	89,9	+4,2	35.43
93,1	+9,1	95,3	82,4	93,0	-2,4	+12,9	79,3	88,9	78,8	-0,6	-11,4	81,7	84,1	+2,9	
138,3	+18,3	130,0	125,0	137,3	+5,6	+9,8	126,6	125,6	125,3	-1,0	-0,2	115,2	126,1	+9,5	
142,7	+37,6	113,2	98,3	96,9	-14,4	-1,4	91,5	101,0	98,3	+7,4	-2,7	92,1	96,2	+4,5	35.5
126,0	+35,3	96,8	83,4	79,9	-17,5	-4,2	82,7	89,3	85,5	+3,4	-4,3	86,9	86,0	-1,0	
186,2	+41,8	155,9	137,0	141,3	-9,4	+3,1	114,4	131,5	131,6	+15,0	+0,1	105,5	122,9	+16,5	
107,3	+3,4	97,1	98,1	97,5	+0,4	-0,6	102,8	99,9	101,2	-1,6	+1,3	97,9	101,3	+3,5	36.1
105,5	+3,8	95,1	94,5	94,3	-0,8	-0,2	100,5	98,0	97,9	-2,6	-0,1	95,6	99,3	+3,9	
119,7	+0,6	110,7	123,2	120,0	+8,4	-2,6	118,1	113,1	124,5	+5,4	+10,1	113,8	115,6	+1,6	
113,1	+7,5	99,1	106,1	101,6	+2,5	-4,2	107,6	106,3	109,7	+2,0	+3,2	101,6	106,9	+5,2	36.11
113,8	+8,1	98,8	103,7	99,1	+0,3	-4,4	107,7	106,4	107,9	+0,2	+1,4	99,5	107,0	+7,5	
108,5	+3,9	100,5	121,1	117,7	+17,1	-2,8	107,3	105,4	121,2	+13,0	+15,0	114,7	106,4	-7,2	
110,7	+10,7	107,3	100,8	108,7	+1,3	+7,8	96,3	105,7	100,4	+4,3	-5,0	92,5	101,0	+9,2	36.12
111,0	+13,4	106,8	99,8	106,6	-0,2	+6,8	93,3	104,8	98,5	+5,6	-6,0	91,1	99,1	+8,8	
107,8	-9,3	111,8	110,0	128,9	+15,3	+17,2	124,5	114,0	117,5	-5,6	+3,1	105,6	119,2	+12,9	
108,9	+0,1	96,7	104,2	101,2	+4,7	-2,9	106,0	99,3	104,2	-1,7	+4,9	98,2	102,7	+4,6	36.13
106,0	+0,2	93,8	98,6	97,2	+3,6	-1,4	102,4	96,4	99,7	-2,6	+3,4	96,0	99,4	+3,5	
126,8	-0,3	114,3	138,0	125,3	+9,6	-9,2	128,2	117,0	131,3	+2,4	+12,2	111,2	122,6	+10,3	
101,1	-0,7	92,4	88,7	89,1	-3,6	+0,5	99,9	93,7	94,1	-5,8	+0,4	96,9	96,8	-0,1	36.14
97,3	-1,0	88,9	84,1	85,2	-4,2	+1,3	97,1	90,4	89,6	-7,7	-0,9	94,1	93,8	-0,3	
127,9	+1,4	116,4	120,5	116,6	+0,2	-3,2	119,4	116,7	125,3	+4,9	+7,4	116,7	118,1	+1,2	

1 INDEX DES AUFTRAGSEINGANGS
1995
NACH ABSCHNITTEN, UNTERABSCHNITTEN,
DER KLASSIFIKATION DER WIRTSCHAFTS
1.1 ORIGINAL

VOLUMEN

WZ93- SCHL.	WIRTSCHAFTSZWEIG		VERÄNDERUNG IN % SEP. 1999 GEGEN			VERÄNDERUNG IN % AUG. 1999 GEGEN			KUMULIERT		2-MONATS- DURCHSCHNITT	
			1999 SEP.	SEP. 1998	AUG. 1999	1999 AUG.	AUG. 1998	JULI 1999	JAN. 1999 BIS SEP. 1999	VER- ÄEND. IN % GEGEN VORJAHR	AUG. 1999 UND SEP. 1999	VER- ÄEND. IN % GEGEN VORJAHR
0	VERARBEITENDES GEWERBE 1)	INSGESAMT	122,9	+4,3	+12,4	109,3	+12,6	-2,3	111,7	+0,6	116,1	+8,0
		INLAND	109,3	-1,3	+9,3	100,0	+6,4	-2,7	102,2	-1,5	104,7	+2,2
		AUSLAND	147,3	+12,9	+16,7	126,2	+22,9	-1,5	128,7	+3,8	136,8	+17,3
	VORLEISTUNGSGUETER- PRODUZENTEN	INSGESAMT	121,0	+5,7	+11,0	109,0	+11,3	-5,6	112,8	+1,3	115,0	+8,3
		INLAND	113,8	+3,1	+8,5	104,9	+7,7	-5,2	107,2	-	109,4	+5,3
		AUSLAND	136,1	+10,7	+15,8	117,5	+18,9	-6,5	124,3	+3,9	126,8	+14,3
	INVESTITIONSGUETER- PRODUZENTEN	INSGESAMT	129,0	+4,0	+14,7	112,5	+16,1	+0,3	113,1	-0,5	120,8	+9,3
		INLAND	106,6	-6,0	+8,8	98,0	+7,2	-2,1	99,2	-2,9	102,3	-0,1
		AUSLAND	162,1	+16,2	+21,1	133,9	+27,4	+2,9	133,6	+2,2	148,0	+21,0
	GEBRAUCHSGUETER- PRODUZENTEN	INSGESAMT	119,3	+3,4	+17,7	101,4	+14,2	-5,3	111,3	+2,6	110,4	+8,1
		INLAND	100,7	-5,1	+21,2	83,1	+3,4	-7,2	96,5	-2,6	91,9	-1,5
		AUSLAND	147,2	+13,8	+14,0	129,1	+27,1	-3,4	133,7	+9,0	138,2	+19,7
	VERBRAUCHSGUETER- PRODUZENTEN	INSGESAMT	110,3	-2,3	+2,2	107,9	+2,2	+16,5	97,7	-2,2	109,1	-0,2
		INLAND	103,5	-3,6	+4,8	98,8	-1,7	+19,9	90,6	-5,0	101,2	-2,7
		AUSLAND	128,0	+0,6	-2,9	131,8	+10,9	+10,4	115,9	+3,9	129,9	+5,6
08	TEXTIL- UND BEKLEIDUNGS- GEWERBE	INSGESAMT	114,3	-6,5	+1,9	112,2	-2,8	+30,2	96,7	-6,9	113,3	-4,7
		INLAND	105,3	-9,5	+3,2	102,0	-5,6	+32,5	89,6	-8,3	103,7	-7,6
		AUSLAND	139,7	+0,4	-0,9	140,9	+3,5	+25,6	116,8	-3,9	140,3	+1,9
17	TEXTILGEWERBE	INSGESAMT	100,4	-5,7	+26,6	79,3	-0,4	-4,5	90,9	-7,2	89,9	-3,4
		INLAND	92,6	-7,6	+23,1	75,2	-3,3	-2,1	84,7	-7,5	83,8	-5,7
		AUSLAND	121,1	-1,7	+34,0	90,4	+7,1	-9,1	107,5	-6,6	105,8	+1,9
17.1	SPINNSTOFFAUFBEREITUNG UND SPINNEREI	INSGESAMT	101,7	-0,3	+104,2	49,8	-15,6	-29,8	75,2	-15,0	75,8	-5,8
		INLAND	92,9	-7,1	+98,1	46,9	-19,3	-29,5	69,7	-15,1	69,9	-11,6
		AUSLAND	114,8	+9,4	+112,6	54,0	-10,4	-30,1	83,3	-14,9	84,4	+2,2
17.11	BAUMWOLLAUFBEREITUNG UND -SPINNEREI	INSGESAMT	124,3	+9,7	+102,8	61,3	+2,0	-32,9	92,7	-0,6	92,8	+7,0
		INLAND	107,3	-2,5	+86,9	57,6	+2,7	-30,9	82,6	-3,4	82,5	-0,7
		AUSLAND	153,8	+29,2	+127,5	67,6	+0,7	-35,9	110,2	+3,1	110,7	+18,9
17.12,13	WOLLAUFBEREITUNG, STREICHGARN- UND KAMMGARNSPINNEREI	INSGESAMT	68,5	-31,1	+93,5	35,4	-45,8	-11,5	52,9	-41,2	52,0	-36,9
		INLAND	67,8	-25,0	+106,1	32,9	-52,1	-11,1	48,4	-37,8	50,4	-36,7
		AUSLAND	69,4	-37,3	+79,8	38,6	-36,8	-11,9	58,5	-44,4	54,0	-37,1
17.16	NAEHGARNFERTIGUNG	INSGESAMT	101,2	+45,6	+133,7	43,3	+7,2	-39,5	66,7	-2,8	72,3	+31,5
		INLAND	94,6	+13,4	+153,6	37,3	-9,9	-45,7	68,7	-13,0	66,0	+5,8
		AUSLAND	109,8	+114,0	+114,0	51,3	+31,2	-32,0	64,1	+16,5	80,6	+78,3
17.2	WEBEREI	INSGESAMT	94,8	-8,6	+32,6	71,5	-8,6	-8,1	90,5	-11,4	83,2	-8,6
		INLAND	86,7	-11,5	+29,4	67,0	-15,4	-2,6	82,6	-13,0	76,9	-13,2
		AUSLAND	112,2	-3,2	+38,3	81,1	+6,6	-16,6	107,3	-9,0	96,7	+0,7
17.21	BAUMWOLLWEBEREI	INSGESAMT	101,8	-7,6	+41,2	72,1	-4,9	-13,0	93,6	-11,6	87,0	-6,5
		INLAND	93,2	-10,6	+35,3	68,9	-8,3	-4,6	85,7	-11,7	81,1	-9,6
		AUSLAND	118,4	-2,8	+51,4	78,2	+1,6	-24,7	108,9	-11,4	98,3	-1,1
17.22	STREICHGARNWEBEREI	INSGESAMT	32,4	-14,5	+31,2	24,7	-26,3	-58,3	54,0	-14,1	28,6	-19,9
		INLAND	35,3	+0,6	+29,8	27,2	-27,1	-43,2	48,1	-12,2	31,3	-13,5
		AUSLAND	21,1	-56,9	+41,6	14,9	-19,0	-85,6	76,7	-19,3	18,0	-46,6
17.23	KAMMGARNWEBEREI	INSGESAMT	77,7	-21,7	+27,2	61,1	-30,6	-9,5	82,8	-20,1	69,4	-25,9
		INLAND	73,7	-22,5	+38,3	53,3	-41,2	-13,8	74,7	-25,1	63,5	-31,6
		AUSLAND	92,5	-19,2	+3,0	89,8	+13,8	+1,1	112,8	-4,5	91,2	-5,7
17.24	SEIDEN- UND FILAMENTGARNWEBEREI	INSGESAMT	97,3	-	+18,7	82,0	+2,5	+8,6	92,3	-3,8	89,7	+1,1
		INLAND	89,0	-3,5	+11,9	79,5	-3,5	+14,6	86,4	-3,2	84,3	-3,4
		AUSLAND	112,1	+5,3	+29,4	86,6	+14,4	+0,2	102,7	-4,8	99,4	+9,1
17.3	TEXTILVEREDLUNG	INSGESAMT	82,8	-15,3	+35,3	61,2	-8,4	-5,8	73,8	-13,4	72,0	-12,5
		INLAND	81,6	-16,5	+35,5	60,2	-10,8	-8,2	73,1	-13,6	70,9	-14,2
		AUSLAND	86,4	-12,1	+35,0	64,0	-1,5	+1,1	76,0	-12,5	75,2	-8,0
17.4	HERSTELLUNG VON KON- FEKTIONIERTE TEXTIL- WAREN (OHNE BEKLEIDUNG)	INSGESAMT	106,2	+2,3	+14,4	92,8	+12,3	+3,0	95,7	-2,4	99,5	+6,8
		INLAND	102,6	+0,2	+14,0	90,0	+9,4	+3,0	93,0	-3,8	96,3	+4,2
		AUSLAND	131,5	+15,7	+16,6	112,8	+34,0	+3,5	115,1	+6,2	122,2	+23,4
17.5	SONSTIGES TEXTILGEWERBE (OHNE HERSTELLUNG VON MASCHENWARE)	INSGESAMT	105,5	-8,4	+15,8	91,1	+1,8	-9,0	103,0	-5,2	98,3	-4,0
		INLAND	93,9	-8,4	+12,5	83,5	-0,5	-7,5	93,0	-5,0	88,7	-4,8
		AUSLAND	132,7	-8,5	+21,6	109,1	+6,2	-11,4	126,5	-5,4	120,9	-2,4
17.51	HERSTELLUNG VON TEPPICHEN	INSGESAMT	89,2	-9,4	+8,0	82,6	-0,4	-2,4	86,1	-6,9	85,9	-5,3
		INLAND	84,6	-10,2	+7,2	78,9	-2,1	-2,4	82,2	-7,4	81,8	-6,4
		AUSLAND	127,6	-5,9	+11,7	114,2	+11,2	-2,6	119,7	-3,2	120,9	+1,4
17.52	HERSTELLUNG VON SEILERWAREN	INSGESAMT	148,8	+1,7	+10,3	134,9	-3,5	-3,8	138,5	-0,4	141,9	-0,8
		INLAND	152,1	+14,8	+9,3	139,2	+11,8	-3,0	136,0	+2,9	145,7	+13,4
		AUSLAND	140,0	-24,0	+13,8	123,0	-32,4	-6,1	145,6	-7,6	131,5	-28,2

1) AUSGEWAHLTE WIRTSCHAFTSZWEIGE (OHNE ERNAHRUNGSGEWERBE UND TABAKVERARBEITUNG).

LAND

FUER DAS VERARBEITENDE GEWERBE
= 100
ABTEILUNGEN, GRUPPEN UND KLASSEN
ZWEIGE, AUSGABE 1993 (WZ93)
WERT

INDEX

1998	VER- AEND. IN % GEGEN	1998	1999	1999	VERAENDERUNG IN % 3.VJ 1999 GEGEN		1998	1998	1999	VERAENDERUNG IN % 1.HJ 1999 GEGEN		1997	1998	VER- AEND. IN % GEGEN	WZ93
SEP.	SEP. 1997	3.VJ	2.VJ	3.VJ	3.VJ 1998	2.VJ 1999	1.HJ	2.HJ	1.HJ	1.HJ 1998	2.HJ 1998			1997	SCHL.
117,8	+1,4	109,3	110,5	114,7	+4,9	+3,8	111,9	108,5	110,1	-1,6	+1,5	106,2	110,2	+3,8	D
110,7	+4,1	104,1	101,1	104,0	-0,1	+2,9	103,7	102,1	101,3	-2,3	-0,8	98,8	102,9	+4,1	
130,5	-2,6	118,7	127,3	133,9	+12,8	+5,2	126,6	120,0	126,1	-0,4	+5,1	119,4	123,3	+3,3	
114,5	-0,4	108,3	112,5	115,2	+6,4	+2,4	112,8	107,8	111,6	-1,1	+3,5	108,2	110,3	+1,9	VORL.
110,4	+1,3	106,2	107,1	109,8	+3,4	+2,5	107,8	105,2	106,0	-1,7	+0,8	102,8	106,5	+3,6	
123,0	-3,4	112,7	123,8	126,4	+12,2	+2,1	123,1	113,1	123,2	+0,1	+8,9	119,4	118,1	-1,1	
124,0	+3,6	113,0	113,0	117,9	+4,3	+4,3	114,1	112,3	110,7	-3,0	-1,4	106,0	113,2	+6,8	INV.
113,4	+10,3	105,0	99,1	101,6	-3,2	+2,5	100,9	101,8	98,0	-2,9	-3,7	94,3	101,3	+7,4	
139,5	-3,5	124,7	133,4	142,0	+13,9	+6,4	133,7	127,7	129,4	-3,2	+1,3	123,3	130,7	+6,0	
115,4	+4,5	104,8	110,7	109,3	+4,3	-1,3	110,4	108,5	112,4	+1,8	+3,6	103,4	109,4	+5,8	GEBR.
106,1	+3,5	94,4	96,3	91,1	-3,5	-5,4	101,5	96,5	99,1	-2,4	+2,7	97,3	99,0	+1,7	
129,4	+5,8	120,6	132,4	136,7	+13,3	+3,2	123,8	126,6	132,2	+6,8	+4,4	112,6	125,2	+11,2	
112,9	-2,6	104,7	84,8	103,6	-1,1	+22,2	97,5	94,8	94,7	-2,9	-0,1	97,3	96,1	-1,2	VERB.
107,4	-1,2	99,6	78,9	94,9	-4,7	+20,3	93,3	91,3	88,5	-5,1	-3,1	93,8	92,3	-1,6	
127,2	-5,6	117,9	100,2	126,4	+7,2	+26,1	108,4	103,7	110,7	+2,1	+6,8	106,4	106,1	-0,3	
122,3	-3,2	111,3	75,1	104,2	-6,4	+38,7	100,2	95,7	92,9	-7,3	-2,9	97,0	97,9	+0,9	DB
116,3	-0,9	104,6	71,9	94,8	-3,4	+31,8	94,2	90,9	87,0	-7,6	-4,3	93,0	92,6	-0,4	
139,2	-8,4	130,2	84,2	130,9	+0,5	+55,5	117,2	109,0	109,7	-6,4	+0,6	108,3	113,1	+4,4	
106,5	-2,7	93,1	88,8	87,6	-5,9	-1,4	100,5	93,6	92,6	-7,9	-1,1	96,8	97,0	+0,2	17
100,2	-0,8	88,6	82,3	81,5	-8,0	-1,0	93,1	88,8	86,3	-7,3	-2,8	91,6	91,0	-0,7	
123,2	-6,7	105,2	105,8	103,6	-1,5	-2,1	120,1	106,4	109,4	-8,9	+2,8	110,6	113,3	+2,4	
102,0	-11,0	81,7	74,7	74,1	-9,3	-0,8	91,9	88,3	75,7	-17,6	-14,3	96,4	90,1	-6,5	17.1
100,0	-2,1	78,6	68,0	68,8	-12,5	+1,2	83,9	83,9	70,2	-16,3	-16,3	90,2	83,9	-7,0	
104,9	-21,2	86,4	84,7	82,0	-5,1	-3,2	103,6	94,8	83,9	-19,0	-11,5	105,5	99,2	-6,0	
113,3	-	86,1	86,5	92,3	+7,2	+6,7	97,0	96,3	92,9	-4,2	-3,5	104,7	96,7	-7,6	17.11
110,0	+1,3	81,6	77,4	82,7	+1,3	+6,8	87,5	88,6	82,5	-5,7	-6,9	98,9	88,1	-10,9	
119,0	-2,0	93,8	102,3	108,9	+16,1	+6,5	113,4	109,6	110,9	-2,2	+1,2	114,8	111,5	-2,9	
99,4	-27,4	84,3	60,6	48,0	-43,1	-20,8	92,8	86,7	55,4	-40,3	-36,1	94,6	89,8	-5,1	17.12,13
90,4	-14,8	77,8	53,2	45,9	-41,0	-13,7	77,8	79,0	49,7	-36,1	-37,1	82,4	78,4	-4,9	
110,6	-36,9	92,4	69,9	50,6	-45,2	-27,6	111,6	96,3	62,5	-44,0	-35,1	109,8	104,0	-5,3	
69,5	+2,2	61,0	67,0	72,0	+18,0	+7,5	72,4	64,4	64,1	-11,5	-0,5	72,4	68,4	-5,5	17.16
83,4	+21,9	68,6	65,5	66,9	-2,5	+2,1	84,1	76,5	69,6	-17,2	-9,0	74,7	80,3	+7,5	
51,3	-23,9	51,0	68,8	78,8	+54,5	+14,5	57,0	48,6	56,8	-0,4	+16,9	69,2	52,8	-23,7	
103,7	-6,3	91,1	84,8	81,4	-10,6	-4,0	107,8	91,8	95,0	-11,9	+3,5	101,2	99,8	-1,4	17.2
98,0	-5,4	87,6	76,3	74,2	-15,3	-2,8	98,6	87,5	86,9	-11,9	-0,7	96,6	93,1	-3,5	
115,9	-7,9	98,5	103,1	96,8	-1,7	-6,1	127,6	100,9	112,5	-11,8	+11,5	111,2	114,2	+2,7	
110,2	-7,4	92,8	89,0	85,6	-7,8	-3,8	112,4	97,4	97,6	-13,2	+0,2	106,8	104,9	-1,8	17.21
104,3	-5,9	88,3	81,2	78,1	-11,6	-3,8	101,5	94,0	89,5	-11,8	-4,8	102,1	97,8	-4,2	
121,8	-9,6	101,5	103,9	100,1	-1,4	-3,7	133,6	103,9	113,2	-15,3	+9,0	116,1	118,7	+2,2	
37,9	-47,5	42,8	54,3	38,8	-9,3	-28,5	73,0	47,6	61,5	-15,8	+29,2	88,8	60,3	-32,1	17.22
35,1	-45,6	40,2	45,4	36,8	-8,5	-18,9	62,1	45,7	53,8	-13,4	+17,7	76,0	53,9	-29,1	
49,0	-52,2	52,9	89,2	46,6	-11,9	-47,8	116,0	55,1	91,8	-20,9	+66,6	138,7	85,5	-38,4	
99,2	-6,7	89,8	71,0	68,8	-23,4	-3,1	110,6	82,8	89,8	-18,8	+8,5	97,1	96,7	-0,4	17.23
95,1	-8,5	88,2	62,4	62,9	-28,7	+0,8	105,5	79,0	80,6	-23,6	+2,0	95,7	92,2	-3,7	
114,5	-0,5	95,6	102,9	90,4	-5,4	-12,1	129,3	96,8	124,1	-4,0	+28,2	102,0	113,1	+10,9	
97,3	-0,7	92,0	88,7	84,9	-7,7	-4,3	97,9	89,4	95,9	-2,0	+7,3	92,6	93,7	+1,2	17.24
92,2	+2,6	90,1	81,1	79,3	-12,0	-2,2	88,8	84,6	90,0	+1,4	+6,4	86,5	86,7	+0,2	
106,5	-5,3	95,3	102,2	95,0	-0,3	-7,0	114,2	98,1	106,6	-6,7	+8,7	103,4	106,1	+2,6	
97,8	-8,4	81,1	72,2	69,7	-14,1	-3,5	87,2	81,5	75,9	-13,0	-6,9	90,9	84,3	-7,3	17.3
97,7	-5,1	81,7	71,7	69,1	-15,4	-3,6	86,0	82,5	75,1	-12,7	-9,0	89,2	84,3	-5,5	
98,3	-16,6	79,6	73,7	71,2	-10,6	-3,4	90,5	78,7	78,3	-13,5	-0,5	95,7	84,6	-11,6	
103,8	+2,6	95,6	96,8	96,4	+0,8	-0,4	99,4	99,5	95,4	-4,0	-4,1	93,7	99,5	+6,2	17.4
102,4	+2,6	94,2	95,0	93,3	-1,0	-1,8	97,9	97,3	92,8	-5,2	-4,6	92,5	97,6	+5,5	
113,7	+2,4	105,1	109,8	117,8	+12,1	+7,3	110,1	115,0	113,7	+3,3	-1,1	102,7	112,6	+9,6	
115,2	+8,0	104,0	105,4	98,9	-4,9	-6,2	110,9	103,4	105,1	-5,2	+1,6	102,3	107,2	+4,8	17.5
102,5	+5,2	94,8	94,4	98,2	-5,9	-5,5	99,5	94,9	94,9	-4,6	-	94,1	97,2	+3,3	
145,1	+12,9	125,7	131,1	121,6	-3,3	-7,2	137,7	123,3	129,0	-6,3	+4,6	121,4	130,5	+7,5	
98,5	-2,9	90,7	83,4	85,5	-5,7	+2,5	93,3	91,4	86,5	-7,3	-5,4	94,5	92,4	-2,2	17.51
94,2	-1,8	87,8	78,9	81,4	-7,3	+3,2	89,3	88,7	82,5	-7,6	-7,0	89,7	89,0	-0,8	
135,6	-8,4	116,1	121,2	119,7	+3,1	-1,2	127,5	115,0	119,8	-6,0	+4,2	135,0	121,2	-10,2	
146,3	+54,5	145,4	144,6	141,3	-2,8	-2,3	135,8	135,2	137,2	+1,0	+1,5	119,3	135,5	+13,6	17.52
132,5	+41,6	137,5	142,5	144,9	+5,4	+1,7	129,6	129,3	131,5	+1,5	+1,7	116,6	129,4	+11,0	
184,2	+88,3	167,0	150,1	131,3	-21,4	-12,5	152,9	151,2	152,7	-0,1	+1,0	126,8	152,1	+20,0	

1 INDEX DES AUFTRAGSEINGANGS
1995
NACH ABSCHNITTEN, UNTERABSCHNITTEN,
DER KLASSIFIKATION DER WIRTSCHAFTS
1.1 ORIGINAL

VOLUMEN

WZ93- SCHL.	WIRTSCHAFTSZWEIG		VERÄNDERUNG IN % SEP. 1999 GEGEN			VERÄNDERUNG IN % AUG. 1999 GEGEN			KUMULIERT		2-MONATS- DURCHSCHNITT	
			1999	SEP. 1999 GEGEN		1999	AUG. 1999 GEGEN		JAN. 1999	VER- ÄEND.	AUG. 1999	VER- ÄEND.
			SEP.	SEP. 1998	AUG. 1999	AUG.	AUG. 1998	JULI 1999	BIS SEP. 1999	IN % GEGEN VORJAHR	SEP. 1999	IN % GEGEN VORJAHR
17.53	HERSTELLUNG VON VLIES- STOFF U.ERZEUGN.DARAUS (OHNE BEKLEIDUNG)	INSGESAMT INLAND AUSLAND	125,0 109,6 141,9	-13,6 -21,0 -6,3	+23,6 +18,2 +28,6	101,1 92,7 110,3	-5,7 -13,1 +2,3	-13,1 -11,4 -14,8	116,5 108,7 125,2	-9,0 -11,0 -6,8	113,1 101,2 126,1	-10,2 -17,5 -2,7
17.54	TEXTILGEWERBE A.N.G.	INSGESAMT INLAND AUSLAND	106,0 94,2 128,0	-5,3 -1,7 -9,9	+16,9 +14,7 +19,6	90,7 82,1 107,0	+7,7 +6,5 +9,7	-10,6 -10,3 -11,0	106,8 95,4 128,2	-2,5 -0,8 -4,8	98,4 88,2 117,5	+0,3 +2,0 -1,9
17.6	HERSTELLUNG VON GE- WIRKTEM UND GESTRICKTEM STOFF	INSGESAMT INLAND AUSLAND	114,2 102,4 141,5	-4,6 -5,1 -3,7	+31,7 +48,6 +10,6	86,7 88,9 127,9	+5,0 -3,6 +18,1	-5,3 -11,8 +4,2	107,0 91,8 142,1	-6,6 -6,8 -6,2	100,5 85,7 134,7	-0,7 -4,5 +5,5
17.7	HERSTELLUNG VON GE- WIRKTEM UND GESTRICKTEN FERTIGERZEUGNISSEN	INSGESAMT INLAND AUSLAND	104,2 93,9 160,0	+1,8 -2,2 +16,8	+3,4 +1,0 +12,0	100,8 93,0 142,8	+10,4 +8,0 +20,0	+43,2 -10,3 +47,7	84,9 80,5 108,9	+6,9 +4,3 +18,9	102,5 93,5 151,4	+5,8 +2,6 +18,3
17.71	HERSTELLUNG VON STRUMPFWAREN	INSGESAMT INLAND AUSLAND	91,3 84,1 160,2	+4,8 +1,7 +25,1	+30,8 +28,8 +43,5	69,3 65,3 111,6	+33,2 +26,8 +83,3	-3,5 -2,2 -10,2	85,0 78,9 142,1	+15,0 +10,2 +49,7	80,6 74,7 135,9	+15,5 +11,3 +43,8
17.72	HERSTELLUNG VON PULLOVERN, STRICK- JACKEN U.ÄE.	INSGESAMT INLAND AUSLAND	117,4 105,5 159,9	-0,6 -5,5 +13,4	-11,4 -16,1 +2,0	132,5 125,8 156,7	+1,1 -1,0 +8,1	+93,7 +96,9 +85,9	84,9 82,3 94,1	-0,2 -1,7 +4,4	125,0 115,7 158,3	+0,3 -3,1 +10,7
18	BEKLEIDUNGSGEWERBE	INSGESAMT INLAND AUSLAND	133,4 122,1 168,7	-7,4 -11,2 +2,8	-15,2 -11,1 -23,0	157,3 137,4 219,2	-4,4 -7,0 +1,3	+73,4 +77,5 +65,9	104,7 96,1 131,2	-6,5 -9,1 -0,2	145,4 129,8 194,0	-5,8 -9,0 +1,9
18.1	HERSTELLUNG VON LEDERBEKLEIDUNG	INSGESAMT INLAND AUSLAND	118,1 109,6 161,5	+0,9 -1,4 +10,1	-7,5 -9,0 -1,6	127,7 120,5 164,2	+14,9 +13,3 +21,5	+151,4 +144,4 +183,6	74,0 70,8 90,0	-25,9 -26,4 -24,3	122,9 115,1 162,9	+7,7 +5,8 +15,6
18.2	HERSTELLUNG VON BEKLEI- DUNG (OHNE LEADERBEKLEI- DUNG)	INSGESAMT INLAND AUSLAND	133,5 122,2 168,7	-7,4 -11,3 +2,7	-15,2 -11,2 -23,1	157,5 137,6 219,5	-4,4 -7,1 +1,2	+73,3 +77,3 +65,8	104,8 96,3 131,4	-6,4 -9,0 -	145,5 129,9 194,1	-5,8 -9,1 +1,9
18.21	HERSTELLUNG VON ARBEITS- UND BERUFSBEKLEIDUNG	INSGESAMT INLAND AUSLAND	93,4 90,0 132,8	-1,4 -6,8 +81,4	+23,1 +17,5 +95,6	75,9 75,6 87,9	+4,7 +8,3 -27,5	+8,3 +6,8 +30,1	83,1 83,9 74,9	-0,4 -0,6 +3,5	84,7 83,3 100,4	+1,3 -0,5 +20,4
18.22	HERSTELLUNG VON OBER- BEKLEIDUNG (OHNE AR- BEITS- U. BERUFSBEKL.)	INSGESAMT INLAND AUSLAND	134,5 124,2 160,1	-7,6 -11,6 +1,1	-22,3 -17,8 -23,6	173,1 151,1 227,3	-3,4 -5,4 +0,1	+74,5 +83,8 +60,9	109,3 99,6 133,2	-6,5 -9,4 -0,9	153,8 137,7 193,7	-5,3 -8,3 +0,5
18.23	HERSTELLUNG VON WAESCHE	INSGESAMT INLAND AUSLAND	145,1 129,6 236,7	-6,0 -10,0 +9,6	+2,9 +1,7 +7,0	141,0 127,4 221,3	-9,7 -13,9 +8,3	+84,1 +76,5 +116,3	102,7 96,7 137,7	-6,6 -9,1 +5,6	143,1 128,5 229,0	-7,9 -12,0 +8,9
18.24	HERSTELLUNG VON SONST. BEKLEIDUNG UND BEKLEI- DUNGZUBEHOER	INSGESAMT INLAND AUSLAND	106,0 97,9 141,1	-13,3 -16,0 -3,9	+11,5 +11,1 +12,2	95,1 88,1 125,8	+0,7 -2,0 +10,2	+50,2 +51,4 +47,0	77,9 72,5 101,1	-7,0 -9,3 +0,8	100,6 93,0 133,5	-7,1 -10,0 +2,3
DC	LEDERGEWERBE	INSGESAMT INLAND AUSLAND	136,1 130,7 155,2	-0,9 -4,0 +9,7	+20,1 +15,7 +35,8	113,3 113,0 114,3	-8,3 -10,8 +2,0	+32,8 +36,6 +21,5	103,0 98,6 118,5	-4,2 -6,2 +2,2	124,7 121,9 134,8	-4,4 -7,2 +6,3
19.1	LEDERERZEUGUNG	INSGESAMT INLAND AUSLAND	96,1 82,8 128,5	+8,8 +11,1 +5,4	+13,2 +18,3 +5,9	84,9 70,0 121,3	-18,1 -35,0 +29,2	-11,9 -12,8 -10,7	107,2 90,9 147,1	-6,0 -13,1 +7,5	90,5 76,4 124,9	-5,7 -16,1 +15,8
19.2	LEDERVERARBEITUNG (OHNE H.V. LEADERBEKLEI- DUNG UND SCHUHEN)	INSGESAMT INLAND AUSLAND	90,1 89,6 92,4	-1,0 -4,1 +14,5	+24,1 +25,0 +21,6	72,6 71,7 76,0	+3,7 +1,3 +13,8	-7,6 -9,0 -2,4	79,2 77,6 85,6	+1,7 -1,5 +14,9	81,4 80,7 84,2	+1,1 -1,7 +14,1
19.3	HERSTELLUNG VON SCHUHEN	INSGESAMT INLAND AUSLAND	154,4 148,6 175,4	-1,7 -5,0 +9,8	+20,2 +14,0 +44,1	128,4 130,3 121,7	-8,6 -9,8 -3,7	+50,7 +54,8 +37,0	108,5 105,3 119,9	-4,9 -6,1 -1,0	141,4 139,5 148,6	-5,0 -7,2 +3,8
DD	HOLZGEWERBE (OHNE HERSTELLUNG VON MOEBELN)	INSGESAMT INLAND AUSLAND	112,2 105,8 182,5	+4,1 +2,0 +19,8	+9,5 +7,7 +22,2	102,5 98,2 149,4	+13,4 +11,3 +31,4	-0,7 - - -5,0	102,0 96,7 160,4	+1,8 +0,1 +15,0	107,4 102,0 166,0	+8,4 +6,3 +24,7
20.1	SAEGE-, HOBEL- UND HOLZIMPRÄGNIERWERKE	INSGESAMT INLAND AUSLAND	114,5 108,5 181,6	+3,2 +1,5 +15,9	+9,4 +7,7 +22,5	104,7 100,7 148,3	+9,6 +6,8 +36,9	-6,1 -4,1 -19,0	102,4 95,7 176,3	+2,1 -0,8 +23,2	109,6 104,6 165,0	+6,1 +4,0 +24,5
20.2	FURNIER-, SPERRHOLZ-, HOLZFASERPLATTEN- UND HOLZSPANPLATTENWERKE	INSGESAMT INLAND AUSLAND	133,5 122,4 184,4	+8,2 +7,4 +10,5	+12,8 +9,7 +23,3	118,4 111,6 149,5	+13,6 +12,8 +16,4	+17,7 +23,5 +1,3	116,8 107,7 158,9	-0,2 -1,8 +5,8	126,0 117,0 167,0	+10,7 +9,9 +13,1
20.3	H.V. KONSTRUKTIONST., FERTIGBAUTEILEN, AUSBAU- ELEMENTEN AUS HOLZ	INSGESAMT INLAND AUSLAND	100,1 97,1 179,1	+2,0 -0,5 +61,4	+7,5 +6,8 +18,8	93,1 90,9 150,7	+15,7 +13,1 +79,8	-6,8 -7,2 +0,7	94,3 92,4 144,6	+2,9 +1,5 +33,8	96,6 94,0 164,9	+8,2 +5,6 +69,3

STBA,FS 4,R 2.2, 9/1999

LAND

FUER DAS VERARBEITENDE GEWERBE
= 100
ABTEILUNGEN, GRUPPEN UND KLASSEN
ZWEIGE, AUSGABE 1993 (WZ93)
WERT

INDEX

1998 SEP.	VER- ÄND. IN % GEGEN SEP. 1997	1998 3. VJ	1999 2. VJ	1999 3. VJ	VERÄNDERUNG IN % 3. VJ 1999 GEGEN 3. VJ 1998	1998 1. HJ	1998 2. HJ	1999 1. HJ	VERÄNDERUNG IN % 1. HJ 1999 GEGEN 1. HJ 1998	1997	1998	VER- ÄND. IN % GEGEN 1997	WZ93 SCHL.
144,7	+29,1	128,8	118,3	114,2	-11,3	127,6	121,3	117,7	-7,8	-3,0	114,3	124,4	+8,8
138,7	+25,3	125,2	111,4	102,3	-18,3	120,6	121,8	111,8	-7,3	-8,2	113,6	121,2	+6,7
151,4	+33,3	132,9	125,9	127,2	-4,3	135,2	120,8	124,2	-8,1	+2,8	115,0	128,0	+11,3
111,9	+3,5	100,2	112,6	99,4	-0,8	114,2	102,1	110,5	-3,2	+8,2	101,4	108,2	+6,7
95,8	+1,9	88,6	100,2	89,3	+0,8	100,0	89,5	98,4	-1,6	+9,9	90,2	94,8	+5,1
142,0	+5,6	122,1	135,7	118,4	-3,0	140,8	125,8	133,1	-5,5	+5,8	122,5	133,3	+8,8
119,7	+5,9	104,9	108,3	97,5	-7,1	119,3	113,3	111,7	-6,4	-1,4	104,7	116,3	+11,1
107,9	+12,9	92,2	91,7	83,1	-9,9	101,7	97,3	96,2	-5,4	-1,1	91,8	99,5	+8,4
147,0	-4,1	134,5	146,8	130,7	-2,8	160,1	150,4	147,7	-7,7	-1,8	134,4	155,2	+15,5
102,4	-16,0	87,4	68,9	91,8	+5,0	75,5	74,9	81,5	+7,9	+8,8	80,4	75,2	-6,5
96,0	-9,3	82,9	67,7	84,1	+1,4	74,3	72,8	78,7	+5,9	+8,1	78,7	73,5	-7,8
137,0	-34,2	111,5	75,7	133,2	+19,5	81,6	86,4	96,8	+18,6	+12,0	83,8	84,0	+0,2
87,1	+1,8	68,2	92,3	77,8	+14,1	76,7	75,5	88,6	+15,5	+17,4	78,7	76,1	-3,3
82,7	+0,1	66,4	85,5	72,1	+8,6	74,3	72,4	82,4	+10,9	+13,8	77,5	73,3	-5,4
128,1	+12,8	85,2	157,0	132,0	+54,9	99,7	104,6	147,1	+47,5	+40,6	90,0	102,1	+13,4
118,1	-25,8	106,9	45,1	106,1	-0,7	74,2	74,3	74,2	-	-0,1	82,1	74,3	-8,5
111,6	-18,4	102,3	46,7	98,4	-3,8	74,4	73,2	74,2	-0,3	+1,4	82,4	73,8	-10,4
141,0	-43,7	123,3	39,4	133,6	+8,4	73,6	78,2	74,3	+1,0	-5,0	81,0	75,9	-6,3
144,0	-3,7	136,2	56,4	127,1	-6,7	99,8	98,4	93,4	-6,4	-5,1	97,2	99,1	+2,0
137,5	-0,9	125,7	58,2	112,3	-10,7	95,8	93,7	88,0	-8,1	-6,1	94,7	94,7	-
164,1	-10,3	169,0	50,7	173,3	+2,5	112,6	113,1	110,2	-2,1	-2,6	104,7	112,8	+7,7
117,1	-6,2	105,1	50,7	98,9	-5,9	97,4	74,2	61,6	-36,8	-17,0	105,4	85,8	-18,6
111,2	-7,6	101,0	50,1	93,1	-7,8	93,8	72,2	59,7	-36,4	-17,3	100,7	83,0	-17,6
146,7	-0,9	125,7	53,5	127,9	+1,8	115,4	84,6	71,1	-38,4	-16,0	129,2	100,0	-22,6
144,2	-3,7	136,4	56,4	127,3	-6,7	99,8	98,6	93,6	-6,2	-5,1	97,1	99,2	+2,2
137,7	-0,9	125,8	58,3	112,5	-10,6	95,8	93,8	88,2	-7,9	-6,0	94,7	94,8	+0,1
164,2	-10,3	169,2	50,7	173,5	+2,5	112,6	113,3	110,4	-2,0	-2,6	104,6	112,9	+7,9
94,7	-2,1	82,3	78,6	79,8	-3,0	84,0	88,1	84,8	+1,0	-3,7	88,1	86,1	-2,3
96,6	-1,4	83,2	79,7	79,4	-4,6	85,1	89,5	86,1	+1,2	-3,8	87,0	87,3	+0,3
73,2	-10,1	72,2	65,9	84,3	+16,8	72,5	72,3	70,2	-3,2	-2,9	101,7	72,4	-28,8
145,6	-7,4	145,1	49,6	135,6	-6,5	102,9	99,6	96,1	-6,6	-3,5	100,1	101,2	+1,1
140,5	-3,0	133,4	51,4	119,2	-10,6	98,1	93,9	89,8	-8,5	-4,4	97,7	96,0	-1,7
158,3	-15,6	173,8	45,3	176,2	+1,4	114,7	113,5	111,6	-2,7	-1,7	105,8	114,1	+7,8
154,4	+7,9	131,1	72,0	120,9	-7,8	99,3	101,7	93,6	-5,7	-8,0	92,4	100,5	+8,8
144,0	+6,3	124,5	72,4	109,7	-11,9	97,4	98,4	90,2	-7,4	-8,3	91,0	97,9	+7,6
216,0	+15,1	170,5	69,5	186,8	+9,6	110,4	121,7	113,2	+2,5	-7,0	100,8	116,0	+15,1
122,2	-0,3	93,4	63,7	88,1	-5,7	79,0	83,1	72,7	-8,0	-12,5	87,1	81,0	-7,0
116,6	-4,6	88,5	59,0	81,4	-8,0	75,6	80,0	68,1	-9,9	-14,9	85,0	77,8	-8,5
146,8	+18,5	114,6	83,7	117,5	+2,5	93,2	97,0	92,8	-0,4	-4,3	96,3	95,1	-1,2
137,3	-5,9	117,5	81,3	111,6	-5,0	102,5	101,6	98,7	-3,7	-2,9	105,8	102,1	-3,5
136,1	-2,9	117,7	74,7	108,8	-7,6	98,8	98,4	93,5	-5,4	-5,0	104,4	98,6	-5,6
141,5	-15,0	117,0	104,7	121,2	+3,6	115,5	112,8	117,2	+1,5	+3,9	110,8	114,2	+3,1
88,3	-21,0	104,9	115,0	92,5	-11,8	118,6	101,4	114,6	-3,4	+13,0	119,8	110,0	-8,2
74,5	-25,7	96,9	98,0	77,7	-19,8	108,5	92,6	97,5	-10,1	+5,3	112,6	100,6	-10,7
121,9	-12,8	124,2	156,6	128,5	+3,5	143,2	122,9	156,4	+9,2	+27,3	137,1	133,0	-3,0
91,0	-9,2	79,1	80,9	80,4	+1,6	77,4	80,0	78,6	+1,6	-1,7	83,9	78,7	-6,2
93,4	-0,5	79,9	77,7	80,0	+0,1	78,2	80,5	76,4	-2,3	-5,1	81,8	79,3	-3,1
80,7	-36,1	75,9	94,1	82,1	+8,2	73,8	77,9	87,4	+18,4	+12,2	92,4	75,9	-17,9
157,1	-3,8	129,5	76,1	122,7	-5,3	106,5	107,2	101,4	-4,8	-5,4	109,3	106,8	-2,3
156,4	-1,1	130,7	70,6	121,0	-7,4	102,9	104,0	97,4	-5,3	-6,3	109,2	103,5	-5,2
159,7	-12,0	124,9	95,9	128,6	+3,0	119,2	118,6	115,6	-3,0	-2,5	109,4	118,9	+8,7
107,8	-1,7	100,0	104,4	106,0	+6,0	100,4	98,9	100,1	-0,3	+1,2	99,3	99,6	+0,3
103,7	-2,0	96,7	99,0	100,7	+4,1	96,6	95,7	94,7	-2,0	-1,0	96,3	96,1	-0,2
152,4	+0,3	134,9	163,5	163,1	+20,9	141,8	134,0	159,1	+12,2	+18,7	131,9	137,9	+4,5
111,0	-1,6	105,0	107,7	110,2	+5,0	98,0	99,7	98,5	+0,5	-1,2	101,0	98,8	-2,2
106,9	-2,9	102,1	101,1	104,7	+2,5	93,6	96,1	91,2	-2,6	-5,1	98,0	94,8	-3,3
156,7	+9,6	137,2	181,3	171,0	+24,6	146,0	139,8	179,0	+22,6	+28,0	134,7	142,9	+6,1
123,4	-2,5	109,0	114,1	117,5	+7,8	121,0	109,0	116,5	-3,7	+6,9	112,5	115,0	+2,2
114,0	-4,8	101,0	104,2	108,1	+7,0	114,1	101,9	107,4	-5,9	+5,4	106,7	108,0	+1,2
166,9	+5,8	145,5	159,3	160,5	+10,3	152,6	141,7	158,1	+3,6	+11,6	139,1	147,2	+5,8
98,1	-1,2	92,6	97,7	97,7	+5,5	91,1	93,4	92,6	+1,6	-0,9	91,5	92,2	+0,8
97,6	+0,1	92,1	95,7	95,3	+3,5	90,4	92,8	90,9	+0,6	-2,0	90,8	91,6	+0,9
111,0	-25,1	105,8	152,2	159,8	+51,0	109,3	107,8	137,0	+25,3	+27,1	110,5	108,5	-1,8

1 INDEX DES AUFTRAGSEINGANGS
1995
NACH ABSCHNITTEN, UNTERABSCHNITTEN,
DER KLASSEIFIKATION DER WIRTSCHAFTS
1.1 ORIGINAL

VOLUMEN

WZ93- SCHL.	WIRTSCHAFTSZWEIG		1999 SEP.	VERÄNDERUNG IN % SEP. 1999 GEGEN		1999 AUG.	VERÄNDERUNG IN % AUG. 1999 GEGEN		KUMULIERT		2-MONATS- DURCHSCHNITT AUG. 1999 UND SEP. 1999	
				SEP. 1998	AUG. 1999		AUG. 1998	JULI 1999	JAN. 1999 BIS SEP. 1999	VER- ÄEND. IN % GEGEN VORJAHR	SEP. 1999	VER- ÄEND. IN % GEGEN VORJAHR
DE	PAPIER- UND DRUCKGEWERBE	INSGESAMT	113,9	+7,7	+5,1	108,4	+11,9	-0,6	107,8	+3,2	111,2	+9,7
		INLAND	107,7	+2,8	+3,5	104,1	+8,7	+1,3	103,0	+1,6	105,9	+5,6
		AUSLAND	136,0	+24,3	+8,8	123,9	+23,2	-5,6	124,8	+8,1	130,0	+23,8
21	PAPIERGEWERBE	INSGESAMT	118,1	+11,3	+3,4	112,3	+14,0	-0,9	111,0	+3,1	114,2	+12,6
		INLAND	109,7	+6,5	+2,2	107,3	+10,5	+2,1	104,8	+1,3	108,5	+8,4
		AUSLAND	130,4	+21,6	+5,7	123,4	+21,7	-6,2	124,8	+6,5	126,9	+21,7
21.1	H.V. HOLZSTOFF, ZELLSTOFF, PAPIER, KARTON UND PAPPE	INSGESAMT	134,8	+16,8	+0,7	133,8	+19,8	+1,0	129,7	+5,0	134,3	+18,2
		INLAND	125,7	+10,7	-1,8	128,0	+12,1	+8,4	119,0	+1,1	126,9	+11,4
		AUSLAND	145,6	+23,9	+3,6	140,6	+29,5	-6,1	142,5	+9,2	143,1	+26,5
21.11	HERSTELLUNG VON HOLZ- STOFF UND ZELLSTOFF	INSGESAMT	124,9	+3,4	+20,7	103,5	+25,5	-19,1	133,9	+19,0	114,2	+12,3
		INLAND	107,3	+37,4	+5,5	101,7	+76,0	-12,3	112,6	+54,7	104,5	+53,7
		AUSLAND	144,0	-13,7	+36,8	105,3	-3,5	-25,3	157,0	+1,1	124,7	-9,6
21.12	HERSTELLUNG VON PAPIER, KARTON UND PAPPE	INSGESAMT	134,9	+17,0	+0,4	134,3	+19,7	+1,3	129,6	+4,8	134,6	+18,3
		INLAND	126,0	+10,3	-1,9	128,5	+11,5	+8,8	119,1	+0,5	127,3	+11,0
		AUSLAND	145,7	+25,0	+3,1	141,3	+30,1	-5,8	142,2	+9,4	143,5	+27,4
21.2	PAPIER-, KARTON- UND PAPPEVERARBEITUNG	INSGESAMT	101,1	+6,0	+6,3	95,1	+8,2	-2,8	96,0	+0,9	98,1	+7,0
		INLAND	101,0	+3,9	+5,1	96,1	+9,3	-2,0	97,2	+1,5	98,6	+6,5
		AUSLAND	101,5	+16,0	+11,7	90,9	+3,5	-6,2	91,1	-0,9	96,2	+9,7
21.21	H.V. WELLPAPIER UND -PAPPE SOWIE V. VER- PACKUNGSM. A. PAPIER	INSGESAMT	111,1	+8,5	+6,7	104,1	+12,9	-2,8	104,6	+2,0	107,6	+10,6
		INLAND	105,6	+6,1	+5,7	99,9	+13,3	-2,2	101,0	+2,0	102,8	+9,5
		AUSLAND	143,7	+20,4	+11,8	128,5	+11,3	-6,1	125,9	+2,4	136,1	+15,8
21.22	H.V. HAUSHALTS-,HYGIENE- U. TOILETTENARTIKELN AUS ZELLSTOFF UND PAPIER	INSGESAMT	80,9	+9,3	+7,4	75,3	+9,9	+0,8	75,6	+4,4	78,1	+9,5
		INLAND	92,9	+8,8	+6,3	87,4	+8,7	+1,7	87,9	+2,1	90,2	+7,8
		AUSLAND	48,1	+25,3	+13,2	42,5	+18,4	-3,8	42,1	+19,9	45,3	+21,8
21.23	H.V. SCHREIBWAREN UND BUEROBEDARF AUS PAPIER, KARTON UND PAPPE	INSGESAMT	119,1	+1,4	+2,9	115,7	+5,6	-10,1	117,4	+9,7	117,4	+3,3
		INLAND	124,3	+0,6	+2,3	121,5	+6,4	-10,0	122,5	+10,8	122,9	+3,4
		AUSLAND	96,6	+5,3	+6,9	90,4	+0,6	-10,9	95,2	+4,0	93,5	+3,0
21.24	HERSTELLUNG VON TAPETEN	INSGESAMT	94,3	+6,0	+8,9	86,6	-12,0	+7,6	86,5	-20,9	90,5	-3,4
		INLAND	86,4	+5,9	+11,2	77,7	-0,1	+13,6	81,8	-10,7	82,1	-3,2
		AUSLAND	114,0	+38,7	+4,9	108,7	-27,4	-1,6	98,2	-35,9	111,4	-4,0
21.25	HERSTELLUNG VON SONST. WAREN AUS PAPIER, KAR- TON UND PAPPE	INSGESAMT	91,6	-4,1	+5,2	87,1	-3,3	-3,7	90,3	-7,7	89,4	-3,7
		INLAND	84,8	-4,8	+2,0	83,1	-0,5	-2,2	84,5	-6,9	84,0	-2,7
		AUSLAND	118,4	-1,7	+15,0	103,0	-11,3	-7,7	112,8	-9,8	110,7	-6,4
22	DRUCKGEWERBE, VERVIEL- FÄLTIGUNG VON BESPIELTEN TON-, BILD- U. DATENTRAEGERN	INSGESAMT	110,6	+2,3	+7,8	102,6	+8,7	-0,2	103,0	+3,4	106,6	+5,2
		INLAND	105,3	-1,5	+4,9	100,4	+6,5	+0,2	101,0	+2,0	102,9	+2,3
		AUSLAND	167,2	+36,8	+32,3	126,4	+31,9	-2,8	125,1	+18,7	146,8	+34,7
22.2	DRUCKGEWERBE	INSGESAMT	108,8	+2,1	+7,4	101,3	+7,9	-0,7	102,3	+3,3	105,1	+4,8
		INLAND	104,3	-0,8	+4,7	99,6	+6,5	-0,1	100,4	+2,3	102,0	+2,7
		AUSLAND	166,8	+33,0	+34,0	124,5	+25,6	-5,8	127,6	+14,9	145,7	+29,7
22.21	ZEITUNGS-DRUCKEREI	INSGESAMT	96,4	+1,4	+12,2	85,9	-1,5	-4,9	88,0	-2,5	91,2	-
		INLAND	96,3	+1,3	+12,0	86,0	-1,5	-4,8	88,0	-2,5	91,2	-
		AUSLAND	268,2	+205,1	+456,4	48,2	+24,9	+16,1	108,3	+114,0	158,2	+149,9
22.22	DRUCKEREI (OHNE ZEI- TUNGS-DRUCKEREI)	INSGESAMT	108,7	+1,8	+7,3	101,3	+8,9	-0,5	102,6	+3,8	105,0	+5,1
		INLAND	103,5	-1,6	+4,2	99,3	+7,5	+0,3	100,4	+2,7	101,4	+2,6
		AUSLAND	166,9	+33,3	+34,3	124,3	+25,2	-6,4	127,0	+14,2	145,6	+29,7
22.23	DRUCKWEITERVERARBEITUNG	INSGESAMT	157,9	+16,0	+8,8	145,1	+13,6	+3,9	139,3	+9,0	151,5	+14,9
		INLAND	151,8	+14,0	+6,4	142,7	+11,7	+3,7	135,3	+7,0	147,3	+12,9
		AUSLAND	277,7	+41,0	+43,7	193,2	+53,1	+7,5	218,6	+40,2	235,5	+45,7
22.24	SATZHERSTELLUNG UND REPRODUKTION	INSGESAMT	96,7	-1,9	+5,3	91,8	+0,5	-0,1	91,4	-1,1	94,3	-0,7
		INLAND	96,6	-2,4	+5,1	91,9	+0,1	-0,3	91,5	-1,3	94,3	-1,2
		AUSLAND	97,9	+11,8	+10,0	89,0	+13,4	+4,2	88,5	+5,6	93,5	+12,5
22.25	SONSTIGES DRUCKGEWERBE	INSGESAMT	134,2	-0,6	-9,1	147,6	+9,2	-4,8	143,2	+9,6	140,9	+4,3
		INLAND	136,0	-	-8,5	148,6	+8,8	-4,9	144,4	+9,7	142,3	+4,4
		AUSLAND	41,0	-51,7	-58,7	99,3	+54,9	+0,2	84,2	+11,5	70,2	-5,8
22.3	VERVIELFÄLTIGUNG VON BESPIELTEN TON-, BILD- UND DATENTRAEGERN	INSGESAMT	156,3	+5,2	+17,3	133,3	+24,2	+8,3	121,1	+5,8	144,8	+13,1
		INLAND	146,3	-18,7	+10,3	132,6	+4,3	+6,6	126,2	-9,9	139,5	-9,1
		AUSLAND	168,8	+54,7	+25,9	134,1	+62,9	+10,3	114,7	+39,2	151,5	+58,3
22.31	VERVIELFÄLTIGUNG VON BESPIELTEN TONTRAEGERN	INSGESAMT	120,1	+9,4	+13,5	105,8	+17,7	+0,1	97,5	+8,7	113,0	+13,1
		INLAND	103,4	-13,2	+3,4	100,0	+0,7	-0,7	95,3	-5,6	101,7	-6,9
		AUSLAND	138,8	+39,4	+23,5	112,4	+41,7	+1,0	99,9	+29,6	125,6	+40,3
22.32	VERVIELFÄLTIGUNG VON BESPIELTEN BILDTRAEGERN	INSGESAMT	252,5	+10,5	+16,6	216,5	+80,4	+16,1	187,6	+17,3	234,5	+34,5
		INLAND	208,8	-23,6	+2,9	203,0	+38,5	+2,1	191,6	-0,2	205,9	-2,0
		AUSLAND	406,5	+475,0	+54,2	263,7	+891,4	+84,9	173,6	+269,4	335,1	+588,1

STBA, FS 4, R 2.2, 9/1999

LAND

FUER DAS VERARBEITENDE GEWERBE
= 100
ABTEILUNGEN, GRUPPEN UND KLASSEN
ZWEIGE, AUSGABE 1993 (WZ93).
WERT

INDEX

1998 SEP.	VER- AEND. IN % GEGEN SEP. 1997	1998 3.VJ	1999 2.VJ	1999 3.VJ	VERAENDERUNG IN % 3.VJ 1999 GEGEN 3.VJ 1998	1998 1.HJ	1998 2.HJ	1999 1.HJ	VERAENDERUNG IN % 1.HJ 1999 GEGEN 1.HJ 1998	1997	1998	VER- AEND. IN % GEGEN 1997	WZ93 SCHL.
105,8	-2,8	103,0	106,8	110,5	+7,3	105,3	105,2	106,5	+1,1	105,9	105,2	-0,7	DE
104,8	+1,4	101,2	101,8	104,9	+3,7	101,6	104,1	102,1	+0,5	101,6	102,8	+1,2	
109,4	-15,0	109,5	124,5	130,4	+19,1	118,3	109,2	122,0	+3,1	121,3	113,8	-6,2	
104,3	-7,5	104,4	109,2	113,9	+9,1	109,4	104,1	109,6	+0,2	110,9	106,7	-3,8	21
103,0	-2,5	102,1	102,6	107,4	+5,2	104,2	102,1	103,6	-0,6	104,9	103,2	-1,6	
107,2	-17,0	109,6	124,1	128,4	+17,2	121,0	108,4	122,9	+1,6	124,4	114,7	-7,8	
115,4	-14,3	117,7	127,6	133,7	+13,6	126,4	117,7	127,7	+1,0	130,8	122,0	-6,7	21.1
113,6	-6,8	116,0	115,4	123,9	+6,8	118,6	116,6	116,6	-1,7	121,9	117,6	-3,5	
117,5	-21,7	119,7	142,3	145,3	+21,4	135,8	119,0	141,1	+3,9	141,5	127,4	-10,0	
120,8	+4,6	109,4	151,2	118,8	+8,6	-21,4	114,0	110,9	+24,1	118,1	112,4	-4,8	21.11
78,1	+5,5	70,4	123,2	108,3	+53,8	74,1	72,2	114,8	+54,9	85,6	73,1	-14,6	
166,9	+4,1	151,5	181,5	130,1	-14,1	157,2	152,7	170,5	+8,5	153,3	154,9	+1,0	
115,3	-14,6	117,8	127,2	133,9	+13,7	126,6	117,8	127,5	+0,7	131,0	122,2	-6,7	21.12
114,2	-6,9	116,8	115,2	124,2	+6,3	119,3	117,3	116,6	-2,3	122,5	118,3	-3,4	
116,6	-22,2	119,1	141,6	145,7	+22,3	135,4	118,4	140,5	+3,8	141,3	126,9	-10,2	
95,4	-	93,8	94,5	98,0	+4,5	95,7	93,2	95,0	-0,7	95,0	94,4	-0,6	21.2
97,2	+0,4	94,6	95,7	98,4	+4,0	96,5	94,3	96,5	-	95,8	95,4	-0,4	
87,5	-2,1	90,3	89,5	96,4	+6,8	92,7	88,2	88,5	-4,5	91,9	90,5	-1,5	
102,4	+1,7	99,9	103,0	107,4	+7,5	103,7	98,7	103,2	-0,5	98,5	101,2	+2,7	21.21
99,5	+2,2	96,5	99,9	102,5	+6,2	100,3	95,7	100,3	-	95,4	98,0	+2,7	
119,4	-0,7	120,2	121,6	136,4	+13,5	124,2	116,6	120,7	-2,8	116,6	120,4	+3,3	
74,0	+0,5	71,9	76,6	77,0	+7,1	72,7	72,3	74,9	+3,0	79,7	72,5	-9,0	21.22
87,0	-2,0	84,7	89,4	88,7	+4,7	86,9	85,6	87,4	+0,6	91,0	86,2	-5,3	
38,4	+19,3	37,0	41,8	44,9	+21,4	34,1	35,9	40,7	+19,4	49,0	35,0	-28,6	
117,5	+9,6	115,9	110,5	121,2	+4,6	102,6	117,8	115,5	+12,6	106,7	110,2	+3,3	21.23
123,5	+8,9	120,9	114,6	126,9	+5,0	105,5	120,7	120,3	+14,0	111,9	113,1	+1,1	
91,7	+14,5	94,4	92,3	96,2	+1,9	90,1	105,0	94,7	+5,1	84,0	97,5	+16,1	
89,0	-30,4	98,7	79,0	87,1	-11,8	114,6	88,5	86,2	-24,8	109,4	101,5	-7,2	21.24
91,8	-11,8	82,6	73,9	77,5	-6,2	96,0	81,2	84,0	-12,5	91,9	88,6	-3,6	
82,2	-55,9	138,7	91,5	111,1	-19,9	160,6	106,6	91,8	-42,8	152,7	133,6	-12,5	
95,5	-3,8	95,0	89,8	89,7	-5,6	99,2	95,5	90,6	-8,7	98,7	97,4	-1,3	21.25
89,1	-5,8	88,7	82,9	84,3	-5,0	91,9	88,9	84,6	-7,9	95,0	90,4	-4,8	
120,5	+2,6	119,9	116,8	111,0	-7,4	127,7	121,4	113,7	-11,0	113,2	124,6	+10,1	
108,1	+5,0	100,9	103,1	105,3	+4,4	98,9	106,9	101,9	+3,0	98,2	102,9	+4,8	22
106,9	+6,2	100,1	100,9	102,0	+1,9	98,5	106,3	100,5	+2,0	97,6	102,4	+4,9	
122,2	-3,8	109,0	127,2	141,2	+29,5	103,7	113,8	117,0	+12,8	104,3	108,7	+4,2	
106,6	+4,6	100,2	102,8	104,0	+3,8	98,4	105,6	101,5	+3,2	97,5	102,0	+4,6	22.2
105,1	+5,3	99,2	100,6	101,2	+2,0	97,5	104,9	100,0	+2,6	96,7	101,2	+4,7	
125,4	-3,5	113,5	131,3	141,1	+24,3	109,9	115,0	120,8	+9,9	107,4	112,4	+4,7	
95,1	+3,5	90,5	89,8	90,9	+0,4	90,2	92,5	86,6	-4,0	89,0	91,4	+2,7	22.21
95,1	+3,5	90,5	89,8	90,9	+0,4	90,2	92,6	86,6	-4,0	89,0	91,4	+2,7	
87,9	+18,1	51,8	108,7	119,3	+130,3	50,1	60,6	102,9	+105,4	71,2	55,3	-22,3	
106,8	+4,8	99,9	102,9	103,9	+4,0	98,3	106,0	101,9	+3,7	97,3	102,1	+4,9	22.22
105,2	+5,9	98,7	100,5	100,6	+1,9	97,3	105,3	100,3	+3,1	96,4	101,3	+5,1	
125,2	-4,6	113,5	130,7	141,3	+24,5	110,0	113,8	119,9	+9,0	107,3	111,9	+4,3	
136,1	+11,2	133,1	138,6	147,5	+10,8	125,2	138,0	135,2	+8,0	121,3	131,6	+8,5	22.23
133,1	+9,0	131,4	134,2	144,0	+9,6	123,9	134,6	130,9	+5,6	119,9	129,3	+7,8	
196,9	+54,1	166,7	225,0	216,9	+30,1	150,4	204,1	219,4	+45,9	147,2	177,3	+20,4	
98,6	-3,1	94,1	91,8	93,5	-0,6	91,5	95,6	90,4	-1,2	95,5	93,6	-2,0	22.24
99,0	-2,8	94,6	91,9	93,6	-1,1	91,8	95,9	90,5	-1,4	96,1	93,8	-2,4	
87,6	-12,5	82,5	89,1	90,8	+10,1	84,5	88,9	87,3	+3,3	80,6	86,7	+7,6	
135,0	+9,1	136,8	146,5	145,6	+6,4	127,5	141,7	142,0	+11,4	117,8	134,6	+14,3	22.25
136,0	+9,1	138,3	147,0	146,9	+6,2	128,3	141,5	143,1	+11,5	117,2	134,9	+15,1	
84,8	+19,3	63,7	119,5	79,8	+25,3	81,4	155,8	86,4	+6,1	149,4	118,6	-20,6	
148,6	+14,9	118,3	111,4	137,6	+16,3	112,6	140,8	112,9	+0,3	117,1	126,7	+8,2	22.3
179,9	+28,0	140,2	112,1	134,4	-4,1	139,9	166,2	122,1	-12,7	137,2	153,0	+11,5	
109,1	-5,4	90,7	110,4	141,5	+56,0	78,3	108,8	101,2	+29,2	91,8	93,6	+2,0	
109,8	-0,5	95,4	91,6	110,5	+15,8	86,9	111,4	91,0	+4,7	100,0	99,2	-0,8	22.31
119,1	+9,8	104,4	88,3	101,4	-2,9	99,3	122,6	92,3	-7,0	109,2	111,0	+1,6	
99,6	-11,4	85,3	95,3	120,8	+41,6	73,0	98,9	89,4	+22,5	89,7	86,0	-4,1	
228,5	+28,7	148,3	169,9	218,5	+47,3	165,7	210,1	172,2	+3,9	165,0	187,9	+13,9	22.32
273,4	+25,1	177,4	174,4	203,6	+14,8	199,3	241,6	185,7	-6,8	220,5	220,5	+8,1	
70,7	+112,3	45,8	154,3	270,9	+491,5	47,5	99,2	124,9	+162,9	27,9	73,3	+162,7	

1 INDEX DES AUFTRAGSEINGANGS
1996
NACH ABSCHNITTEN, UNTERABSCHNITTEN,
DER KLASSIFIKATION DER WIRTSCHAFTS
1.1 ORIGINAL

VOLUMEN

WZ93- SCHL.	WIRTSCHAFTSZWEIG		VERAENDERUNG IN % SEP. 1999 GEGEN			VERAENDERUNG IN % AUG. 1999 GEGEN			KUMULIERT		2-MONATS- DURCHSCHNITT	
			1999 SEP.	SEP. 1998	AUG. 1999	1999 AUG.	AUG. 1998	JULI 1999	JAN. 1999 BIS SEP. 1999	VER- AEND. IN % GEGEN VORJAHR	AUG. 1999 UND SEP. 1999	VER- AEND. IN % GEGEN VORJAHR
22.33	VERVIELFÄLTIGUNG VON BESPIELTEN DATENTRAEGERN	INSGESAMT INLAND AUSLAND	412,2 388,8 463,9	-5,5 -25,2 +83,8	+28,4 +29,5 +26,5	321,0 300,3 366,6	+27,7 +0,5 +151,6	+36,2 +30,5 +47,8	285,7 286,1 284,9	-5,5 -21,2 +69,1	366,6 344,6 415,3	+6,6 -15,8 +108,6
D6	CHEMISCHE INDUSTRIE	INSGESAMT INLAND AUSLAND	110,8 104,8 118,0	+6,1 +5,5 +6,8	+9,6 +8,5 +10,8	101,1 96,6 106,5	+7,6 +4,5 +11,1	-6,9 -4,7 -9,1	107,0 100,3 115,0	+0,3 -0,5 +1,1	106,0 100,7 112,3	+6,9 +5,0 +8,8
24.1	HERSTELLUNG VON CHEMISCHEN GRUNDSTOFFEN	INSGESAMT INLAND AUSLAND	117,6 115,4 119,5	+12,3 +9,7 +14,6	+10,3 +6,8 +13,6	106,6 108,1 105,2	+9,2 +6,1 +12,2	-7,9 -5,9 -9,8	113,0 111,4 114,5	+1,7 +1,1 +2,2	112,1 111,8 112,4	+10,8 +7,9 +13,4
24.11	HERSTELLUNG VON INDUSTRIEGASEN	INSGESAMT INLAND AUSLAND	110,9 110,2 136,2	-2,9 -3,8 +29,2	+1,3 +1,1 +8,8	109,5 109,0 125,2	-0,8 -1,4 +18,4	-1,1 -0,8 -7,1	107,1 106,5 128,7	-1,8 -2,5 +22,1	110,2 109,6 130,7	-1,9 -2,6 +23,8
24.12	HERSTELLUNG VON FARB- STOFFEN UND PIGMENTEN	INSGESAMT INLAND AUSLAND	91,5 87,1 99,7	-1,8 +4,6 -4,4	+10,9 +5,1 +13,9	82,5 82,9 82,3	+0,4 +5,7 -2,0	-15,5 -7,5 -18,8	93,8 84,8 98,2	-8,7 -8,3 -8,7	87,0 85,0 88,0	-0,8 +5,1 -3,3
24.13	HERSTELLUNG VON SONSTIGEN ANORGANISCHEN GRUNDSTOF- FEN UND CHEMIKALIEN	INSGESAMT INLAND AUSLAND	105,7 100,5 111,0	+1,6 -7,1 +11,2	+4,0 +4,8 +3,3	101,6 95,9 107,5	+6,1 -3,3 +16,3	-1,9 -5,6 +1,8	104,7 102,5 107,0	+1,7 +0,1 +3,1	103,7 98,2 109,3	+3,8 -5,3 +13,7
24.14	HERSTELLUNG VON SONSTIGEN ORGANISCHEN GRUNDSTOFFEN UND CHEMIKALIEN	INSGESAMT INLAND AUSLAND	119,9 122,2 117,9	+15,2 +11,1 +19,1	+4,9 +1,1 +8,5	114,3 120,9 108,7	+8,9 +3,9 +14,1	-3,7 -3,3 -4,1	118,1 121,1 115,6	+2,2 +0,2 +4,0	117,1 121,6 113,3	+12,0 +7,4 +16,6
24.15	HERSTELLUNG VON DUENGE- MITTELN UND STICKSTOFF- VERBINDUNGEN	INSGESAMT INLAND AUSLAND	93,5 79,0 109,6	-5,0 -1,9 -7,2	+9,5 -14,9 +42,0	85,4 92,8 77,2	+17,0 +48,0 -8,5	-8,9 -7,7 -10,3	99,7 92,0 108,2	-0,6 +9,0 -8,2	89,5 85,9 93,4	+4,4 +20,0 -7,8
24.16	HERSTELLUNG VON KUNST- STOFF IN PRIMAERFORMEN	INSGESAMT INLAND AUSLAND	128,8 122,7 134,6	+18,6 +16,6 +20,4	+17,2 +14,6 +19,8	109,9 107,1 112,4	+12,3 +9,3 +14,9	-11,3 -8,1 -14,1	117,6 112,9 122,0	+3,6 +3,1 +4,0	119,4 114,9 123,5	+15,6 +13,1 +17,8
24.17	HERSTELLUNG VON SYNTHETISCHEM KAUTSCHUK IN PRIMAERFORMEN	INSGESAMT INLAND AUSLAND	108,2 132,4 93,5	+0,6 +12,3 -7,7	+23,4 +68,0 +0,4	87,7 78,8 93,1	+13,7 -4,0 +25,6	-21,9 -23,9 -20,8	103,5 105,5 102,3	+16,0 +7,3 +22,1	98,0 105,6 93,3	+6,1 +5,6 +6,4
24.2	HERSTELLUNG VON SCHAEDEL- LINGSBEKAMPFUNGS- UND PFLANZENSCHUTZMITTELN	INSGESAMT INLAND AUSLAND	55,4 47,5 59,9	-4,2 -18,0 +3,8	-24,5 -43,7 -10,9	73,4 84,3 67,2	-13,8 -7,5 -17,8	-27,7 -28,5 -27,2	114,1 108,6 117,2	-5,5 -4,1 -6,2	64,4 65,9 63,6	-9,9 -11,5 -8,9
24.3	HERSTELLUNG VON ANSTRICH- MITTELN, DRUCKFARBEN UND KITTEN	INSGESAMT INLAND AUSLAND	117,9 109,8 142,6	+3,0 +1,8 +5,9	+10,0 +9,6 +11,0	107,2 100,2 128,5	+3,9 +1,5 +9,6	-6,5 -6,1 -7,7	107,6 99,0 133,6	+0,1 -1,2 +3,0	112,6 105,0 135,6	+3,4 +1,6 +7,7
24.4	HERSTELLUNG VON PHARMA- ZEUTISCHEN ERZEUGNISSEN	INSGESAMT INLAND AUSLAND	108,2 98,0 125,4	-3,2 +2,2 -9,5	+6,4 +13,4 -1,6	101,7 86,4 127,5	+12,5 +2,5 +26,7	-6,2 -3,0 -9,4	105,8 93,2 127,1	+2,7 -0,7 +7,5	105,0 92,2 126,5	+3,9 +2,3 +5,8
24.41	HERSTELLUNG VON PHARMA- ZEUTISCHEN GRUNDSTOFFEN	INSGESAMT INLAND AUSLAND	106,6 89,0 111,3	-13,1 -13,8 -13,0	-7,7 -16,5 -5,6	115,5 106,6 117,9	+19,1 +22,0 +18,4	+0,7 +1,1 +0,6	111,4 111,0 111,5	-1,3 +5,7 -3,0	111,1 97,8 114,6	+1,1 +2,6 +0,7
24.42	H.V. PHARM. SPEZIALI- TAETEN UND SONSTIGEN PHARM. ERZEUGNISSEN	INSGESAMT INLAND AUSLAND	108,3 98,2 128,6	-2,2 +2,6 -8,7	+7,9 +14,5 -0,8	100,4 85,8 129,6	+11,9 +1,9 +28,6	-6,9 -3,2 -11,3	105,3 92,6 130,6	+3,2 -1,1 +9,8	104,4 92,0 129,1	+4,2 +2,2 +6,8
24.5	H.V. SEIFEN, WASCH-, REINIGUNGS- UND KOERPER- PFLEGEMITTELN	INSGESAMT INLAND AUSLAND	94,3 90,3 105,2	+3,6 +0,3 +12,4	+9,5 +10,5 +7,1	86,1 81,7 98,2	+0,8 +1,4 +0,1	+0,2 +0,6 -0,3	88,8 83,8 102,3	-5,4 -7,2 -1,3	90,2 86,0 101,7	+2,3 +0,8 +6,0
24.51	H.V. SEIFEN, WASCH-, REINIGUNGS- UND POLIER- MITTELN	INSGESAMT INLAND AUSLAND	99,3 97,5 103,4	+9,0 +6,4 +15,0	+8,6 +7,5 +11,2	91,4 90,7 93,0	+4,5 +10,1 -6,1	-0,1 +1,8 -3,9	93,4 90,5 99,9	+1,9 +2,5 +0,4	95,4 94,1 98,2	+6,8 +8,2 +3,9
24.52	HERSTELLUNG VON DUFT- U. KOERPERPFLEGEMITTELN	INSGESAMT INLAND AUSLAND	89,2 83,7 107,5	-1,9 -5,5 +9,2	+10,4 +13,9 +2,4	80,8 73,5 105,0	-2,9 -7,0 +8,2	+0,6 -0,8 +4,3	84,1 77,7 105,4	-12,4 -15,6 -3,5	85,0 78,6 106,3	-2,4 -6,2 +8,8
24.6	HERSTELLUNG VON SONST. CHEMISCHEN ERZEUGNISSEN	INSGESAMT INLAND AUSLAND	111,7 105,5 117,4	+8,4 +10,5 +6,9	+11,7 +6,9 +16,0	100,0 98,7 101,2	+7,8 +12,2 +4,1	-5,8 -3,3 -7,9	103,7 99,0 108,1	-1,3 +2,3 -4,1	105,9 102,1 109,3	+8,2 +11,2 +5,6
24.61	HERSTELLUNG VON PYRO- TECHNISCHEN ERZEUGNISSEN	INSGESAMT INLAND AUSLAND	76,0 68,6 98,4	+9,4 +4,4 +21,3	+32,6 +13,8 +105,0	57,3 60,3 48,0	-5,3 +1,5 -25,0	-17,8 -27,1 +58,9	76,1 69,3 96,7	-9,2 -7,6 -12,5	66,7 64,5 73,2	+2,6 +3,0 +0,8
24.62	HERSTELLUNG VON KLEB- STOFFEN UND GELATINE	INSGESAMT INLAND AUSLAND	104,9 97,0 120,0	+2,4 +3,9 +0,3	+9,6 +8,9 +10,6	95,7 89,1 108,5	+5,4 +6,3 +4,2	-9,1 -4,2 -15,8	101,7 94,2 116,1	-1,6 +0,5 -4,8	100,3 93,1 114,3	+3,8 +5,1 +2,1

STBA, FS 4, R 2.2, 9/1999

LAND

FUER DAS VERARBEITENDE GEWERBE
= 100
ABTEILUNGEN, GRUPPEN UND KLASSEN
ZWEIGE, AUSGABE 1993 (WZ93)
WERT

INDEX

1998 SEP.	VER- AEND. IN % GEGEN	1998 3.VJ	1999 2.VJ	1999 3.VJ	VERAENDERUNG IN % 3.VJ 1999 GEGEN		1998 1.HJ	1998 2.HJ	1999 1.HJ	VERAENDERUNG IN % 1.HJ 1999 GEGEN		1997	1998	VER- AEND. IN % GEGEN	WZ93 SCHL.
	SEP.				3.VJ	2.VJ				1.HJ	2.HJ			1997	
	1997				1998	1999				1998	1998			1997	
436,4	+64,6	299,2	247,3	323,0	+8,0	+30,6	304,0	354,1	267,1	-12,1	-24,6	236,8	329,1	+99,0	22.33
519,5	+73,7	352,5	227,0	306,4	-13,1	+35,0	368,1	403,6	276,0	-25,0	-31,6	277,5	385,9	+39,1	
252,4	+33,2	181,3	292,2	359,5	+98,3	+23,0	162,1	244,4	247,6	+52,7	+1,3	146,7	203,2	+38,5	
104,4	-6,7	101,7	107,9	106,8	+5,0	-1,0	109,2	99,8	107,1	-1,9	+7,3	106,7	104,5	-2,1	D6
99,3	-4,3	98,4	100,5	100,9	+2,5	+0,4	102,1	96,6	100,0	-2,1	+3,5	100,2	99,4	-0,8	
110,5	-9,2	105,8	116,8	113,9	+7,7	-2,5	117,8	103,7	115,6	-1,9	+11,5	114,6	110,8	-3,3	
104,7	-9,7	104,1	114,7	113,3	+8,8	-1,2	114,7	102,6	112,8	-1,7	+9,9	112,1	108,6	-3,1	24.1
105,2	-6,7	106,6	111,7	112,8	+5,8	+1,0	112,0	104,3	110,7	-1,2	+6,1	108,9	108,2	-0,6	
104,3	-12,4	101,9	117,5	113,8	+11,7	-3,1	117,1	101,1	114,8	-2,0	+13,6	115,0	109,1	-5,1	
114,2	+15,1	114,5	107,5	110,4	-3,6	+2,7	106,4	113,9	105,5	-0,8	-7,4	102,0	110,2	+8,0	24.11
114,5	+15,5	114,4	106,3	109,7	-4,1	+3,2	106,7	114,0	104,9	-1,7	-8,0	102,0	110,3	+8,1	
105,4	+0,2	119,0	146,9	132,1	+11,0	-10,1	98,6	112,8	127,0	+28,8	+12,6	101,9	105,7	+3,7	
93,2	-18,4	92,9	99,2	90,5	-2,6	-8,8	107,6	88,2	95,5	-11,2	+8,3	109,8	97,9	-10,8	24.12
83,3	-17,1	85,5	88,7	86,5	+1,2	-2,5	96,0	80,8	83,9	-12,6	+3,8	95,0	88,4	-6,8	
98,0	-18,9	96,4	104,2	92,5	-4,0	-11,2	113,2	91,8	101,1	-10,7	+10,1	117,0	102,5	-12,4	
104,0	+0,9	101,3	105,1	103,6	+2,3	-1,4	103,9	100,7	105,3	+1,3	+4,6	101,6	102,3	+0,7	24.13
108,2	+5,0	105,0	102,6	99,3	-5,4	-3,2	101,1	103,7	104,1	+3,0	+0,4	99,9	102,4	+2,5	
99,8	-3,3	97,7	107,8	108,0	+10,5	+0,2	106,8	97,7	106,5	-0,3	+9,0	103,3	102,2	-1,1	
104,1	-10,4	106,8	119,3	117,6	+10,1	-1,4	120,0	106,2	118,3	-1,4	+11,4	114,6	113,1	-1,3	24.14
110,0	-6,1	115,4	120,7	122,7	+6,3	+1,7	123,5	114,3	120,3	-2,6	+5,2	116,5	118,9	+2,1	
99,0	-14,3	99,4	118,1	113,3	+14,0	-4,1	117,1	99,3	116,7	-0,3	+17,5	113,0	108,2	-4,2	
98,4	-5,7	87,2	95,8	90,9	+4,2	-5,1	106,8	99,8	104,1	-2,5	+4,3	105,4	103,3	-2,0	24.15
80,5	-19,3	79,9	93,5	90,8	+13,6	-2,9	86,6	89,5	92,6	+6,9	+3,5	96,6	88,1	-8,8	
118,1	+8,0	95,3	98,4	91,0	-4,5	-7,5	129,2	111,1	116,8	-9,6	+5,1	115,2	120,1	+4,3	
108,6	-11,6	107,1	119,8	120,9	+12,9	+0,9	116,7	103,7	115,9	-0,7	+11,8	115,8	110,2	-4,8	24.16
105,2	-9,9	105,4	113,2	115,5	+9,6	+2,0	111,5	100,5	111,6	+0,1	+11,0	110,0	106,0	-3,6	
111,8	-13,1	108,7	126,1	125,9	+15,8	-0,2	121,5	106,6	120,1	-1,2	+12,7	121,2	114,1	-5,9	
107,6	+15,2	89,2	107,7	102,7	+15,1	-4,6	89,3	90,7	103,8	+16,2	+14,4	80,7	90,0	+11,5	24.17
117,9	+7,3	97,3	106,0	104,9	+7,8	-1,0	98,8	96,4	105,8	+7,1	+9,8	89,2	97,6	+9,4	
101,3	+21,5	84,2	108,7	101,4	+20,4	-6,7	83,5	87,3	102,7	+23,0	+17,6	75,5	85,4	+13,1	
57,8	-26,9	85,4	100,0	76,8	-10,1	-23,2	138,3	78,2	132,8	-4,0	+69,8	97,8	108,3	+10,7	24.2
57,9	-14,5	82,0	107,1	83,2	+1,5	-22,3	128,7	60,4	121,3	-5,7	+100,8	80,3	94,5	+17,7	
57,7	-32,5	87,2	95,9	73,1	-16,2	-23,8	143,8	88,3	139,2	-3,2	+57,6	107,6	116,0	+7,8	
114,5	-4,0	111,3	111,1	113,3	+1,8	+2,0	105,6	105,4	104,7	-0,9	-0,7	104,1	105,5	+1,3	24.3
107,9	-4,2	105,4	102,2	105,6	+0,2	+3,3	97,6	98,2	95,8	-1,8	-2,4	98,0	97,9	-0,1	
134,6	-3,7	129,3	138,3	136,8	+5,8	-1,1	129,9	127,5	132,0	+1,6	+3,5	122,4	128,7	+5,1	
111,8	-3,0	101,1	106,1	106,1	+4,9	-	103,9	99,8	105,7	+1,7	+5,9	104,6	101,9	-2,6	24.4
95,9	-0,8	91,9	92,0	91,2	-0,8	-0,9	95,0	94,1	94,2	-0,8	+0,1	95,6	94,5	-1,2	
138,5	-5,3	116,6	129,8	131,2	+12,5	+1,1	118,9	109,4	125,1	+5,2	+14,4	119,8	114,2	-4,7	
122,7	-20,7	106,5	115,9	112,3	+5,4	-3,1	116,1	103,1	111,0	-4,4	+7,7	121,6	109,6	-9,9	24.41
103,2	+5,0	98,4	128,0	100,3	+1,9	-21,6	108,4	99,5	116,3	+7,3	+16,9	119,8	103,9	-13,3	
127,9	-24,7	108,6	112,7	115,5	+6,4	+2,5	118,2	104,0	109,6	-7,3	+5,4	122,1	111,1	-9,0	
110,7	-0,6	100,6	105,2	105,5	+4,9	+0,3	102,8	99,5	105,2	+2,3	+5,7	103,0	101,1	-1,8	24.42
95,7	-0,9	91,7	90,9	90,9	-0,9	-	94,6	93,9	93,5	-1,2	-0,4	94,8	94,2	-0,6	
140,9	-	118,5	133,7	134,8	+13,8	+0,8	119,1	110,7	128,6	+8,0	+16,2	119,3	114,9	-3,7	
91,0	-1,3	90,7	88,3	88,8	-2,1	+0,6	95,5	89,8	88,8	-7,0	-1,1	94,3	92,6	-1,8	24.5
90,0	-1,7	87,2	82,9	84,4	-3,2	+1,8	91,8	86,5	83,5	-9,0	-3,5	91,9	89,2	-2,9	
93,6	-0,5	100,3	103,0	100,6	+0,3	-2,3	105,3	98,7	103,1	-2,1	+4,5	100,8	102,0	+1,2	
91,1	-1,7	92,4	92,3	94,1	+1,8	+2,0	91,4	89,4	93,1	+1,9	+4,1	94,6	90,4	-4,4	24.51
91,6	+0,8	90,2	88,2	92,4	+2,4	+4,8	87,3	86,9	89,5	+2,5	+3,0	90,8	87,1	-4,1	
89,9	-7,0	97,4	101,6	97,7	+0,3	-3,8	100,6	94,9	100,9	+0,3	+6,3	103,2	97,7	-5,3	
90,9	-1,0	89,0	84,3	83,4	-6,3	-1,1	99,6	90,2	84,5	-15,2	-6,3	94,0	94,9	+1,0	24.52
88,6	-3,8	84,5	78,2	77,1	-8,8	-1,4	95,9	86,1	78,0	-18,7	-9,4	92,9	91,0	-2,0	
98,4	+8,6	104,1	104,8	104,4	+0,3	-0,4	111,7	103,7	105,9	-5,2	+2,1	97,6	107,7	+10,3	
103,0	-5,9	101,4	104,5	106,0	+4,5	+1,4	107,0	99,9	102,6	-4,1	+2,7	103,5	103,4	-0,1	24.6
95,5	-5,1	94,7	99,5	102,1	+7,8	+2,6	97,9	92,9	97,4	-0,5	+4,8	95,7	95,4	-0,3	
109,8	-6,7	107,6	109,1	109,5	+1,8	+0,4	115,2	106,3	107,3	-6,9	+0,9	110,6	110,8	+0,2	
69,5	-4,5	73,1	74,4	67,7	-7,4	-9,0	89,1	77,3	80,3	-9,9	+3,9	93,6	83,2	-11,1	24.61
65,7	-0,3	66,5	70,8	70,5	+6,0	-0,4	79,2	73,0	68,7	-13,3	-5,9	92,7	76,1	-17,9	
81,1	-13,6	93,3	85,3	58,9	-36,9	-30,9	119,1	90,3	115,6	-2,9	+28,0	96,2	104,7	+8,8	
102,4	-1,9	97,4	103,0	102,0	+4,7	-1,0	106,4	96,8	101,5	-4,6	+4,9	103,4	101,6	-1,7	24.62
93,4	-5,8	90,2	95,1	93,0	+3,1	-2,2	95,5	89,1	94,7	-0,8	+6,3	95,4	92,3	-3,2	
119,6	+4,5	111,3	118,0	119,1	+7,0	+0,9	127,2	111,7	114,6	-9,9	+2,6	118,9	119,5	+0,5	

1 INDEX DES AUFTRAGSEINGANGS
1995
NACH ABSCHNITTEN, UNTERABSCHNITTEN,
DER KLASSIFIKATION DER WIRTSCHAFTS
1.1 ORIGINAL

VOLUMEN

WZ93- SCHL.	WIRTSCHAFTSZWEIG		1999 SEP.	VERÄNDERUNG IN % SEP. 1999 GEGEN		1999 AUG.	VERÄNDERUNG IN % AUG. 1999 GEGEN		KUMULIERT		2-MONATS- DURCHSCHNITT AUG. 1999 ! VER- AEND. ! AEND.	
				SEP. 1998	AUG. 1999		AUG. 1998	JULI 1999	JAN. 1999 BIS SEP. 1999	VER- AEND. IN % GEGEN VORJAHR	SEP. 1999 GEGEN VORJAHR	AUG. 1999 GEGEN VORJAHR
24.63	HERSTELLUNG VON ETHERISCHEN ÖLEN	INSGESAMT	111,8	+13,2	+9,2	102,4	+8,4	-10,4	107,1	+1,3	107,1	+10,8
		INLAND	96,4	+10,4	+0,6	95,8	+7,5	-0,7	99,4	-2,1	96,1	+9,0
		AUSLAND	126,9	+15,3	+16,5	108,9	+9,0	-17,4	114,8	+4,5	117,9	+12,3
24.64	HERSTELLUNG VON FOTO-CHEMISCHEN ERZEUGNISSEN	INSGESAMT	86,9	+11,4	+2,8	84,5	+10,5	-2,0	79,3	-4,3	85,7	+10,9
		INLAND	98,4	+6,8	-6,1	104,8	+24,0	+8,3	91,4	+10,4	101,6	+15,1
		AUSLAND	82,1	+14,0	+8,2	75,9	+4,0	-7,1	74,2	-10,6	79,0	+9,0
24.65	HERSTELLUNG VON UNBESPIELTEN TON-, BILD- UND DATENTRAEGERN	INSGESAMT	126,1	+4,5	+28,3	98,3	-22,6	+2,0	107,4	-18,1	112,2	-9,4
		INLAND	86,1	-22,7	+7,4	80,2	-25,9	+4,8	91,3	-29,7	83,2	-24,2
		AUSLAND	138,6	+12,0	+33,3	104,0	-21,7	+1,4	112,4	-14,5	121,3	-5,5
24.66	HERSTELLUNG VON CHEMISCHEN ERZEUGNISSEN A.N.G.	INSGESAMT	120,8	+9,0	+12,0	107,9	+11,4	-5,8	111,8	+1,2	114,4	+10,1
		INLAND	114,4	+14,3	+8,5	105,4	+14,6	-3,1	105,0	+4,4	109,9	+14,4
		AUSLAND	126,9	+4,8	+15,0	110,3	+8,7	-8,0	118,4	-1,3	118,6	+6,6
24.7	HERSTELLUNG VON CHEMIEFASERN	INSGESAMT	108,1	-2,8	+34,8	80,2	-2,7	-3,5	96,5	-7,1	94,2	-2,7
		INLAND	98,5	+2,7	+28,3	76,8	-	-5,1	92,6	+2,0	87,7	+1,5
		AUSLAND	113,4	-5,3	+38,0	82,2	-3,9	-2,5	98,6	-11,3	97,8	-4,7
DH	HERSTELLUNG VON GUMMI- UND KUNSTSTOFFWAREN	INSGESAMT	118,8	+4,5	+10,2	107,8	+10,1	-5,4	109,5	+0,8	113,3	+7,1
		INLAND	110,6	+0,8	+8,3	102,1	+6,7	-4,2	102,1	-1,2	106,4	+3,6
		AUSLAND	144,7	+14,7	+14,9	125,9	+19,9	-8,5	132,8	+6,0	135,3	+17,0
25.1	HERSTELLUNG VON GUMMIWAREN	INSGESAMT	121,8	+4,5	+16,1	104,9	+9,2	-5,7	109,8	-0,3	113,4	+6,7
		INLAND	113,4	-0,4	+13,9	99,6	+5,0	-6,5	103,1	-2,7	106,5	+2,0
		AUSLAND	140,3	+14,4	+20,1	116,8	+18,2	-3,9	124,6	+4,6	128,6	+16,2
25.11	HERSTELLUNG VON BEFEH- FUNKEN	INSGESAMT	129,7	+6,9	+22,6	105,8	+8,6	-0,1	110,7	+2,0	117,8	+7,7
		INLAND	116,7	-0,7	+22,5	95,3	-0,7	+2,6	97,9	-3,6	106,0	-0,7
		AUSLAND	151,3	+18,8	+22,8	123,2	+23,4	-3,4	132,0	+10,0	137,3	+20,9
25.13	HERSTELLUNG VON SONST. GUMMIWAREN	INSGESAMT	117,1	+2,9	+12,2	104,4	+9,4	-8,7	109,2	-1,6	110,8	+5,9
		INLAND	111,8	-0,1	+9,9	101,7	+7,7	-10,3	105,7	-2,4	106,8	+3,5
		AUSLAND	131,4	+10,7	+17,8	111,5	+13,8	-4,4	118,6	+0,2	121,5	+12,1
25.2	HERSTELLUNG VON KUNSTSTOFFWAREN	INSGESAMT	118,0	+4,4	+8,7	108,6	+10,4	-5,4	109,4	+1,1	113,3	+7,2
		INLAND	109,9	+1,0	+7,0	102,7	+7,1	-3,7	101,9	-0,8	106,3	+3,8
		AUSLAND	146,2	+14,8	+13,2	129,1	+20,5	-9,8	135,7	+6,4	137,7	+17,4
25.21	H.V. PLATTEN, FOLIEN, SCHLAUCHEN U. PROFILN AUS KUNSTSTOFF	INSGESAMT	132,4	+10,1	+13,7	116,4	+12,5	-4,9	117,1	+1,6	124,4	+11,2
		INLAND	119,2	+4,8	+9,5	108,9	+8,4	-2,0	105,6	-0,5	114,1	+6,5
		AUSLAND	161,5	+19,8	+21,5	132,9	+20,5	-9,8	142,4	+5,1	147,2	+20,1
25.22	H.V. VERPACKUNGSMITTELN AUS KUNSTSTOFF	INSGESAMT	108,7	+6,5	+3,6	104,9	+12,0	-4,9	105,2	-0,1	106,8	+9,1
		INLAND	97,9	+4,6	+3,8	94,3	+8,0	-2,5	94,8	-3,1	96,1	+6,2
		AUSLAND	142,3	+10,8	+3,3	137,8	+21,5	-9,6	137,7	+7,1	140,1	+15,9
25.23	H.V. BAUBEDARFSARTIKELN AUS KUNSTSTOFF	INSGESAMT	111,6	-3,5	+6,3	105,0	+2,9	-4,8	96,4	-4,1	108,3	-0,6
		INLAND	108,1	-4,8	+5,1	102,9	+2,3	-3,8	93,5	-4,4	105,5	-1,5
		AUSLAND	154,5	+8,3	+18,1	130,8	+9,6	-12,9	132,2	-0,8	142,7	+8,9
25.24	HERSTELLUNG VON SONST. KUNSTSTOFFWAREN	INSGESAMT	111,5	+2,0	+6,6	104,6	+11,3	-6,3	110,0	+3,3	108,1	+6,3
		INLAND	108,0	-	+7,2	100,7	+8,3	-5,4	105,9	+1,4	104,4	+3,9
		AUSLAND	125,4	+9,8	+4,8	119,7	+22,5	-9,5	126,1	+9,7	122,6	+15,7
DI	GLASGEWERBE, KERAMIK, VERARBEITUNG VON STEINEN UND ERDEN	INSGESAMT	115,3	+9,9	+14,7	100,5	+12,2	-5,8	99,8	+1,4	107,9	+10,9
		INLAND	111,9	+5,9	+11,0	100,8	+10,6	-5,4	96,5	+0,7	106,4	+8,1
		AUSLAND	126,7	+23,9	+27,2	99,6	+17,7	-7,1	110,9	+3,5	113,2	+21,1
26.1	HERSTELLUNG UND VERARBEITUNG VON GLAS	INSGESAMT	118,3	+14,6	+16,9	101,2	+15,3	-6,0	105,2	+2,8	109,8	+15,0
		INLAND	114,3	+10,8	+12,5	101,6	+15,2	-6,1	101,7	+2,7	108,0	+12,9
		AUSLAND	128,6	+24,5	+28,5	100,1	+15,5	-5,9	114,1	+2,8	114,4	+20,4
26.11	HERSTELLUNG VON FLACHGLAS	INSGESAMT	147,3	+5,8	+14,6	128,5	+15,9	-3,5	126,6	+13,0	137,9	+10,2
		INLAND	148,0	+2,1	+9,3	135,4	+15,8	-2,4	127,5	+16,0	141,7	+8,3
		AUSLAND	146,1	+12,2	+24,1	117,7	+15,8	-5,4	125,3	+8,6	131,9	+13,8
26.12	VEREDLUNG UND VERARBEITUNG VON FLACHGLAS	INSGESAMT	133,5	+14,9	+17,8	113,3	+20,7	-4,5	113,7	+9,3	123,4	+17,4
		INLAND	129,6	+14,3	+17,3	110,5	+18,1	-5,8	110,0	+9,5	120,1	+16,0
		AUSLAND	155,9	+18,0	+21,1	128,7	+34,6	+2,4	134,7	+9,2	142,3	+24,9
26.13	HERSTELLUNG VON HOHLGLAS	INSGESAMT	95,7	+15,3	+10,8	86,4	+18,0	-0,1	88,7	-2,1	91,1	+16,6
		INLAND	94,4	+18,3	+9,5	86,2	+18,1	-0,3	87,0	-0,5	90,3	+17,1
		AUSLAND	99,3	+12,6	+14,1	87,0	+18,2	+0,7	93,5	-5,8	93,2	+15,2
26.14	HERSTELLUNG VON GLASFASER	INSGESAMT	132,9	+16,6	+12,0	118,7	+9,0	-8,1	116,1	+1,1	125,8	+12,8
		INLAND	112,8	+0,4	+1,3	111,3	+5,0	-8,2	102,3	-2,9	112,1	+2,7
		AUSLAND	189,8	+60,3	+36,2	139,4	+19,2	-7,9	155,0	+9,8	164,6	+39,8
26.15	HERSTELLUNG, VEREDLUNG U. VERARB. VON SONST. GLAS EINSCHL. TECHN. GLASW.	INSGESAMT	114,8	+17,6	+35,5	84,7	-	-22,0	108,2	-5,9	99,8	+9,4
		INLAND	104,4	-3,8	+15,7	90,2	+3,3	-25,6	105,5	-15,7	97,3	-0,6
		AUSLAND	123,0	+38,2	+53,2	80,3	-2,8	-18,6	110,2	+3,0	101,7	+18,5

STBA,FS 4,R 2.2, 9/1999

LAND

FUER DAS VERARBEITENDE GEWERBE
= 100
ABTEILUNGEN, GRUPPEN UND KLASSEN
ZWEIGE, AUSGABE 1993 (WZ93)
WERT

INDEX

1998 SEP.	VER- ÄEND. IN % GEGEN SEP. 1997	1998 3. VJ	1999 2. VJ	1999 3. VJ	VERÄNDERUNG IN % 3. VJ 1999 GEGEN 3. VJ 1998	1998 1. HJ	1998 2. HJ	1998 1. HJ	VERÄNDERUNG IN % 1. HJ 1999 GEGEN 1. HJ 1998	1997	1998	VER- ÄEND. IN % GEGEN 1997	WZ93 SCHL.
98,8	-10,7	100,5	108,9	109,5	+9,0	108,3	97,2	105,9	-2,2	+9,0	111,5	102,7	-7,9
87,3	-5,9	93,9	98,8	98,2	+2,4	105,3	90,9	100,9	-4,2	+11,0	98,9	98,1	-0,8
110,1	-14,3	107,1	118,8	122,5	+14,4	111,3	103,3	110,9	-0,4	+7,4	123,8	107,3	-13,3
78,0	-11,0	80,8	78,6	85,9	+6,3	84,0	76,6	76,0	-9,5	-0,8	80,4	80,3	-0,1
92,1	-0,1	89,6	91,0	100,0	+11,6	79,4	83,9	87,1	+9,7	+3,8	80,9	81,7	+1,0
72,0	-16,0	77,1	73,3	79,9	+3,6	85,9	73,4	71,3	-17,0	-2,9	80,2	79,6	-0,7
120,7	-24,8	126,3	106,0	106,9	-15,4	133,5	140,9	107,6	-19,4	-23,6	121,5	137,2	+12,9
111,4	-27,8	112,7	87,0	80,9	-28,2	138,4	126,0	96,5	-30,3	-23,4	128,8	132,2	+2,6
123,7	-23,9	130,5	111,9	115,1	-11,8	132,0	145,6	111,1	-15,8	-23,7	119,2	138,8	+16,4
110,8	-3,2	107,5	113,2	114,4	+6,4	112,0	104,8	110,6	-1,2	+5,5	108,0	108,4	+0,4
100,1	-4,4	99,2	105,7	109,5	+10,4	101,3	96,3	102,8	+1,5	+6,7	96,8	98,8	+2,1
121,1	-2,3	115,4	120,4	119,0	+3,1	122,1	113,1	118,1	-3,3	+4,4	118,8	117,6	-1,0
111,2	-3,4	98,0	99,1	90,5	-7,7	106,9	96,6	99,5	-6,9	+3,0	112,2	101,7	-9,4
95,9	-6,0	88,4	95,4	85,4	-3,4	92,0	89,3	96,2	+4,6	+7,7	98,7	90,6	-8,2
119,7	-2,2	103,3	101,2	93,3	-9,7	115,2	100,7	101,3	-12,1	+0,6	119,7	107,9	-9,9
113,7	+3,2	109,1	110,3	113,5	+4,0	108,3	106,8	107,5	-0,7	+0,7	104,0	107,6	+3,5
109,7	+3,2	105,6	102,7	106,4	+0,8	102,2	102,4	100,0	-2,2	-2,3	99,4	102,3	+2,9
126,2	+3,0	120,1	134,5	136,1	+13,3	127,9	120,6	131,2	+2,6	+8,8	118,5	124,3	+4,9
116,5	+3,3	108,9	108,3	112,6	+3,4	110,7	107,8	108,4	-2,1	+0,6	108,5	109,2	+0,6
113,8	+3,9	106,3	101,0	106,5	+0,2	105,9	103,9	101,4	-4,2	-2,4	105,0	104,9	-0,1
122,6	+2,3	114,6	124,9	126,2	+10,1	121,3	116,4	123,9	+2,1	+6,4	116,2	118,9	+2,3
121,3	+3,7	111,3	108,5	113,8	+2,2	107,1	110,9	109,2	+2,0	-1,5	111,0	109,0	-1,8
117,5	+5,4	106,5	95,6	101,6	-4,6	99,1	104,0	96,1	-3,0	-7,6	106,3	101,6	-4,4
127,4	+1,1	119,2	130,1	134,0	+12,4	120,4	122,3	131,0	+8,8	+7,1	118,8	121,3	+2,1
113,8	+3,2	107,5	108,3	111,9	+4,1	112,8	106,0	107,9	-4,3	+1,8	107,0	109,4	+2,2
111,9	+3,1	106,2	103,7	109,0	+2,6	109,3	103,8	104,1	-4,8	+0,3	104,4	106,6	+2,1
118,7	+3,3	110,8	120,6	119,8	+8,1	122,1	111,7	118,1	-3,3	+5,7	114,1	116,9	+2,5
113,0	+3,1	109,2	110,8	113,8	+4,2	107,8	106,5	107,3	-0,5	+0,8	102,8	107,1	+4,2
108,8	+3,0	105,4	103,1	106,4	+0,9	101,3	102,0	99,7	-1,6	-2,3	98,1	101,7	+3,7
127,4	+3,2	122,0	137,8	139,5	+14,3	130,2	122,1	133,7	+2,7	+9,5	119,3	126,1	+5,7
120,3	-1,0	115,8	119,2	123,7	+6,8	115,0	110,7	113,8	-1,0	+2,8	111,5	112,9	+1,3
113,7	-1,2	109,9	106,7	113,1	+2,9	104,2	103,4	101,9	-2,2	-1,5	103,5	103,8	+0,3
134,8	-0,7	128,8	146,9	147,2	+14,3	138,9	126,9	140,0	+0,8	+10,3	129,2	132,9	+2,9
102,1	+1,8	101,4	105,0	108,0	+6,5	107,2	98,8	103,9	-3,1	+5,2	100,8	103,0	+2,2
93,6	-0,1	93,9	94,2	96,3	+2,6	99,7	91,2	94,0	-5,7	+3,1	93,9	95,4	+1,6
128,4	+6,4	124,7	138,5	144,2	+15,6	130,6	122,7	134,5	+3,0	+9,6	122,3	126,6	+3,5
115,7	+0,5	111,3	97,8	109,0	-2,1	111,5	95,1	104,5	-5,3	-13,8	98,9	99,8	+0,9
113,5	-0,6	109,2	95,0	106,0	-2,9	111,6	92,1	87,2	-5,3	-14,8	97,3	97,2	-0,1
142,6	+13,0	137,3	131,4	145,1	+5,7	131,3	130,7	125,7	-4,3	-3,8	118,6	131,0	+10,5
109,3	+9,4	105,1	111,3	109,2	+3,9	107,2	106,5	110,5	+3,1	+3,8	97,6	106,9	+9,5
108,0	+10,2	104,2	107,6	105,0	+0,8	104,5	104,7	106,4	+1,8	+1,6	95,9	104,6	+9,1
114,2	+6,5	108,8	126,1	125,8	+15,6	117,9	113,6	126,3	+7,1	+11,2	104,5	115,8	+10,8
104,9	-2,5	100,2	101,8	107,5	+7,3	97,5	96,5	95,9	-1,6	-0,6	97,0	97,0	-
105,7	-0,6	101,5	99,1	106,4	+4,8	93,0	96,0	91,5	-1,6	-4,7	93,7	94,5	+0,9
102,3	-8,7	95,8	111,1	111,2	+16,1	113,0	98,4	110,8	-1,9	+12,6	108,1	105,7	-2,2
103,2	-6,4	98,6	104,6	109,1	+10,6	104,2	99,4	103,3	-0,9	+3,9	102,8	101,8	-1,0
103,2	-3,9	99,0	100,6	108,0	+9,1	99,0	99,0	98,6	-0,4	-0,4	99,1	99,0	-0,1
103,3	-12,1	97,6	114,8	111,7	+14,4	117,7	100,3	115,3	-2,0	+15,0	112,4	109,0	-3,0
139,2	+7,2	122,6	128,1	136,3	+11,2	106,8	121,2	121,8	+14,0	+0,5	105,6	114,0	+8,0
144,9	+11,2	127,1	128,9	140,7	+10,7	101,3	122,8	120,9	+19,3	-1,5	103,5	112,1	+8,3
130,2	+0,9	115,6	126,9	129,4	+11,9	115,2	118,5	123,2	+6,9	+4,0	108,9	116,9	+7,3
116,2	-4,4	106,5	112,2	121,8	+14,4	102,7	107,7	109,7	+6,8	+1,9	108,3	105,2	-2,9
113,4	-3,0	105,2	108,3	119,1	+13,2	106,1	106,1	105,4	+7,3	-0,7	103,0	102,1	-0,9
132,1	-10,4	114,3	133,7	136,8	+19,7	127,8	117,1	133,7	+4,6	+14,2	138,2	122,4	-11,4
83,0	-11,3	82,3	90,6	89,5	+8,7	94,8	82,3	88,3	-6,9	+7,3	92,1	88,5	-3,9
81,2	-10,7	81,4	88,4	89,0	+9,3	90,5	80,6	86,0	-5,0	+6,7	89,1	85,5	-4,0
88,2	-12,6	84,8	96,8	90,9	+7,2	106,5	86,9	94,8	-11,0	+9,1	100,3	96,7	-3,6
114,0	-6,8	113,2	112,3	126,9	+12,1	115,5	110,8	110,7	-4,2	-0,1	107,5	113,2	+5,3
112,4	-1,2	111,0	94,9	115,1	+3,7	121,3	107,5	95,9	-6,5	-10,8	101,7	105,1	+3,3
118,4	-19,0	119,3	161,4	160,2	+34,3	152,1	120,0	152,4	+0,2	+27,0	123,7	136,0	+9,9
97,6	-9,3	98,8	104,3	102,7	+3,9	123,1	104,0	110,9	-9,9	+6,6	112,5	113,5	+0,9
108,5	-0,9	110,6	100,8	105,3	+4,8	132,4	117,3	105,6	-20,2	-10,0	116,9	124,8	+6,8
89,0	-16,2	89,4	106,9	100,6	+12,5	115,8	93,5	115,0	-0,7	+23,0	109,0	104,7	-3,9

1 INDEX DES AUFTRAGSEINGANGS
1995
NACH ABSCHNITTEN, UNTERABSCHNITTEN,
DER KLASSIFIKATION DER WIRTSCHAFTS
1.1 ORIGINAL
VOLUMEN

WZ93- SCHL.	WIRTSCHAFTSZWEIG		VERÄNDERUNG IN % SEP. 1999 GEGEN			VERÄNDERUNG IN % AUG. 1999 GEGEN			KUMULIERT		2-MONATS- DURCHSCHNITT	
			1999 SEP.	SEP. 1998	AUG. 1999	1999 AUG.	AUG. 1998	JULI 1999	JAN. 1999 BIS SEP. 1999	VER- ÄEND. IN % GEGEN VORJAHR	AUG. 1999 UND SEP. 1999	VER- ÄEND. IN % GEGEN VORJAHR
26.2	KERAMIK (OHNE ZIEGELEI, UND BAUKERAMIK)	INSGESAMT	93,8	+5,3	+18,9	78,9	+7,3	-7,0	85,9	-4,2	86,4	+6,3
		INLAND	79,4	-5,4	+10,7	71,7	+2,6	-6,5	77,0	-7,3	75,6	-1,7
		AUSLAND	117,6	+20,4	+29,5	90,8	+14,5	-7,3	100,5	-	104,2	+17,7
26.21	H.V. KERAMISCHEN HAUS- HALTSWAREN UND ZIERGE- GENSTÄNDEN	INSGESAMT	90,3	-7,0	+19,1	75,8	+13,6	-7,4	83,3	-4,8	83,1	+1,5
		INLAND	81,6	-12,5	+13,8	71,7	+7,8	-7,2	76,6	-7,6	76,7	-4,0
		AUSLAND	109,3	+3,8	+29,0	84,7	+25,7	-8,0	98,1	+0,7	97,0	+12,3
26.22	HERSTELLUNG VON SANI- TÄRKERAMIK	INSGESAMT	54,1	-9,4	+2,5	52,8	-6,0	-4,3	57,5	-7,0	53,5	-7,8
		INLAND	44,1	-13,4	-1,8	44,9	-8,0	+0,4	48,1	-9,1	44,5	-10,8
		AUSLAND	113,4	+1,3	+13,5	99,9	-	-15,1	113,1	-1,2	106,7	+0,7
26.23	H.V. ISOLATOREN UND ISOLIERTEILEN AUS KERAMIK	INSGESAMT	79,1	+1,8	+12,8	70,1	-4,9	-5,7	85,6	-9,2	74,6	-1,5
		INLAND	67,8	-11,8	+9,0	62,2	-25,1	-11,3	81,9	-11,9	65,0	-18,7
		AUSLAND	93,5	+18,8	+16,7	80,1	+29,4	+0,6	90,4	-5,8	86,8	+23,5
26.24	H.V. KERAMISCHEN ERZEUG- NISSEN F. SONST. TECHN. ZWECKE	INSGESAMT	178,5	+48,5	+41,4	126,2	+22,1	-6,0	135,6	+7,1	152,4	+36,3
		INLAND	117,2	+1,6	+7,1	109,4	+3,3	-7,2	118,5	+0,1	113,9	+2,3
		AUSLAND	259,5	+101,4	+72,8	146,7	+46,3	-5,0	159,1	+14,4	200,1	+76,9
26.25	HERSTELLUNG VON KERA- MISCHEN ERZEUGNISSEN A.N.G.	INSGESAMT	119,4	+7,1	+46,1	81,7	+2,6	-7,2	96,2	-3,8	100,6	+5,2
		INLAND	109,4	+4,5	+49,5	73,2	-1,2	-5,4	83,6	-8,9	91,3	+2,1
		AUSLAND	154,9	+14,1	+38,1	112,2	+12,7	-11,0	141,5	+9,5	133,6	+13,5
26.26	H.V. FEUERFESTEN KERA- MISCHEN WERKSTOFFEN	INSGESAMT	91,8	+6,7	+11,4	82,4	+5,8	-7,5	86,4	-5,6	87,1	+6,2
		INLAND	86,6	+2,6	+4,7	82,7	+9,7	-7,6	85,1	-7,0	84,7	+6,0
		AUSLAND	96,6	+10,5	+17,7	82,1	+2,4	-7,4	87,6	-4,3	89,4	+6,7
26.3	H.V. KERAMISCHEN WAND- U. BODENFLIESEN UND -PLATTEN	INSGESAMT	94,7	+0,6	+7,9	87,8	+7,6	-8,8	88,0	-3,4	91,3	+3,9
		INLAND	97,4	-1,1	+5,9	92,0	+4,5	-6,6	89,0	-6,0	94,7	+1,5
		AUSLAND	89,3	+8,8	+17,0	72,9	+24,8	-17,7	84,5	+8,5	79,1	+15,6
26.4	ZIEGELEI, HERSTELLUNG VON SONST. BAUKERAMIK	INSGESAMT	136,2	+8,6	+7,3	126,9	+11,8	-2,5	106,3	+4,9	131,6	+10,1
		INLAND	134,3	+7,7	+7,4	125,1	+10,5	-2,4	104,7	+3,9	129,7	+9,0
		AUSLAND	214,1	+38,9	+5,2	203,5	+59,6	-4,0	174,8	+42,6	208,8	+48,3
26.51	HERSTELLUNG VON ZEMENT	INSGESAMT	120,5	+3,2	+13,0	106,6	+12,2	-6,1	95,0	+0,1	113,6	+7,3
		INLAND	118,9	+2,6	+11,5	106,6	+11,9	-5,9	93,4	-0,1	112,8	+6,8
		AUSLAND	148,9	+12,6	+38,9	107,2	+18,3	-8,6	122,7	+2,4	128,1	+15,0
26.62	HERSTELLUNG VON GIPS- ERZEUGNISSEN FÜR DEN BAU	INSGESAMT	152,2	+23,7	+9,3	139,3	+0,8	-4,7	138,7	+13,4	145,8	+11,6
		INLAND	131,8	+9,7	+14,8	114,8	-11,1	-2,0	121,4	+6,4	123,3	-1,1
		AUSLAND	927,5	+301,3	-13,4	1070,4	+124,3	-14,1	796,3	+85,4	999,0	+182,0
DJ	METALLERZEUGUNG UND -BE- ARBEITUNG, HERSTELLUNG VON METALLERZEUGNISSEN	INSGESAMT	115,6	+9,4	+14,5	101,0	+3,4	-6,3	105,6	-1,5	108,3	+6,5
		INLAND	104,6	+1,4	+6,7	98,0	-1,5	-5,8	100,2	-3,0	101,3	-0,1
		AUSLAND	149,2	+31,5	+35,4	110,2	+19,3	-8,0	121,9	+2,4	129,7	+25,9
27	METALLERZEUGUNG UND -BEARBEITUNG	INSGESAMT	113,5	+11,1	+9,5	103,7	+15,5	-6,4	108,0	-1,6	108,6	+13,1
		INLAND	105,9	+7,7	+7,1	98,9	+6,1	-7,7	102,5	-3,7	102,4	+6,9
		AUSLAND	128,5	+16,9	+13,6	113,1	+35,9	-4,3	119,0	+2,1	120,8	+25,1
27.1	ERZEUGUNG VON ROHEISEN, STAHL UND FERROLEGIE- RUNGEN (EGKS) 1)	INSGESAMT	106,9	+13,2	+0,5	106,4	+22,4	-3,6	106,5	-	106,7	+17,6
		INLAND	98,5	+12,1	-4,4	103,0	+11,6	-3,1	101,8	-4,3	100,8	+11,9
		AUSLAND	123,7	+15,4	+9,5	113,0	+48,1	-4,7	115,7	+8,3	118,4	+29,0
27.2	HERSTELLUNG VON ROHREN	INSGESAMT	87,6	+11,3	+5,7	82,9	+4,5	+2,6	82,3	-19,3	85,3	+8,0
		INLAND	87,9	+12,3	+14,3	76,9	-13,8	-8,1	82,5	-8,9	82,4	-1,7
		AUSLAND	87,0	+9,7	-5,0	91,6	+41,4	+19,7	82,1	-30,8	89,3	+23,9
27.21	H.V. ROHREN, ROHRFORM-, ROHRVERSCHLUSS- U. -VERB. A. GUSSEISEN	INSGESAMT	60,8	+8,4	-2,1	62,1	+5,4	+12,1	52,9	-16,0	61,5	+7,0
		INLAND	55,8	+0,5	+21,6	45,9	-25,8	-12,9	48,5	-15,7	50,9	-13,3
		AUSLAND	76,3	+31,6	-32,1	112,3	+126,0	+75,5	66,5	-17,1	94,3	+75,0
27.22	H.V. STAHLROHREN, ROHR- FORM-, VERSCHL.-VERB. A. AUS EISEN UND STAHL	INSGESAMT	92,6	+11,6	+6,7	86,8	+4,3	+1,4	87,9	-19,7	89,7	+7,9
		INLAND	96,1	+14,3	+13,3	84,8	-11,8	-7,3	91,1	-8,1	90,5	+0,4
		AUSLAND	88,2	+8,2	-1,3	89,4	+34,6	+14,9	83,7	-31,8	88,8	+20,0
27.3	SONST. ERSTE BEARBEITUNG V. EISEN U. STAHL, H.V. FERROLEG. (NICHT EGKS) 1)	INSGESAMT	111,8	+11,1	+15,4	96,9	+12,3	-11,7	108,0	-2,8	104,4	+11,7
		INLAND	106,6	+5,0	+10,9	96,1	+7,4	-11,0	106,4	-3,7	101,4	+6,2
		AUSLAND	124,4	+26,3	+26,0	98,7	+25,9	-13,5	111,8	-0,4	111,6	+26,1
27.31	HERSTELLUNG VON BLANK- STAHL	INSGESAMT	92,7	-0,2	+21,7	76,2	+1,6	-7,1	83,5	-15,0	84,5	+0,6
		INLAND	91,3	-0,9	+23,7	73,8	-4,2	-8,6	83,3	-15,3	82,6	-2,4
		AUSLAND	97,4	+1,8	+16,0	84,0	+22,6	-2,3	84,1	-14,0	90,7	+10,5
27.32	HERSTELLUNG VON KALT- BAND UNTER 500 MM BREITE	INSGESAMT	128,2	+20,0	+15,1	111,4	+23,2	-15,9	129,0	+2,8	119,8	+21,5
		INLAND	124,4	+12,3	+7,5	115,7	+21,2	-14,2	130,8	+3,2	120,1	+16,4
		AUSLAND	135,6	+37,0	+31,3	103,3	+28,2	-19,3	125,5	+1,9	119,5	+33,1
27.33	HERSTELLUNG VON KALT- PROFILN	INSGESAMT	164,1	+7,3	+22,1	134,4	-13,1	-16,4	148,6	-3,8	149,3	-2,9
		INLAND	157,9	+9,0	+21,5	130,0	-10,4	-14,3	140,7	-3,6	144,0	-0,7
		AUSLAND	220,8	-2,6	+26,0	175,2	-27,6	-28,1	220,3	-5,0	198,0	-15,5

1) EUROPÄISCHE GEMEINSCHAFT FÜR KOHLE UND STAHL.

STBA, FS 4, R 2.2, 9/1999

LAND

FUER DAS VERARBEITENDE GEWERBE
= 100
ABTEILUNGEN, GRUPPEN UND KLASSEN
ZWEIGE, AUSGABE 1993 (WZ93)
WERT

INDEX

1998 SEP.	VER- AEND. IN % GEGEN SEP. 1997	1998 3.VJ	1999 2.VJ	1999 3.VJ	VERAENDERUNG IN % 3.VJ 1999 GEGEN 3.VJ 1998	1998 1.HJ	1998 2.HJ	1999 1.HJ	VERAENDERUNG IN % 1.HJ 1999 GEGEN 1.HJ 1998	1997	1998	VER- AEND. IN % GEGEN 1997	WZ93 SCHL.
89,1	-3,3	82,9	82,1	85,8	+3,5	93,1	83,9	86,0	-7,6	+2,5	89,0	88,5	-0,6
83,9	-3,3	78,4	72,9	75,9	-3,2	85,4	77,7	77,6	-9,1	-0,1	82,0	81,6	-0,5
97,7	-3,1	90,2	97,3	102,1	+13,2	105,6	94,1	99,8	-5,5	+6,1	100,7	99,8	-0,9
97,1	+3,7	81,1	78,0	82,7	+2,0	90,7	80,2	83,7	-7,7	+4,4	86,7	85,4	-1,5
93,3	+3,1	79,3	69,5	76,9	-3,0	84,7	78,0	76,4	-9,8	-2,1	82,9	81,4	-1,8
105,3	+4,8	85,1	96,5	95,4	+12,1	103,6	84,8	99,5	-4,0	+17,3	95,0	94,2	-0,8
59,7	-1,3	60,8	52,4	54,0	-11,2	62,3	57,7	59,2	-5,0	+2,6	55,3	60,0	+8,5
50,9	-0,4	52,0	43,4	44,6	-14,2	53,4	49,5	49,9	-6,6	+0,8	50,2	51,4	+2,4
112,0	-4,3	112,8	105,8	110,3	-2,2	115,3	106,5	114,5	-0,7	+7,5	85,7	110,9	+29,4
77,7	-24,6	82,0	87,5	74,5	-9,1	100,5	82,7	91,2	-9,3	+10,3	98,4	91,6	-6,9
76,9	-15,9	87,3	84,9	66,7	-23,6	95,8	82,7	89,5	-6,6	+8,2	90,2	89,3	-1,0
78,7	-33,2	75,2	90,8	84,4	+12,2	106,5	82,7	93,4	-12,3	+12,9	108,7	94,6	-13,0
120,2	-2,4	120,2	133,5	146,3	+21,7	129,9	120,3	130,3	+0,3	+8,3	118,7	125,1	+5,4
115,4	+7,4	114,0	116,3	114,8	+0,7	117,7	112,5	117,4	-0,3	+4,4	107,9	115,1	+6,7
125,9	-11,6	127,8	154,6	184,9	+44,7	144,8	129,8	146,2	+1,0	+12,6	131,9	137,3	+4,1
111,5	+0,6	95,1	96,5	96,4	+1,4	102,4	97,6	96,2	-6,1	-1,4	104,7	100,0	-4,5
104,7	-2,1	87,9	81,0	86,7	-1,4	93,8	87,5	82,0	-12,6	-6,3	101,3	90,7	-10,5
135,8	+8,8	121,1	151,9	131,0	+8,2	133,3	133,9	146,7	+10,1	+9,6	117,1	133,6	+14,1
86,0	-5,7	82,7	82,2	87,8	+6,2	95,9	87,0	85,7	-10,6	-1,5	93,2	91,4	-1,9
84,4	-12,4	82,2	81,6	86,3	+5,0	96,1	84,5	84,5	-12,1	-	89,7	90,3	+0,7
87,4	+1,2	83,2	82,7	89,1	+7,1	95,6	89,3	86,9	-9,1	-2,7	96,5	92,5	-4,1
94,1	-8,2	91,0	88,8	92,9	+2,1	91,1	83,1	85,6	-6,0	+3,0	93,5	87,1	-6,8
36,5	-7,6	96,4	88,4	96,0	-0,4	93,9	87,2	85,5	-8,9	-1,9	94,7	90,5	-4,4
78,4	-10,9	71,6	90,1	82,3	+14,9	81,0	68,6	85,6	+5,7	+24,8	89,3	74,8	-16,2
125,4	+2,5	123,9	121,3	131,1	+5,8	90,0	107,2	94,0	+4,4	-12,3	94,8	98,6	+4,0
124,7	+2,4	123,5	119,4	129,2	+4,6	89,4	106,7	92,4	+3,4	-13,4	94,4	98,1	+3,9
154,1	+9,1	138,9	202,4	209,8	+51,0	114,4	129,4	157,3	+37,5	+21,6	109,0	121,9	+11,8
116,8	+3,2	109,7	105,5	113,5	+3,5	87,5	97,3	85,8	-1,9	-11,8	92,3	92,4	+0,1
115,9	+4,0	109,3	103,6	112,9	+3,3	85,6	96,3	83,7	-2,2	-13,1	90,7	90,9	+0,2
132,2	-8,9	115,5	138,2	124,5	+7,8	122,0	115,7	121,9	-0,1	+5,4	119,5	118,8	-0,6
123,0	+30,0	130,4	131,9	145,9	+11,9	118,2	120,4	135,1	+14,3	+12,2	99,6	119,3	+19,8
120,2	+29,8	123,7	116,7	121,3	-1,9	109,4	114,4	121,4	+11,0	+6,1	95,3	111,9	+17,4
231,1	+37,1	383,5	706,8	1081,5	+182,0	452,7	348,7	653,8	+44,4	+87,5	262,2	400,7	+52,8
105,7	-3,5	103,6	105,0	108,1	+4,3	109,0	102,2	104,3	-4,3	+2,1	104,6	105,6	+1,0
103,2	-	99,9	102,2	102,2	-0,7	103,5	100,3	99,3	-4,1	-1,0	99,3	101,9	+2,6
113,5	-11,9	105,7	120,7	126,4	+19,6	125,8	108,0	119,7	-4,8	+10,8	120,7	116,9	-3,1
102,2	-7,6	99,3	107,1	109,3	+10,1	115,0	99,3	107,4	-6,6	+8,2	112,5	107,1	-4,8
98,3	-5,4	98,8	100,5	104,0	+5,3	110,2	97,4	101,8	-7,6	+4,5	105,8	103,8	-1,9
109,9	-11,2	100,3	120,2	119,9	+19,5	124,7	103,1	118,6	-4,9	+15,0	125,7	113,9	-9,4
94,4	-10,4	94,4	105,4	107,9	+14,3	112,6	96,2	105,8	-6,0	+10,0	112,0	104,4	-6,8
87,9	-11,2	93,4	99,3	102,6	+9,9	112,9	94,0	101,4	-10,2	+7,9	106,6	103,4	-3,0
107,2	-9,2	96,3	117,4	118,4	+22,9	100,5	114,3	100,5	+2,1	+13,7	122,6	106,3	-13,3
78,7	-26,9	81,8	79,7	83,8	+2,4	112,0	76,2	81,6	-27,1	+7,1	114,4	94,1	-17,7
78,3	-19,2	85,6	80,6	82,8	-3,3	93,2	79,7	82,3	-11,7	+3,3	99,5	88,4	-13,2
79,3	-35,7	76,2	78,4	85,0	+11,5	139,9	70,9	80,6	-42,4	+13,7	136,3	105,4	-22,7
56,1	-29,1	61,0	53,9	59,4	-2,6	64,0	57,2	49,6	-22,5	-13,3	59,0	60,6	+2,7
55,5	-19,6	62,3	53,0	51,5	-17,3	55,1	52,5	47,0	-14,7	-10,5	55,7	53,8	-3,4
58,0	-47,5	57,0	56,7	84,2	+47,7	91,8	71,8	57,6	-37,3	-19,8	69,6	81,8	+17,5
83,0	-26,5	85,8	84,6	88,3	+2,9	121,2	79,7	87,7	-27,6	+10,0	124,8	100,5	-19,5
84,1	-19,1	91,5	87,5	90,8	-0,8	102,8	86,6	91,2	-11,4	+5,3	110,6	94,7	-14,4
81,5	-34,6	78,3	80,8	85,1	+8,7	145,0	70,8	83,0	-42,8	+17,2	143,4	107,9	-24,8
100,6	-7,7	97,7	105,1	106,2	+8,7	117,7	99,0	108,9	-7,5	+10,0	113,5	108,3	-4,6
101,5	-4,3	99,8	102,7	103,6	+3,8	115,9	99,3	107,8	-7,0	+8,6	110,2	107,6	-2,4
98,5	-14,9	92,8	111,1	112,4	+21,1	122,0	98,2	111,6	-8,5	+13,6	121,6	110,1	-9,5
92,9	-6,2	86,3	79,6	83,6	-3,1	104,2	84,7	83,4	-20,0	-1,5	90,8	94,4	+4,0
92,1	-4,7	86,2	78,7	81,9	-5,0	104,4	85,1	83,9	-19,6	-1,4	90,3	94,7	+4,9
95,7	-10,2	86,7	82,3	89,1	+2,8	103,4	83,7	81,6	-21,1	-2,5	92,5	93,5	+1,1
106,8	-7,5	104,4	125,1	124,0	+18,8	136,0	111,2	131,5	-3,3	+18,3	130,3	123,6	-5,1
110,8	-1,9	109,4	124,4	125,0	+14,3	135,3	114,2	133,7	-1,2	+17,1	127,1	124,7	-1,9
99,0	-17,9	94,6	126,6	122,3	+29,3	137,5	105,3	127,2	-7,5	+20,8	136,5	121,4	-11,1
152,9	-1,5	159,7	147,9	153,1	-4,1	151,9	147,8	146,3	-3,7	-1,0	140,6	149,8	+6,5
144,8	-3,1	149,8	141,8	146,5	-2,2	144,1	138,6	137,8	-4,4	-0,6	136,5	141,3	+3,5
226,6	+8,7	250,1	204,7	213,2	-14,8	223,0	231,6	223,9	+0,4	-3,3	178,5	227,3	+27,3

1 INDEX DES AUFTRAGSEINGANGS
1995
NACH ABSCHNITTEN, UNTERABSCHNITTEN,
DER KLASSIFIKATION DER WIRTSCHAFTS
1.1 ORIGINAL

VOLUMEN

WZ93- SCHL.	WIRTSCHAFTSZWEIG		VERÄNDERUNG IN % SEP. 1999 GEGEN			VERÄNDERUNG IN % AUG. 1999 GEGEN			KUMULIERT		2-MONATS- DURCHSCHNITT	
			1999 SEP.	SEP. 1998	AUG. 1999	1999 AUG.	AUG. 1998	JULI 1999	JAN. 1999 BIS SEP. 1999	VER- ÄND. IN % GEGEN VORJAHR	AUG. 1999 UND SEP. 1999	VER- ÄND. IN % GEGEN VORJAHR
27.34	HERSTELLUNG VON GEZO- GENEM DRAHT	INSGESAMT INLAND AUSLAND	79,7 70,8 108,3	+2,3 -5,3 +23,2	+11,5 +6,1 +24,5	71,5 66,7 87,0	+8,5 +2,5 +27,0	-2,5 -2,5 -2,7	75,5 69,3 95,6	-3,3 -6,0 +3,6	75,6 68,8 97,7	+5,1 -1,7 +24,9
27.35	ERSTE BEARB. V. EISEN U. STAHL A.N.G., H.V.FERRO- LEG. (NICHT EGKS) 1)	INSGESAMT INLAND AUSLAND	129,3 131,5 126,2	+11,5 +2,3 +28,4	+11,4 +6,0 +20,2	116,1 124,0 105,0	+14,6 +3,2 +40,2	-10,2 -10,7 -9,4	124,6 137,7 106,1	-5,4 -8,5 +0,7	122,7 127,8 115,6	+12,9 +2,7 +33,5
27.4	ERZEUGUNG UND ERSTE BEAR- BEITUNG VON NE-METALLEN	INSGESAMT INLAND AUSLAND	123,9 113,5 140,8	+14,8 +12,2 +18,6	+15,5 +13,3 +18,4	107,3 100,2 118,9	+17,0 +11,2 +26,2	-11,1 -11,8 -10,1	115,2 104,0 133,6	+2,6 +1,0 +4,9	115,6 106,9 129,9	+15,8 +11,7 +22,0
27.41	ERZEUG. U. ERSTE BEAR- BEITUNG VON EDELMETALLEN	INSGESAMT INLAND AUSLAND	142,7 160,5 120,5	-16,2 -4,6 -30,3	+24,2 +32,3 +12,7	114,9 121,3 106,9	+25,0 +44,7 +4,9	-14,8 -12,2 -18,3	138,5 135,6 142,1	-4,7 +6,8 -15,5	128,8 140,9 113,7	-1,8 +11,8 -17,2
27.42	ERZEUG. U. ERSTE BEAR- BEITUNG VON ALUMINIUM	INSGESAMT INLAND AUSLAND	123,1 114,8 138,4	+27,2 +19,6 +40,8	+13,0 +11,1 +16,1	108,9 103,3 119,2	+17,5 +16,9 +18,4	-11,2 -11,5 -11,0	116,0 105,6 135,3	+7,9 +6,2 +10,5	116,0 109,1 128,8	+22,4 +18,3 +29,4
27.43	ERZEUG. U. ERSTE BEAR- BEITUNG VON BLEI, ZINK UND ZINN	INSGESAMT INLAND AUSLAND	133,3 123,2 164,6	+8,7 +6,1 +15,3	+11,5 +6,9 +23,7	119,6 115,2 133,1	+6,4 +3,6 +14,4	-10,0 -5,7 -19,8	123,1 115,8 145,3	+5,0 +2,3 +12,0	126,5 119,2 148,9	+7,7 +4,8 +15,0
27.44	ERZEUG. U. ERSTE BEAR- BEITUNG VON KUPFER	INSGESAMT INLAND AUSLAND	125,1 104,1 156,4	+13,5 +9,2 +18,2	+20,8 +15,3 +26,8	103,6 90,3 123,3	+17,9 -0,7 +48,0	-8,8 -8,8 -8,8	108,9 92,6 133,2	-4,3 -10,4 +3,1	114,4 97,2 139,9	+15,4 +4,4 +29,8
27.45	ERZEUG. U. ERSTE BEAR- BEITUNG VON SONSTIGEN NE-METALLEN	INSGESAMT INLAND AUSLAND	88,6 79,5 96,0	-8,6 -5,1 -10,7	-5,0 -0,7 -7,6	93,3 80,1 103,9	+10,4 -0,1 +18,1	-18,2 -41,8 +9,5	108,0 104,4 110,9	+11,3 +16,0 +8,0	91,0 79,8 100,0	+0,3 -2,7 +2,2
27.5	GIESSEREIINDUSTRIE	INSGESAMT INLAND AUSLAND	129,3 119,8 165,8	-0,9 -5,7 +15,4	+18,5 +17,6 +21,2	109,1 101,9 136,8	+4,0 -3,8 +35,3	-3,5 -7,4 +9,7	115,8 110,6 135,9	-2,1 -7,0 +17,1	119,2 110,9 151,3	+1,3 -4,8 +23,6
27.51	EISENGIESSEREI	INSGESAMT INLAND AUSLAND	125,8 113,7 160,2	-4,5 -13,5 +21,3	+19,2 +22,8 +12,5	105,5 92,6 142,4	+5,2 -11,3 +60,5	+5,7 -2,4 +25,1	109,8 103,8 127,1	-4,5 -12,8 +22,9	115,7 103,2 151,3	-0,3 -12,5 +37,0
27.52	STAHLGIESSEREI	INSGESAMT INLAND AUSLAND	99,0 80,0 165,2	-2,3 -4,6 +1,9	+19,6 +15,1 +27,8	82,8 69,5 129,3	-5,2 -16,0 +24,9	-15,5 -15,1 -16,3	91,4 77,7 139,0	-7,4 -15,2 +12,6	90,9 74,8 147,3	-3,6 -10,2 +10,9
27.53	LEICHTMETALLGIESSEREI	INSGESAMT INLAND AUSLAND	150,8 146,2 180,2	+2,3 +1,8 +5,2	+17,5 +13,9 +40,6	128,3 128,4 128,2	+4,3 +5,9 -4,2	-9,3 -9,4 -8,0	138,4 135,1 159,5	+1,9 +0,8 +8,3	139,6 137,3 154,2	+3,3 +3,6 +1,0
27.54	BUNTMETALLGIESSEREI	INSGESAMT INLAND AUSLAND	112,5 103,2 175,8	+10,9 +5,0 +43,3	+17,7 +12,7 +42,8	95,6 91,6 123,1	+8,5 +8,3 +9,4	-8,6 -10,6 +3,1	100,8 95,4 137,3	+1,3 -0,6 +11,2	104,1 97,4 149,5	+9,8 +6,4 +27,1
28	HERSTELLUNG VON METALL- ERZEUGNISSEN	INSGESAMT INLAND AUSLAND	117,2 103,8 179,7	+8,1 -2,3 +51,4	+18,5 +6,6 +69,7	98,9 97,4 105,9	-4,8 -5,8 -0,1	-6,3 -4,5 -13,3	103,6 98,8 126,2	-1,4 -2,5 +2,8	108,1 100,6 142,8	+1,8 -4,0 +27,0
28.1	STAHL- UND LEICHTMETALL- BAU	INSGESAMT INLAND AUSLAND	100,7 97,7 136,2	+4,6 +4,4 +6,3	+1,2 +0,3 +9,9	99,5 97,4 123,9	+3,4 +1,5 +24,9	-6,8 -4,6 -23,5	97,6 94,8 131,2	+2,7 +1,6 +13,3	100,1 97,6 130,1	+3,9 +3,0 +14,4
28.11	HERSTELLUNG VON STAHL- UND LEICHTMETALLKON- STRUKTIONEN	INSGESAMT INLAND AUSLAND	101,0 97,6 141,5	+4,4 +4,6 +3,9	-1,6 -2,7 +8,7	102,6 100,3 130,2	+3,8 +1,9 +25,6	-7,3 -4,3 -28,0	100,4 97,1 139,1	+2,9 +1,7 +12,9	101,8 99,0 135,9	+4,1 +3,2 +13,3
28.12	HERSTELLUNG VON AUSBAU- ELEMENTEN AUS STAHL UND LEICHTMETALL	INSGESAMT INLAND AUSLAND	99,5 98,0 117,9	+4,7 +3,7 +17,7	+12,6 +12,3 +15,7	88,4 87,3 101,9	+1,5 - +21,6	-4,9 -5,8 +5,6	87,8 86,5 104,2	+2,2 +1,1 +15,5	94,0 92,7 109,9	+3,2 +2,0 +19,5
28.2	KESSEL- UND BEHAELTERBAU (OHNE H.V. DAMPKESSELN)	INSGESAMT INLAND AUSLAND	110,4 102,4 170,5	+0,8 -3,9 +30,1	+6,6 +1,0 +42,9	103,6 101,4 119,3	+15,1 +16,2 +8,7	+10,9 +10,5 +13,7	90,6 85,8 126,3	-5,2 -6,0 -1,1	107,0 101,9 144,9	+7,2 +5,1 +20,2
28.21	HERSTELLUNG VON TANKS UND SAMMELBEHAELTERN	INSGESAMT INLAND AUSLAND	94,7 89,4 128,4	+9,5 +5,9 +28,7	-9,6 -15,8 +35,6	104,7 106,2 94,7	+23,0 +30,9 -13,9	+19,7 +20,4 +13,7	92,3 87,7 121,3	-5,7 -3,9 -13,0	99,7 97,8 111,6	+16,2 +18,1 +6,4
28.22	H.V. HEIZKÖRPERN F. ZENTRALHEIZUNGEN UND ZENTRALHEIZUNGSKESSELN	INSGESAMT INLAND AUSLAND	121,5 111,1 210,0	-3,3 -8,6 +30,8	+18,1 +13,1 +47,5	102,9 98,2 142,4	+10,2 +7,3 +29,8	+5,4 +4,1 +13,6	89,5 84,6 130,9	-4,8 -7,3 +12,2	112,2 104,7 176,2	+2,5 -1,7 +30,3
28.3	HERSTELLUNG VON DAMPF- KESSELN (OHNE ZENTRAL- HEIZUNGSKESSEL)	INSGESAMT INLAND AUSLAND	191,2 61,4 1017,5	+86,2 -42,6 +1249,5	+217,1 -2,7 +2282,9	60,3 63,1 42,7	-65,4 -62,9 -78,5	-3,4 +10,7 -55,9	81,4 63,6 194,1	-16,8 -24,6 +6,2	125,8 62,3 530,1	-9,1 -55,1 +287,2

1) EUROPÄISCHE GEMEINSCHAFT FUER KOHLE UND STAHL.

STBA,FS 4,R 2.2, 9/1999

LAND

FUER DAS VERARBEITENDE GEWERBE
= 100
ABTEILUNGEN, GRUPPEN UND KLASSEN
ZWEIGE, AUSGABE 1993 (WZ93)
WERT

INDEX

1998 SEP.	VER- AEND. IN % GEGEN SEP. 1997	1998 3.VJ	1999 2.VJ	1999 3.VJ	VERAENDERUNG IN % 3.VJ 1999 GEGEN 3.VJ 1998	1998 1.HJ	1998 2.HJ	1999 1.HJ	VERAENDERUNG IN % 1.HJ 1999 GEGEN 1.HJ 1998	1997	1998	VER- AEND. IN % GEGEN 1997	WZ93 SCHL.
77,9	-9,0	74,0	73,7	74,8	+1,1	80,1	72,1	75,9	-5,2	84,6	76,1	-10,0	27.34
74,8	-10,2	71,2	68,6	68,6	-3,7	74,9	67,7	69,7	-6,9	81,5	71,3	-12,5	
87,9	-5,8	83,1	90,3	94,9	+14,2	97,0	86,5	95,9	-1,1	94,7	91,7	-3,2	
116,0	-10,8	114,8	123,7	124,9	+8,8	140,2	114,1	124,5	-11,2	140,8	127,1	-9,7	27.35
128,6	-2,5	134,1	134,2	131,4	-2,0	158,7	130,6	140,9	-11,2	146,8	144,7	-1,4	
98,3	-22,9	87,7	108,8	115,7	+31,9	114,2	90,7	101,4	-11,2	132,3	102,5	-22,5	
107,9	-6,9	104,3	113,8	117,3	+12,5	116,2	104,2	114,2	-1,7	113,6	110,2	-3,0	27.4
101,2	-3,5	99,8	102,1	109,1	+9,3	104,6	97,7	101,4	-3,1	103,7	101,1	-2,5	
118,7	-11,2	111,6	133,0	130,6	+17,0	135,2	114,7	135,0	-0,1	129,8	124,9	-3,8	
170,3	+13,8	139,9	138,6	130,8	-6,5	148,2	140,8	142,3	-4,0	145,4	144,5	-0,6	27.41
168,2	+16,7	129,8	132,1	140,0	+7,9	126,6	134,7	133,4	+6,2	133,6	130,2	-2,5	
172,9	+10,3	152,4	146,6	119,4	-21,7	186,0	176,1	153,4	-12,9	160,0	162,2	+1,4	
96,8	-10,5	99,3	114,9	118,2	+19,0	111,6	99,7	114,9	+3,0	113,3	105,6	-6,8	27.42
96,0	-9,6	96,7	104,5	111,6	+15,4	100,8	94,7	102,6	+1,8	106,3	97,8	-8,0	
98,3	-12,0	104,1	134,3	130,5	+25,4	131,5	108,9	137,7	+4,7	126,3	120,2	-4,8	
122,6	+13,7	122,5	123,1	128,6	+5,0	114,6	118,2	120,3	+5,0	103,2	116,4	+12,8	27.43
116,1	+15,8	119,4	116,2	120,2	+0,7	110,1	113,0	113,7	+3,3	99,8	111,5	+11,7	
142,7	+9,0	132,0	144,3	154,6	+17,1	128,6	134,1	140,7	+8,4	113,8	131,4	+15,5	
110,2	-9,9	103,0	105,1	114,1	+10,8	119,1	101,1	106,4	-10,7	109,7	110,1	+0,4	27.44
95,3	-1,1	96,5	86,8	97,8	+1,3	127,7	106,8	92,1	-15,7	94,1	99,4	+5,6	
132,3	-17,8	112,7	132,2	138,3	+22,7	137,5	114,5	130,7	-4,9	133,0	126,0	-5,3	
96,9	-11,7	92,8	115,6	98,7	+6,4	99,1	100,7	112,7	+13,7	106,9	99,9	-6,5	27.45
83,8	-17,7	86,8	122,7	99,1	+14,2	91,6	95,8	107,1	+16,9	103,6	93,7	-9,6	
107,5	-7,5	97,7	109,7	98,3	+0,6	105,2	104,5	117,2	+11,4	109,7	104,9	-4,4	
130,5	+11,9	116,4	118,9	117,1	+0,6	119,3	115,0	115,2	-3,4	108,7	117,1	+7,7	27.5
127,1	+9,2	116,8	110,5	110,6	-5,3	120,0	113,9	110,6	-7,8	108,1	117,0	+8,2	
143,7	+22,5	114,9	151,1	142,4	+23,9	116,8	119,0	132,6	+13,5	111,1	117,9	+6,1	
131,7	+11,7	112,0	115,9	110,4	-1,4	116,5	108,8	109,5	-6,0	108,3	112,6	+4,0	27.51
131,5	+11,0	116,2	106,4	100,4	-13,6	120,6	111,4	105,4	-12,6	109,5	116,0	+5,9	
132,1	+13,8	100,2	143,0	138,8	+38,5	105,1	101,1	121,2	+15,3	104,9	103,1	-1,7	
101,3	+17,9	96,0	93,7	93,3	-2,8	100,1	94,9	90,4	-9,7	95,0	97,5	+2,6	27.52
83,9	-2,9	87,8	78,8	77,1	-12,2	93,6	84,2	78,0	-16,7	90,2	88,9	-1,4	
162,1	+92,7	124,6	146,1	149,6	+20,1	123,0	132,1	133,7	+8,7	111,9	127,5	+13,9	
147,4	+12,8	136,0	138,2	140,2	+3,1	135,7	138,5	137,6	+1,4	118,2	137,1	+16,0	27.53
143,6	+11,5	133,8	131,8	138,8	+3,7	134,1	134,3	133,3	-0,6	116,4	134,2	+15,3	
171,3	+20,5	150,2	178,7	149,2	-0,7	145,9	164,5	164,6	+12,8	129,3	155,2	+20,0	
101,4	+1,3	97,5	99,4	104,2	+6,9	100,5	91,3	99,0	-1,5	94,9	95,9	+1,1	27.54
98,3	+0,5	93,6	92,2	99,1	+5,9	97,2	87,6	93,6	-3,7	92,8	92,4	-0,4	
122,7	+6,1	124,6	149,0	139,4	+11,9	123,0	117,1	136,3	+10,8	109,0	120,0	+10,1	
108,4	-0,3	106,9	103,4	107,2	+0,3	104,2	104,5	101,8	-2,3	98,5	104,3	+5,9	28
106,2	+3,4	105,5	99,6	101,1	-4,2	99,3	102,2	97,7	-1,6	95,3	100,7	+5,7	
118,7	-13,0	113,6	121,4	135,9	+19,6	127,4	115,3	121,4	-4,7	113,4	121,3	+7,0	
96,3	-2,3	98,4	101,1	102,3	+4,0	93,4	95,4	95,3	+2,0	91,5	94,4	+3,2	28.1
93,6	-3,8	97,2	97,8	99,1	+2,0	91,3	93,9	92,6	+1,4	90,3	92,6	+2,5	
128,1	+12,3	113,4	139,6	140,7	+24,1	117,0	113,9	126,5	+8,1	106,0	115,4	+8,9	
96,7	-3,0	100,2	104,2	104,8	+4,6	96,4	95,9	98,2	+1,9	91,4	96,1	+5,1	28.11
93,3	-4,7	98,5	100,8	100,9	+2,4	94,0	94,0	95,2	+1,3	89,7	94,0	+4,8	
136,2	+12,8	119,9	144,5	150,9	+25,9	124,8	118,3	133,2	+6,7	110,7	121,5	+9,8	
95,0	+0,3	92,4	90,2	93,6	+1,3	82,7	93,9	84,9	+2,7	92,1	88,3	-4,1	28.12
94,5	-0,5	92,5	87,5	92,7	+0,2	82,1	93,5	83,4	+1,6	92,4	87,8	-5,0	
100,2	+10,1	91,0	122,8	105,4	+15,8	89,9	98,5	103,5	+15,1	89,3	94,2	+5,5	
109,5	-6,4	101,2	87,9	102,5	+1,3	92,7	99,6	84,7	-8,6	95,7	96,2	+0,5	28.2
106,6	-4,2	98,0	83,3	98,5	+0,5	87,9	93,4	79,5	-9,6	92,2	90,7	-1,6	
131,1	-18,0	124,8	122,1	131,6	+5,4	129,2	146,3	123,6	-4,3	122,0	137,7	+12,9	
86,5	-17,2	90,5	92,1	95,6	+5,6	101,6	96,8	90,6	-10,8	98,4	99,2	+0,8	28.21
84,4	-10,9	87,1	88,4	94,6	+8,6	93,4	89,0	84,3	-9,7	93,5	91,2	-2,5	
99,8	-40,3	112,1	115,1	102,1	-8,9	153,2	146,1	130,8	-14,6	129,2	149,7	+15,9	
125,6	-0,1	108,7	85,0	107,3	-1,3	86,6	101,6	80,6	-6,9	93,9	94,1	+0,2	28.22
121,5	-0,8	105,4	79,9	101,2	-4,0	84,2	96,4	76,3	-9,4	91,4	90,3	-1,2	
160,6	+5,0	136,7	128,8	159,2	+16,5	108,7	146,5	116,8	+9,5	115,2	126,6	+9,9	
102,7	-21,4	115,4	66,9	104,6	-9,4	89,0	103,2	69,7	-21,7	82,2	96,1	+16,9	28.3
106,9	+22,7	115,9	64,3	60,5	-47,8	68,7	97,9	65,2	-5,1	73,2	83,3	+13,8	
75,4	-81,5	111,7	83,0	385,7	+245,3	218,3	136,5	98,4	-54,9	139,4	177,4	+27,3	

1 INDEX DES AUFTRAGSEINGANGS
1995
NACH ABSCHNITTEN, UNTERABSCHNITTEN,
DER KLASSIFIKATION DER WIRTSCHAFTS
1.1 ORIGINAL

VOLUMEN

WZ93- SCHL.	WIRTSCHAFTSZWEIG		VERAENDERUNG IN % SEP. 1999 GEGEN			VERAENDERUNG IN % AUG. 1999 GEGEN			KUMULIERT		2-MONATS- DURCHSCHNITT	
			1999 SEP.	SEP. 1998	AUG. 1999	1999 AUG.	AUG. 1998	JULI 1999	JAN. 1999 BIS SEP. 1999	VER- AEND. IN % GEGEN VORJAHR	AUG. 1999 UND SEP. 1999	VER- AEND. IN % GEGEN VORJAHR
28.4	H.V. SCHMIEDE-, PRESS-, ZIEH-U. STANZTEILEN, GEH. RINGEN U. PULVERM. ERZ.	INSGESAMT INLAND AUSLAND	129,9 126,9 141,3	-2,6 -2,3 -3,4	+14,0 +12,4 +20,1	113,9 112,9 117,7	+3,4 +1,7 +9,8	-5,4 -5,1 -6,0	122,7 120,0 132,8	+0,5 +0,2 +1,7	121,9 119,9 129,5	+0,1 -0,5 +2,2
28.5	OBERFLAECHEVEREDLUNG, WAERMEBEHANDLUNG UND MECHANIK A.N.G.	INSGESAMT INLAND AUSLAND	138,8 137,0 153,7	+10,2 +9,4 +15,9	+14,1 +12,6 +26,9	121,7 121,7 121,1	+1,9 +3,4 -8,9	-9,6 -7,2 -25,1	127,8 126,3 139,4	+2,2 +1,9 +4,0	130,3 129,4 137,4	+6,2 +6,5 +3,5
28.51	OBERFLAECHEVEREDLUNG UND WAERMEBEHANDLUNG	INSGESAMT INLAND AUSLAND	135,0 132,6 151,2	+7,9 +6,6 +16,5	+12,3 +9,2 +34,5	120,2 121,4 112,4	+1,3 +3,3 -11,4	-9,1 -5,0 -30,5	124,8 122,9 137,1	+2,6 +2,2 +4,3	127,6 127,0 131,8	+4,7 +5,0 +2,6
28.52	MECHANIK A.N.G.	INSGESAMT INLAND AUSLAND	143,2 141,7 157,7	+12,8 +12,5 +15,0	+16,1 +16,1 +17,2	123,3 122,1 134,6	+2,7 +3,6 -5,4	-10,2 -9,5 -16,5	131,2 130,0 143,0	+1,9 +1,7 +3,5	133,3 131,9 146,2	+7,8 +8,1 +4,7
28.6	H.V. SCHNEIDWAREN, WERK- ZEUGEN, SCHLOSSERN UND BESCHLAGEN	INSGESAMT INLAND AUSLAND	117,9 113,1 129,4	+7,2 +3,7 +15,5	+16,6 +13,6 +23,7	101,1 99,6 104,6	+7,0 +7,2 +6,3	-6,6 -6,1 -7,7	110,3 105,8 120,7	+1,0 +0,5 +1,8	109,5 106,4 117,0	+7,0 +5,3 +11,2
28.61	HERSTELLUNG VON SCHNEIDWAREN UND BESTECKEN	INSGESAMT INLAND AUSLAND	71,0 54,1 90,3	-21,2 -43,9 +8,8	+0,6 +12,5 -6,3	70,6 48,1 96,4	-8,7 -33,6 +16,1	+15,7 -3,4 +30,6	70,1 63,1 78,2	-20,1 -24,8 -15,1	70,8 51,1 93,4	-15,4 -39,5 +12,5
28.62	HERSTELLUNG VON WERKZEUGEN	INSGESAMT INLAND AUSLAND	106,0 104,8 108,6	+8,4 +9,2 +6,6	+10,5 +7,7 +17,0	95,9 97,3 92,8	+5,2 +8,0 -0,9	-8,4 -4,3 -16,8	106,4 101,3 118,0	+0,4 +0,2 +0,8	101,0 101,1 100,7	+6,9 +8,6 +3,0
28.63	HERSTELLUNG VON SCHLOSSERN UND BESCHLAGEN	INSGESAMT INLAND AUSLAND	137,4 127,6 165,0	+9,6 +3,7 +25,0	+23,7 +18,6 +36,4	111,1 107,6 121,0	+10,3 +9,8 +11,6	-6,9 -7,9 -4,2	120,5 115,0 135,8	+4,0 +3,0 +6,3	124,3 117,6 143,0	+9,9 +6,3 +19,0
28.7	HERSTELLUNG VON SONST. EISEN-, BLECH- UND METALLWAREN	INSGESAMT INLAND AUSLAND	100,1 95,9 115,6	-2,5 -4,1 +2,6	+8,0 +6,6 +12,8	92,7 90,0 102,5	+0,1 -2,6 +9,7	-8,3 -7,6 -10,6	97,2 93,2 112,2	-4,2 -5,4 -0,2	96,4 93,0 109,1	-1,3 -3,3 +5,8
28.71	HERSTELLUNG VON BE- HAELTERN AUS EISEN UND STAHL	INSGESAMT INLAND AUSLAND	99,3 95,4 111,4	+17,0 +8,9 +45,1	+9,4 +9,0 +10,4	90,8 87,5 100,9	+12,1 +14,4 +6,0	-8,1 -1,0 -22,9	90,0 86,5 100,7	+1,2 +3,2 -3,9	95,1 91,5 106,2	+14,6 +11,4 +23,5
28.72	H.V. VERPACKUNGEN U. VERSCHLUESSEN AUS EI- SEN-, STAHL U. NE-METALL	INSGESAMT INLAND AUSLAND	97,4 95,2 104,6	+2,5 +3,9 -1,2	-3,8 -2,7 -6,8	101,2 97,8 112,2	+7,0 +6,5 +8,2	-9,1 -6,2 -16,5	99,8 95,2 114,8	-1,3 -2,8 +3,0	99,3 96,5 108,4	+4,7 +5,2 +3,4
28.73	HERSTELLUNG VON DRAHT- WAREN	INSGESAMT INLAND AUSLAND	93,0 83,4 123,3	-7,5 -12,5 +5,5	+3,4 +3,7 +3,0	89,9 80,4 119,7	-0,1 -10,2 +30,7	-9,9 -15,9 +5,8	100,3 94,5 118,5	-0,2 -0,1 -0,5	91,5 81,9 121,5	-4,0 -11,4 +16,5
28.74	H.V. SCHRAUBEN, NIETEN, KETTEN UND FEDERN	INSGESAMT INLAND AUSLAND	109,3 106,6 117,0	-3,1 -3,0 -3,5	+11,8 +9,6 +18,2	97,8 97,3 99,0	+0,1 -2,4 +7,7	-9,3 -9,2 -9,5	106,4 104,0 113,4	-5,2 -6,3 -2,0	103,6 102,0 108,0	-1,6 -2,7 +1,3
28.75	H.V. EISEN-, BLECH- UND METALLWAREN A.N.G.	INSGESAMT INLAND AUSLAND	97,9 94,0 117,5	-4,4 -6,3 +4,2	+11,8 +8,8 +25,3	87,6 86,4 93,8	+3,7 -5,4 +4,5	-6,9 -6,6 -12,5	91,0 87,4 109,0	-6,3 -7,9 +0,7	92,8 90,2 105,7	-4,0 -5,8 +4,3
DK	MASCHINENBAU	INSGESAMT INLAND AUSLAND	108,1 103,0 114,5	+1,8 +1,7 +2,0	+16,4 +12,2 +21,7	92,9 91,8 94,1	+1,6 +0,3 +3,1	-6,8 -5,7 -8,2	99,7 95,9 104,5	-6,8 -6,0 -7,6	100,5 97,4 104,3	+1,7 +1,0 +2,5
29.1	H.V. MASCHINEN F.D. ERZEUG. U. NUTZG.V. MECHAN. ENERGIE (O. LUFT-, STRASS.FAHRZ.BAU)	INSGESAMT INLAND AUSLAND	105,8 91,0 126,5	+2,4 -4,4 +10,3	+12,7 +7,3 +18,7	93,9 84,8 106,6	-5,0 -9,4 +0,6	+0,2 -7,6 +10,6	98,9 90,8 110,1	-6,6 -8,1 -4,8	99,9 87,9 116,6	-1,2 -6,9 +5,6
29.11	H.V. VERBRENNUNGSMOTOREN U. TURBINEN (O. MOT.F. LUFT- U. STRASSENFAHRZEUGE)	INSGESAMT INLAND AUSLAND	128,2 48,7 185,2	+7,1 -44,7 +30,1	+21,7 +1,5 +26,4	105,3 148,0 146,5	-22,3 -60,5 +0,6	+67,9 -6,2 +106,6	99,0 62,5 125,1	-15,8 -30,9 -8,7	116,8 48,4 165,9	-8,5 -53,8 +15,2
29.12	HERSTELLUNG VON PUMPEN UND KOMPRESSOREN	INSGESAMT INLAND AUSLAND	96,5 91,9 102,4	+0,5 +1,7 -0,8	+8,7 +5,3 +12,8	88,8 87,3 90,8	-0,4 +3,7 -4,9	-7,2 -2,8 -11,9	96,0 89,7 103,9	-2,7 -3,4 -2,1	92,7 89,6 96,6	+0,1 +2,6 -2,8
29.13	HERSTELLUNG VON ARMATUREN	INSGESAMT INLAND AUSLAND	101,8 94,2 121,0	+3,1 -1,7 +14,3	+14,0 +10,2 +22,3	89,3 85,5 98,9	+3,5 -1,5 +16,2	-12,5 -9,2 -18,9	98,9 91,6 117,1	-2,2 -5,4 +4,6	95,6 89,9 110,0	+3,4 -1,5 +15,2
29.14	HERSTELLUNG VON LAGERN, GETRIEBEN, ZAHNRAEDERN UND ANTRIEBSSELEMENTEN	INSGESAMT INLAND AUSLAND	102,8 107,8 95,3	-0,4 +5,0 -8,4	+8,2 +7,7 +9,7	95,0 100,1 87,1	+1,7 +4,4 -2,7	-10,9 -10,1 -12,3	101,7 105,1 96,6	-6,7 -5,0 -9,3	98,9 104,0 91,2	+0,6 +4,7 -5,8
29.2	HERSTELLUNG VON SONST. MASCHINEN FUER UNSPEZI- FISCHE VERWENDUNG	INSGESAMT INLAND AUSLAND	106,7 104,9 109,6	-3,9 +5,5 -16,1	+12,8 +13,0 +12,2	94,6 92,8 97,7	+3,4 +4,6 +1,6	-10,3 -10,5 -10,1	100,5 96,8 106,8	-4,9 -0,8 -10,5	100,7 98,9 103,7	+0,6 +5,1 -8,6

LAND

FUER DAS VERARBEITENDE GEWERBE
= 100
ABTEILUNGEN, GRUPPEN UND KLASSEN
ZWEIGE, AUSGABE 1993 (WZ93)
WERT

INDEX

1998 SEP.	VER- AEND. IN % GEGEN SEP. 1997	1998 3. VJ	1999 2. VJ	1999 3. VJ	VERAENDERUNG IN % 3. VJ 1999 GEGEN		1998 1. HJ	1998 2. HJ	1999 1. HJ	VERAENDERUNG IN % 1. HJ 1999 GEGEN		1997	1998	VER- AEND. IN % GEGEN 1997	WZ93 SCHL.
					3. VJ 1998	2. VJ 1999				1. HJ 1998	2. HJ 1998				
133,3	+18,2	121,4	122,8	121,4	-	-1,1	122,4	123,1	123,4	+0,8	+0,2	109,3	122,8	+12,4	28.4
129,9	+19,5	120,3	119,9	119,6	-0,6	-0,3	119,5	122,2	120,2	+0,6	-1,6	106,5	120,9	+13,5	
146,2	+14,3	125,5	133,3	128,1	+2,1	-3,9	133,2	126,4	135,1	+1,4	+6,9	119,4	129,8	+8,7	
126,0	+9,5	126,7	128,3	131,7	+3,9	+2,7	124,1	125,7	125,9	+1,5	+0,2	110,1	124,9	+13,4	28.5
125,2	+11,2	125,9	127,1	130,0	+3,3	+2,3	122,9	124,4	124,5	+1,3	+0,1	108,5	123,6	+13,9	
132,6	-1,8	133,2	137,1	145,5	+9,2	+6,1	134,5	136,2	136,4	+1,4	+0,1	122,4	135,4	+10,6	
125,1	+4,9	124,8	125,3	129,1	+3,4	+3,0	120,0	123,9	122,6	+2,2	-1,0	110,6	122,0	+10,3	28.51
124,4	+7,7	124,5	123,2	127,3	+2,2	+3,3	118,0	122,5	120,8	+2,4	-1,4	108,4	120,2	+10,9	
129,8	-10,3	127,0	139,3	141,8	+11,7	+1,8	133,6	133,3	134,7	+0,8	+1,1	125,7	133,4	+6,1	
127,0	+14,9	128,7	131,6	134,6	+4,6	+2,3	128,8	127,7	129,5	+0,5	+1,4	109,5	128,3	+17,2	28.52
126,0	+15,1	127,3	131,4	132,9	+4,4	+1,1	128,1	126,4	128,6	+0,4	+1,7	108,7	127,2	+17,0	
137,1	+14,3	142,9	133,9	151,2	+5,8	+12,9	135,9	140,8	139,0	+2,3	-1,3	117,2	138,4	+18,1	
110,0	-	106,0	109,3	109,1	+2,9	-0,2	110,8	106,7	110,8	-	+3,8	103,0	108,8	+5,6	28.6
109,1	+2,6	104,4	104,8	106,3	+1,8	+1,4	105,7	105,5	105,6	-0,1	+0,1	99,3	105,6	+6,3	
112,0	-5,7	109,8	119,8	115,8	+5,5	-3,3	123,0	109,5	123,2	+0,2	+12,5	111,6	116,2	+4,1	
90,1	-2,6	82,8	67,9	67,5	-18,5	-0,6	90,2	79,0	71,4	-20,8	-9,6	96,9	84,6	-12,7	28.61
96,4	+15,6	81,8	65,1	50,7	-38,0	-22,1	84,9	79,0	69,3	-18,4	-12,3	91,9	82,0	-10,8	
83,0	-19,4	84,0	71,1	86,8	+3,3	+22,1	96,1	78,9	73,9	-23,1	-6,3	102,7	87,5	-14,8	
97,8	-6,4	100,7	103,1	102,2	+1,5	-0,9	108,7	103,2	108,4	-0,3	+5,0	100,7	105,9	+5,2	28.62
96,0	-2,7	98,6	98,0	101,3	+2,7	+3,4	102,4	101,8	101,3	-1,1	-0,5	96,8	102,1	+5,5	
101,9	-13,4	105,3	114,8	104,3	-0,9	-9,1	122,9	106,3	124,8	+1,5	+17,4	109,8	114,6	+4,4	
125,4	+6,0	115,1	122,0	122,6	+6,5	+0,5	116,3	114,6	119,4	+2,7	+4,2	106,2	115,4	+8,7	28.63
123,1	+6,0	112,5	115,8	117,3	+4,3	+1,3	111,2	112,0	113,9	+2,4	+1,7	102,6	111,6	+8,8	
132,0	+5,9	122,4	139,4	137,4	+12,3	-1,4	130,5	121,7	135,0	+3,4	+10,9	116,2	126,1	+8,5	
102,7	-2,5	101,1	98,4	98,0	-3,1	-0,4	101,7	97,4	96,8	-4,8	-0,6	98,4	99,5	+1,1	28.7
100,0	-2,9	99,4	94,0	94,4	-5,0	+0,4	98,1	95,3	92,6	-5,6	-2,8	95,8	96,7	+0,9	
112,7	-0,9	107,3	115,2	110,9	+3,4	-3,7	114,9	105,1	112,8	-1,8	+7,3	107,8	110,0	+2,0	
84,9	-12,0	87,5	88,0	96,3	+10,1	+9,4	89,6	82,9	86,8	-3,1	+4,7	89,4	86,3	-3,5	28.71
87,6	-12,3	83,6	87,9	90,4	+8,1	+2,8	83,9	80,0	84,5	+0,7	+5,6	85,7	81,9	-4,4	
76,8	-11,0	99,8	88,2	114,4	+14,6	+29,7	107,4	92,2	93,9	-12,6	+1,8	100,6	99,8	-0,8	
95,0	-7,6	100,8	103,7	103,3	+2,5	-0,4	101,3	92,0	98,1	-3,2	+6,6	99,7	96,7	-3,0	28.72
91,6	-10,9	97,2	96,3	99,1	+2,0	+2,9	98,3	89,8	93,3	-5,1	+3,9	97,0	94,1	-3,0	
105,9	+3,1	112,2	127,8	117,0	+4,3	-8,5	111,2	99,0	113,7	+2,2	+14,8	108,6	105,1	-3,2	
100,5	-1,1	99,8	107,7	94,2	-5,6	-12,5	100,8	97,2	103,3	+2,5	+6,3	101,8	99,0	-2,8	28.73
95,3	-0,5	97,1	103,4	86,5	-10,9	-16,3	93,3	92,9	98,5	+5,6	+6,0	98,1	93,1	-5,1	
116,9	-2,6	108,3	121,0	118,7	+9,6	-1,9	124,6	111,1	118,4	-5,0	+6,6	113,4	117,8	+3,9	
112,8	+1,8	108,5	105,7	105,0	-3,2	-0,7	114,0	107,5	107,2	-6,0	-0,3	104,9	110,7	+5,5	28.74
109,9	+2,4	108,8	103,2	103,7	-4,7	+0,5	112,0	107,3	104,1	-7,1	-3,0	103,2	109,6	+6,2	
121,2	+0,2	107,3	113,1	108,5	+1,1	-4,1	119,9	108,0	115,9	-3,3	+7,3	109,8	113,9	+3,7	
102,4	-2,6	98,8	91,0	93,2	-5,7	+2,4	96,3	95,3	89,9	-6,6	-5,7	94,2	95,8	+1,7	28.75
100,3	-2,7	97,5	86,6	90,6	-7,1	+4,6	93,6	93,3	85,8	-8,3	-8,0	92,1	93,4	+1,4	
112,8	-1,7	105,4	112,6	106,2	+0,8	-5,7	109,7	105,4	110,4	+0,6	+4,7	104,7	107,5	+2,7	
106,2	-11,1	101,7	100,1	100,2	-1,5	+0,1	109,6	102,3	99,5	-9,2	-2,7	103,7	106,0	+2,2	OK
101,3	-2,3	98,6	94,5	97,4	-1,2	+3,1	103,7	100,0	95,2	-8,2	-4,8	95,8	101,8	+6,3	
112,3	-19,0	105,5	106,9	103,7	-1,7	-3,0	116,9	105,3	104,8	-10,4	-0,5	113,2	111,1	-1,9	
103,3	-16,8	101,6	98,1	97,8	-3,7	-0,3	108,0	99,5	99,4	-8,0	-0,1	101,4	103,8	+2,4	29.1
95,2	-8,3	96,5	91,0	89,2	-7,6	-2,0	100,0	95,9	91,6	-8,4	-4,5	91,1	97,9	+7,5	
114,7	-24,9	108,7	108,1	109,8	+1,0	+1,6	119,2	104,7	110,3	-7,5	+5,3	115,8	112,0	-3,3	
119,7	-41,0	116,8	94,9	98,7	-15,5	+4,0	118,0	114,6	99,1	-16,0	-13,5	109,9	116,3	+5,8	29.11
88,0	-30,8	94,5	65,9	49,3	-47,8	-25,2	88,5	103,9	68,0	-22,0	-33,6	71,8	96,2	+34,0	
142,4	-44,7	132,8	115,6	134,2	+1,1	+16,1	139,1	122,3	120,6	-13,3	-1,4	137,3	130,7	-4,8	
96,0	-2,5	95,6	98,2	93,7	-2,0	-4,6	100,3	94,0	97,2	-3,1	+3,4	95,9	97,2	+1,4	29.12
90,4	+0,2	91,6	89,7	89,7	-2,1	-	93,5	89,6	89,8	-4,0	+0,2	88,4	91,6	+3,6	
103,2	-5,2	100,5	108,9	98,8	-1,7	-8,3	108,9	99,6	106,5	-2,2	+6,9	105,5	104,2	-1,2	
98,7	-5,8	97,1	99,0	97,7	+0,6	-1,3	103,2	92,9	99,4	-3,7	+7,0	100,0	98,0	-2,0	29.13
95,8	-4,4	95,6	90,5	91,3	-4,5	+0,9	97,4	90,6	91,8	-5,7	+1,3	95,0	94,0	-1,1	
105,9	-9,1	100,6	120,5	113,9	+13,2	-5,5	117,7	98,6	118,7	+0,8	+20,4	112,5	108,1	-3,9	
109,2	-7,3	100,9	99,5	101,5	+0,6	+2,0	113,1	100,3	101,9	-9,9	+1,6	102,1	106,7	+4,5	29.14
102,7	-5,7	102,9	105,0	106,4	+3,4	+1,3	114,4	103,3	104,4	-8,7	+1,1	99,0	108,8	+9,9	
104,0	-9,6	97,7	80,9	93,9	-3,9	+3,3	110,9	95,7	98,0	-11,6	+2,4	106,8	103,3	-3,4	
111,0	+4,5	103,5	102,4	102,3	-1,2	-0,1	106,8	103,5	99,7	-6,6	-3,7	101,5	105,1	+3,5	29.2
89,4	-2,6	97,2	97,5	100,5	+3,4	+3,1	97,8	97,1	95,0	-2,9	-2,2	95,7	97,4	+1,8	
130,6	+15,6	114,1	110,5	105,3	-7,7	-4,7	121,9	114,3	107,5	-11,8	-5,9	111,3	118,1	+6,1	

1 INDEX DES AUFTRAGSEINGANGS
1995
NACH ABSCHNITTEN, UNTERABSCHNITTEN,
DER KLASSIFIKATION DER WIRTSCHAFTS
1.1 ORIGINAL

VOLUMEN

WZ93- SCHL.	WIRTSCHAFTSZWEIG		VERÄNDERUNG IN % SEP. 1999 GEGEN			VERÄNDERUNG IN % AUG. 1999 GEGEN			KUMULIERT		2-MONATS- DURCHSCHNITT	
			1999 SEP.	SEP. 1998	AUG. 1999	1999 AUG.	AUG. 1998	JULI 1999	JAN. 1999 BIS SEP. 1999	VER- ÄND. IN % GEGEN VORJAHR	AUG. 1999 UND SEP. 1999	VER- ÄND. IN % GEGEN VORJAHR
29.21	HERSTELLUNG VON OFEN UND BRENNERN	INSGESAMT INLAND AUSLAND	67,3 73,1 60,0	-44,1 -33,2 -55,3	-0,1 -1,5 +2,2	67,4 74,2 58,7	-14,5 -2,6 -28,6	-9,8 -3,4 -18,5	71,8 77,2 65,0	-20,7 -12,4 -30,6	67,4 73,7 59,4	-32,3 -20,6 -45,2
29.22	HERSTELLUNG VON HEBE- ZEUGEN UND FÖRDERMIT- TELN	INSGESAMT INLAND AUSLAND	99,2 92,9 112,0	-2,2 -1,1 -4,1	+7,8 +4,5 +13,9	92,0 88,9 98,3	+5,4 +7,5 +1,4	-10,9 -10,9 -11,2	97,5 91,5 109,8	-1,7 -0,8 -3,2	95,6 90,9 105,2	+1,3 +2,9 -1,6
29.23	H.V. KÄLTE- UND LUFT- TECHN. ERZEUGNISSEN F. GEMERBL. ZIECKE	INSGESAMT INLAND AUSLAND	105,5 106,8 102,5	-4,1 +4,0 -19,4	-0,5 +2,4 -6,8	106,0 104,3 110,0	+6,9 +1,4 +21,4	-13,7 -17,0 -5,4	106,8 105,7 109,2	-4,5 +1,3 -15,5	105,8 105,6 106,3	+1,1 +2,7 -2,4
29.24	H.V. MASCHINEN FÜR UNSPECIFISCHE VERWEN- DUNG A.N.G.	INSGESAMT INLAND AUSLAND	119,8 120,6 118,8	+1,5 +20,0 -15,1	+27,2 +32,7 +20,9	94,2 90,9 98,3	+2,2 +5,8 -1,9	-7,5 -4,5 -10,7	103,8 98,5 110,5	-5,5 -0,9 -10,0	107,0 105,8 108,6	+1,8 +13,5 -9,6
29.3	HERSTELLUNG VON LAND- U. FORSTWIRTSCHAFTLICHEN MASCHINEN	INSGESAMT INLAND AUSLAND	75,8 70,6 81,3	-10,8 -8,8 -12,4	+2,3 +21,7 -10,5	74,1 58,0 90,8	+18,2 +1,8 +32,4	-5,0 -18,7 +6,9	96,4 86,6 106,6	-8,2 -2,5 -12,6	75,0 64,3 86,1	+1,5 -4,3 +6,7
29.31	HERSTELLUNG VON ACKER- SCHLEPPERN	INSGESAMT INLAND AUSLAND	72,4 71,0 73,3	+4,8 +11,5 +0,8	-11,9 +30,5 -26,7	82,2 54,4 100,0	+43,2 +25,1 +50,8	-8,5 -19,8 -3,8	96,9 92,8 99,5	+5,1 +30,7 -6,0	77,3 62,7 86,7	+22,1 +17,0 +24,7
29.32	H.V. SONST. LAND- UND FORSTWIRTSCH. MASCHINEN	INSGESAMT INLAND AUSLAND	77,8 70,5 87,8	-17,3 -15,0 -19,7	+11,9 +18,7 +5,5	69,5 59,4 83,2	+5,6 -4,8 +18,2	-2,5 -18,3 +20,1	96,1 84,1 112,4	-14,5 -12,2 -16,7	73,7 65,0 85,5	-7,9 -10,6 -4,9
29.4	HERSTELLUNG VON WERK- ZEUGMASCHINEN	INSGESAMT INLAND AUSLAND	97,4 105,6 88,9	-11,7 -9,4 -14,3	+9,8 +14,8 +4,3	88,7 92,0 85,2	-12,4 -16,3 -7,6	-7,9 -6,8 -9,2	99,5 101,7 97,2	-10,3 -10,2 -10,3	93,1 98,8 87,1	-12,0 -12,8 -11,1
29.5	H.V. MASCHINEN F. SONST. BESTIMMTE WIRTSCHAFTS- ZWEIGE	INSGESAMT INLAND AUSLAND	107,3 107,5 107,2	+7,9 +8,8 +7,2	+14,4 +3,4 +25,2	93,8 104,0 85,6	+11,1 +14,4 +7,8	-7,0 -14,7 -14,9	98,3 100,3 96,7	-5,7 -2,6 -8,1	100,6 105,8 96,4	+9,5 +11,5 +7,5
29.51	H.V. MASCHINEN F.D. ME- TALLERZ. V. WALZWERKS- EINR.U. GIESSMASCHINEN	INSGESAMT INLAND AUSLAND	82,4 109,0 71,5	+9,3 -5,0 +20,6	+43,6 -3,0 +104,9	57,4 112,4 34,9	+46,8 +13,0 +144,1	+11,2 -14,7 +85,6	63,7 103,7 47,3	-25,5 -9,3 -35,9	69,9 110,7 53,2	+22,0 +3,4 +44,6
29.52	H.V. BERGWERKS-, BAU- U. BAUSTOFFMASCHINEN	INSGESAMT INLAND AUSLAND	99,9 88,4 112,7	+15,0 +24,0 +8,0	+21,8 +27,6 +17,0	82,0 69,3 96,3	+16,8 +3,9 +30,0	-5,2 -16,0 +5,9	88,8 79,8 98,9	-1,1 +4,6 -5,8	91,0 78,9 104,5	+15,8 +14,3 +17,0
29.53	H.V. MASCHINEN F. DAS ERNAHRUNGSGEWERBE U.D. TABAKVERARBEITUNG	INSGESAMT INLAND AUSLAND	78,6 74,3 82,4	-11,9 +4,9 -22,2	-8,0 +16,3 -21,5	85,4 63,9 105,0	+11,5 - +19,3	+22,9 +4,8 +36,0	73,6 66,3 80,3	-13,9 -2,4 -20,9	82,0 69,1 93,7	-1,1 +2,5 -3,4
29.54	H.V. MASCHINEN F. DAS TEXTIL-, BEKLEIDUNGS- U. LEDERGEWERBE	INSGESAMT INLAND AUSLAND	84,2 95,7 81,1	+8,2 +4,9 +9,3	+18,4 -1,8 +26,7	71,1 97,5 64,0	+7,6 +18,6 +3,6	-13,3 +3,8 -18,8	74,7 91,1 70,3	-19,3 -10,8 -22,0	77,7 96,6 72,6	+7,9 +11,4 +6,8
29.55	H.V. MASCHINEN FÜR DAS PAPIERGEWERBE	INSGESAMT INLAND AUSLAND	83,5 90,5 79,5	-15,4 -5,6 -20,8	+32,8 +40,5 +28,4	62,9 64,4 61,9	-11,5 -21,9 -4,0	-12,6 -20,7 -7,2	79,6 87,7 74,9	-14,6 -19,0 -11,4	73,2 77,5 70,7	-13,8 -13,1 -14,3
29.56	H.V. MASCHINEN FÜR BESTIMMTE WIRTSCHAFTS- ZWEIGE A.N.G.	INSGESAMT INLAND AUSLAND	128,2 123,7 132,8	+11,4 +8,1 +14,7	+12,2 -3,7 +32,9	114,3 128,4 99,9	+10,9 +20,9 -0,1	-9,8 +10,0 -27,1	119,6 116,2 123,1	-0,2 -1,8 +1,4	121,3 126,1 116,4	+11,2 +14,3 +7,9
29.6	HERSTELLUNG VON WAFFEN UND MUNITION	INSGESAMT INLAND AUSLAND	289,1 141,9 688,7	+162,8 +62,9 +299,5	+267,3 +94,9 +629,6	78,7 72,8 94,4	+6,4 -7,4 +53,2	-54,1 -46,5 -64,6	120,9 79,6 233,1	-33,4 -57,3 +38,3	183,6 107,4 381,6	+99,9 +29,6 +234,7
29.7	HERSTELLUNG VON HAUS- HALTSGERÄTEN A.N.G.	INSGESAMT INLAND AUSLAND	127,4 120,2 141,6	-1,3 -2,3 +0,4	+30,3 +31,1 +29,1	97,8 91,7 109,7	+2,7 +3,9 +0,8	-1,6 +7,5 -13,8	104,5 95,5 122,3	-4,0 -2,9 -5,7	112,6 106,0 125,7	+0,4 +0,3 +0,6
29.71	HERSTELLUNG VON ELEKTRI- SCHEN HAUSHALTSGERÄTEN	INSGESAMT INLAND AUSLAND	130,8 123,5 144,7	+1,1 -0,2 +3,3	+32,4 +32,1 +32,6	98,8 93,5 109,1	+4,1 +5,6 +1,9	-2,6 +8,3 -16,3	106,1 97,3 123,1	-3,2 -1,9 -4,9	114,8 108,5 126,9	+2,3 +2,2 +2,7
29.72	H.V. NICHELEKTR. HEIZ-, KOCH-, HEISSWASSER- U. HEISSLUFTGER. A.N.G.	INSGESAMT INLAND AUSLAND	103,0 99,2 113,3	-18,6 -15,9 -24,3	+14,4 +23,1 -1,6	90,0 80,6 115,2	-7,4 -7,4 -7,5	+6,5 +2,0 +15,9	92,5 83,9 115,6	-11,1 -10,4 -12,4	96,5 89,9 114,3	-13,8 -12,3 -16,6
DL	H.V. BUEROMASCH., DATENVERARB. GER.U.-EINRICHTG.; ELEKTROT., FEINMECHANIK U. OPTIK	INSGESAMT INLAND AUSLAND	138,4 120,8 169,3	+9,8 +8,3 +11,5	+12,1 +10,3 +14,2	123,5 109,5 148,2	+26,1 +19,9 +35,0	-1,8 -1,3 -2,3	120,4 108,5 141,4	+8,4 +5,2 +12,8	131,0 115,2 158,8	+17,0 +13,6 +21,3
30	H.V. BUEROMASCHINEN, DATENVERARBEITUNGSGE- RÄTEN U. -EINRICHTUNGEN	INSGESAMT INLAND AUSLAND	130,6 124,8 140,8	-22,7 -14,2 -33,2	+21,4 +17,1 +28,7	107,6 106,6 109,4	-4,6 -3,6 -6,3	-5,0 -1,5 -10,6	114,6 109,9 122,9	-10,7 -12,6 -7,5	119,1 115,7 125,1	-15,5 -9,7 -23,6

LAND

FUER DAS VERARBEITENDE GEWERBE
= 100
ABTEILUNGEN, GRUPPEN UND KLASSEN
ZWEIGE, AUSGABE 1993 (WZ93)
WERT

INDEX

1998	VER- AEND. IN % GEGEN	1998	1999	1999	VERAENDERUNG IN % 3.VJ 1999 GEGEN	1998	1998	1999	VERAENDERUNG IN % 1.HJ 1999 GEGEN	1997	1998	VER- AEND. IN % GEGEN	WZ93
SEP.	SEP. 1997	3.VJ	2.VJ	3.VJ	3.VJ ! 1998 2.VJ 1999	1.HJ	2.HJ	1.HJ	1.HJ 1998 2.HJ 1998 1998			1997	SCHL.
120,3	+13,9	97,5	71,7	69,8	-28,4	-2,6	87,0	96,2	72,9	-16,2	-24,2	94,8	29.21
109,4	+1,0	92,8	78,3	74,7	-19,5	-4,8	85,7	93,3	78,5	-8,4	-15,9	97,7	
134,3	+31,5	103,6	63,3	63,6	-38,6	+0,5	88,8	99,8	65,7	-26,0	-34,2	91,1	
101,4	-4,8	99,2	101,7	98,2	-1,0	-3,4	98,1	97,8	97,2	-1,9	-0,6	100,8	29.22
93,9	-12,4	91,9	93,7	93,9	+2,2	+0,2	92,4	91,6	90,4	-2,2	-1,3	94,5	
116,8	+11,1	114,2	118,0	107,0	-6,3	-9,3	113,0	110,5	111,1	-1,7	+0,5	113,9	
110,0	+0,5	107,0	104,0	111,4	+4,1	+7,1	114,2	103,3	104,4	-8,6	+1,1	103,2	29.23
102,7	+2,1	105,0	101,7	112,2	+6,9	+10,3	104,0	104,6	102,4	-1,5	-2,1	100,3	
127,1	-2,2	111,6	109,4	109,6	-1,8	+0,2	138,1	100,3	109,0	-21,1	+8,7	110,0	
118,0	+13,4	105,9	106,8	105,3	-0,6	-1,4	111,7	109,5	103,1	-7,7	-5,8	102,0	29.24
100,5	+3,3	97,2	101,3	102,2	+5,1	+0,9	100,5	97,3	96,6	-3,9	-0,7	93,1	
139,9	+24,1	116,7	113,7	109,1	-6,5	-4,0	125,9	124,7	111,2	-11,7	-10,8	113,3	
85,0	+29,4	77,3	93,6	76,0	-1,7	-18,8	118,9	90,6	106,6	-10,3	+17,7	105,0	29.3
77,4	+2,2	89,1	84,6	66,6	-3,6	-21,3	98,6	84,0	96,5	-2,1	+14,9	95,1	
92,8	+87,5	85,7	103,2	85,7	-	-17,0	140,0	97,5	117,1	-16,4	+20,1	115,3	
69,1	+63,7	70,5	87,6	81,5	+15,6	-7,0	103,1	74,9	104,6	+1,5	+39,7	90,5	29.31
63,7	+19,3	51,0	79,7	64,4	+26,3	-19,2	81,0	74,1	107,0	+32,1	+44,4	79,7	
72,7	+107,7	83,2	92,7	92,4	+11,1	-0,3	117,3	75,5	103,0	-12,2	+36,4	97,4	
94,1	+18,7	81,2	97,1	72,9	-10,2	-24,9	128,0	98,6	107,7	-15,9	+8,1	113,4	29.32
82,9	-1,9	76,3	86,5	67,5	-11,5	-22,0	105,6	87,9	92,4	-12,5	+5,1	101,1	
109,4	+51,7	87,7	111,6	80,1	-8,7	-28,2	158,7	115,6	128,6	-19,0	+11,2	130,1	
110,3	+7,5	109,0	105,0	94,1	-13,7	-10,4	111,8	109,3	102,2	-8,6	-6,5	98,4	29.4
116,6	+15,3	115,7	102,4	98,8	-14,6	-3,5	112,0	114,2	103,1	-7,9	-9,7	93,3	
103,7	-0,4	102,1	107,8	89,3	-12,5	-17,2	111,5	104,2	101,2	-9,2	-2,9	103,7	
99,4	-26,0	98,4	98,6	100,7	+2,3	+2,1	107,1	99,0	97,1	-9,3	-1,9	106,2	29.5
98,8	-1,1	99,2	96,6	104,3	+5,1	+8,0	105,0	102,5	98,3	-6,4	-4,1	97,5	
100,0	-38,2	97,9	100,2	97,8	-0,1	-2,4	108,9	96,3	96,2	-11,7	-0,1	113,2	
75,4	-56,9	61,6	83,6	63,8	+3,6	-23,7	97,5	60,7	63,7	-34,7	+4,9	94,7	29.51
114,7	+14,1	95,8	110,9	117,7	+22,9	+6,1	123,5	108,4	96,8	-21,6	-10,7	127,4	
59,3	-71,1	47,6	72,4	41,7	-12,4	-42,4	86,9	41,2	50,1	-42,3	+21,6	81,2	
86,9	-0,1	81,0	87,0	89,5	+10,5	+2,9	94,2	82,0	88,5	-6,1	+7,9	87,3	29.52
71,3	-13,8	72,5	79,5	80,1	+10,5	+0,8	78,2	75,3	79,7	+1,9	+5,8	76,1	
104,4	+13,7	90,4	95,5	100,0	+10,6	+4,7	112,2	89,5	98,4	-12,3	+9,9	99,9	
89,2	+1,5	87,6	72,1	77,8	-11,2	+7,9	84,5	85,0	71,5	-15,4	-15,9	88,3	29.53
70,8	+6,6	68,4	61,6	66,4	-2,9	+7,8	67,6	71,3	66,2	-2,1	-7,2	73,4	
105,9	-1,5	104,9	81,6	88,2	-15,9	+8,1	99,8	97,4	76,3	-23,5	-21,7	101,7	
77,8	-41,7	79,4	75,2	79,1	-0,4	+5,2	99,3	77,5	72,5	-27,0	-6,5	113,6	29.54
91,2	-14,3	91,7	85,1	95,7	+4,4	+12,5	107,3	90,0	88,8	-17,2	-1,9	103,1	
74,2	-47,2	76,1	72,5	74,6	-2,0	+2,9	97,1	74,2	68,1	-29,9	-8,2	116,4	
98,7	-46,8	82,7	78,6	72,8	-12,0	-7,4	98,5	75,7	83,0	-15,7	+9,6	98,2	29.55
95,9	-8,0	90,4	84,9	78,7	-12,9	-7,3	117,2	84,2	92,2	-21,3	+9,5	92,9	
100,4	-56,8	78,2	74,8	69,4	-11,3	-7,2	87,6	70,8	77,6	-11,4	+9,6	101,3	
115,1	-22,9	118,4	119,0	123,1	+4,0	+3,4	120,5	121,3	117,9	-2,2	-2,8	116,3	29.56
114,4	+2,9	116,8	111,0	122,9	+5,2	+10,7	119,1	121,3	112,9	-5,2	-6,9	107,6	
115,8	-38,4	120,1	127,2	123,2	+2,6	-3,1	122,0	121,4	123,1	+0,9	+1,4	125,1	
110,0	-25,2	102,4	94,5	179,7	+75,5	+90,2	221,2	118,5	91,6	-58,6	-22,7	129,5	29.6
87,1	-29,5	83,5	62,0	116,9	+40,0	+88,5	237,9	94,9	61,0	-74,4	-35,7	116,9	
172,4	-18,4	153,8	182,7	350,0	+127,6	+91,6	175,8	182,8	174,7	-0,6	-4,4	163,6	
129,1	-4,6	108,7	100,7	108,2	-0,5	+7,4	109,1	112,5	102,6	-6,0	-8,8	111,4	29.7
123,0	-3,2	99,9	89,6	99,1	-0,8	+10,6	97,7	103,4	93,7	-4,1	-9,4	104,6	
141,1	-6,9	125,9	122,8	126,2	+0,2	+2,8	131,6	130,7	120,4	-8,5	-7,9	124,8	
129,4	-5,7	108,0	102,2	110,3	+1,2	+7,9	109,9	112,6	104,0	-5,4	-7,6	111,5	29.71
123,8	-4,6	100,3	91,1	101,1	+0,8	+11,0	98,6	103,4	95,3	-3,3	-7,8	105,1	
140,1	-7,4	125,5	123,5	128,0	+2,0	+3,6	131,4	130,0	120,6	-8,2	-7,2	123,7	
126,6	+4,4	106,3	89,9	92,5	-13,0	+2,9	102,9	112,2	92,5	-10,1	-17,6	110,8	29.72
118,0	+7,7	97,7	80,0	86,3	-11,7	+7,9	91,6	103,2	82,8	-9,6	-19,8	101,9	
149,6	-2,2	129,4	116,4	109,3	-15,5	-6,1	133,3	136,5	118,8	-10,9	-13,0	134,9	
126,1	+6,5	112,8	117,2	129,2	+14,5	+10,2	110,2	112,5	116,0	+5,3	+3,1	107,2	DL
111,5	+4,7	103,1	107,5	113,7	+10,3	+5,8	103,1	103,3	105,9	+2,7	+2,5	98,9	
151,9	+8,9	130,0	134,4	156,4	+20,3	+16,4	122,9	128,8	133,9	+9,0	+4,0	122,0	
168,9	+24,9	136,7	106,6	117,2	-14,3	+9,9	124,2	124,0	113,3	-8,8	-8,6	121,0	30
145,5	+7,9	127,4	98,4	113,2	-11,1	+15,0	125,1	116,5	108,2	-13,5	-7,1	123,0	
210,9	+55,2	153,3	121,5	124,2	-19,0	+2,2	122,7	137,5	122,3	-0,3	-11,1	117,4	

1 INDEX DES AUFTRAGSEINGANGS
1995
NACH ABSCHNITTEN, UNTERABSCHNITTEN,
DER KLASSIFIKATION DER WIRTSCHAFTS
1.1 ORIGINAL

VOLUMEN

WZ93- SCHL.	WIRTSCHAFTSZWEIG		VERÄNDERUNG IN % SEP. 1999 GEGEN			VERÄNDERUNG IN % AUG. 1999 GEGEN			KUMULIERT		2-MONATS- DURCHSCHNITT	
			1999 SEP.	SEP. 1998	AUG. 1999	1999 AUG.	AUG. 1998	JULI 1999	JAN. 1999 BIS SEP. 1999	VER- ÄND. IN % GEGEN VORJAHR!	AUG. 1999 UND SEP. 1999	VER- ÄND. IN % GEGEN VORJAHR!
30.01	HERSTELLUNG VON BUERO- MASCHINEN	INSGESAMT INLAND AUSLAND	136,1 144,6 127,1	+16,4 +119,1 -25,5	+77,7 +177,0 +24,2	76,6 52,2 102,3	+4,5 -6,3 +11,4	+17,1 -12,0 +42,5	88,4 80,0 97,2	-4,2 +3,1 -9,7	106,4 117,9 114,7	+11,9 +61,6 -12,6
30.02	HERSTELLUNG VON DATEN- VERARBEITUNGSGERÄTEN UND -EINRICHTUNGEN	INSGESAMT INLAND AUSLAND	129,7 122,3 144,0	-26,9 -21,4 -34,7	+15,1 +7,8 +29,6	112,7 113,5 111,1	-5,5 -3,4 -9,4	-6,9 -0,8 -17,3	118,8 113,7 129,0	-11,5 -13,8 -7,1	121,2 117,9 127,6	-18,3 -13,6 -25,6
31	HERSTELLUNG VON GERÄTEN DER ELEKTRIZITÄT SERZEU- GUNG, -VERTEILUNG U.ÄE.	INSGESAMT INLAND AUSLAND	118,4 109,0 140,0	+1,2 +1,5 +0,9	+3,7 +2,7 +5,5	114,2 106,1 132,7	+25,2 +17,9 +41,6	+0,8 +0,9 +0,6	110,3 104,9 122,7	+4,5 +4,3 +5,1	116,3 107,6 136,4	+11,7 +9,0 +17,3
31.1	HERSTELLUNG VON ELEKTRO- MOTOREN, GENERATOREN UND TRANSFORMATOREN	INSGESAMT INLAND AUSLAND	139,1 110,5 196,8	+44,0 +21,0 +83,4	+7,0 -3,7 +22,2	130,0 114,7 161,1	+63,1 +46,3 +95,7	+6,3 +3,9 +10,2	113,8 106,7 128,2	+21,6 +22,5 +20,3	134,6 112,6 179,0	+52,6 +32,6 +88,8
31.2	HERSTELLUNG VON ELEK- TRIZITÄTVERTEILUNGS- U. -SCHALTEINRICHTUNGEN	INSGESAMT INLAND AUSLAND	112,9 106,8 126,9	-7,1 -4,6 -11,4	+8,8 +0,7 +27,9	103,8 105,9 99,2	+12,3 +16,8 +3,0	-7,8 +3,4 -26,6	109,9 106,5 117,4	+0,3 +1,6 -2,3	108,4 106,3 113,1	+1,3 +5,0 -5,6
31.3	H.V. ISOLIERTEN ELEK- TROMOTOREN, -LEITUNGEN U. -DRAHTEN	INSGESAMT INLAND AUSLAND	129,4 125,8 140,9	-5,6 +3,7 -25,4	-6,6 -1,0 -19,9	138,5 127,1 175,8	+5,8 +7,2 +2,7	+3,3 -1,3 +16,0	131,0 121,8 161,0	-9,0 -7,7 -12,2	134,0 126,5 158,4	- +5,4 -12,0
31.4	HERSTELLUNG VON AKKUMU- LATOREN UND BATTERIEN	INSGESAMT INLAND AUSLAND	127,8 129,5 125,1	+7,8 +2,2 +18,8	+25,5 +31,6 +16,6	101,8 98,4 107,3	-7,7 -23,9 +35,7	-1,6 +2,7 -7,6	103,3 102,0 105,6	-0,6 -5,6 +9,0	114,8 114,0 116,2	+0,3 -10,9 +26,0
31.5	HERSTELLUNG VON ELEK- TRISCHEN LAMPEN UND LEUCHTEN	INSGESAMT INLAND AUSLAND	121,1 114,1 137,7	+1,3 +5,2 -5,4	+13,4 +14,4 +11,3	106,8 99,7 123,7	+13,9 +8,8 +24,8	+1,9 +2,6 +0,9	107,1 99,1 126,0	+2,8 +3,6 +1,4	114,0 106,9 130,7	+6,8 +6,8 +6,9
31.6	HERSTELLUNG VON ELEK- TRISCHEN AUSRÜSTUNGEN A.N.G.	INSGESAMT INLAND AUSLAND	108,8 104,6 119,2	-8,1 -1,0 -20,4	-9,0 +7,0 -31,5	119,6 97,8 173,9	+39,7 +13,5 +107,0	+12,0 -5,9 +52,5	105,4 98,5 122,5	+6,9 +3,1 +15,2	114,2 101,2 146,6	+12,0 +5,4 +25,4
31.61	H.V. ELEKTR. AUSRÜE- STUNGEN F. MOTOREN U. FAHRZEUGE A.N.G.	INSGESAMT INLAND AUSLAND	120,7 128,5 103,4	-3,8 -3,5 -4,8	+11,6 +10,7 +14,3	108,2 116,1 90,5	+8,9 +7,4 +13,0	-7,9 -8,7 -5,5	115,6 124,5 95,6	+1,7 +4,6 -6,2	114,5 122,3 97,0	+1,8 +1,4 +2,8
31.62	HERSTELLUNG VON SONST. ELEKTR. AUSRÜSTUNGEN A.N.G.	INSGESAMT INLAND AUSLAND	97,2 83,0 137,2	-12,7 +2,5 -30,3	-25,6 +2,1 -49,0	130,6 81,3 269,1	+80,9 +22,4 +203,7	+35,5 -1,7 +99,5	95,6 75,0 153,3	+13,9 +1,1 +37,7	113,9 82,2 203,2	+24,1 +11,5 +42,3
32	RUNDFUNK-, FERNSEH- UND NACHRICHTENTECHNIK	INSGESAMT INLAND AUSLAND	199,2 172,1 230,6	+41,8 +55,3 +31,8	+19,9 +21,6 +18,3	166,2 141,5 194,9	+49,1 +53,5 +45,7	+1,6 +2,2 +1,1	151,7 130,2 176,5	+28,7 +25,6 +31,5	182,7 156,8 212,8	+45,0 +54,5 +37,8
32.1	HERSTELLUNG VON ELEKTRO- NISCHEN BAUELEMENTEN	INSGESAMT INLAND AUSLAND	198,5 151,9 231,4	+22,1 +19,1 +23,5	+29,2 +21,2 +33,4	153,6 125,3 173,5	+17,3 +7,4 +23,1	-2,9 -16,5 +5,9	148,4 130,4 161,1	+10,9 +2,2 +16,7	176,1 138,6 202,5	+20,0 +13,5 +23,4
32.2	H.V. NACHRICHTENTECHNI- SCHEN GERÄTEN UND EINRICHTUNGEN	INSGESAMT INLAND AUSLAND	265,3 216,8 346,1	+69,1 +100,2 +45,5	+14,3 +18,6 +10,0	232,1 182,8 314,5	+78,0 +89,6 +68,0	+6,3 +13,7 +0,1	198,7 152,8 275,1	+52,0 +53,1 +50,9	248,7 199,8 330,3	+73,1 +95,1 +55,4
32.3	H.V. RUNDFUNK- U. FERN- SEHGER. SOWIE PHONO- U. VIDEOTECHN. GERÄTEN	INSGESAMT INLAND AUSLAND	83,7 99,5 65,5	-0,4 - -0,9	+26,8 +38,4 +10,6	66,0 71,9 59,2	+22,9 +20,4 +26,2	-10,7 -11,0 -10,3	73,0 83,5 60,9	-2,9 -5,4 +1,2	74,9 85,7 62,4	+8,7 +7,7 +10,4
33	MEDIZIN-, MESS-, STEUER- UND REGELUNGSTECHNIK, OPTIK	INSGESAMT INLAND AUSLAND	118,3 99,0 150,5	+6,4 -7,0 +26,3	+14,3 +11,9 +16,8	103,5 88,5 128,9	+13,5 +4,3 +25,1	-11,1 -11,4 -10,4	110,4 95,7 134,9	+2,0 -2,4 +7,8	110,9 93,8 139,7	+9,6 -1,7 +25,7
33.1	H.V. MEDIZINISCHEN GE- RÄTEN UND ORTHOPAEDI- SCHEN VORRICHTUNGEN	INSGESAMT INLAND AUSLAND	109,8 87,0 146,2	-8,0 -24,0 +15,0	+5,0 +8,1 +2,2	104,6 80,5 143,1	+13,2 +4,7 +22,3	-7,0 -14,1 +0,6	108,4 89,4 138,8	-4,7 -8,7 -0,1	107,2 83,8 144,7	+1,2 -12,4 +18,5
33.2	H.V. MESS-, KONTROLL-, NAVIGATIONS- U.ÄE. INSTRU- MENTEN U. VORRICHTUNGEN	INSGESAMT INLAND AUSLAND	118,6 101,5 147,7	+10,5 -0,7 +27,4	+11,9 +7,9 +16,9	106,0 94,1 126,3	+21,7 +12,2 +36,4	-12,9 -10,5 -15,8	111,8 98,7 133,9	+4,9 -0,2 +12,1	112,3 97,8 137,0	+15,5 +5,0 +31,4
33.3	HERSTELLUNG VON INDU- STRIELLEN PROZESS- STEUERUNGSANLAGEN	INSGESAMT INLAND AUSLAND	140,2 119,6 300,8	+16,0 +0,8 +117,2	+23,4 +7,7 +124,6	113,6 111,0 133,9	-32,7 -28,1 -52,7	-5,2 -7,8 +15,6	126,7 119,5 183,5	+3,2 +4,9 -4,3	126,9 115,3 217,4	-12,4 -15,5 +3,2
33.4	HERSTELLUNG VON OPTI- SCHEN UND FOTOGRAFI- SCHEN GERÄTEN	INSGESAMT INLAND AUSLAND	136,6 114,9 163,5	+29,4 +14,3 +46,1	+38,8 +35,2 +41,9	98,4 85,0 115,2	+15,4 +10,4 +20,5	-12,3 -8,0 -15,8	109,1 93,2 128,8	+9,2 +0,9 +17,8	117,5 100,0 139,4	+23,0 +12,6 +34,3
33.5	HERSTELLUNG VON UHREN	INSGESAMT INLAND AUSLAND	92,8 79,2 112,8	-1,7 -6,0 +3,3	+73,8 +79,2 +68,6	53,4 44,2 66,9	-11,0 -22,0 +3,1	-36,7 -32,3 -40,4	89,6 73,3 113,6	+4,6 -2,0 +11,6	73,1 61,7 89,9	-5,3 -12,5 +3,2

LAND

FUER DAS VERARBEITENDE GEWERBE
= 100
ABTEILUNGEN, GRUPPEN UND KLASSEN
ZWEIGE, AUSGABE 1993 (WZ93)
WERT

INDEX

1998 SEP.	VER- AEND. IN % GEGEN SEP. 1997	1998 3.VJ	1999 2.VJ	1999 3.VJ	VERAENDERUNG IN % 3.VJ 1999 GEGEN		1998 1.HJ	1998 2.HJ	1999 1.HJ	VERAENDERUNG IN % 1.HJ 1999 GEGEN		1997	1998	VER- AEND. IN % GEGEN 1997	WZ93 SCHL.
					3.VJ 1998	2.VJ 1999				1.HJ 1998	2.HJ 1998				
116,9	+7,3	92,8	78,2	92,7	-0,1	+18,5	92,0	81,1	86,2	-6,3	+6,3	83,7	86,5	+3,3	30.01
86,0	-32,8	66,5	70,1	85,4	+28,4	+21,8	83,2	65,2	77,4	-7,0	+18,7	79,1	74,2	-6,2	
170,5	+41,8	120,6	86,7	100,4	-16,7	+15,8	101,3	97,8	95,5	-5,7	-2,4	88,4	99,5	+12,6	
177,4	+27,2	143,8	111,3	121,2	-15,7	+8,9	129,5	131,0	117,7	-9,1	-10,2	127,1	130,2	+2,4	30.02
155,5	+11,5	135,0	102,0	116,7	-13,6	+14,4	130,3	123,0	112,1	-14,0	-8,9	128,5	126,6	-1,5	
220,4	+58,0	161,0	129,6	129,8	-19,4	+0,2	127,7	146,8	128,6	+0,7	-12,4	124,3	137,3	+10,5	
117,0	-2,8	105,4	107,3	115,3	+9,4	+7,5	105,6	104,8	107,8	+2,1	+2,9	103,5	105,2	+1,6	31
107,4	+0,3	100,5	105,2	106,8	+6,3	+1,5	100,6	101,4	104,1	+3,4	+2,6	97,2	101,0	+3,9	
138,8	-7,8	116,5	112,1	134,9	+15,8	+20,3	116,9	112,5	116,6	-0,3	+3,6	117,8	114,7	-2,6	
96,6	+8,2	91,7	111,7	130,5	+42,3	+16,8	94,5	97,1	105,5	+11,6	+8,7	89,0	95,8	+7,6	31.1
91,3	+6,2	87,9	111,9	111,9	+27,3	-	86,8	93,0	104,1	+19,9	+11,9	86,2	89,9	+4,3	
107,3	+11,7	99,4	111,4	168,0	+69,0	+50,8	110,3	105,5	108,3	-1,8	+2,7	94,6	107,9	+14,1	
121,5	+6,3	108,8	108,2	109,8	+0,9	+1,5	110,0	106,9	110,0	-	+2,9	104,6	108,4	+3,6	31.2
111,7	+6,3	103,5	107,4	105,0	+1,4	-2,2	105,5	103,4	107,3	+1,7	+3,8	97,6	104,4	+7,0	
143,3	+6,3	120,7	109,8	120,4	-0,2	+9,7	119,9	114,7	115,9	-3,3	+1,0	120,1	117,3	-2,3	
137,1	-11,6	140,8	135,2	134,0	-4,8	-0,9	145,5	128,1	129,5	-11,0	+1,1	144,7	136,8	-5,5	31.3
121,3	-15,1	126,8	124,3	127,2	+0,3	+2,3	134,4	117,1	119,2	-11,3	+1,8	126,0	125,8	-0,2	
188,9	-3,3	186,5	170,8	156,1	-16,3	-8,6	181,8	164,1	163,5	-10,1	-0,4	205,9	172,9	-16,0	
118,6	+0,8	108,9	107,1	111,0	+1,9	+3,6	101,4	102,7	99,5	-1,9	-3,1	106,7	102,0	-4,4	31.4
126,7	-0,3	118,3	103,3	107,9	-8,8	+4,5	103,1	108,4	99,0	-4,0	-8,7	112,8	105,7	-6,3	
105,3	+2,9	93,6	113,3	116,2	+24,1	+2,6	98,6	93,3	100,3	+1,7	+7,5	96,8	96,0	-0,8	
119,5	-11,4	105,2	102,3	110,9	+5,4	+8,4	103,7	107,0	105,2	+1,4	-1,7	106,4	105,3	-1,0	31.5
108,5	-19,6	93,2	91,6	103,7	+4,5	+13,2	94,0	100,4	96,8	+3,0	-3,6	99,3	97,2	-2,1	
145,5	+8,3	119,4	127,6	128,0	+7,2	+0,3	126,7	122,4	125,0	-1,3	+2,1	123,2	124,6	+1,1	
118,4	-17,1	100,8	97,6	111,7	+10,8	+14,4	97,5	100,7	102,3	+4,9	+1,6	101,6	99,1	-2,5	31.6
105,7	-0,7	96,3	96,1	102,1	+6,0	+6,2	95,1	99,4	96,7	+1,7	-2,7	95,1	97,2	+2,2	
149,8	-35,9	111,9	101,1	135,7	+21,3	+34,2	103,5	103,8	116,0	+12,1	+11,8	117,7	103,6	-12,0	
125,5	+1,9	114,4	117,3	115,5	+1,0	-1,5	113,4	115,4	115,6	+1,9	+0,2	112,2	114,4	+2,0	31.61
133,1	+6,1	122,4	125,4	123,9	+1,2	-1,2	117,4	123,9	124,8	+6,3	+0,7	114,3	120,6	+5,5	
108,6	-8,1	96,6	99,3	96,6	-	-2,7	104,5	96,5	95,2	-8,9	-1,3	107,5	100,5	-6,5	
111,4	-31,1	87,6	78,4	108,1	+23,4	+37,9	82,1	86,5	89,3	+8,8	+3,2	91,4	84,3	-7,8	31.62
81,0	-9,3	72,7	69,7	82,3	+13,2	+18,1	74,9	77,3	71,4	-4,7	-7,6	77,8	76,1	-2,2	
196,9	-46,1	129,4	103,2	180,4	+39,4	+74,8	102,2	112,2	139,7	+36,7	+24,5	129,4	107,2	-17,2	
140,5	+23,2	122,7	147,6	176,3	+43,7	+19,4	115,5	127,8	139,4	+20,7	+9,1	109,7	121,6	+10,8	32
110,8	+15,1	102,3	130,0	150,7	+47,3	+15,9	104,4	105,8	120,0	+14,9	+13,4	92,4	105,1	+13,7	
174,9	+30,0	146,2	167,9	206,1	+41,0	+22,8	128,3	153,3	161,7	+26,0	+5,5	129,8	140,8	+8,5	
162,6	+23,4	139,8	137,6	170,1	+21,7	+23,6	130,8	144,5	137,6	+5,2	-4,8	120,7	137,6	+14,0	32.1
127,5	-3,9	125,6	128,0	142,4	+13,4	+11,3	128,7	126,4	124,4	-3,3	-1,6	112,0	127,5	+13,8	
187,3	+42,8	149,8	144,3	189,6	+26,6	+31,4	132,2	157,4	146,9	+11,1	-6,7	126,9	144,8	+14,1	
156,9	+36,8	139,7	197,3	238,6	+70,8	+20,9	126,2	147,6	178,8	+41,7	+21,1	122,6	136,9	+11,7	32.2
108,3	+50,8	101,9	154,7	186,8	+83,3	+20,7	98,7	106,8	135,9	+37,7	+27,2	85,4	102,7	+20,3	
237,9	+27,6	202,8	268,3	324,9	+60,2	+21,1	172,1	215,6	250,2	+45,4	+16,0	184,6	193,8	+5,0	
84,0	-7,1	71,2	72,5	74,5	+4,6	+2,8	77,3	71,9	72,2	-6,6	+0,4	73,2	74,6	+1,9	32.3
99,5	-10,9	80,4	80,9	84,1	+4,6	+4,0	92,3	83,6	83,2	-9,9	-0,5	87,7	87,9	+0,2	
66,1	+0,2	60,6	62,7	63,6	+5,0	+1,4	60,0	58,4	59,6	-0,7	+2,1	56,5	59,2	+4,8	
111,2	-0,2	107,6	110,1	112,7	+4,7	+2,4	108,5	107,6	109,2	+0,6	+1,5	106,7	108,0	+1,2	33
106,4	+4,9	98,9	95,6	95,8	-3,1	+0,2	97,7	99,6	95,7	-2,0	-3,9	98,3	98,6	+0,3	
119,2	-6,9	122,4	134,2	141,1	+15,3	+5,1	126,4	121,2	131,8	+4,3	+8,7	120,8	123,8	+2,5	
119,4	-3,8	113,1	109,5	109,0	-3,6	-0,5	114,1	113,3	108,2	-5,2	-4,5	114,1	113,7	-0,4	33.1
114,5	+1,5	97,9	90,0	87,1	-11,0	-3,2	97,8	99,8	90,5	-7,5	-9,3	102,5	98,8	-3,6	
127,1	-10,7	137,2	140,5	143,9	+4,9	+2,4	139,9	134,7	136,3	-2,6	+1,2	132,7	137,3	+3,5	
107,3	+3,1	104,7	108,2	115,4	+10,2	+6,7	107,5	105,4	110,0	+2,3	+4,4	104,1	106,4	+2,2	33.2
102,2	+7,4	98,1	96,5	100,2	+2,1	+3,8	99,3	98,9	98,0	-1,3	-0,9	97,9	99,1	+1,2	
115,9	-2,7	116,0	128,0	141,3	+21,8	+10,4	121,3	116,3	130,2	+7,3	+12,0	114,7	118,8	+3,6	
120,9	-1,7	144,0	134,5	124,5	-13,5	-7,4	112,1	137,4	127,9	+14,1	-6,9	118,0	124,8	+5,8	33.3
118,7	-3,2	137,3	124,4	117,0	-14,8	-5,9	102,3	129,2	120,7	+18,0	-6,6	109,6	115,7	+5,6	
138,5	+9,5	196,9	213,3	183,5	-6,8	-14,0	189,1	201,8	183,5	-3,0	-9,1	183,2	195,4	+6,7	
105,6	-0,5	97,6	111,5	115,7	+18,5	+3,8	101,1	97,0	105,7	+4,5	+9,0	98,9	99,0	+0,1	33.4
100,5	+13,7	90,2	95,9	97,4	+8,0	+1,6	99,4	91,8	91,1	-2,5	-0,8	88,1	92,6	+5,1	
111,9	-12,7	106,8	131,0	138,5	+29,7	+5,7	110,6	103,5	124,0	+12,1	+19,8	112,4	107,0	-4,8	
94,4	+0,5	84,6	106,3	76,8	-9,2	-27,8	86,3	83,5	96,0	+11,2	+15,0	83,7	84,9	+1,4	33.5
84,3	-7,3	75,4	82,0	62,9	-16,6	-23,3	74,4	75,2	78,5	+5,5	+4,4	76,5	74,8	-2,2	
109,2	+11,0	98,0	141,9	97,3	-0,7	-31,4	103,6	95,7	121,7	+17,5	+27,2	94,1	99,7	+6,0	

1 INDEX DES AUFTRAGSEINGANGS
1995
NACH ABSCHNITTEN, UNTERABSCHNITTEN,
DER KLASSIFIKATION DER WIRTSCHAFTS
1.1 ORIGINAL

VOLUMEN

WZ93- SCHL.	WIRTSCHAFTSZWEIG		1999 SEP.	VERÄNDERUNG IN % SEP. 1999 GEGEN		1999 AUG.	VERÄNDERUNG IN % AUG. 1999 GEGEN		KUMULIERT		2-MONATS- DURCHSCHNITT	
				SEP. 1998	AUG. 1999		AUG. 1998	JULI 1999	JAN. 1999 BIS SEP. 1999	VER- ÄEND. IN % GEGEN VORJAHR	AUG. 1999 UND SEP. 1999	VER- ÄEND. IN % GEGEN VORJAHR
DM	FAHRZEUGBAU	INSGESAMT	147,2	-0,4	+13,8	129,3	+26,4	+1,2	132,8	+2,6	138,3	+10,6
		INLAND	115,2	-17,5	+12,4	102,5	+11,5	-7,5	113,0	+2,3	108,9	-6,0
		AUSLAND	184,1	+17,0	+14,9	160,2	+40,0	+8,7	155,5	+8,1	172,2	+26,7
34	HERSTELLUNG VON KRAFTWAGEN UND KRAFTWAGENTEILEN	INSGESAMT	145,8	+6,7	+12,2	130,0	+20,6	-6,8	138,9	+7,4	137,9	+12,8
		INLAND	123,6	-3,8	+13,7	108,7	+8,3	-12,3	123,9	+2,2	116,2	+1,5
		AUSLAND	169,3	+16,6	+10,9	152,6	+32,1	-2,1	154,8	+12,3	161,0	+23,5
34.1	HERSTELLUNG VON KRAFTWAGEN UND KRAFTWAGENMOTOREN	INSGESAMT	143,9	+7,5	+11,8	128,7	+22,8	-5,6	137,8	+7,4	136,3	+14,2
		INLAND	107,3	-8,5	+15,5	92,9	+2,7	-13,7	112,0	-1,4	100,1	-3,7
		AUSLAND	177,0	+19,0	+9,9	161,0	+36,9	-0,7	161,1	+13,8	169,0	+26,9
34.2	HERSTELLUNG VON KAROS- SERIEN, AUFBAUTEN UND ANHAENGERN	INSGESAMT	123,9	+5,8	+19,2	103,9	+22,7	-14,9	109,7	-5,5	113,9	+12,9
		INLAND	110,4	-0,4	+9,2	101,1	+21,1	-10,9	104,8	-2,7	105,8	+8,8
		AUSLAND	156,6	+18,5	+41,2	110,9	+26,9	-22,4	121,5	-10,7	133,8	+21,9
34.3	H.V. TEILEN UND ZUBE- HOER FUER KRAFTWAGEN UND KRAFTWAGENMOTOREN	INSGESAMT	154,1	+4,8	+11,9	137,7	+15,4	-8,5	146,6	+9,5	145,9	+9,5
		INLAND	160,2	+3,2	+11,8	143,3	+15,1	-10,5	152,7	+9,3	151,8	+8,5
		AUSLAND	145,3	+7,6	+12,1	129,6	+15,9	-5,1	137,8	+9,6	137,5	+11,4
35	SONSTIGER FAHRZEUGBAU	INSGESAMT	155,0	-25,9	+23,7	125,3	+72,4	+95,5	99,1	-23,8	140,2	-0,5
		INLAND	78,8	-58,0	+4,4	75,5	+37,0	+39,3	65,8	-32,8	77,2	-36,4
		AUSLAND	296,6	+19,0	+36,1	218,0	+106,6	+163,9	161,0	-15,1	257,3	+45,0
35.1	SCHIFFBAU	INSGESAMT	60,4	+183,6	+98,0	30,5	-58,4	+214,4	45,0	-46,0	45,5	-4,0
		INLAND	74,5	+316,2	+261,7	20,6	-37,6	+89,0	28,2	+6,9	47,6	+86,7
		AUSLAND	25,6	-15,5	-53,7	55,3	-68,2	+690,0	87,2	-61,5	40,5	-60,4
35.11	SCHIFFBAU (OHNE BOOTS- UND YACHTBAU)	INSGESAMT	60,4	+205,1	+101,3	30,0	-59,4	+252,9	43,4	-47,8	45,2	-3,6
		INLAND	75,5	+336,4	+270,1	20,4	-38,7	+96,2	26,7	+4,7	48,0	+89,7
		AUSLAND	22,7	-12,4	-57,9	53,9	-69,3	+1282,1	85,1	-62,5	38,3	-62,0
35.12	BOOTS- UND YACHTBAU	INSGESAMT	61,8	-26,6	+24,8	49,5	-6,1	-13,2	110,6	+20,2	55,7	-18,7
		INLAND	33,7	-22,4	+29,1	26,1	+13,0	-20,2	89,2	+109,9	29,9	-10,2
		AUSLAND	129,7	-29,0	+22,1	106,2	-14,5	-8,4	162,4	-23,2	118,0	-23,1
35.2	SCHIENENFAHRZEUGBAU	INSGESAMT	50,5	-5,6	-46,2	93,8	+71,5	+104,8	57,0	-28,7	72,2	+33,5
		INLAND	35,0	-36,0	-66,2	103,7	+132,0	+124,0	57,0	-28,7	69,4	+39,6
		AUSLAND	123,0	+156,7	+159,5	47,4	-53,0	+9,2	57,2	-28,4	85,2	+14,4
35.3	LUFT- UND RAUMFAHRZEUGBAU	INSGESAMT	328,6	-36,4	+32,9	247,3	+181,0	+111,2	175,5	-18,3	288,0	-4,8
		INLAND	139,0	-79,3	+8,4	128,2	+22,3	+20,0	115,6	-50,8	133,8	-65,6
		AUSLAND	469,4	+17,1	+39,8	335,8	+344,2	+169,3	219,9	+10,1	402,6	+69,0
35.4	H.V. KRAFTRAEDERN, FAHRRADERN UND BEHINDERTENFAHRZEUGEN	INSGESAMT	93,6	+14,0	+42,2	65,8	+33,5	-45,9	120,8	+21,0	79,7	+21,3
		INLAND	93,4	+14,3	+47,6	63,3	+30,2	-48,7	122,5	+22,4	78,4	+20,2
		AUSLAND	95,5	+11,0	+8,6	87,9	+57,8	-17,1	106,8	+8,8	91,7	+29,3
35.41	HERSTELLUNG VON KRAFTRAEDERN	INSGESAMT	147,2	+9,9	+175,7	53,4	+42,8	-75,3	200,1	+39,3	100,3	+17,0
		INLAND	148,4	+12,6	+192,7	50,7	+39,7	-76,2	200,1	+38,9	99,6	+18,4
		AUSLAND	111,1	-42,9	-16,2	132,6	+93,6	-57,3	198,7	+52,0	121,9	-7,4
35.42	HERSTELLUNG VON FAHRRADERN	INSGESAMT	63,3	+29,4	+4,5	60,6	+50,7	-23,5	90,7	+12,8	62,0	+39,0
		INLAND	62,1	+28,3	+4,7	59,3	+43,9	-26,8	91,3	+14,3	60,7	+35,5
		AUSLAND	71,5	+36,5	+2,1	70,0	+109,6	+4,3	87,2	+3,7	70,8	+65,0
35.43	HERSTELLUNG VON BEHINDERTENFAHRZEUGEN	INSGESAMT	100,4	+1,1	+3,0	97,5	+7,1	-5,9	90,8	+0,1	99,0	+4,0
		INLAND	92,7	-1,6	-1,9	94,5	+6,5	-4,5	85,5	-0,3	93,6	+2,3
		AUSLAND	148,2	+13,0	+27,5	116,2	+10,6	-12,1	123,7	+1,9	132,2	+11,9
35.5	FAHRZEUGBAU A.N.G.	INSGESAMT	89,7	-35,0	-1,3	90,9	+3,4	-7,3	94,1	-1,7	90,3	-20,1
		INLAND	81,8	-34,5	+11,3	73,5	-0,7	-7,5	82,3	-5,3	77,7	-21,9
		AUSLAND	110,4	-35,9	-18,9	136,1	+9,7	-7,1	124,9	+5,3	123,3	-16,8
36.1	HERSTELLUNG VON MOEBELN	INSGESAMT	101,3	-0,2	+16,0	87,3	+5,3	+2,3	93,9	-2,1	94,3	+2,3
		INLAND	97,4	-2,3	+15,0	84,7	+3,8	+2,8	90,7	-3,2	91,1	+0,4
		AUSLAND	128,3	+12,3	+22,1	105,1	+14,2	-0,2	116,2	+5,0	116,7	+13,2
36.11	HERSTELLUNG VON SITZ- MOEBELN	INSGESAMT	114,4	+5,8	+34,1	85,3	+9,8	-8,5	103,0	+2,5	99,9	+7,5
		INLAND	109,5	+0,7	+29,9	84,3	+9,6	-7,9	100,9	+0,6	96,9	+4,4
		AUSLAND	145,5	+39,6	+57,8	92,2	+11,6	-11,3	115,8	+13,9	118,9	+27,3
36.12	HERSTELLUNG VON BUERO- UND LADENMOEBELN	INSGESAMT	103,6	-0,9	+3,5	100,1	+6,9	+2,6	95,7	+0,4	101,9	+2,8
		INLAND	102,4	-2,4	+4,6	97,9	+4,7	+1,9	94,1	+0,7	100,2	+1,0
		AUSLAND	114,4	+13,5	-5,3	120,8	+27,4	+8,1	110,6	-2,0	117,6	+20,2
36.13	HERSTELLUNG VON KUECHENMOEBELN	INSGESAMT	102,6	+1,3	+11,5	92,0	+5,0	+12,2	94,1	-2,0	97,3	+3,0
		INLAND	98,2	-0,4	+10,2	89,1	+3,4	+13,2	90,3	-2,8	93,7	+1,4
		AUSLAND	129,1	+9,9	+17,3	110,1	+14,7	+7,6	117,2	+1,9	119,6	+12,0
36.14	HERSTELLUNG VON SONST. MOEBELN	INSGESAMT	90,6	-5,5	+10,4	82,1	+1,6	+6,6	86,8	-6,4	86,4	-2,3
		INLAND	86,6	-5,8	+10,6	78,3	-0,4	+7,6	82,4	-8,0	82,5	-3,3
		AUSLAND	118,4	-4,4	+9,2	108,4	+12,4	+2,2	117,4	+2,2	113,4	+3,0

STBA, FS 4, R 2.2, 9/1999

LAND

FUER DAS VERARBEITENDE GEWERBE
= 100
ABTEILUNGEN, GRUPPEN UND KLASSEN
ZWEIGE, AUSGABE 1993 (WZ93)
WERT

INDEX

1998 SEP.	VER- AEND. IN % GEGEN SEP. 1997	1998 3.VJ	1999 2.VJ	1999 3.VJ	VERAENDERUNG IN % 3.VJ 1999 GEGEN 3.VJ 1998	2.VJ 1999	1998 1.HJ	1998 2.HJ	1999 1.HJ	VERAENDERUNG IN % 1.HJ 1999 GEGEN 1.HJ 1998	2.HJ 1998	1997	1998	VER- AEND. IN % GEGEN 1997	WZ93 SCHL.
147,8	+18,5	128,6	133,5	134,8	+4,8	+1,0	129,8	129,9	131,8	+1,5	+1,5	114,3	129,9	+13,6	DM
139,6	+23,8	120,4	114,4	109,5	-9,1	-4,3	115,0	115,1	114,8	-0,2	-0,3	102,5	115,1	+12,3	
157,3	+13,6	138,1	155,3	163,9	+18,7	+5,5	146,8	147,0	151,3	+3,1	+2,9	127,9	146,9	+14,9	
136,6	+14,1	127,0	139,7	138,4	+9,0	-0,9	130,5	131,3	139,2	+6,7	+6,0	117,6	130,9	+11,3	34
128,5	+15,8	118,9	125,9	118,7	-0,2	-5,7	122,3	119,9	126,6	+3,5	+5,6	111,0	121,1	+9,1	
145,2	+12,7	135,4	154,3	159,3	+17,7	+3,2	139,2	143,3	152,6	+9,6	+6,5	124,6	141,2	+13,3	
133,8	+10,9	125,1	138,8	136,3	+9,0	-1,8	130,0	129,9	138,5	+6,5	+6,6	118,2	129,9	+9,9	34.1
117,3	+11,5	108,7	115,8	102,6	-5,6	-11,4	116,0	109,0	116,7	+0,6	+7,1	108,6	112,5	+3,6	
148,7	+10,3	139,9	159,5	166,7	+19,2	+4,5	142,5	148,7	158,2	+11,0	+6,4	126,9	145,6	+14,7	
117,1	+24,2	110,5	103,4	116,6	+5,5	+12,8	118,8	112,7	106,2	-10,6	-5,8	98,0	115,7	+18,1	34.2
110,8	+33,0	104,5	99,3	108,3	+3,6	+9,1	109,4	107,6	103,0	-5,9	-4,3	86,8	108,5	+25,0	
132,1	+9,4	125,0	113,4	136,8	+9,4	+20,6	141,7	124,7	113,9	-19,6	-8,7	125,0	133,2	+6,6	
147,0	+21,6	134,4	147,9	147,4	+9,7	-0,3	133,7	137,9	146,2	+9,3	+6,0	119,0	135,8	+14,1	34.3
155,3	+20,7	143,2	152,3	154,5	+7,9	+1,4	138,0	145,1	151,8	+10,0	+4,6	120,6	141,6	+17,4	
135,0	+23,0	121,8	141,5	137,2	+12,6	-3,0	127,6	127,4	138,1	+8,2	+8,4	116,8	127,5	+9,2	
209,1	+37,0	137,9	99,3	114,8	-16,8	+15,6	126,0	122,6	91,3	-27,5	-25,5	96,2	124,3	+29,2	35
187,5	+55,5	126,8	64,8	69,5	-45,2	+7,3	83,5	94,4	64,0	-23,4	-32,2	65,6	88,9	+35,5	
249,2	+17,3	158,5	163,6	199,1	+25,6	+21,7	205,3	175,3	142,0	-30,8	-19,0	153,1	190,3	+24,3	
21,3	-79,4	48,7	32,0	33,5	-31,2	+4,7	100,6	53,6	50,8	-49,5	-5,2	52,5	77,1	+46,9	35.1
17,9	-86,0	22,0	18,2	35,3	+60,5	+94,0	27,8	24,5	24,6	-11,5	+0,4	37,9	26,2	-30,9	
30,3	-27,3	115,4	66,6	29,3	-74,6	-56,0	282,4	126,3	116,2	-58,9	-8,0	89,1	204,3	+129,3	
19,8	-80,7	48,3	31,0	33,0	-31,7	+6,5	100,5	52,4	48,6	-51,6	-7,3	52,0	76,5	+47,1	35.11
17,3	-86,7	21,8	17,6	35,4	+62,4	+101,1	27,4	23,7	22,4	-18,2	-5,5	37,9	25,5	-32,7	
25,9	-25,4	114,5	64,4	26,8	-76,6	-58,4	283,6	124,3	114,2	-59,7	-8,1	87,4	203,9	+133,3	
84,2	-35,4	67,1	72,3	56,1	-16,4	-22,4	104,4	100,8	137,9	+32,1	+36,8	71,7	102,6	+43,1	35.12
43,4	-33,0	32,7	42,5	30,8	-5,8	-27,5	47,4	60,2	118,5	+150,0	+96,8	40,7	53,8	+32,2	
182,7	-36,7	150,4	144,0	117,3	-22,0	-18,5	242,0	198,6	184,9	-23,6	-6,9	146,8	220,3	+50,1	
53,5	-38,2	122,6	59,5	63,4	-48,3	+6,6	58,7	89,2	53,9	-8,2	-39,6	63,8	73,9	+15,8	35.2
54,7	-42,8	135,8	64,0	61,7	-54,6	-3,6	52,2	94,5	54,7	+4,8	-42,1	52,2	73,3	+40,4	
48,1	+7,6	61,2	38,5	71,3	+16,5	+85,2	89,2	64,6	50,1	-43,8	-22,4	118,3	76,9	-35,0	
516,7	+100,7	243,4	183,3	231,0	-5,1	+26,0	200,3	218,6	147,7	-26,3	-32,4	160,0	209,4	+30,9	35.3
672,8	+334,1	239,0	110,0	124,7	-58,3	+13,4	202,8	209,4	111,1	-45,2	-46,9	115,4	206,1	+78,6	
400,7	+20,0	202,0	237,8	310,0	+53,5	+30,4	198,5	225,4	174,9	-11,9	-22,4	193,2	211,9	+9,7	
82,1	-5,8	76,4	140,0	93,7	+22,6	-33,1	111,5	79,9	134,4	+20,5	+68,2	94,6	95,7	+1,2	35.4
81,7	-8,1	76,0	143,2	93,4	+22,9	-34,8	112,1	79,4	137,1	+22,3	+72,7	94,8	95,8	+1,1	
86,0	+18,8	80,3	113,3	96,5	+20,2	-14,8	107,1	84,4	112,0	+4,6	+32,7	93,1	95,8	+2,9	
133,9	-2,0	108,2	229,5	138,8	+28,3	-39,5	161,3	105,3	230,7	+43,0	+119,1	121,4	133,3	+9,8	35.41
131,8	-4,3	106,5	230,1	137,2	+28,8	-40,4	162,8	103,4	231,6	+42,3	+124,0	120,5	133,1	+10,5	
194,7	+81,6	156,9	214,1	184,8	+17,8	-13,7	117,6	159,5	205,6	+74,8	+28,9	145,3	138,5	-4,7	
48,9	-19,2	51,1	112,2	67,7	+32,5	-39,7	95,1	61,5	102,3	+7,6	+66,3	83,8	78,3	-6,6	35.42
48,4	-21,7	51,0	114,5	67,5	+32,4	-41,0	94,4	61,8	103,2	+9,3	+67,0	84,5	78,1	-7,6	
52,4	+1,7	52,0	96,5	69,5	+33,7	-28,0	100,1	59,7	96,0	-4,1	+60,8	78,7	79,9	+1,5	
99,3	+10,9	100,3	89,4	100,5	+0,2	+12,4	86,0	94,1	85,9	-0,1	-8,7	86,3	90,0	+4,3	35.43
94,2	+9,5	96,5	84,4	95,4	-1,1	+13,0	80,4	90,0	80,6	+0,2	-10,4	82,4	85,2	+3,4	
131,1	+17,8	123,4	120,4	132,2	+7,1	+9,8	120,4	119,2	119,5	-0,7	+0,3	110,5	119,8	+8,4	
138,0	+36,5	109,4	94,6	92,9	-15,1	-1,8	88,9	97,7	94,7	+6,5	-3,1	90,3	93,3	+3,3	35.5
124,9	+33,7	96,0	82,1	78,3	-18,4	-4,6	82,4	88,5	84,3	+2,3	-4,7	87,2	85,4	-2,1	
172,3	+42,2	144,3	126,9	131,0	-9,2	+3,2	105,8	121,7	121,8	+15,1	+0,1	98,6	113,8	+15,4	
101,5	+1,7	91,9	92,1	91,3	-0,7	-0,9	97,9	94,6	95,3	-2,7	+0,8	94,3	96,2	+2,0	36.1
99,7	+2,2	90,0	88,6	88,2	-2,0	-0,5	95,6	92,5	92,0	-3,8	-0,6	92,0	94,1	+2,3	
114,2	-0,8	105,7	116,1	112,9	+6,8	-2,8	113,2	107,9	117,8	+4,1	+9,2	110,3	110,5	+0,2	
108,1	+6,6	94,9	102,3	97,6	+2,8	-4,6	103,2	101,7	105,7	+2,4	+3,9	98,0	102,5	+4,6	36.11
108,7	+7,3	94,6	99,9	95,1	+0,5	-4,8	103,1	101,7	103,9	+0,8	+2,2	95,9	102,4	+6,8	
104,2	+2,6	96,9	117,4	113,9	+17,5	-3,0	104,1	101,4	116,8	+12,2	+15,2	111,7	102,8	-8,0	
104,5	+8,4	101,3	93,3	100,4	-0,9	+7,6	92,3	99,6	93,3	+1,1	-6,3	89,7	95,9	+6,9	36.12
104,9	+10,8	101,0	92,6	98,8	-2,2	+6,7	89,6	98,8	91,8	+2,5	-7,1	88,6	94,2	+6,3	
100,8	-10,6	104,6	99,8	115,7	+10,6	+15,9	117,0	106,5	108,1	-7,6	+1,5	100,6	111,8	+11,1	
101,3	-2,0	89,9	95,0	92,2	+2,6	-2,9	99,0	92,2	95,0	-4,0	+3,0	93,3	95,6	+2,5	36.13
98,6	-2,1	87,2	90,0	88,7	+1,7	-1,4	95,7	89,5	91,2	-4,7	+1,9	91,3	92,6	+1,4	
117,5	-2,2	106,1	125,5	113,8	+7,3	-9,3	119,4	108,4	118,9	-0,4	+9,7	105,4	113,9	+8,1	
95,9	-2,3	87,5	83,1	83,2	-4,9	+0,1	95,3	88,6	88,6	-7,0	-	93,6	92,0	-1,7	36.14
91,9	-2,8	84,0	78,6	79,2	-5,7	+0,8	92,4	85,1	84,0	-9,1	-1,3	90,6	88,7	-2,1	
123,8	+0,2	112,6	114,7	111,0	-1,4	-3,2	116,0	112,9	120,6	+4,0	+6,8	114,4	114,5	+0,1	

DEUTSCHLAND
1 INDEX DES AUFTRAGSEINGANGS FÜR DAS VERARBEITENDE GEWERBE
1995 = 100

1.2 ZEITREIHENANALYSE - BERLINER VERFAHREN (BV 4)
WERTINDEX

WZ93- SCHL.	WIRTSCHAFTSZWEIG		ORIGINALWERT		KALENDER- U. SAISON- BEREINIGTER WERT BERLINER VERFAHREN, VERSION 4		GLATTE KOMPONENTE BERLINER VERFAHREN, VERSION 4	
			1999 SEP.	VERÄND. GEGENUEBER VORJAHRES- MONAT IN %	1999 SEP.	VERÄND. GEGENUEBER VORMONAT IN %	1999 SEP.	VERÄND. GEGENUEBER VORMONAT IN %
D	VERARBEITENDES GEWERBE 1)	INSGESAMT	123,5	+4,0	115,4	-2,0	114,8	+1,0
		INLAND	108,9	-1,8	101,9	-2,8	102,1	+0,4
		AUSLAND	149,7	+12,7	140,1	-0,9	137,6	+1,6
	VORLEISTUNGSGÜTER- PRODUZENTEN	INSGESAMT	118,0	+4,8	112,8	-0,6	111,8	+1,0
		INLAND	110,4	+2,2	105,4	-1,1	104,9	+0,7
		AUSLAND	133,9	+9,6	128,2	+0,4	126,3	+1,6
	INVESTITIONSGÜTER- PRODUZENTEN	INSGESAMT	132,5	+4,1	121,7	-3,4	120,9	+1,1
		INLAND	108,8	-6,4	100,4	-5,6	101,9	+0,3
		AUSLAND	167,5	+16,6	153,8	-0,8	149,3	+1,9
	GEBRAUCHSGÜTER- PRODUZENTEN	INSGESAMT	125,1	+4,4	119,2	-3,0	119,6	+0,6
		INLAND	104,5	-4,7	98,9	-2,2	99,6	-0,1
		AUSLAND	155,9	+15,5	150,2	-3,4	149,9	+1,4
	VERBRAUCHSGÜTER- PRODUZENTEN	INSGESAMT	112,5	-2,2	95,6	-2,2	96,1	+0,2
		INLAND	105,4	-3,4	88,5	-1,1	88,3	-0,2
		AUSLAND	130,9	+0,2	113,1	-5,8	116,2	+1,0
DB	TEXTIL- UND BEKLEIDUNGS- GEWERBE	INSGESAMT	114,4	-6,6	89,3	-2,6	89,9	-0,3
		INLAND	106,0	-9,2	81,8	-2,5	82,7	-0,8
		AUSLAND	138,5	-0,4	110,4	-3,3	110,5	+0,7
17	TEXTILGEWERBE	INSGESAMT	99,6	-6,7	89,2	-2,2	89,0	-0,3
		INLAND	92,0	-8,5	82,0	-2,1	82,1	-0,7
		AUSLAND	120,0	-2,8	108,5	-3,0	107,6	+0,6
18	BEKLEIDUNGSGEWERBE	INSGESAMT	134,7	-6,5	89,5	-3,3	91,2	-0,4
		INLAND	124,4	-10,0	81,9	-3,0	83,7	-1,1
		AUSLAND	167,0	+2,5	113,2	-4,2	114,9	+1,0
DC	LEDERGEWERBE	INSGESAMT	138,4	-1,4	97,6	+2,2	97,1	-0,2
		INLAND	133,2	-4,4	91,1	+1,8	91,0	-0,5
		AUSLAND	157,1	+8,8	121,8	+4,1	119,1	+0,5
DD	HOLZGEWERBE (OHNE HERSTELLUNG VON MOBELN)	INSGESAMT	108,9	+1,8	101,1	-2,0	101,6	+0,8
		INLAND	102,2	-0,5	94,6	-2,7	95,3	+0,5
		AUSLAND	182,6	+19,2	171,4	+1,2	169,7	+1,9
DE	PAPIER- UND DRUCKGEWERBE	INSGESAMT	108,9	+7,7	107,0	+0,1	106,1	+1,0
		INLAND	103,3	+3,3	101,4	-0,5	101,1	+0,6
		AUSLAND	128,6	+22,7	126,8	+1,8	123,8	+2,3
21	PAPIERGEWERBE	INSGESAMT	107,5	+10,8	106,7	+0,5	104,9	+1,4
		INLAND	101,5	+6,1	99,7	+0,3	98,2	+0,9
		AUSLAND	121,1	+21,1	122,5	+0,8	119,9	+2,2
21.1	H.V. HOLZSTOFF, ZELLSTOFF, PAPIER, KARTON UND PAPPE	INSGESAMT	120,2	+17,6	121,9	+0,2	119,6	+2,0
		INLAND	110,0	+12,2	110,5	+2,2	107,1	+1,4
		AUSLAND	132,5	+23,5	136,3	-0,9	134,8	+2,5
21.2	PAPIER-, KARTON- UND PAPPEVERARBEITUNG	INSGESAMT	97,4	+4,8	94,8	+0,7	93,3	+0,8
		INLAND	97,0	+2,8	94,3	-0,7	93,6	+0,6
		AUSLAND	99,5	+15,3	97,5	+7,1	92,0	+1,4
22	DRUCKGEWERBE, Vervielfach- tigung von bespielten Ton-, Bild- u. Datenträgern	INSGESAMT	110,9	+3,5	107,5	-0,5	108,1	+0,7
		INLAND	105,4	+0,3	103,4	-1,4	104,6	+0,3
		AUSLAND	170,5	+30,2	152,7	+8,5	143,8	+2,7
DG	CHEMISCHE INDUSTRIE	INSGESAMT	106,9	+4,6	105,0	+0,2	103,7	+1,1
		INLAND	99,4	+3,3	96,7	+0,5	95,1	+0,6
		AUSLAND	115,9	+5,9	115,0	-0,3	114,0	+1,3
24.1	HERSTELLUNG VON CHEMISCHEN GRUNDSTOFFEN	INSGESAMT	105,6	+10,2	105,7	+3,0	102,8	+1,6
		INLAND	98,8	+6,5	98,6	+1,9	96,0	+1,3
		AUSLAND	111,7	+13,3	112,0	+3,5	109,0	+1,9
24.4	HERSTELLUNG VON PHARMA- ZEUTISCHEN ERZEUGNISSEN	INSGESAMT	113,1	-3,4	106,9	-6,6	110,7	+0,5
		INLAND	101,8	+1,9	98,8	-0,1	97,9	+0,3
		AUSLAND	132,2	-9,6	119,3	-16,0	132,3	+0,9
DH	HERSTELLUNG VON GUMMI- UND KUNSTSTOFFWAREN	INSGESAMT	116,2	+3,7	109,7	-0,7	108,5	+0,7
		INLAND	108,4	+0,4	100,6	-1,7	100,0	+0,4
		AUSLAND	141,1	+12,8	138,5	+1,3	135,4	+1,5
25.2	HERSTELLUNG VON KUNST- STOFFWAREN	INSGESAMT	115,3	+3,7	109,1	-1,1	108,1	+0,7
		INLAND	107,5	+0,5	99,9	-1,9	99,4	+0,4
		AUSLAND	142,5	+13,3	140,8	+0,6	138,4	+1,7
DI	GLASGEWERBE, KERAMIK, VERARBEITUNG VON STEINEN UND ERMEN	INSGESAMT	111,7	+8,9	101,8	+1,9	99,4	+1,2
		INLAND	107,5	+4,9	95,4	+0,4	94,0	+0,9
		AUSLAND	125,9	+22,6	123,2	+5,7	117,5	+2,0
26.1	HERSTELLUNG UND VERAR- BEITUNG VON GLAS	INSGESAMT	111,8	+11,9	107,0	+2,5	103,9	+1,2
		INLAND	106,0	+7,0	99,9	+0,3	98,2	+0,8
		AUSLAND	126,6	+24,4	125,5	+6,8	119,1	+2,1
DJ	METALLERZEUGUNG UND -BE- ARBEITUNG, HERSTELLUNG VON METALLERZEUGNISSEN	INSGESAMT	114,2	+8,3	110,3	+5,2	105,5	+1,1
		INLAND	104,2	+1,0	100,7	+2,1	98,6	+0,3
		AUSLAND	145,1	+29,4	141,4	+14,9	124,7	+2,5

1) AUSGEWÄHLTE WIRTSCHAFTSZWEIGE (OHNE ERNÄHRUNGSGEWERBE UND TABAKVERARBEITUNG).

STBA, FS 4, R 2.2, 9/1999

DEUTSCHLAND

1 INDEX DES AUFTRAGSEINGANGS FUER DAS VERARBEITENDE GEWERBE
1995 = 100

1.2 ZEITREIHENANALYSE - BERLINER VERFAHREN (BV 4)
WERTINDEX

WZ93- SCHL.	WIRTSCHAFTSZWEIG		ORIGINALWERT		KALENDER- U. SAISON- BEREINIGTER WERT BERLINER VERFAHREN, VERSION 4		GLATTE KOMPONENTE	
			1999 SEP.	VERAEND. GEGENUEBER VORJAHRES- MONAT IN %	1999 SEP.	VERAEND. GEGENUEBER VORMONAT IN %	1999 SEP.	VERAEND. GEGENUEBER VORMONAT IN %
27	METALLERZEUGUNG UND -BEARBEITUNG	INSGESAMT INLAND AUSLAND	105,8 100,3 116,6	+6,9 +4,6 +10,8	107,3 101,6 117,7	+1,3 +2,5 -1,9	102,8 97,5 113,2	+1,9 +1,5 +2,4
27.1	ERZEUGUNG VON ROHEISEN, STAHL UND FERROLEGIE- RUNGEN (EGKS) 1)	INSGESAMT INLAND AUSLAND	91,8 85,1 105,0	+2,6 +1,2 +4,8	98,0 93,2 106,8	-0,7 +1,0 -4,0	94,7 89,2 105,5	+2,0 +1,7 +2,6
27.5	GIESSEREIINDUSTRIE	INSGESAMT INLAND AUSLAND	125,4 121,4 140,6	-7,4 -6,9 -9,0	113,4 111,5 120,7	-1,5 -0,6 -5,0	113,4 110,8 123,6	+0,1 0 +0,4
28	HERSTELLUNG VON METALL- ERZEUGNISSEN	INSGESAMT INLAND AUSLAND	120,8 106,7 186,9	+9,4 -1,1 +52,9	113,1 100,5 177,2	+9,1 +2,3 +38,7	107,7 99,4 140,2	+0,6 -0,3 +2,4
28.1	STAHL- UND LEICHTMETALLBAU	INSGESAMT INLAND AUSLAND	103,5 100,7 137,2	+5,4 +5,4 +6,0	100,9 98,1 133,8	+2,5 +2,6 0	100,6 97,2 140,2	+0,4 +0,2 +2,0
DK	MASCHINENBAU	INSGESAMT INLAND AUSLAND	113,0 107,3 119,9	+2,4 +2,2 +2,7	107,3 103,8 112,0	-0,1 +1,5 -1,4	105,3 101,6 110,0	+0,4 +0,4 +0,5
29.1	H.V. MASCHINEN F.D.ERZUEG. U.NUTZG.V.MECHAN.ENERGIE (O.LUFT-, STRASS.FAHRZ.BAU)	INSGESAMT INLAND AUSLAND	111,0 96,2 131,6	+3,0 -3,6 +10,5	104,6 95,1 118,2	0 +1,9 -1,1	102,1 93,6 114,0	-0,3 -0,6 +0,3
29.3	HERSTELLUNG VON LAND- U. FORSTWIRTSCHAFTLICHEN MASCHINEN	INSGESAMT INLAND AUSLAND	79,6 74,0 85,4	-10,3 -8,2 -12,3	103,3 90,1 116,6	-5,6 -2,1 -8,5	103,5 92,0 115,4	+0,3 -0,4 +0,7
29.4	HERSTELLUNG VON WERK- ZEUGMASCHINEN	INSGESAMT INLAND AUSLAND	103,1 111,5 94,4	-10,7 -8,3 -13,3	102,1 108,3 95,9	-2,2 +5,7 -9,8	102,1 103,7 100,5	-0,7 -1,0 -0,3
DL	H.V.BUEROMASCH.,DATENVERARB. GER.U.-EINRICHTG.;ELEKTROT., FEINMECHANIK U. OPTIK	INSGESAMT INLAND AUSLAND	135,7 117,2 168,6	+8,3 +6,6 +10,7	124,5 110,8 148,5	-3,8 -2,3 -5,8	125,5 110,9 151,1	+1,6 +1,3 +2,0
30	H.V. BUEROMASCHINEN, DATENVERARBEITUNGSGE- RAEATEN U. -EINRICHTUNGEN	INSGESAMT INLAND AUSLAND	109,8 99,3 128,7	-28,6 -21,7 -36,3	81,7 80,9 95,0	-13,5 -5,7 -14,6	87,2 80,1 105,1	-1,9 -1,7 -1,0
31	HERSTELLUNG VON GERAETEN DER ELEKTRIZITAETSERZUE- GUNG, -VERTEILUNG U.AE.	INSGESAMT INLAND AUSLAND	119,4 108,3 144,8	-0,1 -0,2 +0,1	109,7 102,9 124,6	-9,9 -8,0 -14,3	114,6 106,8 132,4	+1,1 +0,7 +1,7
31.2	HERSTELLUNG VON ELEK- TRIZITAETSERZEUGUNGS- U. -SCHALTEINRICHTUNGEN	INSGESAMT INLAND AUSLAND	115,7 106,7 136,9	-7,7 -6,5 -9,5	105,4 101,4 115,8	-9,7 -9,9 -7,3	111,7 106,8 122,6	+0,4 +0,4 +0,6
31.6	HERSTELLUNG VON ELEK- TRISCHEN AUSRUESTUNGEN A.N.G.	INSGESAMT INLAND AUSLAND	113,0 108,5 124,3	-9,2 -1,3 -22,9	97,5 100,7 92,6	-22,4 -9,2 -44,2	110,2 104,8 125,3	+0,3 +0,4 +0,2
32	RUNDUNK-, FERNSEH- UND NACHRICHTENTECHNIK	INSGESAMT INLAND AUSLAND	189,9 162,5 221,6	+41,4 +55,2 +31,5	173,8 156,2 194,7	+5,7 +10,1 +2,0	167,3 146,4 191,5	+3,5 +4,3 +2,8
33	MEDIZIN-, MESS-, STEUER- UND REGELUNGSTECHNIK, OPTIK	INSGESAMT INLAND AUSLAND	123,4 103,9 155,9	+7,1 -6,0 +26,6	120,8 99,4 156,8	-1,5 -4,8 +2,3	119,9 101,0 151,5	+1,3 +0,1 +2,5
DM	FAHRZEUGBAU	INSGESAMT INLAND AUSLAND	153,8 118,6 194,3	+0,6 -17,2 +18,4	141,7 105,1 183,5	-7,6 -14,3 -2,4	144,0 112,4 180,2	+1,0 -0,4 +2,0
34	HERSTELLUNG VON KRAFTWAGEN UND KRAFTWAGENTEILEN	INSGESAMT INLAND AUSLAND	152,7 127,3 179,6	+7,9 -3,3 +18,3	150,0 125,5 176,1	-3,0 -2,9 -3,0	150,7 127,1 175,7	+0,9 0 +1,6
34.1	HERSTELLUNG VON KRAFTWAGEN UND KRAFTWAGENMOTOREN	INSGESAMT INLAND AUSLAND	153,8 113,7 189,8	+9,2 -7,5 +21,0	151,9 114,1 186,0	-4,1 -3,4 -4,2	152,8 116,0 185,8	+0,9 -0,3 +1,6
35	SONSTIGER FAHRZEUGBAU	INSGESAMT INLAND AUSLAND	159,8 80,9 306,3	-25,8 -58,0 +19,1	91,9 13,7 236,0	-35,6 -84,0 -4,7	105,0 46,1 214,1	+1,6 -5,5 +4,8
35.1	SCHIFFBAU	INSGESAMT INLAND AUSLAND	62,1 76,6 26,5	+182,3 +316,3 -15,1	75,5 55,1 125,0	+52,5 +111,1 +34,3	50,9 38,0 85,2	+2,2 +6,1 -1,4
35.3	LUFT- UND RAUMFAHRZEUGBAU	INSGESAMT INLAND AUSLAND	339,5 143,2 485,2	-36,3 -79,4 +17,4	182,0 -31,9 316,4	-33,4 -122,6 -13,1	216,0 68,9 309,9	+4,3 -10,5 +5,8
36.1	HERSTELLUNG VON MOEBELN	INSGESAMT INLAND AUSLAND	108,2 104,2 136,2	+0,8 -1,2 +13,8	102,4 98,4 130,6	-1,0 -1,5 +2,0	101,7 98,2 126,4	+0,4 +0,3 +0,7

1) EUROPAEISCHE GEMEINSCHAFT FUER KOHLE UND STAHL.
STBA,FS 4,R 2.2, 9/1999

DEUTSCHLAND
1 INDEX DES AUFTRAGSEINGANGS FUER DAS VERARBEITENDE GEWERBE
1995 = 100
1.2 ZEITREIHENANALYSE - BERLINER VERFAHREN (BV 4)
VOLUMENINDEX

WZ93- SCHL.	WIRTSCHAFTSZWEIG		ORIGINALWERT		KALENDER- U. SAISON- BEREINIGTER WERT BERLINER VERFAHREN, VERSION 4		GLATTE KOMPONENTE BERLINER VERFAHREN, VERSION 4	
			1999 SEP.	VERAEND. GEGENUEBER VORJAHRES- MONAT IN %	1999 SEP.	VERAEND. GEGENUEBER VORMONAT IN %	1999 SEP.	VERAEND. GEGENUEBER VORMONAT IN %
D	VERARBEITENDES GEWERBE 1)	INSGESAMT	122,9	+4,3	115,0	-2,0	114,6	+1,0
		INLAND	109,3	-1,3	102,4	-2,8	102,9	+0,5
		AUSLAND	147,3	+12,9	138,1	-0,9	135,9	+1,6
	VORLEISTUNGSGUETER- PRODUZENTEN	INSGESAMT	121,0	+5,7	116,1	-0,7	115,6	+1,0
		INLAND	113,8	+3,1	109,1	-1,2	108,9	+0,7
		AUSLAND	136,1	+10,7	130,8	+0,2	129,5	+1,6
	INVESTITIONSGUETER- PRODUZENTEN	INSGESAMT	129,0	+4,0	118,4	-3,4	117,5	+1,0
		INLAND	106,6	-6,0	98,3	-5,6	99,6	+0,3
		AUSLAND	162,1	+16,2	148,6	-0,8	144,2	+1,9
	GEBRAUCHSGUETER- PRODUZENTEN	INSGESAMT	119,3	+3,4	113,6	-3,2	114,1	+0,5
		INLAND	100,7	-5,1	95,2	-2,4	95,9	-0,2
		AUSLAND	147,2	+13,8	141,8	-3,6	141,6	+1,2
	VERBRAUCHSGUETER- PRODUZENTEN	INSGESAMT	110,3	-2,3	93,6	-2,3	94,2	+0,2
		INLAND	103,5	-3,6	86,9	-1,1	86,8	-0,2
		AUSLAND	128,0	+0,6	110,4	-5,6	113,2	+1,0
DB	TEXTIL- UND BEKLEIDUNGS- GEWERBE	INSGESAMT	114,3	-6,5	89,3	-2,4	89,8	-0,3
		INLAND	105,3	-9,5	81,3	-2,5	82,2	-1,0
		AUSLAND	139,7	+0,4	111,6	-3,0	111,5	+0,8
17	TEXTILGEWERBE	INSGESAMT	100,4	-5,7	90,1	-1,6	89,7	-0,2
		INLAND	92,6	-7,6	82,7	-1,8	82,7	-0,6
		AUSLAND	121,1	-1,7	103,4	-2,4	108,4	+0,6
18	BEKLEIDUNGSGEWERBE	INSGESAMT	133,4	-7,4	88,3	-3,6	90,1	-0,6
		INLAND	122,1	-11,2	79,9	-3,2	81,8	-1,2
		AUSLAND	168,7	+2,8	114,7	-4,3	116,2	+1,0
DC	LEDERGEWERBE	INSGESAMT	136,1	-0,9	96,3	+2,4	95,7	-0,2
		INLAND	130,7	-4,0	89,6	+1,9	89,4	-0,6
		AUSLAND	155,2	+9,7	120,8	+4,1	118,3	+0,6
DD	HOLZGEWERBE (OHNE HERSTELLUNG VON MOEBELN)	INSGESAMT	112,2	+4,1	104,6	-1,6	104,9	+1,1
		INLAND	105,8	+2,0	98,4	-2,3	99,0	+0,9
		AUSLAND	182,5	+19,8	171,1	+1,5	169,3	+2,0
DE	PAPIER- UND DRUCKGEWERBE	INSGESAMT	113,9	+7,7	112,3	-0,4	111,9	+1,1
		INLAND	107,7	+2,8	105,8	-0,9	105,9	+0,6
		AUSLAND	136,0	+24,3	135,5	+1,4	133,1	+2,3
21	PAPIERGEWERBE	INSGESAMT	116,1	+11,3	115,9	-0,3	114,7	+1,2
		INLAND	109,7	+6,5	108,3	-0,4	107,4	+0,9
		AUSLAND	130,4	+21,6	132,9	+0,2	131,3	+2,2
21.1	H.V. HOLZSTOFF, ZELLSTOFF, PAPIER, KARTON UND PAPPE	INSGESAMT	134,8	+16,8	137,4	-0,7	136,1	+1,7
		INLAND	125,7	+10,7	126,4	+0,6	124,0	+1,2
		AUSLAND	145,6	+23,9	151,1	-1,5	150,9	+2,4
21.2	PAPIER-, KARTON- UND PAPPEVERARBEITUNG	INSGESAMT	101,1	+6,0	98,9	+0,6	97,6	+0,7
		INLAND	101,0	+3,9	98,8	-0,9	98,5	+0,6
		AUSLAND	101,5	+16,0	99,7	+7,0	94,3	+1,4
22	DRUCKGEWERBE, VERVIEL- FAELTIGUNG VON BESPIELTEN TON-, BILD- U. DATENTRAEGERN	INSGESAMT	110,6	+2,3	107,1	-0,4	107,6	+0,6
		INLAND	105,3	-1,5	103,1	-1,6	104,3	+0,2
		AUSLAND	167,2	+36,8	151,5	+10,6	140,0	+3,1
DG	CHEMISCHE INDUSTRIE	INSGESAMT	110,8	+6,1	109,1	+0,2	108,3	+0,9
		INLAND	104,8	+5,5	102,4	+0,6	101,2	+0,6
		AUSLAND	118,0	+6,8	117,1	-0,3	116,7	+1,2
24.1	HERSTELLUNG VON CHEMISCHEN GRUNDSTOFFEN	INSGESAMT	117,6	+12,3	118,0	+2,6	116,2	+1,4
		INLAND	115,4	+9,7	115,4	+1,9	113,7	+1,1
		AUSLAND	119,5	+14,6	120,1	+2,8	118,4	+1,7
24.4	HERSTELLUNG VON PHARMA- ZEUTISCHEN ERZEUGNISSEN	INSGESAMT	108,2	-3,2	102,2	-6,8	105,9	+0,6
		INLAND	98,0	+2,2	95,3	+0,1	94,4	+0,3
		AUSLAND	125,4	-9,5	113,0	-16,4	125,5	+1,0
DH	HERSTELLUNG VON GUMMI- UND KUNSTSTOFFWAREN	INSGESAMT	118,8	+4,5	112,3	-0,7	111,3	+0,8
		INLAND	110,6	+0,8	102,9	-1,6	102,5	+0,5
		AUSLAND	144,7	+14,7	142,1	+1,4	139,2	+1,6
25.2	HERSTELLUNG VON KUNST- STOFFWAREN	INSGESAMT	118,0	+4,4	112,0	-1,0	111,3	+0,9
		INLAND	109,9	+1,0	102,5	-1,9	102,3	+0,5
		AUSLAND	146,2	+14,8	144,6	+0,8	142,5	+1,7
DI	GLASGEWERBE, KERAMIK, VERARBEITUNG VON STEINEN UND ERDEN	INSGESAMT	115,3	+9,9	105,2	+2,1	102,7	+1,4
		INLAND	111,9	+5,9	99,5	+0,5	98,0	+0,9
		AUSLAND	126,7	+23,9	123,9	+5,7	118,3	+2,2
26.1	HERSTELLUNG UND VERAR- BEITUNG VON GLAS	INSGESAMT	118,3	+14,6	113,5	+2,6	110,2	+1,5
		INLAND	114,3	+10,8	108,0	+0,7	106,0	+1,1
		AUSLAND	128,6	+24,5	127,3	+6,3	121,2	+2,2
DJ	METALLERZEUGUNG UND -BE- ARBEITUNG, HERSTELLUNG VON METALLERZEUGNISSEN	INSGESAMT	115,6	+9,4	112,4	+4,7	108,4	+1,0
		INLAND	104,6	+1,4	101,8	+1,5	100,3	+0,3
		AUSLAND	149,2	+31,5	146,1	+13,4	130,9	+2,4

1) AUSGEWAHLTE WIRTSCHAFTSZWEIGE (OHNE ERNAHRUNGSGEWERBE UND TABAKVERARBEITUNG).

STBA, FS 4, R 2.2, 9/1999

DEUTSCHLAND
1 INDEX DES AUFTRAGSEINGANGS FUER DAS VERARBEITENDE GEWERBE
1995 = 100

1.2 ZEITREIHENANALYSE - BERLINER VERFAHREN (BV 4)
VOLUMENINDEX

WZ93- SCHL.	WIRTSCHAFTSZWEIG		ORIGINALWERT		KALENDER- U. SAISON- BEREINIGTER WERT BERLINER VERFAHREN, VERSION 4		GLATTE KOMPONENTE	
			1999 SEP.	VERAEND. GEGENUEBER VORJAHRES- MONAT IN %	1999 SEP.	VERAEND. GEGENUEBER VORMONAT IN %	1999 SEP.	VERAEND. GEGENUEBER VORMONAT IN %
27	METALLERZEUGUNG UND -BEARBEITUNG	INSGESAMT INLAND AUSLAND	113,5 105,9 128,5	+11,1 +7,7 +16,9	116,3 108,7 130,8	+0,5 +1,6 -1,9	113,3 105,9 127,9	+1,8 +1,4 +2,5
27.1	ERZEUGUNG VON ROHEISEN, STAHL UND FERROLEGIE- RUNGEN (EGKS) 1)	INSGESAMT INLAND AUSLAND	106,9 98,5 123,7	+13,2 +12,1 +15,4	115,4 109,5 126,5	-0,9 +0,6 -3,7	114,0 107,0 127,5	+2,2 +1,9 +2,7
27.5	GIessereiINDUSTRIE	INSGESAMT INLAND AUSLAND	129,3 119,8 165,8	-0,9 -5,7 +15,4	117,9 109,9 148,5	+0,1 -0,3 +0,1	117,6 109,1 150,2	+0,9 +0,2 +2,6
28	HERSTELLUNG VON METALL- ERZEUGNISSEN	INSGESAMT INLAND AUSLAND	117,2 103,8 179,7	+8,1 -2,3 +51,4	109,6 97,7 170,2	+8,8 +1,9 +39,5	104,5 96,9 133,9	+0,4 -0,4 +2,2
28.1	STAHL- UND LEICHTMETALLBAU	INSGESAMT INLAND AUSLAND	100,7 97,7 136,2	+4,6 +4,4 +6,3	98,1 94,9 133,0	+2,6 +2,6 0	97,7 94,0 139,5	+0,4 +0,1 +2,0
DK	MASCHINENBAU	INSGESAMT INLAND AUSLAND	108,1 103,0 114,5	+1,8 +1,7 +2,0	102,7 99,6 106,9	-0,3 +1,5 -1,7	100,8 97,4 105,1	+0,4 +0,3 +0,5
29.1	H.V. MASCHINEN F.D.ERZEUG. U.NUTZG.V.MECHAN.ENERGIE (O.LUFT-,STRASS.FAHRZ.BAU)	INSGESAMT INLAND AUSLAND	105,8 91,0 126,5	+2,4 -4,4 +10,3	99,5 89,9 113,3	-0,1 +1,8 -1,0	97,0 88,4 109,0	-0,4 -0,8 +0,2
29.3	HERSTELLUNG VON LAND- U. FORSTWIRTSCHAFTLICHEN MASCHINEN	INSGESAMT INLAND AUSLAND	75,8 70,6 81,3	-10,8 -8,8 -12,4	98,5 86,1 111,3	-5,7 -1,9 -8,5	98,6 87,8 110,0	+0,2 -0,5 +0,8
29.4	HERSTELLUNG VON WERK- ZEUGMASCHINEN	INSGESAMT INLAND AUSLAND	97,4 105,6 88,9	-11,7 -9,4 -14,3	96,5 102,4 90,3	-2,2 +5,6 -10,1	96,4 98,0 94,7	-0,7 -1,1 -0,3
DL	H.V. BUEROMASCH., DATENVERARB. GER.U.-EINRICHTG.;ELEKTROT., FEINMECHANIK U. OPTIK	INSGESAMT INLAND AUSLAND	138,4 120,8 169,3	+9,8 +8,3 +11,5	127,0 114,1 149,2	-3,5 -2,0 -5,7	127,8 114,0 151,7	+1,8 +1,4 +2,0
30	H.V. BUEROMASCHINEN, DATENVERARBEITUNGSGE- RAETEN U. -EINRICHTUNGEN	INSGESAMT INLAND AUSLAND	130,6 124,8 140,8	-22,7 -14,2 -33,2	100,1 103,6 104,6	-11,5 -5,0 -13,8	105,7 102,9 115,5	-0,9 -0,7 -0,6
31	HERSTELLUNG VON GERAETEN DER ELEKTRIZITAETSERZEU- GUNG, -VERTEILUNG U.AE.	INSGESAMT INLAND AUSLAND	118,4 109,0 140,0	+1,2 +1,5 +0,9	109,2 103,9 120,8	-9,6 -7,6 -14,3	113,9 107,8 128,1	+1,1 +0,8 +1,7
31.2	HERSTELLUNG VON ELEK- TRIZITAETSVERTeilUNGS- U. -SCHALTEinRICHTUNGEN	INSGESAMT INLAND AUSLAND	112,9 106,6 126,9	-7,1 -4,6 -11,4	103,1 101,6 107,7	-9,5 -9,4 -8,0	109,3 107,0 114,4	+0,5 +0,5 +0,3
31.6	HERSTELLUNG VON ELEK- TRISCHEN AUStRUEStUNGEN A.N.G.	INSGESAMT INLAND AUSLAND	108,8 104,6 119,2	-8,1 -1,0 -20,4	93,9 97,3 88,9	-22,7 -8,4 -44,4	106,5 101,5 120,7	+0,4 +0,4 +0,7
32	RUNDfUNK-, fERNSEH- UND NACHRICHTENTECHNIK	INSGESAMT INLAND AUSLAND	199,2 172,1 230,6	+41,8 +55,3 +31,8	182,3 164,6 203,1	+5,7 +10,2 +1,8	175,2 153,9 200,0	+3,5 +4,3 +2,8
33	MEDIZIN-, MEss-, STEUER- UND REGELUNGSTECHNIK, OPTIK	INSGESAMT INLAND AUSLAND	118,3 99,0 150,5	+6,4 -7,0 +26,3	115,8 94,6 151,3	-1,6 -5,0 +2,2	114,9 96,3 146,2	+1,2 +0,1 +2,5
DM	FAHRZEUGBAU	INSGESAMT INLAND AUSLAND	147,2 115,2 184,1	-0,4 -17,5 +17,0	135,6 102,2 173,8	-7,8 -14,4 -2,6	138,0 109,3 170,7	+1,0 -0,5 +1,9
34	HERSTELLUNG VON KRAFTWAGEN UND KRAFTWAGENTEILEN	INSGESAMT INLAND AUSLAND	145,8 123,6 169,3	+6,7 -3,8 +16,6	143,4 122,0 166,1	-3,2 -2,9 -3,3	144,1 123,6 165,9	+0,8 0 +1,5
34.1	HERSTELLUNG VON KRAFTWAGEN UND KRAFTWAGENMOTOREN	INSGESAMT INLAND AUSLAND	143,9 107,3 177,0	+7,5 -8,5 +19,0	142,4 108,0 173,6	-4,4 -3,5 -4,5	143,4 109,8 173,6	+0,8 -0,4 +1,5
35	SONSTIGER FAHRZEUGBAU	INSGESAMT INLAND AUSLAND	155,0 78,8 296,6	-25,9 -58,0 +19,0	89,1 13,7 228,3	-35,7 -83,6 -4,8	101,9 45,1 207,2	+1,6 -5,5 +4,9
35.1	SCHIFFBAU	INSGESAMT INLAND AUSLAND	60,4 74,5 25,6	+183,6 +316,2 -15,5	73,4 53,5 121,3	+52,3 +109,8 +34,0	49,4 37,0 82,7	+2,1 +6,3 -1,3
35.3	LUFT- UND RAUMFAHRZEUGBAU	INSGESAMT INLAND AUSLAND	328,6 139,0 469,4	-36,4 -79,3 +17,1	176,2 30,6 305,8	-33,5 -122,3 -13,2	209,2 67,2 299,7	+4,4 -10,4 +5,8
36.1	HERSTELLUNG VON MOEBELN	INSGESAMT INLAND AUSLAND	101,3 97,4 128,3	-0,2 -2,3 +12,3	95,9 92,0 122,9	-1,0 -1,5 +2,0	95,2 91,8 118,9	+0,2 +0,2 +0,7

1) EUROPAEISCHE GEMEINSCHAFT FUER KOHLE UND STAHL.
STBA,FS 4,R 2.2, 9/1999

2 INDEX DES UMSATZES FUER
1995
NACH ABSCHNITTEN, UNTERABSCHNITTEN,
DER KLASSIFIKATION DER WIRTSCHAFTS
2.1 ORIGINAL

WERT

WZ93- SCHL.	WIRTSCHAFTSZWEIG		1999 SEP.	VERAENDERUNG IN % SEP. 1999 GEGEN		1999 AUG.	VERAENDERUNG IN % AUG. 1999 GEGEN		KUMULIERT		2-MONATS- DURCHSCHNITT AUG. 1999 VER- AEND. IN % GEGEN SEP. 1999	
				SEP. 1998	AUG. 1999		AUG. 1998	JULI 1999	JAN. 1999 BIS SEP. 1999	VER- AEND. IN % GEGEN VORJAHR	AUG. 1999 UND SEP. 1999	VER- AEND. IN % GEGEN VORJAHR
D	VERARBEITENDES GEWERBE 1)	INSGESAMT	127,6	+4,4	+21,1	105,4	+7,2	-6,8	112,5	+1,4	116,5	+5,6
		INLAND	114,5	+1,1	+18,9	96,3	+5,5	-6,4	102,3	+0,1	105,4	+3,0
		AUSLAND	151,4	+9,3	+23,9	122,2	+9,9	-7,2	131,4	+3,6	136,8	+9,5
	VORLEISTUNGSGUETER- PRODUZENTEN	INSGESAMT	118,5	+1,5	+15,9	102,2	+5,7	-6,3	107,9	-1,3	110,4	+3,5
		INLAND	111,3	-1,0	+13,2	98,3	+4,7	-5,4	102,4	-1,3	104,8	+1,6
		AUSLAND	133,8	+6,3	+21,4	110,2	+7,4	-8,2	119,5	-1,1	122,0	+6,7
	INVESTITIONSGUETER- PRODUZENTEN	INSGESAMT	144,0	+9,4	+27,4	113,0	+9,9	-7,1	120,7	+5,1	128,5	+9,6
		INLAND	125,6	+7,4	+27,3	98,7	+9,2	-8,8	106,1	+3,6	112,2	+8,2
		AUSLAND	171,4	+11,5	+27,7	134,2	+10,5	-5,3	142,4	+6,7	152,8	+11,0
	GEBRAUCHSGUETER- PRODUZENTEN	INSGESAMT	128,9	+2,3	+33,7	96,4	+8,1	-13,5	117,0	+3,6	112,7	+4,7
		INLAND	108,4	-5,2	+36,7	79,3	+0,8	-12,3	99,0	-1,0	93,9	-2,7
		AUSLAND	160,2	+11,4	+30,8	122,5	+16,3	-14,6	144,6	+9,0	141,4	+13,5
	VERBRAUCHSGUETER- PRODUZENTEN	INSGESAMT	107,8	-0,6	+2,9	104,8	+3,6	+3,0	98,6	-1,1	106,3	+1,3
		INLAND	99,0	-4,9	+4,8	94,5	+0,5	+2,9	90,9	-3,7	96,8	-2,3
		AUSLAND	131,8	+9,3	-0,5	132,5	+9,9	+3,1	119,6	+4,8	132,2	+9,6
DB	TEXTIL- UND BEKLEIDUNGS- GEWERBE	INSGESAMT	105,8	-9,8	+4,4	101,3	-0,9	+2,4	94,9	-5,6	103,6	-5,6
		INLAND	98,2	-11,0	+6,2	92,5	-1,8	+2,9	88,4	-5,7	95,4	-6,7
		AUSLAND	128,1	-7,2	+0,8	127,1	+1,1	+1,4	114,1	-5,2	127,6	-3,3
17	TEXTILGEWERBE	INSGESAMT	96,7	-7,7	+27,2	76,0	-	-13,0	90,0	-6,7	86,4	-4,4
		INLAND	89,8	-8,6	+26,3	71,1	-1,2	-11,6	83,6	-6,5	80,5	-5,5
		AUSLAND	115,3	-5,6	+29,1	89,3	+2,5	-15,9	107,3	-7,2	102,3	-2,3
17.1	SPINNSTOFFAUFBEREITUNG UND SPINNEREI	INSGESAMT	81,3	-12,2	+62,9	48,9	-7,6	-21,4	71,9	-17,6	65,6	-10,5
		INLAND	73,5	-11,8	+59,8	46,0	-5,3	-22,7	67,0	-15,0	59,8	-9,4
		AUSLAND	94,8	-12,6	+67,8	56,5	-10,9	-19,6	80,3	-21,1	75,7	-12,0
17.11	BAUMWOLLAUFBEREITUNG UND -SPINNEREI	INSGESAMT	95,7	-5,4	+57,9	60,6	-1,3	-15,0	82,8	-10,8	78,2	-3,8
		INLAND	85,4	-5,5	+52,2	56,1	+3,9	-16,8	75,8	-8,7	70,8	-1,9
		AUSLAND	115,0	-5,3	+67,2	68,8	-8,6	-12,4	96,0	-13,7	91,9	-6,6
17.12,13	WOLLAUFBEREITUNG, STREICHGARN- UND KAMMGARNSPINNEREI	INSGESAMT	52,4	-40,7	+39,0	37,7	-24,3	-21,5	57,1	-34,1	45,1	-34,7
		INLAND	45,3	-36,7	+40,7	32,2	-24,9	-22,8	50,9	-29,9	38,8	-32,3
		AUSLAND	64,5	-44,6	+37,5	46,9	-23,7	-19,8	67,6	-38,7	55,7	-37,4
17.16	NAEHGARNFERTIGUNG	INSGESAMT	100,2	+39,6	+143,8	41,1	+9,6	-43,9	68,5	-0,3	70,7	+29,3
		INLAND	100,4	+17,3	+142,5	41,4	-0,2	-44,6	73,8	-5,7	70,9	+11,5
		AUSLAND	99,9	+86,7	+145,5	40,7	+26,4	-42,8	61,3	+9,7	70,3	+63,9
17.2	WEBEREI	INSGESAMT	90,4	-14,6	+39,3	64,9	-8,1	-23,4	89,8	-11,0	77,7	-12,0
		INLAND	80,4	-18,3	+39,8	57,5	-10,0	-23,7	82,5	-10,4	69,0	-15,0
		AUSLAND	111,8	-8,3	+38,5	80,7	-5,1	-22,8	105,5	-11,8	96,3	-7,0
17.21	BAUMWOLLWEBEREI	INSGESAMT	95,0	-12,4	+50,3	63,2	-7,7	-23,8	90,7	-11,6	79,1	-10,6
		INLAND	85,2	-13,1	+48,7	57,3	-5,9	-20,5	83,7	-9,5	71,3	-10,3
		AUSLAND	113,9	-11,5	+52,7	74,6	-10,4	-28,2	104,2	-14,8	94,3	-11,0
17.22	STREICHGARNWEBEREI	INSGESAMT	44,5	-4,9	+51,9	29,3	+6,2	-52,0	60,4	-16,2	36,9	-0,8
		INLAND	45,2	+3,0	+44,4	31,3	+17,2	-23,1	52,3	-15,6	38,3	+8,5
		AUSLAND	40,9	-33,1	+107,6	19,7	-39,0	-87,7	99,4	-17,9	30,3	-35,1
17.23	KAMMGARNWEBEREI	INSGESAMT	75,5	-26,2	+25,8	60,0	-13,3	-38,0	89,1	-12,2	67,8	-21,0
		INLAND	67,0	-33,4	+37,6	48,7	-24,7	-44,8	80,8	-15,7	57,9	-30,0
		AUSLAND	108,2	-0,7	+4,6	103,4	+19,8	-20,1	121,0	-1,6	105,8	+8,3
17.24	SEIDEN- UND FILAMENTGARNWEBEREI	INSGESAMT	94,1	-12,0	+25,1	75,2	-5,8	-7,7	90,3	-8,1	84,7	-9,3
		INLAND	84,5	-17,6	+23,0	68,7	-7,2	-8,2	83,8	-7,4	76,6	-13,3
		AUSLAND	111,0	-2,9	+28,3	86,5	-3,9	-7,1	101,8	-9,1	98,8	-3,3
17.3	TEXTILVEREDLUNG	INSGESAMT	73,8	-16,3	+35,7	54,4	-7,0	-16,9	74,3	-13,8	64,3	-12,7
		INLAND	76,3	-16,3	+40,8	54,2	-8,4	-18,6	73,7	-14,6	65,1	-13,2
		AUSLAND	67,1	-15,9	+22,4	54,8	-3,2	-12,5	76,1	-11,3	61,0	-10,6
17.4	HERSTELLUNG VON KON- FEKTIONIERTE TEXTIL- WAREN (OHNE BEKLEIDUNG)	INSGESAMT	113,0	+6,7	+19,3	94,7	+16,3	+1,2	97,2	+2,6	103,9	+10,9
		INLAND	109,4	+4,5	+20,5	90,8	+11,7	+0,2	93,5	+0,5	100,1	+7,6
		AUSLAND	138,8	+21,4	+13,2	122,6	+49,7	+7,0	122,8	+14,9	130,7	+33,2
17.5	SONSTIGES TEXTILGEWERBE (OHNE HERSTELLUNG VON MASCHENWARE)	INSGESAMT	110,9	-5,2	+20,9	91,7	+1,9	-11,8	104,5	-3,5	101,3	-2,1
		INLAND	98,7	-5,2	+18,2	83,5	-0,6	-9,4	93,7	-3,8	91,1	-3,2
		AUSLAND	139,9	-5,4	+25,6	111,4	+6,6	-15,9	130,6	-2,9	125,7	-0,4
17.51	HERSTELLUNG VON TEPPICHEN	INSGESAMT	97,3	-5,9	+21,8	79,9	-1,4	-9,1	89,4	-4,9	88,6	-3,9
		INLAND	93,1	-5,9	+19,8	77,7	-2,8	-8,0	86,0	-5,4	85,4	-4,5
		AUSLAND	130,3	-6,1	+34,1	97,2	+7,5	-15,0	115,8	-2,2	113,8	-0,7
17.52	HERSTELLUNG VON SEILERWAREN	INSGESAMT	139,1	+8,9	+6,1	131,1	+15,6	-8,6	139,0	+6,2	135,1	+12,0
		INLAND	142,4	+13,6	+5,6	134,9	+14,9	-8,4	136,6	+7,2	138,7	+14,3
		AUSLAND	130,0	-3,0	+7,9	120,5	+17,9	-9,8	145,6	+3,7	125,3	+6,1

1) AUSGEWAHLTE WIRTSCHAFTSZWEIGE (OHNE ERNAHRUNGSGEWERBE UND TABAKVERARBEITUNG).

STBA, FS 4, R 2.2, 9/1999

LAND

DAS VERARBEITENDE GEWERBE
= 100
ABTEILUNGEN, GRUPPEN UND KLASSEN
ZWEIGE, AUSGABE 1993 (WZ93)
WERT

INDEX

1998 SEP.	VER- ÄEND. IN % GEGEN SEP. 1997	1998 3.VJ	1999 2.VJ	1999 3.VJ	VERÄNDERUNG IN % 3.VJ 1999 GEGEN		1998 1.HJ	1998 2.HJ	1999 1.HJ	VERÄNDERUNG IN % 1.HJ 1999 GEGEN		1997	1998	VER- ÄEND. IN % GEGEN 1997	WZ93 SCHL.
					3.VJ !	2.VJ !				1.HJ !	2.HJ !			1997	
122,2	+2,5	112,2	113,4	115,4	+2,9	+1,8	110,2	114,3	111,1	+0,8	-2,8	106,1	112,3	+5,8	D
113,3	+1,4	104,1	102,7	104,6	+0,5	+1,9	101,3	106,2	101,1	-0,2	-4,8	99,2	103,8	+4,6	
138,5	+4,2	127,1	133,1	135,1	+6,3	+1,5	126,6	129,2	129,6	+2,4	+0,3	118,8	127,9	+7,7	
116,7	+1,0	108,7	108,9	109,9	+1,1	+0,9	109,6	107,6	106,9	-2,5	-0,7	104,1	108,6	+4,3	VORL.
112,4	+2,1	105,2	103,1	104,5	-0,7	+1,4	103,1	104,3	101,3	-1,7	-2,9	98,8	103,7	+5,0	
125,9	-0,9	116,1	121,2	121,4	+4,6	+0,2	123,2	114,5	118,6	-3,7	+3,6	115,3	118,8	+3,0	
131,6	+3,4	119,0	122,8	126,2	+6,1	+2,8	112,8	125,6	117,9	+4,5	-6,1	111,0	119,2	+7,4	INV.
116,9	+0,2	105,8	107,8	110,8	+4,7	+2,8	100,7	112,9	103,7	+3,0	-8,1	102,0	106,8	+4,7	
153,7	+7,3	138,8	145,1	149,1	+7,4	+2,8	130,8	144,5	139,1	+6,3	-3,7	124,6	137,6	+10,4	
126,0	+7,8	110,7	121,1	112,2	+1,4	-7,3	114,0	119,1	119,4	+4,7	+0,3	105,5	116,6	+10,5	GEBR.
114,3	+3,6	97,2	102,1	92,7	-4,6	-9,2	101,5	104,3	102,1	+0,6	-2,1	97,2	102,9	+5,9	
143,8	+13,1	131,4	150,1	142,1	+8,1	-5,3	133,3	142,0	145,9	+9,5	+2,7	118,2	137,6	+18,4	
108,5	+0,7	105,5	87,2	104,8	-0,7	+20,2	96,8	98,5	95,5	-1,3	-3,0	96,9	97,7	+0,8	VERB.
104,1	+0,4	99,3	80,3	95,1	-4,2	+18,4	92,0	94,0	88,7	-3,6	-5,6	93,5	93,0	-0,5	
120,6	+1,6	122,6	106,0	130,9	+6,8	+23,5	109,8	110,8	114,0	+3,8	+2,9	106,2	110,3	+3,9	
117,3	+0,9	109,3	77,7	102,0	-6,7	+31,3	96,1	98,5	91,4	-4,9	-7,2	95,6	97,3	+1,8	DB
110,3	+0,5	101,5	73,7	93,5	-7,9	+26,9	89,9	93,5	85,8	-4,6	-8,2	91,4	91,7	+0,3	
138,0	+1,5	132,0	89,5	126,9	-3,9	+41,8	114,5	113,0	107,7	-5,9	-4,7	108,2	113,8	+5,2	
104,8	-	92,7	90,1	86,7	-6,5	-3,8	98,4	94,1	91,7	-6,8	-2,6	95,4	96,3	+0,9	17
98,3	-0,8	87,2	83,1	80,4	-7,8	-3,2	90,6	89,3	85,2	-6,0	-4,6	90,5	89,9	-0,7	
122,2	+1,8	107,5	109,0	103,6	-3,6	-5,0	119,6	107,3	109,2	-8,7	+1,8	108,8	113,5	+4,3	
92,6	-12,3	74,9	71,1	64,9	-13,4	-8,7	93,5	75,7	75,4	-19,4	-0,4	91,3	84,6	-7,3	17.1
83,3	-11,5	68,2	65,1	59,7	-12,5	-8,3	84,1	69,9	70,6	-16,1	+1,0	82,3	77,0	-6,4	
108,5	-13,5	86,3	81,4	73,9	-14,4	-9,2	109,6	85,7	83,5	-23,8	-2,6	106,9	97,7	-8,6	
101,2	-5,6	83,0	80,7	75,9	-8,6	-5,9	97,8	84,5	86,3	-11,8	+2,1	93,4	91,1	-2,5	17.11
90,4	-9,3	75,1	72,3	69,6	-7,3	-3,7	86,9	76,9	78,9	-9,2	+2,6	87,1	81,9	-6,0	
121,5	+0,2	97,8	96,4	87,4	-10,6	-9,3	118,1	98,6	100,3	-15,1	+1,7	105,3	108,4	+2,9	
88,3	-25,3	68,6	58,2	46,0	-32,9	-21,0	95,7	67,3	62,7	-34,5	-6,8	95,6	81,5	-14,7	17.12,13
71,6	-24,5	57,3	52,4	39,7	-30,7	-24,2	80,2	56,7	56,5	-29,6	-0,4	77,6	68,5	-11,7	
116,4	-26,2	87,5	67,9	56,6	-35,3	-16,6	121,7	85,0	73,1	-39,9	-14,0	126,0	103,3	-18,0	
71,8	+4,4	61,0	68,2	71,5	+17,2	+4,8	72,5	64,7	67,0	-7,6	+3,6	73,2	68,6	-6,3	17.16
85,6	+23,9	69,3	69,7	72,2	+4,2	+3,6	82,8	76,5	74,7	-9,8	-2,4	74,8	79,6	+6,4	
53,5	-21,8	50,0	66,1	70,6	+41,2	+6,8	58,9	49,1	56,7	-3,7	+15,5	71,2	54,0	-24,2	
105,9	-0,3	91,7	96,3	80,0	-12,8	-16,9	105,4	94,2	94,7	-10,2	+0,5	98,5	99,8	+1,3	17.2
98,4	+0,2	83,3	83,0	71,1	-14,6	-20,1	96,6	86,9	88,1	-8,8	+1,4	93,0	91,7	-1,4	
121,9	-1,1	109,8	112,0	99,0	-9,8	-11,6	124,5	109,9	108,7	-12,7	-1,1	110,4	117,2	+6,2	
108,4	-2,6	92,9	94,2	80,4	-13,5	-14,6	107,5	95,9	95,9	-10,8	-	101,9	101,7	-0,2	17.21
98,0	-2,3	82,7	85,8	71,5	-13,5	-16,7	97,4	87,5	89,8	-7,8	+2,6	94,6	92,4	-2,3	
128,7	-2,9	112,7	110,5	97,5	-13,5	-11,8	127,1	112,3	107,6	-15,3	-4,2	116,1	119,7	+3,1	
46,8	-35,9	42,7	77,8	44,9	+5,2	-42,3	86,8	48,8	68,1	-21,5	+39,5	95,1	67,8	-28,7	17.22
43,9	-32,4	38,3	65,2	39,1	+2,1	-40,0	73,8	44,0	58,9	-20,2	+33,9	83,9	58,9	-29,8	
61,1	-45,3	63,8	138,6	73,4	+15,0	-47,0	149,7	72,3	112,4	-24,9	+55,5	149,2	111,0	-25,6	
102,3	-3,4	90,8	106,9	77,4	-14,8	-27,6	106,9	94,9	94,9	-11,2	-	101,9	100,9	-1,0	17.23
100,6	-4,1	85,3	100,1	68,0	-20,3	-32,1	101,3	89,5	87,2	-13,9	-2,6	100,2	95,4	-4,8	
109,0	-0,8	111,8	133,0	113,7	+1,7	-14,5	128,6	115,9	124,6	-3,1	+7,5	108,2	122,2	+12,9	
106,9	+10,4	93,3	94,5	83,6	-10,4	-11,5	100,8	92,9	93,7	-7,0	+0,9	88,1	96,8	+9,9	17.24
102,6	+14,0	87,1	88,3	76,0	-12,7	-13,9	92,2	87,0	87,7	-4,9	+0,8	83,0	89,6	+8,0	
114,3	+5,1	104,1	105,4	96,9	-6,9	-8,1	116,0	103,4	104,2	-10,2	+0,8	97,0	109,7	+13,1	
88,2	-4,1	77,2	77,6	64,6	-16,3	-16,8	80,7	84,6	79,2	-12,7	-6,4	87,7	87,6	-0,1	17.3
91,2	-4,0	79,2	76,0	65,7	-17,0	-13,6	89,8	86,4	77,6	-13,6	-10,2	88,7	88,1	-0,7	
79,8	-4,7	71,5	81,9	61,5	-14,0	-24,9	93,0	79,6	83,4	-10,3	+4,8	85,0	86,3	+1,5	
105,9	-1,0	93,4	96,4	100,4	+7,5	+4,1	95,3	100,7	95,5	+0,2	-5,2	96,6	98,0	+1,4	17.4
104,7	-2,2	92,6	92,6	98,9	+4,6	+4,6	93,2	99,3	91,9	-1,4	-7,5	96,5	96,2	-0,3	
114,3	+7,5	99,0	123,5	125,3	+26,6	+1,5	110,9	110,4	121,5	+9,6	+10,1	97,4	110,6	+13,6	
117,0	+6,8	105,5	105,8	102,2	-3,1	-3,4	109,7	105,7	105,7	-3,6	-	102,1	107,7	+5,5	17.5
104,1	+3,8	96,6	93,6	91,5	-5,3	-2,2	97,8	97,2	94,8	-3,1	-2,5	93,8	97,5	+3,9	
147,9	+12,1	127,0	135,0	127,9	+0,7	-5,3	138,3	126,0	131,9	-4,6	+4,7	122,0	132,1	+8,3	
103,4	+2,4	94,4	86,6	88,4	-6,4	+2,1	93,8	95,1	89,9	-4,2	-5,5	93,4	94,4	+1,1	17.51
98,9	+2,4	91,9	83,1	85,1	-7,4	+2,4	90,5	92,6	86,5	-4,4	-6,6	89,9	91,5	+1,8	
138,7	+2,0	115,0	114,7	114,0	-0,9	-0,6	120,2	114,5	116,8	-2,8	+2,0	121,1	117,3	-3,1	
127,7	+14,0	132,6	149,5	137,9	+4,0	-7,8	130,1	127,2	139,6	+7,3	+9,7	118,3	128,6	+8,7	17.52
125,4	+13,2	133,1	145,1	141,5	+6,3	-2,5	124,6	123,7	134,2	+7,7	+8,5	116,6	124,1	+6,4	
134,0	+16,0	131,1	161,4	128,0	-2,4	-20,7	145,1	136,7	154,4	+6,4	+12,9	123,0	140,9	+14,6	

2 INDEX DES UMSATZES FUER
1995
NACH ABSCHNITTEN, UNTERABSCHNITTEN,
DER KLASSIFIKATION DER WIRTSCHAFTS
2.1 ORIGINAL

WERT

WZ93- SCHL.	WIRTSCHAFTSZWEIG		1999 SEP.	VERAENDERUNG IN % SEP. 1999 GEGEN		1999 AUG.	VERAENDERUNG IN % AUG. 1999 GEGEN		KUMULIERT		2-MONATS- DURCHSCHNITT	
				SEP. 1998	AUG. 1999		AUG. 1998	JULI 1999	JAN. 1999 BIS SEP. 1999	VER- AEND. IN % GEGEN VORJAHR	AUG. 1999 UND SEP. 1999	VER- AEND. IN % GEGEN VORJAHR
17.53	HERSTELLUNG VON VLIES- STOFF U.ERZEUGN.DARAUS (OHNE BEKLEIDUNG)	INSGESAMT INLAND AUSLAND	120,3 107,0 135,6	-6,8 -9,4 -4,4	+26,9 +20,1 +33,9	94,8 89,1 101,3	-2,2 -7,9 +4,2	-13,4 -8,7 -17,8	112,6 105,3 121,1	-3,0 -1,6 -4,5	107,6 98,1 118,5	-4,8 -8,7 -0,8
17.54	TEXTILGEWERBE A.N.G.	INSGESAMT INLAND AUSLAND	114,7 98,9 145,2	-4,7 -3,7 -6,0	+18,2 +16,9 +20,1	97,0 84,6 120,9	+5,4 +3,9 +7,4	-12,7 -10,9 -15,2	109,9 94,5 139,7	-3,3 -4,0 -2,4	105,9 91,8 133,1	-0,3 -0,3 -0,3
17.6	HERSTELLUNG VON GE- WIRKTEM UND GESTRICKTEM STOFF	INSGESAMT INLAND AUSLAND	111,7 96,1 147,3	+1,3 +0,5 +2,2	+46,2 +48,1 +43,3	76,4 64,9 102,8	+1,9 +4,5 -1,9	-17,8 -18,5 -16,7	103,8 89,0 137,9	-1,6 -0,1 -3,6	94,1 80,5 125,1	+1,5 +2,0 +0,5
17.7	HERSTELLUNG VON GE- WIRKTEM UND GESTRICKTEN FERTIGERZEUGNISSEN	INSGESAMT INLAND AUSLAND	91,7 87,2 114,9	-9,6 -12,3 +2,6	-1,1 +3,6 -15,6	92,7 84,2 136,2	-0,6 -2,3 +5,0	-2,8 +0,4 -11,6	78,6 74,2 101,3	-0,1 -2,8 +11,0	92,2 85,7 125,6	-5,3 -7,7 +3,9
17.71	HERSTELLUNG VON STRUMPFWAREN	INSGESAMT INLAND AUSLAND	79,9 75,0 129,1	-5,7 -7,1 +3,7	+17,0 +20,0 +2,3	68,3 62,5 126,2	+7,2 +6,7 +10,5	-19,6 -15,4 -35,5	79,2 72,7 145,0	+6,3 +1,7 +39,6	74,1 68,8 127,7	-0,1 -1,3 +7,0
17.72	HERSTELLUNG VON PULLOVERN, STRICK- JACKEN U.AE.	INSGESAMT INLAND AUSLAND	103,9 102,2 109,2	-12,5 -16,5 +2,0	-11,9 -8,0 -22,1	118,0 111,1 140,1	-4,8 -7,6 +3,1	+11,2 +15,4 +1,9	77,9 76,0 83,9	-6,3 -7,4 -2,8	111,0 106,7 124,7	-8,5 -12,0 +2,6
18	BEKLEIDUNGSGEWERBE	INSGESAMT INLAND AUSLAND	118,7 109,5 149,6	-12,3 -13,5 -9,1	-13,6 -9,9 -21,5	137,4 121,5 190,6	-1,5 -2,2 -	+19,1 +18,2 +21,0	101,9 94,9 125,4	-4,0 -4,7 -2,3	128,1 115,5 170,1	-6,8 -7,9 -4,2
18.1	HERSTELLUNG VON LEDERBEKLEIDUNG	INSGESAMT INLAND AUSLAND	118,9 113,2 149,4	-1,7 +0,9 -11,1	-13,5 -10,2 -24,7	137,4 126,0 198,5	+14,9 +13,6 +19,4	+78,0 +71,2 +105,9	82,9 77,2 113,4	-12,9 -13,5 -11,3	128,2 119,6 174,0	+6,6 +7,2 +4,1
18.2	HERSTELLUNG VON BEKLEI- DUNG (OHNE LEADERBEKLEI- DUNG)	INSGESAMT INLAND AUSLAND	118,7 109,4 149,6	-12,3 -13,7 -9,0	-13,6 -10,0 -21,5	137,4 121,5 190,6	-1,6 -2,3 -0,1	+18,9 +18,0 +20,8	102,0 95,0 125,5	-4,0 -4,7 -2,2	128,1 115,5 170,1	-6,8 -8,0 -4,2
18.21	HERSTELLUNG VON ARBEITS- UND BERUFSBEKLEIDUNG	INSGESAMT INLAND AUSLAND	121,4 117,7 167,1	+1,2 +0,2 +10,3	+34,7 +31,7 +68,6	90,1 89,4 99,1	+2,9 +6,2 -24,1	-3,1 -4,5 +15,5	87,9 87,3 95,9	+2,2 +2,0 +4,6	105,8 103,6 133,1	+1,9 +2,7 -5,7
18.22	HERSTELLUNG VON OBER- BEKLEIDUNG (OHNE AR- BEITS- U. BERUFSBEKL.)	INSGESAMT INLAND AUSLAND	122,8 112,5 150,6	-12,7 -13,8 -10,4	-21,4 -18,6 -26,5	156,3 138,2 204,9	-1,1 -1,9 +0,2	+25,4 +26,2 +24,0	105,4 97,2 127,5	-5,4 -6,4 -3,0	139,6 125,4 177,8	-6,6 -7,6 -4,6
18.23	HERSTELLUNG VON WAESCHE	INSGESAMT INLAND AUSLAND	114,4 107,0 158,4	-11,3 -13,4 -1,9	+9,6 +11,3 +3,0	104,4 96,1 153,8	-4,0 -4,8 -1,3	+1,4 -	99,4 94,9 126,0	-0,2 -0,3 +0,2	109,4 101,6 156,1	-8,0 -9,5 -1,6
18.24	HERSTELLUNG VON SONST. BEKLEIDUNG UND BEKLEI- DUNGSZUBEHOER	INSGESAMT INLAND AUSLAND	89,5 84,3 110,4	-19,4 -22,1 -10,0	+10,6 +9,9 +12,2	80,9 76,7 98,4	-1,3 -2,4 +2,5	+2,8 +5,2 -3,5	83,7 79,3 101,8	-4,5 -6,7 +3,5	85,2 80,5 104,4	-11,8 -13,8 -4,6
DC	LEDERGEWERBE	INSGESAMT INLAND AUSLAND	105,3 103,5 111,4	-7,0 -8,2 -3,2	-2,9 -3,5 -0,8	108,4 107,2 112,3	+2,5 +1,2 +6,3	-6,6 -5,3 -10,7	104,6 102,8 110,6	-5,2 -4,5 -7,4	106,9 105,4 111,9	-2,4 -3,6 +1,4
19.1	LEDERERZEUGUNG	INSGESAMT INLAND AUSLAND	115,5 100,8 149,4	-5,8 -11,3 +4,3	+28,2 +20,6 +41,9	90,1 83,6 105,3	+12,6 +9,6 +18,7	-21,4 -15,4 -30,4	112,2 98,4 144,1	-2,3 -4,5 +1,1	102,8 92,2 127,4	+1,5 -2,9 +9,8
19.2	LEDERVERARBEITUNG (OHNE H.V. LEADERBEKLEI- DUNG UND SCHUHEN)	INSGESAMT INLAND AUSLAND	80,6 78,9 87,5	-2,4 +6,8 -26,0	+21,8 +18,8 +33,8	66,2 66,4 65,4	+4,9 +3,8 +9,9	-13,1 -13,1 -13,4	74,1 73,3 77,2	-0,1 -0,1 -0,6	73,4 72,7 76,5	+0,7 +5,4 -13,9
19.3	HERSTELLUNG VON SCHUHEN	INSGESAMT INLAND AUSLAND	109,7 110,1 108,3	-7,9 -10,0 -0,2	-9,7 -8,9 -12,3	121,5 120,9 123,5	+1,0 +0,1 +4,0	-3,6 -3,0 -5,5	110,8 110,9 110,5	-6,3 -5,1 -10,2	115,6 115,5 115,9	-3,4 -5,0 +2,0
DD	HOLZGEWERBE (OHNE HERSTELLUNG VON MOEBELN)	INSGESAMT INLAND AUSLAND	108,0 102,6 166,4	+0,3 -1,3 +13,3	+16,9 +16,7 +18,1	92,4 87,9 140,9	+7,7 +5,3 +27,4	-4,9 -4,6 -7,7	94,7 89,1 154,8	-0,7 -2,8 +14,9	100,2 95,3 153,7	+3,5 +1,6 +19,3
20.1	SAEGE-, HOBEL- UND HOLZIMPRAGNIERWERKE	INSGESAMT INLAND AUSLAND	114,3 107,9 181,4	+2,1 -0,3 +20,1	+10,3 +8,6 +22,7	103,6 99,4 147,8	+8,0 +4,7 +39,4	-6,8 -5,1 -17,9	100,8 94,0 172,8	+1,0 -2,2 +25,1	109,0 103,7 164,6	+4,9 +2,1 +28,1
20.2	FURNIER-, SPERRHOLZ-, HOLZFASERPLATTEN- UND HOLZSPANPLATTENWERKE	INSGESAMT INLAND AUSLAND	117,6 106,6 166,1	-2,3 -5,3 +7,5	+18,5 +18,3 +19,2	99,2 90,1 139,3	+7,1 +4,5 +15,5	+8,1 +10,8 +0,9	106,9 96,7 151,8	-3,1 -5,8 +5,4	108,4 98,4 152,7	+1,8 -1,0 +11,0
20.3	H.V. KONSTRUKTIONST., FERTIGBAUTEILEN, AUSBAU- ELEMENTEN AUS HOLZ	INSGESAMT INLAND AUSLAND	100,0 98,2 148,4	+0,7 -0,2 +20,0	+20,2 +20,9 +9,0	83,2 81,2 136,1	+7,9 +6,0 +47,1	-9,9 -9,8 -11,5	85,6 83,5 139,8	-0,3 -1,8 +29,2	91,6 89,7 142,3	+3,9 +2,5 +31,6

LAND

DAS VERARBEITENDE GEWERBE
= 100
ABTEILUNGEN, GRUPPEN UND KLASSEN
ZWEIGE, AUSGABE 1993 (WZ93)
WERT

INDEX

1998 SEP.	VER- ÄND. IN % GEGEN SEP. 1997	1998 3. VJ	1999 2. VJ	1999 3. VJ	VERÄNDERUNG IN % 3. VJ 1999 GEGEN		1998 1. HJ	1998 2. HJ	1999 1. HJ	VERÄNDERUNG IN % 1. HJ 1999 GEGEN		1997	1998	VER- ÄND. IN % GEGEN 1997	WZ93 SCHL.
					3. VJ 1998	2. VJ 1999				1. HJ 1998	2. HJ 1998				
129,1	+14,6	114,9	115,2	108,2	-5,8	-6,1	116,8	110,9	114,8	-1,7	+3,5	105,4	113,8	+8,0	17.53
118,1	+10,6	108,5	108,3	97,9	-9,8	-9,6	106,2	108,6	108,9	+2,5	+0,3	99,6	107,4	+7,8	
141,8	+18,7	122,4	123,3	120,0	-2,0	-2,7	129,0	113,6	121,6	-5,7	+7,0	112,0	121,3	+8,3	
120,3	+5,4	107,7	112,8	107,6	-0,1	-4,6	116,5	109,8	111,1	-4,6	+1,2	106,0	113,2	+6,8	17.54
102,7	+1,8	94,8	95,4	92,8	-2,1	-2,7	100,1	96,1	95,3	-4,8	-0,8	94,3	98,1	+4,0	
154,4	+10,6	132,7	146,5	136,2	+2,6	-7,0	148,3	136,4	141,5	-4,6	+3,7	128,7	142,3	+10,6	
110,3	+3,4	97,7	108,8	93,7	-4,1	-13,9	109,3	103,9	108,9	-0,4	+4,8	101,4	106,6	+5,1	17.6
95,6	+2,8	83,8	91,5	80,2	-4,3	-12,3	91,7	89,2	93,4	+1,9	+4,7	88,8	90,5	+1,9	
144,1	+4,3	129,8	148,5	124,5	-4,1	-16,2	149,8	137,6	144,6	-3,5	+5,1	130,5	143,7	+10,1	
101,4	+1,8	99,1	58,4	93,3	-5,9	+59,8	68,6	85,3	71,3	+3,9	-16,4	81,5	76,9	-5,6	17.7
93,4	+0,6	93,8	58,7	85,1	-9,3	+45,0	67,5	83,6	68,7	+1,8	-17,8	81,1	75,5	-6,9	
112,0	+8,0	125,9	56,5	135,0	+7,2	+138,9	74,0	94,1	84,4	+14,1	-10,3	83,1	84,0	+1,1	
84,7	+6,7	78,7	78,2	77,7	-1,3	-0,6	72,4	79,3	80,0	+10,5	+0,9	77,2	75,9	-1,7	17.71
124,5	+5,5	74,4	72,2	70,5	-5,2	-2,4	70,1	74,8	73,8	+5,3	-1,3	75,5	72,4	-4,1	
	+14,5	121,1	137,7	150,3	+24,1	+9,2	95,4	124,6	142,3	+49,2	+14,2	93,6	110,0	+17,5	
118,7	-1,5	120,2	37,9	109,3	-9,1	+188,4	64,6	91,5	62,2	-3,7	-32,0	85,9	78,0	-8,2	17.72
122,4	-3,2	117,8	42,1	103,2	-12,4	+145,1	64,3	94,5	62,5	-2,8	-33,9	88,1	79,4	-9,9	
107,1	+5,3	127,8	24,3	128,9	+0,9	+430,5	65,6	81,9	61,4	-6,4	-25,0	79,0	73,8	-6,6	
135,3	+1,9	132,9	60,1	123,8	-6,8	+106,0	92,8	104,6	91,0	-1,9	-13,0	95,9	98,7	+2,9	18
126,6	+2,2	120,9	61,0	111,3	-7,9	+82,5	89,0	99,3	86,7	-2,6	-12,7	92,6	94,1	+1,6	
164,5	+1,3	173,0	56,9	165,9	-4,1	+191,6	106,0	122,5	105,2	-0,8	-14,1	107,1	114,2	+6,6	
120,9	-30,5	122,4	54,2	111,2	-9,2	+105,2	81,7	98,0	68,8	-15,8	-29,8	103,8	89,8	-13,5	18.1
112,2	-31,0	114,2	51,9	104,3	-3,7	+101,0	76,6	92,1	63,7	-16,8	-30,8	95,6	84,4	-11,7	
168,1	-28,6	166,2	66,7	148,1	-10,9	+122,0	108,8	129,5	96,1	-11,7	-25,8	147,8	113,1	-19,4	
135,4	+2,2	133,0	60,1	123,9	-6,8	+106,2	92,9	104,7	91,1	-1,9	-13,0	95,9	98,8	+3,0	18.2
126,7	+2,5	121,0	61,1	111,3	-8,0	+82,2	89,0	99,4	86,9	-2,4	-12,6	92,6	94,2	+1,7	
164,4	+1,5	173,0	56,9	166,0	-4,0	+191,7	106,0	122,4	105,3	-0,7	-14,0	106,9	114,2	+6,8	
120,0	+26,7	98,1	74,4	101,5	+3,5	+36,4	79,9	95,3	81,1	+1,5	-14,9	86,3	87,6	+1,5	18.21
117,5	+23,2	96,2	73,9	100,2	+4,2	+35,6	80,2	94,7	80,8	+0,7	-14,7	87,7	87,4	-0,3	
151,5	+76,2	122,6	81,8	117,3	-4,3	+43,4	76,2	103,4	85,2	+11,8	-17,6	68,8	89,8	+30,5	
140,7	-2,0	144,5	54,0	134,6	-6,9	+149,3	94,8	107,5	90,9	-4,1	-15,4	99,2	101,2	+2,0	18.22
130,5	-2,0	130,8	54,4	120,1	-8,2	+120,8	90,5	100,9	85,8	-5,2	-15,0	95,3	95,7	+0,4	
168,1	-2,0	181,5	53,0	173,6	-4,4	+227,5	106,4	125,3	104,5	-1,8	-16,6	109,8	115,9	+5,6	
129,0	+17,2	115,5	74,8	107,3	-7,1	+43,4	91,6	102,2	95,5	+4,3	-6,6	88,7	96,9	+8,2	18.23
123,6	+15,9	108,7	76,0	99,7	-8,3	+31,2	88,4	99,3	92,5	+4,6	-6,8	87,1	93,8	+7,7	
161,5	+23,6	155,8	68,3	151,9	-2,5	+122,4	110,8	119,6	113,1	+2,1	-5,4	98,3	115,2	+17,2	
111,1	-3,2	92,5	65,1	83,0	-10,3	+27,5	85,2	88,7	84,0	-1,4	-5,3	90,9	86,9	-4,4	18.24
108,2	-4,6	89,1	62,0	78,0	-12,5	+25,8	82,9	87,9	79,9	-3,6	-9,1	89,8	85,4	-4,9	
122,7	+2,0	106,3	77,8	103,6	-2,5	+33,2	94,4	92,1	100,9	+6,9	+9,6	95,2	93,2	-2,1	
113,2	-5,7	114,8	86,1	109,9	-4,3	+27,6	108,1	100,3	102,0	-5,6	+1,7	103,7	104,2	+0,5	DC
112,7	-3,7	113,5	83,3	108,0	-4,8	+29,7	104,7	97,7	100,2	-4,3	+2,6	102,2	101,2	-1,0	
115,1	-11,7	119,4	95,4	116,5	-2,4	+22,1	119,4	109,0	107,7	-9,8	-1,2	108,4	114,2	+5,4	
122,6	+9,1	108,0	116,2	106,8	-1,1	-8,1	118,4	107,9	115,0	-2,9	+6,6	102,7	113,2	+10,2	19.1
113,7	+14,2	97,8	100,7	94,4	-3,5	-6,3	105,6	98,3	100,4	-4,9	+2,1	92,2	101,9	+10,5	
143,2	+0,8	131,7	152,0	135,3	+2,7	-11,0	147,9	130,1	148,6	+0,5	+14,2	126,9	139,0	+8,5	
82,6	-8,7	73,9	72,5	74,3	+0,5	+2,5	74,4	77,9	73,9	-0,7	-5,1	83,8	76,1	-9,2	19.2
73,9	-13,7	71,0	70,1	73,9	+4,1	+5,4	74,6	73,0	73,0	-2,1	-	79,9	73,8	-7,6	
118,2	+6,8	85,8	82,3	76,1	-11,3	-7,5	73,6	98,4	77,7	+5,6	-21,0	100,2	86,0	-14,2	
119,1	-7,3	125,8	84,6	119,1	-5,3	+40,8	114,6	104,4	106,7	-6,9	+2,2	108,6	109,5	+0,8	19.3
122,3	-4,0	126,5	84,1	118,5	-6,3	+40,9	112,2	103,8	107,1	-4,5	+3,2	109,3	108,0	-1,2	
108,5	-17,8	123,8	86,2	120,8	-2,4	+40,1	122,8	106,7	105,3	-14,3	-1,3	106,2	114,7	+8,0	
107,7	+0,3	97,7	96,3	99,2	+1,5	+3,0	94,3	99,6	92,5	-1,9	-7,1	95,2	96,9	+1,8	DD
104,0	-0,4	94,5	90,4	94,2	-0,3	+4,2	90,3	96,5	86,6	-4,1	-10,3	92,4	93,4	+1,1	
146,9	+4,6	131,2	158,9	153,3	+16,8	-3,5	136,5	132,6	155,6	+14,0	+17,3	125,6	134,5	+7,1	
111,9	-1,0	106,1	105,6	109,7	+3,4	+3,9	96,6	101,2	96,3	-0,3	-4,8	98,8	98,9	+0,1	20.1
108,2	-2,2	103,5	98,6	104,0	+0,5	+5,5	92,5	97,6	89,0	-3,8	-8,8	95,8	95,0	-0,8	
151,0	+9,0	133,7	180,2	169,7	+26,9	-5,8	140,4	138,5	174,3	+24,1	+25,8	130,2	139,4	+7,1	
120,4	+1,9	103,8	104,9	102,9	-0,9	-1,9	113,5	105,4	108,9	-4,1	+3,3	104,0	109,4	+5,2	20.2
112,6	+1,7	96,0	94,0	92,7	-3,4	-1,4	105,9	98,1	98,7	-6,8	+0,6	98,2	102,0	+3,9	
154,5	+2,7	137,9	152,6	147,8	+7,2	-3,1	147,1	137,3	153,8	+4,6	+12,0	129,2	142,2	+10,1	
99,3	-	90,1	87,0	91,8	+1,9	+5,5	83,7	96,0	82,5	-1,4	-14,1	89,1	89,9	+0,9	20.3
98,4	-0,2	89,3	84,7	89,8	+0,6	+6,0	82,9	95,3	80,4	-3,0	-15,6	88,2	89,1	+1,0	
123,7	+4,1	112,2	147,3	146,1	+30,2	-0,8	106,2	114,1	136,7	+28,7	+19,8	111,0	110,2	-0,7	

2 INDEX DES UMSATZES FUER
1995
NACH ABSCHNITTEN, UNTERABSCHNITTEN,
DER KLASSIFIKATION DER WIRTSCHAFTS
2.1 ORIGINAL

WERT

WZ93- SCHL.	WIRTSCHAFTSZWEIG		VERAENDERUNG IN % SEP. 1999 GEGEN			VERAENDERUNG IN % AUG. 1999 GEGEN			KUMULIERT		2-MONATS- DURCHSCHNITT	
			1999 SEP.	SEP. 1998	AUG. 1999	1999 AUG.	AUG. 1998	JULI 1999	JAN. 1999 BIS SEP. 1999	VER- AEND. IN % GEGEN VORJAHR	AUG. 1999 UND SEP. 1999	VER- AEND. IN % GEGEN VORJAHR
DE	PAPIER- UND DRUCKGEWERBE	INSGESAMT	106,8	+3,9	+12,3	95,1	+5,5	-1,5	96,6	+0,3	101,0	+4,7
		INLAND	102,6	+1,4	+10,3	93,0	+4,6	-0,3	94,3	+0,5	97,8	+2,8
		AUSLAND	121,6	+11,9	+18,3	102,8	+8,8	-4,5	105,0	+0,1	112,2	+10,4
21	PAPIERGEWERBE	INSGESAMT	102,0	+3,1	+10,7	92,1	+4,4	-3,3	93,7	-2,0	97,1	+3,7
		INLAND	97,3	+0,4	+9,0	89,3	+3,4	-1,3	90,3	-2,0	93,3	+1,7
		AUSLAND	112,5	+9,0	+14,4	98,3	+6,5	-7,2	101,3	-2,1	105,4	+7,8
21.1	H.V. HOLZSTOFF, ZELLSTOFF, PAPIER, KARTON UND PAPPE	INSGESAMT	108,4	+3,6	+12,7	96,2	+5,3	-4,8	98,7	-3,2	102,3	+4,4
		INLAND	98,1	-0,8	+9,7	89,4	+2,8	-1,4	90,5	-3,8	93,8	+0,9
		AUSLAND	121,3	+8,6	+16,0	104,6	+7,9	-7,8	108,8	-2,7	113,0	+8,3
21.11	HERSTELLUNG VON HOLZ- STOFF UND ZELLSTOFF	INSGESAMT	92,9	-24,2	+18,5	78,4	-8,8	-38,6	105,3	-8,7	85,7	-17,8
		INLAND	73,6	-6,4	+15,9	63,5	+0,5	-13,8	70,3	-11,0	68,6	-3,2
		AUSLAND	114,6	-33,3	+20,4	95,2	-14,7	-49,5	144,8	-7,3	104,9	-26,0
21.12	HERSTELLUNG VON PAPIER, KARTON UND PAPPE	INSGESAMT	108,7	+4,2	+12,6	96,5	+5,5	-4,0	98,6	-3,1	102,6	+4,8
		INLAND	98,5	-0,7	+9,7	89,8	+2,7	-1,3	90,8	-3,8	94,2	+1,0
		AUSLAND	121,4	+9,8	+15,8	104,8	+8,5	-6,6	108,1	-2,6	113,1	+9,2
21.2	PAPIER-, KARTON- UND PAPPEVERARBEITUNG	INSGESAMT	96,5	+2,7	+8,9	88,6	+3,6	-2,0	89,5	-0,8	92,6	+3,1
		INLAND	96,8	+1,0	+8,5	89,2	+3,7	-1,2	90,2	-0,8	93,0	+2,3
		AUSLAND	95,3	+10,0	+11,1	85,8	+2,8	-5,7	86,7	-0,5	90,6	+6,5
21.21	H.V. WELLPAPIER UND -PAPPE SOWIE V. VER- PACKUNGSM. A. PAPIER	INSGESAMT	104,7	+4,0	+9,9	95,3	+7,0	-1,4	96,3	+0,4	100,0	+5,4
		INLAND	100,1	+2,1	+9,2	91,7	+6,4	-0,4	92,7	-	95,9	+4,1
		AUSLAND	131,5	+12,9	+13,2	116,2	+9,4	-6,1	116,7	+2,0	123,9	+11,2
21.22	H.V. HAUSHALTS-,HYGIENE- U.TOILETTENARTIKELN AUS ZELLSTOFF UND PAPIER	INSGESAMT	74,5	+7,8	+8,0	69,0	+8,2	+1,0	69,2	+3,9	71,8	+8,0
		INLAND	85,2	+5,3	+7,3	79,4	+6,4	+1,7	79,9	+1,3	82,3	+5,8
		AUSLAND	45,3	+23,8	+12,1	40,4	+17,1	-2,7	40,2	+21,8	42,9	+20,5
21.23	H.V. SCHREIBWAREN UND BUEROBEDARF AUS PAPIER, KARTON UND PAPPE	INSGESAMT	117,8	-0,7	+11,1	106,0	-2,5	-7,1	104,7	+1,7	111,9	-1,6
		INLAND	123,0	-3,1	+11,5	110,3	-4,7	-8,5	108,4	+1,4	116,7	-3,9
		AUSLAND	94,9	+15,7	+9,2	86,9	+12,6	+1,3	84,2	+4,1	90,9	+14,2
21.24	HERSTELLUNG VON TAPETEN	INSGESAMT	93,4	+2,0	+11,9	83,5	-13,9	+4,8	86,0	-18,5	88,5	-6,2
		INLAND	84,4	-7,5	+16,4	72,5	-1,6	+8,7	79,8	-12,3	78,5	-4,8
		AUSLAND	116,9	+26,1	+4,2	112,2	-29,2	-1,4	102,3	-28,8	114,6	-8,8
21.25	HERSTELLUNG VON SONST. WAREN AUS PAPIER, KAR- TON UND PAPPE	INSGESAMT	93,4	-5,7	+4,7	89,2	-4,2	-5,5	92,1	-7,3	91,3	-5,0
		INLAND	89,0	-3,6	+3,7	85,8	-1,5	-3,5	86,9	-6,0	87,4	-2,6
		AUSLAND	110,0	-11,4	+7,4	102,4	-11,6	-11,3	112,2	-10,5	106,2	-11,5
22	DRUCKGEWERBE, VERVIEL- FAELTIGUNG VON BESPIELTEN TON-, BILD-U. DATENTRAEGERN	INSGESAMT	114,2	+5,0	+14,4	99,8	+7,4	+1,4	101,1	+3,9	107,0	+6,0
		INLAND	108,8	+2,5	+11,9	97,2	+6,0	+0,6	98,8	+3,1	103,0	+4,1
		AUSLAND	171,9	+24,0	+34,4	127,9	+20,2	+9,4	125,4	+11,2	149,9	+22,4
22.2	DRUCKGEWERBE	INSGESAMT	112,6	+4,2	+14,3	98,5	+5,9	+0,1	100,3	+3,6	105,6	+5,0
		INLAND	108,1	+2,6	+11,9	96,6	+5,3	-	98,3	+3,1	102,4	+3,9
		AUSLAND	170,8	+19,2	+37,4	124,3	+12,6	+2,7	126,2	+8,0	147,6	+16,3
22.21	ZEITUNGSDRUCKEREI	INSGESAMT	101,8	+7,3	+13,0	90,1	+4,9	-5,3	92,2	+3,4	96,0	+6,2
		INLAND	102,1	+7,2	+12,8	90,5	+5,0	-5,2	92,5	+3,4	96,3	+6,2
		AUSLAND	32,9	+50,2	+149,2	13,2	+17,9	+7,3	20,0	+60,0	23,1	+39,2
22.22	DRUCKEREI (OHNE ZEI- TUNGSDRUCKEREI)	INSGESAMT	113,3	+3,8	+15,1	98,4	+5,9	+1,1	100,4	+3,4	105,9	+4,7
		INLAND	108,0	+1,9	+12,4	96,1	+5,3	+1,1	98,1	+2,9	102,1	+3,4
		AUSLAND	172,1	+18,5	+38,0	124,7	+12,0	+2,5	126,6	+7,6	148,4	+15,7
22.23	DRUCKWEITERVERARBEITUNG	INSGESAMT	157,5	+16,7	+15,7	136,1	+12,4	-5,3	137,6	+13,5	146,8	+14,6
		INLAND	150,6	+14,3	+13,5	132,7	+11,7	-6,2	133,9	+12,6	141,7	+13,1
		AUSLAND	289,8	+48,2	+43,1	202,5	+21,8	+8,4	207,4	+25,2	246,2	+36,1
22.24	SATZHERSTELLUNG UND REPRODUKTION	INSGESAMT	91,0	-3,0	+7,9	84,3	+1,2	-2,0	84,6	-1,2	87,7	-1,0
		INLAND	91,2	-3,3	+8,1	84,4	+0,6	-2,2	84,7	-1,4	87,8	-1,5
		AUSLAND	87,5	+5,2	+5,9	82,6	+18,3	+4,6	81,4	+2,8	85,1	+11,2
22.25	SONSTIGES DRUCKGEWERBE	INSGESAMT	126,2	-1,4	-9,0	138,7	+8,9	-3,8	133,8	+7,6	132,5	+3,8
		INLAND	127,0	-1,6	-8,8	139,2	+8,3	-3,9	134,5	+7,4	133,1	+3,3
		AUSLAND	80,4	+9,5	-29,4	113,9	+62,9	+3,1	97,4	+17,8	97,2	+35,6
22.3	VERVIELFAELTIGUNG VON BESPIELTEN TON-, BILD- UND DATENTRAEGERN	INSGESAMT	154,4	+22,7	+16,7	132,3	+45,9	+36,4	120,2	+11,7	143,4	+32,4
		INLAND	137,9	+4,9	+11,3	123,9	+34,4	+30,0	118,9	+1,9	130,9	+17,1
		AUSLAND	176,7	+49,5	+23,3	143,3	+61,7	+44,5	122,0	+27,9	160,0	+54,7
22.31	VERVIELFAELTIGUNG VON BESPIELTEN TONTRAEGERN	INSGESAMT	124,1	+26,6	+11,8	111,0	+36,7	+33,9	100,2	+16,6	117,6	+31,3
		INLAND	102,7	+13,9	+4,5	98,3	+25,4	+26,0	93,8	+13,3	100,5	+19,2
		AUSLAND	149,9	+39,6	+18,8	126,2	+49,0	+42,1	108,0	+20,3	138,1	+43,7
22.32	VERVIELFAELTIGUNG VON BESPIELTEN BILDTRAEGERN	INSGESAMT	238,6	+32,8	+22,9	194,2	+100,4	+40,8	179,0	+39,0	216,4	+56,5
		INLAND	207,5	-2,6	+4,6	198,4	+73,0	+32,7	182,5	+20,8	203,0	+23,9
		AUSLAND	357,3	+587,1	+100,7	178,0	+515,9	+90,0	165,5	+277,9	267,7	+561,0

LAND

DAS VERARBEITENDE GEWERBE
= 100
ABTEILUNGEN, GRUPPEN UND KLASSEN
ZWEIGE, AUSGABE 1993 (WZ93)
WERT

INDEX

1998	VER- AEND. IN % GEGEN	1998	1999	1999	VERAENDERUNG IN % 3. VJ 1999 GEGEN	1998	1998	1999	VERAENDERUNG IN % 1. HJ 1999 GEGEN	1997	1998	VER- AEND. IN % GEGEN	WZ93
SEP.	SEP. 1997	3. VJ	2. VJ	3. VJ	3. VJ 1998	2. VJ 1999	1. HJ	2. HJ	1. HJ	1. HJ 1998	2. HJ 1998	1997	SCHL.
102,8	+2,3	96,8	95,6	99,5	+2,8	+4,1	96,0	98,7	95,2	-0,8	-3,5	94,0	DE
101,2	+3,7	95,0	92,9	96,3	+1,4	+3,7	93,2	97,8	93,2	-	-4,7	92,2	
108,7	-1,6	103,1	105,2	110,7	+7,4	+5,2	105,8	101,9	102,2	-3,4	+0,3	100,5	
98,9	-0,5	94,8	92,3	96,4	+1,7	+4,4	96,0	93,7	92,4	-3,7	-1,4	92,8	21
96,9	+1,6	92,5	88,1	92,4	-0,1	+4,9	91,9	92,1	89,3	-2,8	-3,0	89,5	
103,2	-4,9	99,9	101,7	105,6	+5,7	+3,8	105,2	97,2	99,2	-5,7	+2,1	100,4	
104,6	-1,7	99,0	98,0	101,9	+2,9	+4,0	103,6	97,3	97,1	-6,3	-0,2	96,6	21.1
98,9	+2,8	93,3	88,3	92,7	-0,6	+5,0	94,5	92,5	89,4	-5,4	-3,4	87,9	
111,7	-6,1	106,0	109,9	113,1	+6,7	+2,9	114,7	103,2	106,6	-7,1	+3,3	107,2	
122,5	-1,1	102,2	118,7	99,7	-2,4	-16,0	121,9	100,1	108,2	-11,2	+8,1	110,7	21.11
78,6	-11,4	71,1	78,0	70,3	-1,1	-9,9	83,0	68,2	70,3	-15,3	+3,1	82,7	
171,9	+5,3	137,2	164,6	132,7	-3,3	-19,4	165,7	135,9	150,8	-9,0	+11,0	142,1	
104,3	-1,7	98,9	97,6	101,9	+3,0	+4,4	103,3	97,2	96,9	-6,2	-0,3	96,3	21.12
99,2	+3,0	93,6	88,4	93,1	-0,5	+5,3	94,7	92,9	89,7	-5,3	-3,4	88,0	
110,6	-6,4	105,4	109,0	112,8	+7,0	+3,5	113,8	102,6	105,8	-7,0	+3,1	106,6	
94,0	+0,4	91,2	87,5	91,8	+0,7	+4,9	89,7	90,7	88,3	-1,6	-2,6	89,8	21.2
95,8	+0,9	92,0	87,9	92,1	+0,1	+4,8	90,4	91,9	89,2	-1,3	-2,9	90,3	
86,6	-1,7	88,0	85,6	90,7	+3,1	+6,0	86,7	85,6	84,7	-2,3	-1,1	87,1	
100,7	+2,9	96,6	94,4	98,9	+2,4	+4,8	95,6	95,1	94,9	-0,7	-0,2	91,3	21.21
98,0	+3,4	93,5	90,6	94,6	+1,2	+4,4	92,4	92,2	91,8	-0,6	-0,4	88,3	
116,5	+0,4	114,8	116,2	123,8	+7,8	+6,5	114,2	112,1	113,1	-1,0	+0,9	108,5	
69,1	+0,4	67,1	69,7	70,6	+5,2	+1,3	66,4	67,3	68,6	+3,3	+1,9	74,0	21.22
80,9	-2,2	78,5	81,0	80,9	+3,1	-0,1	79,0	78,9	79,3	+0,4	+0,5	84,0	
36,6	+18,8	35,7	38,8	42,4	+18,8	+9,3	31,7	35,6	39,1	+23,3	+9,8	46,4	
118,6	+3,2	114,2	94,0	112,6	-1,4	+19,8	97,3	120,0	100,8	+3,6	-16,0	106,0	21.23
126,9	+3,4	120,8	97,1	118,0	-2,3	+21,5	101,5	127,1	105,2	+3,6	-17,2	112,6	
82,0	+2,0	85,0	80,4	89,2	+4,9	+10,9	78,9	88,6	81,7	+3,5	-7,8	77,0	
91,6	-26,6	97,7	79,2	85,5	-12,5	+8,0	109,4	88,1	86,3	-21,1	-2,0	107,9	21.24
91,2	-10,2	81,7	72,1	74,5	-8,8	+3,3	95,7	80,3	82,5	-13,8	+2,7	93,2	
92,7	-50,1	139,8	97,7	114,3	-18,2	+17,0	145,6	108,6	96,3	-33,9	-11,3	146,5	
99,0	-1,5	98,4	91,8	92,3	-6,2	+0,5	99,7	97,6	92,0	-7,7	-5,7	97,1	21.25
92,3	-3,2	91,8	86,4	87,9	-4,2	+1,7	92,8	91,3	86,4	-6,9	-5,4	93,2	
124,2	+3,5	123,3	112,6	109,3	-11,4	-2,9	126,4	121,9	113,7	-10,0	-6,7	111,7	
108,8	+6,7	99,8	100,7	104,1	+4,3	+3,4	96,0	106,4	99,6	+3,8	-6,4	95,8	22
106,1	+5,8	97,9	98,6	100,9	+3,1	+2,3	94,8	104,4	97,8	+3,2	-6,3	95,9	
138,6	+14,5	120,6	124,3	138,9	+15,2	+11,7	108,9	127,9	118,7	+9,0	-7,2	101,3	
108,1	+6,4	99,8	100,4	103,2	+3,4	+2,8	95,4	105,5	98,9	+3,7	-6,3	95,1	22.2
105,4	+5,3	97,8	98,4	100,4	+2,7	+2,0	94,1	103,8	97,3	+3,4	-6,3	94,7	
143,3	+18,5	125,7	127,4	138,7	+10,3	+8,9	112,4	128,4	120,0	+6,8	-6,5	100,7	
94,9	+4,7	90,0	94,1	95,7	+6,3	+1,7	88,8	91,4	90,4	+1,8	-1,1	87,4	22.21
95,2	+4,6	90,3	94,5	96,0	+6,3	+1,6	89,1	91,7	90,7	+1,8	-1,1	87,7	
21,9	+116,8	14,9	20,3	19,5	+30,9	-3,9	11,4	15,6	20,3	+78,1	+30,1	10,4	
109,2	+6,7	100,1	100,2	103,0	+2,9	+2,8	95,7	106,5	99,1	+3,6	-6,9	95,1	22.22
106,0	+5,5	97,7	97,8	99,7	+2,0	+1,9	94,1	104,4	97,2	+3,3	-6,9	94,6	
145,2	+18,9	126,9	127,5	139,5	+9,9	+9,4	113,2	128,9	120,2	+6,2	-6,7	100,9	
135,0	+12,8	130,0	136,1	145,8	+12,2	+7,1	116,8	137,1	133,5	+14,3	-2,6	115,9	22.23
131,8	+12,2	127,2	132,1	141,6	+11,3	+7,2	114,7	133,8	130,1	+13,4	-2,8	114,4	
195,6	+21,0	185,2	213,6	226,4	+22,2	+6,0	155,8	201,2	197,9	+27,0	-1,6	146,4	
93,8	-1,1	87,6	86,0	87,1	-0,6	+1,3	84,7	90,2	83,3	-1,7	-7,6	91,3	22.24
94,3	-1,2	88,0	86,0	87,3	-0,8	+1,5	84,9	90,5	83,5	-1,6	-7,7	92,0	
83,2	-0,1	78,0	83,9	83,0	+6,4	-1,1	79,7	83,0	80,7	+1,3	-2,8	76,5	
128,0	+5,9	129,4	137,1	136,4	+5,4	-0,5	122,0	134,6	132,5	+8,6	-1,6	115,6	22.25
129,0	+6,1	130,7	137,3	137,0	+4,8	-0,2	122,5	134,1	133,2	+8,7	-0,7	114,8	
73,4	-9,2	63,2	131,0	101,6	+60,8	-22,4	92,4	162,9	95,3	+3,1	-41,5	158,1	
125,8	+12,2	100,4	109,3	127,9	+27,4	+17,0	111,3	128,2	116,4	+4,6	-9,2	112,8	22.3
131,4	+24,7	102,0	107,8	119,0	+16,7	+10,4	124,0	130,2	118,8	-4,2	-8,8	119,6	
118,2	-2,4	98,1	111,1	139,7	+42,4	+25,7	94,1	125,4	113,2	+20,3	-9,7	103,6	
98,0	-2,6	85,2	90,7	106,0	+24,4	+16,9	86,3	106,8	97,4	+12,9	-8,8	97,4	22.31
90,2	+3,6	79,6	86,2	93,0	+16,8	+7,9	84,3	100,4	94,3	+11,9	-6,1	94,3	
107,4	-8,2	91,9	96,2	121,6	+32,3	+26,4	88,7	114,5	101,2	+14,1	-11,6	101,2	
179,7	+23,1	126,0	175,5	190,2	+51,0	+8,4	130,2	178,9	173,4	+33,2	-3,1	137,4	22.32
213,1	+20,4	149,5	177,5	185,1	+23,8	+4,3	151,9	199,8	181,2	+19,3	-9,3	166,1	
52,0	+88,4	36,2	168,0	209,7	+479,3	+24,8	47,5	98,8	143,4	+201,9	+45,1	28,1	

2 INDEX DES UMSATZES FUER
1995
NACH ABSCHNITTEN, UNTERABSCHNITTEN,
DER KLASSIFIKATION DER WIRTSCHAFTS
2.1 ORIGINAL

WERT

WZ93- SCHL.	WIRTSCHAFTSZWEIG		VERAENDERUNG IN % SEP. 1999 GEGEN			VERAENDERUNG IN % AUG. 1999 GEGEN			KUMULIERT		2-MONATS- DURCHSCHNITT	
			1999 SEP.	SEP. 1998	AUG. 1999	1999 AUG.	AUG. 1998	JULI 1999	JAN. 1999 BIS SEP. 1999	VER- AEND. IN % GEGEN VORJAHR	AUG. 1999 UND SEP. 1999	VER- AEND. IN % GEGEN VORJAHR
22.33	VERVIELFAELTIGUNG VON BESPIELTEN DATENTRAEGERN	INSGESAMT	372,1	+8,8	+31,4	283,2	+64,3	+43,6	261,8	-10,0	327,7	+27,4
		INLAND	337,7	-7,6	+34,5	251,0	+44,0	+41,1	250,0	-25,4	294,4	+9,1
		AUSLAND	446,9	+53,5	+26,6	353,1	+110,1	+47,6	287,3	+47,7	400,0	+74,2
D6	CHEMISCHE INDUSTRIE	INSGESAMT	109,4	+5,7	+10,4	99,1	+5,7	-6,8	103,9	-2,4	104,3	+5,7
		INLAND	99,9	+1,6	+8,8	91,8	+2,8	-4,0	94,2	-4,5	95,9	+2,2
		AUSLAND	121,2	+10,2	+11,9	108,3	+9,0	-9,4	115,8	-0,3	114,8	+9,6
24.1	HERSTELLUNG VON CHEMISCHEN GRUNDSTOFFEN	INSGESAMT	106,0	+6,3	+10,4	96,0	+5,3	-8,2	100,0	-5,4	101,0	+5,8
		INLAND	98,4	+3,1	+5,5	93,3	+3,1	-3,9	93,1	-7,8	95,9	+3,1
		AUSLAND	113,1	+9,2	+14,9	98,4	+7,1	-11,9	106,5	-3,4	105,8	+8,2
24.11	HERSTELLUNG VON INDUSTRIEGASEN	INSGESAMT	104,1	-4,7	+2,1	102,0	-3,8	-2,1	100,0	-5,0	103,1	-4,2
		INLAND	103,3	-5,4	+1,8	101,5	-4,4	-2,2	99,4	-5,6	102,4	-4,9
		AUSLAND	132,7	+18,6	+12,0	118,5	+17,4	+2,2	120,8	+14,4	125,6	+18,0
24.12	HERSTELLUNG VON FARB- STOFFEN UND PIGMENTEN	INSGESAMT	91,9	-6,4	+9,4	84,0	-2,4	-17,8	92,8	-9,9	88,0	-4,6
		INLAND	81,8	-3,5	+7,2	76,3	-2,2	-9,7	79,1	-12,0	79,1	-2,8
		AUSLAND	96,9	-7,5	+10,4	87,8	-2,4	-20,8	99,5	-8,1	92,4	-5,1
24.13	HERSTELLUNG VON SONSTIGEN ANORGANISCHEN GRUNDSTOF- FEN UND CHEMIKALIEN	INSGESAMT	104,1	-2,7	+8,8	95,7	-4,1	-9,2	103,0	-4,0	99,9	-3,4
		INLAND	96,5	-10,5	+4,2	92,6	-5,9	-8,0	99,5	-3,8	94,6	-8,2
		AUSLAND	112,5	+6,0	+13,4	99,2	-2,2	-10,3	106,8	-4,3	105,9	+2,0
24.14	HERSTELLUNG VON SONSTIGEN ORGANISCHEN GRUNDSTOFFEN UND CHEMIKALIEN	INSGESAMT	102,6	+12,4	+5,1	97,6	+7,6	-4,0	97,0	-5,4	100,1	+10,0
		INLAND	96,5	+10,5	+1,6	95,0	+4,9	-3,3	89,1	-10,0	95,8	+7,6
		AUSLAND	108,1	+13,8	+8,2	99,9	+10,1	-4,8	104,1	-1,4	104,0	+11,9
24.15	HERSTELLUNG VON DUENGE- MITTELN UND STICKSTOFF- VERBINDUNGEN	INSGESAMT	82,9	-12,9	+3,1	80,4	+7,2	-6,4	94,0	-4,8	81,7	-4,0
		INLAND	64,3	-17,8	-17,5	77,9	+14,6	-0,1	83,3	-3,1	71,1	-2,7
		AUSLAND	104,7	-9,0	+25,5	83,4	+0,1	-12,4	106,6	-6,0	94,1	-5,1
24.16	HERSTELLUNG VON KUNST- STOFF IN PRIMAERFORMEN	INSGESAMT	116,1	+9,9	+16,9	99,3	+7,5	-9,8	104,7	-5,2	107,7	+8,8
		INLAND	106,5	+5,3	+10,8	96,1	+4,9	-2,7	97,6	-7,4	101,3	+5,1
		AUSLAND	125,2	+14,0	+22,3	102,4	+10,0	-15,2	111,5	-3,3	113,8	+12,1
24.17	HERSTELLUNG VON SYNTHETISCHEM KAUTSCHUK IN PRIMAERFORMEN	INSGESAMT	103,9	-5,0	+22,8	84,6	+11,8	-15,3	96,5	+5,2	94,3	+1,8
		INLAND	121,3	+4,0	+45,1	83,6	+5,6	-11,3	98,0	+0,1	102,5	+4,7
		AUSLAND	93,5	-11,0	+9,7	85,2	+15,8	-17,5	95,6	+8,8	89,4	-
24.2	HERSTELLUNG VON SCHAEDELINGSBEKAMPFUNGS- UND PFLANZENSCHUTZMITTELN	INSGESAMT	58,4	-13,7	-17,6	70,9	-23,6	-37,0	131,9	-6,8	64,7	-19,4
		INLAND	51,3	-29,6	-17,9	62,5	-28,9	-43,2	111,4	-7,7	56,9	-29,2
		AUSLAND	62,3	-4,2	-17,5	75,5	-20,9	-33,7	142,9	-6,4	68,9	-14,1
24.3	HERSTELLUNG VON ANSTRICH- MITTELN, DRUCKFARBEN UND KITTE	INSGESAMT	125,3	+6,5	+11,9	112,0	+5,8	-6,4	112,3	+1,7	118,7	+6,2
		INLAND	116,5	+4,6	+10,8	105,1	+3,8	-6,4	104,3	+0,8	110,8	+4,1
		AUSLAND	152,5	+11,5	+14,3	133,4	+11,1	-6,5	136,8	+3,9	143,0	+11,3
24.4	HERSTELLUNG VON PHARMA- ZEUTISCHEN ERZEUGNISSEN	INSGESAMT	120,3	+6,6	+8,0	111,4	+11,1	-2,4	113,9	+3,6	115,9	+8,7
		INLAND	101,7	+0,6	+12,7	90,2	+3,4	-2,7	96,3	-1,3	96,0	+1,9
		AUSLAND	154,0	+14,8	+2,9	149,6	+20,6	-2,0	145,8	+10,3	151,8	+17,6
24.41	HERSTELLUNG VON PHARMA- ZEUTISCHEN GRUNDSTOFFEN	INSGESAMT	128,5	+1,5	-6,3	137,1	+24,1	-2,3	133,0	+3,4	132,8	+12,0
		INLAND	91,3	-11,4	-11,4	103,0	+11,0	-0,5	108,7	-0,3	97,2	-0,7
		AUSLAND	139,3	+4,4	-5,2	146,9	+27,1	-2,7	140,0	+4,2	143,1	+14,9
24.42	H.V. PHARM. SPEZIALI- TAETEN UND SONSTIGEN PHARM. ERZEUGNISSEN	INSGESAMT	119,5	+7,2	+9,7	108,9	+9,7	-2,3	112,0	+3,6	114,2	+8,3
		INLAND	102,0	+1,0	+13,6	89,8	+3,2	-2,8	95,9	-1,3	95,9	+2,0
		AUSLAND	157,5	+17,2	+4,8	150,3	+19,3	-1,8	147,2	+11,8	153,9	+18,2
24.5	H.V. SEIFEN, WASCH-, REINIGUNGS- UND KOERPER- PFLEGE MITTELN	INSGESAMT	95,1	+4,3	+11,0	85,7	+2,4	-1,5	88,5	-4,5	90,4	+3,3
		INLAND	90,0	-0,8	+11,7	80,6	-0,4	-0,7	83,1	-7,3	85,3	-0,6
		AUSLAND	109,1	+17,8	+9,9	99,3	+8,6	-3,3	102,9	+1,7	104,2	+13,3
24.51	H.V. SEIFEN, WASCH-, REINIGUNGS- UND POLIER- MITTELN	INSGESAMT	96,5	+5,5	+8,1	89,3	+6,8	-1,4	90,7	+1,3	92,9	+6,1
		INLAND	91,5	-0,1	+6,4	86,0	+5,0	+1,2	85,8	-0,8	88,8	+2,3
		AUSLAND	107,6	+17,9	+11,3	96,7	+10,6	-6,4	101,6	+5,5	102,2	+14,3
24.52	HERSTELLUNG VON DUFT- U. KOERPERPFLEGE MITTELN	INSGESAMT	93,8	+3,2	+14,3	82,1	-2,0	-1,6	86,3	-9,9	88,0	+0,7
		INLAND	88,6	-1,4	+16,7	75,9	-5,1	-2,4	80,8	-12,5	82,3	-3,2
		AUSLAND	111,1	+17,7	+8,1	102,8	+6,4	+1,0	104,8	-2,6	107,0	+12,0
24.6	HERSTELLUNG VON SONST. CHEMISCHEN ERZEUGNISSEN	INSGESAMT	118,5	+7,3	+11,7	106,1	+7,9	-6,7	108,7	+0,2	112,3	+7,6
		INLAND	107,7	+3,9	+7,3	100,4	+8,9	-1,6	99,2	+0,5	104,1	+6,2
		AUSLAND	128,4	+10,2	+15,4	111,3	+7,2	-10,5	117,4	-0,1	119,9	+8,8
24.61	HERSTELLUNG VON PYRO- TECHNISCHEN ERZEUGNISSEN	INSGESAMT	101,9	+8,2	+13,9	89,5	+17,3	-6,4	88,6	+4,6	95,7	+12,2
		INLAND	102,5	+18,1	+14,5	89,5	+31,8	-4,6	82,6	+6,6	96,0	+24,0
		AUSLAND	100,3	-12,4	+12,1	89,5	-9,9	-11,0	105,0	+0,9	94,9	-11,2
24.62	HERSTELLUNG VON KLEB- STOFFEN UND GELATINE	INSGESAMT	111,4	-1,2	+6,4	104,7	+5,5	-6,4	108,4	-2,5	108,1	+2,0
		INLAND	104,9	-5,1	+5,3	99,6	+3,0	-2,8	103,4	-2,0	102,3	-1,3
		AUSLAND	123,7	+5,8	+8,2	114,3	+9,9	-11,7	117,7	-3,4	119,0	+7,7

STBA,FS 4,R 2.2, 9/1999

LAND

DAS VERARBEITENDE GEWERBE
= 100
ABTEILUNGEN, GRUPPEN UND KLASSEN
ZWEIGE, AUSGABE 1993 (WZ93)
WERT

INDEX

1998	VER- ÄND. IN % GEGEN	1998	1999	1999	VERÄNDERUNG IN % 3.VJ 1999 GEGEN	1998	1998	1999	VERÄNDERUNG IN % 1.HJ 1999 GEGEN	1997	1998	VER- ÄND. IN % GEGEN	WZ93
SEP.	SEP.	3.VJ	2.VJ	3.VJ	3.VJ 1998	1.HJ	2.HJ	1.HJ	1.HJ 1998	2.HJ 1998	1997	1998	SCHL.
342,0	+77,0	221,0	232,6	294,2	+28,6	+22,2	325,7	288,4	250,6	-23,1	-13,1	236,6	22.33
365,5	+101,4	226,5	210,1	255,5	+12,8	+21,6	389,3	291,4	247,3	-36,5	-15,1	266,9	
291,1	+33,2	209,0	281,6	346,4	+65,7	+23,0	187,3	281,9	257,7	+37,6	-8,6	170,9	
103,5	-5,1	101,8	104,7	104,9	+3,0	+0,2	108,8	99,3	103,4	-5,0	+4,1	104,9	D6
98,3	-3,0	96,3	94,0	95,8	-0,5	+1,9	99,8	94,2	93,5	-6,3	-0,7	97,3	
110,0	-7,3	108,6	117,8	116,4	+7,2	-1,2	120,0	105,6	115,5	-3,7	+9,4	114,2	
99,7	-9,6	98,8	101,3	102,2	+3,4	+0,9	109,2	95,6	98,9	-9,4	+3,5	106,0	24.1
95,4	-7,6	96,2	92,7	96,3	+0,1	+3,9	103,3	92,7	91,5	-11,4	-1,3	99,4	
103,6	-11,4	101,1	109,3	107,7	+6,5	-1,5	114,7	98,3	105,9	-7,7	+7,7	112,1	
109,2	+13,5	109,8	100,8	103,4	-5,8	+2,6	103,0	108,2	98,4	-4,5	-9,1	99,7	24.11
109,2	+13,6	109,6	99,9	102,9	-6,1	+3,0	103,2	108,0	97,7	-5,3	-9,5	99,6	
111,9	+13,1	119,4	133,3	122,4	+2,5	-8,2	98,7	112,9	120,0	+21,6	+6,3	99,7	
98,2	-11,3	96,4	99,2	92,7	-3,8	-6,6	106,3	90,7	92,8	-12,7	+2,3	107,1	24.12
84,8	-6,4	85,4	82,2	80,9	-5,3	-1,6	92,2	80,1	78,3	-15,1	-2,2	88,9	
104,8	-13,0	101,8	107,6	98,5	-3,2	-8,5	113,3	95,9	100,0	-11,7	+4,3	116,1	
107,0	-	105,0	104,4	101,7	-3,1	-2,6	108,4	103,1	103,6	-4,4	+0,5	104,3	24.13
107,8	+7,4	105,0	100,6	96,6	-8,0	-4,0	102,6	103,5	101,0	-1,6	-2,4	98,3	
106,1	-7,3	105,0	108,7	107,4	+2,3	-1,2	114,9	102,6	106,5	-7,3	+3,8	110,9	
91,3	-15,5	93,8	96,8	100,6	+7,2	+3,9	106,8	90,9	95,2	-10,9	+4,7	105,6	24.14
87,3	-17,6	91,4	87,4	96,6	+5,7	+10,5	102,8	88,3	85,4	-16,9	-3,3	103,5	
95,0	-13,6	95,9	105,3	104,3	+8,8	-0,9	110,4	93,3	103,9	-5,9	+11,4	107,5	
95,2	-	86,6	94,9	83,1	-4,0	-12,4	104,7	88,8	99,5	-5,0	+12,0	102,7	24.15
78,2	-10,6	77,9	85,2	73,4	-5,8	-13,8	90,1	77,4	88,2	-2,1	+14,0	90,3	
115,1	+10,5	96,9	106,3	94,4	-2,6	-11,2	121,7	102,2	112,7	-7,4	+10,3	117,1	
105,6	-9,3	103,4	106,3	108,5	+4,9	+2,1	114,0	99,5	102,9	-9,7	+3,4	108,4	24.16
101,1	-4,8	100,7	97,0	100,5	-0,2	+3,6	107,7	95,9	96,1	-10,8	+0,2	99,2	
109,8	-12,9	106,0	115,0	116,1	+9,5	+1,0	119,9	102,9	109,2	-8,9	+6,1	111,4	
109,4	+18,3	90,9	94,2	96,1	+5,7	+2,0	92,1	91,6	96,7	+5,0	+5,6	80,5	24.17
116,6	+9,1	96,5	97,5	99,7	+3,3	+2,3	98,7	96,3	97,2	-1,5	+0,9	87,7	
105,1	+25,1	87,6	92,2	94,0	+7,3	+2,0	88,1	88,9	96,5	+9,5	+8,5	76,2	
67,7	-6,5	95,7	122,3	80,6	-15,8	-34,1	164,4	80,6	157,5	-4,2	+95,4	111,6	24.2
72,9	+38,3	90,0	105,3	74,6	-17,1	-29,2	136,1	61,2	129,9	-4,6	+112,3	85,4	
65,0	-21,7	98,8	131,4	83,9	-15,1	-36,1	179,5	91,0	172,4	-4,0	+89,5	125,7	
117,7	-3,5	114,6	116,3	119,0	+3,8	+2,3	108,4	108,1	108,9	+0,5	+0,7	106,2	24.3
111,4	-4,8	108,9	108,4	111,3	+2,2	+2,7	100,9	101,2	100,8	-0,1	-0,4	101,0	
136,8	-0,4	132,0	140,6	142,8	+8,2	+1,6	131,5	129,5	133,8	+1,7	+3,3	122,2	
112,9	+1,1	108,8	113,2	115,3	+6,0	+1,9	110,4	108,8	113,2	+2,5	+4,0	106,8	24.4
101,1	+0,4	95,8	94,6	94,9	-0,9	+0,3	98,5	97,9	97,0	-1,5	-0,9	98,3	
134,2	+2,0	132,5	146,9	152,1	+14,8	+3,5	132,1	128,4	142,7	+8,0	+11,1	122,2	
126,6	-12,7	121,6	136,9	135,3	+11,3	-1,2	132,1	119,5	131,9	-0,2	+10,4	125,5	24.41
103,0	-1,0	103,0	119,2	99,3	-3,6	-16,7	111,9	103,1	113,4	+1,3	+10,0	119,7	
133,4	-15,0	127,0	142,0	145,7	+14,7	+2,6	137,9	124,2	137,2	-0,5	+10,5	127,2	
111,5	+2,9	107,6	110,9	113,3	+5,3	+2,2	108,3	107,7	111,4	+2,9	+3,4	105,0	24.42
101,0	+0,4	95,5	93,8	94,7	-0,8	+1,0	98,1	97,7	96,4	-1,7	-1,3	97,6	
134,4	+7,1	133,8	148,1	153,6	+14,8	+3,7	130,7	129,4	143,9	+10,1	+11,2	121,0	
91,2	+0,1	90,1	88,4	89,3	-0,9	+1,0	94,0	89,5	88,1	-6,3	-1,6	92,4	24.5
90,7	+1,6	87,4	82,4	83,9	-4,0	+1,8	90,6	87,2	82,7	-8,7	-5,2	89,5	
92,6	-3,2	97,4	104,7	103,7	+6,5	-1,0	103,1	95,5	102,6	-0,5	+7,4	100,0	
91,5	+1,3	90,9	90,1	92,1	+1,3	+2,2	88,9	88,0	90,0	+1,2	+2,3	90,9	24.51
91,6	+4,4	89,7	83,6	87,5	-2,5	+4,7	84,9	86,6	84,9	-	-2,0	86,1	
91,3	-4,9	93,6	104,3	102,5	+9,5	-1,7	97,7	91,3	101,1	+3,5	+10,7	101,6	
90,9	-1,0	89,3	86,8	86,4	-3,2	-0,5	99,1	90,9	86,2	-13,0	-5,2	93,8	24.52
89,9	-0,9	85,4	81,3	80,8	-5,4	-0,6	95,7	87,8	80,8	-15,6	-8,0	92,6	
94,4	-0,9	102,4	105,4	105,2	+2,7	-0,2	110,1	101,1	104,6	-5,0	+3,5	97,9	
110,4	-3,0	107,5	110,7	112,8	+4,9	+1,9	109,1	106,4	106,7	-2,2	+0,3	106,3	24.6
103,7	-1,0	100,1	99,3	103,4	+3,3	+4,1	98,0	100,1	97,1	-0,9	-3,0	97,0	
116,5	-4,6	114,2	120,9	121,3	+6,2	+0,3	119,1	112,1	115,4	-3,1	+2,9	114,7	
94,2	-0,3	87,3	87,1	95,7	+9,6	+9,9	83,4	117,9	85,1	+2,0	-27,8	101,0	24.61
86,8	-3,1	81,1	79,1	95,3	+17,5	+20,5	75,7	118,5	76,3	+0,8	-35,6	100,5	
114,5	+6,1	104,1	108,9	96,8	-7,0	-11,1	104,1	116,2	109,1	+4,8	-6,1	102,3	
112,7	-0,5	108,4	109,9	109,3	+0,8	-0,5	112,6	105,9	107,9	-4,2	+1,9	107,2	24.62
110,5	-1,0	104,1	104,7	102,3	-1,7	-2,3	106,2	101,5	103,9	-2,2	+2,4	103,4	
116,9	+0,5	116,4	119,7	122,5	+5,2	+2,3	124,6	114,3	115,4	-7,4	+1,0	114,6	

STBA,FS 4,R 2.2, 9/1999

2 INDEX DES UMSATZES FUER
1995
NACH ABSCHNITTEN, UNTERABSCHNITTEN,
DER KLASSIFIKATION DER WIRTSCHAFTS
2.1 ORIGINAL

WERT

WZ93- SCHL.	WIRTSCHAFTSZWEIG		VERAENDERUNG IN % SEP. 1999 GEGEN			VERAENDERUNG IN % AUG. 1999 GEGEN			KUMULIERT		2-MONATS- DURCHSCHNITT	
			1999 SEP.	SEP. 1998	AUG. 1999	1999 AUG.	AUG. 1998	JULI 1999	JAN. 1999 BIS SEP. 1999	VER- AEND. IN % GEGEN VORJAHR	AUG. 1999 UND SEP. 1999	VER- AEND. IN % GEGEN VORJAHR
24.63	HERSTELLUNG VON ETHE- RISCHEN OELEN	INSGESAMT INLAND AUSLAND	110,7 94,5 127,8	+12,7 +17,2 +9,6	+6,6 +4,4 +8,4	103,8 90,5 117,9	+15,3 +9,4 +20,7	-6,5 -3,8 -8,4	104,1 93,4 115,3	+1,1 +0,3 +1,7	107,3 92,5 122,9	+14,0 +13,2 +14,6
24.64	HERSTELLUNG VON FOTO- CHEMISCHEN ERZEUGNISSEN	INSGESAMT INLAND AUSLAND	103,7 89,2 110,1	+13,5 -2,7 +20,6	+5,3 -6,8 +10,3	98,5 95,7 99,8	+7,8 +13,5 +5,6	-4,0 +7,4 -8,0	93,5 84,2 97,6	-2,3 +4,1 -4,5	101,1 92,5 105,0	+10,6 +5,1 +13,0
24.65	HERSTELLUNG VON UNBE- SPIELTEN TON-, BILD- UND DATENTRAEGERN	INSGESAMT INLAND AUSLAND	109,3 84,7 116,9	+8,8 -18,7 +17,6	+39,8 +8,5 +49,3	78,2 78,1 78,3	-23,9 -18,8 -25,4	+2,1 +4,8 +1,4	95,6 89,1 97,5	-10,9 -23,6 -6,6	93,8 81,4 97,6	-7,8 -18,8 -4,5
24.66	HERSTELLUNG VON CHE- MISCHEN ERZEUGNISSEN A.N.G.	INSGESAMT INLAND AUSLAND	126,3 113,9 138,2	+7,1 +6,1 +8,0	+12,6 +9,3 +15,3	112,2 104,2 119,9	+10,3 +9,1 +11,5	-7,9 -2,3 -12,1	115,7 103,2 127,7	+1,8 +1,4 +2,2	119,3 109,1 129,1	+8,7 +7,5 +9,6
24.7	HERSTELLUNG VON CHEMIE- FASERN	INSGESAMT INLAND AUSLAND	99,5 82,7 109,0	-5,2 -12,7 -1,6	+33,0 +32,5 +33,3	74,8 62,4 81,8	-4,3 -11,0 -1,1	-7,3 -8,8 -6,7	88,1 79,8 92,8	-10,6 -6,3 -12,5	87,2 72,6 95,4	-4,8 -11,9 -1,4
DH	HERSTELLUNG VON GUMMI- UND KUNSTSTOFFWAREN	INSGESAMT INLAND AUSLAND	116,2 108,4 141,2	+2,4 -0,2 +9,0	+12,3 +10,8 +16,3	103,5 97,8 121,4	+7,7 +5,7 +12,9	-5,0 -4,4 -6,5	106,0 98,9 128,7	-0,1 -1,6 +3,5	108,9 103,1 131,3	+4,9 +2,5 +10,8
25.1	HERSTELLUNG VON GUMMI- WAREN	INSGESAMT INLAND AUSLAND	122,1 115,2 137,6	+3,5 +1,1 +8,3	+18,1 +16,5 +21,4	103,4 98,9 113,3	+7,2 +4,5 +12,4	-4,5 -4,1 -5,6	110,4 104,0 124,7	+0,9 -0,5 +3,7	112,8 107,1 125,5	+5,1 +2,7 +10,1
25.11	HERSTELLUNG VON BEREI- FUNGEN	INSGESAMT INLAND AUSLAND	125,6 113,5 145,9	+6,8 +0,6 +16,1	+23,6 +23,9 +23,3	101,6 91,6 118,3	+6,6 -2,0 +20,5	-0,8 +1,9 -4,1	106,8 94,3 127,7	+1,4 -3,2 +7,7	113,6 102,6 132,1	+6,7 -0,6 +17,9
25.13	HERSTELLUNG VON SONST. GUMMIWAREN	INSGESAMT INLAND AUSLAND	120,0 116,0 130,7	+1,4 +1,2 +1,9	+14,9 +13,0 +19,7	104,4 102,7 109,2	+7,4 +8,0 +6,0	-6,6 -6,5 -6,8	112,6 109,0 122,2	+0,7 +0,7 +0,3	112,2 109,4 120,0	+4,1 +4,3 +3,7
25.2	HERSTELLUNG VON KUNST- STOFFWAREN	INSGESAMT INLAND AUSLAND	114,8 107,0 142,4	+2,1 -0,4 +9,3	+10,9 +9,6 +14,7	103,5 97,6 124,2	+7,8 +6,1 +13,1	-5,0 -4,4 -6,8	104,9 97,8 130,1	-0,4 -1,7 +3,4	109,2 102,3 133,3	+4,8 +2,6 +11,0
25.21	H.V. PLATTEN, FOLIEN, SCHLAEUCHEN U. PROFILN AUS KUNSTSTOFF	INSGESAMT INLAND AUSLAND	122,7 112,0 145,2	+4,8 +3,4 +7,1	+13,4 +11,7 +16,4	108,2 100,3 125,6	+6,9 +5,4 +9,7	-3,0 -1,1 -6,1	108,2 97,6 131,4	-1,9 -2,9 -0,5	115,5 106,2 135,9	+5,8 +4,3 +8,3
25.22	H.V. VERPACKUNGSMITTELN AUS KUNSTSTOFF	INSGESAMT INLAND AUSLAND	106,2 95,3 140,4	+6,1 +4,0 +10,6	+4,3 +1,2 +11,7	101,8 94,2 125,7	+11,9 +11,2 +13,4	+2,7 +4,6 -1,2	98,2 89,6 125,2	-2,6 -4,0 +0,5	104,0 94,8 133,1	+8,8 +7,5 +11,9
25.23	H.V. BAUBEDARFSARTIKELN AUS KUNSTSTOFF	INSGESAMT INLAND AUSLAND	111,7 108,4 151,3	-0,7 -2,1 +12,2	+13,4 +12,2 +24,2	98,5 96,6 121,8	+4,2 +3,9 +8,3	-4,6 -3,6 -13,2	91,3 88,6 124,6	-3,1 -3,6 +1,7	105,1 102,5 136,6	+1,5 +0,6 +10,4
25.24	HERSTELLUNG VON SONST. KUNSTSTOFFWAREN	INSGESAMT INLAND AUSLAND	112,4 106,5 136,3	-0,4 -3,7 +11,5	+10,0 +9,5 +11,7	102,2 97,3 122,0	+9,0 +6,1 +19,3	-9,7 -10,0 -8,9	110,8 105,7 131,5	+2,8 +0,5 +11,3	107,3 101,9 129,2	+3,8 +0,7 +15,0
DI	GLASGEWERBE, KERAMIK, VERARBEITUNG VON STEINEN UND ERDEN	INSGESAMT INLAND AUSLAND	111,7 108,1 123,9	+4,2 +2,7 +8,7	+12,9 +10,5 +20,5	98,9 97,8 102,8	+9,2 +9,4 +8,7	-6,4 -6,1 -7,2	98,3 94,6 111,3	+1,2 +1,3 +1,1	105,3 103,0 113,4	+6,5 +5,7 +8,7
26.1	HERSTELLUNG UND VERAR- BEITUNG VON GLAS	INSGESAMT INLAND AUSLAND	112,6 108,4 123,4	+4,0 +3,9 +4,1	+14,8 +13,0 +18,7	98,1 95,9 104,0	+10,2 +9,9 +11,5	-6,2 -6,9 -4,1	102,1 98,0 112,6	+1,1 +1,4 +0,3	105,4 102,2 113,7	+6,8 +6,7 +7,4
26.11	HERSTELLUNG VON FLACH- GLAS	INSGESAMT INLAND AUSLAND	119,8 118,0 122,8	+3,2 -7,0 +3,2	+10,6 +5,0 +20,6	108,3 112,4 101,8	+20,6 +16,6 +28,2	-0,8 +0,1 -2,4	107,5 105,8 110,3	+7,7 +6,9 +9,1	114,1 115,2 112,3	+6,8 +3,1 +13,2
26.12	VEREDLUNG UND VERARBEI- TUNG VON FLACHGLAS	INSGESAMT INLAND AUSLAND	119,6 119,0 123,2	+5,5 +6,9 -1,4	+18,3 +19,1 +14,4	101,1 99,9 107,7	+10,7 +8,8 +21,4	-6,6 -8,4 +4,7	103,9 102,2 113,5	+3,3 +4,1 +0,3	110,4 109,5 115,5	+7,8 +7,8 +8,1
26.13	HERSTELLUNG VON HOHLGLAS	INSGESAMT INLAND AUSLAND	94,2 88,8 108,2	+6,0 +6,7 +4,2	+11,5 +8,0 +19,4	84,5 82,2 90,6	+7,6 +9,5 +3,8	-4,5 -5,3 -2,4	89,2 86,4 96,4	-0,9 -0,1 -3,0	89,4 85,5 99,4	+6,8 +8,0 +4,0
26.14	HERSTELLUNG VON GLAS- FASER	INSGESAMT INLAND AUSLAND	127,0 111,7 171,8	+5,8 +3,6 +10,4	+13,2 +4,1 +35,7	112,2 107,3 126,6	+8,0 +8,6 +6,6	-5,0 -3,4 -8,6	109,9 98,8 142,4	-1,3 -1,7 -0,3	119,6 109,5 149,2	+6,8 +6,0 +8,7
26.15	HERSTELLUNG, VEREDLUNG U. VERARB. VON SONST. GLAS EINSCHL. TECHN. GLASW.	INSGESAMT INLAND AUSLAND	128,3 127,0 129,3	+0,4 -5,8 +5,9	+16,4 +18,6 +14,6	110,2 107,1 112,8	+10,3 +11,2 +9,7	-11,7 -13,8 -10,0	121,9 117,9 125,1	-1,7 -4,8 +0,7	119,3 117,1 121,1	+4,7 +1,3 +7,6

STBA, FS 4, R 2.2, 9/1999

LAND

DAS VERARBEITENDE GEWERBE
= 100
ABTEILUNGEN, GRUPPEN UND KLASSEN
ZWEIGE, AUSGABE 1993 (WZ93)
WERT

INDEX

1998 SEP.	VER- ÄEND. IN % GEGEN SEP. 1997	1998 3. VJ	1999 2. VJ	1999 3. VJ	VERÄNDERUNG IN % 3. VJ 1999 GEGEN 3. VJ 1998	1998 1. HJ	1998 2. HJ	1999 1. HJ	VERÄNDERUNG IN % 1. HJ 1999 GEGEN 1. HJ 1998	1997	1998	VER- ÄEND. IN % GEGEN 1997	WZ93 SCHL.
98,2	-5,2	98,1	106,4	108,5	+10,6	105,4	95,2	101,9	-3,3	+7,0	104,3	100,3	-3,8
80,6	-10,1	86,3	92,1	93,0	+7,8	96,5	83,6	93,6	-3,0	+12,0	90,1	90,0	-0,1
116,6	-1,4	110,5	121,4	124,8	+12,9	114,9	107,3	110,6	-3,7	+3,1	119,3	111,1	-6,9
91,4	-11,4	95,9	93,2	101,6	+5,9	95,6	90,2	89,4	-6,5	-0,9	93,7	92,9	-0,9
91,7	-0,8	89,1	83,7	91,3	+2,5	91,1	76,8	80,6	+4,9	-2,9	80,9	79,9	-1,2
91,3	-15,4	98,9	97,4	106,1	+7,3	103,8	93,4	93,3	-10,1	-0,1	99,3	98,6	-0,7
100,5	-20,0	96,6	97,5	88,0	-8,9	112,6	112,0	99,3	-11,8	-11,3	107,2	112,3	+4,8
104,2	-26,3	99,0	84,8	79,1	-20,1	125,4	112,5	94,1	-25,0	-16,4	119,4	118,9	-0,4
99,4	-17,8	95,9	101,4	90,8	-5,3	108,7	111,8	100,9	-7,2	-9,7	103,4	110,3	+6,7
117,9	+0,2	113,4	118,5	120,1	+5,9	113,7	110,2	113,5	-0,2	+3,0	109,9	112,0	+1,9
107,4	+1,2	103,9	103,8	108,2	+4,1	100,8	101,3	100,7	-0,1	-0,6	97,3	101,0	+3,8
128,0	-0,7	122,5	132,6	131,5	+7,3	126,2	118,8	125,9	-0,2	+6,0	121,9	122,5	+0,5
105,0	-5,8	91,0	88,7	85,0	-6,6	102,4	89,4	89,6	-12,5	+0,2	103,5	95,9	-7,3
94,7	+4,9	83,5	81,8	71,2	-14,7	86,1	82,7	84,1	-2,3	+1,7	87,0	84,4	-3,0
110,8	-10,3	95,2	92,7	92,8	-2,5	111,6	93,2	92,7	-16,9	-0,5	112,9	102,4	-9,3
113,5	+2,7	107,9	107,0	109,5	+1,5	105,3	106,3	104,2	-1,0	-2,0	101,1	105,8	+4,6
108,6	+2,5	103,2	99,6	102,8	-0,4	99,1	101,5	96,9	-2,2	-4,5	96,6	100,3	+3,8
129,5	+3,4	122,9	130,5	130,8	+6,4	125,2	121,6	127,7	+2,0	+5,0	115,3	123,4	+7,0
118,0	+3,5	110,0	109,9	111,3	+1,2	109,1	109,8	110,0	+0,8	+0,2	105,4	109,5	+3,9
114,0	+4,2	106,3	102,7	105,7	-0,6	103,7	105,2	103,2	-0,5	-1,9	101,4	104,4	+3,0
127,1	+2,3	118,2	125,9	123,6	+4,6	121,4	120,2	125,2	+3,1	+4,2	114,4	120,8	+5,6
117,6	+3,1	108,7	104,6	109,9	+1,1	103,7	108,5	105,3	+1,5	-2,9	106,3	106,1	-0,2
112,8	+6,1	103,2	92,1	98,3	-4,7	94,4	101,0	92,3	-2,2	-8,6	99,8	97,7	-2,1
125,7	-1,1	117,7	125,3	129,2	+9,8	119,0	120,9	127,0	+6,7	+5,0	117,2	119,9	+2,3
118,3	+3,9	110,7	113,2	112,1	+1,3	112,4	110,6	112,8	+0,4	+2,0	104,9	111,5	+6,3
114,6	+3,2	107,8	108,2	109,5	+1,6	108,4	107,2	108,8	+0,4	+1,5	102,3	107,8	+5,4
128,3	+5,3	118,6	126,5	119,0	+0,3	123,4	119,6	123,7	+0,2	+3,4	112,1	121,5	+8,4
112,4	+2,5	107,4	106,2	109,1	+1,6	104,3	105,4	102,8	-1,4	-2,5	100,0	104,9	+4,9
107,4	+2,0	102,5	98,9	102,2	-0,3	98,1	100,7	95,5	-2,7	-5,2	95,6	99,4	+4,0
130,3	+3,8	124,5	132,1	133,3	+7,1	126,5	122,1	128,5	+1,6	+5,2	115,6	124,3	+7,5
117,1	-1,8	112,5	109,6	114,1	+1,4	109,3	106,3	105,2	-3,8	-1,0	105,5	107,8	+2,2
108,3	-3,4	104,2	98,9	104,6	+0,4	98,6	97,6	94,2	-4,5	-3,5	98,1	98,1	-
136,5	+1,0	130,6	133,4	135,2	+3,5	132,9	125,5	129,6	-2,5	+3,3	121,9	129,2	+6,0
100,1	-1,7	99,2	96,6	102,4	+3,2	101,7	96,6	96,2	-5,4	-0,4	97,1	99,2	+2,2
91,6	-2,8	91,5	88,1	93,2	+1,9	94,1	89,1	87,8	-6,7	-1,5	90,8	91,6	+0,9
127,0	+1,2	123,3	123,3	131,1	+6,3	125,3	120,3	122,3	-2,4	+1,7	117,0	122,8	+5,0
112,5	+0,3	105,5	92,6	104,5	-0,9	88,5	105,1	84,7	-4,3	-19,4	96,1	96,8	+0,7
110,7	-0,8	103,7	89,9	101,7	-1,9	86,0	103,5	82,0	-4,7	-20,8	94,9	94,8	-0,1
134,9	+12,0	128,7	125,1	137,8	+7,1	119,4	124,0	118,0	-1,2	-4,8	110,8	121,7	+9,8
112,9	+9,6	106,8	113,2	109,3	+2,3	108,3	108,1	111,6	+3,0	+3,2	98,0	108,2	+10,4
110,6	+9,9	104,6	107,6	104,0	-0,6	105,5	105,6	106,6	+1,0	+0,9	95,8	105,6	+10,2
122,2	+8,2	115,8	135,6	130,7	+12,9	119,4	117,9	131,9	+10,5	+11,9	106,8	118,7	+11,1
107,2	-1,3	101,9	102,6	105,4	+3,4	94,8	97,5	94,8	-	-2,8	95,7	96,1	+0,4
105,3	-	100,3	99,3	103,4	+3,1	89,9	95,4	90,2	+0,3	-5,5	92,1	92,7	+0,7
114,0	-4,8	107,3	114,2	112,5	+4,8	111,5	104,6	110,7	-0,7	+5,8	108,2	108,0	-0,2
108,3	-4,6	101,2	103,5	105,1	+3,9	100,9	100,7	100,6	-0,3	-0,1	100,8	100,8	-
104,3	-3,5	98,3	98,8	102,4	+4,2	95,7	98,9	95,7	-	-3,2	96,7	97,3	+0,6
118,5	-6,8	108,3	115,4	112,0	+3,4	114,4	105,1	113,0	-1,2	+7,5	111,4	109,7	-1,5
123,8	+6,5	106,8	108,0	112,4	+5,2	96,3	108,5	105,1	+9,1	-3,1	97,8	102,4	+4,7
126,9	+5,0	110,5	105,5	114,2	+3,3	93,2	110,2	101,6	+9,0	-7,8	97,7	101,7	+4,1
119,0	+9,6	100,9	111,8	109,6	+8,6	101,2	105,8	110,6	+9,3	+4,5	98,0	103,5	+5,6
113,4	-3,2	104,0	104,5	109,6	+5,4	98,9	106,6	101,1	+2,2	-5,2	99,8	102,7	+2,9
111,3	-1,8	103,2	102,0	109,3	+5,9	95,8	105,7	98,6	+2,9	-6,7	96,4	100,7	+4,5
124,9	-9,4	108,2	118,3	111,3	+2,9	115,7	111,2	114,6	-1,0	+3,1	118,4	113,5	-4,1
88,9	-10,7	87,2	93,0	89,1	+2,2	91,5	84,6	89,2	-2,5	+5,4	92,8	88,0	-5,2
83,2	-9,7	82,8	90,3	85,9	+3,7	88,3	81,9	86,6	-1,9	+5,7	89,1	85,1	-4,5
103,8	-12,5	98,4	100,3	97,2	-1,2	99,9	91,7	95,9	-4,0	+4,6	102,4	95,8	-6,4
120,0	-0,9	115,3	105,9	119,1	+3,3	109,2	110,4	105,4	-3,5	-4,5	108,0	109,8	+1,7
107,8	-2,4	107,0	92,2	110,0	+2,8	97,2	103,1	93,3	-4,0	-9,5	101,6	100,2	-1,4
155,6	+2,1	139,8	146,1	145,6	+4,1	144,5	131,6	140,8	-2,6	+7,0	126,8	138,0	+8,8
127,8	-4,1	117,3	122,8	121,1	+3,2	127,4	115,7	122,3	-4,0	+5,7	120,7	121,5	+0,7
134,8	-0,9	119,8	119,7	119,4	-0,3	125,9	122,9	117,1	-7,0	-4,7	122,6	124,4	+1,5
122,1	-6,9	115,3	125,3	122,5	+6,2	128,7	109,9	126,4	-1,8	+15,0	119,2	119,3	+0,1

2 INDEX DES UMSATZES FUER
1995
NACH ABSCHNITTEN, UNTERABSCHNITTEN,
DER KLASSIFIKATION DER WIRTSCHAFTS
2.1 ORIGINAL

WERT

WZ93- SCHL.	WIRTSCHAFTSZWEIG		VERÄNDERUNG IN % SEP. 1999 GEGEN			VERÄNDERUNG IN % AUG. 1999 GEGEN			KUMULIERT		2-MONATS- DURCHSCHNITT	
			1999	SEP.	AUG.	1999	AUG.	JULI	JAN. 1999 BIS SEP. 1999	VER- AEND. IN % GEGEN VORJAHR	AUG. 1999 UND SEP. 1999	VER- AEND. IN % GEGEN VORJAHR
			SEP.	SEP. 1998	AUG. 1999	AUG.	AUG. 1998	JULI 1999	1999	1999	1999	1999
26.2	KERAMIK (OHNE ZIEGELEI, UND BAUKERAMIK)	INSGESAMT INLAND AUSLAND	95,9 82,4 119,0	+2,6 -5,2 +13,4	+16,1 +8,9 +25,9	82,6 75,7 94,5	-0,1 +1,5 -2,2	-5,3 -2,1 -9,3	88,3 78,7 104,7	-3,4 -4,8 -1,5	89,3 79,1 106,8	+1,4 -2,1 +6,0
26.21	H.V. KERAMISCHEN HAUS- HALTSWAREN UND ZIERGE- GENSTAENDEN	INSGESAMT INLAND AUSLAND	86,8 76,8 109,8	-5,4 -12,9 +9,8	+23,6 +20,2 +29,2	70,2 63,9 85,0	-1,3 -3,9 +3,9	-10,7 -10,5 -10,9	82,3 75,5 98,2	-4,3 -6,6 +0,2	78,5 70,4 97,4	-3,7 -9,0 +7,2
26.22	HERSTELLUNG VON SANI- TAERKERAMIK	INSGESAMT INLAND AUSLAND	71,8 57,6 169,5	+15,8 +11,6 +27,0	+8,1 +2,3 +24,8	66,4 56,3 135,8	+20,1 +21,6 +15,4	-6,5 +0,5 -21,9	64,5 51,9 151,2	+9,9 +6,8 +17,7	69,1 57,0 152,7	+17,7 +16,3 +21,6
26.23	H.V. ISOLATOREN UND ISOLIERTEILEN AUS KERAMIK	INSGESAMT INLAND AUSLAND	82,6 69,9 99,7	-13,9 -18,9 -9,1	+18,7 +9,7 +28,6	69,6 63,7 77,5	-18,6 -5,9 -29,2	-11,6 -5,2 -17,8	82,9 71,5 98,1	-10,7 -11,4 -10,0	76,1 66,8 88,6	-16,1 -12,9 -19,2
26.24	H.V. KERAMISCHEN ERZEUG- NISSEN F. SONST. TECHN. ZWECKE	INSGESAMT INLAND AUSLAND	185,3 120,2 265,7	+32,2 -4,1 +67,6	+37,7 +1,2 +72,5	134,6 118,8 154,0	+13,9 +0,4 +30,5	-2,7 -0,6 -4,8	143,1 123,4 167,3	+8,7 +0,2 +17,6	160,0 119,5 209,9	+23,8 -2,0 +51,8
26.25	HERSTELLUNG VON KERA- MISCHEN ERZEUGNISSEN A.N.G.	INSGESAMT INLAND AUSLAND	122,0 117,1 140,4	+3,1 +2,2 +6,2	+35,4 +34,9 +37,1	90,1 86,8 102,4	+5,5 +4,1 +10,1	-11,1 -10,4 -13,1	103,0 95,7 130,6	+0,4 -2,0 +7,8	106,1 102,0 121,4	+4,1 +3,0 +7,8
26.26	H.V. FEUERFESTEN KERA- MISCHEN WERKSTOFFEN	INSGESAMT INLAND AUSLAND	89,8 88,4 91,1	-1,4 -3,3 +0,2	+2,0 -2,5 +6,7	88,0 90,7 85,4	-5,6 -0,1 -10,6	+0,5 +7,8 -6,2	87,9 85,6 90,1	-9,0 -8,6 -9,3	88,9 89,6 88,3	-3,6 -1,6 -5,3
26.3	H.V. KERAMISCHEN WAND- U. BODENFLIESEN UND -PLATTEN	INSGESAMT INLAND AUSLAND	93,1 98,4 74,6	+3,6 +3,6 +3,9	+8,0 +6,1 +17,9	86,2 92,7 63,3	+10,8 +11,4 +7,5	-4,8 -1,9 -17,4	84,5 87,6 73,8	-1,1 -1,5 +0,7	89,7 95,6 69,0	+6,9 +7,3 +5,5
26.4	ZIEGELEI, HERSTELLUNG VON SONST. BAUKERAMIK	INSGESAMT INLAND AUSLAND	124,1 121,6 219,9	+12,9 +12,0 +36,9	+7,6 +7,5 +9,6	115,3 113,1 200,7	+17,4 +16,2 +51,0	-4,0 -4,0 -2,5	96,9 95,0 172,1	+8,6 +7,8 +31,5	119,7 117,4 210,3	+15,0 +14,0 +43,3
26.51	HERSTELLUNG VON ZEMENT	INSGESAMT INLAND AUSLAND	122,8 120,9 154,3	+2,0 +1,2 +14,0	+11,8 +10,1 +38,6	109,8 109,8 111,3	+11,8 +11,1 +24,8	-10,9 -10,4 -16,8	101,8 100,3 127,5	+3,1 +3,0 +4,9	116,3 115,4 132,8	+6,4 +5,7 +18,3
26.62	HERSTELLUNG VON GIPS- ERZEUGNISSEN FUER DEN BAU	INSGESAMT INLAND AUSLAND	132,9 115,4 803,3	-5,1 -12,1 +68,8	+5,1 +11,3 -19,3	126,4 103,7 935,4	-1,5 -9,8 +55,1	-4,6 +0,6 -21,0	125,5 108,4 780,9	+0,1 -6,8 +63,7	129,7 109,6 899,4	-3,4 -11,0 +61,0
DJ	METALLERZEUGUNG UND -BE- ARBEITUNG, HERSTELLUNG VON METALLERZEUGNISSEN	INSGESAMT INLAND AUSLAND	116,2 112,8 127,2	+4,7 +4,3 +6,1	+18,5 +18,1 +19,7	98,1 95,5 106,3	+2,9 +3,2 +2,1	-2,6 -2,7 -2,4	100,9 97,7 111,0	-4,3 -3,1 -7,5	107,2 104,2 116,8	+3,9 +3,8 +4,3
27	METALLERZEUGUNG UND -BEARBEITUNG	INSGESAMT INLAND AUSLAND	104,7 98,5 117,5	+0,3 -1,4 +3,3	+14,6 +9,9 +23,4	91,4 89,6 95,2	-1,4 - -4,0	-3,2 -2,7 -4,0	95,5 92,5 101,8	-10,1 -7,8 -14,1	98,1 94,1 106,4	-0,5 -0,7 -0,1
27.1	ERZEUGUNG VON ROHEISEN, STAHL UND FERROLEGIE- RUNGEN (EGKS) 1)	INSGESAMT INLAND AUSLAND	94,6 89,0 106,0	+4,4 +1,6 +9,6	+12,8 +5,0 +29,0	83,9 84,8 82,2	-2,3 -0,7 -5,3	+2,7 +3,4 +1,5	85,1 85,0 85,2	-15,5 -11,8 -22,0	89,3 86,9 94,1	+1,1 +0,5 +2,5
27.2	HERSTELLUNG VON ROHREN	INSGESAMT INLAND AUSLAND	86,0 77,3 101,9	-20,4 -19,0 -22,5	+13,6 +8,0 +22,3	75,7 71,6 83,3	-26,6 -17,1 -37,8	-7,2 -4,8 -10,9	85,5 78,8 97,8	-18,7 -13,9 -24,9	80,9 74,5 92,6	-23,5 -18,0 -30,2
27.21	H.V. ROHREN, ROHRFORM-, ROHRVERSCHLUSS- U. -VERBIND. A. GUSSEISEN	INSGESAMT INLAND AUSLAND	58,0 54,1 69,9	-10,2 -13,7 -0,6	+9,6 +21,3 -10,4	52,9 44,6 78,0	-20,6 -27,4 -5,1	+1,0 -12,7 +38,8	51,2 46,1 66,4	-16,2 -17,4 -13,4	55,5 49,4 74,0	-15,4 -20,5 -3,0
27.22	H.V. STAHLROHREN, ROHR- FORM-, VERSCHL.-VERBIND. AUS EISEN UND STAHL	INSGESAMT INLAND AUSLAND	90,8 82,1 105,6	-21,5 -19,6 -23,8	+14,1 +6,5 +25,9	79,6 77,1 83,9	-27,3 -15,7 -40,1	-8,2 -3,9 -14,3	91,4 85,5 101,5	-19,0 -13,5 -25,7	85,2 79,6 94,8	-24,3 -17,8 -31,9
27.3	SONST. ERSTE BEARBEITUNG V. EISEN U. STAHL, H.V. FERROLEG. (NICHT EGKS) 1)	INSGESAMT INLAND AUSLAND	109,8 106,1 118,8	-3,3 -4,0 -1,9	+13,2 +9,3 +22,9	97,0 97,1 96,7	-0,8 +0,9 -5,0	+0,5 +0,3 +0,9	103,7 101,9 108,1	-5,2 -2,7 -10,6	103,4 101,6 107,8	-2,2 -1,7 -3,3
27.31	HERSTELLUNG VON BLANK- STAHL	INSGESAMT INLAND AUSLAND	82,5 80,1 90,0	-7,0 -8,0 -4,4	+26,0 +22,3 +37,8	65,5 65,5 65,3	-3,7 -5,5 +2,5	-8,4 -8,3 -9,4	76,7 77,1 75,3	-8,1 -6,4 -13,2	74,0 72,8 77,7	-5,6 -6,9 -1,5
27.32	HERSTELLUNG VON KALT BAND UNTER 500 MM BREITE	INSGESAMT INLAND AUSLAND	122,6 124,2 119,5	-3,8 -1,6 -8,1	+10,5 +6,6 +18,9	111,0 116,5 100,5	+0,9 +5,2 -7,5	+3,9 +6,4 -1,1	116,2 118,9 110,9	-4,1 +0,8 -13,0	116,8 120,4 110,0	-1,7 +1,6 -7,8
27.33	HERSTELLUNG VON KALT- PROFILIEN	INSGESAMT INLAND AUSLAND	156,9 151,0 206,1	-5,4 -6,6 +2,5	+9,3 +10,4 +3,3	143,5 136,8 199,6	-3,7 -4,5 +1,3	-5,2 -5,3 -5,3	143,2 137,1 193,8	-5,6 -6,4 -1,1	150,2 143,9 202,9	-4,6 -5,6 +2,0

1) EUROPAEISCHE GEMEINSCHAFT FUER KOHLE UND STAHL.

STBA, FS 4, R 2.2, 9/1999

LAND

DAS VERARBEITENDE GEWERBE
= 100
ABTEILUNGEN, GRUPPEN UND KLASSEN
ZWEIGE, AUSGABE 1993 (WZ93)
WERT

INDEX

1998	VER- ÄND. IN % GEGEN	1998	1999	1999	VERÄNDERUNG IN % 3.VJ 1999 GEGEN		1998	1998	1999	VERÄNDERUNG IN % 1.HJ 1999 GEGEN		1997	1998	VER- ÄND. IN % GEGEN	WZ93
SEP.	SEP. 1997	3.VJ	2.VJ	3.VJ	3.VJ	2.VJ	1.HJ	2.HJ	1.HJ	1.HJ	2.HJ			1997	SCHL.
93,5	+0,6	90,3	87,6	88,6	-1,9	+1,1	91,9	90,6	88,1	-4,1	-2,8	89,9	91,2	+1,4	26.2
86,9	+3,5	82,1	76,9	78,5	-4,4	+2,1	83,1	83,0	78,8	-5,2	-5,1	82,6	83,0	+0,5	
104,9	-3,0	104,5	106,0	105,9	+1,3	-0,1	107,2	103,6	104,2	-2,8	+0,6	102,5	105,4	+2,8	
91,8	+6,6	82,3	81,7	78,5	-4,6	-3,9	87,8	89,2	84,2	-4,1	-5,6	87,7	88,5	+0,9	26.21
88,2	+6,0	77,4	72,5	70,7	-8,7	-2,5	82,5	86,4	77,8	-5,7	-10,0	84,5	84,4	-0,1	
100,0	+7,9	93,6	103,4	96,7	+3,3	-6,5	100,2	95,8	99,0	-1,2	+3,3	95,3	98,0	+2,8	
62,0	+26,5	61,1	65,1	69,7	+14,1	+7,1	57,5	56,4	61,9	+7,7	+9,8	51,7	56,9	+10,1	26.22
51,6	+27,1	51,0	52,3	56,6	+11,0	+8,2	47,4	46,3	49,5	+4,4	+6,9	45,4	46,8	+3,1	
133,5	+25,0	131,4	153,8	159,7	+21,5	+3,8	127,1	125,9	147,0	+15,7	+16,8	95,1	126,5	+33,0	
95,9	-19,3	90,8	84,5	77,0	-15,2	-8,9	93,8	85,3	85,8	-8,5	+0,6	96,6	89,6	-7,2	26.23
85,6	-11,4	78,2	74,4	66,9	-14,5	-10,1	82,0	76,1	73,8	-10,0	-3,0	86,3	79,0	-8,5	
109,7	-26,2	107,7	98,1	90,5	-16,0	-7,7	109,7	97,7	101,9	-7,1	+4,3	110,4	103,7	-6,1	
140,2	+12,5	132,7	140,8	152,8	+15,1	+8,5	131,2	128,5	138,2	+5,3	+7,5	118,3	129,8	+9,7	26.24
125,4	+20,5	125,4	123,6	119,5	-4,7	-3,3	121,9	121,1	125,4	+2,9	+3,6	103,7	121,5	+17,2	
158,5	+5,7	141,7	162,1	193,8	+36,8	+19,6	142,6	137,6	154,1	+8,1	+12,0	136,3	140,1	+2,8	
118,3	-1,5	100,6	99,7	104,5	+3,9	+4,8	103,6	103,9	102,3	-1,3	-1,5	104,1	103,8	-0,3	26.25
114,6	-4,6	96,7	89,8	100,3	+3,7	+11,7	98,3	97,9	93,4	-5,0	-4,6	101,8	98,1	-3,6	
132,2	+10,4	115,6	137,1	120,2	+4,0	-12,3	123,9	126,8	135,8	+9,6	+7,1	112,7	125,3	+11,2	
91,1	-6,6	96,1	87,0	88,5	-7,9	+1,7	96,8	94,6	87,7	-9,4	-7,3	95,7	95,7	-	26.26
91,4	-4,3	94,0	83,5	87,7	-6,7	+5,0	93,5	91,3	84,6	-9,5	-7,3	93,5	92,4	-1,2	
90,9	-8,6	98,2	90,5	89,2	-9,2	-1,4	99,8	97,6	90,6	-9,2	-7,2	97,8	98,7	+0,9	
89,9	-1,2	87,4	85,6	89,9	+2,9	+5,0	84,4	78,6	81,9	-3,0	+4,2	90,7	81,5	-10,1	26.3
95,0	-0,9	92,4	87,4	95,2	+3,0	+8,9	87,1	83,0	83,8	-3,8	+1,0	91,2	85,0	-6,8	
71,8	-2,8	69,8	79,1	71,5	+2,4	-9,6	75,1	63,3	75,0	-0,1	+18,5	89,1	69,2	-22,3	
109,9	-4,5	107,7	111,8	119,8	+11,2	+7,2	79,9	93,7	85,5	+7,0	-8,8	88,0	86,8	-1,4	26.4
108,6	-4,8	106,8	109,6	117,5	+10,0	+7,2	78,8	92,8	83,7	+6,2	-9,8	87,3	85,8	-1,7	
160,6	+3,6	142,5	197,2	208,8	+46,5	+5,9	125,1	129,9	153,8	+22,9	+18,4	115,1	127,5	+10,8	
120,4	+3,2	113,7	115,1	118,6	+4,3	+3,0	91,2	101,1	93,4	+2,4	-7,6	95,3	96,2	+0,9	26.51
119,5	+4,0	113,6	113,5	117,8	+3,7	+3,8	89,3	100,2	91,5	+2,5	-8,7	93,7	94,8	+1,2	
135,3	-8,5	116,1	142,0	133,1	+14,6	-6,3	124,3	116,8	124,7	+0,3	+6,8	122,2	120,5	-1,4	
140,1	+42,2	137,5	122,6	130,6	-5,0	+6,5	119,4	129,6	123,0	+3,0	-5,1	99,4	124,5	+25,3	26.62
131,3	+38,1	125,6	107,7	107,4	-14,5	-0,3	111,6	119,1	108,9	-2,4	-8,6	95,5	115,4	+20,8	
476,0	+107,2	594,0	694,6	1019,4	+71,6	+46,8	418,7	531,9	661,6	+58,0	+24,4	250,9	475,3	+89,4	
111,0	-3,2	105,4	100,9	105,0	-0,4	+4,1	105,4	104,7	98,9	-6,2	-5,5	101,2	105,1	+3,9	DJ
108,2	-1,6	102,6	97,3	102,1	-0,5	+4,9	99,8	102,3	95,5	-4,3	-6,6	97,2	101,1	+4,0	
119,9	-7,2	114,0	112,2	114,1	+0,1	+1,7	123,0	112,3	109,5	-11,0	-2,5	113,6	117,6	+3,5	
104,4	-5,9	101,2	95,6	96,8	-4,3	+1,3	108,7	97,3	94,9	-12,7	-2,5	100,4	103,0	+2,6	27
99,9	-3,8	97,7	92,1	93,4	-4,4	+1,4	101,6	94,1	92,0	-9,4	-2,2	94,5	97,8	+3,5	
113,7	-9,8	108,6	102,8	104,0	-4,2	+1,2	123,4	103,8	100,7	-18,4	-3,0	112,7	113,6	+0,8	
90,6	-13,1	90,7	85,4	86,7	-4,4	+1,5	105,7	87,2	84,3	-20,2	-3,3	95,1	96,4	+1,4	27.1
87,6	-10,8	89,5	85,4	85,3	-4,7	-0,1	99,8	87,0	84,9	-14,9	-2,4	91,1	93,4	+2,5	
96,7	-16,9	93,2	85,4	89,7	-3,8	+5,0	117,4	87,7	83,0	-29,3	-5,4	103,1	102,6	-0,5	
108,1	+5,0	107,7	88,0	81,1	-24,7	-7,8	104,0	102,1	87,7	-15,7	-14,1	95,8	103,1	+7,6	27.2
95,4	-3,0	93,6	80,0	74,7	-20,2	-6,6	90,4	88,9	80,9	-10,5	-9,0	86,6	89,7	+3,6	
131,4	+17,8	133,3	102,6	92,9	-30,3	-9,5	128,9	126,2	100,3	-22,2	-20,5	112,8	127,5	+13,0	
64,6	-10,5	67,4	54,3	54,4	-19,3	+0,2	57,9	57,8	49,6	-14,3	-14,2	60,5	57,9	-4,3	27.21
62,7	-9,3	63,3	49,8	49,9	-21,2	+0,2	52,1	52,0	44,2	-15,2	-15,0	56,6	52,1	-8,0	
70,3	-13,5	79,5	67,6	68,0	-14,5	+0,6	75,3	74,9	65,5	-13,0	-12,6	72,3	75,1	+3,9	
115,6	+6,7	114,6	93,8	85,7	-25,2	-8,6	111,9	109,8	94,3	-15,7	-14,1	101,9	110,8	+8,7	27.22
102,1	-2,2	99,9	86,2	79,8	-20,1	-7,4	98,3	96,5	88,4	-10,1	-8,4	92,7	97,4	+5,1	
138,5	+20,4	139,6	106,7	95,8	-31,4	-10,2	135,1	132,2	104,4	-22,7	-21,0	117,5	133,7	+13,8	
113,6	+2,5	106,4	104,8	101,1	-5,0	-3,5	110,9	102,5	105,1	-5,2	+2,5	100,5	106,7	+6,2	27.3
110,5	+5,5	104,4	101,1	100,0	-4,2	-1,1	104,8	99,6	102,9	-1,8	+3,3	96,4	102,2	+6,0	
121,1	-3,4	111,3	113,5	103,8	-6,7	-8,5	125,7	109,4	110,3	-12,3	+0,8	110,5	117,6	+6,4	
88,7	+7,9	80,1	74,7	73,2	-8,6	-2,0	85,2	78,0	78,4	-8,0	+0,5	75,4	81,6	+8,2	27.31
87,1	+7,5	80,5	74,7	72,3	-10,2	-3,2	83,4	78,1	79,4	-4,8	+1,7	74,8	80,7	+7,9	
94,1	+9,2	78,9	74,7	75,8	-3,9	+1,5	90,8	77,9	75,1	-17,3	-3,6	77,3	84,4	+9,2	
127,5	+2,2	117,8	115,2	113,5	-3,7	-1,5	122,9	112,8	117,5	-4,4	+4,2	111,3	117,9	+5,9	27.32
126,2	+6,6	118,1	117,1	116,7	-1,2	-0,3	117,9	112,3	120,1	+1,9	+6,9	109,2	115,1	+5,4	
130,0	-5,0	117,4	111,5	107,2	-8,7	-3,9	132,5	113,8	112,7	-14,9	-1,0	115,3	123,2	+6,9	
165,8	+8,0	157,7	144,4	150,6	-4,5	+4,3	148,7	147,6	139,4	-6,3	-5,6	131,5	148,2	+12,7	27.33
161,6	+5,9	152,2	137,8	144,1	-5,3	+4,6	143,5	141,5	133,7	-6,8	-5,5	130,4	142,5	+9,3	
201,0	+25,0	204,3	199,3	205,5	+0,6	+3,1	191,8	198,8	188,0	-2,0	-5,4	141,1	195,3	+38,4	

2 INDEX DES UMSATZES FUER
1995
NACH ABSCHNITTEN, UNTERABSCHNITTEN,
DER KLASSIFIKATION DER WIRTSCHAFTS
2.1 ORIGINAL

WERT

WZ93- SCHL.	WIRTSCHAFTSZWEIG		VERAENDERUNG IN % SEP. 1999 GEGEN			VERAENDERUNG IN % AUG. 1999 GEGEN			KUMULIERT		2-MONATS- DURCHSCHNITT	
			1999 SEP.	SEP. 1998	AUG. 1999	1999 AUG.	AUG. 1998	JULI 1999	JAN. 1999 BIS SEP. 1999	VER- AEND. IN % GEGEN VORJAHR	AUG. 1999 UND SEP. 1999	VER- AEND. IN % GEGEN VORJAHR
27.34	HERSTELLUNG VON GEZO- GEMEM DRAHT	INSGESAMT INLAND AUSLAND	83,8 82,2 89,0	-3,3 -3,3 -3,4	+10,7 +7,2 +23,4	75,7 76,7 72,1	+1,2 +2,4 -3,4	+3,6 +3,8 +2,4	78,3 77,2 81,8	-4,6 -4,8 -4,1	79,8 79,5 80,6	-1,2 -0,6 -3,4
27.35	ERSTE BEARB. V. EISEN U. STAHL A.N.G., H.V.FERRO- LEG. (NICHT EGKS) 1)	INSGESAMT INLAND AUSLAND	137,9 116,6 169,3	+3,7 -7,2 +17,7	+17,0 +7,0 +29,1	117,9 109,0 131,1	-5,0 -5,1 -4,8	-2,4 -12,1 +13,0	135,4 124,5 151,5	-6,0 -3,5 -9,0	127,9 112,8 150,2	-0,5 -6,2 +6,7
27.4	ERZEUGUNG UND ERSTE BEAR- BEITUNG VON NE-METALLEN	INSGESAMT INLAND AUSLAND	116,4 106,7 132,3	+8,5 +6,5 +11,3	+14,7 +11,8 +18,5	101,5 95,4 111,6	+7,5 +6,0 +10,0	-6,3 -6,0 -6,6	101,5 93,1 115,1	-5,3 -5,3 -5,3	109,0 101,1 122,0	+8,0 +6,3 +10,7
27.41	ERZEUG. U. ERSTE BEAR- BEITUNG VON EDELMETALLEN	INSGESAMT INLAND AUSLAND	134,0 140,7 125,0	-17,0 -7,7 -28,0	+24,8 +28,6 +19,4	107,4 109,4 104,7	+15,2 +30,9 -1,2	-17,8 -15,1 -21,3	134,2 127,5 143,0	-11,2 -1,9 -20,1	120,7 125,1 114,9	-5,3 +6,0 -17,8
27.42	ERZEUG. U. ERSTE BEAR- BEITUNG VON ALUMINIUM	INSGESAMT INLAND AUSLAND	116,5 106,4 135,6	+8,3 +5,0 +13,6	+9,6 +8,9 +10,6	106,3 97,7 122,6	+5,7 +5,2 +6,4	-5,2 -6,1 -3,8	104,3 95,8 120,5	-3,0 -3,0 -2,7	111,4 102,1 129,1	+7,0 +5,1 +10,1
27.43	ERZEUG. U. ERSTE BEAR- BEITUNG VON BLEI, ZINK UND ZINN	INSGESAMT INLAND AUSLAND	153,0 143,0 187,5	+19,3 +21,7 +13,6	+11,1 +9,6 +15,2	137,7 130,5 162,7	+3,6 +1,3 +10,8	-6,4 -2,7 -15,2	133,1 123,2 167,2	-0,6 -2,8 +5,6	145,4 136,8 175,1	+11,3 +11,0 +12,3
27.44	ERZEUG. U. ERSTE BEAR- BEITUNG VON KUPFER	INSGESAMT INLAND AUSLAND	107,6 90,7 130,5	+13,4 +6,2 +21,1	+23,7 +14,4 +34,1	87,0 79,3 97,3	+8,9 -1,1 +22,4	-5,0 -5,0 -5,2	85,9 75,2 100,5	-9,4 -13,1 -5,2	97,3 85,0 113,9	+11,3 +2,7 +21,6
27.45	ERZEUG. U. ERSTE BEAR- BEITUNG VON SONSTIGEN NE-METALLEN	INSGESAMT INLAND AUSLAND	108,9 116,2 102,4	+25,6 +39,7 +14,0	+6,7 +10,4 +3,1	102,1 105,3 99,3	+17,2 +50,6 -3,2	-4,6 +0,5 -8,9	95,0 88,4 101,0	+0,5 +10,0 -6,0	105,5 110,8 100,9	+21,4 +44,6 +4,9
27.5	GIessereiINDUSTRIE	INSGESAMT INLAND AUSLAND	118,5 115,9 129,6	-8,4 -8,2 -8,8	+20,3 +18,4 +28,6	98,5 97,9 100,8	+1,5 +1,2 +2,9	-9,0 -9,4 -8,2	114,6 112,5 123,5	-3,9 -3,4 -5,1	108,5 106,9 115,2	-4,2 -4,1 -4,1
27.51	EISENGIesserei	INSGESAMT INLAND AUSLAND	117,7 114,8 126,5	-9,3 -9,7 -8,4	+23,1 +21,7 +27,3	95,6 94,3 99,4	+4,5 +0,7 +16,7	-7,5 -8,2 -6,0	112,8 110,8 118,9	-4,4 -4,6 -4,0	106,7 104,6 113,0	-3,6 -5,3 +1,2
27.52	STAHLGIesserei	INSGESAMT INLAND AUSLAND	100,5 95,4 118,9	-19,0 -16,9 -24,3	+14,3 +14,5 +13,9	87,9 83,3 104,4	-14,7 -10,1 -25,5	-9,3 -8,6 -11,6	101,2 93,9 127,8	-11,2 -11,2 -11,1	94,2 89,4 111,7	-17,0 -13,9 -24,8
27.53	LEICHTMETALLGIesserei	INSGESAMT INLAND AUSLAND	129,5 127,7 141,2	-5,7 -6,0 -3,5	+18,4 +15,6 +37,5	109,4 110,5 102,7	+4,2 +5,3 -3,0	-10,1 -9,9 -10,6	126,6 125,6 133,3	-0,7 +0,1 -5,2	119,5 119,1 122,0	-1,4 -1,1 -3,3
27.54	BUNTMETALLGIesserei	INSGESAMT INLAND AUSLAND	103,1 98,3 139,2	+1,6 +1,3 +3,6	+21,4 +18,6 +39,5	84,9 82,9 99,8	-2,9 -1,5 -10,0	-12,8 -13,0 -11,6	94,2 90,5 122,0	-4,8 -5,2 -1,9	94,0 90,6 119,5	-0,5 - -2,5
28	HERSTELLUNG VON METALL- ERZEUGNISSEN	INSGESAMT INLAND AUSLAND	125,8 122,4 142,2	+8,1 +7,7 +9,9	+21,3 +23,0 +15,0	103,7 99,5 123,7	+6,5 +5,4 +10,7	-2,1 -2,6 -0,2	105,4 101,3 125,3	+0,7 +0,2 +2,5	114,8 111,0 133,0	+7,4 +6,6 +10,3
28.1	STAHL- UND LEICHTMETALL- BAU	INSGESAMT INLAND AUSLAND	108,1 104,6 159,9	+3,0 +2,1 +11,6	+8,9 +7,9 +19,0	99,3 96,9 134,4	+9,6 +10,9 -1,2	-1,0 +0,4 -13,1	92,2 88,5 146,1	-0,8 -1,0 +1,5	103,7 100,8 147,2	+6,0 +6,2 +5,4
28.11	HERSTELLUNG VON STAHL- UND LEICHTMETALLKON- STRUKTIONEN	INSGESAMT INLAND AUSLAND	111,3 108,0 155,4	+3,8 +3,1 +11,4	+8,7 +7,9 +17,3	102,4 100,1 132,5	+10,5 +12,0 -3,1	+0,2 +1,4 -10,5	94,0 90,4 142,3	+0,1 -0,4 +4,9	106,9 104,1 144,0	+6,9 +7,2 +4,2
28.12	HERSTELLUNG VON AUSBAU- ELEMENTEN AUS STAHL UND LEICHTMETALL	INSGESAMT INLAND AUSLAND	96,8 92,5 182,4	-0,4 -1,5 +12,1	+9,5 +8,1 +26,8	88,4 85,6 143,8	+6,6 +6,3 +8,9	-5,7 -3,8 -23,6	85,8 81,8 165,3	-3,8 -3,1 -10,9	92,6 89,1 163,1	+2,8 +2,2 +10,7
28.2	KESSEL- UND BEHAELTERBAU (OHNE H.V. DAMPFKESSELN)	INSGESAMT INLAND AUSLAND	112,1 106,5 153,7	-1,8 -3,8 +9,8	+14,2 +11,6 +28,9	98,2 95,4 119,2	+0,7 +3,8 -15,0	+2,9 +4,7 -6,1	88,5 84,1 121,3	-8,0 -8,1 -8,3	105,2 101,0 136,5	-0,6 -0,3 -2,6
28.21	HERSTELLUNG VON TANKS UND SAMMELBEHAELTERN	INSGESAMT INLAND AUSLAND	100,6 100,9 98,7	+4,2 +9,3 -19,4	+11,7 +11,7 +10,9	90,1 90,3 89,0	-5,3 +6,2 -43,3	-0,4 +5,2 -25,2	85,6 81,9 108,0	-10,7 -6,9 -24,9	95,4 95,6 93,9	-0,4 +7,8 -32,8
28.22	H.V. HEIZKOEPRERN F. ZENTRALHEIZUNGEN UND ZENTRALHEIZUNGSKESSELN	INSGESAMT INLAND AUSLAND	120,5 110,3 211,1	-5,1 -10,6 +33,4	+15,8 +11,5 +40,1	104,1 98,9 150,7	+4,8 +2,3 +22,8	+5,3 +4,3 +11,5	90,7 85,6 135,2	-5,9 -8,6 +12,4	112,3 104,6 180,9	-0,8 -5,0 +28,8
28.3	HERSTELLUNG VON DAMPF- KESSELN (OHNE ZENTRAL- HEIZUNGSKESSEL)	INSGESAMT INLAND AUSLAND	240,2 259,8 141,5	+64,4 +73,9 +9,3	+160,0 +247,3 -22,1	92,4 74,8 181,6	+3,0 -10,4 +50,3	+46,7 +14,9 +245,2	97,3 100,6 80,4	+6,5 +5,5 +12,9	166,3 167,3 161,6	+41,1 +43,6 +29,1

1) EUROPAEISCHE GEMEINSCHAFT FUER KOHLE UND STAHL.

STBA,FS 4,R 2.2, 9/1999

LAND

DAS VERARBEITENDE GEWERBE
= 100
ABTEILUNGEN, GRUPPEN UND KLASSEN
ZWEIGE, AUSGABE 1993 (W293)
WERT

INDEX

1998 SEP.	VER- ÄEND. IN % GEGEN SEP. 1997	1998 3. VJ	1999 2. VJ	1999 3. VJ	VERÄNDERUNG IN % 3. VJ 1999 GEGEN 3. VJ 1998	1998 1. HJ	1998 2. HJ	1999 1. HJ	VERÄNDERUNG IN % 1. HJ 1999 GEGEN 1. HJ 1998	1997	1998	VER- ÄEND. IN % GEGEN 1997	W293 SCHL.
86,7	+2,8	81,4	78,0	77,5	-4,8	82,4	77,9	78,7	-4,5	+1,0	78,0	80,2	+2,8
85,0	+3,0	81,4	76,6	77,6	-4,7	81,0	76,4	77,0	-4,9	+0,8	76,1	78,7	+3,4
92,1	+1,9	81,5	82,7	77,2	-5,3	87,3	83,0	84,1	-3,7	+1,3	84,1	85,1	+1,2
133,0	-4,7	133,7	151,5	125,5	-6,1	149,3	132,9	140,3	-6,0	+5,6	133,1	141,1	+6,0
125,7	+2,8	124,7	130,1	116,5	-6,6	131,2	123,9	128,5	-2,1	+3,7	117,9	127,6	+8,2
143,8	-12,9	147,0	183,2	138,8	-5,6	176,1	146,0	157,8	-10,4	+8,1	155,6	161,1	+3,5
107,3	-10,1	104,6	99,9	108,7	+3,9	108,5	98,2	97,9	-9,8	-0,3	105,9	103,3	-2,5
100,2	-6,4	98,6	91,0	101,2	+2,6	98,2	92,1	89,1	-9,3	-3,3	95,8	95,2	-0,6
118,9	-14,8	114,3	114,4	121,1	+5,9	125,3	108,1	112,1	-10,5	+3,7	122,4	116,7	-4,7
161,5	+1,7	138,7	138,2	124,0	-10,6	157,3	136,2	139,3	-11,4	+2,3	151,7	146,7	-3,3
152,4	+2,6	125,1	128,2	126,3	+1,0	132,4	127,8	128,1	-3,2	+0,2	136,0	130,1	-4,3
173,6	+0,6	156,6	151,5	120,9	-22,8	190,1	147,2	154,1	-18,9	+4,7	172,4	168,7	-2,1
107,6	-3,8	107,7	102,8	111,6	+3,6	107,4	100,8	100,7	-6,2	-0,1	101,1	104,1	+3,0
101,3	-2,1	100,8	94,3	102,7	+1,9	97,9	94,9	92,3	-5,7	-2,7	93,4	96,4	+3,2
119,4	-6,3	120,6	118,9	128,5	+6,6	125,5	111,9	116,5	-7,2	+4,1	115,6	118,7	+2,7
128,2	-22,1	135,3	134,0	145,9	+7,8	133,1	125,7	126,6	-4,9	+0,7	134,9	129,4	-4,1
117,5	-22,6	129,0	125,1	135,9	+5,3	125,6	116,8	116,8	-7,0	-	128,8	121,2	-5,9
165,0	-20,8	157,0	164,8	180,7	+15,1	159,2	156,4	160,5	+0,8	+2,6	155,9	157,8	+1,2
94,9	-19,0	89,4	82,6	95,4	+6,7	97,5	82,8	81,2	-16,7	-1,9	99,0	90,1	-9,0
85,4	-10,1	84,5	70,7	84,5	-	87,6	76,0	70,5	-19,5	-7,2	84,9	81,8	-3,7
107,8	-26,7	96,1	98,7	110,1	+14,6	111,0	91,9	95,6	-13,9	+4,0	118,0	101,4	-14,1
86,7	-17,8	91,3	93,5	106,0	+16,1	96,2	90,2	89,5	-7,0	-0,8	104,0	93,2	-10,4
83,2	-18,3	80,4	83,1	108,8	+35,3	80,4	78,0	78,3	-2,6	+0,4	90,0	79,2	-12,0
89,8	-17,5	101,1	103,1	103,6	+2,5	110,5	101,3	99,8	-9,7	-1,5	116,8	105,9	-9,3
129,4	+9,2	116,2	115,7	108,4	-6,7	120,8	117,6	117,7	-2,6	+0,1	107,3	119,2	+11,1
126,2	+10,0	114,6	113,2	107,3	-6,4	117,5	115,2	115,1	-2,0	-0,1	104,3	116,3	+11,6
142,1	+5,7	122,2	125,7	113,4	-7,2	134,2	127,1	128,5	-4,2	+1,1	119,8	130,6	+9,0
129,8	+6,3	112,9	114,6	105,6	-6,5	120,6	114,9	116,4	-3,5	+1,3	108,1	117,7	+8,9
127,1	+6,6	112,5	112,4	103,9	-7,6	117,9	113,9	114,2	-3,1	+0,3	105,3	115,9	+10,1
138,1	+5,5	114,3	121,3	110,6	-3,2	128,6	117,9	123,1	-4,3	+4,4	116,5	123,3	+5,8
124,0	+14,5	115,5	100,3	95,1	-17,7	113,3	116,3	104,3	-7,9	-10,3	104,1	114,8	+10,3
114,8	+10,6	106,7	92,8	89,9	-15,7	105,3	107,1	95,9	-8,9	-10,5	99,9	106,2	+6,3
157,1	+26,2	147,1	127,3	113,8	-22,6	142,0	149,6	134,8	-5,1	-9,9	119,3	145,8	+22,2
137,3	+13,6	125,5	127,7	120,2	-4,2	128,6	127,6	129,8	+0,9	+1,7	110,9	128,1	+15,5
135,9	+16,9	125,1	126,2	120,3	-3,8	125,8	125,7	128,2	+1,9	+2,0	107,7	125,7	+16,7
146,3	-3,0	128,3	137,1	119,6	-6,8	146,8	139,5	140,1	-4,6	+0,4	131,3	143,1	+9,0
101,5	-0,8	97,1	93,7	95,1	-2,1	99,8	93,6	93,8	-6,0	+0,2	92,7	96,7	+4,3
97,0	-2,2	93,1	89,7	92,2	-1,0	96,7	89,5	89,6	-7,3	+0,1	90,7	93,1	+2,6
134,3	+7,4	126,8	123,2	117,3	-7,5	123,2	123,4	124,3	+0,9	+0,7	107,5	123,3	+14,7
116,4	-1,1	108,7	105,2	111,8	+2,9	102,7	110,8	102,2	-0,5	-7,8	101,8	106,8	+4,9
113,7	-0,5	105,9	100,8	108,0	+2,0	98,7	107,8	97,9	-0,8	-9,2	99,0	103,2	+4,2
129,4	-3,6	122,2	126,6	130,0	+6,4	122,3	125,4	123,0	+0,6	-1,9	115,0	123,9	+7,7
105,0	+2,0	101,3	94,9	102,6	+1,3	88,7	104,4	87,1	-1,8	-16,6	94,6	96,5	+2,0
102,4	+2,4	98,3	90,1	99,3	+1,0	84,9	101,5	83,0	-2,2	-18,2	92,3	93,2	+1,0
143,3	-0,5	143,9	162,9	149,7	+4,0	144,0	145,5	144,4	+0,3	-0,8	127,5	144,8	+13,6
107,2	+4,1	104,1	97,2	105,3	+1,2	88,9	105,8	88,4	-0,6	-16,4	94,7	97,3	+2,7
104,8	+4,8	101,1	92,2	102,3	+1,2	85,6	103,3	84,4	-1,4	-18,3	92,2	94,4	+2,4
139,5	-2,6	143,4	162,8	145,3	+1,3	131,9	138,8	140,8	+6,7	+1,4	126,6	135,3	+6,9
97,2	-5,1	91,2	86,5	93,0	+2,0	88,2	99,4	82,2	-6,8	-17,3	94,3	93,8	-0,5
93,9	-6,2	88,5	82,7	89,0	+0,6	82,3	95,4	78,1	-5,1	-18,1	92,4	88,9	-3,8
162,7	+9,9	146,5	162,9	171,4	+17,0	205,0	179,7	162,2	-20,9	-9,7	131,8	192,4	+46,0
114,1	-16,8	107,7	85,7	101,9	-5,4	90,4	105,7	81,8	-9,5	-22,6	101,0	98,1	-2,9
110,7	-18,2	103,2	80,8	97,7	-5,3	85,5	99,6	77,3	-9,6	-22,4	97,2	92,6	-4,7
140,0	-6,5	142,2	121,6	133,3	-6,3	127,3	151,1	115,3	-9,4	-23,7	129,4	139,2	+7,6
96,5	-34,5	101,8	85,2	93,7	-8,0	92,9	104,1	81,5	-12,3	-21,7	102,7	98,5	-4,1
92,3	-38,0	94,9	80,5	92,3	-2,7	84,6	97,5	76,7	-9,3	-21,3	97,2	91,0	-6,4
122,4	-11,2	143,7	114,1	102,2	-28,9	143,9	145,0	110,8	-23,0	-23,6	135,8	144,4	+6,3
127,0	-2,0	112,1	86,0	107,8	-3,8	88,5	106,9	82,1	-7,2	-23,2	99,8	97,7	-2,1
123,4	-2,0	108,9	81,1	101,3	-7,0	86,1	101,2	77,8	-9,6	-23,1	97,3	93,6	-3,8
158,3	-2,4	140,7	129,4	165,7	+17,8	110,1	157,5	119,9	+8,9	-23,9	122,6	133,8	+9,1
146,1	-23,7	103,7	78,8	131,9	+27,2	85,3	132,2	80,0	-6,2	-39,5	107,7	108,7	+0,9
149,4	-19,2	104,0	84,2	133,2	+28,1	91,1	130,7	84,3	-7,5	-35,5	109,2	110,9	+1,6
129,5	-42,6	102,0	51,4	125,2	+22,7	55,7	139,7	58,0	+4,1	-58,5	100,2	97,7	-2,5

2 INDEX DES UMSATZES FUER
1995
NACH ABSCHNITTEN, UNTERABSCHNITTEN,
DER KLASSIFIKATION DER WIRTSCHAFTS
2.1 ORIGINAL

WERT

WZ93- SCHL.	WIRTSCHAFTSZWEIG		VERAENDERUNG IN % SEP. 1999 GEGEN			VERAENDERUNG IN % AUG. 1999 GEGEN			KUMULIERT		2-MONATS- DURCHSCHNITT	
			1999 SEP.	SEP. 1998	AUG. 1999	1999 AUG.	AUG. 1998	JULI 1999	JAN. 1999 BIS SEP. 1999	VER- AEND. IN % GEGEN VORJAHR	AUG. 1999 UND SEP. 1999	VER- AEND. IN % GEGEN VORJAHR
28.4	H.V. SCHMIEDE-, PRESS-, ZIEH- U. STANZTEILEN, GEW. RINGEN U. PULVERM. ERZ.	INSGESAMT INLAND AUSLAND	131,5 128,6 142,6	+3,6 +3,7 +3,7	+13,5 +12,7 +16,3	115,9 114,1 122,6	+9,6 +8,9 +12,4	-4,4 -5,1 -2,0	125,9 122,9 137,1	+6,4 +6,2 +6,9	123,7 121,4 132,6	+6,4 +6,1 +7,5
28.5	OBERFLAECHEVEREDLUNG, WAERMEBEHANDLUNG UND MECHANIK A.N.G.	INSGESAMT INLAND AUSLAND	143,9 141,8 160,9	+7,9 +7,0 +14,8	+12,2 +10,6 +24,0	128,3 128,2 129,8	+9,6 +9,1 +14,0	-9,3 -7,9 -19,2	134,1 132,7 145,6	+5,9 +5,7 +8,0	136,1 135,0 145,4	+8,6 +8,0 +14,4
28.51	OBERFLAECHEVEREDLUNG UND WAERMEBEHANDLUNG	INSGESAMT INLAND AUSLAND	140,0 138,9 147,1	+9,0 +7,8 +17,6	+11,0 +9,6 +20,2	126,1 126,7 122,4	+8,4 +7,7 +13,9	-7,2 -5,7 -16,4	127,7 126,9 132,7	+4,7 +4,6 +7,7	133,1 132,8 134,8	+8,7 +7,8 +15,9
28.52	MECHANIK A.N.G.	INSGESAMT INLAND AUSLAND	148,6 145,1 186,1	+6,7 +6,2 +11,0	+13,4 +11,8 +29,9	130,9 129,8 143,3	+10,9 +10,7 +14,3	-11,6 -10,2 -23,3	141,5 139,0 169,0	+7,3 +6,7 +13,2	139,7 137,5 164,7	+8,6 +8,3 +12,4
28.6	H.V. SCHNEIDWAREN, WERK- ZEUGEN, SCHLOESSERN UND BESCHLAEGEN	INSGESAMT INLAND AUSLAND	124,7 115,8 146,1	+5,0 -0,3 +16,9	+17,3 +15,6 +20,7	106,3 100,2 121,0	+7,7 +5,5 +12,6	-6,2 -6,6 -5,3	114,0 108,3 127,8	+1,0 - +3,2	115,5 105,0 133,6	+6,2 +2,3 +14,9
28.61	HERSTELLUNG VON SCHNEIDWAREN UND BESTECKEN	INSGESAMT INLAND AUSLAND	86,1 58,3 119,0	-13,7 -42,7 +22,2	+9,3 +15,9 +5,7	78,8 50,3 112,6	-5,9 -33,2 +20,3	+20,1 -2,9 +37,3	77,3 67,3 89,1	-17,6 -24,0 -11,0	82,5 54,3 115,8	-10,1 -38,7 +21,3
28.62	HERSTELLUNG VON WERKZEUGEN	INSGESAMT INLAND AUSLAND	117,9 110,6 135,0	+5,1 +1,0 +13,8	+15,6 +12,3 +22,5	102,0 98,5 110,2	+8,2 +8,7 +6,9	-10,6 -9,5 -13,0	111,0 105,6 123,7	+1,5 +0,9 +2,7	110,0 104,6 122,6	+6,5 +4,5 +10,6
28.63	HERSTELLUNG VON SCHLOESSERN UND BESCHLAEGEN	INSGESAMT INLAND AUSLAND	137,2 127,0 165,7	+7,1 +2,4 +18,8	+19,6 +18,4 +22,6	114,7 107,3 135,2	+9,0 +6,0 +16,5	-4,3 -4,3 -4,3	122,6 115,4 142,6	+2,9 +1,3 +6,7	126,0 117,2 150,5	+8,0 +7,1 +17,8
28.7	HERSTELLUNG VON SONST. EISEN-, BLECH- UND METALLWAREN	INSGESAMT INLAND AUSLAND	106,8 101,1 128,4	-1,0 -3,0 +5,2	+10,3 +8,6 +16,1	96,8 93,1 110,6	+2,0 +0,4 +7,1	-4,9 -4,2 -7,2	99,4 94,5 117,7	-3,3 -4,2 -1,0	101,8 97,1 119,5	+0,4 -1,4 +6,0
28.71	HERSTELLUNG VON BE- HAELTERN AUS EISEN UND STAHL	INSGESAMT INLAND AUSLAND	95,0 91,6 106,1	-3,3 +0,3 -12,5	+1,2 +7,3 -13,3	93,9 85,4 122,4	+9,6 +7,4 +15,1	+6,2 +2,5 +16,3	87,3 83,2 100,9	-6,6 -5,8 -8,8	94,5 88,5 114,3	+2,7 +3,6 +0,4
28.72	H.V. VERPACKUNGEN U. VERSCHLUESSEN AUS EI- SEN-, STAHL U. NE-METALL	INSGESAMT INLAND AUSLAND	100,4 95,5 115,5	+3,0 +1,7 +6,4	-0,3 -1,1 +1,8	100,7 96,6 113,5	+2,3 +3,5 -1,0	-8,8 -5,0 -17,3	99,3 93,3 118,2	-2,4 -4,2 +2,9	100,6 96,1 114,5	+2,7 +2,7 +2,6
28.73	HERSTELLUNG VON DRAHT- WAREN	INSGESAMT INLAND AUSLAND	112,0 102,1 143,9	+9,1 +5,6 +18,0	+10,2 +2,5 +33,1	101,6 99,6 108,1	+10,6 +11,7 +7,8	-7,6 -7,1 -8,9	100,1 94,1 119,5	-1,4 -0,1 -4,6	106,8 100,9 126,0	+9,8 +8,5 +13,3
28.74	H.V. SCHRAUBEN, NIETEN, KETTEN UND FEDERN	INSGESAMT INLAND AUSLAND	116,1 109,5 137,0	-2,0 -4,9 +6,4	+14,7 +13,0 +19,4	101,2 96,9 114,7	-0,7 -3,0 +6,2	-4,5 -4,7 -3,9	111,1 105,6 128,3	-2,7 -4,3 +1,7	108,7 103,2 125,9	-1,4 -4,1 +6,3
28.75	H.V. EISEN-, BLECH- UND METALLWAREN A.N.G.	INSGESAMT INLAND AUSLAND	103,9 99,5 125,8	-4,2 -5,6 +1,1	+13,1 +11,5 +19,8	91,9 89,2 105,0	+0,3 -2,1 +11,7	-3,7 -3,3 -6,0	94,0 90,7 110,9	-4,5 -4,7 -2,7	97,9 94,4 115,4	-2,2 -4,0 +5,7
DK	MASCHINENBAU	INSGESAMT INLAND AUSLAND	124,6 113,7 138,8	-0,6 +0,2 -1,5	+27,5 +22,8 +32,7	97,7 92,6 104,6	-5,8 +1,5 -12,8	-9,7 -8,9 -10,6	108,4 100,4 119,1	-1,8 - -3,6	111,2 103,2 121,7	-2,9 +0,8 -6,7
29.1	H.V. MASCHINEN F.D. ERZEUG. U. NUTZG. V. MECHAN. ENERGIE (O. LUFT-, STRASS. FAHRZ. BAU)	INSGESAMT INLAND AUSLAND	131,7 106,3 166,7	+5,0 -7,2 +18,7	+41,3 +14,7 +77,5	93,2 92,7 93,9	-17,4 +1,4 -34,0	-11,5 -7,9 -15,8	111,4 100,6 126,2	-2,8 -1,6 -4,2	112,5 99,5 130,3	-5,5 -3,4 -7,9
29.11	H.V. VERBRENNUNGSMOTOREN U. TURBINEN (O. MOT. F. LUFT- U. STRASSENFAHRZEUGE)	INSGESAMT INLAND AUSLAND	210,0 99,1 285,9	+25,7 -27,2 +51,9	+191,7 +58,1 +265,1	72,0 62,7 78,3	-57,3 -7,2 -67,1	-18,6 -3,5 -25,1	124,0 82,2 152,6	-6,7 -2,5 -8,2	141,0 80,9 182,1	-16,0 -20,6 -14,5
29.12	HERSTELLUNG VON PUMPEN UND KOMPRESSOREN	INSGESAMT INLAND AUSLAND	106,5 100,2 114,9	-3,7 -2,5 -5,0	+15,1 +10,5 +21,1	92,5 90,7 94,9	-3,6 +5,3 -13,0	-10,7 -8,8 -13,0	104,5 95,8 115,9	-0,5 +0,1 -1,2	99,5 95,5 104,9	-3,7 +1,1 -8,8
29.13	HERSTELLUNG VON ARMATUREN	INSGESAMT INLAND AUSLAND	109,3 103,7 123,5	-1,7 -3,2 +1,8	+9,6 +9,6 +10,1	99,7 94,6 112,2	+1,9 -1,1 +9,0	-8,4 -7,4 -10,5	103,2 97,4 117,8	-3,6 -4,9 -0,9	104,5 99,2 117,9	- -2,2 +5,2
29.14	HERSTELLUNG VON LAGERN, GETRIEBEN, ZAHNRAEDERN UND ANTRIEBSELEMENTEN	INSGESAMT INLAND AUSLAND	117,9 119,1 115,9	-3,2 -3,4 -3,1	+12,6 +9,8 +17,1	104,7 108,5 99,0	+4,0 +3,8 +4,3	-10,6 -9,2 -12,6	116,6 119,0 112,8	-0,8 +0,8 -3,3	111,3 113,8 107,5	- -0,1 +0,2
29.2	HERSTELLUNG VON SONST. MASCHINEN FUER UNSPEZI- FISCHE VERWENDUNG	INSGESAMT INLAND AUSLAND	122,0 112,3 139,9	-0,9 -2,7 +1,8	+20,2 +22,9 +16,2	101,5 91,4 120,4	+2,1 -1,1 +7,2	-4,7 -8,2 +0,9	106,6 97,4 123,6	+3,2 +1,5 +5,8	111,8 101,9 130,2	+0,4 -1,9 +4,2

LAND

DAS VERARBEITENDE GEWERBE
= 100
ABTEILUNGEN, GRUPPEN UND KLASSEN
ZWEIGE, AUSGABE 1993 (WZ93)
WERT

INDEX

1998 SEP.	VER- ÄND. IN % GEGEN SEP. 1997	1998 3.VJ	1999 2.VJ	1999 3.VJ	VERÄNDERUNG IN % 3.VJ 1999 GEGEN 3.VJ 1998	1998 1.HJ	1998 2.HJ	1999 1.HJ	VERÄNDERUNG IN % 1.HJ 1999 GEGEN 1.HJ 1998	1997	1998	VER- ÄND. IN % GEGEN 1997	WZ93 SCHL.
126,9	+12,0	118,5	127,3	122,9	+3,7	118,3	118,9	127,5	+7,8	105,6	118,6	+12,3	28.4
124,0	+12,6	116,8	123,3	121,0	+3,6	115,2	116,4	123,9	+7,6	103,4	115,8	+12,0	
137,5	+9,7	124,8	142,4	130,1	+4,2	130,0	128,4	140,7	+8,2	113,9	129,2	+13,4	
133,4	+11,5	130,0	135,5	137,9	+6,1	124,9	128,9	132,2	+5,8	110,5	126,9	+14,8	28.5
132,5	+13,4	129,9	133,6	136,4	+5,0	123,4	128,4	130,8	+6,0	109,5	125,9	+15,0	
140,2	-1,2	130,4	150,4	150,5	+15,4	136,9	132,8	143,1	+4,5	118,7	134,9	+13,6	
128,4	+6,5	125,7	128,8	134,0	+6,6	120,2	124,5	124,6	+3,7	110,1	122,4	+11,2	28.51
128,8	+9,8	126,6	127,4	133,3	+5,3	118,6	124,7	123,8	+4,4	109,3	121,7	+11,3	
125,1	-11,8	119,1	137,9	138,6	+16,4	130,5	123,1	129,7	-0,6	115,4	126,8	+9,9	
139,2	+17,6	135,0	143,3	142,5	+5,6	130,4	133,9	141,1	+8,2	111,0	132,2	+19,1	28.52
136,6	+17,5	133,5	140,5	139,8	+4,7	128,8	132,4	138,6	+7,6	109,8	130,6	+18,9	
167,6	+18,1	150,9	173,0	172,1	+14,0	148,6	150,4	167,5	+12,7	124,6	149,5	+20,0	
118,8	+0,1	111,6	114,3	114,8	+2,9	113,5	113,5	113,7	+0,2	107,7	113,5	+5,4	28.6
116,2	+0,1	108,0	109,3	107,8	-0,2	108,5	110,2	108,6	+0,1	104,1	109,3	+5,0	
125,0	+0,2	120,2	126,4	131,6	+9,5	125,5	121,5	125,8	+0,2	116,3	123,5	+6,2	
99,8	-0,8	91,7	76,9	76,8	-16,2	94,9	90,7	77,5	-18,3	105,3	92,8	-11,9	28.61
101,8	+15,3	86,9	70,9	53,5	-38,4	89,4	87,4	74,2	-17,0	97,4	88,4	-9,2	
97,4	-15,3	87,4	84,1	104,5	+7,3	101,4	94,6	81,4	-13,7	114,7	98,0	-14,6	
112,2	-8,0	107,7	110,8	111,3	+3,3	110,3	112,9	110,9	+0,5	107,8	111,6	+3,5	28.62
109,5	-8,7	103,9	106,2	106,0	+2,0	105,1	109,9	105,5	+0,4	104,5	107,5	+2,9	
118,6	-6,5	116,7	121,7	123,9	+6,2	122,4	120,0	123,6	+1,0	115,6	121,2	+4,8	
128,1	+8,4	118,4	123,5	123,9	+4,6	119,5	117,5	121,9	+2,0	107,9	118,5	+9,8	28.63
124,0	+7,1	114,1	116,6	115,5	+1,2	113,8	112,9	115,4	+1,4	104,5	113,3	+8,4	
139,5	+11,7	130,2	142,7	147,4	+13,2	135,4	130,4	140,1	+3,5	117,4	132,9	+13,2	
107,9	-0,6	104,2	100,6	101,8	-2,3	102,1	100,9	98,2	-3,8	98,8	101,5	+2,7	28.7
104,2	-0,8	101,0	95,3	97,1	-3,9	97,4	97,6	93,2	-4,3	95,4	97,5	+2,2	
122,1	+0,4	116,5	120,8	119,4	+2,5	120,1	113,9	116,8	-2,7	111,2	117,0	+5,2	
98,2	+1,2	95,1	86,6	92,4	-2,8	92,7	89,9	84,7	-8,6	93,9	91,3	-2,8	28.71
91,3	-4,5	88,2	83,2	86,8	-1,6	88,3	84,8	81,4	-7,8	87,9	86,6	-1,5	
121,3	+19,6	118,0	97,8	111,2	-5,8	107,0	106,7	95,8	-10,5	113,5	106,8	-5,9	
97,5	-10,2	103,8	103,1	103,8	-	100,6	95,7	97,1	-3,5	100,5	98,2	-2,3	28.72
93,9	-13,3	99,2	95,1	97,9	-1,3	96,6	92,5	91,0	-5,8	98,3	94,5	-3,9	
108,6	-0,7	118,1	128,0	122,1	+3,4	113,4	105,9	116,2	+2,5	107,6	109,6	+1,9	
102,7	-7,8	101,3	103,0	107,8	+6,4	101,6	93,9	96,3	-5,2	102,2	97,8	-4,3	28.73
96,7	-8,2	97,3	96,8	103,0	+5,9	92,6	88,6	89,7	-3,1	98,0	90,6	-7,6	
122,0	-6,8	114,3	123,1	123,5	+8,0	130,7	110,8	117,4	-10,2	115,5	120,7	+4,5	
118,5	+5,2	112,6	112,3	107,8	-4,3	115,0	111,8	112,8	-1,9	103,0	113,4	+10,1	28.74
115,2	+7,2	110,0	106,2	102,7	-6,6	110,6	108,1	107,1	-3,2	99,5	109,3	+9,8	
128,7	-	120,7	131,3	123,7	+2,5	128,9	123,4	130,6	+1,3	114,2	126,2	+10,5	
108,5	+1,7	101,6	94,2	97,1	-4,4	96,8	100,1	92,5	-4,4	95,3	98,4	+3,3	28.75
105,4	+1,7	99,3	90,8	93,6	-5,7	93,2	97,6	89,2	-4,3	92,6	95,4	+3,0	
124,4	+2,1	113,0	111,1	114,2	+1,1	114,5	112,9	109,2	-4,6	108,8	113,7	+4,5	
125,3	+0,2	115,0	111,0	110,2	-4,2	108,1	120,1	107,6	-0,5	107,4	114,1	+6,2	DK
113,5	+1,1	104,1	102,2	102,6	-1,4	98,5	111,0	99,3	+0,8	99,9	104,7	+4,8	
140,9	-0,7	129,3	122,7	120,1	-7,1	120,7	132,0	118,6	-1,7	117,3	126,4	+7,8	
125,4	-13,0	119,5	108,5	110,1	-7,9	112,2	113,4	112,0	-0,2	106,0	112,8	+6,4	29.1
114,6	-8,1	106,0	101,4	99,9	-5,8	100,3	103,7	101,0	+0,7	98,2	102,0	+3,9	
140,4	-19,7	138,1	118,3	124,0	-10,2	128,6	126,7	127,3	-1,0	116,7	127,6	+9,3	
167,0	-39,8	156,1	101,0	123,5	-20,9	121,3	133,5	124,2	+2,4	118,0	127,4	+8,0	29.11
136,2	-38,9	100,1	85,8	75,6	-24,5	76,3	97,0	85,5	+12,1	98,7	86,7	-12,2	
188,2	-40,2	194,5	111,5	156,3	-19,6	152,2	158,6	150,7	-1,0	131,3	155,4	+18,4	
110,6	+8,5	106,0	110,9	100,9	-4,8	104,6	106,4	106,3	+1,6	98,2	105,5	+7,4	29.12
102,8	+5,5	98,2	97,5	96,8	-1,4	94,4	99,3	95,3	+1,0	91,4	96,9	+6,0	
120,9	+12,3	116,2	128,5	106,3	-8,5	117,8	115,8	120,7	+2,5	107,2	116,8	+9,0	
111,2	+0,4	109,2	101,2	105,9	-3,0	106,1	104,1	101,9	-4,0	102,7	105,1	+2,3	29.13
107,1	+0,1	105,7	94,5	100,2	-5,2	100,8	99,7	96,0	-4,8	98,8	100,2	+1,4	
121,3	+0,8	118,0	118,2	120,4	+2,0	119,3	114,9	116,5	-2,3	112,4	117,1	+4,2	
121,8	+5,2	114,8	118,5	113,2	-1,4	118,8	113,7	118,2	-0,5	107,8	116,3	+7,9	29.14
123,3	+12,3	117,4	121,2	115,7	-1,4	118,4	116,2	120,7	+1,9	104,1	117,3	+12,7	
119,6	-4,4	110,8	114,2	109,4	-1,3	119,5	109,9	114,5	-4,2	113,6	114,7	+1,0	
123,1	+0,3	110,2	110,5	110,0	-0,2	99,8	122,9	104,9	+5,1	105,5	111,3	+5,5	29.2
115,4	+5,2	103,2	99,0	101,1	-2,0	92,4	114,4	95,5	+3,4	99,2	103,4	+4,2	
137,4	-6,3	123,2	131,7	126,5	+2,7	113,6	138,6	122,2	+7,6	117,0	126,1	+7,8	

2 INDEX DES UMSATZES FUER
1995
NACH ABSCHNITTEN, UNTERABSCHNITTEN,
DER KLASSEFIZIKATION DER WIRTSCHAFTS
2.1 ORIGINAL

WERT

WZ93- SCHL.	WIRTSCHAFTSZWEIG		VERAENDERUNG IN % SEP. 1999 GEGEN			1999 AUG.	VERAENDERUNG IN % AUG. 1999 GEGEN		KUMULIERT		2-MONATS- DURCHSCHNITT	
			1999 SEP.	SEP. 1998	AUG. 1999		AUG. 1998	JULI 1999	JAN. 1999 BIS SEP. 1999	VER- AEND. IN % GEGEN VORJAHR	AUG. 1999 UND SEP. 1999	VER- AEND. IN % GEGEN VORJAHR
29.21	HERSTELLUNG VON OEFEN UND BRENNERN	INSGESAMT INLAND AUSLAND	111,2 99,8 127,8	-5,0 -13,9 +7,6	+35,6 +18,0 +63,4	82,0 84,6 78,2	-19,1 -4,3 -34,9	-17,3 -7,1 -29,4	86,8 86,4 87,3	+0,2 +4,3 +4,4	96,6 92,2 103,0	-11,5 -9,8 -13,8
29.22	HERSTELLUNG VON HEBE- ZEUGEN UND FOERDERMIT- TELN	INSGESAMT INLAND AUSLAND	117,5 103,1 153,5	+7,9 +5,3 +12,5	+27,2 +27,8 +26,2	92,4 80,7 121,6	-5,7 -4,0 -8,2	-8,0 -10,4 -3,5	101,4 89,3 131,7	+4,0 +3,7 +4,4	105,0 91,9 137,6	+1,4 +1,0 +2,3
29.23	H.V. KAELE- UND LUFT- TECHN. ERZEUGNISSEN F. GWERBL. ZWECKE	INSGESAMT INLAND AUSLAND	138,1 126,6 166,2	+4,5 -2,9 +21,8	+17,7 +28,9 +1,3	117,3 98,2 164,0	+20,7 -2,2 +83,7	+0,3 -14,8 +35,2	115,7 106,2 138,8	+9,8 +1,4 +29,7	127,7 112,4 165,1	+11,3 -2,6 +46,2
29.24	H.V. MASCHINEN FUER UNSPECIFISCHE VERWEN- DUNG A.N.G.	INSGESAMT INLAND AUSLAND	117,9 113,5 123,7	-9,8 -7,6 -12,3	+14,5 +14,9 +14,0	103,0 98,8 108,5	+1,4 +3,0 -0,5	-3,5 -0,9 -6,4	108,6 101,2 118,3	-0,7 -0,9 -0,5	110,5 106,2 116,1	-4,9 -2,9 -7,1
29.3	HERSTELLUNG VON LAND- U. FORSTWIRTSCHAFTLICHEN MASCHINEN	INSGESAMT INLAND AUSLAND	89,1 82,8 95,6	-0,7 -6,5 +5,1	+30,5 +28,6 +31,9	68,3 64,4 72,5	-25,4 -7,1 -36,8	-42,8 -44,7 -40,9	109,0 107,8 110,3	-5,0 -6,3 -3,6	78,7 73,6 84,1	-13,1 -6,8 -18,3
29.31	HERSTELLUNG VON ACKER- SCHLEPPERN	INSGESAMT INLAND AUSLAND	99,2 82,1 108,8	+28,2 +21,8 +31,2	+129,6 +171,9 +115,4	43,2 30,2 50,5	-20,1 +6,3 -26,3	-62,8 -74,5 -56,0	99,0 103,9 96,2	+15,9 +22,4 +12,4	71,2 56,2 79,7	+8,2 +17,3 +5,3
29.32	H.V. SONST. LAND- UND FORSTWIRTSCH. MASCHINEN	INSGESAMT INLAND AUSLAND	83,3 83,0 83,7	-13,9 -13,5 -14,8	+0,8 +8,9 -9,2	82,6 76,2 92,2	-26,8 -8,6 -41,0	-32,0 -34,3 -28,9	114,7 109,1 122,9	-12,7 -13,1 -12,3	83,0 79,6 88,0	-20,8 -11,3 -30,9
29.4	HERSTELLUNG VON WERK- ZEUGMASCHINEN	INSGESAMT INLAND AUSLAND	134,5 124,4 145,9	+14,5 +12,0 +16,9	+34,9 +17,6 +57,1	99,7 105,8 92,9	+5,5 +10,0 +0,3	-9,4 -14,5 -14,5	109,9 107,9 112,1	+5,7 +7,5 +3,7	117,1 115,1 119,4	+10,5 +11,0 +9,8
29.5	H.V. MASCHINEN F. SONST. BESTIMMTE WIRTSCHAFTS- ZWEIGE	INSGESAMT INLAND AUSLAND	121,2 121,2 121,4	-8,9 +8,6 -20,5	+18,6 +27,2 +12,0	102,2 95,3 108,4	-5,9 +1,6 -11,0	-9,9 -11,1 -8,9	109,0 103,6 114,0	-5,8 +0,3 -10,1	111,7 108,3 114,9	-7,6 +5,5 -16,3
29.51	H.V. MASCHINEN F.D. ME- TALLERZ. V. WALZWERKS- EINR.U. GIESSMASCHINEN	INSGESAMT INLAND AUSLAND	53,8 122,7 25,6	-47,2 -5,0 -71,8	-24,5 -18,6 -33,9	71,3 150,7 38,7	-47,1 +23,1 -72,3	-37,9 +18,5 -64,7	142,3 174,4 129,1	+24,7 +14,0 +31,5	62,6 136,7 32,2	-47,1 +8,7 -72,1
29.52	H.V. BERGWERKS-, BAU- U. BAUSTOFFMASCHINEN	INSGESAMT INLAND AUSLAND	96,0 82,1 114,1	-13,2 +7,3 -26,3	+12,5 +13,5 +6,8	85,3 68,7 106,8	-1,4 -3,1 -	-15,1 -16,2 -14,3	92,3 76,0 113,5	-9,7 -1,2 -16,0	90,7 75,4 110,5	-8,0 +2,3 -15,6
29.53	H.V. MASCHINEN F. DAS ERNAEHRUNGSGEWERBE U.D. TABAKVERARBEITUNG	INSGESAMT INLAND AUSLAND	87,7 76,2 98,8	-18,4 -9,5 -24,0	+6,0 +5,4 +6,4	82,7 72,3 92,9	-1,8 +9,4 -8,7	-4,7 +4,0 -10,3	84,1 73,2 94,6	-2,7 +1,1 -5,3	85,2 74,3 95,9	-11,2 -1,2 -17,3
29.54	H.V. MASCHINEN F. DAS TEXTIL-, BEKLEIDUNGS- U. LEDERGWERBE	INSGESAMT INLAND AUSLAND	92,9 88,5 94,3	-9,0 -10,7 -8,5	+27,4 +15,2 +31,7	72,9 76,8 71,6	-16,4 +4,8 -22,0	-13,8 -8,9 -15,5	77,9 79,4 77,4	-26,7 -12,4 -30,5	82,9 82,7 83,0	-12,5 -4,1 -14,9
29.55	H.V. MASCHINEN FUER DAS PAPIERGWERBE	INSGESAMT INLAND AUSLAND	183,8 259,4 130,8	+55,9 +129,8 +7,7	+28,2 +260,8 -32,4	143,4 71,9 193,4	-36,5 -37,9 -36,1	+40,2 -40,7 +117,5	105,1 107,8 103,2	-7,1 +8,5 -15,9	163,6 165,7 162,1	-4,8 +44,8 -23,6
29.56	H.V. MASCHINEN FUER BESTIMMTE WIRTSCHAFTS- ZWEIGE A.N.G.	INSGESAMT INLAND AUSLAND	145,0 136,7 154,4	-10,1 +4,0 -21,1	+21,1 +21,7 +20,4	119,7 112,3 128,2	+6,8 +4,5 +9,2	-10,6 -10,3 +1,0	127,7 119,8 136,9	-1,7 +0,5 -3,7	132,4 124,5 141,3	-3,1 +4,2 -9,7
29.6	HERSTELLUNG VON WAFFEN UND MUNITION	INSGESAMT INLAND AUSLAND	117,0 109,0 142,8	-15,2 -5,7 -32,2	+14,9 +35,4 -16,4	101,8 80,5 170,8	+6,3 -6,7 +34,9	+10,9 -2,4 +40,0	100,6 86,7 145,4	-11,8 -13,9 -7,4	109,4 94,8 156,8	-6,4 -6,1 -7,1
29.7	HERSTELLUNG VON HAUS- HALTSGERAETEN A.N.G.	INSGESAMT INLAND AUSLAND	127,1 118,1 144,8	-2,0 -2,9 -0,8	+35,2 +37,0 +32,4	94,0 86,2 109,4	+2,2 +2,4 +1,8	-4,4 +5,0 -16,1	102,6 91,9 123,8	-4,6 -4,3 -5,3	110,6 102,2 127,1	-0,3 -0,7 +0,2
29.71	HERSTELLUNG VON ELEKTRI- SCHEN HAUSHALTSGERAETEN	INSGESAMT INLAND AUSLAND	129,3 121,0 145,0	+0,1 -0,7 +1,3	+37,4 +39,1 +34,9	94,1 87,0 107,5	+2,0 +3,1 +0,1	-5,6 +5,5 -18,7	103,5 93,0 123,4	-4,3 -3,6 -5,1	111,7 104,0 126,3	+0,8 +0,8 +0,8
29.72	H.V. NICHTELEKTR. HEIZ-, KOCH-, HEISSWASSER- U. HEISSLUFTGER. A.N.G.	INSGESAMT INLAND AUSLAND	111,1 100,0 142,6	-16,5 -16,2 -17,0	+19,0 +22,9 +11,9	93,4 81,4 127,4	+4,0 -2,2 +17,3	+5,8 +2,1 +12,9	96,1 84,9 127,8	-7,5 -8,3 -6,0	102,3 90,7 135,0	-8,3 -10,5 -3,8
DL	H.V. BUEROMASCH., DATENVERARB. GER. U. -EINRICHTG., ELEKTROT., FEINMECHANIK U. OPTIK	INSGESAMT INLAND AUSLAND	148,9 126,6 189,0	+8,9 +3,2 +16,7	+28,8 +22,0 +38,4	115,6 103,8 136,6	+13,9 +12,1 +16,3	-5,2 -5,2 -5,3	117,9 105,8 139,6	+4,8 +2,9 +7,5	132,3 115,2 162,8	+11,1 +7,0 +16,5
30	H.V. BUEROMASCHINEN, DATENVERARBEITUNGSGE- RAETEN U. -EINRICHTUNGEN	INSGESAMT INLAND AUSLAND	98,9 87,0 120,6	-27,1 -35,1 -13,0	+17,5 +9,6 +29,7	84,2 79,4 93,0	-17,9 -18,2 -17,2	-7,5 -3,5 -12,9	90,0 83,1 102,5	-21,1 -24,0 -16,5	91,6 83,2 106,8	-23,1 -28,0 -14,9

STBA, FS 4, R 2.2, 9/1999

LAND

DAS VERARBEITENDE GEWERBE
= 100
ABTEILUNGEN, GRUPPEN UND KLASSEN
ZWEIGE, AUSGABE 1993 (W293)
WERT

INDEX

1998	VER- ÄND. IN % GEGEN	1998	1999	1999	VERÄNDERUNG IN % 3.VJ 1999 GEGEN		1998	1998	1999	VERÄNDERUNG IN % 1.HJ 1999 GEGEN		1997	1998	VER- ÄND. IN % GEGEN	W293
SEP.	SEP. 1997	3.VJ	2.VJ	3.VJ	3.VJ	2.VJ	1.HJ	2.HJ	1.HJ	1.HJ	2.HJ			1997	SCHL.
117,1	-4,4	106,8	80,4	97,4	-8,8	+21,1	76,5	118,7	81,4	+6,4	-31,4	102,1	97,6	-4,4	29.21
115,9	+9,5	101,6	78,0	91,8	-9,6	+17,7	73,4	113,3	83,7	+14,0	-26,1	99,6	93,3	-6,3	
118,8	-19,1	114,3	84,0	105,6	-7,6	+25,7	80,9	126,7	78,1	-3,5	-38,4	105,8	103,8	-1,9	
108,9	-6,0	102,1	109,6	103,4	+1,3	-5,7	95,3	114,4	100,5	+5,5	-12,2	102,0	104,8	+2,7	29.22
97,9	-1,4	90,3	95,3	91,3	+1,1	-4,2	84,0	98,4	88,3	+5,1	-10,3	93,3	91,2	-2,3	
136,4	-13,2	131,7	145,4	133,7	+1,5	-8,0	123,3	154,3	130,7	+6,0	-15,3	123,8	138,8	+12,1	
132,1	-12,9	113,2	120,1	124,1	+9,6	+3,3	101,5	131,9	111,5	+9,9	-15,5	105,1	116,7	+11,0	29.23
130,4	+5,6	114,3	106,0	113,3	-0,9	+6,9	100,0	137,9	102,7	+2,7	-25,5	101,9	119,0	+16,8	
136,4	-38,2	110,7	154,3	150,5	+36,0	-2,5	105,2	117,0	133,0	+26,4	+13,7	112,9	111,1	-1,6	
130,7	+17,2	115,8	110,2	109,2	-5,7	-0,9	106,2	125,3	108,3	+2,0	-13,6	109,2	115,7	+6,0	29.24
122,8	+10,3	108,9	101,2	104,0	-4,5	+2,8	98,7	114,2	99,7	+1,0	-12,7	103,6	106,4	+2,7	
141,0	+26,2	124,7	121,9	116,0	-7,0	-4,8	116,1	140,0	119,4	+2,8	-14,7	116,5	128,0	+9,9	
89,7	+6,5	107,0	123,0	92,3	-13,7	-25,0	118,5	98,9	117,3	-1,0	+18,6	97,6	108,7	+11,4	29.3
88,6	-7,2	96,3	125,0	87,9	-8,7	-29,7	124,4	86,2	117,7	-5,4	+36,5	97,0	105,3	+8,6	
91,0	+25,9	118,3	121,0	96,9	-18,1	-19,9	112,4	112,1	117,0	+4,1	+4,4	98,2	112,2	+14,3	
77,4	+56,7	77,2	112,3	86,1	+11,5	-23,3	89,5	92,5	105,4	+17,8	+13,9	79,0	91,0	+15,2	29.31
67,4	+24,1	59,2	132,3	76,9	+29,9	-41,9	97,8	69,4	117,5	+20,1	+69,3	71,2	83,6	+17,4	
82,9	+77,9	87,2	101,1	91,4	+4,8	-9,6	84,9	105,4	98,7	+16,3	-6,4	83,4	95,2	+14,1	
96,8	-6,9	124,1	129,1	95,8	-22,8	-25,8	135,0	102,5	124,1	-8,1	+21,1	108,2	118,7	+9,7	29.32
95,9	-12,7	109,2	122,4	91,7	-16,0	-25,1	133,6	92,0	117,8	-11,8	+28,0	106,0	112,8	+6,4	
98,2	+2,9	146,2	139,0	101,8	-30,4	-26,8	137,1	118,0	133,4	-2,7	+13,1	111,5	127,5	+14,3	
117,5	+9,3	110,2	113,9	114,8	+4,2	+0,8	100,9	121,4	107,5	+6,5	-11,4	103,2	111,1	+7,7	29.4
111,1	+8,2	106,6	109,5	113,8	+6,8	+3,9	97,3	119,1	105,0	+7,9	-11,8	100,4	108,2	+7,8	
124,8	+10,4	114,4	118,9	115,8	+1,2	-2,6	105,0	124,1	110,2	+5,0	-11,2	106,5	114,5	+7,5	
133,1	+9,1	120,1	114,5	112,3	-6,5	-1,9	113,5	125,3	107,4	-5,4	-14,3	112,2	119,4	+6,4	29.5
111,6	+3,0	106,0	107,3	107,9	+1,8	+0,6	102,0	115,3	101,4	-0,6	-12,1	101,9	108,6	+6,6	
152,7	+13,6	132,9	120,9	116,3	-12,5	-3,8	123,8	134,4	112,8	-8,9	-16,1	121,4	129,1	+6,3	
101,9	+105,9	99,3	221,0	80,0	-19,4	-63,8	121,6	134,2	173,4	+42,6	+29,2	101,1	127,9	+26,5	29.51
129,1	+7,1	122,7	236,0	133,5	+8,8	-43,4	168,2	148,3	194,9	+15,9	+31,4	125,4	158,2	+26,2	
90,8	+345,1	89,7	214,9	58,0	-35,3	-73,0	102,5	128,4	164,6	+60,6	+28,2	91,2	115,4	+26,5	
110,6	+18,7	100,9	98,0	93,9	-6,9	-4,2	102,9	100,5	91,5	-11,1	-9,0	98,6	101,7	+3,1	29.52
76,5	-1,8	80,1	81,6	77,6	-3,1	-4,9	75,3	82,4	75,2	-0,1	-8,7	78,7	78,8	+0,1	
154,9	+37,1	127,9	119,3	115,2	-9,9	-3,4	138,7	124,1	112,7	-18,7	-9,2	124,5	131,4	+5,5	
107,5	+9,2	96,6	89,9	85,7	-11,3	-4,7	81,3	101,9	83,3	+2,5	-18,3	97,2	91,6	-5,8	29.53
84,2	+7,5	74,7	79,0	72,7	-2,7	-8,0	71,3	82,3	73,4	+2,9	-10,8	80,9	76,8	-5,1	
130,0	+10,4	117,8	100,4	98,4	-16,5	-2,0	91,0	120,8	92,7	+1,9	-23,3	112,9	105,9	-6,2	
102,1	-9,6	100,1	75,0	83,5	-16,6	+11,3	109,4	97,6	75,2	-31,3	-23,0	101,6	103,5	+1,9	29.54
99,1	+5,3	92,9	78,2	83,2	-10,4	+6,4	89,4	94,0	77,5	-13,3	-17,6	87,6	91,7	+4,7	
103,1	-13,5	102,4	73,9	83,5	-18,5	+13,0	115,9	98,7	74,4	-35,8	-24,6	106,1	107,3	+1,1	
117,9	-38,1	143,6	86,6	143,2	-0,3	+65,4	97,9	138,3	86,1	-12,1	-37,7	115,9	118,1	+1,9	29.55
112,9	-17,7	103,7	79,3	150,9	+45,5	+90,3	97,3	120,6	86,3	-11,3	-28,4	101,2	108,9	+7,6	
121,5	-46,6	171,6	91,7	137,7	-19,8	+50,2	98,2	150,7	86,0	-12,4	-42,9	126,2	124,5	-1,3	
161,3	+16,5	137,4	132,0	132,9	-3,3	+0,7	126,1	145,8	125,1	-0,8	-14,2	124,2	136,0	+9,5	29.56
131,4	+5,5	123,3	123,3	124,7	+1,1	+1,1	117,1	135,4	117,3	+0,2	-13,4	116,0	126,3	+8,9	
195,6	+26,4	153,7	142,0	142,2	-7,5	+0,1	136,5	157,8	134,2	-1,7	-15,0	133,6	147,1	+10,1	
138,0	+16,3	121,8	112,5	103,5	-15,0	-8,0	110,1	175,8	99,1	-10,0	-43,6	124,6	143,0	+14,8	29.6
115,6	+3,1	104,0	91,9	90,7	-12,8	-1,3	99,0	151,4	84,8	-14,3	-44,0	105,9	125,2	+18,2	
210,7	+50,6	179,5	179,1	145,2	-19,1	-18,9	145,9	254,9	145,4	-0,3	-43,0	185,0	200,4	+8,3	
129,7	-1,4	107,5	98,2	106,5	-0,9	+8,5	107,6	111,6	100,6	-6,5	-9,9	108,4	109,6	+1,1	29.7
121,6	-0,2	97,5	85,7	95,5	-2,1	+11,4	95,3	101,3	90,1	-5,5	-11,1	100,7	98,3	-2,4	
146,0	-3,3	127,4	123,1	128,2	+0,6	+4,1	132,3	132,1	121,7	-8,0	-7,9	123,8	132,2	+6,8	
129,2	-4,1	107,8	99,2	107,7	-0,1	+8,6	108,2	111,1	101,4	-6,3	-8,7	108,3	109,7	+1,3	29.71
121,9	-2,9	97,8	86,4	96,8	-1,0	+12,0	95,9	100,9	91,0	-5,1	-9,8	101,0	98,4	-2,6	
143,2	-6,0	127,0	123,5	128,3	+1,0	+3,9	131,7	130,6	121,0	-8,1	-7,4	122,3	131,1	+7,2	
133,1	+22,4	104,8	91,4	97,6	-6,9	+6,8	103,5	114,6	95,4	-7,8	-16,8	109,0	109,0	-	29.72
119,4	+21,0	95,6	81,5	87,0	-9,0	+6,7	91,1	103,4	83,9	-7,9	-18,9	98,6	97,3	-1,3	
171,9	+25,2	130,9	119,6	127,6	-2,5	+6,7	138,5	146,1	127,9	-7,7	-12,5	138,3	142,3	+2,9	
136,7	+1,6	117,9	114,4	128,8	+9,2	+12,6	109,8	117,5	112,5	+2,5	-4,3	108,9	113,7	+4,4	DL
122,7	-3,0	107,5	103,3	113,3	+5,4	+9,7	100,5	107,8	102,1	+1,6	-5,3	102,0	104,1	+2,1	
161,9	+8,4	136,7	134,2	156,6	+14,6	+16,7	126,5	135,0	131,2	+3,7	-2,8	121,4	130,8	+7,7	
135,7	-13,5	118,4	83,0	91,4	-22,8	+10,1	112,0	107,9	89,3	-20,3	-17,2	114,4	110,0	-3,8	30
134,1	-14,7	113,2	75,3	82,9	-26,8	+10,1	107,5	101,5	83,2	-22,6	-18,0	112,8	104,5	-7,4	
138,6	-11,2	127,8	97,1	106,8	-16,4	+10,0	120,3	119,6	100,4	-16,5	-16,1	117,1	120,0	+2,5	

2 INDEX DES UMSATZES FUER
1995
NACH ABSCHNITTEN, UNTERABSCHNITTEN,
DER KLASSIFIKATION DER WIRTSCHAFTS
2.1 ORIGINAL

WERT

WZ93- SCHL.	WIRTSCHAFTSZWEIG		VERAENDERUNG IN % SEP. 1999 GEGEN				VERAENDERUNG IN % AUG. 1999 GEGEN				KUMULIERT		2-MONATS- DURCHSCHNITT	
			1999		1999		1999		1999		JAN. 1999 BIS SEP. 1999	VER- AEND. IN % GEGEN VORJAHR	AUG. 1999 UND SEP. 1999	VER- AEND. IN % GEGEN VORJAHR
			SEP.	SEP.	AUG.	AUG.	AUG.	JULI	AUG.	JULI				
			1998	1998	1999	1998	1998	1999	1998	1999				
30.01	HERSTELLUNG VON BUERO- MASCHINEN	INSGESAMT	131,4	+11,5	+101,8	65,1	-27,3	-12,7	82,4	-17,0	98,3	-5,2		
		INLAND	83,2	+13,7	+39,4	59,7	+3,6	+7,4	64,0	-21,1	71,5	+9,3		
		AUSLAND	184,6	+10,6	+159,6	71,1	-42,9	-25,5	102,6	-13,9	127,9	-12,2		
30.02	HERSTELLUNG VON DATEN- VERARBEITUNGSGERAETEN UND -EINRICHTUNGEN	INSGESAMT	94,1	-32,0	+8,0	87,1	-16,6	-6,7	91,1	-21,7	90,6	-25,4		
		INLAND	87,5	-38,1	+7,1	81,7	-19,7	-4,3	85,3	-24,3	84,6	-30,4		
		AUSLAND	107,2	-19,2	+9,8	97,6	-11,0	-10,6	102,5	-17,1	102,4	-15,5		
31	HERSTELLUNG VON GERAETEN DER ELEKTRIZITAETSERZEU- GUNG, -VERTEILUNG U.AE.	INSGESAMT	140,4	+5,0	+30,2	107,8	+8,5	-4,4	112,9	+1,8	124,1	+6,4		
		INLAND	122,0	-4,8	+18,6	102,9	+8,1	-2,2	106,0	+1,2	112,5	+0,7		
		AUSLAND	182,6	+24,6	+53,7	118,8	+9,0	-8,6	128,7	+3,0	150,7	+17,9		
31.1	HERSTELLUNG VON ELEKTRO- MOTOREN, GENERATOREN UND TRANSFORMATOREN	INSGESAMT	188,8	+65,0	+57,6	119,8	+32,8	-5,7	118,7	+15,6	154,3	+50,8		
		INLAND	133,7	+23,1	+18,1	113,2	+36,2	+1,5	107,0	+12,8	123,5	+28,8		
		AUSLAND	299,6	+137,4	+125,1	133,1	+27,4	-15,9	142,3	+20,0	216,4	+87,5		
31.2	HERSTELLUNG VON ELEK- TRIZITAETSVERTeilUNGS- U. -SCHALTEINRICHTUNGEN	INSGESAMT	128,4	-11,7	+23,5	104,0	+1,4	-3,6	110,8	-3,7	116,2	-6,3		
		INLAND	116,9	-16,2	+18,3	98,8	+2,5	-0,5	102,5	-4,7	107,9	-8,6		
		AUSLAND	155,7	-2,2	+34,0	116,2	-0,9	-9,2	130,3	-1,8	136,0	-1,6		
31.3	H.V. ISOLIERTEN ELEK- TROKABELN, -LEITUNGEN U. -DRAEHTEN	INSGESAMT	144,7	+1,6	+26,9	114,0	-6,9	-3,5	113,1	-9,3	129,4	-2,3		
		INLAND	119,7	-0,7	+19,5	100,2	-6,5	-10,1	101,4	-5,8	110,0	-3,4		
		AUSLAND	234,8	+6,1	+43,3	163,8	-7,7	+15,3	155,2	-16,4	199,3	-0,1		
31.4	HERSTELLUNG VON AKKUMU- LATOREN UND BATTERIEN	INSGESAMT	113,2	-8,6	+18,4	95,6	+7,9	-1,1	100,5	-2,5	104,4	-1,7		
		INLAND	108,8	-16,7	+16,0	93,8	+3,1	+4,3	97,2	-5,6	101,3	-8,6		
		AUSLAND	120,3	+6,6	+22,0	98,6	+16,5	-8,4	105,9	+2,4	109,5	+10,8		
31.5	HERSTELLUNG VON ELEK- TRISCHEN LAMPEN UND LEUCHTEN	INSGESAMT	111,6	-1,8	+9,8	101,6	+12,5	+0,6	101,5	+1,8	106,6	+4,5		
		INLAND	104,4	-3,1	+9,9	95,0	+7,5	+4,4	91,9	+0,3	99,7	+1,6		
		AUSLAND	128,5	+0,7	+9,8	117,0	+23,7	-5,9	123,9	+4,6	122,8	+10,5		
31.6	HERSTELLUNG VON ELEK- TRISCHEN AUSRUESTUNGEN A.N.G.	INSGESAMT	139,4	+6,8	+29,1	108,0	+9,9	-6,9	117,9	+7,5	123,7	+8,1		
		INLAND	131,8	+2,8	+21,6	108,4	+7,2	-7,4	119,5	+8,8	120,1	+4,7		
		AUSLAND	155,8	+15,1	+45,5	107,1	+16,2	-5,6	114,3	+4,5	131,5	+15,6		
31.61	H.V. ELEKTR. AUSRUE- STUNGEN F. MOTOREN U. FAHRZEUGE A.N.G.	INSGESAMT	126,5	-3,2	+13,6	111,4	+11,6	-9,9	123,3	+5,1	119,0	+3,2		
		INLAND	131,6	-3,2	+12,9	116,6	+10,8	-10,2	129,4	+6,4	124,1	+2,9		
		AUSLAND	115,2	-3,3	+15,1	100,1	+13,8	-9,0	109,9	+1,8	107,7	+4,0		
31.62	HERSTELLUNG VON SONST. ELEKTR. AUSRUESTUNGEN A.N.G.	INSGESAMT	153,9	+18,2	+47,8	104,1	+7,8	-3,1	111,8	+10,5	129,0	+13,8		
		INLAND	132,1	+10,5	+33,3	99,1	+2,7	-3,5	108,4	+12,2	115,6	+7,0		
		AUSLAND	200,5	+30,8	+74,8	114,7	+18,4	-2,2	119,3	+7,6	157,6	+26,0		
32	RUNDfunk-, FERNSEH- UND NACHRICHTENTECHNIK	INSGESAMT	209,1	+34,3	+32,8	157,5	+41,9	-0,6	145,2	+22,7	183,3	+37,4		
		INLAND	173,8	+54,6	+32,5	131,2	+46,1	-7,7	121,9	+24,1	152,5	+50,8		
		AUSLAND	251,6	+21,2	+33,1	189,0	+38,7	+6,1	173,1	+21,5	220,3	+28,1		
32.1	HERSTELLUNG VON ELEKTRO- NISCHEN BAUELEMENTEN	INSGESAMT	192,2	+5,0	+29,3	148,7	+10,9	+0,8	148,1	+7,2	170,5	+7,5		
		INLAND	155,5	+5,2	+19,8	129,8	+13,3	-8,9	131,6	+2,5	142,7	+8,8		
		AUSLAND	217,6	+4,9	+34,5	161,8	+9,6	+7,2	159,7	+10,1	189,7	+6,8		
32.2	H.V. NACHRICHTENTECHNI- SCHEN GERAETEN UND EINRICHTUNGEN	INSGESAMT	296,3	+71,6	+34,6	220,2	+79,0	-	189,6	+43,7	258,3	+74,6		
		INLAND	226,5	+131,1	+38,2	163,9	+89,0	-7,1	142,1	+51,3	195,2	+111,3		
		AUSLAND	417,0	+38,2	+31,4	317,4	+70,8	+7,3	271,6	+37,4	367,2	+50,6		
32.3	H.V. RUNDfunk- U. FERN- SEHGER. SOWIE PHONO- U. VIDEOTECHN. GERAETEN	INSGESAMT	81,2	-14,1	+32,0	61,5	-2,7	-7,9	66,3	-7,5	71,4	-9,5		
		INLAND	87,8	-19,9	+26,5	69,4	-6,7	-7,8	74,5	-7,1	78,6	-14,6		
		AUSLAND	72,9	-3,3	+41,6	51,5	+4,9	-8,2	56,0	-8,2	62,2	-0,2		
33	MEDIZIN-, MESS-, STEUER- UND REGELUNGSTECHNIK, OPTIK	INSGESAMT	126,6	+2,4	+23,6	102,4	+7,2	-12,9	112,8	+3,3	114,5	+4,5		
		INLAND	112,6	-0,9	+22,5	91,9	+6,0	-10,6	101,2	+1,7	102,3	+2,1		
		AUSLAND	150,2	+6,7	+25,0	120,2	+8,7	-15,6	132,4	+5,5	135,2	+7,6		
33.1	H.V. MEDIZINISCHEN GE- RAETEN UND ORTHOPAEDI- SCHEN VORRICHTUNGEN	INSGESAMT	125,3	-8,5	+27,9	98,0	-2,1	-14,9	111,4	-3,2	111,7	-5,7		
		INLAND	107,8	-8,7	+28,3	84,0	+3,4	-12,2	95,4	-5,8	95,9	-3,8		
		AUSLAND	153,0	-8,2	+27,2	120,3	-7,4	-17,6	136,8	-0,1	136,7	-7,8		
33.2	H.V. MESS-, KONTROLL-, NAVIGATIONS- U.AE. INSTRU- MENTEN U. VORRICHTUNGEN	INSGESAMT	126,1	+8,1	+19,5	105,5	+11,9	-11,6	113,2	+6,1	115,8	+9,8		
		INLAND	112,7	+1,3	+18,6	95,0	+5,1	-10,5	103,6	+4,4	103,9	+3,1		
		AUSLAND	149,3	+18,3	+20,8	123,6	+22,3	-13,0	129,9	+8,4	136,5	+20,1		
33.3	HERSTELLUNG VON INDU- STRIELLEN PROZESS- STEUERUNGSANLAGEN	INSGESAMT	166,7	+33,7	+42,8	116,7	+15,8	-15,1	131,3	+20,3	141,7	+25,6		
		INLAND	162,0	+26,5	+39,8	115,9	+8,7	-10,2	127,4	+19,7	139,0	+18,4		
		AUSLAND	195,8	+87,5	+61,4	121,3	+86,0	-36,1	155,1	+23,0	158,6	+87,0		
33.4	HERSTELLUNG VON OPTI- SCHEN UND FOTOGRAPHI- SCHEN GERAETEN	INSGESAMT	125,6	+5,8	+15,8	108,5	+12,9	-7,6	115,9	+6,7	117,1	+9,0		
		INLAND	108,0	+1,2	+9,9	98,3	+15,6	-2,3	100,2	+2,2	103,2	+7,6		
		AUSLAND	148,4	+10,7	+22,0	121,6	+10,2	-12,6	136,2	+11,5	135,0	+10,5		
33.5	HERSTELLUNG VON UHREN	INSGESAMT	90,4	-12,4	+79,7	50,3	+0,4	-40,2	77,4	-5,5	70,4	-8,2		
		INLAND	73,5	-25,5	+67,8	43,8	-4,8	-40,6	69,9	-5,4	58,7	-18,8		
		AUSLAND	113,8	+3,8	+92,2	59,2	+6,1	-39,9	87,7	-5,6	86,5	+4,6		

LAND

DAS VERARBEITENDE GEWERBE
= 100
ABTEILUNGEN, GRUPPEN UND KLASSEN
ZWEIGE, AUSGABE 1993 (WZ93)
WERT

INDEX

1998 SEP.	VER- ÄEND. IN % GEGEN SEP. 1997	1998 3.VJ	1999 2.VJ	1999 3.VJ	VERÄNDERUNG IN % 3.VJ 1999 GEGEN		1998 1.HJ	1998 2.HJ	1999 1.HJ	VERÄNDERUNG IN % 1.HJ 1999 GEGEN		1997	1998	VER- ÄEND. IN % GEGEN 1997	WZ93 SCHL.
					3.VJ 1998	2.VJ 1999				1.HJ 1998	2.HJ 1998				
117,8 73,2 166,9	-4,8 -20,3 +5,1	107,2 71,4 146,7	80,9 65,6 97,7	90,4 66,2 117,0	-15,7 -7,3 -20,2	+11,7 +0,9 +19,8	95,3 86,0 105,4	98,7 72,6 127,3	78,4 62,9 95,4	-17,7 -26,9 -9,5	-20,6 -13,4 -25,1	93,6 85,2 102,8	97,0 79,3 116,4	+3,6 -6,9 +13,2	30.01
138,4 141,3 132,6	-14,4 -14,3 -14,7	120,0 118,1 123,8	83,3 76,4 97,0	91,5 84,9 104,7	-23,7 -28,1 -15,4	+9,8 +11,1 +7,9	114,5 110,0 123,4	109,3 104,9 118,0	90,9 85,5 101,5	-20,6 -22,3 -17,7	-16,8 -18,5 -14,0	117,4 116,1 120,2	111,9 107,4 120,7	-4,7 -7,5 +0,4	30.02
133,7 128,1 146,5	+1,8 +1,8 +1,9	115,4 110,8 125,9	111,1 105,1 124,9	120,3 110,0 143,8	+4,2 -0,7 +14,2	+8,3 +4,7 +15,1	108,7 101,7 124,6	113,0 109,8 120,4	109,2 103,9 121,2	+0,5 +2,2 -2,7	-3,4 -5,4 +0,7	105,6 100,8 116,5	110,8 105,7 122,5	+4,9 +4,9 +5,2	31
114,4 108,6 126,2	+7,0 +5,5 +9,6	104,1 97,1 118,3	107,0 100,3 120,5	145,2 119,5 197,0	+39,5 +23,1 +66,5	+35,7 +19,1 +63,5	102,0 93,7 118,7	103,8 98,6 114,3	105,5 100,8 114,9	+3,4 +7,6 -3,2	+1,6 +2,2 +0,5	94,4 90,9 101,4	102,9 96,1 116,5	+9,0 +5,7 +14,9	31.1
145,4 139,5 159,2	+1,2 +2,4 -1,3	121,6 116,1 134,5	110,6 101,5 132,1	113,4 105,0 133,3	-6,7 -9,6 -0,9	+2,5 +3,4 +0,9	111,9 103,4 131,9	115,9 111,8 125,6	109,5 101,2 128,8	-2,1 -2,1 -2,4	-5,5 -9,5 +2,5	107,0 100,7 121,6	113,9 107,6 128,8	+6,4 +6,9 +5,9	31.2
142,4 120,5 221,3	-8,5 -14,1 +4,7	132,4 115,0 195,3	109,4 99,9 143,7	125,6 110,5 180,2	-5,1 -3,9 -7,7	+14,8 +10,6 +25,4	120,8 104,1 181,0	120,1 106,2 170,0	106,9 96,9 142,6	-11,5 -6,9 -21,2	-11,0 -8,8 -16,1	127,3 110,4 188,4	120,4 105,1 175,5	-5,4 -4,8 -6,8	31.3
123,8 130,6 112,9	+1,7 +1,2 +2,9	105,0 107,5 100,9	106,9 102,8 113,4	101,8 97,5 108,9	-3,0 -9,3 +7,9	-4,8 -5,2 -4,0	102,2 100,7 104,7	102,6 103,5 101,3	99,8 97,1 104,4	-2,3 -3,6 -0,3	-2,7 -6,2 +3,1	108,0 109,5 105,5	102,4 102,1 103,0	-5,2 -6,8 -2,4	31.4
113,7 107,7 127,6	+0,7 +2,0 -1,8	100,3 94,7 113,1	97,9 85,4 126,9	104,7 96,8 123,3	+4,4 +2,2 +9,0	+6,9 +13,3 -2,8	99,4 90,1 121,1	105,3 98,8 120,1	99,9 89,4 124,3	+0,5 -0,8 +2,6	-5,1 -9,5 +3,5	101,5 94,0 118,9	102,3 94,4 120,6	+0,8 +0,4 +1,4	31.5
130,5 128,2 135,4	+3,7 +3,5 +4,5	113,4 114,9 110,2	120,8 124,8 112,1	121,1 119,1 125,5	+6,8 +3,7 +13,9	+0,2 -4,6 +12,0	107,9 107,3 109,0	116,2 119,6 108,8	116,3 119,8 108,8	+7,8 +11,6 -0,2	+0,1 +0,2 -	107,0 107,3 106,4	112,0 113,5 108,9	+4,7 +5,8 +2,3	31.6
130,7 135,9 119,1	+1,8 +6,7 -8,7	117,4 123,2 104,7	126,8 132,6 113,9	120,5 126,0 108,4	+2,6 +2,3 +3,5	-5,0 -5,0 -4,8	117,3 120,8 109,7	119,7 127,0 103,4	124,7 131,1 110,6	+6,3 +8,5 +0,8	+4,2 +3,2 +7,0	114,4 116,6 109,6	118,5 123,9 106,5	+3,6 +6,3 -2,8	31.61
130,2 119,5 153,3	+6,0 -0,4 +19,1	108,9 105,5 116,3	114,1 116,0 110,0	121,8 111,3 144,2	+11,8 +5,5 +24,0	+6,7 -4,1 +31,1	97,3 92,2 108,2	112,3 111,2 114,8	106,9 106,9 106,8	+9,9 +15,9 -1,3	-4,8 -3,9 -7,0	98,7 96,8 102,9	104,8 101,7 111,5	+6,2 +5,1 +8,4	31.62
155,7 112,4 207,6	+9,0 -12,8 +30,2	128,7 102,6 160,0	136,5 116,3 160,9	175,0 149,0 206,3	+36,0 +45,2 +28,9	+28,2 +28,1 +28,2	113,1 96,0 133,7	132,6 106,7 163,7	130,3 108,4 156,5	+15,2 +12,9 +17,1	-1,7 +1,6 -4,4	116,3 102,1 133,3	122,9 101,3 148,7	+5,7 -0,8 +11,6	32
183,0 147,8 207,5	+23,3 -1,3 +40,8	150,8 131,2 164,5	139,6 131,2 145,4	162,8 142,6 176,8	+8,0 +8,7 +7,5	+16,6 +8,7 +21,6	131,9 126,9 135,3	147,2 127,3 161,0	140,8 126,1 151,1	+6,7 -0,6 +11,7	-4,3 -0,9 -6,1	123,3 113,8 129,9	139,5 127,1 148,2	+13,1 +11,7 +14,1	32.1
172,7 98,0 301,8	+7,6 -16,9 +28,9	144,0 97,1 225,2	177,5 133,0 254,4	245,6 189,0 343,4	+70,6 +94,6 +52,5	+38,4 +42,1 +35,0	125,9 92,3 183,9	154,8 108,0 235,7	161,6 118,7 235,6	+28,4 +28,6 +28,1	+4,4 +9,9 -	135,6 104,2 189,9	140,4 100,2 209,8	+3,5 -3,8 +10,5	32.2
94,5 109,6 75,4	-10,9 -16,8 +2,0	76,5 88,4 61,6	63,4 70,9 54,0	69,8 77,5 60,2	-8,8 -12,3 -2,3	+10,1 +9,3 +11,5	69,3 76,1 60,8	77,7 86,3 66,9	64,6 73,0 53,9	-6,8 -4,1 -11,3	-16,9 -15,4 -19,4	75,3 87,9 59,3	73,5 81,2 63,8	-2,4 -7,6 +7,6	32.3
123,6 113,6 140,8	+0,5 +2,2 -1,6	111,8 101,3 129,7	112,3 100,2 132,7	115,5 102,4 137,6	+3,3 +1,1 +6,1	+2,8 +2,2 +3,7	107,9 98,6 123,5	115,6 106,8 130,8	111,4 100,6 129,8	+3,2 +2,0 +5,1	-3,6 -5,8 -0,8	105,9 99,5 116,7	111,7 102,7 127,1	+5,5 +3,2 +8,9	33
136,9 118,1 166,7	-0,2 -1,3 +1,0	119,1 100,2 149,1	109,4 93,2 135,0	112,8 95,8 139,8	-5,3 -4,4 -6,2	+3,1 +2,8 +3,6	113,1 101,9 130,9	121,0 104,0 148,0	110,8 95,3 135,3	-2,0 -6,5 +3,4	-8,4 -8,4 -8,6	110,9 103,6 122,5	117,1 102,9 139,5	+5,6 -0,7 +13,9	33.1
116,7 111,2 126,2	+1,0 +2,5 -1,4	108,3 102,7 118,0	112,9 102,8 130,5	117,0 104,6 138,3	+8,0 +1,9 +17,2	+3,6 +1,8 +6,0	106,0 97,5 120,8	113,0 107,1 123,2	111,3 103,1 125,6	+5,0 +5,7 +4,0	-1,5 -3,7 +1,9	104,1 98,0 114,6	109,5 102,3 122,0	+5,2 +4,4 +6,5	33.2
124,7 128,1 104,4	-1,2 +7,0 -37,1	115,2 115,8 111,7	135,8 134,9 141,1	140,3 135,6 168,9	+21,8 +17,1 +51,2	+3,3 +0,5 +19,7	106,1 101,7 133,2	143,5 144,7 136,4	126,8 123,3 148,2	+19,5 +21,2 +11,3	-11,6 -14,8 +8,7	115,4 114,6 120,3	124,8 123,2 134,8	+8,1 +7,5 +12,1	33.3
118,7 106,7 134,1	+0,8 +8,1 -5,6	111,5 97,4 129,6	116,8 97,1 142,2	117,2 102,3 136,4	+5,1 +5,0 +5,2	+0,3 +5,4 -4,1	107,2 98,4 118,5	107,8 98,0 120,2	115,3 99,1 136,1	+7,6 +0,7 +14,9	+7,0 +1,1 +13,2	101,2 91,1 114,1	107,5 98,2 119,3	+6,2 +7,8 +4,6	33.4
103,2 98,6 109,6	+4,5 +4,2 +4,8	79,7 73,8 87,8	77,2 68,4 89,4	74,9 63,7 90,5	-6,0 -13,7 +3,1	-3,0 -6,9 +1,2	83,0 74,0 95,5	86,0 81,6 92,1	78,6 73,0 86,4	-5,3 -1,4 -9,5	-8,6 -10,5 -6,2	81,7 76,4 89,0	84,5 77,8 93,8	+3,4 +1,8 +5,4	33.5

2 INDEX DES UMSATZES FUER
1995
NACH ABSCHNITTEN, UNTERABSCHNITTEN,
DER KLASSIFIKATION DER WIRTSCHAFTS
2.1 ORIGINAL

WERT

WZ93- SCHL.	WIRTSCHAFTSZWEIG		VERAENDERUNG IN % SEP. 1999 GEGEN			VERAENDERUNG IN % AUG. 1999 GEGEN			KUMULIERT		2-MONATS- DURCHSCHNITT	
			1999			1999			JAN. 1999	VER- AEND.	AUG. 1999	VER- AEND.
			SEP.	SEP. 1998	AUG. 1999	AUG.	AUG. 1998	JULI 1999	SEP. 1999	IN % GEGEN VORJAHR	SEP. 1999	IN % GEGEN VORJAHR
DM	FAHRZEUGBAU	INSGESAMT	156,3	+8,2	+25,7	124,3	+19,3	-12,2	144,2	+10,1	140,3	+12,8
		INLAND	135,3	+1,3	+31,4	103,0	+8,4	-17,5	127,3	+6,0	119,2	+4,3
		AUSLAND	178,8	+14,5	+21,5	147,2	+29,0	-7,7	162,4	+13,9	163,0	+20,6
34	HERSTELLUNG VON KRAFTWAGEN UND KRAFTWAGENTEILEN	INSGESAMT	156,8	+7,8	+31,9	118,9	+13,3	-17,9	145,6	+8,8	137,9	+10,1
		INLAND	133,3	-0,7	+33,4	99,9	+4,6	-19,8	126,8	+4,4	116,6	+1,5
		AUSLAND	181,8	+15,6	+30,4	139,4	+21,1	-16,4	165,8	+12,8	160,6	+17,9
34.1	HERSTELLUNG VON KRAFTWAGEN UND KRAFTWAGENMOTOREN	INSGESAMT	162,0	+10,1	+36,2	118,9	+13,5	-19,0	149,1	+10,0	140,5	+11,5
		INLAND	125,1	-1,6	+44,1	86,8	-1,4	-23,3	118,2	+3,0	106,0	-1,5
		AUSLAND	195,6	+18,4	+32,0	148,2	+23,3	-16,5	177,3	+14,6	171,9	+20,5
34.2	HERSTELLUNG VON KAROS- SERIEN, AUFBAUTEN UND ANHAENGERN	INSGESAMT	107,3	-6,6	+23,8	86,7	+11,4	-18,7	107,0	-0,5	97,0	+0,6
		INLAND	101,3	-8,1	+17,9	85,9	+19,1	-16,9	102,7	+0,7	93,6	+2,6
		AUSLAND	122,6	-3,2	+37,9	88,9	-3,6	-23,0	118,1	-2,6	105,8	-3,4
34.3	H.V. TEILEN UND ZUBE- HOER FUER KRAFTWAGEN UND KRAFTWAGENMOTOREN	INSGESAMT	151,9	+3,8	+22,0	124,5	+13,3	-15,0	143,4	+7,4	138,2	+7,9
		INLAND	157,1	+2,1	+21,0	129,8	+12,0	-14,8	149,6	+7,5	143,5	+6,4
		AUSLAND	144,6	+6,7	+23,6	117,0	+15,3	-15,2	134,7	+7,3	130,8	+10,4
35	SONSTIGER FAHRZEUGBAU	INSGESAMT	152,9	+10,6	-6,6	163,7	+66,0	+40,0	134,0	+21,5	158,3	+33,6
		INLAND	149,6	+15,8	+19,0	125,7	+38,0	-0,8	131,1	+18,6	137,7	+25,0
		AUSLAND	156,5	+5,7	-23,5	204,7	+91,5	+92,4	137,1	+24,4	180,6	+41,6
35.1	SCHIFFBAU	INSGESAMT	132,4	+0,3	-31,1	192,2	+381,7	+596,4	89,6	+36,4	162,3	+88,7
		INLAND	115,8	+19,3	+105,0	56,5	+35,2	+45,6	92,8	+10,2	86,2	+24,0
		AUSLAND	144,0	-7,8	-49,7	286,3	+624,8	+1338,7	87,6	+64,7	215,2	+120,0
35.11	SCHIFFBAU (OHNE BOOTS- UND YACHTBAU)	INSGESAMT	133,3	+1,1	-28,6	186,8	+526,8	+641,3	87,6	+38,2	160,1	+97,9
		INLAND	117,9	+21,8	+107,6	56,8	+43,8	+52,7	93,4	+11,5	87,4	+28,2
		AUSLAND	143,7	-7,6	-47,7	274,6	+1078,5	+1505,8	83,7	+69,1	209,2	+133,7
35.12	BOOTS- UND YACHTBAU	INSGESAMT	104,1	-23,5	-71,3	362,8	-	+250,9	152,2	+7,8	233,5	-6,4
		INLAND	64,8	-37,9	+33,3	48,6	-49,6	-37,7	78,6	-15,9	56,7	-43,6
		AUSLAND	154,6	-12,4	-79,8	766,1	+8,8	+462,9	246,7	+21,9	460,4	+4,5
35.2	SCHIENENFAHRZEUGBAU	INSGESAMT	168,6	+30,1	+15,2	146,3	+28,8	-5,9	134,3	+19,7	157,5	+29,5
		INLAND	193,6	+46,9	+14,6	168,9	+45,9	-3,7	147,7	+35,3	181,3	+46,4
		AUSLAND	95,0	-22,8	+18,8	80,0	-25,4	-17,9	94,9	-21,6	87,5	-24,0
35.3	LUFT- UND RAUMFAHRZEUGBAU	INSGESAMT	174,9	+9,6	+0,8	173,5	+21,2	+5,4	169,6	+18,3	174,2	+15,1
		INLAND	168,8	-2,5	-1,1	170,7	+37,3	+8,6	152,6	+12,9	163,8	+14,1
		AUSLAND	179,3	+19,7	+2,2	175,5	+12,0	+3,3	181,7	+21,8	177,4	+15,7
35.4	H.V. KRAFTRAEDERN, FAHRRADERN UND BEHINDERTENFAHRZEUGEN	INSGESAMT	88,5	+15,8	+37,4	64,4	+22,0	-43,7	117,9	+16,8	76,5	+18,4
		INLAND	87,7	+14,5	+41,9	61,8	+19,3	-47,1	119,8	+18,5	74,8	+16,5
		AUSLAND	95,3	+27,4	+9,4	87,1	+42,6	-7,0	102,8	+3,4	91,2	+34,1
35.41	HERSTELLUNG VON KRAFTRAEDERN	INSGESAMT	146,1	+16,2	+155,4	57,2	+48,2	-73,6	199,5	+40,7	101,7	+23,7
		INLAND	145,5	+16,6	+170,9	53,7	+40,9	-75,4	201,7	+41,0	99,6	+22,2
		AUSLAND	162,5	+9,1	+6,4	152,7	+192,5	-10,4	139,2	+28,1	157,6	+56,7
35.42	HERSTELLUNG VON FAHRRADERN	INSGESAMT	57,1	+24,9	+0,2	57,0	+18,5	-20,2	87,2	+3,9	57,1	+21,7
		INLAND	55,2	+22,9	-2,0	56,3	+16,6	-21,4	87,0	+4,7	55,8	+19,7
		AUSLAND	70,3	+37,3	+13,6	61,9	+32,8	-11,9	88,3	-1,3	66,1	+35,2
35.43	HERSTELLUNG VON BEHINDERTENFAHRZEUGEN	INSGESAMT	103,7	+0,8	+1,6	102,1	+11,0	+5,4	92,1	-1,3	102,9	+5,6
		INLAND	97,0	-3,8	+0,6	96,4	+7,5	+6,3	85,3	-2,8	96,7	+1,5
		AUSLAND	140,9	+23,5	+5,3	133,8	+27,4	+1,8	130,3	+5,2	137,4	+25,4
35.5	FAHRZEUGBAU A.N.G.	INSGESAMT	107,0	+4,7	+31,8	81,2	+15,5	-3,9	86,5	+3,3	94,1	+9,0
		INLAND	96,9	+2,6	+39,8	69,3	+6,6	-11,5	78,6	-0,3	83,1	+4,3
		AUSLAND	131,9	+8,7	+19,6	110,3	+32,1	+10,4	106,1	+10,9	121,1	+18,3
36.1	HERSTELLUNG VON MOEBELN	INSGESAMT	111,2	-3,1	+31,6	84,5	+8,5	-0,2	98,4	-1,2	97,9	+1,7
		INLAND	106,9	-4,3	+31,2	81,5	+7,1	+1,5	94,6	-2,3	94,2	+0,3
		AUSLAND	140,8	+4,1	+34,2	104,9	+15,7	-8,9	124,2	+4,4	122,9	+8,8
36.11	HERSTELLUNG VON SITZ- MOEBELN	INSGESAMT	117,7	-1,9	+49,0	79,0	+10,8	-20,0	108,2	+1,4	98,4	+2,8
		INLAND	114,9	-3,3	+50,2	76,5	+9,3	-18,5	104,9	+0,1	95,7	+1,4
		AUSLAND	135,8	+6,7	+43,6	94,6	+18,5	-27,3	129,3	+8,5	115,2	+11,2
36.12	HERSTELLUNG VON BUERO- UND LADENMOEBELN	INSGESAMT	121,2	-2,6	+26,4	95,9	+10,0	+1,2	99,4	+2,2	108,6	+2,6
		INLAND	119,7	-2,3	+26,5	94,6	+9,5	+2,2	97,8	+3,2	107,2	+2,6
		AUSLAND	135,8	-4,6	+26,0	107,8	+13,4	-6,7	114,9	-5,2	121,8	+2,5
36.13	HERSTELLUNG VON KUECHENMOEBELN	INSGESAMT	118,9	+3,1	+30,7	91,0	+13,3	+13,3	98,4	+0,1	105,0	+7,4
		INLAND	112,5	+1,2	+29,2	87,1	+10,8	+14,8	93,8	-1,4	99,8	+5,2
		AUSLAND	159,5	+13,0	+37,7	115,8	+27,3	+6,8	127,7	+8,0	137,7	+18,6
36.14	HERSTELLUNG VON SONST. MOEBELN	INSGESAMT	99,4	-7,3	+22,0	81,5	+4,0	+11,5	91,0	-5,2	90,5	-2,5
		INLAND	94,1	-8,6	+20,8	77,9	+3,0	+14,2	86,6	-6,6	86,0	-3,7
		AUSLAND	136,5	-	+28,3	106,4	+8,9	-0,8	121,2	+2,2	121,5	+3,8

LAND

DAS VERARBEITENDE GEWERBE
= 100
ABTEILUNGEN, GRUPPEN UND KLASSEN
ZWEIGE, AUSGABE 1993 (WZ93)
WERT

INDEX

1998 SEP.	VER- ÄEND. IN % GEGEN	1998 3.VJ	1999 2.VJ	1999 3.VJ	VERÄNDERUNG IN % 3.VJ 1999 GEGEN		1998 1.HJ	1998 2.HJ	1999 1.HJ	VERÄNDERUNG IN % 1.HJ 1999 GEGEN		1997	1998	VER- ÄEND. IN % GEGEN	WZ93 SCHL.
	SEP. 1997				1997	1.HJ 1998				2.HJ 1998					
144,5 133,6 156,2	+15,6 +12,4 +18,8	130,2 119,0 142,2	152,1 135,5 170,0	140,7 121,0 161,8	+8,1 +1,7 +13,8	-7,5 -10,7 -4,8	131,4 120,7 142,8	141,8 129,8 154,8	146,0 130,5 162,7	+11,1 +8,1 +13,9	+3,0 +0,5 +5,1	119,2 110,2 128,7	136,6 125,2 148,8	+14,6 +13,6 +15,6	DM
145,4 134,2 157,3	+15,1 +13,8 +16,3	132,1 120,2 144,7	154,0 134,7 174,6	140,2 119,2 162,6	+6,1 -0,8 +12,4	-9,0 -11,5 -6,9	134,6 122,0 148,2	142,7 129,2 157,1	148,4 130,6 167,4	+10,3 +7,0 +13,0	+4,0 +1,1 +6,6	119,4 109,5 129,9	138,6 125,6 152,6	+16,1 +14,7 +17,5	34
147,1 127,1 165,2	+15,6 +10,8 +19,2	133,8 112,6 153,1	159,2 128,5 187,2	142,6 108,4 173,8	+6,6 -3,7 +13,5	-10,4 -15,6 -7,2	136,6 115,9 155,5	146,5 123,7 167,3	152,4 123,1 179,0	+11,6 +6,2 +15,1	+4,0 -0,5 +7,0	121,4 106,9 134,6	141,5 119,8 161,4	+16,6 +12,1 +19,9	34.1
114,9 110,2 126,7	+20,1 +23,1 +13,5	104,6 99,7 116,9	113,2 110,1 121,2	100,2 96,9 109,0	-4,2 -2,8 -6,8	-11,5 -12,0 -10,1	109,0 103,2 123,5	111,7 107,0 123,8	110,4 105,6 122,7	+1,3 +2,3 -0,6	-1,2 -1,3 -0,9	90,9 83,8 109,2	110,3 105,1 123,7	+21,3 +25,4 +13,3	34.2
146,3 153,9 135,5	+13,3 +18,0 +6,5	132,4 140,4 121,0	147,7 152,7 140,5	140,9 146,4 133,2	+6,4 +4,3 +10,1	-4,6 -4,1 -5,2	134,1 138,5 127,8	138,2 145,2 128,2	144,7 151,3 135,4	+7,9 +9,2 +5,9	+4,7 +4,2 +5,6	119,0 120,2 117,2	136,1 141,9 128,0	+14,4 +18,1 +9,2	34.3
138,3 129,2 148,0	+19,4 +2,2 +41,5	116,2 109,4 123,6	138,4 141,2 135,4	144,5 134,0 155,9	+24,4 +22,5 +26,1	+4,4 -5,1 +15,1	107,4 111,1 103,5	135,8 134,0 137,8	128,7 129,7 127,8	+19,8 +16,7 +23,5	-5,2 -7,2 -3,3	117,7 115,4 120,3	121,6 122,5 120,6	+3,3 +6,2 +0,2	35
92,0 97,1 156,1	+71,2 -15,5 +204,9	76,9 81,5 74,0	83,1 124,5 54,8	117,4 70,4 150,1	+52,7 -13,6 +102,8	+41,3 -43,5 +173,9	60,2 85,5 42,8	108,0 153,5 77,1	75,7 104,0 56,3	+25,7 +21,6 +31,5	-29,9 -32,2 -27,0	87,2 109,1 72,2	84,1 119,5 59,9	-3,6 +9,5 -17,0	35.1
131,9 96,8 155,6	+72,9 -17,0 +216,9	73,1 81,0 67,8	80,6 125,8 50,0	115,1 70,6 145,1	+57,5 -12,8 +114,0	+42,8 -43,9 +190,2	58,5 85,2 40,4	99,0 148,9 65,3	73,9 104,7 53,0	+26,3 +22,9 +31,2	-25,4 -29,7 -18,8	84,8 109,6 67,9	78,8 117,0 52,9	-7,1 +6,8 -22,1	35.11
136,0 104,4 176,5	+34,4 +39,9 +30,4	196,8 94,9 327,4	162,4 93,1 251,5	190,1 63,8 352,3	-3,4 -32,8 +7,6	+17,1 -31,5 +40,1	113,4 92,8 139,8	392,9 262,9 559,7	133,3 86,0 194,0	+17,5 -7,3 +38,8	-66,1 -67,3 -65,3	163,5 97,5 248,1	253,1 177,8 349,8	+54,8 +82,4 +41,0	35.12
129,6 131,8 123,1	-9,3 -16,0 +20,7	126,8 113,5 165,9	133,9 146,7 96,6	156,8 179,3 90,8	+23,7 +58,0 -45,3	+17,1 +22,2 -6,0	104,9 107,0 98,7	126,4 119,4 146,6	123,0 131,9 97,0	+17,3 +23,3 -1,7	-2,7 +10,5 -33,8	119,2 121,4 112,6	115,6 113,2 122,7	-3,0 -6,8 +9,0	35.2
159,6 173,2 149,8	+14,7 +31,0 +4,0	148,2 141,4 153,1	180,8 152,6 201,0	171,0 165,6 174,9	+15,4 +17,1 +14,2	-5,4 +8,5 -13,0	141,0 132,2 147,3	172,7 160,0 181,8	168,9 146,2 185,2	+19,8 +10,6 +25,7	-2,2 -8,6 +1,9	144,9 127,8 157,2	156,8 146,1 164,5	+8,2 +14,3 +4,6	35.3
76,4 76,6 74,8	-7,1 -7,3 -5,2	75,4 75,3 76,5	136,3 139,7 108,2	89,1 88,8 92,0	+18,2 +17,9 +20,3	-34,6 -36,4 -15,0	113,6 114,0 110,9	72,9 72,8 74,3	132,4 135,3 108,2	+16,5 +18,7 -2,4	+81,6 +85,9 +45,6	90,5 90,1 93,6	93,3 93,4 92,6	+3,1 +3,7 -1,1	35.4
125,7 124,8 149,0	+10,2 +8,6 +63,6	102,6 102,5 106,7	232,7 236,2 138,2	139,9 139,1 161,9	+36,4 +35,7 +51,7	-39,9 -41,1 +17,1	161,4 163,3 109,6	97,3 97,0 107,1	229,3 233,0 127,8	+42,1 +42,7 +16,6	+135,7 +140,2 +19,3	113,3 113,5 107,1	129,4 130,1 108,3	+14,2 +14,6 +1,1	35.41
45,7 44,9 51,2	-26,6 -28,6 -12,5	54,7 54,5 56,1	104,5 105,5 97,7	61,8 61,0 67,5	+13,0 +11,9 +20,3	-40,9 -42,2 -30,9	98,5 97,4 106,2	54,4 54,7 52,5	99,8 100,0 98,7	+1,3 +2,7 -7,1	+83,5 +82,8 +88,0	80,0 79,7 81,7	76,5 76,0 79,3	-4,4 -4,6 -2,9	35.42
102,8 100,8 114,1	+3,4 +7,7 -13,2	103,2 99,6 122,9	89,5 82,8 126,7	100,9 94,7 135,4	-2,2 -4,9 +10,2	+12,7 +14,4 +6,9	88,4 81,9 124,5	97,4 92,7 123,6	87,7 80,5 127,8	-0,8 -1,7 +2,7	-10,0 -13,2 +3,4	89,6 83,9 121,7	92,9 87,3 124,1	+3,7 +4,1 +2,0	35.43
102,2 94,4 121,3	+17,2 +8,9 +36,9	86,2 80,7 99,8	90,7 81,4 113,4	90,9 81,5 114,0	+5,5 +1,0 +14,2	+0,2 +0,1 +0,5	82,5 77,9 93,7	95,5 86,4 117,6	84,4 77,1 102,1	+2,3 -1,0 +9,0	-11,6 -10,8 -13,2	83,3 82,0 86,4	89,0 82,2 105,7	+6,8 +0,2 +22,3	35.5
114,7 111,7 135,3	+4,7 +4,1 +7,2	94,6 91,9 113,7	100,0 95,9 128,6	93,5 89,6 120,3	-1,2 -2,5 +5,8	-6,5 -6,6 -6,5	102,1 99,3 121,6	101,6 98,8 121,0	100,9 97,2 126,2	-1,2 -2,1 +3,8	-0,7 -1,6 +4,3	96,5 94,4 110,9	101,9 99,1 121,3	+5,6 +5,0 +9,4	36.1
120,0 118,8 127,3	+6,0 +6,5 +2,6	98,7 96,9 109,6	111,9 108,3 135,7	98,5 95,1 120,2	-0,2 -1,9 +9,7	-12,0 -12,2 -11,4	110,7 108,7 124,0	108,2 106,8 117,8	113,0 109,8 133,9	+2,1 +1,0 +8,0	+4,4 +2,8 +13,7	101,1 99,4 112,5	109,5 107,7 120,9	+8,3 +8,4 +7,5	36.11
124,4 122,5 142,4	+15,7 +14,7 +25,0	103,1 101,3 120,7	98,3 96,5 115,6	104,0 102,3 119,7	+0,9 +1,0 -0,8	+5,8 +6,0 +3,5	94,3 91,5 121,4	109,7 107,2 133,0	97,1 95,5 112,5	+3,0 +4,4 -7,3	-11,5 -10,9 -15,4	90,8 89,2 105,3	102,0 99,3 127,2	+12,3 +11,3 +20,8	36.12
115,3 111,2 141,1	+0,3 -0,7 +5,9	92,7 89,0 115,5	101,7 95,9 138,2	96,7 91,8 127,9	+4,3 +3,1 +10,7	-4,9 -4,3 -7,5	101,1 98,2 119,5	98,5 95,1 120,0	99,2 94,8 127,7	-1,9 -3,5 +6,9	+0,7 -0,3 +6,4	96,5 94,3 110,2	99,8 96,6 119,7	+3,4 +2,4 +8,6	36.13
107,2 103,0 136,5	+1,7 +0,8 +7,0	89,7 86,2 114,1	91,3 86,8 122,0	84,7 80,1 116,7	-5,6 -7,1 +2,3	-7,2 -7,7 -4,3	99,1 96,0 120,9	95,5 91,9 120,7	94,1 89,8 123,4	-5,0 -6,5 +2,1	-1,5 -2,3 +2,2	95,1 92,8 111,4	97,3 93,9 120,8	+2,3 +1,2 +8,4	36.14

2 INDEX DES UMSATZES FUER
1995
NACH ABSCHNITTEN, UNTERABSCHNITTEN,
DER KLASSIFIKATION DER WIRTSCHAFTS
2.1 ORIGINAL

VOLUMEN

WZ93- SCHL.	WIRTSCHAFTSZWEIG		VERAENDERUNG IN % SEP. 1999 GEGEN			VERAENDERUNG IN % AUG. 1999 GEGEN			KUMULIERT		2-MONATS- DURCHSCHNITT	
			1999 SEP.	SEP. 1998	AUG. 1999	1999 AUG.	AUG. 1998	JULI 1999	JAN. 1999 BIS SEP. 1999	VER- AEND. IN % GEGEN VORJAHR	AUG. 1999 UND SEP. 1999	VER- AEND. IN % GEGEN VORJAHR
D	VERARBEITENDES GEWERBE 1)	INSGESAMT	127,0	+4,6	+20,6	105,3	+7,8	-6,7	112,4	+2,3	116,2	+6,0
		INLAND	114,9	+1,5	+18,5	97,0	+6,1	-6,4	102,9	+0,9	106,0	+3,6
		AUSLAND	149,2	+9,4	+23,6	120,7	+10,4	-7,1	129,8	+4,4	135,0	+9,8
	VORLEISTUNGSGUETER- PRODUZENTEN	INSGESAMT	121,7	+2,5	+15,5	105,4	+7,3	-6,3	111,4	+0,9	113,6	+4,7
		INLAND	114,8	-	+12,8	101,8	+6,2	-5,4	106,2	+0,6	108,3	+2,8
		AUSLAND	136,3	+7,3	+20,8	112,8	+9,5	-8,1	122,5	+1,6	124,6	+8,3
	INVESTITIONSGUETER- PRODUZENTEN	INSGESAMT	140,1	+9,3	+27,4	110,0	+9,8	-6,9	117,1	+4,6	125,1	+9,5
		INLAND	122,7	+7,4	+26,9	96,7	+9,4	-8,6	103,5	+3,3	109,7	+8,3
		AUSLAND	166,1	+11,3	+28,0	129,8	+10,3	-5,0	137,5	+6,3	148,0	+10,9
	GEBRAUCHSGUETER- PRODUZENTEN	INSGESAMT	123,0	+1,3	+33,7	92,0	+7,0	-13,5	112,0	+2,8	107,5	+3,7
		INLAND	104,5	-5,5	+36,6	76,5	+0,4	-12,3	95,5	-1,4	90,5	-3,1
		AUSLAND	151,2	+9,6	+30,7	115,7	+14,4	-14,7	137,2	+7,7	133,5	+11,7
	VERBRAUCHSGUETER- PRODUZENTEN	INSGESAMT	105,7	-0,8	+2,7	102,9	+3,4	+3,1	96,8	-1,2	104,3	+1,2
		INLAND	97,2	-5,1	+4,5	93,0	+0,4	+3,0	89,5	-3,8	95,1	-2,5
		AUSLAND	128,8	+9,3	-0,6	129,6	+9,7	+3,3	116,6	+4,7	129,2	+9,5
D8	TEXTIL- UND BEKLEIDUNGS- GEWERBE	INSGESAMT	105,7	-9,7	+4,4	101,2	-0,8	+2,3	94,8	-5,4	103,5	-5,6
		INLAND	97,7	-11,1	+6,2	92,0	-1,9	+2,8	88,1	-5,7	94,9	-6,9
		AUSLAND	129,3	-6,6	+0,9	128,2	+1,7	+1,5	114,8	-4,5	128,8	-2,6
17	TEXTILGEWERBE	INSGESAMT	97,4	-6,8	+27,5	76,4	+0,9	-13,0	90,5	-5,8	86,9	-3,6
		INLAND	90,5	-7,7	+26,6	71,5	-0,3	-11,6	84,1	-5,6	81,0	-4,6
		AUSLAND	116,2	-4,8	+29,7	89,6	+3,6	-15,9	107,8	-6,1	102,9	-1,3
17.1	SPINNSTOFFAUFBEREITUNG UND SPINNEREI	INSGESAMT	89,2	-7,4	+63,4	54,6	-1,6	-20,8	78,1	-11,7	71,9	-5,3
		INLAND	80,3	-6,7	+60,0	50,2	+0,8	-22,0	72,4	-9,5	65,3	-4,0
		AUSLAND	104,5	-8,2	+68,3	62,1	-5,0	-18,9	88,1	-14,3	83,3	-7,0
17.11	BAUMWOLLAUFBEREITUNG UND -SPINNEREI	INSGESAMT	107,1	+0,8	+59,4	67,2	+5,8	-14,8	92,1	-2,3	87,2	+2,7
		INLAND	96,6	+3,3	+53,9	62,7	+13,2	-16,7	84,1	-0,2	79,6	+7,0
		AUSLAND	126,8	-2,7	+67,5	75,7	-4,1	-11,6	107,0	-5,2	101,3	-3,2
17.12,13	WOLLAUFBEREITUNG, STREICHGARN- UND KAMMGARNSPINNEREI	INSGESAMT	57,6	-36,4	+40,1	41,1	-18,9	-21,1	61,4	-29,6	49,4	-30,1
		INLAND	49,6	-33,0	+42,5	34,8	-20,9	-22,8	54,9	-25,5	42,2	-28,5
		AUSLAND	71,2	-40,0	+38,0	51,6	-16,8	-19,1	72,3	-34,3	61,4	-32,0
17.16	NAEHGARNFERTIGUNG	INSGESAMT	102,3	+38,1	+144,2	41,9	+8,8	-43,6	68,9	-1,9	72,1	+28,1
		INLAND	96,5	+9,3	+142,5	39,8	-6,4	-44,6	70,9	-10,7	68,2	+4,3
		AUSLAND	110,1	+99,5	+145,8	44,8	+34,9	-42,3	66,2	+14,3	77,5	+75,3
17.2	WEBEREI	INSGESAMT	91,8	-12,8	+39,3	65,9	-6,1	-23,2	90,6	-9,6	78,9	-10,1
		INLAND	82,1	-16,8	+39,6	58,8	-8,1	-23,4	83,9	-9,0	70,5	-13,4
		AUSLAND	112,5	-5,9	+38,7	81,1	-2,6	-22,8	104,9	-10,6	96,8	-4,5
17.21	BAUMWOLLWEBEREI	INSGESAMT	95,6	-11,2	+50,6	63,5	-6,6	-23,8	90,6	-11,0	79,6	-9,4
		INLAND	85,7	-12,8	+48,8	57,6	-5,6	-20,3	83,8	-9,5	71,7	-10,0
		AUSLAND	114,6	-9,1	+52,8	75,0	-8,1	-28,2	103,6	-13,5	94,8	-8,8
17.22	STREICHGARNWEBEREI	INSGESAMT	45,4	-4,0	+51,8	29,9	+7,2	-51,8	61,4	-15,4	37,7	+0,3
		INLAND	46,2	+5,0	+44,4	32,0	+19,4	-22,9	53,3	-14,0	39,1	+10,5
		AUSLAND	41,2	-34,5	+108,1	19,8	-40,4	-87,7	100,5	-18,8	30,5	-36,6
17.23	KAMMGARNWEBEREI	INSGESAMT	75,8	-25,9	+25,9	60,2	-12,8	-37,9	89,0	-12,1	68,0	-20,7
		INLAND	67,2	-33,4	+37,7	48,8	-24,7	-44,7	80,8	-15,9	58,0	-30,0
		AUSLAND	108,9	+1,4	+4,7	104,0	+22,2	-20,1	120,6	-0,6	106,5	+10,6
17.24	SEIDEN- UND FILAMENTGARNWEBEREI	INSGESAMT	98,4	-7,3	+25,2	78,6	-0,9	-7,7	94,0	-3,7	88,5	-4,6
		INLAND	90,8	-11,8	+23,0	73,8	-0,5	-8,1	89,8	-0,8	82,3	-7,1
		AUSLAND	111,7	-0,3	+28,4	87,0	-1,4	-7,1	101,3	-7,9	99,4	-0,7
17.3	TEXTILVEREDLUNG	INSGESAMT	74,5	-15,4	+35,9	54,8	-6,2	-17,0	74,8	-12,9	64,7	-11,7
		INLAND	76,9	-15,7	+40,8	54,6	-7,8	-18,6	74,2	-13,9	65,8	-12,5
		AUSLAND	67,6	-15,1	+22,5	55,2	-2,0	-12,4	76,4	-10,3	61,4	-9,7
17.4	HERSTELLUNG VON KON- FEKTIONIERTE TEXTIL- WAREN (OHNE BEKLEIDUNG)	INSGESAMT	111,1	+5,7	+19,3	93,1	+15,4	+1,3	95,6	+1,8	102,1	+9,9
		INLAND	107,7	+3,6	+20,5	89,4	+10,8	+0,2	92,1	-0,2	98,6	+6,7
		AUSLAND	135,1	+20,0	+13,2	119,3	+47,8	+7,0	120,1	+13,9	127,2	+31,5
17.5	SONSTIGES TEXTILGEWERBE (OHNE HERSTELLUNG VON MASCHENWARE)	INSGESAMT	109,4	-5,9	+20,6	90,7	+1,3	-11,7	103,3	-4,2	100,1	-2,7
		INLAND	97,5	-5,6	+17,8	82,8	-0,7	-9,2	92,6	-4,2	90,2	-3,4
		AUSLAND	137,8	-6,6	+25,7	109,6	+5,2	-15,9	129,0	-4,0	123,7	-1,7
17.51	HERSTELLUNG VON TEPPICHEN	INSGESAMT	93,0	-6,8	+20,8	77,0	-2,2	-8,6	85,8	-5,9	85,0	-4,8
		INLAND	88,3	-6,7	+18,7	74,4	-3,5	-7,3	82,0	-6,4	81,4	-5,2
		AUSLAND	130,6	-7,0	+34,1	97,4	+6,4	-14,9	116,0	-3,3	114,0	-1,7
17.52	HERSTELLUNG VON SEILERWAREN	INSGESAMT	136,9	+7,1	+5,8	129,4	+14,1	-8,5	137,5	+4,9	133,2	+10,4
		INLAND	140,3	+12,6	+5,2	133,4	+14,2	-8,1	134,7	+6,2	136,9	+13,4
		AUSLAND	127,6	-6,5	+7,9	118,3	+13,8	-9,8	145,0	+1,5	123,0	+2,3

1) AUSGEWAHLTE WIRTSCHAFTSZWEIGE (OHNE ERNAHRUNGSGEWERBE UND TABAKVERARBEITUNG).

LAND

DAS VERARBEITENDE GEWERBE
= 100
ABTEILUNGEN, GRUPPEN UND KLASSEN
ZWEIGE, AUSGABE 1993 (WZ93)
WERT

INDEX

1998 SEP.	VER- ÄEND. IN % GEGEN SEP. 1997	1998 3.VJ	1999 2.VJ	1999 3.VJ	VERÄNDERUNG IN % 3.VJ 1999 GEGEN		1998 1.HJ	1998 2.HJ	1999 1.HJ	VERÄNDERUNG IN % 1.HJ 1999 GEGEN		1997	1998	VER- ÄEND. IN % GEGEN 1997	WZ93 SCHL.
					3.VJ 1998	2.VJ 1999				1.HJ 1998	2.HJ 1998				
121,4	+2,6	111,4	113,2	115,1	+3,3	+1,7	109,2	113,5	111,1	+1,7	-2,1	105,6	111,3	+5,4	D
113,2	+1,5	104,0	103,3	105,2	+1,2	+1,8	101,0	106,1	101,8	+0,8	-4,1	99,3	103,6	+4,3	
136,4	+4,4	124,9	131,5	133,3	+6,7	+1,4	124,0	127,2	128,1	+3,3	+0,7	117,1	125,6	+7,3	
118,7	+1,8	110,3	112,7	113,2	+2,6	+0,4	110,5	109,7	110,5	-	+0,7	105,5	110,1	+4,4	VORL.
114,8	+2,8	107,3	107,0	108,1	+0,7	+1,0	104,7	106,8	105,2	+0,5	-1,5	100,7	105,7	+5,0	
127,0	+0,1	116,6	124,5	124,0	+6,3	-0,4	122,5	115,7	121,8	-0,6	+5,3	115,6	119,1	+3,0	
128,2	+3,0	115,9	119,0	122,8	+6,0	+3,2	109,9	122,1	114,3	+4,0	-6,4	108,6	116,0	+6,8	INV.
114,2	-0,3	103,3	105,0	108,4	+4,9	+3,2	98,6	110,1	101,0	+2,4	-8,3	100,1	104,4	+4,3	
149,2	+7,1	134,5	139,9	144,2	+7,2	+3,1	126,7	140,0	134,2	+5,9	-4,1	121,4	133,4	+9,9	
121,4	+6,8	106,7	115,8	107,1	+0,4	-7,5	110,1	114,7	114,4	+3,9	-0,3	102,7	112,4	+9,4	GEBR.
110,6	+2,6	94,0	98,5	89,4	-4,9	-9,2	98,4	100,7	98,6	+0,2	-2,1	94,9	99,6	+5,0	
137,9	+12,4	126,0	142,2	134,2	+6,5	-5,6	128,0	136,1	138,7	+8,4	+1,9	114,6	132,1	+15,3	
106,6	+0,2	103,7	85,5	102,8	-0,9	+20,2	95,2	96,7	93,7	-1,6	-3,1	95,9	95,9	-	VERB.
102,4	-0,4	97,7	79,0	93,5	-4,3	+18,4	90,7	92,4	87,4	-3,6	-5,4	92,9	91,5	-1,5	
117,8	+1,3	119,8	103,1	128,0	+6,8	+24,2	107,2	108,3	110,9	+3,5	+2,4	104,2	107,7	+3,4	
117,1	+1,2	109,1	77,8	101,9	-6,6	+31,0	95,8	98,3	91,3	-4,7	-7,1	95,5	97,0	+1,6	DB
109,9	+0,7	101,2	73,6	93,1	-8,0	+26,5	89,6	93,2	85,6	-4,5	-8,2	91,3	91,4	+0,1	
138,4	+2,5	132,2	90,0	127,9	-3,3	+42,1	114,2	113,2	108,3	-5,2	-4,3	107,8	113,7	+5,5	
104,5	+0,5	92,4	90,6	87,2	-5,6	-3,8	97,9	94,0	92,2	-5,8	-1,9	95,3	95,9	+0,6	17
98,1	-0,4	87,0	83,6	81,0	-6,9	-3,1	90,2	89,1	85,7	-5,0	-3,8	90,5	89,6	-1,0	
122,0	+2,6	107,0	109,5	104,1	-2,7	-4,9	118,7	107,1	109,7	-7,6	+2,4	108,2	112,9	+4,3	
96,3	-7,7	77,2	77,4	70,9	-8,2	-8,4	94,0	79,2	81,8	-13,0	+3,3	91,5	86,6	-5,4	17.1
86,1	-8,3	70,1	70,6	85,0	-7,3	-7,9	85,0	72,5	76,1	-10,5	+5,0	83,0	78,7	-5,2	
113,8	-6,9	89,3	89,1	81,1	-9,2	-9,0	109,6	90,6	91,6	-16,4	+1,1	106,0	100,1	-5,6	
106,3	+0,4	86,1	89,2	84,4	-2,0	-5,4	98,4	89,3	96,0	-2,4	+7,5	93,8	93,8	-	17.11
93,4	-6,0	77,2	80,6	78,2	+1,3	-3,0	87,9	79,8	87,1	-0,9	+9,1	87,9	83,8	-4,7	
130,3	+10,3	102,6	105,5	96,0	-6,4	-9,0	118,0	107,1	112,5	-4,7	+5,0	104,8	112,5	+7,3	
90,6	-22,0	70,0	63,2	50,3	-28,1	-20,4	95,9	69,2	66,9	-30,2	-3,3	95,3	82,5	-13,4	17.12,13
74,0	-21,7	59,0	56,6	43,2	-26,8	-23,7	81,0	58,8	60,7	-25,1	+3,2	78,3	69,9	-10,7	
118,6	-22,4	88,6	74,4	62,2	-29,8	-16,4	120,8	86,7	77,4	-35,9	-10,7	124,1	103,8	-16,4	
74,1	+7,2	62,7	69,3	72,8	+16,1	+5,1	73,9	67,0	67,0	-9,3	-	73,5	70,4	-4,2	17.16
88,3	+28,3	71,1	67,0	69,4	-2,4	+3,6	83,6	79,2	71,7	-14,2	-9,5	75,4	81,4	+8,0	
55,2	-20,6	51,6	72,4	77,5	+50,2	+7,0	61,0	50,7	60,6	-0,7	+19,5	71,1	55,9	-21,4	
105,3	-0,7	91,2	97,5	81,2	-11,0	-16,7	104,7	93,8	95,3	-9,0	+1,6	98,6	99,2	+0,6	17.2
98,7	-	83,5	90,5	72,6	-13,1	-19,8	96,6	87,2	89,5	-7,3	+2,6	93,7	91,9	-1,9	
119,5	-1,7	107,7	112,1	99,6	-7,5	-11,2	122,1	107,7	107,6	-11,9	-0,1	109,0	114,9	+5,4	
107,7	-2,9	92,2	94,4	80,8	-12,4	-14,4	106,6	95,3	95,5	-10,4	+0,2	101,8	100,9	-0,9	17.21
98,3	-2,5	82,9	86,0	71,9	-13,3	-16,4	97,4	87,8	89,8	-7,8	+2,3	95,3	92,6	-2,8	
126,1	-3,4	110,4	110,6	98,0	-11,2	-11,4	124,3	109,9	106,4	-14,4	-3,2	114,5	117,1	+2,3	
47,3	-35,9	43,1	78,9	45,8	+6,3	-42,0	87,4	49,3	69,3	-20,7	+40,6	96,4	68,4	-29,0	17.22
44,0	-32,5	38,4	66,5	39,9	+3,9	-40,0	73,8	44,2	60,1	-18,6	+36,0	84,7	59,0	-30,3	
62,9	-45,3	65,6	138,9	73,9	+12,7	-46,8	153,0	74,5	113,8	-25,6	+52,8	153,3	113,7	-25,8	
102,3	-3,6	90,6	107,0	77,7	-14,2	-27,4	106,6	94,9	94,7	-11,2	-0,2	102,2	100,7	-1,5	17.23
100,9	-4,4	85,5	100,2	68,1	-20,4	-32,0	101,3	89,8	87,1	-14,0	-3,0	101,0	95,6	-5,3	
107,4	-1,1	110,2	133,3	114,4	+3,8	-14,2	126,8	114,1	123,7	-2,4	+8,4	106,9	120,5	+12,7	
106,2	+9,9	92,7	98,7	87,4	-5,7	-11,4	100,1	92,4	97,3	-2,8	+5,3	88,1	96,2	+8,2	17.24
102,9	+13,7	87,3	94,8	81,6	-6,5	-13,9	92,2	87,3	94,0	+2,0	+7,7	83,6	89,7	+7,3	
112,0	+4,2	102,1	105,5	97,4	-4,6	-7,7	113,9	101,3	103,2	-8,4	+1,9	96,0	107,6	+12,1	
88,1	-3,6	77,1	78,0	65,1	-15,6	-16,5	90,3	84,6	79,6	-11,8	-5,9	87,7	87,5	-0,2	17.3
91,2	-3,5	79,2	76,6	66,2	-16,4	-13,6	89,6	86,5	78,2	-12,7	-9,6	88,8	88,1	-0,8	
79,6	-4,0	71,2	82,1	61,9	-13,1	-24,6	92,3	79,5	83,6	-9,4	+5,2	84,5	85,9	+1,7	
105,1	-1,2	92,6	94,8	98,7	+6,6	+4,1	94,5	99,9	94,0	-0,5	-5,9	96,3	97,2	+0,9	17.4
104,0	-2,4	91,9	91,3	95,4	+3,8	+4,5	92,5	98,7	90,5	-2,2	-8,3	96,1	95,6	-0,5	
112,6	+7,1	97,5	120,3	122,0	+25,1	+1,4	109,3	108,8	119,1	+9,0	+9,5	96,9	109,0	+12,5	
116,3	+7,2	104,9	104,3	100,9	-3,8	-3,3	109,2	105,0	104,5	-4,3	-0,5	101,8	107,1	+5,2	17.5
103,3	+4,8	95,9	92,5	90,5	-5,6	-2,2	97,1	96,4	93,7	-3,5	-2,8	93,3	96,8	+3,8	
147,5	+11,7	126,7	132,8	125,9	-0,6	-5,2	138,2	125,6	130,6	-5,5	+4,0	122,3	131,9	+7,8	
99,8	+3,1	91,4	83,1	84,7	-7,3	+1,9	91,1	91,6	86,4	-5,2	-5,7	90,8	91,4	+0,7	17.51
94,6	+3,1	88,3	79,0	81,0	-8,3	+2,5	87,2	88,5	82,4	-5,5	-6,9	86,9	87,9	+1,2	
140,4	+3,6	116,4	114,8	114,2	-1,9	-0,5	121,8	115,7	117,0	-3,9	+1,1	121,1	118,7	-2,0	
127,8	+14,6	132,7	147,1	135,9	+2,4	-7,6	130,3	127,3	138,3	+6,1	+8,6	118,9	128,8	+8,3	17.52
124,6	+14,0	132,5	142,9	139,6	+5,4	-2,3	124,0	123,0	132,3	+6,7	+7,6	116,3	123,5	+6,2	
136,4	+15,9	133,5	158,4	125,7	-5,8	-20,6	147,6	139,1	154,6	+4,7	+11,1	125,7	143,3	+14,0	

2 INDEX DES UMSATZES FÜR
1995
NACH ABSCHNITTEN, UNTERABSCHNITTEN,
DER KLASSIFIKATION DER WIRTSCHAFTS
2.1 ORIGINAL

VOLUMEN

WZ93- SCHL.	WIRTSCHAFTSZWEIG		VERÄNDERUNG IN % SEP. 1999 GEGEN			VERÄNDERUNG IN % AUG. 1999 GEGEN			KUMULIERT		2-MONATS- DURCHSCHNITT	
			1999	SEP. 1999 GEGEN		1999	AUG. 1999 GEGEN		JAN. 1999	VER- ÄND.	AUG. 1999	VER- ÄND.
			SEP.	SEP. 1998	AUG. 1999	AUG.	AUG. 1998	JULI 1999	SEP. 1999	IN % GEGEN VORJAHR	SEP. 1999	IN % GEGEN VORJAHR
17.53	HERSTELLUNG VON VLIES- STOFF U. ERZEUGN. DARAUS (OHNE BEKLEIDUNG)	INSGESAMT INLAND AUSLAND	122,5 107,8 139,3	-8,9 -14,4 -3,5	+26,9 +19,8 +33,8	96,5 90,0 104,1	-4,4 -12,3 +5,3	-13,5 -8,6 -17,8	114,6 106,2 124,2	-5,2 -6,8 -3,7	109,5 98,9 121,7	-7,0 -13,5 +0,1
17.54	TEXTILGEWERBE A.N.G.	INSGESAMT INLAND AUSLAND	113,4 100,3 138,8	-4,5 -1,4 -8,4	+18,2 +17,0 +20,0	95,9 85,7 115,7	+5,8 +6,6 +4,7	-12,7 -10,8 -15,1	108,8 95,5 134,6	-2,9 -1,7 -4,5	104,7 93,0 127,3	- +2,1 -2,9
17.6	HERSTELLUNG VON GE- WIRKTEN UND GESTRICKTEM STOFF	INSGESAMT INLAND AUSLAND	113,0 98,0 147,3	+3,1 +2,6 +3,7	+46,2 +48,0 +43,3	77,3 66,2 102,8	+3,3 +6,1 -0,6	-17,3 -17,8 -16,7	104,4 90,1 137,2	-0,9 +0,8 -3,1	95,2 82,1 125,1	+3,3 +3,9 +2,0
17.7	HERSTELLUNG VON GE- WIRKTEN UND GESTRICKTEN FERTIGERZEUGNISSEN	INSGESAMT INLAND AUSLAND	90,7 86,6 111,7	-8,3 -10,8 +2,8	-1,7 +3,0 -16,7	92,3 84,1 134,1	+1,2 -0,4 +6,2	-2,6 - -10,8	78,1 74,1 98,5	+1,4 -0,8 +10,3	91,5 85,4 122,9	-3,8 -5,9 +4,6
17.71	HERSTELLUNG VON STRUMPFWAREN	INSGESAMT INLAND AUSLAND	75,9 71,7 117,2	-6,5 -7,6 -0,3	+16,6 +19,9 -1,0	65,1 59,8 118,4	+6,5 +6,0 +9,5	-21,2 -16,8 -37,7	76,6 70,4 137,7	+6,7 +1,9 +39,2	70,5 65,8 117,8	-1,0 -1,8 +4,4
17.72	HERSTELLUNG VON PULLOVERN, STRICK- JACKEN U.Ä.	INSGESAMT INLAND AUSLAND	106,1 105,0 109,4	-9,5 -13,3 +4,0	-11,9 -8,1 -22,1	120,4 114,2 140,4	-1,7 -4,0 +5,2	+11,9 +15,1 +4,3	79,6 78,6 83,0	-3,5 -3,7 -2,8	113,3 109,6 124,9	-5,5 -8,7 +4,6
18	BEKLEIDUNGSGEWERBE	INSGESAMT INLAND AUSLAND	117,5 107,4 151,3	-13,0 -14,7 -8,9	-14,0 -10,4 -21,6	136,6 119,8 193,1	-2,0 -3,2 +0,4	+19,2 +18,4 +21,1	101,0 93,4 126,6	-4,9 -5,9 -2,1	127,1 113,6 172,2	-7,4 -9,0 -3,9
18.1	HERSTELLUNG VON LEDERBEKLEIDUNG	INSGESAMT INLAND AUSLAND	118,5 112,6 150,0	-2,9 -0,4 -11,8	-15,4 -12,7 -24,7	140,0 129,0 199,3	+16,1 +15,4 +18,5	+77,9 +71,3 +105,9	83,8 78,2 114,3	-12,8 -13,0 -11,4	129,3 120,8 174,7	+6,5 +7,4 +3,3
18.2	HERSTELLUNG VON BEKLEI- DUNG (OHNE LEADERBEKLEI- DUNG)	INSGESAMT INLAND AUSLAND	117,5 107,4 151,3	-13,1 -14,8 -8,8	-14,0 -10,3 -21,6	136,6 119,7 193,1	-2,1 -3,3 +0,4	+18,9 +17,9 +20,8	101,1 93,5 126,6	-4,8 -5,8 -2,0	127,1 113,6 172,2	-7,5 -9,0 -3,9
18.21	HERSTELLUNG VON ARBEITS- UND BERUFSBEKLEIDUNG	INSGESAMT INLAND AUSLAND	117,2 113,2 167,1	+0,2 -0,9 +9,7	+34,7 +31,6 +68,6	87,0 86,0 99,1	+1,8 +5,1 -24,6	-3,1 -4,6 +15,4	84,9 84,0 95,8	+1,2 +1,0 +3,8	102,1 99,6 133,1	+0,8 +1,6 -6,2
18.22	HERSTELLUNG VON OBER- BEKLEIDUNG (OHNE AR- BEITS- U. BERUFSBEKL.)	INSGESAMT INLAND AUSLAND	122,6 111,3 153,4	-13,2 -14,5 -10,2	-21,7 -18,9 -26,5	156,5 137,2 208,7	-1,4 -2,5 +0,7	+25,4 +26,3 +24,0	105,5 96,5 129,7	-5,6 -7,0 -2,6	139,6 124,3 181,1	-6,9 -8,3 -4,2
18.23	HERSTELLUNG VON WAESCHE	INSGESAMT INLAND AUSLAND	112,0 104,3 157,6	-12,9 -15,7 -0,1	+9,5 +11,2 +3,0	102,3 93,8 153,0	-5,5 -6,9 +0,5	+1,0 -0,4 +6,8	97,3 92,9 123,6	-2,2 -2,8 +0,5	107,2 99,1 155,3	-9,5 -11,8 +0,2
18.24	HERSTELLUNG VON SONST. BEKLEIDUNG UND BEKLEI- DUNGZUBEHÖR	INSGESAMT INLAND AUSLAND	83,1 78,2 103,0	-21,8 -23,9 -14,3	+10,5 +9,8 +12,2	75,2 71,2 91,8	-4,3 -4,8 -2,3	+2,9 +5,2 -3,6	78,2 73,6 96,8	-7,0 -9,2 +0,5	79,2 74,7 97,4	-14,3 -15,9 -9,1
DC	LEDERGEWERBE	INSGESAMT INLAND AUSLAND	103,6 101,5 110,6	-6,5 -7,8 -2,0	-2,7 -3,5 -0,5	106,5 105,2 111,1	+3,0 +1,6 +7,9	-6,8 -5,3 -11,0	102,9 100,9 109,6	-4,5 -4,0 -6,1	105,1 103,4 110,9	-1,9 -3,2 +2,7
19.1	LEDERERZEUGUNG	INSGESAMT INLAND AUSLAND	115,2 99,1 152,1	-4,0 -12,1 +11,3	+28,0 +20,3 +41,2	90,0 82,4 107,7	+14,5 +8,4 +27,5	-21,6 -15,2 -30,7	111,4 96,8 145,0	-1,9 -6,0 +5,3	102,6 90,8 129,9	+3,3 -3,8 +17,5
19.2	LEDERVERARBEITUNG (OHNE H.V. LEADERBEKLEI- DUNG UND SCHUHEN)	INSGESAMT INLAND AUSLAND	79,3 76,8 89,6	-2,7 +6,5 -25,6	+21,8 +18,9 +33,7	65,1 64,6 67,0	+4,8 +3,5 +10,6	-13,2 -13,2 -13,4	72,7 71,2 78,9	-0,1 -0,7 +2,1	72,2 70,7 78,3	+0,6 +5,1 -13,6
19.3	HERSTELLUNG VON SCHUHEN	INSGESAMT INLAND AUSLAND	107,6 108,1 106,1	-7,6 -9,4 -0,2	-9,7 -8,9 -12,3	119,2 118,7 121,0	+1,5 +0,7 +4,6	-3,6 -2,9 -5,7	108,9 109,0 108,5	-5,6 -4,3 -9,8	113,4 113,4 113,6	-3,0 -4,4 +2,3
DD	HOLZGEWERBE (OHNE HERSTELLUNG VON MOEBELN)	INSGESAMT INLAND AUSLAND	111,3 106,1 166,5	+2,5 +1,0 +14,1	+16,9 +16,6 +18,4	95,2 91,0 140,6	+10,3 +8,3 +27,7	-4,4 -3,9 -7,6	97,0 91,7 154,1	+0,6 -1,2 +14,7	103,3 98,6 153,6	+5,9 +4,2 +20,0
20.1	SAEGE-, HOBEL- UND HOLZIMPRÄGNIERWERKE	INSGESAMT INLAND AUSLAND	115,4 109,9 173,7	+4,1 +2,3 +17,1	+9,8 +8,3 +21,2	105,1 101,5 143,3	+10,6 +7,7 +37,7	-6,8 -5,1 -17,9	102,1 95,9 168,2	+2,8 - +23,9	110,3 105,7 158,5	+7,1 +4,9 +25,6
20.2	FURNIER-, SPERRHOLZ-, HOLZFASERPLATTEN- UND HOLZSPANPLATTENWERKE	INSGESAMT INLAND AUSLAND	134,2 125,2 173,8	+4,9 +3,6 +9,7	+18,9 +18,8 +19,1	112,9 105,4 145,9	+15,2 +14,3 +17,9	+9,1 +11,9 +1,2	118,3 109,6 156,5	+0,3 -1,4 +5,8	123,6 115,3 159,9	+9,4 +8,2 +13,3
20.3	H.V. KONSTRUKTIONST., FERTIGBAUTEILEN, AUSBAU- ELEMENTEN AUS HOLZ	INSGESAMT INLAND AUSLAND	97,9 96,4 140,2	-0,1 -1,0 +24,2	+20,3 +20,8 +12,8	81,4 79,8 124,3	+7,2 +5,7 +46,2	-10,1 -9,9 -13,1	84,1 82,3 130,7	-0,4 -1,7 +30,0	89,7 88,1 132,3	+3,1 +1,8 +33,6

LAND

DAS VERARBEITENDE GEWERBE
= 100
ABTEILUNGEN, GRUPPEN UND KLASSEN
ZWEIGE, AUSGABE 1993 (W293)
WERT

INDEX

1998	VER- ÄND. IN % GEGEN SEP. 1997	1998	1999	1999	VERÄNDERUNG IN % 3.VJ 1999 GEGEN		1998	1998	1999	VERÄNDERUNG IN % 1.HJ 1999 GEGEN		1997	1998	VER- ÄND. IN % GEGEN 1997	W293 SCHL.
SEP.	SEP. 1997	3.VJ	2.VJ	3.VJ	3.VJ 1998	2.VJ 1999	1.HJ	2.HJ	1.HJ	1.HJ 1998	2.HJ 1998			1997	
134,5	+15,0	119,7	117,3	110,2	-7,9	-6,1	121,6	115,8	116,8	-3,9	+0,9	109,6	118,7	+8,3	17.53
125,9	+11,5	115,5	109,2	98,8	-14,5	-9,5	113,2	115,9	110,0	-2,8	-5,1	105,2	114,5	+8,8	
144,3	+18,5	124,5	126,6	123,3	-1,0	-2,6	131,3	115,7	124,7	-5,0	+7,8	114,6	123,5	+7,8	
118,7	+5,6	106,2	111,3	106,4	+0,2	-4,4	115,1	108,4	110,0	-4,4	+1,5	105,2	111,7	+6,2	17.54
101,7	+2,8	93,8	96,4	94,0	+0,2	-2,5	98,9	95,1	96,2	-2,7	+1,2	93,6	97,0	+3,6	
151,6	+9,5	130,3	140,1	130,3	-	-7,0	146,2	133,9	136,8	-6,4	+2,2	127,5	140,1	+8,9	
109,6	+2,1	97,3	109,3	94,6	-2,8	-13,4	109,2	103,4	109,3	+0,1	+5,7	101,9	106,3	+4,3	17.6
95,5	+1,6	83,9	92,3	81,6	-2,7	-11,6	92,2	89,4	94,4	+2,4	+5,6	89,8	90,8	+1,1	
142,0	+3,0	128,2	148,5	124,5	-2,9	-16,2	148,4	135,7	143,6	-3,2	+5,8	129,9	142,0	+9,3	
98,9	+0,9	96,7	57,8	92,6	-4,2	+60,2	67,2	83,1	70,8	+5,4	-14,8	80,5	75,2	-6,6	17.7
97,1	-0,1	91,7	58,3	84,9	-7,4	+45,6	66,2	81,6	68,7	+3,8	-15,8	80,1	73,9	-7,7	
108,7	+6,4	122,5	55,0	132,0	+7,8	+140,0	72,6	91,2	81,8	+12,7	-10,3	82,5	81,9	-0,7	
81,2	+4,8	75,5	76,0	74,5	-1,3	-2,0	69,9	76,2	77,6	+11,0	+1,8	75,9	73,0	-3,8	17.71
77,6	+3,7	71,6	70,2	67,8	-5,3	-3,4	67,8	72,0	71,8	+5,9	-0,3	74,4	69,9	-6,0	
117,5	+12,7	114,5	133,6	141,8	+23,8	+6,1	91,1	117,8	135,6	+48,8	+15,1	91,1	104,5	+14,7	
117,3	-1,7	118,8	38,9	111,4	-6,2	+186,4	64,4	90,4	63,8	-0,9	-29,4	85,3	77,4	-9,3	17.72
121,1	-3,0	116,6	43,6	106,1	-9,0	+143,3	64,1	93,4	64,9	+1,2	-30,5	87,3	78,8	-9,7	
105,2	+3,7	125,7	23,8	128,1	+1,9	+438,2	65,2	80,6	60,4	-7,4	-25,1	79,1	72,9	-7,8	
135,1	+2,1	132,9	59,4	122,9	-7,5	+106,9	92,8	104,5	90,1	-2,9	-13,8	95,8	98,6	+2,9	18
125,9	+2,0	120,5	60,0	109,5	-9,1	+82,5	88,7	98,8	85,3	-3,8	-13,7	92,4	93,7	+1,4	
166,0	+2,3	174,6	57,4	168,0	-3,8	+192,7	106,7	123,5	105,9	-0,7	-14,3	107,1	115,1	+7,5	
122,1	-30,4	123,4	54,7	112,4	-8,9	+105,5	82,4	98,8	69,6	-15,5	-29,6	104,9	90,6	-13,6	18.1
113,1	-31,0	115,2	52,4	105,6	-8,3	+101,5	77,3	92,9	64,4	-16,7	-30,7	96,5	85,1	-11,8	
170,1	-28,1	167,9	67,0	148,7	-11,4	+121,9	109,6	130,9	97,2	-11,3	-25,7	150,4	120,3	-20,0	
135,2	+2,4	133,0	59,4	123,0	-7,5	+107,1	92,9	104,5	90,2	-2,9	-13,7	95,7	98,7	+3,1	18.2
126,0	+2,4	120,5	60,1	109,5	-9,1	+82,2	88,8	98,9	85,5	-3,7	-13,5	92,4	93,8	+1,5	
165,9	+2,5	174,6	57,3	168,1	-3,7	+193,4	106,6	123,4	105,9	-0,7	-14,2	106,9	115,0	+7,6	
117,0	+24,5	95,7	71,9	98,0	+2,4	+36,3	78,0	92,8	78,3	+0,4	-15,6	85,4	85,4	-	18.21
114,2	+20,7	93,5	71,1	96,4	+3,1	+35,6	78,0	92,0	77,8	-0,3	-15,4	86,6	85,0	-1,8	
152,3	+74,9	123,3	81,9	117,4	-4,8	+43,3	76,8	103,8	85,0	+10,7	-18,1	69,7	90,3	+29,6	
141,2	-1,3	145,2	54,0	134,6	-7,3	+149,3	95,1	108,0	90,9	-4,4	-15,8	99,1	101,6	+2,5	18.22
130,2	-1,7	130,7	54,0	119,0	-9,0	+120,4	90,4	100,9	85,3	-5,6	-15,5	95,1	95,6	+0,5	
170,8	-0,6	184,2	54,0	176,8	-4,0	+227,4	107,7	127,3	106,2	-1,4	-16,6	110,2	117,5	+6,6	
128,6	+16,1	115,0	73,5	105,2	-8,5	+43,1	91,8	101,6	93,4	+1,7	-8,1	89,3	96,7	+8,3	18.23
123,7	+14,7	108,8	74,4	97,4	-10,5	+30,9	89,0	99,1	90,6	+1,8	-8,6	88,0	94,0	+6,8	
157,7	+22,7	152,2	68,1	151,3	-0,6	+122,2	108,5	116,7	109,8	+1,2	-5,9	96,7	112,6	+16,4	
106,2	-4,7	88,6	60,5	77,1	-13,0	+27,4	81,8	84,7	78,7	-3,8	-7,1	88,4	83,3	-5,8	18.24
102,8	-6,1	84,8	57,6	72,4	-14,6	+25,7	79,2	83,4	74,2	-6,3	-11,0	87,0	81,3	-6,6	
120,2	+1,1	104,1	72,6	96,7	-7,1	+33,2	92,4	90,2	96,9	+4,9	+7,4	94,0	91,3	-2,9	
110,8	-6,0	112,2	84,8	108,1	-3,7	+27,5	105,6	98,3	100,4	-4,9	+2,1	102,1	101,9	-0,2	DC
110,1	-4,1	110,8	81,7	105,9	-4,4	+29,6	102,3	95,7	98,5	-3,7	+2,9	100,5	99,0	-1,5	
112,9	-12,0	116,7	95,0	115,5	-1,0	+21,6	116,6	106,8	106,7	-8,5	-0,1	107,4	111,7	+4,0	
120,0	+7,1	105,9	115,8	106,7	+0,8	-7,9	117,4	105,7	113,7	-3,2	+7,6	102,8	111,5	+8,5	19.1
112,8	+12,8	97,2	99,1	92,9	-4,4	-6,3	106,0	97,6	98,8	-6,8	+1,2	92,9	101,8	+9,6	
136,6	-2,2	125,9	154,4	138,4	+9,9	-10,4	143,6	124,5	148,3	+3,3	+19,1	125,5	134,0	+6,8	
81,5	-8,0	72,7	71,4	73,1	+0,6	+2,4	72,8	76,8	72,6	-0,3	-5,5	82,4	74,8	-9,2	19.2
72,1	-13,8	69,3	68,3	71,9	+3,8	+5,3	72,9	71,1	70,9	-2,7	-0,3	78,3	72,0	-8,0	
120,5	+10,0	86,9	84,4	78,0	-10,2	-7,6	72,5	100,0	79,4	+9,5	-20,6	99,1	86,3	-12,9	
116,4	-7,5	122,8	83,0	116,8	-4,9	+40,7	111,7	102,3	104,9	-6,1	+2,5	106,8	107,0	+0,2	19.3
119,3	-4,4	123,3	82,5	116,4	-5,6	+41,1	109,2	101,6	105,3	-3,6	+3,6	107,3	105,4	-1,8	
106,3	-18,0	120,9	84,6	118,5	-2,0	+40,1	120,1	104,4	103,5	-13,8	-0,9	105,3	112,3	+6,6	
108,6	-0,4	98,2	98,6	102,0	+3,9	+3,4	95,5	100,4	94,6	-0,9	-5,8	97,1	97,9	+0,8	DD
105,1	-0,8	95,2	93,1	97,3	+2,2	+4,5	91,6	97,4	89,0	-2,8	-8,6	94,2	94,5	+0,3	
145,9	+2,1	130,4	158,7	153,1	+17,4	-3,5	136,4	131,6	154,6	+13,3	+17,5	127,8	134,0	+4,9	
110,9	-2,5	105,2	107,2	111,1	+5,6	+3,6	96,4	100,4	97,7	+1,3	-2,7	100,2	98,4	-1,8	20.1
107,4	-3,6	102,7	100,8	106,1	+3,3	+5,3	92,5	97,1	90,8	-1,8	-6,5	97,4	94,8	-2,7	
148,3	+7,0	131,3	175,5	163,8	+24,8	-6,7	137,8	136,1	170,4	+23,7	+25,2	129,9	137,0	+5,5	
127,9	+0,2	110,0	116,2	116,9	+6,3	+0,6	122,0	112,1	119,0	-2,5	+6,2	113,1	117,0	+3,4	20.2
120,9	-	102,8	106,8	108,3	+5,4	+1,4	115,4	105,6	110,2	-4,5	+4,4	108,1	110,5	+2,2	
158,5	+1,0	141,4	157,5	154,6	+9,3	-1,8	151,1	140,6	157,5	+4,2	+12,0	135,4	145,9	+7,8	
98,0	+0,5	88,7	85,6	89,9	+1,4	+5,0	82,2	94,6	81,1	-1,3	-14,3	87,7	88,4	+0,8	20.3
97,4	+0,6	88,2	83,5	88,3	+0,1	+5,7	81,5	94,2	79,4	-2,6	-15,7	87,0	87,9	+1,0	
112,9	-1,2	102,8	140,5	135,9	+32,2	-3,3	99,3	104,5	128,1	+29,0	+22,6	106,8	101,9	-4,6	

2 INDEX DES UMSATZES FUER
1995
NACH ABSCHNITTEN, UNTERABSCHNITTEN,
DER KLASSIFIKATION DER WIRTSCHAFTS
2.1 ORIGINAL

VOLUMEN

WZ93- SCHL.	WIRTSCHAFTSZWEIG		VERAENDERUNG IN % SEP. 1999 GEGEN			VERAENDERUNG IN % AUG. 1999 GEGEN			KUMULIERT		2-MONATS- DURCHSCHNITT	
			1999		AUG.	1999		JULI	JAN. 1999	VER- AEND. IN % GEGEN VORJAHR	AUG. 1999	VER- AEND. IN % GEGEN VORJAHR
			SEP.	SEP. 1998		SEP. 1998	AUG. 1999		SEP. 1999		SEP. 1999	
DE	PAPIER- UND DRUCKGEWERBE	INSGESAMT	111,6	+3,5	+11,6	100,0	+5,9	-1,9	101,7	+0,7	105,8	+4,6
		INLAND	106,8	+0,7	+9,9	97,2	+4,4	-0,7	98,6	+0,3	102,0	+2,4
		AUSLAND	128,8	+13,1	+17,2	109,9	+11,0	-5,2	112,8	+2,2	119,4	+12,1
21	PAPIERGEWERBE	INSGESAMT	110,2	+3,4	+9,8	100,4	+5,9	-3,8	102,5	-0,3	105,3	+4,6
		INLAND	105,1	+0,5	+7,8	97,5	+4,8	-1,6	98,6	-0,5	101,3	+2,5
		AUSLAND	121,6	+9,5	+13,6	107,0	+8,2	-7,8	111,3	+0,1	114,3	+8,9
21.1	H.V. HOLZSTOFF, ZELLSTOFF, PAPIER, KARTON UND PAPPE	INSGESAMT	122,1	+3,0	+11,1	109,9	+6,6	-5,2	113,2	-1,4	116,0	+4,7
		INLAND	112,4	-2,2	+7,8	104,3	+3,8	-1,9	105,4	-2,5	108,4	+0,6
		AUSLAND	134,0	+8,9	+14,6	116,9	+10,0	-8,5	122,8	-0,1	125,5	+9,4
21.11	HERSTELLUNG VON HOLZ- STOFF UND ZELLSTOFF	INSGESAMT	113,7	-21,5	+18,1	96,3	+1,6	-36,0	139,2	+8,3	105,0	-12,4
		INLAND	107,7	+29,9	+15,9	92,9	+52,3	-13,8	114,5	+46,2	100,3	+39,3
		AUSLAND	120,5	-49,7	+20,3	100,2	-24,4	-49,5	166,9	-9,5	110,4	-36,3
21.12	HERSTELLUNG VON PAPIER, KARTON UND PAPPE	INSGESAMT	122,2	+3,6	+11,0	110,1	+6,6	-4,5	112,7	-1,6	116,2	+5,0
		INLAND	112,5	-2,5	+7,7	104,5	+3,3	-1,6	105,3	-3,0	108,5	+0,2
		AUSLAND	134,2	+10,6	+14,5	117,2	+10,7	-7,4	122,0	+0,2	125,7	+10,7
21.2	PAPIER-, KARTON- UND PAPPEVERARBEITUNG	INSGESAMT	100,2	+3,7	+8,4	92,4	+5,2	-2,4	93,5	+0,8	96,3	+4,4
		INLAND	100,8	+2,1	+7,8	93,5	+5,5	-1,6	94,6	+0,6	97,2	+3,7
		AUSLAND	97,4	+10,9	+10,9	87,8	+4,0	-5,8	88,8	+0,7	92,6	+7,5
21.21	H.V. WELLPAPIER UND -PAPPE SOWIE V. VER- PACKUNGSM. A. PAPIER	INSGESAMT	108,8	+4,9	+8,9	99,9	+8,8	-2,1	101,0	+2,0	104,4	+6,7
		INLAND	104,9	+3,5	+8,1	97,0	+8,7	-1,2	98,2	+2,0	101,0	+6,0
		AUSLAND	131,2	+12,0	+12,7	116,4	+9,3	-6,4	117,2	+1,9	123,8	+10,7
21.22	H.V. HAUSHALTS-, HYGIENE- U. TOILETTENARTIKELN AUS ZELLSTOFF UND PAPIER	INSGESAMT	79,4	+8,3	+7,7	73,7	+8,7	+1,0	74,0	+4,2	76,6	+8,5
		INLAND	89,9	+4,4	+6,8	84,2	+6,0	+1,8	85,0	+0,8	87,1	+5,2
		AUSLAND	50,6	+32,5	+12,2	45,1	+25,3	-3,0	44,1	+27,5	47,9	+29,1
21.23	H.V. SCHREIBWAREN UND BUEROBEDARF AUS PAPIER, KARTON UND PAPPE	INSGESAMT	126,4	+7,4	+10,4	114,5	+6,2	-7,2	113,0	+10,8	120,5	+6,8
		INLAND	132,2	+6,3	+10,5	119,6	+5,5	-8,6	118,2	+11,9	125,9	+5,9
		AUSLAND	100,8	+14,3	+9,8	92,0	+10,8	+1,7	90,5	+5,4	96,4	+12,6
21.24	HERSTELLUNG VON TAPETEN	INSGESAMT	92,1	+0,5	+12,0	82,2	-14,6	+5,5	84,4	-19,6	87,2	-7,2
		INLAND	85,4	-7,7	+16,3	73,4	-1,7	+9,6	79,8	-13,4	79,4	-5,0
		AUSLAND	109,7	+22,7	+4,2	105,3	-31,1	-1,4	96,8	-30,1	107,5	-11,2
21.25	HERSTELLUNG VON SONST. WAREN AUS PAPIER, KAR- TON UND PAPPE	INSGESAMT	91,5	-8,2	+4,8	87,3	-7,0	-5,6	90,7	-9,5	89,4	-7,6
		INLAND	86,2	-7,4	+4,0	82,9	-5,9	-3,6	84,5	-9,5	84,6	-6,6
		AUSLAND	111,7	-10,4	+7,3	104,1	-10,4	-11,4	114,1	-9,4	107,9	-10,4
22	DRUCKGEWERBE, VERVIEL- FAELTIGUNG VON BESPIELTEN TON-, BILD- U. DATENTRAEGERN	INSGESAMT	113,8	+3,7	+14,5	99,4	+6,1	+1,4	100,6	+2,5	106,6	+4,8
		INLAND	108,7	+0,8	+12,1	97,0	+4,1	+0,5	98,7	+1,3	102,9	+2,4
		AUSLAND	168,6	+30,1	+34,2	125,6	+26,4	+9,8	121,2	+14,4	147,1	+28,5
22.2	DRUCKGEWERBE	INSGESAMT	112,2	+2,9	+14,4	98,1	+4,6	-	99,9	+2,3	105,2	+3,7
		INLAND	108,1	+1,1	+12,1	96,4	+3,7	-0,2	98,3	+1,8	102,3	+2,3
		AUSLAND	165,1	+21,6	+37,4	120,2	+15,0	+2,8	121,4	+9,3	142,7	+18,7
22.21	ZEITUNGSDRUCKEREI	INSGESAMT	96,3	+0,6	+12,9	85,3	-1,5	-5,3	87,6	-2,6	90,8	-0,4
		INLAND	96,6	+0,6	+12,9	85,6	-1,5	-5,4	87,9	-2,7	91,1	-0,4
		AUSLAND	31,6	+67,2	+148,8	12,7	+32,3	+7,6	18,6	+72,2	22,2	+55,2
22.22	DRUCKEREI (OHNE ZEI- TUNGSDRUCKEREI)	INSGESAMT	112,8	+3,0	+15,2	97,9	+4,9	+1,1	99,8	+2,4	105,4	+3,9
		INLAND	107,9	+0,8	+12,5	95,9	+4,0	+0,9	97,9	+1,8	101,9	+2,3
		AUSLAND	166,5	+21,1	+38,1	120,6	+14,5	+2,6	121,9	+8,8	143,6	+18,3
22.23	DRUCKWEITERVERARBEITUNG	INSGESAMT	156,7	+14,6	+15,7	135,4	+10,4	-5,2	136,9	+11,7	146,1	+12,6
		INLAND	150,3	+12,1	+13,6	132,3	+9,4	-6,2	133,6	+10,6	141,3	+10,8
		AUSLAND	279,7	+50,0	+43,1	195,5	+23,9	+8,4	199,2	+25,8	237,6	+38,0
22.24	SATZHERSTELLUNG UND REPRODUKTION	INSGESAMT	97,8	-2,3	+8,1	90,5	+1,8	-2,0	90,7	-0,2	94,2	-0,3
		INLAND	98,5	-2,5	+8,1	91,1	+1,3	-2,1	91,3	-0,3	94,8	-0,7
		AUSLAND	82,9	+4,7	+5,9	78,3	+18,3	+4,5	77,2	+2,0	80,6	+10,9
22.25	SONSTIGES DRUCKGEWERBE	INSGESAMT	136,0	-0,7	-9,0	149,5	+9,6	-3,7	144,0	+8,7	142,8	+4,5
		INLAND	137,1	-0,8	-8,8	150,3	+9,2	-3,8	144,9	+8,5	143,7	+4,1
		AUSLAND	77,0	+10,8	-29,4	109,1	+65,6	+3,0	93,1	+18,4	93,1	+37,5
22.3	VERVIELFAELTIGUNG VON BESPIELTEN TON-, BILD- UND DATENTRAEGERN	INSGESAMT	155,8	+23,2	+17,6	132,5	+45,0	+36,7	117,8	+8,4	144,2	+32,3
		INLAND	135,1	-6,3	+12,3	120,3	+17,9	+30,3	115,9	-9,2	127,7	+3,7
		AUSLAND	183,9	+79,1	+23,3	149,1	+93,6	+44,5	120,4	+44,9	166,5	+85,2
22.31	VERVIELFAELTIGUNG VON BESPIELTEN TONTRAEGERN	INSGESAMT	122,3	+26,9	+12,2	109,0	+34,9	+34,2	95,7	+12,6	115,7	+30,6
		INLAND	94,4	-4,6	+4,3	90,5	+4,3	+25,7	86,9	-4,1	92,5	-0,4
		AUSLAND	155,9	+67,1	+18,7	131,3	+78,4	+42,1	106,2	+36,0	143,6	+72,0
22.32	VERVIELFAELTIGUNG VON BESPIELTEN BILDTRAEGERN	INSGESAMT	228,2	+17,3	+24,6	183,1	+73,1	+41,4	168,1	+21,0	205,7	+37,0
		INLAND	190,5	+4,4	+4,4	182,5	+43,8	+32,3	168,8	+2,1	186,5	+3,4
		AUSLAND	371,8	+722,6	+100,8	185,2	+637,8	+89,9	165,4	+334,1	278,5	+691,2

LAND

DAS VERARBEITENDE GEWERBE
= 100
ABTEILUNGEN, GRUPPEN UND KLASSEN
ZWEIGE, AUSGABE 1993 (WZ93)
WERT

INDEX

1998 SEP.	VER- ÄND. IN % GEGEN SEP. 1997	1998 3.VJ	1999 2.VJ	1999 3.VJ	VERÄNDERUNG IN % 3.VJ 1999 GEGEN		1998 1.HJ	1998 2.HJ	1999 1.HJ	VERÄNDERUNG IN % 1.HJ 1999 GEGEN		1997	1998	VER- ÄND. IN % GEGEN 1997	WZ93 SCHL.
					3.VJ 1998	2.VJ 1999				1.HJ 1998	2.HJ 1998				
107,8	+1,2	101,4	101,0	104,5	+3,1	+3,5	100,8	103,8	100,4	-0,4	-3,3	99,8	102,3	+2,5	DE
106,1	+3,0	99,5	97,5	100,6	+1,1	+3,2	97,7	102,8	97,6	-0,1	-5,1	97,2	100,3	+3,2	
113,9	-4,3	108,1	113,6	118,2	+9,3	+4,0	111,5	107,2	110,1	-1,3	+2,7	108,8	109,3	+0,5	
106,6	-2,4	102,0	101,4	105,0	+2,9	+3,6	103,3	101,2	101,2	-2,0	-	102,0	102,2	+0,2	21
104,6	+0,2	99,6	96,5	100,6	+1,0	+4,2	98,9	99,5	97,6	-1,3	-1,9	98,0	99,2	+1,2	
111,1	-7,3	107,3	112,1	114,9	+7,1	+2,5	113,1	105,0	109,4	-3,3	+4,2	111,0	109,1	-1,7	
118,5	-4,2	111,7	113,0	116,0	+3,8	+2,7	116,3	110,5	111,8	-3,9	+1,2	112,4	113,4	+0,9	21.1
114,9	+0,7	107,9	103,5	107,7	-0,2	+4,1	108,2	107,5	104,3	-3,6	-3,0	104,2	107,9	+3,6	
123,0	-9,2	116,5	124,6	126,2	+8,3	+1,3	126,1	114,3	121,0	-4,0	+5,9	122,4	120,2	-1,8	
144,8	+6,2	115,3	151,2	120,2	+4,2	-20,5	135,1	119,6	148,7	+10,1	+24,3	129,1	127,4	-1,3	21.11
82,9	-2,1	70,7	123,2	102,8	+45,4	-16,6	82,1	74,4	120,3	+46,5	+61,7	87,3	78,2	-10,4	
214,0	+10,2	165,0	182,6	139,7	-15,3	-23,5	194,2	170,2	180,5	-7,1	+6,1	175,7	182,2	+3,7	
118,0	-4,5	111,7	112,3	115,9	+3,8	+3,2	116,0	110,4	111,2	-4,1	+0,7	112,1	113,2	+1,0	21.12
115,4	+0,8	108,5	103,2	107,7	-0,7	+4,4	108,7	108,0	104,0	-4,3	-3,7	104,5	108,3	+3,6	
121,3	-9,7	115,6	123,5	126,0	+9,0	+2,0	124,9	113,3	120,0	-3,9	+5,9	121,4	119,1	-1,9	
96,6	-0,4	93,7	91,6	95,8	+2,2	+4,6	92,4	93,3	92,4	-	-1,0	93,3	92,9	-0,4	21.2
98,7	-0,2	94,8	92,5	96,4	+1,7	+4,2	93,5	94,9	93,7	+0,2	-1,3	94,4	94,2	-0,2	
87,8	-1,3	89,2	87,7	92,8	+4,0	+5,8	87,7	86,9	86,8	-1,0	-0,1	88,8	87,3	-1,7	
103,7	+1,4	99,5	99,3	103,6	+4,1	+4,3	98,8	98,2	99,8	+1,0	+1,6	95,8	98,5	+2,8	21.21
101,4	+1,5	96,7	96,3	100,0	+3,4	+3,8	96,1	95,8	97,3	+1,2	+1,6	93,5	95,9	+2,6	
117,1	+0,3	115,3	116,5	124,0	+7,5	+6,4	114,9	112,7	113,9	-0,9	+1,1	109,4	113,8	+4,0	
73,3	+0,3	71,2	75,0	75,4	+5,9	+0,5	70,9	71,7	73,4	+3,5	+2,4	78,6	71,3	-9,3	21.22
86,1	-2,3	83,6	86,5	85,6	+2,4	-1,0	84,7	84,3	84,7	-	+0,5	89,4	84,5	-5,5	
38,2	+18,3	37,3	43,4	47,4	+27,1	+9,2	33,2	37,2	42,4	+27,7	+14,0	49,4	35,2	-28,7	
117,7	+3,1	113,4	101,5	121,4	+7,1	+19,6	96,2	119,5	108,9	+13,2	-8,9	106,1	107,8	+1,6	21.23
124,4	+3,1	118,3	105,3	127,6	+7,9	+21,2	99,3	124,8	113,5	+14,3	-9,1	111,2	112,0	+0,7	
88,2	+3,0	91,8	84,8	94,4	+2,8	+11,3	82,9	96,1	88,5	+6,8	-7,9	83,5	89,5	+7,2	
91,6	-26,7	97,0	77,3	84,1	-13,3	+8,8	109,0	87,5	84,6	-22,4	-3,3	106,5	98,2	-7,8	21.24
92,5	-11,2	82,6	71,9	75,3	-8,8	+4,7	97,0	80,9	82,0	-15,5	+1,4	93,2	89,0	-4,5	
89,4	-50,1	134,9	91,6	107,3	-20,5	+17,1	140,4	104,7	91,6	-34,8	-12,5	141,3	122,6	-13,2	
99,7	-2,3	99,2	90,6	90,4	-8,9	-0,2	100,7	98,7	90,8	-9,8	-8,0	98,6	99,7	+1,1	21.25
93,1	-4,3	92,8	84,1	85,0	-8,4	+1,1	93,7	92,5	84,2	-10,1	-9,0	95,2	93,1	-2,2	
124,6	+3,9	123,7	115,1	111,1	-10,2	-3,5	127,1	122,4	115,7	-9,0	-5,5	111,7	124,8	+11,7	
109,7	+7,1	100,6	100,5	103,7	+3,1	+3,2	96,8	107,7	99,0	+2,3	-8,1	96,3	102,3	+6,2	22
107,8	+6,4	99,5	98,5	100,7	+1,2	+2,2	96,3	106,6	97,7	+1,5	-8,3	96,3	101,5	+5,4	
129,6	+12,9	112,8	121,8	136,2	+20,7	+11,8	102,4	119,3	113,8	+11,1	-4,6	96,5	110,9	+14,9	
109,0	+6,8	100,6	100,2	102,8	+2,2	+2,6	96,2	106,9	98,5	+2,4	-7,9	95,7	101,5	+6,1	22.2
106,9	+5,8	99,2	98,3	100,4	+1,2	+2,1	95,3	105,8	97,2	+2,0	-8,1	95,5	100,5	+5,2	
135,8	+16,0	119,1	123,3	134,1	+12,6	+8,8	107,2	121,7	115,1	+7,4	-5,4	98,0	114,4	+16,7	
95,7	+5,2	90,7	89,6	90,6	-0,1	+1,1	89,5	92,6	86,1	-3,8	-7,0	87,8	91,1	+3,8	22.21
96,0	+5,1	91,1	89,9	90,9	-0,2	+1,1	89,9	93,0	86,4	-3,9	-7,1	88,2	91,4	+3,6	
18,9	+117,2	12,8	19,5	18,7	+46,1	-4,1	9,8	13,4	18,5	+88,8	+38,1	9,1	11,6	+27,5	
109,5	+6,9	100,4	99,8	102,5	+2,1	+2,7	96,1	107,3	98,5	+2,5	-8,2	95,4	101,7	+6,6	22.22
107,0	+5,9	98,7	97,7	99,6	+0,9	+1,9	95,0	106,0	97,0	+2,1	-8,5	95,2	100,5	+5,6	
137,5	+16,3	120,2	123,5	134,9	+12,2	+9,2	107,9	122,1	115,4	+7,0	-5,5	98,2	115,0	+17,1	
136,7	+13,4	131,7	135,6	145,0	+10,1	+6,9	118,1	139,4	132,8	+12,4	-4,7	116,8	128,8	+10,3	22.23
134,1	+13,1	129,3	131,9	141,2	+9,2	+7,1	116,5	136,7	129,9	+11,5	-5,0	115,5	126,6	+9,6	
186,5	+18,1	176,3	206,4	218,5	+23,9	+5,9	149,5	192,0	189,5	+26,8	-1,3	141,3	170,8	+20,9	
100,1	+0,2	93,3	92,1	93,5	+0,2	+1,5	89,7	96,4	89,3	-0,4	-7,4	95,2	93,1	-2,2	22.24
101,0	+0,3	94,2	92,7	94,2	-	+1,6	90,3	97,2	89,9	-0,4	-7,5	96,2	93,8	-2,5	
79,2	-2,6	74,2	79,5	78,7	+6,1	-1,0	76,5	79,2	76,4	-0,1	-3,5	73,8	77,8	+5,4	
137,0	+7,5	138,4	147,5	146,9	+6,1	-0,4	129,6	144,2	142,5	+10,0	-1,2	120,7	136,9	+13,4	22.25
138,2	+7,6	139,9	147,9	147,9	+5,7	-	130,4	144,0	143,5	+10,0	-0,3	120,1	137,2	+14,2	
69,5	-11,2	59,7	125,7	97,3	+63,0	-22,6	88,0	154,8	91,0	+3,4	-41,2	151,2	121,4	-19,7	
126,5	+14,9	100,9	109,2	128,4	+27,3	+17,6	112,6	128,4	112,5	-0,1	-12,4	112,4	120,5	+7,2	22.3
144,2	+26,6	112,4	104,5	115,9	+3,1	+10,9	135,3	142,8	115,9	-14,3	-18,8	128,8	139,0	+7,9	
102,7	-2,0	85,4	115,7	145,4	+70,3	+25,7	82,0	109,0	107,9	+31,6	-1,0	90,1	95,5	+6,0	
96,4	-1,0	84,3	88,9	104,2	+23,6	+17,2	85,3	105,3	91,4	+7,2	-13,2	95,4	95,3	-0,1	22.31
99,0	+5,1	87,9	79,6	85,6	-2,6	+7,5	92,0	110,1	87,5	-4,9	-20,5	101,6	101,1	-0,5	
93,3	-7,9	79,9	100,1	126,5	+58,3	+26,4	77,2	99,5	96,1	+24,5	-3,4	88,0	88,4	+0,5	
194,6	+24,4	137,0	166,1	180,3	+31,6	+8,5	139,8	191,3	162,0	+15,9	-15,3	146,7	165,6	+12,9	22.32
233,7	+22,3	164,7	163,9	170,3	+3,4	+3,9	165,6	218,9	168,0	+1,4	-23,3	178,7	192,2	+7,6	
45,2	+89,1	31,5	174,8	218,2	+592,7	+24,8	41,4	85,8	139,0	+235,7	+62,0	24,5	63,6	+159,6	

2 INDEX DES UMSATZES FUER
1995
NACH ABSCHNITTEN, UNTERABSCHNITTEN,
DER KLASSIFIKATION DER WIRTSCHAFTS
2.1 ORIGINAL
VOLUMEN

WZ93- SCHL.	WIRTSCHAFTSZWEIG		VERAENDERUNG IN % SEP. 1999 GEGEN			VERAENDERUNG IN % AUG. 1999 GEGEN			KUMULIERT		2-MONATS- DURCHSCHNITT	
			1999 SEP.	SEP. 1998	AUG. 1999	1999 AUG.	AUG. 1998	JULI 1999	JAN. 1999 BIS SEP. 1999	VER- AEND. IN % GEGEN VORJAHR	AUG. 1999 SEP.	VER- AEND. IN % GEGEN VORJAHR
22.33	VERVIELFAELTIGUNG VON BESPIELTEN DATENTRAEGERN	INSGESAMT INLAND AUSLAND	411,2 386,4 465,0	+16,1 -3,6 +83,9	+31,6 +34,5 +26,6	312,5 287,2 367,4	+75,5 +49,0 +151,5	+43,5 +41,3 +47,6	284,8 284,5 285,5	-6,4 -22,3 +68,6	361,9 336,8 416,2	+36,0 +13,5 +108,6
D6	CHEMISCHE INDUSTRIE	INSGESAMT INLAND AUSLAND	113,5 106,4 123,6	+7,1 +3,8 +10,9	+10,0 +8,3 +12,0	103,2 97,3 110,4	+7,6 +5,2 +10,3	-6,7 -4,0 -9,6	108,5 100,2 118,7	+0,8 -0,6 +2,2	108,4 101,4 117,0	+7,3 +4,5 +10,6
24.1	HERSTELLUNG VON CHEMISCHEN GRUNDSTOFFEN	INSGESAMT INLAND AUSLAND	118,2 114,9 121,2	+8,4 +6,3 +10,4	+9,5 +4,7 +14,0	107,9 109,7 106,3	+8,4 +7,0 +9,9	-8,2 -3,9 -12,1	113,3 110,3 116,1	+0,9 -0,1 +1,8	113,1 112,3 113,8	+8,4 +6,6 +10,2
24.11	HERSTELLUNG VON INDUSTRIEGASEN	INSGESAMT INLAND AUSLAND	111,6 110,7 141,7	-3,0 -3,8 +26,5	+2,1 +1,7 +11,1	109,3 108,8 127,5	-1,1 -1,7 +26,2	-2,1 -2,2 +1,8	107,2 106,6 128,0	-1,7 -2,4 +21,6	110,5 109,8 134,6	-2,0 -2,7 +26,4
24.12	HERSTELLUNG VON FARB- STOFFEN UND PIGMENTEN	INSGESAMT INLAND AUSLAND	92,7 87,3 95,3	-5,5 -1,6 -7,2	+9,3 +7,4 +10,0	84,8 81,3 86,6	-0,9 +0,5 -1,6	-17,6 -9,5 -20,8	93,4 84,1 98,0	-8,7 -10,0 -8,1	88,8 84,3 91,0	-3,4 -0,6 -4,6
24.13	HERSTELLUNG VON SONSTIGEN ANORGANISCHEN GRUNDSTOF- FEN UND CHEMIKALIEN	INSGESAMT INLAND AUSLAND	112,0 103,7 121,2	+2,6 -7,0 +13,6	+9,1 +4,7 +13,4	102,7 99,0 106,9	+1,6 -2,1 +5,8	-8,0 -6,8 -9,0	108,1 104,2 112,3	+0,8 -0,5 +2,2	107,4 101,4 114,1	+2,1 -4,6 +9,8
24.14	HERSTELLUNG VON SONSTIGEN ORGANISCHEN GRUNDSTOFFEN UND CHEMIKALIEN	INSGESAMT INLAND AUSLAND	119,9 119,0 120,7	+11,2 +8,7 +13,5	+4,7 +1,4 +7,9	114,5 117,4 111,9	+7,7 +4,3 +11,1	-4,7 -3,5 -5,8	117,7 116,0 119,3	+2,3 +0,6 +3,9	117,2 118,2 116,3	+9,4 +6,4 +12,4
24.15	HERSTELLUNG VON DUENGE- MITTELN UND STICKSTOFF- VERBINDUNGEN	INSGESAMT INLAND AUSLAND	87,5 76,9 99,8	-15,5 -9,8 -20,2	+0,5 +7,4 +25,2	87,1 93,4 79,7	+8,2 +26,4 -9,5	-4,7 +1,2 -11,8	100,6 93,5 108,8	-3,5 +2,9 -9,2	87,3 85,2 89,8	-5,2 +7,0 -15,8
24.16	HERSTELLUNG VON KUNST- STOFF IN PRIMAERFORMEN	INSGESAMT INLAND AUSLAND	128,7 123,5 133,6	+13,9 +11,6 +16,0	+15,1 +9,4 +20,6	111,8 112,9 110,8	+13,5 +12,6 +14,5	-10,0 -3,2 -15,7	117,6 113,8 121,3	+1,8 +0,6 +3,0	120,3 118,2 122,2	+13,7 +12,0 +15,3
24.17	HERSTELLUNG VON SYNTHETISCHEM KAUTSCHUK IN PRIMAERFORMEN	INSGESAMT INLAND AUSLAND	110,9 137,0 95,4	+2,2 +12,7 -5,2	+23,6 +45,3 +9,8	89,7 94,3 86,9	+19,4 +13,9 +23,3	-16,2 -11,5 -18,9	102,5 110,9 97,5	+13,4 +9,5 +16,2	100,3 115,7 91,2	+9,3 +13,2 +6,5
24.2	HERSTELLUNG VON SCHAEDELINGS- BEKAEMPFUNGSMITTELN UND PFLANZENSCUTZMITTELN	INSGESAMT INLAND AUSLAND	54,6 51,5 56,2	-15,0 -29,5 -5,2	-17,6 -17,9 -17,6	66,3 62,7 68,2	-23,6 -28,7 -20,9	-37,0 -43,2 -33,5	122,9 111,8 128,9	-6,6 -6,8 -6,5	60,5 57,1 62,2	-19,9 -29,2 -14,6
24.3	HERSTELLUNG VON ANSTRICH- MITTELN, DRUCKFARBEN UND KITTE	INSGESAMT INLAND AUSLAND	121,3 111,8 150,6	+4,8 +2,4 +11,1	+11,5 +10,4 +14,2	108,8 101,3 131,9	+4,7 +2,2 +11,1	-6,2 -6,0 -6,5	109,0 100,5 135,1	+0,6 -0,7 +3,8	115,1 106,6 141,3	+4,8 +2,3 +11,2
24.4	HERSTELLUNG VON PHARMA- ZEUTISCHEN ERZEUGNISSEN	INSGESAMT INLAND AUSLAND	115,0 97,8 146,2	+6,7 +0,7 +14,9	+7,9 +12,7 +2,7	106,6 86,8 142,3	+11,3 +3,6 +21,1	-2,5 -3,0 -1,9	109,1 92,9 138,3	+3,7 -1,1 +10,0	110,8 92,3 144,3	+8,8 +2,0 +17,9
24.41	HERSTELLUNG VON PHARMA- ZEUTISCHEN GRUNDSTOFFEN	INSGESAMT INLAND AUSLAND	127,0 83,9 139,5	+3,8 -9,0 +6,3	-6,0 -10,9 -5,0	135,1 94,2 146,9	+26,7 +13,5 +29,7	-2,2 -0,4 -2,6	130,6 99,4 139,6	+5,5 +1,3 +6,4	131,1 89,1 143,2	+14,5 +1,7 +17,1
24.42	H.V. PHARM. SPEZIALI- TAETEN UND SONSTIGEN PHARM. ERZEUGNISSEN	INSGESAMT INLAND AUSLAND	113,8 98,2 147,9	+7,0 +1,0 +17,2	+9,6 +13,4 +4,7	103,8 86,6 141,2	+9,5 +3,3 +19,2	-2,4 -3,0 -1,7	107,0 92,7 138,0	+3,5 -1,2 +11,0	108,8 92,4 144,6	+8,2 +2,1 +18,1
24.5	H.V. SEIFEN, WASCH-, REINIGUNGS- UND KOERPER- PFLEGEMITTELN	INSGESAMT INLAND AUSLAND	94,7 89,9 107,7	+4,9 +0,2 +16,8	+11,0 +11,5 +9,7	85,3 80,6 98,2	+2,9 +0,6 +8,3	-1,4 -0,5 -3,2	88,2 83,2 101,8	-3,9 -6,3 +1,9	90,0 85,3 103,0	+3,9 +0,5 +12,6
24.51	H.V. SEIFEN, WASCH-, REINIGUNGS- UND POLIER- MITTELN	INSGESAMT INLAND AUSLAND	98,6 95,7 105,0	+7,9 +3,8 +16,9	+8,0 +6,5 +11,0	91,3 89,9 94,6	+9,5 +9,1 +10,4	-1,3 +1,4 -6,3	92,5 89,4 99,3	+3,5 +2,2 +6,0	95,0 92,8 99,8	+8,7 +6,3 +13,7
24.52	HERSTELLUNG VON DUFT- U. KOERPERPFLEGEMITTELN	INSGESAMT INLAND AUSLAND	90,9 84,8 111,2	+1,8 -3,1 +16,6	+14,5 +17,1 +8,1	79,4 72,4 102,9	-3,8 -7,2 +5,6	-1,6 -2,6 +0,9	84,0 77,6 105,1	-10,8 -13,8 -2,7	85,2 78,6 107,1	-0,8 -5,1 +11,1
24.6	HERSTELLUNG VON SONST. CHEMISCHEN ERZEUGNISSEN	INSGESAMT INLAND AUSLAND	115,7 103,4 121,4	+9,2 +11,1 +7,6	+11,9 +7,4 +16,0	103,4 101,9 104,7	+9,4 +15,1 +4,8	-6,2 -1,4 -10,1	106,4 100,2 112,0	+1,5 +5,0 -1,1	109,6 105,7 113,1	+9,3 +13,0 +6,3
24.61	HERSTELLUNG VON PYRO- TECHNISCHEN ERZEUGNISSEN	INSGESAMT INLAND AUSLAND	94,8 93,5 98,2	-0,6 +4,8 -12,5	+13,8 +14,4 +12,1	83,3 81,7 87,6	+7,9 +17,0 -10,0	-6,5 -4,6 -11,1	82,7 75,4 102,8	-3,5 -5,4 +0,7	89,1 87,6 92,9	+10,2 +13,2 -11,4
24.62	HERSTELLUNG VON KLEB- STOFFEN UND GELATINE	INSGESAMT INLAND AUSLAND	104,0 96,9 117,5	+1,5 -0,8 +5,5	+7,0 +6,4 +8,1	97,2 91,1 108,7	+7,2 +5,6 +10,0	-6,5 -3,1 -11,6	100,5 94,6 111,6	-1,8 -0,4 -3,7	100,6 94,0 113,1	+4,1 +2,2 +7,6

LAND

DAS VERARBEITENDE GEWERBE
= 100
ABTEILUNGEN, GRUPPEN UND KLASSEN
ZWEIGE, AUSGABE 1993 (WZ93)
WERT

INDEX

1998 SEP.	VER- ÄND. IN % GEGEN SEP. 1997	1998 3. VJ	1999 2. VJ	1999 3. VJ	VERÄNDERUNG IN % 3. VJ 1999 GEGEN		1998 1. HJ	1998 2. HJ	1999 1. HJ	VERÄNDERUNG IN % 1. HJ 1999 GEGEN		1997	1998	VER- ÄND. IN % GEGEN 1997	WZ93 SCHL.
					3. VJ 1998	2. VJ 1999				1. HJ 1998	2. HJ 1998				
354,2	+82,7	228,0	255,2	313,8	+37,6	+23,0	342,3	295,9	270,3	-21,0	-8,7	243,6	319,1	+31,0	22.33
400,8	+104,5	249,3	297,9	292,3	+17,2	+22,9	424,8	319,2	280,6	-33,9	-12,1	287,3	372,0	+29,5	
252,9	+33,6	181,7	237,0	360,4	+98,3	+23,0	163,1	245,0	248,1	+52,1	+1,3	148,6	204,1	+37,3	
106,0	-3,6	103,9	109,6	109,1	+5,0	-0,5	109,5	101,8	108,2	-1,2	+6,3	106,0	105,7	-0,3	06
101,5	-1,6	99,4	100,2	101,4	+2,0	+1,2	101,6	97,5	99,6	-2,0	+2,2	99,5	99,5	-	
111,5	-5,8	109,4	121,2	118,7	+8,5	-2,1	119,4	107,0	118,8	-0,5	+11,0	114,1	113,2	-0,8	
109,0	-5,2	107,4	115,3	114,6	+6,7	-0,6	114,8	104,9	112,6	-1,9	+7,3	111,2	109,9	-1,2	24.1
108,1	-1,9	108,3	110,6	112,9	+4,2	+2,1	111,4	105,6	109,1	-2,1	+3,3	107,1	108,5	+1,3	
109,8	-8,2	106,4	119,8	116,2	+9,2	-3,0	117,9	104,3	116,0	-1,6	+11,2	115,0	111,1	-3,4	
115,0	+16,5	114,8	107,3	110,9	-3,4	+3,4	106,2	114,4	105,4	-0,8	-7,9	102,0	110,3	+8,1	24.11
115,1	+16,6	114,6	106,1	110,3	-3,8	+4,0	106,5	114,4	104,7	-1,7	-8,5	102,0	110,4	+8,2	
112,0	+11,9	119,5	145,7	131,5	+10,0	-9,7	98,1	113,0	126,3	+28,7	+11,8	101,1	105,6	+4,5	
98,1	-11,4	96,1	99,9	93,5	-2,7	-6,4	105,4	90,5	93,4	-11,4	+3,2	108,3	97,9	-9,6	24.12
98,7	-7,0	98,9	87,1	86,1	-3,1	-1,1	95,7	83,2	83,0	-13,3	-0,2	93,6	98,5	-4,4	
102,7	-13,1	99,6	106,2	97,1	-2,5	-8,6	110,1	94,1	98,5	-10,5	+4,7	115,5	102,1	-11,6	
109,2	+2,0	106,4	109,5	108,8	+2,3	-0,6	107,6	104,9	107,8	+0,2	+2,8	104,5	106,3	+1,7	24.13
111,5	+8,4	107,8	104,9	103,0	-4,5	-1,8	103,2	106,8	104,9	+1,6	-1,8	100,4	105,0	+4,6	
106,7	-4,6	104,8	114,5	115,2	+9,9	+0,6	112,5	102,9	110,9	-1,4	+7,8	109,0	107,7	-1,2	
107,8	-6,8	109,6	119,0	118,2	+7,8	-0,7	117,8	108,1	117,5	-0,3	+8,7	113,8	112,9	-0,8	24.14
109,5	-4,1	113,0	116,0	119,4	+5,7	+2,9	116,5	111,8	114,3	-1,9	+2,2	113,3	114,1	+0,7	
106,3	-9,1	106,6	121,7	117,1	+9,8	-3,8	118,9	104,8	120,4	+1,3	+14,9	114,2	111,9	-2,0	
103,6	+2,3	93,0	98,5	88,7	-4,6	-9,9	109,8	96,7	106,5	-3,0	+10,1	103,6	103,2	-0,4	24.15
85,3	-10,3	84,3	96,0	87,5	+3,8	-8,9	94,2	83,9	96,6	+2,5	+15,1	92,4	89,0	-3,7	
125,1	+15,3	103,2	101,4	90,0	-12,8	-11,2	128,1	111,6	118,2	-7,7	+5,9	116,7	119,8	+2,7	
113,0	-6,6	110,1	120,2	121,6	+10,4	+1,2	118,2	106,5	115,7	-2,1	+8,6	113,8	112,4	-1,2	24.16
110,7	-3,1	109,8	113,5	117,7	+7,2	+3,7	114,7	105,1	111,9	-2,4	+6,5	108,4	109,9	+1,4	
115,2	-9,6	110,3	126,4	125,3	+13,6	-0,9	121,5	107,8	119,3	-1,8	+10,7	118,9	114,7	-3,5	
108,5	+16,9	90,2	102,7	102,5	+13,6	-0,2	90,5	91,0	102,4	+13,1	+12,5	80,6	90,8	+12,7	24.17
121,6	+8,0	100,7	110,9	112,6	+11,8	+1,5	101,5	100,3	110,0	+8,4	+9,7	91,0	100,9	+10,9	
100,6	+23,1	83,8	97,7	96,5	+15,2	-1,2	84,0	85,5	97,9	+16,5	+14,5	74,5	84,8	+13,8	
64,2	-4,5	89,7	113,9	75,4	-15,9	-33,8	152,5	75,4	146,7	-3,8	+94,6	104,6	114,0	+9,0	24.2
73,1	+42,5	90,2	105,7	74,9	-17,0	-29,1	135,0	61,3	130,3	-3,5	+112,6	84,1	98,2	+16,8	
59,3	-21,7	89,4	118,4	75,6	-15,4	-36,1	162,0	82,9	155,5	-4,0	+87,6	115,7	122,4	+5,8	
115,7	-3,4	112,3	112,7	115,4	+2,8	+2,4	106,3	106,1	105,8	-0,5	-0,3	104,4	106,2	+1,7	24.3
109,2	-4,5	106,3	104,2	107,0	+0,7	+2,7	98,6	98,9	97,3	-1,3	-1,6	98,9	98,7	-0,2	
135,5	-0,7	130,6	138,8	141,2	+8,1	+1,7	129,9	128,1	132,1	+1,7	+3,1	121,3	129,0	+6,3	
107,8	-0,3	104,0	108,5	110,3	+6,1	+1,7	105,9	103,8	108,5	+2,5	+4,5	103,6	104,8	+1,2	24.4
97,1	-0,9	92,0	91,2	91,4	-0,7	+0,2	94,9	93,9	93,7	-1,3	-0,2	95,7	94,4	-1,4	
127,2	+0,6	125,5	139,7	144,5	+15,1	+3,4	125,8	121,6	135,2	+7,5	+11,2	117,8	123,7	+5,0	
122,4	-12,8	117,4	134,3	133,4	+13,6	-0,7	127,0	115,4	129,1	+1,7	+11,9	121,7	121,2	-0,4	24.41
92,2	-5,4	92,3	108,8	90,9	-1,5	-16,5	101,0	91,9	103,6	+2,6	+12,7	112,7	96,5	-14,4	
131,2	-14,1	124,7	141,7	145,7	+16,8	+2,8	134,5	122,2	136,5	+1,5	+11,7	124,4	128,3	+3,1	
106,4	+1,3	102,7	105,9	108,0	+5,2	+2,0	103,8	102,6	106,5	+2,6	+3,8	101,8	103,2	+1,4	24.42
97,2	-0,8	92,0	90,6	91,4	-0,7	+0,9	94,7	93,9	93,3	-1,5	-0,6	95,2	94,3	-0,9	
126,2	+5,0	125,7	139,2	144,3	+14,8	+3,7	123,6	121,5	134,9	+9,1	+11,0	116,2	122,6	+5,5	
90,3	-0,7	89,2	88,2	88,8	-0,4	+0,7	93,1	88,5	87,9	-5,6	-0,7	92,5	90,8	-1,8	24.5
89,7	-0,3	86,5	82,5	83,8	-3,1	+1,6	90,0	86,1	82,8	-8,0	-3,8	90,6	88,0	-2,9	
92,2	-1,1	96,7	103,6	102,4	+5,9	-1,2	101,5	95,1	101,4	-0,1	+6,6	97,9	98,3	+0,4	
91,4	+1,0	90,7	91,9	94,1	+3,7	+2,4	88,7	87,8	91,7	+3,4	+4,4	91,6	88,3	-3,6	24.51
92,2	+2,8	90,2	87,4	91,4	+1,3	+4,6	86,1	87,0	88,5	+2,8	+1,7	88,6	86,5	-2,4	
83,8	-2,7	91,9	102,0	100,2	+9,0	-1,8	94,6	89,7	98,8	+4,4	+10,1	98,1	92,1	-6,1	
89,3	-2,2	87,8	84,6	83,7	-4,7	-1,1	97,4	89,2	84,1	-13,7	-5,7	99,5	93,3	-0,2	24.52
87,5	-3,2	83,1	78,3	77,2	-7,1	-1,4	93,4	85,2	77,9	-16,6	-8,6	92,3	89,3	-3,3	
95,4	+1,1	103,2	105,8	105,4	+2,1	-0,4	110,5	102,2	104,9	-5,1	+2,6	97,5	106,3	+9,0	
106,0	-4,5	103,1	108,0	109,8	+6,5	+1,7	105,6	102,4	104,7	-0,9	+2,2	103,7	104,0	+0,3	24.6
98,5	-3,9	95,7	100,2	104,9	+9,6	+4,7	95,3	95,6	97,9	+2,7	+2,4	95,3	95,5	+0,2	
112,8	-5,0	109,9	115,1	114,2	+3,9	-0,8	114,9	108,5	110,8	-3,6	+2,1	111,4	111,7	+0,3	
95,4	+1,6	88,4	81,4	89,1	+0,8	+9,5	84,4	120,2	79,6	-5,7	-33,8	101,3	102,3	+1,0	24.61
89,2	-0,1	83,4	72,2	86,9	+4,2	+20,4	77,9	122,6	69,6	-10,7	-43,2	101,5	100,2	-1,3	
112,2	+5,5	102,0	106,6	94,8	-7,1	-11,1	102,2	113,9	106,9	+4,6	-6,1	100,9	108,0	+7,0	
102,5	-4,2	98,9	101,7	101,7	+2,8	-	104,1	96,8	99,9	-4,0	+3,2	101,8	100,4	-1,4	24.62
97,7	-5,4	92,5	95,3	94,0	+1,6	-1,4	96,3	90,4	94,9	-1,5	+5,0	96,2	93,3	-3,0	
111,4	-2,2	110,7	113,5	116,4	+5,1	+2,6	118,5	108,9	109,2	-7,8	+0,3	112,6	113,7	+1,0	

2 INDEX DES UMSATZES FUER
1995
NACH ABSCHNITTEN, UNTERABSCHNITTEN,
DER KLASSIFIKATION DER WIRTSCHAFTS
2.1 ORIGINAL

VOLUMEN

WZ93- SCHL.	WIRTSCHAFTSZWEIG		VERAENDERUNG IN % SEP. 1999 GEGEN			VERAENDERUNG IN % AUG. 1999 GEGEN			KUMULIERT		2-MONATS- DURCHSCHNITT	
			1999 SEP.	SEP. 1998	AUG. 1999	1999 AUG.	AUG. 1998	JULI 1999	JAN. 1999 BIS SEP. 1999	VER- AEND. IN % GEGEN VORJAHR!	AUG. 1999 UND SEP. 1999	VER- AEND. IN % GEGEN VORJAHR!
24.63	HERSTELLUNG VON ETHERISCHEN OELEN	INSGESAMT	112,2	+12,3	+6,7	105,2	+14,6	-6,3	105,9	+0,9	108,7	+13,3
		INLAND	96,3	+14,6	+4,3	92,3	+7,1	-3,5	95,7	-1,3	94,3	+10,8
		AUSLAND	128,9	+10,5	+8,4	118,9	+21,6	-8,4	116,6	+2,7	123,9	+15,5
24.64	HERSTELLUNG VON FOTO-CHEMISCHEN ERZEUGNISSEN	INSGESAMT	87,0	+12,4	+3,7	83,9	+9,4	-2,2	79,3	-0,8	85,5	+10,9
		INLAND	95,3	+6,0	-6,4	101,8	+23,2	+7,4	89,4	+12,9	98,6	+14,3
		AUSLAND	83,4	+15,8	+9,6	76,1	+2,7	-7,1	74,9	-6,6	79,8	+9,2
24.65	HERSTELLUNG VON UNBESPIELTEN TON-, BILD- UND DATENTRAEGERN	INSGESAMT	134,6	+16,7	+41,4	95,2	-19,5	+2,1	114,8	-6,7	114,9	-1,6
		INLAND	87,3	-19,5	+8,4	80,5	-19,5	+4,8	91,8	-24,7	83,9	-19,5
		AUSLAND	149,2	+27,1	+49,6	99,7	-19,6	+1,4	121,9	-1,2	124,5	+3,1
24.66	HERSTELLUNG VON CHEMISCHEN ERZEUGNISSEN A.N.G.	INSGESAMT	125,3	+9,4	+12,2	111,7	+12,8	-7,4	115,5	+3,7	118,5	+11,0
		INLAND	118,3	+16,3	+9,2	108,3	+18,2	-2,0	106,6	+8,2	113,3	+17,2
		AUSLAND	132,1	+4,2	+15,0	114,9	+8,1	-11,9	124,0	+0,2	123,5	+5,9
24.7	HERSTELLUNG VON CHEMIEFASERN	INSGESAMT	114,8	+3,9	+32,7	86,5	+5,4	-7,0	100,4	-1,5	100,7	+4,6
		INLAND	97,4	-5,0	+31,3	74,2	-2,1	-7,8	92,9	+1,1	85,8	-3,8
		AUSLAND	124,6	+8,3	+33,4	93,4	+9,0	-6,6	104,7	-2,6	109,0	+8,6
DH	HERSTELLUNG VON GUMMI- UND KUNSTSTOFFWAREN	INSGESAMT	118,7	+3,0	+12,0	106,0	+8,7	-5,0	108,5	+0,9	112,4	+5,6
		INLAND	110,6	+0,3	+10,5	100,1	+8,4	-4,5	101,2	-0,8	105,4	+3,1
		AUSLAND	144,7	+10,8	+16,0	124,7	+15,1	-6,5	131,8	+5,5	134,7	+12,7
25.1	HERSTELLUNG VON GUMMIWAREN	INSGESAMT	123,8	+4,0	+18,4	104,6	+7,6	-4,5	111,5	+1,0	114,2	+5,6
		INLAND	116,2	+0,4	+16,8	99,5	+3,6	-4,0	104,8	-1,4	107,9	+1,9
		AUSLAND	140,8	+11,3	+21,4	116,0	+15,9	-5,3	126,6	+5,9	128,4	+13,3
25.11	HERSTELLUNG VON BEREITUNGEN	INSGESAMT	129,9	+8,1	+24,1	104,7	+7,7	-0,7	109,9	+1,8	117,3	+7,9
		INLAND	117,5	+0,9	+24,9	94,1	-2,6	+1,6	97,3	-4,0	105,8	-0,8
		AUSLAND	150,7	+19,2	+23,2	122,3	+24,3	-3,5	130,9	+10,0	136,5	+21,4
25.13	HERSTELLUNG VON SONST. GUMMIWAREN	INSGESAMT	120,2	+1,6	+14,9	104,6	+7,6	-6,5	112,5	+0,5	112,4	+4,3
		INLAND	115,6	+0,3	+13,1	102,2	+6,9	-6,5	108,6	-0,3	108,9	+3,3
		AUSLAND	132,7	+4,9	+19,8	110,8	+9,2	-6,9	123,1	+2,6	121,8	+6,8
25.2	HERSTELLUNG VON KUNSTSTOFFWAREN	INSGESAMT	117,5	+2,9	+10,5	106,3	+9,0	-5,2	107,7	+0,9	111,9	+5,7
		INLAND	109,4	+0,2	+9,2	100,2	+6,9	-4,6	100,4	-0,7	104,8	+3,3
		AUSLAND	146,0	+10,6	+14,3	127,7	+14,9	-6,8	133,6	+5,4	136,9	+12,6
25.21	H.V. PLATTEN, FOLIEN, SCHLAUCHEN U. PROFILEN AUS KUNSTSTOFF	INSGESAMT	129,4	+5,7	+12,4	115,1	+8,8	-3,4	115,2	+0,5	122,3	+7,2
		INLAND	118,7	+3,6	+10,4	107,5	+6,5	-1,6	104,9	-1,0	113,1	+4,9
		AUSLAND	153,0	+9,8	+16,0	131,9	+13,1	-6,3	137,9	+3,2	142,5	+11,3
25.22	H.V. VERPACKUNGSMITTELN AUS KUNSTSTOFF	INSGESAMT	112,2	+8,6	+3,7	108,2	+15,1	+2,2	104,4	+0,9	110,2	+11,7
		INLAND	99,0	+5,5	+0,4	98,6	+13,5	+4,0	94,3	-0,9	98,8	+9,3
		AUSLAND	153,5	+15,4	+11,0	138,3	+19,0	-1,6	136,0	+5,0	145,9	+17,1
25.23	H.V. BAUBEDARFSARTIKELN AUS KUNSTSTOFF	INSGESAMT	112,8	-1,1	+13,5	99,4	+3,8	-4,7	92,3	-3,6	106,1	+1,1
		INLAND	109,8	-2,0	+12,5	97,6	+3,6	-3,8	89,6	-3,9	103,7	+0,6
		AUSLAND	150,2	+8,2	+24,2	120,9	+4,4	-13,2	125,5	-0,6	135,6	+6,5
25.24	HERSTELLUNG VON SONST. KUNSTSTOFFWAREN	INSGESAMT	111,0	-0,2	+10,1	100,8	+9,2	-9,8	109,5	+3,3	105,9	+4,0
		INLAND	105,8	-2,9	+9,6	96,5	+6,9	-10,1	104,9	+1,3	101,2	+1,5
		AUSLAND	132,0	+10,0	+11,7	118,2	+17,8	-8,9	127,9	+10,3	125,1	+13,5
DI	GLASGEWERBE, KERAMIK, VERARBEITUNG VON STEINEN UND ERDEN	INSGESAMT	115,3	+5,1	+12,9	102,1	+10,1	-6,3	101,3	+2,0	108,7	+7,4
		INLAND	112,5	+3,6	+10,5	101,8	+10,2	-6,1	98,3	+2,1	107,2	+6,7
		AUSLAND	124,9	+10,0	+20,8	103,4	+10,2	-6,8	111,6	+1,8	114,2	+10,1
26.1	HERSTELLUNG UND VERARBEITUNG VON GLAS	INSGESAMT	119,2	+6,6	+14,7	103,9	+13,3	-6,0	107,5	+2,7	111,6	+9,6
		INLAND	116,7	+7,5	+13,0	103,3	+13,5	-6,8	104,8	+3,6	110,0	+10,2
		AUSLAND	125,6	+4,7	+19,1	105,5	+12,6	-3,8	114,2	+0,5	115,6	+8,1
26.11	HERSTELLUNG VON FLACHGLAS	INSGESAMT	137,8	+3,2	+9,5	125,8	+29,7	+0,2	123,6	+14,4	131,8	+14,3
		INLAND	138,6	+0,9	+3,1	134,4	+28,7	+2,1	124,8	+16,5	136,5	+12,9
		AUSLAND	136,3	+6,9	+21,8	111,9	+31,6	-3,6	121,6	+11,3	124,1	+16,7
26.12	VEREDLUNG UND VERARBEITUNG VON FLACHGLAS	INSGESAMT	129,4	+11,2	+19,0	108,7	+16,5	-6,7	110,9	+6,8	119,1	+13,5
		INLAND	128,0	+13,4	+20,0	106,7	+14,9	-8,8	108,5	+8,2	117,4	+14,1
		AUSLAND	136,8	+1,3	+14,3	119,7	+25,2	+5,4	124,0	+0,9	128,3	+11,3
26.13	HERSTELLUNG VON HOHLGLAS	INSGESAMT	98,7	+7,2	+11,1	88,8	+9,1	-4,4	93,5	-0,2	93,8	+8,1
		INLAND	95,4	+8,0	+7,9	88,4	+10,6	-5,4	92,8	+0,3	91,9	+9,3
		AUSLAND	107,0	+4,7	+19,4	89,6	+5,2	-2,3	95,2	-2,0	98,3	+4,9
26.14	HERSTELLUNG VON GLASFASER	INSGESAMT	140,3	+9,8	+13,0	124,2	+12,5	-5,0	120,6	+1,6	132,3	+11,1
		INLAND	121,6	+5,0	+3,6	117,4	+11,3	-3,5	107,0	-0,7	119,5	+7,9
		AUSLAND	195,3	+19,9	+35,7	143,9	+15,1	-8,9	160,4	+6,4	169,6	+17,8
26.15	HERSTELLUNG, VEREDLUNG U. VERARB. VON SONST. GLAS EINSCHL. TECHN. GLASW.	INSGESAMT	121,7	-4,4	+16,3	104,6	+5,4	-11,6	116,6	-5,9	113,2	-0,1
		INLAND	127,4	-9,1	+18,6	107,4	+6,7	-13,7	118,0	-9,0	117,4	-2,5
		AUSLAND	117,1	-	+14,5	102,3	+4,4	-9,7	115,4	-3,3	109,7	+2,0

LAND

DAS VERARBEITENDE GEWERBE
= 100
ABTEILUNGEN, GRUPPEN UND KLASSEN
ZWEIGE, AUSGABE 1993 (WZ93)
WERT

INDEX

1998 SEP.	VER- ÄND. IN % GEGEN SEP. 1997	1998 3. VJ	1999 2. VJ	1999 3. VJ	VERÄNDERUNG IN % 3. VJ 1999 GEGEN		1998 1. HJ	1998 2. HJ	1999 1. HJ	VERÄNDERUNG IN % 1. HJ 1999 GEGEN		1997	1998	VER- ÄND. IN % GEGEN 1997	WZ93 SCHL.
					3. VJ 1998	2. VJ 1999				1. HJ 1998	2. HJ 1998			1997	
99,9	-5,3	100,0	108,1	109,9	+9,9	+1,7	107,6	97,0	103,9	-3,4	+7,1	106,2	102,3	-3,7	24.63
84,0	-10,1	89,9	94,5	94,7	+5,3	+0,2	100,5	87,1	96,3	-4,2	+10,6	93,8	93,8	-	
116,7	-1,3	110,6	122,4	125,9	+13,8	+2,9	115,0	107,4	112,0	-2,6	+4,3	119,2	111,2	-6,7	
77,4	-11,2	80,6	78,3	85,6	+6,2	+9,3	79,6	76,1	76,2	-4,3	+0,1	80,4	77,8	-3,2	24.64
89,9	-0,4	87,4	88,9	97,3	+11,3	+9,4	75,2	81,4	85,5	+13,7	+5,0	80,3	78,3	-2,5	
72,0	-16,2	77,7	73,6	80,5	+3,6	+8,4	81,5	73,8	72,1	-11,5	-2,3	80,4	77,6	-3,5	
115,3	-18,1	110,8	119,1	107,7	-2,8	-9,6	129,2	129,3	118,4	-8,4	-8,4	119,5	129,3	+8,2	24.65
108,4	-24,9	103,0	87,4	81,5	-20,9	-6,8	131,4	117,0	97,0	-26,2	-17,1	124,8	124,2	-0,5	
117,4	-15,9	113,3	128,9	115,7	+2,1	-10,2	128,5	133,1	124,9	-2,8	-6,2	117,9	130,8	+10,9	
114,5	-2,0	110,4	117,8	119,2	+8,0	+1,2	111,9	107,0	113,6	+1,5	+6,2	108,8	109,5	+0,6	24.66
101,7	-2,7	99,2	107,1	112,4	+13,3	+4,9	98,2	96,2	103,7	+5,6	+7,8	95,7	97,2	+1,6	
126,8	-1,5	121,2	128,1	125,8	+3,8	-1,8	125,1	117,5	123,1	-1,6	+4,8	121,4	121,3	-0,1	
110,5	-4,1	95,4	101,7	98,1	+2,8	-3,5	105,1	94,9	101,6	-3,3	+7,1	107,2	100,0	-6,7	24.7
102,5	+4,5	90,2	96,2	84,0	-6,9	-12,7	92,7	90,0	97,3	+5,0	+8,1	94,5	91,3	-3,4	
115,1	-7,8	98,4	104,7	106,0	+7,7	+1,2	112,1	97,7	104,0	-7,2	+6,4	114,4	104,9	-8,3	
115,2	+2,9	109,4	109,8	112,1	+2,5	+2,1	106,5	107,8	106,7	+0,2	-1,0	102,4	107,2	+4,7	DH
110,3	+2,6	104,9	102,1	105,2	+0,3	+3,0	100,6	103,2	99,2	-1,4	-3,9	98,0	101,9	+4,0	
130,6	+3,7	123,8	134,5	134,2	+8,4	-0,2	125,5	122,7	130,6	+4,1	+6,4	116,3	124,1	+6,7	
119,0	+2,9	110,8	111,3	112,6	+1,6	+1,2	110,2	110,7	111,0	+0,7	+0,3	106,6	110,4	+3,6	25.1
115,7	+2,9	107,8	103,5	106,4	-1,3	+2,8	105,6	106,7	104,0	-1,5	-2,5	103,4	106,2	+2,7	
126,5	+2,8	117,5	128,7	126,4	+7,6	-1,8	120,6	119,5	126,7	+5,1	+6,0	113,8	120,1	+5,5	
120,2	+2,1	110,9	107,9	113,3	+2,2	+5,0	106,5	110,7	108,2	+1,6	-2,3	110,1	108,6	-1,4	25.11
116,5	+3,4	106,6	95,2	101,4	-4,9	+6,5	98,8	104,3	95,3	-3,5	-8,6	105,9	101,5	-4,2	
126,4	+0,3	118,2	129,1	133,3	+12,8	+3,3	119,4	121,5	129,7	+8,6	+6,7	117,2	120,4	+2,7	
118,3	+3,4	110,7	113,3	112,2	+1,4	-1,0	112,5	110,7	112,7	+0,2	+1,8	104,5	111,6	+6,8	25.13
115,2	+2,7	108,4	107,8	109,0	+0,6	+1,1	109,1	108,0	108,4	-0,6	+0,4	102,2	108,5	+6,2	
126,5	+4,9	116,8	128,4	120,8	+3,4	-5,9	121,6	117,9	124,2	+2,1	+5,3	111,0	119,7	+7,8	
114,2	+2,9	109,0	109,4	112,0	+2,8	+2,4	105,6	107,1	105,6	-	-1,4	101,3	106,3	+4,9	25.2
109,2	+2,6	104,2	101,8	104,9	+0,7	+3,0	99,5	102,4	98,2	-1,3	-4,1	96,8	100,9	+4,2	
132,0	+4,0	126,0	136,4	136,9	+8,7	+0,4	127,2	123,8	132,0	+3,8	+6,6	117,2	125,5	+7,1	
122,4	-0,5	117,3	117,6	121,2	+3,3	+3,1	113,3	111,4	112,2	-1,0	+0,7	109,2	112,3	+2,8	25.21
114,6	-1,7	110,2	106,9	111,8	+1,5	+4,6	103,9	103,8	101,5	-2,3	-2,2	102,4	103,8	+1,4	
139,4	+1,7	133,0	141,4	141,9	+6,7	+0,4	133,9	128,3	135,9	+1,5	+5,9	124,3	131,1	+5,5	
103,3	-0,6	102,4	103,6	108,8	+6,3	+5,0	104,1	99,5	102,2	-1,8	+2,7	99,3	101,8	+2,5	25.22
93,8	-1,9	93,8	93,0	97,5	+3,9	+4,8	95,9	91,1	92,8	-3,2	+1,9	92,3	93,5	+1,3	
133,0	+2,5	129,2	136,6	144,1	+11,5	+5,5	129,7	125,8	132,0	+1,8	+4,9	121,3	127,7	+5,3	
114,0	+0,3	107,0	93,6	105,5	-1,4	+12,7	90,0	106,7	85,7	-4,8	-19,7	97,7	98,3	+0,6	25.23
112,0	-0,7	105,0	91,0	103,0	-1,9	+13,2	87,3	105,0	82,9	-5,0	-21,0	96,3	96,1	-0,2	
138,8	+11,1	132,5	124,9	136,8	+3,2	+9,5	123,1	127,6	119,8	-2,7	-6,1	114,4	125,4	+9,6	
111,2	+9,4	105,1	111,7	107,8	+2,6	-3,5	106,5	106,4	110,4	+3,7	+3,8	96,6	106,5	+10,2	25.24
109,0	+10,0	103,0	106,7	103,2	+0,2	-3,3	103,8	104,1	105,8	+1,9	+1,6	94,4	103,9	+10,1	
120,0	+7,4	113,5	131,4	126,6	+11,5	-3,7	117,3	115,9	128,6	+9,6	+11,0	105,8	116,6	+10,2	
109,7	-1,1	104,2	105,9	108,8	+4,4	+2,7	96,9	99,6	97,5	+0,6	-2,1	97,8	98,2	+0,4	DI
108,6	+0,4	103,5	103,2	107,6	+4,0	+4,3	92,7	98,3	93,7	+1,1	-4,7	94,5	95,5	+1,1	
113,5	-5,8	106,6	115,2	113,1	+6,1	-1,8	111,1	104,1	110,8	-0,3	+6,4	109,0	107,6	-1,3	
111,8	-5,5	104,3	109,3	111,2	+6,6	+1,7	104,9	103,7	105,6	+0,7	+1,8	104,9	104,3	-0,6	26.1
108,6	-4,4	102,4	105,8	110,3	+7,7	+4,3	100,6	102,7	102,1	+1,5	-0,6	101,3	101,6	+0,3	
120,0	-8,0	109,2	118,2	113,6	+4,0	-3,9	115,8	106,3	114,6	-1,0	+7,8	114,1	111,0	-2,7	
133,5	+6,5	115,2	126,1	129,7	+12,6	+2,9	104,3	116,2	120,5	+15,5	+3,7	106,2	110,3	+3,9	26.11
137,3	+6,3	119,6	125,4	134,9	+12,8	+7,6	100,8	118,3	119,8	+18,8	+1,3	105,2	109,5	+4,1	
127,5	+6,9	108,2	127,1	121,4	+12,2	-4,5	109,9	112,9	121,7	+10,7	+7,8	107,8	111,4	+3,3	
116,4	-6,2	106,3	111,8	118,2	+11,2	+5,7	102,6	108,6	107,2	+4,5	-1,3	106,3	105,6	-0,7	26.12
112,9	-5,2	104,3	108,3	117,2	+12,4	+8,2	98,3	106,4	104,1	+5,9	-2,2	102,0	102,4	+0,4	
135,0	-10,9	117,0	131,0	123,4	+5,5	-5,8	125,9	120,1	124,3	-1,3	+3,5	129,6	123,0	-5,1	
92,1	-9,4	90,4	97,6	93,5	+3,4	-4,2	95,4	87,7	93,5	-2,0	+6,6	94,7	91,6	-3,3	26.13
88,3	-8,1	88,1	97,0	92,4	+4,9	-4,7	94,7	86,8	93,0	-1,8	+7,1	92,4	90,7	-1,8	
102,2	-12,1	96,2	99,2	96,1	-0,1	-3,1	97,5	90,0	94,7	-2,9	+5,2	100,5	93,7	-6,8	
127,8	-1,3	122,8	118,3	131,8	+7,3	+11,4	116,7	118,2	115,0	-1,5	-2,7	113,4	117,4	+3,5	26.14
115,8	-2,4	114,6	100,2	120,2	+4,9	+20,0	104,5	111,0	100,4	-3,9	-9,5	106,8	107,7	+0,8	
126,9	+0,9	147,0	171,2	165,7	+12,7	-3,2	152,5	139,4	157,7	+3,4	+13,1	133,0	145,9	+9,7	
127,3	-5,6	116,8	116,9	114,9	-1,6	-1,7	127,5	115,3	117,4	-7,9	+1,8	121,5	121,4	-0,1	26.15
140,1	-0,9	125,1	119,7	119,8	-4,2	+0,1	131,9	127,9	117,1	-11,2	-8,4	125,9	129,9	+3,2	
117,1	-9,6	110,2	114,6	110,9	+0,6	-3,2	123,9	105,3	117,7	-5,0	+11,8	118,0	114,6	-2,9	

2 INDEX DES UMSATZES FUER
1995
NACH ABSCHNITTEN, UNTERABSCHNITTEN,
DER KLASSIFIKATION DER WIRTSCHAFTS
2.1 ORIGINAL
VOLUMEN

WZ93- SCHL.	WIRTSCHAFTSZWEIG		VERAENDERUNG IN % SEP. 1999 GEGEN			VERAENDERUNG IN % AUG. 1999 GEGEN			KUMULIERT		2-MONATS- DURCHSCHNITT	
			1999 SEP.	SEP. 1998	AUG. 1999	1999 AUG.	AUG. 1998	JULI 1999	JAN. 1999 BIS SEP. 1999	VER- AEND. IN % GEGEN VORJAHR	AUG. 1999 SEP. 1999	VER- AEND. IN % GEGEN VORJAHR
26.2	KERAMIK (OHNE ZIEGELEI, UND BAUKERAMIK)	INSGESAMT	93,1	+1,4	+15,5	80,6	-0,9	-5,0	85,8	-4,5	86,9	+0,3
		INLAND	79,4	-7,9	+7,9	73,6	-0,7	-1,6	76,4	-7,1	76,5	-4,6
		AUSLAND	116,6	+15,0	+25,9	92,6	-1,2	-9,3	102,1	-0,8	104,6	+7,2
26.21	H.V. KERAMISCHEN HAUS- HALTSWAREN UND ZIERGE- GENSTAENDEN	INSGESAMT	80,1	-8,2	+23,2	65,0	-4,0	-10,6	76,4	-6,9	72,6	-6,3
		INLAND	70,3	-16,5	+19,8	58,7	-7,4	-10,5	69,6	-10,1	64,5	-12,6
		AUSLAND	102,8	+8,6	+29,1	79,6	+2,7	-10,9	92,3	-0,8	91,2	+5,9
26.22	HERSTELLUNG VON SANI- TAERKERAMIK	INSGESAMT	67,2	+11,8	+5,3	63,8	+18,6	-5,8	61,6	+7,9	65,5	+14,9
		INLAND	53,1	+6,4	-1,7	54,0	+20,5	+1,7	49,2	+4,5	53,6	+13,1
		AUSLAND	164,1	+25,8	+24,9	131,4	+13,7	-21,9	146,8	+16,4	147,8	+20,2
26.23	H.V. ISOLATOREN UND ISOLIERTEILEN AUS KERAMIK	INSGESAMT	89,2	-11,5	+18,9	75,0	-15,7	-11,5	88,8	-8,4	82,1	-13,5
		INLAND	77,4	-19,5	+10,4	70,1	-7,5	-5,1	79,9	-10,9	73,8	-14,2
		AUSLAND	105,0	-2,0	+28,5	81,7	-23,6	-17,8	100,8	-5,4	93,4	-12,7
26.24	H.V. KERAMISCHEN ERZEUG- NISSEN F. SONST. TECHN. ZWECKE	INSGESAMT	180,6	+35,2	+38,4	130,5	+15,8	-2,8	137,8	+9,7	155,6	+26,3
		INLAND	114,6	-4,9	+1,1	113,3	-0,3	-0,5	117,9	-0,4	114,0	-2,6
		AUSLAND	262,2	+74,9	+72,6	151,9	+36,1	-4,8	162,5	+20,8	207,1	+58,3
26.25	HERSTELLUNG VON KERA- MISCHEN ERZEUGNISSEN A.N.G.	INSGESAMT	117,6	+2,9	+35,5	86,8	+5,2	-11,2	99,3	-0,1	102,2	+3,9
		INLAND	111,6	+1,4	+34,8	82,8	+3,4	-10,4	91,4	-2,8	97,2	+2,2
		AUSLAND	140,0	+7,7	+37,1	102,1	+11,6	-13,2	129,1	+7,9	121,1	+9,3
26.26	H.V. FEUERFESTEN KERA- MISCHEN WERKSTOFFEN	INSGESAMT	89,6	-2,5	+1,8	88,0	-6,2	+0,7	87,6	-9,8	88,8	-4,4
		INLAND	89,2	-5,9	-2,8	91,8	-2,3	+8,3	86,4	-10,7	90,5	-4,1
		AUSLAND	90,0	+1,0	+6,6	84,4	-9,8	-6,1	88,8	-8,7	87,2	-4,6
26.3	H.V. KERAMISCHEN HAND- U. BODENFLIESEN UND -PLATTEN	INSGESAMT	98,4	+4,6	+8,4	90,8	+11,4	-5,2	89,0	-0,3	94,6	+7,7
		INLAND	101,9	+2,8	+6,3	95,9	+10,5	-2,0	90,5	-2,2	98,9	+6,3
		AUSLAND	86,0	+12,3	+17,8	73,0	+16,4	-17,3	83,5	+6,8	79,5	+14,1
26.4	ZIEGELEI, HERSTELLUNG VON SONST. BAUKERAMIK	INSGESAMT	131,8	+8,1	+7,9	122,2	+13,4	-4,2	103,4	+6,9	127,0	+11,1
		INLAND	130,1	+8,2	+7,8	120,7	+12,3	-4,0	102,0	+6,1	125,4	+10,1
		AUSLAND	198,1	+36,9	+9,6	180,8	+51,0	-7,3	159,2	+35,0	189,5	+43,3
26.51	HERSTELLUNG VON ZEMENT	INSGESAMT	120,5	+2,6	+11,6	108,0	+12,6	-10,8	99,7	+3,4	114,3	+7,1
		INLAND	119,0	+2,0	+10,1	108,1	+12,0	-10,5	98,4	+3,4	113,6	+6,6
		AUSLAND	146,4	+11,6	+38,6	105,6	+22,1	-17,4	122,2	+3,6	126,0	+15,7
26.62	HERSTELLUNG VON GIPS- ERZEUGNISSEN FUER DEN BAU	INSGESAMT	151,3	+1,1	+8,3	139,7	+2,2	-2,8	141,9	+9,1	145,5	+1,6
		INLAND	127,7	-9,2	+12,9	113,1	-3,0	-0,4	123,5	+2,3	120,4	-8,6
		AUSLAND	1059,1	+114,3	-8,9	1162,5	+74,5	-11,0	849,1	+72,9	1110,8	+91,5
DJ	METALLERZEUGUNG UND -BE- ARBEITUNG, HERSTELLUNG VON METALLERZEUGNISSEN	INSGESAMT	117,6	+5,6	+17,5	100,1	+5,1	-2,6	103,5	-1,1	108,9	+5,4
		INLAND	113,0	+4,5	+16,9	96,7	+4,8	-2,8	99,4	-0,8	104,9	+4,7
		AUSLAND	131,9	+8,6	+19,5	110,4	+6,1	-2,4	116,2	-2,1	121,2	+7,4
27	METALLERZEUGUNG UND -BEARBEITUNG	INSGESAMT	112,7	+4,5	+13,4	99,4	+5,2	-3,0	104,4	-2,3	106,1	+4,8
		INLAND	104,4	+1,9	+8,3	96,4	+5,8	-2,7	100,0	-1,2	100,4	+3,7
		AUSLAND	129,7	+9,2	+22,9	105,5	+4,0	-3,7	113,5	-4,3	117,6	+6,8
27.1	ERZEUGUNG VON ROHEISEN, STAHL UND FERROLEGIE- RUNGEN (EGKS) 1)	INSGESAMT	110,3	+15,4	+11,8	98,7	+10,8	+2,3	100,7	-2,2	104,5	+13,1
		INLAND	103,0	+12,4	+3,6	93,4	+12,3	+2,8	100,3	+1,1	101,2	+12,3
		AUSLAND	125,0	+20,8	+28,3	97,4	+8,0	+1,5	101,5	-8,4	111,2	+14,8
27.2	HERSTELLUNG VON ROHREN	INSGESAMT	89,2	-16,0	+13,2	78,8	-21,8	-7,1	88,0	-14,4	84,0	-18,8
		INLAND	81,3	-12,0	+7,8	75,4	-10,0	-4,7	81,4	-8,3	78,4	-11,0
		AUSLAND	103,9	-21,0	+22,1	85,1	-35,6	-10,7	100,2	-22,0	94,5	-28,3
27.21	H.V. ROHREN, ROHRFORM-, ROHRVERSCHLUSS- U. -VERBIND. A. GUSSEISEN	INSGESAMT	57,3	-9,2	+9,8	52,2	-19,8	+0,8	50,7	-15,1	54,8	-14,5
		INLAND	53,8	-11,9	+21,2	44,4	-26,1	-12,8	46,0	-15,8	49,1	-19,0
		AUSLAND	67,7	-2,0	-10,3	75,5	-5,7	+38,8	64,6	-13,9	71,6	-4,0
27.22	H.V. STAHLROHREN, ROHR- FORM-, VERSCHL.-VERBIND. AUS EISEN UND STAHL	INSGESAMT	94,8	-16,6	+13,7	83,4	-22,1	-7,8	94,5	-14,2	89,1	-19,3
		INLAND	86,9	-12,1	+6,4	81,7	-7,8	-3,8	88,7	-7,4	84,3	-10,1
		AUSLAND	108,1	-22,1	+25,4	86,2	-37,6	-13,9	104,3	-22,6	97,2	-29,8
27.3	SONST. ERSTE BEARBEITUNG V. EISEN U. STAHL, H.V. FERROLEG. (NICHT EGKS) 1)	INSGESAMT	112,3	-0,8	+13,3	99,1	+2,6	+0,3	105,3	-2,5	105,7	+0,8
		INLAND	108,1	-3,9	+9,5	98,7	+1,2	-0,2	103,6	-3,0	103,4	-1,5
		AUSLAND	122,7	+7,0	+22,8	99,9	+5,9	+1,1	109,4	-1,3	111,3	+6,5
27.31	HERSTELLUNG VON BLANK- STAHL	INSGESAMT	94,8	-1,5	+26,1	75,2	+2,0	-8,2	86,2	-5,5	85,0	-
		INLAND	91,9	-2,5	+22,5	75,0	-0,3	-7,9	86,2	-5,0	83,5	-1,5
		AUSLAND	104,1	+1,4	+37,7	75,6	+9,4	-9,4	86,0	-7,6	89,9	+4,7
27.32	HERSTELLUNG VON KALT BAND UNTER 500 MM BREITE	INSGESAMT	124,1	-3,1	+10,3	112,5	+2,2	+4,3	117,3	-2,9	118,3	-0,7
		INLAND	125,0	-3,4	+6,7	117,2	+3,3	+6,4	119,7	-1,0	121,1	-0,3
		AUSLAND	122,6	-2,2	+18,7	103,3	-0,2	-0,3	112,7	-6,4	113,0	-1,3
27.33	HERSTELLUNG VON KALT- PROFILIEN	INSGESAMT	159,0	-7,0	+9,3	145,5	-5,3	-5,3	145,3	-7,0	152,3	-6,2
		INLAND	151,9	-8,4	+10,4	137,6	-6,4	-5,3	137,9	-8,2	144,8	-7,4
		AUSLAND	218,6	+2,3	+3,3	211,7	+1,3	-5,3	206,8	-0,2	215,2	+1,8

1) EUROPAEISCHE GEMEINSCHAFT FUER KOHLE UND STAHL.

LAND

DAS VERARBEITENDE GEWERBE

= 100

ABTEILUNGEN, GRUPPEN UND KLASSEN

ZWEIGE, AUSGABE 1993 (WZ93)

WERT

INDEX

1998	VER- ÄND. IN % GEGEN	1998	1999	1999	VERÄNDERUNG IN % 3.VJ 1999 GEGEN		1998	1998	1999	VERÄNDERUNG IN % 1.HJ 1999 GEGEN		1997	1998	VER- ÄND. IN % GEGEN	WZ93
SEP.	SEP. 1997	3.VJ	2.VJ	3.VJ	3.VJ ! 1998	2.VJ 1999	1.HJ	2.HJ	1.HJ	1.HJ ! 1998	2.HJ 1998			1997	SCHL.
91,8	+0,7	88,8	85,3	86,2	-2,9	+1,1	90,3	89,0	85,7	-5,1	-3,7	88,3	89,7	+1,6	26.2
86,2	+3,7	81,5	74,5	75,9	-6,9	+1,9	82,5	82,4	76,6	-7,2	-7,0	81,6	82,4	+1,0	
101,4	-3,4	101,2	103,9	103,8	+2,6	-0,1	103,8	100,4	101,3	-2,4	+0,9	100,0	102,1	+2,1	
87,3	+5,7	78,3	75,8	72,6	-7,3	-4,2	84,0	85,0	78,4	-6,7	-7,8	84,4	84,5	+0,1	26.21
84,2	+5,0	73,8	66,7	64,9	-12,1	-2,7	79,2	82,5	72,0	-9,1	-12,7	81,5	80,8	-0,9	
94,7	+7,2	88,7	97,0	90,6	+2,1	-6,6	95,1	90,7	93,1	-2,1	+2,6	91,0	92,9	+2,1	
60,1	+25,7	59,4	61,8	66,2	+11,4	+7,1	56,0	54,8	59,3	+5,9	+8,2	50,5	55,4	+9,7	26.22
49,9	+26,3	49,3	49,2	53,4	+8,3	+8,5	46,0	44,9	47,1	+2,4	+4,9	44,3	45,5	+2,7	
130,4	+24,2	128,8	148,8	154,6	+20,0	+3,9	124,7	123,2	142,9	+14,6	+16,0	93,5	123,9	+32,5	
100,8	-16,8	95,1	91,4	83,0	-12,7	-9,2	97,8	89,9	91,7	-6,2	+2,0	97,3	93,8	-3,6	26.23
96,1	-6,6	87,6	82,5	73,8	-15,8	-10,5	90,8	85,6	82,9	-8,7	-3,2	89,4	88,2	-1,3	
107,1	-26,5	105,1	103,3	95,4	-9,2	-7,6	107,1	95,8	103,5	-3,4	+8,0	108,1	101,5	-6,1	
133,6	+11,7	126,5	136,6	148,5	+17,4	+8,7	125,1	122,4	132,5	+5,9	+8,3	114,2	123,8	+8,4	26.24
120,5	+19,4	120,5	117,8	113,9	-5,5	-3,3	117,3	116,2	119,9	+2,2	+3,2	101,3	116,7	+15,2	
149,9	+5,0	134,0	159,9	191,2	+42,7	+19,6	134,8	130,1	148,1	+9,9	+13,8	130,2	132,4	+1,7	
114,3	-2,3	97,2	96,4	100,7	+3,6	+4,5	100,5	100,4	98,6	-1,9	-1,8	102,0	100,4	-1,6	26.25
110,1	-5,4	92,9	85,7	95,6	+2,9	+11,6	94,6	93,9	89,3	-5,6	-4,9	99,4	94,2	-5,2	
130,0	+9,2	113,7	136,7	119,9	+5,5	-12,3	122,7	124,7	133,7	+9,0	+7,2	112,1	123,7	+10,3	
91,9	-5,5	96,8	86,8	88,3	-8,8	+1,7	97,2	95,3	87,2	-10,3	-8,5	95,7	96,2	+0,5	26.26
94,8	-2,1	97,4	84,2	88,6	-9,0	+5,2	96,5	94,8	85,3	-11,6	-10,0	94,7	95,6	+1,0	
89,1	-8,6	96,3	89,3	88,1	-8,5	-1,3	97,8	95,8	89,1	-8,9	-7,0	96,5	96,8	+0,3	
94,1	+1,3	91,6	90,6	95,0	+3,7	+4,9	88,2	82,3	85,9	-2,6	+4,4	93,3	85,3	-8,6	26.3
99,1	+2,3	96,4	90,4	98,6	+2,3	+9,1	90,5	86,6	86,5	-4,4	-0,1	92,8	88,5	-4,6	
76,6	-2,7	74,5	91,2	82,4	+10,6	-9,6	80,1	67,5	84,1	+5,0	+24,6	94,9	73,8	-22,2	
120,8	-1,3	118,1	119,2	127,2	+7,7	+6,7	85,9	102,9	91,5	+6,5	-11,1	93,9	94,4	+0,5	26.4
120,2	-1,4	117,8	117,6	125,5	+6,5	+6,7	85,3	102,6	90,2	+5,7	-12,1	93,6	93,9	+0,3	
144,7	+2,9	128,4	184,2	191,3	+49,0	+3,9	112,7	118,1	143,1	+27,0	+21,2	105,7	115,4	+9,2	
117,5	+3,0	111,1	112,7	116,5	+4,9	+3,4	89,1	98,7	91,3	+2,5	-7,5	93,4	93,9	+0,5	26.51
116,7	+3,8	111,0	111,4	116,0	+4,5	+4,1	87,3	97,9	89,6	+2,6	-8,5	92,0	92,6	+0,7	
131,2	-8,6	112,5	136,1	126,6	+12,5	-7,0	120,6	113,2	119,9	-0,6	+5,9	118,8	116,9	-1,6	
149,6	+56,8	145,9	139,5	144,9	-0,7	+3,9	122,2	138,0	140,4	+14,9	+1,7	97,2	130,1	+33,8	26.62
140,6	+53,2	133,6	124,5	118,1	-11,6	-5,1	114,3	127,2	126,2	+10,4	-0,8	93,1	120,7	+29,6	
494,2	+112,4	616,8	718,6	1176,0	+90,7	+63,7	428,5	552,2	685,7	+60,0	+24,2	254,1	490,3	+93,0	
111,4	-2,0	105,2	103,7	106,8	+1,5	+3,0	104,4	105,3	101,8	-2,5	-3,3	101,3	104,8	+3,5	DJ
108,1	-1,3	102,3	99,3	103,1	+0,8	+3,8	99,2	102,4	97,6	-1,6	-4,7	97,6	100,8	+3,3	
121,5	-4,2	114,2	117,7	118,5	+3,8	+0,7	120,9	114,2	115,1	-4,8	+0,8	113,0	117,5	+4,0	
107,8	-3,1	103,3	105,2	104,9	+1,5	-0,3	108,7	101,1	104,2	-4,1	+3,1	102,6	104,9	+2,2	27
102,5	-2,4	99,4	100,1	100,0	+0,6	-0,1	102,2	97,1	100,0	-2,2	+3,0	97,3	99,6	+2,4	
118,8	-4,3	111,4	115,5	114,9	+3,1	-0,5	122,2	109,3	112,8	-7,7	+3,2	113,4	115,7	+2,0	
95,6	-12,5	94,2	101,7	101,8	+8,1	+0,1	107,5	93,2	100,1	-6,9	+7,4	101,9	100,3	-1,6	27.1
91,6	-12,1	92,8	101,5	99,7	+7,4	-1,8	102,4	92,3	100,6	-1,8	+9,0	98,7	97,3	-1,4	
103,5	-13,4	97,1	102,1	106,1	+9,3	+3,9	117,6	94,9	99,1	-15,7	+4,4	108,4	106,2	-2,0	
106,2	+4,2	105,3	90,1	84,3	-19,9	-6,4	101,5	100,5	89,9	-11,4	-10,5	95,6	101,0	+5,6	27.2
92,4	-4,7	90,7	82,6	78,6	-13,3	-4,8	87,8	86,2	82,8	-5,7	-3,9	85,6	87,0	+1,6	
131,5	+18,4	132,1	104,0	94,8	-28,2	-8,8	126,6	126,6	102,9	-18,7	-18,7	114,1	126,6	+11,0	
63,1	-10,7	65,8	53,6	53,8	-18,2	+0,4	56,7	56,6	49,2	-13,2	-13,1	58,9	56,7	-3,7	27.21
61,1	-9,5	61,9	49,6	49,7	-19,7	+0,2	51,0	51,0	44,2	-13,3	-13,3	54,7	51,0	-6,8	
69,1	-13,8	77,7	65,4	65,9	-15,2	+0,8	73,7	73,6	64,0	-13,2	-13,0	71,3	73,6	+3,2	
113,7	+6,0	112,1	96,5	89,6	-20,1	-7,2	109,2	108,0	96,9	-11,3	-10,3	102,0	108,6	+6,5	27.22
98,9	-4,0	96,7	89,4	84,5	-12,6	-5,5	95,3	93,5	90,8	-4,7	-2,9	91,9	94,4	+2,7	
138,8	+21,0	138,4	108,5	98,1	-29,1	-9,6	132,8	132,8	107,5	-19,1	-19,1	119,1	132,8	+11,5	
113,2	+0,8	105,4	106,7	103,4	-1,9	-3,1	109,3	102,0	106,3	-2,7	+4,2	102,4	105,6	+3,1	27.3
112,5	+2,7	106,0	103,1	101,9	-3,9	-1,2	107,2	101,4	104,5	-2,5	+3,1	100,8	104,3	+3,5	
114,7	-3,7	103,7	115,6	107,1	+3,3	-7,4	114,3	103,1	110,5	-3,3	+7,2	106,2	108,7	+2,4	
96,2	+5,0	86,8	84,6	84,0	-3,2	-0,7	93,4	84,8	87,3	-6,5	+2,9	82,8	89,1	+7,6	27.31
94,3	+8,5	87,3	84,1	82,8	-5,2	-1,5	92,4	84,7	87,9	-4,9	+3,8	82,6	88,5	+7,1	
102,7	+10,2	85,6	86,0	87,7	+2,5	+2,0	96,9	85,3	85,1	-12,2	-0,2	83,4	91,1	+9,2	
128,1	+2,8	118,1	116,3	114,8	-2,8	-1,3	122,2	113,3	118,5	-3,0	+4,6	111,8	117,7	+5,3	27.32
129,4	+6,6	121,1	117,8	117,5	-3,0	-0,3	120,9	115,2	120,8	-0,1	+4,9	112,0	118,0	+5,4	
125,4	-4,1	112,2	113,5	109,8	-2,1	-3,3	124,6	109,7	114,1	-8,4	+4,0	111,3	117,1	+5,2	
170,9	+8,1	162,6	146,3	152,7	-6,1	+4,4	153,1	152,4	141,6	-7,5	-7,1	135,6	152,7	+12,6	27.33
165,8	+5,9	156,1	138,7	144,9	-7,2	+4,5	147,2	145,2	134,5	-8,6	-7,4	133,8	146,2	+9,3	
213,7	+24,6	217,0	210,1	217,9	+0,4	+3,7	202,3	212,7	201,2	-0,5	-5,4	150,9	207,5	+37,5	

2 INDEX DES UMSATZES FUER
1995
NACH ABSCHNITTEN, UNTERABSCHNITTEN,
DER KLASSIFIKATION DER WIRTSCHAFTS
2.1 ORIGINAL

VOLUMEN

WZ93- SCHL.	WIRTSCHAFTSZWEIG		VERAENDERUNG IN % SEP. 1999 GEGEN			VERAENDERUNG IN % AUG. 1999 GEGEN			KUMULIERT		2-MONATS- DURCHSCHNITT AUG. 1999 VER- AEND. IN % GEGEN VORJAHR	
			1999 SEP.	SEP. 1998	AUG. 1999	1999 AUG.	AUG. 1998	JULI 1999	JAN. 1999 BIS SEP. 1999	VER- AEND. IN % GEGEN VORJAHR	1999 SEP.	1999 AUG.
27.34	HERSTELLUNG VON GEZO- GENEM DRAHT	INSGESAMT INLAND AUSLAND	81,2 74,5 103,0	-0,2 -3,5 +8,2	+11,5 +7,0 +23,5	72,8 69,6 83,4	+3,9 +2,4 +8,5	+3,3 +3,1 +3,7	75,4 70,3 92,1	-2,6 -5,1 +4,7	77,0 72,1 93,2	+1,6 -0,7 +8,2
27.35	ERSTE BEARB. V. EISEN U. STAHL A.N.G., H.V.FERRO- LEG. (NICHT EGKS) 1)	INSGESAMT INLAND AUSLAND	139,2 130,7 151,6	+12,8 -4,7 +46,6	+15,7 +7,0 +28,9	120,3 122,2 117,6	+8,4 +0,6 +22,8	-3,7 +3,1 +13,0	135,2 139,1 129,5	+5,9 +0,6 +15,4	129,8 126,5 134,6	+10,8 -2,2 +35,1
27.4	ERZEUGUNG UND ERSTE BEAR- BEITUNG VON NE-METALLEN	INSGESAMT INLAND AUSLAND	120,1 108,0 139,9	+4,4 +1,7 +8,0	+12,6 +9,0 +17,4	106,7 99,1 119,2	+7,9 +6,3 +10,2	-6,5 -6,3 -6,6	109,7 99,3 126,8	-0,4 -0,7 +0,2	113,4 103,6 129,6	+6,0 +3,9 +9,0
27.41	ERZEUG. U. ERSTE BEAR- BEITUNG VON EDELMETALLEN	INSGESAMT INLAND AUSLAND	134,9 143,6 123,3	-19,9 -9,2 -32,3	+22,1 +27,4 +14,6	110,5 112,7 107,6	+19,7 +37,1 +1,7	-17,7 -16,0 -19,8	134,6 127,5 144,1	-5,4 +5,3 -15,4	122,7 128,2 115,5	-5,9 +6,7 -19,7
27.42	ERZEUG. U. ERSTE BEAR- BEITUNG VON ALUMINIUM	INSGESAMT INLAND AUSLAND	118,6 108,1 138,5	+7,2 +4,6 +11,3	+8,4 +7,7 +9,5	109,4 100,4 126,5	+6,3 +6,5 +6,3	-5,9 -6,9 -4,2	110,3 100,9 128,1	+2,4 +2,2 +2,9	114,0 104,3 132,5	+6,7 +5,6 +8,9
27.43	ERZEUG. U. ERSTE BEAR- BEITUNG VON BLEI, ZINK UND ZINN	INSGESAMT INLAND AUSLAND	121,3 110,9 157,0	+6,5 +5,4 +9,0	+7,1 +5,1 +12,0	113,3 105,5 140,2	+1,6 -2,6 +14,3	-7,2 -3,4 -15,8	114,6 104,9 148,1	+3,0 -0,5 +12,5	117,3 108,2 148,6	+4,1 +1,3 +11,4
27.44	ERZEUG. U. ERSTE BEAR- BEITUNG VON KUPFER	INSGESAMT INLAND AUSLAND	121,0 98,4 151,5	+6,8 -3,8 +18,3	+19,3 +8,0 +31,5	101,4 91,1 115,2	+9,1 -1,8 +23,9	-4,5 -4,0 -5,2	104,0 89,7 123,2	-4,2 -9,0 +0,9	111,2 94,8 133,4	+7,9 -2,9 +20,6
27.45	ERZEUG. U. ERSTE BEAR- BEITUNG VON SONSTIGEN NE-METALLEN	INSGESAMT INLAND AUSLAND	107,3 118,1 97,5	+11,4 +32,4 -5,2	+4,9 +7,5 +2,2	102,3 109,9 95,4	+8,5 +49,5 -15,7	-4,7 +0,3 -9,4	101,3 94,5 107,4	+3,7 +13,7 -3,2	104,8 114,0 96,5	+10,0 +40,0 -10,6
27.5	GIESSEREIINDUSTRIE	INSGESAMT INLAND AUSLAND	121,9 114,4 152,7	-2,5 -7,0 +14,4	+20,8 +18,8 +28,0	100,9 96,3 119,3	+8,0 +2,2 +32,4	-9,0 -9,4 -8,2	115,9 110,5 138,3	+1,8 -2,4 +18,8	111,4 105,4 136,0	+2,0 -2,9 +21,6
27.51	EISENGIESSEREI	INSGESAMT INLAND AUSLAND	120,5 110,9 149,1	-2,1 -11,2 +26,7	+23,7 +22,4 +26,7	97,4 90,6 117,7	+12,0 -1,6 +63,9	-7,5 -8,2 -6,1	111,3 106,1 127,2	-0,4 -6,9 +20,8	109,0 100,8 133,4	+3,7 -7,1 +40,7
27.52	STAHLGIESSEREI	INSGESAMT INLAND AUSLAND	99,0 87,6 139,9	-17,8 -14,0 -25,1	+14,8 +15,4 +13,3	86,2 75,9 123,5	-9,8 -7,8 -13,9	-8,3 -6,6 -11,6	102,6 84,7 167,0	-0,9 -10,3 +22,3	92,6 81,8 131,7	-14,3 -11,2 -20,3
27.53	LEICHTMETALLGIESSEREI	INSGESAMT INLAND AUSLAND	135,8 131,0 166,5	-0,1 -2,7 +14,7	+18,8 +15,8 +36,8	114,3 113,1 121,7	+10,1 +9,0 +16,9	-10,3 -10,2 -10,6	131,9 128,8 152,0	+5,9 +4,4 +15,1	125,1 122,1 144,1	+4,3 +2,4 +15,7
27.54	BUNTMETALLGIESSEREI	INSGESAMT INLAND AUSLAND	104,6 96,6 164,2	+7,0 +4,5 +18,7	+21,6 +18,2 +38,8	86,0 81,7 118,3	+2,1 +2,0 +3,6	-13,0 -13,2 -11,6	95,1 89,5 137,2	-0,1 -1,4 +7,1	95,3 89,2 141,3	+4,7 +3,4 +11,9
28	HERSTELLUNG VON METALL- ERZEUGNISSEN	INSGESAMT INLAND AUSLAND	121,6 118,7 135,3	+6,4 +6,1 +7,6	+20,9 +22,5 +14,5	100,6 96,9 118,2	+5,1 +4,1 +9,1	-2,3 -2,9 -0,3	102,7 99,0 120,5	-0,1 -0,6 +1,4	111,1 107,8 126,8	+5,8 +5,2 +8,3
28.1	STAHL- UND LEICHTMETALL- BAU	INSGESAMT INLAND AUSLAND	105,3 101,5 159,0	+2,1 +1,1 +11,9	+9,0 +8,0 +18,9	96,6 94,0 133,7	+8,4 +9,4 -0,7	-1,0 +0,3 -13,2	89,7 85,8 145,3	-2,0 -2,5 +1,6	101,0 97,8 146,4	+5,1 +4,9 +5,8
28.11	HERSTELLUNG VON STAHL- UND LEICHTMETALLKON- STRUKTIONEN	INSGESAMT INLAND AUSLAND	108,5 104,9 155,6	+2,6 +1,5 +12,8	+8,7 +7,9 +17,3	99,8 97,2 132,7	+9,0 +10,1 -1,8	+0,2 +1,4 -10,7	91,7 87,8 142,1	-1,4 -2,2 +5,7	104,2 101,1 144,2	+5,6 +5,5 +5,6
28.12	HERSTELLUNG VON AUSBAU- ELEMENTEN AUS STAHL UND LEICHTMETALL	INSGESAMT INLAND AUSLAND	93,7 89,5 175,8	+0,1 -0,8 +8,2	+9,7 +8,2 +26,8	85,4 82,7 138,6	+6,9 +7,0 +5,1	-5,6 -3,8 -23,4	82,8 78,8 161,4	-4,3 -3,3 -13,2	89,6 86,1 157,2	+3,2 +2,7 +6,8
28.2	KESSEL- UND BEHAELTERBAU (OHNE H.V. DAMPFKESSELN)	INSGESAMT INLAND AUSLAND	111,4 105,7 153,2	+0,5 -1,6 +12,5	+14,3 +11,7 +29,0	97,5 94,6 118,8	+2,5 +5,8 -13,9	+3,1 +4,8 -6,4	87,6 83,2 120,5	-7,0 -6,8 -7,6	104,5 100,2 136,0	+1,5 +1,8 -0,8
28.21	HERSTELLUNG VON TANKS UND SAMMELBEHAELTERN	INSGESAMT INLAND AUSLAND	102,5 102,9 99,8	+6,0 +11,5 -19,6	+12,5 +12,7 +11,1	91,1 91,3 89,8	-4,6 +7,2 -43,6	-0,2 +5,4 -25,2	86,2 82,5 109,0	-11,0 -7,3 -24,9	96,8 97,1 94,8	+0,7 +9,3 -33,1
28.22	H.V. HEIZKOERPERN F. ZENTRALHEIZUNGEN UND ZENTRALHEIZUNGSKESSELN	INSGESAMT INLAND AUSLAND	117,9 107,6 208,9	-2,6 -8,7 +40,4	+15,4 +10,9 +40,2	102,2 97,0 149,0	+7,8 +5,0 +28,4	+5,4 +4,4 +11,2	88,6 83,7 132,5	-3,8 -6,6 +15,3	110,1 102,3 179,0	+2,0 -2,8 +35,2
28.3	HERSTELLUNG VON DAMPF- KESSELN (OHNE ZENTRAL- HEIZUNGSKESSEL)	INSGESAMT INLAND AUSLAND	227,3 244,5 140,5	+63,9 +73,0 +12,0	+156,5 +247,3 -22,1	88,6 70,4 180,3	+3,9 -10,9 +54,1	+48,2 +14,8 +245,4	91,9 94,4 79,2	+5,9 +4,5 +14,6	158,0 157,5 160,4	+41,1 +42,9 +32,2

1) EUROPAEISCHE GEMEINSCHAFT FUER KOHLE UND STAHL.

STBA,FS 4,R 2.2, 9/1999

LAND

DAS VERARBEITENDE GEWERBE
= 100
ABTEILUNGEN, GRUPPEN UND KLASSEN
ZWEIGE, AUSGABE 1993 (WZ93)
WERT

INDEX

1998	VER- ÄND. IN % GEGEN	1998	1999	1999	VERÄNDERUNG IN % 3.VJ 1999 GEGEN	1998	1998	1999	VERÄNDERUNG IN % 1.HJ 1999 GEGEN	1997	1998	VER- ÄND. IN % GEGEN	WZ93
SEP.	SEP. 1997	3.VJ	2.VJ	3.VJ	3.VJ ! 1998 ! 1999	1.HJ	2.HJ	1.HJ	1.HJ 1998 ! 1998	2.HJ 1998	1997	1998	SCHL.
81,4	-6,0	76,4	75,5	74,8	-2,1	-0,9	77,9	73,4	75,7	-2,8	+3,1	81,5	27.34
77,2	-7,8	73,9	70,0	70,5	-4,6	+0,7	74,2	69,2	70,2	-5,4	+1,4	78,9	
95,2	-0,8	84,3	93,7	88,9	+5,5	-5,1	89,9	87,0	93,7	+4,2	+7,7	90,3	
123,4	-6,2	121,0	153,2	128,1	+5,9	-16,4	131,1	122,5	138,8	+5,9	+13,3	126,9	27.35
137,1	+2,8	133,2	145,5	130,6	-2,0	-10,2	140,9	134,7	143,4	+1,8	+6,5	128,0	
103,4	-19,6	103,2	164,4	124,4	+20,5	-24,3	116,8	104,7	132,1	+13,1	+26,2	125,3	
115,0	-0,7	110,0	108,4	113,6	+3,3	+4,8	110,2	105,6	107,8	-2,2	+2,1	105,5	27.4
106,2	+2,8	102,4	97,3	104,3	+1,9	+7,2	98,8	97,6	96,7	-2,1	-0,9	95,6	
129,5	-4,9	122,3	126,3	128,9	+5,4	+2,1	128,7	118,6	125,7	-2,3	+6,0	121,8	
168,4	+14,1	138,4	135,4	126,5	-8,6	-6,6	144,2	139,9	138,7	-3,8	-0,9	141,7	27.41
158,2	+14,1	124,1	124,2	130,2	+4,9	+4,8	119,6	130,4	128,1	+5,4	-3,3	126,9	
182,0	+14,2	157,3	150,4	121,7	-22,6	-19,1	176,9	152,6	155,3	-12,2	+1,8	161,2	
110,6	-1,0	110,0	109,4	114,7	+4,3	+4,8	106,5	104,4	108,1	+1,5	+3,5	104,6	27.42
103,3	-1,1	102,2	100,2	105,4	+3,1	+5,2	97,0	97,5	98,7	+1,8	+1,2	97,2	
124,4	-0,8	124,6	126,9	132,3	+6,2	+4,3	124,5	117,5	126,0	+1,2	+7,2	117,7	
113,9	+11,3	115,3	115,9	118,9	+3,1	+2,6	109,2	112,8	112,4	+2,9	-0,4	99,3	27.43
105,2	+13,6	110,2	106,9	108,5	-1,5	+1,5	103,0	105,2	103,1	+0,1	-2,0	93,9	
144,0	+6,0	133,2	146,9	154,6	+16,1	+5,2	130,9	139,1	144,8	+10,6	+4,1	118,1	
113,3	-5,5	104,7	101,4	109,5	+4,6	+8,0	110,6	99,4	101,2	-8,5	+1,8	101,0	27.44
102,3	+5,8	98,6	85,5	94,8	-3,9	+10,9	98,7	91,0	87,2	-11,7	-4,2	86,3	
128,1	-15,2	113,0	122,8	129,4	+14,5	+5,4	126,7	110,8	120,2	-5,1	+8,5	120,9	
96,3	-3,8	98,8	97,2	105,7	+7,0	+8,7	97,1	102,2	98,1	+2,1	-3,0	100,6	27.45
89,2	-10,4	84,8	89,7	112,5	+32,7	+25,4	82,3	84,0	85,6	+4,0	+1,9	90,8	
102,8	+2,2	111,6	104,0	99,4	-10,9	-4,4	110,6	118,7	111,4	+0,7	-6,1	109,4	
125,0	+10,5	111,8	118,9	111,2	-0,5	-6,5	114,8	114,0	118,3	+3,0	+3,8	103,3	27.5
123,0	+9,8	111,7	111,3	105,7	-5,4	-5,0	114,0	112,1	112,9	-1,0	+0,7	102,3	
133,5	+13,3	112,3	150,3	134,0	+19,3	-10,8	118,4	121,4	140,4	+18,6	+15,7	107,7	
123,1	+5,1	107,1	116,9	107,7	+0,6	-7,9	114,2	108,7	113,2	-0,9	+4,1	103,7	27.51
124,9	+6,0	110,6	107,6	100,1	-9,5	-7,0	115,7	111,5	108,1	-5,7	-2,2	103,5	
117,7	+2,4	96,8	145,0	130,7	+35,0	-9,9	109,5	100,3	125,4	+14,5	+25,0	104,1	
120,4	+23,4	107,9	98,1	93,1	-13,7	-5,1	101,3	114,8	107,4	+6,0	-6,4	96,0	27.52
101,9	+6,4	94,8	83,1	81,6	-13,9	-1,8	94,2	95,1	86,2	-8,5	-9,4	93,7	
186,9	+80,1	155,0	152,0	134,4	-13,3	-11,6	127,2	185,9	183,4	+44,2	-1,3	104,1	
136,0	+16,5	124,1	134,5	125,8	+1,4	-6,5	124,9	126,9	134,9	+8,0	+6,3	108,6	27.53
134,6	+17,6	123,8	129,9	123,4	-0,3	-5,0	123,3	124,7	131,5	+6,7	+5,5	107,1	
145,1	+11,0	126,2	164,0	141,4	+12,0	-13,8	135,1	140,8	157,3	+16,4	+11,7	118,4	
97,8	+0,4	93,6	95,2	96,5	+3,1	+1,4	96,1	90,3	94,5	-1,7	+4,7	89,7	27.54
92,4	-0,9	88,6	88,2	90,8	+2,5	+2,9	92,0	85,3	88,8	-3,5	+4,1	86,9	
138,3	+7,1	130,5	147,3	138,8	+6,4	-5,8	126,9	127,1	136,4	+7,5	+7,3	110,9	
114,3	-1,2	106,8	102,6	108,4	+1,5	+5,7	100,9	108,7	99,9	-1,0	-8,1	100,3	28
111,9	-0,6	104,3	98,7	105,1	+0,8	+6,5	97,2	106,1	95,9	-1,3	-9,6	97,9	
125,8	-3,9	118,6	121,2	124,0	+4,6	+2,3	118,9	121,8	118,7	-0,2	-2,5	112,3	
103,1	+0,8	99,6	92,4	99,8	+0,2	+8,0	87,5	102,7	84,7	-3,2	-17,5	94,0	28.1
100,4	+1,0	96,6	87,5	96,4	-0,2	+10,2	83,7	99,7	80,6	-3,7	-19,2	91,7	
142,1	-0,8	142,5	162,6	148,9	+4,5	-8,4	143,2	144,3	143,5	+0,2	-0,6	127,3	
105,8	+2,8	102,8	94,9	102,6	-0,2	+8,1	88,0	104,5	86,2	-2,0	-17,5	94,5	28.11
103,3	+3,4	99,8	89,7	99,3	-0,5	+10,7	84,8	102,0	82,1	-3,2	-19,5	92,1	
138,0	-2,9	141,7	163,5	145,6	+2,8	-10,9	130,7	137,2	140,3	+7,3	+2,3	126,0	
93,6	-6,8	87,9	83,3	89,9	+2,3	+7,9	85,8	95,9	79,3	-7,6	-17,3	92,6	28.12
90,2	-7,9	85,0	79,6	86,1	+1,3	+8,2	79,7	91,7	75,2	-5,6	-18,0	90,5	
162,5	+8,8	146,3	157,9	165,1	+12,9	+4,6	205,9	179,5	159,5	-22,5	-11,1	134,1	
110,8	-18,0	105,0	84,7	101,2	-3,6	+19,5	88,8	102,9	80,9	-8,9	-21,4	99,5	28.2
107,4	-19,5	100,3	79,9	96,9	-3,4	+21,3	83,8	96,9	76,4	-8,8	-21,2	95,7	
136,2	-7,9	139,6	121,2	133,0	-4,7	+9,7	125,8	147,4	114,3	-9,1	-22,5	128,1	
96,7	-35,3	102,1	85,4	95,0	-7,0	+11,2	94,3	104,4	81,9	-13,1	-21,6	104,0	28.21
92,3	-38,9	95,1	80,6	93,6	-1,6	+16,1	86,0	97,5	77,0	-10,5	-21,0	98,5	
124,1	-11,2	145,6	114,7	103,2	-29,1	-10,0	145,1	146,9	111,9	-22,9	-23,8	137,3	
121,0	-3,0	107,0	84,3	105,7	-1,2	+25,4	84,7	101,7	80,1	-5,4	-21,2	96,3	28.22
117,9	-2,6	104,0	79,3	99,2	-4,6	+25,1	82,4	96,5	76,0	-7,8	-21,2	93,8	
148,8	-4,9	133,3	128,0	164,0	+23,0	+28,1	105,7	148,0	116,8	+10,5	-21,1	118,5	
138,7	-24,9	98,5	74,4	125,2	+27,1	+68,3	80,9	124,6	75,2	-7,0	-39,6	103,5	28.3
141,3	-20,3	98,4	79,0	125,4	+27,4	+58,7	86,2	122,5	78,9	-8,5	-35,6	104,4	
125,5	-43,7	98,8	51,0	124,3	+25,8	+143,7	54,2	135,1	56,7	+4,6	-58,0	99,1	

2 INDEX DES UMSATZES FUER
1995
NACH ABSCHNITTEN, UNTERABSCHNITTEN,
DER KLASSIFIKATION DER WIRTSCHAFTS
2.1 ORIGINAL

VOLUMEN

WZ93- SCHL.	WIRTSCHAFTSZWEIG		VERAENDERUNG IN % SEP. 1999 GEGEN			VERAENDERUNG IN % AUG. 1999 GEGEN			KUMULIERT		2-MONATS- DURCHSCHNITT	
			1999 SEP.	SEP. 1998	AUG. 1999	1999 AUG.	AUG. 1998	JULI 1999	JAN. 1999 BIS SEP. 1999	VER- AEND. IN % GEGEN VORJAHR	AUG. 1999 UND SEP. 1999	VER- AEND. IN % GEGEN VORJAHR
28.4	H.V. SCHMIEDE-, PRESS-, ZIEH- U. STANZTEILEN, GEW. RINGEN U. PULVERM. ERZ.	INSGESAMT INLAND AUSLAND	127,4 125,8 133,5	-1,4 -0,9 -2,8	+13,4 +12,7 +16,3	112,3 111,6 114,8	+4,3 +3,8 +5,8	-4,4 -5,1 -2,0	122,6 120,2 131,8	+2,0 +1,8 +3,0	119,9 118,7 124,2	+1,2 +1,2 +1,1
28.5	OBERFLAECHEVEREDLUNG, WAERMEBEHANDLUNG UND MECHANIK A.N.G.	INSGESAMT INLAND AUSLAND	140,4 139,1 150,3	+6,8 +6,8 +5,8	+12,1 +10,7 +23,9	125,2 125,7 121,3	+8,5 +8,9 +5,2	-9,3 -7,9 -19,3	131,4 130,4 139,7	+5,0 +5,2 +3,3	132,8 132,4 135,8	+7,5 +7,8 +5,5
28.51	OBERFLAECHEVEREDLUNG UND WAERMEBEHANDLUNG	INSGESAMT INLAND AUSLAND	136,4 136,2 137,4	+7,7 +7,6 +8,4	+11,0 +9,6 +20,2	122,9 124,3 114,3	+7,1 +7,5 +5,0	-7,2 -5,6 -16,5	125,1 124,7 127,3	+3,6 +4,2 +0,1	129,7 130,3 125,9	+7,5 +7,6 +6,9
28.52	MECHANIK A.N.G.	INSGESAMT INLAND AUSLAND	145,0 142,3 173,9	+5,6 +6,0 +2,4	+13,4 +11,8 +29,9	127,9 127,3 133,9	+10,0 +10,4 +5,4	-11,5 -10,3 -23,4	138,8 136,6 162,4	+6,4 +6,1 +8,3	136,5 134,8 153,9	+7,6 +8,0 +3,6
28.6	H.V. SCHNEIDWAREN, WERK- ZEUGEN, SCHLOSSERN UND BESCHLAGEN	INSGESAMT INLAND AUSLAND	118,0 111,4 133,8	+4,2 -0,2 +14,3	+17,3 +15,6 +21,0	100,6 96,4 110,6	+7,0 +5,6 +10,0	-6,2 -6,6 -5,6	108,2 104,1 118,0	+0,5 - +1,5	109,3 103,9 122,2	+5,5 +2,4 +12,3
28.61	HERSTELLUNG VON SCHNEIDWAREN UND BESTECKEN	INSGESAMT INLAND AUSLAND	74,7 54,1 99,1	-17,7 -43,1 +15,8	+9,5 +16,1 +5,8	68,2 46,6 93,7	-10,1 -33,8 +13,9	+18,6 -3,3 +36,8	68,6 62,9 75,3	-20,0 -24,3 -15,1	71,5 50,4 96,4	-14,3 -39,1 +14,8
28.62	HERSTELLUNG VON WERKZEUGEN	INSGESAMT INLAND AUSLAND	110,8 105,5 123,2	+4,5 +2,0 +10,0	+15,4 +12,2 +22,3	96,0 94,0 100,7	+7,6 +9,6 +3,7	-10,5 -9,5 -12,7	104,7 100,7 114,1	+1,4 +2,0 +0,1	103,4 99,8 112,0	+5,9 +5,5 +7,1
28.63	HERSTELLUNG VON SCHLOSSERN UND BESCHLAGEN	INSGESAMT INLAND AUSLAND	131,6 123,3 154,7	+6,4 +1,8 +18,1	+19,6 +18,9 +22,6	110,0 104,2 126,2	+8,4 +5,5 +15,7	-4,3 -4,1 -4,3	117,6 111,8 133,7	+2,0 +0,9 +6,0	120,8 113,8 140,5	+7,3 +3,5 +17,0
28.7	HERSTELLUNG VON SONST. EISEN-, BLECH- UND METALLWAREN	INSGESAMT INLAND AUSLAND	104,3 99,0 124,4	-2,8 -4,9 +4,4	+9,7 +8,0 +15,2	95,1 91,7 108,0	+1,1 -0,9 +7,5	-5,7 -5,0 -7,7	99,1 94,9 115,1	-2,3 -2,9 -0,3	99,7 95,4 116,2	-1,0 -3,0 +5,7
28.71	HERSTELLUNG VON BE- HAELTERN AUS EISEN UND STAHL	INSGESAMT INLAND AUSLAND	99,3 97,1 106,7	+4,2 +9,8 -9,7	+1,1 +7,1 -13,3	98,2 90,7 123,0	+19,0 +19,0 +19,2	+6,5 +3,0 +16,3	90,1 86,8 101,0	-0,3 +2,0 -6,5	98,8 93,9 114,9	+11,1 +14,1 +3,8
28.72	H.V. VERPACKUNGEN U. VERSCHLUESSEN AUS EI- SEN-, STAHL U. NE-METALL	INSGESAMT INLAND AUSLAND	103,0 98,0 118,5	+5,5 +3,4 +11,5	-0,5 -1,2 +1,5	103,5 99,2 116,8	+5,3 +5,6 +4,5	-8,7 -5,1 -17,3	101,6 96,1 118,9	+0,2 -1,9 +6,3	103,3 98,6 117,7	+5,4 +4,4 +7,9
28.73	HERSTELLUNG VON DRAHT- WAREN	INSGESAMT INLAND AUSLAND	97,7 86,7 133,3	-7,8 -13,6 +7,1	+6,8 -0,8 +27,2	91,5 87,4 104,8	-2,1 -4,2 +4,0	-13,6 -14,2 -11,8	102,0 96,1 121,0	+2,3 +4,1 -1,9	94,6 87,1 119,1	-5,2 -9,1 +5,7
28.74	H.V. SCHRAUBEN, NIETEN, KETTEN UND FEDERN	INSGESAMT INLAND AUSLAND	115,7 111,7 128,1	-1,4 -3,1 +3,8	+14,7 +13,1 +19,4	100,9 98,8 107,3	-0,1 -1,2 +3,3	-4,5 -4,8 -4,0	111,2 108,0 121,0	-1,6 -2,0 -0,5	108,3 105,3 117,7	-0,8 -2,2 +3,5
28.75	H.V. EISEN-, BLECH- UND METALLWAREN A.N.G.	INSGESAMT INLAND AUSLAND	100,9 96,4 123,8	-5,8 -7,6 +2,5	+12,9 +11,2 +20,7	89,4 86,7 102,6	-1,0 -3,9 +12,6	-3,7 -3,2 -5,8	91,7 88,4 108,1	-5,3 -6,1 -2,2	95,2 91,6 113,2	-3,5 -5,9 +6,8
DK	MASCHINENBAU	INSGESAMT INLAND AUSLAND	119,6 109,1 133,3	-1,0 -0,4 -1,8	+27,8 +23,0 +33,3	93,6 88,7 100,0	-6,3 +0,8 -13,4	-9,7 -8,8 -10,6	104,1 96,4 114,1	-2,3 -0,6 -4,3	106,6 98,9 116,7	-3,4 +0,1 -7,1
29.1	H.V. MASCHINEN F.D. ERZEUG. U. NUTZG.V. MECHAN. ENERGIE (O. LUFT-, STRASS. FAHRZ. BAU)	INSGESAMT INLAND AUSLAND	126,0 100,4 161,1	+4,7 -8,1 +18,9	+42,5 +14,6 +80,0	88,4 87,6 89,5	-18,6 +0,3 -35,1	-11,6 -8,1 -16,0	106,1 95,4 121,0	-3,6 -2,6 -4,7	107,2 94,0 125,3	-6,4 -4,4 -8,3
29.11	H.V. VERBRENNUNGSMOTOREN U. TURBINEN (O. MOT. F. LUFT- U. STRASSENFAHRZEUGE)	INSGESAMT INLAND AUSLAND	205,3 91,3 283,5	+26,3 -28,8 +52,5	+195,4 +58,0 +265,3	69,5 57,8 77,6	-58,0 -9,3 -67,0	-19,1 -3,5 -25,2	120,4 75,9 150,9	-7,0 -4,5 -7,8	137,4 74,6 180,6	-16,2 -22,3 -14,2
29.12	HERSTELLUNG VON PUMPEN UND KOMPRESSOREN	INSGESAMT INLAND AUSLAND	100,5 93,6 109,5	-4,6 -5,2 -4,0	+15,3 +10,5 +21,0	87,2 84,7 90,5	-4,7 +2,4 -12,1	-10,7 -8,8 -13,0	98,3 89,6 109,8	-1,8 -2,5 -0,9	93,9 89,2 100,0	-4,6 -1,7 -7,8
29.13	HERSTELLUNG VON ARMATUREN	INSGESAMT INLAND AUSLAND	104,3 98,4 119,0	-1,7 -3,1 +1,4	+9,8 +9,6 +10,1	95,0 89,8 108,1	+1,8 -1,1 +8,6	-8,5 -7,4 -10,5	98,6 92,6 113,5	-3,8 -4,9 -1,5	99,7 94,1 113,6	- -2,2 +4,8
29.14	HERSTELLUNG VON LAGERN, GETRIEBEN, ZAHNRAEDERN UND ANTRIEBSSELEMENTEN	INSGESAMT INLAND AUSLAND	110,9 114,5 105,4	-4,8 -3,5 -7,1	+12,5 +9,9 +17,2	98,6 104,2 89,9	+2,3 +3,6 -0,1	-10,5 -9,2 -12,8	110,4 114,6 104,0	-2,0 +0,4 -6,1	104,8 109,4 97,7	-1,6 -0,2 -3,9
29.2	HERSTELLUNG VON SONST. MASCHINEN FUER UNSPEZI- FISCHE VERWENDUNG	INSGESAMT INLAND AUSLAND	117,3 108,0 134,5	-1,3 -3,1 +1,7	+20,1 +22,9 +16,0	97,7 87,9 115,9	+1,9 -1,5 +7,1	-4,7 -8,2 +1,0	102,6 93,8 119,0	+2,8 +1,1 +5,7	107,5 98,0 125,2	+0,1 -2,3 +4,1

LAND

DAS VERARBEITENDE GEWERBE
= 100
ABTEILUNGEN, GRUPPEN UND KLASSEN
ZWEIGE, AUSGABE 1993 (WZ93)
WERT

INDEX

1998 SEP.	VER- ÄND. IN % GEGEN SEP. 1997	1998 3.VJ	1999 2.VJ	1999 3.VJ	VERÄNDERUNG IN % 3.VJ 1999 GEGEN		1998 1.HJ	1998 2.HJ	1999 1.HJ	VERÄNDERUNG IN % 1.HJ 1999 GEGEN		1997	1998	VER- ÄND. IN % GEGEN 1997	WZ93 SCHL.
					3.VJ 1998	2.VJ 1999				1.HJ 1998	2.HJ 1998				
129,2	+12,7	120,5	123,2	119,1	-1,2	-3,3	120,0	121,1	124,4	+3,7	+2,7	106,7	120,5	+12,9	28.4
127,0	+13,7	119,5	120,5	118,3	-1,0	-1,8	117,4	119,2	121,1	+3,2	+1,6	104,8	118,3	+12,9	
137,3	+9,4	124,4	133,4	121,8	-2,1	-8,7	129,8	128,0	136,7	+5,3	+6,8	114,2	128,9	+12,9	
131,5	+10,9	128,1	132,4	134,6	+5,1	+1,7	123,7	127,1	129,8	+4,9	+2,1	109,7	125,4	+14,3	28.5
130,2	+12,4	127,6	131,4	133,8	+4,9	+1,8	122,1	126,2	128,7	+5,4	+2,0	108,5	124,1	+14,4	
142,0	+0,8	132,0	140,6	140,6	+8,5	-	136,9	134,7	139,3	+1,8	+3,4	118,9	135,8	+14,2	
126,6	+5,9	123,9	125,7	130,6	+5,4	+3,9	119,1	122,9	122,3	+2,7	-0,5	109,3	121,0	+10,7	28.51
126,6	+8,9	124,5	125,2	130,7	+5,0	+4,4	117,3	122,6	121,7	+3,8	-0,7	108,3	120,0	+10,8	
126,7	-10,0	120,6	128,9	129,5	+7,4	+0,5	130,5	124,8	126,2	-3,3	+1,1	115,7	127,7	+10,4	
137,3	+16,8	133,1	140,1	139,2	+4,6	-0,6	129,2	132,1	138,6	+7,3	+4,9	110,2	130,8	+18,5	28.52
134,3	+16,5	131,2	138,1	137,2	+4,6	-0,7	127,4	130,2	136,4	+7,1	+4,8	108,8	128,8	+18,4	
169,8	+20,5	152,9	161,8	160,8	+5,2	-0,6	148,8	152,6	163,1	+9,8	+6,9	124,9	150,6	+20,6	
113,2	-0,4	106,3	108,3	108,6	+2,2	+0,3	108,3	108,1	107,9	-0,4	-0,2	103,7	108,2	+4,3	28.6
111,6	-0,4	103,8	105,0	103,7	-0,1	-1,2	104,2	105,7	104,3	+0,1	-1,3	100,9	105,0	+4,1	
117,1	-0,8	112,5	116,3	120,5	+7,1	+3,6	118,2	113,8	116,8	-1,2	+2,6	110,5	116,0	+5,0	
90,8	-2,2	83,3	68,4	66,8	-19,8	-2,3	86,9	82,3	69,5	-20,0	-15,6	97,5	84,6	-13,2	28.61
95,1	+12,5	81,2	66,6	49,6	-38,9	-25,5	84,1	81,5	69,6	-17,2	-14,6	93,2	82,8	-11,2	
85,6	-16,6	85,7	70,5	87,1	+1,6	+23,5	90,2	83,3	69,4	-23,1	-16,7	102,7	86,7	-15,6	
106,0	-8,1	101,8	104,2	104,7	+2,8	+0,5	104,0	106,5	104,7	+0,7	-1,7	103,0	105,2	+2,1	28.62
103,4	-6,7	98,3	101,2	101,1	+2,8	-0,1	98,9	103,7	100,5	+1,6	-3,1	99,9	101,3	+1,4	
112,0	-6,9	110,0	111,4	113,1	+2,8	+1,5	116,0	113,2	114,6	-1,2	+1,2	110,4	114,6	+3,8	
123,7	+7,3	114,3	118,4	118,8	+3,9	+0,3	115,8	113,6	117,0	+1,0	+3,0	105,3	114,7	+8,9	28.63
121,1	+6,3	111,5	112,8	112,1	+0,5	-0,6	111,5	110,3	111,7	+0,2	+1,3	102,7	110,9	+8,0	
131,0	+9,7	122,3	133,9	137,6	+12,5	+2,8	127,9	122,6	131,8	+3,0	+7,5	112,7	125,3	+11,2	
107,3	+0,8	103,3	100,9	100,1	-3,1	-0,8	100,5	100,3	98,7	-1,8	-1,6	97,5	100,4	+3,0	28.7
104,1	+0,5	100,7	96,2	95,7	-5,0	-0,5	96,3	97,5	94,5	-1,9	-3,1	94,8	96,9	+2,2	
119,2	+1,2	113,4	118,7	116,5	+2,7	-1,9	116,5	111,1	114,5	-1,7	+3,1	108,0	113,8	+5,4	
95,3	-0,1	91,8	89,6	96,6	+5,2	+7,8	89,7	87,1	86,8	-3,2	-0,3	92,6	88,4	-4,5	28.71
88,4	-6,1	84,8	87,1	92,0	+8,5	+5,6	85,3	82,0	84,2	-1,3	+2,7	85,8	83,7	-3,8	
118,2	+18,7	114,8	97,8	111,8	-2,6	+14,3	104,6	104,0	95,6	-8,6	-8,1	111,5	104,3	-6,5	
97,6	-9,9	103,7	105,9	106,6	+2,8	+0,7	100,2	96,0	99,2	-1,0	+3,3	100,3	98,1	-2,2	28.72
94,8	-12,8	99,9	98,2	100,6	+0,7	+2,4	97,0	93,6	93,9	-3,2	+0,3	98,7	95,3	-3,4	
106,3	-0,7	115,3	129,9	125,5	+8,8	-3,4	110,2	103,5	115,6	+4,9	+11,7	105,5	106,8	+1,2	
106,0	+1,8	103,0	109,3	98,4	-4,5	-10,0	98,1	97,2	103,8	+5,8	+6,8	99,8	97,6	-2,2	28.73
100,3	+2,5	99,2	103,5	92,0	-7,3	-11,1	88,9	92,2	98,1	+10,3	+6,4	96,5	90,6	-6,1	
124,5	+0,3	115,0	127,7	119,0	+3,5	-6,8	127,6	113,2	122,1	-4,3	+7,9	110,5	120,4	+9,0	
117,3	+5,0	111,6	111,9	107,4	-3,8	-4,0	113,7	110,8	113,1	-0,5	+2,1	101,8	112,2	+10,2	28.74
115,3	+7,4	110,2	108,4	104,8	-4,9	-3,3	110,3	108,4	109,6	-0,6	+1,1	99,1	109,3	+10,3	
123,4	-1,1	116,0	122,9	115,7	-0,3	-5,9	124,4	118,5	123,7	-0,6	+4,4	110,1	121,4	+10,3	
107,1	+2,0	100,0	91,9	94,4	-5,6	+2,7	95,2	98,6	90,4	-5,0	-8,3	94,1	96,9	+3,0	28.75
104,3	+2,0	98,1	88,6	90,9	-7,3	+2,6	92,0	96,4	87,2	-5,2	-8,5	91,7	94,2	+2,7	
120,8	+2,0	109,5	108,8	111,8	+2,1	+2,8	111,0	109,6	106,3	-4,2	-3,0	106,1	110,3	+4,0	
120,8	-0,7	110,8	106,4	105,6	-4,7	-0,8	104,5	115,6	103,3	-1,1	-10,6	104,5	110,1	+5,4	DK
109,5	+0,3	100,4	98,0	98,4	-2,0	+0,4	95,3	107,0	95,4	+0,1	-10,8	97,3	101,1	+3,9	
135,7	-1,6	124,5	117,4	115,1	-7,6	-2,0	116,5	127,1	113,6	-2,5	-10,6	114,1	121,8	+6,7	
120,3	-13,3	114,8	103,1	104,8	-8,7	+1,6	107,8	108,8	106,8	-0,9	-1,8	102,1	108,3	+6,1	29.1
109,9	-6,9	101,2	96,0	94,4	-6,7	-1,7	96,2	99,0	95,8	-0,4	-3,2	94,7	97,6	+3,1	
135,5	-19,4	133,4	113,1	119,0	-10,8	+5,2	123,8	122,2	122,0	-1,5	-0,2	112,2	123,0	+9,6	
162,5	-39,1	152,3	97,8	120,2	-21,1	+22,9	117,9	130,0	120,4	+2,1	-7,4	113,3	124,0	+9,4	29.11
128,3	-39,6	94,3	79,2	69,7	-26,1	-12,0	72,1	91,3	79,0	+9,6	-13,5	94,1	81,7	-13,2	
185,9	-38,9	192,1	110,5	154,9	-19,4	+40,2	149,4	156,5	148,8	-0,4	-4,9	126,6	153,0	+20,9	
105,3	+7,8	100,9	104,8	95,1	-5,7	-9,3	99,7	101,4	99,9	+0,2	-1,5	94,4	100,6	+6,6	29.12
98,7	+4,9	94,3	91,1	90,4	-4,1	-0,8	90,8	95,4	89,2	-1,8	-6,5	88,4	93,1	+5,3	
114,1	+11,4	109,6	122,7	101,3	-7,6	-17,4	111,4	109,3	114,0	+2,3	+4,3	102,1	110,3	+8,0	
106,1	-0,5	104,2	96,6	101,0	-3,1	+4,6	101,7	99,3	97,4	-4,2	-1,9	99,1	100,5	+1,4	29.13
101,6	-1,0	100,3	89,6	95,1	-5,2	+6,1	96,0	94,6	91,4	-4,8	-3,4	94,9	95,3	+0,4	
117,3	+0,6	114,2	114,1	116,0	+1,6	+1,7	115,7	111,1	112,3	-2,9	+1,1	109,3	113,4	+3,8	
116,5	+4,1	109,8	111,7	106,6	-2,9	-4,6	114,2	108,7	112,4	-1,6	+3,4	104,3	111,5	+6,9	29.14
118,6	+11,2	113,0	116,8	111,2	-1,6	-4,8	114,7	111,7	116,3	+1,4	+4,1	101,1	113,2	+12,0	
113,4	-5,5	105,0	104,0	99,5	-5,2	-4,3	113,5	104,2	106,3	-6,3	+2,0	109,2	108,9	-0,3	
118,8	-0,4	106,3	106,3	105,8	-0,5	-0,5	96,5	118,5	101,0	+4,7	-14,8	102,7	107,5	+4,7	29.2
111,4	+4,4	99,6	95,3	97,2	-2,4	+2,0	89,5	110,4	92,0	+2,8	-16,7	96,6	99,9	+3,4	
132,3	-7,2	118,7	126,8	121,7	+2,5	-4,0	109,6	133,5	117,7	+7,4	-11,8	113,9	121,5	+6,7	

2 INDEX DES UMSATZES FUER
1995
NACH ABSCHNITTEN, UNTERABSCHNITTEN,
DER KLASSIFIKATION DER WIRTSCHAFTS
2.1 ORIGINAL

VOLUMEN

WZ93- SCHL.	WIRTSCHAFTSZWEIG		VERAENDERUNG IN % SEP. 1999 GEGEN			VERAENDERUNG IN % AUG. 1999 GEGEN			KUMULIERT		2-MONATS- DURCHSCHNITT	
			1999 SEP.	SEP. 1998	AUG. 1999	1999 AUG.	AUG. 1998	JULI 1999	JAN. 1999 BIS SEP. 1999	VER- AEND. IN % GEGEN VORJAHR	AUG. 1999 UND SEP. 1999	VER- AEND. IN % GEGEN VORJAHR
29.21	HERSTELLUNG VON OFEN UND BRENNERN	INSGESAMT INLAND AUSLAND	104,5 93,9 120,7	-6,4 -15,5 +6,3	+35,7 +18,0 +63,6	77,0 79,1 73,8	-20,4 -6,1 -35,7	-17,4 -7,2 -29,5	81,6 80,9 82,6	-1,3 +2,4 -6,3	90,8 86,2 97,3	-12,9 -11,4 -14,8
29.22	HERSTELLUNG VON HEBE- ZEUGEN UND FOERDERMIT- TELN	INSGESAMT INLAND AUSLAND	113,5 98,9 147,5	+7,8 +4,9 +13,0	+27,1 +27,7 +26,1	89,3 78,2 117,0	-5,7 -4,4 -7,8	-7,8 -10,4 -3,4	98,0 86,6 126,5	+3,6 +3,2 +4,5	101,4 89,1 132,3	+1,4 +0,7 +2,8
29.23	H.V. KAELTE- UND LUFT- TECHN. ERZEUGNISSEN F. GEMEINBL. ZWECKE	INSGESAMT INLAND AUSLAND	133,9 122,6 161,5	+4,2 -3,3 +21,7	+17,7 +28,9 +1,3	113,8 95,1 159,4	+20,4 -2,6 +83,4	+0,4 -14,8 +35,2	112,4 103,1 134,9	+9,7 +1,3 +29,3	123,9 108,9 160,5	+11,1 -2,9 +46,2
29.24	H.V. MASCHINEN FUER UNSPECIFISCHE VERMEN- DUNG A.N.G.	INSGESAMT INLAND AUSLAND	112,7 108,3 118,6	-10,2 -7,9 -12,7	+14,4 +15,0 +13,8	98,5 94,2 104,2	+0,9 +2,6 -1,0	-3,5 -0,9 -6,4	104,0 96,5 113,8	-1,1 -1,4 -0,8	105,6 101,3 111,4	-5,4 -3,2 -7,6
29.3	HERSTELLUNG VON LAND- U. FORSTWIRTSCHAFTLICHEN MASCHINEN	INSGESAMT INLAND AUSLAND	85,1 79,0 91,4	-1,0 -7,1 +5,2	+31,3 +29,5 +32,8	64,8 61,0 68,8	-25,7 -7,7 -37,1	-43,2 -45,1 -41,2	103,9 102,9 105,0	-5,4 -6,9 -3,8	75,0 70,0 80,1	-13,4 -7,4 -18,3
29.31	HERSTELLUNG VON ACKER- SCHLEPPERN	INSGESAMT INLAND AUSLAND	97,1 81,0 106,1	+27,6 +19,5 +31,3	+129,6 +171,8 +115,2	42,3 29,8 48,3	-20,3 +4,2 -26,1	-62,8 -74,5 -56,0	97,0 102,6 93,9	+15,5 +20,3 +12,7	69,7 55,4 77,7	+7,9 +14,9 +5,3
29.32	H.V. SONST. LAND- UND FORSTWIRTSCH. MASCHINEN	INSGESAMT INLAND AUSLAND	78,3 78,3 78,3	-14,5 -14,0 -15,4	+0,8 +9,1 -9,4	77,7 71,8 86,4	-27,2 -9,2 -41,4	-32,0 -34,3 -28,9	107,9 103,0 115,1	-13,3 -13,6 -13,1	78,0 75,1 82,4	-21,4 -11,8 -31,3
29.4	HERSTELLUNG VON WERK- ZEUGMASCHINEN	INSGESAMT INLAND AUSLAND	127,1 117,8 137,6	+13,1 +10,5 +15,6	+34,9 +17,7 +57,1	94,2 100,1 87,6	+4,1 +8,5 -0,8	-9,5 -5,0 -14,5	104,1 102,4 106,0	+4,3 +6,0 +2,4	110,7 109,0 112,6	+9,1 +9,5 +8,6
29.5	H.V. MASCHINEN F. SONST. BESTIMMTE WIRTSCHAFTS- ZWEIGE	INSGESAMT INLAND AUSLAND	116,2 116,1 116,5	-9,3 +8,3 -20,8	+18,8 +27,2 +12,3	97,8 91,3 103,7	-6,1 +1,4 -11,3	-9,9 -11,2 -9,0	104,5 99,5 109,2	-6,4 -0,2 -10,7	107,0 103,7 110,1	-7,9 +5,2 -16,6
29.51	H.V. MASCHINEN F.D. ME- TALLERZ. V. WALZWERKS- EINR.U. GIESSMASCHINEN	INSGESAMT INLAND AUSLAND	49,1 113,0 23,1	-47,6 -5,4 -72,2	-24,5 -18,6 -33,8	65,0 138,8 34,9	-47,5 +22,5 -72,8	-37,6 +18,5 -64,7	130,1 161,2 117,5	+23,0 +10,7 +31,3	57,1 125,9 29,0	-47,5 +8,2 -72,6
29.52	H.V. BERGWERKS-, BAU- U. BAUSTOFFMASCHINEN	INSGESAMT INLAND AUSLAND	92,2 79,8 108,4	-13,7 +7,0 +27,1	+12,7 +19,5 +7,0	81,8 66,8 101,3	-2,2 -3,3 -1,0	-15,1 -16,0 -14,2	88,7 73,9 107,9	-10,3 -1,6 -16,8	97,0 73,3 104,9	-8,6 +1,9 -16,4
29.53	H.V. MASCHINEN F. DAS ERNAHRUNGSGEWERBE U.D. TABAKVERARBEITUNG	INSGESAMT INLAND AUSLAND	83,6 72,6 94,2	-18,7 -9,7 -24,3	+6,0 +5,4 +6,4	78,9 68,9 88,5	-2,1 +9,2 -9,2	-4,7 +4,1 -10,3	80,3 69,9 90,3	-3,0 +0,9 -5,9	81,3 70,8 91,4	-11,3 -1,4 -17,7
29.54	H.V. MASCHINEN F. DAS TEXTIL-, BEKLEIDUNGS- U. LEDERGEWERBE	INSGESAMT INLAND AUSLAND	90,1 87,4 91,0	-9,3 -10,0 -9,0	+27,3 +15,2 +31,5	70,8 75,9 69,2	-16,4 +5,9 -22,2	-13,8 -8,9 -15,3	75,7 78,4 74,8	-26,8 -11,5 -30,9	80,5 81,7 80,1	-12,5 -3,2 -15,2
29.55	H.V. MASCHINEN FUER DAS PAPIERGEWERBE	INSGESAMT INLAND AUSLAND	174,3 249,7 121,6	+54,5 +128,2 +5,6	+29,8 +260,8 -32,4	134,3 69,2 179,8	-37,7 -38,3 -37,6	+38,9 -40,8 +117,7	99,4 103,9 96,2	-8,6 +7,4 -17,9	154,3 159,5 150,7	-6,1 +44,0 -25,3
29.56	H.V. MASCHINEN FUER BESTIMMTE WIRTSCHAFTS- ZWEIGE A.N.G.	INSGESAMT INLAND AUSLAND	139,1 130,4 149,1	-10,4 +3,8 -21,3	+21,1 +21,8 +20,4	114,9 107,1 123,8	+6,6 +4,3 +9,0	-10,7 -10,4 -11,1	122,9 114,7 132,3	-2,0 +0,1 -4,1	127,0 118,8 138,5	-3,5 +4,0 -9,9
29.6	HERSTELLUNG VON WAFFEN UND MUNITION	INSGESAMT INLAND AUSLAND	109,7 104,6 126,2	-16,9 -6,4 -36,2	+15,8 +35,3 -16,5	94,7 77,3 151,2	+3,3 -7,4 +28,0	+10,4 -2,4 +40,8	94,5 83,4 130,4	-13,6 -14,5 -11,8	102,2 91,0 138,7	-8,7 -6,8 -12,2
29.7	HERSTELLUNG VON HAUS- HALTSGERAETEN A.N.G.	INSGESAMT INLAND AUSLAND	126,7 119,2 141,4	-1,9 -2,3 -1,5	+35,4 +37,0 +32,5	93,6 87,0 106,7	+2,2 +2,8 +0,9	-4,2 +5,2 -16,3	102,2 92,7 121,1	-4,5 -3,7 -5,8	110,2 103,1 124,1	-0,2 -0,2 -0,4
29.71	HERSTELLUNG VON ELEKTRI- SCHEN HAUSHALTSGERAETEN	INSGESAMT INLAND AUSLAND	129,8 123,1 142,8	+0,5 +0,2 +1,2	+37,4 +38,9 +35,0	94,5 88,6 105,8	+2,5 +4,1 +0,1	-5,3 +5,7 -18,8	103,8 94,7 121,4	-3,7 -2,6 -5,2	112,2 105,9 124,3	+1,4 +1,8 +0,7
29.72	H.V. NICHELEKTR. HEIZ-, KOCH-, HEISSWASSER- U. HEISSLUFTGER. A.N.G.	INSGESAMT INLAND AUSLAND	103,9 95,1 128,9	-19,8 -18,3 -22,6	+19,0 +22,9 +11,9	87,3 77,4 115,2	-0,2 -4,7 +9,5	+5,7 +2,1 +12,9	90,7 80,8 118,6	-10,6 -10,7 -10,4	95,6 86,3 122,1	-11,9 -12,7 -10,2
DL	H.V. BUEROMASCH., DATENVERAR- BER. U. -EINRICHTG., ELEKTROT., FEINMECHANIK U. OPTIK	INSGESAMT INLAND AUSLAND	151,6 130,2 189,8	+10,1 +4,7 +17,5	+28,8 +22,0 +38,0	117,7 106,7 137,5	+15,3 +13,6 +17,5	-5,0 -5,0 -4,9	119,6 108,3 139,8	+6,0 +4,3 +8,4	134,7 118,5 163,7	+12,3 +8,5 +17,5
30	H.V. BUEROMASCHINEN, DATENVERARBEITUNGSGE- RAETEN U. -EINRICHTUNGEN	INSGESAMT INLAND AUSLAND	118,4 111,3 131,3	-21,3 -27,7 -8,9	+16,4 +9,5 +28,7	101,7 101,6 102,0	-9,9 -8,5 -12,2	-6,5 -2,9 -12,4	105,6 102,9 110,6	-15,2 -16,5 -12,8	110,1 106,5 116,7	-16,4 -19,6 -10,4

LAND

DAS VERARBEITENDE GEWERBE
= 100
ABTEILUNGEN, GRUPPEN UND KLASSEN
ZWEIGE, AUSGABE 1993 (WZ93)
WERT

INDEX

1998	VER- ÄND. IN % GEGEN	1998	1999	1999	VERÄNDERUNG IN % 3.VJ 1999 GEGEN	1998	1998	1999	VERÄNDERUNG IN % 1.HJ 1999 GEGEN	1997	1998	VER- ÄND. IN % GEGEN	WZ93
SEP.	SEP. 1997	3.VJ	2.VJ	3.VJ	3.VJ 2.VJ 1998 1999	1.HJ	2.HJ	1.HJ	1.HJ 2.HJ 1998 1999			1997	SCHL.
111,7	-5,5	101,9	75,6	91,6	-10,1	+21,2	73,2	113,3	76,6	+4,6	-32,4	98,7	29.21
110,4	+8,4	96,8	73,0	85,9	-11,3	+17,7	70,1	107,9	78,5	+12,0	-27,2	96,2	
113,5	-20,1	109,2	79,4	99,7	-8,7	+25,6	77,7	121,0	74,0	-4,8	-38,8	102,4	
105,3	-6,9	98,7	105,9	99,9	+1,2	-5,7	92,5	110,4	97,1	+5,0	-12,0	99,7	29.22
95,2	-2,1	87,8	92,3	88,5	+0,8	-4,1	82,0	95,6	85,7	+4,5	-10,4	91,3	
130,5	-14,5	126,1	139,9	128,5	+1,9	-8,1	118,6	147,7	125,5	+5,8	-15,0	120,6	
128,5	-13,4	110,1	116,5	120,4	+9,4	+3,3	98,8	128,2	108,4	+9,7	-15,4	102,8	29.23
126,8	+5,1	111,1	102,8	109,8	-1,2	+6,8	97,2	134,0	99,8	+2,7	-25,5	99,6	
132,7	-38,6	107,7	150,0	146,3	+35,8	-2,5	102,6	113,8	129,3	+26,0	+13,6	110,7	
125,5	+16,5	111,2	105,4	104,4	-6,1	-0,9	102,2	120,4	103,7	+1,5	-13,9	105,7	29.24
117,6	+9,4	104,3	96,5	99,2	-4,9	+2,8	94,8	109,3	95,2	+0,4	-12,9	100,1	
135,9	+25,7	120,2	117,1	111,4	-7,3	-4,9	111,9	135,1	115,0	+2,8	-14,9	113,1	
86,0	+6,0	102,3	117,4	88,0	-14,0	-25,0	113,6	94,6	111,9	-1,5	+18,3	94,5	29.3
85,0	-8,1	92,2	119,4	83,7	-9,2	-29,9	119,6	82,6	112,5	-5,9	+36,2	94,2	
86,9	+25,4	112,8	115,4	92,4	-18,1	-19,9	107,5	107,1	111,4	+3,6	+4,0	94,9	
76,1	+57,2	75,9	110,0	84,3	+11,1	-23,4	88,1	90,9	103,3	+17,3	+13,6	77,9	29.31
67,8	+25,3	59,6	130,5	75,8	+27,2	-41,9	98,1	69,7	116,0	+18,2	+66,4	71,1	
80,8	+79,2	85,0	98,7	89,1	+4,8	-9,7	82,5	102,7	96,2	+16,6	-6,3	81,7	
91,6	-8,2	117,4	121,5	90,1	-23,3	-25,8	128,1	96,7	116,8	-8,8	+20,8	104,0	29.32
91,0	-14,0	103,6	115,5	86,5	-16,5	-25,1	127,0	87,1	111,3	-12,4	+27,8	102,2	
92,5	+1,6	137,8	130,4	95,4	-30,8	-26,8	129,8	111,0	125,0	-3,7	+12,6	106,8	
112,4	+8,0	105,5	107,8	108,5	+2,8	+0,3	97,0	116,1	101,9	+5,1	-12,2	100,2	29.4
106,6	+7,0	102,3	103,8	107,8	+5,4	+3,9	93,7	114,1	99,7	+6,4	-12,6	97,5	
119,0	+9,1	109,1	112,3	109,2	+0,1	-2,8	100,7	118,3	104,3	+3,6	-11,8	103,2	
128,1	+7,5	115,5	109,6	107,5	-6,9	-1,9	109,6	120,4	103,0	-6,0	-14,5	109,6	29.5
107,2	+1,6	101,8	102,9	103,4	+1,6	+0,5	98,6	110,4	97,5	-1,1	-11,7	99,4	
147,1	+11,9	127,9	115,6	111,4	-12,9	-3,6	119,5	129,4	108,0	-9,6	-16,5	118,7	
93,7	+100,6	91,3	201,4	72,8	-20,3	-63,9	113,1	123,7	158,8	+40,4	+28,4	94,3	29.51
119,5	+3,2	113,6	218,3	123,0	+8,3	-43,7	161,7	137,3	180,3	+11,5	+31,3	121,6	
83,2	+349,7	82,2	194,6	52,3	-36,4	-73,1	93,2	118,1	150,1	+61,1	+27,1	83,1	
106,8	+17,5	97,5	94,0	90,1	-7,6	-4,1	99,6	97,2	88,0	-11,6	-9,5	96,3	29.52
74,6	-2,4	78,1	79,2	75,4	-3,5	-4,8	73,7	80,3	73,2	-0,7	-8,8	77,2	
148,6	+35,6	122,6	113,2	109,3	-10,8	-3,4	133,3	119,1	107,3	-19,5	-9,9	121,0	
102,8	+8,1	92,4	85,8	81,8	-11,5	-4,7	78,0	97,6	79,5	+1,9	-18,5	94,1	29.53
80,4	+6,2	71,4	69,2	75,4	-3,1	-8,2	68,2	78,7	70,2	+2,9	-10,8	78,4	
124,5	+9,3	112,8	95,8	93,8	-16,8	-2,1	87,6	115,9	88,6	+1,1	-23,6	109,3	
99,3	-10,3	97,2	72,8	81,0	-16,7	+11,3	106,4	94,8	73,0	-31,4	-23,0	99,7	29.54
97,1	+5,1	90,9	77,3	82,2	-9,6	+6,3	87,4	92,1	76,6	-12,4	-16,8	85,8	
100,0	-14,3	99,3	71,3	80,6	-18,8	+13,0	112,6	95,7	71,9	-36,1	-24,9	104,1	
112,8	-39,0	137,4	81,7	135,1	-1,7	+65,4	94,4	132,3	81,5	-13,7	-38,4	112,8	29.55
109,4	-18,8	100,5	76,3	145,3	+44,6	+90,4	94,8	116,9	83,2	-12,2	-28,8	99,3	
115,2	-47,7	163,3	85,4	128,0	-21,6	+49,9	94,1	143,1	80,3	-14,7	-43,9	122,3	
155,3	+14,4	132,2	127,1	127,6	-3,5	+0,4	122,0	140,0	120,5	-1,2	-13,9	121,7	29.56
125,6	+3,7	117,8	118,0	119,0	+1,0	+0,8	112,9	128,9	112,5	-0,4	-12,7	112,9	
189,4	+24,1	148,8	137,6	137,4	-7,7	-0,1	132,5	152,8	129,8	-2,0	-15,1	131,8	
132,0	+15,1	116,5	104,9	96,7	-17,0	-7,8	105,9	168,3	93,4	-11,8	-44,5	120,5	29.6
111,7	+2,3	100,5	88,3	87,0	-13,4	-1,5	96,0	146,2	81,6	-15,0	-44,2	103,2	
197,7	+49,1	168,1	158,5	128,3	-23,7	-19,1	137,9	239,4	131,5	-4,6	-45,1	176,4	
129,2	-1,7	107,0	97,9	106,0	-0,9	+8,3	107,1	111,1	100,3	-6,3	-9,7	108,1	29.7
122,0	+0,1	97,9	86,6	96,3	-1,6	+11,2	95,5	101,7	91,0	-4,7	-10,5	100,4	
143,5	-4,5	125,2	120,4	125,2	-	+4,0	130,2	129,9	119,1	-8,5	-8,3	123,5	
129,1	-4,2	107,7	99,6	108,0	+0,3	+8,4	107,9	111,1	101,8	-5,7	-8,4	108,2	29.71
122,8	-2,4	98,6	88,0	98,5	-0,1	+11,9	96,4	101,8	92,7	-3,8	-8,9	101,0	
141,1	-7,0	125,0	121,7	126,3	+1,0	+3,8	129,6	128,7	118,9	-8,3	-7,6	122,1	
129,5	+21,0	102,0	85,6	91,3	-10,5	+6,7	101,2	111,5	90,4	-10,7	-18,9	107,2	29.72
116,4	+20,1	93,2	77,5	82,8	-11,2	+6,8	83,1	100,8	79,8	-10,4	-20,8	96,9	
166,5	+22,9	126,8	108,5	115,4	-9,0	+6,4	135,3	141,5	120,3	-11,1	-15,0	136,1	
137,7	+2,5	118,6	115,7	131,1	+10,5	+13,3	109,9	118,3	113,8	+3,5	-3,8	108,5	DL
124,4	-2,0	108,9	105,4	116,4	+6,9	+10,4	101,3	109,1	104,2	+2,9	-4,5	102,0	
161,6	+9,6	136,1	134,2	157,3	+15,6	+17,2	125,5	134,7	131,1	+4,5	-2,7	120,0	
150,5	-10,5	130,5	96,9	109,6	-16,0	+13,1	121,5	119,6	103,6	-14,7	-13,4	121,6	30
153,9	-11,1	129,3	92,3	105,8	-18,2	+14,6	120,2	116,6	101,4	-15,6	-13,0	122,6	
144,2	-9,5	132,5	105,3	116,6	-12,0	+10,7	124,0	125,0	107,6	-13,2	-13,9	119,9	

2 INDEX DES UMSATZES FUER
1995
NACH ABSCHNITTEN, UNTERABSCHNITTEN,
DER KLASSIFIKATION DER WIRTSCHAFTS
2.1 ORIGINAL

VOLUMEN

WZ93- SCHL.	WIRTSCHAFTSZWEIG		VERAENDERUNG IN % SEP. 1999 GEGEN			VERAENDERUNG IN % AUG. 1999 GEGEN			KUMULIERT		2-MONATS- DURCHSCHNITT	
			1999	SEP.	AUG.	1999	AUG.	JULI	JAN.	VER.	AUG.	VER.
			SEP.	SEP. 1998	AUG. 1999	AUG.	AUG. 1998	JULI 1999	SEP. 1999	AEND. IN % GEGEN VORJAHR	SEP. 1999	AEND. IN % GEGEN VORJAHR
30.01	HERSTELLUNG VON BUERO- MASCHINEN	INSGESAMT	134,5	+14,4	+103,8	66,0	-25,9	-13,2	83,3	-15,4	100,3	-3,0
		INLAND	81,5	+12,9	+39,6	58,4	+2,8	+7,4	62,6	-21,7	70,0	+8,5
		AUSLAND	192,9	+15,1	+159,6	74,3	-40,4	-25,5	106,0	-10,8	133,6	-8,6
30.02	HERSTELLUNG VON DATEN- VERARBEITUNGSGERAETEN UND -EINRICHTUNGEN	INSGESAMT	116,0	-25,4	+8,4	107,0	-8,1	-5,9	108,9	-15,2	111,5	-18,0
		INLAND	114,8	-29,8	+7,7	106,6	-9,2	-3,5	107,6	-16,1	110,7	-21,2
		AUSLAND	118,4	-15,0	+9,8	107,8	-5,8	-10,2	111,6	-13,2	113,1	-10,9
31	HERSTELLUNG VON GERAETEN DER ELEKTRIZITAETSERZUE- GUNG, -VERTEILUNG U.AE.	INSGESAMT	139,2	+6,2	+30,3	106,8	+9,5	-4,4	111,9	+2,9	123,0	+7,6
		INLAND	122,6	-3,3	+18,6	103,4	+9,8	-2,1	106,5	+2,9	113,0	+2,3
		AUSLAND	177,2	+25,9	+54,6	114,6	+9,2	-8,7	124,2	+3,0	145,9	+18,7
31.1	HERSTELLUNG VON ELEKTRO- MOTOREN, GENERATOREN UND TRANSFORMATOREN	INSGESAMT	191,9	+68,0	+57,2	122,1	+35,8	-5,4	120,6	+17,8	157,0	+53,8
		INLAND	137,0	+25,6	+18,1	116,0	+39,1	+1,8	109,6	+15,2	126,5	+31,4
		AUSLAND	302,4	+142,9	+124,8	134,5	+30,6	-15,8	142,8	+21,9	218,5	+92,0
31.2	HERSTELLUNG VON ELEK- TRIZITAETSERZEUGUNGS- U. -SCHALTEINRICHTUNGEN	INSGESAMT	125,4	-11,1	+23,9	101,2	+1,9	-3,5	108,4	-2,8	113,3	-5,7
		INLAND	116,8	-14,5	+19,1	98,1	+4,4	-0,5	102,3	-2,5	107,5	-6,8
		AUSLAND	145,4	-4,3	+34,0	108,5	-3,0	-9,3	122,7	-3,4	127,0	-3,7
31.3	H.V. ISOLIERTEN ELEK- TRIKABELN, -LEITUNGEN U. -DRAEHTEN	INSGESAMT	154,5	-0,4	+25,9	122,7	-7,9	-3,9	122,1	-9,4	138,6	-3,9
		INLAND	132,3	-2,9	+19,2	111,0	-8,0	-9,9	112,5	-6,6	121,7	-5,2
		AUSLAND	234,6	+5,2	+42,2	165,0	-7,7	+14,8	156,7	-16,0	199,8	-0,5
31.4	HERSTELLUNG VON AKKUMU- LATOREN UND BATTERIEN	INSGESAMT	118,6	-7,5	+18,4	100,2	+9,3	-0,8	105,0	-1,6	109,4	-0,5
		INLAND	116,6	-13,6	+16,1	100,4	+6,8	+4,3	103,4	-2,7	108,5	-5,2
		AUSLAND	121,9	+4,0	+22,1	99,8	+13,5	-8,2	107,7	+0,5	110,9	+8,1
31.5	HERSTELLUNG VON ELEK- TRISCHEN LAMPEN UND LEUCHTEN	INSGESAMT	113,6	+1,0	+10,2	103,1	+15,7	+0,5	102,9	+4,3	108,4	+7,5
		INLAND	107,4	+0,3	+10,3	97,4	+11,3	+4,3	94,2	+3,3	102,4	+5,2
		AUSLAND	127,9	+2,2	+9,9	116,4	+25,6	-6,0	122,9	+5,7	122,2	+12,2
31.6	HERSTELLUNG VON ELEK- TRISCHEN AUSRUESTUNGEN A.N.G.	INSGESAMT	134,2	+8,1	+28,7	104,3	+11,3	-6,9	113,4	+8,2	119,3	+9,6
		INLAND	126,8	+2,8	+20,8	105,0	+7,9	-7,6	115,6	+9,2	115,9	+5,1
		AUSLAND	150,2	+19,3	+46,4	102,6	+19,3	-5,5	108,6	+5,8	126,4	+19,2
31.61	H.V.ELEKTR. AUSRUE- STUNGEN F. MOTOREN U. FAHRZEUGE A.N.G.	INSGESAMT	122,6	-3,0	+12,7	108,8	+12,6	-8,9	119,9	+5,4	115,7	+3,8
		INLAND	129,6	-2,8	+11,9	115,8	+12,1	-10,3	128,1	+7,2	122,7	+3,6
		AUSLAND	107,2	-3,3	+15,0	93,2	+13,8	-9,0	102,0	+0,7	100,2	+3,9
31.62	HERSTELLUNG VON SONST. ELEKTR. AUSRUESTUNGEN A.N.G.	INSGESAMT	147,2	+21,1	+48,4	99,2	+9,6	-3,0	106,1	+11,9	123,2	+16,1
		INLAND	123,7	+10,6	+33,3	92,8	+2,5	-3,4	101,5	+12,2	108,3	+7,0
		AUSLAND	197,5	+38,7	+74,8	113,0	+25,0	-2,2	115,9	+11,4	155,3	+33,4
32	RUNDUNK-, FERNSEH- UND NACHRICHTENTECHNIK	INSGESAMT	219,6	+34,8	+32,8	165,3	+42,4	-0,4	151,9	+23,6	192,5	+38,0
		INLAND	184,1	+54,7	+33,3	138,1	+45,4	-7,4	127,9	+24,2	161,1	+50,6
		AUSLAND	262,2	+21,5	+32,4	198,0	+40,0	+6,4	180,8	+23,2	230,1	+28,8
32.1	HERSTELLUNG VON ELEKTRO- NISCHEN BAUELEMENTEN	INSGESAMT	197,4	+4,7	+28,4	153,7	+11,1	+1,2	152,8	+7,5	175,6	+7,4
		INLAND	160,5	+2,9	+22,1	131,4	+8,4	-9,4	135,1	-0,1	146,0	+5,3
		AUSLAND	223,1	+5,5	+31,9	169,2	+12,6	+8,0	165,2	+12,3	196,2	+8,5
32.2	H.V. NACHRICHTENTECHNI- SCHEN GERAETEN UND EINRICHTUNGEN	INSGESAMT	312,2	+71,7	+35,0	231,3	+78,6	+0,3	198,3	+44,3	271,8	+74,6
		INLAND	239,1	+131,2	+38,7	172,4	+88,4	-6,8	148,0	+50,7	205,8	+111,1
		AUSLAND	438,6	+38,2	+31,7	333,1	+70,6	+7,5	285,3	+39,0	385,9	+50,6
32.3	H.V. RUNDUNK- U. FERN- SEHGER. SOWIE PHONO- U. VIDEOTECHN. GERAETEN	INSGESAMT	88,7	-11,8	+32,0	67,2	+0,1	-7,6	72,3	-4,4	78,0	-7,0
		INLAND	98,6	-15,6	+26,9	77,7	-1,8	-7,2	82,8	-2,0	88,2	-10,0
		AUSLAND	76,3	-4,9	+41,0	54,1	+3,8	-8,0	59,0	-8,2	65,2	-1,5
33	MEDIZIN-, MESS-, STEUER- UND REGELUNGSTECHNIK, OPTIK	INSGESAMT	121,4	+1,8	+23,6	98,2	+6,4	-12,9	108,3	+2,6	109,8	+3,8
		INLAND	107,4	-1,7	+22,6	87,6	+4,8	-10,7	96,8	+0,9	97,5	+1,0
		AUSLAND	145,0	+6,1	+24,9	116,1	+8,1	-15,6	127,8	+4,8	130,6	+7,0
33.1	H.V. MEDIZINISCHEN GE- RAETEN UND ORTHOPAEDI- SCHEN VORRICHTUNGEN	INSGESAMT	121,2	-9,1	+27,6	95,0	-2,7	-14,9	108,1	-3,8	108,1	-6,4
		INLAND	103,7	-9,4	+28,2	80,9	+2,7	-12,3	92,0	-6,5	92,3	-4,5
		AUSLAND	149,1	-8,8	+27,1	117,3	-7,9	-17,6	133,6	-0,7	133,2	-8,5
33.2	H.V. MESS-, KONTROLL-, NAVIGATIONS- U.AE. INSTRU- MENTEN U. VORRICHTUNGEN	INSGESAMT	120,3	+7,1	+19,6	100,6	+10,5	-11,6	108,2	+5,2	110,5	+8,7
		INLAND	107,2	+0,2	+18,7	90,3	+3,7	-10,6	99,0	+3,7	98,8	+1,8
		AUSLAND	143,2	+17,8	+20,7	118,6	+21,4	-12,9	124,3	+7,2	130,9	+19,3
33.3	HERSTELLUNG VON INDU- STRIELLEN PROZESS- STEUERUNGSANLAGEN	INSGESAMT	158,9	+32,4	+43,0	111,1	+14,4	-15,3	125,5	+19,5	135,0	+24,3
		INLAND	154,1	+25,0	+39,8	110,2	+7,2	-10,2	121,7	+18,8	132,2	+16,9
		AUSLAND	187,7	+88,5	+61,3	116,4	+86,8	-36,0	148,1	+22,9	152,1	+87,8
33.4	HERSTELLUNG VON OPTI- SCHEN UND PHOTOGRAPHI- SCHEN GERAETEN	INSGESAMT	119,9	+5,7	+16,0	103,4	+12,8	-7,8	110,6	+6,6	111,7	+8,9
		INLAND	101,7	+0,3	+9,8	92,6	+14,6	-2,2	94,4	+1,3	97,2	+6,7
		AUSLAND	143,2	+11,2	+22,0	117,4	+11,1	-12,6	131,3	+11,9	130,3	+11,1
33.5	HERSTELLUNG VON UHREN	INSGESAMT	87,3	-11,2	+79,3	48,7	+1,9	-40,3	74,8	-4,7	68,0	-7,0
		INLAND	71,5	-23,4	+67,8	42,6	-2,1	-40,6	67,9	-3,1	57,1	-16,5
		AUSLAND	109,1	+3,6	+91,1	57,1	+6,5	-40,0	84,4	-6,2	83,1	+4,5

STBA,FS 4,R 2.2, 9/1999

LAND

DAS VERARBEITENDE GEWERBE
= 100
ABTEILUNGEN, GRUPPEN UND KLASSEN
ZWEIGE, AUSGABE 1993 (W293)
WERT

INDEX

1998	VER- ÄND. IN % GEGEN	1998	1999	1999	VERÄNDERUNG IN % 3. VJ 1999 GEGEN		1998	1998	1999	VERÄNDERUNG IN % 1. HJ 1999 GEGEN		1997	1998	VER- ÄND. IN % GEGEN	W293
SEP.	SEP. 1997	3. VJ	2. VJ	3. VJ	3. VJ 1998	2. VJ 1999	1. HJ	2. HJ	1. HJ	1. HJ 1998	2. HJ 1998			1997	SCHL.
117,6	-3,6	106,8	82,5	92,2	-13,7	+11,8	94,4	98,2	78,8	-16,5	-19,8	92,1	96,3	+4,6	30.01
72,2	-20,0	70,4	64,2	64,8	-8,0	+0,9	84,8	71,5	61,6	-27,4	-13,8	83,7	78,2	-6,6	
167,6	+6,8	146,8	102,5	122,3	-16,7	+19,3	104,9	127,6	97,8	-6,8	-23,4	101,4	116,3	+14,7	
155,4	-11,2	134,0	99,1	112,2	-16,3	+13,2	125,6	122,8	107,3	-14,6	-12,6	126,0	124,2	-1,4	30.02
163,5	-10,6	136,3	95,6	110,6	-18,9	+15,7	124,4	122,0	106,1	-14,7	-13,0	127,2	123,2	-3,1	
139,3	-12,8	129,5	105,9	115,4	-10,9	+9,0	128,0	124,4	109,6	-14,4	-11,9	123,8	126,2	+1,9	
131,1	+1,5	113,1	110,0	119,2	+5,4	+8,4	106,5	110,9	108,2	+1,6	-2,4	104,0	108,7	+4,5	31
126,8	+1,8	109,6	105,5	110,5	+0,8	+4,7	100,4	108,8	104,5	+4,1	-4,0	99,8	104,6	+4,8	
140,8	+0,6	121,1	120,4	139,1	+14,9	+15,5	120,4	115,9	116,7	-3,1	+0,7	113,7	118,1	+3,9	
114,2	+7,0	103,8	108,9	147,7	+42,3	+35,6	101,7	103,6	107,0	+5,2	+3,3	94,1	102,6	+9,0	31.1
109,1	+5,7	97,4	102,5	122,3	+25,6	+19,3	93,9	99,1	103,2	+9,9	+4,1	90,9	96,5	+6,2	
124,5	+9,5	116,7	121,7	198,9	+70,4	+63,4	117,3	112,7	114,7	-2,2	+1,8	100,3	115,0	+14,7	
141,1	+0,6	117,8	108,1	110,5	-6,2	+2,2	108,4	112,5	107,4	-0,9	-4,5	104,4	110,4	+5,7	31.2
136,6	+2,3	113,3	101,4	104,5	-7,8	+3,1	100,7	109,4	101,3	+0,6	-7,4	98,6	105,0	+6,5	
151,9	-2,8	128,3	123,8	124,5	-3,0	+0,6	126,3	120,0	121,8	-3,6	+1,5	117,8	123,2	+4,6	
155,1	-5,4	144,0	118,5	135,0	-6,2	+13,9	130,2	131,2	115,7	-11,1	-11,8	133,8	130,7	-2,3	31.3
136,2	-9,8	129,4	111,2	122,2	-5,6	+8,9	115,9	120,0	107,7	-7,1	-10,2	118,9	117,9	-0,8	
223,1	+6,0	196,7	144,9	181,1	-7,9	+25,0	181,5	171,6	144,6	-20,3	-15,7	187,6	176,5	-5,9	
128,2	+3,4	108,5	111,2	106,6	-1,8	-4,1	105,7	106,3	104,2	-1,4	-2,0	109,2	106,0	-2,9	31.4
134,9	+3,1	110,8	109,3	104,4	-5,8	-4,5	104,1	106,9	102,8	-1,2	-3,8	110,9	105,5	-4,9	
117,2	+3,8	104,7	114,4	110,1	+5,2	-3,8	108,5	105,2	106,6	-1,8	+1,3	106,4	106,9	+0,5	
112,5	-0,3	99,0	98,8	106,4	+7,5	+7,7	98,6	104,2	101,1	+2,5	-3,0	101,6	101,4	-0,2	31.5
107,1	+1,1	94,0	87,0	99,4	+5,7	+14,3	89,8	98,3	91,6	+2,0	-6,8	94,5	94,0	-0,5	
125,1	-2,7	110,8	126,2	122,7	+10,7	-2,8	119,0	117,8	123,0	+3,4	+4,4	118,2	118,4	+0,2	
124,1	+2,3	108,1	116,4	116,8	+8,0	+0,3	103,2	110,9	111,7	+8,2	+0,7	103,7	107,0	+3,2	31.6
123,3	+2,8	110,5	120,5	115,1	+4,2	-4,5	103,5	115,3	115,8	+11,9	+0,4	104,2	109,4	+5,0	
125,9	+1,1	102,7	107,2	120,5	+17,3	+12,4	102,5	101,2	102,7	+0,2	+1,5	102,6	101,9	-0,7	
126,4	+0,2	113,6	123,3	117,4	+3,3	-4,8	113,9	115,9	121,2	+6,4	+4,6	112,5	114,9	+2,1	31.61
133,4	+6,0	120,9	131,1	124,8	+3,2	-4,8	118,7	124,7	129,7	+9,3	+4,0	115,2	121,7	+5,6	
110,9	-12,5	97,4	106,0	100,9	+3,6	-4,8	103,2	96,3	102,5	-0,7	+6,4	106,5	99,8	-6,3	
121,6	+4,8	101,9	108,6	116,2	+14,0	+7,0	91,2	105,3	101,0	+10,7	-4,1	93,8	98,2	+4,7	31.62
111,8	-1,1	98,8	108,6	104,2	+5,5	-4,1	86,3	104,6	100,1	+16,0	-4,3	91,7	95,4	+4,0	
142,4	+16,5	108,5	108,6	142,0	+30,9	+30,8	101,7	106,7	102,9	+1,2	-3,6	98,4	104,2	+5,9	
162,9	+13,5	134,6	142,8	183,6	+36,4	+28,6	117,0	139,0	136,1	+16,3	-2,1	116,8	128,0	+9,6	32
119,0	-8,5	108,5	121,9	157,1	+44,8	+28,9	100,3	113,1	113,3	+13,0	+0,2	103,1	106,7	+3,5	
215,8	+35,3	166,1	167,9	215,4	+29,7	+28,3	137,1	170,2	163,6	+19,3	-3,9	133,4	153,6	+15,1	
188,6	+26,3	155,5	144,3	167,7	+7,8	+16,2	135,5	151,7	145,4	+7,3	-4,2	124,3	143,6	+15,5	32.1
156,0	+2,6	138,6	134,5	145,6	+5,1	+8,3	133,5	134,4	129,8	-2,8	-3,4	116,3	133,9	+15,1	
211,4	+43,5	167,4	151,2	183,0	+9,3	+21,0	136,9	163,9	156,3	+14,2	-4,6	130,0	150,4	+15,7	
181,8	+14,3	151,5	185,4	258,1	+70,4	+39,2	130,3	163,3	168,4	+29,2	+3,1	134,7	146,8	+9,0	32.2
103,4	-11,5	102,4	138,7	198,8	+94,1	+43,3	96,1	114,3	122,6	+27,6	+7,3	103,5	105,2	+1,6	
317,4	+36,7	236,5	266,3	360,5	+52,4	+35,4	189,6	247,9	247,7	+30,6	-0,1	188,6	218,7	+16,0	
100,6	-8,7	81,3	68,8	76,2	-6,3	+10,8	72,7	82,9	70,3	-3,3	-15,2	77,6	77,8	+0,3	32.3
116,8	-14,6	94,0	78,7	86,7	-7,8	+10,2	79,8	92,3	80,9	+1,4	-12,4	90,6	86,0	-5,1	
80,2	+4,7	65,3	56,3	63,1	-3,4	+12,1	63,8	71,2	57,0	-10,7	-19,9	61,3	67,5	+10,1	
119,3	-0,3	108,0	107,9	110,8	+2,6	+2,7	104,4	111,5	107,1	+2,6	-3,9	103,1	107,9	+4,7	33
109,3	+1,6	97,6	95,9	97,7	+0,1	+1,9	95,1	102,6	96,4	+1,4	-6,0	96,4	98,8	+2,5	
136,6	-2,5	125,8	128,2	132,9	+5,6	+3,7	120,1	126,7	125,2	+4,2	-1,2	114,4	123,4	+7,9	
133,4	-0,9	116,1	106,1	109,3	-5,9	+3,0	110,5	117,9	107,5	-2,7	-8,8	109,0	114,2	+4,8	33.1
114,4	-2,0	97,2	89,8	92,3	-5,0	+2,8	99,0	100,8	91,8	-7,3	-8,9	101,3	99,9	-1,4	
163,5	+0,4	146,2	131,9	136,2	-6,8	+3,3	128,8	145,2	132,3	+2,7	-8,9	121,1	137,0	+13,1	
112,3	+0,2	104,3	108,0	111,6	+7,0	+3,3	102,3	108,6	106,5	+4,1	-1,9	101,1	105,4	+4,3	33.2
107,0	+2,2	98,8	98,3	99,5	+0,7	+1,2	93,8	102,9	98,7	+5,2	-4,1	94,8	98,3	+3,7	
121,6	-2,7	113,9	125,1	132,7	+16,5	+6,1	117,0	118,5	120,1	+2,6	+1,4	112,0	117,7	+5,1	
120,0	-1,5	110,9	129,9	133,7	+20,6	+2,9	102,0	137,6	121,3	+18,9	-11,8	111,7	119,8	+7,3	33.3
123,3	+6,8	111,5	129,0	129,0	+15,7	-	97,9	138,9	118,1	+20,6	-15,0	110,9	118,4	+6,8	
99,6	-37,8	106,7	135,2	162,0	+51,8	+19,8	127,4	129,8	141,2	+10,8	+8,8	116,4	128,6	+10,5	
113,4	+0,2	106,5	111,7	111,8	+5,0	+0,1	102,4	102,8	110,0	+7,4	+7,0	97,5	102,6	+5,2	33.4
101,4	+7,4	92,6	91,5	96,3	+4,0	+5,2	93,5	93,1	93,5	-	+0,4	87,1	93,3	+7,1	
128,8	-6,3	124,3	137,6	131,7	+6,0	-4,3	113,8	115,3	131,1	+15,2	+13,7	110,7	114,6	+3,5	
98,3	+2,0	75,9	74,9	72,5	-4,5	-3,2	79,7	81,9	76,0	-4,6	-7,2	79,6	80,8	+1,5	33.5
93,3	+2,2	69,8	66,4	61,9	-11,3	-6,8	70,2	77,2	70,8	+0,9	-8,3	73,5	73,7	+0,3	
105,3	+1,8	84,3	86,6	87,1	+3,3	+0,6	92,8	88,4	83,1	-10,5	-6,0	88,1	90,6	+2,8	

2 INDEX DES UMSATZES FUER
1995
NACH ABSCHNITTEN, UNTERABSCHNITTEN,
DER KLASSIFIKATION DER WIRTSCHAFTS
2.1 ORIGINAL

VOLUMEN

WZ93- SCHL.	WIRTSCHAFTSZWEIG		VERAENDERUNG IN % SEP. 1999 GEGEN			VERAENDERUNG IN % AUG. 1999 GEGEN			KUMULIERT		2-MONATS- DURCHSCHNITT	
			1999 SEP.	SEP. 1998	AUG. 1999	1999 AUG.	AUG. 1998	JULI 1999	JAN. 1999 BIS SEP. 1999	VER- AEND. IN % GEGEN VORJAHR	AUG. 1999 UND SEP. 1999	VER- AEND. IN % GEGEN VORJAHR
DM	FAHRZEUGBAU	INSGESAMT	149,5	+7,1	+25,4	119,2	+18,1	-12,2	138,6	+9,2	134,4	+11,7
		INLAND	131,2	+0,7	+31,1	100,1	+7,9	-17,5	124,0	+5,4	115,7	+3,7
		AUSLAND	169,0	+13,0	+21,1	139,6	+27,5	-7,5	154,2	+12,7	154,3	+19,2
34	HERSTELLUNG VON KRAFTWAGEN UND KRAFTWAGENTEILEN	INSGESAMT	149,6	+6,6	+31,5	113,8	+12,0	-18,0	139,7	+7,9	131,7	+8,8
		INLAND	129,3	-1,2	+33,2	97,1	+4,1	-19,8	123,4	+3,9	113,2	+1,0
		AUSLAND	171,4	+14,0	+30,2	131,6	+19,3	-16,4	157,2	+11,5	151,5	+16,2
34.1	HERSTELLUNG VON KRAFTWAGEN UND KRAFTWAGENMOTOREN	INSGESAMT	151,7	+8,5	+36,1	111,5	+11,6	-19,1	140,6	+8,5	131,6	+9,8
		INLAND	118,1	-2,6	+44,2	81,9	-2,7	-23,7	112,2	+1,7	100,0	-2,7
		AUSLAND	182,4	+16,4	+31,8	138,4	+21,1	-16,5	166,4	+13,0	160,4	+18,4
34.2	HERSTELLUNG VON KAROS- SERIEN, AUFBAUTEN UND ANHANGERN	INSGESAMT	104,5	-6,4	+23,5	84,6	+11,6	-18,8	104,3	-0,5	94,6	+0,9
		INLAND	98,1	-8,1	+17,8	83,3	+19,0	-17,0	99,6	+0,5	90,7	+2,6
		AUSLAND	120,9	-3,0	+37,7	87,8	-3,1	-22,9	116,5	-2,3	104,4	-3,0
34.3	H.V. TEILEN UND ZUBE- HOER FUER KRAFTWAGEN UND KRAFTWAGENMOTOREN	INSGESAMT	152,0	+3,8	+21,9	124,7	+13,3	-14,9	143,7	+7,6	138,4	+7,9
		INLAND	159,1	+2,1	+21,1	131,4	+12,1	-14,8	151,7	+7,8	145,3	+6,4
		AUSLAND	142,0	+6,4	+23,5	115,0	+15,1	-15,3	132,4	+7,2	128,5	+10,1
35	SONSTIGER FAHRZEUGBAU	INSGESAMT	148,3	+10,3	-6,6	158,7	+65,5	+39,7	130,1	+21,0	153,5	+33,2
		INLAND	145,5	+15,4	+19,0	122,3	+37,3	-1,0	127,9	+18,0	133,9	+24,4
		AUSLAND	151,4	+5,7	-23,5	198,0	+91,5	+92,2	132,6	+24,3	174,7	+41,7
35.1	SCHIFFBAU	INSGESAMT	128,3	+0,2	-31,0	185,9	+380,4	+593,7	86,8	+36,1	157,1	+88,4
		INLAND	112,5	+19,4	+104,9	54,9	+35,6	+45,2	90,2	+10,1	83,7	+24,2
		AUSLAND	139,2	-8,0	-49,7	276,9	+623,0	+1334,7	84,7	+64,1	208,1	+119,5
35.11	SCHIFFBAU (OHNE BOOTS- UND YACHTBAU)	INSGESAMT	129,1	+0,9	-28,6	180,8	+523,4	+641,0	84,9	+37,8	155,0	+97,5
		INLAND	114,6	+21,9	+107,6	55,2	+43,8	+52,9	90,7	+11,2	84,9	+28,2
		AUSLAND	139,0	-7,8	-47,7	265,6	+1075,2	+1500,0	80,9	+68,5	202,3	+133,3
35.12	BOOTS- UND YACHTBAU	INSGESAMT	101,0	-22,8	-71,2	351,0	+0,1	+249,6	147,2	+8,2	226,0	-6,1
		INLAND	63,1	-36,6	+33,4	47,3	-48,6	-37,8	76,0	-14,7	55,2	-42,4
		AUSLAND	149,7	-12,6	-79,8	741,6	+8,6	+462,2	238,8	+21,6	445,7	+4,3
35.2	SCHIENENFAHRZEUGBAU	INSGESAMT	162,8	+29,3	+15,2	141,3	+28,0	-6,0	129,7	+18,9	152,1	+28,7
		INLAND	186,8	+44,9	+14,7	162,9	+43,8	-3,7	142,7	+33,4	174,9	+44,4
		AUSLAND	92,4	-21,0	+18,8	77,8	-23,7	-18,0	91,5	-20,6	85,1	-22,3
35.3	LUFT- UND RAUMFAHRZEUGBAU	INSGESAMT	169,5	+9,5	+0,8	168,1	+21,0	+5,3	164,3	+17,9	168,8	+14,9
		INLAND	164,0	-2,4	-1,1	165,8	+37,4	+8,6	148,3	+12,7	164,9	+14,2
		AUSLAND	173,5	+19,5	+2,2	169,8	+11,8	+3,2	175,8	+21,5	171,7	+15,5
35.4	H.V. KRAFTRAEDERN, FAHRRADERN UND BEHINDERTENFAHRZEUGEN	INSGESAMT	88,9	+15,2	+35,5	65,6	+22,6	-43,1	119,0	+16,4	77,3	+18,2
		INLAND	88,6	+14,0	+35,5	63,5	+20,3	-46,3	121,4	+18,1	76,1	+16,5
		AUSLAND	91,3	+25,8	+9,3	83,5	+40,6	-7,0	99,0	+2,0	87,4	+32,4
35.41	HERSTELLUNG VON KRAFTRAEDERN	INSGESAMT	142,7	+12,8	+153,5	56,3	+44,4	-73,6	196,5	+37,1	99,5	+20,2
		INLAND	142,1	+12,9	+168,1	53,0	+37,3	-75,4	198,8	+37,3	97,6	+18,6
		AUSLAND	157,6	+10,8	+6,2	148,4	+198,0	-10,4	134,2	+29,4	153,0	+59,4
35.42	HERSTELLUNG VON FAHRRADERN	INSGESAMT	59,1	+26,8	+0,2	59,0	+20,2	-20,4	90,2	+5,6	59,1	+23,4
		INLAND	58,0	+26,1	-1,9	59,1	+19,4	-21,3	90,9	+7,1	58,6	+22,6
		AUSLAND	68,8	+31,5	+13,6	58,8	+27,3	-12,0	85,2	-4,2	62,8	+29,5
35.43	HERSTELLUNG VON BEHINDERTENFAHRZEUGEN	INSGESAMT	104,8	+1,7	+1,3	103,5	+12,1	+5,4	93,0	-0,4	104,2	+6,7
		INLAND	99,3	-2,6	+0,3	99,0	+8,8	+6,3	87,3	-1,9	99,2	+2,8
		AUSLAND	135,6	+25,3	+5,2	128,9	+29,2	+1,8	124,6	+5,8	132,3	+27,2
35.5	FAHRZEUGBAU A.N.G.	INSGESAMT	102,9	+3,9	+32,1	77,9	+14,2	-4,2	83,4	+2,5	90,4	+8,1
		INLAND	94,9	+1,4	+39,8	67,9	+5,4	-11,5	77,3	-1,4	81,4	+3,0
		AUSLAND	122,2	+8,8	+19,5	102,3	+32,3	+10,5	98,3	+10,9	112,3	+18,5
36.1	HERSTELLUNG VON MOEBELN	INSGESAMT	104,1	-4,1	+31,8	79,0	+7,0	-0,6	92,5	-2,4	91,6	+0,4
		INLAND	100,0	-5,3	+31,2	76,2	+6,0	+1,2	88,9	-3,4	88,1	-0,8
		AUSLAND	132,5	+2,7	+34,2	98,7	+13,8	-9,3	117,5	+3,1	115,6	+7,1
36.11	HERSTELLUNG VON SITZ- MOEBELN	INSGESAMT	113,0	-1,4	+49,1	75,8	+10,8	-20,1	104,1	+1,8	94,4	+3,2
		INLAND	110,2	-2,9	+50,1	73,4	+9,4	-18,5	100,9	+0,6	91,8	+1,7
		AUSLAND	131,4	+7,5	+43,6	91,5	+18,8	-27,4	124,8	+8,1	111,5	+11,9
36.12	HERSTELLUNG VON BUERO- UND LADENMOEBELN	INSGESAMT	112,1	-4,5	+26,5	88,6	+7,5	+1,1	92,3	-0,4	100,4	+0,5
		INLAND	111,0	-4,1	+26,6	87,7	+7,3	+2,1	90,9	+0,4	99,4	+0,7
		AUSLAND	121,9	-8,5	+25,9	96,8	+8,8	-6,7	104,8	-7,9	109,4	-1,5
36.13	HERSTELLUNG VON KUECHENMOEBELN	INSGESAMT	108,4	+1,1	+30,6	83,0	+11,1	+13,2	89,8	-2,1	95,7	+5,2
		INLAND	102,6	-0,9	+29,2	79,4	+8,5	+14,6	85,7	-3,5	91,0	+2,9
		AUSLAND	145,0	+10,9	+37,7	105,3	+24,5	+6,8	115,8	+5,4	125,2	+16,2
36.14	HERSTELLUNG VON SONST. MOEBELN	INSGESAMT	92,9	-8,7	+22,1	76,1	+2,4	+11,3	85,4	-6,6	84,5	-4,0
		INLAND	87,6	-10,0	+20,8	72,5	+1,5	+14,2	81,0	-8,0	80,1	-5,1
		AUSLAND	129,9	-1,7	+28,4	101,2	+7,1	-0,9	116,2	+1,0	115,6	+2,0

STBA, FS 4, R 2.2, 9/1999

LAND

DAS VERARBEITENDE GEWERBE
= 100
ABTEILUNGEN, GRUPPEN UND KLASSEN
ZWEIGE, AUSGABE 1993 (WZ93)
WERT

INDEX

1998 SEP.	VER- ÄEND. IN % GEGEN SEP. 1997	1998 3.VJ	1999 2.VJ	1999 3.VJ	VERÄNDERUNG IN % 3.VJ 1999 GEGEN 3.VJ 1998	1998 1.HJ	1998 2.HJ	1999 1.HJ	VERÄNDERUNG IN % 1.HJ 1999 GEGEN 1.HJ 1998	1997	1998	VER- ÄEND. IN % GEGEN 1997	WZ93 SCHL.
139,6	+14,9	125,9	146,2	134,8	+7,1	-7,8	127,4	137,0	+10,3	+2,6	116,3	132,2	+13,7
130,3	+11,6	116,1	131,9	117,6	+1,3	-10,8	118,3	126,6	+7,5	+0,5	108,5	122,4	+12,8
149,5	+18,0	136,3	161,4	153,2	+12,4	-5,1	137,1	148,2	+12,9	+4,5	124,6	142,7	+14,5
140,3	+14,3	127,6	147,8	134,0	+5,0	-9,3	130,5	137,7	+9,3	+3,6	116,4	134,1	+15,2
130,9	+13,1	117,4	131,1	115,8	-1,4	-11,7	119,5	126,0	+6,4	+1,0	107,8	122,8	+13,9
150,4	+15,6	138,6	165,6	153,5	+10,8	-7,3	142,2	150,3	+11,8	+5,8	125,6	146,2	+16,4
139,8	+14,4	127,4	150,2	133,7	+4,9	-11,0	130,7	139,4	+10,2	+3,3	117,3	135,0	+15,1
121,3	+9,1	107,6	122,1	102,4	-4,8	-16,1	111,6	117,1	+4,9	-0,8	104,1	114,9	+10,4
156,7	+18,5	145,5	175,8	162,2	+11,5	-7,7	148,0	158,9	+13,9	+6,0	129,3	153,4	+18,6
111,7	+19,2	101,8	110,6	97,8	-3,9	-11,6	106,3	108,8	+1,2	-1,1	89,3	107,5	+20,4
106,7	+21,8	96,6	106,9	93,9	-2,8	-12,2	100,4	103,8	+2,0	-1,3	82,2	102,1	+24,2
124,6	+13,9	114,9	120,0	107,5	-6,4	-10,4	121,4	121,7	-0,3	-0,6	107,4	121,6	+13,2
146,5	+13,7	132,5	147,9	141,1	+6,5	-4,6	134,2	138,3	+4,1	+4,9	118,8	136,2	+14,6
155,8	+18,9	142,0	154,8	148,2	+4,4	-4,3	140,1	146,9	+9,6	+4,5	120,8	143,5	+18,8
133,4	+6,0	119,0	138,2	130,9	+10,0	-5,3	125,8	126,1	+5,9	+5,6	115,9	125,9	+8,6
134,4	+18,4	113,0	134,5	140,2	+24,1	+4,2	104,8	131,8	+19,4	-5,1	115,4	118,3	+2,5
126,1	+1,4	107,0	137,9	130,4	+21,9	-5,4	109,1	130,7	+16,1	-3,1	113,8	119,9	+5,4
143,2	+40,7	119,5	131,0	150,8	+26,2	+15,1	100,3	133,2	+23,1	-7,3	117,2	116,7	-0,4
128,0	+70,0	74,6	80,6	113,7	+52,4	+41,1	58,4	104,7	+25,7	-29,9	85,1	81,6	-4,1
94,2	-16,2	79,1	121,0	68,4	-13,5	-43,5	83,3	148,9	+21,4	-32,1	106,9	116,1	+8,6
151,3	+203,2	71,7	53,0	145,1	+102,4	+173,8	41,5	74,7	+31,3	-27,0	70,4	58,1	-17,5
127,9	+71,4	71,0	78,2	111,4	+56,9	+42,5	56,9	96,1	+25,8	-25,5	82,9	76,5	-7,7
94,0	-17,6	78,7	122,2	68,6	-12,8	-43,9	83,0	144,6	+22,7	-29,6	107,4	113,8	+6,0
150,8	+214,8	65,7	48,4	140,4	+113,7	+190,1	39,2	63,3	+30,6	-19,1	66,2	51,2	-22,7
130,9	+33,4	189,8	157,0	184,1	-3,0	+17,3	109,1	378,7	+18,1	-66,0	158,7	243,9	+53,7
99,5	+38,8	90,5	89,9	62,1	-31,4	-30,9	88,3	251,0	-6,1	-67,0	93,8	169,7	+80,9
171,2	+29,6	317,5	243,4	341,1	+7,4	+40,1	135,8	542,9	+38,2	-65,4	242,2	339,3	+40,1
125,9	-10,3	122,9	129,6	151,5	+23,3	+16,9	102,2	122,3	+16,2	-2,9	117,0	112,2	-4,1
128,9	-16,8	111,0	141,7	172,9	+55,8	+22,0	105,0	116,5	+21,5	+9,5	120,1	110,7	-7,8
117,0	+19,6	157,7	94,1	88,4	-43,9	-6,1	94,1	139,3	-1,2	-33,2	108,0	116,7	+8,1
154,8	+14,0	143,8	175,1	165,7	+15,2	-5,4	137,0	167,5	+19,4	-2,3	141,6	152,3	+7,6
168,1	+30,0	137,3	148,3	160,8	+17,1	+8,4	128,8	155,3	+10,2	-8,6	125,1	142,1	+13,6
145,2	+3,3	148,4	194,4	169,3	+14,1	-12,9	142,9	176,2	+25,3	+1,6	153,5	159,6	+4,0
77,2	-6,7	76,3	137,6	89,9	+17,8	-34,7	115,1	73,9	+16,0	+80,6	91,2	94,5	+3,6
77,7	-6,7	76,6	141,7	90,1	+17,6	-36,4	116,0	74,1	+18,2	+85,0	91,0	95,0	+4,4
72,6	-6,4	74,4	103,5	88,2	+18,5	-14,8	108,5	72,1	-3,8	+44,8	93,0	90,3	-2,9
126,5	+10,3	103,5	229,4	137,5	+32,9	-40,1	163,2	98,1	+38,5	+130,4	114,3	130,7	+14,3
125,9	+8,8	103,5	233,0	136,8	+32,2	-41,3	165,4	97,9	+38,9	+134,7	114,6	131,7	+14,9
142,2	+62,0	101,8	134,2	157,2	+54,4	+17,1	104,6	102,2	+17,4	+20,2	105,7	103,4	-2,2
46,6	-25,9	55,8	108,1	64,1	+14,9	-40,7	100,3	55,7	+2,9	+85,3	80,8	78,0	-3,5
46,0	-27,6	55,8	110,3	64,1	+14,9	-41,9	99,5	56,3	+4,8	+85,3	80,5	77,9	-3,2
50,8	-14,2	55,6	92,8	64,1	+15,3	-30,9	105,5	52,0	-9,2	+84,2	82,9	78,8	-4,9
103,0	+3,9	103,4	90,5	102,2	-1,2	+12,9	88,4	97,5	-	-9,3	89,6	93,0	+3,8
102,0	+8,1	100,9	84,9	97,1	-3,8	+14,4	83,0	94,0	-0,7	-12,3	84,7	88,5	+4,5
108,2	-13,5	116,7	122,1	130,4	+11,7	+6,8	118,4	117,4	+2,9	+3,7	116,7	117,9	+1,0
99,0	+15,8	83,6	87,4	87,4	+4,5	-	80,3	92,4	+1,4	-11,9	81,9	86,3	+5,4
93,6	+7,6	80,0	80,2	79,8	-0,2	-0,5	77,6	85,7	-2,1	-11,3	82,3	81,7	-0,7
112,3	+37,3	92,4	105,1	105,7	+14,4	+0,6	86,7	108,9	+9,1	-13,1	80,8	97,8	+21,0
108,6	+2,9	89,7	94,0	87,5	-2,5	-6,9	97,3	96,1	-2,4	-1,1	93,0	96,7	+4,0
105,6	+2,4	86,9	90,1	83,8	-3,6	-7,0	94,5	93,3	-3,3	-2,0	90,9	93,9	+3,3
129,0	+5,7	108,6	121,4	113,3	+4,3	-6,7	116,7	115,4	+2,5	+3,6	107,5	116,1	+8,0
114,6	+4,9	94,5	108,0	94,6	+0,1	-12,4	106,2	103,6	+2,5	+5,1	97,6	104,9	+7,5
113,5	+5,7	92,8	104,4	91,2	-1,7	-12,6	104,1	102,1	+1,6	+3,6	95,8	103,1	+7,6
122,2	+1,2	105,6	131,5	116,3	+10,1	-11,6	120,2	113,3	+7,3	+13,9	109,6	116,8	+6,6
117,4	+13,1	97,4	91,0	96,1	-1,3	+5,6	90,4	103,3	-0,1	-12,6	88,1	96,9	+10,0
115,7	+11,9	95,7	89,5	94,9	-0,8	+6,0	87,9	101,0	+1,3	-11,9	86,7	94,5	+9,0
133,2	+23,2	112,9	105,0	107,5	-4,8	+2,4	114,2	124,4	-9,4	-16,8	100,4	119,3	+18,8
107,2	-1,8	86,2	92,8	88,2	+2,3	-5,0	94,4	91,4	-4,0	-0,9	91,7	92,9	+1,3
103,5	-2,9	82,9	87,6	83,8	+1,1	-4,3	91,8	88,4	-5,6	-1,9	89,7	90,1	+0,4
130,8	+3,9	107,2	125,7	116,3	+8,5	-7,5	111,3	111,2	+3,9	+4,0	104,6	111,2	+6,3
101,7	-	85,1	85,6	79,1	-7,1	-7,6	94,6	90,3	-6,3	-1,9	91,9	92,5	+0,7
97,3	-1,0	81,4	81,1	74,5	-8,5	-8,1	91,3	86,5	-7,8	-2,7	89,4	88,9	-0,6
132,1	+5,7	110,4	116,1	111,1	+0,6	-4,3	117,4	116,8	+1,2	+1,7	109,3	117,1	+7,1

DEUTSCHLAND
2 INDEX DES UMSATZES FUER DAS VERARBEITENDE GEWERBE
1995 = 100
2.2 ZEITREIHENANALYSE - BERLINER VERFAHREN (BV 4)
WERTINDEX

WZ93- SCHL.	WIRTSCHAFTSZWEIG		ORIGINALWERT		KALENDER- U. SAISON- BEREINIGTER WERT BERLINER VERFAHREN		GLATTE KOMPONENTE BERLINER VERFAHREN, VERSION 4	
			1999 SEP.	VERAEND. GEGENUEBER VORJAHRES- MONAT IN %	1999 SEP.	VERAEND. GEGENUEBER VORMONAT IN %	1999 SEP.	VERAEND. GEGENUEBER VORMONAT IN %
D	VERARBEITENDES GEWERBE 1)	INSGESAMT	127,6	+4,4	117,0	+0,9	115,6	+0,5
		INLAND	114,5	+1,1	104,5	-0,4	104,1	+0,2
		AUSLAND	151,4	+9,3	140,0	+2,7	136,6	+1,0
	VORLEISTUNGSGUETER- PRODUZENTEN	INSGESAMT	118,5	+1,5	109,6	-0,5	109,0	+0,6
		INLAND	111,3	-1,0	102,6	-1,8	102,8	+0,2
		AUSLAND	133,8	+6,3	124,5	+2,0	122,2	+1,2
	INVESTITIONSGUETER- PRODUZENTEN	INSGESAMT	144,0	+9,4	130,6	+3,4	127,4	+0,7
		INLAND	125,6	+7,4	114,2	+3,1	112,0	+0,4
		AUSLAND	171,4	+11,5	155,1	+3,6	150,4	+0,9
	GEBRAUCHSGUETER- PRODUZENTEN	INSGESAMT	128,9	+2,3	120,4	-0,6	120,2	-0,1
		INLAND	108,4	-5,2	98,1	-1,9	99,0	-0,8
		AUSLAND	160,2	+11,4	154,6	+1,1	152,6	+0,7
	VERBRAUCHSGUETER- PRODUZENTEN	INSGESAMT	107,8	-0,6	96,9	-1,3	96,6	+0,1
		INLAND	99,0	-4,9	87,7	-2,6	88,2	-0,3
		AUSLAND	131,8	+9,3	121,9	+0,8	119,7	+1,0
DB	TEXTIL- UND BEKLEIDUNGS- GEWERBE	INSGESAMT	105,8	-9,8	87,0	-6,1	89,3	-0,8
		INLAND	98,2	-11,0	80,8	-6,0	83,2	-1,1
		AUSLAND	128,1	-7,2	105,2	-6,2	107,4	0
17	TEXTILGEWERBE	INSGESAMT	96,7	-7,7	87,9	-4,4	88,8	-0,3
		INLAND	89,8	-8,6	81,3	-4,4	82,2	-0,7
		AUSLAND	115,3	-5,6	106,0	-4,1	106,6	+0,3
18	BEKLEIDUNGSGEWERBE	INSGESAMT	118,7	-12,3	85,3	-9,1	90,0	-1,4
		INLAND	109,5	-13,5	80,0	-8,5	84,5	-1,6
		AUSLAND	149,6	-9,1	103,9	-9,5	108,7	-0,6
DC	LEDERGEWERBE	INSGESAMT	105,3	-7,0	95,7	-4,3	96,6	-0,6
		INLAND	103,5	-8,2	92,5	-4,1	94,0	-0,7
		AUSLAND	111,4	-9,2	105,6	-5,6	105,0	-0,3
DD	HOLZGEWERBE (OHNE HERSTELLUNG VON MOEBELN)	INSGESAMT	108,0	+0,3	97,4	-1,9	97,8	+0,5
		INLAND	102,6	-1,3	91,8	-1,9	92,0	+0,3
		AUSLAND	166,4	+13,3	158,3	-1,9	160,4	+1,5
DE	PAPIER- UND DRUCKGEWERBE	INSGESAMT	106,8	+3,9	100,7	+1,0	99,5	+0,6
		INLAND	102,6	+1,4	97,1	0	96,6	+0,3
		AUSLAND	121,6	+11,9	113,1	+3,7	109,8	+1,6
21	PAPIERGEWERBE	INSGESAMT	102,0	+3,1	96,5	+0,6	95,3	+0,7
		INLAND	97,3	+0,4	91,8	-0,3	91,1	+0,3
		AUSLAND	112,5	+9,0	107,1	+3,1	104,5	+1,6
21.1	H.V. HOLZSTOFF, ZELLSTOFF, PAPIER, KARTON UND PAPPE	INSGESAMT	108,4	+3,6	102,2	-0,1	101,1	+1,0
		INLAND	98,1	-0,8	91,9	-1,9	91,6	+0,4
		AUSLAND	121,3	+8,6	114,9	+1,9	112,8	+1,7
21.2	PAPIER-, KARTON- UND PAPPEVERARBEITUNG	INSGESAMT	96,5	+2,7	91,6	+1,4	90,3	+0,4
		INLAND	96,8	+1,0	91,6	+0,3	90,8	+0,3
		AUSLAND	95,3	+10,0	92,0	+5,6	88,5	+1,1
22	DRUCKGEWERBE, VERVIEL- FAELTIGUNG VON BESPIELTEN TON-, BILD- U. DATENTRAEGERN	INSGESAMT	114,2	+5,0	107,2	+1,3	106,2	+0,5
		INLAND	108,8	+2,5	103,5	+0,6	103,0	+0,2
		AUSLAND	171,9	+24,0	149,0	+8,9	137,1	+1,7
DG	CHEMISCHE INDUSTRIE	INSGESAMT	109,4	+5,7	107,1	+1,2	105,3	+1,1
		INLAND	99,9	+1,6	95,9	-0,3	94,6	+0,5
		AUSLAND	121,2	+10,2	121,1	+2,8	118,5	+1,5
24.1	HERSTELLUNG VON CHEMISCHEN GRUNDSTOFFEN	INSGESAMT	106,0	+6,3	104,7	+1,9	102,2	+1,4
		INLAND	98,4	+3,1	96,9	+0,1	94,6	+1,1
		AUSLAND	113,1	+9,2	112,1	+3,6	109,4	+1,7
24.4	HERSTELLUNG VON PHARMA- ZEUTISCHEN ERZEUGNISSEN	INSGESAMT	120,3	+6,6	117,3	-0,9	116,8	+1,0
		INLAND	101,7	+0,6	97,9	-1,3	97,4	+0,2
		AUSLAND	154,0	+14,8	152,1	-0,9	151,6	+1,7
DH	HERSTELLUNG VON GUMMI- UND KUNSTSTOFFWAREN	INSGESAMT	116,2	+2,4	108,1	-1,0	107,3	+0,5
		INLAND	108,4	-0,2	99,7	-2,1	99,5	+0,3
		AUSLAND	141,2	+9,0	134,6	+1,1	132,1	+1,1
25.2	HERSTELLUNG VON KUNST- STOFFWAREN	INSGESAMT	114,8	+2,1	106,9	-1,3	106,3	+0,6
		INLAND	107,0	-0,4	98,6	-2,3	98,5	+0,3
		AUSLAND	142,4	+9,3	135,8	+0,9	133,4	+1,1
DI	GLASGEWERBE, KERAMIK, VERARBEITUNG VON STEINEN UND ERDEN	INSGESAMT	111,7	+4,2	99,8	-0,1	99,2	+0,7
		INLAND	108,1	+2,7	95,4	-0,8	95,3	+0,6
		AUSLAND	123,9	+8,7	115,3	+1,9	112,8	+1,0
26.1	HERSTELLUNG UND VERAR- BEITUNG VON GLAS	INSGESAMT	112,6	+4,0	103,8	-1,7	103,7	+0,6
		INLAND	108,4	+3,9	100,3	-1,2	100,1	+0,5
		AUSLAND	123,4	+4,1	113,0	-2,8	113,2	+1,0
DJ	METALLERZEUGUNG UND -BE- ARBEITUNG, HERSTELLUNG VON METALLERZEUGNISSEN	INSGESAMT	116,2	+4,7	106,4	+2,0	103,1	+0,6
		INLAND	112,8	+4,3	102,7	+1,9	99,7	+0,4
		AUSLAND	127,2	+6,1	117,9	+2,0	113,9	+1,1

1) AUSGEWAELTE WIRTSCHAFTSZWEIGE (OHNE ERNAHRUNGSGEWERBE UND TABAKVERARBEITUNG).

STBA, FS 4, R 2.2, 9/1999

DEUTSCHLAND

2 INDEX DES UMSATZES FUER DAS VERARBEITENDE GEWERBE
1995 = 100

2.2 ZEITREIHENANALYSE - BERLINER VERFAHREN (BV 4)
WERTINDEX

WZ93- SCHL.	WIRTSCHAFTSZWEIG		ORIGINALWERT		KALENDER- U. SAISON- BEREINIGTER WERT BERLINER VERFAHREN, VERSION 4		GLATTE KOMPONENTE	
			1999 SEP.	VERAEND. GEGENUEBER VORJAHRES- MONAT IN %	1999 SEP.	VERAEND. GEGENUEBER VORMONAT IN %	1999 SEP.	VERAEND. GEGENUEBER VORMONAT IN %
27	METALLERZEUGUNG UND -BEARBEITUNG	INSGESAMT INLAND AUSLAND	104,7 98,5 117,5	+0,3 -1,4 +3,3	98,7 93,6 109,0	+0,7 -1,3 +3,8	95,5 91,8 103,2	+0,6 +0,3 +1,3
27.1	ERZEUGUNG VON ROHEISEN, STAHL UND FERROLEGIE- RUNGEN (EGKS) 1)	INSGESAMT INLAND AUSLAND	94,6 89,0 106,0	+4,4 +1,6 +9,6	92,7 89,1 99,6	+3,0 -0,2 +8,7	87,1 85,9 89,6	+1,4 +0,8 +2,6
27.5	GIESSEREIINDUSTRIE	INSGESAMT INLAND AUSLAND	118,5 115,9 129,6	-8,4 -8,2 -8,8	109,7 107,4 120,1	-5,6 -5,3 -6,0	111,5 109,1 121,5	-0,7 -0,8 -0,7
28	HERSTELLUNG VON METALL- ERZEUGNISSEN	INSGESAMT INLAND AUSLAND	125,8 122,4 142,2	+8,1 +7,7 +9,9	112,7 108,8 131,6	+2,8 +3,6 -0,8	109,4 105,1 130,5	+0,6 +0,5 +0,8
28.1	STAHL- UND LEICHTMETALLBAU	INSGESAMT INLAND AUSLAND	108,1 104,6 159,9	+3,0 +2,1 +11,6	99,7 95,6 158,7	-1,3 -2,4 +8,9	98,9 95,0 155,5	+0,9 +0,8 +1,7
DK	MASCHINENBAU	INSGESAMT INLAND AUSLAND	124,6 113,7 138,8	-0,6 +0,2 -1,5	111,6 103,7 121,6	+4,0 +0,9 +6,7	109,7 103,6 117,8	-0,4 -0,2 -0,7
29.1	H.V. MASCHINEN F.D.ERZUEG. U.NUTZG.V.MECHAN.ENERGIE (O.LUFT-,STRASS.FAHRZ.BAU)	INSGESAMT INLAND AUSLAND	131,7 106,3 166,7	+5,0 -7,2 +18,7	111,7 94,8 132,6	+15,8 -4,0 +42,9	103,0 97,3 111,6	-1,4 -0,8 -2,2
29.3	HERSTELLUNG VON LAND- U. FORSTWIRTSCHAFTLICHEN MASCHINEN	INSGESAMT INLAND AUSLAND	89,1 82,8 95,6	-0,7 -6,5 +5,1	104,6 96,6 112,1	+11,0 -0,5 +21,7	100,2 97,0 103,3	-0,6 -0,3 -1,0
29.4	HERSTELLUNG VON WERK- ZEUGMASCHINEN	INSGESAMT INLAND AUSLAND	134,5 124,4 145,9	+14,5 +12,0 +16,9	126,0 119,6 132,6	+8,5 +4,5 +12,3	119,9 116,5 123,4	+0,8 +0,3 +1,1
DL	H.V.BUEROMASCH.,DATENVERARB. GER.U.-EINRICHTG.;ELEKTROT., FEINMECHANIK U. OPTIK	INSGESAMT INLAND AUSLAND	148,9 126,6 189,0	+8,9 +3,2 +16,7	126,5 109,3 157,2	+2,3 -0,8 +6,8	124,2 109,6 150,1	+1,3 +0,7 +1,9
30	H.V. BUEROMASCHINEN, DATENVERARBEITUNGSGE- RAEATEN U. -EINRICHTUNGEN	INSGESAMT INLAND AUSLAND	98,9 87,0 120,6	-27,1 -35,1 -13,0	74,0 60,7 98,4	-14,7 -22,7 -3,3	79,4 69,0 98,5	-2,3 -3,9 -0,2
31	HERSTELLUNG VON GERAETEN DER ELEKTRIZITAETSERZUE- GUNG, -VERTEILUNG U.AE.	INSGESAMT INLAND AUSLAND	140,4 122,0 182,6	+5,0 -4,8 +24,6	116,9 102,4 151,6	+1,5 -5,7 +16,5	115,3 105,8 135,4	+0,7 -0,2 +2,0
31.2	HERSTELLUNG VON ELEK- TRIZITAETSERZUEGUNG U. -SCHALTEINRICHTUNGEN	INSGESAMT INLAND AUSLAND	128,4 116,9 155,7	-11,7 -16,2 -2,2	100,3 90,1 125,0	-7,2 -12,6 +3,1	105,6 97,5 125,3	-0,9 -1,2 -0,2
31.6	HERSTELLUNG VON ELEK- TRISCHEN AUSRUESTUNGEN A.N.G.	INSGESAMT INLAND AUSLAND	139,4 131,8 155,8	+6,8 +2,8 +15,1	121,7 119,6 127,2	+0,3 -0,7 +3,1	122,4 122,3 123,1	+0,7 +0,2 +2,2
32	RUNDFUNK-, FERNSEH- UND NACHRICHTENTECHNIK	INSGESAMT INLAND AUSLAND	209,1 173,8 251,6	+34,3 +54,6 +21,2	177,2 156,2 202,6	+7,7 +12,1 +3,8	168,5 145,7 196,1	+3,4 +4,3 +2,7
33	MEDIZIN-, MESS-, STEUER- UND REGELUNGSTECHNIK, OPTIK	INSGESAMT INLAND AUSLAND	126,6 112,6 150,2	+2,4 -0,9 +6,7	115,7 103,5 135,9	-0,2 -0,8 -0,5	116,3 104,3 136,9	+0,3 +0,1 +0,8
DM	FAHRZEUGBAU	INSGESAMT INLAND AUSLAND	156,3 135,3 178,8	+8,2 +1,3 +14,5	151,2 129,5 175,2	-1,3 -0,2 -1,6	151,4 130,1 174,3	+0,5 -0,4 +1,1
34	HERSTELLUNG VON KRAFTWAGEN UND KRAFTWAGENTEILEN	INSGESAMT INLAND AUSLAND	156,8 133,3 181,8	+7,8 -0,7 +15,6	152,3 127,2 179,2	+0,9 -0,3 +2,1	151,3 127,8 176,4	+0,3 -0,5 +1,0
34.1	HERSTELLUNG VON KRAFTWAGEN UND KRAFTWAGENMOTOREN	INSGESAMT INLAND AUSLAND	162,0 125,1 195,6	+10,1 -1,6 +18,4	158,3 119,4 193,7	+2,4 +1,7 +2,9	156,0 119,1 189,6	+0,3 -0,9 +1,0
35	SONSTIGER FAHRZEUGBAU	INSGESAMT INLAND AUSLAND	152,9 149,6 156,5	+10,6 +15,8 +5,7	145,8 143,9 147,7	-13,9 -1,8 -24,2	152,6 145,8 158,8	+1,8 +1,2 +2,3
35.1	SCHIFFBAU	INSGESAMT INLAND AUSLAND	132,4 115,8 144,0	+0,3 +19,3 -7,8	102,4 113,0 94,4	-43,1 +3,6 -58,9	117,8 108,4 120,5	+2,6 -2,4 +6,4
35.3	LUFT- UND RAUMFAHRZEUGBAU	INSGESAMT INLAND AUSLAND	174,9 168,8 179,3	+9,6 -2,5 +19,7	183,9 181,2 198,2	-0,9 -10,4 +2,9	188,6 168,9 202,6	+1,2 +1,0 +1,3
36.1	HERSTELLUNG VON MOEBELN	INSGESAMT INLAND AUSLAND	111,2 106,9 140,8	-3,1 -4,3 +4,1	99,6 95,4 129,2	-4,4 -4,9 -1,2	100,5 96,4 128,9	-0,1 -0,2 +0,6

1) EUROPAEISCHE GEMEINSCHAFT FUER KOHLE UND STAHL.
STBA,FS 4,R 2.2, 9/1999

DEUTSCHLAND
2 INDEX DES UMSATZES FÜR DAS VERARBEITENDE GEWERBE
1995 = 100
2.2 ZEITREIHENANALYSE - BERLINER VERFAHREN (BV 4)
VOLUMENINDEX

WZ93- SCHL.	WIRTSCHAFTSZWEIG		ORIGINALWERT		KALENDER- U. SAISON- BEREINIGTER WERT BERLINER VERFAHREN, VERSION 4		GLATTE KOMPONENTE	
			1999 SEP.	VERÄND. GEGENUEBER VORJAHRES- MONAT IN %	1999 SEP.	VERÄND. GEGENUEBER VORMONAT IN %	1999 SEP.	VERÄND. GEGENUEBER VORMONAT IN %
D	VERARBEITENDES GEWERBE 1)	INSGESAMT	127,0	+4,6	116,5	+0,7	115,4	+0,5
		INLAND	114,9	+1,5	105,1	-0,4	104,9	+0,2
		AUSLAND	149,2	+9,4	137,8	+2,4	134,9	+1,0
	VORLEISTUNGSGÜTER- PRODUZENTEN	INSGESAMT	121,7	+2,5	113,0	-0,6	112,8	+0,5
		INLAND	114,8	0	106,3	-1,8	106,8	+0,2
		AUSLAND	136,3	+7,3	127,1	+1,6	125,5	+1,1
	INVESTITIONSGÜTER- PRODUZENTEN	INSGESAMT	140,1	+9,3	126,9	+3,4	123,7	+0,7
		INLAND	122,7	+7,4	111,5	+3,0	109,3	+0,5
		AUSLAND	166,1	+11,3	149,9	+3,5	146,2	+0,9
	GEBRAUCHSGÜTER- PRODUZENTEN	INSGESAMT	123,0	+1,3	114,7	-0,9	114,7	-0,2
		INLAND	104,5	-5,5	94,4	-2,1	95,5	-0,7
		AUSLAND	151,2	+9,6	145,9	+0,8	144,1	+0,6
	VERBRAUCHSGÜTER- PRODUZENTEN	INSGESAMT	105,7	-0,8	94,9	-1,5	94,7	0
		INLAND	97,2	-5,1	86,1	-2,6	86,7	-0,3
		AUSLAND	128,8	+9,3	118,9	+0,8	116,8	+1,0
DB	TEXTIL- UND BEKLEIDUNGS- GEWERBE	INSGESAMT	105,7	-9,7	87,0	-6,0	89,3	-0,8
		INLAND	97,7	-11,1	80,5	-6,0	82,8	-1,2
		AUSLAND	129,3	-6,6	106,3	-5,9	108,4	0
17	TEXTILGEWERBE	INSGESAMT	97,4	-6,8	88,8	-3,9	89,5	-0,3
		INLAND	90,5	-7,7	82,1	-4,1	82,9	-0,6
		AUSLAND	116,2	-4,8	106,8	-3,7	107,4	+0,4
18	BEKLEIDUNGSGEWERBE	INSGESAMT	117,5	-13,0	84,1	-9,5	88,9	-1,4
		INLAND	107,4	-14,7	78,1	-9,0	82,7	-1,8
		AUSLAND	151,3	-8,9	105,3	-9,6	110,0	-0,5
DC	LEDERGEWERBE	INSGESAMT	103,6	-6,5	94,3	-4,1	95,3	-0,5
		INLAND	101,5	-7,8	90,9	-4,0	92,4	-0,8
		AUSLAND	110,6	-2,0	105,0	-5,4	104,6	-0,3
DD	HOLZGEWERBE (OHNE HERSTELLUNG VON MOBELN)	INSGESAMT	111,3	+2,5	100,9	-1,6	101,1	+0,8
		INLAND	106,1	+1,0	95,5	-1,6	95,6	+0,7
		AUSLAND	166,5	+14,1	158,4	-1,5	160,2	+1,6
DE	PAPIER- UND DRUCKGEWERBE	INSGESAMT	111,6	+3,5	105,4	+0,5	104,7	+0,5
		INLAND	106,8	+0,7	101,1	-0,4	101,0	+0,2
		AUSLAND	128,8	+13,1	120,7	+3,3	118,0	+1,6
21	PAPIERGEWERBE	INSGESAMT	110,2	+3,4	104,6	-0,1	104,2	+0,8
		INLAND	105,1	+0,5	99,4	-1,2	99,5	+0,4
		AUSLAND	121,6	+9,5	116,4	+2,5	114,5	+1,3
21.1	H.V. HOLZSTOFF, ZELLSTOFF, PAPIER, KARTON UND PAPPE	INSGESAMT	122,1	+3,0	115,2	-1,5	115,6	+0,9
		INLAND	112,4	-2,2	105,2	-3,4	106,3	+0,3
		AUSLAND	134,0	+8,9	127,5	+0,6	126,9	+1,5
21.2	PAPIER-, KARTON- UND PAPPEVERARBEITUNG	INSGESAMT	100,2	+3,7	95,6	+1,2	94,6	+0,5
		INLAND	100,8	+2,1	96,0	+0,1	95,5	+0,3
		AUSLAND	97,4	+10,9	94,2	+5,3	90,8	+1,1
22	DRUCKGEWERBE, VERVIEL- FÄLTIGUNG VON BESPIELTEN TON-, BILD- U. DATENTRÄGERN	INSGESAMT	113,8	+3,7	106,7	+1,2	105,7	+0,4
		INLAND	108,7	+0,8	103,3	+0,5	102,8	+0,1
		AUSLAND	168,6	+30,1	147,8	+11,0	133,4	+2,1
DG	CHEMISCHE INDUSTRIE	INSGESAMT	113,5	+7,1	111,3	+1,2	110,0	+1,0
		INLAND	105,4	+3,8	101,7	-0,1	100,8	+0,6
		AUSLAND	123,6	+10,9	123,4	+2,7	121,4	+1,3
24.1	HERSTELLUNG VON CHEMISCHEN GRUNDSTOFFEN	INSGESAMT	118,2	+8,4	117,0	+1,7	115,6	+1,2
		INLAND	114,9	+6,3	113,4	+0,2	112,1	+0,9
		AUSLAND	121,2	+10,4	120,4	+3,0	119,0	+1,5
24.4	HERSTELLUNG VON PHARMA- ZEUTISCHEN ERZEUGNISSEN	INSGESAMT	115,0	+6,7	112,2	-1,1	111,8	+0,9
		INLAND	97,8	+0,7	94,3	-1,2	93,9	+0,2
		AUSLAND	146,2	+14,9	144,4	-1,2	144,1	+1,8
DH	HERSTELLUNG VON GUMMI- UND KUNSTSTOFFWAREN	INSGESAMT	118,7	+3,0	110,7	-1,0	110,0	+0,5
		INLAND	110,6	+0,3	102,1	-1,9	102,0	+0,4
		AUSLAND	144,7	+10,8	138,2	+1,3	135,9	+1,2
25.2	HERSTELLUNG VON KUNST- STOFFWAREN	INSGESAMT	117,5	+2,9	109,7	-1,3	109,3	+0,6
		INLAND	109,4	+0,2	101,2	-2,2	101,4	+0,4
		AUSLAND	146,0	+10,6	139,5	+0,9	137,5	+1,3
DI	GLASGEWERBE, KERAMIK, VERARBEITUNG VON STEINEN UND ERDEN	INSGESAMT	115,3	+5,1	103,2	0	102,5	+0,8
		INLAND	112,5	+3,6	99,5	-0,6	99,3	+0,7
		AUSLAND	124,9	+10,0	116,4	+2,2	113,8	+1,2
26.1	HERSTELLUNG UND VERAR- BEITUNG VON GLAS	INSGESAMT	119,2	+6,8	110,4	-1,3	110,2	+0,9
		INLAND	116,7	+7,5	108,6	-0,6	108,1	+0,8
		AUSLAND	125,6	+4,7	115,1	-2,8	115,3	+1,0
DJ	METALLERZEUGUNG UND -BE- ARBEITUNG, HERSTELLUNG VON METALLERZEUGNISSEN	INSGESAMT	117,6	+5,6	108,3	+1,4	105,9	+0,6
		INLAND	113,0	+4,5	103,6	+1,3	101,4	+0,4
		AUSLAND	131,9	+8,6	123,0	+1,8	119,9	+1,0

1) AUSGEWÄHLTE WIRTSCHAFTSZWEIGE (OHNE ERNÄHRUNGSGEWERBE UND TABAKVERARBEITUNG).

STBA, FS 4, R 2.2, 9/1999

DEUTSCHLAND
2 INDEX DES UMSATZES FUER DAS VERARBEITENDE GEWERBE
1995 = 100
2.2 ZEITREIHENANALYSE - BERLINER VERFAHREN (BV 4)
VOLUMENINDEX

WZ93- SCHL.	WIRTSCHAFTSZWEIG		ORIGINALWERT		KALENDER- U. SAISON- BEREINIGTER WERT BERLINER VERFAHREN, VERSION 4		GLATTE KOMPONENTE	
			1999 SEP.	VERAEND. GEGENUEBER VORJAHRES- MONAT IN %	1999 SEP.	VERAEND. GEGENUEBER VORMONAT IN %	1999 SEP.	VERAEND. GEGENUEBER VORMONAT IN %
27	METALLERZEUGUNG UND -BEARBEITUNG	INSGESAMT INLAND AUSLAND	112,7 104,4 129,7	+4,5 +1,9 +9,2	107,4 100,6 121,5	+0,1 -1,9 +3,7	105,6 100,1 116,9	+0,8 +0,4 +1,3
27.1	ERZEUGUNG VON ROHEISEN, STAHL UND FERROLEGIE- RUNGEN (EGKS) 1)	INSGESAMT INLAND AUSLAND	110,3 103,0 125,0	+15,4 +12,4 +20,8	109,6 105,3 118,2	+2,8 -0,1 +8,2	105,3 103,4 109,1	+1,7 +1,2 +2,6
27.5	GIESSEREIINDUSTRIE	INSGESAMT INLAND AUSLAND	121,9 114,4 152,7	-2,5 -7,0 +14,4	113,6 105,8 145,8	-4,0 -4,9 -0,3	115,3 107,4 147,3	-0,2 -0,7 +1,4
28	HERSTELLUNG VON METALL- ERZEUGNISSEN	INSGESAMT INLAND AUSLAND	121,6 118,7 135,3	+6,4 +6,1 +7,6	108,9 105,5 125,1	+2,4 +3,1 -1,5	106,1 102,2 124,6	+0,4 +0,3 +0,6
28.1	STAHL- UND LEICHTMETALLBAU	INSGESAMT INLAND AUSLAND	105,3 101,5 159,0	+2,1 +1,1 +11,9	97,1 92,8 158,1	-1,2 -2,4 +9,0	96,2 92,1 155,1	+0,8 +0,8 +1,8
DK	MASCHINENBAU	INSGESAMT INLAND AUSLAND	119,6 109,1 133,3	-1,0 -0,4 -1,8	106,9 99,4 116,5	+3,9 +0,9 +6,7	105,1 99,3 112,7	-0,5 -0,2 -0,8
29.1	H.V. MASCHINEN F.D.ERZEUG. U.NUTZG.V.MECHAN.ENERGIE (O.LUFT-, STRASS.FAHRZ.BAU)	INSGESAMT INLAND AUSLAND	126,0 100,4 161,1	+4,7 -8,1 +18,9	106,4 89,5 127,8	+16,4 -4,2 +44,6	97,8 91,9 106,8	-1,6 -1,0 -2,4
29.3	HERSTELLUNG VON LAND- U. FORSTWIRTSCHAFTLICHEN MASCHINEN	INSGESAMT INLAND AUSLAND	85,1 79,0 91,4	-1,0 -7,1 +5,2	99,9 92,2 107,2	+11,1 -0,4 +22,0	95,5 92,5 98,6	-0,6 -0,3 -0,9
29.4	HERSTELLUNG VON WERK- ZEUGMASCHINEN	INSGESAMT INLAND AUSLAND	127,1 117,8 137,6	+13,1 +10,5 +15,6	119,0 113,1 125,1	+8,4 +4,4 +11,9	113,2 110,2 116,5	+0,7 +0,3 +1,1
DL	H.V. BUEROMASCH., DATENVERARB. GER. U. -EINRICHTG.; ELEKTROT., FEINMECHANIK U. OPTIK	INSGESAMT INLAND AUSLAND	151,6 130,2 189,8	+10,1 +4,7 +17,5	128,9 112,5 157,8	+2,6 -0,5 +6,6	126,4 112,6 150,8	+1,4 +0,9 +2,0
30	H.V. BUEROMASCHINEN, DATENVERARBEITUNGSGE- RAETEN U. -EINRICHTUNGEN	INSGESAMT INLAND AUSLAND	118,4 111,3 131,3	-21,3 -27,7 -8,9	90,6 81,2 108,5	-13,1 -19,0 -2,6	96,6 90,2 108,5	-1,3 -2,4 +0,3
31	HERSTELLUNG VON GERAETEN DER ELEKTRIZITAETSERZEU- GUNG, -VERTEILUNG U.AE.	INSGESAMT INLAND AUSLAND	139,2 122,6 177,2	+6,2 -3,3 +25,9	116,3 103,4 147,5	+1,8 -5,3 +17,5	114,6 106,8 130,7	+0,8 0 +2,0
31.2	HERSTELLUNG VON ELEK- TRIZITAETSVERTEILUNGS- U. -SCHALTEINRICHTUNGEN	INSGESAMT INLAND AUSLAND	125,4 116,8 145,4	-11,1 -14,5 -4,3	98,2 90,6 116,1	-6,9 -11,8 +2,6	103,3 97,8 116,7	-1,0 -1,2 -0,5
31.6	HERSTELLUNG VON ELEK- TRISCHEN AUSRUESTUNGEN A.N.G.	INSGESAMT INLAND AUSLAND	134,2 126,8 150,2	+8,1 +2,8 +19,3	117,7 115,5 123,9	+0,5 -1,0 +5,0	118,3 118,3 118,1	+0,9 +0,1 +2,6
32	RUNDFUNK-, FERNSEH- UND NACHRICHTENTECHNIK	INSGESAMT INLAND AUSLAND	219,6 184,1 262,2	+34,8 +54,7 +21,5	186,0 166,3 211,4	+7,8 +14,0 +3,5	176,6 151,4 204,8	+3,4 +4,1 +2,6
33	MEDIZIN-, MESS-, STEUER- UND REGELUNGSTECHNIK, OPTIK	INSGESAMT INLAND AUSLAND	121,4 107,4 145,0	+1,8 -1,7 +6,1	110,8 98,5 131,0	-0,4 -1,0 -0,8	111,5 99,4 132,0	+0,4 0 +0,8
DM	FAHRZEUGBAU	INSGESAMT INLAND AUSLAND	149,5 131,2 169,0	+7,1 +0,7 +13,0	144,7 125,7 165,7	-1,6 -0,4 -2,0	145,0 126,5 165,1	+0,3 -0,4 +1,0
34	HERSTELLUNG VON KRAFTWAGEN UND KRAFTWAGENTEILEN	INSGESAMT INLAND AUSLAND	149,6 129,3 171,4	+6,6 -1,2 +14,0	145,4 123,5 169,0	+0,6 -0,6 +1,7	144,7 124,2 166,5	+0,2 -0,6 +0,8
34.1	HERSTELLUNG VON KRAFTWAGEN UND KRAFTWAGENMOTOREN	INSGESAMT INLAND AUSLAND	151,7 118,1 182,4	+8,5 -2,6 +16,4	148,5 112,9 180,9	+2,1 +1,5 +2,5	146,5 112,8 177,1	+0,2 -1,0 +0,9
35	SONSTIGER FAHRZEUGBAU	INSGESAMT INLAND AUSLAND	148,3 145,5 151,4	+10,3 +15,4 +5,7	141,5 140,2 142,9	-13,9 -1,9 -24,1	148,1 142,1 153,9	+1,7 +1,1 +2,3
35.1	SCHIFFBAU	INSGESAMT INLAND AUSLAND	128,3 112,5 139,2	+0,2 +19,4 -8,0	99,5 110,1 91,6	-43,1 +3,4 -58,5	114,5 105,7 117,6	+2,5 -2,5 +6,4
35.3	LUFT- UND RAUMFAHRZEUGBAU	INSGESAMT INLAND AUSLAND	169,5 164,0 173,5	+9,5 -2,4 +19,5	178,3 156,7 191,8	-0,8 -10,4 +2,8	182,8 164,2 196,1	+1,3 +1,0 +1,3
36.1	HERSTELLUNG VON MOEBELN	INSGESAMT INLAND AUSLAND	104,1 100,0 132,5	-4,1 -5,3 +2,7	93,2 89,2 121,6	-4,6 -5,2 -1,5	94,1 90,2 121,4	-0,2 -0,3 +0,5

1) EUROPAEISCHE GEMEINSCHAFT FUER KOHLE UND STAHL.
STBA, FS 4, R 2.2, 9/1999

FRUEHERES
3 INDEX DES AUFTRAGSEINGANGS
1995
NACH ABSCHNITTEN, UNTERABSCHNITTEN,
DER KLASSIFIKATION DER WIRTSCHAFTS
3.1 ORIGINAL
WERT

WZ93- SCHL.	WIRTSCHAFTSZWEIG		VERAENDERUNG IN % SEP. 1999 GEGEN			VERAENDERUNG IN % AUG. 1999 GEGEN			KUMULIERT		2-MONATS- DURCHSCHNITT	
			1999 SEP.	SEP. 1998	AUG. 1999	1999 AUG.	AUG. 1998	JULI 1999	JAN. 1999 BIS SEP. 1999	VER- AEND. IN % GEGEN VORJAHR	AUG. 1999 UND SEP. 1999	VER- AEND. IN % GEGEN VORJAHR
D	VERARBEITENDES GEWERBE 1)	INSGESAMT	122,7	+3,9	+13,1	108,5	+12,4	-2,3	110,9	-0,6	115,6	+7,7
		INLAND	107,7	-2,5	+9,0	98,8	+5,7	-2,3	100,8	-2,8	103,3	+1,3
		AUSLAND	148,2	+13,0	+18,3	125,3	+23,2	-2,4	128,4	+2,7	136,8	+17,4
	VORLEISTUNGSGUETER- PRODUZENTEN	INSGESAMT	116,0	+5,0	+12,5	103,1	+8,5	-6,4	107,4	-1,3	109,6	+6,6
		INLAND	108,0	+2,0	+8,5	99,5	+6,1	-4,9	101,4	-2,4	103,8	+3,9
		AUSLAND	131,9	+10,1	+19,4	110,5	+13,6	-8,8	119,2	+0,6	121,2	+11,6
	INVESTITIONSGUETER- PRODUZENTEN	INSGESAMT	133,8	+3,6	+14,9	116,4	+18,4	+0,3	117,0	-0,5	125,1	+10,0
		INLAND	109,4	-7,9	+8,1	101,2	+7,1	-2,0	102,5	-3,3	105,3	-1,3
		AUSLAND	167,3	+16,7	+21,8	137,3	+32,7	+2,5	137,0	+2,6	152,3	+23,3
	GEBRAUCHSGUETER- PRODUZENTEN	INSGESAMT	123,3	+4,5	+16,3	106,0	+17,0	-4,6	115,0	+3,2	114,7	+10,0
		INLAND	103,5	-4,9	+19,8	86,4	+5,0	-6,3	99,5	-2,5	95,0	-0,6
		AUSLAND	152,0	+15,7	+13,3	134,2	+30,9	-2,9	137,3	+9,9	143,1	+22,3
	VERBRAUCHSGUETER- PRODUZENTEN	INSGESAMT	111,9	-2,5	+2,0	109,7	+2,3	+17,0	99,0	-2,1	110,8	-0,2
		INLAND	104,8	-3,4	+4,7	100,1	-1,9	+21,3	91,3	-5,0	102,5	-2,7
		AUSLAND	129,9	-0,7	-3,1	134,1	+11,2	+9,3	118,6	+4,2	132,0	+5,0
DB	TEXTIL- UND BEKLEIDUNGS- GEWERBE	INSGESAMT	113,2	-7,0	+0,4	112,8	-3,0	+32,7	95,8	-7,5	113,0	-5,0
		INLAND	104,2	-9,9	+1,5	102,7	-5,8	+35,8	88,6	-8,8	103,5	-7,8
		AUSLAND	137,9	-0,6	-2,0	140,7	+2,9	+28,9	115,5	-4,9	139,3	+1,2
17	TEXTILGEWERBE	INSGESAMT	96,1	-7,6	+24,3	77,3	-1,9	-3,6	87,9	-9,1	86,7	-5,1
		INLAND	87,6	-9,7	+20,7	72,6	-5,3	-1,1	81,1	-9,6	80,1	-7,8
		AUSLAND	117,9	-3,4	+31,7	89,5	+6,3	-8,2	105,4	-8,3	103,7	+0,6
18	BEKLEIDUNGSGEWERBE	INSGESAMT	135,7	-6,5	-15,0	159,7	-3,7	+74,7	106,1	-5,9	147,7	-5,1
		INLAND	125,2	-10,0	-11,0	140,6	-6,1	+79,3	98,1	-8,0	132,9	-8,0
		AUSLAND	168,1	+2,5	-22,9	218,0	+1,0	+66,2	130,8	-0,2	193,1	+1,6
DC	LEDERGEWERBE	INSGESAMT	140,0	-0,7	+20,0	116,7	-8,0	+34,6	105,3	-4,3	128,4	-4,2
		INLAND	134,6	-3,9	+15,2	116,8	-10,4	+38,4	100,9	-6,1	125,7	-7,0
		AUSLAND	158,1	+9,4	+35,5	116,7	+1,0	+23,2	120,4	+1,3	137,4	+5,6
DD	HOLZGEWERBE (OHNE HERSTELLUNG VON MOEBELN)	INSGESAMT	102,5	+1,3	+10,2	93,0	+9,9	-1,6	93,8	-1,1	97,8	+5,3
		INLAND	97,1	-0,9	+8,1	89,8	+8,7	-0,9	89,7	-2,4	93,5	+3,2
		AUSLAND	160,3	+18,8	+24,9	128,3	+27,1	-5,8	138,6	+9,3	144,3	+22,6
DE	PAPIER- UND DRUCKGEWERBE	INSGESAMT	107,3	+7,7	+6,2	101,0	+11,0	-0,3	100,6	+2,4	104,2	+9,3
		INLAND	101,2	+2,7	+3,8	97,5	+8,5	+1,9	96,6	+1,2	99,4	+5,5
		AUSLAND	128,9	+24,5	+13,2	113,9	+20,0	-6,4	115,1	+6,8	121,4	+22,4
21	PAPIERGEWERBE	INSGESAMT	106,2	+11,1	+5,3	100,9	+11,7	-0,7	99,9	+1,2	103,6	+11,4
		INLAND	99,5	+5,4	+3,1	96,5	+8,3	+3,0	94,3	-0,7	98,0	+6,8
		AUSLAND	121,0	+23,1	+8,9	111,1	+19,1	-7,0	112,4	+5,1	116,1	+21,2
21.1	H.V. HOLZSTOFF, ZELLSTOFF, PAPIER, KARTON UND PAPPE	INSGESAMT	120,6	+19,1	+3,1	117,0	+18,4	+0,9	113,1	+3,2	118,8	+18,7
		INLAND	103,5	+12,4	-1,3	110,9	+11,7	+10,7	102,1	-0,4	110,2	+12,0
		AUSLAND	133,8	+26,5	+7,5	124,5	+26,7	-7,8	126,3	+6,9	129,2	+26,5
21.2	PAPIER-, KARTON- UND PAPPEVERARBEITUNG	INSGESAMT	94,9	+4,1	+7,5	88,3	+5,4	-2,3	89,5	-0,8	91,6	+4,7
		INLAND	94,3	+1,6	+6,1	88,9	+6,2	-1,6	90,2	-1,0	91,6	+3,7
		AUSLAND	97,4	+15,5	+13,0	86,2	+2,4	-5,3	86,7	+0,5	91,8	+8,9
22	DRUCKGEWERBE, VIELFACH- FAELTIGUNG VON BESPIELTEN TON-, BILD- U. DATENTRAEGERN	INSGESAMT	109,0	+3,2	+7,7	101,2	+10,0	+0,3	101,9	+4,5	105,1	+6,4
		INLAND	103,1	-0,1	+4,5	98,7	+8,6	+0,8	99,3	+3,4	100,9	+3,9
		AUSLAND	171,1	+30,2	+32,8	128,8	+25,0	-3,5	129,6	+15,2	150,0	+28,0
DG	CHEMISCHE INDUSTRIE	INSGESAMT	105,8	+3,8	+9,3	96,8	+5,3	-6,6	101,7	-3,3	101,3	+4,5
		INLAND	98,2	+2,6	+7,9	91,0	+1,9	-3,7	93,2	-4,9	94,6	+2,3
		AUSLAND	114,7	+5,2	+10,6	103,7	+9,2	-9,3	111,7	-1,7	109,2	+7,1
24.1	HERSTELLUNG VON CHEMISCHEN GRUNDSTOFFEN	INSGESAMT	104,9	+9,5	+9,8	95,5	+5,9	-6,6	99,0	-5,3	100,2	+7,7
		INLAND	97,4	+4,6	+4,1	93,6	+2,5	-3,0	92,2	-8,2	95,5	+3,6
		AUSLAND	111,3	+13,6	+14,5	97,2	+8,8	-9,2	104,6	-3,2	104,3	+11,3
24.4	HERSTELLUNG VON PHARMA- ZEUTISCHEN ERZEUGNISSEN	INSGESAMT	112,4	-3,5	+6,6	105,4	+12,4	-6,7	110,0	+3,0	108,9	+3,5
		INLAND	101,4	+2,8	+14,1	88,9	+1,9	-2,7	95,8	-1,1	95,2	+2,5
		AUSLAND	130,3	-10,4	-1,4	132,2	+26,4	-10,7	133,1	+8,4	131,3	+5,0
DH	HERSTELLUNG VON GUMMI- UND KUNSTSTOFFWAREN	INSGESAMT	113,8	+3,8	+10,6	102,9	+8,3	-5,4	105,1	-0,8	108,4	+6,0
		INLAND	105,7	+0,4	+8,9	97,1	+4,9	-4,2	97,8	-2,4	101,4	+2,4
		AUSLAND	138,1	+12,6	+15,2	119,9	+16,9	-8,4	127,0	+3,1	129,0	+14,5
25.2	HERSTELLUNG VON KUNST- STOFFWAREN	INSGESAMT	112,7	+3,7	+9,2	103,2	+8,3	-5,3	104,7	-0,7	108,0	+5,9
		INLAND	104,8	+0,5	+7,6	97,4	+5,2	-3,6	97,3	-2,3	101,1	+2,6
		AUSLAND	138,7	+12,7	+13,4	122,3	+17,4	-9,6	128,8	+3,3	130,5	+14,8
DI	GLASGEWERBE, KERAMIK, VERARBEITUNG VON STEINEN UND ERDEN	INSGESAMT	104,6	+7,8	+14,9	91,0	+11,0	-6,6	91,6	-0,2	97,8	+9,3
		INLAND	100,3	+3,7	+11,1	90,3	+9,9	-6,5	87,5	-0,6	95,3	+6,5
		AUSLAND	118,2	+20,9	+26,8	93,2	+14,2	-6,7	104,4	+0,6	105,7	+17,8
26.1	HERSTELLUNG UND VERAR- BEITUNG VON GLAS	INSGESAMT	102,7	+10,3	+16,3	88,3	+11,3	-6,0	93,1	-0,3	95,5	+10,8
		INLAND	97,4	+5,0	+11,6	87,3	+10,9	-5,9	88,8	-0,4	92,4	+7,7
		AUSLAND	115,4	+23,0	+27,1	90,8	+12,4	-5,7	103,4	-	103,1	+18,1
DJ	METALLERZEUGUNG UND -BE- ARBEITUNG, HERSTELLUNG VON METALLERZEUGNISSEN	INSGESAMT	112,4	+8,1	+15,8	97,1	+0,2	-6,6	101,3	-5,1	104,8	+4,3
		INLAND	101,8	+0,2	+7,3	94,9	-3,9	-5,7	96,7	-5,7	98,4	-1,8
		AUSLAND	143,6	+29,4	+38,7	103,5	+13,1	-9,1	114,8	-3,5	123,6	+22,0

1) AUSGEWAELTE WIRTSCHAFTSZWEIGE (OHNE ERNAERHUNGSGEWERBE UND TABAKVERARBEITUNG).

STBA, FS 4, R 2.2, 9/1999

BUNDESGBIET

FUER DAS VERARBEITENDE GEMWERBE
= 100
ABTEILUNGEN, GRUPPEN UND KLASSEN
ZWEIGE, AUSGABE 1993 (W293)
WERT

INDEX

1998 SEP.	VER- AEND. IN % GEGEN SEP. 1997	1998 3.VJ	1999 2.VJ	1999 3.VJ	VERAENDERUNG IN % 3.VJ 1999 GEGEN		1998 1.HJ	1998 2.HJ	1999 1.HJ	VERAENDERUNG IN % 1.HJ 1999 GEGEN		1997	1998	VER- AEND. IN % GEGEN 1997	W293 SCHL.
					3.VJ 1998	2.VJ 1999				1.HJ 1998	2.HJ 1998				
118,1	+1,0	109,4	109,7	114,1	+4,3	+4,0	112,6	108,2	109,4	-2,8	+1,1	106,7	110,4	+3,5	D
110,5	+4,6	103,9	99,6	102,5	-1,3	+2,9	103,6	101,5	99,9	-3,6	-1,6	98,5	102,6	+4,2	
131,2	-3,8	119,0	127,0	134,0	+12,6	+5,5	128,0	119,6	125,7	-1,8	+5,1	120,7	123,8	+2,6	
110,5	-2,2	105,1	106,9	109,7	+4,4	+2,6	110,6	104,2	106,2	-4,0	+1,9	106,0	107,4	+1,3	VORL.
105,9	-0,2	102,3	101,1	104,0	+1,7	+2,9	104,7	101,0	100,1	-4,4	-0,9	99,9	102,8	+2,9	
119,8	-5,4	110,7	118,4	121,2	+9,5	+2,4	122,4	110,5	118,2	-3,4	+7,0	118,2	116,5	-1,4	
129,1	+4,6	116,7	117,0	122,1	+4,6	+4,4	118,0	115,3	114,5	-3,0	-0,7	109,7	116,6	+6,3	INV.
118,8	+13,9	109,5	102,6	104,6	-4,5	+1,9	104,2	105,7	101,5	-2,6	-4,0	97,3	104,9	+7,8	
143,4	-4,3	126,7	137,0	146,2	+15,4	+6,7	136,9	128,5	132,5	-3,2	+3,1	126,7	132,7	+4,7	
118,0	+4,3	107,2	114,2	113,5	+5,9	-0,6	113,5	111,0	115,8	+2,0	+4,3	105,9	112,2	+5,9	GEBR.
108,8	+4,8	97,0	98,2	94,0	-3,1	-5,2	104,7	99,1	102,3	-2,3	+3,2	99,0	101,9	+2,9	
131,4	+4,0	122,0	135,7	141,5	+16,0	+4,3	126,3	128,1	135,2	+7,0	+5,5	115,9	127,2	+9,7	
114,8	-2,0	106,2	95,7	105,1	-1,0	+22,6	98,5	95,9	95,9	-2,6	-	97,8	97,2	-0,6	VERB.
108,5	-0,8	100,7	79,0	95,8	-4,9	+21,3	93,9	92,0	89,0	-5,2	-3,3	93,7	92,9	-0,9	
130,8	-4,6	120,4	102,9	128,9	+7,1	+25,3	110,5	106,0	113,5	+2,7	+7,1	108,2	108,2	-	
121,7	-4,5	111,2	73,4	103,7	-6,7	+41,3	99,8	94,7	91,8	-8,0	-3,1	96,6	97,2	+0,6	DB
115,6	-2,0	104,5	70,1	94,2	-9,9	+34,4	93,5	89,9	85,8	-8,2	-4,6	92,4	91,7	-0,8	
138,7	-8,6	130,1	82,5	129,8	-0,2	+57,3	117,0	108,1	108,4	-7,4	+0,3	108,1	112,6	+4,2	
104,0	-5,2	91,6	85,9	84,5	-7,8	-1,6	99,3	91,6	89,7	-9,7	-2,1	95,9	95,5	-0,4	17
97,0	-3,6	86,6	78,9	77,9	-10,0	-1,3	91,2	86,4	82,8	-9,2	-4,2	90,3	88,8	-1,7	
122,0	-8,3	104,5	103,7	101,6	-2,8	-2,0	120,1	105,0	107,3	-10,7	+2,2	110,2	112,5	+2,1	
145,2	-3,8	137,2	57,0	128,9	-6,0	+126,1	100,4	98,8	94,7	-5,7	-4,1	97,4	99,6	+2,3	18
139,1	-0,6	127,1	59,1	114,7	-9,8	+94,1	96,4	94,3	89,7	-7,0	-4,9	94,9	95,3	+0,4	
164,0	-11,0	168,6	50,5	172,4	+2,3	+241,4	112,4	112,8	110,0	-2,1	-2,5	105,1	112,6	+7,1	
141,0	-6,1	120,5	82,3	114,5	-5,0	+39,1	104,7	103,7	100,7	-3,8	-2,9	107,9	104,2	-3,4	DC
140,1	-3,0	120,7	75,5	111,9	-7,3	+48,2	100,7	100,3	95,3	-5,4	-5,0	106,7	100,5	-5,8	
144,5	-14,9	119,9	105,7	123,2	+2,8	+16,6	118,3	115,3	119,0	+0,6	+3,2	112,0	116,8	+4,3	
101,2	-3,2	94,0	96,4	96,7	+2,9	+0,3	95,3	93,1	92,4	-3,0	-0,8	94,6	94,2	-0,4	DD
98,0	-3,4	91,5	92,1	92,5	+1,1	+0,4	92,1	90,5	88,3	-4,1	-2,4	92,2	91,3	-1,0	
134,9	-2,5	120,7	143,0	141,6	+17,3	-1,0	129,9	120,7	137,2	+5,6	+13,7	120,9	125,3	+3,6	
99,6	-2,4	96,8	99,3	103,2	+6,6	+3,9	98,9	98,5	99,4	+0,5	+0,9	98,8	98,7	-0,1	DE
98,5	+1,2	95,0	95,2	98,1	+3,3	+3,0	95,7	97,3	95,9	+0,2	-1,4	95,3	96,5	+1,3	
103,5	-13,1	102,9	113,9	121,5	+18,1	+6,7	110,3	102,8	111,9	+1,5	+8,9	111,5	106,5	-4,5	
95,6	-6,5	95,6	97,7	102,9	+7,6	+5,3	100,2	94,8	98,4	-1,8	+3,8	100,2	97,5	-2,7	21
94,4	-1,7	93,5	91,9	96,6	+3,3	+5,1	95,8	92,9	93,2	-2,7	+0,3	95,1	94,3	-0,8	
98,3	-15,3	100,3	110,9	117,2	+16,8	+5,7	110,3	99,0	110,0	-0,3	+11,1	111,7	104,7	-6,3	
101,3	-13,3	103,7	110,1	117,8	+13,6	+7,0	112,6	102,8	110,7	-1,7	+7,7	113,0	107,7	-4,7	21.1
97,4	-6,3	100,1	97,6	106,9	+6,8	+9,5	103,7	99,4	99,7	-3,9	+0,3	103,2	101,5	-1,6	
105,8	-19,9	107,9	124,9	131,1	+21,5	+5,0	123,2	107,0	123,9	+0,6	+15,8	124,6	115,1	-7,6	
91,2	+0,4	89,3	88,1	91,2	+2,1	+3,5	90,6	88,5	88,7	-2,1	+0,2	90,2	89,5	-0,8	21.2
92,8	+1,1	90,0	88,8	91,2	+1,3	+2,7	91,6	89,4	89,7	-2,1	+0,3	90,7	90,5	-0,2	
84,3	-2,7	86,1	84,9	91,5	+6,3	+7,8	86,4	84,3	84,3	-2,4	-	87,8	85,3	-2,8	
105,6	+3,6	98,5	101,8	103,7	+5,3	+1,9	96,9	104,2	100,9	+4,1	-3,2	96,9	100,6	+3,8	22
103,2	+4,5	96,8	99,1	99,9	+3,2	+0,8	95,7	102,5	99,0	+3,4	-3,4	95,6	99,1	+3,7	
131,4	-2,7	116,9	129,9	144,5	+23,6	+11,2	110,4	122,6	122,2	+10,7	-0,3	110,3	116,5	+5,6	
101,9	-8,0	99,6	102,4	102,1	+2,5	-0,3	108,0	97,0	101,5	-6,0	+4,6	105,2	102,5	-2,6	DG
95,7	-5,5	95,1	93,2	94,6	-0,5	+1,5	99,4	92,7	92,5	-6,9	-0,2	97,2	96,1	-1,1	
109,0	-10,5	104,7	113,1	110,9	+5,9	-1,9	118,0	102,1	112,0	-5,1	+9,7	114,4	110,1	-3,8	
95,8	-14,0	96,1	100,1	100,9	+5,0	+0,8	108,8	93,4	98,0	-9,8	+4,9	107,0	101,1	-5,5	24.1
93,1	-11,3	95,4	91,9	95,8	+0,4	+4,2	102,9	91,5	90,5	-12,1	-1,1	100,5	97,2	-3,3	
98,0	-16,0	96,7	107,0	105,2	+8,8	-1,7	113,8	95,1	104,4	-8,3	+9,8	112,5	104,4	-7,2	
116,5	-1,5	105,1	110,5	110,3	+4,9	-0,2	107,6	103,8	109,9	+2,1	+5,9	107,1	105,7	-1,3	24.4
98,6	-	94,8	94,8	93,9	-0,9	-0,9	98,0	97,1	96,8	-1,2	-0,3	97,4	97,5	+0,1	
145,5	-3,2	121,9	136,1	136,8	+12,2	+0,5	123,3	114,7	131,3	+6,5	+14,5	123,1	119,0	-3,3	
109,6	+2,4	105,7	105,4	108,5	+2,6	+2,9	106,1	103,6	103,4	-2,5	-0,2	101,7	104,8	+3,0	DH
105,3	+2,4	101,9	97,9	101,4	-0,5	+3,6	99,4	98,9	95,9	-3,5	-3,0	96,8	99,1	+2,4	
122,7	+2,4	117,3	127,7	129,6	+10,5	+1,5	126,1	117,8	125,7	-0,3	+6,7	116,4	121,9	+4,7	
108,7	+2,3	105,5	105,4	108,3	+2,7	+2,8	105,4	103,2	102,9	-2,4	-0,3	100,3	104,3	+4,0	25.2
104,3	+2,2	101,6	98,0	101,1	-0,5	+3,2	98,6	98,5	95,5	-3,1	-3,0	95,4	98,6	+3,4	
123,1	+2,5	118,5	129,9	132,1	+11,5	+1,7	127,8	118,5	127,2	-0,5	+7,3	116,3	123,1	+5,8	
97,0	-4,1	92,2	93,2	97,7	+6,0	+4,8	91,7	89,5	88,6	-3,4	-1,0	91,8	90,6	-1,3	DI
96,7	-2,1	92,2	89,7	95,7	+3,8	+6,7	85,8	87,7	83,3	-2,9	-5,0	87,7	86,8	-1,0	
97,8	-9,6	92,2	104,0	103,8	+12,6	-0,2	109,6	94,7	104,8	-4,4	+10,7	104,6	102,2	-2,3	
93,1	-7,2	89,0	91,9	95,0	+6,7	+3,4	95,6	90,5	92,2	-3,6	+1,9	94,7	93,1	-1,7	26.1
92,8	-3,9	88,6	87,4	92,5	+4,4	+5,8	89,6	89,8	87,0	-2,9	-3,1	90,4	89,7	-0,8	
93,8	-14,3	90,0	102,7	100,8	+12,0	-1,9	110,1	92,3	104,6	-5,0	+13,3	105,0	101,2	-3,6	
104,0	-5,2	102,5	100,5	104,5	+2,0	+4,0	108,8	100,2	99,7	-8,4	-0,5	103,8	104,5	+0,7	DJ
101,6	-1,2	101,9	96,3	93,1	-2,7	+2,9	102,8	98,8	95,5	-7,1	-3,3	98,0	100,8	+2,9	
111,0	-14,5	104,3	112,6	120,3	+15,3	+6,8	126,4	104,6	112,0	-11,4	+7,1	120,4	115,5	-4,1	

3 INDEX DES AUFTRAGSEINGANGS
1996
NACH ABSCHNITTEN, UNTERABSCHNITTEN,
DER KLASSIFIKATION DER WIRTSCHAFTS
3.1 ORIGINAL

WERT

WZ93- SCHL.	WIRTSCHAFTSZWEIG		VERAENDERUNG IN % SEP. 1999 GEGEN			VERAENDERUNG IN % AUG. 1999 GEGEN			KUMULIERT		2-MONATS- DURCHSCHNITT	
			1999 SEP.	SEP. 1998	AUG. 1999	1999 AUG.	AUG. 1998	JULI 1999	JAN. 1999 BIS SEP. 1999	VER- AEND. IN % GEGEN VORJAHR	AUG. 1999 UND SEP. 1999	VER- AEND. IN % GEGEN VORJAHR
27	METALLERZEUGUNG UND -BEARBEITUNG	INSGESAMT	103,8	+6,8	+10,8	93,7	+7,3	-6,5	97,1	-10,2	98,8	+7,0
		INLAND	98,4	+5,1	+8,8	90,4	-0,8	-7,3	93,1	-10,8	94,4	+2,2
		AUSLAND	114,2	+9,7	+14,3	99,9	+24,7	-5,0	104,8	-8,9	107,1	+16,3
27.1	ERZEUGUNG VON ROHEISEN, STAHL UND FERROLEGIE- RUNGEN (EGKS) 1)	INSGESAMT	91,4	+2,9	+1,2	90,3	+6,9	-3,5	89,7	-13,7	90,9	+4,8
		INLAND	84,4	+1,8	-4,0	87,9	-3,4	-2,9	86,0	-17,1	88,2	-0,9
		AUSLAND	105,1	+4,8	+10,6	95,0	+31,9	-4,5	97,0	-7,0	100,1	+16,1
27.5	GIESSEREIINDUSTRIE	INSGESAMT	121,7	-8,8	+19,0	102,3	-4,2	-4,2	110,8	-8,7	112,0	-6,7
		INLAND	117,9	-7,9	+18,6	99,4	-6,5	-7,8	108,8	-9,5	108,7	-7,3
		AUSLAND	135,4	-11,4	+20,4	112,5	+3,7	+9,3	117,6	-6,4	124,0	-5,1
28	HERSTELLUNG VON METALL- ERZEUGNISSEN	INSGESAMT	119,2	+9,1	+19,4	99,8	-4,4	-6,6	104,6	-0,9	109,5	+2,4
		INLAND	103,9	-2,5	+6,3	97,7	-5,7	-4,8	99,0	-2,2	100,8	-4,1
		AUSLAND	185,7	+53,7	+70,8	108,7	+0,7	-13,7	129,0	+3,5	147,2	+28,7
28.1	STAHL- UND LEICHTMETALL- BAU	INSGESAMT	97,9	+3,6	-0,9	98,8	+7,3	-8,0	96,3	+4,0	98,4	+5,5
		INLAND	94,7	+3,7	-2,0	96,6	+5,2	-5,7	93,3	+3,0	95,7	+4,5
		AUSLAND	131,9	+3,8	+9,1	120,9	+25,4	-24,0	128,0	+12,8	126,4	+13,1
DK	MASCHINENBAU	INSGESAMT	112,9	+2,2	+17,2	96,3	+2,1	-7,1	103,9	-6,6	104,6	+2,1
		INLAND	106,7	+1,5	+11,8	95,4	+0,8	-5,7	93,6	-5,6	101,1	+1,2
		AUSLAND	120,1	+2,7	+23,2	97,5	+3,7	-8,5	109,1	-7,4	108,8	+3,1
29.1	H.V. MASCHINEN F.D.ERZUEG. U.NUTZG.V.MECHAN.ENERGIE (O.LUFT-, STRASS.FAHRZ.BAU)	INSGESAMT	110,9	+3,1	+12,4	98,7	-4,4	+0,6	103,6	-6,2	104,8	-0,6
		INLAND	96,6	-3,0	+7,6	89,8	-8,6	-6,9	95,9	-7,2	93,2	-5,9
		AUSLAND	130,1	+9,9	+17,5	110,7	+0,9	+10,4	114,0	-4,9	120,4	+5,5
29.3	HERSTELLUNG VON LAND- U. FORSTWIRTSCHAFTLICHEN MASCHINEN	INSGESAMT	80,7	-9,0	+11,2	72,6	+15,8	-13,2	101,4	-6,6	76,7	+1,3
		INLAND	75,3	-6,2	+22,4	61,5	+6,8	-20,1	93,2	+2,9	68,4	-0,9
		AUSLAND	86,1	-11,1	+3,4	83,3	+23,2	-7,2	109,4	-13,2	84,7	+2,9
29.4	HERSTELLUNG VON WERK- ZEUGMASCHINEN	INSGESAMT	102,7	-11,8	+10,5	92,9	-13,3	-8,9	105,2	-9,3	97,8	-12,6
		INLAND	111,2	-9,3	+17,8	94,4	-18,5	-9,1	106,6	-9,1	102,8	-13,8
		AUSLAND	94,2	-14,8	+3,0	91,5	-7,3	-8,5	103,7	-9,6	92,9	-11,2
DL	H.V.BUEROMASCH.,DATENVERARB. GER.U.-EINRICHTG.,ELEKTROT., FEINMECHANIK U. OPTIK	INSGESAMT	134,1	+9,4	+14,3	117,3	+22,4	-4,5	116,5	+6,9	125,7	+15,1
		INLAND	115,5	+7,0	+10,0	105,0	+18,6	-2,1	104,0	+3,7	110,3	+12,3
		AUSLAND	165,5	+12,5	+19,8	138,2	+28,0	-7,2	137,6	+11,3	151,9	+19,0
30	H.V. BUEROMASCHINEN, DATENVERARBEITUNGSGE- RAETEN U. -EINRICHTUNGEN	INSGESAMT	101,4	-29,5	+26,3	80,3	-18,3	-9,0	88,9	-19,9	90,9	-24,9
		INLAND	90,2	-21,9	+24,4	72,5	-22,3	-5,6	78,6	-24,9	81,4	-22,0
		AUSLAND	120,9	-37,4	+28,8	93,9	-12,2	-13,4	106,9	-12,5	107,4	-28,4
31	HERSTELLUNG VON GERAETEN DER ELEKTRIZITAETSERZUE- GUNG, -VERTEILUNG U.AE.	INSGESAMT	119,3	+2,0	+8,7	109,8	+18,1	-5,1	111,0	+3,4	114,6	+9,1
		INLAND	108,1	-0,7	+2,2	105,8	+15,9	-0,4	104,8	+2,9	107,0	+6,9
		AUSLAND	143,5	+6,9	+21,3	118,3	+22,6	-13,1	124,3	+4,5	130,9	+13,4
31.2	HERSTELLUNG VON ELEK- TRIZITAETSERZEUGUNGS- U. -SCHALTEINRICHTUNGEN	INSGESAMT	118,1	-7,7	+9,1	108,2	+11,4	-8,5	114,3	-0,9	113,2	+0,5
		INLAND	109,9	-6,3	+0,5	109,4	+14,7	+3,6	109,7	-0,7	109,7	+3,1
		AUSLAND	135,1	-9,8	+27,8	105,7	+5,2	-26,6	124,0	-0,9	120,4	-3,8
31.6	HERSTELLUNG VON ELEK- TRISCHEN AUSRUESTUNGEN A.N.G.	INSGESAMT	112,3	+2,3	+12,1	100,2	+13,2	-9,7	106,9	+7,0	106,3	+7,2
		INLAND	107,9	+0,7	+6,8	101,0	+14,4	-6,2	101,7	+5,2	104,5	+6,9
		AUSLAND	122,4	+5,4	+24,5	98,3	+10,2	-17,0	119,0	+11,0	110,4	+7,5
32	RUNDfunk-, FERNSEH- UND NACHRICHTENTECHNIK	INSGESAMT	187,9	+41,6	+19,8	156,8	+51,8	+1,8	142,2	+28,7	172,4	+46,1
		INLAND	162,3	+60,2	+21,2	133,9	+60,9	+2,4	122,4	+28,0	148,1	+60,5
		AUSLAND	216,7	+29,1	+18,7	182,6	+45,0	+1,3	164,5	+29,1	199,7	+35,9
33	MEDIZIN-, MESS-, STEUER- UND REGELUNGSTECHNIK, OPTIK	INSGESAMT	120,5	+5,8	+13,7	106,0	+15,0	-10,7	112,1	+1,8	113,3	+9,9
		INLAND	99,6	-8,3	+10,8	89,9	+6,1	-11,3	96,0	-3,3	94,8	-2,0
		AUSLAND	154,0	+25,8	+16,7	132,0	+26,2	-10,0	137,9	+8,2	143,0	+26,0
DM	FAHRZEUGBAU	INSGESAMT	156,2	+0,4	+13,6	137,5	+32,9	+2,2	139,9	+3,7	146,9	+13,3
		INLAND	122,3	-18,2	+11,3	109,9	+13,7	-5,6	120,4	-2,9	116,1	-5,8
		AUSLAND	192,2	+18,6	+15,2	166,8	+50,4	+8,5	160,6	+3,6	179,5	+31,5
34	HERSTELLUNG VON KRAFTWAGEN UND KRAFTWAGENTEILEN	INSGESAMT	150,8	+8,5	+11,5	135,3	+23,8	-5,6	143,1	+8,2	143,1	+15,2
		INLAND	126,9	-2,8	+13,0	112,3	+9,9	-10,7	127,3	+2,6	119,6	+2,7
		AUSLAND	175,0	+18,6	+10,3	158,6	+36,1	-1,6	159,1	+13,3	166,8	+29,3
34.1	HERSTELLUNG VON KRAFTWAGEN UND KRAFTWAGENMOTOREN	INSGESAMT	152,0	+10,1	+10,9	137,0	+27,1	-4,5	144,7	+8,9	144,5	+17,5
		INLAND	115,0	-6,3	+14,5	100,4	+5,5	-12,0	119,7	+0,1	107,7	-1,2
		AUSLAND	184,0	+21,5	+9,1	168,6	+41,9	-0,1	166,4	+15,2	176,3	+30,4
35	SONSTIGER FAHRZEUGBAU	INSGESAMT	192,8	-28,0	+26,8	152,1	+135,4	+103,3	118,2	-22,8	172,5	+3,8
		INLAND	96,2	-62,6	-	96,2	+47,5	+53,4	81,2	-34,4	96,2	-40,4
		AUSLAND	336,1	+18,8	+43,0	235,1	+267,9	+153,3	173,1	-12,1	285,6	+64,7
35.1	SCHIFFBAU	INSGESAMT	63,8	+132,8	+301,3	15,9	-54,7	+33,6	52,9	-40,6	39,9	+27,5
		INLAND	79,0	+237,6	+384,7	16,3	-58,1	+19,0	31,0	+2,6	47,7	+52,9
		AUSLAND	30,7	-16,6	+96,8	15,6	-42,6	+85,7	101,0	-53,7	23,2	-27,5
35.3	LUFT- UND RAUMFAHRZEUGBAU	INSGESAMT	338,2	-36,8	+32,5	255,2	+183,9	+113,7	172,7	-21,2	296,7	-5,1
		INLAND	142,5	-79,7	+8,7	131,1	+22,1	+20,9	116,5	-51,3	136,8	-66,2
		AUSLAND	481,4	+16,5	+39,1	346,1	+348,3	+171,7	213,9	+4,6	413,8	+68,8
36.1	HERSTELLUNG VON MOEBELN	INSGESAMT	106,0	-	+14,8	92,3	+6,6	+3,1	98,4	-1,7	99,2	+3,0
		INLAND	101,6	-2,5	+13,5	89,5	+5,0	+3,8	94,8	-3,2	95,6	+1,0
		AUSLAND	134,9	+13,9	+22,3	110,3	+15,0	-1,1	121,6	+5,8	122,6	+14,4

1) EUROPAEISCHE GEMEINSCHAFT FUER KOHLE UND STAHL.

STBA,FS 4,R 2.2, 9/1999

BUNDESGBEIT

FUER DAS VERARBEITENDE GEWERBE
= 100
ABTEILUNGEN, GRUPPEN UND KLASSEN
ZWEIGE, AUSGABE 1993 (WZ93)
WERT

INDEX

1998	VER- AEND. IN % GEGEN	1998	1999	1999	VERAENDERUNG IN % 3.VJ 1999 GEGEN		1998	1998	1999	VERAENDERUNG IN % 1.HJ 1999 GEGEN		1997	1998	VER- AEND. IN % GEGEN	WZ93
SEP.	SEP. 1997	3.VJ	2.VJ	3.VJ	3.VJ	2.VJ	1.HJ	2.HJ	1.HJ	1.HJ	2.HJ	1997	1998	1997	SCHL.
97,2	-11,3	95,9	95,5	99,2	+3,4	+3,9	114,1	94,0	96,1	-15,8	+2,2	109,7	104,1	-5,1	27
93,6	-8,4	95,7	91,0	95,4	-0,3	+4,8	108,7	93,0	92,0	-15,4	-1,1	102,2	100,8	-1,4	
104,1	-16,0	96,3	104,3	106,4	+10,5	+2,0	124,5	95,8	104,0	-16,5	+8,6	124,0	110,2	-11,1	
88,8	-10,8	90,8	87,7	91,8	+1,1	+4,7	110,6	89,5	88,7	-19,8	-0,9	104,2	100,0	-4,0	27.1
82,9	-9,5	90,4	83,1	87,6	-3,1	+5,4	110,5	88,8	85,2	-22,9	-4,1	97,9	99,7	+1,8	
100,3	-12,9	91,5	96,9	99,9	+9,2	+3,1	110,7	90,6	95,5	-13,7	+5,4	116,4	100,6	-13,6	
133,4	+11,7	118,7	112,4	110,3	-7,1	-1,9	122,8	116,4	111,0	-9,6	-4,6	111,0	119,6	+7,7	27.5
128,0	+8,3	117,4	109,6	108,4	-7,7	-1,1	121,6	114,4	109,1	-10,3	-4,6	108,8	118,0	+8,5	
152,9	+23,8	123,1	122,4	116,9	-5,0	-4,5	126,9	123,6	118,0	-7,0	-4,5	119,2	125,3	+5,1	
109,3	-0,5	107,6	104,3	108,6	+0,9	+4,1	104,6	105,2	102,5	-2,0	-2,6	99,1	104,9	+5,9	28
106,6	+3,3	105,7	99,7	101,4	-4,1	+1,7	99,0	102,4	97,7	-1,3	-4,6	95,4	100,7	+5,6	
120,8	-12,7	115,6	124,6	140,1	+21,2	+12,4	129,1	117,2	123,5	-4,3	+5,4	115,2	123,1	+6,9	
94,5	-1,8	95,9	99,5	101,4	+5,7	+1,9	91,0	93,2	93,8	+3,1	+0,6	90,3	92,1	+2,0	28.1
91,3	-3,6	94,4	96,0	97,9	+3,7	+2,0	88,7	91,4	91,0	+2,6	-0,4	89,0	90,0	+1,1	
127,1	+14,2	111,5	135,3	137,3	+23,1	+1,5	114,4	112,4	123,3	+7,8	+9,7	104,1	113,4	+8,9	
110,5	-10,4	105,5	104,6	104,3	-1,1	-0,3	114,0	106,4	103,8	-8,9	-2,4	106,8	110,2	+3,2	DK
105,1	-0,6	102,1	98,4	101,1	-1,0	+2,7	107,2	103,7	98,9	-7,7	-4,6	98,4	105,4	+7,1	
116,9	-18,9	109,6	112,0	108,1	-1,4	-3,5	121,9	109,6	109,6	-10,1	-	116,7	115,8	-0,8	
107,6	-17,2	105,9	103,0	102,6	-3,1	-0,4	112,7	103,8	104,2	-7,5	+0,4	105,4	108,2	+2,7	29.1
99,6	-7,9	101,0	96,0	94,3	-6,6	-1,8	104,4	100,5	96,7	-7,4	-3,8	94,4	102,5	+8,6	
118,4	-25,6	112,5	112,3	113,7	+1,1	+1,2	123,7	108,2	114,2	-7,7	+5,5	120,1	115,9	-3,5	
88,7	+30,8	78,7	98,6	79,0	+0,4	-19,9	123,5	94,1	112,6	-8,8	+19,7	108,4	108,8	+0,4	29.3
80,3	+1,8	69,8	91,6	71,3	+2,1	-22,2	101,0	87,4	104,2	+3,2	+19,2	97,9	94,2	-3,8	
96,9	+70,0	87,3	105,5	86,4	-1,0	-18,1	145,6	100,7	120,9	-17,0	+20,1	118,7	123,1	+3,7	
116,5	+10,4	115,2	111,6	99,2	-13,9	-11,1	116,3	115,3	108,1	-7,1	-6,2	101,3	115,8	+14,3	29.4
122,6	+19,5	122,1	107,9	103,2	-15,5	-4,4	114,9	120,1	108,4	-5,7	-9,7	95,8	117,5	+22,7	
110,5	+1,9	108,5	115,3	95,2	-12,3	-17,4	117,8	110,7	108,0	-8,3	-2,4	106,7	114,2	+7,0	
122,6	+4,3	110,4	113,8	124,7	+13,0	+9,6	108,3	109,4	112,4	+3,8	+2,7	106,9	108,9	+1,9	DL
107,9	+3,2	100,2	103,4	109,3	+9,1	+5,7	100,4	99,6	101,4	+1,0	+1,8	98,1	100,0	+1,9	
147,1	+5,4	127,6	131,3	150,9	+18,3	+14,9	121,7	126,0	131,0	+7,6	+4,0	121,7	123,8	+1,7	
143,8	+19,2	118,3	84,5	90,0	-23,9	+6,5	107,4	101,9	88,3	-17,8	-13,3	109,2	104,7	-4,1	30
115,5	-2,0	105,2	71,7	79,8	-24,1	+11,3	104,3	91,2	78,0	-25,2	-14,5	109,4	97,8	-10,6	
193,2	+54,1	141,1	106,8	107,7	-23,7	+0,8	112,8	120,6	106,4	-5,7	-11,8	108,9	116,7	+7,2	
117,0	-5,3	106,9	108,6	114,9	+7,5	+5,8	107,5	106,0	109,1	+1,5	+2,9	105,5	106,7	+1,1	31
108,9	-0,3	102,1	105,5	106,7	+4,5	+1,1	101,7	102,0	103,9	+2,2	+1,9	98,7	101,9	+3,2	
134,3	-12,9	117,3	115,3	132,7	+13,1	+15,1	119,8	114,4	120,2	+0,3	+5,1	120,0	117,1	-2,4	
128,0	+6,3	114,8	112,8	114,8	-	+1,8	115,5	112,3	114,1	-1,2	+1,6	109,7	113,9	+3,8	31.2
117,3	+5,2	109,3	111,0	108,3	-0,9	-2,4	111,1	108,7	110,3	-0,7	+1,5	102,9	109,9	+6,8	
149,7	+7,8	125,9	116,4	128,3	+1,9	+10,2	124,6	119,5	121,8	-2,2	+1,9	123,8	122,1	-1,4	
109,8	-26,1	99,9	100,8	107,8	+7,9	+6,9	99,9	101,8	106,5	+6,6	+4,6	103,7	100,8	-2,8	31.6
107,2	-1,0	97,9	99,2	105,5	+7,8	+6,4	96,2	101,3	99,8	+3,7	-1,5	96,4	98,7	+2,4	
116,1	-52,0	104,7	104,4	113,1	+8,0	+8,3	108,5	103,0	122,0	+12,4	+18,4	120,6	105,7	-12,4	
132,7	+21,0	114,6	137,9	166,3	+45,1	+20,6	108,5	119,0	130,2	+20,0	+9,4	107,1	113,8	+6,3	32
101,3	+12,6	93,0	121,5	142,3	+53,0	+17,1	96,9	96,5	112,5	+16,1	+16,6	89,1	96,7	+8,5	
167,9	+27,2	138,9	156,3	193,2	+39,1	+23,6	121,6	144,3	150,2	+23,5	+4,1	127,4	132,9	+4,3	
113,9	+1,5	109,7	111,2	115,1	+4,9	+3,5	110,3	109,5	110,7	+0,4	+1,1	108,5	109,9	+1,3	33
108,6	+7,3	100,3	95,3	96,9	-3,4	+1,7	98,8	100,6	95,6	-3,2	-5,0	99,9	99,7	-0,2	
122,4	-5,8	125,1	136,6	144,2	+15,3	+5,6	128,8	123,8	134,7	+4,6	+8,8	122,3	126,3	+3,3	
155,6	+20,1	133,9	140,2	142,7	+6,6	+1,8	135,4	134,4	138,4	+2,2	+3,0	119,6	134,9	+12,8	DM
149,6	+29,7	128,6	121,7	116,2	-9,6	-4,5	121,8	122,7	122,6	+0,7	-0,1	107,5	122,2	+13,7	
162,1	+11,9	139,6	160,0	170,9	+22,4	+6,8	149,9	146,9	155,4	+3,7	+5,8	132,5	148,4	+12,0	
139,0	+13,3	129,1	143,7	143,1	+10,8	-0,4	133,7	133,6	143,1	+7,0	+7,1	120,7	133,7	+10,8	34
130,6	+16,7	121,3	129,2	121,7	+0,3	-5,8	125,5	122,4	130,2	+3,7	+6,4	112,8	123,9	+9,8	
147,6	+10,5	137,0	158,4	164,9	+20,4	+4,1	142,1	145,1	156,2	+9,9	+7,6	128,8	143,6	+11,5	
138,1	+10,3	128,9	145,3	144,1	+11,8	-0,8	135,0	134,1	145,0	+7,4	+8,1	122,5	134,5	+9,8	34.1
122,7	+14,7	114,2	123,0	109,8	-3,9	-10,7	122,3	114,9	124,7	+2,0	+8,5	111,4	118,6	+6,5	
151,5	+7,5	141,6	164,6	173,8	+22,7	+5,6	146,0	150,7	162,7	+11,4	+8,0	132,0	148,3	+12,3	
267,7	+52,0	166,2	117,1	139,9	-15,8	+19,5	146,6	139,5	107,3	-26,8	-23,1	112,0	143,0	+27,7	35
257,5	+91,4	169,6	79,1	85,0	-49,9	+7,5	100,8	124,3	79,2	-21,4	-36,3	77,3	112,5	+45,5	
282,9	+18,8	161,4	173,6	221,3	+37,1	+27,5	214,7	162,2	148,9	-30,6	-8,2	163,5	188,5	+15,3	
27,4	-70,7	42,8	35,4	30,5	-28,7	-13,8	112,2	48,8	64,0	-43,0	+31,1	55,5	80,5	+45,0	35.1
23,4	-79,4	26,3	14,8	36,3	+38,0	+145,3	32,2	30,3	28,3	-12,1	-6,6	39,6	31,3	-21,0	
36,8	-27,1	79,5	81,0	18,2	-77,1	-77,5	287,8	89,8	142,4	-50,5	+58,6	90,5	188,8	+108,6	
535,1	+108,9	251,4	178,7	237,6	-5,5	+33,0	203,1	209,0	140,3	-30,9	-32,9	160,5	206,0	+28,3	35.3
701,6	+386,9	310,7	112,2	127,3	-59,0	+13,5	203,8	216,5	111,1	-45,5	-48,7	115,3	210,1	+82,2	
413,2	+22,1	208,0	227,3	318,3	+53,0	+40,0	202,6	203,6	161,7	-20,2	-20,6	193,7	203,1	+4,9	
106,0	+2,5	96,1	96,5	95,9	-0,2	-0,6	102,1	98,5	99,6	-2,4	+1,1	97,3	100,3	+3,1	36.1
104,2	+3,1	94,0	92,7	92,4	-1,7	-0,3	99,9	96,4	96,0	-3,9	-0,4	94,9	98,2	+3,5	
118,4	-0,3	110,2	121,6	118,9	+7,9	-2,2	117,3	112,3	123,0	+4,9	+8,5	113,6	114,8	+1,1	

WZ93- SCHL.	WIRTSCHAFTSZWEIG		VERÄNDERUNG IN % SEP. 1999 GEGEN				VERÄNDERUNG IN % AUG. 1999 GEGEN				KUMULIERT		2-MONATS- DURCHSCHNITT	
			1999		1999		1999		1999		JAN. 1999 BIS SEP. 1999	VER- ÄEND. IN % GEGEN VORJAHR	AUG. 1999 UND SEP. 1999	VER- ÄEND. IN % GEGEN VORJAHR
			SEP.	SEP. 1998	AUG. 1999	AUG.	AUG. 1998	JULI 1999	AUG. 1999					
D	VERARBEITENDES GEWERBE 1)	INSGESAMT	122,0	+4,2	+12,8	108,2	+12,9	-2,3	110,7	+0,3	115,1	+8,1		
		INLAND	108,1	-1,9	+8,9	99,3	+6,3	-2,3	101,3	-2,0	103,7	+1,9		
		AUSLAND	145,8	+13,0	+18,1	123,5	+23,5	-2,4	126,8	+3,6	134,7	+17,6		
	VORLEISTUNGSGUETER- PRODUZENTEN	INSGESAMT	118,8	+5,8	+11,8	106,3	+10,3	-6,3	110,8	+0,9	112,6	+7,9		
		INLAND	111,2	+2,9	+8,1	102,9	+7,3	-4,8	105,1	-0,5	107,1	+5,0		
		AUSLAND	134,0	+11,1	+18,5	113,1	+15,9	-8,6	122,1	+3,4	123,6	+13,3		
	INVESTITIONSGUETER- PRODUZENTEN	INSGESAMT	130,1	+3,5	+14,9	113,2	+18,4	+0,4	113,6	-0,6	121,7	+9,9		
		INLAND	107,1	-7,6	+8,2	99,0	+7,4	-1,9	100,1	-3,4	103,1	-1,0		
		AUSLAND	161,9	+16,3	+22,0	132,7	+32,2	+2,6	132,4	+2,4	147,3	+23,0		
	GEBRAUCHSGUETER- PRODUZENTEN	INSGESAMT	117,7	+3,5	+16,7	100,9	+15,7	-4,8	110,1	+2,4	109,3	+8,8		
		INLAND	99,8	-5,1	+20,2	83,0	+4,4	-6,6	96,1	-2,8	91,4	-1,1		
		AUSLAND	143,5	+14,0	+13,3	126,7	+28,8	-3,1	130,3	+8,7	135,1	+20,4		
	VERBRAUCHSGUETER- PRODUZENTEN	INSGESAMT	109,7	-2,6	+1,8	107,8	+2,1	+17,3	97,1	-2,3	108,8	-0,3		
		INLAND	102,9	-3,6	+4,5	98,5	-2,1	+21,3	89,9	-5,2	100,7	-2,9		
		AUSLAND	127,1	-0,2	-3,3	131,4	+10,9	+10,1	115,5	+4,0	129,3	+5,1		
08	TEXTIL- UND BEKLEIDUNGS- GEWERBE	INSGESAMT	113,0	-7,0	+0,4	112,6	-3,1	+32,5	95,6	-7,5	112,8	-5,1		
		INLAND	103,5	-10,2	+1,5	102,0	-6,1	+35,5	88,2	-9,0	102,8	-8,1		
		AUSLAND	139,1	+0,1	-1,9	141,8	+3,4	+26,8	116,1	-4,3	140,5	+1,7		
17	TEXTILGEWERBE	INSGESAMT	96,8	-6,7	+24,7	77,6	-1,1	-3,6	88,3	-8,3	87,2	-4,3		
		INLAND	88,2	-8,8	+21,0	72,9	-4,6	-1,1	81,5	-8,7	80,6	-6,9		
		AUSLAND	118,9	-2,2	+32,7	89,6	+7,0	-8,4	105,6	-7,4	104,3	+1,6		
18	BEKLEIDUNGSGEWERBE	INSGESAMT	134,4	-7,3	-15,4	158,8	-4,4	+74,5	105,3	-6,6	146,6	-5,8		
		INLAND	122,8	-11,3	-11,4	138,6	-7,1	+79,3	96,6	-9,2	130,7	-9,1		
		AUSLAND	169,8	+2,8	-23,1	220,7	+1,3	+66,1	132,0	-0,1	195,3	+2,0		
DC	LEDERGEWERBE	INSGESAMT	137,5	-0,3	+19,8	114,8	-7,5	+34,4	103,6	-3,6	126,2	-3,7		
		INLAND	132,0	-3,5	+15,2	114,6	-10,0	+38,6	99,0	-5,6	123,3	-6,7		
		AUSLAND	156,2	+10,3	+35,1	115,6	+2,4	+22,5	119,2	+2,7	135,9	+6,8		
DD	HOLZGEWERBE (OHNE HERSTELLUNG VON MOEBELN)	INSGESAMT	105,6	+3,5	+10,1	95,9	+12,7	-0,7	96,1	+0,3	100,8	+7,7		
		INLAND	100,6	+1,5	+8,2	93,0	+11,1	-	92,2	-0,9	96,8	+5,9		
		AUSLAND	160,1	+19,6	+25,6	127,5	+27,8	-6,0	137,9	+9,3	143,8	+23,0		
DE	PAPIER- UND DRUCKGEWERBE	INSGESAMT	112,2	+7,7	+5,4	106,5	+11,8	-0,6	106,1	+3,1	109,4	+9,6		
		INLAND	105,4	+2,2	+3,1	102,2	+8,4	+1,9	101,1	+1,1	103,8	+5,2		
		AUSLAND	136,2	+26,2	+12,0	121,6	+23,0	-7,1	123,5	+9,2	128,9	+24,7		
21	PAPIERGEWERBE	INSGESAMT	114,5	+11,5	+3,9	110,2	+13,5	-1,0	109,1	+2,9	112,4	+12,5		
		INLAND	107,4	+5,7	+1,8	105,5	+9,9	+2,8	102,9	+0,7	106,5	+7,8		
		AUSLAND	130,3	+23,9	+8,0	120,7	+21,3	-7,8	123,2	+7,6	125,5	+22,6		
21.1	H.V. HOLZSTOFF, ZELLSTOFF, PAPIER, KARTON UND PAPPE	INSGESAMT	135,1	+18,3	+1,4	133,3	+19,9	+0,5	129,1	+5,1	134,2	+19,1		
		INLAND	125,1	+10,8	-3,0	129,0	+12,7	+10,3	118,5	+0,8	127,1	+11,8		
		AUSLAND	147,0	+27,1	+6,3	138,3	+29,0	-8,6	141,7	+9,8	142,7	+28,0		
21.2	PAPIER-, KARTON- UND PAPPEVERARBEITUNG	INSGESAMT	98,3	+5,0	+6,7	92,1	+7,1	-2,6	93,5	+0,8	95,2	+6,0		
		INLAND	98,1	+2,6	+5,4	93,1	+8,0	-1,9	94,6	+0,5	95,6	+5,2		
		AUSLAND	99,3	+16,1	+12,8	88,0	+3,4	-5,4	88,7	+1,6	93,7	+9,8		
22	DRUCKGEWERBE, VERVIEL- FÄLTIGUNG VON BESPIELTEN TON-, BILD- U. DATENTRAEGERN	INSGESAMT	108,7	+2,1	+7,7	100,9	+8,8	+0,3	101,4	+3,2	104,8	+5,2		
		INLAND	103,1	-1,8	+4,7	98,5	+6,6	+0,7	99,2	+1,6	100,8	+2,1		
		AUSLAND	167,8	+37,0	+32,8	126,4	+31,7	-3,4	125,3	+18,8	147,1	+34,6		
DG	CHEMISCHE INDUSTRIE	INSGESAMT	109,6	+5,5	+8,9	100,6	+7,1	-6,5	106,0	-0,2	105,1	+6,3		
		INLAND	103,4	+4,8	+7,4	96,3	+4,2	-3,6	98,8	-1,3	99,9	+4,5		
		AUSLAND	116,8	+6,2	+10,5	105,7	+10,4	-9,3	114,3	+0,9	111,3	+8,2		
24.1	HERSTELLUNG VON CHEMISCHEN GRUNDSTOFFEN	INSGESAMT	116,8	+11,6	+8,8	107,4	+9,1	-6,6	112,1	+1,0	112,1	+10,3		
		INLAND	113,9	+7,6	+3,4	110,2	+6,3	-3,0	109,8	-0,2	112,1	+7,0		
		AUSLAND	119,3	+15,0	+13,5	105,1	+11,9	-9,5	114,0	+2,0	112,2	+13,6		
24.4	HERSTELLUNG VON PHARMA- ZEUTISCHEN ERZEUGNISSEN	INSGESAMT	107,4	-3,2	+6,5	100,8	+12,4	-6,7	105,3	+3,0	104,1	+3,7		
		INLAND	97,5	+3,0	+13,9	85,6	+2,0	-2,9	92,5	-0,9	91,6	+2,6		
		AUSLAND	123,6	-10,2	-1,6	125,6	+26,7	-10,5	126,1	+8,1	124,6	+5,2		
DH	HERSTELLUNG VON GUMMI- UND KUNSTSTOFFWAREN	INSGESAMT	116,3	+4,6	+10,4	105,3	+9,2	-5,6	107,6	+0,4	110,8	+6,7		
		INLAND	107,8	+0,7	+8,6	99,3	+5,5	-4,4	100,1	-1,7	103,6	+3,0		
		AUSLAND	141,6	+14,4	+15,0	123,1	+19,2	-8,4	130,1	+5,3	132,4	+16,5		
25.2	HERSTELLUNG VON KUNST- STOFFWAREN	INSGESAMT	115,4	+4,5	+8,9	106,0	+9,5	-5,4	107,6	+0,7	110,7	+6,9		
		INLAND	107,2	+1,0	+7,3	99,9	+6,1	-3,8	100,0	-1,1	103,6	+3,4		
		AUSLAND	142,4	+14,2	+13,3	125,7	+19,3	-9,7	132,4	+5,4	134,1	+16,5		
DI	GLASGEWERBE, KERAMIK, VERARBEITUNG VON STEINEN UND ERDEN	INSGESAMT	107,7	+8,8	+14,8	93,8	+11,9	-6,4	94,1	+0,4	100,8	+10,3		
		INLAND	104,1	+4,6	+11,0	93,8	+10,7	-6,4	90,6	-	99,0	+7,5		
		AUSLAND	118,8	+22,0	+26,8	93,7	+15,7	-6,5	104,6	+1,3	106,3	+19,2		
26.1	HERSTELLUNG UND VERAR- BEITUNG VON GLAS	INSGESAMT	108,5	+12,8	+15,9	93,6	+14,4	-5,5	97,9	+1,1	101,1	+13,6		
		INLAND	104,8	+8,5	+11,5	94,0	+14,8	-5,7	94,9	+1,5	99,4	+11,3		
		AUSLAND	117,4	+23,2	+26,6	92,7	+13,9	-5,1	104,9	+0,4	105,1	+18,9		
DJ	METALLERZEUGUNG UND -BE- ARBEITUNG, HERSTELLUNG VON METALLERZEUGNISSEN	INSGESAMT	113,8	+9,2	+14,9	99,0	+2,7	-6,7	103,8	-2,0	106,4	+6,1		
		INLAND	102,2	+0,7	+6,5	96,0	-2,2	-5,9	98,3	-3,5	99,1	-0,8		
		AUSLAND	147,5	+31,5	+37,0	107,7	+18,4	-8,8	119,9	+2,1	127,6	+25,6		

1) AUSGEWAHLTE WIRTSCHAFTSZWEIGE (OHNE ERNAERHUNGSGEWERBE UND TABAKVERARBEITUNG).

STBA, FS 4, R 2.2, 9/1999

BUNDESGBEIT

FUER DAS VERARBEITENDE GEWERBE
= 100
ABTEILUNGEN, GRUPPEN UND KLASSEN
ZWEIGE, AUSGABE 1989 (WZ93)
WERT

INDEX

1998 SEP.	VER- AEND. IN % GEGEN SEP. 1997	1998 3. VJ	1998 2. VJ	1998 3. VJ	VERAENDERUNG IN % 3. VJ 1999 GEGEN 3. VJ 1988	1998 1. HJ	1998 2. HJ	1998 1. HJ	VERAENDERUNG IN % 1. HJ 1999 GEGEN 1. HJ 1988	1997	1998	VER- AEND. IN % GEGEN 1997	WZ93 SCHL.
117,1	+1,1	108,5	109,5	113,7	+4,8	111,3	107,4	108,2	-1,8	106,1	108,3	+3,0	D
110,2	+4,7	103,6	100,2	103,0	-0,6	103,2	101,4	100,5	-2,6	98,6	102,3	+3,8	
128,0	-3,5	116,8	125,6	132,0	+13,0	125,2	117,6	124,3	-0,7	118,0	121,4	+2,0	
112,3	-1,3	106,5	110,6	112,8	+5,9	111,4	106,1	109,8	-1,4	107,4	108,8	+1,2	VORL.
108,1	+0,5	104,3	104,9	107,4	+3,0	106,3	103,4	103,9	-2,3	101,8	104,8	+2,9	
120,6	-4,4	110,0	121,8	123,6	+11,4	121,7	111,6	121,4	-0,2	118,5	116,6	-1,6	
125,7	+4,4	113,6	113,6	118,7	+4,5	114,7	112,0	111,1	-3,1	107,2	113,4	+5,8	INV.
115,9	+13,4	106,9	100,0	102,3	-4,3	101,9	103,0	98,9	-2,9	95,5	102,5	+7,3	
139,2	-4,3	122,9	132,3	141,3	+15,0	132,6	124,6	127,9	-3,5	123,3	128,6	+4,3	
113,7	+3,6	103,3	108,2	108,2	+4,7	108,6	106,8	111,0	+1,3	103,1	108,2	+4,9	GEBR.
105,2	+3,7	93,8	95,7	90,6	-3,4	101,5	95,8	98,8	-2,7	96,7	98,6	+2,0	
125,9	+3,3	117,1	128,8	133,6	+14,1	121,4	122,8	128,6	+5,9	112,3	122,1	+8,7	
112,6	-2,7	104,4	84,0	103,1	-1,2	96,9	94,1	94,1	-2,9	96,8	95,5	-1,3	VERB.
106,7	-1,6	99,2	77,8	94,2	-5,0	92,6	90,4	87,7	-5,3	93,2	91,6	-1,8	
127,4	-5,1	117,7	98,8	126,0	+7,1	107,8	103,5	110,3	+2,3	106,1	106,7	-0,4	
121,5	-4,1	111,1	73,3	103,5	-6,8	99,5	94,6	91,6	-7,9	96,4	97,0	+0,6	D8
115,2	-1,9	104,2	69,8	93,6	-10,2	93,2	89,6	85,4	-8,4	92,3	91,4	-1,0	
139,0	-8,9	130,3	82,8	130,9	+0,5	116,7	108,3	108,7	-6,9	107,8	112,5	+4,4	
103,7	-4,7	91,3	86,1	85,0	-6,9	98,8	91,4	89,9	-9,0	95,7	95,1	-0,6	17
96,7	-3,2	86,3	79,2	78,3	-9,3	90,8	86,2	83,1	-8,5	90,3	88,5	-2,0	
121,6	-7,7	104,0	103,9	102,1	-1,8	119,1	104,8	107,4	-9,8	109,6	111,9	+2,1	
145,0	-3,6	137,3	56,3	128,1	-6,7	127,5	100,4	98,7	-6,5	97,3	99,6	+2,4	18
138,4	-0,8	126,6	58,1	112,9	-10,8	94,3	96,2	93,8	-8,1	94,8	95,0	+0,2	
165,2	-10,2	170,0	50,8	174,5	+2,6	243,5	113,2	113,7	-2,1	105,1	113,4	+7,9	
137,9	-6,4	117,8	81,1	112,6	-4,4	98,8	102,4	99,1	-3,2	106,3	102,0	-4,0	DC
136,8	-3,6	117,9	74,0	109,8	-6,9	94,4	98,5	93,6	-5,0	105,0	98,3	-6,4	
141,6	-15,3	117,2	105,1	122,1	+4,2	115,6	113,0	117,8	+1,9	110,8	114,3	+3,2	
102,0	-3,9	94,5	98,7	99,4	+5,2	96,4	93,8	94,5	-2,0	96,6	95,1	-1,6	DO
99,1	-3,7	92,1	94,7	95,5	+3,7	93,4	91,4	90,6	-3,0	94,1	92,4	-1,8	
133,9	-4,5	119,6	142,9	141,1	+18,0	129,4	119,5	136,3	+5,3	114,1	122,9	+1,3	
104,2	-3,7	101,3	104,9	108,6	+7,2	103,7	103,5	104,8	+1,1	105,0	103,6	-1,3	DE
103,1	+0,4	99,6	99,9	102,6	+3,0	100,3	102,3	100,4	+0,1	100,7	101,3	+0,6	
107,9	+15,6	107,5	122,8	129,6	+20,6	115,9	107,7	120,5	+4,0	111,9	111,8	-7,1	
102,7	-8,5	102,7	107,2	112,0	+9,1	107,7	102,2	107,7	-	110,1	104,9	-4,7	21
101,6	-3,4	100,6	100,6	105,2	+4,6	103,0	100,3	101,7	-1,3	104,2	101,6	-2,5	
106,2	-17,7	107,2	122,0	127,3	+18,8	118,1	106,5	121,1	+2,5	113,7	112,3	-8,8	
114,2	-15,5	116,6	126,3	133,7	+14,7	125,9	116,4	126,8	+0,7	130,9	121,1	-7,5	21.1
112,9	-8,4	115,6	114,1	123,7	+7,0	118,6	115,2	115,9	-2,3	122,1	116,9	-4,3	
115,7	-22,7	117,9	140,8	145,5	+23,4	134,7	117,7	139,9	+3,9	141,4	126,2	-10,7	
93,6	-0,5	91,7	92,2	95,0	+3,6	93,3	91,1	92,7	-0,6	93,8	92,2	-1,7	21.2
95,6	-0,1	92,7	93,4	95,4	+2,9	94,8	92,4	94,2	-0,6	94,8	93,6	-1,3	
85,5	-2,2	87,2	86,9	93,4	+7,1	87,3	85,6	86,3	-1,1	89,5	86,5	-3,4	
106,5	+4,2	99,3	101,5	103,4	+4,1	97,7	105,5	100,4	+2,8	97,4	101,6	+4,3	22
105,0	+5,2	98,4	99,1	99,8	+1,4	97,2	104,7	98,8	+1,6	96,6	100,9	+4,5	
122,5	-4,4	109,1	127,3	141,7	+29,9	103,8	114,2	117,2	+12,9	105,1	109,0	+3,7	
103,9	-6,8	101,4	107,1	105,9	+4,4	108,6	99,3	106,1	-2,3	106,3	104,0	-2,2	D6
98,7	-4,2	98,0	99,1	98,9	+1,9	101,1	95,9	98,3	-2,8	99,4	98,5	-0,9	
110,0	-9,3	105,4	116,3	113,0	+7,2	117,2	103,3	115,0	-1,9	111,3	110,3	-3,4	
104,7	-9,7	104,4	114,1	113,1	+8,3	114,3	102,6	111,7	-2,3	112,2	108,4	-3,4	24.1
105,9	-5,6	107,8	110,2	112,6	+4,5	111,1	104,6	108,5	-2,3	108,3	107,9	-0,4	
103,7	-13,0	101,6	117,3	113,5	+11,7	116,9	100,9	114,3	-2,2	113,3	108,9	-5,6	
111,0	-3,0	100,3	105,8	105,4	+5,1	103,1	99,0	105,2	+2,0	103,8	101,0	-2,7	24.4
94,7	-1,4	91,1	91,4	90,4	-0,8	94,5	93,1	93,5	-1,1	94,8	93,8	-1,1	
137,7	-4,7	115,4	129,2	129,8	+12,5	117,3	108,5	124,2	+5,9	118,6	112,9	-4,8	
111,2	+2,7	107,1	108,2	111,1	+3,7	107,3	105,2	105,9	-1,3	103,0	106,2	+3,1	DM
107,0	+2,7	103,5	100,4	103,7	+0,2	100,9	100,6	98,3	-2,6	98,1	100,7	+2,7	
123,8	+2,7	118,2	131,6	133,0	+12,5	126,4	118,8	128,7	+1,8	117,4	122,6	+4,4	
110,4	+2,7	107,1	108,7	111,2	+3,8	106,7	104,9	105,8	-0,8	101,6	105,8	+4,1	25.2
106,1	+2,8	103,2	100,8	103,7	+0,5	100,0	100,2	98,1	-1,9	96,6	100,1	+3,6	
124,7	+2,7	119,9	134,3	136,8	+13,3	128,5	120,1	130,7	+1,7	117,9	124,3	+5,4	
99,0	-4,0	94,1	95,8	100,6	+6,9	93,5	91,2	90,8	-2,9	93,7	92,3	-1,5	DI
99,5	-1,8	94,9	92,9	99,4	+4,7	88,4	90,2	86,3	-2,4	89,9	89,3	-0,7	
97,4	-10,4	91,6	104,9	104,2	+13,8	109,2	94,2	104,8	-4,0	105,2	101,7	-3,3	
96,2	-8,1	91,8	96,9	100,4	+9,4	99,3	93,2	96,6	-2,7	98,5	96,2	-2,3	26.1
96,6	-4,8	92,1	93,4	99,5	+8,0	94,2	93,1	92,6	-1,7	94,7	93,6	-1,2	
95,3	-15,2	90,9	105,1	102,6	+12,9	111,4	93,4	106,1	-4,8	107,6	102,4	-4,8	
104,2	-4,1	102,1	103,2	106,3	+4,1	107,7	100,8	102,6	-4,7	103,9	104,3	+0,4	DJ
101,5	-0,7	101,4	98,0	100,1	-1,3	102,1	99,0	97,4	-4,6	98,6	100,6	+2,0	
112,2	-11,8	104,2	118,1	124,4	+19,4	124,0	106,3	117,6	-5,2	119,7	115,1	-3,8	

FRUEHERES
3 INDEX DES AUFTRAGSEINGANGS
1995
NACH ABSCHNITTEN, UNTERABSCHNITTEN,
DER KLASSIFIKATION DER WIRTSCHAFTS
3.1 ORIGINAL
VOLUMEN

WZ93- SCHL.	WIRTSCHAFTSZWEIG		VERAENDERUNG IN % SEP. 1999 GEGEN			VERAENDERUNG IN % AUG. 1999 GEGEN			KUMULIERT		2-MONATS- DURCHSCHNITT AUG. 1999 VER- AEND. IN % GEGEN VORJAHR		2-MONATS- DURCHSCHNITT AUG. 1999 VER- AEND. IN % GEGEN VORJAHR	
			1999 SEP.	SEP. 1998	AUG. 1999	1999 AUG.	AUG. 1998	JULI 1999	JAN. 1999 BIS SEP. 1999	VER- AEND. IN % GEGEN VORJAHR			SEP. 1999	SEP. 1998
27	METALLERZEUGUNG UND -BEARBEITUNG	INSGESAMT	111,4	+11,1	+9,3	101,9	+14,8	-6,4	106,3	-2,2	106,7	+12,8		
		INLAND	103,9	+8,2	+6,9	97,2	+5,0	-7,3	100,6	-4,6	100,6	+8,7		
		AUSLAND	125,8	+15,7	+13,5	110,8	+38,0	-5,0	117,0	+1,7	118,3	+24,4		
27.1	ERZEUGUNG VON ROHEISEN, STAHL UND FERROLEGIE- RUNGEN (EGKS) 1)	INSGESAMT	106,5	+13,8	+0,3	106,2	+21,2	-3,8	106,1	-0,2	106,4	+17,4		
		INLAND	97,6	+12,8	-5,2	103,0	+8,3	-3,4	101,4	-5,1	100,3	+10,8		
		AUSLAND	123,8	+15,4	+10,1	112,4	+50,3	-4,6	115,4	+9,3	118,1	+29,6		
27.5	GIESSEREIINDUSTRIE	INSGESAMT	125,8	-2,2	+19,2	105,5	+3,0	-3,7	112,2	-3,1	115,7	+0,2		
		INLAND	116,3	-6,7	+18,8	97,9	-5,4	-7,7	106,8	-8,5	107,1	-6,1		
		AUSLAND	159,7	+12,1	+19,9	133,2	+35,0	+9,3	131,5	+17,0	146,5	+21,5		
28	HERSTELLUNG VON METALL- ERZEUGNISSEN	INSGESAMT	115,7	+7,8	+19,5	96,8	-5,4	-6,8	101,9	-1,6	106,3	+1,4		
		INLAND	101,2	-3,6	+6,2	95,3	-6,4	-4,9	96,8	-2,9	98,3	-4,9		
		AUSLAND	178,6	+52,3	+72,7	103,4	-1,1	-14,0	124,0	+2,6	141,0	+27,1		
28.1	STAHL- UND LEICHTMETALL- BAU	INSGESAMT	95,3	+2,9	-0,7	96,0	+6,1	-8,1	93,7	+2,9	95,7	+4,5		
		INLAND	91,8	+2,7	-2,0	93,7	+4,1	-5,6	90,5	+1,6	92,8	+3,5		
		AUSLAND	131,0	+4,1	-9,1	120,1	+25,9	-24,3	127,1	+13,0	125,6	+13,5		
DK	MASCHINENBAU	INSGESAMT	108,0	+1,5	+17,0	92,3	+1,7	-7,0	99,7	-7,0	100,2	+1,6		
		INLAND	102,4	+1,1	+12,0	91,4	+0,3	-5,8	95,7	-6,2	96,9	+0,7		
		AUSLAND	114,7	+2,0	+22,9	93,3	+3,1	-8,4	104,4	-8,0	104,0	+2,5		
29.1	H.V. MASCHINEN F.D.ERZUG. U.NUTZG.V.MECHAN.ENERGIE (O.LUFT-,STRASS.FAHRZ.BAU)	INSGESAMT	105,8	+2,6	+12,6	94,0	-5,0	+1,1	98,7	-6,8	99,9	-1,1		
		INLAND	91,4	-3,8	+7,7	84,9	-9,4	-7,0	90,9	-8,1	88,2	-6,6		
		AUSLAND	125,0	+9,6	+17,8	106,1	+0,3	+11,3	109,1	-5,4	115,6	+5,2		
29.3	HERSTELLUNG VON LAND- U. FORSTWIRTSCHAFTLICHEN MASCHINEN	INSGESAMT	77,0	-9,3	+11,0	69,4	+15,5	-13,1	96,8	-7,0	73,2	+1,0		
		INLAND	71,9	-6,9	+22,7	58,6	+6,0	-20,3	89,2	+2,3	65,3	-1,5		
		AUSLAND	82,0	-11,3	+2,6	79,9	+23,3	-7,2	104,3	-13,6	81,0	+3,1		
29.4	HERSTELLUNG VON WERK- ZEUGMASCHINEN	INSGESAMT	97,0	-12,9	+10,6	87,7	-14,4	-8,9	99,6	-10,4	92,4	-13,6		
		INLAND	105,3	-10,4	+17,9	89,3	-19,6	-9,2	101,1	-10,4	97,3	-14,9		
		AUSLAND	88,7	-15,8	+2,9	86,2	-8,3	-8,5	98,0	-10,6	87,5	-12,2		
DL	H.V.BUEROMASCH.,DATENVERARB. GER.U.-EINRICHTG.;ELEKTROT., FEINMECHANIK U. OPTIK	INSGESAMT	136,5	+10,6	+14,3	119,4	+23,9	-4,1	118,1	+8,2	128,0	+16,5		
		INLAND	119,0	+8,8	+10,5	107,7	+20,1	-1,9	106,4	+5,1	113,4	+13,9		
		AUSLAND	166,1	+13,0	+19,3	139,2	+29,4	-6,7	137,8	+12,3	152,7	+20,0		
30	H.V. BUEROMASCHINEN, DATENVERARBEITUNGSGE- RAETEN U. -EINRICHTUNGEN	INSGESAMT	120,1	-23,8	+24,3	96,6	-10,7	-8,2	103,6	-14,4	108,4	-18,5		
		INLAND	113,1	-14,6	+21,6	93,0	-12,9	-4,6	98,8	-17,9	103,1	-13,9		
		AUSLAND	132,2	-34,4	+28,7	102,7	-7,3	-13,4	115,4	-8,7	117,5	-24,8		
31	HERSTELLUNG VON GERAETEN DER ELEKTRIZITAETSERZUE- GUNG, -VERTEILUNG U.AE.	INSGESAMT	118,2	+3,2	+8,6	108,8	+19,4	-4,8	109,9	+4,6	113,5	+10,4		
		INLAND	108,6	+0,8	+2,4	106,1	+17,5	-0,4	105,3	+4,7	107,4	+8,5		
		AUSLAND	138,7	+7,4	+21,0	114,6	+23,4	-12,7	119,8	+4,4	128,7	+14,1		
31.2	HERSTELLUNG VON ELEK- TRIZITAETSVERTeilUNGS- U. -SCHALTEinRICHTUNGEN	INSGESAMT	115,2	-7,1	+9,3	105,4	+12,1	-8,1	111,9	+0,2	110,3	+1,2		
		INLAND	109,8	-4,4	+1,0	108,7	+16,9	+3,6	109,5	+1,7	109,3	+5,2		
		AUSLAND	126,2	-11,7	+27,9	98,7	+2,9	-26,7	116,8	-2,4	112,5	-5,8		
31.6	HERSTELLUNG VON ELEK- TRISCHEN AUSRUESTUNGEN A.N.G.	INSGESAMT	108,0	+3,2	+11,8	96,6	+14,3	-9,8	102,7	+7,7	102,3	+8,1		
		INLAND	104,0	+0,8	+6,4	97,7	+14,9	-6,2	98,4	+5,6	100,9	+7,2		
		AUSLAND	117,4	+8,7	+24,9	94,0	+13,1	-17,3	112,8	+12,1	105,7	+10,6		
32	RUNDfUNK-, FERNSEH- UND NACHRICHTENTECHNIK	INSGESAMT	197,2	+42,1	+19,8	164,6	+52,4	+2,1	148,8	+29,6	180,9	+46,6		
		INLAND	172,1	+60,5	+22,1	140,9	+60,1	+2,7	128,4	+28,0	158,5	+60,3		
		AUSLAND	225,5	+29,4	+17,9	191,3	+46,5	+1,6	171,9	+31,1	208,4	+36,7		
33	MEDIZIN-, MESS-, STEUER- UND REGELUNGSTECHNIK, OPTIK	INSGESAMT	115,6	+5,2	+13,7	101,7	+14,0	-10,7	107,7	+1,1	108,7	+9,1		
		INLAND	94,9	-9,2	+10,7	85,7	+4,9	-11,4	91,9	-4,0	90,3	-3,0		
		AUSLAND	148,6	+25,3	+16,5	127,6	+25,7	-9,8	133,1	+7,3	138,1	+25,4		
DM	FAHRZEUGBAU	INSGESAMT	149,5	-0,6	+13,6	131,6	+31,3	+2,1	134,4	+2,8	140,6	+12,2		
		INLAND	118,7	-18,6	+11,2	106,7	+13,0	-5,8	117,2	-3,4	112,7	-6,2		
		AUSLAND	182,2	+17,2	+15,2	158,1	+48,6	+8,7	152,6	+8,5	170,2	+30,0		
34	HERSTELLUNG VON KRAFTWAGEN UND KRAFTWAGENTEILEN	INSGESAMT	143,9	+7,2	+11,3	129,3	+22,2	-5,8	137,3	+7,3	136,6	+13,8		
		INLAND	123,2	-3,3	+13,0	109,0	+9,1	-10,9	123,9	+2,1	116,1	+2,1		
		AUSLAND	165,0	+16,9	+10,1	149,8	+34,1	-1,6	150,8	+12,0	157,4	+24,4		
34.1	HERSTELLUNG VON KRAFTWAGEN UND KRAFTWAGENMOTOREN	INSGESAMT	142,3	+8,4	+10,8	128,4	+24,9	-4,6	136,4	+7,4	135,4	+15,6		
		INLAND	108,5	-7,3	+14,6	94,7	+4,1	-12,4	113,7	-1,0	101,6	-2,4		
		AUSLAND	171,6	+19,4	+9,0	157,5	+39,4	-0,1	156,2	+13,5	164,6	+28,2		
35	SONSTIGER FAHRZEUGBAU	INSGESAMT	186,9	-28,1	+26,7	147,5	+134,5	+102,6	114,7	-23,1	167,2	+3,6		
		INLAND	93,7	-62,6	+0,1	93,6	+46,9	+52,4	79,3	-34,5	93,7	-40,4		
		AUSLAND	325,3	+18,6	+42,9	227,6	+268,3	+153,2	167,4	-12,4	276,5	+64,6		
35.1	SCHIFFBAU	INSGESAMT	61,9	+132,7	+299,4	15,5	-54,5	+33,6	51,3	-40,8	38,7	+27,3		
		INLAND	76,8	+238,3	+386,1	15,8	-58,2	+18,8	30,1	+2,4	46,3	+52,8		
		AUSLAND	29,7	-16,8	+96,7	15,1	-42,8	+86,4	97,8	-53,9	22,4	-28,0		
35.3	LUFT- UND RAUMFAHRZEUGBAU	INSGESAMT	327,4	-36,9	+32,5	247,1	+183,0	+113,6	167,2	-21,5	287,3	-5,2		
		INLAND	138,3	-79,7	+8,6	127,3	+22,1	+21,0	113,1	-51,4	132,8	-66,2		
		AUSLAND	465,8	+16,3	+39,1	334,9	+347,7	+171,4	206,9	+4,3	400,4	+68,4		
36.1	HERSTELLUNG VON MOEBELN	INSGESAMT	99,2	-1,1	+15,1	86,2	+5,1	+2,7	92,4	-2,9	92,7	+1,6		
		INLAND	95,0	-3,6	+13,6	83,6	+3,9	+3,6	89,0	-4,3	89,3	-0,2		
		AUSLAND	127,1	+12,6	+22,7	103,6	+13,2	-1,3	114,9	+4,5	115,4	+12,9		

1) EUROPAEISCHE GEMEINSCHAFT FUER KOHLE UND STAHL.

STBA,FS 4,R 2.2, 9/1999

BUNDESGBEIT

FUER DAS VERARBEITENDE GEWERBE
= 100
ABTEILUNGEN, GRUPPEN UND KLASSEN
ZWEIGE, AUSGABE 1993 (WZ93)
WERT

INDEX

1998 SEP.	VER- AEND. IN % GEGEN SEP. 1997	1998 3.VJ	1999 2.VJ	1999 3.VJ	VERAENDERUNG IN % 3.VJ 1999 GEGEN		1998 1.HJ	1998 2.HJ	1999 1.HJ	VERAENDERUNG IN % 1.HJ 1999 GEGEN		1997	1998	VER- AEND. IN % GEGEN 1997	WZ93 SCHL.
					3.VJ 1998	2.VJ 1999				1.HJ 1998	2.HJ 1998				
100,3 96,0 108,7	-8,3 -6,8 -10,8	97,8 97,4 98,7	105,1 98,6 117,5	107,4 102,0 117,7	+9,8 +4,7 +19,3	+2,2 +3,4 +0,2	114,1 109,4 123,1	97,8 96,1 101,1	105,7 99,9 116,7	-7,4 -8,7 -5,2	+8,1 +4,0 +15,4	111,9 105,2 124,7	105,9 102,7 112,1	-5,4 -2,4 -10,1	27
93,6 86,7 107,3	-10,2 -10,8 -9,1	94,2 93,6 95,3	104,4 98,7 115,7	107,7 102,4 118,0	+14,3 +9,4 +23,8	+3,2 +3,7 +2,0	112,4 113,3 110,7	95,6 94,3 98,2	105,3 100,9 114,0	-6,3 -10,9 +3,0	+10,1 +7,0 +16,1	111,6 106,0 122,4	104,0 103,8 104,5	-6,8 -2,1 -14,6	27.1
128,6 124,7 142,4	+12,9 +8,0 +31,5	114,0 114,3 112,9	115,9 107,5 146,3	113,6 106,8 138,3	-0,4 -6,6 +22,5	-2,0 -0,7 -5,5	116,7 117,9 112,2	112,5 111,3 116,7	111,5 108,9 128,2	-4,5 -9,3 +14,3	-0,9 -4,0 +9,9	106,7 106,6 107,0	114,6 114,6 114,4	+7,4 +7,5 +6,9	27.5
107,3 105,0 117,3	-0,6 +3,1 -13,0	105,5 104,0 112,1	101,6 97,6 119,1	105,5 98,9 134,1	- -4,9 +19,6	+3,8 +1,3 +12,6	102,7 97,5 125,2	103,2 100,8 113,7	100,1 95,8 119,0	-2,5 -1,7 -5,0	-3,0 -5,0 +4,7	97,7 94,4 112,4	103,0 99,2 119,5	+5,4 +5,1 +6,3	28
92,6 89,4 125,9	-3,0 -5,0 +13,7	94,1 92,6 110,4	96,9 93,2 134,7	98,6 94,9 136,6	+4,8 +2,5 +23,7	+1,8 +1,8 +1,4	89,7 87,4 113,6	91,5 89,6 111,3	91,2 88,2 122,4	+1,7 +0,9 +7,7	-0,3 -1,6 +10,0	89,7 88,3 103,9	90,6 88,5 112,4	+1,0 +0,2 +8,2	28.1
106,4 101,3 112,4	-11,1 -1,5 -19,5	101,6 98,4 105,5	100,2 94,4 107,1	99,8 96,9 103,3	-1,8 -1,5 -2,1	-0,4 +2,6 -3,5	110,0 103,7 117,5	102,4 99,8 105,4	99,6 95,1 104,9	-9,5 -8,3 -10,7	-2,7 -4,7 -0,5	103,9 95,8 113,5	106,2 101,8 111,5	+2,2 +6,3 -1,8	DK
103,1 95,0 114,0	-17,5 -8,7 -25,5	101,5 96,4 108,3	98,0 90,9 107,4	97,6 89,2 108,8	-3,8 -7,5 +0,5	-0,4 -1,9 +1,3	108,1 100,1 118,8	99,4 95,9 104,1	99,2 91,7 109,3	-8,2 -8,4 -8,0	-0,2 -4,4 +5,0	101,5 91,0 115,5	103,7 98,0 111,4	+2,2 +3,7 -7,5	29.1
84,9 77,2 92,4	+29,8 +0,9 +69,2	75,4 67,0 83,6	94,1 87,4 100,7	75,4 68,0 82,7	- +1,5 -1,1	-19,9 -22,2 -17,9	118,5 97,2 139,3	89,9 83,9 95,9	107,5 99,8 115,2	-9,3 +2,7 -17,3	+19,6 +19,0 +20,1	105,0 95,1 114,7	104,2 90,6 117,6	-0,8 -4,7 +2,5	29.3
111,4 117,5 105,3	+9,2 +18,1 +0,8	110,2 117,1 103,3	105,6 102,3 108,9	93,7 97,7 89,7	-15,0 -16,6 -13,2	-11,3 -4,5 -17,6	111,8 110,7 112,8	110,2 115,1 105,4	102,5 102,9 102,1	-8,3 -7,0 -9,5	-7,0 -10,6 -3,1	98,3 93,1 103,4	111,0 112,9 109,1	+12,9 +21,3 +5,5	29.4
123,4 109,4 147,0	+5,6 +4,5 +7,0	111,0 101,4 127,1	115,2 105,5 131,6	126,8 112,2 151,5	+14,2 +10,7 +19,2	+10,1 +6,4 +15,1	108,4 101,1 120,5	110,0 100,8 125,6	113,7 103,5 131,0	+4,9 +2,4 +8,7	+3,4 +2,7 +4,3	106,3 98,0 120,2	109,2 100,9 123,1	+2,7 +3,0 +2,4	DL
157,7 132,5 201,6	+22,3 +2,4 +57,5	129,9 120,3 146,7	98,0 87,7 116,1	107,3 101,2 117,8	-17,4 -15,9 -19,7	+9,5 +15,4 +1,5	116,5 116,7 116,2	112,7 104,9 126,3	101,7 94,6 114,1	-12,7 -18,9 -1,8	-9,8 -9,8 -9,7	116,2 118,9 111,6	114,6 110,8 121,2	-1,4 -6,8 +8,6	30
114,5 107,7 129,1	-5,6 -0,3 -13,6	104,7 100,9 112,8	107,7 106,0 111,2	113,8 107,1 128,2	+8,7 +6,1 +13,7	+5,7 +1,0 +15,3	105,4 100,5 115,8	103,9 101,0 110,2	108,0 104,4 115,7	+2,5 +3,9 -0,1	+3,9 +3,4 +5,0	103,9 97,7 117,0	104,6 100,7 113,0	+0,7 +3,1 -3,4	31
124,0 114,8 142,9	+5,5 +5,0 +6,2	111,1 106,6 120,2	110,3 110,9 109,1	111,8 107,8 119,9	+0,6 +1,1 -0,2	+1,4 -2,8 +9,9	111,9 108,3 119,4	108,9 106,3 114,2	112,0 110,4 115,3	+0,1 +1,9 -3,4	+2,8 +3,9 +1,0	107,1 100,8 119,9	110,4 107,3 116,8	+3,1 +6,4 -2,6	31.2
104,7 103,2 108,0	-26,7 -1,5 -53,3	95,3 94,3 97,6	97,2 96,0 99,9	103,9 102,0 108,4	+9,0 +8,2 +11,1	+6,9 +6,3 +8,5	95,5 92,6 102,1	97,2 97,7 95,8	102,2 96,6 115,1	+7,0 +4,3 +12,7	+5,1 -1,1 +20,1	100,4 93,6 116,2	96,3 95,1 99,0	-4,1 +1,6 -14,8	31.6
138,8 107,2 174,3	+25,8 +17,7 +32,1	119,9 98,4 144,2	144,2 127,4 163,1	174,3 150,1 201,7	+45,4 +52,5 +39,9	+20,9 +17,8 +23,7	112,2 101,3 124,6	124,7 102,3 149,9	136,1 117,6 157,0	+21,3 +16,1 +26,0	+9,1 +15,0 +4,7	107,6 90,0 127,4	118,5 101,8 137,3	+10,1 +13,1 +7,8	32
109,9 104,5 118,6	+0,6 +6,7 -6,8	106,0 96,6 121,3	106,9 91,2 132,0	110,4 92,4 139,2	+4,2 -4,3 +14,8	+3,3 +1,3 +5,5	106,7 95,2 125,3	105,5 96,7 119,9	106,3 91,6 130,0	-0,4 -3,8 +3,8	+0,8 -5,3 +8,4	105,7 96,8 119,9	106,1 95,9 122,6	+0,4 -0,9 +2,3	33
150,4 145,8 155,4	+19,5 +28,8 +11,4	129,5 125,4 133,9	134,8 118,5 152,2	136,7 112,9 161,9	+5,6 -10,0 +20,9	+1,4 -4,7 +6,4	131,3 119,3 144,1	129,9 119,7 140,8	133,2 119,4 148,0	+1,4 +0,1 +2,7	+2,5 -0,3 +5,1	116,7 105,8 128,3	130,6 119,5 142,4	+11,9 +12,9 +11,0	DM
134,2 127,4 141,2	+12,7 +16,0 +10,0	124,8 118,4 131,2	137,9 125,7 150,3	136,8 118,2 155,7	+9,6 -0,2 +18,7	-0,8 -6,0 +3,6	129,6 122,9 136,4	129,0 119,4 138,8	137,5 126,8 148,4	+6,1 +3,2 +8,8	+6,6 +6,2 +6,9	117,7 111,0 124,5	129,3 121,1 137,6	+9,9 +9,1 +10,5	34
131,3 117,1 143,7	+9,3 +12,9 +6,9	122,8 109,1 134,6	137,1 116,9 154,6	135,1 103,8 162,2	+10,0 -4,9 +20,5	-1,5 -11,2 +4,9	129,2 117,8 139,0	127,6 109,7 143,1	137,1 118,6 153,1	+6,1 +0,7 +10,1	+7,4 +8,1 +7,0	118,4 108,5 126,9	128,4 113,8 141,1	+8,4 +4,9 +11,2	34.1
259,9 250,4 274,2	+50,8 +89,4 +18,1	161,7 165,4 156,4	113,7 77,3 167,8	135,7 82,9 214,3	-16,1 -49,9 +37,0	+19,3 +7,2 +27,7	142,8 98,9 208,3	135,6 121,3 157,2	104,2 77,4 143,9	-27,0 -21,7 -30,9	-23,2 -36,2 -8,5	109,6 76,1 159,4	139,2 110,1 182,7	+27,0 +44,7 +14,6	35
26,6 22,7 35,7	-71,0 -79,6 -27,6	41,6 25,6 77,1	34,4 14,4 78,5	29,7 35,3 17,6	-28,6 +37,9 -77,2	-13,7 +145,1 -77,6	109,1 31,3 279,7	47,4 27,5 87,2	62,1 27,5 137,9	-43,1 -12,1 -50,7	+31,0 -6,8 +58,1	54,3 38,8 88,4	78,3 30,4 183,5	+44,2 -21,6 +107,6	35.1
518,9 680,4 400,6	+107,6 +383,2 +21,4	243,8 301,4 201,7	172,9 108,9 219,7	230,1 123,6 308,0	-5,6 -59,0 +52,7	+33,1 +13,5 +40,2	197,5 198,7 196,6	202,7 210,0 197,4	135,8 107,9 156,3	-31,2 -45,7 -20,5	-33,0 -48,6 -20,8	156,8 112,8 189,0	200,1 204,3 197,0	+27,6 +81,1 +4,2	35.3
100,3 98,5 112,9	+0,9 +1,4 -1,7	91,0 88,9 105,2	90,6 87,0 114,7	89,8 86,4 111,9	-1,3 -2,8 +6,4	-0,9 -0,7 -2,4	97,3 95,0 112,4	93,1 91,0 107,0	93,7 90,3 116,4	-3,7 -4,9 +3,6	+0,6 -0,8 +8,8	93,8 91,3 110,1	95,2 93,0 109,7	+1,5 +1,9 -0,4	36.1

FRUEHERES BUNDESGBIET
3 INDEX DES AUFTRAGSEINGANGS FUER DAS VERARBEITENDE GEWERBE
1995 = 100
3.2 ZEITREIHENANALYSE - BERLINER VERFAHREN (BV 4)
WERTINDEX

WZ93- SCHL.	WIRTSCHAFTSZWEIG		ORIGINALWERT		KALENDER- U. SAISON- BEREINIGTER WERT BERLINER VERFAHREN, VERSION 4		GLATTE KOMPONENTE	
			1999 SEP.	VERAEND. GEGENUEBER VORJAHRES- MONAT IN %	1999 SEP.	VERAEND. GEGENUEBER VORMONAT IN %	1999 SEP.	VERAEND. GEGENUEBER VORMONAT IN %
D	VERARBEITENDES GEWERBE 1)	INSGESAMT	122,7	+3,9	114,6	-2,1	113,8	+1,0
		INLAND	107,7	-2,5	100,8	-3,2	101,1	+0,4
		AUSLAND	148,2	+13,0	138,2	-0,9	135,6	+1,7
	VORLEISTUNGSGUETER- PRODUZENTEN	INSGESAMT	116,0	+5,0	111,0	-0,1	109,8	+1,0
		INLAND	108,0	+2,0	103,3	-1,3	102,8	+0,7
		AUSLAND	131,9	+10,1	126,4	+1,9	123,8	+1,6
	INVESTITIONSGUETER- PRODUZENTEN	INSGESAMT	133,8	+3,6	122,2	-4,0	121,4	+1,2
		INLAND	109,4	-7,9	100,8	-6,1	102,4	+0,2
		AUSLAND	167,3	+16,7	152,1	-1,5	147,7	+2,0
	GEBRAUCHSGUETER- PRODUZENTEN	INSGESAMT	123,3	+4,5	117,8	-3,7	118,4	+0,6
		INLAND	103,5	-4,9	98,4	-3,0	99,1	-0,2
		AUSLAND	152,0	+15,7	146,3	-4,1	146,3	+1,4
	VERBRAUCHSGUETER- PRODUZENTEN	INSGESAMT	111,9	-2,5	94,7	-2,5	95,4	+0,2
		INLAND	104,8	-3,4	87,6	-1,0	87,4	-0,1
		AUSLAND	129,9	-0,7	112,1	-6,3	115,6	+0,9
DB	TEXTIL- UND BEKLEIDUNGS- GEWERBE	INSGESAMT	113,2	-7,0	87,8	-2,9	88,5	-0,3
		INLAND	104,2	-9,9	79,8	-2,8	80,8	-0,9
		AUSLAND	137,9	-0,6	109,6	-3,5	109,7	+0,7
17	TEXTILGEWERBE	INSGESAMT	96,1	-7,6	86,1	-2,8	86,1	-0,3
		INLAND	87,6	-9,7	78,2	-2,7	78,5	-0,9
		AUSLAND	117,9	-3,4	106,6	-3,3	105,8	+0,6
18	BEKLEIDUNGSGEWERBE	INSGESAMT	135,7	-6,5	89,9	-3,4	91,6	-0,4
		INLAND	125,2	-10,0	82,2	-2,8	83,8	-1,1
		AUSLAND	168,1	+2,5	113,9	-4,2	115,5	+0,9
DC	LEDERGEWERBE	INSGESAMT	140,0	-0,7	98,4	+2,4	97,7	-0,2
		INLAND	134,6	-3,9	91,5	+1,7	91,4	-0,5
		AUSLAND	158,1	+9,4	122,6	+4,0	119,9	+0,5
DD	HOLZGEWERBE (OHNE HERSTELLUNG VON MOEBELN)	INSGESAMT	102,5	+1,3	95,3	-2,2	95,6	+0,7
		INLAND	97,1	-0,9	90,1	-3,0	90,9	+0,7
		AUSLAND	160,3	+18,8	149,7	+1,5	146,8	+2,1
DE	PAPIER- UND DRUCKGEWERBE	INSGESAMT	107,3	+7,7	105,3	+0,3	104,3	+1,0
		INLAND	101,2	+2,7	99,3	-0,7	99,1	+0,6
		AUSLAND	128,9	+24,5	126,6	+2,9	123,2	+2,3
21	PAPIERGEWERBE	INSGESAMT	106,2	+11,1	105,1	+0,8	103,1	+1,3
		INLAND	99,5	+5,4	97,6	+0,1	96,1	+0,8
		AUSLAND	121,0	+23,1	121,9	+1,9	119,0	+2,2
21.1	H.V. HOLZSTOFF, ZELLSTOFF, PAPIER, KARTON UND PAPPE	INSGESAMT	120,6	+19,1	122,2	+0,9	119,4	+2,1
		INLAND	109,5	+12,4	109,9	+1,6	108,5	+1,4
		AUSLAND	133,8	+26,5	137,6	+0,9	135,1	+2,7
21.2	PAPIER-, KARTON- UND PAPPEVERARBEITUNG	INSGESAMT	94,9	+4,1	91,9	+0,8	90,5	+0,7
		INLAND	94,3	+1,6	91,4	-0,9	90,8	+0,4
		AUSLAND	97,4	+15,5	94,3	+7,3	89,3	+1,2
22	DRUCKGEWERBE, VERVIEL- FAELTIGUNG VON BESPIELTEN TON-, BILD- U. DATENTRAEGERN	INSGESAMT	109,0	+3,2	105,8	-0,3	106,3	+0,7
		INLAND	103,1	-0,1	101,5	-1,5	102,6	+0,3
		AUSLAND	171,1	+30,2	152,3	+8,1	144,2	+2,6
DG	CHEMISCHE INDUSTRIE	INSGESAMT	105,8	+3,8	103,8	-0,1	102,6	+1,0
		INLAND	98,2	+2,6	95,2	+0,1	93,7	+0,6
		AUSLAND	114,7	+5,2	113,9	-0,3	113,1	+1,3
24.1	HERSTELLUNG VON CHEMISCHEN GRUNDSTOFFEN	INSGESAMT	104,9	+9,5	104,9	+2,8	101,9	+1,6
		INLAND	97,4	+4,6	96,8	+0,8	94,2	+1,3
		AUSLAND	111,3	+13,6	111,8	+4,0	108,6	+1,9
24.4	HERSTELLUNG VON PHARMA- ZEUTISCHEN ERZEUGNISSEN	INSGESAMT	112,4	-3,5	106,1	-6,8	110,1	+0,5
		INLAND	101,4	+2,8	98,4	+0,3	97,3	+0,3
		AUSLAND	130,3	-10,4	117,6	-16,4	131,1	+0,9
DH	HERSTELLUNG VON GUMMI- UND KUNSTSTOFFWAREN	INSGESAMT	113,8	+3,8	108,0	-0,5	106,6	+0,8
		INLAND	105,7	+0,4	98,6	-1,3	97,8	+0,3
		AUSLAND	138,1	+12,6	136,0	+1,6	132,6	+1,5
25.2	HERSTELLUNG VON KUNST- STOFFWAREN	INSGESAMT	112,7	+3,7	107,3	-0,7	106,1	+0,8
		INLAND	104,8	+0,5	98,1	-1,5	97,4	+0,4
		AUSLAND	138,7	+12,7	137,5	+0,9	134,8	+1,7
DI	GLASGEWERBE, KERAMIK, VERARBEITUNG VON STEINEN UND ERDEN	INSGESAMT	104,6	+7,8	95,8	+1,4	93,9	+1,2
		INLAND	100,3	+3,7	89,3	-0,3	88,5	+0,8
		AUSLAND	118,2	+20,9	115,8	+5,2	110,6	+2,0
26.1	HERSTELLUNG UND VERAR- BEITUNG VON GLAS	INSGESAMT	102,7	+10,3	99,1	+1,5	95,5	+1,0
		INLAND	97,4	+5,0	92,3	-1,0	91,2	+0,7
		AUSLAND	115,4	+23,0	115,3	+6,3	109,4	+2,1
DJ	METALLERZEUGUNG UND -BE- ARBEITUNG, HERSTELLUNG VON METALLERZEUGNISSEN	INSGESAMT	112,4	+8,1	108,6	+5,4	103,8	+1,1
		INLAND	101,8	+0,2	98,6	+2,1	96,6	+0,3
		AUSLAND	143,6	+29,4	139,6	+15,6	122,6	+2,5

1) AUSGEWAHLTE WIRTSCHAFTSZWEIGE (OHNE ERNAHRUNGSGEWERBE UND TABAKVERARBEITUNG).

STBA, FS 4, R 2.2, 9/1999

FRUEHERES BUNDESGBEIT

3 INDEX DES AUFTRAGSEINGANGS FUER DAS VERARBEITENDE GEWERBE
1995 = 100

3.2 ZEITREIHENANALYSE - BERLINER VERFAHREN (BV 4)
WERTINDEX

WZ93- SCHL.	WIRTSCHAFTSZWEIG		ORIGINALWERT		KALENDER- U. SAISON- BEREINIGTER WERT BERLINER VERFAHREN, VERSION 4		GLATTE KOMPONENTE	
			1999 SEP.	VERAEND. GEGENUEBER VOR-JAHRES- MONAT IN %	1999 SEP.	VERAEND. GEGENUEBER VORMONAT IN %	1999 SEP.	VERAEND. GEGENUEBER VORMONAT IN %
27	METALLERZEUGUNG UND -BEARBEITUNG	INSGESAMT INLAND AUSLAND	103,8 98,4 114,2	+6,8 +5,1 +9,7	105,6 100,2 115,2	+1,4 +3,1 -2,5	101,0 95,7 110,9	+1,9 +1,5 +2,4
27.1	ERZEUGUNG VON ROHEISEN, STAHL UND FERROLEGIE- RUNGEN (EGKS) 1)	INSGESAMT INLAND AUSLAND	91,4 84,4 105,1	+2,9 +1,8 +4,8	98,0 93,3 106,0	-0,2 +1,5 -4,2	94,3 88,8 104,7	+2,1 +1,6 +2,7
27.5	GIESSEREIINDUSTRIE	INSGESAMT INLAND AUSLAND	121,7 117,9 135,4	-8,8 -7,9 -11,4	109,1 107,3 115,3	-1,5 -0,5 -6,0	109,4 106,7 119,1	+0,1 0 +0,3
28	HERSTELLUNG VON METALL- ERZEUGNISSEN	INSGESAMT INLAND AUSLAND	119,2 103,9 185,7	+9,1 -2,5 +53,7	111,3 97,8 175,5	+9,3 +1,8 +40,4	106,0 97,2 137,7	+0,6 -0,3 +2,5
28.1	STAHL- UND LEICHTMETALLBAU	INSGESAMT INLAND AUSLAND	97,9 94,7 131,9	+3,6 +3,7 +3,8	96,0 92,8 128,6	+0,5 +0,5 -1,0	96,8 93,0 135,6	+0,5 +0,2 +1,9
DK	MASCHINENBAU	INSGESAMT INLAND AUSLAND	112,9 106,7 120,1	+2,2 +1,5 +2,7	107,0 103,3 111,9	-0,3 +1,3 -1,4	105,1 101,3 109,8	+0,4 +0,4 +0,5
29.1	H.V. MASCHINEN F.D.ERZUEG. U.NUTZG.V.MECHAN.ENERGIE (D.LUFT-,STRASS.FAHRZ.BAU)	INSGESAMT INLAND AUSLAND	110,9 96,6 130,1	+3,1 -3,0 +9,9	104,4 95,5 116,8	0 +2,4 -1,4	101,8 93,7 112,8	-0,4 -0,7 +0,2
29.3	HERSTELLUNG VON LAND- U. FORSTWIRTSCHAFTLICHEN MASCHINEN	INSGESAMT INLAND AUSLAND	80,7 75,3 86,1	-9,0 -6,2 -11,1	103,8 92,8 114,6	-3,8 -2,0 -4,8	103,9 95,8 112,0	+0,1 -0,3 +0,5
29.4	HERSTELLUNG VON WERK- ZEUGMASCHINEN	INSGESAMT INLAND AUSLAND	102,7 111,2 94,2	-11,8 -9,3 -14,8	101,2 107,1 95,8	-1,9 +7,1 -9,8	101,6 102,7 100,6	-0,8 -1,2 -0,5
DL	H.V.BUEROMASCH.,DATENVERARB. GER.U.-EINRICHTG.;ELEKTROT., FEINMECHANIK U. OPTIK	INSGESAMT INLAND AUSLAND	134,1 115,5 165,5	+9,4 +7,0 +12,5	123,0 109,1 146,0	-2,3 -2,1 -2,9	123,3 109,1 146,9	+1,7 +1,5 +2,0
30	H.V. BUEROMASCHINEN, DATENVERARBEITUNGSGE- RAETEN U. -EINRICHTUNGEN	INSGESAMT INLAND AUSLAND	101,4 90,2 120,9	-29,5 -21,9 -37,4	72,7 71,2 86,6	-12,4 -1,5 -15,7	77,0 68,5 96,7	-1,8 -1,9 -0,7
31	HERSTELLUNG VON GERAETEN DER ELEKTRIZITAETSERZUE- GUNG, -VERTEILUNG U.AE.	INSGESAMT INLAND AUSLAND	119,3 108,1 143,5	+2,0 -0,7 +6,9	110,3 102,7 126,2	-6,8 -8,1 -5,1	114,0 107,1 129,0	+1,0 +0,8 +1,5
31.2	HERSTELLUNG VON ELEK- TRIZITAETSERZEUGUNGS- U. -SCHALTEINRICHTUNGEN	INSGESAMT INLAND AUSLAND	118,1 109,9 135,1	-7,7 -6,3 -9,8	107,1 103,9 114,9	-9,9 -10,4 -7,6	113,6 109,6 121,9	+0,4 +0,4 +0,6
31.6	HERSTELLUNG VON ELEK- TRISCHEN AUSRUESTUNGEN A.N.G.	INSGESAMT INLAND AUSLAND	112,3 107,9 122,4	+2,3 +0,7 +5,4	101,2 101,0 105,1	-8,2 -8,4 -6,5	107,6 105,5 113,7	+0,2 +0,6 -0,6
32	RUNDFUNK-, FERNSEH- UND NACHRICHTENTECHNIK	INSGESAMT INLAND AUSLAND	187,9 162,3 216,7	+41,6 +60,2 +29,1	171,3 156,5 188,1	+5,4 +10,4 +0,9	164,7 146,0 185,9	+3,7 +4,6 +2,8
33	MEDIZIN-, MESS-, STEUER- UND REGELUNGSTECHNIK, OPTIK	INSGESAMT INLAND AUSLAND	120,5 99,6 154,0	+5,8 -8,3 +25,8	117,6 94,8 154,4	-2,5 -6,2 +1,7	116,9 96,8 149,4	+1,3 +0,2 +2,5
DM	FAHRZEUGBAU	INSGESAMT INLAND AUSLAND	156,2 122,3 192,2	+0,4 -18,2 +18,6	143,1 108,5 179,6	-8,9 -15,1 -4,1	145,8 116,1 177,1	+1,1 -0,6 +2,3
34	HERSTELLUNG VON KRAFTWAGEN UND KRAFTWAGENTEILEN	INSGESAMT INLAND AUSLAND	150,8 126,9 175,0	+8,5 -2,8 +18,6	148,5 125,9 171,6	-3,6 -3,3 -3,6	149,3 127,2 171,7	+0,9 0 +1,7
34.1	HERSTELLUNG VON KRAFTWAGEN UND KRAFTWAGENMOTOREN	INSGESAMT INLAND AUSLAND	152,0 115,0 184,0	+10,1 -6,3 +21,5	150,8 116,7 180,3	-4,6 -3,4 -5,0	151,8 118,1 180,7	+1,1 -0,3 +1,7
35	SONSTIGER FAHRZEUGBAU	INSGESAMT INLAND AUSLAND	192,8 96,2 336,1	-28,0 -62,6 +18,8	100,2 8,8 241,0	-41,7 -91,5 -11,1	118,2 50,5 220,5	+1,7 -8,3 +6,1
35.1	SCHIFFBAU	INSGESAMT INLAND AUSLAND	63,8 79,0 30,7	+132,8 +237,6 -16,6	80,5 60,0 120,1	+35,1 +171,5 -9,0	54,9 37,8 95,2	+1,7 +3,0 +0,8
35.3	LUFT- UND RAUMFAHRZEUGBAU	INSGESAMT INLAND AUSLAND	338,2 142,5 481,4	-36,8 -79,7 +16,5	175,0 -33,8 296,8	-33,5 -124,3 -14,4	204,1 67,0 286,3	+5,4 -10,7 +6,9
36.1	HERSTELLUNG VON MOEBELN	INSGESAMT INLAND AUSLAND	106,0 101,6 134,9	0 -2,5 +13,9	100,4 96,0 129,4	-1,5 -2,1 +2,5	99,8 96,0 124,9	+0,4 +0,3 +0,7

1) EUROPAEISCHE GEMEINSCHAFT FUER KOHLE UND STAHL.
STBA,FS 4,R 2.2, 9/1999

FRUEHERES BUNDESGBEIT
3 INDEX DES AUFTRAGSEINGANGS FUER DAS VERARBEITENDE GEBERBE
1995 = 100

3.2 ZEITREIHENANALYSE - BERLINER VERFAHREN (BV 4)
VOLUMENINDEX

WZ93- SCHL.	WIRTSCHAFTSZWEIG	ORIGINALWERT		KALENDER- U. SAISON- BEREINIGTER WERT BERLINER VERFAHREN, VERSION 4		GLATTE KOMPONENTE	
		1999 SEP.	VERAEND. GEGENUEBER VORJAHRES- MONAT IN %	1999 SEP.	VERAEND. GEGENUEBER VORMONAT IN %	1999 SEP.	VERAEND. GEGENUEBER VORMONAT IN %
0	VERARBEITENDES GEBERBE 1)	INSGESAMT INLAND AUSLAND	122,0 +4,2 108,1 -1,9 145,8 +13,0	114,1 -2,1 101,3 -3,2 136,0 -1,0	113,6 +1,0 101,8 +0,4 133,8 +1,7		
	VORLEISTUNGSGUETER- PRODUZENTEN	INSGESAMT INLAND AUSLAND	118,8 +5,8 111,2 +2,9 134,0 +11,1	114,2 -0,3 106,8 -1,4 128,9 +1,6	113,5 +1,1 106,7 +0,8 127,0 +1,5		
	INVESTITIONSGUETER- PRODUZENTEN	INSGESAMT INLAND AUSLAND	130,1 +3,5 107,1 -7,6 161,9 +16,3	118,6 -4,2 98,6 -6,0 146,9 -1,7	117,9 +1,1 100,1 +0,3 142,7 +2,0		
	GEBRAUCHSGUETER- PRODUZENTEN	INSGESAMT INLAND AUSLAND	117,7 +3,5 99,8 -5,1 143,5 +14,0	112,3 -3,9 94,8 -2,9 138,1 -4,3	112,9 +0,5 95,5 -0,2 138,2 +1,2		
	VERBRAUCHSGUETER- PRODUZENTEN	INSGESAMT INLAND AUSLAND	109,7 -2,6 102,9 -3,6 127,1 -0,2	92,8 -2,4 86,1 -0,9 109,4 -6,2	93,4 +0,1 85,9 -0,2 112,7 +0,9		
DB	TEXTIL- UND BEKLEIDUNGS- GEBERBE	INSGESAMT INLAND AUSLAND	113,0 -7,0 103,5 -10,2 139,1 +0,1	87,7 -2,8 79,3 -2,8 110,7 -3,2	88,3 -0,3 80,2 -1,0 110,6 +0,8		
17	TEXTILGEBERBE	INSGESAMT INLAND AUSLAND	96,8 -6,7 88,2 -8,8 118,9 -2,2	86,9 -2,2 78,9 -2,4 107,4 -2,7	86,7 -0,2 79,1 -0,8 106,4 +0,7		
18	BEKLEIDUNGSGEBERBE	INSGESAMT INLAND AUSLAND	134,4 -7,3 122,8 -11,3 169,8 +2,8	88,8 -3,5 80,2 -3,0 115,4 -4,4	90,5 -0,5 82,0 -1,2 116,9 +0,9		
DC	LEDERGEBERBE	INSGESAMT INLAND AUSLAND	137,5 -0,3 132,0 -3,5 156,2 +10,3	96,9 +2,3 90,0 +1,9 121,6 +4,1	96,4 -0,2 89,8 -0,6 119,2 +0,6		
DD	HOLZGEBERBE (OHNE HERSTELLUNG VON MOEBELN)	INSGESAMT INLAND AUSLAND	105,6 +3,5 100,6 +1,5 160,1 +19,6	98,6 -1,9 93,8 -2,6 149,5 +1,9	98,8 +1,0 94,4 +0,9 146,4 +2,2		
DE	PAPIER- UND DRUCKGEBERBE	INSGESAMT INLAND AUSLAND	112,2 +7,7 105,4 +2,2 136,2 +26,2	110,5 -0,3 103,6 -1,1 135,0 +2,4	110,0 +1,0 103,7 +0,5 132,3 +2,4		
21	PAPIERGEBERBE	INSGESAMT INLAND AUSLAND	114,5 +11,5 107,4 +5,7 130,3 +23,9	114,0 0 105,8 -0,8 132,4 +1,5	112,7 +1,3 105,0 +0,9 130,2 +2,2		
21.1	H.V. HOLZSTOFF, ZELLSTOFF, PAPIER, KARTON UND PAPPE	INSGESAMT INLAND AUSLAND	135,1 +18,3 125,1 +10,8 147,0 +27,1	137,6 -0,1 125,6 0 152,5 +0,3	135,9 +1,9 123,2 +1,2 151,2 +2,5		
21.2	PAPIER-, KARTON- UND PAPPEVERARBEITUNG	INSGESAMT INLAND AUSLAND	98,3 +5,0 98,1 +2,6 99,3 +16,1	95,8 +0,4 95,7 -1,0 96,4 +7,1	94,7 +0,6 95,5 +0,5 91,4 +1,1		
22	DRUCKGEBERBE, VERVIEL- FAELTIGUNG VON BESPIELTEN TON-, BILD-U. DATENTRAEGERN	INSGESAMT INLAND AUSLAND	108,7 +2,1 103,1 -1,8 167,8 +37,0	105,4 -0,4 101,3 -1,6 151,1 +10,2	105,9 +0,6 102,4 +0,2 140,4 +3,1		
D6	CHEMISCHE INDUSTRIE	INSGESAMT INLAND AUSLAND	109,6 +5,5 103,4 +4,8 116,8 +6,2	107,9 0 100,7 +0,2 116,1 -0,3	107,1 +0,9 99,6 +0,7 115,8 +1,1		
24.1	HERSTELLUNG VON CHEMISCHEN GRUNDSTOFFEN	INSGESAMT INLAND AUSLAND	116,8 +11,6 113,9 +7,6 119,3 +15,0	117,1 +2,4 113,4 +0,7 120,1 +3,3	115,2 +1,4 111,9 +1,0 118,1 +1,7		
24.4	HERSTELLUNG VON PHARMA- ZEUTISCHEN ERZEUGNISSEN	INSGESAMT INLAND AUSLAND	107,4 -3,2 97,5 +3,0 123,6 -10,2	101,4 -6,9 94,8 +0,4 111,4 -16,7	105,4 +0,6 93,7 +0,3 124,4 +1,0		
DH	HERSTELLUNG VON GUMMI- UND KUNSTSTOFFWAREN	INSGESAMT INLAND AUSLAND	116,3 +4,6 107,8 +0,7 141,6 +14,4	110,6 -0,4 100,9 -1,3 139,5 +1,6	109,4 +0,8 100,3 +0,4 136,4 +1,6		
25.2	HERSTELLUNG VON KUNST- STOFFWAREN	INSGESAMT INLAND AUSLAND	115,4 +4,5 107,2 +1,0 142,4 +14,2	110,2 -0,7 100,6 -1,6 141,3 +1,0	109,3 +0,8 100,2 +0,4 138,9 +1,7		
DI	GLASGEBERBE, KERAMIK, VERARBEITUNG VON STEINEN UND ERDEN	INSGESAMT INLAND AUSLAND	107,7 +8,8 104,1 +4,6 118,8 +22,0	98,7 +1,4 92,9 -0,2 116,4 +5,2	96,7 +1,3 91,9 +0,9 111,2 +2,1		
26.1	HERSTELLUNG UND VERAR- BEITUNG VON GLAS	INSGESAMT INLAND AUSLAND	108,5 +12,8 104,8 +8,5 117,4 +23,2	104,8 +1,6 99,8 -0,5 117,0 +5,8	102,1 +1,3 98,4 +1,0 111,4 +2,2		
DJ	METALLERZEUGUNG UND -BE- ARBEITUNG, HERSTELLUNG VON METALLERZEUGNISSEN	INSGESAMT INLAND AUSLAND	113,8 +9,2 102,2 +0,7 147,5 +31,5	110,7 +4,8 99,7 +1,4 144,1 +14,3	106,6 +1,0 98,3 +0,2 128,4 +2,4		

1) AUSGEWAHLTE WIRTSCHAFTSZWEIGE (OHNE ERNAHRUNGSGEBERBE UND TABAKVERARBEITUNG).

STBA, FS 4, R 2.2, 9/1999

FRUEHERES BUNDESGBEIT
3 INDEX DES AUFTRAGSEINGANGS FUER DAS VERARBEITENDE GEWERBE
1995 = 100
3.2 ZEITREIHENANALYSE - BERLINER VERFAHREN (BV 4)
VOLUMENINDEX

WZ93- SCHL.	WIRTSCHAFTSZWEIG		ORIGINALWERT		KALENDER- U. SAISON- BEREINIGTER WERT BERLINER VERFAHREN, VERSION 4		GLATTE KOMPONENTE	
			1999 SEP.	VERAEND. GEGENUEBER VORJAHRES- MONAT IN %	1999 SEP.	VERAEND. GEGENUEBER VORMONAT IN %	1999 SEP.	VERAEND. GEGENUEBER VORMONAT IN %
27	METALLERZEUGUNG UND -BEARBEITUNG	INSGESAMT INLAND AUSLAND	111,4 103,9 125,8	+11,1 +8,2 +15,7	114,5 107,2 127,9	+0,6 +2,0 -2,3	111,4 104,0 125,2	+1,9 +1,5 +2,4
27.1	ERZEUGUNG VON ROHEISEN, STAHL UND FERROLEGIE- RUNGEN (EGKS 1)	INSGESAMT INLAND AUSLAND	106,5 97,6 123,8	+13,8 +12,6 +15,4	115,3 109,4 125,6	-0,5 +1,0 -3,9	113,4 106,6 126,5	+2,2 +1,9 +2,8
27.5	GIESSEREIINDUSTRIE	INSGESAMT INLAND AUSLAND	125,8 116,3 159,7	-2,2 -6,7 +12,1	113,8 105,8 142,4	0 -0,2 -0,8	113,7 105,1 145,1	+0,8 +0,1 +2,5
28	HERSTELLUNG VON METALL- ERZEUGNISSEN	INSGESAMT INLAND AUSLAND	115,7 101,2 178,6	+7,8 -3,6 +52,3	107,9 95,2 168,7	+9,0 +1,4 +41,3	102,9 94,8 131,4	+0,4 -0,5 +2,2
28.1	STAHL- UND LEICHTMETALLBAU	INSGESAMT INLAND AUSLAND	95,3 91,8 131,0	+2,9 +2,7 +4,1	93,4 89,9 127,9	+0,6 +0,6 -0,9	94,0 90,0 135,0	+0,4 +0,2 +2,0
DK	MASCHINENBAU	INSGESAMT INLAND AUSLAND	108,0 102,4 114,7	+1,5 +1,1 +2,0	102,4 99,2 106,9	-0,4 +1,3 -1,7	100,5 97,2 104,9	+0,3 +0,4 +0,4
29.1	H.V. MASCHINEN F.D.ERZEUG. U.NUTZG.V.MECHAN.ENERGIE (O.LUFT-,STRASS.FAHRZ.BAU)	INSGESAMT INLAND AUSLAND	105,8 91,4 125,0	+2,6 -3,8 +9,6	99,3 90,3 111,9	-0,2 +2,3 -1,3	96,8 88,6 107,9	-0,4 -0,8 +0,2
29.3	HERSTELLUNG VON LAND- U. FORSTWIRTSCHAFTLICHEN MASCHINEN	INSGESAMT INLAND AUSLAND	77,0 71,9 82,0	-9,3 -6,9 -11,3	99,2 88,7 109,5	-3,7 -2,0 -4,8	99,2 91,6 106,8	+0,2 -0,3 +0,6
29.4	HERSTELLUNG VON WERK- ZEUGMASCHINEN	INSGESAMT INLAND AUSLAND	97,0 105,3 88,7	-12,9 -10,4 -15,8	95,5 101,3 90,2	-2,1 +7,1 -10,1	95,8 97,1 94,8	-0,9 -1,2 -0,5
DL	H.V. BUEROMASCH.,DATENVERARB. GER.U.-EINRICHTG.;ELEKTROT., FEINMECHANIK U. OPTIK	INSGESAMT INLAND AUSLAND	136,5 119,0 166,1	+10,6 +8,8 +13,0	125,1 112,2 146,4	-2,2 -1,7 -3,1	125,3 112,0 147,4	+1,8 +1,6 +2,0
30	H.V. BUEROMASCHINEN, DATENVERARBEITUNGSGE- RAETEN U. -EINRICHTUNGEN	INSGESAMT INLAND AUSLAND	120,1 113,1 132,2	-23,8 -14,6 -34,4	88,9 91,3 97,1	-10,5 -1,1 -13,5	93,2 88,3 107,1	-1,1 -0,7 -0,3
31	HERSTELLUNG VON GERAETEN DER ELEKTRIZITAETSERZEU- GUNG, -VERTEILUNG U.AE.	INSGESAMT INLAND AUSLAND	118,2 108,6 138,7	+3,2 +0,8 +7,4	109,6 103,5 122,2	-6,6 -7,8 -5,1	113,2 107,9 124,7	+1,1 +0,8 +1,5
31.2	HERSTELLUNG VON ELEK- TRIZITAETSVERTILUNGS- U. -SCHALTEINRICHTUNGEN	INSGESAMT INLAND AUSLAND	115,2 109,8 126,2	-7,1 -4,4 -11,7	104,8 104,1 106,9	-9,7 -9,8 -8,2	111,1 109,8 113,7	+0,4 +0,5 +0,3
31.6	HERSTELLUNG VON ELEK- TRISCHEN AUSRUESTUNGEN A.N.G.	INSGESAMT INLAND AUSLAND	108,0 104,0 117,4	+3,2 +0,8 +8,7	97,2 97,5 100,0	-8,5 -8,7 -6,8	103,6 102,0 108,7	+0,2 +0,5 -0,3
32	RUNDFUNK-, FERNSEH- UND NACHRICHTENTECHNIK	INSGESAMT INLAND AUSLAND	197,2 172,1 225,5	+42,1 +60,5 +29,4	179,6 165,2 196,2	+5,3 +10,7 +0,7	172,6 153,6 194,1	+3,6 +4,6 +2,7
33	MEDIZIN-, MESS-, STEUER- UND REGELUNGSTECHNIK, OPTIK	INSGESAMT INLAND AUSLAND	115,6 94,9 148,6	+5,2 -9,2 +25,3	112,7 90,3 149,0	-2,7 -6,4 +1,5	112,2 92,3 144,2	+1,4 +0,1 +2,6
DM	FAHRZEUGBAU	INSGESAMT INLAND AUSLAND	149,5 118,7 182,2	-0,6 -18,6 +17,2	137,0 105,5 170,1	-9,0 -15,1 -4,3	139,6 112,8 167,8	+1,0 -0,7 +2,2
34	HERSTELLUNG VON KRAFTWAGEN UND KRAFTWAGENTEILEN	INSGESAMT INLAND AUSLAND	143,9 123,2 165,0	+7,2 -3,3 +16,9	141,9 122,3 161,9	-3,7 -3,3 -3,9	142,7 123,6 162,1	+0,8 0 +1,6
34.1	HERSTELLUNG VON KRAFTWAGEN UND KRAFTWAGENMOTOREN	INSGESAMT INLAND AUSLAND	142,3 108,5 171,6	+8,4 -7,3 +19,4	141,5 110,3 168,3	-4,8 -3,6 -5,3	142,4 111,8 168,8	+0,9 -0,3 +1,6
35	SONSTIGER FAHRZEUGBAU	INSGESAMT INLAND AUSLAND	186,9 93,7 325,3	-28,1 -62,6 +18,6	97,1 8,6 233,0	-41,8 -91,5 -11,2	114,7 49,3 213,4	+1,8 -8,4 +6,1
35.1	SCHIFFBAU	INSGESAMT INLAND AUSLAND	61,9 76,8 29,7	+132,7 +238,3 -16,8	78,2 58,3 116,7	+34,8 +172,4 -9,1	53,3 36,7 92,4	+1,7 +3,1 +1,0
35.3	LUFT- UND RAUMFAHRZEUGBAU	INSGESAMT INLAND AUSLAND	327,4 138,3 465,8	-36,9 -79,7 +16,3	169,5 -32,4 286,8	-33,5 -123,9 -14,4	197,7 65,3 276,9	+5,4 -10,5 +6,9
36.1	HERSTELLUNG VON MOEBELN	INSGESAMT INLAND AUSLAND	99,2 95,0 127,1	-1,1 -3,6 +12,6	94,0 89,8 121,8	-1,5 -2,2 +2,4	93,4 89,7 117,5	+0,3 +0,1 +0,7

1) EUROPAAEISCHE GEMEINSCHAFT FUER KOHLE UND STAHL.
STBA,FS 4,R 2.2, 9/1999

FRUEHERES
4 INDEX DES UMSATZES FUER
1995
NACH ABSCHNITTEN, UNTERABSCHNITTEN,
DER KLASSEIFIKATION DER WIRTSCHAFTS
4.1 ORIGINAL
WERT

WZ93- SCHL.	WIRTSCHAFTSZWEIG		VERAENDERUNG IN % SEP. 1999 GEGEN			VERAENDERUNG IN % AUG. 1999 GEGEN			KUMULIERT		2-MONATS- DURCHSCHNITT	
			1999 SEP.	SEP. 1998	AUG. 1999	1999 AUG.	AUG. 1998	JULI 1999	JAN. 1999 BIS SEP. 1999	VER- AEND. IN % GEGEN VORJAHR	AUG. 1999 UND SEP. 1999	VER- AEND. IN % GEGEN VORJAHR
D	VERARBEITENDES GEWERBE 1)	INSGESAMT	125,9	+4,3	+21,2	103,9	+7,1	-6,7	111,1	+1,2	114,9	+5,5
		INLAND	112,6	+0,9	+19,2	94,5	+5,0	-6,5	100,7	-0,4	103,6	+2,8
		AUSLAND	149,0	+9,2	+23,9	120,3	+10,1	-7,0	129,3	+3,4	134,7	+9,6
	VORLEISTUNGSGUETER- PRODUZENTEN	INSGESAMT	116,1	+1,1	+15,8	100,3	+5,5	-6,3	106,0	-1,7	108,2	+3,0
		INLAND	108,9	-1,0	+13,1	96,3	+4,6	-5,2	100,3	-1,8	102,6	+1,5
		AUSLAND	130,8	+5,1	+20,7	108,4	+7,1	-8,2	117,5	-1,5	119,6	+5,9
	INVESTITIONSGUETER- PRODUZENTEN	INSGESAMT	143,1	+9,6	+28,2	111,6	+9,5	-7,2	119,7	+4,7	127,4	+9,5
		INLAND	124,1	+7,1	+28,3	96,7	+7,9	-9,4	105,0	+2,9	110,4	+7,4
		AUSLAND	169,8	+12,3	+28,3	132,3	+11,1	-4,8	140,2	+6,5	151,1	+11,8
	GEBRAUCHSGUETER- PRODUZENTEN	INSGESAMT	127,4	+2,6	+33,3	95,6	+9,0	-13,1	115,7	+3,5	111,5	+5,2
		INLAND	107,8	-4,9	+36,1	79,2	+1,7	-11,5	98,5	-1,1	93,5	-2,2
		AUSLAND	156,1	+11,4	+30,3	119,8	+17,5	-14,4	141,0	+8,7	138,0	+14,0
	VERBRAUCHSGUETER- PRODUZENTEN	INSGESAMT	107,2	-0,6	+3,0	104,1	+3,0	+3,0	98,0	-1,1	105,7	+1,1
		INLAND	98,4	-4,7	+5,0	93,7	-0,1	+3,3	90,0	-3,9	96,1	-2,4
		AUSLAND	130,5	+8,6	-0,9	131,7	+9,5	+2,4	119,1	+4,9	131,1	+9,0
D8	TEXTIL- UND BEKLEIDUNGS- GEWERBE	INSGESAMT	104,3	-10,4	+3,0	101,3	-1,4	+3,8	93,5	-6,2	102,8	-6,2
		INLAND	96,4	-11,7	+4,7	92,1	-2,3	+4,4	86,7	-6,4	94,3	-7,4
		AUSLAND	127,1	-7,4	-0,4	127,6	+0,8	+2,3	113,1	-5,6	127,4	-3,5
17	TEXTILGEWERBE	INSGESAMT	93,2	-8,5	+26,3	73,8	-1,2	-12,4	87,0	-7,8	83,5	-5,4
		INLAND	85,7	-9,6	+25,7	68,2	-2,7	-11,0	80,0	-7,7	77,0	-6,7
		AUSLAND	112,7	-6,3	+27,9	88,1	+1,6	-15,4	105,2	-8,0	100,4	-3,0
18	BEKLEIDUNGSGEWERBE	INSGESAMT	119,6	-12,3	-13,9	138,9	-1,5	+19,7	102,4	-4,2	129,3	-6,8
		INLAND	110,1	-13,8	-10,4	122,9	-2,1	+19,2	95,3	-4,9	116,5	-8,1
		AUSLAND	150,6	-8,7	-21,5	191,9	+0,1	+21,1	126,1	-2,2	171,3	-4,0
DC	LEDERGEWERBE	INSGESAMT	105,8	-6,6	-3,7	109,3	+3,7	-6,4	105,4	-4,6	107,9	-1,6
		INLAND	103,9	-8,0	-4,5	108,8	+2,7	-5,0	103,6	-3,8	106,4	-2,7
		AUSLAND	111,7	-2,4	-1,5	113,4	+6,5	-10,4	111,1	-6,9	112,6	+1,9
DD	HOLZGEWERBE (OHNE HERSTELLUNG VON MOEBELN)	INSGESAMT	101,9	-0,5	+17,0	87,1	+7,1	-4,3	89,3	-2,6	94,5	+2,8
		INLAND	97,5	-2,2	+16,8	83,5	+4,9	-4,1	85,0	-4,2	90,5	+0,9
		AUSLAND	148,8	+13,8	+18,8	125,2	+26,2	-6,2	135,2	+10,2	137,0	+19,1
DE	PAPIER- UND DRUCKGEWERBE	INSGESAMT	104,7	+3,5	+12,3	93,2	+5,3	-1,2	94,8	+0,1	99,0	+4,3
		INLAND	100,2	+0,6	+10,4	90,8	+3,9	-0,2	92,2	-0,2	95,5	+2,1
		AUSLAND	120,5	+12,5	+18,6	101,6	+9,7	-3,9	103,6	+0,8	111,1	+11,2
21	PAPIERGEWERBE	INSGESAMT	100,0	+2,9	+11,0	90,1	+3,9	-2,9	91,8	-2,2	95,1	+3,4
		INLAND	94,9	-0,6	+9,1	87,0	+2,2	-1,1	88,3	-2,8	91,0	+0,8
		AUSLAND	111,1	+9,8	+14,8	96,8	+7,2	-6,7	99,7	-1,3	104,0	+8,6
21.1	H.V. HOLZSTOFF, ZELLSTOFF, PAPIER, KARTON UND PAPPE	INSGESAMT	107,6	+4,2	+12,8	95,4	+5,4	-4,3	97,7	-3,4	101,5	+4,7
		INLAND	96,8	-1,0	+9,8	88,2	+1,8	-1,5	89,5	-4,4	92,5	+0,3
		AUSLAND	120,7	+9,7	+15,8	104,2	+9,3	-7,1	107,8	-2,3	112,5	+9,5
21.2	PAPIER-, KARTON- UND PAPPEVERARBEITUNG	INSGESAMT	93,7	+1,6	+9,3	85,7	+2,5	-1,6	86,9	-1,2	89,7	+2,0
		INLAND	93,9	-0,3	+8,7	86,4	+2,5	-0,8	87,6	-1,8	90,2	+1,0
		AUSLAND	92,5	+9,9	+12,0	82,6	+2,4	-5,4	83,9	+1,0	87,6	+6,2
22	DRUCKGEWERBE, VERVIEL- FALTIGUNG VON BESPIELTEN TON-, BILD- U. DATENTRAEGERN	INSGESAMT	111,8	+4,2	+14,2	97,9	+7,2	+1,6	99,2	+3,5	104,9	+5,6
		INLAND	106,1	+1,8	+11,6	95,1	+5,7	+0,5	96,8	+2,7	100,6	+3,6
		AUSLAND	170,6	+23,4	+34,5	126,8	+21,0	+9,0	124,5	+11,1	148,7	+22,4
D6	CHEMISCHE INDUSTRIE	INSGESAMT	108,7	+5,8	+10,5	98,4	+5,1	-7,0	103,2	-2,5	103,6	+5,5
		INLAND	99,0	+2,1	+9,0	90,8	+2,3	-4,1	93,1	-4,6	94,9	+2,2
		AUSLAND	120,2	+10,0	+11,8	107,5	+8,3	-9,7	115,2	-0,4	113,9	+9,2
24.1	HERSTELLUNG VON CHEMISCHEN GRUNDSTOFFEN	INSGESAMT	105,7	+6,9	+10,2	95,9	+5,0	-8,1	99,3	-5,6	100,8	+6,0
		INLAND	97,5	+3,6	+4,5	93,3	+3,1	-3,3	91,5	-8,3	95,4	+3,4
		AUSLAND	112,5	+9,1	+14,6	98,2	+6,7	-11,5	105,9	-3,6	105,4	+8,0
24.4	HERSTELLUNG VON PHARMA- ZEUTISCHEN ERZEUGNISSEN	INSGESAMT	119,6	+7,3	+9,1	109,6	+10,0	-3,4	113,2	+3,9	114,6	+8,5
		INLAND	101,3	+1,9	+14,9	88,2	+1,8	-3,7	95,4	-1,3	94,8	+1,9
		AUSLAND	151,6	+14,4	+3,2	146,9	+20,0	-3,4	144,3	+10,6	149,3	+17,1
DH	HERSTELLUNG VON GUMMI- UND KUNSTSTOFFWAREN	INSGESAMT	113,3	+2,2	+12,1	101,1	+7,4	-4,8	104,1	-0,6	107,2	+4,6
		INLAND	105,2	-0,4	+10,4	95,3	+5,7	-4,0	96,8	-2,0	100,3	+2,5
		AUSLAND	197,8	+8,3	+16,1	118,7	+12,1	-6,5	126,0	+2,7	128,3	+10,0
25.2	HERSTELLUNG VON KUNST- STOFFWAREN	INSGESAMT	111,6	+1,8	+10,6	100,9	+7,5	-5,0	102,9	-1,0	106,3	+4,4
		INLAND	103,6	-0,6	+9,1	95,0	+6,0	-4,1	95,8	-2,1	99,3	+2,5
		AUSLAND	198,2	+8,2	+14,4	120,8	+11,7	-6,9	126,7	+2,3	129,5	+9,8
DI	GLASGEWERBE, KERAMIK, VERARBEITUNG VON STEINEN UND ERDEN	INSGESAMT	104,9	+3,7	+13,0	92,8	+9,2	-6,7	92,7	+0,3	98,9	+6,2
		INLAND	101,4	+2,5	+10,8	91,5	+10,1	-6,6	88,8	+0,7	96,5	+6,0
		AUSLAND	115,8	+6,5	+19,3	97,1	+6,8	-7,0	104,8	-0,9	106,5	+6,7
26.1	HERSTELLUNG UND VERAR- BEITUNG VON GLAS	INSGESAMT	104,4	+2,4	+14,2	91,4	+9,2	-6,5	95,5	-0,2	97,9	+5,4
		INLAND	101,4	+3,2	+13,7	89,2	+8,9	-7,6	92,2	+0,8	95,3	+5,8
		AUSLAND	111,4	+0,5	+15,1	96,8	+9,8	-4,0	103,2	-2,5	104,1	+4,6
DJ	METALLERZEUGUNG UND -BE- ARBEITUNG, HERSTELLUNG VON METALLERZEUGNISSEN	INSGESAMT	114,4	+5,0	+19,5	95,7	+2,1	-3,0	99,4	-4,5	105,1	+3,6
		INLAND	110,9	+4,7	+19,4	92,9	+2,2	-3,0	96,1	-3,3	101,9	+3,6
		AUSLAND	124,8	+5,5	+19,8	104,2	+1,9	-3,2	109,2	-7,6	114,5	+3,8

1) AUSGEWAHLTE WIRTSCHAFTSZWEIGE (OHNE ERNAHRUNGSGEWERBE UND TABAKVERARBEITUNG).

STBA, FS 4, R 2.2, 9/1999

BUNDESGBEIT

DAS VERARBEITENDE GEWERBE

= 100

ABTEILUNGEN, GRUPPEN UND KLASSEN
ZWEIGE, AUSGABE 1993 (WZ93)

WERT

INDEX

1998	VER- ÄND. IN % GEGEN	1998	1999	1999	VERÄNDERUNG IN % 3.VJ 1999 GEGEN		1998	1998	1999	VERÄNDERUNG IN % 1.HJ 1999 GEGEN		1997	1998	VER- ÄND. IN % GEGEN	WZ93
SEP.	SEP. 1997	3.VJ	2.VJ	3.VJ	3.VJ 1998	2.VJ 1999	1.HJ	2.HJ	1.HJ	1.HJ 1998	2.HJ 1998			1997	SCHL.
120,7	+2,3	110,8	111,9	113,7	+2,6	+1,6	109,4	112,9	109,8	+0,4	-2,7	105,6	111,1	+5,2	D
111,6	+1,4	102,7	101,0	102,7	-	+1,7	100,4	104,8	99,7	-0,7	-4,9	98,4	102,6	+4,3	
136,5	+3,6	125,0	131,0	132,9	+6,3	+1,5	125,1	127,0	127,4	+1,8	+0,3	118,1	126,0	+6,7	
114,8	+0,5	106,9	107,1	107,8	+0,8	+0,7	108,3	105,8	105,1	-3,0	-0,7	103,3	107,0	+3,6	VORL.
110,0	+1,5	103,1	100,9	102,3	-0,8	+1,4	101,6	102,2	99,3	-2,3	-2,8	97,9	101,9	+4,1	
124,5	-1,0	114,6	119,4	119,1	+3,9	-0,3	121,7	113,0	116,8	-4,0	+3,4	114,3	117,3	+2,6	
130,6	+3,5	118,0	121,6	125,0	+5,9	+2,8	112,5	124,5	117,0	+4,0	-6,0	110,8	118,5	+6,9	INV.
115,9	+0,8	105,2	106,6	109,2	+3,8	+2,4	100,5	112,4	102,9	+2,4	-8,5	101,4	106,4	+4,9	
151,2	+6,6	136,1	142,8	147,0	+8,0	+2,9	129,4	141,6	136,8	+5,7	-3,4	124,0	135,5	+9,3	
124,2	+6,9	109,2	119,9	111,0	+1,6	-7,4	113,2	117,6	118,1	+4,3	+0,4	105,1	115,4	+9,8	GEBR.
113,3	+3,6	96,5	101,7	92,2	-4,5	-9,3	101,2	103,7	101,7	+0,5	-1,9	96,4	102,4	+6,2	
140,1	+11,0	127,7	146,6	138,6	+8,5	-5,5	130,7	138,0	142,2	+8,8	+3,0	118,0	134,4	+13,9	
107,8	+0,7	105,0	86,4	104,1	-0,9	+20,5	96,2	97,8	94,9	-1,4	-3,0	96,3	97,0	+0,7	VERB.
103,2	+0,1	98,6	79,2	94,3	-4,4	+19,1	91,3	93,0	87,9	-3,7	-5,5	92,8	92,2	-0,6	
120,2	+1,9	122,2	105,5	130,3	+6,6	+23,5	109,1	110,5	113,5	+4,0	+2,7	105,7	109,8	+3,9	
116,4	+0,3	108,9	75,5	101,1	-7,2	+33,9	95,1	97,4	89,7	-5,7	-7,9	95,1	96,2	+1,2	DB
109,2	-0,1	100,8	71,2	92,2	-8,5	+29,5	88,5	92,2	83,9	-5,2	-9,0	90,7	90,3	-0,4	
137,3	+1,3	132,0	87,9	126,5	-4,2	+43,9	113,7	112,4	106,5	-6,3	-5,2	107,5	113,1	+5,2	
101,9	-1,4	90,4	87,0	83,7	-7,4	-3,8	96,3	91,7	88,6	-8,0	-3,4	94,3	94,0	-0,3	17
94,8	-2,8	84,3	79,5	76,8	-8,9	-3,4	87,9	86,3	81,6	-7,2	-5,4	89,2	87,1	-2,4	
120,3	+1,4	106,4	106,7	101,6	-4,5	-4,8	118,2	105,9	107,0	-9,5	+1,0	107,6	112,1	+4,2	
136,3	+2,0	134,1	59,8	124,8	-6,9	+108,7	93,3	105,2	91,3	-2,1	-13,2	96,1	99,2	+3,2	18
127,7	+2,5	122,1	60,6	112,0	-8,3	+84,8	89,3	99,8	86,9	-2,7	-12,9	92,6	94,5	+2,1	
165,0	+1,2	173,8	57,1	167,0	-3,9	+192,5	106,5	123,0	105,7	-0,8	-14,1	107,4	114,7	+6,8	
113,3	-6,4	115,1	86,1	111,0	-3,6	+28,9	108,1	100,1	102,6	-5,1	+2,5	104,0	104,1	+0,1	DC
112,9	-4,5	113,8	83,1	109,1	-4,1	+31,3	104,7	97,3	100,9	-3,6	+3,7	102,7	101,0	-1,7	
114,5	-12,1	119,4	95,6	117,2	-1,8	+22,6	119,2	108,8	108,1	-9,3	-0,6	108,2	114,0	+5,4	
102,4	-1,9	92,9	90,7	93,3	+0,4	+2,9	91,0	94,8	87,2	-4,2	-8,0	92,9	92,9	-	DD
99,7	-2,4	90,5	86,3	89,4	-1,2	+3,6	87,8	92,4	82,8	-5,7	-10,4	90,5	90,1	-0,4	
130,7	+0,5	118,1	139,1	135,8	+15,0	-2,4	125,1	119,6	134,9	+7,8	+12,8	118,1	122,3	+3,6	
101,2	+1,9	95,2	93,8	97,4	+2,3	+3,8	94,5	97,1	93,4	-1,2	-3,8	93,1	95,8	+2,9	DE
99,6	+3,0	93,5	91,0	94,0	+0,5	+3,3	91,9	96,2	91,4	-0,5	-5,0	91,3	94,1	+3,1	
107,1	-1,5	101,2	104,0	109,3	+8,0	+5,1	103,6	100,4	100,8	-2,7	+0,4	99,3	102,0	+2,7	
97,2	-1,0	93,1	90,5	94,3	+1,3	+4,2	94,4	91,9	90,6	-4,0	-1,4	91,9	93,2	+1,4	21
95,5	+1,1	91,1	86,1	90,0	-1,2	+4,5	90,7	90,5	87,4	-3,6	-3,4	88,7	90,6	+2,1	
101,2	-4,9	97,6	100,3	103,9	+6,5	+3,6	102,7	95,3	97,6	-5,0	+2,4	99,0	99,0	-	
103,3	-1,9	97,8	97,1	100,9	+3,2	+3,9	102,8	96,0	96,1	-6,5	+0,1	96,0	99,4	+3,5	21.1
97,8	+2,3	92,5	87,2	91,5	-1,1	+4,9	94,2	91,3	88,4	-6,2	-3,2	87,6	92,8	+5,9	
110,0	-6,1	104,2	109,3	112,4	+7,9	+2,8	113,4	101,8	105,6	-6,9	+3,7	106,3	107,6	+1,2	
92,2	-0,1	89,2	85,1	88,8	-0,4	+4,3	87,4	88,6	86,0	-1,6	-2,9	88,5	88,0	-0,6	21.2
94,2	+0,3	90,3	85,5	89,1	-1,3	+4,2	88,7	90,0	88,9	-2,0	-3,4	89,4	89,3	-0,1	
84,2	-1,9	85,0	82,9	87,5	+2,9	+5,5	82,1	82,7	82,1	-	-0,7	85,0	82,4	-3,1	
107,3	+6,2	98,3	98,8	102,0	+3,8	+3,2	94,6	104,9	97,7	+3,3	-6,9	94,8	99,7	+5,2	22
104,2	+5,0	96,2	96,5	98,6	+2,5	+2,2	93,3	102,7	95,9	+2,8	-6,6	94,2	98,0	+4,0	
138,2	+14,5	119,9	123,7	137,9	+15,0	+11,5	108,2	127,5	117,9	+9,0	-7,5	101,2	117,8	+16,4	
102,7	-5,6	101,2	104,1	104,3	+3,1	+0,2	108,2	98,6	102,7	-5,1	+4,2	104,6	103,4	-1,1	DG
97,0	-3,9	95,4	93,0	94,8	-0,6	+1,9	98,7	93,0	92,3	-6,5	-0,8	96,7	95,8	-0,9	
109,3	-7,6	108,1	117,4	115,6	+6,9	-1,5	119,5	105,2	115,0	-3,8	+9,3	113,9	112,3	-1,4	
98,9	-10,8	98,4	100,6	102,0	+3,7	+1,4	108,7	95,0	98,0	-9,8	+3,2	106,4	101,8	-4,3	24.1
94,1	-9,1	95,6	91,0	95,8	+0,2	+5,3	101,9	91,4	89,4	-12,3	-2,2	99,4	96,7	-2,7	
103,1	-12,0	100,8	108,9	107,2	+6,3	-1,6	114,5	98,0	105,3	-8,0	+7,4	112,4	106,2	-5,5	
111,5	+1,2	107,8	113,0	114,2	+5,9	+1,1	109,5	107,8	112,7	+2,9	+4,5	105,8	108,7	+2,7	24.4
99,4	+0,3	94,7	94,0	93,7	-1,1	-0,3	97,6	96,8	96,3	-1,3	-0,5	97,3	97,2	-0,1	
132,5	+2,1	130,7	146,0	150,2	+14,9	+2,9	130,4	127,2	141,4	+8,4	+11,2	120,7	128,8	+6,7	
110,9	+2,3	105,7	104,9	106,9	+1,1	+1,9	104,3	104,2	102,7	-1,5	-1,4	100,0	104,2	+4,2	DH
105,6	+2,1	100,6	97,4	99,9	-0,7	+2,6	97,9	99,1	95,3	-2,7	-3,8	95,3	98,5	+3,4	
127,2	+2,8	120,9	127,5	127,8	+5,7	+0,2	123,6	119,8	125,1	+1,2	+4,4	114,2	121,7	+6,6	
109,6	+2,1	105,0	104,0	106,2	+1,1	+2,1	103,3	103,3	101,2	-2,0	-2,0	98,7	103,3	+4,7	25.2
104,2	+1,9	99,8	96,7	99,2	-0,6	+2,6	96,9	98,2	94,0	-3,0	-4,3	94,0	97,6	+3,8	
127,7	+3,2	122,4	128,2	129,6	+5,9	+1,1	124,7	120,1	125,3	+0,5	+4,3	114,2	122,4	+7,2	
101,2	-3,1	95,9	96,6	99,1	+3,3	+2,6	90,7	92,2	89,5	-1,3	-2,9	92,6	91,4	-1,3	DI
98,9	-1,5	93,7	93,0	97,0	+3,5	+4,3	85,4	89,7	84,8	-0,7	-5,5	88,5	87,5	-1,1	
108,7	-6,9	102,9	107,8	105,8	+2,8	-1,9	107,1	100,2	104,3	-2,6	+4,1	105,4	103,7	-1,6	
102,0	-6,2	95,1	96,9	97,9	+2,9	+1,0	96,0	95,0	94,4	-1,7	-0,6	96,9	95,5	-1,4	26.1
98,3	-4,6	92,2	93,0	95,7	+3,8	+2,9	91,1	93,5	90,5	-0,7	-3,2	92,8	92,3	-0,5	
110,8	-9,4	102,0	105,9	103,0	+1,0	-2,7	107,7	98,6	103,4	-4,0	+4,9	106,6	103,1	-3,3	
109,0	-3,5	103,7	99,4	102,9	-0,8	+3,5	104,3	103,3	97,6	-6,4	-5,5	100,4	103,8	+3,4	DJ
105,9	-1,9	100,8	95,8	99,9	-0,9	+4,3	98,7	100,8	94,2	-4,6	-6,5	96,3	99,7	+3,5	
118,3	-7,3	112,2	110,4	112,2	-	+1,6	121,2	110,7	107,7	-11,1	-2,7	112,6	116,0	+3,0	

4 INDEX DES UMSATZES FUER
1995
NACH ABSCHNITTEN, UNTERABSCHNITTEN,
DER KLASSIFIKATION DER WIRTSCHAFTS
4.1 ORIGINAL

WERT

WZ93- SCHL.	WIRTSCHAFTSZWEIG		1999 SEP.	VERAENDERUNG IN % SEP. 1999 GEGEN		1999 AUG.	VERAENDERUNG IN % AUG. 1999 GEGEN		KUMULIERT		2-MONATS- DURCHSCHNITT AUG. 1999 VER- AEND. IN % GEGEN VORJAHR	
				SEP. 1998	AUG. 1999		AUG. 1998	JULI 1999	JAN. 1999 BIS SEP. 1999	VER- AEND. IN % GEGEN VORJAHR	SEP. 1999	SEP. 1999 GEGEN VORJAHR
27	METALLERZEUGUNG UND -BEARBEITUNG	INSGESAMT	102,6	+0,1	+14,5	89,6	-1,8	-3,0	93,8	-10,4	96,1	-0,8
		INLAND	96,5	-1,2	+9,5	88,1	-0,3	-1,6	90,6	-8,3	92,3	-0,9
		AUSLAND	114,9	+2,5	+23,9	92,7	-4,4	-5,5	100,0	-14,2	103,8	-0,8
27.1	ERZEUGUNG VON ROHEISEN, STAHL UND FERROLEGIE- RUNGEN (EGKS) 1)	INSGESAMT	94,4	+5,5	+13,1	83,5	-2,1	+3,3	84,4	-15,3	89,0	+1,8
		INLAND	89,1	+3,1	+4,6	85,2	-0,9	+4,9	84,8	-11,4	87,2	+1,2
		AUSLAND	104,9	+9,7	+30,6	80,3	-4,4	+0,5	83,7	-22,4	92,6	+3,1
27.5	GLASSEREIINDUSTRIE	INSGESAMT	114,0	-8,5	+20,4	94,7	+0,6	-8,9	110,6	-4,9	104,4	-5,2
		INLAND	111,0	-9,2	+18,1	94,0	+0,3	-9,0	108,0	-4,8	102,5	-5,1
		AUSLAND	125,8	-10,2	+29,4	97,2	+1,7	-9,0	120,3	-5,1	111,5	-5,4
28	HERSTELLUNG VON METALL- ERZEUGNISSEN	INSGESAMT	124,2	+8,6	+23,1	100,9	+5,3	-3,1	104,0	+0,5	112,6	+7,1
		INLAND	120,8	+8,3	+25,6	96,2	+3,9	-3,9	99,8	+0,1	108,5	+6,3
		AUSLAND	139,8	+9,5	+15,0	121,6	+10,1	-0,3	123,1	+2,1	130,7	+9,7
28.1	STAHL- UND LEICHTMETALL- BAU	INSGESAMT	102,3	+3,2	+10,4	92,7	+7,5	-4,1	88,9	-0,2	97,5	+5,2
		INLAND	98,3	+2,6	+9,3	89,9	+9,0	-2,8	84,7	-0,4	94,1	+5,5
		AUSLAND	153,0	+9,1	+19,4	128,1	-3,5	-13,9	141,3	+0,6	140,6	+2,9
DK	MASCHINENBAU	INSGESAMT	123,4	-1,4	+27,5	96,8	-5,8	-10,4	107,8	-2,1	110,1	-3,4
		INLAND	111,1	-1,8	+21,7	91,3	+1,6	-10,0	99,4	-0,3	101,2	-0,3
		AUSLAND	138,8	-1,1	+33,7	103,8	-12,8	-10,8	118,5	-3,8	121,3	-6,5
29.1	H.V. MASCHINEN F.D.ERZEUG. U.NUTZG.V.MECHAN.ENERGIE (O.LUFT-, STRASS.FAHRZ.BAU)	INSGESAMT	131,5	+5,4	+42,3	92,4	-17,9	-11,7	110,9	-2,9	112,0	-5,6
		INLAND	106,2	-6,6	+14,8	92,5	+2,3	-8,1	100,5	-1,0	99,4	-2,6
		AUSLAND	164,9	+18,2	+78,9	92,2	-35,0	-16,0	124,7	-4,9	128,6	-8,6
29.3	HERSTELLUNG VON LAND- U. FORSTWIRTSCHAFTLICHEN MASCHINEN	INSGESAMT	89,5	-0,4	+36,6	65,5	-12,1	-45,9	110,9	-0,8	77,5	-5,7
		INLAND	83,5	-6,1	+31,3	63,6	-7,4	-47,9	112,0	-3,7	73,6	-6,6
		AUSLAND	95,3	+4,8	+41,4	67,4	-16,0	-43,8	110,0	+2,2	81,4	-4,9
29.4	HERSTELLUNG VON WERK- ZEUGMASCHINEN	INSGESAMT	132,1	+12,5	+33,7	98,8	+4,1	-9,9	109,1	+5,2	115,5	+8,8
		INLAND	118,2	+6,2	+13,2	104,4	+8,8	-5,1	105,9	+6,0	111,3	+7,3
		AUSLAND	147,0	+18,7	+58,4	92,8	-1,0	-15,2	112,5	+4,3	119,9	+10,2
DL	H.V. BUEROMASCH., DATENVERARB. GER.U.-EINRICHTG.; ELEKTROT., FEINMECHANIK U. OPTIK	INSGESAMT	146,9	+9,0	+29,0	113,9	+13,8	-5,2	115,8	+4,4	130,4	+11,0
		INLAND	125,4	+4,3	+22,7	102,2	+12,1	-5,0	103,7	+2,6	113,8	+7,7
		AUSLAND	183,7	+15,2	+37,3	133,8	+16,1	-5,3	136,4	+6,9	158,8	+15,6
30	H.V. BUEROMASCHINEN, DATENVERARBEITUNGSE- RAETEN U. -EINRICHTUNGEN	INSGESAMT	90,7	-27,7	+20,0	75,6	-23,4	-10,5	80,8	-25,0	83,2	-25,8
		INLAND	77,9	-36,9	+12,7	69,1	-26,3	-6,2	72,4	-29,4	73,5	-32,3
		AUSLAND	113,2	-12,3	+29,8	87,2	-18,7	-15,7	95,5	-18,2	100,2	-15,2
31	HERSTELLUNG VON GERAETEN DER ELEKTRIZITAETSERZEU- GUNG, -VERTEILUNG U.AE.	INSGESAMT	139,9	+4,9	+29,5	108,0	+9,0	-3,8	112,7	+1,7	124,0	+6,6
		INLAND	122,6	-4,2	+18,7	103,3	+8,7	-1,6	105,9	+1,1	113,0	+1,3
		AUSLAND	177,0	+22,0	+50,1	117,9	+9,4	-7,7	127,0	+2,6	147,5	+18,6
31.2	HERSTELLUNG VON ELEK- TRIZITAETVERTEILUNGS- U. -SCHALTEINRICHTUNGEN	INSGESAMT	130,5	-12,4	+23,5	105,7	+1,1	-3,7	112,9	-3,8	118,1	-6,9
		INLAND	119,4	-17,5	+18,0	101,2	+2,1	-0,6	105,3	-5,0	110,3	-9,5
		AUSLAND	154,7	-2,1	+34,3	115,2	-1,0	-9,2	129,3	-1,7	135,0	-1,6
31.6	HERSTELLUNG VON ELEK- TRISCHEN AUSRUESTUNGEN A.N.G.	INSGESAMT	132,4	+4,7	+23,5	107,2	+11,6	-5,5	114,8	+7,4	119,8	+7,6
		INLAND	132,0	+7,4	+22,2	108,0	+9,6	-7,6	117,4	+10,2	120,0	+8,4
		AUSLAND	133,2	-0,2	+26,3	105,5	+15,8	-0,8	109,7	+1,9	119,4	+6,3
32	RUNDfunk-, FERNSEH- UND NACHRICHTENTECHNIK	INSGESAMT	206,9	+35,0	+33,1	155,4	+43,6	-0,4	142,7	+23,5	181,2	+38,5
		INLAND	174,1	+60,8	+33,2	130,7	+50,6	-6,9	120,5	+26,8	152,4	+56,1
		AUSLAND	248,2	+19,3	+33,2	184,1	+38,4	+5,7	168,4	+20,9	214,7	+26,8
33	MEDIZIN-, MESS-, STEUER- UND REGELUNGSTECHNIK, OPTIK	INSGESAMT	123,9	+1,6	+24,0	99,9	+6,2	-12,9	110,0	+2,0	111,9	+3,6
		INLAND	109,1	-2,1	+23,1	88,6	+4,5	-10,7	97,6	-0,1	98,9	+0,8
		AUSLAND	147,7	+6,1	+25,1	118,1	+8,2	-15,5	130,1	+4,8	132,9	+7,0
DM	FAHRZEUGBAU	INSGESAMT	154,9	+8,7	+25,9	123,0	+20,0	-11,4	142,9	+9,8	139,0	+13,5
		INLAND	135,1	+1,3	+32,5	102,0	+7,4	-17,3	127,5	+5,5	118,6	+3,9
		AUSLAND	175,0	+15,2	+21,3	144,3	+30,8	-6,7	158,6	+13,8	159,7	+21,8
34	HERSTELLUNG VON KRAFTWAGEN UND KRAFTWAGENTEILEN	INSGESAMT	155,1	+8,5	+31,7	117,8	+14,6	-17,7	144,2	+8,7	136,5	+11,1
		INLAND	133,5	+0,2	+33,8	99,8	+5,4	-19,5	127,0	+4,4	116,7	+2,4
		AUSLAND	177,1	+15,7	+30,0	136,2	+22,6	-16,3	161,7	+12,5	156,7	+18,6
34.1	HERSTELLUNG VON KRAFTWAGEN UND KRAFTWAGENMOTOREN	INSGESAMT	160,5	+11,0	+35,9	118,1	+15,1	-18,7	147,8	+10,0	139,3	+12,7
		INLAND	127,2	-0,1	+44,2	88,2	-0,1	-22,5	120,2	+3,5	107,7	-0,1
		AUSLAND	189,6	+18,6	+31,5	144,2	+25,3	-16,4	172,0	+14,4	166,9	+21,4
35	SONSTIGER FAHRZEUGBAU	INSGESAMT	153,8	+11,2	-6,8	165,1	+64,3	+58,3	132,7	+20,6	159,5	+33,6
		INLAND	148,6	+11,0	+23,2	120,6	+24,1	+1,8	131,2	+14,8	134,6	+16,4
		AUSLAND	158,7	+11,3	-23,5	207,4	+99,4	+128,2	134,2	+26,7	183,1	+48,5
35.1	SCHIFFBAU	INSGESAMT	152,0	+11,8	-35,2	234,6	+411,1	+1256,1	95,4	+40,9	193,3	+112,4
		INLAND	135,3	+38,9	+76,9	76,5	+44,6	+133,2	99,0	+0,9	105,9	+40,8
		AUSLAND	161,3	+2,7	-49,9	322,1	+649,1	+3478,9	93,7	+83,0	241,7	+141,5
35.3	LUFT- UND RAUMFAHRZEUGBAU	INSGESAMT	166,0	+8,3	+3,0	161,2	+20,4	+8,9	159,6	+15,6	163,6	+13,9
		INLAND	167,1	-3,0	-1,5	169,7	+39,3	+8,6	150,8	+13,1	168,4	+14,6
		AUSLAND	165,3	+18,1	+6,4	155,3	+9,1	+9,2	165,8	+17,2	160,3	+13,5
36.1	HERSTELLUNG VON MOEBELN	INSGESAMT	108,9	-3,7	+30,3	83,6	+8,6	+1,3	96,5	-2,1	96,3	+1,3
		INLAND	104,2	-5,3	+29,4	80,5	+7,5	+3,6	92,5	-3,2	92,4	-0,1
		AUSLAND	139,7	+4,6	+33,4	104,7	+15,6	-7,8	123,0	+4,0	122,2	+9,0

1) EUROPAEISCHE GEMEINSCHAFT FUER KOHLE UND STAHL.

STBA, FS 4, R 2.2, 9/1999

BUNDESGBEIT

DAS VERARBEITENDE GEWERBE

= 100

ABTEILUNGEN, GRUPPEN UND KLASSEN

ZWEIGE, AUSGABE 1993 (WZ93)

WERT

INDEX

1998 SEP.	VER- ÄND. IN % GEGEN SEP. 1997	1998 3. VJ	1999 2. VJ	1999 3. VJ	VERÄNDERUNG IN % 3. VJ 1999 GEGEN 3. VJ 1998	1998 1. HJ	1998 2. HJ	1999 1. HJ	VERÄNDERUNG IN % 1. HJ 1999 GEGEN 1. HJ 1998	1997	1998	VER- ÄND. IN % GEGEN 1997	WZ93 SCHL.
102,5	-6,7	99,4	94,1	94,9	-4,5	+0,9	107,4	95,7	93,2	-13,2	-2,6	99,7	27
97,7	-4,7	95,9	90,4	91,4	-4,7	+1,1	100,3	92,5	90,3	-10,0	-2,4	93,6	
112,1	-9,9	106,7	101,3	101,9	-4,5	+0,6	121,6	102,1	99,1	-18,5	-2,9	111,6	
89,5	-13,2	89,7	84,6	86,2	-3,9	+1,9	104,8	86,5	83,5	-20,3	-3,5	94,4	27.1
86,4	-11,0	89,1	84,9	85,2	-4,4	+0,4	99,0	86,8	84,7	-14,4	-2,4	90,5	
95,6	-16,7	91,0	83,9	88,4	-2,9	+5,4	116,2	85,8	81,4	-29,9	-5,1	102,2	
126,0	+8,4	112,8	111,8	104,2	-7,6	-6,8	118,0	114,3	113,8	-3,6	-0,4	105,4	27.5
122,3	+8,7	110,9	109,0	102,8	-7,3	-5,7	114,8	111,6	110,7	-3,6	-0,8	102,4	
140,1	+7,4	119,9	122,7	109,9	-8,3	-10,4	130,1	124,7	125,5	-3,5	+0,6	117,0	
114,4	-1,0	107,2	103,9	109,7	+2,3	+5,6	101,7	109,6	101,2	-0,5	-7,7	101,0	28
111,5	-0,3	104,2	99,4	105,7	+1,4	+6,3	97,5	106,4	96,9	-0,6	-8,9	98,2	
127,7	-3,5	120,7	124,4	127,8	+5,9	+2,7	120,6	123,9	120,8	+0,2	-2,5	113,9	
99,1	+2,9	97,1	92,2	97,2	+0,1	+5,4	85,1	100,7	84,7	-0,5	-15,9	91,6	28.1
95,8	+2,9	93,6	86,9	93,6	-	+7,7	80,7	97,3	80,2	-0,6	-17,6	89,0	
140,3	+2,3	140,9	158,2	143,3	+1,7	-9,4	140,3	142,7	140,3	-	-1,7	124,8	
125,2	+0,7	114,6	110,3	109,4	-4,5	-0,8	107,9	119,8	107,1	-0,7	-10,6	107,2	DK
113,1	+1,7	103,5	101,1	101,3	-2,1	+0,2	97,9	110,6	98,4	+0,5	-11,0	99,6	
140,4	-0,3	128,5	122,0	119,7	-6,8	-1,9	120,5	131,4	117,9	-2,2	-10,3	116,9	
124,8	-13,7	119,0	107,9	109,5	-8,0	+1,5	111,8	112,7	111,6	-0,2	-1,0	105,8	29.1
113,7	-7,1	105,1	101,3	99,8	-5,0	-1,5	99,7	102,9	100,9	+1,2	-1,9	98,2	
139,5	-19,9	137,5	116,7	122,3	-11,1	+4,8	127,9	125,8	125,9	-1,6	+0,1	116,0	
89,9	+7,3	97,5	126,5	92,0	-5,6	-27,3	119,0	94,4	120,4	+1,2	+27,5	98,7	29.3
88,9	-8,1	96,8	132,2	89,7	-7,3	-32,1	126,1	86,9	123,2	-2,3	+41,8	99,7	
90,9	+27,7	98,2	121,1	94,2	-4,1	-22,2	112,3	101,7	117,9	+5,0	+15,9	97,7	
117,4	+9,2	110,6	114,0	113,5	+2,6	-0,4	100,3	121,4	106,9	+6,6	-11,9	103,1	29.4
111,3	+9,8	106,6	108,4	110,9	+4,0	+2,3	96,5	119,4	103,5	+7,3	-13,3	99,9	
123,8	+8,5	114,7	119,9	116,4	+1,5	-2,9	104,5	123,6	110,6	+5,8	-10,5	106,5	
134,8	+1,6	116,3	112,2	127,0	+9,2	+13,2	108,2	115,1	110,2	+1,8	-4,3	107,8	DL
120,2	-3,6	105,6	100,9	111,7	+5,8	+10,7	98,9	105,3	99,7	+0,8	-5,3	101,2	
159,5	+8,9	134,5	131,4	152,9	+13,7	+16,4	124,2	131,7	128,2	+3,2	-2,7	119,2	
125,5	-17,1	112,5	75,5	83,6	-25,7	+10,7	105,3	98,2	79,4	-24,6	-19,1	109,9	30
123,4	-19,3	107,3	66,3	73,6	-31,4	+11,0	100,3	92,0	71,8	-28,4	-22,0	109,2	
129,1	-13,0	121,5	91,7	101,3	-16,6	+10,5	114,3	109,1	92,7	-18,9	-15,0	111,3	
133,4	+2,5	115,0	110,6	120,1	+4,4	+8,6	108,7	112,2	109,0	+0,3	-2,9	105,6	31
128,0	+2,6	110,6	104,5	110,3	-0,3	+5,6	101,7	109,3	103,8	+2,1	-5,0	101,0	
145,1	+2,3	124,6	123,6	140,9	+13,1	+14,0	123,5	118,3	120,0	-2,8	+1,4	115,4	
148,9	+2,3	124,0	112,8	115,3	-7,0	+2,2	114,0	117,7	111,6	-2,1	-5,2	108,9	31.2
144,7	+4,1	119,7	104,3	107,5	-10,2	+3,1	106,3	114,5	104,2	-2,0	-9,0	103,4	
158,0	-1,2	133,3	131,1	132,3	-0,8	+0,9	130,8	124,5	127,8	-2,3	+2,7	120,9	
126,4	+3,2	110,1	117,6	117,7	+6,9	+0,1	105,3	111,6	113,4	+7,7	+1,6	105,7	31.6
122,9	+2,6	110,6	121,5	119,0	+7,6	-2,1	104,4	115,5	116,6	+11,7	+1,0	106,0	
133,5	+4,5	108,9	110,1	115,0	+5,6	+4,5	107,1	103,7	107,0	-0,1	+3,2	105,3	
153,3	+9,3	126,0	133,9	172,8	+37,1	+29,1	110,3	129,6	127,6	+15,7	-1,5	114,4	32
108,3	-14,2	99,0	114,4	148,4	+49,9	+29,7	93,1	103,4	106,6	+14,5	+3,1	100,5	
205,6	+31,5	157,4	156,6	201,2	+27,8	+28,5	130,3	160,0	152,0	+16,7	-5,0	130,6	
121,9	+0,5	110,3	109,4	112,8	+2,3	+3,1	106,5	113,6	108,6	+2,0	-4,4	104,5	33
111,4	+1,7	99,3	96,3	99,0	-0,3	+2,8	96,9	104,0	96,9	-	-6,8	98,2	
139,2	-0,9	128,2	130,5	135,2	+5,5	+3,6	122,0	129,1	127,6	+4,6	-1,2	114,8	
142,5	+15,0	128,2	150,7	138,9	+8,3	-7,8	131,0	139,9	144,9	+10,6	+3,6	119,1	DM
133,4	+13,9	119,2	135,4	120,2	+0,8	-11,2	121,8	130,3	131,2	+7,7	+0,7	109,6	
151,9	+16,1	137,6	166,2	158,0	+14,8	-4,9	140,4	149,9	158,9	+13,2	+6,0	128,9	
143,0	+13,7	129,9	152,6	138,7	+6,8	-9,1	133,9	140,7	146,9	+9,7	+4,4	119,5	34
133,3	+13,8	119,7	134,9	119,1	-0,5	-11,7	122,7	129,2	131,0	+6,8	+1,4	109,4	
153,1	+13,6	140,4	170,7	158,7	+13,0	-7,0	145,4	152,5	163,2	+12,2	+7,0	129,9	
144,6	+14,0	131,5	157,9	141,3	+7,5	-10,5	135,9	144,4	151,1	+11,2	+4,6	121,6	34.1
127,3	+11,9	113,1	130,2	109,7	-3,0	-15,7	117,6	125,1	125,4	+6,6	+0,2	106,7	
159,8	+15,6	147,5	182,1	168,8	+14,4	-7,3	151,8	161,4	173,6	+14,4	+7,6	134,6	
138,3	+28,4	115,0	135,3	141,1	+22,7	+4,3	107,4	134,3	128,5	+19,6	-4,3	116,0	35
133,9	+14,6	114,7	140,1	129,2	+12,6	-7,8	114,1	139,4	132,2	+15,9	-5,2	110,9	
142,6	+43,8	115,5	130,9	152,3	+31,9	+16,3	101,1	129,6	125,1	+23,7	-3,5	120,9	
136,0	+101,2	81,0	77,3	134,6	+66,2	+74,1	61,0	109,0	75,8	+24,3	-30,5	85,9	35.1
97,4	-16,5	90,1	122,8	81,5	-9,5	-33,6	102,2	172,3	107,8	+5,5	-37,4	106,1	
157,1	+284,1	76,3	52,7	164,1	+115,1	+211,4	38,6	74,8	58,6	+51,8	-21,7	75,1	
153,3	+13,6	140,6	171,3	158,4	+12,7	-7,5	136,9	164,4	160,2	+17,0	-2,6	141,5	35.3
172,2	+33,4	139,2	151,0	164,4	+18,1	+8,9	130,4	157,8	144,0	+10,4	-8,7	125,9	
140,0	+0,6	141,6	185,6	154,3	+9,0	-16,9	141,5	169,1	171,6	+21,3	+1,5	152,4	
113,1	+3,8	93,4	98,3	91,7	-1,8	-6,7	101,2	99,9	99,0	-2,2	-0,9	95,8	36.1
110,0	+3,3	90,4	93,9	87,5	-3,2	-6,8	98,2	96,8	95,1	-3,2	-1,8	93,5	
133,5	+6,6	113,0	127,1	119,3	+5,6	-6,1	120,9	120,2	124,9	+3,3	+3,9	110,8	

FRUEHERES
4 INDEX DES UMSATZES FUER
1995
NACH ABSCHNITTEN, UNTERABSCHNITTEN,
DER KLASSIFIKATION DER WIRTSCHAFTS
4.1 ORIGINAL
VOLUMEN

WZ93- SCHL.	WIRTSCHAFTSZWEIG		1999 SEP.	VERAENDERUNG IN % SEP. 1999 GEGEN		1999 AUG.	VERAENDERUNG IN % AUG. 1999 GEGEN		KUMULIERT		2-MONATS- DURCHSCHNITT	
				SEP. 1998	AUG. 1999		AUG. 1998	JULI 1999	JAN. 1999 BIS SEP. 1999	VER- AEND. IN % GEGEN VORJAHR	AUG. 1999 UND SEP. 1999	VER- AEND. IN % GEGEN VORJAHR
D	VERARBEITENDES GEWERBE 1)	INSGESAMT	125,2	+4,5	+20,7	103,7	+7,6	-6,7	110,9	+1,9	114,5	+5,9
		INLAND	112,9	+1,3	+18,7	95,1	+5,7	-6,5	101,3	+0,4	104,0	+3,3
		AUSLAND	146,8	+9,2	+23,7	118,7	+10,4	-7,0	127,6	+4,1	132,8	+9,8
	VORLEISTUNGSGUETER- PRODUZENTEN	INSGESAMT	119,2	+2,1	+15,4	103,3	+7,0	-6,3	109,4	+0,6	111,3	+4,4
		INLAND	112,2	-0,1	+12,7	99,6	+6,0	-5,2	103,9	+0,1	105,9	+2,6
		AUSLAND	133,3	+6,3	+20,3	110,8	+9,1	-8,3	120,5	+1,3	122,1	+7,6
	INVESTITIONSGUETER- PRODUZENTEN	INSGESAMT	139,3	+9,6	+28,4	108,5	+9,4	-7,0	116,1	+4,3	123,9	+9,5
		INLAND	121,3	+7,3	+28,1	94,7	+8,1	-9,2	102,4	+2,7	108,0	+7,6
		AUSLAND	164,5	+12,1	+28,5	128,0	+10,8	-4,6	135,4	+6,1	146,3	+11,5
	GEBRAUCHSGUETER- PRODUZENTEN	INSGESAMT	121,5	+1,5	+33,1	91,3	+7,9	-13,0	110,8	+2,7	106,4	+4,1
		INLAND	103,9	-5,3	+36,2	76,3	+1,1	-11,7	95,1	-1,5	90,1	-2,7
		AUSLAND	147,3	+9,7	+30,0	113,3	+15,6	-14,4	133,7	+7,4	130,3	+12,1
	VERBRAUCHSGUETER- PRODUZENTEN	INSGESAMT	105,0	-0,8	+2,6	102,3	+2,8	+3,1	96,1	-1,3	103,7	+1,0
		INLAND	96,5	-4,9	+4,6	92,3	-0,2	+3,4	88,6	-4,1	94,4	-2,7
		AUSLAND	127,6	+8,6	-0,9	128,8	+9,2	+2,6	116,1	+4,8	128,2	+8,9
DB	TEXTIL- UND BEKLEIDUNGS- GEWERBE	INSGESAMT	104,2	-10,3	+3,1	101,1	-1,4	+3,7	93,4	-6,0	102,7	-6,1
		INLAND	95,8	-11,9	+4,7	91,5	-2,7	+4,3	86,3	-6,5	93,7	-7,6
		AUSLAND	128,2	-6,8	-0,3	128,6	+1,3	+2,4	113,7	-5,0	128,4	-2,9
17	TEXTILGEWERBE	INSGESAMT	93,8	-7,7	+26,6	74,1	-0,4	-12,3	87,4	-6,9	84,0	-4,5
		INLAND	86,3	-8,8	+25,8	68,6	-1,9	-10,9	80,4	-6,9	77,5	-5,8
		AUSLAND	113,5	-5,3	+28,5	88,3	+2,6	-15,3	105,5	-7,0	100,9	-2,0
18	BEKLEIDUNGSGEWERBE	INSGESAMT	118,3	-13,1	-14,4	138,2	-2,1	+19,9	101,6	-5,0	128,3	-7,5
		INLAND	108,0	-15,0	-10,9	121,2	-3,1	+19,3	93,8	-6,1	114,6	-9,1
		AUSLAND	152,3	-8,6	-21,7	194,4	+0,5	+21,2	127,2	-2,1	173,4	-3,7
DC	LEDERGEWERBE	INSGESAMT	104,0	-6,1	-3,7	108,0	+4,2	-6,5	103,7	-3,9	106,0	-1,1
		INLAND	101,9	-7,6	-4,5	106,7	+3,2	-5,0	101,7	-3,3	104,3	-2,4
		AUSLAND	110,9	-1,2	-1,2	112,3	+8,1	-10,7	110,1	-5,6	111,6	+3,2
DD	HOLZGEWERBE (OHNE HERSTELLUNG VON MOEBELN)	INSGESAMT	105,0	+1,7	+17,1	89,7	+9,8	-3,8	91,5	-1,2	97,4	+5,3
		INLAND	101,0	+0,2	+16,8	86,5	+8,0	-3,4	87,5	-2,6	93,8	+3,6
		AUSLAND	148,8	+14,9	+19,4	124,6	+26,6	-6,3	134,5	+10,2	136,7	+19,9
DE	PAPIER- UND DRUCKGEWERBE	INSGESAMT	109,3	+3,0	+11,6	97,9	+5,6	-1,6	99,7	+0,4	103,6	+4,2
		INLAND	104,2	-0,2	+9,8	94,9	+3,6	-0,6	96,5	-0,4	98,6	+1,6
		AUSLAND	127,6	+13,9	+17,6	108,5	+12,0	-4,7	111,2	+3,0	118,1	+13,0
21	PAPIERGEWERBE	INSGESAMT	107,9	+3,0	+9,9	98,2	+5,4	-3,4	100,3	-0,8	103,1	+4,1
		INLAND	102,5	-0,5	+8,0	94,9	+3,5	-1,5	96,3	-1,5	98,7	+1,3
		AUSLAND	120,1	+10,4	+13,8	105,5	+9,1	-7,3	109,4	+0,8	112,8	+9,7
21.1	H.V. HOLZSTOFF, ZELLSTOFF, PAPIER, KARTON UND PAPPE	INSGESAMT	121,0	+3,4	+11,1	108,9	+6,8	-4,9	112,0	-1,5	115,0	+5,0
		INLAND	110,9	-2,5	+7,9	102,8	+2,8	-1,8	104,1	-3,3	106,9	-
		AUSLAND	133,3	+10,2	+14,6	116,3	+11,3	-8,0	121,6	+0,3	124,8	+10,6
21.2	PAPIER-, KARTON- UND PAPPEVERARBEITUNG	INSGESAMT	97,1	+2,4	+8,7	89,3	+4,0	-2,1	90,7	+0,1	93,2	+3,1
		INLAND	97,7	+0,7	+8,0	90,5	+4,1	-1,2	91,9	-0,3	94,1	+2,3
		AUSLAND	94,5	+10,8	+11,8	84,5	+3,7	-5,5	85,8	+2,1	89,5	+7,3
22	DRUCKGEWERBE, VIELFACH- FALTIGUNG VON BESPIELTEN TON-, BILD- U. DATENTRAEGERN	INSGESAMT	111,5	+3,2	+14,4	97,5	+6,0	+1,4	98,8	+2,3	104,5	+4,5
		INLAND	106,1	+0,1	+11,8	94,9	+3,7	+0,4	96,7	+0,9	100,5	+1,7
		AUSLAND	167,4	+29,6	+34,3	124,6	+27,4	+9,5	120,4	+14,4	146,0	+28,6
DG	CHEMISCHE INDUSTRIE	INSGESAMT	112,6	+7,3	+10,1	102,3	+7,1	-7,0	107,6	+0,7	107,5	+7,3
		INLAND	104,2	+4,1	+8,4	96,1	+4,6	-4,1	98,8	-0,9	100,2	+4,4
		AUSLAND	122,5	+10,7	+11,8	109,6	+9,7	-9,8	118,0	+2,2	116,1	+10,3
24.1	HERSTELLUNG VON CHEMISCHEN GRUNDSTOFFEN	INSGESAMT	117,7	+8,9	+9,1	107,9	+8,4	-8,0	112,5	+0,7	112,8	+8,7
		INLAND	114,1	+6,7	+3,9	109,8	+6,9	-3,4	108,9	-0,4	112,0	+6,9
		AUSLAND	120,8	+10,6	+13,7	106,2	+9,6	-11,9	115,6	+1,6	113,5	+10,1
24.4	HERSTELLUNG VON PHARMA- ZEUTISCHEN ERZEUGNISSEN	INSGESAMT	114,4	+7,5	+9,2	104,8	+10,1	-3,6	108,4	+3,9	109,6	+8,7
		INLAND	97,4	+2,0	+14,6	85,0	+2,0	-3,8	92,1	-1,1	91,2	+2,0
		AUSLAND	144,0	+14,7	+3,1	139,7	+20,4	-3,3	136,9	+10,4	141,9	+17,5
DH	HERSTELLUNG VON GUMMI- UND KUNSTSTOFFWAREN	INSGESAMT	115,7	+2,8	+11,7	103,6	+8,6	-4,8	106,5	+0,5	109,7	+5,5
		INLAND	107,3	-	+10,1	97,5	+6,3	-4,1	99,1	-1,2	102,4	+2,9
		AUSLAND	141,3	+10,1	+15,8	122,0	+14,3	-6,5	129,1	+4,8	131,7	+12,1
25.2	HERSTELLUNG VON KUNST- STOFFWAREN	INSGESAMT	114,3	+2,7	+10,2	103,7	+8,7	-5,0	105,7	+0,4	109,0	+5,4
		INLAND	106,0	+0,1	+8,7	97,5	+6,9	-4,3	98,4	-1,0	101,8	+3,2
		AUSLAND	141,8	+9,6	+14,1	124,3	+13,6	-6,9	130,2	+4,2	133,1	+11,5
DI	GLASGEWERBE, KERAMIK, VERARBEITUNG VON STEINEN UND ERDEN	INSGESAMT	108,0	+4,4	+13,0	95,6	+10,1	-6,6	95,2	+1,0	101,8	+7,0
		INLAND	105,3	+3,4	+10,7	95,1	+11,0	-6,5	92,1	+1,4	100,2	+6,8
		AUSLAND	116,6	+7,7	+19,7	97,4	+8,1	-6,8	105,0	-0,3	107,0	+7,9
26.1	HERSTELLUNG UND VERAR- BEITUNG VON GLAS	INSGESAMT	110,4	+4,8	+14,3	96,6	+11,9	-6,3	100,4	+1,2	103,5	+8,0
		INLAND	109,0	+6,5	+13,7	95,9	+12,4	-7,4	98,5	+2,7	102,5	+9,3
		AUSLAND	113,5	+1,1	+15,6	98,2	+10,8	-3,5	104,8	-2,1	105,9	+5,4
DJ	METALLERZEUGUNG UND -BE- ARBEITUNG, HERSTELLUNG VON METALLERZEUGNISSEN	INSGESAMT	115,7	+5,8	+18,4	97,7	+4,4	-3,1	101,9	-1,5	106,7	+5,1
		INLAND	111,2	+5,0	+18,0	94,2	+3,9	-3,1	97,8	-1,0	102,7	+4,5
		AUSLAND	129,2	+7,8	+19,6	108,0	+5,7	-3,2	114,2	-2,3	118,6	+6,8

1) AUSGEWAHLTE WIRTSCHAFTSZWEIGE (OHNE ERNAERUNGSGEWERBE UND TABAKVERARBEITUNG).

STBA, FS 4, R 2.2, 9/1999

BUNDES GEBIET

DAS VERARBEITENDE GEWERBE

= 100

ABTEILUNGEN, GRUPPEN UND KLASSEN

ZWEIGE, AUSGABE 1993 (WZ93)

WERT

INDEX

1998	VER- ÄND. IN % GEGEN	1998	1999	1999	VERÄNDERUNG IN % 3. VJ 1999 GEGEN	1998	1998	1999	VERÄNDERUNG IN % 1. HJ 1999 GEGEN	1997	1998	VER- ÄND. IN % GEGEN	WZ93
SEP.	SEP. 1997	3. VJ	2. VJ	3. VJ	3. VJ 1998	2. VJ 1999	1. HJ	2. HJ	1. HJ	1. HJ 1998	2. HJ 1998	1997	SCHL.
119,8	+2,4	109,9	111,7	113,3	+3,1	+1,4	108,2	112,0	109,7	+1,4	-2,1	105,0	D
111,4	+1,4	102,5	101,6	103,2	+0,7	+1,6	100,0	104,6	100,4	+0,4	-4,0	98,5	
134,4	+3,9	122,8	129,4	131,0	+6,7	+1,2	122,5	124,9	125,9	+2,8	+0,8	116,4	
116,7	+1,4	108,4	110,7	110,9	+2,3	+0,2	109,1	107,7	108,7	-0,4	+0,9	104,7	VORL.
112,3	+2,2	105,1	104,7	105,6	+0,5	+0,9	103,2	104,6	103,1	-0,1	-1,4	99,7	
125,4	-0,2	115,1	122,7	121,6	+5,6	-0,9	121,0	114,1	119,9	-0,9	+5,1	114,7	
127,1	+3,1	114,9	117,8	121,5	+5,7	+3,1	109,5	121,0	113,4	+3,6	-6,3	108,4	INV.
113,1	+0,2	102,7	103,7	106,8	+4,0	+3,0	98,3	109,6	100,2	+1,9	-8,6	99,6	
146,8	+6,5	132,0	137,6	142,2	+7,7	+3,3	125,4	137,2	132,0	+5,3	-3,8	120,7	
119,7	+5,9	105,2	114,7	105,9	+0,7	-7,7	109,3	113,3	113,2	+3,6	-0,1	102,4	GEBR.
109,7	+2,5	93,4	98,1	88,9	-4,8	-9,4	98,1	100,3	98,2	+0,1	-2,1	94,2	
134,3	+10,3	122,5	139,0	131,0	+6,9	-5,8	125,6	132,4	135,1	+7,6	+2,0	114,3	
105,9	-	103,2	84,7	102,2	-1,0	+20,7	94,5	96,0	93,1	-1,5	-3,0	95,4	VERB.
101,5	-0,7	97,1	77,9	92,7	-4,5	+19,0	90,0	91,5	86,6	-3,8	-5,4	92,2	
117,5	+1,6	119,5	102,7	127,3	+6,5	+24,0	106,5	108,0	110,5	+3,8	+2,3	103,8	
116,2	+0,7	108,7	75,5	100,9	-7,2	+33,6	94,7	97,2	89,6	-5,4	-7,8	94,9	DB
108,7	-	100,5	71,0	91,7	-8,8	+29,2	88,2	91,9	83,6	-5,2	-9,0	90,6	
137,6	+2,2	132,2	88,2	127,5	-3,6	+44,6	113,4	112,6	106,9	-5,7	-5,1	107,2	
101,6	-0,9	90,1	87,4	84,1	-6,7	-3,8	95,8	91,5	89,0	-7,1	-2,7	94,1	17
94,6	-2,3	84,1	79,9	77,3	-8,1	-3,3	87,6	86,1	82,0	-6,4	-4,8	89,2	
119,9	+2,0	105,8	107,1	102,0	-3,6	-4,8	117,2	105,6	107,3	-8,4	+1,6	107,0	
136,2	+2,3	134,2	59,1	123,9	-7,7	+109,6	93,3	105,1	90,4	-3,1	-14,0	95,9	18
127,0	+2,3	121,6	59,6	110,3	-9,3	+85,1	89,1	99,3	85,6	-3,9	-13,8	92,4	
166,6	+2,3	175,4	57,5	169,0	-3,6	+193,9	107,1	124,0	106,3	-0,7	-14,3	107,4	
110,8	-6,8	112,4	84,7	109,2	-2,8	+28,9	105,6	98,0	100,9	-4,5	+3,0	102,5	DC
110,3	-4,9	111,1	81,5	107,0	-3,7	+31,3	102,3	95,3	99,1	-3,1	+4,0	101,0	
112,3	-12,3	116,7	95,2	116,3	-0,3	+22,2	116,5	106,6	107,0	-8,2	+0,4	107,2	
103,2	-2,6	93,4	93,1	96,0	+2,8	+3,1	92,2	95,4	89,3	-3,1	-6,4	94,7	DD
100,8	-2,7	91,2	88,8	92,3	+1,2	+3,9	89,1	93,3	85,6	-4,5	-8,8	92,3	
129,5	-2,0	117,0	138,9	135,5	+15,8	-2,4	124,7	118,3	134,0	+7,5	+13,3	120,1	
106,1	+0,9	99,7	99,1	102,2	+2,5	+3,1	99,1	102,0	98,4	-0,7	-3,5	98,7	DE
104,4	+2,5	98,0	95,4	98,2	+0,2	+2,9	96,3	101,1	95,6	-0,7	-5,4	96,3	
112,0	-4,2	105,9	112,2	116,6	+10,1	+3,9	109,0	105,4	108,4	-0,6	+2,8	107,3	
104,8	-2,8	100,1	99,3	102,6	+2,5	+3,3	101,6	99,3	99,2	-2,4	-0,1	100,9	21
103,0	-0,5	98,1	94,4	97,9	-0,2	+3,7	97,6	97,7	95,5	-2,2	-2,3	97,2	
108,8	-7,3	104,7	110,5	113,1	+8,0	+2,4	110,4	102,9	107,6	-2,5	+4,6	109,4	
117,0	-4,4	110,4	111,9	114,8	+4,0	+2,6	115,4	109,1	110,6	-4,2	+1,4	111,7	21.1
113,7	+0,3	107,0	102,2	106,1	-0,8	+3,8	107,9	106,1	103,0	-4,5	-2,9	103,8	
121,0	-9,2	114,4	123,8	125,3	+9,5	+1,2	124,6	112,7	119,8	-3,9	+6,3	121,2	
94,8	-0,9	91,7	89,0	92,5	+0,9	+3,9	90,1	91,3	89,8	-0,3	-1,6	92,1	21.2
97,0	-0,8	93,0	90,0	93,3	+0,3	+3,7	91,8	93,0	91,2	-0,7	-1,9	93,4	
85,3	-1,5	86,0	84,9	89,5	+4,1	+5,4	83,0	83,9	84,0	+1,2	+0,1	86,6	
108,0	+6,5	99,1	98,6	101,7	+2,6	+3,1	95,4	106,1	97,3	+2,0	-8,3	95,4	22
106,0	+5,8	97,8	96,5	98,5	+0,7	+2,1	94,8	104,9	95,8	+1,1	-8,7	95,2	
129,2	+12,7	112,1	121,2	135,3	+20,7	+11,6	101,7	118,9	113,0	+11,1	-5,0	96,4	
104,9	-4,3	103,1	108,9	108,3	+5,0	-0,6	108,8	100,9	107,3	-1,4	+6,3	105,7	DG
100,1	-2,4	98,4	98,8	100,2	+1,8	+1,4	100,3	96,1	98,1	-2,2	+2,1	98,9	
110,7	-6,2	108,8	120,8	117,9	+8,4	-2,4	118,8	106,5	118,1	-0,6	+10,9	113,7	
108,1	-6,5	106,9	114,7	114,3	+6,9	-0,3	114,2	104,2	111,6	-2,3	+7,1	111,6	24.1
106,9	-3,3	107,9	109,0	112,5	+4,3	+3,2	110,1	104,5	107,1	-2,7	+2,5	107,2	
109,2	-8,9	106,2	119,6	115,8	+9,0	-3,2	117,7	104,0	115,5	-1,9	+11,1	115,3	
106,4	-0,3	103,0	108,2	109,3	+6,1	+1,0	105,0	102,9	107,9	+2,8	+4,9	102,6	24.4
95,5	-1,0	91,1	90,7	90,3	-0,9	-0,4	94,1	92,8	93,1	-1,1	+0,3	94,8	
125,5	+0,6	123,9	138,9	142,7	+15,2	+2,7	124,1	120,4	134,0	+8,0	+11,3	116,3	
112,5	+2,6	107,1	107,7	109,4	+2,1	+1,6	105,5	105,7	105,1	-0,4	-0,6	101,2	DH
107,3	+2,3	102,2	99,9	102,2	-	+2,3	99,4	100,7	97,6	-1,8	-3,1	96,6	
128,3	+3,1	121,8	131,4	131,3	+7,8	-0,1	123,9	120,9	128,0	+3,3	+5,9	115,3	
111,3	+2,6	106,6	107,1	109,1	+2,3	+1,9	104,6	105,0	104,1	-0,5	-0,9	99,9	25.2
105,9	+2,4	101,5	99,5	101,8	+0,3	+2,3	98,4	99,9	96,7	-1,7	-3,2	95,2	
129,4	+3,4	123,9	132,5	133,2	+7,5	+0,5	125,4	121,8	128,7	+2,6	+5,7	115,8	
103,4	-2,9	97,9	99,3	102,0	+4,2	+2,7	92,5	94,0	91,8	-0,8	-2,3	94,5	DI
101,8	-1,2	96,5	96,3	100,7	+4,4	+4,6	88,0	92,2	87,8	-0,2	-4,8	90,8	
108,3	-7,8	102,2	108,8	106,2	+3,9	-2,4	106,8	99,7	104,4	-2,2	+4,7	106,1	
105,3	-7,1	98,0	102,1	103,4	+5,5	+1,3	99,8	97,8	98,9	-0,9	+1,1	100,8	26.1
102,3	-5,5	96,0	99,4	102,8	+7,1	+3,4	95,8	97,0	96,4	+0,6	-0,6	97,3	
112,3	-10,5	102,8	108,6	104,5	+1,7	-3,8	109,1	99,8	105,0	-3,8	+5,2	109,3	
109,4	-2,2	103,5	102,3	104,7	+1,2	+2,3	103,3	103,9	100,5	-2,7	-3,3	100,6	DJ
105,9	-1,5	100,6	97,7	100,9	+0,3	+3,3	98,0	100,9	96,3	-1,7	-4,6	96,8	
119,9	-4,2	112,4	115,8	116,3	+3,5	+0,4	119,1	112,6	113,2	-5,0	+0,5	111,9	

FRUEHERES
4 INDEX DES UMSATZES FUER
1995
NACH ABSCHNITTEN, UNTERABSCHNITTEN,
DER KLASSIFIKATION DER WIRTSCHAFTS
4.1 ORIGINAL
VOLUMEN

WZ93-	WIRTSCHAFTSZWEIG		VERAENDERUNG IN % SEP. 1999 GEGEN			VERAENDERUNG IN % AUG. 1999 GEGEN			KUMULIERT		2-MONATS- DURCHSCHNITT	
			1999 SEP.	SEP. 1998	AUG. 1999	1999 AUG.	AUG. 1998	JULI 1999	JAN. 1999 BIS SEP. 1999	VER- AEND. IN % GEGEN VORJAHR	AUG. 1999 SEP. 1999	VER- AEND. IN % GEGEN VORJAHR
27	METALLERZEUGUNG UND -BEARBEITUNG	INSGESAMT	110,5	+4,3	+13,4	97,4	+4,8	-3,0	102,6	-2,7	104,0	+4,6
		INLAND	102,4	+2,2	+8,0	94,8	+5,5	-1,7	98,1	-1,6	98,6	+3,7
		AUSLAND	126,6	+8,1	+23,4	102,6	+3,5	-5,3	111,5	-4,5	114,6	+6,0
27.1	ERZEUGUNG VON ROHEISEN, STAHL UND FERROLEGIE- RUNGEN (EGKS) 1)	INSGESAMT	110,0	+16,5	+11,9	98,3	+11,1	+3,0	99,9	-2,2	104,2	+13,9
		INLAND	103,1	+14,0	+3,2	99,9	+12,1	+4,3	100,1	+1,6	101,5	+13,0
		AUSLAND	123,7	+20,8	+30,1	95,1	+8,9	+0,4	99,6	-8,8	109,4	+15,3
27.5	GIessereiINDUSTRIE	INSGESAMT	117,5	-3,5	+20,9	97,2	+7,4	-9,0	112,1	+1,1	107,4	+1,2
		INLAND	109,5	-8,1	+18,4	92,5	+1,4	-9,0	106,1	-3,8	101,0	-4,0
		AUSLAND	148,2	+12,5	+28,8	115,1	+30,6	-9,0	134,9	+18,9	131,7	+19,8
28	HERSTELLUNG VON METALL- ERZEUGNISSEN	INSGESAMT	120,1	+6,9	+22,7	97,9	+3,9	-3,3	101,4	-0,3	109,0	+5,5
		INLAND	117,2	+6,8	+24,9	93,8	+2,7	-4,1	97,6	-0,6	105,5	+5,0
		AUSLAND	133,1	+7,3	+14,5	116,2	+8,5	-0,3	118,3	+0,9	124,7	+7,9
28.1	STAHL- UND LEICHTMETALL- BAU	INSGESAMT	99,6	+2,4	+10,3	90,3	+6,6	-4,0	86,5	-1,5	95,0	+4,4
		INLAND	95,4	+1,5	+9,3	87,3	+7,8	-2,8	82,2	-1,7	91,4	+4,5
		AUSLAND	152,1	+9,3	+19,4	127,4	-3,1	-13,9	140,5	+0,7	139,8	+3,3
DK	MASCHINENBAU	INSGESAMT	118,4	-1,9	+27,7	92,7	-6,5	-10,4	103,5	-2,6	105,6	-3,9
		INLAND	106,6	-2,3	+21,8	87,5	+0,9	-10,0	95,4	-1,0	97,1	-0,8
		AUSLAND	133,3	-1,5	+34,4	99,2	-13,4	-11,0	113,6	-4,4	116,3	-7,0
29.1	H.V. MASCHINEN F.D.ERZUEG. U.NUTZG.V.MECHAN.ENERGIE (O.LUFT-,STRASS.FAHRZ.BAU)	INSGESAMT	125,8	+5,0	+43,6	87,6	-19,2	-11,8	105,7	-3,7	106,7	-6,5
		INLAND	100,3	-7,6	+14,8	87,4	+1,3	-8,2	95,2	-2,1	93,9	-3,6
		AUSLAND	159,4	+18,3	+81,3	87,9	-36,1	-16,1	119,6	-5,4	123,7	-9,1
29.3	HERSTELLUNG VON LAND- U. FORSTWIRTSCHAFTLICHEN MASCHINEN	INSGESAMT	85,6	-0,7	+37,6	62,2	-12,6	-46,1	105,8	-1,3	73,9	-6,1
		INLAND	79,8	-6,6	+32,3	60,3	-8,1	-48,2	107,0	-4,2	70,1	-7,2
		AUSLAND	91,3	+5,1	+42,4	64,1	-16,4	-44,1	104,9	+1,9	77,7	-5,0
29.4	HERSTELLUNG VON WERK- ZEUGMASCHINEN	INSGESAMT	124,8	+11,2	+33,8	93,3	+2,8	-10,0	103,3	+3,7	109,1	+7,5
		INLAND	112,0	+5,0	+13,4	98,8	+7,2	-5,2	100,5	+4,6	105,4	+5,9
		AUSLAND	138,6	+17,4	+58,4	87,5	-2,1	-15,1	106,4	+3,0	113,1	+9,0
DL	H.V.BUEROMASCH.,DATENVERARB. GER.U.-EINRICHTG.,ELEKTROT., FEINMECHANIK U. OPTIK	INSGESAMT	149,4	+10,2	+28,9	115,9	+15,2	-4,8	117,3	+5,6	132,7	+12,4
		INLAND	128,8	+5,7	+22,9	104,8	+13,4	-4,9	105,9	+3,8	116,8	+9,1
		AUSLAND	184,4	+15,9	+37,0	134,6	+17,3	-4,9	136,5	+7,7	159,5	+16,5
30	H.V. BUEROMASCHINEN, DATENVERARBEITUNGSGE- RAETEN U. -EINRICHTUNGEN	INSGESAMT	108,2	-22,2	+18,9	91,0	-16,3	-9,5	94,5	-19,5	99,6	-19,6
		INLAND	99,7	-29,6	+12,7	88,5	-17,7	-5,5	89,7	-22,5	94,1	-24,5
		AUSLAND	123,1	-8,3	+28,8	95,6	-13,8	-15,2	103,0	-14,5	109,4	-10,8
31	HERSTELLUNG VON GERAETEN DER ELEKTRIZITAETSERZUE- GUNG, -VERTEILUNG U.AE.	INSGESAMT	138,6	+6,0	+29,8	106,8	+10,1	-3,8	111,5	+2,8	122,7	+7,7
		INLAND	123,1	-2,7	+18,8	103,6	+10,3	-1,6	106,4	+2,9	113,4	+2,9
		AUSLAND	171,7	+23,2	+50,9	113,8	+9,7	-7,6	122,4	+2,5	142,8	+17,4
31.2	HERSTELLUNG VON ELEK- TRIZITAETSERZUEGUNG U. -SCHALTEINRICHTUNGEN	INSGESAMT	127,3	-11,9	+23,8	102,8	+1,6	-3,7	110,4	-2,9	115,1	-6,3
		INLAND	119,3	-15,8	+18,6	100,6	+4,1	-0,5	105,1	-2,7	110,0	-7,7
		AUSLAND	144,4	-4,2	+34,2	107,6	-3,2	-9,3	121,7	-3,3	126,0	-3,8
31.6	HERSTELLUNG VON ELEK- TRISCHEN AUSRUESTUNGEN A.N.G.	INSGESAMT	127,2	+5,8	+23,0	103,4	+13,0	-5,5	110,4	+8,1	115,3	+8,9
		INLAND	126,9	+7,3	+21,4	104,5	+10,2	-7,7	113,5	+10,6	115,7	+8,5
		AUSLAND	128,0	+3,1	+26,6	101,1	+18,9	-0,6	104,1	+3,0	114,6	+9,6
32	RUNDUNK-, FERNSEH- UND NACHRICHTENTECHNIK	INSGESAMT	217,4	+35,5	+33,2	163,2	+44,2	-0,1	149,3	+24,4	190,3	+39,0
		INLAND	184,5	+61,0	+34,1	137,6	+49,9	-6,6	126,5	+26,9	161,1	+56,1
		AUSLAND	255,6	+19,6	+32,4	193,0	+39,8	+6,1	176,0	+22,6	224,3	+27,4
33	MEDIZIN-, MESS-, STEUER- UND REGELUNGSTECHNIK, OPTIK	INSGESAMT	118,8	+0,8	+24,0	95,8	+5,4	-13,0	105,7	+1,4	107,3	+2,8
		INLAND	104,1	-3,0	+23,2	84,5	+3,3	-10,8	93,3	-0,9	94,3	-0,3
		AUSLAND	142,6	+5,6	+25,0	114,1	+7,6	-15,4	125,6	+4,1	128,4	+6,6
DM	FAHRZEUGBAU	INSGESAMT	131,0	+7,6	+25,7	117,8	+18,8	-11,5	137,3	+9,0	133,0	+12,2
		INLAND	148,1	+0,7	+32,1	99,2	+6,9	-17,4	124,1	+4,8	115,1	+3,2
		AUSLAND	165,4	+13,8	+20,9	136,8	+29,3	-6,5	150,6	+12,6	151,1	+20,3
34	HERSTELLUNG VON KRAFTWAGEN UND KRAFTWAGENTEILEN	INSGESAMT	148,0	+7,2	+31,3	112,7	+13,4	-17,7	138,3	+7,8	130,4	+9,8
		INLAND	129,4	-0,5	+33,4	97,0	+4,8	-19,6	123,6	+3,8	113,2	+1,7
		AUSLAND	167,0	+14,1	+29,9	128,6	+20,8	-16,4	153,3	+11,2	147,8	+16,8
34.1	HERSTELLUNG VON KRAFTWAGEN UND KRAFTWAGENMOTOREN	INSGESAMT	150,3	+9,3	+35,8	110,7	+13,2	-18,8	139,4	+8,6	130,5	+10,9
		INLAND	120,1	-1,2	+44,2	83,3	-1,4	-22,7	114,1	+2,3	101,7	-1,3
		AUSLAND	176,8	+16,7	+31,3	134,7	+23,0	-16,4	161,4	+12,8	155,8	+19,4
35	SONSTIGER FAHRZEUGBAU	INSGESAMT	149,2	+11,0	-6,8	160,1	+63,9	+57,9	128,9	+20,2	154,7	+33,2
		INLAND	144,7	+10,7	+23,1	117,5	+23,7	+1,6	128,1	+14,3	131,1	+16,1
		AUSLAND	153,5	+11,2	-23,5	200,6	+99,4	+128,0	129,7	+26,4	177,1	+48,4
35.1	SCHIFFBAU	INSGESAMT	147,2	+11,7	-35,2	227,0	+411,3	+1251,2	92,5	+40,8	187,1	+112,4
		INLAND	131,4	+39,0	+76,9	74,3	+44,8	+132,9	96,2	+0,8	102,9	+41,2
		AUSLAND	156,0	+2,4	-49,9	311,5	+647,0	+3480,5	90,6	+82,7	233,8	+141,0
35.3	LUFT- UND RAUMFAHRZEUGBAU	INSGESAMT	160,9	+8,2	+2,9	156,3	+20,3	+8,8	154,7	+15,3	158,6	+13,9
		INLAND	162,3	-2,9	-1,5	164,8	+39,3	+8,6	146,5	+12,9	163,6	+14,6
		AUSLAND	159,9	+17,8	+6,4	150,3	+8,9	+9,2	160,4	+16,8	155,1	+13,3
36.1	HERSTELLUNG VON MOEBELN	INSGESAMT	101,9	-4,8	+30,3	78,2	+7,4	+1,2	90,7	-3,2	90,1	+0,2
		INLAND	97,5	-6,2	+29,7	75,2	+6,2	+3,3	86,9	-4,3	86,4	-1,1
		AUSLAND	131,5	+3,3	+33,6	98,4	+13,6	-8,2	116,3	+2,6	115,0	+7,5

1) EUROPAEISCHE GEMEINSCHAFT FUER KOHLE UND STAHL.

STBA,FS 4,R 2.2, 9/1999

BUNDESGBEIT

DAS VERARBEITENDE GEWERBE
= 100
ABTEILUNGEN, GRUPPEN UND KLASSEN
ZWEIGE, AUSGABE 1993 (WZ93)
WERT

INDEX

1998 SEP.	VER- ÄEND. IN % GEGEN SEP. 1997	1998 3.VJ	1999 2.VJ	1999 3.VJ	VERÄNDERUNG IN % 3.VJ 1999 GEGEN 3.VJ 1998 2.VJ 1999		1998 1.HJ	1998 2.HJ	1999 1.HJ	VERÄNDERUNG IN % 1.HJ 1999 GEGEN 1.HJ 1998 2.HJ 1998		1997	1998	VER- ÄEND. IN % GEGEN 1997	WZ93 SCHL.
105,9 100,2 117,1	-3,7 -3,3 -4,5	101,5 97,5 109,4	103,4 98,3 113,6	102,8 97,9 112,5	+1,3 +0,4 +2,8	-0,6 -0,4 -1,0	107,4 100,9 120,4	99,4 95,4 107,5	102,5 98,2 110,9	-4,6 -2,7 -7,9	+3,1 +2,9 +3,2	101,7 96,4 112,3	103,4 98,1 113,9	+1,7 +1,8 +1,4	27
94,4 90,4 102,4	-12,6 -12,3 -13,1	93,2 92,4 94,9	100,8 101,0 100,4	101,2 99,6 104,5	+8,6 +7,8 +10,1	+0,4 -1,4 +4,1	106,5 101,6 116,3	92,4 92,2 92,8	99,3 100,3 97,2	-6,8 -1,3 -16,4	+7,5 +8,8 +4,7	101,2 98,0 107,5	99,5 96,9 104,6	-1,7 -1,1 -2,7	27.1
121,7 119,1 131,7	+9,8 +8,5 +15,1	108,5 108,0 110,4	115,3 107,1 146,7	107,2 101,2 129,9	-1,2 -6,3 +17,7	-7,0 -5,5 -11,5	112,1 111,4 115,0	110,8 108,5 119,4	114,5 108,6 137,4	+2,1 -2,5 +19,5	+3,3 +0,1 +15,1	101,4 100,4 105,2	111,4 110,0 117,2	+9,9 +9,6 +11,4	27.5
112,3 109,7 124,1	-1,1 -0,5 -3,9	105,3 102,6 117,1	101,3 97,4 119,0	106,4 102,9 121,9	+1,0 +0,3 +4,1	+5,0 +5,6 +2,4	99,9 96,1 117,2	107,5 104,7 120,3	98,9 95,0 116,6	-1,0 -1,1 -0,5	-8,0 -9,3 -3,1	99,6 97,0 111,2	103,7 100,4 118,8	+4,1 +3,5 +6,8	28
97,3 94,0 139,1	+1,6 +1,6 +2,0	95,4 91,9 139,5	89,9 84,4 157,9	94,7 90,8 142,5	-0,7 -1,2 +2,2	+5,3 +7,6 -9,8	83,9 79,5 139,5	98,9 95,6 141,4	82,4 77,8 139,5	-1,8 -2,1 -	-16,7 -18,6 -1,3	91,1 88,4 124,7	91,4 87,5 140,4	+0,3 -1,0 +12,6	28.1
120,7 109,1 135,3	-0,2 +0,8 -1,2	110,4 99,8 123,8	105,7 96,9 116,8	104,9 97,1 114,6	-5,0 -2,7 -7,4	-0,8 +0,2 -1,9	104,3 94,8 116,2	115,4 106,6 126,5	102,8 94,6 113,1	-1,4 -0,2 -2,7	-10,9 -11,3 -10,6	104,4 96,9 113,7	109,8 100,7 121,4	+5,2 +3,9 +6,8	DK
119,8 108,5 134,7	-13,9 -7,8 -19,6	114,4 100,3 132,9	102,6 95,9 111,5	104,2 94,3 117,4	-8,9 -6,0 -11,7	+1,6 -1,7 +5,3	107,5 95,6 123,2	108,2 98,2 121,3	106,5 95,7 120,7	-0,9 +0,1 -2,0	-1,6 -2,5 -0,5	102,0 94,8 111,5	107,8 96,9 122,2	+5,7 +2,2 +9,6	29.1
86,2 85,4 86,9	+6,7 -8,9 +27,2	93,3 92,7 93,9	120,7 126,3 115,5	87,8 85,5 90,0	-5,9 -7,8 -4,2	-27,3 -32,3 -22,1	114,1 121,2 107,3	90,5 83,4 97,4	114,9 117,7 112,3	+0,7 -2,9 +4,7	+27,0 +41,1 +15,3	95,6 96,8 94,5	102,3 102,3 102,3	+7,0 +5,7 +8,3	29.3
112,2 106,7 118,1	+7,8 +8,4 +7,2	105,7 102,3 109,4	107,9 102,8 113,3	107,3 105,0 109,7	+1,5 +2,6 +0,3	-0,6 +2,1 -3,2	96,5 93,0 100,2	116,1 114,5 117,8	101,4 98,3 104,7	+5,1 +5,7 +4,5	-12,7 -14,1 -11,1	100,0 97,1 103,1	106,3 103,8 109,0	+6,3 +6,9 +5,7	29.4
135,6 121,8 159,1	+2,5 -2,6 +10,1	116,9 106,9 139,9	113,4 102,8 131,4	129,0 114,6 153,5	+10,4 +7,2 +14,6	+13,8 +11,5 +16,8	108,3 99,6 123,1	115,7 106,5 131,4	111,4 101,6 128,0	+2,9 +2,0 +4,0	-3,7 -4,6 -2,6	107,3 101,1 117,9	112,0 103,0 127,2	+4,4 +1,9 +7,9	DL
139,0 141,7 134,3	-14,4 -15,9 -11,3	123,9 122,8 125,9	87,9 81,3 99,5	99,9 94,0 110,5	-19,4 -23,5 -12,2	+13,7 +15,6 +11,1	114,2 112,2 117,7	108,7 105,8 113,9	91,8 87,6 99,3	-19,6 -21,9 -15,6	-15,5 -17,2 -12,8	116,9 118,7 113,9	111,4 109,0 115,8	-4,7 -8,2 +1,7	30
130,7 126,5 139,4	+2,1 +2,6 +0,9	112,6 109,2 119,8	109,4 104,9 119,0	118,8 110,7 136,2	+5,5 +1,4 +13,7	+8,6 +5,5 +14,5	106,5 100,5 119,3	110,0 108,1 113,9	107,8 104,3 115,5	+1,2 +3,8 -3,2	-2,0 -3,5 +1,4	104,0 100,0 112,6	108,2 104,3 116,6	+4,0 +4,3 +3,6	31
144,5 141,7 150,8	+1,7 +4,0 -2,6	120,1 116,9 127,2	110,1 104,2 122,9	112,3 107,0 123,5	-6,5 -8,5 -2,9	+2,0 +2,7 +0,5	110,5 103,6 125,3	114,2 112,0 119,0	109,5 104,2 120,8	-0,9 +0,6 -3,6	-4,1 -7,0 +1,5	106,3 101,3 117,1	112,3 107,8 122,1	+5,6 +6,4 +4,3	31.2
120,2 118,3 124,1	+1,7 +2,1 +1,1	104,8 106,5 101,5	113,3 117,3 105,3	113,3 114,9 110,3	+8,1 +7,9 +8,7	- -2,0 +4,7	100,7 100,7 100,8	106,4 111,3 96,5	108,9 112,8 101,0	+8,1 +12,0 +0,2	+2,3 +1,3 +4,7	102,5 102,9 101,6	103,6 106,0 98,7	+1,1 +3,0 -2,9	31.6
160,5 114,6 213,8	+14,0 -10,0 +36,7	131,8 104,6 163,4	140,1 120,0 163,4	181,3 156,5 210,2	+37,6 +49,6 +28,6	+29,4 +30,4 +28,6	114,1 97,3 133,6	135,9 109,6 166,5	133,4 111,5 158,9	+16,9 +14,6 +18,9	-1,8 +1,7 -4,6	114,9 101,3 130,7	125,0 103,4 150,1	+8,8 +2,1 +14,8	32
117,8 107,3 135,0	-0,3 +1,2 -1,9	106,6 95,7 124,5	105,2 92,1 126,1	108,2 94,4 130,5	+1,5 -1,4 +4,8	+2,9 +2,5 +3,5	103,1 93,3 118,7	109,6 100,1 125,0	104,4 92,8 123,2	+1,3 -0,5 +3,8	-4,7 -7,3 -1,4	101,8 95,1 112,5	106,3 96,7 121,9	+4,4 +1,7 +8,4	33
137,7 130,1 146,4	+14,4 +13,1 +15,5	124,0 116,4 131,8	144,8 131,9 157,9	133,0 116,8 149,5	+7,3 +0,3 +13,4	-8,1 -11,4 -5,3	127,0 119,4 134,8	135,2 127,0 143,5	139,4 127,8 151,2	+9,8 +7,0 +12,2	+3,1 +0,6 +5,4	116,2 107,9 124,7	131,1 123,2 139,2	+12,8 +14,2 +11,6	DM
138,1 130,0 146,4	+13,0 +13,0 +12,9	125,5 116,9 134,4	146,4 131,3 161,9	132,6 115,7 149,8	+5,7 -1,0 +11,5	-9,4 -11,9 -7,5	129,8 120,2 139,5	135,8 125,9 145,9	141,2 127,6 155,1	+8,8 +6,2 +11,2	+4,0 +1,4 +6,3	116,6 107,8 125,6	132,8 123,1 142,7	+13,9 +14,2 +13,6	34
137,5 121,5 151,5	+12,9 +10,2 +14,9	125,2 108,1 140,2	149,0 123,8 171,0	132,4 103,7 157,5	+5,8 -4,1 +12,3	-11,1 -16,2 -7,9	130,0 113,3 144,6	137,5 119,5 153,2	142,8 119,3 163,4	+9,8 +5,3 +13,0	+3,9 -0,2 +6,7	117,5 103,9 129,3	133,7 116,4 148,9	+13,8 +12,0 +15,2	34.1
134,4 130,7 138,0	+27,5 +13,8 +42,9	111,8 112,1 111,7	131,5 136,8 126,6	136,9 125,9 147,4	+22,5 +12,3 +32,0	+4,1 -8,0 +16,4	104,8 112,1 98,0	130,5 129,2 125,4	124,9 129,2 120,9	+19,2 +15,3 +23,4	-4,3 -5,0 -3,6	113,6 109,3 117,8	117,6 124,0 111,7	+3,5 +13,4 -5,2	35
131,8 94,5 152,3	+99,7 -17,1 +281,7	78,5 87,5 74,0	75,0 119,3 51,0	130,3 79,2 158,7	+66,0 -9,5 +114,5	+73,7 -33,6 +211,2	59,3 99,4 37,4	105,6 167,1 72,5	73,5 104,7 56,6	+23,9 +5,3 +51,3	-30,4 -37,3 -21,9	83,9 103,9 73,3	82,5 133,2 55,0	-1,7 +28,2 -25,0	35.1
148,7 167,1 135,7	+12,8 +32,3 +0,1	136,4 135,1 137,3	165,9 146,7 179,4	153,6 159,6 149,3	+12,6 +18,1 +8,7	-7,4 +8,8 -16,8	133,1 127,1 137,3	159,5 153,1 163,9	155,2 139,9 166,0	+16,6 +10,1 +20,9	-2,7 -8,6 +1,3	138,3 123,3 148,8	146,3 140,1 150,6	+5,8 +13,6 +1,2	35.3
107,0 104,0 127,3	+2,1 +1,6 +5,1	88,4 85,5 107,9	92,4 88,2 119,9	85,8 81,8 112,4	-2,9 -4,3 +4,2	-7,1 -7,3 -6,3	96,4 93,5 116,0	94,4 91,4 114,6	93,2 89,4 118,3	-3,3 -4,4 +2,0	-1,3 -2,2 +3,2	92,3 90,0 107,4	95,4 92,4 115,3	+3,4 +2,7 +7,4	36.1

FRUEHERES BUNDESGBIET

4 INDEX DES UMSATZES FUER DAS VERARBEITENDE GEWERBE
1995 = 1004.2 ZEITREIHENANALYSE - BERLINER VERFAHREN (BV 4)
WERTINDEX

WZ93- SCHL.	WIRTSCHAFTSZWEIG		ORIGINALWERT		KALENDER- U. SAISON- BEREINIGTER WERT BERLINER VERFAHREN, VERSION 4		GLATTE KOMPONENTE	
			1999 SEP.	VERAEND. GEGENUEBER VORJAHRES- MONAT IN %	1999 SEP.	VERAEND. GEGENUEBER VORMONAT IN %	1999 SEP.	VERAEND. GEGENUEBER VORMONAT IN %
D	VERARBEITENDES GEWERBE 1)	INSGESAMT	125,9	+4,3	115,5	+0,8	114,0	+0,4
		INLAND	112,6	+0,9	103,0	-0,2	102,4	+0,1
		AUSLAND	149,0	+9,2	137,6	+2,4	134,4	+1,0
	VORLEISTUNGSGUETER- PRODUZENTEN	INSGESAMT	118,1	+1,1	107,5	-0,7	107,0	+0,5
		INLAND	108,9	-1,0	100,6	-1,9	100,7	+0,2
		AUSLAND	130,8	+5,1	121,7	+1,3	119,9	+1,1
	INVESTITIONSGUETER- PRODUZENTEN	INSGESAMT	143,1	+9,6	129,7	+3,5	126,2	+0,6
		INLAND	124,1	+7,1	113,0	+3,4	110,5	+0,4
		AUSLAND	169,8	+12,3	153,3	+3,6	148,4	+1,0
	GEBRAUCHSGUETER- PRODUZENTEN	INSGESAMT	127,4	+2,6	119,3	-0,8	119,1	0
		INLAND	107,8	-4,9	97,8	-2,3	98,7	-0,7
		AUSLAND	156,1	+11,4	150,8	+0,8	149,0	+0,7
	VERBRAUCHSGUETER- PRODUZENTEN	INSGESAMT	107,2	-0,6	96,3	-0,9	95,9	+0,1
		INLAND	98,4	-4,7	86,9	-2,1	87,2	-0,5
		AUSLAND	130,5	+8,6	120,8	+0,7	119,0	+0,9
DB	TEXTIL- UND BEKLEIDUNGS- GEWERBE	INSGESAMT	104,3	-10,4	85,2	-6,5	87,6	-0,8
		INLAND	96,4	-11,7	78,7	-6,4	81,1	-1,2
		AUSLAND	127,1	-7,4	104,2	-6,1	106,2	-0,1
17	TEXTILGEWERBE	INSGESAMT	93,2	-8,5	84,7	-4,5	85,5	-0,5
		INLAND	85,7	-9,6	77,5	-4,6	78,4	-0,8
		AUSLAND	112,7	-6,3	103,7	-4,2	104,2	+0,3
18	BEKLEIDUNGSGEWERBE	INSGESAMT	119,6	-12,3	85,7	-9,1	90,3	-1,4
		INLAND	110,1	-13,8	80,0	-8,9	84,6	-1,6
		AUSLAND	150,6	-8,7	104,9	-9,3	109,4	-0,6
DC	LEDERGEWERBE	INSGESAMT	105,8	-6,6	96,2	-4,7	97,3	-0,5
		INLAND	103,9	-8,0	92,9	-4,7	94,6	-0,7
		AUSLAND	111,7	-2,4	106,2	-5,3	105,5	-0,3
DD	HOLZGEWERBE (OHNE HERSTELLUNG VON MOEBELN)	INSGESAMT	101,9	-0,5	92,0	-2,3	92,2	+0,5
		INLAND	97,5	-2,2	87,4	-2,5	87,6	+0,5
		AUSLAND	148,8	+13,8	141,5	-1,7	141,7	+1,6
DE	PAPIER- UND DRUCKGEWERBE	INSGESAMT	104,7	+3,5	98,6	+0,8	97,5	+0,6
		INLAND	100,2	+0,6	94,7	-0,2	94,3	+0,2
		AUSLAND	120,5	+12,5	111,8	+3,6	108,6	+1,6
21	PAPIERGEWERBE	INSGESAMT	100,0	+2,9	94,5	+0,7	93,2	+0,8
		INLAND	94,9	-0,6	89,2	-0,7	88,7	+0,3
		AUSLAND	111,1	+9,8	105,7	+3,2	103,0	+1,5
21.1	H.V. HOLZSTOFF, ZELLSTOFF, PAPIER, KARTON UND PAPPE	INSGESAMT	107,6	+4,2	101,5	0	100,3	+1,1
		INLAND	96,8	-1,0	90,8	-1,6	90,3	+0,4
		AUSLAND	120,7	+9,7	114,6	+1,9	112,4	+1,8
21.2	PAPIER-, KARTON- UND PAPPEVERARBEITUNG	INSGESAMT	93,7	+1,6	88,5	+1,3	87,3	+0,3
		INLAND	93,9	-0,3	88,4	0	87,8	+0,2
		AUSLAND	92,5	+9,9	88,5	+5,6	85,3	+0,9
22	DRUCKGEWERBE, VERVIEL- FAELTIGUNG VON BESPIELTEN TON-, BILD- U. DATENTRAEGERN	INSGESAMT	111,8	+4,2	104,8	+1,0	104,0	+0,4
		INLAND	106,1	+1,8	101,1	+0,4	100,7	+0,1
		AUSLAND	170,6	+23,4	147,7	+8,4	136,4	+1,7
DG	CHEMISCHE INDUSTRIE	INSGESAMT	108,7	+5,8	106,6	+1,7	104,6	+1,1
		INLAND	99,0	+2,1	95,0	+0,3	93,5	+0,5
		AUSLAND	120,2	+10,0	120,3	+3,0	117,7	+1,4
24.1	HERSTELLUNG VON CHEMISCHEN GRUNDSTOFFEN	INSGESAMT	105,7	+6,9	104,5	+2,6	101,7	+1,5
		INLAND	97,5	+3,6	96,0	+0,7	93,4	+1,3
		AUSLAND	112,5	+9,1	111,6	+3,7	108,9	+1,7
24.4	HERSTELLUNG VON PHARMA- ZEUTISCHEN ERZEUGNISSEN	INSGESAMT	119,6	+7,3	116,8	-0,1	116,1	+1,0
		INLAND	101,3	+1,9	97,7	+0,3	96,6	+0,2
		AUSLAND	151,6	+14,4	150,1	-0,8	150,1	+1,7
DH	HERSTELLUNG VON GUMMI- UND KUNSTSTOFFWAREN	INSGESAMT	113,3	+2,2	106,0	-1,1	105,1	+0,5
		INLAND	105,2	-0,4	97,4	-2,3	97,2	+0,3
		AUSLAND	137,8	+8,3	131,6	+1,1	129,0	+0,9
25.2	HERSTELLUNG VON KUNST- STOFFWAREN	INSGESAMT	111,6	+1,8	104,6	-1,4	103,9	+0,5
		INLAND	103,6	-0,6	96,3	-2,5	96,2	+0,3
		AUSLAND	138,2	+8,2	132,0	+0,8	129,6	+1,1
DI	GLASGEWERBE, KERAMIK, VERARBEITUNG VON STEINEN UND ERDEN	INSGESAMT	104,9	+3,7	94,0	-0,4	93,5	+0,6
		INLAND	101,4	+2,5	89,8	-1,0	89,7	+0,6
		AUSLAND	115,8	+6,5	107,9	+1,4	105,8	+0,9
26.1	HERSTELLUNG UND VERAR- BEITUNG VON GLAS	INSGESAMT	104,4	+2,4	96,4	-2,4	96,7	+0,4
		INLAND	101,4	+3,2	94,1	-1,3	94,0	+0,3
		AUSLAND	111,4	+0,5	102,0	-4,9	103,2	+0,8
DJ	METALLERZEUGUNG UND -BE- ARBEITUNG, HERSTELLUNG VON METALLERZEUGNISSEN	INSGESAMT	114,4	+5,0	105,0	+2,4	101,5	+0,5
		INLAND	110,9	+4,7	101,3	+2,5	98,0	+0,3
		AUSLAND	124,8	+5,5	115,8	+1,8	112,1	+1,1

1) AUSGEWAELTE WIRTSCHAFTSZWEIGE (OHNE ERNAHRUNGSGEWERBE UND TABAKVERARBEITUNG).

STBA, FS 4, R 2.2, 9/1999

FRUEHERES BUNDESGBIET

4 INDEX DES UMSATZES FUER DAS VERARBEITENDE GEWERBE
1995 = 100

4.2 ZEITREIHENANALYSE - BERLINER VERFAHREN (BV 4)
WERTINDEX

WZ93- SCHL.	WIRTSCHAFTSZWEIG		ORIGINALWERT		KALENDER- U. SAISON- BEREINIGTER WERT BERLINER VERFAHREN, VERSION 4		GLATTE KOMPONENTE	
			1999 SEP.	VERAEND. GEGENUEBER VORJAHRES- MONAT IN %	1999 SEP.	VERAEND. GEGENUEBER VORMONAT IN %	1999 SEP.	VERAEND. GEGENUEBER VORMONAT IN %
27	METALLERZEUGUNG UND -BEARBEITUNG	INSGESAMT INLAND AUSLAND	102,6 96,5 114,9	+0,1 -1,2 +2,5	96,8 92,0 106,7	+0,4 -1,2 +3,4	93,8 90,0 101,4	+0,6 +0,2 +1,3
27.1	ERZEUGUNG VON ROHEISEN, STAHL UND FERROLEGIE- RUNGEN (EGKS) 1)	INSGESAMT INLAND AUSLAND	94,4 89,1 104,9	+5,5 +3,1 +9,7	92,5 89,3 98,6	+3,2 +0,4 +8,4	86,7 85,7 88,7	+1,5 +0,8 +2,9
27.5	GIESSEREIINDUSTRIE	INSGESAMT INLAND AUSLAND	114,0 111,0 125,8	-9,5 -9,2 -10,2	105,3 102,8 115,9	-6,2 -5,8 -6,3	107,3 104,6 117,6	-0,8 -0,9 -0,8
28	HERSTELLUNG VON METALL- ERZEUGNISSEN	INSGESAMT INLAND AUSLAND	124,2 120,8 139,8	+8,6 +8,3 +9,5	111,6 107,6 129,2	+3,6 +4,6 -0,8	107,9 103,4 128,2	+0,5 +0,4 +0,8
28.1	STAHL- UND LEICHTMETALLBAU	INSGESAMT INLAND AUSLAND	102,3 98,3 153,0	+3,2 +2,6 +9,1	96,4 91,8 152,6	+0,2 -1,1 +8,4	95,1 90,8 149,5	+0,7 +0,8 +1,5
DK	MASCHINENBAU	INSGESAMT INLAND AUSLAND	123,4 111,1 138,8	-1,4 -1,8 -1,1	110,4 101,6 121,3	+3,4 -0,1 +6,6	108,9 102,2 117,4	-0,5 -0,3 -0,8
29.1	H.V. MASCHINEN F.D.ERZUEG. U.NUTZG.V.MECHAN.ENERGIE (D.LUFT-, STRASS.FAHRZ.BAU)	INSGESAMT INLAND AUSLAND	131,5 106,2 164,9	+5,4 -6,6 +18,2	111,2 94,9 130,6	+16,4 -3,8 +44,0	102,3 97,5 109,5	-1,5 -0,7 -2,5
29.3	HERSTELLUNG VON LAND- U. FORSTWIRTSCHAFTLICHEN MASCHINEN	INSGESAMT INLAND AUSLAND	89,5 83,5 95,3	-0,4 -6,1 +4,8	105,7 99,3 111,6	+4,8 +0,1 +7,5	104,6 100,7 108,5	-0,2 -0,4 -0,1
29.4	HERSTELLUNG VON WERK- ZEUGMASCHINEN	INSGESAMT INLAND AUSLAND	132,1 118,2 147,0	+12,5 +6,2 +18,7	123,7 114,6 133,6	+7,9 +2,0 +14,1	118,3 113,4 123,6	+0,6 +0,1 +1,2
DL	H.V.BUEROMASCH.,DATENVERARB. GER.U.-EINRICHTG.;ELEKTROT., FEINMECHANIK U. OPTIK	INSGESAMT INLAND AUSLAND	146,9 125,4 183,7	+9,0 +4,3 +15,2	124,3 107,9 152,1	+2,5 -0,2 +5,8	121,8 107,7 145,9	+1,3 +0,9 +1,9
30	H.V. BUEROMASCHINEN, DATENVERARBEITUNGSGE- RAEATEN U. -EINRICHTUNGEN	INSGESAMT INLAND AUSLAND	90,7 77,9 113,2	-27,7 -36,9 -12,3	85,5 51,0 91,2	-12,9 -21,8 -2,4	69,3 57,4 90,5	-2,3 -4,3 +0,1
31	HERSTELLUNG VON GERAETEN DER ELEKTRIZITAETSERZUE- GUNG, -VERTEILUNG U.AE.	INSGESAMT INLAND AUSLAND	139,9 122,6 177,0	+4,9 -4,2 +22,0	116,5 102,8 146,4	+1,2 -5,5 +13,7	115,0 106,0 133,8	+0,8 0 +2,1
31.2	HERSTELLUNG VON ELEK- TRIZITAETSERZUEGUNGSGE- RAEATEN U. -EINRICHTUNGEN	INSGESAMT INLAND AUSLAND	130,5 119,4 154,7	-12,4 -17,5 -2,1	101,6 91,3 124,2	-7,3 -13,2 +3,2	107,1 99,3 124,4	-0,9 -1,4 -0,2
31.6	HERSTELLUNG VON ELEK- TRISCHEN AUSRUESTUNGEN A.N.G.	INSGESAMT INLAND AUSLAND	132,4 132,0 133,2	+4,7 +7,4 -0,2	116,8 120,7 109,0	-1,5 +1,2 -7,2	118,8 122,2 112,3	+0,8 +0,7 +1,5
32	RUNDFUNK-, FERNSEH- UND NACHRICHTENTECHNIK	INSGESAMT INLAND AUSLAND	206,9 174,1 245,2	+35,0 +60,8 +19,3	174,7 158,9 195,4	+7,7 +13,0 +3,0	166,0 145,5 189,9	+3,5 +4,5 +2,6
33	MEDIZIN-, MESS-, STEUER- UND REGELUNGSTECHNIK, OPTIK	INSGESAMT INLAND AUSLAND	123,9 109,1 147,7	+1,6 -2,1 +6,1	112,8 99,4 133,6	-0,4 -1,0 -0,6	113,3 100,1 134,4	+0,4 0 +0,7
DM	FAHRZEUGBAU	INSGESAMT INLAND AUSLAND	154,9 135,1 175,0	+8,7 +1,3 +15,2	150,2 129,8 171,7	-1,4 -0,2 -1,8	150,1 129,9 170,8	+0,5 -0,5 +1,2
34	HERSTELLUNG VON KRAFTWAGEN UND KRAFTWAGENTEILEN	INSGESAMT INLAND AUSLAND	155,1 133,5 177,1	+8,5 +0,2 +15,7	151,3 128,1 174,8	+0,8 -0,4 +1,7	150,2 128,4 172,4	+0,4 -0,5 +1,1
34.1	HERSTELLUNG VON KRAFTWAGEN UND KRAFTWAGENMOTOREN	INSGESAMT INLAND AUSLAND	160,5 127,2 189,6	+11,0 -0,1 +18,6	157,5 122,4 188,1	+2,2 +1,9 +2,4	155,1 121,5 184,4	+0,3 -0,9 +1,1
35	SONSTIGER FAHRZEUGBAU	INSGESAMT INLAND AUSLAND	153,8 148,6 158,7	+11,2 +11,0 +11,3	146,0 143,2 149,1	-14,1 +1,2 -24,2	151,0 141,9 158,0	+1,5 +0,2 +2,9
35.1	SCHIFFBAU	INSGESAMT INLAND AUSLAND	152,0 135,3 161,3	+11,8 +38,9 +2,7	119,4 136,2 108,6	-42,7 +6,1 -57,6	130,4 119,4 129,5	+3,7 -2,3 +7,1
35.3	LUFT- UND RAUMFAHRZEUGBAU	INSGESAMT INLAND AUSLAND	166,0 167,1 165,3	+8,3 -3,0 +18,1	173,6 159,3 181,7	-0,9 -10,9 +3,5	177,2 167,5 183,8	+1,2 +1,1 +1,0
36.1	HERSTELLUNG VON MOEBELN	INSGESAMT INLAND AUSLAND	108,9 104,2 139,7	-3,7 -5,3 +4,6	97,4 92,8 128,4	-5,1 -5,8 -1,2	98,4 93,9 127,7	-0,1 -0,3 +0,6

1) EUROPÄISCHE GEMEINSCHAFT FUER KOHLE UND STAHL.
STBA,FS 4,R 2.2, 9/1999

FRUEHERES BUNDESGBEIT

4 INDEX DES UMSATZES FUER DAS VERARBEITENDE GEWERBE
1995 = 1004.2 ZEITREIHENANALYSE - BERLINER VERFAHREN (BV 4)
VOLUMENINDEX

WZ93- SCHL.	WIRTSCHAFTSZWEIG		ORIGINALWERT		KALENDER- U. SAISON- BEREINIGTER WERT BERLINER VERFAHREN, VERSION 4		GLATTE KOMPONENTE	
			1999 SEP.	VERAEND. GEGENUEBER VORJAHRES- MONAT IN %	1999 SEP.	VERAEND. GEGENUEBER VORMONAT IN %	1999 SEP.	VERAEND. GEGENUEBER VORMONAT IN %
D	VERARBEITENDES GEWERBE 1)	INSGESAMT	125,2	+4,5	115,0	+0,7	113,8	+0,5
		INLAND	112,9	+1,3	103,4	-0,4	103,0	+0,1
		AUSLAND	146,8	+9,2	135,5	+2,3	132,7	+1,0
	VORLEISTUNGSGUETER- PRODUZENTEN	INSGESAMT	119,2	+2,1	110,8	-0,7	110,7	+0,5
		INLAND	112,2	-0,1	104,1	-1,9	104,5	+0,2
		AUSLAND	133,3	+6,3	124,4	+1,2	123,1	+1,1
	INVESTITIONSGUETER- PRODUZENTEN	INSGESAMT	139,3	+9,6	126,0	+3,5	122,5	+0,7
		INLAND	121,3	+7,3	110,3	+3,3	107,9	+0,5
		AUSLAND	164,5	+12,1	148,1	+3,5	143,3	+1,0
	GEBRAUCHSGUETER- PRODUZENTEN	INSGESAMT	121,5	+1,5	113,7	-1,1	113,7	0
		INLAND	103,9	-5,3	94,1	-2,5	95,1	-0,7
		AUSLAND	147,3	+9,7	142,3	+0,4	140,7	+0,6
	VERBRAUCHSGUETER- PRODUZENTEN	INSGESAMT	105,0	-0,8	94,2	-1,2	94,0	+0,1
		INLAND	96,5	-4,9	85,4	-2,1	85,8	-0,3
		AUSLAND	127,6	+8,6	117,8	+0,7	116,0	+1,0
DB	TEXTIL- UND BEKLEIDUNGS- GEWERBE	INSGESAMT	104,2	-10,3	85,2	-6,3	87,4	-0,9
		INLAND	95,8	-11,9	78,3	-6,3	80,6	-1,3
		AUSLAND	128,2	-6,8	105,2	-5,9	107,1	0
17	TEXTILGEWERBE	INSGESAMT	93,8	-7,7	85,5	-4,0	86,2	-0,3
		INLAND	86,3	-8,8	78,3	-4,2	79,0	-0,8
		AUSLAND	113,5	-5,3	104,5	-3,7	104,9	+0,4
18	BEKLEIDUNGSGEWERBE	INSGESAMT	118,3	-13,1	84,4	-9,6	89,2	-1,4
		INLAND	108,0	-15,0	78,1	-9,3	82,7	-1,9
		AUSLAND	152,3	-8,6	106,2	-9,4	110,7	-0,5
DC	LEDERGEWERBE	INSGESAMT	104,0	-6,1	94,8	-4,5	95,9	-0,5
		INLAND	101,9	-7,6	91,2	-4,6	93,0	-0,6
		AUSLAND	110,9	-1,2	105,7	-5,1	105,2	-0,2
DD	HOLZGEWERBE (OHNE HERSTELLUNG VON MOEBELN)	INSGESAMT	105,0	+1,7	95,3	-1,9	95,3	+0,8
		INLAND	101,0	+0,2	91,0	-2,2	91,0	+0,7
		AUSLAND	148,8	+14,9	141,5	-1,3	141,5	+1,7
DE	PAPIER- UND DRUCKGEWERBE	INSGESAMT	109,3	+3,0	103,1	+0,3	102,5	+0,5
		INLAND	104,2	-0,2	98,5	-0,7	98,5	+0,2
		AUSLAND	127,6	+13,9	119,3	+3,3	116,6	+1,6
21	PAPIERGEWERBE	INSGESAMT	107,9	+3,0	102,3	0	101,8	+0,7
		INLAND	102,5	-0,5	96,7	-1,2	96,7	+0,2
		AUSLAND	120,1	+10,4	114,8	+2,4	113,0	+1,4
21.1	H.V. HOLZSTOFF, ZELLSTOFF, PAPIER, KARTON UND PAPPE	INSGESAMT	121,0	+3,4	114,2	-1,6	114,5	+1,0
		INLAND	110,9	-2,5	103,8	-3,2	104,7	+0,3
		AUSLAND	133,3	+10,2	127,1	+0,6	126,4	+1,6
21.2	PAPIER-, KARTON- UND PAPPEVERARBEITUNG	INSGESAMT	97,1	+2,4	92,2	+1,0	91,3	+0,3
		INLAND	97,7	+0,7	92,6	-0,2	92,3	+0,2
		AUSLAND	94,5	+10,8	90,7	+5,5	87,5	+0,9
22	DRUCKGEWERBE, VERVIEL- FAELTIGUNG VON BESPIELTEN TON-, -BILD-U.DATENTRAEGERN	INSGESAMT	111,5	+3,2	104,6	+1,1	103,6	+0,3
		INLAND	106,1	+0,1	100,9	+0,2	100,5	0
		AUSLAND	167,4	+29,6	146,6	+10,5	132,7	+2,2
DG	CHEMISCHE INDUSTRIE	INSGESAMT	112,6	+7,3	110,6	+1,6	109,1	+0,9
		INLAND	104,2	+4,1	100,5	+0,4	99,4	+0,6
		AUSLAND	122,5	+10,7	122,5	+2,7	120,6	+1,3
24.1	HERSTELLUNG VON CHEMISCHEN GRUNDSTOFFEN	INSGESAMT	117,7	+8,9	116,7	+2,0	115,1	+1,3
		INLAND	114,1	+6,7	112,6	+0,7	111,0	+1,0
		AUSLAND	120,8	+10,6	120,1	+3,2	118,6	+1,5
24.4	HERSTELLUNG VON PHARMA- ZEUTISCHEN ERZEUGNISSEN	INSGESAMT	114,4	+7,5	111,9	0	111,1	+0,9
		INLAND	97,4	+2,0	94,2	+0,4	93,2	+0,3
		AUSLAND	144,0	+14,7	142,5	-1,0	142,6	+1,7
DH	HERSTELLUNG VON GUMMI- UND KUNSTSTOFFWAREN	INSGESAMT	115,7	+2,8	108,5	-1,2	107,8	+0,5
		INLAND	107,3	0	99,7	-2,3	99,6	+0,3
		AUSLAND	141,3	+10,1	135,1	+1,2	132,8	+1,1
25.2	HERSTELLUNG VON KUNST- STOFFWAREN	INSGESAMT	114,3	+2,7	107,5	-1,5	107,0	+0,6
		INLAND	106,0	+0,1	98,9	-2,5	99,0	+0,3
		AUSLAND	141,8	+9,6	135,6	+0,8	133,5	+1,1
DI	GLASGEWERBE, KERAMIK, VERARBEITUNG VON STEINEN UND ERDEN	INSGESAMT	108,0	+4,4	96,9	-0,3	96,4	+0,8
		INLAND	105,3	+3,4	93,4	-0,8	93,2	+0,6
		AUSLAND	116,6	+7,7	108,7	+1,6	106,6	+1,1
26.1	HERSTELLUNG UND VERAR- BEITUNG VON GLAS	INSGESAMT	110,4	+4,8	102,3	-2,0	102,5	+0,8
		INLAND	109,0	+6,5	101,6	-0,8	101,3	+0,6
		AUSLAND	113,5	+1,1	104,0	-4,8	105,3	+1,0
DJ	METALLERZEUGUNG UND -BE- ARBEITUNG, HERSTELLUNG VON METALLERZEUGNISSEN	INSGESAMT	115,7	+5,8	106,9	+1,8	104,3	+0,6
		INLAND	111,2	+5,0	102,3	+1,8	99,7	+0,3
		AUSLAND	129,2	+7,8	120,5	+1,4	117,8	+1,0

1) AUSGEWAHLTE WIRTSCHAFTSZWEIGE (OHNE ERNAHRUNGSGEWERBE UND TABAKVERARBEITUNG).

STBA, FS 4, R 2.2., 9/1999

FRUEHERES BUNDESGBEIT

4 INDEX DES UMSATZES FUER DAS VERARBEITENDE GEWERBE
1995 = 100

4.2 ZEITREIHENANALYSE - BERLINER VERFAHREN (BV 4)
VOLUMENINDEX

WZ93- SCHL.	WIRTSCHAFTSZWEIG		ORIGINALWERT		KALENDER- U. SAISON- BEREINIGTER WERT BERLINER VERFAHREN, VERSION 4		GLATTE KOMPONENTE	
			1999 SEP.	VERAEND. GEGENUEBER VORJAHRES- MONAT IN %	1999 SEP.	VERAEND. GEGENUEBER VORMONAT IN %	1999 SEP.	VERAEND. GEGENUEBER VORMONAT IN %
27	METALLERZEUGUNG UND -BEARBEITUNG	INSGESAMT INLAND AUSLAND	110,5 102,4 126,6	+4,3 +2,2 +8,1	105,5 99,0 118,7	0 -1,7 +3,2	103,7 98,2 114,8	+0,7 +0,4 +1,4
27.1	ERZEUGUNG VON ROHEISEN, STAHL UND FERROLEGIE- RUNGEN (EGKS) 1)	INSGESAMT INLAND AUSLAND	110,0 103,1 123,7	+16,5 +14,0 +20,8	109,4 105,5 116,9	+3,0 +0,5 +7,9	104,8 103,2 107,9	+1,7 +1,2 +2,9
27.5	GIESSEREIINDUSTRIE	INSGESAMT INLAND AUSLAND	117,5 109,5 148,2	-3,5 -8,1 +12,5	109,4 101,3 140,8	-4,5 -5,5 -0,8	111,3 103,1 142,8	-0,2 -0,7 +1,2
28	HERSTELLUNG VON METALL- ERZEUGNISSEN	INSGESAMT INLAND AUSLAND	120,1 117,2 133,1	+6,9 +6,8 +7,3	107,9 104,4 122,9	+3,3 +4,1 -1,4	104,6 100,7 122,3	+0,3 +0,2 +0,5
28.1	STAHL- UND LEICHTMETALLBAU	INSGESAMT INLAND AUSLAND	99,6 95,4 152,1	+2,4 +1,5 +9,3	93,8 89,0 152,0	+0,1 -1,2 +9,4	92,6 88,0 149,0	+0,8 +0,7 +1,6
DK	MASCHINENBAU	INSGESAMT INLAND AUSLAND	118,4 106,6 133,3	-1,9 -2,3 -1,5	105,8 97,4 116,2	+3,4 -0,1 +6,7	104,2 98,0 112,3	-0,6 -0,3 -0,8
29.1	H.V. MASCHINEN F.D.ERZEUG. U.NUTZG.V.MECHAN.ENERGIE (O.LUFT-,STRASS.FAHZ.BAU)	INSGESAMT INLAND AUSLAND	125,8 100,3 159,4	+5,0 -7,6 +18,3	105,9 89,5 125,8	+17,1 -4,0 +45,6	97,1 92,0 104,9	-1,6 -0,9 -2,5
29.3	HERSTELLUNG VON LAND- U. FORSTWIRTSCHAFTLICHEN MASCHINEN	INSGESAMT INLAND AUSLAND	85,6 79,8 91,3	-0,7 -6,6 +5,1	101,1 94,9 106,8	+5,0 +0,3 +7,8	99,8 96,1 103,5	-0,2 -0,3 -0,2
29.4	HERSTELLUNG VON WERK- ZEUGMASCHINEN	INSGESAMT INLAND AUSLAND	124,8 112,0 138,6	+11,2 +5,0 +17,4	116,9 108,4 126,0	+7,8 +2,1 +13,9	111,7 107,3 116,5	+0,5 0 +1,1
DL	H.V.BUEROMASCH.,DATENVERARB. GER.U.-EINRICHTG.,ELEKTROT., FEINMECHANIK U. OPTIK	INSGESAMT INLAND AUSLAND	149,4 128,8 184,4	+10,2 +5,7 +15,9	126,5 110,9 152,8	+2,7 +0,2 +5,9	123,9 110,4 146,5	+1,5 +1,0 +1,9
30	H.V. BUEROMASCHINEN, DATENVERARBEITUNGSGE- RAETEN U. -EINRICHTUNGEN	INSGESAMT INLAND AUSLAND	108,2 99,7 123,1	-22,2 -29,6 -8,3	80,1 68,6 100,5	-11,3 -18,0 -1,8	84,2 75,5 99,8	-1,4 -2,8 +0,6
31	HERSTELLUNG VON GERAETEN DER ELEKTRIZITAETSERZEU- GUNG, -VERTEILUNG U.AE.	INSGESAMT INLAND AUSLAND	138,6 123,1 171,7	+6,0 -2,7 +23,2	115,8 103,8 142,4	+1,6 -5,0 +14,6	114,1 106,8 129,1	+0,8 0 +2,1
31.2	HERSTELLUNG VON ELEK- TRIZITAETSERZEUGUNGS- U. -SCHALTEINRICHTUNGEN	INSGESAMT INLAND AUSLAND	127,3 119,3 144,4	-11,9 -15,8 -4,2	99,3 91,9 115,3	-7,1 -12,5 +2,8	104,7 99,7 115,8	-0,9 -1,3 -0,5
31.6	HERSTELLUNG VON ELEK- TRISCHEN AUSRUESTUNGEN A.N.G.	INSGESAMT INLAND AUSLAND	127,2 126,9 128,0	+5,8 +7,3 +3,1	112,7 116,4 105,6	+1,5 +0,8 -6,0	114,7 118,1 108,1	+1,0 +0,6 +2,0
32	RUNDUNK-, FERNSEH- UND NACHRICHTENTECHNIK	INSGESAMT INLAND AUSLAND	217,4 184,5 255,6	+35,5 +61,0 +19,6	183,4 167,1 203,9	+7,8 +14,7 +2,7	174,0 151,3 198,4	+3,5 +4,3 +2,5
33	MEDIZIN-, MESS-, STEUER- UND REGELUNGSTECHNIK, OPTIK	INSGESAMT INLAND AUSLAND	118,8 104,1 142,6	+0,8 -3,0 +5,6	107,9 94,6 128,8	-0,6 -1,3 -0,8	108,6 95,5 129,7	+0,4 0 +0,8
DM	FAHRZEUGBAU	INSGESAMT INLAND AUSLAND	148,1 131,0 165,4	+7,6 +0,7 +13,8	143,7 126,0 162,3	-1,7 -0,4 -2,2	143,8 126,2 161,7	+0,4 -0,6 +1,1
34	HERSTELLUNG VON KRAFTWAGEN UND KRAFTWAGENTEILEN	INSGESAMT INLAND AUSLAND	148,0 129,4 167,0	+7,2 -0,5 +14,1	144,4 124,3 164,9	+0,4 -0,6 +1,4	143,6 124,7 162,8	+0,3 -0,6 +1,0
34.1	HERSTELLUNG VON KRAFTWAGEN UND KRAFTWAGENMOTOREN	INSGESAMT INLAND AUSLAND	150,3 120,1 176,8	+9,3 -1,2 +16,7	147,7 115,8 175,6	+1,8 +1,8 +2,0	145,6 115,1 172,3	+0,2 -0,9 +0,9
35	SONSTIGER FAHRZEUGBAU	INSGESAMT INLAND AUSLAND	149,2 144,7 153,5	+11,0 +10,7 +11,2	141,7 139,6 144,2	-14,1 +1,1 -24,3	146,7 138,4 152,9	+1,5 +0,1 +2,8
35.1	SCHIFFBAU	INSGESAMT INLAND AUSLAND	147,2 131,4 156,0	+11,7 +39,0 +2,4	115,9 133,1 106,4	-42,7 +6,0 -57,2	126,7 116,7 126,6	+3,6 -2,5 +7,2
35.3	LUFT- UND RAUMFAHRZEUGBAU	INSGESAMT INLAND AUSLAND	160,9 162,3 159,9	+8,2 -2,9 +17,8	168,2 154,8 175,8	-1,0 -10,9 +3,4	171,8 162,8 177,9	+1,2 +1,1 +1,1
36.1	HERSTELLUNG VON MOEBELN	INSGESAMT INLAND AUSLAND	101,9 97,5 131,5	-4,8 -6,2 +3,3	91,2 86,8 120,9	-5,3 -6,0 -1,3	92,1 87,9 120,2	-0,2 -0,3 +0,5

1) EUROPÄISCHE GEMEINSCHAFT FUER KOHLE UND STAHL.
STBA,FS 4,R 2.2, 9/1999

WZ93- SCHL.	WIRTSCHAFTSZWEIG		VERAENDERUNG IN % SEP. 1999 GEGEN			VERAENDERUNG IN % AUG. 1999 GEGEN			KUMULIERT		2-MONATS- DURCHSCHNITT	
			1999 SEP.	SEP. 1998	AUG. 1999	1999 AUG.	AUG. 1998	JULI 1999	JAN. 1999 BIS SEP. 1999	VER- AEND. IN % GEGEN VORJAHR	AUG. 1999 SEP. 1999	VER- AEND. IN % GEGEN VORJAHR
D	VERARBEITENDES GEWERBE 1)	INSGESAMT	137,0	+6,1	+7,5	127,5	+6,8	-0,3	126,3	+3,4	132,3	+6,4
		INLAND	123,5	+6,1	+14,9	107,5	+6,0	-7,8	111,9	+2,1	115,5	+6,1
		AUSLAND	204,3	+5,9	-10,1	227,2	+8,2	+23,9	198,2	+7,0	215,8	+7,1
	VORLEISTUNGSGUETER- PRODUZENTEN	INSGESAMT	153,2	+3,0	+1,5	150,9	+26,2	+2,7	141,0	+5,1	152,1	+13,3
		INLAND	143,2	+4,3	+11,9	128,0	+10,4	-8,2	130,7	+3,1	135,6	+7,1
		AUSLAND	201,5	-1,5	-23,2	262,2	+90,7	+43,9	190,8	+12,4	231,9	+35,5
	INVESTITIONSGUETER- PRODUZENTEN	INSGESAMT	114,9	+12,6	+9,6	104,8	-11,3	-1,2	107,7	+0,7	109,9	-0,2
		INLAND	102,6	+13,1	+15,5	88,8	+3,4	-5,8	92,3	+1,2	95,7	+8,4
		AUSLAND	174,4	+11,4	-4,4	182,4	-33,5	+11,6	182,3	-0,5	178,4	-17,2
	GEBRAUCHSGUETER- PRODUZENTEN	INSGESAMT	167,9	+1,6	+41,4	118,7	-11,4	-16,1	148,8	+7,0	143,3	-4,2
		INLAND	121,6	-3,3	+40,6	86,5	-11,3	-16,6	107,0	+1,5	104,1	-6,8
		AUSLAND	476,3	+11,3	+43,0	333,1	-11,6	-15,3	427,7	+17,5	404,7	+0,6
	VERBRAUCHSGUETER- PRODUZENTEN	INSGESAMT	127,2	+3,3	+12,2	113,4	+6,2	+1,0	113,3	-0,9	120,3	+4,6
		INLAND	118,2	-4,1	+11,9	105,6	+3,6	-4,6	108,8	-1,5	111,9	-0,6
		AUSLAND	177,3	+45,8	+13,1	156,7	+17,1	+29,0	138,1	+1,8	167,0	+30,8
08	TEXTIL- UND BEKLEIDUNGS- GEWERBE	INSGESAMT	141,8	+1,1	+36,5	103,9	+6,1	-7,2	119,9	+2,9	122,9	+3,2
		INLAND	138,7	+0,1	+33,4	104,0	+6,9	-5,0	116,6	+2,5	121,4	+2,9
		AUSLAND	158,7	+6,6	+52,9	103,8	+2,6	-17,4	138,1	+5,3	131,3	+5,0
17	TEXTILGEWERBE	INSGESAMT	155,2	+2,8	+46,4	106,0	+8,1	-12,8	131,8	+4,2	130,6	+4,8
		INLAND	151,1	+2,0	+43,2	105,5	+8,8	-10,5	127,7	+3,9	128,3	+4,6
		AUSLAND	175,8	+6,8	+61,9	108,6	+4,9	-22,3	152,3	+5,4	142,2	+6,0
18	BEKLEIDUNGSGEWERBE	INSGESAMT	94,3	-7,8	-2,3	96,5	-0,6	+23,6	78,0	-4,1	95,4	-4,3
		INLAND	98,1	-8,5	-0,8	98,9	+0,7	+20,6	80,3	-4,7	98,5	-4,1
		AUSLAND	62,0	+3,7	-18,7	76,3	-13,5	+70,7	57,7	+4,2	69,2	-6,5
DC	LEDERGEWERBE	INSGESAMT	98,8	-18,8	+33,2	74,2	-32,5	-12,0	88,4	-20,4	86,5	-25,4
		INLAND	99,9	-17,1	+26,9	78,7	-31,3	-7,7	89,8	-18,9	89,3	-24,0
		AUSLAND	88,8	-33,3	+181,9	31,5	-52,2	-57,2	74,4	-34,6	60,2	-39,5
00	HOLZGEWERBE (OHNE HERSTELLUNG VON MOEBELN)	INSGESAMT	196,2	+5,6	+5,3	186,4	+15,6	-0,8	179,2	+12,5	191,3	+10,3
		INLAND	169,7	+2,5	+4,5	162,4	+9,8	-0,6	152,5	+5,5	166,1	+5,9
		AUSLAND	521,2	+21,2	+8,4	480,7	+50,0	-1,1	504,0	+49,4	501,0	+33,5
DE	PAPIER- UND DRUCKGEWERBE	INSGESAMT	139,0	+7,5	+0,5	138,3	+15,3	-1,5	133,8	+4,4	138,7	+11,3
		INLAND	144,0	+10,9	+7,1	134,5	+12,9	-6,6	133,6	+9,1	139,3	+11,9
		AUSLAND	122,9	-3,6	-18,6	151,0	+23,5	+17,2	134,9	-7,7	137,0	+9,7
21	PAPIERGEWERBE	INSGESAMT	131,1	+7,8	-3,2	135,5	+19,4	+1,5	129,6	+1,4	133,3	+13,4
		INLAND	136,0	+15,1	-6,8	127,4	+17,4	-5,5	126,5	+7,5	131,7	+16,1
		AUSLAND	120,8	-6,0	-20,9	152,7	+22,9	+16,9	136,2	-8,7	136,8	+8,2
21.1	H.V. HOLZSTOFF, ZELLSTOFF, PAPIER, KARTON UND PAPPE	INSGESAMT	114,7	-1,2	-7,1	123,4	+17,3	+9,0	119,8	+1,6	119,1	+7,6
		INLAND	116,6	+10,0	+17,3	99,4	+4,1	-11,3	107,9	+3,2	108,0	+7,1
		AUSLAND	112,3	-13,3	-27,9	155,8	+31,9	+35,8	135,9	+0,1	134,1	+8,2
21.2	PAPIER-, KARTON- UND PAPPEVERARBEITUNG	INSGESAMT	150,4	+17,6	+0,4	149,8	+21,5	-4,8	141,2	+1,3	150,1	+19,5
		INLAND	152,4	+18,6	+0,9	151,1	+26,7	-1,8	142,2	+10,6	151,8	+22,5
		AUSLAND	142,3	+13,2	-1,7	144,8	+3,7	-15,3	136,9	-25,1	143,6	+8,2
22	DRUCKGEWERBE, VERVIEL- FAELTIGUNG VON BESPIELTEN TON-, BILD- U. DATENTRAEGERN	INSGESAMT	155,2	+6,8	+7,7	144,1	+8,3	-6,9	142,6	+10,9	149,7	+7,5
		INLAND	155,8	+6,1	+7,5	144,9	+7,3	-8,0	144,0	+11,0	150,4	+6,7
		AUSLAND	150,4	+31,1	+17,4	128,1	+32,9	+23,1	118,1	+9,8	139,3	+31,9
06	CHEMISCHE INDUSTRIE	INSGESAMT	128,7	+17,6	+22,2	105,3	+14,3	-13,3	119,3	+3,8	117,0	+16,1
		INLAND	117,9	+13,1	+25,2	94,2	+6,0	-17,8	112,9	+3,2	106,1	+9,8
		AUSLAND	159,1	+28,1	+16,2	136,9	+35,0	-3,0	137,4	+5,1	148,0	+31,2
24.1	HERSTELLUNG VON CHEMISCHEN GRUNDSTOFFEN	INSGESAMT	115,7	+19,8	+36,4	84,8	+7,1	-26,1	112,5	+4,7	100,3	+14,1
		INLAND	112,4	+26,0	+46,5	76,7	-0,1	-30,4	109,5	+4,6	94,6	+14,0
		AUSLAND	124,4	+6,8	+16,9	106,4	+24,4	-16,2	120,6	+5,1	115,4	+14,3
24.4	HERSTELLUNG VON PHARMA- ZEUTISCHEN ERZEUGNISSEN	INSGESAMT	132,3	-3,2	+2,0	129,7	+13,7	+3,9	124,9	-2,7	131,0	+4,5
		INLAND	110,0	-11,9	+5,5	104,3	+7,3	-7,7	109,5	-0,7	107,2	-3,5
		AUSLAND	228,6	+21,9	-4,6	239,6	+27,8	+36,4	191,3	-7,1	234,1	+24,8
0H	HERSTELLUNG VON GUMMI- UND KUNSTSTOFFWAREN	INSGESAMT	156,1	+2,2	+6,1	147,1	+20,9	-3,2	138,0	+6,5	151,6	+10,4
		INLAND	143,8	-0,1	+5,5	136,3	+17,8	-2,2	126,6	+3,4	140,1	+7,9
		AUSLAND	326,9	+18,6	+9,7	297,9	+44,9	-9,4	297,2	+29,2	312,4	+29,8
25.2	HERSTELLUNG VON KUNST- STOFFWAREN	INSGESAMT	155,2	+3,5	+6,4	145,9	+20,1	-3,8	135,7	+5,6	150,6	+10,9
		INLAND	141,7	+0,4	+5,7	134,1	+15,5	-2,4	123,3	+1,6	137,9	+7,1
		AUSLAND	377,0	+28,5	+11,2	339,0	+62,4	-11,7	338,4	+37,5	358,0	+42,6
DI	GLASGEWERBE, KERAMIK, VERARBEITUNG VON STEINEN UND ERDEN	INSGESAMT	169,4	+14,4	+13,9	148,7	+12,1	-2,7	139,9	+5,3	159,1	+13,3
		INLAND	157,1	+10,4	+10,9	141,7	+9,0	-0,8	129,1	+1,8	149,4	+9,7
		AUSLAND	261,9	+30,9	+41,3	185,3	+18,6	-12,3	219,1	+17,6	223,6	+25,5
26.1	HERSTELLUNG UND VERAR- BEITUNG VON GLAS	INSGESAMT	197,3	+20,8	+22,2	161,4	+15,8	-8,5	164,3	+10,4	179,4	+18,5
		INLAND	173,0	+17,1	+16,5	148,5	+13,1	-7,6	143,4	+6,5	160,8	+15,2
		AUSLAND	342,5	+33,7	+43,1	239,3	+27,1	-11,1	289,2	+24,1	290,9	+30,9
DJ	METALLERZEUGUNG UND -BE- ARBEITUNG, HERSTELLUNG VON METALLERZEUGNISSEN	INSGESAMT	137,9	+10,7	+9,9	125,5	+8,0	-2,3	126,2	+0,7	131,7	+9,4
		INLAND	131,7	+8,1	+9,9	119,8	+5,1	-3,9	120,6	+1,0	125,8	+6,7
		AUSLAND	182,7	+26,9	+9,5	166,8	+26,5	+7,6	166,7	-0,6	174,8	+26,7

1) AUSGEWAHLTE WIRTSCHAFTSZWEIGE (OHNE ERNAHRUNGSGEWERBE UND TABAKVERARBEITUNG).

STBA, FS 4, R 2.2, 9/1999

UND BERLIN-OST

FUER DAS VERARBEITENDE GEWERBE
= 100
ABTEILUNGEN, GRUPPEN UND KLASSEN
ZWEIGE, AUSGABE 1993 (WZ93)
WERT
INDEX

1998 SEP.	VER- AEND. IN % GEGEN SEP. 1997	1998 3.VJ	1999 2.VJ	1999 3.VJ	VERAENDERUNG IN % 3.VJ 1999 GEGEN		1998 1.HJ	1998 2.HJ	1999 1.HJ	VERAENDERUNG IN % 1.HJ 1999 GEGEN		1997	1998	VER- AEND. IN % GEGEN 1997	WZ93 SCHL.
					3.VJ 1998	2.VJ 1999				1.HJ 1998	2.HJ 1998				
129,1 116,4 192,9	+4,7 -2,2 +33,4	123,5 109,9 191,5	125,5 111,9 193,7	130,8 115,9 205,0	+5,9 +5,5 +7,0	+4,2 +3,6 +5,8	121,6 109,5 182,0	127,1 110,2 211,7	124,1 109,9 194,8	+2,1 +0,4 +7,0	-2,4 -0,3 -8,0	106,8 100,9 136,3	124,3 109,9 196,8	+16,4 +8,9 +44,4	D
148,7 137,3 204,6	+12,2 +9,1 +24,0	135,4 128,7 167,9	139,2 130,1 183,3	150,4 136,9 215,3	+11,1 +6,4 +28,2	+8,0 +5,2 +17,5	133,5 125,8 170,8	132,7 126,6 162,9	136,3 127,6 178,5	+2,1 +1,4 +4,5	+2,7 +0,8 +9,6	119,5 113,9 146,9	133,1 126,2 166,9	+11,4 +10,8 +13,6	VORL.
102,0 90,7 156,5	-9,0 -18,1 +31,7	106,9 89,1 193,0	107,7 92,8 180,3	108,6 95,2 173,4	+1,6 +6,8 -10,2	+0,8 +2,6 -3,8	107,1 92,3 178,5	117,5 91,5 242,9	107,2 90,8 186,7	+0,1 -1,6 +4,6	-8,8 -0,8 -23,1	91,2 84,1 125,5	112,3 91,9 210,7	+23,1 +9,3 +67,9	INV.
165,2 125,8 427,8	+27,5 +0,7 +166,4	149,2 108,0 423,8	153,6 110,9 438,2	142,7 103,9 400,9	-4,4 -3,8 -5,4	-7,1 -6,3 -8,5	134,1 104,1 334,1	156,1 111,9 450,3	151,9 108,5 441,1	+13,3 +4,2 +32,0	-2,7 -3,0 -2,0	113,4 109,8 137,2	145,1- 108,0 392,2	+28,0 -1,6 +185,9	GEBR.
123,1 123,3 121,6	+1,0 +7,1 -23,9	114,9 112,2 129,8	106,0 103,4 120,4	117,6 111,5 151,8	+2,3 -0,6 +16,9	+10,9 +7,8 +26,1	114,1 109,6 139,0	113,3 112,7 116,7	111,1 107,5 131,2	-2,6 -1,9 -5,6	-1,9 -4,6 +12,4	110,4 107,3 127,2	113,7 111,1 127,9	+3,0 +3,5 +0,6	VERB.
140,2 138,6 148,9	+17,0 +18,6 +9,5	114,9 113,1 125,2	114,4 110,5 135,7	119,2 117,4 129,4	+3,7 +3,8 +3,4	+4,2 +6,2 -4,6	117,3 114,2 134,2	118,7 115,9 134,1	120,3 116,2 142,5	+2,6 +1,8 +6,2	+1,3 +0,3 +6,3	108,9 105,2 128,7	118,0 115,0 134,1	+8,4 +9,3 +4,2	DB
151,0 148,2 164,6	+24,2 +26,7 +14,1	122,0 119,3 135,5	129,5 124,6 153,5	127,6 124,8 141,4	+4,6 +4,6 +4,4	-1,5 +0,2 -7,9	128,8 124,7 149,1	127,8 123,7 148,2	133,9 129,1 157,8	+4,0 +3,5 +5,8	+4,8 +4,4 +6,5	114,0 109,1 138,3	128,3 124,2 148,6	+12,5 +13,8 +7,4	17
102,3 107,2 59,8	-9,9 -8,0 -32,7	90,0 92,7 67,0	61,1 64,1 35,4	89,6 93,0 61,0	-0,4 +0,3 -9,0	+46,6 +45,1 +72,3	76,9 80,1 49,6	86,6 90,3 54,6	72,2 74,0 56,1	-6,1 -7,6 +13,1	-16,6 -18,1 +2,7	90,7 92,6 74,0	81,8 85,2 52,1	-9,8 -8,0 -29,6	18
121,7 120,5 133,1	+14,1 +15,6 +1,4	113,4 114,0 106,8	90,5 92,0 75,9	85,8 88,0 64,6	-24,3 -22,8 -39,5	-5,2 -4,3 -14,9	109,8 109,0 117,3	103,3 103,3 103,3	89,7 90,8 79,4	-18,3 -16,7 -32,3	-13,2 -12,1 -23,1	95,0 93,3 111,4	106,6 106,1 110,3	+12,2 +13,7 -1,0	DC
185,8 165,6 429,9	+18,5 +15,6 +35,2	173,9 158,2 363,4	178,8 154,3 477,8	190,2 165,2 496,0	+9,4 +4,4 +36,5	+6,4 +7,1 +3,8	152,0 137,7 324,3	167,6 152,3 351,7	173,7 146,2 508,0	+14,3 +6,2 +56,6	+3,6 -4,0 +44,4	133,8 123,3 260,9	159,8 145,0 338,0	+19,4 +17,6 +29,6	DD
129,3 129,8 127,5	+12,1 +17,4 -2,2	128,3 126,0 135,6	134,3 131,9 142,3	139,2 140,8 134,2	+8,5 +11,7 -1,0	+3,6 +6,7 -5,7	128,0 120,8 151,5	129,3 130,3 126,0	131,2 130,0 135,3	+2,5 +7,6 -10,7	+1,5 -0,2 +7,4	114,7 111,7 124,9	128,6 125,6 138,8	+12,1 +12,4 +11,1	DE
121,6 118,2 128,5	+7,8 +14,8 -3,7	124,5 118,4 137,3	130,4 124,2 143,5	133,4 132,7 134,7	+7,1 +12,1 -1,9	+2,3 +6,8 -6,1	129,4 117,3 155,1	124,9 123,5 127,7	127,8 123,4 136,9	-1,2 +5,2 -11,7	+2,3 -0,1 +7,2	113,5 106,4 128,5	127,2 120,4 141,4	+12,1 +13,2 +10,0	21
116,1 106,0 129,6	+6,9 +19,0 -3,9	117,0 105,6 132,4	126,2 111,3 146,4	117,1 109,4 127,6	+0,1 +3,6 -3,6	-7,2 -1,7 -12,8	118,4 104,2 137,5	118,8 115,1 123,8	121,1 107,2 140,0	+2,3 +2,9 +1,8	+1,9 -6,9 +13,1	110,7 100,5 124,5	118,6 109,7 130,7	+7,1 +9,2 +5,0	21.1
127,9 128,5 125,7	+8,8 +12,0 -3,1	133,3 129,2 149,9	135,4 135,2 136,3	152,5 152,5 152,7	+14,4 +18,0 +1,9	+12,6 +12,8 +12,0	142,4 128,4 199,3	132,0 130,6 137,8	135,5 137,1 129,1	-4,8 +6,8 -35,2	+2,7 +5,0 -6,3	116,8 111,4 138,7	137,2 129,5 168,6	+17,5 +16,2 +21,6	21.2
145,3 146,9 114,7	+20,6 +20,4 +26,5	136,1 137,3 112,3	142,4 143,4 125,8	151,4 152,7 127,5	+11,2 +11,2 +13,5	+6,3 +6,5 +1,4	124,9 126,0 105,2	138,5 140,4 102,5	138,3 139,7 113,4	+10,7 +10,9 +7,8	-0,1 -0,5 +10,6	117,3 119,4 77,1	131,7 133,2 103,9	+12,3 +11,6 +34,8	22
109,4 104,2 124,2	-7,5 -7,0 -8,6	104,8 100,0 118,3	117,3 111,9 132,7	118,5 108,9 145,7	+13,1 +8,9 +23,2	+1,0 -2,7 +9,8	120,0 114,1 136,9	106,7 103,8 114,7	119,7 115,0 133,2	-0,2 +0,8 -2,7	+12,2 +10,8 +16,1	113,9 109,7 126,0	113,3 109,0 125,8	-0,5 -0,6 -0,2	DG
96,6 89,2 116,5	-11,9 -18,7 +6,3	92,0 87,5 109,9	111,6 109,0 118,7	105,1 99,8 119,2	+14,2 +14,1 +14,7	-5,8 -8,4 +0,4	115,1 113,3 120,2	94,5 91,8 101,6	116,2 114,3 121,3	+1,0 +0,9 +0,9	+23,0 +24,5 +19,4	105,8 107,3 101,8	104,8 102,5 110,9	-0,9 -4,5 +8,9	24.1
136,7 124,9 187,6	-1,7 +9,3 -24,0	126,2 111,5 189,9	118,6 106,9 169,2	128,9 109,1 214,6	+2,1 -2,2 +13,0	+8,7 +2,1 +26,8	129,3 109,8 214,1	127,1 118,3 164,9	122,8 109,7 179,7	-5,0 -0,1 -16,1	-3,4 -7,3 +9,0	128,4 113,8 191,8	128,2 114,1 189,5	-0,2 +0,3 -1,2	24.4
152,8 144,0 275,6	+8,8 +8,2 +13,5	139,6 132,4 241,3	142,1 130,5 304,0	151,7 139,8 317,8	+8,7 +5,6 +31,7	+6,8 +7,1 +4,5	124,5 117,4 224,5	131,6 124,4 232,0	131,1 120,0 286,9	+5,3 +2,2 +27,8	-0,4 -3,5 +23,7	119,6 114,7 187,2	128,1 120,9 228,2	+7,1 +5,4 +21,9	DH
150,0 141,2 293,3	+6,5 +4,8 +21,2	138,7 131,7 252,6	140,8 128,1 349,2	150,9 137,7 366,7	+8,8 +4,6 +45,2	+7,2 +7,5 +5,0	123,4 116,1 242,8	130,3 123,2 246,1	128,1 116,1 324,2	+3,8 - +33,5	-1,7 -5,8 +31,7	120,5 115,3 204,2	126,8 119,6 244,4	+5,2 +3,7 +19,7	25.2
148,1 142,3 200,1	+5,3 +4,0 +14,0	145,0 141,0 180,5	143,8 133,8 221,5	157,0 147,2 219,5	+8,3 +4,4 +21,6	+9,2 +10,0 -0,9	126,7 119,7 189,3	135,3 130,1 182,1	131,3 120,1 218,9	+3,6 +0,3 +15,6	-3,0 -7,7 +20,2	121,0 116,3 163,0	131,0 124,9 185,7	+8,3 +7,4 +13,9	DI
163,3 147,8 256,1	+5,5 +1,6 +21,8	156,7 145,4 224,3	166,3 144,4 297,3	178,3 160,8 283,6	+13,8 +10,6 +26,4	+7,2 +11,4 -4,6	144,8 129,4 237,3	152,7 139,5 232,3	157,3 134,8 292,0	+8,6 +4,2 +23,1	+3,0 -3,4 +25,7	137,1 126,4 201,0	148,8 134,4 234,8	+8,5 +6,3 +16,8	26.1
124,6 121,8 144,0	+2,0 +6,7 -20,3	123,0 119,9 144,7	126,8 119,8 178,2	130,6 125,4 168,2	+6,2 +4,6 +16,2	+3,0 +4,7 -5,6	126,4 119,2 179,2	119,5 115,1 151,3	124,0 118,3 166,0	-1,9 -0,8 -7,4	+3,8 +2,8 +9,7	112,4 107,3 149,4	123,0 117,1 165,2	+9,4 +9,1 +10,6	DJ

5 INDEX DES AUFTRAGSEINGANGS
1995
NACH ABSCHNITTEN, UNTERABSCHNITTEN,
DER KLASSEIFIKATION DER WIRTSCHAFTS
5.1 ORIGINAL

WERT

WZ93- SCHL.	WIRTSCHAFTSZWEIG		VERAENDERUNG IN % SEP. 1999 GEGEN			VERAENDERUNG IN % AUG. 1999 GEGEN			KUMULIERT		2-MONATS- DURCHSCHNITT	
			1999 SEP.	SEP. 1998	AUG. 1999	1999 AUG.	AUG. 1998	JULI 1999	JAN. 1999 BIS SEP. 1999	VER- AEND. IN % GEGEN VORJAHR	AUG. 1999 SEP. 1999	VER- AEND. IN % GEGEN VORJAHR
27	METALLERZEUGUNG UND -BEARBEITUNG	INSGESAMT INLAND AUSLAND	133,3 123,2 164,9	+7,2 +0,5 +28,6	+11,5 +9,8 +16,0	119,5 112,2 142,1	+16,6 +14,5 +22,0	-6,3 -10,0 +5,3	123,1 116,8 142,3	-0,9 +0,4 -4,6	126,4 117,7 153,5	+11,5 +6,7 +25,4
27.1	ERZEUGUNG VON ROHEISEN, STAHL UND FERROLEGIE- RUNGEN (EGKS) 1)	INSGESAMT INLAND AUSLAND	96,1 93,2 102,5	-2,0 -4,6 +3,6	+4,5 +6,4 +0,8	92,0 87,6 101,7	+21,1 +27,7 +10,1	-1,9 +1,3 -7,4	93,5 90,0 101,0	-11,7 -9,3 -16,2	94,1 90,4 102,1	+8,0 +8,7 +6,7
27.5	GIessereiINDUSTRIE	INSGESAMT INLAND AUSLAND	170,1 157,8 319,1	+6,7 +1,5 +54,2	+11,9 +7,9 +43,7	152,0 146,3 222,0	+9,0 +9,3 +7,2	-1,7 -3,8 +20,7	160,3 152,1 259,4	+3,2 +4,8 -6,7	161,1 152,1 270,6	+7,8 +5,2 +30,7
28	HERSTELLUNG VON METALL- ERZEUGNISSEN	INSGESAMT INLAND AUSLAND	141,2 136,5 250,1	+13,1 +12,4 +23,0	+8,8 +10,0 -3,8	129,8 124,1 259,9	+3,1 +0,7 +36,9	+0,6 -0,4 +12,7	128,5 122,8 258,7	+2,0 +1,3 +8,7	135,5 130,3 255,0	+8,1 +6,5 +29,7
28.1	STAHL- UND LEICHTMETALL- BAU	INSGESAMT INLAND AUSLAND	141,7 138,6 503,2	+14,9 +13,7 +72,9	+11,8 +10,3 +30,4	126,8 124,5 385,9	-8,0 -8,3 +2,7	+0,8 +0,9 -3,1	128,1 125,5 425,9	+3,7 +3,3 +20,4	134,3 131,6 444,6	+2,8 +2,1 +33,3
DK	MASCHINENBAU	INSGESAMT INLAND AUSLAND	114,6 116,0 110,9	+8,0 +10,7 +0,8	+6,2 +14,1 -11,3	107,9 101,7 125,0	+2,8 +1,7 +5,3	-3,9 -5,4 -0,3	105,2 103,4 110,0	-0,5 -2,5 +5,1	111,3 108,9 118,0	+5,4 +6,3 +3,1
29.1	H.V. MASCHINEN F.D.ERZEUG. U.NUTZG.V.MECHAN.ENERGIE (O.LUFT-, STRASS.FAHRZ.BAU)	INSGESAMT INLAND AUSLAND	112,8 88,9 209,9	+0,4 -13,6 +38,7	+15,9 +5,8 +55,8	97,3 88,2 134,7	-2,9 -7,5 +12,2	-15,9 -16,2 -14,7	108,9 95,0 165,6	-0,3 -6,2 +16,8	105,1 88,6 172,3	-1,1 -10,6 +27,0
29.3	HERSTELLUNG VON LAND- U. FORSTWIRTSCHAFTLICHEN MASCHINEN	INSGESAMT INLAND AUSLAND	58,5 59,8 53,6	-35,7 -28,8 -55,0	-65,8 +10,3 -91,5	171,0 54,2 633,2	+46,2 -32,9 +143,3	+274,2 +10,2 +1866,5	93,4 59,6 227,2	-27,0 -47,2 +20,9	114,8 57,0 343,4	+10,4 -30,8 +81,0
29.4	HERSTELLUNG VON WERK- ZEUGMASCHINEN	INSGESAMT INLAND AUSLAND	109,8 114,6 98,9	+11,5 +3,4 +40,7	+0,5 -10,7 +50,8	109,3 128,4 65,6	+28,9 +28,3 +32,0	+7,3 +20,1 -27,4	103,8 113,2 82,4	-4,8 -7,3 +4,0	109,6 121,5 82,3	+19,5 +15,2 +37,2
DL	H.V.BUEROMASCH.,DATENVERARB. GER.U.-EINRICHTG.;ELEKTROT., FEINMECHANIK U. OPTIK	INSGESAMT INLAND AUSLAND	168,1 141,1 345,9	-5,9 +2,3 -22,1	-15,9 +8,6 -47,4	200,0 129,9 657,9	+56,5 +15,8 +184,9	+38,5 +5,9 +129,3	160,4 133,2 338,8	+9,6 +4,3 +25,6	184,1 135,5 501,9	+20,2 +8,3 +48,7
30	H.V. BUEROMASCHINEN, DATENVERARBEITUNGSGE- RAETEN U. -EINRICHTUNGEN	INSGESAMT INLAND AUSLAND	359,0 305,1 617,8	-19,8 -20,5 -18,3	+2,1 -5,8 +27,3	351,7 324,0 485,2	+57,4 +87,1 +4,3	+21,7 +15,8 +45,3	366,5 327,7 552,8	+16,5 +20,7 +6,0	355,4 314,6 551,5	+5,9 +13,0 -9,7
31	HERSTELLUNG VON GERAETEN DER ELEKTRIZITAETSERZEU- GUNG, -VERTEILUNG U.AE.	INSGESAMT INLAND AUSLAND	120,3 110,9 216,6	-23,6 +6,2 -69,0	-38,2 +6,9 -80,7	194,7 103,7 1123,4	+110,5 +18,4 +687,2	+100,3 +15,7 +545,6	115,0 98,5 282,9	+2,5 -2,1 +22,1	157,5 107,3 670,0	+26,0 +11,8 +59,1
31.2	HERSTELLUNG VON ELEK- TRIZITAETSVERTeilUNGS- U. -SCHALTEinRICHTUNGEN	INSGESAMT INLAND AUSLAND	80,7 73,4 213,8	-6,5 -8,6 +9,3	-1,1 -5,8 +44,3	81,6 77,9 148,2	+13,5 +14,2 +5,9	-1,3 +1,6 -22,4	81,8 76,1 186,2	-0,2 -0,8 +3,5	81,2 75,7 181,0	+2,7 +1,9 +7,9
31.6	HERSTELLUNG VON ELEK- TRISCHEN AUSRUESTUNGEN A.N.G.	INSGESAMT INLAND AUSLAND	124,6 115,1 378,9	-65,7 -19,0 -93,9	-75,1 +13,8 -96,2	500,3 101,1 9999,9	+361,1 -3,0 +4420,8	+380,6 -0,7 +5927,7	152,2 102,8 1341,6	-3,0 -19,4 +42,8	312,5 108,1 5189,4	+32,5 -12,3 +60,9
32	RUNDFUNK-, FERNSEH- UND NACHRICHTENTECHNIK	INSGESAMT INLAND AUSLAND	251,1 165,2 504,0	+36,2 -7,3 +149,0	+20,7 +10,1 +32,8	208,1 150,0 379,5	+0,2 -13,3 +22,6	-8,2 -5,5 -11,0	229,9 165,3 420,0	+12,9 -2,1 +37,4	229,6 157,6 441,8	+17,1 -10,3 +72,6
33	MEDIZIN-, MESS-, STEUER- UND REGELUNGSTECHNIK, OPTIK	INSGESAMT INLAND AUSLAND	193,0 178,6 268,9	+30,8 +23,5 +66,2	+25,3 +24,4 +27,9	154,0 143,6 210,3	+5,0 +5,1 +5,1	-16,8 -12,9 -28,2	183,0 170,5 249,7	+18,8 +16,1 +28,7	173,5 161,1 239,6	+17,9 +14,6 +32,4
DM	FAHRZEUGBAU	INSGESAMT INLAND AUSLAND	117,4 83,5 298,3	+6,0 +1,1 +14,4	+21,8 +31,7 +9,3	96,4 63,4 272,8	-30,9 -8,4 -46,9	-16,4 -29,3 +8,5	111,9 74,7 310,2	-0,8 -1,2 -0,2	106,9 73,5 285,6	-14,6 -3,2 -26,3
34	HERSTELLUNG VON KRAFTWAGEN UND KRAFTWAGENTEILEN	INSGESAMT INLAND AUSLAND	211,8 134,6 624,6	-2,0 -11,5 +12,1	+34,5 +29,1 +41,2	157,5 104,3 442,3	-9,1 -7,4 -11,0	-26,6 -32,3 -17,7	195,0 126,8 559,2	+11,5 +5,3 +19,9	184,7 119,5 533,5	-5,1 -9,7 +1,2
34.1	HERSTELLUNG VON KRAFTWAGEN UND KRAFTWAGENMOTOREN	INSGESAMT INLAND AUSLAND	212,7 90,0 724,7	-6,4 -29,1 +12,3	+45,1 +47,8 +43,6	146,6 60,9 504,5	-17,6 -26,9 -12,0	-27,7 -41,0 -18,4	192,9 84,1 647,2	+7,8 -9,2 +20,1	179,7 75,5 614,6	-11,3 -28,2 +0,9
35	SONSTIGER FAHRZEUGBAU	INSGESAMT INLAND AUSLAND	39,8 41,6 30,8	+64,5 +63,1 +77,0	-13,7 +40,5 -77,0	46,1 29,6 133,8	-58,7 -11,6 +74,6	+37,2 -19,6 +706,0	43,5 31,9 106,0	-29,5 -17,8 -42,2	43,0 35,6 82,3	-36,8 +20,7 -69,8
35.1	SCHIFFBAU	INSGESAMT INLAND AUSLAND	57,1 70,0 4,3	+1259,5 +1328,6 +138,9	-30,0 +101,1 -98,4	81,6 34,8 272,4	-60,6 +69,8 -71,8	+1992,3 +673,3 +9999,9	25,4 23,4 33,6	-66,0 +41,0 -89,2	69,4 52,4 138,4	-34,3 +312,6 -71,4
35.3	LUFT- UND RAUMFAHRZEUGBAU	INSGESAMT INLAND AUSLAND	528,1 . .	+165,4 . .	+84,7 . .	286,0 . .	+38,7 . .	-11,4 . .	1413,3 . .	+198,6 . .	407,1 . .	+100,9 . .
36.1	HERSTELLUNG VON MOEBELN	INSGESAMT INLAND AUSLAND	140,5 138,1 174,3	+12,7 +12,9 +10,5	+28,7 +30,5 +9,8	109,2 105,8 158,7	+7,5 +4,9 +43,9	-3,7 -6,2 +30,2	123,8 121,1 162,4	+11,4 +10,8 +18,3	124,9 122,0 166,5	+10,3 +9,3 +24,3

1) EUROPAEISCHE GEMEINSCHAFT FUER KOHLE UND STAHL.

STBA,FS 4,R 2.2, 9/1999

UND BERLIN-OST

FUER DAS VERARBEITENDE GEWERBE
= 100
ABTEILUNGEN, GRUPPEN UND KLASSEN
ZWEIGE, AUSGABE 1993 (WZ93)
WERT

INDEX

1998	VER- AEND. IN % GEGEN	1998	1999	1999	VERAENDERUNG IN % 3.VJ 1999 GEGEN		1998	1998	1999	VERAENDERUNG IN % 1.HJ 1999 GEGEN		1997	1998	VER- AEND. IN % GEGEN	WZ93
SEP.	SEP. 1997	3.VJ	2.VJ	3.VJ	3.VJ 1998	2.VJ 1999	1.HJ	2.HJ	1.HJ	1.HJ 1998	2.HJ 1998			1997	SCHL.
124,3	-1,0	117,8	123,7	126,8	+7,6	+2,5	127,4	115,6	121,2	-4,9	+4,8	116,7	121,5	+4,1	27
122,6	+9,0	113,6	114,1	120,0	+5,6	+5,2	117,7	109,0	115,2	-2,1	+5,7	108,5	113,3	+4,4	
128,2	-23,6	129,9	154,8	147,3	+13,4	-4,8	158,6	136,2	139,9	-11,8	+2,7	143,0	147,4	+3,1	
98,1	-13,2	93,0	97,7	94,0	+1,1	-3,8	112,3	95,2	93,2	-17,0	-2,1	108,9	103,8	-4,7	27.1
97,7	-12,7	87,7	89,2	89,1	+1,6	-0,1	105,0	84,5	90,5	-13,8	+7,1	104,7	94,7	-9,6	
98,9	-14,4	104,9	116,3	104,7	-0,2	-10,0	128,4	118,8	99,1	-22,8	-16,6	117,9	123,6	+4,8	
159,4	+2,1	150,9	153,6	158,9	+5,3	+3,5	157,6	150,0	161,1	+2,2	+7,4	137,5	153,8	+11,9	27.5
155,4	+20,8	146,3	144,5	152,1	+4,0	+5,3	144,4	144,3	152,1	+5,3	+5,4	125,5	144,4	+15,1	
206,9	-57,3	206,1	263,1	241,7	+17,3	-8,1	314,1	218,3	268,3	-14,6	+22,9	279,9	266,2	-4,9	
124,8	+4,3	126,7	129,0	133,3	+5,2	+3,3	125,7	122,3	126,0	+0,2	+3,0	109,3	124,0	+13,4	28
121,4	+5,7	123,5	123,1	128,4	+4,0	+4,3	120,0	118,5	120,0	-	+1,3	106,6	119,3	+11,9	
203,3	-11,3	200,6	266,5	246,9	+23,1	-7,4	256,9	208,4	264,5	+3,0	+26,9	173,2	232,6	+34,3	
123,3	+2,8	129,9	133,8	131,4	+1,2	-1,8	120,3	124,1	126,5	+5,2	+1,9	104,5	122,2	+16,9	28.1
121,9	+3,4	128,1	130,7	128,8	+0,5	-1,5	118,2	122,6	123,9	+4,8	+1,1	103,3	120,4	+16,6	
291,0	-18,7	336,5	491,5	429,2	+27,5	-12,7	362,4	303,8	424,3	+17,1	+39,7	251,4	333,1	+32,5	
106,1	-8,1	106,3	100,5	111,6	+5,0	+11,0	105,4	104,7	101,9	-3,3	-2,7	101,1	105,0	+3,9	DK
104,8	-11,5	105,4	100,6	108,4	+2,8	+7,8	106,4	105,7	100,9	-5,2	-4,5	98,4	106,1	+7,8	
110,0	+2,2	108,7	100,6	120,4	+10,8	+19,7	102,7	102,1	104,8	+2,0	+2,6	108,7	102,4	-5,8	
112,4	+1,4	108,2	107,7	108,6	+0,4	+0,8	109,8	107,6	109,0	-0,7	+1,3	103,3	108,7	+5,2	29.1
102,9	+1,0	101,9	98,0	94,1	-7,7	-4,0	101,0	100,0	95,4	-5,5	-4,6	94,6	100,5	+6,2	
151,3	+3,0	134,1	146,9	167,5	+24,9	+14,0	145,6	138,5	164,7	+13,1	+18,9	138,3	142,1	+2,7	
91,0	+23,8	117,0	89,7	91,7	-21,6	+2,2	133,4	108,6	94,2	-29,4	-13,3	108,6	121,0	+11,4	29.3
84,0	+22,6	97,9	54,8	54,4	-44,4	-0,7	120,2	89,1	62,2	-48,3	-30,2	98,2	104,7	+6,6	
119,0	+27,4	192,8	227,7	239,7	+24,3	+5,3	185,7	185,7	221,0	+19,0	+19,0	149,5	185,7	+24,2	
98,5	-14,0	95,6	101,8	107,0	+11,9	+5,1	115,7	99,6	102,2	-11,7	+2,6	103,3	107,7	+4,3	29.4
110,8	-9,8	104,7	109,2	116,6	+11,4	+6,8	130,7	109,0	111,5	-14,7	+2,3	97,9	119,9	+22,5	
70,3	-26,5	74,8	84,7	85,0	+13,6	+0,4	81,4	78,2	81,1	-0,4	+3,7	115,9	79,8	-31,1	
178,6	+19,8	147,5	151,4	170,8	+15,8	+12,8	145,9	159,5	155,2	+6,4	-2,7	125,9	152,7	+21,3	DL
137,9	+4,5	124,6	131,3	131,2	+5,3	-0,1	129,2	136,5	134,3	+3,9	-1,6	111,2	132,9	+19,5	
444,1	+69,8	297,5	283,2	430,2	+44,6	+51,9	255,8	310,0	293,1	+14,6	-5,5	222,4	282,9	+27,2	
447,9	+48,3	302,5	301,7	333,2	+10,1	+10,4	320,5	408,7	383,1	+19,5	-6,3	245,9	364,6	+48,3	30
383,7	+61,3	252,7	276,6	302,9	+19,9	+9,5	280,8	328,9	340,2	+21,2	+3,4	198,8	304,8	+53,3	
756,4	+24,0	541,7	422,3	479,0	-11,6	+13,4	511,3	792,4	589,8	+15,4	-25,6	472,1	651,9	+38,1	
157,5	+46,8	117,2	100,9	137,4	+17,2	+36,2	109,8	118,9	103,8	-5,5	-12,7	98,6	114,3	+15,9	31
104,4	+8,1	96,2	94,9	101,4	+5,4	+6,8	102,7	106,1	97,1	-5,5	-8,5	92,3	104,4	+13,1	
699,7	+223,2	331,5	162,3	504,7	+52,2	+211,0	181,8	250,0	172,0	-5,4	-31,2	162,9	215,9	+32,5	
86,3	+25,3	77,5	77,9	81,7	+5,4	+4,9	84,3	80,0	81,9	-2,8	+2,4	70,7	82,1	+16,1	31.2
80,3	+26,3	72,0	72,4	76,0	+5,6	+5,0	79,0	74,8	76,1	-3,7	+1,7	66,6	76,9	+15,5	
195,6	+18,0	178,2	179,7	184,4	+3,5	+2,6	180,7	174,0	187,2	+3,6	+7,6	144,8	177,4	+22,5	
363,0	+145,8	200,2	106,2	243,0	+21,4	+128,8	135,3	165,9	106,8	-21,1	-35,6	124,9	150,6	+20,6	31.6
142,1	+8,7	124,7	99,8	106,0	-15,0	+6,2	128,9	124,4	101,2	-21,5	-18,6	117,2	126,6	+8,0	
6229,1	+937,0	2204,5	275,2	3514,9	+59,4	+1177,2	306,8	1267,9	255,0	-16,9	-79,9	330,2	787,4	+138,5	
184,4	-18,8	198,1	240,1	228,6	+15,4	-4,8	206,4	212,1	230,6	+11,7	+8,7	173,1	209,2	+20,9	32
178,3	-14,5	177,9	178,9	158,0	-11,2	-11,7	164,3	170,6	169,0	+2,9	-0,9	141,5	167,5	+18,4	
202,4	-28,3	257,4	420,4	436,7	+69,7	+3,9	329,8	333,8	411,6	+24,8	+23,3	266,0	331,8	+24,7	
147,5	-13,6	152,0	195,8	177,3	+16,6	-9,4	155,2	163,8	185,8	+19,7	+13,4	135,7	159,5	+17,5	33
144,6	-14,5	144,7	181,4	162,3	+12,2	-10,5	148,0	156,5	174,6	+18,0	+11,6	127,9	152,2	+19,0	
161,8	-11,3	191,0	271,5	257,4	+34,8	-5,2	195,5	203,1	245,9	+25,8	+21,1	178,7	199,3	+11,5	
110,8	+1,9	118,5	116,7	109,7	+7,4	-6,0	109,9	134,6	113,0	+2,8	-16,0	78,7	122,3	+55,4	DM
82,6	-25,9	74,6	78,1	78,9	+5,8	+1,0	76,2	73,4	72,7	-4,6	-1,0	72,0	74,8	+3,9	
260,7	+177,3	352,7	323,1	274,2	-22,3	-15,1	289,9	460,9	328,3	+13,2	-28,8	114,7	375,4	+227,3	
216,1	+53,7	198,9	200,0	194,6	-2,2	-2,7	162,9	204,3	195,1	+19,8	-4,5	115,9	183,6	+58,4	34
152,1	+12,8	131,5	132,8	131,0	-0,4	-1,4	114,8	131,9	124,7	+8,6	-5,5	112,2	123,3	+9,9	
557,4	+224,1	558,6	559,0	534,8	-4,3	-4,3	420,0	591,2	571,4	+36,0	-3,3	135,8	505,6	+272,3	
227,2	+57,9	211,5	204,8	187,4	-11,4	-8,5	162,6	214,0	195,7	+20,4	-8,6	117,1	188,3	+60,8	34.1
127,0	-6,6	105,8	99,9	84,7	-19,9	-15,2	86,1	98,7	83,8	-2,7	-15,1	112,9	92,4	-18,2	
645,4	+264,4	652,8	643,2	615,9	-5,7	-4,2	482,3	695,3	662,9	+37,4	-4,7	134,7	588,8	+337,1	
24,2	-70,7	52,4	48,1	39,8	-24,0	-17,3	66,3	77,3	45,4	-31,5	-41,3	48,2	71,8	+49,0	35
25,5	-72,4	27,8	33,0	36,0	+29,5	+9,1	44,4	25,4	29,8	-32,9	+17,3	38,9	34,9	-10,3	
17,4	-42,0	183,8	129,6	60,4	-67,1	-53,4	183,1	354,0	128,8	-29,7	-63,6	97,4	268,5	+175,7	
4,2	-97,1	73,9	24,9	47,5	-35,7	+90,8	74,9	75,9	14,4	-80,8	-81,0	47,8	75,4	+57,7	35.1
4,9	-97,3	12,7	29,6	36,4	+186,6	+23,0	18,5	11,4	16,9	-8,6	+48,2	36,4	14,9	-59,1	
1,8	-33,3	323,2	5,3	92,7	-71,3	+1649,1	304,9	338,8	4,1	-98,7	-98,8	94,3	321,8	+241,3	
199,0	-85,6	180,1	1748,7	379,0	+110,4	-78,3	619,9	1842,1	1930,5	+211,4	+4,8	648,3	1231,0	+89,9	35.3
.	
124,7	+13,4	110,5	121,3	121,0	+9,5	-0,2	111,5	120,5	125,2	+12,3	+3,9	105,8	116,0	+9,6	36.1
122,3	+12,6	109,3	118,0	118,9	+8,8	+0,8	109,2	119,2	122,2	+11,9	+2,5	104,7	114,2	+9,1	
157,7	+22,3	126,2	169,0	151,6	+20,1	-10,3	142,9	137,4	167,8	+17,4	+22,1	121,1	140,1	+15,7	

WZ93- SCHL.	WIRTSCHAFTSZWEIG		VERAENDERUNG IN % SEP. 1999 GEGEN			VERAENDERUNG IN % AUG. 1999 GEGEN			KUMULIERT		2-MONATS- DURCHSCHNITT	
			1999 SEP.	SEP. 1998	AUG. 1999	1999 AUG.	AUG. 1998	JULI 1999	JAN. 1999 BIS SEP. 1999	VER- AEND. IN % GEGEN VORJAHR	AUG. 1999 UND SEP. 1999	VER- AEND. IN % GEGEN VORJAHR
D	VERARBEITENDES GEWERBE 1)	INSGESAMT	137,8	+6,8	+7,4	128,3	+7,9	-0,3	127,5	+4,7	133,1	+7,3
		INLAND	124,8	+6,8	+14,6	108,9	+7,2	-7,8	113,6	+3,5	118,9	+7,0
		AUSLAND	202,9	+6,9	-10,1	225,8	+9,6	+23,9	197,5	+8,3	214,4	+8,3
	VORLEISTUNGSGUETER- PRODUZENTEN	INSGESAMT	158,4	+4,5	+1,9	155,4	+27,1	+2,0	146,7	+7,5	156,9	+14,5
		INLAND	148,5	+5,5	+11,9	132,7	+11,8	-8,5	136,3	+5,3	140,6	+8,3
		AUSLAND	207,8	+1,3	-22,4	267,9	+91,5	+41,9	198,1	+15,7	237,9	+37,9
	INVESTITIONSGUETER- PRODUZENTEN	INSGESAMT	112,6	+12,7	+9,4	102,9	-10,6	-0,7	105,5	+0,9	107,8	+0,3
		INLAND	101,0	+13,4	+15,0	87,8	+4,4	-5,2	91,0	+1,7	94,4	+9,0
		AUSLAND	168,8	+11,1	-4,2	176,2	-33,6	+12,0	176,3	-0,8	172,5	-17,3
	GEBRAUCHSGUETER- PRODUZENTEN	INSGESAMT	159,8	+0,8	+41,2	113,2	-12,1	-16,0	142,3	+6,3	136,5	-5,0
		INLAND	118,7	-3,8	+40,3	83,2	-11,7	-16,4	103,0	+1,2	100,0	-7,2
		AUSLAND	446,8	+9,7	+42,7	313,0	-12,9	-15,2	403,9	+16,2	379,9	-0,9
	VERBRAUCHSGUETER- PRODUZENTEN	INSGESAMT	124,5	+3,3	+12,0	111,2	+6,3	+0,9	111,1	-1,0	117,9	+4,7
		INLAND	116,0	-4,1	+11,5	104,0	+3,8	-4,4	107,1	-1,5	110,0	-0,5
		AUSLAND	171,5	+45,8	+13,0	151,8	+17,4	+29,0	133,5	+1,6	161,7	+30,9
DB	TEXTIL- UND BEKLEIDUNGS- GEWERBE	INSGESAMT	143,1	+2,0	+37,2	104,3	+6,9	-7,5	120,7	+4,0	123,7	+3,9
		INLAND	139,5	+0,7	+34,0	104,1	+7,4	-5,3	117,0	+3,1	121,8	+3,5
		AUSLAND	162,8	+8,5	+53,4	106,1	+4,5	-17,2	141,1	+8,0	134,5	+6,9
17	TEXTILGEWERBE	INSGESAMT	157,5	+4,1	+47,1	107,1	+9,3	-12,9	133,3	+5,6	132,3	+6,1
		INLAND	152,8	+3,0	+43,7	106,3	+9,8	-10,6	128,7	+5,0	129,6	+5,7
		AUSLAND	180,6	+8,7	+62,0	111,5	+7,4	-22,0	155,9	+8,3	146,1	+8,2
18	BEKLEIDUNGSGEWERBE	INSGESAMT	92,3	-9,0	-2,3	94,5	-2,0	+23,5	76,2	-5,6	93,4	-5,6
		INLAND	95,8	-9,9	-1,0	96,8	-0,6	+20,4	78,5	-6,2	96,3	-5,5
		AUSLAND	62,3	+5,1	-17,5	75,5	-14,3	+72,4	57,1	+3,8	68,3	-6,5
DC	LEDERGEWERBE	INSGESAMT	97,1	-18,3	+33,4	72,8	-32,2	-12,1	86,8	-19,9	85,0	-24,9
		INLAND	98,0	-16,8	+26,9	77,2	-31,0	-7,8	88,2	-18,5	87,6	-23,8
		AUSLAND	88,4	-31,4	+184,2	31,1	-51,2	-58,0	74,0	-33,1	59,8	-37,9
DD	HOLZGEWERBE (OHNE HERSTELLUNG VON MOEBELN)	INSGESAMT	200,9	+7,5	+5,3	190,7	+17,9	-0,7	182,2	+13,5	195,8	+12,3
		INLAND	174,7	+5,1	+4,6	167,0	+12,7	-0,4	156,0	+7,2	170,9	+8,6
		AUSLAND	522,3	+20,7	+8,6	481,0	+48,4	-1,3	501,5	+47,2	501,7	+32,5
DE	PAPIER- UND DRUCKGEWERBE	INSGESAMT	145,7	+6,7	-0,5	146,4	+15,9	-1,6	142,1	+5,3	146,1	+11,2
		INLAND	150,0	+10,1	+6,5	140,9	+12,8	-7,1	140,4	+9,2	145,5	+11,4
		AUSLAND	132,0	-3,9	-19,8	164,6	+25,7	+17,9	147,9	-5,3	148,3	+10,5
21	PAPIERGEWERBE	INSGESAMT	142,3	+8,3	-4,3	148,7	+21,7	+1,2	142,9	+4,0	145,5	+14,7
		INLAND	147,7	+15,8	+5,7	139,7	+19,8	-6,2	139,3	+10,1	143,7	+17,7
		AUSLAND	130,8	-6,4	-22,0	167,7	+25,1	+17,7	150,6	-6,1	149,3	+9,1
21.1	H.V. HOLZSTOFF, ZELLSTOFF, PAPIER, KARTON UND PAPPE	INSGESAMT	129,6	-1,9	-8,2	141,1	+18,7	+7,9	138,2	+3,9	135,4	+7,9
		INLAND	133,3	+8,4	+14,8	116,1	+5,4	-11,9	126,3	+5,4	124,7	+6,9
		AUSLAND	124,6	-13,7	-28,7	174,8	+33,6	+35,1	154,3	+2,3	149,7	+8,8
21.2	PAPIER-, KARTON- UND PAPPEVERARBEITUNG	INSGESAMT	157,2	+20,3	-0,3	157,7	+25,2	-4,9	148,5	+4,2	157,5	+22,7
		INLAND	159,8	+21,6	+0,1	159,7	+30,8	-2,3	150,3	+13,8	159,8	+26,0
		AUSLAND	146,6	+14,6	-2,0	149,6	+5,4	-14,8	141,2	-23,6	148,1	+9,8
22	DRUCKGEWERBE, VERVIEL- FAELTIGUNG VON BESPIELTEN TON-, BILD- U. DATENTRAEGERN	INSGESAMT	152,9	+3,9	+7,9	141,7	+5,2	-7,1	140,5	+7,9	147,3	+4,5
		INLAND	153,5	+2,9	+7,6	142,6	+4,0	-8,2	142,0	+7,8	148,1	+3,4
		AUSLAND	147,5	+36,8	+18,0	125,0	+38,6	+22,9	113,7	+12,6	136,3	+37,7
DG	CHEMISCHE INDUSTRIE	INSGESAMT	136,2	+20,1	+23,0	110,7	+16,3	-14,3	127,3	+8,1	123,5	+18,4
		INLAND	127,5	+17,7	+26,1	101,1	+9,2	-18,7	122,5	+8,5	114,3	+13,7
		AUSLAND	160,8	+25,7	+16,5	138,0	+34,6	-3,1	141,1	+7,1	149,4	+29,7
24.1	HERSTELLUNG VON CHEMISCHEN GRUNDSTOFFEN	INSGESAMT	129,0	+22,5	+36,4	94,6	+10,0	-26,4	126,6	+11,0	111,8	+16,8
		INLAND	129,4	+31,8	+46,0	88,6	+4,6	-30,7	126,2	+12,5	109,0	+19,1
		AUSLAND	127,8	+2,8	+15,7	110,5	+23,3	-15,1	127,7	+7,2	119,2	+11,4
24.4	HERSTELLUNG VON PHARMA- ZEUTISCHEN ERZEUGNISSEN	INSGESAMT	126,6	-3,2	+1,9	124,2	+13,8	+3,6	119,9	-2,6	125,4	+4,5
		INLAND	105,8	-11,8	+5,3	100,5	+7,6	-7,8	105,7	-0,6	103,2	-3,3
		AUSLAND	216,7	+21,4	-4,6	227,1	+28,1	+35,9	181,6	-7,4	221,9	+24,7
DH	HERSTELLUNG VON GUMMI- UND KUNSTSTOFFWAREN	INSGESAMT	159,2	+2,5	+6,0	150,2	+21,5	-3,4	141,0	+7,2	154,7	+10,9
		INLAND	146,9	+0,3	+5,5	139,2	+18,4	-2,4	129,4	+4,0	143,1	+8,3
		AUSLAND	332,0	+19,4	+9,4	303,5	+47,0	-9,8	302,0	+30,9	317,8	+31,2
25.2	HERSTELLUNG VON KUNST- STOFFWAREN	INSGESAMT	158,7	+4,0	+6,3	149,3	+20,9	-4,0	139,0	+6,5	154,0	+11,5
		INLAND	145,0	+0,8	+5,6	137,3	+16,2	-2,7	126,5	+2,6	141,2	+7,8
		AUSLAND	382,5	+28,6	+10,8	345,3	+64,0	-12,2	344,2	+39,1	363,9	+43,3
DI	GLASGEWERBE, KERAMIK, VERARBEITUNG VON STEINEN UND ERDEN	INSGESAMT	174,8	+14,2	+14,7	152,4	+11,2	-2,5	144,4	+5,6	163,6	+12,7
		INLAND	165,1	+11,6	+11,1	148,6	+10,0	-0,9	136,0	+3,5	156,9	+10,8
		AUSLAND	262,0	+31,7	+40,2	186,9	+20,6	-12,5	219,3	+18,2	224,5	+26,8
26.1	HERSTELLUNG UND VERAR- BEITUNG VON GLAS	INSGESAMT	210,5	+24,4	+21,9	172,7	+19,6	-8,4	174,3	+12,7	191,6	+22,2
		INLAND	187,9	+21,5	+16,8	160,9	+17,5	-7,6	154,7	+9,4	174,4	+19,6
		AUSLAND	345,9	+34,5	+41,8	244,0	+29,1	-11,0	291,5	+24,5	295,0	+32,2
DJ	METALLERZEUGUNG UND -BE- ARBEITUNG, HERSTELLUNG VON METALLERZEUGNISSEN	INSGESAMT	138,8	+11,1	+9,4	126,9	+9,7	-2,5	128,4	+3,3	132,9	+10,5
		INLAND	131,3	+7,7	+9,4	120,0	+5,9	-4,2	121,7	+2,5	125,7	+6,9
		AUSLAND	195,1	+32,2	+9,1	178,8	+33,9	+7,4	178,7	+7,4	187,0	+33,0

1) AUSGEWAHLTE WIRTSCHAFTSZWEIGE (OHNE ERNAHRUNGSGEWERBE UND TABAKVERARBEITUNG).

STBA, FS 4, R 2.2, 9/1999

UND BERLIN-OST

FUER DAS VERARBEITENDE GEWERBE
= 100
ABTEILUNGEN, GRUPPEN UND KLASSEN
ZWEIGE, AUSGABE 1993 (WZ93)
WERT

INDEX

1998 SEP.	VER- AEND. IN % GEGEN SEP. 1997	1998 3.VJ	1999 2.VJ	1999 3.VJ	VERAENDERUNG IN % 3.VJ 1999 GEGEN		1998 1.HJ	1998 2.HJ	1999 1.HJ	VERAENDERUNG IN % 1.HJ 1999 GEGEN		1997	1998	VER- AEND. IN % GEGEN 1997	WZ93 SCHL.
					3.VJ 1998	2.VJ 1999				1.HJ 1998	2.HJ 1998				
129,0 116,9 189,8	+4,8 -1,8 +32,0	123,1 110,2 188,4	126,8 113,5 193,4	131,6 117,3 203,7	+6,9 +6,4 +8,1	+3,8 +3,3 +5,3	121,2 109,6 179,3	127,1 110,8 209,2	125,4 111,7 194,5	+3,5 +1,9 +8,5	-1,3 +0,8 -7,0	107,1 101,3 135,9	124,2 110,2 194,2	+16,0 +8,8 +42,9	D
151,6 140,8 205,1	+12,5 +9,7 +23,0	138,1 131,8 169,6	145,3 136,0 191,3	155,4 142,1 221,5	+12,5 +7,8 +30,6	+7,0 +4,5 +15,8	135,7 128,4 172,1	136,3 130,1 166,9	142,3 133,4 186,5	+4,9 +3,9 +8,4	+4,4 +2,5 +11,7	122,2 116,7 149,4	136,0 129,2 169,5	+11,3 +10,7 +13,5	VORL.
99,9 89,1 152,0	-9,3 -18,1 +30,6	104,3 87,3 186,9	105,3 91,1 174,3	106,4 93,8 167,4	+2,0 +7,4 -10,4	+1,0 +3,0 -4,0	104,7 90,7 173,2	115,0 90,0 236,0	105,1 89,5 180,8	+0,4 -1,3 +4,4	-8,6 -0,6 -23,4	89,5 82,7 122,9	109,8 90,3 204,6	+22,7 +9,2 +66,5	INV.
158,6 121,3 407,3	+26,0 -0,2 +163,1	143,2 104,1 404,0	147,0 106,8 414,6	135,9 99,8 376,4	-5,1 -4,1 -6,8	-7,6 -6,6 -9,2	129,3 100,7 319,5	149,7 107,8 428,9	145,5 104,6 417,7	+12,5 +3,9 +30,7	-2,8 -3,0 -2,6	110,4 107,0 133,2	139,5 104,3 374,2	+26,4 -2,5 +180,9	GEBR.
120,5 121,0 117,6	+0,2 +6,0 -24,1	112,5 110,2 125,5	104,2 101,8 117,4	115,3 109,6 147,0	+2,5 -0,5 +17,1	+10,7 +7,7 +25,2	112,0 108,0 134,4	110,9 110,5 113,0	109,1 105,9 126,7	-2,6 -1,9 -5,7	-1,6 -4,2 +12,1	109,3 106,6 124,0	111,4 109,2 123,7	+1,9 +2,4 -0,2	VERB.
140,3 138,5 150,1	+18,0 +19,2 +12,0	114,8 112,8 125,5	115,1 110,8 138,6	120,0 117,8 132,3	+4,5 +4,4 +5,4	+4,3 +6,3 -4,5	116,8 113,8 133,2	118,9 115,8 136,1	121,0 116,6 145,5	+3,6 +2,5 +9,2	+1,8 +0,7 +6,9	108,7 105,3 127,8	117,8 114,8 134,7	+8,4 +9,0 +5,4	DB
151,3 148,3 166,1	+25,5 +27,5 +16,8	122,0 119,2 135,9	130,8 125,5 156,9	129,2 126,0 145,0	+5,9 +5,7 +6,7	-1,2 +0,4 -7,6	128,3 124,3 148,0	128,3 123,8 150,6	135,3 130,1 161,3	+5,5 +4,7 +9,0	+5,5 +5,1 +7,1	113,9 109,2 137,4	128,3 124,0 149,3	+12,6 +13,6 +8,7	17
101,4 106,3 59,3	-10,3 -8,4 -32,6	89,4 92,0 66,7	59,6 62,4 35,1	87,8 91,0 60,5	-1,8 -1,1 -9,3	+47,3 +45,8 +72,4	76,4 79,6 49,2	85,7 89,3 54,3	70,5 72,2 55,3	-7,7 -9,3 +12,4	-17,7 -19,1 +1,8	90,4 92,4 73,5	81,0 84,4 51,8	-10,4 -8,7 -29,5	18
118,9 117,8 128,8	+13,6 +15,3 -0,2	110,6 111,4 103,3	88,9 90,2 76,0	84,2 86,3 64,5	-23,9 -22,5 -37,6	-5,3 -4,3 -15,1	107,3 106,6 114,2	101,2 101,3 100,1	88,1 89,1 78,7	-17,9 -16,4 -31,1	-12,9 -12,0 -21,4	93,5 91,8 110,2	104,2 104,0 107,1	+11,4 +13,3 -2,8	DC
186,8 166,3 432,8	+17,6 +14,8 +32,1	174,5 158,5 366,3	181,8 157,6 476,1	194,5 169,8 496,9	+11,5 +7,1 +35,7	+7,0 +7,7 +4,4	153,5 139,0 327,9	168,5 153,1 353,9	176,1 149,1 503,8	+14,7 +7,3 +53,6	+4,5 -2,6 +42,4	136,2 125,3 268,1	161,0 146,1 340,9	+18,2 +16,6 +27,2	DD
136,5 136,3 137,4	+10,9 +16,7 -4,5	135,3 132,3 145,4	143,3 139,3 156,3	147,0 147,5 145,4	+8,6 +11,5 -	+2,6 +5,9 -7,0	134,9 126,8 161,6	137,3 137,7 136,2	139,7 136,8 149,2	+3,6 +7,9 -7,7	+1,7 -0,7 +9,5	123,0 118,5 138,0	136,1 132,2 148,9	+10,7 +11,6 +7,9	DE
131,4 127,5 139,7	+6,0 +13,3 -5,8	134,1 127,4 148,5	144,6 137,9 158,9	146,0 145,5 147,0	+8,9 +14,2 -1,0	+1,0 +5,5 -7,5	139,0 126,0 166,4	135,6 133,9 139,2	141,4 136,2 152,4	+1,7 +8,1 -8,4	+4,3 +1,7 +9,5	125,3 116,9 142,9	137,3 130,0 152,8	+9,6 +11,2 +6,9	21
132,1 123,0 144,4	+4,6 +17,1 -6,9	132,5 121,7 147,0	146,3 131,6 166,0	133,8 127,1 142,9	+1,0 +4,4 -2,8	-8,5 -3,4 -13,9	133,2 118,8 152,7	135,9 133,8 138,8	140,4 125,9 160,0	+5,4 +6,0 +4,8	+3,3 -5,9 +15,3	129,3 118,6 143,8	134,6 126,3 145,8	+4,1 +6,5 +1,4	21.1
130,7 131,4 127,9	+7,8 +10,6 -2,5	136,1 132,2 152,1	142,7 143,2 140,9	160,3 161,0 157,3	+17,8 +21,8 +3,4	+12,3 +12,4 +11,6	145,8 132,1 201,0	135,2 134,0 140,3	142,6 144,9 133,1	-2,2 +9,7 -33,8	+5,5 +8,1 -5,1	120,5 115,5 140,6	140,5 133,1 170,6	+16,6 +15,2 +21,3	21.2
147,1 149,2 107,8	+21,3 +21,1 +25,5	137,7 139,5 105,4	140,4 141,4 122,4	149,1 150,5 124,7	+8,3 +7,9 +18,3	+6,2 +6,4 +1,9	126,4 127,9 98,8	140,9 143,3 96,1	136,2 137,7 108,2	+7,8 +7,7 +9,5	-3,3 -3,9 +12,6	118,3 120,7 73,5	133,6 135,6 97,4	+12,9 +12,3 +32,5	22
113,4 108,3 127,9	-6,5 -6,7 -6,0	108,0 103,7 120,3	125,2 121,7 135,0	125,3 117,7 147,1	+16,0 +13,5 +22,3	+0,1 -3,3 +9,0	122,7 117,6 137,5	110,9 108,4 118,0	128,4 124,9 138,1	+4,6 +6,2 +0,4	+15,8 +15,2 +17,0	116,7 113,6 125,2	116,8 113,0 127,7	+0,1 -0,5 +2,0	D6
105,3 98,2 124,3	-9,1 -16,2 +10,6	99,4 95,6 109,4	125,2 126,0 123,0	117,4 115,3 122,8	+18,1 +20,6 +12,2	-6,2 -8,5 -0,2	121,4 120,4 124,0	103,4 101,4 108,5	131,2 131,7 130,1	+8,1 +9,4 +4,9	+26,9 +29,9 +19,9	111,4 114,7 102,5	112,4 110,9 116,3	+0,9 -3,3 +13,5	24.1
130,8 119,9 178,5	-3,0 +7,8 -24,7	120,8 107,2 180,1	114,0 103,0 161,7	123,6 105,1 203,6	+2,3 -2,0 +13,0	+8,4 +2,0 +25,9	124,3 105,8 204,3	121,4 113,4 156,6	118,0 105,9 170,5	-5,1 +0,1 -16,5	-2,8 -6,6 +8,9	124,6 110,7 185,1	122,8 109,6 180,4	-1,4 -1,0 -2,5	24.4
155,3 146,5 278,1	+9,1 +8,5 +13,8	141,8 134,5 242,7	145,5 133,7 310,1	155,0 142,9 324,0	+9,3 +6,2 +33,5	+6,5 +6,9 +4,5	126,3 119,3 224,7	133,7 126,5 233,6	134,0 122,7 291,1	+6,1 +2,8 +29,6	+0,2 -3,0 +24,6	121,3 116,5 188,8	130,0 122,9 229,1	+7,2 +5,5 +21,3	DH
152,6 143,8 297,4	+6,9 +5,3 +21,5	141,0 134,0 255,2	144,6 131,6 356,4	154,5 141,1 373,7	+9,6 +5,3 +46,4	+6,8 +7,2 +4,9	125,2 118,0 243,7	132,5 125,4 249,0	131,2 119,2 329,4	+4,8 +1,0 +35,2	-1,0 -4,9 +32,3	122,3 117,1 206,8	128,8 121,7 246,3	+5,3 +3,9 +19,1	25.2
153,1 148,0 199,0	+6,0 +5,0 +12,1	149,8 146,5 179,5	149,7 141,4 223,9	161,2 154,6 220,9	+7,6 +5,5 +23,1	+7,7 +9,3 -1,3	130,3 123,8 188,5	139,8 135,1 181,5	136,0 126,8 218,5	+4,4 +2,4 +15,9	-2,7 -6,1 +20,4	124,2 119,7 164,0	135,0 129,5 185,0	+8,7 +8,2 +12,8	DI
169,2 154,6 257,2	+4,3 +0,8 +18,8	162,3 151,8 225,4	177,1 156,2 302,5	190,6 174,3 288,0	+17,4 +14,8 +27,8	+7,6 +11,6 -4,8	150,8 136,2 238,6	157,9 145,2 293,9	166,1 144,9 293,3	+10,1 +6,4 +22,9	+5,2 -0,2 +25,4	143,0 132,7 205,2	154,4 140,7 236,3	+8,0 +6,0 +15,2	26.1
124,9 121,9 147,6	+2,8 +7,0 -17,3	122,6 119,4 146,5	129,6 121,2 192,9	132,0 125,5 180,1	+7,7 +5,1 +22,9	+1,9 +3,5 -6,6	125,1 118,3 176,4	120,0 115,1 156,9	126,6 119,7 178,0	+1,2 +1,2 +0,9	+5,5 +4,0 +13,4	112,9 107,8 151,0	122,6 116,7 166,7	+8,6 +8,3 +10,4	DJ

5 INDEX DES AUFTRAGSEINGANGS
1995
NACH ABSCHNITTEN, UNTERABSCHNITTEN,
DER KLASSIFIKATION DER WIRTSCHAFTS
5.1 ORIGINAL

VOLUMEN

WZ93- SCHL.	WIRTSCHAFTSZWEIG		VERAENDERUNG IN % SEP. 1999 GEGEN			VERAENDERUNG IN % AUG. 1999 GEGEN			KUMULIERT		2-MONATS- DURCHSCHNITT	
			1999 SEP.	SEP. 1998	AUG. 1999	1999 AUG.	AUG. 1998	JULI 1999	JAN. 1999 BIS SEP. 1999	VER- AEND. IN % GEGEN VORJAHR	AUG. 1999 UND SEP. 1999	VER- AEND. IN % GEGEN VORJAHR
27	METALLERZEUGUNG UND -BEARBEITUNG	INSGESAMT INLAND AUSLAND	141,8 129,6 183,7	+10,7 +2,6 +37,0	+10,3 +8,6 +14,2	128,6 119,3 160,8	+23,4 +19,7 +34,6	-6,1 -10,0 +5,7	132,9 124,9 160,2	+6,2 +5,8 +7,4	135,2 124,5 172,3	+16,4 +10,2 +35,9
27.1	ERZEUGUNG VON ROHEISEN, STAHL UND FERROLEGIE- RUNGEN (EGKS) 1)	INSGESAMT INLAND AUSLAND	111,9 107,8 120,8	+8,3 +5,6 +14,2	+3,4 +5,1 +0,3	108,2 102,6 120,4	+37,1 +44,5 +25,4	-2,3 +0,7 -7,4	110,5 106,1 120,2	+2,0 +4,0 -1,5	110,1 105,2 120,6	+20,9 +21,5 +19,5
27.5	GIessereiINDUSTRIE	INSGESAMT INLAND AUSLAND	172,5 155,6 376,2	+11,7 +2,6 +100,9	+12,9 +8,3 +43,0	152,8 143,7 263,0	+13,5 +10,0 +43,6	-1,3 -3,9 +20,6	159,5 149,1 283,8	+7,0 +5,7 +16,5	162,7 149,7 319,6	+12,5 +6,0 +72,5
28	HERSTELLUNG VON METALL- ERZEUGNISSEN	INSGESAMT INLAND AUSLAND	136,6 132,2 238,5	+11,4 +10,8 +20,0	+8,6 +9,7 -3,5	125,8 120,5 247,2	+1,6 -0,5 +32,5	+0,3 -0,6 +11,9	125,2 119,8 249,0	+1,2 +0,7 +7,5	131,2 128,4 242,9	+6,5 +5,2 +26,1
28.1	STAHL- UND LEICHTMETALL- BAU	INSGESAMT INLAND AUSLAND	137,7 134,5 503,0	+13,8 +12,6 +74,3	+11,9 +11,2 +30,4	123,1 121,8 385,6	-9,2 -9,5 +3,5	+0,7 +0,9 -3,4	124,4 121,8 425,0	+2,2 +1,8 +21,0	130,4 127,7 444,3	+1,6 +0,9 +34,4
DK	MASCHINENBAU	INSGESAMT INLAND AUSLAND	109,9 111,2 106,3	+7,5 +10,2 +0,5	+6,4 +14,2 -11,0	103,3 97,4 119,4	+2,1 +1,0 +4,5	-4,0 -5,3 -0,7	100,9 99,3 105,3	-1,1 -3,0 +4,4	106,6 104,3 112,9	+4,8 +5,7 +2,5
29.1	H.V. MASCHINEN F.D.ERZUG. U.NUTZG.V.MECHAN.ENERGIE (O.LUFT-, STRASS.FAHRZ.BAU)	INSGESAMT INLAND AUSLAND	107,3 84,2 201,0	-0,3 -14,3 +38,0	+16,6 +0,8 +58,8	92,0 83,5 126,6	-4,1 -8,4 +9,8	-16,1 -16,3 -15,4	103,4 90,1 157,6	-1,2 -7,2 +16,0	99,7 83,9 163,8	-2,1 -11,5 +25,5
29.3	HERSTELLUNG VON LAND- U. FORSTWIRTSCHAFTLICHEN MASCHINEN	INSGESAMT INLAND AUSLAND	55,4 56,7 50,1	-36,0 -29,2 -55,3	-65,6 +10,3 -91,5	160,9 51,4 592,7	+44,7 -33,4 +141,6	+272,5 +10,3 +1849,7	88,1 56,6 212,7	-27,7 -47,3 +19,7	108,2 54,1 321,4	+9,4 -31,3 +79,9
29.4	HERSTELLUNG VON WERK- ZEUGMASCHINEN	INSGESAMT INLAND AUSLAND	103,8 108,4 93,2	+10,1 +2,1 +39,1	+0,5 -10,7 +50,8	103,3 121,4 61,8	+27,2 +26,5 +30,4	+7,3 +20,0 -27,5	98,3 107,3 77,8	-6,2 -8,6 +2,6	103,6 114,9 77,5	+18,0 +13,6 +35,5
DL	H.V.BUEROMASCH.,DATENVERARB. GER.U.-EINRICHTG.;ELEKTROT., FEINMECHANIK U. OPTIK	INSGESAMT INLAND AUSLAND	174,3 147,3 351,6	-3,2 +4,1 -18,3	-15,2 +8,1 -46,5	205,5 136,3 657,6	+58,4 +19,5 +183,6	+37,9 +6,9 +126,2	165,8 138,7 342,9	+12,0 +6,9 +27,8	189,9 141,8 504,6	+22,6 +11,0 +52,4
30	H.V. BUEROMASCHINEN, DATENVERARBEITUNGSGE- RAETEN U. -EINRICHTUNGEN	INSGESAMT INLAND AUSLAND	439,3 390,1 674,8	-12,1 -11,2 -14,4	+1,5 -5,5 +27,6	433,0 413,0 528,9	+76,5 +110,5 +10,2	+22,1 +17,0 +46,0	437,7 405,1 594,0	+26,9 +33,0 +10,6	436,2 401,6 601,9	+17,1 +26,4 -5,1
31	HERSTELLUNG VON GERAETEN DER ELEKTRIZITAETSERZUE- GUNG, -VERTEILUNG U.AE.	INSGESAMT INLAND AUSLAND	121,7 112,9 211,9	-20,7 +8,5 -67,7	-37,6 +6,8 -80,8	194,9 105,7 1105,0	+111,2 +20,5 +693,8	+99,3 +16,5 +547,3	116,0 100,3 277,2	+4,3 - +24,2	158,3 109,3 658,5	+28,8 +14,0 +65,4
31.2	HERSTELLUNG VON ELEK- TRIZITAETSERTEILUNGS- U. -SCHALTEINRICHTUNGEN	INSGESAMT INLAND AUSLAND	79,9 73,4 199,9	-5,1 -6,6 +7,0	-0,9 -5,2 +44,2	80,6 77,4 138,6	+15,1 +16,4 +3,7	-1,1 +1,6 -22,5	81,2 76,0 175,7	+1,8 +1,6 +2,0	80,3 75,4 169,3	+4,2 +3,9 +5,6
31.6	HERSTELLUNG VON ELEK- TRISCHEN AUSRUESTUNGEN A.N.G.	INSGESAMT INLAND AUSLAND	120,9 111,9 361,8	-64,6 -18,0 -93,7	-75,4 +12,9 -96,4	491,7 99,1 9999,9	+371,4 -1,4 +4761,4	+382,5 -0,7 +6257,2	148,8 100,6 1328,5	-0,7 -17,9 +52,1	306,3 105,5 5180,9	+37,5 -11,0 +73,3
32	RUNDFUNK-, FERNSEH- UND NACHRICHTENTECHNIK	INSGESAMT INLAND AUSLAND	261,2 173,3 520,1	+34,8 -7,9 +147,9	+20,5 +11,3 +31,1	216,8 155,7 396,8	-0,2 -14,9 +24,8	-8,0 -5,8 -10,4	238,8 171,7 436,1	+13,0 -3,1 +39,9	239,0 164,5 458,5	+16,3 -11,4 +73,7
33	MEDIZIN-, MESS-, STEUER- UND REGELUNGSTECHNIK, OPTIK	INSGESAMT INLAND AUSLAND	184,4 170,2 259,6	+30,0 +22,5 +65,6	+25,4 +24,5 +27,8	147,1 136,7 203,2	+4,2 +4,0 +4,9	-16,8 -13,0 -28,2	175,3 163,1 241,1	+18,0 +15,5 +27,9	165,8 153,5 231,4	+17,1 +13,5 +32,0
DM	FAHRZEUGBAU	INSGESAMT INLAND AUSLAND	113,0 81,7 280,3	+5,2 +1,0 +12,8	+21,4 +31,6 +8,4	93,1 62,1 258,6	-31,2 -8,5 -47,7	-16,4 -29,4 +9,3	108,2 73,3 294,3	-1,4 -1,5 -1,3	103,1 71,9 269,5	-15,1 -3,4 -27,4
34	HERSTELLUNG VON KRAFTWAGEN UND KRAFTWAGENTEILEN	INSGESAMT INLAND AUSLAND	203,3 131,9 585,6	-2,8 -11,4 +10,3	+33,8 +28,6 +40,8	151,9 102,6 415,8	-9,6 -7,2 -12,3	-26,7 -32,2 -17,7	188,2 124,7 527,8	+10,8 +5,3 +18,6	177,6 117,3 500,7	-5,8 -9,6 -0,4
34.1	HERSTELLUNG VON KRAFTWAGEN UND KRAFTWAGENMOTOREN	INSGESAMT INLAND AUSLAND	199,0 84,9 675,9	-7,9 -30,0 +10,4	+44,8 +47,7 +43,4	137,4 57,5 471,4	-19,0 -27,9 -13,6	-27,9 -41,2 -18,4	181,8 79,8 608,0	+6,4 -10,2 +18,5	168,2 71,2 573,7	-12,8 -29,2 -0,9
35	SONSTIGER FAHRZEUGBAU	INSGESAMT INLAND AUSLAND	38,7 40,5 29,8	+63,3 +62,0 +78,4	-13,4 +40,6 -77,0	44,7 28,8 129,6	-58,7 -12,2 -74,6	+37,1 -19,3 +705,0	42,3 31,1 102,6	-29,7 -18,4 -42,2	41,7 34,7 79,7	-36,8 +20,1 -69,8
35.1	SCHIFFBAU	INSGESAMT INLAND AUSLAND	55,5 68,1 4,2	+1253,7 +1348,9 +147,1	-29,9 +101,5 -98,4	79,2 33,8 263,1	-60,6 +69,8 -71,9	+1984,2 +668,2 +9999,9	24,7 22,8 32,5	-65,9 +41,6 -89,2	67,4 51,0 133,7	-34,2 +314,6 -71,5
35.3	LUFT- UND RAUMFAHRZEUGBAU	INSGESAMT INLAND AUSLAND	511,9 . .	+165,1 . .	+84,5 . .	277,5 . .	+38,5 . .	-11,4 . .	1369,2 . .	+197,1 . .	394,7 . .	+100,7 . .
36.1	HERSTELLUNG VON MOEBELN	INSGESAMT INLAND AUSLAND	131,5 129,1 164,8	+11,3 +11,4 +8,7	+28,5 +30,4 +10,2	102,3 99,0 149,5	+6,1 +3,4 +41,2	-3,7 -6,2 +30,5	116,4 113,7 153,9	+9,9 +9,3 +16,3	116,9 114,1 157,2	+8,9 +7,8 +22,0

1) EUROPAEISCHE GEMEINSCHAFT FUER KOHLE UND STAHL.

STBA,FS 4,R 2.2, 9/1999

UND BERLIN-OST

FUER DAS VERARBEITENDE GEWERBE
= 100
ABTEILUNGEN, GRUPPEN UND KLASSEN
ZWEIGE, AUSGABE 1993 (WZ93)
WERT

INDEX

1998	VER- AEND. IN % GEGEN	1998	1999	1999	VERAENDERUNG IN % 3.VJ 1999 GEGEN		1998	1998	1999	VERAENDERUNG IN % 1.HJ 1999 GEGEN		1997	1998	VER- AEND. IN % GEGEN	WZ93
SEP.	SEP. 1997	3.VJ	2.VJ	3.VJ	3.VJ	2.VJ	1.HJ	2.HJ	1.HJ	1.HJ	2.HJ			1997	SCHL.
					1998	1999				1998	1998				
128,1	+1,3	120,0	134,7	135,8	+13,2	+0,8	127,7	119,8	131,4	+2,9	+9,7	119,9	123,7	+3,2	27
126,3	+10,0	116,0	122,6	127,1	+9,6	+3,7	119,1	112,6	123,8	+3,9	+9,9	112,2	115,8	+3,2	
134,1	-19,3	133,4	176,3	165,5	+24,1	-6,1	157,2	144,5	157,5	+0,2	+9,0	146,0	150,8	+3,3	
103,3	-12,9	96,6	116,4	110,3	+14,2	-5,2	114,2	102,1	110,7	-3,1	+8,4	116,8	108,1	-7,4	27.1
102,1	-14,0	90,8	106,0	104,1	+14,6	-1,8	107,7	89,7	107,2	-0,5	+19,5	113,4	98,7	-13,0	
105,8	-10,7	109,0	139,1	123,7	+13,5	-11,1	128,5	129,1	118,4	-7,9	-8,3	124,2	128,8	+3,7	
154,5	+3,8	145,9	155,1	160,0	+9,7	+3,2	150,6	145,2	159,3	+5,8	+9,7	132,9	147,9	+11,3	27.5
151,7	+20,5	142,7	141,7	149,6	+4,8	+5,6	140,3	140,6	148,9	+6,1	+5,9	123,1	140,5	+14,1	
187,3	-55,8	184,1	314,6	285,7	+55,2	-9,2	273,4	199,3	282,9	+3,5	+41,9	250,0	236,3	-5,5	
122,6	+3,9	124,4	126,1	129,3	+3,9	+2,5	123,3	120,2	123,2	-0,1	+2,5	108,0	121,7	+12,7	28
119,3	+5,2	121,3	120,5	124,6	+2,7	+3,4	117,9	116,5	117,5	-0,3	+0,9	105,3	117,2	+11,3	
198,8	-11,6	196,1	255,7	235,6	+20,1	-7,9	249,4	203,8	255,7	+2,5	+25,5	169,8	226,6	+33,5	
121,0	+1,3	127,7	130,1	127,7	-	-1,8	118,7	122,0	122,8	+3,5	+0,7	104,0	120,3	+15,7	28.1
119,5	+1,8	125,9	127,0	125,1	-0,6	-1,5	116,7	120,4	120,2	+3,0	-0,2	102,7	118,5	+15,4	
288,6	-19,0	333,4	492,4	429,2	+28,7	-12,8	380,1	301,2	422,9	+17,4	+40,4	250,7	330,6	+31,9	
102,2	-9,2	102,3	96,4	106,9	+4,5	+10,9	101,8	100,8	97,9	-3,8	-2,9	98,5	101,3	+2,8	DK
100,9	-12,5	101,5	98,4	103,8	+2,3	+7,7	102,9	101,8	97,0	-5,7	-4,7	95,8	102,3	+6,8	
105,8	+0,9	104,6	96,2	115,3	+10,2	+19,9	99,0	98,2	100,4	+1,4	+2,2	105,9	98,6	-6,9	
107,6	+0,9	103,6	102,0	103,0	-0,6	+1,0	105,3	102,9	103,6	-1,6	+0,7	99,6	104,1	+4,5	29.1
98,3	-	97,4	92,9	89,2	-8,4	-4,0	96,9	95,6	90,6	-6,5	-5,2	91,4	96,3	+5,4	
145,6	+3,3	128,9	139,2	159,1	+23,4	+14,3	139,4	133,1	156,9	+12,6	+17,9	132,9	136,2	+2,5	
86,6	+22,1	111,3	84,7	86,5	-22,3	+2,1	127,0	103,0	89,0	-29,9	-13,6	104,8	115,0	+9,7	29.3
80,1	+20,8	93,4	52,1	51,6	-44,8	-1,0	114,6	84,8	59,1	-48,4	-30,3	95,1	99,7	+4,8	
112,1	+26,0	181,7	213,4	224,4	+23,5	+5,2	175,6	174,7	206,8	+17,8	+18,4	143,0	175,2	+22,5	
94,3	-15,0	91,5	96,3	101,1	+10,5	+5,0	111,4	95,3	96,9	-13,0	+1,7	100,3	103,3	+3,0	29.4
106,2	-10,8	100,4	103,4	110,3	+9,9	+6,7	125,9	104,4	105,8	-16,0	+1,3	95,1	115,1	+21,0	
67,0	-27,4	71,3	80,1	80,1	+12,3	-	78,1	74,5	76,7	-1,8	+3,0	112,4	76,3	-32,1	
180,0	+20,6	149,1	156,1	176,3	+18,2	+12,9	147,5	162,5	160,5	+8,8	-1,2	126,1	155,0	+22,9	DL
141,5	+6,7	127,1	136,0	137,0	+7,8	+0,7	131,1	139,8	139,6	+6,5	-0,1	111,6	135,4	+21,3	
430,5	+65,8	293,4	287,9	433,3	+47,7	+50,5	255,7	310,7	297,8	+16,5	-4,2	221,3	283,2	+28,0	
499,6	+54,5	334,8	360,1	408,9	+22,1	+13,6	349,9	456,3	452,1	+29,2	-0,9	261,8	403,1	+54,0	30
439,4	+68,4	287,4	339,7	385,3	+34,1	+13,4	313,3	377,8	415,0	+32,5	+9,8	215,7	345,5	+60,2	
787,9	+26,5	561,4	457,4	522,0	-7,0	+14,1	525,1	832,1	630,0	+20,0	-24,3	482,2	678,6	+40,7	
153,5	+43,9	115,7	102,1	138,1	+19,4	+35,3	109,0	118,0	105,0	-3,7	-11,0	98,0	113,5	+15,8	31
104,1	+7,9	96,2	96,6	103,1	+7,2	+6,7	102,3	106,1	98,9	-3,3	-6,8	92,0	104,2	+13,3	
657,0	+210,3	314,8	158,6	495,9	+57,5	+212,7	177,4	239,3	167,9	-5,4	-29,8	160,0	208,3	+30,2	
84,2	+24,9	75,5	77,3	80,7	+6,9	+4,4	82,0	78,1	81,4	-0,7	+4,2	69,2	80,0	+15,6	31.2
78,6	+26,2	70,3	72,3	75,7	+7,7	+4,7	77,0	73,2	76,2	-1,0	+4,1	65,3	75,1	+15,0	
186,9	+16,4	170,3	168,6	172,4	+1,2	+2,3	173,3	166,4	177,3	+2,3	+6,6	140,4	169,9	+21,0	
341,3	+139,8	189,9	103,6	238,2	+25,4	+129,9	129,7	158,4	104,2	-19,7	-34,2	120,8	144,0	+19,2	31.6
136,5	+8,2	120,0	97,6	103,6	-13,7	+6,1	123,7	120,0	99,0	-20,0	-17,5	113,4	121,9	+7,5	
5772,5	+911,8	2043,4	261,5	3506,3	+71,6	+1240,8	288,2	1175,2	239,6	-16,9	-79,6	317,4	731,7	+130,5	
193,7	-15,1	207,4	249,9	237,9	+14,7	-4,8	213,4	221,9	239,2	+12,1	+7,8	174,2	217,7	+25,0	32
188,2	-10,4	187,8	186,1	164,7	-12,3	-11,5	172,0	180,4	175,2	+1,9	-2,9	143,2	176,2	+23,0	
209,8	-25,4	265,0	437,9	453,3	+71,1	+3,5	335,2	344,0	427,5	+27,5	+24,3	265,3	339,6	+28,0	
141,9	-14,2	146,3	187,9	169,5	+15,9	-9,8	149,6	157,4	178,2	+19,1	+13,2	131,7	153,5	+16,6	33
138,9	-15,0	139,1	173,6	154,7	+11,2	-10,9	142,3	150,2	167,3	+17,6	+11,4	123,8	146,3	+18,2	
156,8	-12,3	185,1	262,6	248,6	+34,3	-5,3	190,2	196,4	237,4	+24,8	+20,9	175,5	193,3	+10,1	
107,4	+0,9	114,9	112,8	105,8	-7,9	-6,2	107,1	130,5	109,3	+2,1	-16,2	77,2	118,8	+53,9	DM
80,9	-26,1	73,1	76,5	77,2	+5,6	+0,9	75,0	72,1	71,4	-4,8	-1,0	70,9	73,5	+3,7	
248,4	+174,5	337,8	306,8	258,5	-23,5	-15,7	278,4	442,2	312,2	+12,1	-29,4	111,3	360,3	+223,7	
209,2	+52,3	192,6	192,9	187,5	-2,6	-2,8	158,6	197,9	188,6	+18,9	-4,7	113,6	178,2	+56,9	34
148,9	+12,5	128,9	130,3	128,6	-0,2	-1,3	113,1	129,5	122,7	+8,5	-5,3	110,3	121,3	+10,0	
530,7	+221,1	532,7	527,7	502,2	-5,7	-4,8	401,5	563,1	540,6	+34,6	-4,0	131,4	482,3	+267,0	
216,0	+55,4	201,4	193,2	175,6	-12,8	-9,1	155,5	203,6	184,9	+18,9	-9,2	113,7	179,6	+58,0	34.1
121,2	-8,0	101,1	94,9	80,1	-20,8	-15,6	82,9	94,3	79,7	-3,9	-15,5	109,9	88,6	-19,4	
612,2	+262,5	620,6	604,1	575,0	-7,3	-4,8	459,3	660,3	624,4	+35,9	-5,4	129,4	559,8	+332,6	
23,7	-70,7	51,0	46,9	38,7	-24,1	-17,5	64,8	75,1	44,2	-31,8	-41,1	47,3	70,0	+48,0	35
25,0	-72,4	27,2	32,3	35,0	+28,7	+8,4	43,6	24,9	29,1	-33,3	+16,9	38,4	34,2	-10,9	
16,7	-42,8	177,8	125,5	58,5	-67,1	-53,4	177,4	343,0	124,7	-29,7	-63,6	94,9	260,2	+174,2	
4,1	-97,1	71,7	24,2	46,2	-35,6	+90,9	72,9	73,7	14,0	-80,8	-81,0	46,8	73,3	+56,6	35.1
4,7	-97,3	12,3	28,9	35,4	+187,8	+22,5	18,0	11,0	16,5	-8,3	+50,0	35,7	14,5	-59,4	
1,7	-34,6	312,7	5,1	89,5	-71,4	+1654,9	295,6	327,8	3,9	-98,7	-98,8	92,1	311,7	+238,4	
193,1	-85,7	174,9	1693,5	367,6	+110,2	-78,3	603,7	1837,0	1870,0	+209,8	+1,8	633,8	1220,3	+92,5	35.3
.	
118,2	+11,6	104,9	114,0	113,3	+8,0	-0,6	106,4	114,0	117,9	+10,8	+3,4	102,0	110,2	+8,0	36.1
115,9	+10,9	103,7	110,8	111,2	+7,2	+0,4	104,1	112,7	115,0	+10,5	+2,0	100,9	108,4	+7,4	
151,6	+21,2	121,2	159,4	143,0	+18,0	-10,3	137,8	131,7	159,3	+15,6	+21,0	117,8	134,7	+14,3	

NEUE LÄNDER UND BERLIN-OST
5 INDEX DES AUFTRAGSEINGANGS FÜR DAS VERARBEITENDE GEWERBE
1995 = 100

5.2 ZEITREIHENANALYSE - BERLINER VERFAHREN (BV 4)
WERTINDEX

WZ93- SCHL.	WIRTSCHAFTSZWEIG		ORIGINALWERT		KALENDER- U. SAISON- BEREINIGTER WERT BERLINER VERFAHREN, VERSION 4		GLATTE KOMPONENTE	
			1999 SEP.	VERÄND. GEGENUEBER VORJAHRES- MONAT IN %	1999 SEP.	VERÄND. GEGENUEBER VORMONAT IN %	1999 SEP.	VERÄND. GEGENUEBER VORMONAT IN %
D	VERARBEITENDES GEWERBE 1)	INSGESAMT	137,0	+6,1	131,5	-0,3	131,5	+0,7
		INLAND	123,5	+6,1	115,4	+0,5	115,0	+0,8
		AUSLAND	204,3	+5,9	207,7	-4,2	211,1	+0,4
	VORLEISTUNGSGÜTER- PRODUZENTEN	INSGESAMT	153,2	+3,0	143,0	-7,1	146,1	+1,3
		INLAND	143,2	+4,3	133,9	+0,2	133,4	+0,8
		AUSLAND	201,5	-1,5	184,9	-29,9	199,8	+2,4
	INVESTITIONSGÜTER- PRODUZENTEN	INSGESAMT	114,9	+12,6	117,4	+8,8	114,2	+0,2
		INLAND	102,6	+13,1	97,9	+0,9	96,7	+1,0
		AUSLAND	174,4	+11,4	204,2	+27,2	193,5	-1,8
	GEBRAUCHSGÜTER- PRODUZENTEN	INSGESAMT	167,9	+1,6	152,1	+9,4	149,4	-0,7
		INLAND	121,6	-3,3	106,1	+6,3	107,3	-0,3
		AUSLAND	476,3	+11,3	458,3	+15,2	428,4	-1,4
	VERBRAUCHSGÜTER- PRODUZENTEN	INSGESAMT	127,2	+3,3	115,7	-0,1	114,3	+0,5
		INLAND	118,2	-4,1	107,3	-2,9	108,6	-0,1
		AUSLAND	177,3	+45,8	164,5	+11,9	146,4	+3,2
DB	TEXTIL- UND BEKLEIDUNGS- GEWERBE	INSGESAMT	141,8	+1,1	122,4	+0,7	122,2	+0,2
		INLAND	138,7	+0,1	118,8	+0,3	118,9	+0,3
		AUSLAND	158,7	+6,6	143,6	+3,8	140,4	-0,1
17	TEXTILGEWERBE	INSGESAMT	155,2	+2,8	137,2	+2,5	135,0	+0,3
		INLAND	151,1	+2,0	132,6	+2,0	130,7	+0,3
		AUSLAND	175,8	+6,8	160,8	+4,8	156,7	+0,1
18	BEKLEIDUNGSGEWERBE	INSGESAMT	94,3	-7,8	71,2	-8,0	76,9	-0,4
		INLAND	98,1	-8,5	74,9	-7,3	80,7	0
		AUSLAND	62,0	+3,7	48,6	-3,2	48,6	-3,4
DC	LEDERGEWERBE	INSGESAMT	98,8	-18,8	81,2	+6,1	79,8	-1,5
		INLAND	99,9	-17,1	83,0	+6,7	81,6	-1,3
		AUSLAND	88,8	-33,3	62,8	-7,9	62,0	-4,5
DD	HOLZGEWERBE (OHNE HERSTELLUNG VON MOBELN)	INSGESAMT	196,2	+5,6	180,0	-0,9	182,2	+0,8
		INLAND	169,7	+2,5	154,0	-0,8	154,8	+0,5
		AUSLAND	521,2	+21,2	489,4	-2,4	510,7	+1,9
DE	PAPIER- UND DRUCKGEWERBE	INSGESAMT	139,0	+7,5	139,0	-2,6	139,7	+1,3
		INLAND	144,0	+10,9	141,7	+1,6	141,3	+1,2
		AUSLAND	122,9	-3,6	130,7	-13,6	134,5	+1,6
21	PAPIERGEWERBE	INSGESAMT	131,1	+7,8	135,1	-3,6	135,0	+1,4
		INLAND	136,0	+15,1	138,1	+3,5	135,0	+1,4
		AUSLAND	120,8	-6,0	130,1	-14,9	135,3	+1,5
21.1	H.V. HOLZSTOFF, ZELLSTOFF, PAPIER, KARTON UND PAPPE	INSGESAMT	114,7	-1,2	118,0	-7,7	121,4	+0,5
		INLAND	116,6	+10,0	118,9	+8,6	114,8	+0,6
		AUSLAND	112,3	-13,3	118,2	-21,8	130,5	+0,3
21.2	PAPIER-, KARTON- UND PAPPEVERARBEITUNG	INSGESAMT	150,4	+17,6	156,5	+1,6	151,2	+2,3
		INLAND	152,4	+18,6	155,3	+0,8	152,4	+1,9
		AUSLAND	142,3	+13,2	160,8	+3,8	146,6	+4,0
22	DRUCKGEWERBE, VIEL- FÄLTIGUNG VON BESPIELTEN TON-, BILD- U. DATENTRAEGERN	INSGESAMT	155,2	+6,8	148,0	-0,3	150,1	+1,1
		INLAND	155,8	+6,1	148,0	-0,6	151,1	+0,9
		AUSLAND	150,4	+31,1	136,7	+6,1	124,2	+3,0
DG	CHEMISCHE INDUSTRIE	INSGESAMT	128,7	+17,6	128,3	+3,9	125,2	+1,7
		INLAND	117,9	+13,1	119,3	+5,7	116,8	+1,0
		AUSLAND	159,1	+28,1	155,3	+1,6	149,4	+3,4
24.1	HERSTELLUNG VON CHEMISCHEN GRUNDSTOFFEN	INSGESAMT	115,7	+19,8	119,2	+7,9	116,9	+1,7
		INLAND	112,4	+26,0	118,6	+13,7	113,9	+1,5
		AUSLAND	124,4	+6,8	121,8	-4,2	125,4	+2,5
24.4	HERSTELLUNG VON PHARMA- ZEUTISCHEN ERZEUGNISSEN	INSGESAMT	132,3	-3,2	125,5	-6,6	125,6	+0,3
		INLAND	110,0	-11,9	107,2	-7,6	110,1	-0,7
		AUSLAND	228,6	+21,9	208,5	-4,8	195,2	+3,2
DH	HERSTELLUNG VON GUMMI- UND KUNSTSTOFFWAREN	INSGESAMT	156,1	+2,2	137,3	-5,6	140,8	+0,9
		INLAND	143,8	-0,1	125,8	-5,6	128,5	+0,8
		AUSLAND	326,9	+18,6	296,5	-5,5	311,1	+2,1
25.2	HERSTELLUNG VON KUNST- STOFFWAREN	INSGESAMT	155,2	+3,5	136,4	-4,7	138,9	+1,1
		INLAND	141,7	+0,4	123,5	-4,6	125,0	+0,7
		AUSLAND	377,0	+28,5	351,2	-3,6	364,1	+2,9
DI	GLASGEWERBE, KERAMIK, VERARBEITUNG VON STEINEN UND ERDEN	INSGESAMT	189,4	+14,4	150,8	+5,1	144,6	+1,5
		INLAND	157,1	+10,4	137,3	+3,7	132,1	+1,1
		AUSLAND	261,9	+30,9	248,8	+12,2	233,1	+2,1
26.1	HERSTELLUNG UND VERAR- BEITUNG VON GLAS	INSGESAMT	197,3	+20,8	182,2	+7,2	174,2	+1,9
		INLAND	173,0	+17,1	157,7	+5,3	151,9	+1,9
		AUSLAND	342,5	+33,7	327,1	+11,4	305,9	+1,8
DJ	METALLERZEUGUNG UND -BE- ARBEITUNG, HERSTELLUNG VON METALLERZEUGNISSEN	INSGESAMT	137,9	+10,7	133,3	+3,4	129,0	+1,2
		INLAND	131,7	+8,1	125,3	+3,5	121,7	+0,9
		AUSLAND	182,7	+26,9	189,9	+2,0	182,6	+2,4

1) AUSGEWÄHLTE WIRTSCHAFTSZWEIGE (OHNE ERNÄHRUNGSGEWERBE UND TABAKVERARBEITUNG).

STBA, FS 4, R 2.2, 9/1999

NEUE LAENDER UND BERLIN-OST
5 INDEX DES AUFTRAGSEINGANGS FUER DAS VERARBEITENDE GEWERBE
1995 = 100

5.2 ZEITREIHENANALYSE - BERLINER VERFAHREN (BV 4)
WERTINDEX

WZ93- SCHL.	WIRTSCHAFTSZWEIG		ORIGINALWERT		KALENDER- U. SAISON- BEREINIGTER WERT BERLINER VERFAHREN, VERSION 4		GLATTE KOMPONENTE	
			1999 SEP.	VERAEND. GEGENUEBER VORJAHRES- MONAT IN %	1999 SEP.	VERAEND. GEGENUEBER VORMONAT IN %	1999 SEP.	VERAEND. GEGENUEBER VORMONAT IN %
27	METALLERZEUGUNG UND -BEARBEITUNG	INSGESAMT	133,3	+7,2	129,7	-0,7	128,3	+1,7
		INLAND	123,2	+0,5	117,3	-3,1	118,3	+1,3
		AUSLAND	164,9	+28,6	167,5	+4,2	159,8	+2,8
27.1	ERZEUGUNG VON ROHEISEN, STAHL UND FERROLEGIE- RUNGEN (EGKS) 1)	INSGESAMT	96,1	-2,0	98,5	-6,3	99,6	+1,9
		INLAND	93,2	-4,6	89,7	-9,4	92,3	+2,2
		AUSLAND	102,5	+3,6	116,1	-0,9	115,1	+1,6
27.5	GIESSEREIINDUSTRIE	INSGESAMT	170,1	+6,7	164,8	-0,7	162,3	+0,5
		INLAND	157,8	+1,5	152,7	-2,9	152,5	+0,3
		AUSLAND	319,1	+54,2	316,9	+15,8	282,6	+2,6
28	HERSTELLUNG VON METALL- ERZEUGNISSEN	INSGESAMT	141,2	+13,1	135,7	+6,1	129,6	+0,8
		INLAND	136,5	+12,4	129,7	+6,9	123,6	+0,7
		AUSLAND	250,1	+23,0	270,5	-3,5	269,4	+1,5
28.1	STAHL- UND LEICHTMETALLBAU	INSGESAMT	141,7	+14,9	133,9	+12,1	126,4	+0,2
		INLAND	138,6	+13,7	130,7	+11,8	123,6	+0,1
		AUSLAND	503,2	+72,9	495,3	+23,5	454,2	+3,7
DK	MASCHINENBAU	INSGESAMT	114,6	+8,0	110,1	+0,4	108,2	+0,8
		INLAND	116,0	+10,7	110,1	+1,8	106,2	+0,4
		AUSLAND	110,9	+0,8	108,5	-6,5	113,4	+1,8
29.1	H.V. MASCHINEN F.D.ERZUEG. U.NUTZG.V.MECHAN.ENERGIE (O.LUFT-,STRASS.FAHRZ.BAU)	INSGESAMT	112,8	+0,4	109,6	-0,8	108,0	-0,1
		INLAND	88,9	-13,6	87,1	-8,4	90,6	-1,1
		AUSLAND	209,9	+38,7	198,8	+18,0	176,5	+1,9
29.3	HERSTELLUNG VON LAND- U. FORSTWIRTSCHAFTLICHEN MASCHINEN	INSGESAMT	58,5	-35,7	86,9	-38,7	93,6	+1,3
		INLAND	59,8	-28,8	63,9	+1,8	50,4	-2,3
		AUSLAND	53,6	-55,0	174,8	-61,4	264,5	+4,2
29.4	HERSTELLUNG VON WERK- ZEUGMASCHINEN	INSGESAMT	109,8	+11,5	112,5	-8,7	109,0	+1,7
		INLAND	114,6	+3,4	116,1	-11,4	115,3	+0,5
		AUSLAND	98,9	+40,7	103,0	+3,8	96,7	+5,5
DL	H.V.BUEROMASCH.,DATENVERARB. GER.U.-EINRICHTG.;ELEKTROT., FEINMECHANIK U. OPTIK	INSGESAMT	168,1	-5,9	155,3	-22,7	169,2	+0,5
		INLAND	141,1	+2,3	135,2	-5,7	137,3	-0,4
		AUSLAND	345,9	-22,1	286,3	-53,4	354,3	+1,7
30	H.V. BUEROMASCHINEN, DATENVERARBEITUNGSGE- RAETEN U. -EINRICHTUNGEN	INSGESAMT	359,0	-19,8	340,0	-22,1	388,3	-1,9
		INLAND	305,1	-20,5	293,0	-26,4	343,1	-1,4
		AUSLAND	617,8	-18,3	559,8	-10,9	596,3	-3,4
31	HERSTELLUNG VON GERAETEN DER ELEKTRIZITAETSERZUE- GUNG, -VERTEILUNG U.AE.	INSGESAMT	120,3	-23,6	96,4	-47,8	115,4	+0,2
		INLAND	110,9	+6,2	106,1	-5,7	104,1	0
		AUSLAND	216,6	-69,0	99,9	-89,8	243,0	+2,9
31.2	HERSTELLUNG VON ELEK- TRIZITAETSVERTEILUNGS- U. -SCHALTEINRICHTUNGEN	INSGESAMT	80,7	-6,5	80,5	-7,0	83,9	+0,5
		INLAND	73,4	-8,6	73,9	-9,1	78,1	+0,5
		AUSLAND	213,8	+9,3	195,9	+8,5	188,0	+0,9
31.6	HERSTELLUNG VON ELEK- TRISCHEN AUSRUESTUNGEN A.N.G.	INSGESAMT	124,6	-65,7	50,5	-88,4	127,0	-0,6
		INLAND	115,1	-19,0	95,5	-17,6	95,2	-2,5
		AUSLAND	378,9	-93,9	-780,2	-109,4	843,1	+4,7
32	RUNDUNK-, FERNSEH- UND NACHRICHTENTECHNIK	INSGESAMT	251,1	+36,2	256,0	+13,6	246,8	+1,4
		INLAND	165,2	-7,3	147,3	-2,3	156,4	-1,1
		AUSLAND	504,0	+149,0	573,8	+29,7	510,9	+3,7
33	MEDIZIN-, MESS-, STEUER- UND REGELUNGSTECHNIK, OPTIK	INSGESAMT	193,0	+30,8	197,5	+13,5	191,3	+0,7
		INLAND	178,6	+23,5	180,0	+10,4	176,0	+0,3
		AUSLAND	268,9	+66,2	295,9	+27,2	274,8	+2,5
DM	FAHRZEUGBAU	INSGESAMT	117,4	+6,0	121,3	+19,9	118,5	-0,7
		INLAND	83,5	+1,1	73,2	-1,6	77,6	+1,7
		AUSLAND	298,3	+14,4	357,7	+51,3	321,6	-4,0
34	HERSTELLUNG VON KRAFTWAGEN UND KRAFTWAGENTEILEN	INSGESAMT	211,8	-2,0	194,7	+8,5	193,1	-1,0
		INLAND	134,6	-11,5	119,1	+2,3	125,0	-0,5
		AUSLAND	624,6	+12,1	597,7	+15,6	556,0	-1,7
34.1	HERSTELLUNG VON KRAFTWAGEN UND KRAFTWAGENMOTOREN	INSGESAMT	212,7	-6,4	187,9	+8,4	186,9	-1,6
		INLAND	90,0	-29,1	65,9	-7,7	77,1	-1,5
		AUSLAND	724,7	+12,3	694,7	+16,2	643,1	-1,9
35	SONSTIGER FAHRZEUGBAU	INSGESAMT	39,8	+64,5	62,8	+73,0	57,8	+0,7
		INLAND	41,6	+63,1	37,4	+2,2	38,6	+8,7
		AUSLAND	30,8	+77,0	167,2	+2190,4	130,4	-9,6
35.1	SCHIFFBAU	INSGESAMT	57,1	+1259,5	64,2	+733,8	37,9	+5,6
		INLAND	70,0	+1328,6	44,6	+21,5	40,2	+16,2
		AUSLAND	4,3	+138,9	117,8	-187,6	8,8	-67,0
35.3	LUFT- UND RAUMFAHRZEUGBAU	INSGESAMT	528,1	+165,4	1132,7	+10,9	1451,7	-3,5
		INLAND
		AUSLAND
36.1	HERSTELLUNG VON MOEBELN	INSGESAMT	140,5	+12,7	132,8	+4,7	130,6	+0,6
		INLAND	138,1	+12,9	130,4	+6,0	127,7	+0,6
		AUSLAND	174,3	+10,5	168,6	-6,5	172,7	+1,3

1) EUROPAEISCHE GEMEINSCHAFT FUER KOHLE UND STAHL.
STBA,FS 4,R 2.2, 9/1999

NEUE LAENDER UND BERLIN-OST
5 INDEX DES AUFTRAGSEINGANGS FUER DAS VERARBEITENDE GEWERBE
1995 = 100

5.2 ZEITREIHENANALYSE - BERLINER VERFAHREN (BV 4)
VOLUMENINDEX

WZ93- SCHL.	WIRTSCHAFTSZWEIG	ORIGINALWERT		KALENDER- U. SAISON- BEREINIGTER WERT BERLINER VERFAHREN, VERSION 4		GLATTE KOMPONENTE BERLINER VERFAHREN, VERSION 4		
		1999 SEP.	VERAEND. GEGENUEBER VORJAHRES- MONAT IN %	1999 SEP.	VERAEND. GEGENUEBER VORMONAT IN %	1999 SEP.	VERAEND. GEGENUEBER VORMONAT IN %	
D	VERARBEITENDES GEWERBE 1)	INSGESAMT	137,8	+6,8	132,6	-0,3	132,8	+0,7
		INLAND	124,8	+6,8	117,0	+0,4	116,8	+0,8
		AUSLAND	202,9	+6,9	207,1	-4,2	210,7	+0,4
	VORLEISTUNGSGUETER- PRODUZENTEN	INSGESAMT	158,4	+4,5	148,8	-6,6	152,2	+1,3
		INLAND	148,5	+5,5	139,5	+0,4	139,3	+0,8
		AUSLAND	207,8	+1,3	193,0	-28,7	208,5	+2,4
	INVESTITIONSGUETER- PRODUZENTEN	INSGESAMT	112,6	+12,7	115,0	+8,4	112,1	+0,3
		INLAND	101,0	+13,4	96,5	+0,6	95,5	+1,1
		AUSLAND	168,8	+11,1	197,8	+27,1	187,3	-1,8
	GEBRAUCHSGUETER- PRODUZENTEN	INSGESAMT	159,8	+0,8	144,7	+9,2	142,4	-0,7
		INLAND	116,7	-3,8	101,7	+6,0	103,1	-0,4
		AUSLAND	446,8	+9,7	430,4	+14,9	402,7	-1,5
	VERBRAUCHSGUETER- PRODUZENTEN	INSGESAMT	124,5	+3,3	113,4	-0,2	112,1	+0,5
		INLAND	116,0	-4,1	105,4	-3,0	106,9	-0,1
		AUSLAND	171,5	+45,8	159,2	+12,0	141,8	+3,2
DB	TEXTIL- UND BEKLEIDUNGS- GEWERBE	INSGESAMT	143,1	+2,0	123,7	+1,1	123,2	+0,2
		INLAND	139,5	+0,7	119,5	+0,4	119,5	+0,3
		AUSLAND	162,8	+8,5	147,9	+4,7	144,4	-0,1
17	TEXTILGEWERBE	INSGESAMT	157,5	+4,1	139,5	+3,0	137,0	+0,4
		INLAND	152,8	+3,0	134,2	+2,3	132,1	+0,4
		AUSLAND	180,6	+8,7	166,0	+5,6	161,5	+0,2
18	BEKLEIDUNGSGEWERBE	INSGESAMT	92,3	-9,0	69,2	-8,1	74,8	-0,5
		INLAND	95,8	-9,9	72,6	-7,8	78,4	-0,3
		AUSLAND	62,3	+5,1	48,7	-1,4	48,2	-3,4
DC	LEDERGEWERBE	INSGESAMT	97,1	-18,3	80,1	+6,5	78,6	-1,5
		INLAND	98,0	-16,8	81,6	+6,7	80,3	-1,2
		AUSLAND	88,4	-31,4	63,5	-5,9	62,5	-4,1
DD	HOLZGEWERBE (OHNE HERSTELLUNG VON MOEBELN)	INSGESAMT	200,9	+7,5	184,9	-0,7	186,9	+1,0
		INLAND	174,7	+5,1	159,4	-0,6	160,0	+0,8
		AUSLAND	522,3	+20,7	488,8	-2,3	509,5	+1,9
DE	PAPIER- UND DRUCKGEWERBE	INSGESAMT	145,7	+6,7	146,5	-3,1	148,1	+1,2
		INLAND	150,0	+10,1	148,3	+1,4	148,4	+1,1
		AUSLAND	132,0	-3,9	140,9	-14,7	146,9	+1,4
21	PAPIERGEWERBE	INSGESAMT	142,3	+8,3	147,6	-4,2	148,8	+1,3
		INLAND	147,7	+15,8	151,1	+3,0	148,8	+1,4
		AUSLAND	130,8	-6,4	141,3	-15,9	148,8	+1,2
21.1	H.V. HOLZSTOFF, ZELLSTOFF, PAPIER, KARTON UND PAPPE	INSGESAMT	129,6	-1,9	134,2	-8,4	139,6	+0,2
		INLAND	133,3	+8,4	136,6	+6,9	133,9	+0,5
		AUSLAND	124,6	-13,7	132,0	-22,5	147,5	+0,1
21.2	PAPIER-, KARTON- UND PAPPEVERARBEITUNG	INSGESAMT	157,2	+20,3	164,5	+1,4	159,7	+2,4
		INLAND	159,8	+21,6	164,1	+0,6	161,8	+2,0
		AUSLAND	146,6	+14,6	165,5	+3,8	151,6	+4,0
22	DRUCKGEWERBE, VERVIEL- FAELTIGUNG VON BESPIELTEN TON-, BILD- U. DATENTRAEGERN	INSGESAMT	152,9	+3,9	145,4	-0,3	147,3	+0,8
		INLAND	153,5	+2,9	145,2	-0,9	148,4	+0,7
		AUSLAND	147,5	+36,8	134,4	+7,3	121,6	+3,4
DG	CHEMISCHE INDUSTRIE	INSGESAMT	136,2	+20,1	136,3	+4,6	133,6	+1,7
		INLAND	127,5	+17,7	129,6	+6,7	127,2	+1,0
		AUSLAND	160,8	+25,7	156,6	+0,8	151,9	+3,0
24.1	HERSTELLUNG VON CHEMISCHEN GRUNDSTOFFEN	INSGESAMT	129,0	+22,5	133,0	+8,4	131,3	+1,5
		INLAND	129,4	+31,8	136,4	+14,5	131,8	+1,5
		AUSLAND	127,8	+2,8	124,7	-6,0	130,2	+1,7
24.4	HERSTELLUNG VON PHARMA- ZEUTISCHEN ERZEUGNISSEN	INSGESAMT	126,6	-3,2	120,1	-6,8	120,4	+0,3
		INLAND	105,8	-11,8	103,1	-7,7	106,0	-0,7
		AUSLAND	216,7	+21,4	197,5	-5,1	185,4	+3,2
DH	HERSTELLUNG VON GUMMI- UND KUNSTSTOFFWAREN	INSGESAMT	159,2	+2,5	140,3	-5,5	144,1	+1,1
		INLAND	146,9	+0,3	128,8	-5,4	131,6	+0,8
		AUSLAND	332,0	+19,4	301,3	-5,6	316,9	+2,2
25.2	HERSTELLUNG VON KUNST- STOFFWAREN	INSGESAMT	158,7	+4,0	139,9	-4,5	142,5	+1,1
		INLAND	145,0	+0,8	126,7	-4,4	128,4	+0,9
		AUSLAND	382,5	+28,6	356,2	-4,0	370,7	+2,9
DI	GLASGEWERBE, KERAMIK, VERARBEITUNG VON STEINEN UND ERDEN	INSGESAMT	174,8	+14,2	155,3	+5,4	148,9	+1,4
		INLAND	165,1	+11,6	144,7	+3,9	139,4	+1,2
		AUSLAND	262,0	+31,7	249,5	+11,7	234,7	+2,3
26.1	HERSTELLUNG UND VERAR- BEITUNG VON GLAS	INSGESAMT	210,5	+24,4	195,0	+7,4	186,5	+2,2
		INLAND	187,9	+21,5	172,1	+5,9	165,6	+2,3
		AUSLAND	345,9	+34,5	330,0	+10,6	311,2	+2,0
DJ	METALLERZEUGUNG UND -BE- ARBEITUNG, HERSTELLUNG VON METALLERZEUGNISSEN	INSGESAMT	138,8	+11,1	134,7	+2,8	131,5	+1,2
		INLAND	131,3	+7,7	125,3	+2,8	122,6	+0,8
		AUSLAND	195,1	+32,2	203,6	+2,0	197,9	+2,4

1) AUSGEWAHLTE WIRTSCHAFTSZWEIGE (OHNE ERNAHRUNGSGEWERBE UND TABAKVERARBEITUNG).

STBA, FS 4, R 2.2, 9/1999

NEUE LAENDER UND BERLIN-OST
5 INDEX DES AUFTRAGSEINGANGS FUER DAS VERARBEITENDE GEWERBE
1995 = 100

5.2 ZEITREIHENANALYSE - BERLINER VERFAHREN (BV 4)
VOLUMENINDEX

WZ93- SCHL.	WIRTSCHAFTSZWEIG		ORIGINALWERT		KALENDER- U. SAISON- BEREINIGTER WERT BERLINER VERFAHREN, VERSION 4		GLATTE KOMPONENTE	
			1999 SEP.	VERAEND. GEGENUEBER VORJAHRES- MONAT IN %	1999 SEP.	VERAEND. GEGENUEBER VORMONAT IN %	1999 SEP.	VERAEND. GEGENUEBER VORMONAT IN %
27	METALLERZEUGUNG UND -BEARBEITUNG	INSGESAMT	141,8	+10,7	139,4	-1,2	139,6	+1,7
		INLAND	129,6	+2,6	124,6	-3,8	127,1	+1,3
		AUSLAND	183,7	+37,0	188,1	+3,8	182,4	+2,9
27.1	ERZEUGUNG VON ROHEISEN, STAHL UND FERROLEGIE- RUNGEN (EGKS) 1)	INSGESAMT	111,9	+8,3	116,3	-6,1	119,8	+2,1
		INLAND	107,8	+5,6	106,5	-8,2	110,8	+2,3
		AUSLAND	120,8	+14,2	137,1	-1,2	139,0	+1,7
27.5	GIESSEREIINDUSTRIE	INSGESAMT	172,5	+11,7	166,8	+0,2	163,8	+0,9
		INLAND	155,6	+2,6	150,2	-2,7	149,9	+0,3
		AUSLAND	376,2	+100,9	372,6	+19,0	334,0	+4,6
28	HERSTELLUNG VON METALL- ERZEUGNISSEN	INSGESAMT	136,6	+11,4	131,3	+6,0	125,7	+0,6
		INLAND	132,2	+10,8	125,7	+6,7	120,1	+0,6
		AUSLAND	238,5	+20,0	258,0	-3,4	257,2	+1,2
28.1	STAHL- UND LEICHTMETALLBAU	INSGESAMT	137,7	+13,8	129,9	+12,3	122,5	+0,1
		INLAND	134,5	+12,6	126,8	+11,9	119,7	0
		AUSLAND	503,0	+74,3	495,4	+23,6	454,4	+3,8
DK	MASCHINENBAU	INSGESAMT	109,9	+7,5	105,5	+0,4	103,6	+0,8
		INLAND	111,2	+10,2	105,5	+1,7	101,8	+0,3
		AUSLAND	106,3	+0,5	103,9	-6,3	108,5	+1,7
29.1	H.V. MASCHINEN F.D.ERZUG. U.NUTZG.V.MECHAN.ENERGIE (O.LUFT-, STRASS.FAHRZ.BAU)	INSGESAMT	107,3	-0,3	104,0	-0,9	102,3	-0,2
		INLAND	84,2	-14,3	82,4	-8,6	85,7	-1,2
		AUSLAND	201,0	+38,0	189,5	+18,8	167,5	+1,8
29.3	HERSTELLUNG VON LAND- U. FORSTWIRTSCHAFTLICHEN MASCHINEN	INSGESAMT	55,4	-36,0	82,3	-38,3	88,1	+1,3
		INLAND	56,7	-29,2	60,4	+1,9	47,5	-2,7
		AUSLAND	50,1	-55,3	164,8	-61,2	247,9	+4,2
29.4	HERSTELLUNG VON WERK- ZEUGMASCHINEN	INSGESAMT	103,8	+10,1	106,3	-8,9	102,9	+1,6
		INLAND	108,4	+2,1	109,7	-11,5	108,9	+0,5
		AUSLAND	93,2	+39,1	97,3	+3,6	91,3	+5,5
DL	H.V. BUEROMASCH., DATENVERARB. GER.U.-EINRICHTG.;ELEKTROT., FEINMECHANIK U. OPTIK	INSGESAMT	174,3	-3,2	162,3	-21,6	175,8	+0,6
		INLAND	147,3	+4,1	141,4	-5,8	143,8	-0,2
		AUSLAND	351,6	-18,3	293,8	-52,3	360,8	+1,7
30	H.V. BUEROMASCHINEN, DATENVERARBEITUNGSGE- RAETEN U. -EINRICHTUNGEN	INSGESAMT	439,3	-12,1	419,9	-20,3	471,0	-1,1
		INLAND	390,1	-11,2	377,5	-23,9	433,6	-0,5
		AUSLAND	674,8	-14,4	613,2	-8,7	647,9	-3,0
31	HERSTELLUNG VON GERAETEN DER ELEKTRIZITAETSERZUE- GUNG, -VERTEILUNG U.AE.	INSGESAMT	121,7	-20,7	99,5	-46,3	117,3	+0,3
		INLAND	112,9	+8,5	108,3	-5,2	106,2	+0,2
		AUSLAND	211,9	-67,7	95,5	-90,1	235,2	+2,8
31.2	HERSTELLUNG VON ELEK- TRIZITAETSVERTILUNGS- U. -SCHALTEINRICHTUNGEN	INSGESAMT	79,9	-5,1	79,9	-6,8	83,4	+0,6
		INLAND	73,4	-6,6	74,0	-8,6	78,2	+0,5
		AUSLAND	199,9	+7,0	182,9	+8,0	175,7	+0,6
31.6	HERSTELLUNG VON ELEK- TRISCHEN AUSRUESTUNGEN A.N.G.	INSGESAMT	120,9	-64,6	50,3	-88,3	124,0	-0,5
		INLAND	111,9	-18,0	93,7	-17,4	93,8	-2,3
		AUSLAND	361,8	-93,7	-819,6	-109,8	787,0	+4,2
32	RUNDFUNK-, FERNSEH- UND NACHRICHTENTECHNIK	INSGESAMT	261,2	+34,8	265,5	+13,4	256,0	+1,3
		INLAND	173,3	-7,9	154,2	-1,5	162,5	-1,2
		AUSLAND	520,1	+147,9	592,2	+28,7	529,6	+3,7
33	MEDIZIN-, MESS-, STEUER- UND REGELUNGSTECHNIK, OPTIK	INSGESAMT	184,4	+30,0	188,6	+13,4	182,9	+0,7
		INLAND	170,2	+22,5	171,5	+10,4	167,8	+0,2
		AUSLAND	259,6	+65,6	285,6	+27,0	265,3	+2,5
DM	FAHRZEUGBAU	INSGESAMT	113,0	+5,2	117,0	+19,6	114,4	-0,7
		INLAND	81,7	+1,0	71,8	-1,6	76,1	+1,7
		AUSLAND	280,3	+12,8	398,2	+52,1	303,8	-4,1
34	HERSTELLUNG VON KRAFTWAGEN UND KRAFTWAGENTEILEN	INSGESAMT	203,3	-2,8	187,2	+8,3	185,9	-1,1
		INLAND	131,9	-11,4	117,2	+2,4	122,9	-0,5
		AUSLAND	585,6	+10,3	560,8	+15,3	522,0	-1,8
34.1	HERSTELLUNG VON KRAFTWAGEN UND KRAFTWAGENMOTOREN	INSGESAMT	199,0	-7,9	175,6	+8,0	175,1	-1,8
		INLAND	84,9	-30,0	61,9	-8,3	72,8	-1,6
		AUSLAND	675,9	+10,4	648,4	+15,9	600,3	-2,1
35	SONSTIGER FAHRZEUGBAU	INSGESAMT	38,7	+63,3	61,0	+72,3	56,1	+0,5
		INLAND	40,5	+62,0	36,4	+1,7	37,6	+8,7
		AUSLAND	29,8	+78,4	162,1	+2061,3	126,5	-9,4
35.1	SCHIFFBAU	INSGESAMT	55,5	+1253,7	62,5	+691,1	37,0	+5,7
		INLAND	68,1	+1348,9	43,3	+21,3	39,1	+16,4
		AUSLAND	4,2	+147,1	114,5	-188,1	8,7	-66,5
35.3	LUFT- UND RAUMFAHRZEUGBAU	INSGESAMT	511,9	+165,1	1103,9	+10,6	1414,0	-3,5
		INLAND
		AUSLAND
36.1	HERSTELLUNG VON MOEBELN	INSGESAMT	131,5	+11,3	124,2	+4,5	122,3	+0,5
		INLAND	129,1	+11,4	121,8	+5,7	119,4	+0,4
		AUSLAND	164,8	+8,7	158,9	-6,7	162,8	+1,2

1) EUROPAEISCHE GEMEINSCHAFT FUER KOHLE UND STAHL.
STBA,FS 4,R 2.2, 9/1999

WZ93- SCHL.	WIRTSCHAFTSZWEIG		VERAENDERUNG IN % SEP. 1999 GEGEN			VERAENDERUNG IN % AUG. 1999 GEGEN			KUMULIERT		2-MONATS- DURCHSCHNITT	
			1999	SEP.	AUG.	1999	AUG.	JULI	JAN.	VER-	AUG.	VER-
			SEP.	SEP. 1998	SEP. 1999	AUG.	1998	1999	1999	1999	1999	1999
0	VERARBEITENDES GEWERBE 1)	INSGESAMT	156,8	+5,2	+18,8	132,0	+9,5	-7,1	137,3	+6,4	144,4	+7,1
		INLAND	139,5	+2,6	+16,5	119,7	+10,6	-5,7	122,4	+5,0	129,6	+6,1
		AUSLAND	248,4	+13,4	+25,8	197,4	+6,0	-11,2	216,0	+10,4	222,9	+10,0
	VORLEISTUNGSGUETER- PRODUZENTEN	INSGESAMT	158,3	+6,4	+18,7	133,4	+8,3	-6,7	138,8	+4,0	145,9	+7,3
		INLAND	144,0	+0,3	+14,6	125,7	+6,3	-6,4	129,9	+2,9	134,9	+3,0
		AUSLAND	231,3	+32,2	+34,6	171,8	+15,9	-7,5	184,2	+8,2	201,6	+24,8
	INVESTITIONSGUETER- PRODUZENTEN	INSGESAMT	157,3	+6,1	+16,1	135,5	+14,4	-5,9	136,2	+10,6	146,4	+9,8
		INLAND	141,5	+10,5	+17,2	120,7	+20,9	-2,4	117,6	+10,1	131,1	+15,1
		AUSLAND	241,1	-5,5	+12,5	214,3	-1,3	-14,9	234,4	+11,6	227,7	-3,6
	GEBRAUCHSGUETER- PRODUZENTEN	INSGESAMT	165,3	-2,4	+45,0	114,0	-8,9	-21,1	147,6	+6,0	139,7	-5,2
		INLAND	119,1	-8,9	+44,4	82,5	-9,1	-20,7	106,9	+0,1	100,8	-9,0
		AUSLAND	469,1	+10,9	+46,0	321,2	-8,5	-21,6	414,9	+17,6	395,2	+2,1
	VERBRAUCHSGUETER- PRODUZENTEN	INSGESAMT	124,2	-1,6	+3,8	119,6	+16,9	+2,7	114,1	-0,3	121,9	+6,6
		INLAND	113,1	-9,2	+2,3	110,6	+13,9	-2,4	108,9	-0,8	111,9	+1,0
		AUSLAND	190,9	+39,9	+9,8	173,8	+30,0	+36,6	145,3	+1,5	182,4	+35,0
08	TEXTIL- UND BEKLEIDUNGS- GEWERBE	INSGESAMT	135,0	-0,9	+32,0	102,3	+11,0	-18,5	123,4	+4,9	118,7	+3,9
		INLAND	130,3	-0,9	+29,4	100,7	+10,1	-17,1	119,2	+4,7	115,5	+3,6
		AUSLAND	161,1	-0,6	+44,9	111,2	+15,7	-24,6	146,8	+6,5	136,2	+5,5
17	TEXTILGEWERBE	INSGESAMT	149,2	+0,9	+36,1	109,6	+14,2	-19,2	135,6	+5,4	129,4	+6,1
		INLAND	143,3	-0,1	+32,6	108,1	+12,7	-17,3	130,6	+4,8	125,7	+5,0
		AUSLAND	178,6	+5,1	+52,6	117,0	+21,0	-26,7	160,0	+7,7	147,8	+10,8
18	BEKLEIDUNGSGEWERBE	INSGESAMT	84,6	-10,9	+10,6	76,5	-2,7	-14,9	80,4	+2,4	80,6	-7,1
		INLAND	87,8	-5,4	+14,8	76,5	-0,8	-16,6	81,9	+3,7	82,2	-3,3
		AUSLAND	55,3	-51,4	-27,7	76,5	-17,3	+3,9	67,4	-7,7	65,9	-36,1
DC	LEDERGEWERBE	INSGESAMT	96,2	-14,1	+37,2	70,1	-31,4	-17,8	85,9	-20,2	83,2	-22,3
		INLAND	96,5	-10,6	+31,3	73,5	-31,8	-14,6	86,3	-18,7	85,0	-21,2
		AUSLAND	93,2	-38,9	+171,7	34,3	-23,6	-55,8	81,4	-34,5	63,8	-35,4
DD	HOLZGEWERBE (OHNE HERSTELLUNG VON MOEBELN)	INSGESAMT	183,4	+5,6	+15,3	159,0	+11,9	-8,8	162,4	+14,2	171,2	+8,4
		INLAND	164,5	+4,6	+15,5	142,4	+8,3	-7,6	140,3	+9,0	153,5	+6,3
		AUSLAND	393,4	+10,8	+14,6	343,3	+33,4	-14,2	407,9	+41,1	368,4	+20,3
DE	PAPIER- UND DRUCKGEWERBE	INSGESAMT	148,3	+11,3	+11,7	132,8	+10,6	-4,5	133,2	+5,4	140,6	+11,0
		INLAND	149,9	+13,9	+11,4	134,5	+15,4	-2,0	133,4	+10,5	142,2	+14,6
		AUSLAND	143,2	+3,0	+12,8	126,9	-4,0	-12,5	132,7	-9,2	135,1	-0,4
21	PAPIERGEWERBE	INSGESAMT	137,5	+8,4	+8,4	126,9	+10,3	-7,7	127,1	+2,1	132,2	+9,3
		INLAND	138,0	+13,2	+7,3	128,6	+18,1	-4,2	125,7	+9,5	133,3	+15,5
		AUSLAND	136,6	-0,8	+11,0	123,1	-4,1	-15,1	130,1	-10,8	129,9	-2,4
21.1	H.V. HOLZSTOFF, ZELLSTOFF, PAPIER, KARTON UND PAPPE	INSGESAMT	121,5	-1,8	+11,9	108,6	+1,9	-9,3	113,5	-1,8	115,1	-0,1
		INLAND	115,0	+1,4	+8,3	106,2	+12,7	-1,8	105,8	+5,0	110,6	+6,6
		AUSLAND	130,5	-5,2	+16,7	111,8	-9,5	-17,5	124,1	-8,5	121,2	-7,2
21.2	PAPIER-, KARTON- UND PAPPEVERARBEITUNG	INSGESAMT	155,4	+19,2	+5,5	147,3	+18,4	-6,4	142,2	+5,8	151,4	+18,8
		INLAND	156,1	+21,3	+6,7	146,3	+21,3	-5,6	141,4	+12,3	151,2	+21,3
		AUSLAND	151,9	+10,3	+0,1	151,7	+7,8	-10,1	145,4	-15,3	151,8	+9,1
22	DRUCKGEWERBE, VERVIEL- FAELTIGUNG VON BESPIELTEN TON-, BILD- U. DATENTRAEGERN	INSGESAMT	170,0	+16,4	+17,6	144,5	+10,9	+1,8	145,5	+11,8	157,3	+13,8
		INLAND	167,0	+14,8	+16,9	142,8	+11,8	+0,8	144,4	+11,7	154,9	+13,4
		AUSLAND	245,7	+54,0	+32,6	185,3	-2,8	+25,7	172,8	+14,4	215,5	+23,1
DG	CHEMISCHE INDUSTRIE	INSGESAMT	123,5	+2,2	+8,9	113,4	+15,2	-2,2	116,6	-1,4	118,5	+8,1
		INLAND	111,7	-3,8	+6,0	105,4	+9,9	-2,1	109,3	-2,9	108,6	+2,5
		AUSLAND	161,0	+18,6	+15,7	139,1	+31,0	-2,0	139,9	+2,8	150,1	+24,0
24.1	HERSTELLUNG VON CHEMISCHEN GRUNDSTOFFEN	INSGESAMT	111,5	+1,4	+15,8	96,3	+6,8	-11,5	109,6	-2,4	103,9	+3,8
		INLAND	105,6	-1,1	+13,2	93,3	+2,8	-8,3	105,6	-4,5	99,5	+0,7
		AUSLAND	129,9	+8,3	+22,7	105,9	+20,1	-19,1	122,1	+3,9	117,9	+13,3
24.4	HERSTELLUNG VON PHARMA- ZEUTISCHEN ERZEUGNISSEN	INSGESAMT	140,0	-6,9	-13,0	161,0	+36,9	+25,1	133,0	-2,0	150,5	+12,3
		INLAND	110,5	-17,8	-15,2	130,3	+32,4	+12,8	113,6	-2,4	120,4	+3,4
		AUSLAND	290,5	+25,3	-8,6	317,8	+47,3	+62,5	232,1	-0,9	304,2	+35,9
DH	HERSTELLUNG VON GUMMI- UND KUNSTSTOFFWAREN	INSGESAMT	163,0	+5,1	+15,6	141,0	+10,4	-6,9	136,5	+6,2	152,0	+7,5
		INLAND	150,3	+2,0	+14,7	131,0	+7,2	-7,2	125,5	+3,3	140,7	+4,4
		AUSLAND	326,2	+28,0	+20,8	270,1	+36,3	-5,2	278,9	+27,7	298,2	+31,7
25.2	HERSTELLUNG VON KUNST- STOFFWAREN	INSGESAMT	161,9	+4,7	+14,4	141,5	+11,1	-6,3	134,7	+6,0	151,7	+7,5
		INLAND	147,6	+0,5	+13,4	130,2	+6,6	-6,5	122,5	+2,1	138,9	+3,3
		AUSLAND	377,7	+37,1	+20,2	314,1	+51,8	-4,7	320,3	+36,8	345,9	+43,4
DI	GLASGEWERBE, KERAMIK, VERARBEITUNG VON STEINEN UND ERDEN	INSGESAMT	165,3	+7,3	+13,1	146,2	+8,7	-5,3	142,8	+6,3	155,8	+8,0
		INLAND	152,8	+3,6	+10,0	138,9	+6,0	-4,7	132,5	+3,5	145,9	+4,7
		AUSLAND	262,3	+26,4	+40,2	187,1	+17,5	-7,9	220,9	+16,8	224,7	+22,5
26.1	HERSTELLUNG UND VERAR- BEITUNG VON GLAS	INSGESAMT	184,1	+13,3	+18,0	156,0	+15,9	-4,6	159,0	+8,4	170,1	+14,5
		INLAND	157,6	+7,8	+10,5	142,6	+13,4	-4,4	138,1	+4,3	150,1	+10,4
		AUSLAND	352,8	+32,2	+45,7	242,1	+26,2	-5,2	292,3	+22,6	297,5	+29,7
DJ	METALLERZEUGUNG UND -BE- ARBEITUNG, HERSTELLUNG VON METALLERZEUGNISSEN	INSGESAMT	140,6	+2,6	+8,5	129,6	+12,0	+2,8	121,4	-1,0	135,1	+6,9
		INLAND	133,4	-	+7,1	124,5	+12,8	+0,8	115,9	-0,3	129,0	+5,8
		AUSLAND	197,6	+18,7	+16,7	169,3	+7,2	+15,0	164,4	-4,5	183,5	+13,1

1) AUSGEWAHLTE WIRTSCHAFTSZWEIGE (OHNE ERNAHRUNGSGEWERBE UND TABAKVERARBEITUNG).

STBA, FS 4, R 2.2, 9/1999

UND BERLIN-OST

DAS VERARBEITENDE GEWERBE

= 100

ABTEILUNGEN, GRUPPEN UND KLASSEN

ZWEIGE, AUSGABE 1993 (WZ93)

WERT

INDEX

1998	VER- ÄND. IN % GEGEN	1998	1999	1999	VERÄNDERUNG IN % 3. VJ 1999 GEGEN		1998	1998	1999	VERÄNDERUNG IN % 1. HJ 1999 GEGEN		1997	1998	VER- ÄND. IN % GEGEN	WZ93
SEP.	SEP. 1997	3. VJ	2. VJ	3. VJ	3. VJ 1998	2. VJ 1999	1. HJ	2. HJ	1. HJ	1. HJ 1998	2. HJ 1998			1997	SCHL.
149,1	+6,3	136,5	139,1	143,6	+5,2	+3,2	125,4	139,7	134,1	+6,9	-4,0	115,8	132,5	+14,4	D
135,9	+2,8	122,6	124,8	128,7	+5,0	+3,1	113,7	124,8	119,3	+4,9	-4,4	110,0	119,3	+8,5	
219,1	+19,1	210,7	215,0	222,7	+5,7	+3,6	188,0	218,4	212,7	+13,1	-2,6	146,5	203,2	+38,7	
148,8	+7,1	138,2	139,5	144,9	+4,8	+3,9	131,0	137,6	135,8	+3,7	-1,3	117,5	134,3	+14,3	VORL.
143,6	+8,2	133,1	131,6	134,7	+1,2	+2,4	122,8	132,1	127,5	+3,8	-3,5	111,9	127,4	+13,9	
175,0	+2,4	164,4	179,4	196,3	+19,4	+9,4	173,0	165,3	178,1	+2,9	+7,7	146,6	169,1	+15,3	
148,2	+1,6	134,5	140,5	145,6	+8,3	+3,6	117,6	142,4	131,5	+11,8	-7,7	114,5	130,0	+13,5	INV.
128,0	-5,3	112,8	121,4	128,6	+14,0	+5,9	103,8	118,9	112,1	+8,0	-5,7	107,9	111,4	+3,2	
255,1	+25,4	249,3	241,5	235,7	-5,5	-2,4	190,4	265,9	233,8	+22,8	-12,1	149,8	228,2	+52,3	
169,3	+26,2	147,5	149,8	141,2	-4,3	-5,7	135,2	155,4	150,8	+11,5	-3,0	113,5	145,3	+28,0	GEBR.
130,7	+4,7	107,8	110,4	101,9	-5,5	-7,7	106,3	112,8	109,5	+3,0	-2,9	109,8	109,5	-0,3	
422,9	+116,1	408,5	408,8	400,0	-2,1	-2,2	325,1	435,2	422,3	+29,9	-3,0	137,9	380,1	+175,6	
126,2	+3,3	117,6	107,6	120,1	+2,1	+11,6	113,0	116,1	111,1	-1,7	-4,3	111,1	114,5	+3,1	VERB.
124,5	+6,3	113,9	104,5	112,8	-1,0	+7,9	107,7	114,6	106,9	-0,7	-6,7	108,1	111,2	+2,9	
136,5	-10,8	140,0	126,2	164,0	+17,1	+30,0	144,8	124,9	136,0	-6,1	+8,9	128,0	134,8	+4,5	
136,2	+12,3	117,4	122,1	120,9	+3,0	-1,0	117,7	119,9	124,7	+5,9	+4,0	107,4	118,8	+10,6	DB
131,5	+12,7	115,1	117,7	117,5	+2,1	-0,2	113,4	117,8	120,0	+5,8	+1,9	103,6	115,6	+11,6	
162,0	+10,0	130,2	146,6	139,9	+7,5	-4,6	141,6	131,2	150,3	+6,1	+14,6	128,9	136,4	+5,8	
147,9	+16,5	126,5	136,4	131,5	+4,0	-3,6	129,7	130,3	137,6	+6,1	+5,6	112,1	130,0	+16,0	17
143,4	+18,3	124,6	130,9	127,4	+2,2	-2,7	124,7	128,1	132,2	+6,0	+3,2	107,0	126,4	+18,1	
170,0	+9,7	136,1	164,0	151,8	+11,5	-7,4	154,8	140,7	164,2	+6,1	+16,7	137,1	147,7	+7,7	
94,9	-6,8	85,1	71,3	83,7	-1,6	+17,4	75,1	83,2	78,8	+4,9	-5,3	91,0	79,2	-13,0	18
92,8	-8,8	84,0	74,5	85,3	+1,5	+14,5	76,6	84,1	80,2	+4,7	-4,6	92,2	80,3	-12,9	
113,7	+12,5	94,9	42,0	68,5	-27,8	+63,1	62,1	74,2	66,8	+7,6	-10,0	78,4	68,1	-14,2	
112,0	+16,7	109,1	86,0	83,9	-23,1	-2,4	107,0	105,6	86,9	-18,8	-17,7	94,7	106,3	+12,2	DC
108,0	+17,9	108,3	86,6	85,4	-21,1	-1,4	104,9	104,1	86,8	-17,3	-16,6	92,2	104,5	+13,3	
152,6	+8,1	117,2	80,4	68,4	-41,6	-14,9	127,7	120,8	87,9	-31,2	-27,2	120,2	124,2	+3,3	
173,7	+19,9	157,0	164,5	172,3	+9,7	+4,7	134,7	160,1	157,5	+16,9	-1,6	124,2	147,4	+18,7	DD
157,2	+18,0	143,9	142,1	153,7	+6,8	+8,2	121,1	147,3	133,7	+10,4	-9,2	115,4	134,2	+16,3	
355,1	+30,1	300,2	414,1	379,0	+26,2	-8,5	283,6	299,9	422,4	+48,9	+40,8	221,1	291,8	+32,0	
133,3	+8,5	127,8	130,5	140,0	+9,5	+7,3	125,7	129,8	129,8	+3,3	-	112,1	127,7	+13,9	DE
131,6	+12,7	124,1	131,1	140,6	+13,3	+7,2	119,1	129,3	129,8	+9,0	+0,4	108,9	124,2	+14,0	
139,0	-3,5	140,9	128,1	138,4	-1,8	+8,0	148,8	131,6	129,9	-12,7	-1,3	123,5	140,2	+13,5	
126,9	+4,4	124,4	123,2	134,0	+7,7	+8,8	124,5	123,8	123,6	-0,7	-0,2	109,2	124,2	+13,7	21
121,9	+9,9	117,5	121,8	133,6	+13,7	+9,7	113,5	120,8	121,8	+7,3	+0,8	102,2	117,1	+14,6	
137,7	-4,9	139,8	126,3	134,9	-3,5	+6,8	148,9	130,4	127,8	-14,2	-2,0	124,7	139,7	+12,0	
123,7	+0,5	117,2	111,0	116,6	-0,5	+5,0	114,8	115,8	112,0	-2,4	-3,3	105,1	115,3	+9,7	21.1
113,4	+8,2	104,1	104,1	109,8	+5,5	+5,5	99,2	109,3	103,8	+4,6	-5,0	92,8	104,2	+12,3	
137,7	-7,0	135,0	120,3	125,9	-6,7	+4,7	136,0	124,8	123,1	-9,5	-1,4	121,8	130,4	+7,1	
130,4	+8,9	132,6	136,8	153,4	+15,7	+12,1	135,4	132,7	136,6	+0,9	+2,9	113,8	134,0	+17,8	21.2
128,7	+11,2	128,1	135,8	152,4	+19,0	+12,2	124,8	129,9	135,9	+8,9	+4,6	109,5	127,4	+16,3	
137,7	+0,7	151,9	141,1	157,4	+3,6	+11,6	181,6	144,7	139,4	-23,2	-3,7	132,0	163,2	+23,6	
146,1	+16,3	134,5	145,0	152,2	+13,2	+5,0	128,0	141,8	142,2	+11,1	+0,3	118,0	134,9	+14,3	22
145,5	+16,1	133,5	144,6	150,5	+12,7	+4,1	127,1	141,5	141,3	+11,2	-0,1	118,5	134,3	+13,3	
159,5	+20,8	157,5	157,3	192,8	+22,4	+22,6	147,7	148,7	162,8	+10,2	+9,5	104,8	148,2	+41,4	
120,8	+5,7	113,0	114,7	117,6	+4,1	+2,5	120,9	113,1	116,1	-4,0	+2,7	110,3	117,0	+6,1	DG
116,1	+7,4	108,6	108,4	108,3	-0,3	-0,1	114,7	110,4	109,8	-4,3	-0,5	104,7	112,5	+7,4	
135,8	+1,4	126,9	134,8	147,4	+16,2	+9,3	140,7	121,6	136,2	-3,2	+12,0	128,0	131,1	+2,4	
110,0	+7,4	103,7	110,1	105,5	+1,7	-4,2	116,6	104,4	111,7	-4,2	+7,0	101,0	110,5	+9,4	24.1
106,8	+6,4	101,7	106,7	100,2	-1,5	-6,1	115,0	103,4	108,4	-5,7	+4,8	99,6	109,2	+9,6	
119,9	+11,7	109,6	120,5	122,2	+11,5	+1,4	121,4	107,1	122,0	+0,5	+13,9	105,2	114,3	+8,7	
150,3	-	135,8	120,6	143,2	+5,4	+18,7	135,7	134,1	127,9	-5,7	-4,6	133,9	134,9	+0,7	24.4
134,4	+0,5	116,9	106,2	118,8	+1,6	+11,9	116,2	121,4	111,0	-4,5	-8,6	119,2	118,8	-0,3	
231,9	-1,4	232,1	193,8	268,0	+15,5	+38,3	235,1	199,2	214,2	-8,9	+7,5	209,2	217,1	+3,8	
155,1	+7,3	143,5	140,1	151,8	+5,8	+8,4	121,0	139,1	128,9	+6,5	-7,3	118,7	130,0	+9,5	DH
147,4	+5,4	136,7	127,9	140,8	+3,0	+10,1	114,0	132,8	117,9	+3,4	-11,2	114,5	123,4	+7,8	
254,8	+23,9	232,2	297,2	293,7	+26,5	-1,2	211,5	220,8	271,6	+28,4	+23,0	172,5	216,2	+25,3	
154,7	+5,4	142,8	140,0	151,5	+6,1	+8,2	119,2	137,6	126,3	+6,0	-8,2	120,2	128,4	+6,8	25.2
146,8	+3,4	136,2	126,4	139,0	+2,1	+10,0	112,0	131,2	114,2	+2,0	-13,0	115,6	121,6	+5,2	
275,4	+25,2	244,0	347,9	340,5	+39,5	-2,1	229,1	235,3	310,3	+35,4	+31,9	189,0	232,2	+22,9	
154,1	+8,8	148,5	150,5	155,3	+4,6	+3,2	127,4	139,1	136,5	+7,1	-1,9	120,4	133,2	+10,6	DI
147,5	+7,0	143,8	140,9	145,8	+1,4	+3,5	120,1	133,7	125,8	+4,7	-5,9	115,8	126,9	+9,6	
207,5	+16,4	184,7	226,6	217,5	+17,8	-4,0	191,4	182,0	222,5	+16,2	+22,3	162,8	186,7	+14,7	
162,5	+5,5	153,6	160,8	167,9	+9,3	+4,4	143,2	149,6	154,6	+8,0	+3,3	134,5	146,4	+8,8	26.1
146,2	+1,6	141,6	139,4	149,8	+5,8	+7,5	127,8	137,3	132,3	+3,5	-3,6	124,0	132,5	+8,9	
266,8	+21,9	230,8	296,9	283,5	+22,8	-4,5	242,3	228,3	296,8	+22,5	+30,0	202,1	235,3	+16,4	
137,1	-0,2	127,5	120,1	132,1	+3,6	+10,0	120,1	123,4	116,0	-3,4	-6,0	111,0	121,7	+9,6	DJ
133,4	+0,8	122,8	114,8	127,1	+3,5	+10,7	113,1	119,0	110,3	-2,5	-7,3	106,8	116,1	+8,7	
166,5	-6,1	165,0	162,1	171,4	+3,9	+5,7	175,8	157,6	160,9	-8,5	+2,1	144,3	166,7	+15,5	

6 INDEX DES UMSATZES FUER
1995
NACH ABSCHNITTEN, UNTERABSCHNITTEN,
DER KLASSIFIKATION DER WIRTSCHAFTS
6.1 ORIGINAL

WERT

WZ93- SCHL.	WIRTSCHAFTSZWEIG		1999 SEP.	VERAENDERUNG IN % SEP. 1999 GEGEN		1999 AUG.	VERAENDERUNG IN % AUG. 1999 GEGEN		KUMULIERT		2-MONATS- DURCHSCHNITT	
				SEP. 1998	AUG. 1999		AUG. 1998	JULI 1999	JAN. 1999 BIS SEP. 1999	VER- AEND. IN % GEGEN VORJAHR	AUG. 1999 UND SEP. 1999	VER- AEND. IN % GEGEN VORJAHR
27	METALLERZEUGUNG UND -BEARBEITUNG	INSGESAMT	135,7	+2,3	+14,5	118,5	+3,0	-4,8	121,6	-5,1	127,1	+2,6
		INLAND	123,6	-3,1	+12,8	109,6	+4,6	-12,2	115,8	-2,4	116,6	+0,9
		AUSLAND	178,3	+18,4	+18,9	150,0	-0,8	+21,9	141,9	-12,1	164,2	+8,8
27.1	ERZEUGUNG VON ROHEISEN, STAHL UND FERROLEGIE- RUNGEN (EGKS) 1)	INSGESAMT	97,5	-6,3	+10,5	88,2	-4,4	-4,1	92,7	-17,2	92,9	-5,4
		INLAND	87,3	-13,5	+9,3	79,9	+1,7	-12,1	87,0	-16,3	83,6	-6,9
		AUSLAND	121,7	+8,9	+12,6	108,1	-13,6	+14,3	106,1	-18,7	114,9	-3,0
27.5	GIESSEREIINDUSTRIE	INSGESAMT	174,2	+2,0	+19,9	145,3	+9,3	-10,0	164,2	+5,5	159,8	+5,2
		INLAND	167,5	-	+20,3	139,2	+7,7	-11,7	159,0	+7,2	153,4	+3,4
		AUSLAND	256,8	+21,2	+16,9	219,6	+23,9	+5,6	227,6	-7,3	238,2	+22,5
28	HERSTELLUNG VON METALL- ERZEUGNISSEN	INSGESAMT	143,8	+2,6	+5,0	136,9	+17,9	+7,6	121,2	+1,9	140,4	+9,6
		INLAND	138,7	+1,6	+4,5	132,7	+17,0	+8,1	111,2	+0,9	135,7	+8,6
		AUSLAND	268,7	+19,4	+11,8	240,4	+31,7	+2,0	247,0	+16,5	254,6	+24,9
28.1	STAHL- UND LEICHTMETALL- BAU	INSGESAMT	145,8	+1,8	+2,5	142,2	+19,2	+14,9	113,8	-3,3	144,0	+9,7
		INLAND	142,4	+0,5	+2,4	139,1	+18,3	+15,3	111,2	-4,0	140,8	+8,6
		AUSLAND	585,1	+75,0	+11,2	526,1	+57,5	-0,7	444,6	+23,0	555,6	+66,2
DK	MASCHINENBAU	INSGESAMT	148,6	+15,7	+26,7	117,3	-2,7	+5,1	121,1	+4,5	133,0	+6,8
		INLAND	150,8	+25,4	+35,5	111,3	+1,0	+7,5	115,1	+5,5	131,1	+13,7
		AUSLAND	140,7	-10,9	+0,9	139,5	-12,4	-1,5	143,3	+1,8	140,1	-11,7
29.1	H.V. MASCHINEN F.D.ERZEUG. U.NUTZG.V. MECHAN.ENERGIE (O.LUFT-,STRASS.FAHRZ.BAU)	INSGESAMT	137,4	-2,1	+20,1	114,4	-3,9	-7,5	123,0	-0,5	125,9	-3,0
		INLAND	107,5	-16,3	+11,5	96,4	-11,0	-5,8	102,6	-10,0	102,0	-13,9
		AUSLAND	291,8	+44,2	+40,0	208,5	+19,2	-11,3	229,2	+31,9	250,2	+32,7
29.3	HERSTELLUNG VON LAND- U. FORSTWIRTSCHAFTLICHEN MASCHINEN	INSGESAMT	82,1	-6,6	-27,7	113,5	-69,3	+19,6	76,1	-52,7	97,8	-57,2
		INLAND	75,3	-12,0	+5,0	71,7	-6,4	+22,6	62,8	-38,6	73,5	-9,4
		AUSLAND	104,7	+9,9	-58,6	252,7	-81,2	+17,3	120,2	-66,3	178,7	-75,2
29.4	HERSTELLUNG VON WERK- ZEUGMASCHINEN	INSGESAMT	170,2	+41,7	+49,2	114,1	+27,8	-1,7	121,4	+12,7	142,2	+35,8
		INLAND	190,3	+74,3	+57,4	120,9	+21,8	-3,8	129,4	+22,3	155,6	+49,2
		AUSLAND	112,7	-25,5	+19,0	94,7	+56,0	+6,6	98,6	-12,9	103,7	-2,2
DL	H.V. BUEROMASCH., DATENVERARB. GER. U. -EINRICHTG.; ELEKTROT., FEINMECHANIK U. OPTIK	INSGESAMT	187,5	+7,1	+27,1	147,5	+14,1	-6,9	159,1	+10,9	167,5	+10,1
		INLAND	143,5	-8,7	+13,8	126,1	+12,0	-7,1	135,3	+6,9	134,8	-0,1
		AUSLAND	498,0	+64,8	+66,1	299,9	+20,7	-6,0	328,0	+24,3	399,0	+44,9
30	H.V. BUEROMASCHINEN, DATENVERARBEITUNGSGE- RAETEN U. -EINRICHTUNGEN	INSGESAMT	341,2	-21,5	+1,5	336,1	+58,0	+20,1	359,5	+18,9	398,7	+4,6
		INLAND	291,3	-22,0	-6,4	311,1	+84,6	+14,5	322,1	+23,6	301,2	+11,1
		AUSLAND	588,3	-20,1	+27,8	460,5	+6,7	+43,9	544,7	+7,1	524,4	-10,2
31	HERSTELLUNG VON GERAETEN DER ELEKTRIZITAETSERZEU- GUNG, -VERTEILUNG U. AE.	INSGESAMT	148,1	+7,3	+41,5	104,7	-	-12,5	116,7	+3,5	126,4	+4,1
		INLAND	115,3	-11,2	+16,8	98,7	+0,9	-7,2	106,2	+1,1	107,0	-6,1
		AUSLAND	503,4	+123,0	+196,6	169,7	-5,6	-35,7	230,5	+17,3	336,6	+66,1
31.2	HERSTELLUNG VON ELEK- TRIZITAETVERTEILUNGS- U. -SCHALTENEINRICHTUNGEN	INSGESAMT	97,6	+4,5	+22,6	79,6	+8,3	-0,1	80,0	-2,1	88,6	+6,1
		INLAND	90,3	+6,2	+23,7	73,0	+7,7	+1,1	72,9	-1,5	81,7	+6,9
		AUSLAND	270,3	-6,8	+15,3	234,5	+12,4	-8,2	247,2	-5,6	252,4	+1,2
31.6	HERSTELLUNG VON ELEK- TRISCHEN AUSRUESTUNGEN A.N.G.	INSGESAMT	254,6	+29,0	+110,8	120,8	-10,8	-23,7	168,2	+7,9	197,7	+12,8
		INLAND	130,0	-31,2	+15,8	112,3	-14,3	-6,3	143,9	-3,2	121,2	-24,2
		AUSLAND	3018,7	+688,2	+877,2	308,9	+33,1	-69,5	707,3	+123,2	1663,8	+440,9
32	RUNDFUNK-, FERNSEH- UND NACHRICHTENTECHNIK	INSGESAMT	268,7	+22,3	+25,3	214,5	+15,3	-4,9	214,1	+10,1	241,6	+19,1
		INLAND	168,6	-11,7	+18,9	141,8	+3,5	-18,6	149,0	-5,8	155,2	-8,2
		AUSLAND	596,5	+90,0	+31,8	452,7	+44,4	+14,9	427,4	+36,5	524,6	+67,2
33	MEDIZIN-, MESS-, STEUER- UND REGELUNGSTECHNIK, OPTIK	INSGESAMT	185,0	+15,8	+18,9	155,6	+22,6	-12,2	172,1	+24,0	170,3	+18,8
		INLAND	166,7	+12,9	+18,0	141,3	+21,8	-8,9	157,0	+22,8	154,0	+16,8
		AUSLAND	302,9	+24,3	+19,9	252,6	+23,7	-19,2	273,0	+27,5	277,8	+24,0
DM	FAHRZEUGBAU	INSGESAMT	185,1	-	+21,8	152,0	+10,5	-22,0	171,5	+15,3	168,6	+4,5
		INLAND	138,8	+1,1	+20,7	115,0	+22,1	-19,4	125,1	+14,4	126,9	+9,6
		AUSLAND	373,6	-1,5	+23,5	302,4	-3,6	-25,6	359,9	+16,6	338,0	-2,4
34	HERSTELLUNG VON KRAFTWAGEN UND KRAFTWAGENTEILEN	INSGESAMT	204,9	-2,5	+36,0	150,7	-8,6	-21,7	186,7	+11,3	177,8	-5,2
		INLAND	132,0	-12,1	+31,9	100,1	-7,1	-25,1	122,6	+5,3	116,1	-10,0
		AUSLAND	595,9	+12,2	+41,2	421,9	-10,4	-16,9	530,2	+19,7	508,9	+1,6
34.1	HERSTELLUNG VON KRAFTWAGEN UND KRAFTWAGENMOTOREN	INSGESAMT	209,8	-6,1	+45,3	144,4	-17,3	-27,8	189,4	+8,1	177,1	-11,0
		INLAND	88,6	-28,9	+47,4	60,1	-26,4	-41,0	82,2	-9,3	74,4	-27,9
		AUSLAND	726,5	+12,6	+44,2	503,7	-11,8	-18,6	646,2	+20,5	615,1	+1,1
35	SONSTIGER FAHRZEUGBAU	INSGESAMT	147,4	+7,4	-4,6	154,5	+80,5	-22,5	142,4	+26,6	151,0	+35,4
		INLAND	153,9	+41,8	+3,8	148,2	+130,8	-9,1	130,6	+39,4	151,1	+74,9
		AUSLAND	130,6	-38,7	-23,9	171,7	+20,9	-42,0	173,7	+7,2	151,2	-14,8
35.1	SCHIFFBAU	INSGESAMT	48,1	-58,2	+411,7	9,4	-33,3	-86,9	64,3	+12,0	28,8	-55,4
		INLAND	69,7	-27,8	+674,4	9,0	-41,2	-83,1	78,0	+52,3	39,4	-29,5
		AUSLAND	9,7	-93,4	-4,0	10,1	-16,5	-90,3	39,9	-41,8	9,9	-87,6
35.3	LUFT- UND RAUMFAHRZEUGBAU	INSGESAMT	1101,3	+35,5	-24,1	1450,9	+31,1	-23,4	1212,3	+75,7	1276,1	+32,9
		INLAND
		AUSLAND
36.1	HERSTELLUNG VON MOEBELN	INSGESAMT	143,8	+5,1	+49,3	96,3	+4,9	-17,6	124,8	+9,1	120,1	+5,1
		INLAND	141,9	+6,4	+49,2	95,1	+3,8	-16,4	122,4	+8,6	118,5	+5,3
		AUSLAND	168,2	-7,3	+52,6	110,2	+18,4	-30,6	156,1	+14,4	139,2	+1,4

1) EUROPAEISCHE GEMEINSCHAFT FUER KOHLE UND STAHL.

STBA, FS 4, R 2.2, 9/1999

UND BERLIN-OST

DAS VERARBEITENDE GEWERBE
= 100
ABTEILUNGEN, GRUPPEN UND KLASSEN
ZWEIGE, AUSGABE 1993 (WZ93)
WERT

INDEX

1998	VER- ÄEND. IN % GEGEN	1998	1999	1999	VERÄNDERUNG IN % 3.VJ 1999 GEGEN		1998	1998	1999	VERÄNDERUNG IN % 1.HJ 1999 GEGEN		1997	1998	VER- ÄEND. IN % GEGEN	WZ93
SEP.	SEP. 1997	3.VJ	2.VJ	3.VJ	3.VJ 1998	2.VJ 1999	1.HJ	2.HJ	1.HJ	1.HJ 1998	2.HJ 1998			1997	SCHL.
132,7	+3,2	128,0	119,3	126,2	-1,4	+5,8	128,2	120,3	119,2	-7,0	-0,9	111,9	124,2	+11,0	27
127,6	+7,0	120,8	114,1	119,4	-1,2	+4,6	117,6	113,9	114,0	-3,1	+0,1	104,8	115,7	+10,4	
150,6	-6,5	153,3	137,6	150,5	-1,8	+9,4	165,4	142,7	137,7	-16,7	-3,5	136,7	154,1	+12,7	
104,1	-12,1	102,4	94,9	92,6	-9,6	-2,4	116,6	96,0	92,7	-20,5	-3,4	103,2	106,3	+3,0	27.1
100,9	-8,6	94,0	90,4	86,0	-8,5	-4,9	109,1	88,5	87,5	-19,8	-1,1	98,2	98,8	+0,6	
111,8	-18,6	122,3	105,6	108,1	-11,6	+2,4	134,6	113,8	105,1	-21,9	-7,6	114,9	124,2	+8,1	
170,8	+15,7	157,6	162,8	160,3	+1,7	-1,5	154,8	158,0	166,2	+7,4	+5,2	130,7	156,4	+19,7	27.5
167,5	+21,6	154,3	157,5	154,8	+0,3	-1,7	145,4	154,1	161,2	+10,9	+4,6	123,9	149,7	+20,8	
211,8	-20,4	198,6	226,7	228,1	+14,9	+0,6	269,1	205,6	227,4	-15,5	+10,6	213,2	237,4	+11,4	
140,1	-2,2	127,1	120,7	136,0	+7,0	+12,7	114,7	125,4	113,8	-0,8	-9,3	110,4	120,1	+8,8	28
136,5	-2,1	123,8	115,3	131,4	+6,1	+14,0	110,7	121,8	108,3	-2,2	-11,1	107,8	116,2	+7,8	
225,1	-5,1	208,3	252,0	248,3	+19,2	-1,5	214,0	212,2	246,3	+15,1	+16,1	172,1	213,1	+23,8	
143,2	-1,7	128,4	111,8	137,3	+6,9	+22,8	112,3	128,3	102,1	-9,1	-20,4	113,8	120,3	+5,7	28.1
141,7	-0,4	126,9	109,1	134,0	+5,6	+22,8	110,2	126,8	99,8	-9,4	-21,3	112,3	118,5	+5,5	
334,3	-42,4	330,1	448,7	547,1	+65,7	+21,9	377,2	326,6	393,4	+4,3	+20,5	295,6	351,9	+19,0	
128,4	-8,0	123,6	125,0	125,8	+1,8	+0,6	112,0	124,9	118,8	+6,1	-4,9	110,9	118,4	+6,8	DK
120,3	-5,6	113,8	117,8	121,9	+7,1	+3,5	106,7	116,5	111,7	+4,7	-4,1	104,5	111,6	+6,8	
158,0	-14,3	159,8	151,5	140,6	-12,0	-7,2	131,4	155,7	144,7	+10,1	-7,1	134,2	143,5	+6,9	
140,4	+6,0	131,1	121,9	125,2	-4,5	+2,7	119,8	129,7	122,0	+1,8	-5,9	108,1	124,8	+15,4	29.1
128,5	+10,8	121,6	101,9	102,1	-16,0	+0,2	110,2	117,7	102,9	-6,6	-12,6	97,0	113,9	+17,4	
202,3	-7,4	180,5	226,2	245,1	+35,8	+8,4	170,4	191,8	221,2	+29,8	+15,3	166,2	181,1	+9,0	
87,9	-2,7	263,7	65,2	96,8	-63,3	+48,5	109,7	172,0	65,7	-40,1	-61,8	79,9	140,8	+76,2	29.3
85,6	+2,5	92,5	48,8	68,5	-25,9	+40,4	107,1	78,8	60,0	-44,0	-23,9	68,8	32,9	+35,0	
95,3	-15,5	832,5	119,9	190,9	-77,1	+59,2	118,3	481,5	84,8	-28,3	-82,4	116,6	299,9	+157,2	
120,1	+11,8	105,8	112,6	133,5	+26,2	+18,6	108,6	121,3	115,4	+6,3	-4,9	106,0	115,0	+8,5	29.4
109,2	-6,3	106,6	121,0	145,6	+36,8	+20,3	105,3	115,4	121,3	+15,2	+5,1	105,2	110,4	+4,9	
151,3	+85,9	103,3	88,5	98,7	-4,5	+11,5	118,1	138,4	98,5	-16,6	-28,8	108,1	128,2	+18,6	
175,1	+1,4	150,0	156,5	164,5	+9,7	+5,1	140,2	164,9	156,4	+11,6	-5,2	130,1	152,6	+17,3	DL
157,2	+3,5	133,8	136,7	135,1	+1,0	-1,2	122,9	142,3	135,4	+10,2	-4,8	113,6	132,6	+16,7	
302,2	-5,6	264,8	297,3	372,3	+40,6	+25,2	263,5	325,6	305,8	+16,1	-6,1	247,1	294,5	+19,2	
434,6	+37,1	290,5	304,2	319,1	+9,8	+4,9	308,2	393,0	379,8	+23,2	-3,4	243,6	350,6	+43,9	30
373,7	+47,8	243,5	277,8	291,4	+19,7	+4,9	269,3	314,4	337,5	+25,3	+7,3	194,4	291,9	+50,2	
736,1	+15,8	523,2	435,4	456,3	-12,8	+4,8	501,2	782,0	588,9	+17,5	-24,7	487,1	641,6	+31,7	
138,0	-7,0	121,4	119,4	124,1	+2,2	+3,9	108,3	126,8	113,0	+4,3	-10,9	105,5	117,6	+11,5	31
129,9	-6,7	114,1	111,4	106,8	-6,4	-4,1	100,4	116,3	106,0	+5,6	-8,9	98,9	108,3	+9,5	
225,7	-9,3	200,5	206,5	312,4	+55,8	+51,3	194,5	241,5	189,6	-2,5	-21,5	177,1	218,0	+23,1	
93,4	-19,1	85,4	79,0	85,6	+0,2	+8,4	79,8	90,5	77,2	-3,3	-14,7	77,5	85,1	+9,8	31.2
85,0	-20,6	77,9	71,9	78,5	+0,8	+9,2	72,0	83,7	70,1	-2,6	-16,2	72,3	77,9	+7,7	
290,0	-6,6	262,9	247,0	253,4	-3,6	+2,6	261,5	248,9	244,1	-6,7	-1,9	199,6	255,2	+27,9	
197,3	+10,0	168,2	172,4	177,9	+5,8	+3,2	149,8	192,8	163,3	+9,0	-15,3	128,2	171,3	+33,6	31.6
189,0	+10,3	163,4	163,7	120,7	-26,1	-26,3	141,3	167,0	155,5	+10,0	-6,9	122,9	154,2	+25,5	
383,0	+6,4	274,6	366,5	1447,0	+426,9	+294,8	338,1	764,2	337,4	-0,2	-55,8	246,1	551,1	+123,9	
219,7	+2,5	202,3	208,1	236,3	+16,8	+13,6	190,4	214,4	203,1	+6,7	-5,3	167,1	202,4	+21,1	32
190,9	+6,4	171,3	152,0	161,5	-5,7	+6,3	151,5	170,3	142,7	-5,8	-16,2	133,8	160,9	+20,3	
313,9	-4,4	303,8	391,8	481,1	+58,4	+22,8	317,7	358,8	400,6	+26,1	+11,6	275,9	338,2	+22,6	
159,8	-0,4	143,6	174,5	172,6	+20,2	-1,1	136,4	159,5	171,9	+26,0	+7,8	134,0	147,9	+10,4	33
147,6	+6,8	132,8	160,0	154,9	+16,6	-3,2	125,3	147,9	158,1	+26,2	+6,9	119,1	136,6	+14,7	
243,7	-20,7	218,0	271,3	289,3	+32,7	+6,6	212,2	239,9	264,8	+24,8	+10,4	234,7	226,1	-3,7	
185,1	+24,7	168,9	181,6	177,3	+5,0	-2,4	138,7	179,8	128,6	+21,6	-6,2	119,4	159,2	+33,3	DM
137,3	-3,5	116,2	136,2	132,2	+13,8	-2,9	106,0	123,5	121,6	+14,7	-1,5	118,2	114,8	-2,9	
379,2	+119,1	382,8	366,5	360,9	-5,7	-1,5	271,6	407,8	359,4	+32,3	-11,9	124,3	339,7	+173,3	
210,1	+52,8	192,7	193,8	182,7	-5,2	-5,7	155,3	198,0	188,7	+21,5	-4,7	114,4	176,6	+54,4	34
150,2	+15,2	129,7	131,7	121,9	-6,0	-7,4	109,8	129,8	123,0	+12,0	-5,2	110,6	119,8	+8,3	
531,3	+202,9	530,2	526,9	508,5	-4,1	-3,5	399,1	563,6	541,0	+35,6	-4,0	135,4	481,4	+255,5	
223,5	+60,2	207,4	201,0	184,7	-10,9	-8,1	159,1	210,7	191,7	+20,5	-9,0	114,5	184,9	+61,5	34.1
124,7	-4,5	103,5	97,6	83,5	-19,3	-14,4	84,2	97,1	81,6	-3,1	-16,0	110,0	90,6	-17,6	
645,0	+264,2	650,5	642,4	616,4	-5,2	-4,0	478,9	695,2	661,2	+38,1	-4,9	133,6	587,1	+339,4	
137,3	-18,9	123,5	158,4	167,1	+35,3	+5,5	107,0	144,9	130,1	+21,6	-10,2	128,9	125,9	-2,3	35
108,5	-35,7	86,2	146,1	155,0	+79,8	+6,1	97,5	109,6	118,4	+21,4	+8,0	135,2	103,5	-23,4	
213,0	+24,9	221,8	191,1	199,5	-10,1	+4,4	132,2	237,6	160,8	+21,6	-32,3	112,2	184,9	+64,8	
115,0	-2,5	59,1	107,7	43,0	-27,2	-60,1	56,5	103,2	74,9	+32,6	-27,4	92,4	79,9	-13,5	35.1
96,5	-13,1	61,2	128,6	44,0	-28,1	-65,8	46,2	108,4	95,1	+105,8	-12,3	116,3	77,3	-35,5	
147,8	+13,4	55,5	70,8	41,2	-25,8	-41,8	75,0	94,1	39,2	-47,7	-58,3	49,7	84,5	+70,0	
812,8	+42,2	934,8	1171,9	1482,1	+58,5	+26,5	567,2	1036,8	1077,4	+90,0	+3,9	504,3	802,0	+59,0	35.3
.	
.	
136,8	+14,5	112,2	125,0	119,0	+6,1	-4,8	115,5	126,5	127,7	+10,6	+0,9	106,3	121,0	+13,8	36.1
133,4	+14,1	110,6	121,6	116,9	+5,7	-3,9	113,7	125,2	125,1	+10,0	-0,1	105,7	119,4	+13,0	
181,4	+18,8	131,6	170,2	145,8	+10,8	-14,3	138,7	142,1	161,3	+16,3	+13,5	113,5	140,4	+23,7	

WZ93- SCHL.	WIRTSCHAFTSZWEIG		VERAENDERUNG IN % SEP. 1999 GEGEN			VERAENDERUNG IN % AUG. 1999 GEGEN			KUMULIERT		2-MONATS- DURCHSCHNITT	
			1999	SEP.	AUG.	1999	AUG.	JULI	JAN.	VER-	AUG.	VER-
			SEP.	SEP. 1998	SEP. 1999	AUG.	AUG. 1998	JULI 1999	BIS SEP. 1999	AEEND. IN % GEGEN VORJAHR	SEP. 1999	AEEND. IN % GEGEN VORJAHR
D	VERARBEITENDES GEWERBE 1)	INSGESAMT	157,4	+5,4	+18,3	133,1	+10,5	-7,0	138,6	+7,4	145,3	+7,7
		INLAND	140,7	+3,0	+16,1	121,2	+11,5	-5,8	124,2	+6,2	131,0	+6,8
		AUSLAND	246,8	+13,7	+25,4	196,8	+7,2	-10,6	215,3	+11,6	221,8	+10,7
	VORLEISTUNGSGUETER- PRODUZENTEN	INSGESAMT	163,7	+7,1	+18,1	138,6	+9,8	-6,7	144,6	+6,2	151,2	+8,3
		INLAND	149,3	+1,1	+14,1	130,8	+7,7	-6,6	135,5	+5,0	140,1	+4,1
		AUSLAND	237,9	+32,6	+33,2	178,6	+18,5	-6,9	191,6	+11,4	208,3	+26,2
	INVESTITIONSGUETER- PRODUZENTEN	INSGESAMT	153,8	+6,0	+15,8	132,8	+15,1	-5,7	133,4	+10,7	143,3	+10,0
		INLAND	138,7	+10,3	+16,8	118,8	+21,7	-2,3	115,7	+10,4	128,8	+15,3
		AUSLAND	233,4	-5,7	+12,6	207,3	-1,1	-14,4	226,7	+11,5	220,4	-3,6
	GEBRAUCHSGUETER- PRODUZENTEN	INSGESAMT	157,4	-3,1	+44,7	108,8	-9,6	-20,8	141,2	+5,2	133,1	-5,9
		INLAND	114,4	-9,1	+43,9	79,5	-9,5	-20,3	103,1	-0,2	97,0	-9,3
		AUSLAND	440,3	+9,4	+45,8	301,9	-9,8	-21,6	391,5	+16,1	371,1	+0,7
	VERBRAUCHSGUETER- PRODUZENTEN	INSGESAMT	121,5	-1,6	+3,7	117,2	+16,8	+2,5	112,0	-0,4	119,4	+6,7
		INLAND	111,0	-9,1	+2,0	108,8	+14,0	-3,5	107,2	-0,7	109,9	+1,0
		AUSLAND	184,7	+39,6	+3,7	168,3	+30,0	+35,9	140,9	+1,5	176,5	+34,8
DB	TEXTIL- UND BEKLEIDUNGS- GEWERBE	INSGESAMT	136,2	-	+32,5	102,8	+11,7	-18,5	124,3	+6,1	119,5	+4,7
		INLAND	131,1	-0,2	+30,1	100,8	+10,5	-17,3	119,6	+5,3	116,0	+4,2
		AUSLAND	164,7	+0,5	+45,0	113,6	+17,5	-24,3	150,2	+9,4	139,2	+6,8
17	TEXTILGEWERBE	INSGESAMT	151,3	+2,1	+36,7	110,7	+15,3	-19,3	137,2	+6,9	131,0	+7,3
		INLAND	145,0	+1,1	+33,1	108,9	+13,8	-17,4	131,8	+6,0	127,0	+6,2
		AUSLAND	182,9	+6,3	+52,4	120,0	+23,2	-26,3	164,0	+10,9	151,5	+12,5
18	BEKLEIDUNGSGEWERBE	INSGESAMT	82,5	-12,2	+10,6	74,6	-4,4	-15,0	78,6	+0,9	78,6	-8,6
		INLAND	85,5	-6,9	+14,8	74,5	-2,5	-16,8	79,8	+1,7	80,0	-4,9
		AUSLAND	55,3	-51,4	-26,8	75,5	-18,4	+3,7	66,9	-8,1	65,4	-36,6
DC	LEDERGEWERBE	INSGESAMT	94,5	-13,6	+37,6	68,7	-31,2	-18,1	84,4	-19,8	81,6	-22,1
		INLAND	94,7	-10,4	+31,3	72,1	-31,6	-14,6	84,7	-18,3	83,4	-21,0
		AUSLAND	92,8	-37,2	+173,7	33,9	-22,8	-56,5	80,8	-33,1	63,4	-33,8
DD	HOLZGEWERBE (OHNE HERSTELLUNG VON MOEBELN)	INSGESAMT	188,4	+7,7	+15,2	163,6	+14,6	-8,2	165,9	+15,6	176,0	+10,8
		INLAND	169,7	+7,3	+15,4	147,1	+11,4	-7,1	144,2	+11,0	158,4	+9,2
		AUSLAND	395,1	+10,5	+14,3	345,8	+32,8	-13,2	406,2	+39,1	370,5	+19,9
DE	PAPIER- UND DRUCKGEWERBE	INSGESAMT	155,3	+10,2	+10,8	140,2	+10,9	-4,9	141,0	+5,9	147,8	+10,5
		INLAND	155,8	+12,7	+10,5	141,0	+15,4	-2,5	139,9	+10,6	148,4	+13,9
		AUSLAND	154,0	+2,5	+12,2	137,3	-2,8	-12,8	145,0	-7,5	145,7	-0,1
21	PAPIERGEWERBE	INSGESAMT	149,2	+8,5	+7,2	139,2	+12,5	-7,9	139,9	+4,5	144,2	+10,4
		INLAND	149,6	+13,6	+5,9	141,3	+20,9	-4,5	138,3	+12,3	145,5	+17,1
		AUSLAND	148,3	-1,3	+10,3	134,4	-3,1	-15,1	143,6	-8,9	141,4	-2,1
21.1	H.V. HOLZSTOFF, ZELLSTOFF, PAPIER, KARTON UND PAPPE	INSGESAMT	137,3	-2,8	+10,0	124,8	+3,4	-9,4	131,2	+0,5	131,1	+0,1
		INLAND	131,7	-	+6,0	124,3	+14,2	-2,2	124,1	+7,4	128,0	+6,4
		AUSLAND	145,0	-6,0	+15,4	125,6	-8,3	-17,5	141,0	-6,6	135,3	-7,1
21.2	PAPIER-, KARTON- UND PAPPEVERARBEITUNG	INSGESAMT	162,4	+21,8	+4,7	155,1	+22,0	-6,7	149,6	+8,6	158,8	+22,0
		INLAND	163,7	+24,3	+5,8	154,7	+25,4	-6,0	149,5	+15,6	159,2	+24,8
		AUSLAND	156,6	+11,7	-0,1	156,7	+9,5	-9,7	150,0	-14,0	156,7	+10,6
22	DRUCKGEWERBE, VERVIEL- FAELTIGUNG VON BESPIELTEN TON-, BILD- U. DATENTRAEGERN	INSGESAMT	167,6	+13,3	+17,9	142,2	+7,9	+1,7	143,3	+8,8	154,9	+10,7
		INLAND	164,7	+11,4	+17,1	140,6	+8,3	+0,7	142,3	+8,5	152,7	+10,0
		AUSLAND	240,4	+59,9	+32,8	181,0	+0,9	+25,7	166,3	+16,9	210,7	+27,9
DG	CHEMISCHE INDUSTRIE	INSGESAMT	131,2	+3,7	+9,0	120,4	+17,2	-2,6	125,1	+2,6	125,8	+9,8
		INLAND	121,3	-0,7	+6,3	114,1	+12,9	-2,7	119,1	+1,8	117,7	+5,4
		AUSLAND	162,7	+16,2	+16,1	140,1	+30,1	-2,6	144,0	+4,7	151,4	+22,2
24.1	HERSTELLUNG VON CHEMISCHEN GRUNDSTOFFEN	INSGESAMT	124,6	+3,3	+14,7	108,6	+10,0	-11,0	123,8	+3,4	116,6	+6,3
		INLAND	121,7	+3,0	+12,5	108,2	+7,6	-8,1	121,9	+2,5	115,0	+5,1
		AUSLAND	133,9	+4,6	+21,8	109,9	+18,7	-18,6	129,5	+6,0	121,9	+10,5
24.4	HERSTELLUNG VON PHARMA- ZEUTISCHEN ERZEUGNISSEN	INSGESAMT	134,0	-6,9	-13,2	154,4	+37,4	+24,8	127,8	-1,8	144,2	+12,5
		INLAND	106,2	-17,6	-15,3	125,4	+32,8	+12,6	109,6	-2,1	115,8	+3,7
		AUSLAND	275,9	+24,9	-8,8	302,5	+47,8	+62,2	220,8	-1,0	289,2	+35,9
DH	HERSTELLUNG VON GUMMI- UND KUNSTSTOFFWAREN	INSGESAMT	166,2	+5,5	+15,4	144,0	+11,0	-7,0	139,5	+7,0	155,1	+7,9
		INLAND	153,4	+2,3	+14,6	133,9	+7,7	-7,3	128,3	+3,9	143,7	+4,8
		AUSLAND	331,6	+28,9	+20,5	275,2	+38,1	-5,2	283,7	+29,5	303,4	+32,9
25.2	HERSTELLUNG VON KUNST- STOFFWAREN	INSGESAMT	165,4	+5,1	+14,1	144,9	+11,9	-6,5	138,0	+7,0	155,2	+8,2
		INLAND	151,0	+1,1	+13,2	133,4	+7,3	-6,7	125,6	+3,0	142,2	+3,9
		AUSLAND	383,7	+37,4	+19,9	319,9	+53,0	-4,8	326,1	+38,4	351,8	+44,1
DI	GLASGEWERBE, KERAMIK, VERARBEITUNG VON STEINEN UND ERDEN	INSGESAMT	170,5	+7,4	+13,5	150,2	+8,5	-4,9	147,4	+6,7	160,4	+7,9
		INLAND	160,5	+4,5	+9,9	146,1	+7,2	-4,4	139,4	+5,0	153,3	+5,7
		AUSLAND	262,4	+27,1	+39,4	188,3	+19,3	-8,1	221,0	+17,4	225,4	+23,7
26.1	HERSTELLUNG UND VERAR- BEITUNG VON GLAS	INSGESAMT	196,0	+16,4	+17,2	167,2	+20,0	-4,5	168,8	+10,7	181,6	+18,0
		INLAND	171,0	+11,9	+10,4	154,9	+18,2	-4,2	149,2	+7,4	163,0	+14,9
		AUSLAND	355,4	+32,5	+44,5	245,9	+28,1	-5,3	294,3	+22,8	300,7	+30,6
DJ	METALLERZEUGUNG UND -BE- ARBEITUNG, HERSTELLUNG VON METALLERZEUGNISSEN	INSGESAMT	141,6	+3,1	+8,2	130,9	+13,3	+2,2	123,7	+1,5	136,3	+7,8
		INLAND	132,8	-0,2	+6,8	124,4	+13,1	-	117,1	+1,2	128,6	+5,8
		AUSLAND	211,0	+23,7	+15,8	182,2	+14,4	+15,8	176,6	+3,1	196,6	+19,2

1) AUSGEWAELTE WIRTSCHAFTSZWEIGE (OHNE ERNAERUNGSGEWERBE UND TABAKVERARBEITUNG).

STBA, FS 4, R 2.2, 9/1999

UND BERLIN-OST

DAS VERARBEITENDE GEWERBE

= 100

ABTEILUNGEN, GRUPPEN UND KLASSEN

ZWEIGE, AUSGABE 1993 (W293)

WERT

INDEX

1998	VER- ÄND. IN % GEGEN	1998	1999	1999	VERÄNDERUNG IN % 3.VJ 1999 GEGEN		1998	1998	1999	VERÄNDERUNG IN % 1.HJ 1999 GEGEN		1997	1998	VER- ÄND. IN % GEGEN	W293
SEP.	SEP.	3.VJ	2.VJ	3.VJ	3.VJ	2.VJ	1.HJ	2.HJ	1.HJ	1.HJ	2.HJ			1997	SCHL.
	1997				1998	1999				1998	1998				
149,3	+6,5	136,4	140,3	144,5	+5,9	+3,0	125,2	139,8	135,6	+8,3	-3,0	116,1	132,5	+14,1	D
136,6	+3,3	123,1	126,5	130,2	+5,8	+2,9	114,0	125,5	121,2	+6,3	-3,4	110,5	119,7	+8,3	
217,1	+18,9	207,7	214,1	221,3	+6,5	+3,4	185,4	216,0	212,3	+14,5	-1,7	146,1	200,7	+37,4	
152,9	+8,1	141,6	145,5	150,3	+6,1	+3,3	133,3	141,4	141,8	+6,4	+0,3	120,2	137,4	+14,3	VORL.
147,7	+9,2	136,5	137,6	140,0	+2,6	+1,7	125,3	136,0	133,3	+6,4	-2,0	114,6	130,7	+14,0	
179,4	+3,6	167,5	186,7	202,8	+21,1	+8,6	174,3	169,4	186,0	+6,7	+9,8	149,0	171,9	+15,4	
145,1	+1,3	131,2	137,3	142,5	+8,6	+3,8	115,1	139,2	128,8	+11,9	-7,5	112,5	127,2	+13,1	INV.
125,7	-5,4	110,4	119,1	126,4	+14,5	+6,1	102,0	116,7	110,3	+8,1	-5,5	106,1	109,3	+3,0	
247,5	+24,7	240,8	233,4	227,7	-5,4	-2,4	184,6	257,7	226,3	+22,6	-12,2	146,5	221,2	+51,0	
162,4	+24,5	141,7	143,2	134,5	-5,1	-6,1	130,4	149,0	144,5	+10,8	-3,0	110,6	139,7	+26,3	GEBR.
125,9	+3,6	104,0	106,3	97,9	-5,9	-7,9	103,0	108,7	105,7	+2,6	-2,8	107,1	105,8	-1,2	
402,6	+113,1	389,4	385,5	375,8	-3,5	-2,5	310,9	414,4	399,4	+28,5	-3,6	133,8	362,7	+171,1	
123,5	+2,4	115,2	105,8	117,7	+2,2	+11,2	111,0	113,7	109,1	-1,7	-4,0	110,0	112,3	+2,1	VERB.
122,1	+5,3	111,8	103,0	110,8	-0,9	+7,6	106,1	112,4	105,4	-0,7	-6,2	107,4	109,2	+1,7	
132,3	-11,0	135,6	123,3	158,9	+17,2	+28,9	140,4	121,2	131,9	-6,1	+8,8	125,9	130,8	+3,9	
136,2	+13,0	117,2	122,9	121,7	+3,8	-1,0	117,2	120,0	125,6	+7,2	+4,7	107,3	118,6	+10,5	DB
131,3	+13,2	114,7	118,1	117,9	+2,8	-0,2	113,0	117,6	120,5	+6,6	+2,5	103,6	115,3	+11,3	
163,8	+12,8	130,9	149,8	142,8	+9,1	-4,7	140,4	133,1	153,9	+9,6	+15,6	128,1	136,8	+6,8	
148,2	+17,7	126,5	138,0	133,0	+5,1	-3,6	129,3	130,6	139,3	+7,7	+6,7	112,0	129,9	+16,0	17
143,4	+19,0	124,4	132,0	128,6	+3,4	-2,6	124,3	128,2	133,4	+7,3	+4,1	107,1	126,2	+17,8	
172,0	+12,7	136,8	167,6	155,2	+13,5	-7,4	153,5	142,9	168,4	+9,7	+17,8	136,2	148,2	+8,8	
94,0	-7,2	84,4	69,6	81,6	-3,3	+17,2	74,7	82,3	77,0	+3,1	-6,4	90,6	78,5	-13,4	18
91,8	-9,5	83,2	72,6	83,2	-	+14,6	76,1	83,2	78,2	+2,8	-6,0	91,9	79,6	-13,4	
113,8	+13,3	94,9	42,2	67,9	-28,5	+60,9	61,8	74,1	66,5	+7,6	-10,3	79,0	68,0	-13,9	
109,4	+16,0	106,5	84,5	82,4	-22,6	-2,5	104,6	103,5	85,4	-18,4	-17,5	93,2	104,0	+11,6	DC
105,7	+17,4	105,8	84,9	83,7	-20,9	-1,4	102,6	102,2	85,2	-17,0	-16,6	90,6	102,4	+13,0	
147,7	+6,5	113,5	80,4	68,2	-39,9	-15,2	124,3	117,1	87,1	-29,9	-25,6	118,9	120,7	+1,5	
174,9	+19,0	157,8	167,9	176,7	+12,0	+5,2	136,4	161,3	160,5	+17,7	-0,5	126,6	148,8	+17,5	DD
158,2	+17,4	144,5	145,9	158,4	+9,6	+8,6	122,6	148,4	137,1	+11,8	-7,6	117,5	135,5	+15,3	
357,6	+27,3	302,7	412,6	379,8	+25,5	-7,9	286,8	301,8	419,4	+46,2	+39,0	226,7	294,3	+29,8	
140,9	+7,1	134,8	138,5	147,6	+9,5	+6,6	132,4	137,6	137,8	+4,1	+0,1	119,9	135,0	+12,6	DE
138,3	+11,9	130,1	138,0	147,1	+13,1	+6,6	124,7	136,3	136,3	+9,3	-	115,2	130,5	+13,3	
150,3	-5,7	151,2	140,4	149,6	-1,1	+6,6	159,4	142,3	142,7	-10,5	+0,3	136,7	150,8	+10,3	
137,5	+2,6	134,1	136,2	146,5	+9,2	+7,6	133,8	134,3	136,6	+2,1	+1,7	120,4	134,0	+11,3	21
131,7	+8,3	126,3	134,8	146,3	+15,8	+8,5	121,7	130,6	134,2	+10,3	+2,8	112,0	126,1	+12,6	
150,3	-7,0	151,4	139,5	147,0	-2,9	+5,4	160,8	142,4	141,9	-11,8	-0,4	139,1	151,6	+9,0	
141,3	-1,5	133,0	129,0	133,3	+0,2	+3,3	129,3	132,7	130,2	+0,7	-1,9	122,9	131,0	+6,6	21.1
131,7	+6,6	120,4	123,2	127,7	+6,1	+3,7	113,2	127,1	122,3	+8,0	-3,8	109,7	120,1	+9,5	
154,3	-9,6	150,2	137,0	140,9	-6,2	+2,8	151,4	140,3	141,1	-6,8	+0,6	140,9	145,8	+3,5	
133,3	+7,9	135,5	144,3	161,2	+19,0	+11,7	138,9	136,0	143,7	+3,5	+5,7	117,6	137,5	+16,9	21.2
131,7	+9,8	131,0	143,9	161,0	+22,9	+11,9	128,4	133,4	143,7	+11,9	+7,7	113,7	130,9	+15,1	
140,2	+0,9	154,7	145,9	162,3	+4,9	+11,2	184,3	147,6	143,8	-22,0	-2,6	134,7	166,0	+23,2	
147,9	+16,9	136,1	143,1	149,9	+10,1	+4,8	129,5	144,2	140,0	+8,1	-2,9	119,0	136,8	+15,0	22
147,8	+16,7	135,6	142,6	148,3	+9,4	+4,0	129,0	144,4	139,4	+8,1	-3,5	119,8	136,7	+14,1	
150,3	+19,5	148,3	154,0	188,5	+27,1	+22,4	139,3	139,9	155,2	+11,4	+10,9	100,4	139,6	+39,0	
126,5	+7,9	117,6	123,2	125,1	+6,4	+1,5	124,1	118,6	125,1	+0,8	+5,5	113,1	121,3	+7,3	DG
122,2	+9,2	113,9	118,7	117,6	+3,2	-0,9	118,6	116,4	119,9	+1,1	+3,0	108,6	117,5	+8,2	
140,0	+4,2	129,3	137,4	148,9	+15,2	+8,4	141,7	125,3	141,6	-0,1	+13,0	127,5	133,5	+4,7	
120,6	+11,8	112,7	124,0	118,4	+5,1	-4,5	123,2	114,7	126,4	+2,6	+10,2	106,3	119,0	+11,9	24.1
118,2	+10,3	111,8	123,6	115,9	+3,7	-6,2	122,5	114,8	125,0	+2,0	+8,9	106,4	118,6	+11,5	
128,0	+16,3	115,5	125,2	126,3	+9,4	+0,9	125,6	114,5	131,1	+4,4	+14,5	106,1	120,0	+13,1	
144,0	-1,2	129,9	116,0	137,4	+5,8	+18,4	130,2	128,2	123,0	-5,5	-4,1	130,0	129,2	-0,6	24.4
128,9	-0,8	112,2	102,4	114,3	+1,9	+11,6	111,8	116,2	107,2	-4,1	-7,7	115,9	114,0	-1,6	
220,9	-2,2	220,6	185,7	255,0	+15,6	+37,3	224,2	189,6	203,8	-9,1	+7,5	201,9	206,9	+2,5	
157,6	+7,6	145,8	143,5	155,0	+6,3	+8,0	122,7	141,3	131,7	+7,3	-6,8	120,4	132,0	+9,6	DH
149,9	+5,7	139,0	131,1	143,9	+3,5	+9,8	115,8	135,0	120,5	+4,1	-10,7	116,3	125,4	+7,8	
257,2	+24,3	233,6	303,7	299,0	+28,0	-1,5	211,9	222,5	276,0	+30,3	+24,0	174,1	217,2	+24,8	
157,3	+5,8	145,2	143,9	155,1	+6,8	+7,8	120,9	139,9	129,4	+7,0	-7,5	122,0	130,4	+6,9	25.2
149,3	+3,8	138,5	129,9	142,5	+2,9	+9,7	113,8	133,5	117,1	+2,9	-12,3	117,4	123,6	+5,3	
279,3	+25,6	246,7	355,8	346,5	+40,5	-2,6	230,2	238,2	316,0	+37,3	+32,7	191,6	234,2	+22,2	
158,8	+9,1	152,9	156,3	159,5	+4,3	+2,0	130,8	143,1	141,3	+8,0	-1,3	123,6	136,9	+10,8	DI
153,6	+8,2	149,5	148,5	153,1	+2,4	+3,1	124,3	138,9	132,5	+6,6	-4,6	119,2	131,6	+10,4	
206,5	+14,9	183,7	228,4	218,5	+18,9	-4,3	190,5	181,4	222,2	+16,6	+22,5	164,0	185,9	+13,4	
168,4	+4,3	159,1	171,2	179,4	+12,8	+4,8	149,3	154,6	163,5	+9,5	+5,8	140,5	152,0	+8,2	26.1
152,8	+0,8	147,7	150,8	162,5	+10,0	+7,8	134,5	142,9	142,5	+5,9	-0,3	130,2	138,7	+6,5	
268,3	+19,7	231,9	301,4	287,0	+23,8	-4,8	243,6	229,9	298,0	+22,3	+29,6	206,4	236,8	+14,7	
137,3	+0,4	127,3	122,9	133,5	+4,9	+8,6	119,3	123,9	118,8	-0,4	-4,1	111,6	121,6	+9,0	DJ
133,1	+1,0	122,3	116,4	127,2	+4,0	+9,3	112,4	119,0	112,0	-0,4	-5,9	107,2	115,7	+7,9	
170,6	-3,2	166,8	174,9	183,5	+10,0	+4,9	173,5	162,4	173,2	-0,2	+6,7	145,7	167,9	+15,2	

NEUE LAENDER
6 INDEX DES UMSATZES FUER
1995
NACH ABSCHNITTEN, UNTERABSCHNITTEN,
DER KLASSIFIKATION DER WIRTSCHAFTS
6.1 ORIGINAL
VOLUMEN

WZ93-	WIRTSCHAFTSZWEIG		VERAENDERUNG IN % SEP. 1999 GEGEN			VERAENDERUNG IN % AUG. 1999 GEGEN			KUMULIERT		2-MONATS- DURCHSCHNITT	
			1999 SEP.	SEP. 1998	AUG. 1999	1999 AUG.	AUG. 1998	JULI 1999	JAN. 1999 BIS SEP. 1999	VER- AEND. IN % GEGEN VORJAHR	AUG. 1999 UND SEP. 1999	VER- AEND. IN % GEGEN VORJAHR
27	METALLERZEUGUNG UND -BEARBEITUNG	INSGESAMT	145,2	+5,8	+13,2	128,3	+9,2	-4,8	132,0	+1,9	136,8	+7,4
		INLAND	130,0	-1,1	+11,4	116,7	+9,0	-12,6	124,1	+3,0	123,4	+3,4
		AUSLAND	198,7	+26,6	+17,5	169,1	+9,7	+21,9	159,9	-1,0	183,9	+18,2
27.1	ERZEUGUNG VON ROHEISEN, STAHL UND FERROLEGIE- RUNGEN (EGKS) 1)	INSGESAMT	113,6	+3,6	+9,4	103,8	+8,4	-4,4	109,7	-4,2	108,7	+5,7
		INLAND	101,1	-4,3	+7,9	93,7	+15,0	-12,6	102,7	-4,1	97,4	+4,1
		AUSLAND	143,4	+19,9	+12,0	128,0	-1,5	+14,3	126,2	-4,5	135,7	+8,7
27.5	GIESSEREIINDUSTRIE	INSGESAMT	175,6	+6,0	+20,1	146,2	+13,6	-9,5	163,3	+9,0	160,9	+9,3
		INLAND	165,1	+1,0	+20,7	136,8	+8,3	-11,6	156,0	+8,0	151,0	+4,2
		AUSLAND	302,9	+56,8	+16,4	260,3	+64,5	+5,6	251,6	+16,9	281,6	+60,3
28	HERSTELLUNG VON METALL- ERZEUGNISSEN	INSGESAMT	139,2	+1,3	+5,0	132,6	+16,2	+7,2	118,2	+1,2	135,9	+8,0
		INLAND	134,4	+0,3	+4,5	128,6	+15,3	+7,6	113,2	+0,1	131,5	+7,1
		AUSLAND	258,3	+16,3	+11,2	230,5	+29,3	+1,9	238,4	+15,1	243,4	+22,1
28.1	STAHL- UND LEICHTMETALL- BAU	INSGESAMT	141,8	+0,8	+2,7	138,1	+17,5	+14,8	110,6	-4,7	140,0	+8,4
		INLAND	138,3	-0,6	+2,4	135,1	+16,7	+15,4	108,0	-5,3	136,7	+7,2
		AUSLAND	585,1	+76,3	+11,1	526,7	+58,8	-0,6	443,9	+23,6	555,9	+67,6
DK	MASCHINENBAU	INSGESAMT	142,4	+15,1	+26,8	112,3	-3,4	+5,1	116,3	+3,9	127,4	+6,2
		INLAND	144,5	+24,5	+35,4	106,7	+0,3	+7,6	110,5	+4,7	125,6	+12,8
		AUSLAND	134,5	-11,5	+1,1	133,0	-12,7	-1,6	137,3	+1,4	133,8	-12,0
29.1	H.V. MASCHINEN F.D.ERZEUG. U.NUTZG.V.MECHAN.ENERGIE (O.LUFT-,STRASS.FAHRZ.BAU)	INSGESAMT	130,5	-2,8	+20,5	108,3	-4,9	-7,6	116,8	-1,3	119,4	-3,8
		INLAND	101,9	-17,0	+11,7	91,2	-11,9	-5,9	97,3	-10,8	96,6	-14,6
		AUSLAND	278,6	+43,2	+41,5	196,9	+17,1	-11,7	218,0	+31,1	237,8	+31,1
29.3	HERSTELLUNG VON LAND- U. FORSTWIRTSCHAFTLICHEN MASCHINEN	INSGESAMT	77,5	-7,4	-27,7	107,2	-69,4	+19,8	72,0	-53,0	92,4	-57,4
		INLAND	71,3	-12,9	+4,7	68,1	-7,0	+22,7	59,7	-38,9	69,7	-10,2
		AUSLAND	97,9	+9,1	-58,7	236,8	-81,3	+17,3	112,6	-66,5	167,4	-75,3
29.4	HERSTELLUNG VON WERK- ZEUGMASCHINEN	INSGESAMT	161,2	+40,2	+49,4	107,9	+25,9	-1,9	115,2	+11,3	134,6	+34,1
		INLAND	180,3	+72,2	+57,6	114,4	+20,0	-3,9	122,8	+20,6	147,4	+47,4
		AUSLAND	106,3	-26,3	+19,0	89,3	+54,2	+6,6	93,2	-14,0	97,8	-3,3
DL	H.V.BUEROMASCH.,DATENVERARB. GER.U.-EINRICHTG.;ELEKTROT., FEINMECHANIK U. OPTIK	INSGESAMT	193,5	+8,3	+25,9	153,7	+17,2	-5,9	164,3	+13,1	173,6	+12,1
		INLAND	149,6	-7,1	+13,2	132,1	+15,4	-6,4	140,5	+9,3	140,9	+2,2
		AUSLAND	503,5	+65,5	+64,0	307,0	+23,0	-4,7	332,9	+26,0	405,3	+46,4
30	H.V. BUEROMASCHINEN, DATENVERARBEITUNGSGE- RAETEN U. -EINRICHTUNGEN	INSGESAMT	418,0	-13,7	+0,8	414,5	+77,3	+19,9	430,0	+23,8	416,3	+15,9
		INLAND	372,2	-12,8	-6,1	396,4	+107,9	+14,8	398,5	+36,3	384,3	+24,4
		AUSLAND	644,0	-16,0	+27,9	503,5	+12,8	+44,9	585,4	+11,7	573,8	-5,4
31	HERSTELLUNG VON GERAETEN DER ELEKTRIZITAETSERZEU- GUNG, -VERTEILUNG U.AE.	INSGESAMT	149,1	+8,4	+40,7	106,0	+1,5	-12,2	117,5	+5,0	127,6	+5,5
		INLAND	117,2	-9,8	+16,6	100,5	+2,7	-6,9	107,6	+2,9	108,9	-4,5
		AUSLAND	494,4	+125,4	+188,6	165,6	-5,5	-36,0	225,4	+17,8	330,0	+67,3
31.2	HERSTELLUNG VON ELEK- TRIZITAETVERTEILUNGS- U. -SCHALTEINRICHTUNGEN	INSGESAMT	96,9	+6,4	+23,4	78,5	+9,6	-0,1	79,3	-0,1	87,7	+7,7
		INLAND	90,3	+8,5	+24,6	72,5	+9,7	+1,1	72,8	+1,0	81,4	+9,0
		AUSLAND	252,7	-8,8	+15,3	219,2	+9,9	-8,3	233,0	-7,1	236,0	-1,0
31.6	HERSTELLUNG VON ELEK- TRISCHEN AUSRUESTUNGEN A.N.G.	INSGESAMT	249,3	+32,2	+110,2	118,6	-8,9	-23,6	163,4	+9,2	194,0	+15,4
		INLAND	126,7	-30,0	+14,7	110,5	-12,5	-6,0	139,8	-2,2	118,6	-22,8
		AUSLAND	2966,6	+732,6	+895,5	298,0	+37,6	-69,9	696,9	+131,0	1632,3	+469,9
32	RUNDUNK-, FERNSEH- UND NACHRICHTENTECHNIK	INSGESAMT	280,1	+21,6	+25,2	223,8	+15,2	-4,6	222,6	+10,2	252,0	+18,6
		INLAND	177,5	-12,0	+20,3	147,5	-5,1	-18,7	155,0	-6,6	162,5	-9,0
		AUSLAND	616,8	+90,1	+30,2	473,8	+47,1	+15,6	444,2	+38,9	545,3	+68,7
33	MEDIZIN-, MESS-, STEUER- UND REGELUNGSTECHNIK, OPTIK	INSGESAMT	176,8	+14,9	+18,9	148,7	+21,4	-12,4	164,9	+23,2	162,8	+17,8
		INLAND	158,9	+12,0	+18,1	134,6	+20,4	-10,0	150,2	+22,1	146,8	+15,7
		AUSLAND	292,2	+23,7	+19,7	244,1	+23,0	-19,2	263,5	+26,6	268,2	+23,4
DM	FAHRZEUGBAU	INSGESAMT	178,3	-0,7	+21,5	146,8	+9,9	-21,9	165,9	+14,7	162,6	+3,8
		INLAND	135,5	+0,7	+20,4	112,5	+21,5	-19,2	122,7	+14,0	124,0	+9,2
		AUSLAND	352,3	-2,8	+22,9	286,6	-4,5	-25,8	341,5	+15,6	319,5	-3,5
34	HERSTELLUNG VON KRAFTWAGEN UND KRAFTWAGENTEILEN	INSGESAMT	196,8	-3,4	+35,4	145,3	-9,1	-21,5	180,3	+10,5	171,1	-5,3
		INLAND	123,4	-12,1	+31,4	98,5	-7,0	-24,8	120,6	+5,2	114,0	-10,0
		AUSLAND	558,7	+10,4	+40,8	396,7	-11,7	-16,8	500,3	+18,3	477,7	-
34.1	HERSTELLUNG VON KRAFTWAGEN UND KRAFTWAGENMOTOREN	INSGESAMT	196,4	-7,6	+45,2	135,3	-18,7	-28,0	178,5	+6,6	165,9	-12,5
		INLAND	83,6	-29,7	+47,4	56,7	-27,4	-41,2	78,0	-10,3	70,2	-28,8
		AUSLAND	677,3	+10,7	+44,0	470,5	-13,4	-18,6	606,8	+19,0	573,9	-0,6
35	SONSTIGER FAHRZEUGBAU	INSGESAMT	142,9	+7,1	-4,5	149,7	+79,5	-22,6	138,4	+26,2	146,3	+35,0
		INLAND	149,2	+40,6	+3,9	143,6	+127,9	-9,2	127,3	+38,2	146,4	+73,0
		AUSLAND	126,5	-38,4	-23,9	166,3	+21,4	-42,1	167,9	+7,6	146,4	-14,5
35.1	SCHIFFBAU	INSGESAMT	46,7	-58,1	+413,2	9,1	-33,6	-86,9	62,4	+11,8	27,9	-55,4
		INLAND	67,7	-27,7	+669,3	8,8	-40,5	-83,0	75,8	+52,2	38,3	-29,3
		AUSLAND	9,4	-93,4	-3,1	9,7	-17,1	-90,4	38,5	-42,1	9,6	-87,6
35.3	LUFT- UND RAUMFAHRZEUGBAU	INSGESAMT	1067,5	+35,3	-24,1	1406,0	+30,8	-23,5	1175,0	+75,3	1236,8	+32,7
		INLAND
		AUSLAND
36.1	HERSTELLUNG VON MOEBELN	INSGESAMT	134,6	+3,8	+49,4	90,1	+3,4	-17,6	117,3	+7,6	112,4	+3,7
		INLAND	132,7	+5,1	+49,1	89,0	+2,4	-16,4	115,0	+7,3	110,9	+4,0
		AUSLAND	158,7	-9,0	+52,7	103,9	+16,0	-30,5	148,0	+12,6	131,3	-0,5

1) EUROPAEISCHE GEMEINSCHAFT FUER KOHLE UND STAHL.

STBA,FS 4,R 2.2, 9/1999

UND BERLIN-DST

DAS VERARBEITENDE GEWERBE
= 100
ABTEILUNGEN, GRUPPEN UND KLASSEN
ZWEIGE, AUSGABE 1993 (WZ93)
WERT

INDEX

1998 SEP.	VER- ÄND. IN % GEGEN SEP. 1997	1998 3.VJ	1999 2.VJ	1999 3.VJ	VERÄNDERUNG IN % 3.VJ 1999 GEGEN		1998 1.HJ	1998 2.HJ	1999 1.HJ	VERÄNDERUNG IN % 1.HJ 1999 GEGEN		1997	1998	VER- ÄND. IN % GEGEN 1997	WZ93 SCHL.
					3.VJ 1998	2.VJ 1999				1.HJ 1998	2.HJ 1998				
137,2	+5,1	131,0	130,3	136,1	+3,9	+4,5	128,9	124,8	130,0	+0,9	+4,2	115,3	126,9	+10,1	27
131,5	+8,0	123,6	122,8	126,7	+2,5	+3,2	119,0	117,6	122,7	+3,1	+4,3	108,4	118,3	+9,1	
157,0	-2,4	156,8	156,7	168,8	+7,7	+7,7	163,8	150,2	155,4	-5,1	+3,5	139,5	157,0	+12,5	
109,7	-11,7	106,3	113,0	108,7	+2,3	-3,8	118,7	102,4	110,2	-7,2	+7,6	110,6	110,5	-0,1	27.1
105,6	-9,9	97,5	107,5	100,7	+3,3	-6,3	111,9	93,8	103,7	-7,3	+10,6	106,4	102,9	-3,3	
119,6	-15,1	127,2	126,2	127,8	+0,5	+1,3	134,7	122,9	125,5	-6,8	+2,1	120,7	128,8	+6,7	
165,7	+16,4	152,7	163,5	161,1	+5,5	-1,5	148,4	153,3	164,4	+10,8	+7,2	126,9	150,8	+18,8	27.5
163,5	+21,2	150,7	154,6	152,2	+1,0	-1,6	141,3	150,3	158,0	+11,8	+5,1	121,6	145,8	+19,9	
193,2	-16,9	177,5	271,3	269,9	+52,1	-0,5	234,2	189,1	242,4	+3,5	+28,2	190,7	211,6	+11,0	
137,4	-2,6	124,8	118,0	131,8	+5,6	+11,7	112,8	123,2	111,4	-1,2	-9,6	109,1	118,0	+8,2	28
134,0	-2,4	121,6	112,9	127,5	+4,9	+12,9	108,8	119,7	106,1	-2,5	-11,4	106,6	114,3	+7,2	
220,4	-5,2	203,5	242,2	237,7	+16,8	-1,9	209,1	207,4	238,8	+14,2	+15,1	168,6	208,2	+23,5	
140,7	-3,0	126,4	108,7	133,4	+5,5	+22,7	110,9	126,3	99,2	-10,6	-21,5	113,2	118,6	+4,8	28.1
139,2	-1,8	124,8	106,1	130,2	+4,3	+22,7	108,8	124,7	96,9	-10,9	-22,3	111,8	116,7	+4,4	
331,8	-42,5	327,5	449,6	547,3	+67,1	+21,7	375,0	324,1	392,3	+4,6	+21,0	294,9	349,5	+18,5	
123,7	-8,9	119,0	120,0	120,5	+1,3	+0,4	108,3	120,2	114,2	+5,4	-5,0	108,1	114,2	+5,6	DK
116,1	-6,5	109,7	113,2	116,8	+6,5	+3,2	103,3	112,2	107,4	+4,0	-4,3	101,9	107,8	+5,8	
151,9	-15,2	153,1	145,2	134,2	-12,3	-7,6	126,6	149,4	138,8	+9,6	-7,1	130,7	138,0	+5,6	
134,3	+5,3	125,3	115,5	118,7	-5,3	+2,8	114,8	124,0	115,8	+0,9	-6,6	104,3	119,4	+14,5	29.1
122,7	+9,9	116,1	96,5	96,7	-16,7	+0,2	105,7	112,5	97,6	-7,7	-13,2	93,6	109,1	+16,6	
194,6	-7,2	173,2	214,5	232,8	+34,4	+8,5	162,9	184,0	210,6	+29,3	+14,5	159,7	173,5	+8,6	
83,7	-3,9	250,1	61,7	91,4	-63,5	+48,1	104,6	163,1	62,3	-40,4	-61,8	77,1	133,8	+73,5	29.3
81,9	+1,2	88,5	46,4	65,0	-26,6	+40,1	102,3	75,2	57,1	-44,2	-24,1	66,7	88,7	+33,0	
89,7	-16,7	785,3	112,5	178,9	-77,2	+59,0	111,9	454,0	79,5	-29,0	-82,5	111,6	282,9	+153,5	
115,0	+10,4	101,4	106,7	126,4	+24,7	+18,5	104,6	116,1	109,6	+4,8	-5,6	102,9	110,4	+7,3	29.4
104,7	-7,3	102,3	114,7	137,9	+34,8	+20,2	101,6	110,6	115,2	+13,4	+4,2	102,2	106,1	+3,8	
144,3	+83,6	98,6	83,7	93,1	-5,6	+11,2	113,3	132,0	93,3	-17,7	-29,3	104,6	122,6	+17,2	
178,7	+3,3	152,2	160,8	170,2	+11,8	+5,8	141,8	167,9	161,3	+13,8	-3,9	130,4	154,8	+18,7	DL
161,1	+5,5	136,3	140,9	140,3	+3,4	-	124,8	145,4	140,3	+12,4	-3,5	114,2	135,1	+18,9	
304,3	-4,2	265,9	302,2	377,5	+42,0	+24,9	263,3	327,6	310,6	+18,0	-5,2	245,9	295,4	+20,1	
484,3	+42,5	321,3	363,1	392,7	+22,2	+8,2	336,5	438,2	448,6	+33,3	+2,4	259,0	387,3	+49,5	30
427,0	+53,9	276,5	341,3	371,3	+34,3	+5,8	300,4	360,5	412,0	+37,2	+14,3	210,9	330,5	+56,7	
766,9	+18,4	542,6	470,9	498,4	-8,1	+8,8	514,5	821,1	628,9	+22,2	-23,4	496,7	667,8	+34,4	
137,5	-6,9	120,8	120,0	125,3	+3,7	+4,4	107,5	126,0	113,6	+5,7	-9,8	105,1	116,7	+11,0	31
130,0	-6,4	113,9	112,5	108,5	-4,7	-3,6	99,9	118,2	107,1	+7,2	-7,8	98,7	108,0	+9,4	
219,3	-10,1	195,3	202,4	306,2	+56,8	+51,3	189,3	232,7	185,0	-2,3	-20,5	174,1	211,0	+21,2	
91,1	-19,4	83,2	78,4	84,7	+1,8	+8,0	77,6	88,3	76,7	-1,2	-13,1	75,8	83,0	+9,5	31.2
83,2	-20,8	76,0	71,9	78,2	+2,9	+8,8	70,2	81,9	70,1	-0,1	-14,4	70,8	76,1	+7,5	
277,1	-7,9	251,2	231,8	237,0	-5,7	+2,2	250,8	238,0	231,1	-7,9	-2,9	193,6	244,4	+26,2	
188,6	+9,1	161,3	166,7	174,4	+8,1	+4,6	143,9	184,6	157,9	+9,7	-14,5	124,4	164,2	+32,0	31.6
181,1	+9,7	157,0	158,2	118,2	-24,7	-25,3	136,1	160,9	150,6	+10,7	-6,4	119,3	148,5	+24,5	
356,3	+3,7	256,0	354,2	1418,6	+454,1	+300,5	318,0	709,2	321,0	+0,9	-54,7	236,9	513,6	+116,8	
230,4	+6,8	211,7	216,6	246,2	+16,3	+13,7	197,1	224,4	210,8	+7,0	-6,1	168,4	210,8	+25,2	32
201,6	+11,1	180,9	158,2	168,8	-6,7	+6,7	158,6	180,1	148,1	-6,6	-17,8	135,7	169,4	+24,8	
324,5	-1,0	312,7	408,1	500,1	+59,9	+22,5	323,4	369,7	416,2	+28,7	+12,6	275,6	346,6	+25,8	
153,9	-1,0	138,4	167,3	165,1	+19,3	-1,3	131,5	153,4	164,9	+25,4	+7,5	130,2	142,5	+9,4	33
141,9	+6,1	127,8	153,1	147,7	+15,6	-3,5	120,6	142,0	151,4	+25,5	+6,6	115,3	131,3	+13,9	
236,2	-21,3	211,6	262,4	279,4	+32,0	+6,5	206,6	232,4	255,6	+23,7	+10,0	230,2	219,5	-4,6	
179,5	+23,5	163,8	175,7	171,0	+4,4	-2,7	135,2	174,2	163,3	+20,8	-6,3	117,2	154,7	+32,0	DM
134,5	-3,9	114,0	133,3	129,1	+13,2	-3,2	104,4	121,2	119,5	+14,5	-1,4	116,5	112,8	-3,2	
362,3	+116,7	365,8	348,1	341,7	-6,6	-1,8	260,2	389,6	341,5	+31,2	-12,3	120,4	324,9	+169,9	
203,7	+51,4	186,8	187,1	175,8	-5,9	-6,0	151,2	191,9	182,6	+20,8	-4,8	112,3	171,6	+52,8	34
147,2	+14,9	127,3	129,2	119,6	-6,0	-7,4	108,3	127,5	121,2	+11,9	-4,9	108,9	117,9	+8,3	
505,9	+199,5	505,6	497,2	477,4	-5,6	-4,0	381,5	536,9	511,8	+34,2	-4,7	131,1	469,2	+250,3	
212,6	+57,9	197,6	189,7	173,2	-12,3	-8,7	152,3	200,5	181,1	+18,9	-9,7	111,1	176,4	+58,8	34.1
119,0	-6,0	98,9	92,7	78,9	-20,2	-14,9	81,1	92,7	77,6	-4,3	-16,3	107,1	86,9	-18,9	
611,6	+262,1	618,2	603,2	575,3	-6,9	-4,6	456,0	660,0	622,6	+36,5	-5,7	128,3	558,0	+334,9	
133,4	-19,7	119,8	154,1	162,0	+35,2	+5,1	104,7	140,5	126,6	+20,9	-9,9	126,6	122,6	-3,2	35
108,1	-36,2	84,4	142,4	150,3	+78,1	+5,5	96,0	107,1	115,8	+20,6	+8,1	133,4	101,5	-23,9	
205,3	+24,2	212,9	185,0	193,3	-9,2	+4,5	127,5	228,5	155,2	+21,7	-32,1	108,8	178,0	+63,6	
111,5	-3,2	57,4	104,5	41,7	-27,4	-60,1	55,0	100,2	72,7	+32,2	-27,4	90,4	77,6	-14,2	35.1
93,6	-13,8	59,3	124,9	42,8	-27,8	-65,7	45,0	105,1	92,4	+105,3	-12,1	113,9	75,1	-34,1	
143,3	+12,7	53,8	68,3	39,9	-25,8	-41,6	72,8	91,2	37,8	-48,1	-58,6	48,5	82,0	+69,1	
788,9	+41,2	907,5	1135,3	1436,8	+58,3	+26,6	551,8	1006,4	1044,1	+89,2	+3,7	493,2	779,1	+58,0	35.3
.	
129,7	+12,8	106,4	117,5	111,4	+4,7	-5,2	110,2	119,6	120,3	+9,2	+0,6	102,5	114,9	+12,1	36.1
126,3	+12,3	104,9	114,2	109,4	+4,3	-4,2	108,4	118,3	117,8	+8,7	-0,4	101,8	113,3	+11,3	
174,3	+17,6	126,5	160,9	137,4	+8,6	-14,6	133,8	136,4	153,4	+14,6	+12,5	110,4	135,1	+22,4	

NEUE LAENDER UND BERLIN-OST
6 INDEX DES UMSATZES FUER DAS VERARBEITENDE GEWERBE
1995 = 100
6.2 ZEITREIHENANALYSE - BERLINER VERFAHREN (BV 4)
WERTINDEX

WZ93- SCHL.	WIRTSCHAFTSZWEIG		ORIGINALWERT		KALENDER- U. SAISON- BEREINIGTER WERT BERLINER VERFAHREN, VERSION 4		GLATTE KOMPONENTE	
			1999 SEP.	VERAEND. GEGENUEBER VORJAHRES- MONAT IN %	1999 SEP.	VERAEND. GEGENUEBER VORMONAT IN %	1999 SEP.	VERAEND. GEGENUEBER VORMONAT IN %
D	VERARBEITENDES GEWERBE 1)	INSGESAMT	156,8	+5,2	142,5	+1,2	142,2	+0,6
		INLAND	139,5	+2,6	125,3	-1,3	126,7	+0,6
		AUSLAND	248,4	+13,4	232,8	+7,7	224,1	+0,4
	VORLEISTUNGSGUETER- PRODUZENTEN	INSGESAMT	158,3	+6,4	143,5	+1,1	142,0	+0,6
		INLAND	144,0	+0,3	130,0	-1,5	131,0	+0,1
		AUSLAND	231,3	+32,2	216,8	+14,3	194,4	+1,9
	INVESTITIONSGUETER- PRODUZENTEN	INSGESAMT	157,3	+6,1	143,3	+0,4	144,8	+0,7
		INLAND	141,5	+10,5	126,4	-1,1	127,8	+1,5
		AUSLAND	241,1	-5,5	227,6	+0,1	234,5	-1,5
	GEBRAUCHSGUETER- PRODUZENTEN	INSGESAMT	165,3	-2,4	147,9	+5,9	147,3	-0,8
		INLAND	119,1	-8,9	103,6	+2,3	106,4	-0,6
		AUSLAND	469,1	+10,9	439,4	+12,2	415,7	-1,4
	VERBRAUCHSGUETER- PRODUZENTEN	INSGESAMT	124,2	-1,6	113,7	-7,6	115,5	+0,3
		INLAND	113,1	-9,2	103,7	-10,8	108,8	-0,3
		AUSLAND	190,9	+39,9	173,7	+5,7	156,2	+3,3
DB	TEXTIL- UND BEKLEIDUNGS- GEWERBE	INSGESAMT	135,0	-0,9	121,4	-3,0	124,4	+0,2
		INLAND	130,3	-0,9	117,9	-2,6	120,2	0
		AUSLAND	161,1	-0,6	141,9	-3,9	147,5	+0,6
17	TEXTILGEWERBE	INSGESAMT	149,2	+0,9	135,6	-2,7	137,7	+0,3
		INLAND	143,3	-0,1	130,5	-2,8	132,3	+0,2
		AUSLAND	178,6	+5,1	161,0	-1,9	164,6	+1,2
18	BEKLEIDUNGSGEWERBE	INSGESAMT	84,6	-10,9	72,0	-4,8	77,7	-1,3
		INLAND	87,8	-5,4	77,4	-0,9	81,4	-0,7
		AUSLAND	55,3	-51,4	25,4	-49,5	44,4	-9,9
DC	LEDERGEWERBE	INSGESAMT	96,2	-14,1	86,6	+11,6	81,6	-1,3
		INLAND	96,5	-10,6	88,3	+15,7	82,7	-1,0
		AUSLAND	93,2	-38,9	66,2	-26,5	69,4	-5,7
DD	HOLZGEWERBE (OHNE HERSTELLUNG VON MOEBELN)	INSGESAMT	183,4	+5,6	164,7	+0,4	168,2	+0,5
		INLAND	164,5	+4,6	145,6	+1,0	146,9	+0,4
		AUSLAND	393,4	+10,8	375,3	-3,3	403,5	+0,7
DE	PAPIER- UND DRUCKGEWERBE	INSGESAMT	148,3	+11,3	142,3	+3,0	139,8	+1,2
		INLAND	149,9	+13,9	144,2	+3,1	142,1	+1,2
		AUSLAND	143,2	+3,0	136,5	+3,5	132,2	+1,0
21	PAPIERGEWERBE	INSGESAMT	197,5	+8,4	133,6	+1,2	132,0	+1,2
		INLAND	138,0	+13,2	134,6	+1,1	133,5	+1,3
		AUSLAND	136,6	-0,8	131,3	+1,2	128,7	+0,9
21.1	H.V. HOLZSTOFF, ZELLSTOFF, PAPIER, KARTON UND PAPPE	INSGESAMT	121,5	-1,8	113,2	-1,0	113,8	+0,2
		INLAND	115,0	+1,4	108,7	-2,9	110,4	+0,4
		AUSLAND	130,5	-5,2	118,8	+0,7	118,3	-0,3
21.2	PAPIER-, KARTON- UND PAPPEVERARBEITUNG	INSGESAMT	155,4	+19,2	156,8	+3,5	152,3	+2,1
		INLAND	156,1	+21,3	155,5	+3,9	151,7	+1,9
		AUSLAND	151,9	+10,3	162,0	+2,1	153,7	+2,7
22	DRUCKGEWERBE, VERVIEL- FAELTIGUNG VON BESPIELTEN TON-, BILD- U. DATENTRAEGERN	INSGESAMT	170,0	+16,4	160,1	+6,1	155,8	+1,2
		INLAND	167,0	+14,8	157,9	+5,0	154,6	+1,1
		AUSLAND	245,7	+54,0	217,6	+31,2	188,6	+3,1
DG	CHEMISCHE INDUSTRIE	INSGESAMT	123,5	+2,2	118,8	-5,1	118,6	+0,7
		INLAND	111,7	-3,8	108,2	-6,6	109,4	-0,1
		AUSLAND	161,0	+18,6	155,1	+0,6	148,8	+2,8
24.1	HERSTELLUNG VON CHEMISCHEN GRUNDSTOFFEN	INSGESAMT	111,5	+1,4	110,3	-2,3	109,9	+0,5
		INLAND	105,6	-1,1	105,5	-2,4	104,7	-0,1
		AUSLAND	129,9	+8,3	127,1	+0,4	126,3	+2,0
24.4	HERSTELLUNG VON PHARMA- ZEUTISCHEN ERZEUGNISSEN	INSGESAMT	140,0	-6,9	129,3	-19,1	135,4	+0,6
		INLAND	110,5	-17,8	102,5	-24,1	114,0	-0,5
		AUSLAND	290,5	+25,3	265,6	-7,9	245,1	+3,5
DH	HERSTELLUNG VON GUMMI- UND KUNSTSTOFFWAREN	INSGESAMT	163,0	+5,1	142,1	+0,5	141,8	+0,9
		INLAND	150,3	+2,0	129,6	-0,2	129,6	+0,5
		AUSLAND	326,2	+28,0	300,0	+3,0	296,5	+2,4
25.2	HERSTELLUNG VON KUNST- STOFFWAREN	INSGESAMT	161,9	+4,7	140,1	+0,1	140,3	+1,0
		INLAND	147,6	+0,5	125,9	-0,6	126,4	+0,6
		AUSLAND	377,7	+37,1	350,7	+3,3	347,0	+3,1
DI	GLASGEWERBE, KERAMIK, VERARBEITUNG VON STEINEN UND ERDEN	INSGESAMT	165,3	+7,3	145,6	+1,8	143,6	+0,7
		INLAND	152,8	+3,6	132,9	+0,5	132,0	+0,4
		AUSLAND	262,3	+26,4	240,7	+9,1	228,0	+1,5
26.1	HERSTELLUNG UND VERAR- BEITUNG VON GLAS	INSGESAMT	184,1	+13,3	168,4	+2,4	164,5	+1,2
		INLAND	157,6	+7,8	144,0	-0,4	142,7	+1,1
		AUSLAND	352,8	+32,2	324,7	+11,0	302,5	+1,6
DJ	METALLERZEUGUNG UND -BE- ARBEITUNG, HERSTELLUNG VON METALLERZEUGNISSEN	INSGESAMT	140,6	+2,6	125,0	-2,8	124,5	+0,9
		INLAND	133,4	0	117,8	-4,7	119,0	+0,8
		AUSLAND	197,6	+18,7	182,0	+7,4	168,0	+1,3

1) AUSGEWAELHTE WIRTSCHAFTSZWEIGE (OHNE ERNAHRUNGSGEWERBE UND TABAKVERARBEITUNG).

STBA, FS 4, R 2.2, 9/1999

NEUE LAENDER UND BERLIN-OST

6 INDEX DES UMSATZES FUER DAS VERARBEITENDE GEWERBE
1995 = 1006.2 ZEITREIHENANALYSE - BERLINER VERFAHREN (BV 4)
WERTINDEX

WZ93- SCHL.	WIRTSCHAFTSZWEIG		ORIGINALWERT		KALENDER- U. SAISON- BEREINIGTER WERT BERLINER VERFAHREN, VERSION 4		GLATTE KOMPONENTE	
			1999 SEP.	VERAEND. GEGENUEBER VORJAHRES- MONAT IN %	1999 SEP.	VERAEND. GEGENUEBER VORMONAT IN %	1999 SEP.	VERAEND. GEGENUEBER VORMONAT IN %
27	METALLERZEUGUNG UND -BEARBEITUNG	INSGESAMT INLAND AUSLAND	135,7 123,6 178,3	+2,3 -3,1 +18,4	125,0 114,3 162,4	+2,6 -1,6 +12,5	120,7 114,5 143,2	+0,6 +0,4 +1,2
27.1	ERZEUGUNG VON ROHEISEN, STAHL UND FERROLEGIE- RUNGEN (EGKS) 1)	INSGESAMT INLAND AUSLAND	97,5 87,3 121,7	-6,3 -13,5 +8,9	94,3 85,6 115,3	+0,7 -6,9 +15,5	91,2 87,2 101,6	+0,8 +1,4 -0,2
27.5	GIESSEREIINDUSTRIE	INSGESAMT INLAND AUSLAND	174,2 167,5 256,8	+2,0 0 +21,2	164,3 156,5 259,5	-0,4 -0,3 -0,6	163,6 156,5 249,9	-0,1 -0,5 +3,1
28	HERSTELLUNG VON METALL- ERZEUGNISSEN	INSGESAMT INLAND AUSLAND	143,8 138,7 268,7	+2,6 +1,6 +19,4	124,9 119,7 254,4	-6,2 -6,2 -3,4	127,0 121,6 259,0	+1,0 +1,1 +1,6
28.1	STAHL- UND LEICHTMETALLBAU	INSGESAMT INLAND AUSLAND	145,8 142,4 585,1	+1,8 +0,5 +75,0	122,8 119,7 532,7	-7,5 -7,6 +0,9	124,1 121,0 525,9	+1,7 +1,6 +5,3
DK	MASCHINENBAU	INSGESAMT INLAND AUSLAND	148,6 150,8 140,7	+15,7 +25,4 -10,9	134,1 133,9 130,6	+12,3 +13,3 +2,9	126,8 123,2 136,6	+0,7 +1,1 -1,2
29.1	H.V. MASCHINEN F.D.ERZUEG. U.NUTZG.V.MECHAN.ENERGIE (O.LUFT-, STRASS.FAHRZ.BAU)	INSGESAMT INLAND AUSLAND	137,4 107,5 291,8	-2,1 -16,3 +44,2	122,5 94,8 265,1	-0,8 -7,1 +14,3	121,4 95,6 262,9	-0,7 -2,2 +2,9
29.3	HERSTELLUNG VON LAND- U. FORSTWIRTSCHAFTLICHEN MASCHINEN	INSGESAMT INLAND AUSLAND	82,1 75,3 104,7	-6,6 -12,0 +9,9	73,3 67,3 85,8	-496,2 -8,7 -132,1	24,7 57,6 -62,4	-24,5 -0,3 +95,6
29.4	HERSTELLUNG VON WERK- ZEUGMASCHINEN	INSGESAMT INLAND AUSLAND	170,2 190,3 112,7	+41,7 +74,3 -25,5	157,4 180,3 109,7	+12,8 +33,3 -23,7	142,7 143,8 120,9	+2,7 +2,3 +1,9
DL	H.V.BUEROMASCH.,DATENVERARB. GER.U.-EINRICHTG.;ELEKTROT., FEINMECHANIK U. OPTIK	INSGESAMT INLAND AUSLAND	187,5 143,5 498,0	+7,1 -8,7 +64,8	167,4 127,6 456,5	+0,7 -8,7 +29,0	168,4 136,4 387,6	+0,1 -0,9 +2,2
30	H.V. BUEROMASCHINEN, DATENVERARBEITUNGSGE- RAETEN U. -EINRICHTUNGEN	INSGESAMT INLAND AUSLAND	341,2 291,3 588,3	-21,5 -22,0 -20,1	322,8 277,6 544,4	-23,0 -27,3 -12,5	374,6 332,2 589,9	-2,1 -1,6 -3,7
31	HERSTELLUNG VON GERAETEN DER ELEKTRIZITAETSERZUE- GUNG, -VERTEILUNG U.AE.	INSGESAMT INLAND AUSLAND	148,1 115,3 503,4	+7,3 -11,2 +123,0	122,2 95,8 430,7	+4,3 -10,0 +96,0	120,9 103,7 276,9	-0,2 -1,4 +3,7
31.2	HERSTELLUNG VON ELEK- TRIZITAETSERZUEGUNG- U. -SCHALTEINRICHTUNGEN	INSGESAMT INLAND AUSLAND	97,6 90,3 270,3	+4,5 +8,2 -6,8	81,4 75,8 222,8	-6,0 -5,0 -11,2	83,9 77,6 238,0	-0,1 0 -0,4
31.6	HERSTELLUNG VON ELEK- TRISCHEN AUSRUESTUNGEN A.N.G.	INSGESAMT INLAND AUSLAND	254,6 130,0 3018,7	+29,0 -31,2 +688,2	210,2 106,8 2679,7	+26,9 -20,0 +275,2	183,8 124,9 1152,6	-0,3 -5,1 +9,5
32	RUNDFUNK-, FERNSEH- UND NACHRICHTENTECHNIK	INSGESAMT INLAND AUSLAND	268,7 168,6 596,5	+22,3 -11,7 +90,0	246,2 143,5 584,2	+7,6 -2,4 +18,6	237,3 150,0 522,6	+1,8 -0,3 +4,1
33	MEDIZIN-, MESS-, STEUER- UND REGELUNGSTECHNIK, OPTIK	INSGESAMT INLAND AUSLAND	185,0 166,7 302,9	+15,8 +12,9 +24,3	180,1 164,9 282,2	+1,0 +0,7 +1,1	182,9 167,0 290,2	+0,7 +0,5 +1,0
DM	FAHRZEUGBAU	INSGESAMT INLAND AUSLAND	185,1 138,8 373,6	0 +1,1 -1,5	171,3 124,5 359,6	-0,7 -4,5 +4,0	177,5 133,5 357,8	+0,1 +1,4 -1,9
34	HERSTELLUNG VON KRAFTWAGEN UND KRAFTWAGENTEILEN	INSGESAMT INLAND AUSLAND	204,9 132,0 595,9	-2,5 -12,1 +12,2	184,8 113,2 567,5	+6,2 -0,9 +15,0	184,3 119,7 528,7	-1,1 -0,8 -1,7
34.1	HERSTELLUNG VON KRAFTWAGEN UND KRAFTWAGENMOTOREN	INSGESAMT INLAND AUSLAND	209,8 88,6 726,5	-6,1 -28,9 +12,6	184,9 64,8 695,3	+7,9 -8,7 +16,2	184,3 75,9 644,0	-1,5 -1,4 -1,8
35	SONSTIGER FAHRZEUGBAU	INSGESAMT INLAND AUSLAND	147,4 153,9 130,6	+7,4 +41,8 -38,7	146,1 151,8 128,8	-15,1 -9,5 -30,1	165,2 165,2 165,1	+2,6 +5,2 -3,6
35.1	SCHIFFBAU	INSGESAMT INLAND AUSLAND	48,1 69,7 9,7	-58,2 -27,8 -93,4	34,6 64,4 -21,1	-42,3 +1,1 -137,1	66,2 85,8 31,2	-6,0 -3,7 -16,4
35.3	LUFT- UND RAUMFAHRZEUGBAU	INSGESAMT INLAND AUSLAND	1101,3 . .	+35,5 . .	1244,9 . .	-1,1 . .	1372,7 . .	+2,2 . .
36.1	HERSTELLUNG VON MOEBELN	INSGESAMT INLAND AUSLAND	143,8 141,9 168,2	+5,1 +6,4 -7,3	130,6 129,5 145,4	+3,6 +4,4 -5,7	130,7 128,6 158,6	+0,1 +0,1 +0,4

1) EUROPÄISCHE GEMEINSCHAFT FUER KOHLE UND STAHL.
STBA,FS 4,R 2.2, 9/1999

NEUE LAENDER UND BERLIN-OST
6 INDEX DES UMSATZES FUER DAS VERARBEITENDE GEWERBE
1995 = 100
6.2 ZEITREIHENANALYSE - BERLINER VERFAHREN (BV 4)
VOLUMENINDEX

WZ93- SCHL.	WIRTSCHAFTSZWEIG		ORIGINALWERT		KALENDER- U. SAISON- BEREINIGTER WERT BERLINER VERFAHREN, VERSION 4		GLATTE KOMPONENTE	
			1999 SEP.	VERAEND. GEGENUEBER VORJAHRES- MONAT IN %	1999 SEP.	VERAEND. GEGENUEBER VORMONAT IN %	1999 SEP.	VERAEND. GEGENUEBER VORMONAT IN %
D	VERARBEITENDES GEWERBE 1)	INSGESAMT	157,4	+5,4	143,4	+0,9	143,5	+0,5
		INLAND	140,7	+3,0	126,8	-1,4	128,5	+0,5
		AUSLAND	246,8	+13,7	231,5	+7,3	223,5	+0,4
	VORLEISTUNGSGUETER- PRODUZENTEN	INSGESAMT	163,7	+7,1	149,0	+0,9	148,1	+0,5
		INLAND	149,3	+1,1	135,4	-1,6	136,9	+0,1
		AUSLAND	237,9	+32,6	223,1	+13,2	202,5	+1,9
	INVESTITIONSGUETER- PRODUZENTEN	INSGESAMT	153,8	+6,0	140,3	+0,1	142,0	+0,8
		INLAND	138,7	+10,3	124,1	-1,4	125,8	+1,5
		AUSLAND	233,4	-5,7	220,2	0	227,0	-1,5
	GEBRAUCHSGUETER- PRODUZENTEN	INSGESAMT	157,4	-3,1	140,9	+5,7	140,4	-0,9
		INLAND	114,4	-9,1	99,7	+2,4	102,4	-0,6
		AUSLAND	440,3	+9,4	412,4	+11,8	390,5	-1,5
	VERBRAUCHSGUETER- PRODUZENTEN	INSGESAMT	121,5	-1,6	111,5	-7,5	113,4	+0,4
		INLAND	111,0	-9,1	102,0	-10,8	107,1	-0,2
		AUSLAND	184,7	+39,6	168,2	+5,6	151,6	+3,3
DB	TEXTIL- UND BEKLEIDUNGS- GEWERBE	INSGESAMT	136,2	0	122,7	-2,5	125,5	+0,1
		INLAND	131,1	-0,2	118,7	-2,1	120,9	+0,1
		AUSLAND	164,7	+0,5	145,4	-3,5	151,2	+0,5
17	TEXTILGEWERBE	INSGESAMT	151,3	+2,1	137,8	-2,2	139,7	+0,3
		INLAND	145,0	+1,1	132,3	-2,3	133,8	+0,2
		AUSLAND	182,9	+6,3	165,2	-1,5	169,1	+1,0
18	BEKLEIDUNGSGEWERBE	INSGESAMT	82,5	-12,2	69,9	-4,8	75,5	-1,4
		INLAND	85,5	-6,9	75,1	-1,1	79,0	-0,9
		AUSLAND	55,3	-51,4	25,1	-49,3	44,0	-9,8
DC	LEDERGEWERBE	INSGESAMT	94,5	-13,6	85,3	+11,9	80,4	-1,3
		INLAND	94,7	-10,4	86,7	+15,9	81,2	-1,1
		AUSLAND	92,8	-37,2	66,9	-25,7	70,2	-5,1
DD	HOLZGEWERBE (OHNE HERSTELLUNG VON MOEBELN)	INSGESAMT	188,4	+7,7	169,9	+0,5	173,1	+0,7
		INLAND	169,7	+7,3	151,2	+1,3	152,3	+0,7
		AUSLAND	395,1	+10,5	375,3	-3,4	402,7	+0,8
DE	PAPIER- UND DRUCKGEWERBE	INSGESAMT	155,3	+10,2	149,4	+2,3	147,7	+1,1
		INLAND	155,8	+12,7	150,2	+2,4	148,8	+1,1
		AUSLAND	154,0	+2,5	147,0	+2,5	143,8	+0,8
21	PAPIERGEWERBE	INSGESAMT	149,2	+8,5	145,5	+0,3	145,0	+1,1
		INLAND	149,6	+13,6	146,6	+0,1	146,8	+1,3
		AUSLAND	148,3	-1,3	142,6	+0,1	141,3	+0,6
21.1	H.V. HOLZSTOFF, ZELLSTOFF, PAPIER, KARTON UND PAPPE	INSGESAMT	137,3	-2,8	128,2	-2,4	130,8	-0,2
		INLAND	131,7	0	124,5	-4,7	128,6	+0,2
		AUSLAND	145,0	-6,0	132,8	-0,2	133,9	-0,5
21.2	PAPIER-, KARTON- UND PAPPEVERARBEITUNG	INSGESAMT	162,4	+21,8	164,9	+3,2	160,9	+2,2
		INLAND	163,3	+24,3	164,3	+3,6	161,1	+2,1
		AUSLAND	156,6	+11,7	167,3	+2,0	159,0	+2,8
22	DRUCKGEWERBE, VERVIEL- FAELTIGUNG VON BESPIELTEN TON-, BILD- U. DATENTRAEGERN	INSGESAMT	167,6	+13,3	157,3	+5,8	153,1	+1,0
		INLAND	164,7	+11,4	155,1	+4,7	151,8	+0,8
		AUSLAND	240,4	+59,9	213,1	+31,4	184,6	+3,6
DG	CHEMISCHE INDUSTRIE	INSGESAMT	131,2	+3,7	126,5	-4,9	127,1	+0,6
		INLAND	121,3	-0,7	118,0	-5,9	119,7	-0,1
		AUSLAND	162,7	+16,2	156,4	-0,1	151,4	+2,4
24.1	HERSTELLUNG VON CHEMISCHEN GRUNDSTOFFEN	INSGESAMT	124,6	+3,3	123,3	-2,5	124,0	+0,2
		INLAND	121,7	+3,0	121,5	-2,1	121,7	-0,1
		AUSLAND	133,9	+4,6	130,6	-1,1	131,4	+1,3
24.4	HERSTELLUNG VON PHARMA- ZEUTISCHEN ERZEUGNISSEN	INSGESAMT	134,0	-6,9	123,9	-19,2	130,0	+0,6
		INLAND	106,2	-17,6	98,6	-24,2	109,8	-0,5
		AUSLAND	275,9	+24,9	252,5	-8,0	233,5	+3,6
DH	HERSTELLUNG VON GUMMI- UND KUNSTSTOFFWAREN	INSGESAMT	166,2	+5,5	145,1	+0,5	145,0	+0,9
		INLAND	153,4	+2,3	132,6	0	132,7	+0,7
		AUSLAND	331,6	+28,9	305,1	+2,9	302,1	+2,4
25.2	HERSTELLUNG VON KUNST- STOFFWAREN	INSGESAMT	165,4	+5,1	143,5	+0,2	143,9	+1,1
		INLAND	151,0	+1,1	129,2	-0,5	129,8	+0,7
		AUSLAND	383,7	+37,4	356,3	+3,2	353,4	+3,1
DI	GLASGEWERBE, KERAMIK, VERARBEITUNG VON STEINEN UND ERDEN	INSGESAMT	170,5	+7,4	150,0	+2,0	148,0	+0,7
		INLAND	160,5	+4,5	140,0	+0,6	139,2	+0,5
		AUSLAND	262,4	+27,1	241,3	+8,7	229,3	+1,6
26.1	HERSTELLUNG UND VERAR- BEITUNG VON GLAS	INSGESAMT	196,0	+16,4	180,2	+2,4	176,2	+1,6
		INLAND	171,0	+11,9	157,1	-0,2	155,6	+1,4
		AUSLAND	355,4	+32,5	327,3	+10,4	306,5	+1,8
DJ	METALLERZEUGUNG UND -BE- ARBEITUNG, HERSTELLUNG VON METALLERZEUGNISSEN	INSGESAMT	141,6	+3,1	126,7	-3,0	127,0	+0,9
		INLAND	132,8	-0,2	117,9	-5,0	119,9	+0,7
		AUSLAND	211,0	+23,7	195,8	+6,7	183,0	+1,4

1) AUSGEWAELTE WIRTSCHAFTSZWEIGE (OHNE ERNAERHUNGSGEWERBE UND TABAKVERARBEITUNG).

STBA, FS 4, R 2.2, 9/1999

NEUE LAENDER UND BERLIN-OST

6 INDEX DES UMSATZES FUER DAS VERARBEITENDE GEWERBE
1995 = 1006.2 ZEITREIHENANALYSE - BERLINER VERFAHREN (BV 4)
VOLUMENINDEX

WZ93- SCHL.	WIRTSCHAFTSZWEIG		ORIGINALWERT		KALENDER- U. SAISON- BEREINIGTER WERT BERLINER VERFAHREN, VERSION 4		GLATTE KOMPONENTE	
			1999 SEP.	VERAEND. GEGENUEBER VORJAHR- MONAT IN %	1999 SEP.	VERAEND. GEGENUEBER VORMONAT IN %	1999 SEP.	VERAEND. GEGENUEBER VORMONAT IN %
27	METALLERZEUGUNG UND -BEARBEITUNG	INSGESAMT	145,2	+5,8	135,3	+1,7	132,6	+0,8
		INLAND	130,0	-1,1	121,8	-2,2	123,5	+0,5
		AUSLAND	198,7	+26,6	183,5	+11,5	165,4	+1,5
27.1	ERZEUGUNG VON ROHEISEN, STAHL UND FERROLEGIE- RUNGEN (EGKS 1)	INSGESAMT	113,6	+3,6	112,1	+0,7	110,9	+1,3
		INLAND	101,1	-4,3	101,7	-5,8	105,2	+1,8
		AUSLAND	143,4	+19,3	137,5	+13,4	125,2	+0,2
27.5	GIESSEREIINDUSTRIE	INSGESAMT	175,6	+6,0	165,7	+0,4	164,7	+0,2
		INLAND	165,1	+1,0	154,1	+0,1	153,8	-0,5
		AUSLAND	302,9	+56,8	307,6	+3,2	297,7	+4,9
28	HERSTELLUNG VON METALL- ERZEUGNISSEN	INSGESAMT	139,2	+1,3	120,9	-6,4	123,3	+1,0
		INLAND	134,4	+0,3	116,0	-6,3	118,1	+0,9
		AUSLAND	256,3	+16,3	242,4	-4,2	248,1	+1,4
28.1	STAHL- UND LEICHTMETALLBAU	INSGESAMT	141,8	+0,8	119,1	-7,5	120,3	+1,6
		INLAND	138,3	-0,6	115,9	-7,8	117,2	+1,5
		AUSLAND	585,1	+76,3	533,2	+0,9	526,8	+5,4
DK	MASCHINENBAU	INSGESAMT	142,4	+15,1	128,5	+12,4	121,5	+0,7
		INLAND	144,5	+24,5	127,8	+12,6	118,6	+1,1
		AUSLAND	134,5	-11,5	124,8	+2,9	130,7	-1,3
29.1	H.V. MASCHINEN F.D.ERZEUG. U.NUTZG.V.MECHAN.ENERGIE (O.LUFT-, STRASS.FAHRZ.BAU)	INSGESAMT	130,5	-2,8	118,1	-0,9	114,9	-0,8
		INLAND	101,9	-17,0	89,7	-7,2	90,4	-2,4
		AUSLAND	278,6	+43,2	252,1	+14,7	240,1	+2,8
29.3	HERSTELLUNG VON LAND- U. FORSTWIRTSCHAFTLICHEN MASCHINEN	INSGESAMT	77,5	-7,4	72,8	-518,4	23,8	-23,7
		INLAND	71,3	-12,9	63,6	-9,0	54,4	-0,5
		AUSLAND	97,9	+9,1	63,1	-122,5	-77,5	+70,7
29.4	HERSTELLUNG VON WERK- ZEUGMASCHINEN	INSGESAMT	161,2	+40,2	148,9	+12,6	135,1	+2,7
		INLAND	180,3	+72,2	170,5	+32,9	136,3	+2,3
		AUSLAND	106,3	-26,3	103,9	-23,9	114,6	+1,9
DL	H.V. BUEROMASCH., DATENVERARB. GER.U.-EINRICHTG.;ELEKTROT., FEINMECHANIK U. OPTIK	INSGESAMT	193,5	+8,3	173,3	+0,3	174,7	+0,2
		INLAND	149,6	-7,1	133,5	-8,6	142,6	-0,7
		AUSLAND	503,5	+65,5	463,4	+28,7	392,8	+2,3
30	H.V. BUEROMASCHINEN, DATENVERARBEITUNGSGE- RAETEN U. -EINRICHTUNGEN	INSGESAMT	418,0	-13,7	399,3	-21,2	456,7	-1,3
		INLAND	372,2	-12,8	358,5	-24,7	420,2	-0,7
		AUSLAND	644,0	-16,0	598,2	-11,2	642,2	-3,3
31	HERSTELLUNG VON GERAETEN DER ELEKTRIZITAETSERZEU- GUNG, -VERTEILUNG U.AE.	INSGESAMT	149,1	+8,4	123,2	+4,3	122,0	-0,1
		INLAND	117,2	-9,8	97,6	-9,7	105,6	-1,2
		AUSLAND	494,4	+125,4	424,1	+98,5	269,4	+3,8
31.2	HERSTELLUNG VON ELEK- TRIZITAETSVERTILUNGS- U. -SCHALTEINRICHTUNGEN	INSGESAMT	96,9	+6,4	81,1	-5,3	83,4	-0,1
		INLAND	90,3	+8,5	76,0	-4,5	77,7	0
		AUSLAND	252,7	-8,8	207,3	-11,7	222,2	-0,7
31.6	HERSTELLUNG VON ELEK- TRISCHEN AUSRUESTUNGEN A.N.G.	INSGESAMT	249,3	+32,2	206,6	+27,6	180,0	-0,1
		INLAND	128,7	-30,0	105,2	-19,6	122,4	-4,8
		AUSLAND	2966,6	+732,6	2644,6	+285,8	1109,5	+9,6
32	RUNDFUNK-, FERNSEH- UND NACHRICHTENTECHNIK	INSGESAMT	280,1	+21,6	255,8	+7,3	246,5	+1,7
		INLAND	177,5	-12,0	150,5	-1,8	156,2	-0,4
		AUSLAND	616,8	+90,1	604,2	+17,8	542,5	+4,1
33	MEDIZIN-, MESS-, STEUER- UND REGELUNGSTECHNIK, OPTIK	INSGESAMT	176,8	+14,9	172,0	+0,9	174,9	+0,6
		INLAND	159,9	+12,0	157,1	+0,7	159,3	+0,5
		AUSLAND	292,2	+23,7	272,1	+1,0	280,0	+1,0
DM	FAHRZEUGBAU	INSGESAMT	178,3	-0,7	165,2	-0,8	171,4	+0,1
		INLAND	135,5	+0,7	121,8	-4,5	130,6	+1,4
		AUSLAND	352,3	-2,8	339,3	+3,6	338,4	-2,0
34	HERSTELLUNG VON KRAFTWAGEN UND KRAFTWAGENTEILEN	INSGESAMT	196,8	-3,4	177,6	+5,8	177,4	-1,2
		INLAND	129,4	-12,1	111,4	-0,8	117,7	-0,8
		AUSLAND	558,7	+10,4	532,3	+14,7	496,2	-1,8
34.1	HERSTELLUNG VON KRAFTWAGEN UND KRAFTWAGENMOTOREN	INSGESAMT	196,4	-7,6	172,9	+7,5	172,7	-1,7
		INLAND	83,6	-29,7	60,9	-9,4	71,7	-1,5
		AUSLAND	677,3	+10,7	648,7	+15,9	601,0	-2,1
35	SONSTIGER FAHRZEUGBAU	INSGESAMT	142,9	+7,1	141,8	-15,0	160,4	+2,6
		INLAND	149,2	+40,6	147,2	-9,6	160,4	+5,2
		AUSLAND	126,5	-38,4	124,9	-29,9	160,2	-3,5
35.1	SCHIFFBAU	INSGESAMT	46,7	-58,1	33,6	-42,4	64,3	-6,0
		INLAND	67,7	-27,7	62,6	+1,1	83,4	-3,6
		AUSLAND	9,4	-93,4	-20,6	-137,3	30,2	-16,3
35.3	LUFT- UND RAUMFAHRZEUGBAU	INSGESAMT	1067,5	+35,3	1206,7	-1,1	1330,3	+2,2
		INLAND
		AUSLAND
36.1	HERSTELLUNG VON MOEBELN	INSGESAMT	134,6	+3,8	122,1	+3,2	122,4	0
		INLAND	132,7	+5,1	121,0	+4,0	120,4	0
		AUSLAND	158,7	-9,0	136,6	-6,3	149,5	+0,3

1) EUROPÄISCHE GEMEINSCHAFT FUER KOHLE UND STAHL.
STBA,FS 4,R 2.2, 9/1999

Fachserie 4: Produzierendes Gewerbe

Reihe 1: Zusammenfassende Daten für das Produzierende Gewerbe (vorgesehen)

Reihe 2: Indizes für das Produzierende Gewerbe

Reihe 2.1: Indizes der Produktion und der Arbeitsproduktivität, Produktion ausgewählter Erzeugnisse im Produzierenden Gewerbe

Monatlich (etwa 7 Wochen nach dem Berichtszeitraum): Index der Produktion für das Produzierende Gewerbe sowie vierteljährliche Produktionsindizes nach Wirtschaftszweigen. Außerdem für ca. 1 000 ausgewählte Erzeugnisse absolute Produktionszahlen.

Reihe 2.2: Auftragseingang und Umsatz im Verarbeitenden Gewerbe – Indizes –

Monatliche Indexberechnung für Inland, Ausland und Insgesamt nach Wirtschaftszweigen (vorläufige Ergebnisse ca. 8 Wochen nach dem Berichtszeitraum, endgültige Ergebnisse im Folgebericht).

Reihe 3: Produktion im Produzierenden Gewerbe

Reihe 3.1: Produktion im Produzierenden Gewerbe

Vierteljährliche und *jährliche* Darstellung der Produktion von rd. 6 400 Gütern (Menge und Wert) und ergänzende Angaben aus der Preisstatistik.

Reihe 3.S.1: Produktion im Produzierenden Gewerbe in den neuen Bundesländern 3. und 4. Vierteljahr 1990

Reihe 3.2: Struktur der Produktion im Produzierenden Gewerbe

Jährliche Darstellung der Produktion von rd. 1 100 Güterklassen nach der Herkunft aus den Wirtschaftszweigen.

Reihe 4: Verarbeitendes Gewerbe sowie Bergbau und Gewinnung von Steinen und Erden

Beschäftigung, Umsatz und Investitionen der Unternehmen

Reihe 4.1.1: Beschäftigung, Umsatz und Energieversorgung der Unternehmen und Betriebe des Verarbeitenden Gewerbes sowie des Bergbaus und der Gewinnung von Steinen und Erden

Monatsbericht (etwa 9 Wochen nach dem Berichtszeitraum): Unternehmen, Betriebe und fachliche Betriebsteile in wirtschaftssystematischer Gliederung und nach Ländern (für Bergbau und Verarbeitendes Gewerbe insgesamt). **Für Unternehmen:** Zahl der Einheiten, Beschäftigte, Lohn- und Gehaltssumme, Umsatz. **Für Betriebe:** zusätzlich Zahl der Angestellten und Arbeiter, geleistete Arbeiterstunden und Energieversorgung; **für fachliche Betriebsteile:** Zahl der Einheiten und der Beschäftigten sowie Umsatz.

Jahresergebnisse werden in einem gesonderten Jahresbericht veröffentlicht.

Reihe 4.1.2: Betriebe, Beschäftigte und Umsatz des Verarbeitenden Gewerbes sowie des Bergbaus und der Gewinnung von Steinen und Erden nach Beschäftigtengrößenklassen

Jährlich für September Ergebnisse für Betriebe nach Beschäftigtengrößenklassen (Betriebe, Beschäftigte und Umsatz in wirtschaftssystematischer Gliederung; Länderergebnisse für Bergbau und Verarbeitendes Gewerbe insgesamt).

Reihe 4.1.3: Regionale Verteilung der Betriebe im Bergbau und im Verarbeitenden Gewerbe und deren Beschäftigte

Alle 4 Jahre: Anzahl der Betriebe und deren Beschäftigte in wirtschaftssystematischer und regionaler Gliederung (bis einschl. Kreise).

Reihe 4.1.4: Beschäftigte und Umsatz der Betriebe des Verarbeitenden Gewerbes sowie des Bergbaus und der Gewinnung von Steinen und Erden nach Bundesländern

Jährlicher Bericht.

Reihe 4.2: Beschäftigte, Umsatz und Investitionen der Unternehmen und Betriebe des Verarbeitenden Gewerbes sowie des Bergbaus und der Gewinnung von Steinen und Erden – Investitionen –

Jährlicher Vorbericht mit vorläufigen Unternehmens- und Betriebsergebnissen der Investitionserhebung. Die endgültigen Ergebnisse erscheinen in tieferer systematischer Gliederung in den Reihen:

Reihe 4.2.1: Beschäftigte, Umsatz und Investitionen der Unternehmen und Betriebe des Verarbeitenden Gewerbes sowie des Bergbaus und der Gewinnung von Steinen und Erden

Jährlich: Beschäftigte, Umsatz, Investitionen, Lagerbestände, Züge an vermieteten Sachanlagen und Aufwendungen für gemietete und gepachtete Sachanlagen (jeweils nach Wirtschaftszweigen und Beschäftigten- und Umsatzgrößenklassen).

Reihe 4.2.3: Konzentrationsstatistische Daten für den Bergbau und das Verarbeitende Gewerbe sowie das Baugewerbe

2-jährlich: Konzentrationsraten und -koeffizienten für Unternehmen und Betriebe des Bergbaus und des Verarbeitenden Gewerbes sowie des Baugewerbes.

Reihe 4.2.4: Material- und Wareneingang im Bergbau und im Verarbeitenden Gewerbe

4-jährlich: Material- und Wareneingang der Unternehmen des Bergbaus und des Verarbeitenden Gewerbes nach Warenarten und Wirtschaftszweigen.

Reihe 4.3: Kostenstruktur der Unternehmen des Verarbeitenden Gewerbes sowie des Bergbaus und der Gewinnung von Steinen und Erden

Jährlich: Beschäftigte, Bestandteile der Gesamtleistung, wichtige Kostenarten sowie Kosten- und Leistungsstruktur (Gliederung: wirtschaftssystematisch sowie nach Beschäftigtengrößenklassen).

Reihe 4.S.2: Schätzung des Nettoproduktionswertes im Bergbau und im Verarbeitenden Gewerbe 1991 (Zensus)

– Regionale und sektorale Verflechtung der Unternehmen und Betriebe –

Reihe 5: Baugewerbe

Reihe 5.1: Beschäftigung und Umsatz der Betriebe im Baugewerbe

Jährliche Ergebnisse der zur Jahresmitte durchgeführten Erhebung nach Wirtschaftszweigen und Beschäftigtengrößenklassen z.T. in regionaler Gliederung bis zu Kreisen.

Reihe 5.2: Beschäftigung, Umsatz und Investitionen der Unternehmen im Baugewerbe

Jährlich: Beschäftigte, Bruttolohn- und -gehaltssumme, Jahresbauleistung, Umsatz und Investitionen nach Wirtschaftszweigen, Beschäftigten und Umsatzgrößenklassen (Bauhauptgewerbe: 20 Beschäftigte und mehr, Ausbaugewerbe: 10 Beschäftigte und mehr).

Reihe 5.3: Kostenstruktur der Unternehmen im Baugewerbe

Jährlich: Kosten- und Leistungsgrößen im Bauhaupt- und Ausbaugewerbe nach Wirtschaftszweigen, Beschäftigten- und Bruttoproduktionswertgrößenklassen. Unternehmen (mit 20 Beschäftigten und mehr).

Reihe 5.S.1: Beschäftigung, Umsatz und Gerätebestand der Betriebe im Baugewerbe nach der Klassifikation der Wirtschaftszweige, Ausgabe 1993 (WZ 93) – 1995 –

In diesem Sonderheft werden erstmalig Ergebnisse der zur Jahresmitte 1995 durchgeführten Jahreserhebung in der Gliederung nach der WZ 93 vorgelegt. Diese WZ 93 basiert auf der EU-einheitlichen Zweigklassifikation NACE Rev. 1.

Die Ergebnisse sind nach Wirtschaftszweigen und Beschäftigtengrößenklassen dargestellt, z.T. auch in regionaler Gliederung bis zu den Kreisen. Die qualitativen und quantitativen Veränderungen gegenüber der bisher in der Bundesrepublik angewandten Zweigsystematik „SYPRO“ werden erläutert.

Fortsetzung siehe folgende Seite

Reihe 6: Energie und Wasserversorgung

Reihe 6.1: Beschäftigung, Umsatz, Investitionen und Kostenstruktur der Unternehmen in der Energie- und Wasserversorgung

Jährlich (auch für fachliche Unternehmensteile): Beschäftigte, Arbeiterstunden, Löhne und Gehälter, Umsätze, Lagerbestände und Investitionen nach Wirtschaftszweigen und -bereichen sowie nach Beschäftigten- und Umsatzgrößenklassen. Außerdem Brutto- und Nettoproduktionswert, Brutto- und Nettowertschöpfung, Materialverbrauch und Wareneinsatz sowie Kosten nach Kostenarten.

Reihe 6.2 und 6.3 unbesetzt

Reihe 6.4: Stromerzeugungsanlagen der Betriebe im Bergbau und im Verarbeitenden Gewerbe

Jährlich: Betriebe mit Stromerzeugungsanlagen nach Wirtschaftszweigen und Ländern; Leistung und Belastung der Stromerzeugungsanlagen sowie Verbrauch an Brennstoffen für die Elektrizitätserzeugung.

Reihe 7: Handwerk

Reihe 7.1: Beschäftigte und Umsatz im Handwerk

Vierteljährlich: Beschäftigte und Umsatz in ausgewählten Gewerbebezügen. Saisonbereinigte Zahlen, Regionalangaben und weitere Strukturdaten wie Ausbildungsverhältnisse, Arbeiterverdienste und Insolvenzen im Handwerk.

Reihe 8: Fachstatistiken

Reihe 8.1: Eisen- und Stahl (Eisenerzbergbau, eisenschaffende Industrie, Eisen-, Stahl- und Tempiergießerei)

Monatlicher Vorbericht mit ersten vorläufigen Produktionszahlen und Monatsbericht über wesentliche Entwicklungstendenzen.

Der *Vierteljahresbericht* gibt Überblick über Struktur und Entwicklung der entsprechenden Bereiche, auch im Ausland.

Reihe 8.2: Düngemittelversorgung

Vierteljährlicher und *jährlicher* Bericht mit Angaben über den Inlandsabsatz nach Ländern und Düngesorten sowie Nährstoffgehalten.

Reihe S: Sonderbeiträge

Reihe S.12: Dienstleistungen im Produzierenden Gewerbe 1988 – Ergebnisse einer Testerhebung –

Reihe S.13: Gegenüberstellung der Produktion im Produzierenden Gewerbe nach den Systematischen Güterverzeichnissen für Produktionsstatistiken (GP) von 1989 und 1982

Reihe S.14: Neuberechnung der Auftragseingangs- und Umsatzindizes für das Verarbeitende Gewerbe sowie der Auftragseingangs- und Auftragsbestandsindizes für das Bauhauptgewerbe auf Basis 1991

Reihe S.15: Neuberechnung der Produktionsindizes auf Basis 1991

Reihe S.16: Neuberechnung der Auftragseingangs- und Umsatzindizes für das Verarbeitende Gewerbe auf Basis 1995

Reihe S.17: Neuberechnung der Produktionsindizes und des Index des Arbeitsproduktivität auf Basis 1995

Einzelveröffentlichungen

Zensus im Produzierenden Gewerbe 1979 (7 Hefte)

Handwerkszählung vom 31. März 1995

Die Handwerkszählung 1995 war die erste Totalerhebung in diesem Bereich seit 18 Jahren. Gleichzeitig war sie die erste Zählung des Handwerks, die im wiedervereinigten Deutschland durchgeführt wurde. Nach der Auswertung dieser Erhebung liegen nun-

mehr wieder aktuelle und zuverlässige Strukturdaten über diesen wichtigen Bereich des deutschen Mittelstandes vor. Damit konnte eine bedeutende Datenlücke geschlossen werden. So zeigte die Zählung u. a., daß das Handwerk einen wesentlich größeren Stellenwert besitzt, als die bisherigen Daten vermuten ließen. In der öffentlichen Diskussion ist dies bereits auf eine breite Resonanz gestoßen.

Die Ergebnisse der Handwerkszählung 1995 werden auf Diskette und in drei Sonderheften innerhalb der Fachserie 4 veröffentlicht:

Heft 1: Ergebnisse für Unternehmen und Nebenbetriebe nach Gewerbebezügen

Enthält u. a. Angaben über Beschäftigte, Umsatz, Umsatzarten und Absatzrichtung nach Beschäftigten- und Umsatzgrößenklassen, Daten über Beschäftigte und Umsatz nach Ländern sowie Ergebnisse der Handwerkszählungen 1977 und 1995 im Zeitvergleich.

Heft 2: Ergebnisse für Unternehmen und Nebenbetriebe nach Gewerbebezügen

– Beschäftigte nach ihrer Stellung im Unternehmen, Löhne, Gehälter und gesetzliche Sozialkosten

Enthält u. a. Angaben über Beschäftigte nach ihrer Stellung im Unternehmen, Umsatz, Löhne, Gehälter und gesetzliche Sozialkosten nach Beschäftigten- und Umsatzgrößenklassen.

Heft 3: Ergebnisse für Unternehmen und Nebenbetriebe nach ausgewählten Wirtschaftszweigen der Klassifikation der Wirtschaftszweige, Ausgabe 1993

Enthält u. a. Angaben über Beschäftigte nach ihrer Stellung im Unternehmen, Umsatz, Umsatzarten, Absatzrichtung, Löhne, Gehälter und gesetzliche Sozialkosten nach Beschäftigten- und Umsatzgrößenklassen.

Zählung im handwerksähnlichen Gewerbe vom 31. März 1996

Die Zählung im handwerksähnlichen Gewerbe 1996 war die erste Totalerhebung in diesem Bereich. Nach der Auswertung der Erhebung liegen nunmehr erstmals aktuelle und zuverlässige Informationen über diesen überwiegend kleingewerblich strukturierten Bereich vor. Die Bundesergebnisse aus dieser Zählung werden in einem Sonderheft innerhalb der Fachserie 4 sowie auf Diskette zur Verfügung gestellt.

„Ausgewählte Zahlen für die Bauwirtschaft“

Monatliche Querschnittsveröffentlichung mit den Hauptteilen Baugewerbe und Bautätigkeit sowie mit ausgewählten Daten aus zahlreichen anderen Sachgebieten.

„Ausgewählte Zahlen zur Energiewirtschaft“

Monatliche und jährliche Querschnittsveröffentlichungen über Aufkommen und Verwendung von festen, flüssigen und gasförmigen Brennstoffen sowie Elektrizität. Preisindizes und Preise für ausgewählte Energiearten. Beschäftigung der Betriebe in der Energie- und Wasserversorgung, Mineralölsteuern, Klimadaten.

Klassifikationen

Klassifikation der Wirtschaftszweige mit Erläuterungen, Ausgabe 1993

Systematik der Wirtschaftszweige mit Betriebs- und ähnlichen Benennungen, Ausgabe 1979

Alphabetisches Verzeichnis der Betriebs- und ähnlichen Benennungen zur Systematik der Wirtschaftszweige, Ausgabe 1988

Systematisches Güterverzeichnis für Produktionsstatistiken, Ausgabe 1995



Statistisches Bundesamt
Gustav-Stresemann-Ring 11
65189 Wiesbaden

Veröffentlichungen und Prospekte sind durch den Verlag METZLER-POESCHEL, Verlagsauslieferung SFG – Servicecenter Fachverlage GmbH, Postfach 43 43, 72774 Reutlingen, erhältlich.