



Statistisches Bundesamt


Produzierendes Gewerbe





Statistisches Bundesamt

Produzierendes Gewerbe



Fachserie 4

Reihe 2.2

Auftragseingang und Umsatz im Verarbeitenden Gewerbe
– Indizes –

Juni 1999

**METZLER
POESCHEL**

Statistisches Bundesamt
Bibliothek - Dokumentation - Archiv

Herausgeber: Statistisches Bundesamt, Wiesbaden



Fachliche Informationen zu dieser Veröffentlichung können Sie direkt beim Statistischen Bundesamt erfragen:
Gruppe IV A, Telefon: 06 11 / 75 - 24 93 und 28 06 oder Fax: 06 11 / 75 39 53

Verlag: Metzler-Poeschel, Stuttgart

Verlagsauslieferung: SFG – Servicecenter Fachverlage GmbH
Postfach 43 43
72774 Reutlingen
Telefon: 0 70 71 / 93 53 50
Telefax: 0 70 71 / 3 36 53
Internet: <http://www.s-f-g.com>
E-Mail: staba@s-f-g.com

Erscheinungsfolge: monatlich

Erschienen im August 1999

Preis: DM 25,60 / EUR 13,09

Bestellnummer: 2040220-99106

Recyclingpapier aus 100 % Altpapier.



Daten aus dieser Veröffentlichung sind auch in unserer Datenbank STATIS-BUND als Zeitreihen gespeichert und können gegen Entgelt via Internet (www.statistik-bund.de/zeitreih/home.htm), auf Diskette, Magnetbandkassette oder CD-ROM bezogen werden.

Nähere Informationen dazu erhalten Sie telefonisch unter:

06 11 / 75 - 27 16 oder - 22 56 oder per Fax unter 06 11 / 72 40 00.



Allgemeine Informationen über das Statistische Bundesamt und sein Datenangebot erhalten Sie:

- im Internet: <http://www.statistik-bund.de>

oder bei unserem Informationsservice

65180 Wiesbaden

- Telefon: 06 11 / 75 24 05
- Telefax: 06 11 / 75 33 30
- E-Mail: info@statistik-bund.de

© Statistisches Bundesamt, Wiesbaden 1999
Alle Rechte vorbehalten.

Für nichtgewerbliche Zwecke sind Nachdruck und Verbreitung mit Quellenangabe gestattet. Die Verbreitung über elektronische Systeme bedarf stets der vorherigen Genehmigung.

Statist. Bundesamt - Bibliothek



13-05688

Inhalt

	Seite
Textteil	
1 Einführung	5
 Schaubilder	
Auftragseingang und Umsatz im Verarbeitenden Gewerbe	6
 Tabellenteil	
Deutschland	
1 Index des Auftragseingangs für das Verarbeitende Gewerbe	
1.1 Originalwert	
Wertindex	8
Volumenindex	30
1.2 Zeitreihenanalyse - Berliner Verfahren (BV 4)	
Wertindex	52
Volumenindex	54
2 Index des Umsatzes für das Verarbeitende Gewerbe	
2.1 Originalwert	
Wertindex	56
Volumenindex	78
2.2 Zeitreihenanalyse - Berliner Verfahren (BV 4)	
Wertindex	100
Volumenindex	102
Früheres Bundesgebiet	
3 Index des Auftragseingangs für das Verarbeitende Gewerbe	
3.1 Originalwert	
Wertindex	104
Volumenindex	108
3.2 Zeitreihenanalyse - Berliner Verfahren (BV 4)	
Wertindex	112
Volumenindex	114
4 Index des Umsatzes für das Verarbeitende Gewerbe	
4.1 Originalwert	
Wertindex	116
Volumenindex	120
4.2 Zeitreihenanalyse - Berliner Verfahren (BV 4)	
Wertindex	124
Volumenindex	126

Neue Länder und Berlin-Ost

5	Index des Auftragseingangs für das Verarbeitende Gewerbe	
5.1	Originalwert	
	Wertindex	128
	Volumenindex	132
5.2	Zeitreihenanalyse - Berliner Verfahren (BV 4)	
	Wertindex	136
	Volumenindex	138
6	Index des Umsatzes für das Verarbeitende Gewerbe	
6.1	Originalwert	
	Wertindex	140
	Volumenindex	144
6.2	Zeitreihenanalyse - Berliner Verfahren (BV 4)	
	Wertindex	148
	Volumenindex	150

Gebietsstand

Die Angaben für Deutschland beziehen sich auf die Bundesrepublik Deutschland nach dem Gebietsstand seit dem 03.10.1990.

Die Angaben für das frühere Bundesgebiet beziehen sich auf die Bundesrepublik Deutschland nach dem Gebietsstand bis zum 03.10.1990; sie schließen Berlin-West ein.

Die Angaben für die neuen Länder und Berlin-Ost beziehen sich auf die Länder Brandenburg, Mecklenburg-Vorpommern, Sachsen, Sachsen-Anhalt und Thüringen sowie auf Berlin-Ost.

Bei Veränderungsraten größer/gleich 10 000 % werden aus technischen Gründen 9 999,9 % ausgewiesen.

Zeichenerklärung

. = aus Gründen der Geheimhaltung von Einzelangaben nicht veröffentlicht, aber im Gesamtindex enthalten

Abkürzungen bei den Kurzbezeichnungen der Wirtschaftszweige

A.	= aus	H.V.	= Herstellung von
A.N.G.	= anderweitig nicht genannt	KONSTRUKTIONST.	= Konstruktionsteilen
BEARB.	= Bearbeitung	MECHAN.	= mechanischer
BERUFSBEKL.	= Berufskleidung	MOT.	= Motoren
BUEROMASCH.	= Büromaschinen	NE-	= Nichteisen-
D.	= der/die	NUTZG.	= Nutzung
DATENVERARB. GER.	= Datenverarbeitungsgeräten	O.	= ohne
U.-EINRICHTG.	und -einrichtungen	PHARM.	= pharmazeutischen
EINSCHL.	= einschließlich	PULVERM.	= pulvermetallurgischen
EINR.	= Einrichtungen	SONST.	= sonstigen/sonstiger
ELEKTR.	= elektrischen	STRASS.FAHRZ.BAU	= Straßenfahrzeugbau
ELEKTROT.	= Elektrotechnik	TECHN.	= technische
ERZ./ERZEUGN.	= Erzeugnisse	U.	= und
ERZEUG.	= Erzeugung	U.AE.	= und ähnliche
F.	= für	V.	= von
FERROLEG.	= Ferrolegierung	VERAEND.	= Veränderung
FORSTWIRTSCH.	= forstwirtschaftlichen	VERARB.	= Verarbeitung
GER.	= Geräten	VERBIND.	= Verbindung
GEW.	= gewalzten	VERPACKUNGSM.	= Verpackungsmitteln
GEWERBL.	= gewerbliche	VERSCHL.	= Verschluß
GLASW.	= Glaswaren		

Einführung

Auftragseingangsindizes für das Verarbeitende Gewerbe sind Frühindikatoren zur Analyse der Konjunkturentwicklung in den Bereichen des Produzierenden Gewerbes. Mit Berichtsmonat Mai 1998 sind die Indizes auf das Basisjahr 1995 = 100 umgestellt worden.

Rechtsgrundlagen für die Datenerhebung sind:

- Gesetz über die Statistik im Produzierenden Gewerbe (ProdGewG) in der Fassung der Bekanntmachung vom 30. Mai 1980 (BGBl. I S. 641) in Verbindung mit Artikel 3 § 1 der Statistikanpassungsverordnung vom 26. März 1991 (BGBl. I S. 846).
- Artikel 2 § 3 der Verordnung zur Änderung statistischer Rechtsvorschriften (Statistikbereinigungsverordnung) vom 14. September 1984 (BGBl. I S. 1247),
- Gesetz über die Statistik für Bundeszwecke (Bundesstatistikgesetz - BStatG) vom 22. Januar 1987 (BGBl. I S. 462, 565) geändert durch Artikel 6 Abs. 36 des Gesetzes vom 27. Dezember 1993 (BGBl. I S. 2378).

Die Erhebung der Daten erfolgt durch die Statistischen Landesämter, die Indexberechnungen werden vom Statistischen Bundesamt durchgeführt.

Die Darstellung der Methoden der Indexberechnung ist in der Zeitschrift "Wirtschaft und Statistik", Heft 5/1998, S. 386 ff erschienen. Rückgerechnete Ergebnisse für den Berichtszeitraum 1991 bis 1996 sind in einem Sonderheft der Fachserie 4, Reihe S. 16, veröffentlicht.

Indizes des Auftragseingangs und des Umsatzes für das Verarbeitende Gewerbe

Auftragseingang und Umsatz im Verarbeitenden Gewerbe werden im Rahmen des Monatsberichts für Betriebe im Verarbeitenden Gewerbe (einschl. Bergbau und Gewinnung von Steinen und Erden) erhoben. Der Berichtskreis umfaßt Betriebe des Verarbeitenden Gewerbes (einschl. Bergbau und Gewinnung von Steinen und Erden) von Unternehmen des Produzierenden Gewerbes mit im allgemeinen 20 oder mehr Beschäftigten sowie Betriebe des Verarbeitenden Gewerbes (einschl. Bergbau und Gewinnung von Steinen und Erden) mit im allgemeinen 20 oder mehr Beschäftigten von Unternehmen außerhalb des Produzierenden Gewerbes. Auftrags- und Umsatz werden in der Gliederung der "Klassifikation der Wirtschaftszweige, Ausgabe 1993 (WZ 93)" nach fachlichen Betriebsteilen erfaßt und ausgewertet. Dabei ist zu beachten, daß in der Auftragseingangsstatik nicht alle Bereiche des Verarbeitenden Gewerbes erfaßt werden, sondern daß das Ernährungsgewerbe und die Tabakverarbeitung ausgeklammert werden. Zur besseren Vergleichbarkeit wird der Umsatzindex in der gleichen Abgrenzung wie der Auftragseingangsinde-
x berechnet.

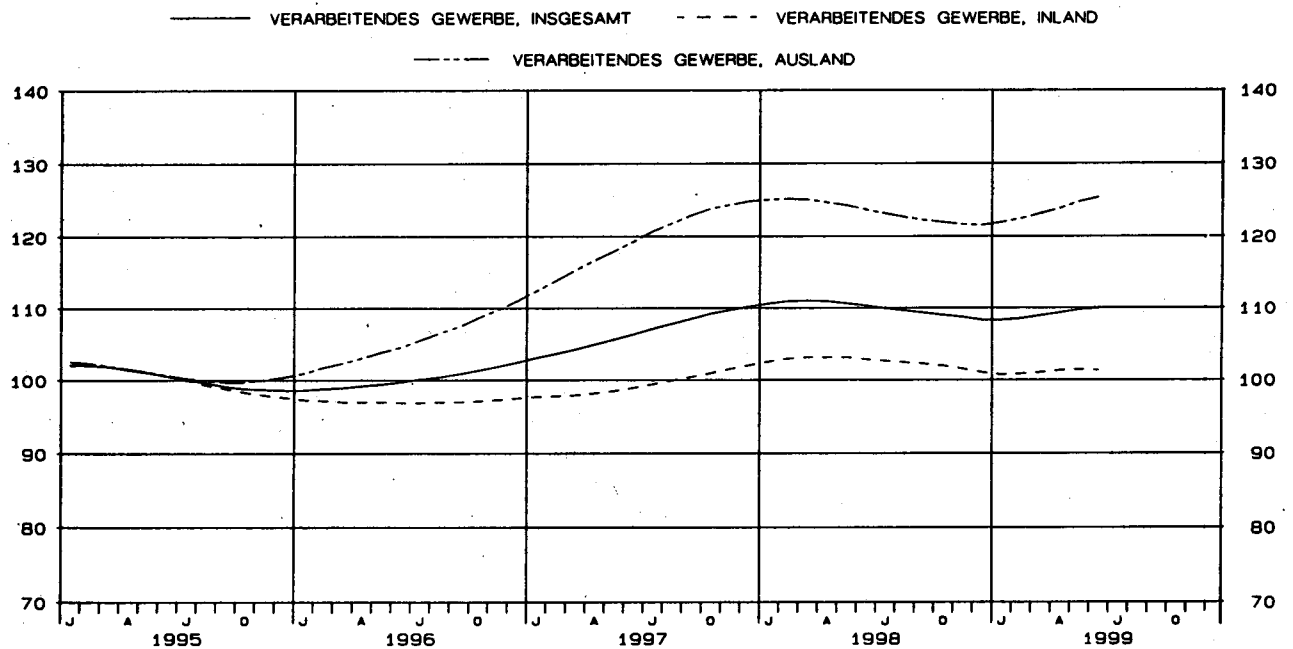
Auftragseingang ist definiert als der Wert (ohne Umsatzsteuer) aller im Berichtsmonat vom Betrieb fest akzeptierten Aufträge auf Lieferung selbst hergestellter oder in Lohnarbeit gefertigter Erzeugnisse.

Umsatz ist der Wert (ohne Umsatzsteuer) aller im Berichtsmonat abgerechneten Lieferungen und Leistungen an Dritte.

Die Indizes werden in jeweiligen Preisen als Wertindizes und preisbereinigt als Volumenindizes berechnet. Zur Ermittlung der Volumenindizes aus den Wertindizes werden Erzeugerpreisindizes für gewerbliche Produkte (Inlands-Auftragseingang und -Umsatz) sowie Preisindizes für die Ausfuhr (Auslands-Auftragseingang und -Umsatz) auf der Ebene der Viersteller verwendet. Die Volumenindizes auf höherer Aggregationsstufe sind gewogene Durchschnitte der preisbereinigten Indizes für die Viersteller.

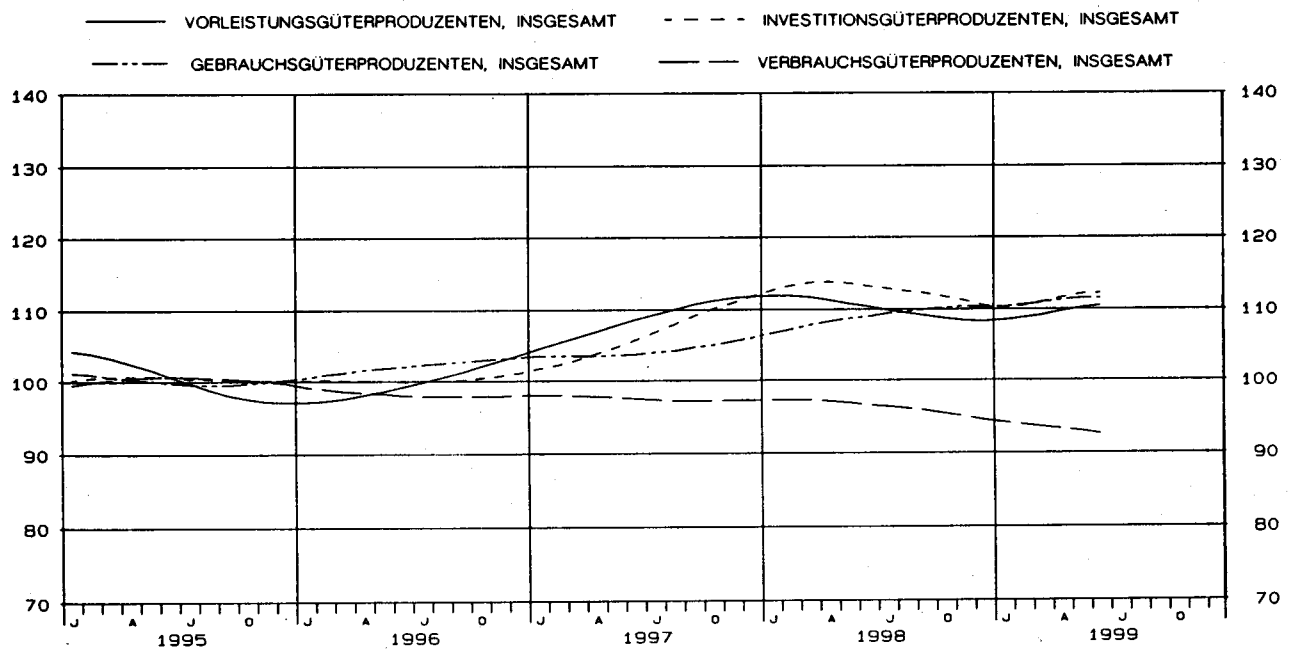
DEUTSCHLAND
AUFTRAGSEINGANG IM VERARBEITENDEN GEWERBE
VOLUMENINDEX 1995 = 100

GLATTE KOMPONENTE (BV 4)



DEUTSCHLAND
AUFTRAGSEINGANG IM VERARBEITENDEN GEWERBE
VOLUMENINDEX 1995 = 100

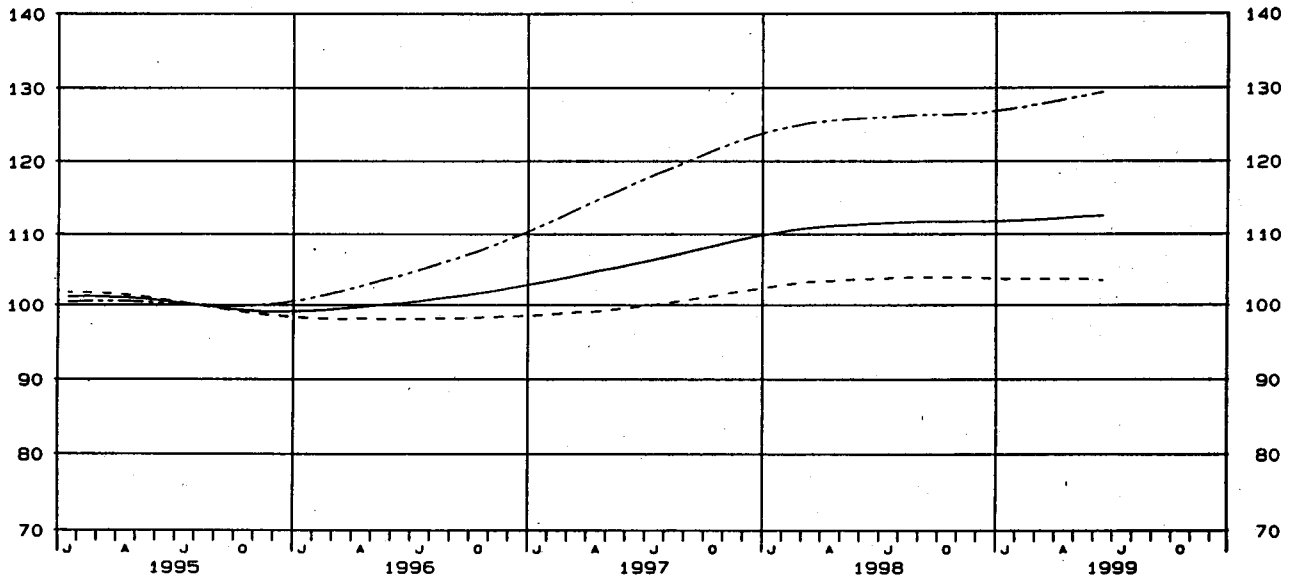
GLATTE KOMPONENTE (BV 4)



DEUTSCHLAND
UMSATZ IM VERARBEITENDEN GEWERBE
VOLUMENINDEX 1995 = 100

GLATTE KOMPONENTE (BV 4)

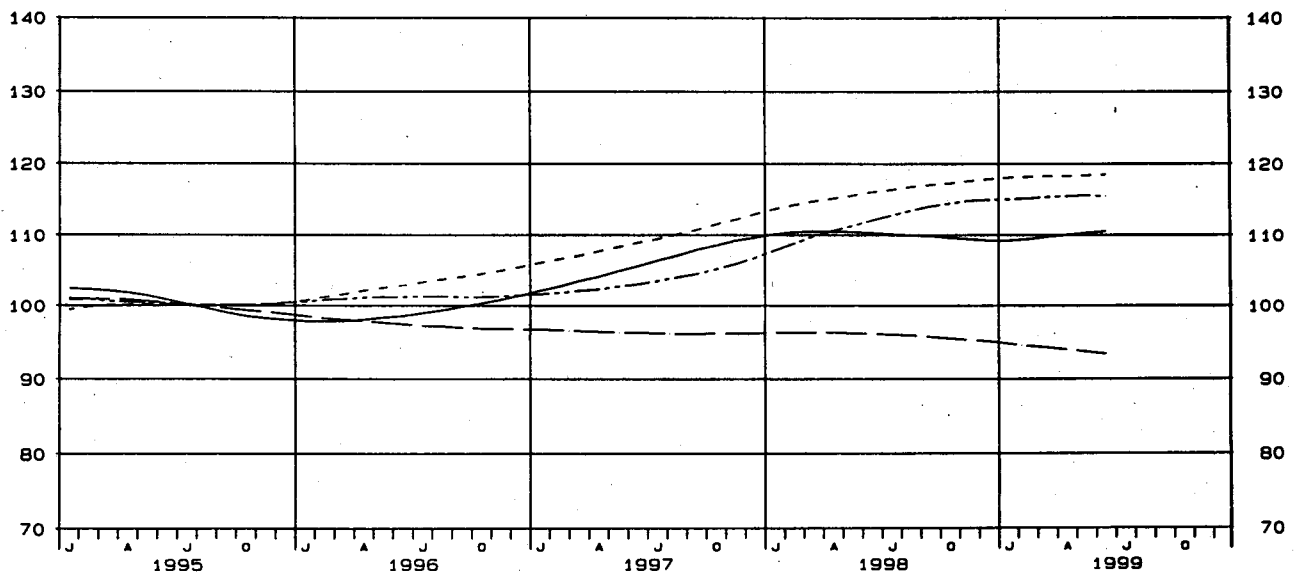
—— VERARBEITENDES GEWERBE, INSGESAMT - - - - VERARBEITENDES GEWERBE, INLAND
- - - - VERARBEITENDES GEWERBE, AUSLAND



DEUTSCHLAND
UMSATZ IM VERARBEITENDEN GEWERBE
VOLUMENINDEX 1995 = 100

GLATTE KOMPONENTE (BV 4)

—— VORLEISTUNGSGÜTERPRODUZENTEN, INSGESAMT - - - - INVESTITIONSGÜTERPRODUZENTEN, INSGESAMT
- - - - GEBRAUCHSGÜTERPRODUZENTEN, INSGESAMT - - - - VERBRAUCHSGÜTERPRODUZENTEN, INSGESAMT



1 INDEX DES AUFTRAGSEINGANGS
1995
NACH ABSCHNITTEN, UNTERABSCHNITTEN,
DER KLASSIFIKATION DER WIRTSCHAFTS
1.1 ORIGINAL

WERT

WZ93- SCHL.	WIRTSCHAFTSZWEIG		VERÄNDERUNG IN % JUNI 1999 GEGEN			VERÄNDERUNG IN % MAI 1999 GEGEN			KUMULIERT		2-MONATS- DURCHSCHNITT	
			1999 JUNI	JUNI 1998	MAI 1999	1999 MAI	MAI 1998	APR. 1999	JAN. 1999 BIS JUNI 1999	VER- ÄND. IN % GEGEN VORJAHR	MAI 1999 UND JUNI 1999	VER- ÄND. IN % GEGEN VORJAHR
D	VERARBEITENDES GEWERBE 1)	INSGESAMT	116,8	+3,1	+12,0	104,3	-2,0	-5,2	110,1	-2,7	110,6	+0,6
		INLAND	105,8	+2,3	+10,0	96,2	-2,5	-3,3	100,6	-3,3	101,0	-0,1
		AUSLAND	136,6	+4,1	+14,8	119,0	-1,0	-7,6	127,2	-1,7	127,8	+1,7
	VORLEISTUNGSGUETER- PRODUZENTEN	INSGESAMT	113,6	+0,8	+9,5	103,7	-2,3	-4,1	107,7	-3,8	108,7	-0,6
		INLAND	107,0	+0,2	+8,3	98,8	-3,5	-4,0	101,9	-4,0	102,9	-1,6
		AUSLAND	127,3	+1,9	+11,9	113,8	-	-4,2	113,8	-3,2	120,6	+1,0
	INVESTITIONSGUETER- PRODUZENTEN	INSGESAMT	126,3	+5,7	+17,1	107,9	-3,1	-5,7	113,9	-2,8	117,1	+1,5
		INLAND	110,8	+6,2	+13,3	97,8	+0,4	-0,1	100,8	-2,2	104,3	+3,4
		AUSLAND	149,4	+5,2	+21,6	122,9	-6,7	-11,5	133,4	-3,4	136,2	-0,5
	GEBRAUCHSGUETER- PRODUZENTEN	INSGESAMT	121,0	+10,4	+9,6	110,4	+1,7	-4,7	117,2	+2,5	115,7	+6,0
		INLAND	104,6	+5,9	+10,2	94,9	-5,4	-5,5	102,7	-1,8	99,8	+0,2
		AUSLAND	145,7	+15,7	+9,0	133,7	+10,5	-3,7	139,0	+7,8	139,7	+13,1
	VERBRAUCHSGUETER- PRODUZENTEN	INSGESAMT	84,7	-8,0	+3,4	81,9	+1,4	-11,2	96,3	-2,8	83,3	-3,7
		INLAND	79,9	-5,3	+6,8	74,8	-5,7	-11,7	89,7	-5,1	77,4	-5,5
		AUSLAND	97,2	-13,4	-3,2	100,4	+18,3	-10,1	113,8	+2,4	98,8	+0,2
DB	TEXTIL- UND BEKLEIDUNGS- GEWERBE	INSGESAMT	73,1	-7,0	+6,1	68,9	-8,0	-17,2	93,0	-7,5	71,0	-7,6
		INLAND	68,9	-6,3	+3,6	66,5	-8,1	-17,5	87,3	-7,6	67,7	-7,3
		AUSLAND	84,8	-8,7	+11,9	75,8	-7,7	-16,2	109,2	-7,1	80,3	-8,2
17	TEXTILGEWERBE	INSGESAMT	88,1	-5,2	+5,5	83,5	-10,2	-10,0	92,1	-8,8	85,8	-7,7
		INLAND	81,6	-3,5	+5,2	77,6	-10,2	-9,9	85,8	-8,2	79,6	-6,9
		AUSLAND	105,4	-8,4	+6,4	99,1	-10,3	-10,5	108,9	-10,1	102,3	-9,3
17.1	SPINNSTOFFAUFBEREITUNG UND SPINNEREI	INSGESAMT	64,4	-28,6	-0,3	64,6	-29,2	-17,4	69,9	-23,5	64,5	-28,9
		INLAND	59,9	-25,0	-0,8	60,4	-23,9	-14,0	65,6	-21,1	60,2	-24,5
		AUSLAND	71,0	-32,6	-	71,0	-34,6	-21,2	76,3	-26,4	71,0	-33,6
17.11	BAUMWOLLAUFBEREITUNG UND -SPINNEREI	INSGESAMT	76,1	-19,3	+3,0	73,9	-19,3	-13,9	83,7	-13,3	75,0	-19,4
		INLAND	68,7	-13,8	+5,0	65,4	-21,4	-14,2	75,0	-13,4	67,1	-17,7
		AUSLAND	88,9	-25,7	+0,2	88,7	-16,4	-13,5	98,8	-13,0	88,8	-21,3
17.12,13	WOLLAUFBEREITUNG, STREICHGARN- UND KAMMGARNSPINNEREI	INSGESAMT	45,3	-51,1	-11,5	51,2	-48,4	-29,4	52,1	-43,8	48,3	-49,7
		INLAND	41,5	-47,5	-15,5	49,1	-31,5	-18,2	46,7	-39,4	45,3	-39,9
		AUSLAND	50,1	-54,4	-6,9	53,8	-59,8	-38,9	58,8	-47,7	52,0	-57,3
17.16	NAEHGARNFERTIGUNG	INSGESAMT	68,2	-3,1	+6,7	63,9	-10,4	-2,7	64,1	-9,7	66,1	-6,8
		INLAND	67,8	-17,9	+2,1	66,4	-19,5	-5,8	72,5	-13,0	67,1	-18,8
		AUSLAND	68,7	+26,1	+13,4	60,6	+7,1	+2,2	53,1	-3,5	64,7	+16,4
17.2	WEBEREI	INSGESAMT	79,4	-13,6	+1,3	78,4	-17,7	-15,1	94,3	-13,2	78,9	-15,7
		INLAND	69,2	-14,4	-1,8	70,5	-20,9	-16,4	85,4	-13,4	69,9	-17,8
		AUSLAND	101,2	-12,7	+6,1	95,4	-12,2	-13,0	113,4	-12,8	98,3	-12,5
17.21	BAUMWOLLWEBEREI	INSGESAMT	86,2	-11,1	+1,2	85,2	-13,4	-8,3	97,7	-13,9	85,7	-12,3
		INLAND	79,0	-7,1	+1,5	77,8	-14,3	-7,9	89,2	-12,1	78,4	-10,8
		AUSLAND	100,3	-16,7	+0,7	99,6	-12,1	-8,9	114,4	-16,3	100,0	-14,5
17.22	STREICHGARNWEBEREI	INSGESAMT	51,1	-2,1	-6,9	54,9	-6,9	-6,0	61,1	-15,8	53,0	-4,7
		INLAND	44,3	+2,5	+5,0	42,2	-19,6	-19,0	53,7	-13,5	49,3	-9,6
		AUSLAND	77,4	-11,4	-26,1	104,7	+24,3	+26,1	90,1	-20,7	91,1	+6,2
17.23	KAMMGARNWEBEREI	INSGESAMT	65,3	-20,5	-4,0	68,0	-25,2	-15,5	90,4	-18,6	66,7	-22,9
		INLAND	55,7	-29,1	-8,1	60,6	-32,3	-15,2	80,9	-23,3	58,2	-30,8
		AUSLAND	100,4	+5,7	+5,2	95,4	-0,5	-15,9	125,6	-4,3	97,9	+2,5
17.24	SEIDEN- UND FILAMENTGARNWEBEREI	INSGESAMT	77,0	-15,6	+5,8	72,8	-23,1	-29,4	92,1	-6,6	74,9	-19,5
		INLAND	61,5	-19,8	-6,1	65,5	-26,1	-34,1	84,0	-5,4	63,5	-23,2
		AUSLAND	104,7	-10,7	+22,2	85,7	-18,9	-21,8	106,6	-8,3	95,2	-14,6
17.3	TEXTILVEREDLUNG	INSGESAMT	69,7	-12,4	+6,3	65,6	-17,4	-18,3	75,5	-13,7	67,7	-14,8
		INLAND	68,1	-10,4	+2,9	66,2	-16,5	-16,5	74,6	-13,5	67,2	-13,5
		AUSLAND	74,5	-16,9	+16,8	63,8	-19,7	-23,0	78,2	-14,3	69,2	-18,2
17.4	HERSTELLUNG VON KON- FEKTIONIERTE TEXTIL- WAREN (OHNE BEKLEIDUNG)	INSGESAMT	99,2	-2,1	+6,4	93,2	-8,2	-6,0	96,3	-3,9	96,2	-5,1
		INLAND	96,8	-0,7	+7,6	90,0	-9,9	-8,7	93,6	-5,1	93,4	-5,4
		AUSLAND	116,3	-9,5	+0,3	116,0	+2,5	+11,9	115,6	+3,5	116,2	-3,9
17.5	SONSTIGES TEXTILGEWERBE (OHNE HERSTELLUNG VON MASCHENWARE)	INSGESAMT	113,0	+6,1	+12,2	100,7	-4,7	-4,5	106,0	-4,9	106,9	+0,8
		INLAND	101,8	+6,2	+13,4	89,8	-5,8	-4,4	95,8	-4,5	95,8	+0,2
		AUSLAND	139,2	+5,9	+10,2	126,3	-3,0	-4,9	130,1	-5,5	132,8	+1,5
17.51	HERSTELLUNG VON TEPPICHEN	INSGESAMT	91,6	+1,2	+11,6	82,1	-8,1	-5,6	90,0	-6,3	86,9	-3,3
		INLAND	86,2	+0,2	+9,5	78,7	-8,5	-6,0	86,5	-6,7	82,5	-4,1
		AUSLAND	136,8	+5,7	+23,0	111,2	-5,1	-3,0	119,5	-5,0	124,0	+0,6
17.52	HERSTELLUNG VON SEILERWAREN	INSGESAMT	155,4	+6,0	+5,6	147,1	+11,2	+12,1	137,3	+1,3	151,3	+8,5
		INLAND	156,6	+12,6	+3,0	152,0	+14,2	+29,0	132,1	+1,5	154,3	+13,4
		AUSLAND	152,0	-9,1	+13,6	133,8	+3,0	-20,3	151,5	+0,8	142,9	-3,8

1) AUSGEWAHLTE WIRTSCHAFTSZWEIGE (OHNE ERNÄHRUNGSGEWERBE UND TABAKVERARBEITUNG).

STBA, FS 4, R 2.2, 6/1999

LAND

FUER DAS VERARBEITENDE GEWERBE
= 100
ABTEILUNGEN, GRUPPEN UND KLASSEN
ZWEIGE, AUSGABE 1993 (WZ93)
WERT

INDEX

1998 JUNI	VER- AEND. IN % GEGEN JUNI 1997	1998 2.VJ	1999 1.VJ	1999 2.VJ	VERAENDERUNG IN % 2.VJ 1999 GEGEN		1998 1.HJ	1998 2.HJ	1999 1.HJ	VERAENDERUNG IN % 1.HJ 1999 GEGEN		1997	1998	VER- AEND. IN % GEGEN 1997	WZ93 SCHL.
					2.VJ 1998	1.VJ 1999				1.HJ 1998	2.HJ 1998				
113,3	+1,9	110,8	109,8	110,4	-0,4	+0,5	113,1	109,2	110,1	-2,7	+0,8	106,7	111,2	+4,2	D
103,4	+0,9	101,7	100,7	100,5	-1,2	-0,2	104,0	102,2	100,6	-3,3	-1,6	98,6	103,1	+4,6	
131,2	+3,6	127,2	126,2	128,1	+0,7	+1,5	129,4	122,0	127,2	-1,7	+4,3	121,1	125,7	+3,8	
112,7	-0,7	110,3	107,0	108,5	-1,6	+1,4	111,9	105,7	107,7	-3,8	+1,9	106,8	108,8	+1,9	VORL.
106,8	-0,2	105,5	100,8	102,9	-2,5	+2,0	106,1	102,7	101,9	-4,0	-0,8	100,9	104,4	+3,5	
124,9	-1,7	120,3	119,6	120,0	-0,2	+0,3	123,8	112,1	119,8	-3,2	+6,9	119,0	117,9	-0,9	
119,5	+6,0	115,6	111,6	116,2	+0,5	+4,1	117,2	115,4	113,9	-2,8	-1,3	108,4	116,3	+7,3	INV.
104,3	+3,5	100,3	99,4	102,2	+1,9	+2,8	103,1	104,4	100,8	-2,2	-3,4	96,1	103,7	+7,9	
142,0	+9,0	138,1	129,8	137,0	+0,8	+5,5	138,1	131,7	133,4	-3,4	+1,3	126,6	134,9	+6,6	
109,6	+0,6	112,1	118,7	115,7	+3,2	-2,5	114,3	112,7	117,2	+2,5	+4,0	106,2	113,5	+6,9	GEBR.
98,8	-0,5	101,1	105,4	100,0	-1,1	-5,1	104,6	99,8	102,7	-1,8	+2,9	99,6	102,2	+2,6	
125,9	+1,9	128,7	138,6	139,4	+8,3	+0,6	128,9	132,1	139,0	+7,8	+5,2	116,2	130,5	+12,3	
92,1	+1,1	88,1	106,4	86,3	-2,0	-18,9	99,1	96,6	96,3	-2,8	-0,3	98,3	97,8	-0,5	VERB.
84,4	-1,9	84,5	99,5	79,8	-5,6	-19,8	94,5	92,9	89,7	-5,1	-3,4	94,3	93,7	-0,6	
112,2	+7,5	97,6	124,5	103,1	+5,6	-17,2	111,1	106,2	113,8	+2,4	+7,2	108,6	108,6	-	
78,6	+1,3	80,7	110,9	75,1	-6,9	-32,3	100,5	95,8	93,0	-7,5	-2,9	97,1	98,1	+1,0	DB
73,5	-3,0	77,5	102,6	72,0	-7,1	-29,8	94,5	91,2	87,3	-7,6	-4,3	93,0	92,9	-0,1	
92,9	+12,1	89,9	134,6	83,7	-6,9	-37,8	117,5	108,8	109,2	-7,1	+0,4	108,7	113,1	+4,0	
92,9	-3,5	95,4	96,1	88,1	-7,7	-8,3	101,0	93,8	92,1	-8,8	-1,8	97,0	97,4	+0,4	17
84,6	-7,8	88,0	89,8	81,8	-7,0	-8,9	93,5	89,0	85,8	-8,2	-3,6	91,6	91,2	-0,4	
115,1	+6,3	114,9	112,7	105,1	-8,5	-6,7	121,1	106,6	108,9	-10,1	+2,2	111,2	113,8	+2,3	
90,2	-9,2	87,2	70,8	69,1	-20,8	-2,4	91,4	84,4	69,9	-23,5	-17,2	96,3	87,9	-8,7	17.1
79,9	-18,4	77,9	67,7	63,5	-18,5	-6,2	83,1	80,9	65,6	-21,1	-18,9	89,4	82,0	-8,3	
105,4	+3,7	100,9	75,3	77,4	-23,3	+2,8	103,7	89,7	76,3	-26,4	-14,9	106,6	96,7	-9,3	
94,3	-16,5	90,3	88,8	78,6	-13,0	-11,5	96,5	91,1	83,7	-13,3	-8,1	104,4	93,8	-10,2	17.11
119,6	-30,6	80,5	79,9	70,1	-12,9	-12,3	86,6	85,5	75,0	-13,4	-12,3	98,1	86,0	-12,3	
119,6	+8,7	107,4	104,2	93,4	-13,0	-10,4	113,6	100,7	98,8	-13,0	-1,9	115,4	107,2	-7,1	
92,7	+4,0	89,0	47,8	56,3	-36,7	+17,8	92,7	84,3	52,1	-43,8	-38,2	95,0	88,5	-6,8	17.12,13
79,0	+3,4	70,8	43,2	50,2	-29,1	+16,2	77,0	76,3	46,7	-39,4	-38,8	81,6	76,6	-6,1	
109,8	+4,6	111,9	53,5	64,0	-42,8	+19,6	112,4	94,4	58,8	-47,7	-37,7	111,7	103,4	-7,4	
70,4	-7,7	72,0	62,2	65,9	-8,5	+5,9	71,0	62,2	64,1	-9,7	+3,1	72,1	66,6	-7,6	17.16
82,6	+1,1	83,9	76,7	68,2	-18,7	-11,1	83,3	73,8	72,5	-13,0	-1,8	74,1	78,6	+6,1	
54,5	-21,4	56,4	43,3	62,9	+11,5	+45,3	55,0	47,0	53,1	-3,5	+13,0	69,3	51,0	-26,4	
91,9	-6,1	98,4	105,2	83,4	-15,2	-20,7	108,6	92,2	94,3	-13,2	+2,3	101,2	100,4	-0,8	17.2
80,8	-11,9	88,5	96,1	74,7	-15,6	-22,3	98,6	87,2	85,4	-13,4	-2,1	95,9	92,9	-3,1	
115,9	+4,4	119,9	124,7	102,1	-14,8	-18,1	130,1	102,9	113,4	-12,8	+10,2	112,6	116,5	+3,5	
97,0	-4,0	103,6	107,3	88,1	-15,0	-17,9	113,5	98,0	97,7	-13,9	-0,3	106,9	105,7	-1,1	17.21
85,0	-8,6	91,9	97,9	80,4	-12,5	-17,9	101,5	93,7	89,2	-12,1	-4,8	101,3	97,6	-3,7	
120,4	+3,3	126,3	125,6	103,1	-18,4	-17,9	136,6	106,2	114,4	-16,3	+7,7	117,9	121,4	+3,0	
52,2	-29,9	60,7	67,5	54,8	-9,7	-18,8	72,6	47,2	61,1	-15,8	+29,4	87,5	59,9	-31,5	17.22
43,2	-28,9	50,8	61,2	46,2	-9,1	-24,5	62,1	45,5	53,7	-13,5	+18,0	75,4	53,8	-28,6	
87,4	-31,8	99,5	91,8	88,4	-11,2	-3,7	113,6	53,6	90,1	-20,7	+68,1	135,1	83,6	-38,1	
82,1	-8,7	96,2	109,5	71,3	-25,9	-34,9	111,0	82,9	90,4	-18,6	+9,0	96,8	96,9	+0,1	17.23
78,6	-10,2	92,2	99,1	62,6	-32,1	-36,8	105,5	78,7	80,9	-23,3	+2,8	95,0	92,1	-3,1	
95,0	-3,6	111,0	148,0	103,1	-7,1	-30,3	131,3	98,4	125,6	-4,3	+27,6	103,3	114,8	+11,1	
91,2	-7,6	91,6	99,9	84,3	-8,0	-15,6	98,6	89,9	92,1	-6,6	+2,4	92,5	94,3	+1,9	17.24
76,7	-19,9	80,8	92,5	75,5	-6,6	-18,4	88,8	84,2	84,0	-5,4	-0,2	85,9	86,5	+0,7	
117,2	+12,8	110,9	113,3	100,0	-9,8	-11,7	116,2	100,1	106,6	-8,3	+6,5	104,5	108,2	+3,5	
79,6	-11,7	83,0	79,2	71,9	-13,4	-9,2	87,5	81,5	75,5	-13,7	-7,4	90,9	84,5	-7,0	17.3
76,0	-14,1	81,5	77,9	71,2	-12,6	-8,6	86,2	82,4	74,6	-13,5	-9,5	89,0	84,3	-5,3	
89,7	-5,5	87,1	82,7	73,7	-15,4	-10,9	91,3	78,8	78,2	-14,3	-0,8	96,3	85,1	-11,6	
101,3	+6,9	102,7	95,4	97,2	-5,4	+1,9	100,2	100,3	96,3	-3,9	-4,0	94,0	100,3	+6,7	17.4
97,5	+3,3	100,2	92,0	95,1	-5,1	+3,4	98,6	98,0	93,6	-5,1	-4,5	92,8	98,3	+5,9	
128,5	+31,9	120,7	119,1	112,0	-7,2	-6,0	111,7	116,8	115,6	+3,5	-1,0	103,1	114,3	+10,9	
106,5	-1,2	108,4	105,7	106,4	-1,8	+0,7	111,5	104,1	106,0	-4,9	+1,8	102,6	107,8	+5,1	17.5
95,9	-4,3	97,6	96,4	95,2	-2,5	-1,2	100,3	95,7	95,8	-4,5	+0,1	94,6	98,0	+3,6	
131,5	+4,6	134,0	127,3	132,8	-0,9	+4,3	137,7	123,7	130,1	-5,5	+5,2	121,1	130,7	+7,9	
90,5	-7,8	91,5	93,1	86,9	-5,0	-6,7	96,1	94,9	90,0	-6,3	-5,2	97,2	95,5	-1,7	17.51
86,0	-8,1	88,0	90,1	82,9	-5,8	-8,0	92,7	92,7	86,5	-6,7	-6,7	92,8	92,7	-0,1	
129,4	-5,4	121,3	118,1	120,9	-0,3	+2,4	125,8	113,7	119,5	-5,0	+5,1	135,1	119,8	-11,3	
146,6	+12,8	142,4	130,0	144,6	+1,5	+11,2	135,5	135,0	137,3	+1,3	+1,7	118,8	135,3	+13,9	17.52
139,1	+9,0	141,8	122,0	142,1	+0,2	+16,5	130,1	130,0	132,1	+1,5	+1,6	116,8	130,1	+11,4	
167,3	+22,7	143,9	151,8	151,2	+5,1	-0,4	150,3	148,5	151,5	+0,8	+2,0	124,0	149,4	+20,5	

1 INDEX DES AUFTRAGSEINGANGS
1995
NACH ABSCHNITTEN, UNTERABSCHNITTEN,
DER KLASSIFIKATION DER WIRTSCHAFTS
1.1 ORIGINAL

WERT

WZ93- SCHL.	WIRTSCHAFTSZWEIG		VERÄNDERUNG IN % JUNI 1999 GEGEN			VERÄNDERUNG IN % MAI 1999 GEGEN			KUMULIERT		2-MONATS- DURCHSCHNITT	
			1999			1999			JAN. 1999	VER- AEND.	MAI 1999	VER- AEND.
			JUNI	JUNI 1998	MAI 1999	MAI	MAI 1998	APR. 1999	BIS JUNI 1999	IN % GEGEN VORJAHR	JUNI 1999	IN % GEGEN VORJAHR
17.53	HERSTELLUNG VON VLIES- STOFF U.ERZEUGN.DARAUS (OHNE BEKLEIDUNG)	INSGESAMT INLAND AUSLAND	122,3 114,2 131,1	-0,8 +2,1 -3,4	+10,1 +9,8 +10,3	111,1 104,0 118,9	-5,0 -2,8 -7,0	-2,1 -6,1 +2,0	115,4 110,4 121,0	-5,9 -2,5 -8,9	116,7 109,1 125,0	-2,8 -0,4 -5,2
17.54	TEXTILGEWERBE A.N.G.	INSGESAMT INLAND AUSLAND	121,4 109,2 144,3	+12,3 +12,2 +12,5	+13,9 +18,6 +7,9	106,6 92,1 133,7	-3,6 -5,9 -0,4	-5,8 -4,2 -8,0	111,3 97,5 137,2	-3,8 -3,7 -3,9	114,0 100,7 139,0	+4,2 +3,2 +5,9
17.6	HERSTELLUNG VON GE- WIRKTEN UND GESTRIKTEM STOFF	INSGESAMT INLAND AUSLAND	102,1 91,3 127,1	-12,7 -7,3 -20,2	-5,2 +2,0 -15,2	107,7 89,5 148,9	+4,7 +12,0 -4,0	-5,0 -2,5 -8,1	111,4 95,2 148,7	-6,7 -5,9 -8,0	104,9 90,4 138,5	-4,5 +1,3 -12,2
17.7	HERSTELLUNG VON GE- WIRKTEN UND GESTRIKTEN FERTIGERZEUGNISSEN	INSGESAMT INLAND AUSLAND	68,6 65,5 85,2	+25,2 +18,7 +20,2	+2,1 -2,2 +24,2	67,2 67,0 68,6	+20,4 +13,6 +77,7	-8,9 -7,8 -13,9	82,0 78,7 99,8	+6,5 +3,8 +19,8	67,9 66,3 76,9	+22,8 +16,1 +67,9
17.71	HERSTELLUNG VON STRUMPFWAREN	INSGESAMT INLAND AUSLAND	91,5 84,6 156,8	+25,2 +17,8 +84,5	-2,3 -2,6 -1,1	93,7 86,9 158,6	+17,7 +11,7 +63,8	-6,8 -6,7 -7,2	91,4 84,8 154,3	+15,1 +10,4 +47,9	92,6 85,8 157,7	+21,2 +14,7 +73,5
17.72	HERSTELLUNG VON PULLOVERN, STRICK- JACKEN U.AE.	INSGESAMT INLAND AUSLAND	45,2 43,0 53,3	+24,9 +20,8 +37,7	+12,4 -1,1 +87,0	40,2 43,5 28,5	+27,2 +18,2 +124,4	-13,5 -10,5 -27,1	72,4 71,5 75,5	-2,8 -4,2 +2,2	42,7 43,3 40,9	+26,0 +19,6 +59,1
18	BEKLEIDUNGSGEWERBE	INSGESAMT INLAND AUSLAND	52,4 52,2 52,9	-10,9 -11,4 -9,6	+7,2 +0,6 +33,2	48,9 51,9 39,7	-2,2 -3,7 +4,2	-30,1 -29,2 -33,2	94,2 89,3 109,6	-5,6 -7,0 -2,0	50,7 52,1 46,3	-6,8 -7,6 -4,1
18.1	HERSTELLUNG VON LEDERBEKLEIDUNG	INSGESAMT INLAND AUSLAND	44,5 43,8 48,3	-20,1 -19,8 -21,2	+8,3 +4,8 +27,4	41,1 41,8 37,9	-27,1 -29,6 -8,0	-35,5 -31,6 -50,7	60,7 58,7 70,9	-37,2 -36,9 -38,1	42,8 42,8 43,1	-23,7 -24,9 -16,0
18.2	HERSTELLUNG VON BEKLEI- DUNG (OHNE LEADERBEKLEI- DUNG)	INSGESAMT INLAND AUSLAND	52,4 52,2 52,9	-10,9 -11,5 -9,6	+6,9 +0,4 +33,2	49,0 52,0 39,7	-2,0 -3,3 +4,5	-30,0 -29,2 -33,1	94,4 89,5 109,8	-5,4 -6,8 -1,8	50,7 52,1 46,3	-6,8 -7,6 -4,1
18.21	HERSTELLUNG VON ARBEITS- UND BERUFSBEKLEIDUNG	INSGESAMT INLAND AUSLAND	79,4 81,6 54,0	+3,5 +4,2 -6,4	-4,7 -2,7 -29,9	83,3 83,9 77,0	+8,6 +6,2 +52,8	+3,1 +2,2 +18,8	87,7 89,3 70,3	+1,7 +2,1 -2,2	81,4 82,8 65,5	+6,1 +5,2 +21,1
18.22	HERSTELLUNG VON OBER- BEKLEIDUNG (OHNE AR- BEITS- U. BERUFSBEKL.)	INSGESAMT INLAND AUSLAND	45,1 43,5 48,9	-17,7 -19,4 -14,2	+12,2 +0,9 +47,7	40,2 43,1 33,1	- - -2,7 +10,0	-36,5 -36,4 -36,3	96,0 90,3 109,9	-6,3 -8,0 -2,9	42,7 43,3 41,0	-10,1 -12,0 -6,0
18.23	HERSTELLUNG VON WAESCHE	INSGESAMT INLAND AUSLAND	68,0 68,5 65,1	-0,6 -1,0 +2,4	+4,9 +4,3 +9,6	64,8 65,7 59,4	-6,8 -5,9 -12,6	-25,2 -24,3 -30,1	95,6 92,0 116,8	-3,5 -5,0 +3,5	66,4 67,1 62,3	-3,8 -3,5 -5,3
18.24	HERSTELLUNG VON SONST. BEKLEIDUNG UND BEKLEI- DUNGZUBEHOER	INSGESAMT INLAND AUSLAND	62,1 58,8 85,0	+5,1 -12,7 +22,8	-10,1 -12,7 -1,6	69,1 65,1 86,4	-4,4 -6,1 +1,3	-12,2 -9,5 -20,1	78,5 73,8 98,7	-4,5 -6,8 +3,7	65,6 61,0 85,7	-0,2 -3,3 +10,9
DC	LEDERGEWERBE	INSGESAMT INLAND AUSLAND	74,9 66,1 105,7	+1,5 -6,4 +24,4	+1,4 -2,1 +9,9	73,9 67,5 96,2	-14,6 -15,0 -14,0	-26,7 -30,2 -18,6	100,6 95,4 118,7	-4,1 -5,6 +0,3	74,4 66,8 101,0	-7,2 -10,9 +2,6
19.1	LEDERERZEUGUNG	INSGESAMT INLAND AUSLAND	105,6 82,5 161,8	-4,9 -13,1 +7,7	-10,1 -20,0 +6,0	117,5 103,1 152,6	-3,6 -7,2 +2,9	-3,7 -7,4 +3,0	115,7 98,8 156,8	-3,3 -8,7 +6,4	111,6 92,8 157,2	-4,2 -9,9 +5,3
19.2	LEDERVERARBEITUNG (OHNE H.V. LEADERBEKLEI- DUNG UND SCHUHEN)	INSGESAMT INLAND AUSLAND	78,0 79,3 72,9	+11,7 +14,1 +2,5	+7,0 +15,3 -18,8	72,9 68,8 89,8	-4,5 -10,8 +23,2	-22,8 -24,2 -17,7	79,9 78,7 85,0	+1,1 -1,6 +13,3	75,5 74,1 81,4	+3,3 +1,1 +13,1
19.3	HERSTELLUNG VON SCHUHEN	INSGESAMT INLAND AUSLAND	69,1 60,2 101,1	+0,4 -10,7 +36,4	+3,0 -2,9 +18,2	67,1 62,0 85,5	-19,6 -17,8 -24,2	-32,2 -35,5 -22,1	103,5 99,4 118,2	-5,2 -6,0 -3,1	68,1 61,1 93,3	-10,6 -14,4 -0,2
DD	HOLZGEWERBE (OHNE HERSTELLUNG VON MOEBELN)	INSGESAMT INLAND AUSLAND	106,6 100,2 177,2	+5,1 +3,2 +19,0	+7,4 +6,3 +15,6	99,3 94,3 153,3	+2,4 +1,1 +11,9	-0,8 -0,3 -4,4	98,0 92,3 160,1	-1,2 -3,1 +12,8	103,0 97,3 165,3	+3,8 +2,2 +15,6
20.1	SAEGE-, HOBEL- UND HOLZIMPRAGNIERWERKE	INSGESAMT INLAND AUSLAND	112,3 104,6 198,1	+7,2 +3,8 +33,0	+10,6 +10,0 +15,0	101,5 95,1 172,3	+0,1 -2,3 +17,5	-2,2 -1,1 -8,3	97,0 89,2 183,1	-1,1 -4,7 +23,1	106,9 99,9 185,2	+3,7 +0,8 +25,2
20.2	FURNIER-, SPERRHOLZ-, HOLZFASERPLATTEN- UND HOLZSPANPLATTENWERKE	INSGESAMT INLAND AUSLAND	109,3 96,6 167,7	+0,4 -1,6 +6,4	+15,1 +13,6 +19,2	95,0 85,0 140,7	-8,1 -11,4 +2,3	-9,6 -9,9 -9,0	106,8 96,4 154,3	-5,3 -8,2 +3,8	102,2 90,8 154,2	-3,8 -6,5 +4,5
20.3	H.V. KONSTRUKTIONST., FERTIGBAUTEILEN, AUSBAU- ELEMENTEN AUS HOLZ	INSGESAMT INLAND AUSLAND	102,1 99,4 174,7	+6,6 +5,0 +37,2	+1,9 +1,5 +8,4	100,2 97,9 161,2	+9,7 +8,7 +30,6	+4,9 +4,4 +15,1	94,0 92,1 145,8	+1,3 +0,2 +24,6	101,2 98,7 168,0	+8,1 +6,8 +34,0

LAND

FUER DAS VERARBEITENDE GEWERBE
= 100
ABTEILUNGEN, GRUPPEN UND KLASSEN
ZWEIGE, AUSGABE 1993 (WZ93)
WERT

INDEX

1998	VER- AEND. IN % GEGEN JUNI 1997	1998	1999	1999	VERAENDERUNG IN % 2.VJ 1999 GEGEN 2.VJ 1998	1998	1998	1999	VERAENDERUNG IN % 1.HJ 1999 GEGEN 1.HJ 1998	1997	1998	VER- AEND. IN % GEGEN 1997	WZ93 SCHL.		
JUNI		2.VJ	1.VJ	2.VJ	1.VJ	1.HJ	2.HJ	1.HJ	2.HJ						
123,3	+1,0	121,7	115,2	115,6	-5,0	+0,3	122,6	116,3	115,4	-5,9	-0,8	109,9	119,4	+8,6	17.53
111,9	-6,4	111,0	111,2	109,6	-1,3	-1,4	113,2	114,2	110,4	-2,5	-3,3	107,6	113,7	+5,7	
135,7	+8,6	133,3	119,7	122,2	-8,3	+2,1	132,8	118,7	121,0	-8,9	+1,9	112,5	125,8	+11,8	
108,1	+1,1	112,5	108,8	113,7	+1,1	+4,5	115,7	103,5	111,3	-3,8	+7,5	102,2	109,6	+7,2	17.54
97,3	-0,7	99,5	95,8	99,1	-0,4	+3,4	101,2	90,5	97,5	-3,7	+7,7	90,8	95,8	+5,5	
128,3	+3,8	136,7	133,2	141,1	+3,2	+5,9	142,8	128,1	137,2	-3,9	+7,1	123,6	135,4	+9,5	
116,9	+6,8	115,9	115,0	107,7	-7,1	-6,3	119,4	113,9	111,4	-6,7	-2,2	104,1	116,6	+12,0	17.6
98,5	+2,4	97,3	99,6	90,9	-6,6	-8,7	101,2	97,2	95,2	-5,9	-2,1	90,8	99,2	+9,3	
159,3	+13,4	158,8	150,7	146,7	-7,6	-2,7	161,6	152,5	148,7	-8,0	-2,5	135,0	157,0	+16,3	
54,8	-9,7	58,4	94,2	69,9	+19,7	-25,8	77,0	76,9	82,0	+6,5	+6,6	81,4	76,9	-5,5	17.7
55,2	-15,7	60,5	89,0	68,4	+13,1	-23,1	75,8	74,6	78,7	+3,8	+5,5	80,8	75,2	-6,9	
53,0	+51,9	47,1	121,7	77,8	+65,2	-36,1	83,3	89,1	99,8	+19,8	+12,0	84,4	86,2	+2,1	
73,1	-14,1	80,0	87,6	95,2	+19,0	+8,7	79,4	78,5	91,4	+15,1	+16,4	80,0	79,0	-1,2	17.71
71,8	-15,8	78,2	81,4	88,2	+12,8	+8,4	76,8	75,1	84,8	+10,4	+12,9	78,7	75,9	-3,6	
85,0	+1,6	96,9	146,5	162,1	+67,3	+10,6	104,3	110,7	154,3	+47,9	+39,4	92,5	107,5	+16,2	
36,2	+1,1	36,4	100,8	44,0	+20,9	-56,3	74,5	75,2	72,4	-2,8	-3,7	82,7	74,8	-9,6	17.72
35,6	-15,4	39,6	98,0	45,0	+13,6	-54,1	74,6	74,0	71,5	-4,2	-3,4	83,3	74,3	-10,8	
38,7	+193,2	24,9	110,7	40,3	+61,8	-63,6	73,9	79,5	75,5	+2,2	-5,0	80,9	76,7	-5,2	
58,8	+13,1	60,5	131,3	57,1	-5,6	-56,5	99,8	98,5	94,2	-5,6	-4,4	97,3	99,2	+2,0	18
58,9	+7,7	63,6	119,4	59,1	-7,1	-50,5	96,0	94,1	89,3	-7,0	-5,1	94,9	95,0	+0,1	
58,5	+34,2	51,1	168,6	50,7	-0,8	-69,9	111,8	112,2	109,6	-2,0	-2,3	104,8	112,0	+6,9	
55,7	-7,2	58,6	71,6	49,8	-15,0	-30,4	96,6	73,6	60,7	-37,2	-17,5	104,3	85,1	-18,4	18.1
54,6	-11,2	58,1	68,5	48,9	-15,8	-28,6	93,0	71,6	58,7	-36,9	-18,0	99,8	82,3	-17,5	
61,3	+17,4	60,9	87,3	54,4	-10,7	-37,7	114,6	83,7	70,9	-38,1	-15,3	127,1	99,1	-22,0	
58,8	+13,1	60,5	131,7	57,1	-5,6	-56,6	99,8	98,7	94,4	-5,4	-4,4	97,2	99,2	+2,1	18.2
59,0	+7,9	63,6	119,8	59,2	-6,9	-50,6	96,0	94,3	89,5	-6,8	-5,1	94,8	95,1	+0,3	
58,5	+34,2	51,0	168,9	50,6	-0,8	-70,0	111,8	112,3	109,8	-1,8	-2,2	104,7	112,1	+7,1	
76,7	+8,0	82,4	94,3	81,2	-1,5	-13,9	86,2	90,5	87,7	+1,7	-3,1	89,0	88,3	-0,8	18.21
78,3	+25,9	84,0	96,0	82,5	-1,8	-14,1	87,5	92,1	89,3	+2,1	-3,0	88,0	89,8	+2,0	
57,7	-66,4	63,5	74,9	65,6	+3,3	-12,4	71,9	72,0	70,3	-2,2	-2,4	100,4	72,0	-28,3	
54,8	+19,4	53,2	142,4	49,5	-7,0	-65,2	102,5	99,1	96,0	-6,3	-3,1	100,1	100,8	+0,7	18.22
54,0	+10,9	56,7	129,1	51,5	-9,2	-60,1	98,1	93,9	90,3	-8,0	-3,8	97,9	96,0	-1,9	
57,0	+45,8	44,4	175,2	44,7	+0,7	-74,5	113,2	111,8	109,9	-2,9	-1,7	105,5	112,5	+6,6	
68,4	+7,5	76,3	118,0	73,1	-4,2	-38,1	99,1	102,3	95,6	-3,5	-6,5	91,9	100,7	+9,6	18.23
69,2	+4,2	76,4	110,3	73,7	-3,5	-33,2	96,8	98,5	92,0	-5,0	-6,6	90,1	97,6	+8,3	
63,6	+34,5	75,9	163,7	69,8	-8,0	-57,4	112,8	124,7	116,8	+3,5	-6,3	102,5	118,7	+15,8	
59,1	-10,5	73,1	87,0	70,0	-4,2	-19,5	82,2	87,0	78,5	-4,5	-9,8	89,5	84,6	-5,5	18.24
56,8	-10,8	69,2	83,0	64,6	-6,6	-22,2	79,2	84,2	73,8	-6,8	-12,4	87,7	81,7	-6,8	
69,2	-8,8	89,8	104,3	93,2	+3,8	-10,6	95,2	99,0	98,7	+3,7	-0,3	97,5	97,1	-0,4	
73,8	-1,7	92,2	118,0	83,2	-9,8	-29,5	104,9	103,7	100,6	-4,1	-3,0	107,4	104,3	-2,9	DC
70,6	+3,4	86,4	114,1	76,8	-11,1	-32,7	101,1	100,5	95,4	-5,6	-5,1	106,1	100,8	-5,0	
85,0	+3,8	112,7	131,6	105,7	-6,2	-19,7	118,3	115,2	118,7	+0,3	+3,0	112,0	116,7	+4,2	
111,0	+20,3	116,7	116,4	115,0	-1,5	-1,2	119,6	103,5	115,7	-3,3	+11,8	119,7	111,5	-6,9	19.1
94,9	+24,5	103,3	98,7	99,0	-4,2	+0,3	108,2	93,3	98,8	-8,7	+5,9	111,9	100,7	-10,0	
150,2	+14,1	149,6	159,5	154,2	+3,1	-3,3	147,4	128,4	156,8	+6,4	+22,1	138,6	137,9	-0,5	
69,8	-19,2	77,1	78,0	81,8	+6,1	+4,9	79,0	81,5	79,9	+1,1	-2,0	85,4	80,2	-6,1	19.2
69,5	-16,1	77,4	77,7	79,6	+2,8	+2,4	80,0	82,6	78,7	-1,6	-4,7	83,5	81,3	-2,6	
71,1	-29,9	76,1	79,3	90,6	+19,1	+14,2	75,0	76,7	85,0	+13,3	+10,8	93,4	75,9	-18,7	
68,8	-0,9	92,2	128,6	78,4	-15,0	-39,0	109,2	109,5	103,5	-5,2	-5,5	111,1	109,4	-1,5	19.3
67,4	-3,9	86,4	126,1	72,8	-15,7	-42,3	105,7	106,3	99,4	-6,0	-6,5	111,3	106,0	-4,8	
74,1	+11,1	113,1	137,5	98,8	-12,6	-28,1	122,0	121,1	118,2	-3,1	-2,4	110,5	121,6	+10,0	
101,4	-5,7	99,9	93,9	102,0	+2,1	+8,6	99,2	98,2	98,0	-1,2	-0,2	97,3	98,7	+1,4	DD
97,1	-6,2	95,9	88,2	96,4	+0,5	+9,3	95,3	94,8	92,3	-3,1	-2,6	94,4	95,0	+0,6	
148,9	-1,3	143,7	156,6	163,6	+13,8	+4,5	141,9	135,1	160,1	+12,8	+18,5	129,6	138,5	+6,9	
104,8	-7,3	103,7	88,0	105,9	+2,1	+20,3	98,1	100,4	97,0	-1,1	-3,4	99,5	99,2	-0,3	20.1
100,8	-8,1	99,2	79,7	98,6	-0,6	+23,7	93,6	96,6	89,2	-4,7	-7,7	96,3	95,1	-1,2	
149,0	-0,5	153,2	180,0	186,1	+21,5	+3,4	148,7	142,4	183,1	+23,1	+28,6	135,1	145,5	+7,7	
108,9	-1,4	107,1	110,5	103,1	-3,7	-6,7	112,8	102,7	106,8	-5,3	+4,0	103,6	107,8	+4,1	20.2
98,2	-2,8	98,6	100,8	92,0	-6,7	-8,7	105,0	94,9	96,4	-8,2	+1,6	97,2	99,9	+2,8	
157,6	+2,6	145,9	154,3	154,3	+5,8	-	148,6	138,4	154,3	+3,8	+11,5	132,7	143,5	+8,1	
95,8	-6,9	94,2	88,7	99,3	+5,4	+12,0	92,8	94,8	94,0	+1,3	-0,8	93,0	93,8	+0,9	20.3
94,7	-6,6	93,0	87,1	97,0	+4,3	+11,4	91,9	93,9	92,1	+0,2	-1,9	92,1	92,9	+0,9	
127,3	-12,5	126,4	132,9	158,7	+25,6	+19,4	117,0	117,8	145,8	+24,6	+23,8	115,0	117,4	+2,1	

1 INDEX DES AUFTRAGSEINGANGS
1995
NACH ABSCHNITTEN, UNTERABSCHNITTEN,
DER KLASSIFIKATION DER WIRTSCHAFTS
1.1 ORIGINAL

WERT

WZ93- SCHL.	WIRTSCHAFTSZWEIG		VERÄNDERUNG IN % JUNI 1999 GEGEN			VERÄNDERUNG IN % MAI 1999 GEGEN			KUMULIERT		2-MONATS- DURCHSCHNITT MAI UND JUNI 1999 GEGEN VORJAHR	
			1999 JUNI	JUNI 1998	MAI 1999	1999 MAI	MAI 1998	APR. 1999	JAN. 1999 BIS JUNI 1999	VER- ÄND. IN % GEGEN VORJAHR	1999 JUNI 1999	VER- ÄND. IN % GEGEN VORJAHR
DE	PAPIER- UND DRUCKGEWERBE	INSGESAMT	105,2	+4,7	+7,8	97,6	+1,8	-2,9	101,0	+0,6	101,4	+3,3
		INLAND	100,5	+5,0	+7,7	93,3	-0,6	-4,0	97,5	+0,5	96,9	+2,2
		AUSLAND	122,3	+4,1	+8,2	113,0	+9,8	+0,9	113,4	+0,8	117,7	+6,8
21	PAPIERGEWERBE	INSGESAMT	104,1	+2,7	+9,1	95,4	-0,6	-3,8	100,0	-1,9	99,8	+1,1
		INLAND	97,1	+3,4	+8,6	89,4	-4,1	-4,8	94,7	-2,4	93,3	-0,3
		AUSLAND	119,8	+1,4	+9,7	109,2	+6,5	-1,6	111,9	-0,9	114,5	+3,8
21.1	H.V. HOLZSTOFF, ZELLSTOFF, PAPIER, KARTON UND PAPPE	INSGESAMT	114,8	+3,9	+6,2	108,1	+1,2	-2,8	111,5	-1,3	111,5	+2,6
		INLAND	99,3	+5,0	+4,0	95,5	-8,5	-4,6	100,1	-3,6	97,4	-2,1
		AUSLAND	133,5	+3,0	+8,2	123,4	+12,4	-1,0	125,4	+1,0	128,5	+7,4
21.11	HERSTELLUNG VON HOLZ- STOFF UND ZELLSTOFF	INSGESAMT	144,2	+45,2	+27,6	113,0	+48,9	+10,5	104,1	+0,7	128,6	+46,8
		INLAND	93,4	+29,7	+40,2	66,6	+22,0	-11,6	67,6	-9,7	80,0	+26,4
		AUSLAND	199,6	+54,7	+22,0	163,6	+64,9	+24,1	144,0	+7,1	181,6	+59,2
21.12	HERSTELLUNG VON PAPIER, KARTON UND PAPPE	INSGESAMT	114,3	+3,3	+5,8	108,0	+0,6	-3,1	111,7	-1,3	111,2	+1,9
		INLAND	99,4	+4,6	+3,5	96,0	-8,7	-4,5	100,6	-3,5	97,7	-2,4
		AUSLAND	132,3	+2,1	+7,9	122,6	+11,5	-1,5	125,1	+0,9	127,5	+6,4
21.2	PAPIER-, KARTON- UND PAPPEVERARBEITUNG	INSGESAMT	95,5	+1,5	+12,0	85,3	-2,4	-4,7	90,8	-2,4	90,4	-0,4
		INLAND	95,9	+2,6	+11,5	86,0	-1,3	-5,0	91,8	-1,6	91,0	+0,8
		AUSLAND	93,8	-2,8	+13,7	82,5	-7,0	-3,2	86,3	-5,9	88,2	-4,8
21.21	H.V. WELLPAPIER UND -PAPPE SOWIE V. VER- PACKUNGSM. A. PAPIER	INSGESAMT	102,4	+1,4	+10,5	92,7	-3,1	-6,0	98,2	-2,2	97,6	-0,8
		INLAND	97,9	+2,8	+9,9	89,1	-3,2	-6,2	94,6	-2,0	93,5	-0,1
		AUSLAND	129,2	-4,2	+13,2	114,1	-2,9	-4,8	119,7	-3,1	121,7	-3,6
21.22	H.V. HAUSHALTS-,HYGIENE- U.TOILETTENARTIKELN AUS ZELLSTOFF UND PAPIER	INSGESAMT	79,1	+6,5	+17,2	67,5	+5,6	+1,2	69,9	+2,6	73,3	+6,1
		INLAND	93,7	+5,5	+18,2	79,3	+5,7	+2,2	81,8	+0,9	86,5	+5,6
		AUSLAND	39,4	+12,9	+11,6	35,3	+5,1	-4,3	37,5	+15,0	37,4	+9,0
21.23	H.V. SCHREIBWAREN UND BÜROBEDARF AUS PAPIER, KARTON UND PAPPE	INSGESAMT	109,4	+8,4	+15,0	95,1	+1,7	-5,9	106,7	+2,8	102,3	+5,2
		INLAND	111,9	+8,3	+14,4	97,8	+3,5	-7,5	111,2	+3,1	104,9	+6,1
		AUSLAND	98,2	+8,5	+17,9	83,3	-6,3	+2,7	87,5	+2,1	90,8	+1,2
21.24	HERSTELLUNG VON TAPETEN	INSGESAMT	82,5	-18,0	+11,6	73,9	-22,5	-14,5	87,9	-23,8	78,2	-20,2
		INLAND	74,6	-4,2	+13,2	65,9	-16,1	-20,0	84,5	-10,8	70,3	-10,1
		AUSLAND	102,1	-35,0	+8,8	93,8	-31,4	-2,6	96,4	-42,1	98,0	-33,3
21.25	HERSTELLUNG VON SONST. WAREN AUS PAPIER, KAR- TON UND PAPPE	INSGESAMT	94,2	-4,5	+8,0	87,2	-6,9	-4,2	91,7	-6,8	90,7	-5,7
		INLAND	86,2	-5,9	+5,1	82,0	-3,8	-5,2	86,6	-4,9	84,1	-4,9
		AUSLAND	125,5	-0,3	+16,4	107,8	-15,2	-0,9	111,6	-12,1	116,7	-7,7
22	DRUCKGEWERBE, VERVIEL- FÄLTIGUNG VON BESPIELTEN TONTRÄGERN	INSGESAMT	107,0	+7,9	+6,0	100,9	+5,5	-1,6	102,5	+4,5	104,0	+6,8
		INLAND	104,4	+6,7	+6,7	97,8	+3,2	-3,3	100,7	+3,8	101,1	+5,0
		AUSLAND	136,6	+19,5	+1,7	134,3	+27,5	+14,0	121,8	+10,5	135,5	+23,4
22.2	DRUCKGEWERBE	INSGESAMT	106,2	+7,2	+5,1	101,0	+6,0	-1,3	101,9	+4,4	103,6	+6,6
		INLAND	103,8	+6,8	+6,4	97,6	+3,5	-3,2	100,2	+4,2	100,7	+5,1
		AUSLAND	138,2	+11,7	-5,1	145,6	+32,7	+19,5	125,7	+9,1	141,9	+21,6
22.21	ZEITUNGSDRUCKEREI	INSGESAMT	94,8	+6,9	-1,9	96,6	+5,9	+5,0	91,1	+1,9	95,7	+6,3
		INLAND	94,8	+6,9	-1,9	96,6	+5,9	+5,0	91,1	+1,9	95,7	+6,3
		AUSLAND	49,1	+80,5	-73,8	187,7	+613,7	+86,0	112,4	+94,1	118,4	+341,8
22.22	DRUCKEREI (OHNE ZEI- TUNGSDRUCKEREI)	INSGESAMT	107,3	+7,6	+6,8	100,5	+5,9	-2,3	102,7	+4,9	103,9	+6,8
		INLAND	104,7	+7,4	+8,4	96,6	+3,1	-4,6	100,7	+4,5	100,7	+5,3
		AUSLAND	137,7	+10,7	-5,0	144,9	+32,6	+20,0	124,6	+8,1	141,3	+20,9
22.23	DRUCKWEITERVERARBEITUNG	INSGESAMT	135,3	+5,2	-6,9	145,3	+15,4	+13,0	134,5	+8,7	140,3	+10,2
		INLAND	131,2	+3,1	-5,8	139,3	+12,5	+12,4	129,7	+6,3	135,3	+7,8
		AUSLAND	216,3	+37,9	-17,6	262,4	+57,9	+19,4	229,2	+46,3	239,4	+48,2
22.24	SATZHERSTELLUNG UND REPRODUKTION	INSGESAMT	85,9	+0,9	+2,8	83,6	-2,1	-4,0	84,3	-2,4	84,8	-0,6
		INLAND	85,2	+0,1	+2,4	83,2	-2,2	-4,4	84,0	-2,7	84,2	-1,1
		AUSLAND	102,2	+20,4	+11,3	91,8	+0,7	+3,4	92,3	+4,8	97,0	+10,1
22.25	SONSTIGES DRUCKGEWERBE	INSGESAMT	136,1	+9,3	-1,1	137,6	+11,3	-0,7	132,7	+10,7	136,9	+10,3
		INLAND	136,1	+8,7	-1,5	138,2	+10,6	-0,8	133,6	+10,8	137,2	+9,7
		AUSLAND	136,0	+58,3	+32,2	102,9	+80,5	+2,9	84,8	-0,8	119,5	+67,1
22.3	VERVIELFÄLTIGUNG VON BESPIELTEN TON-, BILD- UND DATENTRÄGERN	INSGESAMT	127,9	+26,8	+30,1	98,3	-4,7	-10,1	116,8	+5,0	113,1	+10,9
		INLAND	126,3	+4,7	+18,9	106,2	-8,2	-8,0	125,1	-2,4	116,3	-1,6
		AUSLAND	130,0	+70,8	+47,2	88,3	+1,1	-13,0	106,3	+18,2	109,2	+33,7
22.31	VERVIELFÄLTIGUNG VON BESPIELTEN TONTRÄGERN	INSGESAMT	112,9	+54,4	+35,7	83,2	-4,8	-4,9	97,3	+11,1	98,1	+22,2
		INLAND	110,1	+41,7	+23,0	89,5	-2,0	+0,1	99,9	+9,8	99,8	+18,1
		AUSLAND	116,1	+71,0	+52,4	76,2	-8,3	-10,7	94,4	+12,6	96,2	+27,4
22.32	VERVIELFÄLTIGUNG VON BESPIELTEN BILDTRÄGERN	INSGESAMT	165,5	+18,0	+24,9	132,5	-20,5	-42,6	182,7	+18,3	149,0	-2,9
		INLAND	164,9	+3,3	+18,0	139,8	-28,9	-43,6	198,0	+8,4	152,4	-14,5
		AUSLAND	167,6	+131,5	+57,1	106,7	+76,1	-37,5	129,1	+136,4	137,2	+106,3

STBA,FS 4,R 2.2, 6/1999

LAND

FUER DAS VERARBEITENDE GEWERBE
= 100
ABTEILUNGEN, GRUPPEN UND KLASSEN
ZWEIGE, AUSGABE 1993 (WZ93)
WERT

INDEX

1998	VER- AEND. IN % GEGEN JUNI 1997	1998 2.VJ	1999 1.VJ	1999 2.VJ	VERAENDERUNG IN % 2.VJ 1999 GEGEN 2.VJ 1998	1998 1.HJ	1998 2.HJ	1999 1.HJ	VERAENDERUNG IN % 1.HJ 1999 GEGEN 1.HJ 1998	1997	1998	VER- AEND. IN % GEGEN 1997	WZ93 SCHL.		
100,5	+0,5	99,0	100,9	101,1	+2,1	+0,2	100,4	100,1	101,0	+0,6	+0,9	99,6	100,2	+0,6	DE
95,7	+0,7	95,5	98,0	97,0	+1,6	-1,0	97,0	99,0	97,5	+0,5	-1,5	96,1	98,0	+2,0	
117,5	-0,3	111,2	110,9	115,8	+4,1	+4,4	112,5	104,0	113,4	+0,8	+9,0	112,2	108,2	-3,6	
101,4	-1,6	99,9	100,4	99,6	-0,3	-0,8	101,9	96,4	100,0	-1,9	+3,7	100,9	99,1	-1,8	21
93,9	-1,7	94,9	96,0	93,5	-1,5	-2,6	97,0	94,5	94,7	-2,4	+0,2	95,7	95,7	-	
118,1	-1,4	111,1	110,4	113,3	+2,0	+2,6	112,9	100,7	111,9	-0,9	+11,1	112,7	106,8	-5,2	
110,5	-2,4	110,4	111,7	111,4	+0,9	-0,3	113,0	103,9	111,5	-1,3	+7,3	112,8	108,5	-3,8	21.1
94,6	-2,0	101,3	101,9	98,3	-3,0	-3,5	103,8	100,5	100,1	-3,6	-0,4	103,0	102,1	-0,9	
129,6	-2,9	121,3	123,6	127,2	+4,9	+2,9	124,2	108,1	125,4	+1,0	+16,0	124,6	116,1	-6,8	
99,3	-7,3	91,7	88,4	119,8	+30,6	+35,5	103,4	93,5	104,1	+0,7	+11,3	101,7	98,4	-3,2	21.11
72,0	-15,4	65,7	56,8	78,4	+19,3	+38,0	74,9	66,5	67,6	-9,7	+1,7	81,1	70,7	-12,8	
129,0	-1,6	120,0	123,0	165,0	+37,5	+34,1	134,5	122,9	144,0	+7,1	+17,2	124,2	128,7	+3,6	
110,7	-2,3	110,7	112,1	111,2	+0,5	-0,8	113,2	104,1	111,7	-1,3	+7,3	113,0	108,6	-3,9	21.12
95,0	-1,8	101,9	102,6	98,6	-3,2	-3,9	104,3	101,1	100,6	-3,5	-0,5	103,4	102,7	-0,7	
129,6	-2,9	121,3	123,6	126,5	+4,3	+2,3	124,0	107,8	125,1	+0,9	+16,0	124,7	115,9	-7,1	
94,1	-0,7	91,5	91,4	90,1	-1,5	-1,4	93,0	90,5	90,8	-2,4	+0,3	91,4	91,7	+0,3	21.2
93,5	-1,5	91,4	92,8	90,8	-0,7	-2,2	93,3	91,3	91,8	-1,6	+0,5	91,7	92,3	+0,7	
96,5	+2,4	91,8	85,5	87,2	-5,0	+2,0	91,7	86,8	86,3	-5,9	-0,6	90,2	89,3	-1,0	
101,0	+1,7	99,4	98,6	97,9	-1,5	-0,7	100,4	95,6	98,2	-2,2	+2,7	93,9	98,0	+4,4	21.21
95,2	+2,6	95,1	95,2	94,0	-1,2	-1,3	96,5	92,2	94,6	-2,0	+2,6	90,2	94,3	+4,5	
134,9	-2,0	124,4	118,3	121,1	-2,7	+2,4	123,5	116,0	119,7	-3,1	+3,2	115,6	119,8	+3,6	
74,3	-3,6	68,1	68,7	71,1	+4,4	+3,5	68,1	67,8	69,9	+2,6	+3,1	75,0	67,9	-9,5	21.22
88,8	-6,2	80,9	80,0	83,5	+3,2	+4,4	81,1	80,1	81,8	+0,9	+2,1	85,6	80,6	-5,8	
34,9	+19,5	39,1	37,7	37,2	+12,4	-1,3	32,6	34,4	37,5	+15,0	+9,0	46,0	33,5	-27,2	
100,9	-4,5	99,3	111,6	101,9	+2,6	-8,7	103,8	118,1	106,7	+2,8	-9,7	106,6	110,9	+4,0	21.23
103,3	-7,3	101,9	117,2	105,1	+3,1	-10,3	107,9	123,0	111,2	+3,1	-9,6	113,3	115,5	+1,9	
90,5	+11,7	87,9	87,4	87,5	-0,5	+0,1	85,7	96,9	87,5	+2,1	-9,7	77,4	91,3	+18,0	
100,6	-4,9	104,5	94,9	80,9	-22,6	-14,8	115,3	89,2	87,9	-23,8	-1,5	110,9	102,2	-7,8	21.24
77,9	-10,1	83,5	94,7	74,3	-11,0	-21,5	94,7	80,5	84,5	-10,8	+5,0	91,9	87,6	-4,7	
157,0	+2,5	156,7	95,5	97,4	-37,8	+2,0	166,5	110,6	96,4	-42,1	-12,8	158,3	138,5	-12,5	
98,6	-1,7	97,0	92,6	90,8	-6,4	-1,9	98,4	94,5	91,7	-6,8	-3,0	97,2	96,4	-0,8	21.25
91,6	-2,8	89,5	88,4	84,9	-5,1	-4,0	91,1	87,7	86,6	-4,9	-1,3	93,1	89,4	-4,0	
125,9	+1,6	126,2	109,2	114,0	-9,7	+4,4	126,9	120,9	111,6	-12,1	-7,7	113,2	123,9	+9,5	
99,2	+3,9	97,6	101,5	103,5	+6,0	+2,0	98,1	105,6	102,5	+4,5	-2,9	97,7	101,8	+4,2	22
97,8	+3,5	96,3	100,4	101,1	+5,0	+0,7	97,0	104,1	100,7	+3,8	-3,3	96,6	100,5	+4,0	
114,3	+7,2	112,0	114,1	129,6	+15,7	+13,6	110,2	122,1	121,8	+10,5	-0,2	109,5	116,2	+6,1	
99,1	+3,9	97,3	100,7	103,2	+6,1	+2,5	97,6	104,3	101,9	+4,4	-2,3	96,9	100,9	+4,1	22.2
97,2	+3,0	95,6	99,6	100,7	+5,3	+1,1	96,2	103,0	100,2	+4,2	-2,7	95,9	99,6	+3,9	
123,7	+13,7	119,1	116,1	135,2	+13,5	+16,5	115,2	121,4	125,7	+9,1	+3,5	110,5	118,3	+7,1	
88,7	+0,7	90,2	87,7	94,5	+4,8	+7,8	89,4	91,3	91,1	+1,9	-0,2	88,5	90,3	+2,0	22.21
88,7	+0,7	90,2	87,7	94,5	+4,8	+7,8	89,4	91,3	91,1	+1,9	-0,2	88,5	90,3	+2,0	
27,2	-61,7	28,9	112,3	112,6	+289,6	+0,3	57,9	70,2	112,4	+94,1	+60,1	81,5	64,0	-21,5	
99,7	+4,2	97,6	101,7	103,6	+6,1	+1,9	97,9	105,1	102,7	+4,9	-2,3	97,0	101,5	+4,6	22.22
97,5	+3,1	95,6	100,6	100,9	+5,5	+0,3	96,4	103,8	100,7	+4,5	-3,0	95,9	100,1	+4,4	
124,4	+14,9	119,7	114,7	134,5	+12,4	+17,3	115,3	120,2	124,6	+8,1	+3,7	110,3	117,8	+6,8	
128,6	+21,4	123,8	132,7	136,4	+10,2	+2,8	123,7	135,8	134,5	+8,7	-1,0	120,4	129,7	+7,7	22.23
127,2	+23,0	122,6	128,0	131,5	+7,3	+2,7	122,0	131,8	129,7	+8,3	-1,6	118,8	128,9	+6,8	
156,8	+1,6	146,8	225,5	232,8	+58,6	+3,2	156,7	213,8	229,2	+46,3	+7,2	152,6	185,2	+21,4	
85,1	-7,0	84,7	83,1	85,5	+0,9	+2,9	86,4	89,4	84,3	-2,4	-5,7	91,5	87,9	-3,9	22.24
85,1	-7,1	84,5	82,8	85,1	+0,7	+2,8	86,3	89,3	84,0	-2,7	-5,9	91,9	87,8	-4,5	
84,9	-4,8	87,2	90,3	94,3	+8,1	+4,4	88,1	93,3	92,3	+4,8	-1,1	83,7	90,7	+8,4	
124,5	+2,6	121,0	127,9	137,4	+13,6	+7,4	119,9	132,4	132,7	+10,7	+0,2	112,8	126,1	+11,8	22.25
125,2	+4,2	121,8	129,3	137,9	+13,2	+6,7	120,6	131,7	133,6	+10,8	+1,4	112,0	126,1	+12,6	
85,9	-52,5	76,5	56,6	113,0	+47,7	+99,6	85,5	164,0	84,8	-0,8	-48,3	156,3	124,8	-20,2	
100,9	+3,4	105,9	121,8	111,8	+5,6	-8,2	111,2	139,9	116,8	+5,0	-16,5	117,7	125,6	+6,7	22.3
120,6	+23,2	124,0	134,3	116,0	-6,5	-13,6	128,2	151,6	125,1	-2,4	-17,5	127,5	139,9	+9,7	
76,1	-21,8	83,0	105,9	106,6	+28,4	+0,7	89,9	125,2	106,3	+18,2	-15,1	105,5	107,5	+1,9	
73,1	-18,0	82,3	100,0	94,5	+14,8	-5,5	87,6	112,7	97,3	+11,1	-13,7	102,2	100,2	-2,0	22.31
77,7	-4,2	86,4	103,4	96,3	+11,5	-6,9	91,0	111,8	99,9	+8,8	-10,6	101,4	101,4	-	
67,9	-30,9	77,8	96,2	92,5	+18,9	-3,8	83,8	113,8	94,4	+12,6	-17,0	103,1	98,8	-4,2	
140,3	+43,8	151,6	189,2	176,3	+16,3	-6,8	154,4	197,0	182,7	+18,3	-7,3	154,7	175,7	+13,6	22.32
159,6	+31,5	177,1	211,7	184,2	+4,0	-13,0	182,7	220,6	198,0	+8,4	-10,2	189,5	201,7	+6,4	
72,4	+424,6	62,1	109,9	148,3	+138,8	+34,9	54,6	114,1	129,1	+136,4	+13,1	32,1	84,3	+162,6	

1 INDEX DES AUFTRAGSEINGANGS
1995
NACH ABSCHNITTEN, UNTERABSCHNITTEN,
DER KLASSIFIKATION DER WIRTSCHAFTS
1.1 ORIGINAL

WERT

WZ93- SCHL.	WIRTSCHAFTSZWEIG		1999 JUNI	VERÄNDERUNG IN % JUNI 1999 GEGEN		1999 MAI	VERÄNDERUNG IN % MAI 1999 GEGEN		KUMULIERT		2-MONATS- DURCHSCHNITT	
				JUNI 1998	MAI 1999		MAI 1998	APR. 1999	JAN. 1999 BIS JUNI 1999	VER- ÄND. IN % GEGEN VORJAHR	MAI 1999 UND JUNI 1999	VER- ÄND. IN % GEGEN VORJAHR
22.33	VERVIELFÄLTIGUNG VON BESPIELTEN DATENTRAEGERN	INSGESAMT	235,1	-26,3	+12,5	208,9	+4,1	-6,7	246,2	-15,2	222,0	-14,6
		INLAND	206,7	-45,4	+6,4	194,2	-12,2	-0,6	242,3	-28,1	200,5	-33,2
		AUSLAND	298,0	+59,2	+23,4	241,5	+56,0	-15,9	254,6	+36,8	269,8	+57,8
D6	CHEMISCHE INDUSTRIE	INSGESAMT	106,0	-3,2	+6,9	99,2	-2,4	-4,1	102,2	-5,9	102,6	-2,8
		INLAND	98,2	-2,6	+8,0	90,9	-5,5	-2,5	93,7	-6,6	94,6	-4,0
		AUSLAND	115,4	-3,8	+5,7	109,2	+0,9	-5,5	112,5	-5,1	112,3	-1,6
24.1	HERSTELLUNG VON CHEMISCHEN GRUNDSTOFFEN	INSGESAMT	107,4	+1,5	+11,9	96,0	-5,5	-2,8	99,1	-9,2	101,7	-1,9
		INLAND	98,9	-1,8	+8,3	91,3	-7,1	+1,1	92,7	-10,7	95,1	-4,4
		AUSLAND	115,0	+4,2	+14,8	100,2	-4,1	-5,8	104,9	-8,0	107,6	+0,1
24.11	HERSTELLUNG VON INDUSTRIEGASEN	INSGESAMT	108,8	+2,6	+12,6	96,6	-3,3	-1,2	98,5	-4,6	102,7	-0,3
		INLAND	107,9	+2,1	+11,9	96,4	-3,4	+0,5	97,8	-5,4	102,2	-0,6
		AUSLAND	139,0	+18,2	+33,0	104,5	+2,5	-34,5	120,5	+21,6	121,8	+10,9
24.12	HERSTELLUNG VON FARB- STOFFEN UND PIGMENTEN	INSGESAMT	103,8	-2,9	+8,7	95,5	-7,8	-0,4	94,9	-12,7	99,7	-5,3
		INLAND	86,2	-0,9	+3,7	83,1	-3,6	+2,3	79,0	-14,6	84,7	-2,2
		AUSLAND	112,3	-3,5	+10,6	101,5	-8,5	-1,5	102,6	-11,9	106,9	-6,5
24.13	HERSTELLUNG VON SONSTIGEN ANORGANISCHEN GRUNDSTOFF- FEN UND CHEMIKALIEN	INSGESAMT	105,9	+1,0	+10,7	95,7	-4,6	-3,2	101,2	-3,3	100,8	-1,8
		INLAND	101,2	-2,1	+5,6	95,8	-1,9	-2,4	100,3	-0,3	98,5	-2,1
		AUSLAND	110,8	+4,2	+15,8	95,7	-7,2	-3,9	102,1	-6,3	103,3	-1,3
24.14	HERSTELLUNG VON SONSTIGEN ORGANISCHEN GRUNDSTOFFEN UND CHEMIKALIEN	INSGESAMT	101,5	+0,1	+9,5	92,7	-5,4	-4,0	95,7	-12,1	97,1	-2,6
		INLAND	95,8	-7,0	+8,5	88,3	-13,3	-0,5	89,8	-17,6	92,1	-10,1
		AUSLAND	106,3	+6,3	+10,3	96,4	+1,8	-6,7	100,7	-7,4	101,4	+4,1
24.15	HERSTELLUNG VON DUENGE- MITTELN UND STICKSTOFF- VERBINDUNGEN	INSGESAMT	103,7	+5,0	+32,1	78,5	-18,2	-18,2	97,3	-4,4	91,1	-6,5
		INLAND	88,8	+4,2	+15,5	76,9	-9,7	-8,5	84,6	+2,2	82,9	-2,7
		AUSLAND	120,1	+5,5	+49,6	80,3	-25,6	-26,5	111,3	-9,4	100,2	-9,6
24.16	HERSTELLUNG VON KUNST- STOFF IN PRIMAERFORMEN	INSGESAMT	114,7	+3,2	+13,5	101,1	-4,5	-0,9	103,1	-8,4	107,9	-0,6
		INLAND	103,3	+1,6	+8,4	95,3	-3,8	+4,4	95,9	-8,5	99,3	-1,1
		AUSLAND	125,4	+4,5	+17,5	106,7	-5,0	-4,8	110,0	-8,3	116,1	-0,1
24.17	HERSTELLUNG VON SYNTHETISCHEM KAUTSCHUK IN PRIMAERFORMEN	INSGESAMT	104,4	+8,8	+7,9	96,8	+4,6	+1,0	98,1	+8,0	100,6	+6,7
		INLAND	98,8	+5,8	+6,0	93,2	+0,5	+6,5	93,5	-2,6	96,0	+3,1
		AUSLAND	107,8	+10,5	+8,9	99,0	+7,1	-1,9	100,9	+15,1	103,4	+8,8
24.2	HERSTELLUNG VON SCHAEDELINGSBEKÄMPFUNGS- UND PFLANZENSCHUTZMITTELN	INSGESAMT	89,0	-23,8	-6,2	94,9	-18,7	-30,1	142,2	-4,3	92,0	-21,2
		INLAND	84,7	-2,9	-22,7	109,6	+14,5	-13,0	120,9	-6,9	97,2	+6,2
		AUSLAND	91,4	-31,6	+5,5	86,6	-32,6	-38,7	154,3	-3,1	89,0	-32,1
24.3	HERSTELLUNG VON ANSTRICH- MITTELN, DRUCKFARBEN UND KITTE	INSGESAMT	120,4	+3,3	+9,4	110,1	-0,6	-2,3	107,6	-0,1	115,3	+1,4
		INLAND	111,3	+3,2	+9,9	101,3	-3,0	-4,2	99,1	-0,8	106,3	+0,2
		AUSLAND	148,1	+3,1	+8,4	136,6	+4,9	+1,9	133,5	+1,5	142,4	+4,0
24.4	HERSTELLUNG VON PHARMA- ZEUTISCHEN ERZEUGNISSEN	INSGESAMT	105,6	-9,9	-3,7	109,7	+13,2	-6,1	110,3	+1,8	107,7	+0,6
		INLAND	98,3	-1,9	+7,8	91,2	-0,7	-5,5	97,4	-1,2	94,8	-1,2
		AUSLAND	118,0	-19,1	-16,3	141,0	+33,5	-6,7	132,2	+5,8	129,5	+3,0
24.41	HERSTELLUNG VON PHARMA- ZEUTISCHEN GRUNDSTOFFEN	INSGESAMT	110,0	-2,5	-8,6	120,3	+12,3	-4,3	113,8	-6,0	115,2	+4,7
		INLAND	134,8	+5,9	+1,8	132,4	+26,1	-13,8	127,3	+6,0	133,6	+15,0
		AUSLAND	103,3	-5,1	-11,8	117,1	+8,8	-1,0	110,2	-9,2	110,2	+1,8
24.42	H.V. PHARM. SPEZIALI- TAETEN UND SONSTIGEN PHARM. ERZEUGNISSEN	INSGESAMT	105,2	-10,5	-3,2	108,7	+13,3	-6,3	110,0	+2,6	107,0	+0,2
		INLAND	97,2	-2,2	+8,1	89,9	-1,6	-5,2	96,5	-1,4	93,6	-1,9
		AUSLAND	121,3	-21,3	-17,1	146,4	+39,3	-7,6	137,1	+8,9	133,9	+3,2
24.5	H.V. SEIFEN, WASCH-, REINIGUNGS- UND KOERPER- PFLEGE MITTELN	INSGESAMT	91,4	-10,0	+8,4	84,3	-8,1	-2,3	88,4	-8,4	87,9	-9,0
		INLAND	85,8	-11,5	+10,0	78,0	-13,2	-3,6	82,7	-10,6	81,9	-12,3
		AUSLAND	106,5	-6,4	+4,9	101,5	+5,2	+0,2	103,8	-3,1	104,0	-1,1
24.51	H.V. SEIFEN, WASCH-, REINIGUNGS- UND POLIER- MITTELN	INSGESAMT	90,9	-3,8	+4,8	86,7	-1,1	-0,8	90,3	-1,4	88,8	-2,5
		INLAND	85,4	-1,8	+7,4	79,5	-6,1	-2,7	84,9	-1,4	82,5	-4,0
		AUSLAND	103,2	-7,2	+0,4	102,8	+8,9	+2,4	102,4	-1,4	103,0	+0,2
24.52	HERSTELLUNG VON DUFT- U. KOERPERPFLEGE MITTELN	INSGESAMT	91,9	-15,2	+12,1	82,0	-14,3	-3,9	86,5	-14,6	87,0	-14,8
		INLAND	86,2	-18,5	+12,4	76,7	-18,8	-4,2	80,8	-17,7	81,5	-18,7
		AUSLAND	110,8	-5,5	+11,0	99,8	+0,4	-2,7	105,6	-5,2	105,3	-2,9
24.6	HERSTELLUNG VON SONST. CHEMISCHEN ERZEUGNISSEN	INSGESAMT	112,6	+0,1	+8,7	103,6	-5,1	-1,1	104,5	-5,5	108,1	-2,5
		INLAND	103,4	-0,7	+9,5	94,4	-6,9	-3,1	96,5	-4,1	98,9	-3,8
		AUSLAND	121,1	+0,7	+8,1	112,0	-3,8	+0,7	111,9	-6,6	116,6	-1,4
24.61	HERSTELLUNG VON PYRO- TECHNISCHEN ERZEUGNISSEN	INSGESAMT	82,9	+11,1	+2,9	80,6	-42,1	+4,3	86,1	-2,3	81,8	-23,6
		INLAND	87,2	+5,3	+34,6	64,8	-33,9	-20,3	75,4	-2,1	76,0	-15,9
		AUSLAND	70,1	+41,6	-45,4	128,4	-51,5	+97,5	118,4	-2,5	99,3	-36,8
24.62	HERSTELLUNG VON KLEB- STOFFEN UND GELATINE	INSGESAMT	117,5	+2,4	+10,3	106,5	-6,6	+0,8	108,9	-5,3	112,0	-2,1
		INLAND	112,6	+9,5	+18,7	94,9	-8,2	-6,2	102,9	-2,3	103,8	+0,7
		AUSLAND	126,8	-8,0	-1,6	128,8	-4,2	+12,5	120,5	-9,9	127,8	-6,2

LAND

FUER DAS VERARBEITENDE GEBERBE
= 100
ABTEILUNGEN, GRUPPEN UND KLASSEN
ZWEIGE, AUSGABE 1993 (WZ93)
WERT

INDEX

1998	VER- AEND. IN % GEGEN JUNI 1997	1998 2.VJ	1999 1.VJ	1999 2.VJ	VERAENDERUNG IN % 2.VJ 1999 GEGEN 2.VJ 1998 1.VJ 1999	1998 1.HJ	1998 2.HJ	1999 1.HJ	VERAENDERUNG IN % 1.HJ 1999 GEGEN 1.HJ 1998 2.HJ 1998	1997	1998	VER- AEND. IN % GEGEN 1997	WZ93 SCHL.		
319,1	+86,7	282,7	269,6	222,7	-21,2	-17,4	290,2	341,1	246,2	-15,2	-27,8	230,0	315,7	+37,3	22.33
378,6	+96,2	337,1	285,8	198,8	-41,0	-30,4	337,2	368,2	242,3	-28,1	-34,2	257,7	352,7	+36,9	
187,2	+53,7	162,2	233,7	275,6	+69,9	+17,9	186,1	281,2	254,6	+36,8	-9,5	168,7	233,6	+38,5	
109,5	-2,1	105,9	101,6	102,9	-2,8	+1,3	108,6	97,5	102,2	-5,9	+4,8	105,6	103,0	-2,5	06
100,8	-3,0	99,1	93,4	94,1	-5,0	+0,7	100,3	93,4	93,7	-6,6	+0,3	98,0	96,8	-1,2	
120,0	-1,2	114,1	111,5	113,4	-0,6	+1,7	118,5	102,4	112,5	-5,1	+9,9	114,8	110,5	-3,7	
105,8	-4,9	104,9	97,5	100,7	-4,0	+3,3	109,2	93,5	99,1	-9,2	+6,0	106,9	101,3	-5,2	24.1
100,7	-4,0	100,8	91,9	93,5	-7,2	+1,7	103,8	91,5	92,7	-10,7	+1,3	101,1	97,6	-3,5	
110,4	-5,7	108,4	102,5	107,2	-1,1	+4,6	114,0	95,3	104,9	-8,0	+10,1	112,1	104,6	-6,7	
106,0	+5,3	103,4	95,8	101,1	-2,2	+5,5	103,3	107,8	98,5	-4,6	-8,6	99,7	105,6	+5,9	24.11
105,7	+4,9	103,3	95,6	100,1	-3,1	+4,7	103,4	107,7	97,8	-5,4	-9,2	99,7	105,5	+5,8	
117,6	+18,5	106,7	106,7	134,3	+25,9	+25,9	99,1	112,6	120,5	+21,6	+7,0	100,4	105,8	+5,4	
106,9	-9,6	104,0	91,4	98,4	-5,4	+7,7	108,7	88,4	94,9	-12,7	+7,4	108,7	98,5	-9,4	24.12
87,0	-9,8	87,3	74,4	83,5	-4,4	+12,2	92,5	77,7	79,0	-14,6	+1,7	90,3	85,1	-5,8	
116,4	-9,7	112,1	99,7	105,6	-5,8	+5,9	116,5	93,5	102,6	-11,9	+9,7	117,5	105,0	-10,6	
104,8	+0,8	103,0	102,2	100,2	-2,7	-2,0	104,7	99,0	101,2	-3,3	+2,2	101,4	101,9	+0,5	24.13
103,4	+3,8	100,8	102,1	98,4	-2,4	-3,6	100,6	100,5	100,3	-0,3	-0,2	97,8	100,5	+2,8	
106,3	-2,0	105,3	102,2	102,0	-3,1	-0,2	109,0	97,4	102,1	-6,3	+4,8	105,2	103,2	-1,9	
101,4	-3,4	101,1	94,4	96,9	-4,2	+2,6	108,9	89,2	95,7	-12,1	+7,3	106,4	99,0	-7,0	24.14
103,0	-2,3	103,5	88,7	90,9	-12,2	+2,5	109,0	90,2	89,8	-17,6	-0,4	106,4	99,6	-6,4	
100,0	-4,5	99,0	99,3	102,0	+3,0	+2,7	108,8	88,3	100,7	-7,4	+14,0	106,3	98,6	-7,2	
98,8	-7,9	98,9	101,9	92,7	-6,3	-9,0	101,8	91,5	97,3	-4,4	+6,3	104,2	96,6	-7,3	24.15
85,2	-17,0	86,0	86,0	83,2	-3,3	-3,3	82,8	82,4	84,6	+2,2	+2,7	93,9	82,6	-12,0	
113,8	+1,4	113,1	119,4	103,2	-8,8	-13,6	122,8	101,5	111,3	-9,4	+9,7	115,6	112,1	-3,0	
111,1	-7,0	110,3	100,3	105,9	-4,0	+5,6	112,6	96,9	103,1	-8,4	+6,4	110,2	104,8	-4,9	24.16
101,7	-6,3	102,5	95,1	96,6	-5,8	+1,6	104,8	91,7	95,9	-8,5	+4,6	100,7	98,2	-2,5	
120,0	-7,5	117,7	105,2	114,7	-2,5	+9,0	120,0	101,9	110,0	-8,3	+7,9	119,3	110,9	-7,0	
96,0	+7,6	94,1	97,1	99,0	+5,2	+2,0	90,8	91,4	98,1	+8,0	+7,3	80,5	91,1	+13,2	24.17
93,4	+2,1	96,1	93,8	93,2	-3,0	-0,6	96,0	92,5	93,5	-2,6	+1,1	85,9	94,2	+8,7	
97,6	+11,2	92,8	99,2	102,6	+10,6	+3,4	87,7	90,7	100,9	+15,1	+11,2	77,3	89,2	+15,4	
116,8	+55,1	126,6	177,9	106,6	-15,8	-40,1	148,6	83,7	142,2	-4,3	+69,9	104,2	116,1	+11,4	24.2
87,2	+15,5	110,9	135,1	106,8	-3,7	-20,9	129,8	60,2	120,9	-6,9	+100,8	81,6	95,0	+16,4	
133,6	+77,7	135,4	202,1	106,4	-21,4	-47,4	159,3	96,8	154,3	-3,1	+59,4	116,9	128,0	+9,5	
116,6	-1,8	113,4	100,8	114,4	+0,9	+13,5	107,7	107,5	107,6	-0,1	+0,1	105,8	107,6	+1,7	24.3
107,8	-4,4	105,9	92,2	106,1	+0,2	+15,1	99,9	100,5	99,1	-0,8	-1,4	100,1	100,2	+0,1	
143,6	+5,0	136,3	127,4	139,6	+2,4	+9,6	131,5	128,9	133,5	+1,5	+3,6	123,2	130,2	+5,7	
117,2	-3,5	105,8	109,9	110,7	+4,6	+0,7	108,4	104,6	110,3	+1,8	+5,4	107,9	106,5	-1,3	24.4
100,2	-6,4	96,3	99,4	95,3	-1,0	-4,1	98,6	98,1	97,4	-1,2	-0,7	98,2	98,3	+0,1	
145,8	+0,3	121,7	127,6	136,7	+12,3	+7,1	125,0	115,6	132,2	+5,8	+14,4	124,4	120,3	-3,3	
112,8	-15,9	110,9	108,9	118,7	+7,0	+9,0	121,1	107,0	113,8	-6,0	+6,4	125,4	114,0	-9,1	24.41
127,3	-28,5	117,2	114,3	140,3	+19,7	+22,7	120,1	111,7	127,3	+6,0	+14,0	127,3	115,9	-9,0	
108,9	-11,1	109,2	107,5	112,9	+3,4	+5,0	121,3	105,7	110,2	-9,2	+4,3	124,9	113,5	-9,1	
117,6	-2,2	105,3	110,0	110,0	+4,5	-	107,2	104,4	110,0	+2,6	+5,4	106,3	105,8	-0,5	24.42
99,4	-5,3	95,7	99,0	94,0	-1,8	-5,1	97,9	97,7	96,5	-1,4	-1,2	97,3	97,8	+0,5	
154,2	+2,4	124,6	132,2	142,1	+14,0	+7,5	125,9	117,9	137,1	+8,9	+16,3	124,2	121,9	-1,9	
101,5	+2,0	96,1	89,4	87,3	-9,2	-2,3	96,5	90,8	88,4	-8,4	-2,6	94,1	93,6	-0,5	24.5
96,9	+0,8	92,7	83,9	81,6	-12,0	-2,7	92,5	87,7	82,7	-10,6	-5,7	90,8	90,1	-0,8	
113,8	+4,5	105,2	104,4	103,1	-2,0	-1,2	107,1	99,2	103,8	-3,1	+4,6	103,1	103,1	-	
94,5	-2,4	90,5	92,2	88,3	-2,4	-4,2	91,6	89,6	90,3	-1,4	+0,8	93,9	90,6	-3,5	24.51
87,0	-2,5	85,1	87,5	82,2	-3,4	-6,1	86,1	86,5	84,9	-1,4	-1,8	88,2	86,3	-2,2	
111,2	-2,5	102,7	102,7	102,1	-0,6	-0,6	103,9	96,6	102,4	-1,4	+6,0	106,9	100,2	-6,3	
108,4	+6,1	101,5	86,7	86,4	-14,9	-0,3	101,3	92,0	86,5	-14,6	-6,0	94,3	96,6	+2,4	24.52
105,8	+3,4	99,4	80,6	81,0	-18,5	+0,5	98,2	88,8	80,8	-17,7	-9,0	93,2	93,5	+0,3	
117,3	+14,9	108,5	106,7	104,4	-3,8	-2,2	111,4	102,7	105,6	-5,2	+2,8	98,0	107,0	+9,2	
112,5	+1,0	110,5	102,1	107,0	-3,2	+4,8	110,6	103,8	104,5	-5,5	+0,7	106,0	107,2	+1,1	24.6
104,1	+3,8	101,8	94,6	98,4	-3,3	+4,0	100,6	97,3	96,5	-4,1	-0,8	97,5	99,0	+1,5	
120,2	-1,2	118,5	109,0	114,8	-3,1	+5,3	119,8	109,8	111,9	-6,6	+1,9	113,9	114,8	+0,8	
74,6	-19,4	98,2	91,8	80,3	-18,2	-12,5	88,1	76,0	86,1	-2,3	+13,3	93,6	82,0	-12,4	24.61
82,8	-16,6	83,2	73,0	77,8	-6,5	+6,6	77,0	70,7	75,4	-2,1	+6,6	92,3	73,8	-20,0	
49,5	-31,2	143,4	148,9	87,8	-38,8	-41,0	121,4	92,2	118,4	-2,5	+28,4	97,5	106,8	+9,5	
114,8	-0,4	112,7	107,9	109,9	-2,5	+1,9	115,0	105,9	108,9	-5,3	+2,8	108,8	110,4	+1,5	24.62
102,8	-3,0	102,8	102,8	102,9	+0,1	+0,1	105,3	100,0	102,9	-2,3	+2,9	102,5	102,6	+0,1	
137,9	+3,5	131,8	117,5	123,4	-6,4	+5,0	133,7	117,2	120,5	-9,9	+2,8	121,0	125,5	+3,7	

1 INDEX DES AUFTRAGSEINGANGS
1995
NACH ABSCHNITTEN, UNTERABSCHNITTEN,
DER KLASSEFIZATION DER WIRTSCHAFTS
1.1 ORIGINAL

WERT

WZ93- SCHL.	WIRTSCHAFTSZWEIG		1999	VERAENDERUNG IN % JUNI 1999 GEGEN		1999	VERAENDERUNG IN % MAI 1999 GEGEN		KUMULIERT		2-MONATS- DURCHSCHNITT MAI 1999 UND JUNI 1999 GEGEN VORJAHR	
			JUNI	JUNI 1998	MAI 1999	MAI	MAI 1998	APR. 1999	JAN. 1999 BIS JUNI 1999	VER- AEND. IN % GEGEN VORJAHR	MAI 1999 UND JUNI 1999 GEGEN VORJAHR	VER- AEND. IN % GEGEN VORJAHR
24.63	HERSTELLUNG VON ETHE- RISCHEN OELEN	INSGESAMT INLAND AUSLAND	113,3 103,1 123,3	+5,9 +5,2 +6,4	+14,4 +11,3 +17,0	99,0 92,6 105,4	+2,6 -7,0 +12,8	-9,5 -1,1 -15,6	103,9 98,2 109,5	-2,2 -2,9 -1,5	106,2 97,9 114,4	+4,3 -0,9 +9,3
24.64	HERSTELLUNG VON FOTO- CHEMISCHEN ERZEUGNISSEN	INSGESAMT INLAND AUSLAND	98,0 90,5 101,2	-3,1 +6,6 -6,3	+3,6 +6,2 +2,6	94,6 85,2 98,6	-1,6 +4,5 -3,7	+7,3 +4,8 +8,1	89,2 82,1 92,2	-11,6 +1,4 -15,6	96,3 87,9 99,9	-2,3 +5,6 -5,0
24.65	HERSTELLUNG VON UNBE- SPIELTEN TON-, BILD- UND DATENTRAEGERN	INSGESAMT INLAND AUSLAND	95,1 87,3 97,5	-28,5 -34,4 -26,6	+18,9 +17,0 +19,3	80,0 74,6 81,7	-27,8 -48,7 -18,2	-7,6 -18,2 -4,1	90,7 93,6 89,8	-22,3 -29,0 -19,7	87,6 81,0 89,6	-28,1 -41,9 -23,0
24.66	HERSTELLUNG VON CHE- MISCHEN ERZEUGNISSEN A.N.G.	INSGESAMT INLAND AUSLAND	119,2 105,8 132,0	+2,2 -3,1 +6,7	+9,0 +5,7 +11,6	109,4 100,1 118,3	-0,6 -2,5 +0,9	-2,2 -1,4 -2,9	110,3 99,7 120,4	-3,1 -4,1 -2,4	114,3 103,0 125,2	+0,8 -2,8 +3,9
24.7	HERSTELLUNG VON CHEMIE- FASERN	INSGESAMT INLAND AUSLAND	89,3 83,9 92,3	-13,6 -8,1 -16,3	+5,3 +7,4 +4,2	84,8 78,1 88,6	-15,8 -1,4 -21,4	-0,8 -4,3 +1,1	87,8 83,2 90,3	-15,7 -2,6 -21,3	87,1 81,0 90,5	-14,7 -5,0 -18,8
DH	HERSTELLUNG VON GUMMI- UND KUNSTSTOFFWAREN	INSGESAMT INLAND AUSLAND	112,4 104,0 138,8	+1,8 +0,3 +5,5	+10,1 +8,6 +13,6	102,1 95,8 122,2	-3,0 -4,2 -0,1	-4,8 -4,3 -5,6	104,9 97,5 128,1	-2,1 -3,1 +0,4	107,3 99,9 130,5	-0,6 -2,0 +2,8
25.1	HERSTELLUNG VON GUMMI- WAREN	INSGESAMT INLAND AUSLAND	112,0 102,5 133,1	+0,4 - +1,2	+12,6 +8,5 +20,3	99,5 94,5 110,6	-4,6 -5,9 -2,3	-8,5 -8,1 -9,3	107,2 100,5 122,2	-2,2 -3,4 +0,1	105,8 98,5 121,9	-1,9 -3,0 -0,4
25.11	HERSTELLUNG VON BEREI- FUNGEN	INSGESAMT INLAND AUSLAND	108,0 91,3 135,8	+4,8 +0,2 +10,4	+14,3 +9,1 +20,6	94,5 83,7 112,6	-5,4 -9,2 -0,1	-16,4 -18,5 -13,7	106,3 93,1 128,2	+2,0 -1,8 +6,8	101,3 87,5 124,2	-0,2 -4,6 +5,3
25.13	HERSTELLUNG VON SONST. GUMMIWAREN	INSGESAMT INLAND AUSLAND	114,4 108,2 130,9	-1,8 -0,1 -5,4	+11,7 +8,2 +20,1	102,4 100,0 109,0	-4,2 -4,3 -4,0	-3,6 -2,7 -5,4	107,8 104,3 117,4	-4,3 -4,0 -5,2	108,4 104,1 120,0	-3,0 -2,2 -4,8
25.2	HERSTELLUNG VON KUNST- STOFFWAREN	INSGESAMT INLAND AUSLAND	112,5 104,4 140,7	+2,2 +0,4 +6,8	+9,4 +8,8 +11,4	102,8 96,0 126,3	-2,7 -3,9 +0,7	-3,7 -3,5 -4,2	104,3 96,9 130,1	-2,1 -3,0 +0,4	107,7 100,2 133,5	-0,2 -1,8 +3,8
25.21	H.V. PLATTEN, FOLIEN, SCHLAEUCHEN U. PROFILN AUS KUNSTSTOFF	INSGESAMT INLAND AUSLAND	117,4 103,1 148,8	+3,2 +1,0 +6,6	+11,7 +9,8 +14,7	105,1 93,9 129,7	-4,5 -6,1 -2,2	-4,5 -4,5 -4,8	106,6 94,4 133,3	-4,0 -4,5 -3,3	111,3 98,5 139,3	-0,6 -2,6 +2,4
25.22	H.V. VERPACKUNGSMITTELN AUS KUNSTSTOFF	INSGESAMT INLAND AUSLAND	101,0 91,2 131,2	-4,6 -7,3 +1,4	+7,3 +5,7 +10,5	94,1 86,3 118,7	-5,6 -7,2 -1,6	-3,8 -3,4 -4,4	97,6 88,9 124,5	-6,9 -9,2 -1,3	97,6 88,8 125,0	-5,1 -7,2 -
25.23	H.V. BAUBEDARFSARTIKELN AUS KUNSTSTOFF	INSGESAMT INLAND AUSLAND	105,0 101,7 145,1	-1,1 -1,9 +5,4	+14,5 +14,0 +17,8	91,7 89,2 123,2	-4,3 -4,1 -5,7	-1,0 -0,9 -1,4	88,9 86,1 123,5	-4,8 -5,1 -3,1	98,4 95,5 134,2	-2,6 -2,9 -
25.24	HERSTELLUNG VON SONST. KUNSTSTOFFWAREN	INSGESAMT INLAND AUSLAND	115,8 111,4 133,1	+5,1 +3,6 +10,3	+6,3 +6,4 +6,1	108,9 104,7 125,5	+0,6 -1,2 +7,4	-4,1 -4,0 -4,0	111,7 107,2 129,4	+2,5 +0,9 +7,8	112,4 108,1 129,3	+2,9 +1,2 +8,8
DI	GLASGEWERBE, KERAMIK, VERARBEITUNG VON STEINEN UND ERDEN	INSGESAMT INLAND AUSLAND	105,0 100,6 119,5	+2,5 +1,0 +6,7	+11,8 +11,4 +12,4	93,9 90,3 106,3	-2,2 -2,8 -0,3	-2,6 -3,9 +1,4	93,1 87,9 110,9	-2,5 -2,5 -2,3	99,5 95,5 112,9	+0,3 -0,8 +3,3
26.1	HERSTELLUNG UND VERAR- BEITUNG VON GLAS	INSGESAMT INLAND AUSLAND	105,3 98,7 122,2	+1,3 -1,5 +7,4	+9,0 +9,4 +8,4	96,6 90,2 112,7	+0,5 -0,1 +1,2	+1,7 -1,8 +9,4	98,4 92,3 114,0	-1,9 -1,9 -2,1	101,0 94,5 117,5	+0,9 -0,8 +4,4
26.11	HERSTELLUNG VON FLACH- GLAS	INSGESAMT INLAND AUSLAND	114,4 116,3 111,5	+8,2 +9,8 +5,6	+10,1 +12,9 +6,0	103,9 103,0 105,2	+10,2 +9,8 +10,6	-6,3 -3,0 -11,1	106,3 102,6 112,1	+7,9 +9,5 +5,7	109,2 109,7 108,4	+9,2 +9,8 +8,0
26.12	VEREDLUNG UND VERARBEI- TUNG VON FLACHGLAS	INSGESAMT INLAND AUSLAND	107,3 102,5 134,3	- -3,3 +17,4	+5,2 +2,5 +18,6	102,0 100,0 113,2	+9,3 +10,3 +4,8	-2,9 -2,8 -3,4	103,4 99,7 123,9	+4,4 +4,2 +5,4	104,7 101,3 123,8	+4,4 +2,9 +11,3
26.13	HERSTELLUNG VON HOHLGLAS	INSGESAMT INLAND AUSLAND	92,7 86,7 109,0	-3,1 -3,3 -2,9	+13,5 +11,9 +17,2	81,7 77,5 93,0	-10,1 -6,3 -18,1	-2,3 -4,3 +2,4	84,1 79,8 95,9	-7,7 -5,5 -12,3	87,2 82,1 101,0	-6,5 -4,8 -10,5
26.14	HERSTELLUNG VON GLAS- FASER	INSGESAMT INLAND AUSLAND	116,3 104,3 150,2	-0,3 +1,4 -3,6	+20,3 +23,4 +14,7	96,7 84,5 131,0	-12,0 -13,5 -9,2	+9,0 +15,1 -0,5	101,5 89,2 136,1	-6,2 -6,7 -5,4	106,5 94,4 140,6	-6,0 -5,9 -6,3
26.15	HERSTELLUNG, VEREDLUNG U. VERARB. VON SONST. GLAS EINSCHL. TECHN. GLASW.	INSGESAMT INLAND AUSLAND	120,1 112,2 126,4	+10,8 +1,6 +18,4	+2,9 +18,0 -5,4	116,7 95,1 133,6	+7,6 -13,0 +23,9	+22,5 -0,8 +40,9	116,0 105,7 124,1	-5,6 -16,4 +3,2	118,4 103,7 130,0	+9,1 -5,6 +21,2

LAND

FUER DAS VERARBEITENDE GEWERBE
= 100
ABTEILUNGEN, GRUPPEN UND KLASSEN
ZWEIGE, AUSGABE 1993 (WZ93)
WERT

INDEX

1998	VER- AEND. IN % GEGEN JUNI 1997	1998	1999	1999	VERAENDERUNG IN % 2.VJ 1999 GEGEN 2.VJ 1998	1998	1998	1999	VERAENDERUNG IN % 1.HJ 1999 GEGEN 1.HJ 1998	1997	1998	VER- AEND. IN % GEGEN 1997	WZ93 SCHL.		
JUNI		2.VJ	1.VJ	2.VJ	1.VJ	1.HJ	2.HJ	1.HJ	2.HJ						
107,0	-12,7	101,0	100,6	107,2	+6,1	+6,6	106,2	95,3	103,9	-2,2	+9,0	109,6	100,7	-8,1	24.63
98,0	-8,2	97,9	100,0	96,4	-1,5	-3,6	101,1	87,3	98,2	-2,9	+12,5	94,9	94,2	-0,7	
115,9	-16,0	104,2	101,2	117,9	+13,1	+16,5	111,2	103,2	109,5	-1,5	+6,1	123,9	107,2	-13,5	
101,1	+4,2	100,1	84,7	93,6	-6,5	+10,5	100,9	90,8	89,2	-11,6	-1,8	93,8	95,8	+2,1	24.64
84,9	+14,6	84,3	78,5	85,7	+1,7	+9,2	81,0	85,6	82,1	+1,4	-4,1	81,5	83,3	+2,2	
108,0	+1,2	106,8	87,4	97,0	-9,2	+11,0	109,3	93,0	92,2	-15,6	-0,9	95,0	101,2	+2,2	
133,0	+31,9	115,1	94,1	87,2	-24,2	-7,3	116,7	122,1	90,7	-22,3	-25,7	109,0	119,4	+9,5	24.65
133,1	+36,1	131,4	102,8	84,4	-35,8	-17,9	131,9	121,2	93,6	-29,0	-22,8	123,3	126,5	+2,6	
132,9	+30,7	110,0	91,5	88,1	-19,9	-3,7	111,9	122,3	89,8	-19,7	-26,6	104,5	117,1	+12,1	
116,6	+0,5	114,0	107,1	113,5	-0,4	+6,0	113,8	108,0	110,3	-3,1	+2,1	109,1	110,9	+1,6	24.66
109,2	+6,2	105,6	97,0	102,5	-2,9	+5,7	104,0	101,4	99,7	-4,1	-1,7	98,5	102,7	+4,3	
123,7	-3,8	122,1	116,8	124,0	+1,6	+6,2	123,3	114,3	120,4	-2,4	+5,3	119,3	118,8	-0,4	
103,4	-7,4	100,6	89,0	86,5	-14,0	-2,8	104,2	91,0	87,8	-15,7	-3,5	108,3	97,6	-9,9	24.7
91,3	-7,8	81,6	85,1	81,2	-0,5	-4,6	85,4	82,0	83,2	-2,6	+1,5	90,9	83,7	-7,9	
110,3	-7,2	111,3	91,2	89,5	-19,6	-1,9	114,7	96,1	90,3	-21,3	-6,0	118,1	105,4	-10,8	
110,4	+1,1	108,0	102,5	107,2	-0,7	+4,6	107,1	105,2	104,9	-2,1	-0,3	102,7	106,2	+3,4	DH
103,7	-0,9	101,8	95,1	100,0	-1,8	+5,2	100,6	100,7	97,5	-3,1	-3,2	98,0	100,7	+2,8	
131,6	+6,4	127,7	126,0	130,1	+1,9	+3,3	127,6	119,6	128,1	+0,4	+7,1	117,5	123,6	+5,2	
111,5	+1,6	108,7	107,7	106,8	-1,7	-0,8	109,6	106,9	107,2	-2,2	+0,3	107,3	108,3	+0,9	25.1
102,5	-2,9	102,5	101,1	99,9	-2,5	-1,2	104,0	102,3	100,5	-3,4	-1,8	103,0	103,1	+0,1	
131,5	+10,8	122,8	122,5	121,9	-0,7	-0,5	122,1	117,0	122,2	+0,1	+4,4	116,8	119,6	+2,4	
103,1	+2,4	104,4	107,3	105,2	+0,8	-2,0	104,2	108,6	106,3	+2,0	-2,1	107,1	106,4	-0,7	25.11
91,1	-4,5	95,2	93,6	92,6	-2,7	-1,1	94,8	100,8	93,1	-1,8	-7,6	100,1	97,8	-2,3	
123,0	+12,4	119,6	130,1	126,3	+5,6	-2,9	120,0	121,6	128,2	+6,8	+5,4	118,8	120,8	+1,7	
116,5	+1,3	111,3	108,0	107,7	-3,2	-0,3	112,7	105,9	107,8	-4,3	+1,8	107,4	109,3	+1,8	25.13
108,3	-2,3	106,1	104,8	103,7	-2,3	-1,0	108,6	103,1	104,3	-4,0	+1,2	104,5	105,9	+1,3	
138,4	+8,7	125,4	118,4	118,4	-5,6	+1,7	123,9	113,3	117,4	-5,2	+3,6	115,2	118,6	+3,0	
110,1	+0,9	107,8	101,2	107,4	-0,4	+6,1	106,5	104,8	104,3	-2,1	-0,5	101,5	105,6	+4,0	25.2
104,0	-0,4	101,6	93,8	100,0	-1,6	+6,6	99,9	100,3	96,9	-3,0	-3,4	96,9	100,1	+3,3	
131,7	+5,0	129,5	127,2	133,0	+2,7	+4,6	129,6	120,5	130,1	+0,4	+8,0	117,7	125,0	+6,2	
113,8	-3,2	112,4	102,3	110,9	-1,3	+8,4	111,0	105,7	106,6	-4,0	+0,9	107,8	108,3	+0,5	25.21
102,1	-6,9	101,5	90,4	98,4	-3,1	+8,8	98,8	97,3	94,4	-4,5	-3,0	99,2	98,0	-1,2	
139,6	+3,3	136,6	128,3	138,2	+1,2	+7,7	137,9	124,2	133,3	-3,3	+7,3	126,8	131,0	+3,3	
105,9	+2,0	103,4	97,5	97,6	-5,6	+0,1	104,8	96,0	97,6	-6,9	+1,7	98,6	100,4	+1,8	25.22
98,4	+3,3	95,0	88,9	88,9	-7,4	-	97,9	89,2	88,9	-9,2	-0,3	92,3	93,6	+1,4	
129,4	-0,8	126,3	124,2	124,7	-1,3	+0,4	126,1	117,3	124,5	-1,3	+6,1	117,9	121,7	+3,2	
106,2	-5,0	99,4	81,4	96,4	-3,0	+18,4	93,4	102,9	88,9	-4,8	-13,6	97,3	98,2	+0,9	25.23
103,7	-5,0	96,8	78,6	93,6	-3,3	+19,1	90,7	101,0	86,1	-5,1	-14,8	95,9	95,8	-0,1	
137,7	-4,3	132,3	116,0	131,1	-0,9	+13,0	127,5	127,0	123,5	-3,1	-2,8	114,9	127,2	+10,7	
110,2	+7,8	109,1	110,6	112,7	+3,3	+1,9	109,0	108,2	111,7	+2,5	+3,2	98,9	108,6	+9,8	25.24
107,5	+6,3	106,2	106,0	108,4	+2,1	+2,3	106,2	106,3	107,2	+0,9	+0,8	97,3	106,3	+9,2	
120,7	+13,2	120,6	129,0	129,8	+7,6	+0,6	120,0	115,6	129,4	+7,8	+11,9	105,5	117,8	+11,7	
102,4	-2,4	99,6	87,8	98,4	-1,2	+12,1	95,5	94,4	93,1	-2,5	-1,4	95,0	94,9	-0,1	DI
99,6	-2,3	96,3	80,8	95,0	-1,3	+17,6	90,2	93,1	87,9	-2,5	-5,6	91,4	91,6	+0,2	
112,0	-2,7	111,0	111,5	110,2	-0,7	-1,2	113,5	98,9	110,9	-2,3	+12,1	107,4	106,2	-1,1	
104,0	-0,2	101,0	97,8	99,0	-2,0	+1,2	100,3	96,5	98,4	-1,9	+2,0	98,8	98,4	-0,4	26.1
100,2	+1,9	96,0	91,0	93,6	-2,5	+2,9	94,1	95,5	92,3	-1,9	-3,4	94,6	94,8	+0,2	
113,8	-4,5	114,0	115,4	112,6	-1,2	-2,4	116,4	99,2	114,0	-2,1	+14,9	109,8	107,8	-1,8	
105,7	+5,3	99,5	102,8	109,7	+10,3	+6,7	98,5	113,1	106,3	+7,9	-6,0	97,2	105,8	+8,8	26.11
105,9	+11,4	96,9	96,6	108,5	+12,0	+12,3	93,7	114,4	102,6	+9,5	-10,3	96,1	104,0	+8,2	
105,6	-2,9	103,7	112,4	111,7	+7,7	-0,6	106,1	111,0	112,1	+5,7	+1,0	99,0	108,5	+9,6	
107,3	-0,8	100,4	102,0	104,8	+4,4	+2,7	99,0	105,8	103,4	+4,4	-2,3	101,7	102,4	+0,7	26.12
106,0	+2,6	98,5	97,7	101,8	+3,4	+4,2	95,7	105,3	99,7	+4,2	-5,3	97,3	100,5	+3,3	
114,4	-15,9	111,0	126,2	121,6	+9,5	-3,6	117,5	108,5	123,9	+5,4	+14,2	126,3	113,0	-10,5	
95,7	-2,5	92,4	82,3	86,0	-6,9	+4,5	91,1	79,4	84,1	-7,7	+5,9	90,4	85,2	-5,8	26.13
89,7	-1,5	86,0	77,9	81,7	-5,0	+4,9	84,4	76,0	79,8	-5,5	+5,0	86,0	80,2	-6,7	
112,2	-4,4	110,1	94,1	97,6	-11,4	+3,7	109,3	88,7	95,9	-12,3	+8,1	102,3	99,0	-3,2	
116,7	+7,2	107,0	102,4	100,6	-6,0	-1,8	108,2	103,5	101,5	-6,2	-1,9	102,4	105,9	+3,4	26.14
102,9	+0,6	94,7	91,0	87,4	-7,7	-4,0	95,6	100,0	89,2	-6,7	-10,8	96,9	97,8	+0,9	
155,8	+22,4	141,5	134,6	137,6	-2,8	+2,2	143,9	113,2	136,1	-5,4	+20,2	117,9	128,5	+9,0	
108,4	-0,3	120,8	121,3	110,7	-8,4	-8,7	122,9	104,2	116,0	-5,6	+11,3	111,8	113,6	+1,6	26.15
110,4	+6,2	125,9	110,4	101,1	-19,7	-8,4	126,4	112,7	105,7	-16,4	-6,2	114,0	119,5	+4,8	
106,8	-5,1	116,7	129,8	118,3	+1,4	-8,9	120,2	97,6	124,1	+3,2	+27,2	110,1	108,9	-1,1	

1 INDEX DES AUFTRAGSEINGANGS
1996
NACH ABSCHNITTEN, UNTERABSCHNITTEN,
DER KLASSIFIKATION DER WIRTSCHAFTS
1.1 ORIGINAL

WERT

WZ93- SCHL.	WIRTSCHAFTSZWEIG		VERÄNDERUNG IN % JUNI 1999 GEGEN			VERÄNDERUNG IN % MAI 1999 GEGEN			KUMULIERT		2-MONATS- DURCHSCHNITT MAI 1999 UND JUNI 1999 GEGEN VORJAHR	
			1999			1999			JAN. 1999 BIS JUNI 1999	VER- ÄEND. IN % GEGEN VORJAHR	MAI 1999 UND JUNI 1999 GEGEN VORJAHR	VER- ÄEND. IN % GEGEN VORJAHR
			JUNI	JUNI 1998	MAI 1999	MAI	MAI 1998	APR. 1999	JUNI 1999		JUNI 1999	
26.2	KERAMIK (OHNE ZIEGELEI, UND BAUKERAMIK)	INSGESAMT	86,8	-2,7	+9,7	79,1	-8,1	-7,4	88,2	-7,0	83,0	-5,4
		INLAND	75,2	-4,2	+4,2	72,2	-9,1	-5,7	79,5	-7,7	73,7	-6,7
		AUSLAND	106,8	-0,9	+17,0	90,4	-6,9	-9,6	102,4	-6,1	98,1	-3,8
26.21	H.V. KERAMISCHEN HAUS- HALTSWAREN UND ZIERGE- GENSTÄNDEN	INSGESAMT	82,6	+0,9	+3,8	79,6	+3,1	-10,0	89,6	-5,6	81,1	+1,9
		INLAND	72,6	-0,3	-2,7	74,6	+5,8	-4,6	82,4	-6,8	73,6	+2,6
		AUSLAND	104,3	+2,5	+15,2	90,5	-1,5	-18,2	105,4	-3,5	97,4	+0,5
26.22	HERSTELLUNG VON SANI- TÄRKERAMIK	INSGESAMT	58,9	-7,4	+8,9	54,1	-10,7	+2,9	61,7	-3,4	56,5	-9,0
		INLAND	47,9	-9,1	+14,3	41,9	-16,9	-13,8	52,3	-4,7	44,9	-13,0
		AUSLAND	124,2	-3,2	-2,3	127,1	+4,5	+65,9	117,8	+0,3	125,7	+0,6
26.23	H.V. ISOLATOREN UND ISOLIERTEILEN AUS KERAMIK	INSGESAMT	81,2	-19,6	+0,7	80,6	-8,1	-0,2	85,1	-11,7	80,9	-14,3
		INLAND	71,6	-26,3	-14,5	83,7	+7,4	+12,3	79,6	-8,1	77,7	-11,3
		AUSLAND	93,3	-11,9	+22,0	76,5	-23,6	-13,9	92,0	-15,6	84,9	-17,6
26.24	H.V. KERAMISCHEN ERZEUG- NISSEN F. SONST. TECHN. ZWECKE	INSGESAMT	142,5	+5,2	+10,8	128,6	+4,8	-6,9	135,4	-0,6	135,6	+5,0
		INLAND	126,5	+13,7	+13,2	111,7	-5,3	-9,6	122,1	-0,2	119,1	+3,8
		AUSLAND	162,0	-1,9	+8,5	149,3	+16,3	-4,3	151,7	-1,0	155,7	+6,1
26.25	HERSTELLUNG VON KERA- MISCHEN ERZEUGNISSEN A.N.G.	INSGESAMT	94,8	-1,7	+10,7	85,6	-16,1	-16,5	97,0	-8,1	90,2	-9,1
		INLAND	78,5	-6,4	+8,5	73,7	-22,4	-15,4	83,2	-14,6	76,1	-15,0
		AUSLAND	153,1	+8,5	+19,4	128,2	+1,2	-18,5	145,9	+8,4	140,7	+5,1
26.26	H.V. FEUERFESTEN KERA- MISCHEN WERKSTOFFEN	INSGESAMT	88,3	-3,2	+16,0	76,1	-17,4	-7,5	86,0	-9,9	82,2	-10,4
		INLAND	84,1	-5,6	+8,1	77,8	-19,2	-3,0	83,7	-10,1	81,0	-12,6
		AUSLAND	92,2	-1,0	+23,9	74,4	-15,6	-11,6	88,2	-9,7	83,3	-8,2
26.3	H.V. KERAMISCHEN WAND- U. BODENFLIESEN UND -PLATTEN	INSGESAMT	86,0	-3,0	+7,8	79,8	-8,0	-5,3	81,2	-6,9	82,9	-5,5
		INLAND	86,4	-4,1	+6,1	81,4	-8,1	-6,1	82,6	-8,6	83,9	-6,2
		AUSLAND	84,5	+1,2	+14,2	74,0	-7,5	-2,4	76,4	+0,5	79,3	-3,1
26.4	ZIEGELEI, HERSTELLUNG VON SONST. BAUKERAMIK	INSGESAMT	131,3	+16,1	+24,7	105,3	+5,2	+1,0	87,6	+4,7	118,3	+11,0
		INLAND	128,4	+14,8	+24,3	103,3	+4,2	+1,4	85,7	+3,6	115,9	+9,9
		AUSLAND	250,4	+49,2	+31,1	191,0	+33,3	-7,4	168,6	+32,7	220,7	+41,8
26.51	HERSTELLUNG VON ZEMENT	INSGESAMT	114,6	+3,2	+12,9	101,5	-5,5	-4,3	87,6	-2,2	108,1	-1,0
		INLAND	112,0	+2,2	+12,1	99,9	-6,2	-4,1	85,4	-2,5	106,0	-1,9
		AUSLAND	160,7	+18,8	+23,1	130,5	+5,0	-7,4	126,6	+0,6	145,6	+12,2
26.62	HERSTELLUNG VON GIPS- ERZEUGNISSEN FÜR DEN BAU	INSGESAMT	107,0	+1,5	+13,1	94,6	-9,0	-35,3	118,3	+2,3	100,8	-3,7
		INLAND	89,2	-11,2	+9,6	81,4	-17,0	-38,4	104,8	-2,0	85,3	-14,1
		AUSLAND	778,4	+164,5	+31,3	592,9	+83,4	-12,5	630,7	+41,9	685,7	+122,1
DJ	METALLERZEUGUNG UND -BE- ARBEITUNG, HERSTELLUNG VON METALLERZEUGNISSEN	INSGESAMT	107,8	-6,1	+9,9	98,1	-4,9	-2,1	101,3	-7,9	103,0	-5,5
		INLAND	102,6	-3,8	+8,0	95,0	-5,6	-1,9	97,3	-6,5	98,8	-4,7
		AUSLAND	124,0	-11,2	+15,1	107,7	-3,0	-3,0	113,5	-11,5	115,9	-7,5
27	METALLERZEUGUNG UND -BEARBEITUNG	INSGESAMT	103,1	-11,5	+11,6	92,4	-11,5	-3,6	97,6	-15,1	97,8	-11,5
		INLAND	97,4	-9,3	+10,2	88,4	-13,2	-4,1	93,7	-14,4	92,9	-11,3
		AUSLAND	114,3	-15,0	+13,7	100,5	-8,0	-2,5	105,3	-16,5	107,4	-11,9
27.1	ERZEUGUNG VON ROHEISEN, STAHL UND FERROLEGIE- RUNGEN (EGKS) 1)	INSGESAMT	95,2	-6,5	+14,3	83,3	-16,8	-2,7	88,8	-19,8	89,3	-11,6
		INLAND	90,2	-12,0	+14,3	78,9	-23,4	-3,1	85,6	-22,2	84,6	-17,7
		AUSLAND	105,1	+4,8	+14,1	92,1	-2,2	-1,9	95,2	-15,0	98,6	+1,3
27.2	HERSTELLUNG VON ROHREN	INSGESAMT	80,3	-57,8	+8,7	73,9	-22,6	-6,2	79,6	-30,7	77,1	-46,1
		INLAND	81,4	-31,1	+11,5	73,0	-18,0	-9,3	80,5	-16,2	77,2	-25,5
		AUSLAND	78,6	-73,6	+4,7	75,1	-28,6	-1,6	78,3	-45,2	76,9	-61,8
27.21	H.V. ROHREN, ROHRFORM-, ROHRVERSCHLUSS- U. -VERB. A. GUSSEISEN	INSGESAMT	54,0	-24,4	+8,2	49,9	-36,4	-16,4	49,9	-23,7	52,0	-30,6
		INLAND	55,5	-17,7	+20,9	45,9	-21,9	-21,4	47,0	-16,4	50,7	-19,7
		AUSLAND	49,2	-41,3	-21,3	62,5	-55,1	-2,0	58,9	-37,1	55,9	-49,9
27.22	H.V. STAHLROHREN, ROHR- FORM-, VERSCHL.-VERB. A. AUS EISEN UND STAHL	INSGESAMT	85,3	-60,0	+8,8	78,4	-20,6	-4,9	85,3	-31,4	81,9	-47,5
		INLAND	88,0	-32,8	+10,1	79,9	-17,3	-7,2	89,0	-16,2	84,0	-26,2
		AUSLAND	81,7	-74,5	+6,9	76,4	-24,8	-1,5	80,4	-45,7	79,1	-62,5
27.3	SONST. ERSTE BEARBEITUNG V. EISEN U. STAHL, H.V. FERROLEG. (NICHT EGKS) 1)	INSGESAMT	108,0	+1,1	+10,4	97,8	-10,3	-5,2	107,5	-9,8	102,9	-4,6
		INLAND	104,6	+1,6	+7,0	97,8	-8,9	-2,8	106,3	-6,1	101,2	-3,8
		AUSLAND	116,5	+0,3	+19,1	97,8	-13,2	-10,7	110,5	-17,3	107,2	-6,3
27.31	HERSTELLUNG VON BLANK- STAHL	INSGESAMT	74,5	-10,9	+9,2	68,2	-12,9	-0,4	75,0	-21,1	71,4	-11,9
		INLAND	70,6	-15,4	+4,6	67,5	-16,4	-6,4	76,0	-19,4	69,1	-15,8
		AUSLAND	86,9	+3,8	+23,8	70,2	-0,7	+22,1	72,1	-25,7	78,6	+1,8
27.32	HERSTELLUNG VON KALTBAND UNTER 500 MM BREITE	INSGESAMT	131,2	+11,1	+11,2	118,0	-4,5	-3,9	130,5	-4,7	124,6	+3,1
		INLAND	131,9	+15,8	+10,3	119,6	-6,2	-0,2	133,0	+0,8	125,8	+4,2
		AUSLAND	130,0	+3,0	+13,2	114,8	-0,8	-10,6	125,6	-14,3	122,4	+1,2
27.33	HERSTELLUNG VON KALT- PROFILLEN	INSGESAMT	151,5	-1,6	+1,1	149,8	+4,1	+13,6	143,2	-2,9	150,7	+1,1
		INLAND	144,9	+2,3	-0,5	145,6	+5,6	+13,2	136,4	-2,9	145,3	+3,9
		AUSLAND	211,4	-20,8	+12,1	188,5	-5,3	+15,9	205,6	-2,8	200,0	-14,2

1) EUROPÄISCHE GEMEINSCHAFT FÜR KOHLE UND STAHL.

STBA, FS 4, R 2.2, 6/1999

LAND

FUER DAS VERARBEITENDE GEWERBE
= 100
ABTEILUNGEN, GRUPPEN UND KLASSEN
ZWEIGE, AUSGABE 1993 (W293)
WERT

INDEX

1998	VER- AEND. IN % GEGEN	1998	1999	1999	VERAENDERUNG IN % 2.VJ 1999 GEGEN	1998	1998	1999	VERAENDERUNG IN % 1.HJ 1999 GEGEN	1997	1998	VER- AEND. IN % GEGEN	W293
JUNI	JUNI	2.VJ	1.VJ	2.VJ	2.VJ	1.VJ	1.HJ	2.HJ	1.HJ	1.HJ	2.HJ	1997	SCHL.
1997	1998				1998	1999	1998	1999	1998	1998	1999	1997	
89,2	-1,8	89,1	92,6	83,8	-5,9	-9,5	94,8	85,4	88,2	-7,0	+3,3	90,6	26.2
78,5	-4,7	81,1	84,4	74,7	-7,9	-11,5	86,1	78,3	79,5	-7,7	+1,5	83,0	
106,8	+2,1	102,5	106,0	98,7	-3,7	-6,9	109,1	97,2	102,4	-6,1	+5,3	103,3	
81,9	+2,9	81,8	95,7	83,5	+2,1	-12,7	94,9	84,2	89,6	-5,6	+6,4	90,1	26.21
72,8	-5,2	73,8	89,6	75,1	+1,8	-16,2	88,4	81,7	82,4	-6,8	+0,9	85,9	
101,8	+18,8	99,3	108,9	101,8	+2,5	-6,5	109,2	89,7	105,4	-3,5	+17,5	99,5	
83,6	+7,8	84,1	88,1	55,2	-13,9	-18,9	83,9	59,3	61,7	-3,4	+4,0	56,7	26.22
52,7	-0,6	53,7	58,4	46,1	-14,2	-21,1	54,9	51,0	52,3	-4,7	+2,5	51,5	
128,3	+35,3	125,8	126,2	109,3	-13,1	-13,4	117,4	108,8	117,8	+0,3	+8,3	87,1	
101,0	-7,6	91,6	89,3	80,9	-11,7	-9,4	96,4	78,2	85,1	-11,7	+8,8	97,7	26.23
97,2	+10,8	85,7	82,7	76,6	-10,6	-7,4	86,6	73,5	79,6	-8,1	+8,3	87,2	
105,9	-22,5	99,1	97,8	86,2	-13,0	-11,9	109,0	84,3	92,0	-15,6	+9,1	111,0	
135,5	-4,6	134,0	134,4	136,4	+1,8	+1,5	136,2	126,4	135,4	-0,6	+7,1	122,9	26.24
111,3	-21,7	121,2	123,7	120,6	-0,5	-2,5	122,3	117,3	122,1	-0,2	+4,1	110,5	
165,2	+16,5	149,6	147,6	155,8	+4,1	+5,6	153,2	137,4	151,7	-1,0	+10,4	138,1	
96,4	-16,2	101,5	99,6	94,3	-7,1	-5,3	105,6	101,0	97,0	-8,1	-4,0	106,7	26.25
83,9	-23,7	92,2	86,7	79,8	-13,4	-8,0	97,4	91,2	83,2	-14,6	-8,8	103,7	
141,1	+5,8	134,5	145,7	146,2	+8,7	+0,3	134,6	136,1	145,9	+8,4	+7,2	117,7	
91,2	-2,0	92,3	89,8	82,2	-10,9	-8,5	95,5	86,4	86,0	-9,9	-0,5	93,3	26.26
89,1	+4,1	94,3	86,6	80,7	-14,4	-6,8	93,1	81,4	83,7	-10,1	+2,8	88,5	
93,1	-7,0	90,5	92,9	83,6	-7,6	-10,0	97,7	91,0	88,2	-9,7	-3,1	97,8	
88,7	-10,1	89,2	79,1	83,4	-6,5	+5,4	87,2	79,3	81,2	-6,9	+2,4	91,0	26.3
90,1	-9,3	90,8	80,4	84,8	-6,6	+5,5	90,4	83,6	82,6	-8,6	-1,2	93,0	
83,5	-13,5	83,1	74,6	78,1	-6,0	+4,7	76,0	64,3	76,4	+0,5	+18,8	83,9	
113,1	-5,0	103,1	61,6	113,6	+10,2	+84,4	83,7	97,6	87,6	+4,7	-10,2	88,8	26.4
111,8	-5,7	101,9	60,2	111,2	+9,1	+84,7	82,7	96,5	85,7	+3,6	-11,2	88,1	
167,8	+19,0	155,1	121,4	215,9	+39,2	+77,8	127,1	142,3	168,6	+32,7	+18,5	118,6	
111,0	-6,0	108,6	67,7	107,4	-1,1	+58,6	89,6	99,7	87,6	-2,2	-12,1	94,0	26.51
109,6	-5,6	107,1	65,4	105,4	-1,6	+61,2	87,6	98,6	85,4	-2,5	-13,4	92,4	
135,3	-11,8	136,2	109,2	144,0	+5,7	+31,9	125,8	119,3	126,6	+0,6	+6,1	122,8	
105,4	+4,5	110,4	120,7	115,9	+5,0	-4,0	115,6	113,0	118,3	+2,3	+4,7	101,9	26.62
100,4	+3,3	100,8	108,6	100,9	+0,1	-7,1	106,9	107,2	104,8	-2,0	-2,2	97,7	
294,3	+22,8	472,8	578,4	682,9	+44,4	+18,1	444,4	335,8	630,7	+41,9	+87,8	259,0	
114,8	+3,7	108,9	100,5	102,0	-6,3	+1,5	110,0	101,6	101,3	-7,9	-0,3	104,4	0J
106,7	+2,0	104,0	96,5	98,1	-5,7	+1,7	104,1	100,1	97,3	-6,5	-2,8	98,8	
139,6	+7,8	123,7	112,8	114,2	-7,7	+1,2	128,2	106,2	113,5	-11,5	+6,9	121,4	
116,5	-0,2	110,8	98,1	97,1	-12,4	-1,0	115,0	95,4	97,6	-15,1	+2,3	110,1	27
107,4	+0,3	106,0	94,8	92,7	-12,5	-2,2	109,4	94,3	93,7	-14,4	-0,6	102,7	
134,5	-0,9	120,4	104,7	106,0	-12,0	+1,2	126,1	97,7	105,3	-16,5	+7,8	124,9	
101,8	-8,0	104,0	89,6	88,0	-15,4	-1,8	110,7	89,9	88,8	-19,8	-1,2	104,5	27.1
102,5	-1,9	105,6	87,7	83,5	-20,9	-4,8	110,0	88,5	85,6	-22,2	-3,3	98,4	
100,3	-18,5	100,9	93,3	97,0	-3,9	+4,0	112,0	92,7	95,2	-15,0	+2,7	116,6	
190,5	+42,4	128,8	81,6	77,7	-39,7	-4,8	114,9	77,8	79,6	-30,7	+2,3	114,6	27.2
118,1	+11,7	100,0	82,7	78,3	-21,7	-5,3	96,1	82,3	80,5	-16,2	-2,2	100,8	
297,4	+69,6	171,3	80,0	76,7	-55,2	-4,1	142,9	71,1	78,3	-45,2	+10,1	135,0	
71,4	+3,9	72,2	45,3	54,5	-24,5	+20,3	65,4	58,3	49,9	-23,7	-14,4	60,7	27.21
67,4	-5,3	63,0	40,7	53,3	-15,4	+31,0	56,2	53,6	47,0	-16,4	-12,3	57,5	
83,8	+37,4	100,6	59,4	58,5	-41,8	-1,5	93,7	72,9	58,9	-37,1	-19,2	70,5	
213,1	+45,8	139,5	88,5	82,0	-41,2	-7,3	124,4	81,5	85,3	-31,4	+4,7	124,8	27.22
131,0	+14,5	109,4	93,4	84,7	-22,6	-9,3	106,2	89,6	89,0	-16,2	-0,7	111,8	
320,2	+70,7	178,9	82,2	78,6	-56,1	-4,4	148,1	70,9	80,4	-45,7	+13,4	141,9	
106,8	-5,9	110,3	112,0	103,0	-6,6	-8,0	119,2	99,4	107,5	-9,8	+8,1	111,5	27.3
103,0	-3,7	106,2	111,6	101,0	-4,9	-9,5	113,2	97,6	106,3	-6,1	+8,9	105,3	
116,1	-10,3	120,1	113,1	107,9	-10,2	-4,6	133,6	103,6	110,5	-17,3	+6,7	126,3	
83,6	-2,3	84,5	79,6	70,4	-16,7	-11,6	95,0	78,0	75,0	-21,1	-3,8	82,9	27.31
83,5	-1,9	84,6	81,9	70,1	-17,1	-14,4	94,3	78,5	76,0	-19,4	-3,2	81,9	
83,7	-3,9	84,3	72,6	71,5	-15,2	-1,5	97,1	76,5	72,1	-25,7	-5,8	85,9	
118,1	-9,0	123,6	136,9	124,0	+0,3	-8,4	136,9	110,6	130,5	-4,7	+18,0	129,9	27.32
113,9	-7,0	120,7	142,2	123,8	+2,6	-12,9	131,9	111,3	133,0	+0,8	+19,5	123,9	
126,2	-12,3	129,1	126,9	124,4	-3,6	-2,0	146,5	109,3	125,6	-14,3	+14,9	141,3	
154,0	+9,5	143,5	142,0	144,4	+0,6	+1,7	147,5	143,2	143,2	-2,9	-	136,4	27.33
141,7	+3,5	135,5	133,1	139,7	+3,1	+5,0	140,5	135,2	136,4	-2,9	+0,9	133,1	
266,8	+52,9	217,2	223,8	187,5	-13,7	-16,2	211,5	216,8	205,6	-2,8	-5,2	167,0	

1 INDEX DES AUFTRAGSEINGANGS
1995
NACH ABSCHNITTEN, UNTERABSCHNITTEN,
DER KLASSIFIKATION DER WIRTSCHAFTS
1.1 ORIGINAL

WERT

WZ93- SCHL.	WIRTSCHAFTSZWEIG		VERÄNDERUNG IN % JUNI 1999 GEGEN			VERÄNDERUNG IN % MAI 1999 GEGEN			KUMULIERT		2-MONATS- DURCHSCHNITT	
			1999			1999			JAN. 1999	VER- ÄND. IN %	MAI 1999	VER- ÄND. IN %
			JUNI	JUNI 1998	MAI 1999	MAI	MAI 1998	APR. 1999	BIS JUNI 1999	VERGEGEN VORJAHR	JUNI 1999	VERGEGEN VORJAHR
27.34	HERSTELLUNG VON GEZO- GENEM DRAHT	INSGESAMT INLAND AUSLAND	83,5 80,2 94,3	+7,6 +6,8 +10,3	+19,3 +14,6 +34,7	70,0 70,0 70,0	-14,4 -11,6 -22,5	-6,7 -6,9 -5,8	78,8 76,5 86,2	-6,9 -6,4 -8,3	76,8 75,1 82,2	-3,6 -2,7 -6,5
27.35	ERSTE BEARB. V. EISEN U. STAHL A.N.G., H.V.FERRO- LEG. (NICHT EGKS) 1)	INSGESAMT INLAND AUSLAND	113,3 107,1 121,9	-21,9 -28,8 -11,5	+3,1 -9,1 +23,4	109,9 117,8 98,8	-26,3 -16,5 -38,4	-20,1 -12,7 -29,9	124,6 126,3 122,1	-20,7 -14,6 -28,3	111,6 112,5 110,4	-24,1 -22,8 -26,0
27.4	ERZEUGUNG UND ERSTE BEAR- BEITUNG VON NE-METALLEN	INSGESAMT INLAND AUSLAND	110,4 98,9 129,1	+0,5 -4,1 +6,9	+10,5 +9,5 +11,6	99,9 90,3 115,7	-6,1 -5,4 -6,8	-3,6 -6,0 -0,1	103,5 93,2 120,2	-9,4 -10,0 -8,8	105,2 94,6 122,4	-2,8 -4,7 -0,1
27.41	ERZEUG. U. ERSTE BEAR- BEITUNG VON EDELMETALLEN	INSGESAMT INLAND AUSLAND	135,9 135,0 137,0	-1,1 +2,0 -4,6	-9,5 -11,5 -6,9	150,1 152,5 147,1	-1,0 +27,5 -23,1	+5,7 +18,8 -7,4	143,6 136,6 152,1	-11,1 -1,9 -19,7	143,0 143,8 142,1	-1,0 +14,1 -15,2
27.42	ERZEUG. U. ERSTE BEAR- BEITUNG VON ALUMINIUM	INSGESAMT INLAND AUSLAND	114,3 101,1 138,8	+2,1 -5,6 +14,9	+13,2 +10,4 +17,2	101,0 91,6 118,4	-5,3 -3,0 -8,5	-6,7 -9,8 -1,8	106,9 95,8 127,4	-5,1 -5,8 -4,0	107,7 96,4 128,6	-1,5 -4,4 +2,8
27.43	ERZEUG. U. ERSTE BEAR- BEITUNG VON BLEI, ZINK UND ZINN	INSGESAMT INLAND AUSLAND	152,8 145,4 175,7	+2,1 +5,1 -4,6	+11,5 +12,0 +9,9	137,1 129,8 159,8	+1,4 +1,2 +2,0	+0,1 -2,2 +6,6	135,5 128,9 156,1	-3,1 -4,1 -0,3	145,0 137,6 167,8	+1,8 +3,1 -1,5
27.44	ERZEUG. U. ERSTE BEAR- BEITUNG VON KUPFER	INSGESAMT INLAND AUSLAND	90,4 75,2 113,0	-7,6 -12,9 -1,7	+10,2 +10,3 +10,2	82,0 68,2 102,5	-13,0 -22,3 -1,3	+0,6 -2,6 +4,0	84,9 72,5 103,2	-19,2 -23,6 -14,3	86,2 71,7 107,8	-10,3 -17,7 -1,5
27.45	ERZEUG. U. ERSTE BEAR- BEITUNG VON SONSTIGEN NE-METALLEN	INSGESAMT INLAND AUSLAND	122,0 129,7 115,7	+35,9 +56,8 +21,2	+26,0 +51,2 +9,5	96,8 85,8 105,7	+7,8 +6,7 +8,5	-14,7 -31,4 +1,4	101,7 98,0 104,7	+3,7 +9,4 -0,3	109,4 107,8 110,7	+21,8 +32,1 +14,7
27.5	GIESSEREIINDUSTRIE	INSGESAMT INLAND AUSLAND	121,9 115,9 145,2	-1,3 -6,2 +18,0	+10,0 +5,6 +26,7	110,8 109,8 114,6	-3,6 -4,4 -0,6	-2,9 -1,4 -8,0	114,9 112,7 123,1	-8,4 -8,9 -7,0	116,4 112,9 129,9	-2,3 -5,3 +9,0
27.51	EISENGIESSEREI	INSGESAMT INLAND AUSLAND	120,3 118,2 126,3	+0,3 -4,1 +14,8	+12,1 +11,7 +13,0	107,3 105,8 111,8	+2,7 +1,5 +6,0	-4,0 -2,3 -8,1	112,4 110,2 118,6	-8,6 -10,3 -3,8	113,8 112,0 119,1	+1,4 -1,6 +10,5
27.52	STAHLGIESSEREI	INSGESAMT INLAND AUSLAND	102,5 92,3 138,1	-3,7 -8,3 +9,0	+5,2 -0,1 +20,2	97,4 92,4 114,9	-8,7 -13,2 +6,4	+11,6 +16,4 +0,1	90,1 86,8 101,5	-19,7 -17,1 -26,5	100,0 92,4 126,5	-6,2 -10,7 +7,8
27.53	LEICHTMETALLGIESSEREI	INSGESAMT INLAND AUSLAND	136,5 125,2 207,3	-2,7 -8,9 +31,6	+9,2 -0,3 +70,9	125,0 125,6 121,3	-9,4 -7,9 -18,5	-6,4 -5,0 -14,3	132,5 129,8 149,9	-5,2 -5,1 -5,5	130,8 125,4 164,3	-6,0 -8,4 +7,2
27.54	BUNTMETALLGIESSEREI	INSGESAMT INLAND AUSLAND	103,9 98,9 138,8	-0,8 -1,7 +4,2	+7,7 +6,5 +14,5	96,5 92,9 121,2	-3,4 -4,9 +5,0	+4,1 +3,6 +6,7	98,2 94,5 124,0	-5,8 -7,5 +3,9	100,2 95,9 130,0	-2,1 -3,3 +4,6
28	HERSTELLUNG VON METALL- ERZEUGNISSEN	INSGESAMT INLAND AUSLAND	111,5 105,9 138,2	-1,8 -0,4 -6,1	+8,8 +6,9 +16,8	102,5 99,1 118,3	+0,2 -0,7 +4,1	-1,2 -0,6 -3,3	104,2 99,6 125,6	-1,9 -1,2 -4,3	107,0 102,5 128,3	-0,9 -0,6 -1,6
28.1	STAHL- UND LEICHTMETALL- BAU	INSGESAMT INLAND AUSLAND	108,2 103,6 162,2	+1,1 -1,9 +31,7	+8,4 +5,9 +32,0	99,8 97,8 122,9	+1,7 +1,7 +2,2	-2,0 -1,4 -7,0	97,7 95,2 126,9	+3,2 +2,7 +7,7	104,0 100,7 142,6	+1,4 -0,2 +17,1
28.11	HERSTELLUNG VON STAHL- UND LEICHTMETALLKON- STRUKTIONEN	INSGESAMT INLAND AUSLAND	111,3 107,2 159,3	+0,5 -1,6 +21,0	+8,5 +7,0 +22,3	102,6 100,2 130,3	+1,1 +1,3 -1,4	-1,9 -1,3 -8,0	100,5 97,7 133,7	+3,2 +2,8 +6,1	107,0 103,7 144,8	+0,8 -0,2 +9,7
28.12	HERSTELLUNG VON AUSBAU- ELEMENTEN AUS STAHL UND LEICHTMETALL	INSGESAMT INLAND AUSLAND	97,2 91,0 172,0	+3,6 -3,0 +83,2	+7,9 +1,7 +76,8	90,1 89,5 97,3	+4,5 +3,1 +22,5	-2,0 -2,0 -2,2	87,8 86,5 103,7	+3,1 +1,9 +15,7	93,7 90,3 134,7	+4,1 - +55,4
28.2	KESSEL- UND BEHAELTERBAU (OHNE H.V. DAMPFKESSELN)	INSGESAMT INLAND AUSLAND	100,0 95,2 136,1	+1,6 +2,8 -3,9	+25,2 +23,3 +37,2	79,9 77,2 99,2	-9,4 -7,4 -20,7	-7,2 -6,2 -13,5	85,6 80,8 121,6	-9,4 -9,8 -7,1	90,0 86,2 117,7	-3,5 -2,0 -11,8
28.21	HERSTELLUNG VON TANKS UND SAMMELBEHAELTERN	INSGESAMT INLAND AUSLAND	100,3 95,6 130,2	+8,8 +15,5 -14,1	+26,3 +21,0 +59,6	79,4 79,0 81,6	-14,3 -6,8 -42,9	-17,1 -12,6 -37,5	90,2 84,0 129,3	-9,9 -8,6 -14,9	89,9 87,3 105,9	-2,8 +4,2 -28,1
28.22	H.V. HEIZKÖRPERN F. ZENTRALHEIZUNGEN UND ZENTRALHEIZUNGSKESSELN	INSGESAMT INLAND AUSLAND	99,8 95,0 141,6	-2,8 -4,2 +7,1	+24,4 +25,0 +22,4	80,2 76,0 115,7	-5,8 -7,8 +6,7	+1,1 -1,2 +15,9	82,4 78,6 114,3	-9,0 -10,8 +2,9	90,0 85,5 128,7	-4,2 -5,8 +7,0
28.3	HERSTELLUNG VON DAMPF- KESSELN (OHNE ZENTRAL- HEIZUNGSKESSEL)	INSGESAMT INLAND AUSLAND	70,4 66,9 92,6	-39,6 -6,7 -76,9	-13,2 -16,7 +7,5	81,1 80,3 86,1	+35,6 +31,0 +69,5	+35,8 +35,0 +40,9	73,9 70,0 98,9	-20,9 -3,7 -56,1	75,8 73,6 89,4	-14,1 +10,7 -60,4

1) EUROPÄISCHE GEMEINSCHAFT FUER KOHLE UND STAHL.

STBA, FS 4, R 2.2, 6/1999

LAND

FUER DAS VERARBEITENDE GEWERBE
= 100
ABTEILUNGEN, GRUPPEN UND KLASSEN
ZWEIGE, AUSGABE 1993 (WZ93)
WERT

INDEX

1998 JUNI	VER- ÄEND. IN % GEGEN JUNI 1997	1998 2. VJ	1999 1. VJ	1999 2. VJ	VERÄNDERUNG IN % 2. VJ 1999 GEGEN		1998 1. HJ	1998 2. HJ	1999 1. HJ	VERÄNDERUNG IN % 1. HJ 1999 GEGEN		1997	1998	VER- ÄEND. IN % GEGEN 1997	WZ93 SCHL.
					2. VJ 1998	1. VJ 1999				1. HJ 1998	2. HJ 1998				
77,6	-11,6	81,6	81,3	76,2	-6,6	-6,3	84,6	76,5	78,8	-6,9	+3,0	80,9	80,6	-0,4	27.34
75,1	-12,2	78,7	77,8	75,1	-4,6	-3,5	81,7	74,7	76,5	-6,4	+2,4	78,7	78,2	-0,6	
85,5	-10,5	90,8	92,8	79,5	-12,4	-14,3	94,0	82,4	86,2	-8,3	+4,6	88,0	88,2	+0,2	
145,1	+0,8	151,0	128,9	120,2	-20,4	-6,7	157,2	122,5	124,6	-20,7	+1,7	146,7	139,8	-4,7	27.35
150,4	+15,4	149,8	132,6	120,0	-19,9	-8,5	147,9	120,4	126,3	-14,6	+4,9	135,2	134,1	-0,8	
137,8	-15,7	152,6	123,7	120,5	-21,0	-2,6	170,3	125,4	122,1	-28,3	-2,6	162,9	147,8	-9,3	
109,9	-7,5	108,2	102,3	104,6	-3,3	+2,2	114,3	96,6	103,5	-9,4	+7,1	113,7	105,4	-7,3	27.4
103,1	-4,1	99,7	91,3	95,1	-4,6	+4,2	103,5	91,8	93,2	-10,0	+1,5	103,6	97,7	-5,7	
120,8	-12,0	122,1	120,3	120,2	-1,6	-0,1	131,8	104,3	120,2	-8,8	+15,2	130,1	118,1	-9,2	
137,4	-18,5	145,9	144,4	142,7	-2,2	-1,2	161,6	137,1	143,6	-11,1	+4,7	155,7	149,3	-4,1	27.41
132,4	-0,7	126,4	134,6	138,6	+9,7	+3,0	139,3	132,2	136,6	-1,9	+3,3	143,3	135,7	-5,3	
143,6	-32,4	170,1	156,6	147,6	-13,2	-5,7	189,3	143,1	152,1	-19,7	+6,3	171,2	166,2	-2,9	
111,9	-1,0	108,3	106,0	107,9	-0,4	+1,8	112,6	96,1	106,9	-5,1	+11,2	109,4	104,4	-4,6	27.42
107,1	+2,7	99,9	93,6	98,1	-1,8	+4,8	101,7	92,1	95,8	-5,8	+4,0	101,6	96,9	-4,6	
120,8	-6,3	123,9	128,9	129,9	+1,6	-2,3	132,7	103,6	127,4	-4,0	+23,0	123,7	118,1	-4,5	
149,6	-3,9	142,1	128,8	142,3	+0,1	+10,5	139,8	131,9	135,5	-3,1	+2,7	140,1	135,8	-3,1	27.43
138,4	-7,3	134,5	121,7	136,0	+1,1	+11,8	134,4	125,7	128,9	-4,1	+2,5	136,8	130,0	-5,0	
184,1	+5,3	165,6	150,5	161,8	-2,3	+7,5	156,5	151,0	156,1	-0,3	+3,4	150,2	153,7	+2,3	
97,8	-11,7	97,5	85,1	84,6	-13,2	-0,6	105,1	84,1	84,9	-19,2	+1,0	107,3	94,6	-11,8	27.44
86,3	-12,3	89,5	73,9	71,1	-20,6	-3,8	94,9	76,9	72,5	-23,6	-5,7	92,3	85,9	-6,9	
114,9	-11,1	109,5	101,6	104,7	-4,4	+3,1	120,4	94,9	103,2	-14,3	+8,7	129,7	107,6	-17,0	
89,8	-25,0	89,4	92,7	110,8	+23,9	+19,5	98,1	88,8	101,7	+3,7	+14,5	110,1	93,4	-15,2	27.45
82,7	-28,0	79,7	82,5	113,5	+42,4	+37,6	89,6	88,8	98,0	+9,4	+10,4	102,4	89,2	-12,9	
95,5	-22,8	97,2	100,8	108,5	+11,6	+7,6	105,0	88,8	104,7	-0,3	+17,9	116,4	96,9	-16,8	
123,5	+5,1	122,6	114,1	115,6	-5,7	+1,3	125,5	119,0	114,9	-8,4	-3,4	113,0	122,2	+8,1	27.5
123,5	+9,0	122,0	113,1	112,4	-7,9	-0,6	123,7	117,1	112,7	-8,9	-3,8	110,3	120,4	+9,2	
123,1	-8,0	124,7	118,1	128,1	+2,7	+8,5	132,3	126,3	123,1	-7,0	-2,5	123,7	129,3	+4,5	
119,9	+2,0	117,6	111,6	113,1	-3,8	+1,3	123,0	115,2	112,4	-8,6	-2,4	112,9	119,1	+5,5	27.51
123,3	+6,3	118,1	109,6	110,8	-6,2	+1,1	122,9	113,9	110,2	-10,3	-3,2	111,3	118,4	+6,4	
110,0	-10,0	115,9	117,3	119,9	+3,5	+2,2	123,3	118,9	118,6	-3,8	-0,3	117,5	121,1	+3,1	
106,4	-10,9	110,2	84,4	95,7	-13,2	+13,4	112,2	97,8	90,1	-19,7	-7,9	103,4	105,0	+1,5	27.52
100,6	-4,3	106,9	85,6	88,0	-17,7	+2,8	104,7	94,9	86,8	-17,1	-8,5	96,2	99,8	+3,7	
126,7	-25,2	121,7	80,3	122,6	+0,7	+52,7	138,1	107,8	101,5	-26,5	-5,8	128,6	123,0	-4,4	
140,3	+15,3	140,0	133,4	131,7	-5,9	-1,3	139,8	139,2	132,5	-5,2	-4,8	120,7	139,5	+15,6	27.53
137,5	+17,7	137,7	131,8	127,7	-7,3	-3,1	136,8	135,4	129,8	-5,1	-4,1	117,1	136,1	+16,2	
157,5	+3,6	154,4	143,1	156,7	+1,5	+9,5	158,6	162,8	149,9	-5,5	-7,9	143,5	160,7	+12,0	
104,7	+7,5	103,7	98,8	97,7	-5,8	-1,1	104,4	94,7	98,2	-5,9	+3,7	98,1	99,5	+1,4	27.54
100,6	+4,8	101,8	95,2	93,8	-7,9	-1,5	102,2	91,9	94,5	-7,5	+2,8	97,0	97,0	-	
133,2	+24,0	116,4	123,5	124,5	+7,0	+0,8	119,4	113,7	124,0	+3,9	+9,1	105,6	116,5	+10,3	
113,6	+7,1	107,4	102,4	105,9	-1,4	+3,4	106,2	106,4	104,2	-1,9	-2,1	99,9	106,3	+6,4	28
106,3	+3,2	102,8	97,6	101,6	-1,2	+4,1	100,8	103,8	99,6	-1,2	-4,0	96,4	102,3	+6,1	
147,2	+22,5	128,7	124,8	126,3	-1,9	+1,2	131,3	118,7	125,6	-4,3	+5,8	116,2	125,0	+7,6	
107,0	+4,9	100,9	92,1	103,3	+2,4	+12,2	94,7	97,2	97,7	+3,2	+0,5	92,1	96,0	+4,2	28.1
105,6	+3,9	98,7	90,2	100,2	+1,5	+11,1	92,7	95,7	95,2	+2,7	-0,5	90,9	94,2	+3,6	
123,2	+16,1	125,9	114,8	139,1	+10,5	+21,2	117,8	115,0	126,9	+7,7	+10,3	106,1	116,4	+9,7	
110,7	+7,6	104,5	94,9	106,2	+1,6	+11,9	97,4	97,1	100,5	+3,2	+3,5	91,6	97,3	+6,2	28.11
108,9	+6,5	101,9	92,4	103,0	+1,1	+11,5	95,0	95,2	97,7	+2,8	+2,6	90,0	95,1	+5,7	
131,7	+19,6	135,4	123,6	143,8	+6,2	+16,3	126,0	119,8	133,7	+6,1	+11,6	111,4	122,9	+10,3	
93,8	-5,0	87,9	82,6	93,1	+5,9	+12,7	85,2	97,4	87,8	+3,1	-9,9	93,9	91,3	-2,8	28.12
93,8	-5,5	87,5	82,4	90,6	+3,5	+10,0	84,9	97,3	86,5	+1,9	-11,1	94,4	91,1	-3,5	
93,9	+2,0	93,4	84,4	122,9	+31,6	+45,6	89,6	98,6	103,7	+15,7	+5,2	87,8	94,1	+7,2	
98,4	-7,1	93,1	82,5	88,7	-4,7	+7,5	94,5	102,6	85,6	-9,4	-16,6	97,3	98,5	+1,2	28.2
92,6	-9,8	88,2	76,7	84,9	-3,7	+10,7	89,6	96,2	80,8	-9,8	-16,0	93,8	92,9	-1,0	
141,6	+8,8	130,6	126,5	116,7	-10,6	-7,7	130,9	150,2	121,6	-7,1	-19,0	123,4	140,6	+13,9	
92,2	-17,3	95,0	88,6	91,8	-3,4	+3,6	100,1	96,5	90,2	-9,9	-6,5	97,2	98,3	+1,1	28.21
82,8	-22,8	87,3	79,7	88,3	+1,1	+10,8	91,9	89,0	84,0	-8,6	-5,6	92,3	90,4	-2,1	
151,6	+9,1	143,6	144,5	114,1	-20,5	-21,0	152,0	144,3	129,3	-14,9	-10,4	127,8	148,1	+15,9	
102,7	+0,7	91,8	78,3	86,4	-5,9	+10,3	90,5	106,8	82,4	-9,0	-22,8	97,3	98,6	+1,3	28.22
99,2	-0,4	88,7	74,6	82,6	-6,9	+10,7	88,1	101,0	78,6	-10,8	-22,2	94,8	94,5	-0,3	
132,2	+8,4	118,4	109,6	119,0	+0,5	+8,6	111,1	155,8	114,3	+2,9	-26,6	119,2	133,5	+12,0	
116,5	+38,7	85,6	77,4	70,4	-17,8	-9,0	93,4	109,2	73,9	-20,9	-32,3	85,3	101,3	+18,8	28.3
71,7	-7,0	71,2	71,0	68,9	-3,2	-3,0	72,7	104,2	70,0	-3,7	-32,8	76,6	88,5	+15,5	
401,2	+213,2	177,7	117,9	79,9	-55,0	-32,2	225,1	141,2	98,9	-56,1	-30,0	140,9	183,1	+30,0	

1 INDEX DES AUFTRAGSEINGANGS
1995
NACH ABSCHNITTEN, UNTERABSCHNITTEN,
DER KLASSIFIKATION DER WIRTSCHAFTS
1.1 ORIGINAL

WERT

WZ93- SCHL.	WIRTSCHAFTSZWEIG		VERÄNDERUNG IN % JUNI 1999 GEGEN			VERÄNDERUNG IN % MAI 1999 GEGEN			KUMULIERT		2-MONATS- DURCHSCHNITT	
			1999			1999			JAN. 1999	VER- ÄND.	MAI 1999	VER- ÄND.
			JUNI	JUNI 1998	MAI 1999	MAI	MAI 1998	APR. 1999	BIS JUNI 1999	IN % GEGEN VORJAHR	JUNI 1999	IN % GEGEN VORJAHR
28.4	H.V. SCHMIEDE-, PRESS-, ZIEH- U. STANZTEILEN, GEW. RINGEN U. PULVERM. ERZ.	INSGESAMT INLAND AUSLAND	131,0 126,8 146,8	+2,8 +3,3 +1,4	+4,6 +6,1 +0,5	125,2 119,5 146,0	+11,9 +8,1 +25,0	+0,6 -2,0 +8,6	126,4 123,0 139,2	+4,7 +4,9 +4,3	128,1 123,2 146,4	+7,0 +5,7 +11,9
28.5	OBERFLÄCHENVEREDLUNG, WÄRMEBEHANDLUNG UND MECHANIK A.N.G.	INSGESAMT INLAND AUSLAND	136,1 133,3 158,9	+5,4 +4,4 +13,8	+7,0 +6,6 +9,7	127,2 125,0 144,8	+3,8 +1,7 +20,2	-0,9 -2,0 +7,7	127,8 126,3 139,9	+1,9 +1,7 +3,9	131,7 129,2 151,9	+4,6 +3,1 +16,8
28.51	OBERFLÄCHENVEREDLUNG UND WÄRMEBEHANDLUNG	INSGESAMT INLAND AUSLAND	134,7 130,8 160,9	+4,4 +2,7 +14,9	+9,3 +10,1 +5,4	123,2 118,8 152,7	+5,2 +1,7 +28,2	-1,4 -4,3 +17,6	124,5 122,4 138,0	+2,7 +2,6 +3,3	129,0 124,8 156,8	+4,8 +2,2 +21,0
28.52	MECHANIK A.N.G.	INSGESAMT INLAND AUSLAND	137,7 135,9 155,7	+6,6 +6,0 +12,1	+4,6 +3,2 +17,6	131,7 131,7 132,4	+2,3 +1,7 +7,9	-0,2 +0,5 -6,6	131,5 130,4 142,7	+1,0 +0,6 +4,8	134,7 133,8 144,1	+4,4 +3,8 +10,2
28.6	H.V. SCHNEIDWAREN, WERK- ZEUGEN, SCHLOSSERN UND BESCHLÄGEN	INSGESAMT INLAND AUSLAND	123,3 113,5 146,5	+0,8 -0,8 +4,0	+14,2 +7,4 +29,0	108,0 105,7 113,6	-2,7 -2,3 -3,4	-5,4 -1,8 -12,6	118,7 109,9 132,7	+0,4 -0,2 +1,5	115,7 109,6 130,1	-0,9 -1,5 +0,6
28.61	HERSTELLUNG VON SCHNEIDWAREN UND BESTECKEN	INSGESAMT INLAND AUSLAND	83,6 62,9 107,5	-25,2 -37,0 -14,2	+30,4 -13,1 +97,2	64,1 72,4 54,5	-30,3 -14,4 -45,7	-21,3 +2,0 -41,7	79,8 73,7 86,8	-19,1 -18,4 -19,7	73,9 67,7 81,0	-27,4 -26,6 -28,2
28.62	HERSTELLUNG VON WERKZEUGEN	INSGESAMT INLAND AUSLAND	117,8 105,3 146,5	-4,5 -5,6 -2,7	+15,3 +5,6 +35,6	102,2 99,7 108,0	-7,3 -7,9 -5,6	-6,2 -3,7 -11,2	114,9 106,3 134,4	-0,3 -2,4 +3,5	110,0 102,5 127,3	-5,8 -6,7 -3,9
28.63	HERSTELLUNG VON SCHLOSSERN UND BESCHLÄGEN	INSGESAMT INLAND AUSLAND	135,1 127,1 157,5	+10,0 +6,9 +17,6	+11,8 +10,4 +15,2	120,8 115,1 136,7	+5,2 +4,0 +8,2	-3,1 -0,4 -9,0	124,3 117,5 143,4	+3,7 +3,5 +3,8	128,0 121,1 147,1	+7,7 +5,5 +13,1
28.7	HERSTELLUNG VON SONST. EISEN-, BLECH- UND METALLWAREN	INSGESAMT INLAND AUSLAND	104,1 98,9 123,5	-0,9 -2,2 +3,4	+11,1 +11,2 +10,7	93,7 115,1 111,6	-10,0 -12,2 -2,8	-3,4 -3,2 -4,1	96,5 91,5 115,2	-6,6 -7,8 -2,8	98,9 93,9 117,6	-5,4 -7,2 +0,4
28.71	HERSTELLUNG VON BE- HAELTERN AUS EISEN UND STAHL	INSGESAMT INLAND AUSLAND	85,0 85,1 84,5	-7,4 -0,2 -24,7	+2,8 +3,9 -0,5	82,7 81,9 84,9	-7,4 -3,9 -17,0	-4,8 -2,6 -11,5	84,7 81,6 94,5	-8,5 -6,1 -14,3	83,9 83,5 84,7	-7,4 -2,1 -21,1
28.72	H.V. VERPACKUNGEN U. VERSCHLUSSEN AUS EI- SEN-, STAHL U. NE-METALL	INSGESAMT INLAND AUSLAND	108,0 99,9 134,2	+0,7 -3,6 +12,5	+14,2 +12,4 +18,4	94,6 88,9 113,3	-11,8 -13,6 -6,4	-5,0 -1,7 -12,8	95,9 90,3 114,3	-5,7 -7,7 -0,1	101,3 94,4 123,8	-5,6 -8,6 +3,0
28.73	HERSTELLUNG VON DRAHT- WAREN	INSGESAMT INLAND AUSLAND	105,0 100,0 120,5	+1,2 +2,8 -3,0	+8,7 +8,6 +8,5	96,6 92,1 111,1	-7,7 -6,3 -10,9	-2,8 -3,3 -1,3	95,2 89,6 113,0	-9,0 -7,8 -11,4	100,8 96,1 115,8	-3,4 -1,7 -7,0
28.74	H.V. SCHRAUBEN, NIETEN, KETTEN UND FEDERN	INSGESAMT INLAND AUSLAND	109,9 103,8 127,6	-3,8 -6,7 +4,0	+8,6 +7,3 +11,4	101,2 96,7 114,5	-9,1 -12,4 +0,5	-4,3 -4,3 -4,3	106,8 101,5 122,3	-7,5 -9,7 -1,6	105,6 100,3 121,1	-6,4 -9,6 +2,4
28.75	H.V. EISEN-, BLECH- UND METALLWAREN A.N.G.	INSGESAMT INLAND AUSLAND	101,3 97,2 121,8	+0,6 -0,5 +5,3	+13,2 +14,5 +8,2	89,5 84,9 112,6	-10,9 -13,7 +2,0	-2,3 -3,1 +1,0	92,5 88,3 113,6	-5,4 -6,8 +0,4	95,4 91,1 117,2	-5,2 -7,1 +3,6
DK	MASCHINENBAU	INSGESAMT INLAND AUSLAND	112,0 107,5 117,5	-7,4 -5,3 -9,8	+14,2 +16,3 +12,0	98,1 92,4 104,9	-6,0 -6,6 -5,6	-4,8 -3,2 -6,4	103,7 99,0 109,4	-8,6 -7,6 -9,9	105,1 100,0 111,2	-6,7 -5,8 -7,9
29.1	H.V. MASCHINEN F.D. ERZEUG. U. NUTZG.V. MECHAN. ENERGIE (O. LUFT-, STRASS., FAHRZ. BAU)	INSGESAMT INLAND AUSLAND	109,4 105,3 115,2	-16,1 -11,4 -21,3	+14,3 +16,7 +11,4	95,7 90,2 103,4	-6,5 -8,8 -3,6	-8,2 -2,7 -14,0	104,4 96,6 115,2	-7,2 -7,4 -7,2	102,6 97,8 109,3	-11,9 -10,2 -13,9
29.11	H.V. VERBRENNUNGSMOTOREN U. TURBINEN (O. MOT. F. LUFT- U. STRASSENFAHRZEUGE)	INSGESAMT INLAND AUSLAND	99,3 95,9 101,7	-52,4 -48,1 -55,0	+19,6 +93,3 -4,9	83,0 49,6 106,9	-10,2 -41,6 +9,4	-25,4 -27,1 -24,8	102,2 74,6 122,0	-16,3 -20,5 -14,3	91,2 72,8 104,3	-39,4 -46,0 -35,5
29.12	HERSTELLUNG VON PUMPEN UND KOMPRESSOREN	INSGESAMT INLAND AUSLAND	114,5 106,5 124,7	+5,1 +6,4 +3,8	+18,5 +15,5 +21,9	96,6 92,2 102,3	-7,0 -4,2 -9,9	-4,3 +2,4 -10,8	103,4 96,0 112,8	-1,7 -1,3 -2,1	105,6 99,4 113,5	-0,8 +1,2 -2,9
29.13	HERSTELLUNG VON ARMATUREN	INSGESAMT INLAND AUSLAND	107,0 98,6 128,3	+1,7 -1,4 +8,6	+8,5 +7,9 +9,8	98,6 91,4 116,9	-2,4 -5,2 +3,8	-6,3 -4,8 -9,0	104,0 96,4 123,1	-3,4 -5,7 +1,4	102,8 95,0 122,6	-0,3 -3,3 +6,2
29.14	HERSTELLUNG VON LAGERN, GETRIEBEN, ZAHNRÄDERN UND ANTRIEBSSELEMENTEN	INSGESAMT INLAND AUSLAND	113,5 115,8 110,0	-4,3 -6,5 -0,5	+12,2 +8,2 +19,4	101,2 107,0 92,1	-7,5 -3,7 -13,8	-0,6 +2,8 -6,2	107,2 108,3 105,5	-8,9 -8,4 -9,7	107,4 111,4 101,1	-5,8 -5,2 -7,0
29.2	HERSTELLUNG VON SONST. MASCHINEN FÜR UNSPEZI- FISCHE VERWENDUNG	INSGESAMT INLAND AUSLAND	113,7 110,2 119,6	+0,2 +3,6 -4,7	+11,4 +18,6 +1,7	102,1 92,9 117,6	-2,6 -4,6 +0,3	+0,7 -5,9 +10,9	103,2 98,2 111,5	-6,6 -2,9 -11,7	107,9 101,6 118,6	-1,2 -0,3 -2,3

LAND

FUER DAS VERARBEITENDE GEWERBE
= 100
ABTEILUNGEN, GRUPPEN UND KLASSEN
ZWEIGE, AUSGABE 1993 (WZ93)
WERT

INDEX

1998 JUNI	VER- ÄND. IN % GEGEN JUNI 1997	1998 2.VJ	1999 1.VJ	1999 2.VJ	VERÄNDERUNG IN % 2.VJ 1999 GEGEN		1998 1.HJ	1998 2.HJ	1999 1.HJ	VERÄNDERUNG IN % 1.HJ 1999 GEGEN		1997	1998	VER- ÄND. IN % GEGEN 1997	WZ93 SCHL.
					2.VJ	1.VJ				1.HJ	2.HJ				
					1998	1999				1998	1998				
127,4	+13,3	120,6	125,9	126,9	+5,2	+0,8	120,7	121,0	126,4	+4,7	+4,5	108,1	120,8	+11,7	28.4
122,7	+11,5	117,0	123,2	122,7	+4,9	-0,4	117,2	119,4	123,0	+4,9	+3,0	105,2	118,3	+12,5	
144,8	+19,3	133,8	136,0	142,4	+6,4	+4,7	133,4	126,8	139,2	+4,3	+3,8	119,2	130,1	+9,1	
129,1	+13,4	126,4	125,0	130,5	+3,2	+4,4	125,4	127,4	127,8	+1,9	+0,3	110,9	126,4	+14,0	28.5
127,7	+13,1	125,6	123,9	128,6	+2,4	+3,8	124,2	126,5	126,3	+1,7	-0,2	109,5	125,4	+14,5	
139,6	+15,4	132,5	133,6	146,1	+10,3	+9,4	134,7	134,4	139,9	+3,9	+4,1	122,2	134,5	+10,1	
129,0	+10,8	123,5	121,3	127,6	+3,3	+5,2	121,2	125,5	124,5	+2,7	-0,8	111,4	123,3	+10,7	28.51
127,3	+10,2	122,0	120,2	124,6	+2,1	+3,7	119,3	124,5	122,4	+2,6	-1,7	109,3	121,9	+11,5	
140,0	+14,7	133,4	128,2	147,8	+10,8	+15,3	133,6	131,5	138,0	+3,3	+4,9	125,4	132,5	+5,7	
129,2	+16,6	129,6	129,2	133,8	+3,2	+3,6	130,2	129,7	131,5	+1,0	+1,4	110,4	129,9	+17,7	28.52
128,2	+16,5	129,5	127,9	132,9	+2,6	+3,9	129,6	128,7	130,4	+0,6	+1,3	109,8	129,1	+17,6	
138,9	+16,5	131,0	142,1	143,3	+9,4	+0,8	136,2	139,1	142,7	+4,8	+2,6	117,2	137,6	+17,4	
122,3	+8,3	115,7	118,1	115,2	-0,4	-2,5	116,2	112,0	116,7	+0,4	+4,2	106,9	114,1	+6,7	28.6
114,4	+7,2	110,7	110,9	108,9	-1,6	-1,8	110,1	109,9	109,9	-0,2	-	102,5	110,0	+7,3	
140,9	+10,5	127,6	135,3	130,0	+1,9	-3,9	130,7	116,9	132,7	+1,5	+13,5	117,4	123,8	+5,5	
111,7	+11,7	97,8	83,2	76,4	-21,9	-8,2	98,6	87,1	79,8	-19,1	-8,4	104,8	92,8	-11,5	28.61
99,8	+17,3	89,6	78,6	68,8	-23,2	-12,5	90,3	84,8	73,7	-18,4	-13,1	96,1	87,6	-8,8	
125,3	+7,1	107,3	88,5	85,2	-20,6	-3,7	108,1	89,7	86,8	-19,7	-3,2	114,7	98,9	-13,8	
123,4	+10,9	115,1	120,0	109,7	-4,7	-8,6	115,3	109,5	114,9	-0,3	+4,9	105,5	112,4	+6,5	28.62
111,5	+9,1	109,5	109,8	102,8	-6,1	-6,4	108,9	108,0	106,3	-2,4	-1,6	101,3	108,5	+7,1	
150,5	+14,1	127,9	143,4	125,4	-2,0	-12,6	129,8	112,8	134,4	+3,5	+19,1	115,0	121,3	+5,5	
122,8	+5,4	119,1	121,7	126,9	+6,5	+4,3	119,9	118,5	124,3	+3,7	+4,9	108,7	119,2	+9,7	28.63
118,9	+4,9	114,3	115,6	119,3	+4,4	+3,2	113,5	114,6	117,5	+3,5	+2,5	104,4	114,0	+9,2	
133,9	+6,9	133,0	136,6	146,2	+11,4	+6,9	136,2	129,5	143,4	+3,8	+10,7	121,0	133,8	+10,6	
105,0	-1,1	104,8	94,7	98,3	-6,2	+3,8	103,3	98,0	96,5	-6,6	-1,5	99,6	100,6	+1,0	28.7
101,1	-2,5	101,0	89,7	93,2	-7,7	+3,9	99,2	95,4	91,5	-7,8	-4,1	96,5	97,3	+0,8	
119,4	+3,5	118,8	113,2	117,2	-1,3	+3,5	118,5	107,7	115,2	-2,8	+7,0	111,1	113,1	+1,8	
91,8	-3,1	92,4	84,6	84,9	-8,1	+0,4	92,6	85,7	84,7	-8,5	-1,2	90,8	89,1	-1,9	28.71
85,3	-10,8	88,0	79,5	83,7	-4,9	+5,3	86,9	82,7	81,6	-6,1	-1,3	86,9	84,8	-2,4	
112,2	+22,1	106,4	100,5	88,4	-16,9	-12,0	110,3	95,0	94,5	-14,3	-0,5	102,8	102,6	-0,2	
107,3	-4,7	106,8	91,1	100,7	-5,7	+10,5	101,7	91,6	95,9	-5,7	+4,7	99,9	96,7	-3,2	28.72
103,6	-2,4	101,5	87,6	93,1	-8,3	+6,3	97,8	88,7	90,3	-7,7	+1,8	96,6	93,3	-3,4	
119,3	-10,9	124,1	102,8	125,8	+1,4	+22,4	114,4	101,3	114,3	-0,1	+12,8	110,7	107,9	-2,5	
103,8	-14,5	107,7	90,0	100,3	-6,9	+11,4	104,6	93,8	95,2	-9,0	+1,5	104,1	99,2	-4,7	28.73
97,3	-17,6	101,7	83,3	95,8	-5,8	+15,0	97,2	89,2	89,6	-7,8	+0,4	99,5	93,2	-6,3	
124,2	-5,7	126,5	111,2	114,7	-9,3	+3,1	127,6	108,6	113,0	-11,4	+4,1	118,5	118,1	-0,3	
114,2	+5,3	113,6	108,0	105,6	-7,0	-2,2	115,4	108,5	106,8	-7,5	-1,6	106,3	112,0	+5,4	28.74
111,3	+3,4	111,0	102,4	100,5	-9,5	-1,9	112,4	107,1	101,5	-9,7	-5,2	103,6	109,7	+5,9	
122,7	+10,6	121,1	123,9	120,6	-0,4	-2,7	124,3	112,5	122,3	-1,6	+8,7	114,0	118,4	+3,9	
100,7	+1,1	99,7	90,8	94,1	-5,6	+3,6	97,8	96,8	92,5	-5,4	-4,4	95,4	97,3	+2,0	28.75
97,7	-0,4	97,1	86,6	89,9	-7,4	+3,8	94,7	94,5	88,3	-6,8	-6,6	93,0	94,6	+1,7	
115,7	+8,0	113,0	111,9	115,3	+2,0	+3,0	113,2	108,6	113,6	+0,4	+4,6	107,3	110,9	+3,4	
121,0	+7,4	112,6	103,0	104,4	-7,3	+1,4	113,5	106,3	103,7	-8,6	-2,4	106,5	109,9	+3,2	DK
113,5	+10,2	106,9	99,5	98,5	-7,9	-1,0	107,1	103,8	99,0	-7,6	-4,6	98,4	105,5	+7,2	
130,3	+4,7	119,8	107,2	111,5	-6,9	+4,0	121,4	109,4	109,4	-9,9	-	116,5	115,4	-0,9	
130,4	+10,8	111,8	105,6	103,1	-7,8	-2,4	112,5	103,9	104,4	-7,2	+0,5	105,3	108,2	+2,8	29.1
118,9	+22,2	105,0	97,1	96,1	-8,5	-1,0	104,3	100,5	96,6	-7,4	-3,9	94,4	102,4	+8,5	
146,4	+0,2	121,3	117,4	113,0	-6,8	-3,7	124,1	108,8	115,2	-7,2	+5,9	120,4	116,5	-3,2	
208,8	+29,0	124,1	106,6	97,8	-21,2	-8,3	122,1	118,3	102,2	-16,3	-13,6	114,4	120,2	+5,1	29.11
184,9	+169,1	106,8	78,0	71,2	-33,3	-8,7	93,8	110,5	74,6	-20,5	-32,5	75,3	102,1	+35,6	
225,9	-1,1	136,4	127,1	116,9	-14,3	-8,0	142,3	123,8	122,0	-14,3	-1,5	142,4	133,1	-6,5	
108,9	+4,3	106,1	102,7	104,0	-2,0	+1,3	105,2	98,7	103,4	-1,7	+4,8	99,9	101,9	+2,0	29.12
100,1	+3,3	96,5	95,7	96,2	-0,3	+0,5	97,3	93,3	96,0	-1,3	+2,9	91,4	95,3	+4,3	
120,1	+5,5	118,4	111,6	113,9	-3,8	+2,1	115,2	105,6	112,8	-2,1	+6,8	110,7	110,4	-0,3	
105,2	-3,8	104,7	104,3	103,6	-1,1	-0,7	107,7	97,4	104,0	-3,4	+6,8	103,7	102,5	-1,2	29.13
100,0	-4,8	99,7	97,4	95,3	-4,4	-2,2	102,2	95,5	96,4	-5,7	+0,9	98,9	98,9	-	
118,1	-1,7	117,1	121,6	124,5	+6,3	+2,4	121,4	101,9	123,1	+1,4	+20,8	115,7	111,7	-3,5	
118,6	+10,6	115,1	108,9	105,5	-8,3	-3,1	117,7	104,9	107,2	-8,9	+2,2	105,6	111,3	+5,4	29.14
123,8	+19,3	117,6	107,6	109,0	-7,3	+1,3	118,2	107,5	108,3	-8,4	+0,7	101,9	112,8	+10,7	
110,5	-1,7	111,2	110,9	100,1	-10,0	-9,7	116,8	101,0	105,5	-9,7	+4,5	111,3	108,9	-2,2	
113,5	+0,6	109,5	100,6	105,7	-3,5	+5,1	110,5	107,4	103,2	-6,6	-3,9	104,3	108,9	+4,4	29.2
106,4	-5,4	101,3	95,9	100,6	-0,7	+4,9	101,1	100,6	98,2	-2,9	-2,4	98,4	100,8	+2,4	
125,5	+10,9	123,3	108,6	114,4	-7,2	+5,3	126,3	118,8	111,5	-11,7	-6,1	114,3	122,5	+7,2	

1 INDEX DES AUFTRAGSEINGANGS
1995
NACH ABSCHNITTEN, UNTERABSCHNITTEN,
DER KLASSIFIKATION DER WIRTSCHAFTS
1.1 ORIGINAL

WERT

WZ93- SCHL.	WIRTSCHAFTSZWEIG		VERÄNDERUNG IN % JUNI 1999 GEGEN			VERÄNDERUNG IN % MAI 1999 GEGEN			KUMULIERT		2-MONATS- DURCHSCHNITT	
			1999			1999			JAN. 1999	VER- ÄEND.	MAI 1999	VER- ÄEND.
			JUNI	JUNI 1998	MAI 1999	MAI	MAI 1998	APR. 1999	BIS JUNI 1999	IN % GEGEN VORJAHR	JUNI 1999	IN % GEGEN VORJAHR
29.21	HERSTELLUNG VON OEFEN UND BRENNERN	INSGESAMT INLAND AUSLAND	82,2 86,6 76,5	-17,8 -1,4 -33,8	+12,3 +8,4 +18,2	73,2 79,9 64,7	+0,7 +9,5 -10,5	-0,4 -3,5 +5,2	77,5 83,5 69,8	-14,8 -7,0 -24,6	77,7 83,3 70,6	-10,1 +3,6 -24,8
29.22	HERSTELLUNG VON HEBE- ZEUGEN UND FOERDERMIT- TELN	INSGESAMT INLAND AUSLAND	104,6 96,5 121,2	-7,0 -4,0 -11,7	+2,4 +7,1 -4,3	102,1 90,1 126,7	+4,6 -1,6 +15,4	-4,4 -11,8 +8,9	100,3 93,0 115,2	-1,9 -1,8 -2,0	103,4 93,3 124,0	-1,6 -2,9 +0,4
29.23	H.V. KAELTE- UND LUFT- TECHN. ERZEUGNISSEN F. GEMERBL. ZWECKE	INSGESAMT INLAND AUSLAND	113,6 109,8 122,5	-10,3 -9,4 -12,4	+8,7 +11,1 +4,0	104,5 98,8 117,8	-6,4 -10,7 +3,2	+5,3 +0,4 +16,7	106,7 104,1 112,8	-9,0 -2,7 -20,3	109,1 104,3 120,2	-8,5 -10,1 -5,4
29.24	H.V. MASCHINEN FUER UNSPECIFISCHE VERWEN- DUNG A.N.G.	INSGESAMT INLAND AUSLAND	126,2 127,8 124,3	+16,4 +23,0 +8,9	+20,0 +37,0 +3,4	105,2 93,3 120,2	-5,8 -3,7 -7,7	+2,3 +0,4 +10,6	107,5 101,4 115,3	-7,5 -3,2 -11,8	115,7 110,6 122,3	+5,1 +10,2 +0,1
29.3	HERSTELLUNG VON LAND- U. FORSTWIRTSCHAFTLICHEN MASCHINEN	INSGESAMT INLAND AUSLAND	94,3 77,7 111,4	-6,7 -11,5 -3,1	+0,3 -10,6 +9,8	94,0 86,9 101,5	-10,2 +6,0 -20,7	-11,7 -14,5 -9,1	111,7 100,9 123,0	-9,9 -1,6 -16,0	94,2 82,3 106,5	-8,5 -3,1 -12,3
29.31	HERSTELLUNG VON ACKER- SCHLEPPERN	INSGESAMT INLAND AUSLAND	93,1 69,0 108,6	+20,1 +43,8 +12,5	+13,4 -14,8 +31,2	82,1 81,0 82,8	-19,4 +68,0 -39,3	-11,9 -12,3 -11,6	106,8 108,4 105,7	+1,7 +34,3 -12,4	87,6 75,0 95,7	-2,3 +55,9 -17,9
29.32	H.V. SONST. LAND- UND FORSTWIRTSCH. MASCHINEN	INSGESAMT INLAND AUSLAND	95,0 81,2 113,7	-17,2 -21,6 -12,6	-5,8 -9,0 -2,7	100,9 89,2 116,9	-5,1 -6,5 -3,5	-11,6 -15,3 -7,4	114,6 98,0 137,2	-15,1 -11,9 -18,1	98,0 85,2 115,3	-11,4 -14,4 -8,2
29.4	HERSTELLUNG VON WERK- ZEUGMASCHINEN	INSGESAMT INLAND AUSLAND	117,3 122,4 112,1	-6,8 -9,7 -3,3	+19,3 +25,4 +13,1	98,3 97,6 99,1	-16,7 -16,2 -17,2	-16,2 -6,1 -24,5	107,8 108,6 107,0	-7,3 -6,5 -8,1	107,8 110,0 105,6	-11,6 -12,8 -10,4
29.5	H.V. MASCHINEN F. SONST. BESTIMMTE WIRTSCHAFTS- ZWEIGE	INSGESAMT INLAND AUSLAND	111,6 108,5 114,1	-5,3 +0,7 -9,4	+13,8 +8,5 +18,1	98,1 100,0 96,6	-5,1 -2,6 -7,1	-1,6 +3,8 -5,8	101,3 102,7 100,3	-8,7 -5,4 -11,1	104,9 104,3 105,4	-5,2 -0,9 -8,3
29.51	H.V. MASCHINEN F.D. ME- TALLERZ. V. WALZWERKS- EINR.U. GIESSMASCHINEN	INSGESAMT INLAND AUSLAND	130,2 160,2 117,8	-38,0 +63,3 -54,0	+62,5 +33,5 +84,9	80,1 120,0 63,7	-1,7 -18,1 +16,5	+23,6 +46,2 +10,4	69,6 105,0 55,0	-33,8 -18,3 -42,5	105,2 140,1 90,8	-27,8 +14,6 +41,5
29.52	H.V. BERGWERKS-, BAU- U. BAUSTOFFMASCHINEN	INSGESAMT INLAND AUSLAND	92,8 84,9 101,5	-3,1 +18,6 -17,4	+13,0 +12,2 +13,5	82,1 75,7 89,4	-17,6 +4,6 -31,4	-14,5 -9,4 -18,7	91,8 81,7 103,2	-5,7 +2,3 -11,6	87,5 80,3 95,5	-10,4 +11,5 -24,6
29.53	H.V. MASCHINEN F. DAS ERNAEHRUNGSGEWERBE U.D. TABAKVERARBEITUNG	INSGESAMT INLAND AUSLAND	87,5 71,6 101,9	-19,9 -7,0 -26,4	+17,1 +13,5 +19,6	74,7 63,1 85,2	-5,9 -12,4 -1,0	+17,5 +7,5 +25,3	74,7 69,3 79,7	-15,2 -2,0 -23,2	81,1 67,4 93,6	-14,0 -9,5 -16,7
29.54	H.V. MASCHINEN F. DAS TEXTIL-, BEKLEIDUNGS- U. LEDERGEWERBE	INSGESAMT INLAND AUSLAND	84,3 89,7 82,9	-7,7 -11,2 -6,5	+15,0 +7,7 +17,4	73,3 83,3 70,6	-27,7 -22,1 -29,3	-2,8 -3,0 -2,6	74,7 89,9 70,6	-26,8 -18,1 -29,3	78,8 86,5 76,8	-18,3 -16,8 -18,6
29.55	H.V. MASCHINEN FUER DAS PAPIERGEWERBE	INSGESAMT INLAND AUSLAND	88,0 121,8 68,3	-23,5 -23,6 -23,5	+2,3 +73,5 -28,2	86,0 70,2 95,1	-4,0 -27,2 +11,1	+12,3 -4,9 +21,6	88,0 96,0 83,2	-13,9 -20,4 -9,1	87,0 96,0 81,7	-15,0 -24,9 -6,6
29.56	H.V. MASCHINEN FUER BESTIMMTE WIRTSCHAFTS- ZWEIGE A.N.G.	INSGESAMT INLAND AUSLAND	132,1 121,9 142,5	+4,9 -1,1 +11,0	+10,7 +1,9 +19,8	119,3 119,6 118,9	+4,6 +2,4 +6,7	-2,4 +6,5 -10,1	123,0 118,7 127,3	-1,3 -4,0 +1,4	125,7 120,8 130,7	+4,8 +0,6 +9,0
29.6	HERSTELLUNG VON WAFFEN UND MUNITION	INSGESAMT INLAND AUSLAND	137,0 94,0 253,5	-48,9 -64,9 -5,3	+42,9 +97,1 +11,8	95,9 47,7 226,8	+42,1 -20,9 +161,0	+27,4 -7,9 +62,8	98,1 63,4 192,4	-57,2 -74,2 +3,4	116,5 70,9 240,2	-30,5 -56,8 +35,5
29.7	HERSTELLUNG VON HAUS- HALTSGERAETEN A.N.G.	INSGESAMT INLAND AUSLAND	112,6 98,5 140,6	+5,1 +7,4 +2,2	+19,4 +21,0 +17,3	94,3 81,4 119,9	-3,1 -4,5 -0,9	-2,4 -6,2 +3,4	103,0 92,8 123,0	-6,0 -4,7 -8,1	103,5 90,0 130,3	+1,3 +1,7 +0,8
29.71	HERSTELLUNG VON ELEKTRI- SCHEN HAUSHALTSGERAETEN	INSGESAMT INLAND AUSLAND	115,1 100,3 143,2	+5,9 +7,5 +3,8	+22,1 +23,1 +20,7	94,3 81,5 118,6	-3,3 -3,6 -2,9	-2,1 -6,3 +4,0	103,7 93,7 122,7	-6,0 -4,5 -8,1	104,7 90,9 130,9	+1,6 +2,2 +0,6
29.72	H.V. NICHTELEKTR. HEIZ-, KOCH-, HEISSWASSER- U. HEISSLUFTGER. A.N.G.	INSGESAMT INLAND AUSLAND	95,0 86,9 116,7	-0,8 +6,4 -12,6	+0,4 +7,5 -11,4	94,6 80,8 131,7	-0,9 -10,3 +19,5	-4,3 -5,8 -1,9	97,8 87,1 126,3	-7,0 -6,9 -7,5	94,8 83,9 124,2	-0,9 -2,3 +1,9
DL	H.V. BUEROMASCH., DATENVERARB. GER.U.-EINRICHTG., ELEKTROT., FEINMECHANIK U. OPTIK	INSGESAMT INLAND AUSLAND	127,9 116,2 148,7	+15,3 +14,5 +16,5	+14,9 +12,7 +18,2	111,3 103,1 125,8	+6,1 +3,1 +10,8	+2,4 +4,6 -0,6	114,7 104,0 133,7	+4,2 +1,7 +7,8	119,6 109,7 137,3	+10,8 +8,8 +13,8
30	H.V. BUEROMASCHINEN, DATENVERARBEITUNGSGE- RAETEN U. -EINRICHTUNGEN	INSGESAMT INLAND AUSLAND	114,5 118,8 106,8	+10,1 +11,7 +7,3	+19,9 +47,6 -12,9	95,5 80,5 122,6	-20,3 -32,6 +1,7	+8,6 +3,9 +15,0	101,9 95,1 114,2	-10,9 -14,9 -4,1	105,0 99,7 114,7	-6,2 -11,8 +4,2

LAND

FUER DAS VERARBEITENDE GEWERBE
= 100
ABTEILUNGEN, GRUPPEN UND KLASSEN
ZWEIGE, AUSGABE 1993 (WZ93)
WERT
INDEX

1998	VER- AEND. IN % GEGEN	1998	1999	1999	VERAENDERUNG IN % 2. VJ 1999 GEGEN	1998	1998	1999	VERAENDERUNG IN % 1. HJ 1999 GEGEN	1997	1998	VER- AEND. IN % GEGEN	WZ93
JUNI	JUNI 1997	2. VJ	1. VJ	2. VJ	2. VJ 1998	1. VJ 1999	1. HJ	2. HJ	1. HJ	1. HJ 1998	2. HJ 1998	1997	SCHL.
100,0	-5,6	92,4	78,6	76,3	-17,4	-2,9	91,0	100,9	77,5	-14,8	-23,2	98,2	29.21
87,8	-23,3	88,0	83,8	83,1	-5,6	-0,8	89,8	98,0	83,5	-7,0	-14,8	101,3	
115,5	+21,7	98,0	72,0	67,6	-31,0	-6,1	92,6	104,6	69,8	-24,6	-33,3	94,2	
112,5	+2,6	104,2	96,0	104,5	+0,3	+8,9	102,2	101,3	100,3	-1,9	-1,0	103,2	29.22
100,5	-9,2	96,2	89,6	96,3	+0,1	+7,5	94,7	94,4	93,0	-1,8	-1,5	96,6	
137,2	+27,6	120,6	109,0	121,4	+0,7	+11,4	117,5	115,5	115,2	-2,0	-0,3	116,8	
126,7	+7,4	113,7	107,7	105,8	-6,9	-1,8	117,3	106,3	106,7	-9,0	+0,4	105,6	29.23
121,2	+7,7	111,5	105,9	102,3	-8,3	-3,4	107,0	107,7	104,1	-2,7	-3,3	102,8	
139,8	+6,7	118,9	111,8	113,7	-4,4	+1,7	141,6	103,2	112,8	-20,3	+9,3	112,2	
108,4	-4,2	113,9	103,6	111,4	-2,2	+7,5	116,2	114,0	107,5	-7,5	-5,7	105,5	29.24
103,9	-8,8	100,6	96,3	106,4	+5,8	+10,5	104,7	101,8	101,4	-3,2	-0,4	96,4	
114,1	+1,5	130,7	112,8	117,7	-9,9	+4,3	130,7	129,3	115,3	-11,8	-10,8	116,9	
101,1	+0,3	109,9	125,2	98,3	-10,6	-21,5	124,0	94,8	111,7	-9,9	+17,8	108,4	29.3
87,8	-6,4	87,6	113,1	88,7	+1,3	-21,6	102,5	87,6	100,9	-1,6	+15,2	97,9	
115,0	+6,4	132,9	137,9	108,2	-18,6	-21,5	146,4	102,5	123,0	-16,0	+20,0	119,3	
77,5	-14,6	98,6	124,1	89,5	-9,2	-27,9	105,0	76,0	106,8	+1,7	+40,5	91,8	29.31
48,0	-43,3	55,4	135,9	80,8	+45,8	-40,5	80,7	73,8	108,4	+34,3	+46,9	79,9	
96,5	+1,8	126,5	116,4	95,0	-24,9	-18,4	120,6	77,5	105,7	-12,4	+36,4	99,4	
114,8	+7,7	116,3	125,8	103,4	-11,1	-17,8	135,0	105,7	114,6	-15,1	+8,4	118,0	29.32
103,6	+6,3	100,4	104,0	91,9	-8,5	-11,6	111,2	93,0	98,0	-11,9	+5,4	105,0	
130,1	+9,3	138,1	155,5	119,0	-13,8	-23,5	167,6	123,0	137,2	-18,1	+11,5	135,7	
125,9	+21,5	119,2	104,6	111,0	-6,9	+6,1	116,3	114,4	107,8	-7,3	-5,8	101,4	29.4
135,6	+45,8	122,4	109,2	108,0	-11,8	-1,1	116,2	119,1	108,6	-6,5	-8,8	96,0	
115,9	+1,1	116,0	99,8	114,1	-1,6	+14,3	116,4	109,4	107,0	-8,1	-2,2	107,1	
117,9	+1,6	105,5	99,4	103,1	-6,7	+3,7	110,9	103,1	101,3	-8,7	-1,7	108,8	29.5
107,7	+0,7	105,7	103,7	101,6	-3,9	-2,0	108,6	107,1	102,7	-5,4	-4,1	100,0	
126,0	+2,1	114,3	96,1	104,4	-8,7	+8,6	112,8	100,0	100,3	-11,1	+0,3	115,8	
209,9	+148,7	124,7	47,4	91,7	-26,5	+93,5	105,2	66,0	69,6	-33,8	+5,5	101,3	29.51
98,1	-29,1	116,3	89,3	120,8	+3,9	+35,3	128,5	117,1	105,0	-18,3	-10,3	131,0	
255,9	+311,4	128,2	30,2	79,7	-37,8	+163,9	95,6	45,0	55,0	-42,5	+22,2	89,1	
95,8	-2,5	99,9	93,3	90,3	-9,6	-3,2	97,3	84,8	91,8	-5,7	+8,3	89,4	29.52
71,6	-11,3	76,6	82,0	81,4	+6,3	-0,7	79,9	77,3	81,7	+2,3	+5,7	77,5	
122,9	+4,2	126,0	106,0	100,3	-20,4	-5,4	116,8	93,3	103,2	-11,6	+10,6	102,8	
109,2	+22,6	90,3	74,2	75,3	-16,6	+1,5	88,1	88,8	74,7	-15,2	-15,9	91,2	29.53
77,0	+6,9	71,3	74,1	64,5	-9,5	-13,0	70,7	74,6	69,3	-2,0	-7,1	75,9	
138,4	+32,2	107,4	74,3	85,0	-20,9	+14,4	103,8	101,7	79,7	-23,2	-21,6	105,1	
91,3	-28,8	97,5	71,7	77,7	-20,3	+8,4	102,0	79,8	74,7	-26,8	-6,4	115,8	29.54
101,0	+1,3	103,6	93,5	86,3	-16,7	-7,7	109,8	91,9	89,9	-18,1	-2,2	105,2	
88,7	-34,7	95,9	65,8	75,3	-21,5	+14,4	99,9	76,6	70,6	-23,3	-7,8	118,6	
115,1	+36,9	99,3	92,4	83,5	-15,9	-9,6	102,2	79,2	88,0	-13,9	+11,1	101,1	29.55
159,4	+56,7	119,7	103,4	88,6	-26,0	-14,3	120,6	87,0	96,0	-20,4	+10,3	94,9	
89,3	+21,0	87,5	85,9	80,5	-8,0	-6,3	91,5	74,7	83,2	-8,1	+11,4	104,7	
125,9	-4,2	121,9	121,4	124,5	+2,1	+2,6	124,6	126,4	123,0	-1,3	-2,7	118,7	29.56
123,3	+0,5	121,1	119,4	117,9	-2,6	-1,3	123,6	127,4	118,7	-4,0	-6,8	110,7	
128,4	-8,5	122,7	123,4	131,2	+6,9	+6,3	125,6	125,5	127,3	+1,4	+1,4	126,9	
267,9	+219,7	254,5	93,4	102,7	-59,6	+10,0	229,3	124,1	98,1	-57,2	-21,0	133,9	29.6
267,9	+263,0	286,1	62,2	64,5	-77,5	+3,7	245,3	98,2	63,4	-74,2	-35,4	120,0	
267,7	+141,2	168,6	178,2	206,5	+22,5	+15,9	186,1	194,6	192,4	+3,4	-1,1	171,6	
107,1	-	103,7	104,7	101,2	-2,4	-3,3	109,6	113,0	103,0	-6,0	-8,8	111,7	29.7
91,7	-8,0	90,3	96,8	88,9	-1,6	-8,2	97,4	102,8	92,8	-4,7	-3,8	104,9	
137,6	+13,2	130,1	120,5	125,5	-3,5	+4,1	133,8	132,9	123,0	-8,1	-7,4	125,2	
108,7	+1,8	104,5	105,5	101,9	-2,5	-3,4	110,3	112,7	103,7	-6,0	-8,0	111,6	29.71
93,3	-7,7	90,9	97,8	89,6	-1,4	-8,4	98,1	102,5	93,7	-4,5	-8,6	105,1	
138,0	+17,4	130,6	120,0	125,3	-4,1	+4,4	133,5	132,0	122,7	-8,1	-7,0	123,8	
95,8	-12,0	97,5	99,3	96,2	-1,3	-3,1	105,2	115,3	97,8	-7,0	-15,2	112,7	29.72
81,7	-9,5	86,9	89,8	84,5	-2,8	-5,9	93,6	105,8	87,1	-6,9	-17,7	103,6	
133,6	-16,0	126,0	125,0	127,5	+1,2	+2,0	136,5	140,9	126,3	-7,5	-10,4	137,2	
110,9	-5,9	107,7	113,4	116,0	+7,7	+2,3	110,1	111,8	114,7	+4,2	+2,6	107,8	DL
101,5	-5,1	99,6	101,9	106,0	+6,4	+4,0	102,3	102,0	104,0	+1,7	+2,0	98,9	
127,6	-7,1	122,2	133,7	133,7	+9,4	-	124,0	129,2	133,7	+7,8	+3,5	123,4	
104,0	-11,3	111,6	104,4	99,3	-11,0	-4,9	114,4	112,0	101,9	-10,9	-9,0	113,7	30
106,4	-7,3	110,9	97,8	92,3	-16,8	-5,6	111,8	101,3	95,1	-14,9	-6,1	113,2	
99,5	-18,2	112,8	116,4	112,0	-0,7	-3,8	119,1	131,3	114,2	-4,1	-13,0	114,7	

1 INDEX DES AUFTRAGSEINGANGS
1995
NACH ABSCHNITTEN, UNTERABSCHNITTEN,
DER KLASSIFIKATION DER WIRTSCHAFTS
1.1 ORIGINAL

WERT

WZ93- SCHL.	WIRTSCHAFTSZWEIG		VERAENDERUNG IN % JUNI 1999 GEGEN			1999 MAI	VERAENDERUNG IN % MAI 1999 GEGEN			KUMULIERT		2-MONATS- DURCHSCHNITT	
			1999 JUNI	JUNI 1998	MAI 1999		1999 MAI	MAI 1998	APR. 1999	JAN. 1999 BIS JUNI 1999	VER- AEND. IN % GEGEN VORJAHR	MAI 1999 UND JUNI 1999	VER- AEND. IN % GEGEN VORJAHR
30.01	HERSTELLUNG VON BUERO- MASCHINEN	INSGESAMT INLAND AUSLAND	79,2 83,5 74,7	-6,9 +16,1 -24,6	-10,6 +18,1 -30,5	88,6 70,7 107,5	-23,5 -20,7 -25,2	+32,8 +8,4 +57,6	86,6 79,8 93,8	-6,7 -5,5 -7,8	83,9 77,1 91,1	-16,5 -4,2 -25,0	
30.02	HERSTELLUNG VON DATEN- VERARBEITUNGSGERAETEN UND -EINRICHTUNGEN	INSGESAMT INLAND AUSLAND	120,3 123,2 114,4	+12,3 +11,2 +14,9	+24,5 +50,8 -9,3	96,6 81,7 126,1	-19,8 -33,7 +9,6	+5,7 +3,3 +9,1	104,4 97,0 119,0	-11,5 -15,9 -3,4	108,5 102,5 120,3	-4,7 -12,5 +12,0	
31	HERSTELLUNG VON GERAETEN DER ELEKTRIZITAETSERZEU- GUNG, -VERTEILUNG U. AE.	INSGESAMT INLAND AUSLAND	112,3 107,4 123,6	+6,1 +8,6 +1,7	+4,8 +3,7 +7,2	107,2 103,6 115,3	+6,8 +7,4 +5,5	+4,1 +2,4 +7,8	108,4 103,0 120,7	+0,6 +1,2 -0,2	109,8 105,5 119,5	+6,5 +8,0 +3,6	
31.1	HERSTELLUNG VON ELEKTRO- MOTOREN, GENERATOREN UND TRANSFORMATOREN	INSGESAMT INLAND AUSLAND	106,8 102,2 116,0	+14,7 +21,1 +4,8	-13,6 -21,0 +3,7	123,6 129,4 111,9	+41,3 +58,6 +12,6	+25,5 +34,1 +9,0	103,9 101,5 108,5	+9,5 +17,2 -2,8	115,2 115,8 114,0	+27,6 +39,5 +8,5	
31.2	HERSTELLUNG VON ELEK- TRIZITAETSERZEUGUNGS- U. -SCHALTEINRICHTUNGEN	INSGESAMT INLAND AUSLAND	118,7 118,2 119,8	+6,1 +15,2 -9,8	+11,6 +17,8 -0,2	106,4 100,3 120,0	-0,8 -3,8 +5,1	+2,2 -2,0 +11,2	111,6 107,0 121,9	-1,7 -1,1 -2,6	112,6 109,3 119,9	+2,7 +5,6 -2,8	
31.3	H.V. ISOLIERTEN ELEK- TROMOTOREN, -LEITUNGEN U. -DRAEHTEN	INSGESAMT INLAND AUSLAND	142,4 114,0 235,5	+6,6 -2,4 +24,9	+26,0 +8,2 +70,9	113,0 105,4 137,8	-12,3 -8,1 -21,3	-5,7 -7,8 +0,1	119,8 106,9 161,9	-11,1 -11,2 -10,8	127,7 109,7 186,7	-2,7 -5,3 +2,6	
31.4	HERSTELLUNG VON AKKUMU- LATOREN UND BATTERIEN	INSGESAMT INLAND AUSLAND	98,5 88,3 115,0	+5,3 -5,5 +22,7	+8,8 +2,8 +17,3	90,5 85,9 98,0	-4,7 -9,1 +2,2	-24,5 -26,7 -21,0	95,3 93,4 98,3	-2,8 -6,4 +3,3	94,5 87,1 106,5	+0,2 -7,3 +12,3	
31.5	HERSTELLUNG VON ELEK- TRISCHEN LAMPEN UND LEUCHTEN	INSGESAMT INLAND AUSLAND	106,6 92,5 139,9	+6,8 +2,9 +13,6	+11,5 +9,5 +15,0	95,6 84,5 121,7	-0,1 -2,0 +2,8	-5,5 -9,2 +0,9	103,8 94,5 125,8	-0,8 +0,2 -2,4	101,1 88,5 130,8	+3,4 +0,5 +8,3	
31.6	HERSTELLUNG VON ELEK- TRISCHEN AUSRUESTUNGEN A.N.G.	INSGESAMT INLAND AUSLAND	100,8 96,1 112,6	+0,2 -5,0 +13,4	+0,5 -2,4 +7,5	100,3 98,5 104,7	+8,3 +7,3 +10,8	+1,1 -1,8 +8,7	106,0 99,4 122,5	+4,0 +0,7 +11,5	100,6 97,3 108,7	+4,1 +0,8 +12,2	
31.61	H.V. ELEKTR. AUSRUE- STUNGEN F. MOTOREN U. FAHRZEUGE A.N.G.	INSGESAMT INLAND AUSLAND	117,9 122,5 107,6	+4,4 +2,9 +8,4	-1,6 -3,8 +4,6	119,8 127,4 102,9	+8,5 +9,4 +6,3	-1,8 -1,0 -4,0	118,6 125,9 102,2	+1,5 +5,4 -7,8	118,9 125,0 105,3	+6,4 +6,1 +7,3	
31.62	HERSTELLUNG VON SONST. ELEKTR. AUSRUESTUNGEN A.N.G.	INSGESAMT INLAND AUSLAND	84,3 72,2 118,3	-5,1 -15,1 +19,3	+3,6 -0,1 +10,8	81,4 72,3 106,8	+8,0 +4,0 +16,2	+5,6 -3,2 +27,3	93,9 75,5 145,6	+7,2 -5,6 +33,8	82,9 72,3 112,6	+1,0 -6,5 +17,8	
32	RUNDfunk-, FERNSEH- UND NACHRICHTENTECHNIK	INSGESAMT INLAND AUSLAND	163,7 144,1 186,4	+39,3 +49,3 +31,5	+26,8 +19,1 +34,8	129,1 121,0 138,3	+18,7 +16,6 +20,9	-0,5 +13,9 -11,9	133,3 114,8 154,5	+19,4 +15,0 +23,4	146,4 132,6 162,4	+29,3 +32,3 +26,8	
32.1	HERSTELLUNG VON ELEKTRO- NISCHEN BAUELEMENTEN	INSGESAMT INLAND AUSLAND	147,4 138,7 153,6	+18,9 +18,2 +19,3	+33,0 +24,4 +39,3	110,8 111,5 110,3	-3,5 -0,8 -5,3	-20,6 -9,1 -27,1	133,0 120,6 141,9	+4,5 -1,6 +8,6	129,1 125,1 132,0	+8,1 +8,9 +7,7	
32.2	H.V. NACHRICHTENTECHNI- SCHEN GERAETEN UND EINRICHTUNGEN	INSGESAMT INLAND AUSLAND	228,9 180,1 310,3	+64,3 +90,6 +45,0	+27,7 +20,1 +36,1	179,2 149,9 228,0	+58,3 +68,4 +48,5	+13,4 +30,7 -0,9	171,4 131,5 237,9	+40,6 +38,6 +42,5	204,1 165,0 269,2	+61,6 +79,7 +46,5	
32.3	H.V. RUNDfunk- U. FERN- SEHGER. SOWIE PHONO- U. VIDEOTECHN. GERAETEN	INSGESAMT INLAND AUSLAND	69,2 74,9 62,7	-2,5 -7,0 +4,2	+8,8 +5,9 +13,2	63,6 70,7 55,4	-32,0 -44,0 -0,7	-5,9 -2,8 -10,4	66,3 74,9 56,4	-10,0 -14,9 -1,4	66,4 72,8 59,1	-19,3 -29,6 +1,9	
33	MEDIZIN-, MESS-, STEUER- UND REGELUNGSTECHNIK, OPTIK	INSGESAMT INLAND AUSLAND	129,0 110,2 160,1	+9,2 -0,4 +22,5	+20,0 +16,2 +24,1	107,5 94,8 129,0	+3,6 -1,2 +10,4	+0,2 +0,6 -0,1	113,7 99,8 136,9	+1,4 -1,6 +5,4	118,3 102,5 144,6	+6,6 -0,8 +16,8	
33.1	H.V. MEDIZINISCHEN GE- RAETEN UND ORTHOPAEDI- SCHEN VORRICHTUNGEN	INSGESAMT INLAND AUSLAND	126,0 104,9 159,6	+7,9 +2,0 +14,9	+19,8 +23,1 +16,3	105,2 85,2 137,2	-0,5 -10,4 +11,8	-2,2 -5,2 +1,1	111,5 93,9 139,5	-4,5 -6,8 -1,9	115,6 95,1 148,4	+3,9 -3,9 +13,5	
33.2	H.V. MESS-, KONTROLL-, NAVIGATIONS- U. AE. INSTRU- MENTEN U. VORRICHTUNGEN	INSGESAMT INLAND AUSLAND	129,4 112,3 158,3	+5,6 -5,0 +21,9	+22,7 +17,3 +29,6	105,5 95,7 122,1	+3,8 +1,5 +7,3	+1,0 +2,2 -0,7	115,0 102,2 136,7	+3,2 -1,1 +9,2	117,5 104,0 140,2	+4,8 -2,2 +15,0	
33.3	HERSTELLUNG VON INDU- STRIELLEN PROZESS- STEUERUNGSANLAGEN	INSGESAMT INLAND AUSLAND	152,7 139,3 256,9	+31,9 +23,8 +81,3	+33,7 +23,6 +102,9	114,2 112,7 126,6	-9,8 +0,7 -47,4	-26,2 -18,5 -55,3	133,6 126,1 192,3	+14,5 +18,6 -2,8	133,5 126,0 191,8	+10,1 +12,3 +0,3	
33.4	HERSTELLUNG VON OPTI- SCHEN UND FOTOGRAFI- SCHEN GERAETEN	INSGESAMT INLAND AUSLAND	131,8 108,7 160,5	+19,4 +1,9 +39,6	+16,0 +2,5 +30,4	113,6 106,0 123,1	+16,6 +8,4 +26,9	+8,0 +17,1 -0,3	110,9 96,5 128,8	+4,9 -1,8 +11,9	122,7 107,4 141,8	+18,1 +5,0 +33,8	
33.5	HERSTELLUNG VON UHREN	INSGESAMT INLAND AUSLAND	107,4 76,6 152,4	+14,0 +4,2 +22,5	-18,4 -25,0 -12,8	131,6 102,1 174,7	+13,6 +7,4 +19,7	+46,7 +36,5 +56,7	99,3 80,9 126,3	+10,3 +3,2 +18,4	119,5 89,4 163,6	+13,8 +6,0 +21,0	

LAND

FUER DAS VERARBEITENDE GEWERBE
= 100
ABTEILUNGEN, GRUPPEN UND KLASSEN
ZWEIGE, AUSGABE 1993 (WZ93)
WERT

INDEX

1998	VER- ÄND. IN % GEGEN	1998	1999	1999	VERÄNDERUNG IN % 2.VJ 1999 GEGEN		1998	1998	1999	VERÄNDERUNG IN % 1.HJ 1999 GEGEN		1997	1998	VER- ÄND. IN % GEGEN	WZ93
JUNI	JUNI	2.VJ	1.VJ	2.VJ	2.VJ	1.VJ	1.HJ	2.HJ	1.HJ	1.HJ	2.HJ			1997	SCHL.
1997	1997				1998	1999				1998	1998				
85,1	+4,4	96,1	95,1	78,2	-18,6	-17,8	92,8	81,5	86,6	-6,7	+6,3	85,0	87,2	+2,6	30.01
71,9	+3,9	83,9	86,5	73,1	-12,9	-15,5	84,4	66,3	79,8	-5,5	+20,4	80,6	75,3	-6,6	
99,1	+5,0	109,0	104,1	83,5	-23,4	-19,8	101,7	97,6	93,8	-7,8	-3,9	89,6	99,6	+11,2	
107,1	-13,0	114,1	106,0	102,8	-9,9	-3,0	117,9	117,0	104,4	-11,5	-10,8	118,4	117,5	-0,8	30.02
110,8	-8,1	114,3	99,3	94,7	-17,1	-4,6	115,3	105,7	97,0	-15,9	-8,2	117,3	110,5	-5,8	
99,6	-22,2	113,7	119,2	118,7	+4,4	-0,4	123,2	139,2	119,0	-3,4	-14,5	120,6	131,2	+8,8	
105,8	-8,4	104,7	109,3	107,5	+2,7	-1,6	107,7	106,8	108,4	+0,6	+1,5	105,1	107,2	+2,0	31
98,9	-11,2	98,8	102,0	104,1	+5,4	+2,1	101,8	102,4	103,0	+1,2	+0,6	98,2	102,1	+4,0	
121,5	-2,8	118,1	126,1	115,3	-2,4	-8,6	121,0	116,9	120,7	-0,2	+3,3	120,8	119,0	-1,5	
93,1	-1,0	93,4	98,1	109,6	+17,3	+11,7	94,9	97,3	103,9	+9,5	+6,8	89,3	96,1	+7,6	31.1
84,4	-1,4	85,6	93,7	109,4	+27,8	+16,8	86,6	92,5	101,5	+17,2	+9,7	86,2	89,5	+3,8	
110,7	-0,2	109,3	106,9	110,2	+0,8	+3,1	111,6	107,0	108,5	-2,8	+1,4	95,5	109,3	+14,5	
111,9	+0,4	111,0	113,5	109,7	-1,2	-3,3	113,5	110,2	111,6	-1,7	+1,3	107,3	111,9	+4,3	31.2
102,6	-4,7	104,9	107,0	106,9	+1,9	-0,1	108,2	105,8	107,0	-1,1	+1,1	99,7	107,0	+7,3	
132,5	+10,3	124,8	127,9	115,9	-7,1	-9,4	125,2	120,1	121,9	-2,6	+1,5	124,1	122,7	-1,1	
133,6	-9,1	134,3	114,4	125,1	-6,9	+9,4	134,7	117,3	119,8	-11,1	+2,1	137,9	126,0	-8,6	31.3
116,8	-8,1	119,3	102,5	111,2	-6,8	+8,5	120,4	103,5	106,9	-11,2	+3,3	116,8	111,9	-4,2	
188,6	-11,0	183,7	153,5	170,3	-7,3	+10,9	181,5	162,7	161,9	-10,8	-0,5	207,0	172,1	-16,9	
93,5	-11,5	94,5	87,6	102,9	+8,9	+17,5	98,0	99,2	95,3	-2,8	-3,9	105,5	98,6	-6,5	31.4
93,4	-16,9	96,1	89,7	97,1	+1,0	+8,2	99,8	104,9	93,4	-6,4	-11,0	111,3	102,3	-8,1	
93,7	-0,8	91,9	84,2	112,3	+22,2	+33,4	95,2	89,9	98,3	+3,3	+9,3	95,9	92,6	-3,4	
99,8	-5,8	100,5	106,4	101,1	+0,6	-5,0	104,6	108,1	103,8	-0,8	-4,0	106,3	106,3	-	31.5
89,9	-6,1	90,3	99,0	90,0	-0,3	-9,1	94,3	101,0	94,5	+0,2	-6,4	98,8	97,7	-1,1	
123,2	-5,4	124,7	124,2	127,4	+2,2	+2,6	128,9	124,8	125,8	-2,4	+0,8	124,0	126,9	+2,3	
100,6	-26,0	96,6	111,9	100,1	+3,6	-10,5	101,9	105,5	106,0	+4,0	+0,5	104,9	103,7	-1,1	31.6
101,2	-26,2	94,8	100,6	98,3	+3,7	-2,3	98,7	103,1	99,4	+0,7	-3,6	98,0	100,9	+3,0	
99,3	-25,3	101,0	140,4	104,5	+3,5	-25,6	109,9	111,6	122,5	+11,5	+9,8	122,2	110,8	-9,3	
112,9	-4,1	114,4	117,2	119,9	+4,8	+2,3	116,8	119,2	118,6	+1,5	-0,5	114,1	118,0	+3,4	31.61
119,1	+1,1	118,9	125,5	126,2	+6,1	+0,6	119,4	126,2	125,9	+5,4	-0,2	115,7	122,8	+6,1	
99,3	-15,4	104,4	98,6	105,9	+1,4	+7,4	110,9	103,6	102,2	-7,8	-1,4	110,6	107,3	-3,0	
88,8	-42,2	79,4	106,9	80,9	+1,9	-24,3	87,6	92,3	93,9	+7,2	+1,7	96,1	89,9	-6,5	31.62
85,0	-45,0	73,1	78,0	73,1	-	-6,3	80,0	82,2	75,5	-5,6	-8,2	82,1	81,1	-1,2	
99,2	-34,2	97,2	188,1	103,0	+6,0	-45,2	108,8	120,7	145,6	+33,8	+20,6	135,5	114,7	-15,4	
117,5	-5,5	110,5	125,7	140,8	+27,4	+12,0	111,6	122,0	133,3	+19,4	+9,3	109,2	116,8	+7,0	32
96,5	+5,7	95,5	105,9	123,8	+29,6	+16,9	99,8	99,8	114,8	+15,0	+15,0	91,4	99,8	+8,2	
141,8	-12,7	127,7	148,5	160,5	+25,7	+8,1	125,2	147,6	154,5	+23,4	+4,7	129,8	136,4	+5,1	
124,0	-21,6	121,0	133,5	132,6	+9,6	-0,7	127,3	140,2	133,0	+4,5	-5,1	119,8	133,7	+11,6	32.1
117,3	+3,3	114,0	116,8	124,3	+3,0	+6,4	122,5	119,8	120,6	-1,6	+0,7	109,6	121,1	+10,5	
128,7	-32,1	126,0	145,3	138,4	+9,8	-4,7	130,7	154,6	141,9	+8,6	-8,2	126,9	142,6	+12,4	
139,3	+7,7	122,1	154,1	188,7	+54,5	+22,5	121,9	139,9	171,4	+40,6	+22,5	123,4	130,9	+6,1	32.2
94,5	+10,3	88,0	114,7	148,2	+68,4	+29,2	94,9	100,9	131,5	+38,6	+30,3	85,9	97,9	+14,0	
214,0	+5,8	179,0	219,7	256,1	+43,1	+16,6	167,0	205,1	237,9	+42,5	+16,0	185,9	186,1	+0,1	
71,0	-2,6	76,6	65,8	66,8	-12,8	+1,5	73,7	67,3	66,3	-10,0	-1,5	71,0	70,5	-0,7	32.3
80,5	-1,0	93,3	77,1	72,8	-22,0	-5,6	88,0	78,1	74,9	-14,9	-4,1	85,1	83,0	-2,5	
60,2	-4,9	57,5	52,7	60,0	+4,3	+13,9	57,2	54,9	56,4	-1,4	+2,7	54,8	56,1	+2,4	
118,1	+1,6	109,8	112,8	114,6	+4,4	+1,6	112,1	111,6	113,7	+1,4	+1,9	109,6	111,8	+2,0	33
110,6	+3,6	100,2	99,8	99,7	-0,5	-0,1	101,4	103,6	99,8	-1,6	-3,7	101,4	102,5	+1,1	
130,7	-0,8	125,9	134,3	139,4	+10,7	+3,8	129,9	125,2	136,9	+5,4	+9,3	123,2	127,5	+3,5	
116,8	-6,4	113,7	110,0	112,9	-0,7	+2,6	116,7	116,3	111,5	-4,5	-4,1	116,2	116,5	+0,3	33.1
102,8	-10,9	98,6	94,4	93,3	-5,4	-1,2	100,7	103,1	93,9	-6,8	-8,9	104,9	101,9	-2,9	
138,9	-0,7	137,7	134,9	144,2	+4,7	+6,9	142,2	137,4	139,5	-1,9	+1,5	134,3	139,8	+4,1	
122,5	+10,9	109,1	116,9	113,1	+3,7	-3,3	111,4	109,7	115,0	+3,2	+4,8	107,2	110,6	+3,2	33.2
118,2	+17,7	102,0	103,8	100,5	-1,5	-3,2	103,3	103,1	102,2	-1,1	-0,9	101,2	103,2	+2,0	
129,9	+1,6	121,2	138,9	134,4	+10,9	-3,2	125,2	120,9	136,7	+9,2	+13,1	117,4	123,1	+4,9	
115,8	-24,0	121,3	126,6	140,6	+15,9	+11,1	116,7	143,3	133,6	+14,5	-6,8	121,9	130,0	+8,6	33.3
112,5	-26,4	108,8	122,0	130,1	+19,6	+6,6	106,3	134,4	126,1	+18,6	-6,2	113,2	120,3	+6,9	
141,7	-5,0	218,3	162,3	222,3	+1,8	+37,0	197,8	211,9	192,3	-2,8	-9,2	189,1	204,8	+8,3	
110,4	-1,0	101,9	104,9	116,9	+14,7	+11,4	105,7	101,6	110,9	+4,9	+9,2	102,6	103,7	+1,1	33.4
106,7	+12,2	97,2	91,3	101,7	+4,6	+11,4	98,3	96,7	96,5	-1,8	-0,2	92,1	97,5	+5,9	
115,0	-12,8	107,7	121,9	135,7	+26,0	+11,3	115,1	107,8	128,8	+11,9	+19,5	115,8	111,5	-3,7	
94,2	+19,5	93,7	89,0	109,6	+17,0	+23,1	90,0	87,8	99,3	+10,3	+13,1	85,9	88,9	+3,5	33.5
73,5	+3,1	79,2	77,2	84,5	+6,7	+9,5	78,4	79,5	80,9	+3,2	+1,8	79,6	79,0	-0,8	
124,4	+38,5	114,7	106,3	146,2	+27,5	+37,5	106,7	99,8	126,3	+18,4	+26,6	95,1	103,3	+8,6	

1 INDEX DES AUFTRAGSEINGANGS
1995
NACH ABSCHNITTEN, UNTERABSCHNITTEN,
DER KLASSIFIKATION DER WIRTSCHAFTS
1.1 ORIGINAL

WERT

WZ93- SCHL.	WIRTSCHAFTSZWEIG		VERÄNDERUNG IN % JUNI 1999 GEGEN			VERÄNDERUNG IN % MAI 1999 GEGEN			KUMULIERT		2-MONATS- DURCHSCHNITT	
			1999			1999			JAN.	VER-	MAI	VER-
			JUNI	JUNI	MAI	MAI	MAI	APR.	BIS	ÄND.	UND	ÄND.
				1998	1999		1998	1999	1999	GEGEN	1999	GEGEN
									JUNI	VORJAHR	JUNI	VORJAHR
DM	FAHRZEUGBAU	INSGESAMT	145,2	+14,3	+14,9	126,4	-2,2	-11,3	136,5	+2,0	135,8	+5,9
		INLAND	121,4	+9,7	+9,0	111,4	+1,1	-7,2	117,8	+0,3	116,4	+5,3
		AUSLAND	172,8	+18,4	+20,3	143,7	-5,0	-14,6	158,0	+3,5	158,3	+6,5
34	HERSTELLUNG VON KRAFTWAGEN UND KRAFTWAGENTEILEN	INSGESAMT	150,1	+14,2	+8,0	139,0	+7,8	-5,9	144,8	+7,6	144,6	+11,1
		INLAND	133,8	+8,4	+8,3	123,5	+1,7	-6,0	130,0	+4,2	128,7	+5,1
		AUSLAND	167,3	+19,5	+7,7	155,4	+13,6	-5,7	160,5	+10,7	161,4	+16,6
34.1	HERSTELLUNG VON KRAFTWAGEN UND KRAFTWAGENMOTOREN	INSGESAMT	153,2	+18,7	+9,0	140,6	+9,5	-5,3	146,7	+8,0	146,9	+14,1
		INLAND	129,7	+13,6	+12,5	115,3	+0,7	-5,9	123,0	+2,2	122,5	+7,1
		AUSLAND	174,4	+22,4	+6,8	163,3	+16,0	-4,9	168,1	+12,4	168,9	+19,2
34.2	HERSTELLUNG VON KAROS- SERIEN, AUFBAUTEN UND ANHAENGERN	INSGESAMT	112,3	-11,9	+13,0	99,4	-13,9	-5,3	108,9	-10,6	105,9	-12,8
		INLAND	107,5	-8,4	+10,0	97,7	-10,4	-3,1	106,2	-5,6	102,6	+7,1
		AUSLAND	124,0	-18,5	+19,9	103,4	-21,1	-10,2	115,4	-20,0	113,7	-19,7
34.3	H.V. TEILEN UND ZUBE- HOER FUER KRAFTWAGEN UND KRAFTWAGENMOTOREN	INSGESAMT	148,0	+7,1	+4,7	141,3	+6,6	-7,3	145,6	+8,9	144,7	+6,9
		INLAND	147,5	+2,6	+1,3	145,6	+5,3	-6,6	149,3	+9,5	146,6	+4,0
		AUSLAND	148,7	+14,1	+10,1	135,1	+8,7	-8,3	140,3	+8,3	141,9	+11,5
35	SONSTIGER FAHRZEUGBAU	INSGESAMT	118,8	+15,5	+106,6	57,5	-56,1	-49,6	91,2	-29,5	88,2	-24,6
		INLAND	67,5	+21,4	+14,4	59,0	-4,2	-16,7	65,2	-23,4	63,3	+8,0
		AUSLAND	214,4	+12,3	+291,2	54,8	-78,9	-71,9	139,7	-34,0	134,6	-40,3
35.1	SCHIFFBAU	INSGESAMT	71,3	+41,7	+613,0	10,0	-95,9	+22,0	50,8	-50,9	40,7	-72,2
		INLAND	35,3	+0,6	+301,1	8,8	-75,8	+4,8	24,7	-13,3	22,1	-38,3
		AUSLAND	161,6	+81,6	+1115,0	13,3	-98,2	+66,3	116,1	-60,0	87,5	-79,3
35.11	SCHIFFBAU (OHNE BOOTS- UND YACHTBAU)	INSGESAMT	71,1	+49,1	+777,8	8,1	-96,7	+20,9	48,5	-53,1	39,6	-73,0
		INLAND	35,5	+2,0	+355,1	7,8	-78,4	+5,4	22,4	-20,0	21,7	-38,9
		AUSLAND	160,3	+100,6	+1701,1	8,9	-98,8	+81,6	113,7	-61,0	84,6	-80,1
35.12	BOOTS- UND YACHTBAU	INSGESAMT	79,3	-47,9	-5,9	84,3	-20,4	+25,6	143,3	+33,2	81,8	-36,6
		INLAND	26,9	-43,1	-47,0	50,8	+3,5	+6,5	120,9	+145,2	38,9	-19,3
		AUSLAND	206,8	-49,2	+24,7	165,8	-32,0	+44,8	197,9	-20,6	186,3	-42,8
35.2	SCHIENENFAHRZEUGBAU	INSGESAMT	42,3	-16,4	-19,4	52,5	+47,1	-40,9	55,7	-7,6	47,4	+9,7
		INLAND	43,0	+4,1	-26,6	58,6	+74,9	-39,1	56,4	+6,2	50,8	+35,8
		AUSLAND	38,9	-58,6	+61,4	24,1	-47,5	-55,9	52,3	+44,1	31,5	-55,0
35.3	LUFT- UND RAUMFAHRZEUGBAU	INSGESAMT	214,4	+13,1	+134,8	91,3	-7,2	-59,7	146,6	-28,8	152,9	+6,2
		INLAND	125,4	+38,1	+15,2	108,9	-10,7	+1,8	114,7	-44,8	117,2	+10,2
		AUSLAND	280,6	+6,8	+258,4	78,3	-3,3	+7,2	170,4	-16,7	179,5	+4,4
35.4	H.V. KRAFTRAEDERN, FAHRRADERN UND BEHINDERTENFAHRZEUGEN	INSGESAMT	135,7	+40,9	-0,4	136,2	+30,3	-6,2	133,6	+21,3	136,0	+35,5
		INLAND	136,5	+42,6	-2,4	139,9	+32,9	-5,3	135,6	+22,9	138,2	+37,5
		AUSLAND	128,8	+25,7	+23,6	104,2	+6,2	-15,8	116,5	+6,2	116,5	+16,2
35.41	HERSTELLUNG VON KRAFTRAEDERN	INSGESAMT	243,2	+68,9	+14,2	212,9	+49,5	-12,9	234,5	+46,9	228,1	+59,3
		INLAND	238,5	+64,6	+10,2	216,4	+50,4	-12,1	235,1	+46,2	227,5	+57,5
		AUSLAND	378,2	+220,8	+239,5	111,4	+10,4	-41,5	217,2	+76,6	244,8	+123,8
35.42	HERSTELLUNG VON FAHRRADERN	INSGESAMT	96,1	+30,2	-16,5	115,1	+24,8	+0,5	99,0	+6,0	105,6	+27,2
		INLAND	96,7	+35,1	-17,8	117,7	+26,6	+3,0	99,0	+7,1	107,2	+30,3
		AUSLAND	92,0	+2,8	-5,2	97,0	+11,2	-16,2	99,0	-1,8	94,5	+6,9
35.43	HERSTELLUNG VON BEHINDERTENFAHRZEUGEN	INSGESAMT	91,4	+1,3	+7,4	85,1	+0,7	-3,7	85,2	-0,7	88,3	+1,0
		INLAND	84,4	+0,5	+6,0	79,6	+1,8	-4,2	78,8	-0,6	82,0	+1,1
		AUSLAND	134,6	+4,4	+12,9	119,2	-3,4	-1,6	125,3	-1,0	126,9	+0,6
35.5	FAHRZEUGBAU A.N.G.	INSGESAMT	96,1	-7,2	+8,8	87,5	-3,7	-3,3	94,8	+3,6	91,8	-5,7
		INLAND	83,4	-7,7	+10,8	75,3	-13,5	-0,1	82,8	+0,1	79,4	-10,6
		AUSLAND	129,1	-6,6	+8,3	119,2	+18,3	-8,2	126,1	+10,2	124,2	+3,9
36.1	HERSTELLUNG VON MOEBELN	INSGESAMT	101,5	+2,7	+9,8	92,4	-1,8	-7,4	101,1	-1,7	97,0	+0,5
		INLAND	97,4	+2,4	+9,7	88,8	-2,8	-8,1	97,8	-2,7	93,1	-0,2
		AUSLAND	129,0	+3,8	+10,7	116,5	+3,3	-4,5	124,1	+5,1	122,8	+3,5
36.11	HERSTELLUNG VON SITZ- MOEBELN	INSGESAMT	111,3	+8,3	+12,0	99,4	+0,7	-7,5	109,7	+2,0	105,4	+4,6
		INLAND	108,7	+7,6	+11,0	97,9	-0,3	-6,4	107,9	+0,2	103,3	+3,7
		AUSLAND	128,3	+12,4	+17,9	108,8	+6,6	-13,6	121,2	+13,0	118,6	+9,7
36.12	HERSTELLUNG VON BUERO- UND LADENMOEBELN	INSGESAMT	112,3	+15,3	+24,2	90,4	-2,2	-7,9	100,1	+3,9	101,4	+6,8
		INLAND	111,3	+18,2	+23,3	90,3	-0,8	-6,5	98,3	+5,4	100,8	+8,9
		AUSLAND	121,0	-5,2	+33,1	90,9	-13,9	-19,4	116,6	-6,3	106,0	-9,2
36.13	HERSTELLUNG VON KUECHENMOEBELN	INSGESAMT	106,9	+0,3	+7,7	99,3	-0,3	-6,9	104,2	-1,7	103,1	-
		INLAND	100,1	+0,6	+7,1	93,5	-1,9	-8,6	99,7	-2,6	96,8	-0,6
		AUSLAND	148,0	-1,4	+10,2	134,3	+6,5	+0,5	131,6	+2,7	141,2	+2,2
36.14	HERSTELLUNG VON SONST. MOEBELN	INSGESAMT	88,1	-5,0	+3,9	84,8	-4,5	-7,5	93,9	-6,0	86,5	-4,7
		INLAND	83,3	-6,5	+4,5	79,7	-6,1	-9,7	89,5	-7,8	81,5	-6,3
		AUSLAND	121,7	+3,3	+1,4	120,0	+3,4	+3,9	124,5	+4,3	120,9	+3,3

STBA, FS 4, R 2.2, 6/1999

LAND

FUER DAS VERARBEITENDE GEWERBE
= 100
ABTEILUNGEN, GRUPPEN UND KLASSEN
ZWEIGE, AUSGABE 1993 (WZ93)
WERT

INDEX

1998	VER- AEND. IN % GEGEN	1998	1999	1999	VERAENDERUNG IN % 2.VJ 1999 GEGEN		1998	1998	1999	VERAENDERUNG IN % 1.HJ 1999 GEGEN		1997	1998	VER- AEND. IN % GEGEN	WZ93
JUNI	JUNI 1997	2.VJ	1.VJ	2.VJ	2.VJ 1998	1.VJ 1999	1.HJ	2.HJ	1.HJ	1.HJ 1998	2.HJ 1998			1997	SCHL.
127,0	+7,5	131,4	135,0	138,0	+5,0	+2,2	133,8	134,4	136,5	+2,0	+1,6	117,1	134,1	+14,5	DM
110,7	+3,4	111,6	118,1	117,6	+5,4	-0,4	117,4	118,0	117,8	+0,3	-0,2	104,1	117,7	+13,1	
145,9	+11,5	154,3	154,4	161,6	+4,7	+4,7	152,7	153,4	158,0	+3,5	+3,0	132,1	153,1	+15,9	
131,4	+4,9	134,0	144,0	145,6	+8,7	+1,1	134,6	135,9	144,8	+7,6	+6,5	120,5	135,3	+12,3	34
123,4	+6,7	123,5	130,4	129,6	+4,9	-0,6	124,8	122,8	130,0	+4,2	+5,9	112,7	123,8	+9,8	
140,0	+3,4	145,1	158,4	162,5	+12,0	+2,6	145,0	149,7	160,5	+10,7	+7,2	128,8	147,4	+14,4	
129,1	+2,2	134,8	146,0	147,4	+9,3	+1,0	135,8	136,5	146,7	+8,0	+7,5	122,3	136,2	+11,4	34.1
114,2	+1,1	117,5	123,4	122,5	+4,3	-0,7	120,4	114,1	123,0	+2,2	+7,8	111,5	117,3	+5,2	
142,5	+3,1	150,3	166,3	169,8	+13,0	+2,1	149,6	156,6	168,1	+12,4	+7,3	132,1	153,1	+15,9	
127,5	+26,4	122,3	112,1	105,6	-13,7	-5,8	121,8	115,7	108,9	-10,6	-5,9	99,8	118,7	+18,9	34.2
117,4	+26,1	113,9	110,3	102,0	-10,4	-7,5	112,5	111,0	106,2	-5,6	-4,3	88,5	111,8	+26,3	
152,1	+27,0	142,7	116,5	114,2	-20,0	-2,0	144,2	126,9	115,4	-20,0	-9,1	127,1	135,6	+6,7	
138,2	+9,2	133,8	144,0	147,2	+10,0	+2,2	133,7	137,7	145,6	+8,9	+5,7	119,2	135,7	+13,8	34.3
143,7	+14,3	137,9	148,9	149,7	+8,6	+0,5	136,4	143,4	149,3	+9,5	+4,1	120,0	139,9	+16,6	
130,3	+2,0	128,0	136,9	143,7	+12,3	+5,0	129,6	129,5	140,3	+8,3	+8,3	118,1	129,6	+9,7	
102,9	+30,1	117,4	85,6	96,8	-17,5	+13,1	129,3	126,2	91,2	-29,5	-27,7	98,2	127,8	+30,1	35
55,6	-20,5	60,1	64,7	65,8	+9,5	+1,7	85,1	96,7	65,2	-23,4	-32,6	66,6	90,9	+36,5	
190,9	+98,4	223,9	124,6	154,7	-30,9	+24,2	211,6	180,9	139,7	-34,0	-22,8	157,1	196,3	+25,0	
50,3	+115,9	131,2	71,8	29,8	-77,3	-58,5	103,5	55,2	50,8	-50,9	-8,0	53,6	79,3	+47,9	35.1
35,1	+72,9	35,2	31,9	17,5	-50,3	-45,1	28,5	25,3	24,7	-13,3	-2,4	38,8	26,9	-30,7	
89,0	+186,2	370,7	171,1	61,0	-83,5	-64,3	290,6	130,2	116,1	-60,0	-10,8	91,1	210,4	+131,0	
47,7	+112,0	131,9	68,3	28,6	-78,3	-58,1	103,4	54,0	48,5	-53,1	-10,2	53,1	78,7	+48,2	35.11
34,8	+74,9	35,1	27,9	16,9	-51,9	-39,4	28,0	24,4	22,4	-20,0	-8,2	38,7	26,2	-32,3	
79,9	+174,6	374,1	169,4	58,0	-84,5	-65,8	291,8	128,0	113,7	-61,0	-11,2	89,4	209,9	+134,8	
152,3	+179,4	104,0	209,8	76,9	-26,1	-63,3	107,6	103,9	143,3	+33,2	+37,9	73,5	105,8	+43,9	35.12
47,3	+34,0	42,7	200,0	41,8	-2,1	-79,1	49,3	62,4	120,9	+145,2	+93,8	41,8	55,9	+33,7	
407,4	+303,0	252,8	233,4	162,4	-35,8	-30,4	249,2	204,8	197,9	-20,6	-3,4	150,4	227,0	+50,9	
50,6	-21,2	54,4	50,1	61,2	+12,5	+22,2	60,3	91,8	55,7	-7,6	-39,3	65,2	76,0	+16,6	35.2
41,3	-30,1	46,0	46,9	66,0	+46,7	+40,7	53,1	96,9	56,4	+6,2	-41,8	52,8	75,0	+42,0	
94,0	+6,7	98,1	65,3	39,2	-60,0	-40,0	93,5	67,9	52,3	-44,1	-23,0	123,1	80,7	-34,4	
189,5	+38,4	150,0	115,7	177,5	+18,3	+53,4	205,9	225,4	146,6	-28,8	-35,0	163,9	215,7	+31,6	35.3
90,8	-38,6	100,1	115,6	113,8	+13,7	-1,6	207,9	215,9	114,7	-44,8	-46,9	117,9	211,9	+79,7	
262,8	+104,2	187,1	115,8	224,9	+20,2	+94,2	204,5	232,5	170,4	-16,7	-26,7	198,0	218,5	+10,4	
96,3	-9,4	109,3	128,2	139,0	+27,2	+8,4	110,1	78,9	133,6	+21,3	+69,3	93,9	94,5	+0,6	35.4
95,7	-11,6	109,6	129,8	141,4	+29,0	+8,9	110,3	78,0	135,6	+22,9	+73,8	94,0	94,1	+0,1	
102,5	+13,4	107,7	114,0	118,9	+10,4	+4,3	109,7	87,1	116,5	+6,2	+33,8	93,8	98,4	+4,9	
144,0	+0,8	152,5	235,4	233,5	+53,1	-0,8	159,6	104,6	234,5	+46,9	+124,2	120,4	132,1	+9,7	35.41
144,9	+0,3	153,7	236,4	233,7	+52,0	-1,1	160,8	102,4	235,1	+46,2	+129,6	119,5	131,6	+10,1	
117,9	+18,5	117,4	207,7	226,6	+93,0	+9,1	123,0	166,8	217,2	+76,6	+30,2	147,0	144,9	-1,4	
73,8	-15,8	94,9	89,4	108,6	+14,4	+21,5	93,4	60,0	99,0	+6,0	+65,0	83,0	76,7	-7,6	35.42
71,6	-22,0	94,7	88,4	109,6	+15,7	+24,0	92,4	60,0	99,0	+7,1	+65,0	83,8	76,2	-9,1	
89,5	+50,7	97,0	96,3	101,6	+4,7	+5,5	100,8	60,2	99,0	-1,8	+64,5	77,6	80,5	+3,7	
90,2	-14,3	87,5	82,1	88,3	+0,9	+7,6	85,8	94,0	85,2	-0,7	-9,4	86,3	89,9	+4,2	35.43
84,0	-12,5	80,6	75,1	82,4	+2,2	+9,7	79,3	88,9	78,8	-0,6	-11,4	81,7	84,1	+2,9	
128,9	-20,6	130,4	125,6	125,0	-4,1	-0,5	126,6	125,6	125,3	-1,0	-0,2	115,2	126,1	+9,5	
103,6	+18,0	96,3	98,2	91,4	-5,1	-6,9	91,5	101,0	94,8	+3,6	-6,1	92,1	96,2	+4,5	35.5
90,4	+6,2	86,5	87,5	78,0	-9,8	-10,9	82,7	89,3	82,8	+0,1	-7,3	86,9	86,0	-1,0	
138,2	+45,6	121,6	126,2	126,0	+3,6	-0,2	114,4	131,5	126,1	+10,2	-4,1	105,5	122,9	+16,5	
98,8	-3,1	98,4	104,3	97,9	-0,5	-6,1	102,8	99,9	101,1	-1,7	+1,2	97,9	101,3	+3,5	36.1
95,1	-0,6	95,6	101,2	94,3	-1,4	-6,8	100,5	98,0	97,8	-2,7	-0,2	95,6	99,3	+3,9	
124,3	-14,2	117,8	125,7	122,5	+4,0	-2,5	118,1	113,1	124,1	+5,1	+9,7	113,8	115,6	+1,6	
102,8	-5,9	102,5	113,3	106,1	+3,5	-6,4	107,6	106,3	109,7	+2,0	+3,2	101,6	106,9	+5,2	36.11
101,0	+5,2	101,8	112,0	103,7	+1,9	-7,4	107,7	106,4	107,9	+0,2	+1,4	99,5	107,0	+7,5	
114,1	-41,4	107,2	121,3	121,0	+12,9	-0,2	107,3	105,4	121,2	+13,0	+15,0	114,7	106,4	-7,2	
97,4	-1,3	94,9	99,9	100,3	+5,7	+0,4	96,3	105,7	100,1	+3,9	-5,3	92,5	101,0	+9,2	36.12
94,2	-1,9	92,1	97,2	99,4	+7,9	+2,3	93,3	104,8	98,3	+5,4	-6,2	91,1	99,1	+8,8	
127,7	+3,0	121,5	124,9	108,2	-10,9	-13,4	124,5	114,0	116,6	-6,3	+2,3	105,6	119,2	+12,9	
106,6	-2,0	105,1	104,1	104,3	-0,8	+0,2	106,0	99,3	104,2	-1,7	+4,9	98,2	102,7	+4,6	36.13
99,5	-3,5	100,3	100,8	98,6	-1,7	-2,2	102,4	96,4	99,7	-2,6	+3,4	96,0	99,4	+3,5	
150,1	+4,7	134,8	124,6	138,6	+2,8	+11,2	128,2	117,0	131,6	+2,7	+12,5	111,2	122,6	+10,3	
92,7	-2,0	93,4	99,5	88,2	-5,6	-11,4	99,9	93,7	93,9	-6,0	+0,2	96,9	96,8	-0,1	36.14
89,1	-3,2	90,1	95,1	83,8	-7,0	-11,9	97,1	90,4	89,5	-7,8	-1,0	94,1	93,8	-0,3	
117,8	+4,4	116,1	130,0	119,1	+2,6	-8,4	119,4	116,7	124,5	+4,3	+6,7	116,7	118,1	+1,2	

1 INDEX DES AUFTRAGSEINGANGS
1995
NACH ABSCHNITTEN, UNTERABSCHNITTEN,
DER KLASSIFIKATION DER WIRTSCHAFTS
1.1 ORIGINAL

VOLUMEN

WZ93- SCHL.	WIRTSCHAFTSZWEIG		VERÄNDERUNG IN % JUNI 1999 GEGEN			VERÄNDERUNG IN % MAI 1999 GEGEN			KUMULIERT		2-MONATS- DURCHSCHNITT	
			1999 JUNI	JUNI 1998	MAI 1999	1999 MAI	MAI 1998	APR. 1999	JAN. 1999 BIS JUNI 1999	VER- ÄEND. IN % GEGEN VORJAHR	MAI 1999 UND JUNI 1999	VER- ÄEND. IN % GEGEN VORJAHR
0	VERARBEITENDES GEWERBE 1)	INSGESAMT	116,8	+4,2	+12,0	104,3	-0,9	-5,1	110,1	-1,6	110,8	+1,7
		INLAND	106,7	+3,6	+10,2	96,8	-1,7	-3,4	101,3	-2,3	101,8	+1,0
		AUSLAND	135,0	+5,1	+14,6	117,8	+0,1	-7,5	125,8	-0,6	126,4	+2,7
	VORLEISTUNGSGUETER- PRODUZENTEN	INSGESAMT	117,6	+3,3	+9,7	107,2	-	-4,3	111,5	-1,2	112,4	+1,7
		INLAND	111,1	+2,3	+8,4	102,5	-1,6	-4,1	105,8	-1,9	106,8	+0,4
		AUSLAND	130,8	+4,9	+11,8	117,0	+3,2	-4,5	123,1	-	123,9	+4,0
	INVESTITIONSGUETER- PRODUZENTEN	INSGESAMT	122,9	+5,9	+17,2	104,9	-3,1	-5,4	110,7	-3,0	113,9	+1,5
		INLAND	108,5	+6,7	+13,6	95,5	+0,3	+0,2	98,4	-2,5	102,0	+3,6
		AUSLAND	144,2	+4,9	+21,4	118,8	-6,8	-11,3	128,9	-3,6	131,5	-0,8
	GEBRAUCHSGUETER- PRODUZENTEN	INSGESAMT	115,7	+9,7	+9,4	105,8	+0,9	-4,7	112,4	+1,8	110,8	+5,3
		INLAND	101,0	+5,9	+10,1	91,7	-5,8	-5,5	99,3	-2,2	96,4	-
		AUSLAND	137,9	+14,2	+8,6	127,0	+9,2	-3,8	132,2	+6,8	132,5	+11,7
	VERBRAUCHSGUETER- PRODUZENTEN	INSGESAMT	83,1	-7,9	+3,5	80,3	+1,3	-11,1	94,6	-3,0	81,7	-3,7
		INLAND	78,7	-5,3	+8,8	73,7	-5,5	-11,6	88,4	-5,3	76,2	-5,5
		AUSLAND	94,5	-13,3	-3,0	97,4	+17,9	-10,0	110,6	+2,0	96,0	+0,2
08	TEXTIL- UND BEKLEIDUNGS- GEWERBE	INSGESAMT	73,0	-6,9	+6,1	68,8	-7,8	-17,2	92,9	-7,3	70,9	-7,3
		INLAND	68,7	-6,3	+3,8	66,2	-8,2	-17,6	86,9	-7,7	67,5	-7,2
		AUSLAND	85,1	-8,1	+11,8	76,1	-6,9	-16,4	109,6	-6,5	80,6	-7,6
17	TEXTILGEWERBE	INSGESAMT	88,4	-4,4	+5,5	83,8	-9,5	-10,1	92,5	-8,0	86,1	-7,0
		INLAND	81,9	-2,8	+5,1	77,9	-9,5	-9,9	86,2	-7,4	79,9	-6,2
		AUSLAND	105,7	-7,5	+6,3	99,4	-9,4	-10,5	109,2	-9,1	102,6	-8,4
17.1	SPINNSTOFFAUFBEREITUNG UND SPINNEREI	INSGESAMT	70,1	-23,4	-0,3	70,3	-23,8	-17,3	75,9	-17,4	70,2	-23,6
		INLAND	65,0	-20,1	-0,5	65,3	-19,0	-13,9	70,6	-15,9	65,2	-19,5
		AUSLAND	77,6	-27,0	-0,1	77,7	-29,0	-21,2	83,9	-19,0	77,7	-28,0
17.11	BAUMWOLLAUFBEREITUNG UND -SPINNEREI	INSGESAMT	84,2	-12,0	+2,9	81,8	-12,0	-13,5	93,0	-4,1	83,0	-12,1
		INLAND	76,7	-5,5	+5,1	73,0	-13,5	-13,6	82,8	-5,4	74,9	-9,5
		AUSLAND	97,2	-19,5	+0,1	97,1	-10,0	-13,4	110,8	-2,3	97,2	-15,0
17.12,13	WOLLAUFBEREITUNG, STREICHGARN- UND KAMMGARNSPINNEREI	INSGESAMT	49,3	-47,4	-11,5	55,7	-44,1	-29,3	55,7	-40,0	52,5	-45,7
		INLAND	45,0	-44,1	-15,3	53,1	-27,0	-17,9	50,3	-35,3	49,1	-35,9
		AUSLAND	54,8	-50,3	-7,0	58,9	-55,8	-38,9	62,5	-44,0	56,9	-53,2
17.16	NAEHGARNFERTIGUNG	INSGESAMT	69,5	-3,5	+7,1	64,9	-10,7	-2,4	64,1	-11,5	67,2	-7,2
		INLAND	65,1	-22,6	+2,0	63,8	-23,7	-5,8	69,6	-17,2	64,5	-23,1
		AUSLAND	75,2	+33,8	+13,3	86,4	+13,5	+2,3	56,8	-0,4	70,8	+23,3
17.2	WEBEREI	INSGESAMT	80,3	-12,0	+1,4	79,2	-16,5	-15,3	94,8	-12,1	79,8	-14,3
		INLAND	70,4	-13,0	-1,8	71,7	-19,6	-16,6	86,7	-12,1	71,1	-16,5
		AUSLAND	101,5	-10,7	+6,4	95,4	-10,5	-12,9	112,0	-12,2	98,5	-10,6
17.21	BAUMWOLLWEBEREI	INSGESAMT	86,4	-10,2	+1,3	85,3	-12,7	-8,3	97,2	-13,5	85,9	-11,4
		INLAND	79,1	-7,1	+1,5	77,9	-14,3	-8,0	89,2	-12,1	78,5	-10,8
		AUSLAND	100,6	-14,7	+1,0	99,6	-10,2	-8,7	112,8	-15,6	100,1	-12,5
17.22	STREICHGARNWEBEREI	INSGESAMT	51,8	-1,5	-6,8	55,6	-6,2	-6,1	62,2	-14,8	53,7	-4,1
		INLAND	45,2	+4,6	+5,1	43,0	-18,1	-19,0	54,7	-11,9	44,1	-7,9
		AUSLAND	77,8	-12,9	-25,8	104,9	+22,0	+26,4	91,5	-21,1	91,4	+4,2
17.23	KAMMGARNWEBEREI	INSGESAMT	65,4	-20,1	-4,0	68,1	-24,8	-15,4	90,0	-18,6	66,8	-22,6
		INLAND	55,8	-29,1	-8,1	60,7	-32,3	-15,2	80,7	-23,5	58,3	-30,8
		AUSLAND	100,7	+7,6	+5,6	95,4	+1,0	-15,9	124,2	-3,9	98,1	+4,3
17.24	SEIDEN- UND FILAMENTGARNWEBEREI	INSGESAMT	80,0	-11,6	+5,4	75,9	-19,3	-29,4	95,5	-2,5	78,0	-15,5
		INLAND	66,1	-13,9	-6,1	70,4	-20,6	-33,8	89,9	+1,2	68,3	-17,5
		AUSLAND	105,1	-8,7	+22,5	85,8	-17,3	-21,7	105,5	-7,6	95,5	-12,8
17.3	TEXTILVEREDLUNG	INSGESAMT	70,2	-11,6	+6,4	66,0	-16,6	-18,1	75,9	-13,0	68,1	-14,1
		INLAND	68,6	-9,7	+2,8	66,7	-15,8	-16,4	75,1	-12,7	67,7	-12,8
		AUSLAND	74,8	-16,0	+17,1	63,9	-19,1	-22,9	78,4	-13,4	69,4	-17,5
17.4	HERSTELLUNG VON KON- FEKTIONIERTE TEXTIL- WAREN (OHNE BEKLEIDUNG)	INSGESAMT	97,5	-3,0	+6,3	91,7	-8,9	-6,0	94,8	-4,6	94,6	-6,0
		INLAND	95,3	-1,5	+7,4	88,7	-10,6	-8,7	92,2	-5,8	92,0	-6,1
		AUSLAND	113,2	-10,5	+0,3	112,9	+1,3	+11,9	113,3	+2,9	113,1	-5,0
17.5	SONSTIGES TEXTILGEWERBE (OHNE HERSTELLUNG VON MASCHENWARE)	INSGESAMT	111,6	+5,3	+12,3	99,4	-5,5	-4,5	104,9	-5,4	105,5	-0,1
		INLAND	100,7	+5,7	+13,4	88,8	-6,1	-4,3	94,7	-4,8	94,8	-0,2
		AUSLAND	136,9	+4,4	+10,2	124,2	-4,4	-4,8	128,7	-6,5	130,6	+0,1
17.51	HERSTELLUNG VON TEPPICHEN	INSGESAMT	87,5	-0,7	+11,3	78,6	-9,3	-6,1	86,4	-7,4	83,1	-4,9
		INLAND	81,7	-1,6	+9,4	74,7	-9,9	-6,6	82,5	-7,6	78,2	-5,8
		AUSLAND	137,0	+4,3	+23,1	111,3	-6,4	-3,0	119,7	-6,1	124,2	-0,7
17.52	HERSTELLUNG VON SEILERWAREN	INSGESAMT	152,9	+3,9	+5,5	144,9	+9,4	+12,2	136,0	+0,1	148,9	+6,5
		INLAND	154,2	+11,3	+2,9	149,8	+13,1	+29,0	130,2	+0,5	152,0	+12,1
		AUSLAND	149,3	-12,3	+13,6	131,4	-0,6	-20,3	151,9	-0,7	140,4	-7,2

1) AUSGEWAHLTE WIRTSCHAFTSZWEIGE (OHNE ERNAHRUNGSGEWERBE UND TABAKVERARBEITUNG).

STBA, FS 4, R 2.2, 6/1999

LAND

FUER DAS VERARBEITENDE GEWERBE
= 100
ABTEILUNGEN, GRUPPEN UND KLASSEN
ZWEIGE, AUSGABE 1993 (WZ93)
WERT

INDEX

1998	VER- AEND. IN % GEGEN	1998	1999	1999	VERAENDERUNG IN % 2.VJ 1999 GEGEN		1998	1998	1999	VERAENDERUNG IN % 1.HJ 1999 GEGEN		1997	1998	VER- AEND. IN % GEGEN	WZ93
JUNI	JUNI	2.VJ	1.VJ	2.VJ	2.VJ	1.VJ	1.HJ	2.HJ	1.HJ	1.HJ	2.HJ			1997	SCHL.
	1997				1998	1999				1998	1998				
112,1	+1,4	109,6	109,8	110,3	+0,6	+0,5	111,9	108,5	110,1	-1,6	+1,5	106,2	110,2	+3,8	D
103,0	+0,4	101,4	101,4	101,2	-0,2	-0,2	103,7	102,1	101,3	-2,3	-0,8	98,8	102,9	+4,1	
128,5	+3,0	124,5	124,8	126,7	+1,8	+1,5	126,6	120,0	125,8	-0,6	+4,8	119,4	123,3	+3,3	
113,8	-1,0	111,3	110,6	112,3	+0,9	+1,5	112,8	107,8	111,5	-1,2	+3,4	108,2	110,3	+1,9	VORL.
108,6	-0,2	107,3	104,8	106,8	-0,5	+1,9	107,8	105,2	105,8	-1,9	+0,6	102,8	106,5	+3,6	
124,7	-2,2	119,9	122,7	123,4	+2,9	+0,6	123,1	113,1	123,1	-	+8,8	119,4	118,1	-1,1	
116,1	+5,4	112,4	108,4	112,9	+0,4	+4,2	114,1	112,3	110,7	-3,0	-1,4	106,0	113,2	+6,8	INV.
101,7	+2,8	98,0	96,9	99,8	+1,8	+3,0	100,9	101,8	98,4	-2,5	-3,3	94,3	101,3	+7,4	
137,5	+8,5	133,7	125,4	132,3	-1,0	+5,5	133,7	127,7	128,9	-3,6	+0,9	123,3	130,7	+6,0	
105,5	-0,5	108,2	114,0	110,8	+2,4	-2,8	110,4	108,5	112,4	+1,8	+3,6	103,4	109,4	+5,8	GEBR.
95,4	-1,6	98,0	101,9	96,6	-1,4	-5,2	101,5	96,5	99,3	-2,2	+2,9	97,3	99,0	+1,7	
120,8	+1,0	123,5	132,1	132,3	+7,1	+0,2	123,8	126,6	132,2	+6,8	+4,4	112,6	125,2	+11,2	
90,2	+0,2	86,4	104,5	84,6	-2,1	-19,0	97,5	94,8	94,6	-3,0	-0,2	97,3	96,1	-1,2	VERB.
83,1	-2,8	83,2	98,1	78,6	-5,5	-19,9	93,3	91,3	88,4	-5,3	-3,2	93,8	92,3	-1,6	
109,0	+7,1	94,8	121,1	100,0	+5,5	-17,4	108,4	103,7	110,6	+2,0	+6,7	106,4	106,1	-0,3	
78,4	+1,0	80,4	110,7	75,0	-6,7	-32,2	100,2	95,7	92,9	-7,3	-2,9	97,0	97,9	+0,9	DB
73,3	-3,4	77,2	102,1	71,7	-7,1	-29,8	94,2	90,9	86,9	-7,7	-4,4	93,0	92,6	-0,4	
92,6	+12,1	89,5	135,2	84,1	-6,0	-37,8	117,2	109,0	109,6	-6,5	+0,6	108,3	113,1	+4,4	
92,5	-3,8	94,9	96,4	88,5	-6,7	-8,2	100,5	93,6	92,5	-8,0	-1,2	96,8	97,0	+0,2	17
84,3	-8,2	87,7	90,2	82,1	-6,4	-9,0	93,1	88,8	86,2	-7,4	-2,9	91,6	91,0	-0,7	
114,3	+6,1	114,0	112,9	105,4	-7,5	-6,6	120,1	106,4	109,2	-9,1	+2,6	110,6	113,3	+2,4	
91,5	-7,6	88,1	76,7	75,1	-14,8	-2,1	91,9	88,3	75,9	-17,4	-14,0	96,4	90,1	-6,5	17.1
81,4	-16,9	79,0	72,4	68,7	-13,0	-5,1	83,9	83,9	70,6	-15,9	-15,9	90,2	83,9	-7,0	
106,3	+6,0	101,6	83,1	84,6	-16,7	+1,8	103,6	94,8	83,9	-19,0	-11,5	105,5	99,2	-6,0	
95,7	-15,4	91,5	99,2	86,9	-5,0	-12,4	97,0	96,3	93,0	-4,1	-3,4	104,7	96,7	-7,6	17.11
81,2	-29,4	81,7	87,5	78,1	-4,4	-10,7	87,5	88,6	82,8	-5,4	-6,5	98,9	88,1	-10,9	
120,7	+10,0	108,5	119,5	102,1	-5,9	-14,6	113,4	109,6	110,8	-2,3	+1,1	114,8	111,5	-2,9	
93,7	+6,4	89,5	50,1	61,3	-31,5	+22,4	92,8	86,7	55,7	-40,0	-35,8	94,6	89,8	-5,1	17.12,13
80,5	+5,2	71,8	46,2	54,3	-24,4	+17,5	77,8	79,0	50,3	-35,3	-36,3	82,4	78,4	-4,9	
110,2	+7,4	111,6	55,0	70,0	-37,3	+27,3	111,6	96,3	62,5	-44,0	-35,1	109,8	104,0	-5,3	
72,0	-5,1	73,5	61,1	67,0	-8,8	+9,7	72,4	64,4	64,1	-11,5	-0,5	72,4	68,4	-5,5	17.16
84,1	+2,8	85,1	73,7	65,5	-23,0	-11,1	84,1	76,5	69,6	-17,2	-9,0	74,7	80,3	+7,5	
56,2	-17,5	58,3	44,8	68,8	+18,0	+53,6	57,0	48,6	56,8	-0,4	+16,9	69,2	52,8	-23,7	
91,3	-6,7	97,8	105,2	84,3	-13,8	-19,9	107,8	91,8	94,8	-12,1	+3,3	101,2	99,8	-1,4	17.2
80,9	-12,4	88,6	97,4	76,0	-14,2	-22,0	98,6	87,5	86,7	-12,1	-0,9	96,6	93,1	-3,6	
113,7	+3,6	117,6	121,9	102,1	-13,2	-16,2	127,6	100,9	112,0	-12,2	+11,0	111,2	114,2	+2,7	
96,2	-4,7	102,7	106,1	88,2	-14,1	-16,9	112,4	97,4	97,2	-13,5	-0,2	106,8	104,9	-1,8	17.21
85,1	-9,1	92,0	97,8	80,6	-12,4	-17,6	101,5	94,0	89,2	-12,1	-5,1	102,1	97,8	-4,2	
117,9	+2,4	123,7	122,5	103,1	-16,7	-15,8	133,6	103,9	112,8	-15,6	+8,6	116,1	118,7	+2,2	
52,6	-30,3	61,1	68,8	55,5	-9,2	-19,3	73,0	47,6	62,2	-14,8	+30,7	88,8	60,3	-32,1	17.22
43,2	-29,4	50,8	62,2	47,1	-7,3	-24,3	62,1	45,7	54,7	-11,9	+19,7	76,0	53,9	-29,1	
89,3	-32,2	101,7	94,4	88,6	-12,9	-6,1	116,0	55,1	91,5	-21,1	+66,1	138,7	85,5	-38,4	
81,9	-9,1	95,9	108,7	71,3	-25,7	-34,4	110,6	82,8	90,0	-18,6	+8,7	97,1	96,7	-0,4	17.23
78,7	-10,7	92,3	98,7	62,7	-32,1	-36,5	105,5	79,0	80,7	-23,5	+2,2	95,7	92,2	-3,7	
93,6	-3,9	109,3	145,3	103,2	-5,6	-29,0	129,3	96,8	124,2	-3,9	+28,3	102,0	113,1	+10,9	
90,5	-8,4	90,9	103,2	87,8	-3,4	-14,9	97,9	89,4	95,5	-2,5	+6,8	92,6	93,7	+1,2	17.24
76,8	-20,4	80,9	98,8	81,0	+0,1	-18,0	88,8	84,6	89,9	+1,2	+6,3	86,5	86,7	+0,2	
115,1	+12,0	108,9	110,9	100,2	-8,0	-9,6	114,2	98,1	105,5	-7,6	+7,5	103,4	106,1	+2,6	
79,4	-11,9	82,7	79,6	72,3	-12,6	-9,2	87,2	81,5	75,9	-13,0	-6,9	90,9	84,3	-7,3	17.3
76,0	-14,2	81,4	78,5	71,7	-11,9	-8,7	86,0	82,5	75,1	-12,7	-9,0	89,2	84,3	-5,5	
89,1	-5,6	86,5	82,9	73,9	-14,6	-10,9	90,5	78,7	78,4	-13,4	-0,4	95,7	84,6	-11,6	
100,5	+6,5	101,9	94,0	95,6	-6,2	+1,7	99,4	99,5	94,8	-4,6	-4,7	93,7	99,5	+6,2	17.4
96,8	+2,9	99,5	90,6	93,7	-5,8	+3,4	97,9	97,3	92,2	-5,8	-5,2	92,5	97,6	+5,5	
126,5	+31,1	118,8	117,6	109,0	-8,2	-7,3	110,1	115,0	113,3	+2,9	-1,5	102,7	112,6	+9,6	
106,0	-1,5	107,9	104,8	105,0	-2,7	+0,2	110,9	103,4	104,9	-5,4	+1,5	102,3	107,2	+4,8	17.5
95,3	-4,4	96,9	95,3	94,1	-2,9	-1,3	99,5	94,9	94,7	-4,8	-0,2	94,1	97,2	+3,3	
131,1	+4,0	133,7	126,8	130,5	-2,4	+2,9	137,7	123,3	128,7	-6,5	+4,4	121,4	130,5	+7,5	
88,1	-7,4	89,0	89,5	83,3	-6,4	-6,9	93,3	91,4	86,4	-7,4	-5,5	94,5	92,4	-2,2	17.51
83,0	-8,1	85,0	86,1	78,8	-7,3	-8,5	89,3	88,7	82,5	-7,6	-7,0	89,7	89,0	-0,8	
131,3	-3,5	123,1	118,4	121,0	-1,7	+2,2	127,5	115,0	119,7	-6,1	+4,1	135,0	121,2	-10,2	
147,1	+12,6	142,6	129,8	142,3	-0,2	+9,6	135,8	135,2	136,0	+0,1	+0,6	119,3	135,5	+13,6	17.52
138,6	+9,0	141,2	120,4	140,0	-0,8	+16,3	129,6	129,3	130,2	+0,5	+0,7	116,6	129,4	+11,0	
170,3	+21,9	146,5	155,3	148,5	+1,4	-4,4	152,9	151,2	151,9	-0,7	+0,5	126,8	152,1	+20,0	

1 INDEX DES AUFTRAGSEINGANGS
1995
NACH ABSCHNITTEN, UNTERABSCHNITTEN,
DER KLASSEIFIKATION DER WIRTSCHAFTS
1.1 ORIGINAL

VOLUMEN

WZ93- SCHL.	WIRTSCHAFTSZWEIG		VERÄNDERUNG IN % JUNI 1999 GEGEN			VERÄNDERUNG IN % MAI 1999 GEGEN			KUMULIERT		2-MONATS- DURCHSCHNITT	
			1999 JUNI	JUNI 1998	MAI 1999	1999 MAI	MAI 1998	APR. 1999	JAN. 1999 BIS JUNI 1999	VER- ÄEND. IN % GEGEN VORJAHR	MAI 1999 UND JUNI 1999	VER- ÄEND. IN % GEGEN VORJAHR
17.53	HERSTELLUNG VON VLIES- STOFF U. ERZEUGN. DARAUS (OHNE BEKLEIDUNG)	INSGESAMT INLAND AUSLAND	124,4 115,1 134,7	-2,9 -3,2 -2,5	+10,0 +9,7 +10,3	113,1 104,9 122,1	-6,8 -7,7 -6,1	-2,1 -6,0 +1,8	117,4 111,4 124,0	-8,0 -7,6 -8,3	118,8 110,0 128,4	-4,8 -5,4 -4,3
17.54	TEXTILGEWERBE A.N.G.	INSGESAMT INLAND AUSLAND	120,1 110,5 138,0	+12,8 +14,9 +9,8	+14,2 +18,7 +7,9	105,2 93,1 127,9	-3,5 -3,8 -3,0	-5,6 -3,7 -8,0	110,3 98,4 132,7	-3,4 -1,6 -5,8	112,7 101,8 133,0	+4,5 +5,5 +3,3
17.6	HERSTELLUNG VON GE- WIRKTEN UND GESTRIKTEM STOFF	INSGESAMT INLAND AUSLAND	102,8 92,3 127,1	-11,8 -6,5 -19,5	-5,1 +2,1 -15,2	108,3 90,4 149,9	+5,8 +13,1 -3,1	-4,7 -2,0 -8,1	111,7 96,2 147,7	-6,4 -5,4 -7,7	105,6 91,4 138,5	-3,6 +2,4 -11,4
17.7	HERSTELLUNG VON GE- WIRKTEN UND GESTRIKTEN FERTIGERZEUGNISSEN	INSGESAMT INLAND AUSLAND	67,8 65,0 83,0	+27,2 +21,0 +60,9	+2,0 -2,1 +24,4	66,5 66,4 66,7	+22,5 +15,5 +79,3	-8,9 -8,0 -14,0	81,6 78,7 96,8	+8,1 +5,9 +18,6	67,2 65,7 74,9	+24,9 +18,2 +68,7
17.71	HERSTELLUNG VON STRUMPFWAREN	INSGESAMT INLAND AUSLAND	88,9 82,3 152,2	+26,5 +19,1 +87,7	-2,4 -2,6 -1,1	91,1 84,5 153,9	+18,6 +12,5 +66,6	-6,8 -6,6 -7,2	88,7 82,5 147,3	+15,6 +11,0 +47,7	90,0 83,4 153,1	+22,3 +15,7 +76,4
17.72	HERSTELLUNG VON PULLOVERN, STRICK- JACKEN U.Ä.	INSGESAMT INLAND AUSLAND	46,2 44,5 52,2	+28,0 +25,7 +35,6	+11,9 -1,3 +87,8	41,3 45,1 27,8	+31,5 +22,9 +120,6	-13,6 -10,7 -27,2	74,3 74,2 74,3	+0,1 -0,3 +1,0	43,8 44,8 40,0	+29,6 +24,1 +56,3
18	BEKLEIDUNGSGEWERBE	INSGESAMT INLAND AUSLAND	51,8 51,3 53,3	-11,9 -12,8 -9,7	+7,5 +0,8 +33,6	48,2 50,9 39,9	-3,4 -5,2 +4,5	-30,2 -29,4 -33,2	93,4 88,0 110,4	-6,4 -8,1 -2,0	50,0 51,1 46,6	-8,1 -9,2 -4,1
18.1	HERSTELLUNG VON LEDERBEKLEIDUNG	INSGESAMT INLAND AUSLAND	45,0 44,3 48,5	-19,9 -19,6 -21,5	+8,2 +4,7 +27,3	41,6 42,3 38,1	-26,9 -29,4 -8,2	-35,3 -31,6 -50,6	61,4 59,4 71,6	-37,0 -36,7 -38,0	43,3 43,3 43,3	-23,5 -24,7 -16,2
18.2	HERSTELLUNG VON BEKLEI- DUNG (OHNE LEADERBEKLEI- DUNG)	INSGESAMT INLAND AUSLAND	51,8 51,3 53,3	-12,1 -12,8 -9,7	+7,2 +0,6 +33,6	48,3 51,0 39,9	-3,0 -4,9 +4,5	-30,1 -29,3 -33,2	93,6 88,2 110,6	-6,2 -7,9 -1,8	50,1 51,2 46,6	-7,9 -8,9 -4,1
18.21	HERSTELLUNG VON ARBEITS- UND BERUFSBEKLEIDUNG	INSGESAMT INLAND AUSLAND	76,6 78,5 54,1	+2,7 +3,2 -6,7	-4,8 -2,8 -29,8	80,5 80,8 77,1	+7,8 +5,2 +52,1	+3,2 +2,3 +16,8	84,7 86,0 70,2	+0,8 +1,1 -3,2	78,6 79,7 65,6	+5,2 +4,2 +20,6
18.22	HERSTELLUNG VON OBER- BEKLEIDUNG (OHNE AR- BEITS- U. BERUFSBEKL.)	INSGESAMT INLAND AUSLAND	45,1 43,3 49,8	-18,3 -20,0 -14,0	+12,2 +1,2 +47,8	40,2 42,8 33,7	-0,5 -3,6 +10,1	-36,4 -36,5 -36,3	96,1 89,7 111,7	-6,6 -8,6 -2,6	42,7 43,1 41,8	-10,7 -12,6 -5,6
18.23	HERSTELLUNG VON WAESCHE	INSGESAMT INLAND AUSLAND	66,9 67,2 65,0	-2,2 -3,2 +4,3	+5,2 +4,5 +9,8	63,6 64,3 59,2	-8,5 -8,1 -11,2	-25,1 -24,4 -30,1	93,5 90,1 113,2	-5,8 -7,5 +2,5	65,3 65,8 62,1	-5,4 -5,6 -3,7
18.24	HERSTELLUNG VON SONST. BEKLEIDUNG UND BEKLEI- DUNGZUBEHÖR	INSGESAMT INLAND AUSLAND	57,7 52,7 79,3	+1,8 -2,6 +17,0	-10,3 -12,9 -1,6	64,3 60,5 80,6	-7,3 -8,5 -3,6	-12,2 -9,4 -20,0	73,4 68,5 94,4	-7,1 -9,4 +1,3	61,0 56,6 80,0	-3,3 -5,8 +5,7
DC	LEDERGEWERBE	INSGESAMT INLAND AUSLAND	73,7 64,8 104,9	+2,2 -6,1 +26,8	+1,2 -2,1 +9,4	72,8 66,2 95,9	-13,9 -14,8 -12,0	-26,6 -30,2 -16,4	99,0 93,8 117,4	-3,4 -5,1 +1,6	73,3 65,5 100,4	-6,5 -10,8 +4,7
19.1	LEDERERZEUGUNG	INSGESAMT INLAND AUSLAND	105,4 81,4 164,1	-3,4 -14,0 +13,6	-10,0 -19,8 +5,7	117,1 101,5 155,3	-2,4 -8,2 +8,6	-3,5 -7,3 +3,1	114,4 97,2 156,5	-3,5 -10,4 +9,3	111,3 91,5 159,7	-2,9 -10,8 +11,1
19.2	LEDERVERARBEITUNG (OHNE H.V. LEADERBEKLEI- DUNG UND SCHUHEN)	INSGESAMT INLAND AUSLAND	76,7 77,2 74,7	+12,3 +13,7 +6,7	+6,8 +15,2 -18,9	71,8 67,0 92,1	-3,9 -11,1 +28,3	-22,8 -24,3 +17,5	78,4 76,4 86,8	+1,3 -2,3 +17,6	74,3 72,1 83,4	+3,9 +0,6 +17,6
19.3	HERSTELLUNG VON SCHUHEN	INSGESAMT INLAND AUSLAND	67,8 59,1 99,1	+1,0 -8,9 +36,9	+2,9 -3,0 +18,1	65,9 60,9 83,9	-19,1 -17,1 -23,9	-32,3 -35,5 -22,1	101,8 97,9 116,1	-4,4 -4,9 -2,6	66,9 60,0 91,5	-10,0 -13,8 +0,2
DD	HOLZGEWERBE (OHNE HERSTELLUNG VON MOEBELN)	INSGESAMT INLAND AUSLAND	109,3 103,1 176,6	+7,2 +5,5 +19,1	+7,9 +6,8 +15,0	101,3 96,5 153,5	+3,7 +2,4 +12,9	-1,1 -0,6 -4,1	100,0 94,6 159,0	-0,4 -2,1 +12,1	105,3 99,8 165,1	+5,4 +4,0 +16,1
20.1	SAEGE-, HOBEL- UND HOLZIMPRÄGNIERWERKE	INSGESAMT INLAND AUSLAND	114,4 107,3 192,6	+10,0 +7,2 +31,4	+11,3 +10,7 +14,9	102,8 96,9 167,6	+2,0 +0,1 +16,1	-2,6 -1,6 -8,7	98,4 91,1 179,0	+0,4 -2,7 +22,6	108,6 102,1 180,1	+6,1 +3,7 +23,8
20.2	FURNIER-, SPERRHOLZ-, HOLZFASERPLATTEN- UND HOLZSPANPLATTENWERKE	INSGESAMT INLAND AUSLAND	121,7 110,4 173,5	+5,8 +5,3 +7,4	+15,8 +14,5 +19,7	105,1 96,4 144,9	-4,5 -6,7 +3,0	-8,9 -8,9 -9,1	116,5 107,4 158,1	-3,7 -5,9 +3,6	113,4 103,4 159,2	+0,8 -0,7 +5,4
20.3	H.V. KONSTRUKTIONST., FERTIGBAUTEILEN, AUSBAU- ELEMENTEN AUS HOLZ	INSGESAMT INLAND AUSLAND	100,2 97,8 164,4	+6,4 +4,7 +40,2	+1,7 +1,5 +4,4	98,5 96,4 157,5	+9,8 +8,4 +38,5	+4,7 +4,0 +19,0	92,5 90,9 136,7	+1,5 +0,6 +25,1	99,4 97,1 161,0	+8,0 +6,5 +39,4

LAND

FUER DAS VERARBEITENDE GEWERBE
= 100
ABTEILUNGEN, GRUPPEN UND KLASSEN
ZWEIGE, AUSGABE 1993 (WZ93)
WERT

INDEX

1998 JUNI	VER- AEND. IN % GEGEN	1998 2.VJ	1999 1.VJ	1999 2.VJ	VERAENDERUNG IN % 2.VJ 1999 GEGEN		1998 1.HJ	1998 2.HJ	1999 1.HJ	VERAENDERUNG IN % 1.HJ 1999 GEGEN		1997	1998	VER- AEND. IN % GEGEN	WZ93 SCHL.
	JUNI 1997				2.VJ 1998	1.VJ 1999				1.HJ 1998	2.HJ 1998			1997	
128,1	+0,4	126,4	117,2	117,7	-6,9	+0,4	127,6	121,3	117,4	-8,0	-3,2	114,3	124,4	+8,8	17.53
118,9	-6,6	117,9	112,3	110,5	-6,3	-1,6	120,6	121,8	111,4	-7,6	-8,5	113,6	121,2	+6,7	
138,1	+8,0	135,7	122,5	125,6	-7,4	+2,5	135,2	120,8	124,0	-8,3	+2,6	115,0	128,0	+11,3	
106,5	+0,5	110,8	108,3	112,2	+1,3	+3,6	114,2	102,1	110,3	-3,4	+8,0	101,4	108,2	+6,7	17.54
96,2	-1,0	98,4	96,6	100,1	+1,7	+3,6	100,0	89,5	98,4	-1,6	+9,9	90,2	94,8	+5,1	
125,7	+2,6	134,1	130,4	135,0	+0,7	+3,5	140,8	125,8	132,7	-5,8	+5,5	122,5	133,3	+8,8	
116,5	+5,6	115,5	115,2	108,2	-6,3	-6,1	119,3	113,3	111,7	-6,4	-1,4	104,7	116,3	+11,1	17.6
98,7	+1,2	97,5	100,7	91,6	-6,1	-9,0	101,7	97,3	96,2	-5,4	-1,1	91,8	99,5	+8,4	
157,9	+12,9	157,3	148,7	146,7	-6,7	-1,3	160,1	150,4	147,7	-7,7	-1,8	134,4	155,2	+15,5	
53,3	-11,8	56,9	94,0	69,1	+21,4	-26,5	75,5	74,9	81,6	+8,1	+8,9	80,4	75,2	-6,5	17.7
53,7	-17,6	59,0	89,6	67,9	+15,1	-24,2	74,3	72,8	78,7	+5,9	+8,1	79,7	73,5	-7,8	
51,6	+49,6	45,6	117,8	75,8	+66,2	-35,7	81,6	86,4	96,8	+18,6	+12,0	83,8	84,0	+0,2	
70,3	-16,8	77,2	84,9	92,6	+19,9	+9,1	76,7	75,5	88,7	+15,6	+17,5	78,7	76,1	-3,3	17.71
58,8	+7,3	75,5	79,3	85,8	+13,6	+8,2	74,3	72,4	82,5	+11,0	+14,0	77,5	73,3	-5,4	
81,1	-1,3	92,5	137,2	157,3	+70,1	+14,7	99,7	104,6	147,3	+47,7	+40,8	90,0	102,1	+13,4	
36,1	+0,6	36,3	103,4	45,1	+24,2	-56,4	74,2	74,3	74,3	+0,1	-	82,1	74,3	-9,5	17.72
35,4	-16,1	39,5	101,8	46,7	+18,2	-54,1	74,4	73,2	74,2	-0,3	+1,4	82,4	73,8	-10,4	
38,5	+189,5	24,8	109,1	39,4	+58,9	-63,9	73,6	78,2	74,3	+1,0	-5,0	81,0	75,9	-6,3	
58,8	+12,9	60,5	130,4	56,4	-6,8	-56,7	99,8	98,4	93,4	-6,4	-5,1	97,2	99,1	+2,0	18
58,8	+7,3	63,4	117,8	58,1	-8,4	-50,7	95,8	93,7	88,0	-8,1	-6,1	94,7	94,7	-	
59,0	+35,0	51,3	169,7	51,0	-0,6	-69,9	112,6	113,1	110,4	-2,0	-2,4	104,7	112,8	+7,7	
56,2	-7,1	59,1	72,4	50,3	-14,9	-30,5	97,4	74,2	61,4	-37,0	-17,3	105,4	85,8	-18,6	18.1
55,1	-11,3	58,7	69,2	49,5	-15,7	-28,5	93,8	72,2	59,4	-36,7	-17,7	100,7	83,0	-17,6	
61,8	+17,7	61,4	88,7	54,6	-11,1	-38,4	115,4	84,6	71,6	-38,0	-15,4	129,2	100,0	-22,6	
58,9	+13,1	60,5	130,8	56,4	-6,8	-56,9	99,8	98,6	93,6	-6,2	-5,1	97,1	99,2	+2,2	18.2
58,8	+7,3	63,4	118,2	58,1	-8,4	-50,8	95,8	93,8	88,2	-7,9	-6,0	94,7	94,8	+0,1	
59,0	+35,3	51,3	170,1	51,0	-0,6	-70,0	112,6	113,3	110,6	-1,8	-2,4	104,6	112,9	+7,9	
74,6	+5,5	80,2	91,0	78,4	-2,2	-13,8	84,0	88,1	84,7	+0,8	-3,9	88,1	86,1	-2,3	18.21
76,1	+23,3	81,7	92,5	79,4	-2,8	-14,2	85,1	89,5	86,0	+1,1	-3,9	87,0	87,3	+0,3	
58,0	-66,7	63,9	74,6	65,7	+2,8	-11,9	72,5	72,3	70,2	-3,2	-2,9	101,7	72,4	-28,8	
55,2	+20,0	53,4	142,6	49,5	-7,3	-65,3	102,9	99,6	96,1	-6,6	-3,5	100,1	101,2	+1,1	18.22
54,1	+11,1	58,8	128,3	51,2	-9,9	-60,1	98,1	93,9	89,7	-8,6	-4,5	97,7	96,0	-1,7	
57,9	+47,3	45,1	177,9	45,5	+0,9	-74,4	114,7	113,5	111,7	-2,6	-1,6	105,8	114,1	+7,8	
68,4	+6,4	76,4	115,1	71,8	-6,0	-37,6	99,3	101,7	93,5	-5,8	-8,1	92,4	100,5	+8,8	18.23
69,4	+3,0	76,8	108,1	72,2	-6,0	-33,2	97,4	98,4	90,1	-7,5	-8,4	91,0	97,9	+7,6	
62,3	+34,0	74,4	156,8	69,6	-6,5	-55,6	110,4	121,7	113,2	+2,5	-7,0	100,8	116,0	+15,1	
56,7	-12,0	70,1	81,7	65,1	-7,1	-20,3	79,0	83,1	73,4	-7,1	-11,7	87,1	81,0	-7,0	18.24
54,1	-12,6	66,0	77,1	60,0	-9,1	-22,2	75,6	80,0	68,5	-9,4	-14,4	85,0	77,8	-8,5	
67,8	-9,8	88,0	102,0	86,9	-1,2	-14,8	93,2	97,0	94,4	+1,3	-2,7	96,3	95,1	-1,2	
72,1	-2,6	90,1	116,1	81,9	-9,1	-29,5	102,5	101,6	99,0	-3,4	-2,6	105,8	102,1	-3,5	DC
69,0	-4,2	84,5	112,2	75,3	-10,9	-32,9	98,8	98,4	93,8	-5,1	-4,7	104,4	98,6	-5,6	
82,7	+1,7	109,9	129,7	105,2	-4,3	-18,9	115,5	112,8	117,4	+1,6	+4,1	110,8	114,2	+3,1	
109,1	+17,7	115,1	114,2	114,6	-0,4	+0,4	118,6	101,4	114,4	-3,5	+12,8	119,8	110,0	-8,2	19.1
94,6	+23,0	103,1	97,0	97,5	-5,4	+0,5	108,5	92,6	97,2	-10,4	+5,0	112,6	100,6	-10,7	
144,5	+10,1	144,6	156,3	156,7	+8,4	+0,3	143,2	122,9	156,5	+9,3	+27,3	137,1	133,0	-3,0	
68,3	-19,6	75,5	76,3	80,5	+6,6	+5,5	77,4	80,0	78,4	+1,3	-2,0	83,9	78,7	-6,2	19.2
67,9	-16,4	75,6	75,2	77,6	+2,6	+3,2	78,2	80,5	76,4	-2,3	-5,1	81,8	79,3	-3,1	
70,0	-30,2	74,9	80,7	92,8	+23,9	+15,0	73,8	77,9	86,8	+17,6	+11,4	92,4	75,9	-17,9	
67,1	-1,6	89,9	126,7	77,0	-14,3	-39,2	106,5	107,2	101,8	-4,4	-5,0	109,3	106,8	-2,3	19.3
65,6	-4,7	84,2	124,3	71,5	-15,1	-42,5	102,9	104,0	97,9	-4,9	-5,9	109,2	103,5	-5,2	
72,4	+9,5	110,4	135,2	96,9	-12,2	-28,3	119,2	118,6	116,1	-2,6	-2,1	109,4	118,9	+8,7	
102,0	-6,5	100,6	95,7	104,3	+3,7	+9,0	100,4	98,9	100,0	-0,4	+1,1	99,3	99,6	+0,3	DO
97,7	-7,0	96,8	90,3	98,9	+2,2	+9,5	96,6	95,7	94,6	-2,1	-1,1	96,3	96,1	-0,2	
148,3	-3,2	142,7	154,7	163,4	+14,5	+5,6	141,8	134,0	159,0	+12,1	+18,7	131,9	137,9	+4,5	
104,0	-9,1	103,1	89,2	107,6	+4,4	+20,6	98,0	99,7	98,4	+0,4	-1,3	101,0	98,8	-2,2	20.1
100,1	-10,1	98,7	81,3	100,9	+2,2	+24,1	93,6	96,1	91,1	-2,7	-5,2	98,0	94,8	-3,3	
146,6	-1,7	150,6	176,7	181,3	+20,4	+2,6	146,0	139,8	179,0	+22,6	+28,0	134,7	142,9	+6,1	
115,0	-3,4	113,8	118,9	114,1	+0,3	-4,0	121,0	109,0	116,5	-3,7	+6,9	112,5	115,0	+2,2	20.2
104,8	-4,6	106,0	110,6	104,2	-1,7	-5,8	114,1	101,9	107,4	-5,9	+5,4	106,7	108,0	+1,2	
161,5	+0,5	149,2	156,9	159,3	+6,8	+1,5	152,6	141,7	158,1	+3,6	+11,6	139,1	147,2	+5,8	
94,2	-6,9	92,5	87,4	97,6	+5,5	+11,7	91,1	93,4	92,5	+1,5	-1,0	91,5	92,2	+0,8	20.3
93,4	-6,4	91,7	86,1	95,6	+4,3	+11,0	90,4	92,8	90,9	+0,6	-2,0	90,8	91,6	+0,9	
117,3	-16,1	116,5	121,9	151,4	+30,0	+24,2	109,3	107,8	136,7	+25,1	+26,8	110,5	108,5	-1,8	

1 INDEX DES AUFTRAGSEINGANGS
1995
NACH ABSCHNITTEN, UNTERABSCHNITTEN,
DER KLASSIFIKATION DER WIRTSCHAFTS
1.1 ORIGINAL

VOLUMEN

WZ93- SCHL.	WIRTSCHAFTSZWEIG		VERÄNDERUNG IN % JUNI 1999 GEGEN			VERÄNDERUNG IN % MAI 1999 GEGEN			KUMULIERT		2-MONATS- DURCHSCHNITT	
			1999 JUNI	JUNI 1998	MAI 1999	1999 MAI	MAI 1998	APR. 1999	JAN. 1999 BIS JUNI 1999	VER- ÄEND. IN % GEGEN VORJAHR	MAI 1999 UND JUNI 1999	VER- ÄEND. IN % GEGEN VORJAHR
DE	PAPIER- UND DRUCKGEWERBE	INSGESAMT	111,2	+5,7	+7,8	103,2	+2,7	-2,9	106,6	+1,2	107,2	+4,2
		INLAND	105,3	+5,2	+7,7	97,8	-0,6	-4,1	102,1	+0,5	101,6	+2,3
		AUSLAND	131,9	+6,9	+8,1	122,0	+13,0	+0,7	122,2	+3,3	127,0	+9,8
21	PAPIERGEWERBE	INSGESAMT	114,2	+5,1	+8,9	104,9	+1,6	-3,6	109,6	+0,2	109,6	+3,4
		INLAND	106,4	+5,5	+8,6	98,0	-2,4	-4,7	103,5	-0,7	102,2	+1,5
		AUSLAND	131,5	+4,1	+9,2	120,4	+9,9	-1,5	123,3	+1,9	126,0	+6,8
21.1	H.V. HOLZSTOFF, ZELLSTOFF, PAPIER, KARTON UND PAPPE	INSGESAMT	131,6	+6,4	+6,0	124,2	+3,7	-2,8	127,8	+1,1	127,9	+5,0
		INLAND	116,1	+6,6	+3,9	111,7	-6,6	-4,6	116,4	-1,9	113,9	-0,3
		AUSLAND	150,2	+6,1	+7,8	139,3	+16,1	-1,0	141,6	+4,3	144,8	+10,7
21.11	HERSTELLUNG VON HOLZ- STOFF UND ZELLSTOFF	INSGESAMT	172,3	+58,9	+22,3	140,9	+68,7	+0,4	141,5	+24,1	156,6	+63,1
		INLAND	136,5	+92,3	+30,1	104,9	+93,2	-18,2	114,8	+54,9	120,7	+92,5
		AUSLAND	211,0	+41,8	+17,3	179,9	+56,3	+17,1	170,5	+8,5	195,5	+48,1
21.12	HERSTELLUNG VON PAPIER, KARTON UND PAPPE	INSGESAMT	130,9	+5,6	+5,6	124,0	+3,0	-2,8	127,6	+0,8	127,5	+4,3
		INLAND	115,8	+5,8	+3,6	111,8	-7,4	-4,4	116,4	-2,4	113,8	-1,1
		AUSLAND	149,0	+5,4	+7,5	138,6	+15,4	-1,3	141,1	+4,2	143,8	+10,0
21.2	PAPIER-, KARTON- UND PAPPEVERARBEITUNG	INSGESAMT	100,2	+3,5	+12,2	89,3	-0,7	-4,6	94,9	-0,8	94,8	+1,5
		INLAND	101,1	+4,7	+11,7	90,5	+0,7	-4,8	96,5	-	95,8	+2,7
		AUSLAND	96,2	-1,4	+14,0	84,4	-6,0	-3,2	88,4	-4,6	90,3	-3,6
21.21	H.V. WELLPAPIER UND -PAPPE SOWIE V. VER- PACKUNGSM. A. PAPIER	INSGESAMT	108,0	+3,8	+10,9	97,4	-1,3	-5,9	103,2	-0,5	102,7	+1,3
		INLAND	104,3	+5,7	+10,4	94,5	-0,9	-6,2	100,2	-0,1	99,4	+2,4
		AUSLAND	129,7	-4,2	+13,5	114,3	-3,4	-4,8	120,5	-3,0	122,0	-3,9
21.22	H.V. HAUSHALTS-,HYGIENE- U. TOILETTENARTIKELN AUS ZELLSTOFF UND PAPIER	INSGESAMT	84,9	+7,3	+16,9	72,6	+6,6	+1,1	74,8	+2,9	78,8	+7,1
		INLAND	99,9	+5,4	+17,8	84,8	+5,9	+2,2	87,3	+0,5	92,4	+5,6
		AUSLAND	44,1	+20,8	+11,6	39,5	+12,5	-4,4	40,6	+19,1	41,8	+16,8
21.23	H.V. SCHREIBWAREN UND BUEROBEDARF AUS PAPIER, KARTON UND PAPPE	INSGESAMT	118,0	+17,9	+14,6	103,0	+11,2	-5,5	115,2	+12,3	110,5	+14,6
		INLAND	121,2	+20,1	+13,8	106,5	+15,4	-7,0	120,0	+13,7	113,9	+17,9
		AUSLAND	103,9	+7,4	+18,3	87,8	-6,8	+3,1	94,7	+5,1	95,9	+0,4
21.24	HERSTELLUNG VON TAPETEN	INSGESAMT	81,3	-18,2	+13,2	71,8	-24,0	-14,6	86,2	-24,8	76,6	-21,0
		INLAND	75,4	-3,8	+15,6	65,2	-17,9	-20,1	84,0	-12,5	70,3	-10,9
		AUSLAND	95,8	-36,7	+8,9	88,0	-33,3	-2,5	91,7	-42,9	91,9	-35,1
21.25	HERSTELLUNG VON SONST. WAREN AUS PAPIER, KAR- TON UND PAPPE	INSGESAMT	93,0	-6,5	+8,1	86,0	-9,1	-4,1	90,4	-8,9	89,5	-7,8
		INLAND	83,9	-9,4	+5,1	79,8	-7,3	-5,2	84,5	-8,1	81,9	-8,4
		AUSLAND	128,3	+1,5	+16,6	110,0	-14,0	-1,2	113,5	-11,1	119,2	-6,3
22	DRUCKGEWERBE, VERVIEL- FÄLTIGUNG VON BESPIELTEN TONTRÄGERN	INSGESAMT	106,7	+6,9	+6,2	100,5	+4,3	-1,8	101,9	+3,0	103,6	+5,6
		INLAND	104,1	+5,0	+6,6	97,7	+1,6	-3,4	100,5	+2,0	100,9	+3,3
		AUSLAND	134,2	+25,2	+2,1	131,4	+32,9	+14,1	116,8	+12,6	132,8	+28,8
22.2	DRUCKGEWERBE	INSGESAMT	105,8	+6,1	+5,2	100,6	+4,7	-1,5	101,5	+3,2	103,2	+5,4
		INLAND	103,7	+5,5	+6,4	97,5	+2,2	-3,4	100,0	+2,6	100,6	+3,8
		AUSLAND	133,9	+14,2	-5,1	141,1	+35,0	+20,1	120,6	+9,7	137,5	+24,0
22.21	ZEITUNGSDRUCKEREI	INSGESAMT	90,2	+1,0	-2,0	92,0	+0,1	+5,0	86,7	-3,9	91,1	+0,6
		INLAND	90,3	+1,1	-1,8	92,0	+0,1	+5,0	86,7	-3,9	91,2	+0,7
		AUSLAND	47,5	+102,1	-73,8	181,6	+696,5	+87,0	102,9	+105,4	114,6	+394,0
22.22	DRUCKEREI (OHNE ZEI- TUNGSDRUCKEREI)	INSGESAMT	106,8	+7,0	+6,8	100,0	+5,0	-2,5	102,0	+3,8	103,4	+6,1
		INLAND	104,4	+6,3	+8,3	96,4	+2,0	-4,8	100,5	+3,3	100,4	+4,1
		AUSLAND	133,6	+13,3	-5,0	140,6	+35,2	+20,6	119,7	+8,8	137,1	+23,5
22.23	DRUCKWEITERVERARBEITUNG	INSGESAMT	134,7	+3,6	-6,8	144,6	+13,5	+12,9	133,8	+6,9	139,7	+8,5
		INLAND	130,9	+1,5	-5,8	139,0	+10,6	+12,2	129,4	+4,4	135,0	+6,0
		AUSLAND	209,2	+40,3	-17,6	254,0	+58,1	+20,0	219,4	+45,9	231,6	+49,5
22.24	SATZHERSTELLUNG UND REPRODUKTION	INSGESAMT	92,1	+1,8	+2,9	89,5	-1,4	-4,1	90,3	-1,3	90,8	+0,1
		INLAND	91,9	+1,1	+2,6	89,6	-1,4	-4,4	90,4	-1,5	90,8	-0,1
		AUSLAND	96,8	+20,1	+11,4	86,9	-1,4	+3,3	87,4	+3,4	91,9	+8,9
22.25	SONSTIGES DRUCKGEWERBE	INSGESAMT	146,5	+10,4	-0,9	147,9	+12,1	-0,7	142,7	+11,9	147,2	+11,3
		INLAND	146,8	+9,8	-1,4	148,9	+11,6	-0,8	143,9	+12,2	147,9	+10,7
		AUSLAND	130,5	+61,1	+32,0	98,9	+80,8	+3,5	80,9	-0,6	114,7	+68,9
22.3	VERVIELFÄLTIGUNG VON BESPIELTEN TON-, BILD- UND DATENTRÄGERN	INSGESAMT	127,9	+23,3	+30,2	98,2	-5,8	-9,7	113,0	+0,4	113,1	+8,8
		INLAND	122,0	-8,3	+18,2	103,2	-18,4	-7,1	122,1	-12,7	112,6	-13,3
		AUSLAND	135,3	+103,5	+47,2	91,9	+20,4	-13,1	101,5	+29,6	113,6	+59,1
22.31	VERVIELFÄLTIGUNG VON BESPIELTEN TONTRÄGERN	INSGESAMT	110,8	+51,2	+36,6	81,1	-6,8	-5,1	91,4	+5,2	96,0	+19,7
		INLAND	101,8	+18,6	+23,1	82,7	-17,1	+0,2	92,7	-6,6	92,3	-0,5
		AUSLAND	120,8	+103,7	+52,3	79,3	+9,2	-10,6	89,9	+23,2	100,1	+51,7
22.32	VERVIELFÄLTIGUNG VON BESPIELTEN BILDTRÄGERN	INSGESAMT	157,3	+4,0	+25,7	125,1	-30,2	-42,5	170,6	+3,0	141,2	-14,5
		INLAND	152,4	-13,5	+18,0	129,1	-40,0	-43,6	183,5	-7,9	140,8	-28,0
		AUSLAND	174,4	+175,9	+57,1	111,0	+109,8	-37,5	124,9	+162,9	142,7	+145,6

STBA, FS 4, R 2.2, 6/1999

LAND

FUER DAS VERARBEITENDE GEWERBE
= 100
ABTEILUNGEN, GRUPPEN UND KLASSEN
ZWEIGE, AUSGABE 1993 (WZ93)
WERT

INDEX

1998	VER- AEND. IN % GEGEN JUNI 1997	1998	1999	1999	VERAENDERUNG IN % 2.VJ 1999 GEGEN 2.VJ 1998	1998	1998	1999	VERAENDERUNG IN % 1.HJ 1999 GEGEN 1.HJ 1998	1997	1998	VER- AEND. IN % GEGEN 1997	WZ93 SCHL.		
JUNI		2.VJ	1.VJ	2.VJ	1.VJ	1.HJ	2.HJ	1.HJ	2.HJ						
105,2	-1,2	103,7	106,2	106,9	+3,1	+0,7	105,3	105,2	106,6	+1,2	+1,3	105,9	105,2	-0,7	DE
100,1	-0,4	100,0	102,5	101,7	+1,7	-0,8	101,6	104,1	102,1	+0,5	-1,9	101,6	102,8	+1,2	
123,4	-3,4	116,7	119,5	125,0	+7,1	+4,6	118,3	109,2	122,2	+3,3	+11,9	121,3	113,8	-6,2	
108,7	-4,1	107,2	109,9	109,3	+2,0	-0,5	109,4	104,1	109,6	+0,2	+5,3	110,9	106,7	-3,8	21
100,9	-3,7	102,0	104,5	102,4	+0,4	-2,0	104,2	102,1	103,5	-0,7	+1,4	104,9	103,2	-1,6	
126,3	-4,6	118,8	121,8	124,7	+5,0	+2,4	121,0	108,4	123,3	+1,9	+13,7	124,4	114,7	-7,8	
123,7	-6,1	123,5	127,8	127,9	+3,6	+0,1	126,4	117,7	127,8	+1,1	+8,6	130,8	122,0	-6,7	21.1
108,9	-5,3	116,0	117,8	115,0	-0,9	-2,4	118,6	116,6	116,4	-1,9	-0,2	121,9	117,6	-3,5	
141,5	-6,8	132,5	139,9	143,4	+8,2	+2,5	135,8	119,0	141,6	+4,3	+19,0	141,5	127,4	-10,0	
108,4	-15,2	101,6	131,9	151,2	+48,8	+14,6	114,0	110,9	141,5	+24,1	+27,6	118,1	112,4	-4,8	21.11
71,0	-24,2	66,3	106,3	123,2	+85,8	+15,9	74,1	72,2	114,8	+54,9	+59,0	85,6	73,1	-14,6	
148,8	-8,6	139,8	159,5	181,5	+29,8	+13,8	157,2	152,7	170,5	+8,5	+11,7	153,3	154,9	+1,0	
123,9	-6,0	123,9	127,8	127,5	+2,9	-0,2	126,6	117,8	127,6	+0,8	+8,3	131,0	122,2	-6,7	21.12
109,5	-5,0	116,9	118,0	114,8	-1,8	-2,7	119,3	117,3	116,4	-2,4	-0,8	122,5	118,3	-3,4	
141,3	-6,8	132,4	139,5	142,7	+7,8	+2,3	135,4	118,4	141,1	+4,2	+19,2	141,3	126,9	-10,2	
96,8	-1,8	94,1	95,4	94,4	+0,3	-1,0	95,7	93,2	94,9	-0,8	+1,8	95,0	94,4	-0,6	21.2
96,6	-2,7	94,4	97,3	95,6	+1,3	-1,7	96,5	94,3	96,5	-	+2,3	95,8	95,4	-0,4	
97,6	+2,2	92,8	87,5	89,3	-3,8	+2,1	92,7	88,2	88,4	-4,6	+0,2	91,9	90,5	-1,5	
104,0	-0,2	102,5	103,4	103,0	+0,5	-0,4	103,7	98,7	103,2	-0,5	+4,6	98,5	101,2	+2,7	21.21
98,7	+0,4	98,7	100,6	99,8	+1,1	-0,8	100,3	95,7	100,2	-0,1	+4,7	95,4	98,0	+2,7	
135,4	-2,7	125,1	119,7	121,4	-3,0	+1,4	124,2	116,6	120,5	-3,0	+3,3	116,6	120,4	+3,3	
79,1	-3,5	72,5	73,1	76,4	+5,4	+4,5	72,7	72,3	74,8	+2,9	+3,5	79,7	72,5	-9,0	21.22
94,8	-6,0	86,4	85,4	89,2	+3,2	+4,4	86,9	85,6	87,3	+0,5	+2,0	91,0	86,2	-5,3	
36,5	+19,7	34,6	39,6	41,6	+20,2	+5,1	34,1	39,9	40,6	+19,1	+13,1	49,0	35,0	-28,6	
100,1	-5,4	98,2	120,5	110,0	+12,0	-8,7	102,6	117,8	115,2	+12,3	-2,2	106,7	110,2	+3,3	21.23
100,9	-8,4	99,5	125,9	114,1	+14,7	-9,4	105,5	120,7	120,0	+13,7	-0,6	111,9	113,1	+1,1	
96,7	+11,4	93,0	97,1	92,3	-0,8	-4,9	90,1	105,0	94,7	+5,1	-9,8	84,0	97,5	+18,1	
99,4	-5,2	103,5	93,4	79,1	-23,6	-15,3	114,6	88,5	86,2	-24,8	-2,6	109,4	101,5	-7,2	21.24
78,4	-10,6	84,3	94,0	74,1	-12,1	-21,2	96,0	81,2	84,0	-12,5	+3,4	91,9	88,6	-3,6	
151,4	+2,5	151,1	92,1	91,4	-39,5	-0,8	160,6	106,6	91,7	-42,9	-14,0	152,7	133,6	-12,5	
99,5	-2,4	97,8	91,3	89,6	-8,4	-1,9	99,2	95,5	90,4	-8,9	-5,3	98,7	97,4	-1,3	21.25
92,6	-3,8	90,5	86,3	82,6	-8,7	-4,3	91,9	88,9	84,5	-8,1	-4,9	95,0	90,4	-4,8	
126,4	+2,0	126,6	110,5	116,5	-8,0	+5,4	127,7	121,4	113,5	-11,1	-6,5	113,2	124,6	+10,1	
99,8	+4,0	98,4	100,7	103,2	+4,9	+2,5	98,9	106,9	101,9	+3,0	-4,7	98,2	102,9	+4,8	22
99,1	+3,9	97,7	100,1	101,0	+3,4	+0,9	98,5	106,3	100,5	+2,0	-5,5	97,6	102,4	+4,9	
107,2	+4,8	105,1	106,7	126,9	+20,7	+18,9	103,7	113,8	116,8	+12,6	+2,6	104,3	108,7	+4,2	
99,7	+3,9	98,0	100,1	102,8	+4,9	+2,7	98,4	105,6	101,5	+3,2	-3,9	97,5	102,0	+4,6	22.2
98,3	+3,3	96,8	99,3	100,7	+4,0	+1,4	97,5	104,9	100,0	+2,6	-4,7	96,7	101,2	+4,7	
117,2	+9,7	113,2	110,3	130,8	+15,5	+18,6	109,9	115,0	120,6	+9,7	+4,9	107,4	112,4	+4,7	
89,3	+0,9	90,9	83,4	89,9	-1,1	+7,8	90,2	92,5	86,7	-3,9	-6,3	89,0	91,4	+2,7	22.21
98,3	+0,9	90,9	83,4	90,0	-1,0	+7,9	90,2	92,6	86,7	-3,9	-6,4	89,0	91,4	+2,7	
23,5	-61,7	25,0	97,0	108,7	+334,8	+12,1	50,1	60,6	102,9	+105,4	+63,8	71,2	55,3	-22,3	
99,8	+4,0	97,8	100,9	103,1	+5,4	+2,2	98,3	106,0	102,0	+3,8	-3,8	97,3	102,1	+4,9	22.22
98,2	+3,3	96,4	100,2	100,7	+4,5	+0,5	97,3	105,3	100,5	+3,3	-4,6	96,4	101,3	+5,1	
117,9	+10,7	113,7	109,0	130,3	+14,6	+19,5	110,0	113,8	119,7	+8,8	+5,2	107,3	111,9	+4,3	
130,0	+22,2	125,3	131,7	135,8	+8,4	+3,1	125,2	138,0	133,8	+6,9	-3,0	121,3	131,6	+8,5	22.23
129,0	+23,7	124,5	127,6	131,3	+5,5	+2,9	123,9	134,6	129,4	+4,4	-3,9	119,9	129,3	+7,8	
149,1	+2,1	140,8	213,8	225,0	+59,8	+5,2	150,4	204,1	219,4	+45,9	+7,5	147,2	177,3	+20,4	
90,5	-5,7	90,1	89,0	91,6	+1,7	+2,9	91,5	95,6	90,3	-1,3	-5,5	95,5	93,6	-2,0	22.24
90,9	-5,8	90,3	89,1	91,7	+1,6	+2,9	91,8	95,9	90,4	-1,5	-5,7	96,1	93,8	-2,4	
80,6	-4,4	83,5	85,6	89,3	+6,9	+4,3	84,5	88,9	87,4	+3,4	-1,7	80,6	86,7	+7,6	
132,7	+4,2	129,1	137,6	147,8	+14,5	+7,4	127,5	141,7	142,7	+11,9	+0,7	117,8	134,6	+14,3	22.25
133,7	+5,6	130,2	139,2	148,6	+14,1	+8,8	129,3	141,5	143,9	+12,2	+1,7	117,2	134,9	+15,1	
81,0	-52,3	72,7	53,4	108,3	+49,0	+102,8	81,4	155,8	80,9	-0,6	-48,1	149,4	118,6	-20,6	
103,7	+8,1	107,9	114,3	111,6	+3,4	-2,4	112,6	140,8	113,0	+0,4	-19,7	117,1	126,7	+8,2	22.3
133,1	+26,6	136,0	132,1	112,1	-17,6	-15,1	139,9	166,2	122,1	-10,7	-26,5	137,2	153,0	+11,5	
66,5	-21,1	72,5	92,0	111,0	+53,1	+20,7	78,3	108,8	101,5	+29,6	-6,7	91,8	93,6	+2,0	
73,3	-14,9	82,1	90,3	92,5	+12,7	+2,4	86,9	111,4	91,4	+5,2	-18,0	100,0	99,2	-0,8	22.31
85,8	-1,6	94,8	96,3	89,0	-6,1	-7,6	99,3	122,6	92,7	-6,6	-24,4	109,2	111,0	+1,6	
59,3	-30,2	67,9	83,5	96,3	+41,8	+15,3	73,0	98,9	89,9	+23,2	-9,1	89,7	86,0	-4,1	
151,2	+45,1	163,2	174,5	166,6	+2,1	-4,5	165,7	210,1	170,6	+3,0	-18,8	165,0	187,9	+13,9	22.32
176,2	+35,1	194,1	197,0	170,1	-12,4	-13,7	199,3	241,6	183,5	-7,9	-24,0	204,0	220,5	+8,1	
63,2	+426,7	54,2	95,5	154,3	+184,7	+61,6	47,5	99,2	124,9	+162,9	+25,9	27,9	73,3	+162,7	

1 INDEX DES AUFTRAGSEINGANGS
1995
NACH ABSCHNITTEN, UNTERABSCHNITTEN,
DER KLASSIFIKATION DER WIRTSCHAFTS
1.1 ORIGINAL
VOLUMEN

WZ93- SCHL.	WIRTSCHAFTSZWEIG		VERAENDERUNG IN % JUNI 1999 GEGEN			VERAENDERUNG IN % MAI 1999 GEGEN			KUMULIERT		2-MONATS- DURCHSCHNITT	
			1999			1999			JAN. 1999	VER- AEND. IN %	MAI 1999	VER- AEND. IN %
			JUNI	JUNI 1998	MAI 1999	MAI	MAI 1998	APR. 1999	BIS JUNI 1999	VORJAHR	JUNI 1999	VORJAHR
22.33	VERVIELFÄLTIGUNG VON BESPIELTEN DATENTRAEGERN	INSGESAMT	258,5	-23,7	+12,0	230,9	+10,6	-5,2	265,7	-12,6	244,7	-10,6
		INLAND	235,2	-43,7	+6,1	221,7	-8,4	+1,4	275,1	-25,3	228,5	-30,7
		AUSLAND	310,1	+89,7	+23,4	251,3	+85,9	-15,9	244,9	+51,1	280,7	+87,9
D6	CHEMISCHE INDUSTRIE	INSGESAMT	111,1	+0,4	+7,0	103,8	+0,9	-4,0	107,0	-2,0	107,5	+0,7
		INLAND	104,7	+1,6	+8,2	96,8	-1,7	-2,3	99,8	-2,3	100,8	-
		AUSLAND	118,9	-0,8	+6,1	112,1	+3,7	-5,6	115,5	-2,0	115,5	+1,3
24.1	HERSTELLUNG VON CHEMISCHEN GRUNDSTOFFEN	INSGESAMT	121,9	+8,1	+11,5	109,3	+1,1	-2,9	112,8	-1,7	115,6	+4,6
		INLAND	118,2	+6,5	+8,5	108,9	+0,8	+0,9	110,6	-1,2	113,6	+3,7
		AUSLAND	125,3	+9,4	+14,2	109,7	+1,4	-6,2	114,7	-2,0	117,5	+5,5
24.11	HERSTELLUNG VON INDUSTRIEGASEN	INSGESAMT	115,1	+4,4	+12,6	102,2	-1,6	-2,8	105,5	-0,8	108,7	+1,5
		INLAND	114,0	+3,5	+11,9	101,9	-1,9	-1,1	104,9	-1,7	108,0	+0,9
		AUSLAND	151,4	+29,5	+32,5	114,3	+12,8	-34,7	127,0	+28,8	132,9	+21,8
24.12	HERSTELLUNG VON FARB- STOFFEN UND PIGMENTEN	INSGESAMT	104,6	-1,4	+8,7	98,2	-6,5	-0,3	95,4	-11,3	100,4	-3,9
		INLAND	91,7	+1,4	+4,2	86,0	-1,7	+2,8	83,8	-12,7	89,9	-0,1
		AUSLAND	110,8	-2,5	+10,6	100,2	-8,4	-1,5	101,1	-10,7	105,5	-5,4
24.13	HERSTELLUNG VON SONSTIGEN ANORGANISCHEN GRUNDSTOF- FEN UND CHEMIKALIEN	INSGESAMT	111,6	+6,4	+11,6	100,0	+0,3	-3,3	105,2	+1,3	105,8	+3,4
		INLAND	105,8	+0,6	+6,2	99,6	+1,4	-2,8	104,1	+3,0	102,7	+1,0
		AUSLAND	117,7	+12,4	+17,1	100,5	-0,6	-3,6	106,4	-0,4	109,1	+6,0
24.14	HERSTELLUNG VON SONSTIGEN ORGANISCHEN GRUNDSTOFFEN UND CHEMIKALIEN	INSGESAMT	124,0	+7,9	+9,0	113,8	+2,9	-4,8	118,3	-1,4	118,9	+5,4
		INLAND	126,5	+4,5	+8,6	116,5	-2,5	-2,0	120,2	-2,7	121,5	+1,0
		AUSLAND	121,9	+11,1	+9,2	111,6	+8,2	-7,1	116,6	-0,4	116,8	+9,8
24.15	HERSTELLUNG VON DUENGE- MITTELN UND STICKSTOFF- VERBINDUNGEN	INSGESAMT	108,4	+3,3	+31,4	82,5	-19,5	-15,5	104,3	-2,3	95,5	-7,9
		INLAND	103,4	+13,8	+18,0	87,6	-3,8	-3,9	92,9	+7,3	95,5	+4,9
		AUSLAND	114,0	-5,4	+48,4	76,8	-33,3	-26,6	116,9	-9,5	96,4	-19,0
24.16	HERSTELLUNG VON KUNST- STOFF IN PRIMAERFORMEN	INSGESAMT	129,5	+11,1	+13,1	114,5	+3,2	-0,6	115,9	-0,7	122,0	+7,2
		INLAND	121,2	+10,2	+8,5	111,7	+5,0	+5,0	111,6	+0,1	116,5	+7,7
		AUSLAND	137,4	+12,0	+17,3	117,1	+1,6	-5,3	120,0	-1,2	127,3	+7,0
24.17	HERSTELLUNG VON SYNTHETISCHEN KAUTSCHUK IN PRIMAERFORMEN	INSGESAMT	113,6	+21,1	+7,9	105,3	+16,4	+1,2	103,8	+16,2	109,5	+18,8
		INLAND	112,5	+16,5	+6,1	106,0	+10,8	+6,5	105,8	+7,1	109,3	+13,6
		AUSLAND	114,3	+24,0	+9,0	104,9	+20,2	-2,0	102,7	+23,0	109,6	+22,0
24.2	HERSTELLUNG VON SCHAE- LINGSBEKAEMPFUNGS- UND PFLANZENSCHUTZMITTELN	INSGESAMT	83,3	-23,4	-6,9	89,5	-18,0	-29,6	132,8	-4,0	86,4	-20,7
		INLAND	85,0	-2,7	-22,8	110,1	+14,7	-12,8	121,3	-5,7	97,6	+6,4
		AUSLAND	82,3	-31,8	+5,8	77,8	-33,2	-39,1	139,2	-3,2	80,1	-32,5
24.3	HERSTELLUNG VON ANSTRICH- MITTELN, DRUCKFARBEN UND KITTE	INSGESAMT	116,7	+2,2	+9,7	106,4	-2,2	-2,8	104,6	-0,9	111,6	+0,1
		INLAND	107,0	+1,8	+10,2	97,1	-5,2	-4,8	95,7	-1,9	102,1	-1,6
		AUSLAND	146,3	+3,0	+8,5	134,9	+5,0	+2,0	131,7	+1,4	140,6	+3,9
24.4	HERSTELLUNG VON PHARMA- ZEUTISCHEN ERZEUGNISSEN	INSGESAMT	101,2	-9,6	-3,7	105,1	+13,3	-6,0	105,6	+1,6	103,2	+0,8
		INLAND	94,8	-1,7	+7,8	87,9	-0,5	-5,6	94,1	-0,9	91,4	-1,1
		AUSLAND	111,9	-19,1	-16,5	134,0	+33,5	-6,6	125,1	+5,2	123,0	+3,0
24.41	HERSTELLUNG VON PHARMA- ZEUTISCHEN GRUNDSTOFFEN	INSGESAMT	107,3	-0,9	-8,8	117,7	+14,5	-4,1	111,0	-4,4	112,5	+6,5
		INLAND	122,9	+7,8	+1,5	121,1	+28,8	-13,6	116,4	+7,4	122,0	+17,3
		AUSLAND	103,1	-3,4	-11,7	116,8	+11,0	-1,0	109,6	-7,3	110,0	+3,8
24.42	H.V. PHARM. SPEZIALI- TAETEN UND SONSTIGEN PHARM. ERZEUGNISSEN	INSGESAMT	100,6	-10,5	-3,2	103,9	+13,1	-6,2	105,1	+2,2	102,3	+0,1
		INLAND	94,0	-2,0	+8,2	86,9	-1,5	-5,1	93,4	-1,3	90,5	-1,7
		AUSLAND	113,9	-21,7	-17,4	137,9	+39,0	-7,5	128,6	+8,0	125,9	+2,9
24.5	H.V. SEIFEN, WASCH- REINIGUNGS- UND KOERPER- PFLEGE MITTELN	INSGESAMT	91,0	-9,4	+7,7	84,5	-6,7	-1,9	88,2	-7,6	87,8	-8,1
		INLAND	85,7	-10,4	+8,9	78,7	-11,3	-2,6	82,9	-9,7	82,2	-10,8
		AUSLAND	105,3	-6,9	+4,9	100,4	+4,8	+0,1	102,6	-2,6	102,9	-1,5
24.51	H.V. SEIFEN, WASCH- REINIGUNGS- UND POLIER- MITTELN	INSGESAMT	93,0	-1,4	+4,5	89,0	+1,5	+0,5	92,0	+0,7	91,0	-
		INLAND	89,5	+2,3	+6,7	83,9	-1,8	-0,5	88,4	+1,3	86,7	+0,2
		AUSLAND	100,8	-7,8	+0,2	100,6	+8,4	+2,4	100,1	-0,5	100,7	-0,4
24.52	HERSTELLUNG VON DUFT- U. KOERPERPFLEGEMITTELN	INSGESAMT	89,0	-16,4	+11,3	80,0	-14,5	-4,3	84,4	-15,3	84,5	-15,6
		INLAND	82,3	-20,1	+11,2	74,0	-19,3	-4,8	77,9	-18,8	78,2	-19,7
		AUSLAND	111,1	-5,9	+10,9	100,2	+0,3	-2,8	105,9	-5,2	105,7	-3,0
24.6	HERSTELLUNG VON SONST. CHEMISCHEN ERZEUGNISSEN	INSGESAMT	109,6	+1,0	+8,7	100,8	-4,5	-1,4	102,4	-4,3	105,2	-1,7
		INLAND	104,3	+3,8	+9,6	95,2	-3,4	-3,1	97,3	-0,6	99,8	+0,3
		AUSLAND	114,4	-1,3	+8,0	105,9	-5,3	-	107,2	-6,9	110,2	-3,2
24.61	HERSTELLUNG VON PYRO- TECHNISCHEN ERZEUGNISSEN	INSGESAMT	76,9	+1,2	+1,6	75,7	-46,0	+5,9	80,5	-9,7	76,3	-29,4
		INLAND	79,6	-6,5	+34,7	59,1	-41,4	-20,2	68,7	-13,3	69,4	-25,4
		AUSLAND	68,6	+41,4	-45,4	125,7	-61,5	+97,6	115,9	-2,7	97,2	-36,8
24.62	HERSTELLUNG VON KLEB- STOFFEN UND GELATINE	INSGESAMT	108,5	+3,0	+10,0	98,6	-5,6	+0,7	100,9	-5,2	103,6	-1,2
		INLAND	102,5	+11,5	+18,8	86,3	-6,7	-6,5	94,0	-1,6	94,4	+2,4
		AUSLAND	120,1	-8,3	-1,7	122,2	-4,2	+12,5	114,0	-10,4	121,2	-6,3

1 INDEX DES AUFTRAGSEINGANGS
1995
NACH ABSCHNITTEN, UNTERABSCHNITTEN,
DER KLASSIFIKATION DER WIRTSCHAFTS
1.1 ORIGINAL

VOLUMEN

WZ93- SCHL.	WIRTSCHAFTSZWEIG		VERÄNDERUNG IN % JUNI 1999 GEGEN			VERÄNDERUNG IN % MAI 1999 GEGEN			KUMULIERT		2-MONATS- DURCHSCHNITT	
			1999			1999			JAN. 1999	VER- ÄND.	MAI	VER- ÄND.
			JUNI	JUNI	MAI	MAI	MAI	APR.	BIS JUNI	IN % GEGEN VORJAHR	JUNI	IN % GEGEN VORJAHR
				1998	1999		1998	1999	1999		1999	
24.63	HERSTELLUNG VON ETHERISCHEN ÖLEN	INSGESAMT	114,6	+5,0	+13,6	100,9	+2,3	-9,3	106,0	-2,1	107,8	+3,8
		INLAND	104,8	+2,6	+9,7	95,5	-8,0	-1,0	101,0	-4,1	100,2	-2,7
		AUSLAND	124,3	+7,2	+16,9	106,3	+13,7	-15,6	110,9	-0,4	115,3	+10,0
24.64	HERSTELLUNG VON FOTO-CHEMISCHEN ERZEUGNISSEN	INSGESAMT	81,9	-2,7	+3,0	79,5	-0,7	+6,9	76,0	-9,5	80,7	-1,8
		INLAND	96,3	+15,7	+6,3	90,6	+13,4	+5,2	87,1	+9,7	93,5	+14,6
		AUSLAND	75,8	-10,4	+1,5	74,7	-6,7	+7,6	71,3	-17,0	75,3	-8,6
24.65	HERSTELLUNG VON UNBESPIELTEN TON-, BILD- UND DATENTRAEGERN	INSGESAMT	116,0	-24,1	+19,3	97,2	-22,9	-7,2	107,6	-19,4	106,6	-23,6
		INLAND	90,0	-35,1	+17,0	76,9	-49,2	-18,2	96,5	-30,3	83,5	-42,4
		AUSLAND	124,1	-21,1	+19,8	103,6	-12,4	-4,1	111,1	-15,8	113,9	-17,3
24.66	HERSTELLUNG VON CHEMISCHEN ERZEUGNISSEN A.N.G.	INSGESAMT	118,4	+3,8	+8,8	108,8	+0,6	-2,5	110,4	-1,4	113,6	+2,2
		INLAND	109,5	+4,0	+6,3	103,0	+2,9	-1,5	102,8	+1,5	106,3	+3,5
		AUSLAND	126,9	+3,6	+11,0	114,3	-1,4	-3,4	117,8	-3,5	120,6	+1,2
24.7	HERSTELLUNG VON CHEMIEFASERN	INSGESAMT	103,1	-3,6	+6,2	97,1	-6,3	-	99,5	-6,9	100,1	-4,9
		INLAND	99,3	+0,8	+7,8	92,1	+8,0	-3,0	96,2	+4,6	95,7	+4,1
		AUSLAND	105,3	-5,6	+5,4	99,9	-12,3	+1,6	101,3	-12,1	102,6	-9,0
DI	HERSTELLUNG VON GUMMI- UND KUNSTSTOFFWAREN	INSGESAMT	115,5	+3,4	+10,2	104,8	-1,8	-4,7	107,4	-0,8	110,2	+0,9
		INLAND	106,8	+1,5	+8,9	98,1	-3,4	-4,4	99,9	-2,3	102,5	-0,9
		AUSLAND	143,0	+8,1	+13,5	126,0	+2,5	-5,5	131,1	+2,5	134,5	+5,4
25.1	HERSTELLUNG VON GUMMIWAREN	INSGESAMT	113,4	+0,9	+12,5	100,8	-4,3	-8,4	108,2	-2,3	107,1	-1,7
		INLAND	103,4	-0,7	+8,5	95,3	-6,5	-7,8	101,3	-4,3	99,4	-3,5
		AUSLAND	135,8	+3,8	+20,1	113,1	+0,4	-9,4	123,7	+2,0	124,5	+2,3
25.11	HERSTELLUNG VON BEREIFUNGEN	INSGESAMT	111,6	+5,9	+14,0	97,9	-4,3	-15,7	109,2	+2,0	104,8	+0,9
		INLAND	94,8	+0,5	+9,0	87,0	-8,9	-17,1	96,1	-3,0	90,9	-4,2
		AUSLAND	139,7	+12,8	+20,4	116,0	+2,1	-13,9	131,0	+8,8	127,9	+7,7
25.13	HERSTELLUNG VON SONST. GUMMIWAREN	INSGESAMT	114,5	-1,7	+11,6	102,6	-4,1	-3,6	107,7	-4,5	108,6	-2,9
		INLAND	107,7	-1,2	+8,1	99,6	-5,3	-2,8	103,9	-4,9	103,7	-3,2
		AUSLAND	132,7	-2,8	+20,0	110,6	-1,2	-5,4	117,8	-3,5	121,7	-2,0
25.2	HERSTELLUNG VON KUNSTSTOFFWAREN	INSGESAMT	116,0	+4,0	+9,6	105,8	-1,2	-3,8	107,2	-0,6	110,9	+1,5
		INLAND	107,5	+2,0	+8,9	98,7	-2,8	-3,6	99,6	-1,7	103,1	-0,4
		AUSLAND	145,5	+9,6	+11,5	130,5	+3,2	-4,3	133,6	+2,6	138,0	+6,5
25.21	H.V. PLATTEN, FOLIEN, SCHLAEUCHEN U. PROFILN AUS KUNSTSTOFF	INSGESAMT	126,1	+6,8	+12,2	112,4	-1,9	-4,8	113,6	-1,2	119,3	+2,5
		INLAND	111,9	+4,2	+10,7	101,1	-4,5	-4,8	101,7	-2,4	106,5	-0,2
		AUSLAND	157,7	+11,4	+14,7	137,5	+2,6	-4,7	139,8	+0,6	147,6	+7,1
25.22	H.V. VERPACKUNGSMITTELN AUS KUNSTSTOFF	INSGESAMT	108,1	-0,9	+6,9	101,1	-1,3	-3,6	103,7	-3,3	104,6	-1,1
		INLAND	96,1	-4,8	+5,3	91,3	-3,8	-3,2	93,9	-5,8	93,7	-4,3
		AUSLAND	145,3	+7,8	+10,5	131,5	+4,8	-4,4	134,3	+2,8	138,4	+6,3
25.23	H.V. BAUBEDARFSARTIKELN AUS KUNSTSTOFF	INSGESAMT	106,1	-1,6	+14,3	92,8	-5,0	-1,0	90,0	-5,4	99,5	-3,2
		INLAND	103,0	-1,9	+14,1	90,3	-4,5	-0,9	87,1	-5,4	96,7	-3,1
		AUSLAND	144,7	+2,0	+17,6	123,0	-8,8	-1,4	125,4	-4,5	133,9	-3,3
25.24	HERSTELLUNG VON SONST. KUNSTSTOFFWAREN	INSGESAMT	114,3	+5,5	+6,3	107,5	+1,1	-3,9	110,4	+3,0	110,9	+3,4
		INLAND	110,5	+4,5	+6,4	103,9	-0,3	-4,0	106,4	+1,8	107,2	+2,1
		AUSLAND	128,9	+9,0	+5,9	121,7	+5,9	-3,9	126,2	+7,0	125,3	+7,5
DI	GLASGEWERBE, KERAMIK, VERARBEITUNG VON STEINEN UND ERDEN	INSGESAMT	108,2	+3,1	+11,6	96,8	-1,3	-2,9	95,8	-1,7	102,5	+1,0
		INLAND	104,6	+1,6	+11,5	93,8	-2,1	-4,1	91,3	-1,8	99,2	-0,2
		AUSLAND	120,2	+8,1	+12,3	107,0	+0,9	+0,8	110,8	-1,9	113,6	+4,6
26.1	HERSTELLUNG UND VERARBEITUNG VON GLAS	INSGESAMT	111,2	+3,1	+9,6	101,5	+1,9	+0,9	103,2	-1,0	106,4	+2,5
		INLAND	106,0	+0,7	+10,1	96,3	+1,7	-2,2	98,4	-0,6	101,2	+1,2
		AUSLAND	124,3	+8,4	+8,2	114,9	+2,3	+8,2	115,5	-1,9	119,6	+5,4
26.11	HERSTELLUNG VON FLACHGLAS	INSGESAMT	132,2	+16,3	+9,3	120,9	+18,9	-7,9	121,8	+14,0	126,6	+17,5
		INLAND	135,8	+19,4	+11,7	121,6	+20,3	-6,0	120,9	+19,3	128,7	+19,8
		AUSLAND	126,6	+11,3	+5,6	119,9	+16,7	-10,7	123,2	+6,9	123,3	+14,0
26.12	VEREDLUNG UND VERARBEITUNG VON FLACHGLAS	INSGESAMT	115,7	+4,7	+6,7	108,4	+13,0	-3,2	109,6	+6,7	112,1	+8,6
		INLAND	109,8	+1,6	+4,3	105,3	+14,3	-3,3	105,3	+7,2	107,6	+7,5
		AUSLAND	148,6	+20,1	+18,4	125,5	+6,7	-3,1	134,1	+4,9	137,1	+13,6
26.13	HERSTELLUNG VON HOHLGLAS	INSGESAMT	97,0	-2,5	+13,3	85,6	-9,7	-2,3	88,0	-7,2	91,3	-6,1
		INLAND	93,2	-2,8	+11,9	83,3	-6,3	-4,1	85,7	-5,3	88,3	-4,4
		AUSLAND	107,5	-1,6	+17,0	91,9	-17,1	+2,5	94,5	-11,3	99,7	-9,4
26.14	HERSTELLUNG VON GLASFASER	INSGESAMT	129,5	+1,5	+19,5	108,4	-8,0	+9,4	110,7	-4,2	119,0	-3,0
		INLAND	113,4	-0,9	+23,3	92,0	-12,8	+16,0	95,9	-6,5	102,7	-6,6
		AUSLAND	174,7	+6,0	+13,0	154,6	+1,3	-0,2	152,4	+0,2	164,7	+3,8
26.15	HERSTELLUNG, VEREDLUNG U. VERARB. VON SONST. GLAS EINSCHL. TECHN. GLASW.	INSGESAMT	113,4	+4,9	+2,5	110,6	+2,2	+21,4	111,3	-9,6	112,0	+3,5
		INLAND	112,2	-3,4	+18,0	95,1	-17,2	-0,8	105,7	-20,2	103,7	-10,2
		AUSLAND	114,3	+12,3	-6,9	122,8	+19,5	+40,7	115,6	-0,2	118,6	+15,9

LAND

FUER DAS VERARBEITENDE GEMERBE
= 100
ABTEILUNGEN, GRUPPEN UND KLASSEN
ZWEIGE, AUSGABE 1993 (W293)
WERT

INDEX

1998	VER- AEND. IN % GEGEN JUNI 1997	1998 2.VJ	1999 1.VJ	1999 2.VJ	VERAENDERUNG IN % 2.VJ 1999 GEGEN 2.VJ 1998	1998 1.HJ	1998 2.HJ	1999 1.HJ	VERAENDERUNG IN % 1.HJ 1999 GEGEN 1.HJ 1998	1997	1998	VER- AEND. IN % GEGEN 1997	W293 SCHL.
109,1	-12,4	103,1	103,0	108,9	+5,6	108,3	97,2	106,0	-2,1	111,5	102,7	-7,9	24.63
102,1	-8,2	102,0	103,1	98,9	-3,0	105,3	90,9	101,0	-4,1	98,9	98,1	-0,8	
116,0	-15,9	104,3	103,0	118,8	+13,9	111,3	103,3	110,9	-0,4	123,8	107,3	-13,3	
84,2	+2,7	83,4	73,4	78,6	-5,8	84,0	76,6	76,0	-9,5	80,4	80,3	-0,1	24.64
83,2	+11,5	82,6	83,1	91,0	+10,2	79,4	83,9	87,1	+9,7	80,9	81,7	+1,0	
84,6	-0,7	83,7	69,3	73,3	-12,4	85,9	73,4	71,3	-17,0	80,2	79,6	-0,7	
152,9	+35,8	131,8	109,2	106,0	-19,6	133,5	140,9	107,6	-19,4	121,5	137,2	+12,9	24.65
138,6	+33,5	136,7	105,9	87,0	-36,4	138,4	126,0	96,5	-30,3	128,8	132,2	+2,6	
157,3	+36,4	130,2	110,3	111,9	-14,1	132,0	145,6	111,1	-15,8	119,2	138,8	+16,4	
114,1	-0,8	111,9	107,9	112,9	+0,9	112,0	104,8	110,4	-1,4	108,0	108,4	+0,4	24.66
105,3	+4,5	102,5	99,8	105,7	+3,1	101,3	96,3	102,8	+1,5	96,8	98,8	+2,1	
122,5	-4,7	120,8	115,7	119,8	-0,8	122,1	113,1	117,8	-3,5	118,8	117,6	-1,0	
106,9	-7,6	103,5	99,8	99,1	-4,3	106,9	96,6	99,5	-6,9	112,2	101,7	-9,4	24.7
98,5	-8,6	87,9	97,0	95,4	+8,5	92,0	89,3	96,2	+4,6	98,7	90,6	-8,2	
111,6	-7,1	112,3	101,4	101,2	-9,9	115,2	100,7	101,3	-12,1	119,7	107,9	-9,9	
111,7	+1,0	109,3	104,7	110,1	+0,7	108,3	106,8	107,4	-0,8	104,0	107,6	+3,5	DM
105,2	-0,8	103,4	97,3	102,5	-0,9	102,2	102,4	99,9	-2,3	99,4	102,3	+2,9	
132,3	+5,9	128,3	128,0	134,1	+4,5	127,9	120,6	131,1	+2,5	118,5	124,3	+4,9	
112,4	+1,4	109,8	108,4	108,1	-1,5	110,7	107,8	108,2	-2,3	108,5	109,2	+0,6	25.1
104,1	-3,1	104,2	101,8	100,7	-3,4	105,9	103,9	101,3	-4,3	105,0	104,9	-0,1	
130,8	+10,7	122,1	122,8	124,6	+2,0	121,3	116,4	123,7	+2,0	116,2	118,9	+2,3	
105,4	+1,1	107,0	109,8	108,5	+1,4	107,1	110,9	109,2	+2,0	111,0	109,0	-1,8	25.11
94,3	-6,4	99,0	96,6	95,6	-3,4	99,1	104,0	96,1	-3,0	106,3	101,6	-4,4	
123,9	+12,6	120,3	131,8	130,1	+8,1	120,4	122,3	131,0	+8,8	118,8	121,3	+2,1	
116,5	+1,7	111,4	107,5	107,8	-3,2	112,8	106,0	107,7	-4,5	107,0	109,4	+2,2	25.13
109,0	-1,5	106,8	104,5	103,3	-3,3	109,3	103,8	103,9	-4,9	104,4	106,6	+2,1	
136,5	+9,3	123,5	115,5	120,1	-2,8	122,1	111,7	117,8	-3,5	114,1	116,9	+2,5	
111,5	+0,9	109,2	103,7	110,6	+1,3	107,8	106,5	107,2	-0,6	102,8	107,1	+4,2	25.2
105,4	-0,3	103,1	96,2	102,9	-0,2	101,3	102,0	99,6	-1,7	98,1	101,7	+3,7	
132,8	+4,3	130,4	129,7	137,4	+5,4	130,2	122,1	133,6	+2,6	119,3	126,1	+5,7	
118,1	-3,0	116,8	108,3	118,9	+1,8	115,0	110,7	113,6	-1,2	111,5	112,9	+1,3	25.21
107,4	-6,1	107,2	97,1	106,4	-0,7	104,2	103,4	101,7	-2,4	103,5	103,8	+0,3	
141,6	+2,8	138,1	133,0	146,5	+6,1	138,9	126,9	139,8	+0,6	129,2	132,9	+2,9	
109,1	+2,9	106,1	102,8	104,7	-1,3	107,2	98,8	103,7	-3,3	100,8	103,0	+2,2	25.22
100,9	+4,3	98,1	93,9	93,9	-4,3	99,7	91,2	93,9	-5,8	93,9	95,4	+1,6	
134,8	-0,1	131,2	130,4	138,1	+5,3	130,6	122,7	134,3	+2,8	122,3	126,6	+3,5	
107,8	-5,1	101,3	82,5	97,5	-3,8	95,1	104,5	90,0	-5,4	98,9	99,8	+0,9	25.23
105,0	-5,1	98,4	79,4	94,8	-3,7	119,4	92,1	102,4	-14,9	97,3	97,2	-0,1	
141,8	-4,7	136,5	120,0	130,8	-4,2	131,3	130,7	125,4	-4,5	118,6	131,0	+10,5	
108,3	+7,4	107,2	109,6	111,2	+3,7	107,2	106,5	110,4	+3,0	97,6	106,9	+9,5	25.24
105,7	+6,1	104,4	105,2	107,5	+3,0	104,5	104,7	106,4	+1,8	95,9	104,6	+9,1	
118,3	+12,0	118,5	126,6	125,8	+6,2	117,9	113,6	126,2	+7,0	104,5	115,8	+10,8	
104,9	-2,4	101,9	89,9	101,6	-0,3	97,5	96,5	95,8	-1,7	97,0	97,0	-	DI
103,0	-1,9	99,5	83,8	98,7	-0,8	93,0	96,0	91,3	-1,8	93,7	94,5	+0,9	
111,2	-4,1	110,3	110,5	111,1	+0,7	113,0	98,4	110,8	-1,9	108,1	105,7	-2,2	
107,9	-1,3	104,8	101,9	104,4	-0,4	104,2	99,4	103,2	-1,0	102,8	101,8	-1,0	26.1
105,3	+1,1	100,9	95,5	100,3	-0,6	99,0	99,0	98,4	-0,6	99,1	99,0	-0,1	
114,7	-6,3	115,0	115,8	115,1	+0,1	117,7	100,3	115,5	-1,9	112,4	109,0	-3,0	
113,7	+3,6	107,4	115,4	128,1	+19,3	106,8	121,2	121,8	+14,0	105,6	114,0	+8,0	26.11
113,7	+10,3	104,3	112,8	128,9	+23,6	101,3	122,8	120,9	+19,3	103,5	112,1	+8,3	
113,7	-5,2	112,1	119,5	126,9	+13,2	115,2	118,5	123,2	+6,9	108,9	116,9	+7,3	
110,5	-5,8	103,6	107,2	112,0	+8,1	102,7	107,7	109,6	+6,7	108,3	105,2	-2,9	26.12
108,1	-3,0	100,6	102,5	108,0	+7,4	98,2	106,1	105,3	+7,2	103,0	102,1	-0,9	
123,7	-17,2	120,3	133,7	134,5	+11,8	127,8	117,1	134,1	+4,9	138,2	122,4	-11,4	
99,5	-0,6	96,4	86,0	90,1	-6,5	94,8	82,3	88,0	-7,2	92,1	88,5	-3,9	26.13
95,9	+1,5	92,3	83,5	87,8	-4,9	90,5	80,6	85,7	-5,3	89,1	85,5	-4,0	
109,3	-5,2	107,3	92,7	96,4	-10,2	106,5	86,9	94,5	-11,3	100,3	96,7	-3,6	
127,6	+11,0	115,5	109,1	112,3	-2,8	115,5	110,8	110,7	-4,2	107,5	113,2	+5,3	26.14
114,4	+5,7	103,3	97,0	94,9	-8,1	102,6	107,5	95,9	-6,5	101,7	105,1	+3,3	
164,8	+22,9	149,8	143,4	161,4	+7,7	152,1	120,0	152,4	+0,2	123,7	136,0	+9,9	
108,1	-1,6	121,0	117,5	105,0	-13,2	123,1	104,0	111,3	-9,6	112,5	113,5	+0,9	26.15
116,1	+7,8	132,5	110,4	101,1	-23,7	132,4	117,3	105,7	-20,2	116,9	124,8	+6,8	
101,8	-8,8	111,9	123,1	108,1	-3,4	115,8	93,5	115,6	-0,2	109,0	104,7	-3,9	

1 INDEX DES AUFTRAGSEINGANGS
1995
NACH ABSCHNITTEN, UNTERABSCHNITTEN,
DER KLASSIFIKATION DER WIRTSCHAFTS
1.1 ORIGINAL

VOLUMEN

WZ93- SCHL.	WIRTSCHAFTSZWEIG		VERAENDERUNG IN % JUNI 1999 GEGEN			VERAENDERUNG IN % MAI 1999 GEGEN			KUMULIERT		2-MONATS- DURCHSCHNITT	
			1999 JUNI	JUNI 1998	MAI 1999	1999 MAI	MAI 1998	APR. 1999	JAN. 1999 BIS JUNI 1999	VER- AEND. IN % GEGEN VORJAHR	MAI 1999 UND JUNI 1999	VER- AEND. IN % GEGEN VORJAHR
26.2	KERAMIK (OHNE ZIEGELEI, UND BAUKERAMIK)	INSGESAMT INLAND AUSLAND	84,3 72,7 103,5	-3,9 -7,2 +0,2	+9,6 +4,0 +17,1	76,9 69,9 88,4	-9,2 -11,5 -6,0	-7,5 -5,7 -9,7	85,6 77,3 99,4	-8,1 -9,5 -5,9	80,6 71,3 96,0	-6,5 -9,4 -2,7
26.21	H.V. KERAMISCHEN HAUS- HALTSWAREN UND ZIERGE- GENSTAENDEN	INSGESAMT INLAND AUSLAND	76,3 66,6 97,5	-2,2 -4,2 +1,2	+3,7 -2,9 +15,2	73,6 68,6 84,6	-	-10,5 -4,7 -19,0	83,4 76,2 99,1	-8,0 -10,0 -4,3	75,0 67,6 91,1	-1,1 -1,3 -0,7
26.22	HERSTELLUNG VON SANI- TAERKERAMIK	INSGESAMT INLAND AUSLAND	55,8 45,0 120,2	-10,1 -12,3 -4,6	+8,6 +14,5 -2,3	51,4 39,3 123,0	-12,7 -19,3 +3,0	+2,8 -14,6 +66,0	59,2 49,9 114,5	-5,0 -6,6 -0,7	53,6 42,2 121,6	-11,4 -15,6 -0,9
26.23	H.V. ISOLATOREN UND ISOLIERTEILEN AUS KERAMIK	INSGESAMT INLAND AUSLAND	87,4 78,9 98,3	-17,9 -27,5 -4,9	-0,2 -15,2 +22,0	87,6 93,0 80,6	-4,7 +6,5 -17,6	-	91,2 89,5 93,4	-9,3 -6,6 -12,3	87,5 86,0 89,5	-11,8 -12,3 -11,0
26.24	H.V. KERAMISCHEN ERZEUG- NISSEN F. SONST. TECHN. ZWECKE	INSGESAMT INLAND AUSLAND	138,2 120,6 159,8	+7,1 +12,8 +2,3	+10,7 +13,2 +8,5	124,8 106,5 147,3	+6,7 -6,0 +21,3	-6,9 -9,5 -4,3	129,7 118,7 145,7	-0,2 -0,8 +0,6	131,5 113,6 153,6	+6,9 +3,2 +10,7
26.25	HERSTELLUNG VON KERA- MISCHEN ERZEUGNISSEN A.N.G.	INSGESAMT INLAND AUSLAND	91,9 74,8 152,7	-1,5 -7,2 +10,0	+10,9 +6,4 +19,4	82,9 70,3 127,9	-15,9 -23,0 +2,6	-16,4 -15,3 -18,5	93,6 79,5 143,7	-8,6 -15,2 +7,8	87,4 72,6 140,3	-9,0 -15,6 +6,5
26.26	H.V. FEUERFESTEN KERA- MISCHEN WERKSTOFFEN	INSGESAMT INLAND AUSLAND	88,0 84,8 91,0	-4,1 -8,1 -0,2	+15,9 +8,0 +24,0	75,9 78,5 73,4	-18,2 -21,3 -15,0	-7,4 -3,0 -11,7	85,6 84,4 86,8	-10,7 -12,2 -9,2	82,0 81,7 82,2	-11,2 -14,9 -7,4
26.3	H.V. KERAMISCHEN HAND- U. BODENFLIESEN UND -PLATTEN	INSGESAMT INLAND AUSLAND	91,1 89,3 97,4	-2,3 -5,3 +9,3	+7,6 +5,7 +14,2	84,7 84,5 85,3	-6,8 -8,5 -0,1	-4,9 -5,6 -2,4	85,3 85,2 85,5	-6,4 -9,3 +5,6	87,9 86,9 91,4	-4,6 -7,0 +4,7
26.4	ZIEGELEI, HERSTELLUNG VON SONST. BAUKERAMIK	INSGESAMT INLAND AUSLAND	139,6 137,2 238,2	+13,6 +12,3 +57,6	+24,2 +23,7 +35,1	112,4 110,9 176,3	+4,3 +3,4 +36,6	+0,8 +1,2 -7,4	93,9 92,4 156,9	+4,3 +3,4 +37,2	126,0 124,1 207,3	+9,2 +8,1 +48,0
26.51	HERSTELLUNG VON ZEMENT	INSGESAMT INLAND AUSLAND	112,2 109,9 153,7	+3,7 +2,8 +17,1	+12,5 +11,9 +22,7	99,7 98,2 125,3	-5,1 -5,8 +4,0	-3,9 -3,7 -7,4	85,6 83,5 121,8	-2,2 -2,5 -0,2	106,0 104,1 139,5	-0,7 -1,4 +10,8
26.62	HERSTELLUNG VON GIPS- ERZEUGNISSEN FUER DEN BAU	INSGESAMT INLAND AUSLAND	118,3 100,1 807,5	+7,1 -5,0 +164,2	+9,7 +5,7 +33,3	107,8 94,7 605,7	-1,1 -8,1 +80,6	-36,4 -39,0 -14,4	135,1 121,4 853,8	+14,3 +11,0 +44,4	113,1 97,4 706,6	+3,0 -6,5 +120,5
DJ	METALLERZEUGUNG UND -BE- ARBEITUNG, HERSTELLUNG VON METALLERZEUGNISSEN	INSGESAMT INLAND AUSLAND	110,6 104,3 130,0	-2,8 -1,6 -5,6	+9,9 +8,1 +14,8	100,6 96,5 113,2	-1,6 -3,4 +3,8	-2,3 -2,1 -2,9	104,1 99,2 119,3	-4,5 -4,2 -5,2	105,6 100,4 121,6	-2,2 -2,5 -1,5
27	METALLERZEUGUNG UND -BEARBEITUNG	INSGESAMT INLAND AUSLAND	113,3 105,5 128,7	-3,2 -2,6 -4,3	+11,6 +10,4 +13,7	101,5 95,6 113,2	-3,0 -6,9 +4,4	-3,7 -4,3 -2,7	107,2 101,7 118,2	-6,8 -7,7 -5,2	107,4 100,6 121,0	-3,2 -4,6 -0,4
27.1	ERZEUGUNG VON ROHEISEN, STAHL UND FERROLEGIE- RUNGEN (EGKS) 1)	INSGESAMT INLAND AUSLAND	113,1 106,9 125,3	+9,2 +1,8 +24,2	+13,8 +13,7 +13,7	99,4 94,0 110,2	-2,2 -10,6 +16,6	-2,5 -2,8 -1,9	105,5 101,3 113,6	-6,3 -10,3 +1,4	106,3 100,5 117,8	+3,6 -4,4 +20,6
27.2	HERSTELLUNG VON ROHREN	INSGESAMT INLAND AUSLAND	83,0 85,3 79,6	-55,4 -25,4 -72,7	+10,2 +13,9 +5,0	75,3 74,9 75,8	-18,9 -12,9 -26,3	-5,6 -8,7 -1,2	81,4 82,4 80,0	-27,3 -11,6 -42,8	79,2 80,1 77,7	-43,2 -20,1 -60,7
27.21	H.V. ROHREN, ROHRFORM-, ROHRVERSCHLUSS- U. -VERBIND. A. GUSSEISEN	INSGESAMT INLAND AUSLAND	53,3 55,1 47,7	-23,7 -16,5 -41,8	+8,3 +20,8 -21,2	49,2 45,6 60,5	-35,9 -20,8 -55,5	-16,9 -21,8 -2,1	49,6 47,0 57,6	-22,5 -14,7 -37,3	51,3 50,4 54,1	-30,0 -18,4 -50,4
27.22	H.V. STAHLROHREN, ROHR- FORM-, VERSCHL.-VERBIND. AUS EISEN UND STAHL	INSGESAMT INLAND AUSLAND	88,6 92,9 83,0	-57,4 -26,6 -73,6	+10,5 +12,9 +7,1	80,2 82,3 77,5	-16,4 -11,7 -22,0	-4,3 -6,4 -1,0	87,5 91,3 82,4	-27,8 -11,3 -43,2	84,4 87,6 80,3	-44,5 -20,3 -61,2
27.3	SONST. ERSTE BEARBEITUNG V. EISEN U. STAHL, H.V. FERROLEG. (NICHT EGKS) 1)	INSGESAMT INLAND AUSLAND	110,2 106,1 120,2	+4,5 +1,3 +11,9	+10,3 +6,6 +18,9	99,9 99,5 101,1	-6,7 -8,9 -0,9	-4,9 -2,6 -9,5	108,8 107,8 111,5	-7,6 -7,0 -8,6	105,1 102,8 110,7	-1,1 -3,9 +5,7
27.31	HERSTELLUNG VON BLANK- STAHL	INSGESAMT INLAND AUSLAND	84,7 79,8 100,0	-6,6 -12,2 +11,4	+9,7 +4,9 +23,9	77,2 76,1 80,7	-9,8 -14,1 +6,3	+0,3 -5,3 +22,1	83,4 84,0 81,6	-20,0 -19,5 -21,1	81,0 78,0 90,4	-8,2 -13,1 +9,0
27.32	HERSTELLUNG VON KALT- BAND UNTER 500 MM BREITE	INSGESAMT INLAND AUSLAND	132,4 132,7 132,0	+12,6 +13,6 +10,8	+11,2 +10,3 +12,9	119,1 120,3 116,9	-3,5 -8,0 +7,1	-4,0 -0,2 -10,7	131,5 133,8 127,2	-3,3 -1,1 -7,5	125,8 126,5 124,5	+4,4 +2,2 +9,0
27.33	HERSTELLUNG VON KALT- PROFILN	INSGESAMT INLAND AUSLAND	153,5 145,8 224,2	-3,3 +0,3 -20,5	+1,3 -0,5 +13,3	151,5 146,5 197,8	+2,3 +3,6 -5,4	+13,6 +13,2 +15,9	145,4 137,2 220,3	-4,3 -4,8 -1,2	152,5 146,2 211,0	-0,7 +2,0 -14,1

1) EUROPAEISCHE GEMEINSCHAFT FUER KOHLE UND STAHL.

STBA,FS 4,R 2.2, 6/1999

1 INDEX DES AUFTRAGSEINGANGS
1995
NACH ABSCHNITTEN, UNTERABSCHNITTEN,
DER KLASSIFIKATION DER WIRTSCHAFTS
1.1 ORIGINAL

VOLUMEN

WZ93- SCHL.	WIRTSCHAFTSZWEIG		VERÄNDERUNG IN % JUNI 1999 GEGEN			VERÄNDERUNG IN % MAI 1999 GEGEN			KUMULIERT		2-MONATS- DURCHSCHNITT	
			1999			1999			JAN. 1999	VER- ÄEND.	MAI 1999	VER- ÄEND.
			JUNI	JUNI 1998	MAI 1999	MAI	MAI 1998	APR. 1999	BIS JUNI 1999	IN % GEGEN VORJAHR	JUNI 1999	IN % GEGEN VORJAHR
27.34	HERSTELLUNG VON GEZO- GENEM DRAHT	INSGESAMT	81,3	+11,5	+19,9	67,8	-11,8	-6,0	75,9	-5,2	74,6	-0,4
		INLAND	73,2	+7,5	+14,6	63,9	-11,1	-7,0	69,7	-6,9	68,6	-2,0
		AUSLAND	107,4	+21,9	+33,9	80,2	-13,9	-3,5	95,9	-1,1	93,8	+3,5
27.35	ERSTE BEARB. V. EISEN U. STAHL A.N.G., H.V.FERRO- LEG. (NICHT EGKS 1)	INSGESAMT	115,7	-12,3	+1,1	114,4	-12,3	-18,7	124,4	-11,3	115,1	-12,3
		INLAND	120,0	-24,5	-9,1	132,0	-11,5	-12,2	140,8	-11,3	126,0	-18,2
		AUSLAND	109,6	+16,5	+22,3	89,6	-14,1	-29,6	101,4	-11,2	99,6	+0,4
27.4	ERZEUGUNG UND ERSTE BEAR- BEITUNG VON NE-METALLEN	INSGESAMT	119,3	+4,7	+10,5	108,0	-1,2	-4,4	114,0	-1,9	113,7	+1,9
		INLAND	105,7	-0,1	+9,8	96,3	-1,5	-7,0	101,3	-3,2	101,0	-0,8
		AUSLAND	141,6	+11,4	+11,3	127,2	-0,8	-0,9	134,7	-0,4	134,4	+5,2
27.41	ERZEUG. U. ERSTE BEAR- BEITUNG VON EDELMETALLEN	INSGESAMT	132,3	-0,3	-10,5	147,8	+2,4	+6,3	142,9	-3,6	140,1	+1,1
		INLAND	128,6	+2,6	-13,9	149,4	+31,6	+20,3	134,4	+7,0	139,0	+16,3
		AUSLAND	136,9	-3,4	-6,0	145,7	-20,3	-7,4	153,4	-12,9	141,3	-12,9
27.42	ERZEUG. U. ERSTE BEAR- BEITUNG VON ALUMINIUM	INSGESAMT	120,6	+7,1	+12,3	107,4	+0,8	-7,7	114,8	+2,9	114,0	+4,0
		INLAND	106,6	-0,8	+9,7	97,2	+3,4	-10,8	102,5	+1,7	101,9	+1,1
		AUSLAND	146,5	+20,1	+16,1	126,2	-2,7	-3,1	137,7	+4,7	136,4	+8,3
27.43	ERZEUG. U. ERSTE BEAR- BEITUNG VON BLEI, ZINK UND ZINN	INSGESAMT	132,9	+5,1	+13,6	117,0	+4,3	-1,8	120,3	+5,0	125,0	+4,7
		INLAND	125,5	+6,9	+15,3	108,8	+2,2	-4,6	113,6	+3,2	117,2	+4,6
		AUSLAND	155,9	+1,0	+8,6	142,3	+9,7	+5,9	140,7	+9,4	149,1	+4,9
27.44	ERZEUG. U. ERSTE BEAR- BEITUNG VON KUPFER	INSGESAMT	111,2	-1,6	+11,1	100,1	-7,5	-0,1	105,7	-11,3	105,7	-4,4
		INLAND	91,5	-7,7	+11,6	82,0	-18,5	-3,0	89,6	-16,1	86,8	-13,1
		AUSLAND	140,5	+5,2	+10,7	126,9	+6,3	+2,8	129,7	-5,7	133,7	+5,7
27.45	ERZEUG. U. ERSTE BEAR- BEITUNG VON SONSTIGEN NE-METALLEN	INSGESAMT	126,8	+34,6	+25,9	100,7	+9,6	-15,4	112,7	+13,7	113,8	+22,2
		INLAND	139,7	+62,3	+51,2	92,4	+11,1	-32,0	107,1	+16,9	116,1	+37,1
		AUSLAND	116,4	+15,5	+8,4	107,4	+8,6	+2,0	117,2	+11,4	111,9	+12,0
27.5	GIessereiINDUSTRIE	INSGESAMT	125,8	+6,5	+10,6	113,7	+3,9	-3,5	115,3	-3,4	119,8	+5,3
		INLAND	113,4	-5,6	+5,4	107,6	-3,2	-1,8	110,5	-7,9	110,5	-4,5
		AUSLAND	173,2	+56,6	+26,2	137,2	+33,7	-7,9	133,6	+14,4	155,2	+45,6
27.51	EISENGIesserei	INSGESAMT	122,8	+7,9	+12,0	109,6	+11,0	-4,5	109,4	-6,1	116,2	+9,3
		INLAND	113,0	-6,8	+11,8	101,1	-1,1	-2,7	105,2	-12,8	107,1	-4,1
		AUSLAND	150,7	+62,6	+12,6	133,8	+50,5	-8,1	121,4	+15,5	142,3	+56,7
27.52	STAHLGIesserei	INSGESAMT	100,8	+5,2	+6,3	94,8	-1,1	+10,5	90,4	-9,7	97,8	+2,0
		INLAND	82,6	-7,5	-0,1	82,7	-12,5	+16,3	78,0	-16,7	82,7	-10,0
		AUSLAND	164,6	+38,9	+19,8	137,4	+36,0	+0,1	133,9	+8,9	151,0	+37,5
27.53	LEICHTMETALLGIesserei	INSGESAMT	145,0	+5,3	+10,4	131,4	-2,4	-6,6	138,0	+1,7	138,2	+1,5
		INLAND	128,7	-4,9	-0,4	129,2	-3,4	-5,1	133,1	-0,7	129,0	-4,2
		AUSLAND	247,4	+62,1	+70,3	145,3	+3,6	-14,3	169,0	+15,8	196,4	+34,1
27.54	BUNTMETALLGIesserei	INSGESAMT	106,5	+5,0	+8,8	97,9	+1,8	+4,0	99,1	-1,4	102,2	+3,4
		INLAND	97,9	+1,8	+7,6	91,0	-2,0	+3,4	93,7	-3,6	94,5	-0,1
		AUSLAND	165,6	+20,7	+14,0	145,2	+22,1	+6,7	136,2	+10,7	155,4	+21,3
28	HERSTELLUNG VON METALL- ERZEUGNISSEN	INSGESAMT	108,5	-2,4	+8,6	99,9	-0,4	-1,3	101,7	-2,4	104,2	-1,5
		INLAND	103,6	-0,9	+6,8	97,0	-1,2	-0,8	97,6	-1,7	100,3	-1,1
		AUSLAND	131,9	-7,4	+16,4	113,3	+2,9	-3,2	121,0	-5,0	122,6	-2,9
28.1	STAHL- UND LEICHTMETALL- BAU	INSGESAMT	105,3	+0,3	+8,4	97,1	+0,6	-2,0	95,0	+1,7	101,2	+0,4
		INLAND	100,6	-2,9	+6,0	94,9	+0,3	-1,5	92,3	+1,1	97,8	-1,3
		AUSLAND	161,3	+32,5	+31,6	122,6	+3,1	-7,1	126,0	+7,7	142,0	+18,0
28.11	HERSTELLUNG VON STAHL- UND LEICHTMETALLKON- STRUKTIONEN	INSGESAMT	108,6	-0,5	+8,5	100,1	-0,1	-2,0	97,9	+1,6	104,4	-0,3
		INLAND	104,3	-2,3	+7,0	97,5	-0,1	-1,2	94,9	+1,0	100,9	-1,6
		AUSLAND	159,7	+23,0	+22,2	130,7	+0,3	-8,1	133,0	+6,6	145,2	+11,6
28.12	HERSTELLUNG VON AUSBAU- ELEMENTEN AUS STAHL UND LEICHTMETALL	INSGESAMT	93,6	+3,3	+8,1	86,6	+3,8	-2,1	84,6	+2,3	90,1	+3,6
		INLAND	87,5	-3,1	+1,7	86,0	+2,7	-2,1	83,2	+1,3	86,8	-0,2
		AUSLAND	166,9	+77,3	+76,8	94,4	+18,7	-2,2	101,8	+13,2	130,7	+50,7
28.2	KESSEL- UND BEHAELTERBAU (OHNE H.V. DAMPFKESSELN)	INSGESAMT	99,3	+3,5	+26,0	78,8	-8,6	-7,4	84,6	-8,7	89,1	-2,2
		INLAND	94,5	+4,8	+24,2	76,1	-6,4	-6,3	79,8	-9,2	85,3	-0,6
		AUSLAND	135,4	-2,9	+37,0	98,8	-20,0	-13,6	120,6	-6,7	117,1	-11,0
28.21	HERSTELLUNG VON TANKS UND SAMMELBEHAELTERN	INSGESAMT	100,8	+8,5	+27,4	79,1	-15,3	-17,9	90,6	-10,8	90,0	-3,4
		INLAND	96,1	+15,4	+22,3	78,6	-8,0	-13,3	84,3	-9,7	87,4	+3,6
		AUSLAND	130,2	-15,0	+58,6	82,1	-43,1	-37,7	130,6	-14,8	106,2	-28,6
28.22	H.V. HEIZKOERPERN F. ZENTRALHEIZUNGEN UND ZENTRALHEIZUNGSKESSELN	INSGESAMT	98,3	+0,2	+25,1	78,6	-3,2	+1,7	80,4	-7,2	88,5	-1,3
		INLAND	93,3	-1,5	+25,4	74,4	-5,2	-0,5	76,8	-8,8	83,9	-3,1
		AUSLAND	140,4	+10,7	+22,6	114,5	+10,1	+16,7	111,2	+4,2	127,5	+10,5
28.3	HERSTELLUNG VON DAMPF- KESSELN (OHNE ZENTRAL- HEIZUNGSKESSEL)	INSGESAMT	66,8	-40,0	-13,1	76,9	+35,6	+36,6	69,6	-21,8	71,9	-14,4
		INLAND	62,9	-7,1	-16,7	75,5	+30,4	+35,8	65,4	-4,8	69,2	+10,2
		AUSLAND	91,9	-76,4	+7,5	85,5	+73,8	+40,9	96,5	-55,8	88,7	-59,5

1) EUROPAEISCHE GEMEINSCHAFT FUER KOHLE UND STAHL.

STBA, FS 4, R 2.2, 6/1999

1 INDEX DES AUFTRAGSEINGANGS
1995
NACH ABSCHNITTEN, UNTERABSCHNITTEN,
DER KLASSIFIKATION DER WIRTSCHAFTS
1.1 ORIGINAL

VOLUMEN

WZ93- SCHL.	WIRTSCHAFTSZWEIG		VERÄNDERUNG IN % JUNI 1999 GEGEN			VERÄNDERUNG IN % MAI 1999 GEGEN			KUMULIERT		2-MONATS- DURCHSCHNITT	
			1999 JUNI	JUNI 1998	MAI 1999	1999 MAI	MAI 1998	APR. 1999	JAN. 1999 BIS JUNI 1999	VER- ÄND. IN % GEGEN VORJAHR	MAI 1999 JUNI 1999	VER- ÄND. IN % GEGEN VORJAHR
28.4	H.V. SCHMIEDE-, PRESS-, ZIEH-U. STANZTEILEN, GEW. RINGEN U. PULVERM. ERZ.	INSGESAMT INLAND AUSLAND	126,7 123,8 137,5	-1,8 -1,0 -4,7	+4,7 +6,0 +0,6	121,0 116,8 136,7	+6,6 +3,6 +17,4	+0,2 -2,0 +8,6	123,4 120,2 135,2	+0,8 +0,6 +1,5	123,9 120,3 137,1	+2,1 +1,2 +5,1
28.5	OBERFLÄCHENVEREDLUNG, WÄRMEBEHANDLUNG UND MECHANIK A.N.G.	INSGESAMT INLAND AUSLAND	132,9 131,0 148,4	+4,1 +3,7 +6,5	+7,0 +6,7 +9,8	124,2 122,8 135,2	+2,4 +1,1 +12,5	-1,0 -2,1 +7,6	125,5 124,2 136,0	+1,1 +1,1 +1,1	128,6 126,9 141,8	+3,3 +2,4 +9,2
28.51	OBERFLÄCHENVEREDLUNG UND WÄRMEBEHANDLUNG	INSGESAMT INLAND AUSLAND	131,4 128,6 150,4	+2,9 +2,1 +7,6	+9,3 +10,1 +5,4	120,2 116,8 142,7	+3,6 +1,1 +20,0	-1,6 -4,4 +17,5	122,2 120,5 134,2	+1,8 +2,1 +0,4	125,8 122,7 146,6	+3,2 +1,7 +13,3
28.52	MECHANIK A.N.G.	INSGESAMT INLAND AUSLAND	134,6 133,5 145,3	+5,4 +5,4 +5,0	+4,5 +3,2 +17,6	128,8 129,3 123,6	+1,1 +1,1 +1,1	-0,2 +0,4 -6,5	129,1 128,1 138,9	+0,2 - +2,2	131,7 131,4 134,5	+3,2 +3,2 +3,1
28.6	H.V. SCHNEIDWAREN, WERK- ZEUGEN, SCHLOSSERN UND BESCHLAGEN	INSGESAMT INLAND AUSLAND	116,6 109,1 134,3	+0,3 -0,5 +1,8	+13,8 +7,6 +28,0	102,5 101,4 104,9	-2,9 -2,1 -4,8	-5,2 -1,7 -12,4	110,7 105,5 123,1	-0,1 -0,2 +0,1	109,6 105,3 119,6	-1,2 -1,2 -1,2
28.61	HERSTELLUNG VON SCHNEIDWAREN UND BESTECKEN	INSGESAMT INLAND AUSLAND	73,3 58,7 90,0	-27,6 -37,2 -18,3	+26,6 -14,4 +96,9	57,9 68,6 45,7	-30,8 -13,5 -48,5	-19,7 +3,2 -41,8	71,4 69,1 74,1	-20,8 -18,6 -22,9	65,6 63,7 67,9	-29,1 -26,3 -31,7
28.62	HERSTELLUNG VON WERKZEUGEN	INSGESAMT INLAND AUSLAND	110,4 100,2 133,6	-4,8 -4,2 -6,0	+14,8 +5,5 +35,1	96,2 95,0 98,9	-7,2 -6,6 -8,5	-6,2 -3,7 -11,2	108,4 101,3 124,7	-0,3 -1,1 +1,5	103,3 97,6 116,3	-6,0 -5,4 -7,0
28.63	HERSTELLUNG VON SCHLOSSERN UND BESCHLAGEN	INSGESAMT INLAND AUSLAND	129,6 123,3 147,4	+9,2 +6,1 +17,2	+11,9 +10,8 +14,6	115,8 111,3 128,6	+4,4 +3,0 +8,3	-3,0 -0,4 -8,8	119,2 113,7 134,8	+2,5 +2,2 +3,3	122,7 117,3 138,0	+6,9 +4,5 +12,8
28.7	HERSTELLUNG VON SONST. EISEN-, BLECH- UND METALLWAREN	INSGESAMT INLAND AUSLAND	103,7 99,1 120,9	+0,3 -0,9 +4,4	+10,2 +10,1 +10,2	94,1 90,0 109,7	-8,2 -10,1 -1,6	-3,7 -3,5 -4,0	96,9 92,7 112,7	-4,7 -5,5 -1,9	98,9 94,6 115,3	-4,0 -5,5 +1,4
28.71	HERSTELLUNG VON BE- HAELTERN AUS EISEN UND STAHL	INSGESAMT INLAND AUSLAND	88,2 89,3 84,6	-0,3 +9,0 -22,2	+3,0 +3,8 +0,2	85,6 86,0 84,4	-0,6 +5,1 -15,1	-4,1 -1,6 -11,5	86,7 84,4 93,8	-3,2 +0,6 -12,7	86,9 87,7 84,5	-0,5 +7,1 -18,8
28.72	H.V. VERPACKUNGEN U. VERSCHLUSSEN AUS EI- SEN-, STAHL U. NE-METALL	INSGESAMT INLAND AUSLAND	110,9 103,0 136,9	+3,5 -1,2 +17,7	+13,7 +12,0 +18,4	97,5 92,0 115,6	-8,8 -11,0 -2,2	-4,5 -1,5 -11,5	98,0 93,2 113,7	-3,3 -5,2 +2,2	104,2 97,5 126,3	-2,6 -6,2 +7,7
28.73	HERSTELLUNG VON DRAHT- WAREN	INSGESAMT INLAND AUSLAND	107,3 102,2 123,7	+6,3 +8,8 +0,5	+3,9 +2,9 +6,6	103,3 99,3 116,0	+0,5 +3,4 -6,6	-5,1 -6,4 -1,3	102,7 98,0 117,4	+1,9 +5,0 -5,8	105,3 100,8 119,9	+3,3 +6,1 -3,1
28.74	H.V. SCHRAUBEN, NIETEN, KETTEN UND FEDERN	INSGESAMT INLAND AUSLAND	109,4 105,9 119,4	-3,1 -4,9 +1,4	+8,5 +7,3 +11,4	100,8 98,7 107,2	-8,1 -10,1 -1,9	-4,4 -4,3 -4,3	106,9 103,8 115,8	-6,2 -7,3 -3,4	105,1 102,3 113,3	-5,6 -7,5 -0,2
28.75	H.V. EISEN-, BLECH- UND METALLWAREN A.N.G.	INSGESAMT INLAND AUSLAND	98,6 94,6 118,6	-0,3 -1,7 +5,9	+12,7 +14,1 +7,5	87,5 82,9 110,3	-11,3 -14,5 +3,3	-2,3 -3,0 +0,5	90,4 86,3 110,5	-6,1 -7,8 +0,7	93,1 88,8 114,5	-5,8 -8,1 +4,7
DK	MASCHINENBAU	INSGESAMT INLAND AUSLAND	107,2 103,1 112,3	-8,0 -5,8 -10,4	+14,0 +16,2 +11,9	94,0 88,7 100,4	-6,6 -7,1 -6,1	-4,9 -3,3 -6,6	99,5 95,2 104,8	-9,2 -8,2 -10,4	100,6 95,9 106,4	-7,4 -6,4 -8,4
29.1	H.V. MASCHINEN F.D. ERZEUG. U. NUTZG.V. MECHAN. ENERGIE (O. LUFT-, STRASS.FAHRZ.BAU)	INSGESAMT INLAND AUSLAND	103,9 93,6 109,9	-17,0 -12,3 -22,3	+14,2 +16,8 +11,1	91,0 85,3 98,9	-7,2 -9,9 -3,9	-8,5 -2,8 -14,4	99,4 91,6 110,3	-8,0 -8,4 -7,5	97,5 92,5 104,4	-12,7 -11,2 -14,6
29.11	H.V. VERBRENNUNGSMOTOREN U. TURBINEN (O. MOT. F. LUFT- U. STRASSENFAHRZEUGE)	INSGESAMT INLAND AUSLAND	95,7 88,4 100,9	-52,8 -49,3 -54,8	+18,4 +93,4 -4,8	80,8 45,7 106,0	-9,6 -42,9 +10,2	-25,5 -27,2 -24,9	99,1 68,9 120,8	-16,0 -22,1 -13,2	88,3 67,1 103,5	-39,6 -47,2 -35,2
29.12	HERSTELLUNG VON PUMPEN UND KOMPRESSOREN	INSGESAMT INLAND AUSLAND	108,0 99,4 118,9	+4,2 +3,5 +5,0	+18,4 +15,6 +21,8	91,2 86,0 97,6	-7,8 -6,9 -8,9	-4,3 +2,3 -10,9	97,2 89,8 106,4	-3,1 -4,0 -2,3	99,6 92,7 108,3	-1,7 -1,6 -1,7
29.13	HERSTELLUNG VON ARMATUREN	INSGESAMT INLAND AUSLAND	102,0 93,3 123,7	+1,6 -1,7 +8,3	+8,4 +7,6 +9,6	94,1 86,7 112,9	-2,5 -5,2 +3,6	-6,4 -4,8 -9,1	99,4 91,7 118,6	-3,7 -5,9 +0,8	98,1 90,0 118,3	-0,4 -3,4 +6,0
29.14	HERSTELLUNG VON LAGERN, GETRIEBEN, ZAHNRAEDERN UND ANTRIEBSSELEMENTEN	INSGESAMT INLAND AUSLAND	107,2 111,9 100,0	-5,8 -6,6 -4,3	+12,5 +9,0 +13,3	95,3 102,7 83,8	-9,2 -4,5 -17,1	-0,7 +2,4 -6,3	101,9 104,4 98,0	-9,9 -8,7 -11,6	101,3 107,3 91,9	-7,4 -5,6 -10,6
29.2	HERSTELLUNG VON SONST. MASCHINEN FUER UNSPEZI- FISCHE VERWENDUNG	INSGESAMT INLAND AUSLAND	109,2 105,8 115,0	-0,3 +3,0 -4,8	+11,2 +18,5 +1,7	98,2 89,3 113,1	-2,9 -5,2 +0,1	+0,6 -6,0 +10,8	99,3 94,6 107,3	-7,0 -3,3 -12,0	103,7 97,6 114,1	-1,5 -0,9 -2,4

1 INDEX DES AUFTRAGSEINGANGS
1995
NACH ABSCHNITTEN, UNTERABSCHNITTEN,
DER KLASSIFIKATION DER WIRTSCHAFTS
1.1 ORIGINAL

VOLUMEN

WZ93- SCHL.	WIRTSCHAFTSZWEIG		VERÄNDERUNG IN % JUNI 1999 GEGEN			VERÄNDERUNG IN % MAI 1999 GEGEN			KUMULIERT		2-MONATS- DURCHSCHNITT	
			1999	JUNI 1998	MAI 1999	1999	MAI 1998	APR. 1999	JAN. 1999 BIS JUNI 1999	VER- ÄND. IN % GEGEN VORJAHR!	MAI 1999 UND JUNI 1999	VER- ÄND. IN % GEGEN VORJAHR
			JUNI			MAI			JUNI 1999	JUNI 1999		
29.21	HERSTELLUNG VON OFEN UND BRENNERN	INSGESAMT	77,1	-19,1	+12,2	68,7	-0,9	-0,4	72,8	-16,3	72,9	-11,4
		INLAND	80,9	-3,2	+8,3	74,7	+7,3	-3,6	78,2	-8,8	77,8	+1,6
		AUSLAND	72,2	-34,5	+18,4	61,0	-11,6	+5,0	66,0	-25,7	66,6	-25,8
29.22	HERSTELLUNG VON HEBE- ZEUGEN UND FOERDERMIT- TELN	INSGESAMT	100,9	-7,2	+2,2	98,7	+4,6	-4,5	96,8	-2,3	99,8	-1,8
		INLAND	93,4	-4,4	+7,0	87,3	-2,1	-11,8	90,1	-2,5	90,4	-3,3
		AUSLAND	116,5	-11,3	-4,5	122,0	+16,1	+8,8	110,6	-2,1	119,3	+0,9
29.23	H.V. KAELTE- UND LUFT- TECHN. ERZEUGNISSEN F. GEHEBL. ZWECHE	INSGESAMT	110,2	-10,6	+8,8	101,3	-6,8	+5,3	103,7	-9,2	105,8	-8,8
		INLAND	106,4	-9,6	+11,2	95,7	-11,1	+0,3	101,2	-2,7	101,1	-10,3
		AUSLAND	118,9	-12,6	+3,9	114,4	+2,9	+16,7	109,5	-20,7	116,7	-5,6
29.24	H.V. MASCHINEN FUER UNSPECIFISCHE VERWEN- DUNG A.N.G.	INSGESAMT	120,6	+15,9	+19,9	100,6	-6,2	+2,3	102,9	-7,9	110,6	+4,6
		INLAND	121,6	+22,2	+36,8	88,9	-4,2	-4,9	96,6	-3,9	105,3	+9,5
		AUSLAND	119,3	+8,6	+3,5	115,3	-8,1	+10,3	110,9	-11,9	117,3	-0,3
29.3	HERSTELLUNG VON LAND- U. FORSTWIRTSCHAFTLICHEN MASCHINEN	INSGESAMT	89,9	-7,0	+0,3	89,6	-10,8	-11,8	106,6	-10,3	89,8	-8,9
		INLAND	74,1	-11,9	-10,6	82,9	+5,6	-14,5	98,6	-2,0	78,5	-3,4
		AUSLAND	106,4	-3,1	+10,0	96,7	-21,3	-9,2	117,1	-16,4	101,6	-12,7
29.31	HERSTELLUNG VON ACKER- SCHLEPPERN	INSGESAMT	91,1	+19,7	+13,3	80,4	-19,4	-12,0	104,6	+1,5	85,8	-2,5
		INLAND	68,0	+40,8	-14,8	79,8	+64,9	-12,4	107,0	+32,1	73,9	+52,7
		AUSLAND	105,9	+12,7	+31,2	80,7	-39,3	-11,9	103,0	-12,2	93,3	-17,8
29.32	H.V. SONST. LAND- UND FORSTWIRTSCH. MASCHINEN	INSGESAMT	89,3	-17,8	-5,9	94,9	-5,8	-11,7	107,7	-15,9	92,1	-12,0
		INLAND	76,5	-22,1	-9,0	84,1	-7,0	-15,4	92,5	-12,4	80,3	-14,8
		AUSLAND	106,7	-13,1	-2,7	109,7	-4,4	-7,6	128,6	-19,0	108,2	-8,9
29.4	HERSTELLUNG VON WERK- ZEUGMASCHINEN	INSGESAMT	110,8	-8,2	+19,1	93,0	-17,9	-16,3	102,1	-8,7	101,9	-12,9
		INLAND	115,9	-11,0	+25,3	92,5	-17,5	-6,2	103,1	-7,9	104,2	-14,0
		AUSLAND	105,6	-4,6	+12,9	93,5	-18,3	-24,7	101,2	-9,2	99,6	-11,5
29.5	H.V. MASCHINEN F. SONST. BESTIMMTE WIRTSCHAFTS- ZWEIGE	INSGESAMT	106,9	-5,5	+13,6	94,1	-5,5	-1,8	97,3	-9,2	100,5	-5,5
		INLAND	104,0	+0,4	+8,4	95,9	-3,0	+3,7	98,7	-6,0	100,0	-1,3
		AUSLAND	109,3	-9,4	+18,0	92,6	-7,6	-6,0	96,2	-11,7	101,0	-8,6
29.51	H.V. MASCHINEN F.D. ME- TALLERZ. V. WALZWERKS- EINR.U. GIESSMASCHINEN	INSGESAMT	118,3	-39,0	+60,5	73,7	-3,4	+23,7	63,8	-34,6	96,0	-28,9
		INLAND	148,2	+57,2	+33,5	111,0	-21,2	+46,2	97,2	-21,3	129,6	+10,2
		AUSLAND	106,0	-54,8	+81,5	58,4	+17,0	+10,4	50,1	-42,3	82,2	-42,2
29.52	H.V. BERGWERKS-, BAU- U. BAUSTOFFMASCHINEN	INSGESAMT	88,9	-3,8	+12,8	78,8	-18,2	-14,5	88,3	-6,3	83,9	-11,1
		INLAND	82,4	+17,9	+12,1	73,5	+3,8	-9,5	79,5	+1,7	78,0	+10,8
		AUSLAND	96,1	-18,4	+13,5	84,7	-32,3	-19,0	98,2	-12,5	90,4	-25,5
29.53	H.V. MASCHINEN F. DAS ERNAERHUNGSGEWERBE U.D. TABAKVERARBEITUNG	INSGESAMT	83,3	-20,3	+17,0	71,2	-6,3	+17,3	71,3	-15,6	77,3	-14,4
		INLAND	68,2	-7,1	+13,5	60,1	-12,5	+7,3	66,2	-2,1	64,2	-9,7
		AUSLAND	97,1	-26,8	+19,4	81,3	-1,6	+25,3	76,0	-23,8	89,2	-17,2
29.54	H.V. MASCHINEN F. DAS TEXTIL-, BEKLEIDUNGS- U. LEDERGEWERBE	INSGESAMT	81,8	-7,7	+15,0	71,1	-27,7	-2,7	72,6	-26,9	76,5	-18,2
		INLAND	88,6	-10,1	+7,7	82,3	-21,2	-2,9	88,9	-17,1	85,5	-15,8
		AUSLAND	79,9	-7,0	+17,3	68,1	-23,6	-2,6	68,2	-23,8	74,0	-18,9
29.55	H.V. MASCHINEN FUER DAS PAPIERGEWERBE	INSGESAMT	83,2	-24,8	+3,2	80,6	-6,4	+11,6	83,1	-15,6	81,9	-16,8
		INLAND	117,1	-24,1	+73,5	67,5	-27,7	-4,5	92,3	-21,2	92,3	-25,5
		AUSLAND	63,4	-25,8	-28,2	88,3	+7,9	+21,0	77,7	-11,3	75,9	-9,2
29.56	H.V. MASCHINEN FUER BESTIMMTE WIRTSCHAFTS- ZWEIGE A.N.G.	INSGESAMT	127,2	+5,0	+10,9	114,7	+4,3	-2,5	118,4	-1,7	121,0	+4,7
		INLAND	116,5	-1,4	+1,9	114,3	+2,0	+6,4	113,8	-4,5	115,4	+0,3
		AUSLAND	138,1	+11,1	+19,9	115,2	+6,8	-10,1	123,0	+0,8	126,7	+9,1
29.6	HERSTELLUNG VON WAFFEN UND MUNITION	INSGESAMT	126,1	-51,0	+43,9	87,6	+35,2	+25,7	91,6	-58,6	106,9	-33,6
		INLAND	90,3	-65,1	+97,2	45,8	-21,6	-8,0	61,0	-74,4	68,1	-57,1
		AUSLAND	223,2	-11,5	+11,1	200,9	+144,1	+62,1	174,7	-0,6	212,1	+26,9
29.7	HERSTELLUNG VON HAUS- HALTSGERAETEN A.N.G.	INSGESAMT	112,4	+5,6	+19,6	94,0	-2,7	-2,2	102,7	-5,9	103,2	+1,7
		INLAND	99,8	+8,7	+21,1	82,4	-3,4	-5,7	93,8	-4,0	91,1	+2,8
		AUSLAND	137,5	+1,6	+17,4	117,1	-1,7	+3,3	120,4	-8,5	127,3	+0,1
29.71	HERSTELLUNG VON ELEKTRI- SCHEN HAUSHALTSGERAETEN	INSGESAMT	115,7	+6,9	+22,0	94,8	-2,4	-1,9	104,1	-5,3	105,3	+2,5
		INLAND	102,4	+9,3	+23,1	83,2	-2,0	-5,8	95,5	-3,1	92,8	+3,9
		AUSLAND	141,0	+3,8	+20,6	116,9	-2,8	+3,9	120,6	-8,2	129,0	+0,7
29.72	H.V. NICHTELEKTR. HEIZ-, KOCH-, HEISSWASSER- U. HEISSLUFTGER. A.N.G.	INSGESAMT	88,9	-4,8	+0,7	88,3	-5,4	-4,6	92,6	-10,0	88,6	-5,1
		INLAND	82,6	+3,8	+7,6	76,8	-12,6	-6,1	83,0	-9,4	79,7	-4,9
		AUSLAND	105,8	-18,9	-11,4	119,4	+11,0	-1,9	118,4	-11,2	112,6	-5,4
DL	H.V. BUEROMASCH., DATENVERARB. GER.U.-EINRICHTG.;ELEKTROT., FEINMECHANIK U. OPTIK	INSGESAMT	130,4	+17,3	+15,6	112,8	+7,1	+2,4	116,3	+5,5	121,6	+12,3
		INLAND	119,8	+17,0	+13,8	105,3	+4,2	+4,6	106,4	+3,2	112,6	+10,6
		AUSLAND	149,1	+17,7	+18,2	126,1	+11,9	-0,8	133,7	+8,8	137,6	+15,0
30	H.V. BUEROMASCHINEN, DATENVERARBEITUNGSGE- RAETEN U. -EINRICHTUNGEN	INSGESAMT	136,6	+19,7	+22,8	111,2	-15,2	+9,9	118,1	-4,9	123,9	+1,0
		INLAND	147,9	+22,9	+49,5	98,9	-26,7	+5,8	115,8	-7,4	123,4	-3,4
		AUSLAND	116,5	+13,2	-12,6	133,3	+7,2	+15,8	122,4	-0,2	124,9	+9,9

1 INDEX DES AUFTRAGSEINGANGS
1995
NACH ABSCHNITTEN, UNTERABSCHNITTEN,
DER KLASSIFIKATION DER WIRTSCHAFTS
1.1 ORIGINAL

VOLUMEN

WZ93- SCHL.	WIRTSCHAFTSZWEIG		VERAENDERUNG IN % JUNI 1999 GEGEN			VERAENDERUNG IN % MAI 1999 GEGEN			KUMULIERT		2-MONATS- DURCHSCHNITT	
			1999			1999			JAN. 1999	VER- AEND.	MAI 1999	VER- AEND.
			JUNI	JUNI 1998	MAI 1999	MAI	MAI 1998	APR. 1999	BIS JUNI 1999	IN % GEGEN VORJAHR	JUNI 1999	IN % GEGEN VORJAHR
30.01	HERSTELLUNG VON BUERO- MASCHINEN	INSGESAMT INLAND AUSLAND	80,0 81,7 78,2	-5,3 +15,2 -20,9	-11,6 +18,1 -30,7	90,5 89,2 112,8	-21,2 -21,2 -21,3	+33,9 +8,5 +57,3	86,8 78,1 96,0	-5,7 -6,1 -5,2	85,3 75,5 95,5	-14,4 -4,9 -21,1
30.02	HERSTELLUNG VON DATEN- VERARBEITUNGSGERAETEN UND -EINRICHTUNGEN	INSGESAMT INLAND AUSLAND	145,9 156,2 125,5	+22,7 +23,5 +20,9	+27,3 +52,1 -9,1	114,6 102,7 138,1	-14,3 -27,2 +15,3	+7,4 +5,7 +10,2	123,2 120,5 128,6	-4,9 -7,5 +0,7	130,3 129,5 131,8	+3,1 -3,2 +17,9
31	HERSTELLUNG VON GERAETEN DER ELEKTRIZITAETSERZUE- GUNG, -VERTEILUNG U.AE.	INSGESAMT INLAND AUSLAND	111,7 108,3 119,4	+7,8 +10,8 +2,0	+5,2 +4,1 +7,5	106,2 104,0 111,1	+7,8 +9,0 +5,3	+3,8 +2,1 +7,6	107,5 103,7 116,2	+1,8 +3,1 -0,6	109,0 106,2 115,3	+7,8 +9,9 +3,6
31.1	HERSTELLUNG VON ELEKTRO- MOTOREN, GENERATOREN UND TRANSFORMATOREN	INSGESAMT INLAND AUSLAND	108,6 104,4 117,0	+17,3 +23,6 +7,3	-13,7 -21,1 +3,6	125,9 132,3 112,9	+44,5 +61,9 +15,3	+25,5 +34,0 +8,9	105,4 104,0 108,2	+11,5 +19,8 -1,9	117,3 118,4 115,0	+30,5 +42,5 +11,1
31.2	HERSTELLUNG VON ELEK- TRIZITAETSERZEUGUNGS- U. -SCHALTEINRICHTUNGEN	INSGESAMT INLAND AUSLAND	116,5 118,5 112,2	+7,7 +18,5 -11,2	+12,5 +19,0 -0,2	103,6 99,6 112,4	-0,5 -2,1 +2,6	+1,6 -2,6 +11,0	109,6 107,0 115,3	-0,4 +1,4 -3,8	110,1 109,1 112,3	+3,7 +8,1 -4,8
31.3	H.V. ISOLIERTEN ELEK- TROMOTOREN, -LEITUNGEN U. -DRAECHTEN	INSGESAMT INLAND AUSLAND	153,1 127,5 236,7	+5,7 -2,8 +25,0	+25,3 +8,7 +71,1	122,2 117,3 138,3	-12,3 -8,6 -21,2	-6,2 -8,1 -0,7	129,5 119,1 163,8	-11,0 -11,4 -9,9	137,7 122,4 187,5	-3,1 -5,7 +2,8
31.4	HERSTELLUNG VON AKKUMU- LATOREN UND BATTERIEN	INSGESAMT INLAND AUSLAND	102,3 93,9 116,0	+6,3 -1,8 +19,2	+8,7 +3,0 +17,3	94,1 91,2 98,9	-4,0 -6,1 -0,5	-24,6 -26,9 -20,9	99,5 99,0 100,3	-1,9 -4,0 +1,7	98,2 92,6 107,5	+1,1 -3,9 +9,2
31.5	HERSTELLUNG VON ELEK- TRISCHEN LAMPEN UND LEUCHTEN	INSGESAMT INLAND AUSLAND	107,9 94,7 139,1	+9,7 +6,3 +15,3	+11,9 +10,1 +15,0	96,4 86,0 121,0	+1,9 +0,6 +4,3	-5,6 -9,0 +0,8	105,1 96,8 124,6	+1,4 +3,0 -1,7	102,2 90,4 130,1	+5,9 +3,6 +10,0
31.6	HERSTELLUNG VON ELEK- TRISCHEN AUSRUESTUNGEN A.N.G.	INSGESAMT INLAND AUSLAND	97,3 93,1 107,8	+1,4 -4,3 +16,3	+0,6 -2,2 +7,5	96,7 95,2 100,3	+9,4 +7,7 +13,6	+1,0 -2,0 +9,0	101,8 96,3 115,4	+4,4 +1,3 +11,5	97,0 94,2 104,1	+5,2 +1,4 +15,0
31.61	H.V. ELEKTR. AUSRUE- STUNGEN F. MOTOREN U. FAHRZEUGE A.N.G.	INSGESAMT INLAND AUSLAND	114,9 121,4 100,2	+4,9 +3,7 +8,3	-1,4 -3,5 +4,6	116,5 125,8 95,8	+9,0 +9,9 +6,3	-1,8 -1,0 -4,0	115,3 124,5 94,8	+1,7 +6,0 -9,3	115,7 123,6 98,0	+6,9 +6,7 +7,3
31.62	HERSTELLUNG VON SONST. ELEKTR. AUSRUESTUNGEN A.N.G.	INSGESAMT INLAND AUSLAND	80,4 67,6 116,5	-3,0 -14,8 +25,1	+3,7 - +10,4	77,5 67,6 105,5	+9,9 +4,3 +22,4	+5,4 -3,6 +27,1	88,7 70,8 139,0	+8,0 -5,5 +36,0	79,0 67,6 111,0	+3,0 -6,2 +23,7
32	RUNDFUNK-, FERNSEH- UND NACHRICHTENTECHNIK	INSGESAMT INLAND AUSLAND	171,0 151,0 194,2	+39,4 +48,2 +32,5	+26,6 +19,1 +34,2	135,1 126,8 144,7	+19,5 +16,7 +22,4	-0,4 +13,8 -11,7	139,2 119,9 161,5	+20,5 +14,8 +25,9	153,1 138,9 169,5	+29,9 +31,9 +28,0
32.1	HERSTELLUNG VON ELEKTRO- NISCHEN BAUELEMENTEN	INSGESAMT INLAND AUSLAND	151,8 142,2 158,6	+18,8 +14,5 +21,7	+32,7 +25,2 +38,0	114,4 113,6 114,9	-3,1 -3,5 -2,8	-21,1 -9,9 -27,4	137,3 124,0 146,7	+5,0 -3,7 +11,0	133,1 127,9 136,8	+8,3 +5,7 +10,1
32.2	H.V. NACHRICHTENTECHNI- SCHEN GERAETEN UND EINRICHTUNGEN	INSGESAMT INLAND AUSLAND	239,3 187,9 325,0	+63,9 +88,7 +45,5	+27,6 +20,1 +35,8	187,5 156,4 239,3	+58,9 +68,7 +49,3	+13,9 +31,0 -0,3	178,7 135,8 250,1	+41,6 +37,6 +45,3	213,4 172,2 282,2	+61,7 +79,0 +47,1
32.3	H.V. RUNDFUNK- U. FERN- SEHGER. SOWIE PHONO- U. VIDEOTECHN. GERAETEN	INSGESAMT INLAND AUSLAND	74,9 83,3 65,3	-0,1 -2,0 +2,7	+8,9 +6,3 +13,2	68,8 78,4 57,7	-30,1 -41,0 -1,7	-5,9 -2,9 -10,4	72,1 83,1 59,5	-6,7 -10,0 -0,8	71,9 80,9 61,5	-17,1 -25,8 +0,5
33	MEDIZIN-, MESS-, STEUER- UND REGELUNGSTECHNIK, OPTIK	INSGESAMT INLAND AUSLAND	123,9 105,4 154,7	+8,7 -0,8 +21,9	+20,1 +16,5 +24,2	103,2 90,5 124,6	+3,0 -2,0 +9,9	- -0,1 -0,2	109,2 95,6 132,0	+0,6 -2,1 +4,4	113,6 98,0 139,7	+6,1 -1,3 +16,2
33.1	H.V. MEDIZINISCHEN GE- RAETEN UND ORTHOPAEDI- SCHEN VORRICHTUNGEN	INSGESAMT INLAND AUSLAND	122,0 100,9 155,6	+7,2 +1,3 +14,2	+19,6 +23,0 +16,2	102,0 82,0 133,9	-1,1 -11,1 +11,2	-2,4 -5,4 +0,8	108,2 90,4 136,4	-5,2 -7,6 -2,5	112,0 91,5 144,8	+3,2 -4,6 +12,8
33.2	H.V. MESS-, KONTROLL-, NAVIGATIONS- U.AE. INSTRU- MENTEN U. VORRICHTUNGEN	INSGESAMT INLAND AUSLAND	123,8 107,2 151,9	+4,9 -5,6 +21,0	+22,8 +17,4 +29,8	100,8 91,3 117,0	+3,1 +0,9 +6,3	+0,7 +1,7 -0,5	110,0 97,8 130,6	+2,3 -1,5 +7,7	112,3 99,3 134,5	+4,1 -2,7 +14,2
33.3	HERSTELLUNG VON INDU- STRIELLEN PROZESS- STEUERUNGSANLAGEN	INSGESAMT INLAND AUSLAND	146,0 133,1 246,6	+31,2 +23,0 +82,3	+33,8 +23,8 +103,3	109,1 107,5 121,3	-10,1 - -47,2	-26,5 -19,0 -55,3	127,9 120,7 183,4	+14,1 +18,0 -3,0	127,6 120,3 184,0	+9,6 +11,5 +0,8
33.4	HERSTELLUNG VON OPTI- SCHEN UND FOTOGRAPHI- SCHEN GERAETEN	INSGESAMT INLAND AUSLAND	126,0 102,5 155,2	+19,7 +1,3 +40,7	+16,1 +2,5 +30,2	108,5 100,0 119,2	+16,8 +7,8 +28,0	+7,9 +17,2 -0,3	105,8 91,1 124,1	+4,6 -2,5 +12,2	117,3 101,3 137,2	+18,4 +4,4 +34,9
33.5	HERSTELLUNG VON UHREN	INSGESAMT INLAND AUSLAND	104,0 74,3 147,4	+15,8 +6,9 +23,5	-18,6 -25,0 -13,0	127,7 99,1 169,5	+15,8 +10,2 +21,1	+46,8 +36,5 +56,9	96,0 78,5 121,6	+11,2 +5,5 +17,4	115,9 86,7 158,5	+15,8 +8,8 +22,2

STBA, FS 4, R 2.2, 6/1999

1 INDEX DES AUFTRAGSEINGANGS
1996
NACH ABSCHNITTEN, UNTERABSCHNITTEN,
DER KLASSIFIKATION DER WIRTSCHAFTS
1.1 ORIGINAL

VOLUMEN

WZ93- SCHL.	WIRTSCHAFTSZWEIG		VERÄNDERUNG IN % JUNI 1999 GEGEN			VERÄNDERUNG IN % MAI 1999 GEGEN			KUMULIERT		2-MONATS- DURCHSCHNITT MAI 1999 UND JUNI 1999	
			1999			1999			JAN. 1999	VER- ÄND. BIS	MAI 1999	VER- ÄND. IN % GEGEN VORJAHR
			JUNI	JUNI 1998	MAI 1999	MAI	MAI 1998	APR. 1999	JUNI 1999	JUNI 1999	JUNI 1999	JUNI 1999
DM	FAHRZEUGBAU	INSGESAMT	139,4	+13,4	+14,6	121,6	-2,9	-11,4	131,4	+1,2	130,5	+5,2
		INLAND	118,0	+9,2	+8,8	108,5	+0,8	-7,3	114,9	-0,1	113,3	+5,0
		AUSLAND	164,1	+17,2	+20,1	136,6	-6,1	-14,8	150,5	+2,5	150,4	+5,3
34	HERSTELLUNG VON KRAFTWAGEN UND KRAFTWAGENTEILEN	INSGESAMT	143,8	+13,1	+7,7	133,5	+7,0	-6,0	139,2	+6,7	138,7	+10,1
		INLAND	130,0	+7,9	+8,1	120,3	+1,5	-6,2	126,7	+3,6	125,2	+4,8
		AUSLAND	158,3	+18,0	+7,2	147,6	+12,3	-6,8	152,5	+9,6	153,0	+15,2
34.1	HERSTELLUNG VON KRAFTWAGEN UND KRAFTWAGENMOTOREN	INSGESAMT	144,2	+17,2	+8,7	132,7	+8,3	-5,4	138,7	+6,7	138,5	+12,8
		INLAND	123,1	+12,7	+12,3	109,6	+0,1	-6,0	117,0	+10,9	116,4	+6,4
		AUSLAND	163,2	+20,5	+6,3	153,6	+14,5	-6,0	158,2	+11,0	158,4	+17,5
34.2	HERSTELLUNG VON KAROS- SERIEN, AUFBAUTEN UND ANHAENGERN	INSGESAMT	109,8	-11,8	+13,1	97,1	-13,9	-5,2	106,1	-10,7	103,5	-12,8
		INLAND	104,4	-8,4	+10,0	94,9	-10,4	-3,0	102,9	-5,9	99,7	-9,4
		AUSLAND	122,9	-18,0	+19,8	102,6	-20,6	-9,8	113,7	-19,8	112,8	-19,2
34.3	H.V. TEILEN UND ZUBE- HOER FUER KRAFTWAGEN UND KRAFTWAGENMOTOREN	INSGESAMT	148,1	+7,2	+4,7	141,4	+6,6	-7,5	146,0	+9,2	144,8	+6,9
		INLAND	149,3	+2,7	+1,3	147,4	+5,4	-6,9	151,5	+9,8	148,4	+4,0
		AUSLAND	146,2	+14,2	+10,1	132,8	+8,6	-8,3	138,0	+8,2	139,5	+11,4
35	SONSTIGER FAHRZEUGBAU	INSGESAMT	115,4	+15,4	+105,7	56,1	-56,0	-49,4	88,7	-29,6	85,8	-24,6
		INLAND	66,0	+21,1	+14,2	57,8	-4,1	-16,4	63,8	-23,6	61,9	+7,8
		AUSLAND	207,5	+12,2	+291,5	53,0	-79,0	-71,8	135,0	-34,2	130,3	-40,4
35.1	SCHIFFBAU	INSGESAMT	69,2	+41,8	+613,4	9,7	-95,9	+22,8	49,3	-51,0	39,5	-72,2
		INLAND	34,3	+0,6	+298,8	8,6	-75,7	+6,2	24,0	-13,7	21,5	-38,2
		AUSLAND	156,5	+81,1	+1113,2	12,9	-98,2	+67,5	112,4	-60,2	84,7	-79,4
35.11	SCHIFFBAU (OHNE BOOTS- UND YACHTBAU)	INSGESAMT	69,0	+49,0	+773,4	7,9	-96,7	+21,5	47,0	-53,2	38,5	-73,0
		INLAND	34,5	+2,1	+353,9	7,6	-78,3	+5,6	21,8	-20,4	21,1	-38,8
		AUSLAND	155,3	+100,4	+1705,8	8,6	-98,9	+83,0	110,1	-61,2	82,0	-80,2
35.12	BOOTS- UND YACHTBAU	INSGESAMT	77,4	-47,7	-5,6	82,0	-20,2	+26,0	139,2	+33,3	79,7	-36,4
		INLAND	26,5	-41,9	-46,4	49,4	+4,4	+6,7	117,6	+148,1	38,0	-18,3
		AUSLAND	200,2	-49,3	+24,7	160,6	-32,1	+45,3	191,5	-20,9	180,4	-42,9
35.2	SCHIENENFAHRZEUGBAU	INSGESAMT	40,9	-16,5	-19,3	50,7	+46,1	-41,0	53,7	-8,5	45,8	+9,3
		INLAND	41,5	-2,7	-26,5	56,5	+72,8	-39,2	54,5	+4,4	49,0	+33,9
		AUSLAND	37,9	+57,7	+61,3	23,5	-46,2	-58,9	50,0	-43,9	30,7	-54,0
35.3	LUFT- UND RAUMFAHRZEUGBAU	INSGESAMT	207,7	+13,1	+134,4	88,6	-7,2	-59,6	142,0	-29,1	148,2	+6,2
		INLAND	121,8	+38,1	+15,2	105,7	-10,7	+1,7	111,4	-45,1	113,8	+10,2
		AUSLAND	271,5	+6,6	+258,2	75,8	-3,6	-75,1	164,7	-17,0	173,7	+4,2
35.4	H.V. KRAFTRAEDERN, FAHRRADERN UND BEHINDERTENFAHRZEUGEN	INSGESAMT	136,6	+40,1	-0,7	137,6	+30,1	-8,0	134,5	+20,6	137,1	+34,8
		INLAND	138,2	+42,0	-2,7	142,1	+32,8	-5,1	137,2	+22,4	140,2	+37,2
		AUSLAND	123,6	+23,6	+24,1	99,6	+4,1	-15,9	112,3	+4,9	111,6	+14,0
35.41	HERSTELLUNG VON KRAFTRAEDERN	INSGESAMT	239,6	+64,9	+14,2	209,8	+46,0	-12,9	231,0	+43,2	224,7	+55,5
		INLAND	235,2	+60,5	+10,2	213,4	+46,9	-12,1	231,8	+42,4	224,3	+53,7
		AUSLAND	368,3	+226,8	+239,4	108,5	+12,4	-41,4	209,0	+77,7	238,4	+127,9
35.42	HERSTELLUNG VON FAHRRADERN	INSGESAMT	99,4	+32,0	-16,5	119,0	+26,7	+0,7	102,3	+7,6	109,2	+29,1
		INLAND	101,1	+37,9	-17,7	122,9	+29,4	+2,9	103,2	+9,3	112,0	+33,0
		AUSLAND	87,4	-1,7	-5,2	92,2	+6,5	-16,2	96,0	-4,1	89,8	+2,3
35.43	HERSTELLUNG VON BEHINDERTENFAHRZEUGEN	INSGESAMT	92,5	+2,4	+7,3	86,2	+2,0	-3,6	85,9	-0,1	89,4	+2,3
		INLAND	86,5	+1,6	+6,0	81,6	+3,0	-4,1	80,6	+0,2	84,1	+2,3
		AUSLAND	129,7	+6,0	+13,0	114,8	-2,3	-1,6	119,5	-0,7	122,3	+1,9
35.5	FAHRZEUGBAU A.N.G.	INSGESAMT	92,5	-7,8	+9,9	84,2	-4,6	-3,2	91,4	+2,8	88,4	-6,3
		INLAND	82,1	-8,5	+10,8	74,1	-14,2	-0,1	81,6	-1,0	78,1	-11,4
		AUSLAND	119,6	-6,5	+8,3	110,4	+18,3	-8,2	116,8	+10,4	115,0	+4,0
36.1	HERSTELLUNG VON MOEBELN	INSGESAMT	95,2	+1,7	+9,8	86,7	-2,9	-7,6	95,2	-2,8	91,0	-0,5
		INLAND	91,4	+1,7	+9,7	83,3	-3,8	-8,2	91,9	-3,9	87,4	-1,0
		AUSLAND	121,5	+2,4	+10,6	109,9	+1,9	-4,5	117,5	+3,8	115,7	+2,2
36.11	HERSTELLUNG VON SITZ- MOEBELN	INSGESAMT	107,5	+9,1	+12,1	95,9	+1,3	-7,3	105,7	+2,4	101,7	+5,3
		INLAND	104,9	+8,6	+11,1	94,4	+0,3	-6,2	103,9	+0,8	99,7	+4,5
		AUSLAND	124,1	+12,4	+17,6	105,5	+6,7	-13,6	116,8	+12,2	114,8	+9,6
36.12	HERSTELLUNG VON BUERO- UND LADENMOEBELN	INSGESAMT	103,8	+12,9	+24,0	83,7	-4,1	-7,9	93,1	+0,9	93,8	+4,7
		INLAND	103,2	+16,0	+23,2	83,8	-2,6	-6,6	91,6	+2,2	93,5	+6,9
		AUSLAND	109,9	-8,0	+33,2	82,5	-16,6	-19,4	107,4	-8,2	96,2	-11,9
36.13	HERSTELLUNG VON KUECHENMOEBELN	INSGESAMT	97,4	-1,8	+7,6	90,5	-2,7	-7,0	95,1	-3,9	94,0	-2,2
		INLAND	91,4	-1,3	+7,2	85,3	-4,2	-8,7	91,2	-4,7	88,4	-2,6
		AUSLAND	134,5	-3,6	+10,2	122,1	+4,2	+0,6	119,1	-0,3	128,3	-0,1
36.14	HERSTELLUNG VON SONST. MOEBELN	INSGESAMT	82,4	-6,3	+3,9	79,3	-6,0	-8,0	88,3	-7,3	80,9	-6,1
		INLAND	77,6	-7,8	+4,3	74,4	-7,5	-10,1	83,8	-9,3	76,0	-7,7
		AUSLAND	115,8	+1,7	+1,4	114,2	+1,7	+3,9	119,9	+3,4	115,0	+1,7

DEUTSCHLAND

1 INDEX DES AUFTRAGSEINGANGS FUER DAS VERARBEITENDE GEWERBE
1995 = 1001.2 ZEITREIHENANALYSE - BERLINER VERFAHREN (BV 4)
WERTINDEX

WZ93- SCHL.	WIRTSCHAFTSZWEIG		ORIGINALWERT		KALENDER- U. SAISON- BEREINIGTER WERT BERLINER VERFAHREN, VERSION 4		GLATTE KOMPONENTE	
			1999	VERAEND. GEGENUEBER VORJAHRES- MONAT IN %	1999	VERAEND. GEGENUEBER VORMONAT IN %	1999	VERAEND. GEGENUEBER VORMONAT IN %
			JUNI		JUNI		JUNI	
D	VERARBEITENDES GEWERBE 1)	INSGESAMT	116,8	+3,1	111,1	+0,3	109,7	+0,1
		INLAND	105,8	+2,3	101,2	-0,2	100,4	-0,2
		AUSLAND	136,6	+4,1	128,9	+1,0	126,5	+0,5
	VORLEISTUNGSGUETER- PRODUZENTEN	INSGESAMT	113,6	+0,8	107,1	-0,6	106,3	+0,1
		INLAND	107,0	+0,2	101,4	-0,3	100,8	-0,1
		AUSLAND	127,3	+1,9	119,1	-0,5	117,7	+0,7
	INVESTITIONSGUETER- PRODUZENTEN	INSGESAMT	126,3	+5,7	118,4	+2,0	115,4	+0,1
		INLAND	110,8	+6,2	104,7	+0,2	103,1	0
		AUSLAND	149,4	+5,2	139,0	+4,8	133,6	+0,3
	GEBRAUCHSGUETER- PRODUZENTEN	INSGESAMT	121,0	+10,4	119,1	+2,6	116,5	+0,1
		INLAND	104,6	+5,9	102,4	+3,4	100,0	-0,4
		AUSLAND	145,7	+15,7	144,6	+2,5	141,5	+0,6
	VERBRAUCHSGUETER- PRODUZENTEN	INSGESAMT	84,7	-8,0	91,8	-5,2	94,4	-0,4
		INLAND	79,9	-5,3	87,3	-0,8	87,6	-0,8
		AUSLAND	97,2	-13,4	102,6	-14,1	111,5	+0,3
DB	TEXTIL- UND BEKLEIDUNGS- GEWERBE	INSGESAMT	73,1	-7,0	92,0	-0,1	91,0	-0,8
		INLAND	68,9	-6,3	86,6	-0,8	85,8	-0,9
		AUSLAND	84,8	-8,7	106,8	+0,7	105,8	-0,5
17	TEXTILGEWERBE	INSGESAMT	88,1	-5,2	90,3	+1,0	88,9	-0,9
		INLAND	81,6	-3,5	84,8	+0,8	83,6	-0,9
		AUSLAND	105,4	-8,4	105,0	+0,9	103,6	-0,5
18	BEKLEIDUNGSGEWERBE	INSGESAMT	52,4	-10,9	94,1	-1,9	93,8	-0,6
		INLAND	52,2	-11,4	88,9	-3,1	88,8	-0,7
		AUSLAND	52,9	-9,6	109,4	-0,6	109,5	-0,5
DC	LEDERGEWERBE	INSGESAMT	74,9	+1,5	104,3	+5,8	101,4	0
		INLAND	66,1	-6,4	96,6	+1,9	95,7	-0,4
		AUSLAND	105,7	+24,4	131,6	+16,8	121,5	+1,2
DD	HOLZGEWERBE (OHNE HERSTELLUNG VON MOEBELN)	INSGESAMT	106,6	+5,1	101,0	+0,7	99,0	+0,4
		INLAND	100,2	+3,2	95,3	+0,3	93,4	+0,1
		AUSLAND	177,2	+19,0	163,1	+3,4	160,1	+1,8
DE	PAPIER- UND DRUCKGEWERBE	INSGESAMT	105,2	+4,7	103,0	+1,2	102,0	+0,6
		INLAND	100,5	+5,0	100,0	+2,5	98,8	+0,3
		AUSLAND	122,3	+4,1	113,7	-2,4	113,3	+1,3
21	PAPIERGEWERBE	INSGESAMT	104,1	+2,7	100,1	+1,1	99,0	+0,6
		INLAND	97,1	+3,4	95,9	+3,3	94,1	+0,2
		AUSLAND	119,8	+1,4	109,6	-2,6	109,8	+1,3
21.1	H.V. HOLZSTOFF, ZELLSTOFF, PAPIER, KARTON UND PAPPE	INSGESAMT	114,8	+3,9	111,9	-0,1	111,3	+1,4
		INLAND	99,3	+5,0	103,1	+5,5	100,8	+0,9
		AUSLAND	133,5	+3,0	122,5	-4,7	123,9	+2,0
21.2	PAPIER-, KARTON- UND PAPPEVERARBEITUNG	INSGESAMT	95,5	+1,5	91,1	+2,6	89,3	-0,2
		INLAND	95,9	+2,6	92,3	+2,1	90,8	0
		AUSLAND	93,8	-2,8	86,6	+4,5	83,8	-0,7
22	DRUCKGEWERBE, VERVIEL- FAELTIGUNG VON BESPIELTEN TONTRAEGERN	INSGESAMT	107,0	+7,9	107,6	+1,2	106,7	+0,6
		INLAND	104,4	+6,7	105,0	+1,5	104,3	+0,4
		AUSLAND	136,6	+19,5	137,1	-1,6	133,4	+2,0
DG	CHEMISCHE INDUSTRIE	INSGESAMT	106,0	-3,2	99,1	-1,9	99,0	+0,1
		INLAND	98,2	-2,6	91,8	-0,1	91,0	-0,4
		AUSLAND	115,4	-3,8	107,8	-3,7	108,4	+0,6
24.1	HERSTELLUNG VON CHEMISCHEN GRUNDSTOFFEN	INSGESAMT	107,4	+1,5	100,8	+3,1	96,5	+0,5
		INLAND	98,9	-1,8	94,0	+1,0	90,7	0
		AUSLAND	115,0	+4,2	107,0	+4,6	101,9	+1,0
24.4	HERSTELLUNG VON PHARMA- ZEUTISCHEN ERZEUGNISSEN	INSGESAMT	105,6	-9,9	98,8	-13,6	107,8	+0,1
		INLAND	98,3	-1,9	92,7	-1,6	94,8	-0,6
		AUSLAND	118,0	-19,1	108,4	-26,5	129,1	+1,0
DH	HERSTELLUNG VON GUMMI- UND KUNSTSTOFFWAREN	INSGESAMT	112,4	+1,8	105,3	+1,0	104,4	-0,1
		INLAND	104,0	+0,3	98,0	+0,5	97,5	-0,3
		AUSLAND	138,8	+5,5	128,8	+2,1	126,2	+0,5
25.2	HERSTELLUNG VON KUNST- STOFFWAREN	INSGESAMT	112,5	+2,2	104,9	+1,0	103,9	-0,1
		INLAND	104,4	+0,4	97,3	+0,3	97,0	-0,3
		AUSLAND	140,7	+6,8	131,0	+2,4	128,1	+0,5
DI	GLASGEWERBE, KERAMIK, VERARBEITUNG VON STEINEN UND ERDEN	INSGESAMT	105,0	+2,5	95,0	+1,7	93,3	+0,2
		INLAND	100,6	+1,0	90,2	+1,0	89,3	-0,1
		AUSLAND	119,5	+6,7	111,4	+3,3	107,0	+0,8
26.1	HERSTELLUNG UND VERAR- BEITUNG VON GLAS	INSGESAMT	105,3	+1,3	98,8	-0,3	97,3	+0,2
		INLAND	98,7	-1,5	92,9	-1,7	92,7	-0,1
		AUSLAND	122,2	+7,4	114,3	+2,1	109,5	+1,0
DJ	METALLERZEUGUNG UND -BE- ARBEITUNG, HERSTELLUNG VON METALLERZEUGNISSEN	INSGESAMT	107,8	-6,1	98,3	-3,8	98,5	-0,3
		INLAND	102,6	-3,8	98,1	-2,4	96,0	-0,4
		AUSLAND	124,0	-11,2	105,7	-7,2	106,7	+0,1

1) AUSGEWAHLTE WIRTSCHAFTSZWEIGE (OHNE ERNAHRUNGSGEWERBE UND TABAKVERARBEITUNG).

STBA, FS 4, R 2.2, 6/1999

DEUTSCHLAND

1 INDEX DES AUFTRAGSEINGANGS FUER DAS VERARBEITENDE GEWERBE
1995 = 1001.2 ZEITREIHENANALYSE - BERLINER VERFAHREN (BV 4)
WERTINDEX

WZ93- SCHL.	WIRTSCHAFTSZWEIG		ORIGINALWERT		KALENDER- U. SAISON- BEREINIGTER WERT BERLINER VERFAHREN, VERSION 4		GLATTE KOMPONENTE	
			1999 JUNI	VERAEND. GEGENUEBER VORJAHRES- MONAT IN %	1999 JUNI	VERAEND. GEGENUEBER VORMONAT IN %	1999 JUNI	VERAEND. GEGENUEBER VORMONAT IN %
27	METALLERZEUGUNG UND -BEARBEITUNG	INSGESAMT INLAND AUSLAND	103,1 97,4 114,3	-11,5 -9,3 -15,0	92,1 89,8 96,9	-4,4 -1,4 -8,3	91,6 88,5 98,0	-0,5 -0,9 +0,1
27.1	ERZEUGUNG VON ROHEISEN, STAHL UND FERROLEGIE- RUNGEN (EGKS) 1)	INSGESAMT INLAND AUSLAND	95,2 90,2 105,1	-6,5 -12,0 +4,8	88,6 82,1 101,5	+0,7 +4,1 -3,7	84,4 77,8 97,4	-0,6 -1,9 +1,8
27.5	GIessereiINDUSTRIE	INSGESAMT INLAND AUSLAND	121,9 115,9 145,2	-1,3 -6,2 +18,0	115,5 109,8 139,2	+0,1 -2,7 +10,0	112,8 109,0 127,8	-0,4 -0,9 +0,9
28	HERSTELLUNG VON METALL- ERZEUGNISSEN	INSGESAMT INLAND AUSLAND	111,5 105,9 138,2	-1,8 -0,4 -6,1	103,2 100,0 119,4	-2,7 -2,3 -4,4	103,7 100,5 119,9	-0,2 -0,3 -0,1
28.1	STAHL- UND LEICHTMETALLBAU	INSGESAMT INLAND AUSLAND	108,2 103,6 162,2	+1,1 -1,9 +31,7	96,2 92,2 145,2	-0,3 -2,0 +16,4	97,3 94,5 131,1	+0,3 +0,1 +2,0
DK	MASCHINENBAU	INSGESAMT INLAND AUSLAND	112,0 107,5 117,5	-7,4 -5,3 -9,8	101,1 97,3 105,5	-3,7 -1,5 -5,3	101,5 96,6 107,0	-0,5 -0,8 -0,1
29.1	H.V. MASCHINEN F.D.ERZEUG. U.NUTZG.V.MECHAN.ENERGIE (O.LUFT-, STRASS.FAHRZ.BAU)	INSGESAMT INLAND AUSLAND	109,4 105,3 115,2	-16,1 -11,4 -21,3	93,2 91,3 96,1	-11,1 -4,9 -17,0	100,1 93,6 108,9	-0,6 -1,0 -0,2
29.3	HERSTELLUNG VON LAND- U. FORSTWIRTSCHAFTLICHEN MASCHINEN	INSGESAMT INLAND AUSLAND	94,3 77,7 111,4	-6,7 -11,5 -3,1	101,9 87,9 116,1	+2,1 -9,8 +12,6	98,6 93,9 103,6	-1,1 -0,3 -1,6
29.4	HERSTELLUNG VON WERK- ZEUGMASCHINEN	INSGESAMT INLAND AUSLAND	117,3 122,4 112,1	-6,8 -9,7 -3,3	106,4 105,8 107,3	+3,8 +1,7 +6,6	105,9 105,2 106,8	-0,8 -2,0 +0,3
DL	H.V.BUEROMASCH., DATENVERARB. GER.U.-EINRICHTG.;ELEKTROT., FEINMECHANIK U. OPTIK	INSGESAMT INLAND AUSLAND	127,9 116,2 148,7	+15,3 +14,5 +16,5	122,1 110,4 143,4	+2,3 +2,9 +1,9	118,7 106,8 140,0	+0,9 +0,8 +1,2
30	H.V. BUEROMASCHINEN, DATENVERARBEITUNGSGE- RAETEN U. -EINRICHTUNGEN	INSGESAMT INLAND AUSLAND	114,5 118,8 106,8	+10,1 +11,7 +7,3	114,8 109,3 124,5	+14,0 +31,1 -3,9	104,0 93,3 122,1	-0,4 -0,5 +0,1
31	HERSTELLUNG VON GERAETEN DER ELEKTRIZITAETSERZEU- GUNG, -VERTEILUNG U.AE.	INSGESAMT INLAND AUSLAND	112,3 107,4 123,6	+6,1 +8,6 +1,7	110,7 104,8 123,4	-3,5 -3,4 -4,0	110,7 105,2 122,9	+0,5 +0,5 +0,7
31.2	HERSTELLUNG VON ELEK- TRIZITAETSERZEUGUNGS- U. -SCHALTEINRICHTUNGEN	INSGESAMT INLAND AUSLAND	118,7 118,2 119,8	+6,1 +15,2 -9,6	114,4 114,1 115,6	+1,2 +7,4 -9,2	112,2 108,4 119,9	+0,3 +0,5 -0,3
31.6	HERSTELLUNG VON ELEK- TRISCHEN AUSRUESTUNGEN A.N.G.	INSGESAMT INLAND AUSLAND	100,8 96,1 112,6	+0,2 -5,0 +13,4	100,5 89,9 124,8	-10,1 -14,1 -2,5	107,4 99,4 125,6	+0,1 -0,8 +1,6
32	RUNDFUNK-, FERNSEH- UND NACHRICHTENTECHNIK	INSGESAMT INLAND AUSLAND	163,7 144,1 186,4	+39,3 +49,3 +31,5	151,8 137,0 170,2	+10,4 +14,7 +7,4	143,2 123,4 166,5	+2,1 +2,7 +1,6
33	MEDIZIN-, MESS-, STEUER- UND REGELUNGSTECHNIK, OPTIK	INSGESAMT INLAND AUSLAND	129,0 110,2 160,1	+9,2 -0,4 +22,5	119,4 100,1 151,6	+1,4 -2,8 +6,8	116,3 100,9 142,2	+0,7 -0,2 +1,9
DM	FAHRZEUGBAU	INSGESAMT INLAND AUSLAND	145,2 121,4 172,8	+14,3 +9,7 +18,4	143,3 120,4 170,1	+6,5 +1,6 +11,0	138,2 119,3 160,1	+0,1 -0,2 +0,4
34	HERSTELLUNG VON KRAFTWAGEN UND KRAFTWAGENTEILEN	INSGESAMT INLAND AUSLAND	150,1 133,8 167,3	+14,2 +8,4 +19,5	146,8 128,2 167,1	+2,2 +2,4 +2,6	144,8 127,0 163,8	+0,3 -0,2 +0,8
34.1	HERSTELLUNG VON KRAFTWAGEN UND KRAFTWAGENMOTOREN	INSGESAMT INLAND AUSLAND	153,2 129,7 174,4	+18,7 +13,6 +22,4	150,8 123,8 176,6	+3,6 +6,0 +3,1	146,7 119,1 172,3	+0,3 -0,3 +0,9
35	SONSTIGER FAHRZEUGBAU	INSGESAMT INLAND AUSLAND	118,8 67,5 214,4	+15,5 +21,4 +12,3	123,5 84,9 195,1	+50,6 -0,4 +189,8	100,7 83,7 130,9	-1,4 +0,4 -3,6
35.1	SCHIFFBAU	INSGESAMT INLAND AUSLAND	71,3 35,3 161,6	+41,7 +0,6 +81,6	68,1 28,6 170,2	-259,1 +63,4 -258,3	23,2 28,7 37,2	-19,2 +8,3 -34,4
35.3	LUFT- UND RAUMFAHRZEUGBAU	INSGESAMT INLAND AUSLAND	214,4 125,4 280,6	+13,1 +38,1 +6,8	214,4 165,2 249,4	+19,2 +5,3 +28,8	182,9 147,3 210,3	+2,2 -0,9 +2,9
36.1	HERSTELLUNG VON MOEBELN	INSGESAMT INLAND AUSLAND	101,5 97,4 129,0	+2,7 +2,4 +3,8	100,4 97,7 120,1	+0,7 +1,6 -1,8	99,5 96,2 121,9	-0,2 -0,4 +0,6

1) EUROPÄISCHE GEMEINSCHAFT FUER KOHLE UND STAHL.
STBA, FS 4, R 2.2, 6/1999

DEUTSCHLAND
1 INDEX DES AUFTRAGSEINGANGS FÜR DAS VERARBEITENDE GEWERBE
1995 = 100
1.2 ZEITREIHENANALYSE - BERLINER VERFAHREN (BV 4)
VOLUMENINDEX

WZ93- SCHL.	WIRTSCHAFTSZWEIG		ORIGINALWERT		KALENDER- U. SAISON- BEREINIGTER WERT BERLINER VERFAHREN, VERSION 4		GLATTE KOMPONENTE	
			1999 JUNI	VERÄND. GEGENÜBER VORJAHRES- MONAT IN %	1999 JUNI	VERÄND. GEGENÜBER VORMONAT IN %	1999 JUNI	VERÄND. GEGENÜBER VORMONAT IN %
0	VERARBEITENDES GEWERBE 1)	INSGESAMT	116,8	+4,2	111,3	+0,4	109,9	+0,2
		INLAND	106,7	+3,6	102,1	-0,1	101,3	-0,1
		AUSLAND	135,0	+5,1	127,6	+1,0	125,3	+0,5
	VORLEISTUNGSGÜTER- PRODUZENTEN	INSGESAMT	117,6	+3,3	111,3	-0,2	110,5	+0,3
		INLAND	111,1	+2,3	105,7	+0,1	105,1	0
		AUSLAND	130,8	+4,9	122,8	-0,3	121,6	+0,9
	INVESTITIONSGÜTER- PRODUZENTEN	INSGESAMT	122,9	+5,9	115,3	+2,0	112,2	+0,1
		INLAND	108,5	+6,7	102,5	+0,4	100,7	0
		AUSLAND	144,2	+4,9	134,2	+4,6	129,1	+0,2
	GEBRAUCHSGÜTER- PRODUZENTEN	INSGESAMT	115,7	+9,7	114,0	+2,5	111,5	0
		INLAND	101,0	+5,9	99,0	+3,4	96,6	-0,4
		AUSLAND	137,9	+14,2	137,0	+2,2	134,1	+0,4
	VERBRAUCHSGÜTER- PRODUZENTEN	INSGESAMT	83,1	-7,9	90,2	-5,1	92,6	-0,4
		INLAND	78,7	-5,3	86,0	-0,9	86,3	-0,8
		AUSLAND	94,5	-13,3	100,1	-13,9	108,5	+0,2
DB	TEXTIL- UND BEKLEIDUNGS- GEWERBE	INSGESAMT	73,0	-6,9	91,9	0	90,9	-0,8
		INLAND	68,7	-6,3	86,2	-0,9	85,4	-0,9
		AUSLAND	85,1	-8,1	107,4	+0,8	106,4	-0,5
17	TEXTILGEWERBE	INSGESAMT	88,4	-4,4	90,7	+1,1	89,4	-0,8
		INLAND	81,9	-2,8	85,2	+0,9	84,0	-0,9
		AUSLAND	105,7	-7,5	105,6	+1,1	104,1	-0,5
18	BEKLEIDUNGSGEWERBE	INSGESAMT	51,8	-11,9	93,3	-1,9	92,9	-0,7
		INLAND	51,3	-12,8	87,6	-3,1	87,4	-0,8
		AUSLAND	53,3	-9,7	110,0	-0,7	110,1	-0,6
DC	LEDERGEWERBE	INSGESAMT	73,7	+2,2	102,6	+5,9	99,8	+0,1
		INLAND	64,8	-6,1	94,7	+1,9	94,0	-0,3
		AUSLAND	104,9	+26,8	130,6	+16,6	120,6	+1,3
DD	HOLZGEWERBE (OHNE HERSTELLUNG VON MÖBELN)	INSGESAMT	109,3	+7,2	104,0	+1,2	101,5	+0,6
		INLAND	103,1	+5,5	98,6	+0,9	96,2	+0,4
		AUSLAND	176,6	+19,1	162,9	+2,9	159,7	+1,9
DE	PAPIER- UND DRUCKGEWERBE	INSGESAMT	111,2	+5,7	109,1	+1,1	108,1	+0,7
		INLAND	105,3	+5,2	105,0	+2,2	103,8	+0,4
		AUSLAND	131,9	+6,9	123,0	-2,3	122,8	+1,8
21	PAPIERGEWERBE	INSGESAMT	114,2	+5,1	110,4	+1,1	109,3	+0,9
		INLAND	106,4	+5,5	105,4	+3,2	103,6	+0,5
		AUSLAND	131,5	+4,1	121,2	-2,5	121,7	+1,6
21.1	H.V. HOLZSTOFF, ZELLSTOFF, PAPIER, KARTON UND PAPPE	INSGESAMT	131,6	+6,4	129,1	-0,1	128,8	+1,7
		INLAND	116,1	+6,6	120,8	+5,0	118,5	+1,0
		AUSLAND	150,2	+6,1	138,9	-4,5	140,9	+2,4
21.2	PAPIER-, KARTON- UND PAPPEVERARBEITUNG	INSGESAMT	100,2	+3,5	95,7	+2,9	93,8	0
		INLAND	101,1	+4,7	97,3	+2,2	95,7	+0,2
		AUSLAND	96,2	-1,4	89,0	+4,8	86,0	-0,7
22	DRUCKGEWERBE, VIEL- FÄLTIGUNG VON BESPIELTEN TONTRÄGERN	INSGESAMT	106,7	+6,9	107,3	+1,2	106,3	+0,5
		INLAND	104,1	+5,0	104,9	+1,4	104,3	+0,2
		AUSLAND	134,2	+25,2	133,7	-1,0	129,1	+2,6
D6	CHEMISCHE INDUSTRIE	INSGESAMT	111,1	+0,4	104,3	-1,3	104,3	+0,4
		INLAND	104,7	+1,6	98,5	+0,5	97,8	0
		AUSLAND	118,9	-0,8	111,4	-3,0	112,1	+0,8
24.1	HERSTELLUNG VON CHEMISCHEN GRUNDSTOFFEN	INSGESAMT	121,9	+8,1	115,4	+3,3	111,5	+1,1
		INLAND	118,2	+6,5	113,3	+1,8	110,3	+0,7
		AUSLAND	125,3	+9,4	117,4	+4,7	112,6	+1,3
24.4	HERSTELLUNG VON PHARMA- ZEUTISCHEN ERZEUGNISSEN	INSGESAMT	101,2	-9,6	94,7	-13,6	103,2	+0,2
		INLAND	94,8	-1,7	89,4	-1,5	91,5	-0,5
		AUSLAND	111,9	-19,1	102,8	-26,7	122,3	+1,0
DH	HERSTELLUNG VON GUMMI- UND KUNSTSTOFFWAREN	INSGESAMT	115,5	+3,4	108,4	+1,3	107,3	+0,2
		INLAND	106,8	+1,5	100,7	+0,8	100,1	-0,2
		AUSLAND	143,0	+8,1	132,7	+2,4	129,9	+0,7
25.2	HERSTELLUNG VON KUNST- STOFFWAREN	INSGESAMT	116,0	+4,0	108,3	+1,3	107,2	+0,2
		INLAND	107,5	+2,0	100,4	+0,7	99,9	-0,2
		AUSLAND	145,5	+9,6	135,6	+2,8	132,5	+0,8
DI	GLASGEWERBE, KERAMIK, VERARBEITUNG VON STEINEN UND ERDEN	INSGESAMT	108,2	+3,1	97,8	+1,7	96,1	+0,3
		INLAND	104,6	+1,6	93,6	+1,0	92,8	0
		AUSLAND	120,2	+8,1	112,2	+3,5	107,5	+0,9
26.1	HERSTELLUNG UND VERAR- BEITUNG VON GLAS	INSGESAMT	111,2	+3,1	104,3	+0,1	102,4	+0,6
		INLAND	106,0	+0,7	99,4	-1,2	98,9	+0,3
		AUSLAND	124,3	+8,4	116,6	+2,1	111,6	+1,2
DJ	METALLERZEUGUNG UND -BE- ARBEITUNG, HERSTELLUNG VON METALLERZEUGNISSEN	INSGESAMT	110,6	-2,8	101,7	-3,3	102,0	-0,1
		INLAND	104,3	-1,6	98,2	-2,2	98,2	-0,3
		AUSLAND	130,0	-5,6	112,7	-6,2	114,0	+0,5

1) AUSGEWÄHLTE WIRTSCHAFTSZWEIGE (OHNE ERNÄHRUNGSGEWERBE UND TABAKVERARBEITUNG).

STBA, FS 4, R 2.2, 6/1999

DEUTSCHLAND

1 INDEX DES AUFTRAGSEINGANGS FUER DAS VERARBEITENDE GEWERBE
1985 = 1001.2 ZEITREIHENANALYSE - BERLINER VERFAHREN (BV 4)
VOLUMENINDEX

WZ93- SCHL.	WIRTSCHAFTSZWEIG		ORIGINALWERT		KALENDER- U. SAISON- BEREINIGTER WERT BERLINER VERFAHREN, VERSION 4		GLATTE KOMPONENTE	
			1999 JUNI	VERAEND. GEGENUEBER VORJAHRES- MONAT IN %	1999 JUNI	VERAEND. GEGENUEBER VORMONAT IN %	1999 JUNI	VERAEND. GEGENUEBER VORMONAT IN %
27	METALLERZEUGUNG UND -BEARBEITUNG	INSGESAMT INLAND AUSLAND	113,3 105,5 128,7	-3,2 -2,6 -4,3	103,0 98,6 112,1	-3,2 -0,6 -7,2	102,8 97,6 113,6	+0,3 -0,1 +1,1
27.1	ERZEUGUNG VON ROHEISEN, STAHL UND FERROLEGIE- RUNGEN (EGKS) 1)	INSGESAMT INLAND AUSLAND	113,1 106,9 125,3	+9,2 +1,8 +24,2	107,8 99,8 123,5	+2,2 +4,9 -1,7	103,7 95,6 119,6	+1,0 -0,1 +2,7
27.5	GIESSEREIINDUSTRIE	INSGESAMT INLAND AUSLAND	125,8 113,4 173,2	+6,5 -5,6 +56,6	119,2 107,4 166,0	+1,2 -2,7 +13,7	115,6 107,0 147,8	+0,3 -0,8 +3,5
28	HERSTELLUNG VON METALL- ERZEUGNISSEN	INSGESAMT INLAND AUSLAND	108,5 103,6 131,9	-2,4 -0,9 -7,4	100,6 97,9 114,1	-2,8 -2,5 -4,9	101,1 98,4 115,1	-0,4 -0,4 -0,2
28.1	STAHL- UND LEICHTMETALLBAU	INSGESAMT INLAND AUSLAND	105,3 100,6 161,3	+0,3 -2,9 +32,5	93,5 89,3 144,6	-0,3 -2,2 +16,1	94,5 91,6 130,4	+0,2 0 +2,1
DK	MASCHINENBAU	INSGESAMT INLAND AUSLAND	107,2 103,1 112,3	-8,0 -5,8 -10,4	96,9 93,4 101,0	-3,9 -1,6 -5,4	97,3 92,7 102,5	-0,5 -0,9 -0,1
29.1	H.V. MASCHINEN F.D.ERZEUG. U.NUTZG.V.MECHAN.ENERGIE (O.LUFT-, STRASS.FAHRZ.BAU)	INSGESAMT INLAND AUSLAND	103,9 99,6 109,9	-17,0 -12,3 -22,3	88,4 86,2 91,3	-11,5 -5,3 -17,7	95,2 88,4 104,1	-0,7 -1,2 -0,2
29.3	HERSTELLUNG VON LAND- U. FORSTWIRTSCHAFTLICHEN MASCHINEN	INSGESAMT INLAND AUSLAND	89,9 74,1 106,4	-7,0 -11,9 -3,1	97,3 84,1 110,8	+2,4 -9,8 +13,4	94,0 89,9 98,4	-1,1 -0,3 -1,7
29.4	HERSTELLUNG VON WERK- ZEUGMASCHINEN	INSGESAMT INLAND AUSLAND	110,8 115,9 105,6	-8,2 -11,0 -4,6	100,4 100,1 101,1	+3,6 +1,5 +6,4	100,0 99,6 100,7	-1,0 -2,1 +0,2
DL	H.V.BUEROMASCH.,DATENVERARB. GER.U.-EINRICHTG.;ELEKTROT., FEINMECHANIK U. OPTIK	INSGESAMT INLAND AUSLAND	130,4 119,8 149,1	+17,3 +17,0 +17,7	124,5 113,8 143,8	+3,0 +3,8 +2,1	120,7 109,6 140,3	+1,1 +0,9 +1,2
30	H.V. BUEROMASCHINEN, DATENVERARBEITUNGSGE- RAETEN U. -EINRICHTUNGEN	INSGESAMT INLAND AUSLAND	136,6 147,9 116,5	+19,7 +22,9 +13,2	135,8 136,4 135,1	+16,4 +33,1 -3,6	122,2 115,7 132,1	+0,3 +0,3 +0,5
31	HERSTELLUNG VON GERAETEN DER ELEKTRIZITAETSERZEU- GUNG, -VERTEILUNG U.AE.	INSGESAMT INLAND AUSLAND	111,7 108,3 119,4	+7,8 +10,8 +2,0	110,3 106,0 119,2	-3,0 -2,8 -3,9	110,0 106,1 118,5	+0,7 +0,7 +0,9
31.2	HERSTELLUNG VON ELEK- TRIZITAETSERZEUGUNGS- U. -SCHALTEINRICHTUNGEN	INSGESAMT INLAND AUSLAND	116,5 118,5 112,2	+7,7 +18,5 -11,2	112,4 114,5 108,6	+1,9 +8,2 -9,3	110,1 108,7 112,9	+0,4 +0,7 -0,5
31.6	HERSTELLUNG VON ELEK- TRISCHEN AUSRUESTUNGEN A.N.G.	INSGESAMT INLAND AUSLAND	97,3 93,1 107,8	+1,4 -4,3 +16,3	97,4 87,4 119,8	-9,8 -13,8 -2,3	103,7 96,4 119,8	+0,3 -0,7 +2,1
32	RUNDFUNK-, FERNSEH- UND NACHRICHTENTECHNIK	INSGESAMT INLAND AUSLAND	171,0 151,0 194,2	+39,4 +48,2 +32,5	158,5 143,1 177,5	+10,3 +14,4 +7,5	149,7 129,0 174,1	+2,0 +2,5 +1,6
33	MEDIZIN-, MESS-, STEUER- UND REGELUNGSTECHNIK, OPTIK	INSGESAMT INLAND AUSLAND	123,9 105,4 154,7	+8,7 -0,8 +21,9	114,7 95,8 146,4	+1,3 -2,9 +6,7	111,7 96,6 137,2	+0,7 -0,2 +1,9
DM	FAHRZEUGBAU	INSGESAMT INLAND AUSLAND	139,4 118,0 164,1	+13,4 +9,2 +17,2	137,6 117,1 161,7	+6,2 +1,3 +10,9	132,8 116,2 152,1	0 -0,2 +0,3
34	HERSTELLUNG VON KRAFTWAGEN UND KRAFTWAGENTEILEN	INSGESAMT INLAND AUSLAND	143,8 130,0 158,3	+13,1 +7,9 +18,0	140,6 124,6 158,2	+1,9 +2,0 +2,3	138,8 123,6 155,3	+0,2 -0,2 +0,7
34.1	HERSTELLUNG VON KRAFTWAGEN UND KRAFTWAGENMOTOREN	INSGESAMT INLAND AUSLAND	144,2 123,1 163,2	+17,2 +12,7 +20,5	142,0 117,5 165,4	+3,4 +5,7 +2,8	138,2 112,9 161,6	+0,2 -0,4 +0,7
35	SONSTIGER FAHRZEUGBAU	INSGESAMT INLAND AUSLAND	115,4 86,0 207,5	+15,4 +21,1 +12,2	120,1 82,9 189,0	+49,9 -0,6 +170,0	97,9 81,7 126,6	-1,4 +0,4 -3,6
35.1	SCHIFFBAU	INSGESAMT INLAND AUSLAND	69,2 34,3 156,5	+41,8 +0,6 +81,1	66,1 27,7 164,9	-259,3 +62,0 -256,6	22,5 27,9 35,5	-19,1 +8,1 -35,0
35.3	LUFT- UND RAUMFAHRZEUGBAU	INSGESAMT INLAND AUSLAND	207,7 121,8 271,5	+13,1 +38,1 +6,6	208,0 160,6 241,6	+19,0 +5,2 +28,7	177,2 143,0 203,5	+2,2 -0,9 +2,9
36.1	HERSTELLUNG VON MOEBELN	INSGESAMT INLAND AUSLAND	95,2 91,4 121,5	+1,7 +1,7 +2,4	94,3 91,8 113,4	+0,7 +1,5 -2,0	93,4 90,3 115,1	-0,2 -0,4 +0,4

1) EUROPAEISCHE GEMEINSCHAFT FUER KOHLE UND STAHL.
STBA,FS 4,R 2.2, 6/1999

2 INDEX DES UMSATZES FUER
1995
NACH ABSCHNITTEN, UNTERABSCHNITTEN,
DER KLASSIFIKATION DER WIRTSCHAFTS
2.1 ORIGINAL

WERT

WZ93- SCHL.	WIRTSCHAFTSZWEIG		VERAENDERUNG IN % JUNI 1999 GEGEN			VERAENDERUNG IN % MAI 1999 GEGEN			KUMULIERT		2-MONATS- DURCHSCHNITT	
			1999			1999			JAN. 1999	VER- AEND.	MAI 1999	VER- AEND.
			JUNI	JUNI 1998	MAI 1999	MAI	MAI 1998	APR. 1999	BIS JUNI 1999	IN % GEGEN VORJAHR	JUNI 1999	IN % GEGEN VORJAHR
17.53	HERSTELLUNG VON VLIES- STOFF U.ERZEUGN.DARAUS (OHNE BEKLEIDUNG)	INSGESAMT INLAND AUSLAND	121,9 112,6 132,7	+0,8 +3,8 -1,9	+11,3 +10,8 +11,9	109,5 101,6 118,6	-3,0 +0,3 -6,2	-3,5 -7,5 +0,8	114,7 108,8 121,5	-1,8 +2,4 -5,8	115,7 107,1 125,7	-1,0 +2,1 -4,0
17.54	TEXTILGEWERBE A.N.G.	INSGESAMT INLAND AUSLAND	115,4 96,6 151,7	+1,9 -2,9 +8,6	+6,7 +4,7 +9,1	108,2 92,3 139,0	-3,0 -3,9 -1,9	-5,2 -4,3 -6,3	110,9 95,2 141,4	-4,8 -4,9 -4,7	111,8 94,5 145,4	-0,5 -3,4 +3,3
17.6	HERSTELLUNG VON GE- WIRKTEM UND GESTRICKTEM STOFF	INSGESAMT INLAND AUSLAND	106,7 89,3 146,4	-1,3 +2,8 -6,6	+0,3 -1,0 +1,9	106,4 90,2 143,7	-1,0 +2,9 -6,1	-6,2 -5,2 -7,7	109,0 93,4 144,6	-0,3 +1,9 -3,5	106,6 89,8 145,1	-1,1 +2,9 -6,4
17.7	HERSTELLUNG VON GE- WIRKTEM UND GESTRICKTEN FERTIGERZEUGNISSEN	INSGESAMT INLAND AUSLAND	65,1 65,5 63,6	+13,6 +12,0 +23,3	+22,8 +22,0 +29,0	53,0 53,7 49,3	+10,6 +7,0 +34,7	-8,0 -7,3 -12,0	71,4 68,9 84,3	+4,1 +2,1 +13,9	59,1 59,6 56,5	+12,4 +9,6 +28,1
17.71	HERSTELLUNG VON STRUMPFWAREN	INSGESAMT INLAND AUSLAND	82,3 75,0 155,6	+20,9 +12,6 +88,1	+11,5 +9,2 +24,4	73,8 68,7 125,1	+11,8 +5,9 +60,8	-7,7 -8,0 -6,1	80,2 74,0 142,4	+10,8 +5,6 +49,3	78,1 71,9 140,4	+16,4 +9,3 +74,8
17.72	HERSTELLUNG VON PULLOVERN, STRICK- JACKEN U.AE.	INSGESAMT INLAND AUSLAND	47,3 53,7 27,1	+2,4 +11,0 -31,0	+50,6 +53,0 +40,4	31,4 35,1 19,3	+7,5 +9,7 -4,5	-8,7 -5,6 -24,0	62,2 62,4 61,2	-3,7 -3,0 -6,7	39,4 44,4 23,2	+4,5 +10,4 -22,1
18	BEKLEIDUNGSGEWERBE	INSGESAMT INLAND AUSLAND	66,3 65,4 69,4	-3,1 -2,2 -5,8	+32,1 +24,6 +63,3	50,2 52,5 42,5	-5,6 -5,4 -6,4	-20,6 -18,9 -26,9	90,9 86,6 105,1	-2,0 -2,7 -0,8	58,3 59,0 56,0	-4,1 -3,6 -6,0
18.1	HERSTELLUNG VON LEDERBEKLEIDUNG	INSGESAMT INLAND AUSLAND	49,8 48,8 55,5	-42,8 -40,7 -50,5	+9,9 +10,2 +9,0	45,3 44,3 50,9	-33,3 -33,1 -34,1	-34,9 -31,5 -47,0	69,2 64,1 96,5	-15,3 -16,3 -11,3	47,6 46,6 53,2	-38,6 -37,3 -43,8
18.2	HERSTELLUNG VON BEKLEI- DUNG (OHNE LEADERBEKLEI- DUNG)	INSGESAMT INLAND AUSLAND	66,4 65,5 69,5	-2,8 -1,9 -5,4	+32,3 +24,8 +63,5	50,2 52,5 42,5	-5,5 -5,2 -6,2	-20,4 -18,9 -26,6	91,0 86,8 105,1	-2,0 -2,5 -0,8	58,3 59,0 56,0	-4,0 -3,4 -5,7
18.21	HERSTELLUNG VON ARBEITS- UND BERUFSBEKLEIDUNG	INSGESAMT INLAND AUSLAND	73,0 73,3 69,2	-17,2 -17,5 -13,2	+1,2 +4,7 -29,2	72,1 70,0 97,8	+4,5 -1,4 +122,8	-7,3 -10,0 +25,5	81,0 80,7 85,1	+1,4 +0,6 +11,7	72,6 71,7 83,5	-7,6 -10,4 +35,1
18.22	HERSTELLUNG VON OBER- BEKLEIDUNG (OHNE AR- BEITS- U. BERUFSBEKL.)	INSGESAMT INLAND AUSLAND	61,7 58,7 69,8	-3,6 -3,0 -5,2	+40,5 +27,1 +85,1	43,9 46,2 37,7	-7,4 -6,7 -9,6	-21,6 -20,1 -26,2	90,8 85,8 104,4	-4,2 -5,2 -1,9	52,8 52,5 53,8	-5,2 -4,5 -6,8
18.23	HERSTELLUNG VON WAESCHE	INSGESAMT INLAND AUSLAND	80,7 82,6 69,3	+2,7 +3,9 -5,7	+26,9 +26,9 +25,5	63,6 65,1 55,2	-1,2 -0,3 -6,3	-20,1 -18,2 -30,9	95,4 92,4 113,0	+4,1 +4,5 +2,0	72,2 73,9 62,3	+1,0 +2,1 -5,9
18.24	HERSTELLUNG VON SONST. BEKLEIDUNG UND BEKLEI- DUNGSZUBEHOER	INSGESAMT INLAND AUSLAND	62,9 62,4 65,2	-5,4 -4,4 -8,6	+9,6 +13,2 -2,7	57,4 55,1 67,0	-10,6 -15,0 +7,9	-21,2 -18,1 -29,6	83,7 79,7 99,9	-1,8 -3,9 +5,8	60,2 58,8 66,1	-8,0 -9,7 -0,9
DC	LEDERGEWERBE	INSGESAMT INLAND AUSLAND	95,3 93,9 100,0	-10,9 -7,8 -19,4	+19,1 +22,6 +9,5	80,0 76,6 91,3	-11,1 -8,9 -16,7	-0,9 -0,6 -1,3	101,6 99,9 107,3	-6,0 -4,6 -10,1	87,7 85,3 95,7	-11,0 -8,3 -18,1
19.1	LEDERERZEUGUNG	INSGESAMT INLAND AUSLAND	117,3 99,1 159,3	+0,5 - +1,3	+3,5 +1,3 +6,8	113,3 97,8 149,1	+1,8 +2,4 +0,9	-3,1 -5,6 +1,2	114,8 100,1 148,6	-3,0 -5,2 +0,5	115,3 98,5 154,2	+1,1 +1,2 +1,1
19.2	LEDERVERARBEITUNG (OHNE H.V. LEADERBEKLEI- DUNG UND SCHUHEN)	INSGESAMT INLAND AUSLAND	75,1 74,4 77,8	+2,5 +1,2 +7,6	+11,8 +15,2 -	67,2 64,6 77,8	+4,7 +0,6 +21,0	-9,6 -8,8 -12,4	73,8 73,0 77,2	-0,8 -2,1 +4,9	71,2 69,5 77,8	+3,5 +0,9 +13,9
19.3	HERSTELLUNG VON SCHUHEN	INSGESAMT INLAND AUSLAND	96,6 98,0 92,0	-14,9 -10,3 -28,0	+24,2 +27,9 +12,3	77,8 76,6 81,9	-16,2 -12,5 -26,1	+1,7 +2,3 +0,2	106,2 106,6 104,9	-7,3 -5,0 -14,6	87,2 87,3 87,0	-15,5 -11,3 -27,1
DD	HOLZGEWERBE (OHNE HERSTELLUNG VON MOEBELN)	INSGESAMT INLAND AUSLAND	101,3 95,0 168,4	+3,3 +1,3 +16,5	+10,0 +9,6 +12,7	92,1 86,7 149,4	-0,6 -2,4 +11,2	-3,2 -3,1 -3,8	92,4 86,6 155,0	-2,0 -4,1 +13,6	96,7 90,9 158,9	+1,4 -0,4 +13,9
20.1	SAEGE-, HOBEL- UND HOLZIMPRAGNIERWERKE	INSGESAMT INLAND AUSLAND	112,4 105,3 187,5	+4,6 +1,5 +27,3	+11,4 +11,7 +9,3	100,9 94,3 171,6	-0,1 -3,1 +22,7	-1,8 -1,0 -5,4	96,2 88,8 174,3	-0,4 -4,0 +24,1	106,7 99,8 179,6	+2,3 -0,7 +25,1
20.2	FURNIER-, SPERRHOLZ-, HOLZFASERPLATTEN- UND HOLZSPANPLATTENWERKE	INSGESAMT INLAND AUSLAND	107,6 95,3 161,9	-2,2 -4,8 +5,7	+9,5 +8,5 +12,4	98,3 87,8 144,1	-8,5 -12,0 +2,1	-9,7 -11,3 -5,0	108,9 98,7 153,7	-4,1 -6,8 +4,5	103,0 91,6 153,0	-5,2 -8,4 +3,9
20.3	H.V. KONSTRUKTIONST., FERTIGBAUTEILEN, AUSBAU- ELEMENTEN AUS HOLZ	INSGESAMT INLAND AUSLAND	92,3 89,7 160,4	+5,7 +4,2 +33,3	+9,5 +8,9 +19,3	84,3 82,4 134,5	+3,8 +3,0 +20,5	-0,1 -0,2 +2,4	82,5 80,5 134,1	-1,4 -2,9 +26,3	88,3 86,1 147,5	+4,7 +3,6 +27,2

STBA,FS 4,R 2.2, 6/1999

2 INDEX DES UMSATZES FUER
1995
NACH ABSCHNITTEN, UNTERABSCHNITTEN,
DER KLASSIFIKATION DER WIRTSCHAFTS
2.1 ORIGINAL

WERT

WZ93- SCHL.	WIRTSCHAFTSZWEIG		VERAENDERUNG IN % JUNI 1999 GEGEN			VERAENDERUNG IN % MAI 1999 GEGEN			KUMULIERT		2-MONATS- DURCHSCHNITT	
			1999			1999			JAN. 1999	VER- AEND.	MAI 1999	VER- AEND.
			JUNI	JUNI 1998	MAI 1999	MAI	MAI 1998	APR. 1999	BIS JUNI 1999	IN % GEGEN VORJAHR	JUNI 1999	IN % GEGEN VORJAHR
24.63	HERSTELLUNG VON ETHERISCHEN ÖLEN	INSGESAMT INLAND AUSLAND	111,7 97,4 126,7	+14,1 +7,4 +20,1	+10,9 +8,8 +12,8	100,7 89,5 112,3	-2,6 -8,2 +2,6	-5,9 +0,4 -10,7	101,9 93,5 110,7	-3,3 -3,1 -3,7	106,2 93,5 119,5	+5,5 -0,6 +11,2
24.64	HERSTELLUNG VON FOTOCHEMISCHEN ERZEUGNISSEN	INSGESAMT INLAND AUSLAND	95,6 89,7 98,3	-3,5 +6,9 -7,0	+3,4 +9,7 +1,1	92,5 81,8 97,2	-2,3 +2,8 -4,0	+5,0 +2,9 +5,8	88,9 80,6 92,5	-7,0 +4,9 -10,9	94,1 85,8 97,8	-2,9 +4,9 -5,5
24.65	HERSTELLUNG VON UNBESPIELTEN TON-, BILD- UND DATENTRAEGERN	INSGESAMT INLAND AUSLAND	101,9 87,8 106,3	-3,3 -24,2 +4,0	+16,9 +17,1 +16,9	87,2 75,0 90,9	-27,2 -46,8 -19,8	-15,7 -18,2 -15,1	99,3 94,1 100,9	-11,8 -25,0 -7,2	94,6 81,4 98,6	-16,0 -36,6 -8,5
24.66	HERSTELLUNG VON CHEMISCHEN ERZEUGNISSEN A.N.G.	INSGESAMT INLAND AUSLAND	125,6 108,0 142,5	+7,5 +3,3 +10,8	+11,2 +6,5 +14,9	112,9 101,4 124,0	+1,3 +0,9 +1,7	-2,8 -0,6 -4,4	113,4 100,6 125,6	-0,3 -0,2 -0,5	119,3 104,7 133,3	+4,6 +2,0 +6,4
24.7	HERSTELLUNG VON CHEMIEFASERN	INSGESAMT INLAND AUSLAND	89,3 81,3 93,9	-15,3 -12,6 -16,5	+1,8 +1,4 +2,2	87,7 80,2 91,9	-10,2 +0,1 -14,7	-1,7 -4,5 -0,3	89,6 84,1 92,7	-12,5 -2,3 -16,9	88,5 80,8 92,9	-12,9 -6,7 -15,6
DH	HERSTELLUNG VON GUMMI- UND KUNSTSTOFFWAREN	INSGESAMT INLAND AUSLAND	112,5 104,0 139,5	+2,0 +0,4 +5,9	+11,1 +9,9 +13,5	101,3 94,6 122,9	-2,0 -3,5 +1,8	-4,9 -5,0 -4,3	104,1 96,8 127,5	-1,1 -2,3 +1,8	106,9 99,3 131,2	- - -1,5 +4,0
25.1	HERSTELLUNG VON GUMMIWAREN	INSGESAMT INLAND AUSLAND	115,6 106,4 135,9	+3,4 +0,9 +7,9	+13,3 +10,7 +18,1	102,0 96,1 115,1	-3,0 -4,6 -0,2	-8,5 -8,4 -8,8	109,9 103,0 125,1	+0,7 -0,7 +3,0	108,8 101,3 125,5	+0,3 -1,7 +4,1
25.11	HERSTELLUNG VON BEREIFUNGEN	INSGESAMT INLAND AUSLAND	107,5 91,1 134,8	+3,4 -2,0 +10,1	+14,5 +9,4 +20,8	93,9 83,3 111,6	-6,6 -10,8 -0,5	-16,4 -18,3 -13,8	105,3 92,3 127,0	+1,5 -2,2 +6,7	100,7 87,2 123,2	-1,6 -6,4 +5,0
25.13	HERSTELLUNG VON SONST. GUMMIWAREN	INSGESAMT INLAND AUSLAND	120,4 114,3 136,8	+3,4 +2,2 +6,1	+12,6 +11,3 +15,8	106,9 102,7 118,1	-1,0 -1,6 +0,3	-3,7 -3,5 -4,4	112,6 108,6 123,5	+0,2 +0,2 +0,1	113,7 108,5 127,5	+1,3 +0,4 +3,3
25.2	HERSTELLUNG VON KUNSTSTOFFWAREN	INSGESAMT INLAND AUSLAND	111,8 103,5 140,8	+1,7 +0,3 +5,3	+10,5 +9,9 +12,1	101,2 94,2 125,6	-1,7 -3,3 +2,4	-3,8 -4,4 -2,7	102,7 95,4 128,4	-1,5 -2,8 +1,5	106,5 98,9 133,2	- - -1,4 +3,9
25.21	H.V. PLATTEN, FOLIEN, SCHLAEUCHEN U. PROFILEN AUS KUNSTSTOFF	INSGESAMT INLAND AUSLAND	116,7 104,8 143,0	+1,7 +1,9 +1,2	+12,0 +11,1 +13,4	104,2 94,3 126,1	-4,5 -5,9 -2,2	-2,9 -2,7 -3,1	105,1 94,1 129,4	-3,8 -4,6 -2,6	110,5 99,6 134,6	-1,3 -1,9 -0,4
25.22	H.V. VERPACKUNGSMITTELN AUS KUNSTSTOFF	INSGESAMT INLAND AUSLAND	102,0 91,9 133,4	-2,4 -4,7 +2,8	+10,2 +8,2 +14,2	92,6 84,9 116,8	-6,2 -7,2 -3,6	-3,5 -4,3 -1,8	96,3 88,0 122,2	-5,3 -6,5 -2,5	97,3 88,4 125,1	-4,2 -6,0 -0,3
25.23	H.V. BAUBEDARFSARTIKELN AUS KUNSTSTOFF	INSGESAMT INLAND AUSLAND	99,9 96,8 137,4	-0,5 -1,1 +5,1	+12,8 +12,3 +17,0	88,6 86,2 117,4	-1,6 -1,8 +0,5	+0,5 +0,7 -1,3	84,5 81,8 117,7	-4,5 -4,9 -1,4	94,3 91,5 127,4	-0,9 -1,5 +2,9
25.24	HERSTELLUNG VON SONST. KUNSTSTOFFWAREN	INSGESAMT INLAND AUSLAND	116,6 110,3 141,7	+4,0 +1,4 +13,1	+8,5 +8,3 +8,7	107,5 101,8 130,4	+2,3 -0,7 +13,0	-6,4 -7,5 -2,8	111,5 106,5 131,7	+3,0 +0,9 +10,3	112,1 106,1 136,1	+3,2 +0,4 +13,0
DI	GLASGEWERBE, KERAMIK, VERARBEITUNG VON STEINEN UND ERDEN	INSGESAMT INLAND AUSLAND	108,6 105,3 120,0	+3,1 +3,5 +1,8	+12,2 +12,9 +10,2	96,8 93,3 108,9	-1,7 -2,1 -0,4	-4,6 -5,1 -3,4	94,6 90,0 110,5	+0,2 +0,1 -0,9	102,7 99,3 114,5	+0,8 +0,8 +0,8
26.1	HERSTELLUNG UND VERARBEITUNG VON GLAS	INSGESAMT INLAND AUSLAND	109,2 104,2 122,2	+0,6 -0,2 +2,5	+11,5 +12,3 +10,0	97,9 92,8 111,1	-2,3 -2,8 -1,2	-4,2 -5,6 -1,1	100,4 95,5 112,9	-0,5 -0,2 -1,3	103,6 98,5 116,7	-0,8 -1,5 +0,8
26.11	HERSTELLUNG VON FLACHGLAS	INSGESAMT INLAND AUSLAND	112,9 112,8 112,9	+11,7 +10,9 +12,6	+10,1 +12,8 +6,0	102,5 100,0 106,5	+8,1 +4,9 +13,4	-5,5 -3,6 -8,3	105,1 101,5 110,6	+9,1 +8,9 +9,3	107,7 106,4 109,7	+9,9 +8,0 +13,0
26.12	VEREDLUNG UND VERARBEITUNG VON FLACHGLAS	INSGESAMT INLAND AUSLAND	109,2 106,4 124,4	+1,8 +0,1 +10,6	+10,1 +10,5 +8,2	99,2 96,3 115,0	+2,4 +2,1 +3,4	-4,4 -5,1 -1,1	100,8 98,3 114,8	+1,9 +2,6 -0,8	104,2 101,4 119,7	+2,1 +1,1 +7,0
26.13	HERSTELLUNG VON HOHLGLAS	INSGESAMT INLAND AUSLAND	97,6 93,1 109,4	-4,0 -3,7 -4,8	+14,3 +11,6 +20,8	85,4 83,4 90,5	-7,8 -6,3 -11,0	-9,6 -10,4 -7,6	88,9 86,4 95,5	-2,8 -2,2 -4,4	91,5 88,3 100,0	-5,9 -5,0 -7,7
26.14	HERSTELLUNG VON GLASFASER	INSGESAMT INLAND AUSLAND	120,2 109,1 152,9	-0,4 - - -1,1	+17,6 +23,0 +7,8	102,2 88,7 141,8	-4,9 -6,4 -2,1	+7,2 +12,4 -1,2	105,4 93,3 140,8	-3,5 -4,0 -2,6	111,2 98,9 147,4	-2,5 -3,0 -1,5
26.15	HERSTELLUNG, VEREDLUNG U. VERARB. VON SONST. GLAS EINSCHL. TECHN. GLASH.	INSGESAMT INLAND AUSLAND	129,6 126,6 132,1	+3,0 +2,2 +3,9	+7,3 +12,5 +3,6	120,8 112,5 127,5	-4,5 -12,3 +1,9	+2,3 -5,9 +9,1	122,3 117,0 126,5	-4,0 -7,1 -1,7	125,2 119,6 129,8	-0,8 -5,2 +2,9

2 INDEX DES UMSATZES FUER
1995
NACH ABSCHNITTEN, UNTERABSCHNITTEN,
DER KLASSIFIKATION DER WIRTSCHAFTS
2.1 ORIGINAL

WERT

WZ93- SCHL.	WIRTSCHAFTSZWEIG		VERAENDERUNG IN % JUNI 1999 GEGEN			VERAENDERUNG IN % MAI 1999 GEGEN			KUMULIERT		2-MONATS- DURCHSCHNITT	
			1999 JUNI	JUNI 1998	MAI 1999	1999 MAI	MAI 1998	APR. 1999	JAN. 1999 BIS JUNI 1999	VER- AEND. IN % GEGEN VORJAHR	MAI 1999 UND JUNI 1999	VER- AEND. IN % GEGEN VORJAHR
27.34	HERSTELLUNG VON GEZO- GENEM DRAHT	INSGESAMT INLAND AUSLAND	81,6 79,7 87,7	-4,1 -5,3 -0,5	+9,5 +8,7 +11,7	74,5 73,3 78,5	-8,9 -8,6 -9,9	-4,2 -4,3 -3,8	78,7 77,0 84,1	-4,5 -4,9 -3,7	78,1 76,5 83,1	-6,5 -6,9 -5,1
27.35	ERSTE BEARB. V. EISEN U. STAHL A.N.G., H.V.FERRO- LEG. (NICHT EGKS) 1)	INSGESAMT INLAND AUSLAND	132,5 135,0 128,8	-7,4 -2,9 -13,6	-27,1 +11,3 -52,5	181,8 121,3 271,2	+30,4 -6,4 +76,3	+30,6 -8,5 +81,9	140,2 128,3 157,7	-6,1 -2,2 -10,4	157,2 128,2 200,0	+11,3 -4,6 +32,0
27.4	ERZEUGUNG UND ERSTE BEAR- BEITUNG VON NE-METALLEN	INSGESAMT INLAND AUSLAND	104,9 95,9 119,6	-2,1 -1,7 -2,7	+9,6 +10,5 +8,5	95,7 86,8 110,2	-7,2 -6,8 -7,7	-2,4 -3,2 -1,3	97,7 89,0 111,8	-10,0 -9,4 -10,8	100,3 91,4 114,9	-4,7 -4,2 -5,2
27.41	ERZEUG. U. ERSTE BEAR- BEITUNG VON EDELMETALLEN	INSGESAMT INLAND AUSLAND	132,4 127,2 139,2	-5,8 -2,5 -9,4	-9,1 -8,2 -10,3	145,7 138,6 155,1	-0,1 +22,0 -17,8	+4,1 +11,1 -3,2	139,8 129,1 154,1	-11,1 -2,5 -18,9	139,1 132,9 147,2	-2,9 +8,8 -14,0
27.42	ERZEUG. U. ERSTE BEAR- BEITUNG VON ALUMINIUM	INSGESAMT INLAND AUSLAND	109,5 100,1 127,3	+2,0 +2,5 +1,3	+13,1 +13,4 +12,7	96,8 88,3 113,0	-6,3 -6,0 -6,8	-4,6 -5,9 -2,5	100,6 92,2 116,5	-6,3 -5,8 -7,2	103,2 94,2 120,2	-2,1 -1,7 -2,7
27.43	ERZEUG. U. ERSTE BEAR- BEITUNG VON BLEI, ZINK UND ZINN	INSGESAMT INLAND AUSLAND	143,7 133,6 178,4	+4,1 +7,1 -3,3	+10,0 +10,2 +9,4	130,6 121,2 163,1	+1,0 +1,4 -0,1	+2,4 +0,8 +6,9	126,6 116,8 160,5	-4,9 -7,0 +0,8	137,2 127,4 170,8	+2,6 +4,3 -1,7
27.44	ERZEUG. U. ERSTE BEAR- BEITUNG VON KUPFER	INSGESAMT INLAND AUSLAND	87,0 74,3 104,2	-9,4 -13,8 -4,7	+11,4 +12,4 +10,7	78,1 66,1 94,1	-14,1 -20,5 -7,3	-2,1 -5,2 +0,6	80,7 70,2 94,9	-17,2 -19,9 -14,5	82,6 70,2 99,2	-11,7 -17,1 -5,9
27.45	ERZEUG. U. ERSTE BEAR- BEITUNG VON SONSTIGEN NE-METALLEN	INSGESAMT INLAND AUSLAND	95,7 89,7 101,1	-3,3 +6,9 -10,4	+3,9 +10,3 -0,8	92,1 81,3 101,9	-0,2 +1,6 -1,5	-0,8 +4,1 -4,1	89,5 78,2 99,8	-7,0 -2,7 -9,7	93,9 85,5 101,5	-1,9 +4,3 -6,1
27.5	GIESSEREIINDUSTRIE	INSGESAMT INLAND AUSLAND	120,0 117,2 131,4	-4,1 -3,0 -8,1	+8,6 +8,7 +8,0	110,5 107,8 121,7	-5,2 -5,3 -4,3	-4,8 -5,6 -1,8	117,6 115,0 128,5	-2,6 -2,1 -4,2	115,3 112,5 126,6	-4,6 -4,1 -6,3
27.51	EISENGIESSEREI	INSGESAMT INLAND AUSLAND	120,2 117,1 129,4	-4,7 -3,9 -6,8	+12,0 +11,8 +12,3	107,3 104,7 115,2	-6,9 -7,8 -4,1	-7,1 -8,5 -3,0	116,3 114,0 123,0	-3,6 -3,3 -4,4	113,8 110,9 122,3	-5,7 -5,9 -5,6
27.52	STAHLGIESSEREI	INSGESAMT INLAND AUSLAND	98,9 92,6 121,5	-17,0 -14,8 -22,6	-2,5 +3,1 -15,1	101,4 89,8 143,1	-8,8 -13,7 +4,2	+1,5 -5,5 +21,5	104,2 95,7 134,8	-8,0 -9,1 -5,1	100,2 91,2 132,3	-13,0 -14,3 -10,1
27.53	LEICHTMETALLGIESSEREI	INSGESAMT INLAND AUSLAND	132,6 131,2 141,5	+0,7 +1,9 -6,3	+7,7 +7,2 +10,7	123,1 122,4 127,8	-1,5 +0,2 -10,3	-3,5 -2,5 -9,8	129,9 128,3 140,1	+1,0 +2,0 -4,6	127,9 126,8 134,7	-0,4 +1,0 -8,2
27.54	BUNTMETALLGIESSEREI	INSGESAMT INLAND AUSLAND	96,1 91,1 133,0	-4,8 -7,1 +9,4	+6,7 +5,6 +12,2	90,1 86,3 118,5	-6,2 -7,5 +1,6	-4,8 -5,7 +0,9	93,7 89,6 124,2	-6,1 -7,3 +0,8	93,1 88,7 125,8	-5,5 -7,3 +5,6
28	HERSTELLUNG VON METALL- ERZEUGNISSEN	INSGESAMT INLAND AUSLAND	111,0 106,1 134,8	+0,1 -0,9 +4,4	+12,2 +11,9 +13,8	98,9 94,8 118,5	-3,3 -4,3 +0,8	-5,4 -5,5 -4,9	102,0 97,7 122,7	-0,7 -1,0 +0,3	105,0 100,5 126,7	-1,5 -2,5 +2,7
28.1	STAHL- UND LEICHTMETALL- BAU	INSGESAMT INLAND AUSLAND	101,5 95,6 184,6	+5,6 +4,6 +12,9	+13,2 +12,2 +21,0	89,7 85,2 152,5	+5,0 +3,0 +22,9	-1,4 -2,3 +5,4	86,7 82,7 143,2	-2,3 -2,6 -0,6	95,6 90,4 168,6	+5,3 +3,8 +17,2
28.11	HERSTELLUNG VON STAHL- UND LEICHTMETALLKON- STRUKTIONEN	INSGESAMT INLAND AUSLAND	103,8 97,6 185,3	+6,4 +5,3 +14,1	+12,6 +11,5 +21,1	92,2 87,5 153,0	+6,8 +4,9 +23,1	-1,1 -1,9 +5,4	88,0 84,1 140,0	-1,0 -1,8 +6,1	98,0 92,6 169,2	+6,5 +5,1 +18,0
28.12	HERSTELLUNG VON AUSBAU- ELEMENTEN AUS STAHL UND LEICHTMETALL	INSGESAMT INLAND AUSLAND	93,1 88,7 180,8	+2,8 +2,3 +6,9	+15,5 +15,0 +20,5	80,6 77,1 150,0	-1,9 -3,9 +21,8	-3,2 -4,0 +5,3	81,7 77,8 159,6	-7,4 -5,5 -22,1	86,9 82,9 165,4	+0,6 -0,7 +13,1
28.2	KESSEL- UND BEHAELTERBAU (OHNE H.V. DAMPKESSELN)	INSGESAMT INLAND AUSLAND	97,1 91,5 138,9	-10,0 -9,0 -14,9	+26,4 +23,8 +41,2	76,8 73,9 98,4	-10,4 -8,5 -19,7	-6,8 -6,1 -10,3	81,7 77,6 112,3	-9,6 -9,2 -11,8	87,0 82,7 118,7	-10,1 -8,8 -16,9
28.21	HERSTELLUNG VON TANKS UND SAMMELBEHALTERN	INSGESAMT INLAND AUSLAND	96,3 89,4 138,7	-21,3 -19,2 -28,5	+31,0 +25,7 +57,4	73,5 71,1 88,1	-18,6 -13,4 -37,3	-14,3 -12,2 -23,5	81,5 76,7 110,7	-12,3 -9,3 -23,1	84,9 80,3 113,4	-20,2 -16,7 -32,2
28.22	H.V. HEIZKOEPRERN F. ZENTRALHEIZUNGEN UND ZENTRALHEIZUNGSKESSELN	INSGESAMT INLAND AUSLAND	97,7 93,0 139,1	+0,4 -0,5 +6,3	+23,4 +22,7 +27,4	79,2 75,8 109,2	-3,8 -5,1 +5,3	-0,9 -1,7 +4,9	81,9 78,2 113,9	-7,5 -9,2 +3,5	88,5 84,4 124,2	-1,4 -2,7 +5,9
28.3	HERSTELLUNG VON DAMPF- KESSELN (OHNE ZENTRAL- HEIZUNGSKESSEL)	INSGESAMT INLAND AUSLAND	83,7 89,8 53,0	-32,8 -35,7 +10,2	+23,5 +25,9 +6,0	67,8 71,3 50,0	-41,0 -43,1 -19,9	-18,4 -20,1 -3,5	79,7 84,0 58,1	-6,6 -7,8 +4,3	75,8 80,6 51,5	-36,7 -39,2 -6,9

1) EUROPAEISCHE GEMEINSCHAFT FUER KOHLE UND STAHL.

STBA,FS 4,R 2.2, 6/1999

2 INDEX DES UMSATZES FUER
1995
NACH ABSCHNITTEN, UNTERABSCHNITTEN,
DER KLASSIFIKATION DER WIRTSCHAFTS
2.1 ORIGINAL

WERT

WZ93- SCHL.	WIRTSCHAFTSZWEIG		VERAENDERUNG IN % JUNI 1999 GEGEN			VERAENDERUNG IN % MAI 1999 GEGEN			KUMULIERT		2-MONATS- DURCHSCHNITT	
			1999 JUNI	JUNI 1998	MAI 1999	1999 MAI	MAI 1998	APR. 1999	JAN. 1999 BIS JUNI 1999	VER- AEND. IN % GEGEN VORJAHR	1999 JUNI	VER- AEND. IN % GEGEN VORJAHR
28.4	H.V. SCHMIEDE-, PRESS-, ZIEH-U. STANZTEILEN, GEW. RINGEN U. PULVERM. ERZ.	INSGESAMT INLAND AUSLAND	132,9 128,2 150,4	+9,5 +8,6 +12,3	+9,1 +8,1 +12,2	121,8 118,6 134,0	+6,1 +5,5 +8,1	-4,0 -3,7 -5,0	127,4 124,0 140,4	+7,7 +7,6 +8,0	127,4 123,4 142,2	+7,9 +7,0 +10,2
28.5	OBERFLAECHEVEREDLUNG, WAERMEBEHANDLUNG UND MECHANIK A.N.G.	INSGESAMT INLAND AUSLAND	139,9 137,1 162,2	+7,7 +6,4 +16,5	+8,4 +7,6 +13,7	129,1 127,4 142,7	+5,4 +4,7 +9,9	-4,9 -5,3 -1,5	131,9 130,5 142,9	+5,6 +5,8 +4,4	134,5 132,3 152,5	+6,6 +5,6 +13,3
28.51	OBERFLAECHEVEREDLUNG UND WAERMEBEHANDLUNG	INSGESAMT INLAND AUSLAND	133,7 131,9 145,6	+6,4 +5,4 +13,5	+9,1 +8,9 +10,1	122,6 121,1 132,3	+4,7 +4,1 +8,3	-4,1 -4,6 -0,8	124,2 123,4 129,3	+3,3 +4,0 -0,9	128,2 126,5 139,0	+5,6 +4,7 +10,9
28.52	MECHANIK A.N.G.	INSGESAMT INLAND AUSLAND	147,1 142,9 192,4	+9,0 +7,7 +21,0	+7,6 +6,3 +19,1	136,7 134,4 161,6	+6,1 +5,3 +12,4	-5,7 -5,9 -2,4	140,9 138,4 167,6	+8,1 +7,5 +12,8	141,9 138,7 177,0	+7,6 +6,5 +16,9
28.6	H.V. SCHNEIDWAREN, WERK- ZEUGEN, SCHLOSSERN UND BESCHLAGEN	INSGESAMT INLAND AUSLAND	119,8 114,0 133,8	+2,2 +2,0 +2,7	+12,2 +10,9 +15,0	106,8 102,8 116,3	-3,1 -1,6 -6,2	-7,4 -6,5 -9,2	113,5 108,4 125,7	- -0,1 +0,2	113,3 108,4 125,1	-0,4 +0,2 -1,7
28.61	HERSTELLUNG VON SCHNEIDWAREN UND BESTECKEN	INSGESAMT INLAND AUSLAND	80,1 62,9 100,4	-23,9 -35,7 -12,1	+14,9 -16,0 +57,9	69,7 74,9 63,6	-26,2 -14,5 -38,0	-12,4 +0,9 -26,1	77,3 74,1 81,0	-18,5 -17,1 -20,1	74,9 68,9 82,0	-25,0 -25,7 -24,4
28.62	HERSTELLUNG VON WERKZEUGEN	INSGESAMT INLAND AUSLAND	115,4 111,1 125,6	+1,0 +0,6 +1,7	+11,6 +11,9 +11,2	103,4 99,3 112,9	-4,9 -2,3 -10,0	-8,7 -7,6 -10,8	110,8 105,4 123,6	+0,5 +0,3 +1,0	109,4 105,2 119,3	-1,9 -0,8 -4,2
28.63	HERSTELLUNG VON SCHLOSSERN UND BESCHLAGEN	INSGESAMT INLAND AUSLAND	130,2 122,4 151,9	+6,8 +6,8 +6,8	+12,5 +12,1 +13,4	115,7 109,2 134,0	+1,4 +0,2 +4,5	-5,9 -6,2 -4,9	121,6 115,1 139,9	+1,8 +1,1 +3,3	123,0 115,8 143,0	+4,2 +3,6 +5,8
28.7	HERSTELLUNG VON SONST. EISEN-, BLECH- UND METALLWAREN	INSGESAMT INLAND AUSLAND	105,2 100,0 125,0	-1,5 -1,7 -1,2	+10,4 +11,1 +8,3	95,3 90,0 115,4	-5,6 -7,1 -0,5	-5,2 -5,3 -4,9	98,0 93,1 116,7	-4,0 -4,4 -2,8	100,3 95,0 120,2	-3,5 -4,3 -0,9
28.71	HERSTELLUNG VON BE- HAELTERN AUS EISEN UND STAHL	INSGESAMT INLAND AUSLAND	92,5 87,1 110,5	-5,0 -2,2 -11,5	+13,1 +10,5 +20,5	81,8 78,8 91,7	-9,6 -8,6 -12,4	-3,1 -4,6 +1,4	84,5 81,2 95,7	-8,8 -8,0 -10,6	87,2 83,0 101,1	-7,2 -5,4 -11,9
28.72	H.V. VERPACKUNGEN U. VERSCHLUESSEN AUS EI- SEN-, STAHL U. NE-METALL	INSGESAMT INLAND AUSLAND	110,0 103,5 130,3	+1,7 -0,3 +6,9	+12,1 +14,6 +6,4	98,1 90,3 122,5	-5,3 -9,2 +5,3	-2,7 -0,8 -6,7	97,0 90,9 116,2	-3,6 -5,9 +2,5	104,1 96,9 126,4	-1,7 -4,7 +6,1
28.73	HERSTELLUNG VON DRAHT- WAREN	INSGESAMT INLAND AUSLAND	105,1 100,0 121,6	-2,8 +0,8 -11,0	+4,5 +5,9 +1,0	100,6 94,4 120,4	-1,4 -0,4 -3,9	-0,8 -0,1 -2,6	96,0 89,5 116,8	-5,5 -3,3 -10,6	102,9 97,2 121,0	-2,1 +0,2 -7,6
28.74	H.V. SCHRAUBEN, NIETEN, KETTEN UND FEDERN	INSGESAMT INLAND AUSLAND	117,1 110,0 139,4	-1,3 -2,7 +2,4	+11,0 +9,6 +14,7	105,5 100,4 121,5	-5,0 -7,0 +0,4	-6,5 -6,0 -7,7	112,6 106,9 130,4	-2,1 -3,3 +1,2	111,3 105,2 130,5	-3,1 -4,8 +1,5
28.75	H.V. EISEN-, BLECH- UND METALLWAREN A.N.G.	INSGESAMT INLAND AUSLAND	98,3 95,1 114,3	-2,2 -2,2 -2,6	+10,9 +12,3 +5,4	88,6 84,7 108,4	-6,9 -8,1 -1,3	-6,8 -7,7 -2,9	92,4 89,1 109,4	-4,5 -4,4 -4,5	93,5 89,9 111,4	-4,5 -5,1 -1,9
OK	MASCHINENBAU	INSGESAMT INLAND AUSLAND	122,0 110,0 137,8	-8,1 +1,1 -16,0	+20,1 +16,9 +23,5	101,6 94,1 111,6	-0,9 -0,6 -1,2	-4,0 -5,1 -2,6	107,0 98,7 117,9	-1,0 +0,2 -2,3	111,8 102,1 124,7	-4,9 +0,3 -10,0
29.1	H.V. MASCHINEN F.D. ERZEUG. U. NUTZG.V. MECHAN. ENERGIE (O. LUFT-, STRASS. FAHRZ. BAU)	INSGESAMT INLAND AUSLAND	116,3 111,8 122,6	-25,8 +7,2 -46,4	+17,1 +20,9 +12,8	99,3 92,5 108,7	-2,6 -7,9 +4,3	-9,2 -6,8 -11,8	112,0 100,9 127,2	-0,2 +0,6 -1,1	107,8 102,2 115,7	-16,7 -0,2 -30,6
29.11	H.V. VERBRENNUNGSMOTOREN U. TURBINEN (O. MOT. F. LUFT- U. STRASSENFAHRZEUGE)	INSGESAMT INLAND AUSLAND	110,4 121,1 103,1	-64,9 +45,9 -78,2	+35,6 +107,0 +6,2	81,4 58,5 97,1	-6,5 -42,0 +24,8	-26,7 -24,0 -27,8	124,2 85,4 150,8	+2,4 +11,9 -0,9	95,9 89,8 100,1	-52,3 -2,3 -63,7
29.12	HERSTELLUNG VON PUMPEN UND KOMPRESSOREN	INSGESAMT INLAND AUSLAND	122,4 107,1 142,5	+7,2 +7,0 +7,5	+19,4 +19,1 +19,6	102,5 89,9 119,1	-0,9 -3,0 +1,4	-4,7 -5,8 -3,5	106,2 95,2 120,6	+1,5 +0,8 +2,4	112,5 98,5 130,8	+3,4 +2,2 +4,6
29.13	HERSTELLUNG VON ARMATUREN	INSGESAMT INLAND AUSLAND	107,3 99,8 126,1	-2,3 -4,0 +1,4	+11,7 +11,0 +12,8	96,1 89,9 111,8	-5,9 -7,3 -2,7	-3,5 -3,5 -3,2	101,8 95,9 116,4	-4,1 -4,9 -2,4	101,7 94,9 119,0	-4,1 -5,6 -0,6
29.14	HERSTELLUNG VON LAGERN, GETRIEBEN, ZAHNRAEDERN UND ANTRIEBSELEMENTEN	INSGESAMT INLAND AUSLAND	122,9 124,9 119,9	+1,2 +3,7 -2,5	+8,8 +7,4 +11,1	113,0 116,3 107,9	+0,7 +3,9 -4,3	-5,2 -4,6 -6,2	118,2 120,6 114,5	-0,5 +1,9 -4,2	118,0 120,6 113,9	+1,0 +3,8 -3,4
29.2	HERSTELLUNG VON SONST. MASCHINEN FUER UNSPEZI- FISCHE VERWENDUNG	INSGESAMT INLAND AUSLAND	115,8 103,2 139,1	+4,4 -0,2 +11,5	+17,4 +15,1 +21,0	98,6 89,7 115,0	+0,9 +2,0 -0,9	-5,9 -5,8 -6,2	102,8 94,0 119,1	+3,0 +1,7 +4,8	107,2 96,5 127,1	+2,8 +0,8 +5,6

2 INDEX DES UMSATZES FUER
1995
NACH ABSCHNITTEN, UNTERABSCHNITTEN,
DER KLASSIFIKATION DER WIRTSCHAFTS
2.1 ORIGINAL

VOLUMEN

WZ93- SCHL.	WIRTSCHAFTSZWEIG		VERAENDERUNG IN % JUNI 1999 GEGEN			VERAENDERUNG IN % MAI 1999 GEGEN			KUMULIERT		2-MONATS- DURCHSCHNITT	
			1999 JUNI	JUNI 1998	MAI 1999	1999 MAI	MAI 1998	APR. 1999	JAN. 1999 BIS JUNI 1999	VER- AEND. IN % GEGEN VORJAHR	MAI 1999 UND JUNI 1999	VER- AEND. IN % GEGEN VORJAHR
17.53	HERSTELLUNG VON VLIES- STOFF U.ERZEUGN.DARAUS (OHNE BEKLEIDUNG)	INSGESAMT INLAND AUSLAND	124,1 113,5 136,3	-1,3 -1,6 -1,0	+11,3 +10,7 +11,9	111,5 102,5 121,8	-4,9 -4,7 -5,4	-3,5 -7,4 +0,7	116,7 109,8 124,6	-4,0 -3,0 -5,1	117,8 108,0 129,1	-3,0 -3,1 -3,1
17.54	TEXTILGEWERBE A.N.G.	INSGESAMT INLAND AUSLAND	113,9 97,8 145,1	+2,2 -0,6 +6,0	+6,6 +4,8 +9,2	106,8 93,3 132,9	-2,9 -1,8 -4,5	-4,9 -3,8 -6,3	109,9 96,0 136,8	-4,5 -2,9 -6,4	110,4 95,6 139,0	-0,4 -1,1 +0,7
17.6	HERSTELLUNG VON GE- WIRKTEM UND GESTRIKTEM STOFF	INSGESAMT INLAND AUSLAND	107,3 90,3 146,4	-0,5 +3,7 -5,8	+0,3 -0,9 +1,9	107,0 91,1 143,7	- +3,9 -5,2	-6,0 -4,7 -7,7	109,3 94,4 143,7	+0,1 +2,4 -3,2	107,2 90,7 145,1	-0,2 +3,8 -5,5
17.7	HERSTELLUNG VON GE- WIRKTEM UND GESTRIKTEM FERTIGERZEUGNISSEN	INSGESAMT INLAND AUSLAND	64,6 65,2 61,9	+15,6 +14,4 +22,8	+23,5 +22,6 +29,0	52,3 53,2 48,0	+12,0 +8,8 +35,2	-8,1 -7,3 -11,9	70,9 68,8 81,7	+5,5 +3,9 +12,5	58,5 59,2 55,0	+14,0 +11,7 +27,9
17.71	HERSTELLUNG VON STRUMPFWAREN	INSGESAMT INLAND AUSLAND	80,0 72,9 151,0	+22,1 +13,7 +91,4	+11,4 +9,1 +24,4	71,8 66,8 121,4	+12,7 +6,5 +63,4	-7,7 -8,0 -6,1	77,8 72,0 135,8	+11,3 +6,0 +49,1	75,9 69,9 136,2	+17,5 +10,3 +77,8
17.72	HERSTELLUNG VON PULLOVERN, STRICK- JACKEN U.AE.	INSGESAMT INLAND AUSLAND	48,7 55,6 26,5	+6,1 +15,6 -32,1	+51,2 +52,7 +41,0	32,2 36,4 18,8	+10,7 +14,1 -6,5	-8,8 -5,7 -24,2	63,7 64,8 60,2	-1,1 +1,1 -7,7	40,5 46,0 22,7	+8,0 +15,0 -23,3
18	BEKLEIDUNGSGEWERBE	INSGESAMT INLAND AUSLAND	65,7 64,3 70,2	-4,1 -3,6 -5,5	+32,7 +24,9 +64,0	49,5 51,5 42,8	-6,8 -6,9 -6,3	-20,7 -19,0 -26,7	90,0 85,2 105,8	-3,0 -3,9 -0,8	57,6 57,9 56,5	-5,3 -5,1 -5,8
18.1	HERSTELLUNG VON LEDERBEKLEIDUNG	INSGESAMT INLAND AUSLAND	50,3 49,3 45,7	-42,7 -40,7 -50,8	+9,8 +10,0 +9,0	45,8 44,8 51,1	-33,1 -32,9 -34,3	-34,9 -31,5 -47,0	69,9 64,8 97,5	-15,2 -16,2 -11,0	48,1 47,1 53,4	-38,5 -37,2 -44,1
18.2	HERSTELLUNG VON BEKLEI- DUNG (OHNE LEADERBEKLEI- DUNG)	INSGESAMT INLAND AUSLAND	65,8 64,4 70,2	-3,7 -3,3 -5,3	+32,9 +24,8 +64,0	49,5 51,6 42,8	-6,6 -6,5 -5,9	-20,5 -18,9 -26,6	90,1 85,4 105,8	-3,0 -3,8 -0,8	57,7 58,0 56,5	-4,9 -4,8 -5,5
18.21	HERSTELLUNG VON ARBEITS- UND BERUFSBEKLEIDUNG)	INSGESAMT INLAND AUSLAND	70,5 70,6 69,3	-17,9 -18,3 -13,5	+1,3 +4,7 -29,2	69,6 67,4 97,9	+3,6 -2,3 +122,0	-7,3 -10,0 +25,5	78,2 77,7 85,0	+0,3 -0,4 +10,7	70,1 69,0 83,6	-8,5 -11,2 +34,6
18.22	HERSTELLUNG VON OBER- BEKLEIDUNG (OHNE AR- BEITS- U. BERUFSBEKL.)	INSGESAMT INLAND AUSLAND	61,8 58,3 71,1	-4,0 -3,8 -4,8	+41,1 +27,0 +85,2	43,8 45,9 38,4	-8,0 -7,3 -9,2	-21,6 -20,0 -26,2	90,8 85,2 106,1	-4,5 -5,8 -1,5	52,8 52,1 54,8	-5,7 -5,4 -6,3
18.23	HERSTELLUNG VON WAESCHE	INSGESAMT INLAND AUSLAND	79,3 81,0 69,2	+0,9 +1,6 -4,0	+26,9 +27,2 +25,8	62,5 63,7 55,0	-3,0 -2,7 -4,7	-20,0 -18,2 -31,0	93,3 90,5 109,7	+1,6 +1,7 +1,1	70,9 72,4 62,1	-0,8 -0,3 -4,3
18.24	HERSTELLUNG VON SONST. BEKLEIDUNG UND BEKLEI- DUNGZUBEHOER	INSGESAMT INLAND AUSLAND	58,5 57,9 60,8	-8,2 -6,9 -12,9	+9,6 +13,1 -2,7	53,4 51,2 62,5	-13,3 -17,2 +2,8	-21,1 -18,1 -29,6	78,4 74,0 95,9	-4,2 -6,6 +3,8	56,0 54,6 61,7	-10,7 -11,9 -5,5
DC	LEDERGEWERBE	INSGESAMT INLAND AUSLAND	93,7 92,1 99,3	-10,2 -7,3 -17,9	+18,9 +22,5 +9,1	78,8 75,2 91,0	-10,4 -8,5 -14,9	-0,9 -0,5 -1,3	100,0 98,1 106,3	-5,3 -4,1 -8,8	86,3 83,7 95,2	-10,2 -7,8 -16,4
19.1	LEDERERZEUGUNG	INSGESAMT INLAND AUSLAND	117,0 97,7 161,5	+2,1 -1,1 +6,9	+3,5 +1,5 +6,5	113,0 96,3 151,6	+3,3 +1,4 +6,4	-2,9 -5,5 +1,1	113,6 98,5 148,3	-3,2 -7,1 +3,3	115,0 97,0 156,6	+2,7 +0,1 +6,7
19.2	LEDERVERARBEITUNG (OHNE H.V. LEADERBEKLEI- DUNG UND SCHUHEN)	INSGESAMT INLAND AUSLAND	73,9 72,4 79,8	+3,1 +0,8 +12,1	+11,6 +15,1 -	66,2 62,9 79,8	+5,2 +0,3 +26,1	-9,7 -8,8 -12,3	72,4 70,8 78,9	-0,5 -2,9 +8,8	70,1 67,7 79,8	+4,2 +0,6 +18,6
19.3	HERSTELLUNG VON SCHUHEN	INSGESAMT INLAND AUSLAND	94,8 96,2 90,2	-14,2 -9,5 -27,7	+24,1 +27,9 +12,2	76,4 75,2 80,4	-15,7 -11,8 -25,8	+1,9 +2,3 +0,2	104,5 104,9 103,0	-6,4 -3,9 -14,2	85,6 85,7 85,3	-14,9 -10,5 -26,8
DD	HOLZGEWERBE (OHNE HERSTELLUNG VON MOEBELN)	INSGESAMT INLAND AUSLAND	103,9 98,0 167,9	+5,4 +3,8 +16,7	+10,3 +10,0 +12,2	94,2 89,1 149,7	+0,7 -0,8 +12,1	-3,4 -3,4 -3,5	94,5 89,0 154,1	-1,0 -2,8 +13,0	99,1 93,6 158,8	+3,1 +1,6 +14,4
20.1	SAEGE-, HOBEL- UND HOLZIMPRAGNIERWERKE	INSGESAMT INLAND AUSLAND	114,4 107,9 182,3	+7,4 +4,9 +25,8	+11,9 +12,3 +9,2	102,2 96,1 166,9	+1,9 -0,7 +21,3	-2,1 -1,4 -5,8	97,6 90,7 170,4	+1,2 -1,9 +23,7	108,3 102,0 174,6	+4,7 +2,1 +23,6
20.2	FURNIER-, SPERRHOLZ-, HOLZFASERPLATTEN- UND HOLZSPANPLATTENWERKE	INSGESAMT INLAND AUSLAND	119,9 109,1 167,4	+3,0 +1,9 +6,6	+10,1 +9,2 +12,8	108,9 99,9 148,4	-4,9 -7,2 +2,8	-9,0 -10,2 -5,1	119,0 110,2 157,4	-2,5 -4,5 +4,2	114,4 104,5 157,9	-1,0 -2,7 +4,8
20.3	H.V. KONSTRUKTIONST., FERTIGBAUTEILEN, AUSBAU- ELEMENTEN AUS HOLZ	INSGESAMT INLAND AUSLAND	90,6 88,3 151,1	+5,6 +4,0 +36,1	+9,3 +8,9 +14,9	82,9 81,1 131,5	+3,9 +2,8 +27,7	-0,4 -0,6 +5,8	81,1 79,5 125,7	-1,3 -2,5 +26,6	86,8 84,7 141,3	+4,8 +3,4 +32,1

2 INDEX DES UMSATZES FUER
1995
NACH ABSCHNITTEN, UNTERABSCHNITTEN,
DER KLASSIFIKATION DER WIRTSCHAFTS
2.1 ORIGINAL

VOLUMEN

WZ93- SCHL.	WIRTSCHAFTSZWEIG		VERAENDERUNG IN % JUNI 1999 GEGEN			VERAENDERUNG IN % MAI 1999 GEGEN			KUMULIERT		2-MONATS- DURCHSCHNITT MAI 1999 UND JUNI 1999 GEGEN VORJAHR	
			1999			1999			JAN. 1999 BIS JUNI 1999	VER- AEND. IN % GEGEN VORJAHR		
			JUNI	JUNI 1998	MAI 1999	MAI	MAI 1998	APR. 1999				
22.33	VERVIELFAELTIGUNG VON BESPIELTEN DATENTRAEGERN	INSGESAMT INLAND AUSLAND	261,9 239,5 310,6	-8,8 -30,4 +89,4	+15,5 +11,2 +23,4	226,8 215,3 251,7	+48,8 +34,6 +85,1	-14,8 -14,1 -16,1	268,5 279,2 245,3	-21,6 -34,3 +50,4	244,4 227,4 281,2	+11,1 -9,8 +87,5
D6	CHEMISCHE INDUSTRIE	INSGESAMT INLAND AUSLAND	114,0 104,4 125,8	+3,6 +1,3 +6,2	+9,0 +8,8 +9,3	104,6 96,0 115,1	-0,3 -2,9 +2,4	-4,5 -3,3 -5,7	108,1 99,4 118,6	-1,3 -2,2 -0,7	109,3 100,2 120,5	+1,7 -0,8 +4,3
24.1	HERSTELLUNG VON CHEMISCHEN GRUNDSTOFFEN	INSGESAMT INLAND AUSLAND	121,8 116,7 126,5	+6,5 +3,8 +8,8	+10,8 +9,5 +11,9	109,9 106,6 113,0	-0,5 -2,5 +1,4	-3,5 -1,5 -5,2	112,6 109,0 115,9	-1,9 -2,2 -1,7	115,9 111,7 119,8	+3,1 +0,7 +5,2
24.11	HERSTELLUNG VON INDUSTRIEGASEN	INSGESAMT INLAND AUSLAND	114,0 112,9 151,3	+3,4 +2,6 +30,3	+11,3 +10,6 +34,4	102,4 102,1 112,6	-2,0 -2,4 +9,6	-2,8 -1,2 -35,0	105,4 104,7 126,3	-0,8 -1,7 +28,7	108,2 107,5 132,0	+0,7 +0,2 +20,7
24.12	HERSTELLUNG VON FARB- STOFFEN UND PIGMENTEN	INSGESAMT INLAND AUSLAND	106,1 91,2 113,4	+0,1 -2,6 +1,2	+8,7 +4,9 +10,3	97,6 86,9 102,8	-1,3 -3,2 -0,6	+2,0 +5,6 +0,5	93,3 82,9 98,4	-11,5 -13,4 -10,6	101,9 89,1 108,1	-0,6 -2,8 +0,3
24.13	HERSTELLUNG VON SONSTIGEN ANORGANISCHEN GRUNDSTOFF- FEN UND CHEMIKALIEN	INSGESAMT INLAND AUSLAND	114,1 107,0 121,8	+4,3 -0,8 +9,7	+8,4 +4,6 +12,1	105,3 102,3 108,7	+0,4 -0,1 +0,9	-3,1 -2,8 -3,3	107,7 104,8 110,8	+0,1 +1,6 -1,5	109,7 104,7 115,3	+2,3 -0,5 +5,4
24.14	HERSTELLUNG VON SONSTIGEN ORGANISCHEN GRUNDSTOFFEN UND CHEMIKALIEN	INSGESAMT INLAND AUSLAND	124,2 122,2 126,0	+9,4 +5,8 +12,8	+9,7 +9,9 +9,5	113,2 111,2 115,1	-	-4,7 -2,6 -6,3	117,4 114,2 120,2	-0,3 -2,0 +1,1	118,7 116,7 120,6	+4,7 +0,8 +8,5
24.15	HERSTELLUNG VON DUENGE- MITTELN UND STICKSTOFF- VERBINDUNGEN	INSGESAMT INLAND AUSLAND	103,3 98,0 109,5	-2,8 +3,6 -8,7	+21,4 +8,3 +38,8	85,1 90,5 78,9	-17,9 -7,4 -28,6	-21,3 -10,7 -32,0	106,7 96,9 118,3	-2,8 +2,9 -7,7	94,2 94,3 94,2	-10,3 -2,0 -18,3
24.16	HERSTELLUNG VON KUNST- STOFF IN PRIMAERFORMEN	INSGESAMT INLAND AUSLAND	128,9 121,1 136,3	+6,7 +3,5 +9,7	+12,6 +10,6 +14,3	114,5 109,5 119,2	+0,6 -0,9 +2,0	-1,8 -	115,6 111,8 119,2	-2,2 -2,5 -1,9	121,7 115,3 127,8	+3,8 +1,3 +6,0
24.17	HERSTELLUNG VON SYNTHETISCHEM KAUTSCHUK IN PRIMAERFORMEN	INSGESAMT INLAND AUSLAND	95,7 123,8 79,0	+1,9 +25,4 -13,3	-10,1 +15,6 -25,5	106,5 107,1 106,1	+15,8 +8,6 +20,4	+0,7 +5,2 -1,9	102,4 110,0 97,9	+13,1 +8,4 +16,5	101,1 115,5 92,6	+8,7 +17,0 +3,3
24.2	HERSTELLUNG VON SCHAED- LINGSBEKAEMPFUNGSMITTELN UND PFLANZENSCHUTZMITTELN	INSGESAMT INLAND AUSLAND	87,2 74,6 94,0	-6,5 +13,2 -13,0	-13,3 -26,4 -6,2	100,6 101,4 100,2	-19,7 -13,8 -22,5	-34,8 -28,7 -37,7	146,8 130,5 155,5	-3,7 -3,3 -4,0	93,9 88,0 97,1	-14,1 -4,1 -18,2
24.3	HERSTELLUNG VON ANSTRICH- MITTELN, DRUCKFARBEN UND KITTE	INSGESAMT INLAND AUSLAND	119,0 109,7 147,8	+4,0 +3,2 +6,3	+11,0 +10,8 +11,8	107,2 99,0 132,2	-1,7 -3,8 +3,1	-3,6 -4,3 -2,1	105,7 97,2 131,8	-0,6 -1,4 +1,5	113,1 104,4 140,0	+1,2 -0,2 +4,7
24.4	HERSTELLUNG VON PHARMA- ZEUTISCHEN ERZEUGNISSEN	INSGESAMT INLAND AUSLAND	110,6 94,2 140,2	+2,2 -2,0 +7,8	+5,7 +8,0 +2,9	104,6 87,2 136,2	+6,7 -1,2 +17,7	-5,0 -5,3 -4,6	108,5 93,7 135,2	+2,5 -1,3 +7,5	107,6 90,7 138,2	+4,4 -1,6 +12,4
24.41	HERSTELLUNG VON PHARMA- ZEUTISCHEN GRUNDSTOFFEN	INSGESAMT INLAND AUSLAND	128,8 109,7 134,3	+4,9 +17,0 +2,4	-7,3 +1,9 -9,2	138,9 107,7 147,9	+32,0 +20,6 +34,7	+2,7 -1,5 +3,6	129,1 103,7 136,5	+1,7 +2,7 +1,5	133,9 108,7 141,1	+17,5 +18,7 +17,1
24.42	H.V. PHARM. SPEZIALI- TAETEN UND SONSTIGEN PHARM. ERZEUGNISSEN	INSGESAMT INLAND AUSLAND	108,8 93,7 141,7	+2,0 -2,6 +9,3	+7,4 +8,3 +6,2	101,3 86,5 133,4	+4,1 -2,0 +13,9	-5,9 -5,5 -6,5	106,4 93,3 134,9	+2,5 -1,5 +9,1	105,1 90,1 137,6	+3,0 -2,4 +11,5
24.5	H.V. SEIFEN, WASCH-, REINIGUNGS- UND KOERPER- PFLEGE MITTELN	INSGESAMT INLAND AUSLAND	92,3 86,2 108,7	-5,8 -9,3 +2,5	+10,3 +10,4 +10,0	83,7 78,1 98,8	-7,0 -10,8 +2,4	-2,0 -2,1 -1,6	87,3 82,2 101,0	-6,2 -8,7 -0,5	88,0 82,2 103,8	-6,4 -10,0 +2,5
24.51	H.V. SEIFEN, WASCH-, REINIGUNGS- UND POLIER- MITTELN	INSGESAMT INLAND AUSLAND	94,1 89,1 105,1	+3,7 +2,6 +5,8	+7,9 +7,6 +8,5	87,2 82,8 96,9	+0,5 -2,4 +6,1	-1,0 -0,6 -1,8	90,6 87,3 97,9	+2,1 +1,4 +3,5	90,7 86,0 101,0	+2,1 +0,2 +6,0
24.52	HERSTELLUNG VON DUFT- U. KOERPERPFLEGE MITTELN	INSGESAMT INLAND AUSLAND	90,5 83,6 113,4	-13,9 -18,2 -1,3	+12,7 +13,0 +11,9	80,3 74,0 101,3	-13,7 -17,8 -1,8	-2,9 -3,5 -1,4	84,1 77,8 104,9	-13,7 -16,7 -5,1	85,4 78,8 107,4	-13,8 -18,0 -1,6
24.6	HERSTELLUNG VON SONST. CHEMISCHEN ERZEUGNISSEN	INSGESAMT INLAND AUSLAND	114,1 105,7 121,6	+6,2 +9,5 +3,7	+10,8 +9,8 +11,5	103,0 96,3 109,1	-0,8 +1,5 -2,2	-2,6 -1,7 -3,2	104,5 97,8 110,5	-1,0 +2,6 -3,8	108,6 101,0 115,4	+2,9 +5,5 +0,8
24.61	HERSTELLUNG VON PYRO- TECHNISCHEN ERZEUGNISSEN	INSGESAMT INLAND AUSLAND	88,9 77,9 118,6	-9,4 -4,1 -17,7	+12,7 +16,3 +6,7	78,9 67,0 111,2	-2,1 -8,1 +9,4	+2,1 -6,8 +20,7	79,7 69,6 107,2	-5,6 -10,7 +4,9	83,9 72,5 114,9	-6,2 -6,0 -6,5
24.62	HERSTELLUNG VON KLEB- STOFFEN UND GELATINE	INSGESAMT INLAND AUSLAND	109,2 103,9 119,0	+4,0 +14,3 -9,4	+12,9 +20,5 +2,3	96,7 86,2 116,3	-2,2 -5,5 +2,7	+1,5 -5,9 +13,8	99,3 94,2 108,7	-4,6 -2,2 -8,3	103,0 95,1 117,7	+1,0 +4,4 -3,8

STBA, FS 4, R 2.2, 6/1999

2 INDEX DES UMSATZES FUER
1995
NACH ABSCHNITTEN, UNTERABSCHNITTEN,
DER KLASSIFIKATION DER WIRTSCHAFTS
2.1 ORIGINAL

VOLUMEN

WZ93- SCHL.	WIRTSCHAFTSZWEIG		VERAENDERUNG IN % JUNI 1999 GEGEN			VERAENDERUNG IN % MAI 1999 GEGEN			KUMULIERT		2-MONATS- DURCHSCHNITT	
			1999 JUNI	JUNI 1998	MAI 1999	1999 MAI	MAI 1998	APR. 1999	JAN. 1999 BIS JUNI 1999	VER- AEND. IN % GEGEN VORJAHR	MAI 1999 UND JUNI 1999	VER- AEND. IN % GEGEN VORJAHR
26.2	KERAMIK (OHNE ZIEGELEI, UND BAUKERAMIK)	INSGESAMT INLAND AUSLAND	85,8 74,5 105,1	-5,9 -6,5 -5,2	+5,0 +4,2 +5,8	81,7 71,5 99,3	-4,4 -8,9 +1,7	-6,5 -6,8 -6,2	85,5 76,5 101,1	-5,3 -7,3 -2,6	83,8 73,0 102,2	-5,2 -7,7 -2,0
26.21	H.V. KERAMISCHEN HAUS- HALTSWAREN UND ZIERGE- GENSTAENDEN	INSGESAMT INLAND AUSLAND	73,1 64,8 92,4	-10,7 -12,6 -7,5	-0,7 -3,1 +3,6	73,6 66,9 89,2	-5,3 -7,2 -1,4	-6,8 -2,0 -14,1	78,1 72,0 92,2	-7,0 -9,1 -3,0	73,4 65,9 90,8	-8,0 -9,8 -4,6
26.22	HERSTELLUNG VON SANI- TAERKERAMIK	INSGESAMT INLAND AUSLAND	66,5 51,8 168,2	+32,2 +33,5 +29,5	+11,4 +7,9 +20,3	59,7 48,0 139,8	+9,7 +11,6 +5,4	+0,8 +0,6 +0,9	59,3 47,1 142,9	+5,9 +2,4 +14,6	63,1 49,9 154,0	+20,4 +22,0 +17,3
26.23	H.V. ISOLATOREN UND ISOLIERTEILEN AUS KERAMIK	INSGESAMT INLAND AUSLAND	87,9 81,3 96,8	-23,5 -7,7 -35,9	-2,8 +2,0 -7,5	90,4 79,7 104,7	-3,6 -7,9 +1,1	-4,8 -8,0 -1,5	91,6 82,9 103,2	-6,3 -8,7 -3,6	89,2 80,5 100,8	-14,6 -7,8 -20,8
26.24	H.V. KERAMISCHEN ERZUEG- NISSEN F. SONST. TECHN. ZWECKE	INSGESAMT INLAND AUSLAND	139,1 114,3 169,8	+8,6 -6,1 +24,9	+6,0 +6,6 +5,5	131,2 107,2 161,0	+6,1 -9,7 +24,0	-5,1 -16,1 +6,5	132,3 119,1 148,5	+5,8 +1,5 +10,2	135,2 110,8 165,4	+7,4 -7,8 +24,5
26.25	HERSTELLUNG VON KERA- MISCHEN ERZEUGNISSEN A.N.G.	INSGESAMT INLAND AUSLAND	96,3 83,7 143,6	+2,0 -0,2 +7,2	+12,4 +9,4 +19,1	85,7 76,5 120,6	-13,3 -18,4 +2,2	-15,8 -16,5 -13,9	97,7 88,4 132,7	-2,8 -6,6 +8,1	91,0 80,1 132,1	-5,9 -9,9 +4,8
26.26	H.V. FEUERFESTEN KERA- MISCHEN WERKSTOFFEN	INSGESAMT INLAND AUSLAND	88,6 86,3 90,8	-11,8 -13,6 -9,9	+7,0 +7,7 +6,3	82,8 80,1 85,4	-8,8 -13,9 -3,8	-7,1 -6,8 -7,3	87,3 85,2 89,2	-10,2 -11,7 -8,8	85,7 83,2 88,1	-10,4 -13,8 -7,1
26.3	H.V. KERAMISCHEN WAND- U. BODENFLIESEN UND -PLATTEN	INSGESAMT INLAND AUSLAND	95,3 94,6 98,0	+3,0 +0,1 +14,8	+11,7 +10,8 +15,3	85,3 85,4 85,0	-3,9 -5,2 +1,0	-6,1 -6,1 -6,2	85,9 86,4 84,1	-2,6 -4,5 +5,0	90,3 80,0 91,5	-0,4 -2,5 +7,9
26.4	ZIEGELEI, HERSTELLUNG VON SONST. BAUKERAMIK	INSGESAMT INLAND AUSLAND	136,6 134,6 212,7	+16,7 +15,4 +56,3	+23,5 +23,0 +34,5	110,6 109,4 158,2	+4,2 +4,5 -2,2	+1,1 +1,7 -11,7	91,4 90,0 142,7	+6,4 +5,5 +26,6	123,6 122,0 185,5	+10,8 +10,2 +24,5
26.51	HERSTELLUNG VON ZEMENT	INSGESAMT INLAND AUSLAND	120,7 118,9 151,4	+9,8 +9,4 +16,9	+13,1 +12,4 +23,0	106,7 105,8 123,1	-0,1 -0,3 +4,9	-3,0 -2,7 -7,7	91,1 89,5 119,9	+2,2 +2,5 -0,6	113,7 112,4 137,3	+4,9 +4,7 +11,2
26.62	HERSTELLUNG VON GIPS- ERZEUGNISSEN FUER DEN BAU	INSGESAMT INLAND AUSLAND	128,1 109,3 853,3	-2,9 -9,4 +52,0	+6,5 +2,3 +33,1	120,3 106,8 641,2	-3,6 -5,9 +14,1	-29,3 -32,1 -3,0	140,4 126,2 685,7	+14,9 +10,4 +60,0	124,2 108,1 747,3	-3,3 -7,7 +33,0
DJ	METALLERZEUGUNG UND -BE- ARBEITUNG, HERSTELLUNG VON METALLERZEUGNISSEN	INSGESAMT INLAND AUSLAND	108,4 103,7 123,3	-0,9 -0,9 -0,7	+9,9 +10,2 +9,1	98,6 94,1 113,0	-3,7 -4,1 -2,3	-4,5 -5,2 -2,2	101,6 97,4 114,9	-2,7 -1,8 -5,0	103,5 98,9 118,2	-2,3 -2,5 -1,5
27	METALLERZEUGUNG UND -BEARBEITUNG	INSGESAMT INLAND AUSLAND	108,8 103,5 119,8	-1,4 -0,3 -3,0	+7,4 +8,2 +6,3	101,3 95,7 112,7	-3,5 -3,6 -3,5	-3,3 -5,0 -0,4	104,1 99,9 112,7	-4,2 -2,3 -7,8	105,1 99,6 116,3	-2,4 -2,0 -3,2
27.1	ERZEUGUNG VON ROHEISEN, STAHL UND FERROLEGIE- RUNGEN (EGKS) 1)	INSGESAMT INLAND AUSLAND	106,0 104,8 108,4	-1,4 +2,3 -7,9	+7,5 +7,2 +8,2	98,6 97,8 100,2	-4,5 -1,1 -10,6	-1,7 -3,6 +2,2	100,1 100,5 99,2	-6,9 -1,9 -15,6	102,3 101,3 104,3	-2,9 +0,6 -9,2
27.2	HERSTELLUNG VON ROHREN	INSGESAMT INLAND AUSLAND	87,7 79,7 102,4	-17,3 -13,5 -22,1	+2,6 +0,8 +5,2	85,5 79,1 97,3	-15,5 -12,0 -20,2	-12,2 -11,6 -13,0	89,9 82,9 102,8	-11,4 -5,6 -18,8	86,6 79,4 99,9	-16,4 -12,7 -21,2
27.21	H.V. ROHREN, ROHRFORM-, ROHRVERSCHLUSS- U. -VERBIND. A. GUSSEISEN	INSGESAMT INLAND AUSLAND	54,1 52,0 60,4	-19,3 -13,9 -30,1	+1,9 +11,6 -16,6	53,1 46,6 72,4	-1,3 -13,5 +35,3	-0,7 -7,0 +14,2	49,2 44,2 64,0	-13,2 -13,3 -13,2	53,6 49,3 66,4	-11,3 -13,8 -5,1
27.22	H.V. STAHLROHREN, ROHR- FORM-, VERSCHL.-VERBIND. AUS EISEN UND STAHL	INSGESAMT INLAND AUSLAND	93,5 85,4 107,4	-17,0 -13,4 -21,4	+2,6 -0,5 +7,2	91,1 85,8 100,2	-16,7 -11,8 -22,9	-13,2 -12,1 -14,8	97,0 90,9 107,4	-11,2 -4,6 -19,1	92,3 85,6 103,8	-16,9 -12,7 -22,2
27.3	SONST. ERSTE BEARBEITUNG V. EISEN U. STAHL, H.V. FERROLEG. (NICHT EGKS) 1)	INSGESAMT INLAND AUSLAND	109,4 107,4 114,0	-1,3 -2,3 +1,1	+3,7 +9,7 -8,1	105,5 97,9 124,0	-0,3 -7,1 +16,1	+0,7 -5,3 +14,7	106,2 104,4 110,4	-2,8 -2,6 -3,4	107,5 102,7 119,0	-0,7 -4,6 +8,4
27.31	HERSTELLUNG VON BLANK- STAHL	INSGESAMT INLAND AUSLAND	89,8 87,9 96,2	-4,6 -5,3 -2,0	+12,7 +11,0 +18,3	79,7 79,2 81,3	-10,0 -11,5 -5,2	-5,3 -7,3 +1,2	87,3 87,9 85,1	-6,5 -4,9 -12,2	84,8 83,6 88,8	-7,2 -8,3 -3,5
27.32	HERSTELLUNG VON KALT BAND UNTER 500 MM BREITE	INSGESAMT INLAND AUSLAND	121,4 122,0 120,2	-2,5 -1,8 -4,0	+8,5 +7,8 +9,9	111,9 113,2 109,4	-6,8 -6,8 -6,7	-3,3 -4,1 -1,5	118,5 120,8 114,2	-3,0 -0,1 -8,3	116,7 117,6 114,8	-4,6 -4,3 -5,4
27.33	HERSTELLUNG VON KALT- PROFILIEN	INSGESAMT INLAND AUSLAND	156,3 148,9 218,4	-1,2 -1,3 -1,0	+17,2 +16,3 +21,9	133,4 128,0 179,2	-8,8 -6,5 -19,8	-6,3 -5,5 -10,7	140,5 133,8 195,9	-8,2 -9,1 -3,2	144,9 138,5 196,8	-4,8 -3,8 -10,5

1) EUROPAEISCHE GEMEINSCHAFT FUER KOHLE UND STAHL.

STBA, FS 4, R 2.2, 6/1999

2 INDEX DES UMSATZES FUER
1995
NACH ABSCHNITTEN, UNTERABSCHNITTEN,
DER KLASSIFIKATION DER WIRTSCHAFTS
2.1 ORIGINAL

VOLUMEN

WZ93- SCHL.	WIRTSCHAFTSZWEIG		VERAENDERUNG IN % JUNI 1999 GEGEN			VERAENDERUNG IN % MAI 1999 GEGEN			KUMULIERT		2-MONATS- DURCHSCHNITT	
			1999 JUNI	JUNI 1998	MAI 1999	1999 MAI	MAI 1998	APR. 1999	JAN. 1999 BIS JUNI 1999	VER- AEND. IN % GEGEN VORJAHR	MAI 1999 UND JUNI 1999	VER- AEND. IN % GEGEN VORJAHR
27.34	HERSTELLUNG VON GEZO- GENEM DRAHT	INSGESAMT INLAND AUSLAND	79,1 72,8 99,8	-0,9 -4,7 +10,0	+9,4 +8,7 +11,1	72,3 67,0 89,8	-5,9 -8,0 +0,1	-3,5 -4,3 -1,5	75,7 70,2 93,6	-2,8 -5,4 +4,1	75,7 69,9 94,8	-3,3 -6,3 +5,1
27.35	ERSTE BEARB. V. EISEN U. STAHL A.N.G., H.V.FERRO- LEG. (NICHT EGKS) 1)	INSGESAMT INLAND AUSLAND	136,6 151,4 115,0	+6,4 +2,9 +13,9	-24,1 +11,3 -52,9	179,9 136,0 244,1	+47,8 -0,7 +146,1	+26,8 -7,9 +82,6	138,6 143,2 132,0	+5,7 +1,6 +13,0	158,3 143,7 179,6	+26,5 +1,1 +79,4
27.4	ERZEUGUNG UND ERSTE BEAR- BEITUNG VON NE-METALLEN	INSGESAMT INLAND AUSLAND	113,4 102,3 131,5	+2,0 +2,1 +1,7	+9,7 +10,7 +8,4	103,4 92,4 121,3	-2,4 -2,7 -1,9	-3,4 -4,2 -2,2	107,6 96,6 125,4	-2,4 -2,2 -2,6	108,4 97,4 126,4	-0,2 -0,2 -0,1
27.41	ERZEUG. U. ERSTE BEAR- BEITUNG VON EDELMETALLEN	INSGESAMT INLAND AUSLAND	129,0 121,3 139,1	-4,9 -1,9 -8,2	-10,1 -10,8 -9,4	143,5 136,0 153,6	+3,3 +26,0 -14,7	+4,7 +12,5 -3,2	139,2 127,1 155,3	-3,5 +6,3 -12,2	136,3 128,7 146,4	-0,7 +11,1 -11,7
27.42	ERZEUG. U. ERSTE BEAR- BEITUNG VON ALUMINIUM	INSGESAMT INLAND AUSLAND	115,6 105,6 134,4	+6,9 +7,6 +5,8	+12,2 +12,7 +11,5	103,0 93,7 120,5	-0,2 +0,2 -0,9	-5,6 -6,9 -3,8	108,0 98,6 125,9	+1,4 +1,6 +1,1	109,3 99,7 127,5	+3,4 +4,1 +2,6
27.43	ERZEUG. U. ERSTE BEAR- BEITUNG VON BLEI, ZINK UND ZINN	INSGESAMT INLAND AUSLAND	125,0 115,4 158,4	+6,9 +9,0 +2,3	+12,1 +13,5 +9,0	111,5 101,7 145,3	+3,9 +2,4 +7,4	+0,5 -1,7 +6,1	112,4 103,0 144,8	+2,9 - +10,6	118,3 108,6 151,9	+5,5 +5,8 +4,7
27.44	ERZEUG. U. ERSTE BEAR- BEITUNG VON KUPFER	INSGESAMT INLAND AUSLAND	107,1 90,5 129,5	-3,5 -8,7 +2,0	+12,4 +13,8 +11,2	95,3 79,5 116,5	-8,7 -16,6 -0,1	-3,0 -5,6 -0,5	100,6 86,8 119,3	-9,0 -12,1 -5,8	101,2 85,0 123,0	-6,0 -12,6 +1,0
27.45	ERZEUG. U. ERSTE BEAR- BEITUNG VON SONSTIGEN NE-METALLEN	INSGESAMT INLAND AUSLAND	99,1 96,5 101,4	-4,5 +10,5 -14,6	+3,4 +10,3 -1,8	95,8 87,5 103,3	+1,6 +5,8 -1,4	-0,7 +3,2 -3,6	99,1 85,5 111,4	+2,1 +3,9 +0,7	97,5 92,0 102,4	-1,6 +8,2 -8,4
27.5	GIESSEREIINDUSTRIE	INSGESAMT INLAND AUSLAND	123,3 115,1 156,7	+3,2 -2,0 +22,6	+8,4 +8,7 +7,6	113,7 105,9 145,6	+2,5 -4,1 +28,8	-4,8 -5,8 -1,8	118,2 112,8 140,3	+3,0 -1,1 +18,5	118,5 110,5 151,2	+2,9 -3,1 +25,6
27.51	EISENGIESSEREI	INSGESAMT INLAND AUSLAND	122,6 112,0 154,4	+2,9 -6,6 +32,0	+12,0 +12,0 +12,0	109,5 100,0 137,9	+0,6 -10,2 +36,3	-7,1 -8,9 -3,0	113,0 108,9 125,3	-1,1 -5,9 +14,4	116,1 106,0 146,2	+1,8 -8,4 +34,0
27.52	STAHLGIESSEREI	INSGESAMT INLAND AUSLAND	96,3 82,9 144,7	-10,3 -14,1 -1,3	-3,8 +3,1 -15,4	100,1 80,4 171,1	-0,1 -13,0 +33,4	+3,0 -5,5 +21,5	107,2 86,0 183,5	+5,8 -8,7 +44,3	98,2 81,7 157,9	-5,4 -13,5 +14,8
27.53	LEICHTMETALLGIESSEREI	INSGESAMT INLAND AUSLAND	139,4 134,8 168,9	+7,8 +6,4 +15,4	+7,6 +7,1 +10,3	129,6 125,9 153,1	+6,4 +5,0 +14,1	-3,8 -2,6 -9,8	135,0 131,5 157,3	+8,1 +6,7 +16,4	134,5 130,4 161,0	+7,1 +5,8 +14,8
27.54	BUNTMETALLGIESSEREI	INSGESAMT INLAND AUSLAND	98,3 90,2 158,7	+0,8 -3,8 +26,8	+7,7 +6,7 +11,8	91,3 84,5 141,9	-1,2 -4,7 +18,2	-4,7 -5,9 +0,9	94,4 88,8 136,3	-1,8 -3,5 +7,4	94,8 87,4 150,3	-0,2 -4,3 +22,5
28	HERSTELLUNG VON METALL- ERZEUGNISSEN	INSGESAMT INLAND AUSLAND	108,1 103,8 128,8	-0,5 -1,3 +2,9	+12,0 +11,7 +13,4	96,5 92,9 113,6	-3,7 -4,6 -0,4	-5,4 -5,6 -4,7	99,6 95,7 118,4	-1,3 -1,5 -0,4	102,3 98,4 121,2	-2,0 -2,9 +1,3
28.1	STAHL- UND LEICHTMETALL- BAU	INSGESAMT INLAND AUSLAND	98,9 92,9 184,2	+4,8 +3,6 +13,9	+13,3 +12,3 +20,9	87,3 82,7 152,3	+3,9 +1,7 +24,1	-1,5 -2,4 +5,4	84,3 80,2 142,4	-3,7 -4,2 -0,6	93,1 87,8 168,3	+4,4 +2,7 +18,4
28.11	HERSTELLUNG VON STAHL- UND LEICHTMETALLKON- STRUKTIONEN	INSGESAMT INLAND AUSLAND	101,5 95,0 185,9	+5,3 +3,8 +16,0	+12,8 +11,5 +20,9	90,0 85,2 153,7	+5,6 +3,4 +25,4	-1,1 -1,8 +5,5	85,8 81,7 139,5	-2,5 -3,7 +6,7	95,8 90,1 169,8	+5,5 +3,6 +20,1
28.12	HERSTELLUNG VON AUSBAU- ELEMENTEN AUS STAHL UND LEICHTMETALL	INSGESAMT INLAND AUSLAND	89,7 85,4 175,3	+2,4 +2,3 +3,7	+15,7 +15,2 +20,6	77,5 74,1 145,4	-2,6 -4,3 +17,9	-3,4 -4,1 +5,3	78,8 74,9 157,0	-8,2 -6,0 -23,7	83,6 79,8 160,4	- -0,9 +9,7
28.2	KESSEL- UND BEHAELTERBAU (OHNE H.V. DAMPFKESSELN)	INSGESAMT INLAND AUSLAND	96,4 90,8 138,3	-8,9 -7,7 -14,4	+27,2 +24,7 +41,0	75,8 72,8 98,1	-9,5 -7,6 -19,0	-6,8 -6,2 -10,3	80,8 76,7 111,3	-9,0 -8,5 -11,5	86,1 81,8 118,2	-9,2 -7,7 -16,4
28.21	HERSTELLUNG VON TANKS UND SAMMELBEHAELTERN	INSGESAMT INLAND AUSLAND	96,8 89,9 138,8	-21,5 -19,4 -29,2	+32,1 +27,2 +56,5	73,3 70,7 88,7	-19,5 -14,5 -37,5	-15,0 -13,0 -23,6	81,9 77,0 111,8	-13,1 -10,5 -22,9	85,1 80,3 113,8	-20,6 -17,3 -32,7
28.22	H.V. HEIZKOEPPERN F. ZENTRALHEIZUNGEN UND ZENTRALHEIZUNGSKESSELN	INSGESAMT INLAND AUSLAND	96,1 91,4 137,9	+3,3 +2,4 +9,8	+23,8 +23,2 +27,6	77,6 74,2 108,1	-1,1 -2,6 +8,6	-0,3 -1,1 +5,6	79,9 76,4 110,8	-5,7 -7,3 +4,8	86,9 82,8 123,0	+1,3 - +9,2
28.3	HERSTELLUNG VON DAMPF- KESSELN (OHNE ZENTRAL- HEIZUNGSKESSEL)	INSGESAMT INLAND AUSLAND	79,2 84,5 52,6	-32,8 -36,0 +12,9	+23,4 +25,9 +6,0	64,2 67,1 49,6	-41,1 -43,4 -18,0	-17,8 -19,5 -3,5	74,9 78,5 56,8	-7,4 -8,9 +4,8	71,7 75,8 51,1	-36,8 -39,5 -4,7

1) EUROPAEISCHE GEMEINSCHAFT FUER KOHLE UND STAHL.

STBA,FS 4,R 2.2, 6/1999

LAND

DAS VERARBEITENDE GEWERBE
= 100
ABTEILUNGEN, GRUPPEN UND KLASSEN
ZWEIGE, AUSGABE 1993 (WZ93)
WERT

INDEX

1998	VER- ÄND. IN % GEGEN JUNI 1997	1998	1999	1999	VERÄNDERUNG IN % 2.VJ 1999 GEGEN 2.VJ 1998		1998	1998	1999	VERÄNDERUNG IN % 1.HJ 1999 GEGEN 1.HJ 1998		1997	1998	VER- ÄND. IN % GEGEN 1997	WZ93 SCHL.
JUNI	JUNI 1997	2.VJ	1.VJ	2.VJ	2.VJ	1.VJ	1.HJ	2.HJ	1.HJ	1.HJ	2.HJ			1997	
79,8	-14,4	78,4	75,9	75,4	-3,8	-0,7	77,9	73,4	75,7	-2,8	+3,1	81,5	75,6	-7,2	27.34
76,4	-16,1	74,9	70,4	69,9	-6,7	-0,7	74,2	69,2	70,2	-5,4	+1,4	78,9	71,7	-9,1	
90,7	-9,4	90,0	93,6	93,6	+4,0	-	89,9	87,0	93,6	+4,1	+7,6	90,3	88,5	-2,0	
128,4	-10,4	126,9	124,4	152,8	+20,4	+22,8	131,1	122,5	138,6	+5,7	+13,1	126,9	126,8	-0,1	27.35
147,1	+3,9	141,1	141,3	145,0	+2,8	+2,6	140,9	134,7	143,2	+1,6	+6,3	128,0	137,8	+7,7	
101,0	-30,7	105,9	99,8	164,3	+55,1	+64,6	116,8	104,7	132,0	+13,0	+26,1	125,3	110,8	-11,6	
111,2	+0,8	108,4	107,2	107,9	-0,5	+0,7	110,2	105,6	107,6	-2,4	+1,9	105,5	107,9	+2,3	27.4
100,2	+2,1	97,7	96,2	97,1	-0,6	+0,9	98,8	97,6	96,6	-2,2	-1,0	95,6	98,2	+2,7	
129,3	-0,7	125,9	125,2	125,6	-0,2	+0,3	128,7	118,6	125,4	-2,6	+5,7	121,8	123,7	+1,6	
135,7	-10,1	133,8	141,9	136,5	+2,0	-3,8	144,2	139,9	139,2	-3,5	-0,5	141,7	142,1	+0,3	27.41
123,7	+4,7	113,2	128,1	126,1	+11,4	-1,6	119,6	130,4	127,1	+6,3	-2,5	126,9	125,0	-1,5	
151,6	-22,0	161,1	160,2	150,4	-6,6	-6,1	176,9	152,6	155,3	-12,2	+1,8	161,2	164,7	+2,2	
108,1	-1,8	105,8	106,8	109,2	+3,2	+2,2	106,5	104,4	108,0	+1,4	+3,4	104,6	105,5	+0,9	27.42
98,1	-2,7	96,3	97,2	100,0	+3,8	+2,9	97,0	97,5	98,6	+1,6	+1,1	97,6	97,2	-0,4	
127,0	-0,5	123,7	125,0	126,7	+2,4	+1,4	124,5	117,5	125,9	+1,1	+7,1	117,7	121,0	+2,8	
116,9	+7,6	110,7	108,9	115,8	+4,6	+6,3	109,2	112,8	112,4	+2,9	-0,4	99,3	111,0	+11,8	27.43
105,9	+5,3	101,6	99,2	106,9	+5,2	+7,8	103,0	105,2	103,0	-	-2,1	93,9	104,1	+10,9	
154,8	+13,6	142,2	142,7	146,9	+3,3	+2,9	130,9	139,1	144,8	+10,6	+4,1	118,1	135,0	+14,3	
111,0	+7,6	107,9	101,0	100,2	-7,1	-0,8	110,6	99,4	100,6	-9,0	+1,2	101,0	105,0	+4,0	27.44
99,1	+11,0	97,5	88,8	84,7	-13,1	-4,6	98,7	91,0	86,8	-12,1	-4,6	86,3	94,8	+9,8	
127,0	+4,1	121,8	117,5	121,0	-0,7	+3,0	126,7	110,8	119,3	-5,8	+7,7	120,9	118,7	-1,8	
103,8	+0,3	99,5	101,0	97,1	-2,4	-3,9	97,1	102,2	99,1	+2,1	-3,0	100,6	99,7	-0,9	27.45
87,3	-6,2	84,2	81,4	89,6	+6,4	+10,1	82,3	84,0	85,5	+3,9	+1,8	90,8	83,1	-8,5	
118,8	+5,2	113,4	118,8	104,0	-8,3	-12,5	110,6	118,7	111,4	+0,7	-6,1	109,4	114,7	+4,8	
119,5	+8,0	115,6	117,6	118,8	+2,8	+1,0	114,8	114,0	118,2	+3,0	+3,7	103,3	114,4	+10,7	27.5
117,5	+8,2	114,6	114,5	111,1	-3,1	-3,0	114,0	112,1	112,8	-1,1	+0,6	102,3	113,1	+10,6	
127,8	+7,8	119,4	130,5	150,2	+25,8	+15,1	118,4	121,4	140,3	+18,5	+15,6	107,7	119,9	+11,3	
119,1	+3,9	115,0	109,4	116,7	+1,5	+6,7	114,2	108,7	113,0	-1,1	+4,0	103,7	111,4	+7,4	27.51
119,9	+6,0	116,8	110,6	107,3	-8,1	-3,0	115,7	111,5	108,9	-5,9	-2,3	103,5	113,6	+9,8	
117,0	-1,9	109,6	105,8	144,8	+32,1	+36,9	109,5	100,3	125,3	+14,4	+24,9	104,1	104,9	+0,8	
107,4	+3,9	103,1	116,6	97,9	-5,0	-16,0	101,3	114,8	107,2	+5,8	-6,6	96,0	108,1	+12,6	27.52
96,5	-3,4	94,5	89,3	82,8	-12,4	-7,3	94,2	95,1	86,0	-8,7	-9,6	93,7	94,6	+1,0	
146,6	+26,3	134,2	214,7	152,2	+13,4	-29,1	127,2	185,9	183,5	+44,3	-1,3	104,1	156,5	+50,3	
129,3	+16,2	125,3	135,4	134,6	+7,4	-0,6	124,9	126,9	135,0	+8,1	+6,4	108,6	125,9	+15,9	27.53
126,7	+15,0	123,7	133,1	130,0	+5,1	-2,3	123,3	124,7	131,5	+6,7	+5,5	107,1	124,0	+15,8	
146,3	+23,4	136,0	150,7	163,9	+20,5	+8,8	135,1	140,8	157,3	+16,4	+11,7	118,4	138,0	+16,6	
97,5	+3,8	95,9	93,7	95,1	-0,8	+1,5	96,1	90,3	94,4	-1,8	+4,5	89,7	93,2	+3,9	27.54
93,8	+3,3	92,0	89,4	88,2	-4,1	-1,3	92,0	85,3	88,8	-3,5	+4,1	86,9	88,6	+2,0	
125,2	+6,6	124,9	125,5	147,1	+17,8	+17,2	126,9	127,1	136,3	+7,4	+7,2	110,9	127,0	+14,5	
108,6	+2,2	103,2	97,1	102,2	-1,0	+5,3	100,9	108,7	99,6	-1,3	-8,4	100,3	104,8	+4,5	28
105,2	+2,1	99,6	93,1	98,4	-1,2	+5,7	97,2	106,1	95,7	-1,5	-9,8	97,9	101,6	+3,8	
125,2	+2,1	120,9	116,2	120,5	-0,3	+3,7	118,9	121,8	118,4	-0,4	-2,8	112,3	120,3	+7,1	
94,4	-4,1	87,3	77,0	91,6	+4,9	+19,0	87,5	102,7	84,3	-3,7	-17,9	94,0	95,1	+1,2	28.1
89,7	-6,5	83,5	73,7	86,8	+4,0	+17,8	83,7	99,7	80,2	-4,2	-19,6	91,7	91,7	-	
161,7	+20,7	141,5	124,5	160,3	+13,3	+28,8	143,2	144,3	142,4	-0,6	-1,3	127,3	143,7	+12,9	
96,4	-4,2	88,8	77,5	94,2	+6,1	+21,5	88,0	104,5	85,8	-2,5	-17,9	94,5	96,3	+1,9	28.11
91,5	-6,7	84,8	74,4	89,0	+5,0	+19,6	84,8	102,0	81,7	-3,7	-19,9	92,1	93,4	+1,4	
160,2	+19,3	141,9	117,2	161,8	+14,0	+38,1	130,7	137,2	139,5	+6,7	+1,7	126,0	134,0	+6,3	
87,6	-3,3	81,8	75,2	82,5	+0,9	+9,7	85,8	95,9	78,8	-8,2	-17,8	92,6	90,8	-1,9	28.12
83,5	-5,6	78,9	70,9	78,9	-	+11,3	79,7	91,7	74,9	-6,0	-18,3	90,5	85,7	-5,3	
169,0	+27,5	139,4	161,1	152,9	+9,7	-5,1	205,9	179,5	157,0	-23,7	-12,5	134,1	192,7	+43,7	
105,8	-9,2	91,8	77,0	84,5	-8,0	+9,7	88,8	102,9	80,8	-9,0	-21,5	99,5	95,8	-3,7	28.2
98,4	-3,6	85,2	72,9	80,4	-5,6	+10,3	83,8	96,9	76,7	-8,5	-20,8	95,7	90,4	-5,5	
161,6	-28,5	141,8	107,4	115,3	-18,7	+7,4	125,8	147,4	111,3	-11,5	-24,5	128,1	136,6	+6,6	
123,3	-8,2	101,6	78,3	85,4	-15,9	+9,1	94,3	104,4	81,9	-13,1	-21,6	104,0	99,3	-4,5	28.21
111,5	+7,7	90,4	73,3	80,6	-10,8	+10,0	86,0	97,5	77,0	-10,5	-21,0	98,5	91,7	-6,9	
196,1	-39,3	170,8	109,1	114,5	-33,0	+4,9	145,1	146,9	111,8	-22,9	-23,9	137,3	146,0	+6,3	
93,0	-10,2	84,6	76,0	83,8	-0,9	+10,3	84,7	101,7	79,9	-5,7	-21,4	96,3	93,2	-3,2	28.22
89,3	-11,8	81,6	72,7	80,2	-1,7	+10,3	82,4	96,5	76,4	-7,3	-20,8	93,8	89,4	-4,7	
125,6	+0,4	111,5	105,5	116,1	+4,1	+10,0	105,7	148,0	110,8	+4,8	-25,1	118,5	126,8	+7,0	
117,9	+18,0	98,4	76,0	73,8	-25,0	-2,9	80,9	124,6	74,9	-7,4	-39,9	103,5	102,7	-0,8	28.3
132,0	+28,2	107,6	78,7	78,3	-27,2	-0,5	86,2	122,5	78,5	-8,9	-35,9	104,4	104,4	-	
46,6	-44,7	51,8	62,4	51,2	-1,2	-17,9	54,2	135,1	56,8	+4,8	-58,0	99,1	94,6	-4,5	

2 INDEX DES UMSATZES FUER
1995
NACH ABSCHNITTEN, UNTERABSCHNITTEN,
DER KLASSIFIKATION DER WIRTSCHAFTS
2.1 ORIGINAL

VOLUMEN

WZ93- SCHL.	WIRTSCHAFTSZWEIG		VERAENDERUNG IN % JUNI 1999 GEGEN			VERAENDERUNG IN % MAI 1999 GEGEN			KUMULIERT		2-MONATS- DURCHSCHNITT	
			1999 JUNI	JUNI 1998	MAI 1999	1999 MAI	MAI 1998	APR. 1999	JAN. 1999 BIS JUNI 1999	VER- AEND. IN % GEGEN VORJAHR	MAI 1999 UND JUNI 1999	VER- AEND. IN % GEGEN VORJAHR
28.4	H.V. SCHMIEDE-, PRESS-, ZIEH- U. STANZTEILEN, GEW. RINGEN U. PULVERM. ERZ.	INSGESAMT INLAND AUSLAND	128,5 125,2 140,9	+4,4 +4,0 +5,5	+9,0 +8,0 +12,2	117,9 115,9 125,6	+1,2 +1,0 +1,6	-4,1 -3,7 -5,0	124,4 121,1 136,5	+3,7 +3,2 +5,2	123,2 120,6 133,3	+2,8 +2,6 +3,7
28.5	OBERFLAECHEVEREDLUNG, WAERMEBEHANDLUNG UND MECHANIK A.N.G.	INSGESAMT INLAND AUSLAND	136,6 134,8 151,7	+6,2 +5,9 +9,1	+8,3 +7,7 +13,7	126,1 125,2 133,4	+4,0 +4,1 +2,9	-5,0 -5,4 -1,5	129,5 128,4 139,1	+4,7 +5,2 +1,6	131,4 130,0 142,6	+5,1 +5,0 +6,1
28.51	OBERFLAECHEVEREDLUNG UND WAERMEBEHANDLUNG	INSGESAMT INLAND AUSLAND	130,5 129,6 136,1	+4,9 +4,7 +6,2	+9,1 +8,9 +10,0	119,6 119,0 123,7	+3,2 +3,5 +1,4	-4,2 -4,7 -0,8	122,0 121,4 125,8	+2,4 +3,5 -3,6	125,1 124,3 129,9	+4,1 +4,1 +3,8
28.52	MECHANIK A.N.G.	INSGESAMT INLAND AUSLAND	143,8 140,5 180,0	+7,6 +7,1 +13,4	+7,6 +6,4 +19,1	133,7 132,1 151,1	+4,7 +4,7 +5,1	-5,7 -6,0 -2,5	138,4 136,2 163,3	+7,1 +6,9 +9,9	138,8 136,3 165,6	+6,2 +5,9 +9,5
28.6	H.V. SCHNEIDWAREN, WERK- ZEUGEN, SCHLOESSERN UND BESCHLAGEN	INSGESAMT INLAND AUSLAND	113,4 109,5 122,8	+1,7 +2,2 +0,7	+12,1 +10,9 +14,3	101,2 98,7 107,4	-3,5 -1,4 -7,7	-7,3 -6,5 -9,0	107,8 104,1 116,7	-0,5 -0,1 -1,3	107,3 104,1 115,1	-0,8 +0,5 -3,4
28.61	HERSTELLUNG VON SCHNEIDWAREN UND BESTECKEN	INSGESAMT INLAND AUSLAND	70,3 58,7 84,1	-26,5 -36,0 -16,2	+11,8 -17,3 +57,8	62,9 71,0 53,3	-26,9 -13,5 -41,3	-11,2 +2,2 -26,3	69,3 69,5 69,1	-20,3 -17,4 -23,4	66,6 64,9 68,7	-26,7 -25,3 -28,1
28.62	HERSTELLUNG VON WERKZEUGEN	INSGESAMT INLAND AUSLAND	108,4 105,8 114,6	+0,8 +2,1 -1,7	+11,4 +11,8 +10,8	97,3 94,6 103,4	-5,0 -0,9 -12,7	-8,7 -7,8 -10,9	104,7 100,4 114,6	+0,7 +1,5 -1,2	102,9 100,2 109,0	-2,0 +0,6 -7,3
28.63	HERSTELLUNG VON SCHLOESSERN UND BESCHLAGEN	INSGESAMT INLAND AUSLAND	124,9 118,7 142,2	+6,1 +6,0 +6,4	+12,5 +12,4 +12,8	111,0 105,6 126,1	+0,7 -0,8 +4,6	-5,7 -6,1 -4,6	116,8 111,4 131,6	+0,9 -0,1 +2,9	118,0 112,2 134,2	+3,5 +2,7 +5,6
28.7	HERSTELLUNG VON SONST. EISEN-, BLECH- UND METALLWAREN	INSGESAMT INLAND AUSLAND	104,9 100,3 122,5	-0,3 -0,3 -0,2	+9,5 +10,1 +7,7	95,8 91,1 113,7	-3,6 -5,0 +0,9	-5,3 -5,5 -4,7	98,5 94,3 114,4	-2,0 -2,1 -1,8	100,4 95,7 118,1	-1,9 -2,6 +0,3
28.71	HERSTELLUNG VON BE- HAELTERN AUS EISEN UND STAHL	INSGESAMT INLAND AUSLAND	96,0 91,5 111,1	+2,2 +6,9 -8,6	+13,2 +10,5 +21,4	84,8 82,8 91,5	-2,9 -3,5 -10,5	-2,4 -3,5 +1,4	86,6 84,0 95,4	-3,5 -1,5 -8,8	90,4 87,2 101,3	-0,2 +3,6 -9,5
28.72	H.V. VERPACKUNGEN U. VERSCHLUESSEN AUS EI- SEN-, STAHL U. NE-METALL	INSGESAMT INLAND AUSLAND	113,0 106,7 132,9	+4,6 +2,1 +11,8	+11,8 +14,2 +6,3	101,1 93,4 125,0	-2,1 -6,6 +10,1	-2,0 -0,6 -5,2	99,1 93,8 115,6	-1,1 -3,3 +4,9	107,1 100,1 129,0	+1,3 -2,2 +11,0
28.73	HERSTELLUNG VON DRAHT- WAREN	INSGESAMT INLAND AUSLAND	107,5 102,1 124,8	+2,2 +6,7 -7,9	+0,1 +0,4 -0,7	107,4 101,7 125,7	+7,2 +9,8 +0,7	-3,2 -3,4 -2,6	103,5 97,9 121,5	+5,5 +10,1 -4,8	107,5 101,9 125,3	+4,7 +8,2 -3,8
28.74	H.V. SCHRAUBEN, NIETEN, KETTEN UND FEDERN	INSGESAMT INLAND AUSLAND	116,7 112,3 130,5	-0,6 -0,7 -0,1	+10,9 +9,6 +14,8	105,2 102,5 113,7	-3,9 -4,6 -2,1	-6,5 -6,0 -7,7	112,8 109,4 123,5	-0,8 -0,8 -0,7	111,0 107,4 122,1	-2,2 -2,6 -1,1
28.75	H.V. EISEN-, BLECH- UND METALLWAREN A.N.G.	INSGESAMT INLAND AUSLAND	95,7 92,6 111,3	-3,0 -3,2 -2,0	+10,5 +12,0 +4,7	86,6 82,7 106,3	-7,4 -9,0 -	-6,9 -7,7 -3,2	90,3 87,1 106,5	-5,1 -5,3 -4,1	91,2 87,7 108,8	-5,1 -6,0 -1,1
DK	MASCHINENBAU	INSGESAMT INLAND AUSLAND	116,7 105,5 131,5	-8,9 +0,5 -17,0	+19,8 +17,0 +23,1	97,4 90,2 106,8	-1,5 -1,3 -1,7	-4,1 -5,3 -2,9	102,7 94,9 113,0	-1,7 -0,4 -3,0	107,1 97,9 119,2	-5,6 -0,3 -10,8
29.1	H.V. MASCHINEN F.D. ERZEUG. U. NUTZG. V. MECHAN. ENERGIE (O. LUFT-, STRASS. FAHRZ. BAU)	INSGESAMT INLAND AUSLAND	110,4 105,7 117,0	-27,1 +5,8 -47,4	+16,9 +20,7 +12,7	94,4 87,6 103,8	-3,4 -8,8 +4,0	-9,4 -6,9 -12,2	106,8 95,7 122,0	-0,9 -0,5 -1,5	102,4 96,7 110,4	-17,8 -1,3 -31,5
29.11	H.V. VERBRENNUNGSMOTOREN U. TURBINEN (O. MOT. F. LUFT- U. STRASSENFAHRZEUGE)	INSGESAMT INLAND AUSLAND	106,1 111,7 102,2	-65,7 +42,7 -78,1	+34,3 +107,2 +6,2	79,0 53,9 96,2	-6,1 -43,3 +25,8	-26,9 -24,2 -27,9	120,4 78,9 148,9	+2,1 +9,4 -0,3	92,6 82,8 99,2	-52,9 -4,5 -63,5
29.12	HERSTELLUNG VON PUMPEN UND KOMPRESSOREN	INSGESAMT INLAND AUSLAND	115,5 100,0 136,9	+6,4 +4,1 +8,8	+19,3 +19,2 +19,5	96,8 83,9 113,7	-1,6 -5,7 +2,7	-4,7 -5,9 -3,6	99,9 89,2 113,9	+0,2 -1,8 +2,2	106,2 92,0 124,8	+2,6 -0,6 +5,9
29.13	HERSTELLUNG VON ARMATUREN	INSGESAMT INLAND AUSLAND	102,3 94,5 121,6	-2,5 -4,3 +1,1	+11,4 +10,8 +12,6	91,8 85,3 108,0	-5,9 -7,4 -3,0	-3,5 -3,6 -3,3	97,3 91,3 112,2	-4,3 -4,9 -3,0	97,1 89,9 114,8	-4,1 -5,8 -0,9
29.14	HERSTELLUNG VON LAGERN, GETRIEBEN, ZAHNRAEDERN UND ANTRIEBSSELEMENTEN	INSGESAMT INLAND AUSLAND	116,1 120,7 109,0	-0,3 +3,5 -6,4	+9,2 +8,2 +11,0	106,3 111,6 98,2	-1,3 +3,0 -8,0	-5,5 -5,0 -6,3	112,3 116,2 106,3	-1,7 +1,3 -6,3	111,2 116,2 103,6	-0,8 +3,3 -7,2
29.2	HERSTELLUNG VON SONST. MASCHINEN FUER UNSPEZI- FISCHE VERWENDUNG	INSGESAMT INLAND AUSLAND	111,4 99,3 133,9	+4,1 -0,6 +11,4	+17,5 +15,1 +21,0	94,8 86,3 110,7	+0,4 +1,5 -1,0	-6,0 -5,8 -6,3	99,0 90,6 114,7	+2,6 +1,2 +4,7	103,1 92,8 122,3	+2,4 +0,3 +5,4

STBA, FS 4, R 2.2, 6/1999

LAND

DAS VERARBEITENDE GEWERBE
= 100
ABTEILUNGEN, GRUPPEN UND KLASSEN
ZWEIGE, AUSGABE 1993 (WZ93)
WERT

INDEX

1998	VER- ÄND. IN % GEGEN JUNI 1997	1998	1999	1999	VERÄNDERUNG IN % 2.VJ 1999 GEGEN		1998	1998	1999	VERÄNDERUNG IN % 1.HJ 1999 GEGEN		1997	1998	VER- ÄND. IN % GEGEN 1997	WZ93 SCHL.
JUNI	JUNI 1997	2.VJ	1.VJ	2.VJ	2.VJ 1998	1.VJ 1999	1.HJ	2.HJ	1.HJ	1.HJ 1998	2.HJ 1998			1997	
123,1	+8,5	120,5	125,6	123,1	+2,2	-2,0	120,0	121,1	124,4	+3,7	+2,7	106,7	120,5	+12,9	28.4
120,4	+9,1	117,8	121,8	120,5	+2,3	-1,1	117,4	119,2	121,1	+3,2	+1,6	104,8	118,3	+12,9	
133,5	+6,7	130,9	140,0	132,9	+1,5	-5,1	129,8	128,0	136,5	+5,2	+6,6	114,2	128,9	+12,9	
128,6	+13,2	126,0	127,3	131,8	+4,6	+3,5	123,7	127,1	129,5	+4,7	+1,9	109,7	125,4	+14,3	28.5
127,3	+12,7	124,3	125,9	130,8	+5,2	+3,9	122,1	126,2	128,4	+5,2	+1,7	108,5	124,1	+14,4	
139,0	+17,1	139,2	138,0	140,2	+0,7	+1,6	136,9	134,7	139,1	+1,6	+3,3	118,9	135,8	+14,2	
124,4	+9,7	121,8	118,9	125,0	+2,6	+5,1	119,1	122,9	122,0	+2,4	-0,7	109,3	121,0	+10,7	28.51
123,8	+9,6	120,2	118,2	124,5	+3,6	+5,3	117,3	122,6	121,4	+3,5	-1,0	108,3	120,0	+10,8	
128,1	+10,8	132,2	123,4	128,2	-3,0	+3,9	130,5	124,8	125,8	-3,6	+0,8	115,7	127,7	+10,4	
133,6	+17,3	130,9	137,1	139,8	+6,8	+2,0	129,2	132,1	138,4	+7,1	+4,8	110,2	130,6	+18,5	28.52
131,2	+16,2	128,9	134,6	137,7	+6,8	+2,3	127,4	130,2	136,2	+6,9	+4,6	108,8	128,8	+18,4	
158,8	+27,8	151,9	164,5	162,0	+6,6	-1,5	148,6	152,6	163,3	+9,9	+7,0	124,9	150,6	+20,6	
111,5	+3,7	108,9	107,6	107,9	-0,9	+0,3	108,3	108,1	107,8	-0,5	-0,3	103,7	108,2	+4,3	28.6
107,1	+3,0	104,3	103,6	104,6	+0,3	+1,0	104,2	105,7	104,1	-0,1	-1,5	100,9	105,0	+4,1	
122,0	+5,2	120,0	117,3	116,1	-3,2	-1,0	118,2	113,8	116,7	-1,3	+2,5	110,5	116,0	+5,0	
95,7	+3,5	88,8	70,6	68,0	-23,4	-3,7	86,9	82,3	69,3	-20,3	-15,8	97,5	84,6	-13,2	28.61
91,7	+12,9	84,7	72,5	66,4	-21,6	-8,4	84,1	81,5	69,5	-17,4	-14,7	93,2	82,8	-11,2	
100,4	-5,2	93,6	68,3	69,9	-25,3	+2,3	90,2	83,3	69,1	-23,4	-17,0	102,7	86,7	-15,6	
107,5	+1,9	105,4	105,2	104,1	-1,2	-1,0	104,0	106,5	104,7	+0,7	-1,7	103,0	105,2	+2,1	28.62
103,6	+2,2	99,6	99,8	101,0	+1,4	+1,2	98,9	103,7	100,4	+1,5	-3,2	99,9	101,3	+1,4	
116,6	+1,2	119,0	117,8	111,4	-6,4	-5,4	116,0	113,2	114,6	-1,2	+1,2	110,4	114,6	+3,8	
117,7	+5,4	115,5	115,6	117,9	+2,1	+2,0	115,8	113,6	116,8	+0,9	+2,8	105,3	114,7	+8,9	28.63
112,0	+2,8	111,0	110,6	112,3	+1,2	+1,5	111,5	110,3	111,4	-0,1	+1,0	102,7	110,9	+8,0	
133,6	+11,8	128,0	129,7	133,5	+4,3	+2,9	127,9	122,6	131,6	+2,9	+7,3	112,7	125,3	+11,2	
105,2	-1,6	103,1	96,4	100,6	-2,4	+4,4	100,5	100,3	98,5	-2,0	-1,8	97,5	100,4	+3,0	28.7
100,6	-2,7	98,8	92,7	95,9	-2,9	+3,5	96,3	97,5	94,3	-2,1	-3,3	94,8	96,9	+2,2	
122,7	+2,2	119,5	110,2	118,5	-0,8	+7,5	116,5	111,1	114,4	-1,8	+3,0	108,0	113,8	+5,4	
93,9	-10,6	91,0	84,0	89,2	-2,0	+6,2	89,7	87,1	86,6	-3,5	-0,6	92,6	88,4	-4,5	28.71
85,6	-9,3	85,2	81,3	86,7	+1,8	+6,6	85,3	82,0	84,0	-1,5	+2,4	86,8	83,7	-3,6	
121,5	-13,5	110,4	93,3	97,6	-11,6	+4,6	104,6	104,0	95,4	-8,8	-8,3	111,5	104,3	-6,5	
108,0	-4,9	105,6	92,4	105,8	+0,2	+14,5	100,2	96,0	99,1	-1,1	+3,2	100,3	98,1	-2,2	28.72
104,5	-4,9	101,5	89,6	98,0	-3,4	+9,4	97,0	93,6	93,8	-3,3	+0,2	98,7	95,3	-3,4	
118,9	-5,0	118,7	101,2	129,9	+9,4	+28,4	110,2	103,5	115,6	+4,9	+11,7	105,5	106,8	+1,2	
105,2	-8,0	104,3	98,4	108,6	+4,1	+10,4	98,1	97,2	103,5	+5,5	+6,5	99,8	97,6	-2,2	28.73
95,7	-15,6	96,2	92,7	103,0	+7,1	+11,1	88,9	92,2	97,9	+10,1	+6,2	96,5	90,6	-6,1	
135,5	+15,7	130,1	116,4	126,5	-2,8	+8,7	127,6	113,2	121,5	-4,8	+7,3	110,5	120,4	+9,0	
117,4	+6,4	114,9	114,2	111,5	-3,0	-2,4	113,7	110,8	112,8	-0,8	+1,8	101,8	112,2	+10,2	28.74
113,1	+5,6	111,5	110,9	108,0	-3,1	-2,6	110,3	108,4	109,4	-0,8	+0,9	99,1	109,3	+10,3	
130,6	+8,7	125,6	124,5	122,5	-2,5	-1,6	124,4	118,5	123,5	-0,7	+4,2	110,1	121,4	+10,3	
98,7	-2,0	96,7	88,8	91,8	-5,1	+3,4	95,2	98,6	90,3	-5,1	-8,4	94,1	96,9	+3,0	28.75
95,7	-2,1	93,5	85,8	88,9	-5,6	+2,9	92,0	96,4	87,1	-5,3	-9,6	91,7	94,2	+2,7	
113,6	-1,6	112,3	103,8	109,1	-2,8	+5,1	111,0	109,6	106,5	-4,1	-2,8	106,1	110,3	+4,0	
128,1	+7,4	110,0	100,2	105,2	-4,4	+5,0	104,5	115,6	102,7	-1,7	-11,2	104,5	110,1	+5,4	DK
105,0	-1,3	97,3	92,8	97,0	-0,3	+4,5	95,3	107,0	94,9	-0,4	-11,3	97,3	101,1	+3,9	
158,4	+16,2	126,7	109,8	116,1	-8,4	+5,7	116,5	127,1	113,0	-3,0	-11,1	114,1	121,8	+6,7	
151,4	+28,3	117,7	110,5	103,0	-12,5	-6,8	107,8	108,8	106,8	-0,9	-1,8	102,1	108,3	+6,1	29.1
99,9	-0,1	97,9	95,7	95,8	-2,1	+0,1	96,2	99,0	95,7	-0,5	-3,3	94,7	97,6	+3,1	
222,5	+55,7	145,0	131,0	113,0	-22,1	-13,7	123,8	122,2	122,0	-1,5	-0,2	112,2	123,0	+9,6	
309,1	+89,9	160,4	143,1	97,7	-39,1	-31,7	117,8	130,0	120,4	+2,1	-7,4	113,3	124,0	+9,4	29.11
78,3	-20,8	80,4	78,8	78,9	-1,9	+0,1	72,1	91,3	78,9	+9,4	-13,6	94,1	81,7	-13,2	
467,5	+126,3	215,2	187,2	110,6	-48,6	-40,9	149,4	156,5	148,9	-0,3	-4,9	126,6	153,0	+20,9	
108,6	+5,3	103,6	95,1	104,6	+1,0	+10,0	99,7	101,4	99,9	+0,2	-1,5	94,4	100,6	+6,6	29.12
96,1	+1,7	93,3	87,3	91,0	-2,5	+4,2	90,8	95,4	89,2	-1,8	-6,5	88,4	93,1	+5,3	
124,9	+9,2	117,2	105,3	122,5	+4,5	+16,3	111,4	109,3	113,9	+2,2	+4,2	102,1	110,3	+8,0	
104,9	+0,1	102,3	98,1	96,4	-5,8	-1,7	101,7	99,3	97,3	-4,3	-2,0	99,1	100,5	+1,4	29.13
98,7	-	96,2	93,1	89,4	-7,1	-4,0	96,0	94,6	91,3	-4,9	-3,5	94,9	95,3	+0,4	
120,3	+0,2	117,3	110,5	113,8	-3,0	+3,0	115,7	111,1	112,2	-3,0	+1,0	109,3	113,4	+3,8	
116,5	+5,0	113,6	113,0	111,6	-1,8	-1,2	114,2	108,7	112,3	-1,7	+3,3	104,3	111,5	+6,9	29.14
116,6	+8,5	113,8	115,8	116,6	+2,5	+0,7	114,7	111,7	116,2	+1,3	+4,0	101,1	113,2	+12,0	
116,4	-	113,5	108,6	104,0	-8,4	-4,2	113,5	104,2	106,3	-6,3	+2,0	109,2	108,9	-0,3	
107,0	-7,4	99,2	95,7	102,4	+3,2	+7,0	96,5	118,5	99,0	+2,6	-16,5	102,7	107,5	+4,7	29.2
99,9	-10,6	91,4	88,7	92,4	+1,1	+4,2	89,5	110,4	90,6	+1,2	-17,9	96,6	99,9	+3,4	
120,2	-2,2	113,7	108,5	120,9	+6,3	+11,4	109,6	133,5	114,7	+4,7	-14,1	113,9	121,5	+6,7	

2 INDEX DES UMSATZES FUER
1995
NACH ABSCHNITTEN, UNTERABSCHNITTEN,
DER KLASSIFIKATION DER WIRTSCHAFTS
2.1 ORIGINAL

VOLUMEN

WZ93- SCHL.	WIRTSCHAFTSZWEIG		VERAENDERUNG IN % JUNI 1999 GEGEN			VERAENDERUNG IN % MAI 1999 GEGEN			KUMULIERT		2-MONATS- DURCHSCHNITT	
			1999			1999			JAN. 1999	VER- AEND.	MAI 1999	VER- AEND.
			JUNI	JUNI 1998	MAI 1999	MAI	MAI 1998	APR. 1999	BIS JUNI 1999	IN % GEGEN VORJAHR	JUNI 1999	IN % GEGEN VORJAHR
29.21	HERSTELLUNG VON OEFEN UND BRENNERN	INSGESAMT	74,3	-9,9	-2,7	76,4	+10,4	+0,8	76,6	+4,6	75,4	-0,7
		INLAND	74,6	+5,4	+5,1	71,0	+6,3	-2,2	78,4	+11,8	72,8	+5,8
		AUSLAND	73,9	-25,7	-12,2	84,2	+15,7	+4,6	74,1	-4,6	79,1	-8,1
29.22	HERSTELLUNG VON HEBE- ZEUGEN UND FOERDERMIT- TELN	INSGESAMT	113,2	+13,4	+24,1	91,2	-0,4	-7,5	94,6	+2,3	102,2	+6,8
		INLAND	95,3	+7,2	+21,4	78,5	-0,1	-5,5	82,3	+0,4	86,9	+3,7
		AUSLAND	157,9	+24,2	+28,6	122,8	-1,0	-10,6	125,2	+5,6	140,4	+11,8
29.23	H.V. KAELTE- UND LUFT- TECHN. ERZEUGNISSEN F. GEWERBL. ZWECKE	INSGESAMT	121,8	-0,5	+30,5	93,3	-1,5	-11,6	103,5	+4,8	107,6	-0,9
		INLAND	111,3	-11,0	+19,4	93,2	-1,3	-4,8	98,8	+1,6	102,3	-6,7
		AUSLAND	147,4	+27,1	+57,3	93,7	-1,6	-24,4	115,1	+12,2	120,6	+14,2
29.24	H.V. MASCHINEN FUER UNSPECIFISCHE VERWEN- DUNG A.N.G.	INSGESAMT	109,5	+1,5	+7,8	101,6	+1,1	-2,3	103,5	+1,3	105,6	+1,3
		INLAND	98,7	+0,8	+7,5	91,8	+4,4	-7,4	95,2	+0,4	95,3	+2,6
		AUSLAND	123,6	+2,1	+8,0	114,4	-2,2	+3,5	114,6	+2,4	119,0	-
29.3	HERSTELLUNG VON LAND- U. FORSTWIRTSCHAFTLICHEN MASCHINEN	INSGESAMT	117,6	+1,6	+8,0	108,9	-3,1	-13,5	111,9	-1,5	113,3	-0,7
		INLAND	123,2	-2,9	+12,0	110,0	-6,5	-12,3	112,5	-5,9	118,6	-4,7
		AUSLAND	111,9	+7,3	+3,7	107,9	+0,7	-14,8	111,4	+3,6	109,9	+4,0
29.31	HERSTELLUNG VON ACKER- SCHLEPPERN	INSGESAMT	108,8	+18,0	+10,2	98,7	+9,4	-19,5	103,3	+17,3	103,8	+13,8
		INLAND	130,9	+24,8	+3,8	126,1	+29,5	-6,2	116,0	+18,2	128,5	+27,0
		AUSLAND	96,6	+13,5	+15,7	83,5	-3,0	-28,0	96,2	+16,6	90,1	+5,3
29.32	H.V. SONST. LAND- UND FORSTWIRTSCH. MASCHINEN	INSGESAMT	122,6	-5,2	+7,0	114,6	-8,5	-10,3	116,9	-8,7	118,6	-6,8
		INLAND	120,6	-10,4	+15,5	104,4	-16,3	-14,6	111,4	-12,3	112,5	-13,3
		AUSLAND	125,7	+3,5	-3,2	129,8	+3,1	-4,6	125,0	-3,7	127,8	+3,3
29.4	HERSTELLUNG VON WERK- ZEUGMASCHINEN	INSGESAMT	121,6	+10,2	+22,1	99,6	-0,1	-1,1	101,6	+4,7	110,6	+5,3
		INLAND	118,0	+10,1	+28,4	91,9	-5,5	-8,2	99,5	+6,2	105,0	+2,6
		AUSLAND	125,7	+10,6	+16,0	108,4	+5,9	+6,9	104,1	+3,4	117,1	+8,3
29.5	H.V. MASCHINEN F. SONST. BESTIMMTE WIRTSCHAFTS- ZWEIGE	INSGESAMT	126,7	-9,4	+25,4	101,0	-1,6	+1,2	102,8	-6,2	113,9	-6,0
		INLAND	109,1	-3,7	+10,3	98,9	+7,9	-0,3	97,2	-1,4	104,0	+1,5
		AUSLAND	142,6	-12,9	+38,4	103,0	-8,4	+2,6	107,9	-9,7	122,8	-11,1
29.51	H.V. MASCHINEN F.D. ME- TALLERZ. V. WALZWERKS- EINR.U. GIESSMASCHINEN	INSGESAMT	392,6	+84,8	+180,6	139,9	+126,7	+93,5	158,9	+40,5	266,3	+94,2
		INLAND	279,9	+81,9	+1,2	276,6	+159,5	+177,7	180,5	+11,6	278,3	+113,6
		AUSLAND	438,6	+85,5	+420,9	84,2	+94,0	+37,6	150,1	+61,1	261,4	+86,8
29.52	H.V. BERGWERKS-, BAU- U. BAUSTOFFMASCHINEN	INSGESAMT	104,8	-41,2	+23,9	84,6	-6,2	-6,6	87,6	-12,0	94,7	-29,4
		INLAND	85,3	-14,2	+18,1	72,2	-1,9	-7,4	72,8	-1,2	78,8	-8,9
		AUSLAND	130,2	-53,5	+29,4	100,6	-9,9	-6,1	107,0	-19,7	115,4	-41,1
29.53	H.V. MASCHINEN F. DAS ERNAERHUNGSGEWERBE U.D. TABAKVERARBEITUNG	INSGESAMT	92,6	-2,8	+8,7	85,2	+16,1	+7,7	79,5	+1,9	88,9	+5,3
		INLAND	84,0	+0,2	+24,6	67,4	+7,0	-9,5	70,2	+2,9	75,7	+3,1
		AUSLAND	100,8	-5,3	-1,8	102,6	+22,3	+22,9	88,5	+1,0	101,7	+7,1
29.54	H.V. MASCHINEN F. DAS TEXTIL-, BEKLEIDUNGS- U. LEDERGEWERBE	INSGESAMT	80,7	-20,6	+19,4	67,6	-33,7	-0,7	72,7	-31,7	74,2	-27,1
		INLAND	83,3	-10,6	+19,5	69,7	-20,0	-9,5	76,3	-12,7	76,5	-15,2
		AUSLAND	79,8	-23,6	+19,3	66,9	-37,3	+2,6	71,5	-36,5	73,4	-30,5
29.55	H.V. MASCHINEN FUER DAS PAPIERGEWERBE	INSGESAMT	78,2	-5,0	-5,3	82,6	-26,0	-2,6	81,6	-13,6	80,4	-17,1
		INLAND	68,8	-21,0	-21,4	87,5	-9,3	+19,4	83,3	-12,1	78,2	-14,8
		AUSLAND	84,8	+7,5	+7,2	79,1	-35,3	-14,8	80,4	-14,6	82,0	-18,5
29.56	H.V. MASCHINEN FUER BESTIMMTE WIRTSCHAFTS- ZWEIGE A.N.G.	INSGESAMT	138,5	-5,9	+15,7	119,7	+3,4	-1,8	120,3	-1,4	129,1	-1,8
		INLAND	122,3	-4,2	+9,4	111,8	+7,9	-5,2	112,2	-0,6	117,1	+1,3
		AUSLAND	157,1	-7,5	+22,0	128,8	-0,8	+1,8	129,7	-2,1	143,0	-4,5
29.6	HERSTELLUNG VON WAFFEN UND MUNITION	INSGESAMT	115,2	-38,7	+5,2	109,5	+15,0	+21,8	93,4	-11,8	112,4	-20,6
		INLAND	99,7	-44,1	+22,5	81,4	+0,6	-2,7	81,6	-15,0	90,6	-30,1
		AUSLAND	165,1	-24,6	-17,6	200,4	+41,8	+82,2	131,5	-4,6	182,8	+1,5
29.7	HERSTELLUNG VON HAUS- HALTSGERAETEN A.N.G.	INSGESAMT	108,8	+5,3	+20,0	90,7	-5,5	-3,6	100,3	-6,3	99,8	+0,1
		INLAND	95,1	+7,6	+19,0	79,9	-4,5	-5,9	91,0	-4,7	87,5	+1,6
		AUSLAND	136,4	+2,5	+21,6	112,2	-6,9	-0,4	119,0	-8,6	124,3	-2,0
29.71	HERSTELLUNG VON ELEKTRI- SCHEN HAUSHALTSGERAETEN	INSGESAMT	112,4	+6,3	+22,0	92,1	-4,8	-2,4	101,8	-5,7	102,3	+1,1
		INLAND	98,0	+7,8	+21,0	81,0	-3,7	-4,9	92,8	-3,7	89,5	+2,3
		AUSLAND	139,8	+4,3	+23,5	113,2	-6,2	+1,1	118,9	-8,3	126,5	-0,7
29.72	H.V. NICHTELEKTR. HEIZ-, KOCH-, HEISSWASSER- U. HEISSLUFTGER. A.N.G.	INSGESAMT	83,5	-2,9	+3,2	80,9	-10,8	-12,3	90,3	-10,8	82,2	-7,0
		INLAND	76,2	+5,4	+4,0	73,3	-9,4	-11,7	79,8	-10,4	74,8	-2,3
		AUSLAND	104,1	-16,6	+1,9	102,2	-13,8	-13,7	120,1	-11,2	103,2	-15,2
DL	H.V. BUEROMASCH., DATENVERARB. GER.U. -EINRICHTG.; ELEKTROT., FEINMECHANIK U. OPTIK	INSGESAMT	128,1	+9,5	+19,9	106,8	-0,2	-4,0	113,7	+3,5	117,5	+4,9
		INLAND	115,4	+8,2	+17,4	98,3	+0,8	-3,3	104,1	+2,8	106,9	+4,7
		AUSLAND	150,9	+11,4	+23,6	122,1	-1,5	-4,7	130,8	+4,2	136,5	+5,2
30	H.V. BUEROMASCHINEN, DATENVERARBEITUNGSGE- RAETEN U. -EINRICHTUNGEN	INSGESAMT	105,8	-14,5	+10,9	95,4	-25,4	+6,7	103,6	-14,7	100,6	-20,0
		INLAND	103,4	-18,8	+15,3	89,7	-29,1	+6,4	101,5	-15,6	96,6	-23,9
		AUSLAND	110,1	-5,9	+4,1	105,8	-18,8	+7,2	107,4	-13,4	108,0	-12,7

LAND

DAS VERARBEITENDE GEWERBE
= 100
ABTEILUNGEN, GRUPPEN UND KLASSEN
ZWEIGE, AUSGABE 1993 (WZ93)
WERT

INDEX

1998	VER- AEND. IN % GEGEN	1998	1999	1999	VERAENDERUNG IN % 2. VJ 1999 GEGEN	1998	1998	1999	VERAENDERUNG IN % 1. HJ 1999 GEGEN	1997	1998	VER- AEND. IN % GEGEN	WZ93
JUNI	JUNI	2. VJ	1. VJ	2. VJ	2. VJ 1998	1. VJ 1999	1. HJ	2. HJ	1. HJ	1. HJ 1998	2. HJ 1998	1997	SCHL.
82,5	-37,1	72,8	77,7	75,5	+3,7	-2,8	73,2	113,3	76,6	+4,6	-32,4	98,7	29.21
70,8	-54,8	67,7	84,0	72,7	+7,4	-13,5	70,1	107,9	78,4	+11,8	-27,3	96,2	
99,4	+6,0	80,1	88,6	79,5	-0,7	+15,9	77,7	121,0	74,1	-4,6	-38,8	102,4	
99,8	-9,5	94,6	88,2	101,0	+6,8	+14,5	92,5	110,4	94,6	+2,3	-14,3	99,7	29.22
88,9	-13,7	83,0	79,0	85,6	+3,1	+8,4	82,0	95,6	82,3	+0,4	-13,9	91,3	
127,1	-1,2	123,7	111,0	139,4	+12,7	+25,6	118,6	147,7	125,2	+5,6	-15,2	120,6	
122,4	+2,7	103,9	100,2	106,9	+2,9	+6,7	98,8	128,2	103,5	+4,8	-19,3	102,8	29.23
125,0	+15,8	103,8	96,8	100,8	-2,9	+4,1	97,2	134,0	98,8	+1,6	-26,3	99,6	
116,0	-21,0	104,0	108,6	121,7	+17,0	+12,1	102,6	113,8	115,1	+12,2	+1,1	110,7	
107,9	-6,8	104,5	102,0	105,0	+0,5	+2,9	102,2	120,4	103,5	+1,3	-14,0	105,7	29.24
97,9	-16,0	95,2	93,8	96,5	+1,4	+2,9	94,8	109,3	95,2	+0,4	-12,9	100,1	
121,0	+5,9	116,7	112,9	116,2	-0,4	+2,9	111,9	135,1	114,6	+2,4	-15,2	113,1	
115,8	+7,0	114,3	106,4	117,5	+2,8	+10,4	113,6	94,6	111,9	-1,5	+18,3	94,5	29.3
126,9	+8,1	119,7	105,5	119,5	-0,2	+13,3	112,5	82,6	112,5	-5,9	+36,2	94,2	
104,3	+5,6	108,8	107,3	115,5	+6,2	+7,6	107,5	107,1	111,4	+3,6	+4,0	94,9	
92,2	+3,9	91,0	96,5	110,0	+20,9	+14,0	88,1	90,9	103,3	+17,3	+13,6	77,9	29.31
104,9	+7,3	94,8	101,4	130,5	+37,7	+28,7	98,1	69,7	116,0	+18,2	+66,4	71,1	
85,1	+1,8	88,8	93,7	98,7	+11,1	+5,3	82,5	102,7	96,2	+16,6	-6,3	81,7	
129,3	+8,3	127,7	112,0	121,7	-4,7	+8,7	128,1	96,7	116,9	-8,7	+20,9	104,0	29.32
134,6	+8,5	128,3	107,0	115,7	-9,8	+8,1	127,0	87,1	111,4	-12,3	+27,9	102,2	
121,5	+8,1	126,7	119,5	130,5	+3,0	+9,2	129,8	111,0	125,0	-3,7	+12,6	106,8	
110,3	+4,0	103,3	95,9	107,3	+3,9	+11,9	97,0	116,1	101,6	+4,7	-12,5	100,2	29.4
107,2	+4,1	100,4	95,6	103,3	+2,9	+8,1	93,7	114,1	99,5	+6,2	-12,8	97,5	
113,7	+3,8	106,5	96,3	111,8	+5,0	+16,1	100,7	118,3	104,1	+3,4	-12,0	103,2	
139,8	+4,5	116,6	96,4	109,2	-6,3	+13,3	109,6	120,4	102,8	-6,2	-14,6	109,6	29.5
113,3	+2,5	101,3	92,1	102,4	+1,1	+11,2	98,6	110,4	97,2	-1,4	-12,0	99,4	
163,7	+5,7	130,5	100,4	115,3	-11,6	+14,8	119,5	129,4	107,9	-9,7	-16,6	118,7	
212,5	-10,9	112,1	116,2	201,6	+79,8	+73,5	113,1	123,7	158,9	+40,5	+28,5	94,3	29.51
153,9	-26,4	127,2	142,3	218,7	+71,9	+53,7	161,7	137,3	180,5	+11,6	+31,5	121,6	
236,4	-5,6	105,9	105,5	194,7	+83,9	+84,5	93,2	118,1	150,1	+61,1	+27,1	83,1	
178,1	+64,6	121,0	81,9	93,3	-22,9	+13,9	99,6	97,2	87,6	-12,0	-9,9	96,3	29.52
99,4	+9,5	82,9	67,1	78,5	-5,3	+17,0	73,7	80,3	72,8	-1,2	-9,3	77,2	
280,3	+114,5	170,3	101,3	112,6	-33,9	+11,2	133,3	119,1	107,0	-19,7	-10,2	121,0	
95,3	-7,1	81,4	73,3	85,6	+5,2	+16,8	78,0	97,6	79,5	+1,9	-18,5	94,1	29.53
83,8	-4,2	69,6	65,0	75,3	+8,2	+15,8	68,2	78,7	70,2	+2,9	-10,8	78,4	
106,4	-9,2	92,8	81,3	95,6	+3,0	+17,6	87,6	115,9	88,5	+1,0	-23,6	109,3	
101,7	-1,5	104,3	73,2	72,1	-30,9	-1,5	106,4	94,8	72,7	-31,7	-23,3	99,7	29.54
93,2	+12,7	88,5	75,9	75,7	-13,3	+1,1	87,4	92,1	76,3	-12,7	-17,2	85,8	
104,4	-5,1	109,4	72,4	70,6	-35,5	-2,5	112,6	95,7	71,5	-36,5	-25,3	104,1	
82,3	-18,5	95,0	81,4	81,9	-13,8	+0,6	94,4	132,3	81,6	-13,6	-38,3	112,8	29.55
87,1	-8,6	91,6	90,0	76,5	-16,5	-15,0	94,8	116,9	83,3	-12,1	-28,7	99,3	
78,9	-24,9	97,3	75,3	85,6	-12,0	+13,7	94,1	143,1	80,4	-14,6	-43,8	122,3	
147,2	-4,4	129,0	113,9	126,7	-1,8	+11,2	122,0	140,0	120,3	-1,4	-14,1	121,7	29.56
127,6	+3,6	115,8	107,0	117,3	+1,3	+9,6	112,9	128,9	112,2	-0,6	-13,0	112,9	
169,8	-10,2	144,1	121,9	137,5	-4,6	+12,8	132,5	152,8	129,7	-2,1	-15,1	131,8	
187,9	+32,6	128,7	81,8	104,9	-18,5	+28,2	105,9	168,3	93,4	-11,8	-44,5	120,5	29.6
178,3	+57,2	116,7	74,8	88,3	-24,3	+18,0	96,0	146,2	81,6	-15,0	-44,2	103,2	
218,9	-6,2	167,3	104,4	158,5	-5,3	+51,8	137,9	239,4	131,5	-4,6	-45,1	176,4	
103,3	+0,1	101,3	102,8	97,9	-3,4	-4,8	107,1	111,1	100,3	-6,3	-9,7	108,1	29.7
88,4	-7,2	88,1	95,3	86,6	-1,7	-9,1	95,5	101,7	91,0	-4,7	-10,5	100,4	
133,1	+11,9	127,4	117,7	120,4	-5,5	+2,3	130,2	129,9	119,0	-8,6	-8,4	123,5	
105,7	+2,2	102,7	103,9	99,6	-3,0	-4,1	107,9	111,1	101,8	-5,7	-8,4	108,2	29.71
90,9	-6,3	89,4	97,4	88,1	-1,5	-9,5	96,4	101,8	92,8	-3,7	-8,8	101,0	
134,0	+15,9	128,1	116,2	121,7	-5,0	+4,7	129,6	128,7	118,9	-8,3	-7,6	122,1	
86,0	-15,5	90,8	95,1	85,5	-5,8	-10,1	101,2	111,5	90,3	-10,8	-19,0	107,2	29.72
72,3	-14,8	80,2	82,1	77,5	-3,4	-5,6	85,1	100,8	79,8	-10,4	-20,8	96,9	
124,8	-16,5	121,1	132,0	108,2	-10,7	-18,0	135,3	141,5	120,1	-11,2	-15,1	136,1	
117,0	-0,3	110,8	111,9	115,4	+4,2	+3,1	109,9	118,3	113,7	+3,5	-3,9	108,5	DL
106,7	-0,1	101,1	103,0	105,1	+4,0	+2,0	101,3	109,1	104,1	+2,8	-4,6	102,0	
135,4	-0,7	128,0	127,9	133,7	+4,5	+4,5	125,5	134,7	130,8	+4,2	-2,9	120,0	
123,8	-1,1	121,7	110,3	96,9	-20,4	-12,1	121,5	119,6	103,6	-14,7	-13,4	121,6	30
127,4	+4,6	121,3	110,5	92,5	-23,7	-16,3	120,2	116,6	101,5	-15,6	-13,0	122,6	
117,0	-10,8	122,6	109,9	104,9	-14,4	-4,5	124,0	125,0	107,4	-13,4	-14,1	119,9	

2 INDEX DES UMSATZES FUER
1995
NACH ABSCHNITTEN, UNTERABSCHNITTEN,
DER KLASSIFIKATION DER WIRTSCHAFTS
2.1 ORIGINAL

VOLUMEN

WZ93- SCHL.	WIRTSCHAFTSZWEIG		VERAENDERUNG IN % JUNI 1999 GEGEN			VERAENDERUNG IN % MAI 1999 GEGEN			KUMULIERT		2-MONATS- DURCHSCHNITT	
			1999 JUNI	JUNI 1998	MAI 1999	1999 MAI	MAI 1998	APR. 1999	JAN. 1999 BIS JUNI 1999	VER- AEND. IN % GEGEN VORJAHR	MAI 1999 UND JUNI 1999	VER- AEND. IN % GEGEN VORJAHR
30.01	HERSTELLUNG VON BUERO- MASCHINEN	INSGESAMT INLAND AUSLAND	95,2 80,4 111,5	-8,5 -5,7 -10,5	+26,6 +48,3 +13,5	75,2 54,2 98,2	-23,9 -38,1 -11,7	+0,1 -10,6 +7,9	78,5 62,0 96,7	-16,8 -26,9 -7,8	85,2 87,3 104,9	-16,0 -22,2 -11,0
30.02	HERSTELLUNG VON DATEN- VERARBEITUNGSGERAETEN UND -EINRICHTUNGEN	INSGESAMT INLAND AUSLAND	107,3 106,1 109,8	-15,3 -19,9 -4,9	+9,0 +13,1 +2,2	98,4 93,8 107,4	-25,6 -28,5 -20,0	+7,4 +7,7 +7,1	107,3 106,1 109,6	-14,6 -14,7 -14,4	102,9 100,0 108,6	-20,5 -24,1 -13,1
31	HERSTELLUNG VON GERAETEN DER ELEKTRIZITAETSERZEU- GUNG, -VERTEILUNG U.AE.	INSGESAMT INLAND AUSLAND	121,1 113,7 137,9	+4,5 +6,4 +1,2	+19,3 +16,1 +25,7	101,5 97,9 109,7	-1,2 +1,8 -6,6	-4,1 -5,6 -0,8	107,9 104,3 116,2	+1,3 +3,9 -3,5	111,3 105,8 123,8	+1,8 +4,1 -2,4
31.1	HERSTELLUNG VON ELEKTRO- MOTOREN, GENERATOREN UND TRANSFORMATOREN	INSGESAMT INLAND AUSLAND	117,1 109,2 133,0	+1,0 +4,7 -4,5	+16,3 +14,5 +13,6	100,7 95,4 111,2	+4,9 +9,7 -2,6	-6,7 -6,6 -7,1	106,9 103,1 114,5	+5,1 +9,8 -2,4	108,9 102,3 122,1	+2,7 +6,9 -3,6
31.2	HERSTELLUNG VON ELEK- TRIZITAETSERZEUGUNGS- U. -SCHALTEINRICHTUNGEN	INSGESAMT INLAND AUSLAND	120,1 120,1 148,4	+1,5 +3,2 -1,3	+19,0 +12,7 +31,7	100,9 95,9 112,7	-4,8 -3,4 -7,4	-0,4 -3,8 +7,2	107,1 101,2 120,9	+1,2 +0,5 -4,3	110,5 102,0 130,6	-1,5 - - -4,0
31.3	H.V. ISOLIERTEN ELEK- TROMOTOREN, -LEITUNGEN U. -DRAEHTEN	INSGESAMT INLAND AUSLAND	125,3 114,4 164,4	-8,9 -5,5 -16,7	+16,0 +12,3 +26,3	108,0 101,9 130,2	-20,1 -14,2 -32,9	-10,7 -11,4 -8,7	115,5 107,3 145,0	-11,3 -7,4 -20,1	116,7 108,2 147,3	-14,4 -9,8 -24,7
31.4	HERSTELLUNG VON AKKUMU- LATOREN UND BATTERIEN	INSGESAMT INLAND AUSLAND	109,4 108,2 111,3	+6,5 +11,1 +0,1	+15,3 +19,0 +3,7	94,9 90,9 101,5	-1,7 +1,6 -6,0	-26,7 -29,4 -22,2	104,2 102,8 106,6	-1,4 -1,2 -1,8	102,2 99,6 106,4	+2,6 +6,5 -2,9
31.5	HERSTELLUNG VON ELEK- TRISCHEN LAMPEN UND LEUCHTEN	INSGESAMT INLAND AUSLAND	103,8 91,8 131,7	+10,9 +9,0 +13,9	+12,2 +12,8 +11,3	92,5 81,4 118,3	+4,4 +1,5 +9,5	-7,3 -6,9 -8,1	101,1 91,6 123,1	+2,5 +2,0 +3,4	98,2 86,6 125,0	+7,8 +5,4 +11,8
31.6	HERSTELLUNG VON ELEK- TRISCHEN AUSRUESTUNGEN A.N.G.	INSGESAMT INLAND AUSLAND	132,1 136,7 122,2	+15,5 +15,6 +15,2	+25,2 +25,1 +25,8	105,5 109,3 97,1	+7,4 +13,5 -5,1	-3,1 -3,4 -2,7	111,3 115,4 102,3	+7,8 +11,5 -0,2	118,8 123,0 109,7	+11,8 +14,6 +5,3
31.61	H.V.ELEKTR. AUSRUE- STUNGEN F. MOTOREN U. FAHRZEUGE A.N.G.	INSGESAMT INLAND AUSLAND	125,5 132,3 110,7	+7,5 +7,0 +3,2	+6,8 +5,5 +10,6	117,5 125,4 100,1	+8,7 +12,6 -0,7	-6,0 -6,2 -5,5	120,9 129,4 102,3	+6,1 +9,0 -0,9	121,5 128,9 105,4	+8,1 +9,7 +4,3
31.62	HERSTELLUNG VON SONST. ELEKTR. AUSRUESTUNGEN A.N.G.	INSGESAMT INLAND AUSLAND	139,6 141,8 134,8	+24,8 +26,4 +21,2	+51,7 +55,5 +43,6	92,0 91,2 93,9	+5,6 +15,2 -9,7	+1,3 +1,6 +1,0	100,5 99,6 102,2	+10,2 +15,4 +0,5	115,8 116,5 114,4	+16,4 +21,7 +6,3
32	RUNDUNK-, FERNSEH- UND NACHRICHTENTECHNIK	INSGESAMT INLAND AUSLAND	160,2 134,5 191,0	+32,9 +34,2 +32,0	+24,1 +16,5 +31,5	129,1 115,5 145,3	+12,9 +22,4 +5,1	-7,1 -0,1 -12,9	136,1 113,2 163,5	+16,3 +12,9 +19,3	144,7 125,0 168,2	+23,3 +28,5 +18,9
32.1	HERSTELLUNG VON ELEKTRO- NISCHEN BAUELEMENTEN	INSGESAMT INLAND AUSLAND	163,7 147,7 174,8	+24,2 +10,7 +33,8	+33,6 +18,4 +44,5	122,5 124,7 121,0	-4,2 +1,1 -7,6	-16,0 -4,2 -22,9	145,2 129,6 156,1	+7,2 -2,9 +14,0	143,1 136,2 147,9	+10,2 +6,1 +13,1
32.2	H.V. NACHRICHTENTECHNI- SCHEN GERAETEN UND EINRICHTUNGEN	INSGESAMT INLAND AUSLAND	211,1 156,5 305,4	+49,9 +61,8 +40,7	+24,2 +19,1 +29,0	169,9 131,4 236,7	+28,6 +42,8 +17,5	-3,1 +2,3 -7,8	168,4 122,7 247,7	+29,2 +27,7 +30,6	190,5 144,0 271,1	+39,6 +52,5 +29,5
32.3	H.V. RUNDUNK- U. FERN- SEHGER. SOWIE PHONO- U. VIDEOTECHN. GERAETEN	INSGESAMT INLAND AUSLAND	69,7 80,4 56,3	-4,0 +2,8 -14,2	+3,4 +4,4 +1,6	67,4 77,0 55,4	-1,2 +4,3 -9,5	-2,2 -1,7 -2,8	70,3 80,8 57,0	-3,3 +1,3 -10,7	68,6 78,7 55,9	-2,6 +3,6 -11,8
33	MEDIZIN-, MESS-, STEUER- UND REGELUNGSTECHNIK, OPTIK	INSGESAMT INLAND AUSLAND	119,7 107,5 140,2	+6,5 +5,2 +8,1	+19,6 +23,1 +15,3	100,1 87,3 121,6	+1,4 -2,6 +6,6	-3,1 -5,4 -0,4	107,0 96,3 125,1	+2,5 +1,3 +4,2	109,9 97,4 130,9	+4,1 +1,6 +7,4
33.1	H.V. MEDIZINISCHEN GE- RAETEN UND ORTHOPAEDI- SCHEN VORRICHTUNGEN	INSGESAMT INLAND AUSLAND	113,2 98,7 136,2	-0,9 -1,0 -0,7	+13,5 +17,6 +9,2	99,7 83,9 124,7	-6,5 -12,0 +0,1	-5,2 -2,8 -7,8	107,5 91,7 132,4	-2,7 -7,4 +2,8	106,5 91,3 130,5	-3,5 -6,4 -0,3
33.2	H.V. MESS-, KONTROLL-, NAVIGATIONS- U.AE. INSTRU- MENTEN U. VORRICHTUNGEN	INSGESAMT INLAND AUSLAND	120,8 110,1 139,4	+9,1 +9,4 +8,7	+20,7 +23,6 +16,8	100,1 89,1 119,4	+3,2 +0,2 +7,6	-1,6 -5,9 +4,7	106,3 98,5 119,7	+3,9 +5,0 +2,3	110,5 99,6 129,4	+6,4 +5,1 +8,1
33.3	HERSTELLUNG VON INDU- STRIELLEN PROZESS- STEUERUNGSANLAGEN	INSGESAMT INLAND AUSLAND	166,2 162,4 189,4	+14,1 +16,7 +2,7	+47,7 +53,1 +25,3	112,5 106,1 151,2	+34,6 +33,6 +38,1	+1,3 -10,7 +137,0	121,4 118,1 141,0	+19,0 +20,6 +10,7	139,4 134,3 170,3	+21,6 +22,9 +15,9
33.4	HERSTELLUNG VON OPTI- SCHEN UND FOTOGRAPHI- SCHEN GERAETEN	INSGESAMT INLAND AUSLAND	124,8 100,1 156,5	+14,4 -2,1 +32,9	+21,0 +18,7 +23,0	103,1 84,3 127,2	+7,8 -4,9 +21,5	-4,3 -6,4 -2,3	110,1 93,5 131,3	+7,5 - - +15,4	114,0 92,2 141,9	+11,3 -3,4 +27,5
33.5	HERSTELLUNG VON UHREN	INSGESAMT INLAND AUSLAND	80,9 69,9 96,2	-0,9 -4,9 +3,8	+16,1 +9,6 +23,3	69,7 63,8 78,0	-5,3 +0,9 -11,3	-5,8 -2,6 -9,1	76,0 70,8 83,1	-4,6 +0,9 -10,5	75,3 66,9 87,1	-3,0 -2,2 -3,5

LAND

DAS VERARBEITENDE GEWERBE
= 100
ABTEILUNGEN, GRUPPEN UND KLASSEN
ZWEIGE, AUSGABE 1993 (WZ93)
WERT

INDEX

1998	VER- ÄND. IN % GEGEN	1998	1999	1999	VERÄNDERUNG IN % 2.VJ 1999 GEGEN	1998	1998	1999	VERÄNDERUNG IN % 1.HJ 1999 GEGEN	1997	1998	VER- ÄND. IN % GEGEN	WZ93
JUNI	JUNI	2.VJ	1.VJ	2.VJ	2.VJ	1.VJ	1.HJ	2.HJ	1.HJ	1.HJ	2.HJ	1997	SCHL.
104,0	+3,4	96,6	75,2	81,8	-15,3	+8,8	94,4	98,2	78,5	-16,8	-20,1	92,1	30.01
85,3	-11,0	82,7	58,9	65,1	-21,3	+10,5	84,8	71,5	62,0	-26,9	-13,3	83,7	
124,6	+17,7	111,8	93,1	100,2	-10,4	+7,6	104,9	127,6	96,7	-7,8	-24,2	101,4	
126,7	-1,6	125,5	115,5	99,1	-21,0	-14,2	125,6	122,8	107,3	-14,6	-12,6	126,0	30.02
132,4	+6,0	125,8	118,6	95,7	-23,9	-17,9	124,4	122,0	106,1	-14,7	-13,0	127,2	
115,4	-15,5	124,8	113,4	105,8	-15,2	-6,7	128,0	124,4	109,6	-14,4	-11,9	123,8	
115,9	+4,9	107,9	106,4	109,5	+1,5	+2,9	106,5	110,9	107,9	+1,3	-2,7	104,0	31
106,9	+2,9	101,1	103,5	105,1	+4,0	+1,5	100,4	108,8	104,3	+3,9	-4,1	99,8	
136,3	+8,4	123,4	113,0	119,4	-3,2	+5,7	120,4	115,9	116,2	-3,5	+0,3	113,7	
115,9	+11,4	106,1	105,2	108,6	+2,4	+3,2	101,7	103,6	106,9	+5,1	+3,2	94,1	31.1
104,3	+8,5	96,4	103,9	102,2	+6,0	-1,6	93,9	99,1	103,1	+9,8	+4,0	90,9	
139,2	+16,1	125,6	107,7	121,3	-3,4	+12,6	117,3	112,7	114,5	-2,4	+1,6	100,3	
118,3	+6,5	109,1	106,7	107,4	-1,6	+0,7	108,4	112,5	107,1	-1,2	-4,8	104,4	31.2
104,7	+3,1	100,6	101,1	101,2	+0,6	+0,1	100,7	109,4	101,2	+0,5	-7,5	98,6	
150,3	+12,6	129,1	119,8	122,1	-5,4	+1,9	126,3	120,0	120,9	-4,3	+0,8	117,8	
137,6	-7,8	136,9	112,9	118,1	-13,7	+4,6	130,2	131,2	115,5	-11,3	-12,0	133,8	31.3
121,0	-9,5	121,3	104,2	110,4	-9,0	+6,0	115,9	120,0	107,3	-7,4	-10,6	118,9	
197,3	-3,9	193,0	144,2	145,7	-24,5	+1,0	181,5	171,6	145,0	-20,1	-15,5	187,6	
102,7	-2,9	102,1	97,2	111,2	+8,9	+14,4	105,7	106,3	104,2	-1,4	-2,0	109,2	31.4
97,4	-7,9	98,6	96,3	109,3	+10,9	+13,5	104,1	106,9	102,8	-1,2	-3,8	110,9	
111,2	+5,0	107,9	98,7	114,4	+6,0	+15,9	108,5	105,2	106,6	-1,8	+1,3	106,4	
93,6	-7,9	93,4	103,4	98,7	+5,7	-4,5	98,6	104,2	101,1	+2,5	-3,0	101,6	31.5
84,2	-7,5	84,3	96,3	86,9	+3,1	-9,8	89,8	98,3	91,6	+2,0	-6,8	94,5	
115,6	-8,5	114,7	119,9	126,2	+10,0	+5,3	119,0	117,8	123,1	+3,4	+4,5	118,2	
114,4	+6,1	104,9	107,0	115,5	+10,1	+7,9	103,2	110,9	111,3	+7,8	+0,4	103,7	31.6
118,3	+7,6	105,8	111,1	119,7	+13,1	+7,7	103,5	115,3	115,4	+11,5	+0,1	104,2	
106,1	+2,9	102,8	98,2	106,4	+3,5	+8,4	102,5	101,2	102,3	-0,2	+1,1	102,6	
116,7	-3,0	113,2	119,1	122,7	+8,4	+3,0	113,9	115,9	120,9	+6,1	+4,3	112,5	31.61
123,6	-1,0	118,1	128,3	130,5	+10,5	+1,7	118,7	124,7	129,4	+9,0	+3,8	115,2	
101,4	-8,0	102,5	99,0	105,6	+3,0	+6,7	103,2	96,3	102,3	-0,9	+6,2	106,5	
111,9	+19,4	95,5	93,4	107,5	+12,6	+15,1	91,2	105,3	100,5	+10,2	-4,6	93,8	31.62
112,2	+20,5	91,9	91,6	107,6	+17,1	+17,5	86,3	104,6	99,6	+15,4	-4,8	91,7	
111,2	+16,8	103,2	97,2	107,2	+3,9	+10,3	101,7	106,7	102,2	+0,5	-4,2	98,4	
120,5	-7,2	117,6	129,4	142,7	+21,3	+10,3	117,0	139,0	136,1	+16,3	-2,1	116,8	32
100,2	-3,8	98,0	104,6	121,9	+24,4	+16,5	100,3	113,1	113,2	+12,9	+0,1	103,1	
144,7	-9,8	141,2	159,2	167,7	+18,8	+5,3	137,1	170,2	163,5	+19,3	-3,9	133,4	
131,8	-17,5	132,1	146,4	144,0	+9,0	+1,6	135,5	151,7	145,2	+7,2	-4,3	124,3	32.1
133,4	+8,8	129,0	125,0	134,2	+4,0	+7,4	133,5	134,4	129,6	-2,9	-3,6	116,3	
130,6	-29,7	134,3	161,3	150,9	+12,4	-6,4	136,9	163,9	156,1	+14,0	-4,8	130,0	
140,8	-1,7	135,6	151,4	185,4	+36,7	+22,5	130,3	163,3	168,4	+29,2	+3,1	134,7	32.2
96,7	-9,9	95,8	106,6	138,8	+44,9	+30,2	96,1	114,3	122,7	+27,7	+7,3	103,5	
217,1	+5,6	204,6	229,2	266,2	+30,1	+16,1	189,6	247,9	247,7	+30,8	-0,1	188,6	
72,6	+1,5	70,0	71,9	68,7	-1,9	-4,5	72,7	82,9	70,3	-3,3	-15,2	77,6	32.3
78,2	-5,0	75,4	83,1	78,6	+4,2	-5,4	79,8	92,3	80,8	+1,3	-12,5	90,6	
65,6	+13,5	63,3	57,7	56,2	-11,2	-2,6	63,8	71,2	57,0	-10,7	-19,9	61,3	
112,4	-2,7	104,5	106,2	107,7	+3,1	+1,4	104,4	111,5	107,0	+2,5	-4,0	103,1	33
102,2	-6,4	94,4	96,9	95,7	+1,4	-1,2	95,1	102,6	96,3	+1,3	-6,1	96,4	
129,7	+2,8	121,6	122,2	128,0	+5,3	+4,7	120,1	126,7	125,1	+4,2	-1,3	114,4	
114,2	-2,3	109,6	108,9	106,0	-3,3	-2,7	110,5	117,9	107,5	-2,7	-8,8	109,0	33.1
99,7	-8,5	96,2	93,8	89,6	-6,9	-4,5	99,0	100,8	91,7	-7,4	-9,0	101,3	
137,1	+5,9	130,9	132,7	132,0	+0,8	-0,5	128,8	145,2	132,4	+2,8	-8,8	121,1	
110,7	+1,1	103,2	105,0	107,5	+4,2	+2,4	102,3	108,6	106,3	+3,9	-2,1	101,1	33.2
100,6	-2,2	93,9	99,1	98,0	+4,4	-1,1	93,8	102,9	98,5	+5,0	-4,3	94,8	
128,3	+5,9	119,5	115,2	124,3	+4,0	+7,9	117,0	118,5	119,7	+2,3	+1,0	112,0	
145,6	-36,5	106,2	112,8	129,9	+22,3	+15,2	102,0	137,6	121,4	+19,0	-11,8	111,7	33.3
139,2	-32,9	102,1	107,1	129,1	+26,4	+20,5	97,9	138,9	118,1	+20,6	-15,0	110,9	
184,5	-49,2	131,1	147,2	134,8	+2,8	-8,4	127,4	129,8	141,0	+10,7	+8,6	116,4	
109,1	+6,2	101,1	108,3	111,9	+10,7	+3,3	102,4	102,8	110,1	+7,5	+7,1	97,5	33.4
102,2	+9,8	93,3	95,5	91,5	-1,9	-4,2	93,5	93,1	93,5	-	+0,4	87,1	
117,8	+2,3	111,0	124,7	138,0	+24,3	+10,7	113,8	115,3	131,3	+15,4	+13,9	110,7	
81,6	+5,3	78,6	77,0	74,9	-4,7	-2,7	79,7	81,9	76,0	-4,6	-7,2	79,6	33.5
73,5	+5,0	68,9	75,3	66,4	-3,6	-11,8	70,2	77,2	70,8	+0,9	-8,3	73,5	
92,7	+5,5	92,1	79,5	86,7	-5,9	+9,1	92,8	88,4	83,1	-10,5	-6,0	88,1	

2 INDEX DES UMSATZES FUER
1995
NACH ABSCHNITTEN, UNTERABSCHNITTEN,
DER KLASSIFIKATION DER WIRTSCHAFTS
2.1 ORIGINAL

VOLUMEN

WZ93- SCHL.	WIRTSCHAFTSZWEIG		VERAENDERUNG IN % JUNI 1999 GEGEN			VERAENDERUNG IN % MAI 1999 GEGEN			KUMULIERT		2-MONATS- DURCHSCHNITT	
			1999			1999			JAN. 1999	VER- AEND.	MAI 1999	VER- AEND.
			JUNI	JUNI 1998	MAI 1999	MAI	MAI 1998	APR. 1999	BIS JUNI 1999	IN % GEGEN VORJAHR	JUNI 1999	IN % GEGEN VORJAHR
DM	FAHRZEUGBAU	INSGESAMT	152,9	+10,5	+10,7	138,1	+7,3	-4,2	139,9	+9,8	145,5	+8,9
		INLAND	138,8	+6,5	+13,5	122,3	+2,5	-6,9	126,6	+7,0	130,6	+4,6
		AUSLAND	168,1	+14,3	+8,5	155,0	+11,6	-1,8	154,2	+12,5	161,6	+13,0
34	HERSTELLUNG VON KRAFTWAGEN UND KRAFTWAGENTEILEN	INSGESAMT	152,8	+9,2	+8,6	140,7	+8,0	-5,1	142,3	+9,0	146,8	+8,7
		INLAND	134,6	+3,7	+10,0	122,4	+1,7	-8,1	126,7	+8,0	128,5	+2,7
		AUSLAND	172,3	+14,3	+7,4	160,4	+13,9	-2,3	159,0	+11,8	166,4	+14,1
34.1	HERSTELLUNG VON KRAFTWAGEN UND KRAFTWAGENMOTOREN	INSGESAMT	155,9	+10,9	+8,1	144,2	+9,6	-3,9	143,9	+10,1	150,1	+10,3
		INLAND	127,4	+3,7	+11,9	113,9	+0,1	-8,1	116,9	+4,7	120,7	+1,9
		AUSLAND	181,9	+16,1	+5,9	171,7	+16,2	-1,2	168,5	+13,9	176,8	+16,1
34.2	HERSTELLUNG VON KAROS- SERIEN, AUFBAUTEN UND ANHANGERN	INSGESAMT	115,7	+0,9	+11,0	104,2	-3,6	-5,9	107,4	+1,0	110,0	-1,3
		INLAND	112,7	+1,9	+10,3	102,2	-1,4	-2,6	102,2	+1,8	107,5	+0,4
		AUSLAND	123,3	-1,5	+12,8	109,3	-8,6	-13,0	120,7	-0,6	116,3	-5,0
34.3	H.V. TEILEN UND ZUBE- HOER FUER KRAFTWAGEN UND KRAFTWAGENMOTOREN	INSGESAMT	151,3	+6,2	+9,3	138,4	+5,8	-7,6	144,4	+7,6	144,9	+6,0
		INLAND	154,2	+4,0	+6,9	144,2	+4,7	-9,0	152,2	+8,6	149,2	+4,3
		AUSLAND	147,1	+9,4	+13,1	130,1	+7,6	-5,5	133,2	+5,9	138,6	+8,5
35	SONSTIGER FAHRZEUGBAU	INSGESAMT	153,9	+20,6	+29,9	118,5	+0,9	+3,0	122,4	+16,8	136,2	+11,2
		INLAND	169,1	+26,4	+39,5	121,2	+9,5	+2,8	125,8	+15,3	145,2	+18,7
		AUSLAND	137,7	+13,7	+19,0	115,7	-7,1	+3,4	118,9	+18,5	126,7	+3,1
35.1	SCHIFFBAU	INSGESAMT	118,4	+52,6	+80,2	85,7	-39,7	+59,9	70,6	+20,9	92,1	-1,3
		INLAND	220,0	+78,4	+209,0	71,2	-37,5	+43,5	97,4	+16,9	145,6	+22,8
		AUSLAND	49,0	+5,6	-21,0	62,0	-41,2	+75,6	52,3	+26,0	55,5	-27,0
35.11	SCHIFFBAU (OHNE BOOTS- UND YACHTBAU)	INSGESAMT	114,8	+50,5	+79,9	63,8	-41,5	+66,1	68,7	+20,7	89,3	-3,7
		INLAND	226,1	+80,4	+218,9	70,9	-38,5	+51,5	98,0	+18,1	148,5	+23,4
		AUSLAND	39,7	-8,1	-32,7	59,0	-43,8	+80,4	48,9	+24,7	49,4	-33,3
35.12	BOOTS- UND YACHTBAU	INSGESAMT	230,9	+94,4	+83,1	126,1	+24,0	-0,9	131,0	+20,1	178,5	+61,8
		INLAND	74,8	+0,9	-3,5	77,5	-2,1	-33,7	82,8	-6,2	76,2	-0,7
		AUSLAND	431,8	+145,1	+129,1	188,5	+44,2	+33,9	192,9	+42,0	310,2	+102,1
35.2	SCHIENENFAHRZEUGBAU	INSGESAMT	158,5	+15,0	+37,7	115,1	+2,6	+0,8	118,7	+16,1	136,8	+9,4
		INLAND	173,7	+20,3	+40,3	123,8	+21,1	-1,9	127,4	+21,3	148,8	+20,7
		AUSLAND	113,6	-3,9	+27,1	89,4	-36,9	+13,2	93,0	-1,2	101,5	-21,9
35.3	LUFT- UND RAUMFAHRZEUGBAU	INSGESAMT	182,8	+12,4	+17,4	155,7	+22,0	-3,8	159,5	+16,4	169,3	+16,6
		INLAND	149,1	+2,7	-0,8	150,3	+30,5	+2,0	142,3	+10,5	149,7	+15,0
		AUSLAND	207,0	+18,1	+29,8	159,5	+16,9	-7,5	171,7	+20,2	183,3	+17,6
35.4	H.V. KRAFTRAEDERN, FAHRRADERN UND BEHINDERTENFAHRZEUGEN	INSGESAMT	135,9	+21,6	+3,1	131,8	+16,1	-9,4	133,6	+16,1	133,9	+18,8
		INLAND	140,2	+25,3	+3,2	135,9	+18,9	-9,0	137,1	+18,2	138,1	+22,1
		AUSLAND	100,8	-9,7	+3,1	97,8	-8,8	-13,8	104,7	-3,5	99,3	-9,2
35.41	HERSTELLUNG VON KRAFTRAEDERN	INSGESAMT	235,4	+58,5	+10,1	213,9	+45,2	-11,2	226,3	+38,7	224,7	+51,9
		INLAND	238,5	+59,4	+10,0	216,9	+45,4	-11,4	230,0	+39,1	227,7	+52,4
		AUSLAND	152,0	+28,2	+13,8	133,6	+39,7	-1,7	125,9	+20,4	142,8	+33,3
35.42	HERSTELLUNG VON FAHRRADERN	INSGESAMT	101,6	+2,6	-4,5	106,4	+0,6	-8,4	103,2	+2,9	104,0	+1,6
		INLAND	103,7	+4,7	-5,0	109,2	+3,3	-7,4	104,3	+4,8	106,5	+4,0
		AUSLAND	87,1	-12,1	-0,3	87,4	-18,2	-15,9	95,8	-9,2	87,3	-15,2
35.43	HERSTELLUNG VON BEHINDERTENFAHRZEUGEN	INSGESAMT	93,1	-3,7	+7,9	86,3	+1,3	-6,4	88,4	-	89,7	-1,4
		INLAND	88,2	-	+8,4	81,4	+1,4	-4,2	82,4	-0,7	84,8	+0,6
		AUSLAND	120,3	-16,5	+5,8	113,7	+0,9	-14,1	121,8	+2,9	117,0	-8,9
35.5	FAHRZEUGBAU A.N.G.	INSGESAMT	78,5	-7,6	+5,9	74,1	-7,6	-9,5	76,8	-4,4	76,3	-7,6
		INLAND	70,3	-12,6	+5,9	66,4	-15,5	-14,4	71,6	-7,7	68,4	-14,0
		AUSLAND	98,5	+2,3	+5,8	93,1	+10,6	+0,9	89,3	+3,0	95,8	+6,1
36.1	HERSTELLUNG VON MOEBELN	INSGESAMT	96,2	+0,8	+8,9	88,3	-4,7	-9,2	94,9	-2,5	92,3	-1,9
		INLAND	91,7	+0,4	+8,1	84,8	-5,8	-9,4	91,4	-3,3	88,3	-2,6
		AUSLAND	126,9	+2,1	+12,8	112,5	+0,8	-7,8	119,1	+2,1	119,7	+1,4
36.11	HERSTELLUNG VON SITZ- MOEBELN	INSGESAMT	111,4	+6,3	+9,2	102,0	-0,6	-7,7	108,9	+2,5	106,7	+2,9
		INLAND	107,2	+5,2	+8,6	98,7	-1,7	-7,9	105,8	+1,6	103,0	+1,8
		AUSLAND	138,8	+12,0	+12,3	123,6	+5,7	-6,2	128,9	+7,2	131,2	+9,0
36.12	HERSTELLUNG VON BUERO- UND LADENMOEBELN	INSGESAMT	97,5	+9,7	+18,3	82,4	+0,1	-10,0	90,1	-0,3	90,0	+5,1
		INLAND	95,7	+12,7	+18,1	81,0	+1,5	-10,3	88,7	+0,9	88,4	+7,3
		AUSLAND	114,6	-10,0	+19,7	95,7	-9,8	-7,9	103,4	-9,5	105,2	-9,9
36.13	HERSTELLUNG VON KUECHENMOEBELN	INSGESAMT	94,6	-2,2	+6,2	89,1	-3,4	-5,5	90,6	-4,0	91,9	-2,8
		INLAND	87,8	-4,3	+4,2	84,3	-5,5	-6,7	86,6	-5,7	86,1	-4,9
		AUSLAND	137,7	+7,1	+15,0	119,7	+7,7	+0,7	115,5	+3,8	128,7	+7,3
36.14	HERSTELLUNG VON SONST. MOEBELN	INSGESAMT	85,4	-5,4	+6,8	80,0	-10,6	-12,0	88,5	-6,4	82,7	-8,0
		INLAND	80,9	-5,7	+5,9	76,4	-11,8	-11,7	84,3	-7,7	78,7	-8,7
		AUSLAND	115,9	-4,8	+10,4	105,0	-4,0	-13,2	117,7	+0,3	110,5	-4,4

LAND

DAS VERARBEITENDE GEWERBE
= 100
ABTEILUNGEN, GRUPPEN UND KLASSEN
ZWEIGE, AUSGABE 1993 (W293)
WERT

INDEX

1998	VER- ÄND. IN % GEGEN JUNI 1997	1998	1999	1999	VERÄNDERUNG IN % 2.VJ 1999 GEGEN 2.VJ 1998		1998	1998	1999	VERÄNDERUNG IN % 1.HJ 1999 GEGEN 1.HJ 1998		1997	1998	VER- ÄND. IN % GEGEN 1997	W293 SCHL.
JUNI	JUNI 1997	2.VJ	1.VJ	2.VJ	2.VJ 1998	1.VJ 1999	1.HJ	2.HJ	1.HJ	1.HJ 1998	2.HJ 1998			1997	
138,4	+8,3	132,6	134,8	145,1	+9,4	+7,6	127,4	137,0	139,9	+9,8	+2,1	116,3	132,2	+13,7	DM
130,3	+4,3	123,6	122,4	130,8	+5,8	+6,9	118,3	126,6	126,6	+7,0	-	108,5	122,4	+12,8	
147,1	+12,5	142,3	148,1	160,3	+12,6	+8,2	137,1	148,2	154,2	+12,5	+4,0	124,6	142,7	+14,5	
139,9	+9,4	134,9	137,4	147,2	+9,1	+7,1	130,5	137,7	142,3	+9,0	+3,3	116,4	134,1	+15,2	34
129,8	+6,6	124,6	123,4	130,1	+4,4	+5,4	119,5	126,0	126,7	+6,0	+0,6	107,8	122,8	+13,9	
150,7	+12,0	145,8	152,5	165,6	+13,6	+8,6	142,2	150,3	159,0	+11,8	+5,8	125,6	146,2	+16,4	
140,6	+8,2	135,8	137,8	150,0	+10,5	+8,9	130,7	139,4	143,9	+10,1	+3,2	117,3	135,0	+15,1	34.1
122,9	+1,6	117,9	112,0	121,7	+3,2	+8,7	111,6	118,1	116,9	+4,7	-1,0	104,1	114,9	+10,4	
156,7	+13,4	152,1	161,2	175,8	+15,6	+9,1	148,0	158,9	168,5	+13,9	+6,0	129,3	153,4	+18,6	
114,7	+17,0	111,3	104,6	110,2	-1,0	+5,4	106,3	108,8	107,4	+1,0	-1,3	89,3	107,5	+20,4	34.2
110,6	+20,9	106,5	97,8	106,6	+0,1	+9,0	100,4	103,8	102,2	+1,8	-1,5	82,2	102,1	+24,2	
125,2	+9,3	123,6	121,9	119,4	-3,4	-2,1	121,4	121,7	120,7	-0,6	-0,8	107,4	121,6	+13,2	
142,5	+11,4	136,6	142,3	146,5	+7,2	+3,0	134,2	138,3	144,4	+7,6	+4,4	118,8	136,2	+14,6	34.3
148,2	+14,0	142,6	152,1	152,3	+6,8	+0,1	140,1	146,9	152,2	+8,6	+3,6	120,8	143,5	+18,8	
134,5	+7,7	128,2	128,2	138,3	+7,9	+7,9	125,8	126,1	133,2	+5,9	+5,6	115,9	125,9	+8,6	
127,6	+1,0	116,1	115,7	129,1	+11,2	+11,6	104,8	131,8	122,4	+16,8	-7,1	115,4	118,3	+2,5	35
133,8	-9,2	115,8	115,5	136,1	+17,5	+17,8	109,1	130,7	125,8	+15,3	-3,7	113,8	119,9	+5,4	
121,1	+16,8	116,6	116,0	121,8	+4,5	+5,0	100,3	133,2	118,9	+18,5	-10,7	117,2	116,7	-0,4	
77,6	-34,0	74,9	66,1	75,1	+0,3	+13,6	58,4	104,7	70,6	+20,9	-32,6	85,1	81,6	-4,1	35.1
123,3	-48,3	95,8	81,1	113,6	+18,6	+40,1	83,3	148,9	97,4	+16,9	-34,6	106,9	116,1	+8,6	
46,4	+34,5	60,7	55,9	48,8	-19,6	-12,7	41,5	74,7	52,3	+26,0	-30,0	70,4	58,1	-17,5	
76,3	-35,0	73,6	65,1	72,3	-1,8	+11,1	56,9	96,1	68,7	+20,7	-28,5	82,9	76,5	-7,7	35.11
125,3	-48,7	96,0	81,3	114,6	+19,4	+41,0	83,0	144,6	98,0	+18,1	-32,2	107,4	113,8	+6,0	
43,2	+37,6	58,4	54,0	43,8	-25,0	-18,9	39,2	63,3	48,9	+24,7	-22,7	66,2	51,2	-22,7	
118,8	-5,3	117,6	100,5	161,4	+37,2	+60,6	109,1	378,7	131,0	+20,1	-65,4	158,7	243,9	+53,7	35.12
74,1	-24,5	88,2	75,9	89,7	+1,7	+18,2	88,3	251,0	82,8	-6,2	-67,0	93,8	169,7	+80,9	
176,2	+9,6	155,4	132,0	253,7	+63,3	+92,2	135,8	542,9	192,9	+42,0	-64,5	242,2	339,3	+40,1	
137,8	+27,5	118,5	108,0	129,3	+9,1	+19,7	102,2	122,3	118,7	+16,1	-2,9	117,0	112,2	-4,1	35.2
144,4	+26,0	119,1	113,5	141,2	+18,6	+24,4	105,0	116,5	127,4	+21,3	+9,4	120,1	110,7	-7,8	
118,2	+32,5	116,6	92,0	94,0	-19,4	+2,2	94,1	139,3	93,0	-1,2	-33,2	108,0	116,7	+8,1	
162,7	+13,6	144,4	152,1	166,8	+15,5	+9,7	137,0	167,5	159,5	+16,4	-4,8	141,6	152,3	+7,6	35.3
145,2	+15,7	127,7	135,8	148,9	+16,6	+9,6	128,8	155,3	142,3	+10,5	-8,4	125,1	142,1	+13,6	
175,3	+12,4	156,4	163,8	179,6	+14,8	+9,6	142,9	176,2	171,7	+20,2	-2,6	153,5	159,6	+4,0	
111,8	-4,9	119,1	129,5	137,7	+15,6	+6,3	115,1	73,9	133,6	+16,1	+80,8	91,2	94,5	+3,6	35.4
111,9	-6,1	118,9	132,4	141,8	+19,3	+7,1	116,0	74,1	137,1	+18,2	+85,0	91,0	95,0	+4,4	
111,6	+7,4	121,5	105,3	104,0	-14,4	-1,2	108,5	72,1	104,7	-3,5	+45,2	93,0	90,3	-2,9	
148,5	+3,1	157,2	222,5	230,1	+46,4	+3,4	163,2	98,1	226,3	+98,7	+130,7	114,3	130,7	+14,3	35.41
149,6	+3,0	158,8	226,6	233,4	+47,0	+3,0	165,4	97,9	230,0	+99,1	+134,9	114,6	131,7	+14,9	
118,6	+8,2	112,3	111,3	140,5	+25,1	+26,2	104,6	102,2	125,9	+20,4	+23,2	105,7	103,4	-2,2	
99,0	-9,5	108,8	98,4	108,1	-0,6	+9,9	100,3	55,7	103,2	+2,9	+85,3	80,8	78,0	-3,5	35.42
99,0	-11,4	107,0	98,3	110,3	+3,1	+12,2	99,5	56,3	104,3	+4,8	+85,3	80,5	77,9	-3,2	
99,1	+6,3	121,6	98,7	92,8	-23,7	-6,0	105,5	52,0	95,8	-9,2	+84,2	82,9	78,8	-4,9	
96,7	-5,7	92,9	86,2	90,5	-2,6	+5,0	88,4	97,5	88,4	-	-9,3	89,6	93,0	+3,8	35.43
88,2	-9,4	87,2	79,9	84,9	-2,6	+6,3	83,0	94,0	82,4	-0,7	-12,3	84,7	88,5	+4,5	
144,0	+9,6	124,5	121,5	122,1	-1,9	+0,5	118,4	117,4	121,8	+2,9	+3,7	116,7	117,9	+1,0	
85,0	+4,0	83,1	75,4	78,2	-5,9	+3,7	80,3	92,4	76,8	-4,4	-16,9	81,9	86,3	+5,4	35.5
80,4	-4,4	79,8	71,8	71,4	-10,5	-0,6	77,6	85,7	71,6	-7,7	-16,5	82,3	81,7	-0,7	
96,3	+27,2	91,3	84,0	94,6	+3,6	+12,6	86,7	108,9	89,3	+3,0	-18,0	80,8	97,8	+21,0	
95,4	-1,1	96,6	96,0	93,9	-2,8	-2,2	97,3	96,1	94,9	-2,5	-1,2	93,0	96,7	+4,0	36.1
91,3	-2,7	93,4	92,8	90,0	-3,6	-3,0	94,5	93,3	91,4	-3,3	-2,0	90,9	93,9	+3,3	
124,3	+8,6	118,7	117,7	120,5	+1,5	+2,4	116,7	115,4	119,1	+2,1	+3,2	107,5	116,1	+8,0	
104,8	+3,8	106,1	109,8	108,0	+1,8	-1,6	106,2	103,6	108,9	+2,5	+5,1	97,6	104,9	+7,5	36.11
101,9	+3,0	103,7	107,2	104,4	+0,7	-2,6	104,1	102,1	105,8	+1,6	+3,6	95,8	103,1	+7,6	
123,9	+8,0	121,3	126,5	131,4	+8,3	+3,9	120,2	113,3	128,9	+7,2	+13,8	109,6	116,8	+6,6	
88,9	+0,8	87,5	89,7	90,5	+3,4	+0,9	90,4	103,3	90,1	-0,3	-12,8	88,1	96,9	+10,0	36.12
84,9	-0,9	84,3	88,4	89,0	+5,6	+0,7	87,9	101,0	88,7	+0,9	-12,2	86,7	94,5	+9,0	
127,3	+13,4	117,9	102,0	104,7	-11,2	+2,6	114,2	124,4	103,4	-9,5	-16,9	100,4	119,3	+18,8	
96,7	-2,8	96,2	88,4	92,7	-3,6	+4,9	94,4	91,4	90,6	-4,0	-0,9	91,7	92,9	+1,3	36.13
91,7	-3,8	92,6	85,7	87,5	-5,5	+2,1	91,8	88,4	86,6	-5,7	-2,0	89,7	90,1	+0,4	
128,6	+2,2	119,0	106,5	125,4	+5,4	+18,9	111,3	111,2	115,5	+3,8	+3,9	104,6	111,2	+6,3	
90,3	-4,6	93,2	91,6	85,4	-8,4	-6,8	94,6	90,3	88,5	-6,4	-2,0	91,9	92,5	+0,7	36.14
85,8	-7,2	89,7	87,3	81,3	-9,4	-6,9	91,3	86,5	84,3	-7,7	-2,5	89,4	88,9	-0,6	
121,7	+11,2	116,8	121,4	114,0	-2,4	-6,1	117,4	116,8	117,7	+0,3	+0,8	109,3	117,1	+7,1	

DEUTSCHLAND
2 INDEX DES UMSATZES FÜR DAS VERARBEITENDE GEWERBE
1995 = 100
2.2 ZEITREIHENANALYSE - BERLINER VERFAHREN (BV 4)
WERTINDEX

WZ93- SCHL.	WIRTSCHAFTSZWEIG		ORIGINALWERT		KALENDER- U. SAISON- BEREINIGTER WERT BERLINER VERFAHREN, VERSION 4		GLATTE KOMPONENTE	
			1999 JUNI	VERÄEND. GEGENÜBER VORJAHRES- MONAT IN %	1999 JUNI	VERÄEND. GEGENÜBER VORMONAT IN %	1999 JUNI	VERÄEND. GEGENÜBER VORMONAT IN %
D	VERARBEITENDES GEWERBE 1)	INSGESAMT	120,7	+1,9	112,7	+0,3	112,5	0
		INLAND	108,6	+1,7	103,0	+1,0	102,5	-0,3
		AUSLAND	142,9	+2,3	130,6	-0,5	130,7	+0,2
	VORLEISTUNGSGÜTER- PRODUZENTEN	INSGESAMT	114,6	+1,3	107,5	+0,7	106,4	0
		INLAND	107,5	+0,6	102,0	+0,2	101,5	-0,2
		AUSLAND	129,6	+2,7	119,3	+1,6	116,6	+0,3
	INVESTITIONSGÜTER- PRODUZENTEN	INSGESAMT	133,5	+2,1	121,3	0	122,3	+0,2
		INLAND	117,3	+4,8	109,1	+2,4	108,4	+0,1
		AUSLAND	157,6	-0,9	139,2	-2,9	143,0	+0,2
	GEBRAUCHSGÜTER- PRODUZENTEN	INSGESAMT	126,5	+6,6	120,9	+0,2	120,7	0
		INLAND	106,0	+1,5	101,1	+0,5	101,4	-0,6
		AUSLAND	157,9	+12,4	151,3	+0,4	150,2	+0,6
	VERBRAUCHSGÜTER- PRODUZENTEN	INSGESAMT	92,0	-1,7	94,5	-0,9	95,1	-0,4
		INLAND	84,9	-4,1	87,3	-0,9	87,9	-0,8
		AUSLAND	111,4	+3,7	114,3	-1,1	115,0	+0,5
DB	TEXTIL- UND BEKLEIDUNGS- GEWERBE	INSGESAMT	81,7	-4,3	92,1	-1,0	91,9	-0,6
		INLAND	76,7	-3,8	87,0	-0,6	86,8	-0,7
		AUSLAND	96,7	-5,6	107,5	-1,7	107,3	-0,5
17	TEXTILGEWERBE	INSGESAMT	92,6	-4,9	89,5	-0,6	89,0	-0,8
		INLAND	85,0	-4,6	83,9	-0,2	83,5	-0,3
		AUSLAND	112,9	-5,6	105,3	-1,1	104,1	-0,6
18	BEKLEIDUNGSGEWERBE	INSGESAMT	66,3	-3,1	95,8	-1,3	96,1	-0,4
		INLAND	65,4	-2,2	91,3	-0,8	91,2	-0,4
		AUSLAND	69,4	-5,8	111,3	-2,7	112,8	-0,4
DC	LEDERGEWERBE	INSGESAMT	95,3	-10,9	93,1	-4,0	95,9	-0,9
		INLAND	93,9	-7,8	92,9	-3,0	94,8	-0,7
		AUSLAND	100,0	-19,4	94,8	-6,9	100,2	-1,6
DD	HOLZGEWERBE (OHNE HERSTELLUNG VON MOBELN)	INSGESAMT	101,3	+3,3	97,1	+0,5	95,9	+0,1
		INLAND	95,0	+1,3	91,7	+0,3	90,4	-0,1
		AUSLAND	168,4	+16,5	155,6	+2,0	154,4	+1,6
DE	PAPIER- UND DRUCKGEWERBE	INSGESAMT	100,5	+3,4	98,3	+1,4	96,7	0
		INLAND	97,1	+2,6	95,9	+1,1	95,0	-0,1
		AUSLAND	112,8	+6,2	107,4	+2,9	103,0	+0,4
21	PAPIERGEWERBE	INSGESAMT	98,1	+1,7	94,0	+1,6	91,9	-0,1
		INLAND	93,2	+0,5	90,2	+1,0	89,1	-0,3
		AUSLAND	109,2	+4,0	102,6	+3,1	98,3	+0,4
21.1	H.V. HOLZSTOFF, ZELLSTOFF, PAPIER, KARTON UND PAPPE	INSGESAMT	104,4	+1,2	98,7	+1,1	96,0	0
		INLAND	93,7	-1,6	90,0	+0,6	88,6	-0,4
		AUSLAND	117,6	+4,2	109,6	+2,3	104,9	+0,4
21.2	PAPIER-, KARTON- UND PAPPEVERARBEITUNG	INSGESAMT	92,8	+2,2	90,0	+2,3	88,5	-0,1
		INLAND	92,9	+1,9	90,3	+1,2	89,4	-0,2
		AUSLAND	92,7	+3,7	89,1	+5,1	85,4	+0,1
22	DRUCKGEWERBE, VIEL- FÄLTIGUNG VON BESPIELTEN TONTRÄGERN	INSGESAMT	104,2	+6,1	105,0	+1,3	104,1	+0,2
		INLAND	101,5	+4,9	102,3	+1,0	101,8	+0,1
		AUSLAND	133,0	+17,8	134,3	+2,6	129,5	+1,0
DG	CHEMISCHE INDUSTRIE	INSGESAMT	108,8	+0,2	101,9	+0,9	100,4	+0,2
		INLAND	97,9	-2,7	91,5	+0,4	90,8	-0,4
		AUSLAND	122,3	+3,2	114,7	+1,3	112,1	+0,6
24.1	HERSTELLUNG VON CHEMISCHEN GRUNDSTOFFEN	INSGESAMT	107,1	-0,2	99,8	+2,4	96,1	+0,2
		INLAND	97,6	-4,4	91,6	+0,9	88,9	-0,3
		AUSLAND	115,9	+3,5	107,6	+3,9	102,9	+0,7
24.4	HERSTELLUNG VON PHARMA- ZEUTISCHEN ERZEUGNISSEN	INSGESAMT	115,6	+2,3	109,8	-2,5	111,9	+0,3
		INLAND	97,7	-2,2	92,0	-1,6	94,1	-0,7
		AUSLAND	147,7	+8,0	142,0	-3,8	144,2	+1,5
DH	HERSTELLUNG VON GUMMI- UND KUNSTSTOFFWAREN	INSGESAMT	112,5	+2,0	105,2	+0,4	104,5	-0,1
		INLAND	104,0	+0,4	97,7	-0,1	97,5	-0,3
		AUSLAND	139,5	+5,9	129,2	+1,5	127,0	+0,4
25.2	HERSTELLUNG VON KUNST- STOFFWAREN	INSGESAMT	111,8	+1,7	103,9	+0,2	103,2	-0,2
		INLAND	103,5	+0,3	96,7	0	96,3	-0,3
		AUSLAND	140,8	+5,3	129,2	+1,0	127,4	+0,4
DI	GLASGEWERBE, KERAMIK, VERARBEITUNG VON STEINEN UND ERDEN	INSGESAMT	108,6	+3,1	96,5	+1,2	96,1	+0,2
		INLAND	105,3	+3,5	93,1	+1,6	92,6	+0,1
		AUSLAND	120,0	+1,8	108,5	0	108,3	+0,4
26.1	HERSTELLUNG UND VERAR- BEITUNG VON GLAS	INSGESAMT	109,2	+0,6	100,5	-0,3	100,7	+0,3
		INLAND	104,2	-0,2	96,5	-0,4	97,0	+0,1
		AUSLAND	122,2	+2,5	111,0	-0,1	110,3	+0,5
DJ	METALLERZEUGUNG UND -BE- ARBEITUNG, HERSTELLUNG VON METALLERZEUGNISSEN	INSGESAMT	105,6	-4,2	99,5	-0,1	98,8	-0,4
		INLAND	101,7	-3,5	96,6	+0,3	96,3	-0,4
		AUSLAND	117,7	-6,2	108,8	-1,1	106,9	-0,5

1) AUSGEWÄHLTE WIRTSCHAFTSZWEIGE (OHNE ERNÄHRUNGSGEWERBE UND TABAKVERARBEITUNG).

STBA, FS 4, R 2.2, 6/1999

DEUTSCHLAND

2 INDEX DES UMSATZES FÜR DAS VERARBEITENDE GEWERBE
1995 = 1002.2 ZEITREIHENANALYSE - BERLINER VERFAHREN (BV 4)
WERTINDEX

WZ93- SCHL.	WIRTSCHAFTSZWEIG		ORIGINALWERT		KALENDER- U. SAISON- BEREINIGTER WERT BERLINER VERFAHREN, VERSION 4		GLATTE KOMPONENTE	
			1999 JUNI	VERÄND. GEGENUEBER VORJAHRES- MONAT IN %	1999 JUNI	VERÄND. GEGENUEBER VORMONAT IN %	1999 JUNI	VERÄND. GEGENUEBER VORMONAT IN %
27	METALLERZEUGUNG UND -BEARBEITUNG	INSGESAMT INLAND AUSLAND	99,0 95,2 106,6	-9,6 -7,4 -13,5	92,0 89,4 97,4	-2,2 -1,2 -3,8	91,1 88,9 95,5	-0,9 -0,8 -0,9
27.1	ERZEUGUNG VON ROHEISEN, STAHL UND FERROLEGIE- RUNGEN (EGKS) 1)	INSGESAMT INLAND AUSLAND	89,2 88,4 90,8	-15,5 -11,6 -22,3	81,2 81,9 79,4	-1,7 -1,3 -2,6	78,9 80,6 75,4	-1,3 -1,1 -1,8
27.5	GIessereiINDUSTRIE	INSGESAMT INLAND AUSLAND	120,0 117,2 131,4	-4,1 -3,0 -8,1	113,0 111,4 119,6	-1,7 -0,4 -5,4	113,9 111,6 123,0	-1,0 -0,9 -1,0
28	HERSTELLUNG VON METALL- ERZEUGNISSEN	INSGESAMT INLAND AUSLAND	111,0 106,1 134,8	+0,1 -0,9 +4,4	105,8 101,6 126,4	+1,5 +1,2 +1,5	105,3 101,3 124,8	-0,1 -0,2 +0,2
28.1	STAHL- UND LEICHTMETALLBAU	INSGESAMT INLAND AUSLAND	101,5 95,6 184,6	+5,6 +4,6 +12,9	100,7 96,2 163,9	+2,2 +1,9 +3,1	97,7 93,6 155,3	+0,6 +0,4 +1,6
DK	MASCHINENBAU	INSGESAMT INLAND AUSLAND	122,0 110,0 137,8	-8,1 +1,1 -16,0	105,8 103,0 108,7	-4,9 -0,7 -11,3	110,1 103,7 120,5	-0,5 -0,3 -0,7
29.1	H.V. MASCHINEN F.D.ERZUG. U.NUTZG.V.MECHAN.ENERGIE (O.LUFT-,STRASS.FAHZ.BAU)	INSGESAMT INLAND AUSLAND	116,3 111,8 122,6	-25,8 +7,2 -46,4	90,3 106,6 80,6	-16,2 +6,7 -33,4	105,1 103,4 113,4	-1,3 +0,3 -2,2
29.3	HERSTELLUNG VON LAND- U. FORSTWIRTSCHAFTLICHEN MASCHINEN	INSGESAMT INLAND AUSLAND	123,4 129,1 117,5	+2,1 -2,3 +7,6	108,0 103,6 113,3	+2,9 +3,1 +1,7	107,3 101,8 113,6	-0,5 +0,1 -1,0
29.4	HERSTELLUNG VON WERK- ZEUGMASCHINEN	INSGESAMT INLAND AUSLAND	128,7 124,6 133,3	+11,9 +11,6 +12,1	120,3 116,6 125,1	+4,7 +9,2 +1,1	117,9 114,1 122,5	+0,7 +0,4 +1,1
DL	H.V.BUEROMASCH.,DATENVERARB. GER.U.-EINRICHTG.,ELEKTROT., FEINMECHANIK U. OPTIK	INSGESAMT INLAND AUSLAND	126,7 113,0 151,1	+8,5 +6,8 +10,6	120,2 109,1 140,0	+4,1 +3,3 +5,0	117,5 106,7 136,6	+0,5 +0,4 +0,7
30	H.V. BUEROMASCHINEN, DATENVERARBEITUNGSGE- RAETEN U. -EINRICHTUNGEN	INSGESAMT INLAND AUSLAND	89,8 83,5 101,2	-20,5 -26,0 -10,7	88,4 79,6 104,2	-0,3 +0,1 -1,2	87,7 79,5 102,5	-2,1 -2,8 -1,2
31	HERSTELLUNG VON GERAETEN DER ELEKTRIZITAETSERZUE- GUNG, -VERTEILUNG U.AE.	INSGESAMT INLAND AUSLAND	122,4 113,3 143,3	+3,3 +4,5 +1,2	113,4 108,8 124,2	+2,5 +1,4 +4,8	111,6 107,9 120,2	+0,2 +0,2 +0,2
31.2	HERSTELLUNG VON ELEK- TRIZITAETSERZEUGUNGS- U. -SCHALTEINRICHTUNGEN	INSGESAMT INLAND AUSLAND	122,9 107,8 158,5	+0,4 +0,4 +0,6	112,7 105,8 130,0	+2,0 +0,8 +4,6	111,1 105,2 125,5	-0,3 -0,4 0
31.6	HERSTELLUNG VON ELEK- TRISCHEN AUSRUESTUNGEN A.N.G.	INSGESAMT INLAND AUSLAND	137,4 141,9 127,5	+14,4 +15,3 +12,3	127,0 129,4 121,0	+5,8 +3,9 +9,9	122,4 126,2 113,8	+1,2 +1,1 +1,2
32	RUNDfunk-, FERNSEH- UND NACHRICHTENTECHNIK	INSGESAMT INLAND AUSLAND	153,3 128,2 183,5	+32,8 +35,1 +31,1	151,5 129,7 178,4	+10,4 +8,8 +11,9	144,1 121,1 172,1	+1,9 +2,6 +1,5
33	MEDIZIN-, MESS-, STEUER- UND REGELUNGSTECHNIK, OPTIK	INSGESAMT INLAND AUSLAND	124,6 112,5 145,1	+7,0 +5,8 +8,5	118,5 104,7 136,2	+1,1 +2,7 -1,2	115,4 103,5 135,5	+0,3 0 +0,8
DM	FAHRZEUGBAU	INSGESAMT INLAND AUSLAND	159,5 142,7 177,4	+11,5 +6,9 +15,6	148,6 129,9 168,9	+1,3 +1,6 +1,3	148,6 130,9 167,6	+0,4 -0,2 +0,9
34	HERSTELLUNG VON KRAFTWAGEN UND KRAFTWAGENTEILEN	INSGESAMT INLAND AUSLAND	159,6 138,6 182,1	+10,2 +4,1 +15,7	149,9 127,9 173,2	+0,1 +0,2 +0,2	150,2 129,6 172,0	+0,3 -0,5 +0,9
34.1	HERSTELLUNG VON KRAFTWAGEN UND KRAFTWAGENMOTOREN	INSGESAMT INLAND AUSLAND	165,7 134,2 194,4	+12,3 +4,4 +17,9	155,3 121,2 186,1	+0,3 +0,8 +0,1	155,3 122,6 185,0	+0,3 -0,6 +1,0
35	SONSTIGER FAHRZEUGBAU	INSGESAMT INLAND AUSLAND	158,3 173,4 142,3	+20,8 +26,9 +13,7	141,4 144,3 140,3	+11,8 +10,7 +13,9	137,6 139,0 136,8	+1,3 +1,5 +1,2
35.1	SCHIFFBAU	INSGESAMT INLAND AUSLAND	122,0 226,4 50,6	+52,3 +78,4 +5,6	98,1 147,4 64,8	+73,0 +75,7 +82,0	88,9 122,9 63,9	-0,1 +0,2 +0,5
35.3	LUFT- UND RAUMFAHRZEUGBAU	INSGESAMT INLAND AUSLAND	188,7 153,5 213,9	+12,5 +2,7 +18,3	181,5 151,4 202,1	+1,1 -7,3 +5,4	180,1 157,4 195,9	+1,3 +0,2 +1,8
36.1	HERSTELLUNG VON MOEBELN	INSGESAMT INLAND AUSLAND	102,3 97,7 134,6	+1,6 +1,3 +3,5	100,2 96,8 124,5	+0,7 +0,9 -0,4	99,4 95,7 125,0	-0,4 -0,6 +0,2

1) EUROPÄISCHE GEMEINSCHAFT FÜR KOHLE UND STAHL.
STBA,FS 4,R 2.2, 6/1999

DEUTSCHLAND

2 INDEX DES UMSATZES FUER DAS VERARBEITENDE GEWERBE
1995 = 100

2.2 ZEITREIHENANALYSE - BERLINER VERFAHREN (BV 4)
VOLUMENINDEX

WZ93- SCHL.	WIRTSCHAFTSZWEIG		ORIGINALWERT		KALENDER- U. SAISON- BEREINIGTER WERT BERLINER VERFAHREN, VERSION 4		GLATTE KOMPONENTE	
			1999 JUNI	VERAEND. GEGENUEBER VORJAHRES- MONAT IN %	1999 JUNI	VERAEND. GEGENUEBER VORMONAT IN %	1999 JUNI	VERAEND. GEGENUEBER VORMONAT IN %
D	VERARBEITENDES GEWERBE 1)	INSGESAMT	120,4	+2,8	112,7	+0,4	112,6	+0,1
		INLAND	109,3	+2,8	103,9	+1,1	103,4	-0,2
		AUSLAND	140,8	+2,9	129,0	-0,6	129,4	+0,4
	VORLEISTUNGSGUETER- PRODUZENTEN	INSGESAMT	118,5	+3,8	111,7	+1,0	110,5	+0,2
		INLAND	111,6	+2,7	106,3	+0,5	106,8	0
		AUSLAND	132,9	+5,6	123,0	+1,7	120,5	+0,5
	INVESTITIONSGUETER- PRODUZENTEN	INSGESAMT	129,2	+1,6	117,4	-0,2	118,5	+0,1
		INLAND	114,3	+4,7	106,4	+2,4	105,6	0
		AUSLAND	151,7	-1,6	134,0	-3,1	137,9	+0,1
	GEBRAUCHSGUETER- PRODUZENTEN	INSGESAMT	120,8	+5,8	115,6	+0,1	115,5	-0,1
		INLAND	102,3	+1,6	97,7	+0,4	97,9	-0,6
		AUSLAND	149,3	+10,8	143,1	+0,1	142,3	+0,4
	VERBRAUCHSGUETER- PRODUZENTEN	INSGESAMT	90,3	-1,6	92,8	-1,1	93,4	-0,3
		INLAND	83,6	-4,0	86,0	-0,8	86,6	-0,7
		AUSLAND	108,4	+3,6	111,4	-1,1	111,9	+0,4
DB	TEXTIL- UND BEKLEIDUNGS- GEWERBE	INSGESAMT	81,8	-4,0	92,1	-0,9	91,8	-0,8
		INLAND	76,5	-3,8	86,7	-0,6	86,4	-0,8
		AUSLAND	97,3	-4,7	108,2	-1,6	108,0	-0,5
17	TEXTILGEWERBE	INSGESAMT	93,1	-4,0	90,2	-0,3	89,6	-0,7
		INLAND	85,5	-3,8	84,4	-0,1	84,0	-0,8
		AUSLAND	113,5	-4,4	106,0	-0,9	104,8	-0,5
18	BEKLEIDUNGSGEWERBE	INSGESAMT	65,7	-4,1	94,8	-1,6	95,1	-0,5
		INLAND	64,3	-3,6	89,8	-1,0	89,7	-0,6
		AUSLAND	70,2	-5,5	112,1	-2,6	113,5	-0,5
DC	LEDERGEWERBE	INSGESAMT	93,7	-10,2	91,7	-3,9	94,5	-0,8
		INLAND	92,1	-7,3	91,2	-3,0	93,1	-0,7
		AUSLAND	99,3	-17,9	94,4	-6,8	99,6	-1,5
DD	HOLZGEWERBE (OHNE HERSTELLUNG VON MOEBELN)	INSGESAMT	103,9	+5,4	100,1	+1,1	98,3	+0,3
		INLAND	98,0	+3,8	95,0	+1,1	93,2	+0,2
		AUSLAND	167,9	+16,7	155,4	+1,6	154,1	+1,7
DE	PAPIER- UND DRUCKGEWERBE	INSGESAMT	106,2	+4,2	103,8	+1,4	102,2	+0,1
		INLAND	101,8	+2,7	100,4	+0,7	99,6	-0,2
		AUSLAND	121,7	+9,1	116,0	+3,2	111,4	+0,8
21	PAPIERGEWERBE	INSGESAMT	107,8	+3,9	103,4	+1,6	101,3	+0,2
		INLAND	102,2	+2,3	98,9	+0,8	97,9	0
		AUSLAND	120,1	+6,7	113,3	+3,2	108,9	+0,6
21.1	H.V. HOLZSTOFF, ZELLSTOFF, PAPIER, KARTON UND PAPPE	INSGESAMT	120,2	+3,5	114,1	+1,0	111,4	+0,3
		INLAND	109,8	0	105,5	0	104,4	-0,2
		AUSLAND	132,9	+7,3	124,6	+2,1	119,9	+0,8
21.2	PAPIER-, KARTON- UND PAPPEVERARBEITUNG	INSGESAMT	97,3	+4,1	94,4	+2,4	92,8	+0,1
		INLAND	97,9	+3,8	95,1	+1,4	94,1	0
		AUSLAND	95,1	+5,2	91,6	+5,4	87,7	+0,2
22	DRUCKGEWERBE, VERVIEL- FAELTIGUNG VON BESPIELTEN TONTRAEGERN	INSGESAMT	103,9	+5,2	104,7	+1,2	103,7	0
		INLAND	101,4	+3,3	102,3	+0,9	101,7	-0,2
		AUSLAND	130,4	+23,3	130,8	+3,1	125,3	+1,6
DG	CHEMISCHE INDUSTRIE	INSGESAMT	114,0	+3,6	107,2	+1,2	105,8	+0,4
		INLAND	104,4	+1,3	98,1	+0,9	97,5	-0,1
		AUSLAND	125,8	+6,2	118,4	+1,7	116,0	+0,9
24.1	HERSTELLUNG VON CHEMISCHEN GRUNDSTOFFEN	INSGESAMT	121,8	+6,5	114,6	+3,1	111,1	+0,7
		INLAND	116,7	+3,8	110,6	+1,8	108,1	+0,3
		AUSLAND	126,5	+8,8	118,2	+4,0	114,0	+1,2
24.4	HERSTELLUNG VON PHARMA- ZEUTISCHEN ERZEUGNISSEN	INSGESAMT	110,6	+2,2	105,0	-2,7	107,1	+0,3
		INLAND	94,2	-2,0	88,7	-1,7	90,8	-0,7
		AUSLAND	140,2	+7,8	134,7	-4,1	136,7	+1,5
DH	HERSTELLUNG VON GUMMI- UND KUNSTSTOFFWAREN	INSGESAMT	115,6	+3,6	108,2	+0,7	107,3	0
		INLAND	106,8	+1,6	100,5	+0,3	100,0	-0,2
		AUSLAND	143,7	+8,5	133,1	+1,8	130,7	+0,7
25.2	HERSTELLUNG VON KUNST- STOFFWAREN	INSGESAMT	115,2	+3,5	107,2	+0,5	106,4	+0,1
		INLAND	106,7	+2,0	99,8	+0,3	99,3	-0,1
		AUSLAND	145,4	+7,8	133,6	+1,3	131,6	+0,6
DI	GLASGEWERBE, KERAMIK, VERARBEITUNG VON STEINEN UND ERDEN	INSGESAMT	112,0	+3,9	99,5	+1,1	99,1	+0,3
		INLAND	109,5	+4,1	96,8	+1,8	96,2	+0,2
		AUSLAND	120,8	+3,2	109,5	+0,1	108,9	+0,6
26.1	HERSTELLUNG UND VERAR- BEITUNG VON GLAS	INSGESAMT	115,4	+2,5	106,3	0	106,1	+0,6
		INLAND	111,9	+2,0	103,5	+0,1	103,7	+0,5
		AUSLAND	124,5	+3,8	113,7	-0,3	112,6	+0,7
DJ	METALLERZEUGUNG UND -BE- ARBEITUNG, HERSTELLUNG VON METALLERZEUGNISSEN	INSGESAMT	108,4	-0,9	102,8	0	102,4	-0,1
		INLAND	103,7	-0,9	99,0	+0,4	98,8	-0,1
		AUSLAND	123,3	-0,7	115,2	-0,9	113,9	0

1) AUSGEWAELHTE WIRTSCHAFTSZWEIGE (OHNE ERNAERUNGSGEWERBE UND TABAKVERARBEITUNG).

STBA,FS 4,R 2.2, 6/1999

DEUTSCHLAND
2 INDEX DES UMSATZES FUER DAS VERARBEITENDE GEWERBE
1995 = 100
2.2 ZEITREIHENANALYSE - BERLINER VERFAHREN (BV 4)
VOLUMENINDEX

WZ93- SCHL.	WIRTSCHAFTSZWEIG		ORIGINALWERT		KALENDER- U. SAISON- BEREINIGTER WERT BERLINER VERFAHREN, VERSION 4		GLATTE KOMPONENTE	
			1999 JUNI	VERAEND. GEGENUEBER VORJAHRES- MONAT IN %	1999 JUNI	VERAEND. GEGENUEBER VORMONAT IN %	1999 JUNI	VERAEND. GEGENUEBER VORMONAT IN %
27	METALLERZEUGUNG UND -BEARBEITUNG	INSGESAMT INLAND AUSLAND	108,8 103,5 119,8	-1,4 -0,3 -3,0	102,6 98,2 111,6	-1,3 -0,4 -2,7	102,0 98,0 110,2	0 0 0
27.1	ERZEUGUNG VON ROHEISEN, STAHL UND FERROLEGIE- RUNGEN (EGKS) 1)	INSGESAMT INLAND AUSLAND	106,0 104,8 108,4	-1,4 +2,3 -7,9	99,2 99,6 98,5	-0,4 +0,1 -0,9	97,2 98,4 94,7	+0,4 +0,6 -0,1
27.5	GIESSEEREIINDUSTRIE	INSGESAMT INLAND AUSLAND	123,3 115,1 156,7	+3,2 -2,0 +22,6	116,6 109,4 146,2	-0,9 -0,5 -1,3	116,9 109,8 145,6	-0,1 -0,7 +2,0
28	HERSTELLUNG VON METALL- ERZEUGNISSEN	INSGESAMT INLAND AUSLAND	108,1 103,8 128,8	-0,5 -1,3 +2,9	103,2 99,5 121,0	+1,3 +1,0 +1,1	102,8 97,9 119,9	-0,1 -0,2 0
28.1	STAHL- UND LEICHTMETALLBAU	INSGESAMT INLAND AUSLAND	98,9 92,9 184,2	+4,8 +3,6 +13,9	98,2 93,6 163,8	+2,1 +2,0 +3,2	95,1 90,9 154,9	+0,5 +0,3 +1,8
DK	MASCHINENBAU	INSGESAMT INLAND AUSLAND	116,7 105,5 131,5	-8,9 +0,5 -17,0	101,2 98,9 103,6	-5,2 -0,7 -11,8	105,5 99,6 115,4	-0,7 -0,2 -0,7
29.1	H.V. MASCHINEN F.D.ERZUEG. U.NUTZG.V.MECHAN.ENERGIE (O.LUFT-, STRASS.FAHRZ.BAU)	INSGESAMT INLAND AUSLAND	110,4 105,7 117,0	-27,1 +5,8 -47,4	85,1 100,8 75,4	-17,1 +6,3 -35,0	99,8 97,9 108,3	-1,5 +0,2 -2,4
29.3	HERSTELLUNG VON LAND- U. FORSTWIRTSCHAFTLICHEN MASCHINEN	INSGESAMT INLAND AUSLAND	117,6 123,2 111,9	+1,6 -2,9 +7,3	102,7 98,7 107,9	+2,9 +3,0 +1,9	102,0 97,0 108,2	-0,6 0 -1,0
29.4	HERSTELLUNG VON WERK- ZEUGMASCHINEN	INSGESAMT INLAND AUSLAND	121,6 118,0 125,7	+10,2 +10,1 +10,6	113,7 110,5 118,2	+4,4 +9,0 +0,7	111,6 108,1 115,8	+0,6 +0,2 +1,0
DL	H.V.BUEROMASCH.,DATENVERARB. GER.U.-EINRICHTG.;ELEKTROT., FEINMECHANIK U. OPTIK	INSGESAMT INLAND AUSLAND	128,1 115,4 150,9	+9,5 +8,2 +11,4	121,8 111,6 140,2	+4,3 +3,6 +5,3	119,0 109,1 136,8	+0,6 +0,6 +0,7
30	H.V. BUEROMASCHINEN, DATENVERARBEITUNGSGE- RAEATEN U. -EINRICHTUNGEN	INSGESAMT INLAND AUSLAND	105,8 103,4 110,1	-14,5 -18,8 -5,9	104,0 98,9 113,3	+1,0 +1,9 -0,4	102,9 98,5 110,9	-1,4 -1,9 -0,7
31	HERSTELLUNG VON GERAETEN DER ELEKTRIZITAETSERZUE- GUNG, -VERTEILUNG U.AE.	INSGESAMT INLAND AUSLAND	121,1 113,7 137,9	+4,5 +6,4 +1,2	112,6 109,6 119,8	+2,8 +2,0 +4,9	110,7 108,6 115,8	+0,3 +0,4 +0,2
31.2	HERSTELLUNG VON ELEK- TRIZITAETSERZEUGUNGS- U. -SCHALTEINRICHTUNGEN	INSGESAMT INLAND AUSLAND	120,1 108,1 148,4	+1,5 +3,2 -1,3	110,6 106,3 121,7	+2,5 +1,5 +4,5	109,0 105,5 117,9	-0,1 0 -0,3
31.6	HERSTELLUNG VON ELEK- TRISCHEN AUSRUESTUNGEN A.N.G.	INSGESAMT INLAND AUSLAND	132,1 136,7 122,2	+15,5 +15,6 +15,2	122,4 125,1 116,1	+5,9 +4,0 +10,4	117,8 122,0 108,5	+1,3 +1,2 +1,6
32	RUNDFUNK-, FERNSEH- UND NACHRICHTENTECHNIK	INSGESAMT INLAND AUSLAND	160,2 134,5 191,0	+32,9 +34,2 +32,0	158,0 135,6 185,8	+10,3 +8,6 +11,9	150,5 126,6 179,5	+1,8 +2,3 +1,4
33	MEDIZIN-, MESS-, STEUER- UND REGELUNGSTECHNIK, OPTIK	INSGESAMT INLAND AUSLAND	119,7 107,5 140,2	+6,5 +5,2 +8,1	111,9 100,2 131,6	+1,0 +2,7 -1,3	110,8 99,1 130,8	+0,3 0 +0,8
DM	FAHRZEUGBAU	INSGESAMT INLAND AUSLAND	152,9 138,8 168,1	+10,5 +6,5 +14,3	142,4 126,4 160,0	+1,0 +1,4 +1,0	142,6 127,3 159,1	+0,3 -0,3 +0,8
34	HERSTELLUNG VON KRAFTWAGEN UND KRAFTWAGENTEILEN	INSGESAMT INLAND AUSLAND	152,8 134,6 172,3	+9,2 +3,7 +14,3	143,5 124,3 163,8	-0,1 -0,1 0	144,0 126,1 162,9	+0,2 -0,5 +0,7
34.1	HERSTELLUNG VON KRAFTWAGEN UND KRAFTWAGENMOTOREN	INSGESAMT INLAND AUSLAND	155,9 127,4 181,9	+10,9 +3,7 +16,1	146,0 115,0 174,1	-0,1 +0,5 -0,3	146,3 116,3 173,4	+0,2 -0,7 +0,8
35	SONSTIGER FAHRZEUGBAU	INSGESAMT INLAND AUSLAND	153,9 169,1 137,7	+20,6 +26,4 +13,7	137,4 140,7 135,8	+11,7 +10,4 +13,8	133,7 135,6 132,2	+1,3 +1,5 +1,1
35.1	SCHIFFBAU	INSGESAMT INLAND AUSLAND	118,4 220,0 49,0	+52,6 +78,4 +5,6	95,4 143,2 62,8	+72,8 +75,3 +82,6	86,6 119,7 61,8	-0,1 +0,3 +0,3
35.3	LUFT- UND RAUMFAHRZEUGBAU	INSGESAMT INLAND AUSLAND	182,8 149,1 207,0	+12,4 +2,7 +18,1	175,9 147,2 195,7	+1,0 -7,4 +5,4	174,4 152,9 189,5	+1,3 +0,3 +1,7
36.1	HERSTELLUNG VON MOEBELN	INSGESAMT INLAND AUSLAND	96,2 91,7 126,9	+0,8 +0,4 +2,1	94,3 90,9 117,5	+0,6 +0,9 -0,7	93,4 89,8 118,1	-0,5 -0,7 +0,2

1) EUROPAEISCHE GEMEINSCHAFT FUER KOHLE UND STAHL.
STBA,FS 4,R 2.2, 6/1999

3 INDEX DES AUFTRAGSEINGANGS
1995
NACH ABSCHNITTEN, UNTERABSCHNITTEN,
DER KLASSIFIKATION DER WIRTSCHAFTS
3.1 ORIGINAL

WERT

WZ93- SCHL.	WIRTSCHAFTSZWEIG		VERAENDERUNG IN % JUNI 1999 GEGEN			VERAENDERUNG IN % MAI 1999 GEGEN			KUMULIERT		2-MONATS- DURCHSCHNITT	
			1999 JUNI	JUNI 1998	MAI 1999	1999 MAI	MAI 1998	APR. 1999	JAN. 1999 BIS JUNI 1999	VER- AEND. IN % GEGEN VORJAHR	MAI 1999 UND JUNI 1999	VER- AEND. IN % GEGEN VORJAHR
D	VERARBEITENDES GEWERBE 1)	INSGESAMT	115,0	+2,2	+11,0	103,6	-2,1	-5,2	109,2	-3,0	109,3	+0,1
		INLAND	104,0	+1,7	+8,9	95,5	-2,7	-3,3	99,8	-3,7	99,8	-0,4
		AUSLAND	134,0	+3,2	+13,9	117,6	-1,1	-7,8	125,3	-2,1	125,8	+1,1
	VORLEISTUNGSGUETER- PRODUZENTEN	INSGESAMT	111,5	+0,4	+9,3	102,0	-2,7	-4,2	106,1	-4,1	106,8	-1,1
		AUSLAND	104,6	-0,1	+7,8	97,0	-3,9	-4,2	100,0	-4,5	100,8	-1,9
DB	INVESTITIONSGUETER- PRODUZENTEN	INSGESAMT	125,2	+4,2	+15,0	108,9	-2,6	-5,6	114,2	-3,2	117,1	+0,9
		INLAND	109,7	+4,7	+10,6	99,2	+1,2	+0,8	101,4	-2,7	104,5	+3,1
		AUSLAND	146,6	+3,7	+20,0	122,2	-6,5	-11,8	131,9	-3,7	134,4	-1,2
	GEBRAUCHSGUETER- PRODUZENTEN	INSGESAMT	118,9	+10,0	+8,9	109,2	+1,0	-4,5	115,8	+2,0	114,1	+5,6
		AUSLAND	103,2	+5,0	+9,2	94,5	-6,2	-5,4	102,3	-2,3	98,9	-0,6
DE	VERBRAUCHSGUETER- PRODUZENTEN	INSGESAMT	141,5	+15,7	+8,6	130,3	+9,7	-3,6	135,2	+7,0	135,9	+12,7
		INLAND	83,7	-8,0	+3,2	81,1	+1,5	-11,6	95,8	-2,7	82,4	-3,6
		AUSLAND	78,7	-5,3	+6,8	73,7	-5,8	-12,2	88,9	-5,3	76,2	-5,6
	TEXTIL- UND BEKLEIDUNGS- GEWERBE	INSGESAMT	96,4	-13,4	-3,9	100,3	+19,0	-10,0	113,4	+2,6	98,4	+0,6
		INLAND	83,6	-9,0	+12,5	74,3	-7,7	-16,6	108,3	-7,4	79,0	-8,1
17	TEXTILGEWERBE	INSGESAMT	85,5	-5,9	+5,8	80,8	-11,5	-10,5	89,5	-9,9	83,2	-8,7
		INLAND	78,4	-4,3	+5,4	74,4	-11,8	-10,5	82,6	-9,4	76,4	-8,2
		AUSLAND	103,8	-8,9	+6,8	97,2	-10,6	-10,6	107,0	-10,9	100,5	-9,8
18	BEKLEIDUNGSGEWERBE	INSGESAMT	52,2	-11,4	+7,4	48,6	-2,2	-30,7	94,7	-5,7	50,4	-7,2
		INLAND	52,0	-11,7	+1,0	51,5	-3,7	-29,9	89,7	-7,0	51,8	-7,8
		AUSLAND	53,1	-9,5	+33,4	39,8	+4,7	-33,1	110,2	-2,0	46,5	-3,9
DC	LEDERGEWERBE	INSGESAMT	73,7	+1,5	+0,3	73,5	-14,4	-27,6	101,0	-3,5	73,6	-7,2
		INLAND	64,2	-7,1	-3,9	66,8	-14,8	-31,3	95,7	-5,0	65,5	-11,2
		AUSLAND	106,1	+25,9	+9,8	96,6	-13,4	-16,7	119,3	+0,8	101,4	+3,6
DD	HOLZGEWERBE (OHNE HERSTELLUNG VON MOEBELN)	INSGESAMT	100,3	+3,9	+6,8	93,9	+0,9	-0,9	92,4	-3,0	97,1	+2,4
		INLAND	95,5	+2,8	+5,9	90,2	-	-0,3	88,3	-4,1	92,9	+1,4
		AUSLAND	153,3	+13,2	+14,5	133,9	+6,7	-5,0	137,0	+5,5	143,6	+10,0
DE	PAPIER- UND DRUCKGEWERBE	INSGESAMT	103,0	+4,1	+7,4	95,9	+1,3	-3,0	99,4	+0,5	99,5	+2,8
		INLAND	98,5	+4,3	+7,4	91,7	-1,2	-4,0	95,9	+0,2	95,1	+1,6
		AUSLAND	119,2	+3,7	+7,6	110,8	+8,8	-0,3	111,8	+1,4	115,0	+6,1
21	PAPIERGEWERBE	INSGESAMT	101,5	+2,0	+8,2	93,8	-1,1	-3,9	98,3	-1,9	97,7	+0,5
		INLAND	95,0	+2,6	+7,7	88,2	-4,2	-4,2	93,1	-2,8	91,6	-0,9
		AUSLAND	115,8	+0,5	+8,8	106,4	+5,3	-3,4	110,0	-0,3	111,1	+2,8
21.1	H.V. HOLZSTOFF, ZELLSTOFF, PAPIER, KARTON UND PAPPE	INSGESAMT	112,3	+2,5	+4,7	107,3	+0,3	-2,8	110,7	-1,7	109,8	+1,4
		INLAND	98,0	+4,0	+1,8	96,3	-7,7	-2,1	99,7	-3,9	97,2	-2,1
		AUSLAND	129,4	+0,9	+7,5	120,4	+9,3	-3,4	123,9	+0,6	124,9	+4,8
21.2	PAPIER-, KARTON- UND PAPPEVERARBEITUNG	INSGESAMT	93,0	+1,4	+11,8	83,2	-2,5	-5,1	88,6	-2,2	88,1	-0,5
		INLAND	93,5	+2,0	+11,4	83,9	-2,1	-5,5	89,7	-2,1	88,7	-
		AUSLAND	90,8	-0,5	+13,1	80,3	-4,5	-3,4	84,2	-2,5	85,6	-2,4
22	DRUCKGEWERBE, VERVIEL- FAELTIGUNG VON BESPIELTEN TONTRAEGERN	INSGESAMT	105,4	+7,6	+6,3	99,2	+4,8	-1,6	101,0	+4,2	102,3	+6,1
		INLAND	102,5	+6,2	+7,0	95,8	+2,5	-3,6	99,0	+3,4	99,2	+4,4
		AUSLAND	137,3	+20,5	+1,9	134,7	+27,0	+15,6	122,0	+10,5	136,0	+23,6
DG	CHEMISCHE INDUSTRIE	INSGESAMT	105,0	-3,8	+6,7	98,4	-2,8	-4,5	101,4	-6,1	101,7	-3,3
		INLAND	96,7	-3,2	+8,2	89,4	-6,6	-3,5	92,3	-7,1	93,1	-4,8
		AUSLAND	114,7	-4,2	+5,3	108,9	+1,2	-5,4	111,9	-5,2	111,8	-1,7
24.1	HERSTELLUNG VON CHEMISCHEN GRUNDSTOFFEN	INSGESAMT	106,4	+0,7	+12,2	94,8	-6,9	-4,0	98,0	-9,9	100,6	-3,1
		INLAND	96,7	-3,4	+9,1	88,6	-10,1	-2,0	90,4	-12,1	92,7	-6,6
		AUSLAND	114,6	+3,7	+14,5	100,1	-4,3	-5,4	104,3	-8,3	107,4	-0,2
24.4	HERSTELLUNG VON PHARMA- ZEUTISCHEN ERZEUGNISSEN	INSGESAMT	105,1	-9,2	-4,3	109,8	+14,6	-5,7	109,9	+2,1	107,5	+1,6
		INLAND	97,8	-0,8	+7,6	90,9	-0,5	-4,8	96,8	-1,2	94,4	-0,6
		AUSLAND	116,8	-18,7	-17,1	140,9	+37,1	-6,4	131,2	+6,4	128,9	+4,5
DH	HERSTELLUNG VON GUMMI- UND KUNSTSTOFFWAREN	INSGESAMT	109,8	+1,0	+9,5	100,3	-3,6	-4,8	103,3	-2,6	105,1	-1,2
		INLAND	101,2	-0,4	+8,0	93,7	-4,9	-4,5	95,8	-3,6	97,5	-2,6
		AUSLAND	135,4	+4,1	+12,9	119,9	-0,5	-5,5	125,6	-0,4	127,7	+1,9
25.2	HERSTELLUNG VON KUNST- STOFFWAREN	INSGESAMT	109,8	+1,4	+8,8	100,9	-3,0	-3,8	102,8	-2,5	105,4	-0,8
		INLAND	101,7	-0,1	+8,2	94,0	-4,3	-3,7	95,4	-3,2	97,9	-2,1
		AUSLAND	136,5	+5,2	+10,6	123,4	+0,1	-4,3	127,1	-0,5	130,0	+2,7
DI	GLASGEWERBE, KERAMIK, VERARBEITUNG VON STEINEN UND ERDEN	INSGESAMT	99,0	+2,3	+11,4	88,9	-3,2	-2,4	88,5	-3,5	94,0	-0,3
		INLAND	94,4	+0,9	+10,9	85,1	-3,6	-4,0	83,2	-3,0	89,8	-1,3
		AUSLAND	113,1	+5,9	+12,6	100,4	-2,0	+1,5	104,8	-4,4	106,8	+2,1
26.1	HERSTELLUNG UND VERAR- BEITUNG VON GLAS	INSGESAMT	97,7	+0,1	+8,4	90,1	-1,0	+2,6	92,2	-3,6	93,9	-0,4
		INLAND	91,7	-3,0	+8,8	84,3	-1,4	-1,3	86,8	-3,1	88,0	-2,2
		AUSLAND	112,1	+6,7	+7,8	104,0	-0,2	+11,0	104,9	-4,7	108,1	+3,2
DJ	METALLERZEUGUNG UND -BE- ARBEITUNG, HERSTELLUNG VON METALLERZEUGNISSEN	INSGESAMT	105,4	-6,6	+9,4	96,3	-5,4	-2,5	99,6	-8,5	100,9	-6,0
		INLAND	100,0	-4,2	+7,3	93,2	-6,0	-2,1	95,4	-7,2	96,6	-5,1
		AUSLAND	121,5	-11,6	+15,3	105,4	-3,9	-3,5	111,7	-11,6	113,5	-8,2

1) AUSGEWAELTE WIRTSCHAFTSZWEIGE (OHNE ERNAHRUNGSGEWERBE UND TABAKVERARBEITUNG).

STBA, FS 4, R 2.2, 6/1999

3 INDEX DES AUFTRAGSEINGANGS
1995
NACH ABSCHNITTEN, UNTERABSCHNITTEN,
DER KLASSIFIKATION DER WIRTSCHAFTS
3.1 ORIGINAL

WERT

WZ93- SCHL.	WIRTSCHAFTSZWEIG		VERAENDERUNG IN % JUNI 1999 GEGEN			VERAENDERUNG IN % MAI 1999 GEGEN			KUMULIERT		2-MONATS- DURCHSCHNITT	
			1999 JUNI	JUNI 1998	MAI 1999	1999 MAI	MAI 1998	APR. 1999	JAN. 1999 BIS JUNI 1999	VER- AEND. IN % GEGEN VORJAHR	MAI 1999 UND JUNI 1999	VER- AEND. IN % GEGEN VORJAHR
27	METALLERZEUGUNG UND -BEARBEITUNG	INSGESAMT INLAND AUSLAND	100,6 94,8 111,7	-13,1 -11,0 -16,5	+10,9 +9,0 +14,0	90,7 87,0 98,0	-12,1 -13,5 -9,3	-3,9 -4,3 -3,2	96,0 91,9 103,7	-15,9 -15,5 -16,7	95,7 90,9 104,9	-12,6 -12,3 -13,2
27.1	ERZEUGUNG VON ROHEISEN, STAHL UND FERROLEGIE- RUNGEN (EGKS) 1)	INSGESAMT INLAND AUSLAND	93,5 88,6 103,0	-8,2 -14,4 +4,6	+12,8 +12,7 +12,7	82,9 78,6 91,4	-17,1 -23,5 -3,3	-2,7 -3,8 -0,8	88,4 85,2 94,9	-20,1 -22,9 -14,3	88,2 83,6 97,2	-12,6 -19,0 +0,7
27.5	GIESSEREIINDUSTRIE	INSGESAMT INLAND AUSLAND	118,3 111,9 141,0	-1,3 -7,0 +19,5	+9,3 +4,4 +26,2	108,2 107,2 111,7	-3,8 -5,1 +1,0	-2,6 -1,4 -6,7	111,1 108,9 118,9	-9,5 -10,4 -6,3	113,3 109,6 126,4	-2,5 -6,1 +10,6
28	HERSTELLUNG VON METALL- ERZEUGNISSEN	INSGESAMT INLAND AUSLAND	109,2 103,3 135,5	-1,2 +0,3 -5,3	+8,4 +6,3 +16,7	100,7 97,2 116,1	-0,1 -1,0 +3,7	-1,5 -0,8 -3,7	102,4 97,7 123,2	-2,1 -1,3 -4,6	105,0 100,3 125,8	-0,7 -0,3 -1,4
28.1	STAHL- UND LEICHTMETALL- BAU	INSGESAMT INLAND AUSLAND	102,7 97,6 155,8	+3,3 +0,3 +29,6	+7,5 +4,6 +30,9	95,5 93,3 119,0	+0,6 +0,4 +2,2	-2,7 -2,0 -7,0	93,5 90,7 122,8	+2,7 +2,3 +7,3	99,1 95,5 137,4	+2,0 +0,4 +16,1
DK	MASCHINENBAU	INSGESAMT INLAND AUSLAND	112,4 107,7 117,9	-7,6 -4,9 -10,3	+14,6 +16,8 +12,1	98,1 92,2 105,2	-6,2 -6,7 -5,6	-4,8 -3,0 -6,5	103,7 98,9 109,5	-9,0 -7,7 -10,2	105,3 100,0 111,6	-7,0 -5,7 -8,1
29.1	H.V. MASCHINEN F.D.ERZEUG. U.NUTZG.V.MECHAN.ENERGIE (O.LUFT-,STRASS.FAHRZ.BAU)	INSGESAMT INLAND AUSLAND	109,8 105,7 115,0	-16,0 -11,0 -21,4	+15,1 +17,7 +12,3	95,2 89,8 102,4	-6,8 -9,2 -3,8	-8,5 -2,9 -14,2	104,2 96,7 114,2	-7,5 -7,4 -7,7	102,4 97,8 108,7	-12,0 -10,1 -14,0
29.3	HERSTELLUNG VON LAND- U. FORSTWIRTSCHAFTLICHEN MASCHINEN	INSGESAMT INLAND AUSLAND	93,8 80,2 106,9	-6,7 -5,8 -7,4	+0,4 -10,5 +9,9	93,4 89,6 97,3	-9,9 +14,1 -24,0	-14,3 -15,1 -13,4	112,7 104,3 120,9	-8,7 +3,3 -17,0	93,6 84,9 102,1	-8,3 +3,8 -16,2
29.4	HERSTELLUNG VON WERK- ZEUGMASCHINEN	INSGESAMT INLAND AUSLAND	118,0 122,4 113,7	-4,6 -5,1 -4,0	+19,8 +26,1 +13,8	98,5 97,1 99,9	-17,0 -15,9 -18,0	-16,6 -6,5 -24,4	108,1 108,3 108,0	-7,1 -5,7 -8,3	108,3 109,8 106,8	-10,6 -10,1 -11,1
DL	H.V.BUEROMASCH.,DATENVERARB. GER.U.-EINRICHTG.;ELEKTROT., FEINMECHANIK U. OPTIK	INSGESAMT INLAND AUSLAND	124,3 111,5 146,0	+14,5 +12,7 +16,7	+13,4 +9,6 +18,7	109,6 101,7 123,0	+6,7 +4,1 +10,8	+2,9 +5,9 -0,9	112,3 101,3 130,9	+3,7 +0,9 +7,6	117,0 106,6 134,5	+10,7 +8,4 +13,9
30	H.V. BUEROMASCHINEN, DATENVERARBEITUNGSGE- RAETEN U. -EINRICHTUNGEN	INSGESAMT INLAND AUSLAND	85,2 75,2 102,6	-13,1 -24,6 +7,9	-0,9 +8,7 -10,9	86,0 69,2 115,1	-20,8 -34,7 +1,5	+4,4 -1,7 +11,5	88,4 77,9 106,5	-17,7 -25,3 -5,6	85,6 72,2 108,9	-17,1 -29,8 +4,4
31	HERSTELLUNG VON GERAETEN DER ELEKTRIZITAETSERZEU- GUNG, -VERTEILUNG U.AE.	INSGESAMT INLAND AUSLAND	113,1 108,6 122,8	+8,3 +11,8 +2,3	+4,4 +2,9 +7,4	108,3 105,5 114,3	+8,1 +9,4 +5,5	+5,5 +4,4 +7,7	108,8 103,7 119,8	+1,2 +2,0 -	110,7 107,1 118,6	+8,2 +10,6 +3,9
31.2	HERSTELLUNG VON ELEK- TRIZITAETSERZEUGUNGS- U. -SCHALTEINRICHTUNGEN	INSGESAMT INLAND AUSLAND	120,9 121,8 119,1	+5,9 +15,3 -9,8	+11,3 +17,8 -0,2	108,6 103,4 119,3	-0,6 -3,5 +5,0	+2,0 -2,5 +11,2	113,7 110,1 121,2	-1,6 -0,9 -2,7	114,8 112,6 119,2	+2,7 +5,8 -2,9
31.6	HERSTELLUNG VON ELEK- TRISCHEN AUSRUESTUNGEN A.N.G.	INSGESAMT INLAND AUSLAND	100,2 95,4 111,4	+6,8 +3,9 +13,3	- -3,4 +7,8	100,2 98,8 103,3	+12,1 +11,9 +12,0	+1,4 -1,6 +8,6	106,0 99,3 121,5	+6,1 +3,2 +12,0	100,2 97,1 107,4	+9,4 +7,8 +12,7
32	RUNDFUNK-, FERNSEH- UND NACHRICHTENTECHNIK	INSGESAMT INLAND AUSLAND	160,4 141,8 181,3	+40,1 +51,7 +31,2	+26,9 +18,8 +35,0	126,4 119,4 134,3	+19,1 +17,4 +21,1	+0,3 +18,4 -11,9	130,1 112,4 150,1	+19,9 +16,0 +23,4	143,4 130,6 157,8	+30,0 +33,8 +26,6
33	MEDIZIN-, MESS-, STEUER- UND REGELUNGSTECHNIK, OPTIK	INSGESAMT INLAND AUSLAND	126,0 106,0 157,9	+8,4 -1,9 +22,1	+20,9 +17,4 +24,8	104,2 90,3 126,5	+2,7 -3,2 +10,2	+0,6 +1,5 -0,3	110,7 95,5 135,0	+0,4 -3,3 +4,8	115,1 98,2 142,2	+5,7 -2,5 +16,5
DM	FAHRZEUGBAU	INSGESAMT INLAND AUSLAND	144,3 123,3 166,7	+12,5 +8,0 +16,3	+12,1 +5,8 +17,6	128,7 116,5 141,7	-1,7 +2,2 -4,8	-11,1 -6,6 -14,8	138,0 122,5 154,5	+1,9 +0,6 +3,1	136,5 119,9 154,2	+5,3 +5,1 +5,5
34	HERSTELLUNG VON KRAFTWAGEN UND KRAFTWAGENTEILEN	INSGESAMT INLAND AUSLAND	147,3 132,0 162,8	+13,9 +7,5 +19,8	+7,0 +6,6 +7,3	137,7 123,8 151,7	+7,5 +1,5 +12,9	-6,6 -5,8 -5,5	143,0 130,1 156,1	+7,0 +3,7 +9,9	142,5 127,9 157,3	+10,7 +4,5 +16,3
34.1	HERSTELLUNG VON KRAFTWAGEN UND KRAFTWAGENMOTOREN	INSGESAMT INLAND AUSLAND	150,0 128,4 168,7	+18,1 +11,6 +22,9	+7,6 +9,6 +6,3	139,4 117,1 158,7	+9,0 +0,4 +15,2	-5,0 -5,5 -4,7	145,1 124,7 162,7	+7,5 +2,0 +11,4	144,7 122,8 163,7	+13,5 +6,0 +19,0
35	SONSTIGER FAHRZEUGBAU	INSGESAMT INLAND AUSLAND	124,5 74,1 199,4	+2,6 +14,0 -2,8	+82,6 -0,8 +240,3	68,2 74,7 58,6	-54,4 +9,2 -78,3	-50,6 -13,7 -77,7	103,9 78,9 140,9	-29,1 -21,7 -34,4	96,4 74,4 129,0	-28,9 +11,5 +47,0
35.1	SCHIFFBAU	INSGESAMT INLAND AUSLAND	74,7 21,0 192,6	+17,5 -53,5 +83,4	+662,2 +144,2 +1381,5	9,8 8,6 13,0	-96,5 -66,4 -98,5	+3,2 -11,3 +36,8	62,0 27,5 137,7	-44,7 -14,6 -52,2	42,3 14,8 102,8	-75,4 -58,2 -78,2
35.3	LUFT- UND RAUMFAHRZEUGBAU	INSGESAMT INLAND AUSLAND	183,2 124,2 226,4	-1,5 +40,7 -12,0	+103,6 +15,4 +194,0	90,0 107,6 77,0	-3,4 -2,4 -4,6	-60,3 +1,2 -75,6	134,3 111,3 151,1	-33,9 -45,4 -25,4	136,6 115,9 151,7	-2,1 +16,7 -10,3
36.1	HERSTELLUNG VON MOEBELN	INSGESAMT INLAND AUSLAND	99,7 95,5 127,2	+1,8 +1,6 +3,2	+9,8 +9,5 +10,8	90,8 87,2 114,8	-3,0 -4,1 +2,5	-7,5 -8,0 -5,0	99,4 95,9 122,7	-2,6 -4,0 +4,6	95,3 91,4 121,0	-0,5 -1,2 +2,8

1) EUROPAEISCHE GEMEINSCHAFT FUER KOHLE UND STAHL.

STBA,FS 4,R 2.2, 6/1999

BUNDESGBEIT

FUER DAS VERARBEITENDE GEWERBE
= 100
ABTEILUNGEN, GRUPPEN UND KLASSEN
ZWEIGE, AUSGABE 1993 (WZ93)
WERT

INDEX

1998	VER- AEND. IN % GEGEN	1998	1999	1999	VERAENDERUNG IN % 2.VJ 1999 GEGEN		1998	1998	1999	VERAENDERUNG IN % 1.HJ 1999 GEGEN		1997	1998	VER- AEND. IN % GEGEN	WZ93
JUNI	JUNI	2.VJ	1.VJ	2.VJ	2.VJ	1.VJ	1.HJ	2.HJ	1.HJ	1.HJ	2.HJ			1997	SCHL.
1997	1997				1998	1999				1998	1998				
115,8	-0,5	109,7	96,7	95,2	-13,2	-1,6	114,1	94,0	96,0	-15,9	+2,1	109,7	104,1	-5,1	27
106,5	+0,1	104,9	93,0	90,9	-13,3	-2,3	108,7	93,0	91,9	-15,5	-1,2	102,2	100,8	-1,4	
133,7	-1,2	119,0	103,7	103,6	-12,9	-0,1	124,5	95,8	103,7	-16,7	+8,2	124,0	110,2	-11,1	
101,8	-8,2	103,6	89,7	87,2	-15,8	-2,8	110,6	89,5	88,4	-20,1	-1,2	104,2	100,0	-4,0	27.1
103,5	-0,8	105,7	87,4	83,0	-21,5	-5,0	110,5	88,8	85,2	-22,9	-4,1	97,9	99,7	+1,8	
98,5	-20,4	99,5	94,2	95,5	-4,0	+1,4	110,7	90,6	94,9	-14,3	+4,7	116,4	100,6	-13,6	
119,8	+3,6	119,9	109,7	112,5	-6,2	+2,6	122,8	116,4	111,1	-8,5	-4,6	111,0	119,6	+7,7	27.5
120,3	+8,0	119,8	108,5	109,3	-8,8	+0,7	121,6	114,4	108,9	-10,4	-4,8	108,8	118,0	+8,5	
118,0	-9,7	120,0	113,6	124,1	+3,4	+9,2	126,9	123,6	118,9	-6,3	-3,8	119,2	125,3	+5,1	
110,5	+5,6	105,5	100,8	104,0	-1,4	+3,2	104,6	105,2	102,4	-2,1	-2,7	99,1	104,9	+5,9	28
103,0	+1,7	100,7	95,8	99,5	-1,2	+3,9	99,0	102,4	97,7	-1,3	-4,6	95,4	100,7	+5,6	
143,1	+20,3	126,2	122,3	124,1	-1,7	+1,5	129,1	117,2	123,2	-4,6	+5,1	115,2	123,1	+6,9	
99,4	-0,7	96,2	88,2	98,8	+2,7	+12,0	91,0	93,2	93,5	+2,7	+0,3	90,3	92,1	+2,0	28.1
97,3	-2,5	93,7	85,9	95,4	+1,8	+11,1	88,7	91,4	90,7	+2,3	-0,8	89,0	90,0	+1,1	
120,2	+16,2	122,2	111,4	134,2	+9,8	+20,5	114,4	112,4	122,8	+7,3	+9,3	104,1	113,4	+8,9	
121,7	+7,3	113,1	102,9	104,5	-7,6	+1,6	114,0	106,4	103,7	-9,0	-2,5	106,8	110,2	+3,2	DK
113,3	+9,4	106,9	99,4	98,3	-8,0	-1,1	107,2	103,7	98,9	-7,7	-4,6	98,4	105,4	+7,1	
131,5	+5,3	120,4	107,1	111,9	-7,1	+4,5	121,9	109,6	109,5	-10,2	-0,1	116,7	115,8	-0,8	
130,5	+10,6	111,6	105,4	102,9	-7,8	-2,4	112,7	103,8	104,2	-7,5	+0,4	105,4	108,2	+2,7	29.1
118,7	+21,5	104,9	97,4	96,0	-8,5	-1,4	104,4	100,5	96,7	-7,4	-3,8	94,4	102,5	+8,6	
146,3	+0,7	120,7	116,1	112,3	-7,0	-3,3	123,7	108,2	114,2	-7,7	+5,5	120,1	115,9	-3,5	
100,5	-0,2	109,2	126,6	98,7	-9,6	-22,0	123,5	94,1	112,7	-8,7	+19,8	108,4	108,8	+0,4	29.3
85,1	-10,9	85,1	116,8	91,8	+7,9	-21,4	101,0	87,4	104,3	+3,3	+19,3	97,9	94,2	-3,8	
115,5	+9,0	132,6	136,3	105,5	-20,4	-22,6	146,6	100,7	120,9	-17,0	+20,1	118,7	123,1	+3,7	
123,7	+17,7	118,9	104,7	111,5	-6,2	+6,5	116,3	115,3	108,1	-7,1	-6,2	101,3	115,8	+14,3	29.4
129,0	+36,4	119,6	108,8	107,8	-9,9	-0,9	114,9	120,1	108,3	-5,7	-9,8	95,8	117,5	+22,7	
118,4	+2,5	118,0	100,6	115,3	-2,3	+14,6	117,8	110,7	108,0	-8,3	-2,4	106,7	114,2	+7,0	
108,6	-6,5	105,7	111,1	113,5	+7,4	+2,2	108,3	109,4	112,3	+3,7	+2,7	106,9	108,9	+1,9	DL
98,9	-5,3	97,3	99,5	103,1	+6,0	+3,6	100,4	99,6	101,3	+0,9	+1,7	98,1	100,0	+1,9	
125,1	-7,9	119,9	130,7	131,0	+9,3	+0,2	121,7	126,0	130,9	+7,6	+3,9	121,7	123,8	+1,7	
98,0	-14,9	104,6	92,2	84,5	-19,2	-8,4	107,4	101,9	88,4	-17,7	-13,2	109,2	104,7	-4,1	30
99,7	-12,0	102,8	84,2	71,6	-30,4	-15,0	104,3	91,2	77,9	-25,3	-14,6	109,4	97,8	-10,6	
95,1	-19,8	107,8	106,0	107,0	-0,7	+0,9	112,8	120,6	106,5	-5,6	-11,7	108,9	116,7	+7,2	
104,4	-8,3	104,2	109,5	108,0	+3,6	-1,4	107,5	106,0	108,8	+1,2	+2,6	105,5	106,7	+1,1	31
97,1	-10,9	98,2	102,2	105,1	+7,0	+2,8	101,7	102,0	103,7	+2,0	+1,7	98,7	101,9	+3,2	
120,0	-3,3	117,0	125,1	114,4	-2,2	-8,6	119,8	114,4	119,8	-	+4,7	120,0	117,1	-2,4	
114,2	+1,9	113,3	115,4	112,0	-1,1	-2,9	115,5	112,3	113,7	-1,6	+1,2	109,7	113,9	+3,8	31.2
105,6	-2,8	107,9	109,7	110,4	+2,3	+0,6	111,1	108,7	110,1	-0,9	+1,3	102,9	109,9	+6,8	
132,0	+10,6	124,3	127,2	115,2	-7,3	-9,4	124,6	119,5	121,2	-2,7	+1,4	123,8	122,1	-1,4	
93,8	-27,1	93,2	112,2	99,7	+7,0	-11,1	99,9	101,8	106,0	+6,1	+4,1	103,7	100,8	-2,8	31.6
91,8	-28,0	90,4	100,4	98,2	+8,6	-2,2	96,2	101,3	99,3	+3,2	-2,0	96,4	98,7	+2,4	
98,3	-25,0	99,8	139,7	103,3	+3,5	-26,1	108,5	103,0	121,5	+12,0	+18,0	120,6	105,7	-12,4	
114,5	-6,0	107,5	122,6	137,6	+28,0	+12,2	108,5	119,0	130,1	+19,9	+9,3	107,1	113,8	+6,3	32
93,5	+6,4	92,6	103,5	121,3	+31,0	+17,2	96,9	96,5	112,4	+16,0	+16,5	89,1	96,7	+8,5	
138,2	-13,6	124,1	144,1	156,0	+25,7	+8,3	121,6	144,3	150,1	+23,4	+4,0	127,4	132,9	+4,3	
116,2	+0,8	107,8	110,1	111,3	+3,2	+1,1	110,3	109,5	110,7	+0,4	+1,1	108,5	109,9	+1,3	33
108,0	+2,6	97,4	95,9	95,1	-2,4	-0,8	98,8	100,6	95,5	-3,3	-5,1	99,9	99,7	-0,2	
129,3	-1,4	124,5	132,9	137,1	+10,1	+3,2	128,8	123,8	135,0	+4,8	+9,0	122,3	126,3	+3,3	
128,3	+5,9	133,4	136,6	139,3	+4,4	+2,0	135,4	134,4	138,0	+1,9	+2,7	119,6	134,9	+12,8	DM
114,2	+2,4	115,6	123,4	121,5	+5,1	-1,5	121,8	122,7	122,5	+0,6	-0,2	107,5	122,2	+13,7	
143,3	+9,1	152,4	150,7	158,2	+3,8	+5,0	149,9	146,9	154,5	+3,1	+5,2	132,5	148,4	+12,0	
129,3	+2,9	132,8	142,4	143,6	+8,1	+0,8	133,7	133,6	143,0	+7,0	+7,0	120,7	133,7	+10,8	34
122,8	+5,8	123,7	131,2	129,1	+4,4	-1,6	125,5	122,4	130,1	+3,7	+6,3	112,8	123,9	+9,8	
135,9	+0,3	142,0	153,9	158,3	+11,5	+2,9	142,1	145,1	156,1	+8,9	+7,6	128,8	143,6	+11,5	
127,0	+0,2	133,8	144,7	145,4	+8,7	+0,5	135,0	134,1	145,1	+7,5	+8,2	122,5	134,5	+9,8	34.1
115,1	+1,7	119,3	126,3	123,1	+3,2	-2,5	122,3	114,9	124,7	+2,0	+8,5	111,4	118,6	+6,5	
137,3	-0,8	146,4	160,7	164,6	+12,4	+2,4	146,0	150,7	162,7	+11,4	+8,0	132,0	148,3	+12,3	
121,3	+33,7	137,8	97,5	110,3	-20,0	+13,1	146,6	139,5	103,9	-29,1	-25,5	112,0	143,0	+27,7	35
65,0	-24,2	69,4	79,3	78,5	+13,1	-1,0	100,8	124,3	78,9	-21,7	-36,5	77,3	112,5	+45,5	
205,1	+109,5	239,4	124,3	157,5	-34,2	+26,7	214,7	162,2	140,9	-34,4	-13,1	163,5	188,5	+15,3	
63,6	+117,8	158,2	92,6	31,3	-80,2	-66,2	112,2	48,8	62,0	-44,7	+27,0	55,5	80,5	+45,0	35.1
45,2	+75,9	38,5	41,8	13,1	-66,0	-68,7	32,2	30,3	27,5	-14,6	-9,2	39,6	31,3	-21,0	
105,0	+183,8	420,4	203,7	71,7	-82,9	-64,8	287,8	89,8	137,7	-52,2	+53,3	90,5	188,8	+108,6	
186,0	+38,5	147,1	101,9	166,7	+13,3	+63,6	203,1	209,0	134,3	-33,9	-35,7	160,5	206,0	+28,3	35.3
88,3	-38,6	95,0	109,9	112,7	+18,6	+2,5	203,8	216,5	111,3	-45,4	-48,6	115,3	210,1	+82,2	
257,4	+102,2	185,2	96,1	206,2	+11,3	+114,6	202,6	203,6	151,1	-25,4	-25,8	193,7	203,1	+4,9	
97,9	-3,6	97,8	102,6	96,2	-1,6	-6,2	102,1	98,5	99,4	-2,6	+0,9	97,3	100,3	+3,1	36.1
94,0	-0,8	95,0	99,3	92,5	-2,6	-6,8	99,9	96,4	95,9	-4,0	-0,5	94,9	98,2	+3,5	
123,3	-15,8	117,0	124,3	121,0	+3,4	-2,7	117,3	112,3	122,7	+4,6	+9,3	113,6	114,8	+1,1	

FRUEHERES
3 INDEX DES AUFTRAGSEINGANGS
1996
NACH ABSCHNITTEN, UNTERABSCHNITTEN,
DER KLASSIFIKATION DER WIRTSCHAFTS
3.1 ORIGINAL
VOLUMEN

WZ93- SCHL.	WIRTSCHAFTSZWEIG		VERAENDERUNG IN % JUNI 1999 GEGEN			VERAENDERUNG IN % MAI 1999 GEGEN			KUMULIERT		2-MONATS- DURCHSCHNITT MAI 1999 VER- AEND. IN % GEGEN VORJAHR	
			1999			1999			JAN. 1999	VER- AEND. IN % GEGEN VORJAHR		
			JUNI	JUNI 1998	MAI 1999	MAI	MAI 1998	APR. 1999	JUN. BIS JUNI 1999		MAI 1999 UND JUNI 1999	VER- AEND. IN % GEGEN VORJAHR
D	VERARBEITENDES GEWERBE 1)	INSGESAMT	114,9	+3,3	+11,0	103,5	-1,1	-5,2	109,1	-2,0	109,2	+1,2
		INLAND	104,6	+2,6	+8,8	96,1	-1,7	-3,3	100,4	-2,7	100,4	+0,5
		AUSLAND	132,5	+4,2	+13,9	116,3	-0,1	-7,8	124,0	-1,0	124,4	+2,1
	VORLEISTUNGSQUETER- PRODUZENTEN	INSGESAMT	115,3	+2,9	+9,5	105,3	-0,5	-4,5	109,6	-1,6	110,3	+1,2
		INLAND	108,6	+2,0	+8,1	100,5	-2,0	-4,4	103,8	-2,4	104,6	-
		AUSLAND	128,6	+4,3	+11,8	115,0	+2,7	-4,6	121,2	-0,4	121,8	+3,5
	INVESTITIONSGUETER- PRODUZENTEN	INSGESAMT	121,4	+4,0	+14,9	105,7	-2,7	-5,4	110,8	-3,4	113,6	+0,8
		INLAND	106,9	+4,6	+10,4	96,8	+1,1	+1,1	98,8	-3,0	101,9	+2,9
		AUSLAND	141,5	+3,4	+19,8	118,1	-6,7	-11,7	127,4	-3,9	129,8	-1,5
	GEBRAUCHSGUETER- PRODUZENTEN	INSGESAMT	113,7	+9,2	+8,8	104,5	+0,1	-4,6	111,0	+1,3	109,1	+4,6
		INLAND	99,6	+5,0	+9,2	91,2	-6,6	-5,6	98,8	-2,7	95,4	-0,9
		AUSLAND	134,0	+14,0	+8,2	123,8	+8,4	-3,6	128,6	+5,9	128,9	+11,2
	VERBRAUCHSGUETER- PRODUZENTEN	INSGESAMT	82,0	-8,1	+3,1	79,5	+1,5	-11,4	93,9	-3,1	80,8	-3,6
		INLAND	77,4	-5,4	+6,6	72,6	-5,6	-12,1	87,6	-5,4	75,0	-5,5
		AUSLAND	93,8	-13,2	-3,5	97,2	+18,5	-10,0	110,3	+2,3	95,5	+0,4
DB	TEXTIL- UND BEKLEIDUNGS- GEWERBE	INSGESAMT	71,1	-7,5	+6,4	66,8	-8,5	-17,9	91,6	-7,9	69,0	-8,0
		INLAND	66,4	-7,1	+3,8	64,0	-9,2	-18,5	85,3	-8,5	65,2	-8,2
		AUSLAND	83,9	-8,4	+12,6	74,5	-7,0	-16,7	108,7	-6,9	79,2	-7,8
17	TEXTILGEWERBE	INSGESAMT	85,7	-5,3	+5,7	81,1	-10,7	-10,5	89,8	-9,1	83,4	-8,0
		INLAND	78,6	-3,7	+5,2	74,7	-11,2	-10,4	83,0	-8,6	76,7	-7,5
		AUSLAND	104,0	-8,0	+6,8	97,4	-9,8	-10,6	107,2	-10,0	100,7	-9,0
18	BEKLEIDUNGSGEWERBE	INSGESAMT	51,7	-12,1	+7,9	47,9	-3,4	-30,9	93,9	-6,5	49,8	-8,1
		INLAND	51,1	-12,9	+1,0	50,6	-5,1	-30,0	88,4	-8,1	50,9	-9,1
		AUSLAND	53,5	-9,6	+33,8	40,0	+5,0	-33,2	110,9	-2,0	46,8	-3,9
DC	LEDERGEWERBE	INSGESAMT	72,6	+2,5	+0,1	72,5	-13,7	-27,4	99,4	-2,9	72,6	-6,2
		INLAND	63,0	-6,8	-3,8	65,5	-14,6	-31,3	93,9	-4,7	64,3	-10,9
		AUSLAND	105,4	+28,4	+9,6	96,2	-11,5	-16,5	118,0	+2,1	100,8	+5,7
DD	HOLZGEWERBE (OHNE HERSTELLUNG VON MOEBELN)	INSGESAMT	103,0	+6,2	+7,4	95,9	+2,1	-1,2	94,4	-2,1	99,5	+4,2
		INLAND	98,4	+5,2	+6,5	92,4	+1,4	-0,6	90,6	-3,0	95,4	+3,4
		AUSLAND	152,8	+13,7	+13,9	134,1	+7,9	-4,8	136,2	+5,3	143,5	+10,9
DE	PAPIER- UND DRUCKGEWERBE	INSGESAMT	108,8	+5,1	+7,4	101,3	+2,0	-3,1	104,8	+1,1	105,1	+3,6
		INLAND	103,2	+4,6	+7,3	96,2	-1,0	-4,0	100,4	+0,1	99,7	+1,7
		AUSLAND	128,4	+6,4	+7,4	119,5	+12,0	-0,5	120,5	+4,0	124,0	+9,1
21	PAPIERGEWERBE	INSGESAMT	111,2	+4,1	+8,0	103,0	+1,1	-3,8	107,7	-	107,1	+2,6
		INLAND	104,0	+4,5	+7,7	96,6	-2,6	-4,2	101,7	-1,3	100,3	+0,9
		AUSLAND	127,2	+3,2	+8,5	117,2	+8,4	-3,3	121,1	+2,5	122,2	+5,6
21.1	H.V. HOLZSTOFF, ZELLSTOFF, PAPIER, KARTON UND PAPPE	INSGESAMT	128,6	+4,8	+4,4	123,2	+2,8	-2,8	126,8	+0,7	125,9	+3,8
		INLAND	114,5	+5,6	+1,7	112,6	-5,8	-2,2	115,9	-2,3	113,6	-0,4
		AUSLAND	145,5	+4,1	+7,0	136,0	+13,1	-3,3	139,8	+3,8	140,8	+8,2
21.2	PAPIER-, KARTON- UND PAPPEVERARBEITUNG	INSGESAMT	97,5	+3,4	+11,9	87,1	-0,8	-5,0	92,7	-0,6	92,3	+1,3
		INLAND	98,5	+3,9	+11,7	88,2	-0,3	-5,4	94,2	-0,6	93,4	+1,9
		AUSLAND	93,1	+0,8	+13,4	82,1	-3,6	-3,5	86,2	-1,3	87,6	-1,4
22	DRUCKGEWERBE, VERRIEL- FÄLTIGUNG VON BESPIELTEN TONTRAEGERN	INSGESAMT	105,1	+5,6	+6,4	98,8	+3,7	-1,9	100,4	+2,8	102,0	+5,2
		INLAND	102,3	+4,5	+6,9	95,7	+0,8	-3,8	98,9	+1,7	99,0	+2,7
		AUSLAND	134,9	+26,3	+2,4	131,8	+32,2	+15,7	117,0	+12,7	133,4	+29,1
DG	CHEMISCHE INDUSTRIE	INSGESAMT	110,0	-0,2	+7,0	102,8	+0,4	-4,5	106,0	-2,4	106,4	+0,1
		INLAND	103,0	+0,8	+8,3	95,1	-2,9	-3,4	98,2	-2,9	99,1	-1,0
		AUSLAND	118,2	-1,1	+5,7	111,8	+4,0	-5,5	114,9	-2,0	115,0	+1,3
24.1	HERSTELLUNG VON CHEMISCHEN GRUNDSTOFFEN	INSGESAMT	121,0	+7,3	+11,9	108,1	-0,2	-4,2	111,6	-2,4	114,6	+3,6
		INLAND	116,0	+5,0	+9,3	106,1	-2,0	-2,1	108,5	-2,3	111,1	+1,6
		AUSLAND	125,1	+9,1	+13,9	109,8	+1,4	-5,8	114,2	-2,3	117,5	+5,4
24.4	HERSTELLUNG VON PHARMA- ZEUTISCHEN ERZEUGNISSEN	INSGESAMT	100,5	-9,1	-4,5	105,2	+14,7	-5,6	105,2	+2,0	102,9	+1,7
		INLAND	94,3	-0,6	+7,6	87,6	-0,5	-4,9	93,5	-1,1	91,0	-0,5
		AUSLAND	110,8	-18,7	-17,3	133,9	+37,1	-6,2	124,2	+5,9	122,4	+4,6
DH	HERSTELLUNG VON GUMMI- UND KUNSTSTOFFWAREN	INSGESAMT	112,9	+2,6	+9,7	102,9	-2,3	-4,9	105,8	-1,4	107,9	+0,2
		INLAND	103,9	+0,8	+8,2	96,0	-4,1	-4,5	98,2	-2,7	100,0	-1,6
		AUSLAND	139,6	+6,7	+12,9	123,6	+2,1	-5,6	128,5	+1,7	131,6	+4,4
25.2	HERSTELLUNG VON KUNST- STOFFWAREN	INSGESAMT	113,3	+3,3	+9,0	103,9	-1,5	-3,9	105,6	-1,0	108,6	+0,9
		INLAND	104,8	+1,6	+8,5	96,6	-3,1	-3,8	98,0	-2,0	100,7	-0,8
		AUSLAND	141,2	+7,8	+10,7	127,5	+2,6	-4,4	130,5	+1,6	134,4	+5,2
DI	GLASGEWERBE, KERAMIK, VERARBEITUNG VON STEINEN UND ERDEN	INSGESAMT	101,7	+2,7	+11,4	91,3	-2,6	-2,7	90,7	-3,0	96,5	+0,1
		INLAND	97,9	+1,2	+11,1	88,1	-3,2	-4,0	86,1	-2,6	93,0	-1,0
		AUSLAND	113,6	+7,1	+12,4	101,1	-0,8	+0,9	104,8	-4,0	107,4	+3,3
26.1	HERSTELLUNG UND VERAR- BEITUNG VON GLAS	INSGESAMT	103,0	+1,7	+8,8	94,7	+0,5	+1,9	96,6	-2,7	98,9	+1,1
		INLAND	98,3	-1,0	+9,3	89,9	+0,2	-1,4	92,4	-1,9	94,1	-0,4
		AUSLAND	114,2	+7,7	+7,6	106,1	+1,0	+9,6	106,4	-4,5	110,2	+4,4
DJ	METALLERZEUGUNG UND -BE- ARBEITUNG, HERSTELLUNG VON METALLERZEUGNISSEN	INSGESAMT	108,2	-3,3	+9,4	98,9	-2,0	-2,6	102,4	-4,9	103,6	-2,6
		INLAND	101,7	-1,9	+7,3	94,8	-3,8	-2,4	97,3	-4,7	98,3	-2,8
		AUSLAND	127,1	-6,3	+14,8	110,7	+2,7	-3,4	117,3	-5,4	118,9	-2,4

1) AUSGEWAHLTE WIRTSCHAFTSZWEIGE (OHNE ERNÄHRUNGSGEWERBE UND TABAKVERARBEITUNG).

STBA, FS 4, R 2.2, 6/1999

BUNDESGBEIT

FUER DAS VERARBEITENDE GEWERBE
= 100
ABTEILUNGEN, GRUPPEN UND KLASSEN
ZWEIGE, AUSGABE 1993 (WZ93)
WERT

INDEX

1998	VER- AEND. IN % GEGEN	1998	1999	1999	VERAENDERUNG IN % 2.VJ 1999 GEGEN		1998	1998	1999	VERAENDERUNG IN % 1.HJ 1999 GEGEN		1997	1998	VER- AEND. IN % GEGEN	WZ93
JUNI	JUNI	2.VJ	1.VJ	2.VJ	2.VJ	1.VJ	1.HJ	2.HJ	1.HJ	1.HJ	2.HJ	1997	1998	1997	SCHL.
1997	1997				1998	1999				1998	1998				
111,2	+0,7	109,0	108,9	109,2	+0,2	+0,3	111,3	107,4	109,1	-2,0	+1,6	106,1	109,3	+3,0	D
101,9	-0,2	100,6	100,8	100,0	-0,6	-0,8	103,2	101,4	100,4	-2,7	-1,0	98,6	102,3	+3,8	
127,1	+2,1	123,3	122,9	125,0	+1,4	+1,7	125,2	117,6	124,0	-1,0	+5,4	119,0	121,4	+2,0	
112,1	-1,3	109,8	109,0	110,3	+0,5	+1,2	111,4	106,1	109,6	-1,6	+3,3	107,4	108,8	+1,3	VORL.
106,5	-0,6	105,5	102,9	104,7	-0,8	+1,7	106,3	103,4	103,8	-2,4	+0,4	101,8	104,8	+2,9	
123,3	-2,6	118,4	121,0	121,4	+2,5	+0,3	121,7	111,6	121,2	-0,4	+8,6	118,5	116,6	-1,6	
116,7	+4,5	113,1	108,7	112,9	-0,2	+3,9	114,7	112,0	110,8	-3,4	-1,1	107,2	113,4	+5,8	INV.
102,2	+1,5	98,7	97,9	99,8	+1,1	+1,9	101,9	103,0	98,8	-3,0	-4,1	95,5	102,5	+7,3	
136,9	+7,8	133,3	123,6	131,1	-1,7	+6,1	132,6	124,6	127,4	-3,9	+2,2	123,3	128,6	+4,3	
104,1	-1,7	107,4	112,8	109,2	+1,7	-3,2	109,6	106,8	111,0	+1,3	+3,9	103,1	108,2	+4,9	GEBR.
94,9	-1,7	98,0	101,9	95,7	-2,3	-6,1	101,5	95,8	98,8	-2,7	+3,1	96,7	98,6	+2,0	
117,5	-1,7	121,0	128,4	128,7	+6,4	+0,2	121,4	122,8	128,6	+5,9	+4,7	112,3	122,1	+8,7	
89,2	-0,1	85,5	104,1	83,7	-2,1	-19,6	96,9	94,1	93,9	-3,1	-0,2	96,8	95,5	-1,3	VERB.
81,8	-3,2	82,2	97,6	77,5	-5,7	-20,6	92,6	90,4	87,6	-5,4	-3,1	93,2	91,5	-1,8	
108,1	+6,5	94,1	120,9	99,7	+6,0	-17,5	107,8	103,5	110,3	+2,3	+6,6	106,1	105,7	-0,4	
76,9	+0,7	79,0	110,0	73,1	-7,5	-33,5	99,5	94,6	91,6	-7,9	-3,2	96,4	97,0	+0,6	DB
71,5	-4,2	75,7	101,0	69,6	-8,1	-31,1	93,2	89,6	85,3	-8,5	-4,8	92,3	91,4	-1,0	
91,6	+12,8	88,3	134,7	82,6	-6,5	-38,7	116,7	108,3	108,7	-6,9	+0,4	107,8	112,5	+4,4	
90,5	-4,8	93,1	93,7	85,8	-7,8	-8,4	98,8	91,4	89,8	-9,1	-1,8	95,7	95,1	-0,6	17
81,6	-10,0	85,5	87,0	78,9	-7,7	-9,3	90,8	86,2	83,0	-8,6	-3,7	90,3	88,5	-2,0	
113,1	+6,5	112,7	110,9	109,5	-8,2	-6,7	119,1	104,8	107,2	-10,0	+2,3	109,6	111,9	+2,1	
58,8	+14,0	60,3	131,6	56,3	-6,6	-57,2	100,4	98,7	93,9	-6,5	-4,9	97,3	99,6	+2,4	18
58,7	+8,1	63,3	118,8	58,0	-8,4	-51,2	96,2	93,8	88,4	-8,1	-5,8	94,8	95,0	+0,2	
59,2	+36,1	51,4	170,7	51,1	-0,6	-70,1	113,2	113,7	110,9	-2,0	-2,5	105,1	113,4	+7,9	
70,8	-3,0	89,6	117,1	81,7	-8,8	-30,2	102,4	101,6	99,4	-2,9	-2,2	106,3	102,0	-4,0	DC
67,6	-4,2	83,8	113,2	74,6	-11,0	-34,1	98,5	98,2	93,9	-4,7	-4,4	105,0	98,3	-6,4	
82,1	+1,5	109,8	130,4	105,6	-3,8	-19,0	115,6	113,0	118,0	+2,1	+4,4	110,8	114,3	+3,2	
97,0	-8,7	96,7	90,2	98,7	+2,1	+9,4	96,4	93,8	94,4	-2,1	+0,6	96,6	95,1	-1,6	DD
93,5	-9,0	93,5	86,5	94,6	+1,2	+9,4	93,4	91,4	90,6	-3,0	-0,9	94,1	92,4	-1,8	
134,4	-6,5	131,2	129,8	142,6	+8,7	+9,9	129,4	119,5	136,2	+5,3	+14,0	122,9	124,5	+1,3	
103,5	-1,8	102,1	104,7	104,9	+2,7	+0,2	103,7	103,5	104,8	+1,1	+1,3	105,0	103,6	-1,3	DE
98,7	-0,9	98,7	100,8	99,9	+1,2	-0,9	100,3	102,3	100,4	+0,1	-1,9	100,7	101,3	+0,6	
120,7	-4,4	114,3	118,2	122,7	+7,3	+3,8	115,9	107,7	120,5	+4,0	+11,9	120,4	111,8	-7,1	
106,8	-5,0	105,4	108,2	107,1	+1,6	-1,0	107,7	102,2	107,7	-	+5,4	110,1	104,9	-4,7	21
99,5	-4,7	100,7	102,8	100,5	-0,2	-2,2	103,0	100,3	101,7	-1,3	+1,4	104,2	101,6	-2,5	
123,2	-5,7	116,0	120,3	121,9	+5,1	+1,3	118,1	106,5	121,1	+2,5	+13,7	123,2	112,3	-8,8	
122,7	-7,0	122,7	127,3	126,2	+2,9	-0,9	125,9	116,4	126,8	+0,7	+8,9	130,9	121,1	-7,5	21.1
108,4	-6,1	115,6	117,7	114,1	-1,3	-3,1	118,6	115,2	115,9	-2,3	+0,6	122,1	116,9	-4,3	
139,8	-7,7	131,2	138,9	140,7	+7,2	+1,3	134,7	117,7	139,8	+3,8	+18,8	141,4	126,2	-10,7	
94,3	-3,0	91,9	93,2	92,1	+0,2	-1,2	93,3	91,1	92,7	-0,6	+1,8	93,8	92,2	-1,7	21.2
94,8	-3,8	92,9	95,0	93,3	+0,4	-1,8	94,8	92,4	94,2	-0,6	+1,9	94,8	93,6	-1,3	
92,4	+0,7	87,7	85,6	86,8	-1,0	+1,4	87,3	85,6	86,2	-1,3	+0,7	89,5	86,5	-3,4	
98,6	+4,0	97,2	99,3	101,5	+4,4	+2,2	97,7	105,5	100,4	+2,8	-4,8	97,4	101,6	+4,3	22
97,9	+4,0	96,4	98,6	99,2	+2,9	+0,6	97,2	104,7	98,9	+1,7	-5,5	96,6	100,9	+4,5	
106,8	+4,2	105,2	107,0	126,9	+20,6	+18,6	103,8	114,2	117,0	+12,7	+2,5	105,1	109,0	+3,7	
110,2	-2,0	106,4	105,1	106,8	+0,4	+1,6	108,6	99,3	106,0	-2,4	+6,7	106,3	104,0	-2,2	DD
102,2	-2,8	100,3	97,6	98,8	-1,5	+1,2	101,1	95,9	98,2	-2,9	+2,4	99,4	98,5	-0,9	
119,5	-1,4	113,4	113,7	116,1	+2,4	+2,1	117,2	103,3	114,9	-2,0	+11,2	114,2	110,3	-3,4	
112,8	-3,2	111,1	109,2	114,0	+2,6	+4,4	114,3	102,6	111,6	-2,4	+8,8	112,2	108,4	-3,4	24.1
110,5	-0,8	109,6	106,7	110,2	+0,5	+3,3	111,1	104,6	108,5	-2,3	+3,7	108,3	107,9	-0,4	
114,7	-5,0	112,2	111,3	117,1	+4,4	+5,2	116,9	100,9	114,2	-2,3	+13,2	115,4	108,9	-5,6	
110,6	-5,7	100,2	104,6	105,7	+5,5	+1,1	103,1	99,0	105,2	+2,0	+6,3	103,8	101,0	-2,7	24.4
94,9	-8,6	91,9	95,7	91,3	-0,7	-4,6	94,5	93,1	93,5	-1,1	+0,4	94,8	93,8	-1,1	
136,3	-2,2	113,6	119,2	129,2	+13,7	+8,4	117,3	108,5	124,2	+5,9	+14,5	118,6	112,9	-4,8	
110,0	+0,7	107,9	103,6	108,0	+0,1	+4,2	107,3	105,2	105,8	-1,4	+0,6	103,0	106,2	+3,1	DD
103,1	-1,2	101,7	96,2	100,1	-1,6	+4,1	100,9	100,6	98,2	-2,7	-2,4	98,1	100,7	+2,7	
130,8	+5,9	126,6	125,7	131,4	+3,8	+4,5	126,4	118,8	128,5	+1,7	+8,2	117,4	122,6	+4,4	
109,7	+0,7	107,7	102,8	108,4	+0,6	+5,4	106,7	104,9	105,6	-1,0	+0,7	101,6	105,8	+4,1	25.2
103,2	-0,7	101,3	95,4	100,6	-0,7	+5,5	100,0	100,2	98,0	-2,0	-2,2	96,6	100,1	+3,6	
131,0	+4,5	128,4	127,0	134,0	+4,4	+5,5	128,5	120,1	130,5	+1,6	+8,7	117,9	124,3	+6,4	
99,0	-4,1	97,1	85,8	95,6	-1,5	+11,4	93,5	91,2	90,7	-3,0	-0,5	93,7	92,3	-1,5	DI
96,7	-3,4	94,3	79,7	92,6	-1,8	+16,2	88,4	90,2	86,1	-2,6	-4,5	89,9	89,3	-0,7	
106,1	-6,0	105,7	104,6	105,0	-0,7	+0,4	109,2	94,2	104,8	-4,0	+11,3	105,2	101,7	-3,3	
101,3	-2,7	99,1	96,3	96,9	-2,2	+0,6	99,3	93,2	96,6	-2,7	+3,6	98,5	96,2	-2,3	26.1
99,3	+0,3	95,7	91,7	93,1	-2,7	+1,5	94,2	93,1	92,4	-1,9	-0,8	94,7	93,6	-1,2	
106,0	-8,8	107,3	107,1	105,7	-1,5	-1,3	111,4	93,4	106,4	-4,5	+13,9	107,6	102,4	-4,8	
111,9	+2,0	106,2	102,0	102,9	-3,1	+0,9	107,7	100,8	102,4	-4,9	+1,6	103,9	104,3	+0,4	DJ
103,7	-	101,6	96,8	97,9	-3,6	+1,1	102,1	98,0	97,3	-4,7	-1,7	98,6	100,6	+2,0	
135,7	+6,8	119,7	117,1	117,5	-1,8	+0,3	124,0	106,3	117,3	-5,4	+10,3	119,7	115,1	-3,8	

3 INDEX DES AUFTRAGSEINGANGS
1995
NACH ABSCHNITTEN, UNTERABSCHNITTEN,
DER KLASSIFIKATION DER WIRTSCHAFTS
3.1 ORIGINAL

VOLUMEN

WZ93- SCHL.	WIRTSCHAFTSZWEIG		VERAENDERUNG IN % JUNI 1999 GEGEN			VERAENDERUNG IN % MAI 1999 GEGEN			KUMULIERT		2-MONATS- DURCHSCHNITT	
			1999 JUNI	JUNI 1998	MAI 1999	1999 MAI	MAI 1998	APR. 1999	JAN. 1999 BIS JUNI 1999	VER- AEND. IN % GEGEN VORJAHR	MAI 1999 UND JUNI 1999	VER- AEND. IN % GEGEN VORJAHR
27	METALLERZEUGUNG UND -BEARBEITUNG	INSGESAMT	110,6	-5,1	+10,9	99,7	-3,6	-4,0	105,5	-7,5	105,2	-4,4
		INLAND	102,8	-4,4	+9,2	94,1	-7,1	-4,5	99,9	-8,7	98,5	-5,7
		AUSLAND	125,6	-6,1	+13,8	110,4	+2,8	-3,2	116,3	-5,5	118,0	-2,2
27.1	ERZEUGUNG VON ROHEISEN, STAHL UND FERROLEGIE- RUNGEN (EGKS) 1)	INSGESAMT	111,0	+7,1	+12,2	98,9	-2,6	-2,6	105,0	-6,6	105,0	+2,3
		INLAND	105,0	-0,9	+12,2	93,6	-10,8	-3,6	100,8	-11,0	99,3	-5,9
		AUSLAND	122,8	+23,9	+12,4	109,3	+15,3	-0,8	113,2	+2,3	116,1	+19,7
27.5	GIESSEREIINDUSTRIE	INSGESAMT	122,4	+6,8	+10,1	111,2	+3,8	-3,1	111,6	-4,4	116,8	+5,3
		INLAND	109,6	-6,2	+4,4	105,0	-4,0	-1,8	106,7	-9,5	107,3	-5,2
		AUSLAND	168,2	+58,4	+25,8	133,7	+35,6	-6,7	129,2	+15,2	151,0	+47,5
28	HERSTELLUNG VON METALL- ERZEUGNISSEN	INSGESAMT	106,3	-1,8	+8,2	98,2	-0,7	-1,5	100,0	-2,6	102,3	-1,3
		INLAND	101,1	-0,2	+6,2	95,2	-1,6	-0,9	95,7	-1,8	98,2	-0,8
		AUSLAND	129,2	-6,7	+16,2	111,2	+2,5	-3,6	118,7	-5,2	120,2	-2,7
28.1	STAHL- UND LEICHTMETALL- BAU	INSGESAMT	100,0	+2,6	+7,5	93,0	-0,3	-2,6	90,9	+1,3	96,5	+1,2
		INLAND	94,7	-0,8	+4,6	90,5	-0,8	-2,1	87,9	+0,6	92,6	-0,9
		AUSLAND	154,9	+30,4	+30,5	118,7	+3,2	-7,0	121,9	+7,3	136,8	+17,0
DK	MASCHINENBAU	INSGESAMT	107,6	-8,1	+14,5	94,0	-6,7	-5,0	99,5	-9,5	100,8	-7,5
		INLAND	103,3	-5,5	+16,9	88,4	-7,3	-3,2	95,0	-8,4	95,9	-6,3
		AUSLAND	112,7	-10,8	+12,0	100,6	-6,2	-6,7	104,9	-10,7	106,7	-8,6
29.1	H.V. MASCHINEN F.D.ERZEUG. U.NUTZG.V.MECHAN.ENERGIE (O.LUFT-, STRASS.FAHRZ.BAU)	INSGESAMT	104,1	-16,9	+15,0	90,5	-7,5	-8,8	99,2	-8,2	97,3	-12,8
		INLAND	100,0	-11,8	+17,8	84,9	-10,3	-3,1	91,7	-8,4	92,5	-11,1
		AUSLAND	109,7	-22,3	+11,9	98,0	-3,9	-14,5	109,3	-8,0	103,9	-14,6
29.3	HERSTELLUNG VON LAND- U. FORSTWIRTSCHAFTLICHEN MASCHINEN	INSGESAMT	89,5	-6,9	+0,4	89,1	-10,5	-14,3	107,6	-9,2	89,3	-8,7
		INLAND	76,4	-6,3	-10,6	85,5	+13,5	-15,2	99,9	+2,8	81,0	+3,3
		AUSLAND	102,2	-7,4	+10,1	92,8	-24,6	-13,5	115,2	-17,3	97,5	-16,5
29.4	HERSTELLUNG VON WERK- ZEUGMASCHINEN	INSGESAMT	111,5	-5,9	+19,6	93,2	-18,1	-16,7	102,5	-8,3	102,4	-11,9
		INLAND	115,9	-6,5	+26,0	92,0	-17,2	-6,7	102,8	-7,1	104,0	-11,5
		AUSLAND	107,1	-5,3	+13,6	94,3	-19,1	-24,6	102,1	-9,5	100,7	-12,4
DL	H.V.BUEROMASCH.,DATENVERARB. GER.U.-EINRICHTG.;ELEKTROT., FEINMECHANIK U. OPTIK	INSGESAMT	126,1	+15,8	+13,6	111,0	+7,8	+3,0	113,6	+4,8	118,6	+11,9
		INLAND	114,0	+14,3	+9,9	103,7	+5,1	+5,9	103,3	+2,2	108,9	+9,8
		AUSLAND	146,3	+17,7	+18,8	123,2	+11,8	-1,0	130,8	+8,5	134,8	+14,9
30	H.V. BUEROMASCHINEN, DATENVERARBEITUNGSGE- RAETEN U. -EINRICHTUNGEN	INSGESAMT	99,8	-7,2	+0,2	99,6	-16,0	+5,3	101,7	-12,7	99,7	-11,8
		INLAND	92,8	-17,7	+9,3	84,9	-29,0	-	94,5	-19,0	88,9	-23,5
		AUSLAND	111,9	+13,8	-10,6	125,2	+7,1	+12,3	114,2	-1,7	118,6	+10,2
31	HERSTELLUNG VON GERAETEN- DER ELEKTRIZITAETSERZEU- GUNG, -VERTEILUNG U.AE.	INSGESAMT	112,3	+9,9	+4,8	107,2	+9,2	+5,2	107,8	+2,3	109,8	+9,6
		INLAND	109,4	+14,1	+3,4	105,8	+11,1	+4,0	104,2	+3,7	107,6	+12,6
		AUSLAND	118,6	+2,7	+7,7	110,1	+5,4	+7,5	115,3	-0,4	114,4	+4,0
31.2	HERSTELLUNG VON ELEK- TRIZITAETSERZEUGUNGS- U. -SCHALTEINRICHTUNGEN	INSGESAMT	118,6	+7,3	+12,2	105,7	-0,3	+1,2	111,6	-0,3	112,2	+3,6
		INLAND	122,1	+18,5	+18,9	102,7	-1,7	-3,2	110,1	+1,7	112,4	+8,3
		AUSLAND	111,6	-11,4	-0,1	111,7	+2,5	+10,8	114,7	-3,9	111,7	-4,9
31.6	HERSTELLUNG VON ELEK- TRISCHEN AUSRUESTUNGEN A.N.G.	INSGESAMT	96,7	+8,0	+0,1	96,6	+13,1	+1,5	101,6	+6,4	96,7	+10,5
		INLAND	92,4	+4,5	-3,2	95,5	+12,2	-1,6	96,1	+3,8	94,0	+8,3
		AUSLAND	108,7	+16,1	+7,8	99,0	+15,0	+9,0	114,5	+12,1	102,9	+15,6
32	RUNDUNK-, FERNSEH- UND NACHRICHTENTECHNIK	INSGESAMT	167,6	+40,3	+26,6	132,4	+20,0	+0,5	136,0	+21,2	150,0	+30,5
		INLAND	149,7	+50,7	+18,8	125,2	+17,7	+16,4	117,4	+15,9	137,0	+33,5
		AUSLAND	188,9	+32,1	+34,4	140,5	+22,5	-11,7	156,9	+25,9	164,7	+27,8
33	MEDIZIN-, MESS-, STEUER- UND REGELUNGSTECHNIK, OPTIK	INSGESAMT	121,0	+7,9	+20,9	100,1	+2,1	+0,4	106,4	-0,3	110,6	+5,2
		INLAND	101,3	-2,5	+17,4	86,3	-3,8	+1,1	91,5	-3,9	93,8	-3,1
		AUSLAND	152,6	+21,6	+24,8	122,3	+9,7	-0,3	130,2	+3,9	137,5	+16,0
DM	FAHRZEUGBAU	INSGESAMT	138,5	+11,6	+12,0	123,7	-2,4	-11,3	132,8	+1,1	131,1	+4,5
		INLAND	119,9	+7,5	+5,7	113,4	+1,9	-6,7	119,3	-	116,7	+4,8
		AUSLAND	158,3	+15,1	+17,5	134,7	-6,0	-15,0	147,1	+2,1	146,5	+4,3
34	HERSTELLUNG VON KRAFTWAGEN UND KRAFTWAGENTEILEN	INSGESAMT	141,1	+12,9	+6,7	132,2	+6,6	-5,7	137,5	+6,1	136,7	+9,8
		INLAND	128,2	+6,9	+6,4	120,5	+1,3	-5,9	126,7	+3,1	124,4	+4,1
		AUSLAND	154,1	+18,4	+7,0	144,0	+11,6	-5,6	148,4	+8,8	149,1	+15,0
34.1	HERSTELLUNG VON KRAFTWAGEN UND KRAFTWAGENMOTOREN	INSGESAMT	141,2	+16,7	+7,3	131,6	+7,8	-5,1	137,1	+6,1	136,4	+12,2
		INLAND	121,8	+10,6	+9,4	111,3	-0,2	-5,6	118,6	+0,7	116,6	+5,2
		AUSLAND	157,9	+21,0	+5,8	149,2	+13,6	-4,8	153,1	+10,1	153,6	+17,3
35	SONSTIGER FAHRZEUGBAU	INSGESAMT	120,9	+2,5	+82,1	66,4	-54,4	-50,4	100,9	-29,3	93,7	-28,9
		INLAND	72,4	+13,8	-0,8	73,0	+9,0	-13,6	77,1	-22,0	72,7	+11,3
		AUSLAND	192,9	-2,9	+240,2	56,7	-78,4	-72,6	136,1	-34,7	124,8	-45,8
35.1	SCHIFFBAU	INSGESAMT	72,4	+17,3	+654,2	9,6	-96,5	+4,3	60,1	-44,9	41,0	-75,5
		INLAND	20,4	-53,5	+142,9	8,4	-66,3	-10,6	26,7	-14,7	14,4	-58,1
		AUSLAND	186,6	+82,9	+1381,0	12,6	-98,5	+37,0	133,4	-52,3	99,6	-78,3
35.3	LUFT- UND RAUMFAHRZEUGBAU	INSGESAMT	177,4	-1,6	+103,4	87,2	-3,5	-60,2	130,0	-34,2	132,3	-2,3
		INLAND	120,6	+40,7	+15,4	104,5	-2,3	+1,3	108,1	-45,6	112,6	+16,8
		AUSLAND	219,1	-12,2	+193,7	74,6	-4,7	-75,5	146,1	-25,7	146,9	-10,4
36.1	HERSTELLUNG VON MOEBELN	INSGESAMT	93,6	+1,0	+9,7	85,3	-4,0	-7,6	93,6	-3,8	89,5	-1,4
		INLAND	89,6	+0,8	+9,5	81,8	-5,0	-8,1	90,2	-5,1	85,7	-2,1
		AUSLAND	119,8	+1,9	+10,7	108,2	+1,1	-5,2	116,1	+3,3	114,0	+1,5

1) EUROPAEISCHE GEMEINSCHAFT FUER KOHLE UND STAHL.

STBA,FS 4,R 2.2, 6/1999

BUNDESGBEIT

FUER DAS VERARBEITENDE GEMERBE
= 100
ABTEILUNGEN, GRUPPEN UND KLASSEN
ZWEIGE, AUSSAGE 1993 (WZ93)
WERT

INDEX

1998	VER- AEND. IN % GEGEN	1998	1999	1999	VERAENDERUNG IN % 2.VJ 1999 GEGEN		1998	1998	1999	VERAENDERUNG IN % 1.HJ 1999 GEGEN		1997	1998	VER- AEND. IN % GEGEN	WZ93
JUNI	JUNI 1997	2.VJ	1.VJ	2.VJ	2.VJ	1.VJ	1.HJ	2.HJ	1.HJ	1.HJ	2.HJ			1997	SCHL.
116,5	-1,2	109,7	106,3	104,7	-4,6	-1,5	114,1	97,8	105,5	-7,5	+7,9	111,9	105,9	-5,4	27
107,5	-1,5	105,4	101,3	98,5	-6,5	-2,8	109,4	96,1	99,9	-8,7	+4,0	105,2	102,7	-2,4	
133,7	-0,9	118,0	115,9	116,7	-1,1	+0,7	123,1	101,1	116,3	-5,5	+15,0	124,7	112,1	-10,1	
103,6	-12,6	105,2	106,2	103,8	-1,3	-2,3	112,4	95,6	105,0	-6,6	+9,8	111,6	104,0	-6,8	27.1
106,0	-6,2	108,0	103,1	98,6	-8,7	-4,4	113,3	94,3	100,8	-11,0	+6,9	106,0	103,8	-2,1	
99,1	-23,5	99,6	112,3	114,1	+14,6	+1,6	110,7	98,2	113,2	+2,3	+15,3	122,4	104,5	-14,6	
114,6	+3,2	114,1	107,1	116,1	+1,8	+8,4	116,7	112,5	111,6	-4,4	-0,8	106,7	114,6	+7,4	27.5
116,9	+6,9	116,1	106,2	107,2	-7,7	+0,9	117,9	111,3	106,7	-9,5	-4,1	106,6	114,6	+7,5	
106,2	-9,5	106,8	110,0	148,4	+39,0	+34,9	112,2	116,7	129,2	+15,2	+10,7	107,0	114,4	+6,9	
108,3	+4,8	103,4	98,6	101,4	-1,9	+2,8	102,7	103,2	100,0	-2,6	-3,1	97,7	103,0	+5,4	28
101,3	+1,0	99,1	94,0	97,5	-1,6	+3,7	97,5	100,8	95,7	-1,8	-5,1	94,4	99,2	+5,1	
138,5	+19,3	122,2	118,9	118,6	-2,9	-0,3	125,2	113,7	118,7	-5,2	+4,4	112,4	119,5	+6,3	
97,5	-2,3	94,6	85,6	96,2	+1,7	+12,4	89,7	91,5	90,9	+1,3	-0,7	89,7	90,6	+1,0	28.1
95,5	-3,9	92,0	83,2	92,5	+0,5	+11,2	87,4	89,6	87,9	+0,6	-1,9	88,3	88,5	+0,2	
118,8	+14,9	120,9	110,0	133,7	+10,6	+21,5	113,6	111,3	121,9	+7,3	+9,5	103,9	112,4	+8,2	
117,1	+6,2	109,0	98,9	100,2	-8,1	+1,3	110,0	102,4	99,5	-9,5	-2,8	103,9	106,2	+2,2	DK
109,3	+8,4	103,3	95,7	94,3	-8,7	-1,5	103,7	99,8	95,0	-8,4	-4,8	95,8	101,8	+6,3	
126,4	+4,1	115,8	102,7	107,0	-7,6	+4,2	117,5	105,4	104,9	-10,7	-0,5	113,5	111,5	-1,8	
125,3	+10,4	107,0	100,5	97,9	-8,5	-2,6	108,1	99,4	99,2	-8,2	-0,2	101,5	103,7	+2,2	29.1
113,4	+20,4	100,4	92,5	90,8	-9,6	-1,8	100,1	95,9	91,7	-8,4	-4,4	91,0	98,0	+7,7	
141,2	+1,4	115,9	111,2	107,4	-7,3	-3,4	118,8	104,1	109,3	-8,0	+5,0	115,5	111,4	-3,5	
96,1	-1,5	104,7	120,9	94,2	-10,0	-22,1	118,5	89,9	107,6	-9,2	+19,7	105,0	104,2	-0,8	29.3
81,5	-12,3	81,6	112,2	87,6	+7,4	-21,9	97,2	83,9	99,9	+2,8	+19,1	95,1	90,6	-4,7	
110,4	+8,0	127,1	129,6	100,8	-20,7	-22,2	139,3	95,9	115,2	-17,3	+20,1	114,7	117,6	+2,5	
118,5	+16,4	114,0	99,4	105,5	-7,5	+6,1	111,8	110,2	102,5	-8,3	-7,0	98,3	111,0	+12,9	29.4
123,9	+35,0	115,1	103,5	102,2	-11,2	-1,3	110,7	115,1	102,8	-7,1	-10,7	93,1	112,9	+21,3	
113,1	+1,3	112,8	95,4	108,8	-3,5	+14,0	112,8	105,4	102,1	-9,5	-3,1	103,4	109,1	+5,5	
108,9	-5,6	106,0	112,2	115,0	+8,5	+2,5	108,4	110,0	113,6	+4,8	+3,3	106,3	109,2	+2,7	DL
99,7	-4,1	98,2	101,5	105,2	+7,1	+3,6	101,1	100,8	103,3	+2,2	+2,5	98,0	100,9	+3,0	
124,3	-7,3	119,0	130,3	131,3	+10,3	+0,8	120,5	125,6	130,8	+8,5	+4,1	120,2	123,1	+2,4	
107,5	-12,4	114,0	105,4	98,0	-14,0	-7,0	116,5	112,7	101,7	-12,7	-9,8	116,2	114,6	-1,4	30
112,8	-8,7	115,6	101,5	87,5	-24,3	-13,8	116,7	104,9	94,5	-19,0	-9,9	118,9	110,8	-6,8	
98,3	-19,0	111,2	112,2	116,2	+4,5	+3,6	116,2	126,3	114,2	-1,7	-9,6	111,6	121,2	+8,6	
102,2	-8,6	102,1	108,4	107,1	+4,9	-1,2	105,4	103,9	107,8	+2,3	+3,8	103,9	104,6	+0,7	31
95,9	-10,7	97,0	102,8	105,6	+8,9	+2,7	100,5	101,0	104,2	+3,7	+3,2	97,7	100,7	+3,1	
115,5	-4,5	112,8	120,2	110,4	-2,1	-8,2	115,8	110,2	115,3	-0,4	+4,6	117,0	113,0	-3,4	
110,5	+0,9	109,8	113,6	109,6	-0,2	-3,5	111,9	108,9	111,6	-0,3	+2,5	107,1	110,4	+3,1	31.2
103,0	-3,1	105,2	109,8	110,3	+4,8	+0,5	108,3	106,3	110,1	+1,7	+3,6	100,8	107,3	+6,4	
126,0	+8,6	119,1	121,4	108,0	-9,3	-11,0	119,4	114,2	114,7	-3,9	+0,4	119,9	116,8	-2,6	
89,5	-27,7	88,9	107,1	96,2	+8,2	-10,2	95,5	97,2	101,6	+6,4	+4,5	100,4	96,3	-4,1	31.6
88,4	-28,1	87,0	97,1	95,0	+9,2	-2,2	92,6	97,7	96,1	+3,8	-1,6	93,6	95,1	+1,6	
91,9	-26,9	93,3	130,2	98,8	+5,9	-24,1	102,1	95,8	114,5	+12,1	+19,5	116,2	99,0	-14,8	
119,5	-1,8	111,8	128,0	143,9	+28,7	+12,4	112,2	124,7	136,0	+21,2	+9,1	107,6	118,5	+10,1	32
98,7	+11,8	97,2	107,7	127,2	+30,9	+18,1	101,3	102,3	117,4	+15,9	+14,8	90,0	101,8	+13,1	
143,0	-10,3	128,2	151,0	162,8	+27,0	+7,8	124,6	149,9	156,9	+25,9	+4,7	127,4	137,3	+7,8	
112,1	-0,1	104,1	105,8	106,9	+2,7	+1,0	106,7	105,5	106,4	-0,3	+0,9	105,7	106,1	+0,4	33
103,9	+2,0	93,7	92,0	91,0	-2,9	-1,1	95,2	96,7	91,5	-3,9	-5,4	96,8	95,9	-0,9	
125,5	-2,4	121,0	127,9	132,5	+9,5	+3,6	125,3	119,9	130,2	+3,9	+8,6	119,9	122,6	+2,3	
124,1	+5,1	129,2	131,7	133,9	+3,6	+1,7	131,3	129,9	132,8	+1,1	+2,2	116,7	130,6	+11,9	DM
111,5	+1,5	113,0	120,3	118,3	+4,7	-1,7	119,3	119,7	119,3	-	-0,3	105,8	119,5	+12,9	
137,5	+8,2	146,4	143,7	150,5	+2,8	+4,7	144,1	140,8	147,1	+2,1	+4,5	128,3	142,4	+11,0	
125,0	+2,0	128,5	137,1	137,8	+7,2	+0,5	129,6	129,0	137,5	+6,1	+6,6	117,7	129,3	+9,9	34
119,9	+5,0	120,9	127,8	125,6	+3,9	-1,7	122,9	119,4	126,7	+3,1	+6,1	111,0	121,1	+9,1	
130,2	-0,5	136,1	146,6	150,2	+10,4	+2,5	136,4	138,8	148,4	+8,8	+6,8	124,5	137,6	+10,5	
121,0	-1,1	127,8	137,1	137,2	+7,4	+0,1	129,2	127,6	137,1	+6,1	+7,4	118,4	128,4	+8,4	34.1
110,1	-	114,4	120,3	117,0	+2,3	-2,7	117,8	109,7	118,6	+0,7	+8,1	108,5	113,8	+4,9	
130,5	-1,7	139,3	151,6	154,6	+11,0	+2,0	139,0	143,1	153,1	+10,1	+7,0	126,9	141,1	+11,2	
117,9	+32,6	134,0	94,6	107,1	-20,1	+13,2	142,8	135,6	100,9	-29,3	-25,6	109,6	139,2	+27,0	35
63,6	-24,8	68,0	77,6	76,6	+12,6	-1,3	98,9	121,3	77,1	-22,0	-36,4	76,1	110,1	+44,7	
198,7	+108,3	232,0	120,0	152,2	-34,4	+26,8	208,3	157,2	136,1	-34,7	-13,4	159,4	182,7	+14,6	
61,7	+116,5	153,7	89,8	30,4	-80,2	-66,1	109,1	47,4	60,1	-44,9	+26,8	54,3	78,3	+44,2	35.1
43,9	+74,9	37,4	40,7	12,7	-66,0	-68,8	31,3	29,5	26,7	-14,7	-9,5	38,8	30,4	-21,6	
102,0	+182,5	408,4	197,3	69,5	-83,0	-64,8	279,7	87,2	133,4	-52,3	+53,0	88,4	183,5	+107,6	
180,3	+37,4	142,7	98,8	161,2	+13,0	+63,2	197,5	202,7	130,0	-34,2	-35,9	156,8	200,1	+27,6	35.3
85,7	-39,1	92,4	106,8	109,4	+18,4	+2,4	198,7	210,0	108,1	-45,6	-48,5	112,8	204,3	+81,1	
249,5	+101,0	179,5	92,9	199,2	+11,0	+114,4	196,6	197,4	146,1	-25,7	-26,0	189,0	197,0	+4,2	
92,7	-5,3	92,9	96,8	90,4	-2,7	-6,6	97,3	93,1	93,6	-3,8	+0,5	93,8	95,2	+1,5	36.1
88,9	-2,5	90,0	93,5	86,8	-3,6	-7,2	95,0	91,0	90,2	-5,1	-0,9	91,3	93,0	+1,9	
117,6	-17,1	111,7	118,1	114,0	+2,1	-3,5	112,4	107,0	116,1	+3,3	+8,5	110,1	109,7	-0,4	

FRUEHERES BUNDESGBEIT
3 INDEX DES AUFTRAGSEINGANGS FUER DAS VERARBEITENDE GEWERBE
1995 = 100

3.2 ZEITREIHENANALYSE - BERLINER VERFAHREN (BV 4)
WERTINDEX

WZ93- SCHL.	WIRTSCHAFTSZWEIG		ORIGINALWERT		KALENDER- U. SAISON- BEREINIGTER WERT BERLINER VERFAHREN, VERSION 4		GLATTE KOMPONENTE	
			1999 JUNI	VERAEND. GEGENUEBER VORJAHRES- MONAT IN %	1999 JUNI	VERAEND. GEGENUEBER VORMONAT IN %	1999 JUNI	VERAEND. GEGENUEBER VORMONAT IN %
D	VERARBEITENDES GEWERBE 1)	INSGESAMT	115,0	+2,2	109,8	-0,3	108,7	+0,1
		INLAND	104,0	+1,7	100,2	-0,7	99,5	-0,3
		AUSLAND	134,0	+3,2	126,5	+0,6	124,5	+0,6
	VORLEISTUNGSGUETER- PRODUZENTEN	INSGESAMT	111,5	+0,4	105,3	-0,7	104,6	+0,2
		INLAND	104,6	-0,1	99,6	-0,3	98,9	-0,2
		AUSLAND	125,2	+1,3	117,0	-0,8	115,8	+0,6
	INVESTITIONSGUETER- PRODUZENTEN	INSGESAMT	125,2	+4,2	118,0	+0,9	115,6	+0,2
		INLAND	109,7	+4,7	104,7	-1,3	103,8	-0,2
		AUSLAND	146,6	+3,7	136,3	+3,8	131,8	+0,5
	GEBRAUCHSGUETER- PRODUZENTEN	INSGESAMT	118,9	+10,0	117,3	+2,4	114,8	+0,1
		INLAND	103,2	+5,0	101,3	+3,2	99,1	-0,5
		AUSLAND	141,5	+15,7	140,8	+2,5	137,6	+0,7
	VERBRAUCHSGUETER- PRODUZENTEN	INSGESAMT	83,7	-8,0	91,3	-5,3	93,9	-0,4
		INLAND	78,7	-5,3	86,7	-0,8	86,9	-0,8
		AUSLAND	96,4	-13,4	102,2	-14,3	111,3	+0,3
DB	TEXTIL- UND BEKLEIDUNGS- GEWERBE	INSGESAMT	71,2	-7,7	90,9	+0,1	89,7	-0,8
		INLAND	66,7	-7,0	85,3	-0,7	84,3	-0,9
		AUSLAND	83,6	-9,0	106,1	+0,9	104,9	-0,6
17	TEXTILGEWERBE	INSGESAMT	85,5	-5,9	87,9	+1,4	86,3	-0,9
		INLAND	78,4	-4,3	82,0	+1,2	80,5	-1,0
		AUSLAND	103,8	-8,9	103,4	+1,2	101,7	-0,5
18	BEKLEIDUNGSGEWERBE	INSGESAMT	52,2	-11,4	94,5	-2,1	94,2	-0,6
		INLAND	52,0	-11,7	89,3	-3,1	89,1	-0,8
		AUSLAND	53,1	-9,5	110,0	-0,7	110,0	-0,6
DC	LEDERGEWERBE	INSGESAMT	73,7	+1,5	104,6	+6,0	101,6	0
		INLAND	64,2	-7,1	96,5	+1,6	96,0	-0,3
		AUSLAND	106,1	+25,9	132,6	+16,9	122,3	+1,2
DD	HOLZGEWERBE (OHNE HERSTELLUNG VON MOEBELN)	INSGESAMT	100,3	+3,9	95,1	+0,6	93,0	+0,3
		INLAND	95,5	+2,8	91,1	+0,6	89,0	+0,1
		AUSLAND	153,3	+13,2	139,2	+2,4	136,2	+1,3
DE	PAPIER- UND DRUCKGEWERBE	INSGESAMT	103,0	+4,1	101,0	+1,0	100,2	+0,5
		INLAND	98,5	+4,3	98,0	+2,3	96,9	+0,3
		AUSLAND	119,2	+3,7	111,5	-2,6	111,9	+1,5
21	PAPIERGEWERBE	INSGESAMT	101,5	+2,0	98,0	+0,8	97,2	+0,5
		INLAND	95,0	+2,6	93,9	+3,0	92,3	+0,2
		AUSLAND	115,8	+0,5	106,7	-2,8	107,8	+1,2
21.1	H.V. HOLZSTOFF, ZELLSTOFF, PAPIER, KARTON UND PAPPE	INSGESAMT	112,3	+2,5	109,9	-0,7	110,0	+1,4
		INLAND	98,0	+4,0	101,9	+4,3	99,9	+0,8
		AUSLAND	129,4	+0,9	119,1	-4,9	121,7	+1,9
21.2	PAPIER-, KARTON- UND PAPPEVERARBEITUNG	INSGESAMT	93,0	+1,4	89,0	+2,5	87,4	-0,2
		INLAND	93,5	+2,0	90,0	+2,0	88,6	-0,1
		AUSLAND	90,8	-0,5	85,3	+4,7	82,9	-0,5
22	DRUCKGEWERBE, VERVIEL- FAELTIGUNG VON BESPIELTEN TONTRAEGERN	INSGESAMT	105,4	+7,6	106,0	+1,5	105,0	+0,6
		INLAND	102,5	+6,2	103,1	+1,9	102,4	+0,5
		AUSLAND	137,3	+20,5	138,1	-1,4	133,9	+2,1
DG	CHEMISCHE INDUSTRIE	INSGESAMT	105,0	-3,8	98,1	-2,0	98,1	0
		INLAND	96,7	-3,2	90,4	+0,1	89,7	-0,4
		AUSLAND	114,7	-4,2	106,9	-4,0	107,8	+0,6
24.1	HERSTELLUNG VON CHEMISCHEN GRUNDSTOFFEN	INSGESAMT	106,4	+0,7	99,7	+3,4	95,5	+0,4
		INLAND	96,7	-3,4	92,2	+1,9	88,9	-0,1
		AUSLAND	114,6	+3,7	106,3	+4,4	101,3	+0,9
24.4	HERSTELLUNG VON PHARMA- ZEUTISCHEN ERZEUGNISSEN	INSGESAMT	105,1	-8,2	98,6	-14,0	107,6	+0,2
		INLAND	97,8	-0,8	92,5	-1,3	94,3	-0,5
		AUSLAND	116,8	-18,7	107,7	-27,2	128,7	+1,1
DH	HERSTELLUNG VON GUMMI- UND KUNSTSTOFFWAREN	INSGESAMT	109,8	+1,0	103,2	+0,7	102,5	-0,1
		INLAND	101,2	-0,4	95,8	+0,3	95,5	-0,3
		AUSLAND	135,4	+4,1	125,5	+1,7	123,2	+0,3
25.2	HERSTELLUNG VON KUNST- STOFFWAREN	INSGESAMT	109,8	+1,4	102,7	+0,6	102,0	-0,1
		INLAND	101,7	-0,1	95,4	+0,2	95,1	-0,3
		AUSLAND	136,5	+5,2	127,1	+1,8	124,7	+0,4
DI	GLASGEWERBE, KERAMIK, VERARBEITUNG VON STEINEN UND ERDEN	INSGESAMT	99,0	+2,3	90,1	+1,9	88,2	+0,1
		INLAND	94,4	+0,9	85,1	+1,1	84,2	-0,1
		AUSLAND	113,1	+5,9	105,7	+3,5	101,0	+0,6
26.1	HERSTELLUNG UND VERAR- BEITUNG VON GLAS	INSGESAMT	97,7	+0,1	92,3	-0,4	90,5	+0,1
		INLAND	91,7	-3,0	86,6	-1,9	86,4	-0,3
		AUSLAND	112,1	+6,7	105,7	+1,9	100,7	+1,0
DJ	METALLERZEUGUNG UND -BE- ARBEITUNG, HERSTELLUNG VON METALLERZEUGNISSEN	INSGESAMT	105,4	-6,6	96,6	-4,2	96,9	-0,4
		INLAND	100,0	-4,2	94,4	-2,7	94,3	-0,5
		AUSLAND	121,5	-11,6	103,6	-7,3	104,8	0

1) AUSGEWAELHTE WIRTSCHAFTSZWEIGE (OHNE ERNAHRUNGSGEWERBE UND TABAKVERARBEITUNG).

STBA,FS 4,R 2.2, 6/1999

FRUEHERES BUNDESGBEIT

3 INDEX DES AUFTRAGSEINGANGS FUER DAS VERARBEITENDE GEWERBE
1995 = 1003.2 ZEITREIHENANALYSE - BERLINER VERFAHREN (BV 4)
WERTINDEX

WZ93- SCHL.	WIRTSCHAFTSZWEIG		ORIGINALWERT		KALENDER- U. SAISON- BEREINIGTER WERT BERLINER VERFAHREN, VERSION 4		GLATTE KOMPONENTE	
			1999 JUNI	VERAEND. GEGENUEBER VORJAHRES- MONAT IN %	1999 JUNI	VERAEND. GEGENUEBER VORMONAT IN %	1999 JUNI	VERAEND. GEGENUEBER VORMONAT IN %
27	METALLERZEUGUNG UND -BEARBEITUNG	INSGESAMT INLAND AUSLAND	100,6 94,8 111,7	-13,1 -11,0 -16,5	89,6 87,5 94,1	-5,4 -2,7 -10,0	89,7 86,7 95,9	-0,6 -0,9 +0,1
27.1	ERZEUGUNG VON ROHEISEN, STAHL UND FERROLEGIE- RUNGEN (EGKS) 1)	INSGESAMT INLAND AUSLAND	93,5 88,6 103,0	-8,2 -14,4 +4,6	87,2 80,3 100,0	-0,6 +2,0 -3,9	83,8 76,9 96,5	-0,6 -2,3 +1,9
27.5	GIESSEREIINDUSTRIE	INSGESAMT INLAND AUSLAND	118,3 111,9 141,0	-1,3 -7,0 +19,5	112,8 106,5 135,4	-0,1 -3,1 +9,5	109,7 105,6 124,3	-0,5 -0,8 +0,8
28	HERSTELLUNG VON METALL- ERZEUGNISSEN	INSGESAMT INLAND AUSLAND	109,2 103,3 135,5	-1,2 +0,3 -5,3	102,2 98,8 118,1	-2,4 -2,2 -3,8	102,4 99,0 118,2	-0,2 -0,3 0
28.1	STAHL- UND LEICHTMETALLBAU	INSGESAMT INLAND AUSLAND	102,7 97,6 155,8	+3,3 +0,3 +29,6	93,3 89,1 139,5	+0,9 -0,9 +15,6	93,7 90,7 126,6	+0,4 +0,2 +1,8
DK	MASCHINENBAU	INSGESAMT INLAND AUSLAND	112,4 107,7 117,9	-7,6 -4,9 -10,3	101,3 97,2 105,8	-3,7 -1,3 -5,6	101,6 96,3 107,3	-0,4 -0,9 0
29.1	H.V. MASCHINEN F.D.ERZEUG. U.NUTZG.V. MECHAN.ENERGIE (D.LUFT-,STRASS.FAHZ.BAU)	INSGESAMT INLAND AUSLAND	109,6 105,7 115,0	-16,0 -11,0 -21,4	93,5 91,8 95,8	-10,9 -4,5 -16,8	100,2 93,8 108,2	-0,5 -1,0 -0,2
29.3	HERSTELLUNG VON LAND- U. FORSTWIRTSCHAFTLICHEN MASCHINEN	INSGESAMT INLAND AUSLAND	93,8 80,2 106,9	-6,7 -5,8 -7,4	101,6 91,0 111,5	+1,5 -9,7 +11,9	99,2 97,9 100,4	-0,9 +0,2 -1,9
29.4	HERSTELLUNG VON WERK- ZEUGMASCHINEN	INSGESAMT INLAND AUSLAND	118,0 122,4 113,7	-4,6 -5,1 -4,0	108,4 108,8 107,9	+5,1 +4,0 +6,7	107,0 106,6 107,4	-0,8 -1,7 +0,2
DL	H.V.BUEROMASCH.,DATENVERARB. GER.U.-EINRICHTG.;ELEKTROT., FEINMECHANIK U. OPTIK	INSGESAMT INLAND AUSLAND	124,3 111,5 146,0	+14,5 +12,7 +16,7	119,3 107,0 140,6	+1,6 +1,6 +2,0	116,2 103,9 137,0	+1,0 +0,7 +1,3
30	H.V. BUEROMASCHINEN, DATENVERARBEITUNGSGE- RAETEN U. -EINRICHTUNGEN	INSGESAMT INLAND AUSLAND	85,2 75,2 102,6	-13,1 -24,6 +7,9	88,6 72,2 116,6	-0,4 +3,7 -3,8	86,3 70,2 113,3	-1,8 -3,4 +0,3
31	HERSTELLUNG VON GERAETEN DER ELEKTRIZITAETSERZEU- GUNG, -VERTEILUNG U.AE.	INSGESAMT INLAND AUSLAND	113,1 108,6 122,8	+8,3 +11,8 +2,3	112,6 107,8 122,6	-2,7 -2,3 -3,7	111,7 106,8 121,8	+0,8 +0,7 +0,9
31.2	HERSTELLUNG VON ELEK- TRIZITAETSVERTeilUNGS- U. -SCHALTEINRICHTUNGEN	INSGESAMT INLAND AUSLAND	120,9 121,8 119,1	+5,9 +15,3 -9,8	117,0 118,3 115,0	+1,3 +7,7 -9,2	114,6 112,1 119,3	+0,4 +0,6 -0,3
31.6	HERSTELLUNG VON ELEK- TRISCHEN AUSRUESTUNGEN A.N.G.	INSGESAMT INLAND AUSLAND	100,2 95,4 111,4	+6,8 +3,9 +13,3	103,7 95,0 121,7	-7,7 -10,6 -2,4	108,5 101,6 122,6	+0,8 -0,1 +2,3
32	RUNDFUNK-, FERNSEH- UND NACHRICHTENTECHNIK	INSGESAMT INLAND AUSLAND	160,4 141,8 181,3	+40,1 +51,7 +31,2	148,7 134,5 165,6	+10,6 +15,4 +7,0	140,0 120,7 162,2	+2,1 +2,7 +1,6
33	MEDIZIN-, MESS-, STEUER- UND REGELUNGSTECHNIK, OPTIK	INSGESAMT INLAND AUSLAND	126,0 106,0 157,9	+8,4 -1,9 +22,1	116,1 95,6 149,5	+1,3 -3,1 +7,0	113,1 96,4 140,1	+0,6 -0,4 +1,8
DM	FAHRZEUGBAU	INSGESAMT INLAND AUSLAND	144,3 123,3 166,7	+12,5 +8,0 +16,3	143,2 123,5 164,1	+4,7 -0,5 +9,6	139,3 123,7 155,6	+0,2 -0,2 +0,6
34	HERSTELLUNG VON KRAFTWAGEN UND KRAFTWAGENTEILEN	INSGESAMT INLAND AUSLAND	147,3 132,0 162,8	+13,9 +7,5 +19,8	144,7 127,1 163,1	+1,8 +1,6 +2,7	142,7 126,4 159,5	+0,4 -0,3 +0,9
34.1	HERSTELLUNG VON KRAFTWAGEN UND KRAFTWAGENMOTOREN	INSGESAMT INLAND AUSLAND	150,0 128,4 168,7	+18,1 +11,6 +22,9	148,4 123,4 171,5	+3,1 +4,8 +3,2	144,6 119,6 166,8	+0,4 -0,4 +1,0
35	SONSTIGER FAHRZEUGBAU	INSGESAMT INLAND AUSLAND	124,5 74,1 199,4	+2,6 +14,0 -2,8	131,2 99,4 175,1	+37,4 -10,1 +170,6	113,0 103,9 122,3	-1,1 -0,2 -2,5
35.1	SCHIFFBAU	INSGESAMT INLAND AUSLAND	74,7 21,0 192,6	+17,5 -53,5 +83,4	61,9 11,1 179,4	-205,8 -52,4 -235,4	20,6 25,9 42,9	-22,8 +1,6 -25,0
35.3	LUFT- UND RAUMFAHRZEUGBAU	INSGESAMT INLAND AUSLAND	183,2 124,2 226,4	-1,5 +40,7 -12,0	184,7 164,2 198,9	+8,7 +3,3 +13,6	164,3 147,1 178,6	+2,5 -0,7 +3,4
36.1	HERSTELLUNG VON MOEBELN	INSGESAMT INLAND AUSLAND	99,7 95,5 127,2	+1,8 +1,6 +3,2	98,7 95,9 118,5	+0,7 +1,6 -1,9	97,6 94,2 120,4	-0,3 -0,4 +0,5

1) EUROPÄISCHE GEMEINSCHAFT FUER KOHLE UND STAHL.
STBA,FS 4,R 2.2., 6/1999

FRUEHERES BUNDESGBEIT
3 INDEX DES AUFTRAGSEINGANGS FUER DAS VERARBEITENDE GEWERBE
1995 = 100

3.2 ZEITREIHENANALYSE - BERLINER VERFAHREN (BV 4)
VOLUMENINDEX

WZ93- SCHL.	WIRTSCHAFTSZWEIG		ORIGINALWERT		KALENDER- U. SAISON- BEREINIGTER WERT BERLINER VERFAHREN		GLATTE KOMPONENTE BERLINER VERFAHREN, VERSION 4	
			1999 JUNI	VERAEND. GEGENUEBER VORJAHRES- MONAT IN %	1999 JUNI	VERAEND. GEGENUEBER VORMONAT IN %	1999 JUNI	VERAEND. GEGENUEBER VORMONAT IN %
0	VERARBEITENDES GEWERBE 1)	INSGESAMT	114,9	+3,3	110,0	-0,2	108,8	+0,2
		INLAND	104,6	+2,6	100,9	-0,7	100,3	-0,1
		AUSLAND	132,5	+4,2	125,3	+0,6	123,3	+0,6
	VORLEISTUNGSGUETER- PRODUZENTEN	INSGESAMT	115,3	+2,9	109,4	-0,2	108,6	+0,3
		INLAND	108,6	+2,0	103,7	0	103,1	0
		AUSLAND	128,6	+4,3	120,7	-0,4	119,6	+0,8
	INVESTITIONSGUETER- PRODUZENTEN	INSGESAMT	121,4	+4,0	114,5	+0,8	112,2	+0,2
		INLAND	106,9	+4,6	102,1	-1,4	101,1	-0,2
		AUSLAND	141,5	+3,4	131,6	+3,6	127,2	+0,4
	GEBRAUCHSGUETER- PRODUZENTEN	INSGESAMT	113,7	+9,2	112,2	+2,3	109,8	0
		INLAND	99,6	+5,0	97,8	+3,1	95,6	-0,5
		AUSLAND	134,0	+14,0	133,4	+2,1	130,5	+0,6
	VERBRAUCHSGUETER- PRODUZENTEN	INSGESAMT	82,0	-8,1	89,6	-5,3	92,0	-0,4
		INLAND	77,4	-5,4	85,3	-0,9	85,6	-0,7
		AUSLAND	93,8	-13,2	99,8	-14,0	108,4	+0,3
08	TEXTIL- UND BEKLEIDUNGS- GEWERBE	INSGESAMT	71,1	-7,5	90,7	-0,1	89,6	-0,8
		INLAND	66,4	-7,1	84,9	-0,7	83,9	-0,9
		AUSLAND	83,9	-8,4	106,6	+0,9	105,4	-0,6
17	TEXTILGEWERBE	INSGESAMT	85,7	-5,3	88,2	+1,3	86,7	-0,8
		INLAND	78,6	-3,7	82,3	+1,4	80,8	-1,0
		AUSLAND	104,0	-8,0	103,8	+1,4	102,1	-0,5
18	BEKLEIDUNGSGEWERBE	INSGESAMT	51,7	-12,1	93,8	-2,0	93,4	-0,7
		INLAND	51,1	-12,9	88,0	-3,3	87,7	-0,9
		AUSLAND	53,5	-9,6	110,6	-0,8	110,7	-0,6
0C	LEDERGEWERBE	INSGESAMT	72,6	+2,5	103,1	+6,1	100,3	+0,1
		INLAND	63,0	-6,8	94,7	+1,8	94,2	-0,3
		AUSLAND	105,4	+28,4	131,6	+16,8	121,4	+1,3
0D	HOLZGEWERBE (OHNE HERSTELLUNG VON MOEBELN)	INSGESAMT	103,0	+6,2	98,1	+1,2	95,5	+0,5
		INLAND	98,4	+5,2	94,4	+1,2	91,8	+0,4
		AUSLAND	152,8	+13,7	139,1	+1,9	136,0	+1,6
0E	PAPIER- UND DRUCKGEWERBE	INSGESAMT	108,8	+5,1	106,9	+1,0	106,1	+0,7
		INLAND	103,2	+4,6	102,9	+2,1	101,8	+0,3
		AUSLAND	128,4	+6,4	120,4	-2,5	121,0	+1,8
21	PAPIERGEWERBE	INSGESAMT	111,2	+4,1	107,9	+0,7	107,2	+0,8
		INLAND	104,0	+4,5	103,1	+2,8	101,5	+0,4
		AUSLAND	127,2	+3,2	118,0	-2,7	119,4	+1,5
21.1	H.V. HOLZSTOFF, ZELLSTOFF, PAPIER, KARTON UND PAPPE	INSGESAMT	128,6	+4,8	126,5	-0,9	127,1	+1,6
		INLAND	114,5	+5,6	119,3	+3,7	117,5	+1,0
		AUSLAND	145,5	+4,1	135,1	-4,8	138,3	+2,3
21.2	PAPIER-, KARTON- UND PAPPEVERARBEITUNG	INSGESAMT	97,5	+3,4	93,4	+2,8	91,7	+0,1
		INLAND	98,5	+3,9	94,8	+2,3	93,2	0
		AUSLAND	93,1	+0,8	87,6	+5,0	85,0	-0,5
22	DRUCKGEWERBE, VERVIEL- FAELTIGUNG VON BESPIELTEN TONTRAEGERN	INSGESAMT	105,1	+6,6	105,7	+1,5	104,6	+0,4
		INLAND	102,3	+4,5	103,0	+1,7	102,3	+0,1
		AUSLAND	134,9	+26,3	134,8	-0,8	129,6	+2,6
0G	CHEMISCHE INDUSTRIE	INSGESAMT	110,0	-0,2	103,2	-1,3	103,3	+0,4
		INLAND	103,0	+0,8	96,9	+0,6	96,2	-0,1
		AUSLAND	118,2	-1,1	110,5	-3,4	111,4	+0,7
24.1	HERSTELLUNG VON CHEMISCHEN GRUNDSTOFFEN	INSGESAMT	121,0	+7,3	114,3	+3,6	110,4	+0,9
		INLAND	116,0	+5,0	111,5	+2,6	108,6	+0,6
		AUSLAND	125,1	+9,1	116,8	+4,6	112,1	+1,3
24.4	HERSTELLUNG VON PHARMA- ZEUTISCHEN ERZEUGNISSEN	INSGESAMT	100,5	-9,1	94,3	-14,1	103,0	+0,3
		INLAND	94,3	-0,6	89,2	-1,2	91,0	-0,4
		AUSLAND	110,8	-18,7	102,1	-27,3	121,9	+1,1
0H	HERSTELLUNG VON GUMMI- UND KUNSTSTOFFWAREN	INSGESAMT	112,9	+2,6	106,3	+1,0	105,3	0
		INLAND	103,9	+0,8	98,5	+0,6	98,0	-0,2
		AUSLAND	139,6	+6,7	129,4	+2,0	127,0	+0,6
25.2	HERSTELLUNG VON KUNST- STOFFWAREN	INSGESAMT	113,3	+3,3	106,2	+1,0	105,2	0
		INLAND	104,8	+1,6	98,5	+0,6	98,0	-0,2
		AUSLAND	141,2	+7,8	131,6	+2,3	128,9	+0,6
0I	GLASGEWERBE, KERAMIK, VERARBEITUNG VON STEINEN UND ERDEN	INSGESAMT	101,7	+2,7	92,4	+1,8	90,6	+0,2
		INLAND	97,9	+1,2	88,1	+1,1	87,2	0
		AUSLAND	113,6	+7,1	106,3	+3,6	101,4	+0,8
26.1	HERSTELLUNG UND VERAR- BEITUNG VON GLAS	INSGESAMT	103,0	+1,7	97,1	-0,3	95,2	+0,4
		INLAND	98,3	-1,0	92,5	-1,6	92,1	+0,1
		AUSLAND	114,2	+7,7	108,0	+1,9	102,8	+1,2
0J	METALLERZEUGUNG UND -BE- ARBEITUNG, HERSTELLUNG VON METALLERZEUGNISSEN	INSGESAMT	108,2	-3,3	99,9	-3,8	100,4	-0,1
		INLAND	101,7	-1,9	96,5	-2,5	96,6	-0,3
		AUSLAND	127,1	-6,3	110,2	-6,5	111,8	+0,4

1) AUSGEWAELTE WIRTSCHAFTSZWEIGE (OHNE ERNAHRUNGSGEWERBE UND TABAKVERARBEITUNG).

STBA, FS 4, R 2.2, 6/1999

FRUEHERES BUNDESGBEIT

3 INDEX DES AUFTRAGSEINGANGS FUER DAS VERARBEITENDE GEWERBE
1995 = 1003.2 ZEITREIHENANALYSE - BERLINER VERFAHREN (BV 4)
VOLUMENINDEX

WZ93- SCHL.	WIRTSCHAFTSZWEIG		ORIGINALWERT		KALENDER- U. SAISON- BEREINIGTER WERT BERLINER VERFAHREN, VERSION 4		GLATTE KOMPONENTE	
			1999 JUNI	VERAEND. GEGENUEBER VORJAHRES- MONAT IN %	1999 JUNI	VERAEND. GEGENUEBER VORMONAT IN %	1999 JUNI	VERAEND. GEGENUEBER VORMONAT IN %
27	METALLERZEUGUNG UND -BEARBEITUNG	INSGESAMT INLAND AUSLAND	110,6 102,8 125,6	-5,1 -4,4 -6,1	100,3 96,1 108,9	-4,2 -1,7 -7,7	100,8 95,6 111,1	+0,3 -0,2 +1,0
27.1	ERZEUGUNG VON ROHEISEN, STAHL UND FERROLEGIE- RUNGEN (EGKS) 1)	INSGESAMT INLAND AUSLAND	111,0 105,0 122,8	+7,1 -0,9 +23,9	106,0 97,8 121,5	+0,9 +3,2 -2,0	102,9 94,5 118,5	+1,0 -0,4 +3,0
27.5	GIESSEREIINDUSTRIE	INSGESAMT INLAND AUSLAND	122,4 109,6 168,2	+6,8 -6,2 +58,4	116,5 104,5 161,5	+1,0 -3,2 +13,2	112,6 103,8 143,9	+0,4 -0,8 +3,5
28	HERSTELLUNG VON METALL- ERZEUGNISSEN	INSGESAMT INLAND AUSLAND	106,3 101,1 129,2	-1,8 -0,2 -6,7	99,6 96,8 112,8	-2,6 -2,2 -4,4	99,9 97,0 113,4	-0,3 -0,4 -0,2
28.1	STAHL- UND LEICHTMETALLBAU	INSGESAMT INLAND AUSLAND	100,0 94,7 154,9	+2,6 -0,8 +30,4	90,8 86,3 138,9	+0,8 -1,1 +15,3	91,1 87,9 125,9	+0,3 +0,2 +1,9
DK	MASCHINENBAU	INSGESAMT INLAND AUSLAND	107,6 103,3 112,7	-8,1 -5,5 -10,8	97,1 93,3 101,2	-3,9 -1,3 -5,8	97,4 92,4 102,7	-0,4 -0,9 -0,1
29.1	H.V. MASCHINEN F.D.ERZEUG. U.NUTZG.V.MECHAN.ENERGIE (O.LUFT-, STRASS.FAHRZ.BAU)	INSGESAMT INLAND AUSLAND	104,1 100,0 109,7	-16,9 -11,8 -22,3	88,7 86,8 91,0	-11,3 -4,6 -17,6	95,2 88,6 103,5	-0,7 -1,1 -0,2
29.3	HERSTELLUNG VON LAND- U. FORSTWIRTSCHAFTLICHEN MASCHINEN	INSGESAMT INLAND AUSLAND	89,5 76,4 102,2	-6,9 -6,3 -7,4	97,1 87,1 106,5	+1,8 -9,7 +12,6	94,5 93,7 95,4	-0,9 +0,1 -1,9
29.4	HERSTELLUNG VON WERK- ZEUGMASCHINEN	INSGESAMT INLAND AUSLAND	111,5 115,9 107,1	-5,9 -6,5 -5,3	102,3 102,8 101,6	+4,8 +3,6 +6,6	101,1 100,9 101,2	-1,0 -1,8 0
DL	H.V.BUEROMASCH., DATENVERARB. GER.U.-EINRICHTG.; ELEKTROT., FEINMECHANIK U. OPTIK	INSGESAMT INLAND AUSLAND	126,1 114,0 146,3	+15,8 +14,3 +17,7	121,0 109,5 140,8	+1,9 +2,1 +2,2	117,8 106,2 137,2	+1,0 +0,9 +1,3
30	H.V. BUEROMASCHINEN, DATENVERARBEITUNGSGE- RAETEN U. -EINRICHTUNGEN	INSGESAMT INLAND AUSLAND	99,8 92,8 111,9	-7,2 -17,7 +13,8	103,2 89,5 126,6	+0,7 +4,8 -3,4	100,6 87,2 122,6	-1,1 -2,4 +0,7
31	HERSTELLUNG VON GERAETEN DER ELEKTRIZITAETSERZEU- GUNG, -VERTEILUNG U.AE.	INSGESAMT INLAND AUSLAND	112,3 109,4 118,6	+9,9 +14,1 +2,7	111,9 108,8 118,5	-2,4 -1,8 -3,5	110,8 107,7 117,4	+1,0 +1,0 +0,9
31.2	HERSTELLUNG VON ELEK- TRIZITAETSVERTeilUNGS- U. -SCHALTEinRICHTUNGEN	INSGESAMT INLAND AUSLAND	118,6 122,1 111,6	+7,3 +18,5 -11,4	115,0 118,6 108,0	+2,0 +8,5 -9,2	112,5 112,2 112,3	+0,4 +0,9 -0,5
31.6	HERSTELLUNG VON ELEK- TRISCHEN AUSRUESTUNGEN A.N.G.	INSGESAMT INLAND AUSLAND	96,7 92,4 106,7	+8,0 +4,5 +16,1	100,3 92,2 116,8	-7,6 -10,3 -2,3	104,7 98,4 116,9	+1,1 -0,1 +2,7
32	RUNDFUNK-, FERNSEH- UND NACHRICHTENTECHNIK	INSGESAMT INLAND AUSLAND	167,6 148,7 188,9	+40,3 +50,7 +32,1	155,3 140,6 172,7	+10,5 +15,0 +7,1	146,4 126,3 169,5	+2,0 +2,6 +1,6
33	MEDIZIN-, MESS-, STEUER- UND REGELUNGSTECHNIK, OPTIK	INSGESAMT INLAND AUSLAND	121,0 101,3 152,6	+7,9 -2,5 +21,6	111,6 91,4 144,4	+1,2 -3,4 +6,8	108,7 92,2 135,2	+0,6 -0,5 +1,8
DM	FAHRZEUGBAU	INSGESAMT INLAND AUSLAND	138,5 119,9 158,3	+11,6 +7,5 +15,1	137,5 120,1 155,9	+4,5 -0,7 +9,6	133,8 120,4 147,8	+0,5 -0,3 +0,5
34	HERSTELLUNG VON KRAFTWAGEN UND KRAFTWAGENTEILEN	INSGESAMT INLAND AUSLAND	141,1 128,2 154,1	+12,9 +6,9 +18,4	138,5 123,5 154,4	+1,5 +1,3 +2,5	136,8 122,9 151,2	+0,2 -0,4 +0,9
34.1	HERSTELLUNG VON KRAFTWAGEN UND KRAFTWAGENMOTOREN	INSGESAMT INLAND AUSLAND	141,2 121,8 157,9	+16,7 +10,6 +21,0	139,7 117,0 160,6	+2,9 +4,4 +2,9	136,2 113,4 156,5	+0,3 -0,5 +0,8
35	SONSTIGER FAHRZEUGBAU	INSGESAMT INLAND AUSLAND	120,9 72,4 192,9	+2,5 +13,8 -2,9	127,6 97,1 169,6	+37,1 -10,3 +170,9	109,8 101,5 118,2	-1,1 -0,2 -2,6
35.1	SCHIFFBAU	INSGESAMT INLAND AUSLAND	72,4 20,4 186,6	+17,3 -53,5 +82,9	60,0 10,6 173,8	-205,8 -53,5 -232,7	20,0 25,2 40,6	-22,8 +1,6 -25,8
35.3	LUFT- UND RAUMFAHRZEUGBAU	INSGESAMT INLAND AUSLAND	177,4 120,6 219,1	-1,6 +40,7 -12,2	179,1 159,6 192,8	+8,6 +3,2 +13,5	159,1 142,8 172,8	+2,4 -0,8 +3,4
36.1	HERSTELLUNG VON MOEBELN	INSGESAMT INLAND AUSLAND	93,6 89,6 119,8	+1,0 +0,8 +1,9	92,7 90,0 111,8	+0,5 +1,5 -2,1	91,7 88,4 113,7	-0,3 -0,5 +0,4

1) EUROPAEISCHE GEMEINSCHAFT FUER KOHLE UND STAHL.
STBA,FS 4,R 2.2, 6/1999

FRUEHERES
4 INDEX DES UMSATZES FUER
1995
NACH ABSCHNITTEN, UNTERABSCHNITTEN,
DER KLASSIFIKATION DER WIRTSCHAFTS
4.1 ORIGINAL

WERT

WZ93- SCHL.	WIRTSCHAFTSZWEIG		VERAENDERUNG IN % JUNI 1999 GEGEN			VERAENDERUNG IN % MAI 1999 GEGEN			KUMULIERT		2-MONATS- DURCHSCHNITT	
			1999			1999			JAN. 1999	VER- AEND. IN %	MAI 1999	VER- AEND. IN %
			JUNI	JUNI 1998	MAI 1999	MAI	MAI 1998	APR. 1999	BIS JUNI 1999	GEGEN VORJAHR	JUNI 1999	GEGEN VORJAHR
D	VERARBEITENDES GEWERBE 1)	INSGESAMT	119,2	+1,9	+13,4	105,1	-0,8	-4,5	109,6	+0,2	112,2	+0,6
		INLAND	106,9	+1,7	+12,8	94,8	-2,8	-5,7	99,6	-0,8	100,9	-0,4
		AUSLAND	140,6	+2,0	+14,1	123,2	+2,1	-2,9	127,1	+1,6	131,9	+2,0
	VORLEISTUNGSGUETER- PRODUZENTEN	INSGESAMT	112,7	+1,3	+11,1	101,4	-3,2	-4,7	105,0	-3,0	107,1	-0,8
		INLAND	105,3	+0,6	+9,9	95,8	-3,4	-5,2	99,2	-2,4	100,6	-1,4
		AUSLAND	127,7	+2,4	+13,4	112,6	-2,8	-3,8	116,6	-4,2	120,2	-0,1
	INVESTITIONSGUETER- PRODUZENTEN	INSGESAMT	132,3	+1,7	+17,3	112,8	+1,5	-3,8	116,6	+3,6	122,6	+1,7
		INLAND	116,0	+4,7	+17,9	98,4	-1,0	-5,5	102,7	+2,2	107,2	+2,0
		AUSLAND	155,0	-1,3	+16,6	132,9	+4,3	-2,0	136,0	+5,1	144,0	+1,3
	GEBRAUCHSGUETER- PRODUZENTEN	INSGESAMT	125,4	+6,8	+9,6	114,4	+2,8	-4,6	118,1	+4,3	119,9	+4,8
		INLAND	105,8	+1,7	+10,6	95,7	-3,5	-7,7	101,7	+0,5	100,8	-0,8
		AUSLAND	154,2	+12,5	+8,7	141,9	+10,2	-1,2	142,2	+8,8	148,1	+11,4
	VERBRAUCHSGUETER- PRODUZENTEN	INSGESAMT	91,0	-1,6	+13,2	80,4	-2,0	-7,2	94,7	-1,6	85,7	-1,8
		INLAND	83,6	-4,1	+13,3	73,8	-5,3	-6,6	87,7	-3,9	78,7	-4,7
		AUSLAND	110,6	+3,8	+12,9	98,0	+5,3	-8,2	113,3	+3,8	104,3	+4,5
DB	TEXTIL- UND BEKLEIDUNGS- GEWERBE	INSGESAMT	79,3	-5,3	+14,8	69,1	-7,6	-11,0	89,6	-5,8	74,2	-6,4
		INLAND	73,9	-4,8	+13,0	65,4	-7,4	-11,5	83,8	-5,3	69,7	-5,9
		AUSLAND	94,9	-6,2	+19,4	79,5	-8,3	-10,1	106,3	-6,5	87,2	-7,2
17	TEXTILGEWERBE	INSGESAMT	89,0	-6,2	+7,0	83,2	-8,4	-5,8	88,5	-8,1	86,1	-7,3
		INLAND	80,8	-6,0	+6,5	75,9	-8,2	-6,5	81,5	-7,3	78,4	-7,1
		AUSLAND	110,4	-6,4	+8,1	102,1	-8,8	-4,4	106,8	-9,6	106,3	-7,6
18	BEKLEIDUNGSGEWERBE	INSGESAMT	66,0	-3,5	+32,5	49,8	-5,9	-21,0	91,2	-2,3	57,9	-4,6
		INLAND	64,9	-2,8	+25,0	51,9	-5,8	-19,5	86,8	-2,8	58,4	-4,3
		AUSLAND	69,7	-5,8	+63,6	42,6	-6,4	-26,9	105,5	-0,9	56,2	-6,0
DC	LEDERGEWERBE	INSGESAMT	94,8	-11,2	+17,9	80,4	-10,5	-0,4	102,2	-5,5	87,6	-10,9
		INLAND	93,1	-8,4	+21,1	76,9	-7,9	-0,3	100,5	-4,0	85,0	-8,2
		AUSLAND	100,3	-18,9	+9,6	91,5	-16,5	-1,3	107,7	-9,6	95,9	-17,8
DD	HOLZGEWERBE (OHNE HERSTELLUNG VON MOEBELN)	INSGESAMT	95,5	+1,7	+10,0	86,8	-2,9	-3,4	87,2	-4,2	91,2	-0,5
		INLAND	90,4	-	+9,2	82,8	-3,9	-3,5	82,8	-5,7	86,6	-1,9
		AUSLAND	150,3	+14,5	+15,9	129,7	+4,6	-3,6	134,5	+7,5	140,0	+9,6
DE	PAPIER- UND DRUCKGEWERBE	INSGESAMT	98,5	+3,1	+9,6	89,9	-0,8	-3,2	93,4	-1,2	94,2	+1,2
		INLAND	94,9	+1,8	+9,6	86,6	-1,6	-5,1	91,3	-0,7	90,8	+0,2
		AUSLAND	111,4	+7,2	+9,4	101,8	+2,1	+3,1	100,8	-2,7	106,6	+4,7
21	PAPIERGEWERBE	INSGESAMT	96,2	+1,6	+10,8	86,8	-3,2	-1,9	90,6	-4,0	91,5	-0,8
		INLAND	91,1	-0,2	+11,2	81,9	-4,4	-4,0	87,4	-3,6	86,5	-2,3
		AUSLAND	107,4	+5,0	+9,8	97,8	-0,9	+2,3	97,6	-5,0	102,6	+2,1
21.1	H.V. HOLZSTOFF, ZELLSTOFF, PAPIER, KARTON UND PAPPE	INSGESAMT	103,6	+1,3	+9,5	94,6	-4,4	+1,4	96,2	-6,4	99,1	-1,6
		INLAND	92,8	-2,2	+10,9	83,7	-7,0	-1,6	88,4	-6,2	88,3	-4,5
		AUSLAND	116,8	+4,9	+8,1	108,0	-1,9	+4,8	105,6	-6,9	112,4	+1,5
21.2	PAPIER-, KARTON- UND PAPPEVERARBEITUNG	INSGESAMT	90,0	+1,7	+11,9	80,4	-2,0	-5,0	85,9	-1,7	85,2	-0,1
		INLAND	90,2	+1,0	+11,5	80,9	-2,9	-5,3	86,9	-2,0	85,6	-0,8
		AUSLAND	89,3	+4,9	+14,0	78,3	+2,2	-3,3	82,1	-	83,8	+3,6
22	DRUCKGEWERBE, VERVIEL- FAELTIGUNG VON BESPIELTEN TONTRAEGERN	INSGESAMT	102,1	+5,5	+7,9	94,6	+3,1	-4,9	97,7	+3,3	98,4	+4,3
		INLAND	99,2	+4,1	+7,9	91,9	+1,5	-6,2	95,8	+2,7	95,6	+2,9
		AUSLAND	132,5	+17,8	+8,0	122,7	+17,0	+6,4	117,8	+8,9	127,6	+17,4
DG	CHEMISCHE INDUSTRIE	INSGESAMT	108,1	+0,5	+8,8	99,4	-3,3	-4,5	102,5	-5,3	103,8	-1,3
		INLAND	96,7	-2,2	+8,4	89,2	-6,3	-3,4	92,2	-6,6	93,0	-4,2
		AUSLAND	121,7	+3,2	+9,1	111,6	-0,3	-5,4	114,8	-3,9	116,7	+1,6
24.1	HERSTELLUNG VON CHEMISCHEN GRUNDSTOFFEN	INSGESAMT	106,3	-0,1	+10,6	96,1	-6,3	-3,0	97,9	-9,9	101,2	-3,2
		INLAND	95,7	-4,0	+8,8	88,0	-9,7	-1,2	89,4	-12,3	91,9	-6,8
		AUSLAND	115,5	+3,0	+12,1	103,0	-3,8	-4,5	105,2	-8,1	109,3	-0,3
24.4	HERSTELLUNG VON PHARMA- ZEUTISCHEN ERZEUGNISSEN	INSGESAMT	115,0	+3,4	+5,5	109,0	+7,0	-5,1	112,7	+2,9	112,0	+5,1
		INLAND	97,0	-1,1	+7,8	90,0	-1,3	-5,3	96,3	-1,3	93,5	-1,3
		AUSLAND	146,6	+9,2	+3,1	142,2	+17,8	-4,8	141,4	+8,4	144,4	+13,3
DH	HERSTELLUNG VON GUMMI- UND KUNSTSTOFFWAREN	INSGESAMT	109,9	+1,2	+10,6	99,4	-2,5	-5,2	102,6	-1,6	104,7	-0,6
		INLAND	101,3	-0,2	+9,5	92,5	-4,1	-5,5	95,2	-2,8	96,9	-2,1
		AUSLAND	135,8	+4,5	+12,9	120,3	+1,3	-4,3	125,0	+1,1	128,1	+3,0
25.2	HERSTELLUNG VON KUNST- STOFFWAREN	INSGESAMT	109,0	+0,7	+10,0	99,1	-2,5	-4,2	101,2	-2,0	104,1	-0,8
		INLAND	100,9	-0,2	+9,6	92,1	-4,1	-4,8	94,0	-3,0	96,5	-2,1
		AUSLAND	135,9	+3,3	+11,2	122,2	+1,5	-2,9	125,2	+0,4	129,1	+2,5
DI	GLASGEWERBE, KERAMIK, VERARBEITUNG VON STEINEN UND ERDEN	INSGESAMT	102,0	+2,5	+11,5	91,5	-2,2	-4,1	89,4	-1,4	96,8	+0,2
		INLAND	98,5	+3,2	+12,2	87,8	-2,9	-4,5	84,7	-0,8	93,2	+0,3
		AUSLAND	113,3	+1,0	+10,2	102,8	-0,8	-3,5	104,2	-2,7	108,1	+0,2
26.1	HERSTELLUNG UND VERAR- BEITUNG VON GLAS	INSGESAMT	102,1	-0,5	+11,2	91,8	-3,3	-4,1	94,2	-1,9	97,0	-1,8
		INLAND	97,8	-1,2	+11,8	87,5	-3,6	-5,5	90,3	-0,9	92,7	-2,3
		AUSLAND	112,3	+1,1	+10,2	101,9	-2,5	-1,1	103,3	-4,1	107,1	-0,6
DJ	METALLERZEUGUNG UND -BE- ARBEITUNG, HERSTELLUNG VON METALLERZEUGNISSEN	INSGESAMT	103,7	-4,5	+9,9	94,4	-7,5	-4,9	97,4	-6,6	99,1	-5,9
		INLAND	99,6	-4,0	+9,9	90,6	-7,1	-5,8	94,0	-4,8	95,1	-5,5
		AUSLAND	116,0	-5,9	+9,7	105,7	-8,5	-2,7	107,5	-11,3	110,9	-7,1

1) AUSGEWAHLTE WIRTSCHAFTSZWEIGE (OHNE ERNAHRUNGSGEWERBE UND TABAKVERARBEITUNG).

STBA,FS 4,R 2.2, 6/1999

4 INDEX DES UMSATZES FUER
1995
NACH ABSCHNITTEN, UNTERABSCHNITTEN,
DER KLASSIFIKATION DER WIRTSCHAFTS
4.1 ORIGINAL

WERT

WZ93- SCHL.	WIRTSCHAFTSZWEIG		VERAENDERUNG IN % JUNI 1999 GEGEN			VERAENDERUNG IN % MAI 1999 GEGEN			KUMULIERT		2-MONATS- DURCHSCHNITT	
			1999			1999			JAN. 1999	VER- AEND. IN %	MAI 1999	VER- AEND. IN %
			JUNI	JUNI 1998	MAI 1999	MAI	MAI 1998	APR. 1999	BIS JUNI 1999	IN % VORJAHR	UND JUNI 1999	IN % GEGEN VORJAHR
27	METALLERZEUGUNG UND -BEARBEITUNG	INSGESAMT	97,0	-10,0	+6,9	90,7	-12,2	-3,5	93,2	-13,2	93,9	-11,1
		INLAND	92,9	-8,2	+7,3	86,6	-11,0	-5,1	90,2	-10,1	89,8	-9,6
		AUSLAND	105,2	-12,9	+6,6	98,7	-14,3	-0,5	99,0	-18,6	102,0	-13,6
27.1	ERZEUGUNG VON ROHEISEN, STAHL UND FERROLEGIE- RUNGEN (EGKS) 1)	INSGESAMT	88,0	-15,9	+7,7	81,7	-18,9	-2,5	83,5	-20,3	84,9	-17,3
		INLAND	87,1	-12,4	+6,6	81,7	-15,1	-4,4	84,6	-14,5	84,4	-13,7
		AUSLAND	89,8	-21,8	+9,9	81,7	-25,5	+1,6	81,4	-23,9	85,8	-23,6
27.5	GIessereiINDUSTRIE	INSGESAMT	115,5	-5,3	+7,9	107,0	-5,9	-5,0	113,7	-3,6	111,3	-5,6
		INLAND	112,3	-4,4	+8,1	103,9	-6,2	-6,0	110,6	-3,7	108,1	-5,3
		AUSLAND	127,8	-8,4	+7,4	119,0	-4,4	-1,7	125,5	-3,5	123,4	-6,5
28	HERSTELLUNG VON METALL- ERZEUGNISSEN	INSGESAMT	109,3	-	+12,2	97,4	-3,5	-6,1	101,0	-0,7	103,4	-1,6
		INLAND	104,2	-1,0	+11,8	93,2	-4,5	-6,3	96,7	-0,8	98,7	-2,8
		AUSLAND	132,4	+4,1	+13,7	116,4	+0,3	-5,2	120,5	-0,1	124,4	+2,3
28.1	STAHL- UND LEICHTMETALL- BAU	INSGESAMT	98,7	+6,9	+13,7	86,8	+8,6	-2,4	84,3	-0,9	92,8	+7,8
		INLAND	92,1	+6,0	+12,5	81,9	+6,9	-3,3	79,9	-1,0	87,0	+6,4
		AUSLAND	180,1	+12,9	+22,0	147,6	+22,5	+5,2	139,2	-0,8	163,9	+17,1
DK	MASCHINENBAU	INSGESAMT	121,8	-8,1	+20,5	101,1	-1,2	-4,2	106,6	-1,2	111,5	-5,1
		INLAND	109,9	+2,4	+17,8	93,3	-1,1	-5,5	98,2	+0,3	101,6	+0,8
		AUSLAND	136,8	-16,7	+23,2	111,0	-1,2	-2,6	117,2	-2,7	123,9	-10,4
29.1	H.V. MASCHINEN F.D.ERZUG. U.NUTZG.V.MECHAN.ENERGIE (O.LUFT-, STRASS.FAHRZ.BAU)	INSGESAMT	115,7	-26,4	+17,2	98,7	-2,9	-9,4	111,6	-0,2	107,2	-17,2
		INLAND	111,7	+8,9	+20,8	92,5	-7,7	-6,9	100,8	+1,1	102,1	+0,7
		AUSLAND	121,1	-47,3	+13,3	106,9	+3,3	-12,2	125,8	-1,6	114,0	-31,6
29.3	HERSTELLUNG VON LAND- U. FORSTWIRTSCHAFTLICHEN MASCHINEN	INSGESAMT	126,1	+4,6	+7,6	117,2	-0,8	-14,1	120,5	+1,3	121,7	+1,9
		INLAND	136,8	+1,9	+12,6	121,5	-3,0	-12,5	123,3	-2,2	129,2	-0,5
		AUSLAND	115,9	+7,9	+2,2	113,4	+2,1	-15,5	117,9	+5,0	114,7	+4,9
29.4	HERSTELLUNG VON WERK- ZEUGMASCHINEN	INSGESAMT	129,5	+13,0	+23,1	105,2	+1,1	-0,5	106,7	+6,4	117,4	+7,3
		INLAND	124,8	+12,2	+31,4	95,0	-5,9	-8,6	103,2	+6,9	109,9	+3,6
		AUSLAND	134,5	+13,7	+15,7	116,2	+8,2	+8,1	110,3	+5,6	125,4	+11,1
DL	H.V. BUEROMASCH., DATENVERARB. GER. U.-EINRICHTG.; ELEKTROT., FEINMECHANIK U. OPTIK	INSGESAMT	124,2	+8,3	+20,0	103,5	-1,1	-4,0	110,0	+1,7	113,9	+3,8
		INLAND	110,2	+6,9	+17,0	94,2	-0,3	-3,5	99,5	+0,6	102,2	+3,4
		AUSLAND	148,0	+10,0	+24,0	119,4	-2,0	-4,6	127,9	+3,0	133,7	+4,3
30	H.V. BUEROMASCHINEN, DATENVERARBEITUNGSGE- RAETEN U. -EINRICHTUNGEN	INSGESAMT	83,4	-22,7	+16,6	71,5	-32,5	-	79,4	-24,6	77,5	-27,5
		INLAND	75,8	-29,2	+23,5	61,4	-37,7	-1,6	72,0	-28,2	68,6	-33,3
		AUSLAND	96,8	-11,4	+8,4	89,3	-24,9	+1,7	92,5	-19,1	93,1	-18,4
31	HERSTELLUNG VON GERAETEN DER ELEKTRIZITAETSERZUE- GUNG, -VERTEILUNG U. A.E.	INSGESAMT	121,3	+3,2	+18,6	102,3	-2,3	-3,9	108,7	-	111,8	+0,6
		INLAND	111,8	+4,8	+14,7	97,5	-0,1	-5,5	103,6	+1,9	104,7	+2,4
		AUSLAND	141,5	+0,7	+25,7	112,6	-6,1	-0,7	119,5	-3,2	127,1	-2,4
31.2	HERSTELLUNG VON ELEK- TRIZITAETSERZUEGUNG U. -SCHALTEINRICHTUNGEN	INSGESAMT	125,7	+0,8	+19,1	105,5	-5,4	+0,4	111,3	-2,4	115,6	-2,1
		INLAND	111,0	+0,9	+12,1	99,0	-5,6	-3,3	104,1	-2,1	105,0	-2,3
		AUSLAND	157,4	+0,4	+31,7	119,5	-5,2	+7,6	126,9	-3,0	138,5	-2,1
31.6	HERSTELLUNG VON ELEK- TRISCHEN AUSRUESTUNGEN A.N.G.	INSGESAMT	131,1	+16,1	+21,1	108,3	+7,9	-2,3	113,0	+7,3	119,7	+12,2
		INLAND	134,3	+18,7	+19,5	112,4	+14,6	-2,2	116,2	+11,3	123,4	+16,9
		AUSLAND	124,5	+10,7	+24,3	100,2	-4,5	-2,3	106,5	-0,6	112,4	+3,4
32	RUNDUNK-, FERNSEH- UND NACHRICHTENTECHNIK	INSGESAMT	150,3	+33,6	+24,0	121,2	+12,8	-6,8	127,5	+15,6	135,8	+23,5
		INLAND	126,1	+37,5	+15,6	109,1	+24,4	+1,3	106,5	+14,4	117,6	+31,1
		AUSLAND	178,4	+30,5	+32,0	135,2	+3,8	-13,2	151,9	+16,6	156,8	+17,5
33	MEDIZIN-, MESS-, STEUER- UND REGELUNGSTECHNIK, OPTIK	INSGESAMT	121,6	+6,4	+19,2	102,0	+1,0	-1,7	108,5	+1,9	111,8	+3,8
		INLAND	108,3	+4,9	+22,9	88,1	-3,9	-3,9	96,8	-0,1	98,2	+0,7
		AUSLAND	143,0	+8,3	+15,1	124,2	+7,2	+0,6	127,5	+4,5	133,6	+7,7
DM	FAHRZEUGBAU	INSGESAMT	158,3	+11,8	+10,8	142,9	+7,3	-4,0	144,6	+10,4	150,6	+9,6
		INLAND	143,6	+7,1	+14,1	125,9	+1,7	-7,6	131,1	+7,6	134,8	+4,5
		AUSLAND	173,3	+16,0	+8,2	160,1	+12,3	-0,9	158,3	+12,7	166,7	+14,2
34	HERSTELLUNG VON KRAFTWAGEN UND KRAFTWAGENTEILEN	INSGESAMT	159,4	+11,2	+9,4	145,7	+8,4	-4,6	146,9	+9,7	152,6	+9,9
		INLAND	141,4	+5,8	+12,0	128,3	+1,4	-7,9	131,0	+6,8	133,9	+3,7
		AUSLAND	177,8	+15,8	+7,4	165,5	+14,6	-1,9	163,2	+12,2	171,7	+15,2
34.1	HERSTELLUNG VON KRAFTWAGEN UND KRAFTWAGENMOTOREN	INSGESAMT	164,6	+12,7	+8,4	151,9	+10,2	-3,5	151,1	+11,2	158,3	+11,5
		INLAND	136,9	+5,1	+12,2	122,0	+0,5	-7,7	125,5	+6,7	129,5	+2,9
		AUSLAND	188,8	+18,0	+6,0	178,1	+17,1	-0,7	173,6	+14,4	183,5	+17,6
35	SONSTIGER FAHRZEUGBAU	INSGESAMT	149,9	+17,8	+24,7	120,2	-2,4	+3,0	125,3	+16,7	135,1	+7,9
		INLAND	162,8	+17,8	+32,9	122,5	+4,6	-4,5	131,1	+14,9	142,7	+11,7
		AUSLAND	138,0	+18,0	+16,9	118,0	-8,4	+11,6	119,9	+18,6	128,0	+4,1
35.1	SCHIFFBAU	INSGESAMT	119,9	+55,3	+101,9	59,4	-55,4	+88,0	72,3	+18,5	89,7	-14,8
		INLAND	236,3	+51,0	+525,1	37,8	-75,4	-39,3	102,4	+0,2	137,1	-11,5
		AUSLAND	56,8	+67,1	-20,4	71,4	-41,7	+376,0	56,1	+45,3	64,1	-18,1
35.3	LUFT- UND RAUMFAHRZEUGBAU	INSGESAMT	176,5	+9,4	+16,0	152,2	+19,3	-4,4	155,9	+13,9	164,4	+13,8
		INLAND	151,5	+2,1	-0,9	152,8	+32,3	+1,3	144,3	+10,7	152,2	+15,3
		AUSLAND	194,2	+14,0	+28,0	151,7	+11,5	-8,1	164,0	+15,9	173,0	+12,9
36.1	HERSTELLUNG VON MOEBELN	INSGESAMT	100,2	+0,9	+8,4	92,4	-4,8	-9,1	98,9	-2,3	96,3	-1,9
		INLAND	95,3	+0,3	+7,6	88,6	-6,0	-9,4	95,0	-3,3	92,0	-2,9
		AUSLAND	132,9	+3,3	+12,9	117,7	+1,2	-7,8	124,4	+2,9	125,3	+2,3

1) EUROPAEISCHE GEMEINSCHAFT FUER KOHLE UND STAHL.

STBA, FS 4, R 2.2, 6/1999

BUNDESGBIET

DAS VERARBEITENDE GEWERBE

= 100

ABTEILUNGEN, GRUPPEN UND KLASSEN

ZWEIGE, AUSGABE 1993 (WZ93)

WERT

INDEX

1998	VER- ÄND. IN % GEGEN	1998	1999	1999	VERÄNDERUNG IN % 2. VJ 1999 GEGEN	1998	1998	1999	VERÄNDERUNG IN % 1. HJ 1999 GEGEN	1997	1998	VER- ÄND. IN % GEGEN	WZ93
JUNI	JUNI	2. VJ	1. VJ	2. VJ	2. VJ 1998	1. VJ 1999	1. HJ	2. HJ	1. HJ	1. HJ 1998	2. HJ 1998	1997	SCHL.
107,8	+1,8	106,3	92,4	93,9	-11,7	+1,6	107,4	95,7	93,2	-13,2	-2,6	99,7	27
101,2	+2,0	99,9	90,1	90,3	-9,6	+0,2	100,3	92,5	90,2	-10,1	-2,5	93,6	
120,8	+1,3	118,9	97,0	101,0	-15,1	+4,1	121,6	102,1	99,0	-18,6	-3,0	111,6	
104,6	+4,9	103,2	82,5	84,5	-18,1	+2,4	104,8	86,5	83,5	-20,3	-3,5	94,4	27.1
99,4	+3,0	98,4	84,4	84,8	-13,8	+0,5	99,0	86,8	84,6	-14,5	-2,5	90,5	
114,9	+8,4	112,8	78,8	84,0	-25,5	+6,6	116,2	85,8	81,4	-29,9	-5,1	102,2	
122,0	+8,2	118,6	115,7	111,7	-5,8	-3,5	118,0	114,3	113,7	-3,6	-0,5	105,4	27.5
117,5	+8,4	115,3	112,3	108,9	-5,6	-3,0	114,8	111,6	110,6	-3,0	-0,9	102,4	
139,5	+7,7	131,1	128,3	122,6	-6,5	-4,4	130,1	124,7	125,5	-3,5	+0,6	117,0	
109,3	+2,4	104,0	98,5	103,5	-0,5	+5,1	101,7	109,6	101,0	-0,7	-7,8	101,0	28
105,3	+2,4	99,9	94,3	99,0	-0,9	+5,0	97,5	106,4	96,7	-0,8	-9,1	98,2	
127,2	+2,3	122,8	117,2	123,9	+0,9	+5,7	120,6	123,9	120,5	-0,1	-2,7	113,9	
92,3	-2,6	84,6	77,2	91,5	+8,2	+18,5	85,1	100,7	84,3	-0,9	-16,3	91,6	28.1
88,9	-5,4	80,3	73,5	86,2	+7,3	+17,3	80,7	97,3	78,9	-1,0	-17,9	89,0	
159,5	+21,1	138,1	122,5	156,0	+13,0	+27,3	140,3	142,7	139,2	-0,8	-2,5	124,8	
132,6	+7,7	113,8	103,8	109,5	-3,8	+5,5	107,9	119,8	106,6	-1,2	-11,0	107,2	DK
107,3	-1,8	100,0	95,7	100,6	+0,6	+5,1	97,9	110,6	98,2	+0,3	-11,2	99,6	
164,3	+16,9	131,1	113,8	120,6	-8,0	+8,0	120,5	131,4	117,2	-2,7	-10,8	116,9	
157,2	+27,8	122,3	115,3	107,8	-11,9	-6,5	111,8	112,7	111,6	-0,2	-1,0	105,8	29.1
102,6	-1,3	101,5	100,5	101,2	-0,3	+0,7	99,7	102,9	100,8	+1,1	-2,0	98,2	
229,6	+54,7	150,0	135,1	116,6	-22,3	-13,7	127,9	125,8	125,8	-1,6	-	116,0	
120,6	+7,5	119,7	114,4	126,6	+5,8	+10,7	119,0	94,4	120,5	+1,3	+27,6	98,7	29.3
134,2	+8,5	126,8	114,2	132,4	+4,4	+15,9	126,1	86,9	123,3	-2,2	+41,9	99,7	
107,4	+6,2	112,9	114,7	121,2	+7,4	+5,7	112,3	101,7	117,9	+5,0	+15,9	97,7	
114,6	+3,2	107,1	99,9	113,5	+6,0	+13,6	100,3	121,4	106,7	+6,4	-12,1	103,1	29.4
111,2	+3,5	103,8	98,5	107,9	+3,9	+9,5	96,5	119,4	103,2	+6,9	-13,6	99,9	
118,3	+3,0	110,7	101,3	119,4	+7,9	+17,9	104,5	123,6	110,3	+5,6	-10,8	106,5	
114,7	-2,3	108,8	108,2	111,8	+2,8	+3,3	108,2	115,1	110,0	+1,7	-4,4	107,8	DL
103,1	-3,2	98,3	98,4	100,7	+2,4	+2,3	98,9	105,3	99,5	+0,6	-5,5	101,2	
134,5	-1,0	126,6	124,9	130,9	+3,4	+4,8	124,2	131,7	127,9	+3,0	-2,9	119,2	
107,9	-7,2	105,0	83,3	75,5	-28,1	-9,4	105,3	98,2	79,4	-24,6	-19,1	109,9	30
107,1	-3,4	100,0	77,4	68,5	-33,5	-14,1	100,3	92,0	72,0	-28,2	-21,7	109,2	
109,3	-13,0	114,0	93,6	91,3	-19,9	-2,5	114,3	109,1	92,5	-19,1	-15,2	111,3	
117,5	+4,8	109,9	107,3	110,0	+0,1	+2,5	108,7	112,2	108,7	-	-3,1	105,6	31
106,7	+1,7	102,1	103,0	104,2	+2,1	+1,2	101,7	109,3	103,6	+1,9	-5,2	101,0	
140,5	+10,3	126,6	116,5	122,5	-3,2	+5,2	123,5	118,3	119,5	-3,2	+1,0	115,4	
124,7	+7,9	114,8	110,5	112,1	-2,4	+1,4	114,0	117,7	111,3	-2,4	-5,4	108,9	31.2
110,0	+3,8	106,1	104,0	104,1	-1,9	+0,1	106,3	114,5	104,1	-2,1	-9,1	103,4	
156,7	+15,0	133,9	124,5	129,3	-3,4	+3,9	130,8	124,5	126,9	-3,0	+1,9	120,9	
112,9	+2,5	106,5	109,2	116,7	+9,6	+6,9	105,3	111,6	113,0	+7,3	+1,3	105,7	31.6
113,1	+1,1	105,8	111,8	120,5	+13,9	+7,8	104,4	115,5	116,2	+11,3	+0,6	106,0	
112,5	+5,7	107,8	103,9	109,1	+1,2	+5,0	107,1	103,7	106,5	-0,6	+2,7	105,3	
112,5	-12,5	110,3	121,2	133,8	+21,3	+10,4	110,3	129,6	127,5	+15,6	-1,6	114,4	32
91,7	-10,2	90,4	98,8	114,3	+26,4	+15,7	93,1	103,4	106,5	+14,4	+3,0	100,5	
136,7	-14,2	133,4	147,3	156,5	+17,3	+6,2	130,3	160,0	151,9	+16,6	-5,1	130,6	
114,3	-2,6	106,6	107,9	109,1	+2,3	+1,1	106,5	113,6	108,5	+1,9	-4,5	104,5	33
103,2	-8,2	96,1	97,5	96,0	-0,1	-1,5	96,9	104,0	96,8	-0,1	-6,9	98,2	
132,0	+5,0	123,6	124,7	130,2	+5,3	+4,4	122,0	129,1	127,5	+4,5	-1,2	114,8	
141,6	+8,3	126,4	139,1	150,0	+10,0	+7,8	131,0	139,9	144,6	+10,4	+3,4	119,1	DM
134,1	+6,3	137,6	128,9	135,2	+6,0	+8,5	121,8	130,3	131,1	+7,6	+0,6	109,6	
149,4	+10,4	145,3	151,6	165,0	+13,6	+8,8	140,4	149,9	158,3	+12,7	+5,6	128,9	
143,4	+9,0	138,6	141,2	152,6	+10,1	+8,1	133,9	140,7	146,9	+9,7	+4,4	119,5	34
133,6	+7,7	128,4	127,1	134,9	+5,1	+6,1	122,7	129,2	131,0	+6,8	+1,4	109,4	
153,5	+10,2	149,0	155,7	170,7	+14,6	+9,6	145,4	152,5	163,2	+12,2	+7,0	129,9	
146,1	+8,2	141,5	144,3	158,0	+11,7	+9,5	135,9	144,4	151,1	+11,2	+4,6	121,6	34.1
130,3	+4,7	125,0	120,6	130,4	+4,3	+8,1	117,6	125,1	125,5	+6,7	+0,3	106,7	
160,0	+10,9	155,9	165,1	182,1	+16,8	+10,3	151,8	161,4	173,6	+14,4	+7,6	134,6	
127,3	+3,3	118,4	121,7	128,9	+8,9	+5,9	107,4	134,3	125,3	+16,7	-6,7	116,0	35
138,2	-3,3	120,4	124,4	137,9	+14,5	+10,9	114,1	139,4	131,1	+14,9	-6,0	110,9	
116,9	+11,8	116,4	119,3	120,6	+3,6	+1,1	101,1	129,6	119,9	+18,6	-7,5	120,9	
77,2	-19,8	81,9	74,3	70,3	-14,2	-5,4	61,0	109,0	72,3	+18,5	-33,7	85,9	35.1
156,5	-34,0	126,4	92,7	112,1	-11,3	+20,9	102,2	172,3	102,4	+0,2	-40,6	106,1	
34,0	+76,2	57,6	64,4	47,7	-17,2	-25,9	38,6	74,8	56,1	+45,3	-25,0	75,1	
161,3	+11,5	144,0	149,1	162,6	+12,9	+9,1	136,9	164,4	155,9	+13,9	-5,2	141,5	35.3
148,4	+18,8	129,1	136,9	151,7	+17,5	+10,8	130,4	157,8	144,3	+10,7	-8,6	125,9	
170,3	+7,5	154,4	157,6	170,3	+10,3	+8,1	141,5	169,1	164,0	+15,9	-3,0	152,4	
99,3	-0,1	100,8	99,6	98,1	-2,7	-1,5	101,2	99,9	98,9	-2,3	-1,0	95,8	36.1
95,0	-1,6	97,5	96,2	93,9	-3,7	-2,4	98,2	96,8	95,0	-3,3	-1,9	93,5	
128,6	+8,7	123,4	122,7	126,1	+2,2	+2,8	120,9	120,2	124,4	+2,9	+3,5	110,8	

FRUEHERES
4 INDEX DES UMSATZES FUER
1995
NACH ABSCHNITTEN, UNTERABSCHNITTEN,
DER KLASSIFIKATION DER WIRTSCHAFTS
4.1 ORIGINAL
VOLUMEN

WZ93- SCHL.	WIRTSCHAFTSZWEIG		VERAENDERUNG IN % JUNI 1999 GEGEN			VERAENDERUNG IN % MAI 1999 GEGEN			KUMULIERT		2-MONATS- DURCHSCHNITT	
			1999 JUNI	JUNI 1998	MAI 1999	1999 MAI	MAI 1998	APR. 1999	JAN. 1999 BIS JUNI 1999	VER- AEND. IN % GEGEN VORJAHR	MAI 1999 UND JUNI 1999	VER- AEND. IN % GEGEN VORJAHR
D	VERARBEITENDES GEWERBE 1)	INSGESAMT	118,8	+2,8	+13,1	105,0	+0,1	-4,5	109,5	+1,2	111,9	+1,5
		INLAND	107,5	+2,8	+12,7	95,4	-1,9	-5,6	100,2	+0,2	101,5	+0,6
		AUSLAND	138,6	+2,7	+13,8	121,8	+3,0	-3,0	125,6	+2,5	130,2	+2,8
	VORLEISTUNGSGUETER- PRODUZENTEN	INSGESAMT	116,5	+3,7	+11,2	104,8	-0,9	-4,9	108,6	-0,5	110,7	+1,6
		INLAND	109,3	+2,7	+10,1	99,3	-1,6	-5,4	103,0	-0,2	104,3	+0,6
		AUSLAND	130,9	+5,3	+13,1	115,7	+0,2	-4,1	119,7	-1,1	123,3	+2,8
	INVESTITIONSGUETER- PRODUZENTEN	INSGESAMT	128,0	+1,3	+17,1	109,3	+1,2	-3,7	113,0	+3,2	118,7	+1,3
		INLAND	112,9	+4,4	+17,8	95,8	-1,2	-5,3	100,0	+1,7	104,4	+1,8
		AUSLAND	149,2	-1,9	+16,4	128,2	+3,8	-2,1	131,3	+4,7	138,7	+0,7
	GEBRAUCHSGUETER- PRODUZENTEN	INSGESAMT	119,8	+6,0	+9,4	109,5	+2,1	-4,6	113,2	+3,6	114,7	+4,2
		INLAND	102,1	+1,8	+10,5	92,4	-3,5	-7,6	98,2	+0,1	97,3	-0,8
		AUSLAND	145,8	+10,9	+8,3	134,6	+8,7	-1,3	135,1	+7,6	140,2	+9,8
	VERBRAUCHSGUETER- PRODUZENTEN	INSGESAMT	89,2	-1,7	+13,1	78,9	-2,0	-7,1	92,9	-1,7	84,1	-1,8
		INLAND	82,3	-4,1	+13,2	72,7	-5,1	-6,4	86,4	-4,0	77,5	-4,6
		AUSLAND	107,7	+3,9	+12,9	95,4	+5,2	-8,1	110,3	+3,6	101,6	+4,5
DB	TEXTIL- UND BEKLEIDUNGS- GEWERBE	INSGESAMT	79,3	-5,0	+14,9	69,0	-7,4	-11,0	89,5	-5,5	74,2	-6,1
		INLAND	73,7	-4,8	+12,9	65,3	-7,2	-11,3	83,5	-5,3	69,5	-6,0
		AUSLAND	95,5	-5,4	+19,8	79,7	-7,6	-10,1	106,8	-5,8	87,6	-6,4
17	TEXTILGEWERBE	INSGESAMT	89,5	-5,3	+7,2	83,5	-7,6	-5,9	88,9	-7,2	86,5	-6,5
		INLAND	81,3	-5,2	+6,6	76,3	-7,4	-6,5	81,9	-6,5	78,8	-6,3
		AUSLAND	110,8	-5,3	+8,2	102,4	-7,9	-4,4	107,1	-8,6	106,6	-6,6
18	BEKLEIDUNGSGEWERBE	INSGESAMT	65,4	-4,4	+33,2	49,1	-7,0	-21,2	90,3	-3,2	57,3	-5,4
		INLAND	63,9	-4,1	+25,3	51,0	-7,1	-19,6	85,5	-4,0	57,5	-5,4
		AUSLAND	70,4	-5,6	+64,1	42,9	-6,3	-26,8	106,2	-0,8	56,7	-5,8
DC	LEDERGEWERBE	INSGESAMT	93,3	-10,5	+18,0	79,1	-9,7	-0,5	100,6	-4,7	86,2	-10,1
		INLAND	91,3	-7,9	+21,1	75,4	-7,7	-0,3	98,7	-3,5	83,4	-7,7
		AUSLAND	99,6	-17,3	+9,3	91,1	-14,8	-1,3	106,5	-8,6	95,4	-16,1
DO	HOLZGEWERBE (OHNE HERSTELLUNG VON MOEBELN)	INSGESAMT	98,1	+3,9	+10,3	88,9	-1,4	-3,7	89,3	-3,1	93,5	+1,3
		INLAND	93,2	+2,3	+9,5	85,1	-2,4	-3,6	85,1	-4,5	89,2	-
		AUSLAND	149,9	+15,0	+15,2	130,1	+5,9	-3,2	133,6	+7,1	140,0	+10,6
DE	PAPIER- UND DRUCKGEWERBE	INSGESAMT	104,1	+4,0	+9,6	95,0	+0,1	-3,1	98,4	-0,7	99,6	+2,2
		INLAND	98,5	+1,9	+9,6	90,8	-1,4	-5,0	95,6	-0,7	95,2	+0,3
		AUSLAND	120,1	+10,1	+9,2	110,0	+4,9	+3,3	108,4	-0,6	115,1	+7,6
21	PAPIERGEWERBE	INSGESAMT	105,6	+3,5	+10,7	95,4	-1,2	-1,6	99,2	-2,4	100,5	+1,2
		INLAND	99,9	+1,4	+11,2	89,8	-2,7	-3,8	95,5	-2,2	94,9	-0,5
		AUSLAND	118,2	+7,7	+9,3	108,1	+1,9	+2,7	107,6	-2,5	113,2	+4,9
21.1	H.V. HOLZSTOFF, ZELLSTOFF, PAPIER, KARTON UND PAPPE	INSGESAMT	119,2	+3,6	+9,3	109,1	-1,9	+1,5	110,6	-4,2	114,2	+0,9
		INLAND	108,6	-0,7	+10,7	98,1	-5,0	-1,7	103,0	-4,5	103,4	-2,8
		AUSLAND	132,0	+8,2	+7,7	122,6	+1,4	+4,9	119,8	-3,9	127,3	+4,8
21.2	PAPIER-, KARTON- UND PAPPEVERARBEITUNG	INSGESAMT	94,3	+3,5	+12,1	84,1	-0,4	-4,9	89,8	-0,3	89,2	+1,6
		INLAND	95,0	+2,9	+11,6	85,1	-1,2	-5,0	91,2	-0,7	90,1	+1,0
		AUSLAND	91,6	+6,5	+14,4	80,1	+3,2	-3,4	84,0	+1,2	85,9	+5,0
22	DRUCKGEWERBE, VERRIEL- FAELTIGUNG VON BESPIELTEN TONTRAEGERN	INSGESAMT	101,8	+4,5	+8,0	94,3	+1,9	-5,2	97,2	+1,9	98,1	+3,3
		INLAND	99,1	+2,6	+7,8	91,9	-	-6,4	95,7	+0,9	95,5	+1,3
		AUSLAND	129,9	+23,1	+8,2	120,1	+21,8	+6,2	112,9	+11,0	125,0	+22,4
DG	CHEMISCHE INDUSTRIE	INSGESAMT	113,1	+3,9	+8,8	104,0	-	-4,4	107,1	-1,6	108,6	+2,0
		INLAND	102,8	+1,6	+8,4	94,8	-2,7	-3,4	98,0	-2,3	98,8	-0,5
		AUSLAND	125,2	+6,2	+9,0	114,9	+2,7	-5,4	118,0	-0,7	120,1	+4,5
24.1	HERSTELLUNG VON CHEMISCHEN GRUNDSTOFFEN	INSGESAMT	121,0	+6,7	+10,6	109,4	+0,1	-3,4	111,5	-2,4	115,2	+3,4
		INLAND	114,8	+4,4	+9,1	105,2	-1,9	-1,5	107,1	-2,7	110,0	+1,3
		AUSLAND	126,3	+8,6	+11,7	113,1	+1,8	-4,8	115,4	-2,0	119,7	+5,3
24.4	HERSTELLUNG VON PHARMA- ZEUTISCHEN ERZEUGNISSEN	INSGESAMT	110,2	+3,6	+5,5	104,5	+7,2	-4,9	107,9	+2,8	107,4	+5,3
		INLAND	93,6	-0,8	+7,8	86,8	-1,1	-5,3	93,1	-1,1	90,2	-1,0
		AUSLAND	139,1	+9,1	+2,7	135,5	+18,2	-4,6	134,0	+8,0	137,3	+13,4
DH	HERSTELLUNG VON GUMMI- UND KUNSTSTOFFWAREN	INSGESAMT	112,9	+2,7	+10,7	102,0	-1,4	-5,1	105,0	-0,5	107,5	+0,7
		INLAND	104,0	+1,1	+9,7	94,8	-3,4	-5,5	97,5	-1,9	99,4	-1,1
		AUSLAND	139,8	+6,9	+12,8	123,9	+3,9	-4,4	127,8	+3,1	131,9	+5,4
25.2	HERSTELLUNG VON KUNST- STOFFWAREN	INSGESAMT	112,4	+2,6	+10,2	102,0	-1,0	-4,2	104,0	-0,6	107,2	+0,8
		INLAND	104,0	+1,4	+9,8	94,7	-2,9	-4,7	96,6	-1,8	99,4	-0,7
		AUSLAND	140,4	+5,7	+11,2	126,3	+4,1	-2,8	128,6	+2,6	133,4	+5,0
DI	GLASGEWERBE, KERAMIK, VERARBEITUNG VON STEINEN UND ERDEN	INSGESAMT	105,0	+3,2	+11,7	94,0	-1,6	-4,3	91,7	-0,9	99,5	+0,9
		INLAND	102,1	+3,5	+12,3	90,9	-2,4	-4,5	87,7	-0,3	96,5	+0,6
		AUSLAND	114,0	+2,3	+9,7	103,9	+0,7	-3,5	104,2	-2,4	109,0	+1,6
26.1	HERSTELLUNG UND VERAR- BEITUNG VON GLAS	INSGESAMT	107,7	+1,2	+11,4	96,7	-1,6	-4,3	98,8	-1,0	102,2	-0,2
		INLAND	104,9	+0,9	+12,4	93,3	-2,1	-5,7	96,2	+0,4	99,1	-0,6
		AUSLAND	114,5	+2,3	+9,4	104,7	-0,9	-1,2	104,9	-3,8	109,6	+0,7
DJ	METALLERZEUGUNG UND -BE- ARBEITUNG, HERSTELLUNG VON METALLERZEUGNISSEN	INSGESAMT	106,6	-1,0	+9,7	97,2	-3,8	-4,9	100,4	-2,8	101,9	-2,4
		INLAND	101,6	-1,3	+9,8	92,5	-4,3	-5,9	96,1	-1,9	97,1	-2,7
		AUSLAND	121,5	-0,4	+9,6	110,9	-2,5	-2,6	113,0	-5,1	116,2	-1,4

1) AUSGEWAHLTE WIRTSCHAFTSZWEIGE (OHNE ERNAHRUNGSGEWERBE UND TABAKVERARBEITUNG).

STBA, FS 4, R 2.2, 6/1999

FRUEHERES
4 INDEX DES UMSATZES FUER
1995
NACH ABSCHNITTEN, UNTERABSCHNITTEN,
DER KLASSIFIKATION DER WIRTSCHAFTS
4.1 ORIGINAL
VOLUMEN

W293-	WIRTSCHAFTSZWEIG		VERAENDERUNG IN % JUNI 1999 GEGEN				VERAENDERUNG IN % MAI 1999 GEGEN			KUMULIERT		2-MONATS- DURCHSCHNITT MAI 1999 VER- AEND. IN % GEGEN VORJAHR	
			1999				1999			JAN. 1999 BIS JUNI 1999	VER- AEND. IN % GEGEN VORJAHR	MAI 1999 UND JUNI 1999	VER- AEND. IN % GEGEN VORJAHR
			JUNI	JUNI 1998	MAI 1999	MAI	MAI 1998	APR. 1999	1999				
27	METALLERZEUGUNG UND -BEARBEITUNG	INSGESAMT	106,7	-1,7	+7,1	99,8	-3,8	-3,7	102,4	-4,7	103,2	-2,6	
		INLAND	101,0	-1,1	+7,2	94,2	-3,9	-5,1	98,1	-2,8	97,6	-2,5	
		AUSLAND	118,1	-2,6	+6,9	110,5	-3,6	-0,9	110,8	-8,0	114,3	-3,1	
27.1	ERZEUGUNG VON ROHEISEN, STAHL UND FERROLEGIE- RUNGEN (EGKS) 1)	INSGESAMT	104,6	-1,8	+7,3	97,5	-4,6	-2,4	99,2	-6,9	101,1	-3,2	
		INLAND	103,3	+1,5	+6,1	97,4	-0,9	-4,2	100,2	-1,4	100,4	+0,3	
		AUSLAND	107,2	-7,3	+9,6	97,8	-11,1	+1,6	97,2	-16,4	102,5	-9,2	
27.5	GIESSEREIINDUSTRIE	INSGESAMT	119,0	+2,2	+7,8	110,4	+2,1	-5,0	114,5	+2,1	114,7	+2,1	
		INLAND	110,3	-3,4	+8,0	102,1	-4,9	-6,0	108,5	-2,6	106,2	-4,2	
		AUSLAND	152,4	+22,1	+7,0	142,4	+28,4	-1,8	137,3	+19,4	147,4	+25,0	
28	HERSTELLUNG VON METALL- ERZEUGNISSEN	INSGESAMT	106,4	-0,7	+11,9	95,1	-3,8	-6,0	98,7	-1,2	100,8	-2,1	
		INLAND	102,0	-1,4	+11,6	91,4	-4,7	-6,3	94,8	-1,4	96,7	-3,0	
		AUSLAND	126,6	+2,7	+13,4	111,6	-0,8	-5,0	116,3	-0,8	119,1	+1,0	
28.1	STAHL- UND LEICHTMETALL- BAU	INSGESAMT	96,2	+6,1	+13,7	84,6	+7,8	-2,3	82,1	-2,1	90,4	+6,9	
		INLAND	89,4	+4,8	+12,3	79,6	+5,7	-3,2	77,5	-2,5	84,5	+5,2	
		AUSLAND	179,7	+14,0	+21,9	147,4	+23,7	+5,2	138,4	-0,8	163,6	+18,1	
DK	MASCHINENBAU	INSGESAMT	116,5	-9,0	+20,2	96,9	-1,7	-4,2	102,3	-1,9	106,7	-5,8	
		INLAND	105,4	+1,8	+17,8	89,5	-1,8	-5,5	94,4	-0,4	97,5	+0,2	
		AUSLAND	130,5	-17,7	+22,8	106,3	-1,7	-2,8	112,4	-3,3	118,4	-11,2	
29.1	H.V. MASCHINEN F.D.ERZEUG. U.NUTZG.V.MECHAN.ENERGIE (O.LUFT-,STRASS.FAHRZ.BAU)	INSGESAMT	109,9	-27,7	+17,2	93,8	-3,5	-9,7	106,4	-1,0	101,9	-18,2	
		INLAND	105,6	+7,5	+20,7	87,5	-8,8	-7,1	95,6	-	96,6	-0,5	
		AUSLAND	115,6	-48,2	+13,2	102,1	+3,0	-12,5	120,7	-2,0	108,9	-32,4	
29.3	HERSTELLUNG VON LAND- U. FORSTWIRTSCHAFTLICHEN MASCHINEN	INSGESAMT	120,3	+4,1	+7,5	111,9	-1,1	-14,2	115,0	+0,8	116,1	+1,5	
		INLAND	130,5	+1,2	+12,4	116,1	-3,6	-12,5	117,8	-2,8	123,3	-1,1	
		AUSLAND	110,5	+7,6	+2,3	108,0	+1,5	-15,8	112,3	+4,7	109,3	+4,5	
29.4	HERSTELLUNG VON WERK- ZEUGMASCHINEN	INSGESAMT	122,4	+11,4	+22,9	99,6	-0,3	-0,6	101,1	+4,8	111,0	+5,8	
		INLAND	118,2	+10,6	+31,2	90,1	-7,3	-8,6	98,0	+5,4	104,2	+2,1	
		AUSLAND	126,8	+12,1	+15,5	109,8	+6,8	+7,9	104,4	+4,2	118,3	+9,5	
DL	H.V. BUEROMASCH., DATENVERARB. GER.U.-EINRICHTG.;ELEKTROT., FEINMECHANIK U. OPTIK	INSGESAMT	125,5	+9,3	+20,1	104,5	-0,3	-4,2	111,2	+2,7	115,0	+4,7	
		INLAND	112,5	+8,2	+17,3	95,9	+0,6	-3,5	101,5	+1,9	104,2	+4,5	
		AUSLAND	147,7	+10,8	+23,8	119,3	-1,5	-4,9	127,8	+3,8	133,5	+5,0	
30	H.V. BUEROMASCHINEN, DATENVERARBEITUNGSGE- RAETEN U. -EINRICHTUNGEN	INSGESAMT	98,0	-17,0	+17,5	83,4	-27,8	+1,3	91,9	-19,5	90,7	-22,3	
		INLAND	93,8	-22,4	+23,9	75,7	-32,0	+0,7	87,7	-21,8	84,8	-27,0	
		AUSLAND	105,3	-6,8	+8,4	97,1	-21,0	+2,5	99,1	-15,8	101,2	-14,2	
31	HERSTELLUNG VON GERAETEN DER ELEKTRIZITAETSERZEU- GUNG, -VERTEILUNG U.AE.	INSGESAMT	119,8	+4,3	+18,6	101,0	-1,5	-4,4	107,6	+1,0	110,4	+1,6	
		INLAND	112,2	+6,6	+15,1	97,5	+1,1	-6,1	104,1	+3,6	104,9	+4,0	
		AUSLAND	136,0	+0,5	+25,6	108,3	-6,3	-1,2	115,0	-3,6	122,2	-2,6	
31.2	HERSTELLUNG VON ELEK- TRIZITAETSERZEUGUNGS- U. -SCHALTENEINRICHTUNGEN	INSGESAMT	122,7	+1,7	+19,6	102,6	-5,2	-0,5	109,2	-1,2	112,7	-1,5	
		INLAND	111,3	+3,7	+13,1	98,4	-3,8	-4,0	104,1	+0,5	104,9	+0,1	
		AUSLAND	147,4	-1,4	+31,7	111,9	-7,4	+7,3	120,0	-4,2	129,7	-4,1	
31.6	HERSTELLUNG VON ELEK- TRISCHEN AUSRUESTUNGEN A.N.G.	INSGESAMT	126,1	+17,2	+20,9	104,3	+9,0	-2,4	108,4	+7,6	115,2	+13,3	
		INLAND	129,4	+18,9	+19,3	108,5	+14,8	-2,4	112,3	+11,5	119,0	+17,0	
		AUSLAND	119,3	+13,5	+24,5	95,8	-2,3	-2,2	100,5	-0,3	107,6	+5,9	
32	RUNDFUNK-, FERNSEH- UND NACHRICHTENTECHNIK	INSGESAMT	157,1	+33,8	+23,8	126,9	+13,8	-6,7	133,3	+16,8	142,0	+24,0	
		INLAND	132,3	+36,7	+15,6	114,4	+24,9	+1,1	111,4	+14,5	123,4	+31,0	
		AUSLAND	185,8	+31,4	+31,3	141,5	+5,0	-13,0	158,8	+18,9	163,7	+18,5	
33	MEDIZIN-, MESS-, STEUER- UND REGELUNGSTECHNIK, OPTIK	INSGESAMT	116,9	+6,0	+19,3	98,0	+0,5	-2,0	104,3	+1,2	107,5	+3,5	
		INLAND	103,6	+4,3	+23,0	84,2	-4,5	-4,2	92,7	-0,6	93,9	+0,1	
		AUSLAND	138,2	+7,9	+15,2	120,0	+6,6	+0,4	123,0	+3,6	129,1	+7,2	
DM	FAHRZEUGBAU	INSGESAMT	151,9	+10,9	+10,6	137,3	+6,6	-4,1	139,1	+9,5	144,6	+8,8	
		INLAND	139,6	+6,7	+13,9	122,6	+1,5	-7,7	127,7	+7,0	131,1	+4,2	
		AUSLAND	164,3	+14,7	+8,0	152,2	+11,1	-1,0	150,6	+11,7	158,3	+13,0	
34	HERSTELLUNG VON KRAFTWAGEN UND KRAFTWAGENTEILEN	INSGESAMT	152,6	+10,1	+9,2	139,8	+7,6	-4,8	141,2	+8,8	146,2	+8,9	
		INLAND	137,4	+5,4	+11,8	122,9	+1,2	-8,0	127,7	+6,2	130,2	+3,4	
		AUSLAND	168,2	+14,4	+7,1	157,1	+13,4	-2,0	155,1	+11,2	162,7	+13,9	
34.1	HERSTELLUNG VON KRAFTWAGEN UND KRAFTWAGENMOTOREN	INSGESAMT	154,9	+11,3	+7,9	143,5	+9,1	-3,6	142,9	+9,9	149,2	+10,2	
		INLAND	130,0	+4,3	+12,1	116,0	-0,1	-7,9	119,4	+5,4	123,0	+2,2	
		AUSLAND	176,7	+16,3	+5,5	167,5	+15,6	-0,8	163,4	+13,0	172,1	+15,9	
35	SONSTIGER FAHRZEUGBAU	INSGESAMT	145,7	+17,6	+24,6	116,9	-2,4	+3,2	121,8	+16,2	131,3	+7,7	
		INLAND	158,9	+17,5	+32,7	119,7	+4,4	-4,5	128,1	+14,3	139,3	+11,4	
		AUSLAND	133,5	+17,9	+16,8	114,3	-8,4	+12,1	115,9	+18,3	123,9	+4,1	
35.1	SCHIFFBAU	INSGESAMT	116,2	+55,1	+101,7	57,6	-55,5	+87,6	70,1	+18,2	86,9	-15,0	
		INLAND	229,6	+51,1	+525,6	36,7	-75,4	-39,2	99,5	+0,1	133,2	-11,5	
		AUSLAND	55,0	+67,2	-20,4	69,1	-41,8	+379,9	54,2	+44,9	62,1	-18,2	
35.3	LUFT- UND RAUMFAHRZEUGBAU	INSGESAMT	171,1	+9,4	+16,0	147,5	+19,0	-4,2	151,0	+13,4	159,3	+13,6	
		INLAND	147,1	+2,1	-0,9	148,4	+32,3	+1,3	140,2	+10,3	147,8	+15,3	
		AUSLAND	187,9	+13,8	+27,9	146,9	+11,2	-7,8	158,6	+15,5	167,4	+12,7	
36.1	HERSTELLUNG VON MOEBELN	INSGESAMT	94,1	-0,1	+8,4	86,8	-5,9	-9,3	93,1	-3,4	90,5	-2,9	
		INLAND	89,5	-0,4	+7,6	83,2	-6,9	-9,6	89,4	-4,4	86,4	-3,7	
		AUSLAND	125,3	+2,0	+12,8	111,1	-0,1	-7,8	117,8	+1,6	118,2	+0,9	

1) EUROPAEISCHE GEMEINSCHAFT FUER KOHLE UND STAHL.

STBA,FS 4,R 2.2; 6/1999

BUNDESGBIET

DAS VERARBEITENDE GEWERBE
= 100
ABTEILUNGEN, GRUPPEN UND KLASSEN
ZWEIGE, AUSGABE 1993 (WZ93)
WERT

INDEX

1998	VER- ÄND. IN % GEGEN	1998	1999	1999	VERÄNDERUNG IN % 2.VJ 1999 GEGEN		1998	1998	1999	VERÄNDERUNG IN % 1.HJ 1999 GEGEN		1997	1998	VER- ÄND. IN % GEGEN	WZ93
JUNI	JUNI	2.VJ	1.VJ	2.VJ	2.VJ	1.VJ	1.HJ	2.HJ	1.HJ	1.HJ	2.HJ			1997	SCHL.
	1997				1998	1999				1998	1998				
108,5	+1,0	106,3	101,5	103,2	-2,9	+1,7	107,4	99,4	102,4	-4,7	+3,0	101,7	103,4	+1,7	27
102,1	+0,3	100,5	98,1	98,2	-2,3	+0,1	100,9	95,4	98,1	-2,8	+2,8	96,4	98,1	+1,8	
121,2	+2,2	118,1	108,2	113,4	-4,0	+4,8	120,4	107,5	110,8	-8,0	+3,1	112,3	113,9	+1,4	
106,5	-0,3	104,8	97,8	100,7	-3,9	+3,0	106,5	92,4	99,2	-6,9	+7,4	101,2	99,5	-1,7	27.1
101,8	-2,8	100,6	99,6	100,8	+0,2	+1,2	101,6	92,2	100,2	-1,4	+8,7	98,0	96,9	-1,1	
115,7	+4,1	113,0	94,0	100,4	-11,2	+6,8	116,3	92,8	97,2	-16,4	+4,7	107,5	104,6	-2,7	
116,4	+7,3	112,8	113,7	115,2	+2,1	+1,3	112,1	110,8	114,5	+2,1	+3,3	101,4	111,4	+9,9	27.5
114,2	+7,2	111,9	110,0	107,0	-4,4	-2,7	111,4	108,5	108,5	-2,6	-	100,4	110,0	+9,6	
124,8	+7,1	116,5	128,0	146,6	+25,8	+14,5	115,0	119,4	137,3	+19,4	+15,0	105,2	117,2	+11,4	
107,1	+1,7	102,0	96,4	100,9	-1,1	+4,7	99,9	107,5	98,7	-1,2	-8,2	99,6	103,7	+4,1	28
103,5	+1,8	98,2	92,5	97,0	-1,2	+4,9	96,1	104,7	94,8	-1,4	-9,5	97,0	100,4	+3,5	
123,3	+1,4	119,1	114,1	118,6	-0,4	+3,9	117,2	120,3	116,3	-0,8	-3,3	111,2	118,8	+6,8	
90,7	-4,1	83,2	75,0	89,1	+7,1	+18,8	83,9	98,9	82,1	-2,1	-17,0	91,1	91,4	+0,3	28.1
85,3	-7,0	78,9	71,3	83,7	+6,1	+17,4	79,5	95,6	77,5	-2,5	-18,9	88,4	87,5	-1,0	
157,7	+19,8	136,7	121,1	155,7	+13,9	+28,6	139,5	141,4	138,4	-0,8	-2,1	124,7	140,4	+12,6	
128,0	+7,0	109,8	99,8	104,9	-4,5	+5,1	104,3	115,4	102,3	-1,9	-11,4	104,4	109,8	+5,2	DK
103,5	-2,6	96,7	92,2	96,5	-0,2	+4,7	94,8	106,6	94,4	-0,4	-11,4	96,9	100,7	+3,9	
158,6	+16,4	126,3	109,3	115,4	-8,6	+5,6	116,2	126,5	112,4	-3,3	-11,1	113,7	121,4	+6,8	
152,0	+28,5	117,6	110,3	102,5	-12,8	-7,1	107,5	108,2	106,4	-1,0	-1,7	102,0	107,8	+5,7	29.1
98,2	-1,9	97,2	95,5	95,8	-1,4	+0,3	95,6	98,2	95,6	-	-2,6	94,8	96,9	+2,2	
223,3	+56,9	144,8	129,9	111,5	-23,0	-14,2	123,2	121,3	120,7	-2,0	-0,5	111,5	122,2	+9,6	
115,6	+6,4	114,8	109,0	120,9	+5,3	+10,9	114,1	90,5	115,0	+0,8	+27,1	95,6	102,3	+7,0	29.3
129,0	+7,4	121,8	109,1	126,4	+3,8	+15,9	121,2	83,4	117,8	-2,8	+41,2	96,8	102,3	+5,7	
102,7	+5,3	108,0	109,1	115,6	+7,0	+6,0	107,3	97,4	112,3	+4,7	+15,3	94,5	102,3	+8,3	
109,9	+2,1	102,8	94,8	107,4	+4,5	+13,3	96,5	116,1	101,1	+4,8	-12,9	100,0	106,3	+6,3	29.4
106,9	+2,6	99,9	93,7	102,3	+2,4	+9,2	93,0	114,5	98,0	+5,4	-14,4	97,1	103,8	+6,9	
113,1	+1,6	105,9	96,0	112,8	+6,5	+17,5	100,2	117,8	104,4	+4,2	-11,4	103,1	109,0	+5,7	
114,8	-1,5	108,9	108,4	113,0	+3,8	+3,3	108,3	115,7	111,2	+2,7	-3,9	107,3	112,0	+4,4	DL
104,0	-2,1	99,1	100,4	102,6	+3,5	+2,2	99,6	106,5	101,5	+1,9	-4,7	101,1	103,0	+1,9	
133,3	-0,7	125,7	124,7	130,8	+4,1	+4,9	123,1	131,4	127,8	+3,8	-2,7	117,9	127,2	+7,9	
118,1	-4,3	114,4	95,8	87,9	-23,2	-8,2	114,2	108,7	91,9	-19,5	-15,5	116,9	111,4	-4,7	30
120,9	+0,2	112,5	93,9	81,6	-27,5	-13,1	112,2	105,8	87,7	-21,8	-17,1	118,7	109,0	-8,2	
113,0	-12,0	117,7	99,1	99,0	-15,9	-0,1	117,7	113,9	99,1	-15,8	-13,0	113,9	115,8	+1,7	
114,9	+4,2	107,6	106,3	108,8	+1,1	+2,4	106,5	110,0	107,6	+1,0	-2,2	104,0	108,2	+4,0	31
105,3	+1,5	100,8	103,6	104,5	+3,7	+0,9	100,5	108,1	104,1	+3,6	-3,7	100,0	104,3	+4,3	
135,3	+8,8	122,1	112,0	118,0	-3,4	+5,4	119,3	113,9	115,0	-3,6	+1,0	112,6	116,6	+3,6	
120,6	+6,9	111,3	108,8	109,5	-1,6	+0,6	110,5	114,2	109,2	-1,2	-4,4	106,3	112,3	+5,6	31.2
107,3	+3,4	103,4	104,2	104,1	+0,7	-0,1	103,6	112,0	104,1	+0,5	-7,1	101,3	107,8	+6,4	
149,5	+13,0	128,2	118,8	121,2	-5,5	+2,0	125,3	119,0	120,0	-4,2	+0,8	117,1	122,1	+4,3	
107,6	+0,9	101,5	104,4	112,4	+10,7	+7,7	100,7	106,4	108,4	+7,6	+1,9	102,5	103,6	+1,1	31.6
108,8	+0,1	101,8	108,3	116,4	+14,3	+7,5	100,7	111,3	112,3	+11,5	+0,9	102,9	106,0	+3,0	
105,1	+2,6	100,8	96,6	104,4	+3,6	+8,1	100,8	96,5	100,5	-0,3	+4,1	101,6	98,7	-2,9	
117,4	-8,6	114,7	126,6	140,0	+22,1	+10,6	114,1	135,9	133,3	+16,8	-1,9	114,9	125,0	+8,8	32
96,8	-5,5	94,9	102,9	119,9	+26,3	+16,5	97,3	109,6	111,4	+14,5	+1,6	101,3	103,4	+2,1	
141,4	-10,8	137,7	154,3	163,3	+18,6	+5,8	133,6	166,5	158,8	+18,9	-4,6	130,7	150,1	+14,8	
110,3	-3,5	103,0	103,6	105,0	+1,9	+1,4	103,1	109,6	104,3	+1,2	-4,8	101,8	106,3	+4,4	33
99,3	-8,7	92,5	93,5	91,9	-0,6	-1,7	93,3	100,1	92,7	-0,6	-7,4	95,1	96,7	+1,7	
128,1	+4,0	120,1	120,2	125,9	+4,8	+4,7	118,7	125,0	123,0	+3,6	-1,6	112,5	121,9	+8,4	
137,0	+7,5	132,0	134,1	144,1	+9,2	+7,5	127,0	135,2	139,1	+9,5	+2,9	116,2	131,1	+12,8	DM
130,8	+5,4	124,7	123,8	131,7	+5,6	+6,4	119,4	127,0	127,7	+7,0	+0,6	107,9	123,2	+14,2	
143,2	+9,5	139,5	144,5	156,7	+12,3	+8,4	134,8	143,5	150,6	+11,7	+4,9	124,7	139,2	+11,6	
138,6	+8,0	134,1	136,0	146,4	+9,2	+7,6	129,8	135,8	141,2	+8,8	+4,0	116,6	132,8	+13,9	34
130,3	+6,7	125,5	124,0	131,3	+4,6	+5,9	120,2	125,9	127,7	+6,2	+1,4	107,8	123,1	+14,2	
147,0	+9,2	142,9	148,2	161,9	+13,3	+9,2	139,5	145,9	155,1	+11,2	+6,3	125,6	142,7	+13,6	
139,2	+6,8	135,1	136,7	149,1	+10,4	+9,1	130,0	137,5	142,9	+9,9	+3,9	117,5	133,7	+13,8	34.1
124,6	+2,9	119,9	114,8	124,0	+3,4	+8,0	113,3	119,5	119,4	+5,4	-0,1	103,9	116,4	+12,0	
152,0	+9,8	148,4	155,8	171,0	+15,2	+9,8	144,6	153,2	163,4	+13,0	+6,7	129,3	148,9	+15,2	
123,9	+2,7	115,3	118,2	125,3	+8,7	+6,0	104,8	130,5	121,8	+16,2	-6,7	113,6	117,6	+3,5	35
135,2	-3,9	118,1	121,5	134,7	+14,1	+10,9	112,1	136,0	128,1	+14,3	-5,8	109,3	124,0	+13,4	
113,2	+11,2	112,8	115,2	116,6	+3,4	+1,2	98,0	125,4	115,9	+18,3	-7,6	117,8	111,7	-5,2	
74,9	-20,4	79,5	72,0	68,2	-14,2	-5,3	59,3	105,6	70,1	+18,2	-33,6	83,9	82,5	-1,7	35.1
152,0	-34,5	122,8	90,1	108,9	-11,3	+20,9	99,4	167,1	99,5	+0,1	-40,5	103,9	133,2	+28,2	
32,9	+75,0	55,9	62,2	46,2	-17,4	-25,7	37,4	72,5	54,2	+44,9	-25,2	73,3	55,0	-25,0	
156,4	+10,8	139,7	144,5	157,5	+12,7	+9,0	133,1	159,5	151,0	+13,4	-5,3	138,3	146,3	+5,8	35.3
144,1	+17,8	125,6	133,1	147,3	+17,3	+10,7	127,1	153,1	140,2	+10,3	-8,4	123,3	140,1	+13,6	
165,1	+6,9	149,7	152,5	164,7	+10,0	+8,0	137,3	163,9	158,6	+15,5	-3,2	148,8	150,6	+1,2	
94,2	-1,6	95,8	94,0	92,2	-3,8	-1,9	96,4	94,4	93,1	-3,4	-1,4	92,3	95,4	+3,4	36.1
89,9	-3,2	92,5	90,6	88,2	-4,6	-2,6	93,5	91,4	89,4	-4,4	-2,2	90,0	92,4	+2,7	
122,9	+7,3	118,0	116,6	119,0	+0,8	+2,1	116,0	114,6	117,8	+1,6	+2,8	107,4	115,3	+7,4	

FRUEHERES BUNDESGBIET
4 INDEX DES UMSATZES FUER DAS VERARBEITENDE GEWERBE
1995 = 100
4.2 ZEITREIHENANALYSE - BERLINER VERFAHREN (BV 4)
WERTINDEX

WZ93- SCHL.	WIRTSCHAFTSZWEIG		ORIGINALWERT		KALENDER- U. SAISON- BEREINIGTER WERT BERLINER VERFAHREN, VERSION 4		GLATTE KOMPONENTE	
			1999 JUNI	VERAEND. GEGENUEBER VORJAHRES- MONAT IN %	1999 JUNI	VERAEND. GEGENUEBER VORMONAT IN %	1999 JUNI	VERAEND. GEGENUEBER VORMONAT IN %
D	VERARBEITENDES GEWERBE 1)	INSGESAMT	119,2	+1,9	111,4	+0,3	111,1	0
		INLAND	106,9	+1,7	101,6	+1,0	101,1	-0,2
		AUSLAND	140,6	+2,0	128,3	-0,9	128,5	+0,3
	VORLEISTUNGSGUETER- PRODUZENTEN	INSGESAMT	112,7	+1,3	105,9	+0,8	104,6	0
		INLAND	105,3	+0,6	100,1	+0,3	99,5	-0,2
		AUSLAND	127,7	+2,4	117,4	+1,4	114,8	+0,3
	INVESTITIONSGUETER- PRODUZENTEN	INSGESAMT	132,3	+1,7	120,1	-0,2	121,2	+0,1
		INLAND	116,0	+4,7	108,3	+2,6	107,5	-0,1
		AUSLAND	155,0	-1,3	136,5	-3,3	140,3	+0,2
	GEBRAUCHSGUETER- PRODUZENTEN	INSGESAMT	125,4	+6,8	119,9	+0,4	119,5	0
		INLAND	105,8	+1,7	100,9	+0,6	101,0	-0,7
		AUSLAND	154,2	+12,5	147,9	+0,4	146,5	+0,7
	VERBRAUCHSGUETER- PRODUZENTEN	INSGESAMT	91,0	-1,6	93,9	-1,1	94,6	-0,3
		INLAND	83,6	-4,1	86,5	-0,8	87,1	-0,7
		AUSLAND	110,6	+3,8	113,9	-1,0	114,6	+0,4
DB	TEXTIL- UND BEKLEIDUNGS- GEWERBE	INSGESAMT	79,3	-5,3	90,4	-1,1	90,2	-0,8
		INLAND	73,9	-4,8	85,0	-0,7	84,8	-0,8
		AUSLAND	94,9	-6,2	106,3	-1,8	106,1	-0,6
17	TEXTILGEWERBE	INSGESAMT	89,0	-6,2	86,4	-0,8	85,8	-0,9
		INLAND	80,8	-6,0	80,1	-0,6	79,8	-1,0
		AUSLAND	110,4	-6,4	103,2	-1,1	101,9	-0,6
18	BEKLEIDUNGSGEWERBE	INSGESAMT	66,0	-3,5	96,0	-1,4	96,3	-0,5
		INLAND	64,9	-2,8	91,3	-0,8	91,2	-0,5
		AUSLAND	69,7	-5,8	111,9	-2,5	113,3	-0,4
DC	LEDERGEWERBE	INSGESAMT	94,8	-11,2	93,2	-4,5	96,4	-0,8
		INLAND	93,1	-8,4	92,8	-3,7	95,2	-0,6
		AUSLAND	100,3	-18,9	95,4	-6,6	100,6	-1,6
DD	HOLZGEWERBE (OHNE HERSTELLUNG VON MOEBELN)	INSGESAMT	95,5	+1,7	91,6	+0,5	90,2	+0,1
		INLAND	90,4	0	87,5	+0,3	86,1	-0,1
		AUSLAND	150,3	+14,5	137,0	+3,6	134,0	+1,3
DE	PAPIER- UND DRUCKGEWERBE	INSGESAMT	98,5	+3,1	96,5	+1,5	94,9	0
		INLAND	94,9	+1,8	93,7	+0,8	93,0	-0,1
		AUSLAND	111,4	+7,2	106,5	+3,1	102,1	+0,6
21	PAPIERGEWERBE	INSGESAMT	96,2	+1,6	92,3	+1,9	90,2	0
		INLAND	91,1	-0,2	88,1	+0,7	87,1	-0,3
		AUSLAND	107,4	+5,0	101,4	+3,4	97,1	+0,5
21.1	H.V. HOLZSTOFF, ZELLSTOFF, PAPIER, KARTON UND PAPPE	INSGESAMT	103,6	+1,3	97,8	+1,2	94,9	0
		INLAND	92,8	-2,2	88,7	+0,3	87,3	-0,5
		AUSLAND	116,8	+4,9	109,1	+2,7	104,2	+0,5
21.2	PAPIER-, KARTON- UND PAPPEVERARBEITUNG	INSGESAMT	90,0	+1,7	87,5	+2,0	86,2	-0,1
		INLAND	90,2	+1,0	87,8	+1,0	87,0	-0,2
		AUSLAND	89,3	+4,9	86,9	+5,0	83,6	+0,4
22	DRUCKGEWERBE, VERVIEL- FALTIGUNG VON BESPIELTEN TONTRAEGERN	INSGESAMT	102,1	+5,5	102,9	+1,0	102,2	+0,2
		INLAND	99,2	+4,1	100,0	+0,8	99,6	0
		AUSLAND	132,5	+17,8	133,8	+2,5	129,0	+1,0
DG	CHEMISCHE INDUSTRIE	INSGESAMT	108,1	+0,5	101,5	+1,0	99,8	+0,1
		INLAND	96,7	-2,2	90,8	+0,7	89,9	-0,3
		AUSLAND	121,7	+3,2	114,2	+1,3	111,6	+0,6
24.1	HERSTELLUNG VON CHEMISCHEN GRUNDSTOFFEN	INSGESAMT	106,3	-0,1	99,4	+2,4	95,6	+0,3
		INLAND	95,7	-4,0	90,7	+1,1	87,7	-0,2
		AUSLAND	115,5	+3,0	106,9	+3,5	102,3	+0,7
24.4	HERSTELLUNG VON PHARMA- ZEUTISCHEN ERZEUGNISSEN	INSGESAMT	115,0	+3,4	109,8	-2,1	111,6	+0,4
		INLAND	97,0	-1,1	91,8	-1,1	93,6	-0,5
		AUSLAND	146,6	+9,2	141,3	-3,5	143,3	+1,6
DH	HERSTELLUNG VON GUMMI- UND KUNSTSTOFFWAREN	INSGESAMT	109,9	+1,2	102,9	+0,2	102,3	-0,2
		INLAND	101,3	-0,2	95,4	0	95,1	-0,4
		AUSLAND	135,8	+4,5	125,8	+0,9	124,1	+0,3
25.2	HERSTELLUNG VON KUNST- STOFFWAREN	INSGESAMT	109,0	+0,7	101,3	-0,1	100,9	-0,2
		INLAND	100,9	-0,2	94,3	0	94,0	-0,4
		AUSLAND	135,9	+3,3	124,8	+0,2	123,7	+0,2
DI	GLASGEWERBE, KERAMIK, VERARBEITUNG VON STEINEN UND ERDEN	INSGESAMT	102,0	+2,5	91,0	+0,8	90,5	+0,2
		INLAND	98,5	+3,2	87,4	+1,4	86,8	+0,1
		AUSLAND	113,3	+1,0	102,8	-0,4	102,3	+0,2
26.1	HERSTELLUNG UND VERAR- BEITUNG VON GLAS	INSGESAMT	102,1	-0,5	94,0	-0,7	94,1	+0,1
		INLAND	97,8	-1,2	90,6	-0,8	91,2	0
		AUSLAND	112,3	+1,1	102,3	-0,6	101,3	+0,4
DJ	METALLERZEUGUNG UND -BE- ARBEITUNG, HERSTELLUNG VON METALLERZEUGNISSEN	INSGESAMT	103,7	-4,5	98,0	-0,3	97,4	-0,4
		INLAND	99,6	-4,0	95,0	+0,2	94,7	-0,4
		AUSLAND	116,0	-5,9	107,4	-1,0	105,4	-0,5

1) AUSGEWAHLTE WIRTSCHAFTSZWEIGE (OHNE ERNAHRUNGSGEWERBE UND TABAKVERARBEITUNG).

STBA, FS 4, R 2.2, 6/1999

FRUEHERES BUNDESGBIET
4 INDEX DES UMSATZES FUER DAS VERARBEITENDE GEWERBE
1995 = 100
4.2 ZEITREIHENANALYSE - BERLINER VERFAHREN (BV 4)
WERTINDEX

WZ93- SCHL.	WIRTSCHAFTSZWEIG		ORIGINALWERT		KALENDER- U. SAISON- BEREINIGTER WERT BERLINER VERFAHREN, VERSION 4		GLATTE KOMPONENTE	
			1999 JUNI	VERAEND. GEGENUEBER VORJAHRES- MONAT IN %	1999 JUNI	VERAEND. GEGENUEBER VORMONAT IN %	1999 JUNI	VERAEND. GEGENUEBER VORMONAT IN %
27	METALLERZEUGUNG UND -BEARBEITUNG	INSGESAMT INLAND AUSLAND	97,0 92,9 105,2	-10,0 -8,2 -12,9	90,4 87,4 96,4	-2,5 -1,7 -3,6	89,5 87,1 94,3	-0,9 -0,8 -0,9
27.1	ERZEUGUNG VON ROHEISEN, STAHL UND FERROLEGIE- RUNGEN (EGKS) 1)	INSGESAMT INLAND AUSLAND	88,0 87,1 89,8	-15,9 -12,4 -21,8	80,2 81,1 78,4	-2,2 -1,9 -2,4	78,2 80,2 74,0	-1,3 -1,2 -1,7
27.5	GIESSEREIINDUSTRIE	INSGESAMT INLAND AUSLAND	115,5 112,3 127,8	-5,3 -4,4 -8,4	108,8 106,7 116,4	-2,2 -1,0 -5,7	109,9 107,1 120,3	-1,0 -0,9 -1,1
28	HERSTELLUNG VON METALL- ERZEUGNISSEN	INSGESAMT INLAND AUSLAND	109,3 104,2 132,4	0 -1,0 +4,1	104,5 100,2 124,3	+1,6 +1,3 +1,5	104,0 100,0 122,7	-0,1 -0,2 +0,2
28.1	STAHL- UND LEICHTMETALLBAU	INSGESAMT INLAND AUSLAND	98,7 92,1 180,1	+6,9 +6,0 +12,9	98,3 93,4 159,4	+2,1 +1,9 +3,3	95,2 90,7 151,4	+0,7 +0,6 +1,5
DK	MASCHINENBAU	INSGESAMT INLAND AUSLAND	121,8 109,9 136,8	-8,1 +2,4 -16,7	105,4 103,3 107,1	-4,9 +0,3 -12,4	109,7 103,4 119,9	-0,5 -0,2 -0,7
29.1	H.V. MASCHINEN F.D.ERZUEG. U.NUTZG.V.MECHAN.ENERGIE (O.LUFT-,STRASS.FAHRZ.BAU)	INSGESAMT INLAND AUSLAND	115,7 111,7 121,1	-26,4 +8,9 -47,3	89,1 107,0 78,7	-16,9 +7,4 -34,0	104,3 103,5 111,7	-1,4 +0,5 -2,4
29.3	HERSTELLUNG VON LAND- U. FORSTWIRTSCHAFTLICHEN MASCHINEN	INSGESAMT INLAND AUSLAND	126,1 136,8 115,9	+4,6 +1,9 +7,9	109,4 110,5 109,7	+3,3 +4,6 +1,8	108,6 107,9 110,4	0 +0,7 -0,5
29.4	HERSTELLUNG VON WERK- ZEUGMASCHINEN	INSGESAMT INLAND AUSLAND	129,5 124,8 134,5	+13,0 +12,2 +13,7	120,3 116,0 125,6	+5,0 +10,4 +0,9	117,7 112,9 123,1	+0,7 +0,3 +1,2
DL	H.V.BUEROMASCH.,DATENVERARB. GER.U.-EINRICHTG.,ELEKTROT., FEINMECHANIK U. OPTIK	INSGESAMT INLAND AUSLAND	124,2 110,2 148,0	+8,3 +6,9 +10,0	117,7 106,7 136,5	+4,1 +3,4 +4,7	114,8 104,1 133,2	+0,5 +0,5 +0,6
30	H.V. BUEROMASCHINEN, DATENVERARBEITUNGSGE- RAETEN U. -EINRICHTUNGEN	INSGESAMT INLAND AUSLAND	83,4 75,8 96,8	-22,7 -29,2 -11,4	78,6 68,9 95,9	-1,4 -1,9 -0,7	77,4 68,4 93,3	-2,4 -3,4 -1,2
31	HERSTELLUNG VON GERAETEN DER ELEKTRIZITAETSERZUE- GUNG, -VERTEILUNG U.AE.	INSGESAMT INLAND AUSLAND	121,3 111,8 141,5	+3,2 +4,8 +0,7	112,9 108,6 122,4	+2,5 +1,6 +4,4	111,0 107,5 118,6	+0,2 +0,2 +0,2
31.2	HERSTELLUNG VON ELEK- TRIZITAETSERZEUGUNGS- U. -SCHALTEINRICHTUNGEN	INSGESAMT INLAND AUSLAND	125,7 111,0 157,4	+0,8 +0,9 +0,4	115,0 108,9 128,8	+2,4 +1,3 +4,5	113,0 107,9 124,5	-0,3 -0,4 0
31.6	HERSTELLUNG VON ELEK- TRISCHEN AUSRUESTUNGEN A.N.G.	INSGESAMT INLAND AUSLAND	131,1 134,3 124,5	+16,1 +18,7 +10,7	124,0 127,0 117,4	+5,3 +3,8 +7,9	119,3 123,4 111,0	+1,4 +1,4 +1,5
32	RUNDFUNK-, FERNSEH- UND NACHRICHTENTECHNIK	INSGESAMT INLAND AUSLAND	150,3 126,1 178,4	+33,6 +37,5 +30,5	148,6 127,8 173,4	+10,4 +8,9 +11,6	141,3 119,2 167,4	+1,9 +2,8 +1,4
33	MEDIZIN-, MESS-, STEUER- UND REGELUNGSTECHNIK, OPTIK	INSGESAMT INLAND AUSLAND	121,6 108,3 143,0	+6,4 +4,9 +8,3	113,5 100,7 134,1	+0,9 +2,8 -1,4	112,3 99,3 133,3	+0,4 -0,2 +0,8
DM	FAHRZEUGBAU	INSGESAMT INLAND AUSLAND	158,3 143,6 173,3	+11,8 +7,1 +16,0	147,7 130,8 165,2	+1,4 +1,9 +1,2	147,4 131,5 163,6	+0,4 -0,3 +1,1
34	HERSTELLUNG VON KRAFTWAGEN UND KRAFTWAGENTEILEN	INSGESAMT INLAND AUSLAND	159,4 141,4 177,8	+11,2 +5,8 +15,8	149,5 130,0 169,2	+0,7 +1,4 +0,2	149,1 130,7 167,8	+0,4 -0,3 +1,0
34.1	HERSTELLUNG VON KRAFTWAGEN UND KRAFTWAGENMOTOREN	INSGESAMT INLAND AUSLAND	164,6 136,9 188,8	+12,7 +5,1 +18,0	154,4 123,8 180,9	+0,5 +1,3 -0,1	154,1 124,9 179,6	+0,5 -0,6 +1,1
35	SONSTIGER FAHRZEUGBAU	INSGESAMT INLAND AUSLAND	149,9 162,8 138,0	+17,8 +17,8 +18,0	137,0 137,6 137,5	+10,6 +6,7 +16,3	135,0 137,8 131,7	+0,8 +0,5 +1,3
35.1	SCHIFFBAU	INSGESAMT INLAND AUSLAND	119,9 236,3 56,8	+55,3 +51,0 +67,1	100,4 142,3 78,0	+140,8 +155,0 +137,1	85,6 114,5 68,2	-1,0 -2,6 +1,5
35.3	LUFT- UND RAUMFAHRZEUGBAU	INSGESAMT INLAND AUSLAND	176,5 151,5 194,2	+9,4 +2,1 +14,0	169,7 149,1 183,4	-0,2 -7,9 +4,2	169,2 155,3 178,4	+1,1 +0,2 +1,4
36.1	HERSTELLUNG VON MOEBELN	INSGESAMT INLAND AUSLAND	100,2 95,3 132,9	+0,9 +0,3 +3,3	98,3 94,5 123,3	+0,5 +0,7 -0,3	97,4 93,4 123,7	-0,5 -0,6 +0,2

1) EUROPAEISCHE GEMEINSCHAFT FUER KOHLE UND STAHL.
STBA,FS 4,R 2.2, 6/1999

FRUEHERES BUNDESGBIET

4 INDEX DES UMSATZES FUER DAS VERARBEITENDE GEWERBE
1995 = 1004.2 ZEITREIHENANALYSE - BERLINER VERFAHREN (BV 4)
VOLUMENINDEX

WZ93- SCHL.	WIRTSCHAFTSZWEIG		ORIGINALWERT		KALENDER- U. SAISON- BEREINIGTER WERT BERLINER VERFAHREN, VERSION 4		GLATTE KOMPONENTE	
			1999 JUNI	VERAEND. GEGENUEBER VORJAHRES- MONAT IN %	1999 JUNI	VERAEND. GEGENUEBER VORMONAT IN %	1999 JUNI	VERAEND. GEGENUEBER VORMONAT IN %
D	VERARBEITENDES GEWERBE 1)	INSGESAMT	118,8	+2,8	111,3	+0,3	111,1	+0,1
		INLAND	107,5	+2,8	102,4	+1,2	101,9	-0,1
		AUSLAND	138,6	+2,7	128,9	-0,8	127,2	+0,4
	VORLEISTUNGSGUETER- PRODUZENTEN	INSGESAMT	116,5	+3,7	109,9	+1,0	108,6	+0,2
		INLAND	109,3	+2,7	104,3	+0,7	103,7	0
		AUSLAND	130,9	+5,3	121,1	+1,7	118,7	+0,6
	INVESTITIONSGUETER- PRODUZENTEN	INSGESAMT	128,0	+1,3	116,2	-0,4	117,3	0
		INLAND	112,9	+4,4	105,4	+2,4	104,6	-0,1
		AUSLAND	149,2	-1,9	131,4	-3,5	135,2	+0,1
	GEBRAUCHSGUETER- PRODUZENTEN	INSGESAMT	119,8	+6,0	114,7	+0,3	114,3	-0,1
		INLAND	102,1	+1,8	97,6	+0,6	97,6	-0,6
		AUSLAND	145,8	+10,9	139,9	+0,1	138,8	+0,5
	VERBRAUCHSGUETER- PRODUZENTEN	INSGESAMT	89,2	-1,7	92,1	-1,2	92,8	-0,3
		INLAND	82,3	-4,1	85,1	-1,0	85,7	-0,7
		AUSLAND	107,7	+3,9	111,0	-1,2	111,7	+0,5
08	TEXTIL- UND BEKLEIDUNGS- GEWERBE	INSGESAMT	79,3	-5,0	90,3	-1,0	90,1	-0,8
		INLAND	73,7	-4,8	84,7	-0,7	84,4	-0,8
		AUSLAND	95,5	-5,4	107,0	-1,5	106,7	-0,6
17	TEXTILGEWERBE	INSGESAMT	89,5	-5,3	86,9	-0,6	86,3	-0,8
		INLAND	81,3	-5,2	80,6	-0,5	80,2	-1,0
		AUSLAND	110,8	-5,3	103,7	-0,9	102,4	-0,6
18	BEKLEIDUNGSGEWERBE	INSGESAMT	65,4	-4,4	95,1	-1,6	95,4	-0,5
		INLAND	63,9	-4,1	89,9	-1,0	89,8	-0,7
		AUSLAND	70,4	-5,6	112,6	-2,4	114,0	-0,4
DC	LEDERGEWERBE	INSGESAMT	93,3	-10,5	91,8	-4,4	94,9	-0,8
		INLAND	91,3	-7,9	91,1	-3,6	93,5	-0,6
		AUSLAND	99,6	-17,3	94,9	-6,5	100,0	-1,4
DD	HOLZGEWERBE (OHNE HERSTELLUNG VON MOEBELN)	INSGESAMT	98,1	+3,9	94,5	+1,2	92,6	+0,2
		INLAND	93,2	+2,3	90,5	+0,9	88,7	0
		AUSLAND	149,9	+15,0	137,0	+3,0	133,9	+1,4
DE	PAPIER- UND DRUCKGEWERBE	INSGESAMT	104,1	+4,0	101,9	+1,4	100,3	+0,1
		INLAND	99,5	+1,9	98,1	+0,5	97,5	-0,1
		AUSLAND	120,1	+10,1	114,8	+3,3	110,2	+0,9
21	PAPIERGEWERBE	INSGESAMT	105,6	+3,5	101,3	+1,6	99,2	+0,1
		INLAND	99,9	+1,4	96,5	+0,5	95,6	-0,1
		AUSLAND	118,2	+7,7	112,0	+3,4	107,5	+0,7
21.1	H.V. HOLZSTOFF, ZELLSTOFF, PAPIER, KARTON UND PAPPE	INSGESAMT	119,2	+3,6	112,9	+1,0	110,1	+0,3
		INLAND	108,6	-0,7	103,8	-0,3	102,7	-0,3
		AUSLAND	132,0	+8,2	123,9	+2,5	118,9	+0,8
21.2	PAPIER-, KARTON- UND PAPPEVERARBEITUNG	INSGESAMT	94,3	+3,5	91,8	+2,2	90,3	0
		INLAND	95,0	+2,9	92,4	+1,1	91,5	-0,1
		AUSLAND	91,6	+6,5	89,3	+5,6	85,7	+0,5
22	DRUCKGEWERBE, VERVIEL- FAELTIGUNG VON BESPIELTEN TONTRAEGERN	INSGESAMT	101,8	+4,5	102,7	+1,1	101,8	0
		INLAND	99,1	+2,6	100,1	+0,7	99,7	-0,2
		AUSLAND	129,9	+23,1	130,3	+3,0	124,7	+1,5
06	CHEMISCHE INDUSTRIE	INSGESAMT	113,1	+3,9	106,5	+1,2	105,0	+0,4
		INLAND	102,8	+1,6	97,1	+1,0	96,3	0
		AUSLAND	125,2	+6,2	117,7	+1,5	115,4	+0,9
24.1	HERSTELLUNG VON CHEMISCHEN GRUNDSTOFFEN	INSGESAMT	121,0	+6,7	114,1	+3,0	110,5	+0,8
		INLAND	114,8	+4,4	109,9	+2,1	107,1	+0,5
		AUSLAND	126,3	+8,6	117,8	+3,7	113,5	+1,2
24.4	HERSTELLUNG VON PHARMA- ZEUTISCHEN ERZEUGNISSEN	INSGESAMT	110,2	+3,6	105,1	-2,2	106,9	+0,5
		INLAND	93,6	-0,8	88,6	-1,0	90,4	-0,4
		AUSLAND	139,1	+9,1	134,0	-3,7	135,9	+1,6
DM	HERSTELLUNG VON GUMMI- UND KUNSTSTOFFWAREN	INSGESAMT	112,9	+2,7	105,8	+0,5	105,1	0
		INLAND	104,0	+1,1	98,1	+0,3	97,7	-0,2
		AUSLAND	139,8	+6,9	129,5	+1,1	127,7	+0,6
25.2	HERSTELLUNG VON KUNST- STOFFWAREN	INSGESAMT	112,4	+2,6	104,7	+0,3	104,1	0
		INLAND	104,0	+1,4	97,3	+0,3	96,9	-0,2
		AUSLAND	140,4	+5,7	129,1	+0,4	127,8	+0,5
DI	GLASGEWERBE, KERAMIK, VERARBEITUNG VON STEINEN UND ERDEN	INSGESAMT	105,0	+3,2	93,6	+0,9	93,0	+0,2
		INLAND	102,1	+3,5	90,4	+1,3	89,9	+0,1
		AUSLAND	114,0	+2,3	103,6	-0,4	102,9	+0,4
26.1	HERSTELLUNG UND VERAR- BEITUNG VON GLAS	INSGESAMT	107,7	+1,2	99,2	-0,6	99,1	+0,4
		INLAND	104,9	+0,9	97,0	-0,3	97,3	+0,4
		AUSLAND	114,5	+2,3	104,8	-0,8	103,6	+0,7
DJ	METALLERZEUGUNG UND -BE- ARBEITUNG, HERSTELLUNG VON METALLERZEUGNISSEN	INSGESAMT	106,6	-1,0	101,4	-0,1	101,0	-0,1
		INLAND	101,8	-1,3	97,4	+0,4	97,2	-0,2
		AUSLAND	121,5	-0,4	113,7	-0,8	112,3	+0,1

1) AUSGEWAELTE WIRTSCHAFTSZWEIGE (OHNE ERNAHRUNGSGEWERBE UND TABAKVERARBEITUNG).

STBA, FS 4, R 2.2, 6/1999

FRUEHERES BUNDESGBEIT

4 INDEX DES UMSATZES FUER DAS VERARBEITENDE GEWERBE
1995 = 100

4.2 ZEITREIHENANALYSE - BERLINER VERFAHREN (BV 4)
VOLUMENINDEX

WZ93- SCHL.	WIRTSCHAFTSZWEIG		ORIGINALWERT		KALENDER- U. SAISON- BEREINIGTER WERT BERLINER VERFAHREN, VERSION 4		GLATTE KOMPONENTE	
			1999 JUNI	VERAEND. GEGENUEBER VORJAHRES- MONAT IN %	1999 JUNI	VERAEND. GEGENUEBER VORMONAT IN %	1999 JUNI	VERAEND. GEGENUEBER VORMONAT IN %
27	METALLERZEUGUNG UND -BEARBEITUNG	INSGESAMT INLAND AUSLAND	106,7 101,0 118,1	-1,7 -1,1 -2,6	100,9 96,1 110,3	-1,5 -0,8 -2,5	100,3 96,0 108,7	0 -0,1 +0,1
27.1	ERZEUGUNG VON ROHEISEN, STAHL UND FERROLEGIE- RUNGEN (EGKS) 1)	INSGESAMT INLAND AUSLAND	104,6 103,3 107,2	-1,8 +1,5 -7,3	98,1 98,6 97,2	-0,8 -0,7 -0,7	96,4 98,0 93,1	+0,4 +0,5 0
27.5	GIESSEREIINDUSTRIE	INSGESAMT INLAND AUSLAND	119,0 110,3 152,4	+2,2 -3,4 +22,1	112,6 104,9 142,3	-1,4 -1,0 -1,7	113,1 105,3 142,4	-0,1 -0,8 +1,9
28	HERSTELLUNG VON METALL- ERZEUGNISSEN	INSGESAMT INLAND AUSLAND	106,4 102,0 126,6	-0,7 -1,4 +2,7	101,9 98,1 119,1	+1,4 +1,0 +1,1	101,5 98,0 118,0	-0,2 -0,3 0
28.1	STAHL- UND LEICHTMETALLBAU	INSGESAMT INLAND AUSLAND	96,2 89,4 179,7	+6,1 +4,8 +14,0	95,9 90,7 159,3	+2,0 +1,6 +3,4	92,8 88,1 150,9	+0,7 +0,5 +1,7
DK	MASCHINENBAU	INSGESAMT INLAND AUSLAND	118,5 105,4 130,5	-9,0 +1,8 -17,7	100,8 99,2 102,0	-5,3 +0,2 -13,0	105,1 99,3 114,9	-0,7 -0,2 -0,8
29.1	H.V. MASCHINEN F.D.ERZEUG. U.NUTZG.V.MECHAN.ENERGIE (O.LUFT-,STRASS.FAHRTZ.BAU)	INSGESAMT INLAND AUSLAND	109,9 105,6 115,6	-27,7 +7,5 -48,2	84,0 101,2 73,7	-17,7 +7,2 -35,6	99,1 97,9 106,8	-1,5 +0,4 -2,6
29.3	HERSTELLUNG VON LAND- U. FORSTWIRTSCHAFTLICHEN MASCHINEN	INSGESAMT INLAND AUSLAND	120,3 130,5 110,5	+4,1 +1,2 +7,6	104,2 105,1 104,5	+3,3 +4,5 +2,0	103,5 102,7 105,0	0 +0,6 -0,7
29.4	HERSTELLUNG VON WERK- ZEUGMASCHINEN	INSGESAMT INLAND AUSLAND	122,4 118,2 126,8	+11,4 +10,6 +12,1	113,7 109,9 118,5	+4,6 +10,1 +0,6	111,4 107,0 116,3	+0,6 +0,1 +1,1
DL	H.V.BUEROMASCH.,DATENVERARB. GER.U.-EINRICHTG.;ELEKTROT., FEINMECHANIK U. OPTIK	INSGESAMT INLAND AUSLAND	125,5 112,5 147,7	+9,3 +8,2 +10,8	119,1 109,0 136,6	+4,3 +3,7 +4,9	116,2 106,3 133,3	+0,6 +0,6 +0,7
30	H.V. BUEROMASCHINEN, DATENVERARBEITUNGSGE- RAEATEN U. -EINRICHTUNGEN	INSGESAMT INLAND AUSLAND	98,0 93,8 105,3	-17,0 -22,4 -6,8	92,5 85,8 104,3	+0,3 +0,2 0	90,8 84,9 101,1	-1,6 -2,4 -0,6
31	HERSTELLUNG VON GERAETEN DER ELEKTRIZITAETSERZEU- GUNG, -VERTEILUNG U.AE.	INSGESAMT INLAND AUSLAND	119,8 112,2 136,0	+4,3 +6,6 +0,5	111,9 109,3 117,8	+2,8 +2,1 +4,3	110,0 108,1 114,2	+0,3 +0,4 +0,3
31.2	HERSTELLUNG VON ELEK- TRIZITAETSVERTEILUNGS- U. -SCHALTEINRICHTUNGEN	INSGESAMT INLAND AUSLAND	122,7 111,3 147,4	+1,7 +3,7 -1,4	112,6 109,3 120,6	+2,7 +2,1 +4,3	110,8 108,2 117,0	-0,2 -0,1 -0,2
31.6	HERSTELLUNG VON ELEK- TRISCHEN AUSRUESTUNGEN A.N.G.	INSGESAMT INLAND AUSLAND	126,1 129,4 119,3	+17,2 +18,9 +13,5	119,6 122,7 112,7	+5,4 +3,8 +8,5	114,9 119,3 105,8	+1,6 +1,4 +1,9
32	RUNDFUNK-, FERNSEH- UND NACHRICHTENTECHNIK	INSGESAMT INLAND AUSLAND	157,1 132,3 185,8	+33,8 +36,7 +31,4	155,1 133,5 180,6	+10,3 +8,4 +11,6	147,6 124,7 174,7	+1,9 +2,5 +1,4
33	MEDIZIN-, MESS-, STEUER- UND REGELUNGSTECHNIK, OPTIK	INSGESAMT INLAND AUSLAND	116,9 103,6 138,2	+6,0 +4,3 +7,9	109,2 96,4 129,6	+0,8 +2,7 -1,5	107,9 95,1 128,7	+0,3 -0,2 +0,8
DM	FAHRZEUGBAU	INSGESAMT INLAND AUSLAND	151,9 139,6 164,3	+10,9 +6,7 +14,7	141,6 127,2 156,6	+1,1 +1,7 +1,0	141,4 127,9 155,2	+0,3 -0,4 +0,9
34	HERSTELLUNG VON KRAFTWAGEN UND KRAFTWAGENTEILEN	INSGESAMT INLAND AUSLAND	152,6 137,4 168,2	+10,1 +5,4 +14,4	143,1 126,4 160,1	+0,4 +1,1 -0,1	142,9 127,1 159,0	+0,3 -0,4 +0,9
34.1	HERSTELLUNG VON KRAFTWAGEN UND KRAFTWAGENMOTOREN	INSGESAMT INLAND AUSLAND	154,9 130,0 176,7	+11,3 +4,3 +16,3	145,2 117,4 169,3	+0,1 +0,9 -0,4	145,2 118,5 168,4	+0,3 -0,7 +1,0
35	SONSTIGER FAHRZEUGBAU	INSGESAMT INLAND AUSLAND	145,7 158,9 133,5	+17,6 +17,5 +17,9	133,1 134,3 133,0	+10,5 +6,6 +16,2	131,1 134,4 127,4	+0,8 +0,4 +1,4
35.1	SCHIFFBAU	INSGESAMT INLAND AUSLAND	116,2 229,6 55,0	+55,1 +51,1 +67,2	97,4 138,5 75,6	+139,9 +153,2 +137,7	83,3 111,9 66,0	-1,0 -2,7 +1,5
35.3	LUFT- UND RAUMFAHRZEUGBAU	INSGESAMT INLAND AUSLAND	171,1 147,1 187,9	+9,4 +2,1 +13,8	164,6 144,9 177,6	-0,1 -8,0 +4,2	163,9 150,8 172,6	+1,1 +0,3 +1,4
36.1	HERSTELLUNG VON MOEBELN	INSGESAMT INLAND AUSLAND	94,1 89,5 125,3	-0,1 -0,4 +2,0	92,3 88,8 116,4	+0,4 +0,8 -0,5	91,4 87,6 116,8	-0,5 -0,8 +0,2

1) EUROPAEISCHE GEMEINSCHAFT FUER KOHLE UND STAHL.
STBA,FS 4,R 2.2, 6/1999

5 INDEX DES AUFTRAGSEINGANGS
1996
NACH ABSCHNITTEN, UNTERABSCHNITTEN,
DER KLASSIFIKATION DER WIRTSCHAFTS
5.1 ORIGINAL

WERT

WZ93- SCHL.	WIRTSCHAFTSZWEIG		VERAENDERUNG IN % JUNI 1999 GEGEN			VERAENDERUNG IN % MAI 1999 GEGEN			KUMULIERT		2-MONATS- DURCHSCHNITT	
			1999 JUNI	JUNI 1998	MAI 1999	1999 MAI	MAI 1998	APR. 1999	JAN. 1999 BIS JUNI 1999	VER- AEND. IN % GEGEN VORJAHR	MAI 1999 UND JUNI 1999	VER- AEND. IN % GEGEN VORJAHR
D	VERARBEITENDES GEWERBE 1)	INSGESAMT	146,5	+14,9	+26,3	116,0	-1,1	-4,1	125,2	+3,0	131,3	+7,3
		INLAND	129,5	+10,7	+23,9	104,5	-2,3	-4,7	111,3	+1,6	117,0	+4,5
		AUSLAND	231,4	+28,5	+33,4	173,4	+2,8	-2,0	194,9	+7,1	202,4	+16,1
	VORLEISTUNGSGUETER- PRODUZENTEN	INSGESAMT	149,2	+5,8	+12,3	132,8	+2,7	-1,2	136,1	+1,9	141,0	+4,3
		INLAND	139,0	+2,8	+12,2	123,9	+0,6	-1,1	127,3	+1,2	131,5	+1,8
		AUSLAND	198,5	+17,5	+12,5	176,4	+10,5	-1,1	179,1	+4,9	187,5	+14,1
	INVESTITIONSGUETER- PRODUZENTEN	INSGESAMT	142,6	+29,0	+50,9	94,5	-9,6	-7,4	109,9	+2,6	118,6	+10,3
		INLAND	121,5	+22,4	+45,2	83,7	-8,9	-9,9	94,1	+2,0	102,6	+7,3
		AUSLAND	245,4	+48,5	+67,1	146,9	-11,5	+0,1	186,4	+4,4	196,2	+18,4
	GEBRAUCHSGUETER- PRODUZENTEN	INSGESAMT	174,7	+20,2	+22,7	142,4	+16,5	-7,2	153,5	+14,5	158,6	+18,5
		INLAND	129,7	+21,8	+25,2	103,6	+9,3	-6,4	110,4	+6,1	116,7	+15,9
		AUSLAND	473,7	+17,0	+18,1	401,2	+31,6	-8,6	441,0	+32,0	437,5	+23,3
	VERBRAUCHSGUETER- PRODUZENTEN	INSGESAMT	111,5	-6,1	+11,1	100,4	-4,2	-4,6	110,9	-2,8	106,0	-5,2
		INLAND	107,9	-4,0	+9,0	99,0	-3,8	-3,4	107,3	-2,1	103,5	-3,9
		AUSLAND	132,0	-14,5	+21,8	108,4	-6,3	-9,7	131,0	-5,8	120,2	-11,0
08	TEXTIL- UND BEKLEIDUNGS- GEWERBE	INSGESAMT	113,5	+2,3	+1,6	111,7	+2,9	-5,1	120,2	+2,5	112,6	+2,6
		INLAND	110,9	+3,2	+2,9	107,8	+4,7	-4,3	116,2	+1,8	109,4	+3,9
		AUSLAND	127,8	-1,2	-4,0	133,1	-4,1	-8,4	142,4	+6,1	130,5	-2,7
17	TEXTILGEWERBE	INSGESAMT	129,4	+2,8	+3,1	125,5	+3,7	-5,9	133,9	+4,0	127,5	+3,2
		INLAND	126,1	+3,4	+4,7	120,4	+5,6	-5,5	129,1	+3,5	123,3	+4,5
		AUSLAND	145,3	-	-3,8	151,0	-3,2	-7,4	157,6	+5,7	148,2	-1,7
18	BEKLEIDUNGSGEWERBE	INSGESAMT	57,5	-1,0	-8,3	62,7	-2,6	+0,8	72,0	-6,4	60,1	-2,0
		INLAND	60,9	+1,0	-8,3	66,4	-1,0	+3,4	73,9	-7,7	63,7	-
		AUSLAND	28,6	-27,2	-9,5	31,6	-24,0	-23,6	55,9	+12,7	30,1	-25,7
DC	LEDERGEWERBE	INSGESAMT	106,5	+0,1	+28,0	83,2	-19,9	+2,2	89,7	-18,3	94,9	-9,8
		INLAND	109,7	+5,4	+30,1	84,3	-16,9	+3,3	90,7	-16,8	97,0	-5,6
		AUSLAND	75,4	-41,4	+4,0	72,5	-42,7	-9,1	79,4	-32,3	74,0	-42,1
DD	HOLZGEWERBE (OHNE HERSTELLUNG VON MOEBELN)	INSGESAMT	192,0	+13,6	+11,7	171,9	+15,7	+0,1	173,5	+14,1	182,0	+14,6
		INLAND	163,6	+6,4	+9,6	149,3	+10,4	+0,3	146,0	+6,0	156,5	+8,3
		AUSLAND	537,8	+51,9	+20,2	447,6	+43,9	-0,8	508,5	+56,8	492,7	+48,1
DE	PAPIER- UND DRUCKGEWERBE	INSGESAMT	147,8	+13,5	+14,3	129,3	+10,4	-1,3	132,0	+3,1	138,6	+12,0
		INLAND	138,3	+14,8	+13,3	122,1	+5,5	-7,4	123,4	+7,1	130,2	+10,2
		AUSLAND	179,1	+10,5	+17,3	152,7	+25,3	+18,9	140,8	+7,1	165,9	+16,8
21	PAPIERGEWERBE	INSGESAMT	149,3	+13,1	+20,7	123,7	+6,4	-1,3	128,9	-0,4	136,5	+9,9
		INLAND	132,8	+13,8	+22,2	108,7	-2,9	-13,2	122,5	+4,4	120,8	+5,6
		AUSLAND	184,4	+12,2	+18,8	155,2	+23,7	+23,9	142,6	-8,1	169,8	+17,1
21.1	H.V. HOLZSTOFF, ZELLSTOFF, PAPIER, KARTON UND PAPPE	INSGESAMT	150,3	+23,5	+26,0	119,3	+14,3	-3,1	123,5	+4,3	134,8	+19,2
		INLAND	116,4	+15,4	+39,1	83,7	-20,4	-31,5	105,3	+1,1	100,1	-2,8
		AUSLAND	195,9	+30,9	+17,2	167,1	+61,4	+34,2	148,1	+7,7	181,5	+43,4
21.2	PAPIER-, KARTON- UND PAPPEVERARBEITUNG	INSGESAMT	148,2	+2,8	+15,0	128,9	-1,1	+0,9	135,3	-5,0	138,6	+1,0
		INLAND	146,5	+12,7	+12,9	129,8	+10,2	+1,5	136,9	+6,6	138,2	+11,5
		AUSLAND	155,2	-22,9	+24,1	125,1	-31,0	-1,7	128,8	-35,4	140,2	-26,8
22	DRUCKGEWERBE, VERRIEL- FÄLTIGUNG VON BESPIELTEN TONTRAEGERN	INSGESAMT	144,6	+14,3	+2,6	140,9	+18,6	-1,5	138,5	+10,9	142,8	+16,4
		INLAND	146,5	+16,1	+3,1	142,1	+17,2	+0,3	139,7	+10,9	144,3	+16,7
		AUSLAND	109,3	-17,1	-8,3	119,2	+62,0	-29,2	116,6	+10,8	114,3	+11,2
DG	CHEMISCHE INDUSTRIE	INSGESAMT	126,2	+6,9	+9,5	115,2	+4,3	+4,3	119,7	-0,2	120,7	+5,6
		INLAND	120,6	+6,0	+6,8	112,9	+8,2	+10,7	114,9	+0,7	116,8	+7,1
		AUSLAND	142,1	+9,4	+16,8	121,7	-5,1	-9,4	133,2	-2,7	131,9	+2,2
24.1	HERSTELLUNG VON CHEMISCHEN GRUNDSTOFFEN	INSGESAMT	122,1	+14,9	+7,5	113,6	+15,2	+14,7	116,2	+1,0	117,9	+15,0
		INLAND	119,9	+12,6	+2,0	117,5	+20,9	+31,4	114,3	+0,9	118,7	+16,5
		AUSLAND	128,0	+20,6	+24,0	103,2	+1,0	-17,3	121,3	+0,9	115,6	+10,9
24.4	HERSTELLUNG VON PHARMA- ZEUTISCHEN ERZEUGNISSEN	INSGESAMT	121,9	-21,6	+15,4	105,6	-16,6	-17,7	122,8	-5,0	113,8	-19,3
		INLAND	108,4	-18,3	+13,0	95,9	-2,5	-17,5	109,7	-0,1	102,2	-11,5
		AUSLAND	180,4	-29,1	+22,5	147,3	-40,7	-18,2	179,7	-16,1	163,9	-34,8
DH	HERSTELLUNG VON GUMMI- UND KUNSTSTOFFWAREN	INSGESAMT	155,5	+12,4	+16,8	133,1	+3,8	-2,9	131,0	+5,2	144,3	+8,3
		INLAND	141,8	+7,6	+15,0	123,3	+2,2	-2,7	120,0	+2,2	132,6	+5,0
		AUSLAND	347,5	+50,8	+28,4	270,7	+16,3	-4,1	285,0	+26,9	309,1	+33,5
25.2	HERSTELLUNG VON KUNST- STOFFWAREN	INSGESAMT	153,8	+10,6	+16,2	132,4	+1,5	-2,3	128,0	+3,7	143,1	+6,2
		INLAND	138,5	+4,8	+14,0	121,5	-0,9	-2,3	116,2	+0,1	130,0	+2,0
		AUSLAND	404,6	+60,0	+30,0	311,3	+20,8	-2,0	321,9	+32,6	358,0	+40,3
DI	GLASGEWERBE, KERAMIK, VERARBEITUNG VON STEINEN UND ERDEN	INSGESAMT	153,8	+4,1	+13,7	135,3	+3,6	-3,2	130,9	+3,3	144,6	+3,9
		INLAND	143,3	+2,1	+14,1	125,6	+1,2	-4,0	119,8	+0,1	134,5	+1,7
		AUSLAND	236,2	+10,1	+11,5	211,8	+12,3	+2,2	217,4	+14,8	224,0	+11,1
26.1	HERSTELLUNG UND VERAR- BEITUNG VON GLAS	INSGESAMT	176,4	+7,8	+12,6	156,7	+8,2	-3,6	156,8	+8,3	166,6	+8,0
		INLAND	153,0	+6,3	+12,6	135,9	+6,8	-4,8	134,5	+3,9	144,5	+6,6
		AUSLAND	316,0	+12,0	+12,4	281,1	+12,7	-0,2	289,8	+22,1	298,6	+12,3
DJ	METALLERZEUGUNG UND -BE- ARBEITUNG, HERSTELLUNG VON METALLERZEUGNISSEN	INSGESAMT	139,4	-1,3	+15,2	121,0	+0,2	+1,2	124,0	-1,9	130,2	-0,7
		INLAND	131,6	-1,3	+15,2	114,2	-2,6	+0,1	118,4	-0,7	122,9	-2,0
		AUSLAND	196,1	-1,6	+14,6	171,1	+17,1	+6,8	164,8	-8,0	183,6	+6,3

1) AUSGEWAHLTE WIRTSCHAFTSZWEIGE (OHNE ERNAHRUNGSGEWERBE UND TABAKVERARBEITUNG).

STBA, FS 4, R 2.2, 6/1999

UND BERLIN-OST

FUER DAS VERARBEITENDE GEMERBE
= 100
ABTEILUNGEN, GRUPPEN UND KLASSEN
ZWEIGE, AUSGABE 1993 (WZ93)
WERT

INDEX

1998	VER- ÄND. IN % GEGEN	1998	1999	1999	VERÄNDERUNG IN % 2. VJ 1999 GEGEN		1998	1998	1999	VERÄNDERUNG IN % 1. HJ 1999 GEGEN		1997	1998	VER- ÄND. IN % GEGEN	WZ93
JUNI	JUNI 1997	2. VJ	1. VJ	2. VJ	2. VJ ! 1998	1. VJ 1999	1. HJ	2. HJ	1. HJ	1. HJ 1998	2. HJ 1998			1997	SCHL.
127,5	+13,3	120,6	122,7	127,8	+6,0	+4,2	121,6	127,1	125,2	+3,0	-1,5	106,8	124,3	+16,4	D
117,0	+8,4	110,7	108,0	114,5	+3,4	+6,0	109,5	110,2	111,3	+1,6	+1,0	100,9	109,9	+8,9	
180,1	+32,4	170,3	196,0	193,9	+13,9	-1,1	182,0	211,7	194,9	+7,1	-7,9	136,3	196,8	+44,4	
141,0	+5,1	135,0	133,5	138,8	+2,8	+4,0	133,5	132,7	136,1	+1,9	+2,6	119,5	133,1	+11,4	VORL.
135,2	+4,2	128,6	125,1	129,4	+0,6	+3,4	125,8	126,6	127,3	+1,2	+0,6	113,9	126,2	+10,8	
169,0	+8,9	166,5	173,7	184,4	+10,8	+6,2	170,8	162,9	179,1	+4,9	+9,9	146,9	166,9	+13,6	
110,5	+23,5	103,8	106,7	113,1	+9,0	+6,0	107,1	117,5	109,9	+2,6	-6,5	91,2	112,3	+23,1	INV.
99,3	+18,9	93,3	88,9	99,4	+6,5	+11,8	92,3	91,5	94,1	+2,0	+2,8	84,1	91,9	+9,3	
165,3	+39,7	155,0	193,1	179,7	+15,9	-6,9	178,5	242,9	186,4	+4,4	-23,3	125,5	210,7	+67,9	
145,4	+31,8	131,8	150,2	156,9	+19,0	+4,5	134,1	156,1	153,5	+14,5	-1,7	113,4	145,1	+28,0	GEBR.
106,5	-1,4	99,5	106,0	114,7	+15,3	+8,2	104,1	111,9	110,4	+6,1	-1,3	109,8	108,0	-1,6	
404,7	+221,2	347,1	444,1	438,0	+26,2	-1,4	334,1	450,3	441,0	+32,0	-2,1	137,2	392,2	+185,9	
118,8	+9,7	111,9	116,1	105,7	-5,5	-9,0	114,1	113,3	110,9	-2,8	-2,1	110,4	113,7	+3,0	VERB.
112,4	+5,1	107,8	111,5	103,1	-4,4	-7,5	109,6	112,7	107,3	-2,1	-4,8	107,3	111,1	+3,5	
154,4	+32,8	134,9	141,9	120,1	-11,0	-15,4	139,0	116,7	131,0	-5,8	+12,3	127,2	127,9	+0,6	
110,9	+5,8	110,9	126,1	114,3	+3,1	-9,4	117,3	118,7	120,2	+2,5	+1,3	108,9	118,0	+8,4	DB
107,5	+8,6	106,8	121,9	110,4	+3,4	-9,4	114,2	115,9	116,2	+1,8	+0,3	105,2	115,0	+9,3	
129,4	-5,5	133,6	149,3	135,4	+1,3	-9,3	134,2	134,1	142,4	+6,1	+6,2	128,7	134,1	+4,2	
125,9	+10,6	123,5	138,3	129,4	+4,8	-6,4	128,8	127,8	133,9	+4,0	+4,8	114,0	128,3	+12,5	17
122,0	+14,2	118,3	133,5	124,6	+5,3	-6,7	124,7	123,7	129,1	+3,5	+4,4	109,1	124,2	+13,8	
145,3	-2,2	149,6	162,1	153,1	+2,3	-5,6	149,1	148,2	157,6	+5,7	+6,3	138,3	148,6	+7,4	
58,1	-20,6	66,4	83,2	60,8	-8,4	-26,9	76,9	86,6	72,0	-6,4	-16,9	90,7	81,8	-8,8	18
60,3	-17,8	69,1	83,9	63,8	-7,7	-24,0	80,1	90,3	73,9	-7,7	-18,2	92,6	85,2	-8,0	
39,3	-45,0	43,0	76,7	35,0	-18,6	-54,4	49,6	54,6	55,9	+12,7	+2,4	74,0	52,1	-29,6	
106,4	+1,5	105,2	88,9	90,4	-14,1	+1,7	109,8	103,3	89,7	-18,3	-13,2	95,0	106,6	+12,2	DC
104,1	-0,9	103,6	89,6	91,9	-11,3	+2,6	109,0	103,3	90,7	-16,8	-12,2	93,3	106,1	+13,7	
128,7	+24,8	120,7	82,8	75,9	-37,1	-8,3	117,3	103,3	79,4	-32,3	-23,1	111,4	110,3	-1,0	
169,0	+15,5	153,6	168,5	178,5	+16,2	+5,9	152,0	167,6	173,5	+14,1	+3,5	133,8	159,8	+19,4	DD
153,7	+14,3	140,3	138,1	153,9	+9,7	+11,4	137,7	152,3	146,0	+6,0	-4,1	123,3	145,0	+17,6	
354,0	+21,9	315,3	538,1	478,9	+51,9	-11,0	324,3	351,7	508,5	+56,8	+44,6	260,9	338,0	+29,6	
130,2	+10,2	126,5	128,0	136,0	+7,5	+6,3	128,0	129,3	132,0	+3,1	+2,1	114,7	128,6	+12,1	DE
120,5	+8,7	119,6	128,0	130,8	+9,4	+2,2	120,8	130,3	129,4	+7,1	-0,7	111,7	125,6	+12,4	
162,1	+14,6	149,3	128,2	153,4	+2,7	+19,7	151,5	126,0	140,8	-7,1	+11,7	124,9	138,8	+11,1	
132,0	+14,2	127,7	125,1	132,8	+4,0	+6,2	129,4	124,9	128,9	-0,4	+3,2	113,5	127,2	+12,1	21
116,7	+14,6	116,1	122,6	122,3	+5,3	-0,2	117,3	123,5	122,5	+4,4	-0,8	106,4	120,4	+13,2	
164,4	+13,6	152,3	130,3	155,0	+1,8	+19,0	155,1	127,7	142,6	-8,1	+11,7	128,5	141,4	+10,0	
121,7	+10,7	119,2	116,1	130,9	+9,8	+12,7	118,4	118,8	123,5	+4,3	+4,0	110,7	118,6	+7,1	21.1
100,9	+11,4	106,8	103,1	107,4	+0,6	+4,2	104,2	115,1	105,3	+1,1	-8,5	100,5	109,7	+9,2	
149,7	+10,3	135,8	133,6	162,5	+19,7	+21,6	137,5	123,8	148,1	+7,7	+19,6	124,5	130,7	+5,0	
144,1	+17,9	137,8	135,6	135,0	-2,0	-0,4	142,4	132,0	135,3	-5,0	+2,5	116,8	137,2	+17,5	21.2
130,0	+17,0	123,9	139,1	134,7	+8,7	-3,2	128,4	130,6	136,9	+6,6	+4,8	111,4	129,5	+16,2	
201,4	+20,3	194,0	121,8	135,9	-29,9	+11,6	199,3	137,8	128,8	-35,4	-6,5	138,7	168,6	+21,6	
126,5	+2,6	124,1	134,1	142,8	+15,1	+6,5	124,9	138,5	138,5	+10,9	-	117,3	131,7	+12,3	22
126,2	+1,4	124,9	136,0	143,4	+14,8	+5,4	126,0	140,4	139,7	+10,9	-0,5	119,4	133,2	+11,6	
131,9	+32,2	110,1	100,9	132,3	+20,2	+31,1	105,2	102,5	116,6	+10,8	+13,8	77,1	103,9	+34,8	
118,0	-0,5	117,3	122,1	117,3	-	-3,9	120,0	106,7	119,7	-0,2	+12,2	113,9	113,3	-0,5	DG
113,8	-4,0	113,1	118,0	111,8	-1,1	-5,3	114,1	103,8	114,9	+0,7	+10,7	109,7	109,0	-0,6	
129,9	+9,7	129,1	133,7	132,7	+2,8	-0,7	136,9	114,7	133,2	-2,7	+16,1	126,0	125,8	-0,2	
106,3	-4,8	109,5	120,8	111,6	+1,9	-7,6	115,1	94,5	116,2	+1,0	+23,0	105,8	104,8	-0,9	24.1
106,5	-10,7	109,8	119,6	108,9	-0,8	-8,9	113,3	91,8	114,3	+0,9	+24,5	107,3	102,5	-4,5	
106,1	+16,0	108,6	123,9	118,7	+9,3	-4,2	120,2	101,6	121,3	+0,9	+19,4	101,8	110,9	+8,9	
155,5	+19,2	133,7	127,0	118,6	-11,3	-6,6	129,3	127,1	122,8	-5,0	-3,4	128,4	128,2	-0,2	24.4
132,6	+11,5	112,6	112,5	106,9	-5,1	-5,0	109,8	118,3	109,7	-0,1	-7,3	113,8	114,1	+0,3	
254,6	+41,0	225,1	190,2	169,2	-24,8	-11,0	214,1	164,9	179,7	-16,1	+9,0	191,8	189,5	-1,2	
138,4	+4,9	131,7	120,1	141,9	+7,7	+18,2	124,5	131,6	131,0	+5,2	-0,5	119,6	128,1	+7,1	DM
131,8	+4,5	124,4	109,4	130,6	+5,0	+19,4	117,4	124,4	120,0	+2,2	-3,5	114,7	120,9	+5,4	
230,5	+8,3	233,1	269,7	300,2	+28,8	+11,3	224,5	232,0	285,0	+26,9	+22,8	187,2	228,2	+21,9	
139,0	+3,0	132,2	115,4	140,6	+6,4	+21,8	123,4	130,3	128,0	+3,7	-1,8	120,5	126,8	+5,2	25.2
132,1	+3,3	124,6	104,2	128,1	+2,8	+22,9	116,1	123,2	116,2	+0,1	-6,7	115,3	119,6	+3,7	
252,8	+1,5	256,2	299,2	344,5	+34,5	+15,1	242,8	246,1	321,9	+32,6	+30,8	204,2	244,4	+19,7	
147,8	+7,0	137,5	118,9	143,0	+4,0	+20,3	126,7	135,3	130,9	+3,3	-3,3	121,0	131,0	+8,3	DI
140,4	+5,0	130,1	106,4	133,2	+2,4	+25,2	119,7	130,1	119,8	+0,1	-7,9	116,3	124,9	+7,4	
214,5	+20,7	203,2	216,3	218,4	+7,5	+1,0	189,3	182,1	217,4	+14,8	+19,4	163,0	185,7	+13,9	
163,7	+8,7	151,8	148,3	165,2	+8,8	+11,4	144,8	152,7	156,8	+8,3	+2,7	137,1	148,8	+8,5	26.1
143,9	+5,9	133,5	125,1	143,9	+7,8	+15,0	129,4	139,5	134,5	+3,9	-3,6	126,4	134,4	+6,3	
282,2	+18,3	261,3	286,6	293,0	+12,1	+2,2	237,3	232,3	289,8	+22,1	+24,8	201,0	234,8	+16,8	
141,3	+15,0	129,8	121,2	126,7	-2,4	+4,5	126,4	119,5	124,0	-1,9	+3,8	112,4	123,0	+9,4	DJ
133,4	+12,2	123,7	116,8	120,0	-3,0	+2,7	119,2	115,1	118,4	-0,7	+2,9	107,3	117,1	+9,1	
199,2	+30,8	174,0	153,8	175,8	+1,0	+14,3	179,2	151,3	164,8	-8,0	+8,9	149,4	165,2	+10,6	

5 INDEX DES AUFTRAGSEINGANGS
1995
NACH ABSCHNITTEN, UNTERABSCHNITTEN,
DER KLASSIFIKATION DER WIRTSCHAFTS
5.1 ORIGINAL

WERT

WZ93- SCHL.	WIRTSCHAFTSZWEIG		VERAENDERUNG IN % JUNI 1999 GEGEN			VERAENDERUNG IN % MAI 1999 GEGEN			KUMULIERT		2-MONATS- DURCHSCHNITT	
			1999			1999			JAN. 1999	VER- AEND.	MAI 1999	VER- AEND.
			JUNI	JUNI 1998	MAI 1999	MAI	MAI 1998	APR. 1999	BIS JUNI 1999	IN % GEGEN VORJAHR	JUNI 1999	IN % GEGEN VORJAHR
27	METALLERZEUGUNG UND -BEARBEITUNG	INSGESAMT	137,8	+10,0	+18,4	116,4	-3,6	+0,1	121,1	-4,9	127,1	+3,2
		INLAND	127,9	+8,9	+21,2	105,5	-10,1	-2,3	115,1	-2,2	116,7	-0,7
		AUSLAND	169,1	+12,4	+11,1	152,2	+16,4	+6,6	139,8	-11,9	160,7	+14,3
27.1	ERZEUGUNG VON ROHEISEN, STAHL UND FERROLEGIE- RUNGEN (EGKS) 1)	INSGESAMT	114,7	+13,1	+29,9	88,3	-12,5	-2,0	93,2	-17,0	101,5	+0,3
		INLAND	107,2	+17,4	+29,8	82,6	-21,9	+6,0	90,5	-13,8	94,9	-3,7
		AUSLAND	131,2	+6,3	+30,0	100,9	+11,6	-13,7	99,1	-22,8	116,1	+8,6
27.5	GIESSEREIINDUSTRIE	INSGESAMT	166,7	-0,1	+17,1	142,3	-1,0	-5,6	160,9	+2,1	154,5	-0,6
		INLAND	156,4	+0,3	+14,8	136,2	+2,4	-2,2	151,8	+5,1	146,3	+1,2
		AUSLAND	289,1	-2,8	+34,5	214,9	-20,9	-25,1	268,6	-14,5	252,0	-11,5
28	HERSTELLUNG VON METALL- ERZEUGNISSEN	INSGESAMT	140,6	-7,8	+13,2	124,2	+2,8	+1,8	126,0	+0,2	132,4	-3,1
		INLAND	133,7	-6,2	+12,3	119,1	+1,5	+1,3	120,2	+0,2	128,4	-2,7
		AUSLAND	297,8	-22,3	+22,7	242,7	+19,0	+7,6	259,0	+0,8	270,3	-8,0
28.1	STAHL- UND LEICHTMETALL- BAU	INSGESAMT	146,3	-8,3	+13,5	128,9	+7,4	+1,4	126,6	+5,2	137,6	-1,6
		INLAND	142,2	-10,0	+12,3	126,6	+7,7	+1,9	124,0	+4,9	134,4	-2,5
		AUSLAND	619,6	+85,2	+53,4	403,9	-0,5	-9,2	423,2	+18,8	511,8	+38,2
DK	MASCHINENBAU	INSGESAMT	104,9	-4,0	+8,4	96,8	-3,7	-3,7	102,0	-3,2	100,9	-3,8
		INLAND	104,8	-9,3	+8,5	96,6	-3,7	-4,3	101,0	-5,1	100,7	-6,7
		AUSLAND	105,3	+13,5	+8,0	97,5	-3,8	-2,1	104,9	+2,1	101,4	+4,4
29.1	H.V. MASCHINEN F.D.ERZEUG. U.NUTZG.V.MECHAN.ENERGIE (O.LUFT-,STRASS.FAHRZ.BAU)	INSGESAMT	103,1	-19,3	-4,4	107,9	-0,6	-2,5	108,8	-0,9	105,5	-10,7
		INLAND	98,1	-18,9	+1,3	96,8	-2,0	-0,3	95,0	-5,9	97,5	-11,3
		AUSLAND	123,8	-20,2	-19,1	153,1	+3,4	-7,7	165,1	+13,4	136,5	-8,6
29.3	HERSTELLUNG VON LAND- U. FORSTWIRTSCHAFTLICHEN MASCHINEN	INSGESAMT	103,9	-8,3	-0,7	104,6	-14,7	+74,0	94,1	-29,5	104,3	-11,6
		INLAND	50,7	-57,5	-9,9	56,3	-53,9	-1,4	62,1	-48,3	53,5	-55,7
		AUSLAND	315,1	+250,5	+6,4	296,2	+139,5	+311,4	221,0	+19,0	305,7	+186,2
29.4	HERSTELLUNG VON WERK- ZEUGMASCHINEN	INSGESAMT	106,1	-33,8	+11,2	95,4	-12,0	-8,3	102,2	-11,7	100,8	-24,9
		INLAND	121,9	-41,0	+18,5	102,9	-19,4	-0,3	111,5	-14,7	112,4	-32,8
		AUSLAND	70,1	+29,8	-10,2	78,1	+21,7	-26,3	81,1	-0,4	74,1	+25,4
DL	H.V.BUEROMASCH.,DATENVERARB. GER.U.-EINRICHTG.;ELEKTROT., FEINMECHANIK U. OPTIK	INSGESAMT	199,2	+27,9	+38,6	143,7	-3,4	-5,6	162,1	+11,1	171,5	+12,6
		INLAND	183,9	+31,8	+50,0	122,6	-7,5	-9,1	142,2	+10,1	153,3	+12,7
		AUSLAND	300,3	+14,5	+6,5	282,1	+10,4	+6,1	292,9	+14,5	291,2	+12,5
30	H.V. BUEROMASCHINEN, DATENVERARBEITUNGSGE- RAETEN U. -EINRICHTUNGEN	INSGESAMT	976,8	+249,7	+159,2	376,9	-16,5	+49,9	499,8	+55,9	676,9	+85,3
		INLAND	1103,7	+325,2	+230,5	333,9	-21,8	+40,2	481,1	+71,3	718,8	+109,3
		AUSLAND	366,6	-1,9	-37,2	584,0	+3,0	+85,3	589,6	+15,3	475,3	+1,1
31	HERSTELLUNG VON GERAETEN DER ELEKTRIZITAETSERZEU- GUNG, -VERTEILUNG U.AE.	INSGESAMT	100,2	-21,0	+11,0	90,3	-12,8	-15,4	102,9	-6,3	95,3	-17,3
		INLAND	93,9	-21,2	+13,4	82,8	-15,1	-18,8	96,1	-6,4	88,4	-18,4
		AUSLAND	165,9	-19,2	-0,5	166,7	+0,7	+6,7	172,4	-5,2	166,3	-10,3
31.2	HERSTELLUNG VON ELEK- TRIZITAETVERTEILUNGS- U. -SCHALTEINRICHTUNGEN	INSGESAMT	86,0	+11,1	+15,8	74,4	-5,6	+8,6	81,1	-3,8	80,2	+2,7
		INLAND	80,8	+11,9	+17,6	68,7	-7,2	+8,9	75,4	-4,6	74,8	+2,3
		AUSLAND	181,5	+5,3	+1,4	179,0	+8,4	+6,2	185,5	+2,7	180,3	+6,8
31.6	HERSTELLUNG VON ELEK- TRISCHEN AUSRUESTUNGEN A.N.G.	INSGESAMT	110,5	-47,9	+8,9	101,5	-29,4	-3,7	106,6	-21,2	106,0	-40,4
		INLAND	104,6	-50,6	+11,0	94,2	-29,5	-5,2	101,0	-21,6	99,4	-42,4
		AUSLAND	267,6	+16,6	-8,7	293,0	-28,9	+11,1	254,8	-16,9	280,3	-12,7
32	RUNDUNK-, FERNSEH- UND NACHRICHTENTECHNIK	INSGESAMT	265,2	+26,8	+26,2	210,1	+9,5	-13,6	230,3	+11,6	237,7	+18,6
		INLAND	193,6	+18,6	+23,4	156,9	+3,9	-15,6	169,0	+2,9	175,3	+11,5
		AUSLAND	475,4	+38,3	+29,7	366,4	+17,5	-11,1	410,4	+24,4	420,9	+28,4
33	MEDIZIN-, MESS-, STEUER- UND REGELUNGSTECHNIK, OPTIK	INSGESAMT	201,4	+22,2	+7,3	187,7	+18,9	-3,8	185,3	+19,4	194,6	+20,6
		INLAND	184,1	+18,3	+7,0	172,0	+18,8	-6,5	174,0	+17,6	178,1	+18,6
		AUSLAND	290,7	+35,0	+7,9	269,5	+17,8	+5,5	246,1	+25,9	280,1	+26,2
DM	FAHRZEUGBAU	INSGESAMT	158,9	+47,0	+73,9	91,4	-12,5	-14,1	114,1	+3,8	125,2	+17,8
		INLAND	102,4	+32,1	+60,8	63,7	-15,1	-16,4	74,0	+2,9	83,1	+8,9
		AUSLAND	460,6	+69,3	+92,3	239,5	-8,6	-10,3	327,9	+13,1	350,1	+31,1
34	HERSTELLUNG VON KRAFTWAGEN UND KRAFTWAGENTEILEN	INSGESAMT	232,6	+18,4	+29,4	179,8	+16,6	-11,3	197,7	+21,4	206,2	+17,6
		INLAND	165,6	+23,9	+40,0	118,3	+4,9	-10,7	127,7	+11,2	142,0	+15,2
		AUSLAND	591,0	+11,0	+16,2	508,7	+35,7	-11,9	571,4	+36,0	549,9	+21,2
34.1	HERSTELLUNG VON KRAFTWAGEN UND KRAFTWAGENMOTOREN	INSGESAMT	256,9	+30,1	+43,3	179,3	+25,6	-12,6	200,2	+23,1	218,1	+28,2
		INLAND	153,0	+56,8	+85,9	82,3	+7,6	-15,6	89,4	+3,8	117,7	+35,1
		AUSLAND	690,8	+12,5	+18,1	584,7	+39,5	-10,7	663,1	+37,5	637,8	+23,4
35	SONSTIGER FAHRZEUGBAU	INSGESAMT	98,4	+178,0	+423,4	18,8	-70,5	-30,6	45,4	-31,5	58,6	+18,1
		INLAND	50,4	+61,5	+169,5	18,7	-57,4	-37,2	29,8	-32,9	34,6	-8,0
		AUSLAND	353,7	+506,7	+1781,4	18,8	-88,9	+45,7	128,3	-29,9	186,3	+63,6
35.1	SCHIFFBAU	INSGESAMT	60,3	+773,9	+474,3	10,5	-91,1	+176,3	14,4	-80,8	35,4	-43,4
		INLAND	74,8	+938,9	+695,7	9,4	-85,8	+100,0	16,9	-8,6	42,1	+14,4
		AUSLAND	1,3	-78,0	-91,0	14,5	-95,6	+7150,0	4,1	-98,7	7,9	-95,3
35.3	LUFT- UND RAUMFAHRZEUGBAU	INSGESAMT	4738,5	+577,2	+1554,5	286,4	-66,6	+31,6	1929,9	+211,3	2512,5	+222,5
		INLAND
		AUSLAND
36.1	HERSTELLUNG VON MOEBELN	INSGESAMT	126,8	+13,4	+11,2	114,0	+13,4	-7,5	125,2	+12,3	120,4	+13,4
		INLAND	122,9	+13,0	+11,4	110,3	+12,8	-8,8	122,2	+11,9	116,6	+12,9
		AUSLAND	181,6	+17,5	+8,5	167,3	+21,2	+7,0	167,6	+17,3	174,5	+19,3

1) EUROPAEISCHE GEMEINSCHAFT FUER KOHLE UND STAHL.

STBA,FS 4,R 2.2, 6/1999

UND BERLIN-OST

FUER DAS VERARBEITENDE GEMERBE
= 100
ABTEILUNGEN, GRUPPEN UND KLASSEN
ZWEIGE, AUSGABE 1993 (WZ93)
WERT

INDEX

1998	VER- AEND. IN % GEGEN	1998	1999	1999	VERAENDERUNG IN % 2.VJ 1999 GEGEN		1998	1998	1999	VERAENDERUNG IN % 1.HJ 1999 GEGEN		1997	1998	VER- AEND. IN % GEGEN	WZ93
JUNI	JUNI 1997	2.VJ	1.VJ	2.VJ	2.VJ 1998	1.VJ 1999	1.HJ	2.HJ	1.HJ	1.HJ 1998	2.HJ 1998		1997	1997	SCHL.
125,3	+3,5	126,5	118,7	123,5	-2,4	+4,0	127,4	115,6	121,1	-4,9	+4,8	116,7	121,5	+4,1	27
117,5	+2,4	119,5	116,4	113,8	-4,8	-2,2	117,7	109,0	115,1	-2,2	+5,6	108,5	113,3	+4,4	
150,4	+6,2	148,0	124,9	154,7	+4,5	+23,9	158,6	136,2	139,8	-11,9	+2,6	143,0	147,4	+3,1	
101,4	-6,9	109,1	88,7	97,7	-10,4	+10,1	112,3	95,2	93,2	-17,0	-2,1	108,9	103,8	-4,7	27.1
91,3	-14,1	104,2	91,8	89,2	-14,4	-2,8	105,0	84,5	90,5	-13,8	+7,1	104,7	94,7	-9,6	
123,4	+7,8	119,5	81,9	116,3	-2,7	+42,0	128,4	118,8	99,1	-22,8	-16,6	117,9	123,6	+4,8	
166,9	+18,6	155,3	168,5	153,2	-1,4	-9,1	157,6	150,0	160,9	+2,1	+7,3	137,5	153,8	+11,9	27.5
156,0	+18,0	144,5	159,6	144,0	-0,3	-9,8	144,4	144,3	151,8	+5,1	+5,2	125,5	144,4	+15,1	
297,4	+22,9	283,6	273,4	263,7	-7,0	-3,5	314,1	218,3	268,6	-14,5	+23,0	279,9	266,2	-4,9	
152,5	+22,8	132,1	123,1	128,9	-2,4	+4,7	125,7	122,3	126,0	+0,2	+3,0	109,3	124,0	+13,4	28
142,5	+17,5	126,1	117,0	123,5	-2,1	+5,6	120,0	118,5	120,2	+0,2	+1,4	106,6	119,3	+11,9	
383,4	+99,3	271,9	262,6	255,3	-6,1	-2,8	256,9	208,4	259,0	+0,8	+24,3	173,2	232,6	+34,3	
159,5	+39,3	132,8	119,1	134,1	+1,0	+12,6	120,3	124,1	126,6	+5,2	+2,0	104,5	122,2	+16,9	28.1
158,0	+39,8	130,6	117,0	131,0	+0,3	+12,0	118,2	122,6	124,0	+4,9	+1,1	103,3	120,4	+16,6	
334,6	+13,2	394,6	357,1	488,4	+24,0	+37,0	362,4	303,8	423,2	+16,8	+39,3	251,4	333,1	+32,5	
109,3	+11,0	104,7	103,3	100,7	-3,8	-2,5	105,4	104,7	102,0	-3,2	-2,6	101,1	105,0	+3,9	DK
115,5	+22,5	106,3	101,3	100,8	-5,2	-0,5	106,4	105,7	101,0	-5,1	-4,4	98,4	106,1	+7,8	
92,8	-15,6	100,5	109,0	100,8	+0,3	-7,5	102,7	102,1	104,9	+2,1	+2,7	108,7	102,4	-5,8	
127,7	+16,1	115,3	110,4	107,2	-7,0	-2,9	109,8	107,6	108,8	-0,9	+1,1	103,3	108,7	+5,2	29.1
120,9	+33,1	105,9	92,7	97,3	-8,1	+5,0	101,0	100,0	95,0	-5,9	-5,0	94,6	100,5	+6,2	
155,2	-17,4	153,8	182,6	147,6	-4,0	-19,2	145,6	138,5	165,1	+13,4	+19,2	138,3	142,1	+2,7	
113,3	+10,8	122,6	98,7	89,5	-27,0	-9,3	133,4	108,6	94,1	-29,5	-13,4	108,6	121,0	+11,4	29.3
119,2	+57,7	116,7	69,5	54,7	-53,1	-21,3	120,2	89,1	62,1	-48,3	-30,3	98,2	104,7	+6,6	
89,9	-56,8	145,6	214,2	227,8	+56,5	+6,3	185,7	185,7	221,0	+19,0	+19,0	149,5	185,7	+24,2	
160,2	+95,6	125,5	102,6	101,8	-18,9	-0,8	115,7	99,6	102,2	-11,7	+2,6	103,3	107,7	+4,3	29.4
206,7	+169,5	151,7	113,7	109,3	-27,9	-3,9	130,7	109,0	111,5	-14,7	+2,3	97,9	119,9	+22,5	
54,0	-42,5	65,7	77,4	84,7	+28,9	+9,4	81,4	78,2	81,1	-0,4	+3,7	115,9	79,8	-31,1	
155,7	+2,2	147,0	159,1	165,0	+12,2	+3,7	145,9	159,5	162,1	+11,1	+1,6	125,9	152,7	+21,3	DL
139,5	-1,7	131,8	137,2	147,1	+11,6	+7,2	129,2	136,5	142,2	+10,1	+4,2	111,2	132,9	+19,5	
262,2	+18,8	247,2	303,0	282,8	+14,4	-6,7	255,8	310,0	292,9	+14,5	-5,5	222,4	282,9	+27,2	
279,3	+58,0	318,6	464,6	535,0	+67,9	+15,2	320,5	408,7	499,8	+55,9	+22,3	245,9	364,6	+48,3	30
259,6	+73,4	296,6	403,7	558,6	+88,3	+38,4	280,8	328,9	481,1	+71,3	+46,3	198,8	304,8	+53,3	
373,7	+21,5	424,2	757,2	421,9	-0,5	-44,3	511,3	792,4	589,6	+15,3	-25,6	472,1	651,9	+38,1	
126,8	-10,3	111,9	106,7	99,1	-11,4	-7,1	109,8	118,9	102,9	-6,3	-13,5	98,6	114,3	+15,9	31
119,1	-13,9	105,5	99,3	92,9	-11,9	-6,4	102,7	106,1	96,1	-6,4	-9,4	92,3	104,4	+13,1	
205,2	+19,4	176,8	181,8	162,9	-7,9	-10,4	181,8	250,0	172,4	-5,2	-31,0	162,9	215,9	+32,5	
77,4	-24,4	78,6	85,8	76,3	-2,9	-11,1	84,3	80,0	81,1	-3,8	+1,4	70,7	82,1	+16,1	31.2
72,2	-26,4	73,6	79,9	70,9	-3,7	-11,3	79,0	74,8	75,4	-4,6	+0,8	66,6	76,9	+15,5	
172,3	-4,8	168,6	194,6	176,3	+4,6	-9,4	180,7	174,0	185,5	+2,7	+6,6	144,8	177,4	+22,5	
212,2	-16,9	152,1	107,4	105,8	-30,4	-1,5	135,3	165,9	106,6	-21,2	-35,7	124,9	150,6	+20,6	31.6
211,6	-15,3	148,0	102,6	99,4	-32,8	-3,1	128,9	124,4	101,0	-21,6	-18,8	117,2	126,6	+8,0	
229,5	-43,7	260,3	234,8	274,8	+5,6	+17,0	306,8	1267,9	254,8	-16,9	-79,9	330,2	787,4	+138,5	
209,1	+4,3	202,7	221,1	239,5	+18,2	+8,3	206,4	212,1	230,3	+11,6	+8,6	173,1	209,2	+20,9	32
163,3	-1,7	160,8	159,2	178,8	+11,2	+12,3	164,3	170,6	169,0	+2,9	-0,9	141,5	167,5	+18,4	
343,7	+14,3	325,7	402,8	417,9	+28,3	+3,7	329,8	333,8	410,4	+24,4	+22,9	266,0	331,8	+24,7	
164,8	+18,9	158,1	175,7	194,8	+23,2	+10,9	155,2	163,8	185,3	+19,4	+13,1	135,7	159,5	+17,5	33
155,6	+17,0	149,9	167,9	180,0	+20,1	+7,2	148,0	156,5	174,0	+17,6	+11,2	127,9	152,2	+19,0	
215,3	+26,4	204,5	220,2	271,9	+33,0	+23,5	195,5	203,1	246,1	+25,9	+21,2	178,7	199,3	+11,5	
108,1	+51,8	101,2	109,2	118,9	+17,5	+8,9	109,9	134,6	114,1	+3,8	-15,2	78,7	122,3	+55,4	DM
77,5	+19,2	74,3	67,2	80,8	+8,7	+20,2	76,2	73,4	74,0	-2,9	+0,8	72,0	74,8	+3,9	
272,0	+160,5	245,3	333,4	322,4	+31,4	-3,3	289,9	460,9	327,9	+13,1	-28,9	114,7	375,4	+227,3	
196,5	+74,2	172,2	190,3	205,0	+19,0	+7,7	162,9	204,3	197,7	+21,4	-3,2	115,9	183,6	+58,4	34
133,7	+22,7	120,9	116,6	138,8	+14,8	+19,0	114,8	131,9	127,7	+11,2	-3,2	112,2	123,3	+9,9	
532,5	+299,8	446,4	583,8	558,9	+25,2	-4,3	420,0	591,2	571,4	+36,0	-3,3	135,8	505,6	+272,3	
197,4	+75,6	167,6	186,6	213,8	+27,6	+14,6	162,6	214,0	200,2	+23,1	-6,4	117,1	188,3	+60,8	34.1
97,6	-10,1	85,8	67,8	110,9	+29,3	+63,6	86,1	98,7	89,4	+3,8	-9,4	112,9	92,4	-18,2	
614,3	+379,2	509,2	682,6	643,5	+26,4	-5,7	482,3	695,3	663,1	+37,5	-4,6	134,7	588,8	+337,1	
35,4	-4,3	42,9	42,6	48,1	+12,1	+12,9	66,3	77,3	45,4	-31,5	-41,3	48,2	71,8	+49,0	35
31,2	+8,3	35,9	26,6	33,0	-8,1	+24,1	44,4	25,4	29,8	-32,9	+17,3	38,9	34,9	-10,3	
58,3	-27,8	80,3	128,0	128,5	+60,0	+0,4	183,1	354,0	128,3	-29,9	-63,8	97,4	268,5	+175,7	
6,9	+60,5	43,5	3,9	24,9	-42,8	+538,5	74,9	75,9	14,4	-80,8	-81,0	47,8	75,4	+57,7	35.1
7,2	+35,8	26,3	4,2	29,6	+12,5	+604,8	18,5	11,4	16,9	-8,6	+48,2	36,4	14,9	-59,1	
5,9	+1375,0	113,6	2,8	5,3	-95,3	+89,3	304,9	338,8	4,1	-98,7	-98,8	94,3	321,8	+241,3	
699,7	+36,3	578,8	2112,2	1747,5	+201,9	-17,3	619,9	1842,1	1929,9	+211,3	+4,8	648,3	1231,0	+89,9	35.3
.	
111,8	+4,7	105,9	129,0	121,4	+14,6	-5,9	111,5	120,5	125,2	+12,3	+3,9	105,8	116,0	+9,6	36.1
108,8	+1,5	103,3	126,4	118,1	+14,3	-6,6	109,2	119,2	122,2	+11,9	+2,5	104,7	114,2	+9,1	
154,5	+51,8	142,2	166,7	168,4	+18,4	+1,0	142,9	137,4	167,6	+17,3	+22,0	121,1	140,1	+15,7	

5 INDEX DES AUFTRAGSEINGANGS
1995
NACH ABSCHNITTEN, UNTERABSCHNITTEN,
DER KLASSIFIKATION DER WIRTSCHAFTS
5.1 ORIGINAL

VOLUMEN

WZ93- SCHL.	WIRTSCHAFTSZWEIG		VERAENDERUNG IN % JUNI 1999 GEGEN			VERAENDERUNG IN % MAI 1999 GEGEN			KUMULIERT		2-MONATS- DURCHSCHNITT	
			1999 JUNI	JUNI 1998	MAI 1999	1999 MAI	MAI 1998	APR. 1999	JAN. 1999 BIS JUNI 1999	VER- AEND. IN % GEGEN VORJAHR	MAI 1999 UND JUNI 1999	VER- AEND. IN % GEGEN VORJAHR
D	VERARBEITENDES GEWERBE 1)	INSGESAMT	149,1	+17,4	+26,9	117,5	+0,3	-3,7	126,8	+4,6	133,3	+9,2
		INLAND	133,0	+13,7	+25,2	106,2	-1,1	-4,4	113,3	+3,4	119,6	+6,6
		AUSLAND	230,2	+29,9	+32,3	174,0	+4,6	-1,6	194,6	+8,5	202,1	+17,6
	VORLEISTUNGSGUETER- PRODUZENTEN	INSGESAMT	155,9	+8,7	+12,4	138,7	+5,3	-1,0	142,1	+4,7	147,3	+7,0
		INLAND	145,5	+5,5	+12,4	129,5	+2,9	-1,1	133,1	+3,7	137,5	+4,2
		AUSLAND	207,3	+21,5	+12,4	184,4	+14,7	-0,9	187,1	+8,7	195,9	+18,2
	INVESTITIONSGUETER- PRODUZENTEN	INSGESAMT	143,1	+32,7	+54,2	92,8	-9,6	-6,9	108,4	+3,5	118,0	+12,2
		INLAND	123,8	+27,5	+49,9	82,6	-8,7	-9,3	93,6	+3,2	103,2	+10,0
		AUSLAND	236,9	+48,1	+66,1	142,6	-11,6	+0,8	180,4	+4,2	189,8	+18,1
	GEBRAUCHSGUETER- PRODUZENTEN	INSGESAMT	166,6	+19,3	+22,2	136,3	+15,9	-7,4	147,0	+13,7	151,5	+17,8
		INLAND	124,5	+21,3	+24,7	99,8	+9,1	-6,5	106,4	+5,7	112,2	+15,6
		AUSLAND	447,3	+16,0	+18,0	379,2	+30,1	-9,0	417,6	+30,7	413,3	+22,1
	VERBRAUCHSGUETER- PRODUZENTEN	INSGESAMT	109,6	-5,7	+10,9	98,8	-3,9	-4,4	108,9	-2,8	104,2	-4,8
		INLAND	106,2	-3,7	+8,9	97,5	-3,7	-3,4	105,8	-2,0	101,9	-3,7
		AUSLAND	128,3	-13,8	+20,9	106,1	-5,3	-9,2	126,5	-5,9	117,2	-10,2
DB	TEXTIL- UND BEKLEIDUNGS- GEWERBE	INSGESAMT	114,3	+3,3	+1,8	112,3	+3,9	-5,2	121,0	+3,6	113,3	+3,6
		INLAND	111,3	+3,7	+3,1	108,0	+5,3	-4,4	116,5	+2,4	109,7	+4,5
		AUSLAND	130,7	+1,3	-3,8	135,9	-1,9	-8,3	145,3	+9,1	133,3	-0,4
17	TEXTILGEWERBE	INSGESAMT	130,8	+4,1	+3,2	126,8	+5,1	-5,9	135,3	+5,5	128,8	+4,5
		INLAND	127,1	+4,4	+4,8	121,3	+6,8	-5,5	130,1	+4,7	124,2	+5,5
		AUSLAND	148,8	+2,8	-3,6	154,3	-0,8	-7,3	161,2	+8,9	151,6	+0,9
18	BEKLEIDUNGSGEWERBE	INSGESAMT	56,1	-2,8	-8,0	61,0	-4,5	+0,5	70,3	-8,0	58,6	-3,6
		INLAND	59,3	-1,0	-7,9	64,4	-3,2	+2,7	72,1	-9,4	61,9	-2,1
		AUSLAND	28,6	-26,9	-9,5	31,6	-23,7	-28,5	55,2	+12,2	30,1	-25,3
DC	LEDERGEWERBE	INSGESAMT	104,6	+0,8	+28,0	81,7	-19,4	+2,1	88,1	-17,9	93,2	-9,2
		INLAND	107,6	+5,9	+30,1	82,7	-16,6	+3,4	89,1	-16,4	95,2	-5,2
		AUSLAND	75,7	-39,1	+4,3	72,6	-40,8	-8,9	78,7	-31,1	74,2	-39,9
DD	HOLZGEWERBE (OHNE HERSTELLUNG VON MOEBELN)	INSGESAMT	195,5	+15,1	+12,1	174,4	+16,6	-0,1	175,9	+14,6	185,0	+15,8
		INLAND	167,6	+8,7	+10,3	152,0	+11,8	-	148,9	+7,1	159,8	+10,1
		AUSLAND	535,5	+49,6	+19,8	446,9	+42,8	-0,5	504,3	+53,8	491,2	+46,4
DE	PAPIER- UND DRUCKGEWERBE	INSGESAMT	157,9	+15,0	+14,8	137,6	+11,4	-1,6	140,7	+4,3	147,8	+13,3
		INLAND	146,2	+15,5	+14,1	128,1	+5,2	-8,2	136,2	+7,4	137,2	+10,5
		AUSLAND	196,8	+14,2	+16,4	169,0	+30,7	+20,1	155,5	-3,8	182,9	+21,2
21	PAPIERGEWERBE	INSGESAMT	165,4	+16,6	+20,7	137,0	+9,4	-1,6	142,7	+2,7	151,2	+13,3
		INLAND	147,4	+17,4	+22,8	120,0	-0,8	-13,9	135,1	+7,2	133,7	+8,4
		AUSLAND	203,6	+15,6	+17,7	173,0	+29,2	+24,5	158,9	-4,5	188,3	+21,5
21.1	H.V. HOLZSTOFF, ZELLSTOFF, PAPIER, KARTON UND PAPPE	INSGESAMT	173,1	+26,2	+25,4	138,0	+16,8	-3,8	143,0	+7,4	155,6	+21,8
		INLAND	137,8	+18,5	+38,8	99,3	-17,9	-31,2	123,7	+4,1	118,6	-
		AUSLAND	220,8	+33,4	+16,1	190,2	+66,3	+33,8	169,2	+10,8	205,5	+46,8
21.2	PAPIER-, KARTON- UND PAPPEVERARBEITUNG	INSGESAMT	156,4	+6,3	+15,1	135,9	+1,9	+1,2	142,3	-2,4	146,2	+4,2
		INLAND	155,5	+16,6	+13,1	137,5	+13,4	+1,8	144,7	+9,5	146,5	+15,1
		AUSLAND	160,3	-21,0	+23,6	129,7	-29,1	-1,1	132,9	-33,9	145,0	-24,9
22	DRUCKGEWERBE, Vervielfachung von bespielten Tonträgern	INSGESAMT	142,4	+11,4	+2,6	138,8	+15,5	-1,7	136,4	+7,9	140,6	+13,4
		INLAND	144,3	+12,7	+3,1	140,0	+13,9	-	137,7	+7,7	142,2	+13,3
		AUSLAND	107,2	-13,6	-8,1	116,7	+68,2	-28,5	111,5	+12,9	112,0	+15,7
DG	CHEMISCHE INDUSTRIE	INSGESAMT	135,0	+11,5	+9,0	123,8	+9,1	+6,3	128,3	+4,6	129,4	+10,3
		INLAND	131,7	+11,8	+6,6	123,6	+14,4	+12,9	124,9	+6,2	127,7	+13,1
		AUSLAND	144,4	+10,6	+16,2	124,3	-3,7	-8,9	138,1	+0,4	134,4	+3,5
24.1	HERSTELLUNG VON CHEMISCHEN GRUNDSTOFFEN	INSGESAMT	137,4	+20,6	+7,1	128,3	+22,0	+16,8	131,2	+9,1	132,9	+21,3
		INLAND	139,1	+20,7	+2,3	136,0	+29,9	+32,2	131,7	+8,4	137,6	+25,1
		AUSLAND	132,9	+20,5	+23,4	107,7	+1,1	-16,1	130,1	+4,9	120,3	+11,0
24.4	HERSTELLUNG VON PHARMA- ZEUTISCHEN ERZEUGNISSEN	INSGESAMT	117,5	-21,1	+15,8	101,5	-16,6	-17,4	118,0	-5,1	109,5	-19,1
		INLAND	104,7	-17,9	+13,1	92,6	-2,4	-17,0	105,9	+0,1	98,7	-11,2
		AUSLAND	173,1	-28,5	+23,4	140,3	-41,1	-18,3	170,5	-16,5	156,7	-34,8
DH	HERSTELLUNG VON GUMMI- UND KUNSTSTOFFWAREN	INSGESAMT	159,4	+13,7	+17,1	136,1	+4,5	-3,1	133,9	+6,0	147,8	+9,2
		INLAND	145,4	+8,8	+15,3	126,1	+2,6	-2,9	122,7	+2,8	135,8	+5,8
		AUSLAND	355,5	+53,9	+29,3	275,0	+18,0	-4,5	289,1	+28,7	315,3	+35,8
25.2	HERSTELLUNG VON KUNST- STOFFWAREN	INSGESAMT	158,1	+12,1	+16,5	135,7	+2,3	-2,4	131,1	+4,7	146,9	+7,4
		INLAND	142,4	+6,2	+14,2	124,7	-0,2	-2,4	119,2	+1,0	133,6	+3,2
		AUSLAND	414,5	+63,1	+31,2	316,0	+22,1	-2,5	327,0	+34,2	365,3	+42,4
DI	GLASGEWERBE, KERAMIK, VERARBEITUNG VON STEINEN UND ERDEN	INSGESAMT	159,9	+4,9	+13,8	140,5	+4,6	-3,9	135,6	+4,1	150,2	+4,7
		INLAND	151,1	+3,6	+14,1	132,4	+3,1	-4,7	126,5	+2,2	141,8	+3,4
		AUSLAND	239,0	+12,6	+11,9	213,5	+14,0	+1,6	217,1	+15,2	226,3	+13,3
26.1	HERSTELLUNG UND VERAR- BEITUNG VON GLAS	INSGESAMT	188,2	+10,4	+13,2	166,3	+10,8	-4,1	165,5	+9,7	177,3	+10,6
		INLAND	166,1	+9,3	+13,5	146,4	+9,6	-5,1	144,6	+6,2	156,3	+9,5
		AUSLAND	321,2	+14,3	+12,4	285,8	+14,6	-0,7	291,1	+22,0	303,5	+14,4
DJ	METALLERZEUGUNG UND -BE- ARBEITUNG, HERSTELLUNG VON METALLERZEUGNISSEN	INSGESAMT	142,4	+2,0	+15,2	123,6	+3,2	+0,9	126,5	+1,1	133,0	+2,5
		INLAND	133,2	+0,8	+15,4	115,4	-0,9	-0,1	119,8	+1,3	124,3	-
		AUSLAND	211,6	+8,0	+14,3	185,2	+27,9	+6,0	176,8	+0,2	198,4	+16,4

1) AUSGEWAHLTE WIRTSCHAFTSZWEIGE (OHNE ERNAHRUNGSGEWERBE UND TABAKVERARBEITUNG).

STBA, FS 4, R 2.2, 6/1999

UND BERLIN-OST

FUER DAS VERARBEITENDE GEWERBE
= 100
ABTEILUNGEN, GRUPPEN UND KLASSEN
ZWEIGE, AUSGABE 1993 (WZ93)
WERT

INDEX

1998 JUNI	VER- AEND. IN % GEGEN JUNI 1997	1998 2. VJ	1999 1. VJ	1999 2. VJ	VERAENDERUNG IN % 2. VJ 1999 GEGEN		1998 1. HJ	1998 2. HJ	1999 1. HJ	VERAENDERUNG IN % 1. HJ 1999 GEGEN		1997	1998	VER- AEND. IN % GEGEN 1997	WZ93 SCHL.
					2. VJ 1998	1. VJ 1999				1. HJ 1998	2. HJ 1998				
127,0	+12,8	120,3	124,1	129,5	+7,6	+4,4	121,2	127,1	126,8	+4,6	-0,2	107,1	124,2	+16,0	D
117,0	+8,2	110,9	109,9	116,8	+5,3	+6,3	109,6	110,8	113,3	+3,4	+2,3	101,3	110,2	+8,8	
177,2	+30,9	167,9	195,6	193,7	+15,4	-1,0	179,3	209,2	194,6	+8,5	-7,0	135,9	194,2	+42,9	
143,4	+5,1	137,4	139,3	144,9	+5,5	+4,0	135,7	136,3	142,1	+4,7	+4,3	122,2	136,0	+11,3	VORL.
137,9	+4,2	131,3	130,8	135,3	+3,0	+3,4	128,4	130,1	133,1	+3,7	+2,3	116,7	129,2	+10,7	
170,6	+8,2	167,9	181,7	192,6	+14,7	+6,0	172,1	168,9	187,1	+8,7	+12,1	149,4	169,5	+13,5	
107,8	+22,9	101,5	104,9	111,9	+10,2	+6,7	104,7	115,0	108,4	+3,5	-5,7	89,5	109,8	+22,7	INV.
97,1	+18,4	91,5	87,9	99,2	+8,4	+12,9	90,7	90,0	93,6	+3,2	+4,0	82,7	90,3	+9,2	
160,0	+38,8	150,2	187,2	173,6	+15,6	-7,3	173,2	236,0	180,4	+4,2	-23,6	122,9	204,6	+66,5	
139,6	+29,9	126,8	144,0	150,0	+18,3	+4,2	129,3	149,7	147,0	+13,7	-1,8	110,4	139,5	+26,4	GEBR.
102,6	-2,6	96,1	102,4	110,3	+14,8	+7,7	100,7	107,8	106,4	+5,7	-1,3	107,0	104,3	-2,5	
385,7	+215,9	331,4	420,8	414,4	+25,0	-1,5	319,5	428,9	417,6	+30,7	-2,6	133,2	374,2	+180,9	
116,2	+8,3	109,6	113,9	103,9	-5,2	-8,8	112,0	110,9	108,9	-2,8	-1,8	109,3	111,4	+1,9	VERB.
110,3	+3,9	105,9	110,0	101,5	-4,2	-7,7	108,0	110,5	105,8	-2,0	-4,3	106,6	109,2	+2,4	
148,9	+31,4	130,4	136,0	117,1	-10,2	-13,9	134,4	113,0	126,5	-5,9	+11,9	124,0	123,7	-0,2	
110,6	+5,5	110,5	126,9	115,0	+4,1	-9,4	116,8	118,9	121,0	+3,6	+1,8	108,7	117,8	+8,4	DB
107,3	+8,2	106,4	122,3	110,8	+4,1	-9,4	113,8	115,8	116,5	+2,4	+0,6	105,3	114,8	+9,0	
129,0	-5,2	133,0	152,3	138,3	+4,0	-9,2	133,2	136,1	145,3	+9,1	+6,8	127,8	134,7	+5,4	
125,7	+10,5	123,2	139,8	130,8	+6,2	-6,4	128,3	128,3	135,3	+5,5	+5,5	113,9	128,3	+12,6	17
121,8	+13,8	118,0	134,6	125,6	+6,4	-6,7	124,3	123,8	130,1	+4,7	+5,1	109,2	124,0	+13,6	
144,8	-1,9	148,9	165,8	156,5	+5,1	-5,6	148,0	150,6	161,2	+8,9	+7,0	137,4	149,3	+8,7	
57,7	-21,2	65,8	81,3	59,3	-9,9	-27,1	76,4	85,7	70,3	-8,0	-18,0	90,4	81,0	-10,4	18
59,9	-18,5	68,5	82,0	62,1	-9,3	-24,3	78,6	89,3	72,1	-9,4	-19,3	92,4	84,4	-8,7	
39,1	-44,9	42,8	75,6	34,8	-18,7	-54,0	49,2	54,3	55,2	+12,2	+1,7	73,5	51,8	-29,5	
103,8	+0,6	102,7	87,4	88,8	-13,5	+1,6	107,3	101,2	88,1	-17,9	-12,9	93,5	104,2	+11,4	DC
101,6	-1,6	101,2	88,0	90,1	-11,0	+2,4	106,6	101,3	89,1	-16,4	-12,0	91,8	104,0	+13,3	
124,4	+21,4	117,1	81,4	76,0	-35,1	-6,6	114,2	100,1	78,7	-31,1	-21,4	110,2	107,1	-2,8	
169,8	+14,7	154,4	170,3	181,5	+17,6	+6,6	153,5	168,5	175,9	+14,6	+4,4	136,2	161,0	+18,2	DD
154,2	+13,5	140,9	140,6	157,2	+11,6	+11,8	139,0	153,1	148,9	+7,1	-2,7	125,3	146,1	+16,6	
358,0	+20,5	317,5	531,4	477,1	+50,3	-10,2	327,9	353,9	504,3	+53,8	+42,5	268,1	340,9	+27,2	
137,3	+8,5	133,5	136,2	145,1	+8,7	+6,5	134,9	137,3	140,7	+4,3	+2,5	123,0	136,1	+10,7	DE
126,6	+7,7	125,8	134,4	138,0	+3,7	+2,7	126,8	137,7	136,2	+7,4	-1,1	118,5	132,2	+11,6	
172,4	+10,4	158,9	142,2	168,8	+6,2	+18,7	161,6	136,2	155,5	-3,8	+14,2	138,0	148,9	+7,9	
141,8	+11,0	137,4	138,2	147,2	+7,1	+6,5	139,0	135,6	142,7	+2,7	+5,2	125,3	137,3	+9,6	21
125,6	+12,0	125,2	134,5	135,6	+8,3	+0,8	126,0	133,9	135,1	+7,2	+0,9	118,9	130,0	+11,2	
176,1	+9,6	163,2	145,9	171,9	+5,3	+17,8	166,4	139,2	158,9	-4,5	+14,2	142,9	152,8	+6,9	
137,2	+6,3	134,4	134,6	151,5	+12,7	+12,6	133,2	135,9	143,0	+7,4	+5,2	129,3	134,6	+4,1	21.1
116,3	+7,6	122,6	120,2	127,1	+3,7	+5,7	118,8	133,8	123,7	+4,1	-7,5	118,6	126,3	+6,5	
165,5	+5,1	150,4	153,9	184,4	+22,6	+19,8	152,7	138,8	169,2	+10,8	+21,9	143,8	145,8	+1,4	
147,2	+16,7	140,9	142,4	142,2	+0,9	-0,1	145,8	135,2	142,3	-2,4	+5,3	120,5	140,5	+16,6	21.2
133,4	+15,6	127,4	146,7	142,7	+12,0	-2,7	132,1	134,0	144,7	+9,5	+8,0	115,5	133,1	+15,2	
203,0	+20,0	195,5	125,4	140,4	-28,2	+12,0	201,0	140,3	132,9	-33,9	-5,3	140,6	170,6	+21,3	
127,8	+2,9	125,4	132,0	140,8	+12,3	+6,7	126,4	140,9	136,4	+7,9	-3,2	118,3	133,6	+12,9	22
128,0	+1,8	126,6	134,0	141,4	+11,7	+5,5	127,9	143,3	137,7	+7,7	-3,9	120,7	135,6	+12,9	
124,1	+28,1	102,6	94,0	129,1	+25,8	+37,3	98,8	96,1	111,5	+12,9	+16,0	73,5	97,4	+32,5	
121,1	-0,6	120,5	131,5	125,1	+3,8	-4,9	122,7	110,9	128,3	+4,6	+15,7	116,7	116,8	+0,1	DG
117,8	-4,4	117,1	128,2	121,6	+3,8	-5,1	117,6	108,4	124,9	+6,2	+15,2	113,6	113,0	-0,5	
130,6	+11,0	130,1	141,1	135,0	+3,8	-4,3	137,5	118,0	138,1	+0,4	+17,0	125,2	127,7	+2,0	
113,9	-3,6	116,7	137,3	125,2	+7,3	-8,8	121,4	103,4	131,2	+8,1	+26,9	111,4	112,4	+0,9	24.1
115,2	-9,8	118,0	137,3	126,0	+6,8	-8,2	120,4	101,4	131,7	+9,4	+29,9	114,7	110,9	-3,3	
110,3	+19,5	113,1	137,1	123,0	+8,8	-10,3	124,0	108,5	130,1	+4,9	+19,9	102,5	116,3	+13,5	
149,0	+17,5	128,3	122,1	114,0	-11,1	-6,6	124,3	121,4	118,0	-5,1	-2,8	124,6	122,8	-1,4	24.4
127,5	+10,1	108,4	108,9	103,0	-5,0	-5,4	105,8	113,4	105,9	+0,1	-6,6	110,7	109,6	-1,0	
242,0	+38,6	214,6	179,3	161,7	-24,7	-9,8	204,3	156,6	170,5	-16,5	+8,9	185,1	180,4	-2,5	
140,2	+4,8	133,7	122,4	145,3	+8,7	+18,7	126,3	133,7	133,9	+6,0	+0,1	121,3	130,0	+7,2	DM
133,7	+4,5	126,6	111,7	133,8	+5,7	+19,8	119,3	126,5	122,7	+2,8	-3,0	116,5	122,9	+5,5	
231,0	+7,2	233,6	272,0	306,2	+31,1	+12,6	224,7	233,6	289,1	+28,7	+23,8	188,8	229,1	+21,3	
141,0	+3,0	134,3	117,9	144,3	+7,4	+22,4	125,2	132,5	131,1	+4,7	-1,1	122,3	128,8	+5,3	25.2
134,1	+3,3	126,8	106,7	131,6	+3,8	+23,3	118,0	125,4	119,2	+1,0	-4,9	117,1	121,7	+3,9	
254,1	+0,6	257,5	302,5	351,5	+36,5	+16,2	243,7	249,0	327,0	+34,2	+31,3	206,8	246,3	+19,1	
152,5	+7,2	141,6	122,3	148,9	+5,2	+21,7	130,3	139,8	135,6	+4,1	-3,0	124,2	135,0	+8,7	DI
145,8	+5,4	134,9	112,1	140,8	+4,4	+25,6	123,8	135,1	128,5	+2,2	-6,4	119,7	129,5	+8,2	
212,3	+18,7	201,7	213,2	220,9	+9,5	+3,6	188,5	181,5	217,1	+15,2	+19,6	164,0	185,0	+12,8	
170,4	+7,8	157,9	155,1	176,0	+11,5	+13,5	150,8	157,9	165,5	+9,7	+4,8	143,0	154,4	+8,0	26.1
151,9	+5,4	140,6	133,6	155,6	+10,7	+16,5	136,2	145,2	144,6	+6,2	-0,4	132,7	140,7	+6,0	
281,1	+15,9	261,4	284,0	298,2	+14,1	+5,0	238,6	233,9	291,1	+22,0	+24,5	205,2	236,3	+15,2	
139,6	+13,4	128,4	123,5	129,5	+0,9	+4,9	125,1	120,0	126,5	+1,1	+5,4	112,9	122,6	+8,6	DJ
132,1	+11,0	122,7	118,3	121,4	-1,1	+2,6	118,3	115,1	119,8	+1,3	+4,1	107,8	116,7	+8,3	
196,0	+28,0	171,5	163,1	190,5	+11,1	+16,8	176,4	156,9	176,8	+0,2	+12,7	151,0	166,7	+10,4	

5 INDEX DES AUFTRAGSEINGANGS
1995
NACH ABSCHNITTEN, UNTERABSCHNITTEN,
DER KLASSIFIKATION DER WIRTSCHAFTS
5.1 ORIGINAL

VOLUMEN

WZ93- SCHL.	WIRTSCHAFTSZWEIG		VERAENDERUNG IN % JUNI 1999 GEGEN			VERAENDERUNG IN % MAI 1999 GEGEN			KUMULIERT		2-MONATS- DURCHSCHNITT	
			1999			1999			JAN. 1999	VER- AEND. IN %	MAI 1999	VER- AEND. IN %
			JUNI	JUNI 1998	MAI 1999	MAI	MAI 1998	APR. 1999	JAN. BIS JUNI 1999	VER- AEND. IN % GEGEN VORJAHR	MAI UND JUNI 1999	VER- AEND. IN % GEGEN VORJAHR
27	METALLERZEUGUNG UND -BEARBEITUNG	INSGESAMT	150,0	+19,0	+18,5	126,6	+4,0	-0,2	131,3	+2,8	138,3	+11,6
		INLAND	137,6	+15,6	+21,4	113,3	-4,9	-2,4	123,7	+3,9	125,5	+5,4
		AUSLAND	192,5	+28,0	+11,6	172,5	+32,2	+5,4	157,5	+0,2	182,5	+29,9
27.1	ERZEUGUNG VON ROHEISEN, STAHL UND FERROLEGIE- RUNGEN (EGKS) 1)	INSGESAMT	136,3	+32,2	+29,3	105,4	+2,8	-1,9	110,7	-3,1	120,9	+17,6
		INLAND	127,1	+35,9	+29,2	98,4	-8,8	+6,3	107,2	-0,5	112,8	+12,0
		AUSLAND	156,5	+26,0	+29,6	120,8	+33,2	-13,7	118,4	-7,9	138,7	+29,0
27.5	GIESSEREIINDUSTRIE	INSGESAMT	167,7	+4,4	+17,1	143,2	+4,1	-6,5	159,1	+5,6	155,5	+4,3
		INLAND	152,8	+0,5	+14,4	133,6	+3,5	-2,6	148,7	+6,0	143,2	+1,8
		AUSLAND	345,0	+32,0	+34,1	257,3	+8,2	-25,1	283,3	+3,6	301,2	+20,7
28	HERSTELLUNG VON METALL- ERZEUGNISSEN	INSGESAMT	137,0	-8,1	+12,8	121,5	+2,5	+1,7	123,1	-0,2	129,3	-3,4
		INLAND	130,6	-6,4	+11,9	116,7	+1,5	+1,2	117,7	-0,2	123,7	-2,8
		AUSLAND	284,1	-23,0	+21,9	233,0	+17,0	+7,6	250,1	+0,3	258,6	-9,0
28.1	STAHL- UND LEICHTMETALL- BAU	INSGESAMT	142,2	-9,4	+13,4	125,4	+6,1	+1,5	122,9	+3,5	133,8	-2,8
		INLAND	138,2	-11,1	+12,4	123,0	+6,2	+1,8	120,4	+3,2	130,6	-3,7
		AUSLAND	621,1	+87,7	+53,6	404,4	+0,8	-9,1	421,8	+17,1	512,8	+40,1
DK	MASCHINENBAU	INSGESAMT	100,5	-4,6	+8,3	92,8	-4,3	-3,7	98,0	-3,7	96,7	-4,4
		INLAND	100,5	-9,7	+8,5	92,6	-4,3	-4,3	97,1	-5,6	96,6	-7,2
		AUSLAND	100,6	+12,5	+7,9	93,2	-4,4	-2,4	100,5	+1,5	96,9	+3,6
29.1	H.V. MASCHINEN F.D.ERZEUG. U.NUTZG.V.MECHAN.ENERGIE (O.LUFT-,STRASS.FAHRZ.BAU)	INSGESAMT	97,5	-20,2	-4,6	102,2	-1,6	-2,8	103,4	-1,8	99,8	-11,7
		INLAND	93,0	-19,6	+1,4	91,7	-3,2	-0,4	90,3	-6,8	92,4	-12,2
		AUSLAND	116,0	-22,0	-20,1	145,2	+2,4	-8,3	157,2	+12,8	130,6	-10,1
29.3	HERSTELLUNG VON LAND- U. FORSTWIRTSCHAFTLICHEN MASCHINEN	INSGESAMT	98,1	-8,9	-0,7	98,8	-15,2	+73,0	88,9	-30,0	98,5	-12,1
		INLAND	48,1	-57,6	-10,1	53,5	-54,0	-1,7	59,1	-48,4	50,8	-55,8
		AUSLAND	295,3	+248,2	+6,4	277,5	+137,2	+310,5	206,8	+17,8	286,4	+183,8
29.4	HERSTELLUNG VON WERK- ZEUGMASCHINEN	INSGESAMT	100,4	-34,7	+11,2	90,3	-13,3	-8,4	97,0	-12,9	95,4	-26,0
		INLAND	115,4	-41,8	+18,4	97,5	-20,6	-0,3	105,8	-16,0	106,5	-33,7
		AUSLAND	66,1	+28,1	-10,4	73,8	+20,2	-26,5	76,7	-1,8	70,0	+23,9
DL	H.V. BUEROMASCH., DATENVERARB. GER. U. -EINRICHTG.; ELEKTROT., FEINMECHANIK U. OPTIK	INSGESAMT	215,8	+37,5	+44,8	149,0	-1,7	-4,7	169,3	+14,8	182,4	+18,3
		INLAND	202,4	+43,6	+58,4	127,8	-5,8	-8,0	149,8	+14,3	165,1	+19,4
		AUSLAND	304,6	+16,2	+5,8	287,8	+12,6	+6,6	297,6	+16,4	296,2	+14,4
30	H.V. BUEROMASCHINEN, DATENVERARBEITUNGS- RAETEN U. -EINRICHTUNGEN	INSGESAMT	1220,0	+296,5	+170,0	451,8	-9,9	+53,1	599,9	+71,4	835,9	+106,5
		INLAND	1391,9	+377,5	+236,5	413,6	-14,5	+44,6	593,7	+89,5	902,8	+132,8
		AUSLAND	397,3	+3,2	-37,4	634,8	+8,3	+87,4	629,7	+19,9	516,1	+6,3
31	HERSTELLUNG VON GERAETEN DER ELEKTRIZITAETSERZEU- GUNG, -VERTEILUNG U. A.E.	INSGESAMT	101,5	-18,9	+11,7	90,9	-11,5	-16,1	104,1	-4,5	96,2	-15,5
		INLAND	95,6	-18,8	+13,9	83,9	-13,5	-19,3	97,8	-4,4	89,8	-16,4
		AUSLAND	162,0	-19,1	-0,7	163,1	+1,5	+6,7	168,3	-5,1	162,6	-9,9
31.2	HERSTELLUNG VON ELEK- TRIZITAETSERZEUGUNGS- U. -SCHALTEINRICHTUNGEN	INSGESAMT	85,6	+13,7	+16,6	73,4	-4,2	+7,8	80,6	-1,7	79,5	+4,6
		INLAND	81,0	+15,1	+18,6	68,3	-5,4	+8,2	75,4	-2,1	74,7	+4,8
		AUSLAND	170,2	+3,4	+1,4	167,8	+5,8	+5,9	175,7	+1,4	169,0	+4,6
31.6	HERSTELLUNG VON ELEK- TRISCHEN AUSRUESTUNGEN A.N.G.	INSGESAMT	108,1	-46,4	+9,4	98,8	-28,0	-3,8	104,0	-19,8	103,5	-38,9
		INLAND	102,6	-49,0	+11,6	91,9	-28,1	-5,4	98,8	-20,1	97,3	-40,8
		AUSLAND	253,3	+18,4	-9,9	281,2	-27,0	+13,0	239,4	-16,9	267,3	-10,8
32	RUNDUNK-, FERNSEH- UND NACHRICHTENTECHNIK	INSGESAMT	275,5	+26,3	+26,1	218,5	+10,0	-13,9	238,9	+11,9	247,0	+18,5
		INLAND	201,4	+16,7	+23,7	162,8	+3,2	-16,0	175,2	+1,9	182,1	+10,2
		AUSLAND	493,3	+40,2	+29,0	382,4	+20,0	-11,1	426,2	+27,1	437,9	+30,6
33	MEDIZIN-, MESS-, STEUER- UND REGELUNGSTECHNIK, OPTIK	INSGESAMT	192,9	+21,6	+7,2	180,0	+18,5	-4,1	177,7	+18,8	186,5	+20,1
		INLAND	175,9	+17,7	+6,9	164,5	+18,4	-6,8	166,6	+17,1	170,2	+18,0
		AUSLAND	281,1	+34,6	+7,8	260,7	+17,6	+5,5	237,6	+24,9	270,9	+25,8
DM	FAHRZEUGBAU	INSGESAMT	153,2	+45,8	+73,1	88,5	-13,1	-14,1	110,4	+3,1	120,9	+16,8
		INLAND	99,7	+31,0	+59,3	62,6	-14,9	-16,3	72,6	-3,2	81,2	+8,4
		AUSLAND	438,7	+68,9	+93,5	226,7	-10,0	-10,4	311,8	+12,0	332,7	+30,0
34	HERSTELLUNG VON KRAFTWAGEN UND KRAFTWAGENTEILEN	INSGESAMT	223,3	+17,2	+28,6	173,7	+15,6	-11,3	191,0	+20,4	198,5	+16,5
		INLAND	161,2	+22,7	+38,7	116,2	+4,6	-10,8	125,5	+11,0	138,7	+14,3
		AUSLAND	555,8	+9,5	+15,6	480,8	+33,9	-12,0	540,6	+34,6	518,3	+19,6
34.1	HERSTELLUNG VON KRAFTWAGEN UND KRAFTWAGENMOTOREN	INSGESAMT	242,0	+28,7	+42,9	169,3	+24,4	-12,7	189,2	+21,7	205,7	+26,9
		INLAND	145,2	+55,6	+85,7	78,2	+6,8	-15,7	85,0	+2,5	111,7	+34,1
		AUSLAND	646,7	+10,8	+17,6	549,9	+37,7	-10,8	624,6	+38,0	598,3	+21,7
35	SONSTIGER FAHRZEUGBAU	INSGESAMT	95,5	+175,2	+419,0	18,4	-70,3	-30,8	44,1	-31,9	57,0	+17,8
		INLAND	49,1	+60,5	+166,8	18,4	-57,0	-37,0	29,1	-33,3	33,8	-7,9
		AUSLAND	342,5	+509,4	+1792,3	18,1	-89,0	+44,8	124,1	-30,0	180,3	+63,6
35.1	SCHIFFBAU	INSGESAMT	58,7	+776,1	+481,2	10,1	-91,2	+173,0	14,0	-80,8	34,4	-43,4
		INLAND	72,8	+940,0	+691,3	9,2	-85,7	+100,0	16,5	-8,3	41,0	+14,5
		AUSLAND	1,2	-78,9	-91,4	14,0	-95,6	+6900,0	3,9	-98,7	7,6	-95,3
35.3	LUFT- UND RAUMFAHRZEUGBAU	INSGESAMT	4587,9	+575,6	+1550,3	278,0	-66,7	+31,8	1869,4	+209,7	2433,0	+221,6
		INLAND
		AUSLAND
36.1	HERSTELLUNG VON MOEBELN	INSGESAMT	119,0	+12,2	+11,1	107,1	+12,1	-7,6	117,9	+10,8	113,1	+12,2
		INLAND	115,4	+11,9	+11,5	103,5	+11,5	-9,0	115,0	+10,5	109,5	+11,7
		AUSLAND	171,0	+15,2	+8,1	158,2	+19,2	+7,3	159,0	+15,4	164,6	+17,1

1) EUROPAEISCHE GEMEINSCHAFT FUER KOHLE UND STAHL.

STBA,FS 4,R 2.2, 6/1999

UND BERLIN-OST

FUER DAS VERARBEITENDE GEWERBE
= 100
ABTEILUNGEN, GRUPPEN UND KLASSEN
ZWEIGE, AUSGABE 1993 (WZ93)
WERT

INDEX

1998	VER- AEND. IN % GEGEN	1998	1999	1999	VERAENDERUNG IN % 2.VJ 1999 GEGEN	1998	1998	1999	VERAENDERUNG IN % 1.HJ 1999 GEGEN	1997	1998	VER- AEND. IN % GEGEN	WZ93
JUNI	JUNI	2.VJ	1.VJ	2.VJ	2.VJ 1998	1.VJ 1999	1.HJ	2.HJ	1.HJ	1.HJ 1998	2.HJ 1998	1997	SCHL.
126,1	+2,0	126,8	128,1	134,5	+6,1	+5,0	127,7	119,8	131,3	+2,8	+9,6	119,9	27
119,0	+1,1	120,9	125,1	122,3	+1,2	-2,2	119,1	112,6	123,7	+3,9	+9,9	112,2	
150,4	+4,6	147,2	138,7	176,2	+19,7	+27,0	157,2	144,5	157,5	+0,2	+9,0	146,0	
103,1	-11,7	110,6	105,0	116,4	+5,2	+10,9	114,2	102,1	110,7	-3,1	+8,4	116,8	27.1
93,5	-18,8	106,5	108,3	106,0	-0,5	-2,1	107,7	89,7	107,2	-0,5	+19,5	113,4	
124,2	+3,6	119,7	97,7	139,1	+16,2	+42,4	128,5	129,1	118,4	-7,9	-8,3	124,2	
160,6	+17,8	148,8	163,5	154,7	+4,0	-5,4	150,6	145,2	159,1	+5,6	+9,6	132,9	27.5
152,1	+17,5	140,5	156,2	141,2	+0,5	-9,6	140,3	140,6	148,7	+6,0	+5,8	123,1	
261,4	+20,3	247,5	251,2	315,3	+27,4	+25,5	273,4	199,3	283,3	+3,6	+42,1	250,0	
149,1	+21,5	129,5	120,3	126,0	-2,7	+4,7	123,3	120,2	123,1	-0,2	+2,4	108,0	28
139,6	+16,5	123,7	114,4	120,9	-2,3	+5,7	117,9	116,5	117,7	-0,2	+1,0	105,3	
368,9	+95,8	263,6	255,7	244,6	-7,2	-4,3	249,4	203,8	250,1	+0,3	+22,7	169,8	
156,9	+37,2	130,8	115,5	130,4	-0,3	+12,9	118,7	122,0	122,9	+3,5	+0,7	104,0	28.1
355,4	+37,8	128,6	113,4	127,3	-1,0	+12,3	116,7	120,4	120,4	+3,2	-	102,7	
130,9	+12,2	390,9	353,4	490,1	+25,4	+38,7	360,1	301,2	421,8	+17,1	+40,0	250,7	
105,4	+9,9	101,0	99,5	96,6	-4,4	-2,9	101,8	100,8	98,0	-3,7	-2,8	98,5	DK
111,3	+21,2	102,6	97,6	96,6	-5,8	-1,0	102,9	101,8	97,1	-5,6	-4,6	95,8	
89,4	-16,4	96,7	104,5	96,4	-0,3	-7,8	99,0	98,2	100,5	+1,5	+2,3	105,9	
122,2	+15,4	110,4	105,3	101,6	-8,0	-3,5	105,3	102,9	103,4	-1,8	+0,5	99,6	29.1
115,7	+31,9	101,4	88,3	92,3	-9,0	+4,5	96,9	95,6	90,3	-6,8	-5,5	91,4	
148,7	-17,5	147,1	174,5	139,8	-5,0	-19,9	139,4	133,1	157,2	+12,8	+18,1	132,9	
107,7	+9,2	116,5	93,2	84,7	-27,3	-9,1	127,0	103,0	88,9	-30,0	-13,7	104,8	29.3
113,5	+55,1	111,2	66,1	52,0	-53,2	-21,3	114,6	84,8	59,1	-48,4	-30,3	95,1	
84,8	-57,4	137,5	200,2	213,5	+55,3	+6,6	175,6	174,7	206,8	+17,8	+18,4	143,0	
153,8	+93,7	120,6	97,5	96,4	-20,1	-1,1	111,4	95,3	97,0	-12,9	+1,8	100,3	29.4
198,4	+167,0	145,8	108,1	103,6	-28,9	-4,2	125,9	104,4	105,8	-16,0	+1,3	95,1	
51,6	-43,2	62,8	73,4	80,1	+27,5	+9,1	78,1	74,5	76,7	-1,8	+3,0	112,4	
156,9	+4,0	148,8	164,9	173,7	+16,7	+5,3	147,5	162,5	169,3	+14,8	+4,2	126,1	DL
140,9	+0,2	133,9	143,2	156,4	+16,8	+9,2	131,1	139,8	149,8	+14,3	+7,2	111,6	
262,2	+20,0	247,3	307,6	287,5	+16,3	-6,5	255,7	310,7	297,6	+16,4	-4,2	221,3	
307,7	+64,3	351,4	544,2	655,6	+86,6	+20,5	349,9	456,3	599,9	+71,4	+31,5	261,8	30
291,5	+80,8	333,5	490,2	697,2	+109,1	+42,2	313,3	377,8	593,7	+89,5	+57,1	215,7	
385,1	+23,3	436,9	802,5	457,0	+4,6	-43,1	525,1	832,1	629,7	+19,9	-24,3	482,2	
125,1	-10,0	111,0	107,9	100,3	-9,6	-7,0	109,0	118,0	104,1	-4,5	-11,8	98,0	31
117,8	-13,5	105,0	101,1	94,5	-10,0	-6,5	102,3	106,1	97,8	-4,4	-7,8	92,0	
200,2	+19,1	172,4	177,2	159,3	-7,6	-10,1	177,4	239,3	168,3	-5,1	-29,7	160,0	
75,3	-24,9	76,5	85,5	75,7	-1,0	-11,5	82,0	78,1	80,6	-1,7	+3,2	69,2	31.2
70,4	-26,7	71,8	80,0	70,8	-1,4	-11,5	77,0	73,2	75,4	-2,1	+3,0	65,3	
164,6	-6,4	161,6	185,9	165,5	+2,4	-11,0	173,3	166,4	175,7	+1,4	+5,6	140,4	
201,5	-17,4	145,2	104,7	103,2	-28,9	-1,4	129,7	158,4	104,0	-19,8	-34,3	120,8	31.6
201,0	-15,8	141,5	100,5	97,2	-31,3	-3,3	123,7	120,0	98,8	-20,1	-17,7	113,4	
214,0	-44,8	243,0	217,7	261,1	+7,4	+19,9	288,2	1175,2	239,4	-16,9	-79,6	317,4	
218,1	+8,7	210,5	228,5	249,3	+18,4	+9,1	213,4	221,9	238,9	+11,9	+7,7	174,2	32
172,6	+3,2	168,9	164,3	186,0	+10,1	+13,2	172,0	180,4	175,2	+1,9	-2,9	143,2	
351,8	+17,8	332,7	417,0	435,3	+30,8	+4,4	335,2	344,0	426,2	+27,1	+23,9	265,3	
158,6	+17,9	152,2	168,6	186,8	+22,7	+10,8	149,6	157,4	177,7	+18,8	+12,9	131,7	33
149,4	+16,1	143,9	160,9	172,3	+19,7	+7,1	142,3	150,2	166,6	+17,1	+10,9	123,8	
208,8	+24,7	198,6	212,2	263,0	+32,4	+23,9	190,2	196,4	237,6	+24,9	+21,0	175,5	
105,1	+50,6	98,6	105,9	114,9	+16,5	+8,5	107,1	130,5	110,4	+3,1	-15,4	77,2	DM
76,1	+18,9	73,0	66,2	79,0	+8,2	+19,3	75,0	72,1	72,6	-3,2	+0,7	70,9	
259,8	+158,0	234,9	317,5	306,1	+30,3	-3,6	278,4	442,2	311,8	+12,0	-29,5	111,3	
190,6	+72,5	167,5	184,3	197,6	+18,0	+7,2	158,6	197,9	191,0	+20,4	-3,5	113,6	34
131,4	+22,6	119,1	115,1	135,9	+14,1	+18,1	113,1	129,5	125,5	+11,0	-3,1	110,3	
507,8	+294,3	426,5	553,5	527,6	+23,7	-4,7	401,5	563,1	540,6	+34,6	-4,0	131,4	
188,0	+72,5	159,9	176,6	201,7	+26,1	+14,2	155,5	203,6	189,2	+21,7	-7,1	113,7	34.1
93,3	-11,7	82,3	64,5	105,4	+28,1	+63,4	82,9	94,3	85,0	+2,5	-9,9	109,9	
583,8	+374,6	484,5	644,7	604,4	+24,7	-6,3	459,3	660,3	624,6	+36,0	-5,4	129,4	
34,7	-4,4	41,9	41,4	46,8	+11,7	+13,0	64,8	75,1	44,1	-31,9	-41,3	47,3	35
30,6	+7,4	35,1	26,0	32,2	-8,3	+23,8	43,6	24,9	29,1	-33,3	+16,9	38,4	
56,2	-27,6	77,7	123,8	124,4	+60,1	+0,5	177,4	343,0	124,1	-30,0	-63,8	94,9	
6,7	+59,5	42,3	3,8	24,2	-42,8	+536,8	72,9	73,7	14,0	-80,8	-81,0	46,8	35.1
7,0	+34,6	25,6	4,1	28,9	+12,9	+604,9	18,0	11,0	16,5	-8,3	+50,0	35,7	
5,7	+1325,0	110,0	2,7	5,1	-95,4	+88,9	295,6	327,8	3,9	-98,7	-98,8	92,1	
679,1	+35,1	562,4	2046,6	1692,3	+200,9	-17,3	603,7	1837,0	1869,4	+209,7	+1,8	633,8	35.3
.	
106,1	+3,0	100,8	121,8	114,0	+13,1	-6,4	106,4	114,0	117,9	+10,8	+3,4	102,0	36.1
103,1	-0,1	98,2	119,2	110,9	+12,9	-7,0	104,1	112,7	115,0	+10,5	+2,0	100,9	
148,4	+49,9	136,6	159,2	158,9	+16,3	-0,2	137,8	131,7	159,0	+15,4	+20,7	117,8	

NEUE LAENDER UND BERLIN-OST
5 INDEX DES AUFTRAGSEINGANGS FUER DAS VERARBEITENDE GEMERBE
1995 = 100

5.2 ZEITREIHENANALYSE - BERLINER VERFAHREN (BV 4)
WERTINDEX

WZ93- SCHL.	WIRTSCHAFTSZWEIG		ORIGINALWERT		KALENDER- U. SAISON- BEREINIGTER WERT BERLINER VERFAHREN, VERSION 4		GLATTE KOMPONENTE	
			1999 JUNI	VERAEND. GEGENUEBER VORJAHRES- MONAT IN %	1999 JUNI	VERAEND. GEGENUEBER VORMONAT IN %	1999 JUNI	VERAEND. GEGENUEBER VORMONAT IN %
D	VERARBEITENDES GEMERBE 1)	INSGESAMT	146,5	+14,9	134,8	+9,3	127,8	0
		INLAND	129,5	+10,7	117,4	+7,8	112,6	+0,4
		AUSLAND	231,4	+28,5	221,5	+14,6	205,1	-0,8
	VORLEISTUNGSGUETER- PRODUZENTEN	INSGESAMT	149,2	+5,8	136,8	+0,9	135,4	+0,1
		INLAND	139,0	+2,8	126,2	0	126,1	-0,2
		AUSLAND	198,5	+17,5	188,8	+4,8	180,7	+1,3
	INVESTITIONSGUETER- PRODUZENTEN	INSGESAMT	142,6	+29,0	130,3	+23,5	115,6	-0,3
		INLAND	121,5	+22,4	107,9	+20,8	97,4	+1,2
		AUSLAND	245,4	+48,5	237,5	+31,6	205,0	-2,6
	GEBRAUCHSGUETER- PRODUZENTEN	INSGESAMT	174,7	+20,2	165,7	+6,6	160,7	0
		INLAND	129,7	+21,8	123,8	+8,5	117,4	+0,9
		AUSLAND	473,7	+17,0	447,4	+2,5	452,0	-1,4
	VERBRAUCHSGUETER- PRODUZENTEN	INSGESAMT	111,5	-6,1	106,5	-1,2	108,2	-0,7
		INLAND	107,9	-4,0	103,8	-0,3	105,4	-1,0
		AUSLAND	132,0	-14,5	120,4	-4,7	122,8	+0,4
08	TEXTIL- UND BEKLEIDUNGS- GEMERBE	INSGESAMT	113,5	+2,3	116,2	-2,3	118,5	-0,3
		INLAND	110,9	+3,2	113,4	-1,5	115,0	-0,3
		AUSLAND	127,8	-1,2	131,7	-4,6	138,0	-0,1
17	TEXTILGEWERBE	INSGESAMT	129,4	+2,8	127,9	-2,2	130,5	-0,2
		INLAND	126,1	+3,4	124,2	-1,7	126,0	-0,4
		AUSLAND	145,3	0	146,6	-3,9	152,8	-0,1
18	BEKLEIDUNGSGEWERBE	INSGESAMT	57,5	-1,0	76,3	0	76,9	-0,1
		INLAND	60,9	+1,0	79,7	+1,3	79,5	-0,1
		AUSLAND	28,6	-27,2	46,5	-10,7	53,4	-1,1
DC	LEDERGEWERBE	INSGESAMT	106,5	+0,1	95,4	+5,5	88,6	-1,8
		INLAND	109,7	+5,4	99,2	+6,4	91,1	-1,4
		AUSLAND	75,4	-41,4	65,3	-2,2	67,9	-6,7
DD	HOLZGEWERBE (OHNE HERSTELLUNG VON MOEBELN)	INSGESAMT	192,0	+13,6	180,9	+1,1	180,3	+0,9
		INLAND	163,6	+6,4	152,1	-0,8	152,1	+0,2
		AUSLAND	537,8	+51,9	518,4	+7,6	509,7	+3,7
DE	PAPIER- UND DRUCKGEWERBE	INSGESAMT	147,8	+13,5	141,8	+3,8	136,0	+0,9
		INLAND	138,3	+14,8	138,2	+5,2	134,7	+0,7
		AUSLAND	179,1	+10,5	152,7	-2,0	141,0	+1,8
21	PAPIERGEWERBE	INSGESAMT	149,3	+13,1	139,1	+6,0	131,0	+1,0
		INLAND	132,8	+13,8	130,6	+9,9	125,5	+0,6
		AUSLAND	184,4	+12,2	156,9	-0,5	142,8	+1,8
21.1	H.V. HOLZSTOFF, ZELLSTOFF, PAPIER, KARTON UND PAPPE	INSGESAMT	150,3	+23,5	142,7	+9,0	131,5	+2,3
		INLAND	116,4	+15,4	119,2	+22,1	111,3	+0,8
		AUSLAND	195,9	+30,9	173,6	-1,3	158,6	+3,7
21.2	PAPIER-, KARTON- UND PAPPEVERARBEITUNG	INSGESAMT	148,2	+2,8	135,3	+2,7	130,7	-0,5
		INLAND	146,5	+12,7	141,0	+2,8	137,9	+0,5
		AUSLAND	155,2	-22,9	113,8	+1,5	103,1	-5,1
22	DRUCKGEWERBE, VERVIEL- FALTIGUNG VON BESPIELTEN TONTRAEGERN	INSGESAMT	144,6	+14,3	146,5	-0,9	146,6	+0,8
		INLAND	146,5	+16,1	149,2	-0,2	148,4	+0,8
		AUSLAND	109,3	-17,1	97,8	-25,3	118,3	+2,3
DG	CHEMISCHE INDUSTRIE	INSGESAMT	126,2	+6,9	120,1	+1,3	116,6	+1,0
		INLAND	120,6	+6,0	113,2	-1,6	111,4	+0,6
		AUSLAND	142,1	+9,4	139,4	+7,9	131,7	+1,9
24.1	HERSTELLUNG VON CHEMISCHEN GRUNDSTOFFEN	INSGESAMT	122,1	+14,9	117,6	+0,6	111,9	+1,7
		INLAND	119,9	+12,6	112,7	-4,0	108,6	+1,7
		AUSLAND	128,0	+20,6	129,2	+12,3	120,5	+2,0
24.4	HERSTELLUNG VON PHARMA- ZEUTISCHEN ERZEUGNISSEN	INSGESAMT	121,9	-21,6	107,3	-3,1	115,3	-1,7
		INLAND	108,4	-18,3	97,1	-7,3	106,1	-1,9
		AUSLAND	180,4	-29,1	149,5	+11,2	153,9	-1,3
DH	HERSTELLUNG VON GUMMI- UND KUNSTSTOFFWAREN	INSGESAMT	155,5	+12,4	140,9	+4,5	137,0	+0,9
		INLAND	141,8	+7,6	127,4	+2,7	124,9	+0,4
		AUSLAND	347,5	+50,8	329,8	+17,9	302,8	+3,5
25.2	HERSTELLUNG VON KUNST- STOFFWAREN	INSGESAMT	153,8	+10,6	137,6	+4,6	134,1	+0,8
		INLAND	138,5	+4,8	123,1	+2,7	121,1	+0,2
		AUSLAND	404,6	+60,0	374,5	+19,5	342,0	+4,2
DI	GLASGEWERBE, KERAMIK, VERARBEITUNG VON STEINEN UND ERDEN	INSGESAMT	153,8	+4,1	135,0	+1,3	134,1	+0,2
		INLAND	143,3	+2,1	125,0	+0,9	124,1	-0,2
		AUSLAND	236,2	+10,1	213,0	+2,7	211,0	+1,2
26.1	HERSTELLUNG UND VERAR- BEITUNG VON GLAS	INSGESAMT	176,4	+7,8	161,2	+1,0	161,1	+0,9
		INLAND	153,0	+6,3	142,0	+0,1	141,6	+0,9
		AUSLAND	316,0	+12,0	277,7	+3,9	278,8	+1,4
DJ	METALLERZEUGUNG UND -BE- ARBEITUNG, HERSTELLUNG VON METALLERZEUGNISSEN	INSGESAMT	139,4	-1,3	121,3	+0,6	119,7	-0,2
		INLAND	131,6	-1,3	114,9	+1,1	114,2	-0,3
		AUSLAND	196,1	-1,6	165,6	-4,4	159,3	+0,4

1) AUSGEWAHLTE WIRTSCHAFTSZWEIGE (OHNE ERNAHRUNGSGEWERBE UND TABAKVERARBEITUNG).

STBA, FS 4, R 2.2, 6/1999

NEUE LAENDER UND BERLIN-OST

5 INDEX DES AUFTRAGSEINGANGS FUER DAS VERARBEITENDE GEMERBE
1995 = 100

5.2 ZEITREIHENANALYSE - BERLINER VERFAHREN (BV 4)
WERTINDEX

WZ93- SCHL.	WIRTSCHAFTSZWEIG		ORIGINALWERT		KALENDER- U. SAISON- BEREINIGTER WERT BERLINER VERFAHREN, VERSION 4		GLATTE KOMPONENTE	
			1999 JUNI	VERAEND. GEGENUEBER VORJAHRES- MONAT IN %	1999 JUNI	VERAEND. GEGENUEBER VORMONAT IN %	1999 JUNI	VERAEND. GEGENUEBER VORMONAT IN %
27	METALLERZEUGUNG UND -BEARBEITUNG	INSGESAMT	137,8	+10,0	127,7	+9,1	118,8	+0,3
		INLAND	127,9	+8,9	118,2	+11,7	111,2	+0,1
		AUSLAND	169,1	+12,4	157,6	+1,9	143,4	+1,2
27.1	ERZEUGUNG VON ROHEISEN, STAHL UND FERROLEGIE- RUNGEN (EGKS) 1)	INSGESAMT	114,7	+13,1	107,1	+17,8	92,6	+0,2
		INLAND	107,2	+17,4	101,2	+26,0	86,9	+0,8
		AUSLAND	131,2	+6,3	119,8	+4,4	105,0	-1,0
27.5	GIESSEREIINDUSTRIE	INSGESAMT	166,7	-0,1	153,6	+2,8	153,3	-0,6
		INLAND	156,4	+0,3	143,2	+0,4	145,0	-0,9
		AUSLAND	289,1	-2,8	267,5	+20,5	244,7	+1,3
28	HERSTELLUNG VON METALL- ERZEUGNISSEN	INSGESAMT	140,6	-7,8	116,2	-5,5	120,0	-0,7
		INLAND	133,7	-6,2	112,8	-4,2	115,7	-0,7
		AUSLAND	297,8	-22,3	219,7	-11,4	232,2	-0,1
28.1	STAHL- UND LEICHTMETALLBAU	INSGESAMT	146,3	-8,3	116,4	-5,9	122,0	-0,8
		INLAND	142,2	-10,0	112,7	-7,1	119,2	-1,0
		AUSLAND	619,6	+85,2	569,7	+43,4	434,7	+5,0
DK	MASCHINENBAU	INSGESAMT	104,9	-4,0	100,1	-2,0	100,9	-0,8
		INLAND	104,8	-9,3	99,0	-4,7	100,4	-0,7
		AUSLAND	105,3	+13,5	104,5	+4,9	103,3	-0,9
29.1	H.V. MASCHINEN F.D.ERZUG. U.NUTZG.V.MECHAN.ENERGIE (O.LUFT-,STRASS.FAHRTZ.BAU)	INSGESAMT	103,1	-19,3	89,8	-15,6	101,7	-1,5
		INLAND	98,1	-18,9	84,4	-13,1	91,5	-1,5
		AUSLAND	123,8	-20,2	115,8	-20,8	144,4	-1,0
29.3	HERSTELLUNG VON LAND- U. FORSTWIRTSCHAFTLICHEN MASCHINEN	INSGESAMT	103,9	-8,3	101,4	+5,4	86,6	-3,8
		INLAND	50,7	-57,5	43,9	-14,9	43,5	-13,3
		AUSLAND	315,1	+250,5	324,7	+16,4	258,8	+3,9
29.4	HERSTELLUNG VON WERK- ZEUGMASCHINEN	INSGESAMT	106,1	-33,8	78,2	-20,0	90,2	-2,3
		INLAND	121,9	-41,0	89,6	-9,9	96,8	-3,0
		AUSLAND	70,1	+29,8	92,3	-5,4	92,7	+4,0
DL	H.V.BUEROMASCH.,DATENVERARB. GER.U.-EINRICHTG.;ELEKTROT., FEINMECHANIK U. OPTIK	INSGESAMT	199,2	+27,9	179,8	+13,9	169,3	+0,7
		INLAND	183,9	+31,8	161,5	+19,5	147,1	+0,9
		AUSLAND	300,3	+14,5	304,3	+1,8	306,1	-0,2
30	H.V. BUEROMASCHINEN, DATENVERARBEITUNGSGE- RAEATEN U. -EINRICHTUNGEN	INSGESAMT	976,8	+249,7	945,8	+130,3	546,3	+3,8
		INLAND	1103,7	+325,2	1037,9	+198,2	490,6	+4,9
		AUSLAND	366,6	-1,9	604,3	-6,0	657,0	-2,6
31	HERSTELLUNG VON GERAETEN DER ELEKTRIZITAETSERZUE- GUNG, -VERTEILUNG U.AE.	INSGESAMT	100,2	-21,0	82,9	-16,3	96,4	-3,8
		INLAND	93,9	-21,2	75,2	-16,3	88,4	-3,6
		AUSLAND	165,9	-19,2	155,4	-14,9	168,0	-2,6
31.2	HERSTELLUNG VON ELEK- TRIZITAETSVERTILUNGS- U. -SCHALTEINRICHTUNGEN	INSGESAMT	86,0	+11,1	78,0	+0,6	76,9	-1,5
		INLAND	80,8	+11,9	72,4	+1,4	71,1	-1,8
		AUSLAND	181,5	+5,3	177,5	-6,8	181,7	+0,3
31.6	HERSTELLUNG VON ELEK- TRISCHEN AUSRUESTUNGEN A.N.G.	INSGESAMT	110,5	-47,9	51,6	-47,3	88,6	-11,0
		INLAND	104,6	-50,6	35,8	-57,7	74,9	-11,0
		AUSLAND	267,6	+16,6	386,4	+8,4	367,3	-7,6
32	RUNDFUNK-, FERNSEH- UND NACHRICHTENTECHNIK	INSGESAMT	265,2	+26,8	250,6	+9,5	241,0	+1,8
		INLAND	193,6	+18,6	188,7	+4,9	182,0	+1,6
		AUSLAND	475,4	+38,3	438,2	+17,0	417,0	+2,1
33	MEDIZIN-, MESS-, STEUER- UND REGELUNGSTECHNIK, OPTIK	INSGESAMT	201,4	+22,2	195,4	+2,7	192,5	+2,0
		INLAND	184,1	+18,3	179,5	+2,2	178,5	+1,5
		AUSLAND	290,7	+35,0	278,1	+6,9	263,7	+3,2
DM	FAHRZEUGBAU	INSGESAMT	158,9	+47,0	148,5	+38,1	124,6	-1,2
		INLAND	102,4	+32,1	92,6	+35,4	79,1	+1,9
		AUSLAND	460,6	+69,3	444,7	+40,5	375,4	-3,3
34	HERSTELLUNG VON KRAFTWAGEN UND KRAFTWAGENTEILEN	INSGESAMT	232,6	+18,4	211,4	+8,4	206,4	-0,5
		INLAND	165,6	+23,9	148,2	+15,9	137,6	+0,9
		AUSLAND	591,0	+11,0	551,9	-1,0	576,9	-2,2
34.1	HERSTELLUNG VON KRAFTWAGEN UND KRAFTWAGENMOTOREN	INSGESAMT	256,9	+30,1	231,3	+12,2	218,4	-0,1
		INLAND	153,0	+56,8	133,3	+34,5	108,4	+3,1
		AUSLAND	690,8	+12,5	647,2	-0,6	672,8	-2,3
35	SONSTIGER FAHRZEUGBAU	INSGESAMT	98,4	+178,0	95,8	+169,9	57,3	-3,4
		INLAND	50,4	+61,5	45,2	+143,0	30,4	+5,6
		AUSLAND	353,7	+506,7	353,3	+213,2	196,5	-6,6
35.1	SCHIFFBAU	INSGESAMT	60,3	+773,9	81,8	+2538,7	29,6	-10,8
		INLAND	74,8	+938,9	73,7	+3409,5	35,1	+25,4
		AUSLAND	1,3	-78,0	104,0	-1268,5	28,3	-59,9
35.3	LUFT- UND RAUMFAHRZEUGBAU	INSGESAMT	4738,5	+577,2	3883,3	+276,8	2305,0	+8,7
		INLAND
		AUSLAND
36.1	HERSTELLUNG VON MOEBELN	INSGESAMT	126,8	+13,4	126,1	+2,1	126,3	+0,1
		INLAND	122,9	+13,0	123,1	+2,1	123,6	0
		AUSLAND	181,6	+17,5	169,3	+3,7	165,1	+1,2

1) EUROPAEISCHE GEMEINSCHAFT FUER KOHLE UND STAHL.
STBA,FS 4,R 2.2, 6/1999

NEUE LAENDER UND BERLIN-OST

5 INDEX DES AUFTRAGSEINGANGS FUER DAS VERARBEITENDE GEWERBE
1995 = 1005.2 ZEITREIHENANALYSE - BERLINER VERFAHREN (BV 4)
VOLUMENINDEX

WZ93- SCHL.	WIRTSCHAFTSZWEIG		ORIGINALWERT		KALENDER- U. SAISON- BEREINIGTER WERT BERLINER VERFAHREN, VERSION 4		GLATTE KOMPONENTE	
			1999 JUNI	VERAEND. GEGENUEBER VORJAHRES- MONAT IN %	1999 JUNI	VERAEND. GEGENUEBER VORMONAT IN %	1999 JUNI	VERAEND. GEGENUEBER VORMONAT IN %
D	VERARBEITENDES GEWERBE 1)	INSGESAMT	149,1	+17,4	137,4	+9,9	129,9	+0,2
		INLAND	133,0	+13,7	120,7	+8,8	115,2	+0,7
		AUSLAND	230,2	+29,9	221,0	+14,4	204,9	-0,6
	VORLEISTUNGSGUETER- PRODUZENTEN	INSGESAMT	155,9	+8,7	143,6	+1,3	142,1	+0,4
		INLAND	145,5	+5,5	132,8	+0,5	132,5	+0,2
		AUSLAND	207,3	+21,5	198,2	+4,8	190,2	+1,6
	INVESTITIONSGUETER- PRODUZENTEN	INSGESAMT	143,1	+32,7	130,4	+25,6	114,6	0
		INLAND	123,8	+27,5	109,6	+23,7	97,6	+1,6
		AUSLAND	236,9	+48,1	229,8	+31,3	198,2	-2,7
	GEBRAUCHSGUETER- PRODUZENTEN	INSGESAMT	166,6	+19,3	158,2	+6,3	153,6	0
		INLAND	124,5	+21,3	119,0	+8,3	113,0	+0,9
		AUSLAND	447,3	+16,0	422,7	+2,3	427,3	-1,5
	VERBRAUCHSGUETER- PRODUZENTEN	INSGESAMT	109,6	-5,7	104,8	-1,1	106,3	-0,7
		INLAND	106,2	-3,7	102,3	-0,2	103,8	-1,0
		AUSLAND	128,3	-13,8	117,1	-4,9	119,0	+0,4
DB	TEXTIL- UND BEKLEIDUNGS- GEWERBE	INSGESAMT	114,3	+3,3	117,0	-2,2	119,4	-0,3
		INLAND	111,3	+3,7	113,8	-1,4	115,4	-0,3
		AUSLAND	130,7	+1,3	135,2	-4,1	141,7	0
17	TEXTILGEWERBE	INSGESAMT	130,8	+4,1	129,5	-2,1	132,2	-0,2
		INLAND	127,1	+4,4	125,3	-1,6	127,2	-0,2
		AUSLAND	148,8	+2,8	150,9	-3,3	157,2	+0,1
18	BEKLEIDUNGSGEWERBE	INSGESAMT	56,1	-2,8	74,6	+0,1	75,0	-0,3
		INLAND	59,3	-1,0	77,7	+1,3	77,5	-0,3
		AUSLAND	28,6	-26,9	46,2	-10,8	52,9	-1,1
DC	LEDERGEWERBE	INSGESAMT	104,6	+0,8	93,9	+5,7	87,2	-1,7
		INLAND	107,6	+5,9	97,4	+6,4	89,6	-1,2
		AUSLAND	75,7	-39,1	66,1	-1,5	68,1	-6,1
DD	HOLZGEWERBE (OHNE HERSTELLUNG VON MOEBELN)	INSGESAMT	195,5	+15,1	184,8	+1,5	183,4	+1,0
		INLAND	167,6	+8,7	156,5	-0,2	155,8	+0,5
		AUSLAND	535,5	+49,6	515,8	+7,1	507,2	+3,7
DE	PAPIER- UND DRUCKGEWERBE	INSGESAMT	157,9	+15,0	151,7	+4,1	145,5	+1,0
		INLAND	146,2	+15,5	146,3	+5,8	142,4	+0,8
		AUSLAND	196,8	+14,2	169,3	-2,2	157,0	+2,1
21	PAPIERGEWERBE	INSGESAMT	165,4	+16,6	155,2	+6,6	146,1	+1,3
		INLAND	147,4	+17,4	145,6	+10,8	139,6	+1,0
		AUSLAND	203,6	+15,6	174,9	-1,0	160,3	+2,1
21.1	H.V. HOLZSTOFF, ZELLSTOFF, PAPIER, KARTON UND PAPPE	INSGESAMT	173,1	+26,2	165,1	+9,0	153,0	+2,5
		INLAND	137,8	+18,5	141,1	+22,0	132,2	+1,1
		AUSLAND	220,8	+33,4	197,0	-1,9	181,5	+3,8
21.2	PAPIER-, KARTON- UND PAPPEVERARBEITUNG	INSGESAMT	156,4	+6,3	143,4	+3,2	138,3	-0,1
		INLAND	155,5	+16,6	149,8	+3,2	146,2	+0,8
		AUSLAND	160,3	-21,0	118,8	+1,8	107,9	-4,6
22	DRUCKGEWERBE, VERVIEL- FAELTIGUNG VON BESPIELTEN TONTRAEGERN	INSGESAMT	142,4	+11,4	144,3	-1,2	144,5	+0,5
		INLAND	144,3	+12,7	147,2	-0,4	146,4	+0,4
		AUSLAND	107,2	-13,6	95,5	-24,6	114,5	+2,9
DG	CHEMISCHE INDUSTRIE	INSGESAMT	135,0	+11,5	129,3	+1,6	125,8	+1,3
		INLAND	131,7	+11,8	124,2	-1,0	122,2	+1,2
		AUSLAND	144,4	+10,6	143,1	+7,8	136,3	+1,7
24.1	HERSTELLUNG VON CHEMISCHEN GRUNDSTOFFEN	INSGESAMT	137,4	+20,6	132,9	+0,8	127,6	+2,2
		INLAND	139,1	+20,7	131,5	-3,0	127,2	+2,3
		AUSLAND	132,9	+20,5	135,8	+12,4	128,4	+1,8
24.4	HERSTELLUNG VON PHARMA- ZEUTISCHEN ERZEUGNISSEN	INSGESAMT	117,5	-21,1	103,9	-2,7	110,7	-1,7
		INLAND	104,7	-17,9	93,7	-7,0	102,3	-1,8
		AUSLAND	173,1	-28,5	143,2	+12,7	146,3	-1,2
DH	HERSTELLUNG VON GUMMI- UND KUNSTSTOFFWAREN	INSGESAMT	159,4	+13,7	144,7	+4,9	140,3	+1,0
		INLAND	145,4	+8,8	130,9	+3,2	128,0	+0,5
		AUSLAND	355,5	+53,9	337,9	+18,9	307,7	+3,6
25.2	HERSTELLUNG VON KUNST- STOFFWAREN	INSGESAMT	158,1	+12,1	141,7	+5,0	137,7	+1,0
		INLAND	142,4	+6,2	126,8	+3,0	124,5	+0,3
		AUSLAND	414,5	+63,1	384,1	+20,4	348,5	+4,3
DI	GLASGEWERBE, KERAMIK, VERARBEITUNG VON STEINEN UND ERDEN	INSGESAMT	159,9	+4,9	140,3	+1,3	139,4	+0,3
		INLAND	151,1	+3,6	132,1	+1,0	131,3	+0,1
		AUSLAND	239,0	+12,6	216,1	+3,3	212,5	+1,4
26.1	HERSTELLUNG UND VERAR- BEITUNG VON GLAS	INSGESAMT	188,2	+10,4	171,8	+1,5	171,0	+1,3
		INLAND	166,1	+9,3	153,6	+0,8	152,5	+1,3
		AUSLAND	321,2	+14,3	283,8	+4,4	282,9	+1,6
DJ	METALLERZEUGUNG UND -BE- ARBEITUNG, HERSTELLUNG VON METALLERZEUGNISSEN	INSGESAMT	142,4	+2,0	125,1	+1,2	123,3	+0,1
		INLAND	133,2	+0,8	117,0	+1,7	116,2	-0,2
		AUSLAND	211,6	+8,0	183,2	-2,7	176,0	+1,3

1) AUSGEWAHLTE WIRTSCHAFTSZWEIGE (OHNE ERNAHRUNGSGEWERBE UND TABAKVERARBEITUNG).

STBA, FS 4, R 2.2, 6/1999

NEUE LAENDER UND BERLIN-OST
5 INDEX DES AUFTRAGSEINGANGS FUER DAS VERARBEITENDE GEWERBE
1995 = 100

5.2 ZEITREIHENANALYSE - BERLINER VERFAHREN (BV 4)
VOLUMENINDEX

WZ93- SCHL.	WIRTSCHAFTSZWEIG		ORIGINALWERT		KALENDER- U. SAISON- BEREINIGTER WERT BERLINER VERFAHREN, VERSION 4		GLATTE KOMPONENTE	
			1999 JUNI	VERAEND. GEGENUEBER VORJAHRES- MONAT IN %	1999 JUNI	VERAEND. GEGENUEBER VORMONAT IN %	1999 JUNI	VERAEND. GEGENUEBER VORMONAT IN %
27	METALLERZEUGUNG UND -BEARBEITUNG	INSGESAMT INLAND AUSLAND	150,0 137,6 192,5	+19,0 +15,6 +28,0	140,4 128,3 181,9	+9,9 +12,4 +3,4	131,1 120,9 166,6	+1,1 +0,6 +2,1
27.1	ERZEUGUNG VON ROEISEN, STAHL UND FERROLEGIE- RUNGEN (EGKS) 1)	INSGESAMT INLAND AUSLAND	136,3 127,1 156,5	+32,2 +35,9 +26,0	129,5 121,5 146,4	+18,4 +25,1 +7,1	113,6 106,0 130,0	+1,7 +2,3 +0,5
27.5	GIESSEREIINDUSTRIE	INSGESAMT INLAND AUSLAND	167,7 152,8 345,0	+4,4 +0,5 +32,0	154,7 140,0 320,1	+3,1 0 +22,5	153,9 142,2 285,8	-0,1 -0,8 +4,5
28	HERSTELLUNG VON METALL- ERZEUGNISSEN	INSGESAMT INLAND AUSLAND	137,0 130,6 284,1	-8,1 -6,4 -23,0	113,5 110,3 209,8	-5,7 -4,3 -12,0	117,3 113,3 223,1	-0,8 -0,7 -0,4
28.1	STAHL- UND LEICHTMETALLBAU	INSGESAMT INLAND AUSLAND	142,2 138,2 621,1	-9,4 -11,1 +87,7	112,7 109,1 572,0	-6,2 -7,3 +43,7	118,2 115,5 433,7	-0,9 -1,1 +5,1
DK	MASCHINENBAU	INSGESAMT INLAND AUSLAND	100,5 100,5 100,6	-4,6 -8,7 +12,5	95,9 95,1 99,8	-2,1 -4,7 +4,8	96,8 96,3 98,8	-0,8 -0,8 -0,9
29.1	H.V. MASCHINEN F.D.ERZUEG. U.NUTZG.V.MECHAN.ENERGIE (O.LUFT-, STRASS.FAHRZ.BAU)	INSGESAMT INLAND AUSLAND	97,5 93,0 116,0	-20,2 -19,6 -22,0	84,9 80,0 108,8	-16,0 -13,3 +21,6	96,3 86,8 137,0	-1,6 -1,6 +1,1
29.3	HERSTELLUNG VON LAND- U. FORSTWIRTSCHAFTLICHEN MASCHINEN	INSGESAMT INLAND AUSLAND	98,1 48,1 295,3	-8,9 -57,6 +248,2	95,7 41,9 303,7	+6,1 -14,8 +17,3	81,5 41,4 241,6	-4,0 -13,4 +3,8
29.4	HERSTELLUNG VON WERK- ZEUGMASCHINEN	INSGESAMT INLAND AUSLAND	100,4 115,4 66,1	-34,7 -41,8 +28,1	73,7 84,3 87,3	-20,2 -10,5 -5,6	85,2 91,3 87,7	-2,4 -3,2 +4,0
DL	H.V. BUEROMASCH., DATENVERARB. GER.U.-EINRICHTG., ELEKTROT., FEINMECHANIK U. OPTIK	INSGESAMT INLAND AUSLAND	215,8 202,4 304,6	+37,5 +43,6 +16,2	195,8 180,3 309,7	+19,7 +28,2 +1,7	176,9 154,0 311,8	+1,0 +1,1 0
30	H.V. BUEROMASCHINEN, DATENVERARBEITUNGSGE- RAETEN U. -EINRICHTUNGEN	INSGESAMT INLAND AUSLAND	1220,0 1391,9 397,3	+296,5 +377,5 +3,2	1175,7 1312,1 646,9	+140,8 +205,9 -6,4	649,9 599,2 704,2	+4,4 +5,4 -2,2
31	HERSTELLUNG VON GERAETEN DER ELEKTRIZITAETSERZUE- GUNG, -VERTEILUNG U.AE.	INSGESAMT INLAND AUSLAND	101,5 95,6 162,0	-18,9 -18,8 -19,1	85,1 77,9 151,4	-15,1 -14,8 -15,1	98,1 90,6 163,7	-3,3 -3,1 -2,4
31.2	HERSTELLUNG VON ELEK- TRIZITAETSERZEUGUNGS- U. -SCHALTEINRICHTUNGEN	INSGESAMT INLAND AUSLAND	85,6 81,0 170,2	+13,7 +15,1 +3,4	77,8 72,8 166,6	+1,3 +2,2 -7,0	76,6 71,4 171,1	-1,3 -1,4 +0,1
31.6	HERSTELLUNG VON ELEK- TRISCHEN AUSRUESTUNGEN A.N.G.	INSGESAMT INLAND AUSLAND	108,1 102,6 253,3	-46,4 -49,0 +18,4	52,6 37,9 365,0	-45,2 -54,6 +7,5	87,4 74,6 346,1	-10,3 -10,3 -7,3
32	RUNDfunk-, FERNSEH- UND NACHRICHTENTECHNIK	INSGESAMT INLAND AUSLAND	275,5 201,4 493,3	+26,3 +16,7 +40,2	260,2 195,8 455,7	+9,3 +4,8 +16,8	250,5 188,8 434,4	+1,7 +1,3 +2,2
33	MEDIZIN-, MESS-, STEUER- UND REGELUNGSTECHNIK, OPTIK	INSGESAMT INLAND AUSLAND	192,9 175,9 281,1	+21,6 +17,7 +34,6	187,3 171,7 268,9	+2,6 +2,0 +6,7	184,6 170,9 254,6	+1,9 +1,5 +3,2
DM	FAHRZEUGBAU	INSGESAMT INLAND AUSLAND	153,2 99,7 438,7	+45,8 +31,0 +68,9	143,2 90,2 423,8	+37,8 +34,4 +41,2	120,3 77,3 356,6	-1,2 +1,8 -3,4
34	HERSTELLUNG VON KRAFTWAGEN UND KRAFTWAGENTEILEN	INSGESAMT INLAND AUSLAND	223,3 161,2 555,8	+17,2 +22,7 +9,5	203,1 144,5 519,2	+8,0 +15,2 -1,4	198,8 134,6 544,2	-0,6 +0,7 -2,3
34.1	HERSTELLUNG VON KRAFTWAGEN UND KRAFTWAGENMOTOREN	INSGESAMT INLAND AUSLAND	242,0 145,2 646,7	+28,7 +55,6 +10,8	217,9 126,0 606,2	+11,8 +33,1 -1,1	206,0 103,6 632,0	-0,2 +3,1 -2,5
35	SONSTIGER FAHRZEUGBAU	INSGESAMT INLAND AUSLAND	95,5 49,1 342,5	+175,2 +60,5 +509,4	92,9 44,0 342,3	+168,5 +140,4 +213,2	55,6 29,7 189,7	-3,3 +5,7 -6,6
35.1	SCHIFFBAU	INSGESAMT INLAND AUSLAND	58,7 72,8 1,2	+776,1 +940,0 -78,9	79,7 71,8 100,7	+2471,0 +3490,0 -1284,7	28,5 34,2 26,9	-10,9 +25,7 -60,4
35.3	LUFT- UND RAUMFAHRZEUGBAU	INSGESAMT INLAND AUSLAND	4587,9 . .	+575,6 . .	3765,3 . .	+275,3 . .	2236,5 . .	+8,5 . .
36.1	HERSTELLUNG VON MOEBELN	INSGESAMT INLAND AUSLAND	119,0 115,4 171,0	+12,2 +11,9 +15,2	118,5 115,7 159,6	+2,1 +2,1 +3,3	118,6 116,0 155,9	0 -0,1 +1,0

1) EUROPÄISCHE GEMEINSCHAFT FUER KOHLE UND STAHL.
STBA,FS 4,R 2.2, 6/1999

6 INDEX DES UMSATZES FUER
1995
NACH ABSCHNITTEN, UNTERABSCHNITTEN,
DER KLASSEIFIKATION DER WIRTSCHAFTS
6.1 ORIGINAL

WERT

WZ93- SCHL.	WIRTSCHAFTSZWEIG		1999 JUNI	VERAENDERUNG IN % JUNI 1999 GEGEN		1999 MAI	VERAENDERUNG IN % MAI 1999 GEGEN		KUMULIERT		2-MONATS- DURCHSCHNITT		
				JUNI 1998	MAI 1999		MAI 1998	MAI 1998	APR. 1999	JAN. 1999 BIS JUNI 1999	VER- AEND. IN % GEGEN VORJAHR	MAI 1999 UND JUNI 1999	VER- AEND. IN % GEGEN VORJAHR
D	VERARBEITENDES GEWERBE 1)	INSGESAMT	147,2	+3,2	+14,6	128,5	+3,9	-3,2	132,7	+5,8	137,9	+3,5	
		INLAND	130,9	+1,6	+13,2	115,6	+2,8	-1,6	117,6	+3,4	123,3	+2,2	
		AUSLAND	233,5	+8,2	+18,6	196,9	+7,0	-7,6	212,5	+13,0	215,2	+7,7	
	VORLEISTUNGSGUETER- PRODUZENTEN	INSGESAMT	145,1	+1,2	+11,1	130,6	+0,2	-3,5	134,6	+2,7	137,9	+0,7	
		INLAND	135,7	-0,6	+10,6	122,7	+0,7	-3,9	126,0	+2,6	129,2	-	
		AUSLAND	192,9	+8,3	+12,9	170,8	-2,1	-1,8	178,0	+2,9	181,9	+3,2	
	INVESTITIONSGUETER- PRODUZENTEN	INSGESAMT	152,8	+7,0	+19,4	128,0	+8,8	-0,5	129,5	+10,1	140,4	+7,8	
		INLAND	131,4	+6,3	+17,3	112,0	+7,1	+4,7	109,8	+5,8	121,7	+6,7	
		AUSLAND	266,0	+8,8	+24,9	212,9	+13,7	-12,3	233,3	+22,5	239,5	+10,9	
	GEBRAUCHSGUETER- PRODUZENTEN	INSGESAMT	152,2	+1,7	+12,1	135,8	+11,0	-10,8	149,3	+10,4	144,0	+5,9	
		INLAND	109,5	-2,3	+9,7	99,8	+3,2	-10,3	107,7	+1,3	104,7	+0,3	
		AUSLAND	432,9	+9,0	+16,4	371,9	+28,0	-11,9	422,5	+30,0	402,4	+17,0	
	VERBRAUCHSGUETER- PRODUZENTEN	INSGESAMT	118,5	-2,2	+20,3	98,5	-4,4	-6,4	111,0	-1,8	108,5	-3,2	
		INLAND	114,1	-1,6	+18,7	96,1	-4,8	-6,4	106,8	-0,8	105,1	-3,1	
		AUSLAND	144,6	-5,4	+28,1	112,9	-2,2	-6,2	135,8	-6,2	128,8	-4,0	
DB	TEXTIL- UND BEKLEIDUNGS- GEWERBE	INSGESAMT	130,5	+8,9	+15,1	113,4	+2,9	-7,1	124,6	+5,9	122,0	+6,1	
		INLAND	125,9	+9,2	+15,3	109,2	+3,2	-7,3	120,0	+5,8	117,6	+6,3	
		AUSLAND	156,3	+8,3	+14,3	136,8	+1,5	-6,0	150,1	+6,0	146,6	+5,0	
17	TEXTILGEWERBE	INSGESAMT	145,2	+8,1	+14,3	127,0	+3,3	-7,0	137,5	+6,0	136,1	+5,8	
		INLAND	139,3	+7,8	+14,5	121,7	+3,7	-7,3	132,2	+6,0	130,5	+5,8	
		AUSLAND	174,5	+9,4	+13,6	153,6	+2,1	-5,6	164,0	+5,9	164,1	+5,9	
18	BEKLEIDUNGSGEWERBE	INSGESAMT	78,4	+15,1	+20,4	65,1	-0,2	-7,9	78,9	+5,1	71,8	+7,6	
		INLAND	81,9	+17,2	+19,9	68,3	+0,6	-7,3	80,2	+4,7	75,1	+9,0	
		AUSLAND	46,4	-11,1	+30,0	35,7	-11,9	-17,2	66,7	+7,4	41,1	-11,4	
DC	LEDERGEWERBE	INSGESAMT	107,1	-1,6	+50,2	71,3	-26,5	-10,1	86,8	-18,9	89,2	-13,3	
		INLAND	110,1	+5,0	+57,1	70,1	-26,9	-11,5	86,7	-17,3	90,1	-10,3	
		AUSLAND	76,8	-48,3	-8,2	83,7	-23,1	+3,8	87,9	-31,2	80,3	-37,6	
DD	HOLZGEWERBE (OHNE HERSTELLUNG VON MOEBELN)	INSGESAMT	173,0	+15,3	+9,9	157,4	+17,8	-1,5	157,0	+16,6	165,2	+16,4	
		INLAND	152,5	+13,0	+12,7	135,3	+11,6	-0,7	133,3	+10,1	143,9	+12,3	
		AUSLAND	401,0	+27,5	-0,5	403,0	+49,5	-4,6	419,7	+48,0	402,0	+37,6	
DE	PAPIER- UND DRUCKGEWERBE	INSGESAMT	139,8	+9,1	+13,1	123,6	+3,2	-2,2	129,5	+3,0	131,7	+6,2	
		INLAND	139,5	+14,6	+13,3	123,1	+7,5	-4,7	129,6	+8,7	131,3	+11,2	
		AUSLAND	140,7	-6,4	+12,2	125,4	-9,5	+7,7	129,6	-12,9	133,1	-7,9	
21	PAPIERGEWERBE	INSGESAMT	132,8	+4,9	+13,7	116,8	-0,3	-1,3	123,3	-1,0	124,8	+2,4	
		INLAND	129,8	+12,4	+14,4	113,5	+5,8	-5,9	121,5	+7,0	121,7	+9,2	
		AUSLAND	139,4	-7,9	+12,3	124,1	+10,8	+9,5	127,4	-14,4	131,8	-9,3	
21.1	H.V. HOLZSTOFF, ZELLSTOFF, PAPIER, KARTON UND PAPPE	INSGESAMT	116,7	+1,0	+8,9	107,2	-2,6	+0,1	111,7	-2,7	112,0	-0,8	
		INLAND	107,1	+9,2	+11,3	96,2	-0,2	-10,2	103,5	+4,3	101,7	+4,5	
		AUSLAND	129,7	-7,0	+6,1	122,3	-4,9	+14,4	122,8	-9,7	126,0	-6,0	
21.2	PAPIER-, KARTON- UND PAPPEVERARBEITUNG	INSGESAMT	150,8	+8,6	+18,3	127,5	+1,8	-2,5	136,4	+0,7	139,2	+5,5	
		INLAND	147,8	+14,4	+16,2	127,2	+9,7	-3,0	135,7	+8,7	137,5	+12,2	
		AUSLAND	164,1	-9,3	+27,5	128,7	-22,4	-0,4	139,2	-23,3	146,4	-15,6	
22	DRUCKGEWERBE, VERVIEL- FÄLTIGUNG VON BESPIELTEN TONTRÄGERN	INSGESAMT	153,7	+17,3	+11,9	137,3	+9,8	-3,7	141,9	+10,9	145,5	+13,7	
		INLAND	153,5	+17,4	+12,0	137,0	+9,7	-3,3	141,1	+11,0	145,3	+13,7	
		AUSLAND	159,7	+17,3	+10,0	145,2	+12,4	-12,1	162,5	+10,0	152,5	+14,9	
DG	CHEMISCHE INDUSTRIE	INSGESAMT	121,9	-4,4	+13,0	107,9	-8,6	-5,6	116,1	-4,0	114,9	-6,4	
		INLAND	115,1	-6,9	+11,7	103,0	-10,7	-3,6	109,7	-4,4	109,1	-8,7	
		AUSLAND	143,3	+2,6	+16,3	123,2	-2,6	-10,7	136,2	-3,2	133,3	+0,2	
24.1	HERSTELLUNG VON CHEMISCHEN GRUNDSTOFFEN	INSGESAMT	117,3	-2,0	+13,8	103,1	-11,7	-6,0	111,7	-4,2	110,2	-6,8	
		INLAND	113,9	-6,9	+11,6	102,1	-13,0	-1,6	108,3	-5,8	108,0	-9,9	
		AUSLAND	127,6	+14,4	+20,2	106,2	-7,2	-16,9	122,0	+0,5	116,9	+3,5	
24.4	HERSTELLUNG VON PHARMA- ZEUTISCHEN ERZEUGNISSEN	INSGESAMT	128,1	-21,5	+12,8	113,6	-2,5	-5,4	127,9	-5,7	120,9	-13,5	
		INLAND	112,2	-18,5	+12,5	99,7	-3,4	-6,6	111,0	-4,5	106,0	-12,0	
		AUSLAND	209,0	-28,5	+13,6	184,0	-0,2	-2,3	214,2	-8,9	196,5	-17,5	
DH	HERSTELLUNG VON GUMMI- UND KUNSTSTOFFWAREN	INSGESAMT	154,4	+12,1	+17,4	131,5	+5,1	-1,1	128,7	+6,4	143,0	+8,8	
		INLAND	139,4	+6,5	+15,4	120,8	+3,2	-1,1	117,6	+3,2	130,1	+4,9	
		AUSLAND	347,5	+54,2	+29,4	268,6	+17,6	-1,7	271,2	+28,2	308,1	+35,8	
25.2	HERSTELLUNG VON KUNST- STOFFWAREN	INSGESAMT	153,8	+12,8	+16,8	131,7	+6,2	-0,8	126,0	+5,7	142,8	+9,7	
		INLAND	136,4	+5,8	+13,9	119,8	+3,5	-1,1	113,9	+1,7	128,1	+4,7	
		AUSLAND	417,6	+66,4	+33,6	312,6	+25,2	+0,7	309,7	+35,2	365,1	+45,9	
DI	GLASGEWERBE, KERAMIK, VERARBEITUNG VON STEINEN UND ERDEN	INSGESAMT	160,5	+6,2	+15,7	138,7	+1,4	-7,2	136,1	+6,8	148,6	+3,9	
		INLAND	150,6	+5,4	+16,7	129,1	+0,9	-8,1	125,3	+4,3	139,9	+3,3	
		AUSLAND	240,3	+9,7	+11,1	216,2	+2,2	-1,2	221,8	+15,9	228,3	+6,0	
26.1	HERSTELLUNG UND VERAR- BEITUNG VON GLAS	INSGESAMT	171,2	+7,1	+13,7	150,6	+2,9	-5,0	154,3	+7,8	160,9	+5,1	
		INLAND	149,0	+4,9	+15,1	129,4	+0,9	-6,2	132,0	+3,3	139,2	+3,0	
		AUSLAND	312,6	+14,2	+9,3	286,1	+9,2	-1,2	296,3	+22,3	298,4	+11,7	
DJ	METALLERZEUGUNG UND -BE- ARBEITUNG, HERSTELLUNG VON METALLERZEUGNISSEN	INSGESAMT	129,7	-1,6	+12,6	115,2	-5,0	+0,9	115,8	-3,6	122,5	-3,2	
		INLAND	125,1	+0,5	+14,2	109,5	-4,4	-	110,2	-2,6	117,3	-1,8	
		AUSLAND	166,3	-12,2	+3,2	161,2	-7,8	+6,8	159,6	-9,2	163,8	-10,0	

1) AUSGEWAHLTE WIRTSCHAFTSZWEIGE (OHNE ERNAHRUNGSGEWERBE UND TABAKVERARBEITUNG).

STBA, FS 4, R 2.2, 6/1999

UND BERLIN-OST

DAS VERARBEITENDE GEWERBE
= 100
ABTEILUNGEN, GRUPPEN UND KLASSEN
ZWEIGE, AUSGABE 1993 (WZ93)
WERT

INDEX

1998	VER- ÄND. IN % GEGEN	1998	1999	1999	VERÄNDERUNG IN % 2. VJ 1999 GEGEN		1998	1998	1999	VERÄNDERUNG IN % 1. HJ 1999 GEGEN		1997	1998	VER- ÄND. IN % GEGEN	WZ93
JUNI	JUNI 1997	2. VJ	1. VJ	2. VJ	2. VJ 1998	1. VJ 1999	1. HJ	2. HJ	1. HJ	1. HJ 1998	2. HJ 1998			1997	SCHL.
142,6	+15,2	130,4	129,2	136,1	+4,4	+5,3	125,4	139,7	132,7	+5,8	-5,0	115,8	132,5	+14,4	D
128,8	+8,7	117,7	113,8	121,3	+3,1	+6,6	113,7	124,8	117,6	+3,4	-5,8	110,0	119,3	+8,5	
215,8	+41,5	197,9	210,5	214,5	+8,4	+1,9	188,0	218,4	212,5	+13,0	-2,7	146,5	203,2	+38,7	
143,4	+14,5	135,5	132,1	137,0	+1,1	+3,7	131,0	137,6	134,6	+2,7	-2,2	117,5	134,3	+14,3	VORL.
136,5	+14,0	127,5	123,3	128,7	+0,9	+4,4	122,8	132,1	126,0	+2,6	-4,6	111,9	127,4	+13,9	
178,1	+15,8	175,9	176,7	179,2	+1,9	+1,4	173,0	165,3	178,0	+2,9	+7,7	146,6	169,1	+15,3	
142,8	+14,7	125,1	122,4	136,5	+9,1	+11,5	117,6	142,4	129,5	+10,1	-9,1	114,5	130,0	+13,5	INV.
123,6	+4,1	108,8	102,7	116,8	+7,4	+13,7	103,8	118,9	109,8	+5,8	-7,7	107,9	111,4	+3,2	
244,5	+56,8	211,3	226,1	240,5	+13,8	+6,4	190,4	265,9	233,3	+22,5	-12,3	149,8	228,2	+52,3	
149,7	+26,9	134,8	151,8	146,8	+8,9	-3,3	135,2	155,4	149,3	+10,4	-3,9	113,5	145,3	+28,0	GEBR.
112,1	-1,8	104,0	108,6	106,8	+2,7	-1,7	106,3	112,8	107,7	+1,3	-4,5	109,8	109,5	-0,3	
397,0	+176,3	337,1	435,9	409,0	+21,3	-6,2	325,1	435,2	422,5	+30,0	-2,9	137,9	380,1	+175,6	
121,2	+6,9	112,2	114,5	107,4	-4,3	-6,2	113,0	116,1	111,0	-1,8	-4,4	111,1	114,5	+3,1	VERB.
116,0	+3,5	107,4	109,4	104,3	-2,9	-4,7	107,7	114,6	106,8	-0,8	-6,8	108,1	111,2	+2,9	
152,9	+25,8	141,2	145,7	125,9	-10,8	-13,6	144,8	124,9	135,8	-6,2	+8,7	129,0	134,8	+4,5	
119,8	+7,7	115,2	127,2	122,0	+5,9	-4,1	117,7	119,9	124,6	+5,9	+3,9	107,4	118,8	+10,6	DB
115,3	+8,1	111,0	122,4	117,6	+5,9	-3,9	113,4	117,8	120,0	+5,8	+1,9	103,6	115,6	+11,6	
144,3	+6,1	138,5	153,9	146,2	+5,6	-5,0	141,6	131,2	150,1	+6,0	+14,4	128,9	136,4	+5,8	
134,3	+13,6	129,0	138,8	136,3	+5,7	-1,8	129,7	130,3	137,5	+6,0	+5,5	112,1	130,0	+16,0	17
129,2	+14,6	124,0	133,6	130,8	+5,5	-2,1	124,7	128,1	132,2	+6,0	+3,2	107,0	126,4	+18,1	
159,5	+9,8	153,7	164,3	163,6	+6,4	-0,4	154,8	140,7	164,0	+5,9	+16,6	137,1	147,7	+7,7	
68,1	-21,4	66,5	86,3	71,4	+7,4	-17,3	75,1	83,2	78,9	+5,1	-5,2	91,0	79,2	-13,0	18
69,9	-19,9	68,7	85,8	74,6	+8,6	-13,1	76,6	84,1	80,2	+4,7	-4,6	92,2	80,3	-12,9	
52,2	-34,8	46,4	91,6	41,7	-10,1	-54,5	62,1	74,2	66,7	+7,4	-10,1	79,4	68,1	-14,2	
108,8	+5,7	104,5	87,7	85,9	-17,8	-2,1	107,0	105,6	86,8	-18,9	-17,8	94,7	106,3	+12,2	DC
104,9	+5,1	102,1	87,0	86,5	-15,3	-0,6	104,9	104,1	86,7	-17,3	-16,7	92,2	104,5	+13,3	
148,5	+10,8	129,1	95,5	80,4	-37,7	-15,8	127,7	120,8	87,9	-31,2	-27,2	120,2	124,2	+3,3	
150,1	+13,1	138,4	150,6	163,4	+18,1	+8,5	134,7	160,1	157,0	+16,6	-1,9	124,2	147,4	+18,7	DO
135,0	+9,6	124,7	125,3	141,3	+13,3	+12,8	121,1	147,3	133,3	+10,1	-9,5	115,4	134,2	+16,3	
314,6	+33,0	287,9	430,6	408,8	+42,0	-5,1	283,6	299,9	419,7	+48,0	+39,9	221,1	291,8	+32,0	
128,1	+13,6	125,7	129,1	129,9	+3,3	+0,6	125,7	129,8	129,5	+3,0	-0,2	112,1	127,7	+13,9	DE
121,7	+14,7	118,9	128,4	130,6	+9,8	+1,7	119,1	129,3	129,5	+8,7	+0,2	108,9	124,2	+14,0	
150,3	+10,5	149,8	131,6	127,5	-14,9	-3,1	148,8	131,6	129,6	-12,9	-1,5	123,5	140,2	+13,5	
126,6	+12,6	124,0	124,0	122,6	-1,1	-1,1	124,5	123,8	123,3	-1,0	-0,4	109,2	124,2	+13,7	21
115,5	+14,4	112,5	121,7	121,3	+7,8	-0,3	113,5	120,8	121,5	+7,0	+0,6	102,2	117,1	+14,6	
151,3	+10,0	149,6	129,3	125,6	-16,0	-2,9	148,9	130,4	127,4	-14,4	-2,3	124,7	139,7	+12,0	
115,6	+6,3	116,0	113,0	110,3	-4,9	-2,4	114,8	115,8	111,7	-2,7	-3,5	105,1	115,3	+9,7	21.1
98,1	+7,9	99,0	103,5	103,5	+4,5	-	99,2	109,3	103,5	+4,3	-5,3	92,8	104,2	+12,3	
139,5	+4,8	139,1	125,9	119,6	-14,0	-5,0	136,0	124,8	122,8	-9,7	-1,6	121,8	130,4	+7,1	
138,8	+19,1	133,0	136,3	136,4	+2,6	+0,1	135,4	132,7	136,4	+0,7	+2,8	113,8	134,0	+17,8	21.2
129,2	+18,5	123,1	136,0	135,4	+10,0	-0,4	124,8	129,9	135,7	+8,7	+4,5	109,5	127,4	+16,3	
180,9	+21,5	176,2	137,7	140,7	-20,1	+2,2	181,6	144,7	139,2	-23,3	-3,8	132,0	163,2	+23,6	
131,0	+15,5	129,1	139,3	144,5	+11,9	+3,7	128,0	141,8	141,9	+10,9	+0,1	118,0	134,9	+14,3	22
130,7	+15,3	128,1	138,0	144,1	+12,5	+4,4	127,1	141,5	141,1	+11,0	-0,3	118,5	134,3	+13,3	
136,2	+21,4	153,2	168,3	156,7	+2,3	-6,9	147,7	148,7	162,5	+10,0	+9,3	104,8	148,2	+41,4	
127,5	+9,8	123,2	117,5	114,7	-6,9	-2,4	120,9	113,1	116,1	-4,0	+2,7	110,3	117,0	+6,1	D6
123,6	+9,7	119,2	111,1	108,3	-9,1	-2,5	114,7	110,4	109,7	-4,4	-0,6	104,7	112,5	+7,4	
139,7	+10,1	135,9	137,6	134,8	-0,8	-2,0	140,7	121,6	136,2	-3,2	+12,0	128,0	131,1	+2,4	
119,7	+11,2	119,0	113,3	110,0	-7,6	-2,9	116,6	104,4	111,7	-4,2	+7,0	101,0	110,5	+9,4	24.1
122,4	+12,0	120,1	110,0	106,6	-11,2	-3,1	115,0	103,4	108,3	-5,8	+4,7	99,6	109,2	+9,6	
111,5	+9,1	115,5	123,5	120,5	+4,3	-2,4	121,4	107,1	122,0	+0,5	+13,9	105,2	114,3	+8,7	
163,1	+18,2	138,0	135,3	120,6	-12,6	-10,9	135,7	134,1	127,9	-5,7	-4,6	133,9	134,9	+0,7	24.4
137,7	+5,8	118,8	115,8	106,2	-10,6	-8,3	116,2	121,4	111,0	-4,5	-8,6	119,2	118,8	-0,3	
292,3	+63,8	236,7	234,6	193,8	-17,8	-17,4	236,1	199,2	214,2	-8,9	+7,5	209,2	217,1	+3,8	
137,7	+9,2	129,1	117,7	139,6	+8,1	+18,6	121,0	139,1	128,7	+6,4	-7,5	118,7	130,0	+9,5	DH
130,9	+6,8	121,4	107,8	127,4	+4,9	+18,2	114,0	132,8	117,6	+3,2	-11,4	114,5	123,4	+7,8	
225,4	+31,8	229,3	245,9	296,4	+29,3	+20,5	211,5	220,8	271,2	+28,2	+22,8	172,5	216,2	+25,3	
136,4	+5,9	128,0	112,5	139,4	+8,9	+23,9	119,2	137,6	126,0	+5,7	-8,4	120,2	128,4	+8,8	25.2
128,9	+3,3	119,9	102,0	125,8	+4,9	+23,3	112,0	131,2	113,9	+1,7	-13,2	115,6	121,6	+5,2	
250,9	+32,0	251,7	272,6	346,9	+37,8	+27,3	229,1	235,3	309,7	+35,2	+31,6	189,0	232,2	+22,9	
151,1	+9,3	141,5	122,5	149,6	+5,7	+22,1	127,4	139,1	136,1	+6,8	-2,2	120,4	133,2	+10,6	DI
142,9	+7,2	133,0	110,6	140,1	+5,3	+26,7	120,1	133,7	125,3	+4,3	-6,3	115,8	126,9	+9,6	
219,0	+18,4	212,3	218,5	225,1	+6,0	+3,0	191,4	182,0	221,8	+15,9	+21,9	162,8	186,7	+14,7	
159,8	+9,9	149,5	148,4	160,1	+7,1	+7,9	143,2	149,6	154,3	+7,8	+3,1	134,5	146,4	+8,8	26.1
142,0	+8,1	131,6	125,3	138,8	+5,5	+10,8	127,8	137,3	132,0	+3,3	-3,9	124,0	132,5	+6,9	
273,8	+16,8	264,0	296,6	296,1	+12,2	-0,2	242,3	228,3	296,3	+22,3	+29,8	202,1	235,3	+16,4	
131,8	+10,2	123,8	111,8	119,7	-3,3	+7,1	120,1	123,4	115,8	-3,6	-6,2	111,0	121,7	+9,6	DJ
124,5	+7,3	116,6	106,8	114,7	-1,6	+8,4	113,1	119,0	110,2	-2,6	-7,4	106,8	116,1	+8,7	
189,4	+28,1	180,9	159,8	159,5	-11,8	-0,2	175,8	157,6	159,6	-9,2	+1,3	144,3	166,7	+15,5	

NEUE LÄNDER
6 INDEX DES UMSATZES FUER
1995
NACH ABSCHNITTEN, UNTERABSCHNITTEN,
DER KLASSIFIKATION DER WIRTSCHAFTS
6.1 ORIGINAL
WERT

WZ93- SCHL.	WIRTSCHAFTSZWEIG		VERÄNDERUNG IN % JUNI 1999 GEGEN				VERÄNDERUNG IN % MAI 1999 GEGEN				KUMULIERT		2-MONATS- DURCHSCHNITT	
			1999 JUNI	JUNI 1998	MAI 1999	MAI	MAI 1998	APR. 1999	JAN. 1999 BIS JUNI 1999	VER- ÄND. IN % GEGEN VORJAHR	JAN. 1999 BIS JUNI 1999	VER- ÄND. IN % GEGEN VORJAHR	MAI 1999 UND JUNI 1999	VER- ÄND. IN % GEGEN VORJAHR
27	METALLERZEUGUNG UND -BEARBEITUNG	INSGESAMT INLAND AUSLAND	128,1 124,8 139,7	-5,2 +1,4 -21,3	+12,0 +17,0 -1,6	114,4 106,7 141,9	-9,1 -6,7 -14,7	-0,3 -3,3 +8,7	119,1 113,9 137,6	-7,1 -3,1 -16,8	121,3 115,8 140,8	-7,0 -2,5 -18,1		
27.1	ERZEUGUNG VON ROHEISEN, STAHL UND FERROLEGIE- RUNGEN (EGKS) 1)	INSGESAMT INLAND AUSLAND	103,5 103,0 104,7	-12,7 -4,4 -27,3	+11,2 +20,5 -5,8	93,1 85,5 111,2	-18,0 -17,1 -19,7	+5,7 +3,4 +10,2	92,7 87,5 105,1	-20,5 -19,8 -21,9	98,3 94,3 108,0	-15,3 -10,5 -23,6		
27.5	GIESSEREIINDUSTRIE	INSGESAMT INLAND AUSLAND	175,4 169,1 250,9	+7,4 +8,9 -3,5	+14,0 +13,6 +17,5	153,8 148,9 213,6	+1,4 +1,7 -1,0	-3,1 -3,4 -1,0	166,2 161,1 227,4	+7,4 +10,8 -15,5	164,6 159,0 232,3	+4,5 +5,4 -2,4		
28	HERSTELLUNG VON METALL- ERZEUGNISSEN	INSGESAMT INLAND AUSLAND	130,7 125,2 264,1	+0,9 - - +13,0	+12,9 +12,8 +13,8	115,8 111,0 232,1	-2,0 -3,1 +12,7	+1,8 +1,7 +2,8	113,5 108,3 240,7	-1,0 -2,2 +12,5	123,3 118,1 248,1	-0,5 -1,5 +12,8		
28.1	STAHL- UND LEICHTMETALL- BAU	INSGESAMT INLAND AUSLAND	119,6 116,9 459,7	-0,8 -1,1 +10,9	+10,8 +11,0 +1,7	107,9 105,3 451,9	-11,2 -12,0 +28,3	+2,9 +2,8 +9,4	101,6 99,3 389,9	-9,5 -9,9 +3,4	113,8 111,1 455,8	-6,0 -6,6 +18,9		
DK	MASCHINENBAU	INSGESAMT INLAND AUSLAND	127,0 112,3 180,7	-6,5 -13,5 +14,5	+13,9 +6,7 +34,1	111,5 105,2 134,7	+4,0 +5,9 -1,2	-2,2 -1,6 -3,9	115,0 106,8 144,9	+2,7 +0,1 +10,3	119,3 108,8 157,7	-1,8 -5,1 +7,2		
29.1	H.V. MASCHINEN F.D.ERZEUG. U.NUTZG.V.MECHAN.ENERGIE (O.LUFT-, STRASS.FAHRZ.BAU)	INSGESAMT INLAND AUSLAND	132,1 113,8 227,8	-7,2 -15,8 +26,8	+16,0 +23,4 +0,3	113,9 92,2 227,1	+0,7 -12,4 +47,2	-4,0 -5,6 -0,1	121,8 102,6 221,8	+1,7 -6,9 +30,2	123,0 103,0 227,5	-3,7 -14,3 +36,2		
29.3	HERSTELLUNG VON LAND- U. FORSTWIRTSCHAFTLICHEN MASCHINEN	INSGESAMT INLAND AUSLAND	78,0 48,7 175,2	-37,4 -55,9 +2,2	+24,0 +3,6 +51,8	62,9 47,0 115,4	-39,6 -49,6 -17,5	+15,2 -6,6 +67,0	65,7 59,9 84,8	-40,1 -44,1 -28,3	70,5 47,9 145,3	-38,4 -53,0 -6,6		
29.4	HERSTELLUNG VON WERK- ZEUGMASCHINEN	INSGESAMT INLAND AUSLAND	117,4 123,2 100,5	-2,4 +6,9 -25,3	+10,9 +4,8 +39,0	105,9 117,6 72,3	+5,8 +15,0 -22,9	-7,8 -4,2 -21,9	115,4 121,4 98,5	+6,3 +15,3 -16,6	111,7 120,4 86,4	+1,4 +10,7 -24,3		
DL	H.V.BUEROMASCH.,DATENVERARB. GER.U.-EINRICHTG.;ELEKTROT., FEINMECHANIK U. OPTIK	INSGESAMT INLAND AUSLAND	174,0 151,7 332,6	+10,3 +5,9 +27,5	+18,9 +19,3 +17,9	146,3 127,2 282,1	+0,9 +1,8 -1,9	-0,8 -1,7 +1,8	156,1 135,1 305,7	+11,3 +9,9 +16,0	160,2 139,5 307,4	+5,8 +3,9 +12,1		
30	H.V. BUEROMASCHINEN, DATENVERARBEITUNGSGE- RAETEN U. -EINRICHTUNGEN	INSGESAMT INLAND AUSLAND	277,7 257,7 376,6	+5,3 +5,7 +3,9	-25,5 -21,0 -37,6	372,6 326,0 603,3	-15,4 -21,1 +4,8	+45,9 +35,1 +85,5	378,6 336,1 588,8	+22,8 +24,8 +17,5	325,2 291,9 490,0	-7,6 -11,1 +4,5		
31	HERSTELLUNG VON GERAETEN DER ELEKTRIZITAETSERZEU- GUNG, -VERTEILUNG U.AE.	INSGESAMT INLAND AUSLAND	140,3 129,9 252,7	+4,9 +2,2 +23,0	+28,2 +28,0 +29,8	109,4 101,5 194,7	+3,2 +7,4 -15,5	+2,1 +0,5 +10,4	112,8 105,6 190,3	+4,2 +5,2 -2,2	124,9 115,7 223,7	+4,2 +4,4 +2,6		
31.2	HERSTELLUNG VON ELEK- TRIZITAETSERZEUGUNGS- U. -SCHALTEINRICHTUNGEN	INSGESAMT INLAND AUSLAND	82,4 73,6 288,9	-6,4 -9,0 +13,2	+8,1 +5,7 +24,7	76,2 69,6 231,7	+0,1 +0,1 +0,4	-0,3 -1,4 +8,1	76,8 69,8 243,1	-3,8 -3,1 -7,0	79,3 71,6 260,3	-3,4 -4,8 +7,1		
31.6	HERSTELLUNG VON ELEK- TRISCHEN AUSRUESTUNGEN A.N.G.	INSGESAMT INLAND AUSLAND	241,5 229,9 499,8	+1,3 -3,5 +104,6	+86,9 +87,5 +81,1	129,2 122,6 276,0	-11,7 +0,7 -60,1	-11,8 -11,2 -17,2	163,3 155,4 339,0	+9,0 +10,0 +0,3	185,4 176,3 387,9	-3,7 -2,1 -17,1		
32	RUNDUNK-, FERNSEH- UND NACHRICHTENTECHNIK	INSGESAMT INLAND AUSLAND	235,5 167,9 457,0	+21,7 +7,7 +44,3	+31,1 +27,1 +36,4	179,6 132,1 335,1	-2,4 -6,4 +3,2	-13,7 -15,4 -11,3	202,9 142,8 399,7	+6,6 -5,7 +25,8	207,6 150,0 396,1	+10,0 +1,0 +23,5		
33	MEDIZIN-, MESS-, STEUER- UND REGELUNGSTECHNIK, OPTIK	INSGESAMT INLAND AUSLAND	188,9 174,7 281,8	+15,3 +14,1 +17,7	+24,1 +24,5 +21,5	152,2 140,3 231,9	+19,1 +22,2 +6,4	-16,3 -14,8 -22,6	171,8 158,0 264,7	+26,0 +26,1 +24,7	170,6 157,5 256,9	+17,0 +17,5 +12,3		
DM	FAHRZEUGBAU	INSGESAMT INLAND AUSLAND	182,4 132,1 386,9	+4,9 +4,7 +4,5	+13,6 +8,6 +21,3	160,5 121,6 318,9	+23,3 +20,2 +28,7	-6,3 +4,3 -19,0	163,4 115,2 359,4	+17,8 +7,7 +32,3	171,5 126,9 352,9	+12,7 +11,7 +14,2		
34	HERSTELLUNG VON KRAFTWAGEN UND KRAFTWAGENTEILEN	INSGESAMT INLAND AUSLAND	166,3 92,5 562,5	-9,5 -25,5 +11,9	-5,0 -21,1 +15,9	175,1 117,3 485,3	+21,7 +12,6 +36,0	-9,5 -9,8 -9,0	180,9 113,8 541,1	+16,5 +3,6 +35,6	170,7 104,9 523,9	+4,1 -8,1 +21,9		
34.1	HERSTELLUNG VON KRAFTWAGEN UND KRAFTWAGENMOTOREN	INSGESAMT INLAND AUSLAND	200,3 86,2 686,9	+4,4 -9,3 +13,5	+13,0 +6,6 +16,8	177,2 80,9 588,1	+26,2 +8,2 +39,9	-11,9 -15,1 -9,9	187,6 76,6 661,3	+17,9 -9,0 +38,1	188,8 83,6 637,5	+13,6 -1,5 +24,3		
35	SONSTIGER FAHRZEUGBAU	INSGESAMT INLAND AUSLAND	213,2 220,2 194,9	+36,8 +70,0 -13,4	+60,8 +68,2 +42,4	132,6 130,9 136,9	+27,5 +38,2 +6,6	+2,7 +51,0 -43,1	130,0 118,4 160,7	+21,5 +21,4 +21,6	172,9 175,6 165,9	+33,1 +56,6 -6,2		
35.1	SCHIFFBAU	INSGESAMT INLAND AUSLAND	131,0 203,4 2,2	+42,1 +256,8 -98,6	+26,9 +29,1 -67,6	103,2 157,5 6,8	+389,1 +395,3 +240,0	+16,0 +535,1 -96,7	74,9 95,1 39,2	+32,6 +105,8 -47,7	117,1 180,5 4,5	+106,5 +306,5 -94,3		
35.3	LUFT- UND RAUMFAHRZEUGBAU	INSGESAMT INLAND AUSLAND	1457,9 . .	+72,7 . .	+40,9 . .	1034,7 . .	+94,4 . .	+1,4 . .	1076,9 . .	+89,9 . .	1246,3 . .	+81,1 . .		
36.1	HERSTELLUNG VON MOEBELN	INSGESAMT INLAND AUSLAND	132,1 128,5 180,8	+10,9 +11,4 +7,5	+14,4 +14,3 +15,2	115,5 112,4 157,0	+9,7 +8,4 +24,3	-8,6 -8,5 -8,7	127,5 124,9 161,2	+10,4 +9,9 +16,2	123,8 120,5 168,9	+10,3 +9,9 +14,7		

1) EUROPAEISCHE GEMEINSCHAFT FUER KOHLE UND STAHL.

STBA,FS 4,R 2.2, 6/1999

UND BERLIN-OST

DAS VERARBEITENDE GEWERBE

= 100

ABTEILUNGEN, GRUPPEN UND KLASSEN

ZWEIGE, AUSGABE 1993 (WZ93)

WERT

INDEX

1998 JUNI	VER- ÄND. IN % GEGEN JUNI 1997	1998 2.VJ	1999 1.VJ	1999 2.VJ	VERÄNDERUNG IN % 2.VJ 1999 GEGEN		1998 1.HJ	1998 2.HJ	1999 1.HJ	VERÄNDERUNG IN % 1.HJ 1999 GEGEN		1997	1998	VER- ÄND. IN % GEGEN 1997	WZ93 SCHL.
					2.VJ 1998	1.VJ 1999				1.HJ 1998	2.HJ 1998				
135,1	+13,3	129,5	119,2	119,1	-8,0	-0,1	128,2	120,3	119,1	-7,1	-1,0	111,9	124,2	+11,0	27
123,1	+8,2	118,4	113,8	113,9	-3,8	+0,1	117,6	113,9	113,9	-3,1	-	104,8	115,7	+10,4	
177,4	+28,3	168,9	137,7	137,4	-18,7	-0,2	165,4	142,7	137,6	-16,8	-3,6	136,7	154,1	+12,7	
118,5	+10,0	113,3	90,6	94,9	-16,2	+4,7	116,6	96,0	92,7	-20,5	-3,4	103,2	106,3	+3,0	27.1
107,7	+0,5	105,2	84,6	90,4	-14,1	+6,9	108,1	88,5	87,5	-19,8	-1,1	98,2	98,8	+0,6	
144,0	+32,4	132,7	104,7	106,6	-20,4	+0,9	134,6	113,8	105,1	-21,9	-7,6	114,9	124,2	+8,1	
163,3	+17,3	155,6	169,7	162,7	+4,6	-4,1	154,8	158,0	166,2	+7,4	+5,2	130,7	156,4	+19,7	27.5
155,3	+16,6	147,9	164,9	157,4	+6,4	-4,5	145,4	154,1	161,1	+10,8	+4,5	123,9	149,7	+20,8	
259,9	+22,0	249,2	228,0	226,7	-9,0	-0,6	269,1	206,6	227,4	-15,5	+10,6	213,2	237,4	+11,4	
129,5	+8,1	120,0	107,0	120,1	+0,1	+12,2	114,7	125,4	113,5	-1,0	-9,5	110,4	120,1	+8,8	28
125,2	+6,8	115,7	101,4	115,1	-0,5	+13,5	110,7	121,8	108,3	-2,2	-11,1	107,8	116,2	+7,8	
233,8	+27,8	224,9	240,7	240,7	+7,0	-	214,0	212,2	240,7	+12,5	+13,4	172,1	213,1	+23,8	
120,6	-2,5	115,6	92,4	110,8	-4,2	+19,9	112,3	128,3	101,6	-9,5	-20,8	113,8	120,3	+5,7	28.1
118,2	-3,4	113,0	90,5	108,2	-4,2	+19,6	110,2	126,8	99,3	-9,9	-21,7	112,3	118,5	+5,5	
414,7	+44,5	446,0	338,1	441,6	-1,0	+30,6	377,2	326,6	389,9	+3,4	+18,4	295,6	361,9	+19,0	
135,8	+17,1	117,8	112,5	117,5	-0,3	+4,4	112,0	124,9	115,0	+2,7	-7,9	110,9	118,4	+6,8	DK
129,8	+18,0	109,9	105,5	108,1	-1,6	+2,5	106,7	116,5	106,8	+0,1	-8,3	104,5	111,6	+6,8	
157,8	+14,4	146,9	137,9	151,8	+3,3	+10,1	131,4	155,7	144,9	+10,3	-6,9	134,2	143,5	+6,9	
142,3	+24,4	124,0	122,0	121,6	-1,9	-0,3	119,8	129,7	121,8	+1,7	-6,1	108,1	124,8	+15,4	29.1
135,2	+34,7	115,6	103,9	101,2	-12,5	-2,6	110,2	117,7	102,6	-6,9	-12,8	97,0	113,9	+17,4	
179,6	-4,0	167,8	216,1	227,4	+35,5	+5,2	170,4	191,8	221,8	+30,2	+15,6	166,2	181,1	+9,0	
124,6	+18,9	112,0	66,2	65,2	-41,8	-1,5	109,7	172,0	65,7	-40,1	-61,8	79,9	140,8	+76,2	29.3
110,5	+21,4	101,8	71,2	48,7	-52,2	-31,6	107,1	78,8	59,9	-44,1	-24,0	68,8	92,9	+35,0	
171,4	+13,9	145,6	49,6	119,9	-17,7	+141,7	118,3	481,5	84,8	-28,3	-82,4	116,6	299,9	+157,2	
120,3	+42,4	114,9	118,1	112,7	-1,9	-4,6	108,6	121,3	115,4	+6,3	-4,9	106,0	115,0	+8,5	29.4
115,3	+24,4	110,5	121,5	121,2	+9,7	-0,2	105,3	115,4	121,4	+15,3	+5,2	105,2	110,4	+4,9	
134,6	+121,4	127,7	108,4	88,5	-30,7	-18,4	118,1	138,4	98,5	-16,6	-28,8	108,1	128,2	+18,6	
157,7	+19,2	143,8	156,3	155,9	+8,4	-0,3	140,2	164,9	156,1	+11,3	-5,3	130,1	152,8	+17,3	DL
143,3	+24,5	127,1	134,2	136,1	+7,1	+1,4	122,9	142,3	135,1	+9,9	-5,1	113,6	132,6	+16,7	
260,8	+1,9	263,7	314,2	297,3	+12,7	-5,4	263,5	325,6	305,7	+16,0	-6,1	247,1	294,5	+19,2	
263,6	+58,2	305,6	455,3	301,9	-1,2	-33,7	308,2	393,0	378,6	+22,8	-3,7	243,6	350,6	+43,9	30
243,7	+74,8	283,1	397,3	275,0	-2,9	-30,8	269,3	314,4	336,1	+24,8	+6,9	194,4	291,9	+50,2	
362,4	+20,2	417,1	742,5	435,0	+4,3	-41,4	501,2	782,0	588,8	+17,5	-24,7	487,1	641,6	+31,7	
133,7	+17,3	113,6	106,6	119,0	+4,8	+11,6	108,3	126,8	112,8	+4,2	-11,0	105,5	117,6	+11,5	31
127,1	+20,0	105,2	100,5	110,8	+5,3	+10,2	100,4	116,3	105,6	+5,2	-9,2	98,9	108,3	+9,5	
205,5	+1,1	204,7	172,7	207,9	+1,6	+20,4	194,5	241,5	190,3	-2,2	-21,2	177,1	218,0	+23,1	
88,0	-0,5	80,5	75,3	78,3	-2,7	+4,0	79,8	90,5	76,8	-3,8	-15,1	77,5	85,1	+9,8	31.2
80,9	+0,5	73,3	68,2	71,3	-2,7	+4,5	72,0	83,7	69,8	-3,1	-16,6	72,3	77,9	+7,7	
255,1	-7,3	247,5	241,1	245,0	-1,0	+1,6	261,5	248,9	243,1	-7,0	-2,3	199,6	255,2	+27,9	
238,5	+83,0	169,0	154,2	172,4	+2,0	+11,8	149,8	192,8	163,3	+9,0	-15,3	128,2	171,3	+33,6	31.6
238,3	+87,3	159,1	147,3	163,5	+2,8	+11,0	141,3	167,0	155,4	+10,0	-6,9	122,9	154,2	+25,5	
244,3	+22,3	386,8	308,3	369,8	-4,4	+19,9	338,1	764,2	339,0	+0,3	-55,6	246,1	551,1	+123,9	
193,5	+14,9	190,1	198,0	207,7	+9,3	+4,9	190,4	214,4	202,9	+6,6	-5,4	167,1	202,4	+21,1	32
155,9	+12,6	149,9	133,5	152,0	+1,4	+13,9	151,5	170,3	142,8	-5,7	-16,1	133,8	160,9	+20,3	
316,8	+19,0	321,7	409,5	389,9	+21,2	-4,8	317,7	358,8	399,7	+25,8	+11,4	275,9	338,2	+22,6	
163,8	+12,4	140,5	169,3	174,3	+24,1	+3,0	136,4	159,5	171,8	+26,0	+7,7	134,0	147,9	+10,4	33
153,1	+28,5	128,6	156,1	159,9	+24,3	+2,4	125,3	147,9	158,0	+25,1	+6,8	119,1	136,6	+14,7	
239,5	-25,4	224,3	258,3	271,1	+20,9	+5,0	212,2	239,9	264,7	+24,7	+10,3	234,7	226,1	-3,7	
174,2	+26,6	148,9	155,5	171,4	+15,1	+10,2	138,7	179,8	163,4	+17,8	-9,1	119,4	159,2	+33,3	DM
125,9	-9,0	111,2	107,0	123,4	+11,0	+15,3	106,0	123,5	115,2	+8,7	-6,7	118,2	114,8	-2,9	
370,2	+175,2	301,7	352,3	366,4	+21,4	+4,0	271,6	407,8	359,4	+32,3	-11,9	124,3	339,7	+173,3	
183,8	+49,9	161,6	183,6	178,3	+10,3	-2,9	155,3	198,0	180,9	+18,5	-8,6	114,4	176,6	+54,4	34
124,2	+3,8	112,9	114,3	113,3	+0,4	-0,9	109,8	129,8	113,8	+3,6	-12,3	110,6	119,8	+8,3	
502,8	+263,0	422,8	555,1	527,0	+24,6	-5,1	399,1	563,6	541,1	+35,6	-4,0	135,4	481,4	+255,5	
191,9	+55,5	163,6	182,3	192,9	+17,9	+5,8	159,1	210,7	187,6	+17,9	-11,0	114,5	184,9	+61,5	34.1
95,0	-22,3	83,6	65,7	87,5	+4,7	+33,2	84,2	97,1	76,6	-9,0	-21,1	110,0	90,6	-17,6	
605,4	+369,7	505,2	680,0	642,7	+27,2	-5,5	478,9	695,2	661,3	+38,1	-4,9	133,6	587,1	+339,4	
155,8	-6,3	124,5	101,7	158,3	+27,1	+55,7	107,0	144,9	130,0	+21,5	-10,3	128,9	125,9	-2,3	35
129,5	-28,1	107,5	90,8	145,9	+35,7	+60,7	97,5	108,6	118,4	+21,4	+8,0	135,2	103,5	-23,4	
225,1	+72,8	169,2	130,5	190,9	+12,8	+46,3	132,2	237,6	160,7	+21,6	-32,4	112,2	184,9	+64,8	
92,2	-58,7	57,0	42,1	107,7	+88,9	+155,8	56,5	103,2	74,9	+32,6	-27,4	92,4	79,9	-13,5	35.1
57,0	-78,0	32,5	61,6	128,6	+295,7	+108,8	46,2	108,4	95,1	+105,8	-12,3	116,3	77,3	-33,5	
154,9	-2,9	100,7	7,6	70,8	-29,7	+831,6	75,0	94,1	39,2	-47,7	-58,3	49,7	84,5	+70,0	
844,3	+131,0	653,8	982,9	1170,9	+79,1	+19,1	567,2	1036,8	1076,9	+89,9	+3,9	504,3	802,0	+59,0	35.3
.	
119,1	+7,0	113,4	130,4	124,6	+9,9	-4,4	115,5	126,5	127,5	+10,4	+0,8	106,3	121,0	+13,8	36.1
115,4	+4,2	111,2	128,6	121,3	+9,1	-5,7	113,7	125,2	124,9	+9,9	-0,2	105,7	119,4	+13,0	
168,2	+40,2	142,5	152,5	169,9	+19,2	+11,4	138,7	142,1	161,2	+16,2	+13,4	113,5	140,4	+23,7	

NEUE LAENDER
6 INDEX DES UMSATZES FUER
1995
NACH ABSCHNITTEN, UNTERABSCHNITTEN,
DER KLASSIFIKATION DER WIRTSCHAFTS
6.1 ORIGINAL
VOLUMEN

WZ93- SCHL.	WIRTSCHAFTSZWEIG		1999 JUNI	VERAENDERUNG IN % JUNI 1999 GEGEN		1999 MAI	VERAENDERUNG IN % MAI 1999 GEGEN		JAN. 1999 BIS JUNI 1999	VER- AEND. IN % GEGEN VORJAHR!	2-MONATS- DURCHSCHNITT MAI 1999 UND JUNI 1999		VER- AEND. IN % GEGEN VORJAHR!
				JUNI 1998	MAI 1999		MAI 1998	APR. 1999					
D	VERARBEITENDES GEWERBE 1)	INSGESAMT	148,3	+4,4	+14,1	130,0	+5,0	-2,9	134,1	+7,1	139,2	+4,7	
		INLAND	132,6	+3,0	+12,9	117,4	+3,9	-1,6	119,5	+4,8	125,0	+3,4	
		AUSLAND	231,9	+9,2	+17,8	196,9	+8,4	-7,1	212,1	+14,4	214,4	+8,8	
	VORLEISTUNGSGUETER- PRODUZENTEN	INSGESAMT	151,3	+3,6	+10,9	136,4	+2,6	-3,5	140,6	+5,5	143,9	+3,2	
		INLAND	141,9	+1,7	+10,6	128,3	+2,9	-4,0	131,8	+5,2	135,1	+2,3	
		AUSLAND	200,0	+11,3	+12,2	178,3	+1,4	-1,5	185,8	+6,6	189,2	+6,4	
	INVESTITIONSGUETER- PRODUZENTEN	INSGESAMT	149,1	+7,0	+18,6	125,7	+8,6	+0,2	126,9	+10,3	137,4	+7,8	
		INLAND	128,7	+6,5	+16,6	110,4	+7,0	+5,3	108,1	+6,0	119,6	+6,7	
		AUSLAND	256,8	+8,6	+24,4	206,5	+13,7	-11,8	225,8	+22,3	231,7	+10,8	
	GEBRAUCHSGUETER- PRODUZENTEN	INSGESAMT	145,2	+0,9	+11,8	129,9	+10,3	-10,9	143,1	+9,7	137,6	+5,1	
		INLAND	105,4	-2,6	+9,4	96,3	+3,0	-10,2	104,1	+1,1	100,9	-	
		AUSLAND	407,1	+7,5	+16,0	351,0	+26,3	-12,1	399,5	+28,5	379,1	+15,5	
	VERBRAUCHSGUETER- PRODUZENTEN	INSGESAMT	116,5	-1,9	+20,1	97,0	-4,1	-6,2	109,0	-1,8	106,8	-2,8	
		INLAND	112,4	-1,2	+18,6	94,8	-4,4	-6,2	105,3	-0,8	103,6	-2,7	
		AUSLAND	141,3	-4,5	+27,9	110,5	-1,3	-5,9	131,7	-6,2	125,9	-3,1	
DB	TEXTIL- UND BEKLEIDUNGS- GEWERBE	INSGESAMT	131,5	+10,0	+15,1	114,2	+3,9	-7,0	125,5	+7,1	122,9	+7,1	
		INLAND	126,3	+9,7	+15,2	109,6	+3,9	-7,3	120,4	+6,5	118,0	+7,0	
		AUSLAND	159,9	+11,4	+14,4	139,8	+4,0	-5,8	153,7	+9,5	149,9	+7,8	
17	TEXTILGEWERBE	INSGESAMT	147,0	+9,6	+14,4	128,5	+4,7	-6,9	139,2	+7,7	137,8	+7,3	
		INLAND	140,6	+8,9	+14,6	122,7	+4,8	-7,3	133,4	+7,3	131,7	+7,0	
		AUSLAND	178,7	+12,6	+13,7	157,1	+4,7	-5,3	168,2	+9,6	167,9	+8,7	
18	BEKLEIDUNGSGEWERBE	INSGESAMT	76,6	+13,1	+20,6	63,5	-2,0	-7,8	77,1	+3,2	70,1	+5,7	
		INLAND	79,8	+15,0	+19,8	66,6	-1,2	-7,1	78,2	+2,8	73,2	+7,0	
		AUSLAND	46,9	-10,0	+31,0	35,8	-11,4	-16,9	66,3	+7,3	41,4	-10,6	
DC	LEDERGEWERBE	INSGESAMT	105,2	-0,8	+50,1	70,1	-26,1	-10,0	85,3	-18,5	87,7	-12,7	
		INLAND	108,0	+5,4	+57,2	68,7	-26,7	-11,6	85,1	-17,1	88,4	-9,9	
		AUSLAND	77,0	-46,3	-7,8	83,5	-20,9	+3,7	87,1	-29,9	80,3	-35,5	
DD	HOLZGEWERBE (OHNE HERSTELLUNG VON MOEBELN)	INSGESAMT	176,8	+17,2	+10,2	160,4	+19,1	-1,8	159,9	+17,2	168,6	+18,1	
		INLAND	156,7	+15,6	+13,1	138,6	+13,5	-1,1	136,8	+11,6	147,7	+14,6	
		AUSLAND	399,4	+25,8	-0,7	402,3	+48,1	-4,5	416,9	+45,4	400,9	+36,1	
DE	PAPIER- UND DRUCKGEWERBE	INSGESAMT	148,1	+9,9	+12,8	131,3	+4,0	-2,2	137,5	+3,9	139,7	+7,0	
		INLAND	146,6	+15,0	+13,2	129,5	+8,0	-4,9	136,1	+9,1	138,1	+11,6	
		AUSLAND	153,4	-4,7	+11,2	137,9	-7,1	+8,0	142,3	-10,7	145,7	-5,8	
21	PAPIERGEWERBE	INSGESAMT	146,4	+7,6	+13,2	129,3	+2,5	-1,4	136,3	+1,9	137,9	+5,2	
		INLAND	143,3	+15,7	+14,1	125,6	+8,9	-6,0	133,9	+10,0	134,5	+12,5	
		AUSLAND	153,2	-6,1	+11,3	137,6	-8,4	+9,6	141,5	-12,0	145,4	-7,2	
21.1	H.V. HOLZSTOFF, ZELLSTOFF, PAPIER, KARTON UND PAPPE	INSGESAMT	134,9	+3,3	+8,3	124,6	+0,4	-0,4	129,8	+0,4	129,8	+1,9	
		INLAND	126,2	+11,8	+10,9	113,8	+3,2	-10,5	121,9	+7,7	120,0	+7,5	
		AUSLAND	146,7	-5,3	+5,2	139,4	-2,4	+13,9	140,7	-7,1	143,1	-3,9	
21.2	PAPIER-, KARTON- UND PAPPEVERARBEITUNG	INSGESAMT	159,3	+12,0	+18,4	134,5	+4,8	-2,3	143,5	+3,3	146,9	+8,6	
		INLAND	158,9	+18,3	+16,4	134,8	+13,1	-2,8	143,5	+11,8	145,9	+15,9	
		AUSLAND	169,5	-7,7	+27,3	133,2	-20,9	-0,2	143,6	-22,1	151,4	-14,0	
22	DRUCKGEWERBE, VERRIEL- FALTIGUNG VON BESPIELTEN TONTRAEGERN	INSGESAMT	151,6	+14,5	+12,0	135,4	+7,1	-3,9	139,8	+8,0	143,5	+10,9	
		INLAND	151,4	+14,3	+12,1	135,1	+6,7	-3,5	139,1	+7,8	143,3	+10,6	
		AUSLAND	156,7	+21,9	+10,0	142,4	+16,3	-11,7	155,0	+11,3	149,6	+19,2	
DG	CHEMISCHE INDUSTRIE	INSGESAMT	131,1	-0,5	+12,9	116,1	-5,1	-5,1	125,1	+0,8	123,6	-2,8	
		INLAND	126,4	-2,0	+11,9	113,0	-6,1	-3,1	119,9	+1,1	119,7	-4,0	
		AUSLAND	146,9	+3,5	+15,8	126,0	-1,9	-10,4	141,6	-0,1	136,0	+1,0	
24.1	HERSTELLUNG VON CHEMISCHEN GRUNDSTOFFEN	INSGESAMT	132,6	+3,2	+13,8	116,5	-6,8	-5,1	126,4	+2,6	124,6	-1,7	
		INLAND	132,6	-	+12,2	118,2	-6,8	-1,3	124,9	+2,0	125,4	-3,3	
		AUSLAND	132,7	+14,4	+19,3	111,2	-6,9	-15,6	131,1	+4,4	122,0	+3,6	
24.4	HERSTELLUNG VON PHARMA- ZEUTISCHEN ERZEUGNISSEN	INSGESAMT	123,2	-21,2	+12,7	109,3	-2,1	-5,4	123,0	-5,5	116,3	-13,3	
		INLAND	108,2	-18,3	+12,5	96,2	-3,0	-6,5	107,2	-4,1	102,2	-11,7	
		AUSLAND	199,8	-28,4	+13,1	176,7	+0,7	-2,1	203,8	-9,1	188,3	-17,2	
DH	HERSTELLUNG VON GUMMI- UND KUNSTSTOFFWAREN	INSGESAMT	158,3	+13,4	+17,7	134,5	+5,8	-1,2	131,5	+7,2	146,4	+9,7	
		INLAND	143,0	+7,7	+15,6	123,7	+3,8	-1,1	120,3	+3,9	133,4	+5,9	
		AUSLAND	356,6	+57,5	+30,3	273,7	+19,3	-1,8	276,7	+30,1	315,2	+38,3	
25.2	HERSTELLUNG VON KUNST- STOFFWAREN	INSGESAMT	158,2	+14,4	+17,1	135,1	+7,1	-1,0	129,1	+6,8	146,7	+11,0	
		INLAND	140,3	+7,3	+14,1	123,0	+4,4	-1,2	116,8	+2,6	131,7	+6,0	
		AUSLAND	423,1	+69,8	+34,7	318,6	+26,7	+0,6	315,4	+37,0	373,9	+48,3	
DI	GLASGEWERBE, KERAMIK, VERARBEITUNG VON STEINEN UND ERDEN	INSGESAMT	166,3	+7,2	+15,6	143,9	+2,8	-7,7	140,8	+7,6	155,1	+5,1	
		INLAND	158,2	+6,5	+16,4	135,9	+2,6	-8,6	132,1	+6,3	147,1	+4,7	
		AUSLAND	241,3	+11,1	+10,7	217,9	+4,3	-1,8	221,5	+16,3	229,6	+7,8	
26.1	HERSTELLUNG UND VERAR- BEITUNG VON GLAS	INSGESAMT	182,4	+9,5	+14,1	159,8	+5,3	-5,5	163,2	+9,3	171,1	+7,5	
		INLAND	161,6	+7,9	+15,9	139,4	+3,6	-6,6	142,1	+5,7	150,5	+5,9	
		AUSLAND	315,7	+15,4	+8,9	290,0	+10,6	-2,0	297,6	+22,2	302,9	+13,1	
DJ	METALLERZEUGUNG UND -BE- ARBEITUNG, HERSTELLUNG VON METALLERZEUGNISSEN	INSGESAMT	132,5	+1,3	+12,2	118,1	-1,8	+1,0	118,6	-0,6	125,3	-0,2	
		INLAND	126,7	+2,5	+14,2	110,9	-2,5	-0,2	111,9	-0,4	118,8	+0,1	
		AUSLAND	178,9	-4,9	+2,2	175,1	+1,1	+7,3	171,9	-0,9	177,0	-2,0	

1) AUSGEWAHLTE WIRTSCHAFTSZWEIGE (OHNE ERNAHRUNGSGEWERBE UND TABAKVERARBEITUNG).

STBA, FS 4, R 2.2, 6/1999

UND BERLIN-OST

DAS VERARBEITENDE GEWERBE

= 100

ABTEILUNGEN, GRUPPEN UND KLASSEN

ZWEIGE, AUSGABE 1993 (WZ93)

WERT

INDEX

1998 JUNI	VER- ÄND. IN % GEGEN JUNI 1997	1998 2.VJ	1999 1.VJ	1999 2.VJ	VERÄNDERUNG IN % 2.VJ 1999 GEGEN		1998 1.HJ	1998 2.HJ	1999 1.HJ	VERÄNDERUNG IN % 1.HJ 1999 GEGEN		1997	1998	VER- ÄND. IN % GEGEN 1997	WZ93 SCHL.
					2.VJ 1998	1.VJ 1999				1.HJ 1998	2.HJ 1998				
142,0	+14,4	130,2	130,8	137,4	+5,5	+5,0	125,2	139,8	134,1	+7,1	-4,1	116,1	132,5	+14,1	D
128,8	+8,3	118,0	115,9	123,1	+4,3	+6,2	114,0	125,5	119,5	+4,8	-4,8	110,5	119,7	+8,3	
212,3	+39,7	195,0	210,6	213,6	+9,5	+1,4	185,4	216,0	212,1	+14,4	-1,8	146,1	200,7	+37,4	
146,0	+14,0	138,0	138,1	143,0	+3,6	+3,5	133,3	141,4	140,6	+5,5	-0,6	120,2	137,4	+14,3	VORL.
139,5	+13,8	130,4	128,9	134,6	+3,2	+4,4	125,3	136,0	131,8	+5,2	-3,1	114,6	130,7	+14,0	
179,7	+15,0	177,3	185,2	186,4	+5,1	+0,6	174,3	169,4	185,8	+6,6	+9,7	149,0	171,9	+15,4	
139,3	+14,0	122,3	120,3	133,4	+9,1	+10,9	115,1	139,2	126,9	+10,3	-8,8	112,5	127,2	+13,1	INV.
120,9	+3,7	106,8	101,6	114,6	+7,3	+12,8	102,0	116,7	108,1	+6,0	-7,4	106,1	109,3	+3,0	
236,5	+55,3	204,5	219,1	232,5	+13,7	+6,1	184,6	257,7	225,8	+22,3	-12,4	146,5	221,2	+51,0	
143,9	+25,2	129,8	145,8	140,3	+8,1	-3,8	130,4	149,0	143,1	+9,7	-4,0	110,6	139,7	+26,3	GEBR.
108,2	-2,6	100,6	105,1	103,0	+2,4	-2,0	103,0	108,7	104,1	+1,1	-4,2	107,1	105,8	-1,2	
378,6	+171,6	322,0	413,2	385,8	+19,8	-6,6	310,9	414,4	399,5	+28,6	-3,6	133,8	362,7	+171,1	
118,7	+5,7	110,0	112,4	105,6	-4,0	-6,0	111,0	113,7	109,0	-1,8	-4,1	110,0	112,3	+2,1	VERB.
113,8	+2,2	105,5	107,8	102,8	-2,6	-4,6	106,1	112,4	105,3	-0,8	-6,3	107,4	109,2	+1,7	
147,9	+24,6	136,7	140,4	123,1	-9,9	-12,3	140,4	121,2	131,7	-6,2	+8,7	125,9	130,8	+3,9	
119,5	+7,5	114,9	128,2	122,8	+6,9	-4,2	117,2	120,0	125,5	+7,1	+4,6	107,3	118,6	+10,5	DB
115,1	+7,7	110,8	122,8	118,0	+6,5	-3,9	113,0	117,6	120,4	+6,5	+2,4	103,6	115,3	+11,3	
149,5	+6,1	137,7	158,0	149,4	+8,5	-5,4	140,4	133,1	153,7	+9,5	+15,5	128,1	136,8	+6,8	
134,1	+13,5	128,7	140,6	137,8	+7,1	-2,0	129,3	130,6	139,2	+7,7	+6,6	112,0	129,9	+16,0	17
129,1	+14,3	123,8	134,8	131,9	+6,5	-2,2	124,3	128,2	133,4	+7,3	+4,1	107,1	126,2	+17,8	
158,7	+9,8	152,9	169,1	167,2	+9,4	-1,1	153,5	142,9	168,2	+9,6	+17,7	136,2	148,2	+8,8	
67,7	-21,7	66,1	84,4	69,7	+5,4	-17,4	74,7	82,3	77,1	+3,2	-6,3	90,6	78,5	-13,4	18
69,4	-20,5	68,2	83,7	72,7	+6,6	-13,1	76,1	83,2	78,2	+2,8	-6,0	91,9	79,6	-13,4	
52,1	-34,7	46,3	90,7	41,9	-9,5	-53,8	61,8	74,1	66,3	+7,3	-10,5	79,0	68,0	-13,9	
106,1	+4,7	102,0	86,2	84,4	-17,3	-2,1	104,6	103,5	85,3	-18,5	-17,6	93,2	104,0	+11,6	DC
102,5	+4,4	98,8	85,4	84,8	-15,0	-0,7	102,6	102,2	85,1	-17,1	-16,7	90,6	102,4	+13,0	
143,4	+7,6	125,2	93,8	80,3	-35,9	-14,4	124,3	117,1	87,1	-29,9	-25,6	118,9	120,7	+1,5	
150,8	+12,0	139,5	153,0	166,9	+19,6	+9,1	136,4	161,3	159,9	+17,2	-0,9	126,6	148,8	+17,5	DO
136,6	+8,7	125,7	128,3	145,2	+15,5	+13,2	122,6	148,4	136,8	+11,6	-7,8	117,5	135,5	+15,3	
317,4	+30,6	290,2	426,2	407,6	+40,5	-4,4	286,8	301,8	416,9	+45,4	+38,1	226,7	294,3	+29,8	
134,8	+11,4	132,4	137,0	137,9	+4,2	+0,7	132,4	137,6	137,5	+3,9	-0,1	119,9	135,0	+12,6	DE
127,5	+13,2	124,5	134,7	137,4	+10,4	+2,0	124,7	136,3	136,1	+9,1	-0,1	115,2	130,5	+13,3	
160,9	+6,6	160,4	145,0	139,7	-12,9	-3,7	159,4	142,3	142,3	-10,7	-	136,7	150,8	+10,3	
136,1	+9,4	133,4	137,0	135,6	+1,6	-1,0	133,8	134,3	136,3	+1,9	+1,5	120,4	134,0	+11,3	21
123,9	+11,4	120,8	133,7	134,2	+11,1	+0,4	121,7	130,6	133,9	+10,0	+2,5	112,0	126,1	+12,6	
163,1	+6,1	161,5	144,2	138,8	-14,1	-3,7	160,8	142,4	141,5	-12,0	-0,6	139,1	151,6	+9,0	
130,6	+2,2	130,8	131,5	128,2	-2,0	-2,5	129,3	132,7	129,8	+0,4	-2,2	122,9	131,0	+6,6	21.1
112,9	+4,2	113,4	121,3	122,4	+7,9	+0,9	113,2	127,1	121,9	+7,7	-4,1	109,7	120,1	+9,5	
154,9	+0,3	154,6	145,2	136,2	-11,9	-6,2	151,4	140,3	140,7	-7,1	+0,3	140,9	145,8	+3,5	
142,2	+17,9	136,4	143,2	143,8	+5,4	+0,4	138,9	136,0	143,5	+3,3	+5,5	117,6	137,5	+16,9	21.2
132,6	+16,9	128,6	143,5	143,5	+13,3	-	128,4	133,4	143,5	+11,8	+7,6	113,7	130,9	+15,1	
183,6	+21,0	178,7	141,7	145,4	-18,6	+2,6	184,3	147,6	143,6	-22,1	-2,7	134,7	166,0	+23,2	
132,4	+15,8	130,5	136,9	142,6	+9,3	+4,2	129,5	144,2	139,8	+8,0	-3,1	119,0	136,8	+15,0	22
132,5	+15,7	129,9	136,1	142,2	+9,5	+4,5	129,0	144,4	139,1	+7,8	-3,7	119,8	136,7	+14,1	
128,5	+17,7	143,5	156,5	153,4	+6,9	-2,0	139,3	139,9	155,0	+11,3	+10,8	100,4	139,6	+39,0	
131,8	+10,4	127,2	127,0	123,2	-3,1	-3,0	124,1	118,6	125,1	+0,8	+5,5	113,1	121,3	+7,3	24
129,0	+10,2	124,0	121,1	118,7	-4,3	-2,0	118,6	116,4	119,9	+1,1	+3,0	108,6	117,5	+8,2	24.1
140,9	+11,4	137,4	145,7	137,5	+0,1	-5,6	141,7	125,3	141,6	-0,1	+13,0	127,5	133,5	+4,7	
128,5	+13,0	127,1	128,9	123,9	-2,5	-3,9	123,2	114,7	126,4	+2,6	+10,2	106,3	119,0	+11,9	
132,6	+13,1	129,3	126,3	123,5	-4,5	-2,2	122,5	114,8	124,9	+2,0	+8,8	106,4	118,6	+11,5	
116,0	+12,4	120,4	136,9	125,2	+4,0	-8,5	125,6	114,5	131,1	+4,4	+14,5	106,1	120,0	+13,1	
156,4	+16,5	132,2	130,0	116,0	-12,3	-10,8	130,2	128,2	123,0	-5,5	-4,1	130,0	129,2	-0,6	24.4
132,4	+4,5	114,2	112,0	102,4	-10,3	-8,6	111,8	116,2	107,2	-4,1	-7,7	115,9	114,0	-1,6	
279,0	+61,7	224,4	221,9	185,6	-17,3	-16,4	224,2	189,6	203,8	-9,1	+7,5	201,9	206,9	+2,5	
139,6	+9,2	131,1	119,9	143,0	+9,1	+19,3	122,7	141,3	131,5	+7,2	-6,9	120,4	132,0	+9,6	DH
132,8	+6,8	123,4	110,0	130,6	+5,8	+18,7	115,8	135,0	120,3	+3,9	-10,9	116,3	125,4	+7,8	
226,4	+31,2	230,0	248,3	303,0	+31,7	+22,0	211,9	222,5	275,7	+30,1	+23,9	174,1	217,2	+24,8	
138,3	+5,8	130,0	115,0	143,2	+10,2	+24,5	120,9	139,9	129,1	+6,8	-7,7	122,0	130,4	+6,9	25.2
130,8	+3,2	121,9	104,4	129,3	+6,1	+23,9	113,8	133,5	116,8	+2,6	-12,5	117,4	123,6	+5,3	
252,7	+31,3	253,3	276,1	354,8	+40,1	+28,5	230,2	238,2	315,4	+37,0	+32,4	191,6	234,2	+22,2	
155,2	+8,8	145,0	126,2	155,4	+7,2	+23,1	130,8	143,1	140,8	+7,6	-1,6	123,6	136,9	+10,8	DI
148,5	+7,7	137,9	116,5	147,6	+7,0	+26,7	124,3	138,9	132,1	+6,3	-4,9	119,2	131,6	+10,4	
217,1	+16,7	210,5	216,0	227,0	+7,8	+5,1	190,5	181,4	221,5	+16,3	+22,1	164,0	185,9	+13,4	
166,5	+8,8	155,6	155,9	170,4	+9,5	+9,3	149,3	154,6	163,2	+9,3	+5,6	140,5	152,0	+8,2	26.1
149,7	+7,3	138,5	134,2	150,1	+8,4	+11,8	134,5	142,9	142,1	+5,7	-0,6	130,2	138,7	+6,5	
273,5	+14,4	264,6	294,6	300,6	+13,6	+2,0	243,6	229,9	297,6	+22,2	+29,4	206,4	236,8	+14,7	
130,8	+8,9	122,8	114,7	122,5	-0,2	+6,8	119,3	123,9	118,6	-0,6	-4,3	111,6	121,6	+9,0	DJ
123,6	+6,2	115,7	107,6	116,2	+0,4	+8,0	112,4	119,0	111,9	-0,4	-6,0	107,2	115,7	+7,9	
188,1	+26,5	178,7	171,4	172,4	-3,5	+0,6	173,5	162,4	171,9	-0,9	+5,8	145,7	167,9	+15,2	

6 INDEX DES UMSATZES FUER
1995
NACH ABSCHNITTEN, UNTERABSCHNITTEN,
DER KLASSIFIKATION DER WIRTSCHAFTS
6.1 ORIGINAL

VOLUMEN

WZ93-	WIRTSCHAFTSZWEIG		VERAENDERUNG IN % JUNI 1999 GEGEN			VERAENDERUNG IN % MAI 1999 GEGEN			KUMULIERT		2-MONATS- DURCHSCHNITT	
			1999 JUNI	JUNI 1998	MAI 1999	1999 MAI	MAI 1998	APR. 1999	JAN. 1999 BIS JUNI 1999	VER- AEND. IN % GEGEN VORJAHR!	MAI 1999 UND JUNI 1999	VER- AEND. IN % GEGEN VORJAHR!
27	METALLERZEUGUNG UND -BEARBEITUNG	INSGESAMT	139,9	+2,5	+11,7	125,3	-1,3	-	129,9	+0,8	132,6	+0,7
		INLAND	134,6	+7,8	+17,2	114,8	-0,9	-3,2	122,7	+3,1	124,7	+3,6
		AUSLAND	158,7	-10,4	-2,1	162,1	-2,1	+8,9	155,3	-5,2	160,4	-6,4
27.1	ERZEUGUNG VON ROHEISEN, STAHL UND FERROLEGIE- RUNGEN (EGKS) 1)	INSGESAMT	123,0	+2,0	+10,7	111,1	-3,6	+5,8	110,2	-7,2	117,1	-0,8
		INLAND	122,2	+10,7	+19,9	101,9	-3,2	+3,6	103,7	-7,3	112,1	+3,9
		AUSLAND	124,8	-13,9	-6,2	133,0	-4,2	+10,2	125,5	-6,8	128,9	-3,2
27.5	GIESSEREIINDUSTRIE	INSGESAMT	176,1	+12,1	+14,1	154,3	+6,0	-3,4	164,3	+10,7	165,2	+9,1
		INLAND	165,9	+9,6	+13,6	146,0	+2,7	-3,6	157,9	+11,7	156,0	+6,3
		AUSLAND	239,6	+32,4	+17,1	255,9	+36,8	-1,0	242,4	+3,5	277,8	+34,5
28	HERSTELLUNG VON METALL- ERZEUGNISSEN	INSGESAMT	127,6	+0,5	+12,6	113,3	-2,3	+1,7	111,1	-1,5	120,5	-0,8
		INLAND	122,4	-0,4	+12,5	108,8	-3,2	+1,7	106,0	-2,6	115,6	-1,8
		AUSLAND	253,1	+10,9	+13,5	223,0	+10,9	+3,0	233,1	+11,5	238,1	+10,9
28.1	STAHL- UND LEICHTMETALL- BAU	INSGESAMT	116,3	-1,9	+10,7	105,1	-12,1	+3,0	98,7	-11,0	110,7	-7,1
		INLAND	113,6	-2,3	+10,9	102,4	-13,1	+2,8	96,5	-11,3	108,0	-7,8
		AUSLAND	460,0	+12,1	+1,6	452,6	+29,9	+9,3	388,6	+3,6	456,3	+20,3
DK	MASCHINENBAU	INSGESAMT	121,7	-7,1	+13,7	107,0	+3,4	-2,2	110,5	+2,0	114,4	-2,5
		INLAND	107,7	-14,1	+6,6	101,0	+5,3	-1,6	102,7	-0,6	104,4	-5,7
		AUSLAND	173,1	+14,1	+34,1	129,1	-1,7	-4,0	139,0	+9,8	151,1	+6,8
29.1	H.V. MASCHINEN F.D.ERZUG. U.NUTZG.V.MECHAN.ENERGIE (O.LUFT-, STRASS.FAHRZ.BAU)	INSGESAMT	125,0	-8,1	+15,8	107,9	-0,4	-4,2	115,7	+0,8	116,5	-4,7
		INLAND	107,7	-16,7	+23,4	87,3	-13,4	-5,7	97,3	-7,9	97,5	-15,3
		AUSLAND	215,3	+25,6	-	215,2	+45,9	-0,5	211,2	+29,7	215,3	+35,0
29.3	HERSTELLUNG VON LAND- U. FORSTWIRTSCHAFTLICHEN MASCHINEN	INSGESAMT	73,7	-37,8	+23,9	59,5	-39,9	+14,9	62,2	-40,5	66,6	-38,8
		INLAND	46,3	-56,0	+3,3	44,8	-49,6	-6,3	57,0	-44,3	45,6	-53,0
		AUSLAND	164,3	+1,5	+51,7	108,3	-18,3	+66,9	79,5	-29,0	136,3	-7,4
29.4	HERSTELLUNG VON WERK- ZEUGMASCHINEN	INSGESAMT	111,0	-3,8	+10,6	100,4	+4,3	-7,9	109,6	+4,8	105,7	-0,2
		INLAND	116,7	+5,3	+4,7	111,5	+13,2	-4,2	115,2	+13,4	114,1	+9,0
		AUSLAND	94,8	-26,4	+38,8	68,3	-23,9	-22,2	93,3	-17,7	81,6	-25,3
DL	H.V.BUEROMASCH.,DATENVERARB. GER.U.-EINRICHTG.,ELEKTROT., FEINMECHANIK U. OPTIK	INSGESAMT	178,0	+12,2	+17,4	151,6	+2,4	+0,3	161,1	+13,6	164,8	+7,5
		INLAND	155,6	+7,8	+17,5	132,4	+3,1	-0,5	140,0	+12,2	144,0	+5,6
		AUSLAND	336,8	+29,1	+16,8	288,4	+0,2	+2,6	310,6	+18,0	312,6	+14,0
30	H.V. BUEROMASCHINEN, DATENVERARBEITUNGSGE- RAETEN U. -EINRICHTUNGEN	INSGESAMT	334,4	+15,1	-25,0	446,0	-8,8	+48,7	447,1	+32,9	390,2	+0,1
		INLAND	319,6	+16,8	-20,8	403,7	-13,7	+39,2	410,3	+36,6	361,7	-2,5
		AUSLAND	407,7	+9,3	-37,7	654,9	+10,2	+87,7	628,7	+22,2	531,3	+9,9
31	HERSTELLUNG VON GERAETEN DER ELEKTRIZITAETSERZUG- UNG, -VERTEILUNG U.AE.	INSGESAMT	140,5	+6,7	+27,6	110,1	+4,6	+1,8	113,4	+5,5	125,3	+5,7
		INLAND	130,6	+4,1	+27,2	102,7	+8,8	+0,4	106,8	+6,9	116,7	+6,2
		AUSLAND	247,8	+23,7	+29,8	190,9	-14,5	+10,4	185,8	-1,8	219,4	+3,6
31.2	HERSTELLUNG VON ELEK- TRIZITAETSERZUGUNGS- U. -SCHALTEINRICHTUNGEN	INSGESAMT	81,8	-4,4	+8,8	75,2	+1,5	-1,1	76,3	-1,7	78,5	-1,8
		INLAND	73,8	-6,5	+6,6	69,2	+2,1	-2,0	69,8	-0,6	71,5	-2,6
		AUSLAND	270,9	+11,2	+24,7	217,2	-2,0	+7,8	230,1	-8,3	244,1	+4,9
31.6	HERSTELLUNG VON ELEK- TRISCHEN AUSRUESTUNGEN A.N.G.	INSGESAMT	232,3	+2,4	+85,1	125,5	-10,5	-11,9	158,0	+9,8	178,9	-2,6
		INLAND	220,9	-2,6	+85,3	119,2	+1,5	-11,2	150,5	+10,6	170,1	-1,2
		AUSLAND	484,1	+111,9	+82,2	265,7	-69,0	-17,6	322,6	+1,4	374,9	-14,5
32	RUNDFUNK-, FERNSEH- UND NACHRICHTENTECHNIK	INSGESAMT	244,7	+21,0	+30,9	186,9	-2,0	-13,8	210,5	+6,8	215,8	+9,8
		INLAND	174,8	+6,1	+27,4	137,2	-7,0	-15,6	148,1	-6,6	156,0	-0,1
		AUSLAND	474,1	+45,9	+35,5	349,8	+5,3	-11,4	415,3	+28,4	412,0	+25,4
33	MEDIZIN-, MESS-, STEUER- UND REGELUNGSTECHNIK, OPTIK	INSGESAMT	180,9	+14,8	+24,2	145,7	+18,4	-16,7	164,8	+25,3	163,3	+16,3
		INLAND	167,0	+13,6	+24,5	134,1	+21,6	-15,1	151,4	+25,5	150,6	+17,0
		AUSLAND	272,3	+17,0	+21,4	224,3	+6,0	-22,7	255,5	+23,7	248,3	+11,7
DM	FAHRZEUGBAU	INSGESAMT	175,4	+3,7	+12,8	155,5	+22,6	-6,3	158,3	+17,1	165,5	+11,8
		INLAND	128,4	+3,9	+7,7	119,2	+19,7	+4,1	113,2	+8,4	123,8	+10,9
		AUSLAND	366,6	+3,5	+21,0	303,0	+27,8	-19,1	341,4	+31,2	334,8	+13,2
34	HERSTELLUNG VON KRAFTWAGEN UND KRAFTWAGENTEILEN	INSGESAMT	158,8	-10,9	-6,2	169,3	+20,8	-9,5	174,9	+15,7	164,1	+3,1
		INLAND	89,8	-26,5	-22,1	115,3	+12,5	-9,8	112,0	+3,4	102,6	-8,6
		AUSLAND	529,2	+10,3	+15,4	458,6	+34,3	-9,0	511,9	+34,2	493,9	+20,3
34.1	HERSTELLUNG VON KRAFTWAGEN UND KRAFTWAGENMOTOREN	INSGESAMT	188,4	+3,1	+12,6	167,3	+24,9	-12,0	177,3	+16,4	177,9	+12,3
		INLAND	81,8	-10,0	+6,4	76,9	+7,6	-15,2	72,8	-10,2	79,4	-2,2
		AUSLAND	642,8	+11,8	+16,2	553,0	+38,1	-10,0	622,7	+36,6	597,9	+22,5
35	SONSTIGER FAHRZEUGBAU	INSGESAMT	207,2	+36,4	+60,5	129,1	+27,4	+2,8	126,5	+20,8	168,2	+32,9
		INLAND	214,2	+68,5	+67,7	127,7	+37,3	+50,2	115,7	+20,5	171,0	+55,3
		AUSLAND	188,8	-13,1	+42,2	132,8	+8,0	-42,9	155,1	+21,6	160,8	-5,5
35.1	SCHIFFBAU	INSGESAMT	127,3	+42,2	+26,9	100,3	+389,3	+16,6	72,7	+32,2	113,8	+106,9
		INLAND	197,6	+257,3	+29,2	153,0	+395,1	+534,9	92,4	+105,3	175,3	+306,7
		AUSLAND	2,1	-98,6	-68,2	6,6	+230,0	-96,6	37,8	-48,1	4,4	-94,2
35.3	LUFT- UND RAUMFAHRZEUGBAU	INSGESAMT	1413,0	+72,4	+40,8	1003,8	+94,0	+1,8	1043,7	+89,1	1208,4	+80,8
		INLAND
		AUSLAND
36.1	HERSTELLUNG VON MOEBELN	INSGESAMT	124,1	+9,7	+14,4	108,5	+8,4	-8,7	120,1	+9,0	116,3	+9,1
		INLAND	120,6	+10,2	+14,3	105,5	+7,2	-8,7	117,6	+8,5	113,1	+8,9
		AUSLAND	170,9	+5,7	+15,1	148,5	+22,3	-8,7	153,2	+14,5	159,7	+12,8

1) EUROPAEISCHE GEMEINSCHAFT FUER KOHLE UND STAHL.

STBA,FS 4,R 2.2, 6/1999

UND BERLIN-OST

DAS VERARBEITENDE GEWERBE
= 100
ABTEILUNGEN, GRUPPEN UND KLASSEN
ZWEIGE, AUSGABE 1993 (WZ93)
WERT

INDEX

1998 JUNI	VER- ÄND. IN % GEGEN JUNI 1997	1998 2.VJ	1999 1.VJ	1999 2.VJ	VERÄNDERUNG IN % 2.VJ 1999 GEGEN		1998 1.HJ	1998 2.HJ	1999 1.HJ	VERÄNDERUNG IN % 1.HJ 1999 GEGEN		1997	1998	VER- ÄND. IN % GEGEN 1997	WZ93 SCHL.
					2.VJ 1998	1.VJ 1999				1.HJ 1998	2.HJ 1998				
136,5	+11,6	130,3	129,6	130,2	-0,1	+0,5	128,9	124,8	129,9	+0,8	+4,1	115,3	126,9	+10,1	27
124,9	+6,7	119,7	122,6	122,7	+2,5	+0,1	119,0	117,6	122,7	+3,1	+4,3	108,4	118,3	+9,1	
177,2	+26,3	167,6	154,0	156,5	-6,6	+1,6	163,8	150,2	155,3	-5,2	+3,4	139,5	157,0	+12,5	
120,6	+4,3	115,1	107,3	113,0	-1,8	+5,3	118,7	102,4	110,2	-7,2	+7,6	110,6	110,5	-0,1	27.1
110,4	-5,1	107,6	99,9	107,5	-0,1	+7,6	111,9	93,8	103,7	-7,3	+10,6	106,4	102,9	-3,3	
144,9	+27,2	132,9	124,7	126,2	-5,0	+1,2	134,7	122,9	125,5	-6,8	+2,1	120,7	128,8	+6,7	
157,1	+16,0	149,4	165,2	163,4	+9,4	-1,1	148,4	153,3	164,3	+10,7	+7,2	126,9	150,8	+18,8	27.5
151,4	+15,7	143,9	161,3	154,5	+7,4	-4,2	141,3	150,3	157,9	+11,7	+5,1	121,6	145,8	+19,9	
226,2	+18,2	216,6	213,5	271,3	+25,3	+27,1	234,2	189,1	242,4	+3,5	+28,2	190,7	211,6	+11,0	
127,0	+7,1	117,7	104,8	117,4	-0,3	+12,0	112,8	123,2	111,1	-1,5	-9,8	109,1	118,0	+8,2	28
122,9	+5,9	113,5	99,3	112,7	-0,7	+13,5	108,8	119,7	106,0	-2,6	-11,4	106,6	114,3	+7,2	
228,2	+27,2	219,5	235,3	230,9	+5,2	-1,9	209,1	207,4	233,1	+11,5	+12,4	168,6	208,2	+23,5	
118,6	-4,0	113,8	89,6	107,8	-5,3	+20,3	110,9	126,3	98,7	-11,0	-21,9	113,2	118,6	+4,8	28.1
116,3	-4,9	111,2	87,7	105,2	-5,4	+20,0	107,8	124,7	96,5	-11,3	-22,6	111,8	116,7	+4,4	
410,3	+43,1	442,1	334,9	442,2	-	+32,0	375,0	324,1	388,6	+3,6	+19,9	294,9	349,5	+18,5	
131,0	+15,8	113,7	108,3	112,7	-0,9	+4,1	108,3	120,2	110,5	+2,0	-8,1	108,1	114,2	+5,6	DK
125,4	+17,0	106,2	101,6	103,8	-2,3	+2,2	103,3	112,2	102,7	-0,6	-8,5	101,9	107,8	+5,8	
151,7	+12,8	141,2	132,4	145,6	+3,1	+10,0	126,6	149,4	139,0	+9,8	-7,0	130,7	136,0	+5,6	
136,0	+23,4	118,6	116,1	115,2	-2,9	-0,8	114,8	124,0	115,7	+0,8	-6,7	104,3	119,4	+14,5	29.1
129,3	+33,4	110,7	98,7	95,9	-13,4	-2,8	105,7	112,5	97,3	-7,9	-13,5	93,6	109,1	+16,6	
171,4	-4,4	160,1	206,8	215,6	+34,7	+4,3	162,9	184,0	211,2	+29,7	+14,8	159,7	173,5	+8,6	
118,5	+17,1	106,6	62,8	61,7	-42,1	-1,8	104,6	163,1	62,2	-40,5	-61,9	77,1	133,8	+73,5	29.3
105,3	+19,5	97,1	67,7	46,3	-52,3	-31,6	102,3	75,2	57,0	-44,3	-24,2	66,7	88,7	+33,0	
161,8	+12,3	137,7	46,5	112,5	-18,3	+141,9	111,9	454,0	79,5	-29,0	-82,5	111,6	282,9	+153,5	
115,4	+40,9	110,4	112,4	106,8	-3,3	-5,0	104,6	116,1	109,6	+4,8	-5,6	102,9	110,4	+7,3	29.4
110,8	+23,2	106,3	115,6	114,9	+8,1	-0,6	101,6	110,6	115,2	+13,4	+4,2	102,2	106,1	+3,8	
128,8	+118,7	122,3	102,9	83,6	-31,6	-18,8	113,3	132,0	93,3	-17,7	-29,3	104,6	122,6	+17,2	
158,6	+20,2	145,6	161,8	160,3	+10,1	-0,9	141,8	167,9	161,1	+13,6	-4,1	130,4	154,8	+18,7	DL
144,4	+25,6	129,1	139,7	140,3	+8,7	+0,4	124,8	145,4	140,0	+12,2	-3,7	114,2	135,1	+18,3	
260,8	+3,0	263,7	319,0	302,1	+14,6	-5,3	263,3	327,6	310,6	+18,0	-5,2	245,9	295,4	+20,1	
290,5	+64,8	337,0	534,1	360,1	+6,9	-32,6	336,5	438,2	447,1	+32,9	+2,0	259,0	387,3	+49,5	30
273,7	+82,6	318,2	482,8	337,8	+6,2	-30,0	300,4	360,5	410,3	+36,6	+13,8	210,9	330,5	+56,7	
372,9	+21,7	429,2	787,0	470,5	+9,6	-40,2	514,5	821,1	628,7	+22,2	-23,4	496,7	667,8	+34,4	
131,7	+15,9	112,5	107,2	119,6	+6,3	+11,6	107,5	126,0	113,4	+5,5	-10,0	105,1	116,7	+11,0	31
125,4	+18,6	104,5	101,6	111,9	+7,1	+10,1	99,9	116,2	106,8	+6,9	-8,1	98,7	108,0	+9,4	
200,3	+0,3	199,0	167,7	203,9	+2,5	+21,6	189,3	232,7	185,8	-1,8	-20,2	174,1	211,0	+21,2	
85,6	-1,0	78,3	75,0	77,7	-0,8	+3,6	77,6	88,3	76,3	-1,7	-13,6	75,8	83,0	+9,5	31.2
78,9	+0,1	71,5	68,4	71,2	-0,4	+4,1	70,2	81,9	69,8	-0,6	-14,8	70,8	76,1	+7,5	
243,7	-8,9	237,3	230,4	229,9	-3,1	-0,2	250,8	238,0	230,1	-8,3	-3,3	193,6	244,4	+26,2	
226,9	+79,1	161,6	149,2	166,7	+3,2	+11,7	143,9	184,6	158,0	+9,8	-14,4	124,4	164,2	+32,0	31.6
226,8	+83,3	152,5	142,9	158,1	+3,7	+10,6	136,1	160,9	150,5	+10,6	-6,5	119,3	148,5	+24,5	
228,5	+19,3	362,4	287,9	357,4	-1,4	+24,1	318,0	709,2	322,6	+1,4	-54,5	236,9	513,6	+116,8	
202,2	+19,9	197,6	204,9	216,1	+9,4	+5,5	197,1	224,4	210,5	+6,8	-6,2	168,4	210,8	+25,2	32
164,8	+18,2	157,5	138,0	158,2	+0,4	+14,8	158,6	180,1	148,1	-6,6	-17,8	135,7	169,4	+24,8	
324,9	+22,8	329,2	424,3	406,2	+23,4	-4,3	323,4	369,7	415,3	+28,4	+12,3	275,6	346,6	+25,8	
157,6	+11,5	135,3	162,5	167,2	+23,6	+2,9	131,5	153,4	164,8	+25,3	+7,4	130,2	142,5	+9,4	33
147,0	+27,5	123,5	149,8	153,0	+23,9	+2,1	120,6	142,0	151,4	+25,5	+6,6	115,3	131,3	+13,9	
232,7	-26,0	218,1	248,8	262,2	+20,2	+5,4	206,6	242,0	255,5	+23,7	+9,9	230,2	219,5	-4,6	
169,2	+25,2	144,9	150,9	165,6	+14,3	+9,7	135,2	174,2	158,3	+17,1	-9,1	117,2	154,7	+32,0	DM
123,6	-9,3	109,5	105,6	120,7	+10,2	+14,3	104,4	121,2	113,2	+8,4	-6,6	116,5	112,8	-3,2	
354,3	+171,3	288,9	334,8	348,0	+20,5	+3,9	260,2	389,6	341,4	+31,2	-12,4	120,4	324,9	+169,9	
178,3	+48,2	157,2	178,0	171,7	+9,2	-3,5	151,2	191,9	174,9	+15,7	-8,9	112,3	171,6	+52,8	34
122,1	+3,7	111,2	113,1	111,0	-0,2	-1,9	108,3	127,5	112,0	+3,4	-12,2	108,9	117,9	+8,3	
479,6	+257,6	404,0	526,4	497,3	+23,1	-5,5	381,5	536,9	511,9	+34,2	-4,7	131,1	459,2	+250,3	
182,8	+52,6	156,2	172,6	182,0	+16,5	+5,4	152,3	200,5	177,3	+16,4	-11,6	111,1	176,4	+58,8	34.1
90,9	-23,5	80,2	62,5	83,1	+3,6	+33,0	81,1	92,7	72,8	-10,2	-21,5	107,1	86,9	-18,9	
575,2	+365,4	480,7	642,0	603,4	+25,5	-6,0	456,0	660,0	622,7	+36,6	-5,7	128,3	558,0	+334,9	
151,9	-7,0	121,4	99,1	154,0	+26,9	+55,4	104,7	140,5	126,5	+20,8	-10,0	126,6	122,6	-3,2	35
127,1	-29,2	105,6	89,1	142,3	+34,8	+59,7	96,0	107,1	115,7	+20,5	+8,0	133,4	101,5	-23,9	
217,2	+71,4	163,1	125,4	184,7	+13,2	+47,3	127,5	228,5	155,1	+21,6	-32,1	108,8	178,0	+63,6	
89,5	-59,0	55,4	40,9	104,5	+88,6	+155,5	55,0	100,2	72,7	+32,2	-27,4	90,4	77,6	-14,2	35.1
55,3	-78,2	31,6	59,8	124,9	+295,3	+108,9	45,0	105,1	92,4	+105,3	-12,1	113,9	75,1	-34,1	
150,2	-3,4	97,7	7,3	68,3	-30,1	+835,6	72,8	91,2	37,8	-48,1	-58,6	48,5	82,0	+69,1	
819,7	+129,1	635,2	952,9	1134,4	+78,6	+19,0	551,8	1006,4	1043,7	+89,1	+3,7	493,2	779,1	+58,0	35.3
.	
.	
113,1	+5,4	107,9	123,0	117,1	+8,5	-4,8	110,2	119,6	120,1	+9,0	+0,4	102,5	114,9	+12,1	36.1
109,4	+2,6	105,7	121,3	113,9	+7,8	-6,1	108,4	118,3	117,6	+8,5	-0,6	101,8	113,3	+11,3	
161,7	+38,8	136,9	145,8	160,7	+17,4	+10,2	133,8	136,4	153,2	+14,5	+12,3	110,4	135,1	+22,4	

NEUE LAENDER UND BERLIN-OST
6 INDEX DES UMSATZES FUER DAS VERARBEITENDE GEWERBE
1995 = 100
6.2 ZEITREIHENANALYSE - BERLINER VERFAHREN (BV 4)
WERTINDEX

WZ93- SCHL.	WIRTSCHAFTSZWEIG		ORIGINALWERT		KALENDER- U. SAISON- BEREINIGTER WERT BERLINER VERFAHREN, VERSION 4		GLATTE KOMPONENTE	
			1999 JUNI	VERAEND. GEGENUEBER VORJAHRES- MONAT IN %	1999 JUNI	VERAEND. GEGENUEBER VORMONAT IN %	1999 JUNI	VERAEND. GEGENUEBER VORMONAT IN %
D	VERARBEITENDES GEWERBE 1)	INSGESAMT	147,2	+3,2	136,3	+0,7	137,2	-0,1
		INLAND	130,9	+1,6	120,6	-0,7	121,8	0
		AUSLAND	233,5	+8,2	219,3	+4,7	219,2	-0,1
	VORLEISTUNGSGUETER- PRODUZENTEN	INSGESAMT	145,1	+1,2	134,8	-0,4	135,8	-0,1
		INLAND	135,7	-0,6	126,0	-1,8	128,0	-0,4
		AUSLAND	192,9	+8,3	179,9	+5,6	175,0	+0,6
	INVESTITIONSGUETER- PRODUZENTEN	INSGESAMT	152,8	+7,0	140,0	+2,0	140,3	+0,4
		INLAND	131,4	+6,3	118,7	+0,6	118,3	+0,6
		AUSLAND	266,0	+8,8	250,4	+4,0	255,5	-0,1
	GEBRAUCHSGUETER- PRODUZENTEN	INSGESAMT	152,2	+1,7	144,5	-1,6	149,7	-1,1
		INLAND	109,5	-2,3	104,9	-2,7	108,4	-0,6
		AUSLAND	432,9	+9,0	408,7	-0,4	425,7	-2,0
	VERBRAUCHSGUETER- PRODUZENTEN	INSGESAMT	118,5	-2,2	110,5	+0,2	110,7	-0,7
		INLAND	114,1	-1,6	106,9	+0,7	107,7	-0,8
		AUSLAND	144,6	-5,4	131,4	-1,4	128,0	-0,2
08	TEXTIL- UND BEKLEIDUNGS- GEWERBE	INSGESAMT	130,5	+8,9	126,4	+1,5	125,4	+0,3
		INLAND	125,9	+9,2	122,9	+2,2	121,6	+0,2
		AUSLAND	156,3	+8,3	146,5	+0,3	146,4	+1,0
17	TEXTILGEWERBE	INSGESAMT	145,2	+8,1	137,4	+1,7	136,3	+0,1
		INLAND	139,3	+7,8	132,7	+2,0	131,7	-0,2
		AUSLAND	174,5	+9,4	160,6	+1,2	159,5	+1,1
18	BEKLEIDUNGSGEWERBE	INSGESAMT	78,4	+15,1	87,6	+1,4	86,4	+1,5
		INLAND	81,9	+17,2	90,1	+3,0	88,2	+1,7
		AUSLAND	46,4	-11,1	64,4	-10,9	69,2	-0,6
DC	LEDERGEWERBE	INSGESAMT	107,1	-1,6	92,8	+10,5	86,0	-2,5
		INLAND	110,1	+5,0	96,3	+15,1	87,2	-1,9
		AUSLAND	76,8	-48,3	59,9	-33,7	75,5	-8,0
DD	HOLZGEWERBE (OHNE HERSTELLUNG VON MOEBELN)	INSGESAMT	173,0	+15,3	166,9	+0,2	167,5	+0,8
		INLAND	152,5	+13,0	146,3	+1,3	144,8	+0,3
		AUSLAND	401,0	+27,5	397,1	-3,5	421,2	+3,2
DE	PAPIER- UND DRUCKGEWERBE	INSGESAMT	139,8	+9,1	134,8	+3,4	131,3	+0,2
		INLAND	139,5	+14,6	137,8	+4,6	134,4	+0,6
		AUSLAND	140,7	-6,4	126,0	-0,9	122,2	-1,1
21	PAPIERGEWERBE	INSGESAMT	132,8	+4,9	126,1	+2,4	123,0	-0,1
		INLAND	129,8	+12,4	127,6	+4,2	124,7	+0,4
		AUSLAND	139,4	-7,9	123,3	-1,4	119,7	-1,2
21.1	H.V. HOLZSTOFF, ZELLSTOFF, PAPIER, KARTON UND PAPPE	INSGESAMT	116,7	+1,0	113,9	+1,0	112,0	-0,4
		INLAND	107,1	+9,2	110,0	+4,9	107,6	0
		AUSLAND	129,7	-7,0	119,2	-3,5	118,1	-0,7
21.2	PAPIER-, KARTON- UND PAPPEVERARBEITUNG	INSGESAMT	150,8	+8,6	140,3	+4,3	135,3	+0,1
		INLAND	147,8	+14,4	141,2	+4,0	137,5	+0,7
		AUSLAND	164,1	-9,3	136,3	+6,5	125,0	-2,5
22	DRUCKGEWERBE, VERVIEL- FAELTIGUNG VON BESPIELTEN TONTRAEGERN	INSGESAMT	153,7	+17,3	153,2	+5,7	148,8	+0,7
		INLAND	153,5	+17,4	152,9	+5,7	148,5	+0,7
		AUSLAND	159,7	+17,3	165,1	+2,1	161,8	+1,4
D6	CHEMISCHE INDUSTRIE	INSGESAMT	121,9	-4,4	110,6	+0,5	110,6	-0,7
		INLAND	115,1	-6,9	103,1	-0,1	104,0	-1,3
		AUSLAND	143,3	+2,6	135,1	+2,8	131,8	+0,7
24.1	HERSTELLUNG VON CHEMISCHEN GRUNDSTOFFEN	INSGESAMT	117,3	-2,0	105,8	+2,9	104,5	-0,6
		INLAND	113,9	-6,9	99,7	+0,4	99,6	-1,2
		AUSLAND	127,6	+14,4	125,4	+11,2	119,9	+1,2
24.4	HERSTELLUNG VON PHARMA- ZEUTISCHEN ERZEUGNISSEN	INSGESAMT	128,1	-21,5	110,0	-12,1	119,7	-2,4
		INLAND	112,2	-18,5	96,6	-10,4	105,2	-2,7
		AUSLAND	209,0	-28,5	176,1	-15,3	191,4	-1,6
DH	HERSTELLUNG VON GUMMI- UND KUNSTSTOFFWAREN	INSGESAMT	154,4	+12,1	143,1	+3,1	139,7	+0,7
		INLAND	139,4	+6,5	129,4	+0,9	128,0	+0,3
		AUSLAND	347,5	+54,2	323,1	+21,1	286,4	+3,1
25.2	HERSTELLUNG VON KUNST- STOFFWAREN	INSGESAMT	153,8	+12,8	142,2	+3,1	138,4	+0,9
		INLAND	136,4	+5,8	126,7	+0,2	125,5	+0,4
		AUSLAND	417,6	+66,4	385,7	+26,7	323,0	+3,6
DI	GLASGEWERBE, KERAMIK, VERARBEITUNG VON STEINEN UND ERDEN	INSGESAMT	160,5	+6,2	140,5	+3,3	140,0	+0,3
		INLAND	150,6	+5,4	131,8	+2,8	131,1	+0,2
		AUSLAND	240,3	+9,7	211,2	+5,0	211,3	+1,1
26.1	HERSTELLUNG UND VERAR- BEITUNG VON GLAS	INSGESAMT	171,2	+7,1	157,7	+2,6	157,5	+0,8
		INLAND	149,0	+4,9	138,4	+2,0	137,7	+0,5
		AUSLAND	312,6	+14,2	279,5	+3,9	282,3	+1,7
DJ	METALLERZEUGUNG UND -BE- ARBEITUNG, HERSTELLUNG VON METALLERZEUGNISSEN	INSGESAMT	129,7	-1,6	118,9	+0,5	117,7	-0,3
		INLAND	125,1	+0,5	115,5	+1,0	114,1	0
		AUSLAND	166,3	-12,2	147,9	-2,7	147,8	-1,2

1) AUSGEWAHLTE WIRTSCHAFTSZWEIGE (OHNE ERNAHRUNGSGEWERBE UND TABAKVERARBEITUNG).

STBA, FS 4, R 2.2, 6/1999

NEUE LAENDER UND BERLIN-OST
6 INDEX DES UMSATZES FUER DAS VERARBEITENDE GEWERBE
1995 = 100
6.2 ZEITREIHENANALYSE - BERLINER VERFAHREN (BV 4)
WERTINDEX

WZ93- SCHL.	WIRTSCHAFTSZWEIG		ORIGINALWERT		KALENDER- U. SAISON- BEREINIGTER WERT BERLINER VERFAHREN, VERSION 4		GLATTE KOMPONENTE	
			1999 JUNI	VERAEND. GEGENUEBER VORJAHRES- MONAT IN %	1999 JUNI	VERAEND. GEGENUEBER VORMONAT IN %	1999 JUNI	VERAEND. GEGENUEBER VORMONAT IN %
27	METALLERZEUGUNG UND -BEARBEITUNG	INSGESAMT	128,1	-5,2	116,0	+1,0	114,6	-0,8
		INLAND	124,8	+1,4	114,5	+2,9	112,4	-0,4
		AUSLAND	139,7	-21,3	122,8	-5,2	123,7	-2,2
27.1	ERZEUGUNG VON ROHEISEN, STAHL UND FERROLEGIE- RUNGEN (EGKS) 1)	INSGESAMT	103,5	-12,7	91,3	+2,6	87,0	-1,0
		INLAND	103,0	-4,4	90,4	+6,6	83,9	-0,5
		AUSLAND	104,7	-27,3	93,9	-5,2	94,8	-2,4
27.5	GIessereiINDUSTRIE	INSGESAMT	175,4	+7,4	165,1	+3,6	163,6	-0,2
		INLAND	169,1	+8,9	159,8	+3,8	159,5	-0,3
		AUSLAND	250,9	-3,5	227,0	+1,0	211,9	0
28	HERSTELLUNG VON METALL- ERZEUGNISSEN	INSGESAMT	130,7	+0,9	120,7	+0,2	119,8	+0,3
		INLAND	125,2	0	115,7	+0,1	114,9	+0,2
		AUSLAND	264,1	+13,0	240,6	+2,3	236,2	+0,8
28.1	STAHL- UND LEICHTMETALLBAU	INSGESAMT	119,6	-0,8	115,1	+1,5	112,5	-0,1
		INLAND	116,9	-1,1	112,7	+1,5	110,3	-0,3
		AUSLAND	459,7	+10,9	415,8	-4,0	392,8	+3,4
DK	MASCHINENBAU	INSGESAMT	127,0	-6,5	115,5	-4,5	120,1	+0,1
		INLAND	112,3	-13,5	101,3	-11,7	109,5	-0,6
		AUSLAND	180,7	+14,5	168,4	+13,1	161,0	+2,0
29.1	H.V. MASCHINEN F.D.ERZUG. U.NUTZG.V.MECHAN.ENERGIE (O.LUFT-, STRASS.FAHRZ.BAU)	INSGESAMT	132,1	-7,2	120,4	-3,5	124,4	-0,7
		INLAND	113,8	-15,8	98,1	-3,6	101,4	-2,5
		AUSLAND	227,8	+26,8	232,2	-4,2	238,0	+3,3
29.3	HERSTELLUNG VON LAND- U. FORSTWIRTSCHAFTLICHEN MASCHINEN	INSGESAMT	78,0	-37,4	79,5	-12,0	81,5	-10,5
		INLAND	48,7	-55,9	33,1	-29,7	39,2	-14,0
		AUSLAND	175,2	+2,2	222,2	+2,2	207,5	-8,6
29.4	HERSTELLUNG VON WERK- ZEUGMASCHINEN	INSGESAMT	117,4	-2,4	120,9	-0,2	120,8	+0,2
		INLAND	123,2	+6,9	124,3	-1,8	126,7	+1,1
		AUSLAND	100,5	-25,3	109,0	+2,7	103,5	-3,2
DL	H.V. BUEROMASCH., DATENVERARB. GER.U.-EINRICHTG.; ELEKTROT., FEINMECHANIK U. OPTIK	INSGESAMT	174,0	+10,3	167,4	+4,7	166,6	+0,4
		INLAND	151,7	+5,9	143,1	+2,4	143,5	+0,3
		AUSLAND	332,6	+27,5	344,8	+13,4	335,6	+0,7
30	H.V. BUEROMASCHINEN, DATENVERARBEITUNGSGE- RAETEN U. -EINRICHTUNGEN	INSGESAMT	277,7	+5,3	367,3	+0,4	389,1	-0,8
		INLAND	257,7	+5,7	316,8	+3,7	332,0	-0,4
		AUSLAND	376,6	+3,9	619,4	-4,0	664,9	-2,3
31	HERSTELLUNG VON GERAETEN DER ELEKTRIZITAETSERZEU- GUNG, -VERTEILUNG U.AE.	INSGESAMT	140,3	+4,9	122,4	+1,7	121,6	+0,2
		INLAND	129,9	+2,2	111,8	-1,1	112,8	+0,2
		AUSLAND	252,7	+23,0	232,4	+21,2	210,6	+0,3
31.2	HERSTELLUNG VON ELEK- TRIZITAETSVERTILGUNGSGE- U. -SCHALTEINRICHTUNGEN	INSGESAMT	82,4	-6,4	78,2	-6,9	81,7	-0,4
		INLAND	73,6	-9,0	69,9	-9,3	74,6	-0,5
		AUSLAND	288,9	+13,2	266,4	+7,2	248,0	+0,5
31.6	HERSTELLUNG VON ELEK- TRISCHEN AUSRUESTUNGEN A.N.G.	INSGESAMT	241,5	+1,3	184,8	+17,7	177,9	-0,8
		INLAND	229,9	-3,5	174,8	+13,7	167,8	+0,1
		AUSLAND	499,8	+104,6	533,0	+165,4	409,8	-3,1
32	RUNDFUNK-, FERNSEH- UND NACHRICHTENTECHNIK	INSGESAMT	235,5	+21,7	231,7	+12,5	219,3	+0,9
		INLAND	167,9	+7,7	164,1	+6,9	156,3	-0,3
		AUSLAND	457,0	+44,3	454,7	+21,2	425,6	+2,3
33	MEDIZIN-, MESS-, STEUER- UND REGELUNGSTECHNIK, OPTIK	INSGESAMT	188,9	+15,3	178,3	+3,4	181,8	+1,6
		INLAND	174,7	+14,1	164,1	+2,6	167,3	+1,5
		AUSLAND	281,8	+17,7	269,3	+6,0	277,4	+1,9
DM	FAHRZEUGBAU	INSGESAMT	182,4	+4,7	165,6	-3,3	173,2	-0,5
		INLAND	132,1	+4,9	118,9	-4,7	123,0	+0,7
		AUSLAND	386,9	+4,5	356,6	-1,7	379,0	-1,8
34	HERSTELLUNG VON KRAFTWAGEN UND KRAFTWAGENTEILEN	INSGESAMT	166,3	-9,5	161,7	-12,1	181,2	-2,1
		INLAND	92,5	-25,5	94,4	-21,7	113,5	-2,1
		AUSLAND	562,5	+11,9	526,9	-0,9	548,6	-2,1
34.1	HERSTELLUNG VON KRAFTWAGEN UND KRAFTWAGENMOTOREN	INSGESAMT	200,3	+4,4	186,7	-4,5	196,0	-1,7
		INLAND	86,2	-9,3	79,1	-11,1	84,7	-0,6
		AUSLAND	696,9	+13,5	647,8	-0,6	673,4	-2,3
35	SONSTIGER FAHRZEUGBAU	INSGESAMT	213,2	+36,8	174,1	+16,0	160,0	+3,4
		INLAND	220,2	+70,0	174,7	+26,8	145,9	+5,6
		AUSLAND	194,9	-13,4	171,6	-4,9	196,0	-0,9
35.1	SCHIFFBAU	INSGESAMT	131,0	+42,1	92,9	-22,8	106,4	+2,7
		INLAND	203,4	+256,8	164,7	+5,9	148,3	+5,4
		AUSLAND	2,2	-98,6	-35,9	-161,3	31,4	-16,0
35.3	LUFT- UND RAUMFAHRZEUGBAU	INSGESAMT	1457,9	+72,7	1382,1	+16,5	1304,5	+3,6
		INLAND
		AUSLAND
36.1	HERSTELLUNG VON MOEBELN	INSGESAMT	132,1	+10,9	128,3	+1,7	128,7	-0,2
		INLAND	128,5	+11,4	126,1	+2,2	126,1	-0,4
		AUSLAND	180,8	+7,5	158,9	-2,8	163,3	+1,3

1) EUROPAEISCHE GEMEINSCHAFT FUER KOHLE UND STAHL.
STBA, FS 4, R 2.2, 6/1999

NEUE LAENDER UND BERLIN-OST

6 INDEX DES UMSATZES FUER DAS VERARBEITENDE GEWERBE
1995 = 1006.2 ZEITREIHENANALYSE - BERLINER VERFAHREN (BV 4)
VOLUMENINDEX

WZ93- SCHL.	WIRTSCHAFTSZWEIG	ORIGINALWERT		KALENDER- U. SAISON- BEREINIGTER WERT BERLINER VERFAHREN, VERSION 4		GLATTE KOMPONENTE		
		1999 JUNI	VERAEND. GEGENUEBER VORJAHRES- MONAT IN %	1999 JUNI	VERAEND. GEGENUEBER VORMONAT IN %	1999 JUNI	VERAEND. GEGENUEBER VORMONAT IN %	
D	VERARBEITENDES GEWERBE 1)	INSGESAMT	148,3	+4,4	137,9	+0,7	138,9	+0,1
		INLAND	132,6	+3,0	122,7	-0,5	123,9	+0,1
		AUSLAND	231,9	+9,2	218,7	+4,5	219,0	0
	VORLEISTUNGSGUETER- PRODUZENTEN	INSGESAMT	151,3	+3,6	141,3	-0,1	142,5	+0,1
		INLAND	141,9	+1,7	132,3	-1,4	134,4	-0,1
		AUSLAND	200,0	+11,3	187,9	+5,5	183,5	+0,8
	INVESTITIONSGUETER- PRODUZENTEN	INSGESAMT	149,1	+7,0	137,1	+1,9	137,4	+0,4
		INLAND	128,7	+6,5	116,8	+0,6	116,4	+0,6
		AUSLAND	256,8	+8,6	242,3	+3,8	247,4	-0,1
	GEBRAUCHSGUETER- PRODUZENTEN	INSGESAMT	145,2	+0,9	137,9	-1,9	143,1	-1,2
		INLAND	105,4	-2,6	101,0	-2,9	104,5	-0,6
		AUSLAND	407,1	+7,5	384,6	-0,7	401,4	-2,1
	VERBRAUCHSGUETER- PRODUZENTEN	INSGESAMT	116,5	-1,9	108,8	+0,3	108,8	-0,6
		INLAND	112,4	-1,2	105,5	+0,9	106,1	-0,8
		AUSLAND	141,3	-4,5	128,3	-1,5	124,6	-0,1
DB	TEXTIL- UND BEKLEIDUNGS- GEWERBE	INSGESAMT	131,5	+10,0	127,4	+1,6	126,5	+0,4
		INLAND	126,3	+9,7	123,2	+2,2	122,0	+0,2
		AUSLAND	159,9	+11,4	150,6	+0,7	150,6	+1,0
17	TEXTILGEWERBE	INSGESAMT	147,0	+9,6	139,2	+1,8	138,3	+0,2
		INLAND	140,6	+8,9	133,9	+2,1	133,0	-0,1
		AUSLAND	178,7	+12,6	165,3	+1,6	164,5	+1,2
18	BEKLEIDUNGSGEWERBE	INSGESAMT	76,6	+13,1	85,5	+1,2	84,3	+1,3
		INLAND	79,8	+15,0	87,7	+2,6	85,9	+1,5
		AUSLAND	46,9	-10,0	64,7	-10,5	69,1	-0,6
DC	LEDERGEWERBE	INSGESAMT	105,2	-0,8	91,3	+10,7	84,6	-2,4
		INLAND	108,0	+5,4	94,5	+15,2	85,6	-1,9
		AUSLAND	77,0	-46,3	60,6	-32,4	75,3	-7,5
DD	HOLZGEWERBE (OHNE HERSTELLUNG VON MOEBELN)	INSGESAMT	176,8	+17,2	171,0	+0,6	171,0	+1,0
		INLAND	156,7	+15,6	150,8	+1,8	148,8	+0,6
		AUSLAND	399,4	+25,8	395,3	-3,8	419,2	+3,1
DE	PAPIER- UND DRUCKGEWERBE	INSGESAMT	148,1	+9,9	143,3	+3,3	139,8	+0,3
		INLAND	146,6	+15,0	145,0	+4,5	141,6	+0,6
		AUSLAND	153,4	-4,7	138,4	-1,1	135,1	-0,7
21	PAPIERGEWERBE	INSGESAMT	146,4	+7,6	139,8	+2,6	136,6	+0,2
		INLAND	143,3	+15,7	141,3	+4,4	138,3	+0,8
		AUSLAND	153,2	-6,1	136,8	-1,7	133,8	-0,9
21.1	H.V. HOLZSTOFF, ZELLSTOFF, PAPIER, KARTON UND PAPPE	INSGESAMT	134,9	+3,3	132,4	+0,7	131,1	-0,1
		INLAND	126,2	+11,8	129,6	+4,4	127,6	+0,2
		AUSLAND	146,7	-5,3	135,9	-3,8	135,7	-0,4
21.2	PAPIER-, KARTON- UND PAPPEVERARBEITUNG	INSGESAMT	159,3	+12,0	148,5	+4,8	142,9	+0,5
		INLAND	156,9	+18,3	150,1	+4,5	145,8	+1,0
		AUSLAND	169,5	-7,7	141,4	+6,6	129,8	-2,2
22	DRUCKGEWERBE, VERVIEL- FAELTIGUNG VON BESPIELTEN TONTRAEGERN	INSGESAMT	151,6	+14,5	151,1	+5,5	146,7	+0,4
		INLAND	151,4	+14,3	151,0	+5,6	146,5	+0,3
		AUSLAND	156,7	+21,9	160,5	+2,5	156,4	+1,9
DB	CHEMISCHE INDUSTRIE	INSGESAMT	131,1	-0,5	120,0	+1,0	120,2	-0,3
		INLAND	126,4	-2,0	114,1	+0,7	115,0	-0,7
		AUSLAND	145,9	+3,5	139,1	+3,0	136,9	+0,7
24.1	HERSTELLUNG VON CHEMISCHEN GRUNDSTOFFEN	INSGESAMT	132,6	+3,2	120,8	+3,5	120,0	-0,2
		INLAND	132,6	0	117,3	+1,6	117,4	-0,5
		AUSLAND	132,7	+14,4	132,1	+11,1	128,1	+1,0
24.4	HERSTELLUNG VON PHARMA- ZEUTISCHEN ERZEUGNISSEN	INSGESAMT	123,2	-21,2	105,7	-12,1	115,0	-2,3
		INLAND	108,2	-18,3	93,1	-10,5	101,5	-2,5
		AUSLAND	199,8	-28,4	168,0	-15,7	182,6	-1,6
DM	HERSTELLUNG VON GUMMI- UND KUNSTSTOFFWAREN	INSGESAMT	158,3	+13,4	146,8	+3,5	143,1	+0,8
		INLAND	143,0	+7,7	132,9	+1,2	131,1	+0,4
		AUSLAND	356,6	+57,5	331,9	+22,2	291,6	+3,3
25.2	HERSTELLUNG VON KUNST- STOFFWAREN	INSGESAMT	158,2	+14,4	146,4	+3,6	142,2	+1,1
		INLAND	140,3	+7,3	130,5	+0,8	128,8	+0,5
		AUSLAND	429,1	+69,8	397,0	+27,9	329,4	+3,7
DI	GLASGEWERBE, KERAMIK, VERARBEITUNG VON STEINEN UND ERDEN	INSGESAMT	166,3	+7,2	145,8	+3,2	145,4	+0,5
		INLAND	158,2	+6,5	138,7	+2,7	138,3	+0,4
		AUSLAND	241,3	+11,1	213,0	+4,8	212,6	+1,3
26.1	HERSTELLUNG UND VERAR- BEITUNG VON GLAS	INSGESAMT	182,4	+9,5	167,9	+2,9	167,3	+1,2
		INLAND	161,6	+7,9	149,8	+2,6	148,6	+1,0
		AUSLAND	315,7	+15,4	283,8	+3,9	285,8	+1,9
DJ	METALLERZEUGUNG UND -BE- ARBEITUNG, HERSTELLUNG VON METALLERZEUGNISSEN	INSGESAMT	132,5	+1,3	122,4	+0,7	121,3	+0,1
		INLAND	126,7	+2,5	117,5	+1,2	116,1	+0,1
		AUSLAND	178,9	-4,9	162,5	-2,5	163,2	-0,4

1) AUSGEWAERHLTE WIRTSCHAFTSZWEIGE (OHNE ERNAHRUNGSGEWERBE UND TABAKVERARBEITUNG).

STBA, FS 4, R 2.2, 6/1999

NEUE LAENDER UND BERLIN-OST
6 INDEX DES UMSATZES FUER DAS VERARBEITENDE GEWERBE
1995 = 100

6.2 ZEITREIHENANALYSE - BERLINER VERFAHREN (BV 4)
VOLUMENINDEX

WZ93- SCHL.	WIRTSCHAFTSZWEIG		ORIGINALWERT		KALENDER- U. SAISON- BEREINIGTER WERT BERLINER VERFAHREN, VERSION 4		GLATTE KOMPONENTE	
			1999 JUNI	VERAEND. GEGENUEBER VORJAHR- MONAT IN %	1999 JUNI	VERAEND. GEGENUEBER VORMONAT IN %	1999 JUNI	VERAEND. GEGENUEBER VORMONAT IN %
27	METALLERZEUGUNG UND -BEARBEITUNG	INSGESAMT INLAND AUSLAND	139,9 134,6 158,7	+2,5 +7,8 -10,4	128,7 124,7 143,8	+1,7 +3,7 -4,2	127,3 122,4 145,6	-0,1 +0,2 -0,7
27.1	ERZEUGUNG VON ROHEISEN, STAHL UND FERROLEGIE- RUNGEN (EGKS) 1)	INSGESAMT INLAND AUSLAND	123,0 122,2 124,8	+2,0 +10,7 -13,9	112,0 110,0 117,0	+3,9 +7,8 -3,8	107,4 102,6 118,9	+0,7 +1,2 -0,6
27.5	GIESSEREIINDUSTRIE	INSGESAMT INLAND AUSLAND	178,1 165,9 299,6	+12,1 +9,6 +32,4	165,8 158,8 276,3	+3,9 +3,8 +5,3	163,8 156,6 250,8	+0,2 -0,3 +3,5
28	HERSTELLUNG VON METALL- ERZEUGNISSEN	INSGESAMT INLAND AUSLAND	127,6 122,4 253,1	+0,5 -0,4 +10,9	118,0 113,2 230,8	-0,1 -0,3 +1,9	117,2 112,6 227,4	+0,2 +0,1 +0,6
28.1	STAHL- UND LEICHTMETALLBAU	INSGESAMT INLAND AUSLAND	116,3 113,6 460,0	-1,9 -2,3 +12,1	112,0 109,5 417,0	+1,3 +1,2 -3,9	109,5 107,3 393,0	-0,2 -0,3 +3,5
DK	MASCHINENBAU	INSGESAMT INLAND AUSLAND	121,7 107,7 173,1	-7,1 -14,1 +14,1	110,7 97,1 161,3	-4,7 -12,0 +13,0	115,2 105,1 154,3	0 -0,8 +2,0
29.1	H.V. MASCHINEN F.D.ERZEUG. U.NUTZG.V.MECHAN.ENERGIE (O.LUFT-, STRASS.FAHRZ.BAU)	INSGESAMT INLAND AUSLAND	125,0 107,7 215,3	-8,1 -16,7 +25,6	114,0 92,8 220,5	-3,9 -3,9 -4,4	118,0 96,0 227,0	-0,8 -2,6 +3,1
29.3	HERSTELLUNG VON LAND- U. FORSTWIRTSCHAFTLICHEN MASCHINEN	INSGESAMT INLAND AUSLAND	73,7 46,3 164,3	-37,8 -56,0 +1,5	75,4 31,5 215,4	-12,2 -29,8 +1,5	77,5 37,3 202,3	-10,5 -14,1 -8,9
29.4	HERSTELLUNG VON WERK- ZEUGMASCHINEN	INSGESAMT INLAND AUSLAND	111,0 116,7 94,8	-3,8 +5,3 -26,4	114,7 117,9 103,5	-0,4 -1,9 +2,4	114,5 120,1 98,2	0 +0,9 -3,2
DL	H.V.BUEROMASCH.,DATENVERARB. GER.U.-EINRICHTG.;ELEKTROT., FEINMECHANIK U. OPTIK	INSGESAMT INLAND AUSLAND	178,0 155,6 336,8	+12,2 +7,8 +29,1	172,7 148,2 350,0	+4,8 +2,6 +12,9	172,0 148,6 341,2	+0,5 +0,4 +0,7
30	H.V. BUEROMASCHINEN, DATENVERARBEITUNGSGE- RAETEN U. -EINRICHTUNGEN	INSGESAMT INLAND AUSLAND	334,4 319,6 407,7	+15,1 +16,8 +9,3	434,7 388,8 664,3	-0,4 +3,4 -4,5	461,6 408,2 714,2	-0,1 +0,4 -2,0
31	HERSTELLUNG VON GERAETEN DER ELEKTRIZITAETSERZEU- GUNG, -VERTEILUNG U.AE.	INSGESAMT INLAND AUSLAND	140,5 130,6 247,8	+6,7 +4,1 +23,7	123,4 113,5 227,4	+2,0 -0,7 +20,8	122,4 114,3 205,9	+0,2 +0,4 +0,5
31.2	HERSTELLUNG VON ELEK- TRIZITAETVERTEILUNGS- U. -SCHALTEINRICHTUNGEN	INSGESAMT INLAND AUSLAND	81,8 73,8 270,9	-4,4 -6,5 +11,2	77,9 70,3 250,2	-6,3 -8,5 +7,1	81,2 74,7 233,4	-0,2 -0,3 +0,3
31.6	HERSTELLUNG VON ELEK- TRISCHEN AUSRUESTUNGEN A.N.G.	INSGESAMT INLAND AUSLAND	232,3 220,9 484,1	+2,4 -2,6 +111,9	178,4 168,5 513,0	+17,1 +13,0 +162,4	171,9 162,3 392,4	-0,8 +0,1 -2,6
32	RUNDFUNK-, FERNSEH- UND NACHRICHTENTECHNIK	INSGESAMT INLAND AUSLAND	244,7 174,8 474,1	+21,0 +6,1 +45,9	240,1 170,1 471,5	+12,2 +6,6 +21,0	227,7 162,1 442,2	+0,8 -0,6 +2,4
33	MEDIZIN-, MESS-, STEUER- UND REGELUNGSTECHNIK, OPTIK	INSGESAMT INLAND AUSLAND	180,9 167,0 272,3	+14,8 +13,6 +17,0	171,0 157,1 260,0	+3,3 +2,4 +5,8	174,4 160,3 267,8	+1,6 +1,5 +1,9
DM	FAHRZEUGBAU	INSGESAMT INLAND AUSLAND	175,4 128,4 366,6	+3,7 +3,9 +3,5	159,4 115,9 337,8	-3,8 -5,1 -2,0	167,3 120,3 359,6	-0,5 +0,6 -1,9
34	HERSTELLUNG VON KRAFTWAGEN UND KRAFTWAGENTEILEN	INSGESAMT INLAND AUSLAND	158,8 89,8 529,2	-10,9 -26,5 +10,3	154,8 92,0 495,8	-12,8 -22,3 -1,2	174,5 111,3 517,5	-2,2 -2,1 -2,3
34.1	HERSTELLUNG VON KRAFTWAGEN UND KRAFTWAGENMOTOREN	INSGESAMT INLAND AUSLAND	188,4 81,8 642,8	+3,1 -10,0 +11,8	175,5 75,0 606,5	-4,9 -11,6 -1,0	184,7 80,4 632,2	-1,9 -0,6 -2,5
35	SONSTIGER FAHRZEUGBAU	INSGESAMT INLAND AUSLAND	207,2 214,2 188,8	+36,4 +68,5 -13,1	169,1 169,9 166,0	+15,7 +28,3 -5,1	155,4 142,2 189,4	+3,4 +5,6 -0,8
35.1	SCHIFFBAU	INSGESAMT INLAND AUSLAND	127,3 197,6 2,1	+42,2 +257,3 -98,6	90,2 159,9 -34,8	-22,8 +5,8 -161,3	103,3 144,0 30,4	+2,7 +5,4 -15,8
35.3	LUFT- UND RAUMFAHRZEUGBAU	INSGESAMT INLAND AUSLAND	1413,0 : :	+72,4 : :	1340,2 : :	+16,5 : :	1264,6 : :	+3,6 : :
36.1	HERSTELLUNG VON MOEBELN	INSGESAMT INLAND AUSLAND	124,1 120,6 170,9	+9,7 +10,2 +5,7	120,5 118,3 150,1	+1,5 +2,0 -3,2	120,8 118,3 154,7	-0,3 -0,5 +1,1

1) EUROPAEISCHE GEMEINSCHAFT FUER KOHLE UND STAHL.
STBA,FS 4,R 2.2, 6/1999

Fachserie 4: Produzierendes Gewerbe

Reihe 1: Zusammenfassende Daten für das Produzierende Gewerbe (vorgesehen)

Reihe 2: Indizes für das Produzierende Gewerbe

Reihe 2.1: Indizes der Produktion und der Arbeitsproduktivität, Produktion ausgewählter Erzeugnisse im Produzierenden Gewerbe

Monatlich (etwa 7 Wochen nach dem Berichtszeitraum): Index der Produktion für das Produzierende Gewerbe sowie vierteljährliche Produktionsindizes nach Wirtschaftszweigen. Außerdem für ca. 1 000 ausgewählte Erzeugnisse absolute Produktionszahlen.

Reihe 2.2: Auftragseingang und Umsatz im Verarbeitenden Gewerbe – Indizes –

Monatliche Indexberechnung für Inland, Ausland und Insgesamt nach Wirtschaftszweigen (vorläufige Ergebnisse ca. 8 Wochen nach dem Berichtszeitraum, endgültige Ergebnisse im Folgebericht).

Reihe 3: Produktion im Produzierenden Gewerbe

Reihe 3.1: Produktion im Produzierenden Gewerbe

Vierteljährliche und *jährliche* Darstellung der Produktion von rd. 6 400 Gütern (Menge und Wert) und ergänzende Angaben aus der Preisstatistik.

Reihe 3.S.1: Produktion im Produzierenden Gewerbe in den neuen Bundesländern 3. und 4. Vierteljahr 1990

Reihe 3.2: Struktur der Produktion im Produzierenden Gewerbe

Jährliche Darstellung der Produktion von rd. 1 100 Güterklassen nach der Herkunft aus den Wirtschaftszweigen.

Reihe 4: Verarbeitendes Gewerbe sowie Bergbau und Gewinnung von Steinen und Erden

Beschäftigung, Umsatz und Investitionen der Unternehmen

Reihe 4.1.1: Beschäftigung, Umsatz und Energieversorgung der Unternehmen und Betriebe des Verarbeitenden Gewerbes sowie des Bergbaus und der Gewinnung von Steinen und Erden

Monatsbericht (etwa 9 Wochen nach dem Berichtszeitraum): Unternehmen, Betriebe und fachliche Betriebsteile in wirtschaftssystematischer Gliederung und nach Ländern (für Bergbau und Verarbeitendes Gewerbe insgesamt). **Für Unternehmen:** Zahl der Einheiten, Beschäftigte, Lohn- und Gehaltssumme, Umsatz. **Für Betriebe:** zusätzlich Zahl der Angestellten und Arbeiter, geleistete Arbeiterstunden und Energieversorgung; **für fachliche Betriebsteile:** Zahl der Einheiten und der Beschäftigten sowie Umsatz.

Jahresergebnisse werden in einem gesonderten Jahresbericht veröffentlicht.

Reihe 4.1.2: Betriebe, Beschäftigte und Umsatz des Verarbeitenden Gewerbes sowie des Bergbaus und der Gewinnung von Steinen und Erden nach Beschäftigtengrößenklassen

Jährlich für September Ergebnisse für Betriebe nach Beschäftigtengrößenklassen (Betriebe, Beschäftigte und Umsatz in wirtschaftssystematischer Gliederung; Länderergebnisse für Bergbau und Verarbeitendes Gewerbe insgesamt).

Reihe 4.1.3: Regionale Verteilung der Betriebe im Bergbau und im Verarbeitenden Gewerbe und deren Beschäftigte

Alle 4 Jahre: Anzahl der Betriebe und deren Beschäftigte in wirtschaftssystematischer und regionaler Gliederung (bis einschl. Kreise).

Reihe 4.1.4: Beschäftigte und Umsatz der Betriebe des Verarbeitenden Gewerbes sowie des Bergbaus und der Gewinnung von Steinen und Erden nach Bundesländern

Jährlicher Bericht.

Reihe 4.2: Beschäftigte, Umsatz und Investitionen der Unternehmen und Betriebe des Verarbeitenden Gewerbes sowie des Bergbaus und der Gewinnung von Steinen und Erden – Investitionen –

Jährlicher Vorbericht mit vorläufigen Unternehmens- und Betriebsergebnissen der Investitionserhebung. Die endgültigen Ergebnisse erscheinen in tieferer systematischer Gliederung in den Reihen:

Reihe 4.2.1: Beschäftigte, Umsatz und Investitionen der Unternehmen und Betriebe des Verarbeitenden Gewerbes sowie des Bergbaus und der Gewinnung von Steinen und Erden

Jährlich: Beschäftigte, Umsatz, Investitionen, Lagerbestände, Zugänge an vermieteten Sachanlagen und Aufwendungen für gemietete und gepachtete Sachanlagen (jeweils nach Wirtschaftszweigen und Beschäftigten- und Umsatzgrößenklassen).

Reihe 4.2.3: Konzentrationsstatistische Daten für den Bergbau und das Verarbeitende Gewerbe sowie das Baugewerbe

2-jährlich: Konzentrationsraten und -koeffizienten für Unternehmen und Betriebe des Bergbaus und des Verarbeitenden Gewerbes sowie des Baugewerbes.

Reihe 4.2.4: Material- und Wareneingang im Bergbau und im Verarbeitenden Gewerbe

4-jährlich: Material- und Wareneingang der Unternehmen des Bergbaus und des Verarbeitenden Gewerbes nach Warenarten und Wirtschaftszweigen.

Reihe 4.3: Kostenstruktur der Unternehmen des Verarbeitenden Gewerbes sowie des Bergbaus und der Gewinnung von Steinen und Erden

Jährlich: Beschäftigte, Bestandteile der Gesamtleistung, wichtige Kostenarten sowie Kosten- und Leistungsstruktur (Gliederung: wirtschaftssystematisch sowie nach Beschäftigtengrößenklassen).

Reihe 4.S.2: Schätzung des Nettoproduktionswertes im Bergbau und im Verarbeitenden Gewerbe 1991 (Zensus)

– Regionale und sektorale Verflechtung der Unternehmen und Betriebe –

Reihe 5: Baugewerbe

Reihe 5.1: Beschäftigung und Umsatz der Betriebe im Baugewerbe

Jährliche Ergebnisse der zur Jahresmitte durchgeführten Erhebung nach Wirtschaftszweigen und Beschäftigtengrößenklassen z.T. in regionaler Gliederung bis zu Kreisen.

Reihe 5.2: Beschäftigung, Umsatz und Investitionen der Unternehmen im Baugewerbe

Jährlich: Beschäftigte, Bruttolohn- und -gehaltssumme, Jahresbauleistung, Umsatz und Investitionen nach Wirtschaftszweigen, Beschäftigten und Umsatzgrößenklassen (Bauhauptgewerbe: 20 Beschäftigte und mehr, Ausbaugewerbe: 10 Beschäftigte und mehr).

Reihe 5.3: Kostenstruktur der Unternehmen im Baugewerbe

Jährlich: Kosten- und Leistungsgrößen im Bauhaupt- und Ausbaugewerbe nach Wirtschaftszweigen, Beschäftigten- und Bruttoproduktionswertgrößenklassen. Unternehmen (mit 20 Beschäftigten und mehr).

Reihe 5.S.1: Beschäftigung, Umsatz und Gerätebestand der Betriebe im Baugewerbe nach der Klassifikation der Wirtschaftszweige, Ausgabe 1993 (WZ 93) – 1995 –

In diesem Sonderheft werden erstmalig Ergebnisse der zur Jahresmitte 1995 durchgeführten Jahrerhebung in der Gliederung nach der WZ 93 vorgelegt. Diese WZ 93 basiert auf der EU-einheitlichen Zweigklassifikation NACE Rev. 1.

Die Ergebnisse sind nach Wirtschaftszweigen und Beschäftigtengrößenklassen dargestellt, z.T. auch in regionaler Gliederung bis zu den Kreisen. Die qualitativen und quantitativen Veränderungen gegenüber der bisher in der Bundesrepublik angewandten Zweigsystematik „SYPRO“ werden erläutert.

Fortsetzung siehe folgende Seite

Reihe 6: Energie und Wasserversorgung

Reihe 6.1: Beschäftigung, Umsatz, Investitionen und Kostenstruktur der Unternehmen in der Energie- und Wasserversorgung

Jährlich (auch für fachliche Unternehmensteile): Beschäftigte, Arbeiterstunden, Löhne und Gehälter, Umsätze, Lagerbestände und Investitionen nach Wirtschaftszweigen und -bereichen sowie nach Beschäftigten- und Umsatzgrößenklassen. Außerdem Brutto- und Nettoproduktionswert, Brutto- und Nettowertschöpfung, Materialverbrauch und Wareneinsatz sowie Kosten nach Kostenarten.

Reihe 6.2 und 6.3 unbesetzt

Reihe 6.4: Stromerzeugungsanlagen der Betriebe im Bergbau und im Verarbeitenden Gewerbe

Jährlich: Betriebe mit Stromerzeugungsanlagen nach Wirtschaftszweigen und Ländern; Leistung und Belastung der Stromerzeugungsanlagen sowie Verbrauch an Brennstoffen für die Elektrizitätserzeugung.

Reihe 7: Handwerk

Reihe 7.1: Beschäftigte und Umsatz im Handwerk

Vierteljährlich: Beschäftigte und Umsatz in ausgewählten Gewerbebezügen. Saisonbereinigte Zahlen, Regionalangaben und weitere Strukturdaten wie Ausbildungsverhältnisse, Arbeiterverdienste und Insolvenzen im Handwerk.

Reihe 8: Fachstatistiken

Reihe 8.1: Eisen- und Stahl (Eisenerzbergbau, eisenschaffende Industrie, Eisen-, Stahl- und Tempergießerei)

Monatlicher Vorbericht mit ersten vorläufigen Produktionszahlen und Monatsbericht über wesentliche Entwicklungstendenzen.

Der *Vierteljahresbericht* gibt Überblick über Struktur und Entwicklung der entsprechenden Bereiche, auch im Ausland.

Reihe 8.2: Düngemittelversorgung

Vierteljährlicher und *jährlicher* Bericht mit Angaben über den Inlandsabsatz nach Ländern und Düngesorten sowie Nährstoffgehalten.

Reihe S: Sonderbeiträge

Reihe S.12: Dienstleistungen im Produzierenden Gewerbe 1988 – Ergebnisse einer Testerhebung –

Reihe S.13: Gegenüberstellung der Produktion im Produzierenden Gewerbe nach den Systematischen Güterverzeichnissen für Produktionsstatistiken (GP) von 1989 und 1982

Reihe S.14: Neuberechnung der Auftragseingangs- und Umsatzindizes für das Verarbeitende Gewerbe sowie der Auftragsingangs- und Auftragsbestandsindizes für das Bauhauptgewerbe auf Basis 1991

Reihe S.15: Neuberechnung der Produktionsindizes auf Basis 1991

Reihe S.16: Neuberechnung der Auftragseingangs- und Umsatzindizes für das Verarbeitende Gewerbe auf Basis 1995

Reihe S.17: Neuberechnung der Produktionsindizes und des Index des Arbeitsproduktivität auf Basis 1995

Einzelveröffentlichungen

Zensus im Produzierenden Gewerbe 1979 (7 Hefte)

Handwerkszählung vom 31. März 1995

Die Handwerkszählung 1995 war die erste Totalerhebung in diesem Bereich seit 18 Jahren. Gleichzeitig war sie die erste Zählung des Handwerks, die im wiedervereinigten Deutschland durchgeführt wurde. Nach der Auswertung dieser Erhebung liegen nun-

mehr wieder aktuelle und zuverlässige Strukturdaten über diesen wichtigen Bereich des deutschen Mittelstandes vor. Damit konnte eine bedeutende Datenlücke geschlossen werden. So zeigte die Zählung u. a., daß das Handwerk einen wesentlich größeren Stellenwert besitzt, als die bisherigen Daten vermuten ließen. In der öffentlichen Diskussion ist dies bereits auf eine breite Resonanz gestoßen.

Die Ergebnisse der Handwerkszählung 1995 werden auf Diskette und in drei Sonderheften innerhalb der Fachserie 4 veröffentlicht:

Heft 1: Ergebnisse für Unternehmen und Nebenbetriebe nach Gewerbebezügen

Enthält u. a. Angaben über Beschäftigte, Umsatz, Umsatzarten und Absatzrichtung nach Beschäftigten- und Umsatzgrößenklassen, Daten über Beschäftigte und Umsatz nach Ländern sowie Ergebnisse der Handwerkszählungen 1977 und 1995 im Zeitvergleich.

Heft 2: Ergebnisse für Unternehmen und Nebenbetriebe nach Gewerbebezügen

– Beschäftigte nach ihrer Stellung im Unternehmen, Löhne, Gehälter und gesetzliche Sozialkosten

Enthält u. a. Angaben über Beschäftigte nach ihrer Stellung im Unternehmen, Umsatz, Löhne, Gehälter und gesetzliche Sozialkosten nach Beschäftigten- und Umsatzgrößenklassen.

Heft 3: Ergebnisse für Unternehmen und Nebenbetriebe nach ausgewählten Wirtschaftszweigen der Klassifikation der Wirtschaftszweige, Ausgabe 1993

Enthält u. a. Angaben über Beschäftigte nach ihrer Stellung im Unternehmen, Umsatz, Umsatzarten, Absatzrichtung, Löhne, Gehälter und gesetzliche Sozialkosten nach Beschäftigten- und Umsatzgrößenklassen.

Zählung im handwerksähnlichen Gewerbe vom 31. März 1996

Die Zählung im handwerksähnlichen Gewerbe 1996 war die erste Totalerhebung in diesem Bereich. Nach der Auswertung der Erhebung liegen nunmehr erstmals aktuelle und zuverlässige Informationen über diesen überwiegend kleingewerblich strukturierten Bereich vor. Die Bundesergebnisse aus dieser Zählung werden in einem Sonderheft innerhalb der Fachserie 4 sowie auf Diskette zur Verfügung gestellt.

„Ausgewählte Zahlen für die Bauwirtschaft“

Monatliche Querschnittsveröffentlichung mit den Hauptteilen Baugewerbe und Bautätigkeit sowie mit ausgewählten Daten aus zahlreichen anderen Sachgebieten.

„Ausgewählte Zahlen zur Energiewirtschaft“

Monatliche und jährliche Querschnittsveröffentlichungen über Aufkommen und Verwendung von festen, flüssigen und gasförmigen Brennstoffen sowie Elektrizität. Preisindizes und Preise für ausgewählte Energiearten. Beschäftigung der Betriebe in der Energie- und Wasserversorgung, Mineralölsteuern, Klimadaten.

Klassifikationen

Klassifikation der Wirtschaftszweige mit Erläuterungen, Ausgabe 1993

Systematik der Wirtschaftszweige mit Betriebs- und ähnlichen Benennungen, Ausgabe 1979

Alphabetisches Verzeichnis der Betriebs- und ähnlichen Benennungen zur Systematik der Wirtschaftszweige, Ausgabe 1988

Systematisches Güterverzeichnis für Produktionsstatistiken, Ausgabe 1995

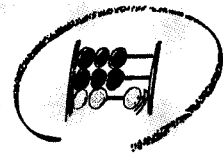


Statistisches Bundesamt
Gustav-Stresemann-Ring 11
65189 Wiesbaden


Veröffentlichungen und Prospekte sind durch den Verlag METZLER-POESCHEL, Verlagsauslieferung SFG – Servicecenter Fachverlage GmbH, Postfach 43 43, 72774 Reutlingen, erhältlich.

Soeben erschienen

Statistische Ämter der Länder



Statistisches Bundesamt



Amtliche Statistik -

Ein konstitutives Element
des demokratischen Staates