


Statistisches Bundesamt

Produzierendes Gewerbe



Fachserie 4

Reihe 2.2

Auftragseingang und Umsatz im Verarbeitenden Gewerbe
– Indizes –

März 1999

**METZLER
POESCHEL**

Statistisches Bundesamt
Bibliothek • Dokumentation • Archiv

Herausgeber: Statistisches Bundesamt, Wiesbaden



Fachliche Informationen zu dieser Veröffentlichung können Sie direkt beim Statistischen Bundesamt erfragen:
Gruppe IV A, Telefon: 06 11 / 75 – 24 93 und 2806 oder Fax: 06 11 / 75 39 53

Verlag: Metzler-Poeschel, Stuttgart

Verlagsauslieferung: SFG – Servicecenter Fachverlage GmbH
Postfach 43 43
72774 Reutlingen
Telefon: 0 70 71 / 93 53 50
Telefax: 0 70 71 / 3 36 53
Internet: <http://www.s-f-g.com>
E-Mail: staba@s-f-g.com

Erscheinungsfolge: monatlich

Erschienen im Juni 1999

Preis: DM 25,60 / EUR 13,09

Bestellnummer: 2040220 – 99103

Recyclingpapier aus 100 % Altpapier.



Daten aus dieser Veröffentlichung sind auch in unserer Datenbank STATIS-BUND als Zeitreihen gespeichert und können gegen Entgelt via Internet (www.statistik-bund.de/zeitreih/home.htm), auf Diskette, Magnetbandkassette oder CD-ROM bezogen werden.

Nähere Informationen dazu erhalten Sie telefonisch unter:

06 11 / 75 - 27 16 oder - 22 56 oder per Fax unter 06 11 / 72 40 00.



Allgemeine Informationen über das Statistische Bundesamt und sein Datenangebot erhalten Sie:

- im Internet: <http://www.statistik-bund.de>

oder bei unseren Allgemeinen Auskunftsdiensten

65180 Wiesbaden

- Telefon: 06 11 / 75 24 05
- Telefax: 06 11 / 75 33 30
- E-Mail: info@statistik-bund.de

Zweigstelle Berlin

Postfach 276

10124 Berlin

- Telefon: 030 / 23 24 68 66
- Telefax: 030 / 23 24 68 72
- E-Mail: stba-berlin.infodienst@t-online.de

© Statistisches Bundesamt, Wiesbaden 1999
Alle Rechte vorbehalten.

Für nichtgewerbliche Zwecke sind Nachdruck und Verbreitung mit Quellenangabe gestattet. Die Verbreitung über elektronische Systeme bedarf stets der vorherigen Genehmigung.

Statist. Bundesamt - Bibliothek



13-05677

Inhalt

	Seite
Textteil	
1 Einführung	5
 Schaubilder	
Auftragseingang und Umsatz im Verarbeitenden Gewerbe	6
 Tabellenteil	
Deutschland	
1 Index des Auftragseingangs für das Verarbeitende Gewerbe	
1.1 Originalwert	
Wertindex	8
Volumenindex	30
1.2 Zeitreihenanalyse - Berliner Verfahren (BV 4)	
Wertindex	52
Volumenindex	54
2 Index des Umsatzes für das Verarbeitende Gewerbe	
2.1 Originalwert	
Wertindex	56
Volumenindex	78
2.2 Zeitreihenanalyse - Berliner Verfahren (BV 4)	
Wertindex	100
Volumenindex	102
 Früheres Bundesgebiet	
3 Index des Auftragseingangs für das Verarbeitende Gewerbe	
3.1 Originalwert	
Wertindex	104
Volumenindex	108
3.2 Zeitreihenanalyse - Berliner Verfahren (BV 4)	
Wertindex	112
Volumenindex	114
4 Index des Umsatzes für das Verarbeitende Gewerbe	
4.1 Originalwert	
Wertindex	116
Volumenindex	120
4.2 Zeitreihenanalyse - Berliner Verfahren (BV 4)	
Wertindex	124
Volumenindex	126

5	Index des Auftragseingangs für das Verarbeitende Gewerbe	
5.1	Originalwert	
	Wertindex	128
	Volumenindex	132
5.2	Zeitreihenanalyse - Berliner Verfahren (BV 4)	
	Wertindex	136
	Volumenindex	138
6	Index des Umsatzes für das Verarbeitende Gewerbe	
6.1	Originalwert	
	Wertindex	140
	Volumenindex	144
6.2	Zeitreihenanalyse - Berliner Verfahren (BV 4)	
	Wertindex	148
	Volumenindex	150

Gebietsstand

Die Angaben für **Deutschland** beziehen sich auf die Bundesrepublik Deutschland nach dem Gebietsstand seit dem 03.10.1990.

Die Angaben für das **frühere Bundesgebiet** beziehen sich auf die Bundesrepublik Deutschland nach dem Gebietsstand bis zum 03.10.1990; sie schließen Berlin-West ein.

Die Angaben für die **neuen Länder und Berlin-Ost** beziehen sich auf die Länder Brandenburg, Mecklenburg-Vorpommern, Sachsen, Sachsen-Anhalt und Thüringen sowie auf Berlin-Ost.

Bei Veränderungsraten größer/gleich 10 000 % werden aus technischen Gründen 9 999,9 % ausgewiesen.

Zeichenerklärung

- = aus Gründen der Geheimhaltung von Einzelangaben nicht veröffentlicht, aber im Gesamtindex enthalten

Abkürzungen bei den Kurzbezeichnungen der Wirtschaftszweige

A.	= aus	H.V.	= Herstellung von
A.N.G.	= anderweitig nicht genannt	KONSTRUKTIONST.	= Konstruktionsteilen
BEARB.	= Bearbeitung	MECHAN.	= mechanischer
BERUFSBEKL.	= Berufskleidung	MOT.	= Motoren
BUEROMASCH.	= Büromaschinen	NE-	= Nichteisen-
D.	= der/die	NUTZG.	= Nutzung
DATENVERARB. GER.	= Datenverarbeitungsgeräten	O.	= ohne
U.-EINRICHTG.	= und -einrichtungen	PHARM.	= pharmazeutischen
EINSCHL.	= einschließlich	PULVERM.	= pulvermetallurgischen
EINR.	= Einrichtungen	SONST.	= sonstigen/sonstiger
ELEKTR.	= elektrischen	STRASS.FAHRZ.BAU	= Straßenfahrzeugbau
ELEKTROT.	= Elektrotechnik	TECHN.	= technische
ERZ./ERZEUGN.	= Erzeugnisse	U.	= und
ERZEUG.	= Erzeugung	U.AE.	= und ähnliche
F.	= für	V.	= von
FERROLEG.	= Ferrolegierung	VERAEND.	= Veränderung
FORSTWIRTSCH.	= forstwirtschaftlichen	VERARB.	= Verarbeitung
GER.	= Geräten	VERBIND.	= Verbindung
GEW.	= gewalzten	VERPACKUNGSM.	= Verpackungsmitteln
GEWERBL.	= gewerbliche	VERSCHL.	= Verschluß
GLASW.	= Glaswaren		

Einführung

Auftragseingangsindizes für das Verarbeitende Gewerbe sind **Frühindikatoren** zur Analyse der Konjunkturentwicklung in den Bereichen des Produzierenden Gewerbes. Mit Berichtsmonat Mai 1998 sind die Indizes auf das Basisjahr 1995 = 100 umgestellt worden.

Rechtsgrundlagen für die Datenerhebung sind:

- Gesetz über die Statistik im Produzierenden Gewerbe (ProdGewG) in der Fassung der Bekanntmachung vom 30. Mai 1980 (BGBl. I S. 641) in Verbindung mit Artikel 3 § 1 der Statistikanpassungsverordnung vom 26. März 1991 (BGBl. I S. 846).
- Artikel 2 § 3 der Verordnung zur Änderung statistischer Rechtsvorschriften (Statistikbereinigungsverordnung) vom 14. September 1984 (BGBl. I S. 1247),
- Gesetz über die Statistik für Bundeszwecke (Bundesstatistikgesetz - BStatG) vom 22. Januar 1987 (BGBl. I S. 462, 565) geändert durch Artikel 6 Abs. 36 des Gesetzes vom 27. Dezember 1993 (BGBl. I S. 2378).

Die Erhebung der Daten erfolgt durch die Statistischen Landesämter, die Indexberechnungen werden vom Statistischen Bundesamt durchgeführt.

Die Darstellung der Methoden der Indexberechnung ist in der Zeitschrift "Wirtschaft und Statistik", Heft 5/1998, S. 386 ff erschienen. Rückgerechnete Ergebnisse für den Berichtszeitraum 1991 bis 1996 sind in einem Sonderheft der Fachserie 4, Reihe S. 16, veröffentlicht.

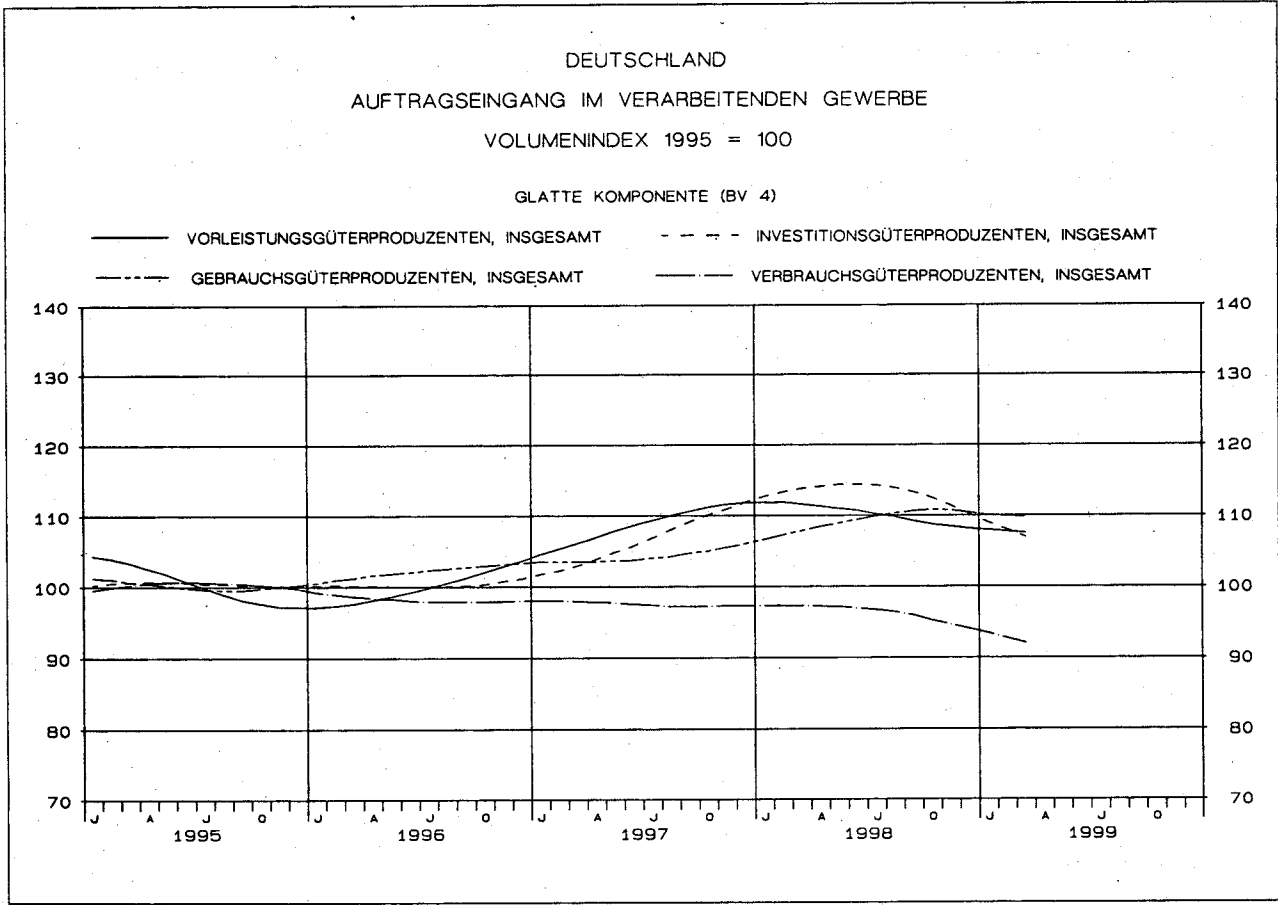
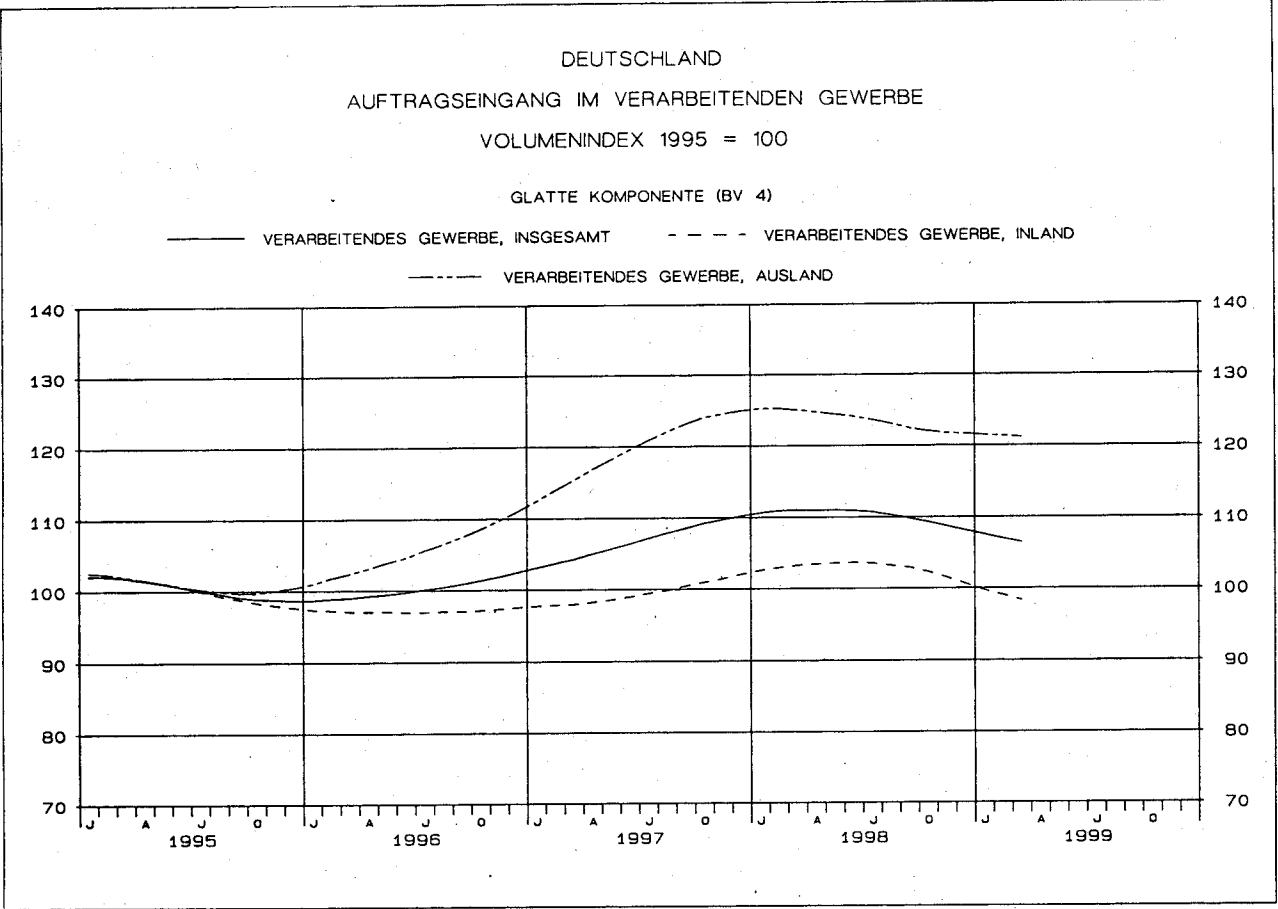
Indizes des Auftragseingangs und des Umsatzes für das Verarbeitende Gewerbe

Auftragseingang und Umsatz im Verarbeitenden Gewerbe werden im Rahmen des Monatsberichts für Betriebe im Verarbeitenden Gewerbe (einschl. Bergbau und Gewinnung von Steinen und Erden) erhoben. Der **Bereichskreis** umfaßt Betriebe des Verarbeitenden Gewerbes (einschl. Bergbau und Gewinnung von Steinen und Erden) von Unternehmen des Produzierenden Gewerbes mit im allgemeinen 20 oder mehr Beschäftigten sowie Betriebe des Verarbeitenden Gewerbes (einschl. Bergbau und Gewinnung von Steinen und Erden) mit im allgemeinen 20 oder mehr Beschäftigten von Unternehmen außerhalb des Produzierenden Gewerbes. Auftragseingang und Umsatz werden in der Gliederung der "Klassifikation der Wirtschaftszweige, Ausgabe 1993 (WZ 93)" nach fachlichen Betriebsteilen erfaßt und ausgewertet. Dabei ist zu beachten, daß in der Auftragseingangsstatik nicht alle Bereiche des Verarbeitenden Gewerbes erfaßt werden, sondern daß das Ernährungsgewerbe und die Tabakverarbeitung ausgeklammert werden. Zur besseren Vergleichbarkeit wird der Umsatzindex in der gleichen Abgrenzung wie der AuftragseingangsindeX berechnet.

Auftragseingang ist definiert als der Wert (ohne Umsatzsteuer) aller im Berichtsmonat vom Betrieb fest akzeptierten Aufträge auf Lieferung selbst hergestellter oder in Lohnarbeit gefertigter Erzeugnisse.

Umsatz ist der Wert (ohne Umsatzsteuer) aller im Berichtsmonat abgerechneten Lieferungen und Leistungen an Dritte.

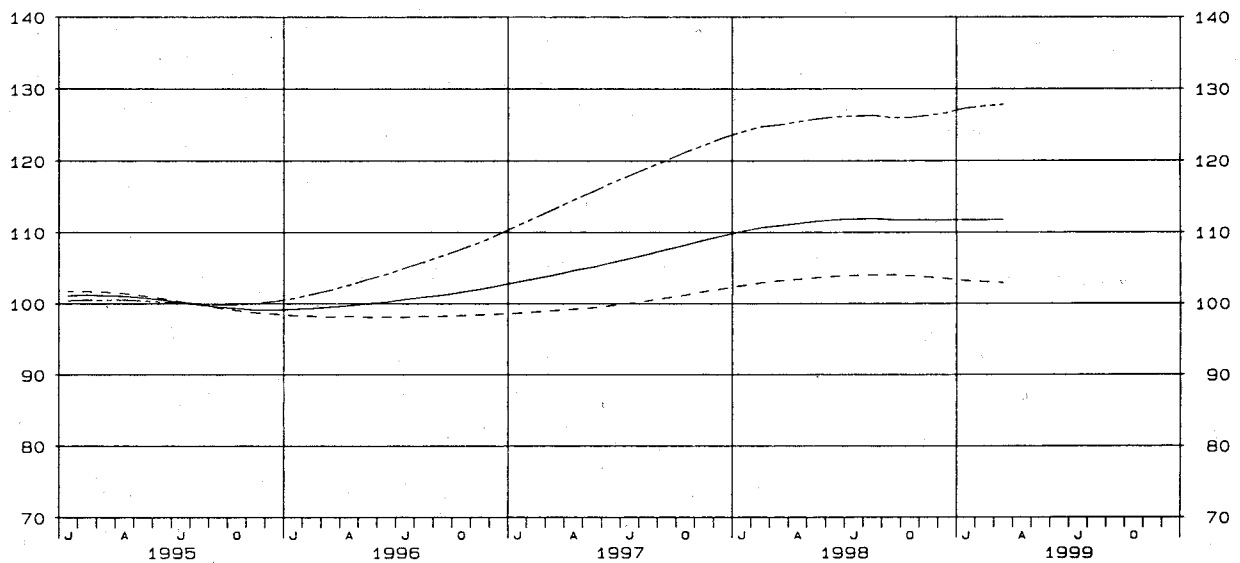
Die Indizes werden in jeweiligen Preisen als **Wertindizes** und preisbereinigt als **Volumenindizes** berechnet. Zur Ermittlung der Volumenindizes aus den Wertindizes werden Erzeugerpreisindizes für gewerbliche Produkte (Inlands-Auftragseingang und -Umsatz) sowie Preisindizes für die Ausfuhr (Auslands-Auftragseingang und -Umsatz) auf der Ebene der Viersteller verwendet. Die Volumenindizes auf höherer Aggregationsstufe sind gewogene Durchschnitte der preisbereinigten Indizes für die Viersteller.



DEUTSCHLAND
UMSATZ IM VERARBEITENDEN GEWERBE
VOLUMENINDEX 1995 = 100

GLATTE KOMPONENTE (BV 4)

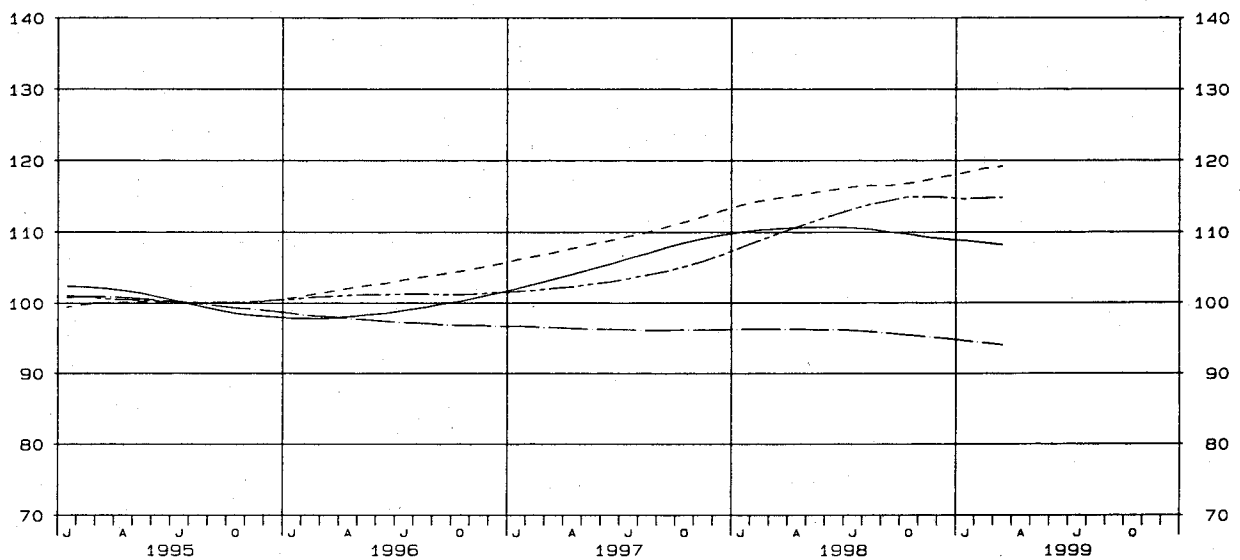
— VERARBEITENDES GEWERBE, INSGESAMT - - - - VERARBEITENDES GEWERBE, INLAND
- - - - VERARBEITENDES GEWERBE, AUSLAND



DEUTSCHLAND
UMSATZ IM VERARBEITENDEN GEWERBE
VOLUMENINDEX 1995 = 100

GLATTE KOMPONENTE (BV 4)

— VORLEISTUNGSGÜTERPRODUZENTEN, INSGESAMT - - - - INVESTITIONSGÜTERPRODUZENTEN, INSGESAMT
- - - - GEBRAUCHSGÜTERPRODUZENTEN, INSGESAMT — VERBRAUCHSGÜTERPRODUZENTEN, INSGESAMT



1 INDEX DES AUFTRAGSEINGANGS
1995
NACH ABSCHNITTEN, UNTERABSCHNITTEN,
DER KLASSIFIKATION DER WIRTSCHAFTS
1.1 ORIGINAL

WERT

WZ93- SCHL.	WIRTSCHAFTSZWEIG		VERÄNDERUNG IN % MAR. 1999 GEGEN			VERÄNDERUNG IN % FEB. 1999 GEGEN			KUMULIERT		2-MONATS- DURCHSCHNITT	
			1999			1999			JAN. 1999	VER- ÄEND.	FEB. 1999	VER- ÄEND.
			MAR.	MAR.	FEB.	FEB.	FEB.	JAN.	MAR. 1999	IN % GEGEN VORJAHR	MAR. 1999	IN % GEGEN VORJAHR
0	VERARBEITENDES GEWERBE 1)	INSGESAMT	121,6	-3,6	+14,9	105,8	-4,5	+5,0	109,4	-5,2	113,7	-4,1
		INLAND	111,6	-4,0	+16,7	95,6	-6,1	+2,2	100,2	-5,8	103,6	-5,0
		AUSLAND	139,5	-3,1	+12,3	124,2	-2,3	+9,0	125,9	-4,3	131,9	-2,7
	VORLEISTUNGSGÜTER- PRODUZENTEN	INSGESAMT	118,6	-2,5	+17,7	100,8	-7,4	+0,6	106,5	-6,1	109,7	-4,9
		INLAND	112,1	-3,4	+17,6	95,3	-7,1	+1,4	100,5	-5,8	103,7	-5,1
		AUSLAND	132,3	-1,0	+17,9	112,2	-7,8	-0,8	119,2	-6,4	122,3	-4,2
	INVESTITIONSGÜTER- PRODUZENTEN	INSGESAMT	122,5	-6,8	+11,9	109,5	-3,1	+7,8	111,2	-6,4	116,0	-5,1
		INLAND	109,4	-4,4	+16,1	94,2	-4,9	+1,5	98,8	-6,7	101,8	-4,7
		AUSLAND	142,0	-9,3	+7,7	131,9	-1,3	+14,8	129,6	-6,1	137,0	-5,6
	GEBRAUCHSGÜTER- PRODUZENTEN	INSGESAMT	132,2	+1,9	+16,3	113,7	+2,5	+4,4	118,3	+1,6	123,0	+2,2
		INLAND	115,1	-6,4	+17,6	97,9	-3,8	-4,0	105,0	-2,9	106,5	-5,2
		AUSLAND	157,9	+12,9	+14,9	137,4	+10,3	+15,2	138,2	+7,1	147,7	+11,7
	VERBRAUCHSGÜTER- PRODUZENTEN	INSGESAMT	120,9	-2,8	+10,9	109,0	-4,0	+23,4	106,1	-3,6	115,0	-3,4
		INLAND	114,2	-2,2	+14,3	99,9	-8,0	+19,8	99,2	-5,1	107,1	-5,0
		AUSLAND	138,5	-3,9	+4,4	132,7	+4,7	+31,0	124,2	-0,3	135,6	+0,1
08	TEXTIL- UND BEKLEIDUNGS- GEWERBE	INSGESAMT	126,2	-6,6	+2,1	123,6	-8,9	+50,7	110,6	-8,1	124,9	-7,8
		INLAND	118,6	-5,0	+6,9	110,9	-12,1	+43,7	102,2	-8,4	114,8	-8,6
		AUSLAND	147,8	-9,8	-7,4	159,6	-1,9	+67,1	134,3	-7,4	153,7	-5,9
17	TEXTILGEWERBE	INSGESAMT	108,0	-7,8	+15,0	93,9	-11,5	+10,1	95,7	-10,3	101,0	-9,5
		INLAND	100,6	-6,5	+14,7	87,7	-11,7	+8,9	89,6	-9,4	94,2	-9,0
		AUSLAND	127,5	-10,4	+15,5	110,4	-11,1	+12,3	112,1	-11,9	119,0	-10,7
17.1	SPINNSTOFFAUFBEREITUNG UND SPINNEREI	INSGESAMT	76,9	-22,3	+13,1	68,0	-30,5	+0,9	70,8	-25,9	72,5	-26,4
		INLAND	71,9	-22,1	+8,0	66,6	-26,8	+2,9	67,7	-23,3	69,3	-24,4
		AUSLAND	84,3	-22,7	+20,1	70,2	-35,1	-1,7	75,3	-29,3	77,3	-28,8
17.11	BAUMWOLLAUFBEREITUNG UND -SPINNEREI	INSGESAMT	91,3	-15,1	+2,0	89,5	-11,0	+4,6	88,8	-13,5	90,4	-13,2
		INLAND	79,0	-19,6	-5,4	83,5	-7,7	+8,3	79,9	-13,9	81,3	-13,9
		AUSLAND	112,7	-8,8	+12,9	99,8	-15,5	-0,4	104,2	-13,0	106,3	-12,1
17.12,13	WOLLAUFBEREITUNG, STREICHGARN- UND KAMMGARNSPINNEREI	INSGESAMT	53,6	-44,1	+28,5	41,7	-61,2	-13,3	47,8	-50,4	47,7	-53,1
		INLAND	44,4	-46,1	+11,8	39,7	-59,9	-12,7	43,2	-48,1	42,1	-53,6
		AUSLAND	65,0	-42,4	+46,7	44,3	-62,6	-13,5	53,5	-52,6	54,7	-52,7
17.16	NAEKGARNFERTIGUNG	INSGESAMT	81,4	+5,3	+46,9	55,4	-16,4	+11,0	62,2	-11,3	68,4	-4,7
		INLAND	106,7	+16,0	+70,2	62,7	-16,2	+3,3	76,7	-7,3	84,7	+1,6
		AUSLAND	48,3	-16,9	+5,5	45,8	-17,2	+27,6	43,3	-19,1	47,1	-16,9
17.2	WEBEREI	INSGESAMT	119,6	-9,0	+20,3	99,4	-16,0	+4,5	104,7	-11,9	109,5	-12,3
		INLAND	109,2	-6,2	+20,1	90,9	-18,5	+4,2	95,8	-11,9	100,1	-12,2
		AUSLAND	142,2	-13,3	+20,8	117,7	-11,3	+4,8	124,1	-11,5	130,0	-12,4
17.21	BAUMWOLLWEBEREI	INSGESAMT	119,5	-12,3	+15,1	103,8	-14,9	+7,1	106,7	-13,5	111,7	-13,5
		INLAND	106,5	-8,3	+10,7	96,2	-15,1	+6,8	97,6	-12,2	101,4	-11,7
		AUSLAND	144,9	-17,2	+22,2	118,6	-14,6	+7,7	124,5	-15,2	131,8	-16,0
17.22	STREICHGARNWEBEREI	INSGESAMT	84,0	-15,7	+20,3	69,8	-18,4	+43,6	67,5	-20,1	76,9	-17,0
		INLAND	78,4	-10,2	+21,7	64,4	-7,3	+57,8	61,2	-16,6	71,4	-8,9
		AUSLAND	105,8	-28,5	+16,5	90,8	-38,7	+15,4	91,8	-28,1	98,3	-33,6
17.23	KAMMGARNWEBEREI	INSGESAMT	127,7	-8,2	+25,6	101,7	-23,6	+4,0	109,1	-13,2	114,7	-15,7
		INLAND	118,8	-9,9	+30,4	91,1	-28,7	+6,2	98,6	-17,0	105,0	-19,2
		AUSLAND	160,2	-3,4	+13,7	140,9	-7,7	-0,7	147,7	-2,5	150,6	-5,5
17.24	SEIDEN- UND FILAMENTGARNWEBEREI	INSGESAMT	116,6	-0,7	+30,0	89,7	-10,9	-3,3	99,7	-5,7	103,2	-5,4
		INLAND	109,5	+4,4	+35,9	80,6	-15,9	-6,5	92,1	-5,0	95,1	-5,3
		AUSLAND	129,5	-7,4	+22,2	106,0	-3,1	+1,1	113,4	-6,7	117,8	-5,5
17.3	TEXTILVEREDLUNG	INSGESAMT	91,4	-14,5	+21,4	75,3	-15,9	+6,7	79,1	-14,0	83,4	-15,1
		INLAND	88,4	-16,3	+18,0	74,9	-15,9	+6,7	77,8	-14,3	81,7	-16,1
		AUSLAND	100,0	-9,8	+30,9	76,4	-15,7	+6,4	82,7	-13,4	88,2	-12,5
17.4	HERSTELLUNG VON KON- FEKTIONIERTE TEXTIL- WAREN (OHNE BEKLEIDUNG)	INSGESAMT	107,3	+4,4	+17,0	91,7	-1,9	+2,9	96,0	-1,7	99,5	+1,3
		INLAND	103,6	+1,7	+16,7	88,8	-4,1	+3,1	92,8	-4,3	96,2	-1,1
		AUSLAND	133,9	+21,8	+19,8	111,8	+12,0	+1,0	118,8	+15,7	122,9	+17,2
17.5	SONSTIGES TEXTILGEWERBE (OHNE HERSTELLUNG VON MASCHENWARE)	INSGESAMT	112,0	-7,1	+5,2	106,5	-4,1	+10,8	104,9	-8,4	109,3	-5,6
		INLAND	103,9	-4,9	+9,3	95,1	-4,4	+6,9	96,0	-6,7	99,5	-4,7
		AUSLAND	131,1	-10,7	-1,6	133,2	-3,6	+18,0	125,7	-11,1	132,2	-7,2
17.51	HERSTELLUNG VON TEPPICHEN	INSGESAMT	100,4	-4,8	+14,0	88,1	-10,6	-2,2	92,9	-7,8	94,3	-7,6
		INLAND	97,3	-5,4	+13,9	85,4	-9,2	-2,0	89,9	-7,6	91,4	-7,2
		AUSLAND	126,6	-0,9	+14,4	110,7	-18,8	-3,9	117,5	-9,8	118,7	-10,1
17.52	HERSTELLUNG VON SEILERWAREN	INSGESAMT	131,8	-10,6	+5,2	125,3	+8,4	+10,2	123,6	-4,0	128,6	-2,2
		INLAND	117,9	-12,0	-4,5	123,4	+14,4	+21,5	114,3	-3,5	120,7	-0,2
		AUSLAND	170,1	-7,6	+30,2	130,6	-4,3	-10,9	149,1	-4,9	150,4	-6,2

1) AUSGEWÄHLTE WIRTSCHAFTSZWEIGE (OHNE ERNÄHRUNGSGEWERBE UND TABAKVERARBEITUNG).

LAND

FUER DAS VERARBEITENDE GEWERBE
= 100
ABTEILUNGEN, GRUPPEN UND KLASSEN
ZWEIGE, AUSGABE 1993 (WZ93)
WERT

INDEX

1998	VER- AEND. IN % GEGEN	1998	1998	1999	VERAENDERUNG IN % 1.VJ 1999 GEGEN	1997	1998	1998	VERAENDERUNG IN % 2.HJ 1998 GEGEN	1997	1998	VER- AEND. IN % GEGEN	WZ93		
MAR.	MAR.	1.VJ	4.VJ	1.VJ	1.VJ ! 1998 ! 1998	2.HJ	1.HJ	2.HJ	2.HJ ! 1997 ! 1998	1997	1998	1997	SCHL.		
126,2	+19,2	115,4	108,2	109,4	-5,2	+1,1	108,1	113,1	109,2	+1,0	-3,4	106,7	111,2	+4,2	D
116,2	+17,7	106,4	100,0	100,2	-5,8	+0,2	98,6	104,0	102,2	+2,6	-1,7	98,6	103,1	+4,6	
144,0	+21,0	131,6	123,0	125,9	-4,3	+2,4	123,4	129,4	122,0	-1,1	-5,7	121,1	125,7	+3,8	
121,7	+17,8	113,4	104,7	106,5	-6,1	+1,7	108,2	111,9	105,7	-2,3	-5,5	106,8	108,8	+1,9	VORL.
116,0	+19,2	106,7	101,3	100,5	-5,8	-0,8	102,6	106,1	102,7	+0,1	-3,2	100,9	104,4	+3,5	
133,6	+15,5	127,3	111,8	119,2	-6,4	+6,6	119,8	123,8	112,1	-6,4	-9,5	119,0	117,9	-0,9	
131,4	+24,2	118,8	114,7	111,2	-6,4	-3,1	111,4	117,2	115,4	+3,6	-1,5	108,4	116,3	+7,3	INV.
114,4	+18,9	105,9	101,1	98,8	-6,7	-2,3	97,6	103,1	104,4	+7,0	+1,3	96,1	103,7	+7,9	
156,5	+30,3	136,0	134,9	129,6	-6,1	-3,9	131,8	138,1	131,7	-0,1	-4,6	126,6	134,9	+6,6	
129,7	+16,6	116,4	116,6	118,3	+1,6	+1,5	104,4	114,3	112,7	+8,0	-1,4	106,2	113,5	+6,9	GEBR.
123,0	+15,8	108,1	102,0	105,0	-2,9	+2,9	97,3	104,6	99,8	+2,6	-4,6	99,6	102,2	+2,6	
139,8	+17,7	129,0	138,4	138,2	+7,1	-0,1	115,0	128,9	132,1	+14,9	+2,5	116,2	130,5	+12,3	
124,4	+7,1	110,1	86,6	106,1	-3,6	+22,5	96,9	99,1	96,6	-0,3	-2,5	98,3	97,8	-0,5	VERB.
116,8	+7,7	104,5	84,5	99,2	-5,1	+17,4	92,8	94,5	92,9	+0,1	-1,7	94,3	93,7	-0,6	
144,1	+5,5	124,6	91,8	124,2	-0,3	+35,3	107,8	111,1	106,2	-1,5	-4,4	108,6	108,6	-	
135,1	+5,8	120,3	80,1	110,6	-8,1	+38,1	95,3	100,5	95,8	+0,5	-4,7	97,1	98,1	+1,0	DB
124,9	+3,3	111,6	77,4	102,2	-8,4	+32,0	90,8	94,5	91,2	+0,4	-3,5	93,0	92,9	-0,1	
163,9	+11,5	145,0	87,6	134,3	-7,4	+53,3	108,2	117,5	108,8	+0,6	-7,4	108,7	113,1	+4,0	
117,1	+10,4	108,7	94,1	95,7	-10,3	+1,7	94,7	101,0	93,8	-1,0	-7,1	97,0	97,4	+0,4	17
107,6	+7,2	98,9	89,1	89,6	-9,4	+0,6	88,7	93,5	89,0	+0,3	-4,8	91,6	91,2	-0,4	
142,3	+17,4	127,3	107,4	112,1	-11,9	+4,4	110,7	121,1	106,6	-3,7	-12,0	111,2	113,8	+2,3	
99,0	+1,7	95,6	89,5	70,8	-25,9	-20,9	92,7	91,4	84,4	-9,0	-7,7	96,3	87,9	-8,7	17.1
92,3	-1,3	88,3	85,3	67,7	-23,3	-20,6	83,4	83,1	80,9	-3,0	-2,6	89,4	82,0	-8,3	
109,0	+5,7	106,5	95,7	75,3	-29,3	-21,3	106,5	103,7	89,7	-15,8	-13,5	106,6	96,7	-9,3	
107,5	-2,2	102,6	99,0	88,8	-13,5	-10,3	98,1	96,5	91,1	-7,1	-5,6	104,4	93,8	-10,2	17.11
98,3	-4,8	92,8	91,5	79,9	-13,9	-12,7	92,1	86,6	85,5	-7,2	-1,3	98,1	86,0	-12,3	
123,6	+1,7	119,8	112,0	104,2	-13,0	-7,0	108,7	113,6	100,7	-7,4	-11,4	115,4	107,2	-7,1	
95,8	+13,9	96,4	86,0	47,8	-50,4	-44,4	95,9	92,7	84,3	-12,1	-9,1	95,0	88,5	-6,8	17.12,13
82,3	-0,1	83,2	76,8	43,2	-48,1	-43,7	76,1	77,0	76,3	+0,3	-0,9	81,6	76,6	-6,1	
112,8	+30,9	112,9	97,4	53,5	-52,6	-45,1	120,7	112,4	94,4	-21,8	-16,0	111,7	103,4	-7,4	
77,3	-8,7	70,1	65,1	62,2	-11,3	-4,5	66,6	71,0	62,2	-6,6	-12,4	72,1	66,6	-7,6	17.16
92,0	+13,9	82,7	80,7	76,7	-7,3	-5,0	66,6	83,3	73,8	+10,8	-11,4	74,1	78,6	+6,1	
58,1	-35,2	53,5	44,6	43,3	-19,1	-2,9	66,6	55,0	47,0	-29,4	-14,5	69,3	51,0	-26,4	
131,5	+16,9	118,8	92,9	104,7	-11,9	+12,7	99,1	108,6	92,2	-7,0	-15,1	101,2	100,4	-0,8	17.2
116,4	+6,9	108,8	87,1	95,8	-11,9	+10,0	92,9	98,6	87,2	-6,1	-11,6	95,9	92,9	-3,1	
164,0	+36,4	140,3	105,4	124,1	-11,5	+17,7	112,3	130,1	102,9	-8,4	-20,9	112,6	116,5	+3,5	
136,2	+18,5	123,4	102,5	106,7	-13,5	+4,1	104,3	113,5	98,0	-6,0	-13,7	106,9	105,7	-1,1	17.21
116,2	+9,1	111,2	99,3	97,6	-12,2	-1,7	99,1	101,5	93,7	-5,4	-7,7	101,3	97,6	-3,7	
174,9	+33,1	146,8	108,8	124,5	-15,2	+14,4	114,5	136,6	106,2	-7,2	-22,3	117,9	121,4	+3,0	
99,7	-33,2	84,5	51,8	67,5	-20,1	+30,3	63,4	72,6	47,2	-25,6	-35,0	87,5	59,9	-31,5	17.22
87,3	-20,4	73,4	50,9	61,2	-16,6	+20,2	58,7	62,1	45,5	-22,5	-26,7	75,4	53,8	-28,6	
147,9	-51,3	127,6	55,6	91,8	-28,1	+65,1	81,8	113,6	53,6	-34,5	-52,8	135,1	83,6	-38,1	
139,1	+10,8	125,7	75,9	109,1	-13,2	+43,7	95,4	111,0	82,9	-13,1	-25,3	96,8	96,9	+0,1	17.23
131,9	-1,2	118,8	69,4	98,6	-17,0	+42,1	90,6	105,5	78,7	-13,1	-25,4	95,0	92,1	-3,1	
165,8	+72,7	151,5	99,7	147,7	-2,5	+48,1	113,0	131,3	98,4	-12,9	-25,1	103,3	114,8	+11,1	
117,4	+25,4	105,7	87,3	99,7	-5,7	+14,2	92,7	98,6	89,9	-3,0	-8,8	92,5	94,3	+1,9	17.24
104,9	+15,3	96,9	78,6	92,1	-5,0	+17,2	83,7	88,8	84,2	+0,6	-5,2	85,9	86,5	+0,7	
139,9	+42,3	121,5	103,0	113,4	-6,7	+10,1	108,8	116,2	100,1	-8,0	-13,9	104,5	108,2	+3,5	
106,9	+3,1	92,0	81,8	79,1	-14,0	-3,3	88,0	87,5	81,5	-7,4	-6,9	90,9	84,5	-7,0	17.3
105,6	+6,9	90,8	83,2	77,8	-14,3	-6,5	87,0	86,2	82,4	-5,3	-4,4	89,0	84,3	-5,3	
110,9	-5,7	95,5	77,7	82,7	-13,4	+6,4	90,8	91,3	78,8	-13,2	-13,7	96,3	85,1	-11,6	
102,8	+11,0	97,7	104,3	96,0	-1,7	-8,0	94,1	100,2	100,3	+6,6	+0,1	94,0	100,3	+6,7	17.4
101,9	+9,8	97,0	101,1	92,8	-4,3	-8,2	92,3	98,6	98,0	+6,2	-0,6	92,8	98,3	+5,9	
109,9	+20,6	102,7	126,9	118,8	+15,7	-6,4	107,0	111,7	116,8	+9,2	+4,6	103,1	114,3	+10,9	
120,5	+16,9	114,5	103,6	104,9	-8,4	+1,3	100,9	111,5	104,1	+3,2	-6,6	102,6	107,8	+5,1	17.5
109,3	+14,1	102,9	96,0	96,0	-6,7	-	92,3	100,9	95,7	+3,7	-4,6	94,6	98,0	+3,6	
146,8	+21,9	141,4	121,4	125,7	-11,1	+3,5	121,0	137,7	129,7	+2,2	-10,2	121,1	130,7	+7,9	
105,5	+12,1	100,8	96,0	92,9	-7,8	-3,2	97,2	96,1	94,9	-2,4	-1,2	97,2	95,5	-1,7	17.51
102,9	+16,3	97,3	94,0	89,9	-7,6	-4,4	93,6	92,7	92,7	-1,0	-	92,8	92,7	-0,1	
127,7	-10,1	130,3	112,8	117,5	-9,8	+4,2	128,4	125,8	113,7	-11,4	-9,6	135,1	119,8	-11,3	
147,4	+10,1	128,7	124,9	123,6	-4,0	-1,0	114,4	135,5	135,0	+18,0	-0,4	118,8	135,3	+13,9	17.52
134,0	+1,1	118,5	121,9	114,3	-3,5	-6,2	110,5	130,1	130,0	+17,6	-0,1	116,8	130,1	+11,4	
184,1	+33,8	156,7	133,0	149,1	-4,9	+12,1	125,1	150,3	148,5	+18,7	-1,2	124,0	149,4	+20,5	

1 INDEX DES AUFTRAGSEINGANGS
1995
NACH ABSCHNITTEN, UNTERABSCHNITTEN,
DER KLASSIFIKATION DER WIRTSCHAFTS
1.1 ORIGINAL

WERT

WZ93- SCHL.	WIRTSCHAFTSZWEIG		1999 MAR.	VERÄNDERUNG IN % MAR. 1999 GEGEN		1999 FEB.	VERÄNDERUNG IN % FEB. 1999 GEGEN		KUMULIERT		2-MONATS- DURCHSCHNITT FEB. 1999 UND MAR. 1999	
				MAR. 1998	FEB. 1999		FEB. 1998	JAN. 1999	JAN. 1999 BIS MAR. 1999	VER- ÄND. IN % GEGEN VORJAHR	MAR. 1999 GEGEN VORJAHR	FEB. 1999 GEGEN VORJAHR
17.53	HERSTELLUNG VON VLIES- STOFF U. ERZEUGN. DARAUS (OHNE BEKLEIDUNG)	INSGESAMT INLAND AUSLAND	123,6 117,5 130,3	-1,3 -2,0 -0,5	+7,3 +8,1 +8,3	115,2 110,7 120,3	-3,5 -0,7 -6,1	+17,4 +9,9 +26,2	112,3 109,6 115,3	-9,1 -5,0 -12,9	119,4 114,1 125,3	-2,4 -1,4 -3,3
17.54	TEXTILGEWERBE A.N.G.	INSGESAMT INLAND AUSLAND	113,7 104,3 131,4	-10,6 -5,4 -17,5	-0,3 +7,5 -9,8	114,0 97,0 149,7	-1,2 -2,7 +0,6	+15,6 +12,8 +19,1	108,8 95,8 133,1	-8,4 -6,9 -10,6	113,9 100,7 138,6	-6,1 -4,1 -8,8
17.6	HERSTELLUNG VON GE- WIRKTEM UND GESTRICKTEM STOFF	INSGESAMT INLAND AUSLAND	127,8 109,7 169,5	-7,1 -8,4 -5,1	+17,4 +15,7 +19,8	108,9 94,8 141,5	-10,7 -10,3 -11,3	+0,6 +0,9 +0,3	115,0 99,5 150,7	-6,5 -5,2 -8,3	118,4 102,3 155,5	-8,8 -9,3 -8,0
17.7	HERSTELLUNG VON GE- WIRKTEM UND GESTRICKTEN FERTIGERZEUGNISSEN	INSGESAMT INLAND AUSLAND	122,1 109,1 192,0	+1,2 +2,0 -1,4	+24,2 +16,8 +54,3	98,3 93,4 124,4	-7,8 -9,2 -1,5	+66,9 +53,4 +161,3	93,1 87,8 121,3	-2,5 -3,5 +1,6	110,2 101,3 158,2	-3,1 -3,5 -1,5
17.71	HERSTELLUNG VON STRUMPFWAREN	INSGESAMT INLAND AUSLAND	108,2 99,0 194,9	+16,3 +13,7 +30,9	+34,6 +32,0 +48,0	80,4 75,0 131,7	+7,2 +5,3 +18,5	+8,4 +7,0 +16,9	87,6 81,4 146,4	+11,2 +8,1 +31,1	94,3 87,0 163,3	+12,3 +9,8 +25,6
17.72	HERSTELLUNG VON PULLOVERN, STRICK- JACKEN U.Ä.	INSGESAMT INLAND AUSLAND	136,2 121,0 190,7	-8,6 -7,3 -11,4	+16,9 +5,0 +57,3	116,5 115,2 121,2	-16,1 -17,9 -8,9	+169,7 +130,4 +551,6	98,6 95,4 110,2	-12,4 -13,0 -10,3	126,4 118,1 156,0	-12,2 -12,8 -10,4
18	BEKLEIDUNGSGEWERBE	INSGESAMT INLAND AUSLAND	151,2 142,2 179,3	-5,4 -3,7 -9,1	-8,0 +0,6 -24,0	164,3 141,3 236,0	-6,9 -12,6 +6,1	+112,5 +93,8 +158,8	130,9 118,8 168,8	-5,9 -7,5 -2,1	157,8 141,8 207,7	-6,1 -8,3 -1,0
18.1	HERSTELLUNG VON LEDERBEKLEIDUNG	INSGESAMT INLAND AUSLAND	94,0 86,2 133,5	-55,1 -56,9 -47,9	+14,2 +8,7 +37,1	82,3 79,3 97,4	-39,0 -36,4 -48,0	+117,7 +101,8 +221,5	71,4 68,3 87,1	-46,9 -46,6 -48,2	88,2 82,8 115,5	-48,8 -49,0 -47,9
18.2	HERSTELLUNG VON BEKLEI- DUNG (OHNE LEDERBEKLEI- DUNG)	INSGESAMT INLAND AUSLAND	151,6 142,6 179,5	-4,9 -3,3 -8,9	-8,1 +0,6 -24,1	164,9 141,8 236,6	-6,7 -12,4 +6,3	+112,5 +93,7 +158,6	131,4 119,2 169,2	-5,5 -7,2 -1,9	158,3 142,2 208,1	-5,8 -8,1 -0,9
18.21	HERSTELLUNG VON ARBEITS- UND BERUFSBEKLEIDUNG	INSGESAMT INLAND AUSLAND	97,0 99,4 68,9	-5,6 -3,5 -31,5	+10,9 +10,1 +24,4	87,5 90,3 55,4	-3,0 -2,5 -11,5	+7,6 +9,3 -17,9	88,6 90,8 63,9	-1,6 -0,1 -20,4	92,3 94,9 62,2	-4,4 -3,0 -23,8
18.22	HERSTELLUNG VON OBER- BEKLEIDUNG (OHNE AR- BEITS- U. BERUFSBEKL.)	INSGESAMT INLAND AUSLAND	160,7 152,7 180,5	-5,5 -2,3 -11,5	-13,5 -3,9 -28,4	185,8 158,9 252,1	-6,7 -13,1 +5,2	+129,1 +110,7 +164,5	142,5 129,0 176,0	-6,1 -7,5 -3,3	173,3 155,8 216,3	-6,1 -8,1 -2,5
18.23	HERSTELLUNG VON WAESCHE	INSGESAMT INLAND AUSLAND	144,3 134,1 204,8	-3,3 -6,0 +8,8	+6,8 +9,1 -1,0	135,1 122,9 206,9	-6,2 -11,0 +15,5	+90,0 +74,1 +178,8	116,8 109,2 162,0	-4,1 -6,7 +8,3	139,7 128,5 205,9	-4,7 -8,5 +12,1
18.24	HERSTELLUNG VON SONST. BEKLEIDUNG UND BEKLEI- DUNGZUBEHÖR	INSGESAMT INLAND AUSLAND	110,9 107,7 125,0	-3,1 -2,2 -6,2	+24,9 +27,9 +15,0	88,8 84,2 108,7	-9,8 -14,3 +9,5	+47,0 +50,6 +35,7	86,7 82,6 104,6	-5,1 -7,4 +3,9	99,9 96,0 116,9	-6,2 -7,9 +0,5
00	LEDERGEWERBE	INSGESAMT INLAND AUSLAND	162,0 154,5 188,6	+8,4 +8,3 +9,1	+52,1 +47,3 +68,2	106,5 104,9 112,1	-11,2 -15,1 +5,1	+28,3 +30,6 +21,3	117,2 113,2 131,0	-0,3 -2,2 +5,6	134,3 129,7 150,4	-0,3 -2,6 +7,6
19.1	LEDERERZEUGUNG	INSGESAMT INLAND AUSLAND	121,0 96,9 179,8	+20,2 +16,2 +25,7	-4,0 -13,5 +12,2	126,0 112,0 160,3	-20,5 -29,2 +0,4	+23,5 +28,6 +15,8	116,3 98,7 159,5	-5,0 -12,7 +9,9	123,5 104,5 170,1	-4,7 -13,5 +12,4
19.2	LEDERVERARBEITUNG (OHNE H.V. LEDERBEKLEI- DUNG UND SCHUHEN)	INSGESAMT INLAND AUSLAND	86,8 83,2 101,6	+0,6 -4,6 +23,3	+22,8 +19,4 +36,2	70,7 69,7 74,6	-15,1 -17,9 -2,2	+2,9 -1,0 +21,1	75,4 74,4 79,3	-6,9 -9,9 +7,5	78,8 76,5 88,1	-7,1 -11,1 +11,0
19.3	HERSTELLUNG VON SCHUHEN	INSGESAMT INLAND AUSLAND	188,1 181,9 210,5	+8,4 +9,4 +5,3	+67,1 +60,5 +90,8	112,6 113,3 110,3	-8,5 -12,1 +7,8	+34,7 +38,2 +23,2	128,1 125,7 136,8	+1,4 +0,6 +4,5	150,4 147,6 160,4	+1,4 - +6,1
00	HOLZGEWERBE (OHNE HERSTELLUNG VON MOBELN)	INSGESAMT INLAND AUSLAND	104,9 98,8 171,1	-7,7 -10,6 +14,9	+19,7 +20,6 +14,2	87,6 81,9 149,8	-5,1 -7,2 +10,0	-0,6 -0,7 +0,3	93,5 87,7 156,8	-5,0 -7,3 +11,9	96,3 90,4 160,5	-6,5 -9,1 +12,6
20.1	SAEGE-, HOBEL- UND HOLZIMPRÄGNIERWERKE	INSGESAMT INLAND AUSLAND	99,8 91,1 195,4	-6,6 -11,0 +24,1	+21,9 +23,9 +12,2	81,9 79,5 174,2	-6,5 -11,1 +22,6	+1,2 +0,7 +3,0	87,5 79,2 179,6	-5,5 -9,9 +24,5	90,9 82,3 184,8	-6,6 -11,1 +23,4
20.2	FURNIER-, SPERRHOLZ-, HOLZFASERPLATTEN- UND HOLZSPANPLATTENWERKE	INSGESAMT INLAND AUSLAND	117,7 106,5 168,9	-8,0 -12,2 +6,7	+11,6 +9,7 +17,3	105,5 97,1 144,0	-6,2 -7,3 -2,6	-2,5 -1,4 -5,3	110,5 100,7 155,0	-6,8 -9,5 +2,5	111,6 101,8 156,5	-7,2 -9,9 +2,2
20.3	H.V. KONSTRUKTIONST., FERTIGBAUTEILEN, AUSBAU- ELEMENTEN AUS HOLZ	INSGESAMT INLAND AUSLAND	101,1 99,4 146,4	-8,3 -9,6 +27,2	+23,9 +24,7 +9,4	81,6 79,7 133,8	-3,7 -5,3 +33,9	-0,4 -1,0 +13,2	88,2 86,5 132,8	-3,5 -4,7 +23,4	91,4 89,6 140,1	-6,3 -7,7 +30,3

LAND

FUER DAS VERARBEITENDE GEWERBE
= 100
ABTEILUNGEN, GRUPPEN UND KLASSEN
ZWEIGE, AUSGABE 1993 (WZ93)
WERT

INDEX

1998 MAR.	VER- AEND. IN % GEGEN MAR. 1997	1998 1.VJ	1998 4.VJ	1999 1.VJ	VERAENDERUNG IN % 1.VJ 1999 GEGEN 1.VJ 1998	1997 2.HJ	1998 1.HJ	1998 2.HJ	VERAENDERUNG IN % 2.HJ 1998 GEGEN 2.HJ 1997	1997	1998	VER- AEND. IN % GEGEN 1997	WZ93 SCHL.
125,2	+12,9	123,5	108,9	112,3	-9,1	+3,1	108,3	122,6	+16,3	109,9	119,4	+8,6	17.53
119,9	+5,7	115,4	110,7	109,6	-5,0	-1,0	104,4	113,2	+9,4	107,6	113,7	+5,7	
131,0	+21,2	132,4	106,9	115,3	-12,9	+7,9	112,6	132,8	+5,4	112,5	125,8	+11,8	
127,2	+21,7	118,8	105,4	108,8	-8,4	+3,2	99,5	115,7	+4,0	102,2	109,6	+7,2	17.54
110,2	+16,6	102,9	91,4	95,8	-6,9	+4,8	86,1	101,2	+5,1	90,8	95,8	+5,5	
159,2	+29,2	148,8	131,7	133,1	-10,6	+1,1	124,6	142,8	+2,8	123,6	135,4	+9,5	
137,6	+21,9	123,0	122,3	115,0	-6,5	-6,0	100,5	119,4	+13,3	104,1	116,6	+12,0	17.6
119,8	+16,5	105,0	102,2	99,5	-5,2	-2,6	84,6	101,2	+14,9	90,8	99,2	+9,3	
178,6	+31,0	164,3	168,9	150,7	-8,3	-10,8	137,5	161,6	+10,9	135,0	157,0	+16,3	
120,7	-6,6	95,5	64,3	93,1	-2,5	+44,8	77,4	77,0	-0,6	81,4	76,9	-5,5	17.7
107,0	-6,0	91,0	64,4	87,8	-3,5	+36,3	76,5	75,8	-2,5	80,8	75,2	-6,9	
194,8	-8,3	119,4	63,7	121,3	+1,6	+90,4	82,4	83,3	+8,1	84,4	86,2	+2,1	
93,0	+3,0	78,8	86,0	87,6	+11,2	+1,9	75,8	79,4	+3,6	80,0	79,0	-1,2	17.71
87,1	-0,5	75,3	81,2	81,4	+8,1	+0,2	74,3	76,8	+1,1	78,7	75,9	-3,6	
148,9	+26,9	111,7	131,2	146,4	+31,1	+11,6	89,8	104,3	+23,3	92,5	107,5	+16,2	
149,0	-11,7	112,5	42,2	98,6	-12,4	+133,6	79,1	74,5	-4,9	82,7	74,8	-9,6	17.72
130,5	-9,9	109,6	44,6	95,4	-13,0	+113,9	79,1	74,6	-6,4	83,3	74,3	-10,8	
215,3	-15,5	122,8	33,7	110,2	-10,3	+227,0	79,1	73,9	+0,5	80,9	76,7	-5,2	
159,8	+1,5	139,1	60,9	130,9	-5,9	+114,9	96,2	99,8	+2,4	97,3	99,2	+2,0	18
147,7	-0,2	128,4	62,1	118,8	-7,5	+91,3	93,6	96,0	+0,5	94,9	95,0	+0,1	
197,3	+5,5	172,5	56,8	168,8	-2,1	+197,2	104,3	111,8	+7,6	104,8	112,0	+6,9	
209,2	+6,6	134,5	43,0	71,4	-46,9	+66,0	82,6	96,6	-10,9	104,3	85,1	-18,4	18.1
199,9	+5,0	127,8	43,0	68,3	-46,6	+58,8	80,0	93,0	-10,5	99,8	82,3	-17,5	
256,0	+13,2	168,3	43,0	87,1	-48,2	+102,6	95,9	114,6	-12,7	127,1	99,1	-22,0	
159,4	+1,4	139,1	61,0	131,4	-6,5	+115,4	96,3	99,8	+2,5	97,2	99,2	+2,1	18.2
147,4	-0,2	128,4	62,3	119,2	-7,2	+91,3	93,6	96,0	+0,7	94,8	95,1	+0,3	
197,1	+5,4	172,5	56,9	169,2	-1,9	+197,4	104,4	111,8	+7,6	104,7	112,1	+7,1	
102,8	+1,9	90,0	96,5	88,6	-1,6	-8,2	96,1	86,2	-5,8	89,0	88,3	-0,8	18.21
103,0	+0,5	90,9	98,6	90,8	-0,1	-7,9	94,1	87,5	-2,1	88,0	89,8	+2,0	
100,6	+21,6	80,3	72,3	63,9	-20,4	-11,6	119,2	71,9	-39,6	100,4	72,0	-28,3	
170,0	-0,4	151,8	53,8	142,5	-6,1	+164,9	97,9	102,5	+1,2	100,1	100,8	+0,7	18.22
156,3	-2,7	139,5	54,4	129,0	-7,5	+137,1	95,4	98,1	-1,6	97,9	96,0	-1,9	
203,9	+4,2	182,0	52,3	176,0	-3,3	+236,5	103,9	113,2	+7,6	105,5	112,5	+6,6	
149,2	+9,5	121,8	72,9	116,8	-4,1	+60,2	93,4	99,1	+9,5	91,9	100,7	+9,6	18.23
142,6	+8,4	117,1	72,6	109,2	-6,7	+50,4	90,3	96,8	+9,1	90,1	97,6	+8,3	
188,2	+14,7	149,6	74,8	162,0	+8,3	+116,6	111,4	112,8	+11,9	102,5	118,7	+15,8	
114,5	-2,1	91,4	76,5	86,7	-5,1	+13,3	89,2	82,2	-2,5	89,5	84,6	-5,5	18.24
110,1	-3,0	89,2	75,4	82,6	-7,4	+9,5	88,8	79,2	-5,2	87,7	81,7	-6,8	
133,3	+1,0	100,7	81,1	104,6	+3,9	+29,0	90,5	95,2	+3,4	97,5	97,1	-0,4	
149,4	+12,1	117,6	87,2	117,2	-0,3	+34,4	110,2	104,9	-5,9	107,4	104,3	-2,9	DC
142,7	+6,8	115,8	80,5	113,2	-2,2	+40,6	106,7	101,1	-5,8	106,1	100,8	-5,0	
172,8	+30,7	124,0	110,6	131,0	+5,6	+148,4	122,3	118,3	-5,8	112,0	116,7	+4,2	
100,7	+0,1	122,4	100,1	116,3	-5,0	+16,2	134,3	119,6	-22,9	119,7	111,5	-6,9	19.1
83,4	-4,4	113,1	89,1	98,7	-12,7	+10,8	129,9	108,2	-28,2	111,9	100,7	-10,0	
143,0	+7,4	145,1	126,9	159,5	+9,9	+25,7	145,1	147,4	-11,5	138,6	137,9	-0,5	
86,3	+6,3	81,0	82,3	75,4	-6,9	-8,4	87,0	79,0	-6,3	85,4	80,2	-6,1	19.2
87,2	+9,1	82,6	83,3	74,4	-9,9	-10,7	85,5	80,0	-3,4	83,5	81,3	-2,6	
82,4	-4,8	73,8	78,4	79,3	+7,5	+1,1	93,1	75,0	-17,6	93,4	75,9	-18,7	
173,5	+14,1	126,3	86,3	128,1	+1,4	+48,4	112,3	109,2	-2,5	111,1	109,4	-1,5	19.3
166,2	+7,4	125,0	78,5	125,7	+0,6	+60,1	109,0	105,7	-2,5	111,3	106,0	-4,8	
200,0	+40,4	130,9	114,4	136,8	+4,5	+19,6	124,1	122,0	-2,4	110,5	121,6	+10,0	
113,7	+21,9	98,4	97,0	93,5	-5,0	-3,6	99,6	99,2	-1,4	97,3	98,7	+1,4	DD
110,5	+21,3	94,6	93,5	87,7	-7,9	-6,2	96,6	95,3	-1,9	94,4	95,0	+0,6	
148,9	+27,2	140,1	134,3	156,8	+11,9	+16,8	132,0	141,9	+2,3	129,6	138,5	+6,9	
106,9	+13,5	92,6	94,8	87,5	-5,5	-7,7	103,1	98,1	-2,6	99,5	99,2	-0,3	20.1
102,4	+13,4	87,9	90,3	79,2	-9,9	-12,3	100,4	93,6	-3,8	96,3	95,1	-1,2	
157,4	+14,7	144,2	144,9	179,6	+24,5	+23,9	133,6	148,7	+6,6	135,1	145,5	+7,7	
128,0	+30,5	118,5	102,3	110,5	-6,8	+8,0	104,6	112,8	-1,8	103,6	107,8	+4,1	20.2
121,3	+27,8	111,3	95,1	100,7	-9,5	+5,9	97,9	105,0	-3,1	97,2	99,9	+2,8	
158,3	+40,0	151,2	134,8	155,0	+2,5	+15,0	135,2	148,6	+2,4	132,7	143,5	+8,1	
110,2	+22,0	91,4	95,4	88,2	-3,5	-7,5	95,1	92,8	-0,3	93,0	93,8	+0,9	20.3
110,0	+22,5	90,8	94,5	86,5	-4,7	-8,5	94,1	91,9	-0,2	92,1	92,9	+0,9	
115,1	+12,6	107,6	120,0	132,8	+23,4	+10,7	121,8	117,0	-3,3	115,0	117,4	+2,1	

1 INDEX DES AUFTRAGSEINGANGS
1995
NACH ABSCHNITTEN, UNTERABSCHNITTEN,
DER KLASSIFIKATION DER WIRTSCHAFTS
1.1 ORIGINAL

WERT

WZ93- SCHL.	WIRTSCHAFTSZWEIG		VERAENDERUNG IN % MAR. 1999 GEGEN			VERAENDERUNG IN % FEB. 1999 GEGEN			KUMULIERT		2-MONATS- DURCHSCHNITT	
			1999			1999			JAN. 1999	VER- AEND.	FEB. 1999	VER- AEND.
			MAR.	MAR. 1998	FEB. 1999	FEB.	FEB. 1998	JAN. 1999	BIS MAR. 1999	IN % GEGEN VORJAHR	MAR. 1999	IN % GEGEN VORJAHR
DE	PAPIER- UND DRUCKGEWERBE	INSGESAMT	111,3	+4,0	+15,3	96,5	-1,1	+2,2	100,7	-1,0	103,9	+1,6
		INLAND	108,0	+3,3	+15,8	93,3	-1,1	+0,8	98,0	-0,4	100,7	+1,3
		AUSLAND	123,0	+6,2	+14,2	107,7	-1,6	+7,2	110,4	-3,0	115,4	+2,4
21	PAPIERGEWERBE	INSGESAMT	111,2	+3,3	+15,5	96,3	-4,0	+2,7	100,4	-3,3	103,8	-0,2
		INLAND	106,1	+1,9	+15,7	91,7	-4,5	+1,0	96,2	-2,8	98,9	-1,2
		AUSLAND	122,7	+6,3	+15,0	106,7	-3,0	+6,5	103,9	-4,2	114,7	+1,8
21.1	H.V. HOLZSTOFF, ZELLSTOFF, PAPIER, KARTON UND PAPPE	INSGESAMT	126,4	+8,6	+17,1	107,9	-3,3	+6,5	111,9	-3,3	117,2	+2,8
		INLAND	115,8	+6,9	+17,7	98,5	-5,9	+5,1	102,7	-3,4	107,2	+0,6
		AUSLAND	139,2	+10,6	+16,7	119,3	-0,6	+8,1	123,0	-3,1	129,3	+5,1
21.11	HERSTELLUNG VON HOLZ- STOFF UND ZELLSTOFF	INSGESAMT	100,3	-27,6	+24,0	80,9	-20,0	+2,5	86,7	-24,7	90,6	-24,4
		INLAND	61,2	-41,9	+15,5	53,0	-27,4	+13,0	53,7	-36,1	57,1	-36,0
		AUSLAND	143,0	-18,2	+28,5	111,3	-15,5	-2,2	122,7	-17,7	127,2	-17,0
21.12	HERSTELLUNG VON PAPIER, KARTON UND PAPPE	INSGESAMT	126,9	+9,4	+17,1	108,4	-3,0	+6,6	112,3	-2,9	117,7	+3,3
		INLAND	116,8	+7,6	+17,6	99,3	-5,6	+5,1	103,5	-2,9	108,1	+1,1
		AUSLAND	139,1	+11,3	+16,5	119,4	-0,3	+8,3	122,9	-2,9	129,3	+5,6
21.2	PAPIER-, KARTON- UND PAPPEVERARBEITUNG	INSGESAMT	99,0	-1,6	+13,7	87,1	-4,6	-0,7	91,3	-3,3	93,1	-3,0
		INLAND	100,8	-1,0	+14,5	88,0	-3,6	-1,5	92,7	-2,5	94,4	-2,3
		AUSLAND	91,6	-4,3	+10,2	83,1	-8,8	+2,5	85,3	-6,9	87,4	-6,4
21.21	H.V. WELLPAPIER UND -PAPPE SOWIE V. VER- PACKUNGSM. A. PAPIER	INSGESAMT	106,9	-1,1	+13,1	94,5	-3,9	+1,0	98,3	-3,1	100,7	-2,4
		INLAND	104,1	-0,4	+14,8	90,7	-4,3	+0,8	94,9	-3,0	97,4	-2,3
		AUSLAND	123,4	-4,4	+5,5	117,0	-1,6	+2,2	118,3	-3,5	120,2	-3,1
21.22	H.V. HAUSHALTS-,HYGIENE- U. TOILETTENARTIKELN AUS ZELLSTOFF UND PAPIER	INSGESAMT	73,9	+2,8	+13,3	65,2	-0,2	-3,1	68,8	+1,2	69,6	+1,5
		INLAND	85,6	-0,7	+13,1	75,7	-2,4	-4,7	80,2	-1,2	80,7	-1,5
		AUSLAND	41,7	+26,4	+14,2	36,5	+14,1	+6,1	37,5	+16,8	39,1	+20,3
21.23	H.V. SCHREIBWAREN UND BUEROBEDARF AUS PAPIER, KARTON UND PAPPE	INSGESAMT	119,1	+2,9	+15,7	102,9	+1,2	-7,3	111,0	+2,5	111,0	+2,1
		INLAND	124,1	+1,0	+14,8	108,1	+2,3	-8,6	116,8	+2,5	116,1	+1,6
		AUSLAND	97,5	+15,4	+20,8	80,7	-4,3	+1,8	85,8	+2,8	89,1	+5,6
21.24	HERSTELLUNG VON TAPETEN	INSGESAMT	109,4	-22,2	+21,2	90,3	-26,9	+6,4	94,9	-24,7	99,9	-24,4
		INLAND	108,0	-10,1	+19,5	90,4	-9,6	+5,6	94,7	-10,6	99,2	-9,9
		AUSLAND	113,0	-41,0	+25,1	90,3	-50,4	+8,7	95,5	-45,8	101,7	-45,5
21.25	HERSTELLUNG VON SONST. WAREN AUS PAPIER, KAR- TON UND PAPPE	INSGESAMT	100,1	-5,2	+13,2	88,4	-9,5	-0,3	92,4	-7,4	94,3	-7,3
		INLAND	95,9	-3,1	+14,0	84,1	-5,6	-0,5	88,2	-4,8	90,0	-4,4
		AUSLAND	116,4	-11,3	+10,8	105,1	-19,8	-0,3	109,0	-14,6	110,8	-15,5
22	DRUCKGEWERBE, VERVIEL- FAELTIGUNG VON BESPIELTEN TONTRAEGERN	INSGESAMT	111,5	+5,2	+15,2	96,8	+3,4	+1,6	101,2	+2,7	104,2	+4,4
		INLAND	110,1	+4,9	+15,5	95,3	+3,3	+0,6	100,0	+2,5	102,7	+4,1
		AUSLAND	125,1	+6,1	+10,4	113,3	+5,8	+10,9	113,5	+4,6	119,2	+6,0
22.2	DRUCKGEWERBE	INSGESAMT	111,0	+5,6	+16,2	95,5	+3,0	+1,0	100,4	+2,7	103,3	+4,4
		INLAND	109,4	+5,4	+16,1	94,2	+3,1	+0,1	99,2	+2,5	101,8	+4,3
		AUSLAND	130,8	+6,2	+14,9	113,8	+3,9	+11,8	115,5	+3,7	122,3	+5,1
22.21	ZEITUNGSDRUCKEREI	INSGESAMT	92,7	+0,7	+13,9	81,4	-4,1	-6,2	87,0	-1,8	87,1	-1,6
		INLAND	92,7	+0,7	+14,0	81,3	-4,2	-6,3	86,9	-1,9	87,0	-1,7
		AUSLAND	148,2	+65,6	+42,0	104,4	+27,9	+39,9	109,1	+25,5	126,3	+47,5
22.22	DRUCKEREI (OHNE ZEI- TUNGSDRUCKEREI)	INSGESAMT	112,7	+6,5	+16,7	96,6	+4,2	+1,6	101,5	+3,4	104,7	+5,4
		INLAND	111,2	+6,8	+16,8	95,2	+4,4	+0,6	100,3	+3,3	103,2	+5,5
		AUSLAND	128,9	+4,5	+14,0	113,1	+2,7	+12,8	114,1	+2,8	121,0	+3,6
22.23	DRUCKWEITERVERARBEITUNG	INSGESAMT	145,7	+15,5	+14,5	127,3	+5,4	+4,1	131,8	+6,7	136,5	+10,5
		INLAND	139,1	+12,3	+11,7	124,5	+3,1	+5,6	127,2	+4,9	131,8	+7,8
		AUSLAND	275,0	+61,8	+50,6	182,6	+47,9	-12,2	221,9	+33,3	228,8	+55,9
22.24	SATZHERSTELLUNG UND REPRODUKTION	INSGESAMT	88,5	-6,8	+11,5	79,4	-6,6	+0,5	82,3	-6,5	84,0	-6,7
		INLAND	88,2	-7,6	+11,9	78,8	-7,3	-0,3	82,0	-6,8	83,5	-7,5
		AUSLAND	97,0	+15,3	+3,1	94,1	+9,4	+17,8	90,3	+1,6	95,6	+12,3
22.25	SONSTIGES DRUCKGEWERBE	INSGESAMT	140,0	-4,2	+20,1	116,6	+3,9	-7,3	127,5	+7,3	128,3	-0,7
		INLAND	141,7	-3,1	+20,2	117,9	+4,6	-7,0	128,8	+8,0	129,8	+0,2
		AUSLAND	52,4	-62,3	+9,6	47,8	-45,2	-35,6	58,1	-38,5	50,1	-55,7
22.3	VERVIELFAELTIGUNG VON BESPIELTEN TON-, BILD- UND DATENTRAEGERN	INSGESAMT	124,0	-4,5	-3,3	128,2	+10,9	+13,9	121,6	+4,4	126,1	+2,8
		INLAND	141,3	-9,6	-0,1	141,4	+8,5	+18,2	134,1	+1,4	141,4	-1,3
		AUSLAND	102,2	+5,9	-8,3	111,5	+14,7	+7,3	105,9	+9,5	106,9	+10,3
22.31	VERVIELFAELTIGUNG VON BESPIELTEN TONTRAEGERN	INSGESAMT	97,6	-0,5	-8,9	107,1	+19,0	+13,3	99,7	+7,3	102,4	+8,8
		INLAND	106,0	-0,9	-2,1	108,3	+20,7	+14,6	102,9	+7,6	107,2	+8,9
		AUSLAND	88,2	-	-16,6	105,7	+17,1	+11,9	96,1	+7,0	97,0	+8,6
22.32	VERVIELFAELTIGUNG VON BESPIELTEN BILDTRAEGERN	INSGESAMT	221,3	+27,5	+2,7	215,5	+21,3	+60,0	190,5	+21,3	218,4	+24,3
		INLAND	246,0	+19,5	+1,4	242,5	+14,7	+59,7	213,4	+13,3	244,3	+17,1
		AUSLAND	134,2	+123,7	+11,4	120,5	+105,3	+61,1	109,8	+133,6	127,4	+114,5

LAND

FUER DAS VERARBEITENDE GEWERBE
= 100
ABTEILUNGEN, GRUPPEN UND KLASSEN
ZWEIGE, AUSGABE 1993 (WZ93)
WERT

INDEX

1998 MAR.	VER- AEND. IN % GEGEN MAR. 1997	1998 1.VJ	1998 4.VJ	1999 1.VJ	VERAENDERUNG IN % 1.VJ 1999 GEGEN		1997 2.HJ	1998 1.HJ	1998 2.HJ	VERAENDERUNG IN % 2.HJ 1998 GEGEN		1997	1998	VER- AEND. IN % GEGEN 1997	WZ93 SCHL.
					1.VJ 1998	4.VJ 1998				2.HJ 1997	1.HJ 1998				
107,0	+11,2	101,7	101,8	100,7	-1,0	-1,1	101,9	100,4	100,1	-1,8	-0,3	99,6	100,2	+0,6	DE
104,5	+12,7	98,4	101,4	98,0	-0,4	-3,4	98,6	97,0	99,0	+0,4	+2,1	96,1	98,0	+2,0	
115,8	+6,5	113,8	103,3	110,4	-3,0	+6,9	113,8	112,5	104,0	-8,6	-7,6	112,2	108,2	-3,6	
107,6	+11,4	103,8	95,6	100,4	-3,3	+5,0	102,0	101,9	96,4	-5,5	-5,4	100,9	99,1	-1,8	21
104,1	+14,1	99,0	94,2	96,2	-2,8	+2,1	97,1	97,0	94,5	-2,7	-2,6	95,7	95,7	-	
115,4	+6,2	114,7	98,9	109,9	-4,2	+11,1	112,8	112,9	100,7	-10,7	-10,8	112,7	106,8	-5,2	
116,4	+15,4	115,7	103,2	111,9	-3,3	+8,4	117,9	113,0	103,9	-11,9	-8,1	112,8	108,5	-3,8	21.1
108,4	+18,0	106,3	100,5	102,7	-3,4	+2,2	109,2	103,8	100,5	-8,0	-3,2	103,0	102,1	-0,9	
125,9	+12,6	127,0	106,6	123,0	-3,1	+15,4	128,4	124,2	108,1	-15,8	-13,0	124,6	116,1	-6,8	
138,6	+34,0	115,1	89,1	86,7	-24,7	-2,7	104,8	103,4	93,5	-10,8	-9,6	101,7	98,4	-3,2	21.11
105,3	+40,4	84,0	61,9	53,7	-36,1	-13,2	82,0	74,9	66,5	-18,9	-11,2	81,1	70,7	-12,8	
174,9	+30,2	149,0	118,7	122,7	-17,7	+3,4	129,7	134,5	122,9	-5,2	-8,6	124,2	128,7	+3,6	
116,0	+15,0	115,7	103,5	112,3	-2,9	+8,5	118,1	113,2	104,1	-11,9	-8,0	113,0	108,6	-3,9	21.12
108,5	+17,7	106,6	101,1	103,5	-2,9	+2,4	109,7	104,3	101,1	-7,8	-3,1	103,4	102,7	-0,7	
125,0	+12,2	126,6	106,4	122,9	-2,9	+15,5	128,4	124,0	107,8	-16,0	-13,1	124,7	115,9	-7,1	
100,6	+8,1	94,4	89,6	91,3	-3,3	+1,9	89,2	93,0	90,5	+1,5	-2,7	91,4	91,7	+0,3	21.2
101,8	+12,1	95,1	90,8	92,7	-2,5	+2,1	90,6	93,3	91,3	+0,8	-2,1	91,7	92,3	+0,7	
95,7	-6,9	91,6	84,5	85,3	-6,9	+0,9	83,5	91,7	86,8	+4,0	-5,3	90,2	89,3	-1,0	
108,1	+16,7	101,4	94,1	98,3	-3,1	+4,5	92,5	100,4	95,6	+3,4	-4,8	93,9	98,0	+4,4	21.21
104,5	+16,6	97,8	91,0	94,9	-3,0	+4,3	89,4	96,5	92,2	+3,1	-4,5	90,2	94,3	+4,5	
129,1	+17,3	122,6	112,3	118,3	-3,5	+5,3	111,1	123,5	116,0	+4,4	-6,1	115,6	119,8	+3,6	
71,9	-17,2	68,0	68,0	68,8	+1,2	+1,2	68,2	68,1	67,8	-0,6	-0,4	75,0	67,9	-9,5	21.22
86,2	+1,9	81,2	80,7	80,2	-1,2	-0,6	82,2	81,1	80,1	-2,6	-1,2	85,6	80,6	-5,8	
33,0	-64,5	32,1	33,3	37,5	+16,8	+12,6	30,0	32,6	34,4	+14,7	+5,5	46,0	33,5	-27,2	
115,7	+19,4	108,3	119,5	111,0	+2,5	-7,1	110,3	103,8	118,1	+7,1	+13,8	106,6	110,9	+4,0	21.23
122,9	+18,6	114,0	122,6	116,8	+2,5	-4,7	117,2	107,9	123,0	+4,9	+14,0	113,3	115,5	+1,9	
84,5	+24,1	83,5	106,3	85,8	+2,8	-19,3	80,5	85,7	96,9	+20,4	+13,1	77,4	91,3	+18,0	
140,6	+29,1	126,1	78,8	94,9	-24,7	+20,4	113,9	115,3	89,2	-21,7	-22,6	110,9	102,2	-7,8	21.24
120,1	+25,6	105,9	79,4	94,7	-10,6	+19,3	91,6	94,7	80,5	-12,1	-15,0	91,9	87,6	-4,7	
191,5	+35,0	176,3	77,4	95,5	-45,8	+23,4	169,2	166,5	110,6	-34,6	-33,6	158,3	138,5	-12,5	
105,6	+5,9	99,8	94,7	92,4	-7,4	-2,4	95,0	98,4	94,5	-0,5	-4,0	97,2	96,4	-0,8	21.25
99,0	+3,2	92,6	87,7	88,2	-4,8	+0,6	91,0	91,1	87,7	-3,6	-3,7	93,1	89,4	-4,0	
131,2	+14,6	127,7	122,3	109,0	-14,6	-10,9	110,5	126,9	120,9	+9,4	-4,7	113,2	123,9	+9,5	
106,0	+10,9	98,5	111,1	101,2	+2,7	-8,9	101,8	98,1	105,6	+3,7	+7,6	97,7	101,8	+4,2	22
105,0	+11,2	97,6	109,7	100,0	+2,5	-8,8	100,2	97,0	104,1	+3,9	+7,3	96,6	100,5	+4,0	
117,9	+8,2	108,5	127,5	113,5	+4,6	-11,0	119,0	110,2	122,1	+2,6	+10,8	109,5	116,2	+6,1	
105,1	+10,5	97,8	109,1	100,4	+2,7	-8,0	100,8	97,6	104,3	+3,5	+6,9	96,9	100,9	+4,1	22.2
103,8	+10,8	96,8	108,1	99,2	+2,5	-8,2	99,4	96,2	103,0	+3,6	+7,1	95,9	99,6	+3,9	
123,2	+7,8	111,4	123,0	115,5	+3,7	-6,1	120,5	115,2	121,4	+0,7	+5,4	110,5	118,3	+7,1	
92,1	+7,2	88,6	92,8	87,0	-1,8	-6,2	91,3	89,4	91,3	-	+2,1	88,5	90,3	+2,0	22.21
92,1	+7,2	88,6	92,8	86,9	-1,9	-6,4	91,3	89,4	91,3	-	+2,1	88,5	90,3	+2,0	
89,5	+10,9	86,9	80,4	109,1	+25,5	+35,7	85,7	57,9	70,2	-18,1	+21,2	81,5	64,0	-21,5	
105,8	+11,1	98,2	110,5	101,5	+3,4	-8,1	101,1	97,9	105,1	+4,0	+7,4	97,0	101,5	+4,6	22.22
104,3	+11,6	97,1	109,7	100,3	+3,3	-8,6	99,4	96,4	103,8	+4,4	+7,7	95,9	100,1	+4,4	
123,4	+7,6	111,0	120,5	114,1	+2,8	-5,3	120,3	115,3	120,2	-0,1	+4,2	110,3	117,8	+6,8	
126,1	+12,4	123,5	140,0	131,8	+6,7	-5,9	127,4	123,7	135,8	+6,6	+9,8	120,4	129,7	+7,7	22.23
123,9	+11,5	121,3	134,3	127,2	+4,9	-5,3	125,1	122,0	131,8	+5,4	+8,0	118,8	126,9	+6,8	
170,0	+26,3	166,5	252,5	221,9	+33,3	-12,1	172,1	156,7	213,8	+24,2	+36,4	152,6	185,2	+21,4	
95,0	+1,6	88,0	90,6	82,3	-6,5	-9,2	93,6	86,4	89,4	-4,5	+3,5	91,5	87,9	-3,9	22.24
95,5	+1,5	88,0	90,2	82,0	-6,8	-9,1	93,9	86,3	89,3	-4,9	+3,5	91,9	87,8	-4,5	
84,1	+4,5	88,9	99,8	90,3	+1,6	-9,5	87,7	88,1	93,3	+6,4	+5,9	83,7	90,7	+8,4	
146,2	+22,5	118,8	136,7	127,5	+7,3	-6,7	119,6	119,9	132,4	+10,7	+10,4	112,8	126,1	+11,8	22.25
146,3	+24,3	119,3	134,3	128,8	+8,0	-4,1	118,2	120,6	131,7	+11,4	+9,2	112,0	126,1	+12,6	
138,9	-31,6	94,5	260,6	58,1	-38,5	-77,7	195,3	85,5	164,0	-16,0	+91,8	156,3	124,8	-20,2	
129,8	+20,3	116,5	162,7	121,6	+4,4	-25,3	126,7	111,2	139,9	+10,4	+25,8	117,7	125,6	+6,7	22.3
156,3	+26,3	132,3	175,9	134,1	+1,4	-23,8	137,6	128,2	151,6	+10,2	+18,3	127,5	139,9	+9,7	
96,5	+9,9	96,7	146,1	105,9	+9,5	-27,5	113,0	89,9	125,2	+10,8	+39,3	105,5	107,5	+1,9	
98,1	+9,6	92,9	129,2	99,7	+7,3	-22,8	108,6	87,6	112,7	+3,8	+28,7	102,2	100,2	-2,0	22.31
107,0	+14,8	95,6	128,9	102,9	+7,6	-20,2	107,9	91,0	111,8	+3,6	+22,9	101,4	101,4	-	
88,2	+3,4	89,8	129,5	96,1	+7,0	-25,8	109,3	83,8	113,8	+4,1	+35,8	103,1	98,8	-4,2	
173,6	+6,0	157,1	256,9	190,5	+21,3	-25,8	165,0	154,4	197,0	+19,4	+27,6	154,7	175,7	+13,6	22.32
205,8	+2,6	188,4	280,1	213,4	+13,3	-23,8	201,6	182,7	220,6	+9,4	+20,7	189,5	201,7	+6,4	
60,0	+73,9	47,0	175,5	109,8	+133,6	-37,4	36,2	54,6	114,1	+215,2	+109,0	32,1	84,3	+162,6	

1 INDEX DES AUFTRAGSEINGANGS
1995
NACH ABSCHNITTEN, UNTERABSCHNITTEN,
DER KLASSIFIKATION DER WIRTSCHAFTS
1.1 ORIGINAL

WERT

WZ93- SCHL.	WIRTSCHAFTSZWEIG		1999 MAR.	VERÄNDERUNG IN % MAR. 1999 GEGEN		1999 FEB.	VERÄNDERUNG IN % FEB. 1999 GEGEN		KUMULIERT		2-MONATS- DURCHSCHNITT FEB. 1999 UND MAR. 1999	
				MAR. 1998	FEB. 1999		FEB. 1998	JAN. 1999	JAN. 1999 BIS MAR. 1999	VER- ÄND. IN % GEGEN VORJAHR	FEB. 1999 UND MAR. 1999	VER- ÄND. IN % GEGEN VORJAHR
22.33	VERVIELFÄLTIGUNG VON BESPIELTEN DATENTRAEGERN	INSGESAMT INLAND AUSLAND	293,9 302,5 274,8	-22,5 -32,7 +23,3	+13,8 +3,9 +48,5	258,2 291,2 185,1	-14,0 -15,2 -9,8	+0,5 +10,4 -23,3	269,6 285,8 233,7	-9,5 -15,3 +11,3	276,1 296,9 230,0	-18,7 -25,1 +7,5
06	CHEMISCHE INDUSTRIE	INSGESAMT INLAND AUSLAND	110,1 101,2 120,8	-6,8 -6,2 -7,3	+13,5 +13,5 +13,4	97,0 89,2 106,5	-8,5 -8,2 -8,7	+0,4 +0,7 +0,4	101,2 93,0 111,1	-9,0 -8,4 -9,6	103,6 95,2 113,7	-7,6 -7,2 -7,9
24.1	HERSTELLUNG VON CHEMISCHEN GRUNDSTOFFEN	INSGESAMT INLAND AUSLAND	104,7 98,1 110,7	-11,1 -12,3 -10,2	+11,4 +10,2 +12,4	94,0 89,0 98,5	-14,0 -13,0 -14,7	+1,1 +1,5 +0,9	97,2 91,6 102,3	-14,4 -14,2 -14,4	99,4 93,6 104,6	-12,5 -12,6 -12,4
24.11	HERSTELLUNG VON INDUSTRIEGASEN	INSGESAMT INLAND AUSLAND	97,6 97,2 113,6	-6,4 -7,0 +17,2	+3,1 +3,2 -0,1	94,7 94,2 113,7	-5,6 -6,5 +31,3	-0,5 -1,2 +22,4	95,8 95,6 106,7	-7,2 -7,7 +16,5	96,2 95,7 113,7	-6,0 -6,7 +23,9
24.12	HERSTELLUNG VON FARB- STOFFEN UND PIGMENTEN	INSGESAMT INLAND AUSLAND	99,8 78,2 110,3	-19,3 -28,2 -15,6	+13,3 +3,0 +17,2	88,1 75,9 94,1	-18,7 -20,2 -18,1	+5,4 +10,8 +3,5	90,5 74,2 98,4	-20,1 -24,1 -18,5	94,0 77,1 102,2	-19,0 -24,4 -16,8
24.13	HERSTELLUNG VON SONSTIGEN ANORGANISCHEN GRUNDSTOF- FEN UND CHEMIKALIEN	INSGESAMT INLAND AUSLAND	109,8 108,3 111,4	+4,5 +6,1 +3,0	+11,2 +8,3 +14,5	98,7 100,0 97,3	-7,1 +2,0 -15,2	+2,2 +4,0 +0,3	101,7 101,5 101,9	-4,4 +1,2 -9,6	104,3 104,2 104,4	-1,3 +4,1 -6,4
24.14	HERSTELLUNG VON SONSTIGEN ORGANISCHEN GRUNDSTOFFEN UND CHEMIKALIEN	INSGESAMT INLAND AUSLAND	97,9 92,6 102,5	-17,0 -19,8 -14,6	+7,2 +8,9 +6,0	91,3 85,0 96,7	-17,3 -21,6 -13,7	-2,5 -2,9 -2,1	94,3 88,4 99,3	-19,3 -22,9 -16,3	94,6 88,8 99,6	-17,2 -20,6 -14,2
24.15	HERSTELLUNG VON DUENGE- MITTELN UND STICKSTOFF- VERBINDUNGEN	INSGESAMT INLAND AUSLAND	120,8 106,8 136,3	+17,3 +27,0 +10,0	+29,8 +45,3 +18,8	93,1 73,5 114,7	-13,2 -9,4 -15,8	+1,6 -5,3 +7,2	101,8 86,0 119,3	-2,8 +8,2 -10,0	107,0 90,2 125,5	+1,7 +9,2 -3,5
24.16	HERSTELLUNG VON KUNST- STOFF IN PRIMAERFORMEN	INSGESAMT INLAND AUSLAND	109,6 102,6 116,3	-10,7 -11,5 -10,1	+13,6 +10,6 +16,2	96,5 92,8 100,1	-13,1 -9,3 -16,1	+2,3 +3,8 +1,3	100,1 94,9 105,1	-12,9 -11,3 -14,1	103,1 97,7 108,2	-11,8 -10,4 -13,0
24.17	HERSTELLUNG VON SYNTHETIS- CHEM KAUTSCHUK IN PRIMAERFORMEN	INSGESAMT INLAND AUSLAND	107,3 101,7 110,7	+8,2 -6,6 +18,8	+5,5 +5,2 +5,6	101,7 96,7 104,8	+22,2 +2,7 +37,0	+23,4 +16,5 +27,6	97,1 93,8 99,2	+10,8 -2,2 +20,2	104,5 99,2 107,8	+14,6 -2,4 +27,0
24.2	HERSTELLUNG VON SCHÄDL- LINGSBEKÄMPFUNGS- UND PFLANZENSCHUTZMITTELN	INSGESAMT INLAND AUSLAND	184,1 128,5 215,6	+11,4 +19,6 +8,9	-2,1 -34,0 +16,9	188,1 194,8 184,4	-2,0 -17,5 +10,4	+16,8 +140,5 -10,6	177,7 134,8 202,1	+4,2 -9,3 +10,4	186,1 161,7 200,0	+4,1 -5,9 +9,6
24.3	HERSTELLUNG VON ANSTRICH- MITTELN, DRUCKFARBEN UND KITTE	INSGESAMT INLAND AUSLAND	115,4 107,0 141,0	+0,7 -0,6 +4,0	+25,2 +28,6 +17,7	92,2 83,2 119,8	-6,2 -6,8 -4,7	+1,3 +1,0 +2,0	99,5 90,9 126,1	-2,5 -3,3 -0,4	103,8 95,1 130,4	-2,5 -3,5 -0,2
24.4	HERSTELLUNG VON PHARMA- ZEUTISCHEN ERZEUGNISSEN	INSGESAMT INLAND AUSLAND	119,3 107,2 139,4	-3,2 -0,5 -6,5	+13,7 +13,3 +14,0	104,9 94,6 122,3	+3,7 +1,0 +7,5	- -1,5 +2,0	109,7 99,3 127,2	-1,3 -1,5 -0,9	112,1 100,9 130,9	-0,1 +0,2 -0,5
24.41	HERSTELLUNG VON PHARMA- ZEUTISCHEN GRUNDSTOFFEN	INSGESAMT INLAND AUSLAND	116,7 123,3 114,9	-15,9 -13,4 -16,6	+14,2 +4,1 +17,4	102,2 118,5 97,9	-13,2 +11,6 -19,0	-3,1 +26,5 -9,9	108,1 111,8 107,2	-17,6 -9,0 -19,7	109,5 120,9 106,4	-14,7 -2,7 -17,7
24.42	H.V. PHARM. SPEZIALI- TAETEN UND SONSTIGEN PHARM. ERZEUGNISSEN	INSGESAMT INLAND AUSLAND	119,5 106,7 145,0	-1,8 - -4,4	+13,6 +13,6 +13,5	105,2 93,9 127,8	+5,6 +0,6 +13,9	+0,4 -2,3 +4,4	109,8 98,9 131,7	+0,6 -1,2 +3,6	112,4 100,3 136,4	+1,5 +0,3 +3,3
24.5	H.V. SEIFEN, WASCH-, REINIGUNGS- UND KOERPER- PFLEGEMITTELN	INSGESAMT INLAND AUSLAND	97,8 93,3 110,0	-8,3 -9,9 -4,5	+19,1 +23,4 +10,6	82,1 75,6 99,5	-9,4 -10,3 -7,3	-6,4 -7,6 -4,1	89,2 83,6 104,4	-7,9 -9,4 -4,2	90,0 84,5 104,8	-8,8 -10,0 -5,8
24.51	H.V. SEIFEN, WASCH-, REINIGUNGS- UND POLIER- MITTELN	INSGESAMT INLAND AUSLAND	99,2 96,5 105,4	+1,0 +2,2 -1,1	+16,7 +20,8 +9,6	85,0 79,9 96,2	-2,3 -1,8 -3,2	-7,5 -6,5 -9,6	92,0 87,3 102,7	-0,6 +0,3 -2,4	92,1 88,2 100,8	-0,5 +0,3 -2,1
24.52	HERSTELLUNG VON DUFT- U. KOERPERPFLEGEMITTELN	INSGESAMT INLAND AUSLAND	96,4 90,4 116,0	-16,2 -19,0 -8,4	+21,7 +25,9 +11,8	79,2 71,8 103,8	-15,8 -17,5 -12,0	-5,1 -8,4 +3,5	86,4 80,2 106,7	-14,5 -17,3 -6,6	87,8 81,1 109,9	-16,1 -18,3 -10,1
24.6	HERSTELLUNG VON SONST. CHEMISCHEN ERZEUGNISSEN	INSGESAMT INLAND AUSLAND	110,6 102,3 118,1	-4,3 -2,0 -6,2	+15,3 +16,9 +13,9	95,9 87,5 103,7	-7,4 -5,5 -8,8	-0,9 -5,8 +3,2	101,1 94,2 107,4	-8,7 -5,2 -11,2	103,3 94,9 110,9	-5,7 -3,7 -7,4
24.61	HERSTELLUNG VON PYRO- TECHNISCHEN ERZEUGNISSEN	INSGESAMT INLAND AUSLAND	83,6 62,1 148,5	+18,2 -1,0 +56,8	+38,2 +34,1 +43,5	60,5 46,3 103,5	-13,6 -14,9 -11,8	-54,5 -58,5 -47,5	92,3 73,4 149,7	+18,3 +3,5 +50,6	72,1 54,2 126,0	+2,4 -7,5 +18,9
24.62	HERSTELLUNG VON KLEB- STOFFEN UND GELATINE	INSGESAMT INLAND AUSLAND	118,0 110,6 132,1	-6,0 -3,9 -9,2	+16,4 +13,7 +20,9	101,4 97,3 109,3	-9,4 -4,4 -16,7	-1,7 -1,6 -1,9	107,5 102,3 117,6	-8,4 -5,0 -13,3	109,7 104,0 120,7	-7,6 -4,1 -12,8

LAND

FUER DAS VERARBEITENDE GEWERBE
= 100
ABTEILUNGEN, GRUPPEN UND KLASSEN
ZWEIGE, AUSGABE 1993 (WZ93)
WERT

INDEX

1998 MAR.	VER- AEND. IN % GEGEN MAR. 1997	1998 1.VJ	1998 4.VJ	1999 1.VJ	VERAENDERUNG IN % 1.VJ 1999 GEGEN 1.VJ 1998	1997 2.HJ	1998 1.HJ	1998 2.HJ	VERAENDERUNG IN % 2.HJ 1998 GEGEN 2.HJ 1997	1997	1998	VER- AEND. IN % GEGEN 1997	WZ93 SCHL.
379,1	+62,6	297,8	396,9	269,6	-9,5	260,7	290,2	341,1	+30,8	230,0	315,7	+37,3	22,33
449,6	+84,4	337,4	416,3	285,8	-15,3	290,3	337,2	368,2	+26,8	257,7	352,7	+36,9	
222,9	+54,9	210,0	353,9	233,7	+11,3	195,2	186,1	281,2	+44,1	168,7	233,6	+38,5	
118,1	+12,8	111,2	95,2	101,2	-9,0	104,6	108,6	97,5	-6,8	105,6	103,0	-2,5	D6
107,9	+13,6	101,5	91,4	93,0	-8,4	97,4	100,3	93,4	-4,1	98,0	96,8	-1,2	
130,3	+11,9	122,9	99,8	111,1	-9,6	113,3	118,5	102,4	-9,6	114,8	110,5	-3,7	
117,8	+13,5	113,5	91,1	97,2	-14,4	106,6	109,2	93,5	-12,3	106,9	101,3	-5,2	24.1
111,8	+15,4	106,7	88,4	91,6	-14,2	102,4	103,8	91,5	-10,6	101,1	97,6	-3,5	
123,3	+12,1	119,5	93,7	102,3	-14,4	110,4	114,0	95,3	-13,7	112,1	104,6	-6,7	
104,3	+9,0	103,2	106,0	95,8	-7,2	100,8	103,3	107,8	+6,9	99,7	105,6	+5,9	24.11
104,5	+8,4	103,6	106,0	95,6	-7,7	100,7	103,4	107,7	+7,0	99,7	105,5	+5,8	
96,9	+33,1	91,6	106,4	106,7	+16,5	103,3	99,1	112,6	+9,0	100,4	105,8	+5,4	
123,6	+17,6	113,3	83,6	90,5	-20,1	107,3	108,7	88,4	-17,6	108,7	98,5	-9,4	24.12
108,9	+20,6	97,7	73,4	74,2	-24,1	87,9	92,5	77,7	-11,6	90,3	85,1	-5,8	
130,7	+16,5	120,8	88,5	98,4	-18,5	116,7	116,5	93,5	-19,9	117,5	105,0	-10,6	
105,1	+8,1	106,4	97,9	101,7	-4,4	101,9	104,7	99,0	-2,8	101,4	101,9	+0,5	24.13
102,1	+8,4	100,3	98,8	101,5	+1,2	99,0	100,6	100,5	+1,5	97,8	100,5	+2,8	
108,2	+7,8	112,7	96,9	101,9	-9,6	104,8	109,0	97,4	-7,1	105,2	103,2	-1,9	
117,9	+16,8	116,8	87,1	94,3	-19,3	107,2	108,9	89,2	-16,8	106,4	99,0	-7,0	24.14
115,4	+16,6	114,6	87,1	88,4	-22,9	109,6	109,0	90,2	-17,7	106,4	99,6	-6,4	
120,0	+17,1	118,6	87,1	99,3	-16,3	105,2	108,8	88,3	-16,1	108,8	98,6	-7,2	
103,0	-10,3	104,7	101,7	101,8	-2,8	99,8	101,8	91,5	-8,3	104,2	96,6	-7,3	24.15
84,1	-11,3	79,5	91,0	86,0	+8,2	95,7	82,8	82,4	-13,9	93,9	82,6	-12,0	
123,9	-9,6	132,5	113,6	119,3	-10,0	104,2	122,8	101,5	-2,6	115,6	112,1	-3,0	
122,8	+13,4	114,9	93,1	100,1	-12,9	109,1	112,6	96,9	-11,2	110,2	104,8	-4,9	24.16
115,9	+18,8	107,0	86,7	94,9	-11,3	100,7	104,8	91,7	-8,9	100,7	98,2	-2,5	
129,3	+9,2	122,3	99,2	105,1	-14,1	117,1	120,0	101,9	-13,0	119,3	110,9	-7,0	
99,2	+31,7	87,6	92,8	97,1	+10,8	81,9	90,8	91,4	+11,6	80,5	91,1	+13,2	24.17
108,9	+32,5	95,9	91,8	93,8	-2,2	88,2	96,0	92,5	+4,9	85,9	94,2	+9,7	
93,2	+30,9	82,5	93,4	99,2	+20,2	78,1	87,7	90,7	+16,1	77,3	89,2	+15,4	
165,3	+15,4	170,6	76,1	177,7	+4,2	79,6	148,6	83,7	+5,2	104,2	116,1	+11,4	24.2
107,4	+15,4	148,6	38,6	134,8	-9,3	53,7	129,8	60,2	+12,1	81,6	95,0	+16,4	
198,0	+15,3	183,1	97,3	202,1	+10,4	94,3	159,3	96,8	+2,7	116,9	128,0	+9,5	
114,6	+12,8	102,0	101,4	99,5	-2,5	107,8	107,7	107,5	-0,3	105,8	107,6	+1,7	24.3
107,7	+11,1	94,0	92,9	90,9	-3,3	102,2	99,9	100,5	-1,7	100,1	100,2	+0,1	
135,6	+16,8	126,6	127,1	126,1	-0,4	124,7	131,5	128,9	+3,4	123,2	130,2	+5,7	
123,2	+12,2	111,1	103,3	109,7	-1,3	107,4	108,4	104,6	-2,6	107,9	106,5	-1,3	24.4
107,7	+14,5	100,8	100,6	99,3	-1,5	96,3	98,6	98,1	+1,9	98,2	98,3	+0,1	
149,1	+9,4	128,3	108,1	127,2	-0,9	117,7	126,1	115,6	-8,3	124,4	120,3	-3,3	
138,7	+21,1	131,2	103,4	108,1	-17,6	132,0	121,1	107,0	-18,9	125,4	114,0	-9,1	24.41
142,3	+27,6	122,9	113,4	111,8	-9,0	127,2	120,1	111,7	-12,2	127,3	115,9	-9,0	
137,7	+19,4	133,5	100,7	107,2	-19,7	133,2	121,3	105,7	-20,6	124,9	113,5	-9,1	
121,7	+11,2	109,1	103,4	109,8	+0,6	105,0	107,2	104,4	-0,6	106,3	105,8	-0,5	24.42
106,7	+14,0	100,1	100,2	98,9	-1,2	95,3	97,9	97,7	+2,5	97,3	97,8	+0,5	
151,7	+7,5	127,1	109,7	131,7	+3,6	124,5	125,9	117,9	-5,3	124,2	121,9	-1,9	
106,7	+13,9	96,8	90,0	89,2	-7,9	92,9	96,5	90,8	-2,3	94,1	93,6	-0,5	24.5
103,5	+13,6	92,3	87,2	83,6	-9,4	89,8	92,5	87,7	-2,3	90,8	90,1	-0,8	
115,2	+14,3	109,0	97,4	104,4	-4,2	101,2	107,1	99,2	-2,0	103,1	103,1	-	
98,2	+5,3	92,6	86,6	92,0	-0,6	93,5	91,6	89,6	-4,2	93,9	90,6	-3,5	24.51
94,4	+8,5	87,0	83,3	87,3	+0,3	88,9	86,1	86,5	-2,7	88,2	86,3	-2,2	
106,6	-0,9	105,2	93,9	102,7	-2,4	103,9	103,9	96,6	-7,0	106,9	100,2	-6,3	
115,1	+22,4	101,0	93,3	86,4	-14,5	92,3	101,3	92,0	-0,3	94,3	96,6	+2,4	24.52
111,6	+17,8	97,0	90,7	80,2	-17,3	90,7	98,2	88,8	-2,1	93,2	93,5	+0,3	
126,7	+38,2	114,2	102,0	106,7	-6,6	97,6	111,4	102,7	+5,2	98,0	107,0	+9,2	
115,6	+15,8	110,7	102,0	101,1	-8,7	106,3	110,6	103,8	-2,4	106,0	107,2	+1,1	24.6
104,4	+12,1	99,4	95,6	94,2	-5,2	96,5	100,6	97,3	+0,8	97,5	99,0	+1,5	
125,9	+19,0	121,0	107,9	107,4	-11,2	115,4	119,8	109,8	-4,9	113,9	114,8	+0,8	
70,7	-26,5	78,0	79,7	92,3	+18,3	77,2	88,1	76,0	-1,6	93,6	82,0	-12,4	24.61
62,7	-38,8	70,9	76,6	73,4	+3,5	72,5	77,0	70,7	-2,5	92,3	73,8	-20,0	
94,7	+22,7	99,4	89,2	149,7	+50,6	91,2	121,4	92,2	+1,1	97,5	106,8	+9,5	
125,5	+19,3	117,3	104,9	107,5	-8,4	106,0	115,0	105,9	-0,1	108,8	110,4	+1,5	24.62
115,1	+13,6	107,7	98,5	102,3	-5,0	100,0	105,3	100,0	-	102,5	102,6	+0,1	
145,5	+29,2	135,7	117,3	117,6	-13,3	117,7	133,7	117,2	-0,4	121,0	125,5	+3,7	

1 INDEX DES AUFTRAGSEINGANGS
1995
NACH ABSCHNITTEN, UNTERABSCHNITTEN,
DER KLASSIFIKATION DER WIRTSCHAFTS
1.1 ORIGINAL

WERT

WZ93- SCHL.	WIRTSCHAFTSZWEIG		1999 MAR.	VERÄNDERUNG IN % MAR. 1999 GEGEN		1999 FEB.	VERÄNDERUNG IN % FEB. 1999 GEGEN		KUMULIERT		2-MONATS- DURCHSCHNITT FEB. 1999 UND MAR. 1999	
				MAR. 1998	FEB. 1999		FEB. 1998	JAN. 1999	JAN. 1999 BIS MAR. 1999	VER- ÄEND. IN % GEGEN VORJAHR	FEB. 1999 GEGEN VORJAHR	VER- ÄEND. IN % GEGEN VORJAHR
24.63	HERSTELLUNG VON ETHERISCHEN ÖLEN	INSGESAMT	103,8	-10,0	+7,8	96,3	-7,9	-5,0	100,5	-9,7	100,1	-9,0
		INLAND	99,4	-6,7	+5,5	94,2	-6,9	-11,0	99,8	-4,2	96,8	-6,8
		AUSLAND	108,1	-12,9	+10,0	98,3	-9,0	+1,3	101,1	-14,5	103,2	-11,1
24.64	HERSTELLUNG VON FOTO-CHEMISCHEN ERZEUGNISSEN	INSGESAMT	86,3	-17,7	+13,0	76,4	-14,2	-1,0	80,0	-21,3	81,4	-16,0
		INLAND	86,8	-0,7	+16,4	74,6	+5,8	+5,1	77,5	-0,3	80,7	+2,2
		AUSLAND	86,1	-23,3	+11,5	77,2	-20,2	-3,4	81,1	-27,5	81,7	-21,9
24.65	HERSTELLUNG VON UNBESPIELTEN TON-, BILD- UND DATENTRÄGERN	INSGESAMT	100,5	-7,7	+20,6	83,3	-24,0	-14,4	93,7	-20,8	91,9	-15,9
		INLAND	110,0	-12,1	+29,9	84,7	-34,1	-25,4	102,7	-22,4	97,4	-23,2
		AUSLAND	97,6	-6,0	+17,7	82,9	-20,1	-10,2	90,9	-20,2	90,3	-13,0
24.66	HERSTELLUNG VON CHEMISCHEN ERZEUGNISSEN A.N.G.	INSGESAMT	118,8	-1,6	+14,6	103,7	-3,9	+6,3	106,7	-6,2	111,3	-2,6
		INLAND	107,4	-1,0	+17,1	91,7	-4,8	+0,9	96,7	-5,7	98,6	-2,7
		AUSLAND	129,7	-2,0	+12,6	115,2	-3,2	+10,8	116,3	-6,5	122,5	-2,5
24.7	HERSTELLUNG VON CHEMIEFASERN	INSGESAMT	96,7	-11,1	+12,2	86,2	-17,5	-0,3	89,8	-16,6	91,5	-14,2
		INLAND	88,7	-0,2	+5,6	84,0	-4,1	+0,6	85,4	-4,4	86,4	-2,2
		AUSLAND	101,2	-15,6	+15,8	87,4	-23,3	-0,9	92,3	-21,8	94,3	-19,3
DH	HERSTELLUNG VON GUMMI- UND KUNSTSTOFFWAREN	INSGESAMT	113,1	-2,1	+16,4	97,2	-5,5	+0,8	102,2	-3,8	105,2	-3,7
		INLAND	105,6	-2,9	+17,9	89,6	-6,8	+0,4	94,8	-4,7	97,6	-4,8
		AUSLAND	136,8	+0,1	+13,0	121,1	-2,8	+1,7	125,7	-1,4	129,0	-1,2
25.1	HERSTELLUNG VON GUMMIWAREN	INSGESAMT	118,3	-1,6	+12,6	105,1	-0,8	+6,4	107,4	-2,7	111,7	-1,2
		INLAND	111,8	-2,1	+14,8	97,4	-3,2	+5,2	100,6	-4,6	104,6	-2,6
		AUSLAND	132,6	-0,7	+8,3	122,4	+3,7	+8,8	122,5	+0,8	127,5	+1,4
25.11	HERSTELLUNG VON BEREIFUNGEN	INSGESAMT	126,1	+3,7	+19,5	105,5	+2,2	+16,8	107,3	+3,1	115,8	+3,0
		INLAND	116,2	+3,1	+30,0	89,4	-3,8	+19,0	93,6	-0,7	102,8	-
		AUSLAND	142,5	+4,4	+7,6	132,4	+10,1	+14,6	130,1	+8,1	137,5	+7,1
25.13	HERSTELLUNG VON SONST. GUMMIWAREN	INSGESAMT	113,7	-4,7	+8,4	104,9	-2,6	+1,1	107,5	-5,8	109,3	-3,7
		INLAND	109,6	-4,6	+8,1	101,4	-3,0	-	104,1	-6,2	105,5	-3,8
		AUSLAND	124,5	-5,0	+8,9	114,3	-1,6	+3,8	116,3	-4,9	119,4	-3,4
25.2	HERSTELLUNG VON KUNSTSTOFFWAREN	INSGESAMT	111,8	-2,2	+17,4	95,2	-6,8	-0,6	100,9	-4,1	103,5	-4,4
		INLAND	104,2	-3,2	+18,5	87,9	-7,6	-0,6	93,5	-4,7	96,1	-5,2
		AUSLAND	138,3	+0,4	+14,7	120,6	-5,0	-0,7	126,8	-2,2	129,5	-2,1
25.21	H.V. PLATTEN, FOLIEN, SCHLAUCHEN U. PROFILN AUS KUNSTSTOFF	INSGESAMT	115,5	-2,0	+24,9	92,5	-12,4	-5,5	102,0	-6,8	104,0	-7,0
		INLAND	103,7	-2,4	+27,6	81,3	-11,2	-5,0	90,2	-6,1	92,5	-6,5
		AUSLAND	141,6	-1,5	+20,9	117,1	-14,2	-6,2	127,9	-8,1	129,4	-7,6
25.22	H.V. VERPACKUNGSMITTELN AUS KUNSTSTOFF	INSGESAMT	105,6	-5,8	+14,0	92,6	-10,7	-1,0	97,2	-8,4	99,1	-8,2
		INLAND	96,7	-7,3	+13,6	85,1	-12,4	+0,8	88,7	-11,1	90,9	-9,7
		AUSLAND	133,5	-2,2	+15,3	115,8	-6,8	-4,9	123,7	-1,7	124,7	-4,4
25.23	H.V. BAUBEDARFSARTIKELN AUS KUNSTSTOFF	INSGESAMT	94,2	-10,5	+27,6	73,8	-10,0	-1,6	81,0	-7,3	84,0	-10,3
		INLAND	91,1	-11,2	+28,5	70,9	-10,4	-2,3	78,2	-7,5	81,0	-10,9
		AUSLAND	133,2	-2,5	+22,5	108,7	-8,3	+3,3	115,7	-5,7	121,0	-5,2
25.24	HERSTELLUNG VON SONST. KUNSTSTOFFWAREN	INSGESAMT	118,7	+2,3	+9,7	108,2	+0,6	+3,8	110,4	+1,4	113,5	+1,5
		INLAND	114,0	+1,4	+10,9	102,8	-2,5	+2,5	105,7	-0,5	108,4	-0,5
		AUSLAND	136,9	+5,2	+5,6	129,6	+11,5	+8,6	128,6	+7,7	133,3	+8,2
DI	GLASGEWERBE, KERAMIK, VERARBEITUNG VON STEINEN UND ERDEN	INSGESAMT	100,8	-0,9	+29,6	77,8	-9,0	-7,0	87,4	-4,3	89,3	-4,6
		INLAND	94,4	-2,2	+33,0	71,0	-8,3	-6,2	80,4	-4,3	82,7	-4,9
		AUSLAND	122,1	+2,2	+21,0	100,9	-10,5	-8,9	111,3	-4,1	111,5	-4,0
26.1	HERSTELLUNG UND VERARBEITUNG VON GLAS	INSGESAMT	104,0	+1,1	+17,1	88,8	-5,0	-10,8	97,5	-2,2	96,4	-1,8
		INLAND	96,6	+2,5	+15,1	83,9	-3,7	-8,4	90,7	-1,7	90,3	-0,4
		AUSLAND	122,9	-2,0	+21,1	101,5	-7,8	-15,5	114,8	-3,3	112,2	-4,8
26.11	HERSTELLUNG VON FLACHGLAS	INSGESAMT	109,0	+9,1	+19,8	91,0	+0,8	-14,1	102,0	+4,6	100,0	+5,2
		INLAND	104,1	+6,7	+21,8	85,5	+7,5	-14,2	96,4	+6,6	94,8	+7,0
		AUSLAND	116,4	+12,6	+16,9	99,6	-7,2	-13,8	110,5	+1,8	108,0	+2,5
26.12	VEREDLUNG UND VERARBEITUNG VON FLACHGLAS	INSGESAMT	111,1	+2,4	+12,7	98,6	+4,9	+3,2	101,7	+4,3	104,9	+3,6
		INLAND	107,6	+4,7	+13,6	94,7	+5,8	+5,1	97,5	+5,1	101,2	+5,2
		AUSLAND	130,8	-6,9	+8,5	120,6	+0,9	-4,3	125,8	+1,5	125,7	-3,3
26.13	HERSTELLUNG VON HOHLGLAS	INSGESAMT	88,9	-2,5	+14,9	77,4	-8,5	-1,9	81,7	-8,9	83,2	-5,3
		INLAND	83,8	+1,2	+14,5	73,2	-7,1	-2,9	77,5	-6,3	78,5	-2,8
		AUSLAND	102,7	-9,8	+15,5	88,9	-11,4	+0,8	93,3	-14,0	95,8	-10,6
26.14	HERSTELLUNG VON GLASFASER	INSGESAMT	112,2	+11,2	+25,8	89,2	-13,3	-15,6	102,4	-6,5	100,7	-1,2
		INLAND	97,7	+20,6	+27,7	76,5	-17,8	-22,4	90,9	-5,7	87,1	-
		AUSLAND	153,2	-2,3	+22,7	124,9	-4,4	-0,6	134,6	-7,9	139,1	-3,3
26.15	HERSTELLUNG, VEREDLUNG U. VERARB. VON SONST. GLAS EINSCHL. TECHN. GLASW.	INSGESAMT	117,2	-3,9	+25,8	93,2	-15,9	-39,2	121,2	-3,0	105,2	-9,6
		INLAND	93,4	-17,3	+8,4	86,2	-22,0	-43,1	110,4	-12,9	89,8	-19,7
		AUSLAND	135,9	+5,3	+37,7	98,7	-11,2	-36,2	129,7	+4,9	117,3	-2,3

LAND

FUER DAS VERARBEITENDE GEWERBE
= 100
ABTEILUNGEN, GRUPPEN UND KLASSEN
ZWEIGE, AUSGABE 1993 (WZ93)
WERT

INDEX

1998	VER- AEND. IN % GEGEN	1998	1998	1999	VERAENDERUNG IN % 1. VJ 1999 GEGEN	1997	1998	1998	VERAENDERUNG IN % 2. HJ 1998 GEGEN	1997	1998	VER- AEND. IN % GEGEN	WZ93		
MAR.	MAR.	1. VJ	4. VJ	1. VJ	1. VJ ! 1998 !	2. HJ	1. HJ	2. HJ	2. HJ 1997	1. HJ 1998		1997	SCHL.		
115,3	+1,2	111,3	92,0	100,5	-9,7	+9,2	102,9	106,2	95,3	-7,4	-10,3	109,6	100,7	-8,1	24.63
106,5	+9,2	104,2	84,4	99,8	-4,2	+18,2	88,3	101,1	87,3	-1,1	-13,6	94,9	94,2	-0,7	
124,1	-4,6	118,3	99,5	101,1	-14,5	+1,6	117,3	111,2	103,2	-12,0	-7,2	123,9	107,2	-13,5	
104,8	+21,2	101,6	85,3	80,0	-21,3	-6,2	96,5	100,9	90,8	-5,9	-10,0	93,8	95,8	+2,1	24.64
87,4	+19,1	77,7	79,8	77,5	-0,3	-2,9	85,0	81,0	85,6	+0,7	+5,7	81,5	83,3	+2,2	
112,3	+22,1	111,8	87,7	81,1	-27,5	-7,5	101,5	109,3	93,0	-8,4	-14,9	99,0	101,2	+2,2	
108,9	+9,7	118,3	134,1	93,7	-20,8	-30,1	115,2	116,7	122,1	+6,0	+4,6	109,0	119,4	+9,5	24.65
125,1	+17,0	132,4	134,0	102,7	-22,4	-23,4	124,0	131,9	121,2	-2,3	-8,1	123,3	126,5	+2,6	
103,8	+7,0	113,9	134,2	90,9	-20,2	-32,3	112,4	111,9	122,3	+8,8	+9,3	104,5	117,1	+12,1	
120,7	+18,9	113,7	105,5	106,7	-6,2	+1,1	110,6	113,8	108,0	-2,4	-5,1	109,1	110,9	+1,6	24.66
108,5	+17,6	102,5	98,9	96,7	-5,7	-2,2	99,7	104,0	101,4	+1,7	-2,5	98,5	102,7	+4,3	
132,4	+20,0	124,4	111,8	116,3	-6,5	+4,0	121,1	123,3	114,3	-5,6	-7,3	119,3	118,8	-0,4	
108,8	-8,7	107,7	88,5	89,8	-16,6	+1,5	101,6	104,2	91,0	-10,4	-12,7	108,3	97,6	-9,9	24.7
88,9	-9,5	89,3	82,2	85,4	-4,4	+3,9	84,2	85,4	82,0	-2,6	-4,0	90,9	83,7	-7,9	
119,9	-8,4	118,0	92,0	92,3	-21,8	+0,3	111,4	114,7	96,1	-13,7	-16,2	118,1	105,4	-10,8	
115,5	+15,3	106,2	102,8	102,2	-3,8	-0,6	104,1	107,1	105,2	+1,1	-1,8	102,7	106,2	+3,4	DH
108,8	+13,5	99,5	97,4	94,8	-4,7	-2,7	99,8	100,6	100,7	+0,9	+0,1	98,0	100,7	+2,8	
136,6	+20,2	127,5	119,9	125,7	-1,4	+4,8	117,8	127,6	119,6	+1,5	-6,3	117,5	123,6	+5,2	
120,2	+11,4	110,4	105,8	107,4	-2,7	+1,5	109,3	109,6	106,9	-2,2	-2,5	107,3	108,3	+0,9	25.1
114,2	+9,6	105,4	99,9	100,6	-4,6	+0,7	105,1	104,0	102,3	-2,7	-1,6	103,0	103,1	+0,1	
133,5	+15,2	121,5	118,8	122,5	+0,8	+3,1	118,7	122,1	117,0	-1,4	-4,2	116,8	119,6	+2,4	
121,6	+8,2	104,1	108,2	107,3	+3,1	-0,8	110,9	104,2	108,6	-2,1	+4,2	107,1	106,4	-0,7	25.11
112,7	+5,3	94,3	98,3	93,6	-0,7	-4,8	103,5	94,8	100,8	-2,6	+6,3	100,1	97,8	-2,3	
136,5	+12,5	120,4	124,6	130,1	+8,1	+4,4	123,2	120,0	121,6	-1,3	+1,3	118,8	120,8	+1,7	
119,3	+13,4	114,1	104,3	107,5	-5,8	+3,1	108,4	112,7	105,9	-2,3	-6,0	107,4	109,3	+1,8	25.13
114,9	+11,8	111,0	100,6	104,1	-6,2	+3,5	105,9	108,6	103,1	-2,6	-5,1	104,5	105,9	+1,3	
131,1	+17,5	122,3	114,1	116,3	-4,9	+1,9	115,1	123,9	113,3	-1,6	-8,6	115,2	118,6	+3,0	
114,3	+16,4	105,2	102,1	100,9	-4,1	-1,2	102,8	106,5	104,8	+1,9	-1,6	101,5	105,6	+4,0	25.2
107,6	+14,3	98,1	96,9	93,5	-4,7	-3,5	98,6	99,9	100,3	+1,7	+0,4	96,9	100,1	+3,3	
137,7	+22,1	129,7	120,2	126,8	-2,2	+5,5	117,5	129,6	120,5	+2,6	-7,0	117,7	125,0	+6,2	
117,9	+14,2	109,5	100,3	102,0	-6,8	+1,7	108,8	111,0	105,7	-2,8	-4,8	107,8	108,3	+0,5	25.21
106,2	+10,3	96,1	90,6	90,2	-6,1	-0,4	100,6	98,8	97,3	-3,3	-1,5	99,2	98,0	-1,2	
143,7	+21,2	139,2	121,8	127,9	-8,1	+5,0	126,9	137,9	124,2	-2,1	-9,9	126,8	131,0	+3,3	
112,1	+16,4	106,1	93,8	97,2	-8,4	+3,6	98,1	104,8	96,0	-2,1	-8,4	98,6	100,4	+1,8	25.22
104,3	+14,5	99,8	86,8	88,7	-11,1	+2,2	91,9	97,9	89,2	-2,9	-8,9	92,3	93,6	+1,4	
136,5	+21,5	125,9	115,5	123,7	-1,7	+7,1	117,6	126,1	117,3	-0,3	-7,0	117,9	121,7	+3,2	
105,2	+16,6	87,4	96,1	81,0	-7,3	-15,7	103,3	93,4	102,9	-0,4	+10,2	97,3	98,2	+0,9	25.23
102,6	+16,2	84,5	94,1	78,2	-7,5	-16,9	102,4	90,7	101,0	-1,4	+11,4	95,9	95,8	-0,1	
136,6	+20,1	122,7	120,6	115,7	-5,7	-4,1	114,7	127,5	127,0	+10,7	-0,4	114,9	127,2	+10,7	
116,0	+18,2	108,9	109,5	110,4	+1,4	+0,8	99,0	109,0	108,2	+9,3	-0,7	98,9	108,6	+9,8	25.24
112,4	+16,6	106,2	106,8	105,7	-0,5	-1,0	97,5	106,2	106,3	+9,0	+0,1	97,3	106,3	+9,2	
130,1	+24,1	118,4	120,2	128,6	+7,7	+7,0	104,9	120,0	115,6	+10,2	-3,7	105,5	117,8	+11,7	
101,7	+11,4	91,3	90,9	87,4	-4,3	-3,9	96,5	95,5	94,4	-2,2	-1,2	95,0	94,9	-0,1	DI
96,5	+11,7	84,0	87,8	80,4	-4,3	-8,4	94,0	90,2	93,1	-1,0	+3,2	91,4	91,6	+0,2	
119,5	+10,5	116,0	101,3	111,3	-4,1	+9,9	104,9	113,5	98,9	-5,7	-12,9	107,4	106,2	-1,1	
102,9	+8,1	99,7	97,5	97,5	-2,2	-	98,8	100,3	96,5	-2,3	-3,8	98,8	98,4	-0,4	26.1
94,2	+5,7	92,3	95,8	90,7	-1,7	-5,3	95,2	94,1	95,5	+0,3	+1,5	94,6	94,8	+0,2	
125,4	+13,3	118,7	101,8	114,8	-3,3	+12,8	108,1	116,4	99,2	-8,2	-14,8	109,8	107,8	-1,8	
99,9	+8,7	97,5	112,5	102,0	+4,6	-9,3	99,8	98,5	113,1	+13,3	+14,8	97,2	105,8	+8,8	26.11
97,6	+12,8	90,4	111,3	96,4	+6,6	-13,4	103,6	93,7	114,4	+10,4	+22,1	96,1	104,0	+8,2	
103,4	+3,2	108,5	114,2	110,5	+1,8	-3,2	93,9	106,1	111,0	+18,2	+4,6	99,0	108,5	+9,6	
108,5	+12,4	97,5	107,2	101,7	+4,3	-5,1	105,8	99,0	105,8	-	+6,9	101,7	102,4	+0,7	26.12
102,8	+11,7	92,8	106,6	97,5	+5,1	-8,5	101,3	95,7	105,3	+3,9	+10,0	97,3	100,5	+3,3	
140,5	+15,3	124,0	111,2	125,8	+1,5	+13,1	131,2	117,5	108,5	-17,3	-7,7	126,3	113,0	-10,5	
91,2	-0,3	89,7	79,5	81,7	-8,9	+2,8	85,9	91,1	79,4	-7,6	-12,8	90,4	85,2	-5,8	26.13
82,8	-2,1	82,7	75,5	77,5	-6,3	+2,6	82,1	84,4	76,0	-7,4	-10,0	86,0	80,2	-6,7	
113,9	+3,4	108,5	90,6	93,3	-14,0	+3,0	96,2	109,3	88,7	-7,8	-18,8	102,3	99,0	-3,2	
100,9	+4,0	109,5	100,7	102,4	-6,5	+1,7	102,8	108,2	103,5	+0,7	-4,3	102,4	105,9	+3,4	26.14
81,0	-10,5	96,4	96,3	90,9	-5,7	-5,6	98,5	95,6	100,0	+1,5	+4,6	96,9	97,8	+0,9	
156,8	+35,9	146,2	113,0	134,6	-7,9	+19,1	115,0	143,9	113,2	-1,6	-21,3	117,9	128,5	+9,0	
122,0	+19,8	125,0	109,4	121,2	-3,0	+10,8	111,7	122,9	104,2	-6,7	-15,2	111,8	113,6	+1,6	26.15
113,0	+18,7	126,8	119,4	110,4	-12,9	-7,5	112,3	126,4	112,7	+0,4	-10,8	114,0	119,5	+4,8	
129,1	+20,8	123,7	101,5	129,7	+4,9	+27,8	111,2	120,2	97,6	-12,2	-18,8	110,1	108,9	-1,1	

1 INDEX DES AUFTRAGSEINGANGS
1995
NACH ABSCHNITTEN, UNTERABSCHNITTEN,
DER KLASSEIFIKATION DER WIRTSCHAFTS
1.1 ORIGINAL

WERT

WZ93- SCHL.	WIRTSCHAFTSZWEIG		VERÄNDERUNG IN % MAR. 1999 GEGEN			VERÄNDERUNG IN % FEB. 1999 GEGEN			KUMULIERT		2-MONATS- DURCHSCHNITT	
			1999		FEB.	1999		FEB.	JAN. 1999	VER- ÄND. IN % GEGEN VORJAHR	FEB. 1999	VER- ÄND. IN % GEGEN VORJAHR
			MAR.	MAR. 1998		MAR. 1998	FEB. 1999					
26.2	KERAMIK (OHNE ZIEGELEI, UND BAUKERAMIK)	INSGESAMT INLAND AUSLAND	101,3 92,9 115,1	-0,6 -2,9 +2,7	+13,3 +14,7 +11,5	89,4 81,0 103,2	-11,9 -9,7 -14,8	+4,0 +4,5 +3,2	92,2 83,8 106,1	-8,2 -8,0 -8,3	95,4 87,0 109,2	-6,2 -6,1 -6,3
26.21	H.V. KERAMISCHEN HAUS- HALTSWAREN UND ZIERGE- GENSTAENDEN	INSGESAMT INLAND AUSLAND	110,5 98,6 136,4	+7,2 -0,7 +22,6	+16,1 +10,9 +25,1	95,2 88,9 109,0	-17,4 -15,4 -20,7	+21,6 +18,1 +28,4	94,7 87,6 110,1	-12,3 -14,9 -7,6	102,9 93,8 122,7	-5,8 -8,2 -1,4
26.22	HERSTELLUNG VON SANI- TAERKERAMIK	INSGESAMT INLAND AUSLAND	80,5 69,2 147,8	+17,0 +12,0 +33,6	+23,8 +24,0 +23,2	65,0 55,8 120,0	+7,6 +5,1 +15,8	+10,4 +11,2 +8,2	68,1 58,4 126,2	+6,9 +4,1 +15,7	72,8 62,6 133,9	+12,7 +8,7 +25,0
26.23	H.V. ISOLATOREN UND ISOLIERTHEILEN AUS KERAMIK	INSGESAMT INLAND AUSLAND	90,3 80,0 103,2	-2,5 -5,8 +0,8	-6,9 -14,0 +1,0	97,0 93,0 102,2	-5,0 +9,2 -17,4	+20,2 +24,5 +15,9	89,3 82,6 97,9	-11,8 -5,5 -17,7	93,7 86,5 102,7	-3,8 +1,6 -9,2
26.24	H.V. KERAMISCHEN ERZEUG- NISSEN F. SONST. TECHN. ZWECKE	INSGESAMT INLAND AUSLAND	143,7 132,6 157,4	-9,3 -6,8 -11,6	+9,6 +11,1 +8,1	131,1 119,3 145,6	+2,6 -2,3 +8,0	+2,8 +1,0 +4,7	134,1 123,3 147,4	-3,0 - -5,9	137,4 126,0 151,5	-4,0 -4,7 -3,2
26.25	HERSTELLUNG VON KERA- MISCHEN ERZEUGNISSEN A.N.G.	INSGESAMT INLAND AUSLAND	112,7 103,9 144,1	-7,4 -9,2 -2,6	+23,2 +27,8 +12,7	91,5 81,3 127,9	-12,2 -15,6 -3,3	-0,9 +2,7 -7,9	98,8 88,1 136,9	-9,9 -14,2 +1,7	102,1 92,6 136,0	-9,6 -12,1 -3,0
26.26	H.V. FEUERFESTEN KERA- MISCHEN WERKSTOFFEN	INSGESAMT INLAND AUSLAND	92,9 93,0 92,8	-7,0 -8,1 -6,0	+11,7 +20,2 +4,6	83,2 77,4 88,7	-17,3 -13,1 -20,3	-11,0 -13,1 -9,2	89,9 86,5 93,1	-8,8 -5,9 -11,2	88,1 85,2 90,8	-12,2 -10,5 -13,5
26.3	H.V. KERAMISCHEN WAND- U. BODENFLIESEN UND -PLATTEN	INSGESAMT INLAND AUSLAND	88,8 89,3 87,1	-7,7 -12,1 +13,7	+26,0 +25,2 +28,3	70,5 71,3 67,9	-9,3 -12,9 +8,1	-9,0 -11,1 -	78,9 80,3 74,3	-7,5 -10,7 +8,0	79,7 80,3 77,5	-8,4 -12,5 +11,2
26.4	ZIEGELEI, HERSTELLUNG VON SONST. BAUKERAMIK	INSGESAMT INLAND AUSLAND	87,1 83,7 226,3	-13,1 -15,8 +66,6	+103,0 +96,9 +265,0	42,9 42,5 62,0	-14,7 -14,0 -28,2	-15,7 -15,7 -16,2	60,3 58,9 120,8	-6,2 -7,1 +21,9	65,0 63,1 144,2	-13,7 -15,2 +29,8
26.51	HERSTELLUNG VON ZEMENT	INSGESAMT INLAND AUSLAND	98,2 95,6 144,3	+1,7 +0,7 +15,0	+91,1 +95,1 +53,7	51,4 49,0 93,9	-18,0 -18,1 -17,8	-4,8 -4,9 -4,1	67,9 65,4 112,0	-4,0 -4,0 -2,9	74,8 72,3 119,1	-6,1 -6,6 -0,7
26.62	HERSTELLUNG VON GIPS- ERZEUGNISSEN FUER DEN BAU	INSGESAMT INLAND AUSLAND	139,0 124,2 697,2	+6,5 -0,2 +93,7	+25,9 +23,8 +41,4	110,4 100,3 493,1	-7,0 -6,6 -9,6	-1,6 -0,7 -8,3	120,5 108,5 576,1	-0,3 -4,1 +38,5	124,7 112,3 595,2	+0,1 -3,1 +31,5
DJ	METALLERZEUGUNG UND -BE- ARBEITUNG, HERSTELLUNG VON METALLERZEUGNISSEN	INSGESAMT INLAND AUSLAND	109,3 105,7 120,4	-7,3 -5,7 -11,3	+15,5 +15,4 +15,8	94,6 91,6 104,0	-12,5 -8,0 -22,5	-1,4 +0,7 -6,5	99,9 96,1 111,9	-10,1 -7,7 -15,7	102,0 98,7 112,2	-9,7 -6,8 -16,9
27	METALLERZEUGUNG UND -BEARBEITUNG	INSGESAMT INLAND AUSLAND	107,1 103,5 114,1	-12,9 -11,8 -14,9	+16,7 +15,5 +18,6	91,8 89,6 96,2	-20,3 -18,5 -23,4	-1,9 -0,4 -4,5	97,5 94,4 103,7	-18,2 -16,2 -21,3	99,5 96,6 105,2	-16,5 -15,0 -19,0
27.1	ERZEUGUNG VON ROHEISEN, STAHL UND FERROLEGIE- RUNGEN (EGKS) 1)	INSGESAMT INLAND AUSLAND	100,9 97,4 108,0	-17,8 -17,2 -18,6	+19,1 +15,0 +27,5	84,7 84,7 84,7	-24,1 -24,8 -22,8	+6,4 +7,4 +4,6	88,4 87,0 91,2	-24,7 -24,0 -25,9	92,8 91,1 96,4	-20,8 -20,9 -20,5
27.2	HERSTELLUNG VON ROHREN	INSGESAMT INLAND AUSLAND	83,6 87,5 77,8	-22,4 -12,1 -35,2	+12,1 +15,3 +6,9	74,6 75,9 72,8	-22,8 -12,4 -34,6	-9,4 -5,6 -14,6	80,2 81,3 78,6	-20,7 -11,7 -31,3	79,1 81,7 75,3	-22,6 -12,2 -34,9
27.21	H.V. ROHREN, ROHRFORM-, ROHRVERSCHLUSS- U. -VERBIND. A. GUSSEISEN	INSGESAMT INLAND AUSLAND	59,1 52,8 78,5	-8,1 -4,9 -14,5	+51,2 +92,0 +115,7	39,1 40,0 36,4	-27,2 -11,5 -54,6	+3,7 +35,6 -42,4	45,3 40,8 59,4	-22,6 -17,4 -31,6	49,1 46,4 57,5	-16,8 -7,9 -33,1
27.22	H.V. STAHLROHREN, ROHR- FORM-, VERSCHL.-VERBIND. AUS EISEN UND STAHL	INSGESAMT INLAND AUSLAND	88,3 96,3 77,7	-23,9 -13,1 -36,8	+8,5 +13,3 +1,3	81,4 85,0 76,7	-22,3 -12,5 -33,1	-10,4 -8,9 -12,3	86,8 91,5 80,6	-20,5 -11,1 -31,3	84,9 90,7 77,2	-23,1 -12,8 -35,0
27.3	SONST. ERSTE BEARBEITUNG V. EISEN U. STAHL, H.V. FERROLEG. (NICHT EGKS) 1)	INSGESAMT INLAND AUSLAND	117,2 115,4 121,3	-11,2 -10,7 -12,6	+12,0 +9,3 +18,7	104,6 105,6 102,2	-16,1 -10,4 -27,5	-8,2 -6,8 -11,3	111,9 111,4 112,9	-12,6 -7,4 -23,2	110,9 110,5 111,8	-13,6 -10,6 -20,1
27.31	HERSTELLUNG VON BLANK- STAHL	INSGESAMT INLAND AUSLAND	86,6 91,7 70,9	-18,4 -12,7 -35,3	+12,9 +15,8 +3,1	76,7 79,2 68,8	-29,8 -27,9 -35,8	-1,0 +2,1 -10,8	80,3 82,8 72,3	-23,9 -20,5 -34,2	81,7 85,5 69,9	-24,1 -20,5 -35,5
27.32	HERSTELLUNG VON KALT BAND UNTER 500 MM BREITE	INSGESAMT INLAND AUSLAND	133,2 137,1 125,5	-14,8 -12,7 -19,0	+5,3 +4,3 +7,3	126,5 131,5 117,0	-12,7 -4,1 -26,9	-14,6 -15,4 -12,5	135,9 141,4 125,4	-9,5 -1,2 -23,5	129,9 134,3 121,3	-13,7 -8,7 -23,0
27.33	HERSTELLUNG VON KALT- PROFILIEN	INSGESAMT INLAND AUSLAND	166,1 149,0 322,4	-2,7 -8,6 +34,3	+21,9 +13,5 +76,9	136,3 131,3 182,2	-6,3 -5,4 -11,6	+2,4 +1,5 +9,3	145,2 136,6 223,8	-4,1 -6,1 +8,8	151,2 140,2 252,3	-4,4 -7,2 +13,0

1) EUROPAEISCHE GEMEINSCHAFT FUER KOHLE UND STAHL.

STBA, FS 4, R 2.2, 3/1999

LAND

FUER DAS VERARBEITENDE GEWERBE
= 100
ABTEILUNGEN, GRUPPEN UND KLASSEN
ZWEIGE, AUSGABE 1993 (WZ93)
WERT

INDEX

1998 MAR.	VER- AEND. IN % GEGEN MAR. 1997	1998 1.VJ	1998 4.VJ	1999 1.VJ	VERAENDERUNG IN % 1.VJ 1999 GEGEN		1997	1998	1998	VERAENDERUNG IN % 2.HJ 1998 GEGEN		1997	1998	VER- AEND. IN % GEGEN 1997	WZ93 SCHL.
					1.VJ 1998	4.VJ 1998	2.HJ	1.HJ	2.HJ	2.HJ 1997	1.HJ 1998				
101,9	+12,7	100,4	86,3	92,2	-8,2	+6,8	88,9	94,8	85,4	-3,9	-9,9	90,6	90,1	-0,6	26.2
95,7	+14,9	91,1	77,4	83,8	-8,0	+8,3	82,5	86,1	78,3	-5,1	-9,1	83,0	82,2	-1,0	
112,1	+9,6	115,7	101,1	106,1	-8,3	+4,9	99,4	109,1	97,2	-2,2	-10,9	103,3	103,1	-0,2	
103,1	+10,7	108,0	83,1	94,7	-12,3	+14,0	87,3	94,9	84,2	-3,6	-11,3	90,1	89,5	-0,7	26.21
99,3	+14,7	102,9	80,2	87,6	-14,9	+9,2	85,1	88,4	81,7	-4,0	-7,6	85,9	85,0	-1,0	
111,3	+3,6	119,2	89,4	110,1	-7,6	+23,2	92,1	109,2	89,7	-2,6	-17,9	99,5	99,4	-0,1	
68,8	+22,0	63,7	56,0	68,1	+6,9	+21,6	56,7	63,9	59,3	+4,6	-7,2	56,7	61,6	+8,6	26.22
61,8	+20,7	56,1	48,2	58,4	+4,1	+21,2	51,1	54,9	51,0	-0,2	-7,1	51,5	52,9	+2,7	
110,6	+26,1	109,1	102,5	126,2	+15,7	+23,1	90,5	117,4	108,8	+20,2	-7,3	87,1	113,1	+29,9	
92,6	-8,7	101,3	78,9	89,3	-11,8	+13,2	91,9	96,4	78,2	-14,9	-18,9	97,7	87,3	-10,6	26.23
84,9	+4,4	87,4	69,1	82,6	-5,5	+19,5	81,8	86,6	73,5	-10,1	-15,1	87,2	80,0	-8,3	
102,4	-19,3	119,0	91,5	97,9	-17,7	+7,0	104,8	109,0	84,3	-19,6	-22,7	111,0	96,6	-13,0	
158,4	+57,3	138,3	126,6	134,1	-3,0	+5,9	121,3	136,2	126,4	+4,2	-7,2	122,9	131,3	+6,8	26.24
142,3	+40,3	123,3	115,9	123,3	-	+6,4	104,9	122,3	117,3	+11,8	-4,1	110,5	119,8	+8,4	
178,1	+78,3	156,7	139,6	147,4	-5,9	+5,6	141,3	153,2	137,4	-2,8	-10,3	138,1	145,3	+5,2	
121,7	+0,7	109,7	103,7	98,8	-9,9	-4,7	103,1	105,6	101,0	-2,0	-4,4	106,7	103,3	-3,2	26.25
114,4	-7,7	102,7	90,9	88,1	-14,2	-3,1	98,9	97,4	91,2	-7,8	-6,4	103,7	94,3	-9,1	
148,0	+34,8	134,6	149,1	136,9	+1,7	-8,2	118,1	134,6	136,1	+15,2	+1,1	117,7	135,3	+15,0	
99,9	+8,0	98,6	90,5	89,9	-8,8	-0,7	92,7	95,5	86,4	-6,8	-9,5	93,3	90,9	-2,6	26.26
101,2	+15,9	91,9	83,4	86,5	-5,9	+3,7	91,9	93,1	81,4	-11,4	-12,6	88,5	87,3	-1,4	
98,7	+1,3	104,9	97,2	93,1	-11,2	-4,2	93,4	97,7	91,0	-2,6	-6,9	97,8	94,4	-3,5	
96,2	+10,7	85,3	71,8	78,9	-7,5	+9,9	89,0	87,2	79,3	-10,9	-9,1	91,0	83,3	-8,5	26.3
101,6	+17,9	89,9	74,7	80,3	-10,7	+7,5	93,1	90,4	83,6	-10,2	-7,5	93,0	87,0	-6,5	
76,6	-14,4	68,8	61,5	74,3	+8,0	+20,8	74,4	76,0	64,3	-13,6	-15,4	83,9	70,1	-16,4	
100,2	+24,8	64,3	82,2	60,3	-6,2	-26,6	97,1	83,7	97,6	+0,5	+16,6	88,8	90,7	+2,1	26.4
99,4	+25,0	63,4	81,1	58,9	-7,1	-27,4	96,4	82,7	96,5	+0,1	+16,7	88,1	89,6	+1,7	
135,8	+18,5	99,1	130,3	120,8	+21,9	-7,3	125,5	127,1	142,3	+13,4	+12,0	118,6	134,7	+13,6	
96,6	+8,1	70,7	87,1	67,9	-4,0	-22,0	100,4	89,6	99,7	-0,7	+11,3	94,0	94,7	+0,7	26.51
94,9	+8,7	68,1	85,2	65,4	-4,0	-23,2	98,9	87,6	98,6	-0,3	+12,6	92,4	93,1	+0,8	
125,5	-1,3	115,4	119,5	112,0	-2,9	-6,3	126,0	125,8	119,3	-5,3	-5,2	122,8	122,5	-0,2	
130,5	+35,8	120,9	103,3	120,5	-0,3	+16,7	104,8	115,6	113,0	+7,8	-2,2	101,9	114,3	+12,2	26.62
124,4	+37,3	113,1	98,0	108,5	-4,1	+10,7	100,9	106,9	107,2	+6,2	+0,3	97,7	107,0	+9,5	
359,9	+17,7	416,1	302,3	576,1	+38,5	+90,6	251,8	444,4	335,8	+33,4	-24,4	259,0	390,1	+50,6	
117,9	+19,3	111,1	99,3	99,9	-10,1	+0,6	106,2	110,0	101,6	-4,3	-7,6	104,4	105,8	+1,3	DJ
112,1	+18,9	104,1	96,9	96,1	-7,7	-0,8	100,8	104,1	100,1	-0,7	-3,8	98,8	102,1	+3,3	
135,7	+20,7	132,7	106,7	111,9	-15,7	+4,9	122,7	128,2	106,2	-13,4	-17,2	121,4	117,2	-3,5	
122,9	+17,4	119,2	93,4	97,5	-18,2	+4,4	110,7	115,0	95,4	-13,8	-17,0	110,1	105,2	-4,5	27
117,3	+17,5	112,7	91,4	94,4	-16,2	+3,3	103,8	109,4	94,3	-9,2	-13,8	102,7	101,8	-0,9	
134,0	+16,9	131,8	97,5	103,7	-21,3	+6,4	124,3	126,1	97,7	-21,4	-22,5	124,9	111,9	-10,4	
122,7	+20,2	117,4	88,8	88,4	-24,7	-0,5	105,2	110,7	89,9	-14,5	-18,8	104,5	100,3	-4,0	27.1
117,6	+19,1	114,5	86,8	87,0	-24,0	+0,2	97,9	110,0	88,5	-9,6	-19,5	98,4	99,3	+0,9	
132,7	+21,7	123,0	92,9	91,2	-25,9	-1,8	119,5	112,0	92,7	-22,4	-17,2	116,6	102,3	-12,3	
107,8	+12,6	101,1	71,6	80,2	-20,7	+12,0	110,8	114,9	77,8	-29,8	-32,3	114,6	96,3	-16,0	27.2
99,6	+13,1	92,1	76,1	81,3	-11,7	+6,8	104,2	96,1	82,3	-21,0	-14,4	100,8	89,2	-11,5	
120,0	+12,3	114,4	64,9	78,6	-31,3	+21,1	120,5	142,9	71,1	-41,0	-50,2	135,0	107,0	-20,7	
64,3	+10,1	58,5	54,2	45,3	-22,6	-16,4	58,1	65,4	58,3	+0,3	-10,9	60,7	61,8	+1,8	27.21
55,5	+3,7	49,4	43,4	40,8	-17,4	-6,0	57,0	56,2	53,6	-6,0	-4,6	57,5	54,9	-4,5	
91,8	+25,4	86,8	87,5	59,4	-31,6	-32,1	61,8	93,7	72,9	+18,0	-22,2	70,5	83,3	+18,2	
116,1	+12,9	109,2	74,9	86,8	-20,5	+15,9	120,8	124,4	81,5	-32,5	-34,5	124,8	102,9	-17,5	27.22
110,8	+14,3	102,9	84,4	91,5	-11,1	+8,4	116,2	106,2	89,6	-22,9	-15,6	111,8	97,9	-12,4	
123,0	+11,3	117,4	62,5	80,6	-31,3	+29,0	126,8	148,1	70,9	-44,1	-52,1	141,9	109,5	-22,8	
132,0	+20,1	128,1	100,2	111,9	-12,6	+11,7	111,5	119,2	99,4	-10,9	-16,6	111,5	109,3	-2,0	27.3
129,2	+23,5	120,3	96,9	111,4	-7,4	+15,0	104,9	113,2	97,6	-7,0	-13,8	105,3	105,4	+0,1	
138,8	+13,0	147,1	108,1	112,9	-23,2	+4,4	127,3	133,6	103,6	-18,6	-22,5	126,3	118,6	-6,1	
106,1	+22,0	105,5	76,3	80,3	-23,9	+5,2	85,3	95,0	78,0	-8,6	-17,9	82,9	86,5	+4,3	27.31
105,1	+28,5	104,1	77,4	82,8	-20,5	+7,0	84,1	94,3	78,5	-6,7	-16,8	81,9	86,4	+5,5	
109,5	+10,4	109,8	72,9	72,3	-34,2	-0,8	89,3	97,1	76,5	-14,3	-21,2	85,9	86,8	+1,0	
156,3	+22,7	150,2	117,2	135,9	-9,5	+16,0	127,3	136,9	110,6	-13,1	-19,2	129,9	123,8	-4,7	27.32
157,0	+22,0	143,1	116,0	141,4	-1,2	+21,9	119,1	131,9	111,3	-6,5	-15,6	123,9	121,6	-1,9	
154,9	+24,1	163,9	119,4	125,4	-23,5	+5,0	143,2	146,5	109,3	-23,7	-25,4	141,3	127,9	-9,5	
170,7	+52,0	151,4	131,5	145,2	-4,1	+10,4	148,4	147,5	143,2	-3,5	-2,9	136,4	145,3	+6,5	27.33
163,1	+43,8	145,5	124,2	136,6	-6,1	+10,0	144,1	140,5	135,2	-6,2	-3,8	133,1	137,8	+3,5	
240,1	+134,9	205,7	197,9	223,8	+8,8	+13,1	188,5	211,5	216,8	+15,0	+2,5	167,0	214,1	+28,2	

1 INDEX DES AUFTRAGSEINGANGS
1995
NACH ABSCHNITTEN, UNTERABSCHNITTEN,
DER KLASSIFIKATION DER WIRTSCHAFTS
1.1 ORIGINAL

WERT

WZ93- SCHL.	WIRTSCHAFTSZWEIG		VERÄNDERUNG IN % MAR. 1999 GEGEN			VERÄNDERUNG IN % FEB. 1999 GEGEN			KUMULIERT		2-MONATS- DURCHSCHNITT	
			1999 MAR.	MAR. 1998	FEB. 1999	1999 FEB.	FEB. 1998	JAN. 1999	JAN. 1999 BIS MAR. 1999	VER- ÄEND. IN % GEGEN VORJAHR	FEB. 1999 UND MAR. 1999	VER- ÄEND. IN % GEGEN VORJAHR
27.34	HERSTELLUNG VON GEZO- GEMEM DRAHT	INSGESAMT INLAND AUSLAND	89,1 83,9 106,0	-0,6 -6,8 +20,2	+18,0 +17,0 +20,6	75,5 71,7 87,9	-10,0 -11,6 -5,7	-4,3 -3,6 -5,9	81,2 76,7 95,8	-7,4 -9,4 -1,4	82,3 77,8 97,0	-5,2 -9,1 +6,9
27.35	ERSTE BEARB. V. EISEN U. STAHL A.N.G., H.V.FERRO- LEG. (NICHT EGKS) 1)	INSGESAMT INLAND AUSLAND	147,3 143,6 152,3	-9,0 -7,7 -10,6	+22,4 +6,4 +52,8	120,3 134,9 99,7	-23,1 -8,5 -41,0	+0,8 +12,6 -16,0	129,0 132,8 123,6	-21,0 -8,9 -34,3	133,8 139,3 126,0	-15,9 -8,1 -25,8
27.4	ERZEUGUNG UND ERSTE BEAR- BEITUNG VON NE-METALLEN	INSGESAMT INLAND AUSLAND	109,4 98,3 127,4	-8,4 -9,8 -6,6	+14,1 +13,2 +14,9	95,9 86,8 110,9	-18,8 -16,6 -21,3	-5,0 -1,8 -8,6	102,1 91,2 119,9	-15,1 -15,0 -15,3	102,7 92,6 119,2	-13,6 -13,1 -14,1
27.41	ERZEUG. U. ERSTE BEAR- BEITUNG VON EDELMETALLEN	INSGESAMT INLAND AUSLAND	139,5 124,7 157,8	-21,7 -24,7 -18,7	-2,7 -15,6 +14,3	143,4 147,7 138,1	-28,9 -1,1 -48,2	-3,4 +14,4 -19,8	143,8 133,8 156,0	-18,9 -12,0 -25,2	141,5 136,2 148,0	-25,5 -13,5 -35,7
27.42	ERZEUG. U. ERSTE BEAR- BEITUNG VON ALUMINIUM	INSGESAMT INLAND AUSLAND	112,5 101,7 132,3	+1,7 +2,5 +0,5	+10,8 +12,3 +8,7	101,5 90,6 121,7	-10,7 -10,9 -10,4	-2,2 +2,6 -8,0	105,9 93,5 128,8	-9,3 -9,6 -9,0	107,0 96,2 127,0	-4,6 -4,3 -5,0
27.43	ERZEUG. U. ERSTE BEAR- BEITUNG VON BLEI, ZINK UND ZINN	INSGESAMT INLAND AUSLAND	149,2 141,6 172,6	-6,0 -7,9 -1,1	+28,7 +30,7 +23,9	115,9 108,3 139,3	-10,9 -15,1 +1,1	-4,4 -6,1 -	128,8 121,7 150,4	-6,3 -9,3 +2,0	132,6 125,0 158,0	-8,2 -11,2 -0,1
27.44	ERZEUG. U. ERSTE BEAR- BEITUNG VON KUPFER	INSGESAMT INLAND AUSLAND	92,8 79,2 113,1	-18,7 -22,8 -13,9	+23,4 +20,7 +26,4	75,2 65,6 89,5	-29,6 -31,4 -27,5	-12,8 -14,4 -10,8	84,7 73,8 101,0	-24,8 -26,3 -23,0	84,0 72,4 101,3	-24,0 -26,9 -20,5
27.45	ERZEUG. U. ERSTE BEAR- BEITUNG VON SONSTIGEN NE-METALLEN	INSGESAMT INLAND AUSLAND	104,3 96,2 110,9	-9,9 -23,5 +3,1	+16,9 +30,4 +9,0	89,2 73,8 101,7	-14,8 -19,1 -12,1	+6,7 -2,6 +13,3	92,4 81,9 100,8	-13,4 -17,6 -10,6	96,8 85,0 106,3	-12,2 -21,7 -4,8
27.5	GIESSEREIINDUSTRIE	INSGESAMT INLAND AUSLAND	129,2 128,5 132,0	-5,1 -3,7 -9,5	+22,6 +24,8 +15,1	105,4 103,0 114,7	-15,9 -15,8 -16,2	-2,6 -4,8 +5,7	114,3 113,2 118,4	-11,0 -9,7 -15,4	117,3 115,8 123,4	-10,3 -9,5 -12,7
27.51	EISENGIESSEREI	INSGESAMT INLAND AUSLAND	124,0 123,1 126,6	-9,0 -9,8 -6,5	+24,5 +30,8 +10,0	99,6 94,1 115,1	-21,0 -24,5 -11,5	-10,4 -15,7 +4,5	111,6 109,6 117,3	-13,1 -14,2 -10,2	111,8 108,6 120,9	-14,8 -16,8 -8,9
27.52	STAHLGIESSEREI	INSGESAMT INLAND AUSLAND	89,8 89,1 92,3	-25,8 -20,0 -40,5	-0,1 -2,0 +6,7	89,9 90,9 86,5	-19,5 -10,0 -41,9	+21,5 +18,2 +34,9	84,6 85,6 81,0	-25,9 -16,6 -47,5	89,9 90,0 89,4	-22,8 -15,3 -41,2
27.53	LEICHTMETALLGIESSEREI	INSGESAMT INLAND AUSLAND	155,3 152,6 172,0	+4,4 +5,7 -2,4	+24,2 +22,6 +34,2	125,0 124,5 128,2	-7,6 -5,9 -17,0	+3,8 +4,6 -0,5	133,6 132,0 149,0	-4,2 -2,9 -12,1	140,2 138,6 150,1	-1,3 +0,1 -9,3
27.54	BUNTMETALLGIESSEREI	INSGESAMT INLAND AUSLAND	118,6 116,1 135,6	+9,8 +10,0 +8,8	+34,9 +41,6 +5,6	87,9 82,0 128,4	-14,2 -18,4 +10,3	-6,6 -9,2 +6,9	100,2 96,1 128,0	-4,6 -6,2 +4,6	103,3 99,1 132,0	-1,9 -3,8 +9,5
28	HERSTELLUNG VON METALL- ERZEUGNISSEN	INSGESAMT INLAND AUSLAND	111,0 107,1 129,5	-2,7 -1,7 -6,3	+14,6 +15,3 +12,1	96,9 92,9 115,5	-5,6 -0,2 -21,4	-0,9 +1,4 -8,8	101,9 97,2 123,9	-2,9 -1,5 -7,5	104,0 100,0 122,5	-4,1 -1,0 -14,1
28.1	STAHL- UND LEICHTMETALL- BAU	INSGESAMT INLAND AUSLAND	104,9 102,6 131,9	+5,5 +6,2 +0,3	+20,7 +22,6 +6,5	86,9 83,7 123,8	+6,8 +5,5 +16,9	+4,6 +1,3 +40,4	91,6 89,6 114,6	+3,4 +3,3 +4,5	95,9 93,2 127,9	+6,1 +5,9 +7,8
28.11	HERSTELLUNG VON STAHL- UND LEICHTMETALLKON- STRUKTIONEN	INSGESAMT INLAND AUSLAND	107,7 104,8 141,2	+7,0 +8,3 -3,0	+19,8 +22,0 +3,8	89,9 85,9 136,0	+9,1 +7,0 +27,5	+4,7 +0,7 +46,1	94,5 92,0 123,4	+4,7 +4,5 +5,7	98,8 95,4 138,6	+7,9 +7,7 +9,9
28.12	HERSTELLUNG VON AUSBAU- ELEMENTEN AUS STAHL UND LEICHTMETALL	INSGESAMT INLAND AUSLAND	95,2 94,8 99,7	+0,4 -0,9 +19,8	+24,4 +24,7 +21,7	76,5 76,0 81,9	-1,8 +0,3 -20,7	+4,7 +3,8 +14,5	81,6 81,3 84,4	-1,1 -1,2 -1,5	85,9 85,4 90,8	-0,6 -0,5 -2,7
28.2	KESSEL- UND BEHAELTERBAU (OHNE H.V. DAMPFKESSELN)	INSGESAMT INLAND AUSLAND	88,3 82,0 135,7	-20,2 -24,1 +4,3	+17,1 +15,8 +23,3	75,4 70,8 110,1	-14,4 -12,5 -22,7	-9,5 -7,6 -18,2	82,3 76,5 126,8	-14,1 -15,9 -3,4	81,9 76,4 122,9	-17,6 -19,2 -9,8
28.21	HERSTELLUNG VON TANKS UND SAMMELBEHAELTERN	INSGESAMT INLAND AUSLAND	90,6 84,0 131,9	-24,6 -27,6 -9,8	+13,3 +15,9 +3,8	80,0 72,5 127,1	-21,6 -17,1 -34,5	-16,1 -12,2 -27,9	88,7 79,7 145,1	-15,6 -17,3 -9,5	85,3 78,3 129,5	-23,2 -23,1 -23,9
28.22	H.V. HEIZKÖRPERN F. ZENTRALHEIZUNGEN UND ZENTRALHEIZUNGSKESSELN	INSGESAMT INLAND AUSLAND	86,7 80,6 139,3	-16,6 -21,6 +21,2	+20,1 +15,8 +47,9	72,2 69,6 94,2	-7,8 -9,0 +0,3	-3,6 -4,0 -1,2	77,9 74,2 109,6	-12,7 -15,2 +5,6	79,5 75,1 116,8	-12,8 -16,3 +11,9
28.3	HERSTELLUNG VON DAMPF- KESSELN (OHNE ZENTRAL- HEIZUNGSKESSEL)	INSGESAMT INLAND AUSLAND	78,0 69,2 134,0	-16,9 -15,2 -22,2	+16,2 +2,2 +110,7	67,1 67,7 63,6	-48,8 +6,3 -88,6	-22,2 -9,4 -60,0	77,1 70,5 118,9	-23,7 -5,0 -56,4	72,6 68,5 98,8	-35,5 -5,8 -73,0

1) EUROPÄISCHE GEMEINSCHAFT FÜR KOHLE UND STAHL.

LAND

FUER DAS VERARBEITENDE GEWERBE
= 100
ABTEILUNGEN, GRUPPEN UND KLASSEN
ZWEIGE, AUSGABE 1993 (WZ93)
WERT

INDEX

1998 MAR.	VER- AEND. IN % GEGEN MAR. 1997	1998 1.VJ	1998 4.VJ	1999 1.VJ	VERAENDERUNG IN % 1.VJ 1999 GEGEN 1.VJ 1998 4.VJ 1998		1997 2.HJ	1998 1.HJ	1998 2.HJ	VERAENDERUNG IN % 2.HJ 1998 GEGEN 2.HJ 1997 1.HJ 1998		1997	1998	VER- AEND. IN % GEGEN 1997	WZ93 SCHL.
89,6	+12,3	87,7	74,1	81,2	-7,4	+9,6	78,8	84,6	76,5	-2,9	-9,6	80,9	80,6	-0,4	27.34
90,0	+16,0	84,7	70,9	76,7	-9,4	+8,2	76,9	81,7	74,7	-2,9	-8,6	78,7	78,2	-0,6	
88,2	+1,8	97,2	84,7	95,8	-1,4	+13,1	84,6	94,0	82,4	-2,6	-12,3	88,0	88,2	+0,2	
161,8	+8,5	163,3	120,0	129,0	-21,0	+7,5	150,7	157,2	122,5	-18,7	-22,1	146,7	139,8	-4,7	27.35
155,6	+25,8	145,8	115,1	132,8	-8,9	+15,4	142,6	147,9	120,4	-15,6	-18,6	135,2	134,1	-0,8	
170,4	-7,8	188,0	126,9	123,6	-34,3	-2,6	162,0	170,3	125,4	-22,6	-26,4	162,9	147,8	-9,3	
119,4	+9,5	120,3	94,0	102,1	-15,1	+8,6	114,3	114,3	96,6	-15,5	-15,5	113,7	105,4	-7,3	27.4
109,0	+7,9	107,3	87,7	91,2	-15,0	+4,0	105,4	103,5	91,8	-12,9	-11,3	103,6	97,7	-5,7	
136,4	+11,9	141,6	104,4	119,9	-15,3	+14,8	128,7	131,8	104,3	-19,0	-20,9	130,1	118,1	-9,2	
178,2	+16,2	177,3	133,9	143,8	-18,9	+7,4	155,7	161,6	137,1	-11,9	-15,2	155,7	149,3	-4,1	27.41
165,5	+2,9	152,1	133,4	133,8	-12,0	+0,3	142,6	139,3	132,2	-7,3	-5,1	143,3	135,7	-5,3	
194,0	+34,9	208,6	134,4	156,0	-25,2	+16,1	172,1	189,3	143,1	-16,9	-24,4	171,2	166,2	-2,9	
110,6	+1,0	116,8	95,0	105,9	-9,3	+11,5	109,1	112,6	96,1	-11,9	-14,7	109,4	104,4	-4,6	27.42
99,2	-2,5	103,4	88,9	93,5	-9,6	+5,2	103,7	101,7	92,1	-11,2	-9,4	101,6	96,9	-4,6	
131,6	+6,2	141,6	106,3	128,8	-9,0	+21,2	119,0	132,7	103,6	-12,9	-21,9	123,7	118,1	-4,5	
158,8	+27,4	137,4	120,0	128,8	-6,3	+7,3	146,7	139,8	131,9	-10,1	-5,7	140,1	135,8	-3,1	27.43
153,7	+25,4	134,2	111,4	121,7	-9,3	+9,2	143,8	134,4	125,7	-12,6	-6,5	136,8	130,0	-5,0	
174,6	+33,5	147,4	146,4	150,4	-2,0	+2,7	155,7	156,5	151,0	-3,0	-3,5	150,2	153,7	+2,3	
114,2	+18,1	112,7	80,1	84,7	-24,8	+5,7	108,7	105,1	84,1	-22,6	-20,0	107,3	94,6	-11,8	27.44
102,6	+23,2	100,2	70,8	73,8	-26,3	+4,2	93,4	94,9	76,9	-17,7	-19,0	92,3	85,9	-6,9	
131,4	+12,8	131,2	94,0	101,0	-23,0	+7,4	131,4	120,4	94,9	-27,8	-21,2	123,7	107,6	-17,0	
115,7	+9,5	106,7	92,1	92,4	-13,4	+0,3	109,0	98,1	88,8	-18,5	-9,5	110,1	93,4	-15,2	27.45
125,7	+21,1	99,4	95,2	81,9	-17,6	-14,0	101,9	89,6	88,8	-12,9	-0,9	102,4	89,2	-12,9	
107,6	+0,3	112,7	89,5	100,8	-10,6	+12,6	114,7	105,0	88,8	-22,6	-15,4	116,4	96,9	-16,8	
136,1	+29,7	128,4	116,8	114,3	-11,0	-2,1	117,2	125,5	119,0	+1,5	-5,2	113,0	122,2	+8,1	27.5
133,5	+29,0	125,3	114,1	113,2	-9,7	-0,8	113,9	123,7	117,1	+2,8	-5,3	110,3	120,4	+9,2	
145,9	+32,0	140,0	127,1	118,4	-15,4	-6,8	129,9	132,3	126,3	-2,8	-4,5	123,7	129,3	+4,5	
136,2	+26,2	128,4	112,1	111,6	-13,1	-0,4	116,3	123,0	115,2	-0,9	-6,3	112,9	119,1	+5,5	27.51
136,5	+28,7	127,7	109,5	109,6	-14,2	+0,1	114,3	122,9	113,9	-0,3	-7,3	111,3	118,4	+6,4	
135,4	+19,6	130,6	119,5	117,3	-10,2	-1,8	122,1	123,3	118,9	-2,6	-3,6	117,5	121,1	+3,1	
121,1	+27,9	114,1	92,5	84,6	-25,9	-8,5	105,3	112,2	97,8	-7,1	-12,8	103,4	105,0	+1,5	27.52
111,4	+18,4	102,6	90,9	85,6	-16,6	-5,8	97,2	104,7	94,9	-2,4	-9,4	96,2	99,8	+3,7	
155,2	+60,5	154,4	98,0	81,0	-47,5	-17,3	133,7	138,1	107,8	-19,4	-21,9	128,6	123,0	-4,4	
148,7	+36,8	139,5	140,8	133,6	-4,2	-5,1	126,6	139,8	139,2	+10,0	-0,4	120,7	139,5	+15,6	27.53
144,4	+34,3	135,9	135,6	132,0	-2,9	-2,7	122,2	136,8	135,4	+10,8	-1,0	117,1	136,1	+16,2	
176,2	+51,5	162,7	173,0	143,0	-12,1	-17,3	154,4	158,6	162,8	+5,4	+2,6	143,5	160,7	+12,0	
108,0	+23,9	105,0	88,2	100,2	-4,6	+13,6	103,4	104,4	94,7	-8,4	-9,3	98,1	99,5	+1,4	27.54
105,5	+21,4	102,5	85,5	96,1	-6,2	+12,4	102,0	102,2	91,9	-9,9	-10,1	97,0	97,0	-	
124,6	+39,5	122,4	106,3	128,0	+4,6	+20,4	113,2	119,4	113,7	+0,4	-4,8	105,6	116,5	+10,3	
114,1	+21,3	104,9	103,9	101,9	-2,9	-1,9	102,6	106,2	106,4	+3,7	+0,2	99,9	106,3	+6,4	28
108,9	+19,8	98,7	100,3	97,2	-1,5	-3,1	98,8	100,8	103,8	+5,1	+3,0	96,4	102,3	+6,1	
138,2	+26,6	133,9	120,3	123,9	-7,5	+3,0	120,2	131,3	118,7	-1,2	-9,6	116,2	125,0	+7,6	
99,4	+16,0	88,6	94,1	91,6	+3,4	-2,7	95,3	94,7	97,2	+2,0	+2,6	92,1	96,0	+4,2	28.1
96,6	+13,8	88,7	92,3	89,6	+3,3	-2,9	94,0	92,7	95,7	+1,8	+3,2	90,9	94,2	+3,6	
131,5	+37,6	109,7	115,4	114,6	+4,5	-0,7	110,8	117,8	115,0	+3,8	-2,4	106,1	116,4	+9,7	
100,7	+20,2	90,3	92,7	94,5	+4,7	+1,9	94,9	97,4	97,1	+2,3	-0,3	91,6	97,9	+6,2	28.11
96,8	+17,9	88,0	90,5	92,0	+4,5	+1,7	93,3	95,0	95,2	+2,0	+0,2	90,0	95,1	+5,7	
145,5	+40,2	116,7	118,1	123,4	+5,7	+4,5	113,2	126,0	119,8	+5,8	-4,9	111,4	122,9	+10,3	
94,8	+2,4	82,5	98,9	81,6	-1,1	-17,5	97,1	85,2	97,4	+0,3	+14,3	93,9	91,3	-2,8	28.12
95,7	+1,1	82,3	98,3	81,3	-1,2	-17,3	96,6	84,9	97,3	+0,7	+14,6	94,4	91,1	-3,5	
83,2	+23,8	85,7	106,0	84,4	-1,5	-20,4	102,4	89,6	98,6	-3,7	+10,0	87,8	94,1	+7,2	
110,7	+31,0	95,8	100,9	82,3	-14,1	-18,4	106,3	94,5	102,6	-3,5	+8,6	97,3	98,5	+1,2	28.2
108,1	+32,8	91,0	91,4	76,5	-15,9	-16,3	102,5	89,6	96,2	-6,1	+7,4	93,8	92,9	-1,0	
130,1	+20,0	131,2	172,4	126,8	-3,4	-26,5	134,8	130,9	150,2	+11,4	+14,7	123,4	140,6	+13,9	
120,2	+28,4	105,1	102,8	88,7	-15,6	-13,7	103,1	100,1	96,5	-6,4	-3,6	97,2	98,3	+1,1	28.21
116,1	+31,2	96,4	90,9	79,7	-17,3	-12,3	98,6	91,9	89,0	-9,7	-3,2	92,3	90,4	-2,1	
146,3	+16,0	160,3	177,8	145,1	-9,5	-18,4	131,8	152,0	144,3	+9,5	-5,1	127,8	148,1	+15,9	
104,0	+33,0	89,2	99,7	77,9	-12,7	-21,9	108,5	90,5	106,8	-1,6	+18,0	97,3	98,6	+1,3	28.22
102,8	+34,2	87,5	91,7	74,2	-15,2	-19,1	105,1	88,1	101,0	-3,9	+14,6	94,8	94,5	-0,3	
114,9	+25,2	103,8	167,4	109,6	+5,6	-34,5	137,6	111,1	155,8	+13,2	+40,2	119,2	133,5	+12,0	
93,9	+15,5	101,1	96,7	77,1	-23,7	-20,3	85,7	93,4	109,2	+27,4	+16,9	85,3	101,3	+18,8	28.3
81,6	+12,7	74,2	85,7	70,5	-5,0	-17,7	72,8	72,7	104,2	+43,1	+43,3	76,6	88,5	+15,5	
172,2	+25,1	272,4	167,0	118,9	-56,4	-28,8	168,1	225,1	141,2	-16,0	-37,3	140,9	183,1	+30,0	

1 INDEX DES AUFTRAGSEINGANGS
1995
NACH ABSCHNITTEN, UNTERABSCHNITTEN,
DER KLASSEIFIKATION DER WIRTSCHAFTS
1.1 ORIGINAL

WERT

WZ93- SCHL.	WIRTSCHAFTSZWEIG		1999 MAR.	VERAENDERUNG IN % MAR. 1999 GEGEN		1999 FEB.	VERAENDERUNG IN % FEB. 1999 GEGEN		KUMULIERT		2-MONATS- DURCHSCHNITT FEB. 1999 UND MAR. 1999	
				MAR. 1998	FEB. 1999		FEB. 1998	JAN. 1999	JAN. 1999 BIS MAR. 1999	VER- AEND. IN % GEGEN VORJAHR	FEB. 1999 UND MAR. 1999	VER- AEND. IN % GEGEN VORJAHR
28.4	H.V. SCHMIEDE-, PRESS-, ZIEH-U. STANZTEILEN, GEW. RINGEN U. PULVERM. ERZ.	INSGESAMT INLAND AUSLAND	137,1 135,8 142,0	+5,9 +8,5 +3,9	+11,3 +12,8 +6,4	123,2 120,4 133,5	+3,9 +5,1 +0,2	+5,6 +7,4 -0,2	125,7 122,8 136,4	+4,1 +4,6 +2,6	130,2 128,1 137,8	+4,9 +5,8 +2,1
28.5	OBERFLAECHEVEREDLUNG, WAERMEBEHANDLUNG UND MECHANIK A.N.G.	INSGESAMT INLAND AUSLAND	137,5 136,1 148,5	+2,2 +3,1 -4,0	+13,7 +13,2 +17,1	120,9 120,2 126,8	-1,0 -0,7 -2,2	+4,3 +4,9 +0,7	124,8 123,6 133,7	+0,3 +0,7 -2,3	129,2 128,2 137,7	+0,7 +1,3 -3,2
28.51	OBERFLAECHEVEREDLUNG UND WAERMEBEHANDLUNG	INSGESAMT INLAND AUSLAND	134,8 134,0 139,7	+3,5 +5,0 -6,1	+15,0 +14,7 +16,7	117,2 116,8 119,7	-0,8 +1,0 -10,9	+5,3 +6,8 -3,5	121,1 120,1 127,8	+1,9 +3,1 -4,5	126,0 125,4 129,7	+1,4 +3,1 -8,4
28.52	MECHANIK A.N.G.	INSGESAMT INLAND AUSLAND	140,6 138,3 162,3	+0,9 +1,1 -1,0	+12,4 +11,6 +17,8	125,1 123,9 137,8	-1,1 -2,4 +13,0	+3,3 +3,0 +7,0	128,9 127,5 143,0	-1,4 -1,6 +1,1	132,9 131,1 150,1	- -0,6 +5,0
28.6	H.V. SCHNEIDWAREN, WERK- ZEUGEN, SCHLOSSERN UND BESCHLAEGEN	INSGESAMT INLAND AUSLAND	121,2 117,7 129,7	-5,5 -2,9 -10,7	+7,2 +7,3 +7,1	113,1 109,7 121,1	+0,1 +3,6 -7,0	-3,5 +5,9 -19,2	117,2 110,3 133,5	+0,5 +0,7 -0,2	117,2 113,7 125,4	-2,9 +0,1 -9,0
28.61	HERSTELLUNG VON SCHNEIDWAREN UND BESTECKEN	INSGESAMT INLAND AUSLAND	85,6 82,0 89,8	-20,7 -22,4 -18,7	+14,3 +12,6 +16,2	74,9 72,8 77,3	-18,9 -11,3 -25,7	-2,6 -3,4 -1,7	79,1 76,7 81,9	-20,3 -15,7 -24,8	80,3 77,4 83,6	-19,9 -17,6 -22,1
28.62	HERSTELLUNG VON WERKZEUGEN	INSGESAMT INLAND AUSLAND	118,2 115,4 124,7	-7,9 -6,3 -11,2	+2,2 +1,9 +2,7	115,7 113,2 121,4	+1,8 +7,2 -8,1	-7,7 +12,1 -33,0	119,8 109,9 142,4	+3,8 +1,4 +8,2	117,0 114,3 123,1	-3,3 -0,1 -9,7
28.63	HERSTELLUNG VON SCHLOSSERN UND BESCHLAEGEN	INSGESAMT INLAND AUSLAND	129,9 124,0 146,7	-1,2 +2,4 -8,8	+11,6 +12,2 +10,4	116,4 110,5 132,9	+0,6 +1,5 -1,6	+1,0 +1,1 +0,5	120,5 114,6 137,3	-0,2 +1,7 -4,2	123,2 117,3 139,8	-0,3 +2,0 -5,5
28.7	HERSTELLUNG VON SONST. EISEN-, BLECH- UND METALLWAREN	INSGESAMT INLAND AUSLAND	103,4 99,5 118,1	-6,7 -6,6 -6,9	+17,0 +19,3 +10,3	88,4 83,4 107,1	-8,7 -9,7 -5,4	-2,0 -2,0 -2,1	94,0 89,3 111,5	-7,6 -8,2 -5,6	95,9 91,5 112,6	-7,6 -8,0 -6,2
28.71	HERSTELLUNG VON BE- HAELTERN AUS EISEN UND STAHL	INSGESAMT INLAND AUSLAND	91,2 87,9 101,7	-8,7 -8,8 -8,3	+10,0 +11,1 +7,4	82,9 79,1 94,7	+2,1 -0,1 +8,5	+7,1 +8,2 +4,3	83,8 80,0 95,7	-9,6 -6,8 -16,2	87,1 83,5 98,2	-3,9 -4,9 -0,9
28.72	H.V. VERPACKUNGEN U. VERSCHLUESSEN AUS EI- SEN-, STAHL U. NE-METALL	INSGESAMT INLAND AUSLAND	100,3 98,0 108,0	-1,2 +1,4 -8,1	+17,9 +21,1 +3,2	85,1 80,9 98,9	-4,6 -6,0 -0,6	-4,6 -4,7 -4,2	91,5 87,9 103,4	-5,3 -6,7 -1,3	92,7 89,5 103,5	-2,8 -2,1 -4,6
28.73	HERSTELLUNG VON DRAHT- WAREN	INSGESAMT INLAND AUSLAND	105,3 102,0 115,9	-7,6 -5,0 -13,8	+26,4 +34,6 +8,1	83,3 75,8 107,2	-13,4 -12,5 -15,1	+4,6 +4,3 +5,8	89,4 83,5 108,1	-11,8 -10,0 -16,1	94,3 88,9 111,6	-10,3 -8,4 -14,4
28.74	H.V. SCHRAUBEN, NIETEN, KETTEN UND FEDERN	INSGESAMT INLAND AUSLAND	112,1 107,6 125,1	-11,8 -12,8 -9,3	+9,4 +10,9 +5,6	102,5 97,0 118,5	-11,0 -13,5 -4,4	-2,6 -2,4 -2,8	106,6 101,3 121,8	-9,1 -10,9 -4,4	107,3 102,3 121,8	-11,5 -13,2 -7,0
28.75	H.V. EISEN-, BLECH- UND METALLWAREN A.N.G.	INSGESAMT INLAND AUSLAND	100,5 96,4 120,8	-4,6 -5,6 -0,8	+20,2 +21,1 +16,9	83,6 79,6 103,3	-8,1 -8,8 -5,8	-3,4 -3,3 -4,2	90,2 86,1 110,6	-5,9 -6,8 -2,4	92,1 88,0 112,1	-6,2 -7,1 -3,2
DK	MASCHINENBAU	INSGESAMT INLAND AUSLAND	112,5 110,5 115,1	-10,3 -8,8 -11,8	+15,1 +19,2 +10,9	97,7 92,7 103,8	-8,3 -6,0 -10,7	+0,3 -1,3 +2,0	102,5 99,0 106,9	-10,4 -7,8 -13,0	105,1 101,6 109,5	-9,4 -7,6 -11,3
29.1	H.V. MASCHINEN F.D. ERZEUG. U. NUTZG. V. MECHAN. ENERGIE (O. LUFT-, STRASS. FAHRZ. BAU)	INSGESAMT INLAND AUSLAND	112,5 108,6 118,1	-6,7 -5,3 -8,4	+4,7 +16,4 -7,2	107,5 93,3 127,3	+4,0 -1,6 +10,2	+10,5 +3,7 +18,5	105,8 97,3 117,6	-6,6 -6,0 -7,3	110,0 101,0 122,7	-1,8 -3,6 +0,4
29.11	H.V. VERBRENNUNGSMOTOREN U. TURBINEN (O. MOT. F. LUFT- U. STRASSENFAHRZEUGE)	INSGESAMT INLAND AUSLAND	103,5 98,7 106,9	-13,2 -6,7 -17,2	-23,4 +33,6 -40,3	135,2 73,9 179,2	+49,7 +59,6 +47,1	+61,7 +18,4 +81,6	107,4 78,3 128,3	-10,5 -3,0 -13,4	119,4 86,3 143,1	+13,9 +13,4 +14,0
29.12	HERSTELLUNG VON PUMPEN UND KOMPRESSOREN	INSGESAMT INLAND AUSLAND	112,8 104,7 123,2	-2,2 -1,7 -2,6	+15,3 +10,4 +21,4	97,8 94,8 101,5	-1,7 +0,1 -3,9	+0,3 +6,5 -6,3	102,7 96,2 111,0	-1,4 -1,9 -0,8	105,3 99,8 112,4	-2,0 -0,8 -3,2
29.13	HERSTELLUNG VON ARMATUREN	INSGESAMT INLAND AUSLAND	115,6 110,2 129,2	-3,9 -5,0 -1,4	+19,8 +24,9 +10,2	96,5 88,2 117,2	-8,1 -11,0 -2,3	-5,0 -5,7 -3,9	104,6 97,3 122,8	-5,4 -7,0 -2,3	106,1 99,2 123,2	-5,9 -7,8 -1,8
29.14	HERSTELLUNG VON LAGERN, GETRIEBEN, ZAHNRAEDERN UND ANTRIEBSSELEMENTEN	INSGESAMT INLAND AUSLAND	115,9 115,3 116,8	-9,0 -8,2 -10,1	+7,9 +8,0 +7,7	107,4 106,8 108,4	-7,0 -6,6 -7,7	+4,3 +5,7 +2,1	108,8 107,7 110,5	-8,5 -9,3 -9,7	111,7 111,1 112,6	-8,0 -7,4 -9,0
29.2	HERSTELLUNG VON SONST. MASCHINEN FUER UNSPEZI- FISCHE VERWENDUNG	INSGESAMT INLAND AUSLAND	111,1 107,2 117,7	-12,6 -4,8 -22,3	+16,5 +19,8 +11,7	95,4 89,5 105,4	-6,2 -4,8 -8,1	+1,7 +0,7 +3,3	100,1 95,2 108,4	-10,2 -5,6 -16,2	103,3 98,4 111,6	-9,7 -4,7 -16,2

LAND

FUER DAS VERARBEITENDE GEWERBE
= 100
ABTEILUNGEN, GRUPPEN UND KLASSEN
ZWEIGE, AUSGABE 1993 (WZ93)
WERT

INDEX

1998 MAR.	VER- AEND. IN % GEGEN MAR. 1997	1998 1.VJ	1998 4.VJ	1999 1.VJ	VERAENDERUNG IN % 1.VJ 1999 GEGEN		1997 2.HJ	1998 1.HJ	1998 2.HJ	VERAENDERUNG IN % 2.HJ 1998 GEGEN		1997	1998	VER- AEND. IN % GEGEN 1997	WZ93 SCHL.
					1.VJ 1998	4.VJ 1998				2.HJ 1997	1.HJ 1998				
129,5	+23,5	120,7	122,5	125,7	+4,1	+2,6	109,9	120,7	121,0	+10,1	+0,2	108,1	120,8	+11,7	28.4
127,5	+24,6	117,4	121,1	122,8	+4,6	+1,4	106,6	117,2	119,4	+12,0	+1,9	105,2	118,3	+12,5	
136,7	+19,3	133,0	127,6	136,4	+2,6	+6,9	122,3	133,4	126,8	+3,7	-4,9	119,2	130,1	+9,1	
134,5	+30,3	124,4	126,4	124,8	+0,3	-1,3	116,2	125,4	127,4	+9,6	+1,6	110,9	126,4	+14,0	28.5
132,0	+29,4	122,8	125,0	123,6	+0,7	-1,1	114,9	124,2	126,5	+10,1	+1,9	109,5	125,4	+14,5	
154,7	+38,2	136,8	137,1	133,7	-2,3	-2,5	127,0	134,7	134,4	+5,8	-0,2	122,2	134,5	+10,1	
130,3	+26,1	118,8	124,5	121,1	+1,9	-2,7	115,6	121,2	125,5	+8,6	+3,5	111,4	123,3	+10,7	28.51
127,6	+25,1	116,5	122,5	120,1	+3,1	-2,0	113,7	119,3	124,5	+9,5	+4,4	109,3	121,9	+11,5	
148,8	+32,7	133,8	137,4	127,8	-4,5	-7,0	127,9	133,6	131,5	+2,8	-1,6	125,4	132,5	+5,7	
139,3	+35,2	130,7	128,6	128,9	-1,4	+0,2	116,9	130,2	129,7	+10,9	-0,4	110,4	129,9	+17,7	28.52
136,8	+34,0	129,6	127,8	127,5	-1,6	-0,2	116,1	129,6	128,7	+10,9	-0,7	109,8	129,1	+17,6	
164,0	+46,8	141,5	136,7	143,0	+1,1	+4,6	125,5	136,2	139,1	+10,8	+2,1	117,2	137,6	+17,4	
128,3	+28,7	116,6	112,8	117,2	+0,5	+3,9	109,9	116,2	112,0	+1,9	-3,6	106,9	114,1	+6,7	28.6
121,2	+26,9	109,5	111,2	110,3	+0,7	-0,8	105,6	110,1	109,9	+4,1	-0,2	102,5	110,0	+7,3	
145,3	+32,3	133,8	116,4	133,5	-0,2	+14,7	120,0	130,7	116,9	-2,6	-10,6	117,4	123,8	+5,5	
107,9	+18,6	99,3	82,9	79,1	-20,3	-4,6	103,2	98,6	87,1	-15,6	-11,7	104,8	92,8	-11,5	28.61
105,7	+43,4	91,0	82,1	76,7	-15,7	-6,6	98,4	90,3	84,8	-13,8	-6,1	96,1	87,6	-8,8	
110,5	-0,3	108,9	83,7	81,9	-24,8	-2,2	108,7	108,1	89,7	-17,5	-17,0	114,7	98,9	-13,8	
128,4	+29,4	115,4	112,4	119,8	+3,8	+6,6	108,4	115,3	109,5	+1,0	-5,0	105,5	112,4	+6,5	28.62
123,2	+29,4	108,4	111,8	109,9	+1,4	-1,7	104,5	108,9	108,0	+3,3	-0,8	101,3	108,5	+7,1	
140,4	+29,5	131,6	113,7	142,4	+8,2	+25,2	117,2	129,8	112,8	-3,8	-13,1	115,0	121,3	+5,5	
131,5	+29,4	120,7	117,9	120,5	-0,2	+2,2	112,4	119,9	118,5	+5,4	-1,2	108,7	119,2	+9,7	28.63
121,1	+23,3	112,7	114,0	114,6	+1,7	+0,5	107,5	113,5	114,6	+6,6	+1,0	104,4	114,0	+8,2	
150,9	+44,7	143,3	128,7	137,3	-4,2	+6,7	126,6	138,2	129,5	+2,3	-6,3	121,0	133,8	+10,6	
110,8	+15,8	101,7	94,0	94,0	-7,6	-	100,8	103,3	98,0	-2,8	-5,1	99,6	100,6	+1,0	28.7
106,5	+14,5	97,3	91,0	89,3	-8,2	-1,9	97,9	99,2	95,4	-2,6	-3,8	96,5	97,3	+0,8	
126,9	+20,4	118,1	105,2	111,5	-5,6	+6,0	111,4	118,5	107,7	-3,3	-9,1	111,1	113,1	+1,8	
99,9	+16,6	92,7	80,5	83,8	-9,6	+4,1	91,3	92,6	85,7	-6,1	-7,5	90,8	89,1	-1,9	28.71
96,4	+15,3	85,8	78,4	80,0	-6,8	+2,0	89,3	86,9	82,7	-7,4	-4,8	86,9	84,8	-2,4	
110,9	+20,4	114,2	87,0	95,7	-16,2	+10,0	97,5	110,3	95,0	-2,6	-13,9	102,8	102,6	-0,2	
101,5	+7,7	96,6	82,5	91,5	-5,3	+10,9	98,5	101,7	91,6	-7,0	-9,9	99,9	96,7	-3,2	28.72
96,6	+7,2	94,2	80,9	87,9	-6,7	+8,7	97,8	97,8	88,7	-8,0	-9,3	96,6	93,3	-3,4	
117,5	+9,1	104,8	87,6	103,4	-1,3	+18,0	105,6	114,4	101,3	-4,1	-11,5	110,7	107,9	-2,5	
113,9	+8,4	101,4	89,4	89,4	-11,8	-	103,3	104,6	93,8	-9,2	-10,3	104,1	99,2	-4,7	28.73
107,4	+2,0	92,8	83,1	83,5	-10,0	+0,5	97,8	97,2	89,2	-8,8	-8,2	99,5	93,2	-6,3	
134,4	+28,4	128,8	109,6	108,1	-16,1	-1,4	120,7	127,6	108,6	-10,0	-14,9	118,5	118,1	-0,3	
127,1	+26,0	117,3	107,5	106,6	-9,1	-0,8	108,0	115,4	108,5	+0,5	-6,0	106,3	112,0	+5,4	28.74
123,4	+25,3	113,7	105,5	101,3	-10,9	-4,0	105,1	112,4	107,1	+1,9	-4,7	103,6	109,7	+5,9	
137,9	+28,0	127,4	113,3	121,8	-4,4	+7,5	116,4	124,3	112,5	-3,4	-9,5	114,0	118,4	+3,9	
105,4	+14,9	95,9	93,2	90,2	-5,9	-3,2	97,8	97,8	96,8	-1,0	-1,0	95,4	97,3	+2,0	28.75
102,1	+14,6	92,4	90,2	86,1	-6,8	-4,5	95,6	94,7	94,5	-1,2	-0,2	93,0	94,6	+1,7	
121,8	+16,6	113,3	108,4	110,6	-2,4	+2,0	108,5	113,2	108,6	+0,1	-4,1	107,3	110,9	+3,4	
125,4	+23,7	114,4	107,0	102,5	-10,4	-4,2	110,5	113,5	106,3	-3,8	-6,3	106,5	109,9	+3,2	DK
121,2	+26,1	107,4	105,3	99,0	-7,8	-6,0	101,4	107,1	103,8	+2,4	-3,1	98,4	105,5	+7,2	
130,5	+21,1	122,9	109,1	106,9	-13,0	-2,0	121,7	121,4	109,4	-10,1	-9,9	116,5	115,4	-0,9	
120,6	+20,8	113,3	101,9	105,8	-6,6	+3,8	109,6	112,5	103,9	-5,2	-7,6	105,3	108,2	+2,8	29.1
114,7	+22,5	103,5	99,9	97,3	-6,0	-2,6	98,2	104,3	100,5	+2,3	-3,6	94,4	102,4	+8,5	
128,9	+19,0	126,9	104,7	117,6	-7,3	+12,3	125,6	124,1	108,8	-13,4	-12,3	120,4	116,5	-3,2	
119,3	+14,4	120,0	116,3	107,4	-10,5	-7,7	127,7	122,1	118,3	-7,4	-3,1	114,4	120,2	+5,1	29.11
105,8	+13,5	80,7	120,7	78,3	-3,0	-35,1	86,1	99,8	110,5	+28,3	+17,8	75,3	102,1	+35,6	
129,1	+15,0	148,2	113,2	128,3	-13,4	+13,3	157,6	142,3	123,8	-21,4	-13,0	142,4	133,1	-6,5	
115,3	+20,1	104,2	97,1	102,7	-1,4	+5,8	101,4	105,2	98,7	-2,7	-6,2	99,9	101,9	+2,0	29.12
106,5	+20,6	98,1	91,1	96,2	-1,9	+5,6	92,8	97,3	93,3	+0,5	-4,1	91,4	95,3	+4,3	
126,5	+19,7	111,9	104,6	111,0	-0,8	+6,1	112,1	115,2	105,6	-5,8	-8,3	110,7	110,4	-0,3	
120,3	+19,2	110,6	93,0	104,6	-5,4	+12,5	104,5	107,7	97,4	-6,8	-9,6	103,7	102,5	-1,2	29.13
116,0	+18,2	104,6	90,2	97,3	-7,0	+7,9	100,3	102,2	95,5	-4,8	-6,6	98,9	98,9	-	
131,0	+21,5	125,7	99,8	122,8	-2,3	+23,0	115,1	121,4	101,9	-11,5	-16,1	115,7	111,7	-3,5	
127,3	+28,2	120,2	104,4	108,8	-9,5	+4,2	109,7	117,7	104,9	-4,4	-10,9	105,6	111,3	+5,4	29.14
125,6	+33,6	118,8	108,0	107,7	-9,3	-0,3	107,1	118,2	107,5	+0,4	-9,1	101,9	112,8	+10,7	
129,9	+20,9	122,4	98,8	110,5	-9,7	+11,8	113,8	118,8	101,0	-11,2	-13,5	111,3	108,9	-2,2	
127,1	+28,9	111,5	107,3	100,1	-10,2	-6,7	106,0	110,5	107,4	+1,3	-2,8	104,3	108,9	+4,4	29.2
112,6	+20,7	100,9	100,4	95,2	-5,6	-5,2	99,5	101,1	100,6	+1,1	-0,5	98,4	100,8	+2,4	
151,4	+40,8	129,3	118,9	108,4	-16,2	-8,8	117,0	126,3	118,8	+1,5	-5,9	114,3	122,5	+7,2	

1 INDEX DES AUFTRAGSEINGANGS
1995
NACH ABSCHNITTEN, UNTERABSCHNITTEN,
DER KLASSIFIKATION DER WIRTSCHAFTS
1.1 ORIGINAL

WERT

WZ93- SCHL.	WIRTSCHAFTSZWEIG		VERÄNDERUNG IN % MAR. 1999 GEGEN			VERÄNDERUNG IN % FEB. 1999 GEGEN			KUMULIERT		2-MONATS- DURCHSCHNITT	
			1999 MAR.	MAR. 1998	FEB. 1999	1999 FEB.	FEB. 1998	JAN. 1999	JAN. 1999 BIS MAR. 1999	VER- ÄEND. IN % GEGEN VORJAHR	FEB. 1999 UND MAR. 1999	VER- ÄEND. IN % GEGEN VORJAHR
29.21	HERSTELLUNG VON OFEN UND BRENNERN	INSGESAMT	92,8	-22,2	+11,6	74,2	-16,3	-4,4	78,2	-12,7	78,5	-19,5
		INLAND	95,8	+1,9	+34,9	71,0	-27,8	-13,9	83,1	-9,2	83,4	-13,3
		AUSLAND	66,2	-45,9	-15,5	78,3	+2,8	+9,8	71,9	-17,5	72,3	-27,2
29.22	HERSTELLUNG VON HEBE- ZEUGEN UND FÖRDERMIT- TELN	INSGESAMT	108,2	-4,5	+14,0	94,9	+1,1	+13,0	95,7	-4,5	101,6	-1,9
		INLAND	102,4	-4,8	+19,8	85,5	-1,8	+6,5	89,4	-4,1	94,0	-3,5
		AUSLAND	120,1	-3,9	+5,1	114,3	+6,0	+24,9	108,6	-5,2	117,2	+0,7
29.23	H.V. KAELE- UND LUFT- TECHN. ERZEUGNISSEN F. GEWERBL. ZWECHE	INSGESAMT	113,7	-23,0	+12,2	101,3	-6,9	-5,8	107,5	-11,1	107,5	-16,2
		INLAND	112,9	+4,2	+10,7	102,0	+7,5	+0,9	105,3	+2,8	107,5	+5,7
		AUSLAND	115,6	-51,8	+18,1	99,6	-29,6	-18,6	112,5	-31,5	107,6	-43,6
29.24	H.V. MASCHINEN FUER UNSPECIFISCHE VERWEN- DUNG A.N.G.	INSGESAMT	116,5	-9,8	+21,9	95,6	-9,7	-0,6	102,8	-13,2	106,1	-9,8
		INLAND	109,6	-11,4	+26,1	86,9	-12,6	-2,7	95,3	-12,3	98,3	-11,9
		AUSLAND	125,1	-8,0	+17,4	106,6	-6,5	+1,5	112,2	-14,2	115,9	-7,3
29.3	HERSTELLUNG VON LAND- U. FORSTWIRTSCHAFTLICHEN MASCHINEN	INSGESAMT	126,3	-2,6	+6,1	119,0	-12,4	-7,2	124,5	-9,9	122,7	-7,6
		INLAND	122,5	+9,2	+14,2	107,3	-1,9	-1,3	112,8	-3,9	114,9	+3,7
		AUSLAND	130,6	-11,7	-0,5	131,3	-19,7	-11,8	136,9	-14,4	131,0	-15,9
29.31	HERSTELLUNG VON ACKER- SCHLEPPERN	INSGESAMT	113,9	+1,8	+4,5	109,0	+2,8	-26,7	123,9	+11,3	111,5	+2,3
		INLAND	133,2	+43,4	+8,4	122,9	+35,4	-18,3	135,5	+27,8	128,1	+39,4
		AUSLAND	101,5	-18,2	+1,5	100,0	-13,6	-32,3	116,4	+1,5	100,8	-16,0
29.32	H.V. SONST. LAND- UND FORSTWIRTSCH. MASCHINEN	INSGESAMT	133,5	-4,6	+7,0	124,8	-18,5	+7,1	124,9	-18,7	129,2	-11,9
		INLAND	118,2	-1,3	+16,9	101,1	-13,4	+9,7	103,8	-14,8	109,7	-7,3
		AUSLAND	154,5	-7,8	-1,6	157,0	-22,6	+4,9	153,7	-22,0	155,8	-15,9
29.4	HERSTELLUNG VON WERK- ZEUGMASCHINEN	INSGESAMT	116,4	-4,5	+30,3	89,3	-18,4	-16,3	104,1	-8,1	102,9	-11,1
		INLAND	118,4	-5,6	+31,0	90,4	-10,2	-23,5	109,0	-1,0	104,4	-7,7
		AUSLAND	114,3	-3,5	+29,6	88,2	-25,5	-7,0	99,1	-15,1	101,3	-14,4
29.5	H.V. MASCHINEN F. SONST. BESTIMMTE WIRTSCHAFTS- ZWEIFE	INSGESAMT	110,2	-9,6	+18,4	93,1	-12,5	+0,3	98,7	-11,4	101,7	-10,9
		INLAND	116,9	-7,7	+19,4	97,9	-5,3	+5,5	102,5	-8,0	107,4	-6,7
		AUSLAND	105,0	-11,0	+17,7	89,2	-18,1	-4,1	95,7	-14,1	97,1	-14,4
29.51	H.V. MASCHINEN F.D. ME- TALLERZ. V. WALZWERKS- EINR.U. GIESSMASCHINEN	INSGESAMT	53,6	-48,1	+36,4	39,3	-42,9	-14,4	46,3	-45,9	46,5	-45,9
		INLAND	123,2	-24,5	+74,0	70,8	-31,7	-1,8	88,7	-37,0	97,0	-27,3
		AUSLAND	24,9	-68,3	-5,3	26,3	-51,7	-25,1	28,8	-54,3	25,6	-61,6
29.52	H.V. BERGWERKS-, BAU- U. BAUSTOFFMASCHINEN	INSGESAMT	91,7	-11,3	+1,7	90,2	+3,2	-1,0	91,0	-3,8	91,0	-4,6
		INLAND	86,2	+0,1	+4,9	82,2	+2,8	+6,6	81,8	-1,7	84,2	+1,3
		AUSLAND	98,0	-20,2	-1,2	99,2	+3,5	-7,1	101,3	-5,8	98,6	-9,8
29.53	H.V. MASCHINEN F. DAS ERNAHRUNGSGEWERBE U.D. TABAKVERARBEITUNG	INSGESAMT	80,9	-13,1	+14,8	70,5	-17,0	-0,6	74,1	-13,6	75,7	-14,9
		INLAND	85,8	+15,0	+20,7	71,1	+3,3	+6,6	74,5	+6,3	78,5	+9,5
		AUSLAND	76,5	-30,4	+9,3	70,0	-29,6	-6,4	73,8	-26,3	73,3	-30,0
29.54	H.V. MASCHINEN F. DAS TEXTIL-, BEKLEIDUNGS- U. LEDERGEWERBE	INSGESAMT	77,0	-32,9	+12,6	68,4	-32,2	-1,9	71,7	-32,7	72,7	-32,6
		INLAND	99,1	-26,2	+13,0	87,7	-17,3	-4,4	92,8	-19,9	93,4	-22,3
		AUSLAND	71,1	-35,1	+12,5	63,2	-36,5	-0,8	66,0	-36,5	67,2	-35,7
29.55	H.V. MASCHINEN FUER DAS PAPIERGEWERBE	INSGESAMT	138,3	+18,0	+72,7	80,1	-12,4	+41,8	91,6	-12,8	109,2	+4,7
		INLAND	152,9	-4,1	+88,8	81,0	-22,0	+9,5	102,6	-15,6	117,0	-11,2
		AUSLAND	129,8	+40,2	+63,1	79,6	-5,4	+71,9	85,2	-10,9	104,7	+18,4
29.56	H.V. MASCHINEN FUER BESTIMMTE WIRTSCHAFTS- ZWEIFE A.N.G.	INSGESAMT	135,0	-2,7	+19,0	113,4	-9,3	-1,0	121,0	-4,9	124,2	-5,8
		INLAND	132,5	-8,6	+17,0	113,2	-4,1	+6,2	117,4	-7,0	122,9	-6,6
		AUSLAND	137,6	+4,0	+21,2	113,5	-14,0	-7,3	124,5	-3,1	125,6	-5,0
29.6	HERSTELLUNG VON WAFFEN UND MUNITION	INSGESAMT	108,1	-65,1	+38,6	78,0	-41,2	-16,9	93,3	-54,3	93,1	-57,9
		INLAND	59,0	-82,8	-24,9	78,6	-46,0	+62,1	62,0	-69,7	68,8	-71,8
		AUSLAND	241,1	+10,6	+215,6	76,4	-22,1	-64,8	178,2	-12,4	158,8	+0,5
29.7	HERSTELLUNG VON HAUS- HALTSGERAETEN A.N.G.	INSGESAMT	114,4	-8,0	+17,1	97,7	-11,3	-1,4	103,7	-10,3	106,1	-9,5
		INLAND	104,3	-7,3	+19,5	87,3	-9,3	-9,0	95,8	-8,4	95,8	-8,2
		AUSLAND	134,6	-8,9	+13,9	118,2	-14,3	+11,9	119,5	-13,0	126,4	-11,5
29.71	HERSTELLUNG VON ELEKTRI- SCHEN HAUSHALTSGERAETEN	INSGESAMT	116,7	-7,5	+17,9	99,0	-10,4	+0,8	104,6	-9,8	107,9	-8,8
		INLAND	106,4	-6,7	+20,2	88,5	-8,3	-7,7	96,9	-7,9	97,5	-7,4
		AUSLAND	136,5	-8,4	+14,9	118,8	-13,4	+15,8	119,3	-12,5	127,7	-10,8
29.72	H.V. NICHELEKTR. HEIZ-, KOCH-, HEISSWASSER- U. HEISSLUFTGER. A.N.G.	INSGESAMT	98,2	-11,8	+11,0	88,5	-18,4	-16,4	97,5	-13,7	93,4	-15,0
		INLAND	91,0	-11,0	+14,5	79,5	-16,4	-16,9	88,7	-11,7	85,3	-13,6
		AUSLAND	117,6	-13,6	+4,3	112,8	-21,8	-15,1	121,1	-17,6	115,2	-17,8
DL	H.V. BUEROMASCH., DATENVERARB. GER.U.-EINRICHTG.,ELEKTROT., FEINMECHANIK U. OPTIK	INSGESAMT	126,9	+3,8	+17,1	108,4	+0,3	+5,1	112,8	+0,3	117,7	+2,2
		INLAND	114,1	-0,6	+18,4	96,4	-4,5	+4,2	101,0	-3,7	105,3	-2,4
		AUSLAND	149,7	+10,6	+15,3	129,8	+7,5	+6,5	133,8	+6,3	139,8	+9,1
30	H.V. BUEROMASCHINEN, DATENVERARBEITUNGSGE- RAETEN U. -EINRICHTUNGEN	INSGESAMT	115,6	-14,1	+7,9	107,1	-6,4	+15,5	105,1	-10,3	111,4	-10,5
		INLAND	107,7	-18,8	+9,7	98,2	-9,2	+17,3	96,5	-14,4	103,0	-14,5
		AUSLAND	129,7	-5,9	+5,3	123,2	-2,0	+13,1	120,6	-3,8	126,5	-4,0

LAND

FUER DAS VERARBEITENDE GEWERBE
= 100
ABTEILUNGEN, GRUPPEN UND KLASSEN
ZWEIGE, AUSGABE 1993 (WZ93)
WERT

INDEX

1998	VER- AEND. IN % GEGEN	1998	1998	1998	VERAENDERUNG IN % 1.VJ 1999 GEGEN		1997	1998	1998	VERAENDERUNG IN % 2.HJ 1998 GEGEN		1997	1998	VER- AEND. IN % GEGEN	WZ93
MAR.	MAR.	1.VJ	4.VJ	1.VJ	1.VJ	4.VJ	2.HJ	1.HJ	2.HJ	2.HJ	1.HJ			1997	SCHL.
1997	1997				1996	1998				1997	1998				
106,4	+22,4	89,6	99,4	78,2	-12,7	-21,3	103,9	91,0	100,9	-2,9	+10,9	98,2	95,9	-2,3	29.21
94,0	+1,8	91,5	98,5	83,1	-9,2	-15,6	107,8	89,8	98,0	-9,1	+9,1	101,3	93,9	-7,3	
122,3	+52,7	87,2	100,6	71,9	-17,5	-28,5	99,0	92,6	104,6	+5,7	+13,0	94,2	98,6	+4,7	
113,3	+9,7	100,2	99,8	95,7	-4,5	-4,1	105,8	102,2	101,3	-4,3	-0,9	103,2	101,7	-1,5	29.22
107,6	+12,4	93,2	94,1	89,4	-4,1	-5,0	99,0	94,7	94,4	-4,6	-0,3	96,6	94,5	-2,2	
125,0	+5,1	114,5	111,6	108,6	-5,2	-2,7	119,8	117,5	115,5	-3,6	-1,7	116,8	116,5	-0,3	
147,7	+57,6	120,9	102,5	107,5	-11,1	+4,9	104,6	117,3	106,3	+1,6	-9,4	105,6	111,8	+5,9	29.23
108,4	+18,6	102,4	107,2	105,3	+2,8	-1,8	100,7	107,0	107,7	+7,0	+0,7	102,8	107,3	+4,4	
240,0	+142,2	164,3	91,6	112,5	-31,5	+22,8	113,9	141,6	103,2	-9,4	-27,1	112,2	122,4	+9,1	
129,2	+29,8	118,5	117,7	102,8	-13,2	-12,7	107,2	116,2	114,0	+6,3	-1,9	105,5	115,1	+9,1	29.24
123,7	+39,7	108,7	102,0	95,3	-12,3	-6,6	97,6	104,7	101,8	+4,3	-2,8	96,4	103,2	+7,1	
136,0	+25,6	130,8	137,5	112,2	-14,2	-18,4	119,3	130,7	129,3	+8,4	-1,1	116,9	130,0	+11,2	
129,7	+11,8	138,2	109,0	124,5	-9,9	+14,2	98,4	124,0	94,8	-3,7	-23,5	108,4	109,4	+0,9	29.3
112,2	+8,5	117,4	103,0	112,8	-3,9	+9,5	89,2	102,5	87,6	-1,8	-14,5	97,9	95,0	-3,0	
147,9	+14,6	159,9	115,4	136,9	-14,4	+18,6	107,9	146,4	102,5	-5,0	-30,0	119,3	124,5	+4,4	
111,9	+1,8	111,3	80,3	123,9	+11,3	+54,3	82,0	105,0	76,0	-7,3	-27,6	91,8	90,5	-1,4	29.31
92,9	+3,2	106,0	96,8	135,5	+27,8	+40,0	73,0	80,7	73,8	+1,1	-8,6	79,9	77,2	-3,4	
124,1	+1,1	114,7	69,6	116,4	+1,5	+67,2	87,8	120,6	77,5	-11,7	-35,7	99,4	99,1	-0,3	
140,0	+17,1	153,7	125,6	124,9	-18,7	-0,6	107,8	135,0	105,7	-1,9	-21,7	118,0	120,3	+1,9	29.32
119,8	+10,2	121,9	105,5	103,8	-14,8	-1,6	95,6	111,2	93,0	-2,7	-16,4	105,0	102,1	-2,8	
167,5	+24,6	197,0	152,9	153,7	-22,0	+0,5	124,4	167,6	123,0	-1,1	-26,6	135,7	145,3	+7,1	
121,9	+26,8	113,3	114,7	104,1	-8,1	-9,2	106,9	116,3	114,4	+7,0	-1,6	101,4	115,3	+13,7	29.4
125,4	+42,3	110,1	117,6	109,0	-1,0	-7,3	103,2	116,2	119,1	+15,4	+2,5	96,0	117,7	+22,6	
118,4	+13,3	116,7	111,7	99,1	-15,1	-11,3	110,6	116,4	109,4	-1,1	-6,0	107,1	112,9	+5,4	
121,9	+17,7	111,4	103,8	98,7	-11,4	-4,9	113,7	110,9	103,1	-9,3	-7,0	108,8	107,0	-1,7	29.5
126,7	+22,7	111,4	110,7	102,5	-8,0	-7,4	101,5	108,6	107,1	+5,5	-1,4	100,0	107,8	+7,8	
118,0	+13,7	111,4	98,3	95,7	-14,1	-2,6	123,3	112,8	100,0	-18,9	-11,3	115,8	106,4	-8,1	
103,2	+81,1	85,6	64,9	46,3	-45,9	-28,7	106,5	105,2	86,0	-38,0	-37,3	101,3	85,6	-15,5	29.51
163,2	+40,3	140,8	130,8	88,7	-37,0	-32,2	101,5	128,5	117,1	+15,4	-8,9	131,0	122,8	-6,3	
78,6	+140,4	63,0	37,8	28,8	-54,3	-23,8	108,6	95,6	45,0	-58,6	-52,9	89,1	70,3	-21,1	
103,4	+12,5	94,6	85,8	91,0	-3,8	+6,1	88,3	97,3	84,8	-4,0	-12,8	89,4	91,1	+1,9	29.52
86,1	+4,7	83,2	80,1	81,8	-1,7	+2,1	79,0	79,9	77,3	-2,2	-3,3	77,5	78,6	+1,4	
122,8	+19,3	107,5	92,2	101,3	-5,8	+9,9	98,7	116,8	93,3	-5,5	-20,1	102,8	105,0	+2,1	
93,1	+8,8	85,8	86,0	74,1	-13,6	-13,8	96,5	88,1	88,8	-8,0	+0,8	91,2	88,4	-3,1	29.53
74,6	-4,1	70,1	77,4	74,5	-6,3	-3,7	76,5	70,7	74,6	-2,5	+5,5	75,9	72,6	-4,3	
109,9	+18,6	100,1	93,7	73,8	-26,3	-21,2	114,7	103,8	101,7	-11,3	-2,0	105,1	102,7	-2,3	
114,7	-0,6	106,5	77,9	71,7	-32,7	-8,0	117,7	102,0	79,8	-32,2	-21,8	115,8	90,9	-21,5	29.54
134,2	+8,1	115,9	90,0	92,8	-19,9	+3,1	108,6	109,8	91,9	-15,4	-16,3	105,2	100,8	-4,2	
109,5	-3,1	103,9	74,6	66,0	-36,5	-11,5	120,2	99,9	76,6	-36,3	-23,3	118,6	88,2	-25,6	
117,2	-0,2	105,1	72,0	91,6	-12,8	+27,2	109,9	102,2	79,2	-27,9	-22,5	101,1	90,7	-10,3	29.55
159,5	+79,8	121,6	80,5	102,6	-15,6	+27,5	97,0	120,6	87,0	-10,3	-27,9	94,9	103,8	+9,4	
92,8	-30,9	95,6	67,1	85,2	-10,9	+27,0	117,5	91,5	74,7	-36,4	-18,4	104,7	83,1	-20,6	
138,7	+25,2	127,3	129,6	121,0	-4,9	-6,6	125,9	124,6	126,4	+0,4	+1,4	118,7	125,5	+5,7	29.56
145,0	+27,6	126,2	132,5	117,4	-7,0	-11,4	114,0	123,6	127,4	+11,8	+3,1	110,7	125,5	+13,4	
132,3	+22,6	128,5	126,8	124,5	-3,1	-1,8	138,0	125,6	125,5	-9,1	-0,1	126,9	125,5	-1,1	
309,4	+125,0	204,1	140,9	93,3	-54,3	-33,8	171,8	229,3	124,1	-27,8	-45,9	133,9	176,7	+32,0	29.6
343,2	+227,8	204,4	110,0	62,0	-69,7	-43,6	154,3	245,3	98,2	-36,4	-60,0	120,0	171,7	+43,1	
217,9	-3,8	203,5	225,1	178,2	-12,4	-20,8	219,4	186,1	194,6	-11,3	+4,6	171,6	180,4	+11,0	
124,3	+20,8	115,6	116,8	103,7	-10,3	-11,2	117,9	109,6	113,0	-4,2	+3,1	111,7	111,3	-0,4	29.7
112,5	+14,2	104,6	106,3	95,8	-8,4	-9,9	109,2	97,4	102,9	-5,8	+5,6	104,9	100,2	-4,5	
147,7	+32,5	137,4	137,6	119,5	-13,0	-13,2	135,3	133,8	132,9	-1,8	-0,7	125,2	133,3	+6,5	
126,1	+22,7	116,0	116,2	104,6	-9,8	-10,0	118,6	110,3	112,7	-5,0	+2,2	111,6	111,5	-0,1	29.71
114,1	+16,1	105,2	105,5	96,9	-7,9	-8,2	110,0	98,1	102,5	-6,8	+4,5	105,1	100,3	-4,6	
149,0	+33,9	136,4	136,4	119,3	-12,5	-12,5	134,9	133,5	132,0	-2,1	-1,1	123,8	132,7	+7,2	
111,4	+7,6	113,0	121,4	97,5	-13,7	-19,7	113,5	105,2	115,3	+1,6	+9,6	112,7	110,3	-2,1	29.72
102,2	+2,2	100,4	111,4	88,7	-11,7	-20,4	104,0	93,6	105,8	+1,7	+13,0	103,6	99,7	-3,8	
136,1	+20,4	146,9	148,3	121,1	-17,6	-18,3	139,0	136,5	140,9	+1,4	+3,2	137,2	138,7	+1,1	
122,2	+14,1	112,5	111,4	112,8	+0,3	+1,3	109,3	110,1	111,8	+2,3	+1,5	107,8	111,0	+3,0	DL
114,8	+17,0	104,9	102,2	101,0	-3,7	-1,2	99,4	102,3	102,0	+2,6	-0,3	98,9	102,1	+3,2	
135,4	+10,0	125,9	127,7	133,8	+6,3	+4,8	126,7	124,0	129,2	+2,0	+4,2	123,4	126,6	+2,6	
134,6	+11,1	117,2	99,7	105,1	-10,3	+5,4	117,3	114,4	112,0	-4,5	-2,1	113,7	113,2	-0,4	30
132,7	+0,5	112,7	91,2	96,5	-14,4	+5,8	114,9	111,8	101,3	-11,8	-8,4	113,2	106,5	-5,9	
137,9	+35,5	125,4	115,1	120,6	-3,8	+4,8	121,6	119,1	131,3	+8,0	+10,2	114,7	125,2	+9,2	

1 INDEX DES AUFTRAGSEINGANGS
1995
NACH ABSCHNITTEN, UNTERABSCHNITTEN,
DER KLASSIFIKATION DER WIRTSCHAFTS
1.1 ORIGINAL

WERT

WZ93- SCHL.	WIRTSCHAFTSZWEIG		1999 MAR.	VERÄNDERUNG IN % MAR. 1999 GEGEN		1999 FEB.	VERÄNDERUNG IN % FEB. 1999 GEGEN		KUMULIERT		2-MONATS- DURCHSCHNITT FEB. 1999 UND MAR. 1999	
				MAR. 1998	FEB. 1999		FEB. 1998	JAN. 1999	JAN. 1999 BIS MAR. 1999	VER- ÄND. IN % GEGEN VORJAHR	VER- ÄND. IN % GEGEN VORJAHR	
30.01	HERSTELLUNG VON BUERO- MASCHINEN	INSGESAMT INLAND AUSLAND	85,9 61,5 111,5	-13,1 -37,2 +11,6	-31,3 -48,8 -14,4	125,1 120,1 130,2	+34,8 +38,8 +31,0	+71,8 +58,2 +87,1	94,6 85,8 103,8	+5,7 +1,2 +10,0	105,5 90,8 120,9	+10,0 -1,5 +21,3
30.02	HERSTELLUNG VON DATEN- VERARBEITUNGSGERÄTEN UND -EINRICHTUNGEN	INSGESAMT INLAND AUSLAND	120,4 113,5 134,0	-14,2 -17,2 -8,8	+15,5 +19,0 +10,3	104,2 95,4 121,5	-11,6 -13,9 -7,9	+8,7 +12,6 +2,9	106,8 97,9 124,5	-12,2 -15,7 -6,2	112,3 104,5 127,8	-13,1 -15,7 -8,3
31	HERSTELLUNG VON GERÄTEN DER ELEKTRIZITÄTHERSTEU- GUNG, -VERTEILUNG U.ÄE.	INSGESAMT INLAND AUSLAND	124,1 115,7 143,3	+3,8 +1,8 +7,6	+19,6 +21,5 +15,9	103,8 95,2 123,6	-2,2 -5,0 +3,4	+5,5 +3,1 +10,2	108,8 101,1 126,4	-1,6 -3,5 +2,0	114,0 105,5 133,5	+1,0 -1,3 +5,6
31.1	HERSTELLUNG VON ELEKTRO- MOTOREN, GENERATOREN UND TRANSFORMATOREN	INSGESAMT INLAND AUSLAND	108,7 101,7 122,7	+0,8 +1,8 -0,8	+8,3 +2,6 +18,9	100,4 99,1 103,2	+9,7 +19,8 -5,6	+15,8 +21,6 +6,2	98,6 94,1 107,7	+2,4 +7,4 -5,4	104,6 100,4 113,0	+4,9 +10,0 -3,0
31.2	HERSTELLUNG VON ELEK- TRIZITÄTVERTEILUNGS- U. -SCHALTEINRICHTUNGEN	INSGESAMT INLAND AUSLAND	135,6 128,1 152,2	+9,1 +5,5 +16,4	+34,0 +35,3 +31,5	101,2 94,7 115,7	-9,8 -12,8 -3,7	-0,4 -0,2 -0,5	112,8 105,9 128,1	-2,8 -5,1 +2,0	118,4 111,4 134,0	+0,1 -3,1 +6,8
31.3	H.V. ISOLIERTEN ELEK- TROMOTOREN, -LEITUNGEN U. -DRAHTEN	INSGESAMT INLAND AUSLAND	130,5 115,5 179,6	-9,6 -11,6 -5,3	+21,1 +20,4 +22,3	107,8 95,9 146,9	-17,7 -17,6 -17,8	+10,9 +5,3 +25,2	111,8 100,8 147,9	-17,2 -17,1 -17,5	119,2 105,7 163,3	-13,4 -14,4 -11,3
31.4	HERSTELLUNG VON AKKUMU- LATOREN UND BATTERIEN	INSGESAMT INLAND AUSLAND	93,2 95,3 89,7	-11,5 -12,6 -9,6	+6,3 +6,2 +6,2	87,7 89,7 84,5	-6,2 -7,5 -3,6	+6,8 +6,4 +7,6	87,7 89,8 84,2	-13,7 -13,2 -14,5	90,5 92,5 87,1	-9,0 -10,2 -6,8
31.5	HERSTELLUNG VON ELEK- TRISCHEN LAMPEN UND LEUCHTEN	INSGESAMT INLAND AUSLAND	115,4 104,5 141,2	+1,2 +1,1 +1,5	+13,8 +9,2 +22,7	101,4 95,7 115,1	-5,6 -1,2 -12,9	-2,1 +1,6 -8,6	106,8 98,1 127,4	-1,7 -0,2 -4,3	108,4 100,1 128,2	-2,1 -0,1 -5,5
31.6	HERSTELLUNG VON ELEK- TRISCHEN AUSRÜSTUNGEN A.N.G.	INSGESAMT INLAND AUSLAND	118,7 108,4 144,2	+1,5 -0,1 +4,4	+5,2 +15,8 -10,3	112,8 93,6 160,8	+12,1 -1,1 +38,9	+11,2 -2,1 +38,5	111,0 99,2 140,4	+3,5 -3,3 +18,2	115,8 101,0 152,5	+6,4 -0,6 +20,1
31.61	H.V. ELEKTR. AUSRÜ- STUNGEN F. MOTOREN U. FAHRZEUGE A.N.G.	INSGESAMT INLAND AUSLAND	122,9 130,4 106,1	-1,8 +2,0 -10,7	+7,4 +7,8 +6,4	114,4 121,0 99,7	-6,2 +1,6 -22,4	+3,0 +0,8 +9,2	116,1 123,8 99,0	-2,5 +3,3 -15,7	118,7 125,7 102,9	-4,0 +1,8 -16,7
31.62	HERSTELLUNG VON SONST. ELEKTR. AUSRÜSTUNGEN A.N.G.	INSGESAMT INLAND AUSLAND	114,6 88,6 187,8	+5,0 -2,6 +17,3	+3,0 +28,6 -18,6	111,3 68,9 230,6	+39,1 -4,8 +127,4	+20,8 -6,3 +59,6	106,0 77,0 187,6	+10,8 -11,5 +55,8	113,0 78,8 209,2	+19,5 -3,5 +59,9
32	RUNDFUNK-, FERNSEH- UND NACHRICHTENTECHNIK	INSGESAMT INLAND AUSLAND	138,9 115,9 165,5	+18,3 +4,1 +33,0	+15,0 +10,7 +18,8	120,8 104,7 139,3	+7,1 -1,4 +15,8	+6,4 +12,6 +1,5	124,4 104,5 147,4	+10,4 +0,5 +20,1	129,9 110,3 152,4	+12,9 +1,4 +24,5
32.1	HERSTELLUNG VON ELEKTRO- NISCHEN BAUELEMENTEN	INSGESAMT INLAND AUSLAND	149,1 124,5 166,5	+3,0 -12,1 +13,3	+36,5 +10,8 +55,6	109,2 112,4 107,0	-10,3 -14,0 -7,4	-22,6 +0,6 -33,8	133,1 115,2 145,1	-0,3 -11,2 +7,2	129,2 118,5 136,8	-3,1 -13,0 +4,2
32.2	H.V. NACHRICHTENTECHNI- SCHEN GERÄTEN UND EINRICHTUNGEN	INSGESAMT INLAND AUSLAND	170,3 128,2 240,6	+39,9 +19,7 +64,9	+4,9 +10,3 +0,6	162,3 116,2 239,2	+23,0 +7,3 +39,5	+34,4 +27,3 +40,7	151,1 111,9 216,6	+24,2 +10,0 +39,7	166,3 122,2 239,9	+31,0 +13,5 +51,2
32.3	H.V. RUNDFUNK- U. FERN- SEHGER. SOWIE PHONO- U. VIDEOTECHN. GERÄTEN	INSGESAMT INLAND AUSLAND	70,7 82,2 57,5	-6,4 -9,1 -1,5	+14,0 +11,8 +17,6	62,0 73,5 48,9	-8,1 -6,0 -11,3	-6,3 -6,2 -6,1	66,3 78,0 52,8	-6,2 -5,6 -7,2	66,4 77,9 53,2	-7,1 -7,6 -6,3
33	MEDIZIN-, MESS-, STEUER- UND REGELUNGSTECHNIK, OPTIK	INSGESAMT INLAND AUSLAND	125,0 111,3 148,0	-2,4 -1,6 -3,4	+18,4 +23,3 +13,2	105,6 90,3 130,7	+1,1 -4,0 +7,1	-1,1 -6,5 +5,5	112,5 99,4 134,2	-1,6 -3,2 +0,1	115,3 100,8 139,4	-0,9 -2,7 +1,3
33.1	H.V. MEDIZINISCHEN GE- RÄTEN UND ORTHOPAEDI- SCHEN VORRICHTUNGEN	INSGESAMT INLAND AUSLAND	121,4 102,2 152,0	-8,8 -13,1 -3,6	+22,0 +16,1 +29,0	99,5 88,0 117,8	-11,7 -9,4 -14,4	-7,5 -2,2 -13,1	109,5 93,4 135,1	-8,6 -9,1 -8,0	110,5 95,1 134,9	-10,1 -11,5 -8,7
33.2	H.V. MESS-, KONTROLL-, NAVIGATIONS- U.ÄE. INSTRU- MENTEN U. VORRICHTUNGEN	INSGESAMT INLAND AUSLAND	128,2 118,1 146,4	+0,5 +5,3 -5,5	+13,8 +27,5 -0,9	112,7 92,6 146,7	+11,6 -1,4 +29,7	+3,5 -7,8 +19,0	116,6 103,7 138,5	+2,6 -0,8 +7,2	120,5 105,4 146,1	+5,4 +2,2 +9,4
33.3	HERSTELLUNG VON INDU- STRIELLEN PROZESS- STEUERUNGSANLAGEN	INSGESAMT INLAND AUSLAND	148,0 136,6 237,0	+19,5 +17,9 +27,3	+41,5 +32,1 +108,3	104,6 103,4 113,8	-3,1 +11,8 -49,9	-16,7 -17,6 -9,2	126,0 121,8 158,7	+12,4 +17,5 -10,4	126,3 120,0 175,4	+9,0 +15,2 -15,2
33.4	HERSTELLUNG VON OPTI- SCHEN UND FOTOGRAPHI- SCHEN GERÄTEN	INSGESAMT INLAND AUSLAND	118,3 98,1 143,4	-4,8 -9,3 -0,7	+19,9 +18,6 +20,9	98,7 82,7 118,6	-1,9 -9,2 +5,4	+0,9 -10,9 +14,0	104,9 91,2 122,0	-4,3 -8,2 -0,3	108,5 90,4 131,0	-3,5 -9,2 +1,9
33.5	HERSTELLUNG VON UHREN	INSGESAMT INLAND AUSLAND	107,9 94,8 127,1	+5,5 +6,2 +4,8	+25,5 +19,5 +32,7	86,0 79,3 95,8	+8,4 +2,1 +17,4	+17,3 +38,2 -0,7	89,1 77,2 106,5	+3,4 -0,5 +7,9	97,0 87,1 111,5	+6,8 +4,3 +9,9

LAND

FUER DAS VERARBEITENDE GEWERBE
= 100
ABTEILUNGEN, GRUPPEN UND KLASSEN
ZWEIGE, AUSGABE 1993 (WZ93)
WERT

INDEX

1998 MAR.	VER- AEND. IN % GEGEN MAR. 1997	1998 1.VJ	1998 4.VJ	1999 1.VJ	VERAENDERUNG IN % 1.VJ 1999 GEGEN		1997 2.HJ	1998 1.HJ	1998 2.HJ	VERAENDERUNG IN % 2.HJ 1998 GEGEN		1997	1998	VER- AEND. IN % GEGEN 1997	WZ93 SCHL.
					1.VJ 1998	4.VJ 1998				2.HJ 1997	1.HJ 1998				
98,9	+41,7	89,5	69,8	94,6	+5,7	+35,5	87,7	92,8	81,5	-7,1	-12,2	85,0	87,2	+2,6	30.01
97,9	+50,2	84,8	65,1	85,8	+1,2	+31,8	83,5	84,4	66,3	-20,6	-21,4	80,6	75,3	-6,6	
99,9	+33,6	94,4	74,7	103,8	+10,0	+39,0	92,1	101,7	97,6	+6,0	-4,0	89,6	99,6	+11,2	
140,4	+8,4	121,7	104,6	106,8	-12,2	+2,1	122,1	117,9	117,0	-4,2	-0,8	118,4	117,5	-0,8	30.02
137,1	-2,4	116,2	94,5	97,9	-15,7	+3,6	118,8	115,3	105,7	-11,0	-8,3	117,3	110,5	-5,8	
146,9	+35,8	132,7	124,6	124,5	-6,2	-0,1	128,6	123,2	139,2	+8,2	+13,0	120,6	131,2	+8,8	
119,6	+13,7	110,6	106,0	108,8	-1,6	+2,6	106,9	107,7	106,8	-0,1	-0,8	105,1	107,2	+2,0	31
113,6	+20,0	104,8	103,2	101,1	-3,5	-2,0	99,0	101,8	102,4	+3,4	+0,6	98,2	102,1	+4,0	
133,2	+2,9	123,9	112,7	126,4	+2,0	+12,2	124,8	121,0	116,9	-6,3	-3,4	120,8	119,0	-1,5	
107,8	+23,3	96,3	102,5	98,6	+2,4	-3,8	90,3	94,9	97,3	+7,8	+2,5	89,3	96,1	+7,6	31.1
99,9	+14,0	87,6	97,3	94,1	+7,4	-3,3	86,5	86,6	92,5	+6,9	+6,8	86,2	89,5	+3,8	
123,7	+42,5	113,9	113,1	107,7	-5,4	-4,8	97,9	111,6	107,0	+9,3	-4,1	95,5	109,3	+14,5	
124,3	+8,3	116,0	108,0	112,8	-2,8	+4,4	108,6	113,5	110,2	+1,5	-2,9	107,3	111,9	+4,3	31.2
121,4	+28,1	111,6	105,5	105,9	-5,1	+0,4	101,2	108,2	105,8	+4,5	-2,2	99,7	107,0	+7,3	
130,8	-16,2	125,6	113,7	128,1	+2,0	+12,7	125,1	125,2	120,1	-4,0	-4,1	124,1	122,7	-1,1	
144,4	+5,9	135,1	105,1	111,8	-17,2	+6,4	139,4	134,7	117,3	-15,9	-12,9	137,9	126,0	-8,6	31.3
130,6	+9,8	121,6	94,4	100,8	-17,1	+6,8	119,7	120,4	103,5	-13,5	-14,0	116,8	111,9	-4,2	
189,7	-1,9	179,2	140,1	147,9	-17,5	+5,6	203,7	181,5	162,7	-20,1	-10,4	207,0	172,1	-16,9	
105,3	+15,6	101,6	93,0	87,7	-13,7	-5,7	110,2	98,0	99,2	-10,0	+1,2	105,5	98,6	-6,5	31.4
109,0	+14,0	103,4	95,0	89,8	-13,2	-5,5	114,8	99,8	104,9	-8,6	+5,1	111,3	102,3	-8,1	
99,2	+18,5	98,5	89,6	84,2	-14,5	-6,0	102,6	95,2	89,9	-12,4	-5,6	95,9	92,6	-3,4	
114,0	+11,3	108,7	109,7	106,8	-1,7	-2,6	111,0	104,6	108,1	-2,6	+3,3	106,3	106,3	-	31.5
103,4	+12,8	98,3	102,0	98,1	-0,2	-3,8	104,9	94,3	101,0	-3,7	+7,1	98,8	97,7	-1,1	
139,1	+8,7	133,1	127,8	127,4	-4,3	-0,3	125,4	128,9	124,8	-0,5	-3,2	124,0	126,9	+2,3	
117,0	+22,0	107,2	105,3	111,0	+3,5	+5,4	107,2	101,9	105,5	-1,6	+3,5	104,9	103,7	-1,1	31.6
108,5	+18,6	102,6	106,2	99,2	-3,3	-6,6	95,7	98,7	103,1	+7,7	+4,5	98,0	100,9	+3,0	
138,1	+29,3	118,8	103,0	140,4	+18,2	+36,3	135,8	109,9	111,6	-17,8	+1,5	122,2	110,8	-9,3	
125,1	+14,1	119,1	120,2	116,1	-2,5	-3,4	117,2	116,8	119,2	+1,7	+2,1	114,1	118,0	+3,4	31.61
127,9	+10,7	119,8	127,8	123,8	+3,3	-3,1	118,7	119,4	126,2	+6,3	+5,7	115,7	122,8	+6,1	
118,8	+23,0	117,5	103,5	99,0	-15,7	-4,3	114,0	110,9	103,6	-9,1	-6,6	110,6	107,3	-3,0	
109,1	+32,1	95,7	90,9	106,0	+10,8	+16,6	97,5	87,6	92,3	-5,3	+5,4	96,1	89,9	-6,5	31.62
91,0	+30,4	87,0	86,7	77,0	-11,5	-11,2	75,0	80,0	82,2	+9,6	+2,8	82,1	81,1	-1,2	
160,1	+35,1	120,4	102,5	187,6	+55,8	+83,0	160,7	108,8	120,7	-24,9	+10,9	135,5	114,7	-15,4	
117,4	+12,0	112,7	126,6	124,4	+10,4	-1,7	108,3	111,6	122,0	+12,7	+9,3	109,2	116,8	+7,0	32
111,3	+25,2	104,0	102,8	104,5	+0,5	+1,7	89,7	99,8	99,8	+11,3	-	91,4	99,8	+9,2	
124,4	+1,1	122,7	154,2	147,4	+20,1	-4,4	129,8	125,2	147,6	+13,7	+17,9	129,8	136,4	+5,1	
144,7	+46,6	133,5	144,9	133,1	-0,3	-8,1	125,7	127,3	140,2	+11,5	+10,1	119,8	133,7	+11,6	32.1
141,6	+35,2	130,9	120,5	116,2	-11,2	-3,6	114,3	122,5	119,8	+4,8	-2,2	109,6	121,1	+10,5	
146,9	+55,6	135,3	162,1	145,1	+7,2	-10,5	133,7	130,7	154,6	+15,6	+18,3	126,9	142,6	+12,4	
121,7	-6,8	121,7	147,0	151,1	+24,2	+2,8	115,3	121,9	139,9	+21,3	+14,8	123,4	130,9	+6,1	32.2
107,1	+24,8	101,7	105,1	111,9	+10,0	+6,5	78,1	94,9	100,9	+29,2	+6,3	85,9	97,9	+14,0	
145,9	-28,9	155,1	217,0	216,6	+99,7	-0,2	177,6	167,0	205,1	+15,5	+22,8	185,9	186,1	+0,1	
75,5	+12,9	70,7	67,6	66,3	-6,2	-1,9	74,1	73,7	67,3	-9,2	-8,7	71,0	70,5	-0,7	32.3
90,4	+12,9	82,6	80,6	78,0	-5,6	-3,2	89,8	88,0	78,1	-13,0	-11,2	85,1	83,0	-2,5	
58,4	+12,5	56,9	52,7	52,8	-7,2	+0,2	56,1	57,2	54,9	-2,1	-4,0	54,8	56,1	+2,4	
128,1	+18,8	114,3	111,8	112,5	-1,6	+0,6	111,9	112,1	111,6	-0,3	-0,4	109,6	111,8	+2,0	33
113,1	+13,0	102,7	104,4	99,4	-3,2	-4,8	102,3	101,4	103,6	+1,3	+2,2	101,4	102,5	+1,1	
153,2	+26,9	134,0	124,1	134,2	+0,1	+8,1	127,9	129,9	125,2	-2,1	-3,6	123,2	127,5	+3,5	
133,1	+11,7	119,8	116,6	109,5	-8,6	-6,1	118,0	116,7	116,3	-1,4	-0,3	116,2	116,5	+0,3	33.1
117,6	+6,9	102,8	105,1	93,4	-9,1	-11,1	105,2	100,7	103,1	-2,0	+2,4	104,9	101,9	-2,9	
157,7	+17,8	146,8	134,8	135,1	-8,0	+0,2	138,3	142,2	137,4	-0,7	-3,4	134,3	139,8	+4,1	
127,6	+25,1	113,7	110,7	116,6	+2,6	+5,3	110,9	111,4	109,7	-1,1	-1,5	107,2	110,6	+3,2	33.2
112,2	+14,6	104,5	104,1	103,7	-0,8	-0,4	102,9	103,3	103,1	+0,2	-0,2	101,2	103,2	+2,0	
153,8	+41,2	129,2	121,7	138,5	+7,2	+13,8	124,6	125,2	120,9	-3,0	-3,4	117,4	123,1	+4,9	
123,9	+3,9	112,1	136,7	126,0	+12,4	-7,8	121,1	116,7	143,3	+18,3	+22,8	121,9	130,0	+6,6	33.3
115,9	+30,4	103,7	126,3	121,8	+17,5	-3,6	113,3	106,3	134,4	+18,6	+26,4	113,2	120,3	+6,3	
186,2	-47,8	177,2	217,7	158,7	-10,4	-27,1	181,4	197,8	211,9	+16,8	+7,1	189,1	204,8	+8,3	
124,2	+23,7	109,6	101,1	104,9	-4,3	+3,8	102,4	105,7	101,6	-0,8	-3,9	102,6	103,7	+1,1	33.4
108,1	+18,3	99,4	98,5	91,2	-8,2	-7,4	91,6	98,3	96,7	+5,6	-1,6	92,1	97,5	+5,9	
144,4	+29,3	122,4	104,4	122,0	-0,3	+16,9	115,7	115,1	107,8	-6,8	-6,3	115,8	111,5	-3,7	
102,3	+13,3	86,2	86,7	89,1	+3,4	+2,8	85,8	90,0	87,8	+2,3	-2,4	85,9	88,9	+3,5	33.5
89,3	+5,9	77,6	79,3	77,2	-0,5	-2,6	79,7	78,4	79,5	-0,3	+1,4	79,6	79,0	-0,8	
121,3	+22,4	98,7	97,5	106,5	+7,9	+9,2	94,7	106,7	99,8	+5,4	-6,5	95,1	103,3	+8,6	

1 INDEX DES AUFTRAGSEINGANGS
1995
NACH ABSCHNITTEN, UNTERABSCHNITTEN,
DER KLASSIFIKATION DER WIRTSCHAFTS
1.1 ORIGINAL

WERT

WZ93- SCHL.	WIRTSCHAFTSZWEIG		VERÄNDERUNG IN % MAR. 1999 GEGEN			VERÄNDERUNG IN % FEB. 1999 GEGEN			KUMULIERT		2-MONATS- DURCHSCHNITT	
			1999 MAR.	MAR. 1998	FEB. 1999	1999 FEB.	FEB. 1998	JAN. 1999	JAN. 1999 BIS MAR. 1999	VER- ÄEND. IN % GEGEN VORJAHR	FEB. 1999 UND MAR. 1999	VER- ÄEND. IN % GEGEN VORJAHR
DM	FAHRZEUGBAU	INSGESAMT	151,3	-1,7	+13,8	132,9	+2,8	+11,2	134,6	-1,2	142,1	+0,4
		INLAND	129,7	-2,3	+16,8	111,0	-4,1	-0,9	117,6	-4,5	120,4	-3,1
		AUSLAND	176,1	-1,3	+11,3	158,2	+9,3	+23,5	154,1	+1,9	167,2	+3,5
34	HERSTELLUNG VON KRAFTWAGEN UND KRAFTWAGENTEILEN	INSGESAMT	161,6	+6,7	+16,9	138,2	+7,1	+5,7	143,5	+6,1	149,9	+6,8
		INLAND	142,5	-3,4	+18,2	120,6	+1,9	-4,4	129,7	+2,8	131,6	-1,0
		AUSLAND	181,8	+16,7	+15,9	156,8	+11,8	+15,7	158,0	+9,0	169,3	+14,3
34.1	HERSTELLUNG VON KRAFTWAGEN UND KRAFTWAGENMOTOREN	INSGESAMT	163,3	+5,6	+16,1	140,7	+8,6	+6,7	145,3	+6,2	152,0	+7,0
		INLAND	112,3	-9,8	+18,5	112,0	-1,8	-8,6	122,4	-0,7	122,4	-6,3
		AUSLAND	190,8	+18,3	+14,5	166,6	+16,1	+18,8	165,9	+11,4	178,7	+17,3
34.2	HERSTELLUNG VON KAROS- SERIEN, AUFBAUTEN UND ANHAENGERN	INSGESAMT	116,0	-10,1	+6,5	108,9	-12,6	-1,5	111,8	-7,8	112,5	-11,3
		INLAND	112,3	-8,0	+8,6	103,4	-10,1	-9,7	110,1	-0,9	107,9	-7,9
		AUSLAND	125,0	-14,2	+2,2	122,3	-20,7	+21,0	116,1	-20,3	123,7	-17,5
34.3	H.V. TEILEN UND ZUBE- HÖR FUER KRAFTWAGEN UND KRAFTWAGENMOTOREN	INSGESAMT	164,7	+11,9	+20,8	136,3	+6,4	+4,2	143,9	+7,8	150,5	+9,3
		INLAND	169,0	+10,4	+19,0	142,0	+10,8	+4,8	148,9	+10,3	155,5	+10,5
		AUSLAND	158,5	+14,4	+23,7	128,1	+0,2	+3,6	136,8	+4,3	143,3	+7,6
35	SONSTIGER FAHRZEUGBAU	INSGESAMT	94,5	-43,4	-9,3	104,2	-20,3	+78,4	85,7	-39,3	99,4	-33,3
		INLAND	73,9	+7,4	+6,9	69,1	-34,1	+35,5	64,7	-41,2	71,5	-17,6
		AUSLAND	132,5	-62,1	-21,7	169,2	-5,6	+133,1	124,8	-37,4	150,9	-42,9
35.1	SCHIFFBAU	INSGESAMT	64,9	-28,4	-53,7	140,2	+41,9	+1108,6	72,2	-4,6	102,6	+8,3
		INLAND	28,0	+83,0	-52,4	58,8	+94,7	+488,0	32,3	+48,2	43,4	+90,4
		AUSLAND	156,3	-43,9	-54,4	343,0	+27,1	+2017,3	171,8	-18,3	249,7	-9,0
35.11	SCHIFFBAU (OHNE BOOTS- UND YACHTBAU)	INSGESAMT	54,7	-39,3	-61,4	141,6	+44,0	+1439,1	68,5	-8,4	98,2	+4,2
		INLAND	15,7	+9,8	-73,5	59,2	+103,4	+529,8	28,1	+33,8	37,5	+72,8
		AUSLAND	152,3	-45,6	-56,2	347,5	+28,1	+3848,9	169,5	-19,1	249,9	-9,3
35.12	BOOTS- UND YACHTBAU	INSGESAMT	466,0	+324,4	+454,1	84,1	-29,0	-21,0	218,8	+96,8	275,1	+141,1
		INLAND	536,3	+856,0	+1180,0	41,9	-44,6	+14,5	204,9	+266,5	289,1	+338,7
		AUSLAND	295,3	+22,9	+58,3	186,5	-16,1	-32,4	252,6	+2,9	240,9	+4,2
35.2	SCHIENENFAHRZEUGBAU	INSGESAMT	63,2	+19,2	+22,5	51,6	-49,2	+49,1	49,8	-24,7	57,4	-25,7
		INLAND	67,3	+66,6	+69,1	39,8	-63,0	+22,8	46,5	-24,1	53,6	-27,6
		AUSLAND	44,2	-60,4	-58,5	106,5	+45,1	+136,1	65,3	-26,5	75,4	-18,6
35.3	LUFT- UND RAUMFAHRZEUGBAU	INSGESAMT	133,3	-58,7	+29,7	102,8	-45,3	-7,3	115,7	-55,8	118,1	-53,8
		INLAND	124,9	-22,4	+24,3	100,5	-54,5	-17,0	115,5	-63,4	112,7	-40,9
		AUSLAND	139,5	-68,5	+33,6	104,4	-36,1	+1,0	115,8	-47,8	122,0	-59,8
35.4	H.V. KRAFTRAEDERN, FAHRRADERN UND BEHINDERTENFAHRZEUGEN	INSGESAMT	151,0	+0,4	+13,8	132,7	+30,9	+31,5	128,2	+15,6	141,9	+12,7
		INLAND	152,8	+1,6	+11,8	136,7	+33,1	+36,2	130,0	+17,2	144,8	+14,4
		AUSLAND	137,1	-9,6	+38,3	99,1	+8,9	-5,8	113,8	+2,0	118,1	-2,7
35.41	HERSTELLUNG VON KRAFTRAEDERN	INSGESAMT	285,5	+33,8	+7,1	266,5	+57,8	+72,7	235,4	+41,3	276,0	+44,4
		INLAND	286,0	+32,5	+5,9	270,0	+58,8	+76,2	236,4	+40,8	278,0	+44,1
		AUSLAND	272,0	+91,8	+63,3	166,6	+20,7	-9,7	207,7	+61,6	219,3	+56,8
35.42	HERSTELLUNG VON FAHRRADERN	INSGESAMT	104,7	-25,1	+25,5	83,4	+12,9	+3,7	89,5	-2,6	94,1	-12,0
		INLAND	101,9	-25,6	+21,0	84,2	+13,8	+5,6	88,6	-1,7	93,1	-11,8
		AUSLAND	124,7	-22,0	+59,7	78,1	+6,4	-8,3	96,0	-8,2	101,4	-13,0
35.43	HERSTELLUNG VON BEHINDERTENFAHRZEUGEN	INSGESAMT	87,2	-3,8	+11,9	77,9	-3,8	-3,9	82,1	-2,4	82,6	-3,7
		INLAND	81,6	-2,2	+16,7	69,9	-6,9	-5,2	75,1	-3,6	75,8	-4,4
		AUSLAND	122,2	-9,7	-4,2	127,5	+8,1	+0,3	125,6	+2,3	124,9	-1,4
35.5	FAHRZEUGBAU A.N.G.	INSGESAMT	127,8	+27,5	+57,6	81,1	+7,8	-5,6	98,3	+13,4	104,5	+19,2
		INLAND	110,0	+24,6	+50,3	73,2	-	-8,0	87,6	+11,2	91,6	+13,4
		AUSLAND	174,1	+32,8	+71,0	101,8	+26,6	-0,5	126,1	+17,7	138,0	+30,4
36.1	HERSTELLUNG VON MOEBELN	INSGESAMT	113,9	-1,8	+13,3	100,5	-3,6	+2,3	104,2	-2,7	107,2	-2,6
		INLAND	110,8	-3,3	+13,6	97,5	-5,0	+2,6	101,1	-4,1	104,2	-4,1
		AUSLAND	135,1	+8,3	+11,0	121,7	+5,7	+0,9	125,8	+6,3	128,4	+7,1
36.11	HERSTELLUNG VON SITZ- MOEBELN	INSGESAMT	123,0	+1,2	+12,2	109,6	-1,7	+2,0	113,4	+0,6	116,3	-0,3
		INLAND	122,3	-0,7	+12,9	108,3	-3,3	+2,3	112,2	-1,1	115,3	-2,0
		AUSLAND	127,6	+15,0	+8,0	118,2	+8,8	+0,7	121,1	+12,8	122,9	+11,9
36.12	HERSTELLUNG VON BUERO- UND LADENMOEBELN	INSGESAMT	112,1	+4,4	+16,6	96,1	+2,7	+4,5	100,1	+2,5	104,1	+3,6
		INLAND	109,7	+4,8	+18,1	92,9	+1,6	+4,4	97,2	+2,9	101,3	+3,3
		AUSLAND	135,0	+2,0	+6,6	126,6	+10,6	+5,1	127,3	-0,2	130,8	+6,0
36.13	HERSTELLUNG VON KUECHENMOEBELN	INSGESAMT	116,6	-1,3	+16,6	100,0	-4,7	+5,3	103,9	-2,8	108,3	-2,9
		INLAND	112,0	-2,5	+15,9	96,6	-5,8	+4,0	100,5	-3,8	104,3	-4,1
		AUSLAND	144,3	+4,9	+19,6	120,7	+1,8	+12,0	124,3	+2,2	132,5	+3,4
36.14	HERSTELLUNG VON SONST. MOEBELN	INSGESAMT	106,6	-6,3	+11,4	95,7	-6,4	+0,5	99,2	-6,8	101,2	-6,3
		INLAND	102,4	-8,5	+11,7	91,7	-8,2	+1,7	94,8	-8,8	97,1	-8,3
		AUSLAND	136,1	+7,6	+10,0	123,7	+4,5	-4,7	129,9	+5,8	129,9	+6,0

LAND

FUER DAS VERARBEITENDE GEWERBE
= 100
ABTEILUNGEN, GRUPPEN UND KLASSEN
ZWEIGE, AUSGABE 1993 (WZ93)
WERT

INDEX

1998	VER- AEND. IN % GEGEN	1998	1998	1999	VERAENDERUNG IN % 1.VJ 1999 GEGEN		1997	1998	1998	VERAENDERUNG IN % 2.HJ 1998 GEGEN		1997	1998	VER- AEND. IN % GEGEN	WZ93
MAR.	MAR.	1.VJ	4.VJ	1.VJ	1.VJ	4.VJ	2.HJ	1.HJ	2.HJ	2.HJ	1.HJ			1997	SCHL.
	1997				1998	1998				1997	1998				
153,9	+29,3	136,2	135,8	134,6	-1,2	-0,9	118,1	133,8	134,4	+13,8	+0,4	117,1	134,1	+14,5	DM
132,7	+21,7	123,1	112,5	117,6	-4,5	+4,5	103,5	117,4	118,0	+14,0	+0,5	104,1	117,7	+13,1	
178,4	+36,8	151,2	162,8	154,1	+1,9	-5,3	134,9	152,7	153,4	+13,7	+0,5	132,1	153,1	+15,9	
151,5	+19,3	135,2	140,5	143,5	+6,1	+2,1	117,9	134,6	135,9	+15,3	+1,0	120,5	135,3	+12,3	34
147,5	+21,8	126,2	123,8	129,7	+2,8	+4,8	109,7	124,8	122,8	+11,9	-1,6	112,7	123,8	+9,8	
155,8	+16,9	144,9	158,1	158,0	+9,0	-0,1	126,6	145,0	149,7	+18,2	+3,2	128,8	147,4	+14,4	
154,6	+15,0	136,8	141,6	145,3	+6,2	+2,6	117,5	135,8	136,5	+16,2	+0,5	122,3	136,2	+11,4	34.1
147,1	+14,5	123,3	114,5	122,4	-0,7	+6,9	105,2	120,4	114,1	+8,5	-5,2	111,5	117,3	+5,2	
161,3	+15,5	148,9	166,0	165,9	+11,4	-0,1	128,6	149,6	156,6	+21,8	+4,7	132,1	153,1	+15,9	
129,0	+35,8	121,2	117,8	111,8	-7,8	-5,1	104,2	121,8	115,7	+11,0	-5,0	99,8	118,7	+18,9	34.2
122,1	+47,6	111,1	114,2	110,1	-0,9	-3,6	91,6	112,5	111,0	+21,2	-1,3	88,5	111,8	+26,3	
145,7	+16,6	145,7	126,5	116,1	-20,3	-8,2	134,5	144,2	126,9	-5,7	-12,0	127,1	135,6	+6,7	
147,2	+30,5	133,5	141,2	143,9	+7,8	+1,9	121,1	133,7	137,7	+13,7	+3,0	119,2	135,7	+13,8	34.3
153,1	+35,6	135,0	145,4	148,9	+10,3	+2,4	122,4	136,4	143,4	+17,2	+5,1	120,0	139,9	+16,6	
138,6	+23,0	131,2	135,2	136,8	+4,3	+1,2	119,2	129,6	129,5	+8,6	-0,1	118,1	129,6	+9,7	
167,1	+122,5	141,3	110,6	85,7	-39,3	-22,5	119,2	129,3	126,2	+5,9	-2,4	98,2	127,8	+30,1	35
68,8	+20,9	110,1	63,4	64,7	-41,2	+2,1	77,1	85,1	96,7	+25,4	+13,6	66,6	90,9	+36,5	
349,7	+220,8	199,3	198,1	124,8	-37,4	-37,0	197,5	211,6	180,9	-8,4	-14,5	157,1	196,3	+25,0	
90,6	+53,8	75,7	60,3	72,2	-4,6	+19,7	66,7	103,5	55,2	-17,2	-46,7	53,6	79,3	+47,9	35.1
15,3	-51,7	21,8	27,9	32,3	+48,2	+15,8	60,4	28,5	25,3	-58,1	-11,2	38,8	26,9	-30,7	
278,7	+120,0	210,4	141,3	171,8	-18,3	+21,6	82,9	290,6	130,2	+57,1	-55,2	91,1	210,4	+131,0	
90,1	+52,7	74,8	58,3	68,5	-8,4	+17,5	66,1	103,4	54,0	-18,3	-47,8	53,1	78,7	+48,2	35.11
14,3	-54,7	21,0	26,4	28,1	+33,8	+6,4	60,7	28,0	24,4	-59,8	-12,9	38,7	26,2	-32,3	
279,8	+115,5	209,4	138,1	169,5	-19,1	+22,7	79,4	291,8	128,0	+61,2	-56,1	89,4	209,9	+134,8	
109,8	+107,2	111,2	138,6	218,8	+96,8	+57,9	91,2	107,6	103,9	+13,9	-3,4	73,5	105,8	+43,9	35.12
56,1	+64,5	55,9	90,9	204,9	+268,5	+125,4	44,4	49,3	62,4	+40,5	+26,6	41,8	55,9	+33,7	
240,3	+143,2	245,6	254,6	252,6	+2,9	-0,8	204,9	249,2	204,8	-	-17,8	150,4	227,0	+50,9	
53,0	+22,4	66,1	57,7	49,8	-24,7	-13,7	58,4	60,3	91,8	+57,2	+52,2	65,2	76,0	+16,6	35.2
40,4	+1,8	61,3	54,7	46,5	-24,1	-15,0	53,6	53,1	96,9	+80,8	+82,5	52,8	75,0	+42,0	
111,7	+85,2	88,9	71,5	65,3	-26,5	-8,7	80,9	93,5	67,9	-16,1	-27,4	123,1	80,7	-34,4	
322,9	+209,3	261,8	199,9	115,7	-55,8	-42,1	218,0	205,9	225,4	+3,4	+9,5	163,9	215,7	+31,6	35.3
160,9	+68,8	315,6	123,5	115,5	-63,4	-6,5	133,4	207,9	215,9	+61,8	+3,8	117,9	211,9	+79,7	
443,3	+299,0	221,8	256,6	115,8	-47,8	-54,9	280,9	204,5	232,5	-17,2	+13,7	198,0	218,5	+10,4	
150,4	+26,4	110,9	82,1	128,2	+15,6	+56,2	79,3	110,1	78,9	-0,5	-28,3	93,9	94,5	+0,6	35.4
150,4	+25,5	110,9	81,1	130,0	+17,2	+60,3	79,1	110,3	78,0	-1,4	-29,3	94,0	94,1	+0,1	
151,7	+35,2	111,6	91,2	113,8	+2,0	+24,8	81,6	109,7	87,1	+6,7	-20,6	93,8	98,4	+4,9	
213,3	+34,0	166,6	101,7	235,4	+41,3	+131,5	100,9	159,6	104,6	+3,7	-34,5	120,4	132,1	+9,7	35.41
215,8	+36,8	167,9	99,4	236,4	+40,8	+137,8	100,1	160,8	102,4	+2,3	-36,3	119,5	131,6	+10,1	
141,8	-29,7	128,5	169,4	207,7	+61,6	+22,6	124,8	123,0	166,8	+33,7	+35,6	147,0	144,9	-1,4	
139,8	+21,1	91,9	69,9	89,5	-2,6	+28,0	64,7	93,4	60,0	-7,3	-35,8	83,0	76,7	-7,6	35.42
137,0	+17,6	90,1	70,1	88,6	-1,7	+26,4	65,3	92,4	60,0	-8,1	-35,1	83,8	76,2	-9,1	
159,8	+48,1	104,6	68,0	96,0	-8,2	+41,2	60,4	100,8	60,2	-0,3	-40,3	77,6	80,5	+3,7	
90,6	+25,7	84,1	87,8	82,1	-2,4	-6,5	88,5	85,8	94,0	+6,2	+9,6	86,3	89,9	+4,2	35.43
83,4	+21,2	77,9	82,4	75,1	-3,6	-8,9	83,7	79,3	88,9	+6,2	+12,1	81,7	84,1	+2,9	
135,3	+46,1	122,8	121,2	125,6	+2,3	+3,6	118,5	126,6	125,6	+6,0	-0,8	115,2	126,1	+9,5	
100,2	+5,3	86,7	88,8	98,3	+13,4	+10,7	97,0	91,5	101,0	+4,1	+10,4	92,1	96,2	+4,5	35.5
88,9	-3,0	78,8	81,7	87,6	+11,2	+7,2	89,0	82,7	89,3	+0,3	+8,0	86,9	86,0	-1,0	
131,1	+23,7	107,1	107,1	126,1	+17,7	+17,7	117,8	114,4	131,5	+11,6	+14,9	105,5	122,9	+16,5	
116,0	+17,9	107,1	102,8	104,2	-2,7	+1,4	97,2	102,8	99,9	+2,8	-2,8	97,9	101,3	+3,5	36.1
114,6	+18,0	105,4	101,0	101,1	-4,1	+0,1	95,0	100,5	98,0	+3,2	-2,5	95,6	99,3	+3,9	
124,7	+16,1	118,4	115,4	125,8	+6,3	+9,0	112,4	118,1	113,1	+0,6	-4,2	113,8	115,6	+1,6	
121,6	+16,4	112,7	113,4	113,4	+0,6	-	99,4	107,6	106,3	+6,9	-1,2	101,6	106,9	+5,2	36.11
123,2	+18,7	113,5	113,9	112,2	-1,1	-1,5	98,3	107,7	106,4	+8,2	-1,2	99,5	107,0	+7,5	
111,0	+1,7	107,4	110,4	121,1	+12,8	+9,7	106,1	107,3	105,4	-0,7	-1,8	114,7	106,4	-7,2	
107,4	+22,2	97,7	104,1	100,1	+2,5	-3,8	97,1	96,3	105,7	+8,9	+9,8	92,5	101,0	+8,2	36.12
104,7	+19,4	94,5	102,8	97,2	+2,9	-5,4	95,4	93,3	104,8	+9,9	+12,3	91,1	99,1	+8,8	
132,3	+46,7	127,5	116,1	127,3	-0,2	+9,6	113,0	124,5	114,0	+0,9	-8,4	105,6	119,2	+12,9	
118,1	+19,5	106,9	101,9	103,9	-2,8	+2,0	96,2	106,0	99,3	+3,2	-6,3	98,2	102,7	+4,6	36.13
114,9	+18,8	104,5	99,0	100,5	-3,8	+1,5	94,3	102,4	96,4	+2,2	-5,9	96,0	99,4	+3,5	
137,5	+23,5	121,6	119,6	124,3	+2,2	+3,9	107,8	128,2	117,0	+8,5	-8,7	111,2	122,6	+10,3	
113,8	+16,7	106,4	95,1	99,2	-6,8	+4,3	96,1	99,9	93,7	-2,5	-6,2	96,9	96,8	-0,1	36.14
111,9	+16,7	104,0	92,0	94,8	-8,8	+3,0	92,7	97,1	90,4	-2,5	-6,9	94,1	93,8	-0,3	
126,5	+16,4	122,8	117,0	129,9	+5,8	+11,0	119,7	119,4	116,7	-2,5	-2,3	116,7	118,1	+1,2	

1 INDEX DES AUFTRAGSEINGANGS
1995
NACH ABSCHNITTEN, UNTERABSCHNITTEN,
DER KLASSIFIKATION DER WIRTSCHAFTS
1.1 ORIGINAL

VOLUMEN

WZ93- SCHL.	WIRTSCHAFTSZWEIG		VERÄNDERUNG IN % MAR. 1999 GEGEN			VERÄNDERUNG IN % FEB. 1999 GEGEN			KUMULIERT		2-MONATS- DURCHSCHNITT FEB. 1999 UND MAR. 1999	
			1999 MAR.	MAR. 1998	FEB. 1999	1999 FEB.	FEB. 1998	JAN. 1999	JAN. 1999 BIS MAR. 1999	VER- ÄND. IN % GEGEN VORJAHR	VER- ÄND. IN % GEGEN VORJAHR	
D	VERARBEITENDES GEWERBE 1)	INSGESAMT	121,6	-2,5	+15,0	105,7	-3,6	+4,9	109,4	-4,2	113,7	-3,0
		INLAND	112,5	-2,8	+16,8	98,3	-5,1	+2,3	101,0	-4,7	104,4	-4,0
		AUSLAND	137,8	-2,1	+12,2	122,8	-1,3	+8,8	124,5	-3,3	130,3	-1,7
	VORLEISTUNGSGUETER- PRODUZENTEN	INSGESAMT	122,8	+0,2	+17,9	104,2	-4,8	+0,6	110,2	-3,5	113,5	-2,2
		INLAND	116,6	-0,9	+17,8	99,0	-4,8	+1,4	104,4	-3,5	107,8	-2,7
		AUSLAND	135,7	+2,3	+17,9	115,1	-4,7	-0,8	122,3	-3,2	125,4	-1,0
	INVESTITIONSGUETER- PRODUZENTEN	INSGESAMT	118,9	-7,1	+11,7	106,4	-3,4	+7,8	108,0	-6,7	112,7	-5,4
		INLAND	106,7	-4,8	+16,0	92,0	-5,3	+1,9	96,3	-7,1	99,4	-5,1
		AUSLAND	136,9	-9,7	+7,2	127,7	-1,4	+14,9	125,2	-6,4	132,3	-5,9
	GEBRAUCHSGUETER- PRODUZENTEN	INSGESAMT	126,7	+1,0	+16,1	109,1	+1,8	+4,0	113,6	+0,9	117,9	+1,4
		INLAND	111,2	-6,9	+17,5	94,6	-4,3	-4,2	101,5	-3,3	102,9	-5,8
		AUSLAND	150,0	+11,7	+14,6	130,9	+9,4	+14,5	131,7	+6,1	140,5	+10,6
	VERBRAUCHSGUETER- PRODUZENTEN	INSGESAMT	118,7	-2,9	+10,7	107,2	-4,5	+23,6	104,2	-4,0	113,0	-3,7
		INLAND	112,5	-2,4	+14,1	98,6	-8,2	+19,8	97,8	-5,3	105,6	-5,2
		AUSLAND	134,8	-4,2	+4,1	129,5	+4,0	+31,9	120,8	-0,9	132,2	-0,3
DB	TEXTIL- UND BEKLEIDUNGS- GEWERBE	INSGESAMT	125,9	-6,6	+2,0	123,4	-8,9	+50,7	110,4	-8,0	124,7	-7,7
		INLAND	118,0	-5,2	+6,9	110,4	-12,2	+43,6	101,8	-8,5	114,2	-8,8
		AUSLAND	148,2	-9,5	-7,6	160,4	-1,4	+67,1	134,9	-6,8	154,3	-5,5
17	TEXTILGEWERBE	INSGESAMT	108,4	-6,9	+15,0	94,3	-10,6	+10,2	96,1	-9,4	101,4	-8,6
		INLAND	101,2	-5,5	+14,7	88,2	-10,8	+9,3	90,0	-8,6	94,7	-8,1
		AUSLAND	127,6	-9,4	+15,6	110,4	-10,4	+12,0	112,2	-11,1	119,0	-3,9
17.1	SPINNSTOFFAUFBEREITUNG UND SPINNEREI	INSGESAMT	83,2	-16,0	+12,6	73,9	-24,5	+1,2	76,7	-19,8	78,6	-20,2
		INLAND	76,8	-17,2	+7,4	71,5	-21,9	+3,8	72,4	-18,5	74,2	-19,5
		AUSLAND	92,7	-14,6	+19,6	77,5	-27,8	-1,9	83,1	-21,4	85,1	-21,2
17.11	BAUMWOLLAUFBEREITUNG UND -SPINNEREI	INSGESAMT	102,5	-4,8	+2,7	99,8	-0,7	+4,8	99,2	-3,2	101,2	-2,8
		INLAND	87,2	-11,8	-4,7	91,5	+0,5	+9,2	87,5	-6,2	89,4	-5,9
		AUSLAND	129,1	+4,9	+13,0	114,2	-2,2	-0,8	119,5	+1,0	121,7	+1,4
17.12,13	WOLLAUFBEREITUNG, STREICHGARN- UND KAMMGARNSPINNEREI	INSGESAMT	56,1	-41,2	+27,8	43,9	-59,2	-12,7	50,1	-47,9	50,0	-50,7
		INLAND	47,7	-42,4	+12,0	42,6	-57,3	-12,0	46,2	-44,8	45,2	-50,5
		AUSLAND	66,7	-40,0	+46,3	45,6	-61,1	-13,5	55,0	-50,7	56,2	-50,8
17.16	NAEHGARNFERTIGUNG	INSGESAMT	79,7	+1,4	+46,0	54,6	-19,1	+11,2	61,1	-14,2	67,2	-8,1
		INLAND	102,5	+10,8	+70,3	60,2	-19,9	+3,3	73,7	-11,4	81,4	-3,0
		AUSLAND	49,9	-17,4	+5,5	47,3	-17,7	+27,5	44,8	-19,4	48,6	-17,6
17.2	WEBEREI	INSGESAMT	119,8	-8,1	+20,5	99,4	-15,3	+4,5	104,8	-11,0	103,6	-11,5
		INLAND	110,8	-4,7	+20,4	92,0	-17,4	+4,2	97,0	-10,8	101,4	-11,0
		AUSLAND	139,0	-13,6	+20,8	115,1	-11,4	+4,9	121,3	-11,8	127,1	-12,6
17.21	BAUMWOLLWEBEREI	INSGESAMT	118,3	-12,2	+15,2	102,7	-14,9	+7,2	105,6	-13,5	110,5	-13,5
		INLAND	106,5	-8,3	+10,8	96,1	-15,1	+6,9	97,5	-12,2	101,3	-11,7
		AUSLAND	141,3	-17,5	+22,1	115,7	-14,4	+7,7	121,5	-15,3	128,5	-16,1
17.22	STREICHGARNWEBEREI	INSGESAMT	85,7	-14,4	+20,4	71,2	-17,2	+44,1	68,8	-19,0	78,5	-15,7
		INLAND	79,7	-8,6	+21,7	65,5	-5,6	+58,2	62,2	-15,1	72,6	-7,3
		AUSLAND	109,0	-27,8	+16,7	93,4	-38,2	+15,6	94,4	-27,6	101,2	-33,0
17.23	KAMMGARNWEBEREI	INSGESAMT	126,8	-8,4	+25,7	100,9	-23,9	+4,1	108,2	-13,6	113,9	-15,9
		INLAND	118,4	-10,2	+30,5	90,7	-29,0	+6,1	98,2	-17,3	104,6	-19,4
		AUSLAND	157,3	-3,5	+13,6	138,5	-8,0	-0,4	145,0	-2,9	147,9	-5,7
17.24	SEIDEN- UND FILAMENTGARNWEBEREI	INSGESAMT	120,6	+3,5	+30,2	92,6	-7,3	-3,2	103,0	-1,8	106,6	-1,5
		INLAND	117,1	+11,7	+35,7	86,3	-9,8	-6,0	98,4	+1,7	101,7	+1,4
		AUSLAND	126,8	-7,7	+22,2	103,8	-3,4	+1,2	111,1	-7,0	115,3	-5,9
17.3	TEXTILVEREDLUNG	INSGESAMT	92,0	-13,6	+21,5	75,7	-15,0	+6,8	79,5	-13,2	83,9	-14,2
		INLAND	89,1	-15,4	+18,2	75,4	-15,1	+6,8	78,4	-13,5	82,3	-15,2
		AUSLAND	100,4	-8,6	+31,1	76,6	-14,7	+6,5	83,0	-12,3	88,5	-11,3
17.4	HERSTELLUNG VON KON- FEKTIONIERTE TEXTIL- WAREN (OHNE BEKLEIDUNG)	INSGESAMT	105,8	+3,7	+17,2	90,3	-2,6	+2,7	94,7	-2,3	98,1	+0,7
		INLAND	102,1	+1,0	+16,7	87,5	-4,8	+3,2	91,5	-4,9	94,8	-1,8
		AUSLAND	132,2	+22,0	+19,7	110,4	+12,1	+1,0	117,3	+15,7	121,3	+17,2
17.5	SONSTIGES TEXTILGEWERBE (OHNE HERSTELLUNG VON MASCHENWARE)	INSGESAMT	111,3	-7,2	+5,5	105,5	-4,6	+10,9	104,0	-8,7	108,4	-6,0
		INLAND	102,9	-5,1	+9,5	94,0	-4,8	+7,1	94,9	-7,1	98,5	-4,9
		AUSLAND	130,9	-10,8	-1,1	132,4	-4,5	+17,9	125,2	-11,6	131,7	-7,8
17.51	HERSTELLUNG VON TEPPICHEN	INSGESAMT	96,8	-5,3	+13,9	85,0	-11,2	-1,4	89,3	-8,6	90,9	-8,2
		INLAND	93,2	-5,9	+13,7	82,0	-9,6	-0,8	86,0	-8,1	87,6	-7,7
		AUSLAND	127,0	-1,9	+14,5	110,9	-19,6	-3,9	117,8	-10,7	119,0	-11,0
17.52	HERSTELLUNG VON SEILERWAREN	INSGESAMT	132,0	-20,8	+5,7	124,9	+8,0	+10,0	123,5	-4,3	128,5	-2,5
		INLAND	116,6	-12,7	-4,2	121,7	+13,4	+21,6	112,8	-4,3	119,2	-1,0
		AUSLAND	174,1	-7,1	+30,3	133,6	-3,7	-10,9	152,6	-4,3	153,9	-5,6

1) AUSGEWÄHLTE WIRTSCHAFTSZWEIGE (OHNE ERNÄHRUNGSGEWERBE UND TABAKVERARBEITUNG).

LAND

FUER DAS VERARBEITENDE GEWERBE
= 100
ABTEILUNGEN, GRUPPEN UND KLASSEN
ZWEIGE, AUSGABE 1993 (WZ93)
WERT

INDEX

1998 MAR.	VER- AEND. IN % GEGEN MAR. 1997	1998 1.VJ	1998 4.VJ	1999 1.VJ	VERAENDERUNG IN % 1.VJ 1999 GEGEN		1997 2.HJ	1998 1.HJ	1998 2.HJ	VERAENDERUNG IN % 2.HJ 1998 GEGEN		1997	1998	VER- AEND. IN % GEGEN 1997	WZ93 SCHL.
	1.VJ 1998	4.VJ 1998	2.HJ 1997	1.HJ 1998											
124,7	+17,8	114,2	107,7	109,4	-4,2	+1,6	107,2	111,9	108,5	+1,2	-3,0	106,2	110,2	+3,8	D
115,8	+16,6	106,0	100,1	101,0	-4,7	+0,9	99,5	103,7	102,1	+2,6	-1,5	98,8	102,9	+4,1	
140,8	+19,4	128,8	121,3	124,5	-3,3	+2,6	121,1	126,6	120,0	-0,9	-5,2	119,4	123,3	+3,3	
122,5	+16,3	114,2	107,2	110,2	-3,5	+2,8	109,2	112,8	107,8	-1,3	-4,4	108,2	110,3	+1,9	VORL.
117,6	+17,8	108,2	104,2	104,4	-3,5	+0,2	104,2	107,8	105,2	+1,0	-2,4	102,8	106,5	+3,6	
132,6	+13,5	126,4	113,6	122,3	-3,2	+7,7	119,6	123,1	113,1	-5,4	-8,1	119,4	118,1	-1,1	
128,0	+23,2	115,8	111,5	108,0	-6,7	-3,1	108,7	114,1	112,3	+3,3	-1,6	106,0	113,2	+6,8	INV.
112,1	+18,2	103,7	98,5	96,3	-7,1	-2,2	95,6	100,9	101,8	+6,5	+0,9	94,3	101,3	+7,4	
151,6	+29,1	133,7	130,7	125,2	-6,4	-4,2	128,0	133,7	127,7	-0,2	-4,5	123,3	130,7	+6,0	
125,4	+15,3	112,6	112,1	113,6	+0,9	+1,3	101,3	110,4	108,5	+7,1	-1,7	103,4	109,4	+5,8	GEBR.
119,5	+14,8	105,0	98,5	101,5	-3,3	+3,0	94,9	101,5	96,5	+1,7	-4,9	97,3	99,0	+1,7	
134,3	+16,1	124,1	132,5	131,7	+6,1	-0,6	111,0	123,8	126,6	+14,1	+2,3	112,6	125,2	+11,2	
122,3	+5,9	108,5	84,8	104,2	-4,0	+22,9	95,7	97,5	94,8	-0,9	-2,8	97,3	96,1	-1,2	VERB.
115,3	+6,7	103,3	82,9	97,8	-5,3	+18,0	92,0	93,3	91,3	-0,8	-2,1	93,8	92,3	-1,6	
140,7	+4,3	121,9	89,5	120,8	-0,9	+35,0	105,2	108,4	103,7	-1,4	-4,3	106,4	106,1	-0,3	
134,8	+5,3	120,0	80,0	110,4	-8,0	+38,0	94,9	100,2	95,7	+0,8	-4,5	97,0	97,9	+0,9	DB
124,5	+2,6	111,2	77,2	101,8	-8,5	+31,9	90,4	94,2	90,9	+0,6	-3,5	93,0	92,6	-0,4	
163,7	+11,4	144,8	87,9	134,9	-6,8	+53,5	107,5	117,2	109,0	+1,4	-7,0	108,3	113,1	+4,4	
116,4	+9,2	106,1	94,1	96,1	-9,4	+2,1	94,1	100,5	93,6	-0,5	-6,9	96,8	97,0	+0,2	17
107,1	+5,8	98,5	89,0	90,0	-8,6	+1,1	88,3	93,1	88,8	+0,6	-4,6	91,6	91,0	-0,7	
140,9	+16,4	126,2	107,7	112,2	-11,1	+4,2	109,6	120,1	106,4	-2,9	-11,4	110,6	113,3	+2,4	
99,1	+0,6	95,6	94,8	76,7	-19,8	-19,1	91,8	91,9	88,3	-3,8	-3,9	96,4	90,1	-6,5	17.1
92,8	-2,6	88,8	89,2	72,4	-18,5	-18,8	83,4	83,9	83,9	+0,6	-	90,2	83,9	-7,0	
108,5	+5,1	105,7	103,1	83,1	-21,4	-19,4	104,1	103,6	94,8	-8,9	-8,5	105,5	99,2	-6,0	
107,7	-3,5	102,5	106,6	99,2	-3,2	-6,9	97,2	97,0	96,3	-0,9	-0,7	104,7	96,7	-7,6	17.11
98,9	-6,2	93,3	95,6	87,5	-6,2	-8,5	92,1	87,5	88,6	-3,8	+1,3	98,9	88,1	-10,9	
123,1	+0,7	118,3	125,4	119,5	+1,0	-4,7	105,9	113,4	109,6	+3,5	-3,4	114,8	111,5	-2,9	
95,4	+12,1	96,1	89,1	50,1	-47,9	-43,8	94,5	92,8	86,7	-8,3	-6,6	94,6	89,8	-5,1	17.12,13
82,8	-1,5	83,7	80,3	46,2	-44,8	-42,5	76,1	77,8	79,0	+3,8	+1,5	82,4	78,4	-4,9	
111,1	+28,7	111,6	100,2	55,0	-50,7	-45,1	117,5	111,6	96,3	-18,0	-13,7	109,8	104,0	-5,3	
78,6	-7,4	71,2	67,7	61,1	-14,2	-9,7	67,1	72,4	64,4	-4,0	-11,0	72,4	68,4	-5,5	17.16
92,5	+12,3	83,2	84,3	73,7	-11,4	-12,6	66,6	84,1	76,5	+14,9	-9,0	74,7	80,3	+7,5	
60,4	-31,5	55,6	46,1	44,8	-19,4	-2,8	67,7	57,0	48,6	-28,2	-14,7	69,2	52,8	-23,7	
130,4	+15,1	117,8	92,5	104,8	-11,0	+13,3	98,6	107,8	91,8	-6,9	-14,8	101,2	99,8	-1,4	17.2
116,3	+5,2	108,7	87,5	97,0	-10,8	+10,9	93,1	98,6	87,5	-6,0	-11,3	96,6	93,1	-3,6	
160,8	+34,9	137,5	103,2	121,3	-11,8	+17,5	110,6	127,6	100,9	-8,8	-20,9	111,2	114,2	+2,7	
134,8	+16,7	122,1	102,0	105,6	-13,5	+3,5	103,7	112,4	97,4	-6,1	-13,3	106,8	104,9	-1,8	17.21
116,1	+7,4	111,1	99,7	97,5	-12,2	-2,2	99,3	101,5	94,0	-5,3	-7,4	102,1	97,8	-4,2	
171,2	+31,8	143,4	106,3	121,5	-15,3	+14,3	112,4	133,6	103,9	-7,6	-22,2	116,1	118,7	+2,2	
100,1	-34,1	84,9	52,4	68,8	-19,0	+31,3	63,9	73,0	47,6	-25,5	-34,8	88,8	60,3	-32,1	17.22
87,2	-21,7	73,3	51,1	62,2	-15,1	+21,7	58,8	62,1	45,7	-22,3	-26,4	76,0	53,9	-29,1	
151,0	-51,4	130,3	57,3	94,4	-27,6	+64,7	84,2	116,0	55,1	-34,6	-52,5	138,7	85,5	-38,4	
138,4	+9,1	125,2	75,8	108,2	-13,6	+42,7	95,3	110,6	82,8	-13,1	-25,1	97,1	96,7	-0,4	17.23
131,8	-2,7	118,7	69,7	98,2	-17,3	+40,9	90,8	105,5	79,0	-13,0	-25,1	95,7	92,2	-3,7	
163,0	+72,1	149,3	98,0	145,0	-2,9	+48,0	111,5	129,3	96,8	-13,2	-25,1	102,0	113,1	+10,9	
116,5	+23,4	104,9	86,8	103,0	-1,8	+18,7	92,3	97,9	89,4	-3,1	-8,7	92,6	93,7	+1,2	17.24
104,8	+13,4	96,8	79,0	98,4	+1,7	+24,6	83,9	88,8	84,6	+0,8	-4,7	86,5	86,7	+0,2	
137,4	+40,1	119,4	100,9	111,1	-7,0	+10,1	107,3	114,2	98,1	-8,6	-14,1	103,4	106,1	+2,6	
106,5	+2,1	91,6	81,9	79,5	-13,2	-2,9	87,5	87,2	81,5	-6,9	-6,5	90,9	84,3	-7,3	17.3
105,3	+5,4	90,6	83,4	78,4	-13,5	-6,0	86,6	86,0	82,5	-4,7	-4,1	89,2	84,3	-5,5	
109,8	-6,3	94,6	77,7	83,0	-12,3	+6,8	89,9	90,5	78,7	-12,5	-13,0	95,7	84,6	-11,6	
102,0	+10,3	96,9	103,4	94,7	-2,3	-8,4	93,6	99,4	99,5	+6,3	+0,1	93,7	99,5	+6,2	17.4
101,1	+9,2	96,2	100,4	91,5	-4,9	-8,9	91,8	97,9	97,3	+6,0	-0,6	92,5	97,6	+5,5	
108,4	+18,2	101,4	125,0	117,3	+15,7	-6,2	105,8	110,1	115,0	+8,7	+4,5	102,7	112,6	+9,6	
119,9	+15,5	113,9	102,8	104,0	-8,7	+1,2	100,2	110,9	103,4	+3,2	-6,8	102,3	107,2	+4,8	17.5
108,4	+12,2	102,1	95,0	94,9	-7,1	-0,1	91,2	99,5	94,9	+4,1	-4,6	94,1	97,2	+3,3	
146,8	+21,5	141,7	120,9	125,2	-11,6	+3,6	121,2	137,7	123,3	+1,7	-10,5	121,4	130,5	+7,5	
102,2	+8,6	97,7	92,1	89,3	-8,6	-3,0	93,6	93,3	91,4	-2,4	-2,0	94,5	92,4	-2,2	17.51
99,0	+12,0	93,6	89,5	86,0	-8,1	-3,9	89,5	89,3	88,7	-0,9	-0,7	89,7	89,0	-0,8	
129,4	-8,9	131,9	113,8	117,8	-10,7	+3,5	128,4	127,5	115,0	-10,4	-9,8	135,0	121,2	-10,2	
147,9	+8,8	129,0	124,9	123,5	-4,3	-1,1	114,5	135,8	135,2	+18,1	-0,4	119,3	135,5	+13,6	17.52
133,5	-0,4	117,9	121,1	112,8	-4,3	-6,9	109,6	129,6	129,3	+18,0	-0,2	116,6	129,4	+11,0	
187,4	+33,0	159,4	135,4	152,6	-4,3	+12,7	127,8	152,9	151,2	+18,3	-1,1	126,8	152,1	+20,0	

1 INDEX DES AUFTRAGSEINGANGS
1995
NACH ABSCHNITTEN, UNTERABSCHNITTEN,
DER KLASSIFIKATION DER WIRTSCHAFTS
1.1 ORIGINAL

VOLUMEN

WZ93- SCHL.	WIRTSCHAFTSZWEIG		VERÄNDERUNG IN % MAR. 1999 GEGEN				VERÄNDERUNG IN % FEB. 1999 GEGEN				KUMULIERT		2-MONATS- DURCHSCHNITT FEB. 1999 UND MAR. 1999	
			1999 MAR.	MAR. 1998	FEB. 1999	FEB.	FEB. 1998	JAN. 1999	JAN. 1998	JAN. 1999	VER- ÄND. IN % GEGEN VORJAHR	VER- ÄND. IN % GEGEN VORJAHR	VER- ÄND. IN % GEGEN VORJAHR	VER- ÄND. IN % GEGEN VORJAHR
17.53	HERSTELLUNG VON VLIES- STOFF U. ERZEUGN. DARAUS (OHNE BEKLEIDUNG)	INSGESAMT INLAND AUSLAND	125,7 118,8 133,3	-3,8 -7,3 -0,1	+7,3 +6,3 +8,3	117,2 111,8 123,1	-5,8 -6,1 -5,5	+17,6 +8,9 +26,3	114,2 110,8 118,0	-11,3 -10,1 -12,4	121,5 115,3 128,2	-4,7 -6,7 -2,8		
17.54	TEXTILGEWERBE A.N.G.	INSGESAMT INLAND AUSLAND	113,6 105,4 129,0	-9,8 -3,2 -18,0	+0,5 +8,2 -9,3	113,0 97,4 142,3	-1,0 -0,8 -1,2	+15,0 +12,0 +18,9	108,3 96,6 130,3	-7,8 -4,9 -11,7	113,3 101,4 135,7	-5,5 -2,1 -10,0		
17.6	HERSTELLUNG VON GE- WIRKTEM UND GESTRICKTEM STOFF	INSGESAMT INLAND AUSLAND	127,6 110,4 167,3	-7,3 -8,6 -5,1	+16,6 +14,6 +19,8	109,4 96,3 139,7	-10,5 -9,7 -11,7	+1,0 +1,4 +0,5	115,1 100,6 148,7	-6,5 -5,0 -8,7	118,5 103,4 153,5	-8,8 -9,1 -8,2		
17.7	HERSTELLUNG VON GE- WIRKTEN UND GESTRICKTEN FERTIGERZEUGNISSEN	INSGESAMT INLAND AUSLAND	121,8 109,8 186,4	+2,5 +4,4 -3,0	+23,7 +16,3 +54,4	98,5 94,4 120,7	-6,3 -7,0 -3,0	+68,7 +55,3 +167,0	92,9 88,3 117,4	-1,2 -1,5 -0,2	110,2 102,1 153,6	-1,6 -1,3 -3,0		
17.71	HERSTELLUNG VON STRUMPFWAREN	INSGESAMT INLAND AUSLAND	104,7 96,4 182,6	+16,6 +14,5 +28,3	+34,4 +31,9 +48,0	77,9 73,1 123,4	+7,3 +5,9 +16,2	+8,3 +7,0 +16,9	84,8 79,3 137,2	+11,3 +8,6 +28,3	91,3 84,8 153,0	+12,4 +10,7 +23,1		
17.72	HERSTELLUNG VON PULLOVERN, STRICK- JACKEN U.Ä.	INSGESAMT INLAND AUSLAND	139,3 125,6 188,1	-6,2 -3,5 -12,3	+16,5 +5,0 +57,4	119,6 119,6 119,5	-13,5 -14,6 -9,8	+168,2 +130,4 +553,0	101,2 99,0 108,6	-8,7 -9,4 -11,3	129,5 122,6 153,8	-9,7 -9,3 -11,4		
18	BEKLEIDUNGSGEWERBE	INSGESAMT INLAND AUSLAND	149,9 140,2 180,1	-6,3 -4,9 -9,5	-8,3 +0,4 -24,3	163,5 139,6 238,0	-7,4 -13,5 +6,2	+112,9 +94,2 +158,7	130,1 117,2 170,0	-6,5 -8,5 -2,2	156,7 139,9 209,1	-6,9 -9,4 -1,2		
18.1	HERSTELLUNG VON LEDERBEKLEIDUNG	INSGESAMT INLAND AUSLAND	95,2 87,2 135,5	-54,9 -56,8 -47,5	+14,3 +8,7 +37,0	83,3 80,2 98,9	-38,8 -36,2 -47,5	+118,1 +102,0 +222,1	72,2 69,0 88,4	-46,8 -46,5 -47,8	89,3 83,7 117,2	-48,6 -48,9 -47,5		
18.2	HERSTELLUNG VON BEKLEI- DUNG (OHNE LEADERBEKLEI- DUNG)	INSGESAMT INLAND AUSLAND	150,3 140,6 180,3	-5,9 -4,4 -9,3	-8,4 +0,4 -24,5	164,1 140,1 238,7	-7,2 -13,3 +6,4	+113,1 +94,3 +158,6	130,5 117,6 170,4	-6,2 -8,2 -2,0	157,2 140,4 209,5	-6,6 -9,1 -0,9		
18.21	HERSTELLUNG VON ARBEITS- UND BERUFSBEKLEIDUNG	INSGESAMT INLAND AUSLAND	93,5 95,7 68,6	-6,7 -4,4 -32,3	+10,7 +10,0 +24,3	84,5 87,0 55,2	-4,0 -3,5 -12,8	+7,5 +9,3 -17,9	85,5 87,4 63,7	-2,6 -1,2 -21,5	89,0 91,4 61,9	-5,4 -4,0 -24,9		
18.22	HERSTELLUNG VON OBER- BEKLEIDUNG (OHNE AR- BEITS- U. BERUFSBEKL.)	INSGESAMT INLAND AUSLAND	160,8 151,7 183,0	-5,9 -2,9 -11,5	-13,7 -4,0 -28,6	186,4 158,0 256,2	-6,7 -13,4 +5,6	+129,6 +110,9 +164,7	142,8 128,2 178,7	-6,2 -8,0 -3,0	173,6 154,9 219,6	-6,3 -8,6 -2,3		
18.23	HERSTELLUNG VON WAESCHE	INSGESAMT INLAND AUSLAND	140,6 131,2 195,9	-6,0 -8,8 +6,4	+6,8 +9,0 -1,1	131,7 120,4 198,0	-8,7 -13,4 +13,0	+89,2 +73,7 +176,5	114,0 107,0 155,2	-6,6 -9,3 +6,0	136,2 125,8 197,0	-7,3 -11,1 +9,6		
18.24	HERSTELLUNG VON SONST. BEKLEIDUNG UND BEKLEI- DUNGSZUBEHÖR	INSGESAMT INLAND AUSLAND	104,2 100,0 122,1	-5,1 -4,8 -6,5	+24,8 +27,9 +14,8	83,5 78,2 106,4	-11,5 -16,5 +9,6	+46,7 +50,7 +35,7	81,5 76,7 102,3	-7,2 -10,1 +3,9	93,9 89,1 114,3	-8,0 -10,4 +0,4		
DC	LEDERGEWERBE	INSGESAMT INLAND AUSLAND	159,5 152,0 185,9	+9,5 +9,2 +10,3	+52,2 +47,3 +68,2	104,8 103,2 110,5	-10,7 -14,6 +5,6	+28,4 +30,6 +21,3	115,3 111,4 129,2	+0,3 -1,5 +6,6	132,2 127,6 148,2	+0,5 -1,9 +8,5		
19.1	LEDERERZEUGUNG	INSGESAMT INLAND AUSLAND	118,9 95,2 176,8	+18,5 +13,2 +26,5	-3,9 -13,5 +12,6	123,7 110,0 157,0	-21,9 -30,9 +0,5	+23,7 +28,4 +16,2	114,2 97,0 156,3	-6,5 -14,8 +10,2	121,3 102,6 166,9	-6,3 -15,7 +12,8		
19.2	LEDERVERARBEITUNG (OHNE H.V. LEADERBEKLEI- DUNG UND SCHUHEN)	INSGESAMT INLAND AUSLAND	84,9 80,4 103,3	+0,6 -5,6 +27,4	+22,9 +19,1 +36,3	69,1 67,5 75,8	-15,2 -18,7 +0,9	+2,8 -1,0 +20,9	73,7 72,0 80,6	-6,9 -10,9 +10,9	77,0 74,0 89,6	-7,2 -12,0 +14,7		
19.3	HERSTELLUNG VON SCHUHEN	INSGESAMT INLAND AUSLAND	185,3 179,3 206,8	+9,8 +11,0 +6,2	+66,9 +60,5 +90,8	111,0 111,7 108,4	-7,5 -11,0 +8,1	+34,7 +38,2 +23,0	126,2 123,9 134,4	+2,6 +1,8 +5,1	148,2 145,5 157,6	+2,6 +1,3 +6,8		
DD	HOLZGEWERBE (OHNE HERSTELLUNG VON MOEBELN)	INSGESAMT INLAND AUSLAND	106,9 101,2 168,5	-7,2 -9,8 +13,2	+19,7 +20,6 +13,8	89,3 83,9 148,1	-5,0 -6,8 +8,0	-0,4 -0,5 -	95,3 89,8 154,9	-4,8 -6,7 +10,0	98,1 92,6 158,3	-6,2 -8,4 +10,7		
20.1	SAEGE-, HOBEL- UND HOLZIMPRÄGNIERWERKE	INSGESAMT INLAND AUSLAND	101,3 93,1 191,9	-5,6 -9,6 +24,3	+22,2 +24,3 +12,0	82,9 74,9 171,4	-5,7 -10,1 +23,0	+1,3 +0,9 +3,5	88,7 80,7 176,3	-4,5 -8,8 +24,7	92,1 84,0 181,7	-5,6 -9,9 +23,7		
20.2	FURNIER-, SPERRHOLZ-, HOLZFASERPLATTEN- UND HOLZSPANPLATTENWERKE	INSGESAMT INLAND AUSLAND	127,4 117,9 170,8	-7,9 -11,4 +5,0	+12,1 +10,8 +16,4	113,6 106,4 146,7	-6,7 -7,5 -3,8	-1,9 -0,7 -5,5	118,9 110,5 157,6	-7,3 -9,6 +1,0	120,5 112,2 158,8	-7,4 -9,6 +0,8		
20.3	H.V. KONSTRUKTIONST., FERTIGBAUTEILEN, AUSBAU- ELEMENTEN AUS HOLZ	INSGESAMT INLAND AUSLAND	99,6 98,3 133,8	-7,6 -8,8 +24,5	+23,9 +24,7 +8,9	80,4 78,8 122,9	-3,4 -4,7 +28,4	-0,2 -1,0 +13,2	86,9 85,6 121,8	-3,0 -4,0 +19,3	90,0 88,6 128,4	-5,8 -7,0 +26,4		

LAND

FUER DAS VERARBEITENDE GEWERBE
= 100
ABTEILUNGEN, GRUPPEN UND KLASSEN
ZWEIGE, AUSGABE 1993 (WZ93)
WERT

INDEX

1998	VER- AEND. IN % GEGEN	1998	1998	1999	VERAENDERUNG IN % 1.VJ 1999 GEGEN	1997	1998	1998	VERAENDERUNG IN % 2.HJ 1998 GEGEN	1997	1998	VER- AEND. IN % GEGEN	WZ93
MAR.	MAR.	1.VJ	4.VJ	1.VJ	1.VJ ! 4.VJ 1998 ! 1998	2.HJ	1.HJ	2.HJ	2.HJ ! 1.HJ 1997 ! 1998			1997	SCHL.
130,6	+13,6	128,7	113,9	114,2	-11,3	+0,3	112,7	127,6	121,3	+7,6	-4,9	114,3	17.53
128,1	+7,6	123,3	118,5	110,8	-10,1	-6,5	110,5	120,6	121,8	+10,2	+1,0	113,6	
133,4	+20,5	134,7	108,8	118,0	-12,4	+8,5	115,0	135,2	120,8	+5,0	-10,7	115,0	
125,7	+20,7	117,5	104,0	108,3	-7,8	+4,1	98,4	114,2	102,1	+3,8	-10,6	101,4	17.54
108,9	+15,4	101,6	90,5	95,6	-4,9	+6,7	85,1	100,0	89,5	+5,2	-10,5	90,2	
157,4	+28,7	147,5	129,4	130,3	-11,7	+0,7	123,4	140,8	125,8	+1,9	-10,7	122,5	
137,6	+21,1	123,1	121,7	115,1	-6,5	-5,4	100,9	119,3	113,3	+12,3	-5,0	104,7	17.6
120,8	+15,8	105,9	102,4	100,6	-5,0	-1,8	85,3	101,7	97,3	+14,1	-4,3	91,8	
176,3	+30,5	162,8	166,4	148,7	-8,7	-10,6	136,9	160,1	150,4	+9,9	-6,1	134,4	
118,8	-7,3	94,0	62,4	92,9	-1,2	+48,9	76,2	75,5	74,9	-1,7	-0,8	80,4	17.7
105,2	-6,5	89,6	82,6	88,3	-1,5	+41,1	75,2	74,3	72,8	-3,2	-2,0	79,7	
192,2	-9,6	117,6	61,2	117,4	-0,2	+91,8	81,3	81,6	86,4	+6,3	+5,3	83,8	
89,8	+0,4	76,2	82,7	84,8	+11,3	+2,5	73,9	76,7	75,5	+2,2	-1,6	78,7	17.71
84,2	-2,8	73,0	78,3	79,3	+8,6	+1,3	72,6	74,3	72,4	-0,3	-2,6	77,5	
142,3	+23,0	106,9	123,9	137,2	+28,3	+10,7	86,4	93,7	104,6	+21,1	+4,9	90,0	
148,5	-11,4	112,1	41,7	101,2	-9,7	+142,7	78,5	74,2	74,3	-5,4	+0,1	82,1	17.72
130,1	-9,1	109,3	44,1	99,0	-9,4	+124,5	78,3	74,4	73,2	-6,5	-1,6	82,4	
214,5	-16,2	122,4	33,2	108,6	-11,3	+227,1	79,1	73,6	78,2	-1,1	+6,3	81,0	
160,0	+1,6	139,2	60,6	130,1	-6,5	+114,7	95,9	99,8	98,4	+2,6	-1,4	97,2	18
147,5	-0,3	128,1	61,7	117,2	-8,5	+90,0	93,3	95,8	93,7	+0,4	-2,2	94,7	
199,0	+6,4	173,8	57,2	170,0	-2,2	+197,2	104,2	112,6	113,1	+8,5	+0,4	104,7	
211,0	+6,3	135,6	43,4	72,2	-46,8	+66,4	83,3	97,4	74,2	-10,9	-23,8	105,4	18.1
201,7	+5,0	128,9	43,4	69,0	-46,5	+59,0	80,7	93,8	72,2	-10,5	-23,0	100,7	
258,1	+11,9	169,4	43,5	88,4	-47,8	+103,2	96,3	115,4	84,6	-12,1	-26,7	129,2	
159,7	+1,6	139,2	60,7	130,5	-6,2	+115,0	96,0	99,8	98,6	+2,7	-1,2	97,1	18.2
147,1	-0,3	128,1	61,8	117,6	-8,2	+90,3	93,4	95,8	93,8	+0,4	-2,1	94,7	
198,7	+6,3	173,8	57,3	170,4	-2,0	+197,4	104,2	112,6	113,3	+8,7	+0,6	104,6	
100,2	-0,1	87,8	93,9	85,6	-2,6	-8,9	95,0	84,0	88,1	-7,3	+4,9	88,1	18.21
100,1	-1,6	88,5	95,7	87,4	-1,2	-8,7	92,8	85,1	89,5	-3,6	+5,2	87,0	
101,4	+21,1	81,1	72,4	63,7	-21,5	-12,0	120,6	72,5	72,3	-40,0	-0,3	101,7	
170,8	-0,1	152,3	54,1	142,8	-6,2	+164,0	97,7	102,9	99,6	+1,9	-3,2	100,1	18.22
156,2	-2,7	139,3	54,4	128,2	-8,0	+135,7	95,0	98,1	93,9	-1,2	-4,3	97,7	
206,8	+5,4	184,3	53,2	178,7	-3,0	+235,9	104,1	114,7	113,5	+9,0	-1,0	105,8	
149,6	+9,4	122,1	72,3	114,0	-6,6	+57,7	93,9	99,3	101,7	+8,3	+2,4	92,4	18.23
143,8	+8,4	118,0	72,2	107,0	-9,3	+48,2	91,3	97,4	98,4	+7,8	+1,0	91,0	
184,1	+14,5	146,4	72,8	155,2	+6,0	+113,2	109,4	110,4	121,7	+11,2	+10,2	100,8	
109,8	-3,9	87,8	72,9	81,5	-7,2	+11,8	86,4	79,0	83,1	-3,8	+5,2	87,1	18.24
105,0	-5,0	85,3	71,4	76,7	-10,1	+7,4	85,7	75,6	80,0	-6,7	+5,8	85,0	
130,6	-	98,5	79,3	102,3	+3,9	+29,0	89,5	93,2	97,0	+8,4	+4,1	96,3	
145,7	+10,5	114,9	85,6	115,3	+0,3	+34,7	108,2	102,5	101,6	-6,1	-0,9	105,8	DC
139,2	+5,6	113,1	79,1	111,4	-1,5	+40,8	104,8	98,8	98,4	-6,1	-0,4	104,4	
168,5	+27,9	121,2	108,5	129,2	+6,6	+19,1	120,4	115,5	112,8	-6,3	-2,3	110,8	
100,3	-0,5	122,1	97,9	114,2	-6,5	+16,6	134,0	118,6	101,4	-24,3	-14,5	119,8	19.1
84,1	-4,2	113,9	88,3	97,0	-14,8	+9,9	130,4	108,5	92,6	-29,0	-14,7	112,6	
139,8	+5,6	141,8	121,5	156,3	+10,2	+28,6	142,7	143,2	122,9	-13,9	-14,2	137,1	
84,4	+5,5	79,2	80,8	73,7	-6,9	-8,8	85,2	77,4	80,0	-6,1	+3,4	83,9	19.2
85,2	+8,4	80,8	81,0	72,0	-10,9	-11,1	83,6	78,2	80,5	-3,7	+2,9	81,8	
81,1	-5,4	72,7	79,9	80,6	+10,9	+0,9	91,9	73,8	77,9	-15,2	+5,6	92,4	
168,8	+12,5	123,0	84,8	126,2	+2,6	+48,8	110,0	106,5	107,2	-2,5	+0,7	109,3	19.3
161,6	+6,0	121,7	77,2	123,9	+1,8	+60,5	106,7	102,9	104,0	-2,5	+1,1	109,2	
194,8	+37,1	127,9	112,3	134,4	+5,1	+19,7	122,1	119,2	118,6	-2,9	-0,5	109,4	
115,2	+20,3	100,1	97,9	95,3	-4,8	-2,7	101,1	100,4	98,9	-2,2	-1,5	99,3	DD
112,2	+19,9	96,3	94,7	89,8	-6,7	-5,2	98,0	96,6	95,7	-2,3	-0,9	96,3	
148,8	+24,3	140,8	133,1	154,9	+10,0	+16,4	133,9	141,8	134,0	+0,1	-5,5	131,9	
107,3	+11,0	92,9	94,3	88,7	-4,5	-5,9	103,9	98,0	99,7	-4,0	+1,7	101,0	20.1
103,0	+10,6	88,5	90,0	80,7	-8,8	-10,3	101,2	93,6	98,1	-5,0	+2,7	98,0	
154,4	+12,8	141,4	142,4	176,3	+24,7	+23,8	133,2	146,0	139,8	+5,0	-4,2	134,7	
138,4	+28,4	128,2	109,1	118,9	-7,3	+9,0	113,1	121,0	109,0	-3,6	-9,9	112,5	20.2
133,1	+26,5	122,2	102,8	110,5	-9,6	+7,5	107,0	114,1	101,9	-4,8	-10,7	106,7	
162,6	+35,8	156,0	137,9	157,6	+1,0	+14,3	141,0	152,6	141,7	+0,5	-7,1	139,1	
107,8	+20,9	89,6	94,2	86,9	-3,0	-7,7	93,4	91,1	93,4	-	+2,5	91,5	20.3
107,8	+21,3	89,2	93,6	85,6	-4,0	-8,5	92,5	90,4	92,8	+0,3	+2,7	90,8	
107,5	+9,5	102,1	109,7	121,8	+19,3	+11,0	117,0	109,3	107,8	-7,9	-1,4	110,5	

1 INDEX DES AUFTRAGSEINGANGS
1995
NACH ABSCHNITTEN, UNTERABSCHNITTEN,
DER KLASSIFIKATION DER WIRTSCHAFTS
1.1 ORIGINAL

VOLUMEN

WZ93- SCHL.	WIRTSCHAFTSZWEIG		1999 MAR.	VERÄNDERUNG IN % MAR. 1999 GEGEN		1999 FEB.	VERÄNDERUNG IN % FEB. 1999 GEGEN		KUMULIERT		2-MONATS- DURCHSCHNITT FEB. 1999 UND MAR. 1999	
				MAR. 1998	FEB. 1999		FEB. 1998	JAN. 1999	JAN. 1999 BIS MAR. 1999	VER- ÄEND. IN % GEGEN VORJAHR	FEB. 1999 GEGEN VORJAHR	VER- ÄEND. IN % GEGEN VORJAHR
DE	PAPIER- UND DRUCKGEWERBE	INSGESAMT	117,7	+5,1	+16,0	101,5	-0,9	+2,4	106,1	-0,7	109,6	+2,2
		INLAND	113,3	+3,7	+16,2	97,5	-1,3	+0,3	102,5	-0,6	105,4	+1,2
		AUSLAND	133,3	+9,6	+15,4	115,5	+0,3	+7,0	118,9	-0,8	124,4	+5,1
21	PAPIERGEWERBE	INSGESAMT	122,1	+5,9	+16,1	105,2	-2,3	+2,9	109,8	-1,6	113,7	+2,0
		INLAND	115,9	+3,9	+16,1	99,8	-3,3	+1,2	104,8	-1,5	107,9	+0,5
		AUSLAND	136,1	+10,1	+16,0	117,3	-0,3	+6,4	121,2	-1,5	126,7	+5,0
21.1	H.V. HOLZSTOFF, ZELLSTOFF, PAPIER, KARTON UND PAPPE	INSGESAMT	145,6	+12,3	+18,5	122,9	-1,4	+6,6	127,9	-1,1	134,3	+5,6
		INLAND	135,0	+9,7	+18,8	113,6	-4,7	+5,6	118,7	-2,0	124,3	+2,6
		AUSLAND	158,4	+14,9	+18,0	134,2	+2,3	+7,7	139,1	-0,1	146,3	+8,8
21.11	HERSTELLUNG VON HOLZ- STOFF UND ZELLSTOFF	INSGESAMT	146,8	-4,7	+21,3	121,0	+9,1	+2,0	128,8	+1,9	133,9	+1,1
		INLAND	112,1	+5,2	+12,1	100,0	+42,0	+11,1	100,7	+23,1	106,1	+19,9
		AUSLAND	184,2	-10,4	+28,1	143,8	-7,0	-3,8	159,2	-8,8	164,0	-8,9
21.12	HERSTELLUNG VON PAPIER, KARTON UND PAPPE	INSGESAMT	145,6	+12,6	+18,4	123,0	-1,5	+6,7	128,0	-1,1	134,3	+5,7
		INLAND	135,4	+9,7	+19,0	113,8	-5,2	+5,5	119,0	-2,3	124,6	+2,4
		AUSLAND	157,9	+15,7	+17,8	134,0	+2,4	+8,0	138,7	+0,1	146,0	+9,2
21.2	PAPIER-, KARTON- UND PAPPEVERARBEITUNG	INSGESAMT	103,2	-0,4	+13,5	90,9	-3,3	-0,8	95,2	-2,2	97,1	-1,7
		INLAND	105,5	+0,2	+14,3	92,3	-2,3	-1,5	97,2	-1,3	98,9	-1,0
		AUSLAND	93,9	-2,9	+10,3	85,1	-7,5	+2,7	87,3	-5,7	89,5	-5,2
21.21	H.V. WELLPAPIER UND -PAPPE SOWIE V. VER- PACKUNGSM. A. PAPIER	INSGESAMT	112,0	+0,1	+12,7	99,4	-2,2	+1,2	103,2	-1,6	105,7	-1,0
		INLAND	109,7	+0,7	+14,2	96,1	-2,5	+0,9	100,3	-1,6	102,9	-0,9
		AUSLAND	125,0	-3,8	+5,6	118,4	-1,0	+2,3	119,7	-3,0	121,7	-2,5
21.22	H.V. HAUSHALTS-,HYGIENE- U.TOILETTENARTIKELN AUS ZELLSTOFF UND PAPIER	INSGESAMT	78,7	+2,7	+13,6	69,3	-0,9	-3,3	73,2	+0,4	74,0	+1,0
		INLAND	91,6	-0,5	+13,5	80,7	-3,1	-4,7	85,7	-1,8	86,2	-1,7
		AUSLAND	43,8	+27,0	+14,4	38,3	+13,6	+5,8	39,4	+16,9	41,1	+20,5
21.23	H.V. SCHREIBWAREN UND BUEROBEDARF AUS PAPIER, KARTON UND PAPPE	INSGESAMT	129,2	+12,8	+16,3	111,1	+10,8	-6,9	119,9	+12,1	120,2	+11,9
		INLAND	134,0	+11,4	+15,4	116,1	+12,3	-8,2	125,5	+12,5	125,1	+11,8
		AUSLAND	108,3	+21,4	+20,9	89,6	+3,1	+1,8	95,3	+9,4	99,0	+12,4
21.24	HERSTELLUNG VON TAPETEN	INSGESAMT	107,6	-22,9	+20,9	89,0	-28,1	+6,5	93,4	-25,6	98,3	-25,3
		INLAND	107,1	-11,7	+19,3	89,8	-12,7	+5,6	94,0	-12,8	98,5	-12,1
		AUSLAND	109,0	-41,0	+25,1	87,1	-50,3	+8,7	92,1	-45,8	98,1	-45,5
21.25	HERSTELLUNG VON SONST. WAREN AUS PAPIER, KAR- TON UND PAPPE	INSGESAMT	98,3	-7,5	+13,2	86,8	-11,8	-1,5	91,1	-9,4	92,6	-9,6
		INLAND	93,3	-6,5	+14,2	81,7	-9,0	-1,9	86,1	-7,8	87,5	-7,7
		AUSLAND	117,8	-10,8	+10,6	106,5	-19,4	-0,2	110,3	-14,4	112,2	-15,1
22	DRUCKGEWERBE, VERVIEL- FÄLTIGUNG VON BESPIELTEN TONTRAEGERN	INSGESAMT	110,8	+3,6	+15,7	95,8	+1,6	+1,6	100,3	+0,8	103,3	+2,6
		INLAND	110,2	+3,3	+16,1	94,9	+1,3	+0,7	99,8	+0,6	102,6	+2,4
		AUSLAND	117,5	+6,0	+11,2	105,7	+4,8	+10,8	106,2	+3,9	111,6	+5,4
22.2	DRUCKGEWERBE	INSGESAMT	110,6	+4,3	+16,7	94,8	+1,4	+1,0	99,8	+1,0	102,7	+2,9
		INLAND	109,5	+4,1	+16,7	93,8	+1,3	+0,1	99,0	+0,8	101,7	+2,8
		AUSLAND	124,5	+6,0	+15,5	107,8	+2,9	+11,5	109,7	+3,0	116,2	+4,5
22.21	ZEITUNGSDRUCKEREI	INSGESAMT	88,3	-5,0	+14,1	77,4	-9,6	-6,2	82,7	-7,5	82,9	-7,2
		INLAND	88,3	-5,0	+14,1	77,4	-9,6	-6,3	82,8	-7,4	82,9	-7,2
		AUSLAND	128,0	+65,6	+42,1	90,1	+27,8	+39,9	94,2	+25,4	109,1	+47,6
22.22	DRUCKEREI (OHNE ZEI- TUNGSDRUCKEREI)	INSGESAMT	112,2	+5,6	+17,2	95,7	+2,8	+1,7	100,7	+1,9	104,0	+4,3
		INLAND	111,2	+5,6	+17,5	94,6	+2,8	+0,5	100,0	+1,9	102,9	+4,3
		AUSLAND	122,9	+4,3	+14,6	107,2	+1,7	+12,6	108,4	+2,1	115,1	+3,1
22.23	DRUCKWEITERVERARBEITUNG	INSGESAMT	144,9	+13,6	+14,7	126,3	+3,4	+4,1	130,8	+4,6	135,6	+8,6
		INLAND	139,1	+10,6	+12,3	123,9	+1,2	+5,6	126,8	+2,8	131,5	+6,0
		AUSLAND	258,5	+58,4	+49,1	173,4	+45,7	-13,0	210,4	+31,5	216,0	+53,1
22.24	SATZHERSTELLUNG UND REPRODUKTION	INSGESAMT	94,9	-5,9	+11,5	85,1	-5,0	+0,6	88,2	-5,2	90,0	-5,6
		INLAND	95,0	-6,7	+11,9	84,9	-5,6	-	88,3	-5,4	90,0	-6,2
		AUSLAND	91,1	+13,0	+2,0	89,3	+7,9	+16,9	85,6	+0,2	90,2	+10,4
22.25	SONSTIGES DRUCKGEWERBE	INSGESAMT	150,7	-3,1	+20,1	125,5	+5,8	-7,1	137,1	+8,9	138,1	+0,7
		INLAND	152,7	-2,1	+20,2	127,0	+6,5	-6,8	138,7	+9,6	139,9	+1,7
		AUSLAND	48,9	-63,0	+8,7	45,0	-46,1	-36,2	54,8	-39,2	47,0	-56,4
22.3	VERVIELFÄLTIGUNG VON BESPIELTEN TON-, BILD- UND DATENTRAEGERN	INSGESAMT	116,3	-12,0	-3,5	120,5	+3,7	+13,8	114,2	-2,6	118,4	-4,7
		INLAND	138,0	-19,1	-0,9	139,2	-1,5	+17,6	131,9	-8,2	138,6	-11,1
		AUSLAND	88,8	+6,1	-8,4	96,9	+14,4	+7,3	92,0	+9,4	92,9	+10,3
22.31	VERVIELFÄLTIGUNG VON BESPIELTEN TONTRAEGERN	INSGESAMT	87,8	-10,1	-9,3	96,8	+9,4	+13,2	90,0	-1,9	92,3	-0,9
		INLAND	97,9	-16,2	-3,3	101,2	+3,9	+14,2	95,9	-7,7	99,6	-7,0
		AUSLAND	76,6	+0,1	-16,6	91,8	+16,8	+11,8	83,5	+6,9	84,2	+8,5
22.32	VERVIELFÄLTIGUNG VON BESPIELTEN BILDTRAEGERN	INSGESAMT	202,5	+8,7	+1,5	199,5	+5,0	+59,3	175,7	+4,4	201,0	+6,8
		INLAND	226,9	+1,1	+0,2	226,4	-1,3	+59,1	198,5	-2,9	226,7	-0,1
		AUSLAND	116,6	+124,2	+11,4	104,7	+104,3	+61,1	95,4	+133,3	110,7	+114,5

1 INDEX DES AUFTRAGSEINGANGS
1995
NACH ABSCHNITTEN, UNTERABSCHNITTEN,
DER KLASSIFIKATION DER WIRTSCHAFTS
1.1 ORIGINAL

VOLUMEN

WZ93- SCHL.	WIRTSCHAFTSZWEIG		1999 MAR.	VERAENDERUNG IN % MAR. 1999 GEGEN		1999 FEB.	VERAENDERUNG IN % FEB. 1999 GEGEN		KUMULIERT		2-MONATS- DURCHSCHNITT FEB. 1999 UND MAR. 1999	
				MAR. 1998	FEB. 1999		FEB. 1998	JAN. 1999	JAN. 1999 BIS MAR. 1999	VER- AEND. IN % GEGEN VORJAHR	FEB. 1999 GEGEN VORJAHR	VER- AEND. IN % GEGEN VORJAHR
22.33	VERVIELFAELTIGUNG VON BESPIELTEN DATENTRAEGERN	INSGESAMT	310,8	-21,9	+11,6	278,5	-10,7	+2,5	287,0	-7,2	294,7	-17,0
		INLAND	343,4	-30,0	+3,5	331,7	-10,9	+10,6	325,0	-11,3	337,6	-21,7
		AUSLAND	238,8	+23,5	+48,5	160,8	-10,0	-23,3	203,1	+11,2	199,8	+7,4
DG	CHEMISCHE INDUSTRIE	INSGESAMT	115,3	-2,5	+13,5	101,6	-4,3	+0,8	105,9	-4,9	108,5	-3,3
		INLAND	108,0	-1,2	+13,4	95,2	-3,4	+1,2	99,1	-3,7	101,6	-2,2
		AUSLAND	124,0	-3,8	+13,4	109,3	-5,4	+0,4	114,1	-6,2	116,7	-4,6
24.1	HERSTELLUNG VON CHEMISCHEN GRUNDSTOFFEN	INSGESAMT	119,6	-2,5	+11,8	107,0	-5,7	+1,5	110,7	-6,2	113,3	-4,1
		INLAND	118,0	-1,0	+11,3	106,0	-2,4	+2,1	109,3	-3,7	112,0	-1,7
		AUSLAND	121,1	-3,8	+12,2	107,9	-8,5	+1,0	111,9	-8,2	114,5	-6,1
24.11	HERSTELLUNG VON INDUSTRIEGASEN	INSGESAMT	104,7	-2,1	+1,9	102,7	-0,2	-0,6	103,6	-2,2	103,7	-1,1
		INLAND	104,4	-2,7	+2,0	102,4	-1,0	-1,2	103,5	-2,6	103,4	-1,9
		AUSLAND	114,2	+18,6	+0,3	113,9	+32,0	+22,3	107,1	+17,4	114,1	+25,0
24.12	HERSTELLUNG VON FARB- STOFFEN UND PIGMENTEN	INSGESAMT	99,8	-18,4	+12,6	88,6	-17,3	+5,2	90,9	-18,8	94,2	-17,9
		INLAND	83,1	-26,5	+3,0	80,7	-18,2	+11,2	78,8	-22,3	81,9	-22,7
		AUSLAND	107,9	-15,0	+16,8	92,4	-16,9	+2,8	96,7	-17,4	100,2	-15,9
24.13	HERSTELLUNG VON SONSTIGEN ANORGANISCHEN GRUNDSTOFF- FEN UND CHEMIKALIEN	INSGESAMT	114,0	+10,5	+12,5	101,3	-4,0	+1,9	104,9	-0,4	107,7	+3,2
		INLAND	112,8	+11,6	+10,3	102,3	+3,9	+2,5	105,0	+4,5	107,6	+7,8
		AUSLAND	115,1	+9,2	+14,6	100,4	-10,9	+1,4	104,8	-5,1	107,8	-1,2
24.14	HERSTELLUNG VON SONSTIGEN ORGANISCHEN GRUNDSTOFFEN UND CHEMIKALIEN	INSGESAMT	122,3	-4,8	+7,8	113,4	-4,8	-2,1	117,2	-7,1	117,9	-4,8
		INLAND	126,3	-1,8	+10,1	114,7	-3,5	-2,0	119,3	-5,3	120,5	-2,6
		AUSLAND	118,9	-7,3	+5,9	112,3	-5,9	-2,3	115,4	-8,7	115,6	-6,7
24.15	HERSTELLUNG VON DUENGE- MITTELN UND STICKSTOFF- VERBINDUNGEN	INSGESAMT	133,6	+25,2	+29,3	103,3	-7,4	+3,0	112,4	+3,2	118,5	+8,5
		INLAND	114,4	+31,8	+45,5	78,6	-6,1	-4,4	91,7	+10,9	96,5	+13,1
		AUSLAND	154,8	+20,3	+18,6	130,5	-8,4	+8,5	135,2	-1,9	142,7	+5,2
24.16	HERSTELLUNG VON KUNST- STOFF IN PRIMAERFORMEN	INSGESAMT	123,5	-2,2	+14,4	108,0	-5,3	+3,8	111,8	-5,3	115,8	-3,7
		INLAND	120,4	-1,7	+12,1	107,4	-0,6	+5,8	109,8	-2,9	113,9	-1,2
		AUSLAND	126,6	-2,5	+16,5	108,7	-9,3	+2,2	113,9	-7,2	117,7	-5,8
24.17	HERSTELLUNG VON SYNTHETISCHEM KAUTSCHUK IN PRIMAERFORMEN	INSGESAMT	110,5	+13,1	+5,5	104,7	+27,5	+23,5	100,0	+15,5	107,6	+19,7
		INLAND	114,8	+2,8	+5,3	109,0	+12,8	+17,3	105,6	+7,2	111,9	+7,4
		AUSLAND	107,9	+20,8	+5,7	102,1	+39,3	+27,8	96,6	+21,7	105,0	+29,2
24.2	HERSTELLUNG VON SCHAEDELINGSBEKAMPFUNGS- UND PFLANZENSCHUTZMITTELN	INSGESAMT	169,7	+11,1	-3,7	176,3	-1,9	+17,4	165,4	+4,5	173,0	+4,0
		INLAND	128,8	+19,4	-34,2	195,7	-15,3	+141,0	135,2	-7,5	162,3	-4,2
		AUSLAND	192,9	+8,2	+16,7	165,3	+9,8	-12,6	182,5	+10,5	179,1	+8,9
24.3	HERSTELLUNG VON ANSTRICH- MITTELN, DRUCKFARBEN UND KITEN	INSGESAMT	112,5	+0,6	+24,7	90,2	-6,2	+2,0	97,0	-2,9	101,4	-2,5
		INLAND	103,9	-0,7	+28,3	81,0	-7,0	+2,1	88,1	-3,9	92,5	-3,5
		AUSLAND	138,6	+3,6	+17,3	118,2	-4,7	+1,7	124,3	-0,6	128,4	-0,4
24.4	HERSTELLUNG VON PHARMAZEUTISCHEN ERZEUGNISSEN	INSGESAMT	114,2	-3,1	+13,9	100,3	+3,1	-0,2	105,0	-1,5	107,3	-0,3
		INLAND	103,6	-0,2	+13,1	91,6	+1,2	-1,6	96,1	-1,2	97,6	+0,4
		AUSLAND	131,9	-6,9	+14,7	115,0	+5,7	+1,9	119,9	-2,0	123,5	-1,4
24.41	HERSTELLUNG VON PHARMAZEUTISCHEN GRUNDSTOFFEN	INSGESAMT	113,7	-14,3	+14,4	99,4	-12,1	-3,6	105,4	-16,2	106,6	-13,3
		INLAND	113,3	-11,8	+4,4	108,5	+12,2	+26,9	102,4	-8,2	110,9	-1,5
		AUSLAND	113,9	-14,9	+17,4	97,0	-17,4	-10,0	106,2	-18,1	105,5	-16,1
24.42	H.V. PHARM. SPEZIALI- TAETEN UND SONSTIGEN PHARM. ERZEUGNISSEN	INSGESAMT	114,2	-2,0	+13,7	100,4	+4,8	+0,2	104,9	+0,1	107,3	+1,0
		INLAND	103,3	+0,3	+13,4	91,1	+0,9	-2,4	95,9	-0,9	97,2	+0,5
		AUSLAND	136,0	-5,2	+14,2	119,1	+11,5	+4,4	123,1	+2,0	127,6	+2,0
24.5	H.V. SEIFEN, WASCH-, REINIGUNGS- UND KOERPER- PFLEGEMITTELN	INSGESAMT	97,3	-7,9	+18,9	81,8	-8,9	-6,7	88,9	-7,4	89,6	-8,4
		INLAND	93,1	-9,5	+22,8	75,8	-10,0	-7,8	83,7	-9,1	84,5	-9,7
		AUSLAND	108,7	-3,9	+10,6	98,3	-6,1	-4,2	103,2	-3,1	103,5	-5,0
24.51	H.V. SEIFEN, WASCH-, REINIGUNGS- UND POLIER- MITTELN	INSGESAMT	100,4	+2,1	+16,2	86,4	-0,2	-8,1	93,6	+1,3	93,4	+1,0
		INLAND	99,3	+3,1	+19,6	83,0	-	-7,5	90,7	+2,1	91,2	+1,7
		AUSLAND	103,0	+0,2	+3,7	93,9	-0,7	-9,6	100,3	-0,3	98,5	-0,2
24.52	HERSTELLUNG VON DUFT- U. KOERPERPFLEGEMITTELN	INSGESAMT	94,2	-16,7	+21,9	77,3	-16,8	-4,9	84,3	-15,3	85,8	-16,7
		INLAND	87,5	-19,7	+26,4	69,2	-18,9	-8,3	77,4	-18,5	78,4	-19,3
		AUSLAND	116,2	-8,4	+11,6	104,1	-11,9	+3,3	107,0	-6,5	110,2	-10,0
24.6	HERSTELLUNG VON SONST. CHEMISCHEN ERZEUGNISSEN	INSGESAMT	109,1	-2,6	+15,1	94,8	-5,7	-0,7	99,8	-7,0	102,0	-4,0
		INLAND	103,0	+1,1	+16,3	88,6	-2,0	-4,9	94,9	-2,3	95,8	-0,4
		AUSLAND	114,7	-5,4	+14,1	100,5	-8,4	+3,0	104,3	-10,5	107,6	-6,8
24.61	HERSTELLUNG VON PYROTECHNISCHEN ERZEUGNISSEN	INSGESAMT	78,7	+10,1	+38,3	56,9	-19,5	-54,3	86,7	+9,7	67,8	-4,6
		INLAND	56,6	-12,2	+34,1	42,2	-24,5	-58,5	66,9	-8,2	49,4	-17,9
		AUSLAND	145,5	+56,8	+43,5	101,4	-12,1	-47,5	146,7	+50,2	123,5	+18,6
24.62	HERSTELLUNG VON KLEBSTOFFEN UND GELATINE	INSGESAMT	108,6	-6,9	+15,3	94,2	-9,6	-2,3	99,7	-8,9	101,4	-8,2
		INLAND	100,5	-4,8	+12,0	89,7	-4,3	-1,6	93,8	-5,3	95,1	-4,6
		AUSLAND	124,2	-9,9	+20,7	102,9	-17,3	-3,3	111,2	-14,1	113,6	-13,4

LAND

FUER DAS VERARBEITENDE GEWERBE
= 100
ABTEILUNGEN, GRUPPEN UND KLASSEN
ZWEIGE, AUSGABE 1993 (WZ93)
WERT

INDEX

1998 MAR.	VER- AEND. IN % GEGEN MAR. 1997	1998 1.VJ	1998 4.VJ	1999 1.VJ	VERAENDERUNG IN % 1.VJ 1999 GEGEN 1.VJ 1998	1997 2.HJ	1998 1.HJ	1998 2.HJ	VERAENDERUNG IN % 2.HJ 1998 GEGEN 2.HJ 1997	1997	1998	VER- AEND. IN % GEGEN 1997	WZ93 SCHL.
397,9	+64,9	309,3	409,0	287,0	-7,2	268,3	304,0	354,1	+32,0	+16,5	236,8	329,1	+39,0
490,3	+66,9	366,4	454,8	325,0	-11,3	313,1	368,1	403,6	+28,9	+9,6	277,5	385,9	+39,1
193,3	+54,6	182,6	307,5	203,1	+11,2	169,0	162,1	244,4	+44,6	+50,8	146,7	203,2	+38,5
118,2	+10,9	111,4	97,9	105,9	-4,9	105,3	109,2	99,8	-5,2	-8,6	106,7	104,5	-2,1
109,3	+11,4	102,9	94,9	99,1	-3,7	99,2	102,1	96,6	-2,6	-5,4	100,2	99,4	-0,8
128,9	+10,3	121,7	101,7	114,1	-6,2	112,6	117,8	103,7	-7,9	-12,0	114,6	110,8	-3,3
122,7	+11,3	118,0	101,1	110,7	-6,2	111,1	114,7	102,6	-7,7	-10,5	112,1	108,6	-3,1
119,2	+12,2	113,5	102,0	109,3	-3,7	108,4	112,0	104,3	-4,7	-6,9	108,9	108,2	-0,6
125,9	+10,6	121,9	100,3	111,9	-8,2	112,6	117,1	101,1	-10,2	-13,7	115,0	109,1	-5,1
106,9	+8,9	105,9	113,3	103,6	-2,2	103,4	106,4	113,9	+10,2	+7,0	102,0	110,2	+8,0
107,3	+8,4	106,3	113,5	103,5	-2,6	103,3	106,7	114,0	+10,4	+6,8	102,0	110,3	+8,1
96,3	+30,0	91,2	106,6	107,1	+17,4	104,3	98,6	112,8	+8,1	+14,4	101,9	105,7	+3,7
122,3	+13,3	111,9	83,6	90,9	-18,8	107,2	107,6	88,2	-17,7	-18,0	109,8	97,9	-10,8
113,0	+18,0	101,4	76,2	78,8	-22,3	92,2	96,0	80,8	-12,4	-15,8	95,0	88,4	-6,9
126,9	+11,5	117,1	87,2	96,7	-17,4	114,4	113,2	91,8	-19,8	-18,9	117,0	102,5	-12,4
103,2	+6,0	105,3	100,1	104,9	-0,4	101,9	103,9	100,7	-1,2	-3,1	101,6	102,3	+0,7
101,1	+5,5	100,5	102,5	105,0	+4,5	101,1	101,1	103,7	+2,6	+2,6	99,9	102,4	+2,5
105,4	+6,4	110,4	97,6	104,8	+5,1	102,7	106,8	97,7	-4,9	-8,5	103,3	102,2	-1,1
128,4	+15,2	126,2	105,5	117,2	-7,1	114,5	120,0	106,2	-7,2	-11,5	114,6	113,1	-1,3
128,6	+13,9	126,0	113,1	119,3	-5,3	118,2	123,5	114,3	-3,3	-7,4	116,5	118,9	+2,1
128,3	+16,4	126,4	99,1	115,4	-8,7	111,4	117,1	99,3	-10,9	-15,2	113,0	108,2	-4,2
106,7	-2,6	108,9	112,3	112,4	+3,2	105,1	106,8	99,8	-5,0	-6,6	105,4	103,3	-2,0
86,8	-5,2	82,7	99,1	91,7	+10,9	101,8	86,6	89,5	-12,1	+3,3	96,6	88,1	-8,8
128,7	-0,5	137,8	126,9	135,2	-1,9	108,8	129,2	111,1	+2,1	-14,0	115,2	120,1	+4,3
126,3	+9,6	118,0	100,2	111,8	-5,3	113,5	116,7	103,7	-8,6	-11,1	115,8	110,2	-4,8
122,5	+13,2	113,1	95,6	109,8	-2,9	108,9	111,5	100,5	-7,7	-9,9	110,0	106,0	-3,6
129,8	+6,6	122,7	104,5	113,9	-7,2	118,0	121,5	106,6	-9,7	-12,3	121,2	114,1	-5,9
97,7	+30,3	86,6	92,3	100,0	+15,5	82,3	89,3	90,7	+10,2	+1,6	80,7	90,0	+11,5
111,7	+33,0	98,5	95,5	105,6	+7,2	92,6	98,8	96,4	+4,1	-2,4	89,2	97,6	+9,4
89,3	+28,3	79,4	90,3	96,6	+21,7	76,1	83,5	87,3	+14,7	+4,6	75,5	85,4	+13,1
152,8	+13,4	158,3	71,0	165,4	+4,5	+133,0	74,0	138,3	+5,7	-43,5	97,8	108,3	+10,7
107,9	+15,9	146,2	38,7	135,2	-7,5	+249,4	52,3	128,7	+15,5	-53,1	80,3	94,5	+17,7
178,3	+12,6	165,1	89,3	182,5	+10,5	+104,4	86,2	143,8	+2,4	-38,6	107,6	116,0	+7,8
111,8	+11,4	99,9	99,6	97,0	-2,9	-2,6	105,8	105,6	-0,4	-0,2	104,1	105,5	+1,3
104,6	+9,4	91,7	91,0	88,1	-3,9	-3,2	99,9	97,6	-1,7	+0,6	98,0	97,9	-0,1
133,8	+16,3	125,0	125,7	124,3	-0,6	-1,1	123,9	129,9	+2,9	-1,8	122,4	128,7	+5,1
117,9	+10,4	106,6	98,5	105,0	-1,5	+6,6	103,8	103,9	-3,9	-3,9	104,6	101,9	-2,6
103,8	+13,1	97,3	96,3	96,1	-1,2	-0,2	93,5	95,0	+0,6	-0,9	95,6	94,5	-1,2
141,6	+7,2	122,3	102,2	119,9	-2,0	+17,3	121,0	118,9	-9,6	-8,0	119,8	114,2	-4,7
132,6	+18,6	125,8	99,6	105,4	-16,2	+5,8	127,4	116,1	-19,1	-11,2	121,6	109,6	-9,9
128,4	+21,2	111,5	100,7	102,4	-8,2	+1,7	118,1	108,4	-15,7	-8,2	119,8	103,9	-13,3
133,8	+18,1	129,7	99,4	106,2	-18,1	+6,8	129,8	118,2	-19,9	-12,0	122,1	111,1	-9,0
116,5	+9,6	104,8	98,4	104,9	+0,1	+6,6	101,5	102,8	-2,0	-3,2	103,0	101,1	-1,8
103,0	+12,7	96,8	96,1	95,9	-0,9	-0,2	92,8	94,6	+1,2	-0,7	94,8	94,2	-0,6
143,4	+5,2	120,7	102,9	123,1	+2,0	+19,6	119,0	119,1	-7,0	-7,1	119,3	114,9	-3,7
105,7	+11,9	96,0	88,9	88,9	-7,4	-	92,8	95,5	-3,2	-6,0	94,3	92,6	-1,8
102,9	+10,9	92,1	85,8	83,7	-9,1	-2,4	90,7	91,8	-4,6	-5,8	91,9	89,2	-2,9
113,1	+14,4	106,5	97,0	103,2	-3,1	+6,4	98,5	105,3	+0,2	-6,3	100,8	102,0	+1,2
98,3	+4,1	92,4	86,3	93,6	+1,3	+8,5	94,0	91,4	-4,9	-2,2	94,6	90,4	-4,4
96,3	+6,6	88,8	83,7	90,7	+2,1	+8,4	91,3	87,3	-4,8	-0,5	90,8	87,1	-4,1
102,8	-0,9	100,6	92,3	100,3	-0,3	+8,7	100,0	100,6	-5,1	-5,7	103,2	97,7	-5,3
113,1	+19,7	99,5	91,4	84,3	-15,3	-7,8	91,6	99,6	-1,5	-9,4	94,0	94,9	+1,0
108,9	+14,5	95,0	87,8	77,4	-18,5	-11,8	90,0	95,9	-10,2	-4,3	92,9	91,0	-2,0
126,8	+37,1	114,4	103,3	107,0	-6,5	+3,6	96,6	111,7	+7,3	-7,2	97,6	107,7	+10,3
112,0	+14,8	107,3	98,3	99,8	-7,0	+1,5	103,6	107,0	-3,6	-6,6	103,5	103,4	-0,1
101,9	+11,5	97,1	91,0	94,9	-2,9	+4,3	94,7	97,9	-1,9	-5,1	95,7	95,4	-0,3
121,3	+17,4	116,6	105,0	104,3	-10,5	-0,7	111,8	115,2	-4,9	-7,7	110,6	110,8	+0,2
71,5	-25,3	79,0	81,4	86,7	+9,7	+6,5	77,7	89,1	-0,5	-13,2	93,6	83,2	-11,1
64,5	-36,8	72,9	79,5	66,9	-8,2	-15,8	73,7	73,0	-0,9	-7,8	92,7	76,1	-17,9
92,8	+21,9	97,7	87,4	146,7	+50,2	+67,8	90,0	119,1	+0,3	-24,2	96,2	104,7	+8,8
116,7	+16,6	109,4	96,2	99,7	-8,9	+3,6	100,6	106,4	-3,8	-9,0	103,4	101,6	-1,7
105,6	+11,7	99,1	87,9	93,8	-5,3	+6,7	92,8	95,5	-4,0	-6,7	95,4	92,3	-3,2
137,9	+24,5	129,4	112,1	111,2	-14,1	-0,8	115,4	127,2	-3,2	-12,2	118,9	119,5	+0,5

STBA,FS 4,R 2.2, 3/1999

1 INDEX DES AUFTRAGSEINGANGS
1995
NACH ABSCHNITTEN, UNTERABSCHNITTEN,
DER KLASSIFIKATION DER WIRTSCHAFTS
1.1 ORIGINAL
VOLUMEN

WZ93- SCHL.	WIRTSCHAFTSZWEIG		1999 MAR.	VERÄNDERUNG IN % MAR. 1999 GEGEN		1999 FEB.	VERÄNDERUNG IN % FEB. 1999 GEGEN		KUMULIERT		2-MONATS- DURCHSCHNITT FEB. 1999 UND MAR. 1999		VER- ÄND. IN % GEGEN VORJAHR	
				MAR. 1998	FEB. 1999		FEB. 1998	JAN. 1999	JAN. 1999 BIS MAR. 1999	VER- ÄND. IN % GEGEN VORJAHR	MAR. 1999	FEB. 1999	VER- ÄND. IN % GEGEN VORJAHR	VER- ÄND. IN % GEGEN VORJAHR
24.63	HERSTELLUNG VON ETHERISCHEN ÖLEN	INSGESAMT	106,5	-8,4	+8,1	98,5	-7,8	-5,0	102,9	-9,3	102,5	-8,6		
		INLAND	102,5	-7,6	+5,6	97,1	-7,9	-11,0	102,9	-5,2	99,8	-7,8		
		AUSLAND	110,5	-11,0	+10,7	99,8	-7,7	+1,3	102,9	-13,1	105,2	-9,5		
24.64	HERSTELLUNG VON FOTO-CHEMISCHEN ERZEUGNISSEN	INSGESAMT	75,1	-14,3	+12,9	66,5	-10,1	-0,9	69,6	-17,6	70,8	-12,4		
		INLAND	92,0	+7,2	+16,5	79,0	+15,2	+5,1	82,1	+7,9	85,5	+10,8		
		AUSLAND	68,0	-23,1	+11,3	61,1	-19,9	-4,1	64,3	-27,0	64,6	-21,6		
24.65	HERSTELLUNG VON UNBESPIELTEN TON-, BILD- UND DATENTRÄGERN	INSGESAMT	116,6	-6,4	+20,3	96,9	-23,3	-13,8	108,7	-19,6	106,8	-14,9		
		INLAND	113,3	-12,7	+29,8	87,3	-36,3	-25,4	105,9	-24,4	100,3	-24,9		
		AUSLAND	117,6	-4,4	+17,7	99,9	-18,7	-10,2	109,6	-18,0	108,8	-11,5		
24.66	HERSTELLUNG VON CHEMISCHEN ERZEUGNISSEN A.N.G.	INSGESAMT	119,7	+0,5	+14,5	104,5	-1,6	+6,3	107,5	-4,1	112,1	-0,5		
		INLAND	110,3	+4,0	+16,5	94,7	+0,6	+1,4	99,5	-0,7	102,5	+2,4		
		AUSLAND	128,7	-2,1	+12,9	114,0	-3,2	+10,6	115,3	-6,6	121,4	-2,6		
24.7	HERSTELLUNG VON CHEMIEFASERN	INSGESAMT	109,8	-1,5	+12,6	97,5	-8,9	+2,7	100,7	-8,6	103,7	-5,1		
		INLAND	102,5	+7,3	+5,8	96,9	+2,6	+4,6	97,3	+1,2	99,7	+4,9		
		AUSLAND	114,0	-5,4	+16,6	97,8	-14,2	+1,7	102,7	-13,0	105,9	-9,7		
DH	HERSTELLUNG VON GUMMI- UND KUNSTSTOFFWAREN	INSGESAMT	115,6	-1,0	+16,5	99,2	-4,6	+0,9	104,4	-2,7	107,4	-2,7		
		INLAND	108,1	-2,2	+17,9	91,7	-5,9	+0,7	97,0	-3,9	99,9	-3,9		
		AUSLAND	139,3	+1,9	+13,4	122,8	-1,4	+1,7	127,6	-	131,1	+0,4		
25.1	HERSTELLUNG VON GUMMIWAREN	INSGESAMT	118,9	-2,1	+12,3	105,9	-1,2	+6,6	108,0	-3,2	112,4	-1,7		
		INLAND	112,5	-3,4	+14,4	98,3	-4,3	+5,4	101,4	-5,7	105,4	-3,8		
		AUSLAND	133,0	+0,4	+8,3	122,8	+4,9	+9,2	122,8	+1,9	127,9	+2,5		
25.11	HERSTELLUNG VON BEREIFUNGEN	INSGESAMT	128,5	+2,6	+18,4	108,5	+2,2	+17,4	109,8	+2,4	118,5	+2,4		
		INLAND	118,9	+0,6	+28,0	92,9	-5,1	+19,1	96,6	-2,5	105,9	-2,0		
		AUSLAND	144,5	+5,6	+7,4	134,5	+12,0	+15,5	131,8	+9,6	139,5	+8,6		
25.13	HERSTELLUNG VON SONST. GUMMIWAREN	INSGESAMT	113,2	-5,1	+8,4	104,4	-3,1	+1,1	107,0	-6,3	108,8	-4,1		
		INLAND	109,3	-5,5	+8,2	101,0	-4,0	-	103,8	-7,2	105,2	-4,8		
		AUSLAND	123,7	-4,1	+9,1	113,4	-1,0	+3,8	115,4	-4,4	118,6	-2,6		
25.2	HERSTELLUNG VON KUNSTSTOFFWAREN	INSGESAMT	114,7	-0,9	+17,6	97,5	-6,5	-0,5	103,4	-2,7	106,1	-3,1		
		INLAND	107,1	-1,9	+18,7	90,2	-6,3	-0,4	98,0	-3,5	98,7	-4,0		
		AUSLAND	141,5	+2,4	+15,3	122,7	-3,5	-0,8	129,3	-0,5	132,1	-0,5		
25.21	H.V. PLATTEN, FOLIEN, SCHLAEUCHEN U. PROFILN AUS KUNSTSTOFF	INSGESAMT	122,7	+0,4	+25,2	98,0	-10,1	-4,9	107,9	-4,7	110,4	-4,5		
		INLAND	111,4	-0,4	+27,5	87,4	-9,2	-4,6	96,8	-4,3	99,4	-4,5		
		AUSLAND	147,7	+2,0	+21,8	121,3	-11,3	-5,7	132,6	-5,1	134,5	-4,5		
25.22	H.V. VERPACKUNGSMITTELN AUS KUNSTSTOFF	INSGESAMT	111,5	-2,6	+14,1	97,7	-7,7	-0,6	102,5	-5,4	104,6	-5,1		
		INLAND	102,3	-3,5	+13,7	90,0	-8,7	+1,4	93,7	-7,5	96,2	-6,0		
		AUSLAND	140,2	-0,4	+15,3	121,6	-5,1	-4,9	129,9	-	130,9	-2,7		
25.23	H.V. BAUBEDARFSARTIKELN AUS KUNSTSTOFF	INSGESAMT	95,5	-10,7	+27,5	74,9	-10,2	-1,3	82,1	-7,6	85,2	-10,5		
		INLAND	92,1	-11,6	+28,3	71,8	-10,6	-1,9	79,0	-7,9	82,0	-11,2		
		AUSLAND	137,8	-2,3	+22,3	112,7	-7,5	+3,7	119,7	-5,2	125,3	-4,7		
25.24	HERSTELLUNG VON SONST. KUNSTSTOFFWAREN	INSGESAMT	117,4	+2,8	+9,5	107,2	+1,2	+3,8	109,3	+2,0	112,3	+2,0		
		INLAND	113,2	+2,2	+10,9	102,1	-1,7	+2,5	105,0	+0,4	107,7	+0,3		
		AUSLAND	134,0	+5,1	+5,5	127,0	+11,3	+7,9	126,2	+7,6	130,5	+8,0		
DI	GLASGEWERBE, KERAMIK, VERARBEITUNG VON STEINEN UND ERDEN	INSGESAMT	103,3	-0,5	+29,6	79,7	-8,5	-6,9	89,5	-3,9	91,5	-4,2		
		INLAND	98,3	-1,0	+33,6	73,6	-7,5	-6,0	83,4	-3,5	86,0	-3,9		
		AUSLAND	120,3	+0,9	+20,2	100,1	-10,9	-9,2	110,2	-4,7	110,2	-4,8		
26.1	HERSTELLUNG UND VERARBEITUNG VON GLAS	INSGESAMT	108,9	+1,9	+17,5	92,7	-4,6	-10,1	101,6	-1,9	100,8	-1,3		
		INLAND	103,6	+4,6	+16,4	89,0	-2,8	-7,4	96,2	-0,9	96,3	+1,0		
		AUSLAND	122,5	-3,7	+20,0	102,1	-8,5	-15,6	115,2	-4,3	112,3	-5,9		
26.11	HERSTELLUNG VON FLACHGLAS	INSGESAMT	124,0	+13,9	+21,1	102,4	+3,9	-12,6	114,5	+7,9	113,2	+9,1		
		INLAND	124,7	+17,9	+24,5	100,2	+15,8	-11,2	112,6	+14,5	112,5	+16,9		
		AUSLAND	123,0	+8,2	+16,1	105,9	-9,8	-14,4	117,5	-0,7	114,5	-1,0		
26.12	VEREDLUNG UND VERARBEITUNG VON FLACHGLAS	INSGESAMT	118,3	+5,0	+14,3	103,5	+5,6	+4,3	107,0	+5,1	110,9	+5,2		
		INLAND	114,7	+8,8	+15,6	99,2	+7,6	+6,6	102,3	+6,8	107,0	+8,3		
		AUSLAND	138,5	-9,8	+8,5	127,6	-1,8	-4,6	133,3	-1,5	133,1	-6,1		
26.13	HERSTELLUNG VON HOHLGLAS	INSGESAMT	92,8	-2,2	+14,9	80,8	-8,1	-2,3	85,4	-8,4	86,8	-5,0		
		INLAND	89,9	+0,9	+14,7	78,4	-6,9	-3,1	83,1	-6,2	84,2	-2,9		
		AUSLAND	100,7	-9,0	+15,2	87,4	-10,6	-	91,8	-13,2	94,1	-9,7		
26.14	HERSTELLUNG VON GLASFASER	INSGESAMT	119,1	+10,8	+25,2	95,1	-12,5	-15,8	109,1	-5,6	107,1	-0,9		
		INLAND	104,9	+20,4	+28,9	81,4	-17,4	-22,0	96,9	-4,9	93,2	+0,3		
		AUSLAND	159,0	-3,8	+18,8	133,8	-2,5	-2,5	143,4	-7,1	146,4	-3,2		
26.15	HERSTELLUNG, VEREDLUNG U. VERARB. VON SONST. GLAS EINSCHL. TECHN. GLASW.	INSGESAMT	112,7	-7,5	+24,9	90,2	-18,6	-39,6	117,4	-6,3	101,5	-12,7		
		INLAND	93,4	-20,8	+8,4	86,2	-25,3	-43,1	110,4	-18,6	89,8	-23,1		
		AUSLAND	127,9	+2,5	+36,9	93,4	-13,0	-36,7	123,0	+2,7	110,7	-4,7		

LAND

FUER DAS VERARBEITENDE GEWERBE
= 100
ABTEILUNGEN, GRUPPEN UND KLASSEN
ZWEIGE, AUSGABE 1993 (WZ93)
WERT

INDEX

1998	VER- AEND. IN % GEGEN	1998	1998	1999	VERAENDERUNG IN % 1.VJ 1999 GEGEN	1997	1998	1998	VERAENDERUNG IN % 2.HJ 1998 GEGEN	1997	1998	VER- AEND. IN % GEGEN	WZ93
MAR.	MAR. 1997	1.VJ	4.VJ	1.VJ	1.VJ 1998 4.VJ 1998	2.HJ	1.HJ	2.HJ	2.HJ 1997 1.HJ 1998			1997	SCHL.
117,6	+1,5	113,5	93,8	102,9	-9,3	+9,7	104,7	108,3	97,2	-7,2	-10,2	111,5	24.63
110,9	+9,2	108,6	87,9	102,9	-5,2	+17,1	91,9	105,3	90,9	-1,1	-13,7	98,9	
124,2	-4,5	118,4	99,6	102,9	-13,1	+3,3	117,2	111,3	103,3	-11,9	-7,2	123,8	
87,6	+15,3	84,5	72,3	69,6	-17,6	-3,7	81,3	84,0	76,6	-5,8	-8,8	80,4	24.64
85,8	+15,8	76,1	78,3	82,1	+7,9	+4,9	82,9	79,4	83,9	+1,2	+5,7	80,9	
88,4	+15,0	88,1	69,7	64,3	-27,0	-7,7	80,6	85,9	73,4	-8,9	-14,6	80,2	
124,6	+13,3	135,2	155,5	108,7	-19,6	-30,1	129,3	133,5	140,9	+9,0	+5,5	121,5	24.65
129,8	+18,2	140,1	139,3	105,9	-24,4	-24,0	128,8	138,4	126,0	-2,2	-9,0	128,8	
123,0	+11,8	133,7	160,6	109,6	-18,0	-31,8	129,5	132,0	145,6	+12,4	+10,3	119,2	
119,1	+18,5	112,1	102,2	107,5	-4,1	+5,2	109,6	112,0	104,8	-4,4	-6,4	108,0	24.66
106,1	+17,1	100,2	93,3	99,5	-0,7	+6,6	98,3	101,3	96,3	-2,0	-4,9	96,8	
131,5	+19,5	123,5	110,7	115,3	-6,6	+4,2	120,4	122,1	113,1	-6,1	-7,4	118,8	
111,5	-10,4	110,2	95,2	100,7	-8,6	+5,8	104,6	106,9	96,6	-7,6	-9,6	112,2	24.7
95,5	-10,8	96,1	90,1	97,0	+1,2	+8,0	91,2	92,0	89,3	-2,1	-2,9	98,7	
120,5	-10,1	118,1	98,0	102,7	-13,0	+4,8	112,0	115,2	100,7	-10,1	-12,6	119,7	
116,8	+15,0	107,3	104,4	104,4	-2,7	-	105,4	108,3	106,8	+1,3	-1,4	104,0	DH
110,5	+13,6	100,9	99,1	97,0	-3,9	-2,1	101,2	102,2	102,4	+1,2	+0,2	99,4	
136,7	+18,9	127,6	121,1	127,6	-	+5,4	118,5	127,9	120,6	+1,8	-5,7	118,5	
121,5	+11,4	111,6	106,7	108,0	-3,2	+1,2	110,7	110,7	107,8	-2,6	-2,6	108,5	25.1
116,5	+9,9	107,5	101,4	101,4	-5,7	-	107,5	105,9	103,9	-3,3	-1,9	105,0	
132,5	+14,3	120,5	118,2	122,8	+1,3	+3,9	117,7	121,3	116,4	-1,1	-4,0	116,2	
125,2	+6,4	107,2	110,4	109,8	+2,4	-0,5	114,3	107,1	110,9	-3,0	+3,5	111,0	25.11
118,2	+3,0	99,2	101,5	96,6	-2,6	-4,8	109,4	99,1	104,0	-4,9	+4,9	106,3	
136,9	+11,7	120,4	125,3	131,8	+9,5	+5,2	122,3	120,4	122,3	-	+1,6	118,8	
119,3	+14,7	114,2	104,5	107,0	-6,3	+2,4	108,6	112,8	106,0	-2,4	-6,0	107,0	25.13
115,7	+13,9	111,8	101,5	103,8	-7,2	+2,3	106,5	109,3	103,8	-2,5	-5,0	104,4	
129,0	+16,7	120,7	112,5	115,4	-4,4	+2,6	113,9	122,1	111,7	-1,9	-8,5	114,1	
115,7	+16,0	106,3	103,8	103,4	-2,7	-0,4	104,1	107,8	106,5	+2,3	-1,2	102,8	25.2
109,2	+14,5	99,5	98,6	96,0	-3,5	-2,6	99,8	101,3	102,0	+2,2	+0,7	98,1	
138,2	+20,6	130,0	122,1	129,3	-0,5	+5,9	118,8	130,2	122,1	+2,8	-6,2	119,3	
122,2	+13,9	113,2	105,7	107,9	-4,7	+2,1	112,3	115,0	110,7	-1,4	-3,7	111,5	25.21
111,9	+10,8	101,1	96,9	96,8	-4,3	-0,1	104,8	104,2	103,4	-1,3	-0,8	103,5	
144,8	+19,3	139,7	125,0	132,6	-5,1	+6,1	128,8	138,9	126,9	-1,5	-8,6	129,2	
114,5	+16,1	108,3	96,2	102,5	-5,4	+6,5	100,3	107,2	98,8	-1,5	-7,8	100,8	25.22
106,0	+14,3	101,3	88,4	93,7	-7,5	+6,0	93,4	99,7	91,2	-2,4	-8,5	93,9	
140,7	+20,6	129,9	120,6	129,9	-	+7,7	121,7	130,6	122,7	+0,8	-6,0	122,3	
107,0	+16,6	88,9	97,7	82,1	-7,6	-16,0	104,9	95,1	104,5	-0,4	+9,9	98,9	25.23
104,2	+16,0	85,8	95,5	79,0	-7,9	-17,3	103,8	92,1	102,4	+11,2	+11,2	97,3	
141,1	+21,0	126,2	124,1	119,7	-5,2	-3,5	118,6	131,3	130,7	+10,2	-0,5	118,6	
114,2	+18,0	107,2	107,9	109,3	+2,0	+1,3	97,7	107,2	106,5	+9,0	-0,7	97,6	25.24
110,8	+16,6	104,6	105,2	105,0	+0,4	-0,2	98,1	104,5	104,7	+8,9	+0,2	95,9	
127,5	+22,7	117,3	118,5	126,2	+7,6	+6,5	103,8	117,9	113,6	+9,4	-3,6	104,5	
103,8	+11,7	93,1	92,8	89,5	-3,9	-3,6	98,7	97,5	96,5	-2,2	-1,0	97,0	DI
99,3	+12,7	86,4	90,4	83,4	-3,5	-7,7	96,7	93,0	96,0	-0,7	+3,2	93,7	
119,2	+9,4	115,6	100,9	110,2	-4,7	+9,2	105,4	113,0	98,4	-6,6	-12,9	108,1	
106,9	+9,0	103,6	100,2	101,6	-1,9	+1,4	103,4	104,2	99,4	-3,9	-4,6	102,8	26.1
99,0	+7,3	97,1	99,1	96,2	-0,9	-2,9	100,6	99,0	99,0	-1,6	-	99,1	
127,2	+12,3	120,4	103,1	115,2	-4,3	+11,7	110,7	117,7	100,3	-9,4	-14,8	112,4	
108,9	+7,6	106,1	119,7	114,5	+7,9	-4,3	107,6	106,8	121,2	+12,6	+13,5	105,6	26.11
105,8	+11,4	98,3	118,5	112,6	+14,5	-5,0	110,9	101,3	122,8	+10,7	+21,2	103,5	
113,7	+2,6	118,3	121,4	117,5	-0,7	-3,2	102,5	115,2	118,5	+15,6	+2,9	108,9	
112,7	+10,8	101,8	108,9	107,0	+5,1	-1,7	113,0	102,7	107,7	-4,7	+4,9	108,3	26.12
105,4	+9,6	95,8	107,0	102,3	+6,8	-4,4	107,4	98,2	106,1	-1,2	+8,0	103,0	
153,5	+15,6	135,3	119,9	133,3	-1,5	+11,2	143,9	127,8	117,1	-18,6	-8,4	138,2	
94,9	+2,9	93,2	82,3	85,4	-8,4	+3,8	88,4	94,8	82,3	-6,9	-13,2	92,1	26.13
89,1	+3,2	88,6	79,8	83,1	-6,2	+4,1	86,3	90,5	80,6	-6,6	-10,9	89,1	
110,6	+2,1	105,7	89,0	91,8	-13,2	+3,1	94,2	106,5	86,9	-7,7	-18,4	100,3	
107,5	+6,9	115,6	108,4	109,1	-5,6	+0,6	109,3	115,5	110,8	+1,4	-4,1	107,5	26.14
87,1	-7,0	101,9	104,0	96,9	-4,9	-6,8	104,8	102,6	107,5	+2,6	+4,8	101,7	
165,3	+37,4	154,4	120,6	143,4	-7,1	+18,9	121,8	152,1	120,0	-1,5	-21,1	123,7	
121,8	+20,1	125,3	109,1	117,4	-6,3	+7,6	112,5	123,1	104,0	-7,6	-15,5	112,5	26.15
118,0	+23,4	132,4	123,9	110,4	-16,6	-10,9	116,3	132,4	117,3	+0,9	-11,4	116,9	
124,8	+17,7	119,8	97,5	123,0	+2,7	+26,2	109,6	115,8	93,5	-14,7	-19,3	109,0	

1 INDEX DES AUFTRAGSEINGANGS
1995
NACH ABSCHNITTEN, UNTERABSCHNITTEN,
DER KLASSIFIKATION DER WIRTSCHAFTS
1.1 ORIGINAL

VOLUMEN

WZ93- SCHL.	WIRTSCHAFTSZWEIG		VERÄNDERUNG IN % MAR. 1999 GEGEN			VERÄNDERUNG IN % FEB. 1999 GEGEN			KUMULIERT		2-MONATS- DURCHSCHNITT	
			1999 MAR.	MAR. 1998	FEB. 1999	1999 FEB.	FEB. 1998	JAN. 1999	JAN. 1999 MAR.	VER- ÄEND. IN % GEGEN VORJAHR	FEB. 1999 MAR.	VER- ÄEND. IN % GEGEN VORJAHR
26.2	KERAMIK (OHNE ZIEGELEI, UND BAUKERAMIK)	INSGESAMT INLAND AUSLAND	98,0 90,4 110,4	-2,0 -4,7 +1,8	+12,9 +14,4 +10,7	86,8 79,0 99,7	-12,9 -11,0 -15,0	+3,8 +4,4 +3,1	89,5 81,7 102,3	-9,1 -9,4 -8,7	92,4 84,7 105,1	-7,4 -7,8 -6,9
26.21	H.V. KERAMISCHEN HAUS- HALTSWAREN UND ZIERGE- GENSTAENDEN	INSGESAMT INLAND AUSLAND	102,9 91,6 127,6	+4,6 -3,8 +21,1	+15,5 +10,9 +23,6	89,1 82,6 103,2	-19,3 -18,3 -21,2	+21,7 +18,0 +28,5	88,4 81,4 103,7	-14,5 -17,7 -8,5	96,0 87,1 115,4	-8,0 -11,3 -2,4
26.22	HERSTELLUNG VON SANI- TAERKERAMIK	INSGESAMT INLAND AUSLAND	78,0 66,8 144,3	+15,7 +10,4 +33,0	+24,0 +24,4 +23,1	62,9 53,7 117,2	+7,2 +4,5 +15,2	+10,5 +11,2 +8,2	65,9 56,3 123,3	+5,9 +3,1 +15,2	70,5 60,3 130,8	+11,7 +7,7 +24,5
26.23	H.V. ISOLATOREN UND ISOLIERTTEILEN AUS KERAMIK	INSGESAMT INLAND AUSLAND	95,5 91,0 101,3	-0,8 -2,6 +1,3	-7,6 -14,1 +1,0	103,4 105,9 100,3	-1,7 +13,9 -17,0	+20,8 +24,9 +15,8	94,8 93,9 96,1	-9,4 -1,8 -17,3	99,5 98,5 100,8	-1,3 +5,7 -8,7
26.24	H.V. KERAMISCHEN ERZUEG- NISSEN F. SONST. TECHN. ZWECKE	INSGESAMT INLAND AUSLAND	135,0 127,0 144,8	-10,7 -7,4 -14,0	+8,5 +11,2 +5,8	124,4 114,2 136,9	+1,9 -3,0 +7,5	+2,8 +1,0 +4,7	126,8 118,1 137,5	-3,9 -0,7 -7,2	129,7 120,6 140,9	-5,1 -5,4 -4,7
26.25	HERSTELLUNG VON KERA- MISCHEN ERZEUGNISSEN A.N.G.	INSGESAMT INLAND AUSLAND	108,4 99,5 140,0	-8,4 -9,8 -4,9	+23,2 +27,7 +12,7	88,0 77,9 124,2	-13,1 -16,1 -5,6	-0,9 +2,6 -7,9	95,1 84,4 133,0	-10,8 -14,7 -0,7	98,2 88,7 132,1	-10,6 -12,7 -5,2
26.26	H.V. FEUERFESTEN KERA- MISCHEN WERKSTOFFEN	INSGESAMT INLAND AUSLAND	92,4 93,9 91,0	-7,9 -10,0 -5,8	+11,9 +20,5 +4,7	82,6 77,9 86,9	-18,1 -15,3 -20,3	-11,0 -13,2 -9,2	89,3 87,2 91,2	-9,6 -7,9 -11,2	87,5 85,9 85,0	-13,0 -12,5 -13,4
26.3	H.V. KERAMISCHEN WAND- U. BODENFLIESEN UND -PLATTEN	INSGESAMT INLAND AUSLAND	92,6 92,0 94,6	-8,1 -13,3 +15,8	+26,5 +25,9 +28,4	73,2 73,1 73,7	-9,6 -13,9 +10,2	-9,2 -11,5 -	82,1 82,6 80,7	-7,4 -11,2 +10,1	82,9 82,6 84,2	-8,8 -13,5 +13,3
26.4	ZIEGELEI, HERSTELLUNG VON SONST. BAUKERAMIK	INSGESAMT INLAND AUSLAND	93,5 90,8 208,5	-13,0 -15,2 +70,5	+101,1 +96,5 +265,1	46,5 46,2 57,1	-13,4 -13,0 -26,5	-16,1 -16,2 -17,6	65,1 64,0 111,6	-5,4 -6,3 +25,1	70,0 68,5 132,8	-13,2 -14,5 +32,8
26.51	HERSTELLUNG VON ZEMENT	INSGESAMT INLAND AUSLAND	95,7 93,2 139,4	+1,6 +0,5 +14,3	+91,0 +95,4 +53,7	50,1 47,7 90,7	-18,1 -18,2 -18,4	-4,8 -5,0 -4,1	66,1 63,7 108,2	-4,1 -4,2 -3,4	72,9 70,5 115,1	-6,2 -6,6 -1,3
26.62	HERSTELLUNG VON GIPS- ERZEUGNISSEN FUER DEN BAU	INSGESAMT INLAND AUSLAND	160,0 145,2 724,0	+22,0 +16,3 +97,8	+26,3 +24,6 +41,4	126,7 116,5 512,1	+7,1 +8,8 -5,9	-0,9 +0,1 -8,3	138,2 126,0 598,3	+14,4 +11,5 +43,8	143,4 130,9 618,1	+15,0 +12,8 +35,8
DJ	METALLERZEUGUNG UND -BE- ARBEITUNG, HERSTELLUNG VON METALLERZEUGNISSEN	INSGESAMT INLAND AUSLAND	112,7 108,0 127,0	-3,3 -3,0 -4,4	+15,7 +15,5 +16,0	97,4 93,5 109,5	-9,1 -5,7 -16,7	-1,2 +0,8 -5,9	102,9 98,1 117,6	-6,5 -5,3 -9,5	105,1 100,8 118,3	-6,1 -4,3 -10,5
27	METALLERZEUGUNG UND -BEARBEITUNG	INSGESAMT INLAND AUSLAND	117,8 112,8 127,7	-4,0 -4,4 -3,3	+16,7 +15,6 +18,8	100,9 97,6 107,5	-12,3 -11,8 -13,1	-1,4 +0,1 -4,0	107,0 102,6 115,7	-10,2 -9,8 -11,0	109,4 105,2 117,6	-8,0 -8,0 -8,1
27.1	ERZEUGUNG VON ROHEISEN, STAHL UND FERROLEGIE- RUNGEN (EGKS) 1)	INSGESAMT INLAND AUSLAND	120,0 115,2 129,4	-3,8 -4,6 -2,4	+19,2 +14,7 +27,9	100,7 100,4 101,2	-11,4 -13,1 -7,8	+7,7 +8,4 +5,6	104,7 102,6 108,8	-12,4 -12,9 -11,5	110,4 107,8 115,3	-7,4 -8,8 -4,9
27.2	HERSTELLUNG VON ROHREN	INSGESAMT INLAND AUSLAND	85,7 89,2 80,6	-18,4 -7,8 -31,3	+12,0 +15,7 +6,6	76,5 77,1 75,6	-18,8 -8,4 -30,6	-8,6 -4,8 -13,6	82,0 82,4 81,2	-16,8 -8,0 -27,4	81,1 83,2 78,1	-18,6 -8,1 -30,9
27.21	H.V. ROHREN, ROHRFORM-, ROHRVERSCHLUSS- U. -VERBIND. A. GUSSEISEN	INSGESAMT INLAND AUSLAND	59,0 53,1 77,3	-6,3 -2,2 -14,0	+50,5 +31,8 +115,3	39,2 40,3 35,9	-25,6 -9,2 -54,3	+4,0 +35,7 -42,5	45,3 41,0 58,5	-21,1 -15,3 -31,3	49,1 46,7 56,6	-15,2 -5,5 -32,9
27.22	H.V. STAHLROHREN, ROHR- FORM-, VERSCHL.-VERBIND. AUS EISEN UND STAHL	INSGESAMT INLAND AUSLAND	90,8 98,4 80,9	-19,6 -8,5 -32,7	+8,6 +13,8 +1,4	83,6 86,5 79,8	-18,1 -8,4 -28,8	-9,5 -8,0 -11,5	88,9 93,0 83,6	-16,4 -7,0 -27,1	87,2 92,5 80,4	-19,0 -8,4 -30,8
27.3	SONST. ERSTE BEARBEITUNG V. EISEN U. STAHL, H.V. FERROLEG. (NICHT EGKS) 1)	INSGESAMT INLAND AUSLAND	118,0 117,1 120,0	-9,8 -11,8 -4,9	+12,0 +9,4 +18,3	105,4 107,0 101,4	-14,9 -11,9 -21,9	-7,7 -6,3 -11,2	112,5 112,8 111,9	-11,3 -8,8 -16,7	111,7 112,1 110,7	-12,3 -11,8 -13,6
27.31	HERSTELLUNG VON BLANK- STAHL	INSGESAMT INLAND AUSLAND	95,4 100,6 79,2	-18,4 -14,0 -32,1	+14,0 +17,1 +3,1	83,7 85,9 76,8	-30,3 -29,7 -32,3	-0,7 +2,4 -10,4	87,8 90,1 80,6	-24,4 -22,3 -30,8	89,6 93,3 78,0	-24,4 -22,0 -32,2
27.32	HERSTELLUNG VON KALT- BAND UNTER 500 MM BREITE	INSGESAMT INLAND AUSLAND	134,2 137,9 127,0	-13,8 -14,3 -12,7	+5,6 +4,2 +8,5	127,1 132,3 117,1	-11,9 -5,9 -22,5	-14,7 -15,4 -13,0	136,8 142,2 126,2	-8,2 -3,1 -17,8	130,7 135,1 122,1	-12,9 -10,4 -17,7
27.33	HERSTELLUNG VON KALT- PROFILLEN	INSGESAMT INLAND AUSLAND	169,5 149,9 349,3	-3,5 -10,4 +38,1	+22,4 +13,5 +77,0	138,5 132,1 197,4	-7,5 -7,2 -9,2	+2,4 +1,5 +8,1	147,8 137,4 243,1	-5,2 -7,9 +12,0	154,0 141,0 273,4	-5,3 -8,9 +16,2

1) EUROPAEISCHE GEMEINSCHAFT FUER KOHLE UND STAHL.

STBA,FS 4,R 2.2, 3/1999

1 INDEX DES AUFTRAGSEINGANGS
1995
NACH ABSCHNITTEN, UNTERABSCHNITTEN,
DER KLASSIFIKATION DER WIRTSCHAFTS
1.1 ORIGINAL

VOLUMEN

WZ93- SCHL.	WIRTSCHAFTSZWEIG		1999 MAR.	VERÄNDERUNG IN % MAR. 1999 GEGEN		1999 FEB.	VERÄNDERUNG IN % FEB. 1999 GEGEN		KUMULIERT		2-MONATS- DURCHSCHNITT	
				MAR. 1998	FEB. 1999		FEB. 1998	JAN. 1999	JAN. 1999 BIS MAR. 1999	VER- ÄEND. IN % GEGEN VORJAHR	FEB. 1999 UND MAR. 1999	VER- ÄEND. IN % GEGEN VORJAHR
27.34	HERSTELLUNG VON GEZO- GENEM DRAHT	INSGESAMT	86,2	+2,0	+18,2	72,9	-8,4	-2,7	78,0	-6,4	79,6	-3,0
		INLAND	76,6	-7,3	+16,9	65,5	-12,1	-2,2	69,7	-10,8	71,1	-9,5
		AUSLAND	117,2	+29,2	+20,9	96,9	+0,5	-3,6	104,9	+4,6	107,1	+14,4
27.35	ERSTE BEARB. V. EISEN U. STAHL A.N.G., H.V.FERRO- LEG. (NICHT EGKS) 1)	INSGESAMT	141,4	-2,1	+19,1	118,7	-16,3	+2,4	125,3	-14,3	130,1	-9,1
		INLAND	159,8	-5,8	+6,5	150,1	-6,7	+12,7	147,7	-7,0	155,0	-6,2
		AUSLAND	115,5	+5,9	+55,0	74,5	-35,4	-18,5	93,8	-26,9	95,0	-15,4
27.4	ERZEUGUNG UND ERSTE BEAR- BEITUNG VON NE-METALLEN	INSGESAMT	122,1	+1,2	+14,1	107,0	-10,2	-6,1	114,4	-6,1	114,6	-4,5
		INLAND	108,4	-0,8	+14,1	95,0	-9,1	-3,7	100,7	-6,7	101,7	-4,9
		AUSLAND	144,4	+3,7	+14,2	126,4	-11,7	-9,1	136,6	-5,4	135,4	-4,1
27.41	ERZEUG. U. ERSTE BEAR- BEITUNG VON EDELMETALLEN	INSGESAMT	138,2	-14,4	-2,3	141,5	-20,6	-9,5	145,4	-9,3	139,9	-17,6
		INLAND	123,8	-16,7	-13,4	143,0	+12,9	+5,8	134,0	-0,4	133,4	-3,1
		AUSLAND	156,1	-12,0	+11,7	139,7	-42,2	-23,6	159,6	-16,9	147,9	-29,4
27.42	ERZEUG. U. ERSTE BEAR- BEITUNG VON ALUMINIUM	INSGESAMT	122,2	+12,1	+10,9	110,2	-1,0	-1,4	114,7	-0,3	116,2	+5,4
		INLAND	110,1	+12,5	+13,0	97,4	-2,2	+3,3	100,6	-1,4	103,8	+5,1
		AUSLAND	144,7	+11,7	+8,1	133,8	+0,7	-7,2	140,9	+1,4	139,3	+6,1
27.43	ERZEUG. U. ERSTE BEAR- BEITUNG VON BLEI, ZINK UND ZINN	INSGESAMT	131,0	+0,8	+26,3	103,7	-3,9	-12,0	117,5	+4,7	117,4	-1,3
		INLAND	124,0	-1,3	+28,4	98,6	-8,7	-14,3	111,1	+1,5	110,3	-4,7
		AUSLAND	152,5	+6,5	+21,4	125,6	+9,7	-5,8	137,2	+13,8	139,1	+7,9
27.44	ERZEUG. U. ERSTE BEAR- BEITUNG VON KUPFER	INSGESAMT	117,1	-8,8	+23,0	95,2	-22,0	-13,0	107,2	-15,9	106,2	-15,2
		INLAND	99,6	-12,9	+20,3	82,8	-24,1	-14,6	93,1	-17,2	91,2	-18,4
		AUSLAND	143,1	-4,2	+25,9	113,7	-19,6	-11,1	128,2	-14,2	128,4	-11,7
27.45	ERZEUG. U. ERSTE BEAR- BEITUNG VON SONSTIGEN NE-METALLEN	INSGESAMT	121,2	+4,6	+13,9	106,4	+1,0	+5,5	109,5	+2,3	113,8	+2,9
		INLAND	106,6	-16,6	+30,8	81,5	-12,2	-3,7	90,9	-10,1	94,1	-14,7
		AUSLAND	133,0	+25,2	+5,1	126,6	+9,7	+11,1	124,5	+11,5	129,8	+17,1
27.5	GIessereiINDUSTRIE	INSGESAMT	126,5	-2,1	+22,8	103,0	-13,3	-2,1	111,6	-8,4	114,8	-7,4
		INLAND	126,1	-2,6	+24,9	101,0	-14,8	-4,2	110,8	-8,9	113,6	-8,5
		AUSLAND	128,0	-0,1	+15,7	110,6	-7,6	+5,9	114,3	-6,8	119,3	-3,7
27.51	EISENGIesserei	INSGESAMT	114,7	-11,2	+25,2	91,6	-23,3	-11,2	103,1	-15,4	103,2	-17,0
		INLAND	117,2	-12,6	+30,7	89,7	-26,7	-15,7	104,4	-16,6	103,5	-19,3
		AUSLAND	107,3	-6,6	+10,6	97,0	-13,1	+3,4	99,4	-11,6	102,2	-9,8
27.52	STAHLGIesserei	INSGESAMT	93,5	-14,1	+0,6	92,9	-5,6	+23,0	87,3	-13,6	93,2	-10,0
		INLAND	80,4	-19,3	-2,1	82,1	-9,1	+18,3	77,3	-16,1	81,3	-14,4
		AUSLAND	139,5	-1,2	+6,7	130,7	+3,2	+35,0	122,3	-7,8	135,1	+0,9
27.53	LEICHTMETALLGIesserei	INSGESAMT	159,9	+11,3	+24,4	128,5	-1,7	+4,7	137,0	+1,6	144,2	+5,1
		INLAND	156,7	+10,9	+22,8	127,6	-1,3	+5,9	134,9	+1,4	142,2	+5,1
		AUSLAND	180,3	+13,3	+34,5	134,1	-3,5	-2,0	150,4	+3,0	157,2	+5,4
27.54	BUNTMETALLGIesserei	INSGESAMT	118,0	+14,2	+34,2	87,9	-11,1	-6,7	100,0	-1,0	103,0	+1,9
		INLAND	115,3	+15,8	+40,4	82,1	-14,3	-9,3	96,0	-1,4	98,7	+1,0
		AUSLAND	136,4	+6,3	+6,6	128,0	+6,8	+6,9	128,0	+1,5	132,2	+6,5
28	HERSTELLUNG VON METALL- ERZEUGNISSEN	INSGESAMT	108,7	-2,9	+14,8	94,7	-6,1	-0,9	99,7	-3,3	101,7	-4,4
		INLAND	105,0	-2,1	+15,4	91,0	-1,0	+1,3	95,3	-2,1	98,0	-1,6
		AUSLAND	125,9	-6,1	+12,0	112,4	-21,3	-8,6	120,4	-7,5	119,2	-13,9
28.1	STAHL- UND LEICHTMETALL- BAU	INSGESAMT	101,8	+4,0	+20,8	84,3	+4,5	+4,6	88,9	+1,6	93,1	+4,3
		INLAND	99,4	+4,6	+22,6	81,1	+3,2	+1,4	86,8	+1,3	90,3	+4,0
		AUSLAND	130,3	-0,4	+6,7	122,1	+15,4	+39,9	113,2	+3,6	126,2	+6,7
28.11	HERSTELLUNG VON STAHL- UND LEICHTMETALLKON- STRUKTIONEN	INSGESAMT	104,7	+5,2	+19,9	87,3	+6,5	+4,7	91,8	+2,5	96,0	+5,7
		INLAND	101,8	+6,4	+22,2	83,3	+4,1	+0,7	89,3	+2,2	92,6	+5,3
		AUSLAND	139,3	-3,6	+4,1	133,8	+25,9	+45,6	121,7	+5,0	136,6	+8,9
28.12	HERSTELLUNG VON AUSBAU- ELEMENTEN AUS STAHL UND LEICHTMETALL	INSGESAMT	91,9	-0,3	+24,4	73,9	-2,6	+4,7	78,8	-1,9	82,9	-1,4
		INLAND	91,2	-1,8	+24,6	73,2	-0,4	+3,8	78,3	-1,9	82,2	-1,2
		AUSLAND	99,2	+18,9	+21,1	81,9	-21,4	+14,5	84,2	-2,4	90,6	-3,4
28.2	KESSEL- UND BEHAELTERBAU (OHNE H.V. DAMPFKESSELN)	INSGESAMT	87,2	-19,9	+17,2	74,4	-14,5	-9,7	81,3	-14,0	80,8	-17,6
		INLAND	81,0	-23,9	+16,0	69,8	-12,5	-7,8	75,5	-15,9	75,4	-19,0
		AUSLAND	133,7	+4,5	+22,9	108,8	-23,2	-18,5	125,3	-3,5	121,3	-10,0
28.21	HERSTELLUNG VON TANKS UND SAMMELBEHAELTERN	INSGESAMT	91,3	-25,6	+13,4	80,5	-22,8	-16,1	89,3	-16,8	85,9	-24,3
		INLAND	84,6	-28,8	+16,0	72,9	-18,8	-12,1	80,1	-18,8	78,8	-24,5
		AUSLAND	134,1	-8,8	+4,0	128,9	-34,3	-27,9	147,2	-9,0	131,5	-23,4
28.22	H.V. HEIZKÖRPERN F. ZENTRALHEIZUNGEN UND ZENTRALHEIZUNGSKESSELN	INSGESAMT	84,3	-15,1	+20,4	70,0	-6,7	-4,1	75,8	-11,4	77,2	-11,5
		INLAND	78,6	-19,8	+16,1	67,7	-7,4	-4,5	72,4	-13,7	73,2	-14,5
		AUSLAND	133,5	+21,1	+48,5	89,9	-0,6	-1,2	104,8	+5,0	111,7	+11,4
28.3	HERSTELLUNG VON DAMPF- KESSELN (OHNE ZENTRAL- HEIZUNGSKESSEL)	INSGESAMT	73,2	-18,1	+16,6	62,8	-50,0	-22,4	72,3	-25,1	68,0	-36,8
		INLAND	64,4	-16,6	+2,2	63,0	+4,7	-9,4	65,6	-6,4	63,7	-7,3
		AUSLAND	129,2	-22,6	+110,8	61,3	-88,7	-60,1	114,7	-56,7	95,3	-73,1

1) EUROPAEISCHE GEMEINSCHAFT FUER KOHLE UND STAHL.

STBA, FS 4, R 2.2, 3/1999

1 INDEX DES AUFTRAGSEINGANGS
1995
NACH ABSCHNITTEN, UNTERABSCHNITTEN,
DER KLASSIFIKATION DER WIRTSCHAFTS
1.1 ORIGINAL

VOLUMEN

WZ93- SCHL.	WIRTSCHAFTSZWEIG		VERÄNDERUNG IN % MAR. 1999 GEGEN			VERÄNDERUNG IN % FEB. 1999 GEGEN			KUMULIERT		2-MONATS- DURCHSCHNITT FEB. 1999	
			1999			1999			JAN. 1999	VER- ÄND.	FEB. 1999	VER- ÄND.
			MAR.	MAR. 1998	FEB. 1999	FEB.	FEB. 1998	JAN. 1999	MAR. 1999	GEGEN VORJAHR	MAR. 1999	GEGEN VORJAHR
28.4	H.V. SCHMIEDE-, PRESS-, ZIEH-U. STANZTEILEN, GEW. RINGEN U. PULVERM. ERZ.	INSGESAMT INLAND AUSLAND	135,1 133,0 143,1	+2,8 +2,3 +4,8	+11,5 +13,2 +6,4	121,2 117,5 134,5	+0,6 +0,4 +1,0	+5,5 +7,4 -0,3	123,7 120,0 137,5	+0,9 +0,3 +3,5	128,2 125,3 138,8	+1,7 +1,5 +2,9
28.5	OBERFLÄCHENVEREDLUNG, WÄRMEBEHANDLUNG UND MECHANIK A.N.G.	INSGESAMT INLAND AUSLAND	135,7 133,8 150,4	+1,8 +2,5 -2,8	+13,7 +13,1 +16,9	119,4 118,3 128,7	-1,2 -1,3 -0,6	+4,3 +4,9 +0,6	123,2 121,6 135,7	- +0,1 -0,8	127,6 126,1 139,6	+0,4 +0,7 -1,8
28.51	OBERFLÄCHENVEREDLUNG UND WÄRMEBEHANDLUNG	INSGESAMT INLAND AUSLAND	133,1 131,9 141,6	+2,9 +4,4 -4,8	+14,9 +14,7 +16,4	115,8 115,0 121,6	-1,0 +0,5 -9,5	+5,2 +6,8 -3,6	119,7 118,2 129,8	+1,7 +2,5 -3,0	124,5 123,5 131,6	+1,1 +2,6 -7,1
28.52	MECHANIK A.N.G.	INSGESAMT INLAND AUSLAND	138,6 136,0 164,2	+0,5 +0,5 +0,2	+12,2 +11,7 +17,5	123,5 121,8 139,7	-1,4 -2,9 +14,7	+3,4 +3,0 +6,9	127,2 125,4 144,9	-1,7 -2,1 +2,5	131,1 128,9 152,0	-0,4 -1,2 +6,4
28.6	H.V. SCHNEIDWAREN, WERK- ZEUGEN, SCHLOSSESN UND BESCHLÄGEN	INSGESAMT INLAND AUSLAND	115,4 112,9 121,2	-5,8 -3,0 -11,5	+7,2 +7,3 +7,1	107,6 105,2 113,2	-0,5 +3,2 -8,0	-3,6 +5,6 -19,3	111,5 105,9 124,9	- +0,6 -1,1	111,5 109,1 117,2	-3,3 -0,1 -9,8
28.61	HERSTELLUNG VON SCHNEIDWAREN UND BESTECKEN	INSGESAMT INLAND AUSLAND	77,0 76,4 77,6	-22,5 -23,5 -21,3	+13,9 +12,0 +15,8	67,6 68,2 67,0	-20,3 -12,0 -28,0	-3,0 -3,5 -2,5	71,4 71,8 71,1	-21,7 -16,3 -26,9	72,3 72,3 72,3	-21,5 -18,5 -24,6
28.62	HERSTELLUNG VON WERKZEUGEN	INSGESAMT INLAND AUSLAND	112,1 110,0 116,9	-7,5 -5,1 -12,4	+2,3 +2,0 +2,5	109,6 107,8 114,0	+2,1 +8,5 -9,1	-7,7 +12,1 -33,1	113,5 104,7 133,7	+4,1 +2,6 +7,0	110,9 108,9 115,5	-3,0 +1,1 -10,8
28.63	HERSTELLUNG VON SCHLOSSESN UND BESCHLÄGEN	INSGESAMT INLAND AUSLAND	124,8 119,9 138,4	-2,1 +0,8 -8,8	+11,6 +12,0 +10,5	111,8 107,1 125,2	-0,7 +0,1 -2,6	+0,8 +1,0 +0,5	115,8 111,0 129,4	-1,3 +0,3 -4,9	118,3 113,5 131,8	-1,5 +0,4 -6,0
28.7	HERSTELLUNG VON SONST. EISEN-, BLECH- UND METALLWAREN	INSGESAMT INLAND AUSLAND	104,1 101,1 115,1	-4,4 -3,9 -6,4	+17,1 +19,4 +10,0	88,9 84,7 104,6	-6,5 -7,1 -4,6	-2,2 -2,2 -2,1	94,6 90,8 108,8	-5,4 -5,6 -5,1	96,5 92,9 109,9	-5,4 -5,4 -5,6
28.71	HERSTELLUNG VON BE- HAELTERN AUS EISEN UND STAHL	INSGESAMT INLAND AUSLAND	93,2 90,7 100,9	-3,6 -2,5 -6,7	+11,2 +12,5 +7,5	83,8 80,6 93,9	+6,6 +5,4 +10,3	+7,7 +8,9 +4,8	84,9 81,8 94,8	-5,7 -1,6 -14,8	88,5 85,7 97,4	+0,9 +1,1 +0,7
28.72	H.V. VERPACKUNGEN U. VERSCHLUSSEN AUS EI- SEN-, STAHL U. NE-METALL	INSGESAMT INLAND AUSLAND	102,0 101,2 104,5	+1,4 +4,7 -7,9	+17,9 +21,1 +8,7	86,5 83,6 96,1	-2,4 -3,1 -	-4,2 -4,1 -4,1	92,9 90,7 100,3	-3,4 -4,2 -1,1	94,3 92,4 100,3	-0,3 +1,0 -4,3
28.73	HERSTELLUNG VON DRAHT- WAREN	INSGESAMT INLAND AUSLAND	115,2 113,7 119,7	+5,7 +10,9 -7,7	+26,5 +34,6 +6,9	91,1 84,5 112,0	+0,4 +4,4 -8,1	+2,9 +1,9 +5,4	98,3 93,7 112,7	+2,2 +7,3 -9,4	103,2 99,1 115,9	+3,3 +8,1 -7,9
28.74	H.V. SCHRAUBEN, NIETEN, KETTEN UND FEDERN	INSGESAMT INLAND AUSLAND	112,7 110,2 119,9	-10,4 -10,5 -10,3	+9,2 +10,6 +5,5	103,2 99,6 113,6	-9,4 -10,8 -5,5	-2,5 -2,3 -2,7	107,2 103,9 116,8	-7,6 -8,4 -5,4	108,0 104,9 116,8	-9,9 -10,6 -8,0
28.75	H.V. EISEN-, BLECH- UND METALLWAREN A.N.G.	INSGESAMT INLAND AUSLAND	98,1 94,3 116,8	-5,4 -6,4 -1,1	+20,2 +21,1 +16,9	81,6 77,9 99,9	-9,1 -9,8 -6,2	-3,8 -3,7 -4,2	88,2 84,4 107,0	-6,7 -7,7 -2,7	89,9 86,1 108,4	-7,1 -8,0 -3,5
DK	MASCHINENBAU	INSGESAMT INLAND AUSLAND	108,0 106,3 110,1	-10,9 -9,5 -12,5	+15,0 +19,0 +10,4	93,9 89,3 99,7	-8,9 -6,6 -11,2	+0,2 +1,3 +2,0	98,5 95,4 102,5	-11,0 -8,4 -13,6	101,0 97,8 104,9	-10,0 -8,2 -11,9
29.1	H.V. MASCHINEN F.D. ERZEUG. U. NUTZG. V. MECHAN. ENERGIE (O. LUFT-, STRASS. FAHRZ. BAU)	INSGESAMT INLAND AUSLAND	107,0 103,0 112,5	-7,6 -6,4 -9,1	+4,1 +16,3 -8,2	102,8 88,6 122,5	+3,4 -2,9 +10,6	+10,8 +3,5 +19,0	100,9 92,4 112,6	-7,3 -7,0 -7,6	104,9 95,8 117,5	-2,5 -4,9 +0,2
29.11	H.V. VERBRENNUNGSMOTOREN U. TURBINEN (O. MOT. F. LUFT- U. STRASSENFAHRZEUGE)	INSGESAMT INLAND AUSLAND	99,3 91,1 105,2	-13,7 -8,6 -16,6	-24,7 +33,2 -40,7	131,8 68,4 177,3	+51,5 +56,5 +50,3	+62,7 +18,3 +81,7	104,0 72,4 126,7	-10,0 -5,1 -11,8	115,6 79,8 141,3	+14,3 +11,3 +15,7
29.12	HERSTELLUNG VON PUMPEN UND KOMPRESSOREN	INSGESAMT INLAND AUSLAND	105,3 98,1 114,5	-4,4 -4,2 -4,4	+15,2 +10,2 +21,2	91,4 89,0 94,5	-3,9 -2,4 -5,5	+0,3 +6,2 -7,1	96,1 90,3 103,6	-3,4 -4,2 -2,4	98,4 93,6 104,5	-4,1 -3,3 -4,9
29.13	HERSTELLUNG VON ARMATUREN	INSGESAMT INLAND AUSLAND	110,6 105,3 124,0	-4,1 -4,7 -2,5	+19,6 +24,8 +9,8	92,5 84,4 112,9	-8,5 -11,2 -3,0	-4,7 -5,2 -3,8	100,1 92,9 118,1	-5,8 -7,1 -3,3	101,6 94,9 118,5	-6,1 -7,7 -2,7
29.14	HERSTELLUNG VON LAGERN, GETRIEBEN, ZAHNRAEDERN UND ANTRIEBSSELEMENTEN	INSGESAMT INLAND AUSLAND	110,8 111,1 110,5	-9,6 -8,8 -10,7	+7,8 +8,0 +7,7	102,8 102,9 102,6	-7,6 -7,1 -8,2	+4,3 +5,6 +2,0	104,1 103,8 104,6	-9,9 -9,7 -10,3	106,8 107,0 106,6	-8,6 -8,0 -9,5
29.2	HERSTELLUNG VON SONST. MASCHINEN FUER UNSPEZI- FISCHE VERWENDUNG	INSGESAMT INLAND AUSLAND	107,0 103,9 113,2	-12,9 -5,2 -22,6	+16,3 +19,7 +11,5	92,0 86,3 101,5	-6,5 -5,2 -8,5	+1,8 +0,6 +3,4	96,5 91,8 104,3	-10,6 -6,0 -16,6	99,5 94,8 107,4	-10,1 -5,2 -16,5

LAND

FUER DAS VERARBEITENDE GEWERBE
= 100
ABTEILUNGEN, GRUPPEN UND KLASSEN
ZWEIGE, AUSGABE 1993 (WZ93)
WERT

INDEX

1998	VER- AEND. IN % GEGEN	1998	1998	1999	VERAENDERUNG IN % 1.VJ 1999 GEGEN	1997	1998	1998	VERAENDERUNG IN % 2.HJ 1998 GEGEN	1997	1998	VER- AEND. IN % GEGEN	WZ93
MAR.	MAR. 1997	1.VJ	4.VJ	1.VJ	1.VJ 1998 4.VJ 1998	2.HJ	1.HJ	2.HJ	2.HJ 1997 1.HJ 1998			1997	SCHL.
131,4	+24,3	122,6	124,8	123,7	+0,9 -0,9	111,3	122,4	123,1	+10,6 +0,6	109,3	122,8	+12,4	28.4
130,0	+25,8	119,7	124,1	120,0	+0,3 -3,3	108,3	119,5	122,2	+12,8 +2,3	106,5	120,9	+13,5	
136,5	+18,9	132,9	127,2	137,5	+3,5 +8,1	122,5	133,2	126,4	+3,2 -5,1	119,4	129,8	+8,7	
133,3	+29,9	123,2	124,7	123,2	- -1,2	115,1	124,1	125,7	+9,2 +1,3	110,1	124,9	+13,4	28.5
130,6	+28,9	121,5	122,9	121,6	+0,1 -1,1	113,7	122,9	124,4	+9,4 +1,2	108,5	123,6	+13,9	
154,7	+36,4	136,8	139,2	135,7	-0,8 -2,5	126,0	134,5	136,2	+8,1 +1,3	122,4	135,4	+10,6	
129,3	+25,7	117,7	123,0	119,7	+1,7 -2,7	114,5	120,0	123,9	+8,2 +3,3	110,6	122,0	+10,3	28.51
126,3	+24,7	115,3	120,5	118,2	+2,5 -1,9	112,7	118,0	122,5	+8,7 +3,8	108,4	120,2	+10,9	
148,8	+31,0	133,8	139,5	129,8	-3,0 -7,0	127,0	133,6	133,3	+5,0 -0,2	125,7	133,4	+6,1	
137,9	+34,7	129,4	126,7	127,2	-1,7 +0,4	115,8	128,8	127,7	+10,3 -0,9	109,5	128,3	+17,2	28.52
135,3	+33,6	128,1	125,5	125,4	-2,1 -0,1	114,9	128,1	126,4	+10,0 -1,3	108,7	127,2	+17,0	
163,8	+45,0	141,3	138,7	144,9	+2,5 +4,5	124,4	135,9	140,8	+13,2 +3,6	117,2	138,4	+18,1	
122,5	+27,1	111,5	107,3	111,5	- -3,9	105,5	110,8	106,7	+1,1 -3,7	103,0	108,8	+5,6	28.6
116,4	+25,4	105,3	106,6	105,9	+0,6 -0,7	102,1	105,7	105,5	+3,3 -0,2	99,3	105,6	+6,3	
137,0	+30,4	126,3	109,1	124,9	-1,1 +14,5	113,6	123,0	103,5	-3,6 -11,0	111,6	116,2	+4,1	
99,3	+18,2	91,2	75,1	71,4	-21,7 -4,9	95,4	90,2	79,0	-17,2 -12,4	96,9	84,6	-12,7	28.61
99,9	+41,3	85,8	76,2	71,8	-16,3 -5,8	94,1	84,9	79,0	-16,0 -6,9	91,9	82,0	-10,8	
98,6	-0,7	97,3	73,8	71,1	-26,9 -3,7	96,9	96,1	78,9	-18,6 -17,9	102,7	87,5	-14,8	
121,2	+26,9	109,0	105,7	113,5	+4,1 +7,4	102,9	108,7	103,2	+0,3 -5,1	100,7	105,9	+5,2	28.62
115,9	+26,7	102,0	105,0	104,7	+2,6 -0,3	99,3	102,4	101,8	+2,5 -0,6	96,8	102,1	+5,5	
133,5	+27,8	125,0	107,3	133,7	+7,0 +24,6	111,2	122,9	106,3	-4,4 -13,5	109,8	114,6	+4,4	
127,5	+28,3	117,3	114,0	115,8	-1,3 +1,6	109,7	116,3	114,6	+4,5 -1,5	106,2	115,4	+8,7	28.63
118,9	+23,1	110,7	111,5	111,0	+0,3 -0,4	105,6	111,2	112,0	+6,1 +0,7	102,6	111,6	+8,8	
151,8	+41,5	136,0	121,1	129,4	-4,9 +6,9	121,1	130,5	121,7	+0,5 -6,7	116,2	126,1	+8,5	
108,9	+14,8	100,0	93,7	94,6	-5,4 +1,0	99,3	101,7	97,4	-1,9 -4,2	98,4	99,5	+1,1	28.7
105,2	+13,1	96,2	91,3	90,8	-5,6 -0,5	96,9	98,1	95,3	-1,7 -2,9	95,8	96,7	+0,9	
123,0	+20,6	114,6	103,0	108,8	-5,1 +5,6	108,0	114,9	105,1	-2,7 -8,5	107,8	110,0	+2,0	
96,7	+14,4	90,0	78,3	84,9	-5,7 +8,4	89,7	89,6	82,9	-7,6 -7,5	89,4	86,3	-3,5	28.71
93,0	+12,5	83,1	76,3	81,8	-1,6 +7,2	87,9	83,9	80,0	-9,0 -4,6	85,7	81,9	-4,4	
108,2	+20,2	111,3	84,5	94,8	-14,8 +12,2	95,3	107,4	92,2	-3,3 -14,2	100,6	99,8	-0,8	
100,6	+7,1	96,2	83,2	92,9	-3,4 +11,7	98,4	101,3	92,0	-6,5 -9,2	99,7	96,7	-3,0	28.72
96,7	+7,1	94,7	82,4	90,7	-4,2 +10,1	96,9	98,3	89,8	-7,3 -8,6	97,0	94,1	-3,0	
113,5	+7,5	101,4	85,8	100,3	-1,1 +16,9	103,4	111,2	99,0	-4,3 -11,0	108,6	105,1	-3,2	
109,0	+1,5	96,2	94,7	98,3	+2,2 +3,8	98,5	100,8	97,2	-1,3 -3,6	101,8	99,0	-2,8	28.73
102,5	-6,6	87,3	88,6	93,7	+7,3 +5,8	93,3	93,3	92,9	-0,4 -0,4	98,1	93,1	-5,1	
129,7	+29,6	124,4	113,9	112,7	-9,4 -1,1	115,2	124,6	111,1	-3,6 -10,8	113,4	117,8	+3,9	
125,8	+27,2	116,0	106,4	107,2	-7,6 +0,8	107,0	114,0	107,5	+0,5 -5,7	104,9	110,7	+5,5	28.74
123,1	+26,1	113,4	105,7	103,9	-8,4 -1,7	105,0	112,0	107,3	+2,2 -4,2	103,2	109,6	+6,2	
133,7	+30,4	123,5	108,6	116,8	-5,4 +7,6	112,8	119,9	108,0	-4,3 -9,9	109,8	113,9	+3,7	
103,7	+14,3	94,5	91,8	88,2	-6,7 -3,9	96,4	96,3	95,3	-1,1 -1,0	94,2	95,8	+1,7	28.75
100,8	+14,2	91,4	89,1	84,4	-7,7 -5,3	94,6	93,6	93,3	-1,4 -0,3	92,1	93,4	+1,4	
118,1	+15,3	110,0	105,3	107,0	-2,7 +1,6	105,4	109,7	105,4	- -3,9	104,7	107,5	+2,7	
121,2	+22,5	110,7	102,9	98,5	-11,0 -4,3	107,4	109,6	102,3	-4,7 -6,7	103,7	106,0	+2,2	DK
117,4	+25,3	104,1	101,3	95,4	-8,4 -5,8	98,6	103,7	100,0	+1,4 -3,6	95,8	101,8	+6,3	
125,8	+19,6	118,7	105,0	102,5	-13,6 -2,4	118,1	116,9	105,3	-10,8 -9,9	113,2	111,1	-1,9	
115,8	+20,4	108,8	97,5	100,9	-7,3 +3,5	105,5	108,0	99,5	-5,7 -7,9	101,4	103,8	+2,4	29.1
110,1	+21,7	99,4	95,2	92,4	-7,0 -2,9	94,6	100,0	95,9	+1,4 -4,1	91,1	97,9	+7,5	
123,8	+18,8	121,9	100,6	112,6	-7,6 +11,9	120,7	119,2	104,7	-13,3 -12,2	115,8	112,0	-3,3	
115,1	+15,1	115,6	112,3	104,0	-10,0 -7,4	123,0	118,0	114,6	-6,8 -2,9	109,9	116,3	+5,8	29.11
99,7	+12,1	76,3	113,3	72,4	-5,1 -36,1	82,0	88,5	103,9	+26,7 +17,4	71,8	96,2	+34,0	
126,2	+16,7	143,7	111,7	126,7	-11,8 +13,4	152,3	139,1	122,3	-19,7 -12,1	137,3	130,7	-4,8	
110,1	+19,4	99,5	92,5	96,1	-3,4 +3,9	97,3	100,3	94,0	-3,4 -6,3	95,9	97,2	+1,4	29.12
102,4	+19,8	94,3	87,6	90,3	-4,2 +3,1	89,8	93,5	89,6	-0,2 -4,2	88,4	91,6	+3,6	
119,8	+19,1	106,1	98,7	103,6	-2,4 +5,0	106,7	108,9	99,6	-6,7 -8,5	105,5	104,2	-1,2	
115,3	+18,0	106,3	88,7	100,1	-5,8 +12,9	100,5	103,2	92,9	-7,6 -10,0	100,0	98,0	-2,0	29.13
110,5	+16,6	100,0	85,6	92,9	-7,1 -8,5	96,1	97,4	90,6	-5,7 -7,0	95,0	94,0	-1,1	
127,2	+20,8	122,1	96,5	118,1	-3,3 +22,4	111,6	117,7	98,6	-11,6 -16,2	112,5	108,1	-3,9	
122,5	+27,3	115,6	99,7	104,1	-9,9 +4,4	105,9	113,1	100,3	-5,3 -11,3	102,1	106,7	+4,5	29.14
121,8	+33,1	115,0	103,6	103,8	-9,7 +0,2	103,9	114,4	103,3	-0,6 -9,7	99,0	108,8	+9,9	
123,7	+19,6	116,6	93,7	104,6	-10,3 +11,6	109,1	110,9	95,7	-12,3 -13,7	106,9	103,3	-3,4	
122,9	+27,8	107,9	103,4	96,5	-10,6 -6,7	102,9	106,8	103,5	+0,6 -3,1	101,5	105,1	+3,5	29.2
109,0	+19,9	97,7	96,9	91,8	-6,0 -5,3	96,7	97,8	97,1	+0,4 -0,7	95,7	97,4	+1,8	
146,3	+39,1	125,1	114,5	104,3	-16,6 -8,9	113,5	121,9	114,3	+0,7 -6,2	111,3	118,1	+6,1	

1 INDEX DES AUFTRAGSEINGANGS
1995
NACH ABSCHNITTEN, UNTERABSCHNITTEN,
DER KLASSIFIKATION DER WIRTSCHAFTS
1.1 ORIGINAL

VOLUMEN

WZ93- SCHL.	WIRTSCHAFTSZWEIG		VERÄNDERUNG IN % MAR. 1999 GEGEN			VERÄNDERUNG IN % FEB. 1999 GEGEN			KUMULIERT		2-MONATS- DURCHSCHNITT	
			1999			1999			JAN. 1999	VER- ÄEND. IN %	FEB. 1999	VER- ÄEND. IN %
			MAR.	MAR.	FEB.	FEB.	FEB.	JAN.	MAR.	GEGEN VORJAHR	MAR.	GEGEN VORJAHR
				1998	1999		1998	1999	1999		1999	
29.21	HERSTELLUNG VON OFEN UND BRENNERN	INSGESAMT	77,8	-23,7	+11,3	69,9	-17,8	-4,5	73,6	-14,3	73,9	-21,0
		INLAND	89,8	-	+34,6	66,7	-29,0	-13,9	78,0	-10,9	78,3	-14,8
		AUSLAND	62,6	-46,7	-15,5	74,1	+0,8	+9,3	68,2	-18,8	68,4	-28,4
29.22	HERSTELLUNG VON HEBE- ZEUGEN UND FOERDERMIT- TELN	INSGESAMT	104,4	-5,1	+14,0	91,6	+0,3	+13,1	92,3	-5,3	98,0	-2,7
		INLAND	99,4	-5,2	+19,8	83,0	-2,4	+6,5	86,8	-4,6	91,2	-4,0
		AUSLAND	114,9	-4,5	+5,0	109,4	+5,1	+25,2	103,9	-6,1	112,2	-
29.23	H.V. KAELTE- UND LUFT- TECHN. ERZEUGNISSEN F. GEWERBL. ZWECKE	INSGESAMT	110,6	-23,1	+12,2	98,6	-6,9	-5,7	104,6	-11,1	104,6	-16,3
		INLAND	109,8	+4,3	+10,6	99,3	+7,7	+0,8	102,5	+3,0	104,6	+5,9
		AUSLAND	112,2	-52,1	+15,9	96,8	-29,8	-18,5	109,3	-31,8	104,5	-43,8
29.24	H.V. MASCHINEN FUER UNSPECIFISCHE VERWEN- DUNG A.N.G.	INSGESAMT	111,6	-10,1	+21,7	91,7	-10,0	-0,7	98,5	-13,6	101,7	-10,1
		INLAND	104,5	-12,1	+26,1	82,9	-13,2	-2,7	90,9	-13,0	93,7	-12,6
		AUSLAND	120,6	-7,9	+17,2	102,9	-6,4	+1,7	108,2	-14,1	111,8	-7,1
29.3	HERSTELLUNG VON LAND- U. FORSTWIRTSCHAFTLICHEN MASCHINEN	INSGESAMT	120,4	-3,1	+6,1	113,5	-12,9	-7,6	118,9	-10,3	117,0	-8,1
		INLAND	117,3	+8,6	+14,0	102,9	-2,3	-1,5	108,2	-4,4	110,1	+3,2
		AUSLAND	123,7	-12,5	-0,8	124,7	-20,2	-12,1	130,1	-14,8	124,2	-16,5
29.31	HERSTELLUNG VON ACKER- SCHLEPPERN	INSGESAMT	111,5	+1,6	+4,3	106,9	+2,8	-26,7	121,4	+11,1	109,2	+2,2
		INLAND	131,6	+41,2	+8,3	121,5	+33,5	-18,3	133,9	+26,0	126,6	+37,5
		AUSLAND	98,6	-18,0	+1,2	97,4	-13,3	-32,4	113,3	+1,9	98,0	-15,7
29.32	H.V. SONST. LAND- UND FORSTWIRTSCH. MASCHINEN	INSGESAMT	125,5	-5,4	+7,0	117,3	-19,3	+7,1	117,4	-19,5	121,4	-12,7
		INLAND	111,6	-1,9	+16,9	95,5	-14,0	+9,6	98,1	-15,4	103,6	-7,8
		AUSLAND	144,3	-9,0	-1,9	147,1	-23,5	+4,9	143,9	-23,0	145,7	-17,0
29.4	HERSTELLUNG VON WERK- ZEUGMASCHINEN	INSGESAMT	110,4	-5,9	+30,2	84,8	-19,5	-16,5	98,9	-9,4	97,6	-12,4
		INLAND	112,5	-6,9	+31,0	85,9	-11,7	-23,7	103,7	-2,4	99,2	-9,1
		AUSLAND	108,2	-4,6	+29,4	83,6	-26,5	-7,1	93,9	-16,2	95,9	-15,6
29.5	H.V. MASCHINEN F. SONST. BESTIMMTE WIRTSCHAFTS- ZWEIGE	INSGESAMT	105,9	-10,1	+18,3	89,5	-13,2	+0,1	94,9	-12,0	97,7	-11,6
		INLAND	112,5	-8,3	+19,2	94,4	-5,9	+5,4	98,8	-8,5	103,5	-7,2
		AUSLAND	100,7	-11,6	+17,5	85,7	-18,8	-4,1	91,9	-14,8	93,2	-15,0
29.51	H.V. MASCHINEN F.D. ME- TALLERZ. V. WALZWERKS- EINR.U. GIESSMASCHINEN	INSGESAMT	49,4	-48,5	+36,5	36,2	-43,0	-14,6	42,7	-46,2	42,8	-46,3
		INLAND	113,9	-27,4	+73,9	65,5	-34,2	-1,8	82,0	-39,4	63,7	-30,0
		AUSLAND	23,0	-67,6	-5,0	24,2	-50,3	-25,3	26,5	-53,1	23,6	-60,5
29.52	H.V. BERGWERKS-, BAU- U. BAUSTOFFMASCHINEN	INSGESAMT	88,4	-11,8	+1,5	87,1	+2,6	-1,0	87,8	-4,5	87,8	-5,2
		INLAND	83,9	-0,4	+4,5	80,3	+2,6	+6,5	79,9	-2,0	82,1	+1,0
		AUSLAND	93,5	-20,8	-1,3	94,7	+2,6	-7,3	96,8	-6,5	94,1	-10,6
29.53	H.V. MASCHINEN F. DAS ERNAHRUNGSGEWERBE U.D. TABAKVERARBEITUNG	INSGESAMT	77,3	-13,6	+14,7	67,4	-17,5	-0,6	70,8	-14,3	72,4	-15,4
		INLAND	82,0	+15,0	+20,4	68,1	+3,3	+6,6	71,3	+6,1	75,1	+9,5
		AUSLAND	73,0	-31,1	+9,1	66,9	-30,3	-6,3	70,4	-27,1	70,0	-30,7
29.54	H.V. MASCHINEN F. DAS TEXTIL-, BEKLEIDUNGS- U. LEDEERGEWERBE	INSGESAMT	74,9	-32,9	+12,6	66,5	-32,5	-1,9	69,7	-32,9	70,7	-32,7
		INLAND	98,1	-25,2	+13,1	86,7	-16,6	-4,4	91,8	-19,0	92,4	-21,4
		AUSLAND	68,7	-35,4	+12,4	61,1	-37,1	-1,0	63,8	-37,0	64,9	-36,2
29.55	H.V. MASCHINEN FUER DAS PAPIERGEWERBE	INSGESAMT	130,8	+15,5	+72,6	75,8	-14,1	+41,2	86,8	-14,5	103,3	+2,6
		INLAND	146,9	-5,5	+88,6	77,9	-23,0	+9,1	98,7	-16,7	112,4	-12,4
		AUSLAND	121,5	+37,0	+63,1	74,5	-7,6	+72,1	79,8	-12,9	98,0	+15,7
29.56	H.V. MASCHINEN FUER BESTIMMTE WIRTSCHAFTS- ZWEIGE A.N.G.	INSGESAMT	129,9	-3,2	+19,1	109,1	-10,1	-1,1	116,4	-5,7	119,5	-6,5
		INLAND	127,3	-9,1	+17,0	108,8	-4,7	+6,0	112,9	-7,5	118,1	-7,2
		AUSLAND	132,5	+3,3	+21,1	109,4	-14,9	-7,4	120,0	-4,2	121,0	-5,8
29.6	HERSTELLUNG VON WAFFEN UND MUNITION	INSGESAMT	102,0	-65,9	+36,7	74,6	-41,8	-16,3	88,6	-55,0	88,3	-58,7
		INLAND	56,8	-83,0	-25,0	75,7	-46,4	+61,8	59,8	-69,9	66,3	-72,1
		AUSLAND	224,7	+9,1	+214,3	71,5	-23,0	-64,9	166,7	-13,4	148,1	-0,9
29.7	HERSTELLUNG VON HAUS- HALTSGERAETEN A.N.G.	INSGESAMT	114,2	-7,8	+17,2	97,4	-11,2	-1,7	103,6	-10,0	105,8	-9,4
		INLAND	105,3	-6,8	+19,4	88,2	-8,6	-8,9	96,8	-7,7	96,8	-7,6
		AUSLAND	131,7	-9,2	+13,7	115,8	-14,6	+11,8	117,0	-13,5	123,8	-11,8
29.71	HERSTELLUNG VON ELEKTRI- SCHEN HAUSHALTSGERAETEN	INSGESAMT	116,9	-7,1	+17,8	99,2	-9,9	+0,4	105,0	-9,2	108,1	-8,4
		INLAND	108,2	-5,9	+20,1	90,1	-7,2	-7,8	98,7	-6,8	99,2	-6,5
		AUSLAND	133,6	-8,7	+14,7	116,5	-13,8	+15,5	117,0	-12,9	125,1	-11,2
29.72	H.V. NICHELEKTR. HEIZ-, KOCH-, HEISSWASSER- U. HEISSLUFTGER. A.N.G.	INSGESAMT	94,1	-13,7	+11,0	84,8	-20,0	-16,3	93,4	-15,5	89,5	-16,7
		INLAND	86,8	-13,3	+14,7	75,7	-18,7	-16,9	84,5	-14,0	81,3	-15,8
		AUSLAND	113,9	-14,2	+4,3	109,2	-22,5	-15,1	117,2	-18,3	111,6	-18,5
DL	H.V. BUEROMASCH., DATENVERARB. GER.U.-EINRICHTG., ELEKTROT., FEINMECHANIK U. OPTIK	INSGESAMT	128,5	+5,1	+17,1	109,7	+1,4	+5,2	114,2	+1,6	119,1	+3,3
		INLAND	116,7	+0,8	+18,4	98,6	-3,1	+4,4	103,2	-2,4	107,7	-1,0
		AUSLAND	149,3	+11,4	+15,4	129,4	+8,2	+6,4	133,4	+7,1	139,4	+9,9
30	H.V. BUEROMASCHINEN, DATENVERARBEITUNGSGE- RAETEN U. -EINRICHTUNGEN	INSGESAMT	133,3	-8,6	+9,2	122,1	-1,1	+15,2	120,5	-4,8	127,7	-5,2
		INLAND	131,2	-11,3	+11,5	117,7	-2,2	+17,1	116,5	-7,0	124,5	-7,2
		AUSLAND	137,1	-3,5	+5,3	130,2	+1,0	+12,4	127,7	-0,9	133,7	-1,3

LAND

FUER DAS VERARBEITENDE GEWERBE
= 100
ABTEILUNGEN, GRUPPEN UND KLASSEN
ZWEIGE, AUSGABE 1993 (WZ93)
WERT

INDEX

1998 MAR.	VER- AEND. IN % GEGEN MAR. 1997	1998 1.VJ	1998 4.VJ	1999 1.VJ	VERAENDERUNG IN % 1.VJ 1999 GEGEN		1997 2.HJ	1998 1.HJ	1998 2.HJ	VERAENDERUNG IN % 2.HJ 1998 GEGEN		1997	1998	VER- AEND. IN % GEGEN 1997	WZ93 SCHL.
					1.VJ	4.VJ				2.HJ	1.HJ				
					1998	1998				1997	1998				
101,9	+20,4	85,9	94,8	73,6	-14,3	-22,4	100,1	87,0	96,2	-3,9	+10,6	94,8	91,6	-3,4	29.21
89,8	-0,1	87,5	93,8	78,0	-10,9	-16,8	103,6	85,7	93,3	-9,9	+8,9	97,7	89,5	-8,4	
117,5	+51,0	84,0	95,9	68,2	-18,8	-28,9	95,6	88,8	99,8	+4,4	+12,4	91,1	94,3	+3,5	
110,0	+8,7	97,5	96,3	92,3	-5,3	-4,2	103,3	99,1	97,8	-5,3	-1,3	100,8	98,5	-2,3	29.22
104,9	+12,1	91,0	91,2	86,8	-4,6	-4,8	97,0	92,4	91,6	-5,6	-0,9	94,5	92,0	-2,6	
120,3	+3,0	110,6	106,7	103,9	-6,1	-2,6	116,4	113,0	110,5	-5,1	-2,2	113,9	111,7	-1,9	
143,8	+56,5	117,7	99,6	104,6	-11,1	+5,0	102,2	114,2	103,3	+1,1	-9,5	103,2	108,7	+5,3	29.23
105,3	+17,8	99,5	104,1	102,5	+3,0	-1,5	98,2	104,0	104,6	+6,5	+0,6	100,3	104,3	+4,0	
234,2	+139,7	160,3	89,0	109,3	-31,8	+22,8	111,3	138,1	100,3	-9,9	-27,4	110,0	119,2	+8,4	
124,2	+28,6	114,0	113,0	98,5	-13,6	-12,8	103,5	111,7	109,5	+5,8	-2,0	102,0	110,6	+8,4	29.24
118,9	+32,6	104,5	97,4	90,9	-13,0	-6,7	94,1	100,5	97,3	+3,4	-3,2	93,1	98,9	+6,2	
130,9	+24,3	126,0	132,6	108,2	-14,1	-18,4	115,3	125,9	124,7	+8,2	-1,0	113,3	125,3	+10,6	
124,3	+10,0	132,5	103,9	118,9	-10,3	+14,4	94,8	118,9	90,6	-4,4	-23,8	105,0	104,8	-0,2	29.3
108,0	+7,2	113,2	98,8	108,2	-4,4	+9,5	86,3	98,6	84,0	-2,7	-14,8	95,1	91,3	-4,0	
141,3	+12,3	152,7	109,4	130,1	-14,8	+18,9	103,6	140,0	97,5	-5,9	-30,4	115,3	118,8	+3,0	
109,7	+0,6	109,3	79,3	121,4	+11,1	+53,1	80,3	103,1	74,9	-6,7	-27,4	90,5	89,0	-1,7	29.31
93,2	+4,0	106,3	97,1	133,9	+26,0	+37,9	73,0	81,0	74,1	+1,5	-8,5	79,7	77,5	-2,8	
120,3	-1,0	111,2	67,8	113,3	+1,9	+67,1	85,1	117,3	75,5	-11,3	-35,6	97,4	96,4	-1,0	
132,7	+15,1	145,9	118,1	117,4	-19,5	-0,6	103,1	128,0	99,6	-3,4	-22,2	113,4	113,8	+0,4	29.32
113,8	+8,3	116,0	99,4	98,1	-15,4	-1,3	91,6	105,6	87,9	-4,0	-16,8	101,1	96,7	-4,4	
158,6	+22,7	186,8	143,5	143,9	-23,0	+0,3	118,7	158,7	115,6	-2,6	-27,2	130,1	137,2	+5,5	
117,3	+25,3	109,2	109,5	98,9	-9,4	-9,7	103,3	111,8	109,3	+5,8	-2,2	98,4	110,5	+12,3	29.4
120,9	+40,7	106,3	112,6	103,7	-2,4	-7,9	100,0	112,0	114,2	+14,2	+2,0	93,3	113,1	+21,2	
113,4	+11,6	112,1	106,3	93,9	-16,2	-11,7	106,8	111,5	104,2	-2,4	-6,5	103,7	107,8	+4,0	
117,8	+16,1	107,9	99,5	94,9	-12,0	-4,6	110,7	107,1	99,0	-10,6	-7,6	106,2	103,0	-3,0	29.5
122,7	+21,6	108,0	105,7	98,8	-8,5	-6,5	98,7	105,0	102,5	+3,9	-2,4	97,5	103,7	+6,4	
113,9	+11,7	107,9	94,7	91,9	-14,8	-3,0	120,2	108,9	96,3	-19,9	-11,6	113,2	102,6	-9,4	
95,9	+75,3	79,4	59,9	42,7	-46,2	-28,7	97,9	97,5	60,7	-38,0	-37,7	94,7	79,1	-16,5	29.51
156,8	+37,7	135,3	121,1	82,0	-39,4	-32,3	97,5	123,5	108,4	+11,2	-12,2	127,4	116,0	-8,9	
70,9	+133,2	56,5	34,8	26,5	-53,1	-23,9	98,0	86,9	41,2	-58,0	-52,6	81,2	64,0	-21,2	
100,2	+11,2	91,9	83,1	87,8	-4,5	+5,7	86,1	94,2	82,0	-4,8	-13,0	87,3	88,1	+0,9	29.52
84,2	+4,2	81,5	78,1	79,9	-2,0	+2,3	77,5	78,2	75,3	-2,8	-3,7	76,1	76,8	+0,9	
118,1	+17,5	103,5	88,6	96,8	-6,5	+9,3	95,7	112,2	89,5	-6,5	-20,2	99,9	100,9	+1,0	
89,5	+8,0	82,6	82,4	70,8	-14,3	-14,1	93,3	84,5	85,0	-8,9	+0,6	88,3	84,7	-4,1	29.53
71,3	-5,4	67,2	74,1	71,3	+6,1	-3,8	73,8	67,6	71,3	-3,4	+5,5	73,4	69,4	-5,4	
105,9	+18,1	96,6	89,9	70,4	-27,1	-21,7	111,0	99,8	97,4	-12,3	-2,4	101,7	98,6	-3,0	
111,7	-1,8	103,9	75,7	69,7	-32,9	-7,9	115,3	99,3	77,5	-32,8	-22,0	113,6	88,4	-22,2	29.54
131,1	+7,9	113,4	88,4	91,8	-19,0	+3,8	106,5	107,3	90,0	-15,5	-16,1	103,1	98,7	-4,3	
106,4	-4,7	101,3	72,3	63,8	-37,0	-11,8	117,7	97,1	74,2	-37,0	-23,6	116,4	85,6	-26,5	
113,2	-1,0	101,5	68,8	86,8	-14,5	+26,2	106,7	98,5	75,7	-29,1	-23,1	98,2	87,1	-11,3	29.55
155,4	+78,2	118,5	77,9	98,7	-16,7	+26,7	95,0	117,2	84,2	-11,4	-28,2	92,9	100,7	+8,4	
88,7	-31,9	91,6	63,4	79,8	-12,9	+25,9	113,5	87,6	70,8	-37,6	-19,2	101,3	79,2	-21,8	
134,2	+23,3	123,5	124,2	116,4	-5,7	-6,3	123,2	120,5	121,3	-1,5	+0,7	116,3	120,9	+4,0	29.56
140,1	+26,4	122,0	125,7	112,9	-7,5	-10,2	110,7	119,1	121,3	+9,6	+1,8	107,6	120,2	+11,7	
128,3	+20,2	125,2	122,6	120,0	-4,2	-2,1	135,9	122,0	121,4	-10,7	-0,5	125,1	121,7	-2,7	
298,9	+123,9	196,8	134,6	88,6	-55,0	-34,2	165,7	221,2	118,5	-28,5	-46,4	129,5	169,8	+31,1	29.6
333,2	+225,7	198,5	106,2	59,8	-69,9	-43,7	150,2	237,9	94,9	-36,8	-60,1	116,9	166,4	+42,3	
206,0	-5,6	192,5	211,8	166,7	-13,4	-21,3	207,9	175,8	182,8	-12,1	+4,0	163,6	179,3	+9,6	
123,8	+20,7	115,1	116,4	103,6	-10,0	-11,0	117,7	109,1	112,5	-4,4	+3,1	111,4	110,8	-0,5	29.7
113,0	+15,1	104,9	108,8	96,8	-7,7	-9,4	109,1	97,7	103,4	-5,2	+5,8	104,6	100,5	-3,9	
145,1	+30,3	135,3	135,4	117,0	-13,5	-13,6	134,7	131,6	130,7	-3,0	-0,7	124,8	131,1	+5,0	
125,8	+22,5	115,7	116,2	105,0	-9,2	-9,6	118,6	109,9	112,6	-5,1	+2,5	111,5	111,2	-0,3	29.71
115,0	+17,2	105,9	106,5	98,7	-6,8	-7,3	110,3	98,6	103,4	-6,3	+4,9	105,1	101,0	-3,9	
146,4	+31,4	134,4	134,5	117,0	-12,9	-13,0	134,5	131,4	130,0	-3,3	-1,1	123,7	130,7	+5,7	
109,0	+6,8	110,5	118,0	93,4	-15,5	-20,8	111,5	102,9	112,2	+0,6	+9,0	110,8	107,5	-3,0	29.72
100,1	+1,3	98,3	108,6	84,5	-14,0	-22,2	102,0	91,6	103,2	+1,2	+12,7	101,9	97,4	-4,4	
132,8	+19,6	143,5	143,6	117,2	-18,3	-18,4	136,8	133,3	136,5	-0,2	+2,4	134,9	134,9	-	
122,3	+14,5	112,4	112,2	114,2	+1,6	+1,8	108,7	110,2	112,5	+3,5	+2,1	107,2	111,4	+3,9	DL
115,8	+17,8	105,7	103,5	103,2	-2,4	-0,3	99,5	103,1	103,3	+3,8	+0,2	98,9	103,2	+4,3	
134,0	+10,1	124,5	127,6	133,4	+7,1	+4,5	125,0	122,9	128,8	+3,0	+4,8	122,0	125,9	+3,2	
145,9	+13,5	126,6	111,4	120,5	-4,8	+8,2	125,5	124,2	124,0	-1,2	-0,2	121,0	124,1	+2,6	30
147,9	+4,0	125,3	105,6	116,5	-7,0	+10,3	126,1	125,1	116,5	-7,6	-6,9	123,0	120,8	-1,8	
142,1	+36,5	128,9	121,7	127,7	-0,9	+4,9	124,5	122,7	137,5	+10,4	+12,1	117,4	130,1	+10,8	

1 INDEX DES AUFTRAGSEINGANGS
1995
NACH ABSCHNITTEN, UNTERABSCHNITTEN,
DER KLASSIFIKATION DER WIRTSCHAFTS
1.1 ORIGINAL

VOLUMEN

WZ93- SCHL.	WIRTSCHAFTSZWEIG		VERÄNDERUNG IN % MAR. 1999 GEGEN			VERÄNDERUNG IN % FEB. 1999 GEGEN			KUMULIERT		2-MONATS- DURCHSCHNITT FEB. 1999 AEND.	
			1999			1999			JAN. 1999	VER- AEND.	FEB. 1999	VER- AEND.
			MAR.	MAR. 1998	FEB. 1999	FEB.	FEB. 1998	JAN. 1999	BIS MAR. 1999	IN % GEGEN VORJAHR	MAR. 1999	IN % GEGEN VORJAHR
30.01	HERSTELLUNG VON BUERO- MASCHINEN	INSGESAMT	85,1	-13,1	-31,3	123,9	+35,0	+71,6	93,7	+5,8	104,5	+10,1
		INLAND	60,2	-37,6	-48,8	117,5	+37,7	+58,1	84,0	+0,5	88,9	-2,2
		AUSLAND	111,4	+12,1	-14,7	130,6	+32,5	+86,8	104,0	+10,9	121,0	+22,2
30.02	HERSTELLUNG VON DATEN- VERARBEITUNGSGERÄTEN UND -EINRICHTUNGEN	INSGESAMT	141,2	-8,1	+15,9	121,8	-5,2	+9,2	124,8	-6,0	131,5	-6,8
		INLAND	140,2	-9,2	+19,1	117,7	-5,6	+13,4	120,6	-7,6	129,0	-7,6
		AUSLAND	143,1	-6,0	+10,1	130,0	-4,5	+2,6	133,3	-2,9	136,6	-5,3
31	HERSTELLUNG VON GERÄTEN DER ELEKTRIZITÄTSERZEU- GUNG, -VERTEILUNG U.ÄE.	INSGESAMT	122,9	+4,8	+19,7	102,7	-1,4	+5,1	107,8	-0,7	112,8	+1,8
		INLAND	116,4	+3,7	+21,5	95,8	-3,3	+2,8	101,8	-1,7	106,1	+0,4
		AUSLAND	137,8	+7,1	+16,3	118,5	+2,4	+9,9	121,4	+1,3	128,2	+4,9
31.1	HERSTELLUNG VON ELEKTRO- MOTOREN, GENERATOREN UND TRANSFORMATOREN	INSGESAMT	109,9	+2,2	+8,1	101,7	+11,4	+16,1	99,7	+3,7	105,8	+6,4
		INLAND	104,4	+4,3	+2,6	101,8	+22,8	+21,8	96,6	+10,0	103,1	+12,7
		AUSLAND	121,0	-1,3	+19,1	101,6	-6,3	+6,3	106,1	-6,0	111,3	-3,6
31.2	HERSTELLUNG VON ELEK- TRIZITÄTVERTEILUNGS- U. -SCHALTEINRICHTUNGEN	INSGESAMT	133,3	+10,7	+34,2	99,3	-8,6	-1,2	111,0	-1,2	116,3	+1,5
		INLAND	128,0	+8,4	+35,6	94,4	-10,8	-1,5	106,1	-2,4	111,2	-0,7
		AUSLAND	145,1	+15,6	+31,4	110,4	-4,0	-0,6	122,2	+1,5	127,8	+6,2
31.3	H.V. ISOLIERTEN ELEK- TROMOTOREN, -LEITUNGEN U. -DRAHTEN	INSGESAMT	141,4	-9,4	+21,3	116,6	-17,7	+10,9	121,0	-17,0	129,0	-13,4
		INLAND	128,8	-11,7	+20,8	106,6	-18,1	+5,8	112,1	-17,2	117,7	-14,7
		AUSLAND	182,7	-3,7	+22,1	149,6	-16,4	+25,4	150,5	-16,1	166,2	-9,9
31.4	HERSTELLUNG VON AKKUMU- LATOREN UND BATTERIEN	INSGESAMT	97,7	-10,3	+6,4	91,8	-5,3	+6,5	91,9	-12,6	94,8	-7,9
		INLAND	100,5	-10,8	+6,3	94,5	-6,2	+5,9	94,7	-11,7	97,5	-8,6
		AUSLAND	93,1	-9,4	+6,5	87,4	-3,6	+7,6	87,2	-14,4	90,3	-6,7
31.5	HERSTELLUNG VON ELEK- TRISCHEN LAMPEN UND LEUCHTEN	INSGESAMT	116,6	+3,0	+13,1	103,1	-3,4	-2,1	108,3	+0,3	109,9	-0,1
		INLAND	107,1	+3,8	+8,4	98,8	+2,2	+1,5	101,1	+3,0	103,0	+3,0
		AUSLAND	139,1	+1,6	+22,7	113,4	-13,0	-8,5	125,5	-4,3	126,3	-5,5
31.6	HERSTELLUNG VON ELEK- TRISCHEN AUSRÜSTUNGEN A.N.G.	INSGESAMT	113,5	+1,6	+5,6	107,5	+11,2	+10,8	106,0	+3,1	110,5	+6,0
		INLAND	105,0	+0,5	+15,9	90,6	-0,9	-2,2	96,1	-2,7	97,8	-0,2
		AUSLAND	134,8	+3,9	-10,0	149,7	+36,2	+38,6	130,8	+16,3	142,3	+18,8
31.61	H.V. ELEKTR. AUSRÜ- STUNGEN F. MOTOREN U. FAHRZEUGE A.N.G.	INSGESAMT	119,4	-1,6	+7,5	111,1	-6,6	+2,8	112,9	-2,7	115,3	-4,1
		INLAND	129,0	+2,5	+7,8	119,7	+2,2	+0,8	122,5	+4,0	124,4	+2,4
		AUSLAND	98,0	-12,1	+6,4	92,1	-24,9	+9,3	91,5	-18,2	95,1	-18,8
31.62	HERSTELLUNG VON SONST. ELEKTR. AUSRÜSTUNGEN A.N.G.	INSGESAMT	107,8	+5,3	+3,7	104,0	+38,1	+20,5	99,4	+10,4	105,9	+19,1
		INLAND	83,2	-2,3	+29,4	64,3	-5,6	-6,7	72,1	-11,8	73,8	-3,8
		AUSLAND	176,9	+17,5	-17,9	215,6	+126,2	+59,6	175,9	+55,3	196,3	+59,7
32	RUNDFUNK-, FERNSEH- UND NACHRICHTENTECHNIK	INSGESAMT	145,1	+19,5	+14,9	126,3	+8,6	+6,9	129,9	+12,0	135,7	+14,1
		INLAND	120,8	+3,9	+10,9	108,9	-1,9	+12,8	108,7	+0,3	114,9	+1,1
		AUSLAND	173,3	+36,2	+18,5	146,3	+19,4	+2,2	154,3	+23,6	159,8	+27,9
32.1	HERSTELLUNG VON ELEKTRO- NISCHEN BAUELEMENTEN	INSGESAMT	153,9	+3,5	+36,6	112,7	-9,9	-22,2	137,2	+0,2	133,3	-2,6
		INLAND	129,0	-13,2	+10,7	116,5	-14,8	+1,4	120,1	-12,4	122,8	-13,9
		AUSLAND	171,5	+15,3	+55,9	110,0	-5,8	-33,8	149,2	+9,1	140,8	+6,0
32.2	H.V. NACHRICHTENTECHNI- SCHEN GERÄTEN UND EINRICHTUNGEN	INSGESAMT	177,3	+40,8	+4,8	169,1	+24,3	+35,2	157,2	+25,8	173,2	+32,2
		INLAND	131,3	+17,7	+10,7	118,6	+5,0	+28,1	114,2	+8,3	125,0	+11,3
		AUSLAND	254,1	+69,6	+0,4	253,2	+45,1	+41,1	228,9	+45,2	253,7	+56,4
32.3	H.V. RUNDFUNK- U. FERN- SEHGER. SOWIE PHONO- U. VIDEOTECHN. GERÄTEN	INSGESAMT	77,3	-2,2	+13,8	67,9	-3,8	-6,2	72,5	-1,9	72,6	-2,9
		INLAND	91,1	-3,6	+11,8	81,5	-0,4	-8,1	86,5	+0,1	86,3	-2,2
		AUSLAND	61,6	+0,7	+17,6	52,4	-9,2	-6,3	56,6	-4,9	57,0	-4,2
33	MEDIZIN-, MESS-, STEUER- UND REGELUNGSTECHNIK, OPTIK	INSGESAMT	120,0	-3,3	+18,3	101,4	+0,1	-1,2	108,0	-2,5	110,7	-1,8
		INLAND	106,6	-2,2	+23,1	86,6	-4,6	-6,6	95,3	-3,7	96,6	-3,3
		AUSLAND	142,5	-4,4	+13,4	125,7	+5,7	+5,4	129,2	-1,0	134,1	+0,1
33.1	H.V. MEDIZINISCHEN GE- RÄTEN UND ORTHOPAEDI- SCHEN VORRICHTUNGEN	INSGESAMT	117,9	-8,4	+22,0	96,6	-12,4	-7,5	106,3	-9,3	107,3	-10,7
		INLAND	98,5	-13,8	+16,0	84,9	-10,2	-2,2	90,1	-9,9	91,7	-12,2
		AUSLAND	148,8	-4,2	+29,1	115,3	-15,0	-13,0	132,2	-8,6	132,1	-9,2
33.2	H.V. MESS-, KONTROLL-, NAVIGATIONS- U.ÄE. INSTRU- MENTEN U. VORRICHTUNGEN	INSGESAMT	122,6	-0,6	+13,7	107,8	+10,6	+3,6	111,5	+1,5	115,2	+4,3
		INLAND	113,1	+4,7	+27,4	88,8	-1,8	-7,7	99,4	-1,3	101,0	+1,8
		AUSLAND	138,6	-7,0	-0,9	139,9	+27,6	+19,1	132,0	+5,3	139,3	+7,7
33.3	HERSTELLUNG VON INDU- STRIELLEN PROZESS- STEUERUNGSANLAGEN	INSGESAMT	141,5	+18,7	+41,2	100,2	-3,4	-16,6	120,6	+11,8	120,9	+8,4
		INLAND	130,8	+17,1	+31,9	99,2	+11,3	-17,5	116,8	+16,9	115,0	+14,5
		AUSLAND	224,4	+26,1	+108,2	107,8	-50,5	-9,2	150,3	-11,4	166,1	-16,1
33.4	HERSTELLUNG VON OPTI- SCHEN UND FOTOGRAFI- SCHEN GERÄTEN	INSGESAMT	112,5	-5,3	+19,8	93,9	-2,5	+0,6	99,9	-4,8	103,2	-4,1
		INLAND	92,5	-10,1	+18,6	78,0	-10,0	-11,3	86,1	-9,0	85,3	-10,0
		AUSLAND	137,3	-1,0	+20,8	113,7	+5,1	+13,8	117,0	-0,6	125,5	+1,6
33.5	HERSTELLUNG VON UHREN	INSGESAMT	103,8	+5,7	+25,2	82,9	+7,7	+17,4	85,8	+2,9	93,4	+6,6
		INLAND	92,0	+9,0	+19,5	77,0	+3,4	+38,2	74,9	+1,2	84,5	+6,3
		AUSLAND	121,2	+2,5	+32,5	91,5	+13,5	-0,9	101,7	+4,7	106,4	+6,9

LAND

FUER DAS VERARBEITENDE GEWERBE
= 100
ABTEILUNGEN, GRUPPEN UND KLASSEN
ZWEIGE, AUSGABE 1993 (WZ93)
WERT

INDEX

1998	VER- AEND. IN % GEGEN	1998	1998	1999	VERAENDERUNG IN % 1.VJ 1999 GEGEN		1997	1998	1998	VERAENDERUNG IN % 2.HJ 1998 GEGEN		1997	1998	VER- AEND. IN % GEGEN	WZ93
MAR.	MAR.	1.VJ	4.VJ	1.VJ	1.VJ	4.VJ	2.HJ	1.HJ	2.HJ	2.HJ	1.HJ			1997	SCHL.
1997	1997				1998	1998				1997	1998				
97,9	+42,3	88,6	69,4	93,7	+5,8	+35,0	86,4	92,0	81,1	-6,1	-11,8	83,7	86,5	+3,3	30.01
96,5	+50,3	83,6	64,0	84,0	+0,5	+31,3	81,9	83,2	65,2	-20,4	-21,6	79,1	74,2	-6,2	
99,4	+35,1	93,8	75,0	104,0	+10,9	+38,7	91,0	101,3	97,8	+7,5	-3,5	88,4	99,5	+12,6	
153,7	+11,1	132,8	118,2	124,8	-6,0	+5,6	132,0	129,5	131,0	-0,8	+1,2	127,1	130,2	+2,4	30.02
154,4	+1,6	130,5	110,9	120,6	-7,6	+8,7	131,7	130,3	123,0	-6,6	-5,6	128,5	126,6	-1,5	
152,2	+36,7	137,3	132,7	133,3	-2,9	+0,5	132,4	127,7	146,8	+10,9	+15,0	124,3	137,3	+10,5	
117,3	+13,0	108,6	104,2	107,8	-0,7	+3,5	105,2	105,6	104,8	-0,4	-0,8	103,5	105,2	+1,6	31
112,2	+19,6	103,6	102,3	101,8	-1,7	-0,5	98,1	100,6	101,4	+3,4	+0,8	97,2	101,0	+3,9	
128,7	+1,7	119,9	108,5	121,4	+1,3	+11,9	121,4	116,9	112,5	-7,3	-3,8	117,8	114,7	-2,6	
107,5	+23,7	96,1	102,5	99,7	+3,7	-2,7	90,0	94,5	97,1	+7,9	+2,8	89,0	95,8	+7,6	31.1
100,1	+14,8	87,8	98,0	96,6	+10,0	-1,4	86,7	86,8	93,0	+7,3	+7,1	86,2	89,9	+4,3	
122,6	+42,1	112,9	111,5	106,1	-6,0	-4,8	96,6	110,3	105,5	+9,2	-4,4	94,6	107,9	+14,1	
120,4	+7,2	112,3	105,0	111,0	-1,2	+5,7	105,7	110,0	106,9	+1,1	-2,8	104,6	108,4	+3,6	31.2
118,1	+24,8	108,7	103,4	106,1	-2,4	+2,6	99,0	105,5	103,4	+4,4	-2,0	97,6	104,4	+7,0	
125,5	-17,2	120,4	108,7	122,2	+1,5	+12,4	120,8	119,9	114,7	-5,0	-4,3	120,1	117,3	-2,3	
156,1	+9,7	145,7	115,4	121,0	-17,0	+4,9	146,9	145,5	128,1	-12,8	-12,0	144,7	136,8	-5,5	31.3
145,8	+14,9	135,4	107,4	112,1	-17,2	+4,4	129,9	134,4	117,1	-9,9	-12,9	126,0	125,8	-0,2	
189,7	-1,5	179,4	141,7	150,5	-16,1	+6,2	202,7	181,8	164,1	-19,0	-9,7	205,9	172,9	-16,0	
108,9	+19,4	105,2	96,4	91,9	-12,6	-4,7	112,3	101,4	102,7	-8,5	+1,3	106,7	102,0	-4,4	31.4
112,7	+16,9	107,3	98,5	94,7	-11,7	-3,9	116,8	103,1	108,4	-7,2	+5,1	112,8	105,7	-6,3	
102,8	+24,0	101,9	93,0	87,2	-14,4	-6,2	104,9	98,6	93,3	-11,1	-5,4	96,8	96,0	-0,8	
113,2	+10,0	108,0	108,8	108,3	+0,3	-0,5	110,9	103,7	107,0	-3,5	+3,2	106,4	105,3	-1,0	31.5
103,2	+11,8	98,2	101,7	101,1	+3,0	-0,6	105,3	94,0	100,4	-4,7	+6,8	99,3	97,2	-2,1	
136,9	+6,9	131,2	125,5	125,5	-4,3	-	124,0	126,7	122,4	-1,3	-3,4	123,2	124,6	+1,1	
111,7	+19,6	102,8	100,6	106,0	+3,1	+5,4	103,5	97,5	100,7	-2,7	+3,3	101,6	99,1	-2,5	31.6
104,5	+17,3	98,8	102,6	96,1	-2,7	-6,3	92,8	95,1	99,4	+7,1	+4,5	95,1	97,2	+2,2	
129,7	+24,7	112,5	95,7	130,8	+16,3	+36,7	130,2	103,5	103,8	-20,3	+0,3	117,7	103,6	-12,0	
121,4	+12,7	116,0	116,4	112,9	-2,7	-3,0	115,2	113,4	115,4	+0,2	+1,8	112,2	114,4	+2,0	31.61
125,8	+10,4	117,8	125,4	122,5	+4,0	-2,3	117,2	117,4	123,9	+5,7	+5,5	114,3	120,6	+5,5	
111,5	+18,7	111,9	96,3	91,5	-18,2	-5,0	110,6	104,5	96,5	-12,7	-7,7	107,5	100,5	-6,5	
102,4	+28,8	90,0	85,3	99,4	+10,4	+16,5	92,2	82,1	86,5	-6,2	+5,4	91,4	84,3	-7,8	31.62
85,2	+27,9	81,7	81,9	72,1	-11,8	-12,0	70,7	74,9	77,3	+9,3	+3,2	77,8	76,1	-2,2	
150,5	+30,2	113,3	95,0	175,9	+55,3	+85,2	152,5	102,2	112,2	-26,4	+9,8	129,4	107,2	-17,2	
121,4	+15,3	116,0	132,9	129,9	+12,0	-2,3	109,1	115,5	127,8	+17,1	+10,6	109,7	121,6	+10,8	32
116,3	+29,4	108,4	109,2	108,7	+0,3	-0,5	91,0	104,4	105,8	+16,3	+1,3	92,4	105,1	+13,7	
127,2	+3,4	124,8	160,3	154,3	+23,6	-3,7	130,0	128,3	153,3	+17,9	+19,5	129,8	140,8	+8,5	
148,7	+49,4	136,9	149,3	137,2	+0,2	-8,1	127,2	130,8	144,5	+13,6	+10,5	120,7	137,6	+14,0	32.1
148,6	+39,5	137,1	127,1	120,1	-12,4	-5,5	117,5	128,7	126,4	+7,6	-1,8	112,0	127,5	+13,8	
148,7	+57,4	136,7	165,0	149,2	+9,1	-9,6	133,9	132,2	157,4	+17,6	+19,1	126,9	144,8	+14,1	
125,9	-3,4	125,0	155,4	157,2	+25,8	+1,2	114,5	126,2	147,6	+28,9	+17,0	122,6	136,9	+11,7	32.2
111,6	+29,6	105,4	111,6	114,2	+8,3	+2,3	77,5	98,7	106,8	+37,8	+8,2	85,4	102,7	+20,3	
149,8	-26,6	157,6	228,4	228,9	+45,2	+0,2	176,3	172,1	215,6	+22,3	+25,3	184,6	193,8	+5,0	
79,0	+15,3	73,9	72,5	72,5	-1,9	-	76,9	77,3	71,9	-6,5	-7,0	73,2	74,6	+1,9	32.3
94,5	+15,7	86,4	86,7	86,5	+0,1	-0,2	93,2	92,3	83,6	-10,3	-9,4	87,7	87,9	+0,2	
61,2	+14,8	59,5	56,3	56,6	-4,9	+0,5	58,2	60,0	58,4	+0,3	-2,7	56,5	59,2	+4,8	
124,1	+17,9	110,8	107,6	108,0	-2,5	+0,4	108,8	108,5	107,6	-1,1	-0,8	106,7	108,0	+1,2	33
109,0	+12,0	99,0	100,3	95,3	-3,7	-5,0	99,0	97,7	99,6	+0,6	+1,9	98,3	98,6	+0,3	
149,1	+25,7	130,5	119,9	129,2	-1,0	+7,8	125,1	126,4	121,2	-3,1	-4,1	120,8	123,8	+2,5	
130,1	+10,9	117,2	113,4	106,3	-9,3	-6,3	115,7	114,1	113,3	-2,1	-0,7	114,1	113,7	-0,4	33.1
114,3	+6,2	100,0	101,7	90,1	-9,9	-11,4	102,8	97,8	99,8	-2,9	+2,0	102,5	98,8	-3,6	
155,3	+17,1	144,6	132,2	132,2	-8,6	-	136,4	139,9	134,7	-1,2	-3,7	132,7	137,3	+3,5	
123,3	+24,0	109,8	106,0	111,5	+1,5	+5,2	107,6	107,5	105,4	-2,0	-2,0	104,1	106,4	+2,2	33.2
108,0	+13,6	100,7	99,7	99,4	-1,3	-0,3	99,3	99,3	98,9	-0,4	-0,4	97,9	99,1	+1,2	
149,0	+39,6	125,3	116,6	132,0	+5,3	+13,2	121,6	121,3	116,3	-4,4	-4,1	114,7	118,8	+3,6	
119,2	+2,8	107,9	130,8	120,6	+11,8	-7,8	116,9	112,1	137,4	+17,5	+22,6	118,0	124,8	+5,8	33.3
111,7	+29,3	99,9	121,1	116,8	+16,9	-3,6	109,4	102,3	129,2	+18,1	+26,3	109,6	115,7	+5,6	
178,0	-48,7	169,7	206,7	150,3	-11,4	-27,3	175,1	189,1	201,8	+15,2	+6,7	183,2	195,4	+6,7	
118,8	+22,2	104,9	96,4	99,9	-4,8	+3,6	98,3	101,1	97,0	-1,3	-4,1	98,9	99,0	+0,1	33.4
102,9	+17,1	94,6	93,4	86,1	-3,0	-7,8	87,4	93,4	91,8	+5,0	-1,7	88,1	92,6	+5,1	
138,7	+27,4	117,7	100,2	117,0	-0,6	+16,8	111,9	110,6	103,5	-7,5	-6,4	112,4	107,0	-4,8	
98,2	+11,7	83,4	82,5	85,8	+2,9	+4,0	83,6	86,3	83,5	-0,1	-3,2	83,7	84,9	+1,4	33.5
84,4	+4,3	74,0	75,0	74,9	+1,2	-0,1	76,8	74,4	75,2	-2,1	+1,1	76,5	74,8	-2,2	
118,3	+20,6	97,1	93,4	101,7	+4,7	+8,9	93,7	103,6	95,7	+2,1	-7,6	94,1	99,7	+6,0	

1 INDEX DES AUFTRAGSEINGANGS
1995
NACH ABSCHNITTEN, UNTERABSCHNITTEN,
DER KLASSIFIKATION DER WIRTSCHAFTS
1.1 ORIGINAL

VOLUMEN

WZ93- SCHL.	WIRTSCHAFTSZWEIG		1999 MAR.	VERÄNDERUNG IN % MAR. 1999 GEGEN		1999 FEB.	VERÄNDERUNG IN % FEB. 1999 GEGEN		JAN. 1999 BIS MAR. 1999	VER- ÄND. IN % GEGEN VORJAHR	2-MONATS- DURCHSCHNITT FEB. 1999 UND MAR. 1999		VER- ÄND. IN % GEGEN VORJAHR
				MAR. 1999	FEB. 1999		FEB. 1998	JAN. 1999			1999	1999	
DM	FAHRZEUGBAU	INSGESAMT	145,6	-2,6	+13,7	128,1	+2,1	+11,0	129,7	-2,0	136,9	-0,4	
		INLAND	126,5	-2,9	+16,8	108,3	-4,7	-0,8	114,7	-5,1	117,4	-3,8	
		AUSLAND	167,5	-2,4	+10,9	151,0	+8,5	+23,2	147,0	+1,1	159,3	+2,5	
34	HERSTELLUNG VON KRAFTWAGEN UND KRAFTWAGENTEILEN	INSGESAMT	155,4	+5,7	+16,8	133,0	+6,3	+5,5	138,2	+5,3	144,2	+6,0	
		INLAND	139,1	-3,9	+18,2	117,7	+1,4	-4,2	126,6	+2,3	128,4	-1,5	
		AUSLAND	172,7	+15,5	+15,7	149,3	+10,9	+15,3	150,5	+8,2	161,0	+13,3	
34.1	HERSTELLUNG VON KRAFTWAGEN UND KRAFTWAGENMOTOREN	INSGESAMT	154,2	+4,0	+15,8	133,2	+7,3	+6,3	137,6	+4,9	143,7	+5,5	
		INLAND	126,3	-11,2	+18,5	106,6	-3,4	-8,7	116,8	-2,2	116,5	-7,8	
		AUSLAND	179,4	+16,9	+14,1	157,2	+15,1	+18,2	156,5	+10,3	168,3	+16,0	
34.2	HERSTELLUNG VON KAROS- SERIEN, AUFBAUTEN UND ANHAENGERN	INSGESAMT	112,9	-10,3	+6,5	106,0	-12,8	-1,1	108,7	-8,1	109,5	-11,5	
		INLAND	108,9	-8,3	+8,7	100,2	-8,2	-9,3	106,5	-1,5	104,6	-8,2	
		AUSLAND	122,5	-14,5	+2,0	120,1	-20,5	+20,9	114,0	-20,2	121,3	-17,5	
34.3	H.V. TEILEN UND ZUBE- HOER FUER KRAFTWAGEN UND KRAFTWAGENMOTOREN	INSGESAMT	165,2	+12,1	+20,8	136,8	+6,8	+4,2	144,4	+8,2	151,0	+9,6	
		INLAND	171,6	+10,7	+19,0	144,2	+11,4	+4,5	151,3	+10,8	157,9	+11,0	
		AUSLAND	156,0	+14,3	+23,6	126,2	+0,2	+3,8	134,6	+4,1	141,1	+7,5	
35	SONSTIGER FAHRZEUGBAU	INSGESAMT	91,8	-43,6	-9,2	101,1	-20,9	+77,7	83,3	-39,6	96,5	-33,6	
		INLAND	72,2	+6,5	+6,8	67,6	-34,4	+35,7	63,2	-41,5	69,9	-18,1	
		AUSLAND	128,0	-62,3	-21,7	163,5	-6,1	+132,9	120,6	-37,7	145,8	-43,2	
35.1	SCHIFFBAU	INSGESAMT	62,9	-28,7	-53,7	135,9	+41,3	+1102,7	70,0	-5,0	99,4	+7,8	
		INLAND	27,1	+81,9	-52,6	57,2	+93,9	+483,7	31,4	+47,4	42,2	+90,1	
		AUSLAND	151,2	-44,2	-54,5	332,2	+26,5	+2015,9	166,4	-18,7	241,7	-9,4	
35.11	SCHIFFBAU (OHNE BOOTS- UND YACHTBAU)	INSGESAMT	53,0	-39,6	-61,4	137,3	+43,3	+1425,6	66,4	-8,9	95,2	+3,7	
		INLAND	15,3	-9,3	-73,4	57,6	+102,1	+526,1	27,4	+33,0	36,5	+71,4	
		AUSLAND	147,4	+45,8	-56,2	336,6	+27,5	+3880,0	164,2	-19,4	242,0	-9,7	
35.12	BOOTS- UND YACHTBAU	INSGESAMT	451,9	+324,3	+453,1	81,7	-28,8	-21,1	212,4	+96,8	266,8	+141,2	
		INLAND	521,1	+866,8	+1180,3	40,7	-44,0	+14,3	199,1	+270,8	280,9	+343,8	
		AUSLAND	285,5	+22,3	+58,2	180,5	-16,5	-32,5	244,4	+2,3	233,0	+3,6	
35.2	SCHIENENFAHRZEUGBAU	INSGESAMT	61,0	+18,4	+23,2	49,5	-50,3	+48,2	48,0	-25,7	55,3	-26,8	
		INLAND	65,1	+64,0	+69,1	38,5	-63,6	+22,6	45,0	-25,4	51,8	-28,8	
		AUSLAND	41,8	-60,8	-58,5	100,8	+43,6	+136,1	61,8	-27,2	71,3	-19,3	
35.3	LUFT- UND RAUMFAHRZEUGBAU	INSGESAMT	129,1	-58,9	+29,6	99,6	-45,6	-7,4	112,1	-56,1	114,4	-54,0	
		INLAND	121,4	-22,7	+24,3	97,7	-54,7	-16,9	112,2	-63,6	109,6	-41,2	
		AUSLAND	134,8	-68,7	+33,5	101,0	-36,5	+0,9	112,0	-48,1	117,9	-60,0	
35.4	H.V. KRAFTRAEDERN, FAHRRADERN UND BEHINDERTENFAHRZEUGEN	INSGESAMT	152,0	-0,3	+13,9	133,4	+30,0	+31,7	128,9	+14,7	142,7	+11,8	
		INLAND	154,2	+0,8	+11,9	137,8	+32,1	+36,0	131,1	+16,2	146,0	+13,4	
		AUSLAND	133,1	-10,2	+38,6	96,0	+8,6	-6,0	110,4	+1,3	114,6	-3,1	
35.41	HERSTELLUNG VON KRAFTRAEDERN	INSGESAMT	281,2	+30,2	+7,1	262,6	+53,7	+72,9	231,9	+37,5	271,9	+40,6	
		INLAND	282,0	+28,9	+5,9	266,2	+54,6	+76,3	233,1	+37,0	274,1	+40,2	
		AUSLAND	258,3	+90,5	+63,3	158,2	+19,9	-9,7	197,2	+60,5	208,3	+55,7	
35.42	HERSTELLUNG VON FAHRRADERN	INSGESAMT	108,5	-23,7	+25,4	86,5	+15,2	+4,8	92,5	-1,1	97,5	-10,3	
		INLAND	106,3	-24,0	+20,9	87,9	+16,4	+6,9	92,1	+0,1	97,1	-9,8	
		AUSLAND	123,5	-21,8	+59,6	77,4	+6,6	-8,4	95,1	-8,4	100,5	-12,8	
35.43	HERSTELLUNG VON BEHINDERTENFAHRZEUGEN	INSGESAMT	87,9	-3,2	+12,3	78,3	-3,6	-3,6	82,5	-2,3	83,1	-3,4	
		INLAND	83,5	-1,4	+16,6	71,6	-6,0	-4,4	76,7	-3,0	77,6	-3,6	
		AUSLAND	114,7	-10,8	-4,7	120,3	+7,2	-0,2	118,5	+1,5	117,5	-2,4	
35.5	FAHRZEUGBAU A.N.G.	INSGESAMT	123,2	+26,4	+57,1	78,4	+6,5	-5,5	94,9	+12,3	100,8	+17,8	
		INLAND	108,6	+22,9	+50,2	72,3	-1,4	-8,0	86,5	+9,6	90,5	+11,9	
		AUSLAND	161,1	+32,8	+71,0	94,2	+26,6	-0,5	116,7	+17,8	127,7	+30,4	
36.1	HERSTELLUNG VON MOEBELN	INSGESAMT	107,3	-3,0	+13,2	94,8	-4,7	+2,3	98,3	-3,9	101,1	-3,8	
		INLAND	104,3	-4,6	+13,6	91,8	-6,2	+2,6	95,2	-5,4	98,1	-5,3	
		AUSLAND	128,2	+7,3	+10,9	115,6	+4,3	+0,8	119,5	+4,9	121,9	+5,8	
36.11	HERSTELLUNG VON SITZ- MOEBELN	INSGESAMT	118,3	+1,5	+12,1	105,5	-1,4	+1,9	109,1	+0,9	111,9	+0,1	
		INLAND	117,7	-0,2	+13,0	104,2	-2,9	+2,2	108,0	-0,6	111,0	-1,4	
		AUSLAND	122,1	+13,6	+7,7	113,4	+7,4	+0,7	116,0	+11,2	117,8	+10,5	
36.12	HERSTELLUNG VON BUERO- UND LADENMOEBELN	INSGESAMT	104,5	+0,9	+16,2	89,9	-0,6	+4,4	93,5	-0,8	97,2	+0,2	
		INLAND	102,3	+0,9	+17,7	86,9	-1,8	+4,2	90,9	-0,7	94,6	-0,4	
		AUSLAND	125,8	+0,8	+6,6	118,0	+9,2	+5,2	118,7	-1,3	121,9	+4,6	
36.13	HERSTELLUNG VON KUECHENMOEBELN	INSGESAMT	106,4	-3,6	+16,5	91,3	-6,9	+5,1	94,9	-5,1	98,9	-5,2	
		INLAND	102,5	-4,6	+15,8	88,5	-7,8	+3,8	92,1	-5,8	95,5	-6,1	
		AUSLAND	130,0	+1,3	+19,6	108,7	-1,8	+11,9	111,9	-1,4	119,4	-0,1	
36.14	HERSTELLUNG VON SONST. MOEBELN	INSGESAMT	100,8	-7,4	+11,5	90,4	-7,7	+0,6	93,7	-8,0	95,6	-7,5	
		INLAND	96,3	-9,8	+11,8	86,1	-9,7	+1,7	89,0	-10,4	91,2	-9,8	
		AUSLAND	132,7	+8,1	+10,4	120,2	+4,0	-4,8	126,4	+5,6	126,5	+6,1	

LAND

FUER DAS VERARBEITENDE GEWERBE
= 100
ABTEILUNGEN, GRUPPEN UND KLASSEN
ZWEIGE, AUSGABE 1993 (WZ93)
WERT

INDEX

1998	VER- AEND. IN % GEGEN	1998	1998	1999	VERAENDERUNG IN % 1.VJ 1999 GEGEN		1997	1998	1998	VERAENDERUNG IN % 2.HJ 1998 GEGEN		1997	1998	VER- AEND. IN % GEGEN	WZ93
MAR.	MAR. 1997	1.VJ	4.VJ	1.VJ	1.VJ	4.VJ	2.HJ	1.HJ	2.HJ	2.HJ	1.HJ	1997	1998	1997	SCHL.
149,5	+28,2	132,3	131,2	129,7	-2,0	-1,1	114,9	129,8	129,9	+13,1	+0,1	114,3	129,9	+13,6	DM
130,3	+20,9	120,9	109,8	114,7	-5,1	+4,5	101,7	115,0	115,1	+13,2	+0,1	102,5	115,1	+12,3	
171,6	+35,2	145,4	155,9	147,0	+1,1	-5,7	130,1	146,8	147,0	+13,0	+0,1	127,9	146,9	+14,9	
147,0	+18,2	131,2	135,5	138,2	+5,3	+2,0	114,6	130,5	131,3	+14,6	+0,6	117,6	130,9	+11,3	34
144,7	+21,0	123,8	120,9	126,6	+2,3	+4,7	107,7	122,3	119,9	+11,3	-2,0	111,0	121,1	+9,1	
149,5	+15,4	139,1	151,1	150,5	+8,2	-0,4	121,9	139,2	143,3	+17,6	+2,9	124,6	141,2	+13,3	
148,2	+13,2	131,2	134,7	137,6	+4,9	+2,2	112,9	130,0	129,9	+15,1	-0,1	118,2	129,9	+9,9	34.1
142,2	+12,7	119,2	109,3	116,6	-2,2	+6,7	102,1	116,0	109,0	+6,8	-6,0	108,6	112,5	+3,6	
153,5	+13,5	141,9	157,5	156,5	+10,3	-0,6	122,7	142,5	148,7	+21,2	+4,4	126,9	145,6	+14,7	
125,9	+34,4	118,3	114,8	108,7	-8,1	-5,3	102,0	118,8	112,7	+10,5	-5,1	98,0	115,7	+18,1	34.2
118,7	+45,8	108,1	110,8	106,5	-1,5	-3,9	89,6	109,4	107,6	+20,1	-1,6	86,8	108,5	+25,0	
143,2	+16,0	142,8	124,4	114,0	-20,2	-8,4	131,9	141,7	124,7	-5,5	-12,0	125,0	133,2	+6,6	
147,4	+30,9	133,5	141,3	144,4	+8,2	+2,2	120,9	133,7	137,9	+14,1	+3,1	119,0	135,8	+14,1	34.3
155,0	+36,7	136,5	147,1	151,3	+10,8	+2,9	123,1	138,0	145,1	+17,9	+5,1	120,6	141,6	+17,4	
136,5	+22,4	129,3	132,9	134,6	+4,1	+1,3	117,8	127,6	127,4	+8,1	-0,2	116,8	127,5	+9,2	
162,8	+120,3	137,9	107,4	83,3	-39,6	-22,4	116,5	126,0	122,6	+5,2	-2,7	96,2	124,3	+29,2	35
67,8	+20,4	108,1	61,9	63,2	-41,5	+2,1	75,8	83,5	94,4	+24,5	+13,1	65,6	88,9	+35,5	
339,6	+218,3	193,6	192,0	120,6	-37,7	-37,2	192,4	205,3	175,3	-8,9	-14,6	153,1	190,3	+24,3	
88,2	+52,9	73,7	58,5	70,0	-5,0	+19,7	65,2	100,6	53,6	-17,8	-46,7	52,5	77,1	+46,9	35.1
14,9	-52,1	21,3	27,0	31,4	+47,4	+16,3	59,0	27,8	24,5	-58,5	-11,9	37,9	26,2	-30,9	
271,0	+118,2	204,7	137,2	166,4	-18,7	+21,3	80,9	282,4	126,3	+56,1	-55,3	89,1	204,3	+129,3	
87,7	+51,5	72,9	56,6	66,4	-8,9	+17,3	64,6	100,5	52,4	-18,9	-47,9	52,0	76,5	+47,1	35.11
14,0	-55,0	20,6	25,6	27,4	+33,0	+7,0	59,4	27,4	23,7	-60,1	-13,5	37,9	25,5	-32,7	
272,1	+117,7	203,8	134,0	164,2	-19,4	+22,5	77,5	283,6	124,3	+60,4	-56,2	87,4	203,9	+133,3	
106,5	+105,6	107,9	134,4	212,4	+96,8	+58,0	89,1	104,4	100,8	+13,1	-3,4	71,7	102,6	+43,1	35.12
53,9	+62,3	53,7	87,7	199,1	+270,8	+127,0	43,1	47,4	60,2	+39,7	+27,0	40,7	53,8	+32,2	
233,5	+141,5	238,8	246,9	244,4	+2,3	-1,0	199,8	242,0	198,6	-0,6	-17,9	146,8	220,3	+50,1	
51,5	+20,6	64,6	55,8	48,0	-25,7	-14,0	57,3	58,7	89,2	+55,7	+52,0	63,8	73,9	+15,8	35.2
39,7	+0,8	60,3	53,2	45,0	-25,4	-15,4	52,9	52,2	94,5	+78,6	+81,0	52,2	73,3	+40,4	
106,6	+83,8	84,9	67,9	61,8	-27,2	-9,0	77,7	89,2	64,6	-16,9	-27,6	118,3	76,9	-35,0	
314,0	+206,9	255,1	193,7	112,1	-56,1	-42,1	212,7	200,3	218,6	+2,8	+9,1	160,0	209,4	+30,9	35.3
157,0	+67,7	308,2	119,8	112,2	-63,6	-6,3	130,4	202,8	209,4	+60,6	+3,3	115,4	206,1	+78,6	
430,6	+295,8	215,6	248,7	112,0	-48,1	-55,0	273,8	198,5	225,4	-17,7	+13,6	193,2	211,9	+9,7	
152,5	+27,4	112,4	83,4	128,9	+14,7	+54,6	80,0	111,5	79,9	-0,1	-28,3	94,6	95,7	+1,2	35.4
153,0	+26,9	112,8	82,8	131,1	+16,2	+58,3	80,0	112,1	79,4	-0,7	-29,2	94,8	95,8	+1,1	
148,2	+31,9	109,0	88,5	110,4	+1,3	+24,7	80,3	107,1	84,4	+5,1	-21,2	93,1	95,8	+2,9	
216,0	+34,7	168,6	102,3	231,9	+37,5	+126,7	101,8	161,3	105,3	+3,4	-34,7	121,4	133,3	+9,8	35.41
218,8	+37,7	170,2	100,3	233,1	+37,0	+132,4	101,1	162,8	103,4	+2,3	-36,5	120,5	133,1	+10,5	
135,6	-32,9	122,9	162,0	197,2	+60,5	+21,7	121,3	117,6	159,5	+31,5	+35,6	145,3	138,6	-4,7	
142,2	+22,5	93,5	71,9	92,5	-1,1	+28,7	65,6	95,1	61,5	-6,2	-35,3	83,8	78,3	-6,6	35.42
139,9	+19,6	92,0	72,5	92,1	+0,1	+27,0	66,2	94,4	61,8	-6,6	-34,5	84,5	78,1	-7,6	
158,0	+44,3	103,8	67,4	95,1	-8,4	+41,1	61,1	100,1	59,7	-2,3	-40,4	78,7	79,9	+1,5	
90,8	+25,9	84,4	87,9	82,5	-2,3	-6,1	88,5	86,0	94,1	+6,3	+9,4	86,3	90,0	+4,3	35.43
84,7	+22,2	79,1	83,5	76,7	-3,0	-8,1	84,6	80,4	90,0	+6,4	+11,9	82,4	85,2	+3,4	
128,6	+43,5	116,8	115,0	118,5	+1,5	+3,0	112,9	120,4	119,2	+5,6	-1,0	110,5	119,8	+8,4	
97,5	+3,7	84,5	86,1	94,9	+12,3	+10,2	94,8	88,9	97,7	+3,1	+9,9	90,3	93,3	+3,3	35.5
88,4	-3,4	78,9	81,0	86,5	+9,6	+6,8	89,3	82,4	88,5	-0,9	+7,4	87,2	85,4	-2,1	
121,3	+20,5	99,1	99,1	116,7	+17,8	+17,8	109,3	105,8	121,7	+11,3	+15,0	98,6	113,8	+15,4	
110,6	+16,3	102,9	97,0	98,3	-3,9	+1,3	93,4	97,9	94,5	+1,2	-3,5	94,3	96,2	+2,0	36.1
109,3	+16,6	100,6	95,1	95,2	-5,4	+0,1	91,2	95,6	92,6	+1,5	-3,1	92,0	94,1	+2,3	
119,5	+14,5	113,9	110,0	119,5	+4,9	+8,6	108,8	113,2	107,9	-0,8	-4,7	110,3	110,5	+0,2	
116,5	+15,5	108,1	108,4	109,1	+0,9	+0,6	95,7	103,2	101,7	+6,3	-1,5	98,0	102,5	+4,6	36.11
117,9	+17,8	108,7	108,8	108,0	-0,6	-0,7	94,5	103,1	101,7	+7,6	-1,4	95,9	102,4	+6,8	
107,5	+1,0	104,3	105,9	116,0	+11,2	+9,5	103,3	104,1	101,4	-1,8	-2,6	111,7	102,8	-8,0	
103,6	+20,9	94,3	97,8	93,5	-0,8	-4,4	93,9	92,3	99,6	+6,1	+7,9	89,7	95,9	+6,9	36.12
101,4	+18,5	91,5	96,7	90,9	-0,7	-6,0	92,5	89,6	98,8	+6,8	+10,3	88,6	94,2	+6,3	
124,8	+44,3	120,3	108,4	118,7	-1,3	+9,5	107,1	117,0	106,5	-0,6	-9,0	100,6	111,8	+11,1	
110,4	+17,4	100,0	94,5	94,9	-5,1	+0,4	91,2	99,0	92,2	+1,1	-6,9	93,3	95,6	+2,5	36.13
107,4	+16,7	97,8	91,8	92,1	-5,8	+0,3	89,5	95,7	89,5	-	-6,5	91,3	92,6	+1,4	
128,3	+21,0	113,5	110,6	111,9	-1,4	+1,2	101,9	119,4	108,4	+6,4	-9,2	105,4	113,9	+8,1	
108,8	+15,1	101,9	89,7	93,7	-8,0	+4,5	92,6	95,3	88,6	-4,3	-7,0	93,6	92,0	-1,7	36.14
106,8	+15,1	99,3	86,3	89,0	-10,4	+3,1	89,0	92,4	85,1	-4,4	-7,9	90,6	88,7	-2,1	
122,8	+14,9	119,7	113,2	126,4	+5,6	+11,7	117,1	116,0	112,9	-3,6	-2,7	114,4	114,5	+0,1	

DEUTSCHLAND
1 INDEX DES AUFTRAGSEINGANGS FÜR DAS VERARBEITENDE GEWERBE
1995 = 100

1.2 ZEITREIHENANALYSE - BERLINER VERFAHREN (BV 4)
WERTINDEX

WZ93- SCHL.	WIRTSCHAFTSZWEIG		ORIGINALWERT		KALENDER- U. SAISON- BEREINIGTER WERT BERLINER VERFAHREN, VERSION 4		GLATTE KOMPONENTE	
			1999 MAR.	VERÄND. GEGENÜBER VORJAHRES- MONAT IN %	1999 MAR.	VERÄND. GEGENÜBER VORMONAT IN %	1999 MAR.	VERÄND. GEGENÜBER VORMONAT IN %
D	VERARBEITENDES GEWERBE 1)	INSGESAMT	121,6	-3,6	105,9	-0,8	106,4	-0,7
		INLAND	111,6	-4,0	96,9	-0,5	97,6	-0,9
		AUSLAND	139,5	-3,1	122,4	-1,1	122,4	-0,3
	VORLEISTUNGSGÜTER- PRODUZENTEN	INSGESAMT	118,6	-2,5	105,3	+2,0	103,8	-0,6
		INLAND	112,1	-3,4	99,8	+1,0	99,3	-0,7
		AUSLAND	132,3	-1,0	117,2	+4,2	113,4	-0,3
	INVESTITIONSGÜTER- PRODUZENTEN	INSGESAMT	122,5	-6,8	107,6	-3,9	110,2	-1,0
		INLAND	109,4	-4,4	96,1	-1,8	97,5	-1,2
		AUSLAND	142,0	-9,3	125,6	-5,6	129,4	-0,6
	GEBRAUCHSGÜTER- PRODUZENTEN	INSGESAMT	132,2	+1,9	113,4	-0,9	114,7	0
		INLAND	115,1	-6,4	95,4	-3,1	98,5	-0,6
		AUSLAND	157,9	+12,9	141,2	+2,1	139,1	+0,7
	VERBRAUCHSGÜTER- PRODUZENTEN	INSGESAMT	120,9	-2,8	93,8	-0,2	93,9	-0,7
		INLAND	114,2	-2,2	89,4	+3,1	88,7	-0,9
		AUSLAND	138,5	-3,9	105,4	-6,6	107,3	-0,4
DB	TEXTIL- UND BEKLEIDUNGS- GEWERBE	INSGESAMT	126,2	-6,6	89,2	+0,3	90,5	-1,5
		INLAND	118,6	-5,0	85,3	+4,9	85,4	-1,5
		AUSLAND	147,8	-9,8	101,0	-8,5	105,1	-1,4
17	TEXTILGEWERBE	INSGESAMT	108,0	-7,8	88,7	+1,5	89,2	-1,4
		INLAND	100,6	-6,5	83,5	+2,5	84,1	-1,3
		AUSLAND	127,6	-10,4	103,0	-0,1	103,2	-1,5
18	BEKLEIDUNGSGEWERBE	INSGESAMT	151,2	-5,4	90,0	-1,0	92,2	-1,5
		INLAND	142,2	-3,7	87,7	+8,4	87,1	-1,7
		AUSLAND	179,3	-9,1	98,4	-19,1	108,2	-1,1
DC	LEDERGEWERBE	INSGESAMT	182,0	+8,4	115,7	+18,5	104,2	-0,1
		INLAND	154,5	+8,3	109,3	+22,0	98,2	-0,6
		AUSLAND	188,6	+9,1	137,8	+9,3	125,9	+1,5
DD	HOLZGEWERBE (OHNE HERSTELLUNG VON MOBELN)	INSGESAMT	104,9	-7,7	93,7	-1,9	94,7	-0,5
		INLAND	98,8	-10,6	87,8	-2,8	89,5	-0,8
		AUSLAND	171,1	+14,9	157,0	+3,0	151,8	+1,5
DE	PAPIER- UND DRUCKGEWERBE	INSGESAMT	111,3	+4,0	102,0	+1,9	99,6	0
		INLAND	108,0	+3,3	99,1	+1,7	97,5	+1,7
		AUSLAND	123,0	+6,2	112,7	+3,1	107,1	+0,1
21	PAPIERGEWERBE	INSGESAMT	111,2	+3,3	100,8	+3,3	97,3	-0,1
		INLAND	106,1	+1,9	96,3	+3,1	93,8	-0,2
		AUSLAND	122,7	+6,3	111,5	+4,1	104,9	+0,1
21.1	H.V. HOLZSTOFF, ZELLSTOFF, PAPIER, KARTON UND PAPPE	INSGESAMT	126,4	+8,6	116,5	+6,1	108,5	+0,6
		INLAND	115,9	+6,9	107,6	+7,2	101,5	+0,4
		AUSLAND	139,2	+10,6	127,6	+5,4	117,1	+0,9
21.2	PAPIER-, KARTON- UND PAPPEVERARBEITUNG	INSGESAMT	99,0	-1,6	88,9	+1,0	88,6	-0,7
		INLAND	100,8	-1,0	90,5	+0,9	90,0	-0,4
		AUSLAND	91,6	-4,3	82,9	+2,3	82,9	-1,8
22	DRUCKGEWERBE, VERVIEL- FÄLTIGUNG VON BESPIELTEN TONTAFELN	INSGESAMT	111,5	+5,2	104,2	+0,5	103,3	+0,1
		INLAND	110,1	+4,9	102,6	+0,5	101,9	+0,1
		AUSLAND	125,1	+6,1	120,8	-0,8	119,3	+0,2
DG	CHEMISCHE INDUSTRIE	INSGESAMT	110,1	-6,8	96,6	-0,5	96,0	-0,8
		INLAND	101,2	-6,2	90,6	-0,4	90,4	-0,9
		AUSLAND	120,8	-7,3	104,0	-0,5	102,8	-0,7
24.1	HERSTELLUNG VON CHEMISCHEN GRUNDSTOFFEN	INSGESAMT	104,7	-11,1	92,1	+0,3	90,7	-1,1
		INLAND	98,1	-12,3	87,9	-1,0	87,3	-1,4
		AUSLAND	110,7	-10,2	96,1	+1,8	93,8	-1,1
24.4	HERSTELLUNG VON PHARMA- ZEUTISCHEN ERZEUGNISSEN	INSGESAMT	119,3	-3,2	104,0	-4,5	104,8	-0,1
		INLAND	107,2	-0,5	96,2	-1,5	96,5	-0,1
		AUSLAND	139,4	-6,5	116,5	-8,8	118,7	0
DH	HERSTELLUNG VON GUMMI- UND KUNSTSTOFFWAREN	INSGESAMT	113,1	-2,1	102,7	+1,0	102,7	-0,4
		INLAND	105,6	-2,9	96,5	+0,9	96,5	-0,6
		AUSLAND	136,8	+0,1	123,1	+1,8	122,2	-0,2
25.2	HERSTELLUNG VON KUNST- STOFFWAREN	INSGESAMT	111,8	-2,2	101,9	+1,8	101,8	-0,5
		INLAND	104,2	-3,2	95,6	+1,3	95,8	-0,6
		AUSLAND	138,3	+0,4	124,5	+3,7	122,8	-0,2
DI	GLASGEWERBE, KERAMIK, VERARBEITUNG VON STEINEN UND ERDEN	INSGESAMT	100,8	-0,9	92,8	+3,7	91,4	-0,4
		INLAND	94,4	-2,2	88,4	+2,2	88,0	-0,5
		AUSLAND	122,1	+2,2	107,9	+8,1	103,3	-0,2
26.1	HERSTELLUNG UND VERAR- BEITUNG VON GLAS	INSGESAMT	104,0	+1,1	98,0	+3,2	96,4	-0,3
		INLAND	96,6	+2,5	94,2	+3,1	93,1	-0,4
		AUSLAND	122,9	-2,0	107,5	+3,3	104,8	-0,2
DJ	METALLERZEUGUNG UND -BE- ARBEITUNG, HERSTELLUNG VON METALLERZEUGNISSEN	INSGESAMT	109,3	-7,3	97,2	+1,7	97,0	-1,2
		INLAND	105,7	-5,7	94,8	-0,4	95,4	-1,0
		AUSLAND	120,4	-11,3	106,0	+8,9	102,4	-1,6

1) AUSGEWÄHLTE WIRTSCHAFTSZWEIGE (OHNE ERNÄHRUNGSGEWERBE UND TABAKVERARBEITUNG).

STBA, FS 4, R 2.2, 3/1999

DEUTSCHLAND

1 INDEX DES AUFTRAGSEINGANGS FUER DAS VERARBEITENDE GEWERBE
1995 = 100

1.2 ZEITREIHENANALYSE - BERLINER VERFAHREN (BV 4)
WERTINDEX

WZ93- SCHL.	WIRTSCHAFTSZWEIG		ORIGINALWERT		KALENDER- U. SAISON- BEREINIGTER WERT BERLINER VERFAHREN, VERSION 4		GLATTE KOMPONENTE	
			1999 MAR.	VERAEND. GEGENUEBER VORJAHRES- MONAT IN %	1999 MAR.	VERAEND. GEGENUEBER VORMONAT IN %	1999 MAR.	VERAEND. GEGENUEBER VORMONAT IN %
27	METALLERZEUGUNG UND -BEARBEITUNG	INSGESAMT INLAND AUSLAND	107,1 103,5 114,1	-12,9 -11,8 -14,9	92,5 89,3 99,1	+4,4 +2,2 +8,8	89,6 87,8 93,3	-2,1 -2,0 -2,2
27.1	ERZEUGUNG VON ROHEISEN, STAHL UND FERROLEGIE- RUNGEN (EGKS) 1)	INSGESAMT INLAND AUSLAND	100,9 97,4 108,0	-17,8 -17,2 -18,6	84,1 82,2 87,6	+4,3 +3,9 +4,8	80,7 79,7 82,2	-2,8 -3,0 -2,5
27.5	GIessereiINDUSTRIE	INSGESAMT INLAND AUSLAND	129,2 128,5 132,0	-5,1 -3,7 -9,5	113,4 112,5 118,1	+6,1 +6,8 +3,9	111,4 110,5 115,8	-1,2 -1,3 -0,9
28	HERSTELLUNG VON METALL- ERZEUGNISSEN	INSGESAMT INLAND AUSLAND	111,0 107,1 129,5	-2,7 -1,7 -6,3	101,5 98,7 116,9	0 -1,7 +10,1	103,0 100,4 116,1	-0,6 -0,4 -0,9
28.1	STAHL- UND LEICHTMETALLBAU	INSGESAMT INLAND AUSLAND	104,9 102,6 131,9	+5,5 +6,2 +0,3	99,3 97,7 119,3	-0,7 +0,1 -6,9	98,2 96,4 120,2	+0,4 +0,5 +0,3
DK	MASCHINENBAU	INSGESAMT INLAND AUSLAND	112,5 110,5 115,1	-10,3 -8,8 -11,8	100,1 95,6 105,5	-2,9 -3,1 -2,5	101,7 97,9 106,1	-1,0 -1,2 -0,7
29.1	H.V. MASCHINEN F.D.ERZUG. U.NUTZG.V.MECHAN.ENERGIE (D.LUFT-, STRASS.FAHRZ.BAU)	INSGESAMT INLAND AUSLAND	112,5 108,6 118,1	-6,7 -5,3 -8,4	101,7 95,2 111,3	-8,2 -3,6 -12,8	104,4 97,3 114,3	-0,4 -0,9 +0,4
29.3	HERSTELLUNG VON LAND- U. FORSTWIRTSCHAFTLICHEN MASCHINEN	INSGESAMT INLAND AUSLAND	126,3 122,5 130,6	-2,6 +9,2 -11,7	107,9 102,4 112,7	+8,6 +8,1 +8,8	102,7 95,0 110,1	-0,9 +0,2 -1,8
29.4	HERSTELLUNG VON WERK- ZEUGMASCHINEN	INSGESAMT INLAND AUSLAND	116,4 118,4 114,3	-4,5 -5,6 -3,5	105,7 108,2 104,1	+7,9 +4,4 +12,9	104,8 110,6 99,2	-2,0 -2,0 -1,9
DL	H.V.BUEROMASCH.,DATENVERARB. GER.U.-EINRICHTG.,ELEKTROT., FEINMECHANIK U. OPTIK	INSGESAMT INLAND AUSLAND	126,9 114,1 149,7	+3,8 -0,6 +10,6	113,9 100,5 138,1	+1,5 +1,6 +1,8	112,0 99,3 134,6	+0,1 -0,5 +0,9
30	H.V. BUEROMASCHINEN, DATENVERARBEITUNGSGE- RAETEN U. -EINRICHTUNGEN	INSGESAMT INLAND AUSLAND	115,6 107,7 129,7	-14,1 -18,8 -5,9	100,4 89,7 119,5	-6,0 -9,6 -0,2	101,1 92,3 115,9	-2,2 -2,4 -1,6
31	HERSTELLUNG VON GERAETEN DER ELEKTRIZITAETSERZUE- GUNG, -VERTEILUNG U.AE.	INSGESAMT INLAND AUSLAND	124,1 115,7 143,3	+3,8 +1,8 +7,6	110,9 102,4 129,6	+3,8 +3,9 +2,9	107,6 100,3 123,9	+0,2 -0,2 +0,7
31.2	HERSTELLUNG VON ELEK- TRIZITAETSVERTILUNGS- U. -SCHALTEINRICHTUNGEN	INSGESAMT INLAND AUSLAND	135,6 128,1 152,2	+9,1 +5,5 +16,4	117,1 109,1 134,5	+11,5 +12,4 +9,4	109,5 102,9 124,7	-0,3 -0,5 +0,2
31.6	HERSTELLUNG VON ELEK- TRISCHEN AUSRUESTUNGEN A.N.G.	INSGESAMT INLAND AUSLAND	118,7 108,4 144,2	+1,5 -0,1 +4,4	109,3 100,1 130,5	-5,3 +0,8 -15,5	109,9 100,6 132,6	+1,5 +0,4 +3,3
32	RUNDFUNK-, FERNSEH- UND NACHRICHTENTECHNIK	INSGESAMT INLAND AUSLAND	138,9 115,9 165,5	+18,3 +4,1 +33,0	130,8 103,8 163,2	+4,7 +3,3 +6,6	127,7 101,5 158,8	+1,3 +0,1 +2,3
33	MEDIZIN-, MESS-, STEUER- UND REGELUNGSTECHNIK, OPTIK	INSGESAMT INLAND AUSLAND	125,0 111,3 148,0	-2,4 -1,6 -3,4	109,3 98,8 127,6	-2,6 +0,8 -5,9	109,6 98,5 128,3	-0,5 -0,9 +0,1
DM	FAHRZEUGBAU	INSGESAMT INLAND AUSLAND	151,3 129,7 176,1	-1,7 -2,3 -1,3	129,4 110,8 151,5	-2,8 -0,8 -4,2	132,2 112,4 155,2	-0,5 -1,0 -0,2
34	HERSTELLUNG VON KRAFTWAGEN UND KRAFTWAGENTEILEN	INSGESAMT INLAND AUSLAND	161,6 142,5 181,8	+6,7 -3,4 +16,7	139,8 118,9 162,9	-0,1 -3,7 +3,5	141,2 124,1 159,5	+0,4 -0,2 +0,8
34.1	HERSTELLUNG VON KRAFTWAGEN UND KRAFTWAGENMOTOREN	INSGESAMT INLAND AUSLAND	163,3 132,7 190,8	+5,6 -9,8 +18,3	138,9 105,3 170,5	-2,1 -7,7 +2,2	142,2 113,6 168,2	+0,4 -0,5 +1,0
35	SONSTIGER FAHRZEUGBAU	INSGESAMT INLAND AUSLAND	94,5 73,9 132,5	-43,4 +7,4 -62,1	71,7 76,3 64,3	-25,6 +28,7 -61,3	81,9 59,5 123,2	-8,2 -7,2 -9,2
35.1	SCHIFFBAU	INSGESAMT INLAND AUSLAND	64,9 28,0 156,3	-28,4 +83,0 -43,9	64,2 45,5 103,4	-43,0 -26,1 -54,6	70,9 38,7 140,0	-4,3 +6,6 -9,5
35.3	LUFT- UND RAUMFAHRZEUGBAU	INSGESAMT INLAND AUSLAND	133,3 124,9 139,5	-58,7 -22,4 -68,5	71,4 114,1 43,9	-37,6 +65,4 -70,2	99,3 89,8 124,2	-11,8 -11,1 -9,7
36.1	HERSTELLUNG VON MOEBELN	INSGESAMT INLAND AUSLAND	113,9 110,8 135,1	-1,8 -3,3 +8,3	98,8 95,2 125,0	+0,5 +0,3 +2,1	98,9 95,5 122,7	-0,4 -0,6 +0,9

1) EUROPAEISCHE GEMEINSCHAFT FUER KOHLE UND STAHL.
STBA,FS 4,R 2.2, 3/1999

DEUTSCHLAND
1 INDEX DES AUFTRAGSEINGANGS FUER DAS VERARBEITENDE GEWERBE
1995 = 100

1.2 ZEITREIHENANALYSE - BERLINER VERFAHREN (BV 4)
VOLUMENINDEX

WZ93- SCHL.	WIRTSCHAFTSZWEIG		ORIGINALWERT		KALENDER- U. SAISON- BEREINIGTER WERT BERLINER VERFAHREN, VERSION 4		GLATTE KOMPONENTE	
			1999 MAR.	VERAEND. GEGENUEBER VORJAHRES- MONAT IN %	1999 MAR.	VERAEND. GEGENUEBER VORMONAT IN %	1999 MAR.	VERAEND. GEGENUEBER VORMONAT IN %
D	VERARBEITENDES GEWERBE 1)	INSGESAMT	121,6	-2,5	106,0	-0,7	106,4	-0,5
		INLAND	112,5	-2,8	97,6	-0,5	98,3	-0,7
		AUSLAND	137,8	-2,1	121,1	-1,1	121,1	-0,2
	VORLEISTUNGSGUETER- PRODUZENTEN	INSGESAMT	122,8	+0,2	109,3	+2,3	107,5	-0,2
		INLAND	116,6	-0,9	104,0	+1,3	103,2	-0,4
		AUSLAND	135,7	+2,3	120,6	+4,3	116,6	+0,2
	INVESTITIONSGUETER- PRODUZENTEN	INSGESAMT	118,9	-7,1	104,3	-4,1	106,9	-1,0
		INLAND	106,7	-4,8	93,5	-2,0	94,9	-1,1
		AUSLAND	136,9	-9,7	121,1	-5,9	125,0	-0,7
	GEBRAUCHSGUETER- PRODUZENTEN	INSGESAMT	126,7	+1,0	108,4	-1,2	109,8	-0,1
		INLAND	111,2	-6,9	92,0	-3,3	95,0	-0,6
		AUSLAND	150,0	+11,7	134,0	+1,7	132,4	+0,5
	VERBRAUCHSGUETER- PRODUZENTEN	INSGESAMT	118,7	-2,9	91,9	-0,1	92,0	-0,8
		INLAND	112,5	-2,4	88,0	+3,0	87,3	-0,9
		AUSLAND	134,8	-4,2	102,3	-6,4	104,2	-0,5
DB	TEXTIL- UND BEKLEIDUNGS- GEWERBE	INSGESAMT	125,9	-6,6	89,0	+0,3	90,4	-1,4
		INLAND	118,0	-5,2	84,8	+5,0	85,0	-1,5
		AUSLAND	148,2	-9,5	101,5	-8,5	105,6	-1,3
17	TEXTILGEWERBE	INSGESAMT	108,4	-6,9	89,1	+1,6	89,6	-1,3
		INLAND	101,2	-5,5	84,0	+2,6	84,5	-1,2
		AUSLAND	127,6	-9,4	103,5	+0,3	103,5	-1,4
18	BEKLEIDUNGSGEWERBE	INSGESAMT	149,9	-6,3	88,7	-1,3	91,3	-1,7
		INLAND	140,2	-4,9	85,9	+8,2	85,7	-1,8
		AUSLAND	180,1	-9,5	98,6	-19,6	108,8	-1,2
DC	LEDERGEWERBE	INSGESAMT	159,5	+9,5	114,2	+18,8	102,7	+0,1
		INLAND	152,0	+9,2	107,9	+22,3	96,7	-0,5
		AUSLAND	185,9	+10,3	136,3	+9,8	124,0	+1,6
DD	HOLZGEWERBE (OHNE HERSTELLUNG VON MOEBELN)	INSGESAMT	106,9	-7,2	95,4	-1,3	96,0	-0,4
		INLAND	101,2	-9,8	89,9	-2,1	91,0	-0,7
		AUSLAND	168,5	+13,2	154,7	+3,1	149,5	+1,4
DE	PAPIER- UND DRUCKGEWERBE	INSGESAMT	117,7	+5,1	108,1	+2,5	105,2	+0,1
		INLAND	113,3	+3,7	104,3	+2,3	102,4	0
		AUSLAND	133,3	+9,6	122,4	+4,0	115,2	+0,6
21	PAPIERGEWERBE	INSGESAMT	122,1	+5,9	111,3	+3,9	106,7	+0,2
		INLAND	115,9	+3,9	105,9	+3,7	102,7	+0,1
		AUSLAND	136,1	+10,1	124,2	+4,9	115,9	+0,6
21.1	H.V. HOLZSTOFF, ZELLSTOFF, PAPIER, KARTON UND PAPPE	INSGESAMT	145,6	+12,3	135,4	+7,3	125,1	+1,0
		INLAND	135,0	+9,7	126,9	+8,3	118,8	+0,6
		AUSLAND	158,4	+14,9	145,7	+6,2	132,7	+1,5
21.2	PAPIER-, KARTON- UND PAPPEVERARBEITUNG	INSGESAMT	103,2	-0,4	92,8	+1,1	92,2	-0,5
		INLAND	105,5	+0,2	94,7	+0,9	94,1	-0,2
		AUSLAND	93,9	-2,9	84,9	+2,4	84,8	-1,7
22	DRUCKGEWERBE, VERVIEL- FAELTIGUNG VON BESPIELTEN TONTRAEGERN	INSGESAMT	110,8	+3,6	103,5	+0,5	103,0	-0,1
		INLAND	110,2	+3,3	102,7	+0,6	102,3	-0,2
		AUSLAND	117,5	+6,0	113,2	-0,4	111,3	+0,2
DG	CHEMISCHE INDUSTRIE	INSGESAMT	115,3	-2,5	101,8	-0,2	100,9	-0,3
		INLAND	108,0	-1,2	97,1	-0,2	96,5	-0,3
		AUSLAND	124,0	-3,8	107,6	0	106,2	-0,3
24.1	HERSTELLUNG VON CHEMISCHEN GRUNDSTOFFEN	INSGESAMT	119,6	-2,5	106,7	+1,0	104,7	-0,2
		INLAND	118,0	-1,0	107,4	+0,2	106,0	0
		AUSLAND	121,1	-3,8	106,3	+2,0	103,7	-0,2
24.4	HERSTELLUNG VON PHARMA- ZEUTISCHEN ERZEUGNISSEN	INSGESAMT	114,2	-3,1	99,5	-4,3	100,1	-0,1
		INLAND	103,6	-0,2	92,9	-1,7	93,0	-0,1
		AUSLAND	131,9	-6,9	110,1	-8,3	111,8	0
DH	HERSTELLUNG VON GUMMI- UND KUNSTSTOFFWAREN	INSGESAMT	115,6	-1,0	105,1	+1,3	104,8	-0,4
		INLAND	108,1	-2,2	98,7	+0,9	98,7	-0,4
		AUSLAND	139,3	+1,9	125,6	+2,2	124,3	0
25.2	HERSTELLUNG VON KUNST- STOFFWAREN	INSGESAMT	114,7	-0,9	104,6	+1,9	104,3	-0,4
		INLAND	107,1	-1,9	98,2	+1,3	98,2	-0,5
		AUSLAND	141,5	+2,4	127,7	+4,0	125,7	0
DI	GLASGEWERBE, KERAMIK, VERARBEITUNG VON STEINEN UND ERDEN	INSGESAMT	103,3	-0,5	95,2	+3,6	93,7	-0,4
		INLAND	98,3	-1,0	92,1	+2,6	91,3	-0,3
		AUSLAND	120,3	+0,9	106,6	+7,7	102,3	-0,3
26.1	HERSTELLUNG UND VERAR- BEITUNG VON GLAS	INSGESAMT	108,9	+1,9	102,6	+3,4	100,4	-0,1
		INLAND	103,6	+4,6	100,7	+3,8	98,5	-0,1
		AUSLAND	122,5	-3,7	107,5	+2,7	105,2	-0,3
DJ	METALLERZEUGUNG UND -BE- ARBEITUNG, HERSTELLUNG VON METALLERZEUGNISSEN	INSGESAMT	112,7	-3,3	100,5	+2,1	99,8	-0,8
		INLAND	108,0	-3,0	96,9	-0,1	97,2	-0,7
		AUSLAND	127,0	-4,4	112,3	+9,0	108,3	-0,8

1) AUSGEWAELHTE WIRTSCHAFTSZWEIGE (OHNE ERNAHRUNGSGEWERBE UND TABAKVERARBEITUNG).

STBA, FS 4, R 2.2, 3/1999

DEUTSCHLAND

1 INDEX DES AUFTRAGSEINGANGS FUER DAS VERARBEITENDE GEWERBE
1995 = 100

1.2 ZEITREIHENANALYSE - BERLINER VERFAHREN (BV 4)
VOLUMENINDEX

WZ93- SCHL.	WIRTSCHAFTSZWEIG		ORIGINALWERT		KALENDER- U. SAISON- BEREINIGTER WERT BERLINER VERFAHREN, VERSION 4		GLATTE KOMPONENTE	
			1999 MAR.	VERAEND. GEGENUEBER VORJAHRES- MONAT IN %	1999 MAR.	VERAEND. GEGENUEBER VORMONAT IN %	1999 MAR.	VERAEND. GEGENUEBER VORMONAT IN %
27	METALLERZEUGUNG UND -BEARBEITUNG	INSGESAMT INLAND AUSLAND	117,8 112,8 127,7	-4,0 -4,4 -3,3	102,4 97,9 112,0	+4,8 +2,8 +8,9	98,7 95,5 105,4	-0,9 -1,0 -0,7
27.1	ERZEUGUNG VON ROHEISEN, STAHL UND FERROLEGIE- RUNGEN (EGKS) 1)	INSGESAMT INLAND AUSLAND	120,0 115,2 129,4	-3,8 -4,6 -2,4	101,6 98,5 107,7	+5,3 +4,3 +7,0	96,3 94,3 100,1	-0,6 -0,8 -0,1
27.5	GIessereiINDUSTRIE	INSGESAMT INLAND AUSLAND	126,5 126,1 128,0	-2,1 -2,6 -0,1	111,3 110,4 116,2	+6,2 +7,0 +4,5	109,1 108,1 113,8	-0,9 -1,2 +0,1
28	HERSTELLUNG VON METALL- ERZEUGNISSEN	INSGESAMT INLAND AUSLAND	108,7 105,0 125,9	-2,9 -2,1 -6,1	99,5 96,8 113,7	+0,3 -1,6 +10,1	100,9 98,5 112,8	-0,6 -0,4 -0,9
28.1	STAHL- UND LEICHTMETALLBAU	INSGESAMT INLAND AUSLAND	101,8 99,4 130,3	+4,0 +4,6 -0,4	96,5 94,8 117,6	-0,7 +0,1 -6,7	95,5 93,6 118,5	+0,3 +0,3 +0,2
DK	MASCHINENBAU	INSGESAMT INLAND AUSLAND	108,0 106,3 110,1	-10,9 -9,5 -12,5	96,0 91,8 101,0	-3,0 -3,3 -2,7	97,5 94,0 101,6	-1,1 -1,4 -0,9
29.1	H.V. MASCHINEN F.D.ERZEUG. U.NUTZG.V.MECHAN.ENERGIE (O.LUFT-,STRASS.FAHRZ.BAU)	INSGESAMT INLAND AUSLAND	107,0 103,0 112,5	-7,6 -6,4 -9,1	96,7 90,1 106,2	-8,6 -3,8 -13,4	99,6 92,3 109,5	-0,4 -1,0 +0,3
29.3	HERSTELLUNG VON LAND- U. FORSTWIRTSCHAFTLICHEN MASCHINEN	INSGESAMT INLAND AUSLAND	120,4 117,3 123,7	-3,1 +8,6 -12,5	102,9 98,1 106,7	+8,7 +8,2 +8,7	97,9 90,9 104,4	-0,9 +0,1 -1,9
29.4	HERSTELLUNG VON WERK- ZEUGMASCHINEN	INSGESAMT INLAND AUSLAND	110,4 112,5 108,2	-5,9 -6,9 -4,6	100,1 102,6 98,4	+7,6 +4,3 +12,8	99,4 105,1 93,7	-2,1 -2,1 -2,1
DL	H.V.BUEROMASCH.,DATENVERARB. GER.U.-EINRICHTG.;ELEKTROT., FEINMECHANIK U. OPTIK	INSGESAMT INLAND AUSLAND	128,5 116,7 149,3	+5,1 +0,8 +11,4	115,3 102,6 137,9	+1,6 +1,6 +1,8	113,4 101,4 134,5	+0,3 -0,4 +1,0
30	H.V. BUEROMASCHINEN, DATENVERARBEITUNGSGE- RAETEN U. -EINRICHTUNGEN	INSGESAMT INLAND AUSLAND	133,3 131,2 137,1	-8,6 -11,3 -3,5	116,2 110,3 126,8	-5,1 -7,7 -0,2	116,4 112,1 123,2	-1,4 -1,3 -1,4
31	HERSTELLUNG VON GERAETEN DER ELEKTRIZITAETSERZEU- GUNG, -VERTEILUNG U.AE.	INSGESAMT INLAND AUSLAND	122,9 116,4 137,8	+4,8 +3,7 +7,1	109,9 103,1 124,5	+4,0 +3,9 +3,1	106,4 100,8 118,9	+0,3 +0,1 +0,7
31.2	HERSTELLUNG VON ELEK- TRIZITAETSERZEUGUNGS- U. -SCHALTEINRICHTUNGEN	INSGESAMT INLAND AUSLAND	133,3 128,0 145,1	+10,7 +8,4 +15,6	115,3 109,3 128,3	+11,8 +12,8 +9,2	107,6 102,7 119,0	-0,1 -0,2 +0,2
31.6	HERSTELLUNG VON ELEK- TRISCHEN AUSRUESTUNGEN A.N.G.	INSGESAMT INLAND AUSLAND	113,5 105,0 134,8	+1,6 +0,5 +3,9	104,8 97,1 122,3	-4,8 +1,0 -15,1	105,0 97,3 123,3	+1,5 +0,4 +0,3
32	RUNDFUNK-, FERNSEH- UND NACHRICHTENTECHNIK	INSGESAMT INLAND AUSLAND	145,1 120,8 173,3	+19,5 +3,9 +36,2	136,5 107,9 170,7	+4,7 +3,4 +6,4	133,8 106,3 166,4	+1,3 -0,1 +2,4
33	MEDIZIN-, MESS-, STEUER- UND REGELUNGSTECHNIK, OPTIK	INSGESAMT INLAND AUSLAND	120,0 106,6 142,5	-3,3 -2,2 -4,4	104,8 94,5 122,7	-2,7 +0,5 -6,0	105,1 94,3 123,4	-0,6 -0,9 0
DM	FAHRZEUGBAU	INSGESAMT INLAND AUSLAND	145,6 126,5 167,5	-2,6 -2,9 -2,4	124,3 107,7 143,9	-3,0 -0,9 -4,6	127,1 109,4 147,9	-0,6 -1,0 -0,3
34	HERSTELLUNG VON KRAFTWAGEN UND KRAFTWAGENTEILEN	INSGESAMT INLAND AUSLAND	155,4 139,1 172,7	+5,7 -3,9 +15,5	134,1 115,7 154,6	-0,4 -3,9 +3,2	135,7 120,9 151,7	+0,3 -0,2 +0,7
34.1	HERSTELLUNG VON KRAFTWAGEN UND KRAFTWAGENMOTOREN	INSGESAMT INLAND AUSLAND	154,2 126,3 179,4	+4,0 -11,2 +16,9	130,6 99,4 160,1	-2,6 -8,1 +1,7	134,2 107,6 158,4	+0,2 -0,7 +0,8
35	SONSTIGER FAHRZEUGBAU	INSGESAMT INLAND AUSLAND	91,8 72,2 128,0	-43,6 +6,5 -62,3	69,5 74,3 61,7	-25,5 +28,5 -61,6	79,3 57,9 118,8	-8,3 -7,2 -9,3
35.1	SCHIFFBAU	INSGESAMT INLAND AUSLAND	62,9 27,1 151,2	-28,7 +81,9 -44,2	62,2 44,3 99,8	-43,0 -26,0 -54,7	68,7 37,6 135,3	-4,3 +6,8 -9,6
35.3	LUFT- UND RAUMFAHRZEUGBAU	INSGESAMT INLAND AUSLAND	129,1 121,4 134,8	-58,9 -22,7 -68,7	68,9 110,7 41,9	-37,7 +66,0 -70,6	95,8 86,7 119,9	-11,9 -11,3 -9,8
36.1	HERSTELLUNG VON MOEBELN	INSGESAMT INLAND AUSLAND	107,3 104,3 128,2	-3,0 -4,6 +7,3	92,9 89,2 118,6	+0,3 +0,1 +2,2	93,0 89,5 116,4	-0,4 -0,8 +0,9

1) EUROPAEISCHE GEMEINSCHAFT FUER KOHLE UND STAHL.
STBA,FS 4,R 2.2, 3/1999

2 INDEX DES UMSATZES FUER
1995
NACH ABSCHNITTEN, UNTERABSCHNITTEN,
DER KLASSEIFIKATION DER WIRTSCHAFTS
2.1 ORIGINAL

WERT

WZ93- SCHL.	WIRTSCHAFTSZWEIG		VERAENDERUNG IN % MAR. 1999 GEGEN			VERAENDERUNG IN % FEB. 1999 GEGEN			KUMULIERT		2-MONATS- DURCHSCHNITT FEB. 1999 UND MAR. 1999	
			1999 MAR.	MAR. 1998	FEB. 1999	1999 FEB.	FEB. 1998	JAN. 1999	JAN. 1999 BIS MAR. 1999	VER- AEND. IN % GEGEN VORJAHR	VER- AEND. IN % GEGEN VORJAHR	VER- AEND. IN % GEGEN VORJAHR
D	VERARBEITENDES GEWERBE 1)	INSGESAMT	125,1	+1,3	+20,8	103,6	-0,8	+7,6	108,3	-0,2	114,4	+0,4
		INLAND	113,2	-1,5	+20,0	94,3	-1,4	+5,4	99,0	-1,3	103,8	-1,4
		AUSLAND	146,9	+5,5	+21,9	120,5	-0,1	+10,9	125,4	+1,5	133,7	+2,9
	VORLEISTUNGSGUETER- PRODUZENTEN	INSGESAMT	117,1	-2,7	+17,8	99,4	-5,3	+2,8	104,4	-4,3	108,3	-3,9
		INLAND	111,4	-1,9	+18,3	94,2	-4,1	+2,8	99,1	-2,9	102,8	-2,9
		AUSLAND	129,0	-3,9	+17,1	110,2	-7,6	+2,7	115,5	-6,6	119,6	-5,7
	INVESTITIONSGUETER- PRODUZENTEN	INSGESAMT	136,0	+5,9	+27,8	106,4	+4,0	+13,1	112,2	+4,5	121,2	+5,0
		INLAND	117,3	-0,7	+25,7	93,3	+3,1	+8,9	98,8	+1,3	105,3	+1,0
		AUSLAND	164,0	+14,0	+30,3	125,9	+5,1	+18,1	132,2	+8,4	145,0	+10,0
	GEBRAUCHSGUETER- PRODUZENTEN	INSGESAMT	136,6	+3,7	+18,0	115,8	+5,3	+16,9	117,2	+4,4	126,2	+4,4
		INLAND	118,7	-0,8	+20,4	98,6	+2,0	+13,5	101,4	+1,2	108,7	+0,5
		AUSLAND	164,1	+9,4	+15,4	142,2	+9,0	+20,8	141,3	+8,1	153,2	+9,3
	VERBRAUCHSGUETER- PRODUZENTEN	INSGESAMT	109,8	+0,5	+9,6	100,2	-2,1	+0,1	103,4	-1,4	105,0	-0,8
		INLAND	102,1	-1,8	+9,0	93,7	-3,6	-1,1	96,8	-3,0	97,9	-2,7
		AUSLAND	130,6	+6,0	+10,5	118,2	+1,5	+2,8	121,3	+2,0	124,4	+3,8
DB	TEXTIL- UND BEKLEIDUNGS- GEWERBE	INSGESAMT	109,6	-2,0	+5,8	103,6	-5,1	+2,2	104,9	-4,0	106,6	-3,5
		INLAND	103,1	-1,1	+7,4	96,0	-5,6	+1,7	97,8	-3,6	99,6	-3,3
		AUSLAND	128,8	-4,0	+2,4	125,8	-4,0	+3,0	125,6	-5,1	127,3	-4,0
17	TEXTILGEWERBE	INSGESAMT	102,8	-5,5	+16,3	88,4	-7,8	+0,8	93,0	-7,0	95,6	-6,6
		INLAND	96,0	-4,8	+16,4	82,5	-6,5	-0,2	87,1	-5,6	89,3	-5,5
		AUSLAND	121,2	-7,3	+16,0	104,5	-10,3	+3,4	108,9	-9,9	112,9	-8,7
17.1	SPINNSTOFFAUFBEREITUNG UND SPINNEREI	INSGESAMT	87,5	-15,3	+17,1	74,7	-19,6	-2,7	79,7	-17,7	81,1	-17,3
		INLAND	84,5	-8,8	+19,4	70,8	-14,0	-3,1	76,1	-12,3	77,7	-11,2
		AUSLAND	92,4	-24,0	+13,5	81,4	-26,8	-2,2	85,7	-24,8	86,9	-25,3
17.11	BAUMWOLLAUFBEREITUNG UND -SPINNEREI	INSGESAMT	95,0	-10,1	+7,3	88,5	-7,8	-4,3	92,0	-9,1	91,8	-9,0
		INLAND	88,5	-6,9	+8,2	81,8	-3,5	-5,0	85,5	-5,2	85,2	-5,3
		AUSLAND	107,0	-14,9	+5,8	101,1	-13,6	-3,2	104,2	-14,5	104,1	-14,3
17.12,13	WOLLAUFBEREITUNG, STREICHGARN- UND KAMMGARNSPINNEREI	INSGESAMT	77,8	-29,0	+28,8	60,4	-38,7	-4,4	67,1	-33,2	69,1	-33,6
		INLAND	69,8	-21,9	+25,3	55,7	-31,6	-0,7	60,5	-27,3	62,8	-26,5
		AUSLAND	91,1	-36,6	+33,4	68,3	-46,4	-9,1	78,2	-39,7	79,7	-41,2
17.16	NAEHGARNFERTIGUNG	INSGESAMT	84,0	+6,5	+40,9	59,6	-11,8	+11,2	65,7	-8,0	71,8	-2,0
		INLAND	107,9	+17,9	+64,0	65,8	-11,1	+1,1	79,6	-3,0	86,9	+5,0
		AUSLAND	52,1	-16,2	+1,8	51,2	-13,2	+33,7	47,2	-17,5	51,7	-14,7
17.2	WEBEREI	INSGESAMT	106,0	-7,7	+21,3	87,4	-8,3	+1,9	93,1	-7,6	96,7	-8,0
		INLAND	99,5	-6,4	+20,6	82,5	-7,0	+3,0	87,4	-5,8	91,0	-6,7
		AUSLAND	119,7	-10,3	+22,3	97,9	-10,5	-	105,2	-10,8	108,8	-10,5
17.21	BAUMWOLLWEBEREI	INSGESAMT	106,6	-9,4	+13,2	94,2	-7,1	+2,4	97,6	-7,9	100,4	-8,4
		INLAND	101,6	-6,1	+11,0	91,5	-5,5	+2,5	94,1	-4,6	96,6	-5,8
		AUSLAND	116,3	-14,5	+16,8	99,6	-9,7	+2,4	104,4	-13,3	108,0	-12,3
17.22	STREICHGARNWEBEREI	INSGESAMT	84,4	-18,9	+62,0	52,1	-29,6	+33,9	58,5	-21,1	68,3	-23,3
		INLAND	80,2	-5,2	+68,8	47,5	-23,3	+56,3	52,7	-12,9	63,9	-12,8
		AUSLAND	104,5	-47,2	+40,8	74,2	-44,0	-7,1	86,2	-38,3	89,4	-45,9
17.23	KAMMGARNWEBEREI	INSGESAMT	103,5	-8,9	+45,2	71,3	-14,0	-2,6	82,7	-10,1	87,4	-11,1
		INLAND	93,8	-12,1	+42,1	66,0	-14,8	+5,9	74,0	-13,1	79,9	-13,2
		AUSLAND	140,8	+0,4	+53,5	91,7	-11,7	-20,3	115,8	-1,9	116,3	-4,7
17.24	SEIDEN- UND FILAMENTGARNWEBEREI	INSGESAMT	107,9	-2,0	+25,3	86,1	-6,2	+2,5	92,7	-4,4	97,0	-4,0
		INLAND	101,8	-1,4	+28,1	79,5	-3,0	+0,5	86,8	-2,3	90,7	-2,1
		AUSLAND	118,7	-2,9	+21,6	97,6	-10,5	+5,5	102,9	-7,7	108,2	-6,5
17.3	TEXTILVEREDLUNG	INSGESAMT	88,0	-13,8	+13,0	77,9	-10,1	+2,1	80,7	-11,7	83,0	-12,1
		INLAND	85,3	-16,4	+12,4	75,9	-10,5	-0,7	79,2	-11,5	80,6	-13,7
		AUSLAND	95,4	-6,9	+14,4	83,4	-9,2	+9,7	84,9	-12,1	89,4	-8,0
17.4	HERSTELLUNG VON KON- FEKTIONIERTE TEXTIL- WAREN (OHNE BEKLEIDUNG)	INSGESAMT	107,6	+1,6	+24,7	86,3	-4,6	-2,9	94,3	-2,5	97,0	-1,2
		INLAND	103,5	-0,7	+25,2	82,7	-5,9	-3,7	90,7	-4,4	93,1	-3,1
		AUSLAND	136,8	+15,6	+22,6	111,6	+2,0	+1,4	119,5	+8,8	124,2	+9,0
17.5	SONSTIGES TEXTILGEWERBE (OHNE HERSTELLUNG VON MASCHENWARE)	INSGESAMT	116,1	-4,4	+15,3	100,7	-6,9	+3,1	104,8	-6,2	108,4	-5,6
		INLAND	104,9	-3,8	+15,4	90,9	-5,2	+0,6	95,4	-4,6	97,9	-4,5
		AUSLAND	142,7	-5,3	+14,9	124,2	-9,8	+7,8	127,4	-8,7	133,5	-7,4
17.51	HERSTELLUNG VON TEPPICHEN	INSGESAMT	101,5	-1,5	+14,4	88,7	-9,6	+0,2	92,9	-6,2	95,1	-5,5
		INLAND	98,3	-2,6	+15,1	85,4	-9,1	+0,2	89,6	-6,6	91,9	-5,7
		AUSLAND	126,1	+5,2	+9,9	114,7	-11,9	+0,4	118,3	-4,1	120,4	-3,8
17.52	HERSTELLUNG VON SEILERWAREN	INSGESAMT	142,8	+1,2	+12,1	127,4	+15,2	+26,8	123,6	+2,3	135,1	+7,3
		INLAND	136,0	+5,2	+19,4	113,9	+11,7	+16,7	115,8	+2,3	125,0	+8,0
		AUSLAND	161,6	-6,8	-1,7	164,4	+22,6	+51,4	144,9	+2,3	163,0	+6,1

1) AUSGEWAHLTE WIRTSCHAFTSZWEIGE (OHNE ERNAHRUNGSGEWERBE UND TABAKVERARBEITUNG).

LAND

DAS VERARBEITENDE GEWERBE
= 100
ABTEILUNGEN, GRUPPEN UND KLASSEN
ZWEIGE, AUSGABE 1993 (WZ93)
WERT

INDEX

1998	VER- ÄEND. IN % GEGEN	1998	1998	1999	VERÄNDERUNG IN % 1. VJ 1999 GEGEN	1997	1998	1998	VERÄNDERUNG IN % 2. HJ 1998 GEGEN	1997	1998	VER- ÄEND. IN % GEGEN	WZ93
MAR.	MAR. 1997	1. VJ	4. VJ	1. VJ	1. VJ 1998	2. HJ	1. HJ	2. HJ	2. HJ 1997	1. HJ 1998		1997	SCHL.
123,5	+21,3	108,5	116,4	108,3	-0,2	-7,0	110,1	110,2	+3,8	+3,7	106,1	112,3	D
114,9	+19,7	100,3	108,3	99,0	-1,3	-8,6	102,7	101,3	+3,4	+4,8	99,2	103,8	
139,2	+23,8	123,6	131,4	125,4	+1,5	-4,6	123,8	126,6	+4,4	+2,1	118,8	127,9	
120,3	+20,8	109,1	106,5	104,4	-4,3	-2,0	106,6	109,6	+0,9	-1,8	104,1	108,6	VORL.
113,6	+20,0	102,1	103,5	99,1	-2,9	-4,3	101,5	103,1	+2,8	+1,2	98,8	103,7	
134,3	+22,2	123,7	112,9	115,5	-6,6	+2,3	117,2	123,2	-2,3	-7,1	115,3	118,8	
128,4	+23,6	107,4	132,2	112,2	+4,5	-15,1	118,7	112,8	+5,8	+11,3	111,0	119,2	INV.
118,1	+21,8	97,5	120,1	98,8	+1,3	-17,7	108,3	100,7	+4,2	+12,1	102,0	106,8	
143,8	+26,0	122,0	150,2	132,2	+8,4	-12,0	134,2	130,8	+7,7	+10,5	124,6	137,6	
131,7	+24,5	112,3	127,6	117,2	+4,4	-8,2	106,8	114,0	+11,5	+4,5	105,5	116,6	GEBR.
119,7	+20,5	100,2	111,3	101,4	+1,2	-8,9	97,5	101,5	+7,0	+2,8	97,2	102,9	
150,0	+29,5	130,7	152,6	141,3	+8,1	-7,4	121,0	133,3	+17,4	+6,5	118,2	137,6	
109,2	+9,1	104,9	91,5	103,4	-1,4	+13,0	97,8	96,8	+0,7	+1,8	96,9	97,7	VERB.
104,0	+8,8	99,8	88,7	96,8	-3,0	+9,1	94,2	92,0	-0,2	+2,2	93,5	93,0	
123,2	+9,5	118,9	99,1	121,3	+2,0	+22,4	107,9	109,8	+2,7	+0,9	106,2	110,3	
111,8	+11,0	109,3	87,7	104,9	-4,0	+19,6	98,3	96,1	+0,2	+2,5	95,6	97,3	DB
104,2	+7,5	101,4	85,5	97,8	-3,6	+14,4	93,3	89,9	+0,2	+4,0	91,4	91,7	
134,1	+19,6	132,3	94,0	129,6	-5,1	+33,6	113,1	114,5	-0,1	-1,3	108,2	113,8	
108,8	+15,4	100,0	95,5	93,0	-7,0	-2,6	95,0	98,4	-0,9	-4,4	95,4	96,3	17
100,8	+11,9	92,3	91,3	87,1	-5,6	-4,6	89,6	90,6	-0,3	-1,4	90,5	89,9	
130,7	+24,0	120,9	107,1	108,9	-9,9	+1,7	109,5	119,6	-2,0	-10,3	108,8	113,5	
103,3	+11,8	96,8	76,6	79,7	-17,7	+4,0	88,0	93,5	-14,0	-19,0	91,3	84,6	17.1
92,7	+8,7	86,8	71,5	76,1	-12,3	+6,4	77,9	84,1	-10,3	-16,9	82,3	77,0	
121,6	+16,1	114,0	85,1	85,7	-24,8	+0,7	105,4	109,6	-18,7	-21,8	106,9	97,7	
105,7	+13,7	101,2	86,0	92,0	-9,1	+7,0	88,8	97,8	-4,8	-13,6	93,4	91,1	17.11
95,1	+8,3	90,2	78,7	85,5	-5,2	+8,6	82,6	86,9	-6,9	-11,5	87,1	81,9	
125,7	+22,2	121,9	99,5	104,2	-14,5	+4,7	100,3	118,1	-1,7	-16,5	105,3	108,4	
109,6	+15,9	100,5	66,0	67,1	-33,2	+1,7	95,0	95,7	-29,2	-29,7	95,6	81,5	17.12,13
89,4	+6,8	83,2	56,1	60,5	-27,3	+7,8	74,0	80,2	-23,4	-29,3	77,6	68,5	
143,7	+27,2	129,7	82,4	78,2	-39,7	-5,1	130,3	121,7	-34,8	-30,2	126,0	103,3	
78,9	-7,2	71,4	68,4	65,7	-8,0	-3,9	68,2	72,5	-5,1	-10,8	73,2	68,6	17.16
91,5	+15,1	82,1	83,6	79,6	-3,0	-4,8	69,2	82,8	+10,5	-7,6	74,8	79,6	
62,2	-32,7	57,2	48,3	47,2	-17,5	-2,3	67,0	58,9	-26,7	-16,6	71,2	54,0	
114,9	+20,7	100,8	96,7	93,1	-7,6	-3,7	96,3	105,4	-2,2	-10,6	98,5	99,8	17.2
106,3	+15,2	92,8	90,4	87,4	-5,8	-3,3	89,7	96,6	-3,1	-10,0	93,0	91,7	
133,5	+31,8	117,9	110,1	105,2	-10,8	-4,5	110,6	124,5	-0,6	-11,7	110,4	117,2	
117,7	+16,4	106,0	98,9	97,6	-7,9	-1,3	100,0	107,5	-4,1	-10,8	101,9	101,7	17.21
108,2	+12,6	98,6	92,2	94,1	-4,6	+2,1	92,1	97,4	-5,0	-10,2	94,6	92,4	
136,1	+23,1	120,4	111,9	104,4	-13,3	-6,7	115,1	127,1	-2,4	-11,6	116,1	119,7	
104,1	-17,4	74,1	54,9	58,5	-21,1	+6,6	75,9	86,8	-35,7	-43,8	95,1	67,8	17.22
84,6	-26,7	60,5	49,6	52,7	-12,9	+6,3	65,0	73,8	-32,3	-40,4	83,9	58,9	
198,0	+11,4	139,8	80,8	86,2	-38,3	+6,7	128,6	149,7	-43,8	-51,7	149,2	111,0	
113,6	+34,1	92,0	99,1	82,7	-10,1	-16,5	99,2	106,9	-4,3	-11,2	101,9	100,9	17.23
106,7	+22,8	85,2	93,7	74,0	-13,1	-21,0	95,9	101,3	-6,7	-11,6	100,2	95,4	
140,2	+84,5	118,0	119,9	115,8	-1,9	-3,4	112,2	128,6	+3,3	-9,9	108,2	122,2	
110,1	+26,7	97,0	92,5	92,7	-4,4	+0,2	86,9	100,8	+6,9	-7,8	88,1	96,8	17.24
103,2	+20,3	88,8	86,8	86,8	-2,3	-	80,0	92,2	+8,8	-5,6	83,0	89,6	
122,3	+37,7	111,5	102,6	102,9	-7,7	+0,3	99,2	116,0	+4,2	-10,9	97,0	109,7	
102,1	+13,6	91,4	92,0	80,7	-11,7	-12,3	84,6	90,7	-	-6,7	87,7	87,6	17.3
102,0	+13,0	89,5	93,5	79,2	-11,5	-15,3	86,2	89,8	+0,2	-3,8	88,7	88,1	
102,5	+15,3	96,6	87,8	84,9	-12,1	-3,3	80,3	93,0	-0,9	-14,4	85,0	86,3	
105,9	+12,7	96,7	108,1	94,3	-2,5	-12,8	100,4	95,3	+0,3	+5,7	96,6	98,0	17.4
104,2	+12,9	94,9	106,1	90,7	-4,4	-14,5	100,1	93,2	-0,8	+6,5	96,5	96,2	
118,3	+11,0	109,8	121,9	119,5	+8,8	-2,0	102,7	110,9	+7,5	-0,5	97,4	110,6	
121,4	+21,5	111,7	105,9	104,8	-6,2	-1,0	101,9	109,7	+3,7	-3,6	102,1	107,7	17.5
109,1	+17,3	100,0	97,9	95,4	-4,6	-2,6	92,7	97,8	+4,9	-0,6	93,8	97,5	
150,7	+29,2	139,6	125,0	127,4	-8,7	+1,9	123,9	138,3	+1,7	-8,9	122,0	132,1	
103,0	+12,3	99,0	95,7	92,9	-6,2	-2,9	94,4	93,8	+0,7	+1,4	93,4	94,4	17.51
100,9	+14,3	95,9	93,3	89,6	-6,6	-4,0	90,8	90,5	+2,0	+2,3	89,9	91,5	
119,9	+1,3	123,4	114,0	118,3	-4,1	+3,8	122,8	120,2	-6,8	-4,7	121,1	117,3	
141,1	+6,9	120,8	121,7	123,6	+2,3	+1,6	117,3	130,1	+8,4	-2,2	118,3	128,6	17.52
129,3	-1,5	113,2	114,2	115,8	+2,3	+1,4	113,8	124,6	+8,7	-0,7	116,6	124,1	
173,3	+29,2	141,6	142,2	144,9	+2,3	+1,9	127,2	145,1	+7,5	-5,8	123,0	140,9	

2 INDEX DES UMSATZES FUER
1995
NACH ABSCHNITTEN, UNTERABSCHNITTEN,
DER KLASSIFIKATION DER WIRTSCHAFTS
2.1 ORIGINAL

WERT

WZ93- SCHL.	WIRTSCHAFTSZWEIG		1999 MAR.	VERAENDERUNG IN % MAR. 1999 GEGEN		1999 FEB.	VERAENDERUNG IN % FEB. 1999 GEGEN		KUMULIERT		2-MONATS- DURCHSCHNITT	
				MAR. 1998	FEB. 1999		FEB. 1998	JAN. 1999	JAN. 1999 BIS MAR. 1999	VER- AEND. IN % GEGEN VORJAHR	FEB. 1999 UND MAR. 1999	VER- AEND. IN % GEGEN VORJAHR
17.53	HERSTELLUNG VON VLIES- STOFF U.ERZEUGN.DARAUS (OHNE BEKLEIDUNG)	INSGESAMT INLAND AUSLAND	123,5 114,2 134,1	-2,1 -3,1 -1,2	+10,5 +6,5 +14,5	111,8 107,2 117,1	-1,5 +2,1 -5,1	+10,5 +4,7 +17,2	112,2 107,9 117,0	-2,9 +1,3 -7,1	117,7 110,7 125,6	-1,8 -0,6 -3,1
17.54	TEXTILGEWERBE A.N.G.	INSGESAMT INLAND AUSLAND	121,7 106,2 151,6	-7,2 -5,7 -9,2	+18,4 +19,6 +16,8	102,8 88,8 129,8	-8,7 -5,4 -12,8	+0,5 -1,7 +3,4	108,9 95,1 135,6	-7,9 -5,7 -10,8	112,3 97,5 140,7	-7,9 -5,6 -10,9
17.6	HERSTELLUNG VON GE- WIRKTEM UND GESTRICKTEM STOFF	INSGESAMT INLAND AUSLAND	124,6 110,1 157,9	+5,1 +6,1 +3,9	+23,0 +25,1 +19,8	101,3 88,0 131,8	-2,5 -1,1 -4,6	+0,2 +0,6 -0,2	109,0 95,2 140,6	+1,8 +3,8 -1,3	113,0 99,1 144,9	+1,6 +2,8 -0,1
17.7	HERSTELLUNG VON GE- WIRKTEM UND GESTRICKTEN FERTIGERZEUGNISSEN	INSGESAMT INLAND AUSLAND	82,2 76,7 110,5	+5,7 +4,2 +11,8	-3,3 -3,2 -4,2	85,0 79,2 115,3	+2,9 -0,9 +20,0	+0,2 -0,6 +4,2	84,0 78,5 112,2	+1,0 -0,9 +8,5	83,6 78,0 112,9	+4,2 +1,6 +15,8
17.71	HERSTELLUNG VON STRUMPFWAREN	INSGESAMT INLAND AUSLAND	86,9 80,1 155,0	+11,6 +7,2 +41,9	+11,0 +11,3 +9,5	78,3 72,0 141,5	+9,8 +5,7 +37,0	-2,2 -2,3 -1,7	81,8 75,3 146,8	+8,1 +3,7 +37,6	82,6 76,1 148,3	+10,7 +6,6 +39,5
17.72	HERSTELLUNG VON PULLOVERN, STRICK- JACKEN U.AE.	INSGESAMT INLAND AUSLAND	77,3 72,5 92,8	-0,4 +0,3 -2,0	-16,0 -17,6 -11,5	92,0 88,0 104,9	-2,3 -6,9 +12,6	+2,6 +0,9 +7,6	86,3 82,6 98,4	-5,1 -5,6 -3,6	84,7 80,3 98,9	-1,4 -3,7 +5,2
18	BEKLEIDUNGSGEWERBE	INSGESAMT INLAND AUSLAND	119,3 112,6 141,7	+2,8 +3,4 +1,4	-4,6 -1,4 -12,3	125,1 114,2 161,5	-2,3 -4,8 +3,9	+3,3 +3,6 +2,5	121,8 112,3 153,6	-0,6 -1,4 +1,5	122,2 113,4 151,6	+0,1 -1,0 +2,6
18.1	HERSTELLUNG VON LEDERBEKLEIDUNG	INSGESAMT INLAND AUSLAND	97,7 89,1 144,1	+13,2 +12,1 +17,2	+19,6 +18,5 +23,3	81,7 75,2 116,9	-9,6 -8,3 -13,7	+16,5 +18,2 +11,0	83,2 76,0 122,1	-7,9 -9,7 -0,7	89,7 82,2 130,5	+1,5 +1,7 +1,0
18.2	HERSTELLUNG VON BEKLEI- DUNG (OHNE LEDERBEKLEI- DUNG)	INSGESAMT INLAND AUSLAND	119,4 112,8 141,7	+2,8 +3,4 +1,3	-4,8 -1,5 -12,4	125,4 114,5 161,7	-2,3 -4,8 +3,9	+3,3 +3,5 +2,5	122,1 112,6 153,7	-0,5 -1,3 +1,5	122,4 113,7 151,7	+0,1 -0,9 +2,6
18.21	HERSTELLUNG VON ARBEITS- UND BERUFSBEKLEIDUNG	INSGESAMT INLAND AUSLAND	90,8 91,0 88,9	+2,8 +4,1 -10,3	+9,4 +8,6 +21,9	83,0 83,8 72,9	+4,0 +5,7 -16,2	-4,5 -2,8 -24,2	86,9 87,0 86,0	+6,8 +7,5 -3,4	86,9 87,4 80,9	+3,3 +4,8 -13,1
18.22	HERSTELLUNG VON OBER- BEKLEIDUNG (OHNE AR- BEITS- U. BERUFSBEKL.)	INSGESAMT INLAND AUSLAND	117,1 109,9 136,8	-0,8 -0,4 -1,4	-12,2 -9,2 -17,6	133,3 121,1 166,1	-4,4 -8,3 +3,9	+0,6 +0,6 +0,5	127,6 117,1 156,0	-2,9 -4,3 +0,2	125,2 115,5 151,5	-2,8 -4,7 +1,5
18.23	HERSTELLUNG VON WAESCHE	INSGESAMT INLAND AUSLAND	131,4 124,9 169,9	+12,7 +12,9 +11,3	+13,5 +15,9 +4,1	115,8 107,8 163,2	+3,9 +3,7 +4,4	+13,5 +12,6 +16,8	116,4 109,5 157,6	+6,2 +6,3 +5,8	123,6 116,4 166,6	+8,3 +8,5 +7,8
18.24	HERSTELLUNG VON SONST. BEKLEIDUNG UND BEKLEI- DUNGZUBEHOER	INSGESAMT INLAND AUSLAND	118,4 110,3 151,3	+6,4 +3,9 +14,4	+18,2 +14,2 +31,9	100,2 96,6 114,7	+2,1 +1,2 +5,1	+8,3 +9,5 +3,9	103,7 98,4 125,5	+3,7 +0,9 +13,7	109,3 103,5 133,0	+4,4 +2,6 +10,2
DC	LEDERGEWERBE	INSGESAMT INLAND AUSLAND	119,8 116,6 130,7	-1,5 -2,4 +1,6	+1,4 -1,7 +11,6	118,2 118,6 117,1	-0,4 +1,5 -6,5	+3,1 +2,8 +4,4	117,5 116,9 120,0	-2,1 -1,1 -4,9	119,0 117,6 123,9	-1,0 -0,5 +2,4
19.1	LEDERERZEUGUNG	INSGESAMT INLAND AUSLAND	127,1 103,9 180,4	-3,1 -13,2 +14,5	+14,8 +5,5 +29,9	110,7 98,5 138,9	-4,8 -6,2 -2,4	+7,2 +0,8 +19,5	113,7 100,0 145,2	-4,8 -8,8 +2,3	118,9 101,2 159,7	-4,0 -10,0 +6,5
19.2	LEDERVERARBEITUNG (OHNE H.V. LEDERBEKLEI- DUNG UND SCHUHEN)	INSGESAMT INLAND AUSLAND	83,7 83,3 85,6	-6,4 -8,0 +0,8	+15,6 +14,1 +22,5	72,4 73,0 69,9	-6,1 -6,5 -4,6	+8,2 +7,7 +10,1	74,3 74,7 73,0	-4,9 -5,2 -3,7	78,1 78,2 77,8	-6,2 -7,2 -1,6
19.3	HERSTELLUNG VON SCHUHEN	INSGESAMT INLAND AUSLAND	127,4 126,8 129,5	-0,4 - - -1,7	-2,4 -4,7 +5,9	130,5 133,0 122,3	+1,1 +3,7 -7,6	+2,0 +2,3 +0,7	128,6 129,9 124,4	-1,2 +0,5 -6,6	129,0 129,9 125,9	+0,4 +1,9 -4,7
DD	HOLZGEWERBE (OHNE HERSTELLUNG VON MOEBELN)	INSGESAMT INLAND AUSLAND	101,2 94,4 174,1	-7,3 -10,8 +20,5	+21,8 +21,3 +23,8	83,1 77,8 140,6	-4,4 -6,3 +9,5	+3,5 +3,9 +1,4	88,2 82,4 151,1	-5,2 -7,6 +13,4	92,2 86,1 157,4	-6,0 -8,8 +15,3
20.1	SAEGE-, HOBEL- UND HOLZIMPRAGNIERWERKE	INSGESAMT INLAND AUSLAND	102,9 93,2 205,4	-0,2 -5,5 +35,7	+30,1 +28,7 +36,7	79,1 72,4 150,3	-5,9 -9,3 +15,4	+1,8 +2,0 +1,3	86,6 78,9 168,0	-2,9 -7,0 +23,0	91,0 82,8 177,9	-2,8 -7,2 +26,3
20.2	FURNIER-, SPERRHOLZ-, HOLZFASERPLATTEN- UND HOLZSPANPLATTENWERKE	INSGESAMT INLAND AUSLAND	120,5 109,9 167,2	-3,8 -7,0 +7,3	+12,0 +10,7 +16,4	107,6 99,3 143,7	-2,7 -3,7 +0,1	+0,2 +1,2 -3,1	111,8 102,4 153,1	-3,5 -6,0 +4,6	114,1 104,6 155,5	-3,2 -5,5 +3,9
20.3	H.V. KONSTRUKTIONST., FERTIGBAUTEILEN, AUSBAU- ELEMENTEN AUS HOLZ	INSGESAMT INLAND AUSLAND	91,0 88,7 151,9	-13,1 -15,1 +39,5	+23,8 +23,7 +25,5	73,5 71,7 121,0	-4,5 -6,3 +34,7	+7,0 +6,4 +17,1	77,7 75,9 125,4	-7,6 -9,1 +28,1	82,3 80,2 136,5	-9,5 -11,4 +37,3

LAND

DAS VERARBEITENDE GEWERBE
= 100
ABTEILUNGEN, GRUPPEN UND KLASSEN
ZWEIGE, AUSGABE 1993 (WZ93)
WERT

INDEX

1998	VER- ÄND. IN % GEGEN	1998	1998	1999	VERÄNDERUNG IN % 1. VJ 1999 GEGEN		1997	1998	1998	VERÄNDERUNG IN % 2. HJ 1998 GEGEN		1997	1998	VER- ÄND. IN % GEGEN	WZ93
MAR.	MAR. 1997	1. VJ	4. VJ	1. VJ	1. VJ 1998	4. VJ 1998	2. HJ	1. HJ	2. HJ	2. HJ 1997	1. HJ 1998			1997	SCHL.
126,1	+22,7	115,5	106,9	112,2	-2,9	+5,0	104,6	116,8	110,9	+6,0	-5,1	105,4	113,8	+8,0	17.53
117,8	+16,9	106,5	108,7	107,9	+1,3	-0,7	97,0	106,2	108,6	+12,0	+2,3	99,6	107,4	+7,8	
135,7	+29,2	126,0	104,9	117,0	-7,1	+11,5	113,3	129,0	113,6	+0,3	-11,9	112,0	121,3	+8,3	
131,1	+27,3	118,3	111,9	108,9	-7,9	-2,7	105,2	116,5	109,8	+4,4	-5,8	106,0	113,2	+6,8	17.54
112,6	+21,6	100,8	97,4	95,1	-5,7	-2,4	91,9	100,1	96,1	+4,6	-4,0	94,3	98,1	+4,0	
166,9	+35,6	152,1	140,1	135,6	-10,8	-3,2	131,0	148,3	136,4	+4,1	-8,0	128,7	142,3	+10,6	
118,5	+11,4	107,1	110,0	109,0	+1,8	-0,9	98,0	109,3	103,9	+6,0	-4,9	101,4	106,6	+5,1	17.6
103,8	+8,4	91,7	94,6	95,2	+3,8	+0,6	83,7	91,7	89,2	+6,6	-2,7	88,8	90,5	+1,9	
152,0	+16,3	142,4	145,4	140,6	-1,3	-3,3	131,1	149,8	137,6	+5,0	-8,1	130,5	143,7	+10,1	
77,8	-2,3	83,2	71,5	84,0	+1,0	+17,5	86,7	68,6	85,3	-1,6	+24,3	81,5	76,9	-5,6	17.7
73,6	-7,4	79,2	73,3	78,5	-0,9	+7,1	85,4	67,5	83,6	-2,1	+23,9	81,1	75,5	-6,9	
98,8	+23,8	103,4	62,2	112,2	+8,5	+80,4	93,5	74,0	94,1	+0,6	+27,2	83,1	84,0	+1,1	
77,9	+2,5	75,7	80,0	81,8	+8,1	+2,3	74,6	72,4	79,3	+6,3	+9,5	77,2	75,9	-1,7	17.71
74,7	+1,9	72,6	75,1	75,3	+3,7	+0,3	72,6	70,1	74,8	+3,0	+6,7	75,5	72,4	-4,1	
109,2	+6,4	106,7	128,2	146,8	+37,6	+14,5	94,2	95,4	124,6	+32,3	+30,6	93,6	110,0	+17,5	
77,6	-6,8	90,9	62,7	86,3	-5,1	+37,6	99,2	64,6	91,5	-7,8	+41,6	85,9	78,0	-9,2	17.72
72,3	-17,1	87,5	71,1	82,6	-5,6	+16,2	101,1	64,3	94,5	-6,5	+47,0	88,1	79,4	-9,9	
94,7	+33,9	102,1	36,0	98,4	-3,6	+173,3	93,2	65,6	81,9	-12,1	+24,8	79,0	73,8	-6,6	
116,0	+5,5	122,5	76,3	121,8	-0,6	+59,6	103,1	92,8	104,6	+1,5	+12,7	95,9	98,7	+2,9	18
108,9	+2,7	113,9	77,7	112,3	-1,4	+44,5	98,3	89,0	99,3	+1,0	+11,6	92,6	94,1	+1,6	
139,8	+13,4	151,3	71,9	153,6	+1,5	+113,6	119,1	106,0	122,5	+2,9	+15,6	107,1	114,2	+6,6	
86,3	-15,6	90,3	73,6	83,2	-7,9	+13,0	115,4	81,7	98,0	-15,1	+20,0	103,8	89,8	-13,5	18.1
79,5	-9,4	84,2	70,0	76,0	-9,7	+8,6	109,3	76,6	92,1	-15,7	+20,2	95,6	84,4	-11,7	
122,9	-32,1	123,0	32,8	122,1	-0,7	+31,6	148,0	108,8	129,5	-12,5	+19,0	147,8	119,1	-19,4	
116,2	+5,6	122,7	76,3	122,1	-0,5	+60,0	103,0	92,9	104,7	+1,7	+12,7	95,9	98,8	+3,0	18.2
109,1	+2,7	114,1	77,7	112,6	-1,9	+44,9	98,2	89,0	99,4	+1,2	+11,7	92,6	94,2	+1,7	
139,9	+13,7	151,5	71,8	153,7	+1,5	+114,1	118,9	106,0	122,4	+2,9	+15,5	106,9	114,2	+6,8	
88,3	+6,0	81,4	92,4	86,9	+6,8	-6,0	90,3	79,9	95,3	+5,5	+19,3	86,3	87,6	+1,5	18.21
87,4	+3,1	80,9	93,1	87,0	+7,5	-6,6	91,6	80,2	94,7	+3,4	+18,1	87,7	87,4	-0,3	
99,1	+53,2	89,0	84,2	86,0	-3,4	+2,1	74,0	76,2	103,4	+39,7	+35,7	68,8	89,8	+30,5	
118,0	+4,9	131,4	70,6	127,6	-2,9	+80,7	108,2	94,8	107,5	-0,6	+13,4	99,2	101,2	+2,0	18.22
110,3	+1,5	122,4	71,1	117,1	-4,3	+64,7	102,5	90,5	100,9	-1,6	+11,5	95,3	95,7	+0,4	
138,8	+12,9	155,7	69,1	156,0	+0,2	+125,8	123,7	106,4	125,3	+1,3	+17,8	109,8	115,9	+5,6	
116,6	+8,0	109,6	88,8	116,4	+6,2	+31,1	91,7	91,6	102,2	+11,5	+11,6	88,7	96,9	+9,2	18.23
110,6	+6,0	103,0	89,8	109,5	+6,3	+21,9	89,6	88,4	99,3	+10,8	+12,3	87,1	93,8	+7,7	
152,6	+17,4	149,0	83,4	157,6	+5,8	+89,0	104,6	110,8	119,6	+14,3	+7,9	98,3	115,2	+17,2	
111,3	+5,2	100,0	84,9	103,7	+3,7	+22,1	94,3	85,2	88,7	-5,9	+4,1	90,9	86,9	-4,4	18.24
106,2	+3,6	97,5	86,6	98,4	+0,9	+13,6	93,7	82,9	87,9	-6,2	+6,0	89,8	85,4	-4,9	
132,2	+10,9	110,4	77,9	125,5	+13,7	+61,1	96,9	94,4	92,1	-5,0	-2,4	95,2	93,2	-2,1	
121,6	+8,9	120,0	85,7	117,5	-2,1	+37,1	103,3	108,1	100,3	-2,9	-7,2	103,7	104,2	+0,5	DC
119,5	+9,5	118,2	81,8	116,9	-1,1	+42,9	101,2	104,7	97,7	-3,5	-6,7	102,2	101,2	-1,0	
128,7	+6,5	126,2	98,5	120,0	-4,9	+21,8	110,1	119,4	109,0	-1,0	-8,7	108,4	114,2	+5,4	
131,2	+26,9	119,4	107,8	113,7	-4,8	+5,5	101,6	118,4	107,9	+6,2	-8,9	102,7	113,2	+10,2	19.1
119,7	+35,4	109,6	98,8	100,0	-8,8	+1,2	91,6	105,6	98,3	+7,3	-6,9	92,2	101,9	+10,5	
157,6	+14,2	142,0	128,5	145,2	+2,3	+13,0	124,6	147,9	130,1	+4,4	-12,0	126,9	139,0	+9,5	
89,4	+0,6	78,1	82,0	74,3	-4,9	-9,4	86,1	74,4	77,9	-9,5	+4,7	83,8	76,1	-9,2	19.2
90,5	+7,4	78,8	74,9	74,7	-5,2	-0,9	82,4	74,6	73,0	-11,4	-2,1	79,9	73,8	-7,6	
84,9	-21,3	75,8	110,9	73,0	-3,7	-34,2	101,2	73,6	98,4	-2,8	+33,7	100,2	86,0	-14,2	
127,9	+7,8	130,2	83,0	128,6	-1,2	+54,9	107,7	114,6	104,4	-3,1	-8,9	108,6	109,5	+0,8	19.3
126,8	+7,2	129,3	81,1	129,9	+0,5	+60,2	107,3	112,2	103,8	-3,3	-7,5	109,3	108,0	-1,2	
131,7	+9,8	133,2	89,6	124,4	-6,6	+38,8	108,9	122,8	106,7	-2,0	-13,1	106,2	114,7	+8,0	
109,2	+23,8	93,0	101,5	88,2	-5,2	-13,1	100,4	94,3	99,6	-0,8	+5,6	95,2	96,9	+1,8	DO
105,8	+23,2	89,2	98,5	82,4	-7,6	-16,3	97,9	90,3	96,5	-1,4	+6,9	92,4	93,4	+1,1	
144,5	+27,0	133,3	134,0	151,1	+13,4	+12,8	127,9	136,5	132,6	+3,7	-2,9	125,6	134,5	+7,1	
103,1	+12,1	89,2	96,2	86,6	-2,9	-10,0	103,5	96,6	101,2	-2,2	+4,8	98,8	98,9	+0,1	20.1
98,6	+11,7	84,8	91,7	78,9	-7,0	-14,0	101,2	92,5	97,6	-3,6	+5,5	95,8	95,0	-0,8	
151,4	+15,2	136,6	143,3	168,0	+23,0	+17,2	128,3	140,4	138,5	+8,0	-1,4	130,2	139,4	+7,1	
125,2	+25,8	115,8	106,9	111,8	-3,5	+4,6	104,7	113,5	105,4	+0,7	-7,1	104,0	109,4	+5,2	20.2
118,2	+22,2	108,9	100,1	102,4	-6,0	+2,3	98,5	105,9	98,1	-0,4	-7,4	98,2	102,0	+3,9	
155,8	+39,6	146,4	136,6	153,1	+4,6	+12,1	132,0	147,1	137,3	+4,0	-6,7	129,2	142,2	+10,1	
104,7	+29,6	84,1	101,9	77,7	-7,6	-23,7	96,8	83,7	96,0	-0,8	+14,7	89,1	89,9	+0,9	20.3
104,5	+30,3	83,5	101,3	75,9	-9,1	-25,1	96,0	82,9	95,3	-0,7	+15,0	88,2	89,1	+1,0	
108,9	+12,2	97,9	116,0	125,4	+28,1	+8,1	117,4	106,2	114,1	-2,8	+7,4	111,0	110,2	-0,7	

2 INDEX DES UMSATZES FUER
1995
NACH ABSCHNITTEN, UNTERABSCHNITTEN,
DER KLASSIFIKATION DER WIRTSCHAFTS
2.1 ORIGINAL

WERT

WZ93- SCHL.	WIRTSCHAFTSZWEIG		VERAENDERUNG IN % MAR. 1999 GEGEN			VERAENDERUNG IN % FEB. 1999 GEGEN			KUMULIERT		2-MONATS- DURCHSCHNITT FEB. 1999 UND MAR. 1999	
			1999	MAR. 1998	FEB. 1999	1999	FEB. 1998	JAN. 1999	JAN. 1999	VER- AEND. IN % GEGEN	FEB. 1999	VER- AEND. IN % GEGEN
			MAR.			FEB.			BIS MAR. 1999	VORJAHR!	UND MAR. 1999	VORJAHR!
DE	PAPIER- UND DRUCKGEWERBE	INSGESAMT	103,9	-1,4	+15,4	90,0	-2,5	+0,4	94,5	-2,4	97,0	-1,9
		INLAND	102,0	-1,4	+15,1	88,6	-0,8	-0,7	93,3	-0,9	95,3	-1,1
		AUSLAND	110,3	-1,9	+16,1	95,0	-7,8	+4,3	98,8	-7,1	102,7	-4,6
21	PAPIERGEWERBE	INSGESAMT	101,9	-1,6	+16,6	87,4	-5,8	-0,1	92,3	-5,1	94,7	-3,6
		INLAND	99,3	-0,5	+16,7	85,1	-3,8	-2,2	90,5	-3,1	92,2	-2,1
		AUSLAND	107,9	-3,7	+16,6	92,5	-9,6	+4,4	96,3	-9,2	100,2	-6,5
21.1	H.V. HOLZSTOFF, ZELLSTOFF, PAPIER, KARTON UND PAPPE	INSGESAMT	106,9	-3,4	+17,1	91,3	-8,8	+1,0	96,2	-8,2	99,1	-6,0
		INLAND	100,4	-1,0	+18,7	84,6	-6,8	-3,3	90,8	-5,3	92,5	-3,7
		AUSLAND	115,0	-5,9	+15,3	99,7	-10,5	+6,2	102,9	-11,0	107,4	-8,0
21.11	HERSTELLUNG VON HOLZ- STOFF UND ZELLSTOFF	INSGESAMT	107,6	-19,9	+9,8	98,0	-16,2	+19,2	95,9	-23,5	102,8	-18,2
		INLAND	65,1	-35,9	+11,5	58,4	-27,4	+5,4	59,6	-31,1	61,8	-32,1
		AUSLAND	155,5	-9,1	+9,0	142,6	-9,9	+27,0	136,8	-19,0	149,1	-9,5
21.12	HERSTELLUNG VON PAPIER, KARTON UND PAPPE	INSGESAMT	106,9	-3,1	+17,2	91,2	-8,6	+0,8	96,2	-7,9	99,1	-5,7
		INLAND	101,0	-0,4	+18,8	85,0	-6,6	-3,4	91,3	-5,0	93,0	-3,3
		AUSLAND	114,3	-5,8	+15,6	98,9	-10,6	+5,7	102,3	-10,8	106,6	-8,1
21.2	PAPIER-, KARTON- UND PAPPEVERARBEITUNG	INSGESAMT	97,7	+0,1	+16,2	84,1	-3,0	-1,2	89,0	-2,3	90,9	-1,4
		INLAND	98,6	-0,2	+15,3	85,5	-1,9	-1,4	90,3	-1,7	92,1	-1,0
		AUSLAND	93,9	+1,6	+19,5	78,6	-7,0	+0,6	83,5	-4,6	86,3	-2,5
21.21	H.V. WELLPAPIER UND -PAPPE SOWIE V. VER- PACKUNGSM. A. PAPIER	INSGESAMT	106,1	+2,1	+17,1	90,6	-1,0	+1,8	95,2	-1,3	98,4	+0,7
		INLAND	102,9	+1,9	+16,3	88,5	-0,2	+2,0	92,7	-0,7	95,7	+0,8
		AUSLAND	124,5	+3,1	+21,2	102,7	-4,6	+0,8	109,7	-4,4	113,6	-0,6
21.22	H.V. HAUSHALTS-,HYGIENE- U.TOILETTENARTIKELN AUS ZELLSTOFF UND PAPIER	INSGESAMT	71,9	+1,0	+12,5	63,9	+1,6	-4,2	67,5	+1,5	67,9	+1,2
		INLAND	82,4	-2,8	+12,4	73,3	-1,9	-5,5	77,8	-1,6	77,9	-2,4
		AUSLAND	43,2	+27,1	+13,1	38,2	+24,8	+3,8	39,4	+23,1	40,7	+26,0
21.23	H.V. SCHREIBWAREN UND BUEROBEDARF AUS PAPIER, KARTON UND PAPPE	INSGESAMT	111,3	+4,7	+12,0	99,4	+2,2	-9,3	106,8	+3,7	105,4	+3,5
		INLAND	116,5	+4,2	+11,3	104,7	+3,2	-10,2	112,6	+4,0	110,6	+3,7
		AUSLAND	88,7	+8,0	+16,7	76,0	-3,8	-4,2	81,3	+2,3	82,4	+2,2
21.24	HERSTELLUNG VON TAPETEN	INSGESAMT	108,9	-18,2	+22,2	89,1	-23,4	+8,3	93,4	-21,9	99,0	-20,6
		INLAND	107,1	-10,7	+22,3	87,6	-11,4	+4,5	92,8	-13,4	97,4	-11,0
		AUSLAND	113,3	-32,4	+21,7	93,1	-42,5	+19,1	94,9	-37,7	103,2	-37,4
21.25	HERSTELLUNG VON SONST. WAREN AUS PAPIER, KAR- TON UND PAPPE	INSGESAMT	101,7	-5,0	+18,7	85,7	-11,7	-3,1	91,9	-8,5	93,7	-8,2
		INLAND	95,0	-5,1	+17,9	80,6	-10,2	-2,5	86,1	-7,7	87,8	-7,6
		AUSLAND	127,5	-4,6	+21,1	105,3	-15,9	-4,4	114,3	-10,2	116,4	-10,0
22	DRUCKGEWERBE, VERVIEL- FAELTIGUNG VON BESPIELTEN TONTRAEGERN	INSGESAMT	106,9	-1,1	+13,8	93,9	+2,5	+1,1	97,9	+2,1	100,4	+0,5
		INLAND	105,2	-2,2	+13,7	92,5	+2,5	+0,8	96,5	+1,7	98,9	-
		AUSLAND	123,8	+8,3	+14,0	108,6	+1,7	+3,6	112,4	+4,9	116,2	+5,1
22.2	DRUCKGEWERBE	INSGESAMT	106,0	+0,1	+14,2	92,8	+2,4	+1,1	96,9	+2,3	99,4	+1,1
		INLAND	104,5	-0,5	+14,1	91,6	+2,3	+0,7	95,7	+2,1	98,1	+0,8
		AUSLAND	124,2	+5,5	+14,4	108,6	+2,8	+5,8	111,8	+3,5	116,4	+4,2
22.21	ZEITUNGSDRUCKEREI	INSGESAMT	92,5	+0,5	+15,9	79,8	-4,2	-6,8	86,0	-1,8	86,2	-1,7
		INLAND	92,8	+0,4	+16,0	80,0	-4,3	-6,9	86,2	-1,9	86,4	-1,8
		AUSLAND	24,4	+132,4	+23,2	19,8	+106,3	+26,1	20,0	+96,1	22,1	+118,8
22.22	DRUCKEREI (OHNE ZEI- TUNGSDRUCKEREI)	INSGESAMT	106,5	-0,3	+13,1	94,2	+3,7	+2,6	97,5	+2,7	100,4	+1,6
		INLAND	104,9	-0,9	+13,0	92,8	+3,8	+2,2	96,2	+2,7	98,9	+1,3
		AUSLAND	123,6	+4,1	+13,1	109,3	+2,5	+5,8	112,1	+3,5	116,5	+3,4
22.23	DRUCKWEITERVERARBEITUNG	INSGESAMT	149,1	+19,7	+33,2	111,9	-0,5	-13,6	130,2	+10,3	130,5	+10,0
		INLAND	144,2	+17,6	+31,1	110,0	-1,4	-14,3	127,5	+10,3	127,1	+8,5
		AUSLAND	243,1	+48,6	+62,9	149,2	+15,5	-1,8	181,4	+10,3	196,2	+34,0
22.24	SATZHERSTELLUNG UND REPRODUKTION	INSGESAMT	87,9	-7,6	+13,7	77,3	-6,6	+3,6	79,8	-6,4	82,6	-7,2
		INLAND	88,0	-8,3	+14,0	77,2	-6,9	+3,1	80,0	-6,5	82,6	-7,7
		AUSLAND	84,4	+10,8	+5,4	80,1	+0,5	+17,3	77,6	-4,8	82,3	+5,5
22.25	SONSTIGES DRUCKGEWERBE	INSGESAMT	140,8	-6,1	+21,1	116,3	+3,7	-7,2	127,5	+6,0	128,6	-1,9
		INLAND	142,3	-5,1	+21,2	117,4	+4,4	-7,0	128,6	+6,6	129,9	-1,0
		AUSLAND	54,0	-64,3	+1,5	53,2	-43,5	-30,5	61,2	-40,1	53,6	-56,3
22.3	VERVIELFAELTIGUNG VON BESPIELTEN TON-, BILD- UND DATENTRAEGERN	INSGESAMT	129,7	-21,3	+6,9	121,3	+3,2	+1,7	123,4	-3,1	125,5	-11,1
		INLAND	135,2	-36,6	+3,6	130,5	+7,5	+6,2	129,5	-10,6	132,9	-20,6
		AUSLAND	122,4	+23,1	+12,6	108,7	-3,0	-5,0	115,2	+11,0	115,6	+9,3
22.31	VERVIELFAELTIGUNG VON BESPIELTEN TONTRAEGERN	INSGESAMT	106,5	+10,8	+4,3	102,1	+3,3	-0,7	103,8	+10,0	104,3	+7,0
		INLAND	104,3	+4,4	+2,7	101,6	+10,7	+1,6	102,0	+11,6	103,0	+7,4
		AUSLAND	109,3	+19,3	+6,4	102,7	-4,2	-3,3	106,1	+8,3	106,0	+6,6
22.32	VERVIELFAELTIGUNG VON BESPIELTEN BILDTRAEGERN	INSGESAMT	200,6	+39,9	+3,1	194,5	+25,2	+59,3	172,4	+27,6	197,6	+32,3
		INLAND	210,0	+26,0	-2,4	215,1	+17,6	+60,2	186,5	+16,9	212,6	+21,6
		AUSLAND	165,0	+203,9	+42,5	115,8	+130,2	+53,4	118,8	+183,5	140,4	+168,5

LAND

DAS VERARBEITENDE GEWERBE
= 100
ABTEILUNGEN, GRUPPEN UND KLASSEN
ZWEIGE, AUSGABE 1993 (WZ93)
WERT

INDEX

1998 MAR.	VER- ÄEND. IN % GEGEN	1998	1998	1999	VERÄNDERUNG IN % 1.VJ 1999 GEGEN		1997	1998	1998	VERÄNDERUNG IN % 2.HJ 1998 GEGEN		1997	1998	VER- ÄEND. IN % GEGEN	WZ93 SCHL.
	MAR. 1997	1.VJ	4.VJ	1.VJ	1.VJ 1998	4.VJ 1998	2.HJ	1.HJ	2.HJ	2.HJ 1997	1.HJ 1998	1997	1998	1997	
105,4	+15,2	96,8	100,6	94,5	-2,4	-6,1	96,2	96,0	98,7	+2,6	+2,8	94,0	97,3	+3,5	DE
103,4	+15,5	94,1	100,6	93,3	-0,9	-7,3	94,6	93,2	97,8	+3,4	+4,9	92,2	95,5	+3,6	
112,4	+14,0	106,3	100,8	98,8	-7,1	-2,0	101,6	105,8	101,9	+0,3	-3,7	100,5	103,9	+3,4	
103,6	+15,4	97,3	92,6	92,3	-5,1	-0,3	93,4	96,0	93,7	+0,3	-2,4	92,8	94,8	+2,2	21
99,8	+16,7	93,4	91,7	90,5	-3,1	-1,3	90,6	91,9	92,1	+1,7	+0,2	89,5	92,0	+2,8	
112,1	+12,7	106,1	94,5	96,3	-9,2	+1,9	99,9	105,2	97,2	-2,7	-7,6	100,4	101,2	+0,8	
110,7	+22,5	104,8	95,6	96,2	-8,2	+0,6	98,2	103,6	97,3	-0,9	-6,1	96,6	100,4	+3,9	21.1
101,4	+23,2	95,9	91,7	90,8	-5,3	-1,0	90,0	94,5	92,5	+2,8	-2,1	87,9	93,5	+6,4	
122,2	+21,7	115,6	100,4	102,9	-11,0	+2,5	108,4	114,7	103,2	-4,8	-10,0	107,2	108,9	+1,6	
134,3	+22,1	125,3	97,9	95,9	-23,5	-2,0	113,2	121,9	100,1	-11,6	-17,9	110,7	111,0	+0,3	21.11
101,6	+22,9	86,5	65,2	59,6	-31,1	-8,6	81,7	83,0	68,2	-16,5	-17,8	82,7	75,6	-8,6	
171,1	+21,6	168,8	134,7	136,8	-19,0	+1,6	148,7	165,7	135,9	-8,6	-18,0	142,1	150,8	+6,1	
110,3	+22,4	104,4	95,5	96,2	-7,9	+0,7	98,0	103,3	97,2	-0,8	-5,9	96,3	100,2	+4,0	21.12
101,4	+23,2	96,1	92,1	91,3	-5,0	-0,9	90,1	94,7	92,9	+3,1	-1,9	88,0	93,8	+6,6	
121,3	+21,7	114,7	99,8	102,3	-10,8	+2,5	107,6	113,8	102,6	-4,6	-9,8	106,6	108,2	+1,5	
97,6	+9,2	91,1	90,1	89,0	-2,3	-1,2	89,4	89,7	90,7	+1,5	+1,1	89,8	90,2	+0,4	21.2
98,8	+13,0	91,9	91,7	90,3	-1,7	-1,5	90,9	90,4	91,9	+1,1	+1,7	90,3	91,1	+0,9	
92,4	-5,3	87,5	83,1	83,5	-4,6	+0,5	83,2	86,7	85,6	+2,9	-1,3	87,1	86,1	-1,1	
103,9	+19,4	96,5	93,6	95,2	-1,3	+1,7	92,0	95,6	95,1	+3,4	-0,5	91,3	95,3	+4,4	21.21
101,0	+19,4	93,4	90,9	92,7	-0,7	+2,0	89,1	92,4	92,2	+3,5	-0,2	88,3	92,3	+4,5	
120,8	+19,7	114,7	109,3	108,7	-4,4	+0,4	108,6	114,2	112,1	+3,2	-1,8	108,5	113,1	+4,2	
71,2	-17,1	66,5	67,5	67,5	+1,5	-	67,6	66,4	67,3	-0,4	+1,4	74,0	66,8	-9,7	21.22
84,8	+1,4	79,1	79,3	77,8	-1,6	-1,9	81,1	79,0	78,9	-2,7	-0,1	84,0	79,0	-6,0	
34,0	-63,2	32,0	35,4	39,4	+23,1	+11,3	30,6	31,7	35,6	+16,3	+12,3	46,4	33,6	-27,6	
106,3	+13,4	103,0	125,7	106,8	+3,7	-15,0	115,5	97,3	120,0	+3,9	+23,3	106,0	108,6	+2,5	21.23
111,8	+12,4	108,3	133,3	112,6	+4,0	-15,5	122,9	101,5	127,1	+3,4	+25,2	112,6	114,3	+1,5	
82,1	+20,0	79,5	92,2	81,3	+2,3	-11,8	82,7	78,9	88,6	+7,1	+12,3	77,0	83,7	+8,7	
133,1	+27,7	119,6	78,5	93,4	-21,9	+19,0	112,0	109,4	88,1	-21,3	-19,5	107,9	98,8	-8,4	21.24
119,9	+23,6	107,2	78,9	92,8	-13,4	+17,6	92,4	95,7	80,3	-13,1	-16,1	93,2	88,0	-5,6	
167,7	+36,5	152,4	77,3	94,9	-37,7	+22,8	163,4	145,6	108,6	-33,5	-25,4	146,5	127,1	-13,2	
107,0	+10,0	100,4	96,9	91,9	-8,5	-5,2	96,3	99,7	97,6	+1,3	-2,1	97,1	98,7	+1,6	21.25
100,1	+6,4	93,3	90,7	86,1	-7,7	-5,1	92,1	92,8	91,3	-0,9	-1,6	93,2	92,0	-1,3	
133,6	+22,0	127,3	120,5	114,3	-10,2	-5,1	112,4	126,4	121,9	+8,5	-3,6	111,7	124,1	+11,1	
108,1	+14,9	95,9	113,0	97,9	+2,1	-13,4	100,3	96,0	106,4	+6,1	+10,8	95,8	101,2	+5,6	22
107,6	+14,3	94,9	110,8	96,5	+1,7	-12,9	99,3	94,8	104,4	+5,1	+10,1	95,3	99,6	+4,5	
114,3	+21,7	107,2	135,2	112,4	+4,9	-16,9	111,0	108,9	127,9	+15,2	+17,4	101,3	118,4	+16,9	
105,9	+12,9	94,7	111,3	96,9	+2,3	-12,9	99,6	95,4	105,5	+5,9	+10,6	95,1	100,5	+5,7	22.2
105,0	+12,1	93,7	109,7	95,7	+2,1	-12,8	98,8	94,1	103,8	+5,1	+10,3	94,7	98,9	+4,4	
117,7	+24,4	108,0	131,1	111,8	+3,5	-14,7	110,5	112,4	128,4	+16,2	+14,2	100,7	120,4	+19,6	
92,0	+7,7	87,6	92,8	86,0	-1,8	-7,3	90,3	88,8	91,4	+1,2	+2,9	87,4	90,1	+3,1	22.21
92,4	+7,8	87,9	93,2	86,2	-1,9	-7,5	90,7	89,1	91,7	+1,1	+2,9	87,7	90,4	+3,1	
10,5	+7,1	10,2	16,3	20,0	+96,1	+22,7	10,6	11,4	15,6	+47,2	+36,8	10,4	13,5	+29,8	
106,8	+13,7	94,9	112,8	97,5	+2,7	-13,6	99,7	95,7	106,5	+6,8	+11,3	95,1	101,1	+6,3	22.22
105,8	+12,8	93,7	111,1	96,2	+2,7	-13,4	98,8	94,1	104,4	+5,7	+10,9	94,6	99,3	+5,0	
118,7	+24,7	108,3	131,0	112,1	+3,5	-14,4	110,7	113,2	128,9	+16,4	+13,9	100,9	121,0	+19,9	
124,6	+16,1	118,0	144,2	130,2	+10,3	-9,7	124,1	116,8	137,1	+10,5	+17,4	115,9	126,9	+9,5	22.23
122,6	+14,9	115,6	140,4	127,5	+10,3	-9,2	122,1	114,7	133,8	+9,6	+16,7	114,4	124,3	+8,7	
163,6	+38,8	164,5	217,1	181,4	+10,3	-16,4	163,8	155,8	201,2	+22,8	+29,1	146,4	178,5	+21,9	
95,1	+3,7	85,4	92,8	79,9	-6,4	-13,9	93,7	84,7	90,2	-3,7	+6,5	91,3	87,4	-4,3	22.24
96,0	+3,4	85,6	93,0	80,0	-6,5	-14,0	94,3	84,9	90,5	-4,0	+6,6	92,0	87,7	-4,7	
76,2	+12,2	81,5	88,0	77,6	-4,8	-11,8	79,9	79,7	83,0	+3,9	+4,1	76,5	81,4	+6,4	
150,0	+23,5	120,3	139,8	127,5	+6,0	-8,8	122,3	122,0	134,6	+10,1	+10,3	115,6	128,3	+11,0	22.25
149,9	+25,1	120,6	137,5	128,6	+6,6	-6,5	120,9	122,5	134,1	+10,9	+9,5	114,8	128,3	+11,8	
151,2	-30,7	102,1	262,6	61,2	-40,1	-76,7	195,1	92,4	162,9	-16,5	+76,3	158,1	127,7	-19,2	
164,7	+61,8	127,3	156,0	123,4	-3,1	-20,9	118,0	111,3	128,2	+8,6	+15,2	112,8	119,7	+6,1	22.3
213,3	+94,3	144,8	158,4	129,5	-10,6	-18,2	121,7	124,0	130,2	+7,0	+5,0	119,6	127,1	+6,3	
99,4	+9,5	103,8	152,7	115,2	+11,0	-24,6	112,9	94,1	125,4	+11,1	+33,3	103,6	109,8	+6,0	
96,1	+6,0	94,4	128,3	103,8	+10,0	-19,1	102,1	86,3	106,8	+4,6	+23,8	97,4	96,5	-0,9	22.31
99,9	+8,2	91,4	121,1	102,0	+11,6	-15,8	96,1	84,3	100,4	+4,5	+19,1	94,3	92,4	-2,0	
91,6	+3,4	98,0	137,1	106,1	+8,3	-22,6	109,4	88,7	114,5	+4,7	+29,1	101,2	101,6	+0,4	
143,4	-3,7	135,1	231,7	172,4	+27,6	-25,6	143,0	130,2	178,9	+25,1	+37,4	137,4	154,6	+12,5	22.32
166,7	-6,8	159,5	250,2	186,5	+16,9	-25,5	172,9	151,9	199,8	+15,6	+31,5	166,1	175,9	+5,9	
54,3	+57,8	41,9	161,4	118,8	+183,5	-26,4	28,6	47,5	98,8	+245,5	+108,0	28,1	73,2	+160,5	

2 INDEX DES UMSATZES FUER
1995
NACH ABSCHNITTEN, UNTERABSCHNITTEN,
DER KLASSEIFIKATION DER WIRTSCHAFTS
2.1 ORIGINAL

WERT

WZ93- SCHL.	WIRTSCHAFTSZWEIG		VERAENDERUNG IN % MAR. 1999 GEGEN			VERAENDERUNG IN % FEB. 1999 GEGEN			KUMULIERT		2-MONATS- DURCHSCHNITT FEB. 1999 UND MAR. 1999	
			1999 MAR.	MAR. 1998	FEB. 1999	1999 FEB.	FEB. 1998	JAN. 1999	JAN. 1999 BIS MAR. 1999	VER- AEND. IN % GEGEN VORJAHR	FEB. 1999 UND MAR. 1999	VER- AEND. IN % GEGEN VORJAHR
22.33	VERVIELFAELTIGUNG VON BESPIELTEN DATENTRAEGERN	INSGESAMT INLAND AUSLAND	292,0 299,9 274,8	-63,7 -72,0 +23,0	+18,8 +9,7 +48,3	245,7 273,5 185,3	-6,1 -4,9 -10,0	-8,2 -2,3 -23,2	268,5 284,4 233,8	-36,4 -45,3 +11,1	268,9 286,7 230,1	-49,6 -57,8 +7,2
D6	CHEMISCHE INDUSTRIE	INSGESAMT INLAND AUSLAND	112,1 101,6 125,1	-4,6 -5,5 -3,8	+15,8 +14,7 +17,1	96,8 88,6 106,8	-8,9 -8,9 -9,2	+1,3 +1,6 +0,7	101,5 92,5 112,7	-8,0 -7,8 -8,2	104,5 95,1 116,0	-6,6 -7,1 -6,3
24.1	HERSTELLUNG VON CHEMISCHEN GRUNDSTOFFEN	INSGESAMT INLAND AUSLAND	105,5 98,1 112,3	-10,1 -11,8 -8,8	+14,1 +13,1 +14,6	92,5 86,7 98,0	-14,2 -14,8 -13,6	+1,8 +1,9 +1,7	96,3 90,0 102,2	-13,6 -14,0 -13,3	99,0 92,4 105,2	-12,1 -13,2 -11,1
24.11	HERSTELLUNG VON INDUSTRIEGASEN	INSGESAMT INLAND AUSLAND	98,1 97,4 118,5	-6,8 -7,7 +21,0	+3,3 +3,2 +3,8	95,0 94,4 114,2	-4,8 -5,8 +29,8	+0,5 -0,3 +31,0	95,9 95,5 106,6	-6,5 -7,3 +17,3	96,6 95,9 116,4	-5,8 -6,8 +25,2
24.12	HERSTELLUNG VON FARB- STOFFEN UND PIGMENTEN	INSGESAMT INLAND AUSLAND	98,3 82,3 106,2	-15,9 -20,6 -14,0	+19,9 +12,0 +23,3	82,0 73,5 86,1	-20,6 -18,0 -21,8	+6,9 +10,2 +5,5	85,7 74,2 91,3	-20,9 -21,2 -21,0	90,2 77,9 96,2	-18,1 -19,4 -17,6
24.13	HERSTELLUNG VON SONSTIGEN ANORGANISCHEN GRUNDSTOF- FEN UND CHEMIKALIEN	INSGESAMT INLAND AUSLAND	109,0 108,5 109,6	-0,2 +5,2 -5,5	+8,1 +10,6 +5,7	100,8 98,1 103,7	-5,5 -2,0 -9,0	+3,9 +2,6 +5,3	102,3 100,7 103,9	-5,1 -0,5 -9,7	104,9 103,3 106,7	-2,9 +1,7 -7,2
24.14	HERSTELLUNG VON SONSTIGEN ORGANISCHEN GRUNDSTOFFEN UND CHEMIKALIEN	INSGESAMT INLAND AUSLAND	99,5 89,6 108,4	-13,6 -18,8 -9,3	+11,4 +12,3 +10,8	89,3 79,8 97,8	-16,5 -22,4 -11,6	-1,8 +0,6 -3,4	93,2 82,9 102,5	-16,3 -21,3 -12,2	94,4 84,7 103,1	-15,0 -20,5 -10,4
24.15	HERSTELLUNG VON DUENGE- MITTELN UND STICKSTOFF- VERBINDUNGEN	INSGESAMT INLAND AUSLAND	122,4 111,5 135,0	+8,0 +18,7 -0,7	+24,6 +41,3 +11,7	98,2 78,9 120,9	-10,8 -9,2 -11,9	+7,4 -4,7 +19,3	104,0 91,1 119,1	-4,2 +4,2 -10,7	110,3 95,2 128,0	-1,3 +5,3 -6,3
24.16	HERSTELLUNG VON KUNST- STOFF IN PRIMAERFORMEN	INSGESAMT INLAND AUSLAND	110,4 104,0 116,4	-10,7 -12,1 -8,5	+16,2 +13,3 +18,7	95,0 91,8 98,1	-14,6 -13,1 -15,8	+2,3 +2,5 +2,1	99,4 95,1 103,5	-13,8 -13,2 -14,2	102,7 97,9 107,3	-12,5 -12,6 -12,5
24.17	HERSTELLUNG VON SYNTHETISCHEM KAUTSCHUK IN PRIMAERFORMEN	INSGESAMT INLAND AUSLAND	111,6 105,3 115,4	+11,9 -4,8 +23,8	+10,0 +5,4 +12,6	101,5 99,9 102,5	+20,3 +3,4 +32,9	+19,8 +16,8 +21,6	99,3 96,9 100,7	+12,6 -0,8 +21,9	106,6 102,6 109,0	+15,7 -1,0 +27,9
24.2	HERSTELLUNG VON SCHAE- DLINGSBEKAEMPFUNGSMITTELN UND PFLANZENSCUTZMITTELN	INSGESAMT INLAND AUSLAND	206,3 145,4 239,0	+8,5 +22,9 +4,4	+3,9 -35,3 +29,5	198,6 224,9 184,5	-7,4 -14,0 -2,4	+14,7 +145,0 -14,9	192,7 154,0 213,4	-0,6 -4,1 +0,8	202,5 185,2 211,8	+0,1 -2,5 +1,3
24.3	HERSTELLUNG VON ANSTRICH- MITTELN, DRUCKFARBEN UND KITEN	INSGESAMT INLAND AUSLAND	116,7 109,0 140,2	+1,0 +0,4 +2,5	+24,9 +29,3 +15,7	93,4 84,3 121,2	-5,7 -7,1 -2,7	+2,6 +2,3 +3,1	100,4 91,9 126,3	-2,2 -3,2 -0,5	105,1 96,7 130,7	-2,1 -3,0 -
24.4	HERSTELLUNG VON PHARMA- ZEUTISCHEN ERZEUGNISSEN	INSGESAMT INLAND AUSLAND	124,3 106,0 157,3	+3,0 -1,8 +9,3	+16,4 +12,9 +20,8	106,8 93,9 130,2	+1,5 -0,5 +4,3	+0,2 -1,9 +3,0	112,6 98,5 138,0	+0,3 -2,2 +3,5	115,6 100,0 143,8	+2,3 -1,2 +7,0
24.41	HERSTELLUNG VON PHARMA- ZEUTISCHEN GRUNDSTOFFEN	INSGESAMT INLAND AUSLAND	141,8 117,4 148,8	-8,8 -0,8 -10,5	+17,6 +7,4 +20,2	120,6 109,3 123,8	-9,3 -1,4 -11,2	+3,7 +21,3 -0,1	126,2 105,6 132,2	-10,5 -7,8 -11,1	131,2 113,4 136,3	-9,1 -1,0 -10,8
24.42	H.V. PHARM. SPEZIALI- TAETEN UND SONSTIGEN PHARM. ERZEUGNISSEN	INSGESAMT INLAND AUSLAND	122,6 105,6 159,4	+4,5 -1,9 +15,1	+16,3 +13,1 +21,0	105,4 93,4 131,7	+2,8 -0,5 +8,6	-0,3 -2,6 +3,7	111,2 98,3 139,4	+1,6 -2,0 +7,6	114,0 99,5 145,6	+3,7 -1,3 +12,1
24.5	H.V. SEIFEN, WASCH- REINIGUNGS- UND KOERPER- PFLEGEMITTELN	INSGESAMT INLAND AUSLAND	97,2 91,9 111,4	-5,0 -7,4 +0,6	+20,0 +22,2 +15,3	81,0 75,2 96,6	-8,7 -9,1 -8,0	-3,9 -7,2 +3,6	87,5 82,7 100,4	-6,2 -7,5 -3,4	89,1 83,6 104,0	-6,7 -8,1 -3,6
24.51	H.V. SEIFEN, WASCH- REINIGUNGS- UND POLIER- MITTELN	INSGESAMT INLAND AUSLAND	98,4 93,3 109,6	+3,3 +1,1 +7,5	+17,3 +16,9 +18,0	83,9 79,8 92,9	-1,5 -0,7 -2,9	-3,5 -6,1 +2,0	89,7 86,0 97,9	+0,9 +1,2 +0,3	91,2 86,6 101,3	+1,0 +0,2 +2,4
24.52	HERSTELLUNG VON DUFT- U. KOERPERPFLEGEMITTELN	INSGESAMT INLAND AUSLAND	96,0 90,7 113,8	-12,1 -13,9 -6,7	+22,8 +27,4 +12,1	78,2 71,2 101,5	-15,2 -15,9 -13,3	-4,4 -8,1 +5,7	85,3 79,8 103,8	-12,7 -14,5 -7,4	87,1 81,0 107,7	-13,5 -14,7 -9,9
24.6	HERSTELLUNG VON SONST. CHEMISCHEN ERZEUGNISSEN	INSGESAMT INLAND AUSLAND	112,6 105,2 119,3	-3,2 +1,3 -6,4	+17,9 +18,7 +17,2	95,5 88,6 101,8	-8,3 -4,7 -11,0	-0,2 -0,9 +0,5	101,3 94,4 107,5	-6,3 -2,5 -9,3	104,1 96,9 110,6	-5,6 -1,6 -8,6
24.61	HERSTELLUNG VON PYRO- TECHNISCHEN ERZEUGNISSEN	INSGESAMT INLAND AUSLAND	94,0 85,8 116,3	+18,5 +21,7 +12,8	+29,8 +37,5 +16,4	72,4 62,4 99,9	-10,2 -15,0 -	-10,6 -11,0 -9,8	82,5 72,8 109,0	+2,5 -4,6 +18,6	83,2 74,1 108,1	+4,0 +2,9 +6,5
24.62	HERSTELLUNG VON KLEB- STOFFEN UND GELATINE	INSGESAMT INLAND AUSLAND	118,7 112,1 131,2	-2,0 -4,4 +2,2	+19,9 +14,4 +30,2	99,0 98,0 100,8	-9,4 -4,9 -16,9	+0,4 +0,7 -0,2	105,4 102,5 111,0	-6,9 -6,0 -8,3	108,9 105,1 116,0	-5,5 -4,5 -7,1

LAND

DAS VERARBEITENDE GEWERBE
= 100
ABTEILUNGEN, GRUPPEN UND KLASSEN
ZWEIGE, AUSGABE 1993 (WZ93)
WERT

INDEX

1998 MAR.	VER- ÄND. IN % GEGEN	1998 1.VJ	1998 4.VJ	1999 1.VJ	VERÄNDERUNG IN % 1.VJ 1999 GEGEN		1997 2.HJ	1998 1.HJ	1998 2.HJ	VERÄNDERUNG IN % 2.HJ 1998 GEGEN		1997	1998	VER- ÄND. IN % GEGEN	WZ93 SCHL.
	MAR. 1997				1.VJ 1998	4.VJ 1998				2.HJ 1997	1.HJ 1998			1997	
804,3	+370,4	422,4	355,8	268,5	-36,4	-24,5	245,4	325,7	288,4	+17,5	-11,5	236,6	307,0	+29,8	22.33
1071,7	+487,2	519,9	356,2	284,4	-45,3	-20,2	267,2	389,3	291,4	+9,1	-25,1	266,9	340,3	+27,5	
223,5	+53,1	210,5	354,9	233,8	+11,1	-34,1	197,9	187,3	281,9	+42,4	+50,5	170,9	234,6	+37,3	
117,5	+14,9	110,3	96,7	101,5	-8,0	+5,0	104,4	108,8	99,3	-4,9	-8,7	104,9	104,0	-0,9	D6
107,5	+14,1	100,3	92,0	92,5	-7,8	+0,5	97,2	99,8	94,2	-3,1	-5,6	97,3	97,0	-0,3	
130,0	+15,7	122,8	102,7	112,7	-8,2	+9,7	113,1	120,0	105,6	-6,6	-12,0	114,2	112,8	-1,2	
117,4	+15,3	111,5	92,4	96,3	-13,6	+4,2	106,2	109,2	95,6	-10,0	-12,5	106,0	102,4	-3,4	24.1
111,2	+17,4	104,7	89,1	90,0	-14,0	+1,0	100,9	103,3	92,7	-8,1	-10,3	99,4	98,0	-1,4	
123,2	+13,7	117,9	95,4	102,2	-13,3	+7,1	111,3	114,7	98,3	-11,7	-14,3	112,1	106,5	-5,0	
105,3	+10,3	102,6	106,5	95,9	-6,5	-10,0	101,0	103,0	108,2	+7,1	+5,0	99,7	105,6	+5,9	24.11
105,5	+9,7	103,0	106,5	95,5	-7,3	-10,3	100,9	103,2	108,0	+7,0	+4,7	99,6	105,6	+6,0	
97,9	+36,5	90,9	106,4	106,6	+17,3	+0,2	103,6	98,7	112,9	+9,0	+14,4	99,7	105,8	+6,1	
116,9	+11,8	108,4	85,0	85,7	-20,9	+0,8	106,2	106,3	90,7	-14,6	-14,7	107,1	98,5	-8,0	24.12
103,6	+15,9	94,2	74,7	74,2	-21,2	-0,7	86,0	92,2	80,1	-6,9	-13,1	88,9	86,1	-3,1	
123,5	+10,2	115,5	90,0	91,3	-21,0	+1,4	116,2	113,3	95,9	-17,5	-15,4	116,1	104,6	-9,9	
109,2	+8,4	107,8	101,1	102,3	-5,1	+1,2	104,4	108,4	103,1	-1,2	-4,9	104,3	105,8	+1,4	24.13
103,1	+9,4	101,2	101,9	100,7	-0,5	-1,2	99,4	102,6	103,5	+4,1	+0,9	98,3	103,1	+4,9	
116,0	+7,4	115,1	100,1	103,9	-9,7	+3,8	109,9	114,9	102,6	-6,6	-10,7	110,9	108,7	-2,0	
115,2	+15,1	111,4	88,0	93,2	-16,3	+5,9	106,6	106,8	90,9	-14,7	-14,9	105,6	98,9	-6,3	24.14
110,4	+15,7	105,3	85,1	82,9	-21,3	-2,6	106,8	102,8	88,3	-17,3	-14,1	103,5	95,5	-7,7	
119,5	+14,5	116,8	90,6	102,5	-12,2	+13,1	106,4	110,4	93,3	-12,3	-15,5	107,5	101,8	-5,3	
113,3	-9,2	108,6	90,9	104,0	-4,2	+14,4	93,2	104,7	88,8	-4,7	-15,2	102,7	96,7	-5,8	24.15
93,9	-12,8	87,4	76,8	91,1	+4,2	+18,6	83,2	90,1	77,4	-7,0	-14,1	90,3	83,7	-7,3	
135,9	-6,2	133,4	107,4	119,1	-10,7	+10,9	104,8	121,7	102,2	-2,5	-16,0	117,1	111,9	-4,4	
123,6	+21,4	115,3	95,6	99,4	-13,8	+4,0	109,2	114,0	99,5	-8,9	-12,7	108,4	106,8	-1,5	24.16
118,3	+26,3	109,6	91,1	95,1	-13,2	+4,4	100,7	107,7	95,9	-4,8	-11,0	99,2	101,8	+2,6	
128,6	+17,3	120,6	99,8	103,5	-14,2	+3,7	117,2	119,9	102,9	-12,2	-14,2	117,0	111,4	-4,8	
99,7	+31,5	88,2	92,3	99,3	+12,6	+7,6	82,0	92,1	91,6	+11,7	-0,5	80,5	91,8	+14,0	24.17
110,6	+32,3	97,7	96,1	96,9	-0,8	+0,8	91,5	98,7	96,3	+5,2	-2,4	87,7	97,5	+11,2	
93,2	+30,9	82,6	90,1	100,7	+21,9	+11,8	76,4	88,1	88,9	+16,4	+0,9	76,2	88,5	+16,1	
190,2	+17,8	193,9	65,5	192,7	-0,6	+194,2	76,4	164,4	80,6	+5,5	-51,0	111,6	122,5	+9,8	24.2
118,3	+16,7	160,6	32,4	154,0	-4,1	+375,3	56,0	136,1	61,2	+9,3	-55,0	85,4	98,6	+15,5	
228,9	+18,2	211,8	83,3	213,4	+0,8	+156,2	87,4	179,5	91,0	+4,1	-49,3	125,7	135,3	+7,6	
115,5	+13,7	102,7	101,6	100,4	-2,2	-1,2	108,8	108,4	108,1	-0,6	-0,3	106,2	108,2	+1,9	24.3
108,6	+11,7	94,9	93,4	91,9	-3,2	-1,6	103,6	100,9	101,2	-2,3	+0,3	101,0	101,0	-	
136,8	+18,8	126,9	126,9	126,3	-0,5	-0,5	124,9	131,5	129,5	+3,7	-1,5	122,2	130,5	+6,8	
120,7	+17,3	112,3	108,7	112,6	+0,3	+3,6	106,7	110,4	108,8	+2,0	-1,4	106,8	109,6	+2,6	24.4
107,9	+14,7	100,7	100,0	98,5	-2,2	-1,5	96,3	98,5	97,9	+1,7	-0,6	98,3	98,2	-0,1	
143,9	+21,3	133,3	124,3	138,0	+3,5	+11,0	125,2	132,1	128,4	+2,6	-2,8	122,2	130,2	+6,5	
155,5	+48,7	141,0	117,3	126,2	-10,5	+7,6	134,5	132,1	119,5	-11,2	-9,5	125,5	125,8	+0,2	24.41
118,3	+12,8	114,5	103,2	105,6	-7,8	+2,3	115,8	111,9	103,1	-11,0	-7,9	119,7	107,5	-10,2	
166,2	+59,2	148,7	121,4	132,2	-11,1	+8,9	140,0	137,9	124,2	-11,3	-9,9	127,2	131,1	+3,1	
117,3	+14,2	109,5	107,8	111,2	+1,6	+3,2	103,9	108,3	107,7	+3,7	-0,6	105,0	108,0	+2,9	24.42
107,6	+14,7	100,3	99,9	98,3	-2,0	-1,6	95,7	98,1	97,7	+2,1	-0,4	97,6	97,9	+0,3	
138,5	+13,5	129,6	125,0	139,4	+7,6	+11,5	121,6	130,7	129,4	+6,4	-1,0	121,0	130,0	+7,4	
102,3	+9,5	93,3	88,8	87,5	-6,2	-1,5	91,3	94,0	89,5	-2,0	-4,8	92,4	91,7	-0,8	24.5
99,2	+8,9	89,4	87,0	82,7	-7,5	-4,9	88,6	90,6	87,2	-1,6	-3,8	89,5	88,9	-0,7	
110,7	+11,3	103,9	93,7	100,4	-3,4	+7,2	98,6	103,1	95,5	-3,1	-7,4	100,0	99,3	-0,7	
95,3	+5,5	88,9	85,2	89,7	+0,9	+5,3	90,4	88,9	88,0	-2,7	-1,0	90,9	88,4	-2,8	24.51
92,3	+8,0	85,0	83,4	86,0	+1,2	+3,1	86,5	84,9	86,6	+0,1	+2,0	86,1	85,7	-0,5	
102,0	+0,9	97,6	89,0	97,9	+0,3	+10,0	99,0	97,7	91,3	-7,8	-6,6	101,6	94,5	-7,0	
109,2	+13,3	97,7	92,4	85,3	-12,7	-7,7	92,2	99,1	90,9	-1,4	-8,3	93,8	95,0	+1,3	24.52
105,3	+9,6	93,3	80,2	79,8	-14,5	-11,5	90,5	95,7	87,8	-3,0	-8,3	92,6	91,8	-0,9	
122,0	+25,3	112,1	99,9	103,8	-7,4	+3,9	98,0	110,1	101,1	+3,2	-8,2	97,9	105,6	+7,9	
116,3	+17,1	108,1	105,3	101,3	-6,3	-3,8	108,5	109,1	106,4	-1,9	-2,5	106,3	107,7	+1,3	24.6
103,9	+12,0	96,8	100,0	94,4	-2,5	-5,6	99,3	98,0	100,1	+0,8	+2,1	97,0	99,1	+2,2	
127,5	+21,4	118,5	110,0	107,5	-9,3	-2,3	116,9	119,1	112,1	-4,1	-5,9	114,7	115,6	+0,8	
79,3	-12,8	80,5	148,5	82,5	+2,5	-44,4	110,4	83,4	117,9	+6,8	+41,4	101,0	100,6	-0,4	24.61
70,5	-15,1	76,3	155,9	72,8	-4,6	-53,3	116,9	75,7	118,5	+1,4	+56,5	100,5	97,1	-3,4	
103,1	-8,2	91,9	128,3	109,0	+18,6	-15,0	92,6	104,1	116,2	+25,5	+11,6	102,3	110,2	+7,7	
121,1	+13,8	113,2	103,5	105,4	-6,9	+1,8	105,5	112,6	105,9	+0,4	-6,0	107,2	109,3	+2,0	24.62
117,2	+13,3	109,0	98,8	102,5	-6,0	+3,7	101,9	106,2	101,5	-0,4	-4,4	103,4	103,8	+0,4	
128,4	+14,5	121,1	112,1	111,0	-8,3	-1,0	112,3	124,6	114,3	+1,8	-8,3	114,6	119,4	+4,2	

2 INDEX DES UMSATZES FUER
1995
NACH ABSCHNITTEN, UNTERABSCHNITTEN,
DER KLASSIFIKATION DER WIRTSCHAFTS
2.1 ORIGINAL

WERT

WZ93- SCHL.	WIRTSCHAFTSZWEIG		VERAENDERUNG IN % MAR. 1999 GEGEN			VERAENDERUNG IN % FEB. 1999 GEGEN			KUMULIERT		2-MONATS- DURCHSCHNITT	
			1999 MAR.	MAR. 1998	FEB. 1999	1999 FEB.	FEB. 1998	JAN. 1999	JAN. 1999 BIS MAR. 1999	VER- AEND. IN % GEGEN VORJAHR	FEB. 1999 UND MAR. 1999	VER- AEND. IN % GEGEN VORJAHR
24.63	HERSTELLUNG VON ETHERISCHEN OELN	INSGESAMT INLAND AUSLAND	98,9 96,8 101,1	-9,9 -2,8 -16,2	+2,4 +5,2 -0,3	96,6 92,0 101,4	-6,1 -4,1 -8,1	+0,4 -4,0 +4,9	97,2 94,9 99,7	-10,0 -3,6 -15,5	97,8 94,4 101,3	-8,1 -3,5 -12,3
24.64	HERSTELLUNG VON FOTO-CHEMISCHEN ERZEUGNISSEN	INSGESAMT INLAND AUSLAND	87,5 85,3 88,5	-12,2 +8,8 -18,8	+13,3 +15,7 +12,5	77,2 73,7 78,7	-12,2 +7,9 -18,4	-1,0 +4,4 -3,1	80,9 76,5 82,8	-12,5 +7,4 -18,7	82,4 79,5 83,6	-12,2 +8,3 -18,7
24.65	HERSTELLUNG VON UNBESPIELTEN TON-, BILD- UND DATENTRAEGERN	INSGESAMT INLAND AUSLAND	97,4 110,6 93,3	-32,9 -28,9 -34,2	+20,5 +30,0 +17,5	80,8 85,1 79,4	-32,0 -35,2 -30,9	-22,5 -25,5 -21,5	94,2 103,3 91,3	-16,5 -16,8 -16,5	89,1 97,9 86,4	-32,5 -31,8 -32,7
24.66	HERSTELLUNG VON CHEMISCHEN ERZEUGNISSEN A.N.G.	INSGESAMT INLAND AUSLAND	121,8 109,2 133,9	+1,3 +2,6 +0,4	+18,7 +19,5 +18,1	102,6 91,4 113,4	-5,0 -3,5 -6,1	+2,6 +0,4 +4,4	108,1 97,2 118,6	-4,3 -1,6 -6,2	112,2 100,3 123,7	-1,7 -0,3 -2,7
24.7	HERSTELLUNG VON CHEMIEFASERN	INSGESAMT INLAND AUSLAND	98,3 94,2 100,7	-8,6 +1,0 -12,9	+14,8 +15,7 +14,4	85,6 81,4 88,0	-13,8 -0,7 -19,3	-1,4 -1,7 -1,2	90,2 86,1 92,6	-14,1 -2,9 -18,9	92,0 87,8 94,4	-11,1 +0,1 -16,0
DH	HERSTELLUNG VON GUMMI- UND KUNSTSTOFFWAREN	INSGESAMT INLAND AUSLAND	113,0 105,3 138,0	-2,1 -3,5 +1,5	+17,2 +18,3 +15,1	96,4 89,0 119,9	-3,0 -4,3 +0,1	+2,7 +2,1 +3,9	101,1 93,8 124,4	-2,1 -3,4 +1,0	104,7 97,2 129,0	-2,5 -3,9 +0,9
25.1	HERSTELLUNG VON GUMMIWAREN	INSGESAMT INLAND AUSLAND	123,1 116,7 137,6	+1,9 +1,9 +1,9	+15,0 +16,8 +12,0	107,0 99,9 122,9	+0,7 -0,9 +3,6	+8,1 +7,5 +9,1	109,7 103,2 124,4	+1,0 - +3,2	115,1 108,3 130,3	+1,3 +0,6 +2,8
25.11	HERSTELLUNG VON BEREIFUNGEN	INSGESAMT INLAND AUSLAND	125,5 115,9 141,6	+4,1 +3,8 +4,7	+19,8 +30,4 +7,8	104,8 88,9 131,4	+3,0 -2,6 +10,4	+19,8 +23,0 +16,4	105,9 92,4 128,6	+3,1 -0,4 +7,9	115,2 102,4 136,5	+3,7 +0,9 +7,3
25.13	HERSTELLUNG VON SONST. GUMMIWAREN	INSGESAMT INLAND AUSLAND	121,7 117,1 134,2	+0,7 +1,0 -0,4	+12,4 +10,9 +15,9	108,3 105,6 115,8	-0,7 -0,1 -2,1	+2,3 +2,0 +3,0	112,0 108,7 120,8	-0,1 +0,2 -0,9	115,0 111,4 125,0	- +0,5 -1,2
25.2	HERSTELLUNG VON KUNSTSTOFFWAREN	INSGESAMT INLAND AUSLAND	110,6 102,8 138,2	-3,1 -4,7 +1,5	+17,9 +18,7 +16,2	93,8 86,6 118,9	-3,9 -5,1 -1,1	+1,3 +0,8 +2,1	99,0 91,8 124,5	-2,9 -4,2 +0,3	102,2 94,7 128,6	-3,5 -4,9 +0,3
25.21	H.V. PLATTEN, FOLIEN, SCHLAEUCHEN U. PROFILN AUS KUNSTSTOFF	INSGESAMT INLAND AUSLAND	114,0 102,4 139,8	-2,7 -4,0 -0,4	+21,5 +23,7 +18,5	93,8 82,8 118,0	-7,5 -8,1 -6,6	+0,6 +1,1 -0,3	100,3 89,0 125,4	-5,5 -6,6 -3,6	103,9 92,6 128,9	-4,9 -5,9 -3,3
25.22	H.V. VERPACKUNGSMITTELN AUS KUNSTSTOFF	INSGESAMT INLAND AUSLAND	105,1 96,0 133,6	-4,5 -5,3 -2,4	+14,9 +14,6 +15,7	91,5 83,8 115,5	-7,0 -7,7 -5,4	+2,3 +2,3 +2,2	95,3 87,2 120,7	-5,8 -6,8 -3,3	98,3 89,9 124,6	-5,7 -6,5 -3,8
25.23	H.V. BAUBEDARFSARTIKELN AUS KUNSTSTOFF	INSGESAMT INLAND AUSLAND	87,7 84,4 128,1	-15,3 -17,0 +1,5	+26,4 +26,3 +25,3	69,4 66,8 102,2	-8,1 -7,9 -8,8	-4,0 -4,6 +1,5	76,5 73,7 110,3	-8,6 -9,1 -4,3	78,6 75,6 115,2	-12,2 -13,2 -3,4
25.24	HERSTELLUNG VON SONST. KUNSTSTOFFWAREN	INSGESAMT INLAND AUSLAND	120,2 115,3 139,9	+2,0 +0,8 +6,0	+13,5 +13,9 +12,2	105,9 101,2 124,7	+1,5 -1,2 +11,0	+3,0 +2,2 +5,5	109,6 105,2 127,6	+2,2 +0,4 +3,0	113,1 108,3 132,3	+1,8 -0,1 +8,3
DI	GLASGEWERBE, KERAMIK, VERARBEITUNG VON STEINEN UND ERDEN	INSGESAMT INLAND AUSLAND	102,8 97,7 120,2	+0,8 +0,1 +2,6	+30,8 +36,6 +16,7	78,6 71,5 103,0	-4,4 -5,8 -0,9	+0,6 -2,1 +7,3	86,5 80,7 106,4	-1,7 -1,8 -1,7	90,7 84,6 111,6	-1,5 -2,5 +1,0
26.1	HERSTELLUNG UND VERARBEITUNG VON GLAS	INSGESAMT INLAND AUSLAND	107,2 102,6 119,1	+1,5 +2,7 -1,0	+13,9 +16,6 +8,5	94,1 88,0 109,8	+0,6 -0,2 +2,6	+4,4 +2,2 +9,5	97,1 92,2 109,7	-0,8 -0,3 -2,1	100,7 95,3 114,5	+1,1 +1,3 +0,7
26.11	HERSTELLUNG VON FLACHGLAS	INSGESAMT INLAND AUSLAND	104,0 102,8 105,8	+8,3 +4,9 +14,1	-0,9 +6,1 -10,0	104,9 96,9 117,6	+17,5 +18,2 +16,4	+13,3 +7,7 +21,5	100,5 96,6 106,7	+6,7 +7,6 +5,5	104,5 99,9 111,7	+12,7 +11,0 +15,3
26.12	VEREDLUNG UND VERARBEITUNG VON FLACHGLAS	INSGESAMT INLAND AUSLAND	109,4 107,1 122,3	+2,3 +3,8 -3,7	+16,8 +17,8 +12,4	93,7 90,9 108,8	+1,7 +2,7 -2,5	+5,8 +5,0 +8,8	97,2 94,9 110,4	+1,5 +3,2 -5,3	101,6 99,0 115,6	+2,1 +3,2 -3,1
26.13	HERSTELLUNG VON HOHLGLAS	INSGESAMT INLAND AUSLAND	94,6 91,4 103,1	-0,6 +0,1 -2,2	+17,5 +15,8 +21,9	80,5 78,9 84,6	-0,1 +0,6 -1,9	+2,0 +2,5 +1,0	84,7 82,4 90,5	-2,5 -2,1 -3,8	87,6 85,2 93,9	-0,3 +0,4 -2,0
26.14	HERSTELLUNG VON GLASFASER	INSGESAMT INLAND AUSLAND	113,9 101,3 150,6	+13,1 +21,2 -0,1	+21,0 +26,0 +12,4	94,1 80,4 134,0	-12,5 -17,5 -2,3	-11,5 -20,2 +9,7	104,8 94,2 135,6	-3,9 -3,4 -5,3	104,0 90,9 142,3	-0,2 +0,3 -1,2
26.15	HERSTELLUNG, VEREDLUNG U. VERARB. VON SONST. GLAS EINSCHL. TECHN. GLAS	INSGESAMT INLAND AUSLAND	131,2 127,9 133,8	-4,5 -7,0 -2,6	+6,8 +14,7 +1,4	122,8 111,5 131,9	-0,3 -9,1 +6,5	+11,0 +8,3 +13,1	121,5 114,1 127,4	-3,7 -9,1 +0,4	127,0 119,7 132,9	-2,5 -8,0 +1,8

LAND

DAS VERARBEITENDE GEWERBE
= 100
ABTEILUNGEN, GRUPPEN UND KLASSEN
ZWEIGE, AUSGABE 1993 (WZ93)
WERT

INDEX

1998	VER- AEND. IN % GEGEN	1998	1998	1999	VERÄNDERUNG IN % 1.VJ 1999 GEGEN		1997	1998	1998	VERÄNDERUNG IN % 2.HJ 1998 GEGEN		1997	1998	VER- AEND. IN % GEGEN	WZ93
MAR.	MAR.	1.VJ	4.VJ	1.VJ	1.VJ	4.VJ	2.HJ	1.HJ	2.HJ	2.HJ	1.HJ	1997	1998	1997	SCHL.
	1997				1998	1998				1997	1998				
109,8	+6,8	108,0	92,2	97,2	-10,0	+5,4	98,6	105,4	95,2	-3,4	-9,7	104,3	100,3	-3,8	24.63
99,6	+6,9	98,4	80,9	94,9	-3,6	+17,3	85,2	96,5	83,6	-1,9	-13,4	90,1	90,0	-0,1	
120,6	+6,8	118,0	104,1	99,7	-15,5	-4,2	112,6	114,9	107,3	-4,7	-6,6	119,3	111,1	-6,9	
99,7	+10,5	92,5	84,5	80,9	-12,5	-4,3	95,8	95,6	90,2	-5,8	-5,6	93,7	92,9	-0,9	24.64
78,4	-5,3	71,2	76,8	76,5	+7,4	-0,4	82,3	76,8	83,0	+0,9	+8,1	80,9	79,9	-1,2	
109,0	+16,6	101,8	87,9	82,8	-18,7	-5,8	101,7	103,8	93,4	-8,2	-10,0	98,3	98,6	-0,7	
145,1	+51,8	112,8	127,4	94,2	-16,5	-26,1	112,6	112,6	112,0	-0,5	-0,5	107,2	112,3	+4,8	24.65
155,6	+29,1	124,1	125,9	103,3	-16,8	-18,0	120,4	125,4	112,5	-6,6	-10,3	119,4	118,9	-0,4	
141,9	+61,4	109,4	127,8	91,3	-16,5	-28,6	110,3	108,7	111,8	+1,4	+2,9	103,4	110,3	+6,7	
120,2	+19,0	112,9	107,0	108,1	-4,3	+1,0	112,7	113,7	110,2	-2,2	-3,1	109,9	112,0	+1,9	24.66
106,4	+16,0	98,8	98,7	97,2	-1,6	-1,5	99,8	100,8	101,3	+1,5	+0,5	97,3	101,0	+3,8	
133,4	+21,5	126,4	115,0	118,6	-6,2	+3,1	125,1	126,2	118,8	-5,0	-5,9	121,9	122,5	+0,5	
107,6	+0,7	105,0	87,7	90,2	-14,1	+2,9	98,8	102,4	89,4	-9,5	-12,7	103,5	95,9	-7,3	24.7
93,3	+2,9	88,7	81,8	86,1	-2,9	+5,3	81,3	86,1	82,7	+1,7	-3,9	87,0	84,4	-3,0	
115,6	-0,4	114,2	91,1	92,6	-18,9	+1,6	108,7	111,6	93,2	-14,3	-16,5	112,9	102,4	-9,3	
115,4	+19,1	103,3	104,6	101,1	-2,1	-3,3	103,4	105,3	106,3	+2,8	+0,9	101,1	105,8	+4,6	DH
109,1	+17,7	97,1	99,7	93,8	-3,4	-5,9	99,1	99,1	101,5	+2,4	+2,4	96,6	100,3	+3,8	
135,9	+23,0	123,2	120,3	124,4	+1,0	+3,4	117,2	125,2	121,6	+3,8	-2,9	115,3	123,4	+7,0	
120,8	+14,3	108,6	109,6	109,7	+1,0	+0,1	106,9	109,1	109,8	+2,7	+0,6	105,4	109,5	+3,9	25.1
114,5	+12,3	103,2	104,0	103,2	-	-0,8	102,5	103,7	105,2	+2,6	+1,4	101,4	104,4	+3,0	
135,0	+18,5	120,6	122,1	124,4	+3,2	+1,9	116,7	121,4	120,2	+3,0	-1,0	114,4	120,8	+5,6	
120,5	+8,2	102,7	108,2	105,9	+3,1	-2,1	110,2	103,7	108,5	-1,5	+4,6	106,3	106,1	-0,2	25.11
111,7	+5,3	92,8	98,8	92,4	-0,4	-6,5	103,3	94,4	101,0	-2,2	+7,0	99,8	97,7	-2,1	
135,3	+12,7	119,2	124,0	128,6	+7,9	+3,7	121,6	119,0	120,9	-0,6	+1,6	117,2	119,9	+2,3	
120,9	+18,2	112,1	110,4	112,0	-0,1	+1,4	104,9	112,4	110,6	+5,4	-1,6	104,9	111,5	+6,3	25.13
115,9	+16,0	108,5	106,6	108,7	+0,2	+2,0	102,1	108,4	107,2	+5,0	-1,1	102,3	107,8	+5,4	
134,7	+23,8	121,9	120,6	120,8	-0,9	+0,2	112,6	123,4	119,6	+6,2	-3,1	112,1	121,5	+8,4	
114,1	+20,5	102,0	103,4	99,0	-2,9	-4,3	102,6	104,3	105,4	+2,7	+1,1	100,0	104,9	+4,9	25.2
107,9	+19,1	95,8	98,8	91,8	-4,2	-7,1	98,4	98,1	100,7	+2,3	+2,7	96,6	99,4	+4,0	
136,2	+24,6	124,1	119,7	124,5	+0,3	+4,0	117,4	126,5	122,1	+4,0	-3,5	115,6	124,3	+7,5	
117,2	+17,7	106,1	100,1	100,3	-5,5	+0,2	107,8	109,3	106,3	-1,4	-2,7	105,5	107,8	+2,2	25.21
106,7	+13,5	95,3	90,9	89,0	-6,6	-2,1	100,2	98,6	97,6	-2,6	-1,0	98,1	98,1	-	
140,3	+25,0	130,1	120,4	125,4	-3,6	+4,2	124,7	132,9	125,5	+0,6	-5,6	121,9	129,2	+6,0	
110,0	+16,5	101,2	94,1	95,3	-5,8	+1,3	98,4	101,7	96,6	-1,8	-5,0	97,1	99,2	+2,2	25.22
101,4	+13,5	93,6	86,8	87,2	-6,8	+0,5	91,5	94,1	89,1	-2,6	-5,3	90,8	91,6	+0,9	
136,9	+23,8	124,8	117,2	120,7	-3,3	+3,0	120,0	125,3	120,3	+0,3	-4,0	117,0	122,8	+5,0	
103,5	+26,8	83,7	104,6	76,5	-8,6	-26,9	106,8	88,5	105,1	-1,6	+18,8	96,1	96,8	+0,7	25.23
101,7	+27,8	81,1	103,4	73,7	-3,1	-28,7	106,3	86,0	103,5	-2,6	+20,3	94,9	94,8	-0,1	
126,2	+18,6	115,3	119,3	110,3	-4,3	-7,5	113,3	119,4	124,0	+9,4	+3,9	110,8	121,7	+9,8	
117,9	+22,2	107,2	109,4	109,6	+2,2	+0,2	97,5	108,3	108,1	+10,9	-0,2	98,0	108,2	+10,4	25.24
114,4	+21,2	104,8	106,7	105,2	+0,4	-1,4	95,2	105,5	105,6	+10,9	+0,1	95,8	105,6	+10,2	
132,0	+25,6	117,1	120,1	127,6	+9,0	+6,2	106,8	119,4	117,9	+10,4	-1,3	106,8	118,7	+11,1	
102,0	+13,2	88,0	93,1	86,5	-1,7	-7,1	98,5	94,8	97,5	-1,0	+2,8	95,7	96,1	+0,4	DI
97,6	+13,2	82,2	90,6	80,7	-1,8	-10,9	95,8	89,9	95,4	-0,4	+6,1	92,1	92,7	+0,7	
117,1	+12,8	108,2	101,8	106,4	-1,7	+4,5	108,0	111,5	104,6	-3,1	-6,2	108,2	108,0	-0,2	
105,6	+11,7	97,9	100,1	97,1	-0,8	-3,0	103,0	100,9	100,7	-2,2	-0,2	100,8	100,8	-	26.1
99,9	+10,9	92,5	99,5	92,2	-0,3	-7,3	99,7	95,7	98,9	-0,8	+3,3	96,7	97,3	+0,6	
120,3	+13,6	112,0	101,8	109,7	-2,1	+7,8	111,5	114,4	105,1	-5,7	-8,1	111,4	109,7	-1,5	
96,0	+4,3	94,2	110,2	100,5	+6,7	-8,8	99,6	96,3	108,5	+8,9	+12,7	97,8	102,4	+4,7	26.11
98,0	+12,6	89,8	109,9	96,6	+7,6	-12,1	105,0	93,2	110,2	+5,0	+18,2	97,7	101,7	+4,1	
92,7	-7,3	101,1	110,8	106,7	+5,5	-3,7	90,8	101,2	105,8	+16,5	+4,5	98,0	103,5	+5,6	
106,9	+17,7	95,8	109,1	97,2	+1,5	-10,9	105,5	98,9	106,6	+1,0	+7,8	99,8	102,7	+2,9	26.12
103,2	+18,8	92,0	108,2	94,9	+3,2	-12,3	102,3	95,8	105,7	+3,3	+10,3	96,4	100,7	+4,5	
127,0	+13,5	116,6	114,2	110,4	-5,3	-3,3	123,2	115,7	111,2	-9,7	-3,9	118,4	113,5	-4,1	
95,2	+5,7	86,9	82,0	84,7	-2,5	+3,3	92,1	91,5	84,6	-8,1	-7,5	92,8	88,0	-5,2	26.13
91,3	+4,7	84,2	80,9	82,4	-2,1	+1,9	88,2	88,3	81,9	-7,1	-7,2	89,1	85,1	-4,5	
105,4	+7,8	94,1	85,1	90,5	-3,8	+6,3	102,4	99,9	91,7	-10,4	-8,2	102,4	95,8	-6,4	
100,7	+3,6	109,1	105,4	104,8	-3,9	-0,6	110,7	109,2	110,4	-0,3	+1,1	108,0	109,8	+1,7	26.14
83,6	-7,8	97,5	99,3	94,2	-3,4	-5,1	105,3	97,2	103,1	-2,1	+6,1	101,6	100,2	-1,4	
150,7	+29,8	143,2	123,5	135,6	-5,3	+9,8	126,2	144,5	131,6	+4,3	-8,9	126,8	138,0	+8,8	
137,4	+19,8	126,2	114,0	121,5	-3,7	+6,6	121,4	127,4	115,7	-4,7	-9,2	120,7	121,5	+0,7	26.15
137,5	+16,0	125,5	126,0	114,1	-9,1	-9,4	123,7	125,9	122,9	-0,6	-2,4	122,6	124,4	+1,5	
137,4	+23,0	126,9	104,4	127,4	+0,4	+22,0	119,6	128,7	109,9	-8,1	-14,6	119,2	119,3	+0,1	

2 INDEX DES UMSATZES FUER
1995
NACH ABSCHNITTEN, UNTERABSCHNITTEN,
DER KLASSIFIKATION DER WIRTSCHAFTS
2.1 ORIGINAL

WERT

WZ93- SCHL.	WIRTSCHAFTSZWEIG		VERAENDERUNG IN % MAR. 1999 GEGEN			VERAENDERUNG IN % FEB. 1999 GEGEN			KUMULIERT		2-MONATS- DURCHSCHNITT	
			1999 MAR.	MAR. 1998	FEB. 1999	1999 FEB.	FEB. 1998	JAN. 1999	JAN. 1999 BIS MAR. 1999	VER- AEND. IN % GEGEN VORJAHR	FEB. 1999 UND MAR. 1999	VER- AEND. IN % GEGEN VORJAHR
26.2	KERAMIK (OHNE ZIEGELEI, UND BAUKERAMIK)	INSGESAMT	98,9	-2,3	+18,6	83,4	-6,8	+1,8	88,1	-4,9	91,2	-4,4
		INLAND	88,5	-5,5	+16,8	75,8	-7,7	-1,0	80,3	-5,5	82,2	-6,5
		AUSLAND	116,8	+2,5	+21,2	96,4	-5,8	+6,1	101,4	-4,0	106,6	-1,5
26.21	H.V. KERAMISCHEN HAUS- HALTSWAREN UND ZIERGE- GENSTAENDEN	INSGESAMT	96,0	-5,0	+11,2	86,3	-3,7	+19,2	84,9	-6,1	91,2	-4,4
		INLAND	89,1	-5,9	+4,1	85,6	-0,1	+20,6	81,9	-4,9	87,4	-3,1
		AUSLAND	112,0	-3,3	+27,4	87,9	-11,0	+16,0	91,9	-8,4	100,0	-6,8
26.22	HERSTELLUNG VON SANI- TAERKERAMIK	INSGESAMT	65,5	+8,8	+30,2	50,3	-8,7	-16,3	58,6	-0,8	57,9	+0,3
		INLAND	51,4	+0,2	+29,5	39,7	-15,3	-19,5	46,8	-7,0	45,6	-7,5
		AUSLAND	162,3	+33,4	+31,7	123,2	+12,9	-8,9	140,3	+17,4	142,8	+23,7
26.23	H.V. ISOLATOREN UND ISOLIERTHEILEN AUS KERAMIK	INSGESAMT	106,1	+9,3	+26,6	83,8	-5,2	+17,5	87,1	-3,1	95,0	+2,4
		INLAND	79,0	-12,9	+11,6	70,8	-10,6	+1,7	73,1	-12,8	74,9	-11,9
		AUSLAND	142,5	+34,9	+40,7	101,3	+0,5	+38,0	105,7	+7,9	121,9	+18,1
26.24	H.V. KERAMISCHEN ERZEUG- NISSEN F. SONST. TECHN. ZWECKE	INSGESAMT	149,8	+5,9	+16,8	128,2	+3,0	+0,7	135,1	+5,2	139,0	+4,5
		INLAND	139,2	+7,4	+17,5	118,5	+6,0	-3,5	126,8	+8,3	128,9	+6,8
		AUSLAND	162,9	+4,5	+16,2	140,2	-	+5,6	145,3	+2,1	151,6	+2,4
26.25	HERSTELLUNG VON KERA- MISCHEN ERZEUGNISSEN A.N.G.	INSGESAMT	114,7	-3,5	+16,2	98,7	-4,0	-0,2	104,1	-1,7	106,7	-3,8
		INLAND	110,7	-3,8	+19,2	92,9	-5,7	+2,1	98,2	-3,9	101,8	-4,7
		AUSLAND	129,8	-2,7	+7,8	120,4	+1,3	-6,8	126,4	+5,4	125,1	-0,9
26.26	H.V. FEUERFESTEN KERA- MISCHEN WERKSTOFFEN	INSGESAMT	98,0	-6,8	+21,7	80,5	-12,7	-6,7	88,3	-8,9	89,3	-9,5
		INLAND	95,5	-10,1	+28,7	74,2	-17,2	-14,7	85,6	-8,9	84,9	-13,3
		AUSLAND	100,4	-3,6	+15,9	86,6	-8,6	+1,2	90,9	-8,8	93,5	-5,9
26.3	H.V. KERAMISCHEN WAND- U. BODENFLIESEN UND -PLATTEN	INSGESAMT	90,8	-1,4	+32,4	68,6	-9,5	-7,7	77,9	-4,1	79,7	-5,1
		INLAND	91,8	-3,9	+30,0	70,6	-10,4	-9,0	80,0	-5,3	81,2	-6,9
		AUSLAND	87,0	+8,6	+40,5	61,9	-4,8	-1,1	70,5	+1,7	74,5	+2,6
26.4	ZIEGELEI, HERSTELLUNG VON SONST. BAUKERAMIK	INSGESAMT	86,5	-8,3	+114,1	40,4	-13,9	-16,9	58,5	-3,0	63,5	-10,1
		INLAND	83,4	-10,8	+109,0	39,9	-13,3	-17,2	57,2	-3,9	61,7	-11,6
		AUSLAND	207,4	+65,4	+245,1	60,1	-25,2	-4,5	110,1	+18,6	133,8	+30,0
26.51	HERSTELLUNG VON ZEMENT	INSGESAMT	105,8	+8,3	+97,4	53,6	-16,8	-3,2	71,6	-0,7	79,7	-1,7
		INLAND	104,2	+8,3	+103,1	51,3	-16,4	-3,4	69,5	-0,1	77,8	-1,3
		AUSLAND	133,2	+7,2	+43,5	92,8	-20,2	-3,6	107,4	-6,9	113,0	-6,1
26.62	HERSTELLUNG VON GIPS- ERZEUGNISSEN FUER DEN BAU	INSGESAMT	135,9	+6,5	+20,5	112,8	+3,7	-6,7	123,2	+6,1	124,4	+5,2
		INLAND	120,0	-2,0	+19,0	100,8	-3,2	-7,9	110,1	-1,0	110,4	-2,6
		AUSLAND	745,9	+129,8	+30,8	570,3	+98,8	+1,4	626,3	+108,3	658,1	+115,2
DJ	METALLERZEUGUNG UND -BE- ARBEITUNG, HERSTELLUNG VON METALLERZEUGNISSEN	INSGESAMT	107,4	-7,2	+18,0	91,0	-8,0	+0,4	96,3	-7,8	99,2	-7,5
		INLAND	104,2	-5,5	+18,5	87,9	-5,0	-	93,3	-5,2	96,1	-5,2
		AUSLAND	117,5	-11,5	+16,5	100,9	-15,1	+1,7	105,9	-14,3	109,2	-13,2
27	METALLERZEUGUNG UND -BEARBEITUNG	INSGESAMT	103,2	-12,5	+16,2	88,8	-15,8	-0,1	93,6	-14,7	96,0	-14,1
		INLAND	100,6	-8,4	+15,2	87,3	-10,7	+0,7	91,5	-10,1	94,0	-9,4
		AUSLAND	108,4	-19,3	+18,1	91,8	-24,3	-1,7	97,9	-22,2	100,1	-21,7
27.1	ERZEUGUNG VON ROHEISEN, STAHL UND FERROLEGIE- RUNGEN (EGKS) 1)	INSGESAMT	90,9	-20,7	+17,3	77,5	-23,6	-1,4	82,3	-23,3	84,2	-22,1
		INLAND	91,9	-15,1	+15,5	79,6	-17,9	-0,7	83,9	-16,7	85,8	-16,4
		AUSLAND	88,8	-30,4	+21,1	73,3	-33,8	-2,7	79,1	-34,5	81,1	-32,0
27.2	HERSTELLUNG VON ROHREN	INSGESAMT	100,6	-11,3	+23,7	81,3	-13,1	+3,3	86,9	-13,4	91,0	-12,1
		INLAND	93,6	-4,0	+20,5	77,7	-3,5	+6,7	81,4	-6,0	85,7	-3,7
		AUSLAND	113,2	-20,6	+28,9	87,8	-25,3	-2,1	96,9	-22,8	100,5	-22,8
27.21	H.V. ROHREN, ROHRFORM-, ROHRVERSCHLUSS- U. -VERBIND. A. GUSSEISEN	INSGESAMT	58,1	-10,8	+44,5	40,2	-10,9	+10,7	44,9	-15,0	49,2	-10,7
		INLAND	52,9	-7,5	+57,4	33,6	-18,8	+14,3	38,6	-15,9	43,3	-12,2
		AUSLAND	79,7	-16,5	+23,0	59,9	+6,4	+5,5	63,5	-13,4	66,8	-7,6
27.22	H.V. STAHLROHREN, ROHR- FORM-, VERSCHL.-VERBIND. AUS EISEN UND STAHL	INSGESAMT	107,9	-11,3	+22,1	88,4	-13,3	+2,8	94,1	-13,4	98,2	-12,2
		INLAND	102,0	-3,6	+17,5	86,8	-1,9	+6,2	90,2	-5,1	94,4	-2,9
		AUSLAND	117,8	-20,8	+29,3	91,1	-27,0	-2,6	100,8	-23,4	104,5	-23,6
27.3	SONST. ERSTE BEARBEITUNG V. EISEN U. STAHL, H.V. FERROLEG. (NICHT EGKS) 1)	INSGESAMT	113,5	-5,3	+13,5	100,0	-7,9	-1,2	104,9	-5,8	106,8	-6,5
		INLAND	113,6	+0,7	+14,5	99,2	-0,8	-0,5	104,2	+0,2	106,4	-
		AUSLAND	113,3	-17,1	+11,2	101,9	-21,4	-2,9	106,7	-17,4	107,6	-19,2
27.31	HERSTELLUNG VON BLANK- STAHL	INSGESAMT	88,4	-7,3	+14,1	77,5	-8,7	-1,8	81,6	-6,2	83,0	-8,0
		INLAND	90,9	-2,6	+16,4	78,1	-5,1	-5,1	83,8	-1,2	84,5	-3,8
		AUSLAND	80,6	-21,2	+6,9	75,4	-19,2	+11,2	74,6	-20,6	78,0	-20,2
27.32	HERSTELLUNG VON KALTBAND UNTER 500 MM BREITE	INSGESAMT	125,1	-5,3	+8,3	115,5	-2,6	-1,8	119,4	-2,7	120,3	-4,1
		INLAND	123,4	+2,5	+8,8	118,9	+7,6	+0,2	122,3	+5,2	124,2	+4,9
		AUSLAND	116,7	-18,4	+7,3	108,8	-18,9	-5,9	113,7	-15,7	112,8	-18,7
27.33	HERSTELLUNG VON KALT- PROFILIEN	INSGESAMT	152,6	-6,7	+22,3	124,8	-9,7	-0,6	134,3	-9,6	138,7	-8,1
		INLAND	146,5	-8,3	+22,4	119,7	-10,3	-1,5	129,2	-10,8	133,1	-9,2
		AUSLAND	202,9	+4,1	+20,9	167,8	-5,2	+5,1	176,8	-0,7	185,4	-0,3

1) EUROPAEISCHE GEMEINSCHAFT FUER KOHLE UND STAHL.

LAND

DAS VERARBEITENDE GEWERBE
= 100
ABTEILUNGEN, GRUPPEN UND KLASSEN
ZWEIGE, AUSGABE 1993 (WZ93)
WERT

INDEX

1998	VER- ÄND. IN % GEGEN	1998	1998	1999	VERÄNDERUNG IN % 1. VJ 1999 GEGEN	1997	1998	1998	VERÄNDERUNG IN % 2. HJ 1998 GEGEN	1997	1998	VER- ÄND. IN % GEGEN	WZ93
MAR.	MAR. 1997	1. VJ	4. VJ	1. VJ	1. VJ 1998 4. VJ 1998	2. HJ	1. HJ	2. HJ	2. HJ 1997 1. HJ 1998			1997	SCHL.
101,2	+18,9	92,6	90,8	88,1	-4,9	90,1	91,9	90,6	+0,6	-1,4	89,9	91,2	+1,4
93,7	+19,7	85,0	83,8	80,3	-5,5	83,1	83,1	83,0	-0,1	-0,1	82,6	83,0	+0,5
114,0	+17,9	105,6	102,8	101,4	-4,0	102,3	107,2	103,6	+1,3	-3,4	102,5	105,4	+2,8
101,1	+15,9	90,4	96,1	84,9	-6,1	88,3	87,8	89,2	+1,0	+1,6	87,7	88,5	+0,9
94,7	+17,2	86,1	95,3	81,9	-4,9	88,4	82,5	86,4	-	+4,7	84,5	84,4	-0,1
115,8	+13,3	100,3	97,9	91,9	-8,4	92,8	100,2	95,8	+3,2	-4,4	95,3	98,0	+2,8
60,2	+21,4	59,1	51,6	58,6	-0,8	51,2	57,5	56,4	+10,2	-1,9	51,7	56,9	+10,1
51,3	+14,5	50,3	41,6	46,8	-7,0	44,7	47,4	46,3	+3,6	-2,3	45,4	46,8	+3,1
121,7	+47,5	119,5	120,3	140,3	+17,4	96,3	127,1	125,9	+30,7	-0,9	95,1	126,5	+33,0
97,1	+9,1	89,9	79,8	87,1	-3,1	94,5	93,8	85,3	-9,7	-9,1	96,8	89,6	-7,2
90,7	+8,5	83,8	74,0	73,1	-12,8	82,4	82,0	76,1	-7,6	-7,2	86,3	79,0	-8,5
105,6	+9,7	98,0	87,7	105,7	+7,9	110,7	109,7	97,7	-11,7	-10,9	110,4	103,7	-6,1
141,4	+50,1	128,4	124,3	135,1	+5,2	117,9	131,2	128,5	+9,0	-2,1	118,3	129,8	+9,7
129,6	+41,3	117,1	116,8	126,8	+8,3	100,6	121,9	121,1	+20,4	-0,7	103,7	121,5	+17,2
155,9	+60,1	142,3	133,6	145,3	+2,1	139,3	142,6	137,6	-1,2	-3,5	136,3	140,1	+2,8
118,9	+12,7	105,9	107,2	104,1	-1,7	107,5	103,6	103,9	-3,3	+0,3	104,1	103,8	-0,3
115,1	+9,5	102,2	99,0	98,2	-3,9	105,9	98,3	97,9	-7,6	-0,4	101,8	98,1	-3,6
133,4	+24,7	119,9	137,9	126,4	+5,4	113,4	123,9	126,8	+11,8	+2,3	112,7	125,3	+11,2
105,2	+16,8	96,9	93,0	88,3	-8,9	96,0	96,8	94,6	-1,5	-2,3	95,7	95,7	-
106,2	+24,4	94,0	88,6	85,6	-8,9	94,1	93,5	91,3	-3,0	-2,4	93,5	92,4	-1,2
104,1	+10,2	99,7	97,0	90,9	-8,8	97,7	99,8	97,6	-0,1	-2,2	97,8	98,7	+0,9
92,1	-1,6	81,2	69,8	77,9	-4,1	85,7	84,4	78,6	-8,3	-6,9	90,7	81,5	-10,1
95,5	+2,9	84,5	73,6	80,0	-5,3	87,8	87,1	83,0	-5,5	-4,7	91,2	85,0	-6,8
80,1	-17,0	69,3	56,7	70,5	+1,7	78,3	75,1	63,3	-19,2	-15,7	89,1	69,2	-22,3
94,3	+18,6	60,3	79,7	58,5	-3,0	95,5	79,9	93,7	-1,9	+17,3	88,0	86,8	-1,4
93,5	+19,0	59,5	78,7	57,2	-3,9	94,8	78,8	92,8	-2,1	+17,8	87,3	85,8	-1,7
125,4	+12,6	92,8	117,2	110,1	+18,6	124,3	125,1	129,9	+4,5	+3,8	115,1	127,5	+10,8
97,7	+8,4	72,1	88,4	71,6	-0,7	102,0	91,2	101,1	-0,9	+10,9	95,3	96,2	+0,9
96,2	+9,3	69,6	86,7	69,5	-0,1	100,6	89,3	100,2	-0,4	+12,2	93,7	94,8	+1,2
124,2	-2,4	115,4	117,4	107,4	-6,9	125,1	124,3	116,8	-6,6	-6,0	122,2	120,5	-1,4
127,6	+33,2	116,1	121,7	123,2	+6,1	101,9	119,4	129,6	+27,2	+8,5	99,4	124,5	+25,3
122,5	+35,7	111,2	112,6	110,1	-1,0	97,6	111,6	119,1	+22,0	+6,7	95,5	115,4	+20,8
324,6	+5,6	300,7	469,7	626,3	+108,3	267,1	418,7	531,9	+99,1	+27,0	250,9	475,3	+89,4
115,7	+23,1	104,4	104,0	96,3	-7,8	105,6	105,4	104,7	-0,9	-0,7	101,2	105,1	+3,9
110,3	+22,3	98,4	101,9	93,3	-5,2	102,0	99,8	102,3	+0,3	+2,5	97,2	101,1	+4,0
132,7	+25,2	123,5	110,6	105,9	-14,3	116,8	123,0	112,3	-3,9	-8,7	113,6	117,6	+3,5
117,9	+24,8	109,7	93,3	93,6	-14,7	102,7	108,7	97,3	-5,3	-10,5	100,4	103,0	+2,6
109,8	+23,5	101,8	90,5	91,5	-10,1	96,5	101,6	94,1	-2,5	-7,4	94,5	97,8	+3,5
134,3	+26,8	125,8	99,0	97,9	-22,2	115,3	123,4	103,8	-10,0	-15,9	112,7	113,6	+0,8
114,7	+27,3	107,3	83,7	82,3	-23,3	97,6	105,7	87,2	-10,7	-17,5	95,1	96,4	+1,4
108,2	+26,0	100,7	84,4	83,9	-16,7	93,2	99,8	87,0	-6,7	-12,8	91,1	93,4	+2,5
127,6	+29,5	120,7	82,2	79,1	-34,5	106,3	117,4	87,7	-17,5	-25,3	103,1	102,6	-0,5
113,4	+19,2	100,4	96,6	86,9	-13,4	107,9	104,0	102,1	+4,3	-1,8	95,8	103,1	+7,6
97,5	+17,9	86,6	84,2	81,4	-6,0	89,2	90,4	88,9	-0,3	-1,7	86,6	89,7	+3,6
142,5	+20,8	125,5	119,1	96,9	-22,8	113,8	128,9	126,2	+10,9	-2,1	112,8	127,5	+13,0
65,1	+6,5	52,8	48,2	44,9	-15,0	60,8	57,9	57,8	-4,9	-0,2	60,5	57,9	-4,3
57,2	+5,5	45,9	40,8	38,6	-15,9	58,6	52,1	52,0	-11,3	-0,2	56,6	52,1	-8,0
88,3	+7,9	73,3	70,3	63,5	-13,4	67,4	75,3	74,9	+11,1	-0,5	72,3	75,1	+3,9
121,7	+20,5	108,6	104,9	94,1	-13,4	104,3	111,9	109,8	+5,3	-1,9	101,9	110,8	+8,7
105,8	+19,5	95,0	93,2	90,2	-5,1	95,5	98,3	96,5	+1,0	-1,8	92,7	97,4	+5,1
148,8	+21,8	131,6	124,8	100,8	-23,4	119,2	135,1	132,2	+10,9	-2,1	117,5	133,7	+13,8
119,8	+27,6	111,3	98,5	104,9	-5,8	101,5	104,9	102,5	+1,0	-7,6	100,5	106,7	+6,2
112,8	+24,6	104,0	94,8	104,2	+0,2	96,8	110,8	99,6	+2,9	-5,0	96,4	102,2	+6,0
136,7	+33,9	129,1	107,5	106,7	-17,4	112,8	125,7	109,4	-3,0	-13,0	110,5	117,6	+6,4
95,4	+31,2	87,0	76,0	81,6	-6,2	75,3	85,2	78,0	+3,6	-8,5	75,4	81,6	+8,2
93,3	+27,1	84,8	75,7	83,8	-1,2	74,4	83,4	78,1	+5,0	-6,4	74,8	80,7	+7,9
102,3	+45,3	94,0	76,9	74,6	-20,6	78,0	90,8	77,9	-0,1	-14,2	77,3	84,4	+9,2
132,1	+27,1	122,7	107,8	119,4	-2,7	112,4	122,9	112,8	+0,4	-8,2	111,3	117,9	+5,9
126,3	+23,8	116,3	106,5	122,3	+5,2	108,9	117,9	112,3	+3,1	-4,7	109,2	115,1	+5,4
143,1	+32,7	134,9	110,3	113,7	-15,7	118,8	132,5	113,8	-4,2	-14,1	115,3	123,2	+6,9
163,5	+49,2	148,5	137,6	134,3	-9,6	140,9	148,7	147,6	+4,8	-0,7	131,5	148,2	+12,7
159,7	+48,4	144,9	130,9	129,2	-10,8	140,0	143,5	141,5	+1,1	-1,4	130,4	142,5	+9,3
195,0	+53,8	178,0	193,3	176,8	-0,7	148,2	191,8	198,8	+34,1	+3,6	141,1	195,3	+38,4

2 INDEX DES UMSATZES FUER
1995
NACH ABSCHNITTEN, UNTERABSCHNITTEN,
DER KLASSEIFIKATION DER WIRTSCHAFTS
2.1 ORIGINAL
WERT

WZ93- SCHL.	WIRTSCHAFTSZWEIG		VERAENDERUNG IN % MAR. 1999 GEGEN			VERAENDERUNG IN % FEB. 1999 GEGEN			KUMULIERT		2-MONATS- DURCHSCHNITT	
			1999 MAR.	MAR. 1998	FEB. 1999	1999 FEB.	FEB. 1998	JAN. 1999	JAN. 1999 BIS MAR. 1999	VER- AEND. IN % GEGEN VORJAHR	FEB. 1999 UND MAR. 1999	VER- AEND. IN % GEGEN VORJAHR
27.34	HERSTELLUNG VON GEZO- GENEM DRAHT	INSGESAMT	86,2	-2,2	+15,1	74,9	-6,8	-0,1	78,7	-3,4	80,6	-4,4
		INLAND	84,7	-2,1	+16,3	72,8	-7,6	-0,3	76,8	-3,6	78,8	-4,7
		AUSLAND	91,4	-2,0	+11,5	82,0	-4,2	+0,6	85,0	-2,4	86,7	-3,1
27.35	ERSTE BEARB. V. EISEN U. STAHL A.N.G., H.V.FERRO- LEG. (NICHT EGKS) 1)	INSGESAMT	149,3	-5,9	+25,0	119,4	-22,9	-0,2	129,4	-15,6	134,4	-14,3
		INLAND	149,7	+11,5	+26,5	118,3	-6,0	+3,9	127,3	-1,2	134,0	+3,0
		AUSLAND	148,6	-23,7	+22,8	121,0	-38,8	-5,5	132,5	-30,1	134,8	-31,3
27.4	ERZEUGUNG UND ERSTE BEAR- BEITUNG VON NE-METALLEN	INSGESAMT	104,2	-11,5	+14,1	91,3	-16,4	-0,1	95,6	-13,9	97,8	-13,8
		INLAND	94,6	-10,8	+13,3	83,5	-13,4	+0,2	87,1	-12,8	89,1	-12,0
		AUSLAND	119,7	-12,3	+15,0	104,1	-20,0	-0,5	109,5	-15,1	111,9	-16,1
27.41	ERZEUG. U. ERSTE BEAR- BEITUNG VON EDELMETALLEN	INSGESAMT	134,8	-21,4	-4,7	141,5	-27,7	-0,6	139,5	-18,5	138,2	-24,7
		INLAND	118,9	-21,5	-16,7	142,8	+0,6	+19,4	127,1	-10,6	130,9	-10,8
		AUSLAND	155,8	-21,2	+11,4	139,9	-47,5	-18,8	156,0	-25,4	147,9	-36,3
27.42	ERZEUG. U. ERSTE BEAR- BEITUNG VON ALUMINIUM	INSGESAMT	107,8	-6,6	+13,7	94,8	-9,3	+1,9	98,5	-9,6	101,3	-7,9
		INLAND	99,5	-4,6	+15,4	86,2	-9,5	+1,3	90,3	-8,9	92,9	-6,9
		AUSLAND	123,3	-9,5	+11,1	111,0	-8,9	+3,0	114,0	-10,6	117,2	-9,2
27.43	ERZEUG. U. ERSTE BEAR- BEITUNG VON BLEI, ZINK UND ZINN	INSGESAMT	135,7	-6,3	+24,6	108,9	-14,1	-3,6	119,2	-9,6	122,3	-9,9
		INLAND	124,9	-10,0	+28,2	97,4	-20,9	-5,6	108,5	-15,2	111,2	-15,1
		AUSLAND	172,7	+4,4	+16,5	148,3	+6,0	+0,9	156,0	+6,8	160,5	+5,1
27.44	ERZEUG. U. ERSTE BEAR- BEITUNG VON KUPFER	INSGESAMT	88,8	-17,7	+20,3	73,8	-23,8	-3,0	79,6	-20,6	81,3	-20,6
		INLAND	76,6	-19,3	+18,6	64,6	-23,8	-7,1	70,2	-20,9	70,6	-21,5
		AUSLAND	105,1	-16,1	+21,8	86,3	-23,6	+1,4	92,2	-20,2	95,7	-19,7
27.45	ERZEUG. U. ERSTE BEAR- BEITUNG VON SONSTIGEN NE-METALLEN	INSGESAMT	92,1	-7,6	+11,6	82,5	-15,1	+1,4	85,3	-9,9	87,3	-11,4
		INLAND	75,5	-10,3	+3,4	73,0	-7,6	+1,8	73,4	-7,0	74,3	-8,9
		AUSLAND	107,2	-5,8	+17,7	91,1	-19,8	+1,0	96,2	-11,8	99,2	-12,8
27.5	GIESSEREIINDUSTRIE	INSGESAMT	132,1	+1,3	+15,8	114,1	-1,6	+0,8	119,8	-0,3	123,1	-0,1
		INLAND	129,3	+1,7	+15,9	111,6	-1,2	+1,5	116,9	+0,1	120,5	+0,4
		AUSLAND	143,7	+0,1	+15,8	124,1	-3,7	-1,8	131,4	-1,8	133,9	-1,7
27.51	EISENGIESSEREI	INSGESAMT	128,6	-0,8	+13,9	112,9	-1,8	-0,2	118,2	-1,0	120,8	-1,3
		INLAND	126,8	-	+13,9	111,3	-1,2	+1,4	116,0	-0,8	119,1	-0,6
		AUSLAND	134,1	-3,2	+13,9	117,7	-3,6	-4,2	124,9	-1,8	125,9	-3,5
27.52	STAHLGIESSEREI	INSGESAMT	117,4	-0,1	+12,7	104,2	-2,9	+1,2	108,2	-3,5	110,8	-1,4
		INLAND	107,0	-2,4	+12,5	95,1	-4,5	+1,1	98,7	-5,5	101,1	-3,3
		AUSLAND	154,9	+6,2	+13,1	136,9	+1,4	+1,4	142,3	+1,8	145,9	+3,9
27.53	LEICHTMETALLGIESSEREI	INSGESAMT	148,1	+5,5	+18,1	125,4	+0,2	+2,7	131,9	+2,4	136,8	+3,0
		INLAND	146,3	+6,2	+18,1	123,9	+1,5	+3,0	130,2	+3,7	135,1	+3,9
		AUSLAND	159,6	+1,9	+18,5	134,7	-6,7	+0,6	142,7	-4,6	147,2	-2,3
27.54	BUNTMETALLGIESSEREI	INSGESAMT	106,6	-3,5	+21,0	88,1	-8,5	-3,1	95,2	-4,9	97,4	-5,8
		INLAND	99,8	-6,8	+19,2	83,7	-9,7	-4,9	90,5	-6,5	91,8	-8,1
		AUSLAND	157,5	+15,9	+30,6	120,6	-2,2	+6,8	130,3	+4,2	139,1	+7,3
28	HERSTELLUNG VON METALL- ERZEUGNISSEN	INSGESAMT	110,9	-2,7	+19,4	92,9	-0,6	+1,0	98,6	-1,6	101,9	-1,8
		INLAND	106,6	-3,6	+20,7	88,3	-0,8	-0,3	94,5	-1,7	97,5	-2,3
		AUSLAND	131,8	+1,2	+14,6	115,0	-0,2	+6,4	118,3	-1,4	123,4	+0,6
28.1	STAHL- UND LEICHTMETALL- BAU	INSGESAMT	92,4	-15,8	+28,5	71,9	-4,9	-0,4	78,8	-11,2	82,2	-11,3
		INLAND	88,0	-18,1	+27,5	69,0	-4,6	-1,0	75,6	-10,8	78,5	-12,7
		AUSLAND	155,4	+10,0	+37,3	113,2	-8,3	+4,0	125,8	-13,2	134,3	+1,4
28.11	HERSTELLUNG VON STAHL- UND LEICHTMETALLKON- STRUKTIONEN	INSGESAMT	94,0	-16,5	+30,4	72,1	-5,1	+0,8	79,2	-9,8	83,1	-11,9
		INLAND	89,7	-18,7	+29,6	69,2	-4,3	-0,9	76,2	-10,8	79,5	-13,0
		AUSLAND	151,3	+7,4	+37,4	110,1	-11,9	+16,5	118,6	-1,2	130,7	-1,7
28.12	HERSTELLUNG VON AUSBAU- ELEMENTEN AUS STAHL UND LEICHTMETALL	INSGESAMT	86,6	-12,9	+21,6	71,2	-4,2	-4,6	77,5	-15,7	78,9	-9,2
		INLAND	82,1	-15,4	+20,2	68,3	-5,5	-1,3	73,2	-11,8	75,2	-11,2
		AUSLAND	175,8	+22,6	+36,5	128,8	+11,5	-28,8	161,9	-40,2	152,3	+17,6
28.2	KESSEL- UND BEHAELTERBAU (OHNE H.V. DAMPFKESSELN)	INSGESAMT	87,4	-12,2	+19,6	73,1	-9,1	+0,1	77,8	-10,6	80,3	-10,8
		INLAND	83,0	-14,6	+22,1	68,0	-11,1	-3,0	73,7	-12,1	75,5	-13,1
		AUSLAND	119,9	+1,4	+6,9	112,2	+1,5	+18,6	108,9	-2,1	116,1	+1,5
28.21	HERSTELLUNG VON TANKS UND SAMMELBEHAELTERN	INSGESAMT	92,0	-4,3	+27,6	72,1	-14,4	+4,2	77,8	-8,6	82,1	-9,0
		INLAND	89,9	-1,7	+41,8	63,4	-18,1	-3,1	72,9	-8,5	76,7	-9,2
		AUSLAND	104,8	-15,6	-16,6	125,6	-0,2	+35,9	107,6	-9,0	115,2	-7,9
28.22	H.V. HEIZKOEPPERN F. ZENTRALHEIZUNGEN UND ZENTRALHEIZUNGSKESSELN	INSGESAMT	84,1	-17,7	+13,8	73,9	-4,9	-2,5	77,9	-11,9	79,0	-12,2
		INLAND	78,3	-22,6	+10,0	71,2	-6,1	-3,0	74,3	-14,2	74,8	-15,5
		AUSLAND	135,6	+21,2	+38,1	98,2	+4,0	+1,2	110,3	+6,2	116,9	+13,3
28.3	HERSTELLUNG VON DAMPF- KESSELN (OHNE ZENTRAL- HEIZUNGSKESSELN)	INSGESAMT	99,8	+23,5	+59,7	62,5	+11,4	-19,6	80,0	+19,9	81,2	+18,5
		INLAND	105,6	+30,2	+66,0	63,6	+8,5	-20,5	83,1	+21,5	84,6	+21,0
		AUSLAND	70,6	-11,2	+24,1	56,9	+30,5	-13,7	64,5	+11,2	63,8	+3,6

1) EUROPAEISCHE GEMEINSCHAFT FUER KOHLE UND STAHL.

STBA, FS 4, R 2.2, 3/1999

LAND

DAS VERARBEITENDE GEWERBE
= 100
ABTEILUNGEN, GRUPPEN UND KLASSEN
ZWEIGE, AUSGABE 1993 (WZ93)
WERT

INDEX

1998	VER- ÄND. IN % GEGEN	1998	1998	1999	VERÄNDERUNG IN % 1. VJ 1999 GEGEN		1997	1998	1998	VERÄNDERUNG IN % 2. HJ 1998 GEGEN		1997	1998	VER- ÄND. IN % GEGEN	WZ93
MAR.	MAR.	1. VJ	4. VJ	1. VJ	1. VJ	4. VJ	2. HJ	1. HJ	2. HJ	2. HJ	1. HJ			1997	SCHL.
	1997				1998	1998				1997	1998				
88,1	+17,6	81,5	74,4	78,7	-3,4	+5,8	77,6	82,4	77,9	+0,4	-5,5	78,0	80,2	+2,8	27.34
86,5	+17,1	79,7	71,3	76,8	-3,6	+7,7	75,4	81,0	76,4	+1,3	-5,7	76,1	78,7	+3,4	
93,3	+19,6	87,1	84,5	85,0	-2,4	+0,6	84,9	87,3	83,0	-2,2	-4,9	84,1	85,1	+1,2	
158,7	+28,6	153,4	132,0	129,4	-15,6	-2,0	134,2	149,3	132,9	-1,0	-11,0	133,1	141,1	+6,0	27.35
134,3	+20,2	128,9	123,2	127,3	-1,2	+3,3	119,2	131,2	123,9	+3,9	-5,6	117,9	127,6	+8,2	
194,8	+38,5	189,6	145,1	132,5	-30,1	-8,7	156,4	176,1	146,0	-6,6	-17,1	155,6	161,1	+3,5	
117,7	+22,2	111,0	91,8	95,6	-13,9	+4,1	108,9	108,5	98,2	-9,8	-9,5	105,9	103,3	-2,5	27.4
106,1	+20,2	99,9	85,7	87,1	-12,8	+1,6	98,9	98,2	92,1	-6,9	-6,2	95,8	95,2	-0,6	
136,5	+24,7	128,9	101,8	109,5	-15,1	+7,6	125,2	125,3	108,1	-13,7	-13,7	122,4	116,7	-4,7	
171,4	+15,1	171,1	133,6	139,5	-18,5	+4,4	152,9	157,3	136,2	-10,9	-13,4	151,7	146,7	-3,3	27.41
151,5	-0,5	142,2	130,5	127,1	-10,6	-2,6	136,7	132,4	127,8	-6,5	-3,5	136,0	130,1	-4,3	
197,6	+36,8	209,2	137,8	156,0	-25,4	+13,2	174,4	190,1	147,2	-15,6	-22,6	172,4	168,7	-2,1	
115,4	+27,1	108,9	93,9	98,5	-9,6	+4,9	105,5	107,4	100,8	-4,5	-6,1	101,1	104,1	+3,0	27.42
104,3	+24,5	99,1	89,0	90,3	-8,9	+1,5	97,8	97,9	94,9	-3,0	-3,1	93,4	96,4	+3,2	
136,3	+30,8	127,5	103,2	114,0	-10,6	+10,5	119,9	125,5	111,9	-6,7	-10,8	115,6	118,7	+2,7	
144,8	+19,8	131,9	116,1	119,2	-9,6	+2,7	143,0	133,1	125,7	-12,1	-5,6	134,9	129,4	-4,1	27.43
138,8	+19,1	127,9	104,6	108,5	-15,2	+3,7	137,0	125,6	116,8	-14,7	-7,0	128,8	121,2	-5,9	
165,5	+21,8	146,0	155,8	156,0	+6,8	+0,1	163,9	159,2	156,4	-4,6	-1,8	155,9	157,8	+1,2	
107,9	+20,7	100,2	76,1	79,6	-20,6	+4,6	100,2	97,5	82,8	-17,4	-15,1	99,0	90,1	-9,0	27.44
94,9	+24,2	88,8	67,4	70,2	-20,9	+4,2	85,3	87,6	76,0	-10,9	-13,2	84,9	81,8	-3,7	
125,3	+17,2	115,5	87,8	92,2	-20,2	+5,0	120,4	111,0	91,9	-23,7	-17,2	118,0	101,4	-14,1	
99,7	+3,9	94,7	89,1	85,3	-9,9	-4,3	102,0	96,2	90,2	-11,6	-6,2	104,0	93,2	-10,4	27.45
84,2	-1,9	78,9	75,6	73,4	-7,0	-2,9	91,8	80,4	78,0	-15,0	-3,0	90,0	79,2	-12,0	
113,8	+8,0	109,1	101,4	96,2	-11,8	-5,1	111,3	110,5	101,3	-9,0	-8,3	116,8	105,9	-9,3	
130,4	+26,1	120,2	119,0	119,8	-0,3	+0,7	107,9	120,8	117,6	+9,0	-2,6	107,3	119,2	+11,1	27.5
127,1	+25,8	116,8	115,8	116,9	+0,1	+0,9	104,8	117,5	115,2	+9,9	-2,0	104,3	116,3	+11,5	
143,5	+26,7	133,8	131,9	131,4	-1,8	-0,4	120,6	134,2	127,1	+5,4	-5,3	119,8	130,6	+9,0	
129,7	+25,6	119,4	116,9	118,2	-1,0	+1,1	107,6	120,6	114,9	+6,8	-4,7	108,1	117,7	+8,9	27.51
126,8	+26,3	116,9	115,3	116,0	-0,8	+0,6	105,0	117,9	113,9	+8,5	-3,4	105,3	115,9	+10,1	
138,6	+23,9	127,2	121,6	124,9	-1,8	+2,7	115,3	128,6	117,9	+2,3	-8,3	116,5	123,3	+5,8	
117,5	+12,3	112,1	117,1	108,2	-3,5	-7,6	105,0	113,3	116,3	+10,8	+2,6	104,1	114,8	+10,3	27.52
109,6	+4,1	104,4	107,4	98,7	-5,5	-8,1	100,0	105,3	107,1	+7,1	+1,7	99,9	106,2	+6,3	
145,8	+42,8	139,8	152,1	142,3	+1,8	-6,4	122,9	142,0	149,6	+21,7	+5,4	119,3	145,8	+22,2	
140,4	+31,8	128,8	129,7	131,9	+2,4	+1,7	112,7	128,6	127,6	+13,2	-0,8	110,9	128,1	+15,5	27.53
137,8	+32,9	125,5	126,4	130,2	+3,7	+3,0	109,2	125,8	125,7	+15,1	-0,1	107,7	125,7	+18,7	
156,7	+25,8	149,6	150,6	142,7	-4,6	-5,2	135,3	146,8	139,5	+3,1	-5,0	131,3	143,1	+9,0	
110,5	+23,3	100,1	90,1	95,2	-4,9	+5,7	94,3	99,8	93,6	-0,7	-6,2	92,7	96,7	+4,3	27.54
107,1	+22,5	96,8	86,0	90,5	-6,5	+5,2	92,0	96,7	89,5	-2,7	-7,4	90,7	93,1	+2,6	
135,9	+28,3	125,1	120,0	130,3	+4,2	+8,6	111,7	123,2	123,4	+10,5	+0,2	107,5	123,3	+14,7	
114,0	+21,8	100,2	112,8	98,6	-1,6	-12,6	108,0	102,7	110,8	+2,6	+7,9	101,8	106,8	+4,9	28
110,6	+21,5	96,1	109,6	94,5	-1,7	-13,8	105,7	98,7	107,8	+2,0	+9,2	99,0	103,2	+4,2	
130,2	+22,6	120,0	128,7	118,3	-1,4	-8,1	119,1	122,3	125,4	+5,3	+2,5	115,0	123,9	+7,7	
109,7	+32,0	88,7	107,5	78,8	-11,2	-26,7	104,0	88,7	104,4	+0,4	+17,7	94,6	96,5	+2,0	28.1
107,4	+32,9	84,8	104,7	75,6	-10,8	-27,8	101,7	84,9	101,5	-0,2	+19,6	92,9	93,2	+1,0	
141,3	+22,8	145,0	147,2	125,8	-13,2	-14,5	135,9	144,0	145,5	+7,1	+1,0	127,5	144,8	+13,6	
112,6	+34,0	87,8	107,5	79,2	-9,8	-26,3	104,2	88,9	105,8	+1,5	+19,0	94,7	97,3	+2,7	28.11
110,4	+35,6	85,4	105,4	76,2	-10,8	-27,7	101,9	85,6	103,3	+1,4	+20,7	92,2	94,4	+2,4	
140,9	+18,8	120,1	134,2	118,6	-1,2	-11,6	134,3	131,9	138,8	+3,4	+5,2	126,6	135,3	+6,9	
99,4	+24,6	91,9	107,6	77,5	-15,7	-28,0	103,0	88,2	99,4	-3,5	+12,7	94,3	93,8	-0,5	28.12
97,1	+23,1	83,0	102,3	73,2	-11,8	-28,4	101,0	82,3	95,4	-5,5	+15,9	92,4	88,9	-3,8	
143,4	+47,1	270,6	213,0	161,9	-40,2	-24,0	143,6	205,0	179,7	+25,1	-12,3	131,8	192,4	+46,0	
99,6	+17,2	87,0	103,7	77,8	-10,6	-25,0	111,4	90,4	105,7	-5,1	+16,9	101,0	98,1	-2,9	28.2
97,2	+18,1	83,8	96,1	73,7	-12,1	-23,3	108,0	85,5	99,6	-7,8	+16,5	97,2	92,6	-4,7	
118,2	+12,3	111,2	160,0	108,9	-2,1	-31,9	136,8	127,3	151,1	+10,5	+18,7	129,4	139,2	+7,6	
96,1	+17,5	85,1	106,5	77,8	-8,6	-26,9	113,5	92,9	104,1	-8,3	+12,1	102,7	98,5	-4,1	28.21
91,5	+20,9	79,7	100,0	72,9	-8,5	-27,1	110,9	84,6	97,5	-12,1	+15,2	97,2	91,0	-6,4	
124,2	+4,7	118,3	146,3	107,6	-9,0	-26,5	129,6	143,9	145,0	+11,9	+0,8	135,8	144,4	+6,3	
102,2	+16,9	88,4	101,6	77,9	-11,9	-23,3	109,9	88,5	106,9	-2,7	+20,8	98,8	97,7	-2,1	28.22
101,1	+16,3	86,6	93,4	74,3	-14,2	-20,4	106,0	86,1	101,2	-4,5	+17,5	97,3	93,6	-3,8	
111,9	+22,3	103,9	174,3	110,3	+6,2	-36,7	144,2	110,1	157,5	+43,1	+122,6	122,6	133,8	+9,1	
80,8	-11,5	66,7	160,6	80,0	+19,9	-50,2	133,9	85,3	132,2	-1,3	+55,0	107,7	108,7	+0,9	28.3
81,1	-15,0	68,4	157,3	83,1	+21,5	-47,2	136,4	91,1	130,7	-4,2	+43,5	109,2	110,9	+1,6	
79,5	+12,4	58,0	177,4	64,5	+11,2	-63,6	121,4	55,7	139,7	+15,1	+150,8	100,2	97,7	-2,5	

2 INDEX DES UMSATZES FUER
1995
NACH ABSCHNITTEN, UNTERABSCHNITTEN,
DER KLASSIFIKATION DER WIRTSCHAFTS
2.1 ORIGINAL

WERT

WZ93- SCHL.	WIRTSCHAFTSZWEIG		1999 MAR.	VERAENDERUNG IN % MAR. 1999 GEGEN		1999 FEB.	VERAENDERUNG IN % FEB. 1999 GEGEN		KUMULIERT		2-MONATS- DURCHSCHNITT	
				MAR. 1998	FEB. 1999		FEB. 1998	JAN. 1999	JAN. 1999 BIS MAR. 1999	VER- AEND. IN % GEGEN VORJAHR	FEB. 1999 UND MAR. 1999	VER- AEND. IN % GEGEN VORJAHR
28.4	H.V. SCHMIEDE-, PRESS-, ZIEH-U. STANZTEILEN, GEW. RINGEN U. PULVERM. ERZ.	INSGESAMT INLAND AUSLAND	139,5 136,3 151,7	+8,7 +8,8 +8,7	+12,6 +13,3 +10,6	123,9 120,3 137,2	+8,2 +8,1 +8,4	+3,9 +2,2 +9,9	127,5 124,8 137,9	+8,3 +8,8 +7,1	131,7 128,3 144,5	+8,5 +8,5 +8,6
28.5	OBERFLAECHEVEREDLUNG, WAERMEBEHANDLUNG UND MECHANIK A.N.G.	INSGESAMT INLAND AUSLAND	143,2 142,4 149,9	+4,8 +5,6 -1,0	+15,5 +15,4 +15,8	124,0 123,4 129,5	+4,2 +5,1 -1,9	+5,0 +5,4 +2,4	128,4 127,6 135,3	+4,7 +5,4 +0,6	133,6 132,9 139,7	+4,5 +5,4 -1,4
28.51	OBERFLAECHEVEREDLUNG UND WAERMEBEHANDLUNG	INSGESAMT INLAND AUSLAND	134,3 134,5 132,8	+2,0 +4,0 -9,6	+14,3 +14,1 +15,7	117,5 117,9 114,8	+2,1 +4,0 -9,2	+8,9 +10,3 +0,8	119,9 119,8 120,5	+2,1 +3,5 -6,4	125,9 126,2 123,8	+2,0 +4,0 -9,4
28.52	MECHANIK A.N.G.	INSGESAMT INLAND AUSLAND	153,6 151,1 180,9	+7,7 +7,2 +13,3	+16,6 +16,7 +15,7	131,7 129,5 156,3	+6,6 +6,2 +10,1	+1,2 +0,9 +4,7	138,5 136,3 162,2	+7,7 +7,2 +11,8	142,7 140,3 168,6	+7,2 +6,7 +11,8
28.6	H.V. SCHNEIDWAREN, WERK- ZEUGEN, SCHLOSSERN UND BESCHLAGEN	INSGESAMT INLAND AUSLAND	122,8 117,2 136,4	-0,5 -1,8 +2,4	+12,9 +13,6 +11,8	108,8 103,2 122,0	-0,7 -1,4 +0,2	+4,6 +2,2 +9,6	111,9 107,1 123,2	-0,6 -1,0 +0,1	115,8 110,2 129,2	-0,6 -1,6 +1,3
28.61	HERSTELLUNG VON SCHNEIDWAREN UND BESTECKEN	INSGESAMT INLAND AUSLAND	83,4 81,3 85,9	-20,0 -22,8 -16,6	+16,0 +10,0 +23,6	71,9 73,9 69,5	-15,6 -7,0 -24,5	+8,0 +2,8 +15,4	74,0 75,7 71,9	-19,9 -14,5 -25,9	77,7 77,6 77,7	-18,0 -16,0 -20,3
28.62	HERSTELLUNG VON WERKZEUGEN	INSGESAMT INLAND AUSLAND	120,5 113,3 137,6	-1,1 -3,8 +4,6	+9,9 +11,0 +8,3	109,6 102,1 127,0	+4,3 +2,2 +8,2	+9,2 +4,4 +19,1	110,2 104,4 123,7	+1,5 +0,2 +4,0	115,1 107,7 132,3	+1,4 -1,1 +6,3
28.63	HERSTELLUNG VON SCHLOSSERN UND BESCHLAGEN	INSGESAMT INLAND AUSLAND	131,0 124,8 148,4	+2,6 +2,1 +3,8	+15,3 +16,0 +13,9	113,6 107,6 130,3	-3,6 -3,8 -3,0	+0,4 +0,4 +0,2	119,3 113,2 136,3	-0,2 -0,8 +1,2	122,3 116,2 139,4	-0,4 -0,8 +0,5
28.7	HERSTELLUNG VON SONST. EISEN-, BLECH- UND METALLWAREN	INSGESAMT INLAND AUSLAND	105,2 100,8 122,2	-4,5 -4,4 -4,7	+16,2 +17,8 +12,0	90,5 85,6 109,1	-4,7 -4,7 -4,7	+0,8 -0,3 +4,3	95,2 90,8 112,0	-4,4 -4,3 -4,3	97,9 93,2 115,7	-4,6 -4,5 -4,7
28.71	HERSTELLUNG VON BE- HAELTERN AUS EISEN UND STAHL	INSGESAMT INLAND AUSLAND	89,6 87,2 97,4	-13,0 -13,1 -12,9	+9,9 +11,2 +6,0	81,5 78,4 91,9	-4,0 -4,3 -3,4	+9,7 +8,3 +13,9	81,8 79,3 90,0	-10,1 -10,0 -10,8	85,6 82,8 94,7	-8,9 -9,1 -8,5
28.72	H.V. VERPACKUNGEN U. VERSCHLUESSEN AUS EI- SEN-, STAHL U. NE-METALL	INSGESAMT INLAND AUSLAND	101,9 98,3 113,2	-3,1 -1,8 -6,7	+16,7 +19,2 +10,5	87,3 82,5 102,4	-1,1 -2,5 +2,4	+3,4 +3,1 +4,2	91,2 86,9 104,6	-4,3 -5,7 -0,5	94,6 90,4 107,8	-2,3 -2,2 -2,6
28.73	HERSTELLUNG VON DRAHT- WAREN	INSGESAMT INLAND AUSLAND	103,3 97,9 120,7	-6,3 -4,2 -11,6	+24,5 +28,5 +15,2	83,0 76,2 104,8	-9,8 -5,6 -18,4	+5,7 +6,4 +4,1	88,3 81,9 108,7	-8,8 -5,5 -16,1	93,2 87,1 112,8	-7,9 -4,8 -14,9
28.74	H.V. SCHRAUBEN, NIETEN, KETTEN UND FEDERN	INSGESAMT INLAND AUSLAND	121,0 115,0 139,7	-0,9 -1,8 +1,5	+12,0 +11,8 +12,6	108,0 102,9 124,1	-2,1 -2,9 +0,5	-0,6 -1,1 +0,7	112,6 107,3 129,0	-0,9 -1,8 +1,6	114,5 109,0 131,9	-1,5 -2,3 +1,0
28.75	H.V. EISEN-, BLECH- UND METALLWAREN A.N.G.	INSGESAMT INLAND AUSLAND	100,1 96,6 117,5	-5,7 -6,0 -4,8	+17,5 +19,0 +11,9	85,2 81,2 105,0	-6,4 -6,3 -6,7	-1,4 -3,3 +6,8	90,6 87,3 106,9	-4,7 -4,7 -5,4	92,7 88,9 111,3	-6,0 -6,2 -5,7
DK	MASCHINENBAU	INSGESAMT INLAND AUSLAND	127,7 113,0 146,8	+6,9 +1,3 +12,9	+31,6 +25,4 +38,2	97,0 90,1 106,2	-0,6 - -1,1	+12,4 +6,4 +20,3	103,7 95,9 113,8	+1,5 -0,3 +3,5	112,4 101,6 126,5	+3,5 +0,8 +6,6
29.1	H.V. MASCHINEN F.D. ERZUG. U. NUTZG. V. MECHAN. ENERGIE (O. LUFT-, STRASS. FAHRZ. BAU)	INSGESAMT INLAND AUSLAND	157,1 113,6 217,2	+37,0 +1,4 +83,3	+59,2 +19,6 +109,0	98,7 95,0 103,9	-0,4 +3,5 -4,8	+9,3 +1,8 +20,5	115,4 100,6 135,8	+13,2 +2,3 +27,0	127,9 104,3 160,6	+19,6 +2,4 +41,1
29.11	H.V. VERBRENNUNGSMOTOREN U. TURBINEN (O. MOT. F. LUFT- U. STRASSENFAHRZEUGE)	INSGESAMT INLAND AUSLAND	294,7 105,3 424,6	+206,3 +8,6 +344,1	+235,3 +48,1 +327,2	87,9 71,1 93,4	+14,8 +54,6 +1,8	+46,0 -11,2 +113,3	147,6 85,5 190,2	+88,0 +26,9 +120,9	191,3 88,2 262,0	+121,4 +23,4 +171,2
29.12	HERSTELLUNG VON PUMPEN UND KOMPRESSOREN	INSGESAMT INLAND AUSLAND	119,4 106,4 136,5	+3,6 +1,2 +6,3	+25,2 +17,7 +33,8	95,4 90,4 102,0	-3,5 +1,9 -9,1	+8,7 +10,8 +6,5	100,9 92,8 111,4	+0,7 +1,1 +0,1	107,4 98,4 119,3	+0,3 +1,5 -0,8
29.13	HERSTELLUNG VON ARMATUREN	INSGESAMT INLAND AUSLAND	113,6 109,1 124,8	-1,3 -0,5 -3,0	+18,7 +19,6 +16,9	95,7 91,2 106,8	-4,1 -3,3 -5,9	-2,4 -1,3 -4,8	102,5 97,6 114,6	-2,5 -2,6 -2,4	104,7 100,2 115,8	-2,6 -1,8 -4,4
29.14	HERSTELLUNG VON LAGERN, GETRIEBEN, ZAHNRAEDERN UND ANTRIEBSELEMENTEN	INSGESAMT INLAND AUSLAND	129,8 130,2 129,1	+1,1 +0,6 +1,7	+14,1 +11,6 +17,9	113,8 116,7 109,5	-2,2 +0,2 -5,7	+3,8 +3,3 +4,9	117,7 120,0 114,3	-1,3 +0,6 -4,1	121,8 123,5 119,3	-0,5 +0,4 -1,9
29.2	HERSTELLUNG VON SONST. MASCHINEN FUER UNSPEZI- FISCHE VERWENDUNG	INSGESAMT INLAND AUSLAND	118,5 108,9 136,2	+4,3 +1,8 +8,3	+26,9 +27,5 +25,9	93,4 85,4 108,2	+1,9 +3,3 -	+10,9 +6,8 +17,6	98,7 91,4 112,1	+2,0 +1,3 +2,7	106,0 97,2 122,2	+3,2 +2,4 +4,4

LAND

DAS VERARBEITENDE GEWERBE
= 100
ABTEILUNGEN, GRUPPEN UND KLASSEN
ZWEIGE, AUSGABE 1993 (WZ93)
WERT

INDEX

1998	VER- ÄND. IN % GEGEN	1998	1998	1999	VERÄNDERUNG IN % 1.VJ 1999 GEGEN		1997	1998	1998	VERÄNDERUNG IN % 2.HJ 1998 GEGEN		1997	1998	VER- ÄND. IN % GEGEN	WZ93
MAR.	MAR. 1997	1.VJ	4.VJ	1.VJ	1.VJ	4.VJ	2.HJ	1.HJ	2.HJ	2.HJ	1.HJ			1997	SCHL.
					1998	1998				1997	1998				
128,3	+26,3	117,7	119,4	127,5	+8,3	+6,8	106,4	118,3	118,9	+11,7	+0,5	105,6	118,6	+12,3	28.4
125,3	+25,3	114,7	116,0	124,8	+8,8	+7,6	104,0	115,2	116,4	+11,9	+1,0	103,4	115,8	+12,0	
139,5	+29,6	128,7	132,0	137,9	+7,1	+4,5	115,2	130,0	128,4	+11,5	-1,2	113,9	129,2	+13,4	
136,7	+31,3	122,6	127,8	128,4	+4,7	+0,5	115,4	124,9	128,9	+11,7	+3,2	110,5	126,9	+14,8	28.5
134,8	+31,3	121,1	126,9	127,6	+5,4	+0,6	114,3	123,4	128,4	+12,3	+4,1	109,5	125,9	+15,0	
151,4	+31,0	134,5	135,2	135,3	+0,6	+0,1	124,0	136,9	132,8	+7,1	-3,0	118,7	134,9	+13,6	
131,7	+26,5	117,4	123,4	119,9	+2,1	-2,8	115,0	120,2	124,5	+8,3	+3,6	110,1	122,4	+11,2	28.51
129,3	+26,3	115,7	122,8	119,8	+3,5	-2,4	114,3	118,6	124,7	+9,1	+5,1	109,3	121,7	+11,3	
146,9	+27,9	128,7	127,1	120,5	-6,4	-5,2	119,5	130,5	123,1	+3,0	-5,7	115,4	126,8	+9,9	
142,6	+36,9	128,6	132,9	138,5	+7,7	+4,2	115,7	130,4	133,9	+15,7	+2,7	111,0	132,2	+19,1	28.52
141,0	+36,9	127,1	131,3	136,3	+7,2	+3,8	114,2	128,8	132,4	+15,9	+2,8	109,8	130,6	+18,9	
159,7	+36,7	145,1	149,8	162,2	+11,8	+8,3	132,1	148,6	150,4	+13,9	+1,2	124,6	149,5	+20,0	
123,4	+22,3	112,6	115,4	111,9	-0,6	-3,0	111,2	113,5	113,5	+2,1	-	107,7	113,5	+5,4	28.6
119,3	+23,4	108,2	112,3	107,1	-1,0	-4,6	107,8	108,5	110,2	+2,2	+1,6	104,1	109,3	+5,0	
133,2	+19,9	123,1	122,8	123,2	+0,1	+0,3	119,2	125,5	121,5	+1,9	-3,2	116,3	123,5	+6,2	
104,3	+20,7	92,4	89,7	74,0	-19,9	-17,5	106,1	94,9	90,7	-14,5	-4,4	105,3	92,8	-11,9	28.61
105,3	+40,2	88,5	87,9	75,7	-14,5	-13,9	101,1	89,4	87,4	-13,6	-2,2	97,4	88,4	-9,2	
103,0	+3,3	97,0	91,7	71,9	-25,9	-21,6	112,1	101,4	94,6	-15,6	-6,7	114,7	98,0	-14,6	
121,9	+19,3	108,6	118,1	110,2	+1,5	-6,7	113,2	110,3	112,9	-0,3	+2,4	107,8	111,6	+3,5	28.62
117,8	+22,8	104,2	116,0	104,4	+0,2	-10,0	110,6	105,1	109,9	-0,6	+4,6	104,5	107,5	+2,9	
131,5	+12,2	118,9	123,2	123,7	+4,0	+0,4	119,4	122,4	120,0	+0,5	-2,0	115,6	121,2	+4,8	
127,7	+25,3	119,5	116,7	119,3	-0,2	+2,2	109,9	119,5	117,5	+6,9	-1,7	107,9	118,5	+9,8	28.63
122,2	+22,3	114,1	111,6	113,2	-0,8	+1,4	105,9	113,8	112,9	+6,6	-0,8	104,5	113,3	+8,4	
143,0	+33,1	134,7	130,6	136,3	+1,2	+4,4	120,9	135,4	130,4	+7,9	-3,7	117,4	132,9	+13,2	
110,2	+17,0	99,6	97,7	95,2	-4,4	-2,6	100,5	102,1	100,9	+0,4	-1,2	98,8	101,5	+2,7	28.7
105,4	+15,3	94,9	94,1	90,8	-4,3	-3,5	97,3	97,4	97,6	+0,3	+0,2	95,4	97,5	+2,2	
128,2	+22,7	117,0	111,2	112,0	-4,3	+0,7	112,3	120,1	113,9	+1,4	-5,2	111,2	117,0	+5,2	
103,0	+16,4	91,0	84,6	81,8	-10,1	-3,3	94,1	92,7	89,9	-4,5	-3,0	93,9	91,3	-2,8	28.71
100,3	+24,4	88,1	81,3	79,3	-10,0	-2,5	90,1	88,3	84,8	-5,9	-4,0	87,9	86,6	-1,5	
111,8	-2,5	100,9	95,4	90,0	-10,8	-5,7	107,3	107,0	106,7	-0,6	-0,3	113,5	106,8	-5,9	
105,2	+15,1	95,3	87,6	91,2	-4,3	+4,1	101,6	100,6	95,7	-5,8	-4,9	100,5	98,2	-2,3	28.72
100,1	+13,1	92,2	85,7	86,9	-5,7	+1,4	100,1	96,6	92,5	-7,6	-4,2	98,3	94,5	-3,9	
121,3	+20,9	105,1	93,6	104,6	-0,5	+11,8	106,3	113,4	105,9	-0,4	-6,6	107,6	109,6	+1,9	
110,3	+7,0	96,8	86,4	88,3	-8,8	+2,2	103,1	101,6	93,9	-8,9	-7,6	102,2	97,8	-4,3	28.73
102,2	+1,9	86,7	80,0	81,9	-5,5	+2,4	98,5	92,6	88,6	-10,1	-4,3	98,0	90,6	-7,6	
136,6	+22,1	129,5	107,2	108,7	-16,1	+1,4	117,7	130,7	110,8	-5,9	-15,2	115,5	120,7	+4,5	
122,1	+24,6	113,6	111,0	112,6	-0,9	+1,4	103,6	115,0	111,8	+7,9	-2,8	103,0	113,4	+10,1	28.74
117,1	+22,7	109,3	106,2	107,3	-1,8	+1,0	99,7	110,6	108,1	+8,4	-2,3	99,5	109,3	+9,8	
137,7	+29,8	127,0	126,1	129,0	+1,6	+2,3	115,9	128,9	123,4	+6,5	-4,3	114,2	126,2	+10,5	
106,2	+16,4	95,1	98,7	90,6	-4,7	-8,2	98,2	96,8	100,1	+1,9	+3,4	95,3	98,4	+3,3	28.75
102,8	+15,2	91,6	95,9	87,3	-4,7	-9,0	95,6	93,2	97,6	+2,1	+4,7	92,6	95,4	+3,0	
123,4	+22,3	113,0	112,9	106,9	-5,4	-5,3	111,3	114,5	112,9	+1,4	-1,4	108,8	113,7	+4,5	
119,5	+22,9	102,2	125,1	103,7	+1,5	-17,1	116,1	108,1	120,1	+3,4	+11,1	107,4	114,1	+6,2	DK
111,5	+18,5	96,2	117,8	95,9	-0,3	-18,6	106,5	98,5	111,0	+4,2	+12,7	99,9	104,7	+4,8	
130,0	+28,3	110,0	134,7	113,8	+3,5	-15,5	128,7	120,7	132,0	+2,6	+9,4	117,3	126,4	+7,8	
114,7	+24,1	101,9	107,2	115,4	+13,2	+7,6	112,9	112,2	113,4	+0,4	+1,1	106,0	112,8	+6,4	29.1
112,0	+24,2	98,3	101,4	100,6	+2,3	-0,8	103,6	100,3	103,7	+0,1	+3,4	98,2	102,0	+3,9	
118,5	+24,1	106,9	115,3	135,8	+27,0	+17,8	125,6	128,6	126,7	+0,9	-1,5	116,7	127,6	+9,3	
96,2	+38,2	78,5	110,9	147,6	+88,0	+33,1	144,6	121,3	133,5	-7,7	+10,1	118,0	127,4	+8,0	29.11
97,0	+54,7	67,4	94,0	85,5	+26,9	-9,0	123,5	76,3	97,0	-21,5	+27,1	98,7	86,7	-12,2	
95,6	+28,7	86,1	122,6	190,2	+120,9	+55,1	159,0	152,2	158,6	-0,3	+4,2	131,3	155,4	+18,4	
115,2	+26,2	100,2	106,8	100,9	+0,7	-5,5	100,1	104,6	106,4	+6,3	+1,7	98,2	105,5	+7,4	29.12
105,1	+21,4	91,8	100,4	92,8	+1,1	-7,6	94,5	94,4	99,3	+5,1	+5,2	91,4	96,9	+6,0	
128,4	+31,8	111,3	115,3	111,4	+0,1	-3,4	107,4	117,8	115,8	+7,8	-1,7	107,2	116,8	+9,0	
115,1	+18,7	105,1	98,9	102,5	-2,5	+3,6	105,1	106,1	104,1	-1,0	-1,9	102,7	105,1	+2,3	29.13
109,7	+16,6	100,2	93,7	97,6	-2,6	+4,2	101,1	100,8	99,7	-1,4	-1,1	98,8	100,2	+1,4	
128,7	+23,4	117,4	111,8	114,6	-2,4	+2,5	115,1	119,3	114,9	-0,2	-3,7	112,4	117,1	+4,2	
128,4	+19,4	119,3	112,6	117,7	-1,3	+4,5	108,9	118,8	113,7	+4,4	-4,3	107,8	116,3	+7,9	29.14
129,4	+24,2	119,3	114,9	120,0	+0,6	+4,4	105,1	118,4	116,2	+10,6	-1,9	104,1	117,3	+12,7	
127,0	+12,9	119,2	109,0	114,3	-4,1	+4,9	114,8	119,5	109,9	-4,3	-8,0	113,6	114,7	+1,0	
113,6	+19,6	96,8	135,5	98,7	+2,0	-27,2	116,0	99,8	122,9	+5,9	+23,1	105,5	111,3	+5,5	29.2
107,0	+18,1	90,2	125,5	91,4	+1,3	-27,2	107,8	92,4	114,4	+6,1	+23,8	99,2	103,4	+4,2	
125,8	+21,9	109,1	153,9	112,1	+2,7	-27,2	131,2	113,6	138,6	+5,6	+22,0	117,0	126,1	+7,8	

2 INDEX DES UMSATZES FUER
1995
NACH ABSCHNITTEN, UNTERABSCHNITTEN,
DER KLASSIFIKATION DER WIRTSCHAFTS
2.1 ORIGINAL

WERT

WZ93- SCHL.	WIRTSCHAFTSZWEIG		VERAENDERUNG IN % MAR. 1999 GEGEN			VERAENDERUNG IN % FEB. 1999 GEGEN			KUMULIERT		2-MONATS- DURCHSCHNITT	
			1999 MAR.	MAR. 1998	FEB. 1999	1999 FEB.	FEB. 1998	JAN. 1999	JAN. 1999 BIS MAR. 1999	VER- AEND. IN % GEGEN VORJAHR	FEB. 1999 UND MAR. 1999	VER- AEND. IN % GEGEN VORJAHR
29.21	HERSTELLUNG VON OFEN UND BRENNERN	INSGESAMT INLAND AUSLAND	94,1 98,0 88,3	+4,2 +5,6 +2,1	+15,6 +14,5 +17,4	81,4 85,6 75,2	+13,5 +25,1 -1,6	+13,7 +1,8 +40,6	82,4 89,2 72,3	+7,4 +17,7 -7,2	87,8 91,8 81,8	+8,4 +13,9 +0,4
29.22	HERSTELLUNG VON HEBE- ZEUGEN UND FOERDERMIT- TELN	INSGESAMT INLAND AUSLAND	104,4 93,6 131,3	-4,3 -5,5 -1,9	+16,1 +20,5 +9,1	89,9 77,7 120,3	+2,6 +2,1 +3,4	+14,8 +8,1 +27,8	90,9 81,1 115,2	-2,0 -2,3 -2,0	97,2 85,7 125,8	-1,2 -2,2 +0,6
29.23	H.V. KAELTE- UND LUFT- TECHN. ERZEUGNISSEN F. GEWERBL. ZWECKE	INSGESAMT INLAND AUSLAND	131,3 122,1 153,9	+13,3 +10,4 +19,4	+38,4 +31,6 +54,1	94,9 92,8 99,9	+1,4 +5,9 -7,7	+16,4 +13,7 +23,2	102,6 98,8 111,6	+6,7 +6,1 +7,7	113,1 107,5 126,9	+7,9 +8,5 +7,0
29.24	H.V. MASCHINEN FUER UNSPECIFISCHE VERWEN- DUNG A.N.G.	INSGESAMT INLAND AUSLAND	126,7 117,3 138,9	+6,0 +2,0 +10,6	+30,1 +33,0 +26,8	97,4 88,2 109,5	+0,4 -0,3 +1,2	+5,1 +1,7 +8,7	105,6 97,4 116,4	+1,9 -0,6 +4,9	112,1 102,8 124,2	+3,5 +1,0 +6,2
29.3	HERSTELLUNG VON LAND- U. FORSTWIRTSCHAFTLICHEN MASCHINEN	INSGESAMT INLAND AUSLAND	143,9 147,2 140,5	+0,6 -6,3 +9,1	+34,9 +41,7 +28,1	106,7 103,9 109,7	-6,7 -11,0 -2,1	+30,1 +31,4 +29,1	110,9 110,1 111,7	-5,7 -11,4 +0,6	125,3 125,6 125,1	-2,7 -8,3 +3,8
29.31	HERSTELLUNG VON ACKER- SCHLEPPERN	INSGESAMT INLAND AUSLAND	127,7 146,0 117,4	+20,7 +9,3 +30,0	+31,9 +44,3 +24,4	96,8 101,2 94,4	+11,5 +11,2 +11,7	+36,1 +67,8 +22,4	98,5 102,5 96,3	+13,6 +1,3 +22,5	112,3 123,6 105,9	+16,6 +10,1 +21,2
29.32	H.V. SONST. LAND- UND FORSTWIRTSCH. MASCHINEN	INSGESAMT INLAND AUSLAND	153,1 147,6 161,2	-6,9 -10,7 -1,3	+36,3 +40,8 +30,6	112,3 104,8 123,4	-13,7 -16,6 -9,9	+27,3 +22,4 +34,0	117,9 112,7 125,6	-12,9 -14,7 -10,4	132,7 126,2 142,3	-9,9 -13,3 -5,2
29.4	HERSTELLUNG VON WERK- ZEUGMASCHINEN	INSGESAMT INLAND AUSLAND	125,4 125,4 125,4	+10,1 +12,2 +7,3	+29,3 +32,1 +26,2	97,0 94,9 99,4	+10,5 +15,9 +5,2	+23,6 +30,3 +30,3	100,3 100,2 100,4	+6,6 +11,2 +1,7	111,2 110,2 112,4	+10,2 +13,7 +6,6
29.5	H.V. MASCHINEN F. SONST. BESTIMMTE WIRTSCHAFTS- ZWEIGE	INSGESAMT INLAND AUSLAND	113,7 111,2 116,0	-10,6 +0,2 -18,1	+15,3 +23,6 +9,0	98,6 90,0 106,4	-1,9 -6,2 +1,5	+13,2 +7,7 +18,0	99,8 94,9 104,2	-5,8 -4,1 -7,0	106,2 100,6 111,2	-6,8 -2,8 -9,8
29.51	H.V. MASCHINEN F.D. ME- TALLERZ. V. WALZWERKS- EINR.U. GIESSMASCHINEN	INSGESAMT INLAND AUSLAND	69,8 133,2 43,8	-55,7 +1,7 -74,0	-61,8 -15,7 -77,3	182,8 158,1 192,9	+43,7 -55,8 +486,3	+41,5 -9,0 +73,9	127,3 155,0 115,9	+3,7 -24,0 +29,6	126,3 145,7 118,4	-11,2 -40,3 +17,7
29.52	H.V. BERGWERKS-, BAU- U. BAUSTOFFMASCHINEN	INSGESAMT INLAND AUSLAND	105,2 88,7 126,6	+2,1 +9,4 -3,6	+35,4 +32,1 +35,5	77,7 65,6 93,4	+1,7 +1,2 +2,1	+15,6 +27,4 +6,6	83,4 68,6 102,5	+3,5 +4,4 +2,6	91,5 77,2 110,0	+2,0 +5,8 -1,3
29.53	H.V. MASCHINEN F. DAS ERNAERHUNGSGEWERBE U.D. TABAKVERARBEITUNG	INSGESAMT INLAND AUSLAND	97,7 82,6 112,2	+7,0 -1,4 +13,9	+37,2 +33,0 +40,4	71,2 62,1 79,9	-0,8 -0,8 -0,9	+18,5 +6,3 +29,5	76,3 67,7 84,6	-1,5 -2,7 -0,7	84,5 72,4 96,1	+3,6 -1,1 +7,3
29.54	H.V. MASCHINEN F. DAS TEXTIL-, BEKLEIDUNGS- U. LEDERGEWERBE	INSGESAMT INLAND AUSLAND	87,2 91,1 85,9	-35,5 -4,9 -42,0	+25,1 +34,4 +22,2	69,7 67,8 70,3	-32,0 -21,3 -34,8	+2,2 -3,6 +4,3	75,0 75,4 74,5	-32,6 -13,5 -37,3	78,5 79,5 78,1	-33,9 -12,6 -38,9
29.55	H.V. MASCHINEN FUER DAS PAPIERGEWERBE	INSGESAMT INLAND AUSLAND	95,1 93,8 96,0	-10,4 -12,3 -9,0	+25,8 +7,0 +43,1	75,6 87,7 67,1	-28,5 -2,7 -42,4	-11,4 -9,9 -12,7	85,3 92,9 80,0	-12,2 -7,3 -15,7	85,4 90,8 81,6	-19,4 -7,8 -26,5
29.56	H.V. MASCHINEN FUER BESTIMMTE WIRTSCHAFTS- ZWEIGE A.N.G.	INSGESAMT INLAND AUSLAND	134,8 128,9 141,7	-4,0 -0,4 -7,4	+15,8 +22,8 +9,4	116,4 105,0 129,5	+4,5 +1,7 +7,1	+13,8 +8,0 +19,7	117,8 110,4 126,5	-0,7 -2,9 +1,9	125,6 117,0 135,6	-0,2 +0,6 -1,0
29.6	HERSTELLUNG VON WAFFEN UND MUNITION	INSGESAMT INLAND AUSLAND	125,1 110,9 171,2	+11,5 +21,2 -4,5	+63,1 +61,0 +68,0	76,7 68,9 101,9	-12,8 -19,3 +5,7	+41,0 +31,7 +66,8	85,4 77,4 111,4	-0,9 -0,1 -2,8	100,9 89,9 136,6	+0,8 +1,6 -0,9
29.7	HERSTELLUNG VON HAUS- HALTSGERAETEN A.N.G.	INSGESAMT INLAND AUSLAND	113,8 102,6 136,0	-7,2 -8,3 -5,6	+18,3 +20,7 +15,0	96,2 85,0 118,3	-11,2 -9,7 -13,6	- - -8,3 +14,5	102,1 93,4 119,2	-9,9 -8,9 -11,7	105,0 93,8 127,2	-9,1 -8,9 -9,5
29.71	HERSTELLUNG VON ELEKTRI- SCHEN HAUSHALTSGERAETEN	INSGESAMT INLAND AUSLAND	115,2 104,4 135,8	-6,9 -7,2 -6,4	+18,9 +20,8 +16,3	96,9 86,4 116,8	-10,4 -8,2 -13,4	+0,9 -7,7 +16,1	102,7 94,8 117,7	-9,4 -7,9 -11,6	106,1 95,4 126,3	-8,5 -7,6 -9,8
29.72	H.V. NICHELEKTR. HEIZ-, KOCH-, HEISSWASSER- U. HEISSLUFTGER. A.N.G.	INSGESAMT INLAND AUSLAND	103,5 91,5 137,4	-9,6 -15,1 +3,1	+14,0 +20,1 +4,0	90,8 76,2 132,1	-17,5 -18,8 -15,4	-7,2 -12,2 +2,6	97,4 84,8 132,8	-14,6 -15,4 -13,1	97,2 83,9 134,8	-13,4 -16,8 -6,8
DL	H.V. BUEROMASCH., DATENVERARB. GER. U. -EINRICHTG.; ELEKTROT., FEINMECHANIK U. OPTIK	INSGESAMT INLAND AUSLAND	127,1 113,4 151,7	+0,3 -2,7 +4,6	+22,0 +19,1 +26,0	104,2 95,2 120,4	+0,3 -0,1 +0,9	+6,8 +5,2 +9,2	109,6 99,7 127,5	+0,5 -1,0 +2,7	115,7 104,3 136,1	+0,3 -1,5 +3,0
30	H.V. BUEROMASCHINEN, DATENVERARBEITUNGSGE- RAETEN U. -EINRICHTUNGEN	INSGESAMT INLAND AUSLAND	108,5 104,3 116,0	-19,5 -20,4 -18,1	+15,9 +20,4 +8,9	93,6 86,6 106,5	-6,7 -6,9 -6,1	+12,2 +9,5 +17,3	95,2 90,0 104,4	-15,3 -16,0 -14,4	101,1 95,5 111,3	-14,0 -14,7 -12,8

LAND

DAS VERARBEITENDE GEWERBE
= 100
ABTEILUNGEN, GRUPPEN UND KLASSEN
ZWEIGE, AUSGABE 1993 (WZ93)
WERT

INDEX

1998 MAR.	VER- ÄND. IN % GEGEN MAR. 1997	1998 1.VJ	1998 4.VJ	1999 1.VJ	VERÄNDERUNG IN % 1.VJ 1999 GEGEN		1997 2.HJ	1998 1.HJ	1998 2.HJ	VERÄNDERUNG IN % 2.HJ 1998 GEGEN		1997	1998	VER- ÄND. IN % GEGEN 1997	WZ93 SCHL.
					1.VJ 1998	4.VJ 1998				2.HJ 1997	1.HJ 1998				
90,3	+9,1	76,7	130,7	82,4	+7,4	-37,0	114,8	76,5	118,7	+3,4	+55,2	102,1	97,6	-4,4	29.21
92,8	+12,2	75,8	125,0	89,2	+17,7	-28,6	106,1	73,4	113,3	+6,8	+54,4	99,6	93,3	-6,3	
86,5	+4,2	77,9	139,0	72,3	-7,2	-48,0	127,5	80,9	126,7	-0,6	+56,6	105,8	103,8	-1,9	
109,1	+20,2	92,8	126,6	90,9	-2,0	-28,2	112,2	95,3	114,4	+2,0	+20,0	102,0	104,8	+2,7	29.22
99,1	+15,6	83,0	106,4	81,1	-2,3	-23,8	99,8	84,0	98,4	-1,4	+17,1	93,3	91,2	-2,3	
133,9	+29,2	117,5	176,9	115,2	-2,0	-34,9	143,0	123,3	154,3	+7,9	+25,1	123,8	138,8	+12,1	
115,9	+23,7	96,2	150,5	102,6	+6,7	-31,8	118,3	101,5	131,9	+11,5	+30,0	105,1	116,7	+11,0	29.23
110,6	+18,7	93,1	161,6	98,8	+6,1	-38,9	114,7	100,0	137,9	+20,2	+37,9	101,9	119,0	+16,8	
128,9	+35,5	103,6	123,2	111,6	+7,7	-9,4	127,1	105,2	117,0	-7,9	+11,2	112,9	111,1	-1,6	
119,5	+18,1	103,6	134,9	105,6	+1,9	-21,7	118,2	106,2	125,3	+6,0	+18,0	109,2	115,7	+6,0	29.24
115,0	+20,8	98,0	119,4	97,4	-0,6	-18,4	111,6	98,7	114,2	+2,3	+15,7	103,6	106,4	+2,7	
125,6	+15,1	111,0	155,3	116,4	+4,9	-25,0	126,8	116,1	140,0	+10,4	+20,6	116,5	128,0	+9,9	
143,1	+20,5	117,6	90,7	110,9	-5,7	+22,3	85,2	118,5	98,9	+16,1	-16,5	97,6	108,7	+11,4	29.3
157,1	+41,7	124,2	76,0	110,1	-11,4	+44,9	85,8	124,4	86,2	+0,5	-30,7	97,0	105,3	+8,6	
128,8	+1,4	111,0	105,8	111,7	+0,6	+5,6	84,6	112,4	112,1	+32,5	-0,3	98,2	112,2	+14,3	
105,8	+0,4	86,7	107,9	98,5	+13,6	-8,7	67,1	89,5	92,5	+37,9	+3,4	79,0	91,0	+15,2	29.31
133,6	+58,3	101,2	79,6	102,5	+1,3	+28,8	58,5	97,8	69,4	+18,6	-29,0	71,2	83,6	+17,4	
90,3	-22,8	78,6	123,7	96,3	+22,5	-22,2	72,0	84,9	105,4	+46,4	+24,1	83,4	95,2	+14,1	
164,4	+30,1	135,3	80,8	117,9	-12,9	+45,9	95,5	135,0	102,5	+7,3	-24,1	108,2	118,7	+9,7	29.32
165,2	+37,7	132,1	74,8	112,7	-14,7	+50,7	95,2	133,6	92,0	-3,4	-31,1	106,0	112,8	+6,4	
163,3	+20,2	140,2	89,8	125,6	-10,4	+39,9	95,9	137,1	118,0	+23,0	-13,9	111,5	127,5	+14,3	
113,9	+22,6	94,1	132,6	100,3	+6,6	-24,4	114,9	100,9	121,4	+5,7	+20,3	103,2	111,1	+7,7	29.4
111,8	+24,2	90,1	131,5	100,2	+11,2	-23,8	110,7	97,3	119,1	+7,6	+22,4	100,4	108,2	+7,8	
116,2	+20,8	98,7	133,7	100,4	+1,7	-24,9	113,7	105,0	124,1	+3,7	+18,2	106,5	114,5	+7,5	
127,2	+28,1	105,9	130,5	99,8	-5,8	-23,5	122,5	113,5	125,3	+2,3	+10,4	112,2	119,4	+6,4	29.5
111,0	+12,6	99,0	124,6	94,9	-4,1	-23,8	108,8	102,0	115,3	+6,0	+13,0	101,9	108,6	+6,6	
141,7	+41,7	112,1	136,0	104,2	-7,0	-23,4	134,9	123,8	134,4	-0,4	+8,6	121,4	129,1	+6,3	
157,4	+153,5	122,7	169,0	127,3	+3,7	-24,7	106,5	121,6	134,2	+26,0	+10,4	101,1	127,9	+26,5	29.51
131,0	-11,5	204,0	173,9	155,0	-24,0	-10,9	137,8	168,2	148,3	+7,6	-11,8	125,4	158,2	+26,2	
168,3	+528,0	89,4	167,1	115,9	+29,6	-30,6	93,7	102,5	128,4	+37,0	+25,3	91,2	115,4	+26,5	
103,0	+13,3	80,6	100,1	83,4	+3,5	-16,7	108,2	102,9	100,5	-7,1	-2,3	98,6	101,7	+3,1	29.52
81,1	+7,4	65,7	84,6	68,6	+4,4	-18,9	79,9	75,3	82,4	+3,1	+9,4	78,7	78,8	+0,1	
131,3	+18,4	99,9	120,2	102,5	+2,6	-14,7	144,8	138,7	124,1	-14,3	-10,5	124,5	131,4	+5,5	
91,3	+5,8	77,5	107,1	76,3	-1,5	-28,8	105,6	81,3	101,9	-3,5	+25,3	97,2	91,6	-5,8	29.53
83,8	+6,1	69,6	89,8	67,7	-2,7	-24,6	82,3	71,3	82,3	-	+15,4	80,9	76,8	-5,1	
98,5	+5,6	85,2	123,9	84,6	-0,7	-31,7	128,2	91,0	120,8	-5,8	+32,7	112,9	105,9	-6,2	
135,1	+57,8	111,3	95,1	75,0	-32,6	-21,1	111,7	109,4	97,6	-12,6	-10,8	101,6	103,5	+1,9	29.54
95,8	+24,6	88,3	95,1	76,4	-13,5	-19,7	96,2	89,4	94,0	-2,3	+5,1	87,6	91,7	+4,7	
148,0	+67,2	118,8	95,0	74,5	-37,3	-21,6	116,7	115,9	98,7	-15,4	-14,8	106,1	107,3	+1,1	
106,1	+1,6	97,1	133,0	85,3	-12,2	-35,9	138,7	97,9	138,3	-0,3	+41,3	115,9	118,1	+1,9	29.55
106,9	+35,1	100,2	137,5	92,9	-7,3	-32,4	112,2	97,3	120,6	+7,5	+23,9	101,2	108,9	+7,6	
105,5	-13,5	94,9	129,9	80,0	-15,7	-38,4	157,2	98,2	150,7	-4,1	+53,5	126,2	124,5	-1,3	
140,4	+25,1	118,6	154,2	117,8	-0,7	-23,6	134,1	126,1	145,8	+8,7	+15,6	124,2	136,0	+9,5	29.56
129,4	+13,6	113,7	147,5	110,4	-2,9	-25,2	125,1	117,1	135,4	+8,2	+15,6	116,0	126,9	+8,9	
153,1	+38,9	124,1	162,0	126,5	+1,9	-21,9	144,6	136,5	157,8	+9,1	+15,6	133,6	147,1	+10,1	
112,2	-23,2	86,2	229,9	85,4	-0,9	-62,9	143,8	110,1	175,8	+22,3	+59,7	124,6	143,0	+14,8	29.6
91,5	-36,5	77,5	198,8	77,4	-0,1	-61,1	120,4	99,0	151,4	+25,7	+52,9	105,9	125,2	+18,2	
179,3	+17,7	114,6	330,2	111,4	-2,8	-66,3	219,8	145,9	254,9	+16,0	+74,7	185,0	200,4	+8,3	
122,6	+24,2	113,3	115,6	102,1	-9,9	-11,7	115,0	107,6	111,6	-3,0	+3,7	108,4	109,6	+1,1	29.7
111,9	+21,1	102,5	105,0	93,4	-8,9	-11,0	104,7	95,3	101,3	-3,2	+6,3	100,7	98,3	-2,4	
144,0	+29,4	135,0	136,9	119,2	-11,7	-12,9	135,4	132,3	132,1	-2,4	-0,2	123,8	132,2	+6,8	
123,7	+24,6	113,3	114,4	102,7	-9,4	-10,2	114,9	108,2	111,1	-3,3	+2,7	108,3	109,7	+1,3	29.71
112,5	+20,2	102,9	104,0	94,8	-7,9	-8,8	104,9	95,9	100,9	-3,8	+5,2	101,0	98,4	-2,6	
145,1	+31,8	133,1	134,2	117,7	-11,6	-12,3	134,0	131,7	130,6	-2,5	-0,8	122,3	131,1	+7,2	
114,5	+21,2	114,0	124,3	97,4	-14,6	-21,6	115,2	103,5	114,6	-0,5	+10,7	109,0	109,0	-	29.72
107,8	+27,4	100,2	111,2	84,8	-15,4	-23,7	103,5	91,1	103,4	-0,1	+13,5	98,6	97,3	-1,3	
133,3	+8,7	152,9	161,3	132,8	-13,1	-17,7	148,5	138,5	146,1	-1,6	+5,5	138,3	142,3	+2,9	
126,7	+20,3	109,1	117,0	109,6	+0,5	-6,3	115,5	109,8	117,5	+1,7	+7,0	108,9	113,7	+4,4	DL
116,5	+17,0	100,7	108,0	99,7	-1,0	-7,7	107,4	100,5	107,8	+0,4	+7,3	102,0	104,1	+2,1	
145,0	+25,5	124,1	133,4	127,5	+2,7	-4,4	130,1	126,5	135,0	+3,8	+6,7	121,4	130,8	+7,7	
134,8	+19,2	112,4	97,5	95,2	-15,3	-2,4	121,9	112,0	107,9	-11,5	-3,7	114,4	110,0	-3,8	30
131,0	+12,3	107,2	89,8	90,0	-16,0	+0,2	119,1	107,5	101,5	-14,8	-5,6	112,8	104,5	-7,4	
141,7	+32,7	121,9	111,4	104,4	-14,4	-6,3	126,9	120,3	119,6	-5,8	-0,6	117,1	120,0	+2,5	

2 INDEX DES UMSATZES FUER
1995
NACH ABSCHNITTEN, UNTERABSCHNITTEN,
DER KLASSIFIKATION DER WIRTSCHAFTS
2.1 ORIGINAL
WERT

WZ93- SCHL.	WIRTSCHAFTSZWEIG		VERAENDERUNG IN % MAR. 1999 GEGEN			VERAENDERUNG IN % FEB. 1999 GEGEN			KUMULIERT		2-MONATS- DURCHSCHNITT	
			1999 MAR.	MAR. 1998	FEB. 1999	1999 FEB.	FEB. 1998	JAN. 1999	JAN. 1999 BIS MAR. 1999	VER- AEND. IN % GEGEN VORJAHR	FEB. 1999 UND MAR. 1999	VER- AEND. IN % GEGEN VORJAHR
30.01	HERSTELLUNG VON BUERO- MASCHINEN	INSGESAMT	95,1	-23,2	+40,5	67,7	-13,0	+6,3	75,5	-19,0	81,4	-19,2
		INLAND	68,2	-44,6	+27,7	53,4	-20,7	-8,4	60,0	-31,9	60,8	-36,2
		AUSLAND	124,7	+0,2	+49,3	83,5	-6,5	+20,1	92,6	-6,2	104,1	-2,6
30.02	HERSTELLUNG VON DATEN- VERARBEITUNGSGERAETEN UND -EINRICHTUNGEN	INSGESAMT	110,5	-19,0	+13,3	97,5	-5,9	+13,0	98,1	-14,9	104,0	-13,3
		INLAND	108,6	-17,7	+20,0	90,5	-5,7	+10,9	93,6	-14,4	99,6	-12,6
		AUSLAND	114,2	-21,4	+2,6	111,3	-6,1	+16,8	106,9	-15,7	112,8	-14,5
31	HERSTELLUNG VON GERAETEN DER ELEKTRIZITAETSERZUE- GUNG, -VERTEILUNG U.AE.	INSGESAMT	125,4	+1,8	+24,7	100,6	-2,9	+6,8	106,7	-0,4	113,0	-0,4
		INLAND	119,2	+2,7	+24,2	96,0	-0,6	+5,6	102,0	+1,1	107,6	+1,1
		AUSLAND	139,5	+0,1	+25,4	111,2	-6,9	+9,3	117,5	-3,1	125,4	-3,1
31.1	HERSTELLUNG VON ELEKTRO- MOTOREN, GENERATOREN UND TRANSFORMATOREN	INSGESAMT	122,2	+8,7	+25,2	97,6	+3,6	+5,5	104,1	+6,9	109,9	+6,4
		INLAND	120,3	+14,4	+26,1	95,4	+8,9	+7,4	101,5	+11,4	107,9	+11,3
		AUSLAND	126,1	-0,6	+23,4	102,2	-4,9	+2,4	109,4	-0,5	114,2	-2,6
31.2	HERSTELLUNG VON ELEK- TRIZITAETSERZEUGUNGS- U. -SCHALTEINRICHTUNGEN	INSGESAMT	129,6	-1,8	+30,4	99,4	-6,8	+6,3	107,5	-3,2	114,5	-4,1
		INLAND	120,1	-2,5	+31,7	91,2	-7,9	+3,2	99,9	-3,5	105,7	-4,9
		AUSLAND	152,0	-0,4	+28,2	118,6	-4,9	+12,4	125,4	-2,7	135,3	-2,5
31.3	H.V. ISOLIERTEN ELEK- TROMOTOREN, -LEITUNGEN U. -DRAEHTEN	INSGESAMT	112,5	-11,9	+20,1	93,7	-14,1	-4,2	101,3	-11,8	103,1	-12,9
		INLAND	99,1	-8,5	+15,6	85,7	-9,2	-3,6	91,2	-8,3	92,4	-8,9
		AUSLAND	160,9	-18,4	+31,1	122,7	-24,3	-5,3	137,7	-18,9	141,8	-21,1
31.4	HERSTELLUNG VON AKKUMU- LATOREN UND BATTERIEN	INSGESAMT	104,1	-6,3	+19,2	87,3	-13,5	+0,3	92,8	-12,0	95,7	-9,7
		INLAND	103,3	-8,0	+22,1	84,6	-13,8	-1,6	91,3	-13,5	94,0	-10,6
		AUSLAND	105,5	-3,2	+14,9	91,8	-13,0	+3,7	95,3	-9,6	98,7	-8,0
31.5	HERSTELLUNG VON ELEK- TRISCHEN LAMPEN UND LEUCHTEN	INSGESAMT	110,8	-1,2	+9,3	101,4	-2,6	+7,2	102,3	-1,9	106,1	-1,9
		INLAND	100,5	-2,2	+10,4	91,0	-3,5	+5,7	92,5	-3,0	95,8	-2,8
		AUSLAND	134,8	+0,9	+7,4	125,5	-1,1	+9,9	124,8	-0,3	130,2	-0,1
31.6	HERSTELLUNG VON ELEK- TRISCHEN AUSRUESTUNGEN A.N.G.	INSGESAMT	129,7	+10,2	+19,8	108,3	+5,1	+12,2	111,5	+5,5	119,0	+7,8
		INLAND	130,5	+11,5	+16,2	112,3	+12,9	+12,0	114,4	+9,3	121,4	+12,1
		AUSLAND	127,9	+7,4	+28,3	99,7	-9,9	+13,0	105,3	-2,4	113,8	-1,0
31.61	H.V. ELEKTR. AUSRUE- STUNGEN F. MOTOREN U. FAHRZEUGE A.N.G.	INSGESAMT	132,7	+2,9	+9,0	121,7	+4,0	+8,2	122,3	+4,0	127,2	+3,4
		INLAND	140,4	+5,1	+10,1	127,5	+6,2	+6,3	129,3	+6,5	134,0	+5,6
		AUSLAND	115,7	-2,6	+6,1	109,0	-1,1	+13,3	107,0	-2,1	112,4	-1,8
31.62	HERSTELLUNG VON SONST. ELEKTR. AUSRUESTUNGEN A.N.G.	INSGESAMT	126,4	+20,4	+35,5	93,3	+6,9	+18,9	99,4	+7,6	109,9	+14,2
		INLAND	119,4	+21,5	+25,6	95,1	+24,6	+21,8	97,5	+13,5	107,3	+22,9
		AUSLAND	141,4	+18,3	+58,0	89,5	-19,4	+12,6	103,5	-2,7	115,5	+0,2
32	RUNDUNK-, FERNSEH- UND NACHRICHTENTECHNIK	INSGESAMT	142,5	+8,9	+24,3	114,6	+7,2	+3,2	122,7	+8,5	128,6	+8,2
		INLAND	107,4	-2,1	+12,1	95,8	+1,1	+1,7	99,1	+0,5	101,6	-0,7
		AUSLAND	184,7	+18,2	+34,7	137,1	+12,9	+4,7	150,9	+15,5	160,9	+15,8
32.1	HERSTELLUNG VON ELEKTRO- NISCHEN BAUELEMENTEN	INSGESAMT	151,3	-1,3	+10,9	136,4	+7,4	-1,4	142,0	+4,8	143,9	+2,6
		INLAND	130,8	-9,3	+9,5	119,5	-5,7	+6,6	120,8	-8,2	125,2	-7,6
		AUSLAND	165,5	+3,7	+11,7	148,2	+16,5	-5,3	156,7	+13,5	156,9	+9,4
32.2	H.V. NACHRICHTENTECHNI- SCHEN GERAETEN UND EINRICHTUNGEN	INSGESAMT	178,4	+22,3	+36,4	130,8	+13,8	+9,6	142,8	+17,2	154,6	+18,6
		INLAND	111,1	+2,3	+13,7	97,7	+11,0	+0,8	101,9	+9,6	104,4	+6,2
		AUSLAND	294,7	+40,1	+56,8	188,0	+16,6	+19,1	213,5	+24,5	241,4	+29,9
32.3	H.V. RUNDUNK- U. FERN- SEHGER. SOWIE PHONO- U. VIDEOTECHN. GERAETEN	INSGESAMT	71,3	-9,5	+16,3	61,3	-11,8	-5,0	65,7	-8,9	66,3	-10,6
		INLAND	79,9	-2,2	+11,4	71,7	-10,6	-2,3	75,0	-6,8	75,8	-6,4
		AUSLAND	60,5	-19,4	+25,8	48,1	-14,3	-9,4	53,9	-12,2	54,3	-17,2
33	MEDIZIN-, MESS-, STEUER- UND REGELUNGSTECHNIK, OPTIK	INSGESAMT	123,2	-2,4	+16,2	106,0	+2,7	+8,8	108,9	+1,2	114,6	-0,1
		INLAND	109,4	-6,3	+12,9	96,9	+3,3	+6,0	99,2	+0,1	103,2	-2,0
		AUSLAND	146,8	+3,5	+20,9	121,4	+2,0	+12,8	125,3	+3,0	134,1	+2,8
33.1	H.V. MEDIZINISCHEN GE- RAETEN UND ORTHOPAEDI- SCHEN VORRICHTUNGEN	INSGESAMT	124,0	-6,8	+21,3	102,2	-7,4	-4,8	111,2	-2,4	113,1	-7,1
		INLAND	105,0	-15,8	+18,9	88,3	-11,3	-7,2	96,2	-8,1	96,7	-13,8
		AUSLAND	154,1	+5,3	+24,1	124,2	-2,7	-1,7	134,9	+4,9	139,2	+1,6
33.2	H.V. MESS-, KONTROLL-, NAVIGATIONS- U.AE. INSTRU- MENTEN U. VORRICHTUNGEN	INSGESAMT	120,2	-0,9	+14,5	105,0	+3,2	+10,3	106,8	+1,9	112,6	+1,0
		INLAND	111,2	-	+13,2	98,2	+5,0	+7,1	100,4	+3,2	104,7	+2,2
		AUSLAND	136,0	-2,2	+16,4	116,8	+0,6	+15,3	118,0	-	126,4	-0,9
33.3	HERSTELLUNG VON INDU- STRIELLEN PROZESS- STEUERUNGSANLAGEN	INSGESAMT	121,5	-22,1	-19,3	150,6	+110,6	+84,8	117,9	+16,0	136,1	+19,7
		INLAND	108,7	-25,6	-26,1	147,0	+107,0	+84,4	111,8	+15,0	127,9	+17,8
		AUSLAND	199,4	-7,4	+15,9	172,1	+129,8	+86,3	154,6	+19,8	185,8	+28,0
33.4	HERSTELLUNG VON OPTI- SCHEN UND FOTOGRAFI- SCHEN GERAETEN	INSGESAMT	138,8	+13,9	+25,7	110,4	+4,4	+20,5	113,6	+4,8	124,6	+9,5
		INLAND	116,6	+7,0	+24,3	93,8	-3,2	+1,3	101,0	+2,6	105,2	+2,1
		AUSLAND	167,4	+21,0	+27,1	131,7	+12,5	+45,8	129,8	+7,1	149,6	+17,1
33.5	HERSTELLUNG VON UHREN	INSGESAMT	97,0	-0,8	+28,6	75,4	-6,7	+11,5	80,0	-4,2	86,2	-3,5
		INLAND	97,7	+7,4	+34,6	72,6	+3,4	+16,5	77,5	+3,2	85,2	+5,7
		AUSLAND	95,9	-10,5	+21,1	79,2	-16,9	+5,6	83,4	-12,3	87,6	-13,4

LAND

DAS VERARBEITENDE GEWERBE
= 100
ABTEILUNGEN, GRUPPEN UND KLASSEN
ZWEIGE, AUSGABE 1993 (WZ93)
WERT

INDEX

1998 MAR.	VER- AEND. IN % GEGEN	1998 1.VJ	1998 4.VJ	1999 1.VJ	VERAENDERUNG IN %		1997 2.HJ	1998 1.HJ	1998 2.HJ	VERAENDERUNG IN %		1997	1998	VER- AEND. IN % GEGEN	WZ93 SCHL.
	MAR. 1997				1.VJ 1998	4.VJ 1998				2.HJ 1997	1.HJ 1998			1997	
123,8	+51,2	93,2	90,1	75,5	-19,0	-16,2	101,6	95,3	98,7	-2,9	+3,6	93,6	97,0	+3,6	30.01
123,2	+78,3	88,1	73,8	60,0	-31,9	-18,7	91,1	86,0	72,6	-20,3	-15,6	85,2	79,3	-6,9	
124,4	+29,7	98,7	108,0	92,6	-6,2	-14,3	113,2	105,4	127,3	+12,5	+20,8	102,8	116,4	+13,2	
136,4	+15,8	115,3	98,6	98,1	-14,9	-0,5	124,9	114,5	109,3	-12,5	-4,5	117,4	111,9	-4,7	30.02
131,9	+7,9	109,4	91,7	93,6	-14,4	+2,1	122,4	110,0	104,9	-14,3	-4,6	116,1	107,4	-7,5	
145,3	+33,2	126,8	112,1	106,9	-15,7	-4,6	129,8	123,4	118,0	-9,1	-4,4	120,2	120,7	+0,4	
123,2	+19,4	107,1	110,7	106,7	-0,4	-3,6	110,7	108,7	113,0	+2,1	+4,0	105,6	110,8	+4,9	31
116,1	+19,7	100,9	108,8	102,0	+1,1	-6,2	106,0	101,7	109,8	+3,6	+8,0	100,8	105,7	+4,9	
139,4	+18,6	121,3	114,9	117,5	-3,1	+2,3	121,4	124,6	120,4	-0,8	-3,4	116,5	122,5	+5,2	
112,4	+22,0	97,4	103,4	104,1	+6,9	+0,7	97,8	102,0	103,8	+6,1	+1,8	94,4	102,9	+9,0	31.1
105,2	+14,3	91,1	100,0	101,5	+11,4	+1,5	93,2	93,7	98,6	+5,8	+5,2	90,9	96,1	+5,7	
126,9	+37,2	110,0	110,2	109,4	-0,5	-0,7	107,1	118,7	114,3	+6,7	-3,7	101,4	116,5	+14,9	
132,0	+24,9	111,1	110,3	107,5	-3,2	-2,5	112,7	111,9	115,9	+2,8	+3,6	107,0	113,9	+6,4	31.2
123,2	+26,1	103,5	107,5	99,9	-3,5	-7,1	107,1	103,4	111,8	+4,4	+8,1	100,7	107,6	+6,9	
152,6	+22,5	128,9	116,8	125,4	-2,7	+7,4	126,1	131,9	125,6	-0,4	-4,8	121,6	128,8	+5,9	
127,7	+9,7	114,8	107,7	101,3	-11,8	-6,9	133,1	120,8	120,1	-9,8	-0,6	127,3	120,4	-5,4	31.3
108,3	+8,7	99,5	97,4	91,2	-8,3	-6,4	115,7	104,1	106,2	-8,2	+2,0	110,4	105,1	-4,8	
197,3	+11,5	169,7	144,6	137,7	-18,9	-4,8	195,8	181,0	170,0	-13,2	-6,1	188,4	175,5	-6,8	
111,1	+14,9	105,5	100,3	92,8	-12,0	-7,5	113,5	102,2	102,6	-9,6	+0,4	108,0	102,4	-5,2	31.4
112,3	+15,5	105,6	99,4	91,3	-13,5	-8,1	115,5	100,7	103,5	-10,4	+2,8	109,5	102,1	-6,8	
109,0	+13,8	105,4	101,3	95,3	-9,6	-6,4	110,3	104,7	101,3	-8,2	-3,2	105,5	103,0	-2,4	
112,1	+12,9	104,3	110,2	102,3	-1,9	-7,2	105,9	99,4	105,3	-0,6	+5,9	101,5	102,3	+0,8	31.5
102,8	+16,2	95,4	102,9	92,5	-3,0	-10,1	99,4	90,1	98,8	-0,6	+9,7	94,0	94,4	+0,4	
133,6	+7,3	125,2	127,1	124,8	-0,3	-1,8	121,0	121,1	120,1	-0,7	-0,8	118,9	120,6	+1,4	
117,7	+11,8	105,7	119,0	111,5	+5,5	-6,3	112,2	107,9	116,2	+3,6	+7,7	107,0	112,0	+4,7	31.6
117,0	+15,4	104,7	124,3	114,4	+9,3	-8,0	112,1	107,3	119,6	+6,7	+11,5	107,3	113,5	+5,8	
119,1	+4,8	107,9	107,5	105,3	-2,4	-2,0	112,2	109,0	108,8	-3,0	-0,2	106,4	108,9	+2,3	
129,0	+19,0	117,6	122,0	122,3	+4,0	+0,2	116,4	117,3	119,7	+2,8	+2,0	114,4	118,5	+3,6	31.61
133,6	+19,2	121,4	130,9	129,3	+6,5	-1,2	117,8	120,8	127,0	+7,8	+5,1	116,6	123,9	+6,3	
118,8	+18,6	109,3	102,2	107,0	-2,1	+4,7	113,2	109,7	103,4	-8,7	-5,7	109,6	106,5	-2,8	
105,0	+3,1	92,4	115,7	99,4	+7,6	-14,1	107,4	97,3	112,3	+4,6	+15,4	98,7	104,8	+6,2	31.62
98,3	+10,1	85,9	116,9	97,5	+13,5	-16,6	105,7	92,2	111,2	+5,2	+20,6	96,8	101,7	+5,1	
119,5	-6,9	106,4	113,2	103,5	-2,7	-8,6	111,0	108,2	114,8	+3,4	+6,1	102,9	111,5	+8,4	
130,9	+20,9	113,1	136,5	122,7	+8,5	-10,1	126,1	113,1	132,6	+5,2	+17,2	116,3	122,9	+5,7	32
109,7	+10,0	98,6	110,8	99,1	+0,5	-10,6	108,5	96,0	106,7	-1,7	+11,1	102,1	101,3	-0,8	
156,3	+31,8	130,6	167,3	150,9	+15,5	-9,8	147,2	133,7	163,7	+11,2	+22,4	133,3	148,7	+11,6	
153,3	+53,3	135,5	143,5	142,0	+4,8	-1,0	132,7	131,9	147,2	+10,9	+11,6	123,3	139,5	+13,1	32.1
144,2	+35,5	131,6	123,3	120,8	-8,2	-2,0	118,7	126,9	127,3	+7,2	+0,3	113,8	127,1	+11,7	
159,6	+66,9	138,1	157,5	156,7	+13,5	-0,5	142,5	135,3	161,0	+13,0	+19,0	129,9	148,2	+14,1	
145,9	+6,5	121,8	165,6	142,8	+17,2	-13,8	147,2	125,9	154,8	+5,2	+23,0	135,6	140,4	+3,5	32.2
108,6	+2,5	93,0	119,0	101,9	+9,6	-14,4	110,3	92,3	108,0	-2,1	+17,0	104,2	100,2	-3,8	
210,4	+10,4	171,5	246,2	213,5	+24,5	-13,3	211,1	183,9	235,7	+11,7	+28,2	189,9	209,8	+10,5	
78,8	+13,4	72,1	78,8	65,7	-8,9	-16,6	82,3	63,3	77,7	-5,6	+12,1	75,3	73,5	-2,4	32.3
81,7	-0,1	80,5	84,1	75,0	-6,8	-10,8	96,0	76,1	86,3	-10,1	+13,4	87,9	81,2	-7,6	
75,1	+39,1	61,4	72,1	53,9	-12,2	-25,2	65,2	60,8	66,9	+2,6	+10,0	59,3	63,8	+7,6	
126,2	+22,6	107,6	119,4	108,9	+1,2	-8,8	111,8	107,9	115,6	+3,4	+7,1	105,9	111,7	+5,5	33
116,8	+19,4	99,1	112,2	99,2	+0,1	-11,6	104,1	98,6	106,8	+2,6	+8,3	99,5	102,7	+3,2	
141,8	+27,2	121,7	132,0	125,3	+3,0	-5,1	124,9	123,5	130,8	+4,7	+5,9	116,7	127,1	+8,9	
133,1	+19,2	113,9	122,9	111,2	-2,4	-9,5	115,5	113,1	121,0	+4,8	+7,0	110,9	117,1	+5,6	33.1
124,7	+16,5	104,7	107,8	96,2	-8,1	-10,8	106,7	101,9	104,0	-2,5	+2,1	103,6	102,9	-0,7	
146,3	+22,8	128,6	146,9	134,9	+4,9	-8,2	129,5	130,9	148,0	+14,3	+13,1	122,5	139,5	+13,9	
121,3	+26,2	104,8	117,7	106,8	+1,9	-9,3	112,1	106,0	113,0	+0,8	+6,6	104,1	109,5	+5,2	33.2
111,2	+22,1	97,3	111,6	100,4	+3,2	-10,0	104,7	97,5	107,1	+2,3	+9,8	98,0	102,3	+4,4	
139,0	+32,6	118,0	128,4	118,0	-	-8,1	124,9	120,8	123,2	-1,4	+2,0	114,6	122,0	+6,5	
155,9	+38,7	101,6	171,7	117,9	+16,0	-31,3	120,0	106,1	143,5	+19,6	+35,2	115,4	124,8	+8,1	33.3
146,2	+25,4	97,2	173,5	111,8	+15,0	-35,6	119,4	101,7	144,7	+21,2	+42,3	114,6	123,2	+7,5	
215,3	+148,3	129,1	161,0	154,6	+19,8	-4,0	123,7	133,2	136,4	+10,3	+2,4	120,3	134,8	+12,1	
121,9	+14,1	108,4	104,0	113,6	+4,8	+9,2	103,7	107,2	107,8	+4,0	+0,6	101,2	107,5	+6,2	33.4
109,0	+15,3	98,4	98,7	101,0	+2,6	+2,3	91,1	98,4	98,0	+7,6	-0,4	91,1	98,2	+7,8	
138,4	+12,8	121,2	110,8	129,8	+7,1	+17,1	119,9	118,5	120,2	+0,3	+1,4	114,1	119,3	+4,6	
97,8	+18,4	83,5	92,4	80,0	-4,2	-13,4	86,2	83,0	86,0	-0,2	+3,6	81,7	84,5	+3,4	33.5
91,0	+12,5	75,1	89,4	77,5	+3,2	-13,3	80,5	74,0	81,6	+1,4	+10,3	76,4	77,8	+1,8	
107,1	+26,0	95,1	96,5	83,4	-12,3	-13,6	94,2	95,5	92,1	-2,2	-3,6	89,0	93,8	+5,4	

2 INDEX DES UMSATZES FUER
1995
NACH ABSCHNITTEN, UNTERABSCHNITTEN,
DER KLASSIFIKATION DER WIRTSCHAFTS
2.1 ORIGINAL

WERT

WZ93- SCHL.	WIRTSCHAFTSZWEIG		VERAENDERUNG IN % MAR. 1999 GEGEN			VERAENDERUNG IN % FEB. 1999 GEGEN			KUMULIERT		2-MONATS- DURCHSCHNITT	
			1999 MAR.	MAR. 1998	FEB. 1999	1999 FEB.	FEB. 1998	JAN. 1999	JAN. 1999 BIS MAR. 1999	VER- AEND. IN % GEGEN VORJAHR	FEB. 1999 UND MAR. 1999	VER- AEND. IN % GEGEN VORJAHR
DM	FAHRZEUGBAU	INSGESAMT	165,2	+9,8	+21,2	136,3	+10,3	+17,7	139,1	+10,6	150,8	+10,1
		INLAND	151,2	+5,8	+25,5	120,5	+8,9	+17,9	124,6	+8,4	135,9	+7,2
		AUSLAND	180,3	+13,8	+17,6	153,3	+11,6	+17,7	154,6	+12,5	166,8	+12,7
34	HERSTELLUNG VON KRAFTWAGEN UND KRAFTWAGENTEILEN	INSGESAMT	165,5	+7,8	+17,2	141,2	+10,2	+18,1	142,1	+9,4	153,4	+8,9
		INLAND	148,9	+4,6	+21,1	123,0	+8,3	+17,0	125,7	+8,0	136,0	+6,3
		AUSLAND	183,3	+10,9	+14,1	160,6	+11,7	+18,8	159,7	+10,7	172,0	+11,3
34.1	HERSTELLUNG VON KRAFTWAGEN UND KRAFTWAGENMOTOREN	INSGESAMT	170,5	+8,0	+17,1	145,6	+12,3	+23,5	144,7	+10,5	158,1	+9,9
		INLAND	141,7	+1,8	+22,4	115,8	+9,6	+25,3	116,6	+7,1	128,8	+5,1
		AUSLAND	196,8	+12,5	+13,9	172,8	+14,1	+22,5	170,2	+12,6	184,8	+13,2
34.2	HERSTELLUNG VON KAROS- SERIEN, AUFBAUTEN UND ANHAENGERN	INSGESAMT	128,4	+1,0	+26,0	101,9	-1,7	+11,6	107,2	+3,3	115,2	-0,2
		INLAND	119,3	-2,4	+26,6	94,2	+0,2	+6,8	100,6	+3,9	106,8	-1,2
		AUSLAND	151,7	+8,7	+24,7	121,7	-5,3	+22,7	124,2	+2,1	136,7	+1,9
34.3	H.V. TEILEN UND ZUBE- HOER FUER KRAFTWAGEN UND KRAFTWAGENMOTOREN	INSGESAMT	159,1	+8,4	+16,5	136,6	+6,4	+6,0	141,5	+7,5	147,9	+7,5
		INLAND	169,9	+10,8	+17,9	144,1	+7,6	+6,8	149,6	+10,0	157,0	+9,3
		AUSLAND	143,8	+4,6	+14,1	126,0	+4,4	+4,7	130,1	+3,9	134,9	+4,5
35	SONSTIGER FAHRZEUGBAU	INSGESAMT	163,1	+27,4	+62,0	100,7	+11,8	+14,7	117,2	+22,6	131,9	+20,9
		INLAND	168,1	+14,9	+65,6	101,5	+12,9	+24,7	117,0	+12,5	134,8	+14,1
		AUSLAND	157,8	+45,4	+58,0	99,9	+10,5	+5,6	117,4	+35,7	128,9	+29,5
35.1	SCHIFFBAU	INSGESAMT	132,5	+106,7	+572,6	19,7	-47,0	-35,4	60,9	+41,3	76,1	+50,1
		INLAND	170,6	+52,7	+607,9	24,1	-49,8	-39,9	78,3	+8,0	97,4	+21,9
		AUSLAND	106,4	+237,8	+533,3	16,8	-43,8	-30,0	49,1	+114,4	61,6	+100,7
35.11	SCHIFFBAU (OHNE BOOTS- UND YACHTBAU)	INSGESAMT	132,6	+111,5	+670,9	17,2	-51,8	-39,9	59,5	+44,4	74,9	+52,2
		INLAND	173,5	+55,3	+681,5	22,2	-53,2	-43,9	78,4	+9,5	97,9	+23,0
		AUSLAND	105,0	+254,7	+660,9	13,8	-50,4	-34,9	46,7	+126,7	59,4	+107,0
35.12	BOOTS- UND YACHTBAU	INSGESAMT	129,4	+17,3	+28,2	100,9	+18,4	+12,0	106,8	+2,1	115,2	+17,8
		INLAND	101,1	-9,7	+45,3	69,6	+12,4	+32,6	74,4	-20,1	85,4	-1,7
		AUSLAND	165,7	+53,0	+17,4	141,1	+22,7	+2,0	149,4	+24,2	153,4	+37,3
35.2	SCHIENENFAHRZEUGBAU	INSGESAMT	148,4	+32,1	+27,5	116,4	+28,9	+51,0	114,0	+29,8	132,4	+30,7
		INLAND	160,6	+30,9	+43,6	111,8	+19,2	+38,7	117,7	+27,7	136,2	+25,8
		AUSLAND	112,6	+37,5	-13,3	129,9	+61,8	+94,2	103,1	+37,7	121,3	+49,6
35.3	LUFT- UND RAUMFAHRZEUGBAU	INSGESAMT	194,1	+9,7	+34,9	143,9	+16,0	+8,5	156,9	+17,8	169,0	+12,3
		INLAND	180,3	-5,1	+37,5	131,1	+20,7	+22,0	139,6	+5,0	155,7	+4,3
		AUSLAND	204,1	+21,9	+33,3	153,1	+13,2	+1,7	169,3	+27,1	178,6	+18,0
35.4	H.V. KRAFTRAEDERN, FAHRRADERN UND BEHINDERTENFAHRZEUGEN	INSGESAMT	157,9	+9,0	+13,8	138,7	+28,7	+55,7	128,6	+17,3	148,3	+17,3
		INLAND	160,1	+8,4	+12,4	142,4	+30,3	+57,0	131,1	+18,0	151,3	+17,7
		AUSLAND	140,2	+14,6	+29,2	108,5	+13,6	+41,5	108,5	+10,9	124,4	+14,2
35.41	HERSTELLUNG VON KRAFTRAEDERN	INSGESAMT	284,3	+31,1	+12,1	253,7	+49,1	+82,1	225,8	+35,0	269,0	+38,9
		INLAND	288,6	+30,9	+11,3	259,3	+50,0	+83,4	229,8	+35,5	274,0	+39,3
		AUSLAND	168,7	+43,2	+66,7	101,2	+4,9	+22,8	117,4	+15,6	135,0	+25,9
35.42	HERSTELLUNG VON FAHRRADERN	INSGESAMT	118,2	-6,9	+16,9	101,1	+16,9	+51,6	95,3	+5,8	109,7	+2,7
		INLAND	115,5	-9,7	+14,6	100,8	+17,3	+48,9	94,7	+5,1	108,2	+1,2
		AUSLAND	137,3	+13,6	+33,4	102,9	+13,7	+72,1	100,0	+10,9	120,1	+13,6
35.43	HERSTELLUNG VON BEHINDERTENFAHRZEUGEN	INSGESAMT	89,8	-0,3	+9,0	82,4	+2,4	-3,6	85,9	+2,4	86,1	+0,9
		INLAND	81,1	-2,6	+9,0	74,4	-1,2	-5,8	78,2	+0,6	77,8	-1,9
		AUSLAND	137,8	+7,9	+8,6	126,9	+16,2	+4,1	128,9	+9,2	132,4	+11,7
35.5	FAHRZEUGBAU A.N.G.	INSGESAMT	89,7	-6,6	+15,1	77,9	+10,2	+17,5	78,0	-1,6	83,8	+0,5
		INLAND	86,7	-6,3	+22,8	70,6	+0,9	+15,7	72,8	-3,4	78,7	-3,2
		AUSLAND	97,2	-6,9	+1,5	95,8	+32,5	+21,0	90,7	+2,3	96,5	+9,2
36.1	HERSTELLUNG VON MOEBELN	INSGESAMT	117,4	-1,9	+19,6	98,2	-1,6	+10,7	101,4	-1,2	107,8	-1,8
		INLAND	113,3	-3,6	+19,4	94,9	-2,2	+9,7	98,2	-2,0	104,1	-3,0
		AUSLAND	146,0	+8,2	+20,5	121,2	+2,0	+17,0	123,6	+3,8	133,6	+5,3
36.11	HERSTELLUNG VON SITZ- MOEBELN	INSGESAMT	131,8	+3,5	+18,0	111,7	+1,4	+12,1	114,4	+3,2	121,8	+2,5
		INLAND	127,8	+1,8	+17,5	108,8	+0,5	+10,6	111,7	+2,5	118,3	+1,1
		AUSLAND	157,7	+14,4	+20,7	130,7	+6,7	+21,7	131,9	+7,5	144,2	+10,8
36.12	HERSTELLUNG VON BUERO- UND LADENMOEBELN	INSGESAMT	111,6	-6,9	+19,1	93,7	+0,5	+14,7	95,7	-1,0	102,7	-3,7
		INLAND	109,9	-6,7	+19,3	92,1	+1,7	+14,4	94,2	-0,3	101,0	-3,1
		AUSLAND	127,0	-9,3	+17,1	108,5	-8,0	+16,7	109,5	-6,4	117,8	-8,7
36.13	HERSTELLUNG VON KUECHENMOEBELN	INSGESAMT	114,4	-2,9	+25,9	90,9	-2,2	+8,6	96,3	-2,7	102,7	-2,6
		INLAND	110,0	-5,3	+26,3	87,1	-3,5	+5,7	93,2	-4,0	98,6	-4,5
		AUSLAND	141,9	+11,0	+23,5	114,9	+5,4	+25,0	116,2	+4,7	128,4	+8,4
36.14	HERSTELLUNG VON SONST. MOEBELN	INSGESAMT	110,5	-4,0	+18,3	93,4	-4,4	+9,2	96,5	-3,8	102,0	-4,1
		INLAND	105,6	-6,0	+18,1	89,4	-5,2	+8,9	92,4	-5,0	97,5	-5,6
		AUSLAND	144,2	+7,1	+19,6	120,6	-0,4	+10,2	124,7	+3,1	132,4	+3,5

LAND

DAS VERARBEITENDE GEWERBE
= 100
ABTEILUNGEN, GRUPPEN UND KLASSEN
ZWEIGE, AUSGABE 1993 (WZ93)
WERT

INDEX

1998 MAR.	VER- AEND. IN % GEGEN MAR. 1997	1998 1.VJ	1998 4.VJ	1999 1.VJ	VERAENDERUNG IN % 1.VJ 1999 GEGEN 1.VJ 1998 4.VJ 1998	1997 2.HJ	1998 1.HJ	1998 2.HJ	VERAENDERUNG IN % 2.HJ 1998 GEGEN 2.HJ 1997 1.HJ 1998	1997	1998	VER- AEND. IN % GEGEN 1997	WZ93 SCHL.
150,4	+28,7	125,8	153,5	139,1	+10,6 -9,4	121,7	131,4	141,8	+16,5 +7,9	119,2	136,6	+14,6	DM
142,9	+30,5	114,9	140,6	124,6	+8,4 -11,4	111,7	120,7	129,8	+16,2 +7,5	110,2	125,2	+13,6	
158,5	+26,8	137,4	167,4	154,6	+12,5 -7,6	132,5	142,8	154,8	+16,8 +8,4	128,7	148,8	+15,6	
153,5	+29,3	129,9	153,3	142,1	+9,4 -7,3	120,5	134,6	142,7	+18,4 +6,0	119,4	138,6	+16,1	34
142,4	+28,9	116,4	138,1	125,7	+8,0 -9,0	110,3	122,0	129,2	+17,1 +5,9	109,5	125,6	+14,7	
165,3	+29,6	144,3	169,5	159,7	+10,7 -5,8	131,4	148,2	157,1	+19,6 +6,0	129,9	152,6	+17,5	
157,9	+28,9	131,0	159,2	144,7	+10,5 -9,1	122,2	136,6	146,5	+19,9 +7,2	121,4	141,5	+16,6	34.1
139,2	+26,2	108,9	134,7	116,6	+7,1 -13,4	107,3	115,9	123,7	+15,3 +6,7	106,9	119,8	+12,1	
174,9	+30,8	151,1	181,5	170,2	+12,6 -6,2	135,7	155,5	167,3	+23,3 +7,6	134,6	161,4	+19,9	
127,1	+36,8	103,8	118,9	107,2	+3,3 -9,8	91,9	109,0	111,7	+21,5 +2,5	90,9	110,3	+21,3	34.2
122,2	+41,8	96,8	114,2	100,6	+3,9 -11,9	84,9	103,2	107,0	+26,0 +3,7	83,8	105,1	+25,4	
139,6	+27,3	121,7	130,7	124,2	+2,1 -5,0	109,7	123,5	123,8	+12,9 +0,2	109,2	123,7	+13,3	
146,8	+29,3	131,6	144,0	141,5	+7,5 -1,7	121,1	134,1	138,2	+14,1 +3,1	119,0	136,1	+14,4	34.3
153,3	+32,0	136,0	150,1	149,6	+10,0 -0,3	121,9	138,5	145,2	+19,1 +4,8	120,2	141,9	+18,1	
137,5	+25,2	125,2	135,4	130,1	+3,9 -3,9	119,9	127,8	128,2	+6,9 +0,3	117,2	128,0	+9,2	
128,0	+23,2	95,6	155,3	117,2	+22,6 -24,5	131,0	107,4	135,8	+3,7 +26,4	117,7	121,6	+3,3	35
146,3	+43,9	104,0	158,5	117,0	+12,5 -26,2	121,8	111,1	134,0	+10,0 +20,6	115,4	122,5	+6,2	
108,5	+2,1	86,5	152,0	117,4	+35,7 -22,8	140,8	103,5	137,8	-2,1 +33,1	120,3	120,6	+0,2	
64,1	+64,8	43,1	139,0	60,9	+41,3 -56,2	98,0	60,2	108,0	+10,2 +79,4	87,2	84,1	-3,6	35.1
111,7	+30,2	72,5	225,4	78,3	+8,0 -65,3	101,7	85,5	153,5	+50,9 +79,5	109,1	119,5	+9,5	
31,5	+370,1	22,9	80,2	49,1	+114,4 -38,8	95,5	42,8	77,1	-19,3 +80,1	72,2	59,9	-17,0	
62,7	+70,4	41,2	124,9	59,5	+44,4 -52,4	96,6	58,5	99,0	+2,5 +69,2	84,8	78,8	-7,1	35.11
111,7	+31,4	71,6	216,8	78,4	+9,5 -63,8	102,0	85,2	148,9	+46,0 +74,8	109,6	117,0	+6,8	
29,6	+604,8	20,6	62,8	46,7	+126,7 -25,6	92,8	40,4	65,3	-29,6 +61,6	67,9	52,9	-22,1	
110,3	+4,2	104,6	589,0	106,8	+2,1 -81,9	142,9	113,4	392,9	+174,9 +246,5	163,5	253,1	+54,8	35.12
111,9	+7,3	93,1	430,8	74,4	-20,1 -82,7	94,2	92,8	262,9	+179,1 +183,3	97,5	177,8	+82,4	
108,3	+0,4	119,5	792,0	148,4	+24,2 -81,3	205,5	139,8	559,7	+172,4 +300,4	248,1	349,8	+41,0	
112,3	-6,1	87,8	125,9	114,0	+29,8 -9,5	136,6	104,9	126,4	-7,5 +20,5	119,2	115,6	-3,0	35.2
122,7	+20,2	92,2	125,4	117,7	+27,7 -6,1	145,7	107,0	119,4	-18,1 +11,6	121,4	113,2	-6,8	
81,9	-52,1	74,9	127,4	103,1	+37,7 -19,1	110,1	98,7	146,6	+33,2 +48,5	112,6	122,7	+9,0	
176,9	+25,7	133,2	197,2	156,9	+17,8 -20,4	164,5	141,0	172,7	+5,0 +22,5	144,9	156,8	+8,2	35.3
189,9	+79,0	133,0	178,6	139,6	+5,0 -21,8	140,9	132,2	160,0	+13,6 +21,0	127,8	146,1	+14,3	
167,5	+1,2	133,2	210,5	169,3	+27,1 -19,6	181,5	147,3	181,8	+0,2 +23,4	157,2	164,5	+4,6	
144,9	+23,1	109,6	70,4	128,6	+17,3 +82,7	72,8	113,6	72,9	+0,1 -35,8	90,5	93,3	+3,1	35.4
147,7	+24,7	111,1	70,2	131,1	+18,0 +86,8	72,1	114,0	72,8	+1,0 -36,1	90,1	93,4	+3,7	
122,3	+9,7	97,8	72,1	108,5	+10,9 +50,5	79,5	110,9	74,3	-6,5 -33,0	93,6	92,6	-1,1	
216,9	+43,7	167,2	92,0	225,8	+35,0 +145,4	91,8	161,4	97,3	+6,0 -39,7	113,3	129,4	+14,2	35.41
220,5	+45,3	169,6	91,5	229,8	+35,5 +151,1	91,6	163,3	97,0	+5,9 -40,6	113,5	130,1	+14,6	
117,8	-6,4	101,6	107,4	117,4	+15,6 -9,3	96,7	109,6	107,1	+10,8 -2,3	107,1	108,3	+1,1	
127,0	+13,0	90,1	54,1	95,3	+5,8 +76,2	58,3	98,5	54,4	-6,7 -44,8	80,0	76,5	-4,4	35.42
127,9	+13,8	90,1	54,8	94,7	+5,1 +72,8	58,1	97,4	54,7	-5,9 -43,8	79,7	76,0	-4,6	
120,9	+7,5	90,2	48,8	100,0	+10,9 +104,9	59,6	106,2	52,5	-11,9 -50,6	81,7	79,3	-2,9	
90,1	+10,0	83,9	91,7	85,9	+2,4 -6,3	92,7	88,4	97,4	+5,1 +10,2	89,6	92,9	+3,7	35.43
83,3	+6,8	77,7	85,8	78,2	+0,6 -8,9	86,2	81,9	92,7	+7,5 +13,2	83,9	87,3	+4,1	
127,7	+23,4	118,0	124,4	128,9	+9,2 +3,6	128,9	124,5	123,6	-4,1 -0,7	121,7	124,1	+2,0	
96,0	+15,5	79,3	104,8	78,0	-1,6 -25,6	86,8	82,5	95,5	+10,0 +15,8	83,3	89,0	+6,8	35.5
92,5	+7,1	75,4	92,2	72,8	-3,4 -21,0	83,1	77,9	86,4	+4,0 +10,9	82,0	82,2	+0,2	
104,4	+39,4	88,7	135,5	90,7	+2,3 -33,1	96,1	93,7	117,6	+22,4 +25,5	86,4	105,7	+22,3	
119,7	+20,5	102,6	108,6	101,4	-1,2 -6,6	96,5	102,1	101,6	+5,3 -0,5	96,5	101,9	+5,6	36.1
117,5	+19,9	100,2	105,8	98,2	-2,0 -7,2	94,0	99,3	98,8	+5,1 -0,5	94,4	99,1	+5,0	
134,9	+24,7	119,1	128,3	123,6	+3,8 -3,7	113,9	121,6	121,0	+6,2 -0,5	110,9	121,3	+9,4	
127,3	+18,1	110,8	117,8	114,4	+3,2 -2,9	99,6	110,7	108,2	+8,6 -2,3	101,1	109,5	+8,3	36.11
125,6	+17,6	109,0	116,6	111,7	+2,5 -4,2	97,4	108,7	106,8	+9,7 -1,7	99,4	107,7	+8,4	
137,9	+20,1	122,7	126,0	131,9	+7,5 +4,7	113,8	124,0	117,8	+3,5 -5,0	112,5	120,9	+7,5	
119,9	+38,0	96,7	116,2	95,7	-1,0 -17,6	97,0	94,3	109,7	+13,1 +16,3	90,8	102,0	+12,3	36.12
117,8	+37,5	94,5	113,1	94,2	-0,3 -16,7	95,0	91,5	107,2	+12,8 +17,2	89,2	99,3	+11,3	
140,0	+42,3	117,0	145,3	109,5	-6,4 -24,6	116,0	121,4	133,0	+14,7 +9,6	105,3	127,2	+20,8	
117,8	+21,3	99,0	104,3	96,3	-2,7 -7,7	96,9	101,1	98,5	+1,7 -2,6	96,5	99,8	+3,4	36.13
116,2	+20,8	97,1	101,1	93,2	-4,0 -7,8	94,6	98,2	95,1	+0,5 -3,2	94,3	96,6	+2,4	
127,8	+24,6	111,0	124,5	116,2	+4,7 -6,7	111,7	119,5	120,0	+7,4 +0,4	110,2	119,7	+8,6	
115,1	+17,0	100,3	101,4	96,5	-3,8 -4,8	93,8	99,1	95,5	+1,8 -3,6	95,1	97,3	+2,3	36.14
112,3	+15,9	97,3	97,6	92,4	-5,0 -5,3	90,8	96,0	91,9	+1,2 -4,3	92,8	93,9	+1,2	
134,7	+24,0	121,0	127,3	124,7	+3,1 -2,0	114,4	120,9	120,7	+5,5 -0,2	111,4	120,8	+8,4	

STBA, FS 4, R 2.2, 3/1999

2 INDEX DES UMSATZES FUER
1995
NACH ABSCHNITTEN, UNTERABSCHNITTEN,
DER KLASSIFIKATION DER WIRTSCHAFTS
2.1 ORIGINAL

VOLUMEN

WZ93- SCHL.	WIRTSCHAFTSZWEIG		1999 MAR.	VERAENDERUNG IN % MAR. 1999 GEGEN		1999 FEB.	VERAENDERUNG IN % FEB. 1999 GEGEN		KUMULIERT		2-MONATS- DURCHSCHNITT FEB. 1999 VER- AEND. IN % GEGEN VORJAHR		2-MONATS- DURCHSCHNITT FEB. 1999 VER- AEND. IN % GEGEN VORJAHR	
				MAR. 1998	FEB. 1999		FEB. 1998	JAN. 1999	JAN. 1999 BIS MAR. 1999	VER- AEND. IN % GEGEN VORJAHR			MAR. 1999	FEB. 1999
D	VERARBEITENDES GEWERBE 1)	INSGESAMT	125,0	+2,3	+20,8	103,5	+0,1	+7,3	108,3	+0,7	114,3	+1,3		
		INLAND	114,0	-0,4	+20,0	95,0	-0,4	+5,2	99,8	-0,3	104,5	-0,5		
		AUSLAND	145,0	+6,5	+21,7	119,1	+0,8	+10,4	124,0	+2,4	132,1	+3,9		
	VORLEISTUNGSGUETER- PRODUZENTEN	INSGESAMT	121,2	+0,1	+17,9	102,8	-2,7	+2,8	108,0	-1,6	112,0	-1,2		
		INLAND	115,8	+0,5	+18,3	97,9	-1,7	+2,8	103,0	-0,6	106,9	-0,5		
		AUSLAND	132,4	-0,7	+17,1	113,1	-4,5	+2,6	118,6	-3,4	122,8	-2,5		
	INVESTITIONSGUETER- PRODUZENTEN	INSGESAMT	132,1	+5,5	+28,0	103,2	+3,5	+12,9	108,9	+4,0	117,7	+4,6		
		INLAND	114,4	-1,2	+25,7	91,0	+2,5	+8,9	96,3	+0,7	102,7	+0,4		
		AUSLAND	158,5	+13,8	+30,5	121,5	+4,7	+17,8	127,7	+7,9	140,0	+9,6		
	GEBRAUCHSGUETER- PRODUZENTEN	INSGESAMT	130,9	+2,8	+17,8	111,1	+4,4	+16,3	112,5	+3,6	121,0	+3,5		
		INLAND	114,7	-1,4	+20,4	95,3	+1,4	+13,0	98,1	+0,6	105,0	-0,2		
		AUSLAND	155,8	+8,1	+15,1	135,4	+8,1	+20,1	134,6	+7,1	145,6	+8,1		
	VERBRAUCHSGUETER- PRODUZENTEN	INSGESAMT	107,6	+0,2	+9,3	98,4	-2,5	-0,1	101,5	-1,7	103,0	-1,2		
		INLAND	100,5	-2,0	+8,8	92,4	-3,7	-1,2	95,5	-3,1	96,5	-2,8		
		AUSLAND	126,8	+5,2	+10,4	114,9	+0,5	+2,4	118,0	+1,5	120,9	+3,0		
DB	TEXTIL- UND BEKLEIDUNGS- GEWERBE	INSGESAMT	109,4	-1,8	+5,8	103,4	-5,0	+2,1	104,7	-3,9	106,4	-3,4		
		INLAND	102,7	-1,1	+7,4	95,6	-5,6	+1,7	97,4	-3,6	99,2	-3,3		
		AUSLAND	129,2	-3,4	+2,2	126,4	-3,4	+2,8	126,2	-4,4	127,8	-3,4		
17	TEXTILGEWERBE	INSGESAMT	103,4	-4,4	+16,3	88,9	-6,7	+0,9	93,5	-5,9	96,2	-5,5		
		INLAND	96,6	-3,7	+16,4	83,0	-5,5	-0,1	87,6	-4,6	89,8	-4,6		
		AUSLAND	121,6	-6,2	+15,9	104,9	-9,3	+3,3	109,3	-8,8	113,3	-7,6		
17.1	SPINNSTOFFAUFBEREITUNG UND SPINNEREI	INSGESAMT	94,5	-8,7	+16,8	80,9	-13,0	-2,5	86,1	-11,1	87,7	-10,8		
		INLAND	90,6	-2,9	+19,2	76,0	-8,2	-2,6	81,5	-6,6	83,3	-5,4		
		AUSLAND	101,0	-16,5	+13,0	89,4	-19,1	-2,6	94,1	-16,8	95,2	-17,8		
17.11	BAUMWOLLAUFBEREITUNG UND -SPINNEREI	INSGESAMT	106,4	+0,4	+7,7	98,8	+3,0	-3,9	102,7	+1,6	102,6	+1,6		
		INLAND	97,7	+2,1	+8,9	89,7	+5,0	-4,2	93,7	+3,2	93,7	+3,4		
		AUSLAND	122,6	-2,2	+6,0	115,7	-0,1	-3,6	119,4	-0,9	119,2	-1,2		
17.12,13	WOLLAUFBEREITUNG, STREICHGARN- UND KAMMGARNSPINNEREI	INSGESAMT	81,9	-25,0	+28,6	63,7	-35,3	-3,9	70,6	-29,6	72,8	-29,9		
		INLAND	75,1	-18,5	+25,6	59,8	-27,0	+0,2	64,9	-22,5	67,5	-21,4		
		AUSLAND	93,5	-34,0	+32,8	70,4	-44,3	-9,0	80,4	-37,3	82,0	-38,9		
17.16	NAEFGARNFERTIGUNG	INSGESAMT	82,2	+2,5	+39,8	58,8	-14,5	+11,6	64,6	-11,0	70,5	-5,4		
		INLAND	103,7	+12,7	+64,1	63,2	-15,1	+1,1	76,5	-7,3	83,5	+0,4		
		AUSLAND	53,8	-16,8	+1,9	52,8	-13,9	+33,7	48,7	-18,2	53,3	-15,4		
17.2	WEBEREI	INSGESAMT	106,2	-6,9	+21,4	87,5	-7,4	+2,0	93,2	-6,8	96,9	-7,1		
		INLAND	101,1	-4,8	+20,8	83,7	-5,5	+3,2	88,6	-4,4	92,4	-5,1		
		AUSLAND	117,1	-10,6	+22,4	95,7	-10,6	-	102,8	-11,1	106,4	-10,7		
17.21	BAUMWOLLWEBEREI	INSGESAMT	105,6	-9,5	+13,1	93,4	-7,0	+2,5	96,7	-7,9	99,5	-8,4		
		INLAND	101,6	-6,0	+11,2	91,4	-5,5	+2,6	94,0	-4,6	96,5	-5,8		
		AUSLAND	113,5	-14,9	+16,8	97,2	-9,6	+2,3	101,9	-13,4	105,4	-12,5		
17.22	STREICHGARNWEBEREI	INSGESAMT	86,1	-17,8	+62,1	53,1	-28,6	+33,8	59,6	-20,1	69,6	-22,3		
		INLAND	81,6	-3,4	+68,9	48,3	-22,0	+56,3	53,6	-11,4	65,0	-11,2		
		AUSLAND	107,7	-46,7	+41,2	76,3	-43,6	-7,0	88,7	-37,9	92,0	-45,5		
17.23	KAMMGARNWEBEREI	INSGESAMT	102,8	-9,1	+45,2	70,8	-14,3	-2,5	82,1	-10,4	86,8	-11,3		
		INLAND	93,5	-12,3	+42,1	65,8	-15,0	+6,0	73,8	-13,3	79,7	-13,4		
		AUSLAND	138,4	+0,3	+53,3	90,3	-11,9	-19,9	113,8	-2,3	114,4	-4,9		
17.24	SEIDEN- UND FILAMENTGARNWEBEREI	INSGESAMT	111,5	+2,0	+25,4	88,9	-2,4	+2,8	95,6	-0,7	100,2	-		
		INLAND	108,9	+5,6	+28,0	85,1	+3,9	+1,1	92,7	+4,5	97,0	+4,9		
		AUSLAND	116,2	-3,2	+21,7	95,5	-10,9	+5,4	100,8	-8,0	105,9	-6,9		
17.3	TEXTILVEREDLUNG	INSGESAMT	88,6	-12,9	+13,2	78,3	-9,2	+2,2	81,2	-10,7	83,5	-11,2		
		INLAND	85,9	-15,5	+12,4	76,4	-9,6	-0,5	79,7	-10,7	81,2	-12,8		
		AUSLAND	95,8	-5,6	+14,6	83,6	-8,1	+9,9	85,2	-11,0	89,7	-6,9		
17.4	HERSTELLUNG VON KON- FEKTIONIERTE TEXTIL- WAREN (OHNE BEKLEIDUNG)	INSGESAMT	106,1	+1,0	+24,8	85,0	-5,3	-3,0	92,9	-3,1	95,6	-1,8		
		INLAND	102,0	-1,4	+25,2	81,5	-6,5	-3,7	89,4	-5,1	91,8	-3,7		
		AUSLAND	135,1	+15,8	+22,6	110,2	+2,0	+1,4	118,0	+8,9	122,7	+9,2		
17.5	SONSTIGES TEXTILGEWERBE (OHNE HERSTELLUNG VON MASCHENWARE)	INSGESAMT	115,3	-4,6	+15,5	99,8	-7,4	+3,2	103,9	-6,6	107,6	-5,9		
		INLAND	103,9	-4,2	+15,6	89,9	-5,5	+0,7	94,4	-4,9	96,9	-4,8		
		AUSLAND	142,4	-5,6	+15,2	123,6	-10,6	+7,9	126,9	-9,3	133,0	-8,0		
17.51	HERSTELLUNG VON TEPPICHEN	INSGESAMT	97,8	-2,1	+14,1	85,7	-10,0	+1,2	89,4	-6,9	91,8	-5,9		
		INLAND	94,2	-3,0	+14,9	82,0	-9,5	+1,4	85,7	-7,2	88,1	-6,2		
		AUSLAND	126,5	+4,1	+10,1	114,9	-12,8	+0,4	118,6	-5,1	120,7	-4,7		
17.52	HERSTELLUNG VON SEILERWAREN	INSGESAMT	142,8	+0,9	+12,2	127,3	+15,0	+27,0	123,4	+2,0	135,1	+7,1		
		INLAND	134,5	+4,4	+19,8	112,3	+10,7	+16,7	114,3	+1,5	123,4	+7,2		
		AUSLAND	165,3	-6,3	-1,7	168,2	+23,4	+51,4	148,2	+2,9	166,8	+6,6		

1) AUSGEWAELTE WIRTSCHAFTSZWEIGE (OHNE ERNAERHUNGSGEWERBE UND TABAKVERARBEITUNG).

STBA,FS 4,R 2.2, 3/1999

LAND

DAS VERARBEITENDE GEWERBE
= 100
ABTEILUNGEN, GRUPPEN UND KLASSEN
ZWEIGE, AUSGABE 1993 (WZ93)
WERT

INDEX

1998	VER- ÄEND. IN % GEGEN	1998	1998	1999	VERÄNDERUNG IN % 1.VJ 1999 GEGEN	1997	1998	1998	VERÄNDERUNG IN % 2.HJ 1998 GEGEN	1997	1998	VER- ÄEND. IN % GEGEN	WZ93
MAR.	MAR. 1997	1.VJ	4.VJ	1.VJ	1.VJ ! 4.VJ 1998 ! 1998	2.HJ	1.HJ	2.HJ	2.HJ ! 1.HJ 1997 ! 1998	2.HJ	1.HJ	1997	SCHL.
122,2	+20,0	107,5	115,7	108,3	+0,7 -6,4	109,2	109,2	113,5	+3,9 +3,9	105,6	111,3	+5,4	D
114,5	+18,7	100,1	108,3	99,8	-0,3 -7,8	102,5	101,0	106,1	+3,5 +5,0	99,3	103,6	+4,3	
136,2	+22,2	121,1	129,4	124,0	+2,4 -4,2	121,6	124,0	127,2	+4,6 +2,6	117,1	125,6	+7,3	
121,1	+19,2	109,8	109,0	108,0	-1,6 -0,9	107,6	110,5	109,7	+2,0 -0,7	105,5	110,1	+4,4	VORL.
115,2	+18,6	103,6	106,3	103,0	-0,6 -3,1	103,1	104,7	106,8	+3,6 +2,0	100,7	105,7	+5,0	
133,3	+20,1	122,8	114,7	118,6	-3,4 +3,4	117,0	122,5	115,7	-1,1 -5,6	115,6	119,1	+3,0	
125,2	+22,7	104,7	128,4	108,9	+4,0 -15,2	116,0	109,9	122,1	+5,3 +11,1	108,6	116,0	+6,8	INV.
115,8	+21,1	95,6	116,9	96,3	+0,7 -17,6	106,3	98,6	110,1	+3,6 +11,7	100,1	104,4	+4,3	
139,3	+24,8	118,3	145,5	127,7	+7,9 -12,2	130,4	126,7	140,0	+7,4 +10,5	121,4	133,4	+9,9	
127,3	+23,1	108,6	122,7	112,5	+3,6 -8,3	103,7	110,1	114,7	+10,6 +4,2	102,7	112,4	+9,4	GEBR.
116,3	+19,5	97,5	107,4	98,1	+0,6 -8,7	95,2	98,4	100,7	+5,8 +2,3	94,9	99,6	+5,0	
144,1	+27,7	125,7	146,2	134,6	+7,1 -7,9	116,8	128,0	136,1	+16,5 +6,3	114,6	132,1	+15,3	
107,4	+7,8	103,3	89,6	101,5	-1,7 +13,3	96,6	95,2	96,7	+0,1 +1,6	95,9	95,9	-	VERB.
102,6	+7,7	98,6	87,0	95,5	-3,1 +9,8	93,4	90,7	92,4	-1,1 +1,9	92,9	91,5	-1,5	
120,5	+8,4	116,3	96,7	118,0	+1,5 +22,0	105,5	107,2	108,3	+2,7 +1,0	104,2	107,7	+3,4	
111,4	+10,3	108,9	87,5	104,7	-3,9 +19,7	97,9	95,8	98,3	+0,4 +2,6	95,5	97,0	+1,6	DB
103,8	+6,7	101,0	85,2	97,4	-3,6 +14,3	92,9	89,6	93,2	+0,3 +4,0	91,3	91,4	+0,1	
133,7	+19,4	132,0	94,2	126,2	-4,4 +34,0	112,4	114,2	113,2	+0,7 -0,9	107,8	113,7	+5,5	
108,2	+14,3	99,4	95,5	93,5	-5,9 -2,1	94,4	97,9	94,0	-0,4 -4,0	95,3	95,9	+0,6	17
100,3	+10,5	91,8	91,2	87,6	-4,6 -3,9	89,1	90,2	89,1	-	90,5	89,6	-1,0	
129,6	+23,1	119,9	107,2	109,3	-8,8 +2,0	108,5	118,7	107,1	-1,3 -9,8	108,2	112,9	+4,3	
103,5	+10,6	96,8	81,1	86,1	-11,1 +6,2	87,3	94,0	79,2	-9,3 -15,7	91,5	86,6	-5,4	17.1
93,3	+7,1	87,3	74,8	81,5	-6,6 +9,0	78,0	85,0	72,5	-7,1 -14,7	83,0	78,7	-5,2	
121,0	+15,3	113,1	91,9	94,1	-16,8 +2,4	103,1	109,6	50,6	-12,1 -17,3	106,0	100,1	-5,6	
106,0	+12,2	101,1	92,5	102,7	+1,6 +11,0	88,0	98,4	89,3	+1,5 -9,2	93,8	93,8	-	17.11
95,7	+6,8	90,8	82,3	93,7	+3,2 +13,9	82,7	87,9	79,8	-3,5 -9,2	87,9	83,8	-4,7	
125,3	+20,8	120,5	111,5	119,4	-0,9 +7,1	97,8	118,0	107,1	+9,5 -9,2	104,8	112,5	+7,3	
109,2	+14,0	100,3	68,4	70,6	-29,6 +3,2	93,8	95,9	69,2	-26,2 -27,8	95,3	82,5	-13,4	17.12,13
89,9	+5,3	83,7	58,7	64,9	-22,5 +10,6	74,1	81,0	58,8	-20,6 -27,4	78,3	69,9	-10,7	
141,7	+25,2	128,3	84,9	80,4	-37,3 -5,3	127,0	120,8	86,7	-31,7 -28,2	124,1	103,8	-16,4	
80,2	-6,0	72,6	71,2	64,6	-11,0 -9,3	68,7	73,9	67,0	-2,5 -9,3	73,5	70,4	-4,2	17.16
92,0	+13,6	82,5	87,4	76,5	-7,3 -12,5	69,2	83,6	79,2	+14,5 -5,3	75,4	81,4	+8,0	
64,7	-28,8	59,5	49,8	48,7	-18,2 -2,2	68,0	61,0	50,7	-25,4 -16,9	71,1	55,9	-21,4	
114,1	+19,0	100,0	96,3	93,2	-6,8 -3,2	95,9	104,7	93,8	-2,2 -10,4	98,6	99,2	+0,6	17.2
106,2	+13,3	92,7	90,9	88,6	-4,4 -2,5	89,9	96,6	87,2	-3,0 -9,7	93,7	91,9	-1,9	
131,0	+30,3	115,6	107,8	102,8	-11,1 -4,6	108,9	122,1	107,7	-1,1 -11,8	109,0	114,9	+5,4	
116,7	+14,9	105,0	98,4	96,7	-7,9 -1,7	99,4	106,6	95,3	-4,1 -10,6	101,8	100,9	-0,9	17.21
108,1	+10,8	98,5	92,7	94,0	-4,6 +1,4	92,4	97,4	87,8	-5,0 -9,9	95,3	92,6	-2,8	
133,3	+21,8	117,6	109,4	101,9	-13,4 -6,9	113,2	124,3	109,9	-2,9 -11,6	114,5	117,1	+2,3	
104,7	-18,4	74,6	55,6	59,6	-20,1 +7,2	76,7	87,4	49,3	-35,7 -43,6	96,4	68,4	-29,0	17.22
84,5	-27,9	60,5	49,9	53,6	-11,4 +7,4	65,1	73,8	44,2	-32,1 -40,1	84,7	59,0	-30,3	
202,2	+11,0	142,8	83,3	88,7	-37,9 +6,5	132,2	153,0	74,5	-43,6 -51,3	153,3	113,7	-25,8	
113,1	+32,3	91,6	99,1	82,1	-10,4 -17,2	99,2	106,6	94,9	-4,3 -11,0	102,2	100,7	-1,5	17.23
106,6	+20,9	85,1	94,2	73,8	-13,3 -21,7	96,1	101,3	89,8	-6,6 -11,4	101,0	95,6	-5,3	
138,0	+83,8	116,5	118,0	113,8	-2,3 -3,6	110,9	126,8	114,1	+2,9 -10,0	106,9	120,5	+12,7	
109,3	+24,6	96,3	92,1	95,6	-0,7 +3,8	86,6	100,1	92,4	+6,7 -7,7	88,1	96,2	+9,2	17.24
103,1	+18,4	88,7	87,3	92,7	+4,5 +6,2	80,2	92,2	87,3	+8,9 -5,3	83,6	89,7	+7,3	
120,1	+35,6	109,6	100,5	100,8	-8,0 +0,3	97,8	113,9	101,3	+3,6 -11,1	96,0	107,6	+12,1	
101,7	+12,4	90,9	92,2	81,2	-10,7 -11,9	84,2	90,3	84,6	+0,5 -6,3	87,7	87,5	-0,2	17.3
101,7	+11,5	89,2	93,7	79,7	-10,7 -14,9	85,9	89,6	86,5	+0,7 -3,5	88,8	88,1	-0,8	
101,5	+14,6	95,7	87,8	85,2	-11,0 -3,0	79,5	92,3	79,5	-	84,5	85,9	+1,7	
105,0	+11,7	95,9	107,2	92,9	-3,1 -13,3	99,9	94,5	99,9	-	+5,7	96,3	+0,9	17.4
103,4	+12,3	94,2	105,4	89,4	-5,1 -15,2	99,6	92,5	98,7	-0,9 +6,7	96,1	95,6	-0,5	
116,7	+8,8	108,4	120,0	118,0	+8,9 -1,7	101,6	109,3	108,8	+7,1 -0,5	96,9	109,0	+12,5	
120,8	+20,1	111,2	105,1	103,9	-6,6 -1,1	101,2	109,2	105,0	+3,8 -3,8	101,8	107,1	+5,2	17.5
108,4	+15,7	99,3	97,0	94,4	-4,9 -2,7	91,6	97,1	96,4	+5,2 -0,7	93,3	96,8	+3,8	
150,8	+28,9	139,9	124,5	126,9	-9,3 +1,9	124,1	138,2	125,6	+1,2 -9,1	122,3	131,9	+7,8	
99,9	+9,1	96,0	91,8	89,4	-6,9 -2,6	90,9	91,1	91,6	+0,8 +0,5	90,8	91,4	+0,7	17.51
97,1	+10,1	92,3	88,8	85,7	-7,2 -3,5	88,8	87,2	88,5	+2,0 +1,5	86,9	87,9	+1,2	
121,5	+2,6	125,0	115,0	118,6	-5,1 +3,1	122,9	121,8	115,7	-5,9 -5,0	121,1	118,7	-2,0	
141,5	+5,6	121,0	121,8	123,4	+2,0 +1,3	117,4	130,3	127,3	+8,4 -2,3	118,9	128,8	+8,3	17.52
128,8	-2,9	112,6	113,4	114,3	+1,5 +0,8	112,8	124,0	123,0	+9,0 -0,8	116,3	123,5	+6,2	
176,4	+28,5	144,0	144,7	148,2	+2,9 +2,4	129,9	147,6	139,1	+7,1 -5,8	125,7	143,3	+14,0	

2 INDEX DES UMSATZES FUER
1995
NACH ABSCHNITTEN, UNTERABSCHNITTEN,
DER KLASSIFIKATION DER WIRTSCHAFTS
2.1 ORIGINAL

VOLUMEN

WZ93- SCHL.	WIRTSCHAFTSZWEIG		VERAENDERUNG IN % MAR. 1999 GEGEN			VERAENDERUNG IN % FEB. 1999 GEGEN			KUMULIERT		2-MONATS- DURCHSCHNITT	
			1999 MAR.	MAR. 1998	FEB. 1999	1999 FEB.	FEB. 1998	JAN. 1999	JAN. 1999 BIS MAR. 1999	VER- AEND. IN % GEGEN VORJAHR	FEB. 1999 UND MAR. 1999	VER- AEND. IN % GEGEN VORJAHR
17.53	HERSTELLUNG VON VLIES- STOFF U. ERZEUGN. DARAUS (OHNE BEKLEIDUNG)	INSGESAMT INLAND AUSLAND	125,6 115,4 137,2	-4,5 -8,3 -0,7	+10,6 +6,6 +14,5	113,6 108,3 119,8	-4,1 -3,5 -4,5	+10,4 +4,7 +17,2	114,0 109,0 119,7	-5,4 -4,2 -6,6	119,6 111,9 128,5	-4,3 -6,0 -2,5
17.54	TEXTILGEWERBE A.N.G.	INSGESAMT INLAND AUSLAND	121,4 107,3 148,8	-6,3 -3,5 -9,8	+19,0 +20,3 +17,4	102,0 89,2 126,8	-8,4 -3,6 -14,3	- -2,3 +3,3	108,5 95,9 132,8	-7,3 -3,7 -11,9	111,7 98,3 137,8	-7,3 -3,5 -11,9
17.6	HERSTELLUNG VON GE- WIRKTEM UND GESTRICKTEM STOFF	INSGESAMT INLAND AUSLAND	124,5 110,9 155,9	+5,1 +5,9 +3,9	+22,4 +24,0 +19,8	101,7 89,4 130,1	-2,3 -0,4 -5,0	+0,6 +1,0 -	109,1 96,3 138,7	+1,8 +4,2 -1,7	113,1 100,2 143,0	+1,6 +3,0 -0,3
17.7	HERSTELLUNG VON GE- WIRKTEM UND GESTRICKTEN FERTIGERZEUGNISSEN	INSGESAMT INLAND AUSLAND	81,7 76,8 106,7	+7,2 +6,4 +9,9	-3,8 -3,5 -4,5	84,9 79,6 111,7	+4,6 +1,3 +18,2	+0,5 -0,7 +4,4	83,7 78,9 108,5	+2,3 +1,3 +6,6	83,3 78,2 109,2	+5,8 +3,7 +14,0
17.71	HERSTELLUNG VON STRUMPFWAREN	INSGESAMT INLAND AUSLAND	84,1 78,0 145,2	+12,0 +8,0 +39,1	+10,9 +11,3 +9,5	75,8 70,1 132,6	+9,9 +6,2 +34,3	-2,2 -2,4 -1,7	79,1 73,3 137,6	+8,1 +4,3 +34,9	80,0 74,1 138,9	+11,0 +7,2 +36,7
17.72	HERSTELLUNG VON PULLOVERN, STRICK- JACKEN U. A.E.	INSGESAMT INLAND AUSLAND	79,1 75,3 91,4	+2,2 +4,4 -3,0	-16,0 -17,6 -11,6	94,2 91,4 103,4	+0,3 -3,0 +11,5	+2,6 +0,3 +7,8	88,4 85,8 96,9	-2,6 -1,7 -4,6	86,7 83,4 97,4	+1,2 +0,2 +4,2
18	BEKLEIDUNGSGEWERBE	INSGESAMT INLAND AUSLAND	118,0 110,8 142,0	+1,7 +2,0 +0,9	-4,9 -1,6 -12,6	124,1 112,6 162,5	-3,1 -5,9 +3,8	+3,2 +3,6 +2,3	120,8 110,7 154,4	-1,3 -2,5 +1,4	121,1 111,7 152,3	-0,8 -2,1 +2,4
18.1	HERSTELLUNG VON LEDERBEKLEIDUNG	INSGESAMT INLAND AUSLAND	98,9 90,1 146,3	+13,5 +12,3 +18,1	+19,6 +18,6 +23,3	82,7 76,0 118,7	-9,2 -8,1 -12,8	+16,6 +18,2 +11,4	84,2 76,8 123,9	-7,6 -9,5 +0,1	90,8 83,1 132,5	+1,9 +2,0 +1,8
18.2	HERSTELLUNG VON BEKLEI- DUNG (OHNE LEADERBEKLEI- DUNG)	INSGESAMT INLAND AUSLAND	118,1 111,0 142,0	+1,6 +2,0 +0,9	-5,1 -1,7 -12,7	124,4 112,9 162,7	-3,0 -5,8 +4,0	+3,2 +3,6 +2,3	121,0 111,0 154,6	-1,3 -2,4 +1,5	121,3 112,0 152,4	-0,8 -2,1 +2,5
18.21	HERSTELLUNG VON ARBEITS- UND BERUFSBEKLEIDUNG)	INSGESAMT INLAND AUSLAND	87,7 87,6 88,5	+1,9 +3,2 -11,4	+9,5 +8,6 +21,9	80,1 80,7 72,6	+2,7 +4,5 -17,5	-4,6 -2,8 -24,2	83,9 83,8 85,6	+5,4 +6,5 -4,8	83,9 84,2 80,6	+2,2 +3,8 -14,3
18.22	HERSTELLUNG VON OBER- BEKLEIDUNG (OHNE AR- BEITS- U. BERUFSBEKL.)	INSGESAMT INLAND AUSLAND	117,1 109,1 138,7	-1,1 -1,0 -1,5	-12,3 -9,4 -17,8	133,5 120,4 168,8	-4,5 -8,6 +4,4	+0,7 +0,8 +0,5	127,7 116,3 158,5	-3,0 -4,8 +0,6	125,3 114,8 153,8	-2,9 -5,1 +1,7
18.23	HERSTELLUNG VON WAESCHE	INSGESAMT INLAND AUSLAND	128,0 122,2 162,6	+9,5 +9,6 +8,9	+13,4 +15,7 +4,1	112,9 105,6 156,2	+1,1 +0,9 +2,2	+13,1 +12,5 +15,9	113,6 107,2 151,2	+3,5 +3,4 +3,7	120,5 113,9 159,4	+5,4 +5,4 +5,5
18.24	HERSTELLUNG VON SONST. BEKLEIDUNG UND BEKLEI- DUNGZUBEHOER	INSGESAMT INLAND AUSLAND	111,4 102,4 147,8	+4,3 +1,1 +14,1	+18,3 +14,2 +31,7	94,2 89,7 112,2	+0,1 -1,5 +5,2	+8,2 +9,5 +3,9	97,6 91,3 122,7	+1,6 -2,1 +13,6	102,8 96,1 130,0	+2,3 -0,1 +10,1
DC	LEDERGEWERBE	INSGESAMT INLAND AUSLAND	117,9 114,6 128,9	-0,8 -1,8 +2,6	+1,4 -1,7 +11,7	116,3 116,6 115,4	+0,2 +2,3 -6,0	+3,0 +2,7 +4,2	115,7 114,9 118,3	-1,4 -0,4 -4,2	117,1 115,6 122,2	-0,3 +0,2 -1,6
19.1	LEDERERZEUGUNG	INSGESAMT INLAND AUSLAND	124,8 102,1 177,3	-4,6 -15,4 +15,1	+14,9 +5,5 +30,4	108,6 96,8 136,0	-6,3 -8,5 -2,3	+7,2 +0,7 +20,0	111,6 98,3 142,2	-6,2 -11,0 +2,5	116,7 99,5 156,7	-5,4 -12,2 +6,9
19.2	LEDERVERARBEITUNG (OHNE H.V. LEADERBEKLEI- DUNG UND SCHUHEN)	INSGESAMT INLAND AUSLAND	81,8 80,5 87,1	-6,5 -9,0 +4,2	+15,7 +13,9 +22,5	70,7 70,7 71,1	-6,4 -7,3 -1,5	+7,9 +7,6 +9,9	72,7 72,3 74,3	-5,0 -6,1 -0,4	76,3 75,6 79,1	-6,4 -8,3 +1,5
19.3	HERSTELLUNG VON SCHUHEN	INSGESAMT INLAND AUSLAND	125,5 124,9 127,3	+0,9 +1,4 -0,8	-2,4 -4,7 +5,9	128,6 131,0 120,2	+2,1 +5,1 -7,5	+1,9 +2,3 +0,5	126,8 128,0 122,4	-0,1 +1,7 -6,1	127,1 128,0 123,8	+1,5 +3,2 -4,1
DD	HOLZGEWERBE (OHNE HERSTELLUNG VON MOEBELN)	INSGESAMT INLAND AUSLAND	103,3 97,0 171,3	-6,6 -9,7 +18,6	+21,7 +21,6 +23,1	84,9 79,8 139,2	-4,1 -5,8 +7,7	+3,7 +4,0 +1,2	90,0 84,5 149,4	-4,9 -7,0 +11,5	94,1 88,4 155,3	-5,5 -8,0 +13,4
20.1	SAEGE-, HOBEL- UND HOLZIMPRAGNIERWERKE	INSGESAMT INLAND AUSLAND	104,3 95,2 201,7	+0,9 -4,0 +35,8	+30,2 +29,2 +36,4	80,1 73,7 147,9	-5,1 -8,2 +15,8	+2,2 +2,2 +1,9	87,6 80,3 164,9	-2,1 -5,9 +23,1	92,2 84,5 174,8	-1,8 -5,9 +26,6
20.2	FURNIER-, SPERRHOLZ-, HOLZFASERPLATTEN- UND HOLZSPANPLATTENWERKE	INSGESAMT INLAND AUSLAND	130,7 121,9 169,1	-3,6 -6,2 +5,7	+12,7 +11,7 +15,6	116,0 109,1 146,3	-3,3 -3,9 -1,2	+0,6 +1,9 -3,3	120,7 112,7 155,6	-3,8 -5,8 +3,0	123,4 115,5 157,7	-3,4 -5,2 +2,3
20.3	H.V. KONSTRUKTIONST., FERTIGBAUTEILEN, AUSBAU- ELEMENTEN AUS HOLZ	INSGESAMT INLAND AUSLAND	89,6 87,7 139,0	-12,5 -14,4 +36,5	+23,8 +23,7 +25,0	72,4 70,9 111,2	-4,1 -5,6 +29,2	+6,9 +6,3 +17,1	76,6 75,1 115,1	-7,0 -8,4 +23,8	81,0 79,3 125,1	-9,0 -10,7 +33,1

LAND

DAS VERARBEITENDE GEWERBE
= 100
ABTEILUNGEN, GRUPPEN UND KLASSEN
ZWEIGE, AUSGABE 1993 (WZ93)
WERT

INDEX

1998	VER- ÄEND. IN % GEGEN	1998	1998	1999	VERÄNDERUNG IN % 1.VJ 1999 GEGEN		1997	1998	1998	VERÄNDERUNG IN % 2.HJ 1998 GEGEN		1997	1998	VER- ÄEND. IN % GEGEN	WZ93
MAR.	MAR.	1.VJ	4.VJ	1.VJ	1.VJ	4.VJ	2.HJ	1.HJ	2.HJ	2.HJ	1.HJ	1997	1998	1997	SCHL.
1997	1997				1998	1998				1997	1998				
131,5	+23,4	120,5	111,9	114,0	-5,4	+1,9	108,7	121,6	115,8	+6,5	-4,8	109,6	118,7	+8,3	17.53
125,8	+19,0	113,8	116,3	109,0	-4,2	-6,3	102,7	113,2	115,9	+12,9	+2,4	105,2	114,5	+8,8	
138,1	+28,5	128,2	106,8	119,7	-6,6	+12,1	115,7	131,3	115,7	-	-11,9	114,6	123,5	+7,8	
129,6	+26,3	117,0	110,5	108,5	-7,3	-1,8	104,1	115,1	108,4	+4,1	-5,8	105,2	111,7	+6,2	17.54
111,2	+20,2	99,6	96,5	95,9	-3,7	-0,6	90,9	98,9	95,1	+4,6	-3,8	93,6	97,0	+3,6	
165,0	+35,1	150,8	137,6	132,8	-11,9	-3,5	129,7	146,2	133,9	+3,2	-8,4	127,5	140,1	+9,9	
118,5	+10,7	107,2	109,5	109,1	+1,8	-0,4	98,4	109,2	103,4	+5,1	-5,3	101,9	106,3	+4,3	17.6
104,7	+7,7	92,4	94,8	96,3	+4,2	+1,6	84,4	92,2	89,4	+5,9	-3,0	89,8	90,8	+1,1	
150,0	+15,8	141,1	143,2	138,7	-1,7	-3,1	130,5	148,4	135,7	+4,0	-8,6	129,9	142,0	+9,3	
76,2	-3,3	81,8	69,6	83,7	+2,3	+20,3	85,4	67,2	83,1	-2,7	+23,7	80,5	75,2	-6,6	17.7
72,2	-8,1	77,9	71,5	78,9	+1,3	+10,3	84,0	66,2	81,6	-2,9	+23,3	80,1	73,9	-7,7	
97,1	+22,0	101,8	59,8	108,5	+6,6	+81,4	92,4	72,6	91,2	-1,3	+25,6	82,5	81,9	-0,7	
75,1	-	73,2	76,9	79,1	+8,1	+2,9	72,7	69,9	76,2	+4,8	+9,0	75,9	73,0	-3,8	17.71
72,2	-0,4	70,3	72,5	73,3	+4,3	+1,1	70,9	67,8	72,0	+1,6	+6,2	74,4	69,9	-6,0	
104,4	+3,3	102,0	121,1	137,6	+34,9	+13,6	90,6	91,1	117,8	+30,0	+29,3	91,1	104,5	+14,7	
77,4	-6,3	90,8	62,0	88,4	-2,6	+42,6	98,5	64,4	90,4	-8,2	+40,4	85,3	77,4	-8,3	17.72
72,1	-16,4	87,3	70,2	85,8	-1,7	+22,2	100,2	64,1	93,4	-6,8	+45,7	87,3	78,8	-9,7	
94,2	+32,7	101,6	35,4	96,9	-4,6	+173,7	93,1	65,2	80,6	-13,4	+23,6	79,1	72,9	-7,8	
116,0	+5,6	122,4	76,1	120,8	-1,3	+58,7	102,8	92,8	104,5	+1,7	+12,6	95,8	98,6	+2,9	18
108,6	+2,5	113,5	77,2	110,7	-2,5	+43,4	98,0	88,7	98,8	+0,8	+11,4	92,4	93,7	+1,4	
140,8	+14,3	152,3	72,4	154,4	+1,4	+113,3	119,0	106,7	123,5	+3,8	+15,7	107,1	115,1	+7,5	
87,1	-15,9	91,1	74,2	84,2	-7,6	+13,5	116,3	82,4	98,8	-15,0	+19,9	104,9	90,6	-13,6	18.1
80,2	-9,4	84,9	70,6	76,8	-9,5	+8,8	110,3	77,3	92,9	-15,8	+20,2	96,5	85,1	-11,8	
123,9	-32,9	123,8	93,9	123,9	+0,1	+31,9	148,8	109,6	130,9	-12,0	+19,4	150,4	120,3	-20,0	
116,2	+5,7	122,6	76,1	121,0	-1,3	+59,0	102,7	92,9	104,5	+1,8	+12,5	95,7	98,7	+3,1	18.2
108,8	+2,5	113,7	77,2	111,0	-2,4	+43,8	97,9	88,8	98,9	+1,0	+11,4	92,4	93,8	+1,5	
140,8	+14,6	152,3	72,3	154,6	+1,5	+113,8	118,9	106,6	123,4	+3,8	+15,8	106,9	115,0	+7,6	
86,1	+4,0	79,6	89,9	83,9	+5,4	-6,7	89,1	78,0	92,8	+4,2	+19,0	85,4	85,4	-	18.21
84,9	+1,0	78,7	90,4	83,8	+6,5	-7,3	90,3	78,0	92,0	+1,9	+17,9	86,6	85,0	-1,8	
99,9	+52,5	89,9	84,3	85,6	-4,8	+1,5	74,8	76,8	103,8	+38,8	+35,2	69,7	90,3	+29,6	
118,4	+5,2	131,7	70,9	127,7	-3,0	+80,1	108,0	95,1	108,0	-	+13,6	99,1	101,6	+2,5	18.22
110,2	+1,5	122,2	71,1	116,3	-4,8	+63,6	102,1	90,4	100,9	-1,2	+11,6	95,1	95,6	+0,5	
140,8	+14,2	157,6	70,3	158,5	+0,6	+125,5	124,0	107,7	127,3	+2,7	+18,2	110,2	117,5	+6,6	
116,9	+7,9	109,8	88,2	113,6	+3,5	+28,8	92,3	91,8	101,6	+10,1	+10,7	89,3	96,7	+8,3	18.23
111,5	+6,1	103,7	89,3	107,2	+3,4	+20,0	90,5	89,0	99,1	+9,5	+11,3	88,0	94,0	+6,8	
149,3	+17,2	145,8	81,3	151,2	+3,7	+86,0	102,8	108,5	116,7	+13,5	+7,6	96,7	112,6	+16,4	
106,8	+3,4	96,1	80,9	97,6	+1,6	+20,6	91,5	81,8	84,7	-7,4	+3,5	88,4	83,3	-5,8	18.24
101,3	+1,6	93,3	82,0	91,3	-2,1	+11,3	90,4	79,2	83,4	-7,7	+5,3	87,0	81,3	-6,6	
129,5	+9,8	108,0	76,2	122,7	+13,6	+61,0	95,8	92,4	90,2	-5,8	-2,4	94,0	91,3	-2,9	
118,8	+7,5	117,3	84,3	115,7	-1,4	+37,2	101,4	105,6	98,3	-3,1	-6,9	102,1	101,9	-0,2	DC
116,7	+8,5	115,4	80,5	114,9	-0,4	+42,7	99,3	102,3	95,7	-3,6	-6,5	100,5	99,0	-1,5	
125,6	+4,4	123,5	96,9	118,3	-4,2	+22,1	108,4	116,6	106,8	-1,5	-8,4	107,4	111,7	+4,0	
130,8	+26,3	119,0	105,5	111,6	-6,2	+5,8	101,2	117,4	105,7	+4,4	-10,0	102,8	111,5	+8,5	19.1
120,7	+35,6	110,5	97,9	98,3	-11,0	+0,4	92,0	106,0	97,6	+6,1	-7,9	92,9	101,8	+9,6	
154,0	+12,3	138,7	123,0	142,2	+2,5	+15,6	122,5	143,6	124,5	+1,6	-13,3	125,5	134,0	+6,8	
87,5	-0,1	76,5	80,8	72,7	-5,0	-10,0	84,3	72,8	76,8	-8,9	+5,5	82,4	74,8	-9,2	19.2
88,5	+6,6	77,0	72,9	72,3	-6,1	-0,8	80,5	72,9	71,1	-11,7	-2,5	78,3	72,0	-8,0	
83,6	-21,7	74,6	113,1	74,3	-0,4	-34,3	100,1	72,5	100,0	-0,1	+37,9	99,1	86,3	-12,9	
124,4	+6,1	126,9	81,7	126,8	-0,1	+55,2	105,5	111,7	102,3	-3,0	-8,4	106,8	107,0	+0,2	19.3
123,2	+5,8	125,8	79,9	128,0	+1,7	+60,2	105,0	109,2	101,6	-3,2	-7,0	107,3	105,4	-1,8	
128,3	+7,3	130,4	88,0	122,4	-6,1	+39,1	107,1	120,1	104,4	-2,5	-13,1	105,3	112,3	+6,6	
110,6	+21,8	94,6	102,5	90,0	-4,9	-12,2	101,8	95,5	100,4	-1,4	+5,1	97,1	97,9	+0,8	DD
107,4	+21,5	90,9	99,6	84,5	-7,0	-15,2	99,3	91,6	97,4	-1,9	+6,3	94,2	94,5	+0,3	
144,4	+24,2	134,0	132,8	149,4	+11,5	+12,5	129,7	136,4	131,6	+1,5	-3,5	127,8	134,0	+4,9	
103,4	+9,5	89,5	95,6	87,6	-2,1	-8,4	104,2	96,4	100,4	-3,6	+4,1	100,2	98,4	-1,8	20.1
99,2	+9,0	85,3	91,4	80,3	-5,9	-12,1	102,0	92,5	97,1	-4,8	+5,0	97,4	94,8	-2,7	
148,5	+13,3	134,0	140,8	164,9	+23,1	+17,1	127,8	137,8	136,1	+6,5	-1,2	129,9	137,0	+5,5	
135,6	+23,9	125,5	114,2	120,7	-3,8	+5,7	113,4	122,0	112,1	-1,1	-8,1	113,1	117,0	+3,4	20.2
130,0	+21,0	119,7	108,4	112,7	-5,8	+4,0	107,9	115,4	105,6	-2,1	-8,5	108,1	110,5	+2,2	
160,0	+35,5	151,0	139,8	155,6	+3,0	+11,3	137,6	151,1	140,6	+2,2	-6,9	135,4	145,9	+7,8	
102,4	+28,2	82,4	100,5	76,6	-7,0	-23,8	95,0	82,2	94,6	-0,4	+15,1	87,7	88,4	+0,8	20.3
102,4	+29,0	82,0	100,3	75,1	-8,4	-25,1	94,3	81,5	94,2	-0,1	+15,6	87,0	87,9	+1,0	
101,8	+9,0	93,0	106,1	115,1	+23,8	+8,5	112,9	99,3	104,5	-7,4	+5,2	106,8	101,9	-4,6	

2 INDEX DES UMSATZES FUER
1995
NACH ABSCHNITTEN, UNTERABSCHNITTEN,
DER KLASSIFIKATION DER WIRTSCHAFTS
2.1 ORIGINAL
VOLUMEN

WZ93- SCHL.	WIRTSCHAFTSZWEIG		1999 MAR.	VERAENDERUNG IN % MAR. 1999 GEGEN		1999 FEB.	VERAENDERUNG IN % FEB. 1999 GEGEN		KUMULIERT		2-MONATS- DURCHSCHNITT	
				MAR. 1998	FEB. 1999		FEB. 1998	JAN. 1999	JAN. 1999 BIS MAR. 1999	VER- AEND. IN % GEGEN VORJAHR	FEB. 1999 UND MAR. 1999	VER- AEND. IN % GEGEN VORJAHR
DE	PAPIER- UND DRUCKGEWERBE	INSGESAMT	109,6	-0,8	+16,0	94,5	-2,4	+0,4	99,4	-2,2	102,1	-1,5
		INLAND	107,0	-1,1	+15,8	92,4	-1,2	-0,8	97,5	-1,1	99,7	-1,2
		AUSLAND	119,1	+0,5	+17,0	101,8	-6,2	+4,3	106,2	-5,3	110,5	-2,6
21	PAPIERGEWERBE	INSGESAMT	111,9	+0,6	+17,2	95,5	-4,2	-	101,0	-3,5	103,7	-1,7
		INLAND	108,4	+1,2	+17,1	92,6	-2,6	-2,1	98,5	-2,0	100,5	-0,6
		AUSLAND	119,6	-0,7	+17,4	101,9	-7,3	+4,4	106,4	-6,8	110,8	-3,8
21.1	H.V. HOLZSTOFF, ZELLSTOFF, PAPIER, KARTON UND PAPPE	INSGESAMT	123,8	-	+18,4	104,6	-6,7	+1,2	110,6	-5,9	114,2	-3,2
		INLAND	117,4	+1,8	+20,0	97,8	-5,6	-3,0	105,3	-3,8	107,6	-1,7
		AUSLAND	131,7	-1,9	+16,7	112,9	-7,8	+5,9	117,1	-8,0	122,3	-4,8
21.11	HERSTELLUNG VON HOLZ- STOFF UND ZELLSTOFF	INSGESAMT	158,0	+5,5	+8,6	145,5	+12,8	+15,4	143,2	+3,6	151,8	+8,9
		INLAND	119,3	+15,9	+8,3	110,2	+42,0	+3,6	112,0	+32,9	114,8	+27,1
		AUSLAND	201,1	-0,4	+8,8	184,9	-0,8	+24,8	178,1	-10,2	193,0	-0,6
21.12	HERSTELLUNG VON PAPIER, KARTON UND PAPPE	INSGESAMT	123,2	-0,2	+18,6	103,9	-7,1	+0,9	110,0	-6,1	113,6	-3,4
		INLAND	117,3	+1,6	+20,2	97,6	-6,2	-3,1	105,2	-4,3	107,5	-2,1
		AUSLAND	130,4	-2,0	+16,8	111,6	-8,0	+5,5	115,9	-8,1	121,0	-4,9
21.2	PAPIER-, KARTON- UND PAPPEVERARBEITUNG	INSGESAMT	101,9	+1,3	+15,9	87,9	-1,6	-1,1	92,9	-1,2	94,9	-0,1
		INLAND	103,2	+0,9	+15,1	89,7	-0,7	-1,5	94,7	-0,6	96,5	+0,2
		AUSLAND	96,1	+2,9	+19,5	80,4	-5,9	+0,5	85,5	-3,4	88,3	-1,2
21.21	H.V. WELLPAPIER UND -PAPPE SOWIE V. VER- PACKUNGSM. A. PAPIER	INSGESAMT	111,1	+3,2	+16,6	95,3	+0,6	+1,9	100,0	-	103,2	+2,0
		INLAND	108,5	+3,0	+15,7	93,8	+1,6	+2,2	98,0	+0,7	101,2	+2,4
		AUSLAND	126,1	+3,8	+21,4	103,9	-4,1	+0,9	111,0	-3,8	115,0	+0,1
21.22	H.V. HAUSHALTS-,HYGIENE- U.TOILETTENARTIKELN AUS ZELLSTOFF UND PAPIER	INSGESAMT	76,7	+1,1	+13,0	67,9	+0,9	-4,4	71,9	+1,0	72,3	+1,0
		INLAND	88,1	-2,8	+12,8	78,1	-2,5	-5,7	83,0	-2,4	83,1	-2,7
		AUSLAND	46,4	+27,5	+13,2	40,1	+24,5	+3,6	41,4	+23,2	42,8	+26,3
21.23	H.V. SCHREIBWAREN UND BUEROBEDARF AUS PAPIER, KARTON UND PAPPE	INSGESAMT	120,7	+14,6	+12,6	107,2	+11,7	-9,1	115,3	+13,3	114,0	+13,2
		INLAND	125,8	+14,9	+11,9	112,4	+13,2	-9,9	121,0	+14,0	119,1	+14,1
		AUSLAND	98,6	+13,7	+16,8	84,4	+3,6	-4,1	90,3	+8,8	91,5	+8,8
21.24	HERSTELLUNG VON TAPETEN	INSGESAMT	107,1	-19,0	+22,1	87,7	-24,9	+8,3	91,9	-23,1	97,4	-21,8
		INLAND	108,2	-12,3	+22,1	87,0	-14,5	+4,6	92,1	-15,5	96,6	-13,3
		AUSLAND	109,3	-32,4	+21,7	89,8	-42,5	+19,1	91,5	-37,7	99,6	-37,4
21.25	HERSTELLUNG VON SONST. WAREN AUS PAPIER, KAR- TON UND PAPPE	INSGESAMT	100,0	-7,3	+18,8	84,2	-14,1	-4,1	90,7	-10,5	92,1	-10,6
		INLAND	92,4	-8,4	+18,0	78,3	-13,5	-4,0	84,1	-10,6	85,4	-10,8
		AUSLAND	129,1	-3,9	+21,0	106,7	-15,6	-4,3	115,8	-9,9	117,9	-9,6
22	DRUCKGEWERBE, VERVIEL- FAELTIGUNG VON BESPIELTEN TONTRAEGERN	INSGESAMT	106,2	-2,8	+14,3	92,9	+0,5	+1,1	97,0	+0,1	99,6	-1,3
		INLAND	105,3	-3,8	+14,3	92,1	+0,5	+0,8	96,3	-0,2	98,7	-1,9
		AUSLAND	116,0	+7,9	+14,5	101,3	+0,8	+3,6	105,0	+4,0	108,7	+4,5
22.2	DRUCKGEWERBE	INSGESAMT	105,7	-1,1	+14,8	92,1	+0,8	+1,0	96,3	+0,7	98,9	-0,3
		INLAND	104,7	-1,7	+14,7	91,3	+0,8	+0,7	95,6	+0,6	98,0	-0,6
		AUSLAND	118,3	+5,2	+15,0	102,9	+1,8	+5,6	106,2	+2,7	110,6	+3,6
22.21	ZEITUNGSDRUCKEREI	INSGESAMT	88,0	-5,2	+15,9	75,9	-9,6	-6,8	81,8	-7,5	82,0	-7,2
		INLAND	88,3	-5,3	+15,9	76,2	-9,6	-6,7	82,1	-7,5	82,3	-7,3
		AUSLAND	21,0	+133,3	+23,5	17,0	+104,8	+25,9	17,2	+95,5	19,0	+118,4
22.22	DRUCKEREI (OHNE ZEI- TUNGSDRUCKEREI)	INSGESAMT	106,0	-1,3	+13,7	93,2	+2,2	+2,5	96,7	+1,4	99,6	+0,3
		INLAND	105,0	-1,7	+13,8	92,3	+2,2	+2,2	95,9	+1,3	98,7	+0,1
		AUSLAND	117,9	+4,1	+13,8	103,6	+1,6	+5,7	106,5	+2,8	110,8	+2,9
22.23	DRUCKWEITERVERARBEITUNG	INSGESAMT	148,3	+17,6	+33,6	111,0	-2,4	-13,6	129,3	+8,2	129,7	+8,2
		INLAND	144,2	+15,8	+31,7	109,5	-3,3	-14,3	127,1	+8,2	126,9	+6,7
		AUSLAND	228,5	+45,5	+61,3	141,7	+13,8	-2,6	171,9	+8,7	185,1	+31,5
22.24	SATZHERSTELLUNG UND REPRODUKTION	INSGESAMT	94,1	-6,8	+13,6	82,8	-5,0	+3,8	85,6	-5,1	88,5	-6,0
		INLAND	94,8	-7,3	+13,9	83,2	-5,1	+3,4	86,2	-5,1	89,0	-6,3
		AUSLAND	79,2	+8,5	+4,2	76,0	-0,9	+16,4	73,5	-6,0	77,6	+3,6
22.25	SONSTIGES DRUCKGEWERBE	INSGESAMT	151,4	-5,1	+21,0	125,1	+5,6	-7,0	137,0	+7,5	138,3	-0,5
		INLAND	153,3	-4,1	+21,2	126,5	+6,3	-6,8	138,5	+8,3	139,9	+0,4
		AUSLAND	50,4	-65,0	+0,6	50,1	-44,3	-31,1	57,7	-40,8	50,3	-57,0
22.3	VERVIELFAELTIGUNG VON BESPIELTEN TON-, BILD- UND DATENTRAEGERN	INSGESAMT	121,0	-28,9	+6,3	113,8	-3,0	+1,5	115,6	-10,2	117,4	-18,4
		INLAND	131,8	-43,4	+2,8	128,2	-2,7	+5,6	127,1	-19,3	130,0	-28,7
		AUSLAND	106,3	+23,3	+12,5	94,5	-3,3	-4,9	100,1	+10,7	100,4	+9,1
22.31	VERVIELFAELTIGUNG VON BESPIELTEN TONTRAEGERN	INSGESAMT	95,7	+0,1	+3,7	92,3	-4,6	-0,9	93,7	+0,9	94,0	-2,3
		INLAND	96,3	-11,7	+1,4	95,0	-4,7	+1,3	95,0	-4,3	95,7	-8,3
		AUSLAND	94,9	+19,5	+6,4	89,2	-4,4	-3,3	92,1	+8,1	92,1	+6,6
22.32	VERVIELFAELTIGUNG VON BESPIELTEN BILDTRAEGERN	INSGESAMT	183,3	+19,2	+1,8	180,0	+8,2	+58,7	158,9	+9,7	181,7	+13,5
		INLAND	193,7	+6,5	-3,5	200,8	+1,2	+59,5	173,5	+0,2	197,3	+3,8
		AUSLAND	143,4	+204,5	+42,5	100,6	+129,7	+53,4	103,2	+183,5	122,0	+168,1

LAND

DAS VERARBEITENDE GEWERBE
= 100
ABTEILUNGEN, GRUPPEN UND KLASSEN
ZWEIGE, AUSGABE 1993 (WZ93)
WERT

INDEX

1998 MAR.	VER- ÄND. IN % GEGEN MAR. 1997	1998 1.VJ	1998 4.VJ	1999 1.VJ	VERÄNDERUNG IN % 1.VJ 1999 GEGEN		1997 2.HJ	1998 1.HJ	1998 2.HJ	VERÄNDERUNG IN % 2.HJ 1998 GEGEN		1997	1998	VER- ÄND. IN % GEGEN 1997	WZ93 SCHL.
					1.VJ 1998	4.VJ 1998				2.HJ 1997	1.HJ 1998				
110,5	+13,3	101,6	106,1	99,4	-2,2	-6,3	101,7	100,8	103,8	+2,1	+3,0	99,8	102,3	+2,5	DE
108,2	+14,4	98,6	106,1	97,5	-1,1	-8,1	99,6	97,7	102,8	+3,2	+5,2	97,2	100,3	+3,2	
118,5	+10,0	112,2	106,3	106,2	-5,3	-0,1	109,0	111,5	107,2	-1,7	-3,9	108,8	109,3	+0,5	
111,2	+12,0	104,7	100,4	101,0	-3,5	+0,6	102,2	103,3	101,2	-1,0	-2,0	102,0	102,2	+0,2	21
107,1	+13,8	100,5	99,4	98,5	-2,0	-0,9	98,8	98,9	99,5	+0,7	+0,6	98,0	99,2	+1,2	
120,5	+8,7	114,2	102,7	106,4	-6,8	+3,6	109,7	113,1	105,0	-4,3	-7,2	111,0	109,1	-1,7	
123,8	+16,7	117,5	109,3	110,6	-5,9	+1,2	113,6	116,3	110,5	-2,7	-5,0	112,4	113,4	+0,9	21.1
115,3	+17,4	109,5	107,1	105,3	-3,8	-1,7	106,1	108,2	107,5	+1,3	-0,6	104,2	107,9	+3,6	
134,3	+15,9	127,3	112,0	117,1	-8,0	+4,6	122,8	126,1	114,3	-6,9	-9,4	122,4	120,2	-1,8	
149,7	+9,8	138,2	124,0	143,2	+3,6	+15,5	125,3	135,1	119,6	-4,5	-11,5	129,1	127,4	-1,3	21.11
102,9	+9,4	84,3	78,0	112,0	+32,9	+43,6	79,6	82,1	74,4	-6,5	-9,4	87,3	78,2	-10,4	
201,9	+10,1	198,4	175,3	178,1	-10,2	+1,6	176,5	194,2	170,2	-3,6	-12,4	175,7	182,2	+3,7	
123,4	+16,9	117,2	109,0	110,0	-6,1	+0,9	113,4	116,0	110,4	-2,6	-4,8	112,1	113,2	+1,0	21.12
115,5	+17,5	109,9	107,5	105,2	-4,3	-2,1	106,6	108,7	108,0	+1,3	-0,6	104,5	108,3	+3,6	
133,1	+16,0	126,1	110,9	115,9	-8,1	+4,5	121,8	124,9	113,3	-7,0	-9,3	121,4	119,1	-1,9	
100,6	+7,6	94,0	93,0	92,9	-1,2	-0,1	92,5	92,4	93,3	+0,9	+1,0	93,3	92,9	-0,4	21.2
102,3	+11,6	95,3	95,0	94,7	-0,6	-0,3	94,5	93,5	94,9	+0,4	+1,5	94,4	94,2	-0,2	
93,4	-7,7	88,5	84,5	85,5	-3,4	+1,2	84,1	87,7	86,9	+3,3	-0,9	88,8	87,3	-1,7	
107,7	+16,8	100,0	97,0	100,0	-	+3,1	95,9	98,8	98,2	+2,4	-0,6	95,8	98,5	+2,8	21.21
105,3	+16,4	97,3	94,8	98,0	+0,7	+3,4	93,6	96,1	95,8	+2,4	-0,3	93,5	95,9	+2,6	
121,5	+19,2	115,4	110,0	111,0	-3,8	+0,9	109,4	114,9	112,7	+3,0	-1,9	109,4	113,8	+4,0	
75,9	-17,0	71,2	72,1	71,9	+1,0	-0,3	72,0	70,9	71,7	-0,4	+1,1	78,6	71,3	-9,3	21.22
90,6	+2,5	85,0	84,9	83,0	-2,4	-2,2	86,6	84,7	84,3	-2,7	-0,5	89,4	84,5	-5,5	
35,6	-64,5	33,6	37,1	41,4	+23,2	+11,6	32,0	33,2	37,2	+16,3	+12,0	49,4	35,2	-28,7	
105,3	+11,4	101,8	125,5	115,3	+13,3	-8,1	114,7	96,2	119,5	+4,2	+24,2	106,1	107,8	+1,6	21.23
109,5	+10,9	106,1	131,2	121,0	+14,0	-7,8	120,8	99,3	124,8	+3,3	+25,7	111,2	112,0	+0,7	
86,7	+13,8	83,0	100,4	90,3	+8,8	-10,1	87,8	82,9	96,1	+9,5	+15,9	83,5	89,5	+7,2	
132,3	+30,3	119,5	78,0	91,9	-23,1	+17,8	111,1	109,0	87,5	-21,2	-19,7	106,5	98,2	-7,8	21.24
121,1	+27,5	109,0	79,3	92,1	-15,5	+16,1	93,4	97,0	80,9	-13,4	-16,6	93,2	89,0	-4,5	
161,7	+36,5	146,9	74,6	91,5	-37,7	+22,7	157,6	140,4	104,7	-33,6	-25,4	141,3	122,6	-13,2	
107,9	+8,7	101,3	98,2	90,7	-10,5	-7,6	97,6	100,7	98,7	+1,1	-2,0	98,6	99,7	+1,1	21.25
100,9	+4,7	94,1	92,2	84,1	-10,6	-8,8	93,8	93,7	92,5	-1,4	-1,3	95,2	93,1	-2,2	
134,4	+22,0	128,5	121,1	115,8	-9,9	-4,4	112,2	127,1	122,4	+9,1	-3,7	111,7	124,8	+11,7	
109,3	+15,4	96,9	114,8	97,0	+0,1	-15,5	100,9	96,8	107,7	+6,7	+11,3	96,3	102,3	+6,2	22
109,5	+15,1	96,5	113,8	96,3	-0,2	-15,4	100,5	96,3	106,6	+6,1	+10,7	96,3	101,5	+5,4	
107,5	+19,2	101,0	125,8	105,0	+4,0	-16,5	105,1	102,4	119,3	+13,5	+16,5	96,5	110,9	+14,9	
106,9	+13,2	95,6	113,2	96,3	+0,7	-14,9	100,3	96,2	106,9	+6,6	+11,1	95,7	101,5	+6,1	22.2
106,5	+12,7	95,0	112,3	95,6	+0,6	-14,9	99,8	95,3	105,8	+6,0	+11,0	95,5	100,5	+5,2	
112,4	+21,1	103,4	124,2	106,2	+2,7	-14,5	106,8	107,2	121,7	+14,0	+13,5	98,0	114,4	+16,7	
92,8	+8,0	88,4	94,5	81,8	-7,5	-13,4	90,8	89,5	92,6	+2,0	+3,5	87,8	91,1	+3,8	22.21
93,2	+8,0	88,8	94,9	82,1	-7,5	-13,5	91,2	89,9	93,0	+2,0	+3,4	88,2	91,4	+3,6	
9,0	+7,1	8,8	14,0	17,2	+95,5	+22,9	9,1	9,8	13,4	+47,3	+36,7	9,1	11,6	+27,5	
107,4	+13,8	95,4	114,2	96,7	+1,4	-15,3	100,0	96,1	107,3	+7,3	+11,7	95,4	101,7	+6,6	22.22
106,8	+13,0	94,7	113,3	95,9	+1,3	-15,4	99,4	95,0	106,0	+6,6	+11,6	95,2	100,5	+5,6	
113,3	+21,3	103,6	124,0	106,5	+2,8	-14,1	107,0	107,9	122,1	+14,1	+13,2	98,2	115,0	+17,1	
126,1	+16,8	119,5	147,2	129,3	+8,2	-12,2	125,2	118,1	139,4	+11,3	+18,0	116,8	128,8	+10,3	22.23
124,5	+15,6	117,5	144,1	127,1	+8,2	-11,8	123,5	116,5	136,7	+10,7	+17,3	115,5	126,6	+9,6	
157,0	+37,1	158,1	207,7	171,9	+8,7	-17,2	158,5	149,5	192,0	+21,1	+28,4	141,3	170,8	+20,9	
101,0	+7,6	90,2	99,5	85,6	-5,1	-14,0	98,5	89,7	96,4	-2,1	+7,5	95,2	93,1	-2,2	22.24
102,3	+7,5	90,8	100,2	86,2	-5,1	-14,0	99,5	90,3	97,2	-2,3	+7,6	96,2	93,8	-2,5	
73,0	+10,9	78,2	84,1	73,5	-6,0	-12,6	77,2	76,5	79,2	+2,6	+3,5	73,8	77,8	+5,4	
159,5	+28,2	127,4	149,9	137,0	+7,5	-8,6	128,7	129,6	144,2	+12,0	+11,3	120,7	136,9	+13,4	22.25
159,8	+30,1	127,9	148,1	138,5	+8,3	-6,5	127,6	130,4	144,0	+12,9	+10,4	120,1	137,2	+14,2	
144,0	-31,5	97,4	249,9	57,7	-40,8	-76,9	186,8	88,0	154,8	-17,1	+75,9	151,2	121,4	-19,7	
170,3	+67,9	128,8	155,9	115,6	-10,2	-25,8	117,1	112,6	128,4	+9,6	+14,0	112,4	120,5	+7,2	22.3
232,8	+97,3	157,4	173,1	127,1	-19,3	-26,6	131,4	135,3	142,8	+8,7	+5,5	128,8	139,0	+7,9	
86,2	+9,3	90,4	132,7	100,1	+10,7	-24,6	97,7	82,0	109,0	+11,6	+32,9	90,1	95,5	+6,0	
95,6	+7,3	92,9	126,4	93,7	+0,9	-25,9	99,6	85,3	105,3	+5,7	+23,4	95,4	95,3	-0,1	22.31
109,0	+9,9	99,3	132,4	95,0	-4,3	-28,2	103,7	92,0	110,1	+6,2	+19,7	101,6	101,1	-0,5	
79,4	+3,3	85,2	119,1	92,1	+8,1	-22,7	94,7	77,2	99,5	+5,1	+28,9	88,0	88,4	+0,5	
153,8	-3,0	144,8	245,5	158,9	+9,7	-35,3	152,9	139,8	191,3	+25,1	+36,8	146,7	165,6	+12,9	22.32
181,8	-5,4	173,2	273,1	173,5	+0,2	-36,5	186,5	165,6	218,9	+17,4	+32,2	178,7	192,2	+7,6	
47,1	+57,5	36,4	140,2	103,2	+183,5	-26,4	24,7	41,4	85,8	+247,4	+107,2	24,5	63,6	+159,6	

2 INDEX DES UMSATZES FUER
1995
NACH ABSCHNITTEN, UNTERABSCHNITTEN,
DER KLASSIFIKATION DER WIRTSCHAFTS
2.1 ORIGINAL

VOLUMEN

WZ93- SCHL.	WIRTSCHAFTSZWEIG		VERAENDERUNG IN % MAR. 1999 GEGEN			VERAENDERUNG IN % FEB. 1999 GEGEN			KUMULIERT		2-MONATS- DURCHSCHNITT	
			1999 MAR.	MAR. 1998	FEB. 1999	1999 FEB.	FEB. 1998	JAN. 1999	JAN. 1999 BIS MAR. 1999	VER- AEND. IN % GEGEN VORJAHR	FEB. 1999 UND MAR. 1999	VER- AEND. IN % GEGEN VORJAHR
22.33	VERVIELFAELTIGUNG VON BESPIELTEN DATENTRAEGERN	INSGESAMT	308,4	-64,2	+16,8	264,1	-2,2	-6,9	285,4	-35,9	286,3	-49,4
		INLAND	340,4	-70,9	+9,3	311,5	-0,1	-2,0	323,3	-42,8	326,0	-56,0
		AUSLAND	238,8	+23,2	+48,3	161,0	-10,2	-23,2	203,2	+11,0	199,9	+7,1
D6	CHEMISCHE INDUSTRIE	INSGESAMT	117,4	-0,3	+15,8	101,4	-4,9	+1,6	106,2	-4,0	109,4	-2,5
		INLAND	108,5	-0,4	+14,8	94,5	-4,1	+2,3	98,5	-3,1	101,5	-2,1
		AUSLAND	128,5	-0,2	+16,9	109,9	-5,7	+0,8	115,8	-4,8	119,2	-2,9
24.1	HERSTELLUNG VON CHEMISCHEN GRUNDSTOFFEN	INSGESAMT	120,7	-1,3	+14,5	105,4	-5,9	+2,2	109,7	-5,4	113,1	-3,5
		INLAND	118,0	-0,5	+14,3	103,2	-4,4	+2,8	107,2	-3,8	110,6	-2,4
		AUSLAND	123,2	-2,1	+14,5	107,6	-7,1	+1,9	112,1	-6,8	115,4	-4,5
24.11	HERSTELLUNG VON INDUSTRIEGASEN	INSGESAMT	105,1	-2,7	+2,0	103,0	+0,6	+0,5	103,5	-1,7	104,1	-1,0
		INLAND	104,6	-3,4	+1,9	102,6	-0,3	-0,3	103,4	-2,2	103,6	-1,9
		AUSLAND	119,1	+22,5	+4,2	114,3	+30,3	+30,9	106,9	+18,1	116,7	+26,2
24.12	HERSTELLUNG VON FARB- STOFFEN UND PIGMENTEN	INSGESAMT	98,5	-14,9	+19,4	82,5	-19,2	+6,6	86,1	-19,7	90,5	-17,0
		INLAND	87,5	-18,6	+11,9	78,2	-15,8	+10,6	78,8	-19,3	82,9	-17,3
		AUSLAND	103,9	-13,3	+22,8	84,6	-20,6	+4,8	89,7	-19,8	94,3	-16,7
24.13	HERSTELLUNG VON SONSTIGEN ANORGANISCHEN GRUNDSTOF- FEN UND CHEMIKALIEN	INSGESAMT	113,2	+5,5	+9,4	103,5	-2,4	+3,6	105,5	-1,1	108,4	+1,6
		INLAND	113,0	+10,7	+12,7	100,3	-0,3	+1,1	104,2	+2,9	106,7	+5,2
		AUSLAND	113,3	+0,3	+5,9	107,0	-4,4	+6,4	107,0	-5,0	110,2	-2,0
24.14	HERSTELLUNG VON SONSTIGEN ORGANISCHEN GRUNDSTOFFEN UND CHEMIKALIEN	INSGESAMT	124,1	-1,2	+12,0	110,8	-4,0	-1,2	115,7	-3,9	117,5	-2,5
		INLAND	122,2	-0,7	+13,5	107,7	-4,4	+1,5	112,0	-3,3	115,0	-2,4
		AUSLAND	125,8	-1,6	+10,7	113,6	-3,6	-3,5	119,0	-4,4	119,7	-2,5
24.15	HERSTELLUNG VON DUENGE- MITTELN UND STICKSTOFF- VERBINDUNGEN	INSGESAMT	135,0	+15,1	+24,1	108,8	-5,0	+9,1	114,5	+1,4	121,9	+5,2
		INLAND	119,3	+23,2	+41,7	84,2	-6,0	-3,8	97,0	+6,8	101,8	+9,2
		AUSLAND	153,3	+8,6	+11,4	137,6	-4,2	+20,8	134,9	-2,9	145,5	+2,2
24.16	HERSTELLUNG VON KUNST- STOFF IN PRIMAERFORMEN	INSGESAMT	124,5	-2,1	+17,0	106,4	-7,0	+3,6	111,2	-6,2	115,5	-4,4
		INLAND	122,0	-2,5	+14,9	106,2	-4,8	+4,3	110,0	-5,2	114,1	-3,6
		AUSLAND	126,7	-1,9	+18,9	106,6	-9,0	+3,0	112,3	-7,3	116,7	-5,3
24.17	HERSTELLUNG VON SYNTHETISCHEM KAUTSCHUK IN PRIMAERFORMEN	INSGESAMT	114,9	+16,9	+9,8	104,6	+25,6	+20,1	102,2	+17,1	109,8	+20,9
		INLAND	118,8	+4,8	+5,5	112,6	+13,7	+17,7	109,0	+8,7	115,7	+8,9
		AUSLAND	112,5	+26,0	+12,6	99,9	+35,2	+21,8	98,1	+23,4	106,2	+30,1
24.2	HERSTELLUNG VON SCHAEDELING- SBEKAEMPFUNGS- UND PFLANZENSCHUTZMITTELN	INSGESAMT	190,0	+8,3	+1,9	186,5	-6,8	+15,5	179,3	-0,1	188,3	+0,2
		INLAND	145,8	+22,7	-35,5	225,9	-11,7	+145,5	154,6	-2,2	185,9	-0,7
		AUSLAND	213,7	+3,7	+29,3	165,3	-3,0	-16,9	192,6	+0,8	189,5	+0,7
24.3	HERSTELLUNG VON ANSTRICH- MITTELN, DRUCKFARBEN UND KITTE	INSGESAMT	113,7	+0,9	+24,5	91,3	-5,8	+3,3	97,8	-2,8	102,5	-2,2
		INLAND	105,9	+0,4	+29,0	82,1	-7,2	+3,4	89,1	-3,8	94,0	-3,1
		AUSLAND	137,8	+2,1	+15,2	119,6	-2,7	+2,9	124,5	-0,6	128,7	-0,2
24.4	HERSTELLUNG VON PHARMA- ZEUTISCHEN ERZEUGNISSEN	INSGESAMT	119,1	+2,9	+16,5	102,2	+1,0	-	107,8	-0,1	110,7	+2,0
		INLAND	102,4	-1,5	+12,7	90,9	-0,2	-2,0	95,4	-1,8	96,7	-0,9
		AUSLAND	149,1	+8,9	+21,5	122,7	+2,8	+2,9	130,3	+2,4	135,9	+6,1
24.41	HERSTELLUNG VON PHARMA- ZEUTISCHEN GRUNDSTOFFEN	INSGESAMT	138,6	-7,2	+17,9	117,6	-7,9	+3,3	123,3	-8,9	128,1	-7,5
		INLAND	107,8	+1,0	+7,8	100,0	-0,9	+21,7	96,7	-6,8	103,9	+0,1
		AUSLAND	147,5	-8,7	+20,2	122,7	-9,4	-0,2	131,0	-9,3	135,1	-9,0
24.42	H.V. PHARM. SPEZIALI- TAETEN UND SONSTIGEN PHARM. ERZEUGNISSEN	INSGESAMT	117,1	+4,2	+16,3	100,7	+2,1	-0,4	106,3	+1,0	108,9	+3,2
		INLAND	102,3	-1,5	+12,9	90,6	-0,2	-2,7	95,3	-1,7	96,5	-0,9
		AUSLAND	149,5	+14,2	+21,8	122,7	+6,3	+3,7	130,2	+5,9	136,1	+10,5
24.5	H.V. SEIFEN, WASCH-, REINIGUNGS- UND KOERPER- PFLEGEMITTELN	INSGESAMT	96,6	-4,7	+19,6	80,8	-8,1	-4,2	87,2	-5,7	88,7	-6,3
		INLAND	91,7	-7,1	+21,8	75,3	-8,7	-7,5	82,8	-7,2	83,5	-7,8
		AUSLAND	110,1	+1,4	+15,3	95,5	-6,8	+3,6	99,3	-2,2	102,8	-2,7
24.51	H.V. SEIFEN, WASCH-, REINIGUNGS- UND POLIER- MITTELN	INSGESAMT	99,4	+4,2	+16,5	85,3	+0,6	-4,3	91,3	+2,9	92,4	+2,6
		INLAND	96,0	+2,0	+15,8	82,9	+1,1	-7,0	89,3	+3,0	89,5	+1,6
		AUSLAND	107,1	+8,8	+18,1	90,7	-0,4	+1,9	95,6	+2,4	98,9	+4,3
24.52	HERSTELLUNG VON DUFT- U. KOERPERPFLEGEMITTELN	INSGESAMT	93,9	-12,4	+23,1	76,3	-16,2	-4,3	83,3	-13,4	85,1	-14,1
		INLAND	87,8	-14,6	+27,8	68,7	-17,3	-7,9	77,0	-15,8	78,3	-15,8
		AUSLAND	114,0	-6,6	+12,0	101,8	-13,2	+5,5	104,1	-7,2	107,9	-9,9
24.6	HERSTELLUNG VON SONST. CHEMISCHEN ERZEUGNISSEN	INSGESAMT	111,1	-1,8	+17,8	94,3	-6,8	-0,3	100,0	-4,8	102,7	-4,2
		INLAND	105,8	+4,3	+18,1	89,6	-1,3	-0,6	95,2	+0,7	97,7	+1,7
		AUSLAND	115,9	-6,3	+17,5	98,6	-10,9	-0,1	104,4	-8,8	107,3	-8,4
24.61	HERSTELLUNG VON PYRO- TECHNISCHEN ERZEUGNISSEN	INSGESAMT	87,8	+9,6	+29,3	67,9	-16,8	-10,4	77,2	-5,4	77,9	-3,7
		INLAND	78,2	+7,9	+37,7	56,8	-24,8	-11,1	66,3	-15,5	67,5	-8,8
		AUSLAND	113,9	+12,8	+16,3	97,9	-0,4	-9,8	106,8	+18,3	105,9	+6,2
24.62	HERSTELLUNG VON KLEB- STOFFEN UND GELATINE	INSGESAMT	109,3	-2,8	+18,9	91,9	-9,7	-0,2	97,8	-7,4	100,6	-6,2
		INLAND	101,9	-5,2	+12,8	90,3	-4,7	+0,6	94,0	-6,3	96,1	-5,0
		AUSLAND	123,3	+1,3	+29,9	94,9	-17,5	-1,7	104,9	-9,2	109,1	-7,9

LAND

DAS VERARBEITENDE GEWERBE
= 100
ABTEILUNGEN, GRUPPEN UND KLASSEN
ZWEIGE, AUSGABE 1993 (WZ93)
WERT

INDEX

1998 MAR.	VER- ÄEND. IN % GEGEN MAR. 1997	1998 1.VJ	1998 4.VJ	1999 1.VJ	VERÄNDERUNG IN % 1.VJ 1999 GEGEN		1997 2.HJ	1998 1.HJ	1998 2.HJ	VERÄNDERUNG IN % 2.HJ 1998 GEGEN		1997	1998	VER- ÄEND. IN % GEGEN 1997	WZ93 SCHL.
					1.VJ 1998	4.VJ 1998				2.HJ 1997	1.HJ 1998				
861,4	+394,5	445,1	363,7	285,4	-35,9	-21,5	251,5	342,3	295,9	+17,7	-13,6	243,6	319,1	+31,0	22.33
1168,7	+496,3	565,7	389,1	323,3	-42,8	-16,9	288,4	424,8	319,2	+10,7	-24,9	287,3	372,0	+29,5	
193,8	+52,7	183,1	308,3	203,2	+11,0	-34,1	171,3	163,1	245,0	+43,0	+50,2	148,6	204,1	+37,3	
117,8	+13,1	110,6	99,7	106,2	-4,0	+6,5	105,1	109,5	101,8	-3,1	-7,0	106,0	105,7	-0,3	06
108,9	+12,0	101,6	95,6	98,5	-3,1	+3,0	99,1	101,6	97,5	-1,6	-4,0	99,5	99,5	-	
128,8	+14,1	121,7	104,7	115,8	-4,8	+10,6	112,6	119,4	107,0	-5,0	-10,4	114,1	113,2	-0,8	
122,3	+13,1	116,0	102,5	109,7	-5,4	+7,0	110,8	114,8	104,9	-5,3	-8,6	111,2	109,9	-1,2	24.1
118,6	+14,4	111,4	102,8	107,2	-3,8	+4,3	107,7	111,4	105,6	-1,9	-5,2	107,1	108,5	+1,3	
125,8	+12,1	120,3	102,2	112,1	-6,8	+9,7	113,6	117,9	104,3	-8,2	-11,5	115,0	111,1	-3,4	
108,0	+10,2	105,3	113,9	103,5	-1,7	-9,1	103,7	106,2	114,4	+10,3	+7,7	102,0	110,3	+8,1	24.11
108,3	+9,6	105,7	114,1	103,4	-2,2	-9,4	103,7	106,5	114,4	+10,3	+7,4	102,0	110,4	+8,2	
97,2	+33,2	90,5	106,5	106,9	+18,1	+0,4	104,6	98,1	113,0	+8,0	+15,2	101,1	105,6	+4,5	
115,8	+7,8	107,2	85,0	86,1	-19,7	+1,3	106,2	105,4	90,5	-14,8	-14,1	108,3	97,9	-9,6	24.12
107,5	+13,4	97,6	77,5	78,8	-19,3	+1,7	90,3	95,7	83,2	-7,9	-13,1	93,6	89,5	-4,4	
119,9	+5,5	111,9	88,6	89,7	-19,8	+1,2	114,0	110,1	94,1	-17,5	-14,5	115,5	102,1	-11,6	
107,3	+6,3	106,7	103,4	105,5	-1,1	+2,0	104,4	107,6	104,9	+0,5	-2,5	104,5	106,3	+1,7	24.13
102,1	+6,7	101,3	105,7	104,2	+2,9	-1,4	101,6	103,2	106,8	+5,2	+3,5	100,4	105,0	+4,6	
113,0	+6,0	112,6	100,9	107,0	-5,0	+6,0	107,6	112,5	102,9	-4,4	-8,5	109,0	107,7	-1,2	
125,6	+13,6	120,4	106,6	115,7	-3,9	+8,5	113,8	117,8	108,1	-5,0	-8,2	113,8	112,9	-0,8	24.14
123,0	+13,1	115,8	110,5	112,0	-3,3	+1,4	115,1	116,5	111,8	-2,9	-4,0	113,3	114,1	+0,7	
127,8	+13,8	124,5	103,0	119,0	-4,4	+15,5	112,7	118,9	104,8	-7,0	-11,9	114,2	111,9	-2,0	
117,3	-1,5	112,9	100,4	114,5	+1,4	+14,0	98,1	109,8	96,7	-1,4	-11,9	103,6	103,2	-0,4	24.15
96,8	-6,9	90,8	83,6	97,0	+6,8	+16,0	88,5	94,2	83,9	-5,2	-10,9	92,4	89,0	-3,7	
141,2	+3,1	138,9	120,0	134,9	-2,9	+12,4	109,4	128,1	111,6	+2,0	-12,9	116,7	119,8	+2,7	
127,2	+17,2	118,6	102,9	111,2	-6,2	+8,1	113,6	118,2	106,5	-6,2	-9,9	113,8	112,4	-1,2	24.16
125,1	+20,4	116,0	100,4	110,0	-5,2	+9,6	108,9	114,7	105,1	-3,5	-8,4	108,4	109,9	+1,4	
129,2	+14,5	121,1	105,2	112,3	-7,3	+6,7	118,1	121,5	107,8	-8,7	-11,3	118,9	114,7	-3,5	
98,3	+30,2	87,3	91,9	102,2	+17,1	+11,2	82,5	90,5	91,0	+10,3	+0,6	80,6	90,8	+12,7	24.17
113,4	+32,8	100,3	99,9	109,0	+8,7	+9,1	95,9	101,5	100,3	+4,6	-1,2	91,0	100,9	+10,9	
89,3	+28,3	79,5	87,2	98,1	+23,4	+12,5	74,6	84,0	85,5	+14,6	+1,8	74,5	84,8	+13,8	
175,5	+15,8	179,4	61,1	179,3	-0,1	+193,5	71,0	152,5	75,4	+6,2	-50,6	104,6	114,0	+9,0	24.2
118,8	+17,2	158,0	32,5	154,6	-2,2	+375,7	54,6	135,0	61,3	+12,3	-54,6	84,1	98,2	+16,8	
206,0	+15,3	191,0	76,4	192,6	+0,8	+152,1	79,8	162,0	82,9	+3,9	-48,8	115,7	122,4	+5,8	
112,7	+12,3	100,6	99,9	97,8	-2,8	-2,1	106,9	106,3	106,1	-0,7	-0,2	104,4	106,2	+1,7	24.3
105,5	+10,0	92,6	91,5	89,1	-3,8	-2,6	101,3	98,6	98,9	-2,4	+0,3	98,9	98,7	-0,2	
135,0	+18,3	125,3	125,5	124,5	-0,6	-0,8	124,1	129,9	128,1	+3,2	-1,4	121,3	129,0	+6,3	
115,7	+15,7	107,9	103,5	107,8	-0,1	+4,2	103,1	105,9	103,8	+0,7	-2,0	103,6	104,8	+1,2	24.4
104,0	+13,3	97,1	95,7	95,4	-1,8	-0,3	93,6	94,9	93,9	+0,3	-1,1	95,7	94,4	-1,4	
136,9	+19,1	127,2	117,7	130,3	+2,4	+10,7	120,2	125,8	121,6	+1,2	-3,3	117,8	123,7	+5,0	
149,3	+46,4	135,4	113,4	123,3	-8,9	+8,7	130,0	127,0	115,4	-11,2	-9,1	121,7	121,2	-0,4	24.41
106,7	+7,1	103,8	91,6	96,7	-6,8	+5,6	107,6	101,0	91,9	-14,6	-9,0	112,7	96,5	-14,4	
161,5	+57,3	144,5	119,7	131,0	-9,3	+9,4	136,5	134,5	122,2	-10,5	-9,1	124,4	128,3	+3,1	
112,4	+12,6	105,2	102,5	106,3	+1,0	+3,7	100,5	103,8	102,6	+2,1	-1,2	101,8	103,2	+1,4	24.42
103,9	+13,6	96,9	95,8	95,3	-1,7	-0,5	93,1	94,7	93,9	+0,9	-0,8	95,2	94,3	-0,9	
130,9	+11,0	123,0	117,2	130,2	+5,9	+11,1	116,3	123,6	121,5	+4,5	-1,7	116,2	122,6	+5,5	
101,4	+7,6	92,5	87,8	87,2	-5,7	-0,7	91,2	93,1	88,5	-3,0	-4,9	92,5	90,8	-1,8	24.5
98,7	+6,2	89,2	85,7	82,8	-7,2	-3,4	89,4	90,0	86,1	-3,7	-4,3	90,6	88,0	-2,9	
108,6	+11,0	101,5	93,4	99,3	-2,2	+6,3	96,0	101,5	95,1	-0,9	-6,3	97,9	98,3	+0,4	
95,4	+4,4	88,7	84,9	91,3	+2,9	+7,5	90,8	88,7	87,8	-3,3	-1,0	91,6	88,3	-3,6	24.51
94,1	+6,1	86,7	83,8	89,3	+3,0	+6,6	88,9	86,1	87,0	-2,1	+1,0	88,6	86,5	-2,4	
98,4	+0,9	93,4	87,5	95,6	+2,4	+9,3	95,2	94,6	89,7	-5,8	-5,2	98,1	92,1	-6,1	
107,2	+10,6	96,2	90,5	83,3	-13,4	-8,0	91,5	97,4	89,2	-2,5	-8,4	93,5	93,3	-0,2	24.52
102,8	+6,5	91,4	87,3	77,0	-15,8	-11,8	89,9	93,4	85,2	-5,2	-8,8	92,3	89,3	-3,3	
122,1	+24,2	112,2	101,1	104,1	-7,2	+3,0	97,1	110,5	102,2	+5,3	-7,5	97,5	106,3	+9,0	
113,1	+16,6	105,0	101,6	100,0	-4,8	-1,6	105,8	105,6	102,4	-3,2	-3,0	103,7	104,0	+0,3	24.6
101,4	+11,3	94,5	95,5	95,2	+0,7	-0,3	97,6	95,3	95,6	-2,0	+0,3	95,3	95,5	+0,2	
123,7	+20,8	114,5	107,1	104,4	-8,8	-2,5	113,3	114,9	108,5	-4,2	-5,6	111,4	111,7	+0,3	
80,1	-11,2	81,6	152,1	77,2	-5,4	-49,2	111,7	84,4	120,2	+7,6	+42,4	101,3	102,3	+1,0	24.61
72,5	-12,3	78,5	161,8	66,9	-15,5	-59,0	113,2	77,9	122,6	+2,9	+57,4	101,5	100,2	-1,3	
101,0	-8,8	90,3	125,7	106,8	+18,3	-15,0	91,3	102,2	113,9	+24,8	+11,4	100,9	108,0	+7,0	
112,5	+11,1	105,6	94,7	97,8	-7,4	+3,3	100,0	104,1	96,8	-3,2	-7,0	101,8	100,4	-1,4	24.62
107,5	+11,4	100,3	88,2	94,0	-6,3	+6,6	94,6	96,3	90,4	-4,4	-6,1	96,2	93,3	-3,0	
121,7	+10,3	115,5	107,1	104,9	-9,2	-2,1	110,0	118,5	108,9	-1,0	-8,1	112,6	113,7	+1,0	

2 INDEX DES UMSATZES FUER
1995
NACH ABSCHNITTEN, UNTERABSCHNITTEN,
DER KLASSIFIKATION DER WIRTSCHAFTS
2.1 ORIGINAL
VOLUMEN

WZ93- SCHL.	WIRTSCHAFTSZWEIG		1999 MAR.	VERAENDERUNG IN % MAR. 1999 GEGEN		1999 FEB.	VERAENDERUNG IN % FEB. 1999 GEGEN		KUMULIERT		2-MONATS- DURCHSCHNITT FEB. 1999 UND MAR. 1999		VER- AEND. IN % GEGEN VORJAHR	
				MAR. 1998	FEB. 1999		FEB. 1998	JAN. 1999	JAN. 1999 BIS MAR. 1999	VER- AEND. IN % GEGEN VORJAHR	MAR. 1999	FEB. 1999	VER- AEND. IN % GEGEN VORJAHR	VER- AEND. IN % GEGEN VORJAHR
24.63	HERSTELLUNG VON ETHERISCHEN ÖLEN	INSGESAMT INLAND AUSLAND	101,6 99,8 103,4	-9,3 -3,9 -14,3	+2,8 +5,2 +0,4	98,8 94,9 103,0	-5,9 -5,0 -6,7	+0,3 -3,9 +4,9	99,6 97,8 101,5	-9,5 -4,7 -14,1	100,2 97,4 103,2	-7,6 -4,4 -10,7		
24.64	HERSTELLUNG VON FOTO-CHEMISCHEN ERZEUGNISSEN	INSGESAMT INLAND AUSLAND	76,1 90,3 69,9	-8,4 +17,4 -18,5	+13,4 +15,6 +12,2	67,1 78,1 62,3	-8,3 +17,6 -18,1	-1,0 +4,4 -3,9	70,3 81,1 65,7	-8,7 +16,4 -18,1	71,6 84,2 66,1	-8,4 +17,4 -18,4		
24.65	HERSTELLUNG VON UNBESPIELTEN TON-, BILD- UND DATENTRAEGERN	INSGESAMT INLAND AUSLAND	112,9 114,0 112,5	-32,3 -29,4 -33,2	+20,4 +30,0 +17,6	93,8 87,7 95,7	-31,6 -37,4 -29,7	-22,5 -25,6 -21,6	109,2 106,5 110,1	-15,7 -18,6 -14,7	103,4 100,9 104,1	-32,0 -33,1 -31,6		
24.66	HERSTELLUNG VON CHEMISCHEN ERZEUGNISSEN A.N.G.	INSGESAMT INLAND AUSLAND	122,8 112,2 132,9	+3,5 +7,8 +0,3	+18,6 +18,9 +18,4	103,5 94,4 112,2	-2,7 +1,9 -6,2	+2,8 +1,0 +4,2	109,0 100,0 117,6	-2,1 +3,5 -6,2	113,2 103,3 122,6	+0,6 +5,0 -2,8		
24.7	HERSTELLUNG VON CHEMIEFASERN	INSGESAMT INLAND AUSLAND	111,8 108,8 113,4	+1,3 +8,5 -2,4	+15,5 +15,9 +15,1	96,8 93,9 98,5	-4,8 +6,2 -9,8	+1,6 +2,3 +1,3	101,3 98,2 103,0	-5,8 +2,8 -9,9	104,3 101,4 106,0	-1,7 +7,4 -5,9		
DH	HERSTELLUNG VON GUMMI- UND KUNSTSTOFFWAREN	INSGESAMT INLAND AUSLAND	115,5 107,7 140,5	-1,1 -2,8 +3,3	+17,4 +18,2 +15,4	98,4 91,1 121,7	-2,0 -3,4 +1,6	+2,8 +2,4 +3,9	103,2 95,9 126,4	-1,2 -2,7 +2,5	107,0 99,4 131,1	-1,5 -3,1 +2,5		
25.1	HERSTELLUNG VON GUMMIWAREN	INSGESAMT INLAND AUSLAND	123,8 117,4 138,0	+1,4 +0,4 +3,0	+14,8 +16,4 +11,9	107,8 100,9 123,3	+0,3 -1,9 +4,8	+8,3 +7,7 +9,5	110,4 104,0 124,6	+0,6 -1,2 +4,1	115,8 109,2 130,7	+0,9 -0,6 +3,8		
25.11	HERSTELLUNG VON BEREIFUNGEN	INSGESAMT INLAND AUSLAND	128,0 118,6 143,6	+3,1 +1,2 +5,8	+18,7 +28,4 +7,6	107,8 92,4 133,5	+3,0 -4,0 +12,4	+20,3 +23,0 +17,2	108,5 95,4 130,3	+2,6 -2,4 +9,4	117,9 105,5 138,6	+3,1 -1,1 +8,9		
25.13	HERSTELLUNG VON SONST. GUMMIWAREN	INSGESAMT INLAND AUSLAND	121,3 116,8 133,4	+0,3 +0,1 +0,6	+12,5 +11,0 +16,1	107,8 105,2 114,9	-1,3 -1,1 -1,6	+2,3 +2,0 +3,0	111,5 108,4 119,9	-0,6 -0,7 -0,3	114,6 111,0 124,2	-0,4 -0,5 -0,4		
25.2	HERSTELLUNG VON KUNSTSTOFFWAREN	INSGESAMT INLAND AUSLAND	113,5 105,6 141,3	-1,7 -3,6 +3,4	+18,1 +18,7 +16,7	96,1 89,0 121,1	-2,5 -3,8 +0,5	+1,4 +1,1 +2,1	101,5 94,2 127,0	-1,6 -3,0 +2,0	104,8 97,3 131,2	-2,1 -3,7 +2,0		
25.21	H.V. PLATTEN, FOLIEN, SCHLAUCHEN U. PROFILEN AUS KUNSTSTOFF	INSGESAMT INLAND AUSLAND	121,2 110,0 145,9	-0,2 -2,2 +3,2	+21,9 +23,5 +19,4	99,4 89,1 122,2	-5,1 -6,0 -3,5	+1,1 +1,7 +0,2	106,3 95,6 130,0	-3,2 -4,7 -0,5	110,3 99,6 134,1	-2,5 -4,0 +0,1		
25.22	H.V. VERPACKUNGSMITTELN AUS KUNSTSTOFF	INSGESAMT INLAND AUSLAND	110,9 101,5 140,4	-1,2 -1,6 -0,6	+14,9 +14,6 +15,7	96,5 88,6 121,3	-3,9 -3,9 -3,7	+2,7 +2,8 +2,3	100,5 92,1 126,8	-2,6 -3,2 -1,5	103,7 95,1 130,9	-2,5 -2,7 -2,0		
25.23	H.V. BAUBEDARFSARTIKELN AUS KUNSTSTOFF	INSGESAMT INLAND AUSLAND	88,8 85,3 132,5	-15,7 -17,4 +1,6	+26,0 +26,2 +25,0	70,5 67,6 106,0	-8,1 -8,2 -8,1	-3,6 -4,2 +1,8	77,5 74,5 114,2	-8,9 -9,6 -3,7	79,7 76,5 119,3	-12,4 -13,6 -2,9		
25.24	HERSTELLUNG VON SONST. KUNSTSTOFFWAREN	INSGESAMT INLAND AUSLAND	119,0 114,5 137,0	+2,6 +1,6 +6,0	+13,5 +13,9 +12,1	104,8 100,5 122,2	+1,9 -0,4 +10,8	+2,7 +2,2 +4,8	108,6 104,4 125,3	+2,8 +1,1 +8,9	111,9 107,5 129,6	+2,3 +0,7 +8,2		
DI	GLASGEWERBE, KERAMIK, VERARBEITUNG VON STEINEN UND ERDEN	INSGESAMT INLAND AUSLAND	105,5 101,7 118,6	+1,2 +1,1 +1,5	+31,1 +37,1 +15,9	80,5 74,2 102,3	-3,9 -4,9 -1,4	+0,5 -1,7 +6,8	88,7 83,8 105,6	-1,3 -0,9 -2,3	93,0 88,0 110,5	-1,1 -1,5 +0,2		
26.1	HERSTELLUNG UND VERARBEITUNG VON GLAS	INSGESAMT INLAND AUSLAND	112,4 109,8 118,8	+2,4 +4,6 -2,6	+14,6 +17,6 +7,9	98,1 93,4 110,1	+0,9 +0,8 +1,4	+4,7 +3,0 +8,5	101,4 98,0 110,1	-0,5 +0,7 -3,2	105,3 101,6 114,5	+1,7 +2,7 -0,7		
26.11	HERSTELLUNG VON FLACHGLAS	INSGESAMT INLAND AUSLAND	118,7 123,1 111,8	+13,5 +15,8 +9,7	+0,6 +8,4 -10,6	118,0 113,6 125,0	+21,0 +27,4 +13,1	+15,0 +11,4 +20,7	113,1 112,9 113,5	+10,3 +15,7 +2,9	118,4 118,4 118,4	+17,1 +21,1 +11,5		
26.12	VEREDLUNG UND VERARBEITUNG VON FLACHGLAS	INSGESAMT INLAND AUSLAND	116,5 114,1 129,6	+5,0 +7,8 -6,7	+18,5 +19,9 +12,5	98,3 95,2 115,2	+2,5 +4,4 -5,2	+6,8 +6,5 +8,5	102,3 99,6 117,0	+2,4 +5,0 -8,1	107,4 104,7 122,4	+3,9 +6,3 -6,0		
26.13	HERSTELLUNG VON HOHLGLAS	INSGESAMT INLAND AUSLAND	98,9 98,0 101,3	-0,5 -0,2 -1,2	+17,5 +16,0 +21,6	84,2 84,5 83,3	+0,4 +0,8 -1,1	+1,7 +2,2 +0,2	88,6 88,4 89,2	-2,2 -1,9 -2,8	91,6 91,3 92,3	-0,1 +0,3 -1,2		
26.14	HERSTELLUNG VON GLASFASER	INSGESAMT INLAND AUSLAND	120,9 108,8 156,2	+12,6 +21,0 -1,6	+20,5 +27,1 +8,9	100,3 85,6 143,4	-11,7 -17,1 -0,3	-11,7 -19,9 +7,6	111,6 100,4 144,3	-3,2 -2,6 -4,4	110,6 97,2 149,8	+0,1 +0,6 -1,0		
26.15	HERSTELLUNG, VEREDLUNG U. VERARB. VON SONST. GLAS EINSCHL. TECHN. GLASW.	INSGESAMT INLAND AUSLAND	126,9 127,9 126,0	-7,8 -10,9 -5,2	+6,7 +14,7 +1,0	118,9 111,5 124,8	-3,6 -12,9 +4,3	+10,4 +8,3 +12,0	117,8 114,1 120,7	-6,9 -12,9 -1,8	122,9 119,7 125,4	-5,8 -11,9 -0,7		

LAND

DAS VERARBEITENDE GEWERBE
= 100
ABTEILUNGEN, GRUPPEN UND KLASSEN
ZWEIGE, AUSGABE 1993 (WZ93)
WERT

INDEX

1998	VER- ÄND. IN % GEGEN	1998	1998	1999	VERÄNDERUNG IN % 1.VJ 1999 GEGEN	1997	1998	1998	VERÄNDERUNG IN % 2.HJ 1998 GEGEN	1997	1998	VER- ÄND. IN % GEGEN	WZ93		
MAR.	MAR. 1997	1.VJ	4.VJ	1.VJ	1.VJ 1998	2.HJ	1.HJ	2.HJ	2.HJ 1997	1.HJ 1998		1997	SCHL.		
112,0	+6,9	110,1	94,0	99,6	-9,5	+6,0	100,4	107,6	97,0	-3,4	-9,9	106,2	102,3	-3,7	24.63
103,8	+6,9	102,6	84,3	97,8	-4,7	+16,0	88,8	100,5	87,1	-1,9	-13,3	93,8	93,8	-	
120,7	+7,0	118,1	104,2	101,5	-14,1	-2,6	112,5	115,0	107,4	-4,5	-6,6	119,2	111,2	-6,7	
83,1	+4,1	77,0	71,5	70,3	-8,7	-1,7	80,6	79,6	76,1	-5,6	-4,4	80,4	77,8	-3,2	24.64
76,9	-8,0	69,7	75,4	81,1	+16,4	+7,6	80,3	75,2	81,4	+1,4	+8,2	80,3	78,3	-2,5	
85,8	+9,9	80,2	69,8	65,7	-18,1	-5,9	80,8	81,5	73,8	-8,7	-9,4	80,4	77,6	-3,5	
166,7	+58,2	129,5	147,8	109,2	-15,7	-26,1	126,7	129,2	129,3	+2,1	+0,1	119,5	129,3	+8,2	24.65
161,5	+30,5	130,9	131,0	106,5	-18,6	-18,7	125,2	131,4	117,0	-6,5	-11,0	124,8	124,2	-0,5	
168,3	+68,8	129,1	152,9	110,1	-14,7	-28,0	127,1	128,5	133,1	+4,7	+3,6	117,9	130,8	+10,9	
118,6	+18,7	111,3	103,7	109,0	-2,1	+5,1	111,6	111,9	107,0	-4,1	-4,4	108,8	109,5	+0,6	24.66
104,1	+15,7	96,6	93,2	100,0	+3,5	+7,3	98,4	98,2	96,2	-2,2	-2,0	95,7	97,2	+1,6	
132,5	+21,0	125,4	113,8	117,6	-6,2	+3,3	124,4	125,1	117,5	-5,5	-6,1	121,4	121,3	-0,1	
110,4	-1,2	107,5	94,4	101,3	-5,8	+7,3	101,7	105,1	94,9	-6,7	-9,7	107,2	100,0	-6,7	24.7
100,3	+1,3	95,5	98,7	98,2	+2,8	+9,5	88,1	92,7	90,0	+2,2	-2,9	94,5	91,3	-3,4	
116,2	-2,4	114,3	97,0	103,0	-9,9	+6,2	109,4	112,1	97,7	-10,7	-12,8	114,4	104,9	-8,3	
116,8	+18,8	104,5	106,2	103,2	-1,2	-2,8	104,7	106,5	107,8	+3,0	+1,2	102,4	107,2	+4,7	DH
110,8	+17,9	98,6	101,5	95,9	-2,7	-5,5	100,6	100,6	103,2	+2,6	+2,6	98,0	101,9	+4,0	
136,0	+21,6	123,3	121,6	126,4	+2,5	+3,9	118,0	125,5	122,7	+4,0	-2,2	116,3	124,1	+6,7	
122,1	+14,1	109,7	110,5	110,4	+0,6	-0,1	108,2	110,2	110,7	+2,3	+0,5	106,6	110,4	+3,6	25.1
116,9	+12,5	105,3	105,6	104,0	-1,2	-1,5	104,9	105,6	106,7	+1,7	+1,0	103,4	106,2	+2,7	
134,0	+17,6	119,7	121,5	124,6	+4,1	+2,6	115,6	120,6	119,5	+3,4	-0,9	113,8	120,1	+5,5	
124,1	+6,3	105,7	110,5	108,5	+2,6	-1,8	113,5	106,5	110,7	-2,5	+3,9	110,1	108,6	-1,4	25.11
117,2	+3,0	97,7	101,9	95,4	-2,4	-6,4	109,2	98,8	104,3	-4,5	+5,6	105,9	101,5	-4,2	
135,7	+11,8	119,1	124,7	130,3	+9,4	+4,5	120,7	119,4	121,5	+0,7	+1,8	117,2	120,4	+2,7	
120,9	+19,5	112,2	110,6	111,5	-0,6	+0,8	105,1	112,5	110,7	+5,3	-1,6	104,5	111,6	+6,8	25.13
116,7	+18,1	109,2	107,5	108,4	-0,7	+0,8	102,8	109,1	108,0	+5,1	-1,0	102,2	108,5	+6,2	
132,6	+23,1	120,3	118,9	119,9	-0,3	+0,8	111,4	121,6	117,9	+5,8	-3,0	111,0	119,7	+7,8	
115,5	+20,2	103,1	105,2	101,5	-1,6	-3,5	103,9	105,6	107,1	+3,1	+1,4	101,3	106,3	+4,9	25.2
109,5	+19,2	97,1	100,6	94,2	-3,0	-6,4	99,6	99,5	102,4	+2,8	+2,9	96,8	100,9	+4,2	
136,7	+23,0	124,5	121,6	127,0	+2,0	+4,4	118,8	127,2	123,8	+4,2	-2,7	117,2	125,5	+7,1	
121,5	+17,2	109,8	105,5	106,3	-3,2	+0,8	111,4	113,3	111,4	-	-1,7	109,2	112,3	+2,8	25.21
112,5	+14,1	100,3	97,3	95,6	-4,7	-1,7	104,5	103,9	103,8	-0,7	-0,1	102,4	103,8	+1,4	
141,4	+23,1	130,6	123,6	130,0	-0,5	+5,2	126,6	133,9	128,3	+1,3	-4,2	124,3	131,1	+5,5	
112,3	+16,1	103,2	96,6	100,5	-2,6	+4,0	100,6	104,1	99,5	-1,1	-4,4	99,3	101,8	+2,5	25.22
103,1	+13,4	95,1	88,4	92,1	-3,2	+4,2	93,0	95,9	91,1	-2,0	-5,0	92,3	93,5	+1,3	
141,2	+22,8	128,7	122,4	126,8	-1,5	+3,6	124,2	129,7	125,8	+1,3	-3,0	121,3	127,7	+5,3	
105,3	+26,9	85,1	106,3	77,5	-8,9	-27,1	108,6	90,0	106,7	-1,7	+18,6	97,7	98,3	+0,6	25.23
103,3	+27,7	82,4	104,9	74,5	-9,6	-29,0	107,9	87,3	105,0	-2,7	+20,3	96,3	96,1	-0,2	
130,4	+19,4	118,6	122,8	114,2	-3,7	-7,0	117,2	123,1	127,6	+8,9	+3,7	114,4	125,4	+9,6	
116,0	+21,8	105,6	107,7	108,6	+2,8	+0,8	96,2	106,5	106,4	+10,6	-0,1	96,6	106,5	+10,2	25.24
112,7	+21,2	103,3	105,1	104,4	+1,1	-0,7	93,8	103,8	104,1	+11,0	+0,3	94,4	103,9	+10,1	
129,3	+24,1	115,1	118,3	125,3	+8,9	+5,9	105,7	117,3	115,9	+9,6	-1,2	105,8	116,6	+10,2	
104,2	+13,5	89,9	95,1	88,7	-1,3	-6,7	100,8	96,9	99,6	-1,2	+2,8	97,8	98,2	+0,4	DI
100,6	+14,3	84,6	93,2	83,8	-0,9	-10,1	98,6	92,7	98,3	-0,3	+6,0	94,5	95,5	+1,1	
116,8	+11,5	108,1	101,5	105,6	-2,3	+4,0	108,5	111,1	104,1	-4,1	-6,3	109,0	107,6	-1,3	
109,8	+12,5	101,9	103,0	101,4	-0,5	-1,6	107,7	104,9	103,7	-3,7	-1,1	104,9	104,3	-0,6	26.1
105,0	+12,7	97,3	102,9	98,0	+0,7	-4,8	105,2	100,6	102,7	-2,4	+2,1	101,3	101,6	+0,3	
122,0	+12,3	113,7	103,3	110,1	-3,2	+6,6	114,1	115,8	106,3	-6,8	-8,2	114,1	111,0	-2,7	
104,6	+3,2	102,5	117,2	113,1	+10,3	-3,5	107,3	104,3	116,2	+8,3	+11,4	106,2	110,3	+3,9	26.11
106,3	+11,2	97,6	117,0	112,9	+15,7	-3,5	112,5	100,8	118,3	+5,2	+17,4	105,2	109,5	+4,1	
101,9	-7,8	110,3	117,7	113,5	+2,9	-3,6	99,2	109,9	112,9	+13,8	+2,7	107,8	111,4	+3,3	
110,9	+15,9	99,9	110,9	102,3	+2,4	-7,8	112,6	102,6	108,6	-3,6	+5,8	106,3	105,6	-0,7	26.12
105,8	+16,4	94,9	108,6	99,3	+5,0	-8,3	108,5	98,3	106,4	-1,9	+8,2	102,0	102,4	+0,4	
138,9	+13,9	127,3	123,2	117,0	-8,1	-5,0	135,1	125,9	120,1	-11,1	-4,6	129,6	123,0	-5,1	
99,4	+9,2	90,6	85,1	88,6	-2,2	+4,1	94,8	95,4	87,7	-7,5	-8,1	94,7	91,6	-3,3	26.13
98,2	+10,5	90,1	85,6	88,4	-1,9	+3,3	92,7	94,7	86,8	-6,4	-8,3	92,4	90,7	-1,8	
102,5	+6,4	91,8	83,8	89,2	-2,8	+6,4	100,4	97,5	90,0	-10,4	-7,7	100,5	93,7	-6,8	
107,4	+6,5	115,3	113,5	111,6	-3,2	-1,7	117,6	116,7	118,2	+0,5	+1,3	113,4	117,4	+3,5	26.14
89,9	-4,3	103,1	107,3	100,4	-2,6	-6,4	112,2	104,5	111,0	-1,1	+6,2	106,8	107,7	+0,8	
158,7	+31,3	151,0	131,7	144,3	-4,4	+9,6	133,5	152,5	139,4	+4,4	-8,6	133,0	145,9	+9,7	
137,6	+20,2	126,5	113,8	117,8	-6,9	+3,5	122,5	127,5	115,3	-5,9	-9,6	121,5	121,4	-0,1	26.15
143,5	+20,6	131,0	130,7	114,1	-12,9	-12,7	128,2	131,9	127,9	-0,2	-3,0	125,9	129,9	+3,2	
132,9	+19,9	122,9	100,3	120,7	-1,8	+20,3	117,9	123,9	105,3	-10,7	-15,0	118,0	114,6	-2,9	

2 INDEX DES UMSATZES FUER
1995
NACH ABSCHNITTEN, UNTERABSCHNITTEN,
DER KLASSEIFIKATION DER WIRTSCHAFTS
2.1 ORIGINAL
VOLUMEN

WZ93- SCHL.	WIRTSCHAFTSZWEIG		VERAENDERUNG IN % MAR. 1999 GEGEN			VERAENDERUNG IN % FEB. 1999 GEGEN			KUMULIERT		2-MONATS- DURCHSCHNITT	
			1999 MAR.	MAR. 1998	FEB. 1999	1999 FEB.	FEB. 1998	JAN. 1999	JAN. 1999 BIS MAR. 1999	VER- AEND. IN % GEGEN VORJAHR	FEB. 1999 UND MAR. 1999	VER- AEND. IN % GEGEN VORJAHR
26.2	KERAMIK (OHNE ZIEGELEI, UND BAUKERAMIK)	INSGESAMT INLAND AUSLAND	95,9 86,3 112,4	-3,5 -7,2 +1,8	+18,5 +16,9 +20,6	80,9 73,8 93,2	-8,1 -9,4 -6,0	+1,6 -1,3 +6,0	85,5 78,3 97,8	-6,0 -7,2 -4,4	88,4 80,1 102,8	-5,7 -8,2 -1,9
26.21	H.V. KERAMISCHEN HAUS- HALTSWAREN UND ZIERGE- GENSTAENDEN	INSGESAMT INLAND AUSLAND	89,5 82,8 104,9	-7,3 -8,9 -4,5	+10,9 +4,0 +25,9	80,7 79,6 83,3	-6,2 -3,5 -11,5	+19,0 +20,6 +16,0	79,3 76,1 86,7	-8,4 -8,1 -9,1	85,1 81,2 94,1	-6,8 -6,3 -7,7
26.22	HERSTELLUNG VON SANI- TAERKERAMIK	INSGESAMT INLAND AUSLAND	63,4 49,6 158,5	+7,6 -1,2 +32,7	+30,5 +29,8 +31,8	48,6 38,2 120,3	-9,2 -16,4 +12,3	-16,4 -19,4 -8,9	56,7 45,1 137,0	-1,7 -8,0 +16,8	56,0 43,9 139,4	-0,4 -8,5 +23,0
26.23	H.V. ISOLATOREN UND ISOLIERTHEILEN AUS KERAMIK	INSGESAMT INLAND AUSLAND	111,1 89,8 139,8	+9,8 -10,0 +35,6	+25,4 +11,4 +40,6	88,6 80,6 99,4	-3,2 -6,7 +1,0	+16,4 +1,9 +38,1	91,9 83,2 103,7	-1,6 -9,2 +8,4	99,9 85,2 119,6	+3,6 -8,5 +18,7
26.24	H.V. KERAMISCHEN ERZUEG- NISSEN F. SONST. TECHN. ZWECKE	INSGESAMT INLAND AUSLAND	140,7 133,3 149,9	+4,2 +6,6 +1,7	+15,6 +17,4 +13,7	121,7 113,5 131,8	+2,4 +5,3 -0,6	+0,7 -3,5 +5,5	127,8 121,5 135,5	+4,2 +7,6 +0,7	131,2 123,4 140,9	+3,3 +6,0 +0,6
26.25	HERSTELLUNG VON KERA- MISCHEN ERZEUGNISSEN A.N.G.	INSGESAMT INLAND AUSLAND	110,2 106,0 126,1	-4,6 -4,5 -5,0	+16,1 +19,1 +7,9	94,9 89,0 116,9	-5,0 -6,3 -1,1	-0,2 +2,1 -6,6	100,1 94,1 122,7	-2,7 -4,5 +2,9	102,6 97,5 121,5	-4,7 -5,3 -3,2
26.26	H.V. FEUERFESTEN KERA- MISCHEN WERKSTOFFEN	INSGESAMT INLAND AUSLAND	97,5 96,4 98,5	-7,7 -11,9 -3,3	+22,0 +29,0 +16,0	79,9 74,7 84,9	-13,7 -19,2 -8,4	-6,7 -14,7 +1,3	87,7 86,2 89,1	-9,8 -11,0 -8,7	88,7 85,6 91,7	-10,5 -15,2 -5,9
26.3	H.V. KERAMISCHEN WAND- U. BODENFLIESEN UND -PLATTEN	INSGESAMT INLAND AUSLAND	94,6 94,6 94,5	-2,1 -5,1 +10,5	+32,9 +30,7 +40,6	71,2 72,4 67,2	-9,8 -11,4 -2,9	-7,8 -9,4 -1,2	81,0 82,3 76,6	-4,0 -5,8 +3,7	82,9 83,5 80,9	-5,6 -7,9 +4,5
26.4	ZIEGELEI, HERSTELLUNG VON SONST. BAUKERAMIK	INSGESAMT INLAND AUSLAND	93,0 90,5 191,1	-8,0 -10,2 +69,3	+112,8 +108,5 +244,9	43,7 43,4 55,4	-12,6 -12,3 -23,4	-17,4 -17,6 -5,9	63,2 62,2 101,8	-2,0 -2,8 +21,9	68,4 67,0 123,3	-9,5 -10,9 +33,2
26.51	HERSTELLUNG VON ZEMENT	INSGESAMT INLAND AUSLAND	103,1 101,6 128,6	+8,1 +8,2 +6,5	+97,5 +103,2 +43,5	52,2 50,0 89,6	-16,9 -16,5 -20,8	-3,3 -3,3 -3,7	69,8 67,8 103,7	-0,9 -0,3 -7,4	77,7 75,8 109,1	-1,8 -1,4 -6,7
26.62	HERSTELLUNG VON GIPS- ERZEUGNISSEN FUER DEN BAU	INSGESAMT INLAND AUSLAND	156,3 140,3 774,5	+21,8 +14,1 +134,6	+21,0 +19,8 +30,8	129,2 117,1 592,2	+19,2 +12,8 +106,8	-6,2 -7,1 +1,4	141,1 127,8 650,3	+21,6 +14,9 +116,1	142,8 128,7 683,4	+20,6 +13,5 +121,7
DJ	METALLERZEUGUNG UND -BE- ARBEITUNG, HERSTELLUNG VON METALLERZEUGNISSEN	INSGESAMT INLAND AUSLAND	110,7 106,6 123,9	-3,3 -2,6 -4,8	+17,9 +18,6 +16,6	93,9 89,9 106,3	-4,2 -2,4 -8,9	+0,5 +0,1 +1,6	99,3 95,4 111,6	-4,1 -2,6 -8,0	102,3 98,3 115,1	-3,8 -2,5 -6,8
27	METALLERZEUGUNG UND -BEARBEITUNG	INSGESAMT INLAND AUSLAND	113,3 109,5 121,1	-3,7 -0,8 -8,7	+16,3 +15,4 +18,0	97,4 94,9 102,6	-7,5 -3,5 -14,2	-0,1 +0,7 -1,4	102,7 99,5 109,3	-6,3 -2,9 -12,0	105,4 102,2 111,9	-5,5 -2,1 -11,3
27.1	ERZEUGUNG VON ROHEISEN, STAHL UND FERROLEGIE- RUNGEN (EGKS) 1)	INSGESAMT INLAND AUSLAND	108,0 108,7 106,5	-7,4 -2,2 -16,5	+17,1 +15,1 +21,4	92,2 94,4 87,7	-10,7 -5,1 -21,0	-0,1 +0,5 -1,6	97,5 99,0 94,4	-10,8 -4,4 -21,9	100,1 101,6 97,1	-9,0 -3,5 -18,6
27.2	HERSTELLUNG VON ROHREN	INSGESAMT INLAND AUSLAND	103,5 95,6 117,9	-6,5 +0,8 -15,7	+24,0 +20,9 +29,0	83,5 79,1 91,4	-8,7 +0,9 -20,9	+4,1 +7,6 -1,2	89,1 82,7 100,6	-9,2 -2,0 -18,3	93,5 87,4 104,7	-7,5 +0,9 -18,0
27.21	H.V. ROHREN, ROHRFORM-, ROHRVERSCHLUSS- U. -VERBIND. A. GUSSEISEN	INSGESAMT INLAND AUSLAND	58,1 53,2 72,5	-8,6 -5,0 -16,1	+44,9 +57,4 +22,9	40,1 33,8 59,0	-9,5 -16,7 +6,9	+10,8 +14,2 +5,4	44,8 38,9 62,5	-13,3 -13,4 -13,1	49,1 43,5 65,8	-9,1 -9,9 -7,1
27.22	H.V. STAHLROHREN, ROHR- FORM-, VERSCHL.-VERBIND. AUS EISEN UND STAHL	INSGESAMT INLAND AUSLAND	111,3 104,4 123,2	-6,3 +1,6 -15,7	+22,4 +18,1 +29,4	90,9 88,4 95,2	-8,7 +2,7 -22,3	+3,5 +7,2 -1,7	96,7 91,8 105,1	-8,9 -0,8 -18,7	101,1 96,4 109,2	-7,4 +2,0 -18,7
27.3	SONST. ERSTE BEARBEITUNG V. EISEN U. STAHL, H.V. FERROLEG. (NICHT EGKS) 1)	INSGESAMT INLAND AUSLAND	114,4 115,4 111,9	-3,1 -0,3 -9,2	+13,9 +14,9 +11,6	100,4 100,4 100,3	-6,2 -2,1 -14,9	-1,0 -0,3 -2,8	105,4 105,5 105,1	-4,1 -1,3 -10,2	107,4 107,9 106,1	-4,5 -1,2 -12,0
27.31	HERSTELLUNG VON BLANK- STAHL	INSGESAMT INLAND AUSLAND	97,6 99,9 90,0	-7,2 -3,9 -17,4	+15,2 +17,8 +6,9	84,7 84,8 84,2	-9,3 -7,6 -14,9	-1,4 -4,8 +11,7	89,4 91,3 83,2	-6,7 -3,5 -16,6	91,2 92,4 87,1	-8,2 -5,6 -16,2
27.32	HERSTELLUNG VON KALT BAND UNTER 500 MM BREITE	INSGESAMT INLAND AUSLAND	126,1 130,2 118,2	-3,9 +0,5 -12,1	+8,7 +8,9 +8,4	116,0 119,6 109,0	-1,6 +5,6 -14,0	-2,0 +0,2 -6,4	120,2 123,1 114,6	-1,3 +3,2 -9,5	121,1 124,9 113,6	-2,8 +2,9 -13,0
27.33	HERSTELLUNG VON KALT- PROFILIEN	INSGESAMT INLAND AUSLAND	155,1 147,4 219,9	-7,8 -10,0 +7,0	+22,1 +22,4 +20,9	127,0 120,4 181,9	-10,7 -12,1 -2,5	-0,7 -1,5 +3,9	136,7 130,0 192,3	-10,5 -12,5 +2,3	141,1 133,9 200,9	-9,1 -11,0 +2,4

1) EUROPAEISCHE GEMEINSCHAFT FUER KOHLE UND STAHL.

LAND

DAS VERARBEITENDE GEWERBE
= 100
ABTEILUNGEN, GRUPPEN UND KLASSEN
ZWEIGE, AUSGABE 1993 (WZ93)
WERT

INDEX

1998 MAR.	VER- ÄEND. IN % GEGEN MAR. 1997	1998 1.VJ	1998 4.VJ	1999 1.VJ	VERÄNDERUNG IN % 1.VJ 1999 GEGEN		1997 2.HJ	1998 1.HJ	1998 2.HJ	VERÄNDERUNG IN % 2.HJ 1998 GEGEN		1997	1998	VER- ÄEND. IN % GEGEN 1997	WZ93 SCHL.
					1.VJ 1998	4.VJ 1998				2.HJ 1997	1.HJ 1998				
99,4	+18,6	91,0	89,2	85,5	-6,0	-4,1	88,4	90,3	89,0	+0,7	-1,4	88,3	89,7	+1,6	26.2
93,0	+20,2	84,4	83,2	78,3	-7,2	-5,9	82,0	82,5	82,4	+0,5	-0,1	81,6	82,4	+1,0	
110,4	+16,3	102,3	99,6	97,8	-4,4	-1,8	99,3	103,8	100,4	+1,1	-3,3	100,0	102,1	+2,1	
96,6	+14,7	86,6	91,7	79,3	-8,4	-13,5	84,7	84,0	85,0	+0,4	+1,2	84,4	84,5	+0,1	26.21
90,9	+16,1	82,8	91,2	76,1	-8,1	-16,6	83,2	79,2	82,5	-0,8	+4,2	81,5	80,8	-0,9	
109,8	+12,3	95,4	92,8	86,7	-9,1	-6,6	88,4	95,1	90,7	+2,6	-4,6	91,0	92,9	+2,1	
58,9	+21,7	57,7	50,2	56,7	-1,7	+12,9	50,0	56,0	54,8	+9,6	-2,1	50,5	55,4	+9,7	26.22
50,2	+15,1	49,0	40,5	45,1	-8,0	+11,4	43,5	46,0	44,9	+3,2	-2,4	44,3	45,5	+2,7	
119,4	+47,0	117,3	117,5	137,0	+16,8	+16,6	94,6	124,7	123,2	+30,2	-1,2	93,5	123,9	+32,5	
101,2	+14,4	93,4	84,8	91,9	-1,6	+8,4	96,5	97,8	89,9	-6,8	-8,1	97,3	93,8	-3,6	26.23
99,8	+18,7	91,6	83,5	83,2	-9,2	-0,4	87,6	90,8	85,6	-2,3	-5,7	89,4	88,2	-1,3	
103,1	+9,2	95,7	86,5	103,7	+8,4	+19,9	108,5	107,1	95,8	-11,7	-10,6	108,1	101,5	-6,1	
135,0	+46,6	122,6	118,2	127,8	+4,2	+8,1	113,0	125,1	122,4	+8,3	-2,2	114,2	123,8	+8,4	26.24
125,0	+37,8	112,9	111,9	121,5	+7,6	+8,6	97,4	117,3	116,2	+19,3	-0,9	101,3	116,7	+15,2	
147,4	+57,0	134,5	126,1	135,5	+0,7	+7,5	132,2	134,8	130,1	-1,6	-3,5	130,2	132,4	+1,7	
115,5	+10,5	102,9	103,5	100,1	-2,7	-3,3	104,7	100,5	100,4	-4,1	-0,1	102,0	100,4	-1,6	26.25
111,0	+6,7	98,5	94,9	94,1	-4,5	-0,8	102,6	94,6	93,9	-8,5	-0,7	99,4	94,2	-5,2	
132,7	+24,7	119,2	135,7	122,7	+2,9	-9,6	112,8	122,7	124,7	+10,5	+1,6	112,1	123,7	+10,3	
105,6	+16,9	97,2	93,7	87,7	-9,8	-6,4	95,6	97,2	95,3	-0,3	-2,0	95,7	96,2	+0,5	26.26
109,4	+26,9	96,8	92,1	86,2	-11,0	-6,4	95,4	96,5	94,8	-0,6	-1,8	94,7	95,6	+1,0	
101,9	+8,2	97,6	95,2	89,1	-8,7	-6,4	95,7	97,8	95,8	+0,1	-2,0	96,5	96,8	+0,3	
96,6	-0,2	84,4	73,1	81,0	-4,0	+10,8	87,9	88,2	82,3	-6,4	-6,7	93,3	85,3	-8,6	26.3
99,7	+4,8	87,4	76,7	82,3	-5,8	+7,3	89,1	90,5	86,6	-2,8	-4,3	92,8	88,5	-4,6	
85,5	-16,8	73,9	60,5	76,6	+3,7	+26,6	83,4	80,1	67,5	-19,1	-15,7	94,9	73,8	-22,2	
101,1	+19,1	64,5	87,8	63,2	-2,0	-28,0	101,8	85,9	102,9	+1,1	+19,8	93,9	94,4	+0,5	26.4
100,8	+19,6	64,0	87,3	62,2	-2,8	-28,8	101,5	85,3	102,6	+1,1	+20,3	93,6	93,9	+0,3	
112,9	+7,3	83,5	107,8	101,8	+21,9	-5,6	112,6	112,7	118,1	+4,9	+4,8	105,7	115,4	+9,2	
95,4	+7,6	70,4	86,3	69,8	-0,9	-19,1	99,8	89,1	98,7	-1,1	+10,8	93,4	93,9	+0,5	26.51
93,9	+8,3	68,0	84,7	67,8	-0,3	-20,0	98,6	87,3	97,9	-0,7	+12,1	92,0	92,6	+0,7	
120,7	-2,5	112,0	113,8	103,7	-7,4	-8,9	121,7	120,6	113,2	-7,0	-6,1	118,8	116,9	-1,6	
128,3	+38,0	116,0	130,0	141,1	+21,6	+8,5	99,7	122,2	138,0	+38,4	+12,9	97,2	130,1	+33,8	26.62
123,0	+40,7	111,2	120,7	127,8	+14,9	+5,9	95,2	114,3	127,2	+33,6	+11,3	93,1	120,7	+28,6	
330,2	+7,6	300,9	487,7	650,3	+116,1	+33,3	272,8	428,5	552,2	+102,4	+28,9	254,1	490,3	+93,0	
114,5	+20,1	103,5	105,3	99,3	-4,1	-5,7	104,8	104,4	105,3	+0,5	+0,9	101,3	104,8	+3,5	DJ
109,5	+19,7	97,9	102,5	95,4	-2,6	-6,9	101,7	99,2	102,4	+0,7	+3,2	97,6	100,8	+3,3	
130,2	+21,6	121,3	114,1	111,6	-8,0	-2,2	114,8	120,9	114,2	-0,5	-5,5	113,0	117,5	+4,0	
117,6	+19,1	109,6	98,8	102,7	-6,3	+3,9	103,1	108,7	101,1	-1,9	-7,0	102,6	104,9	+2,2	27
110,4	+17,9	102,5	94,7	99,5	-2,9	+5,1	97,8	102,2	97,1	-0,7	-5,0	97,3	99,6	+2,4	
132,6	+21,4	124,2	107,1	109,3	-12,0	+2,1	114,0	122,2	109,3	-4,1	-10,6	113,4	115,7	+2,0	
116,6	+16,4	109,3	92,1	97,5	-10,8	+5,9	102,0	107,5	93,2	-8,6	-13,3	101,9	100,3	-1,6	27.1
111,1	+15,4	103,6	91,8	99,0	-4,4	+7,8	98,6	102,4	92,3	-6,4	-9,9	98,7	97,3	-1,4	
127,6	+18,3	120,8	92,6	94,4	-21,9	+1,9	108,9	117,6	94,9	-12,9	-19,3	108,4	106,2	-2,0	
110,7	+15,2	98,1	95,6	89,1	-9,2	-6,8	96,8	101,5	100,5	+3,8	-1,0	95,6	101,0	+5,6	27.2
115,8	+15,2	84,4	81,7	82,7	-2,0	+1,2	87,8	87,8	86,2	-1,8	-1,8	85,6	87,0	+1,6	
139,8	+15,1	123,2	121,2	100,6	-18,3	-17,0	113,3	126,6	126,6	+11,7	-	114,1	126,6	+11,0	
63,6	+8,5	51,7	47,4	44,8	-13,3	-5,5	59,6	56,7	56,6	-5,0	-0,2	58,9	56,7	-3,7	27.21
56,0	+9,4	44,9	40,0	38,9	-13,4	-2,7	57,3	51,0	51,0	-11,0	-	54,7	51,0	-6,8	
86,4	+6,9	71,9	69,5	62,5	-13,1	-10,1	66,4	73,7	73,6	+10,8	-0,1	71,3	73,6	+3,2	
118,8	+15,8	106,1	103,9	96,7	-8,9	-6,9	103,2	109,2	108,0	+4,7	-1,1	102,0	108,6	+6,5	27.22
102,8	+15,9	92,5	90,3	91,8	-0,8	+1,7	94,0	95,3	93,5	-0,5	-1,9	91,9	94,4	+2,7	
146,1	+15,7	129,2	127,2	105,1	-18,7	-17,4	118,8	132,8	132,8	+11,8	-	119,1	132,8	+11,5	
118,0	+22,3	103,9	98,5	105,4	-4,1	+7,0	102,7	109,3	102,0	-0,7	-6,7	102,4	105,6	+3,1	27.3
115,8	+22,2	106,9	96,8	105,5	-1,3	+9,0	101,2	107,2	101,4	+0,2	-5,4	100,8	104,3	+3,5	
123,2	+22,6	117,1	102,5	105,1	-10,2	+2,5	106,4	114,3	103,1	-3,1	-9,8	106,2	108,7	+2,4	
105,2	+33,0	95,8	82,8	89,4	-6,7	+8,0	83,9	93,4	84,8	+1,1	-9,2	82,8	89,1	+7,6	27.31
104,0	+30,3	94,6	82,2	91,3	-3,5	+11,1	83,8	92,4	84,7	+1,1	-8,3	82,6	88,5	+7,1	
109,0	+41,9	99,8	85,0	83,2	-16,6	-2,1	84,2	96,9	85,3	+1,3	-12,0	83,4	91,1	+9,2	
131,2	+24,5	121,8	108,6	120,2	-1,3	+10,7	112,2	122,2	113,3	+1,0	-7,3	111,8	117,7	+5,3	27.32
129,5	+23,8	119,3	109,3	123,1	+3,2	+12,6	111,7	120,9	115,2	+3,1	-4,7	112,0	118,0	+5,4	
134,4	+25,8	126,6	107,2	114,6	-9,5	+6,9	113,0	124,6	109,7	-2,9	-12,0	111,3	117,1	+5,2	
168,3	+48,8	152,8	142,2	136,7	-10,5	-3,9	145,2	153,1	152,4	+5,0	-0,5	135,6	152,7	+12,6	27.33
163,8	+48,4	148,6	134,3	130,0	-12,5	-3,2	143,6	147,2	145,2	+1,1	-1,4	133,8	146,2	+9,3	
205,6	+51,1	187,9	208,3	192,3	+2,3	-7,7	158,4	202,3	212,7	+34,3	+5,1	150,9	207,5	+37,5	

2 INDEX DES UMSATZES FUER
1995
NACH ABSCHNITTEN, UNTERABSCHNITTEN,
DER KLASSIFIKATION DER WIRTSCHAFTS
2.1 ORIGINAL
VOLUMEN

WZ93- SCHL.	WIRTSCHAFTSZWEIG		VERAENDERUNG IN % MAR. 1999 GEGEN			VERAENDERUNG IN % FEB. 1999 GEGEN			KUMULIERT		2-MONATS- DURCHSCHNITT	
			1999 MAR.	MAR. 1998	FEB. 1999	1999 FEB.	FEB. 1998	JAN. 1999	JAN. 1999 BIS MAR. 1999	VER- AEND. IN % GEGEN VORJAHR	FEB. 1999 UND MAR. 1999	VER- AEND. IN % GEGEN VORJAHR
27.34	HERSTELLUNG VON GEZO- GENEM DRAHT	INSGESAMT	82,9	-0,5	+15,0	72,1	-5,3	+1,7	75,3	-2,6	77,5	-2,8
		INLAND	77,4	-2,6	+16,4	66,5	-8,1	+1,2	69,9	-4,9	72,0	-5,3
		AUSLAND	101,0	+5,3	+11,8	90,3	+2,1	+3,1	93,0	+3,6	95,7	+3,8
27.35	ERSTE BEARB. V. EISEN U. STAHL A.N.G., H.V.FERRO- LEG. (NICHT EGKS) 1)	INSGESAMT	144,4	+5,2	+25,9	114,7	-15,7	-0,3	124,7	-7,8	129,6	-5,2
		INLAND	166,7	+13,8	+26,5	131,8	-3,9	+4,0	141,7	+0,8	149,3	+5,2
		AUSLAND	111,8	-9,7	+24,5	89,8	-33,1	-8,3	99,8	-21,8	100,8	-21,9
27.4	ERZEUGUNG UND ERSTE BEAR- BEITUNG VON NE-METALLEN	INSGESAMT	116,2	-2,2	+14,1	101,8	-7,5	-1,2	107,0	-4,5	109,0	-4,7
		INLAND	104,1	-1,8	+13,9	91,4	-5,0	-1,2	96,0	-3,9	97,8	-3,3
		AUSLAND	135,8	-2,7	+14,3	118,8	-10,2	-0,9	124,8	-5,2	127,3	-6,3
27.41	ERZEUG. U. ERSTE BEAR- BEITUNG VON EDELMETALLEN	INSGESAMT	133,6	-14,0	-4,4	139,7	-19,1	-6,9	141,1	-8,8	136,7	-16,6
		INLAND	118,1	-13,3	-14,7	138,4	+14,8	+10,5	127,3	+1,0	128,3	-0,1
		AUSLAND	154,1	-14,7	+8,9	141,5	-41,4	-22,7	159,5	-17,2	147,8	-30,0
27.42	ERZEUG. U. ERSTE BEAR- BEITUNG VON ALUMINIUM	INSGESAMT	117,1	+2,9	+13,8	102,9	+0,5	+2,8	106,7	-0,5	110,0	+1,8
		INLAND	107,7	+4,7	+16,2	92,7	-0,6	+2,0	97,1	-0,6	100,2	+2,1
		AUSLAND	134,9	+0,4	+10,5	122,1	+2,3	+3,8	124,9	-0,2	128,5	+1,3
27.43	ERZEUG. U. ERSTE BEAR- BEITUNG VON BLEI, ZINK UND ZINN	INSGESAMT	119,2	+0,6	+22,3	97,5	-7,5	-11,3	108,9	+1,0	108,4	-3,2
		INLAND	109,5	-3,5	+25,9	87,0	-14,9	-13,9	99,2	-4,9	98,3	-8,9
		AUSLAND	152,6	+12,4	+14,1	133,8	+15,0	-5,0	142,4	+19,1	143,2	+13,6
27.44	ERZEUG. U. ERSTE BEAR- BEITUNG VON KUPFER	INSGESAMT	111,9	-7,8	+19,7	93,5	-15,5	-3,4	100,7	-11,1	102,7	-11,5
		INLAND	96,3	-9,0	+18,0	81,6	-15,7	-7,4	88,7	-11,1	89,0	-12,1
		AUSLAND	133,0	-6,7	+21,4	109,6	-15,4	+1,0	117,0	-11,2	121,3	-10,8
27.45	ERZEUG. U. ERSTE BEAR- BEITUNG VON SONSTIGEN NE-METALLEN	INSGESAMT	107,0	+7,6	+9,6	97,6	+0,1	-0,3	100,8	+6,4	102,3	+3,9
		INLAND	83,6	-2,3	+3,7	80,6	+0,2	+0,8	81,4	+1,4	82,1	-1,1
		AUSLAND	128,3	+14,6	+13,4	113,1	-	-1,0	118,5	+9,8	120,7	+7,2
27.5	GIessereiINDUSTRIE	INSGESAMT	130,0	+5,0	+16,0	112,1	+1,8	+1,1	117,7	+3,2	121,1	+3,5
		INLAND	126,9	+2,9	+15,9	109,5	+0,1	+2,1	114,5	+1,1	118,2	+1,5
		AUSLAND	143,0	+13,5	+16,3	123,0	+8,9	-2,3	130,6	+11,2	133,0	+11,3
27.51	EISENGIesserei	INSGESAMT	119,0	-3,1	+14,0	104,4	-4,3	-0,3	109,4	-3,4	111,7	-3,7
		INLAND	120,8	-3,0	+13,9	106,1	-4,0	+1,3	110,5	-3,6	113,5	-3,5
		AUSLAND	113,7	-3,3	+14,6	99,2	-5,4	-5,3	105,9	-3,3	106,5	-4,3
27.52	STAHLGIesserei	INSGESAMT	126,5	+19,9	+12,7	112,2	+18,5	+1,2	116,5	+17,0	119,4	+19,3
		INLAND	96,6	-1,4	+12,5	85,9	-3,6	+1,1	89,2	-4,9	93,3	-2,5
		AUSLAND	233,9	+76,5	+13,2	206,7	+80,2	+1,4	214,8	+78,9	220,3	+78,2
27.53	LEICHTMETALLGIesserei	INSGESAMT	152,5	+12,4	+18,4	128,8	+6,6	+3,5	135,3	+8,8	140,7	+9,7
		INLAND	150,2	+11,4	+18,3	127,0	+6,4	+4,3	133,0	+8,2	138,6	+9,0
		AUSLAND	167,3	+18,1	+18,7	140,9	+8,5	-1,0	150,2	+11,8	154,1	+13,5
27.54	BUNTMETALLGIesserei	INSGESAMT	106,2	+0,5	+20,5	88,1	-5,3	-3,3	95,1	-1,2	97,2	-2,2
		INLAND	99,1	-2,0	+18,3	83,8	-5,2	-5,0	90,4	-1,6	91,5	-3,5
		AUSLAND	158,5	+13,2	+31,9	120,2	-5,4	+6,7	130,4	+1,2	139,4	+4,4
28	HERSTELLUNG VON METALL- ERZEUGNISSEN	INSGESAMT	108,6	-3,0	+19,5	90,9	-1,2	+0,9	96,5	-2,0	99,8	-2,2
		INLAND	104,5	-4,1	+20,7	86,6	-1,5	-0,3	92,7	-2,2	95,6	-2,9
		AUSLAND	128,2	+1,3	+14,5	112,0	-0,1	+6,3	115,2	-1,4	120,1	+0,7
28.1	STAHL- UND LEICHTMETALL- BAU	INSGESAMT	89,8	-17,0	+28,7	69,8	-6,9	-0,4	76,6	-12,8	79,8	-12,9
		INLAND	85,4	-19,4	+27,7	66,9	-6,6	-0,9	73,3	-12,5	76,2	-14,2
		AUSLAND	153,6	+9,2	+37,4	111,8	-9,3	+3,6	124,4	-14,1	132,7	+0,5
28.11	HERSTELLUNG VON STAHL- UND LEICHTMETALLKON- STRUKTIONEN	INSGESAMT	91,6	-17,8	+30,7	70,1	-7,5	+0,9	77,1	-11,7	80,9	-13,6
		INLAND	87,2	-20,1	+29,8	67,2	-6,8	-0,7	74,0	-12,7	77,2	-14,9
		AUSLAND	149,4	+6,6	+37,8	108,4	-13,1	+16,1	117,1	-2,0	128,9	-2,6
28.12	HERSTELLUNG VON AUSBAU- ELEMENTEN AUS STAHL UND LEICHTMETALL	INSGESAMT	83,7	-13,4	+21,5	68,9	-4,8	-4,6	74,9	-16,5	76,3	-9,8
		INLAND	79,1	-16,1	+20,0	65,9	-6,1	-1,2	70,6	-12,3	72,5	-11,9
		AUSLAND	174,9	+21,8	+35,8	128,8	+10,7	-28,8	161,5	-40,7	151,9	+16,8
28.2	KESSEL- UND BEHAELTERBAU (OHNE H.V. DAMPFKESSELN)	INSGESAMT	86,4	-11,7	+19,7	72,2	-9,0	+0,1	76,9	-10,3	79,3	-10,5
		INLAND	82,1	-13,9	+22,5	67,0	-11,0	-3,3	72,8	-11,8	74,6	-12,5
		AUSLAND	118,0	+1,5	+6,3	111,0	+1,4	+19,2	107,4	-2,2	114,5	+1,4
28.21	HERSTELLUNG VON TANKS UND SAMMELBEHAELTERN	INSGESAMT	92,8	-5,4	+27,6	72,7	-15,7	+4,5	78,4	-9,8	82,8	-10,2
		INLAND	90,5	-3,4	+41,8	63,8	-19,7	-2,7	73,3	-10,2	77,2	-10,9
		AUSLAND	106,5	-14,7	-16,4	127,4	+0,2	+36,0	109,2	-8,5	117,0	-7,2
28.22	H.V. HEIZKOERPERN F. ZENTRALHEIZUNGEN UND ZENTRALHEIZUNGSKESSELN	INSGESAMT	81,8	-16,1	+14,1	71,7	-3,5	-3,0	75,8	-10,6	76,8	-10,6
		INLAND	76,3	-20,9	+10,1	69,3	-4,4	-3,5	72,5	-12,8	72,8	-13,8
		AUSLAND	129,9	+21,1	+38,6	93,7	+3,1	+1,2	105,4	+5,5	111,8	+12,8
28.3	HERSTELLUNG VON DAMPF- KESSELN (OHNE ZENTRAL- HEIZUNGSKESSEL)	INSGESAMT	93,4	+21,6	+59,7	58,5	+9,8	-19,5	74,9	+18,1	76,0	+16,7
		INLAND	98,4	+28,1	+66,2	59,2	+6,7	-20,5	77,4	+19,4	78,8	+19,0
		AUSLAND	68,1	-11,7	+24,0	54,9	+29,8	-13,8	62,2	+9,9	61,5	+3,0

1) EUROPAEISCHE GEMEINSCHAFT FUER KOHLE UND STAHL.

STBA,FS 4,R 2.2, 3/1999

LAND

DAS VERARBEITENDE GEWERBE
= 100
ABTEILUNGEN, GRUPPEN UND KLASSEN
ZWEIGE, AUSSAGE 1993 (WZ93)
WERT

INDEX

1998 MAR.	VER- AEND. IN % GEGEN MAR. 1997	1998 1.VJ	1998 4.VJ	1999 1.VJ	VERAENDERUNG IN % 1.VJ 1999 GEGEN 1.VJ 1998 4.VJ 1998	1997 2.HJ	1998 1.HJ	1998 2.HJ	VERAENDERUNG IN % 2.HJ 1998 GEGEN 2.HJ 1997 1.HJ 1998	1997	1998	VER- AEND. IN % GEGEN 1997	WZ93 SCHL.
83,3	+4,5	77,3	70,4	75,3	-2,6	+7,0	79,3	77,9	73,4	-7,4	-5,8	81,5	27.34
79,5	+2,1	73,5	64,5	69,9	-4,9	+8,4	76,2	74,2	69,2	-9,2	-6,7	78,9	
95,9	+11,9	89,8	89,7	93,0	+3,6	+3,7	89,5	89,9	87,0	-2,8	-3,2	90,3	
137,3	+15,4	135,3	124,0	124,7	-7,8	+0,6	126,1	131,1	122,5	-2,9	-6,6	126,9	27.35
146,5	+21,6	140,6	136,1	141,7	+0,8	+4,1	130,0	140,9	134,7	+3,6	-4,4	128,0	
123,8	+6,0	127,6	106,3	99,8	-21,8	-6,1	120,4	116,8	104,7	-13,0	-10,4	125,3	
118,8	+21,6	112,0	101,2	107,0	-4,5	+5,7	106,8	110,2	105,6	-1,1	-4,2	105,5	27.4
108,0	+17,5	99,9	92,9	96,0	-3,9	+3,3	96,7	98,8	97,6	+0,9	-1,2	95,6	
135,5	+26,9	131,6	114,8	124,8	-5,2	+8,7	123,4	128,7	118,6	-3,9	-7,8	121,8	
155,3	+14,9	154,7	141,5	141,1	-8,8	-0,3	142,9	144,2	139,9	-2,1	-3,0	141,7	27.41
136,2	-0,9	126,0	136,8	127,3	+1,0	-6,9	127,9	119,6	130,4	+2,0	+5,0	128,9	
180,6	+36,7	192,6	147,9	159,5	-17,2	+7,8	162,9	176,9	152,6	-6,3	-13,7	161,2	
113,8	+16,4	107,2	98,9	106,7	-0,5	+7,9	105,7	106,5	104,4	-1,2	-2,0	104,6	27.42
102,9	+11,8	97,7	92,7	97,1	-0,6	+4,7	98,8	97,0	97,5	-1,3	+0,5	97,6	
134,3	+23,4	125,2	110,4	124,9	-0,2	+13,1	118,7	124,5	117,5	-1,0	-5,6	117,7	
118,5	+29,2	107,8	110,2	108,9	+1,0	-1,2	100,1	109,2	112,8	+12,7	+3,3	99,3	27.43
113,5	+30,6	104,3	100,2	99,2	-4,9	-1,0	95,3	103,0	105,2	+10,4	+2,1	93,9	
135,8	+25,4	119,6	145,0	142,4	+19,1	-1,8	116,8	130,9	139,1	+19,1	+6,3	118,1	
121,4	+33,6	113,3	94,1	100,7	-11,1	+7,0	103,3	110,6	99,4	-3,8	-10,1	101,0	27.44
105,8	+35,8	99,8	83,3	88,7	-11,1	+6,5	87,4	98,7	91,0	+4,1	-7,8	90,8	
142,5	+31,2	131,7	108,5	117,0	-11,2	+7,8	124,8	126,7	110,8	-11,2	-12,5	120,9	
99,4	+5,2	94,7	105,6	100,8	+6,4	-4,5	97,6	97,1	102,2	+4,7	+5,3	100,6	27.45
85,6	-3,7	80,3	83,3	81,4	+1,4	-2,3	91,0	82,3	84,0	-7,7	+2,1	90,8	
112,0	+12,3	107,9	125,8	118,5	+9,8	-5,8	103,7	110,6	118,7	+14,5	+7,3	109,4	
123,8	+22,8	114,1	116,1	117,7	+3,2	+1,4	102,9	114,8	114,0	+10,8	-0,7	103,3	27.5
123,3	+23,4	113,3	112,6	114,5	+1,1	+1,7	102,1	114,0	112,1	+9,8	-1,7	102,3	
126,0	+20,6	117,4	130,5	130,6	+11,2	+0,1	106,4	118,4	121,4	+14,1	+2,5	107,7	
122,8	+23,8	113,3	110,2	109,4	-3,4	-0,7	103,2	114,2	108,7	+5,3	-4,8	103,7	27.51
124,6	+26,8	114,6	112,4	110,5	-3,6	-1,7	103,6	115,7	111,5	+7,6	-3,6	103,5	
117,6	+15,7	109,5	103,7	105,9	-3,3	+2,1	101,9	109,5	100,3	-1,6	-8,4	104,1	
105,5	+5,8	99,6	121,8	116,5	+17,0	-4,4	94,7	101,3	114,8	+21,2	+13,3	96,0	27.52
98,0	-2,6	93,8	95,4	89,2	-4,9	-6,5	92,5	94,2	95,1	+2,8	+1,0	93,7	
132,5	+37,0	120,1	216,8	214,8	+78,9	-0,9	102,5	127,2	185,9	+81,4	+46,1	104,1	
135,7	+27,3	124,4	129,7	135,3	+8,8	+4,3	108,6	124,9	126,9	+16,9	+1,6	108,6	27.53
134,8	+28,0	122,9	125,7	133,0	+8,2	+5,8	107,0	123,3	124,7	+16,5	+1,1	107,1	
141,6	+22,8	134,3	155,4	150,2	+11,8	-3,3	118,4	135,1	140,8	+18,9	+4,2	118,4	
105,7	+20,3	96,3	86,9	95,1	-1,2	+9,4	90,2	96,1	90,3	+0,1	-6,0	89,7	27.54
101,1	+18,9	91,9	82,0	90,4	-1,6	+10,2	86,8	92,0	85,3	-1,7	-7,3	86,9	
140,0	+28,1	128,8	123,6	130,4	+1,2	+5,5	115,3	126,9	127,1	+10,2	+0,2	110,9	
112,0	+21,1	98,5	110,7	96,5	-2,0	-12,8	106,3	100,9	108,7	+2,3	+7,7	100,3	28
109,0	+21,0	94,8	107,8	92,7	-2,2	-14,0	104,3	97,2	106,1	+1,7	+9,2	97,9	
126,5	+21,6	116,8	125,1	115,2	-1,4	-7,9	116,1	118,9	121,8	+4,9	+2,4	112,3	
108,2	+31,2	87,8	105,7	76,6	-12,8	-27,5	103,3	87,5	102,7	-0,6	+17,4	94,0	28.1
105,9	+32,0	83,8	102,9	73,3	-12,5	-28,8	101,0	83,7	99,7	-1,3	+19,1	91,7	
140,7	+22,0	144,9	146,0	124,4	-14,1	-14,8	135,4	143,2	144,3	+6,6	+0,8	127,3	
111,4	+33,4	87,3	106,2	77,1	-11,7	-27,4	104,1	88,0	104,5	+0,4	+18,8	94,5	28.11
109,2	+35,0	84,8	104,2	74,0	-12,7	-29,0	101,9	84,8	102,0	+0,1	+20,3	92,1	
140,1	+18,4	119,5	132,7	117,1	-2,0	-11,8	133,4	130,7	137,2	+2,8	+5,0	126,0	
96,7	+22,6	89,7	103,9	74,9	-16,5	-27,9	100,6	85,8	95,9	-4,7	+11,8	92,6	28.12
94,3	+21,1	80,5	98,4	70,6	-12,3	-28,3	98,4	79,7	91,7	-6,8	+15,1	90,5	
143,6	+43,3	272,4	212,7	161,5	-40,7	-24,1	145,3	205,9	179,5	+23,5	-12,8	134,1	
97,8	+16,8	85,7	100,8	76,9	-10,3	-23,7	109,7	88,8	102,9	-6,2	+15,9	99,5	28.2
95,3	+17,8	82,5	93,5	72,8	-11,8	-22,1	106,3	83,8	96,9	-8,8	+15,6	95,7	
116,3	+11,0	109,8	155,3	107,4	-2,2	-30,8	135,0	125,8	147,4	+9,2	+17,2	128,1	
98,1	+18,1	86,9	106,7	78,4	-9,8	-26,5	115,1	94,3	104,4	-9,3	+10,7	104,0	28.21
99,7	+21,5	81,6	99,9	73,3	-10,2	-26,6	112,5	86,0	97,5	-13,3	+13,4	98,5	
124,9	+4,1	119,3	148,2	109,2	-8,5	-26,3	131,1	145,1	146,9	+12,1	+1,2	137,3	
97,5	+15,9	84,8	96,5	75,8	-10,6	-21,5	105,8	84,7	101,7	-3,9	+20,1	96,3	28.22
96,4	+15,3	83,1	89,0	72,5	-12,8	-18,5	102,0	82,4	96,5	-5,4	+17,1	93,8	
107,3	+20,7	99,9	162,7	105,4	+5,5	-35,2	139,0	105,7	148,0	+6,5	+40,0	118,5	
76,8	-13,0	63,4	150,7	74,9	+18,1	-50,3	128,2	80,9	124,6	-2,8	+54,0	103,5	28.3
76,8	-16,4	64,8	146,6	77,4	+19,4	-47,2	129,9	86,2	122,5	-5,7	+42,1	104,4	
77,1	+10,0	56,6	171,3	62,2	+9,9	-63,7	120,0	54,2	135,1	+12,6	+149,3	99,1	

2 INDEX DES UMSATZES FUER
1995
NACH ABSCHNITTEN, UNTERABSCHNITTEN,
DER KLASSIFIKATION DER WIRTSCHAFTS
2.1 ORIGINAL

VOLUMEN

WZ93- SCHL.	WIRTSCHAFTSZWEIG		1999 MAR.	VERAENDERUNG IN % MAR. 1999 GEGEN		1999 FEB.	VERAENDERUNG IN % FEB. 1999 GEGEN		KUMULIERT		2-MONATS- DURCHSCHNITT	
				MAR. 1998	FEB. 1999		FEB. 1998	JAN. 1999	JAN. 1999 BIS MAR. 1999	VER- AEND. IN % GEGEN VORJAHR	FEB. 1999 UND MAR. 1999	VER- AEND. IN % GEGEN VORJAHR
28.4	H.V. SCHMIEDE-, PRESS-, ZIEH-U. STANZTEILEN, GEW. RINGEN U. PULVERM. ERZ.	INSGESAMT	137,5	+5,6	+12,9	121,8	+4,6	+3,9	125,5	+5,0	129,7	+5,2
		INLAND	133,5	+4,5	+13,7	117,4	+3,3	+2,2	121,9	+4,2	125,5	+3,9
		AUSLAND	152,9	+8,8	+10,6	138,3	+9,2	+9,8	139,0	+8,1	145,6	+9,5
28.5	OBERFLAECHEVEREDLUNG, WAERMEBEHANDLUNG UND MECHANIK A.N.G.	INSGESAMT	141,4	+4,4	+15,4	122,5	+3,8	+5,0	126,9	+4,4	132,0	+4,1
		INLAND	140,1	+4,9	+15,4	121,4	+4,5	+5,4	125,6	+4,8	130,8	+4,7
		AUSLAND	151,9	+0,3	+15,4	131,6	-0,3	+2,3	137,4	+2,1	141,8	-
28.51	OBERFLAECHEVEREDLUNG UND WAERMEBEHANDLUNG	INSGESAMT	132,6	+1,6	+14,2	116,1	+1,8	+8,9	118,4	+1,7	124,4	+1,7
		INLAND	132,3	+3,4	+14,1	116,0	+3,4	+10,3	117,8	+3,0	124,2	+3,4
		AUSLAND	134,6	-8,4	+15,4	116,6	-7,9	+0,7	122,3	-5,0	125,6	-8,2
28.52	MECHANIK A.N.G.	INSGESAMT	151,6	+7,3	+16,5	130,1	+6,2	+1,2	136,7	+7,2	140,9	+6,8
		INLAND	148,7	+6,5	+16,7	127,4	+5,6	+0,9	134,1	+6,6	138,1	+6,1
		AUSLAND	183,5	+14,8	+15,6	158,8	+11,8	+4,5	164,7	+13,4	171,2	+13,4
28.6	H.V. SCHNEIDWAREN, WERK- ZEUGEN, SCHLOSSERN UND BESCHLAGEN	INSGESAMT	116,9	-0,8	+12,9	103,5	-1,4	+4,3	106,5	-1,1	110,2	-1,1
		INLAND	112,4	-1,9	+13,4	99,1	-1,7	+2,1	102,9	-1,2	105,8	-1,8
		AUSLAND	127,6	+1,6	+11,7	114,2	-0,8	+9,5	115,4	-0,8	120,9	+0,4
28.61	HERSTELLUNG VON SCHNEIDWAREN UND BESTECKEN	INSGESAMT	75,1	-21,9	+15,4	65,1	-17,0	+7,4	66,9	-21,3	70,1	-19,7
		INLAND	75,8	-23,9	+9,5	69,2	-7,7	+2,7	70,8	-15,1	72,5	-17,0
		AUSLAND	74,2	-19,3	+23,1	60,3	-26,7	+14,6	62,4	-28,1	67,3	-22,7
28.62	HERSTELLUNG VON WERKZEUGEN	INSGESAMT	114,3	-0,7	+10,1	103,8	+4,5	+8,9	104,5	+1,9	109,1	+1,8
		INLAND	108,0	-2,5	+11,1	97,2	+3,3	+4,3	99,5	+1,4	102,6	+0,1
		AUSLAND	129,1	+3,2	+8,2	119,3	+7,0	+18,9	116,2	+2,8	124,2	+5,0
28.63	HERSTELLUNG VON SCHLOSSERN UND BESCHLAGEN	INSGESAMT	125,8	+1,5	+15,2	109,2	-4,7	+0,3	114,6	-1,4	117,5	-1,5
		INLAND	120,7	+0,7	+15,7	104,3	-5,1	+0,3	109,7	-2,1	112,5	-2,1
		AUSLAND	140,0	+3,8	+14,0	122,8	-3,9	+0,2	128,4	+0,4	131,4	-
28.7	HERSTELLUNG VON SONST. EISEN-, BLECH- UND METALLWAREN	INSGESAMT	105,9	-2,2	+16,2	91,1	-2,4	+0,7	95,8	-2,1	98,5	-2,3
		INLAND	102,4	-1,6	+17,7	87,0	-1,8	-0,6	92,3	-1,6	94,7	-1,8
		AUSLAND	119,1	-4,1	+11,8	106,5	-4,0	+4,2	109,3	-3,7	112,8	-4,1
28.71	HERSTELLUNG VON BE- HAELTERN AUS EISEN UND STAHL	INSGESAMT	91,6	-8,1	+10,9	82,6	+0,2	+10,4	83,0	-6,1	87,1	-4,4
		INLAND	90,0	-7,0	+12,6	79,9	+1,0	+9,0	81,1	-4,9	85,0	-3,4
		AUSLAND	97,0	-11,4	+6,0	91,5	-1,7	+14,5	89,5	-9,3	94,3	-6,9
28.72	H.V. VERPACKUNGEN U. VERSCHLUESSEN AUS EI- SEN-, STAHL U. NE-METALL	INSGESAMT	103,5	-0,8	+16,7	88,7	+1,3	+3,9	92,5	-2,4	96,1	+0,1
		INLAND	101,5	+1,3	+19,1	85,2	+0,6	+3,6	89,6	-3,2	93,4	+1,0
		AUSLAND	109,5	-6,6	+10,1	99,5	+3,0	+4,2	101,5	-0,2	104,5	-2,2
28.73	HERSTELLUNG VON DRAHT- WAREN	INSGESAMT	112,8	+6,8	+24,2	90,8	+4,5	+4,0	97,0	+5,5	101,8	+5,7
		INLAND	109,1	+11,9	+28,5	84,9	+12,7	+4,0	91,9	+12,8	97,0	+12,3
		AUSLAND	124,7	-5,4	+13,9	109,5	-11,7	+3,7	113,3	-9,4	117,1	-8,4
28.74	H.V. SCHRAUBEN, NIETEN, KETTEN UND FEDERN	INSGESAMT	121,8	+0,7	+11,8	108,9	-0,2	-0,5	113,4	+0,9	115,4	+0,3
		INLAND	117,9	+0,9	+11,5	105,7	-	-0,9	110,1	+1,0	111,8	+0,4
		AUSLAND	133,9	+0,3	+12,5	119,0	-0,7	+0,8	123,7	+0,4	126,5	-0,2
28.75	H.V. EISEN-, BLECH- UND METALLWAREN A.N.G.	INSGESAMT	97,7	-6,5	+17,4	83,2	-7,2	-1,8	88,5	-5,7	90,5	-6,8
		INLAND	94,5	-6,8	+18,9	79,5	-7,3	-3,8	85,5	-5,6	87,0	-7,1
		AUSLAND	113,6	-5,1	+11,9	101,5	-7,1	+6,6	103,4	-5,8	107,6	-6,0
DK	MASCHINENBAU	INSGESAMT	122,8	+6,3	+31,6	93,3	-1,3	+12,4	99,7	+0,8	108,1	+3,0
		INLAND	108,8	+0,7	+25,3	86,8	-0,7	+6,2	92,4	-1,0	97,8	+0,1
		AUSLAND	141,2	+12,7	+38,7	101,8	-1,8	+20,2	109,2	+2,8	121,5	+6,1
29.1	H.V. MASCHINEN F.D. ERZEUG. U. NUTZG. V. MECHAN. ENERGIE (O. LUFT-, STRASS. FAHRZ. BAU)	INSGESAMT	150,7	+36,9	+60,0	94,2	-1,1	+9,5	110,3	+12,8	122,5	+19,3
		INLAND	107,8	+0,3	+19,2	90,4	+2,3	+1,9	95,6	+1,2	99,1	+1,1
		AUSLAND	209,9	+84,6	+111,2	99,4	-4,9	+20,8	130,5	+27,3	154,7	+41,8
29.11	H.V. VERBRENNUNGSMOTOREN U. TURBINEN (O. MOT. F. LUFT- U. STRASSENFAHRZEUGE)	INSGESAMT	287,4	+210,4	+237,7	85,1	+15,3	+48,0	143,3	+89,8	186,3	+123,9
		INLAND	97,3	+6,3	+47,9	65,8	+51,3	-11,3	79,1	+24,2	81,6	+20,9
		AUSLAND	417,8	+347,3	+325,0	98,3	+4,0	+113,2	187,4	+124,4	258,1	+174,6
29.12	HERSTELLUNG VON PUMPEN UND KOMPRESSOREN	INSGESAMT	111,5	+1,4	+24,9	89,3	-5,5	+8,2	94,4	-1,5	100,4	-1,9
		INLAND	99,7	-1,4	+17,4	84,9	-0,6	+10,5	87,1	-1,4	92,3	-1,1
		AUSLAND	126,9	+4,4	+33,6	95,0	-10,6	+5,6	104,0	-1,4	111,0	-2,6
29.13	HERSTELLUNG VON ARMATUREN	INSGESAMT	108,7	-1,5	+18,5	91,7	-4,6	-2,1	98,0	-3,1	100,2	-3,0
		INLAND	104,3	-0,3	+19,5	87,3	-3,4	-0,8	93,2	-2,8	95,8	-1,7
		AUSLAND	119,8	-4,2	+16,4	102,9	-6,6	-4,7	110,2	-3,3	111,4	-5,3
29.14	HERSTELLUNG VON LAGERN, GETRIEBEN, ZAHNRAEDERN UND ANTRIEBSELEMENTEN	INSGESAMT	124,2	+0,4	+13,9	109,0	-2,7	+3,8	112,7	-1,7	116,6	-1,1
		INLAND	125,5	-	+11,6	112,5	-0,4	+3,2	115,7	+0,2	119,0	-0,3
		AUSLAND	122,2	+1,0	+17,8	103,7	-6,2	+4,9	108,3	-4,7	113,0	-2,4
29.2	HERSTELLUNG VON SONST. MASCHINEN FUER UNSPEZI- FISCHE VERWENDUNG	INSGESAMT	114,2	+3,9	+26,7	90,1	+1,5	+11,0	95,2	+1,5	102,2	+2,8
		INLAND	105,0	+1,3	+27,4	82,4	+2,7	+6,7	88,2	+0,8	93,7	+1,8
		AUSLAND	131,2	+8,1	+25,8	104,3	-0,3	+17,7	108,0	+2,4	117,8	+4,2

LAND

DAS VERARBEITENDE GEWERBE
= 100
ABTEILUNGEN, GRUPPEN UND KLASSEN
ZWEIGE, AUSGABE 1993 (WZ93)
WERT

INDEX

1998	VER- ÄEND. IN % GEGEN	1998	1998	1999	VERÄNDERUNG IN % 1.VJ 1999 GEGEN		1997	1998	1998	VERÄNDERUNG IN % 2.HJ 1998 GEGEN		1997	1998	VER- ÄEND. IN % GEGEN	WZ93
MAR.	MAR. 1997	1.VJ	4.VJ	1.VJ	1.VJ 1998	4.VJ 1998	2.HJ	1.HJ	2.HJ	2.HJ 1997	1.HJ 1998			1997	SCHL.
130,2	+27,1	119,5	121,6	125,5	+5,0	+3,2	107,8	120,0	121,1	+12,3	+0,9	106,7	120,5	+12,9	28.4
127,8	+26,5	117,0	118,9	121,9	+4,2	+2,5	105,8	117,4	119,2	+12,7	+1,5	104,8	118,3	+12,9	
139,3	+29,2	128,6	131,6	139,0	+8,1	+5,6	115,4	129,8	128,0	+10,9	-1,4	114,2	128,9	+12,9	
135,5	+30,8	121,5	126,1	126,9	+4,4	+0,6	114,3	123,7	127,1	+11,2	+2,7	109,7	125,4	+14,3	28.5
133,5	+31,0	119,8	124,7	125,6	+4,8	+0,7	113,2	122,1	126,2	+11,5	+3,4	108,5	124,1	+14,4	
151,5	+29,3	134,6	137,3	137,4	+2,1	+0,1	123,2	136,9	134,7	+9,3	-1,6	118,9	135,8	+14,2	
130,5	+26,0	116,4	121,8	118,4	+1,7	-2,8	114,0	119,1	122,9	+7,8	+3,2	109,3	121,0	+10,7	28.51
127,9	+25,9	114,4	120,8	117,8	+3,0	-2,5	113,2	117,3	122,6	+8,3	+4,5	108,3	120,0	+10,8	
147,0	+26,2	128,8	129,1	122,3	-5,0	-5,3	118,7	130,5	124,8	+5,1	-4,4	115,7	127,7	+10,4	
141,3	+36,4	127,5	131,1	136,7	+7,2	+4,3	114,7	129,2	132,1	+15,2	+2,2	110,2	130,6	+18,5	28.52
139,6	+36,5	125,8	129,1	134,1	+6,6	+3,9	113,1	127,4	130,2	+15,1	+2,2	108,8	128,8	+18,4	
159,9	+34,9	145,3	152,2	164,7	+13,4	+8,2	131,4	148,6	152,6	+16,1	+2,7	124,9	150,6	+20,6	
117,8	+20,6	107,7	109,8	106,5	-1,1	-3,0	106,7	108,3	108,1	+1,3	-0,2	103,7	108,2	+4,3	28.6
114,6	+21,9	104,1	107,6	102,9	-1,2	-4,4	104,1	104,2	105,7	+1,5	+1,4	100,9	105,0	+4,1	
125,6	+17,9	116,3	115,1	115,4	-0,8	+0,3	112,9	118,2	113,8	+0,8	-3,7	110,5	116,0	+5,0	
96,1	+20,1	85,0	81,3	66,9	-21,3	-17,7	98,2	86,9	82,3	-16,2	-5,3	97,5	84,6	-13,2	28.61
99,6	+38,3	83,4	81,7	70,8	-15,1	-13,3	96,7	84,1	81,5	-15,7	-3,1	93,2	82,8	-11,2	
91,9	+2,8	86,8	80,8	62,4	-28,1	-22,8	99,9	90,2	83,3	-16,6	-7,6	102,7	86,7	-15,6	
115,1	+17,0	102,6	111,2	104,5	+1,9	-6,0	107,5	104,0	106,5	-0,9	+2,4	103,0	105,2	+2,1	28.62
110,8	+20,2	98,1	109,0	99,5	+1,4	-8,7	105,0	98,9	103,7	-1,2	+4,9	99,9	101,3	+1,4	
125,1	+10,7	113,0	116,4	116,2	+2,8	-0,2	113,3	116,0	113,2	-0,1	-2,4	110,4	114,6	+3,8	
123,9	+24,3	116,2	112,8	114,6	-1,4	+1,6	107,2	115,8	113,6	+6,0	-1,9	105,3	114,7	+8,9	28.63
119,9	+22,1	112,0	109,2	109,7	-2,1	+0,5	104,1	111,5	110,3	+6,0	-1,1	102,7	110,9	+8,0	
134,9	+30,1	127,9	122,8	128,4	+0,4	+4,6	115,8	127,9	122,6	+5,9	-4,1	112,7	125,3	+11,2	
108,3	+16,0	97,9	97,3	95,8	-2,1	-1,5	99,0	100,5	100,3	+1,3	-0,2	97,5	100,4	+3,0	28.7
104,1	+14,0	93,8	94,4	92,3	-1,6	-2,2	96,3	96,3	97,5	+1,2	+1,2	94,8	96,9	+2,2	
124,2	+22,7	113,5	108,8	109,3	-3,7	+0,5	109,0	116,5	111,1	+1,9	-4,6	108,0	113,8	+5,4	
99,7	+14,1	88,4	82,4	83,0	-6,1	+0,7	92,6	89,7	87,1	-5,9	-2,9	92,6	88,4	-4,5	28.71
96,8	+21,3	85,3	79,2	81,1	-4,9	+2,4	88,7	85,3	82,0	-7,6	-3,9	86,8	83,7	-3,6	
109,5	-2,7	98,7	93,1	89,5	-8,3	-3,9	105,3	104,6	104,0	-1,2	-0,6	111,5	104,3	-6,5	
104,3	+14,6	94,8	88,4	92,5	-2,4	+4,6	101,4	100,2	96,0	-5,3	-4,2	100,3	98,1	-2,2	28.72
100,2	+13,1	92,6	87,3	89,6	-3,2	+2,6	100,6	97,0	93,6	-7,0	-3,5	98,7	95,3	-3,4	
117,2	+19,1	101,7	91,7	101,5	-0,2	+10,7	104,1	110,2	103,5	-0,6	-6,1	105,5	106,8	+1,2	
105,6	+0,6	91,9	91,4	97,0	+5,5	+6,1	98,3	98,1	97,2	-1,1	-0,9	99,8	97,6	-2,2	28.73
97,5	-6,7	81,5	85,2	91,9	+12,8	+7,9	94,0	88,9	92,2	-1,9	+3,7	96,5	90,6	-6,1	
131,8	+23,2	125,1	111,4	113,3	-9,4	+1,7	112,3	127,6	113,2	+0,8	-11,3	110,5	120,4	+9,0	
120,9	+25,8	112,4	110,0	113,4	+0,9	+3,1	102,7	113,7	110,8	+7,9	-2,6	101,8	112,2	+10,2	28.74
116,9	+23,6	109,0	106,5	110,1	+1,0	+3,4	99,6	110,3	108,4	+8,8	-1,7	99,1	109,3	+10,3	
133,5	+32,2	123,2	120,9	123,7	+0,4	+2,3	112,3	124,4	118,5	+5,5	-4,7	110,1	121,4	+10,3	
104,5	+16,0	93,8	97,1	88,5	-5,7	-8,9	96,9	95,2	98,6	+1,8	+3,6	94,1	96,9	+3,0	28.75
101,4	+14,7	90,6	94,6	85,5	-5,6	-9,6	94,6	92,0	96,4	+1,9	+4,8	91,7	94,2	+2,7	
119,7	+21,0	109,8	109,7	103,4	-5,8	-5,7	108,3	111,0	109,6	+1,2	-1,3	106,1	110,3	+4,0	
115,5	+21,7	98,9	120,4	99,7	+0,8	-17,2	112,8	104,5	115,6	+2,5	+10,6	104,5	110,1	+5,4	DK
108,0	+17,6	93,3	113,5	92,4	-1,0	-18,6	103,6	95,3	107,0	+3,3	+12,3	97,3	101,1	+3,9	
125,3	+26,6	106,2	129,6	109,2	+2,8	-15,7	125,0	116,5	127,1	+1,7	+9,1	114,1	121,8	+6,7	
110,1	+23,4	97,8	102,7	110,3	+12,8	+7,4	108,6	107,8	108,8	+0,2	+0,9	102,1	108,3	+6,1	29.1
107,5	+23,1	94,5	96,8	95,6	+1,2	-1,2	99,8	96,2	99,0	-0,8	+2,9	94,7	97,6	+3,1	
113,7	+23,9	102,5	110,9	130,5	+27,3	+17,7	120,8	123,8	122,2	+1,2	-1,3	112,2	123,0	+9,6	
92,6	+38,8	75,5	107,7	143,3	+89,8	+33,1	139,0	117,9	130,0	-6,5	+10,3	113,3	124,0	+9,4	29.11
91,5	+53,0	63,7	88,3	79,1	+24,2	-10,4	117,8	72,1	91,3	-22,5	+26,6	94,1	81,7	-13,2	
93,4	+30,6	83,5	121,0	187,4	+124,4	+54,9	153,6	149,4	156,5	+1,9	+4,8	126,6	153,0	+20,9	
110,0	+25,4	95,8	101,9	94,4	-1,5	-7,4	96,1	99,7	101,4	+5,5	+1,7	94,4	100,6	+6,6	29.12
101,1	+20,5	88,3	96,5	87,1	-1,4	-9,7	91,4	90,8	95,4	+4,4	+5,1	88,4	93,1	+5,3	
121,6	+31,2	105,5	108,9	104,0	-1,4	-4,5	102,3	111,4	109,3	+6,8	-1,9	102,1	110,3	+8,0	
110,4	+17,3	101,1	94,4	98,0	-3,1	+3,8	101,1	101,7	99,3	-1,8	-2,4	99,1	100,5	+1,4	29.13
104,6	+15,1	95,9	89,0	93,2	-2,8	+4,7	96,9	96,0	94,6	-2,4	-1,5	94,9	95,3	+0,4	
125,0	+22,7	114,0	108,0	110,2	-3,3	+2,0	111,6	115,7	111,1	-0,4	-4,0	109,3	113,4	+3,8	
123,7	+18,7	114,7	107,6	112,7	-1,7	+4,7	105,1	114,2	108,7	+3,4	-4,8	104,3	111,5	+6,9	29.14
125,5	+23,6	115,5	110,3	115,7	+0,2	+4,9	101,9	114,7	111,7	+9,6	-2,6	101,1	113,2	+12,0	
121,0	+11,7	113,6	103,4	108,3	-4,7	+4,7	110,0	113,5	104,2	-5,3	-8,2	109,2	108,9	-0,3	
109,9	+18,4	93,8	130,7	95,2	+1,5	-27,2	112,8	96,5	118,5	+5,1	+22,8	102,7	107,5	+4,7	29.2
103,7	+17,3	87,5	121,2	88,2	+0,8	-27,2	104,9	89,5	110,4	+5,2	+23,4	96,6	99,9	+3,4	
121,4	+20,2	105,5	148,2	108,0	+2,4	-27,1	127,4	109,6	133,5	+4,8	+21,8	113,9	121,5	+6,7	

2 INDEX DES UMSATZES FUER
1995
NACH ABSCHNITTEN, UNTERABSCHNITTEN,
DER KLASSIFIKATION DER WIRTSCHAFTS
2.1 ORIGINAL

VOLUMEN

WZ93- SCHL.	WIRTSCHAFTSZWEIG		VERAENDERUNG IN % MAR. 1999 GEGEN			VERAENDERUNG IN % FEB. 1999 GEGEN			KUMULIERT		2-MONATS- DURCHSCHNITT	
			1999			1999			JAN. 1999	VER- AEND.	FEB. 1999	VER- AEND.
			MAR.	MAR. 1998	FEB. 1999	FEB.	FEB. 1998	JAN. 1999	BIS MAR. 1999	IN % GEGEN VORJAHR	MAR. 1999	IN % GEGEN VORJAHR
29.21	HERSTELLUNG VON OEFEN UND BRENNERN	INSGESAMT	88,5	+2,4	+15,4	76,7	+11,5	+13,5	77,6	+5,4	82,6	+6,4
		INLAND	91,9	+3,6	+14,3	80,4	+22,9	+1,8	83,8	+15,6	86,2	+11,8
		AUSLAND	83,5	+0,4	+17,1	71,3	-3,4	+39,8	68,6	-8,8	77,4	-1,4
29.22	HERSTELLUNG VON HEBE- ZEUGEN UND FOERDERMIT- TELN	INSGESAMT	100,8	-4,8	+16,1	86,8	+1,9	+14,8	87,7	-2,9	93,8	-1,9
		INLAND	90,9	-6,0	+20,4	75,5	+1,5	+8,2	78,7	-3,0	83,2	-2,8
		AUSLAND	125,6	-2,6	+9,0	115,2	+2,6	+28,1	110,2	-2,9	120,4	-0,2
29.23	H.V. KAELTE- UND LUFT- TECHN. ERZEUGNISSEN F. GEB. ZW. ZW. ZW.	INSGESAMT	127,8	+13,3	+38,3	92,4	+1,4	+16,4	99,9	+6,7	110,1	+7,9
		INLAND	118,9	+10,6	+31,5	90,4	+6,1	+13,6	96,3	+6,3	104,7	+8,6
		AUSLAND	149,6	+18,8	+53,9	97,2	-8,0	+23,4	108,5	+7,2	123,4	+6,6
29.24	H.V. MASCHINEN FUER UNSPECIFISCHE VERMEN- DUNG A.N.G.	INSGESAMT	121,5	+5,6	+29,9	93,5	-	+5,1	101,3	+1,5	107,5	+3,1
		INLAND	112,0	+1,3	+33,0	84,2	-1,1	+1,6	93,0	-1,4	98,1	+0,2
		AUSLAND	134,0	+10,7	+26,7	105,8	+1,3	+8,8	112,3	+4,9	119,9	+6,4
29.3	HERSTELLUNG VON LAND- U. FORSTWIRTSCHAFTLICHEN MASCHINEN	INSGESAMT	137,0	-0,1	+34,6	101,8	-7,2	+30,2	105,7	-6,3	119,4	-3,3
		INLAND	140,7	-6,9	+41,7	99,3	-11,6	+31,5	105,2	-12,0	120,0	-9,0
		AUSLAND	133,3	+8,5	+27,7	104,4	-2,6	+28,9	106,2	+0,1	118,9	+3,3
29.31	HERSTELLUNG VON ACKER- SCHLEPPERN	INSGESAMT	124,9	+19,9	+31,6	94,9	+11,3	+36,4	96,5	+13,3	109,9	+15,9
		INLAND	144,3	+7,6	+44,2	100,1	+9,6	+68,0	101,3	-0,2	122,2	+8,4
		AUSLAND	114,1	+30,3	+24,0	92,0	+12,3	+22,5	93,7	+23,0	103,1	+21,6
29.32	H.V. SONST. LAND- UND FORSTWIRTSCH. MASCHINEN	INSGESAMT	143,9	-7,8	+36,1	105,7	-14,5	+27,2	110,9	-13,7	124,8	-10,7
		INLAND	139,5	-11,2	+40,8	99,1	-17,1	+22,5	106,5	-15,3	119,3	-13,7
		AUSLAND	150,5	-2,6	+30,3	115,5	-11,0	+34,0	117,4	-11,6	133,0	-6,5
29.4	HERSTELLUNG VON WERK- ZEUGMASCHINEN	INSGESAMT	119,0	+8,7	+29,1	92,2	+8,9	+23,6	95,3	+5,1	105,6	+8,8
		INLAND	119,2	+10,6	+32,2	90,2	+13,9	+17,9	95,3	+9,4	104,7	+12,0
		AUSLAND	118,8	+6,5	+25,8	94,4	+3,9	+30,2	95,2	+0,4	106,6	+5,3
29.5	H.V. MASCHINEN F. SONST. BESTIMMTE WIRTSCHAFTS- ZWEIGE	INSGESAMT	109,3	-11,1	+15,4	94,7	-2,9	+13,1	95,9	-6,5	102,0	-7,4
		INLAND	107,2	-0,3	+23,5	86,8	-6,6	+7,6	91,6	-4,5	97,0	-3,2
		AUSLAND	111,4	-18,5	+9,3	101,9	+0,2	+17,8	99,9	-7,9	106,7	-10,5
29.51	H.V. MASCHINEN F.D. ME- TALLERZ. V. WALZWERKS- EINR. U. GIESSMASCHINEN	INSGESAMT	64,5	-55,4	-61,8	168,8	+40,1	+41,5	117,5	+3,1	116,7	-11,9
		INLAND	123,2	-2,1	-15,8	146,3	-57,4	-9,0	143,4	-26,9	134,8	-42,6
		AUSLAND	40,5	-73,4	-77,2	178,0	+505,4	+73,8	107,0	+32,9	109,3	+20,4
29.52	H.V. BERGWERKS-, BAU- U. BAUSTOFFMASCHINEN	INSGESAMT	101,4	+1,6	+35,2	75,0	+1,1	+15,6	80,4	+2,8	88,2	+1,4
		INLAND	86,4	+8,8	+34,8	64,1	+0,9	+27,2	67,0	+4,0	75,3	+5,3
		AUSLAND	120,8	-4,4	+35,4	89,2	+1,1	+6,3	98,0	+1,9	105,0	-2,1
29.53	H.V. MASCHINEN F. DAS ERNAERHUNGSGEWERBE U.D. TABAKVERARBEITUNG	INSGESAMT	93,3	+6,4	+37,0	68,1	-1,4	+18,4	73,0	-2,1	80,7	+2,9
		INLAND	79,0	-1,6	+32,8	59,5	-1,0	+6,3	64,8	-3,0	69,3	-1,3
		AUSLAND	107,1	+12,7	+40,2	76,4	-1,8	+29,5	80,8	-1,8	91,8	+6,3
29.54	H.V. MASCHINEN F. DAS TEXTIL-, BEKLEIDUNGS- U. LEDERGEWERBE	INSGESAMT	84,8	-35,5	+25,3	67,7	-32,4	+2,1	72,9	-32,9	76,3	-34,1
		INLAND	90,2	-3,6	+34,6	67,0	-20,6	-3,6	75,6	-12,5	78,6	-11,7
		AUSLAND	83,0	-42,3	+22,1	68,0	-35,4	+4,1	72,1	-37,7	75,5	-39,4
29.55	H.V. MASCHINEN FUER DAS PAPIERGEWERBE	INSGESAMT	90,1	-12,1	+25,5	71,8	-29,5	-11,6	81,0	-13,6	81,0	-20,7
		INLAND	90,3	-13,5	+6,7	84,6	-3,9	-10,1	89,7	-8,4	87,5	-9,0
		AUSLAND	90,0	-11,1	+43,1	62,9	-43,7	-12,8	75,0	-17,6	76,5	-28,2
29.56	H.V. MASCHINEN FUER BESTIMMTE WIRTSCHAFTS- ZWEIGE A.N.G.	INSGESAMT	129,8	-4,6	+15,8	112,1	+3,6	+13,7	113,5	-1,4	121,0	-0,9
		INLAND	123,9	-1,0	+22,7	101,0	+1,1	+7,9	108,2	-3,5	112,5	-
		AUSLAND	136,6	-8,1	+9,4	124,9	+6,0	+19,6	122,0	+0,9	130,8	-1,8
29.6	HERSTELLUNG VON WAFFEN UND MUNITION	INSGESAMT	119,2	+10,5	+62,8	73,2	-13,8	+40,5	81,5	-1,9	96,2	-0,2
		INLAND	106,7	+20,2	+60,7	66,4	-19,9	+31,7	74,5	-0,9	86,6	+0,8
		AUSLAND	159,6	-5,8	+67,5	95,3	+4,5	+66,0	104,1	-4,0	127,5	-2,2
29.7	HERSTELLUNG VON HAUS- HALTSGERAETEN A.N.G.	INSGESAMT	113,4	-7,0	+18,2	95,9	-11,0	-0,3	101,8	-9,8	104,7	-8,9
		INLAND	103,6	-7,7	+20,7	85,8	-9,0	-8,3	94,3	-8,3	94,7	-8,3
		AUSLAND	132,9	-6,0	+14,8	115,8	-14,0	+14,2	116,7	-12,2	124,4	-9,9
29.71	HERSTELLUNG VON ELEKTRI- SCHEN HAUSHALTSGERAETEN	INSGESAMT	115,4	-6,5	+18,8	97,1	-9,9	+0,5	103,0	-8,8	106,3	-8,0
		INLAND	106,2	-6,3	+20,7	88,0	-7,0	-7,8	96,5	-6,8	97,1	-6,6
		AUSLAND	132,9	-6,8	+16,1	114,5	-13,8	+15,8	115,4	-12,0	123,7	-10,2
29.72	H.V. NICHTELEKTR. HEIZ-, KOCH-, HEISSWASSER- U. HEISSLUFTGER. A.N.G.	INSGESAMT	99,2	-11,4	+14,0	87,0	-19,2	-7,1	93,3	-16,3	93,1	-15,3
		INLAND	87,3	-17,3	+20,4	72,5	-21,0	-12,2	80,8	-17,6	79,9	-19,0
		AUSLAND	133,1	+2,2	+4,0	128,0	-16,1	+2,6	128,6	-14,0	130,6	-7,6
DL	H.V. BUEROMASCH., DATENVERARB. GER. U. -EINRICHTG.; ELEKTROT., FEINMECHANIK U. OPTIK	INSGESAMT	128,7	+1,5	+22,1	105,4	+1,4	+6,7	111,0	+1,7	117,1	+1,5
		INLAND	116,0	-1,1	+19,2	97,3	+1,4	+5,2	101,9	+0,5	106,7	-
		AUSLAND	151,6	+5,4	+26,2	120,1	+1,8	+9,1	127,3	+3,6	135,9	+3,8
30	H.V. BUEROMASCHINEN, DATENVERARBEITUNGSGE- RAETEN U. -EINRICHTUNGEN	INSGESAMT	125,3	-14,0	+16,0	108,0	-0,1	+12,6	109,7	-9,6	116,7	-8,0
		INLAND	127,0	-12,8	+20,6	105,3	+1,6	+10,3	109,3	-8,2	116,2	-6,8
		AUSLAND	122,4	-16,0	+8,4	112,9	-3,0	+16,9	110,6	-11,8	117,7	-10,2

LAND

DAS VERARBEITENDE GEWERBE
= 100
ABTEILUNGEN, GRUPPEN UND KLASSEN
ZWEIGE, AUSGABE 1993 (WZ93)
WERT

INDEX

1998 MAR.	VER- ÄEND. IN % GEGEN MAR. 1997	1998 1.VJ	1998 4.VJ	1999 1.VJ	VERÄNDERUNG IN % 1.VJ 1999 GEGEN		1997 2.HJ	1998 1.HJ	1998 2.HJ	VERÄNDERUNG IN % 2.HJ 1998 GEGEN		1997	1998	VER- ÄEND. IN % GEGEN 1997	WZ93 SCHL.
					1.VJ	4.VJ				2.HJ	1.HJ				
					1998	1998				1997	1998				
86,4	+7,1	73,6	124,6	77,6	+5,4	-37,7	110,7	73,2	113,3	+2,3	+54,8	98,7	93,2	-5,6	29.21
88,7	+10,0	72,5	119,1	83,8	+15,6	-29,6	102,0	70,1	107,9	+5,8	+53,9	96,2	89,0	-7,5	
83,2	+3,1	75,2	132,8	68,6	-8,8	-48,3	123,4	77,7	121,0	-1,9	+55,7	102,4	99,3	-3,0	
105,9	+19,0	90,3	122,1	87,7	-2,9	-28,2	109,6	92,5	110,4	+0,7	+19,4	99,7	101,5	+1,8	29.22
96,7	+15,3	81,1	103,3	78,7	-3,0	-23,8	97,9	82,0	95,6	-2,3	+16,6	91,3	88,8	-2,7	
128,9	+26,6	113,5	169,2	110,2	-2,9	-34,9	138,9	118,6	147,7	+6,3	+24,5	120,6	133,1	+10,4	
112,8	+22,6	93,6	146,2	99,9	+6,7	-31,7	115,6	98,8	128,2	+10,9	+29,8	102,8	113,5	+10,4	29.23
107,5	+17,9	90,6	157,0	96,3	+6,3	-38,7	112,0	97,2	134,0	+19,6	+37,9	99,6	115,6	+16,1	
125,9	+34,1	101,2	113,8	108,5	+7,2	-9,4	124,4	102,6	113,8	-8,5	+10,9	110,7	108,2	-2,3	
115,1	+17,1	99,8	129,6	101,3	+1,5	-21,8	114,1	102,2	120,4	+5,5	+17,8	105,7	111,3	+5,3	29.24
110,6	+19,7	94,3	114,2	93,0	-1,4	-18,6	107,7	94,8	109,3	+1,5	+15,3	100,1	102,0	+1,9	
121,0	+13,9	107,1	149,9	112,3	+4,9	-25,1	122,7	111,9	135,1	+10,1	+20,7	113,1	123,5	+9,2	
137,2	+18,7	112,8	86,9	105,7	-6,3	+21,6	82,1	113,6	94,6	+15,2	-16,7	94,5	104,1	+10,2	29.3
151,2	+40,3	119,5	73,0	105,2	-12,0	+44,1	83,0	119,6	82,6	-0,5	-30,9	94,2	101,1	+7,3	
122,9	-0,6	106,1	101,3	106,2	+0,1	+4,8	81,2	107,5	107,1	+31,9	-0,4	94,9	107,3	+13,1	
104,2	-0,3	85,2	106,0	96,5	+13,3	-9,0	65,7	88,1	90,9	+38,4	+3,2	77,9	89,5	+14,9	29.31
134,1	+59,5	101,5	79,9	101,3	-0,2	+26,8	58,5	98,1	69,7	+19,1	-29,0	71,1	83,9	+18,0	
87,6	-24,4	76,2	120,5	93,7	+23,0	-22,2	69,7	82,5	102,7	+47,3	+24,5	81,7	92,6	+13,3	
156,0	+28,0	128,5	76,0	110,9	-13,7	+45,9	91,5	128,1	96,7	+5,7	-24,5	104,0	112,4	+8,1	29.32
157,1	+35,3	125,7	70,5	106,5	-15,3	+51,1	91,5	127,0	87,1	-4,8	-31,4	102,2	107,0	+4,7	
154,5	+18,2	132,8	84,2	117,4	-11,6	+39,4	91,4	129,8	111,0	+21,4	-14,5	106,8	120,4	+12,7	
109,5	+21,0	90,7	126,6	95,3	+5,1	-24,7	111,2	97,0	116,1	+4,4	+19,7	100,2	106,5	+6,3	29.4
107,8	+22,8	87,1	126,0	95,3	+9,4	-24,4	107,3	93,7	114,1	+6,3	+21,8	97,5	103,9	+6,6	
111,5	+19,1	94,8	127,4	95,2	+0,4	-25,3	115,6	100,7	118,3	+2,3	+17,5	103,2	109,5	+6,1	
122,9	+26,2	102,6	125,2	95,9	-6,5	-23,4	119,4	109,6	120,4	+0,8	+9,9	109,6	115,0	+4,9	29.5
107,5	+11,5	95,9	119,1	91,6	-4,5	-23,1	105,9	98,6	110,4	+4,2	+12,0	99,4	104,5	+5,1	
136,7	+39,1	108,5	130,8	99,9	-7,9	-23,6	131,6	119,5	129,4	-1,7	+8,3	118,7	124,4	+4,8	
144,5	+141,6	114,0	156,1	117,5	+3,1	-24,7	98,5	113,1	123,7	+25,6	+9,4	94,3	118,4	+25,6	29.51
125,9	-13,2	196,1	161,0	143,4	-26,9	-10,9	132,5	161,7	137,3	+3,6	-15,1	121,6	149,5	+22,9	
152,1	+510,8	80,5	154,0	107,0	+32,9	-30,5	84,6	93,2	118,1	+39,6	+26,7	83,1	105,7	+27,2	
99,8	+12,0	78,2	96,9	80,4	+2,8	-17,0	105,4	99,6	97,2	-7,8	-2,4	96,3	98,4	+2,2	29.52
79,4	+6,9	64,4	82,6	67,0	+4,0	-18,9	78,4	73,7	80,3	+2,4	+9,0	77,2	77,0	-0,3	
126,3	+16,6	96,2	115,6	98,0	+1,9	-15,2	140,4	133,3	119,1	-15,2	-10,7	121,0	126,2	+4,3	
87,7	+4,9	74,6	102,7	73,0	-2,1	-28,9	102,2	78,0	97,6	-4,5	+25,1	94,1	87,8	-6,7	29.53
80,3	+4,7	68,8	86,0	64,8	-3,0	-24,7	79,5	68,2	78,7	-1,0	+15,4	78,4	73,5	-6,2	
95,0	+5,1	82,3	118,9	80,8	-1,8	-32,0	124,1	87,6	115,9	-6,6	+32,3	109,3	101,7	-7,0	
131,5	+55,8	108,6	92,4	72,9	-32,9	-21,1	109,5	106,4	94,8	-13,4	-10,9	99,7	100,6	+0,9	29.54
93,6	+24,5	86,4	93,3	75,6	-12,5	-19,0	94,4	87,4	92,1	-2,4	+5,4	85,8	89,8	+4,7	
143,9	+64,6	115,8	92,1	72,1	-37,7	-21,7	114,4	112,6	95,7	-16,3	-15,0	104,1	104,2	+0,1	
102,5	+0,6	93,8	127,2	81,0	-13,6	-36,3	134,7	94,4	132,3	-1,8	+40,1	112,8	113,4	+0,5	29.55
104,4	+34,0	97,9	133,4	89,7	-8,4	-32,8	110,1	94,8	116,9	+6,2	+23,3	99,3	105,8	+6,5	
101,2	-14,7	91,0	122,9	75,0	-17,6	-39,0	152,0	94,1	143,1	-5,9	+52,1	122,3	118,6	-3,0	
136,0	+23,4	115,1	147,8	113,5	-1,4	-23,2	131,3	122,0	140,0	+6,6	+14,8	121,7	131,0	+7,6	29.56
125,1	+12,5	110,0	140,0	106,2	-3,5	-24,1	121,5	112,9	128,9	+6,1	+14,2	112,9	120,9	+7,1	
148,6	+36,3	120,9	156,7	122,0	+0,9	-22,1	142,5	132,5	152,8	+7,2	+15,3	131,8	142,6	+8,2	
107,9	-24,1	83,1	220,0	81,5	-1,9	-63,0	138,8	105,9	168,3	+21,3	+58,9	120,5	137,1	+13,8	29.6
88,8	-36,9	75,2	191,9	74,5	-0,9	-61,2	117,2	96,0	146,2	+24,7	+52,3	103,2	121,1	+17,3	
169,5	+15,5	108,4	310,7	104,1	-4,0	-66,5	208,4	137,9	239,4	+14,9	+73,6	176,4	188,6	+6,9	
122,0	+24,0	112,8	115,2	101,8	-9,8	-11,6	114,7	107,1	111,1	-3,1	+3,7	108,1	109,1	+0,9	29.7
112,3	+22,1	102,8	105,5	94,3	-8,3	-10,6	104,6	95,5	101,7	-2,8	+6,5	100,4	98,6	-1,8	
141,4	+27,2	132,9	134,6	116,7	-12,2	-13,3	134,8	130,2	129,9	-3,6	-0,2	123,5	130,0	+5,3	
123,4	+24,4	113,0	114,4	103,0	-8,8	-10,0	114,9	107,9	111,1	-3,3	+3,0	108,2	109,5	+1,2	29.71
113,4	+21,4	103,5	105,0	96,5	-6,8	-8,1	105,1	96,4	101,8	-3,1	+5,6	101,0	99,1	-1,9	
142,6	+29,4	131,1	132,3	115,4	-12,0	-12,8	133,6	129,6	128,7	-3,7	-0,7	122,1	129,2	+5,8	
112,0	+20,2	111,5	120,9	93,3	-16,3	-22,8	113,1	101,2	111,5	-1,4	+10,2	107,2	106,3	-0,8	29.72
105,6	+26,5	98,1	108,4	80,8	-17,6	-25,5	101,5	89,1	100,8	+13,1	96,9	95,0	95,0	-2,0	
130,2	+8,0	149,5	156,3	128,6	-14,0	-17,7	146,1	135,3	141,5	-3,1	+4,6	136,1	138,4	+1,7	
126,8	+20,9	109,1	117,9	111,0	+1,7	-5,9	115,1	109,9	118,3	+2,8	+7,6	108,5	114,1	+5,2	DL
117,3	+17,7	101,4	109,4	101,9	+0,5	-6,9	107,6	101,3	109,1	+1,4	+7,7	102,0	105,2	+3,1	
143,8	+25,8	122,9	133,3	127,3	+3,6	-4,5	128,6	125,5	134,7	+4,7	+7,3	120,0	130,1	+8,4	
145,7	+21,8	121,3	108,8	109,7	-9,6	+0,8	130,5	121,5	119,6	-8,4	-1,6	121,6	120,6	-0,8	30
145,7	+16,1	119,1	103,9	109,3	-8,2	+5,2	130,8	120,2	116,6	-10,9	-3,0	122,6	118,4	-3,4	
145,8	+33,6	125,4	117,4	110,6	-11,8	-5,8	129,9	124,0	125,0	-3,8	+0,8	119,9	124,5	+3,8	

2 INDEX DES UMSATZES FUER
1995
NACH ABSCHNITTEN, UNTERABSCHNITTEN,
DER KLASSIFIKATION DER WIRTSCHAFTS
2.1 ORIGINAL

VOLUMEN

WZ93- SCHL.	WIRTSCHAFTSZWEIG		VERAENDERUNG IN % MAR. 1999 GEGEN			VERAENDERUNG IN % FEB. 1999 GEGEN			KUMULIERT		2-MONATS- DURCHSCHNITT FEB. 1999 UND MAR. 1999	
			1999			1999			JAN. 1999	VER- AEND. IN %	FEB. 1999	VER- AEND. IN %
			MAR.	MAR. 1998	FEB. 1999	FEB.	FEB. 1998	JAN. 1999	MAR. 1999	GEGEN VORJAHR	MAR. 1999	GEGEN VORJAHR
30.01	HERSTELLUNG VON BUERO- MASCHINEN	INSGESAMT INLAND AUSLAND	94,3 86,8 124,6	-23,1 -45,0 +0,6	+40,1 +27,7 +48,9	67,3 52,3 83,7	-12,6 -21,2 -5,5	+6,7 -8,4 +19,9	74,9 58,7 92,7	-18,8 -32,5 -5,4	80,8 59,6 104,2	-19,0 -36,6 -1,9
30.02	HERSTELLUNG VON DATEN- VERARBEITUNGSGERAETEN UND -EINRICHTUNGEN	INSGESAMT INLAND AUSLAND	130,0 134,1 121,9	-12,9 -9,7 -18,9	+13,9 +20,2 +2,4	114,1 111,6 119,1	+1,2 +3,3 -2,5	+13,3 +11,6 +16,5	114,9 115,2 114,4	-8,6 -6,3 -12,7	122,1 122,9 120,5	-6,8 -4,2 -11,6
31	HERSTELLUNG VON GERAETEN DER ELEKTRIZITAETSERZUE- GUNG, -VERTEILUNG U.AE.	INSGESAMT INLAND AUSLAND	124,2 119,8 134,1	+2,8 +4,5 -0,5	+24,7 +24,3 +25,4	99,6 96,4 106,9	-2,1 +0,9 -7,5	+6,3 +4,9 +8,2	105,8 102,7 113,0	+0,6 +3,0 -3,8	111,9 108,1 120,5	+0,5 +2,9 -3,8
31.1	HERSTELLUNG VON ELEKTRO- MOTOREN, GENERATOREN UND TRANSFORMATOREN	INSGESAMT INLAND AUSLAND	123,8 123,5 124,4	+10,3 +17,2 -1,1	+25,3 +26,0 +23,7	98,8 98,0 100,6	+5,0 +11,6 -5,7	+5,8 +7,6 +2,4	105,3 104,2 107,7	+8,3 +14,1 -1,2	111,3 110,8 112,5	+7,8 +14,7 -3,3
31.2	HERSTELLUNG VON ELEK- TRIZITAETSTEILUNGS- U. -SCHALTEINRICHTUNGEN	INSGESAMT INLAND AUSLAND	127,5 120,0 144,9	-0,2 +0,1 -1,1	+30,8 +32,0 +28,0	97,5 90,9 113,2	-5,6 -5,7 -5,1	+5,2 +1,9 +12,3	105,9 100,0 119,6	-1,6 -0,8 -3,2	112,5 105,5 129,1	-2,7 -2,5 -2,9
31.3	H.V. ISOLIERTEN ELEK- TROMOTOREN, -LEITUNGEN U. -DRAEHTEN	INSGESAMT INLAND AUSLAND	121,9 110,2 163,9	-11,2 -8,6 -17,0	+20,1 +16,0 +31,0	101,5 95,0 125,1	-13,8 -9,9 -23,0	-3,8 -3,2 -5,2	109,6 101,1 140,3	-11,3 -8,6 -17,5	111,7 102,6 144,5	-12,5 -9,2 -19,7
31.4	HERSTELLUNG VON AKKUMU- LATOREN UND BATTERIEN	INSGESAMT INLAND AUSLAND	109,2 108,9 109,6	-5,0 -6,2 -3,0	+19,6 +22,2 +15,5	91,3 89,1 94,9	-12,7 -12,6 -13,0	+0,1 -2,1 +3,6	97,2 96,3 98,7	-11,1 -12,1 -9,5	100,3 99,0 102,3	-8,7 -9,2 -7,9
31.5	HERSTELLUNG VON ELEK- TRISCHEN LAMPEN UND LEUCHTEN	INSGESAMT INLAND AUSLAND	112,0 103,0 132,8	+0,6 +0,4 +1,0	+8,8 +9,7 +7,4	102,9 93,9 123,7	-0,5 -0,2 -1,0	+7,1 +5,5 +10,0	103,7 95,3 123,0	-	107,5 98,5 128,3	+0,1 +0,1 -
31.6	HERSTELLUNG VON ELEK- TRISCHEN AUSRUESTUNGEN A.N.G.	INSGESAMT INLAND AUSLAND	124,2 126,4 119,4	+10,3 +11,9 +6,7	+19,9 +16,4 +28,9	103,6 108,6 92,6	+4,5 +12,7 -11,7	+12,0 +11,5 +13,1	106,8 110,8 98,0	+5,2 +9,5 -4,1	113,9 117,5 106,0	+7,6 +12,2 -2,2
31.61	H.V.ELEKTR. AUSRUE- STUNGEN F. MOTOREN U. FAHRZEUGE A.N.G.	INSGESAMT INLAND AUSLAND	128,9 138,9 106,8	+3,0 +5,7 -4,2	+9,1 +10,1 +6,2	118,2 126,2 100,6	+3,6 +6,9 -4,5	+8,0 +6,2 +13,3	118,8 128,0 98,7	+3,7 +7,2 -5,1	123,6 132,6 103,7	+3,3 +6,3 -4,3
31.62	HERSTELLUNG VON SONST. ELEKTR. AUSRUESTUNGEN A.N.G.	INSGESAMT INLAND AUSLAND	118,9 112,2 133,2	+20,7 +21,8 +18,5	+36,4 +26,4 +59,1	87,2 88,8 83,7	+6,1 +23,7 -19,8	+18,5 +21,3 +12,7	93,2 91,4 97,1	+7,2 +13,4 -3,1	103,1 100,5 108,5	+14,0 +22,6 +0,1
32	RUNDUNK-, FERNSEH- UND NACHRICHTENTECHNIK	INSGESAMT INLAND AUSLAND	149,1 112,1 193,6	+10,3 -2,2 +21,0	+24,6 +12,2 +34,9	119,7 99,9 143,5	+8,6 +0,9 +16,2	+3,7 +2,3 +5,0	128,1 103,2 157,9	+10,1 +0,5 +18,7	134,4 106,0 168,6	+9,5 -0,7 +18,9
32.1	HERSTELLUNG VON ELEKTRO- NISCHEN BAUELEMENTEN	INSGESAMT INLAND AUSLAND	156,2 135,6 170,5	-0,8 -10,4 +5,5	+11,0 +9,4 +11,9	140,7 123,9 152,4	+8,0 -6,6 +18,6	-1,0 +7,4 -5,2	146,3 125,0 161,2	+5,3 -9,4 +15,5	148,5 129,8 161,5	+3,2 -8,7 +11,3
32.2	H.V. NACHRICHTENTECHNI- SCHEN GERAETEN UND EINRICHTUNGEN	INSGESAMT INLAND AUSLAND	186,1 113,8 311,3	+23,3 +0,5 +44,1	+36,7 +14,0 +56,4	136,1 99,8 199,0	+15,1 +8,8 +21,3	+10,5 +1,6 +19,5	148,5 103,9 225,6	+18,8 +7,8 +29,2	161,1 106,8 255,2	+19,7 +4,2 +34,2
32.3	H.V. RUNDUNK- U. FERN- SEHGER. SOWIE PHONO- U. VIDEOTECHN. GERAETEN	INSGESAMT INLAND AUSLAND	78,0 88,5 64,8	-5,5 +3,6 -17,7	+16,2 +11,3 +25,6	67,1 79,5 51,6	-7,7 -5,1 -12,2	-4,8 -2,1 -9,3	71,9 83,1 57,8	-4,6 -1,3 -10,0	72,6 84,0 58,2	-6,4 -0,7 -15,4
33	MEDIZIN-, MESS-, STEUER- UND REGELUNGSTECHNIK, OPTIK	INSGESAMT INLAND AUSLAND	118,4 104,8 141,4	-3,0 -7,0 +2,5	+16,3 +12,7 +21,0	101,8 93,0 116,9	+1,8 +2,6 +0,8	+8,8 +6,0 +12,6	104,6 95,2 120,7	+0,4 -0,5 +1,8	110,1 98,9 129,2	-0,9 -2,8 +1,7
33.1	H.V. MEDIZINISCHEN GE- RAETEN UND ORTHOPAEDI- SCHEN VORRICHTUNGEN	INSGESAMT INLAND AUSLAND	120,5 101,3 150,9	-7,4 -16,4 +4,7	+21,3 +18,9 +24,1	99,3 85,2 121,6	-8,1 -12,1 -3,3	-4,6 -7,2 -1,6	108,0 92,8 132,0	-3,1 -8,8 +4,2	109,9 93,3 136,3	-7,7 -14,5 +1,0
33.2	H.V. MESS-, KONTROLL-, NAVIGATIONS- U.AE. INSTRU- MENTEN U. VORRICHTUNGEN	INSGESAMT INLAND AUSLAND	114,9 106,5 129,7	-2,0 -0,6 -3,7	+14,3 +13,1 +16,4	100,5 94,2 111,4	+2,2 +4,7 -1,0	+10,3 +7,2 +15,3	102,2 96,2 112,6	+0,9 +2,7 -1,6	107,7 100,4 120,6	-0,1 +1,8 -2,4
33.3	HERSTELLUNG VON INDU- STRIELLEN PROZESS- STEUERUNGSANLAGEN	INSGESAMT INLAND AUSLAND	116,0 104,1 188,8	-22,7 -26,1 -8,3	-19,6 -26,2 +15,8	144,2 141,1 163,0	+109,3 +106,3 +127,3	+84,9 +84,7 +86,3	112,7 107,2 146,4	+15,1 +14,4 +18,4	130,1 122,6 175,9	+18,8 +17,1 +26,7
33.4	HERSTELLUNG VON OPTI- SCHEN UND FOTOGRAPHI- SCHEN GERAETEN	INSGESAMT INLAND AUSLAND	132,0 110,0 160,3	+13,3 +6,0 +20,6	+25,7 +24,3 +26,9	105,0 88,5 126,3	+3,8 -4,0 +12,2	+20,3 +0,9 +45,7	108,1 95,4 124,4	+4,2 +1,8 +6,7	118,5 99,3 143,3	+8,8 +1,3 +16,7
33.5	HERSTELLUNG VON UHREN	INSGESAMT INLAND AUSLAND	93,4 94,8 91,4	-0,4 +10,2 -12,5	+28,7 +34,5 +20,9	72,6 70,5 75,6	-7,6 +4,8 -19,7	+11,3 +16,5 +5,4	77,1 75,3 79,6	-4,6 +5,2 -15,0	83,0 82,7 83,5	-3,7 +7,8 -16,0

LAND

DAS VERARBEITENDE GEWERBE
= 100
ABTEILUNGEN, GRUPPEN UND KLASSEN
ZWEIGE, AUSGABE 1993 (WZ93)
WERT

INDEX

1998 MAR.	VER- ÄND. IN % GEGEN	1998 1.VJ	1998 4.VJ	1999 1.VJ	VERÄNDERUNG IN % 1.VJ 1999 GEGEN		1997 2.HJ	1998 1.HJ	1998 2.HJ	VERÄNDERUNG IN % 2.HJ 1998 GEGEN		1997	1998	VER- ÄND. IN % GEGEN	WZ93 SCHL.
	MAR. 1997				1.VJ 1998	4.VJ 1998				2.HJ 1997	1.HJ 1998			1997	
122,6	+52,1	92,2	89,6	74,9	-18,8	-16,4	100,1	94,4	98,2	-1,9	+4,0	92,1	96,3	+4,6	30.01
121,5	+78,4	86,9	72,6	58,7	-32,5	-19,1	89,4	84,8	71,5	-20,0	-15,7	83,7	78,2	-6,6	
123,8	+31,1	98,0	108,5	92,7	-5,4	-14,6	111,8	104,9	127,6	+14,1	+21,6	101,4	116,3	+14,7	
149,2	+18,9	125,7	111,6	114,9	-8,6	+3,0	135,0	125,6	122,8	-9,0	-2,2	126,0	124,2	-1,4	30.02
148,5	+12,3	122,9	107,6	115,2	-6,3	+7,1	135,7	124,4	122,0	-10,1	-1,9	127,2	123,2	-3,1	
150,4	+34,0	131,1	119,3	114,4	-12,7	-4,1	133,6	128,0	124,4	-6,9	-2,8	123,8	126,2	+1,9	
120,8	+18,7	105,2	108,7	105,8	+0,6	-2,7	109,0	106,5	110,9	+1,7	+4,1	104,0	108,7	+4,5	31
114,6	+19,4	99,7	107,9	102,7	+3,0	-4,8	104,9	100,4	108,8	+3,7	+8,4	99,8	104,6	+4,8	
134,8	+17,1	117,5	110,6	113,0	-3,8	+2,2	118,2	120,4	115,9	-1,9	-3,7	113,7	118,1	+3,9	
112,2	+22,4	97,2	103,4	105,3	+8,3	+1,8	97,5	101,7	103,6	+6,3	+1,9	94,1	102,6	+9,0	31.1
105,4	+15,2	91,3	100,7	104,2	+14,1	+3,5	93,4	93,9	99,1	+6,1	+5,5	90,9	96,5	+5,2	
125,8	+36,7	109,0	108,7	107,7	-1,2	-0,9	105,7	117,3	112,7	+6,6	-3,9	100,3	115,0	+14,7	
127,8	+23,5	107,6	107,2	105,9	-1,6	-1,2	109,8	108,4	112,5	+2,5	+3,8	104,4	110,4	+5,7	31.2
119,9	+24,9	100,8	105,4	100,0	-0,8	-5,1	104,7	100,7	109,4	+4,5	+8,6	98,6	105,0	+6,5	
146,5	+21,1	123,5	111,6	119,6	-3,2	+7,2	121,8	126,3	120,0	-1,5	-5,0	117,8	123,2	+4,6	
137,3	+13,2	123,5	118,3	108,6	-11,3	-7,4	140,4	130,2	131,2	-6,6	+0,8	133,8	130,7	-2,3	31.3
120,6	+13,7	110,6	110,5	101,1	-8,6	-8,5	125,3	115,9	120,0	-4,2	+3,5	118,9	117,9	-0,8	
197,5	+12,0	170,1	146,4	140,3	-17,5	-4,2	195,0	181,5	171,6	-12,0	-5,5	187,6	176,5	-5,9	
114,9	+18,7	109,3	104,0	97,2	-11,1	-6,5	115,7	105,7	106,3	-8,1	+0,6	109,2	106,0	-2,9	31.4
116,1	+18,5	109,5	103,0	96,3	-12,1	-6,5	117,5	104,1	106,9	-9,0	+2,7	110,9	105,5	-4,9	
113,0	+19,1	109,1	105,7	98,7	-9,5	-6,6	112,8	108,5	105,2	-6,7	-3,0	106,4	106,9	+0,5	
111,3	+11,5	103,7	109,3	103,7	-	-5,1	105,9	98,6	104,2	-1,6	+5,7	101,6	101,4	-0,2	31.5
102,6	+15,3	95,3	102,6	95,3	-	-7,1	99,9	98,8	98,3	-1,6	+9,5	94,5	94,0	-0,5	
131,5	+5,5	123,3	124,8	123,0	-0,2	-1,4	119,7	119,0	117,8	-1,6	-1,0	118,2	118,4	+0,2	
112,6	+9,9	101,5	113,6	106,8	+5,2	-6,0	108,3	103,2	110,9	+2,4	+7,5	103,7	107,0	+3,2	31.6
113,0	+14,5	101,2	120,0	110,8	+9,5	-7,7	108,5	103,5	115,3	+6,3	+11,4	104,2	109,4	+5,0	
111,9	+1,1	102,2	99,8	98,0	-4,1	-1,8	107,7	102,5	101,2	-6,0	-1,3	102,6	101,9	-0,7	
125,2	+17,6	114,6	118,1	118,8	+3,7	+0,6	114,4	113,9	115,9	+1,3	+1,8	112,5	114,9	+2,1	31.61
131,4	+18,8	119,4	128,5	128,0	+7,2	-0,4	116,4	118,7	124,7	+7,1	+5,1	115,2	121,7	+5,6	
111,5	+14,5	104,0	95,1	98,7	-5,1	+3,8	109,8	103,2	96,3	-12,3	-6,7	106,5	99,8	-6,3	
98,5	+0,5	86,9	108,6	93,2	+7,2	-14,2	101,5	91,2	105,3	+3,7	+15,5	93,8	98,2	+4,7	31.62
92,1	+8,1	80,6	110,4	91,4	+13,4	-17,2	99,6	86,3	104,6	+5,0	+21,2	91,7	95,4	+4,0	
112,4	-10,3	100,2	104,9	97,1	-3,1	-7,4	105,4	101,7	106,7	+1,2	+4,9	98,4	104,2	+5,9	
135,2	+24,2	116,4	143,4	128,1	+10,1	-10,7	126,9	117,0	139,0	+9,5	+18,8	116,8	128,0	+9,6	32
114,6	+13,7	117,7	103,2	103,2	+0,5	-12,3	109,7	100,3	113,1	+3,1	+12,8	103,1	106,7	+3,5	
160,0	+34,8	133,0	174,3	157,9	+18,7	-5,4	147,5	137,1	170,2	+15,4	+24,1	133,4	153,6	+15,1	
157,4	+56,0	138,9	147,9	146,3	+5,3	-1,1	134,3	135,5	151,7	+13,0	+12,0	124,3	143,6	+15,5	32.1
151,4	+39,8	138,0	130,1	125,0	-9,4	-3,9	122,1	133,5	134,4	+10,1	+0,7	116,3	133,9	+15,1	
161,6	+68,9	139,6	160,4	161,2	+15,5	+0,5	142,8	136,9	163,9	+14,8	+19,7	130,0	150,4	+15,7	
150,9	+10,3	125,0	175,0	148,5	+18,8	-15,1	146,1	130,3	163,3	+11,8	+25,3	134,7	146,8	+9,0	32.2
113,2	+6,4	96,4	126,2	103,9	+7,8	-17,7	109,4	96,1	114,3	+4,5	+18,9	103,5	105,2	+1,6	
216,1	+14,1	174,6	253,2	225,6	+29,2	-13,0	209,8	189,6	247,9	+18,2	+30,7	188,6	218,7	+16,0	
82,5	+16,2	75,4	84,5	71,9	-4,6	-14,9	85,5	72,7	82,9	-3,0	+14,0	77,6	77,8	+0,3	32.3
85,4	+2,4	84,2	90,5	83,1	-1,3	-8,2	99,6	79,8	92,3	-7,3	+15,7	90,6	86,0	-5,1	
78,7	+41,8	64,2	77,1	57,8	-10,0	-25,0	67,7	63,8	71,2	+5,2	+11,6	61,3	67,5	+10,1	
122,1	+21,4	104,2	115,0	104,6	+0,4	-9,0	108,7	104,4	111,5	+2,6	+6,8	103,1	107,9	+4,7	33
112,7	+18,5	95,7	107,6	95,2	-0,5	-11,5	100,7	95,1	102,6	+1,9	+7,9	96,4	98,8	+2,5	
138,0	+25,8	118,6	127,6	120,7	+1,8	-5,4	122,2	120,1	126,7	+3,7	+5,5	114,4	123,4	+7,9	
130,1	+18,4	111,5	119,7	108,0	-3,1	-9,8	113,4	110,5	117,9	+4,0	+6,7	109,0	114,2	+4,8	33.1
121,2	+15,8	101,8	104,3	92,8	-8,8	-11,0	104,3	99,0	100,8	-3,4	+1,8	101,3	99,9	-1,4	
144,1	+22,1	126,7	144,1	132,0	+4,2	-8,4	127,8	128,8	145,2	+13,6	+12,7	121,1	137,0	+13,1	
117,2	+25,1	101,3	112,8	102,2	+0,9	-9,4	108,7	102,3	108,6	-0,1	+6,2	101,1	105,4	+4,3	33.2
107,1	+21,0	93,7	106,9	96,2	+2,7	-10,0	101,1	93,8	102,9	+1,8	+9,7	94,8	98,3	+3,7	
134,7	+31,2	114,4	123,0	112,6	-1,6	-8,5	121,9	117,0	118,5	-2,8	+1,3	112,0	117,7	+5,1	
150,0	+37,2	97,9	164,4	112,7	+15,1	-31,4	115,9	102,0	137,6	+18,7	+34,9	111,7	119,8	+7,3	33.3
140,9	+24,4	93,7	166,3	107,2	+14,4	-35,5	115,4	97,9	138,9	+20,4	+41,9	110,9	118,4	+6,8	
205,8	+143,8	123,6	152,9	146,4	+18,4	-4,3	119,4	127,4	129,8	+8,7	+1,9	116,4	128,6	+10,5	
116,5	+12,6	103,7	99,2	108,1	+4,2	+9,0	99,6	102,4	102,8	+3,2	+0,4	97,5	102,6	+5,2	33.4
103,8	+14,2	93,7	93,7	95,4	+1,8	+1,8	86,9	93,5	93,1	+7,1	-0,4	87,1	93,3	+7,1	
132,9	+11,1	116,6	106,3	124,4	+6,7	+17,0	116,0	113,8	115,3	-0,6	+1,3	110,7	114,6	+3,5	
93,8	+16,7	80,8	87,9	77,1	-4,6	-12,3	84,1	79,7	81,9	-2,6	+2,8	79,6	80,8	+1,5	33.5
86,0	+10,8	71,6	84,6	75,3	+5,2	-11,0	77,6	70,2	77,2	-0,5	+10,0	73,5	73,7	+0,3	
104,5	+24,1	93,6	92,4	79,6	-15,0	-13,9	93,2	92,8	88,4	-5,2	-4,7	88,1	90,6	+2,8	

2 INDEX DES UMSATZES FUER
1995
NACH ABSCHNITTEN, UNTERABSCHNITTEN,
DER KLASSIFIKATION DER WIRTSCHAFTS
2.1 ORIGINAL
VOLUMEN

WZ93- SCHL.	WIRTSCHAFTSZWEIG		VERAENDERUNG IN % MAR. 1999 GEGEN			VERAENDERUNG IN % FEB. 1999 GEGEN			KUMULIERT		2-MONATS- DURCHSCHNITT	
			1999 MAR.	MAR. 1998	FEB. 1999	1999 FEB.	FEB. 1998	JAN. 1999	JAN. 1999 BIS MAR. 1999	VER- AEND. IN % GEGEN VORJAHR	FEB. 1999 MAR. 1999	VER- AEND. IN % GEGEN VORJAHR
DM	FAHRZEUGBAU	INSGESAMT	159,0	+8,9	+21,1	131,3	+9,4	+17,3	134,1	+9,7	145,2	+9,2
		INLAND	147,4	+5,1	+25,3	117,6	+8,1	+17,6	121,7	+7,8	132,5	+6,3
		AUSLAND	171,4	+12,7	+17,3	146,1	+10,8	+17,2	147,4	+11,7	158,8	+11,8
34	HERSTELLUNG VON KRAFTWAGEN UND KRAFTWAGENTEILEN	INSGESAMT	159,1	+6,9	+17,1	135,9	+9,3	+17,6	136,9	+8,6	147,5	+8,0
		INLAND	145,1	+3,8	+20,9	120,0	+7,5	+16,7	122,6	+7,2	132,6	+5,5
		AUSLAND	174,0	+9,8	+13,8	152,9	+10,9	+18,3	152,0	+9,7	163,5	+10,3
34.1	HERSTELLUNG VON KRAFTWAGEN UND KRAFTWAGENMOTOREN	INSGESAMT	161,1	+6,5	+16,8	137,9	+11,0	+23,1	137,0	+9,2	149,5	+8,5
		INLAND	134,9	+0,2	+22,4	110,2	+7,8	+25,2	111,0	+5,4	122,6	+3,5
		AUSLAND	185,1	+11,2	+13,5	163,1	+13,1	+21,9	160,7	+11,6	174,1	+12,0
34.2	HERSTELLUNG VON KAROS- SERIEN, AUFBAUTEN UND ANHANGERN	INSGESAMT	125,0	+0,8	+25,9	99,3	-1,8	+12,1	104,3	+3,1	112,2	-0,4
		INLAND	115,7	-2,6	+26,7	91,3	-0,2	+7,2	97,4	+3,4	103,5	-1,6
		AUSLAND	148,7	+8,3	+24,4	119,5	-4,9	+22,7	121,9	+2,2	134,1	+2,0
34.3	H.V. TEILEN UND ZUBE- HOER FUER KRAFTWAGEN UND KRAFTWAGENMOTOREN	INSGESAMT	159,7	+8,6	+16,4	137,2	+6,7	+6,0	142,1	+7,9	148,5	+7,8
		INLAND	172,5	+11,1	+17,9	146,3	+8,1	+6,7	152,0	+10,5	159,4	+9,7
		AUSLAND	141,5	+4,4	+14,0	124,1	+4,3	+4,8	128,0	+3,7	132,8	+4,3
35	SONSTIGER FAHRZEUGBAU	INSGESAMT	158,4	+26,5	+61,8	97,9	+11,0	+14,8	113,9	+21,8	128,2	+20,1
		INLAND	164,2	+14,1	+65,2	99,4	+12,1	+24,9	114,4	+11,6	131,8	+13,3
		AUSLAND	152,3	+44,8	+58,0	96,4	+9,8	+5,4	113,4	+35,2	124,4	+28,9
35.1	SCHIFFBAU	INSGESAMT	128,5	+105,6	+572,8	19,1	-47,2	-35,5	59,1	+40,7	73,8	+49,4
		INLAND	165,9	+52,2	+609,0	23,4	-50,0	-40,0	76,1	+7,6	94,7	+21,6
		AUSLAND	102,9	+236,3	+531,3	16,3	-43,8	-29,7	47,5	+113,0	59,6	+100,0
35.11	SCHIFFBAU (OHNE BOOTS- UND YACHTBAU)	INSGESAMT	128,6	+110,5	+670,1	16,7	-52,0	-39,9	57,7	+43,9	72,7	+51,5
		INLAND	168,7	+54,6	+681,0	21,6	-53,3	-43,9	76,3	+9,0	95,2	+22,5
		AUSLAND	101,5	+253,7	+657,5	13,4	-50,4	-34,6	45,1	+125,5	57,5	+106,1
35.12	BOOTS- UND YACHTBAU	INSGESAMT	124,8	+17,8	+28,1	97,4	+18,8	+12,0	103,1	+2,5	111,1	+18,2
		INLAND	97,2	-8,6	+45,3	66,9	+13,8	+32,5	71,5	-18,2	82,1	-0,6
		AUSLAND	160,2	+52,3	+17,3	136,6	+22,1	+1,9	143,6	+23,6	148,4	+36,6
35.2	SCHIENENFAHRZEUGBAU	INSGESAMT	143,0	+30,0	+27,7	112,0	+26,7	+50,5	109,8	+27,8	127,5	+28,5
		INLAND	155,4	+28,6	+43,4	108,4	+17,3	+38,8	114,0	+25,6	131,9	+23,7
		AUSLAND	106,5	+36,4	-13,3	122,8	+60,1	+94,0	97,5	+36,4	114,7	+48,2
35.3	LUFT- UND RAUMFAHRZEUGBAU	INSGESAMT	188,1	+9,2	+34,8	139,5	+15,4	+8,5	152,1	+17,3	163,8	+11,7
		INLAND	175,3	-5,4	+37,5	127,5	+20,2	+22,1	135,7	+4,5	151,4	+3,8
		AUSLAND	197,3	+21,3	+33,2	148,1	+12,5	+1,5	163,8	+26,5	172,7	+17,3
35.4	H.V. KRAFTRAEDERN, FAHRRADERN UND BEHINDERTENFAHRZEUGEN	INSGESAMT	159,3	+8,4	+13,9	139,9	+28,1	+56,0	129,6	+16,7	149,6	+16,8
		INLAND	162,1	+7,9	+12,5	144,1	+29,6	+57,5	132,6	+17,3	153,1	+17,0
		AUSLAND	136,5	+14,4	+29,1	105,7	+13,5	+41,9	105,6	+10,6	121,1	+14,0
35.41	HERSTELLUNG VON KRAFTRAEDERN	INSGESAMT	280,2	+27,5	+12,0	250,1	+45,2	+82,2	222,5	+31,4	265,2	+35,3
		INLAND	284,6	+27,2	+11,3	255,7	+45,9	+83,3	226,6	+31,7	270,2	+35,4
		AUSLAND	159,9	+42,3	+66,7	95,9	+4,1	+22,8	111,3	+14,9	127,9	+25,0
35.42	HERSTELLUNG VON FAHRRADERN	INSGESAMT	122,5	-5,2	+16,9	104,8	+19,2	+53,0	98,6	+7,5	113,7	+4,7
		INLAND	120,5	-7,7	+14,5	105,2	+20,1	+50,7	98,5	+7,1	112,9	+3,5
		AUSLAND	136,0	+13,8	+13,5	101,9	+13,9	+71,8	99,1	+10,9	119,0	+13,9
35.43	HERSTELLUNG VON BEHINDERTENFAHRZEUGEN	INSGESAMT	90,1	-0,1	+8,8	82,8	+2,7	-3,4	86,2	+2,6	86,5	+1,3
		INLAND	83,0	-1,9	+8,9	76,2	-0,4	-5,1	79,8	+1,1	79,6	-1,2
		AUSLAND	129,4	+6,6	+8,1	119,7	+15,3	+3,5	121,6	+8,3	124,6	+10,7
35.5	FAHRZEUGBAU A.N.G.	INSGESAMT	86,9	-7,4	+15,6	75,2	+8,7	+17,5	75,4	-2,6	81,1	-0,5
		INLAND	85,6	-7,6	+22,8	69,7	-0,6	+15,8	71,8	-4,9	77,7	-4,5
		AUSLAND	90,0	-6,8	+1,5	88,7	+32,6	+21,0	84,0	+2,3	89,4	+9,3
36.1	HERSTELLUNG VON MOEBELN	INSGESAMT	110,8	-3,1	+19,5	92,7	-2,8	+10,6	95,8	-2,2	101,8	-3,0
		INLAND	106,7	-4,8	+19,4	89,4	-3,5	+9,6	92,6	-3,1	98,1	-4,2
		AUSLAND	138,8	+7,2	+20,4	115,3	+0,7	+16,9	117,6	+2,5	127,1	+4,2
36.11	HERSTELLUNG VON SITZ- MOEBELN	INSGESAMT	126,7	+3,9	+17,9	107,5	+1,6	+12,1	110,0	+3,4	117,1	+2,8
		INLAND	123,0	+2,3	+17,5	104,7	+1,0	+10,4	107,5	+3,0	113,9	+1,7
		AUSLAND	150,8	+13,0	+20,3	125,4	+5,3	+21,7	126,4	+6,1	138,1	+9,3
36.12	HERSTELLUNG VON BUERO- UND LADENMOEBELN	INSGESAMT	104,0	-10,2	+18,7	87,6	-2,7	+14,5	89,4	-4,3	95,8	-6,9
		INLAND	102,5	-10,2	+18,9	86,2	-1,8	+14,3	88,0	-3,9	94,4	-6,5
		AUSLAND	118,4	-10,4	+17,0	101,2	-9,2	+16,7	102,1	-7,6	109,8	-9,9
36.13	HERSTELLUNG VON KUECHENMOEBELN	INSGESAMT	104,4	-5,2	+25,8	83,0	-4,5	+8,4	88,0	-5,0	93,7	-4,9
		INLAND	100,7	-7,4	+26,2	79,8	-5,6	+5,6	85,4	-6,1	90,3	-6,5
		AUSLAND	127,9	+7,2	+23,6	103,5	+1,7	+25,0	104,7	+1,1	115,7	+4,6
36.14	HERSTELLUNG VON SONST. MOEBELN	INSGESAMT	104,5	-5,2	+18,5	88,2	-5,8	+9,2	91,2	-5,1	96,4	-5,4
		INLAND	99,3	-7,4	+18,2	84,0	-6,7	+8,9	86,8	-6,6	91,7	-7,0
		AUSLAND	140,6	+7,5	+20,0	117,2	-0,9	+10,3	121,4	+2,9	128,9	+3,5

LAND

DAS VERARBEITENDE GEWERBE
= 100
ABTEILUNGEN, GRUPPEN UND KLASSEN
ZWEIGE, AUSGABE 1993 (W293)
WERT

INDEX

1998	VER- ÄND. IN % GEGEN	1998	1998	1999	VERÄNDERUNG IN % 1. VJ 1999 GEGEN		1997	1998	1998	VERÄNDERUNG IN % 2. HJ 1998 GEGEN		1997	1998	VER- ÄND. IN % GEGEN	WZ93
MAR.	MAR. 1997	1. VJ	4. VJ	1. VJ	1. VJ ! 1998 !	4. VJ 1998	2. HJ	1. HJ	2. HJ	2. HJ ! 1997 !	1. HJ 1998			1997	SCHL.
146,0	+27,3	122,2	148,1	134,1	+9,7	-9,5	118,4	127,4	137,0	+15,7	+7,5	116,3	132,2	+13,7	DM
140,3	+29,5	112,9	137,0	121,7	+7,8	-11,2	109,7	118,3	126,6	+15,4	+7,0	108,5	122,4	+12,8	
152,1	+25,1	132,0	160,2	147,4	+11,7	-8,0	127,7	137,1	148,2	+16,1	+8,1	124,6	142,7	+14,5	
148,9	+27,9	126,1	147,8	136,9	+8,6	-7,4	117,1	130,5	137,7	+17,6	+5,5	116,4	134,1	+15,2	34
139,8	+27,9	114,4	134,6	122,6	+7,2	-8,9	108,3	119,5	126,0	+16,3	+5,4	107,8	122,8	+13,9	
158,5	+27,8	138,5	161,9	152,0	+9,7	-6,1	126,4	142,2	150,3	+18,9	+5,7	125,6	146,2	+16,4	
151,3	+26,8	125,5	151,4	137,0	+9,2	-9,5	117,4	130,7	139,4	+18,7	+6,7	117,3	135,0	+15,1	34.1
134,6	+24,3	105,3	128,6	111,0	+5,4	-13,7	104,0	111,6	118,1	+13,6	+5,8	104,1	114,9	+10,4	
166,5	+28,7	144,0	172,2	160,7	+11,6	-6,7	129,6	148,0	158,9	+22,6	+7,4	129,3	153,4	+18,6	
124,0	+35,5	101,2	115,8	104,3	+3,1	-9,9	90,0	106,3	108,8	+20,9	+2,4	89,3	107,5	+20,4	34.2
118,8	+39,9	94,2	110,9	97,4	+3,4	-12,2	83,1	100,4	103,8	+24,9	+3,4	82,2	102,1	+24,2	
137,3	+26,7	119,3	128,5	121,9	+2,2	-5,1	107,6	121,4	121,7	+13,1	+0,2	107,4	121,6	+13,2	
147,0	+29,7	131,7	144,1	142,1	+7,9	-1,4	120,9	134,2	138,3	+14,4	+3,1	118,8	136,2	+14,6	34.3
155,2	+33,1	137,6	151,9	152,0	+10,5	+0,1	122,6	140,1	146,9	+19,8	+4,9	120,8	143,5	+18,8	
135,5	+24,8	123,4	133,1	128,0	+3,7	-3,8	118,5	125,8	126,1	+6,4	+0,2	115,9	125,9	+8,6	
125,2	+22,5	93,5	150,7	113,9	+21,8	-24,4	128,2	104,8	131,8	+2,8	+25,8	115,4	118,3	+2,5	35
143,9	+42,9	102,5	154,3	114,4	+11,6	-25,9	119,9	130,7	130,7	+9,0	+19,8	113,8	119,9	+5,4	
105,2	+1,3	83,9	147,0	113,4	+35,2	-22,9	137,1	100,3	133,2	-2,8	+32,8	117,2	116,7	-0,4	
62,5	+63,6	42,0	134,8	59,1	+40,7	-56,2	95,6	58,4	104,7	+9,5	+79,3	85,1	81,6	-4,1	35.1
109,0	+29,3	70,7	218,6	76,1	+7,6	-65,2	99,4	83,3	148,9	+49,8	+78,8	106,9	116,1	+8,6	
30,6	+370,8	22,3	77,7	47,5	+113,0	-38,9	93,1	41,5	74,7	-19,8	+80,0	70,4	58,1	-17,5	
61,1	+68,8	40,1	121,2	57,7	+43,9	-52,4	94,3	56,9	96,1	+1,9	+68,9	82,9	76,5	-7,7	35.11
109,1	+30,5	70,0	210,5	76,3	+9,0	-63,8	99,8	83,0	144,6	+44,9	+74,2	107,4	113,8	+6,0	
28,7	+600,0	20,0	60,9	45,1	+125,5	-25,9	90,5	39,2	63,3	-30,1	+61,5	66,2	51,2	-22,7	
105,9	+3,0	100,6	567,5	103,1	+2,5	-81,8	138,5	109,1	378,7	+173,4	+247,1	158,7	243,9	+53,7	35.12
106,4	+5,9	88,5	411,5	71,5	-19,2	-82,6	90,4	88,3	251,0	+177,7	+184,3	93,8	169,7	+80,9	
105,2	-0,5	116,2	768,2	143,6	+23,6	-81,3	200,4	135,8	542,9	+170,9	+299,8	242,2	339,3	+40,1	
110,0	-6,4	85,9	121,6	109,8	+27,8	-9,7	134,1	102,2	122,3	-8,8	+19,7	117,0	112,2	-4,1	35.2
120,8	+19,0	90,8	121,9	114,0	+25,6	-6,5	143,8	105,0	116,5	-19,0	+11,0	120,1	110,7	-7,8	
78,1	-52,4	71,5	120,9	97,5	+36,4	-19,4	105,5	94,1	139,3	+32,0	+48,0	108,0	116,7	+8,1	
172,2	+24,9	129,7	191,2	152,1	+17,3	-20,4	160,5	137,0	167,5	+4,4	+22,3	141,6	152,3	+7,6	35.3
185,4	+77,8	129,9	173,3	135,7	+4,5	-21,7	137,7	128,8	155,3	+12,8	+20,6	125,1	142,1	+13,6	
162,7	+0,4	129,5	204,1	163,8	+26,5	-19,7	176,9	142,9	176,2	-0,4	+23,3	153,5	159,6	+4,0	
147,0	+24,2	111,1	71,5	129,6	+16,7	+81,3	73,5	115,1	73,9	+0,5	-35,8	91,2	94,5	+3,6	35.4
150,3	+26,1	113,0	71,7	132,6	+17,3	+84,9	72,9	116,0	74,1	+1,6	-36,1	91,0	95,0	+4,4	
119,3	+6,7	95,5	69,9	105,6	+10,6	+51,1	78,3	108,5	72,1	-7,9	-33,5	93,0	90,3	-2,9	
219,7	+44,4	169,3	92,7	222,5	+31,4	+140,0	92,6	163,2	98,1	+5,9	-39,9	114,3	130,7	+14,3	35.41
223,7	+46,2	172,0	92,3	226,6	+31,7	+145,5	92,6	165,4	97,9	+5,7	-40,8	114,6	131,7	+14,9	
112,4	-10,7	96,9	102,6	111,3	+14,9	+8,5	93,9	104,6	102,2	+8,8	-2,3	105,7	103,4	-2,2	
129,2	+14,2	91,7	55,7	98,6	+7,5	+77,0	59,0	100,3	55,7	-5,6	-44,5	80,8	78,0	-3,5	35.42
130,6	+15,7	92,0	56,7	98,5	+7,1	+73,7	58,8	99,5	56,3	-4,3	-43,4	80,5	77,9	-3,2	
119,5	+4,7	89,4	48,4	99,1	+10,9	+104,8	60,4	105,5	52,0	-13,9	-50,7	82,9	78,8	-4,9	
90,2	+10,3	84,0	91,7	86,2	+2,6	-6,0	92,6	88,4	97,5	+5,3	+10,3	89,6	93,0	+3,8	35.43
84,6	+7,6	78,9	87,0	79,8	+1,1	-8,3	87,1	83,0	94,0	+7,9	+13,3	84,7	88,5	+4,5	
121,4	+21,3	112,3	118,0	121,6	+8,3	+3,1	122,8	118,4	117,4	-4,4	-0,8	116,7	117,9	+1,0	
93,8	+14,0	77,4	101,2	75,4	-2,6	-25,5	85,1	80,3	92,4	+8,6	+15,1	81,9	86,3	+5,4	35.5
92,6	+6,6	75,5	91,4	71,8	-4,9	-21,4	83,4	77,6	85,7	+2,8	+10,4	82,3	81,7	-0,7	
96,6	+35,7	82,1	125,4	84,0	+2,3	-33,0	89,2	86,7	108,9	+22,1	+25,6	80,8	97,8	+21,0	
114,3	+19,2	98,0	102,5	95,8	-2,2	-6,5	92,7	97,3	96,1	+3,7	-1,2	93,0	96,7	+4,0	36.1
112,1	+18,6	95,6	99,7	92,6	-3,1	-7,1	90,2	94,5	93,3	+3,4	-1,3	90,9	93,9	+3,3	
129,5	+23,1	114,7	122,3	117,6	+2,5	-3,8	110,2	116,7	115,4	+4,7	-1,1	107,5	116,1	+8,0	
122,0	+17,1	106,4	112,6	110,0	+3,4	-2,3	96,0	106,2	103,6	+7,9	-2,4	97,6	104,9	+7,5	36.11
120,2	+16,7	104,4	111,3	107,5	+3,0	-3,4	93,7	104,1	102,1	+9,0	-1,9	95,8	103,1	+7,6	
139,5	+19,3	119,1	121,0	126,4	+6,1	+4,5	110,8	120,2	113,3	+2,3	-5,7	109,6	116,8	+6,6	
115,8	+36,7	93,4	109,2	89,4	-4,3	-18,1	93,9	90,4	103,3	+10,0	+14,3	88,1	96,9	+10,0	36.12
114,1	+36,3	91,6	106,3	88,0	-3,9	-17,2	92,2	87,9	101,0	+9,5	+14,9	86,7	94,5	+9,0	
132,1	+39,8	110,5	135,8	102,1	-7,6	-24,8	110,1	114,2	124,4	+13,0	+8,9	100,4	119,3	+18,8	
110,1	+19,2	92,6	96,7	88,0	-5,0	-9,0	92,0	94,4	91,4	-0,7	-3,2	91,7	92,9	+1,3	36.13
108,7	+18,7	90,9	93,8	85,4	-6,1	-9,0	89,8	91,8	88,4	-1,6	-3,7	89,7	90,1	+0,4	
119,3	+22,1	103,6	115,2	104,7	+1,1	-9,1	105,6	111,3	111,2	+5,3	-0,1	104,6	111,2	+6,3	
110,2	+15,5	96,1	95,6	91,2	-5,1	-4,6	90,4	94,6	90,3	-0,1	-4,5	91,9	92,5	+0,7	36.14
107,2	+14,3	92,9	91,6	86,8	-6,6	-5,2	87,3	91,3	86,5	-0,9	-5,3	89,4	88,9	-0,6	
130,8	+22,5	118,0	123,1	121,4	+2,9	-1,4	112,0	117,4	116,8	+4,3	-0,5	109,3	117,1	+7,1	

DEUTSCHLAND
2 INDEX DES UMSATZES FÜR DAS VERARBEITENDE GEWERBE
1995 = 100

2.2 ZEITREIHENANALYSE - BERLINER VERFAHREN (BV 4)
WERTINDEX

WZ93- SCHL.	WIRTSCHAFTSZWEIG		ORIGINALWERT		KALENDER- U. SAISON- BEREINIGTER WERT BERLINER VERFAHREN, VERSION 4		GLATTE KOMPONENTE	
			1999 MAR.	VERÄND. GEGENÜBER VORJAHRES- MONAT IN %	1999 MAR.	VERÄND. GEGENÜBER VORMONAT IN %	1999 MAR.	VERÄND. GEGENÜBER VORMONAT IN %
D	VERARBEITENDES GEWERBE 1)	INSGESAMT	125,1	+1,3	112,5	+1,1	111,8	-0,2
		INLAND	113,2	-1,5	101,7	-0,6	102,3	-0,3
		AUSLAND	146,9	+5,5	132,5	+3,6	129,3	0
	VORLEISTUNGSGÜTER- PRODUZENTEN	INSGESAMT	117,1	-2,7	104,6	+0,5	104,6	-0,6
		INLAND	111,4	-1,9	100,3	+0,1	100,7	-0,5
		AUSLAND	129,0	-3,9	114,2	+1,6	112,9	-0,7
	INVESTITIONSGÜTER- PRODUZENTEN	INSGESAMT	136,0	+5,9	125,1	+2,4	122,9	+0,3
		INLAND	117,3	-0,7	107,3	-1,1	108,0	+0,2
		AUSLAND	164,0	+14,0	151,6	+6,2	145,3	+0,5
	GEBRAUCHSGÜTER- PRODUZENTEN	INSGESAMT	136,6	+3,7	119,0	-0,2	119,8	+0,2
		INLAND	118,7	-0,8	101,7	-1,5	103,1	-0,1
		AUSLAND	164,1	+9,4	145,9	+1,5	145,4	+0,3
	VERBRAUCHSGÜTER- PRODUZENTEN	INSGESAMT	109,8	+0,5	96,2	+0,6	96,0	-0,3
		INLAND	102,1	-1,8	90,0	+0,1	90,2	-0,4
		AUSLAND	130,6	+6,0	113,9	+2,4	112,0	+0,1
DB	TEXTIL- UND BEKLEIDUNGS- GEWERBE	INSGESAMT	109,6	-2,0	93,9	+1,0	94,0	-0,5
		INLAND	103,1	-1,1	89,2	+2,3	89,1	-0,4
		AUSLAND	128,8	-4,0	108,7	-0,9	108,6	-0,7
17	TEXTILGEWERBE	INSGESAMT	102,8	-5,5	90,3	+0,3	90,5	-1,0
		INLAND	96,0	-4,8	85,0	+0,1	85,5	-0,8
		AUSLAND	121,2	-7,3	104,9	+1,0	104,3	-1,3
18	BEKLEIDUNGSGEWERBE	INSGESAMT	119,3	+2,8	99,3	+2,4	98,8	+0,1
		INLAND	112,6	+3,4	94,8	+5,0	93,7	0
		AUSLAND	141,7	+1,4	116,0	-3,0	116,2	+0,2
DC	LEDERGEWERBE	INSGESAMT	119,8	-1,5	102,9	-0,7	102,7	-0,2
		INLAND	116,6	-2,4	99,4	-2,8	100,0	-0,2
		AUSLAND	130,7	+1,6	114,5	+6,0	111,9	-0,2
DD	HOLZGEWERBE (OHNE HERSTELLUNG VON MÖBELN)	INSGESAMT	101,2	-7,3	91,5	-2,7	92,5	-0,6
		INLAND	94,4	-10,8	85,6	-3,9	87,4	-0,9
		AUSLAND	174,1	+20,5	157,0	+6,7	149,1	+1,6
DE	PAPIER- UND DRUCKGEWERBE	INSGESAMT	103,9	-1,4	94,6	-0,2	95,0	-0,5
		INLAND	102,0	-1,4	92,9	-1,2	94,0	-0,4
		AUSLAND	110,3	-1,9	100,1	+3,0	98,2	-1,0
21	PAPIERGEWERBE	INSGESAMT	101,9	-1,6	91,7	+1,6	90,8	-0,8
		INLAND	99,3	-0,5	89,6	+0,9	89,2	-0,7
		AUSLAND	107,9	-3,7	96,7	+3,2	94,4	-1,0
21.1	H.V. HOLZSTOFF, ZELLSTOFF, PAPIER, KARTON UND PAPPE	INSGESAMT	106,9	-3,4	95,7	+2,1	94,2	-1,1
		INLAND	100,4	-1,0	90,0	+2,2	89,1	-1,0
		AUSLAND	115,0	-5,9	103,1	+2,3	100,7	-1,0
21.2	PAPIER-, KARTON- UND PAPPEVERARBEITUNG	INSGESAMT	97,7	+0,1	88,4	+1,1	87,8	-0,6
		INLAND	98,6	-0,2	89,3	0	89,2	-0,4
		AUSLAND	93,9	+1,6	84,8	+6,1	82,1	-1,3
22	DRUCKGEWERBE, VERVIEL- FÄLTIGUNG VON BESPIELTEN TONTRÄGERN	INSGESAMT	106,9	-1,1	98,9	-2,5	101,4	-0,1
		INLAND	105,2	-2,2	96,9	-3,1	99,6	-0,2
		AUSLAND	123,8	+8,3	120,1	+3,0	120,1	-0,2
DG	CHEMISCHE INDUSTRIE	INSGESAMT	112,1	-4,6	98,8	+1,0	97,7	-0,7
		INLAND	101,6	-5,5	90,9	+0,1	90,8	-0,8
		AUSLAND	125,1	-3,8	108,7	+2,5	106,3	-0,6
24.1	HERSTELLUNG VON CHEMISCHEN GRUNDSTOFFEN	INSGESAMT	105,5	-10,1	93,2	+0,8	92,0	-1,3
		INLAND	98,1	-11,8	87,5	-0,2	87,3	-1,6
		AUSLAND	112,3	-8,8	98,6	+1,8	96,4	-1,0
24.4	HERSTELLUNG VON PHARMA- ZEUTISCHEN ERZEUGNISSEN	INSGESAMT	124,3	+3,0	110,4	0	109,6	+0,1
		INLAND	106,0	-1,8	94,9	-2,1	95,7	-0,3
		AUSLAND	157,3	+9,3	138,7	+3,0	134,7	+0,6
DH	HERSTELLUNG VON GUMMI- UND KUNSTSTOFFWAREN	INSGESAMT	113,0	-2,1	102,2	-0,7	103,1	-0,4
		INLAND	105,3	-3,5	95,6	-1,0	96,7	-0,6
		AUSLAND	138,0	+1,5	123,9	+0,6	123,6	-0,1
25.2	HERSTELLUNG VON KUNST- STOFFWAREN	INSGESAMT	110,6	-3,1	100,4	-0,9	101,5	-0,5
		INLAND	102,8	-4,7	93,8	-1,4	95,2	-0,6
		AUSLAND	138,2	+1,5	124,4	+1,2	123,7	-0,2
DI	GLASGEWERBE, KERAMIK, VERARBEITUNG VON STEINEN UND ERDEN	INSGESAMT	102,8	+0,8	95,3	+1,5	94,3	-0,1
		INLAND	97,7	+0,1	91,2	+1,7	90,6	-0,1
		AUSLAND	120,2	+2,6	110,0	+1,3	107,4	0
26.1	HERSTELLUNG UND VERAR- BEITUNG VON GLAS	INSGESAMT	107,2	+1,5	101,1	-1,0	100,4	0
		INLAND	102,6	+2,7	98,0	+0,4	97,2	0
		AUSLAND	119,1	-1,0	109,8	-3,4	108,7	0
DJ	METALLERZEUGUNG UND -BE- ARBEITUNG, HERSTELLUNG VON METALLERZEUGNISSEN	INSGESAMT	107,4	-7,2	98,0	-0,7	98,5	-1,0
		INLAND	104,2	-5,5	96,0	-1,1	96,7	-0,7
		AUSLAND	117,5	-11,5	105,1	+1,2	104,6	-1,7

1) AUSGEWÄHLTE WIRTSCHAFTSZWEIGE (OHNE ERNÄHRUNGSGEWERBE UND TABAKVERARBEITUNG).

STBA, FS 4, R 2.2, 3/1999

DEUTSCHLAND

2 INDEX DES UMSATZES FUER DAS VERARBEITENDE GEWERBE
1995 = 1002.2 ZEITREIHENANALYSE - BERLINER VERFAHREN (BV 4)
WERTINDEX

WZ93- SCHL.	WIRTSCHAFTSZWEIG		ORIGINALWERT		KALENDER- U. SAISON- BEREINIGTER WERT BERLINER VERFAHREN, VERSION 4		GLATTE KOMPONENTE	
			1999 MAR.	VERAEND. GEGENUEBER VORJAHRES- MONAT IN %	1999 MAR.	VERAEND. GEGENUEBER VORMONAT IN %	1999 MAR.	VERAEND. GEGENUEBER VORMONAT IN %
27	METALLERZEUGUNG UND -BEARBEITUNG	INSGESAMT INLAND AUSLAND	103,2 100,6 108,4	-12,5 -8,4 -19,3	90,6 89,4 93,6	+0,4 -0,3 +2,2	90,6 89,7 92,8	-1,8 -1,3 -2,9
27.1	ERZEUGUNG VON ROHEISEN, STAHL UND FERROLEGIE- RUNGEN (EGKS) 1)	INSGESAMT INLAND AUSLAND	90,9 91,9 88,8	-20,7 -15,1 -30,4	78,4 80,6 74,4	-0,3 -0,1 0	78,1 80,7 72,9	-3,1 -2,2 -5,2
27.5	GIessereiINDUSTRIE	INSGESAMT INLAND AUSLAND	132,1 129,3 143,7	+1,3 +1,7 +0,1	117,3 114,9 128,2	+1,6 +1,8 +2,1	117,8 115,4 127,8	-0,4 -0,3 -0,4
28	HERSTELLUNG VON METALL- ERZEUGNISSEN	INSGESAMT INLAND AUSLAND	110,9 106,6 131,8	-2,7 -3,6 +1,2	104,3 100,5 123,0	-1,3 -1,6 0	105,1 101,5 123,1	-0,3 -0,3 -0,1
28.1	STAHL- UND LEICHTMETALLBAU	INSGESAMT INLAND AUSLAND	92,4 88,0 155,4	-15,8 -18,1 +10,0	87,8 83,2 149,2	-4,7 -6,5 +11,1	89,0 85,6 135,3	-1,3 -1,5 -0,9
DK	MASCHINENBAU	INSGESAMT INLAND AUSLAND	127,7 113,0 146,8	+6,9 +1,3 +12,9	119,3 104,6 139,0	+5,0 +0,9 +9,4	115,5 104,5 130,3	+0,2 +0,1 +0,3
29.1	H.V. MASCHINEN F.D.ERZUG. U.NUTZG.V.MECHAN.ENERGIE (O.LUFT-, STRASS.FAHRZ.BAU)	INSGESAMT INLAND AUSLAND	157,1 113,6 217,2	+37,0 +1,4 +83,3	145,4 105,4 198,4	+24,5 +1,0 +49,2	125,4 104,3 154,2	+1,5 +0,4 +3,0
29.3	HERSTELLUNG VON LAND- U. FORSTWIRTSCHAFTLICHEN MASCHINEN	INSGESAMT INLAND AUSLAND	143,9 147,2 140,5	+0,6 -6,3 +9,1	105,2 101,9 109,7	+4,9 +4,6 +6,2	102,5 97,3 108,5	-1,3 -1,0 -1,4
29.4	HERSTELLUNG VON WERK- ZEUGMASCHINEN	INSGESAMT INLAND AUSLAND	125,4 125,4 125,4	+10,1 +12,2 +7,9	119,3 120,1 119,4	+2,1 +3,4 +1,4	116,0 116,8 115,4	+0,5 +1,2 -0,2
DL	H.V.BUEROMASCH.,DATENVERARB. GER.U.-EINRICHTG.;ELEKTROT., FEINMECHANIK U. OPTIK	INSGESAMT INLAND AUSLAND	127,1 113,4 151,7	+0,3 -2,7 +4,6	115,7 103,1 136,3	+1,0 -1,4 +3,3	114,4 103,3 133,3	0 -0,2 +0,2
30	H.V. BUEROMASCHINEN, DATENVERARBEITUNGSGE- RAETEN U. -EINRICHTUNGEN	INSGESAMT INLAND AUSLAND	108,5 104,3 116,0	-19,5 -20,4 -18,1	94,6 90,1 103,4	-9,0 -8,9 -8,7	95,0 90,1 104,1	-2,8 -2,7 -2,7
31	HERSTELLUNG VON GERAETEN DER ELEKTRIZITAETSERZUE- GUNG, -VERTEILUNG U.AE.	INSGESAMT INLAND AUSLAND	125,4 119,2 139,5	+1,8 +2,7 +0,1	112,1 106,8 124,2	+3,0 +1,5 +5,8	110,2 106,1 120,0	-0,2 -0,1 -0,3
31.2	HERSTELLUNG VON ELEK- TRIZITAETSERZEUGUNGS- U. -SCHALTEINRICHTUNGEN	INSGESAMT INLAND AUSLAND	129,6 120,1 152,0	-1,8 -2,5 -0,4	111,7 103,8 130,6	+3,4 +2,9 +4,6	110,5 103,6 127,2	-0,5 -0,8 0
31.6	HERSTELLUNG VON ELEK- TRISCHEN AUSRUESTUNGEN A.N.G.	INSGESAMT INLAND AUSLAND	129,7 130,5 127,9	+10,2 +11,5 +7,4	119,2 121,7 113,2	+2,1 -1,1 +9,5	116,7 121,1 107,3	+0,5 +0,9 -0,3
32	RUNDUNK-, FERNSEH- UND NACHRICHTENTECHNIK	INSGESAMT INLAND AUSLAND	142,5 107,4 184,7	+8,9 -2,1 +18,2	133,8 103,5 170,5	+2,4 -1,8 +5,9	131,6 103,4 165,4	+1,2 +0,5 +1,7
33	MEDIZIN-, MESS-, STEUER- UND REGELUNGSTECHNIK, OPTIK	INSGESAMT INLAND AUSLAND	123,2 109,4 146,8	-2,4 -6,3 +3,5	110,5 98,5 131,5	-2,7 -5,7 +1,9	112,2 101,8 129,9	0 -0,2 +0,1
DM	FAHRZEUGBAU	INSGESAMT INLAND AUSLAND	165,2 151,2 180,3	+9,8 +5,8 +13,8	146,1 131,2 162,4	+1,4 +0,5 +2,3	146,0 132,4 160,7	+0,7 +0,6 +0,7
34	HERSTELLUNG VON KRAFTWAGEN UND KRAFTWAGENTEILEN	INSGESAMT INLAND AUSLAND	165,5 148,9 183,3	+7,8 +4,6 +10,9	145,7 129,3 163,2	+0,3 -0,5 +0,9	147,0 131,4 163,4	+0,5 +0,3 +0,5
34.1	HERSTELLUNG VON KRAFTWAGEN UND KRAFTWAGENMOTOREN	INSGESAMT INLAND AUSLAND	170,5 141,7 196,8	+8,0 +1,8 +12,5	148,9 121,1 174,5	-0,7 -3,0 +0,9	150,9 124,5 174,9	+0,5 +0,3 +0,6
35	SONSTIGER FAHRZEUGBAU	INSGESAMT INLAND AUSLAND	163,1 168,1 157,8	+27,4 +14,9 +45,4	150,2 142,6 158,2	+11,4 +7,3 +15,7	139,0 135,8 142,2	+2,4 +2,5 +2,2
35.1	SCHIFFBAU	INSGESAMT INLAND AUSLAND	132,5 170,6 106,4	+106,7 +52,7 +237,8	131,8 149,9 119,4	+66,8 +52,2 +84,5	108,1 132,7 87,2	+5,9 +5,0 +6,9
35.3	LUFT- UND RAUMFAHRZEUGBAU	INSGESAMT INLAND AUSLAND	194,1 180,3 204,1	+9,7 -5,1 +21,9	176,8 152,4 194,2	+1,2 -4,0 +4,5	171,6 153,8 185,3	+1,1 +0,9 +1,3
36.1	HERSTELLUNG VON MOEBELN	INSGESAMT INLAND AUSLAND	117,4 113,3 146,0	-1,9 -3,6 +8,2	99,0 94,9 127,9	-0,6 -1,5 +3,8	100,1 96,5 125,0	-0,5 -0,7 +0,2

1) EUROPAEISCHE GEMEINSCHAFT FUER KOHLE UND STAHL.
STBA,FS 4,R 2.2, 3/1999

DEUTSCHLAND
2 INDEX DES UMSATZES FÜR DAS VERARBEITENDE GEWERBE
1995 = 100
2.2 ZEITREIHENANALYSE - BERLINER VERFAHREN (BV 4)
VOLUMENINDEX

WZ93- SCHL.	WIRTSCHAFTSZWEIG		ORIGINALWERT		KALENDER- U. SAISON- BEREINIGTER WERT BERLINER VERFAHREN, VERSION 4		GLATTE KOMPONENTE	
			1999 MAR.	VERÄND. GEGENUEBER VORJAHRES- MONAT IN %	1999 MAR.	VERÄND. GEGENUEBER VORMONAT IN %	1999 MAR.	VERÄND. GEGENUEBER VORMONAT IN %
D	VERARBEITENDES GEWERBE 1)	INSGESAMT	125,0	+2,3	112,4	+1,1	111,7	0
		INLAND	114,0	-0,4	102,5	-0,4	102,9	-0,2
		AUSLAND	145,0	+6,5	130,8	+3,5	127,8	+0,2
	VORLEISTUNGSGÜTER- PRODUZENTEN	INSGESAMT	121,2	+0,1	108,5	+0,7	108,2	-0,3
		INLAND	115,8	+0,5	104,4	+0,4	104,6	-0,2
		AUSLAND	132,4	-0,7	117,6	+1,7	116,1	-0,3
	INVESTITIONSGÜTER- PRODUZENTEN	INSGESAMT	132,1	+5,5	121,3	+2,3	119,2	+0,3
		INLAND	114,4	-1,2	104,4	-1,2	105,1	+0,2
		AUSLAND	158,5	+13,8	146,4	+6,2	140,4	+0,5
	GEBRAUCHSGÜTER- PRODUZENTEN	INSGESAMT	130,9	+2,8	113,9	-0,3	114,8	+0,1
		INLAND	114,7	-1,4	98,0	-1,6	99,4	-0,1
		AUSLAND	155,8	+8,1	138,4	+1,0	138,4	+0,2
	VERBRAUCHSGÜTER- PRODUZENTEN	INSGESAMT	107,6	+0,2	94,2	+0,5	94,0	-0,3
		INLAND	100,5	-2,0	88,5	-0,1	88,7	-0,4
		AUSLAND	126,8	+5,2	110,3	+2,5	108,7	0
DB	TEXTIL- UND BEKLEIDUNGS- GEWERBE	INSGESAMT	109,4	-1,8	93,7	+1,0	93,8	-0,5
		INLAND	102,7	-1,1	88,8	+2,2	88,7	-0,4
		AUSLAND	129,2	-3,4	109,3	-0,8	109,1	-0,7
17	TEXTILGEWERBE	INSGESAMT	103,4	-4,4	90,9	+0,4	91,0	-0,9
		INLAND	96,6	-3,7	85,6	+0,2	86,0	-0,7
		AUSLAND	121,6	-6,2	105,4	+1,1	104,8	-1,1
18	BEKLEIDUNGSGEWERBE	INSGESAMT	118,0	+1,7	98,1	+2,2	97,8	-0,1
		INLAND	110,8	+2,0	93,1	+4,8	92,3	-0,2
		AUSLAND	142,0	+0,9	116,2	-3,3	116,7	0
DC	LEDERGEWERBE	INSGESAMT	117,9	-0,8	101,3	-0,7	101,2	0
		INLAND	114,6	-1,8	97,9	-2,8	98,4	-0,1
		AUSLAND	128,9	+2,6	113,0	+6,3	110,3	0
DD	HOLZGEWERBE (OHNE HERSTELLUNG VON MÖBELN)	INSGESAMT	103,3	-6,6	93,3	-2,2	93,9	-0,5
		INLAND	97,0	-9,7	87,8	-3,2	89,0	-0,8
		AUSLAND	171,3	+18,6	154,7	+6,5	146,9	+1,5
DE	PAPIER- UND DRUCKGEWERBE	INSGESAMT	109,6	-0,8	99,8	+0,1	100,1	-0,4
		INLAND	107,0	-1,1	97,5	-0,8	98,6	-0,4
		AUSLAND	119,1	+0,5	108,1	+3,4	105,3	-0,6
21	PAPIERGEWERBE	INSGESAMT	111,9	+0,6	101,0	+2,0	99,5	-0,4
		INLAND	108,4	+1,2	98,2	+1,3	97,4	-0,4
		AUSLAND	119,6	-0,7	107,5	+3,7	104,2	-0,6
21.1	H.V. HOLZSTOFF, ZELLSTOFF, PAPIER, KARTON UND PAPPE	INSGESAMT	123,8	0	111,7	+3,1	109,0	-0,5
		INLAND	117,4	+1,8	106,6	+3,5	104,6	-0,7
		AUSLAND	131,7	-1,9	118,4	+3,0	114,6	-0,4
21.2	PAPIER-, KARTON- UND PAPPEVERARBEITUNG	INSGESAMT	101,9	+1,3	92,3	+1,2	91,5	-0,3
		INLAND	103,2	+0,9	93,5	0	93,3	-0,2
		AUSLAND	96,1	+2,9	86,8	+6,4	83,9	-1,3
22	DRUCKGEWERBE, VERVIEL- FÄLTIGUNG VON BESPIELTEN TONTRAEGERN	INSGESAMT	106,2	-2,8	98,2	-2,5	101,0	-0,4
		INLAND	105,3	-3,8	96,9	-3,0	100,0	-0,4
		AUSLAND	116,0	+7,9	112,3	+3,1	112,0	-0,2
D6	CHEMISCHE INDUSTRIE	INSGESAMT	117,4	-0,3	104,1	+1,4	102,6	-0,3
		INLAND	108,5	-0,4	97,6	+0,4	96,9	-0,3
		AUSLAND	128,5	-0,2	112,3	+2,5	109,8	-0,2
24.1	HERSTELLUNG VON CHEMISCHEN GRUNDSTOFFEN	INSGESAMT	120,7	-1,3	108,0	+1,6	106,1	-0,3
		INLAND	118,0	-0,5	106,9	+1,1	105,8	-0,3
		AUSLAND	123,2	-2,1	109,1	+2,0	106,6	-0,2
24.4	HERSTELLUNG VON PHARMA- ZEUTISCHEN ERZEUGNISSEN	INSGESAMT	119,1	+2,9	105,6	+0,1	104,6	+0,1
		INLAND	102,4	-1,5	91,6	-2,2	92,3	-0,2
		AUSLAND	149,1	+8,9	131,1	+3,4	127,0	+0,6
DH	HERSTELLUNG VON GUMMI- UND KUNSTSTOFFWAREN	INSGESAMT	115,5	-1,1	104,4	-0,7	105,2	-0,3
		INLAND	107,7	-2,8	97,7	-1,1	98,8	-0,5
		AUSLAND	140,5	+3,3	126,4	+0,8	125,8	+0,1
25.2	HERSTELLUNG VON KUNST- STOFFWAREN	INSGESAMT	113,5	-1,7	103,1	-0,7	103,9	-0,4
		INLAND	105,6	-3,6	96,3	-1,3	97,5	-0,6
		AUSLAND	141,3	+3,4	127,6	+1,6	126,5	0
DI	GLASGEWERBE, KERAMIK, VERARBEITUNG VON STEINEN UND ERDEN	INSGESAMT	105,5	+1,2	97,9	+1,6	96,7	0
		INLAND	101,7	+1,1	94,9	+1,9	94,0	0
		AUSLAND	118,6	+1,5	108,9	+1,0	106,6	+0,1
26.1	HERSTELLUNG UND VERAR- BEITUNG VON GLAS	INSGESAMT	112,4	+2,4	106,0	-0,5	104,5	+0,2
		INLAND	109,8	+4,6	104,6	+1,1	102,7	+0,2
		AUSLAND	118,8	-2,6	110,0	-3,6	109,2	-0,1
DJ	METALLERZEUGUNG UND -BE- ARBEITUNG, HERSTELLUNG VON METALLERZEUGNISSEN	INSGESAMT	110,7	-3,3	101,1	-0,4	101,3	-0,6
		INLAND	106,6	-2,6	98,2	-0,7	98,5	-0,4
		AUSLAND	123,9	-4,8	111,1	+1,5	110,3	-0,9

1) AUSGEWÄHLTE WIRTSCHAFTSZWEIGE (OHNE ERNÄHRUNGSGEWERBE UND TABAKVERARBEITUNG).

STBA,FS 4,R 2.2, 3/1999

DEUTSCHLAND
2 INDEX DES UMSATZES FÜR DAS VERARBEITENDE GEWERBE
1995 = 100
2.2 ZEITREIHENANALYSE - BERLINER VERFAHREN (BV 4)
VOLUMENINDEX

WZ93- SCHL.	WIRTSCHAFTSZWEIG		ORIGINALWERT		KALENDER- U. SAISON- BEREINIGTER WERT BERLINER VERFAHREN, VERSION 4		GLATTE KOMPONENTE	
			1999 MAR.	VERÄND. GEGENUEBER VORJAHRES- MONAT IN %	1999 MAR.	VERÄND. GEGENUEBER VORMONAT IN %	1999 MAR.	VERÄND. GEGENUEBER VORMONAT IN %
27	METALLERZEUGUNG UND -BEARBEITUNG	INSGESAMT INLAND AUSLAND	113,3 109,5 121,1	-3,7 -0,8 -8,7	100,2 97,6 105,8	+1,1 +0,3 +2,8	99,4 97,1 104,3	-0,8 -0,4 -1,5
27.1	ERZEUGUNG VON ROHEISEN, STAHL UND FERROLEGIE- RUNGEN (EGKS) 1)	INSGESAMT INLAND AUSLAND	108,0 108,7 106,5	-7,4 -2,2 -16,5	94,3 96,3 90,7	+0,9 +0,8 +1,3	92,6 94,7 88,3	-1,0 -0,3 -2,5
27.5	GIESSEREIINDUSTRIE	INSGESAMT INLAND AUSLAND	130,0 126,9 143,0	+5,0 +2,9 +13,5	116,0 112,7 130,1	+2,1 +1,8 +3,3	116,1 113,0 129,2	0 -0,3 +0,9
28	HERSTELLUNG VON METALL- ERZEUGNISSEN	INSGESAMT INLAND AUSLAND	108,6 104,5 128,2	-3,0 -4,1 +1,3	102,1 98,4 119,6	-1,3 -1,6 -0,1	102,9 99,5 119,6	-0,3 -0,4 -0,2
28.1	STAHL- UND LEICHTMETALLBAU	INSGESAMT INLAND AUSLAND	89,8 85,4 153,6	-17,0 -19,4 +9,2	84,9 80,2 147,2	-5,2 -7,4 +11,2	86,4 83,0 133,4	-1,6 -1,7 -0,9
DK	MASCHINENBAU	INSGESAMT INLAND AUSLAND	122,8 108,8 141,2	+6,3 +0,7 +12,7	114,7 100,7 133,7	+4,9 +0,9 +9,6	111,0 100,5 125,1	+0,2 +0,1 +0,2
29.1	H.V. MASCHINEN F.D.ERZUG. U.NUTZG.V.MECHAN.ENERGIE (O.LUFT-, STRASS.FAHRZ.BAU)	INSGESAMT INLAND AUSLAND	150,7 107,8 209,9	+36,9 +0,3 +84,6	139,4 100,0 191,6	+24,5 +0,8 +49,5	120,5 99,0 149,0	+1,4 +0,3 +3,0
29.3	HERSTELLUNG VON LAND- U. FORSTWIRTSCHAFTLICHEN MASCHINEN	INSGESAMT INLAND AUSLAND	137,0 140,7 133,3	-0,1 -6,9 +8,5	100,0 97,3 104,1	+4,5 +4,5 +5,9	97,7 93,0 103,3	-1,3 -1,1 -1,4
29.4	HERSTELLUNG VON WERK- ZEUGMASCHINEN	INSGESAMT INLAND AUSLAND	119,0 119,2 118,8	+8,7 +10,6 +6,5	113,3 114,2 113,2	+1,9 +3,3 +1,2	110,1 111,1 109,3	+0,4 +1,1 -0,3
DL	H.V. BUEROMASCH., DATENVERARB. GER.U.-EINRICHTG.;ELEKTROT., FEINMECHANIK U. OPTIK	INSGESAMT INLAND AUSLAND	128,7 116,0 151,6	+1,5 -1,1 +5,4	117,4 105,6 136,3	+1,4 -1,0 +3,4	115,9 105,5 133,3	+0,2 -0,1 +0,2
30	H.V. BUEROMASCHINEN, DATENVERARBEITUNGSGE- RAEATEN U. -EINRICHTUNGEN	INSGESAMT INLAND AUSLAND	125,3 127,0 122,4	-14,0 -12,8 -16,0	109,8 110,2 109,6	-8,1 -7,5 -8,7	109,8 109,5 110,4	-2,0 -1,6 -2,5
31	HERSTELLUNG VON GERAETEN DER ELEKTRIZITAETSERZUE- GUNG, -VERTEILUNG U.AE.	INSGESAMT INLAND AUSLAND	124,2 119,8 134,1	+2,8 +4,5 -0,5	111,0 107,5 119,4	+3,1 +1,9 +5,9	109,0 106,5 115,3	0 +0,2 -0,3
31.2	HERSTELLUNG VON ELEK- TRIZITAETSERZEUGUNGS- U. -SCHALTEINRICHTUNGEN	INSGESAMT INLAND AUSLAND	127,5 120,0 144,9	-0,2 +0,1 -1,1	110,1 104,0 124,5	+3,8 +3,4 +4,3	108,5 103,3 121,5	-0,3 -0,4 +0,1
31.6	HERSTELLUNG VON ELEK- TRISCHEN AUSRUESTUNGEN A.N.G.	INSGESAMT INLAND AUSLAND	124,2 126,4 119,4	+10,3 +11,9 +6,7	114,1 117,8 105,5	+2,2 -0,8 +10,0	111,5 117,0 99,3	+0,5 +0,9 -0,4
32	RUNDFUNK-, FERNSEH- UND NACHRICHTENTECHNIK	INSGESAMT INLAND AUSLAND	149,1 112,1 193,6	+10,3 -2,2 +21,0	139,7 107,5 178,4	+2,6 -1,8 +6,1	137,8 108,3 173,3	+1,0 +0,3 +1,7
33	MEDIZIN-, MESS-, STEUER- UND REGELUNGSTECHNIK, OPTIK	INSGESAMT INLAND AUSLAND	118,4 104,8 141,4	-3,0 -7,0 +2,5	106,1 94,2 126,5	-2,7 -6,0 +1,7	107,6 97,4 125,1	-0,1 -0,2 0
DM	FAHRZEUGBAU	INSGESAMT INLAND AUSLAND	159,0 147,4 171,4	+8,9 +5,1 +12,7	140,3 127,5 154,3	+1,2 +0,2 +2,1	140,4 128,9 153,0	+0,6 +0,6 +0,6
34	HERSTELLUNG VON KRAFTWAGEN UND KRAFTWAGENTEILEN	INSGESAMT INLAND AUSLAND	159,1 145,1 174,0	+6,9 +3,8 +9,8	139,8 125,7 154,8	0 -0,7 +0,6	141,2 127,8 155,4	+0,4 +0,2 +0,4
34.1	HERSTELLUNG VON KRAFTWAGEN UND KRAFTWAGENMOTOREN	INSGESAMT INLAND AUSLAND	161,1 134,9 185,1	+6,5 +0,2 +11,2	140,3 114,6 163,8	-1,1 -3,4 +0,4	142,6 118,1 164,9	+0,4 +0,2 +0,5
35	SONSTIGER FAHRZEUGBAU	INSGESAMT INLAND AUSLAND	158,4 164,2 152,3	+26,5 +14,1 +44,8	145,7 139,1 152,7	+11,3 +7,1 +15,7	134,9 132,6 137,2	+2,4 +2,5 +2,2
35.1	SCHIFFBAU	INSGESAMT INLAND AUSLAND	128,5 165,9 102,9	+105,6 +52,2 +236,3	128,2 146,0 115,7	+66,5 +51,8 +83,9	105,6 129,8 84,5	+5,9 +5,0 +7,0
35.3	LUFT- UND RAUMFAHRZEUGBAU	INSGESAMT INLAND AUSLAND	188,1 175,3 197,3	+9,2 -5,4 +21,3	171,2 147,2 187,7	+1,1 -4,5 +4,3	166,2 148,9 179,2	+1,1 +0,8 +1,2
36.1	HERSTELLUNG VON MOEBELN	INSGESAMT INLAND AUSLAND	110,8 106,7 138,8	-3,1 -4,8 +7,2	93,0 89,0 121,3	-1,0 -1,7 +3,8	94,1 90,6 118,6	-0,6 -0,8 +0,3

1) EUROPÄISCHE GEMEINSCHAFT FÜR KOHLE UND STAHL.
STBA,FS 4,R 2.2, 3/1999

FRUEHERES
3 INDEX DES AUFTRAGSEINGANGS
1995
NACH ABSCHNITTEN, UNTERABSCHNITTEN,
DER KLASSIFIKATION DER WIRTSCHAFTS
3.1 ORIGINAL
WERT

WZ93- SCHL.	WIRTSCHAFTSZWEIG		1999 MAR.	VERAENDERUNG IN % MAR. 1999 GEGEN		1999 FEB.	VERAENDERUNG IN % FEB. 1999 GEGEN		KUMULIERT		2-MONATS- DURCHSCHNITT FEB. 1999 UND MAR. 1999		VER- AEND. IN % GEGEN VORJAHR	
				MAR.	FEB.		FEB.	JAN.	JAN. BIS MAR. 1999	VER- AEND. IN % GEGEN VORJAHR				
D	VERARBEITENDES GEWERBE 1)	INSGESAMT	120,9	-3,5	+14,8	105,3	-4,6	+5,6	108,6	-5,6	113,1	-4,1		
		INLAND	111,3	-4,1	+17,0	95,1	-6,0	+2,6	99,7	-6,1	103,2	-5,1		
		AUSLAND	137,3	-2,6	+11,8	122,8	-2,6	+9,8	124,0	-4,5	130,1	-2,5		
	VORLEISTUNGSGUETER- PRODUZENTEN	INSGESAMT	117,0	-2,7	+17,8	99,3	-8,0	+0,6	105,0	-6,5	108,2	-5,2		
		INLAND	110,3	-3,6	+18,0	93,5	-8,0	+1,4	98,7	-6,4	101,9	-5,6		
		AUSLAND	130,5	-1,1	+17,9	110,7	-8,0	-0,8	117,6	-6,5	120,6	-4,4		
	INVESTITIONSGUETER- PRODUZENTEN	INSGESAMT	122,9	-6,3	+11,1	110,6	-2,4	+9,2	111,6	-6,6	116,8	-4,4		
		INLAND	110,9	-4,7	+15,9	95,7	-3,0	+2,8	99,9	-7,0	103,3	-4,0		
		AUSLAND	139,4	-7,9	+6,3	131,2	-1,7	+16,5	127,7	-6,2	135,3	-5,1		
	GEBRAUCHSGUETER- PRODUZENTEN	INSGESAMT	131,3	+1,9	+16,6	112,6	+2,3	+5,0	117,0	+1,2	122,0	+2,1		
		INLAND	115,4	-6,4	+18,1	97,7	-3,8	-4,1	105,0	-2,9	106,6	-5,2		
		AUSLAND	154,2	+12,7	+15,0	134,1	+9,6	+16,8	134,4	+6,2	144,2	+11,3		
	VERBRAUCHSGUETER- PRODUZENTEN	INSGESAMT	120,3	-3,2	+10,7	108,7	-4,3	+23,7	105,6	-3,8	114,5	-3,8		
		INLAND	113,5	-2,7	+14,2	99,4	-8,6	+20,2	98,5	-5,5	106,5	-5,5		
		AUSLAND	137,7	-4,3	+4,0	132,4	+5,1	+30,8	123,8	-0,3	135,1	+0,1		
DB	TEXTIL- UND BEKLEIDUNGS- GEWERBE	INSGESAMT	125,2	-7,3	+1,2	123,7	-9,3	+53,5	109,8	-8,7	124,5	-8,3		
		INLAND	117,2	-5,9	+6,1	110,5	-12,7	+46,2	101,1	-9,0	113,9	-9,3		
		AUSLAND	147,4	-10,2	-7,9	160,0	-2,2	+69,7	133,9	-7,8	153,7	-6,2		
17	TEXTILGEWERBE	INSGESAMT	104,8	-8,9	+14,5	91,5	-12,6	+10,4	93,1	-11,3	98,2	-10,6		
		INLAND	96,7	-7,8	+14,0	84,8	-12,8	+9,3	86,4	-10,6	90,8	-10,2		
		AUSLAND	125,7	-11,0	+15,9	108,5	-12,2	+12,8	110,1	-13,0	117,1	-11,6		
18	BEKLEIDUNGSGEWERBE	INSGESAMT	152,2	-5,8	-8,5	166,3	-6,8	+114,0	132,1	-5,8	159,3	-6,3		
		INLAND	143,1	-4,2	+0,1	142,9	-12,7	+95,5	119,7	-7,5	143,0	-8,6		
		AUSLAND	180,1	-9,3	-24,3	237,8	+6,2	+159,9	169,8	-2,2	209,0	-1,1		
DC	LEDERGEWERBE	INSGESAMT	164,2	+9,6	+52,9	107,4	-10,8	+29,2	118,2	+0,4	135,8	+0,5		
		INLAND	156,7	+9,7	+48,0	105,9	-14,9	+31,9	114,3	-1,3	131,3	-1,8		
		AUSLAND	189,9	+9,3	+68,5	112,7	+6,0	+21,6	131,8	+6,2	151,3	+8,0		
DD	HOLZGEWERBE (OHNE HERSTELLUNG VON MOEBELN)	INSGESAMT	99,1	-9,1	+20,4	82,3	-7,4	-0,1	87,9	-7,1	90,7	-8,4		
		INLAND	94,7	-11,1	+20,9	78,3	-8,6	-0,8	84,0	-8,3	86,5	-10,0		
		AUSLAND	147,1	+8,2	+18,2	124,4	+0,6	+2,6	130,9	+2,7	135,8	+4,6		
DE	PAPIER- UND DRUCKGEWERBE	INSGESAMT	109,6	+4,1	+14,9	95,4	-1,1	+2,7	99,3	-1,0	102,5	+1,6		
		INLAND	106,3	+3,1	+15,4	92,1	-1,3	+1,1	96,5	-0,7	99,2	+1,0		
		AUSLAND	121,3	+7,4	+12,8	107,5	-0,5	+8,1	109,4	-1,9	114,4	+3,5		
21	PAPIERGEWERBE	INSGESAMT	109,5	+3,7	+14,8	95,4	-3,5	+3,7	99,0	-3,1	102,5	+0,2		
		INLAND	104,5	+1,7	+15,5	90,5	-4,6	+1,7	94,7	-3,3	97,5	-1,4		
		AUSLAND	120,6	+7,8	+13,5	106,3	-1,7	+7,6	108,6	-3,1	113,5	+3,2		
21.1	H.V. HOLZSTOFF, ZELLSTOFF, PAPIER, KARTON UND PAPPE	INSGESAMT	126,0	+9,4	+16,5	108,2	-3,4	+7,7	111,6	-3,4	117,1	+3,1		
		INLAND	116,4	+7,6	+17,9	98,7	-6,0	+6,1	102,7	-3,7	107,6	+0,9		
		AUSLAND	137,4	+11,2	+14,8	119,7	-0,7	+9,4	122,2	-3,2	128,6	+5,3		
21.2	PAPIER-, KARTON- UND PAPPEVERARBEITUNG	INSGESAMT	96,6	-1,5	+13,2	85,3	-3,8	-0,1	89,1	-3,0	91,0	-2,6		
		INLAND	98,3	-1,7	+14,0	86,2	-3,8	-0,8	90,5	-3,0	92,3	-2,6		
		AUSLAND	89,5	-1,0	+9,5	81,7	-4,0	+3,3	83,4	-3,0	85,6	-2,5		
22	DRUCKGEWERBE, VERVIEL- FALTIGUNG VON BESPIELTEN TONTRAEGERN	INSGESAMT	109,8	+4,9	+15,0	95,5	+2,9	+1,4	99,8	+2,5	102,7	+3,9		
		INLAND	108,3	+4,7	+15,5	93,8	+2,6	+0,4	98,5	+2,3	101,1	+3,8		
		AUSLAND	125,2	+6,0	+10,0	113,8	+5,7	+10,4	114,0	+4,9	119,5	+5,8		
DG	CHEMISCHE INDUSTRIE	INSGESAMT	109,0	-7,2	+13,7	95,9	-8,9	+0,1	100,2	-9,5	102,5	-8,0		
		INLAND	99,5	-6,8	+13,7	87,5	-9,2	+0,6	91,3	-9,2	93,5	-8,0		
		AUSLAND	120,0	-7,4	+13,5	105,7	-8,6	-0,2	110,5	-9,6	112,9	-8,0		
24.1	HERSTELLUNG VON CHEMISCHEN GRUNDSTOFFEN	INSGESAMT	103,0	-12,0	+11,4	92,5	-14,7	+1,0	95,7	-15,3	97,8	-13,3		
		INLAND	94,9	-13,9	+10,0	86,3	-14,4	+1,9	88,6	-16,2	90,6	-14,1		
		AUSLAND	109,7	-10,7	+12,3	97,7	-14,9	+0,3	101,6	-14,7	103,7	-12,8		
24.4	HERSTELLUNG VON PHARMA- ZEUTISCHEN ERZEUGNISSEN	INSGESAMT	118,2	-3,5	+14,1	103,6	+3,1	-1,2	108,9	-1,4	110,9	-0,5		
		INLAND	106,4	-0,7	+14,2	93,2	-0,3	-2,8	98,5	-2,0	99,8	-0,6		
		AUSLAND	137,5	-6,7	+13,9	120,7	+7,7	+0,8	126,0	-0,7	129,1	-0,5		
DH	HERSTELLUNG VON GUMMI- UND KUNSTSTOFFWAREN	INSGESAMT	111,8	-2,3	+16,3	96,1	-6,2	+0,5	101,2	-4,1	104,0	-4,1		
		INLAND	104,4	-2,9	+18,1	88,4	-7,3	-	93,7	-5,0	96,4	-5,0		
		AUSLAND	134,1	-0,5	+12,7	119,0	-3,6	+1,6	123,4	-2,1	126,6	-1,9		
25.2	HERSTELLUNG VON KUNST- STOFFWAREN	INSGESAMT	110,6	-2,3	+17,4	94,2	-7,4	-1,3	100,1	-4,2	102,4	-4,7		
		INLAND	103,0	-3,2	+18,5	86,9	-8,0	-1,5	92,7	-4,8	95,0	-5,5		
		AUSLAND	135,2	-0,4	+14,6	118,0	-6,0	-0,9	124,1	-3,1	126,6	-3,1		
DI	GLASGEWERBE, KERAMIK, VERARBEITUNG VON STEINEN UND ERDEN	INSGESAMT	96,3	-0,9	+29,1	74,6	-10,1	-6,9	83,7	-5,2	85,5	-5,1		
		INLAND	89,9	-1,5	+32,0	68,1	-8,3	-5,4	76,7	-4,5	79,0	-4,6		
		AUSLAND	115,9	+0,2	+22,3	94,8	-13,9	-9,9	105,3	-6,8	105,4	-6,6		
26.1	HERSTELLUNG UND VERAR- BEITUNG VON GLAS	INSGESAMT	98,1	+0,5	+17,2	83,7	-6,8	-11,5	92,1	-3,7	90,9	-3,0		
		INLAND	91,1	+2,8	+13,3	80,4	-3,6	-8,1	86,3	-2,0	85,8	-0,2		
		AUSLAND	114,7	-3,8	+25,1	91,7	-12,9	-17,8	106,0	-6,9	103,2	-8,1		
DJ	METALLERZEUGUNG UND -BE- ARBEITUNG, HERSTELLUNG VON METALLERZEUGNISSEN	INSGESAMT	107,4	-8,0	+15,0	93,4	-12,7	-1,0	98,4	-10,8	100,4	-10,3		
		INLAND	103,6	-6,8	+14,7	90,3	-8,1	+1,6	94,3	-8,6	97,0	-7,4		
		AUSLAND	118,5	-11,2	+15,5	102,6	-22,6	-6,7	110,4	-15,6	110,6	-16,8		

1) AUSGEWAHLTE WIRTSCHAFTSZWEIGE (OHNE ERNAHRUNGSGEWERBE UND TABAKVERARBEITUNG).

STBA, FS 4, R 2.2, 3/1999

BUNDESGBIET

FUER DAS VERARBEITENDE GEWERBE
= 100
ABTEILUNGEN, GRUPPEN UND KLASSEN
ZWEIGE, AUSGABE 1993 (WZ93)
WERT

INDEX

1998 MAR.	VER- AEND. IN % GEGEN MAR. 1997	1998 1.VJ	1998 4.VJ	1999 1.VJ	VERAENDERUNG IN % 1.VJ 1999 GEGEN 1.VJ 1998 4.VJ 1998	1997 2.HJ	1998 1.HJ	1998 2.HJ	VERAENDERUNG IN % 2.HJ 1998 GEGEN 2.HJ 1997 1.HJ 1998	1997	1998	VER- AEND. IN % GEGEN 1997	WZ93 SCHL.
125,3	+18,2	115,0	106,9	108,6	-5,6	+1,6	108,0	112,6	+0,2	-3,9	106,7	110,4	+3,5
116,1	+17,3	106,2	99,1	99,7	-6,1	+0,6	99,2	103,6	+2,3	-2,0	98,5	102,6	+4,2
140,9	+19,4	129,9	120,1	124,0	-4,5	+3,2	123,1	128,0	-2,8	-6,6	120,7	123,8	+2,6
120,3	+16,9	112,3	103,3	105,0	-6,5	+1,6	107,3	110,6	-2,9	-5,8	106,0	107,4	+1,3
114,4	+18,3	105,5	99,6	98,7	-6,4	-0,9	101,4	104,7	-0,4	-3,5	99,9	102,8	+2,9
132,0	+14,6	125,8	110,4	117,6	-6,5	+6,5	119,0	122,4	-7,1	-9,7	118,2	118,5	-1,4
131,1	+23,2	119,5	113,8	111,6	-6,6	-1,9	112,7	118,0	+2,3	-2,3	109,7	116,6	+6,3
116,4	+18,9	107,4	101,8	99,9	-7,0	-1,9	98,5	104,2	+7,3	+1,4	97,3	104,9	+7,8
151,4	+28,1	136,2	130,3	127,7	-6,2	-2,0	132,2	136,9	-2,8	-6,1	126,7	132,7	+4,7
128,8	+15,7	115,6	114,7	117,0	+1,2	+2,0	104,0	113,5	+6,7	-2,2	105,9	112,2	+5,9
123,3	+16,3	108,1	101,2	105,0	-2,9	+3,8	96,5	104,7	+2,7	-5,3	99,0	101,9	+2,9
136,8	+15,2	126,6	134,1	134,4	+6,2	+0,2	114,6	126,3	+11,8	+1,4	115,9	127,2	+9,7
124,3	+6,8	109,8	85,6	105,6	-3,8	+23,4	96,4	98,5	-0,5	-2,6	97,8	97,2	-0,6
116,6	+7,5	104,2	83,2	98,5	-5,5	+18,4	92,1	93,9	-0,1	-2,0	93,7	92,9	-0,9
143,9	+5,3	124,2	91,6	123,8	-0,3	+35,2	107,3	110,5	-1,2	-4,1	108,2	108,2	-
135,1	+5,5	120,2	78,1	109,8	-8,7	+40,6	94,8	99,8	-0,1	-5,1	96,6	97,2	+0,6
124,6	+2,8	111,1	75,3	101,1	-9,0	+34,3	90,1	93,5	-0,2	-3,9	92,4	91,7	-0,8
164,2	+11,5	145,3	86,1	133,9	-7,8	+55,5	107,7	117,0	+0,4	-7,6	108,1	112,6	+4,2
115,1	+9,7	105,0	91,6	93,1	-11,3	+1,6	93,7	99,3	-2,2	-7,8	95,9	95,5	-0,4
104,9	+6,0	96,6	86,2	86,4	-10,6	+0,2	87,4	91,2	-1,1	-5,3	90,3	88,8	-1,7
141,3	+17,8	126,5	105,4	110,1	-13,0	+4,5	109,8	120,1	-4,4	-12,6	110,2	112,5	+2,1
161,5	+1,7	140,3	60,3	132,1	-5,8	+119,1	96,2	100,4	+2,7	-1,6	97,4	99,6	+2,3
149,4	+0,2	129,4	61,4	119,7	-7,5	+95,0	93,4	96,4	+1,0	-2,2	94,9	95,3	+0,4
198,6	+5,5	173,7	57,0	169,8	-2,2	+197,9	104,7	112,4	+7,7	+0,4	105,1	112,6	+7,1
149,8	+11,2	117,7	86,9	118,2	+0,4	+36,0	110,7	104,7	-6,3	-1,0	107,9	104,2	-3,4
142,8	+5,5	115,8	79,9	114,3	-1,3	+43,1	107,2	100,7	-6,4	-0,4	106,7	100,5	-5,8
173,8	+31,4	124,1	110,7	131,8	+6,2	+19,1	122,5	118,3	-5,9	-2,5	112,0	116,8	+4,3
109,0	+19,5	94,6	92,2	87,9	-7,1	-4,7	96,3	95,3	-3,3	-2,3	94,6	94,2	-0,4
106,5	+19,1	91,6	89,6	84,0	-8,3	-6,2	94,0	92,1	-3,7	-1,7	92,2	91,3	-1,0
135,9	+22,4	127,4	120,7	130,9	+2,7	+8,5	121,4	129,9	-0,6	-7,1	120,9	125,3	+3,6
105,3	+10,0	100,3	100,3	99,3	-1,0	-1,0	101,0	98,9	-2,5	-0,4	98,8	98,7	-0,1
103,1	+11,9	97,2	99,6	96,5	-0,7	-3,1	97,6	95,7	-0,3	+1,7	95,3	96,5	+1,3
112,9	+4,1	111,5	102,6	109,4	-1,9	+6,6	112,9	110,3	-8,9	-6,8	111,5	106,5	-4,5
105,6	+9,8	102,2	93,9	99,0	-3,1	+5,4	100,9	100,2	-6,0	-5,4	100,2	97,5	-2,7
102,8	+13,1	97,9	92,2	94,7	-3,3	+2,7	96,2	95,8	-3,4	-3,0	95,1	94,3	-0,8
111,9	+3,4	112,1	97,8	108,6	-3,1	+11,0	111,6	110,3	-11,3	-10,2	111,7	104,7	-6,3
115,2	+13,7	115,5	102,0	111,6	-3,4	+9,4	117,7	112,6	-12,7	-8,7	113,0	107,7	-4,7
108,2	+17,2	106,6	98,6	102,7	-3,7	+4,2	108,9	103,7	-8,7	-4,1	103,2	101,5	-1,6
123,6	+10,4	126,2	106,1	122,2	-3,2	+15,2	128,1	123,2	-16,5	-13,1	124,6	115,1	-7,6
98,1	+6,4	91,9	87,6	89,1	-3,0	+1,7	87,9	90,6	+0,7	-2,3	90,2	89,5	-0,8
100,0	+11,0	93,3	88,8	90,5	-3,0	+1,9	89,5	91,6	-0,1	-2,4	90,7	90,5	-0,2
90,4	-10,6	86,0	82,5	83,4	-3,0	+1,1	81,1	86,4	+3,9	-2,4	87,8	85,3	-2,8
104,7	+10,3	97,4	109,9	99,8	+2,5	-9,2	101,1	96,9	+3,1	+7,5	98,9	100,6	+3,8
103,4	+10,6	96,3	108,1	98,5	+2,3	-8,9	99,3	95,7	+3,2	+7,1	95,6	99,1	+3,7
118,1	+7,1	108,7	128,4	114,0	+4,9	-11,2	119,9	110,4	+2,3	+11,1	110,3	116,5	+5,6
117,4	+12,3	110,7	94,5	100,2	-9,5	+6,0	104,1	108,0	-6,8	-10,2	105,2	102,5	-2,6
106,8	+12,9	100,6	90,3	91,3	-9,2	+1,1	96,4	99,4	-3,8	-6,7	97,2	96,1	-1,1
129,6	+11,7	122,3	99,5	110,5	-9,6	+11,1	112,9	118,0	-9,6	-13,5	114,4	110,1	-3,8
117,1	+12,4	113,0	90,8	95,7	-15,3	+5,4	106,5	108,8	-12,3	-14,2	107,0	101,1	-5,5
110,2	+13,6	105,7	87,6	88,6	-16,2	+1,1	101,4	102,9	-9,8	-11,1	100,5	97,2	-3,3
122,9	+11,4	119,1	93,5	101,6	-14,7	+8,7	110,7	113,8	-14,1	-16,4	112,5	104,4	-7,2
122,5	+12,5	110,5	102,4	108,9	-1,4	+6,3	106,6	107,6	-2,6	-3,5	107,1	105,7	-1,3
107,2	+14,9	100,5	99,4	98,5	-2,0	-0,9	95,4	98,0	+1,8	-0,9	97,4	97,5	+0,1
147,4	+9,6	126,9	107,5	126,0	-0,7	+17,2	124,7	123,3	-8,0	-7,0	123,1	119,0	-3,3
114,4	+14,7	105,5	101,5	101,2	-4,1	-0,3	102,7	106,1	+0,9	-2,4	101,7	104,8	+3,0
107,5	+13,0	98,6	96,0	93,7	-5,0	-2,4	98,2	99,4	+0,7	-0,5	96,8	99,1	+2,4
134,8	+19,0	126,1	118,2	123,4	-2,1	+4,4	116,3	126,1	+1,3	-6,6	116,4	121,9	+4,7
113,2	+16,1	104,5	100,8	100,1	-4,2	-0,7	101,2	105,4	+2,0	-2,1	100,3	104,3	+4,0
106,4	+14,5	97,4	95,5	92,7	-4,8	-2,9	96,8	98,6	+1,8	-0,1	95,4	98,6	+3,4
135,7	+20,8	128,1	118,4	124,1	-3,1	+4,8	115,7	127,8	+2,4	-7,3	116,3	123,1	+5,8
97,2	+9,5	88,3	86,7	83,7	-5,2	-3,5	92,7	91,7	-3,5	-2,4	91,8	90,6	-1,3
91,3	+9,6	80,3	83,2	76,7	-4,5	-7,8	89,9	85,8	-2,4	+2,2	87,7	86,8	-1,0
115,7	+9,4	113,0	97,2	105,3	-6,8	+8,3	101,7	109,6	-6,9	-13,6	104,6	102,2	-2,3
97,6	+5,7	95,6	92,0	92,1	-3,7	+0,1	93,9	95,6	-3,6	-5,3	94,7	93,1	-1,7
88,6	+2,9	88,1	90,9	86,3	-2,0	-5,1	90,2	89,6	-0,4	+0,2	90,4	89,7	-0,8
119,2	+11,2	113,9	94,6	106,0	-6,9	+12,1	102,8	110,1	-10,2	-16,2	105,0	101,2	-3,6
115,8	+19,1	110,3	98,0	98,4	-10,8	+0,4	105,6	108,8	-5,1	-7,9	103,8	104,5	+0,7
111,1	+19,0	103,2	95,7	94,3	-8,6	-1,5	100,1	102,8	-1,3	-3,9	98,0	100,8	+2,9
133,4	+19,3	130,8	104,9	110,4	-15,6	+5,2	121,6	126,4	-14,0	-17,2	120,4	115,5	-4,1

FRUEHERES
3 INDEX DES AUFTRAGSEINGANGS
1995
NACH ABSCHNITTEN, UNTERABSCHNITTEN,
DER KLASSIFIKATION DER WIRTSCHAFTS
3.1 ORIGINAL
WERT

WZ93- SCHL.	WIRTSCHAFTSZWEIG		1999 MAR.	VERAENDERUNG IN % MAR. 1999 GEGEN		1999 FEB.	VERAENDERUNG IN % FEB. 1999 GEGEN		KUMULIERT		2-MONATS- DURCHSCHNITT FEB. 1999 VER- AEND. IN % GEGEN VORJAHR	
				MAR. 1998	FEB. 1999		FEB. 1998	JAN. 1999	JAN. 1999 BIS MAR. 1999	VER- AEND. IN % GEGEN VORJAHR	FEB. 1999 UND MAR. 1999	VER- AEND. IN % GEGEN VORJAHR
27	METALLERZEUGUNG UND -BEARBEITUNG	INSGESAMT	105,4	-13,7	+16,2	90,7	-20,8	-1,3	96,0	-19,0	98,1	-17,1
		INLAND	101,4	-13,2	+15,0	88,2	-19,6	+0,3	92,5	-17,8	94,8	-16,3
		AUSLAND	112,8	-14,7	+18,2	95,4	-22,7	-4,2	102,6	-21,1	104,1	-18,5
27.1	ERZEUGUNG VON ROHEISEN, STAHL UND FERROLEGIE- RUNGEN (EGKS) 1)	INSGESAMT	100,9	-17,8	+18,8	84,9	-23,9	+6,9	88,4	-24,8	92,9	-20,7
		INLAND	96,7	-18,1	+14,0	84,8	-25,5	+8,3	86,6	-24,9	90,8	-21,7
		AUSLAND	109,1	-17,5	+28,2	85,1	-20,5	+4,2	92,0	-24,5	97,1	-18,9
27.5	GIESSEREIINDUSTRIE	INSGESAMT	124,0	-7,0	+22,2	101,5	-17,3	-2,4	109,8	-12,7	112,8	-11,9
		INLAND	123,3	-6,2	+24,9	98,7	-18,0	-5,1	108,7	-12,0	111,0	-11,8
		AUSLAND	126,6	-9,2	+13,7	111,3	-15,4	+7,3	113,9	-14,9	119,0	-12,2
28	HERSTELLUNG VON METALL- ERZEUGNISSEN	INSGESAMT	109,1	-3,2	+14,1	95,6	-5,5	-0,5	100,3	-3,4	102,4	-4,3
		INLAND	105,0	-2,3	+14,6	91,6	+0,7	+2,3	95,4	-2,0	98,3	-1,0
		AUSLAND	126,7	-6,3	+12,2	112,9	-22,5	-9,5	121,5	-8,0	119,8	-14,7
28.1	STAHL- UND LEICHTMETALL- BAU	INSGESAMT	99,4	+3,4	+17,9	84,3	+9,8	+6,0	87,7	+2,3	91,9	+6,2
		INLAND	96,7	+4,1	+19,8	80,7	+8,6	+2,0	85,5	+2,2	88,7	+6,1
		AUSLAND	127,5	-0,5	+4,4	122,1	+19,2	+45,0	111,3	+4,3	124,8	+8,2
DK	MASCHINENBAU	INSGESAMT	112,4	-10,7	+14,9	97,8	-8,3	+0,5	102,5	-10,7	105,1	-9,6
		INLAND	110,9	-8,6	+19,9	92,5	-6,1	-0,8	98,9	-8,0	101,7	-7,5
		AUSLAND	114,2	-13,0	+9,8	104,0	-10,7	+1,8	106,8	-13,5	109,1	-11,9
29.1	H.V. MASCHINEN F.D.ERZEUG. U.NUTZG.V.MECHAN.ENERGIE (O.LUFT-, STRASS.FAHRZ.BAU)	INSGESAMT	112,5	-7,2	+4,6	107,6	+4,0	+11,4	105,6	-7,1	110,1	-2,0
		INLAND	108,9	-5,9	+16,2	93,7	-1,3	+4,0	97,6	-6,2	101,3	-3,8
		AUSLAND	117,4	-8,6	-7,0	126,3	+9,8	+19,8	116,4	-8,1	121,9	+0,1
29.3	HERSTELLUNG VON LAND- U. FORSTWIRTSCHAFTLICHEN MASCHINEN	INSGESAMT	128,0	-1,9	+6,0	120,7	-10,7	-6,7	126,0	-8,6	124,4	-6,3
		INLAND	127,5	+14,8	+14,1	111,7	+2,5	+0,7	116,7	-0,2	119,6	+8,6
		AUSLAND	128,7	-13,9	-0,7	129,6	-19,4	-12,1	135,2	-14,7	129,2	-16,7
29.4	HERSTELLUNG VON WERK- ZEUGMASCHINEN	INSGESAMT	116,2	-5,2	+31,4	88,4	-19,2	-18,1	104,2	-8,4	102,3	-11,8
		INLAND	117,3	-7,1	+32,1	88,8	-10,9	-25,8	108,6	-1,4	103,1	-8,8
		AUSLAND	115,1	-3,3	+30,6	88,1	-26,0	-8,8	99,9	-15,0	101,6	-14,7
DL	H.V. BUEROMASCH., DATENVERARB. GER.U.-EINRICHTG., ELEKTROT., FEINMECHANIK U. OPTIK	INSGESAMT	124,9	+3,8	+17,6	106,2	-0,7	+5,4	110,6	-0,2	115,6	+1,8
		INLAND	112,1	-0,7	+19,3	94,0	-6,0	+4,6	98,7	-4,5	103,1	-3,2
		AUSLAND	146,5	+10,2	+15,7	126,6	+6,7	+6,3	130,7	+5,9	136,6	+8,6
30	H.V. BUEROMASCHINEN, DATENVERARBEITUNGSGE- RAETEN U. -EINRICHTUNGEN	INSGESAMT	101,3	-19,9	+5,0	96,5	-11,5	+19,3	92,9	-15,7	98,9	-16,0
		INLAND	91,9	-26,1	+3,7	88,6	-15,1	+29,7	82,9	-21,7	90,3	-21,1
		AUSLAND	117,9	-9,4	+6,8	110,4	-5,9	+7,4	110,4	-6,2	114,2	-7,7
31	HERSTELLUNG VON GERAETEN DER ELEKTRIZITAETSERZEU- GUNG, -VERTEILUNG U.AE.	INSGESAMT	125,0	+5,0	+20,5	103,7	-2,8	+5,3	109,1	-1,5	114,4	+1,3
		INLAND	116,9	+3,4	+23,2	94,9	-6,4	+2,4	101,5	-3,5	105,9	-1,3
		AUSLAND	142,2	+7,7	+16,2	122,4	+3,6	+10,4	125,2	+2,0	132,3	+5,8
31.2	HERSTELLUNG VON ELEK- TRIZITAETSERZEILUNGS- U. -SCHALTEINRICHTUNGEN	INSGESAMT	138,7	+11,0	+36,1	101,9	-11,2	-1,5	114,7	-2,6	120,3	+0,3
		INLAND	132,6	+8,2	+38,8	95,5	-15,2	-2,0	108,5	-5,1	114,1	-3,0
		AUSLAND	151,2	+16,5	+31,3	115,2	-3,4	-0,5	127,4	+2,0	133,2	+6,9
31.6	HERSTELLUNG VON ELEK- TRISCHEN AUSRUESTUNGEN A.N.G.	INSGESAMT	118,9	+1,7	+5,4	112,8	+12,6	+10,7	111,2	+4,4	115,9	+6,7
		INLAND	108,2	-0,4	+16,7	92,7	-1,2	-3,3	98,9	-2,9	100,5	-0,7
		AUSLAND	143,6	+5,4	-10,1	159,8	+39,3	+38,1	139,7	+19,3	151,7	+20,9
32	RUNDUNK-, FERNSEH- UND NACHRICHTENTECHNIK	INSGESAMT	136,2	+18,6	+15,8	117,6	+7,1	+6,3	121,5	+11,0	126,9	+13,0
		INLAND	114,4	+4,4	+12,4	101,8	-1,0	+11,9	102,4	+1,3	108,1	+1,8
		AUSLAND	160,8	+33,2	+18,8	135,4	+15,1	+2,0	143,0	+20,2	148,1	+24,2
33	MEDIZIN-, MESS-, STEUER- UND REGELUNGSTECHNIK, OPTIK	INSGESAMT	122,8	-2,9	+19,1	103,1	-0,1	-0,6	109,9	-2,6	113,0	-1,7
		INLAND	108,0	-2,0	+24,6	86,7	-5,9	-6,0	95,6	-4,6	97,4	-3,8
		AUSLAND	146,7	-3,8	+13,5	129,2	+6,7	+5,6	132,7	-0,3	138,0	+0,9
DM	FAHRZEUGBAU	INSGESAMT	153,3	-0,1	+13,1	135,6	+4,4	+13,3	136,2	-0,9	144,5	+2,0
		INLAND	135,8	-2,3	+17,0	116,1	-0,4	-0,5	122,9	-4,0	126,0	-1,4
		AUSLAND	171,9	+1,8	+9,9	156,4	+8,5	+27,3	150,4	+2,0	164,2	+4,9
34	HERSTELLUNG VON KRAFTWAGEN UND KRAFTWAGENTEILEN	INSGESAMT	160,5	+6,4	+17,3	136,8	+6,6	+6,5	141,9	+5,3	148,7	+6,5
		INLAND	143,9	-3,4	+18,9	121,0	+1,9	-4,6	130,6	+2,7	132,5	-1,0
		AUSLAND	177,4	+16,3	+16,0	152,9	+11,0	+17,3	153,5	+7,9	165,2	+13,8
34.1	HERSTELLUNG VON KRAFTWAGEN UND KRAFTWAGENMOTOREN	INSGESAMT	162,5	+5,7	+16,3	139,7	+8,5	+7,5	144,0	+5,7	151,1	+6,9
		INLAND	136,2	-9,2	+19,2	114,3	-0,9	-9,0	125,4	+0,1	125,3	-5,6
		AUSLAND	185,2	+17,9	+14,5	161,7	+15,3	+21,0	160,2	+10,1	173,5	+16,7
35	SONSTIGER FAHRZEUGBAU	INSGESAMT	104,5	-39,0	-18,2	127,8	-9,4	+112,3	97,5	-37,3	116,2	-25,6
		INLAND	89,7	+9,7	+1,2	88,6	-14,7	+48,9	79,3	-40,0	89,2	-4,0
		AUSLAND	126,1	-58,6	-32,1	185,8	-5,3	+202,6	124,4	-34,5	156,0	-37,7
35.1	SCHIFFBAU	INSGESAMT	83,0	+256,2	-54,4	181,9	+41,7	+1172,0	93,1	+40,4	132,5	+74,6
		INLAND	35,5	+203,4	-54,7	78,3	+95,3	+526,4	42,1	+62,5	56,9	+119,7
		AUSLAND	185,7	+277,4	-54,6	408,8	+27,1	+2040,3	204,5	+31,8	297,3	+60,3
35.3	LUFT- UND RAUMFAHRZEUGBAU	INSGESAMT	115,4	-63,8	+13,4	101,8	-44,4	+15,0	101,9	-60,7	108,6	-56,7
		INLAND	123,8	-20,1	+24,9	99,1	-52,9	-7,1	109,9	-64,8	111,5	-39,0
		AUSLAND	109,3	-75,0	+5,4	103,7	-36,5	+38,1	96,0	-56,3	106,5	-64,6
36.1	HERSTELLUNG VON MOEBELN	INSGESAMT	112,4	-2,5	+13,8	98,8	-4,4	+2,4	102,6	-3,6	105,6	-3,5
		INLAND	109,2	-4,3	+14,2	95,6	-6,1	+2,8	99,3	-5,2	102,4	-5,2
		AUSLAND	133,8	+8,1	+11,4	120,1	+5,4	+0,5	124,5	+6,0	127,0	+6,8

1) EUROPAEISCHE GEMEINSCHAFT FUER KOHLE UND STAHL.

STBA, FS 4, R 2.2, 3/1999

BUNDESGBIET

FUER DAS VERARBEITENDE GEWERBE
= 100
ABTEILUNGEN, GRUPPEN UND KLASSEN
ZWEIGE, AUSGABE 1993 (WZ93)
WERT

INDEX

1998	VER- AEND. IN % GEGEN	1998	1998	1999	VERAENDERUNG IN % 1.VJ 1999 GEGEN		1997	1998	1998	VERAENDERUNG IN % 2.HJ 1998 GEGEN		1997	1998	VER- AEND. IN % GEGEN	WZ93
MAR.	MAR. 1997	1.VJ	4.VJ	1.VJ	1.VJ	4.VJ	2.HJ	1.HJ	2.HJ	2.HJ	1.HJ	1997	1998	1997	SCHL.
122,1	+17,4	118,5	92,0	96,0	-19,0	+4,3	110,2	114,1	94,0	-14,7	-17,6	109,7	104,1	-5,1	27
116,8	+18,2	112,5	90,3	92,5	-17,8	+2,4	103,4	108,7	93,0	-10,1	-14,4	102,2	100,8	-1,4	
132,2	+16,2	130,0	95,3	102,6	-21,1	+7,7	123,3	124,5	95,8	-22,3	-23,1	124,0	110,2	-11,1	
122,8	+21,6	117,5	88,1	88,4	-24,8	+0,3	105,0	110,6	89,5	-14,8	-19,1	104,2	100,0	-4,0	27.1
118,0	+21,8	115,3	87,3	86,6	-24,9	-0,8	97,3	110,5	88,8	-8,7	-19,6	97,9	99,7	+1,8	
132,2	+21,3	121,9	89,7	92,0	-24,5	+2,6	119,8	110,7	90,6	-24,4	-18,2	116,4	100,6	-13,6	
133,3	+29,2	125,8	114,2	109,8	-12,7	-3,9	115,5	122,8	116,4	+0,8	-5,2	111,0	119,6	+7,7	27.5
131,5	+28,8	123,5	111,4	108,7	-12,0	-2,4	112,9	121,6	114,4	+1,3	-5,9	108,8	118,0	+8,5	
139,5	+30,0	133,9	124,1	113,9	-14,9	-8,2	124,8	126,9	123,6	-1,0	-2,6	119,2	125,3	+5,1	
112,7	+20,5	103,8	102,7	100,3	-3,4	-2,3	101,9	104,6	105,2	+3,2	+0,6	99,1	104,9	+5,9	28
107,5	+19,4	97,3	99,1	95,4	-2,0	-3,7	98,0	99,0	102,4	+4,5	+3,4	95,4	100,7	+5,6	
135,2	+24,3	132,0	118,7	121,5	-8,0	+2,4	119,1	129,1	117,2	-1,6	-9,2	115,2	123,1	+6,9	
96,1	+14,3	85,7	90,5	87,7	+2,3	-3,1	93,7	91,0	93,2	-0,5	+2,4	90,3	92,1	+2,0	28.1
92,9	+11,8	83,7	88,3	85,5	+2,2	-3,2	92,4	88,7	91,4	-1,1	+3,0	89,0	90,0	+1,1	
128,2	+35,4	106,7	113,2	111,3	+4,3	-1,7	108,1	114,4	112,4	+4,0	-1,7	104,1	113,4	+8,9	
125,9	+24,9	114,8	107,2	102,5	-10,7	-4,4	111,1	114,0	106,4	-4,2	-6,7	106,8	110,2	+3,2	DK
121,4	+27,7	107,5	105,2	98,9	-8,0	-6,0	101,5	107,2	103,7	+2,2	-3,3	98,4	105,4	+7,1	
131,2	+22,0	123,5	109,6	106,8	-13,5	-2,6	122,4	121,9	109,6	-10,5	-10,1	116,7	115,8	-0,8	
121,2	+22,2	113,7	101,6	105,6	-7,1	+3,9	109,9	112,7	103,8	-5,6	-7,9	105,4	108,2	+2,7	29.1
115,7	+25,6	104,0	100,0	97,6	-6,2	-2,4	98,6	104,4	100,5	+1,9	-3,7	94,4	102,5	+8,6	
128,5	+18,2	126,7	103,9	116,4	-8,1	+12,0	125,2	123,7	108,2	-13,6	-12,5	120,1	115,9	-3,5	
130,5	+11,4	137,9	109,5	126,0	-8,6	+15,1	98,9	123,5	94,1	-4,9	-23,8	108,4	108,8	+0,4	29.3
111,1	+5,1	116,9	105,0	116,7	-0,2	+11,1	90,2	101,0	87,4	-3,1	-13,5	97,9	94,2	-3,8	
149,4	+16,5	158,5	114,0	135,2	-14,7	+18,6	107,4	145,6	100,7	-6,2	-30,8	118,7	123,1	+3,7	
122,6	+32,3	113,8	115,4	104,2	-8,4	-9,7	107,1	116,3	115,3	+7,7	-0,9	101,3	115,8	+14,3	29.4
126,2	+42,9	110,1	118,0	108,6	-1,4	-8,0	103,1	114,9	120,1	+16,5	+4,5	95,8	117,5	+22,7	
119,0	+22,6	117,5	112,9	99,9	-15,0	-11,5	111,1	117,8	110,7	-0,4	-6,0	106,7	114,2	+7,0	
120,3	+12,2	110,8	108,4	110,6	-0,2	+2,0	108,2	108,3	109,4	+1,1	+1,0	106,9	108,9	+1,9	DL
112,9	+14,9	103,4	99,0	98,7	-4,5	-0,3	98,3	100,4	99,6	+1,3	-0,8	98,1	100,0	+1,9	
132,9	+8,8	123,4	124,3	130,7	+5,9	+5,1	124,9	121,7	126,0	+0,9	+3,5	121,7	123,8	+1,7	
126,4	+7,5	110,2	85,6	92,9	-15,7	+8,5	111,0	107,4	101,9	-8,2	-5,1	109,2	104,7	-4,1	30
124,4	-4,0	105,9	77,3	82,9	-21,7	+7,2	109,0	104,3	91,2	-16,3	-12,6	109,4	97,8	-10,6	
130,1	+34,5	117,7	100,1	110,4	-6,2	+10,3	114,6	112,8	120,6	+5,2	+6,9	108,9	116,7	+7,2	
119,1	+12,3	110,8	105,0	109,1	-1,5	+3,9	107,6	107,5	106,0	-1,5	-1,4	105,5	106,7	+1,1	31
113,1	+18,2	105,2	102,0	101,5	-3,5	-0,5	99,9	101,7	102,0	+2,1	+0,3	98,7	101,9	+3,2	
132,0	+2,9	122,7	111,6	125,2	+2,0	+12,2	124,1	119,8	114,4	-7,8	-4,5	120,0	117,1	-2,4	
124,9	+5,8	117,8	109,8	114,7	-2,6	+4,5	111,4	115,5	112,3	+0,8	-2,8	109,7	113,9	+3,8	31.2
122,5	+23,1	114,3	108,1	108,5	-5,1	+0,4	104,9	111,1	108,7	+3,6	-2,2	102,9	109,9	+6,8	
129,8	-17,0	124,9	113,1	127,4	+2,0	+12,6	124,9	124,6	119,5	-4,3	-4,1	123,8	122,1	-1,4	
116,9	+22,4	106,5	103,7	111,2	+4,4	+7,2	107,1	99,9	101,8	-4,9	+1,9	103,7	100,8	-2,8	31.6
108,6	+18,9	101,9	104,7	98,9	-2,9	-5,5	95,2	96,2	101,3	+6,4	+5,3	96,4	98,7	+2,4	
136,3	+29,6	117,1	101,3	139,7	+19,3	+37,9	134,7	108,5	103,0	-23,5	-5,1	120,6	105,7	-12,4	
114,8	+9,9	109,5	123,4	121,5	+11,0	-1,5	105,9	108,5	119,0	+12,4	+9,7	107,1	113,8	+6,3	32
109,6	+24,0	101,1	99,9	102,4	+1,3	+2,5	86,6	96,9	96,5	+11,4	-0,4	89,1	96,7	+8,5	
120,7	-1,6	119,0	149,7	143,0	+20,2	-4,5	127,7	121,6	144,3	+13,0	+18,7	127,4	132,9	+4,3	
126,5	+17,5	112,8	109,2	109,9	-2,6	+0,6	110,6	110,3	109,5	-1,0	-0,7	108,5	109,9	+1,3	33
110,2	+10,5	100,2	100,9	95,6	-4,6	-5,3	100,5	98,8	100,6	+0,1	+1,8	99,9	99,7	-0,2	
152,5	+26,3	139,1	122,5	132,7	-0,3	+8,3	126,8	128,8	123,8	-2,4	-3,9	122,3	126,3	+3,3	
153,4	+26,8	137,4	134,9	136,2	-0,9	+1,0	120,4	135,4	134,4	+11,6	-0,7	119,6	134,9	+12,8	DM
139,0	+21,6	128,0	116,8	122,9	-4,0	+5,2	106,2	121,8	122,7	+15,5	+0,7	107,5	122,2	+13,7	
168,9	+31,9	147,4	154,2	150,4	+2,0	-2,5	135,6	149,9	146,9	+8,3	-2,0	132,5	148,4	+12,0	
150,8	+18,3	134,7	138,2	141,9	+5,3	+2,7	117,8	133,7	133,6	+13,4	-0,1	120,7	133,7	+10,8	34
149,0	+22,3	127,2	123,4	130,6	+2,7	+5,8	109,3	125,5	122,4	+12,0	-2,5	112,8	123,9	+9,8	
152,5	+14,3	142,2	153,1	153,5	+7,9	+0,3	126,6	142,1	145,1	+14,6	+2,1	128,8	143,6	+11,5	
153,8	+14,0	136,2	139,3	144,0	+5,7	+3,4	117,5	135,0	134,1	+14,1	-0,7	122,5	134,5	+9,8	34.1
150,0	+16,1	125,3	115,7	125,4	+0,1	+8,4	104,7	122,3	114,9	+9,7	-6,1	111,4	118,6	+6,5	
157,1	+12,3	145,5	159,7	160,2	+10,1	+0,3	128,5	146,0	150,7	+17,3	+3,2	132,0	148,3	+12,3	
171,4	+122,9	155,4	112,8	97,5	-37,3	-13,6	138,0	146,6	139,5	+1,1	-4,8	112,0	143,0	+27,7	35
81,8	+13,9	132,2	79,0	79,3	-40,0	+0,4	89,0	100,8	124,3	+39,7	+23,3	77,3	112,5	+45,5	
304,4	+259,8	190,0	163,0	124,4	-34,5	-23,7	210,7	214,7	162,2	-23,0	-24,5	163,5	188,5	+15,3	
23,3	-32,7	66,3	54,8	93,1	+40,4	+69,9	70,1	112,2	48,8	-30,4	-56,5	55,5	80,5	+45,0	35.1
11,7	-71,9	25,9	34,4	42,1	+62,5	+22,4	57,6	32,2	30,3	-47,4	-5,9	39,6	31,3	-21,0	
49,2	+154,9	155,2	100,2	204,5	+31,8	+104,1	97,8	287,8	89,8	-8,2	-68,8	90,5	188,8	+108,6	
318,4	+210,0	259,0	166,6	101,9	-60,7	-38,8	213,8	203,1	209,0	-2,2	+2,9	160,5	206,0	+28,3	35.3
155,0	+63,3	312,5	122,2	109,9	-64,8	-10,1	130,5	203,8	216,5	+65,9	+6,2	115,3	210,1	+82,2	
438,0	+303,7	219,9	199,1	96,0	-56,3	-51,8	274,8	202,6	203,6	-25,9	+0,5	193,7	203,1	+4,9	
115,3	+18,1	106,4	100,9	102,6	-3,6	+1,7	96,7	102,1	98,5	+1,9	-3,5	97,3	100,3	+3,1	36.1
114,1	+18,6	104,8	98,9	99,3	-5,2	+0,4	94,4	99,9	96,4	+2,1	-3,5	94,9	98,2	+3,5	
123,8	+15,6	117,5	114,3	124,5	+6,0	+8,9	112,2	117,3	112,3	+0,1	-4,3	113,6	114,8	+1,1	

FRUEHERES
3 INDEX DES AUFTRAGSEINGANGS
1995
NACH ABSCHNITTEN, UNTERABSCHNITTEN,
DER KLASSEIFIKATION DER WIRTSCHAFTS
3.1 ORIGINAL
VOLUMEN

WZ93- SCHL.	WIRTSCHAFTSZWEIG		1999	VERAENDERUNG IN % MAR. 1999 GEGEN		1999	VERAENDERUNG IN % FEB. 1999 GEGEN		KUMULIERT		2-MONATS- DURCHSCHNITT	
			MAR.	MAR. 1998	FEB. 1999	FEB.	FEB. 1998	JAN. 1999	JAN. 1999 BIS MAR. 1999	VER- AEND. IN % GEGEN VORJAHR	FEB. 1999 UND MAR. 1999	VER- AEND. IN % GEGEN VORJAHR
D	VERARBEITENDES GEWERBE 1)	INSGESAMT	120,7	-2,5	+14,7	105,2	-3,7	+5,6	108,5	-4,6	113,0	-3,0
		INLAND	112,0	-3,1	+16,9	95,8	-5,1	+2,9	100,3	-5,2	103,9	-4,1
		AUSLAND	135,5	-1,6	+11,6	121,4	-1,6	+9,6	122,6	-3,5	128,5	-1,6
	VORLEISTUNGSGUETER- PRODUZENTEN	INSGESAMT	121,0	-	+17,9	102,6	-5,4	+0,7	108,5	-4,0	111,8	-2,6
		INLAND	114,6	-1,2	+17,9	97,2	-5,6	+1,7	102,5	-4,2	105,9	-3,3
		AUSLAND	133,8	+2,1	+18,0	113,4	-5,1	-0,9	120,5	-3,6	123,6	-1,4
	INVESTITIONSGUETER- PRODUZENTEN	INSGESAMT	119,1	-6,7	+10,8	107,5	-2,6	+9,5	108,3	-6,9	113,3	-4,8
		INLAND	108,1	-5,2	+15,7	93,4	-3,5	+3,2	97,3	-7,5	100,8	-4,4
		AUSLAND	134,4	-8,3	+5,9	126,9	-1,9	+16,5	123,4	-6,4	130,7	-5,2
	GEBRAUCHSGUETER- PRODUZENTEN	INSGESAMT	125,8	+1,0	+16,4	108,1	+1,6	+4,7	112,4	+0,5	117,0	+1,3
		INLAND	111,5	-6,9	+18,1	94,4	-4,4	-4,2	101,5	-3,3	103,0	-5,8
		AUSLAND	146,5	+11,5	+14,7	127,7	+8,7	+16,1	128,1	+5,3	137,1	+10,1
	VERBRAUCHSGUETER- PRODUZENTEN	INSGESAMT	118,1	-3,4	+10,5	106,9	-4,7	+23,9	103,8	-4,1	112,5	-4,1
		INLAND	111,8	-2,9	+13,8	98,2	-8,7	+20,2	97,2	-5,6	105,0	-5,7
		AUSLAND	134,2	-4,6	+3,8	129,3	+4,3	+31,7	120,6	-0,8	131,8	-0,4
DB	TEXTIL- UND BEKLEIDUNGS- GEWERBE	INSGESAMT	124,9	-7,3	+1,1	123,5	-9,3	+53,4	109,6	-8,6	124,2	-8,3
		INLAND	116,6	-6,1	+6,0	110,0	-12,8	+46,1	100,6	-9,1	113,3	-9,5
		AUSLAND	147,8	-9,9	-8,1	160,8	-1,8	+69,8	134,4	-7,4	154,3	-5,9
17	TEXTILGEWERBE	INSGESAMT	105,2	-8,0	+14,6	91,8	-11,8	+10,6	93,3	-10,6	98,5	-9,9
		INLAND	97,1	-7,0	+13,8	85,3	-12,0	+9,6	86,7	-9,8	91,2	-9,4
		AUSLAND	125,8	-10,1	+16,1	108,4	-11,6	+12,6	110,2	-12,1	117,1	-10,8
18	BEKLEIDUNGSGEWERBE	INSGESAMT	150,9	-6,7	-8,8	165,5	-7,3	+114,7	131,2	-6,6	158,2	-7,1
		INLAND	141,1	-5,4	-0,1	141,2	-13,5	+95,8	118,1	-8,6	141,2	-9,6
		AUSLAND	180,9	-9,7	-24,6	239,8	+6,2	+159,8	171,0	-2,3	210,4	-1,2
DC	LEDERGEWERBE	INSGESAMT	161,6	+10,6	+52,9	105,7	-10,3	+29,4	116,3	+1,0	133,7	+1,3
		INLAND	154,1	+10,7	+48,0	104,1	-14,5	+31,9	112,4	-0,7	129,1	-1,1
		AUSLAND	187,2	+10,4	+68,5	111,1	+6,6	+21,6	129,9	+7,0	149,2	+9,0
DD	HOLZGEWERBE (OHNE HERSTELLUNG VON MOEBELN)	INSGESAMT	101,2	-8,3	+20,6	83,9	-7,3	-0,1	89,7	-6,8	92,6	-7,9
		INLAND	97,2	-10,1	+21,0	80,3	-8,1	-0,4	86,0	-7,8	88,8	-9,2
		AUSLAND	144,8	+6,9	+17,6	123,1	-0,9	+2,4	129,4	+1,3	134,0	+3,2
DE	PAPIER- UND DRUCKGEWERBE	INSGESAMT	115,8	+5,2	+15,5	100,3	-0,9	+2,9	104,5	-0,8	108,1	+2,3
		INLAND	111,5	+3,4	+16,0	96,1	-1,6	+1,3	100,8	-1,0	103,8	+1,0
		AUSLAND	131,2	+10,8	+14,0	115,1	+1,5	+8,0	117,6	+0,2	123,2	+6,3
21	PAPIERGEWERBE	INSGESAMT	120,2	+6,3	+15,5	104,1	-2,0	+3,9	108,2	-1,5	112,2	+2,3
		INLAND	114,2	+3,7	+16,1	98,4	-3,5	+1,9	103,1	-2,0	106,3	+0,2
		AUSLAND	133,7	+11,6	+14,6	116,7	+0,9	+7,6	119,6	-0,5	125,2	+6,3
21.1	H.V. HOLZSTOFF, ZELLSTOFF, PAPIER, KARTON UND PAPPE	INSGESAMT	145,0	+12,9	+17,7	123,2	-1,5	+7,8	127,5	-1,2	134,1	+5,8
		INLAND	135,6	+10,3	+19,3	113,7	-4,9	+6,6	118,7	-2,4	124,7	+2,8
		AUSLAND	156,3	+15,8	+16,1	134,6	+2,3	+9,2	138,1	-	145,5	+9,2
21.2	PAPIER-, KARTON- UND PAPPEVERARBEITUNG	INSGESAMT	100,7	-0,4	+13,0	89,1	-2,5	-0,1	93,0	-1,9	94,9	-1,5
		INLAND	102,8	-0,6	+13,7	90,4	-2,5	-0,9	94,8	-1,9	96,6	-1,5
		AUSLAND	91,7	+0,4	+9,7	83,6	-2,8	+3,5	85,4	-1,7	87,7	-1,1
22	DRUCKGEWERBE, VERRIEL- FAELTIGUNG VON BESPIELTEN TONTRAEGERN	INSGESAMT	109,3	+3,5	+15,5	94,6	+1,2	+1,4	99,1	+0,8	102,0	+2,4
		INLAND	108,5	+3,2	+16,0	93,5	+0,8	+0,5	98,3	+0,4	101,0	+2,0
		AUSLAND	117,5	+5,9	+10,7	106,1	+4,6	+10,3	106,6	+4,2	111,8	+5,3
DG	CHEMISCHE INDUSTRIE	INSGESAMT	113,9	-3,0	+13,6	100,3	-4,9	+0,5	104,7	-5,5	107,1	-3,9
		INLAND	106,0	-1,9	+13,6	93,3	-4,3	+1,2	97,2	-4,6	99,7	-3,0
		AUSLAND	123,0	-4,1	+13,5	108,4	-5,5	-0,2	113,3	-6,4	115,7	-4,8
24.1	HERSTELLUNG VON CHEMISCHEN GRUNDSTOFFEN	INSGESAMT	117,6	-3,5	+11,7	105,3	-6,5	+1,3	108,9	-7,3	111,5	-4,9
		INLAND	115,0	-2,3	+11,2	103,4	-3,5	+2,7	106,4	-5,5	109,2	-2,8
		AUSLAND	119,8	-4,5	+12,1	106,9	-8,8	+0,4	111,1	-8,6	113,4	-6,6
24.4	HERSTELLUNG VON PHARMA- ZEUTISCHEN ERZEUGNISSEN	INSGESAMT	113,2	-3,4	+14,2	99,1	+2,5	-1,4	104,3	-1,7	106,2	-0,7
		INLAND	102,9	-0,4	+14,1	90,2	-0,1	-3,0	95,4	-1,6	96,6	-0,2
		AUSLAND	130,1	-7,1	+14,5	113,6	+6,1	+0,7	118,8	-1,8	121,9	-1,4
DH	HERSTELLUNG VON GUMMI- UND KUNSTSTOFFWAREN	INSGESAMT	114,3	-1,2	+16,5	98,1	-5,1	+0,6	103,3	-3,1	106,2	-3,1
		INLAND	106,8	-2,3	+18,0	90,5	-6,5	+0,1	95,9	-4,2	98,7	-4,3
		AUSLAND	136,6	+1,3	+13,2	120,7	-2,1	+1,6	125,4	-0,6	128,7	-0,3
25.2	HERSTELLUNG VON KUNST- STOFFWAREN	INSGESAMT	113,5	-1,0	+17,6	96,5	-6,0	-1,2	102,6	-2,9	105,0	-3,4
		INLAND	105,9	-1,9	+18,6	89,3	-6,7	-1,2	95,2	-3,5	97,6	-4,2
		AUSLAND	138,3	+1,5	+15,1	120,2	-4,4	-1,0	126,6	-1,5	129,3	-1,3
DI	GLASGEWERBE, KERAMIK, VERARBEITUNG VON STEINEN UND ERDEN	INSGESAMT	98,4	-0,7	+29,0	76,3	-9,7	-6,6	85,5	-4,9	87,4	-4,8
		INLAND	93,3	-0,6	+32,3	70,5	-7,6	-5,0	79,3	-4,0	81,9	-3,8
		AUSLAND	114,2	-1,0	+21,2	94,2	-14,1	-10,0	104,4	-7,3	104,2	-7,4
26.1	HERSTELLUNG UND VERAR- BEITUNG VON GLAS	INSGESAMT	102,5	+1,2	+17,3	87,4	-6,3	-10,7	95,9	-3,5	95,0	-2,4
		INLAND	97,6	+4,8	+14,6	85,2	-2,7	-7,1	91,5	-1,2	91,4	+1,1
		AUSLAND	114,4	-5,3	+23,5	92,6	-13,3	-17,7	106,5	-7,7	103,5	-9,1
DJ	METALLERZEUGUNG UND -BE- ARBEITUNG, HERSTELLUNG VON METALLERZEUGNISSEN	INSGESAMT	110,8	-4,1	+15,1	96,3	-9,2	-0,7	101,4	-7,1	103,6	-6,5
		INLAND	106,0	-3,9	+14,8	92,3	-5,6	+1,8	96,3	-6,2	99,2	-4,7
		AUSLAND	125,0	-4,4	+15,7	108,0	-16,7	-6,2	116,0	-9,5	116,5	-10,5

1) AUSGEWAELTE WIRTSCHAFTSZWEIGE (OHNE ERNAERHUNGSGEWERBE UND TABAKVERARBEITUNG).

STBA, FS 4, R 2.2, 3/1999

BUNDESgebiet

FUER DAS VERARBEITENDE GEWERBE
= 100
ABTEILUNGEN, GRUPPEN UND KLASSEN
ZWEIGE, AUSGABE 1993 (WZ93)
WERT

INDEX

1998	VER- AEND. IN % GEGEN MAR. 1997	1998 1.VJ	1998 4.VJ	1999 1.VJ	VERAENDERUNG IN % 1.VJ 1999 GEGEN 1.VJ 1998	1997 2.HJ	1998 1.HJ	1998 2.HJ	VERAENDERUNG IN % 2.HJ 1998 GEGEN 2.HJ 1997	1997	1998	VER- AEND. IN % GEGEN 1997	WZ93 SCHL.
123,8	+16,9	113,7	106,2	108,5	-4,6	107,1	111,3	107,4	+0,3	-3,5	106,1	109,3	+3,0
115,6	+16,2	105,8	99,1	100,3	-5,2	99,1	103,2	101,4	+2,3	-1,7	98,6	102,3	+3,8
197,7	+17,8	127,1	118,4	122,6	-3,5	120,8	125,2	117,6	-2,6	-6,1	119,0	121,4	+2,0
121,0	+15,3	113,0	105,7	108,5	-4,0	108,3	111,4	106,1	-2,0	-4,8	107,4	108,8	+1,3
116,0	+17,1	107,0	102,4	102,5	-4,2	103,0	106,3	103,4	+0,4	-2,7	101,8	104,8	+2,9
131,0	+12,6	125,0	112,1	120,5	-9,6	118,7	121,7	111,6	-6,0	-8,3	118,5	116,6	-1,6
127,6	+22,1	116,3	110,5	108,3	-6,9	109,9	114,7	112,0	+1,9	-2,4	107,2	113,4	+5,8
114,0	+18,1	105,2	99,1	97,3	-7,5	96,5	101,9	103,0	+6,7	+1,1	95,5	102,5	+7,3
146,5	+26,8	131,9	126,2	123,4	-6,4	128,3	132,6	124,6	-2,9	-6,0	123,3	128,6	+4,3
124,5	+14,5	111,8	110,3	112,4	+0,5	100,9	109,6	106,8	+5,8	-2,6	103,1	108,2	+4,9
119,8	+15,3	105,0	97,7	101,5	-3,3	94,2	101,5	95,8	+1,7	-5,6	96,7	98,6	+2,0
131,4	+13,6	121,7	128,4	128,1	+5,3	110,6	121,4	122,8	+11,0	+1,2	112,3	122,1	+8,7
122,3	+5,7	108,2	83,8	103,8	-4,1	95,2	96,9	94,1	-1,2	-2,9	96,8	95,5	-1,3
115,1	+6,5	103,0	81,6	97,2	-5,6	91,4	92,6	90,4	-1,1	-2,4	93,2	91,5	-1,8
140,6	+4,1	121,6	89,3	120,6	-0,8	104,7	107,8	103,5	-1,1	-4,0	106,1	105,7	-0,4
134,8	+5,0	119,9	78,0	109,6	-8,6	94,3	99,5	94,6	+0,3	-4,9	96,4	97,0	+0,6
124,2	+2,1	110,7	75,0	100,6	-9,1	89,7	93,2	89,6	-0,1	-3,9	92,3	91,4	-1,0
164,0	+11,5	145,2	86,3	134,4	-7,4	107,1	116,7	108,3	+1,1	-7,2	107,8	112,5	+4,4
114,4	+8,5	104,4	91,6	93,3	-10,6	93,1	98,8	91,4	-1,8	-7,5	95,7	95,1	-0,6
104,4	+4,6	96,1	86,1	86,7	-9,8	86,9	90,8	86,2	-0,8	-5,1	90,3	88,5	-2,0
140,0	+16,8	125,4	105,6	110,2	-12,1	108,8	119,1	104,8	-3,7	-12,0	109,6	111,9	+2,1
161,8	+2,0	140,4	60,1	131,2	-6,6	95,9	100,4	98,7	+2,9	-1,7	97,3	99,6	+2,4
149,2	+0,1	129,2	61,0	118,1	-8,6	93,6	93,2	96,2	+0,6	-2,5	94,8	95,0	+0,2
200,3	+6,4	175,0	57,4	171,0	-2,3	197,9	104,6	113,2	+8,7	+0,4	105,1	113,4	+7,9
146,1	+9,8	115,1	85,4	116,3	+1,0	96,2	108,7	102,4	-6,5	-0,8	106,3	102,0	-4,0
139,2	+4,3	113,2	78,5	112,4	-0,7	94,2	105,3	98,5	-6,7	-0,3	105,0	98,3	-6,4
169,5	+28,7	121,4	108,7	129,9	+7,0	119,5	120,6	115,6	-6,3	-2,2	110,8	114,3	+3,2
110,4	+17,7	96,2	93,1	89,7	-6,8	97,8	96,4	93,8	-4,1	-2,7	96,6	95,1	-1,6
108,1	+17,6	93,3	90,7	86,0	-7,8	95,4	93,4	91,4	-4,2	-2,1	94,1	92,4	-1,8
135,5	+19,5	127,7	119,4	129,4	+1,3	123,0	129,4	119,5	-2,8	-7,7	122,9	124,5	+1,3
110,1	+8,0	105,3	105,7	104,5	-0,8	107,0	103,7	103,5	-3,3	-0,2	105,0	103,6	-1,3
107,8	+10,7	101,8	105,1	100,8	-1,0	103,0	100,3	102,3	-0,7	+2,0	100,7	101,3	+0,6
118,4	+0,4	117,4	107,9	117,6	+0,2	121,1	115,9	107,7	-11,1	-7,1	120,4	111,8	-7,1
113,1	+6,6	109,9	101,8	108,2	-1,5	110,6	107,7	102,2	-7,6	-5,1	110,1	104,9	-4,7
110,1	+10,2	105,2	100,0	103,1	-2,0	105,2	103,0	100,3	-4,7	-2,6	104,2	101,6	-2,5
119,8	-0,2	120,2	105,9	119,6	-0,5	122,5	118,1	106,5	-13,1	-9,8	123,2	112,3	-8,8
128,4	+8,5	129,1	116,1	127,5	-1,2	98,8	135,5	125,9	-14,1	-7,5	130,9	121,1	-7,5
122,9	+11,8	121,6	114,9	118,7	-2,4	93,3	128,2	118,6	-10,1	-2,9	122,1	116,9	-4,3
135,0	+5,1	138,1	117,6	138,1	-	117,4	144,3	134,7	-18,4	-12,6	141,4	126,2	-10,7
101,1	+4,8	94,8	90,5	93,0	-1,9	91,0	93,3	91,1	+0,1	-2,4	93,8	92,2	-1,7
103,4	+9,3	96,6	92,1	94,8	-1,9	93,1	94,8	92,4	-0,8	-2,5	94,8	93,6	-1,3
91,3	-12,8	86,9	84,0	85,4	-1,7	81,9	87,3	85,6	+4,5	-1,9	89,5	86,5	-3,4
105,6	+10,6	98,3	111,7	99,1	+0,8	111,3	101,6	97,7	+3,8	+8,0	97,4	101,6	+4,3
105,1	+11,2	97,9	110,9	98,3	+0,4	-11,4	100,5	97,2	+4,2	+7,7	96,6	100,9	+4,5
111,0	+4,5	102,3	119,3	106,6	+4,2	-10,6	113,6	103,8	+0,5	+10,0	105,1	109,0	+3,7
117,4	+10,3	110,8	97,2	104,7	-5,5	+7,7	104,6	99,3	-5,1	-8,6	106,3	104,0	-2,2
108,1	+10,6	101,9	93,7	97,2	-4,6	+3,7	98,1	101,1	-2,2	-5,1	99,4	98,5	-0,9
128,2	+10,0	121,1	101,3	113,3	-6,4	+11,8	112,2	103,3	-7,9	-11,9	114,2	110,3	-3,4
121,9	+10,1	117,5	100,7	108,9	-7,3	+8,1	110,9	114,3	-7,5	-10,2	112,2	108,4	-3,4
117,7	+10,5	112,6	101,5	106,4	-5,5	+4,8	108,4	111,1	-3,5	-5,9	108,3	107,9	-0,4
125,5	+9,9	121,6	100,1	111,1	-8,6	+11,0	112,9	116,9	-10,6	-13,7	115,4	108,9	-5,6
117,2	+10,7	106,1	97,6	104,3	-1,7	+6,9	102,9	103,1	-3,8	-4,0	103,8	101,0	-2,7
103,3	+13,5	97,0	95,1	95,4	-1,6	+0,3	92,7	94,5	+0,4	-1,5	94,8	93,8	-1,1
140,0	+7,4	121,0	101,6	118,8	-1,8	+16,9	119,7	117,3	-9,4	-7,5	118,6	112,9	-4,8
115,7	+14,4	106,6	103,2	103,3	-3,1	+0,1	104,0	107,3	+1,2	-2,0	103,0	106,2	+3,1
109,3	+13,3	100,1	97,7	95,9	-4,2	-1,8	99,6	100,9	+1,0	-0,3	98,1	100,7	+2,7
134,9	+17,6	126,1	119,5	125,4	-0,6	+4,9	117,1	126,4	+1,5	-6,0	117,4	122,6	+4,4
114,6	+15,9	105,7	102,6	102,6	-2,9	-	102,4	106,7	+2,4	-1,7	101,6	105,8	+4,1
108,0	+14,6	98,7	97,2	95,2	-3,5	-2,1	98,0	100,0	+2,2	+0,2	96,6	100,1	+3,6
136,2	+19,4	128,5	120,2	126,6	-1,5	+5,3	117,0	128,5	+2,6	-6,5	117,9	124,3	+5,4
99,1	+9,7	89,9	88,2	85,5	-4,9	-3,1	94,8	93,5	-3,8	-2,5	93,7	92,3	-1,5
93,9	+10,5	82,6	85,5	79,3	-4,0	-7,3	92,4	88,4	-2,4	-2,0	88,9	89,3	-0,7
115,3	+8,2	112,6	96,8	104,4	-7,3	+7,9	102,1	109,2	-7,7	-13,7	105,2	101,7	-3,3
101,3	+6,4	99,4	94,6	95,9	-3,5	+1,4	98,2	99,3	-5,1	-6,1	98,5	96,2	-2,3
93,1	+4,5	92,6	94,0	91,5	-1,2	-2,7	95,3	94,2	-1,2	-1,2	94,7	93,6	-1,2
120,8	+10,1	115,4	95,9	106,5	-7,7	+11,1	105,3	111,4	-11,3	-16,2	107,6	102,4	-4,8
115,5	+16,1	109,2	99,5	101,4	-7,1	+1,9	104,8	107,7	-3,8	-6,4	103,9	104,3	+0,4
110,3	+16,1	102,7	96,5	96,3	-6,2	-0,2	98,8	102,1	-0,8	-3,0	98,6	100,6	+2,0
130,7	+16,0	126,2	108,3	116,0	-8,5	+7,1	119,3	124,0	-10,9	-14,3	119,7	115,1	-3,8

3 INDEX DES AUFTRAGSEINGANGS
1995
NACH ABSCHNITTEN, UNTERABSCHNITTEN,
DER KLASSIFIKATION DER WIRTSCHAFTS
3.1 ORIGINAL

VOLUMEN

WZ93- SCHL.	WIRTSCHAFTSZWEIG		1999 MAR.	VERAENDERUNG IN % MAR. 1999 GEGEN		1999 FEB.	VERAENDERUNG IN % FEB. 1999 GEGEN		KUMULIERT		2-MONATS- DURCHSCHNITT FEB. 1999 VER- AEND. IN % GEGEN VORJAHR	
				MAR. 1998	FEB. 1999		FEB. 1998	JAN. 1999	JAN. 1999 BIS MAR. 1999	VER- AEND. IN % GEGEN VORJAHR	FEB. 1999 UND MAR. 1999	VER- AEND. IN % GEGEN VORJAHR
27	METALLERZEUGUNG UND -BEARBEITUNG	INSGESAMT	116,0	-4,8	+16,2	99,8	-12,6	-0,9	105,5	-11,0	107,9	-8,6
		INLAND	110,7	-5,7	+15,1	96,2	-12,9	+0,8	100,8	-11,0	103,5	-9,1
		AUSLAND	126,3	-3,1	+18,4	106,7	-12,2	-3,8	114,6	-10,6	116,5	-7,5
27.1	ERZEUGUNG VON ROHEISEN, STAHL UND FERROLEGIE- RUNGEN (EGKS) 1)	INSGESAMT	119,9	-3,9	+18,8	100,9	-11,1	+8,1	104,7	-12,5	110,4	-7,4
		INLAND	114,4	-5,5	+13,8	100,5	-14,0	+9,7	102,2	-13,8	107,5	-9,7
		AUSLAND	130,7	-1,1	+28,5	101,7	-6,1	+5,3	109,7	-10,0	116,2	-2,9
27.5	GIessereiINDUSTRIE	INSGESAMT	121,5	-4,0	+22,5	99,2	-14,6	-1,9	107,3	-10,1	110,4	-9,1
		INLAND	121,0	-5,1	+25,0	96,8	-16,9	-4,5	106,4	-11,1	108,9	-10,7
		AUSLAND	123,3	+0,5	+14,6	107,6	-6,5	+7,5	110,3	-6,1	115,5	-2,9
28	HERSTELLUNG VON METALL- ERZEUGNISSEN	INSGESAMT	106,8	-3,4	+14,2	93,5	-6,0	-0,6	98,1	-3,8	100,2	-4,7
		INLAND	103,0	-2,6	+14,7	89,8	-	+2,3	93,5	-2,5	96,4	-1,4
		AUSLAND	123,1	-6,2	+12,0	109,9	-22,3	-3,3	118,1	-7,9	116,5	-14,5
28.1	STAHL- UND LEICHTMETALL- BAU	INSGESAMT	96,5	+2,0	+17,8	81,9	+7,6	+6,2	85,2	+0,6	89,2	+4,4
		INLAND	93,7	+2,5	+19,8	78,2	+6,3	+2,2	82,8	+0,1	86,0	+4,2
		AUSLAND	126,0	-1,2	+4,7	120,4	+17,7	+44,5	109,9	+3,5	123,2	+7,2
DK	MASCHINENBAU	INSGESAMT	107,9	-11,3	+14,8	94,0	-8,9	+0,4	98,5	-11,3	101,0	-10,2
		INLAND	106,7	-9,3	+19,8	89,1	-6,8	-0,8	95,2	-8,6	97,9	-8,2
		AUSLAND	109,3	-13,6	+9,4	99,9	-11,0	+1,8	102,4	-14,1	104,6	-12,4
29.1	H.V. MASCHINEN F.D.ERZUEG. U.NUTZG.V.MECHAN.ENERGIE (O.LUFT-, STRASS.FAHRZ.BAU)	INSGESAMT	107,0	-8,0	+4,0	102,9	+3,5	+11,6	100,7	-7,7	105,0	-2,7
		INLAND	103,3	-6,9	+16,1	89,0	-2,5	+4,0	92,6	-7,2	96,2	-4,8
		AUSLAND	111,8	-9,5	-8,0	121,5	+10,2	+20,3	111,4	-8,4	116,7	-0,2
29.3	HERSTELLUNG VON LAND- U. FORSTWIRTSCHAFTLICHEN MASCHINEN	INSGESAMT	122,0	-2,5	+5,9	115,2	-11,0	-7,0	120,4	-9,0	118,6	-6,8
		INLAND	122,2	+14,1	+14,0	107,2	+2,1	+0,4	112,1	-0,6	114,7	+8,1
		AUSLAND	122,0	-14,6	-0,9	123,1	-19,9	-12,5	128,6	-15,1	122,6	-17,3
29.4	HERSTELLUNG VON WERK- ZEUGMASCHINEN	INSGESAMT	110,2	-6,5	+31,2	84,0	-20,3	-18,2	99,0	-9,7	97,1	-13,0
		INLAND	111,5	-8,4	+32,1	84,4	-12,4	-25,9	103,3	-2,8	98,0	-10,1
		AUSLAND	108,9	-4,5	+30,4	83,5	-27,0	-8,9	94,7	-16,0	96,2	-15,8
DL	H.V. BUEROMASCH., DATENVERARB. GER.U.-EINRICHTG.;ELEKTROT., FEINMECHANIK U. OPTIK	INSGESAMT	126,2	+4,9	+17,6	107,3	+0,3	+5,5	111,7	+0,9	116,8	+2,7
		INLAND	114,4	+0,6	+19,2	96,0	-4,9	+4,9	100,6	-3,4	105,2	-2,0
		AUSLAND	146,0	+11,0	+15,7	126,2	+7,6	+6,2	130,3	+6,8	136,1	+9,4
30	H.V. BUEROMASCHINEN, DATENVERARBEITUNGSGE- RAETEN U. -EINRICHTUNGEN	INSGESAMT	116,5	-15,0	+6,1	109,8	-6,7	+19,5	106,1	-10,8	113,2	-11,1
		INLAND	112,0	-19,3	+5,7	106,0	-8,7	+29,4	100,0	-15,1	109,0	-14,4
		AUSLAND	124,5	-7,2	+6,8	116,6	-3,1	+6,6	116,8	-3,6	120,6	-5,2
31	HERSTELLUNG VON GERAETEN DER ELEKTRIZITAETSERZUE- GUNG, -VERTEILUNG U.AE.	INSGESAMT	123,6	+5,9	+20,7	102,4	-2,2	+4,8	107,9	-0,6	113,0	+2,1
		INLAND	117,4	+5,2	+23,1	95,4	-4,8	+2,0	102,1	-1,7	106,4	+0,5
		AUSLAND	136,8	+7,2	+16,5	117,4	+2,6	+10,2	120,2	+1,2	127,1	+5,0
31.2	HERSTELLUNG VON ELEK- TRIZITAETSERZEUGUNGS- U. -SCHALTEINRICHTUNGEN	INSGESAMT	136,3	+12,6	+36,3	100,0	-10,1	-2,3	112,9	-1,1	118,2	+1,8
		INLAND	132,5	+11,2	+39,2	95,2	-13,2	-3,2	108,7	-2,3	113,9	-0,5
		AUSLAND	144,2	+15,7	+31,1	110,0	-3,7	-0,5	121,6	+1,6	127,1	+6,4
31.6	HERSTELLUNG VON ELEK- TRISCHEN AUSRUESTUNGEN A.N.G.	INSGESAMT	113,5	+1,7	+5,6	107,5	+11,9	+10,5	106,1	+4,0	110,5	+6,4
		INLAND	104,6	+0,1	+16,7	89,6	-1,1	-3,6	95,7	-2,5	97,1	-0,5
		AUSLAND	134,2	+4,8	-9,8	148,8	+36,6	+38,3	130,2	+17,4	141,5	+19,4
32	RUNDUNK-, FERNSEH- UND NACHRICHTENTECHNIK	INSGESAMT	142,4	+20,0	+15,8	123,0	+8,7	+6,8	126,9	+12,6	132,7	+14,4
		INLAND	119,2	+4,1	+12,6	105,9	-1,3	+12,1	106,5	+1,1	112,6	+1,5
		AUSLAND	168,4	+36,5	+18,3	142,3	+18,8	+2,7	149,7	+23,6	155,4	+27,8
33	MEDIZIN-, MESS-, STEUER- UND REGELUNGSTECHNIK, OPTIK	INSGESAMT	117,9	-3,8	+19,1	99,0	-1,0	-0,7	105,5	-3,5	108,5	-2,5
		INLAND	103,4	-2,7	+24,4	83,1	-6,4	-6,0	91,6	-5,3	93,3	-4,4
		AUSLAND	141,2	-4,9	+13,7	124,2	+5,3	+5,3	127,8	-1,5	132,7	-0,4
DM	FAHRZEUGBAU	INSGESAMT	147,4	-1,1	+12,8	130,7	+3,6	+13,1	131,2	-1,5	139,1	+1,1
		INLAND	132,4	-2,9	+16,9	113,3	-1,0	-0,4	119,8	-4,6	122,9	-2,0
		AUSLAND	163,5	+0,7	+9,6	149,2	+7,7	+26,9	143,4	+1,2	156,4	+3,9
34	HERSTELLUNG VON KRAFTWAGEN UND KRAFTWAGENTEILEN	INSGESAMT	154,3	+5,5	+17,2	131,7	+5,9	+6,2	136,7	+4,6	143,0	+5,6
		INLAND	140,3	-4,0	+19,0	117,9	+1,1	-4,5	127,2	+1,9	129,1	-1,8
		AUSLAND	168,5	+15,1	+15,7	145,6	+10,1	+16,9	146,2	+7,0	157,1	+12,7
34.1	HERSTELLUNG VON KRAFTWAGEN UND KRAFTWAGENMOTOREN	INSGESAMT	153,5	+4,1	+16,0	132,3	+7,3	+7,2	136,4	+4,5	142,9	+5,5
		INLAND	129,6	-10,6	+19,1	108,8	-2,3	-9,0	119,3	-1,5	119,2	-7,0
		AUSLAND	174,1	+16,4	+14,1	152,6	+14,2	+20,4	151,1	+8,9	163,4	+15,4
35	SONSTIGER FAHRZEUGBAU	INSGESAMT	101,5	-39,3	-18,1	124,0	-9,9	+112,0	94,7	-37,6	112,8	-26,0
		INLAND	87,7	+8,8	+1,3	86,6	-15,1	+48,8	77,5	-40,2	87,2	-4,5
		AUSLAND	121,8	-58,8	-32,1	179,5	-6,8	+202,7	120,2	-34,9	150,7	-38,0
35.1	SCHIFFBAU	INSGESAMT	80,3	+253,7	-54,5	176,5	+41,1	+1169,8	90,2	+39,6	128,4	+73,7
		INLAND	34,4	+201,8	-54,9	76,2	+94,9	+524,6	40,9	+62,3	55,3	+118,6
		AUSLAND	179,7	+275,2	-54,6	396,1	+26,5	+2041,1	198,1	+31,1	287,9	+59,4
35.3	LUFT- UND RAUMFAHRZEUGBAU	INSGESAMT	111,9	-63,8	+13,5	98,6	-44,8	+14,9	98,8	-60,9	105,3	-56,8
		INLAND	120,3	-20,4	+24,9	96,3	-53,1	-7,0	106,7	-65,0	108,3	-39,3
		AUSLAND	105,7	-75,2	+5,4	100,3	-36,8	+38,0	92,9	-56,5	103,0	-64,7
36.1	HERSTELLUNG VON MOEBELN	INSGESAMT	105,9	-3,7	+13,6	93,2	-5,6	+2,3	96,7	-4,8	99,6	-4,6
		INLAND	102,8	-5,4	+14,2	90,0	-7,2	+2,7	93,5	-6,4	96,4	-6,3
		AUSLAND	127,0	+7,0	+11,4	114,0	+3,8	+0,4	118,2	+4,6	120,5	+5,4

1) EUROPAEISCHE GEMEINSCHAFT FUER KOHLE UND STAHL.

STBA,FS 4,R 2.2, 3/1999

BUNDESGBIET

FUER DAS VERARBEITENDE GEWERBE
= 100
ABTEILUNGEN, GRUPPEN UND KLASSEN
ZWEIGE, AUSGABE 1993 (WZ93)
WERT

INDEX

1998 MAR.	VER- AEND. IN % GEGEN	1998 1.VJ	1998 4.VJ	1999 1.VJ	VERAENDERUNG IN % 1.VJ 1999 GEGEN		1997 2.HJ	1998 1.HJ	1998 2.HJ	VERAENDERUNG IN % 2.HJ 1998 GEGEN		1997	1998	VER- AEND. IN % GEGEN	WZ93 SCHL.
	MAR. 1997				1.VJ 1998	4.VJ 1998				2.HJ 1997	1.HJ 1998			1997	
121,9 117,4 130,3	+12,2 +12,8 +11,2	118,5 113,3 128,2	97,8 94,8 103,4	105,5 100,8 114,6	-11,0 -11,0 -10,6	+7,9 +6,3 +10,8	110,5 104,7 121,6	114,1 109,4 123,1	97,8 96,1 101,1	-11,5 -8,2 -16,9	-14,3 -12,2 -17,9	111,9 105,2 124,7	105,9 102,7 112,1	-5,4 -2,4 -10,1	27
124,8 121,1 132,1	+11,2 +11,5 +10,7	119,7 118,6 121,9	97,1 95,0 101,1	104,7 102,2 109,7	-12,5 -13,8 -10,0	+7,8 +7,6 +8,5	109,5 102,9 122,5	112,4 113,3 110,7	95,6 94,3 98,2	-12,7 -8,4 -19,8	-14,9 -16,8 -11,3	111,6 106,0 122,4	104,0 103,8 104,5	-6,8 -2,1 -14,6	27.1
126,5 127,5 122,7	+25,9 +26,2 +24,1	119,3 119,7 117,5	111,0 108,3 120,5	107,3 106,4 110,3	-10,1 -11,1 -6,1	-3,3 -1,8 -8,5	110,0 109,9 110,1	116,7 117,9 112,2	112,5 111,3 116,7	+2,3 +1,3 +6,0	-3,6 -5,6 +4,0	106,7 106,6 107,0	114,6 114,6 114,4	+7,4 +7,5 +6,9	27.5
110,6 105,8 131,2	+19,7 +18,6 +23,3	102,0 95,9 128,2	101,0 97,6 115,4	98,1 93,5 118,1	-3,8 -2,5 -7,9	-2,9 -4,2 +2,3	100,4 96,8 116,0	102,7 97,5 125,2	103,2 100,8 113,7	+2,8 +4,1 -2,0	+0,5 +3,4 -9,2	97,7 94,4 112,4	103,0 99,2 119,5	+5,4 +5,1 +6,3	28
94,6 91,4 127,5	+13,3 +11,1 +34,5	84,7 82,7 106,2	88,9 86,6 112,1	85,2 82,8 109,9	+0,6 +0,1 +3,5	-4,2 -4,4 -2,0	93,1 91,7 107,7	89,7 87,4 113,6	91,5 89,6 111,3	-1,7 -2,3 +3,3	+2,0 +2,5 -2,0	89,7 88,3 103,9	90,6 88,5 112,4	+1,0 +0,2 +8,2	28.1
121,7 117,6 126,5	+23,7 +26,7 +20,6	111,1 104,2 119,2	103,1 101,2 105,4	98,5 95,2 102,4	-11,3 -8,6 -14,1	-4,5 -5,9 -2,8	107,8 98,7 118,7	110,0 103,7 117,5	102,4 99,8 105,4	-5,0 +1,1 -11,2	-6,9 -3,8 -10,3	103,9 95,8 113,5	106,2 101,8 111,5	+2,2 +6,3 -1,8	DK
116,3 110,9 123,5	+21,5 +24,5 +18,2	109,1 99,8 121,6	97,2 95,3 99,9	100,7 92,6 111,4	-7,7 -7,2 -8,4	+3,6 -2,8 +11,5	105,8 94,9 120,4	108,1 100,1 118,8	99,4 95,9 104,1	-6,0 +1,1 -13,5	-8,0 -4,2 -12,4	101,5 91,0 115,5	103,7 98,0 111,4	+2,2 +7,7 -3,5	29.1
125,1 107,1 142,8	+9,6 +4,1 +14,3	132,3 112,8 151,4	104,4 100,8 108,2	120,4 112,1 128,6	-9,0 -0,6 -15,1	+15,3 +11,2 +18,9	95,3 87,4 103,1	118,5 97,2 139,3	89,9 83,9 95,9	-5,7 -4,0 -7,0	-24,1 -13,7 -31,2	105,0 95,1 114,7	104,2 90,6 117,6	-0,8 -4,7 +2,5	29.3
117,8 121,7 114,0	+30,5 +41,3 +20,8	109,6 106,3 112,8	110,2 113,0 107,4	99,0 103,3 94,7	-9,7 -2,8 -16,0	-10,2 -8,6 -11,8	103,6 99,9 107,2	111,8 110,7 112,8	110,2 115,1 105,4	+6,4 +15,2 -1,7	-1,4 +4,0 -6,6	98,3 93,1 103,4	111,0 112,9 109,1	+12,9 +21,3 +5,5	29.4
120,3 113,7 131,5	+12,6 +15,4 +8,9	110,7 104,1 122,0	109,0 100,1 124,1	111,7 100,6 130,3	+0,9 -3,4 +6,8	+2,5 +0,5 +5,0	107,6 98,3 123,2	108,4 101,1 120,5	110,0 100,8 125,6	+2,2 +2,5 +1,9	+1,5 -0,3 +4,2	106,3 98,0 120,2	109,2 100,9 123,1	+2,7 +3,0 +2,4	DL
137,0 138,7 134,1	+9,8 -0,6 +35,6	119,0 117,8 121,1	95,5 89,6 105,9	106,1 100,0 116,8	-10,8 -15,1 -3,6	+11,1 +11,6 +10,3	118,8 119,7 117,3	116,5 116,7 116,2	112,7 104,9 126,3	-5,1 -12,4 +7,7	-3,3 -10,1 +8,7	116,2 118,9 111,6	114,6 110,8 121,2	-1,4 -6,8 +8,6	30
116,7 111,6 127,6	+11,6 +17,8 +1,6	108,6 103,9 118,8	103,1 101,0 107,5	107,9 102,1 120,2	-0,6 -1,7 +1,2	+4,7 +1,1 +11,8	105,8 98,8 120,7	105,4 100,5 115,8	103,9 101,0 110,2	-1,8 +2,2 -8,7	-1,4 +0,5 -4,8	103,9 97,7 117,0	104,6 100,7 113,0	+0,7 +3,1 -3,4	31
121,0 119,2 124,6	+4,8 +21,9 -18,0	114,1 111,3 119,7	106,7 106,0 108,1	112,9 108,7 121,6	-1,1 -2,3 +1,6	+5,8 +2,5 +12,5	108,5 102,6 120,6	111,9 108,3 119,4	108,9 106,3 114,2	+0,4 +3,6 -5,3	-2,7 -1,8 -4,4	107,1 100,8 119,9	110,4 107,3 116,8	+3,1 +6,4 -2,6	31.2
111,6 104,5 128,0	+20,0 +17,5 +24,9	102,0 98,2 110,9	99,0 101,1 94,1	106,1 95,7 130,2	+4,0 -2,5 +17,4	+7,2 -5,3 +38,4	103,4 92,3 129,2	95,5 92,6 102,1	97,2 97,7 95,8	-6,0 +5,9 -25,9	+1,8 +5,5 -6,2	100,4 93,6 116,2	96,3 95,1 99,0	-4,1 +1,6 -14,8	31.6
118,7 114,5 123,4	+13,0 +28,1 +0,6	112,7 105,3 121,1	129,5 106,2 155,7	126,9 106,5 149,7	+12,6 +1,1 +23,6	-2,0 +0,3 -3,9	106,7 87,9 127,8	112,2 101,3 124,6	124,7 102,3 149,9	+16,9 +16,4 +17,3	+11,1 +1,0 +20,3	107,6 90,0 127,4	118,5 101,8 137,3	+10,1 +13,1 +7,8	32
122,5 106,3 148,4	+16,3 +9,6 +25,1	109,3 96,7 129,7	105,1 96,8 118,4	105,5 91,6 127,8	-3,5 -5,3 -1,5	+0,4 -5,4 +7,9	107,6 97,3 124,1	106,7 95,2 125,3	105,5 96,7 119,9	-2,0 -0,6 -3,4	-1,1 +1,6 -4,3	105,7 96,8 119,9	106,1 95,9 122,6	+0,4 -0,9 +2,3	33
149,0 136,4 162,4	+25,6 +20,7 +30,3	133,4 125,5 141,7	130,2 113,9 147,7	131,2 119,8 143,4	-1,6 -4,5 +1,2	+0,8 +5,2 -2,9	117,1 104,3 130,8	131,3 119,3 144,1	129,9 119,7 140,8	+10,9 +14,8 +7,6	-1,1 +0,3 -2,3	116,7 105,8 128,3	130,6 119,5 142,4	+11,9 +12,9 +11,0	DM
146,3 146,2 146,4	+17,1 +21,5 +13,0	130,7 124,8 136,6	133,3 120,4 146,4	136,7 127,2 146,2	+4,6 +1,9 +7,0	+2,6 +5,6 -0,1	114,5 107,3 121,8	129,6 122,9 136,4	129,0 119,4 138,8	+12,7 +11,3 +14,0	-0,5 -2,8 +1,8	117,7 111,0 124,5	129,3 121,1 137,6	+9,9 +9,1 +10,5	34
147,4 145,0 149,6	+12,2 +14,4 +10,5	130,5 121,1 138,7	132,5 110,4 151,6	136,4 119,3 151,1	+4,5 -1,5 +8,9	+2,9 +8,1 -0,3	112,8 101,5 122,6	129,2 117,8 139,0	127,6 109,7 143,1	+13,1 +8,1 +16,7	-1,2 -6,9 +2,9	118,4 108,5 126,9	128,4 113,8 141,1	+8,4 +4,9 +11,2	34.1
167,1 80,6 295,6	+120,7 +13,5 +257,4	151,7 129,7 184,5	109,6 77,1 157,9	94,7 77,5 120,2	-37,6 -40,2 -34,9	-13,6 +0,5 -23,9	134,9 87,5 205,4	142,8 98,9 208,3	135,6 121,3 157,2	+0,5 +38,6 -23,5	-5,0 +22,6 -24,5	109,6 76,1 159,4	139,2 110,1 182,7	+27,0 +44,7 +14,6	35
22,7 11,4 47,9	-33,0 -72,1 +153,4	64,6 25,2 151,1	53,2 33,3 97,2	90,2 40,9 198,1	+39,6 +62,3 +31,1	+69,5 +22,8 +103,8	68,5 56,4 95,5	109,1 31,3 279,7	47,4 29,5 87,2	-30,8 -47,7 -8,7	-56,6 -5,8 -68,8	54,3 38,8 88,4	78,3 30,4 183,5	+44,2 -21,6 +107,6	35.1
309,5 151,2 425,5	+207,3 +62,2 +300,7	252,4 305,1 213,7	161,5 118,5 193,1	98,8 106,7 92,9	-60,9 -65,0 -56,5	-38,8 -10,0 -51,9	208,6 127,5 267,9	197,5 198,7 196,6	202,7 210,0 197,4	-2,8 +64,7 -26,3	+2,6 +5,7 +0,4	156,8 112,8 189,0	200,1 204,3 197,0	+27,6 +81,1 +4,2	35.3
110,0 108,7 118,7	+16,6 +17,1 +14,0	101,6 99,9 113,0	95,2 93,1 108,9	96,7 93,5 118,2	-4,8 -6,4 +4,6	+1,6 +0,4 +8,5	93,0 90,6 108,5	97,3 95,0 112,4	93,1 91,0 107,0	+0,1 +0,4 -1,4	-4,3 -4,2 -4,8	93,8 91,3 110,1	95,2 93,0 109,7	+1,5 +1,9 -0,4	36.1

FRUEHERES BUNDESGBIET
3 INDEX DES AUFTRAGSEINGANGS FUER DAS VERARBEITENDE GEWERBE
1995 = 100
3.2 ZEITREIHENANALYSE - BERLINER VERFAHREN (BV 4)
WERTINDEX

WZ93- SCHL.	WIRTSCHAFTSZWEIG		ORIGINALWERT		KALENDER- U. SAISON- BEREINIGTER WERT BERLINER VERFAHREN, VERSION 4		GLATTE KOMPONENTE	
			1993 MAR.	VERAEND. GEGENUEBER VORJAHRES- MONAT IN %	1999 MAR.	VERAEND. GEGENUEBER VORMONAT IN %	1999 MAR.	VERAEND. GEGENUEBER VORMONAT IN %
D	VERARBEITENDES GEWERBE 1)	INSGESAMT	120,9	-3,5	105,5	-0,7	105,7	-0,7
		INLAND	111,3	-4,1	96,3	-0,6	97,0	-0,9
		AUSLAND	137,3	-2,6	121,4	-0,6	120,7	-0,2
	VORLEISTUNGSGUETER- PRODUZENTEN	INSGESAMT	117,0	-2,7	103,7	+2,3	102,1	-0,6
		INLAND	110,3	-3,6	97,9	+1,3	97,3	-0,7
		AUSLAND	130,5	-1,1	115,6	+4,1	111,8	-0,3
	INVESTITIONSGUETER- PRODUZENTEN	INSGESAMT	122,9	-6,3	109,0	-3,7	110,9	-0,8
		INLAND	110,9	-4,7	97,4	-2,5	98,7	-1,2
		AUSLAND	139,4	-7,9	125,5	-4,6	127,8	-0,5
	GEBRAUCHSGUETER- PRODUZENTEN	INSGESAMT	131,3	+1,9	112,2	-0,9	113,2	0
		INLAND	115,4	-6,4	95,1	-3,2	98,2	-0,6
		AUSLAND	154,2	+12,7	137,7	+2,2	135,1	+0,7
	VERBRAUCHSGUETER- PRODUZENTEN	INSGESAMT	120,3	-3,2	92,8	-0,3	93,1	-0,7
		INLAND	113,5	-2,7	88,3	+3,3	87,7	-0,9
		AUSLAND	137,7	-4,3	104,6	-7,0	106,9	-0,4
DB	TEXTIL- UND BEKLEIDUNGS- GEWERBE	INSGESAMT	125,2	-7,3	87,7	+0,1	89,2	-1,5
		INLAND	117,2	-5,9	83,5	+4,9	83,8	-1,5
		AUSLAND	147,4	-10,2	100,0	-8,8	104,1	-1,4
17	TEXTILGEWERBE	INSGESAMT	104,8	-8,9	86,0	+1,3	86,6	-1,6
		INLAND	96,7	-7,8	80,3	+2,3	81,0	-1,6
		AUSLAND	125,7	-11,0	101,3	+0,3	101,1	-1,7
18	BEKLEIDUNGSGEWERBE	INSGESAMT	152,2	-5,8	90,0	-1,4	92,5	-1,6
		INLAND	143,1	-4,2	87,5	+8,0	87,2	-1,8
		AUSLAND	180,1	-9,3	98,5	-19,5	108,7	-1,1
DC	LEDERGEWERBE	INSGESAMT	164,2	+9,6	117,2	+19,3	105,0	+0,1
		INLAND	156,7	+9,7	110,8	+23,4	98,8	-0,5
		AUSLAND	189,9	+9,3	138,5	+9,1	126,6	+1,5
DD	HOLZGEWERBE (OHNE HERSTELLUNG VON MOEBELN)	INSGESAMT	99,1	-9,1	88,2	-1,7	89,0	-0,7
		INLAND	94,7	-11,1	84,0	-2,4	85,3	-0,9
		AUSLAND	147,1	+8,2	133,6	+4,3	128,8	+0,5
DE	PAPIER- UND DRUCKGEWERBE	INSGESAMT	109,6	+4,1	100,5	+1,9	98,1	0
		INLAND	106,3	+3,1	97,5	+1,7	95,9	0
		AUSLAND	121,3	+7,4	111,7	+2,9	106,1	+0,2
21	PAPIERGEWERBE	INSGESAMT	109,5	+3,7	99,3	+3,0	95,7	-0,1
		INLAND	104,5	+1,7	94,6	+2,8	92,2	-0,2
		AUSLAND	120,6	+7,8	110,3	+4,0	103,7	+0,3
21.1	H.V. HOLZSTOFF, ZELLSTOFF, PAPIER, KARTON UND PAPPE	INSGESAMT	126,0	+9,4	116,2	+6,5	107,8	+0,7
		INLAND	116,4	+7,6	107,5	+7,5	100,8	+0,3
		AUSLAND	137,4	+11,2	126,6	+5,5	116,0	+0,9
21.2	PAPIER-, KARTON- UND PAPPEVERARBEITUNG	INSGESAMT	96,6	-1,5	87,0	+0,6	86,7	-0,7
		INLAND	98,3	-1,7	88,2	+0,5	87,8	-0,6
		AUSLAND	89,5	-1,0	81,9	+1,5	81,9	-1,4
22	DRUCKGEWERBE, VERVIEL- FAELTIGUNG VON BESPIELTEN TONTRAEGERN	INSGESAMT	109,8	+4,9	102,8	+0,6	101,9	+0,1
		INLAND	108,3	+4,7	101,1	+0,7	100,3	+0,1
		AUSLAND	125,2	+6,0	120,7	-0,8	119,4	+0,2
DG	CHEMISCHE INDUSTRIE	INSGESAMT	109,0	-7,2	95,6	-0,5	95,1	-0,8
		INLAND	99,5	-6,8	88,9	-0,3	88,9	-1,0
		AUSLAND	120,0	-7,4	103,5	-0,6	102,4	-0,7
24.1	HERSTELLUNG VON CHEMISCHEN GRUNDSTOFFEN	INSGESAMT	103,0	-12,0	90,7	0	89,6	-1,2
		INLAND	94,9	-13,9	85,2	-1,5	85,1	-1,7
		AUSLAND	109,7	-10,7	95,5	+1,5	93,4	-1,1
24.4	HERSTELLUNG VON PHARMA- ZEUTISCHEN ERZEUGNISSEN	INSGESAMT	118,2	-3,5	102,9	-4,4	103,9	-0,1
		INLAND	106,4	-0,7	95,1	-1,1	95,4	-0,1
		AUSLAND	137,5	-6,7	115,1	-8,9	117,5	0
DH	HERSTELLUNG VON GUMMI- UND KUNSTSTOFFWAREN	INSGESAMT	111,8	-2,3	101,2	+1,2	101,0	-0,6
		INLAND	104,4	-2,9	95,0	+1,3	94,9	-0,6
		AUSLAND	134,1	-0,5	120,6	+1,8	119,8	-0,2
25.2	HERSTELLUNG VON KUNST- STOFFWAREN	INSGESAMT	110,6	-2,3	100,4	+2,0	100,2	-0,6
		INLAND	103,0	-3,2	94,0	+1,5	94,2	-0,7
		AUSLAND	135,2	-0,4	121,4	+3,6	119,9	-0,4
DI	GLASGEWERBE, KERAMIK, VERARBEITUNG VON STEINEN UND ERDEN	INSGESAMT	96,3	-0,9	88,3	+4,3	86,7	-0,5
		INLAND	89,9	-1,5	84,0	+2,4	83,3	-0,5
		AUSLAND	115,9	+0,2	101,6	+9,1	97,2	-0,4
26.1	HERSTELLUNG UND VERAR- BEITUNG VON GLAS	INSGESAMT	98,1	+0,5	92,0	+3,7	90,3	-0,4
		INLAND	91,1	+2,8	89,0	+3,0	88,0	-0,5
		AUSLAND	114,7	-3,8	98,8	+5,2	95,5	-0,6
DJ	METALLERZEUGUNG UND -BE- ARBEITUNG, HERSTELLUNG VON METALLERZEUGNISSEN	INSGESAMT	107,4	-8,0	95,4	+1,3	95,3	-1,2
		INLAND	103,6	-6,8	92,7	-1,2	93,6	-1,1
		AUSLAND	118,5	-11,2	104,5	+9,1	100,9	-1,6

1) AUSGEWAELTE WIRTSCHAFTSZWEIGE (OHNE ERNAHRUNGSGEWERBE UND TABAKVERARBEITUNG).

STBA,FS 4,R 2.2, 3/1999

FRUEHERES BUNDESGBIET
3 INDEX DES AUFTRAGSEINGANGS FUER DAS VERARBEITENDE GEWERBE
1995 = 100

3.2 ZEITREIHENANALYSE - BERLINER VERFAHREN (BV 4)
WERTINDEX

WZ93- SCHL.	WIRTSCHAFTSZWEIG		ORIGINALWERT		KALENDER- U. SAISON- BEREINIGTER WERT BERLINER VERFAHREN, VERSION 4		GLATTE KOMPONENTE	
			1999 MAR.	VERAEND. GEGENUEBER VORJAHRES- MONAT IN %	1999 MAR.	VERAEND. GEGENUEBER VORMONAT IN %	1999 MAR.	VERAEND. GEGENUEBER VORMONAT IN %
27	METALLERZEUGUNG UND -BEARBEITUNG	INSGESAMT INLAND AUSLAND	105,4 101,4 112,8	-13,7 -13,2 -14,7	90,7 87,1 98,1	+4,3 +2,0 +8,5	87,8 85,6 92,1	-2,1 -2,3 -2,1
27.1	ERZEUGUNG VON ROHEISEN, STAHL UND FERROLEGIE- RUNGEN (EGKS) 1)	INSGESAMT INLAND AUSLAND	100,9 96,7 109,1	-17,8 -18,1 -17,5	83,7 81,4 87,6	+4,2 +4,0 +3,8	80,2 79,1 81,8	-2,9 -3,3 -2,2
27.5	GIESSEREIINDUSTRIE	INSGESAMT INLAND AUSLAND	124,0 123,3 126,6	-7,0 -6,2 -9,2	109,1 108,0 114,0	+5,8 +6,8 +3,2	107,3 106,1 112,2	-1,5 -1,6 -1,0
28	HERSTELLUNG VON METALL- ERZEUGNISSEN	INSGESAMT INLAND AUSLAND	109,1 105,0 126,7	-3,2 -2,3 -6,3	99,8 96,7 114,9	-0,3 -2,6 +11,0	101,4 98,7 113,8	-0,6 -0,4 -1,0
28.1	STAHL- UND LEICHTMETALLBAU	INSGESAMT INLAND AUSLAND	99,4 96,7 127,5	+3,4 +4,1 -0,5	94,6 92,6 115,5	-3,1 -2,4 -8,3	94,2 92,0 116,9	+0,6 +0,7 +0,2
DK	MASCHINENBAU	INSGESAMT INLAND AUSLAND	112,4 110,9 114,2	-10,7 -8,6 -13,0	100,1 95,8 105,0	-3,0 -2,8 -3,1	101,7 97,7 106,0	-1,1 -1,3 -0,8
29.1	H.V. MASCHINEN F.D.ERZEUG. U.NUTZG.V.MECHAN.ENERGIE (O.LUFT-, STRASS.FAHRZ.BAU)	INSGESAMT INLAND AUSLAND	112,5 108,9 117,4	-7,2 -5,9 -8,6	101,7 95,3 110,6	-8,3 -4,0 -12,6	104,3 97,5 113,3	-0,3 -0,8 +0,4
29.3	HERSTELLUNG VON LAND- U. FORSTWIRTSCHAFTLICHEN MASCHINEN	INSGESAMT INLAND AUSLAND	128,0 127,5 128,7	-1,9 +14,8 -13,9	108,4 105,9 110,1	+8,0 +8,1 +7,2	103,5 98,0 108,3	-0,4 +1,2 -1,8
29.4	HERSTELLUNG VON WERK- ZEUGMASCHINEN	INSGESAMT INLAND AUSLAND	116,2 117,3 115,1	-5,2 -7,1 -3,3	105,9 106,2 106,5	+8,2 +3,7 +14,0	105,2 109,6 101,0	-2,0 -2,1 -1,8
DL	H.V.BUEROMASCH.,DATENVERARB. GER.U.-EINRICHTG.;ELEKTROT., FEINMECHANIK U. OPTIK	INSGESAMT INLAND AUSLAND	124,9 112,1 146,5	+3,8 -0,7 +10,2	111,8 98,4 134,9	+1,9 +2,5 +1,7	109,5 96,6 131,4	0 -0,5 +0,9
30	H.V. BUEROMASCHINEN, DATENVERARBEITUNGSGE- RAEATEN U. -EINRICHTUNGEN	INSGESAMT INLAND AUSLAND	101,3 91,9 117,9	-19,9 -26,1 -9,4	87,2 74,8 108,4	-7,7 -13,2 +0,1	88,4 78,5 104,8	-3,2 -3,7 -2,2
31	HERSTELLUNG VON GERAETEN DER ELEKTRIZITAETSERZEU- GUNG, -VERTEILUNG U.AE.	INSGESAMT INLAND AUSLAND	125,0 116,9 142,2	+5,0 +3,4 +7,7	111,7 103,7 128,2	+4,9 +5,8 +2,7	107,5 100,4 122,4	+0,3 -0,1 +0,8
31.2	HERSTELLUNG VON ELEK- TRIZITAETSERZEUGUNGS- U. -SCHALTEINRICHTUNGEN	INSGESAMT INLAND AUSLAND	138,7 132,6 151,2	+11,0 +8,2 +16,5	120,4 113,6 133,9	+13,6 +15,9 +9,2	111,6 105,8 124,1	-0,3 -0,6 +0,2
31.6	HERSTELLUNG VON ELEK- TRISCHEN AUSRUESTUNGEN A.N.G.	INSGESAMT INLAND AUSLAND	118,9 108,2 143,6	+1,7 -0,4 +5,4	108,6 98,9 129,0	-5,3 +0,9 -15,5	108,5 99,0 129,9	+1,8 +0,6 +3,9
32	RUNDFUNK-, FERNSEH- UND NACHRICHTENTECHNIK	INSGESAMT INLAND AUSLAND	136,2 114,4 160,8	+18,6 +4,4 +33,2	127,9 101,1 158,9	+4,9 +3,4 +6,5	124,8 98,9 154,6	+1,4 +0,2 +2,3
33	MEDIZIN-, MESS-, STEUER- UND REGELUNGSTECHNIK, OPTIK	INSGESAMT INLAND AUSLAND	122,8 108,0 146,7	-2,9 -2,0 -3,8	106,8 95,3 125,8	-2,5 +1,2 -6,1	106,8 94,5 126,6	-0,6 -1,2 0
DM	FAHRZEUGBAU	INSGESAMT INLAND AUSLAND	153,3 135,8 171,9	-0,1 -2,3 +1,8	132,6 115,3 151,0	-2,5 -2,4 -2,7	134,1 117,6 151,7	-0,4 -0,8 0
34	HERSTELLUNG VON KRAFTWAGEN UND KRAFTWAGENTEILEN	INSGESAMT INLAND AUSLAND	160,5 143,9 177,4	+6,4 -3,4 +16,3	138,1 118,8 158,9	-0,1 -4,0 +3,7	139,2 124,1 154,8	+0,4 -0,2 +0,8
34.1	HERSTELLUNG VON KRAFTWAGEN UND KRAFTWAGENMOTOREN	INSGESAMT INLAND AUSLAND	162,5 136,2 185,2	+5,7 -9,2 +17,9	137,6 107,0 165,3	-2,2 -7,9 +2,2	140,5 115,6 162,2	+0,4 -0,5 +1,0
95	SONSTIGER FAHRZEUGBAU	INSGESAMT INLAND AUSLAND	104,5 89,7 126,1	-39,0 +9,7 -58,6	90,9 94,1 85,7	-24,4 +8,9 -49,9	97,2 77,5 125,8	-7,2 -6,5 -7,7
35.1	SCHIFFBAU	INSGESAMT INLAND AUSLAND	83,0 35,5 185,7	+256,2 +203,4 +277,4	120,7 54,4 255,1	-11,4 -25,6 -2,3	98,8 49,4 194,4	+0,9 +7,6 -1,0
35.3	LUFT- UND RAUMFAHRZEUGBAU	INSGESAMT INLAND AUSLAND	115,4 123,8 109,3	-63,8 -20,1 -75,0	53,0 113,4 13,5	-51,1 +59,5 -90,0	82,5 87,5 97,1	-14,6 -11,3 -13,2
36.1	HERSTELLUNG VON MOEBELN	INSGESAMT INLAND AUSLAND	112,4 109,2 133,8	-2,5 -4,3 +8,1	97,4 93,4 124,0	+0,8 +0,5 +2,3	97,2 93,5 121,7	-0,5 -0,7 +1,0

1) EUROPAAEISCHE GEMEINSCHAFT FUER KOHLE UND STAHL.
STBA,FS 4,R 2.2, 3/1999

FRUEHERES BUNDESGBEIT
3 INDEX DES AUFTRAGSEINGANGS FUER DAS VERARBEITENDE GEWERBE
1995 = 100

3.2 ZEITREIHENANALYSE - BERLINER VERFAHREN (BV 4)
VOLUMENINDEX

WZ93- SCHL.	WIRTSCHAFTSZWEIG		ORIGINALWERT		KALENDER- U. SAISON- BEREINIGTER WERT BERLINER VERFAHREN, VERSION 4		GLATTE KOMPONENTE	
			1999 MAR.	VERAEND. GEGENUEBER VORJAHRES- MONAT IN %	1999 MAR.	VERAEND. GEGENUEBER VORMONAT IN %	1999 MAR.	VERAEND. GEGENUEBER VORMONAT IN %
D	VERARBEITENDES GEWERBE 1)	INSGESAMT	120,7	-2,5	105,4	-0,6	105,5	-0,6
		INLAND	112,0	-3,1	97,0	-0,5	97,5	-0,8
		AUSLAND	135,5	-1,6	120,0	-0,6	119,3	-0,2
	VORLEISTUNGSGUETER- PRODUZENTEN	INSGESAMT	121,0	0	107,5	+2,5	105,6	-0,3
		INLAND	114,6	-1,2	101,9	+1,5	101,0	-0,5
		AUSLAND	133,8	+2,1	118,9	+4,4	114,8	+0,1
	INVESTITIONSGUETER- PRODUZENTEN	INSGESAMT	119,1	-6,7	105,6	-3,8	107,5	-0,9
		INLAND	108,1	-5,2	94,8	-2,6	96,0	-1,2
		AUSLAND	134,4	-8,3	121,1	-4,8	123,4	-0,6
	GEBRAUCHSGUETER- PRODUZENTEN	INSGESAMT	125,8	+1,0	107,2	-1,3	108,5	-0,1
		INLAND	111,5	-6,9	91,6	-3,4	94,7	-0,6
		AUSLAND	146,5	+11,5	130,8	+1,9	128,6	+0,6
	VERBRAUCHSGUETER- PRODUZENTEN	INSGESAMT	118,1	-3,4	90,9	-0,3	91,2	-0,8
		INLAND	111,8	-2,9	86,9	+3,1	86,2	-1,0
		AUSLAND	134,2	-4,6	101,6	-6,8	103,8	-0,5
DB	TEXTIL- UND BEKLEIDUNGS- GEWERBE	INSGESAMT	124,9	-7,3	87,5	+0,2	89,0	-1,5
		INLAND	116,8	-6,1	83,0	+4,9	83,3	-1,7
		AUSLAND	147,8	-9,9	100,5	-8,6	104,5	-1,4
17	TEXTILGEWERBE	INSGESAMT	105,2	-8,0	86,4	+1,5	86,9	-1,5
		INLAND	97,1	-7,0	80,7	+2,3	81,4	-1,3
		AUSLAND	125,8	-10,1	101,7	+0,7	101,4	-1,6
18	BEKLEIDUNGSGEWERBE	INSGESAMT	150,9	-6,7	88,7	-1,8	91,6	-1,7
		INLAND	141,1	-5,4	85,7	+7,9	85,8	-1,9
		AUSLAND	180,9	-9,7	98,8	-19,9	109,3	-1,2
DC	LEDERGEWERBE	INSGESAMT	161,6	+10,6	115,6	+19,7	103,4	+0,2
		INLAND	154,1	+10,7	109,3	+23,6	97,3	-0,3
		AUSLAND	187,2	+10,4	136,9	+9,5	124,8	+1,7
DD	HOLZGEWERBE (OHNE HERSTELLUNG VON MOEBELN)	INSGESAMT	101,2	-8,3	89,9	-1,1	90,3	-0,6
		INLAND	97,2	-10,1	86,2	-1,6	86,9	-0,8
		AUSLAND	144,8	+6,9	131,6	+4,4	126,7	+0,5
DE	PAPIER- UND DRUCKGEWERBE	INSGESAMT	115,8	+5,2	106,5	+2,5	103,5	+0,1
		INLAND	111,5	+3,4	102,6	+2,2	100,6	-0,1
		AUSLAND	131,2	+10,8	121,0	+3,8	113,9	+0,7
21	PAPIERGEWERBE	INSGESAMT	120,2	+6,3	109,7	+3,9	105,0	+0,3
		INLAND	114,2	+3,7	104,1	+3,7	100,8	+0,1
		AUSLAND	133,7	+11,6	122,7	+4,8	114,4	+0,8
21.1	H.V. HOLZSTOFF, ZELLSTOFF, PAPIER, KARTON UND PAPPE	INSGESAMT	145,0	+12,9	134,8	+7,6	124,1	+1,1
		INLAND	135,6	+10,3	126,8	+8,8	118,0	+0,7
		AUSLAND	156,3	+15,8	144,6	+6,4	131,4	+1,5
21.2	PAPIER-, KARTON- UND PAPPEVERARBEITUNG	INSGESAMT	100,7	-0,4	90,7	+0,6	90,2	-0,6
		INLAND	102,8	-0,6	92,3	+0,3	91,8	-0,3
		AUSLAND	91,7	+0,4	83,9	+1,7	83,8	-1,2
22	DRUCKGEWERBE, VIEL- FAELTIGUNG VON BESPIELTEN TONTRAEGERN	INSGESAMT	109,3	+3,5	102,2	+0,6	101,7	0
		INLAND	108,5	+3,2	101,3	+0,8	100,8	-0,1
		AUSLAND	117,5	+5,9	113,1	-0,4	111,4	+0,3
DG	CHEMISCHE INDUSTRIE	INSGESAMT	113,9	-3,0	100,6	-0,2	99,8	-0,4
		INLAND	106,0	-1,9	95,2	-0,2	94,7	-0,5
		AUSLAND	123,0	-4,1	106,8	-0,3	105,6	-0,3
24.1	HERSTELLUNG VON CHEMISCHEN GRUNDSTOFFEN	INSGESAMT	117,6	-3,5	105,0	+0,7	103,4	-0,3
		INLAND	115,0	-2,3	104,8	-0,2	103,9	-0,4
		AUSLAND	119,8	-4,5	105,4	+1,6	103,1	-0,3
24.4	HERSTELLUNG VON PHARMA- ZEUTISCHEN ERZEUGNISSEN	INSGESAMT	113,2	-3,4	98,5	-4,1	99,2	0
		INLAND	102,9	-0,4	92,0	-1,1	92,0	-0,1
		AUSLAND	130,1	-7,1	108,8	-8,5	110,7	0
DH	HERSTELLUNG VON GUMMI- UND KUNSTSTOFFWAREN	INSGESAMT	114,3	-1,2	103,5	+1,4	103,2	-0,4
		INLAND	106,8	-2,3	97,1	+1,3	97,0	-0,5
		AUSLAND	136,6	+1,3	123,0	+2,0	121,9	-0,1
25.2	HERSTELLUNG VON KUNST- STOFFWAREN	INSGESAMT	113,5	-1,0	103,1	+2,2	102,7	-0,5
		INLAND	105,9	-1,9	96,6	+1,6	96,6	-0,6
		AUSLAND	138,3	+1,5	124,6	+3,9	122,8	-0,2
DI	GLASGEWERBE, KERAMIK, VERARBEITUNG VON STEINEN UND ERDEN	INSGESAMT	98,4	-0,7	90,3	+4,0	88,6	-0,4
		INLAND	93,3	-0,6	87,3	+2,7	86,2	-0,3
		AUSLAND	114,2	-1,0	100,4	+8,5	96,3	-0,5
26.1	HERSTELLUNG UND VERAR- BEITUNG VON GLAS	INSGESAMT	102,5	+1,2	96,2	+3,9	93,9	-0,2
		INLAND	97,6	+4,8	95,0	+3,6	93,0	-0,1
		AUSLAND	114,4	-5,3	98,9	+4,4	96,0	-0,7
DJ	METALLERZEUGUNG UND -BE- ARBEITUNG, HERSTELLUNG VON METALLERZEUGNISSEN	INSGESAMT	110,8	-4,1	98,6	+1,6	98,1	-0,8
		INLAND	106,0	-3,9	94,9	-0,7	95,4	-0,7
		AUSLAND	125,0	-4,4	110,7	+9,2	106,5	-0,8

1) AUSGEWAHLTE WIRTSCHAFTSZWEIGE (OHNE ERNAHRUNGSGEWERBE UND TABAKVERARBEITUNG).

STBA,FS 4,R 2.2, 3/1999

FRUEHERES BUNDESGBIET
3 INDEX DES AUFTRAGSEINGANGS FUER DAS VERARBEITENDE GEWERBE
1995 = 100

3.2 ZEITREIHENANALYSE - BERLINER VERFAHREN (BV 4)
VOLUMENINDEX

WZ93- SCHL.	WIRTSCHAFTSZWEIG		ORIGINALWERT		KALENDER- U. SAISON- BEREINIGTER WERT BERLINER VERFAHREN, VERSION 4		GLATTE KOMPONENTE	
			1999 MAR.	VERAEND. GEGENUEBER VORJAHRES- MONAT IN %	1999 MAR.	VERAEND. GEGENUEBER VORMONAT IN %	1999 MAR.	VERAEND. GEGENUEBER VORMONAT IN %
27	METALLERZEUGUNG UND -BEARBEITUNG	INSGESAMT INLAND AUSLAND	116,0 110,7 126,3	-4,8 -5,7 -3,1	100,6 95,6 110,8	+4,6 -2,6 +8,6	96,8 93,3 104,1	-1,0 -1,2 -0,7
27.1	ERZEUGUNG VON ROHEISEN, STAHL UND FERROLEGIE- RUNGEN (EGKS) 1)	INSGESAMT INLAND AUSLAND	119,9 114,4 130,7	-3,9 -5,5 -1,1	101,2 97,5 107,7	+5,2 +4,3 +6,1	95,8 93,6 99,7	-0,6 -1,1 +0,2
27.5	GIESSEREIINDUSTRIE	INSGESAMT INLAND AUSLAND	121,5 121,0 123,3	-4,0 -5,1 +0,5	107,1 106,0 112,5	+5,9 +7,0 +3,9	105,2 103,9 110,6	-1,1 -1,4 0
28	HERSTELLUNG VON METALL- ERZEUGNISSEN	INSGESAMT INLAND AUSLAND	106,8 103,0 123,1	-3,4 -2,6 -6,2	97,7 94,9 111,6	-0,2 -2,5 +10,8	99,3 96,9 110,5	-0,6 -0,4 -1,0
28.1	STAHL- UND LEICHTMETALLBAU	INSGESAMT INLAND AUSLAND	96,5 93,7 126,0	+2,0 +2,5 -1,2	92,0 89,9 113,9	-3,1 -2,4 -8,1	91,6 89,4 115,3	+0,4 +0,6 +0,2
DK	MASCHINENBAU	INSGESAMT INLAND AUSLAND	107,9 106,7 109,3	-11,3 -9,3 -13,6	96,0 92,0 100,5	-3,1 -3,0 -3,4	97,5 93,9 101,6	-1,1 -1,3 -0,9
29.1	H.V. MASCHINEN F.D.ERZEUG. U.NUTZG.V.MECHAN.ENERGIE (O.LUFT-, STRASS.FAHRZ.BAU)	INSGESAMT INLAND AUSLAND	107,0 103,3 111,8	-8,0 -6,9 -9,5	96,8 90,2 105,5	-8,7 -4,2 -13,4	99,5 92,4 108,6	-0,4 -1,0 +0,3
29.3	HERSTELLUNG VON LAND- U. FORSTWIRTSCHAFTLICHEN MASCHINEN	INSGESAMT INLAND AUSLAND	122,0 122,2 122,0	-2,5 +14,1 -14,6	103,4 101,5 104,3	+7,9 +8,0 +7,2	98,7 93,9 102,7	-0,4 +1,2 -2,0
29.4	HERSTELLUNG VON WERK- ZEUGMASCHINEN	INSGESAMT INLAND AUSLAND	110,2 111,5 108,9	-6,5 -8,4 -4,5	100,3 100,8 100,7	+8,0 +3,5 +13,9	99,7 104,1 95,5	-2,2 -2,3 -2,0
DL	H.V. BUEROMASCH., DATENVERARB. GER. U. -EINRICHTG.; ELEKTROT., FEINMECHANIK U. OPTIK	INSGESAMT INLAND AUSLAND	126,2 114,4 146,0	+4,9 +0,6 +11,0	113,0 100,3 134,7	+2,0 +2,6 +1,8	110,7 98,5 131,3	+0,2 -0,4 +1,0
30	H.V. BUEROMASCHINEN, DATENVERARBEITUNGS- RAETEN U. -EINRICHTUNGEN	INSGESAMT INLAND AUSLAND	116,5 112,0 124,5	-15,0 -19,3 -7,2	100,6 92,3 114,8	-6,9 -11,2 +0,1	101,6 95,4 111,3	-2,4 -2,6 -1,9
31	HERSTELLUNG VON GERAETEN DER ELEKTRIZITAETSERZEU- GUNG, -VERTEILUNG U.AE.	INSGESAMT INLAND AUSLAND	123,6 117,4 136,8	+5,9 +5,2 +7,2	110,5 104,3 123,3	+5,1 +6,0 +3,0	106,1 100,8 117,5	+0,4 +0,2 +0,8
31.2	HERSTELLUNG VON ELEK- TRIZITAETSVERTeilUNGS- U. -SCHALTEINRICHTUNGEN	INSGESAMT INLAND AUSLAND	136,3 132,5 144,2	+12,6 +11,2 +15,7	118,4 113,8 127,7	+13,7 +16,2 +9,0	109,6 105,6 118,5	-0,1 -0,2 +0,2
31.6	HERSTELLUNG VON ELEK- TRISCHEN AUSRUESTUNGEN A.N.G.	INSGESAMT INLAND AUSLAND	113,5 104,6 134,2	+1,7 +0,1 +4,8	104,0 95,8 121,0	-4,9 +1,2 -15,1	103,6 95,7 120,8	+2,0 +0,6 +4,0
32	RUNDFUNK-, FERNSEH- UND NACHRICHTENTECHNIK	INSGESAMT INLAND AUSLAND	142,4 119,2 168,4	+20,0 +4,1 +36,5	133,6 105,2 166,3	+4,9 +3,5 +6,3	130,8 103,6 162,1	+1,3 0 +2,4
33	MEDIZIN-, MESS-, STEUER- UND REGELUNGSTECHNIK, OPTIK	INSGESAMT INLAND AUSLAND	117,9 103,4 141,2	-3,8 -2,7 -4,9	102,3 91,1 121,0	-2,8 +0,9 -6,2	102,4 90,4 121,8	-0,7 -1,2 -0,1
DM	FAHRZEUGBAU	INSGESAMT INLAND AUSLAND	147,4 132,4 163,5	-1,1 -2,9 +0,7	127,2 112,1 143,5	-2,8 -2,5 -3,0	128,9 114,4 144,5	-0,5 -1,0 -0,1
34	HERSTELLUNG VON KRAFTWAGEN UND KRAFTWAGENTEILEN	INSGESAMT INLAND AUSLAND	154,3 140,3 168,5	+5,5 -4,0 +15,1	132,4 115,5 150,6	-0,5 -4,0 +3,3	133,7 120,7 147,1	+0,3 -0,2 +0,8
34.1	HERSTELLUNG VON KRAFTWAGEN UND KRAFTWAGENMOTOREN	INSGESAMT INLAND AUSLAND	153,5 129,6 174,1	+4,1 -10,6 +16,4	129,4 101,0 155,2	-2,7 -8,4 +1,8	132,6 109,5 152,7	+0,2 -0,7 +0,8
35	SONSTIGER FAHRZEUGBAU	INSGESAMT INLAND AUSLAND	101,5 87,7 121,8	-39,3 +8,8 -58,8	88,1 91,7 82,5	-24,4 +8,6 -50,1	94,1 75,4 121,4	-7,3 -6,6 -7,8
35.1	SCHIFFBAU	INSGESAMT INLAND AUSLAND	80,3 34,4 179,7	+253,7 +201,8 +275,2	117,1 52,9 247,6	-11,4 -25,7 -2,1	95,7 48,0 188,3	+0,8 +7,6 -1,1
35.3	LUFT- UND RAUMFAHRZEUGBAU	INSGESAMT INLAND AUSLAND	111,9 120,3 105,7	-63,8 -20,4 -75,2	51,2 110,0 12,6	-51,1 +59,9 -90,4	79,6 84,5 93,8	-14,8 -11,4 -13,3
36.1	HERSTELLUNG VON MOEBELN	INSGESAMT INLAND AUSLAND	105,9 102,8 127,0	-3,7 -5,4 +7,0	91,5 87,6 117,6	+0,5 +0,2 +2,5	91,4 87,7 115,3	-0,7 -0,9 +0,9

1) EUROPÄISCHE GEMEINSCHAFT FUER KOHLE UND STAHL.
STBA, FS 4, R 2.2, 3/1999

4 INDEX DES UMSATZES FUER
1995
NACH ABSCHNITTEN, UNTERABSCHNITTEN,
DER KLASSIFIKATION DER WIRTSCHAFTS
4.1 ORIGINAL

WERT

WZ93- SCHL.	WIRTSCHAFTSZWEIG		VERAENDERUNG IN % MAR. 1999 GEGEN			VERAENDERUNG IN % FEB. 1999 GEGEN			KUMULIERT		2-MONATS- DURCHSCHNITT	
			1999 MAR.	MAR. 1998	FEB. 1999	1999 FEB.	FEB. 1998	JAN. 1999	JAN. 1999 BIS MAR. 1999	VER- AEND. IN % GEGEN VORJAHR	FEB. 1999 UND MAR. 1999	VER- AEND. IN % GEGEN VORJAHR
D	VERARBEITENDES GEWERBE 1)	INSGESAMT	123,8	+1,0	+20,8	102,5	-1,3	+7,8	107,1	-0,6	113,2	-
		INLAND	112,0	-1,7	+19,9	93,4	-1,7	+5,7	97,9	-1,7	102,7	-1,7
		AUSLAND	144,4	+4,9	+21,8	118,6	-0,5	+11,2	123,2	+0,7	131,5	+2,3
	VORLEISTUNGSGUETER- PRODUZENTEN	INSGESAMT	115,1	-3,2	+17,7	97,8	-6,0	+2,7	102,7	-4,9	106,5	-4,5
		INLAND	109,3	-2,4	+18,2	92,5	-4,8	+2,8	97,3	-3,6	100,9	-3,5
		AUSLAND	126,9	-4,4	+17,1	108,4	-8,0	+2,7	113,6	-7,1	117,7	-6,1
	INVESTITIONSGUETER- PRODUZENTEN	INSGESAMT	135,4	+5,6	+27,7	106,0	+3,8	+13,6	111,6	+4,1	120,7	+4,8
		INLAND	116,8	-1,1	+25,3	93,2	+3,0	+9,5	98,4	+1,0	105,0	+0,7
		AUSLAND	161,3	+13,3	+30,2	123,9	+4,6	+18,3	130,0	+7,5	142,6	+9,3
	GEBRAUCHSGUETER- PRODUZENTEN	INSGESAMT	135,6	+3,7	+18,3	114,6	+5,0	+18,1	115,7	+4,0	125,1	+4,3
		INLAND	118,9	-0,6	+21,2	98,1	+2,2	+14,1	101,0	+1,3	108,5	+0,6
		AUSLAND	160,0	+8,8	+15,3	138,8	+8,3	+22,5	137,4	+7,1	149,4	+8,5
	VERBRAUCHSGUETER- PRODUZENTEN	INSGESAMT	109,0	+0,5	+9,3	99,7	-2,4	-0,4	102,9	-1,6	104,4	-0,9
		INLAND	101,2	-1,9	+8,8	93,0	-4,1	-1,6	96,2	-3,2	97,1	-3,0
		AUSLAND	129,7	+6,1	+10,4	117,5	+1,7	+2,6	120,7	+2,1	123,6	+4,0
DB	TEXTIL- UND BEKLEIDUNGS- GEWERBE	INSGESAMT	108,0	-2,5	+5,4	102,5	-5,8	+1,8	103,7	-4,6	105,3	-4,1
		INLAND	101,2	-1,7	+7,0	94,6	-6,4	+1,3	96,4	-4,3	97,9	-4,0
		AUSLAND	127,7	-4,3	+2,2	125,0	-4,4	+2,8	124,8	-5,4	126,4	-4,4
17	TEXTILGEWERBE	INSGESAMT	99,3	-6,8	+16,3	85,4	-9,0	+0,5	89,9	-8,3	92,4	-7,8
		INLAND	91,8	-6,0	+16,2	79,0	-7,8	-0,6	83,4	-7,0	85,4	-6,9
		AUSLAND	118,8	-8,1	+16,4	102,1	-11,4	+3,0	106,7	-10,7	110,5	-9,6
18	BEKLEIDUNGSGEWERBE	INSGESAMT	120,0	+2,8	-4,7	125,9	-2,6	+3,0	122,7	-0,6	123,0	-
		INLAND	113,2	+3,4	-1,4	114,8	-5,1	+3,1	113,1	-1,5	114,0	-1,1
		AUSLAND	142,3	+1,4	-12,3	162,3	+3,8	+2,6	154,3	+1,4	152,3	+2,6
DC	LEDERGEWERBE	INSGESAMT	120,6	-0,6	+0,7	119,8	+0,3	+3,2	118,8	-1,3	120,2	-0,2
		INLAND	117,3	-1,4	-2,6	120,4	+2,3	+2,8	118,3	-0,3	118,9	+0,4
		AUSLAND	131,0	+1,7	+11,5	117,5	-6,2	+4,3	120,4	-4,6	124,3	-2,1
DD	HOLZGEWERBE (OHNE HERSTELLUNG VON MOEBELN)	INSGESAMT	95,9	-9,2	+22,0	78,6	-6,8	+4,2	83,3	-7,4	87,3	-8,1
		INLAND	90,8	-11,8	+21,4	74,8	-7,7	+4,8	79,0	-9,1	82,8	-10,0
		AUSLAND	151,3	+13,0	+26,4	119,7	+0,8	+0,9	129,9	+6,5	135,5	+7,3
DE	PAPIER- UND DRUCKGEWERBE	INSGESAMT	101,8	-1,8	+15,2	88,4	-2,8	+0,3	92,8	-2,6	95,1	-2,3
		INLAND	100,0	-2,0	+14,9	87,0	-1,1	-0,7	91,5	-1,4	93,5	-1,6
		AUSLAND	108,1	-1,4	+15,5	93,6	-7,6	+4,3	97,1	-6,7	100,9	-4,4
21	PAPIERGEWERBE	INSGESAMT	99,7	-1,9	+16,2	85,8	-6,0	-0,2	90,5	-5,4	92,8	-3,8
		INLAND	97,2	-1,2	+16,3	83,6	-4,3	-2,1	88,7	-3,8	90,4	-2,7
		AUSLAND	105,4	-3,2	+16,0	90,9	-9,4	+4,4	94,5	-8,9	98,2	-6,1
21.1	H.V. HOLZSTOFF, ZELLSTOFF, PAPIER, KARTON UND PAPPE	INSGESAMT	105,6	-3,5	+16,9	90,3	-9,5	+0,9	95,1	-8,6	98,0	-6,3
		INLAND	99,6	-1,3	+19,0	83,7	-7,7	-3,5	90,0	-6,0	91,7	-4,3
		AUSLAND	113,0	-5,8	+14,8	98,4	-11,4	+5,8	101,5	-11,4	105,7	-8,5
21.2	PAPIER-, KARTON- UND PAPPEVERARBEITUNG	INSGESAMT	94,9	-0,2	+15,5	82,2	-2,6	-1,0	86,7	-2,4	88,6	-1,3
		INLAND	95,9	-1,0	+14,7	83,6	-2,2	-1,3	88,1	-2,3	89,8	-1,5
		AUSLAND	90,7	+3,4	+18,7	76,4	-4,0	+0,9	80,9	-2,2	83,6	-0,1
22	DRUCKGEWERBE, VERVIEL- FALTIGUNG VON BESPIELTEN TONTRAEGERN	INSGESAMT	105,0	-1,6	+13,8	92,3	+2,2	+1,2	96,2	+1,7	98,7	+0,2
		INLAND	103,3	-2,6	+13,6	90,9	+2,4	+0,9	94,8	+1,4	97,1	-0,4
		AUSLAND	122,5	+8,0	+13,2	108,2	+1,7	+4,4	111,4	+4,5	115,4	+5,0
D6	CHEMISCHE INDUSTRIE	INSGESAMT	111,1	-4,9	+15,8	95,9	-9,4	+0,9	100,7	-8,4	103,5	-7,0
		INLAND	100,1	-5,8	+14,7	87,3	-9,6	+1,6	91,1	-8,4	93,7	-7,7
		AUSLAND	124,2	-3,8	+17,2	106,0	-9,2	+0,2	112,0	-8,3	115,1	-6,3
24.1	HERSTELLUNG VON CHEMISCHEN GRUNDSTOFFEN	INSGESAMT	103,9	-11,0	+13,8	91,3	-15,0	+1,4	95,1	-14,6	97,6	-12,9
		INLAND	95,4	-13,2	+13,0	84,4	-16,4	+1,7	87,6	-15,9	89,9	-14,8
		AUSLAND	111,3	-9,2	+14,4	97,3	-13,8	+1,4	101,5	-13,6	104,3	-11,5
24.4	HERSTELLUNG VON PHARMA- ZEUTISCHEN ERZEUGNISSEN	INSGESAMT	123,3	+3,0	+16,8	105,6	+1,3	-0,7	111,7	+0,2	114,5	+2,2
		INLAND	105,1	-1,8	+13,3	92,8	-1,2	-2,4	97,7	-2,4	99,0	-1,5
		AUSLAND	155,1	+9,3	+21,1	128,1	+4,7	+1,8	136,3	+3,6	141,6	+7,1
DH	HERSTELLUNG VON GUMMI- UND KUNSTSTOFFWAREN	INSGESAMT	111,8	-2,2	+17,2	95,4	-3,5	+2,4	100,1	-2,5	103,6	-2,8
		INLAND	103,9	-3,4	+18,1	88,0	-4,8	+1,7	92,8	-3,7	96,0	-4,0
		AUSLAND	135,6	+0,7	+14,9	118,0	-0,4	+4,1	122,3	+0,2	126,8	+0,2
25.2	HERSTELLUNG VON KUNST- STOFFWAREN	INSGESAMT	109,3	-3,2	+17,7	92,9	-4,5	+0,8	98,1	-3,3	101,1	-3,8
		INLAND	101,5	-4,6	+18,2	85,9	-5,5	+0,2	91,0	-4,3	93,7	-5,1
		AUSLAND	135,2	+0,4	+16,2	116,4	-1,9	+2,1	121,9	-0,6	125,8	-0,7
DI	GLASGEWERBE, KERAMIK, VERARBEITUNG VON STEINEN UND ERDEN	INSGESAMT	97,5	-	+31,2	74,3	-6,4	+0,1	82,0	-3,4	85,9	-2,9
		INLAND	92,2	-0,3	+36,6	67,5	-7,2	-2,5	76,3	-2,7	79,9	-3,3
		AUSLAND	114,1	+0,9	+19,1	95,8	-4,6	+6,6	99,9	-4,9	105,0	-1,7
26.1	HERSTELLUNG UND VERAR- BEITUNG VON GLAS	INSGESAMT	101,5	+1,3	+15,5	87,9	-1,3	+3,8	91,4	-2,1	94,7	-
		INLAND	97,9	+3,5	+17,7	83,2	-1,1	+1,6	87,7	-0,3	90,6	+1,3
		AUSLAND	110,1	-3,0	+11,4	98,8	-2,1	+8,5	100,0	-5,9	104,5	-2,5
DJ	METALLERZEUGUNG UND -BE- ARBEITUNG, HERSTELLUNG VON METALLERZEUGNISSEN	INSGESAMT	106,0	-7,3	+17,8	90,0	-8,2	+0,6	95,2	-8,0	98,0	-7,7
		INLAND	102,9	-5,4	+18,4	86,9	-5,1	-	92,2	-5,3	94,9	-5,3
		AUSLAND	115,5	-11,7	+16,4	99,2	-15,4	+1,8	104,0	-14,7	107,4	-13,4

1) AUSGEWAHLTE WIRTSCHAFTSZWEIGE (OHNE ERNAHRUNGSGEWERBE UND TABAKVERARBEITUNG).

STBA,FS 4,R 2.2, 3/1999

BUNDESGBEIT

DAS VERARBEITENDE GEWERBE
= 100
ABTEILUNGEN, GRUPPEN UND KLASSEN
ZWEIGE, AUSGABE 1993 (W293)
WERT

INDEX

1998	VER- ÄND. IN % GEGEN	1998	1998	1999	VERÄNDERUNG IN % 1.VJ 1999 GEGEN		1997	1998	1998	VERÄNDERUNG IN % 2.HJ 1998 GEGEN		1997	1998	VER- ÄND. IN % GEGEN	W293
MAR.	MAR. 1997	1.VJ	4.VJ	1.VJ	1.VJ	4.VJ	2.HJ	1.HJ	2.HJ	2.HJ	1.HJ			1997	SCHL.
					1998	1998				1997	1998				
122,6	+20,7	107,8	114,9	107,1	-0,6	-6,8	109,3	109,4	112,9	+3,3	+3,2	105,6	111,1	+5,2	D
113,9	+19,1	99,6	106,9	97,9	-1,7	-8,4	101,6	100,4	104,8	+3,1	+4,4	98,4	102,6	+4,3	
137,7	+22,9	122,3	129,0	123,2	+0,7	-4,5	122,8	125,1	127,0	+3,4	+1,5	118,1	126,0	+6,7	
118,9	+19,9	108,0	104,7	102,7	-4,9	-1,9	105,5	108,3	105,8	+0,3	-2,3	103,3	107,0	+3,6	VORL.
112,0	+18,9	100,9	101,4	97,3	-3,6	-4,0	100,2	101,6	102,2	+2,0	+0,6	97,9	101,9	+4,1	
132,7	+21,5	122,3	111,3	113,6	-7,1	+2,1	116,1	121,7	113,0	-2,7	-7,1	114,3	117,3	+2,6	
128,2	+23,2	107,2	131,0	111,6	+4,1	-14,8	118,2	112,5	124,5	+5,3	+10,7	110,8	118,5	+6,9	INV.
118,1	+21,9	97,4	119,6	98,4	+1,0	-17,7	107,5	100,5	112,4	+4,6	+11,8	101,4	106,4	+4,9	
142,4	+24,7	120,9	147,0	130,0	+7,5	-11,6	133,2	129,4	141,6	+6,3	+9,4	124,0	135,5	+9,3	
130,7	+23,9	111,3	126,1	115,7	+4,0	-8,2	106,4	113,2	117,6	+10,5	+3,9	105,1	115,4	+9,8	GEBR.
119,6	+21,4	99,7	110,9	101,0	+1,3	-8,9	96,7	101,2	103,7	+7,2	+2,5	96,4	102,4	+6,2	
147,1	+27,1	128,3	148,4	137,4	+7,1	-7,4	120,7	130,7	138,0	+14,3	+5,6	118,0	134,4	+13,9	
108,5	+8,7	104,6	90,6	102,9	-1,6	+13,6	97,3	96,2	97,8	+0,5	+1,7	96,3	97,0	+0,7	VERB.
103,2	+8,4	99,4	87,5	96,2	-3,2	+9,9	93,5	91,3	93,0	-0,5	+1,9	92,8	92,2	-0,6	
122,3	+9,2	118,2	98,8	120,7	+2,1	+22,2	107,4	109,1	110,5	+2,9	+1,3	105,7	109,8	+3,9	
110,8	+10,0	108,7	85,9	103,7	-4,6	+20,7	97,8	95,1	97,4	-0,4	+2,4	95,1	96,2	+1,2	DB
102,9	+6,3	100,7	83,5	96,4	-4,3	+15,4	92,6	88,5	92,2	-0,4	+4,2	90,7	90,3	-0,4	
133,5	+19,5	131,9	92,8	124,8	-5,4	+34,5	112,6	113,7	112,4	-0,2	-1,1	107,5	113,1	+5,2	
106,5	+13,9	98,0	93,0	89,9	-8,3	-3,3	93,8	96,3	91,7	-2,2	-4,8	94,3	94,0	-0,3	17
97,7	+9,4	89,7	88,2	83,4	-7,0	-5,4	88,2	87,9	86,3	-2,2	-1,8	89,2	87,1	-2,4	
129,3	+24,1	119,5	105,5	106,7	-10,7	+1,1	108,4	118,2	105,9	-2,3	-10,4	107,6	112,1	+4,2	
116,7	+5,6	123,5	76,2	122,7	-0,6	+61,0	103,2	93,3	105,2	+1,9	+12,8	96,1	99,2	+3,2	18
109,5	+2,9	114,8	77,5	113,1	-1,5	+45,9	98,3	89,3	99,8	+1,5	+11,8	92,6	94,5	+2,1	
140,4	+13,3	152,1	72,1	154,3	+1,4	+114,0	119,5	106,5	123,0	+2,9	+15,5	107,4	114,7	+6,8	
121,3	+7,5	120,4	85,0	118,8	-1,3	+39,8	103,5	108,1	100,1	-3,3	-7,4	104,0	104,1	+0,1	DC
119,0	+7,9	118,6	80,9	118,3	-0,3	+46,2	101,4	104,7	97,3	-4,0	-7,1	102,7	101,0	-1,7	
128,8	+6,6	126,2	98,1	120,4	-4,6	+22,7	109,9	119,2	108,8	-1,0	-8,7	108,2	114,0	+5,4	
105,6	+22,1	90,0	96,6	83,3	-7,4	-13,8	97,7	91,0	94,8	-3,0	+4,2	92,9	92,9	-	DD
102,9	+21,9	86,9	94,3	79,0	-9,1	-16,2	95,7	87,8	92,4	-3,4	+5,2	90,5	90,1	-0,4	
133,9	+22,6	122,0	121,1	129,9	+6,5	+7,3	119,5	125,1	119,6	+0,1	-4,4	118,1	122,3	+3,6	
103,7	+14,1	95,3	99,1	92,8	-2,6	-6,4	95,1	94,5	97,1	+2,1	+2,8	93,1	95,8	+2,9	DE
102,0	+14,9	92,8	98,9	91,5	-1,4	-7,5	93,7	91,9	96,2	+2,7	+4,7	91,3	94,1	+3,1	
109,6	+11,6	104,1	99,6	97,1	-6,7	-2,5	100,1	103,6	100,4	+0,3	-3,1	99,3	102,0	+2,7	
101,6	+13,8	95,7	90,8	90,5	-5,4	-0,3	92,3	94,4	91,9	-0,4	-2,6	91,9	93,2	+1,4	21
98,4	+15,9	92,2	89,9	88,7	-3,8	-1,3	89,7	90,7	90,5	+0,9	-0,2	88,7	90,6	+2,1	
108,9	+9,9	103,7	92,9	94,5	-8,9	+1,7	98,1	102,7	95,3	-2,9	-7,2	99,0	99,0	-	
109,4	+20,9	104,1	94,3	95,1	-8,6	+0,8	97,4	102,8	96,0	-1,4	-6,6	96,0	99,4	+3,5	21.1
100,9	+22,7	95,7	90,1	90,0	-6,0	-0,1	89,5	94,2	91,3	+2,0	-3,1	87,6	92,8	+5,9	
119,9	+19,3	114,5	99,5	101,5	-11,4	+2,0	107,0	113,4	101,8	-4,9	-10,2	106,3	107,6	+1,2	
95,1	+7,7	88,8	87,9	86,7	-2,4	-1,4	88,1	87,4	88,6	+0,6	+1,4	88,5	88,0	-0,6	21.2
96,9	+12,0	90,2	89,7	88,1	-2,3	-1,8	89,8	88,7	90,0	+0,2	+1,5	89,4	89,3	-0,1	
87,7	-8,9	82,7	80,5	80,9	-2,2	+0,5	80,9	82,1	82,7	+2,2	+0,7	85,0	82,4	-3,1	
106,7	+14,4	94,6	111,4	96,2	+1,7	-13,6	99,3	94,6	104,9	+5,6	+10,9	94,8	99,7	+5,2	22
106,1	+13,8	93,5	109,1	94,8	+1,4	-13,1	98,2	93,3	102,7	+4,6	+10,1	94,2	98,0	+4,0	
113,4	+20,8	106,6	135,1	111,4	+4,5	-17,5	110,7	108,2	127,5	+15,2	+17,8	101,2	117,8	+16,4	
116,8	+14,3	109,9	95,9	100,7	-8,4	+5,0	104,0	108,2	98,6	-5,2	-8,9	104,6	103,4	-1,1	D6
106,3	+13,2	99,5	90,5	91,1	-8,4	+0,7	96,6	98,7	93,0	-3,7	-5,8	96,7	95,8	-0,9	
129,1	+15,4	122,2	102,3	112,0	-8,3	+9,5	112,8	119,5	105,2	-6,7	-12,0	113,9	112,3	-1,4	
116,7	+14,1	111,4	91,5	95,1	-14,6	+3,9	106,5	108,7	95,0	-10,8	-12,6	106,4	101,8	-4,3	24.1
109,9	+15,7	104,1	87,2	87,6	-15,9	+0,5	100,8	101,9	91,4	-3,3	-10,3	99,4	96,7	-2,7	
122,6	+12,9	117,5	95,1	101,5	-13,6	+6,7	111,5	114,5	98,0	-12,1	-14,4	112,4	106,2	-5,5	
119,7	+17,6	111,5	107,8	111,7	+0,2	+3,6	105,7	109,5	107,8	+2,0	-1,6	105,8	108,7	+2,7	24.4
107,0	+14,7	100,1	98,8	97,7	-2,4	-1,1	95,4	97,6	96,8	+1,5	-0,8	97,3	97,2	-0,1	
141,9	+21,7	131,6	123,6	136,3	+3,6	+10,3	123,8	130,4	127,2	+2,7	-2,5	120,7	128,8	+6,7	
114,3	+18,3	102,7	102,7	100,1	-2,5	-2,5	101,8	104,3	104,2	+2,4	-0,1	100,0	104,2	+4,2	DH
107,6	+16,7	96,4	97,5	92,8	-3,7	-4,8	97,1	97,9	99,1	+2,1	+1,2	95,3	98,5	+3,4	
134,6	+22,5	122,0	118,7	122,3	+0,2	+3,0	116,0	123,6	119,8	+3,3	-3,1	114,2	121,7	+6,6	
112,9	+19,9	101,5	101,5	98,1	-3,3	-3,3	100,6	103,3	103,3	+2,7	-	98,7	103,3	+4,7	25.2
106,4	+18,4	95,1	96,5	91,0	-4,3	-5,7	96,0	96,9	98,2	+2,3	+1,3	94,0	97,6	+3,8	
134,6	+24,1	122,6	117,9	121,9	-0,6	+3,4	115,9	124,7	120,1	+3,6	-3,7	114,2	122,4	+7,2	
97,5	+11,7	84,9	88,4	82,0	-3,4	-7,2	94,9	90,7	92,2	-2,8	+1,7	92,6	91,4	-1,3	DI
92,5	+11,4	78,4	85,6	76,3	-2,7	-10,9	91,7	85,4	89,7	-2,2	+5,0	88,5	87,5	-1,1	
113,1	+12,1	105,1	97,4	99,9	-4,9	+2,6	104,9	107,1	100,2	-4,5	-6,4	105,4	103,7	-1,6	
100,2	+9,9	93,4	94,9	91,4	-2,1	-3,7	98,5	96,0	95,0	-3,6	-1,0	96,9	95,5	-1,4	26.1
94,6	+8,9	88,0	94,7	87,7	-0,3	-7,4	95,1	91,1	93,5	-1,7	+2,6	92,8	92,3	-0,5	
113,5	+11,9	106,3	95,3	100,0	-5,9	+4,9	106,3	107,7	98,6	-7,2	-8,4	106,6	103,1	-3,3	
114,4	+22,5	103,5	102,8	95,2	-8,0	-7,4	104,5	104,3	103,3	-1,1	-1,0	100,4	103,8	+3,4	DJ
108,8	+21,6	97,4	100,7	92,2	-5,3	-8,4	100,8	98,7	100,8	-	+2,1	96,3	99,7	+3,5	
130,8	+24,9	121,9	109,2	104,0	-14,7	-4,8	115,6	121,2	110,7	-4,2	-8,7	112,6	116,0	+3,0	

WZ93- SCHL.	WIRTSCHAFTSZWEIG		1999 MAR.	VERAENDERUNG IN % MAR. 1999 GEGEN		1999 FEB.	VERAENDERUNG IN % FEB. 1999 GEGEN		KUMULIERT		2-MONATS- DURCHSCHNITT FEB. 1999 VER- AEND. IN % GEGEN MAR. 1999 VORJAHR	
				MAR. 1998	FEB. 1999		FEB. 1998	JAN. 1999	JAN. 1999 BIS MAR. 1999	VER- AEND. IN % GEGEN VORJAHR	FEB. 1999 UND MAR. 1999	VER- AEND. IN % GEGEN VORJAHR
27	METALLERZEUGUNG UND -BEARBEITUNG	INSGESAMT	101,4	-13,0	+16,3	87,2	-16,5	+0,1	91,9	-15,3	94,3	-14,7
		INLAND	98,8	-9,0	+15,3	85,7	-11,6	+0,9	89,8	-10,8	92,3	-10,2
		AUSLAND	106,6	-19,4	+18,2	90,2	-24,6	-1,5	96,1	-22,6	98,4	-21,9
27.1	ERZEUGUNG VON ROHEISEN, STAHL UND FERROLEGIE- RUNGEN (EGKS) 1)	INSGESAMT	90,3	-20,7	+17,3	77,0	-23,3	-0,8	81,6	-23,2	83,7	-21,8
		INLAND	92,0	-14,6	+15,1	79,9	-16,9	+0,3	83,9	-15,8	86,0	-15,7
		AUSLAND	87,0	-30,9	+22,2	71,2	-34,6	-3,3	77,3	-35,3	79,1	-32,6
27.5	GIessereiINDUSTRIE	INSGESAMT	127,9	+0,4	+16,1	110,2	-3,0	+1,0	115,7	-1,4	119,1	-1,2
		INLAND	124,5	-	+15,9	107,4	-3,0	+2,1	112,4	-1,7	116,0	-1,4
		AUSLAND	140,8	+1,5	+16,6	120,8	-3,0	-2,4	128,5	-0,5	130,8	-0,6
28	HERSTELLUNG VON METALL- ERZEUGNISSEN	INSGESAMT	109,9	-2,3	+19,1	92,3	-0,4	+0,9	97,9	-1,5	101,1	-1,5
		INLAND	105,6	-3,1	+20,4	87,7	-0,3	-0,7	93,9	-1,3	96,7	-1,8
		AUSLAND	129,1	+0,5	+14,2	113,0	-0,5	+6,4	116,1	-1,9	121,1	+0,1
28.1	STAHL- UND LEICHTMETALL- BAU	INSGESAMT	88,8	-14,8	+26,0	70,5	-2,6	-1,0	76,8	-10,3	79,7	-9,8
		INLAND	83,8	-17,6	+24,5	67,3	-1,9	-1,8	73,2	-9,7	75,6	-11,3
		AUSLAND	151,7	+9,8	+37,8	110,1	-7,8	+4,0	122,6	-14,0	130,9	+1,6
DK	MASCHINENBAU	INSGESAMT	127,1	+6,4	+31,2	96,9	-0,5	+13,1	103,2	+1,2	112,0	+3,3
		INLAND	112,4	+1,1	+25,4	89,6	-	+6,8	95,3	-0,4	101,0	+0,6
		AUSLAND	145,5	+12,2	+37,0	106,2	-0,9	+20,8	113,2	+3,0	125,9	+6,2
29.1	H.V. MASCHINEN F.D.ERZUEG. U.NUTZG.V.MECHAN.ENERGIE (O.LUFT-, STRASS.FAHRZ.BAU)	INSGESAMT	157,6	+38,0	+60,3	98,3	-0,2	+9,8	115,1	+13,6	128,0	+20,3
		INLAND	113,5	+1,4	+19,9	94,7	+4,0	+1,8	100,4	+2,6	104,1	+2,6
		AUSLAND	215,8	+84,0	+109,3	103,1	-4,9	+21,3	134,6	+27,1	159,5	+41,3
29.3	HERSTELLUNG VON LAND- U. FORSTWIRTSCHAFTLICHEN MASCHINEN	INSGESAMT	147,4	+3,2	+34,7	109,4	-5,2	+30,4	113,6	-4,0	128,4	-0,5
		INLAND	153,0	-3,8	+42,9	107,1	-8,9	+31,9	113,8	-9,2	130,1	-5,9
		AUSLAND	142,1	+11,7	+27,2	111,7	-1,6	+29,0	113,5	+1,7	126,9	+5,4
29.4	HERSTELLUNG VON WERK- ZEUGMASCHINEN	INSGESAMT	124,1	+9,1	+29,3	96,0	+10,7	+24,0	99,2	+6,0	110,1	+9,9
		INLAND	123,3	+11,0	+32,9	92,8	+15,0	+18,1	98,2	+10,1	108,1	+12,7
		AUSLAND	124,9	+7,2	+25,8	99,3	+6,4	+30,5	100,1	+1,8	112,1	+6,9
DL	H.V. BUEROMASCH., DATENVERARB. GER.U.-EINRICHTG.,ELEKTROT., FEINMECHANIK U. OPTIK	INSGESAMT	124,4	-0,5	+22,1	101,9	-0,8	+6,8	107,2	-0,5	113,2	-0,6
		INLAND	110,5	-3,7	+19,1	92,8	-1,7	+5,1	97,2	-2,2	101,7	-2,8
		AUSLAND	147,9	+3,8	+26,0	117,4	+0,4	+9,2	124,3	+2,1	132,7	+2,3
30	H.V. BUEROMASCHINEN, DATENVERARBEITUNGSGE- RAETEN U. -EINRICHTUNGEN	INSGESAMT	94,2	-25,7	+13,4	83,1	-12,4	+16,4	82,9	-21,5	88,7	-19,9
		INLAND	88,5	-27,8	+15,5	76,6	-13,9	+19,7	76,4	-24,1	82,6	-21,9
		AUSLAND	104,3	-22,2	+10,6	94,3	-10,4	+11,9	94,3	-17,6	99,3	-17,0
31	HERSTELLUNG VON GERAETEN DER ELEKTRIZITAETSERZUE- GUNG, -VERTEILUNG U.AE.	INSGESAMT	125,2	+1,9	+25,0	100,2	-3,7	+5,8	106,7	-0,7	112,7	-0,7
		INLAND	119,2	+2,9	+25,1	95,3	-2,2	+3,9	102,1	+0,8	107,3	+0,7
		AUSLAND	138,1	+0,1	+24,9	110,6	-6,6	+9,5	116,6	-3,1	124,4	-3,0
31.2	HERSTELLUNG VON ELEK- TRIZITAETSERZUEGUNGSGE- RAETEN U. -EINRICHTUNGEN	INSGESAMT	132,1	-1,8	+30,0	101,6	-6,4	+6,4	109,7	-3,1	116,9	-3,3
		INLAND	123,6	-2,4	+31,5	94,0	-7,9	+3,0	103,0	-3,4	108,8	-4,9
		AUSLAND	150,5	-0,6	+27,8	117,8	-4,1	+12,5	124,3	-2,6	134,2	-2,1
31.6	HERSTELLUNG VON ELEK- TRISCHEN AUSRUESTUNGEN A.N.G.	INSGESAMT	125,8	+10,1	+20,2	104,7	+2,4	+8,7	108,9	+4,5	115,3	+6,5
		INLAND	126,2	+11,3	+17,3	107,6	+9,5	+7,0	111,5	+8,3	116,9	+10,4
		AUSLAND	125,0	+7,7	+26,6	98,7	-10,3	+12,8	103,7	-2,5	111,9	-1,1
32	RUNDfunk-, FERNSEH- UND NACHRICHTENTECHNIK	INSGESAMT	139,8	+8,6	+24,6	112,2	+8,1	+4,0	120,0	+8,8	126,0	+8,3
		INLAND	105,6	-1,9	+11,9	94,4	+3,1	+2,1	97,5	+1,9	100,0	+0,3
		AUSLAND	179,6	+17,2	+35,1	132,9	+12,7	+5,7	146,1	+14,9	156,3	+15,3
33	MEDIZIN-, MESS-, STEUER- UND REGELUNGSTECHNIK, OPTIK	INSGESAMT	120,0	-3,8	+16,1	103,4	+1,3	+9,0	106,1	-0,3	111,7	-1,6
		INLAND	105,2	-8,6	+12,8	93,3	+1,0	+5,8	95,6	-2,0	99,3	-4,3
		AUSLAND	143,8	+2,4	+20,1	119,7	+1,6	+13,0	123,1	+2,2	131,8	+2,1
DM	FAHRZEUGBAU	INSGESAMT	164,7	+9,6	+21,3	135,8	+10,3	+18,6	138,3	+10,1	150,3	+9,8
		INLAND	153,0	+5,7	+25,3	122,1	+9,0	+18,5	126,0	+8,5	137,6	+7,3
		AUSLAND	176,5	+13,1	+17,9	149,7	+10,6	+18,5	150,8	+11,4	163,1	+11,9
34	HERSTELLUNG VON KRAFTWAGEN UND KRAFTWAGENTEILEN	INSGESAMT	164,5	+7,7	+17,5	140,0	+9,8	+19,4	140,6	+8,8	152,3	+8,6
		INLAND	150,5	+4,7	+21,7	123,7	+8,6	+17,9	126,4	+8,0	137,1	+6,4
		AUSLAND	179,0	+10,4	+14,2	156,7	+10,8	+20,5	155,2	+9,5	167,9	+10,6
34.1	HERSTELLUNG VON KRAFTWAGEN UND KRAFTWAGENMOTOREN	INSGESAMT	170,1	+8,2	+17,5	144,8	+12,3	+25,4	143,5	+10,2	157,5	+10,1
		INLAND	146,0	+3,0	+23,3	118,4	+11,2	+26,0	119,5	+8,4	132,2	+6,5
		AUSLAND	191,3	+12,0	+13,9	167,9	+13,1	+24,9	164,5	+11,4	179,6	+12,5
35	SONSTIGER FAHRZEUGBAU	INSGESAMT	165,6	+27,5	+64,0	101,0	+12,2	+9,8	119,5	+23,8	133,3	+21,2
		INLAND	174,7	+14,3	+61,9	107,9	+16,1	+24,9	123,0	+14,1	141,3	+15,0
		AUSLAND	157,2	+45,4	+66,2	94,6	+8,4	-2,9	116,4	+35,7	125,9	+28,9
35.1	SCHIFFBAU	INSGESAMT	137,8	+106,9	+523,5	22,1	-29,2	-38,1	65,2	+62,6	80,0	+63,6
		INLAND	171,5	+38,4	+449,7	31,2	-48,5	-40,6	85,1	+3,2	101,4	+9,9
		AUSLAND	119,6	+298,8	+591,3	17,3	+13,8	-35,0	54,5	+179,5	68,5	+170,8
35.3	LUFT- UND RAUMFAHRZEUGBAU	INSGESAMT	183,5	+7,3	+36,0	134,9	+11,2	+4,8	149,0	+14,8	159,2	+8,9
		INLAND	176,7	-6,4	+37,1	128,9	+21,7	+22,6	136,9	+3,9	152,8	+3,7
		AUSLAND	188,3	+18,8	+35,4	139,1	+5,3	-4,3	157,6	+22,6	163,7	+12,7
36.1	HERSTELLUNG VON MOEBELN	INSGESAMT	115,5	-2,7	+19,9	96,3	-2,5	+11,3	99,4	-2,1	105,9	-2,7
		INLAND	111,2	-4,4	+20,0	92,7	-3,2	+10,4	96,0	-2,9	102,0	-3,9
		AUSLAND	144,4	+7,3	+19,8	120,5	+2,0	+17,3	122,5	+3,4	132,5	+4,8

BUNDESGBEIT

DAS VERARBEITENDE GEWERBE
= 100
ABTEILUNGEN, GRUPPEN UND KLASSEN
ZWEIGE, AUSGABE 1993 (WZ93)
WERT

INDEX

1998	VER- ÄND. IN % GEGEN	1998	1998	1999	VERÄNDERUNG IN % 1.VJ 1999 GEGEN	1997	1998	1998	VERÄNDERUNG IN % 2.HJ 1998 GEGEN	1997	1998	VER- ÄND. IN % GEGEN	WZ93
MAR.	MAR. 1997	1.VJ	4.VJ	1.VJ	1.VJ 1998	2.HJ	1.HJ	2.HJ	2.HJ 1997	1.HJ 1998	1997	1997	SCHL.
116,5	+24,3	108,5	92,0	91,9	-15,3	-0,1	101,8	107,4	95,7	-6,0	-10,9	99,7	27
108,6	+22,9	100,7	89,2	89,8	-10,8	+0,7	95,6	100,3	92,5	-3,2	-7,8	93,6	
132,3	+27,0	124,2	97,5	96,1	-22,6	-1,4	114,1	121,6	102,1	-10,5	-16,0	111,6	
113,8	+27,9	106,3	83,2	81,6	-23,2	-1,9	96,8	104,8	86,5	-10,6	-17,5	94,4	27.1
107,7	+25,8	99,6	84,5	83,9	-15,8	-0,7	92,6	99,0	86,8	-6,3	-12,3	90,5	
125,9	+31,3	119,5	80,5	77,3	-35,3	-4,0	105,3	116,2	85,8	-18,5	-26,2	102,2	
127,4	+24,9	117,4	115,8	115,7	-1,4	-0,1	106,1	118,0	114,3	+7,7	-3,1	105,4	27.5
124,5	+24,9	114,4	112,2	112,4	-1,7	+0,2	103,0	114,8	111,6	+8,3	-2,8	102,4	
138,7	+25,0	129,2	129,5	128,5	-0,5	-0,8	117,7	130,1	124,7	+5,9	-4,2	117,0	
112,5	+20,8	99,4	111,9	97,9	-1,5	-12,5	106,8	101,7	109,6	+2,6	+7,8	101,0	28
109,0	+20,7	95,1	108,5	93,9	-1,3	-13,5	104,3	97,5	106,4	+2,0	+9,1	98,2	
128,4	+21,6	118,4	127,0	116,1	-1,9	-8,6	118,0	120,6	123,9	+5,0	+2,7	113,9	
104,4	+29,4	85,6	104,2	76,8	-10,3	-26,3	99,8	85,1	100,7	+0,9	+18,3	91,6	28.1
101,7	+30,4	81,1	101,0	73,2	-9,7	-27,5	97,2	80,7	97,3	+0,1	+20,6	89,0	
138,2	+21,4	142,5	144,5	122,6	-14,0	-15,2	132,3	140,3	142,7	+7,9	+1,7	124,8	
119,4	+23,1	102,0	125,1	103,2	+1,2	-17,5	115,8	107,9	119,8	+3,5	+11,0	107,2	DK
111,2	+19,1	95,7	117,8	95,3	-0,4	-19,1	106,2	97,9	110,6	+4,1	+13,0	99,6	
129,7	+27,8	109,9	134,3	113,2	+3,0	-15,7	127,8	120,5	131,4	+2,8	+9,0	116,9	
114,2	+24,0	101,3	106,4	115,1	+13,6	+8,2	112,8	111,8	112,7	-0,1	+0,8	105,8	29.1
111,9	+24,2	97,9	100,7	100,4	+2,6	-0,3	103,7	98,7	102,9	-0,8	+3,2	98,2	
117,3	+23,7	105,9	114,0	134,6	+27,1	+18,1	124,7	127,9	125,8	+0,9	-1,6	116,0	
142,8	+17,8	118,3	91,3	113,6	-4,0	+24,4	85,2	119,0	94,4	+10,8	-20,7	98,7	29.3
159,0	+37,7	125,3	77,1	113,8	-9,2	+47,6	87,2	126,1	86,9	-0,3	-31,1	99,7	
127,2	+0,3	111,6	105,1	113,5	+1,7	+8,0	83,2	112,3	101,7	+22,2	-9,4	97,7	
113,7	+23,3	93,6	132,3	99,2	+6,0	-25,0	114,6	100,3	121,4	+5,9	+21,0	103,1	29.4
111,1	+27,3	89,2	132,2	98,2	+10,1	-25,7	110,7	96,5	119,4	+7,9	+23,7	99,9	
116,5	+19,7	98,3	132,4	100,1	+1,8	-24,4	118,8	104,5	123,6	+4,0	+18,3	106,5	
125,0	+19,4	107,7	113,8	107,2	-0,5	-5,8	114,1	108,2	115,1	+0,9	+6,4	107,8	DL
114,8	+15,6	99,4	104,9	97,2	-2,2	-7,3	106,1	98,9	105,3	-0,8	+6,5	101,2	
142,5	+25,1	121,7	129,0	124,3	+2,1	-3,6	127,6	124,2	131,7	+3,2	+6,0	119,2	
126,7	+15,9	105,6	83,9	82,9	-21,5	-1,2	115,9	105,3	98,2	-15,3	-6,7	109,9	30
122,5	+7,8	100,6	76,7	76,4	-24,1	-0,4	113,7	100,3	92,0	-19,1	-8,3	109,2	
134,1	+32,1	114,5	96,6	94,3	-17,6	-2,4	119,9	114,3	109,1	-9,0	-4,5	111,3	
122,9	+18,3	107,4	109,3	106,7	-0,7	-2,4	110,4	108,7	112,2	+1,6	+3,2	105,6	31
115,8	+18,4	101,3	107,9	102,1	+0,8	-5,4	105,8	101,7	109,3	+3,3	+7,5	101,0	
138,0	+18,2	120,3	112,1	116,6	-3,1	+4,0	120,2	123,5	118,3	-1,6	-4,2	115,4	
134,5	+23,8	113,2	111,3	109,7	-3,1	-1,4	114,4	114,0	117,7	+2,9	+3,2	108,9	31.2
126,7	+25,1	106,6	109,2	103,0	-3,4	-5,7	109,5	106,3	114,5	+4,6	+7,7	103,4	
151,4	+21,6	127,6	115,8	124,3	-2,6	+7,3	125,2	130,8	124,5	-0,6	-4,8	120,9	
114,3	+10,2	104,2	113,1	108,9	+4,5	-3,7	110,6	105,3	111,6	+0,9	+6,0	105,7	31.6
113,4	+14,0	103,0	120,3	111,5	+8,3	-7,3	110,4	104,4	115,5	+4,6	+10,6	106,0	
116,1	+3,7	106,4	98,4	103,7	-2,5	+5,4	110,9	107,1	103,7	-6,5	-3,2	105,3	
128,7	+19,8	110,3	133,2	120,0	+8,8	-9,9	123,8	110,3	129,6	+4,7	+17,5	114,4	32
107,7	+8,6	95,7	107,8	97,5	+1,9	-9,6	106,4	93,1	103,4	-2,8	+11,1	100,5	
153,2	+30,9	127,2	162,7	146,1	+14,9	-10,2	144,1	130,3	160,0	+11,0	+22,8	130,6	
124,8	+22,8	106,4	116,8	106,1	-0,3	-9,2	110,4	106,5	113,6	+2,9	+6,7	104,5	33
115,1	+19,5	97,6	108,8	95,6	-2,0	-12,1	102,6	96,9	104,0	+1,4	+7,3	98,2	
140,4	+27,6	120,5	129,9	123,1	+2,2	-5,2	123,0	122,0	129,1	+5,0	+5,8	114,8	
150,3	+27,7	125,6	151,6	138,3	+10,1	-8,8	121,4	131,0	139,9	+15,2	+6,8	119,1	DM
144,7	+31,5	115,1	141,3	126,0	+8,5	-10,8	110,6	121,8	130,3	+17,8	+7,0	109,6	
156,1	+24,4	135,4	162,2	150,8	+11,4	-7,0	132,3	140,4	149,9	+13,3	+6,8	128,9	
152,8	+28,4	129,2	151,4	140,6	+8,8	-7,1	120,5	133,9	140,7	+16,8	+5,1	119,5	34
143,7	+29,8	117,0	138,6	126,4	+8,0	-8,8	110,1	122,7	129,2	+17,3	+5,3	109,4	
162,2	+27,1	141,7	164,6	155,2	+9,5	-5,7	131,3	145,4	152,5	+16,1	+4,9	129,9	
157,2	+28,0	130,2	157,4	143,5	+10,2	-8,8	122,3	135,9	144,4	+18,1	+6,3	121,6	34.1
141,7	+28,6	110,2	137,1	119,5	+8,4	-12,8	107,1	117,6	125,1	+16,8	+6,4	106,7	
170,8	+27,7	147,7	175,2	164,5	+11,4	-6,1	135,7	151,8	161,4	+18,9	+6,3	134,6	
129,9	+22,0	96,5	153,5	119,5	+23,8	-22,1	128,1	107,4	134,3	+4,8	+25,0	116,0	35
152,9	+46,9	107,8	164,2	123,0	+14,1	-25,1	115,4	114,1	139,4	+20,8	+22,2	110,9	
108,1	-0,6	85,8	143,6	116,4	+35,7	-18,9	140,1	101,1	129,6	-7,5	+28,2	120,9	
66,6	+64,4	40,1	137,0	65,2	+62,6	-52,4	99,0	61,0	109,0	+10,1	+78,7	85,9	35.1
123,9	+22,6	77,9	254,4	85,1	+9,2	-66,5	99,8	102,2	172,3	+72,6	+68,6	106,1	
35,3	+377,0	19,5	73,3	54,5	+173,5	-25,6	98,8	38,6	74,8	-24,3	+93,8	75,1	
171,0	+24,0	129,8	188,2	149,0	+14,8	-20,8	159,9	136,9	164,4	+2,8	+20,1	141,5	35.3
189,7	+83,9	131,7	176,4	136,9	+3,9	-22,4	138,7	130,4	157,8	+13,8	+21,0	125,9	
158,5	-2,6	128,5	196,5	157,6	+22,6	-19,8	174,7	141,5	169,1	-3,2	+19,5	152,4	
118,7	+20,4	101,5	106,4	99,4	-2,1	-6,6	95,8	101,2	99,9	+4,3	-1,3	95,8	36.1
116,3	+19,8	98,9	103,2	96,0	-2,9	-7,0	93,1	98,2	96,8	+4,0	-1,4	93,5	
134,6	+24,2	118,5	127,3	122,5	+3,4	-3,8	113,8	120,9	120,2	+5,6	-0,6	110,8	

WZ93- SCHL.	WIRTSCHAFTSZWEIG		VERAENDERUNG IN % MAR. 1999 GEGEN			VERAENDERUNG IN % FEB. 1999 GEGEN			KUMULIERT		2-MONATS- DURCHSCHNITT	
			1999 MAR.	MAR. 1998	FEB. 1999	1999 FEB.	FEB. 1998	JAN. 1999	JAN. BIS MAR. 1999	VER- AEND. IN % GEGEN VORJAHR	FEB. 1999 UND MAR. 1999	VER- AEND. IN % GEGEN VORJAHR
D	VERARBEITENDES GEWERBE 1)	INSGESAMT	123,5	+1,9	+20,6	102,4	-0,3	+7,6	107,0	+0,3	113,0	+0,9
		INLAND	112,7	-0,7	+19,9	94,0	-0,7	+5,5	98,6	-0,7	103,4	-0,7
		AUSLAND	142,6	+5,9	+21,7	117,2	+0,4	+10,8	121,9	+1,8	129,9	+3,3
	VORLEISTUNGSGUETER- PRODUZENTEN	INSGESAMT	119,1	-0,4	+17,8	101,1	-3,3	+2,7	106,2	-2,3	110,1	-1,8
		INLAND	113,6	+0,1	+18,2	96,1	-2,4	+2,9	101,0	-1,3	104,9	-1,0
		AUSLAND	130,1	-1,2	+16,9	111,3	-4,9	+2,7	116,6	-4,0	120,7	-3,0
	INVESTITIONSGUETER- PRODUZENTEN	INSGESAMT	131,3	+5,1	+27,7	102,8	+3,2	+13,6	108,2	+3,5	117,1	+4,3
		INLAND	113,8	-1,6	+25,2	90,9	+2,5	+9,7	95,9	+0,4	102,4	+0,2
		AUSLAND	155,9	+13,0	+30,5	119,5	+4,1	+18,1	125,5	+7,1	137,7	+8,9
	GEBRAUCHSGUETER- PRODUZENTEN	INSGESAMT	129,9	+2,8	+18,1	110,0	+4,3	+17,5	111,2	+3,2	120,0	+3,4
		INLAND	114,9	-1,1	+21,2	94,8	+1,5	+13,8	97,7	+0,7	104,9	+0,1
		AUSLAND	151,9	+7,5	+14,9	132,2	+7,4	+21,8	130,9	+6,2	142,1	+7,5
	VERBRAUCHSGUETER- PRODUZENTEN	INSGESAMT	106,8	+0,1	+9,1	97,9	-2,8	-0,5	101,0	-1,9	102,4	-1,3
		INLAND	99,6	-2,2	+8,6	91,7	-4,4	-1,7	94,9	-3,4	95,7	-3,2
		AUSLAND	126,0	+5,3	+10,2	114,3	+0,8	+1,9	117,5	+1,6	120,2	+3,1
DB	TEXTIL- UND BEKLEIDUNGS- GEWERBE	INSGESAMT	107,7	-2,5	+5,3	102,3	-5,6	+1,8	103,5	-4,5	105,0	-4,1
		INLAND	100,7	-1,8	+6,9	94,2	-6,5	+1,4	95,9	-4,4	97,5	-4,0
		AUSLAND	128,0	-3,9	+2,0	125,5	-3,9	+2,7	125,2	-4,9	126,8	-3,9
17	TEXTILGEWERBE	INSGESAMT	99,7	-5,9	+16,2	85,8	-8,0	+0,6	90,3	-7,3	92,8	-6,8
		INLAND	92,4	-5,0	+16,4	79,4	-6,8	-0,6	83,9	-6,0	85,9	-5,9
		AUSLAND	119,0	-7,2	+16,3	102,3	-10,5	+3,0	106,8	-9,8	110,7	-8,7
18	BEKLEIDUNGSGEWERBE	INSGESAMT	118,7	+1,6	-5,0	124,9	-3,3	+3,0	121,6	-1,5	121,8	-1,0
		INLAND	111,4	+1,9	-1,6	113,2	-6,1	+3,2	111,4	-2,6	112,3	-2,3
		AUSLAND	142,6	+0,8	-12,7	163,4	+3,9	+2,4	155,2	+1,4	153,0	+2,4
DC	LEDERGEWERBE	INSGESAMT	118,6	+0,2	+0,7	117,8	+0,9	+3,2	116,9	-0,7	118,2	+0,5
		INLAND	115,3	-0,8	-2,6	118,4	+3,0	+2,8	116,3	+0,3	116,9	+1,1
		AUSLAND	129,2	+2,9	+11,6	115,8	-5,7	+4,2	118,7	-3,9	122,5	-1,4
DD	HOLZGEWERBE (OHNE HERSTELLUNG VON MOEBELN)	INSGESAMT	98,0	-8,3	+22,0	80,3	-6,4	+4,3	85,1	-7,0	89,2	-7,5
		INLAND	93,3	-10,6	+21,6	76,7	-7,3	+4,8	81,1	-8,5	85,0	-9,2
		AUSLAND	148,8	+11,5	+25,6	118,5	-0,7	+0,8	128,3	+4,9	133,7	+5,8
DE	PAPIER- UND DRUCKGEWERBE	INSGESAMT	107,4	-1,1	+15,7	92,8	-2,7	+0,4	97,5	-2,6	100,1	-1,9
		INLAND	104,8	-1,8	+15,5	90,7	-1,6	-0,8	95,6	-1,7	97,8	-1,7
		AUSLAND	116,5	+1,0	+16,4	100,1	-6,0	+4,3	104,2	-5,1	108,3	-2,4
21	PAPIERGEWERBE	INSGESAMT	109,4	+0,3	+16,8	93,7	-4,6	-0,1	99,0	-3,9	101,6	-2,0
		INLAND	106,1	+0,5	+16,7	90,9	-3,3	-2,2	96,6	-2,7	98,5	-1,3
		AUSLAND	116,8	-0,2	+16,8	100,0	-7,2	+4,3	104,2	-6,6	108,4	-3,6
21.1	H.V. HOLZSTOFF, ZELLSTOFF, PAPIER, KARTON UND PAPPE	INSGESAMT	122,2	-0,2	+18,3	103,3	-7,6	+1,0	109,3	-6,4	112,8	-3,7
		INLAND	116,3	+1,3	+20,3	96,7	-6,6	-3,1	104,3	-4,6	106,5	-2,5
		AUSLAND	129,2	-1,9	+16,1	111,3	-8,8	+5,6	115,3	-8,5	120,3	-5,2
21.2	PAPIER-, KARTON- UND PAPPEVERARBEITUNG	INSGESAMT	98,9	+0,8	+15,3	85,8	-1,4	-1,0	90,5	-1,2	92,4	-0,2
		INLAND	100,3	-0,1	+14,5	87,6	-1,1	-1,5	92,3	-1,3	94,0	-0,5
		AUSLAND	92,8	+4,7	+18,8	78,1	-2,9	+0,9	82,8	-1,0	85,5	+1,2
22	DRUCKGEWERBE, VERVIEL- FALTIGUNG VON BESPIELTEN TONTRAEGERN	INSGESAMT	104,4	-3,2	+14,1	91,5	+0,5	+1,2	95,4	-0,1	98,0	-1,4
		INLAND	103,4	-4,2	+14,1	90,6	+0,4	+0,9	94,6	-0,5	97,0	-2,1
		AUSLAND	114,8	+7,7	+13,7	101,0	+1,0	+4,4	104,2	+3,9	107,9	+4,5
DG	CHEMISCHE INDUSTRIE	INSGESAMT	116,1	-0,7	+15,9	100,2	-5,5	+1,2	105,1	-4,5	108,2	-3,0
		INLAND	106,6	-0,9	+14,7	92,9	-4,9	+2,2	96,8	-4,0	99,8	-2,8
		AUSLAND	127,4	-0,4	+17,0	108,9	-5,9	+0,3	115,0	-5,0	118,2	-3,0
24.1	HERSTELLUNG VON CHEMISCHEN GRUNDSTOFFEN	INSGESAMT	118,9	-2,2	+14,3	104,0	-6,8	+2,0	108,3	-6,5	111,5	-4,4
		INLAND	115,3	-1,7	+14,3	100,9	-6,0	+2,5	104,9	-5,3	108,1	-3,7
		AUSLAND	121,9	-2,7	+14,2	106,7	-7,5	+1,4	111,3	-7,2	114,3	-5,0
24.4	HERSTELLUNG VON PHARMA- ZEUTISCHEN ERZEUGNISSEN	INSGESAMT	118,1	+3,0	+16,8	101,1	+0,9	-0,7	107,0	-0,1	109,6	+2,0
		INLAND	101,6	-1,5	+13,0	89,9	-0,9	-2,6	94,6	-2,1	95,8	-1,1
		AUSLAND	147,0	+9,0	+21,7	120,8	+3,3	+1,9	128,8	+2,6	133,9	+6,4
DH	HERSTELLUNG VON GUMMI- UND KUNSTSTOFFWAREN	INSGESAMT	114,2	-1,3	+17,1	97,5	-2,4	+2,6	102,2	-1,6	105,9	-1,8
		INLAND	106,4	-2,7	+18,1	90,1	-3,9	+1,9	95,0	-2,9	98,3	-3,2
		AUSLAND	138,0	+2,4	+15,3	119,7	+1,1	+4,2	124,2	+1,8	128,9	+1,8
25.2	HERSTELLUNG VON KUNST- STOFFWAREN	INSGESAMT	112,2	-1,8	+17,7	95,3	-3,1	+1,0	100,6	-1,9	103,8	-2,4
		INLAND	104,4	-3,2	+18,2	88,3	-4,1	+0,6	93,5	-3,0	96,4	-3,6
		AUSLAND	138,3	+2,3	+16,5	118,7	-0,3	+2,2	124,4	+1,1	128,5	+1,1
DI	GLASGEWERBE, KERAMIK, VERARBEITUNG VON STEINEN UND ERDEN	INSGESAMT	99,8	+0,4	+31,3	76,0	-6,1	+0,3	83,9	-3,0	87,9	-2,5
		INLAND	95,7	+0,5	+36,9	69,9	-6,4	-2,2	79,0	-2,1	82,8	-2,6
		AUSLAND	112,5	-0,2	+18,3	95,1	-5,2	+6,0	99,1	-5,5	103,8	-2,5
26.1	HERSTELLUNG UND VERAR- BEITUNG VON GLAS	INSGESAMT	106,2	+2,0	+16,2	91,4	-1,2	+3,9	95,2	-2,1	98,8	+0,5
		INLAND	104,7	+5,3	+18,8	88,1	-0,2	+2,3	93,0	+0,5	96,4	+2,7
		AUSLAND	109,9	-4,5	+10,7	99,3	-3,1	+7,5	100,5	-6,9	104,6	-3,9
DJ	METALLERZEUGUNG UND -BE- ARBEITUNG, HERSTELLUNG VON METALLERZEUGNISSEN	INSGESAMT	109,4	-3,4	+17,8	92,9	-4,3	+0,7	98,2	-4,3	101,2	-3,8
		INLAND	105,2	-2,7	+18,2	89,0	-2,3	+0,1	94,4	-2,8	97,1	-2,5
		AUSLAND	121,6	-5,2	+16,5	104,4	-9,2	+1,8	109,5	-8,5	113,0	-7,1

1) AUSGEWAHLTE WIRTSCHAFTSZWEIGE (OHNE ERNAERHUNGSGEWERBE UND TABAKVERARBEITUNG).

STBA, FS 4, R 2.2, 3/1999

BUNDESGBEIT

DAS VERARBEITENDE GEWERBE
= 100
ABTEILUNGEN, GRUPPEN UND KLASSEN
ZWEIGE, AUSGABE 1993 (WZ93)
WERT

INDEX

1998	VER- ÄND. IN % GEGEN	1998	1998	1999	VERÄNDERUNG IN % 1.VJ 1999 GEGEN	1997	1998	1998	VERÄNDERUNG IN % 2.HJ 1998 GEGEN	1997	1998	VER- ÄND. IN % GEGEN	WZ93
MAR.	MAR.	1.VJ	4.VJ	1.VJ	1.VJ 1998	2.HJ	1.HJ	2.HJ	2.HJ 1997	1.HJ 1998		1997	SCHL.
121,2	+18,3	106,7	114,1	107,0	+0,3	-6,2	108,4	108,2	112,0	+3,3	+3,5	105,0	D
113,5	+18,1	99,3	106,7	98,6	-0,7	-7,6	101,4	100,0	104,6	+3,2	+4,6	98,5	
134,7	+21,2	119,7	127,1	121,9	+1,8	-4,1	120,6	122,5	124,9	+3,6	+2,0	116,4	
119,6	+18,3	108,7	107,0	106,2	-2,3	-0,7	106,4	109,1	107,7	+1,2	-1,3	104,7	VORL.
119,5	+17,5	102,3	104,1	101,0	-1,3	-3,0	101,7	103,2	104,6	+2,9	+1,4	99,7	
131,7	+19,5	121,4	113,0	116,6	-4,0	+3,2	115,8	121,0	114,1	-1,5	-5,7	114,7	
124,9	+22,2	104,5	127,2	108,2	+3,5	-14,9	115,4	109,5	121,0	+4,9	+10,5	108,4	INV.
115,7	+21,3	95,5	116,4	95,9	+0,4	-17,6	105,4	98,3	109,6	+4,0	+11,5	99,6	
138,0	+23,7	117,2	142,3	125,5	+7,1	-11,8	129,3	125,4	137,2	+6,1	+9,4	120,7	
126,4	+22,6	107,7	121,3	111,2	+3,2	-8,3	103,4	109,3	113,3	+9,6	+3,7	102,4	GEBR.
116,2	+20,3	97,0	107,1	97,7	+0,7	-8,8	94,4	98,1	100,3	+6,3	+2,2	94,2	
141,3	+25,4	123,3	142,2	130,9	+6,2	-7,9	116,5	125,6	132,4	+13,6	+5,4	114,3	
106,7	+7,6	103,0	88,8	101,0	-1,9	+13,7	96,1	94,5	96,0	-0,1	+1,6	95,4	VERB.
101,8	+7,3	98,2	85,8	94,9	-3,4	+10,6	92,7	90,0	91,5	-1,3	+1,7	92,2	
119,7	+8,1	115,7	96,5	117,5	+1,6	+21,8	105,0	106,5	108,0	+2,9	+1,4	103,8	
110,5	+9,5	108,4	85,7	103,5	-4,5	+20,8	97,3	94,7	97,2	-0,1	+2,6	94,8	DB
102,5	+5,5	100,3	83,2	95,9	-4,4	+15,3	92,2	88,2	91,9	-0,3	+4,2	90,6	
133,2	+19,4	131,6	93,0	125,2	-4,9	+34,6	112,0	113,4	112,6	+0,5	-0,7	107,2	
105,9	+12,8	97,4	92,9	90,3	-7,3	-2,8	93,2	95,8	91,5	-1,8	-4,5	94,1	17
97,3	+8,1	89,3	88,1	83,9	-6,0	-4,8	87,7	87,6	86,1	-1,8	-1,7	89,2	
128,2	+23,2	118,5	105,5	106,9	-9,8	+1,3	107,5	117,2	105,6	-1,8	-9,9	107,0	
116,8	+5,8	123,5	76,0	121,6	-1,5	+60,0	103,0	93,3	105,1	+2,0	+12,6	95,9	18
109,3	+2,8	114,4	76,9	111,4	-2,6	+44,9	98,0	89,1	99,3	+1,3	+11,4	92,4	
141,4	+14,2	153,1	72,6	155,2	+1,4	+113,8	119,4	107,1	124,0	+3,9	+15,8	107,4	
118,4	+6,2	117,7	83,6	116,9	-0,7	+39,8	101,6	105,6	98,0	-3,5	-7,2	102,5	DC
116,2	+6,8	115,9	79,6	116,3	+0,3	+46,1	99,5	102,3	95,3	-4,2	-6,8	101,0	
125,6	+4,4	123,5	96,5	118,7	-3,9	+23,0	108,2	116,5	106,6	-1,5	-8,5	107,2	
106,9	+20,1	91,5	97,5	85,1	-7,0	-12,7	99,1	92,2	95,4	-3,7	+3,5	94,7	DD
104,4	+20,1	88,6	95,4	81,1	-8,5	-15,0	97,1	89,1	93,3	-3,9	+4,7	92,3	
133,5	+19,7	122,3	119,7	128,3	+4,9	+7,2	121,0	124,7	118,3	-2,2	-5,1	120,1	
108,6	+12,3	100,1	104,3	97,5	-2,6	-6,5	100,4	99,1	102,0	+1,6	+2,9	98,7	DE
106,7	+13,8	97,3	104,2	95,6	-1,7	-8,3	98,5	96,3	101,1	+2,6	+5,0	96,3	
115,4	+7,6	109,8	104,9	104,2	-5,1	-0,7	107,2	109,0	105,4	-1,7	-3,3	107,3	
109,1	+10,6	103,0	98,5	99,0	-3,9	+0,5	100,9	101,6	99,3	-1,6	-2,3	100,9	21
105,6	+13,1	99,3	97,4	96,6	-2,7	-0,8	97,8	97,6	97,7	-0,1	+0,1	97,2	
117,0	+6,0	111,6	101,0	104,2	-6,6	+3,2	107,7	110,4	102,9	-4,5	-6,8	109,4	
122,4	+15,4	116,8	107,7	109,3	-6,4	+1,5	112,6	115,4	109,1	-3,1	-5,5	111,7	21.1
114,8	+17,1	109,3	105,2	104,3	-4,6	-0,9	105,6	107,9	106,1	+0,5	-1,7	103,8	
131,7	+13,6	126,0	110,9	115,3	-8,5	+4,0	121,1	124,6	112,7	-6,9	-9,6	121,2	
98,1	+6,1	91,6	90,8	90,5	-1,2	-0,3	91,2	90,1	91,3	+0,1	+1,3	92,1	21.2
100,4	+10,6	93,5	93,0	92,3	-1,3	-0,8	93,4	91,8	93,0	-0,4	+1,3	93,4	
88,6	-11,3	83,6	81,9	82,8	-1,0	+1,1	81,8	83,0	83,9	+2,6	+1,1	86,6	
107,8	+14,9	95,5	113,2	95,4	-0,1	-15,7	99,8	95,4	106,1	+6,3	+11,2	95,4	22
107,9	+14,5	95,1	112,0	94,6	-0,5	-15,5	99,4	94,8	104,9	+5,5	+10,7	95,2	
106,6	+18,3	100,3	125,7	104,2	+3,9	-17,1	104,9	101,7	118,9	+13,3	+16,9	96,4	
116,9	+12,4	110,0	98,6	105,1	-4,5	+6,6	104,6	108,8	100,9	-3,5	-7,3	105,7	D6
107,6	+11,0	100,8	93,9	96,8	-4,0	+3,1	98,3	100,3	96,1	-2,2	-4,2	98,9	
127,9	+13,8	121,0	104,2	115,0	-5,0	+10,4	112,2	118,8	106,5	-5,1	-10,4	113,7	
121,6	+11,8	115,8	101,5	108,3	-6,5	+6,7	111,0	114,2	104,2	-6,1	-8,8	111,6	24.1
117,3	+12,5	110,8	101,0	104,9	-5,3	+3,9	107,7	110,1	104,5	-3,0	-5,1	107,2	
125,3	+11,3	120,0	101,9	111,3	-7,2	+9,2	113,8	117,7	104,0	-8,6	-11,6	115,3	
114,7	+15,9	107,1	102,7	107,0	-0,1	+4,2	102,2	105,0	102,9	+0,7	-2,0	102,6	24.4
103,1	+13,3	96,6	94,6	94,6	-2,1	-	92,8	94,1	92,8	-	-1,4	94,8	
134,9	+19,5	125,5	117,0	128,8	+2,6	+10,1	118,8	124,1	120,4	+1,3	-3,0	116,3	
115,7	+18,2	103,9	104,4	102,2	-1,6	-2,1	103,0	105,5	105,7	+2,6	+0,2	101,2	DH
109,3	+16,9	97,8	99,2	95,0	-2,9	-4,2	98,5	99,4	100,7	+2,2	+1,3	96,6	
134,7	+21,1	122,0	120,0	124,2	+1,8	+3,5	116,8	123,9	120,9	+3,5	-2,4	115,3	
114,2	+19,5	102,6	103,3	100,6	-1,9	-2,6	101,9	104,6	105,0	+3,0	+0,4	99,9	25.2
107,9	+18,3	96,4	98,3	93,5	-3,0	-4,9	97,2	98,4	99,9	+2,8	+1,5	95,2	
135,2	+22,6	123,1	119,7	124,4	+1,1	+3,9	117,3	125,4	121,8	+3,8	-2,9	115,8	
99,4	+11,9	86,5	90,1	83,9	-3,0	-6,9	97,0	92,5	94,0	-3,1	+1,6	94,5	DI
95,2	+12,4	80,7	87,9	79,0	-2,1	-10,1	94,3	88,0	92,2	-2,2	+4,8	90,8	
112,7	+10,6	104,9	97,2	99,1	-5,5	+2,0	105,3	106,8	99,7	-5,3	-6,6	106,1	
104,1	+10,6	97,2	97,6	95,2	-2,1	-2,5	103,0	99,8	97,8	-5,0	-2,0	100,8	26.1
99,4	+10,4	92,5	98,0	93,0	+0,5	-5,1	100,5	95,8	97,0	-3,5	+1,3	97,3	
115,1	+10,8	108,0	96,8	100,5	-6,9	+3,8	108,9	109,1	99,8	-8,4	-8,5	109,3	
113,2	+19,7	102,6	104,2	98,2	-4,3	-5,8	103,7	103,3	103,9	+0,2	+0,6	100,6	DJ
108,1	+18,9	96,9	101,3	94,4	-2,6	-6,8	100,4	98,0	100,9	+0,5	+3,0	96,8	
128,3	+21,4	119,7	112,7	109,5	-8,5	-2,8	113,6	119,1	112,6	-0,9	-5,5	111,9	

WZ93-	WIRTSCHAFTSZWEIG		VERAENDERUNG IN % MAR. 1999 GEGEN			VERAENDERUNG IN % FEB. 1999 GEGEN			KUMULIERT		2-MONATS- DURCHSCHNITT	
			MAR. 1999	MAR. 1998	FEB. 1999	FEB. 1999	FEB. 1998	JAN. 1999	JAN. 1999 BIS MAR. 1999	VER- AEND. IN % GEGEN VORJAHR	FEB. 1999 UND MAR. 1999	VER- AEND. IN % GEGEN VORJAHR
27	METALLERZEUGUNG UND -BEARBEITUNG	INSGESAMT	111,5	-4,1	+16,4	95,8	-8,1	+0,3	100,9	-6,9	103,7	-6,0
		INLAND	107,7	-1,3	+15,4	93,3	-4,1	+1,2	97,7	-3,6	100,5	-2,6
		AUSLAND	119,1	-8,8	+18,3	100,7	-14,7	-1,4	107,3	-12,6	109,9	-11,6
27.1	ERZEUGUNG VON ROHEISEN, STAHL UND FERROLLEGIE- RUNGEN (EGKS) 1)	INSGESAMT	107,4	-7,2	+17,2	91,6	-10,4	+0,4	96,7	-10,6	99,5	-8,7
		INLAND	108,9	-1,5	+14,9	94,8	-4,0	+1,6	99,0	-3,4	101,9	-2,7
		AUSLAND	104,3	-17,2	+22,4	85,2	-21,8	-2,2	92,2	-22,9	94,8	-19,3
27.5	GLASSEREIINDUSTRIE	INSGESAMT	126,0	+4,2	+16,2	108,4	+0,7	+1,3	113,8	+2,2	117,2	+2,5
		INLAND	122,2	+1,2	+16,0	105,3	-1,9	+2,5	110,1	-0,7	113,8	-0,2
		AUSLAND	140,7	+15,4	+17,2	120,1	+10,1	-2,9	128,2	+13,1	130,4	+12,9
28	HERSTELLUNG VON METALL- ERZEUGNISSEN	INSGESAMT	107,5	-2,7	+18,9	90,4	-0,9	+0,8	95,9	-1,8	99,0	-1,9
		INLAND	103,6	-3,5	+20,3	86,1	-0,9	-0,6	92,1	-1,9	94,9	-2,4
		AUSLAND	125,6	+0,6	+14,2	110,0	-0,5	+6,3	113,0	-2,0	117,8	+0,1
28.1	STAHL- UND LEICHTMETALL- BAU	INSGESAMT	86,4	-16,0	+26,3	68,4	-4,7	-1,2	74,7	-11,8	77,4	-11,4
		INLAND	81,3	-18,9	+24,7	65,2	-4,0	-1,7	70,9	-11,5	73,3	-12,8
		AUSLAND	150,0	+9,0	+38,0	108,7	-8,8	+3,5	121,2	-14,8	129,4	+0,8
DK	MASCHINENBAU	INSGESAMT	122,3	+6,0	+31,2	93,2	-1,2	+13,1	99,3	+0,6	107,8	+2,8
		INLAND	108,2	+0,4	+25,4	86,3	-0,7	+6,7	91,8	-1,1	97,3	-0,1
		AUSLAND	139,9	+11,9	+37,3	101,9	-1,6	+20,7	108,7	+2,5	120,9	+5,8
29.1	H.V. MASCHINEN F.D.ERZUG. U.NUTZG.V.MECHAN.ENERGIE (O.LUFT-,STRASS.FAHRZ.BAU)	INSGESAMT	151,2	+38,0	+61,2	93,8	-1,0	+10,0	110,1	+13,2	122,5	+19,9
		INLAND	107,8	+0,4	+19,8	90,0	+2,5	+1,8	95,4	+1,4	98,9	+1,3
		AUSLAND	208,5	+85,2	+111,2	98,7	-4,9	+21,7	129,4	+27,5	153,6	+42,0
29.3	HERSTELLUNG VON LAND- U. FORSTWIRTSCHAFTLICHEN MASCHINEN	INSGESAMT	140,4	+2,5	+34,5	104,4	-5,7	+30,5	108,3	-4,6	122,4	-1,2
		INLAND	146,4	-4,4	+43,0	102,4	-9,5	+32,3	108,7	-9,9	124,4	-6,5
		AUSLAND	134,8	+11,0	+26,7	106,4	-1,9	+29,0	107,9	+1,2	120,6	+4,9
29.4	HERSTELLUNG VON WERK- ZEUGMASCHINEN	INSGESAMT	117,8	+7,7	+29,3	91,1	+8,8	+23,8	94,2	+4,4	104,5	+8,2
		INLAND	117,2	+9,3	+32,9	88,2	+13,1	+17,8	93,4	+8,4	102,7	+10,9
		AUSLAND	118,3	+5,9	+25,6	94,2	+5,0	+30,3	94,9	+0,4	106,3	+5,6
DL	H.V. BUEROMASCH., DATENVERARB. GER.U.-EINRICHTG.;ELEKTROT., FEINMECHANIK U. OPTIK	INSGESAMT	125,7	+0,5	+22,0	103,0	+0,4	+6,8	108,4	+0,7	114,4	+0,4
		INLAND	112,7	-2,4	+19,0	94,7	-0,3	+5,1	99,2	-0,8	103,7	-1,5
		AUSLAND	147,7	+4,5	+26,1	117,1	+1,3	+9,1	124,0	+2,9	132,4	+3,0
30	H.V. BUEROMASCHINEN, DATENVERARBEITUNGSGE- RAETEN U. -EINRICHTUNGEN	INSGESAMT	108,5	-20,7	+13,4	95,7	-6,5	+17,1	95,3	-16,3	102,1	-14,7
		INLAND	107,7	-21,0	+15,6	93,2	-6,1	+20,9	92,7	-17,1	100,5	-14,7
		AUSLAND	109,9	-20,4	+9,9	100,0	-7,4	+11,6	99,8	-15,3	105,0	-14,6
31	HERSTELLUNG VON GERAETEN DER ELEKTRIZITAETSERZUE- GUNG, -VERTEILUNG U.AE.	INSGESAMT	123,9	+2,9	+25,0	99,1	-2,9	+5,3	105,7	+0,4	111,5	+0,2
		INLAND	119,7	+4,7	+25,1	95,7	-0,5	+3,2	102,7	+2,6	107,7	+2,3
		AUSLAND	132,9	-0,4	+25,0	106,3	-7,2	+9,4	112,1	-3,7	119,6	-3,5
31.2	HERSTELLUNG VON ELEK- TRIZITAETVERTEILUNGS- U. -SCHALTEINRICHTUNGEN	INSGESAMT	129,8	-0,4	+30,3	99,6	-5,3	+5,2	108,0	-1,5	114,7	-2,6
		INLAND	123,5	+0,2	+31,8	93,7	-5,8	+1,6	103,1	-0,7	108,6	-2,5
		AUSLAND	143,5	-1,2	+27,7	112,4	-4,3	+12,4	118,6	-3,0	128,0	-2,6
31.6	HERSTELLUNG VON ELEK- TRISCHEN AUSRUESTUNGEN A.N.G.	INSGESAMT	120,3	+10,0	+20,3	100,0	+1,8	+8,5	104,2	+4,2	110,2	+6,2
		INLAND	122,2	+11,6	+17,3	104,2	+9,5	+6,8	108,0	+8,4	113,2	+10,5
		AUSLAND	116,6	+6,9	+27,3	91,6	-12,3	+12,8	96,5	-4,4	104,1	-2,5
32	RUNDFUNK-, FERNSEH- UND NACHRICHTENTECHNIK	INSGESAMT	146,4	+10,0	+24,8	117,3	+9,6	+4,5	125,3	+10,4	131,9	+9,8
		INLAND	110,2	-2,1	+11,9	98,5	+2,9	+2,6	101,6	+1,9	104,4	+0,2
		AUSLAND	188,4	+20,2	+35,4	139,1	+15,8	+5,9	152,9	+18,1	163,8	+18,3
33	MEDIZIN-, MESS-, STEUER- UND REGELUNGSTECHNIK, OPTIK	INSGESAMT	115,3	-4,6	+16,1	99,3	+0,3	+8,9	101,9	-1,2	107,3	-2,5
		INLAND	100,8	-9,2	+12,6	89,5	+0,4	+5,8	91,6	-2,8	95,2	-4,9
		AUSLAND	138,6	+1,5	+20,2	115,3	+0,4	+12,9	118,7	+1,1	127,0	+1,0
DM	FAHRZEUGBAU	INSGESAMT	158,4	+8,6	+21,1	130,8	+9,3	+18,2	133,3	+9,3	144,6	+8,9
		INLAND	149,2	+5,0	+25,4	119,0	+8,4	+18,2	123,0	+7,8	134,1	+6,4
		AUSLAND	167,9	+12,1	+17,7	142,7	+9,9	+18,0	143,8	+10,5	155,3	+11,0
34	HERSTELLUNG VON KRAFTWAGEN UND KRAFTWAGENTEILEN	INSGESAMT	158,1	+6,7	+17,3	134,8	+9,1	+18,9	135,4	+8,0	146,5	+7,8
		INLAND	146,6	+3,9	+21,6	120,6	+7,8	+17,5	123,3	+7,2	133,6	+5,6
		AUSLAND	169,9	+9,3	+13,9	149,2	+10,0	+20,0	147,8	+8,6	159,6	+9,6
34.1	HERSTELLUNG VON KRAFTWAGEN UND KRAFTWAGENMOTOREN	INSGESAMT	160,8	+6,8	+17,3	137,1	+11,1	+24,9	135,9	+8,9	149,0	+8,8
		INLAND	139,0	+1,5	+23,3	112,7	+9,4	+25,8	113,8	+6,8	125,9	+4,9
		AUSLAND	179,9	+10,6	+13,5	158,5	+12,2	+24,4	155,3	+10,3	169,2	+11,3
35	SONSTIGER FAHRZEUGBAU	INSGESAMT	160,9	+26,7	+63,8	98,2	+11,5	+10,0	116,1	+23,0	129,6	+20,4
		INLAND	170,6	+13,4	+61,6	105,6	+15,3	+25,3	120,2	+13,3	138,1	+14,1
		AUSLAND	151,8	+44,7	+66,3	91,3	+7,7	-3,0	112,4	+34,9	121,6	+28,1
35.1	SCHIFFBAU	INSGESAMT	133,5	+105,7	+520,9	21,5	-29,3	-37,9	63,2	+61,6	77,5	+62,5
		INLAND	166,7	+37,9	+450,2	30,3	-48,7	-40,7	82,7	+9,0	98,5	+9,4
		AUSLAND	115,5	+236,7	+591,6	16,7	+12,8	-35,0	52,6	+176,8	66,1	+168,7
35.3	LUFT- UND RAUMFAHRZEUGBAU	INSGESAMT	177,8	+6,9	+35,9	130,8	+10,8	+4,8	144,5	+14,3	154,3	+8,4
		INLAND	171,8	-6,7	+37,1	125,3	+21,1	+22,7	133,1	+3,5	148,6	+3,3
		AUSLAND	182,0	+18,2	+35,2	134,6	+4,8	-4,3	152,4	+22,0	158,3	+12,1
36.1	HERSTELLUNG VON MOEBELN	INSGESAMT	109,0	-3,7	+19,9	90,9	-3,7	+11,4	93,8	-3,3	100,0	-3,7
		INLAND	104,7	-5,6	+19,8	87,4	-4,5	+10,4	90,4	-4,2	96,1	-5,0
		AUSLAND	137,2	+6,2	+19,8	114,5	+0,5	+17,2	116,5	+2,1	125,9	+3,5

BUNDESGBEIT

DAS VERARBEITENDE GEWERBE
= 100
ABTEILUNGEN, GRUPPEN UND KLASSEN
ZWEIGE, AUSGABE 1993 (WZ93)
WERT

INDEX

1998	VER- ÄND. IN % GEGEN	1998	1998	1999	VERÄNDERUNG IN % 1.VJ 1999 GEGEN	1997	1998	1998	VERÄNDERUNG IN % 2.HJ 1998 GEGEN	1997	1998	VER- ÄND. IN % GEGEN	WZ93
MAR.	MAR. 1997	1.VJ	4.VJ	1.VJ	1.VJ 1998	2.HJ	1.HJ	2.HJ	2.HJ 1997	1.HJ 1998	1997	1997	SCHL.
116,3	+18,9	108,4	97,4	100,9	-6,9	+3,6	102,1	107,4	99,4	-2,6	-7,4	101,7	27
109,1	+17,2	101,3	93,3	97,7	-3,6	+4,7	98,8	100,9	95,4	-1,4	-5,5	96,4	
130,6	+21,7	122,7	105,5	107,3	-12,6	+1,7	112,6	120,4	107,5	-4,5	-10,7	112,3	
115,7	+16,9	108,2	91,6	96,7	-10,6	+5,6	101,2	106,5	92,4	-8,7	-13,2	101,2	27.1
110,6	+15,2	102,5	92,0	99,0	-3,4	+7,6	97,9	101,6	92,2	-5,8	-9,3	98,0	
125,9	+19,9	119,6	90,7	92,2	-22,9	+1,7	107,8	116,3	92,8	-13,9	-20,2	107,5	
120,9	+21,6	111,4	113,1	113,8	+2,2	+0,6	101,1	112,1	110,8	+9,6	-1,2	101,4	27.5
120,7	+22,3	110,9	109,1	110,1	-0,7	+0,9	100,3	111,4	108,5	+8,2	-2,6	100,4	
121,9	+19,0	113,4	128,4	128,2	+13,1	-0,2	103,9	115,0	119,4	+14,9	+3,8	105,2	
110,5	+20,1	97,7	109,8	95,9	-1,8	-12,7	105,1	99,9	107,5	+2,3	+7,6	99,6	28
107,4	+20,1	93,9	106,7	92,1	-1,9	-13,7	102,9	96,1	104,7	+1,7	+8,9	97,0	
124,8	+20,8	115,3	123,5	113,0	-2,0	-8,5	115,0	117,2	120,3	+4,6	+2,6	111,2	
102,9	+28,5	84,7	102,5	74,7	-11,8	-27,1	99,1	83,9	98,9	-0,2	+17,9	91,1	28.1
100,2	+29,5	80,1	99,2	70,9	-11,5	-28,5	96,5	79,5	95,6	-0,9	+20,3	88,4	
137,6	+20,7	142,3	143,2	121,2	-14,8	-15,4	131,8	139,5	141,4	+7,3	+1,4	124,7	
115,4	+21,9	98,7	120,4	99,3	+0,6	-17,5	112,5	104,3	115,4	+2,6	+10,6	104,4	DK
107,8	+18,2	92,8	113,4	91,8	-1,1	-19,0	103,3	94,8	106,6	+3,2	+12,4	96,9	
125,0	+26,0	106,1	129,2	108,7	+2,5	-15,9	124,1	116,2	126,5	+1,9	+8,9	113,7	
109,6	+23,3	97,3	101,9	110,1	+13,2	+8,0	108,5	107,5	108,2	-0,3	+0,7	102,0	29.1
107,4	+23,2	94,1	96,1	95,4	+1,4	-0,7	99,9	95,6	98,2	-1,7	+2,7	94,8	
112,6	+23,6	101,5	109,7	129,4	+27,5	+18,0	119,9	123,2	121,3	+1,2	-1,5	111,5	
137,0	+16,1	113,5	87,6	108,3	-4,6	+23,6	82,1	114,1	90,5	+10,2	-20,7	95,6	29.3
153,1	+36,2	120,6	74,0	108,7	-9,9	+46,9	84,4	121,2	83,4	-1,2	-31,2	96,8	
121,4	-1,8	106,6	100,8	107,9	+1,2	+7,0	79,9	107,3	97,4	+21,9	-9,2	94,5	
109,4	+21,8	90,2	126,4	94,2	+4,4	-25,5	110,9	96,5	116,1	+4,7	+20,3	100,0	29.4
107,2	+25,8	86,2	126,6	93,4	+8,4	-26,2	107,3	93,0	114,5	+6,7	+23,1	97,1	
111,7	+18,0	94,5	126,2	94,9	+0,4	-24,8	114,7	100,2	117,8	+2,7	+17,6	103,1	
125,1	+19,8	107,6	114,5	108,4	+0,7	-5,3	113,5	108,3	115,7	+1,9	+6,8	107,3	DL
115,5	+16,2	100,0	106,1	99,2	-0,8	-6,5	106,2	99,6	106,5	+0,3	+6,9	101,1	
141,3	+25,4	120,5	128,8	124,0	+2,9	-3,7	126,1	123,1	131,4	+4,2	+6,7	117,9	
136,9	+18,4	113,9	93,5	95,3	-16,3	+1,9	124,0	114,2	108,7	-12,3	-4,8	116,9	30
136,3	+11,4	111,8	88,8	92,7	-17,1	+4,4	124,8	112,2	105,8	-15,2	-5,7	118,7	
138,0	+33,2	117,8	101,8	99,8	-15,3	-2,0	122,6	117,7	113,9	-7,1	-3,2	113,9	
120,4	+17,6	105,3	107,3	105,7	+0,4	-1,5	108,6	106,5	110,0	+1,3	+3,3	104,0	31
114,3	+18,1	100,1	107,0	102,7	+2,6	-4,0	104,7	100,5	108,1	+3,2	+7,6	100,0	
133,4	+16,6	116,4	107,9	112,1	-3,7	+3,9	116,9	119,3	113,9	-2,6	-4,5	112,6	
130,3	+22,6	109,7	108,2	108,0	-1,5	-0,2	111,5	110,5	114,2	+2,4	+3,3	106,3	31.2
123,3	+23,8	103,8	107,0	103,1	-0,7	-3,6	107,1	103,6	112,0	+4,6	+8,1	101,3	
145,3	+20,2	122,3	110,7	118,6	-3,0	+7,1	121,0	125,3	119,0	-1,7	-5,0	117,1	
109,4	+8,3	100,0	107,9	104,2	+4,2	-3,4	106,8	100,7	106,4	-0,4	+5,7	102,5	31.6
109,5	+13,0	99,6	116,1	108,0	+8,4	-7,0	106,9	100,7	111,3	+4,1	+10,5	102,9	
109,1	-	100,9	91,4	96,5	-4,4	+5,6	106,6	100,8	96,5	-9,5	-4,3	101,6	
133,1	+23,2	113,5	140,0	125,3	+10,4	-10,5	124,6	114,1	135,9	+9,1	+19,1	114,9	32
112,6	+12,4	99,7	114,5	101,6	+1,9	-11,3	107,5	97,3	109,6	+2,0	+12,6	101,3	
156,8	+33,9	129,5	169,6	152,9	+18,1	-9,8	144,4	133,6	166,5	+15,3	+24,6	130,7	
120,9	+21,9	103,1	112,5	101,9	-1,2	-9,4	107,4	103,1	109,6	+2,0	+6,3	101,8	33
111,0	+18,6	94,2	104,4	91,6	-2,8	-12,3	99,3	93,3	100,1	+0,8	+7,3	95,1	
136,6	+26,2	117,4	125,6	118,7	+1,1	-5,5	120,4	118,7	125,0	+3,8	+5,3	112,5	
145,9	+26,4	122,0	146,4	133,3	+9,3	-8,9	118,0	127,0	135,2	+14,6	+6,5	116,2	DM
142,1	+30,6	114,1	137,6	123,0	+7,8	-10,6	108,7	119,4	127,0	+16,8	+6,4	107,9	
149,8	+22,8	130,1	155,2	143,8	+10,5	-7,3	127,5	134,8	143,5	+12,5	+6,5	124,7	
148,2	+27,0	125,4	146,0	135,4	+8,0	-7,3	117,1	129,8	135,8	+16,0	+4,6	116,6	34
141,1	+28,9	115,0	135,0	123,3	+7,2	-8,7	108,1	120,2	125,9	+16,5	+4,7	107,8	
155,5	+25,3	136,1	157,3	147,8	+8,6	-6,0	126,3	139,5	145,9	+15,5	+4,6	125,6	
150,6	+26,0	124,8	149,7	135,9	+8,9	-9,2	117,5	130,0	137,5	+17,0	+5,8	117,5	34.1
137,0	+26,6	106,6	130,9	113,8	+6,8	-13,1	103,8	113,3	119,5	+15,1	+5,5	103,9	
162,6	+25,6	140,8	166,2	155,3	+10,3	-6,6	129,5	144,6	153,2	+18,3	+5,9	129,3	
127,0	+21,3	94,4	149,1	116,1	+23,0	-22,1	125,2	104,8	130,5	+4,2	+24,5	113,6	35
150,4	+46,0	106,1	159,9	120,2	+13,3	-24,8	113,4	112,1	136,0	+19,9	+21,3	109,3	
104,9	-1,3	83,3	139,1	112,4	+34,9	-19,2	136,5	98,0	125,4	-8,1	+28,0	117,8	
64,9	+63,5	39,1	132,8	63,2	+61,6	-52,4	96,6	59,3	105,6	+9,3	+78,1	83,9	35.1
120,9	+21,8	75,9	246,7	82,7	+9,0	-66,5	97,5	99,4	167,1	+71,4	+68,1	103,9	
34,3	+376,4	19,0	71,1	52,6	+176,8	-26,0	96,3	37,4	72,5	-24,7	+93,9	73,3	
166,4	+23,2	126,4	182,5	144,5	+14,3	-20,8	156,0	133,1	159,5	+2,2	+19,8	138,3	35.3
184,2	+82,7	128,6	171,1	133,1	+3,5	-22,2	135,6	127,1	153,1	+12,9	+20,5	123,3	
154,0	-3,3	124,9	190,5	152,4	+22,0	-20,0	170,3	137,3	163,9	-3,8	+19,4	148,8	
113,2	+18,9	97,0	100,3	93,8	-3,3	-6,5	92,1	96,4	94,4	+2,5	-2,1	92,3	36.1
110,9	+18,4	94,4	97,2	90,4	-4,2	-7,0	89,4	93,5	91,4	+2,2	-2,2	90,0	
129,2	+22,5	114,1	121,3	116,5	+2,1	-4,0	110,0	116,0	114,6	+4,2	-1,2	107,4	

FRUEHERES BUNDESGBIET

4 INDEX DES UMSATZES FUER DAS VERARBEITENDE GEWERBE
1995 = 1004.2 ZEITREIHENANALYSE - BERLINER VERFAHREN (BV 4)
WERTINDEX

WZ93- SCHL.	WIRTSCHAFTSZWEIG		ORIGINALWERT		KALENDER- U. SAISON- BEREINIGTER WERT BERLINER VERFAHREN, VERSION 4		GLATTE KOMPONENTE	
			1999 MAR.	VERAEND. GEGENUEBER VORJAHRES- MONAT IN %	1999 MAR.	VERAEND. GEGENUEBER VORMONAT IN %	1999 MAR.	VERAEND. GEGENUEBER VORMONAT IN %
D	VERARBEITENDES GEWERBE 1)	INSGESAMT	123,8	+1,0	111,0	+1,1	110,3	-0,2
		INLAND	112,0	-1,7	100,3	-0,5	100,9	-0,3
		AUSLAND	144,4	+4,9	129,9	+3,3	126,8	-0,1
	VORLEISTUNGSGUETER- PRODUZENTEN	INSGESAMT	115,1	-3,2	102,6	+0,5	102,5	-0,7
		INLAND	109,3	-2,4	98,0	+0,1	98,4	-0,6
		AUSLAND	126,9	-4,4	112,2	+1,4	111,0	-0,7
	INVESTITIONSGUETER- PRODUZENTEN	INSGESAMT	135,4	+5,6	124,1	+2,2	121,9	+0,3
		INLAND	116,8	-1,1	106,4	-1,4	107,3	+0,1
		AUSLAND	161,3	+13,3	148,5	+6,0	142,3	+0,5
	GEBRAUCHSGUETER- PRODUZENTEN	INSGESAMT	135,6	+3,7	118,0	0	118,4	+0,1
		INLAND	118,9	-0,6	101,5	-1,4	102,9	-0,1
		AUSLAND	160,0	+8,8	142,1	+1,4	141,3	+0,4
	VERBRAUCHSGUETER- PRODUZENTEN	INSGESAMT	109,0	+0,5	95,5	+0,8	95,3	-0,2
		INLAND	101,2	-1,9	89,0	+0,2	89,2	-0,4
		AUSLAND	129,7	+6,1	113,4	+2,4	111,6	+0,2
DB	TEXTIL- UND BEKLEIDUNGS- GEWERBE	INSGESAMT	108,0	-2,5	92,4	+1,1	92,4	-0,6
		INLAND	101,2	-1,7	87,3	+2,3	87,2	-0,6
		AUSLAND	127,7	-4,3	107,8	-0,8	107,6	-0,8
17	TEXTILGEWERBE	INSGESAMT	99,3	-6,8	87,2	+0,1	87,5	-1,1
		INLAND	91,8	-6,0	81,4	-0,1	81,9	-1,0
		AUSLAND	118,8	-8,1	102,9	+1,1	102,3	-1,4
18	BEKLEIDUNGSGEWERBE	INSGESAMT	120,0	+2,8	99,7	+2,6	99,1	0
		INLAND	113,2	+3,4	95,1	+5,3	94,0	0
		AUSLAND	142,3	+1,4	116,6	-2,9	116,6	+0,1
DC	LEDERGEWERBE	INSGESAMT	120,6	-0,6	103,9	-0,5	103,5	0
		INLAND	117,3	-1,4	100,4	-2,7	100,7	-0,1
		AUSLAND	131,0	+1,7	114,6	+5,8	112,1	-0,1
DD	HOLZGEWERBE (OHNE HERSTELLUNG VON MOEBELN)	INSGESAMT	95,9	-9,2	86,3	-2,8	87,2	-0,8
		INLAND	90,8	-11,8	81,9	-4,1	83,4	-1,1
		AUSLAND	151,3	+13,0	135,1	+7,1	128,9	+0,9
DE	PAPIER- UND DRUCKGEWERBE	INSGESAMT	101,8	-1,8	92,8	-0,3	93,2	-0,6
		INLAND	100,0	-2,0	91,0	-1,5	92,2	-0,4
		AUSLAND	108,1	-1,4	98,5	+3,1	96,7	-0,9
21	PAPIERGEWERBE	INSGESAMT	99,7	-1,9	89,9	+1,5	89,0	-0,8
		INLAND	97,2	-1,2	87,7	+0,6	87,4	-0,7
		AUSLAND	105,4	-3,2	94,9	+3,4	92,5	-1,1
21.1	H.V. HOLZSTOFF, ZELLSTOFF, PAPIER, KARTON UND PAPPE	INSGESAMT	105,6	-3,5	94,5	+2,5	92,9	-1,1
		INLAND	99,6	-1,3	89,1	+2,5	87,9	-1,1
		AUSLAND	113,0	-5,8	101,6	+2,8	99,1	-1,0
21.2	PAPIER-, KARTON- UND PAPPEVERARBEITUNG	INSGESAMT	94,9	-0,2	86,2	+0,7	85,7	-0,6
		INLAND	95,9	-1,0	87,1	-0,3	87,1	-0,5
		AUSLAND	90,7	+3,4	82,7	+5,5	80,1	-1,1
22	DRUCKGEWERBE, VERVIEL- FALTIGUNG VON BESPIELTEN TONTRAEGERN	INSGESAMT	105,0	-1,6	97,2	-2,6	99,6	-0,2
		INLAND	103,3	-2,6	95,1	-3,3	97,8	-0,2
		AUSLAND	122,5	+8,0	119,3	+2,9	119,3	-0,2
DG	CHEMISCHE INDUSTRIE	INSGESAMT	111,1	-4,9	97,9	+1,1	96,8	-0,7
		INLAND	100,1	-5,8	89,5	+0,2	89,2	-0,9
		AUSLAND	124,2	-3,8	108,2	+2,4	105,8	-0,7
24.1	HERSTELLUNG VON CHEMISCHEN GRUNDSTOFFEN	INSGESAMT	103,9	-11,0	92,0	+0,8	90,8	-1,3
		INLAND	95,4	-13,2	85,1	-0,1	84,8	-1,7
		AUSLAND	111,3	-9,2	98,0	+1,4	96,0	-0,9
24.4	HERSTELLUNG VON PHARMA- ZEUTISCHEN ERZEUGNISSEN	INSGESAMT	123,3	+3,0	109,5	+0,2	108,6	+0,1
		INLAND	105,1	-1,8	93,9	-1,8	94,6	-0,2
		AUSLAND	155,1	+9,3	137,1	+3,0	133,3	+0,6
DH	HERSTELLUNG VON GUMMI- UND KUNSTSTOFFWAREN	INSGESAMT	111,8	-2,2	100,5	-0,6	101,3	-0,5
		INLAND	103,9	-3,4	93,7	-1,0	94,7	-0,6
		AUSLAND	135,6	+0,7	121,4	+0,2	121,3	-0,2
25.2	HERSTELLUNG VON KUNST- STOFFWAREN	INSGESAMT	109,3	-3,2	98,7	-0,6	99,7	-0,6
		INLAND	101,5	-4,6	92,0	-1,2	93,3	-0,7
		AUSLAND	135,2	+0,4	121,4	+1,1	120,9	-0,2
DI	GLASGEWERBE, KERAMIK, VERARBEITUNG VON STEINEN UND ERDEN	INSGESAMT	97,5	0	90,0	+1,9	88,8	-0,2
		INLAND	92,2	-0,3	85,9	+2,0	85,1	-0,1
		AUSLAND	114,1	+0,9	103,9	+2,5	100,9	-0,2
26.1	HERSTELLUNG UND VERAR- BEITUNG VON GLAS	INSGESAMT	101,5	+1,3	95,4	-0,2	94,3	-0,1
		INLAND	97,9	+3,5	93,4	+1,2	92,3	+0,1
		AUSLAND	110,1	-3,0	100,9	-2,2	99,4	-0,4
DJ	METALLERZEUGUNG UND -BE- ARBEITUNG, HERSTELLUNG VON METALLERZEUGNISSEN	INSGESAMT	106,0	-7,3	96,6	-0,7	97,1	-1,0
		INLAND	102,9	-5,4	94,7	-1,0	95,3	-0,7
		AUSLAND	115,5	-11,7	103,4	+1,2	102,8	-1,7

1) AUSGEWAELHTE WIRTSCHAFTSZWEIGE (OHNE ERNAERHUNGSGEWERBE UND TABAKVERARBEITUNG).

STBA, FS 4, R 2.2, 3/1999

FRUEHERES BUNDESGBEIT

4 INDEX DES UMSATZES FUER DAS VERARBEITENDE GEWERBE
1995 = 1004.2 ZEITREIHENANALYSE - BERLINER VERFAHREN (BV 4)
WERTINDEX

WZ93- SCHL.	WIRTSCHAFTSZWEIG		ORIGINALWERT		KALENDER- U. SAISON- BEREINIGTER WERT BERLINER VERFAHREN, VERSION 4		GLATTE KOMPONENTE	
			1999 MAR.	VERAEND. GEGENUEBER VORJAHRES- MONAT IN %	1999 MAR.	VERAEND. GEGENUEBER VORMONAT IN %	1999 MAR.	VERAEND. GEGENUEBER VORMONAT IN %
27	METALLERZEUGUNG UND -BEARBEITUNG	INSGESAMT INLAND AUSLAND	101,4 98,8 106,6	-13,0 -9,0 -19,4	88,9 87,4 92,2	+0,6 -0,3 +2,7	88,8 87,8 91,0	-2,0 -1,5 -3,0
27.1	ERZEUGUNG VON ROHEISEN, STAHL UND FERROLEGIE- RUNGEN (EGKS) 1)	INSGESAMT INLAND AUSLAND	90,3 92,0 87,0	-20,7 -14,6 -30,9	77,8 80,5 73,0	-0,3 -0,4 +0,7	77,5 80,8 70,9	-3,1 -2,1 -5,5
27.5	GIessereiINDUSTRIE	INSGESAMT INLAND AUSLAND	127,9 124,5 140,8	+0,4 0 +1,5	113,3 110,1 126,1	+1,7 +1,7 +2,4	113,7 110,6 125,6	-0,5 -0,5 -0,4
28	HERSTELLUNG VON METALL- ERZEUGNISSEN	INSGESAMT INLAND AUSLAND	109,9 105,6 129,1	-2,3 -3,1 +0,5	103,4 99,6 120,6	-1,2 -1,5 -0,3	104,1 100,5 120,9	-0,3 -0,3 -0,2
28.1	STAHL- UND LEICHTMETALLBAU	INSGESAMT INLAND AUSLAND	88,8 83,8 151,7	-14,9 -17,6 +9,8	84,4 79,6 145,0	-5,9 -7,9 +10,6	85,9 82,3 131,9	-1,4 -1,4 -0,9
DK	MASCHINENBAU	INSGESAMT INLAND AUSLAND	127,1 112,4 146,5	+6,4 +1,1 +12,2	118,7 104,1 137,6	+4,7 +0,9 +8,9	115,1 104,0 129,5	+0,1 +0,1 +0,3
29.1	H.V. MASCHINEN F.D.ERZUEG. U.NUTZG.V.MECHAN.ENERGIE (O.LUFT-, STRASS.FAHRZ.BAU)	INSGESAMT INLAND AUSLAND	157,6 113,5 215,8	+38,0 +1,4 +84,0	145,8 105,0 197,0	+25,2 +0,9 +49,1	125,1 103,7 153,4	+1,5 +0,5 +3,0
29.3	HERSTELLUNG VON LAND- U. FORSTWIRTSCHAFTLICHEN MASCHINEN	INSGESAMT INLAND AUSLAND	147,4 153,0 142,1	+3,2 -3,8 +11,7	107,5 106,4 109,7	+6,1 +5,6 +7,5	103,8 100,8 107,4	-0,5 -0,7 -0,2
29.4	HERSTELLUNG VON WERK- ZEUGMASCHINEN	INSGESAMT INLAND AUSLAND	124,1 123,3 124,9	+9,1 +11,0 +7,2	118,1 118,7 118,3	+1,5 +3,2 +0,6	115,4 115,8 115,2	+0,4 +1,0 -0,1
DL	H.V.BUEROMASCH.,DATENVERARB. GER.U.-EINRICHTG.;ELEKTROT., FEINMECHANIK U. OPTIK	INSGESAMT INLAND AUSLAND	124,4 110,5 147,9	-0,5 -3,7 +3,8	112,8 99,9 132,6	+1,0 -1,6 +3,0	111,5 100,2 129,7	-0,1 -0,3 +0,2
30	H.V. BUEROMASCHINEN, DATENVERARBEITUNGSGE- RAETEN U. -EINRICHTUNGEN	INSGESAMT INLAND AUSLAND	94,2 88,5 104,3	-25,7 -27,8 -22,2	81,5 75,7 92,1	-11,5 -12,1 -9,9	82,5 76,6 93,0	-3,7 -3,9 -3,5
31	HERSTELLUNG VON GERAETEN DER ELEKTRIZITAETSERZUE- GUNG, -VERTEILUNG U.AE.	INSGESAMT INLAND AUSLAND	125,2 119,2 138,1	+1,9 +2,9 +0,1	111,7 106,6 122,7	+3,6 +2,6 +5,5	109,5 105,5 118,3	-0,2 -0,1 -0,3
31.2	HERSTELLUNG VON ELEK- TRIZITAETSVERTeilUNGS- U. -SCHALTEINRICHTUNGEN	INSGESAMT INLAND AUSLAND	132,1 123,6 150,5	-1,8 -2,4 -0,6	113,5 106,3 129,3	+3,3 +3,1 +3,9	112,3 106,0 126,2	-0,5 -0,8 0
31.6	HERSTELLUNG VON ELEK- TRISCHEN AUSRUESTUNGEN A.N.G.	INSGESAMT INLAND AUSLAND	125,8 126,2 125,0	+10,1 +11,3 +7,7	115,9 118,3 110,5	+3,3 +0,5 +9,4	112,3 116,8 103,2	+0,4 +0,9 -0,4
32	RUNDFUNK-, FERNSEH- UND NACHRICHTENTECHNIK	INSGESAMT INLAND AUSLAND	139,8 105,6 179,6	+8,6 -1,9 +17,2	130,9 101,1 165,4	+1,9 -2,7 +5,5	128,7 101,2 160,7	+1,2 +0,7 +1,6
33	MEDIZIN-, MESS-, STEUER- UND REGELUNGSTECHNIK, OPTIK	INSGESAMT INLAND AUSLAND	120,0 105,2 143,8	-3,8 -8,6 +2,4	107,3 94,2 128,6	-3,1 -6,4 +1,3	109,2 97,8 127,5	-0,2 -0,4 0
DM	FAHRZEUGBAU	INSGESAMT INLAND AUSLAND	164,7 153,0 176,5	+9,6 +5,7 +13,1	144,8 131,7 158,3	+1,4 +0,2 +2,5	144,4 133,3 155,9	+0,6 +0,5 +0,7
34	HERSTELLUNG VON KRAFTWAGEN UND KRAFTWAGENTEILEN	INSGESAMT INLAND AUSLAND	164,5 150,5 179,0	+7,7 +4,7 +10,4	144,4 130,0 159,2	+0,3 -0,5 +1,0	145,2 132,0 158,7	+0,4 +0,3 +0,5
34.1	HERSTELLUNG VON KRAFTWAGEN UND KRAFTWAGENMOTOREN	INSGESAMT INLAND AUSLAND	170,1 146,0 191,3	+8,2 +3,0 +12,0	148,1 124,1 169,3	-0,7 -2,8 +0,9	149,6 127,4 168,9	+0,6 +0,4 +0,7
35	SONSTIGER FAHRZEUGBAU	INSGESAMT INLAND AUSLAND	165,6 174,7 157,2	+27,5 +14,3 +45,4	149,9 145,3 154,4	+12,0 +6,4 +17,8	139,3 140,8 136,3	+2,3 +2,1 +2,4
35.1	SCHIFFBAU	INSGESAMT INLAND AUSLAND	137,8 171,5 119,6	+106,9 +38,4 +238,8	136,1 150,1 127,3	+60,9 +44,0 +74,9	112,4 143,5 91,0	+5,5 +2,7 +8,1
35.3	LUFT- UND RAUMFAHRZEUGBAU	INSGESAMT INLAND AUSLAND	183,5 176,7 188,3	+7,3 -6,4 +18,8	166,9 149,3 179,4	+1,6 -4,5 +6,0	161,7 150,9 170,4	+0,9 +0,8 +0,9
36.1	HERSTELLUNG VON MOEBELN	INSGESAMT INLAND AUSLAND	115,5 111,2 144,4	-2,7 -4,4 +7,3	97,1 92,8 126,4	-0,5 -1,3 +3,3	98,0 94,2 123,9	-0,6 -0,8 +0,2

1) EUROPAEISCHE GEMEINSCHAFT FUER KOHLE UND STAHL.
STBA,FS 4,R 2.2, 3/1999

FRUEHERES BUNDESGBEIT

4 INDEX DES UMSATZES FUEER DAS VERARBEITENDE GEWERBE
1995 = 1004.2 ZEITREIHENANALYSE - BERLINER VERFAHREN (BV 4)
VOLUMENINDEX

WZ93- SCHL.	WIRTSCHAFTSZWEIG		ORIGINALWERT		KALENDER- U. SAISON- BEREINIGTER WERT BERLINER VERFAHREN, VERSION 4		GLATTE KOMPONENTE	
			1999 MAR.	VERAEND. GEGENUEBER VORJAHRES- MONAT IN %	1999 MAR.	VERAEND. GEGENUEBER VORMONAT IN %	1999 MAR.	VERAEND. GEGENUEBER VORMONAT IN %
D	VERARBEITENDES GEWERBE 1)	INSGESAMT	123,5	+1,9	110,8	+1,1	110,0	-0,1
		INLAND	112,7	-0,7	100,9	-0,5	101,4	-0,2
		AUSLAND	142,6	+5,9	128,4	+3,4	125,3	+0,1
	VORLEISTUNGSGUETER- PRODUZENTEN	INSGESAMT	119,1	-0,4	106,4	+0,8	106,1	-0,3
		INLAND	113,6	+0,1	102,1	+0,4	102,2	-0,3
		AUSLAND	130,1	-1,2	115,5	+1,6	114,1	-0,3
	INVESTITIONSGUETER- PRODUZENTEN	INSGESAMT	131,3	+5,1	120,2	+2,1	118,1	+0,3
		INLAND	113,8	-1,6	103,5	-1,5	104,4	+0,1
		AUSLAND	155,9	+13,0	143,4	+6,0	137,4	+0,4
	GEBRAUCHSGUETER- PRODUZENTEN	INSGESAMT	129,9	+2,8	112,8	-0,4	113,5	+0,1
		INLAND	114,9	-1,1	97,8	-1,5	99,2	-0,1
		AUSLAND	151,9	+7,5	134,9	+1,0	134,5	+0,3
	VERBRAUCHSGUETER- PRODUZENTEN	INSGESAMT	106,8	+0,1	93,5	+0,8	93,3	-0,3
		INLAND	99,6	-2,2	87,5	+0,1	87,7	-0,5
		AUSLAND	126,0	+5,3	109,8	+2,4	108,3	0
DB	TEXTIL- UND BEKLEIDUNGS- GEWERBE	INSGESAMT	107,7	-2,5	92,1	+1,0	92,2	-0,6
		INLAND	100,7	-1,8	86,8	+2,2	86,8	-0,6
		AUSLAND	128,0	-3,9	108,1	-0,9	108,0	-0,8
17	TEXTILGEWERBE	INSGESAMT	99,7	-5,9	87,6	+0,1	87,9	-1,0
		INLAND	92,4	-5,0	81,9	0	82,4	-0,7
		AUSLAND	119,0	-7,2	103,2	+1,3	102,6	-1,3
18	BEKLEIDUNGSGEWERBE	INSGESAMT	118,7	+1,6	98,4	+2,3	98,1	-0,2
		INLAND	111,4	+1,9	93,3	+5,1	92,5	-0,2
		AUSLAND	142,6	+0,8	116,8	-3,3	117,3	+0,1
DC	LEDERGEWERBE	INSGESAMT	118,6	+0,2	102,2	-0,5	101,8	0
		INLAND	115,3	-0,8	98,9	-2,6	99,2	+0,1
		AUSLAND	129,2	+2,9	113,1	+6,2	110,4	0
DD	HOLZGEWERBE (OHNE HERSTELLUNG VON MOEBELN)	INSGESAMT	98,0	-8,3	88,0	-2,3	88,5	-0,7
		INLAND	93,3	-10,6	84,0	-3,3	85,0	-0,9
		AUSLAND	148,8	+11,5	133,1	+7,1	126,9	+0,8
DE	PAPIER- UND DRUCKGEWERBE	INSGESAMT	107,4	-1,1	97,9	+0,1	98,1	-0,5
		INLAND	104,8	-1,8	95,4	-1,1	96,6	-0,5
		AUSLAND	116,5	+1,0	106,2	+3,6	103,4	-0,6
21	PAPIERGEWERBE	INSGESAMT	109,4	+0,3	98,9	+2,0	97,4	-0,5
		INLAND	106,1	+0,5	96,1	+1,2	95,3	-0,4
		AUSLAND	116,8	-0,2	105,4	+3,9	102,0	-0,7
21.1	H.V. HOLZSTOFF, ZELLSTOFF, PAPIER, KARTON UND PAPPE	INSGESAMT	122,2	-0,2	110,1	+3,4	107,3	-0,6
		INLAND	116,3	+1,3	105,3	+3,6	103,1	-0,7
		AUSLAND	129,2	-1,9	116,5	+3,6	112,6	-0,4
21.2	PAPIER-, KARTON- UND PAPPEVERARBEITUNG	INSGESAMT	98,9	+0,8	89,8	+0,7	89,2	-0,4
		INLAND	100,3	-0,1	91,0	-0,4	91,0	-0,2
		AUSLAND	92,8	+4,7	84,6	+5,8	81,8	-1,0
22	DRUCKGEWERBE, VERVIEL- FAELTIGUNG VON BESPIELTEN TONTRAEGERN	INSGESAMT	104,4	-3,2	96,5	-2,7	99,4	-0,4
		INLAND	103,4	-4,2	95,1	-3,3	98,3	-0,4
		AUSLAND	114,8	+7,7	111,6	+3,0	111,3	-0,2
DG	CHEMISCHE INDUSTRIE	INSGESAMT	116,1	-0,7	103,0	+1,5	101,5	-0,3
		INLAND	106,6	-0,9	95,8	+0,6	95,0	-0,4
		AUSLAND	127,4	-0,4	111,6	+2,4	109,2	-0,2
24.1	HERSTELLUNG VON CHEMISCHEN GRUNDSTOFFEN	INSGESAMT	118,9	-2,2	106,5	+1,5	104,7	-0,4
		INLAND	115,3	-1,7	104,6	+1,4	103,3	-0,5
		AUSLAND	121,9	-2,7	108,3	+1,8	105,9	-0,3
24.4	HERSTELLUNG VON PHARMA- ZEUTISCHEN ERZEUGNISSEN	INSGESAMT	118,1	+3,0	104,8	+0,3	103,7	+0,1
		INLAND	101,6	-1,5	90,8	-1,8	91,3	-0,1
		AUSLAND	147,0	+8,0	129,6	+3,3	125,7	+0,6
DH	HERSTELLUNG VON GUMMI- UND KUNSTSTOFFWAREN	INSGESAMT	114,2	-1,3	102,7	-0,6	103,4	-0,4
		INLAND	108,4	-2,7	95,9	-0,8	96,8	-0,6
		AUSLAND	138,0	+2,4	123,8	+0,5	123,4	0
25.2	HERSTELLUNG VON KUNST- STOFFWAREN	INSGESAMT	112,2	-1,8	101,3	-0,6	102,2	-0,4
		INLAND	104,4	-3,2	94,6	-1,0	95,7	-0,6
		AUSLAND	138,3	+2,3	124,5	+1,3	123,7	-0,1
DI	GLASGEWERBE, KERAMIK, VERARBEITUNG VON STEINEN UND ERDEN	INSGESAMT	99,8	+0,4	92,2	+1,9	90,9	-0,1
		INLAND	95,7	+0,5	89,1	+2,1	88,0	-0,1
		AUSLAND	112,5	-0,2	102,7	+2,0	100,1	-0,2
26.1	HERSTELLUNG UND VERAR- BEITUNG VON GLAS	INSGESAMT	106,2	+2,0	99,9	+0,4	98,1	+0,1
		INLAND	104,7	+5,3	99,6	+1,9	97,4	+0,3
		AUSLAND	109,9	-4,5	101,3	-2,4	100,0	-0,4
DJ	METALLERZEUGUNG UND -BE- ARBEITUNG, HERSTELLUNG VON METALLERZEUGNISSEN	INSGESAMT	109,4	-3,4	99,8	-0,3	99,9	-0,6
		INLAND	105,2	-2,7	96,8	-0,8	97,2	-0,4
		AUSLAND	121,6	-5,2	109,2	+1,6	108,3	-1,0

1) AUSGEWAELTE WIRTSCHAFTSZWEIGE (OHNE ERNAHRUNGSGEWERBE UND TABAKVERARBEITUNG).

STBA,FS 4,R 2.2, 3/1999

FRUEHERES BUNDESGBEIT

4 INDEX DES UMSATZES FUER DAS VERARBEITENDE GEWERBE
1995 = 100

4.2 ZEITREIHENANALYSE - BERLINER VERFAHREN (BV 4)
VOLUMENINDEX

WZ93- SCHL.	WIRTSCHAFTSZWEIG		ORIGINALWERT		KALENDER- U. SAISON- BEREINIGTER WERT BERLINER VERFAHREN, VERSION 4		GLATTE KOMPONENTE	
			1999 MAR.	VERAEND. GEGENUEBER VORJAHRES- MONAT IN %	1999 MAR.	VERAEND. GEGENUEBER VORMONAT IN %	1999 MAR.	VERAEND. GEGENUEBER VORMONAT IN %
27	METALLERZEUGUNG UND -BEARBEITUNG	INSGESAMT INLAND AUSLAND	111,5 107,7 119,1	-4,1 -1,3 -8,8	98,4 95,6 104,1	+1,2 +0,2 +3,3	97,5 95,2 102,3	-0,9 -0,4 -1,5
27.1	ERZEUGUNG VON ROHEISEN, STAHL UND FERROLEGIE- RUNGEN (EGKS) 1)	INSGESAMT INLAND AUSLAND	107,4 108,9 104,3	-7,2 -1,5 -17,2	93,7 96,2 89,2	+1,0 +0,6 +2,3	91,9 94,9 86,0	-1,0 -0,2 -2,7
27.5	GIessereiINDUSTRIE	INSGESAMT INLAND AUSLAND	126,0 122,2 140,7	+4,2 +1,2 +15,4	112,2 108,0 128,4	+2,2 +1,7 +3,7	112,2 108,3 127,4	-0,2 -0,5 +1,0
28	HERSTELLUNG VON METALL- ERZEUGNISSEN	INSGESAMT INLAND AUSLAND	107,5 103,6 125,6	-2,7 -3,5 +0,6	101,2 97,7 117,3	-1,3 -1,5 -0,3	101,9 98,6 117,5	-0,4 -0,3 -0,2
28.1	STAHL- UND LEICHTMETALLBAU	INSGESAMT INLAND AUSLAND	86,4 81,3 150,0	-16,0 -18,9 +9,0	82,3 77,3 143,1	-5,8 -8,0 +10,8	83,7 80,0 130,2	-1,5 -1,6 -0,9
DK	MASCHINENBAU	INSGESAMT INLAND AUSLAND	122,3 108,2 139,9	+6,0 +0,4 +11,9	114,2 100,1 132,3	+4,7 +0,8 +9,0	110,6 99,9 124,3	+0,1 0 +0,2
29.1	H.V. MASCHINEN F.D.ERZUEG. U.NUTZG.V.MECHAN.ENERGIE (O.LUFT-,STRASS.FAHRZ.BAU)	INSGESAMT INLAND AUSLAND	151,2 107,8 208,5	+38,0 +0,4 +85,2	139,8 99,6 190,2	+25,2 +0,8 +49,3	120,2 98,4 148,2	+1,4 +0,3 +2,9
29.3	HERSTELLUNG VON LAND- U. FORSTWIRTSCHAFTLICHEN MASCHINEN	INSGESAMT INLAND AUSLAND	140,4 146,4 134,8	+2,5 -4,4 +11,0	102,2 101,6 104,0	+5,8 +5,4 +7,2	99,0 96,4 102,1	-0,5 -0,7 -0,4
29.4	HERSTELLUNG VON WERK- ZEUGMASCHINEN	INSGESAMT INLAND AUSLAND	117,8 117,2 118,3	+7,7 +9,3 +5,9	112,1 112,8 112,1	+1,4 +3,0 +0,4	109,6 110,1 109,2	+0,4 +0,9 -0,2
DL	H.V.BUEROMASCH.,DATENVERARB. GER.U.-EINRICHTG.;ELEKTROT., FEINMECHANIK U. OPTIK	INSGESAMT INLAND AUSLAND	125,7 112,7 147,7	+0,5 -2,4 +4,5	114,2 101,9 132,5	+1,2 -1,5 +3,0	112,8 102,1 129,7	+0,1 -0,2 +0,2
30	H.V. BUEROMASCHINEN, DATENVERARBEITUNGSGE- RAETEN U. -EINRICHTUNGEN	INSGESAMT INLAND AUSLAND	108,5 107,7 109,9	-20,7 -21,0 -20,4	94,4 92,8 97,5	-10,5 -10,6 -10,0	95,1 93,2 98,6	-3,1 -2,8 -3,2
31	HERSTELLUNG VON GERAETEN DER ELEKTRIZITAETSERZUE- GUNG, -VERTEILUNG U.AE.	INSGESAMT INLAND AUSLAND	123,9 119,7 132,9	+2,9 +4,7 -0,4	110,5 107,2 118,0	+3,7 +2,9 +5,5	108,2 105,8 113,7	0 +0,2 -0,4
31.2	HERSTELLUNG VON ELEK- TRIZITAETSERZEILUNGS- U. -SCHALTEINRICHTUNGEN	INSGESAMT INLAND AUSLAND	129,8 123,5 143,5	-0,4 +0,2 -1,2	111,6 106,5 123,3	+3,5 +3,6 +3,7	110,3 105,8 120,5	-0,3 -0,5 +0,1
31.6	HERSTELLUNG VON ELEK- TRISCHEN AUSRUESTUNGEN A.N.G.	INSGESAMT INLAND AUSLAND	120,3 122,2 116,6	+10,0 +11,6 +6,9	110,8 114,5 103,0	+3,6 +0,6 +10,2	107,2 113,0 95,5	+0,6 +1,0 -0,5
32	RUNDFUNK-, FERNSEH- UND NACHRICHTENTECHNIK	INSGESAMT INLAND AUSLAND	146,4 110,2 188,4	+10,0 -2,1 +20,2	136,6 105,0 173,3	+2,0 -2,8 +5,8	134,9 106,0 168,5	+1,1 +0,5 +1,7
33	MEDIZIN-, MESS-, STEUER- UND REGELUNGSTECHNIK, OPTIK	INSGESAMT INLAND AUSLAND	115,3 100,8 138,6	-4,6 -9,2 +1,5	103,0 90,2 123,9	-3,1 -6,6 +1,2	104,7 93,7 122,8	-0,3 -0,4 -0,1
DM	FAHRZEUGBAU	INSGESAMT INLAND AUSLAND	158,4 149,2 167,9	+8,6 +5,0 +12,1	139,0 128,0 150,5	+1,1 +0,1 +2,2	138,9 129,7 148,5	+0,6 +0,5 +0,6
34	HERSTELLUNG VON KRAFTWAGEN UND KRAFTWAGENTEILEN	INSGESAMT INLAND AUSLAND	158,1 146,6 169,9	+6,7 +3,9 +9,3	138,6 126,3 151,0	+0,1 -0,6 +0,7	139,6 128,4 150,9	+0,4 +0,3 +0,4
34.1	HERSTELLUNG VON KRAFTWAGEN UND KRAFTWAGENMOTOREN	INSGESAMT INLAND AUSLAND	160,8 139,0 179,9	+6,8 +1,5 +10,6	139,7 117,5 158,9	-1,0 -3,2 +0,4	141,4 120,9 159,1	+0,4 +0,3 +0,5
35	SONSTIGER FAHRZEUGBAU	INSGESAMT INLAND AUSLAND	160,9 170,6 151,8	+26,7 +13,4 +44,7	145,4 141,6 149,1	+11,8 +6,2 +17,7	135,1 137,3 131,5	+2,2 +2,1 +2,3
35.1	SCHIFFBAU	INSGESAMT INLAND AUSLAND	133,5 166,7 115,5	+105,7 +37,9 +236,7	132,1 146,4 123,2	+60,1 +43,5 +74,5	109,7 141,1 88,0	+5,6 +2,8 +8,1
35.3	LUFT- UND RAUMFAHRZEUGBAU	INSGESAMT INLAND AUSLAND	177,8 171,8 182,0	+6,9 -6,7 +18,2	161,6 143,8 173,4	+1,4 -5,3 +5,8	156,5 145,8 164,7	+0,8 +0,7 +0,9
36.1	HERSTELLUNG VON MOEBELN	INSGESAMT INLAND AUSLAND	109,0 104,7 137,2	-3,7 -5,6 +6,2	91,3 87,0 119,9	-0,8 -1,7 +3,4	92,2 88,4 117,4	-0,6 -0,9 +0,1

1) EUROPAEISCHE GEMEINSCHAFT FUER KOHLE UND STAHL.
STBA,FS 4,R 2.2, 3/1999

5 INDEX DES AUFTRAGSEINGANGS
1995
NACH ABSCHNITTEN, UNTERABSCHNITTEN,
DER KLASSIFIKATION DER WIRTSCHAFTS
5.1 ORIGINAL

WERT

WZ93- SCHL.	WIRTSCHAFTSZWEIG		1999 MAR.	VERAENDERUNG IN % MAR. 1999 GEGEN		1999 FEB.	VERAENDERUNG IN % FEB. 1999 GEGEN		KUMULIERT		2-MONATS- DURCHSCHNITT FEB. 1999 UND MAR. 1999		VER- AEND. IN % GEGEN VORJAHR	
				MAR. 1998	FEB. 1999		FEB. 1998	JAN. 1999	JAN. 1999 BIS MAR. 1999	VER- AEND. IN % GEGEN VORJAHR	1999 MAR.	1999 FEB.	VER- AEND. IN % GEGEN VORJAHR	1999 FEB.
0	VERARBEITENDES GEWERBE 1)	INSGESAMT	134,2	-5,0	+18,4	113,3	-4,4	-4,7	122,1	-0,3	123,8	-4,7		
		INLAND	116,5	-1,1	+15,2	101,1	-7,8	-3,2	107,3	-0,9	108,8	-4,4		
		AUSLAND	223,0	-14,0	+27,9	174,4	+7,1	-8,8	196,2	+1,3	198,7	-5,9		
	VORLEISTUNGSGUETER- PRODUZENTEN	INSGESAMT	145,9	-	+15,1	126,8	+1,7	+0,2	133,1	+0,9	136,4	+0,8		
		INLAND	136,4	-0,9	+14,6	119,0	+2,5	+0,3	124,7	+1,3	127,7	+0,6		
		AUSLAND	191,9	+3,1	+16,9	164,2	-1,7	-0,4	173,6	-0,9	178,1	+0,8		
	INVESTITIONSGUETER- PRODUZENTEN	INSGESAMT	117,6	-13,6	+26,2	93,2	-15,2	-12,9	105,9	-4,0	105,4	-14,3		
		INLAND	94,0	-1,2	+17,8	79,8	-23,0	-10,8	87,8	-3,9	86,9	-12,6		
		AUSLAND	231,6	-30,7	+46,6	158,0	+12,9	-17,6	193,8	-4,1	194,8	-17,9		
	GEBRAUCHSGUETER- PRODUZENTEN	INSGESAMT	154,6	+1,9	+9,4	141,3	+6,8	-7,5	149,6	+9,7	148,0	+4,2		
		INLAND	109,8	-7,1	+7,8	101,9	-4,1	-2,3	105,3	-3,1	105,9	-5,7		
		AUSLAND	452,6	+20,7	+12,2	403,5	+31,9	-15,2	444,0	+38,3	428,1	+25,7		
	VERBRAUCHSGUETER- PRODUZENTEN	INSGESAMT	136,3	+7,3	+16,9	116,6	+3,6	+18,3	117,2	+0,8	126,5	+5,6		
		INLAND	129,4	+5,8	+16,7	110,9	+6,2	+13,5	112,7	+1,2	120,2	+6,0		
		AUSLAND	174,6	+14,3	+17,9	148,1	-5,8	+43,5	142,0	-0,8	161,4	+4,1		
08	TEXTIL- UND BEKLEIDUNGS- GEWERBE	INSGESAMT	147,0	+9,2	+21,1	121,4	+0,6	+9,1	126,6	+2,3	134,2	+5,1		
		INLAND	144,4	+9,8	+23,3	117,1	-1,8	+10,5	122,5	+0,7	130,8	+4,3		
		AUSLAND	161,4	+6,3	+11,0	145,4	+13,2	+3,3	149,2	+10,8	153,4	+9,5		
17	TEXTILGEWERBE	INSGESAMT	157,8	+6,5	+19,0	132,6	+3,0	+6,0	138,5	+3,4	145,2	+4,8		
		INLAND	154,8	+7,4	+21,5	127,4	+0,6	+7,0	133,8	+2,1	141,1	+4,2		
		AUSLAND	172,7	+3,3	+8,9	158,6	+13,5	+2,4	162,1	+9,1	165,7	+7,9		
18	BEKLEIDUNGSGEWERBE	INSGESAMT	109,3	+25,5	+33,3	82,0	-11,3	+31,0	84,6	-3,3	95,7	+6,6		
		INLAND	110,7	+23,4	+32,9	83,3	-12,9	+32,4	85,6	-6,0	97,0	+4,6		
		AUSLAND	97,3	+50,6	+38,4	70,3	+9,2	+17,6	75,8	+35,1	83,8	+29,9		
DC	LEDERGEWERBE	INSGESAMT	104,5	-23,9	+30,1	80,3	-24,7	-1,6	88,8	-22,4	92,4	-24,3		
		INLAND	104,7	-25,4	+29,1	81,1	-21,9	-1,7	89,4	-21,9	92,9	-23,9		
		AUSLAND	102,7	-5,4	+41,5	72,6	-45,7	-0,7	82,8	-27,3	87,7	-27,6		
DD	HOLZGEWERBE (OHNE HERSTELLUNG VON MOEBELN)	INSGESAMT	182,0	+2,4	+13,5	160,3	+15,3	-3,0	169,2	+12,6	171,2	+8,1		
		INLAND	153,0	-6,5	+18,0	129,7	+5,1	-1,4	138,1	+2,2	141,4	-1,5		
		AUSLAND	534,9	+54,6	+0,4	532,6	+63,4	-7,4	547,6	+64,3	533,8	+58,9		
DE	PAPIER- UND DRUCKGEWERBE	INSGESAMT	142,7	+1,7	+22,1	116,9	-2,1	-4,3	127,3	-1,6	129,8	-0,1		
		INLAND	139,6	+5,9	+17,5	118,8	+4,0	-3,5	127,2	+4,3	129,2	+5,0		
		AUSLAND	153,0	-9,1	+37,8	111,0	-18,6	-7,1	127,8	-16,9	132,0	-13,4		
21	PAPIERGEWERBE	INSGESAMT	139,5	-1,4	+23,8	112,7	-8,4	-8,1	124,9	-4,7	126,1	-4,7		
		INLAND	132,1	+4,2	+16,9	113,0	-1,6	-7,6	122,5	+3,4	122,6	+1,5		
		AUSLAND	155,2	-10,1	+38,3	112,2	-20,2	-9,1	130,3	-17,4	133,7	-14,6		
21.1	H.V. HOLZSTOFF, ZELLSTOFF, PAPIER, KARTON UND PAPPE	INSGESAMT	132,1	+0,1	+27,6	103,5	-1,3	-7,8	115,9	-1,4	117,8	-0,6		
		INLAND	108,3	-2,1	+11,8	96,9	-2,2	-6,4	102,9	+1,4	102,6	-2,2		
		AUSLAND	164,2	+2,1	+46,1	112,4	-0,4	-3,4	133,5	-4,2	138,3	+1,0		
21.2	PAPIER-, KARTON- UND PAPPEVERARBEITUNG	INSGESAMT	148,2	-2,9	+19,9	123,6	-14,4	-8,3	135,5	-7,8	135,9	-8,5		
		INLAND	152,1	+8,4	+20,2	126,5	-1,2	-8,4	138,9	+4,6	139,3	+3,8		
		AUSLAND	132,3	-34,7	+18,3	111,8	-46,9	-8,1	121,9	-40,4	122,1	-40,9		
22	DRUCKGEWERBE, VERVIEL- FAELTIGUNG VON BESPIELTEN TONTRAEGERN	INSGESAMT	149,3	+8,3	+18,8	125,7	+12,4	+3,5	132,2	+5,2	137,5	+10,2		
		INLAND	150,7	+8,2	+18,3	127,4	+12,4	+2,4	134,2	+5,7	139,1	+10,1		
		AUSLAND	124,0	+12,0	+30,3	95,2	+16,2	+40,2	95,7	-4,6	109,6	+13,8		
DG	CHEMISCHE INDUSTRIE	INSGESAMT	133,5	+0,6	+10,1	121,2	+1,0	+7,2	122,6	-0,1	127,4	+0,8		
		INLAND	127,2	+1,8	+9,9	115,7	+5,1	+2,6	118,6	+3,1	121,5	+3,4		
		AUSLAND	151,3	-2,2	+10,8	136,6	-7,8	+19,8	134,0	-7,3	144,0	-4,9		
24.1	HERSTELLUNG VON CHEMISCHEN GRUNDSTOFFEN	INSGESAMT	131,9	+2,0	+12,7	117,0	-5,0	+2,7	120,9	+0,1	124,5	-1,4		
		INLAND	128,0	+0,5	+12,0	114,3	-2,8	-2,4	119,8	+2,7	121,2	-1,1		
		AUSLAND	142,5	+5,9	+14,7	124,2	-10,2	+17,9	124,0	-5,8	133,4	-2,3		
24.4	HERSTELLUNG VON PHARMA- ZEUTISCHEN ERZEUGNISSEN	INSGESAMT	144,9	+2,3	+3,9	139,5	+18,2	+34,7	129,3	+3,5	142,2	+9,5		
		INLAND	122,7	+3,4	-1,4	124,4	+26,7	+25,8	115,3	+7,9	123,6	+13,9		
		AUSLAND	241,2	+0,1	+17,6	205,1	+0,4	+65,0	190,2	-6,3	223,2	+0,3		
DH	HERSTELLUNG VON GUMMI- UND KUNSTSTOFFWAREN	INSGESAMT	133,9	+0,3	+16,8	114,6	+2,5	+4,9	119,2	+1,6	124,3	+1,3		
		INLAND	121,6	-3,0	+15,8	105,0	-0,6	+5,8	108,6	-1,5	113,3	-1,9		
		AUSLAND	306,9	+23,2	+22,9	249,8	+26,2	+0,7	268,2	+24,3	278,4	+24,5		
25.2	HERSTELLUNG VON KUNST- STOFFWAREN	INSGESAMT	130,8	+0,1	+18,5	110,4	+1,2	+8,3	114,4	-0,2	120,6	+0,6		
		INLAND	118,3	-3,3	+18,7	99,7	-2,8	+8,8	103,2	-4,1	109,0	-3,1		
		AUSLAND	335,1	+25,3	+17,7	284,6	+32,8	+4,7	297,2	+29,6	309,9	+28,6		
DI	GLASGEWERBE, KERAMIK, VERARBEITUNG VON STEINEN UND ERDEN	INSGESAMT	137,5	-0,9	+32,9	103,5	-2,5	-8,5	118,0	+1,7	120,5	-1,6		
		INLAND	125,4	-5,2	+39,0	90,2	-9,3	-10,6	105,5	-3,5	107,8	-7,0		
		AUSLAND	227,9	+16,2	+7,6	211,9	+28,1	+1,9	215,9	+23,2	219,9	+21,6		
26.1	HERSTELLUNG UND VERAR- BEITUNG VON GLAS	INSGESAMT	159,3	+4,1	+16,1	137,2	+6,5	-6,4	147,7	+7,2	148,3	+5,3		
		INLAND	139,0	+1,0	+24,6	111,6	-4,1	-9,3	124,6	-0,5	125,3	-1,3		
		AUSLAND	280,9	+14,4	-3,4	290,7	+43,1	+1,3	286,2	+34,2	285,8	+27,4		
DJ	METALLERZEUGUNG UND -BE- ARBEITUNG, HERSTELLUNG VON METALLERZEUGNISSEN	INSGESAMT	133,6	+0,8	+20,5	110,9	-9,7	-5,9	120,8	-1,8	122,3	-4,2		
		INLAND	128,4	+3,9	+20,7	106,4	-7,2	-6,7	116,3	+1,5	117,4	-1,5		
		AUSLAND	172,1	-13,4	+19,7	143,8	-21,3	-0,8	153,6	-16,7	158,0	-17,2		

1) AUSGEWAHLTE WIRTSCHAFTSZWEIGE (OHNE ERNAHRUNGSGEWERBE UND TABAKVERARBEITUNG).

STBA, FS 4, R 2.2, 3/1999

UND BERLIN-OST

FUER DAS VERARBEITENDE GEWERBE
= 100
ABTEILUNGEN, GRUPPEN UND KLASSEN
ZWEIGE, AUSGABE 1993 (WZ93)
WERT

INDEX

1998	VER- AEND. IN % GEGEN	1998	1998	1999	VERAENDERUNG IN % 1.VJ 1999 GEGEN	1997	1998	1998	VERAENDERUNG IN % 2.HJ 1998 GEGEN	1997	1998	VER- AEND. IN % GEGEN	WZ93
MAR.	MAR.	1.VJ	4.VJ	1.VJ	1.VJ 1998	2.HJ	1.HJ	2.HJ	2.HJ 1997	1.HJ 1998		1997	SCHL.
141,3	+34,4	122,5	130,7	122,1	-0,3	-6,6	109,6	121,6	127,1	+16,0	+4,5	106,8	D
117,8	+23,7	108,3	110,6	107,3	-0,9	-3,0	104,5	109,5	110,2	+5,5	+0,6	100,9	
259,3	+67,4	193,6	231,9	196,2	+1,3	-15,4	134,5	182,0	211,7	+57,4	+16,3	136,3	
145,9	+32,2	131,9	130,1	133,1	+0,9	+2,3	123,0	133,5	132,7	+7,9	-0,6	119,5	VORL.
137,6	+30,2	123,1	124,4	124,7	+1,3	+0,2	117,8	125,8	126,6	+7,5	+0,6	113,9	
186,2	+39,6	175,2	157,9	173,6	-0,9	+9,9	148,2	170,8	162,9	+9,9	-4,6	146,9	
136,1	+39,4	110,3	128,0	105,9	-4,0	-17,3	93,6	107,1	117,5	+25,5	+9,7	91,2	INV.
95,1	+19,6	91,4	93,9	87,8	-3,9	-6,5	88,5	92,3	91,5	+3,4	-0,9	84,1	
334,3	+81,0	202,0	292,8	193,8	-4,1	-33,8	119,1	178,5	242,9	+103,9	+36,1	125,5	
151,7	+36,1	136,4	162,9	149,6	+9,7	-8,2	114,7	134,1	156,1	+36,1	+16,4	113,4	GEBR.
118,2	+7,8	108,7	115,8	105,3	-3,1	-9,1	110,6	104,1	111,9	+1,2	+7,5	109,8	
375,0	+201,7	321,1	476,8	444,0	+38,3	-6,9	142,3	334,1	450,3	+216,4	+34,8	137,2	
127,0	+14,6	116,3	111,7	117,2	+0,8	+4,9	110,8	114,1	113,3	+2,3	-0,7	110,4	VERB.
122,3	+13,8	111,4	113,2	112,7	+1,2	-0,4	107,1	109,6	112,7	+5,2	+2,8	107,3	
152,8	+17,9	143,1	103,7	142,0	-0,8	+36,9	131,5	139,0	116,7	-11,3	-16,0	127,2	
134,6	+12,2	123,7	122,5	126,6	+2,3	+3,3	107,8	117,3	118,7	+10,1	+1,2	108,9	DB
131,5	+13,0	121,6	118,7	122,5	+0,7	+3,2	104,7	114,2	115,9	+10,7	+1,5	105,2	
151,8	+8,7	134,7	143,0	149,2	+10,8	+4,3	125,1	134,2	134,1	+7,2	-0,1	128,7	
148,1	+18,8	134,0	133,6	138,5	+3,4	+3,7	111,4	128,8	127,8	+14,7	-0,8	114,0	17
144,2	+20,9	131,0	128,1	133,8	+2,1	+4,4	106,6	124,7	123,7	+16,0	-0,8	109,1	
157,2	+10,4	148,6	160,9	162,1	+9,1	+0,7	135,0	149,1	148,2	+9,8	-0,6	138,3	
87,1	-15,8	87,5	83,2	84,6	-3,3	+1,7	95,4	76,9	86,6	-9,2	+12,6	90,7	18
89,7	-16,1	91,1	88,0	85,6	-6,0	-2,7	98,5	80,1	90,3	-8,3	+12,7	92,6	
64,6	-12,0	56,1	42,1	75,8	+35,1	+80,0	68,6	49,6	54,6	-20,4	+10,1	74,0	
137,3	+40,2	114,4	93,2	88,8	-22,4	-4,7	95,7	109,8	103,3	+7,9	-5,9	95,0	DC
140,3	+48,2	114,5	92,5	89,4	-21,9	-3,4	94,4	109,0	103,3	+9,4	-5,2	93,3	
108,6	-15,3	113,9	99,8	82,8	-27,3	-17,0	108,3	117,3	103,3	-4,6	-11,9	111,4	
177,7	+47,3	150,3	161,3	169,2	+12,6	+4,9	144,2	152,0	167,6	+16,2	+10,3	133,8	DD
163,7	+44,5	135,1	146,4	138,1	+2,2	-5,7	132,0	137,7	152,3	+15,4	+10,6	123,3	
348,9	+65,9	333,2	340,0	547,6	+64,3	+61,1	290,8	324,3	351,7	+20,9	+8,4	260,9	
140,3	+32,2	129,4	130,3	127,3	-1,6	-2,3	119,5	128,0	129,3	+8,2	+1,0	114,7	DE
131,8	+26,7	121,9	134,6	127,2	+4,3	-5,5	116,8	120,8	130,3	+11,6	+7,9	111,7	
168,3	+49,2	153,7	116,3	127,8	+16,9	+9,9	128,5	151,5	126,0	-1,9	-16,8	124,9	
141,5	+37,0	131,1	125,3	124,9	-4,7	-0,3	119,3	129,4	124,9	+4,7	-3,5	113,5	21
126,8	+30,9	118,5	128,6	122,5	+3,4	-4,7	113,4	117,3	123,5	+8,9	+5,3	106,4	
172,6	+47,5	157,8	118,1	130,3	-17,4	+10,3	131,7	155,1	127,7	-3,0	-17,7	128,5	
132,0	+37,4	117,6	120,7	115,9	-1,4	-4,0	121,2	118,4	118,8	-2,0	+0,3	110,7	21.1
110,6	+27,9	101,5	124,7	102,9	+1,4	-17,5	113,2	104,2	115,1	+1,7	+10,5	100,5	
160,8	+47,4	139,3	115,2	133,5	-4,2	+15,9	132,0	137,5	123,8	-6,2	-10,0	124,5	
152,7	+36,6	147,0	130,7	135,5	-7,8	+3,7	116,9	142,4	132,0	+12,9	-7,3	116,8	21.2
140,3	+32,9	132,8	131,9	138,9	+4,6	+5,3	113,5	128,4	130,6	+15,1	+1,7	111,4	
202,6	+47,8	204,6	125,7	121,9	-40,4	-3,0	130,8	199,3	137,8	+5,4	-30,9	138,7	
137,8	+23,3	125,7	140,9	132,2	+5,2	-6,2	120,0	124,9	138,5	+15,4	+10,9	117,3	22
139,3	+21,6	127,0	143,4	134,2	+5,7	-6,4	121,8	126,0	140,4	+15,3	+11,4	119,4	
110,7	+91,9	100,3	92,7	95,7	-4,6	+3,2	86,7	105,2	102,5	+18,2	-2,6	77,1	
132,7	+22,0	122,7	108,6	122,6	-0,1	+12,9	116,2	120,0	106,7	-8,2	-11,1	113,9	DG
124,9	+24,5	115,0	107,6	118,6	+3,1	+10,2	112,6	114,1	103,8	-7,8	-9,0	109,7	
154,7	+16,4	144,6	111,1	134,0	-7,3	+20,6	126,2	136,9	114,7	-9,1	-16,2	126,0	
129,3	+32,6	120,8	97,0	120,9	+0,1	+24,6	108,5	115,1	94,5	-12,9	-17,9	105,8	24.1
127,3	+33,0	116,7	98,1	119,8	+2,7	+24,7	111,2	113,3	91,8	-17,4	-19,0	107,3	
134,6	+31,3	131,7	99,3	124,0	-5,8	+24,9	101,2	120,2	101,6	+0,4	-15,5	101,8	
141,7	+5,6	124,9	128,0	129,3	+3,5	+1,0	129,3	129,3	127,1	-1,7	-1,7	128,4	24.4
118,7	+7,6	106,9	125,2	115,3	+7,9	-7,9	113,3	109,8	118,3	+4,4	+7,7	113,8	
240,9	+1,3	203,0	140,0	190,2	-6,3	+35,9	198,8	214,1	164,9	-17,1	-23,0	191,8	
133,5	+23,0	117,3	123,6	119,2	+1,6	-3,6	126,6	124,5	131,6	+3,9	+5,7	119,6	DH
125,3	+17,2	110,3	116,5	108,6	-1,5	-6,8	120,8	117,4	124,4	+3,0	+6,0	114,7	
249,1	+90,4	215,8	222,7	268,2	+24,3	+20,4	207,8	224,5	232,0	+11,6	+3,3	187,2	
130,7	+18,5	114,6	121,8	114,4	-0,2	-6,1	127,5	123,4	130,3	+2,2	+5,6	120,5	25.2
122,4	+13,0	107,6	114,6	103,2	-4,1	-9,9	121,9	116,1	123,2	+1,6	+6,1	115,3	
267,5	+86,8	229,4	239,6	297,2	+29,6	+24,0	228,8	242,8	246,1	+7,6	+1,4	204,2	
138,7	+23,6	116,0	125,6	118,0	+1,7	-6,1	127,5	126,7	135,3	+6,1	+6,8	121,0	DI
132,3	+23,1	109,3	119,2	105,5	-3,5	-11,5	122,7	119,7	130,1	+6,0	+8,7	116,3	
196,2	+27,1	175,3	183,6	215,9	+23,2	+17,6	170,2	189,3	182,1	+7,0	-3,8	163,0	
153,0	+25,4	137,8	148,7	147,7	+7,2	-0,7	144,9	144,8	152,7	+5,4	+5,5	137,1	26.1
137,6	+22,3	125,2	133,5	124,6	-0,5	-6,7	133,9	129,4	139,5	+4,2	+7,8	126,4	
245,6	+37,2	213,3	240,3	286,2	+34,2	+19,1	211,0	237,3	232,3	+10,1	-2,1	201,0	
132,6	+23,6	123,0	116,0	120,8	-1,8	+4,1	113,6	126,4	119,5	+5,2	-5,5	112,4	DJ
123,6	+18,4	114,6	110,3	116,3	+1,5	+5,4	108,2	119,2	115,1	+6,4	-3,4	107,3	
198,8	+55,4	184,4	157,8	153,6	-16,7	-2,7	152,6	179,2	151,3	-0,9	-15,6	149,4	

5 INDEX DES AUFTRAGSEINGANGS
1995
NACH ABSCHNITTEN, UNTERABSCHNITTEN,
DER KLASSIFIKATION DER WIRTSCHAFTS
5.1 ORIGINAL

WERT

WZ93- SCHL.	WIRTSCHAFTSZWEIG		1999 MAR.	VERAENDERUNG IN % MAR. 1999 GEGEN		1999 FEB.	VERAENDERUNG IN % FEB. 1999 GEGEN		KUMULIERT		2-MONATS- DURCHSCHNITT	
				MAR. 1998	FEB. 1999		FEB. 1998	JAN. 1999	JAN. 1999 BIS MAR. 1999	VER- AEND. IN % GEGEN VORJAHR	FEB. 1999 UND MAR. 1999	VER- AEND. IN % GEGEN VORJAHR
27	METALLERZEUGUNG UND -BEARBEITUNG	INSGESAMT	131,1	-2,2	+21,4	108,0	-14,3	-7,7	118,7	-7,5	119,6	-8,1
		INLAND	128,1	+4,1	+20,5	106,3	-5,2	-7,4	116,4	+0,5	117,2	-0,3
		AUSLAND	140,2	-17,5	+24,7	112,4	-34,7	-8,2	125,0	-26,1	126,3	-26,2
27.1	ERZEUGUNG VON ROHEISEN, STAHL UND FERROLEGIE- RUNGEN (EGKS) 1)	INSGESAMT	101,3	-16,2	+22,2	82,9	-26,4	+1,2	88,7	-23,3	92,1	-21,1
		INLAND	105,0	-7,2	+24,7	84,2	-14,9	-2,3	91,8	-13,2	94,6	-10,8
		AUSLAND	93,2	-32,5	+16,4	80,1	-43,8	+10,5	81,9	-40,3	86,7	-38,2
27.5	GIessereiINDUSTRIE	INSGESAMT	192,1	+12,7	+25,1	153,6	-2,3	-3,8	168,4	+5,4	172,9	+5,6
		INLAND	181,6	+17,8	+23,6	146,9	+2,1	-2,2	159,6	+10,6	164,3	+10,2
		AUSLAND	316,2	-12,9	+36,0	232,5	-26,4	-14,4	273,4	-20,7	274,4	-19,2
28	HERSTELLUNG VON METALL- ERZEUGNISSEN	INSGESAMT	135,4	+3,0	+19,9	112,9	-6,3	-4,6	122,2	+2,5	124,2	-1,4
		INLAND	128,6	+3,8	+20,9	106,4	-8,4	-6,3	116,2	+2,0	117,5	-2,1
		AUSLAND	292,4	-4,8	+11,5	262,3	+17,7	+14,2	261,4	+8,1	277,4	+4,6
28.1	STAHL- UND LEICHTMETALL- BAU	INSGESAMT	142,4	+16,8	+36,9	104,0	-7,9	-3,4	118,0	+9,6	123,2	+4,9
		INLAND	139,9	+16,9	+36,1	102,8	-7,1	-2,4	116,0	+9,6	121,4	+5,4
		AUSLAND	442,4	+19,9	+80,0	245,8	-31,7	-35,0	355,5	+7,7	344,1	-5,6
DK	MASCHINENBAU	INSGESAMT	114,3	-1,6	+19,2	95,9	-7,1	-3,3	103,1	-2,8	105,1	-4,2
		INLAND	104,2	-12,3	+9,1	95,5	-3,9	-7,7	101,1	-5,1	99,9	-8,4
		AUSLAND	141,9	+30,4	+46,4	96,9	-14,6	+10,5	108,8	+3,7	119,4	+7,4
29.1	H.V. MASCHINEN F.D.ERZEUG. U.NUTZG.V.MECHAN.ENERGIE (O.LUFT-, STRASS.FAHRZ.BAU)	INSGESAMT	111,8	+2,9	+5,9	105,6	+3,3	-6,5	110,1	+5,7	108,7	+3,0
		INLAND	102,4	+3,0	+18,1	86,7	-7,1	-3,0	92,8	-3,4	94,6	-1,9
		AUSLAND	150,8	+2,9	-17,5	182,7	+31,8	-12,8	181,0	+31,7	166,8	+17,0
29.3	HERSTELLUNG VON LAND- U. FORSTWIRTSCHAFTLICHEN MASCHINEN	INSGESAMT	95,2	-17,5	+8,4	87,8	-42,1	-19,7	97,4	-32,5	91,5	-31,5
		INLAND	63,6	-48,7	+12,2	56,7	-50,6	-31,8	67,8	-45,2	60,2	-49,6
		AUSLAND	220,0	+170,3	+4,4	210,7	-29,2	-0,8	214,4	-5,0	215,4	+13,7
29.4	HERSTELLUNG VON WERK- ZEUGMASCHINEN	INSGESAMT	119,5	+6,3	+16,7	102,4	-5,4	+18,4	102,8	-2,9	111,0	+0,5
		INLAND	130,6	+12,3	+20,8	108,1	-3,0	+5,6	113,7	+3,6	119,4	+4,8
		AUSLAND	94,0	-9,3	+5,0	89,5	-11,6	+79,0	77,8	-20,0	91,8	-10,4
DL	H.V. BUEROMASCH., DATENVERARB. GER.U.-EINRICHTG.; ELEKTROT., FEINMECHANIK U. OPTIK	INSGESAMT	166,4	+4,0	+8,2	153,8	+17,7	+2,7	156,6	+8,1	160,1	+10,1
		INLAND	141,5	-0,9	+8,7	130,2	+15,5	+0,1	133,9	+5,8	135,9	+6,3
		AUSLAND	329,6	+20,7	+6,7	308,9	+24,2	+10,8	305,7	+15,6	319,3	+22,3
30	H.V. BUEROMASCHINEN, DATENVERARBEITUNGSGE- RAETEN U. -EINRICHTUNGEN	INSGESAMT	532,9	+42,7	+27,6	417,7	+54,8	-4,8	463,1	+43,6	475,3	+47,7
		INLAND	464,6	+44,8	+48,3	313,2	+63,1	-27,0	402,2	+51,8	388,9	+51,7
		AUSLAND	861,1	+37,4	-6,4	919,8	+42,8	+89,3	755,6	+26,3	890,5	+40,1
31	HERSTELLUNG VON GERAETEN DER ELEKTRIZITAETSERZEU- GUNG, -VERTEILUNG U.AE.	INSGESAMT	111,0	-11,9	+4,2	106,5	+10,8	+10,0	104,8	-2,6	108,8	-2,1
		INLAND	102,2	-14,2	+3,7	98,6	+13,6	+11,7	96,4	-3,5	100,4	-2,5
		AUSLAND	201,5	+2,5	+7,6	187,3	-1,8	+2,1	190,7	+2,1	194,4	+0,4
31.2	HERSTELLUNG VON ELEK- TRIZITAETSERZEUGUNGS- U. -SCHALTEINRICHTUNGEN	INSGESAMT	89,4	-23,4	-1,4	90,7	+22,6	+21,3	85,0	-5,6	90,1	-5,6
		INLAND	80,8	-26,9	-6,6	86,5	+29,1	+24,1	79,0	-6,4	83,7	-5,7
		AUSLAND	246,9	+8,1	+46,8	168,2	-16,8	-0,8	194,9	+1,1	207,6	-3,6
31.6	HERSTELLUNG VON ELEK- TRISCHEN AUSRUESTUNGEN A.N.G.	INSGESAMT	115,6	-1,3	+3,0	112,2	+3,1	+19,6	107,2	-9,5	113,9	+0,8
		INLAND	111,2	+3,8	+5,4	105,5	+2,2	+16,4	102,4	-6,7	108,4	+3,0
		AUSLAND	233,0	-39,0	-19,9	290,9	+12,8	+63,9	233,8	-33,8	262,0	-18,1
32	RUNDFUNK-, FERNSEH- UND NACHRICHTENTECHNIK	INSGESAMT	220,8	+12,0	+0,9	218,9	+7,2	+7,0	214,8	+2,2	219,9	+9,6
		INLAND	148,7	-0,5	-11,6	168,3	-7,0	+22,0	151,7	-9,6	158,5	-4,1
		AUSLAND	432,4	+28,3	+17,7	367,5	+35,0	-8,1	399,9	+19,8	400,0	+31,3
33	MEDIZIN-, MESS-, STEUER- UND REGELUNGSTECHNIK, OPTIK	INSGESAMT	177,7	+5,8	+7,7	165,0	+21,1	-8,8	174,6	+14,6	171,4	+12,7
		INLAND	169,0	+3,2	+9,2	154,7	+19,6	-12,0	166,5	+14,0	161,9	+10,4
		AUSLAND	225,6	+17,0	+1,4	222,4	+28,6	+4,6	220,2	+18,0	224,0	+22,5
DM	FAHRZEUGBAU	INSGESAMT	119,8	-26,3	+31,4	91,2	-23,7	-21,9	109,2	-7,8	105,5	-25,2
		INLAND	72,0	-3,1	+16,1	62,0	-42,8	-8,1	67,2	-14,0	67,0	-26,6
		AUSLAND	373,7	-41,0	+51,2	247,2	+37,0	-34,8	333,4	-0,3	310,5	-23,7
34	HERSTELLUNG VON KRAFTWAGEN UND KRAFTWAGENTEILEN	INSGESAMT	195,0	+10,5	+8,3	180,0	+18,9	-7,7	190,0	+23,7	187,5	+14,4
		INLAND	119,9	-1,6	+4,7	114,5	+4,1	+0,1	116,3	+7,0	117,2	+1,0
		AUSLAND	595,2	+27,4	+12,3	529,8	+42,1	-15,4	583,8	+48,3	562,5	+33,9
34.1	HERSTELLUNG VON KRAFTWAGEN UND KRAFTWAGENMOTOREN	INSGESAMT	188,3	+3,7	+8,3	173,8	+10,0	-11,8	186,4	+18,2	181,1	+6,7
		INLAND	67,6	-28,3	-1,0	68,3	-26,2	+2,2	67,6	-21,7	68,0	-27,3
		AUSLAND	692,5	+27,0	+12,7	614,4	+42,4	-17,1	682,6	+49,9	653,5	+33,8
35	SONSTIGER FAHRZEUGBAU	INSGESAMT	57,9	-61,7	+218,1	18,2	-80,5	-65,1	42,8	-52,3	38,1	-68,9
		INLAND	32,7	-6,8	+73,9	18,8	-82,4	-34,7	26,8	-49,2	25,8	-63,7
		AUSLAND	192,1	-75,0	+1147,4	15,4	-32,5	-91,3	128,0	-55,2	103,8	-73,8
35.1	SCHIFFBAU	INSGESAMT	5,8	-98,1	+31,8	4,4	+63,0	+46,7	4,4	-95,9	5,1	-96,7
		INLAND	6,1	-75,8	+24,5	4,9	+69,0	+48,5	4,8	-55,1	5,5	-61,0
		AUSLAND	4,1	-99,7	+70,8	2,4	+33,3	+33,3	2,8	-99,4	3,3	-99,6
35.3	LUFT- UND RAUMFAHRZEUGBAU	INSGESAMT	2719,2	+177,5	+993,8	248,6	-71,5	-92,6	2110,2	+219,2	1483,9	+60,2
		INLAND
		AUSLAND
36.1	HERSTELLUNG VON MOEBELN	INSGESAMT	135,0	+8,1	+7,8	125,2	+7,6	+1,3	127,9	+9,3	130,1	+7,8
		INLAND	132,6	+7,6	+8,6	122,1	+6,9	+0,4	125,4	+8,9	127,4	+7,3
		AUSLAND	170,2	+13,8	+0,5	169,3	+15,4	+11,0	164,0	+14,2	169,8	+14,6

1) EUROPAEISCHE GEMEINSCHAFT FUER KOHLE UND STAHL.

STBA,FS 4,R 2.2, 3/1999

UND BERLIN-OST

FUER DAS VERARBEITENDE GEWERBE
= 100
ABTEILUNGEN, GRUPPEN UND KLASSEN
ZWEIGE, AUSGABE 1993 (WZ93)
WERT

INDEX

1998	VER- AEND. IN % GEGEN	1998	1998	1999	VERAENDERUNG IN % 1.VJ 1999 GEGEN		1997	1998	1998	VERAENDERUNG IN % 2.HJ 1998 GEGEN		1997	1998	VER- AEND. IN % GEGEN	WZ93
MAR.	MAR. 1997	1.VJ	4.VJ	1.VJ	1.VJ 1998	4.VJ 1998	2.HJ	1.HJ	2.HJ	2.HJ 1997	1.HJ 1998			1997	SCHL.
134,1	+16,0	128,3	113,5	118,7	-7,5	+4,6	117,3	127,4	115,6	-1,4	-9,3	116,7	121,5	+4,1	27
123,0	+10,3	115,8	104,5	116,4	+0,5	+11,4	108,9	117,7	109,0	+0,1	-7,4	108,5	113,3	+4,4	
170,0	+33,1	169,2	142,4	125,0	-26,1	-12,2	144,2	158,6	136,2	-5,5	-14,1	143,0	147,4	+3,1	
120,9	+4,6	115,6	97,4	88,7	-23,3	-8,9	107,9	112,3	95,2	-11,8	-15,2	108,9	103,8	-4,7	27.1
113,1	-5,0	105,7	81,3	91,8	-13,2	+12,9	104,7	105,0	84,5	-19,3	-19,5	104,7	94,7	-9,6	
138,1	+27,8	137,2	132,6	81,9	-40,3	-38,2	115,0	128,4	118,8	+3,3	-7,5	117,9	123,6	+4,8	
170,4	+35,0	159,8	149,2	168,4	+5,4	+12,9	138,5	157,6	150,0	+8,3	-4,8	137,5	153,8	+11,9	27.5
154,2	+30,3	144,3	142,3	159,6	+10,6	+12,2	124,7	144,4	144,3	+15,7	-0,1	125,5	144,4	+15,1	
362,9	+65,0	344,7	230,6	273,4	-20,7	+18,6	302,9	314,1	218,3	-27,9	-30,5	279,9	266,2	-4,9	
131,5	+29,6	119,2	117,9	122,2	+2,5	+3,6	111,1	125,7	122,3	+10,1	-2,7	109,3	124,0	+13,4	28
123,9	+23,5	113,9	113,6	116,2	+2,0	+2,3	107,9	120,0	118,5	+9,8	-1,2	106,6	119,3	+11,9	
307,3	+138,6	241,8	216,2	261,4	+8,1	+20,9	184,4	256,9	208,4	+13,0	-18,9	173,2	232,6	+34,3	
121,9	+26,5	107,7	118,3	118,0	+9,6	-0,3	106,1	120,3	124,1	+17,0	+3,2	104,5	122,2	+16,9	28.1
119,7	+24,9	105,8	117,0	116,0	+9,6	-0,9	104,4	118,2	122,6	+17,4	+3,7	103,3	120,4	+16,6	
368,9	+132,3	330,2	271,2	355,5	+7,7	+31,1	306,8	362,4	303,8	-1,0	-16,2	251,4	333,1	+32,5	
116,1	+3,9	106,1	103,2	103,1	-2,8	-0,1	100,8	105,4	104,7	+3,9	-0,7	101,1	105,0	+3,9	DK
118,8	+8,8	106,5	106,0	101,1	-5,1	-4,6	100,7	106,4	105,7	+5,0	-0,7	98,4	106,1	+7,8	
108,8	-8,0	104,9	95,5	108,8	+3,7	+13,9	101,3	102,7	102,1	+0,8	-0,6	108,7	102,4	-5,8	
108,7	-3,5	104,2	106,9	110,1	+5,7	+3,0	102,8	109,8	107,6	+4,7	-2,0	103,3	108,7	+5,2	29.1
99,4	-16,0	96,1	98,0	92,8	-3,4	-5,3	92,8	101,0	100,0	+7,8	-1,0	94,6	100,5	+6,2	
145,6	+63,2	137,4	143,0	181,0	+31,7	+26,6	143,6	145,6	138,5	-3,6	-4,9	138,3	142,1	+2,7	
115,4	+19,5	144,3	100,2	97,4	-32,5	-2,8	88,8	133,4	108,6	+22,3	-18,6	108,6	121,0	+11,4	29.3
124,0	+61,0	123,7	80,3	67,8	-45,2	-15,6	77,4	120,2	89,1	+15,1	-25,9	98,2	104,7	+6,6	
81,4	-53,3	225,8	178,7	214,4	-5,0	+20,0	133,5	185,7	185,7	+39,1	-	149,5	185,7	+24,2	
112,4	-23,8	105,9	103,7	102,8	-2,9	-0,9	103,4	115,7	99,6	-3,7	-13,9	103,3	107,7	+4,3	29.4
116,3	+34,5	109,7	113,3	113,7	+3,6	+0,4	105,3	130,7	109,0	+3,5	-16,6	97,9	119,9	+22,5	
103,6	-64,0	97,2	81,6	77,8	-20,0	-4,7	99,2	81,4	78,2	-21,2	-3,9	115,9	79,8	-31,1	
160,0	+49,8	144,8	171,5	156,6	+8,1	-8,7	130,2	145,9	159,5	+22,5	+9,3	125,9	152,7	+21,3	DL
142,8	+49,2	126,6	148,5	133,9	+5,8	-9,8	115,1	129,2	136,5	+18,6	+5,7	111,2	132,9	+19,5	
273,1	+52,4	264,4	322,5	305,7	+15,6	-5,2	229,7	255,8	310,0	+35,0	+21,2	222,4	282,9	+27,2	
373,5	+65,3	322,4	515,0	463,1	+43,6	-10,1	301,7	320,5	408,7	+35,5	+27,5	245,9	364,6	+48,3	30
320,8	+72,7	264,9	405,2	402,2	+51,8	-0,7	247,8	280,8	328,9	+32,7	+17,1	198,8	304,8	+53,3	
626,8	+49,6	598,4	1043,2	755,6	+26,3	-27,6	560,6	511,3	792,4	+41,3	+55,0	472,1	651,9	+38,1	
126,0	+36,2	107,6	120,5	104,8	-2,6	-13,0	96,0	109,8	118,9	+23,9	+8,3	98,6	114,3	+15,9	31
119,1	+42,5	99,9	115,9	96,4	-3,5	-16,8	89,3	102,7	106,1	+18,8	+3,3	92,3	104,4	+13,1	
196,6	+6,9	186,8	168,4	190,7	+2,1	+13,2	164,5	181,8	250,0	+52,0	+37,5	162,9	215,9	+32,5	
116,7	+75,0	90,0	82,4	85,0	-5,6	+3,2	67,3	84,3	80,0	+18,9	-5,1	70,7	82,1	+16,1	31.2
110,6	+73,9	84,4	77,6	79,0	-6,4	+1,8	62,7	79,0	74,8	+19,3	-5,3	66,6	76,9	+15,5	
228,3	+84,3	192,8	169,8	194,9	+1,1	+14,8	151,5	180,7	174,0	+14,9	-3,7	144,8	177,4	+22,5	
117,1	+15,6	118,5	131,5	107,2	-9,5	-18,5	107,9	135,3	165,9	+53,8	+22,6	124,9	150,6	+20,6	31.6
107,1	+15,0	109,7	124,0	102,4	-6,7	-17,4	101,5	128,9	124,4	+22,6	-3,5	117,2	126,6	+8,0	
381,8	+19,3	353,3	331,3	233,8	-33,8	-29,4	279,4	306,8	1267,9	+353,8	+313,3	330,2	787,4	+138,5	
197,1	+76,5	210,1	226,1	214,8	+2,2	-5,0	181,4	206,4	212,1	+16,9	+2,8	173,1	209,2	+20,9	32
149,4	+49,0	167,9	163,4	151,7	-9,6	-7,2	155,9	164,3	170,6	+9,4	+3,8	141,5	167,5	+18,4	
337,1	+132,5	333,8	410,1	399,9	+19,8	-2,5	256,4	329,8	333,8	+30,2	+1,2	266,0	331,8	+24,7	
167,9	+54,2	152,3	175,5	174,6	+14,6	-0,5	142,0	155,2	163,8	+15,4	+5,5	135,7	159,5	+17,5	33
163,7	+54,7	146,1	168,2	166,5	+14,0	-1,0	133,6	148,0	156,5	+17,1	+5,7	127,9	152,2	+19,0	
192,9	+56,2	186,6	215,3	220,2	+18,0	+2,3	188,6	195,5	203,1	+7,7	+3,9	178,7	199,3	+11,5	
162,6	+84,1	118,5	150,7	109,2	-7,8	-27,5	82,2	109,9	134,6	+63,7	+22,5	78,7	122,3	+55,4	DM
74,3	+25,9	78,1	72,2	67,2	-14,0	-6,9	78,4	76,2	73,4	-6,4	-3,7	72,0	74,8	+3,9	
633,1	+158,8	334,4	569,0	333,4	-0,3	-41,4	103,1	289,9	460,9	+347,0	+59,0	114,7	375,4	+227,3	
176,4	+57,2	153,6	209,7	190,0	+23,7	-9,4	120,6	162,9	204,3	+69,4	+25,4	115,9	183,6	+58,4	34
121,9	+12,2	108,7	132,2	116,3	+7,0	-12,0	117,4	114,8	131,9	+12,4	+14,9	112,2	123,3	+9,9	
467,1	+252,0	393,6	623,8	583,8	+48,3	-6,4	138,4	420,0	591,2	+327,2	+40,8	135,8	505,6	+272,3	
181,5	+53,9	157,7	216,4	186,4	+18,2	-13,9	120,2	162,6	214,0	+78,0	+31,6	117,1	188,3	+60,8	34.1
94,3	-18,4	86,3	91,6	67,6	-21,7	-26,2	115,7	86,1	98,7	-14,7	+14,6	112,9	92,4	-18,2	
545,4	+326,4	455,4	737,8	682,6	+49,9	-7,5	138,9	482,3	695,3	+400,6	+44,2	134,7	588,8	+337,1	
151,3	+120,6	89,7	102,2	42,8	-52,3	-58,1	50,7	66,3	77,3	+52,5	+16,6	48,2	71,8	+49,0	35
35,1	+91,8	52,8	22,9	26,8	-49,2	+17,0	46,3	44,4	25,4	-45,1	-42,8	38,9	34,9	-10,3	
769,3	+128,8	285,9	524,1	128,0	-55,2	-75,6	74,1	183,1	354,0	+377,7	+93,3	97,4	268,5	+175,7	
309,3	+124,5	106,4	77,9	4,4	-95,9	-94,4	55,8	74,9	75,9	+36,0	+1,3	47,8	75,4	+57,7	35.1
25,2	+546,2	10,7	10,0	4,8	-55,1	-52,0	68,0	18,5	11,4	-83,2	-38,4	36,4	14,9	-59,1	
1466,6	+114,7	496,3	354,3	2,8	-99,4	-99,2	5,7	304,9	338,8	+5843,9	+11,1	94,3	321,8	+241,3	
979,8	+186,5	661,0	3504,1	2110,2	+219,2	-39,8	826,0	619,9	1842,1	+123,0	+197,2	648,3	1231,0	+89,9	35.3
.	
124,9	+13,1	117,0	130,5	127,9	+9,3	-2,0	103,8	111,5	120,5	+16,1	+8,1	105,8	116,0	+9,6	36.1
123,2	+12,1	115,1	129,1	125,4	+8,9	-2,9	102,5	109,2	119,2	+16,3	+9,2	104,7	114,2	+9,1	
149,6	+28,2	143,6	148,5	164,0	+14,2	+10,4	120,3	142,9	137,4	+14,2	-3,8	121,1	140,1	+15,7	

5 INDEX DES AUFTRAGSEINGANGS
1995
NACH ABSCHNITTEN, UNTERABSCHNITTEN,
DER KLASSIFIKATION DER WIRTSCHAFTS
5.1 ORIGINAL

VOLUMEN

WZ93- SCHL.	WIRTSCHAFTSZWEIG		VERAENDERUNG IN % MAR. 1999 GEGEN			VERAENDERUNG IN % FEB. 1999 GEGEN			KUMULIERT		2-MONATS- DURCHSCHNITT	
			1999 MAR.	MAR. 1998	FEB. 1999	1999 FEB.	FEB. 1998	JAN. 1999	JAN. 1999 BIS MAR. 1999	VER- AEND. IN % GEGEN VORJAHR	FEB. 1999 UND MAR. 1999	VER- AEND. IN % GEGEN VORJAHR
D	VERARBEITENDES GEWERBE 1)	INSGESAMT	135,9	-3,3	+18,6	114,6	-3,0	-4,6	123,5	+1,1	125,3	-3,2
		INLAND	118,7	+0,7	+15,6	102,7	-6,3	-3,3	109,2	+0,7	110,7	-2,7
		AUSLAND	222,5	-12,5	+27,4	174,6	+8,7	-8,3	195,8	+2,7	198,6	-4,3
	VORLEISTUNGSGUETER- PRODUZENTEN	INSGESAMT	152,7	+3,1	+15,5	132,2	+4,3	+0,2	138,9	+3,7	142,5	+3,7
		INLAND	142,9	+1,9	+15,0	124,3	+5,1	+0,3	130,4	+4,0	133,6	+3,3
		AUSLAND	201,4	+7,5	+17,2	171,8	+2,3	+0,2	181,6	+3,0	186,6	+5,0
	INVESTITIONSGUETER- PRODUZENTEN	INSGESAMT	115,6	-13,1	+26,3	91,5	-15,0	-12,9	104,1	-3,6	103,6	-14,0
		INLAND	93,2	-0,3	+18,4	78,7	-22,8	-11,1	86,8	-3,3	86,0	-12,0
		AUSLAND	224,2	-30,9	+45,9	153,7	+12,9	-17,3	187,9	-4,2	189,0	-17,9
	GEBRAUCHSGUETER- PRODUZENTEN	INSGESAMT	148,0	+1,2	+9,3	135,4	+6,0	-7,8	143,4	+8,9	141,7	+3,4
		INLAND	106,0	-7,3	+7,8	98,3	-4,6	-2,6	101,7	-3,5	102,2	-6,0
		AUSLAND	427,4	+19,3	+11,8	382,4	+30,6	-15,5	420,8	+36,8	404,9	+24,4
	VERBRAUCHSGUETER- PRODUZENTEN	INSGESAMT	133,4	+7,0	+16,9	114,1	+3,3	+17,4	114,9	+0,5	123,8	+5,3
		INLAND	127,3	+5,6	+16,6	109,2	+5,9	+12,8	111,1	+1,0	118,3	+5,8
		AUSLAND	167,1	+12,9	+18,2	141,4	-7,0	+42,0	136,0	-1,7	154,3	+2,8
DB	TEXTIL- UND BEKLEIDUNGS- GEWERBE	INSGESAMT	147,9	+10,5	+20,9	122,3	+1,7	+9,3	127,4	+3,5	135,1	+6,3
		INLAND	145,0	+10,8	+23,4	117,5	-1,3	+10,7	122,9	+1,4	131,3	+5,0
		AUSLAND	164,0	+9,1	+10,1	149,0	+17,1	+3,8	152,2	+14,1	156,5	+12,8
17	TEXTILGEWERBE	INSGESAMT	159,5	+8,2	+18,8	134,3	+4,8	+6,4	140,0	+5,0	146,9	+6,6
		INLAND	156,2	+8,7	+21,6	128,5	+1,8	+7,4	134,8	+3,2	142,4	+5,5
		AUSLAND	175,9	+6,3	+7,8	153,1	+17,9	+3,0	165,8	+12,8	169,5	+11,6
18	BEKLEIDUNGSGEWERBE	INSGESAMT	107,0	+23,7	+33,8	80,0	-13,0	+30,5	82,8	-4,8	93,5	+4,7
		INLAND	108,2	+21,4	+33,3	81,2	-14,7	+32,0	83,6	-7,7	94,7	+2,7
		AUSLAND	96,2	+50,3	+39,4	69,0	+7,8	+17,3	74,7	+34,4	82,6	+29,1
DC	LEDERGEWERBE	INSGESAMT	102,6	-23,5	+30,2	78,8	-24,5	-1,7	87,2	-22,1	90,7	-24,0
		INLAND	102,8	-25,1	+29,1	79,6	-21,7	-1,8	87,8	-21,6	91,2	-23,6
		AUSLAND	101,1	-4,7	+41,6	71,4	-45,4	-0,4	81,4	-26,9	86,3	-27,2
DD	HOLZGEWERBE (OHNE HERSTELLUNG VON MOEBELN)	INSGESAMT	184,3	+2,2	+13,6	162,2	+15,0	-2,9	171,2	+12,2	173,3	+7,8
		INLAND	156,0	-6,1	+17,9	132,3	+5,5	-1,2	140,7	+2,6	144,2	-1,1
		AUSLAND	527,6	+50,9	+0,2	526,5	+59,2	-7,5	541,0	+60,0	527,1	+54,9
DE	PAPIER- UND DRUCKGEWERBE	INSGESAMT	152,3	+3,0	+22,8	124,0	-1,3	-4,6	135,4	-0,7	138,2	+1,1
		INLAND	146,8	+6,5	+17,8	124,6	+4,0	-3,6	133,5	+4,5	135,7	+5,3
		AUSLAND	170,6	-5,4	+39,7	122,1	-15,8	-8,1	141,8	-13,7	146,4	+10,0
21	PAPIERGEWERBE	INSGESAMT	154,7	+2,0	+24,6	124,2	-5,7	-8,1	138,0	-1,8	139,5	-1,6
		INLAND	145,3	+7,3	+17,2	124,0	+0,8	-7,3	134,3	+5,8	134,7	+4,3
		AUSLAND	174,8	-6,1	+40,2	124,7	-16,9	-9,7	145,9	-14,0	149,8	-10,9
21.1	H.V. HOLZSTOFF, ZELLSTOFF, PAPIER, KARTON UND PAPPE	INSGESAMT	153,9	+4,1	+28,8	119,5	+1,4	-7,9	134,4	+1,8	136,7	+2,9
		INLAND	127,2	+1,9	+12,7	112,9	+0,4	-5,7	119,9	+4,3	120,1	+1,3
		AUSLAND	190,0	+6,1	+48,0	128,4	+2,4	-10,3	153,9	-0,8	159,2	+4,6
21.2	PAPIER-, KARTON- UND PAPPEVERARBEITUNG	INSGESAMT	155,7	-0,4	+20,0	129,8	-12,2	-8,3	142,3	-5,5	142,8	-6,1
		INLAND	160,5	+11,1	+20,2	133,5	-1,2	-8,3	146,5	+7,1	147,0	+6,4
		AUSLAND	136,3	-33,3	+18,3	115,2	-45,8	-7,9	125,5	-39,2	125,8	-39,6
22	DRUCKGEWERBE, VIEL- FAELTIGUNG VON BESPIELTEN TONTRAEGERN	INSGESAMT	147,3	+5,6	+19,3	123,5	+9,2	+3,4	130,1	+2,2	135,4	+7,2
		INLAND	149,0	+5,4	+18,8	125,4	+9,0	+2,5	132,3	+2,5	137,2	+7,0
		AUSLAND	115,3	+10,2	+30,9	88,1	+13,8	+38,1	89,1	-6,1	101,7	+11,8
DG	CHEMISCHE INDUSTRIE	INSGESAMT	144,0	+6,6	+10,4	130,4	+6,6	+7,0	132,1	+5,7	137,2	+6,6
		INLAND	138,3	+8,0	+10,3	125,4	+10,9	+2,2	128,8	+9,2	131,9	+9,4
		AUSLAND	160,1	+3,4	+10,6	144,7	-2,5	+21,1	141,4	-2,3	152,4	+0,5
24.1	HERSTELLUNG VON CHEMISCHEN GRUNDSTOFFEN	INSGESAMT	150,5	+11,3	+13,3	132,8	+3,3	+2,9	137,5	+9,0	141,7	+7,0
		INLAND	147,5	+10,0	+12,8	130,8	+5,8	-2,6	137,5	+11,9	139,2	+8,4
		AUSLAND	158,4	+14,8	+14,7	138,1	-2,7	+19,9	137,2	+1,7	148,3	+5,9
24.4	HERSTELLUNG VON PHARMA- ZEUTISCHEN ERZEUGNISSEN	INSGESAMT	139,2	+2,4	+4,0	133,8	+17,8	+33,9	124,3	+3,4	136,5	+9,4
		INLAND	118,7	-3,8	-1,2	120,2	+26,8	+25,2	111,6	+8,1	119,5	+14,2
		AUSLAND	228,2	-0,6	+18,4	192,7	-1,1	+64,6	179,3	-7,5	210,5	-0,8
DH	HERSTELLUNG VON GUMMI- UND KUNSTSTOFFWAREN	INSGESAMT	136,7	+1,0	+17,0	116,8	+3,2	+5,2	121,5	+2,2	126,8	+2,0
		INLAND	124,3	-2,4	+16,0	107,2	+0,1	+6,1	110,8	-1,1	115,8	-1,2
		AUSLAND	310,2	+24,5	+23,3	251,5	+27,1	+0,6	270,5	+25,4	280,9	+25,7
25.2	HERSTELLUNG VON KUNST- STOFFWAREN	INSGESAMT	139,9	+1,0	+18,8	112,7	+2,1	+8,5	116,8	+0,6	123,3	+1,5
		INLAND	121,4	-2,3	+18,9	102,1	-1,8	+9,2	105,7	-3,1	111,8	-2,1
		AUSLAND	339,6	+26,5	+18,3	287,1	+33,8	+4,5	300,5	+30,7	313,4	+29,8
DI	GLASGEWERBE, KERAMIK, VERARBEITUNG VON STEINEN UND ERDEN	INSGESAMT	141,7	-0,7	+33,4	106,2	-2,2	-8,6	121,4	+2,0	124,0	-1,4
		INLAND	132,5	-3,1	+39,8	94,8	-7,3	-10,7	111,1	-1,4	113,7	-4,9
		AUSLAND	223,8	+13,8	+7,4	208,3	+26,5	+0,9	212,8	+21,4	216,1	+19,6
26.1	HERSTELLUNG UND VERAR- BEITUNG VON GLAS	INSGESAMT	168,3	+5,2	+17,9	142,7	+6,5	-6,4	154,5	+7,4	155,5	+5,8
		INLAND	150,0	+3,4	+26,4	118,7	-2,9	-8,8	133,0	+0,9	134,4	+0,5
		AUSLAND	278,1	+11,6	-2,9	286,5	+40,1	+0,2	283,5	+31,3	282,3	+24,4
DJ	METALLERZEUGUNG UND -BE- ARBEITUNG, HERSTELLUNG VON METALLERZEUGNISSEN	INSGESAMT	136,6	+4,2	+20,9	113,0	-7,2	-5,6	123,1	+1,1	124,8	-1,3
		INLAND	130,4	+6,4	+21,0	107,8	-5,4	-6,5	117,8	+3,4	119,1	+0,7
		AUSLAND	189,1	-6,0	+20,1	152,4	-15,4	-0,7	163,0	-10,1	167,8	-10,5

1) AUSGEWAHLTE WIRTSCHAFTSZWEIGE (OHNE ERNAERHUNGSGEWERBE UND TABAKVERARBEITUNG).

STBA, FS 4, R 2.2, 3/1999

UND BERLIN-OST

FUER DAS VERARBEITENDE GEWERBE
= 100
ABTEILUNGEN, GRUPPEN UND KLASSEN
ZWEIGE, AUSGABE 1993 (WZ93)
WERT

INDEX

1998	VER- ÄND. IN % GEGEN MAR. 1997	1998 1.VJ	1998 4.VJ	1999 1.VJ	VERÄNDERUNG IN % 1.VJ 1999 GEGEN 1.VJ 1998 4.VJ 1998	1997 2.HJ	1998 1.HJ	1998 2.HJ	VERÄNDERUNG IN % 2.HJ 1998 GEGEN 2.HJ 1997 1.HJ 1998	1997	1998	VER- ÄND. IN % GEGEN 1997	WZ93 SCHL.
140,6	+33,1	122,1	131,1	123,5	+1,1 -5,8	109,7	121,2	127,1	+15,9 +4,9	107,1	124,2	+16,0	D
117,9	+22,9	108,4	111,4	109,2	+0,7 -2,0	104,9	109,6	110,8	+5,6 +1,1	101,3	110,2	+8,8	
254,4	+64,9	190,6	229,9	195,8	+2,7 -14,8	133,9	179,3	209,2	+56,2 +16,7	135,9	194,2	+42,9	
148,1	+30,6	134,0	134,4	138,9	+3,7 +3,3	125,4	135,7	136,3	+8,7 +0,4	122,2	136,0	+11,3	VORL.
140,2	+28,9	125,4	128,4	130,4	+4,0 +1,6	120,4	128,4	130,1	+8,1 +1,3	116,7	129,2	+10,7	
187,4	+37,6	176,3	164,1	181,6	+3,0 +10,7	150,1	172,1	166,9	+11,2 -3,0	149,4	169,5	+13,5	
133,0	+38,7	108,0	125,6	104,1	-3,6 -17,1	91,9	104,7	115,0	+25,1 +9,8	89,5	109,8	+22,7	INV.
93,5	+19,4	89,8	92,6	86,8	-3,3 -6,3	87,0	90,7	90,0	+3,4 -0,8	82,7	90,3	+8,2	
324,3	+79,1	196,2	285,0	187,9	-4,2 -34,1	116,5	173,2	236,0	+102,6 +36,3	122,9	204,6	+66,5	
146,2	+34,1	131,7	156,2	143,4	+8,9 -8,2	111,5	129,3	149,7	+34,3 +15,8	110,4	139,5	+26,4	GEBR.
114,4	+6,8	105,4	111,5	101,7	-3,5 -8,8	107,6	100,7	107,8	+0,2 +7,1	107,0	104,3	-2,5	
358,4	+195,5	307,5	453,8	420,8	+36,8 -7,3	137,5	319,5	428,9	+211,9 +34,2	133,2	374,2	+180,9	
124,7	+13,2	114,3	109,3	114,9	+0,5 +5,1	109,5	112,0	110,9	+1,3 -1,0	109,3	111,4	+1,9	VERB.
120,5	+12,5	110,0	110,8	111,1	+1,0 +0,3	106,2	108,0	110,5	+4,0 +2,3	106,6	109,2	+2,4	
148,0	+16,4	136,4	100,5	136,0	-1,7 +35,3	127,4	134,4	113,0	-11,3 -15,9	124,0	123,7	-0,2	
133,9	+11,1	123,1	123,0	127,4	+3,5 +3,6	107,2	116,8	118,9	+10,9 +1,8	108,7	117,8	+8,4	DB
130,9	+11,8	121,2	118,7	122,9	+1,4 +3,5	104,3	113,8	115,8	+11,0 +1,8	105,3	114,8	+9,0	
150,3	+7,8	133,4	146,7	152,2	+14,1 +3,7	123,4	133,2	136,1	+10,3 +2,2	127,8	134,7	+5,4	
147,4	+17,5	133,3	134,6	140,0	+5,0 +4,0	110,7	128,3	128,3	+15,9 -	113,9	128,3	+12,6	17
143,7	+19,5	130,6	128,4	134,8	+3,2 +5,0	106,2	124,3	123,8	+16,6 -0,4	109,2	124,0	+13,6	
165,5	+9,5	147,0	165,2	165,8	+12,8 +0,4	133,1	148,0	150,6	+13,1 +1,8	137,4	149,3	+8,7	
86,5	-16,3	87,0	82,0	82,8	-4,8 +1,0	95,0	76,4	85,7	-9,8 +12,2	90,4	81,0	-10,4	18
83,1	-16,6	90,6	86,7	83,6	-7,7 -3,6	98,1	79,6	83,3	-9,0 +12,2	92,4	84,4	-8,7	
64,0	-12,1	55,6	41,9	74,7	+34,4 +78,3	68,1	49,2	54,3	-20,3 +10,4	73,5	51,8	-29,5	
134,2	+38,8	111,9	91,7	87,2	-22,1 -4,9	93,9	107,3	101,2	+7,8 -5,7	93,5	104,2	+11,4	DC
137,2	+46,6	112,0	91,2	87,8	-21,6 -3,7	92,6	106,6	101,3	+9,4 -5,0	91,8	104,0	+13,3	
106,1	-16,8	111,3	96,9	81,4	-26,9 -16,0	106,4	114,2	100,1	-5,9 -12,3	110,2	107,1	-2,8	
180,3	+45,9	152,6	162,5	171,2	+12,2 +5,4	146,3	153,5	168,5	+15,2 +9,8	136,2	161,0	+18,2	DD
166,1	+43,1	137,2	147,7	140,7	+2,6 -4,7	133,7	139,0	153,1	+14,5 +10,1	125,3	146,1	+16,6	
349,7	+63,6	338,2	341,4	541,0	+60,0 +58,5	298,6	327,9	353,9	+18,5 +7,9	268,1	340,9	+27,2	
147,8	+29,5	136,3	139,3	135,4	-0,7 -2,8	127,9	134,9	137,3	+7,3 +1,8	123,0	136,1	+10,7	DE
137,9	+24,8	127,8	143,1	133,5	+4,5 -6,7	123,8	126,8	137,7	+11,2 +8,6	118,5	132,2	+11,6	
180,4	+43,1	164,4	126,9	141,8	-13,7 +11,7	141,2	161,6	136,2	-3,5 -15,7	138,0	148,9	+7,9	
151,7	+32,1	140,6	137,0	138,0	-1,8 +0,7	131,1	139,0	135,6	+3,4 -2,4	125,3	137,3	+9,6	21
135,4	+26,7	126,9	140,4	134,3	+5,8 -4,3	124,3	125,0	133,9	+7,7 +6,3	116,9	130,0	+11,2	
186,2	+41,6	169,7	130,0	145,9	-14,0 +12,2	145,7	166,4	139,2	-4,5 -16,3	142,9	152,8	+6,9	
147,8	+29,9	132,0	139,3	134,4	+1,8 -3,5	140,4	133,2	135,9	-3,2 +2,0	129,3	134,6	+4,1	21.1
124,8	+21,2	115,0	145,8	119,9	+4,3 -17,8	132,6	118,8	133,8	+0,9 +12,6	118,6	126,3	+6,5	
179,0	+39,4	155,1	130,6	153,9	-0,8 +17,8	150,9	162,7	138,8	-8,0 -9,1	143,8	145,8	+1,4	
156,3	+34,9	150,6	134,4	142,3	-5,5 +5,9	120,2	145,8	135,2	+12,5 -7,3	120,5	140,5	+16,6	21.2
144,4	+31,2	136,8	135,8	146,5	+7,1 +7,9	117,3	132,1	134,0	+14,2 +1,4	115,5	133,1	+15,2	
204,3	+46,8	206,4	128,5	125,5	-39,2 -2,3	132,3	201,0	140,3	+6,0 -30,2	140,6	170,6	+21,3	
139,5	+23,8	127,3	144,0	130,1	+2,2 -9,7	121,1	126,4	140,9	+16,4 +11,5	118,3	133,6	+12,9	22
141,4	+22,1	129,1	147,0	132,3	+2,5 -10,0	123,2	127,9	143,3	+16,3 +12,0	120,7	135,6	+12,3	
104,6	+88,8	94,9	86,7	89,1	-6,1 +2,8	82,1	98,8	96,1	+17,1 -2,7	73,5	97,4	+32,5	
135,1	+21,5	125,0	113,7	132,1	+5,7 +16,2	119,0	122,7	110,9	-6,8 -9,6	116,7	116,8	+0,1	D6
129,1	+22,8	118,0	113,0	128,8	+9,2 +14,0	116,4	117,6	108,4	-6,9 -7,8	113,6	113,0	-0,5	
154,9	+18,3	144,8	115,6	141,4	-2,3 +22,3	126,2	137,5	118,0	-6,5 -14,2	125,2	127,7	+2,0	
135,2	+32,4	126,2	107,3	137,5	+9,0 +28,1	114,5	121,4	103,4	-9,7 -14,8	111,4	112,4	+0,9	24.1
134,1	+30,7	122,9	107,2	137,5	+11,9 +28,3	118,5	120,4	101,4	-14,4 -15,8	114,7	110,9	-3,3	
138,0	+36,9	134,9	107,6	137,2	+1,7 +27,5	103,8	124,0	108,5	+4,5 -12,5	102,5	116,3	+13,5	
135,9	+3,9	120,2	122,0	124,3	+3,4 +1,9	125,0	124,3	121,4	-2,9 -2,3	124,6	122,8	-1,4	24.4
114,3	+6,2	103,2	119,5	111,6	+8,1 -6,6	109,8	105,8	113,4	+3,3 +7,2	110,7	109,6	-1,0	
229,6	-0,7	193,9	133,1	179,3	-7,5 +34,7	190,8	204,3	156,6	-17,9 -23,3	185,1	180,4	-2,5	
135,4	+22,9	118,9	125,5	121,5	+2,2 -3,2	128,5	126,3	133,7	+4,0 +5,9	121,3	130,0	+7,2	DH
127,3	+17,2	112,0	118,5	110,8	-1,1 -6,5	122,7	119,3	126,5	+3,1 +6,0	116,5	122,9	+5,5	
249,1	+88,7	215,7	224,5	270,5	+25,4 +20,5	209,5	224,7	233,6	+11,5 +4,0	188,8	229,1	+21,3	
132,6	+18,2	116,1	123,9	116,8	+0,6 -5,7	129,3	125,2	132,5	+2,5 +5,8	122,3	128,8	+5,3	25.2
124,3	+12,8	109,1	116,7	105,7	-3,1 -9,4	123,1	118,0	125,4	+1,9 +6,3	117,1	121,7	+3,9	
268,4	+85,1	229,9	242,7	300,5	+30,7 +23,8	231,6	243,7	249,0	+7,5 +2,2	206,8	246,3	+19,1	
142,7	+24,6	119,0	129,8	121,4	+2,0 -6,5	131,1	130,3	139,8	+6,6 +7,3	124,2	135,0	+8,7	DI
136,7	+24,3	112,7	123,8	111,1	-1,4 -10,3	126,7	123,8	135,1	+6,6 +9,1	119,7	129,5	+8,2	
196,7	+26,5	175,3	183,5	212,8	+21,4 +16,0	170,9	188,5	181,5	+6,2 -3,7	164,0	185,0	+12,8	
160,0	+27,0	143,8	153,5	154,5	+7,4 +0,7	152,0	150,8	157,9	+3,9 +4,7	143,0	154,4	+8,0	26.1
145,1	+24,7	131,8	138,6	133,0	+0,9 -4,0	141,5	136,2	145,2	+2,6 +6,6	132,7	140,7	+6,0	
249,2	+36,1	215,9	242,4	283,5	+31,3 +17,0	214,8	238,6	233,9	+8,9 -2,0	205,2	236,3	+15,2	
131,1	+20,1	121,8	117,4	123,1	+1,1 +4,9	113,2	125,1	120,0	+6,0 -4,1	112,9	122,6	+8,6	DJ
122,6	+15,6	113,9	110,8	117,8	+3,4 +6,3	108,1	118,3	115,1	+6,5 -2,7	107,8	116,7	+8,3	
194,8	+47,1	181,3	167,3	163,0	-10,1 -2,6	151,7	176,4	156,9	+3,4 -11,1	151,0	166,7	+10,4	

WZ93- SCHL.	WIRTSCHAFTSZWEIG		1999 MAR.	VERAENDERUNG IN % MAR. 1999 GEGEN		1999 FEB.	VERAENDERUNG IN % FEB. 1999 GEGEN		KUMULIERT		2-MONATS- DURCHSCHNITT FEB. 1999 VER- AEND. IN % GEGEN VORJAHR	
				MAR. 1998	FEB. 1999		FEB. 1998	JAN. 1999	JAN. 1999 BIS MAR. 1999	VER- AEND. IN % GEGEN VORJAHR	FEB. 1999 UND MAR. 1999	VER- AEND. IN % GEGEN VORJAHR
27	METALLERZEUGUNG UND -BEARBEITUNG	INSGESAMT	142,2	+6,2	+21,7	116,8	-7,7	-6,9	128,2	-0,2	129,5	-0,5
		INLAND	138,1	+11,3	+20,8	114,3	+0,5	-7,0	125,1	+6,7	126,2	+6,1
		AUSLAND	156,3	-6,6	+24,5	125,5	-26,3	-6,8	138,8	-16,9	140,9	-16,6
27.1	ERZEUGUNG VON ROHEISEN, STAHL UND FERROLEGIE- RUNGEN (EGKS) 1)	INSGESAMT	120,3	-2,1	+22,0	98,6	-13,9	+2,6	105,0	-10,8	109,5	-7,8
		INLAND	124,2	+7,0	+24,4	99,8	-1,8	-1,1	108,3	-0,5	112,0	+2,8
		AUSLAND	111,7	-19,1	+16,7	95,7	-33,0	+11,7	97,7	-28,8	103,7	-26,1
27.5	GIessereiINDUSTRIE	INSGESAMT	186,9	+15,2	+25,1	149,4	-0,5	-3,2	163,5	+7,3	168,2	+7,6
		INLAND	178,3	+19,2	+23,8	144,0	+3,1	-1,4	156,1	+11,4	161,2	+11,4
		AUSLAND	288,8	-8,2	+35,3	213,4	-22,5	-15,1	251,2	-16,1	251,1	-14,9
28	HERSTELLUNG VON METALL- ERZEUGNISSEN	INSGESAMT	132,6	+2,7	+20,2	110,3	-6,9	-4,6	119,5	+2,0	121,5	-1,9
		INLAND	126,0	+3,5	+21,0	104,1	-8,8	-6,1	113,7	+1,5	115,1	-2,5
		AUSLAND	284,6	-4,6	+12,0	254,2	+17,0	+13,0	254,6	+8,3	269,4	+4,5
28.1	STAHL- UND LEICHTMETALL- BAU	INSGESAMT	138,2	+15,0	+37,1	100,8	-10,0	-3,4	114,4	+7,3	119,5	+2,9
		INLAND	135,7	+14,9	+36,2	99,6	-9,4	-2,4	112,4	+7,4	117,7	+3,2
		AUSLAND	437,9	+19,1	+80,4	242,8	-32,5	-35,2	351,9	+6,9	340,4	-6,4
DK	MASCHINENBAU	INSGESAMT	109,8	-2,2	+19,0	92,3	-7,6	-3,5	99,2	-3,4	101,1	-4,7
		INLAND	100,2	-12,9	+8,9	92,0	-4,6	-7,8	97,3	-5,7	96,1	-9,1
		AUSLAND	136,0	+29,6	+46,6	92,8	-15,3	+10,3	104,3	+3,0	114,4	+6,6
29.1	H.V. MASCHINEN F.D.ERZUEG. U.NUTZG.V.MECHAN.ENERGIE (O.LUFT-,STRASS.FAHRZ.BAU)	INSGESAMT	106,3	+1,7	+5,5	100,8	+2,5	-6,7	105,0	+4,9	103,6	+2,2
		INLAND	97,4	+1,9	+17,9	82,6	-8,1	-3,1	88,4	-4,3	90,0	-3,0
		AUSLAND	143,1	+1,6	-18,3	175,1	+32,1	-12,8	173,0	+31,5	159,1	+16,4
29.3	HERSTELLUNG VON LAND- U. FORSTWIRTSCHAFTLICHEN MASCHINEN	INSGESAMT	89,8	-18,3	+8,3	82,9	-42,6	-19,6	91,9	-33,2	86,4	-32,1
		INLAND	60,5	-48,9	+12,0	54,0	-50,7	-31,5	64,4	-45,5	57,3	-49,7
		AUSLAND	205,2	+166,5	+4,1	197,2	-30,0	-0,8	200,4	-6,3	201,2	+12,2
29.4	HERSTELLUNG VON WERK- ZEUGMASCHINEN	INSGESAMT	113,4	+4,8	+16,5	97,3	-6,9	+18,2	97,7	-4,3	105,4	-0,9
		INLAND	124,1	+10,7	+20,8	102,7	-4,6	+5,3	108,1	+2,1	113,4	+3,2
		AUSLAND	89,0	-10,4	+4,8	84,9	-12,7	+78,7	73,8	-21,0	87,0	-11,5
DL	H.V. BUEROMASCH., DATENVERARB. GER. U.-EINRICHTG., ELEKTROT., FEINMECHANIK U. OPTIK	INSGESAMT	173,2	+7,1	+9,2	158,6	+20,2	+2,1	162,4	+11,1	165,9	+12,9
		INLAND	148,6	+2,7	+10,2	134,9	+18,1	-1,0	139,9	+9,1	141,8	+9,5
		AUSLAND	334,7	+22,6	+6,5	314,2	+26,4	+11,5	310,3	+17,5	324,5	+24,4
30	H.V. BUEROMASCHINEN, DATENVERARBEITUNGSGE- RAETEN U. -EINRICHTUNGEN	INSGESAMT	626,2	+54,3	+29,7	482,8	+66,9	-6,8	542,4	+55,7	554,5	+59,5
		INLAND	566,6	+59,0	+49,1	380,0	+79,2	-26,7	488,4	+66,6	473,3	+66,5
		AUSLAND	911,3	+41,7	-6,5	974,6	+47,8	+88,6	800,9	+30,6	943,0	+44,8
31	HERSTELLUNG VON GERAETEN DER ELEKTRIZITAETSERZUE- GUNG, -VERTEILUNG U.AE.	INSGESAMT	112,2	-10,5	+4,5	107,4	+12,3	+9,5	105,9	-1,0	109,8	-0,6
		INLAND	104,0	-12,5	+4,0	100,0	+15,3	+10,9	98,1	-1,6	102,0	-0,8
		AUSLAND	196,3	+2,5	+7,3	182,9	-2,0	+2,2	186,0	+2,0	189,6	+0,2
31.2	HERSTELLUNG VON ELEK- TRIZITAETSERZUEGUNGSGE- RAETEN U. -SCHALTEINRICHTUNGEN	INSGESAMT	88,8	-21,7	-1,4	90,1	+25,3	+20,0	84,7	-3,2	89,5	-3,5
		INLAND	80,8	-25,0	-6,3	86,2	+32,0	+22,4	79,1	-3,8	83,5	-3,5
		AUSLAND	235,7	+7,4	+46,7	160,7	-17,1	-0,9	186,2	+0,6	198,2	-4,1
31.6	HERSTELLUNG VON ELEK- TRISCHEN AUSRUESTUNGEN A.N.G.	INSGESAMT	112,9	-	+3,4	109,2	+3,8	+19,2	104,6	-8,5	111,1	+1,8
		INLAND	108,9	+5,1	+5,6	103,1	+3,2	+16,0	100,3	-5,4	106,0	+4,1
		AUSLAND	216,8	-39,4	-19,4	269,0	+10,2	+63,5	216,8	-35,0	242,9	-19,3
32	RUNDfunk-, FERNSEH- UND NACHRICHTENTECHNIK	INSGESAMT	228,9	+12,4	+1,1	226,5	+7,3	+7,4	222,1	+2,7	227,7	+9,8
		INLAND	154,3	-1,3	-11,2	173,8	-8,1	+22,5	156,7	-10,5	164,1	-5,0
		AUSLAND	447,9	+30,8	+17,5	381,1	+38,3	-7,8	414,2	+22,7	414,5	+34,1
33	MEDIZIN-, MESS-, STEUER- UND REGELUNGSTECHNIK, OPTIK	INSGESAMT	170,5	+5,4	+7,6	158,4	+20,4	-8,8	167,5	+13,9	164,5	+12,1
		INLAND	162,0	+2,9	+9,2	148,3	+18,9	-11,9	159,6	+13,4	155,2	+10,0
		AUSLAND	217,3	+15,7	+1,4	214,2	+27,2	+4,5	212,2	+16,7	215,8	+21,2
DM	FAHRZEUGBAU	INSGESAMT	116,0	-26,7	+31,1	88,5	-24,4	-21,8	105,9	-8,4	102,3	-25,7
		INLAND	71,1	-3,0	+16,4	61,1	-42,7	-8,0	66,2	-14,0	68,1	-26,6
		AUSLAND	355,4	-41,9	+51,6	234,5	+35,9	-35,3	317,5	-1,4	295,0	-24,7
34	HERSTELLUNG VON KRAFTWAGEN UND KRAFTWAGENTEILEN	INSGESAMT	188,7	+9,8	+8,1	174,5	+18,4	-7,7	184,1	+23,1	181,6	+13,8
		INLAND	118,6	-1,5	+4,9	113,1	+4,4	+0,2	114,9	+7,2	115,9	+1,3
		AUSLAND	562,3	+26,0	+11,9	502,3	+41,0	-15,7	553,5	+47,0	532,3	+32,6
34.1	HERSTELLUNG VON KRAFTWAGEN UND KRAFTWAGENMOTOREN	INSGESAMT	177,7	+2,2	+8,0	164,5	+8,6	-12,1	176,4	+16,7	171,1	+5,2
		INLAND	64,3	-29,4	-1,1	65,0	-27,4	+2,2	64,3	-22,9	64,7	-28,3
		AUSLAND	651,3	+25,4	+12,3	580,0	+41,2	-17,5	644,7	+48,5	615,7	+32,4
35	SONSTIGER FAHRZEUGBAU	INSGESAMT	56,2	-61,8	+215,7	17,8	-80,7	-64,9	41,6	-52,6	37,0	-69,1
		INLAND	31,9	-7,8	+73,4	18,4	-82,5	-34,8	26,2	-49,7	25,2	-64,0
		AUSLAND	185,7	-75,1	+1163,3	14,7	-32,9	-91,4	123,8	-55,3	100,2	-73,9
35.1	SCHIFFBAU	INSGESAMT	5,6	-98,1	+30,2	4,3	+65,4	+48,3	4,3	-95,8	5,0	-96,7
		INLAND	6,0	-75,7	+25,0	4,8	+71,4	+50,0	4,7	-54,8	5,4	-60,9
		AUSLAND	4,0	-99,7	+73,9	2,3	+27,8	+27,8	2,7	-99,4	3,2	-99,6
35.3	LUFT- UND RAUMFAHRZEUGBAU	INSGESAMT	2630,9	+175,6	+988,9	241,6	-71,7	-92,6	2044,6	+217,0	1436,3	+58,9
		INLAND
		AUSLAND
36.1	HERSTELLUNG VON MOEBELN	INSGESAMT	127,4	+6,6	+7,9	118,1	+6,1	+1,0	120,8	+7,9	122,8	+6,4
		INLAND	125,0	+6,2	+8,6	115,1	+5,5	+0,3	118,3	+7,5	120,1	+5,9
		AUSLAND	162,3	+12,5	+0,3	161,8	+13,7	+11,1	156,6	+12,7	162,1	+13,1

UND BERLIN-OST

FUER DAS VERARBEITENDE GEWERBE
= 100
ABTEILUNGEN, GRUPPEN UND KLASSEN
ZWEIGE, AUSGABE 1993 (WZ93)
WERT

INDEX

1998	VER- AEND. IN % GEGEN MAR. 1997	1998 1. VJ	1998 4. VJ	1999 1. VJ	VERAENDERUNG IN % 1. VJ 1999 GEGEN 1. VJ 1998	1997 2. HJ	1998 1. HJ	1998 2. HJ	VERAENDERUNG IN % 2. HJ 1998 GEGEN 1. HJ 1998	1997	1998	VER- AEND. IN % GEGEN 1997	WZ93 SCHL.
133,9	+10,1	128,5	119,6	128,2	-0,2	+7,2	118,5	127,7	+1,1	-6,2	119,9	123,7	+3,2
124,1	+5,2	117,2	109,1	125,1	+6,7	+14,7	111,0	119,1	+1,4	-5,5	112,2	115,8	+3,2
167,4	+25,0	167,1	155,6	138,8	-16,9	-10,8	143,9	157,2	+0,4	-8,1	146,0	150,8	+3,3
122,9	-4,4	117,7	107,6	105,0	-10,8	-2,4	112,8	114,2	-9,5	-10,6	116,8	108,1	-7,4
116,1	-12,9	108,8	88,6	108,3	-0,5	+22,2	110,6	107,7	-18,9	-16,7	113,4	98,7	-13,0
138,0	+16,7	137,3	149,2	97,7	-28,8	-34,5	117,7	128,5	+9,7	+0,5	124,2	128,8	+3,7
162,3	+31,6	152,4	144,4	163,5	+7,3	+13,2	133,0	150,6	+9,2	-3,6	132,9	147,9	+11,3
149,6	+28,2	140,1	138,6	156,1	+11,4	+12,6	121,8	140,3	+15,4	+0,2	140,5	140,5	+14,1
314,7	+56,7	299,3	214,5	251,2	-16,1	+17,1	266,6	273,4	-25,2	-27,1	250,0	236,3	-5,5
129,1	+28,6	117,1	115,9	119,5	+2,0	+3,1	109,5	123,3	+9,8	-2,5	108,0	121,7	+12,7
121,7	+22,6	112,0	111,7	113,7	+1,5	+1,8	106,5	117,9	+9,4	-1,2	105,3	117,2	+11,3
298,4	+135,7	235,1	211,4	254,6	+8,3	+20,4	180,8	249,4	+12,7	-18,3	169,8	226,6	+33,5
120,2	+25,7	106,6	116,2	114,4	+7,3	-1,5	105,5	118,7	+15,6	+2,8	104,0	120,3	+15,7
118,1	+24,2	104,7	115,0	112,4	+7,4	-2,3	103,8	116,7	+16,0	+3,2	102,7	118,5	+15,4
367,6	+131,6	329,3	268,9	351,9	+6,9	+30,9	305,5	360,1	-1,4	-16,4	250,7	330,6	+31,9
112,3	+3,1	102,7	99,3	99,2	-3,4	-0,1	98,1	101,8	+2,8	-1,0	98,5	101,3	+2,8
115,0	+8,0	103,2	102,1	97,3	-5,7	-4,7	98,0	102,9	+3,9	-1,1	95,8	102,3	+6,8
104,9	-9,2	101,3	91,9	104,3	+3,0	+13,5	98,5	99,0	-0,3	-0,8	105,9	98,6	-6,9
104,5	-3,9	100,1	102,3	105,0	+4,9	+2,6	99,0	105,3	+3,9	-2,3	99,6	104,1	+4,5
95,6	-16,4	92,4	93,7	88,4	-4,3	-5,7	89,5	96,9	+6,8	-1,3	91,4	96,3	+5,4
140,8	+63,7	131,6	137,3	173,0	+31,5	+26,0	137,9	139,4	-3,5	-4,5	132,9	136,2	+2,5
109,9	+17,5	137,5	94,7	91,9	-33,2	-3,0	85,3	127,0	+20,8	-18,9	104,8	115,0	+9,7
118,3	+58,4	118,1	76,2	64,4	-45,5	-15,5	74,6	114,6	+13,7	-26,0	95,1	99,7	+4,8
77,0	-54,0	213,8	167,7	200,4	-6,3	+19,5	127,2	175,6	+37,3	-0,5	143,0	175,2	+22,5
108,2	-24,7	102,1	99,1	97,7	-4,3	-1,4	100,1	111,4	-4,8	-14,5	100,3	103,3	+3,0
112,1	+33,0	105,9	108,4	108,1	+2,1	-0,3	101,9	125,9	+2,5	-17,1	95,1	115,1	+21,0
99,3	-64,5	93,4	77,7	73,8	-21,0	-5,0	95,8	78,1	-22,2	-4,6	112,4	76,3	-32,1
161,7	+51,0	146,2	175,8	162,4	+11,1	-7,6	131,0	147,5	+24,0	+10,2	126,1	155,0	+22,9
144,7	+50,6	128,2	152,5	139,9	+9,1	-8,3	116,2	131,1	+20,3	+6,6	111,6	135,4	+21,3
273,1	+53,0	264,1	328,0	310,3	+17,5	-5,4	228,6	255,7	+35,9	+21,5	221,3	283,2	+28,0
405,9	+70,3	348,4	577,8	542,4	+55,7	-6,1	324,0	349,3	+40,8	+30,4	261,8	403,1	+54,0
356,4	+79,2	293,1	468,1	488,4	+66,6	+4,3	271,9	313,3	+38,9	+20,6	215,7	345,5	+60,2
643,1	+50,8	613,2	1102,7	800,9	+30,6	-27,4	573,4	525,1	+45,1	+58,5	482,2	678,6	+40,7
125,4	+36,0	107,0	120,2	105,9	-1,0	-11,9	95,7	109,0	+23,3	+8,3	98,0	113,5	+15,8
118,9	+42,6	99,7	116,0	98,1	-1,6	-15,4	89,3	102,3	+18,8	+3,7	92,0	104,2	+13,3
191,6	+5,4	182,4	163,7	186,0	+2,0	+13,6	161,2	177,4	+48,4	+34,9	160,0	208,3	+30,2
113,4	+73,1	87,5	80,6	84,7	-3,2	+5,1	65,7	82,0	+18,9	-4,8	69,2	80,0	+15,6
107,7	+72,3	82,2	76,1	79,1	-3,8	+3,9	61,4	77,0	+19,2	-4,9	65,3	75,1	+15,0
219,4	+82,1	185,0	162,5	186,2	+0,6	+14,6	146,5	173,3	+13,6	-4,0	140,4	169,9	+21,0
112,9	+14,6	114,3	126,8	104,6	-8,5	-17,5	104,4	129,7	+51,7	+22,1	120,8	144,0	+19,2
103,6	+14,5	106,0	120,0	100,3	-5,4	-16,4	98,3	123,7	+22,1	-3,0	113,4	121,9	+7,5
358,0	+15,6	333,5	306,9	216,8	-35,0	-29,4	265,9	288,2	+342,0	+307,8	317,4	731,7	+130,5
203,6	+81,0	216,3	236,5	222,1	+2,7	-6,1	183,2	213,4	+21,1	+4,0	174,2	217,7	+25,0
156,3	+53,8	175,0	173,1	156,7	-10,5	-9,5	158,4	172,0	+13,9	+4,9	143,2	176,2	+23,0
342,5	+137,2	337,6	422,9	414,2	+22,7	-2,1	256,0	335,2	+34,4	+2,6	265,3	339,6	+28,0
161,8	+52,5	147,0	168,4	167,5	+13,9	-0,5	137,6	149,6	+14,4	+5,2	131,7	153,5	+16,6
157,4	+53,0	140,7	161,3	159,6	+13,4	-1,1	129,1	142,3	+16,3	+5,6	123,8	146,3	+18,2
187,8	+54,7	181,8	207,8	212,2	+16,7	+2,1	184,8	190,2	+6,3	+3,3	175,5	193,3	+10,1
158,3	+82,2	115,6	146,1	105,9	-8,4	-27,5	80,5	107,1	+62,1	+21,8	77,2	118,8	+53,9
73,3	+25,5	77,0	71,0	66,2	-14,0	-6,8	77,0	75,0	-6,4	-3,9	70,9	73,5	+3,7
611,2	+155,6	321,9	546,7	317,5	-1,4	-41,9	99,5	278,4	+344,4	+58,8	111,3	360,3	+223,7
171,8	+55,3	149,6	203,1	184,1	+23,1	-9,4	117,9	158,6	+67,9	+24,8	113,6	178,2	+56,9
120,4	+12,3	107,2	130,0	114,9	+7,2	-11,6	115,2	113,1	+12,4	+14,5	110,3	121,3	+10,0
446,2	+245,4	376,5	593,5	553,5	+47,0	-6,7	133,1	401,5	+323,1	+40,2	131,4	482,3	+267,0
173,8	+50,5	151,1	205,7	176,4	+16,7	-14,2	116,1	155,5	+75,4	+30,9	113,7	179,6	+58,0
91,1	-19,7	83,4	87,4	64,3	-22,9	-26,4	112,2	82,9	-16,0	+13,8	109,9	88,6	-18,4
519,3	+319,5	434,1	700,1	644,7	+48,5	-7,9	132,5	459,3	+398,3	+43,8	129,4	559,8	+332,6
147,2	+118,4	87,7	99,2	41,6	-52,6	-58,1	49,7	64,8	+51,1	+15,9	47,3	70,0	+48,0
34,6	+90,1	52,1	22,5	26,2	-49,7	+16,4	45,5	43,6	-45,3	-42,9	38,4	34,2	-10,9
746,5	+126,6	277,1	508,1	123,8	-55,3	-75,6	71,9	177,4	+377,1	+93,3	94,9	260,2	+174,2
300,9	+122,7	103,5	75,6	4,3	-95,8	-94,3	54,5	72,9	+35,2	+1,1	46,8	73,3	+56,6
24,7	+550,0	10,4	9,7	4,7	-54,8	-51,5	66,6	18,0	-83,5	-38,9	35,7	14,5	-59,4
1421,9	+113,0	481,2	342,9	2,7	-99,4	-99,2	5,5	295,6	+5860,0	+10,9	92,1	311,7	+238,4
954,7	+184,6	645,0	3499,1	2044,6	+217,0	-41,6	806,4	603,7	+127,8	+204,3	633,8	1220,3	+92,5
.
119,5	+12,0	112,0	123,1	120,8	+7,9	-1,9	99,8	106,4	+14,2	+7,1	102,0	110,2	+8,0
117,7	+10,8	110,0	121,8	118,3	+7,5	-2,9	98,6	104,1	+14,3	+8,3	100,9	108,4	+7,4
144,3	+26,6	139,0	142,1	156,6	+12,7	+10,2	116,9	137,8	+12,7	-4,4	117,8	134,7	+14,3

NEUE LAENDER UND BERLIN-OST
5 INDEX DES AUFTRAGSEINGANGS FUER DAS VERARBEITENDE GEWERBE
1995 = 100

5.2 ZEITREIHENANALYSE - BERLINER VERFAHREN (BV 4)
WERTINDEX

WZ93- SCHL.	WIRTSCHAFTSZWEIG		ORIGINALWERT		KALENDER- U. SAISON- BEREINIGTER WERT BERLINER VERFAHREN, VERSION 4		GLATTE KOMPONENTE	
			1999 MAR.	VERAEND. GEGENUEBER VORJAHRES- MONAT IN %	1999 MAR.	VERAEND. GEGENUEBER VORMONAT IN %	1999 MAR.	VERAEND. GEGENUEBER VORMONAT IN %
D	VERARBEITENDES GEWERBE 1)	INSGESAMT	134,2	-5,0	116,9	-0,8	121,6	-0,6
		INLAND	116,5	-1,1	107,1	+2,4	107,9	-0,3
		AUSLAND	223,0	-14,0	182,2	-1,5	196,2	-0,6
	VORLEISTUNGSGUETER- PRODUZENTEN	INSGESAMT	145,9	0	132,8	-0,7	133,8	+0,1
		INLAND	136,4	-0,9	125,2	-1,9	126,9	+0,1
		AUSLAND	191,9	+3,1	171,0	+5,2	166,7	-0,1
	INVESTITIONSGUETER- PRODUZENTEN	INSGESAMT	117,6	-13,6	95,1	-0,8	104,2	-1,6
		INLAND	94,0	-1,2	87,8	+12,4	87,2	-0,9
		AUSLAND	231,6	-30,7	157,3	-14,2	195,4	-1,5
	GEBRAUCHSGUETER- PRODUZENTEN	INSGESAMT	154,6	+1,9	142,5	-1,2	150,3	-0,1
		INLAND	109,8	-7,1	101,5	-1,6	104,1	-0,3
		AUSLAND	452,6	+20,7	416,4	+0,3	460,0	+0,1
	VERBRAUCHSGUETER- PRODUZENTEN	INSGESAMT	136,3	+7,3	119,0	+2,3	114,8	+0,1
		INLAND	129,4	+5,8	114,2	+0,4	112,4	+0,2
		AUSLAND	174,6	+14,3	146,0	+11,6	129,2	+0,1
DB	TEXTIL- UND BEKLEIDUNGS- GEWERBE	INSGESAMT	147,0	+9,2	122,5	+5,4	120,1	+0,2
		INLAND	144,4	+9,8	119,8	+7,5	116,1	+0,1
		AUSLAND	161,4	+6,3	139,4	-2,7	142,7	+0,3
17	TEXTILGEWERBE	INSGESAMT	157,8	+6,5	131,2	+3,0	130,9	0
		INLAND	154,8	+7,4	127,8	+5,3	126,1	0
		AUSLAND	172,7	+3,3	150,4	-4,7	155,9	+0,1
18	BEKLEIDUNGSGEWERBE	INSGESAMT	109,3	+25,5	93,7	+22,0	83,0	+1,2
		INLAND	110,7	+23,4	95,7	+21,0	85,0	+1,1
		AUSLAND	97,3	+50,6	79,0	+30,4	67,9	+3,2
DC	LEDERGEWERBE	INSGESAMT	104,5	-23,9	77,4	-4,1	83,5	-4,4
		INLAND	104,7	-25,4	76,4	-7,2	83,9	-4,2
		AUSLAND	102,7	-5,4	93,9	+39,9	83,6	-5,0
DD	HOLZGEWERBE (OHNE HERSTELLUNG VON MOEBELN)	INSGESAMT	182,0	+2,4	167,3	-4,0	172,1	+0,9
		INLAND	153,0	-6,5	138,6	-5,0	144,9	-0,3
		AUSLAND	534,9	+54,6	500,0	-2,3	476,6	+4,7
DE	PAPIER- UND DRUCKGEWERBE	INSGESAMT	142,7	+1,7	129,5	+2,6	128,1	-0,2
		INLAND	139,6	+5,9	129,5	+1,8	129,4	+0,3
		AUSLAND	153,0	-9,1	127,6	+5,2	122,1	-1,9
21	PAPIERGEWERBE	INSGESAMT	139,5	-1,4	125,1	+4,3	123,4	-0,4
		INLAND	132,1	+4,2	123,4	+3,8	123,1	+0,2
		AUSLAND	155,2	-10,1	128,7	+5,5	123,5	-2,0
21.1	H.V. HOLZSTOFF, ZELLSTOFF, PAPIER, KARTON UND PAPPE	INSGESAMT	132,1	+0,1	122,0	+1,6	119,8	+0,3
		INLAND	108,3	-2,1	108,6	+0,4	110,4	+0,1
		AUSLAND	164,2	+2,1	138,9	+2,9	131,5	+0,5
21.2	PAPIER-, KARTON- UND PAPPEVERARBEITUNG	INSGESAMT	148,2	-2,9	130,0	+8,3	128,5	-1,2
		INLAND	152,1	+8,4	136,8	+7,0	134,4	+0,3
		AUSLAND	132,3	-34,7	103,6	+17,2	104,0	-8,9
22	DRUCKGEWERBE, VERRIEL- FAELTIGUNG VON BESPIELTEN TONTRAEGERN	INSGESAMT	149,3	+8,3	139,2	+0,1	137,9	+0,4
		INLAND	150,7	+8,2	139,9	-0,1	139,4	+0,4
		AUSLAND	124,0	+12,0	113,4	+2,1	103,4	-0,9
D6	CHEMISCHE INDUSTRIE	INSGESAMT	133,5	+0,6	118,2	-0,7	115,2	+0,8
		INLAND	127,2	+1,8	115,8	-1,9	113,8	+1,3
		AUSLAND	151,3	-2,2	125,2	+3,2	118,9	-0,9
24.1	HERSTELLUNG VON CHEMISCHEN GRUNDSTOFFEN	INSGESAMT	131,9	+2,0	114,1	+4,5	108,4	+1,4
		INLAND	128,0	+0,5	113,1	+1,8	108,6	+2,2
		AUSLAND	142,5	+5,9	116,6	+12,0	107,5	-0,6
24.4	HERSTELLUNG VON PHARMA- ZEUTISCHEN ERZEUGNISSEN	INSGESAMT	144,9	+2,3	131,1	-8,6	130,3	-0,1
		INLAND	122,7	+3,4	117,0	-10,4	119,7	+0,4
		AUSLAND	241,2	+0,1	191,9	-4,4	178,0	-1,5
DH	HERSTELLUNG VON GUMMI- UND KUNSTSTOFFWAREN	INSGESAMT	133,9	+0,3	129,1	-0,5	129,4	+0,2
		INLAND	121,6	-3,0	117,9	-1,6	119,0	-0,2
		AUSLAND	306,9	+23,2	286,7	+6,2	275,1	+2,7
25.2	HERSTELLUNG VON KUNST- STOFFWAREN	INSGESAMT	130,8	+0,1	127,1	-0,4	126,9	+0,2
		INLAND	118,3	-3,3	115,6	-0,9	116,0	-0,3
		AUSLAND	335,1	+25,3	316,6	+3,1	304,8	+3,3
DI	GLASGEWERBE, KERAMIK, VERARBEITUNG VON STEINEN UND ERDEN	INSGESAMT	137,5	-0,9	129,3	+1,0	130,2	-0,2
		INLAND	125,4	-5,2	118,0	+1,5	119,6	-0,7
		AUSLAND	227,9	+16,2	215,8	-3,2	214,2	+1,8
26.1	HERSTELLUNG UND VERAR- BEITUNG VON GLAS	INSGESAMT	159,3	+4,1	154,9	0	154,7	+0,5
		INLAND	139,0	+1,0	135,2	+3,8	133,1	-0,4
		AUSLAND	280,9	+14,4	275,6	-8,9	285,4	+2,5
DJ	METALLERZEUGUNG UND -BE- ARBEITUNG, HERSTELLUNG VON METALLERZEUGNISSEN	INSGESAMT	133,6	+0,8	123,2	+6,6	120,8	-0,4
		INLAND	128,4	+3,9	119,5	+6,5	117,0	-0,3
		AUSLAND	172,1	-13,4	148,3	+7,2	146,1	-1,6

1) AUSGEWAHLTE WIRTSCHAFTSZWEIGE (OHNE ERNAHRUNGSGEWERBE UND TABAKVERARBEITUNG).

STBA,FS 4,R 2.2, 3/1999

NEUE LAENDER UND BERLIN-OST

5 INDEX DES AUFTRAGSEINGANGS FUER DAS VERARBEITENDE GEWERBE
1995 = 100

5.2 ZEITREIHENANALYSE - BERLINER VERFAHREN (BV 4)
WERTINDEX

WZ93- SCHL.	WIRTSCHAFTSZWEIG		ORIGINALWERT		KALENDER- U. SAISON- BEREINIGTER WERT BERLINER VERFAHREN, VERSION 4		GLATTE KOMPONENTE	
			1999 MAR.	VERAEND. GEGENUEBER VORJAHRES- MONAT IN %	1999 MAR.	VERAEND. GEGENUEBER VORMONAT IN %	1999 MAR.	VERAEND. GEGENUEBER VORMONAT IN %
27	METALLERZEUGUNG UND -BEARBEITUNG	INSGESAMT INLAND AUSLAND	131,1 128,1 140,2	-2,2 +4,1 -17,5	118,1 115,8 124,3	+7,0 +4,2 +17,7	115,3 113,4 113,2	-0,6 0 -2,7
27.1	ERZEUGUNG VON ROHEISEN, STAHL UND FERROLEGIE- RUNGEN (EGKS) 1)	INSGESAMT INLAND AUSLAND	101,3 105,0 93,2	-16,2 -7,2 -32,5	88,3 89,4 85,7	+5,2 +1,2 +15,5	86,1 85,6 86,2	-2,3 -0,8 -5,6
27.5	GIESSEREIINDUSTRIE	INSGESAMT INLAND AUSLAND	192,1 181,6 316,2	+12,7 +17,8 -12,9	168,0 160,5 253,5	+9,3 +8,7 +15,0	161,7 155,2 233,2	+0,9 +1,0 +0,2
28	HERSTELLUNG VON METALL- ERZEUGNISSEN	INSGESAMT INLAND AUSLAND	135,4 128,6 292,4	+3,0 +3,8 -4,8	125,9 121,2 241,8	+5,7 +7,4 -6,7	124,3 118,9 247,2	-0,3 -0,4 +0,8
28.1	STAHL- UND LECHTMETALLBAU	INSGESAMT INLAND AUSLAND	142,4 139,9 442,4	+16,8 +16,9 +19,9	133,2 131,1 395,5	+14,7 +14,2 +38,8	126,8 125,0 352,8	0 0 +1,2
DK	MASCHINENBAU	INSGESAMT INLAND AUSLAND	114,3 104,2 141,9	-1,6 -12,3 +30,4	101,0 93,2 122,0	+1,5 -7,2 +26,2	101,8 100,4 106,4	-0,7 -1,3 +1,0
29.1	H.V. MASCHINEN F.D.ERZUEG. U.NUTZG.V.MECHAN.ENERGIE (O.LUFT-, STRASS.FAHRZ.BAU)	INSGESAMT INLAND AUSLAND	111,8 102,4 150,8	+2,9 +3,0 +2,9	106,2 93,9 160,0	-2,5 +3,8 -12,3	109,3 94,9 168,8	-0,4 -1,6 +2,5
29.3	HERSTELLUNG VON LAND- U. FORSTWIRTSCHAFTLICHEN MASCHINEN	INSGESAMT INLAND AUSLAND	95,2 63,6 220,0	-17,5 -48,7 +170,3	89,0 51,0 242,1	+19,5 -6,9 +66,7	83,1 55,0 196,0	-9,7 -17,0 +2,6
29.4	HERSTELLUNG VON WERK- ZEUGMASCHINEN	INSGESAMT INLAND AUSLAND	119,5 130,6 94,0	+6,3 +12,3 -9,3	103,6 127,4 48,5	+4,6 +11,6 -19,7	100,9 119,8 55,8	-1,8 -0,2 -7,0
DL	H.V.BUEROMASCH.,DATENVERARB. GER.U.-EINRICHTG.;ELEKTROT., FEINMECHANIK U. OPTIK	INSGESAMT INLAND AUSLAND	166,4 141,5 329,6	+4,0 -0,9 +20,7	157,0 132,8 314,8	-3,7 -5,9 +2,5	162,0 138,9 312,3	+0,5 +0,4 +1,1
30	H.V. BUEROMASCHINEN, DATENVERARBEITUNGSGE- RAETEN U. -EINRICHTUNGEN	INSGESAMT INLAND AUSLAND	532,9 464,6 861,1	+42,7 +44,8 +37,4	485,0 419,0 807,8	+4,5 +7,8 -2,8	468,1 400,6 797,7	+3,5 +3,6 +3,3
31	HERSTELLUNG VON GERAETEN DER ELEKTRIZITAETSERZUE- GUNG, -VERTEILUNG U.AE.	INSGESAMT INLAND AUSLAND	111,0 102,2 201,5	-11,9 -14,2 +2,5	101,3 92,5 181,1	-10,9 -13,9 +1,6	110,6 101,9 186,0	-0,9 -0,5 -1,1
31.2	HERSTELLUNG VON ELEK- TRIZITAETSVERTeilUNGS- U. -SCHALTEINRICHTUNGEN	INSGESAMT INLAND AUSLAND	89,4 80,8 246,9	-23,4 -26,9 +8,1	69,5 62,6 189,8	-23,5 -28,3 +21,5	79,0 73,3 179,7	-0,6 -0,7 0
31.6	HERSTELLUNG VON ELEK- TRISCHEN AUSRUESTUNGEN A.N.G.	INSGESAMT INLAND AUSLAND	115,6 111,2 233,0	-1,3 +3,8 -39,0	126,8 120,1 260,1	+0,3 +2,5 -19,2	131,2 120,3 332,9	-2,8 -1,4 -10,4
32	RUNDFUNK-, FERNSEH- UND NACHRICHTENTECHNIK	INSGESAMT INLAND AUSLAND	220,8 148,7 432,4	+12,0 -0,5 +28,3	223,8 161,7 411,1	+2,8 +0,2 +7,4	218,8 158,6 395,8	+0,6 -0,9 +2,1
33	MEDIZIN-, MESS-, STEUER- UND REGELUNGSTECHNIK, OPTIK	INSGESAMT INLAND AUSLAND	177,7 169,0 225,6	+5,8 +3,2 +17,0	172,8 161,8 234,9	-2,0 -3,0 +1,5	177,6 168,9 227,0	+1,3 +1,3 +1,6
DM	FAHRZEUGBAU	INSGESAMT INLAND AUSLAND	119,8 72,0 373,7	-26,3 -3,1 -41,0	85,5 70,2 231,6	-5,8 +42,1 -25,6	105,4 64,4 344,9	-3,4 -1,8 -2,7
34	HERSTELLUNG VON KRAFTWAGEN UND KRAFTWAGENTEILEN	INSGESAMT INLAND AUSLAND	195,0 119,9 595,2	+10,5 -1,6 +27,4	186,9 120,2 547,9	-1,7 -2,3 -0,2	201,9 125,7 613,6	+0,1 -0,1 +0,4
34.1	HERSTELLUNG VON KRAFTWAGEN UND KRAFTWAGENMOTOREN	INSGESAMT INLAND AUSLAND	188,3 67,6 692,5	+3,7 -28,3 +27,0	179,0 70,8 634,7	-1,4 -3,0 +0,1	198,0 74,9 717,4	-0,7 -2,7 +0,3
35	SONSTIGER FAHRZEUGBAU	INSGESAMT INLAND AUSLAND	57,9 32,7 192,1	-61,7 -6,8 -75,0	3,6 31,0 -80,5	-62,5 -384,4 -170,5	26,8 14,2 105,1	-20,2 -12,9 -18,3
35.1	SCHIFFBAU	INSGESAMT INLAND AUSLAND	5,8 6,1 4,1	-98,1 -75,8 -99,7	-110,2 16,4 -376,1	-410,4 -43,1 -598,1	-16,9 7,5 -9,5	+1308,3 -9,6 -121,8
35.3	LUFT- UND RAUMFAHRZEUGBAU	INSGESAMT INLAND AUSLAND	2719,2 . .	+177,5 . .	2225,1 . .	+233,4 . .	1741,5 . .	+11,1 . .
36.1	HERSTELLUNG VON MOEBELN	INSGESAMT INLAND AUSLAND	135,0 132,6 170,2	+8,1 +7,6 +13,8	120,8 118,4 157,2	-1,2 -1,1 -2,2	123,5 121,4 155,4	+0,9 +0,9 +1,5

1) EUROPAEISCHE GEMEINSCHAFT FUER KOHLE UND STAHL.
STBA,FS 4,R 2.2, 3/1999

NEUE LAENDER UND BERLIN-OST
5 INDEX DES AUFTRAGSEINGANGS FUER DAS VERARBEITENDE GEWERBE
1985 = 100

5.2 ZEITREIHENANALYSE - BERLINER VERFAHREN (BV 4)
VOLUMENINDEX

WZ93- SCHL.	WIRTSCHAFTSZWEIG		ORIGINALWERT		KALENDER- U. SAISON- BEREINIGTER WERT BERLINER VERFAHREN, VERSION 4		GLATTE KOMPONENTE	
			1999 MAR.	VERAEND. GEGENUEBER VORJAHRES- MONAT IN %	1999 MAR.	VERAEND. GEGENUEBER VORMONAT IN %	1999 MAR.	VERAEND. GEGENUEBER VORMONAT IN %
D	VERARBEITENDES GEWERBE 1)	INSGESAMT	135,9	-3,3	118,7	-0,4	122,9	-0,4
		INLAND	118,7	+0,7	109,1	+2,5	109,7	-0,1
		AUSLAND	222,5	-12,5	182,0	-1,6	195,4	-0,4
	VORLEISTUNGSGUETER- PRODUZENTEN	INSGESAMT	152,7	+3,1	139,2	-0,2	139,6	+0,3
		INLAND	142,9	+1,9	131,3	-1,5	132,6	+0,5
		AUSLAND	201,4	+7,5	180,1	+5,4	175,0	+0,4
	INVESTITIONSGUETER- PRODUZENTEN	INSGESAMT	115,6	-13,1	93,6	-0,5	102,3	-1,5
		INLAND	93,2	-0,3	86,9	+12,7	86,1	-0,8
		AUSLAND	224,2	-30,9	150,7	-15,4	188,9	-1,6
	GEBRAUCHSGUETER- PRODUZENTEN	INSGESAMT	148,0	+1,2	136,3	-1,3	143,8	-0,2
		INLAND	106,0	-7,3	97,9	-1,6	100,2	-0,3
		AUSLAND	427,4	+19,3	393,5	0	435,5	0
	VERBRAUCHSGUETER- PRODUZENTEN	INSGESAMT	133,4	+7,0	116,4	+2,3	112,4	+0,1
		INLAND	127,3	+5,6	112,4	+0,4	110,4	+0,2
		AUSLAND	167,1	+12,9	139,5	+11,8	123,7	-0,2
DB	TEXTIL- UND BEKLEIDUNGS- GEWERBE	INSGESAMT	147,9	+10,5	123,4	+5,5	121,0	+0,2
		INLAND	145,0	+10,8	120,3	+7,7	116,5	+0,2
		AUSLAND	164,0	+9,1	142,9	-2,7	146,6	+0,5
17	TEXTILGEWERBE	INSGESAMT	159,5	+8,2	133,0	+3,0	132,6	+0,2
		INLAND	156,2	+8,7	129,1	+5,5	127,1	+0,2
		AUSLAND	175,9	+6,3	154,7	-4,7	160,6	+0,4
18	BEKLEIDUNGSGEWERBE	INSGESAMT	107,0	+23,7	91,6	+22,5	81,1	+1,0
		INLAND	108,2	+21,4	93,4	+21,5	83,0	+0,9
		AUSLAND	96,2	+50,3	78,1	+31,3	67,1	+3,1
DC	LEDERGEWERBE	INSGESAMT	102,6	-23,5	76,0	-3,9	82,0	-4,3
		INLAND	102,8	-25,1	75,1	-7,1	82,5	-4,2
		AUSLAND	101,1	-4,7	91,9	+40,3	81,6	-4,8
DD	HOLZGEWERBE (OHNE HERSTELLUNG VON MOEBELN)	INSGESAMT	184,3	+2,2	168,8	-3,9	173,3	+0,9
		INLAND	156,0	-6,1	140,8	-4,7	146,7	-0,1
		AUSLAND	527,6	+50,9	494,5	-2,3	471,9	+4,5
DE	PAPIER- UND DRUCKGEWERBE	INSGESAMT	152,3	+3,0	138,7	+3,0	136,9	0
		INLAND	146,8	+6,5	137,0	+2,2	136,8	+0,4
		AUSLAND	170,6	-5,4	142,4	+5,6	135,5	-1,3
21	PAPIERGEWERBE	INSGESAMT	154,7	+2,0	140,0	+4,9	137,1	+0,1
		INLAND	145,3	+7,3	137,2	+4,4	136,0	+0,7
		AUSLAND	174,8	-6,1	145,1	+5,8	138,5	-1,3
21.1	H.V. HOLZSTOFF, ZELLSTOFF, PAPIER, KARTON UND PAPPE	INSGESAMT	153,9	+4,1	143,3	+2,7	139,7	+0,8
		INLAND	127,2	+1,9	129,1	+1,3	130,4	+0,5
		AUSLAND	190,0	+6,1	160,7	+3,8	151,2	+1,0
21.2	PAPIER-, KARTON- UND PAPPEVERARBEITUNG	INSGESAMT	155,7	-0,4	136,8	+8,5	134,6	-0,8
		INLAND	160,5	+11,1	144,3	+7,1	141,1	+0,7
		AUSLAND	136,3	-33,3	107,4	+16,5	107,6	-8,5
22	DRUCKGEWERBE, VERVIEL- FAELTIGUNG VON BESPIELTEN TONTRAEGERN	INSGESAMT	147,3	+5,6	137,5	+0,1	137,0	+0,1
		INLAND	149,0	+5,4	138,6	-0,1	138,8	+0,1
		AUSLAND	115,3	+10,2	105,1	+1,9	95,9	-1,0
DG	CHEMISCHE INDUSTRIE	INSGESAMT	144,0	+6,6	128,6	0	124,6	+1,5
		INLAND	138,3	+8,0	126,7	-1,2	123,7	+2,0
		AUSLAND	160,1	+3,4	134,0	+3,3	126,9	-0,2
24.1	HERSTELLUNG VON CHEMISCHEN GRUNDSTOFFEN	INSGESAMT	150,5	+11,3	132,3	+5,1	125,1	+2,4
		INLAND	147,5	+10,0	132,3	+2,7	126,4	+3,0
		AUSLAND	158,4	+14,8	132,2	+11,7	121,3	+0,6
24.4	HERSTELLUNG VON PHARMA- ZEUTISCHEN ERZEUGNISSEN	INSGESAMT	139,2	+2,4	125,9	-8,4	124,9	0
		INLAND	118,7	+3,8	113,1	-10,2	115,4	+0,5
		AUSLAND	228,2	-0,6	181,1	-4,2	167,7	-1,7
DH	HERSTELLUNG VON GUMMI- UND KUNSTSTOFFWAREN	INSGESAMT	136,7	+1,0	131,7	-0,4	131,9	+0,3
		INLAND	124,3	-2,4	120,4	-1,6	121,4	-0,1
		AUSLAND	310,2	+24,5	290,3	+6,5	278,1	+2,8
25.2	HERSTELLUNG VON KUNST- STOFFWAREN	INSGESAMT	133,9	+1,0	130,0	-0,2	129,6	+0,2
		INLAND	121,4	-2,3	118,5	-0,8	118,7	-0,3
		AUSLAND	339,6	+26,5	321,4	+3,4	309,2	+3,4
DI	GLASGEWERBE, KERAMIK, VERARBEITUNG VON STEINEN UND ERDEN	INSGESAMT	141,7	-0,7	133,4	+1,1	134,4	-0,1
		INLAND	132,5	-3,1	124,7	+1,9	125,9	-0,5
		AUSLAND	223,8	+13,8	211,8	-3,6	211,3	+1,7
26.1	HERSTELLUNG UND VERAR- BEITUNG VON GLAS	INSGESAMT	168,3	+5,2	162,8	+0,7	161,5	+0,6
		INLAND	150,0	+3,4	145,2	+4,6	141,5	0
		AUSLAND	278,1	+11,6	272,3	-9,1	283,1	+2,4
DJ	METALLERZEUGUNG UND -BE- ARBEITUNG, HERSTELLUNG VON METALLERZEUGNISSEN	INSGESAMT	136,6	+4,2	126,0	+7,0	123,1	-0,2
		INLAND	130,4	+6,4	121,3	+6,8	118,4	0
		AUSLAND	183,1	-6,0	159,9	+8,0	156,8	-0,8

1) AUSGEWAELHTE WIRTSCHAFTSZWEIGE (OHNE ERNAHRUNGSGEWERBE UND TABAKVERARBEITUNG).

STBA,FS 4,R 2.2, 3/1999

NEUE LAENDER UND BERLIN-OST

5 INDEX DES AUFTRAGSEINGANGS FUER DAS VERARBEITENDE GEWERBE
1995 = 1005.2 ZEITREIHENANALYSE - BERLINER VERFAHREN (BV 4)
VOLUMENINDEX

WZ93- SCHL.	WIRTSCHAFTSZWEIG		ORIGINALWERT		KALENDER- U. SAISON- BEREINIGTER WERT BERLINER VERFAHREN, VERSION 4		GLATTE KOMPONENTE	
			1999 MAR.	VERAEND. GEGENUEBER VORJAHRES- MONAT IN %	1999 MAR.	VERAEND. GEGENUEBER VORMONAT IN %	1999 MAR.	VERAEND. GEGENUEBER VORMONAT IN %
27	METALLERZEUGUNG UND -BEARBEITUNG	INSGESAMT	142,2	+6,2	128,6	+7,7	124,6	+0,2
		INLAND	138,1	+11,3	125,0	+5,0	121,5	+0,7
		AUSLAND	156,3	-6,6	140,6	+17,3	134,5	-1,3
27.1	ERZEUGUNG VON ROHEISEN, STAHL UND FERROLEGIE- RUNGEN (EGKS) 1)	INSGESAMT	120,3	-2,1	106,0	+5,9	102,1	-0,2
		INLAND	124,2	+7,0	106,6	+2,4	100,7	+1,1
		AUSLAND	111,7	-19,1	104,0	+14,4	103,8	-3,2
27.5	GIessereiINDUSTRIE	INSGESAMT	186,9	+15,2	164,0	+9,6	157,5	+1,1
		INLAND	178,3	+19,2	157,6	+8,8	151,9	+1,0
		AUSLAND	288,8	-8,2	236,6	+15,8	218,1	+0,9
28	HERSTELLUNG VON METALL- ERZEUGNISSEN	INSGESAMT	132,6	+2,7	123,3	+5,9	121,6	-0,4
		INLAND	126,0	+3,5	118,7	+7,4	116,5	-0,4
		AUSLAND	284,6	-4,6	235,3	-6,5	240,8	+0,8
28.1	STAHL- UND LEICHTMETALLBAU	INSGESAMT	138,2	+15,0	129,5	+14,9	123,3	-0,2
		INLAND	135,7	+14,9	127,4	+14,6	121,5	-0,1
		AUSLAND	437,9	+19,1	390,7	+39,2	348,4	+1,2
DK	MASCHINENBAU	INSGESAMT	109,8	-2,2	97,0	+1,4	97,8	-0,7
		INLAND	100,2	-12,9	89,6	-7,2	96,5	-1,3
		AUSLAND	136,0	+29,6	116,9	+26,1	101,9	+1,0
29.1	H.V. MASCHINEN F.D.ERZUG. U.NUTZG.V.MECHAN.ENERGIE (O.LUFT-, STRASS.FAHRZ.BAU)	INSGESAMT	106,3	+1,7	100,9	-2,8	104,1	-0,4
		INLAND	97,4	+1,9	89,3	+3,8	90,2	-1,6
		AUSLAND	143,1	+1,6	152,1	-13,0	161,3	+2,4
29.3	HERSTELLUNG VON LAND- U. FORSTWIRTSCHAFTLICHEN MASCHINEN	INSGESAMT	89,8	-18,3	83,7	+18,7	78,2	-9,9
		INLAND	60,5	-48,9	48,4	-7,3	52,0	-17,5
		AUSLAND	205,2	+166,5	225,7	+86,1	183,1	+2,5
29.4	HERSTELLUNG VON WERK- ZEUGMASCHINEN	INSGESAMT	113,4	+4,8	98,2	+4,7	95,7	-2,0
		INLAND	124,1	+10,7	121,1	+11,7	113,8	-0,4
		AUSLAND	89,0	-10,4	45,1	-20,3	52,3	-7,3
DL	H.V.BUEROMASCH.,DATENVERARB. GER.U.-EINRICHTG.;ELEKTROT., FEINMECHANIK U. OPTIK	INSGESAMT	173,2	+7,1	163,2	-3,1	167,6	+0,8
		INLAND	148,6	+2,7	139,3	-4,9	144,7	+0,7
		AUSLAND	334,7	+22,6	319,9	+2,4	317,6	+1,2
30	H.V. BUEROMASCHINEN, DATENVERARBEITUNGSGE- RAETEN U. -EINRICHTUNGEN	INSGESAMT	626,2	+54,3	569,8	+5,9	546,5	+4,2
		INLAND	566,6	+59,0	511,5	+9,4	484,9	+4,4
		AUSLAND	911,3	+41,7	857,7	-3,0	847,3	+3,6
31	HERSTELLUNG VON GERAETEN DER ELEKTRIZITAETSERZUE- GUNG, -VERTEILUNG U.AE.	INSGESAMT	112,2	-10,5	102,3	-10,7	111,3	-0,6
		INLAND	104,0	-12,5	94,1	-12,9	103,2	-0,3
		AUSLAND	196,3	+2,5	176,1	+1,6	180,6	-1,0
31.2	HERSTELLUNG VON ELEK- TRIZITAETVERTEILUNGS- U. -SCHALTEINRICHTUNGEN	INSGESAMT	88,8	-21,7	69,5	-23,0	78,5	-0,4
		INLAND	80,8	-25,0	63,1	-27,5	73,2	-0,4
		AUSLAND	235,7	+7,4	180,9	+21,2	171,6	0
31.6	HERSTELLUNG VON ELEK- TRISCHEN AUSRUESTUNGEN A.N.G.	INSGESAMT	112,9	0	123,0	+0,6	126,8	-2,6
		INLAND	108,9	+5,1	117,0	+2,6	117,0	-1,2
		AUSLAND	216,8	-39,4	241,1	-18,5	307,2	-10,7
32	RUNDFUNK-, FERNSEH- UND NACHRICHTENTECHNIK	INSGESAMT	228,9	+12,4	231,7	+2,9	227,5	+0,4
		INLAND	154,9	-1,3	167,6	+0,7	165,0	-1,3
		AUSLAND	447,9	+30,8	425,9	+7,2	411,3	+2,3
33	MEDIZIN-, MESS-, STEUER- UND REGELUNGSTECHNIK, OPTIK	INSGESAMT	170,5	+5,4	185,8	-2,0	170,3	+1,3
		INLAND	162,0	+2,9	155,0	-3,0	161,7	+1,2
		AUSLAND	217,3	+15,7	226,4	+1,5	218,5	+1,5
DM	FAHRZEUGBAU	INSGESAMT	116,0	-26,7	82,6	-5,9	101,9	-3,5
		INLAND	71,1	-3,0	69,0	+42,0	63,3	-1,9
		AUSLAND	355,4	-41,9	216,4	-26,9	327,2	-2,8
34	HERSTELLUNG VON KRAFTWAGEN UND KRAFTWAGENTEILEN	INSGESAMT	188,7	+9,8	180,7	-1,9	195,3	+0,1
		INLAND	118,6	-1,5	118,5	-2,3	123,9	0
		AUSLAND	562,3	+26,0	517,9	-0,5	581,4	+0,2
34.1	HERSTELLUNG VON KRAFTWAGEN UND KRAFTWAGENMOTOREN	INSGESAMT	177,7	+2,2	168,8	-1,7	187,2	-0,8
		INLAND	64,3	-29,4	66,9	-3,2	71,0	-2,9
		AUSLAND	651,3	+25,4	597,3	-0,2	677,4	+0,2
35	SONSTIGER FAHRZEUGBAU	INSGESAMT	56,2	-61,8	3,3	-62,9	25,8	-20,6
		INLAND	31,9	-7,8	30,2	-374,5	13,7	-13,3
		AUSLAND	185,7	-75,1	-83,8	-176,2	99,2	-19,0
35.1	SCHIFFBAU	INSGESAMT	5,6	-98,1	-110,5	-420,3	-18,0	+650,0
		INLAND	6,0	-75,7	16,0	-43,3	7,3	-8,7
		AUSLAND	4,0	-99,7	-368,5	-605,5	-10,9	-126,7
35.3	LUFT- UND RAUMFAHRZEUGBAU	INSGESAMT	2630,9	+175,6	2156,2	+233,1	1692,6	+10,9
		INLAND
		AUSLAND
36.1	HERSTELLUNG VON MOEBELN	INSGESAMT	127,4	+6,6	113,6	-1,4	116,2	+0,8
		INLAND	125,0	+6,2	111,3	-1,2	114,1	+0,8
		AUSLAND	162,3	+12,5	149,8	-2,2	147,9	+1,4

1) EUROPAEISCHE GEMEINSCHAFT FUER KOHLE UND STAHL.
STBA,FS 4,R 2.2, 3/1999

NEUE LAENDER
6 INDEX DES UMSATZES FUER
1995
NACH ABSCHNITTEN, UNTERABSCHNITTEN,
DER KLASSIFIKATION DER WIRTSCHAFTS
6.1 ORIGINAL

WERT

WZ93- SCHL.	WIRTSCHAFTSZWEIG		1999 MAR.	VERAENDERUNG IN % MAR. 1999 GEGEN		1999 FEB.	VERAENDERUNG IN % FEB. 1999 GEGEN		KUMULIERT		2-MONATS- DURCHSCHNITT	
				MAR. 1998	FEB. 1999		FEB. 1998	JAN. 1999	JAN. 1999 BIS MAR. 1999	VER- AEND. IN % GEGEN VORJAHR	FEB. 1999 UND MAR. 1999	VER- AEND. IN % GEGEN VORJAHR
D	VERARBEITENDES GEWERBE 1)	INSGESAMT	148,0	+6,6	+22,2	121,1	+5,1	+3,2	128,8	+7,0	134,6	+5,9
		INLAND	129,9	+2,3	+21,6	106,8	+3,3	+2,8	113,5	+3,6	118,4	+2,8
		AUSLAND	243,7	+20,5	+23,8	196,9	+10,6	+4,2	209,8	+17,8	220,3	+15,8
	VORLEISTUNGSGUETER- PRODUZENTEN	INSGESAMT	148,6	+3,8	+19,1	124,8	+3,2	+2,6	131,7	+4,1	136,7	+3,5
		INLAND	138,7	+2,9	+19,2	116,4	+3,7	+2,6	122,8	+4,1	127,6	+3,3
		AUSLAND	198,2	+6,3	+18,3	167,5	+1,1	+2,4	176,4	+3,6	182,9	+3,9
	INVESTITIONSGUETER- PRODUZENTEN	INSGESAMT	146,9	+11,6	+30,8	112,3	+7,3	+4,6	122,2	+11,1	129,6	+9,6
		INLAND	122,3	+3,1	+30,4	93,8	+3,0	+1,8	102,7	+3,9	108,1	+3,1
		AUSLAND	276,7	+38,1	+32,0	209,7	+18,9	+11,4	224,9	+32,6	243,2	+29,1
	GEBRAUCHSGUETER- PRODUZENTEN	INSGESAMT	161,9	+5,1	+12,4	144,0	+8,5	-2,7	151,3	+11,7	153,0	+6,7
		INLAND	115,3	-5,1	+8,5	106,3	-0,9	+3,8	108,0	-0,5	110,8	-3,1
		AUSLAND	467,9	+27,2	+19,5	391,7	+30,8	-12,6	435,9	+39,2	429,8	+28,8
	VERBRAUCHSGUETER- PRODUZENTEN	INSGESAMT	128,5	+1,5	+12,6	114,1	+4,3	+13,0	114,5	+0,6	121,3	+2,8
		INLAND	121,2	+0,7	+12,2	108,0	+7,1	+9,4	109,3	+1,1	114,6	+3,6
		AUSLAND	172,1	+5,1	+14,0	151,0	-6,3	+31,4	146,0	-1,6	161,6	-0,6
DB	TEXTIL- UND BEKLEIDUNGS- GEWERBE	INSGESAMT	141,1	+7,1	+12,9	125,0	+6,7	+6,7	127,8	+6,3	133,1	+6,9
		INLAND	136,5	+6,6	+13,9	119,8	+5,9	+6,1	123,1	+6,4	128,2	+6,3
		AUSLAND	166,5	+8,9	+8,2	153,9	+10,6	+9,1	153,8	+6,3	160,2	+9,7
17	TEXTILGEWERBE	INSGESAMT	155,2	+7,8	+15,8	134,0	+6,3	+4,5	139,1	+6,7	144,6	+7,0
		INLAND	150,1	+7,2	+17,4	127,9	+5,4	+3,1	134,0	+6,9	139,0	+6,4
		AUSLAND	180,2	+10,1	+8,8	164,1	+10,0	+10,4	164,3	+5,5	172,2	+10,0
18	BEKLEIDUNGSGEWERBE	INSGESAMT	91,3	+3,2	-2,2	93,4	+9,4	+19,3	87,7	+4,7	92,4	+6,2
		INLAND	92,0	+3,8	-1,6	93,5	+8,6	+22,2	87,3	+3,4	92,8	+6,2
		AUSLAND	84,4	-3,7	-9,0	92,7	+18,2	-2,4	90,7	+16,6	88,6	+6,7
DC	LEDERGEWERBE	INSGESAMT	100,9	-22,4	+24,0	81,4	-17,6	+1,5	87,5	-20,0	91,2	-20,3
		INLAND	100,3	-23,1	+24,9	80,3	-16,1	+0,8	86,8	-19,5	90,3	-20,2
		AUSLAND	107,1	-15,7	+14,5	93,5	-28,2	+9,0	95,5	-24,4	100,3	-22,1
DD	HOLZGEWERBE (OHNE HERSTELLUNG VON MOEBELN)	INSGESAMT	166,7	+8,3	+19,7	139,3	+15,9	-1,3	149,1	+13,7	153,0	+11,6
		INLAND	139,5	-2,0	+21,3	115,0	+6,5	-2,7	124,2	+5,7	127,3	+1,7
		AUSLAND	469,0	+67,0	+14,6	409,3	+61,1	+3,3	424,8	+52,1	439,2	+64,2
DE	PAPIER- UND DRUCKGEWERBE	INSGESAMT	143,6	+3,3	+19,7	120,0	+0,8	-0,5	128,1	+2,0	131,8	+2,2
		INLAND	140,7	+7,3	+17,8	119,4	+4,9	-1,5	127,1	+6,5	130,1	+6,2
		AUSLAND	153,5	-8,1	+25,6	122,2	-10,9	+3,3	131,3	-11,2	137,9	-9,4
21	PAPIERGEWERBE	INSGESAMT	140,4	+1,7	+22,0	115,1	-2,3	+0,1	123,5	-1,2	127,8	-0,1
		INLAND	135,5	+8,7	+20,8	112,2	+3,0	-2,4	120,9	+5,6	123,9	+6,1
		AUSLAND	151,3	-9,7	+24,3	121,7	-11,6	+5,8	129,3	-12,8	136,5	-10,6
21.1	H.V. HOLZSTOFF, ZELLSTOFF, PAPIER, KARTON UND PAPPE	INSGESAMT	127,0	-2,3	+18,1	107,5	+3,2	+4,2	112,6	-0,8	117,3	+0,2
		INLAND	112,0	+2,4	+14,2	98,1	+4,5	-0,5	102,9	+3,5	105,1	+3,3
		AUSLAND	147,5	-6,8	+22,7	120,2	+1,5	+3,9	125,7	-5,4	133,9	-3,3
21.2	PAPIER-, KARTON- UND PAPPEVERARBEITUNG	INSGESAMT	155,3	+5,7	+25,5	123,7	-7,0	-3,5	135,7	-1,5	139,5	-0,4
		INLAND	154,0	+12,6	+24,9	123,3	+2,1	-3,6	135,1	+6,9	138,7	+7,7
		AUSLAND	160,8	-15,7	+28,2	125,4	-32,6	-2,9	138,4	-26,0	143,1	-24,0
22	DRUCKGEWERBE, VERRIEL- FAELTIGUNG VON BESPIELTEN TONTRAEGERN	INSGESAMT	149,9	+6,2	+15,5	129,8	+7,0	-1,5	137,2	+8,2	139,9	+6,6
		INLAND	148,3	+5,8	+14,3	129,7	+7,3	-0,5	136,1	+7,9	139,0	+6,4
		AUSLAND	187,7	+17,0	+44,4	130,0	-1,6	-22,9	162,1	+13,9	158,9	+8,6
DG	CHEMISCHE INDUSTRIE	INSGESAMT	131,3	-0,2	+15,6	113,6	-2,1	+5,9	117,4	-1,0	122,5	-1,1
		INLAND	122,3	-0,6	+14,9	106,4	+0,4	+2,0	111,0	+0,7	114,4	-0,1
		AUSLAND	159,9	+0,5	+17,3	136,3	-7,9	+16,7	137,7	-5,4	148,1	-3,6
24.1	HERSTELLUNG VON CHEMISCHEN GRUNDSTOFFEN	INSGESAMT	126,8	+0,6	+16,1	109,2	-3,7	+5,4	113,2	-0,8	118,0	-1,5
		INLAND	120,8	-1,1	+13,9	106,1	-2,4	+3,2	109,9	-	113,5	-1,7
		AUSLAND	145,4	+5,1	+22,5	118,7	-7,2	+11,7	123,5	-3,1	132,1	-0,8
24.4	HERSTELLUNG VON PHARMA- ZEUTISCHEN ERZEUGNISSEN	INSGESAMT	151,5	+1,9	+9,7	138,1	+4,4	+19,3	135,1	+1,3	144,8	+3,1
		INLAND	124,3	-1,7	+7,4	115,7	+9,9	+8,4	115,6	+1,9	120,0	+3,5
		AUSLAND	290,4	+10,9	+14,9	252,8	-6,3	+56,0	235,1	+0,3	271,6	+2,2
DH	HERSTELLUNG VON GUMMI- UND KUNSTSTOFFWAREN	INSGESAMT	133,4	+0,2	+20,6	110,6	+3,6	+4,8	116,5	+3,3	122,0	+1,7
		INLAND	122,6	-3,8	+20,7	101,6	+1,5	+6,3	106,6	+0,1	112,1	-1,5
		AUSLAND	272,4	+31,4	+20,2	226,7	+17,8	-3,2	244,4	+26,2	249,6	+24,9
25.2	HERSTELLUNG VON KUNST- STOFFWAREN	INSGESAMT	129,6	-2,4	+23,5	104,9	+2,0	+6,2	111,1	+0,6	117,3	-0,4
		INLAND	118,0	-6,9	+24,2	95,0	-1,2	+7,0	100,6	-3,4	106,5	-4,5
		AUSLAND	304,9	+35,8	+19,0	256,2	+26,8	+2,3	270,5	+31,0	280,6	+31,6
DI	GLASGEWERBE, KERAMIK, VERARBEITUNG VON STEINEN UND ERDEN	INSGESAMT	144,3	+4,5	+29,0	111,9	+7,1	+2,7	121,7	+7,4	128,1	+5,6
		INLAND	134,1	+1,8	+37,3	97,7	+0,5	+0,3	109,7	+2,4	115,9	+1,2
		AUSLAND	220,9	+12,6	-5,1	232,7	+35,5	+15,8	218,2	+28,0	226,8	+23,3
26.1	HERSTELLUNG UND VERAR- BEITUNG VON GLAS	INSGESAMT	156,5	+2,5	+5,5	148,4	+12,8	+7,9	147,5	+7,7	152,5	+7,2
		INLAND	135,3	-1,5	+11,4	121,4	+3,5	+4,8	124,2	+0,2	128,4	+0,9
		AUSLAND	292,4	+16,4	-8,9	321,0	+44,1	+16,1	296,6	+34,5	306,7	+29,5
DJ	METALLERZEUGUNG UND -BE- ARBEITUNG, HERSTELLUNG VON METALLERZEUGNISSEN	INSGESAMT	125,5	-6,1	+20,1	104,5	-5,3	-0,3	111,6	-4,1	115,0	-5,7
		INLAND	119,0	-6,0	+20,6	98,7	-4,0	-0,1	105,5	-3,7	108,9	-5,1
		AUSLAND	176,7	-6,4	+17,8	150,0	-11,5	-1,5	159,7	-6,4	163,4	-8,8

1) AUSGEWAELTE WIRTSCHAFTSZWEIGE (OHNE ERNAHRUNGSGEWERBE UND TABAKVERARBEITUNG).

STBA,FS 4,R 2.2, 3/1999

UND BERLIN-OST

DAS VERARBEITENDE GEWERBE
= 100
ABTEILUNGEN, GRUPPEN UND KLASSEN
ZWEIGE, AUSGABE 1993 (WZ93)
WERT

INDEX

1998	VER- ÄND. IN % GEGEN	1998	1998	1999	VERÄNDERUNG IN % 1.VJ 1999 GEGEN		1997	1998	1998	VERÄNDERUNG IN % 2.HJ 1998 GEGEN		1997	1998	VER- ÄND. IN % GEGEN	WZ93
MAR.	MAR. 1997	1.VJ	4.VJ	1.VJ	1.VJ 1998	4.VJ 1998	2.HJ	1.HJ	2.HJ	2.HJ 1997	1.HJ 1998			1997	SCHL.
138,9	+32,0	120,4	142,8	128,8	+7,0	-9,8	124,3	125,4	139,7	+12,4	+11,4	115,8	132,5	+14,4	D
127,0	+25,6	109,6	127,1	113,5	+3,6	-10,7	117,4	113,7	124,8	+6,3	+9,8	110,0	119,3	+8,5	
202,3	+59,5	178,1	226,1	209,8	+17,8	-7,2	161,2	188,0	218,4	+35,5	+16,2	146,5	203,2	+38,7	
143,2	+34,1	126,5	136,9	131,7	+4,1	-3,8	124,7	131,0	137,6	+10,3	+5,0	117,5	134,3	+14,3	VORL.
134,8	+33,3	118,0	131,1	122,8	+4,1	-6,3	119,2	122,8	132,1	+10,8	+7,6	111,9	127,4	+13,9	
186,4	+37,2	170,2	166,1	176,4	+3,6	+6,2	153,1	173,0	165,3	+8,0	-4,5	146,6	169,1	+15,3	
131,6	+30,4	110,0	150,2	122,2	+11,1	-18,6	127,3	117,6	142,4	+11,9	+21,1	114,5	130,0	+13,5	INV.
118,6	+20,2	98,8	125,1	102,7	+3,9	-17,9	117,5	103,8	118,9	+1,2	+14,5	107,9	111,4	+3,2	
200,4	+78,5	169,6	282,5	224,9	+32,6	-20,4	179,7	190,4	265,9	+48,0	+39,7	149,8	228,2	+52,3	
154,0	+35,6	135,5	163,3	151,3	+11,7	-7,3	114,6	135,2	155,4	+35,6	+14,9	113,5	145,3	+28,0	GEBR.
121,5	+9,3	108,5	117,9	108,0	-0,5	-8,4	110,9	106,3	112,8	+1,7	+6,1	109,8	109,5	-0,3	
367,9	+182,8	313,1	461,9	435,9	+39,2	-5,6	139,1	325,1	435,2	+212,9	+33,9	137,9	380,1	+175,6	
126,6	+17,1	113,8	114,5	114,5	+0,6	-	112,4	113,0	116,1	+3,3	+2,7	111,1	114,5	+3,1	VERB.
120,4	+16,4	108,1	115,3	109,3	+1,1	-5,2	109,3	107,7	114,6	+4,8	+6,4	108,1	111,2	+2,9	
163,8	+19,6	148,3	109,8	146,0	-1,6	+33,0	131,3	144,8	124,9	-4,9	-13,7	129,0	134,8	+4,5	
131,8	+28,7	120,2	122,3	127,8	+6,3	+4,5	109,2	117,7	119,9	+9,8	+1,9	107,4	118,8	+10,6	DB
128,0	+29,8	115,7	120,6	123,1	+6,4	+2,1	105,6	113,4	117,8	+11,6	+3,9	103,6	115,6	+11,6	
152,9	+23,5	144,7	132,1	153,8	+6,3	+16,4	129,3	141,6	131,2	+1,5	-7,3	128,9	136,4	+5,8	
144,0	+35,8	130,4	134,0	139,1	+6,7	+3,8	112,5	129,7	130,3	+15,8	+0,5	112,1	130,0	+16,0	17
140,0	+39,2	125,3	131,7	134,0	+6,9	+1,7	107,7	124,7	128,1	+18,9	+2,7	107,0	126,4	+18,1	
163,7	+23,1	155,8	145,2	164,3	+5,5	+13,2	136,8	154,8	140,7	+3,0	-9,1	137,1	147,7	+7,7	
88,5	-1,2	83,8	81,2	87,7	+4,7	+8,0	97,3	75,1	83,2	-14,5	+10,8	91,0	79,2	-13,0	18
88,6	-3,7	84,4	84,2	87,3	+3,4	+3,7	98,6	76,6	84,1	-14,7	+9,8	92,2	80,3	-12,9	
87,6	+28,8	77,8	53,4	90,7	+16,6	+69,9	85,3	62,1	74,2	-13,0	+19,5	79,4	68,1	-14,2	
130,1	+51,3	109,4	102,1	87,5	-20,0	-14,3	98,2	107,0	105,6	+7,5	-1,3	94,7	106,3	+12,2	DC
130,5	+58,4	107,8	93,9	86,8	-19,5	-13,1	96,0	104,9	104,1	+8,4	-0,8	92,2	104,5	+13,3	
127,0	+3,4	126,3	124,3	95,5	-24,4	-23,2	120,5	127,7	120,8	+0,2	-5,4	120,2	124,2	+3,3	
153,9	+40,5	131,1	163,2	149,1	+13,7	-8,6	134,1	134,7	160,1	+19,4	+18,9	124,2	147,4	+18,7	DD
142,3	+37,2	117,5	150,7	124,2	+5,7	-17,6	124,8	121,1	147,3	+18,0	+21,6	115,4	134,2	+16,3	
280,9	+62,9	279,3	299,6	424,8	+52,1	+41,8	235,4	283,6	299,9	+27,4	+5,7	221,1	291,8	+32,0	
139,0	+33,9	125,6	131,8	128,1	+2,0	-2,8	117,0	125,7	129,8	+10,9	+3,3	112,1	127,7	+13,9	DE
131,1	+27,0	119,3	134,5	127,1	+6,5	-5,5	113,2	119,1	129,3	+14,2	+8,6	108,9	124,2	+14,0	
167,1	+57,6	147,9	122,3	131,3	-11,2	+7,4	130,4	148,8	131,6	+0,9	-11,6	123,5	140,2	+13,5	
138,0	+38,8	125,0	123,1	123,5	-1,2	+0,3	113,4	124,5	123,8	+9,2	-0,6	109,2	124,2	+13,7	21
124,7	+29,6	114,5	124,1	120,9	+5,6	-2,6	105,5	113,5	120,8	+14,5	+6,4	102,2	117,1	+14,6	
167,5	+57,4	148,2	121,1	129,3	-12,8	+6,8	130,8	148,9	130,4	-0,3	-12,4	124,7	139,7	+12,0	
130,0	+44,4	113,5	114,5	112,6	-0,8	-1,7	111,1	114,8	115,8	+4,2	+0,9	105,1	115,3	+9,7	21.1
109,4	+30,5	99,4	114,4	102,9	+3,5	-10,1	96,7	99,2	109,3	+13,0	+10,2	92,8	104,2	+12,3	
158,3	+60,9	132,9	114,6	125,7	-5,4	+9,7	130,6	136,0	124,8	-4,4	-8,2	121,8	130,4	+7,1	
146,9	+33,8	137,8	132,8	135,7	-1,5	+2,2	116,0	135,4	132,7	+14,4	-2,0	113,8	134,0	+17,8	21.2
136,8	+29,2	126,4	131,7	135,1	+6,9	+2,6	112,4	124,8	129,9	+15,6	+4,1	109,5	127,4	+16,3	
190,8	+50,8	187,0	137,5	138,4	-26,0	+0,7	131,5	181,6	144,7	+10,0	-20,3	132,0	163,2	+23,6	
141,1	+25,2	126,8	149,0	137,2	+8,2	-7,9	124,3	128,0	141,8	+14,1	+10,8	118,0	134,9	+14,3	22
140,2	+23,7	126,1	149,4	136,1	+7,9	-8,9	124,4	127,1	141,5	+13,7	+11,3	118,5	134,3	+13,3	
160,4	+61,7	142,3	139,9	162,1	+13,9	+15,9	123,5	147,7	148,7	+20,4	+0,7	104,8	148,2	+41,4	
131,6	+24,3	118,6	113,1	117,4	-1,0	+3,8	111,3	120,9	113,1	+1,6	-6,5	110,3	117,0	+6,1	D6
123,0	+25,8	110,2	112,1	111,0	+0,7	-1,0	108,5	114,7	110,4	+3,7	-3,7	104,7	112,5	+7,4	
159,1	+21,0	145,5	116,3	137,7	-5,4	+18,4	126,5	140,7	121,6	-3,9	-13,6	128,0	131,1	+2,4	
126,1	+33,2	114,1	105,0	113,2	-0,8	+7,8	102,4	116,6	104,4	+2,0	-10,5	101,0	110,5	+9,4	24.1
122,2	+31,8	109,9	105,1	109,9	-	+4,6	101,5	115,0	103,4	+1,9	-10,1	99,6	109,2	+9,6	
138,4	+37,2	127,4	104,7	123,5	-3,1	+18,0	105,2	121,4	107,1	+1,8	-11,8	105,2	114,3	+8,7	
148,7	+11,6	133,4	132,4	135,1	+1,3	+2,0	131,1	135,7	134,1	+2,3	-1,2	133,9	134,9	+0,7	24.4
126,5	+11,9	113,5	125,8	115,6	+1,9	-8,1	115,4	116,2	121,4	+5,2	+4,5	119,2	118,8	-0,3	
261,8	+10,2	234,5	166,2	235,1	+0,3	+41,5	211,0	235,1	199,2	-5,6	-15,3	209,2	217,1	+3,8	
133,2	+30,6	112,8	134,6	116,5	+3,3	-13,4	130,6	121,0	139,1	+6,5	+15,0	118,7	130,0	+9,5	DH
127,5	+29,0	106,5	128,8	106,6	+0,1	-17,2	126,3	114,0	132,8	+5,1	+16,5	114,5	123,4	+7,8	
207,3	+45,4	193,7	209,5	244,4	+26,2	+16,7	185,4	211,5	220,8	+19,1	+4,4	172,5	216,2	+25,3	
132,8	+29,7	110,4	132,4	111,1	+0,6	-16,1	132,8	119,2	137,6	+3,6	+15,4	120,2	128,4	+6,8	25.2
126,7	+28,1	104,1	126,3	100,6	-3,4	-20,3	128,2	112,0	131,2	+2,3	+17,1	115,6	121,6	+5,2	
224,6	+45,1	206,5	226,6	270,5	+31,0	+19,4	203,5	229,1	235,3	+15,6	+2,7	189,0	232,2	+22,9	
138,1	+22,8	113,3	129,6	121,7	+7,4	-6,1	127,1	127,4	139,1	+9,4	+9,2	120,4	133,2	+10,6	DI
131,7	+22,7	107,1	123,5	109,7	+2,4	-11,2	122,6	120,1	133,7	+9,1	+11,3	115,8	126,9	+9,6	
196,1	+22,6	170,5	179,3	218,2	+28,0	+21,7	169,0	191,4	182,0	+7,7	-4,9	162,8	186,7	+14,7	
152,7	+24,0	137,0	145,6	147,5	+7,7	+1,3	142,1	143,2	149,6	+5,3	+4,5	134,5	146,4	+8,8	26.1
137,3	+22,5	123,9	133,1	124,2	+0,2	-6,7	131,3	127,8	137,3	+4,6	+7,4	124,0	132,5	+6,9	
251,1	+29,8	220,5	225,8	296,6	+34,5	+31,4	211,4	242,3	228,3	+8,0	-5,8	202,1	235,3	+16,4	
133,6	+31,0	116,4	119,2	111,6	-4,1	-6,4	119,5	120,1	123,4	+3,3	+2,7	111,0	121,7	+9,6	DJ
126,6	+30,8	109,6	115,3	105,5	-3,7	-8,5	115,4	113,1	119,0	+3,1	+5,2	106,8	116,1	+8,7	
188,8	+32,0	170,7	150,1	159,7	-6,4	+6,4	151,4	175,8	157,6	+4,1	-10,4	144,3	166,7	+15,5	

NEUE LAENDER
6 INDEX DES UMSATZES FUER
1995
NACH ABSCHNITTEN, UNTERABSCHNITTEN,
DER KLASSIFIKATION DER WIRTSCHAFTS
6.1 ORIGINAL

WERT

WZ93- SCHL.	WIRTSCHAFTSZWEIG		1999 MAR.	VERAENDERUNG IN % MAR. 1999 GEGEN		1999 FEB.	VERAENDERUNG IN % FEB. 1999 GEGEN		KUMULIERT		2-MONATS- DURCHSCHNITT FEB. 1999 VER- AEND. IN % GEGEN VORJAHR	
				MAR. 1998	FEB. 1999		FEB. 1998	JAN. 1999	JAN. 1999 BIS MAR. 1999	VER- AEND. IN % GEGEN VORJAHR	FEB. 1999 UND MAR. 1999	VER- AEND. IN % GEGEN VORJAHR
27	METALLERZEUGUNG UND -BEARBEITUNG	INSGESAMT	128,8	-6,5	+14,4	112,6	-7,0	-3,2	119,2	-6,0	120,7	-6,7
		INLAND	123,1	-2,1	+14,2	107,8	-2,1	-2,8	113,9	-2,5	115,5	-2,1
		AUSLAND	148,8	-17,0	+15,3	129,1	-19,1	-4,6	137,7	-14,9	139,0	-18,0
27.1	ERZEUGUNG VON ROHEISEN, STAHL UND FERROLEGIE- RUNGEN (EGKS) 1)	INSGESAMT	97,5	-21,9	+16,1	84,0	-26,8	-6,9	90,6	-24,4	90,8	-24,2
		INLAND	90,7	-20,4	+18,3	76,7	-26,7	-11,3	84,6	-25,1	83,7	-23,5
		AUSLAND	113,7	-24,4	+12,2	101,3	-26,9	+2,3	104,7	-23,3	107,5	-25,6
27.5	GIessereiINDUSTRIE	INSGESAMT	183,9	+10,1	+13,5	162,0	+10,7	-0,8	169,7	+10,3	173,0	+10,4
		INLAND	179,4	+15,3	+15,0	156,0	+15,1	-2,1	164,9	+15,5	167,7	+15,2
		AUSLAND	238,2	-22,1	+1,5	234,6	-15,3	+11,0	228,0	-21,1	236,4	-18,9
28	HERSTELLUNG VON METALL- ERZEUGNISSEN	INSGESAMT	123,3	-5,8	+24,4	99,1	-3,9	+2,1	106,5	-2,7	111,2	-5,0
		INLAND	116,8	-8,1	+24,5	93,8	-5,2	+1,7	100,9	-4,5	105,3	-6,8
		AUSLAND	279,6	+24,9	+23,4	226,6	+10,1	+5,6	240,3	+18,3	253,1	+17,8
28.1	STAHL- UND LEICHTMETALL- BAU	INSGESAMT	115,9	-19,6	+43,3	80,9	-16,6	+3,3	91,7	-15,9	98,4	-18,4
		INLAND	113,8	-20,2	+43,9	79,1	-16,6	+3,3	89,8	-16,5	96,5	-18,8
		AUSLAND	383,0	+12,3	+22,8	311,9	-16,7	+5,4	330,3	+7,1	347,5	-2,9
DK	MASCHINENBAU	INSGESAMT	139,0	+15,1	+40,5	98,9	-2,3	+0,4	112,1	+5,6	119,0	+7,2
		INLAND	121,5	+5,5	+24,5	97,6	+0,3	+0,8	105,3	+1,7	109,6	+3,1
		AUSLAND	202,4	+43,1	+94,8	103,9	-9,7	-0,7	137,0	+18,3	153,2	+19,4
29.1	H.V. MASCHINEN F.D.ERZUEG. U.NUTZG.V.MECHAN.ENERGIE (O.LUFT-,STRASS.FAHRZ.BAU)	INSGESAMT	145,3	+14,9	+32,1	110,0	-1,7	+0,5	121,6	+5,1	127,7	+7,1
		INLAND	113,1	+0,3	+12,4	100,6	-2,1	+2,5	103,9	-0,8	106,9	-0,8
		AUSLAND	311,5	+57,6	+96,0	158,9	-0,4	-5,9	213,1	+23,2	235,2	+31,7
29.3	HERSTELLUNG VON LAND- U. FORSTWIRTSCHAFTLICHEN MASCHINEN	INSGESAMT	85,2	-42,5	+36,8	62,3	-36,4	+23,9	65,9	-38,6	73,8	-40,0
		INLAND	85,5	-37,7	+22,3	69,9	-35,5	+22,6	70,8	-37,0	77,7	-36,8
		AUSLAND	84,1	-54,5	+127,3	37,0	-41,0	+30,7	49,8	-45,2	60,6	-51,1
29.4	HERSTELLUNG VON WERK- ZEUGMASCHINEN	INSGESAMT	145,8	+25,5	+29,0	113,0	+8,1	+19,7	117,7	+15,1	129,4	+17,2
		INLAND	147,6	+24,0	+25,7	117,4	+23,1	+19,1	121,2	+21,0	132,5	+23,6
		AUSLAND	140,8	+30,0	+40,0	100,6	-22,9	+21,8	108,0	-0,5	120,7	+1,1
DL	H.V.BUEROMASCH.,DATENVERARB. GER.U.-EINRICHTG.,ELEKTROT., FEINMECHANIK U. OPTIK	INSGESAMT	181,3	+14,0	+21,9	148,7	+16,6	+6,9	156,4	+14,5	165,0	+15,1
		INLAND	154,4	+9,7	+20,2	128,4	+18,3	+6,4	134,5	+13,2	141,4	+13,5
		AUSLAND	371,8	+28,7	+26,9	293,1	+11,7	+8,1	312,0	+18,5	332,5	+20,6
30	H.V. BUEROMASCHINEN, DATENVERARBEITUNGSGE- RAETEN U. -EINRICHTUNGEN	INSGESAMT	525,5	+41,5	+30,1	403,9	+58,1	-6,5	453,8	+46,0	464,7	+48,2
		INLAND	459,7	+43,1	+48,7	309,2	+70,9	-26,1	395,8	+54,9	384,5	+53,1
		AUSLAND	851,3	+37,3	-2,5	872,9	+39,8	+75,1	740,9	+26,6	862,1	+38,5
31	HERSTELLUNG VON GERAETEN DER ELEKTRIZITAETSERZUE- GUNG, -VERTEILUNG U.AE.	INSGESAMT	128,2	+0,2	+20,3	106,6	+11,4	+23,1	107,1	+3,9	117,4	+5,0
		INLAND	120,0	+0,3	+16,2	103,3	+17,8	+26,3	101,7	+6,3	111,7	+7,7
		AUSLAND	217,6	-0,5	+52,5	142,7	-21,9	+3,3	166,2	-9,8	180,2	-10,3
31.2	HERSTELLUNG VON ELEK- TRIZITAETSERZEUGUNGS- U. -SCHALTEINRICHTUNGEN	INSGESAMT	94,0	-0,5	+40,5	66,9	-14,3	+5,0	74,9	-5,3	80,5	-6,7
		INLAND	83,9	-2,7	+37,1	61,2	-8,0	+5,2	67,8	-4,1	72,6	-5,0
		AUSLAND	330,8	+14,4	+64,7	200,9	-42,4	+4,6	241,2	-12,4	265,9	-16,7
31.6	HERSTELLUNG VON ELEK- TRISCHEN AUSRUESTUNGEN A.N.G.	INSGESAMT	194,2	+12,1	+15,3	168,4	+45,5	+68,4	154,2	+18,0	181,3	+25,5
		INLAND	180,3	+13,8	+9,1	165,3	+46,3	+71,7	147,3	+19,3	172,8	+27,2
		AUSLAND	502,0	+0,1	+111,7	237,1	+36,3	+29,6	307,4	+6,2	369,6	+9,4
32	RUNDFUNK-, FERNSEH- UND NACHRICHTENTECHNIK	INSGESAMT	216,8	+15,0	+20,3	180,2	-5,9	-6,9	196,9	+3,3	198,5	+4,5
		INLAND	143,2	-2,9	+15,4	124,1	-20,7	-2,1	131,4	-14,2	133,7	-12,0
		AUSLAND	457,7	+41,8	+25,7	364,0	+19,0	-11,7	411,3	+31,2	410,9	+30,7
33	MEDIZIN-, MESS-, STEUER- UND REGELUNGSTECHNIK, OPTIK	INSGESAMT	193,5	+24,8	+19,4	162,1	+29,2	+6,9	169,1	+27,9	177,8	+26,7
		INLAND	172,4	+19,9	+12,8	152,8	+32,5	+7,2	155,9	+27,8	162,6	+25,5
		AUSLAND	332,1	+44,5	+47,8	224,7	+15,4	+3,3	258,1	+29,0	278,4	+31,1
DM	FAHRZEUGBAU	INSGESAMT	176,6	+15,6	+19,6	147,6	+15,5	+4,2	155,3	+20,9	162,1	+15,5
		INLAND	127,7	+6,5	+28,5	99,4	+1,0	+6,5	106,8	+6,1	113,6	+4,0
		AUSLAND	375,2	+31,1	+9,3	343,3	+38,8	+1,5	352,2	+45,8	359,3	+34,7
34	HERSTELLUNG VON KRAFTWAGEN UND KRAFTWAGENTEILEN	INSGESAMT	192,4	+11,7	+11,1	173,1	+17,6	-6,1	183,3	+23,1	182,8	+14,5
		INLAND	122,3	+0,8	+10,2	111,0	+2,7	+2,4	113,9	+6,7	116,7	+1,7
		AUSLAND	567,5	+27,6	+12,1	506,2	+41,9	-14,4	555,1	+47,9	536,9	+34,0
34.1	HERSTELLUNG VON KRAFTWAGEN UND KRAFTWAGENMOTOREN	INSGESAMT	183,2	+2,6	+7,0	171,2	+10,3	-10,9	182,2	+17,9	177,2	+6,2
		INLAND	64,3	-30,9	-4,7	67,5	-25,8	+4,5	65,5	-22,8	65,9	-28,4
		AUSLAND	690,2	+27,2	+12,5	613,7	+43,0	-16,6	680,0	+50,2	652,0	+34,2
35	SONSTIGER FAHRZEUGBAU	INSGESAMT	146,5	+26,6	+48,4	98,7	+8,7	+64,2	101,8	+13,6	122,6	+18,7
		INLAND	139,5	+19,4	+89,8	73,5	-4,0	+22,9	90,9	+4,0	106,5	+10,1
		AUSLAND	164,9	+46,2	-0,2	165,2	+29,1	+170,8	130,4	+37,1	165,1	+37,1
35.1	SCHIFFBAU	INSGESAMT	109,8	+104,9	+1032,0	9,7	-84,7	+18,3	42,6	-23,9	59,8	+2,2
		INLAND	168,6	+103,1	+2148,0	7,5	-59,2	-29,2	62,2	+3,8	88,1	+73,8
		AUSLAND	5,3	+278,6	-61,0	13,6	-90,5	+248,7	7,6	-84,6	9,5	-86,9
35.3	LUFT- UND RAUMFAHRZEUGBAU	INSGESAMT	1305,5	+65,3	+19,9	1088,8	+156,7	+99,2	980,3	+103,9	1197,2	+97,2
		INLAND
		AUSLAND
36.1	HERSTELLUNG VON MOEBELN	INSGESAMT	144,0	+7,1	+15,3	124,9	+9,6	+4,6	129,4	+10,1	134,5	+8,3
		INLAND	140,8	+5,2	+13,9	123,6	+10,1	+4,1	127,7	+9,9	132,2	+7,4
		AUSLAND	186,8	+32,0	+32,8	140,7	+3,6	+10,9	151,5	+12,2	163,8	+18,1

1) EUROPAEISCHE GEMEINSCHAFT FUER KOHLE UND STAHL.

STBA,FS 4,R 2.2, 3/1999

UND BERLIN-OST

DAS VERARBEITENDE GEWERBE
= 100
ABTEILUNGEN, GRUPPEN UND KLASSEN
ZWEIGE, AUSGABE 1993 (WZ93)
WERT

INDEX

1998	VER- ÄND. IN % GEGEN	1998	1998	1999	VERÄNDERUNG IN % 1. VJ 1999 GEGEN	1997	1998	1998	VERÄNDERUNG IN % 2. HJ 1998 GEGEN	1997	1998	VER- ÄND. IN % GEGEN	WZ93
MAR.	MAR. 1997	1. VJ	4. VJ	1. VJ	1. VJ 1998 4. VJ 1998	2. HJ	1. HJ	2. HJ	2. HJ 1997 1. HJ 1998			1997	SCHL.
137,7	+30,0	126,8	112,5	119,2	-6,0	+6,0	116,0	128,2	120,3	+3,7	-6,2	111,9	27
125,8	+32,1	116,8	106,9	113,9	-2,5	+6,5	108,2	117,6	113,9	+5,3	-3,1	104,8	
179,3	+25,1	161,9	132,2	137,7	-14,9	+4,2	143,3	165,4	142,7	-0,4	-13,7	136,7	
124,8	+21,3	119,9	89,5	90,6	-24,4	+1,2	107,0	116,6	96,0	-10,3	-17,7	103,2	27.1
114,0	+27,2	112,9	82,9	84,6	-25,1	+2,1	101,2	109,1	88,5	-12,5	-18,9	98,2	
150,4	+11,7	136,5	105,3	104,7	-23,3	-0,6	120,9	134,6	113,8	-5,9	-15,5	114,9	
167,0	+38,4	153,9	158,3	169,7	+10,3	+7,2	130,7	154,8	158,0	+20,9	+2,1	130,7	27.5
155,6	+35,4	142,8	153,8	164,9	+15,5	+7,2	123,5	145,4	154,1	+24,8	+6,0	123,9	
305,6	+58,8	289,0	212,7	228,0	-21,1	+7,2	218,2	269,1	205,6	-5,8	-23,6	213,2	
130,9	+31,7	109,5	123,7	106,5	-2,7	-13,9	121,8	114,7	125,4	+3,0	+9,3	110,4	28
127,1	+30,2	105,6	119,9	100,9	-4,5	-15,8	119,4	110,7	121,8	+2,0	+10,0	107,8	
223,8	+57,8	203,1	216,1	240,3	+18,3	+11,2	181,3	214,0	212,2	+17,0	-0,8	172,1	
144,1	+46,1	109,0	128,2	91,7	-15,9	-28,5	131,1	112,3	128,3	-2,1	+14,2	113,8	28.1
142,6	+45,8	107,5	126,6	89,8	-16,5	-29,1	129,2	110,2	126,8	-1,9	+15,1	112,3	
341,0	+74,7	308,4	323,0	330,3	+7,1	+2,3	360,2	377,2	326,6	-9,3	-13,4	295,6	
120,8	+19,7	106,2	126,1	112,1	+5,6	-11,1	122,7	112,0	124,9	+1,8	+11,5	110,9	DK
115,2	+11,6	103,5	119,2	105,3	+1,7	-11,7	111,3	106,7	116,5	+4,7	+9,2	104,5	
141,4	+53,0	115,8	151,6	137,0	+18,3	-9,6	164,7	131,4	155,7	-5,5	+18,5	134,2	
126,5	+26,0	115,7	128,3	121,6	+5,1	-5,2	115,4	119,8	129,7	+12,4	+8,3	108,1	29.1
112,8	+22,5	104,7	113,9	103,9	-0,8	-8,8	101,9	110,2	117,7	+15,5	+6,8	97,0	
197,7	+37,6	173,0	203,2	213,1	+23,2	+4,9	185,8	170,4	191,8	+3,2	+12,6	166,2	
148,3	+87,5	107,4	80,2	65,9	-38,6	-17,8	85,8	109,7	172,0	+100,5	+56,8	79,9	29.3
137,3	+121,5	112,3	65,0	70,8	-37,0	+8,9	71,3	107,1	78,8	+10,5	-26,4	68,8	
185,0	+36,4	90,9	130,6	49,8	-45,2	-61,9	134,0	118,3	481,5	+259,3	+307,0	116,6	
116,2	+11,1	102,3	136,9	117,7	+15,1	-14,0	120,6	108,6	121,3	+0,6	+11,7	106,0	29.4
119,0	+0,5	100,2	124,1	121,2	+21,0	-2,3	111,1	105,3	115,4	+3,9	+9,6	105,2	
108,3	+66,4	108,5	173,4	108,0	-0,5	-37,7	147,9	118,1	138,4	-6,4	+17,2	108,1	
159,0	+37,2	136,6	179,8	156,4	+14,5	-13,0	144,1	140,2	164,9	+14,4	+17,6	130,1	DL
140,7	+36,7	118,8	150,7	134,5	+13,2	-10,7	125,9	122,9	142,3	+13,0	+15,8	113,6	
289,0	+38,8	263,2	386,3	312,0	+18,5	-19,2	274,0	263,5	325,6	+18,8	+23,6	247,1	
371,5	+64,5	310,8	495,4	453,8	+46,0	-8,4	296,5	308,2	393,0	+32,5	+27,5	243,6	30
321,3	+75,5	255,5	385,4	395,8	+54,9	+2,7	241,7	269,3	314,4	+30,1	+16,7	194,4	
620,2	+41,6	585,4	1040,7	740,9	+26,6	-28,8	568,0	501,2	782,0	+37,7	+56,0	487,1	
127,9	+37,1	103,1	132,3	107,1	+3,9	-19,0	115,7	108,3	126,8	+9,6	+17,1	105,5	31
119,6	+36,8	95,7	118,4	101,7	+6,3	-14,1	108,5	100,4	116,3	+7,2	+15,8	98,9	
218,8	+38,7	184,3	282,5	166,2	-9,8	-41,2	194,0	194,5	241,5	+24,5	+24,2	177,1	
94,5	+50,0	79,1	95,5	74,9	-5,3	-21,6	87,6	79,8	90,5	+3,3	+13,4	77,5	31.2
86,2	+43,9	70,7	89,6	67,8	-4,1	-24,3	81,7	72,0	83,7	+2,4	+16,3	72,3	
289,2	+113,0	275,4	294,8	241,2	-12,4	+2,7	224,3	261,5	248,9	+11,0	-4,8	199,6	
173,3	+32,1	130,7	217,4	154,2	+18,0	-29,1	138,0	149,8	192,8	+39,7	+28,7	128,2	31.6
158,5	+29,2	123,5	170,6	147,3	+19,3	-13,7	132,3	141,3	167,0	+26,2	+18,2	122,9	
501,7	+57,3	289,4	1253,7	307,4	+6,2	-75,5	264,6	338,1	764,2	+188,8	+126,0	246,1	
188,5	+41,6	190,7	226,4	196,9	+3,3	-13,0	187,4	190,4	214,4	+14,4	+12,6	167,1	32
147,5	+33,4	153,1	169,3	131,4	-14,2	-22,4	148,4	151,5	170,3	+14,8	+12,4	133,8	
322,8	+56,3	313,6	413,7	411,3	+31,2	-0,6	315,3	317,7	358,8	+13,8	+12,9	275,9	
155,1	+17,4	132,2	175,4	169,1	+27,9	-3,6	141,0	136,4	159,5	+13,1	+16,9	134,0	33
143,8	+19,1	122,0	162,9	155,9	+27,8	-4,3	126,7	125,3	147,9	+16,7	+18,0	119,1	
229,9	+10,5	200,1	261,8	258,1	+29,0	-1,4	238,6	212,2	239,9	+0,5	+13,1	234,7	
152,8	+49,2	128,5	190,6	155,3	+20,9	-18,5	129,3	138,7	179,8	+39,1	+29,6	119,4	DM
119,9	+16,4	100,7	130,8	106,8	+6,1	-18,3	125,5	106,0	123,5	-1,6	+16,5	118,2	
286,2	+185,9	241,5	432,8	352,2	+45,8	-18,6	144,5	271,6	407,8	+182,2	+50,1	124,3	
172,2	+55,6	148,9	203,3	183,3	+23,1	-9,8	118,5	155,3	198,0	+67,1	+27,5	114,4	34
121,3	+11,9	106,7	129,8	113,9	+6,7	-12,2	114,4	109,8	129,8	+13,5	+18,2	110,6	
444,8	+260,5	375,4	597,0	555,1	+47,9	-7,0	140,4	399,1	563,6	+301,4	+41,2	135,4	
178,5	+57,3	154,6	213,9	182,2	+17,9	-14,8	116,4	159,1	210,7	+81,0	+32,4	114,5	34.1
93,1	-16,5	84,8	90,6	65,5	-22,8	-27,7	111,1	84,2	97,1	-12,6	+15,3	110,0	
542,8	+345,6	452,6	739,9	680,0	+50,2	-8,1	138,8	478,9	695,2	+400,9	+45,2	133,6	
115,7	+33,8	89,6	166,2	101,8	+13,6	-38,7	149,9	107,0	144,9	-3,3	+35,4	128,9	35
116,8	+28,4	87,4	133,1	90,9	+4,0	-31,7	150,3	97,5	109,6	-27,1	+12,4	135,2	
112,8	+51,0	95,1	253,3	130,4	+37,1	-48,5	148,9	132,2	237,6	+59,6	+79,7	112,2	
53,6	+68,6	56,0	147,3	42,6	-23,9	-71,1	93,5	56,5	103,2	+10,4	+82,7	92,4	35.1
83,0	+69,0	59,9	155,5	62,2	+3,8	-60,0	106,5	46,2	108,4	+1,8	+134,6	116,3	
1,4	+40,0	49,2	132,6	7,6	-84,6	-84,3	70,3	75,0	94,1	+33,9	+25,5	49,7	
790,0	+84,1	480,7	1138,7	980,3	+103,9	-13,9	650,1	567,2	1036,8	+59,5	+82,8	504,3	35.3
.	
134,4	+23,5	117,5	140,7	129,4	+10,1	-8,0	105,8	115,5	126,5	+19,6	+9,5	106,3	36.1
133,8	+22,4	116,2	139,7	127,7	+9,9	-8,6	104,9	113,7	125,2	+19,4	+10,1	105,7	
141,5	+39,3	135,0	152,6	151,5	+12,2	-0,7	116,8	138,7	142,1	+21,7	+2,5	113,5	

WZ93- SCHL.	WIRTSCHAFTSZWEIG		VERAENDERUNG IN % MAR. 1999 GEGEN			VERAENDERUNG IN % FEB. 1999 GEGEN			KUMULIERT		2-MONATS- DURCHSCHNITT FEB. 1999 VER- AEND. IN % GEGEN VORJAHR	
			1999			1999			JAN. 1999 BIS MAR. 1999	VER- AEND. IN % GEGEN VORJAHR	FEB. 1999 UND MAR. 1999	VER- AEND. IN % GEGEN VORJAHR
			MAR.	MAR. 1998	FEB. 1999	FEB.	FEB. 1998	JAN. 1999	1999	1999	1999	1999
D	VERARBEITENDES GEWERBE 1)	INSGESAMT	149,9	+8,2	+22,3	122,6	+6,6	+3,0	130,5	+8,5	136,3	+7,5
		INLAND	132,2	+3,9	+21,7	108,6	+4,8	+2,5	115,6	+5,2	120,4	+4,3
		AUSLAND	243,6	+22,2	+23,4	197,4	+12,4	+4,5	210,0	+19,4	220,5	+17,5
	VORLEISTUNGSGUETER- PRODUZENTEN	INSGESAMT	155,4	+6,8	+19,2	130,4	+6,1	+2,7	137,6	+7,0	142,9	+6,5
		INLAND	145,2	+5,8	+19,4	121,6	+6,4	+2,6	128,4	+6,7	133,4	+6,0
		AUSLAND	208,0	+10,8	+18,3	175,8	+5,5	+2,9	184,9	+7,9	191,9	+8,3
	INVESTITIONSGUETER- PRODUZENTEN	INSGESAMT	144,5	+11,9	+31,1	110,2	+7,4	+4,2	120,2	+11,3	127,4	+9,9
		INLAND	121,0	+3,7	+31,0	92,4	+3,2	+1,1	101,6	+4,5	106,7	+3,5
		AUSLAND	267,8	+37,8	+31,5	203,6	+18,7	+11,7	217,9	+32,3	235,7	+28,9
	GEBRAUCHSGUETER- PRODUZENTEN	INSGESAMT	155,3	+4,4	+12,3	138,3	+7,8	-2,9	145,3	+10,9	146,8	+6,0
		INLAND	111,6	-5,3	+8,3	103,0	-1,2	+3,8	104,6	-0,8	107,3	-3,4
		AUSLAND	442,5	+25,8	+19,2	371,1	+29,4	-12,9	413,2	+37,8	406,8	+27,4
	VERBRAUCHSGUETER- PRODUZENTEN	INSGESAMT	125,8	+1,2	+12,5	111,8	+3,9	+12,2	112,4	+0,4	118,8	+2,4
		INLAND	119,2	+0,5	+12,1	106,3	+6,8	+8,8	107,7	+0,9	112,8	+3,4
		AUSLAND	165,7	+4,3	+14,2	145,1	-7,3	+30,5	140,7	-2,4	155,4	-1,5
DB	TEXTIL- UND BEKLEIDUNGS- GEWERBE	INSGESAMT	142,2	+8,5	+12,8	126,1	+8,2	+6,9	128,8	+7,8	134,2	+8,4
		INLAND	137,2	+7,6	+14,1	120,2	+6,7	+6,3	123,5	+7,1	128,7	+7,2
		AUSLAND	170,3	+12,4	+7,6	158,3	+14,9	+9,1	157,9	+10,3	164,3	+13,5
17	TEXTILGEWERBE	INSGESAMT	157,2	+9,7	+15,7	135,9	+8,3	+4,8	140,9	+8,6	146,6	+9,1
		INLAND	151,7	+8,7	+17,5	129,1	+6,7	+3,4	135,2	+8,2	140,4	+7,8
		AUSLAND	184,6	+13,9	+9,0	169,3	+14,5	+10,3	169,1	+9,8	177,0	+14,3
18	BEKLEIDUNGSGEWERBE	INSGESAMT	89,1	+1,4	-2,5	91,4	+7,7	+19,3	85,7	+2,9	90,3	+4,5
		INLAND	89,7	+1,9	-1,8	91,3	+6,7	+22,2	85,2	+1,5	90,5	+4,3
		AUSLAND	83,6	-4,2	-8,9	91,8	+17,5	-2,4	89,8	+16,0	87,7	+6,0
DC	LEDERGEWERBE	INSGESAMT	99,1	-22,1	+23,9	80,0	-17,3	+1,4	86,0	-19,7	89,6	-20,0
		INLAND	98,4	-22,8	+24,9	78,8	-15,8	+0,5	85,2	-19,2	88,6	-19,9
		AUSLAND	105,4	-15,1	+14,6	92,0	-27,9	+9,4	93,8	-24,0	98,7	-21,6
DD	HOLZGEWERBE (OHNE HERSTELLUNG VON MOEBELN)	INSGESAMT	169,2	+8,4	+19,5	141,6	+16,0	-1,3	151,4	+13,5	155,4	+11,7
		INLAND	142,9	-1,0	+21,3	117,8	+7,4	-2,5	127,2	+6,4	130,4	+2,6
		AUSLAND	461,4	+62,7	+13,7	405,7	+57,5	+3,0	420,3	+48,3	433,6	+60,2
DE	PAPIER- UND DRUCKGEWERBE	INSGESAMT	152,8	+4,4	+20,0	127,3	+1,8	-0,2	135,9	+2,7	140,1	+3,2
		INLAND	148,0	+8,0	+18,2	125,2	+5,2	-1,4	133,4	+6,8	136,6	+6,6
		AUSLAND	169,8	-5,3	+26,0	134,8	-8,0	+4,1	144,7	-8,7	152,3	-6,6
21	PAPIERGEWERBE	INSGESAMT	155,4	+4,9	+22,2	127,2	+0,8	+0,4	136,4	+1,6	141,3	+3,0
		INLAND	149,0	+11,8	+20,8	123,3	+5,9	-2,3	132,8	+8,3	136,2	+9,0
		AUSLAND	169,4	-6,5	+24,8	135,7	-8,3	+6,2	144,3	-9,8	152,6	-7,3
21.1	H.V. HOLZSTOFF, ZELLSTOFF, PAPIER, KARTON UND PAPPE	INSGESAMT	148,5	+1,8	+19,1	124,7	+6,5	+4,2	131,0	+2,5	136,6	+3,9
		INLAND	132,0	+6,6	+15,1	114,7	+7,8	-0,4	120,6	+6,8	123,4	+7,2
		AUSLAND	170,9	-2,9	+23,6	138,3	+5,0	+9,9	145,0	-2,1	154,6	+0,5
21.2	PAPIER-, KARTON- UND PAPPEVERARBEITUNG	INSGESAMT	163,0	+8,1	+25,4	130,0	-4,7	-3,3	142,5	+0,7	146,5	+2,0
		INLAND	162,5	+15,4	+24,8	130,2	-4,7	-3,5	142,5	+9,4	146,4	+10,4
		AUSLAND	165,5	-14,6	+28,1	129,2	-31,5	-2,8	142,5	-25,0	147,4	-22,9
22	DRUCKGEWERBE, VERVIEL- FÄLTIGUNG VON BESPIELTEN TONTRAEGERN	INSGESAMT	147,8	+3,5	+15,9	127,5	+3,8	-1,4	134,9	+5,1	137,7	+3,7
		INLAND	146,6	+2,9	+14,7	127,8	+4,2	-0,3	134,2	+4,8	137,2	+3,5
		AUSLAND	175,7	+15,5	+45,3	120,9	-3,6	-22,2	150,6	+11,4	148,3	+6,8
DG	CHEMISCHE INDUSTRIE	INSGESAMT	142,4	+6,0	+16,0	122,8	+3,7	+6,3	126,9	+4,9	132,6	+4,9
		INLAND	133,8	+5,9	+15,2	116,1	+6,6	+2,7	121,0	+6,9	125,0	+6,3
		AUSLAND	169,7	+6,3	+17,6	144,3	-2,8	+17,0	145,8	-0,1	157,0	+1,9
24.1	HERSTELLUNG VON CHEMISCHEN GRUNDSTOFFEN	INSGESAMT	146,1	+9,9	+16,7	124,3	+4,9	+6,3	128,8	+8,0	134,7	+7,5
		INLAND	139,8	+8,6	+14,8	121,8	+6,7	+4,2	126,2	+9,2	130,8	+7,7
		AUSLAND	161,6	+13,7	+22,3	132,1	+0,3	+13,1	136,8	+4,7	146,9	+7,3
24.4	HERSTELLUNG VON PHARMA- ZEUTISCHEN ERZEUGNISSEN	INSGESAMT	145,5	+2,0	+9,7	132,6	+4,2	+18,9	129,9	+1,3	139,1	+3,0
		INLAND	120,0	-1,5	+7,2	111,9	+10,1	+8,3	111,7	+2,1	116,0	+3,8
		AUSLAND	275,2	+10,3	+15,4	238,4	-7,6	+55,3	222,4	-0,7	256,8	+1,2
DH	HERSTELLUNG VON GUMMI- UND KUNSTSTOFFWAREN	INSGESAMT	136,1	+0,7	+20,8	112,7	+4,3	+5,0	118,7	+3,8	124,4	+2,2
		INLAND	125,3	-3,3	+20,8	103,7	+2,1	+6,6	108,8	+0,6	114,5	-1,0
		AUSLAND	275,5	+32,8	+20,4	228,8	+19,0	-3,1	246,8	+27,4	252,2	+26,2
25.2	HERSTELLUNG VON KUNST- STOFFWAREN	INSGESAMT	132,7	-1,5	+23,8	107,2	+3,1	+6,5	113,5	+1,4	120,0	+0,5
		INLAND	121,0	-6,1	+24,5	97,2	-0,4	+7,2	103,0	-2,5	109,1	-3,6
		AUSLAND	309,2	+37,2	+19,2	259,3	+28,1	+2,3	274,0	+32,3	284,3	+32,9
DI	GLASGEWERBE, KERAMIK, VERARBEITUNG VON STEINEN UND ERDEN	INSGESAMT	148,7	+4,6	+28,7	115,5	+7,6	+3,1	125,4	+7,6	132,1	+5,9
		INLAND	141,2	+3,7	+37,1	103,0	+2,7	+0,4	115,6	+4,5	122,1	+3,2
		AUSLAND	217,3	+10,9	-5,7	230,4	+34,2	+15,5	215,7	+26,5	223,9	+21,8
26.1	HERSTELLUNG UND VERAR- BEITUNG VON GLAS	INSGESAMT	165,5	+3,8	+6,2	155,8	+13,6	+8,8	154,8	+8,3	160,7	+8,4
		INLAND	146,1	+1,0	+12,1	130,3	+5,6	+6,4	133,0	+2,0	138,2	+3,1
		AUSLAND	289,3	+14,2	-9,3	319,1	+41,8	+15,9	294,6	+32,3	304,2	+27,2
DJ	METALLERZEUGUNG UND -BE- ARBEITUNG, HERSTELLUNG VON METALLERZEUGNISSEN	INSGESAMT	128,7	-2,9	+20,1	107,2	-2,3	-0,4	114,5	-1,0	118,0	-2,6
		INLAND	121,0	-3,7	+20,5	100,4	-2,0	-0,2	107,3	-1,6	110,7	-3,0
		AUSLAND	189,7	+1,9	+17,8	161,1	-3,5	-1,2	171,3	+1,8	175,4	-0,7

1) AUSGEWAHLTE WIRTSCHAFTSZWEIGE (OHNE ERNAHRUNGSGEWERBE UND TABAKVERARBEITUNG).

STBA, FS 4, R 2.2, 3/1999

UND BERLIN-OST

DAS VERARBEITENDE GEWERBE

= 100

ABTEILUNGEN, GRUPPEN UND KLASSEN

ZWEIGE, AUSGABE 1993 (WZ93)

WERT

INDEX

1998	VER- ÄND. IN % GEGEN	1998	1998	1999	VERÄNDERUNG IN % 1.VJ 1999 GEGEN		1997	1998	1998	VERÄNDERUNG IN % 2.HJ 1998 GEGEN		1997	1998	VER- ÄND. IN % GEGEN	WZ93
MAR.	MAR. 1997	1.VJ	4.VJ	1.VJ	1.VJ 1998	4.VJ 1998	2.HJ	1.HJ	2.HJ	2.HJ 1997	1.HJ 1998			1997	SCHL.
138,6	+30,9	120,3	143,2	130,5	+8,5	-8,9	124,4	125,2	139,8	+12,4	+11,7	116,1	132,5	+14,1	D
127,2	+24,8	109,9	128,0	115,6	+5,2	-9,7	117,7	114,0	125,5	+6,6	+10,1	110,5	119,7	+8,3	
199,4	+56,6	175,9	224,3	210,0	+19,4	-6,4	160,2	185,4	216,0	+34,8	+16,5	146,1	200,7	+37,4	
145,5	+32,6	128,6	141,3	137,6	+7,0	-2,6	127,2	133,3	141,4	+11,2	+6,1	120,2	137,4	+14,3	VORL.
137,3	+32,0	120,3	135,5	128,4	+6,7	-5,2	121,7	125,3	136,0	+11,8	+8,5	114,6	130,7	+14,0	
187,7	+35,0	171,3	171,3	184,9	+7,9	+7,9	155,2	174,3	169,4	+9,1	-2,8	149,0	171,9	+15,4	
129,1	+30,0	108,0	147,2	120,2	+11,3	-18,3	125,0	115,1	139,2	+11,4	+20,9	112,5	127,2	+13,1	INV.
116,7	+19,9	97,2	123,0	101,6	+4,5	-17,4	115,6	102,0	116,7	+1,0	+14,4	106,1	109,3	+3,0	
194,3	+76,3	164,7	274,7	217,9	+32,3	-20,7	175,4	184,6	257,7	+46,9	+39,6	146,5	221,2	+51,0	
148,7	+33,8	131,0	156,4	145,3	+10,9	-7,1	111,6	130,4	149,0	+33,5	+14,3	110,6	139,7	+26,3	GEBR.
117,9	+8,5	105,4	113,4	104,6	-0,8	-7,8	108,1	103,0	108,7	+0,6	+5,5	107,1	105,8	-1,2	
351,8	+176,6	299,9	439,4	413,2	+37,8	-6,0	134,4	310,9	414,4	+208,3	+33,3	139,8	362,7	+171,1	
124,3	+15,6	112,0	112,1	112,4	+0,4	+0,3	111,1	111,0	113,7	+2,3	+2,4	110,0	112,3	+2,1	VERB.
118,6	+15,0	106,7	112,9	107,7	+0,9	-4,6	108,3	106,1	112,4	+3,8	+5,9	107,4	109,2	+1,7	
158,9	+18,4	144,1	106,7	140,7	-2,4	+31,9	127,5	140,4	121,2	-4,9	-13,7	125,9	130,8	+3,9	
131,1	+27,4	119,5	122,8	128,8	+7,8	+4,9	108,5	117,2	120,0	+10,6	+2,4	107,3	118,6	+10,5	DB
127,5	+28,7	115,3	120,5	123,5	+7,1	+2,5	105,1	113,0	117,6	+11,9	+4,1	103,6	115,3	+11,3	
151,5	+22,6	143,1	135,3	157,9	+10,3	+16,7	127,5	140,4	133,1	+4,4	-5,2	128,1	136,8	+6,8	
143,3	+34,3	129,8	134,8	140,9	+8,6	+4,5	111,8	129,3	130,6	+16,8	+1,0	112,0	129,9	+16,0	17
139,5	+37,6	124,9	131,9	135,2	+8,2	+2,5	107,2	124,3	128,2	+19,6	+3,1	107,1	126,2	+17,8	
152,1	+22,1	154,0	148,9	169,1	+9,8	+13,6	134,6	153,5	142,9	+5,2	-5,9	136,2	148,2	+8,8	
87,9	-1,8	83,3	80,2	85,7	+2,9	+6,9	96,8	74,7	82,3	-15,0	+10,2	90,6	78,5	-13,4	18
88,0	-4,2	83,9	83,2	85,2	+1,5	+2,4	98,1	76,1	83,2	-15,2	+9,3	91,9	79,6	-13,4	
87,3	+28,8	77,4	53,3	89,8	+16,0	+68,5	84,9	61,8	74,1	-12,7	+19,9	79,0	68,0	-13,9	
127,2	+49,6	107,1	100,5	86,0	-19,7	-14,4	96,3	104,6	103,5	+7,5	-1,1	93,2	104,0	+11,6	DC
127,5	+56,8	105,4	98,5	85,2	-19,2	-13,5	94,2	102,6	102,2	+8,5	-0,4	90,6	102,4	+13,0	
124,1	+1,6	123,4	120,6	93,8	-24,0	-22,2	118,4	124,3	117,1	-1,1	-5,8	118,9	120,7	+1,5	
156,1	+38,6	133,3	164,8	151,4	+13,6	-8,1	136,0	136,4	161,3	+18,6	+18,3	126,6	148,8	+17,5	DD
144,4	+35,3	119,5	152,3	127,2	+6,4	-16,5	126,3	122,6	148,4	+17,5	+21,0	117,5	135,5	+15,3	
283,6	+60,1	283,4	300,9	420,3	+48,3	+39,7	241,5	286,8	301,8	+25,0	+5,2	226,7	294,3	+29,8	
146,4	+31,5	132,3	140,4	135,9	+2,7	-3,2	124,7	132,4	137,6	+10,3	+3,9	119,9	135,0	+12,6	DE
137,1	+25,3	124,9	142,4	133,4	+6,8	-6,3	119,4	124,7	136,3	+14,2	+9,3	115,2	130,5	+13,3	
179,3	+51,6	158,5	133,3	144,7	-8,7	+8,6	143,4	159,4	142,3	-0,8	-10,7	136,7	150,8	+10,3	
148,2	+34,5	134,2	134,4	136,4	+1,6	+1,5	124,3	133,8	134,3	+8,0	+0,4	120,4	134,0	+11,3	21
133,3	+26,0	122,6	134,9	132,8	+8,3	-1,6	115,0	121,7	130,6	+13,6	+7,3	112,0	126,1	+12,6	
181,1	+51,2	160,0	133,4	144,3	-9,8	+8,2	145,1	160,8	142,4	-1,9	-11,4	139,1	151,6	+9,0	
145,9	+36,9	127,8	132,4	131,0	+2,5	-1,1	128,7	129,3	132,7	+3,1	+2,6	122,9	131,0	+6,6	21.1
123,8	+23,9	112,9	133,8	120,6	+6,8	-9,9	113,4	113,2	127,1	+12,1	+12,3	109,7	120,1	+9,5	
176,0	+52,0	148,1	130,5	145,0	-2,1	+11,1	149,7	151,4	140,3	-6,3	-7,3	140,9	145,8	+3,5	
150,8	+32,2	141,5	136,6	142,5	+0,7	+5,0	119,4	138,9	136,0	+13,9	-2,1	117,6	137,5	+16,9	21.2
140,8	+27,4	130,3	135,7	142,5	+9,4	+4,3	116,2	128,4	133,4	+14,8	+3,9	113,7	130,9	+15,1	
193,8	+49,4	189,9	140,6	142,5	-25,0	+1,4	133,6	184,3	147,6	+10,5	-19,9	134,7	166,0	+23,2	
142,8	+25,6	128,4	152,3	134,9	+5,1	-11,4	125,5	129,5	144,2	+14,9	+11,4	119,0	136,8	+15,0	22
142,4	+24,5	128,1	153,2	134,2	+4,8	-12,4	125,8	129,0	144,4	+14,8	+11,9	119,8	136,7	+14,1	
152,1	+58,4	135,2	131,4	150,6	+11,4	+14,6	117,6	139,3	139,9	+19,0	+0,4	100,4	139,6	+39,0	
134,3	+23,8	121,0	119,5	126,9	+4,9	+6,2	114,3	124,1	118,6	+3,8	-4,4	113,1	121,3	+7,3	D6
126,3	+24,2	113,2	119,0	121,0	+6,9	+7,1	110,3	118,6	116,4	+5,5	-1,9	108,6	117,5	+8,2	
159,6	+23,0	145,9	121,3	145,8	-0,1	+20,2	127,0	141,7	129,3	-1,3	-11,6	127,5	133,5	+4,7	
132,0	+32,9	119,3	116,7	128,8	+8,0	+10,4	108,1	123,2	114,7	+6,1	-6,9	106,3	119,0	+11,9	24.1
128,7	+29,7	115,6	117,8	126,2	+9,2	-7,1	108,1	112,0	114,8	+6,2	-6,3	106,4	118,6	+11,5	
142,1	+43,0	130,7	113,5	136,8	+4,7	+20,5	108,0	125,6	114,5	+6,0	-8,8	106,1	120,0	+13,1	
142,7	+9,9	128,2	126,5	129,9	+1,3	+2,7	126,9	130,2	128,2	+1,0	-1,5	130,0	129,2	-0,6	24.4
121,8	+10,6	109,4	120,2	111,7	+2,1	-7,1	112,0	111,8	116,2	+3,8	+3,9	115,9	114,0	-1,6	
249,5	+8,1	224,0	158,6	222,4	-0,7	+40,2	202,6	224,2	189,6	-6,4	-15,4	201,9	206,9	+2,5	
135,2	+30,5	114,3	136,8	118,7	+3,8	-13,2	132,5	122,7	141,3	+6,6	+15,2	120,4	132,0	+9,6	DH
129,6	+29,0	108,1	131,0	108,8	+0,6	-16,9	128,3	115,8	135,0	+5,2	+16,6	116,3	125,4	+7,8	
207,4	+43,9	193,7	211,5	246,8	+27,4	+16,7	186,8	211,9	222,5	+19,1	+5,0	174,1	217,2	+24,8	
134,7	+29,3	111,9	134,7	113,5	+1,4	-15,7	134,8	120,9	139,9	+3,8	+15,7	122,0	130,4	+6,9	25.2
128,8	+27,9	105,6	128,4	103,0	-2,5	-19,8	130,1	113,8	133,5	+2,6	+17,3	117,4	123,6	+5,3	
225,4	+43,4	207,1	229,8	274,0	+32,3	+19,2	206,0	230,2	238,2	+15,6	+3,5	191,6	234,2	+22,2	
142,1	+23,7	116,5	133,3	125,4	+7,6	-5,9	130,8	130,8	143,1	+9,4	+9,4	123,6	136,9	+10,8	DI
136,2	+24,0	110,6	128,3	115,6	+4,5	-9,9	126,5	124,3	138,9	+9,8	+11,7	119,2	131,6	+10,4	
195,9	+21,2	170,5	179,1	215,7	+26,5	+20,4	169,8	190,5	181,4	+6,8	-4,8	164,0	185,9	+13,4	
159,4	+25,3	142,9	150,2	154,8	+8,3	+3,1	149,2	149,3	154,6	+3,6	+3,5	140,5	152,0	+8,2	26.1
144,6	+24,5	130,4	138,1	133,0	+2,0	-3,7	138,8	134,5	142,9	+3,0	+6,2	130,2	138,7	+6,5	
253,4	+27,8	222,7	227,9	294,6	+32,3	+29,3	215,3	243,6	229,9	+6,8	-5,6	206,4	236,8	+14,7	
132,5	+27,6	115,7	120,4	114,5	-1,0	-4,9	119,2	119,3	123,9	+3,9	+3,9	111,6	121,6	+9,0	DJ
125,7	+28,1	109,1	115,6	107,3	-1,6	-7,2	115,2	112,4	119,0	+3,3	+5,9	107,2	115,7	+7,9	
186,2	+25,2	168,3	157,9	171,3	+1,8	+8,5	150,5	173,5	162,4	+7,9	-6,4	145,7	167,9	+15,2	

WZ93-	WIRTSCHAFTSZWEIG		1999 MAR.	VERAENDERUNG IN % MAR. 1999 GEGEN		1999 FEB.	VERAENDERUNG IN % FEB. 1999 GEGEN		KUMULIERT		2-MONATS- DURCHSCHNITT FEB. 1999 VER- AEND. IN % GEGEN	
				MAR. 1998	FEB. 1999		FEB. 1998	JAN. 1999	JAN. 1999 BIS MAR. 1999	VER- AEND. IN % GEGEN VORJAHR	FEB. 1999 UND MAR. 1999	VER- AEND. IN % GEGEN VORJAHR
27	METALLERZEUGUNG UND -BEARBEITUNG	INSGESAMT INLAND AUSLAND	140,2 132,6 167,0	+1,4 +4,4 -5,9	+14,5 +14,2 +15,4	122,4 116,1 144,7	+0,6 +4,1 -8,2	-3,1 -2,8 -3,7	129,6 122,7 154,0	+1,6 +3,7 -3,7	131,3 124,4 155,9	+1,0 +4,3 -6,9
27.1	ERZEUGUNG VON ROHEISEN, STAHL UND FERROLEGIE- RUNGEN (EGKS) 1)	INSGESAMT INLAND AUSLAND	115,9 107,4 136,2	-8,7 -8,3 -9,3	+16,0 +18,0 +12,6	99,9 91,0 121,0	-14,5 -15,3 -12,8	-5,8 -10,2 +3,4	107,3 99,9 124,7	-12,3 -14,1 -8,6	107,9 99,2 128,6	-11,5 -11,7 -11,0
27.5	GIessereiINDUSTRIE	INSGESAMT INLAND AUSLAND	179,3 175,9 220,6	+12,3 +16,4 -16,6	+13,5 +15,0 +0,5	158,0 153,0 219,4	+12,9 +16,3 -8,9	-0,4 -1,4 +9,4	165,3 161,4 213,5	+12,2 +16,4 -15,2	168,7 164,5 220,0	+12,6 +16,3 -12,9
28	HERSTELLUNG VON METALL- ERZEUGNISSEN	INSGESAMT INLAND AUSLAND	121,0 114,6 273,2	-6,0 -8,3 +24,9	+24,7 +24,8 +23,4	97,0 91,8 221,4	-4,5 -5,8 +9,8	+2,0 +1,7 +5,3	104,4 98,9 234,9	-3,2 -5,0 +18,3	109,0 103,2 247,3	-5,4 -7,3 +17,6
28.1	STAHL- UND LEICHTMETALL- BAU	INSGESAMT INLAND AUSLAND	112,5 110,4 379,3	-20,9 -21,5 +11,5	+43,3 +43,9 +22,9	78,5 76,7 308,5	-18,6 -18,6 -17,7	+3,4 +3,4 +5,1	89,0 87,1 327,1	-17,5 -18,1 +6,2	95,5 93,6 343,9	-19,9 -20,3 -3,8
DK	MASCHINENBAU	INSGESAMT INLAND AUSLAND	133,7 116,9 194,6	+14,4 +4,7 +42,7	+40,4 +24,4 +95,4	95,2 94,0 99,6	-2,9 -0,5 -10,4	+0,3 +0,6 -0,8	107,9 101,4 131,5	+4,9 +1,0 +17,5	114,5 105,5 147,1	+6,5 +2,3 +18,8
29.1	H.V. MASCHINEN F.D.ERZUG. U.NUTZG.V.MECHAN.ENERGIE (O.LUFT-, STRASS.FAHRZ.BAU)	INSGESAMT INLAND AUSLAND	138,4 107,4 299,3	+13,9 -0,9 +57,9	+32,2 +12,2 +97,7	104,7 95,7 151,4	-2,5 -3,1 -0,7	+0,7 +2,8 -6,0	115,7 98,7 203,9	+4,2 -1,9 +23,1	121,6 101,6 225,4	+6,2 -1,9 +31,7
29.3	HERSTELLUNG VON LAND- U. FORSTWIRTSCHAFTLICHEN MASCHINEN	INSGESAMT INLAND AUSLAND	80,7 81,3 78,6	-43,0 -38,1 -55,1	+36,5 +22,4 +125,9	59,1 66,4 34,8	-36,8 -36,0 -41,4	+23,6 +22,3 +30,8	62,5 67,3 46,7	-39,1 -37,4 -45,8	69,9 73,9 56,7	-40,5 -37,2 -51,6
29.4	HERSTELLUNG VON WERK- ZEUGMASCHINEN	INSGESAMT INLAND AUSLAND	138,6 140,3 133,4	+23,8 +22,2 +28,4	+28,9 +25,7 +39,7	107,5 111,6 95,5	+6,6 +21,0 -24,0	+19,4 +18,8 +21,7	112,0 115,3 102,5	+13,5 +19,1 -1,7	123,1 126,0 114,5	+15,7 +21,7 -0,3
DL	H.V. BUEROMASCH., DATENVERARB. GER.U.-EINRICHTG.;ELEKTROT., FEINMECHANIK U. OPTIK	INSGESAMT INLAND AUSLAND	187,4 160,8 376,3	+16,8 +12,8 +30,4	+22,5 +21,5 +25,9	153,0 132,4 298,9	+19,0 +20,6 +13,9	+5,4 +4,3 +8,6	161,8 140,0 316,8	+17,2 +16,3 +20,5	170,2 146,6 337,6	+17,7 +16,2 +22,5
30	H.V. BUEROMASCHINEN, DATENVERARBEITUNGSGE- RAETEN U. -EINRICHTUNGEN	INSGESAMT INLAND AUSLAND	617,9 560,6 900,2	+52,9 +57,1 +41,5	+32,1 +49,6 -2,9	467,9 374,8 926,8	+71,1 +88,0 +45,1	-8,5 -26,1 +75,3	532,3 481,0 785,3	+58,4 +70,2 +30,9	542,9 467,7 913,5	+60,2 +68,1 +43,3
31	HERSTELLUNG VON GERAETEN DER ELEKTRIZITAETSERZUE- GUNG, -VERTEILUNG U.AE.	INSGESAMT INLAND AUSLAND	128,5 121,0 210,5	+1,4 +1,9 -1,0	+20,3 +16,5 +51,9	106,8 103,9 138,6	+12,2 +18,7 -22,1	+21,5 +24,1 +3,0	107,7 102,9 161,2	+5,2 +8,0 -10,2	117,7 112,5 174,6	+6,0 +9,0 -10,6
31.2	HERSTELLUNG VON ELEK- TRIZITAETSERZEUGUNGS- U. -SCHALTEINRICHTUNGEN	INSGESAMT INLAND AUSLAND	93,4 83,9 315,8	+1,7 - +13,6	+40,9 -37,5 +64,5	66,3 61,0 192,0	-12,5 -5,9 -42,6	+3,8 +3,7 +4,6	74,5 67,9 230,5	-3,1 -1,5 -12,8	79,9 72,5 253,9	-4,7 -2,6 -17,1
31.6	HERSTELLUNG VON ELEK- TRISCHEN AUSRUESTUNGEN A.N.G.	INSGESAMT INLAND AUSLAND	187,5 174,7 470,8	+12,7 +14,6 -0,2	+15,7 +9,6 +113,7	162,0 159,4 220,3	+44,5 +45,2 +33,8	+65,3 +68,3 +29,7	149,2 142,9 287,0	+18,2 +19,5 +4,9	174,8 167,1 345,6	+25,6 +27,4 +8,6
32	RUNDFUNK-, FERNSEH- UND NACHRICHTENTECHNIK	INSGESAMT INLAND AUSLAND	224,8 148,5 474,8	+15,3 -3,8 +44,6	+20,4 +15,5 +25,8	186,7 128,6 377,3	-5,6 -21,3 +21,8	-6,5 -1,5 -11,5	203,7 135,9 426,2	+3,6 -14,9 +34,2	205,8 138,6 426,1	+4,8 -12,8 +33,5
33	MEDIZIN-, MESS-, STEUER- UND REGELUNGSTECHNIK, OPTIK	INSGESAMT INLAND AUSLAND	185,7 165,3 319,5	+24,1 +19,4 +42,8	+19,3 +12,7 +47,7	155,6 146,7 216,3	+28,3 +31,9 +13,8	+6,9 +7,2 +3,0	162,3 149,6 248,6	+27,1 +27,1 +27,5	170,7 156,0 267,9	+26,0 +24,9 +29,5
DM	FAHRZEUGBAU	INSGESAMT INLAND AUSLAND	171,4 125,9 355,8	+14,9 +6,3 +29,9	+19,6 +28,3 +9,0	143,3 98,1 326,5	+14,8 +1,1 +37,5	+4,1 +6,4 +1,4	150,8 105,4 334,8	+20,2 +6,0 +44,6	157,4 112,0 341,2	+14,9 +4,0 +33,4
34	HERSTELLUNG VON KRAFTWAGEN UND KRAFTWAGENTEILEN	INSGESAMT INLAND AUSLAND	186,5 121,2 536,2	+11,1 +1,1 +26,2	+11,1 +10,5 +11,7	167,9 109,7 480,1	+17,1 +2,9 +40,8	-6,1 +2,3 -14,7	177,7 112,7 526,4	+22,4 +7,0 +46,6	177,2 115,5 508,2	+13,8 +1,9 +32,7
34.1	HERSTELLUNG VON KRAFTWAGEN UND KRAFTWAGENMOTOREN	INSGESAMT INLAND AUSLAND	172,8 61,2 648,9	+1,1 -32,0 +25,6	+6,7 -4,7 +12,0	162,0 64,2 579,2	+8,9 -27,0 +41,8	-11,2 +4,4 -17,0	172,4 62,3 642,0	+16,3 -24,0 +48,9	167,4 62,7 614,1	+4,7 -29,6 +32,7
35	SONSTIGER FAHRZEUGBAU	INSGESAMT INLAND AUSLAND	142,6 136,5 158,6	+25,6 +18,5 +45,6	+48,2 +88,3 -0,1	96,2 72,5 158,7	+8,1 -4,2 +27,9	+63,6 +23,3 +170,4	99,2 89,3 125,3	+12,9 +3,5 +36,3	119,4 104,5 158,7	+17,9 +9,4 +36,2
35.1	SCHIFFBAU	INSGESAMT INLAND AUSLAND	106,8 163,9 5,1	+104,2 +102,6 +292,3	+1048,4 +2176,4 -61,1	9,3 7,2 13,1	-84,9 -59,8 -90,6	+17,7 -30,1 +244,7	41,3 60,5 7,3	-24,4 +3,6 -84,8	58,1 85,6 9,1	+1,9 +73,3 -87,1
35.3	LUFT- UND RAUMFAHRZEUGBAU	INSGESAMT INLAND AUSLAND	1265,1 . .	+64,5 . .	+19,8 . .	1055,6 . .	+155,2 . .	+98,9 . .	950,4 . .	+102,9 . .	1160,4 . .	+96,2 . .
36.1	HERSTELLUNG VON MOEBELN	INSGESAMT INLAND AUSLAND	135,9 132,6 178,7	+5,7 +3,7 +30,9	+15,4 +13,8 +32,8	117,8 116,5 134,6	+8,0 +8,6 +2,2	+4,4 +3,9 +11,1	122,2 120,4 144,8	+8,6 +8,4 +10,8	126,9 124,6 156,7	+6,7 +6,0 +16,9

UND BERLIN-OST

DAS VERARBEITENDE GEWERBE
= 100
ABTEILUNGEN, GRUPPEN UND KLASSEN
ZWEIGE, AUSGABE 1993 (WZ93)
WERT

INDEX

1998 MAR.	VER- ÄND. IN % GEGEN	1998 1.VJ	1998 4.VJ	1999 1.VJ	VERÄNDERUNG IN % 1.VJ 1999 GEGEN		1997 2.HJ	1998 1.HJ	1998 2.HJ	VERÄNDERUNG IN % 2.HJ 1998 GEGEN		1997	1998	VER- ÄND. IN % GEGEN	WZ93 SCHL.
	MAR. 1997				1.VJ 1998	4.VJ 1998				2.HJ 1997	1.HJ 1998				
														1997	
138,2	+23,6	127,5	118,7	129,6	+1,6	+9,2	117,7	128,9	124,8	+6,0	-3,2	115,3	126,9	+10,1	27
127,0	+26,2	118,3	111,7	122,7	+3,7	+9,8	110,4	119,0	117,6	+6,5	-1,2	108,4	118,3	+9,1	
177,4	+17,3	160,0	143,5	154,0	-3,7	+7,3	143,2	163,8	150,2	+4,9	-8,3	139,5	157,0	+12,5	
126,9	+11,0	122,3	98,5	107,3	-12,3	+8,9	111,9	118,7	102,4	-8,5	-13,7	110,6	110,5	-0,1	27.1
117,1	+16,5	116,3	90,1	99,9	-14,1	+10,9	107,0	111,9	93,8	-12,3	-16,2	106,4	102,9	-3,3	
150,2	+2,0	136,5	118,7	124,7	-8,6	+5,1	123,7	134,7	122,9	-0,6	-8,8	120,7	128,8	+6,7	
159,7	+35,0	147,3	153,8	165,3	+12,2	+7,5	126,0	148,4	153,3	+21,7	+3,3	126,9	150,8	+18,8	27.5
151,1	+33,1	138,7	149,9	161,4	+16,4	+7,7	120,6	141,3	150,3	+24,6	+6,4	121,6	145,8	+19,9	
264,6	+50,2	251,7	200,7	213,5	-15,2	+6,4	192,0	234,2	189,1	-1,5	-19,3	190,7	211,6	+11,0	
128,7	+30,8	107,8	121,5	104,4	-3,2	-14,1	120,2	112,8	123,2	+2,5	+9,2	109,1	118,0	+8,2	28
125,0	+29,3	104,1	117,8	98,9	-5,0	-16,0	117,9	108,8	119,7	+1,5	+10,0	106,6	114,3	+7,2	
218,7	+57,3	198,6	211,2	234,9	+18,3	+11,2	177,6	209,1	207,4	+16,8	-0,8	168,6	208,2	+23,5	
142,2	+45,3	107,9	126,1	89,0	-17,5	-29,4	130,4	110,9	126,3	-3,1	+13,9	113,2	118,6	+4,8	28.1
140,7	+44,8	106,4	124,6	87,1	-18,1	-30,1	128,6	108,8	124,7	-3,0	+14,6	111,8	116,7	+4,4	
340,1	+74,1	307,9	320,6	327,1	+6,2	+2,0	358,9	375,0	324,1	-9,7	-13,6	294,9	349,5	+18,5	
116,9	+18,7	102,9	121,4	107,9	+4,9	-11,1	119,4	108,3	120,2	+0,7	+11,0	108,1	114,2	+5,6	DK
111,6	+10,7	100,4	114,7	101,4	+1,0	-11,6	108,3	103,3	112,2	+3,6	+8,6	101,9	107,8	+5,8	
136,4	+51,1	111,9	145,6	131,5	+17,5	-9,7	160,0	126,6	149,4	-6,6	+18,0	130,7	138,0	+5,6	
121,5	+25,1	111,0	122,7	115,7	+4,2	-5,7	111,2	114,8	124,0	+11,5	+8,0	104,3	119,4	+14,5	29.1
108,4	+21,5	100,6	108,9	98,7	-1,9	-9,4	98,2	105,7	112,5	+14,6	+6,4	93,6	109,1	+16,6	
183,6	+37,3	165,7	194,8	203,9	+23,1	+4,7	178,5	162,9	184,0	+3,1	+13,0	159,7	173,5	+8,6	
141,5	+85,0	102,6	76,0	62,5	-39,1	-17,8	82,5	104,6	163,1	+97,7	+55,9	77,1	133,8	+73,5	29.3
131,3	+117,7	107,5	61,9	67,3	-37,4	+8,7	68,8	102,3	75,2	+9,3	-26,5	66,7	88,7	+33,0	
175,0	+34,2	86,1	122,6	46,7	-45,8	-61,9	127,8	111,9	454,0	+255,2	+305,7	111,6	282,9	+153,5	
112,0	+9,7	98,7	130,9	112,0	+13,5	-14,4	116,8	104,6	116,1	-0,6	+11,0	102,9	110,4	+7,3	29.4
114,8	-0,6	96,8	118,9	115,3	+19,1	-3,0	107,7	101,6	110,6	+2,7	+8,9	102,2	106,1	+3,8	
103,9	+63,9	104,3	165,3	102,5	-1,7	-38,0	142,9	113,3	132,0	-7,6	+16,5	104,6	122,6	+17,2	
160,5	+38,5	198,0	183,5	161,8	+17,2	-11,8	144,9	141,8	167,9	+15,9	+18,4	130,4	154,8	+18,7	DL
142,5	+38,3	120,4	154,6	140,0	+16,3	-9,4	126,9	124,8	145,4	+14,6	+16,5	114,2	135,1	+18,3	
288,5	+39,0	262,9	389,2	316,8	+20,5	-18,6	272,7	263,3	327,6	+20,1	+24,4	245,9	295,4	+20,1	
404,0	+69,7	336,1	555,0	532,3	+58,4	-4,1	318,1	336,5	438,2	+37,8	+30,2	259,0	387,3	+49,5	30
356,9	+82,0	282,6	444,6	481,0	+70,2	-8,2	265,0	300,4	360,5	+36,0	+20,0	210,9	330,5	+56,7	
636,3	+43,0	539,8	1099,6	785,3	+30,9	-28,6	580,2	514,5	821,1	+41,5	+59,6	496,7	667,8	+34,4	
126,7	+36,7	102,4	131,2	107,7	+5,2	-17,9	115,2	107,5	126,0	+9,4	+17,2	105,1	116,7	+11,0	31
118,8	+36,7	95,3	118,4	102,9	+8,0	-13,1	108,3	99,9	116,2	+7,3	+16,3	98,7	108,0	+9,4	
212,6	+36,5	179,6	270,1	161,2	-10,2	-40,3	190,3	189,3	232,7	+22,3	+22,9	174,1	211,0	+21,2	
91,8	+48,3	76,9	93,5	74,5	-3,1	-20,3	85,6	77,6	88,3	+3,2	+13,8	75,8	83,0	+9,5	31.2
83,9	+42,4	68,9	87,8	67,9	-1,5	-22,7	80,0	70,2	81,9	+2,4	+16,7	70,8	76,1	+7,5	
277,9	+110,5	264,2	224,7	230,5	-12,8	+2,6	217,1	250,8	238,0	+9,6	-5,1	193,6	244,4	+26,2	
166,3	+30,4	126,2	207,8	149,2	+18,2	-28,2	133,4	143,9	184,6	+38,4	+28,3	124,4	164,2	+32,0	31.6
152,5	+27,9	119,6	164,8	142,9	+19,5	-13,3	128,0	136,1	160,9	+25,7	+18,2	119,3	148,5	+24,5	
471,8	+51,6	273,5	1162,5	287,0	+4,9	-75,3	252,8	318,0	703,2	+180,5	+123,0	236,9	513,6	+116,8	
195,0	+45,4	196,6	237,1	203,7	+3,6	-14,1	189,5	197,1	224,4	+18,4	+13,9	168,4	210,8	+25,2	32
154,4	+37,9	159,7	179,3	135,9	-14,9	-24,2	151,1	158,6	180,1	+19,2	+13,6	135,7	169,4	+24,8	
328,3	+59,0	317,6	426,7	426,2	+34,2	-0,1	315,3	323,4	369,7	+17,3	+14,3	275,6	346,6	+25,8	
149,6	+16,2	127,7	168,4	162,3	+27,1	-3,6	136,8	131,5	153,4	+12,1	+16,7	130,2	142,5	+9,4	33
138,5	+18,1	117,7	156,2	149,6	+27,1	-4,2	122,6	120,6	142,0	+15,8	+17,7	115,3	131,3	+13,9	
223,8	+9,4	195,0	253,2	248,6	+27,5	-1,8	233,6	206,6	232,4	-0,5	+12,5	230,2	219,5	-4,6	
149,2	+47,7	125,5	184,7	150,8	+20,2	-18,4	126,7	135,2	174,2	+37,5	+28,8	117,2	154,7	+32,0	DM
118,4	+16,2	99,4	128,4	105,4	+6,0	-17,9	123,5	104,4	121,2	-1,9	+16,1	116,5	112,8	-3,2	
273,9	+181,5	231,5	413,3	334,8	+44,6	-15,0	139,6	260,2	389,6	+179,1	+49,7	120,4	324,9	+169,9	
167,9	+53,9	145,2	197,0	177,7	+22,4	-9,8	116,0	151,2	191,9	+65,4	+26,9	112,3	171,6	+52,8	34
119,9	+11,8	105,3	127,8	112,7	+7,0	-11,8	112,4	108,3	127,5	+13,4	+17,7	108,9	117,9	+8,3	
424,9	+253,5	359,1	568,1	526,4	+46,6	-7,3	135,3	381,5	536,9	+296,8	+40,7	131,1	459,2	+250,3	
171,0	+53,9	148,3	203,3	172,4	+16,3	-15,2	112,4	152,3	200,5	+78,4	+31,6	111,1	176,4	+58,8	34.1
90,0	-17,8	82,0	86,5	62,3	-24,0	-28,0	107,7	81,1	92,7	-13,9	+14,3	107,1	86,9	-18,9	
516,7	+338,6	431,3	701,8	642,0	+48,9	-8,5	132,5	456,0	660,0	+398,1	+44,7	128,3	558,0	+334,9	
113,5	+32,9	87,9	161,1	99,2	+12,9	-38,4	147,1	104,7	140,5	-4,5	+34,2	126,6	122,6	-3,2	35
115,2	+27,6	86,3	123,7	89,3	+3,5	-31,1	148,2	96,0	107,1	-27,7	+11,6	133,4	101,5	-23,9	
108,9	+50,4	91,9	244,0	125,3	+36,3	-48,6	144,2	127,5	228,5	+58,5	+79,2	108,8	178,0	+63,6	
52,3	+67,6	54,6	142,9	41,3	-24,4	-71,1	91,3	55,0	100,2	+9,7	+82,2	90,4	77,6	-14,2	35.1
80,9	+67,5	58,4	150,9	60,5	+3,6	-59,9	104,1	45,0	105,1	+1,0	+133,6	113,9	75,1	-34,1	
1,3	+30,0	47,9	128,6	7,3	-84,8	-94,3	68,5	72,8	91,2	+33,1	+25,3	48,5	82,0	+69,1	
769,2	+82,6	468,4	1105,2	950,4	+102,9	-14,0	635,0	551,8	1006,4	+58,5	+82,4	493,2	779,1	+58,0	35.3
.	
128,6	+22,2	112,5	132,8	122,2	+8,6	-8,0	101,8	110,2	119,6	+17,5	+8,5	102,5	114,9	+12,1	36.1
127,9	+21,1	111,1	131,7	120,4	+8,4	-8,6	100,9	108,4	118,3	+17,2	+9,1	101,8	113,3	+11,3	
136,5	+37,6	130,7	146,3	144,8	+10,8	-1,0	113,4	133,8	136,4	+20,3	+1,9	110,4	135,1	+22,4	

NEUE LAENDER UND BERLIN-OST
6 INDEX DES UMSATZES FUER DAS VERARBEITENDE GEWERBE
1995 = 100
6.2 ZEITREIHENANALYSE - BERLINER VERFAHREN (BV 4)
WERTINDEX

WZ93- SCHL.	WIRTSCHAFTSZWEIG		ORIGINALWERT		KALENDER- U. SAISON- BEREINIGTER WERT BERLINER VERFAHREN, VERSION 4		GLATTE KOMPONENTE	
			1999 MAR.	VERAEND. GEGENUEBER VORJAHRES- MONAT IN %	1999 MAR.	VERAEND. GEGENUEBER VORMONAT IN %	1999 MAR.	VERAEND. GEGENUEBER VORMONAT IN %
D	VERARBEITENDES GEWERBE 1)	INSGESAMT	148,0	+6,6	138,4	+1,8	138,3	+0,4
		INLAND	129,9	+2,3	121,2	-0,1	121,7	+0,2
		AUSLAND	249,7	+20,5	228,9	+7,2	226,2	+0,8
	VORLEISTUNGSGUETER- PRODUZENTEN	INSGESAMT	148,6	+3,8	137,0	+0,5	137,6	+0,1
		INLAND	138,7	+2,9	129,1	-0,2	130,3	+0,1
		AUSLAND	198,2	+6,3	177,3	+3,7	174,8	+0,5
	INVESTITIONSGUETER- PRODUZENTEN	INSGESAMT	146,9	+11,6	141,7	+4,5	139,4	+0,9
		INLAND	122,3	+3,1	115,4	+1,0	114,6	+0,6
		AUSLAND	276,7	+38,1	275,1	+11,2	268,2	+1,4
	GEBRAUCHSGUETER- PRODUZENTEN	INSGESAMT	161,9	+5,1	146,6	-0,4	153,1	+0,1
		INLAND	115,3	-5,1	105,2	-2,5	107,8	-0,1
		AUSLAND	467,9	+27,2	421,8	+4,3	453,9	+0,5
	VERBRAUCHSGUETER- PRODUZENTEN	INSGESAMT	128,5	+1,5	115,1	-1,5	114,8	-0,1
		INLAND	121,2	+0,7	110,9	-2,8	111,7	-0,1
		AUSLAND	172,1	+5,1	141,3	+5,1	133,2	-0,3
DB	TEXTIL- UND BEKLEIDUNGS- GEWERBE	INSGESAMT	141,1	+7,1	125,6	+1,7	124,2	+0,4
		INLAND	136,5	+6,6	121,9	+2,0	120,8	+0,3
		AUSLAND	166,5	+8,9	146,4	0	143,1	+0,6
17	TEXTILGEWERBE	INSGESAMT	155,2	+7,8	137,1	+2,6	135,7	+0,2
		INLAND	150,1	+7,2	132,7	+3,0	131,8	+0,1
		AUSLAND	180,2	+10,1	158,9	+0,9	154,4	+0,6
18	BEKLEIDUNGSGEWERBE	INSGESAMT	91,3	+3,2	85,1	-3,5	84,1	+1,6
		INLAND	92,0	+3,8	86,4	-3,1	84,9	+1,6
		AUSLAND	84,4	-3,7	74,7	-6,0	76,8	+1,7
DC	LEDERGEWERBE	INSGESAMT	100,9	-22,4	81,7	-5,4	87,0	-3,4
		INLAND	100,3	-23,1	79,5	-7,3	85,7	-3,4
		AUSLAND	107,1	-15,7	103,1	+10,3	101,0	-3,4
DD	HOLZGEWERBE (OHNE HERSTELLUNG VON MOEBELN)	INSGESAMT	166,7	+8,3	157,0	-0,8	159,3	+0,8
		INLAND	139,5	-2,0	131,7	-2,4	136,9	-0,1
		AUSLAND	469,0	+67,0	439,0	+5,3	406,8	+4,3
DE	PAPIER- UND DRUCKGEWERBE	INSGESAMT	143,6	+3,3	129,4	+2,0	129,2	-0,1
		INLAND	140,7	+7,3	129,2	+2,2	129,3	+0,3
		AUSLAND	153,5	-8,1	131,4	+2,2	129,0	-1,3
21	PAPIERGEWERBE	INSGESAMT	140,4	+1,7	124,7	+3,3	123,2	-0,3
		INLAND	135,5	+8,7	123,1	+4,5	121,6	+0,2
		AUSLAND	151,3	-9,7	129,7	+2,0	127,1	-1,4
21.1	H.V. HOLZSTOFF, ZELLSTOFF, PAPIER, KARTON UND PAPPE	INSGESAMT	127,0	-2,3	115,4	-1,0	115,3	-0,2
		INLAND	112,0	+2,4	105,5	+0,9	106,2	-0,1
		AUSLAND	147,5	-6,8	130,7	-1,6	128,3	0
21.2	PAPIER-, KARTON- UND PAPPEVERARBEITUNG	INSGESAMT	155,3	+5,7	136,1	+8,5	132,3	-0,5
		INLAND	154,0	+12,6	137,2	+7,2	133,6	+0,4
		AUSLAND	160,8	-15,7	132,2	+16,5	126,7	-4,4
22	DRUCKGEWERBE, VERVIEL- FAELTIGUNG VON BESPIELTEN TONTRAEGERN	INSGESAMT	149,9	+6,2	140,5	+0,6	141,6	+0,5
		INLAND	148,3	+5,8	139,5	+0,3	140,9	+0,5
		AUSLAND	187,7	+17,0	166,9	+10,5	161,0	+0,8
D6	CHEMISCHE INDUSTRIE	INSGESAMT	131,3	-0,2	116,2	+0,3	115,4	-0,2
		INLAND	122,3	-0,6	111,9	-1,0	112,4	0
		AUSLAND	159,9	+0,5	132,0	+5,5	125,8	-0,6
24.1	HERSTELLUNG VON CHEMISCHEN GRUNDSTOFFEN	INSGESAMT	126,8	+0,6	110,9	+1,9	109,5	-0,1
		INLAND	120,8	-1,1	108,6	-0,4	108,7	0
		AUSLAND	145,4	+5,1	119,4	+9,8	112,5	-0,2
24.4	HERSTELLUNG VON PHARMA- ZEUTISCHEN ERZEUGNISSEN	INSGESAMT	151,5	+1,9	135,6	-2,2	135,2	-0,2
		INLAND	124,3	-1,7	115,7	-5,8	119,5	-0,1
		AUSLAND	290,4	+10,9	237,9	+7,4	215,0	-0,6
DH	HERSTELLUNG VON GUMMI- UND KUNSTSTOFFWAREN	INSGESAMT	133,4	+0,2	130,6	-0,9	131,6	0
		INLAND	122,6	-3,8	120,4	-2,3	122,2	-0,3
		AUSLAND	272,4	+31,4	265,1	+8,7	252,7	+1,7
25.2	HERSTELLUNG VON KUNST- STOFFWAREN	INSGESAMT	129,6	-2,4	127,1	-1,6	127,8	-0,2
		INLAND	118,0	-6,9	116,2	-2,8	117,9	-0,5
		AUSLAND	304,9	+35,8	296,2	+6,2	280,8	+2,3
DI	GLASGEWERBE, KERAMIK, VERARBEITUNG VON STEINEN UND ERDEN	INSGESAMT	144,3	+4,5	136,6	-0,5	137,3	+0,3
		INLAND	134,1	+1,8	128,4	+1,0	126,9	-0,2
		AUSLAND	220,9	+12,6	211,9	-9,9	218,2	+1,9
26.1	HERSTELLUNG UND VERAR- BEITUNG VON GLAS	INSGESAMT	156,5	+2,5	150,8	-5,1	152,9	+0,4
		INLAND	135,3	-1,5	130,8	-2,8	131,9	-0,3
		AUSLAND	292,4	+16,4	279,6	-11,4	288,6	+2,7
DJ	METALLERZEUGUNG UND -BE- ARBEITUNG, HERSTELLUNG VON METALLERZEUGNISSEN	INSGESAMT	125,5	-6,1	115,9	-1,1	117,1	-0,8
		INLAND	119,0	-6,0	111,0	-1,4	112,1	-0,7
		AUSLAND	176,7	-6,4	156,1	+1,4	157,4	-1,0

1) AUSGEWAHLTE WIRTSCHAFTSZWEIGE (OHNE ERNAHRUNGSGEWERBE UND TABAKVERARBEITUNG).

STBA,FS 4,R 2.2, 3/1999

NEUE LAENDER UND BERLIN-OST
6 INDEX DES UMSATZES FUER DAS VERARBEITENDE GEWERBE
1995 = 100
6.2 ZEITREIHENANALYSE - BERLINER VERFAHREN (BV 4)
WERTINDEX

WZ93- SCHL.	WIRTSCHAFTSZWEIG		ORIGINALWERT		KALENDER- U. SAISON- BEREINIGTER WERT BERLINER VERFAHREN, VERSION 4		GLATTE KOMPONENTE	
			1999 MAR.	VERAEND. GEGENUEBER VORJAHRES- MONAT IN %	1999 MAR.	VERAEND. GEGENUEBER VORMONAT IN %	1999 MAR.	VERAEND. GEGENUEBER VORMONAT IN %
27	METALLERZEUGUNG UND -BEARBEITUNG	INSGESAMT INLAND AUSLAND	128,8 123,1 148,8	-6,5 -2,1 -17,0	117,1 114,4 129,4	-0,7 +0,4 -2,2	117,9 113,7 134,2	-0,9 -0,4 -2,3
27.1	ERZEUGUNG VON ROHEISEN, STAHL UND FERROLEGIE- RUNGEN (EGKS) 1)	INSGESAMT INLAND AUSLAND	97,5 90,7 113,7	-21,9 -20,4 -24,4	85,7 83,3 94,1	-0,2 +3,6 -5,4	85,0 79,3 100,2	-3,3 -3,1 -3,2
27.5	GIESSEREIINDUSTRIE	INSGESAMT INLAND AUSLAND	183,9 179,4 238,2	+10,1 +15,3 -22,1	167,4 164,8 196,6	+1,6 +2,3 -5,0	167,9 165,3 198,5	+0,6 +0,9 -2,3
28	HERSTELLUNG VON METALL- ERZEUGNISSEN	INSGESAMT INLAND AUSLAND	123,3 116,8 279,6	-5,8 -8,1 +24,9	115,0 109,3 256,0	-1,5 -2,3 +9,9	116,5 111,3 241,5	-0,6 -0,8 +1,6
28.1	STAHL- UND LEICHTMETALLBAU	INSGESAMT INLAND AUSLAND	115,9 113,8 383,0	-19,6 -20,2 +12,3	101,3 99,0 398,3	-4,7 -5,2 +17,8	105,1 103,0 372,1	-2,1 -2,1 +0,8
DK	MASCHINENBAU	INSGESAMT INLAND AUSLAND	139,0 121,5 202,4	+15,1 +5,5 +43,1	131,9 114,2 194,5	+11,1 +3,0 +32,3	123,4 112,8 162,3	+0,5 +0,1 +1,8
29.1	H.V. MASCHINEN F.D.ERZUEG. U.NUTZG.V.MECHAN.ENERGIE (O. LUFT-, STRASS.FAHRZ.BAU)	INSGESAMT INLAND AUSLAND	145,3 113,1 311,5	+14,9 +0,3 +57,6	136,9 110,5 280,9	+10,6 +0,6 +47,0	131,1 113,0 211,3	+0,5 -0,6 +2,7
29.3	HERSTELLUNG VON LAND- U. FORSTWIRTSCHAFTLICHEN MASCHINEN	INSGESAMT INLAND AUSLAND	85,2 85,5 84,1	-42,5 -37,7 -54,5	70,9 56,6 114,6	-13,9 -8,0 -22,4	82,8 60,6 153,7	-14,0 -7,5 -19,9
29.4	HERSTELLUNG VON WERK- ZEUGMASCHINEN	INSGESAMT INLAND AUSLAND	145,8 147,6 140,8	+25,5 +24,0 +30,0	137,6 134,3 148,4	+10,1 +4,7 +28,7	125,0 128,0 117,0	+0,9 +2,1 -2,7
DL	H.V. BUEROMASCH., DATENVERARB. GER. U. -EINRICHTG. ELEKTROT., FEINMECHANIK U. OPTIK	INSGESAMT INLAND AUSLAND	181,3 154,4 371,8	+14,0 +9,7 +28,7	170,9 145,1 358,1	+2,2 -0,9 +12,6	169,8 145,3 349,0	+1,3 +1,0 +2,7
30	H.V. BUEROMASCHINEN, DATENVERARBEITUNGSGE- RAETEN U. -EINRICHTUNGEN	INSGESAMT INLAND AUSLAND	525,5 459,7 851,3	+41,5 +43,1 +37,3	471,2 406,4 800,6	+4,6 +6,8 -0,3	455,2 389,3 791,5	+3,6 +3,6 +3,3
31	HERSTELLUNG VON GERAETEN DER ELEKTRIZITAETSERZUE- GUNG, -VERTEILUNG U.AE.	INSGESAMT INLAND AUSLAND	128,2 120,0 217,6	+0,2 +0,3 -0,5	118,9 110,2 205,1	-4,0 -7,4 +19,5	122,3 113,5 205,7	+0,4 +0,5 -0,1
31.2	HERSTELLUNG VON ELEK- TRIZITAETSERZEUGUNGS- U. -SCHALTEINRICHTUNGEN	INSGESAMT INLAND AUSLAND	94,0 83,9 330,8	-0,5 -2,7 +14,4	86,5 77,6 286,2	+8,0 +1,8 +66,2	83,3 76,4 245,5	-0,1 -0,1 +0,5
31.6	HERSTELLUNG VON ELEK- TRISCHEN AUSRUESTUNGEN A.N.G.	INSGESAMT INLAND AUSLAND	194,2 180,3 502,0	+12,1 +13,8 +0,1	178,3 163,8 401,7	-8,1 -10,0 +4,9	190,1 170,1 485,5	+0,8 +0,8 +0,2
32	RUNDFUNK-, FERNSEH- UND NACHRICHTENTECHNIK	INSGESAMT INLAND AUSLAND	216,8 143,2 457,7	+15,0 -2,9 +41,8	215,9 147,5 444,0	+11,5 +10,6 +13,4	209,6 145,6 418,1	+0,5 -1,8 +3,1
33	MEDIZIN-, MESS-, STEUER- UND REGELUNGSTECHNIK, OPTIK	INSGESAMT INLAND AUSLAND	193,5 172,4 332,1	+24,8 +19,9 +44,5	180,5 160,8 309,7	+1,8 -2,4 +18,5	177,7 162,1 282,0	+2,4 +1,9 +3,6
DM	FAHRZEUGBAU	INSGESAMT INLAND AUSLAND	176,6 127,7 375,2	+15,6 +6,5 +31,1	172,1 122,9 370,8	+2,0 +3,5 -0,2	177,2 120,8 405,8	+1,0 +1,4 +0,6
34	HERSTELLUNG VON KRAFTWAGEN UND KRAFTWAGENTEILEN	INSGESAMT INLAND AUSLAND	192,4 122,3 567,5	+11,7 +0,8 +27,6	181,2 117,9 524,8	-0,8 -0,6 0	194,2 122,0 586,2	+0,2 0 +0,5
34.1	HERSTELLUNG VON KRAFTWAGEN UND KRAFTWAGENMOTOREN	INSGESAMT INLAND AUSLAND	183,2 64,3 690,2	+2,6 -30,9 +27,2	174,2 67,2 633,1	-2,4 -6,0 0	194,3 73,1 717,0	-0,7 -2,8 +0,4
35	SONSTIGER FAHRZEUGBAU	INSGESAMT INLAND AUSLAND	146,5 139,5 164,9	+26,6 +19,4 +46,2	154,9 135,5 203,0	+8,7 +14,2 -0,9	145,6 118,9 213,6	+3,1 +4,9 +0,6
35.1	SCHIFFBAU	INSGESAMT INLAND AUSLAND	109,8 168,6 5,3	+104,9 +103,1 +278,6	122,5 156,7 60,6	+113,4 +78,1 +1631,4	96,7 116,4 61,1	+7,9 +12,5 -5,0
35.3	LUFT- UND RAUMFAHRZEUGBAU	INSGESAMT INLAND AUSLAND	1305,5 . .	+65,3 . .	1198,6 . .	-5,1 . .	1199,4 . .	+4,6 . .
36.1	HERSTELLUNG VON MOEBELN	INSGESAMT INLAND AUSLAND	144,0 140,8 186,8	+7,1 +5,2 +32,0	126,4 123,3 168,8	-0,3 -1,6 +16,0	129,0 127,0 154,5	+0,7 +0,6 +1,0

1) EUROPAEISCHE GEMEINSCHAFT FUER KOHLE UND STAHL.
STBA,FS 4,R 2.2, 3/1999

NEUE LAENDER UND BERLIN-OST
6 INDEX DES UMSATZES FUER DAS VERARBEITENDE GEWERBE
1995 = 100
6.2 ZEITREIHENANALYSE - BERLINER VERFAHREN (BV 4)
VOLUMENINDEX

WZ93- SCHL.	WIRTSCHAFTSZWEIG		ORIGINALWERT		KALENDER- U. SAISON- BEREINIGTER WERT BERLINER VERFAHREN, VERSION 4		GLATTE KOMPONENTE	
			1999 MAR.	VERAEND. GEGENUEBER VORJAHRES- MONAT IN %	1999 MAR.	VERAEND. GEGENUEBER VORMONAT IN %	1999 MAR.	VERAEND. GEGENUEBER VORMONAT IN %
D	VERARBEITENDES GEWERBE 1)	INSGESAMT	149,9	+8,2	140,1	+1,9	139,8	+0,6
		INLAND	132,2	+3,9	123,4	+0,2	123,6	+0,4
		AUSLAND	243,6	+22,2	229,0	+7,2	225,8	+1,0
	VORLEISTUNGSGUETER- PRODUZENTEN	INSGESAMT	155,4	+6,8	143,6	+0,9	143,7	+0,4
		INLAND	145,2	+5,8	135,4	+0,2	136,1	+0,4
		AUSLAND	208,0	+10,8	186,7	+3,8	183,3	+0,9
	INVESTITIONSGUETER- PRODUZENTEN	INSGESAMT	144,5	+11,9	139,2	+4,7	136,7	+0,9
		INLAND	121,0	+3,7	114,0	+1,2	113,0	+0,7
		AUSLAND	267,8	+37,8	266,5	+11,1	260,0	+1,4
	GEBRAUCHSGUETER- PRODUZENTEN	INSGESAMT	155,3	+4,4	140,4	-0,6	146,6	+0,1
		INLAND	111,6	-5,3	101,6	-2,6	103,9	-0,2
		AUSLAND	442,5	+25,8	398,9	+4,1	423,8	+0,4
	VERBRAUCHSGUETER- PRODUZENTEN	INSGESAMT	125,8	+1,2	112,8	-1,5	112,3	-0,2
		INLAND	119,2	+0,5	109,0	-2,8	109,7	-0,4
		AUSLAND	165,7	+4,3	135,7	+5,2	128,2	-0,4
DB	TEXTIL- UND BEKLEIDUNGS- GEWERBE	INSGESAMT	142,2	+8,5	126,8	+1,8	125,3	+0,6
		INLAND	137,2	+7,6	122,5	+2,3	121,2	+0,4
		AUSLAND	170,3	+12,4	150,7	-0,1	147,6	+0,9
17	TEXTILGEWERBE	INSGESAMT	157,2	+9,7	139,1	+2,7	137,5	+0,4
		INLAND	151,7	+8,7	134,1	+3,2	132,9	+0,2
		AUSLAND	184,6	+13,9	163,8	+0,6	159,6	+0,9
18	BEKLEIDUNGSGEWERBE	INSGESAMT	89,1	+1,4	83,1	-3,7	82,3	+1,5
		INLAND	89,7	+1,9	84,2	-3,3	83,0	+1,5
		AUSLAND	83,6	-4,2	73,9	-6,1	76,2	+1,7
DC	LEDERGEWERBE	INSGESAMT	99,1	-22,1	80,3	-5,4	85,6	-3,3
		INLAND	98,4	-22,8	78,2	-7,1	84,3	-3,3
		AUSLAND	105,4	-15,1	101,0	+10,6	98,5	-3,2
DD	HOLZGEWERBE (OHNE HERSTELLUNG VON MOEBELN)	INSGESAMT	169,2	+8,4	158,9	-0,7	161,1	+0,9
		INLAND	142,9	-1,0	134,3	-2,1	139,1	0
		AUSLAND	461,4	+62,7	433,9	+4,8	403,6	+4,1
DE	PAPIER- UND DRUCKGEWERBE	INSGESAMT	152,8	+4,4	138,2	+2,3	137,7	+0,1
		INLAND	148,0	+8,0	136,2	+2,4	136,3	+0,4
		AUSLAND	169,8	-5,3	146,4	+2,6	142,8	-0,7
21	PAPIERGEWERBE	INSGESAMT	155,4	+4,9	139,1	+3,8	136,6	+0,1
		INLAND	149,0	+11,8	136,0	+4,7	133,8	+0,5
		AUSLAND	169,4	-6,5	146,4	+2,4	142,5	-0,8
21.1	H.V. HOLZSTOFF, ZELLSTOFF, PAPIER, KARTON UND PAPPE	INSGESAMT	148,5	+1,8	136,5	+0,2	135,1	+0,4
		INLAND	132,0	+6,6	125,3	+1,4	125,4	+0,3
		AUSLAND	170,9	-2,9	151,5	-1,2	147,9	+0,5
21.2	PAPIER-, KARTON- UND PAPPEVERARBEITUNG	INSGESAMT	163,0	+8,1	142,9	+8,6	138,4	-0,1
		INLAND	162,5	+15,4	145,0	+7,6	140,0	+0,7
		AUSLAND	165,5	-14,6	136,5	+16,6	130,6	-4,1
22	DRUCKGEWERBE, VERVIEL- FAELTIGUNG VON BESPIELTEN TONTRAEGERN	INSGESAMT	147,8	+3,5	138,6	+0,6	140,5	+0,1
		INLAND	146,6	+2,9	138,1	+0,3	140,3	+0,1
		AUSLAND	175,7	+15,5	155,4	+10,6	149,7	+0,7
DG	CHEMISCHE INDUSTRIE	INSGESAMT	142,4	+6,0	127,1	+1,0	125,4	+0,5
		INLAND	133,8	+5,9	123,2	-0,2	122,9	+0,7
		AUSLAND	169,7	+6,3	141,7	+6,0	134,4	+0,1
24.1	HERSTELLUNG VON CHEMISCHEN GRUNDSTOFFEN	INSGESAMT	145,1	+9,9	128,8	+2,7	126,2	+0,8
		INLAND	139,8	+8,6	127,3	+0,7	126,3	+0,9
		AUSLAND	161,6	+13,7	135,1	+10,1	126,5	+0,9
24.4	HERSTELLUNG VON PHARMA- ZEUTISCHEN ERZEUGNISSEN	INSGESAMT	145,5	+2,0	130,2	-2,3	129,6	-0,2
		INLAND	120,0	-1,5	111,6	-5,9	115,1	0
		AUSLAND	275,2	+10,3	225,1	+7,9	203,2	-0,7
DH	HERSTELLUNG VON GUMMI- UND KUNSTSTOFFWAREN	INSGESAMT	136,1	+0,7	133,2	-0,8	134,1	+0,1
		INLAND	125,3	-3,3	122,9	-2,1	124,7	-0,2
		AUSLAND	275,5	+32,8	268,4	+8,8	255,6	+1,8
25.2	HERSTELLUNG VON KUNST- STOFFWAREN	INSGESAMT	132,7	-1,5	130,1	-1,5	130,6	-0,1
		INLAND	121,0	-6,1	119,0	-2,5	120,4	-0,5
		AUSLAND	309,2	+37,2	300,8	+6,3	285,1	+2,4
DI	GLASGEWERBE, KERAMIK, VERARBEITUNG VON STEINEN UND ERDEN	INSGESAMT	148,7	+4,6	140,7	-0,7	141,4	+0,3
		INLAND	141,2	+3,7	133,2	+1,1	133,4	+0,1
		AUSLAND	217,3	+10,9	208,5	-10,3	215,6	+1,8
26.1	HERSTELLUNG UND VERAR- BEITUNG VON GLAS	INSGESAMT	165,5	+3,8	159,0	-4,7	160,2	+0,7
		INLAND	146,1	+1,0	140,7	-2,4	140,6	+0,1
		AUSLAND	289,3	+14,2	276,8	-11,8	287,0	+2,6
DJ	METALLERZEUGUNG UND -BE- ARBEITUNG, HERSTELLUNG VON METALLERZEUGNISSEN	INSGESAMT	128,7	-2,9	119,0	-0,8	119,8	-0,3
		INLAND	121,0	-3,7	112,9	-1,1	113,6	-0,4
		AUSLAND	189,7	+1,9	168,8	+1,7	169,4	0

1) AUSGEWAELTE WIRTSCHAFTSZWEIGE (OHNE ERNAHRUNGSGEWERBE UND TABAKVERARBEITUNG).

STBA, FS 4, R 2.2, 3/1999

NEUE LAENDER UND BERLIN-OST

6 INDEX DES UMSATZES FUER DAS VERARBEITENDE GEWERBE
1995 = 1006.2 ZEITREIHENANALYSE - BERLINER VERFAHREN (BV 4)
VOLUMENINDEX

WZ93- SCHL.	WIRTSCHAFTSZWEIG		ORIGINALWERT		KALENDER- U. SAISON- BEREINIGTER WERT BERLINER VERFAHREN, VERSION 4		GLATTE KOMPONENTE	
			1999 MAR.	VERAEND. GEGENUEBER VORJAHRES- MONAT IN %	1999 MAR.	VERAEND. GEGENUEBER VORMONAT IN %	1999 MAR.	VERAEND. GEGENUEBER VORMONAT IN %
27	METALLERZEUGUNG UND -BEARBEITUNG	INSGESAMT INLAND AUSLAND	140,2 132,6 167,0	+1,4 +4,4 -5,9	128,2 123,4 146,9	+0,1 +0,9 -1,3	128,1 121,9 150,9	0 +0,3 -0,7
27.1	ERZEUGUNG VON ROHEISEN, STAHL UND FERROLEGIE- RUNGEN (EGKS) 1)	INSGESAMT INLAND AUSLAND	115,9 107,4 136,2	-8,7 -8,3 -9,3	103,2 99,0 115,7	+0,9 +4,1 -3,7	101,0 93,3 120,6	-1,0 -1,0 -0,8
27.5	GIESSEEREIINDUSTRIE	INSGESAMT INLAND AUSLAND	179,3 175,9 220,6	+12,3 +16,4 -16,6	163,6 161,6 187,6	+1,7 +2,3 -4,5	163,9 161,8 189,6	+0,7 +0,9 -1,2
28	HERSTELLUNG VON METALL- ERZEUGNISSEN	INSGESAMT INLAND AUSLAND	121,0 114,6 273,2	-6,0 -8,3 +24,9	112,8 107,2 250,3	-1,3 -2,1 +10,1	114,2 109,0 235,8	-0,6 -0,8 +1,6
28.1	STAHL- UND LEICHTMETALLBAU	INSGESAMT INLAND AUSLAND	112,5 110,4 379,3	-20,9 -21,5 +11,5	98,5 96,2 394,0	-4,7 -5,3 +18,3	102,3 100,2 367,8	-2,2 -2,2 +0,7
DK	MASCHINENBAU	INSGESAMT INLAND AUSLAND	133,7 116,9 194,6	+14,4 +4,7 +42,7	126,8 109,8 187,0	+10,9 +2,9 +32,3	118,6 108,4 155,7	+0,5 +0,1 +1,8
29.1	H.V. MASCHINEN F.D.ERZEUG. U.NUTZG.V.MECHAN.ENERGIE (O.LUFT-, STRASS.FAHRZ.BAU)	INSGESAMT INLAND AUSLAND	138,4 107,4 299,3	+13,9 -0,9 +57,9	130,3 104,9 268,1	+10,5 +0,4 +46,3	124,8 107,4 203,8	+0,4 -0,7 +2,8
29.3	HERSTELLUNG VON LAND- U. FORSTWIRTSCHAFTLICHEN MASCHINEN	INSGESAMT INLAND AUSLAND	80,7 81,3 78,6	-43,0 -38,1 -55,1	67,2 53,7 111,8	-14,2 -7,9 -21,9	78,3 57,5 149,7	-14,1 -7,7 -20,3
29.4	HERSTELLUNG VON WERK- ZEUGMASCHINEN	INSGESAMT INLAND AUSLAND	138,6 140,3 133,4	+23,8 +22,2 +28,4	130,9 127,7 141,1	+10,0 +4,7 +28,6	118,8 121,7 110,4	+0,8 +1,9 -2,9
DL	H.V.BUEROMASCH.,DATENVERARB. GER.U.-EINRICHTG.;ELEKTROT., FEINMECHANIK U. OPTIK	INSGESAMT INLAND AUSLAND	187,4 180,8 376,3	+16,8 +12,8 +30,4	176,6 151,0 362,4	+2,6 -0,1 +12,2	175,1 150,7 353,1	+1,6 +1,2 +2,8
30	H.V. BUEROMASCHINEN, DATENVERARBEITUNGSGE- RAETEN U. -EINRICHTUNGEN	INSGESAMT INLAND AUSLAND	617,9 560,6 900,2	+52,9 +57,1 +41,5	554,3 496,9 851,1	+5,9 +8,5 -0,6	532,0 471,7 844,3	+4,3 +4,5 +3,5
31	HERSTELLUNG VON GERAETEN DER ELEKTRIZITAETSERZEU- GUNG, -VERTEILUNG U.AE.	INSGESAMT INLAND AUSLAND	128,5 121,0 210,5	+1,4 +1,9 -1,0	119,3 111,4 198,6	-3,6 -6,9 +19,3	122,4 114,3 198,9	+0,6 +0,6 -0,2
31.2	HERSTELLUNG VON ELEK- TRIZITAETSERZEUGUNGS- U. -SCHALTEINRICHTUNGEN	INSGESAMT INLAND AUSLAND	93,4 83,9 315,8	+1,7 0 +19,6	86,0 77,5 273,5	+8,3 +2,2 +66,0	82,6 76,1 234,8	+0,1 +0,1 +0,5
31.6	HERSTELLUNG VON ELEK- TRISCHEN AUSRUESTUNGEN A.N.G.	INSGESAMT INLAND AUSLAND	187,5 174,7 470,8	+12,7 +14,6 -0,2	171,9 158,9 374,6	-7,6 -9,4 +5,3	182,5 164,4 451,1	+0,8 +0,8 +0,1
32	RUNDFUNK-, FERNSEH- UND NACHRICHTENTECHNIK	INSGESAMT INLAND AUSLAND	224,8 148,5 474,8	+15,3 -3,8 +44,6	223,6 152,7 459,8	+11,6 +10,6 +13,3	218,0 151,7 433,5	+0,3 -2,1 +3,2
33	MEDIZIN-, MESS-, STEUER- UND REGELUNGSTECHNIK, OPTIK	INSGESAMT INLAND AUSLAND	185,7 165,3 319,5	+24,1 +19,4 +42,8	173,2 154,1 298,2	+1,7 -2,5 +18,4	170,5 155,2 271,6	+2,3 +1,9 +3,5
DM	FAHRZEUGBAU	INSGESAMT INLAND AUSLAND	171,4 125,9 355,8	+14,9 +6,3 +29,9	166,7 120,8 352,2	+1,8 +3,2 -0,3	171,7 118,7 386,0	+1,0 +1,5 +0,5
34	HERSTELLUNG VON KRAFTWAGEN UND KRAFTWAGENTEILEN	INSGESAMT INLAND AUSLAND	186,5 121,2 536,2	+11,1 +1,1 +26,2	175,4 116,4 496,3	-1,0 -0,5 -0,3	188,0 120,4 555,8	+0,2 +0,1 +0,4
34.1	HERSTELLUNG VON KRAFTWAGEN UND KRAFTWAGENMOTOREN	INSGESAMT INLAND AUSLAND	172,8 61,2 648,9	+1,1 -32,0 +25,6	164,2 63,6 595,6	-2,7 -6,2 -0,3	183,6 69,3 676,9	-0,8 -2,8 +0,3
35	SONSTIGER FAHRZEUGBAU	INSGESAMT INLAND AUSLAND	142,6 136,5 158,6	+25,6 +18,5 +45,6	150,5 132,4 195,2	+8,5 +13,6 -0,7	141,3 116,1 205,4	+3,1 +4,8 +0,6
35.1	SCHIFFBAU	INSGESAMT INLAND AUSLAND	106,8 163,9 5,1	+104,2 +102,6 +292,3	119,2 152,4 58,8	+113,2 +77,8 +1681,8	93,9 113,1 59,2	+8,1 +12,5 -5,1
35.3	LUFT- UND RAUMFAHRZEUGBAU	INSGESAMT INLAND AUSLAND	1265,1 . .	+64,5 . .	1161,3 . .	-5,2 . .	1162,9 . .	+4,5 . .
36.1	HERSTELLUNG VON MOEBELN	INSGESAMT INLAND AUSLAND	135,9 132,6 178,7	+5,7 +3,7 +30,9	118,8 115,6 161,3	-0,5 -2,0 +16,2	121,3 119,3 147,4	+0,6 +0,5 +0,9

1) EUROPAEISCHE GEMEINSCHAFT FUER KOHLE UND STAHL.
STBA,FS 4,R 2.2, 3/1999

Fachserie 4: Produzierendes Gewerbe

Reihe 1: Zusammenfassende Daten für das Produzierende Gewerbe (vorgesehen)

Reihe 2: Indizes für das Produzierende Gewerbe

Reihe 2.1: Indizes der Produktion und der Arbeitsproduktivität, Produktion ausgewählter Erzeugnisse im Produzierenden Gewerbe

Monatlich (etwa 7 Wochen nach dem Berichtszeitraum): Index der Produktion für das Produzierende Gewerbe sowie vierteljährliche Produktionsindizes nach Wirtschaftszweigen. Außerdem für ca. 1 000 ausgewählte Erzeugnisse absolute Produktionszahlen.

Reihe 2.2: Auftragseingang und Umsatz im Verarbeitenden Gewerbe – Indizes –

Monatliche Indexberechnung für Inland, Ausland und Insgesamt nach Wirtschaftszweigen (vorläufige Ergebnisse ca. 8 Wochen nach dem Berichtszeitraum, endgültige Ergebnisse im Folgebericht).

Reihe 3: Produktion im Produzierenden Gewerbe

Reihe 3.1: Produktion im Produzierenden Gewerbe

Vierteljährliche und *jährliche* Darstellung der Produktion von rd. 6 400 Gütern (Menge und Wert) und ergänzende Angaben aus der Preisstatistik.

Reihe 3.S.1: Produktion im Produzierenden Gewerbe in den neuen Bundesländern 3. und 4. Vierteljahr 1990

Reihe 3.2: Struktur der Produktion im Produzierenden Gewerbe

Jährliche Darstellung der Produktion von rd. 1 100 Güterklassen nach der Herkunft aus den Wirtschaftszweigen.

Reihe 4: Verarbeitendes Gewerbe sowie Bergbau und Gewinnung von Steinen und Erden

Beschäftigung, Umsatz und Investitionen der Unternehmen

Reihe 4.1.1: Beschäftigung, Umsatz und Energieversorgung der Unternehmen und Betriebe des Verarbeitenden Gewerbes sowie des Bergbaus und der Gewinnung von Steinen und Erden

Monatsbericht (etwa 9 Wochen nach dem Berichtszeitraum): Unternehmen, Betriebe und fachliche Betriebsteile in wirtschaftssystematischer Gliederung und nach Ländern (für Bergbau und Verarbeitendes Gewerbe insgesamt). **Für Unternehmen:** Zahl der Einheiten, Beschäftigte, Lohn- und Gehaltssumme, Umsatz. **Für Betriebe:** zusätzlich Zahl der Angestellten und Arbeiter, geleistete Arbeiterstunden und Energieversorgung; **für fachliche Betriebsteile:** Zahl der Einheiten und der Beschäftigten sowie Umsatz.

Jahresergebnisse werden in einem gesonderten Jahresbericht veröffentlicht.

Reihe 4.1.2: Betriebe, Beschäftigte und Umsatz des Verarbeitenden Gewerbes sowie des Bergbaus und der Gewinnung von Steinen und Erden nach Beschäftigtengrößenklassen

Jährlich für September Ergebnisse für Betriebe nach Beschäftigtengrößenklassen (Betriebe, Beschäftigte und Umsatz in wirtschaftssystematischer Gliederung; Länderergebnisse für Bergbau und Verarbeitendes Gewerbe insgesamt).

Reihe 4.1.3: Regionale Verteilung der Betriebe im Bergbau und im Verarbeitenden Gewerbe und deren Beschäftigte

Alle 4 Jahre: Anzahl der Betriebe und deren Beschäftigte in wirtschaftssystematischer und regionaler Gliederung (bis einschl. Kreise).

Reihe 4.1.4: Beschäftigte und Umsatz der Betriebe des Verarbeitenden Gewerbes sowie des Bergbaus und der Gewinnung von Steinen und Erden nach Bundesländern

Jährlicher Bericht.

Reihe 4.2: Beschäftigte, Umsatz und Investitionen der Unternehmen und Betriebe des Verarbeitenden Gewerbes sowie des Bergbaus und der Gewinnung von Steinen und Erden – Investitionen –

Jährlicher Vorbericht mit vorläufigen Unternehmens- und Betriebsergebnissen der Investitionserhebung. Die endgültigen Ergebnisse erscheinen in tieferer systematischer Gliederung in den Reihen:

Reihe 4.2.1: Beschäftigte, Umsatz und Investitionen der Unternehmen und Betriebe des Verarbeitenden Gewerbes sowie des Bergbaus und der Gewinnung von Steinen und Erden

Jährlich: Beschäftigte, Umsatz, Investitionen, Lagerbestände, Zugänge an vermieteten Sachanlagen und Aufwendungen für gemietete und gepachtete Sachanlagen (jeweils nach Wirtschaftszweigen und Beschäftigten- und Umsatzgrößenklassen).

Reihe 4.2.3: Konzentrationsstatistische Daten für den Bergbau und das Verarbeitende Gewerbe sowie das Baugewerbe

2-jährlich: Konzentrationsraten und -koeffizienten für Unternehmen und Betriebe des Bergbaus und des Verarbeitenden Gewerbes sowie des Baugewerbes.

Reihe 4.2.4: Material- und Wareneingang im Bergbau und im Verarbeitenden Gewerbe

4-jährlich: Material- und Wareneingang der Unternehmen des Bergbaus und des Verarbeitenden Gewerbes nach Warenarten und Wirtschaftszweigen.

Reihe 4.3: Kostenstruktur der Unternehmen des Verarbeitenden Gewerbes sowie des Bergbaus und der Gewinnung von Steinen und Erden

Jährlich: Beschäftigte, Bestandteile der Gesamtleistung, wichtige Kostenarten sowie Kosten- und Leistungsstruktur (Gliederung: wirtschaftssystematisch sowie nach Beschäftigtengrößenklassen).

Reihe 4.S.2: Schätzung des Nettoproduktionswertes im Bergbau und im Verarbeitenden Gewerbe 1991 (Zensus)

– Regionale und sektorale Verflechtung der Unternehmen und Betriebe –

Reihe 5: Baugewerbe

Reihe 5.1: Beschäftigung und Umsatz der Betriebe im Baugewerbe

Jährliche Ergebnisse der zur Jahresmitte durchgeführten Erhebung nach Wirtschaftszweigen und Beschäftigtengrößenklassen z.T. in regionaler Gliederung bis zu Kreisen.

Reihe 5.2: Beschäftigung, Umsatz und Investitionen der Unternehmen im Baugewerbe

Jährlich: Beschäftigte, Bruttolohn- und -gehaltssumme, Jahresbauleistung, Umsatz und Investitionen nach Wirtschaftszweigen, Beschäftigten und Umsatzgrößenklassen (Bauhauptgewerbe: 20 Beschäftigte und mehr, Ausbaugewerbe: 10 Beschäftigte und mehr).

Reihe 5.3: Kostenstruktur der Unternehmen im Baugewerbe

Jährlich: Kosten- und Leistungsgrößen im Bauhaupt- und Ausbaugewerbe nach Wirtschaftszweigen, Beschäftigten- und Bruttoproduktionswertgrößenklassen. Unternehmen (mit 20 Beschäftigten und mehr).

Reihe 5.S.1: Beschäftigung, Umsatz und Gerätebestand der Betriebe im Baugewerbe nach der Klassifikation der Wirtschaftszweige, Ausgabe 1993 (WZ 93) – 1995 –

In diesem Sonderheft werden erstmalig Ergebnisse der zur Jahresmitte 1995 durchgeführten Jahrerhebung in der Gliederung nach der WZ 93 vorgelegt. Diese WZ 93 basiert auf der EU-einheitlichen Zweigklassifikation NACE Rev. 1.

Die Ergebnisse sind nach Wirtschaftszweigen und Beschäftigtengrößenklassen dargestellt, z.T. auch in regionaler Gliederung bis zu den Kreisen. Die qualitativen und quantitativen Veränderungen gegenüber der bisher in der Bundesrepublik angewandten Zweigsystematik „SYPRO“ werden erläutert.

Fortsetzung siehe folgende Seite

Reihe 6: Energie und Wasserversorgung

Reihe 6.1: Beschäftigung, Umsatz, Investitionen und Kostenstruktur der Unternehmen in der Energie- und Wasserversorgung

Jährlich (auch für fachliche Unternehmensteile): Beschäftigte, Arbeiterstunden, Löhne und Gehälter, Umsätze, Lagerbestände und Investitionen nach Wirtschaftszweigen und -bereichen sowie nach Beschäftigten- und Umsatzgrößenklassen. Außerdem Brutto- und Nettoproduktionswert, Brutto- und Nettowertschöpfung, Materialverbrauch und Wareneinsatz sowie Kosten nach Kostenarten.

Reihe 6.2 und 6.3 unbesetzt

Reihe 6.4: Stromerzeugungsanlagen der Betriebe im Bergbau und im Verarbeitenden Gewerbe

Jährlich: Betriebe mit Stromerzeugungsanlagen nach Wirtschaftszweigen und Ländern; Leistung und Belastung der Stromerzeugungsanlagen sowie Verbrauch an Brennstoffen für die Elektrizitätserzeugung.

Reihe 7: Handwerk

Reihe 7.1: Beschäftigte und Umsatz im Handwerk

Vierteljährlich: Beschäftigte und Umsatz in ausgewählten Gewerbebezügen. Saisonbereinigte Zahlen, Regionalangaben und weitere Strukturdaten wie Ausbildungsverhältnisse, Arbeiterverdienste und Insolvenzen im Handwerk.

Reihe 8: Fachstatistiken

Reihe 8.1: Eisen- und Stahl (Eisenerzbergbau, eisenstoffverarbeitende Industrie, Eisen-, Stahl- und Tempergießerei)

Monatlicher Vorbericht mit ersten vorläufigen Produktionszahlen und Monatsbericht über wesentliche Entwicklungstendenzen.

Der *Vierteljahresbericht* gibt Überblick über Struktur und Entwicklung der entsprechenden Bereiche, auch im Ausland.

Reihe 8.2: Düngemittelversorgung

Vierteljährlicher und *jährlicher* Bericht mit Angaben über den Inlandsabsatz nach Ländern und Düngesorten sowie Nährstoffgehalten.

Reihe S: Sonderbeiträge

Reihe S.12: Dienstleistungen im Produzierenden Gewerbe 1988 – Ergebnisse einer Testerhebung –

Reihe S.13: Gegenüberstellung der Produktion im Produzierenden Gewerbe nach den Systematischen Güterverzeichnissen für Produktionsstatistiken (GP) von 1989 und 1982

Reihe S.14: Neuberechnung der Auftragseingangs- und Umsatzindizes für das Verarbeitende Gewerbe sowie der Auftragseingangs- und Auftragsbestandsindizes für das Bauhauptgewerbe auf Basis 1991

Reihe S.15: Neuberechnung der Produktionsindizes auf Basis 1991

Reihe S.16: Neuberechnung der Auftragseingangs- und Umsatzindizes für das Verarbeitende Gewerbe auf Basis 1995

Reihe S.17: Neuberechnung der Produktionsindizes und des Index der Arbeitsproduktivität auf Basis 1995

Einzelveröffentlichungen

Zensus im Produzierenden Gewerbe 1979 (7 Hefte)

Handwerkszählung vom 31. März 1995

Die Handwerkszählung 1995 war die erste Totalerhebung in diesem Bereich seit 18 Jahren. Gleichzeitig war sie die erste Zählung des Handwerks, die im wiedervereinigten Deutschland durchgeführt wurde. Nach der Auswertung dieser Erhebung liegen nun-

mehr wieder aktuelle und zuverlässige Strukturdaten über diesen wichtigen Bereich des deutschen Mittelstandes vor. Damit konnte eine bedeutende Datenlücke geschlossen werden. So zeigte die Zählung u. a., daß das Handwerk einen wesentlich größeren Stellenwert besitzt, als die bisherigen Daten vermuten ließen. In der öffentlichen Diskussion ist dies bereits auf eine breite Resonanz gestoßen.

Die Ergebnisse der Handwerkszählung 1995 werden auf Diskette und in drei Sonderheften innerhalb der Fachserie 4 veröffentlicht:

Heft 1: Ergebnisse für Unternehmen und Nebenbetriebe nach Gewerbebezügen

Enthält u. a. Angaben über Beschäftigte, Umsatz, Umsatzarten und Absatzrichtung nach Beschäftigten- und Umsatzgrößenklassen, Daten über Beschäftigte und Umsatz nach Ländern sowie Ergebnisse der Handwerkszählungen 1977 und 1995 im Zeitvergleich.

Heft 2: Ergebnisse für Unternehmen und Nebenbetriebe nach Gewerbebezügen

– Beschäftigte nach ihrer Stellung im Unternehmen, Löhne, Gehälter und gesetzliche Sozialkosten

Enthält u. a. Angaben über Beschäftigte nach ihrer Stellung im Unternehmen, Umsatz, Löhne, Gehälter und gesetzliche Sozialkosten nach Beschäftigten- und Umsatzgrößenklassen.

Heft 3: Ergebnisse für Unternehmen und Nebenbetriebe nach ausgewählten Wirtschaftszweigen der Klassifikation der Wirtschaftszweige, Ausgabe 1993

Enthält u. a. Angaben über Beschäftigte nach ihrer Stellung im Unternehmen, Umsatz, Umsatzarten, Absatzrichtung, Löhne, Gehälter und gesetzliche Sozialkosten nach Beschäftigten- und Umsatzgrößenklassen.

Zählung im handwerksähnlichen Gewerbe vom 31. März 1996

Die Zählung im handwerksähnlichen Gewerbe 1996 war die erste Totalerhebung in diesem Bereich. Nach der Auswertung der Erhebung liegen nunmehr erstmals aktuelle und zuverlässige Informationen über diesen überwiegend kleingewerblich strukturierten Bereich vor. Die Bundesergebnisse aus dieser Zählung werden in einem Sonderheft innerhalb der Fachserie 4 sowie auf Diskette zur Verfügung gestellt.

„Ausgewählte Zahlen für die Bauwirtschaft“

Monatliche Querschnittsveröffentlichung mit den Hauptteilen Baugewerbe und Bautätigkeit sowie mit ausgewählten Daten aus zahlreichen anderen Sachgebieten.

„Ausgewählte Zahlen zur Energiewirtschaft“

Monatliche und jährliche Querschnittsveröffentlichungen über Aufkommen und Verwendung von festen, flüssigen und gasförmigen Brennstoffen sowie Elektrizität. Preisindizes und Preise für ausgewählte Energiearten. Beschäftigung der Betriebe in der Energie- und Wasserversorgung, Mineralölsteuern, Klimadaten.

Klassifikationen

Klassifikation der Wirtschaftszweige mit Erläuterungen, Ausgabe 1993

Systematik der Wirtschaftszweige mit Betriebs- und ähnlichen Benennungen, Ausgabe 1979

Alphabetisches Verzeichnis der Betriebs- und ähnlichen Benennungen zur Systematik der Wirtschaftszweige, Ausgabe 1988

Systematisches Güterverzeichnis für Produktionsstatistiken, Ausgabe 1995



Statistisches Bundesamt
Gustav-Stresemann-Ring 11
65189 Wiesbaden

Veröffentlichungen und Prospekte sind durch den Verlag METZLER-POESCHEL, Verlagsauslieferung SFG – Servicecenter Fachverlage GmbH, Postfach 43 43, 72774 Reutlingen, erhältlich.