


Statistisches Bundesamt

# Produzierendes Gewerbe



Fachserie 4

Reihe 2.2

Auftragseingang und Umsatz im Verarbeitenden Gewerbe  
– Indizes –

Februar 1999

**METZLER  
POESCHEL**

Statistisches Bundesamt  
Bibliothek - Dokumentation - Archiv

**Herausgeber:** Statistisches Bundesamt, Wiesbaden



Fachliche Informationen zu dieser Veröffentlichung können Sie direkt beim Statistischen Bundesamt erfragen:  
Gruppe IV A, Telefon: 06 11 / 75 – 24 93 und – 28 06 oder Fax: 06 11 / 75 39 53

**Verlag:** Metzler-Poeschel, Stuttgart

**Verlagsauslieferung:** SFG – Servicecenter Fachverlage GmbH  
Postfach 43 43  
72774 Reutlingen  
Telefon: 0 70 71 / 93 53 50  
Telefax: 0 70 71 / 3 36 53  
Internet: <http://www.s-f-g.com>  
E-Mail: [staba@s-f-g.com](mailto:staba@s-f-g.com)

Erscheinungsfolge: monatlich

Erschienen im April 1999

Preis: DM 25,60 / EUR 13,09

Bestellnummer: 2040220 - 99102

Recyclingpapier aus 100 % Altpapier.



Daten aus dieser Veröffentlichung sind auch in unserer Datenbank STATIS-BUND als Zeitreihen gespeichert und können gegen Entgelt via Internet ([www.statistik-bund.de/zeitreih/home.htm](http://www.statistik-bund.de/zeitreih/home.htm)), auf Diskette, Magnetbandkassette oder CD-ROM bezogen werden.

Nähere Informationen dazu erhalten Sie telefonisch unter:

06 11 / 75 - 27 16 oder - 22 56 oder per Fax unter 06 11 / 72 40 00.



Allgemeine Informationen über das Statistische Bundesamt und sein Datenangebot erhalten Sie:

● im Internet: <http://www.statistik-bund.de>

oder bei unseren Allgemeinen Auskunftsdiensten

65180 Wiesbaden

● Telefon: 06 11 / 75 24 05

● Telefax: 06 11 / 75 33 30

● E-Mail: [info@statistik-bund.de](mailto:info@statistik-bund.de)

Zweigstelle Berlin

Postfach 276

10124 Berlin

● Telefon: 030 / 23 24 68 66

● Telefax: 030 / 23 24 68 72

● E-Mail: [stba-berlin.infodienst@t-online.de](mailto:stba-berlin.infodienst@t-online.de)

© Statistisches Bundesamt, Wiesbaden 1999

Alle Rechte vorbehalten.

Für nichtgewerbliche Zwecke sind Nachdruck und Verbreitung mit Quellenangabe gestattet. Die Verbreitung über elektronische Systeme bedarf stets der vorherigen Genehmigung.

Statist. Bundesamt - Bibliothek



13-05668

# Inhalt

	Seite
<b>Textteil</b>	
1 Einführung .....	5
<b>Schaubilder</b>	
Auftragseingang und Umsatz im Verarbeitenden Gewerbe .....	6
<b>Tabellentell</b>	
<b>Deutschland</b>	
1 Index des Auftragseingangs für das Verarbeitende Gewerbe	
1.1 Originalwert	8
Wertindex .....	30
Volumenindex .....	
1.2 Zeitreihenanalyse - Berliner Verfahren (BV 4)	
Wertindex .....	52
Volumenindex .....	54
2 Index des Umsatzes für das Verarbeitende Gewerbe	
2.1 Originalwert	
Wertindex .....	56
Volumenindex .....	78
2.2 Zeitreihenanalyse - Berliner Verfahren (BV 4)	
Wertindex .....	100
Volumenindex .....	102
<b>Früheres Bundesgebiet</b>	
3 Index des Auftragseingangs für das Verarbeitende Gewerbe	
3.1 Originalwert	
Wertindex .....	104
Volumenindex .....	108
3.2 Zeitreihenanalyse - Berliner Verfahren (BV 4)	
Wertindex .....	112
Volumenindex .....	114
4 Index des Umsatzes für das Verarbeitende Gewerbe	
4.1 Originalwert	
Wertindex .....	116
Volumenindex .....	120
4.2 Zeitreihenanalyse - Berliner Verfahren (BV 4)	
Wertindex .....	124
Volumenindex .....	126

## Neue Länder und Berlin-Ost

5	Index des Auftragseingangs für das Verarbeitende Gewerbe	
5.1	Originalwert	
	Wertindex .....	128
	Volumenindex .....	132
5.2	Zeitreihenanalyse - Berliner Verfahren (BV 4)	
	Wertindex .....	136
	Volumenindex .....	138
6	Index des Umsatzes für das Verarbeitende Gewerbe	
6.1	Originalwert	
	Wertindex .....	140
	Volumenindex .....	144
6.2	Zeitreihenanalyse - Berliner Verfahren (BV 4)	
	Wertindex .....	148
	Volumenindex .....	150

## Gebietsstand

Die Angaben für Deutschland beziehen sich auf die Bundesrepublik Deutschland nach dem Gebietsstand seit dem 03.10.1990.

Die Angaben für das frühere Bundesgebiet beziehen sich auf die Bundesrepublik Deutschland nach dem Gebietsstand bis zum 03.10.1990; sie schließen Berlin-West ein.

Die Angaben für die neuen Länder und Berlin-Ost beziehen sich auf die Länder Brandenburg, Mecklenburg-Vorpommern, Sachsen, Sachsen-Anhalt und Thüringen sowie auf Berlin-Ost.

Bei Veränderungsdaten größer/gleich 10 000 % werden aus technischen Gründen 9 999,9 % ausgewiesen.

## Zeichenerklärung

- . = aus Gründen der Geheimhaltung von Einzelangaben nicht veröffentlicht, aber im Gesamtindex enthalten

## Abkürzungen bei den Kurzbezeichnungen der Wirtschaftszweige

A.	= aus	H.V.	= Herstellung von
A.N.G.	= anderweitig nicht genannt	KONSTRUKTIONST.	= Konstruktionsteilen
BEARB.	= Bearbeitung	MECHAN.	= mechanischer
BERUFSBEKL.	= Berufskleidung	MOT.	= Motoren
BUEROMASCH.	= Büromaschinen	NE-	= Nichteisen-
D.	= der/die	NUTZG.	= Nutzung
DATENVERARB. GER.	= Datenverarbeitungsgeräten	O.	= ohne
U.-EINRICHTG.	und -einrichtungen	PHARM.	= pharmazeutischen
EINSCHL.	= einschließlich	PULVERM.	= pulvermetallurgischen
EINR.	= Einrichtungen	SONST.	= sonstigen/sonstiger
ELEKTR.	= elektrischen	STRASS.FAHRZ.BAU	= Straßenfahrzeugbau
ELEKTROT.	= Elektrotechnik	TECHN.	= technische
ERZ./ERZEUGN.	= Erzeugnisse	U.	= und
ERZEUG.	= Erzeugung	U.AE.	= und ähnliche
F.	= für	V.	= von
FERROLEG.	= Ferrolegierung	VERAEND.	= Veränderung
FORSTWIRTSCH.	= forstwirtschaftlichen	VERARB.	= Verarbeitung
GER.	= Geräten	VERBIND.	= Verbindung
GEW.	= gewalzten	VERPACKUNGSM.	= Verpackungsmitteln
GEWERBL.	= gewerbliche	VERSCHL.	= Verschleiß
GLASW.	= Glaswaren		



## Einführung

Auftragseingangsindizes für das Verarbeitende Gewerbe sind Frühindikatoren zur Analyse der Konjunkturentwicklung in den Bereichen des Produzierenden Gewerbes. Mit Berichtsmonat Mai 1998 sind die Indizes auf das Basisjahr 1995 = 100 umgestellt worden.

Rechtsgrundlagen für die Datenerhebung sind:

- Gesetz über die Statistik im Produzierenden Gewerbe (ProdGewG) in der Fassung der Bekanntmachung vom 30. Mai 1980 (BGBl. I S. 641) in Verbindung mit Artikel 3 § 1 der Statistikanpassungsverordnung vom 26. März 1991 (BGBl. I S. 846).
- Artikel 2 § 3 der Verordnung zur Änderung statistischer Rechtsvorschriften (Statistikbereinigungsverordnung) vom 14. September 1984 (BGBl. I S. 1247),
- Gesetz über die Statistik für Bundeszwecke (Bundesstatistikgesetz - BStatG) vom 22. Januar 1987 (BGBl. I S. 462, 565) geändert durch Artikel 6 Abs. 36 des Gesetzes vom 27. Dezember 1993 (BGBl. I S. 2378).

Die Erhebung der Daten erfolgt durch die Statistischen Landesämter, die Indexberechnungen werden vom Statistischen Bundesamt durchgeführt.

Die Darstellung der Methoden der Indexberechnung ist in der Zeitschrift "Wirtschaft und Statistik", Heft 5/1998, S. 386 ff erschienen. Rückgerechnete Ergebnisse für den Berichtszeitraum 1991 bis 1996 sind in einem Sonderheft der Fachserie 4, Reihe S. 16, veröffentlicht.

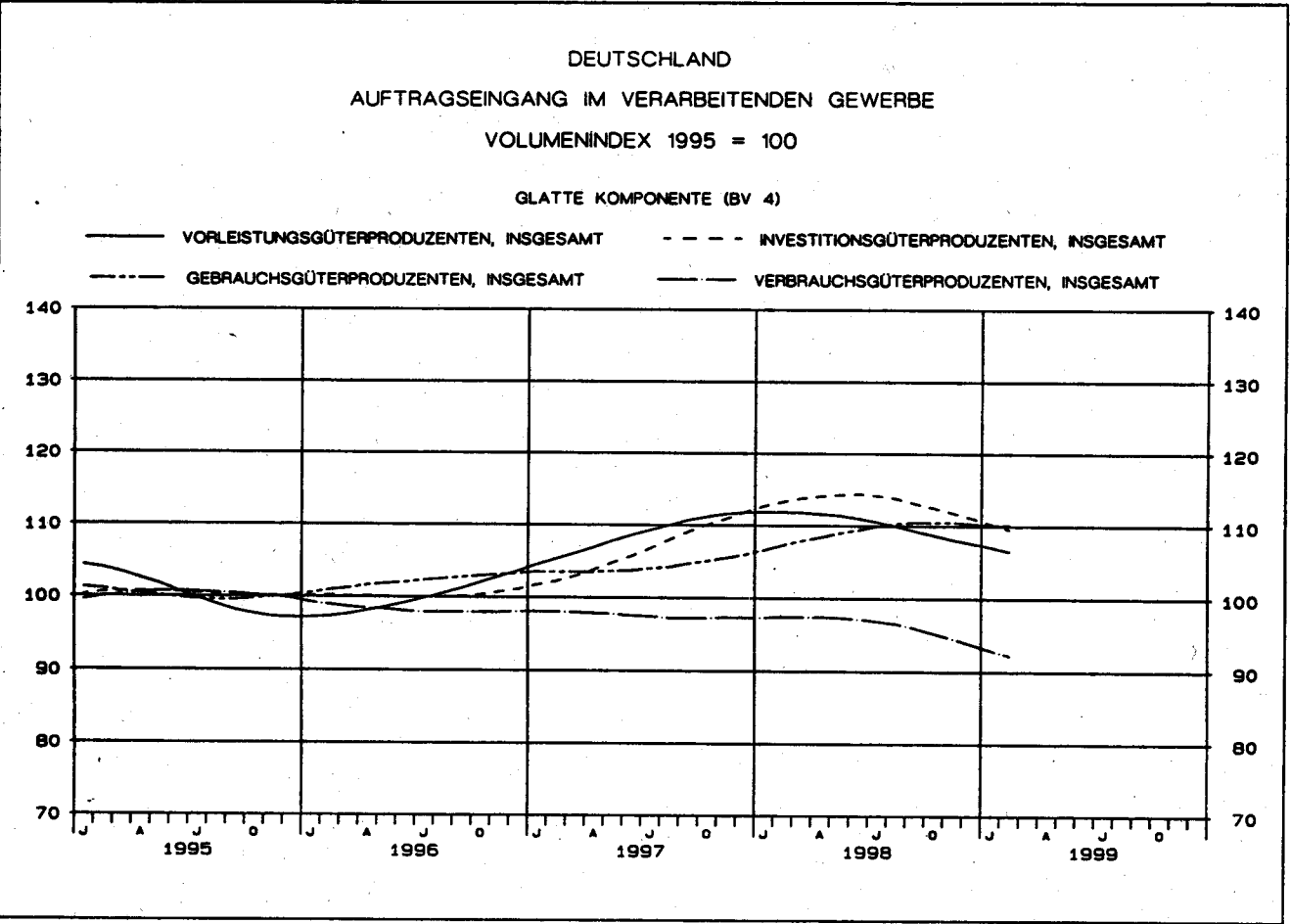
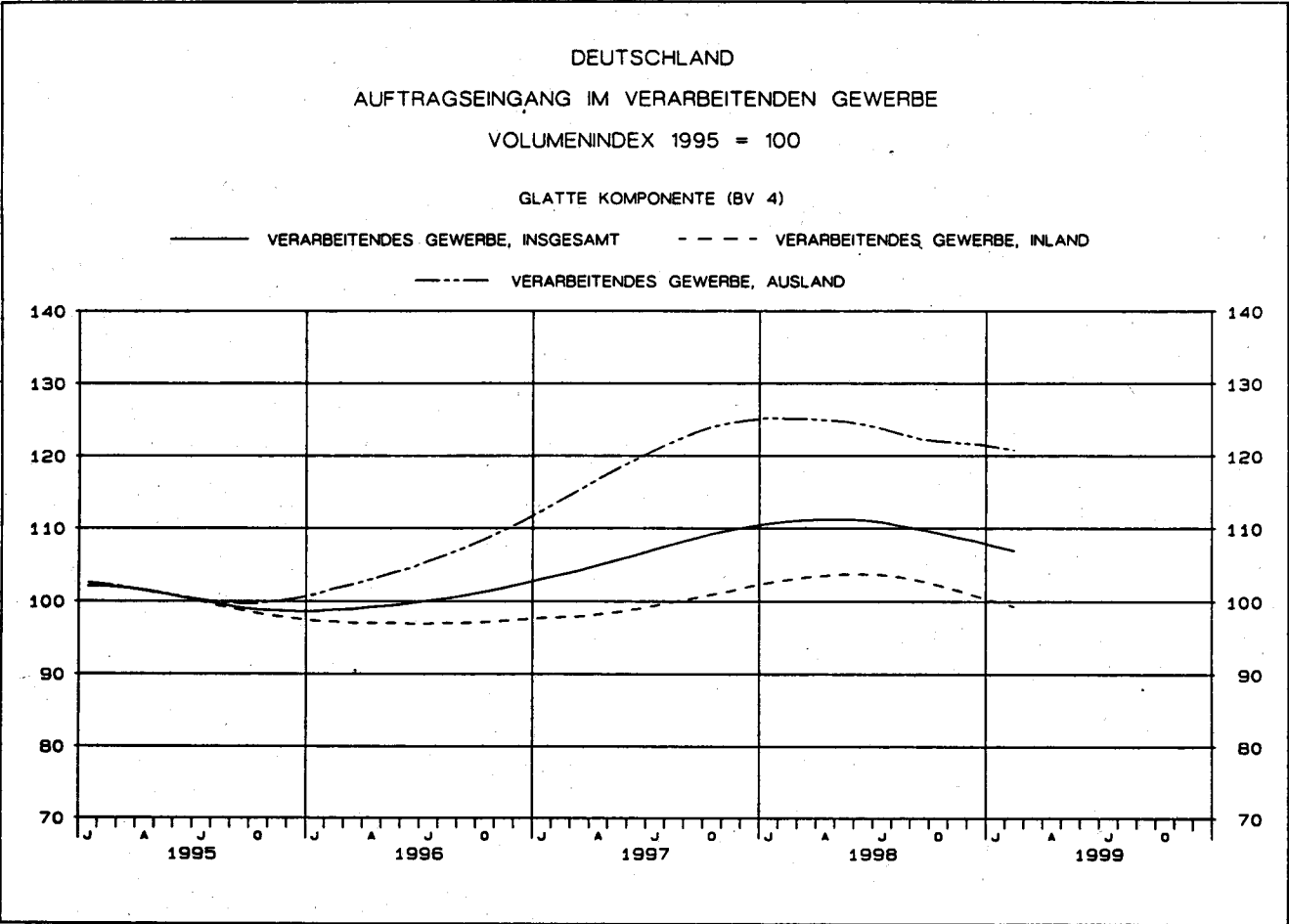
### Indizes des Auftragseingangs und des Umsatzes für das Verarbeitende Gewerbe

Auftragseingang und Umsatz im Verarbeitenden Gewerbe werden im Rahmen des Monatsberichts für Betriebe im Verarbeitenden Gewerbe (einschl. Bergbau und Gewinnung von Steinen und Erden) erhoben. Der Berichtskreis umfaßt Betriebe des Verarbeitenden Gewerbes (einschl. Bergbau und Gewinnung von Steinen und Erden) von Unternehmen des Produzierenden Gewerbes mit im allgemeinen 20 oder mehr Beschäftigten sowie Betriebe des Verarbeitenden Gewerbes (einschl. Bergbau und Gewinnung von Steinen und Erden) mit im allgemeinen 20 oder mehr Beschäftigten von Unternehmen außerhalb des Produzierenden Gewerbes. Auftragseingang und Umsatz werden in der Gliederung der "Klassifikation der Wirtschaftszweige, Ausgabe 1993 (WZ 93)" nach fachlichen Betriebsteilen erfaßt und ausgewertet. Dabei ist zu beachten, daß in der Auftragseingangsstatisik nicht alle Bereiche des Verarbeitenden Gewerbes erfaßt werden, sondern daß das Ernährungsgewerbe und die Tabakverarbeitung ausgeklammert werden. Zur besseren Vergleichbarkeit wird der Umsatzindex in der gleichen Abgrenzung wie der Auftragseingangindex berechnet.

Auftragseingang ist definiert als der Wert (ohne Umsatzsteuer) aller im Berichtsmonat vom Betrieb fest akzeptierten Aufträge auf Lieferung selbst hergestellter oder in Lohnarbeit gefertigter Erzeugnisse.

Umsatz ist der Wert (ohne Umsatzsteuer) aller im Berichtsmonat abgerechneten Lieferungen und Leistungen an Dritte.

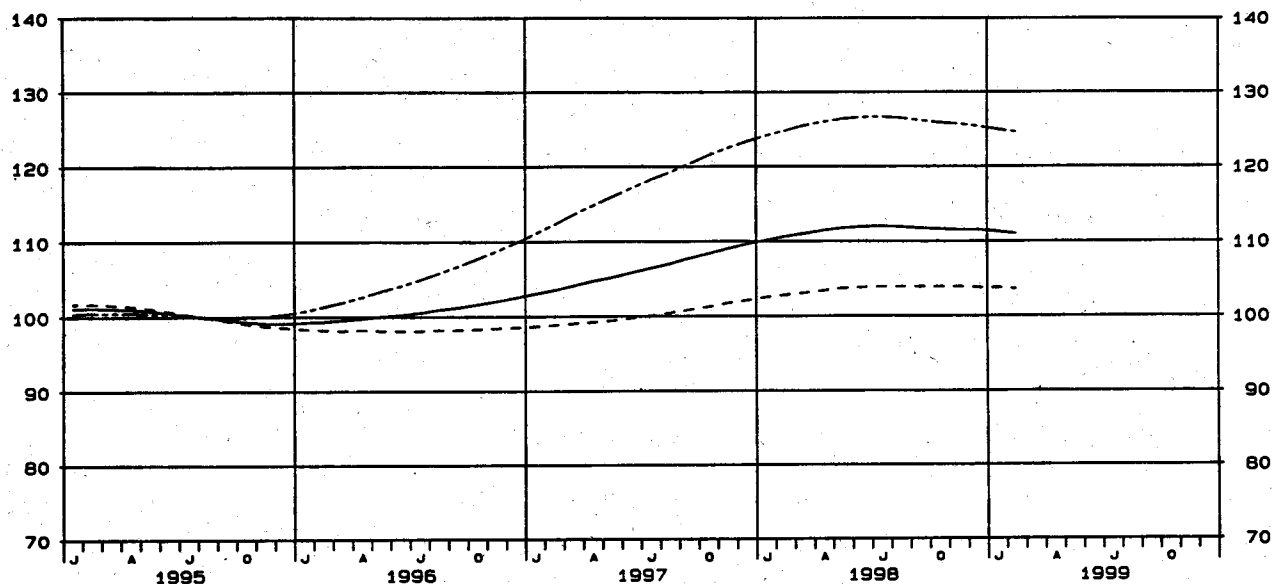
Die Indizes werden in jeweiligen Preisen als Wertindizes und preisbereinigt als Volumenindizes berechnet. Zur Ermittlung der Volumenindizes aus den Wertindizes werden Erzeugerpreisindizes für gewerbliche Produkte (Inlands-Auftragseingang und -Umsatz) sowie Preisindizes für die Ausfuhr (Auslands-Auftragseingang und -Umsatz) verwendet.



DEUTSCHLAND  
UMSATZ IM VERARBEITENDEN GEWERBE  
VOLUMENINDEX 1995 = 100

GLATTE KOMPONENTE (BV 4)

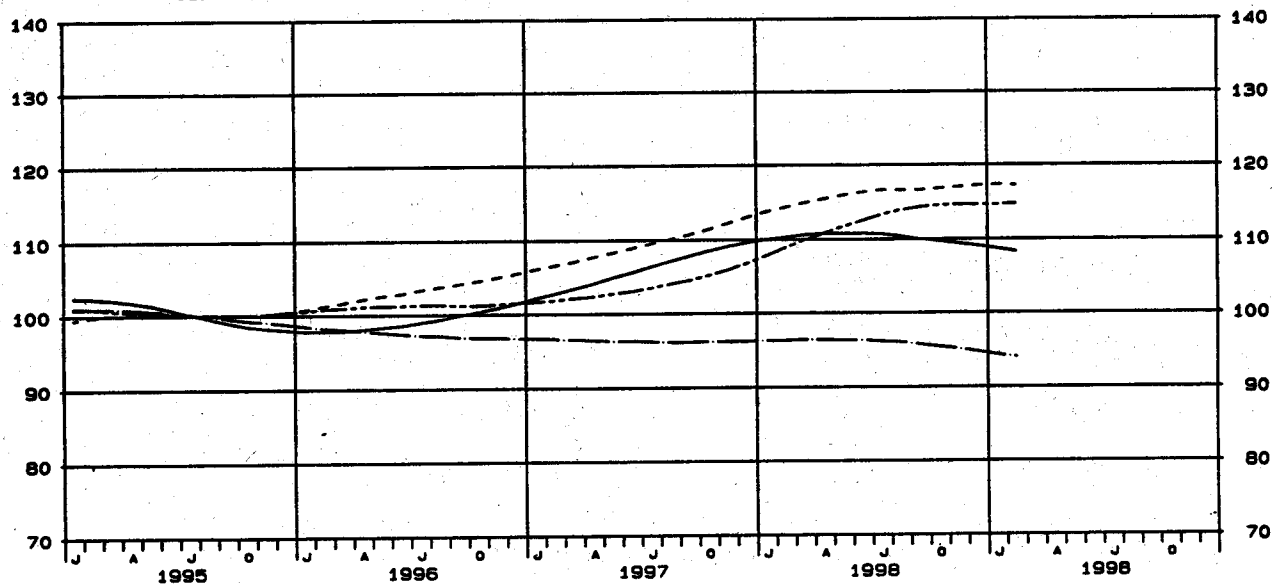
— VERARBEITENDES GEWERBE, INSGESAMT    - - - VERARBEITENDES GEWERBE, INLAND  
- - - VERARBEITENDES GEWERBE, AUSLAND



DEUTSCHLAND  
UMSATZ IM VERARBEITENDEN GEWERBE  
VOLUMENINDEX 1995 = 100

GLATTE KOMPONENTE (BV 4)

— VORLEISTUNGSGÜTERPRODUZENTEN, INSGESAMT    - - - INVESTITIONSGÜTERPRODUZENTEN, INSGESAMT  
- - - GEBRAUCHSGÜTERPRODUZENTEN, INSGESAMT    — VERBRAUCHSGÜTERPRODUZENTEN, INSGESAMT



1 INDEX DES AUFTRAGSEINGANGS  
1995  
NACH ABSCHNITTEN, UNTERABSCHNITTEN,  
DER KLASSIFIKATION DER WIRTSCHAFTS  
1.1 ORIGINAL

WERT

WZ93- SCHL.	WIRTSCHAFTSZWEIG		VERÄNDERUNG IN % FEB. 1999 GEGEN			VERÄNDERUNG IN % JAN. 1999 GEGEN			KUMULIERT		2-MONATS- DURCHSCHNITT	
			1999 FEB.	FEB. 1998	JAN. 1999	1999 JAN.	JAN. 1998	DEZ. 1998	JAN. 1999 BIS FEB. 1999	VER- ÄEND. IN % GEGEN VORJAHR!	JAN. 1999 FEB. 1999	VER- ÄEND. IN % GEGEN VORJAHR!
0	VERARBEITENDES GEWERBE 1)	INSGESAMT	104,7	-5,5	+3,9	100,8	-7,7	-2,3	102,8	-6,5	102,8	-6,5
		INLAND	95,0	-6,7	+1,6	93,5	-7,5	+1,3	94,3	-7,1	94,3	-7,1
		AUSLAND	122,3	-3,8	+7,4	113,9	-7,9	-7,2	118,1	-5,8	118,1	-5,8
	VORLEISTUNGSGÜTER- PRODUZENTEN	INSGESAMT	100,2	-7,9	-	100,2	-8,6	+2,9	100,2	-8,2	100,2	-8,2
		INLAND	94,7	-7,7	+0,7	94,0	-7,3	+2,2	94,4	-7,5	94,4	-7,5
		AUSLAND	111,6	-8,3	-1,3	113,1	-10,7	+4,1	112,4	-9,5	112,4	-9,5
	INVESTITIONSGÜTER- PRODUZENTEN	INSGESAMT	108,4	-4,1	+6,7	101,6	-9,3	-11,6	105,0	-6,7	105,0	-6,7
		INLAND	93,9	-5,2	+1,2	92,8	-10,9	-4,6	93,4	-8,1	93,4	-8,1
		AUSLAND	129,9	-2,8	+13,1	114,9	-7,3	-18,4	122,4	-5,0	122,4	-5,0
	GEBRAUCHSGÜTER- PRODUZENTEN	INSGESAMT	110,5	-0,4	+1,5	108,9	+0,2	+2,9	109,7	-0,1	109,7	-0,1
		INLAND	96,7	-5,0	-5,2	102,0	+2,6	+14,1	99,4	-1,2	99,4	-1,2
		AUSLAND	131,2	+5,3	+10,0	119,3	-2,7	-8,5	125,3	+1,4	125,3	+1,4
	VERBRAUCHSGÜTER- PRODUZENTEN	INSGESAMT	107,9	-5,0	+22,2	88,3	-4,2	+10,0	98,1	-4,7	98,1	-4,7
		INLAND	98,6	-9,2	+18,2	83,4	-5,4	+7,8	91,0	-7,5	91,0	-7,5
		AUSLAND	132,0	+4,2	+30,3	101,3	-1,6	+15,6	116,7	+1,7	116,7	+1,7
08	TEXTIL- UND BEKLEIDUNGS- GEWERBE	INSGESAMT	122,3	-9,9	+49,1	82,0	-9,1	+22,0	102,2	-9,6	102,2	-9,6
		INLAND	109,3	-13,4	+41,6	77,2	-7,8	+20,8	93,3	-11,1	93,3	-11,1
		AUSLAND	159,1	-2,2	+66,6	95,5	-12,0	+24,7	127,3	-6,1	127,3	-6,1
17	TEXTILGEWERBE	INSGESAMT	94,3	-11,1	+10,6	85,3	-12,0	+7,3	89,8	-11,5	89,8	-11,5
		INLAND	87,7	-11,7	+8,9	80,5	-10,5	+7,9	84,1	-11,1	84,1	-11,1
		AUSLAND	111,7	-10,1	+13,6	98,3	-14,9	+6,4	105,0	-12,4	105,0	-12,4
17.1	SPINNSTOFFAUFBEREITUNG UND SPINNEREI	INSGESAMT	71,1	-27,4	+5,5	67,4	-25,1	-4,1	69,3	-26,3	69,3	-26,3
		INLAND	68,6	-24,6	+6,0	64,7	-20,7	+0,9	66,7	-22,7	66,7	-22,7
		AUSLAND	74,8	-30,8	+4,8	71,4	-30,3	-10,1	73,1	-30,6	73,1	-30,6
17.11	BAUMWOLLAUFBEREITUNG UND -SPINNEREI	INSGESAMT	95,4	-5,2	+11,4	85,6	-14,2	-2,9	90,5	-9,7	90,5	-9,7
		INLAND	87,1	-3,8	+13,0	77,1	-13,9	-0,8	82,1	-8,8	82,1	-8,8
		AUSLAND	109,9	-6,9	+9,7	100,2	-14,8	-5,7	105,1	-10,9	105,1	-10,9
17.12,13	WOLLAUFBEREITUNG, STREICHGARN- UND KAMMGARNSPINNEREI	INSGESAMT	41,8	-61,2	-13,1	48,1	-43,9	-8,4	45,0	-53,5	45,0	-53,5
		INLAND	39,9	-59,7	-12,3	45,5	-33,4	+7,1	42,7	-49,0	42,7	-49,0
		AUSLAND	44,3	-62,6	-13,5	51,2	-52,4	-21,2	47,8	-57,7	47,8	-57,7
17.16	NAEHGARNFERTIGUNG	INSGESAMT	55,4	-16,4	+11,0	49,9	-25,1	-0,2	52,7	-20,8	52,7	-20,8
		INLAND	62,7	-16,2	+3,3	60,7	-25,4	-0,3	61,7	-21,0	61,7	-21,0
		AUSLAND	45,8	-17,2	+27,6	35,9	-23,9	+0,3	40,9	-20,3	40,9	-20,3
17.2	WEBEREI	INSGESAMT	99,3	-16,1	+4,4	95,1	-10,9	+27,3	97,2	-13,6	97,2	-13,6
		INLAND	90,1	-19,2	+3,3	87,2	-11,4	+26,9	88,7	-15,5	88,7	-15,5
		AUSLAND	118,8	-10,5	+5,8	112,3	-9,7	+28,2	115,6	-10,0	115,6	-10,0
17.21	BAUMWOLLEWEBEREI	INSGESAMT	103,6	-15,1	+6,9	96,9	-13,4	+28,0	100,3	-14,3	100,3	-14,3
		INLAND	94,9	-16,2	+5,3	90,1	-13,4	+24,6	92,5	-14,9	92,5	-14,9
		AUSLAND	120,5	-13,2	+9,4	110,1	-13,2	+33,8	115,3	-13,2	115,3	-13,2
17.22	STREICHGARNEWEBEREI	INSGESAMT	71,0	-17,0	+46,1	48,6	-28,7	+8,7	59,8	-22,2	59,8	-22,2
		INLAND	64,4	-7,3	+57,8	40,8	-35,7	-14,6	52,6	-20,9	52,6	-20,9
		AUSLAND	97,0	-34,5	+23,3	78,7	-9,3	+140,7	87,9	-25,2	87,9	-25,2
17.23	KAMMGARNEWEBEREI	INSGESAMT	101,8	-23,5	+4,1	97,8	-6,9	+35,5	99,8	-16,2	99,8	-16,2
		INLAND	90,6	-29,1	+5,6	85,8	-11,2	+23,6	88,2	-21,4	88,2	-21,4
		AUSLAND	143,1	-6,3	+0,8	141,9	+4,4	+72,0	142,5	-1,2	142,5	-1,2
17.24	SEIDEN- UND FILAMENTGARNEWEBEREI	INSGESAMT	89,5	-11,1	-3,6	92,8	-6,3	+21,0	91,2	-8,7	91,2	-8,7
		INLAND	81,0	-15,4	-6,0	86,2	-4,1	+40,2	83,6	-10,0	83,6	-10,0
		AUSLAND	104,7	-4,3	-0,1	104,8	-9,0	+0,8	104,8	-6,7	104,8	-6,7
17.3	TEXTILVEREDLUNG	INSGESAMT	74,8	-16,4	+5,9	70,6	-11,3	-0,4	72,7	-14,1	72,7	-14,1
		INLAND	74,6	-16,3	+6,3	70,2	-9,8	-1,8	72,4	-13,3	72,4	-13,3
		AUSLAND	75,5	-16,7	+5,2	71,8	-15,4	+3,9	73,7	-16,1	73,7	-16,1
17.4	HERSTELLUNG VON KON- FEKTIONIERTE TEXTIL- WAREN (OHNE BEKLEIDUNG)	INSGESAMT	90,5	-3,2	+1,6	89,1	-7,9	-1,4	89,8	-5,6	89,8	-5,6
		INLAND	87,9	-5,1	+2,1	86,1	-10,8	-3,6	87,0	-8,0	87,0	-8,0
		AUSLAND	109,0	+9,2	-1,5	110,7	+12,4	+12,8	109,9	+10,8	109,9	+10,8
17.5	SONSTIGES TEXTILGEWERBE (OHNE HERSTELLUNG VON MASCHENWARE)	INSGESAMT	107,4	-3,3	+11,8	96,1	-14,0	+7,3	101,8	-8,7	101,8	-8,7
		INLAND	95,7	-3,8	+7,5	89,0	-11,0	+8,5	92,4	-7,4	92,4	-7,4
		AUSLAND	134,9	-2,4	+19,5	112,9	-19,0	+4,8	123,9	-10,7	123,9	-10,7
17.51	HERSTELLUNG VON TEPPICHEN	INSGESAMT	88,9	-9,8	-1,3	90,1	-8,3	+5,9	89,5	-9,1	89,5	-9,1
		INLAND	86,5	-8,1	-0,7	87,1	-8,2	+4,1	86,8	-8,1	86,8	-8,1
		AUSLAND	108,7	-20,2	-5,6	115,2	-9,1	+18,2	112,0	-14,9	112,0	-14,9
17.52	HERSTELLUNG VON SEILERWAREN	INSGESAMT	125,2	+8,3	+10,1	113,7	-7,6	+20,6	119,5	+0,1	119,5	+0,1
		INLAND	123,3	+14,3	+21,4	101,6	-10,5	+9,6	112,5	+1,6	112,5	+1,6
		AUSLAND	130,6	-4,3	-10,9	146,6	-1,9	+48,5	138,6	-3,1	138,6	-3,1

1) AUSGEWÄHLTE WIRTSCHAFTSZWEIGE (OHNE ERNÄHRUNGSGEWERBE UND TABAKVERARBEITUNG).

LAND

FUER DAS VERARBEITENDE GEWERBE  
= 100  
ABTEILUNGEN, GRUPPEN UND KLASSEN  
ZWEIGE, AUSGABE 1993 (WZ93)  
WERT

INDEX

1998 FEB.	VER- ÄND. IN % GEGEN	1997 4. VJ	1998 3. VJ	1998 4. VJ	VERÄNDERUNG IN % 4. VJ 1998 GEGEN		1997 2. HJ	1998 1. HJ	1998 2. HJ	VERÄNDERUNG IN % 2. HJ 1998 GEGEN		1997	1998	VER- ÄND. IN % GEGEN	WZ93 SCHL.
	FEB.				4. VJ	3. VJ				2. HJ	1. HJ			1997	
	1997				1997	1998				1997	1998			1997	
110,8	+9,4	108,6	110,2	108,2	-0,4	-1,8	108,1	113,1	109,2	+1,0	-3,4	106,7	111,2	+4,2	D
101,8	+8,1	99,5	104,3	100,0	+0,5	-4,1	98,6	104,0	102,2	+2,6	-1,7	98,6	103,1	+4,6	
127,1	+11,3	125,0	120,9	123,0	-1,6	+1,7	123,4	129,4	122,0	-1,1	-5,7	121,1	125,7	+3,8	
108,8	+7,6	109,0	106,8	104,7	-3,9	-2,0	108,2	111,9	105,7	-2,3	-5,5	106,8	108,8	+1,9	VORL.
102,6	+8,5	102,8	104,1	101,3	-1,5	-2,7	102,6	108,1	102,7	+0,1	-3,2	100,9	104,4	+3,5	
121,7	+6,1	121,8	112,3	111,8	-8,2	-0,4	119,8	123,8	112,1	-6,4	-8,5	119,0	117,9	-0,9	
113,0	+15,1	112,6	116,1	114,7	+1,9	-1,2	111,4	117,2	115,4	+3,6	-1,5	108,4	116,3	+7,3	INV.
99,1	+11,6	97,9	107,6	101,1	+3,3	-6,0	97,6	103,1	104,4	+7,0	+1,3	96,1	103,7	+7,9	
133,7	+19,3	134,4	128,6	134,9	+0,4	+4,9	131,8	138,1	131,7	-0,1	-4,6	126,6	134,9	+6,6	
110,9	+7,5	106,6	108,9	116,6	+9,4	+7,1	104,4	114,3	112,7	+8,0	-1,4	106,2	113,5	+6,9	GEBR.
101,8	+6,0	99,6	97,6	102,0	+2,4	+4,5	97,3	104,6	99,8	+2,6	-4,6	98,6	102,2	+2,6	
124,6	+9,1	117,2	125,7	138,4	+18,1	+10,1	115,0	128,9	132,1	+14,9	+2,5	116,2	130,5	+12,3	
113,6	-1,4	89,5	106,5	86,6	-3,2	-18,7	96,9	99,1	96,6	-0,3	-2,5	98,3	97,8	-0,5	VERB.
108,6	-2,2	85,9	101,2	84,5	-1,6	-18,5	92,8	94,5	92,9	+0,1	-1,7	94,3	93,7	-0,6	
126,7	+0,4	98,9	120,6	91,8	-7,2	-23,9	107,8	111,1	106,2	-1,5	-4,4	108,6	108,6	-	
135,7	+3,7	80,5	111,4	80,1	-0,5	-28,1	95,3	100,5	95,8	+0,5	-4,7	97,1	98,1	+1,0	DB
126,2	+1,7	77,0	104,9	77,4	+0,5	-26,2	90,8	94,5	91,2	+0,4	-3,5	93,0	92,9	-0,1	
162,7	+8,6	90,6	130,0	87,6	-3,2	-32,6	108,2	117,5	108,8	+0,6	-7,4	108,7	113,1	+4,0	
106,1	+2,4	94,9	93,5	94,1	-0,8	+0,6	94,7	101,0	93,8	-1,0	-7,1	97,0	97,4	+0,4	17
99,3	-0,2	87,6	88,8	89,1	+1,7	+0,3	88,7	93,5	89,0	+0,3	-4,8	91,6	91,2	-0,4	
124,2	+8,3	114,2	105,7	107,4	-6,0	+1,6	110,7	121,1	106,6	-3,7	-12,0	111,2	113,8	+2,3	
97,9	-10,8	95,1	79,4	89,5	-5,9	+12,7	92,7	91,4	84,4	-9,0	-7,7	96,3	87,9	-8,7	17.1
91,0	-11,3	83,5	76,5	85,3	+2,2	+11,5	83,4	83,1	80,9	-3,0	-2,6	89,4	82,0	-8,3	
108,1	-10,4	112,4	83,8	95,7	-14,9	+14,2	106,5	103,7	89,7	-15,8	-13,5	108,6	96,7	-8,3	
100,6	-25,1	106,6	83,1	99,0	-7,1	+19,1	98,1	96,5	91,1	-7,1	-5,6	104,4	93,8	-10,2	17.11
90,5	-25,0	96,5	79,4	91,5	-5,2	+15,2	92,1	86,6	85,5	-7,2	-1,3	98,1	86,0	-12,3	
118,1	-25,3	124,2	89,5	112,0	-9,8	+25,1	108,7	113,6	100,7	-7,4	-11,4	115,4	107,2	-7,1	
107,6	+14,2	88,7	82,7	86,0	-3,0	+4,0	95,9	92,7	84,3	-12,1	-9,1	95,0	88,5	-6,8	17.12,13
99,1	+9,9	66,5	75,7	76,8	+15,5	+1,5	76,1	77,0	76,3	+0,3	-0,9	81,6	76,6	-6,1	
118,4	+19,2	118,6	91,4	97,4	-16,5	+6,6	120,7	112,4	94,4	-21,8	-16,0	111,7	103,4	-7,4	
66,3	+6,1	70,4	59,3	65,1	-7,5	+9,8	66,6	71,0	62,2	-6,6	-12,4	72,1	66,6	-7,6	17.16
74,8	+20,6	71,8	66,8	80,7	+12,4	+20,8	66,6	83,3	73,8	+10,8	-11,4	74,1	78,6	+6,1	
55,3	-12,4	68,5	49,4	44,6	-34,9	-9,7	66,6	55,0	47,0	-29,4	-14,5	63,3	51,0	-26,4	
118,3	+6,4	100,5	91,6	92,9	-7,6	+1,4	99,1	108,6	92,2	-7,0	-15,1	101,2	100,4	-0,8	17.2
111,5	+1,6	91,4	87,4	87,1	-4,7	-0,3	92,9	98,6	87,2	-6,1	-11,6	95,9	92,9	-3,1	
132,7	+16,0	119,9	100,4	105,4	-12,1	+5,0	112,3	130,1	102,9	-8,4	-20,9	112,6	116,5	+3,5	
122,0	+3,0	111,6	93,4	102,5	-8,2	+9,7	104,3	113,5	98,0	-6,0	-13,7	106,9	105,7	-1,1	17.21
113,3	-0,1	105,3	88,1	99,3	-5,7	+12,7	99,1	101,5	93,7	-5,4	-7,7	101,3	97,6	-3,7	
138,8	+7,9	123,9	103,7	108,8	-12,2	+4,9	114,5	136,6	106,2	-7,2	-22,3	117,9	121,4	+3,0	
85,5	-52,2	67,6	42,5	51,8	-23,4	+21,9	63,4	72,6	47,2	-25,6	-35,0	87,5	59,9	-31,5	17.22
69,5	-60,8	61,0	40,2	50,9	-16,6	+26,6	58,7	62,1	45,5	-22,5	-26,7	75,4	53,8	-28,6	
148,1	-19,8	93,2	51,5	55,6	-40,3	+8,0	81,8	113,6	53,6	-34,5	-52,8	135,1	83,6	-38,1	
133,1	+23,6	82,2	89,9	75,9	-7,7	-15,6	95,4	111,0	82,9	-13,1	-25,3	96,8	96,9	+0,1	17.23
127,8	+13,4	72,5	88,0	69,4	-4,3	-21,1	90,6	105,5	78,7	-13,1	-25,4	95,0	92,1	-3,1	
152,7	+71,4	118,2	97,1	99,7	-15,7	+2,7	113,0	131,3	98,4	-12,9	-25,1	103,3	114,8	+11,1	
100,7	+10,1	91,7	92,5	87,3	-4,8	-5,6	92,7	98,6	89,9	-3,0	-8,8	92,5	94,3	+1,9	17.24
95,8	+4,9	79,6	89,9	78,6	-1,3	-12,6	83,7	88,8	84,2	+0,6	-5,2	85,9	86,5	+0,7	
108,4	+19,0	113,4	97,2	109,0	-9,2	+6,0	108,8	116,2	100,1	-8,0	-13,9	104,5	108,2	+3,5	
89,5	-4,0	88,3	81,2	81,8	-7,4	+0,7	88,0	87,5	81,5	-7,4	-6,9	90,9	84,5	-7,0	17.3
89,1	-3,4	87,9	81,7	83,2	-5,3	+1,8	87,0	86,2	82,4	-5,3	-4,4	89,0	84,3	-5,3	
90,6	-5,6	89,4	80,0	77,7	-13,1	-2,9	90,8	91,3	78,8	-13,2	-13,7	96,3	85,1	-11,6	
93,5	+4,7	97,5	96,3	104,3	+7,0	+8,3	94,1	100,2	100,3	+6,6	+0,1	94,0	100,3	+6,7	17.4
92,6	+7,4	94,7	94,9	101,1	+6,8	+6,5	92,9	98,6	98,0	+6,2	-0,6	92,8	98,3	+5,9	
99,8	-10,6	117,3	106,7	126,9	+8,2	+18,9	107,0	111,7	116,8	+8,2	+4,6	103,1	114,3	+10,9	
111,1	+11,3	103,1	104,5	103,6	+0,5	-0,9	100,9	111,5	104,1	+3,2	-6,6	102,6	107,8	+5,1	17.5
99,5	+5,2	92,7	95,5	96,0	+3,6	+0,5	92,3	100,3	95,7	+3,7	-4,6	94,6	98,0	+3,6	
138,2	+23,5	127,6	126,0	121,4	-4,9	-3,7	121,0	137,7	123,7	+2,2	-10,2	121,1	130,7	+7,9	
98,6	-	98,1	93,8	96,0	-2,1	+2,3	97,2	96,1	94,9	-2,4	-1,2	97,2	95,5	-1,7	17.51
94,1	+0,5	94,4	91,3	94,0	-0,4	+3,0	93,6	92,7	92,7	-1,0	-	92,8	92,7	-0,1	
136,3	-3,5	130,0	114,6	112,8	-13,2	-1,6	128,4	125,8	113,7	-11,4	-8,6	135,1	119,8	-11,3	
115,6	+0,8	125,1	145,1	124,9	-0,2	-13,9	114,4	135,5	135,0	+18,0	-0,4	118,8	135,3	+13,9	17.52
107,9	-5,0	117,1	138,2	121,9	+4,1	-11,8	110,5	130,1	130,0	+17,6	-0,1	116,8	130,1	+11,4	
136,5	+16,0	147,1	164,0	133,0	-9,6	-18,9	125,1	150,3	148,5	+18,7	-1,2	124,0	149,4	+20,5	

1 INDEX DES AUFTRAGSEINGANGS  
1995  
NACH ABSCHNITTEN, UNTERABSCHNITTEN,  
DER KLASSIFIKATION DER WIRTSCHAFTS  
1.1 ORIGINAL

WERT

WZ93- SCHL.	WIRTSCHAFTSZWEIG		VERÄNDERUNG IN % FEB. 1999 GEGEN			1999 JAN.	VERÄNDERUNG IN % JAN. 1999 GEGEN		KUMULIERT		2-MONATS- DURCHSCHNITT	
			1999 FEB.	FEB. 1998	JAN. 1999		JAN. 1998	DEZ. 1998	JAN. 1999 BIS FEB. 1999	VER- ÄEND. IN % GEGEN VORJAHR	JAN. 1999 FEB. 1999	VER- ÄEND. IN % GEGEN VORJAHR
17.53	HERSTELLUNG VON VLIES- STOFF U.ERZEUGN.DARAUS (OHNE BEKLEIDUNG)	INSGESAMT INLAND AUSLAND	115,3 110,8 120,2	-3,4 -0,6 -6,2	+17,5 +10,0 +26,1	98,1 100,7 95,3	-22,0 -12,2 -30,9	+18,2 +14,3 +23,1	106,7 105,8 107,8	-13,0 -6,5 -19,0	106,7 105,8 107,8	-13,0 -6,5 -19,0
17.54	TEXTILGEWERBE A.N.G.	INSGESAMT INLAND AUSLAND	115,4 97,4 149,2	- -2,3 +3,0	+17,0 +13,3 +22,0	98,6 86,0 122,3	-13,4 -12,9 -14,1	+3,4 +10,5 -4,8	107,0 91,7 135,8	-6,7 -7,6 -5,4	107,0 91,7 135,8	-6,7 -7,6 -5,4
17.6	HERSTELLUNG VON GE- WIRKTEM UND GESTRIKTEM STOFF	INSGESAMT INLAND AUSLAND	109,0 95,0 141,5	-10,7 -10,1 -11,3	+0,7 +1,1 +0,3	108,2 94,0 141,1	-1,0 +4,9 -8,8	-0,6 +6,0 -9,4	108,6 94,5 141,3	-6,1 -3,3 -10,1	108,6 94,5 141,3	-6,1 -3,3 -10,1
17.7	HERSTELLUNG VON GE- WIRKTEM UND GESTRIKTEM FERTIGERZEUGNISSEN	INSGESAMT INLAND AUSLAND	98,1 93,3 124,4	-8,0 -9,3 -1,5	+66,6 +53,2 +161,3	58,9 60,9 47,6	-0,3 -3,6 +28,3	+6,5 +11,1 -18,1	78,5 77,1 86,0	-5,3 -7,2 +5,3	78,5 77,1 86,0	-5,3 -7,2 +5,3
17.71	HERSTELLUNG VON STRUMPFWAREN	INSGESAMT INLAND AUSLAND	80,4 75,0 131,7	+7,2 +5,3 +18,5	+8,4 +7,0 +16,9	74,2 70,1 112,7	+8,5 +3,5 +49,9	+4,8 +3,2 +15,0	77,3 72,6 122,2	+7,8 +4,5 +31,1	77,3 72,6 122,2	+7,8 +4,5 +31,1
17.72	HERSTELLUNG VON PULLOVERN, STRICK- JACKEN U.ÄE.	INSGESAMT INLAND AUSLAND	116,2 114,8 121,2	-16,3 -18,2 -8,9	+169,0 +129,6 +551,6	43,2 50,0 18,6	-12,9 -13,5 -7,9	+9,4 +27,2 -54,0	79,7 82,4 69,9	-15,4 -16,9 -8,7	79,7 82,4 69,9	-15,4 -16,9 -8,7
18	BEKLEIDUNGSGEWERBE	INSGESAMT INLAND AUSLAND	160,8 137,8 232,6	-8,8 -14,8 +4,6	+108,0 +89,0 +155,0	77,3 72,9 91,2	-4,6 -3,7 -6,7	+53,7 +46,7 +75,7	119,1 105,4 161,9	-7,5 -11,2 +1,1	119,1 105,4 161,9	-7,5 -11,2 +1,1
18.1	HERSTELLUNG VON LEDERBEKLEIDUNG	INSGESAMT INLAND AUSLAND	67,1 62,8 88,9	-50,3 -49,6 -52,6	+77,5 +59,8 +193,4	37,8 39,3 30,3	-36,4 -33,3 -50,7	-11,3 -9,0 -23,7	52,5 51,1 59,6	-46,0 -44,3 -52,1	52,5 51,1 59,6	-46,0 -44,3 -52,1
18.2	HERSTELLUNG VON BEKLEI- DUNG (OHNE LEADERBEKLEI- DUNG)	INSGESAMT INLAND AUSLAND	161,5 138,3 233,3	-8,6 -14,6 +4,8	+108,1 +88,9 +155,0	77,6 73,2 91,5	-4,3 -3,4 -6,5	+54,3 +47,0 +76,0	119,6 105,8 162,4	-7,2 -11,0 +1,3	119,6 105,8 162,4	-7,2 -11,0 +1,3
18.21	HERSTELLUNG VON ARBEITS- UND BERUFSBEKLEIDUNG	INSGESAMT INLAND AUSLAND	87,6 90,3 55,4	-2,9 -2,5 -11,5	+7,7 +9,3 -17,9	81,3 82,6 67,5	+5,4 +7,3 -13,0	-13,0 -13,6 -1,3	84,5 86,5 61,5	+1,0 +2,0 -12,3	84,5 86,5 61,5	+1,0 +2,0 -12,3
18.22	HERSTELLUNG VON OBER- BEKLEIDUNG (OHNE AR- BEITS- U. BERUFSBEKL.)	INSGESAMT INLAND AUSLAND	182,1 154,9 249,0	-8,6 -15,3 +3,9	+124,5 +105,4 +161,3	81,1 75,4 95,3	-5,8 -5,2 -7,1	+74,0 +69,4 +83,6	131,6 115,2 172,2	-7,8 -12,2 +0,6	131,6 115,2 172,2	-7,8 -12,2 +0,6
18.23	HERSTELLUNG VON WAESCHE	INSGESAMT INLAND AUSLAND	130,8 119,0 200,3	-9,2 -13,8 +11,8	+84,0 +68,6 +169,9	71,1 70,6 74,2	-1,7 -0,1 -9,1	+30,7 +28,8 +42,4	101,0 94,8 137,3	-6,7 -9,2 +5,3	101,0 94,8 137,3	-6,7 -9,2 +5,3
18.24	HERSTELLUNG VON SONST. BEKLEIDUNG UND BEKLEI- DUNGSZUBEHÖR	INSGESAMT INLAND AUSLAND	89,3 84,9 108,8	-9,3 -13,6 +9,6	+47,8 +51,9 +35,8	60,4 55,9 80,1	-1,1 -5,7 +15,4	+16,8 +7,1 +61,5	74,9 70,4 94,5	-6,1 -10,7 +12,0	74,9 70,4 94,5	-6,1 -10,7 +12,0
DC	LEDERGEWERBE	INSGESAMT INLAND AUSLAND	104,4 101,5 114,4	-12,9 -17,9 +7,2	+25,8 +26,4 +23,8	83,0 80,3 92,4	-0,6 -0,9 -	+17,9 +21,5 +7,7	93,7 90,9 103,4	-7,9 -11,1 +3,8	93,7 90,9 103,4	-7,9 -11,1 +3,8
19.1	LEDERERZEUGUNG	INSGESAMT INLAND AUSLAND	126,0 112,0 160,3	-20,5 -29,2 +0,4	+23,5 +28,6 +15,8	102,0 87,1 138,4	-5,5 -10,8 +4,2	-3,1 -8,2 +6,0	114,0 99,6 149,4	-14,4 -22,1 +2,2	114,0 99,6 149,4	-14,4 -22,1 +2,2
19.2	LEDERVERARBEITUNG (OHNE H.V. LEDERBEKLEI- DUNG UND SCHUHEN)	INSGESAMT INLAND AUSLAND	66,9 65,8 71,6	-19,7 -22,5 -6,2	-2,6 -6,5 +16,2	68,7 70,4 61,6	-6,3 -7,1 -1,9	+8,7 +9,8 +3,2	67,8 68,1 66,6	-13,4 -15,3 -4,3	67,8 68,1 66,6	-13,4 -15,3 -4,3
19.3	HERSTELLUNG VON SCHUHEN	INSGESAMT INLAND AUSLAND	110,6 109,5 114,4	-10,2 -15,1 +11,8	+32,3 +33,5 +27,8	83,6 82,0 89,5	+1,7 +2,6 -1,1	+25,3 +31,4 +8,9	97,1 95,8 102,0	-5,5 -8,2 +5,8	97,1 95,8 102,0	-5,5 -8,2 +5,8
DD	HOLZGEWERBE (OHNE HERSTELLUNG VON MOEBELN)	INSGESAMT INLAND AUSLAND	88,0 82,3 150,0	-4,7 -6,8 +10,1	-0,1 -0,2 +0,4	88,1 82,5 149,4	-1,2 -2,9 +10,4	+6,3 +2,5 +36,9	88,1 82,4 149,7	-3,0 -5,0 +10,2	88,1 82,4 149,7	-3,0 -5,0 +10,2
20.1	SAEGE-, HOBEL- UND HOLZIMPRÄGNIERWERKE	INSGESAMT INLAND AUSLAND	84,1 75,1 184,0	-4,0 -9,2 +29,5	+4,0 +2,9 +8,8	80,9 73,0 169,1	-2,8 -7,2 +27,1	+7,4 +1,7 +48,9	82,5 74,1 176,6	-3,4 -8,2 +28,3	82,5 74,1 176,6	-3,4 -8,2 +28,3
20.2	FURNIER-, SPERRHOLZ-, HOLZFASERPLATTEN- UND HOLZSPANPLATTENWERKE	INSGESAMT INLAND AUSLAND	103,9 95,8 140,8	-7,6 -8,5 -4,8	-4,0 -2,7 -7,4	108,2 98,5 152,1	-6,0 -8,8 +3,1	+33,6 +32,0 +38,3	106,1 97,2 146,5	-6,8 -8,6 -0,8	106,1 97,2 146,5	-6,8 -8,6 -0,8
20.3	H.V. KONSTRUKTIONST., FERTIGBAUTEILEN, AUSBAU- ELEMENTEN AUS HOLZ	INSGESAMT INLAND AUSLAND	82,0 80,2 130,7	-3,2 -4,8 +30,8	+0,1 -0,4 +10,6	81,9 80,5 118,2	+3,1 +2,8 +9,7	-7,0 -8,1 +16,9	82,0 80,4 124,5	-0,1 -1,1 +19,9	82,0 80,4 124,5	-0,1 -1,1 +19,9

LAND

FUER DAS VERARBEITENDE GEWERBE  
= 100  
ABTEILUNGEN, GRUPPEN UND KLASSEN  
ZWEIGE, AUSGABE 1993 (WZ93)  
WERT

INDEX

1998 FEB.	VER- AEND. IN % GEGEN FEB. 1997	1997 4. VJ	1998 3. VJ	1998 4. VJ	VERAENDERUNG IN % 4. VJ 1998 GEGEN		1997 2. HJ	1998 1. HJ	1998 2. HJ	VERAENDERUNG IN % 2. HJ 1998 GEGEN		1997	1998	VER- AEND. IN % GEGEN 1997	WZ93 SCHL.
					4. VJ 1997	3. VJ 1998				2. HJ 1997	1. HJ 1998				
119,4	+14,4	112,4	123,7	108,9	-3,1	-12,0	108,3	122,6	118,3	+7,4	-5,1	109,9	119,4	+8,6	17.53
111,5	+7,2	107,7	117,6	110,7	+2,8	-5,9	104,4	113,2	114,2	+9,4	+0,9	107,6	113,7	+5,7	
128,1	+22,2	117,6	130,5	106,9	-9,1	-18,1	112,6	132,8	118,7	+5,4	-10,6	112,5	125,8	+11,8	
115,4	+17,8	101,5	101,6	105,4	+3,8	+3,7	99,5	115,7	103,5	+4,0	-10,5	102,2	109,6	+7,2	17.54
99,7	+9,1	84,8	89,5	91,4	+7,8	+2,1	86,1	101,2	90,5	+5,1	-10,6	90,8	95,8	+5,5	
144,8	+31,3	132,7	124,4	131,7	-0,8	+5,9	124,6	142,8	128,1	+2,8	-10,3	123,6	135,4	+9,5	
122,0	+18,3	102,7	105,4	122,3	+19,1	+16,0	100,5	119,4	113,9	+13,3	-4,6	104,1	116,6	+12,0	17.6
105,7	+13,4	85,0	92,1	102,2	+20,2	+11,0	84,6	101,2	97,2	+14,9	-4,0	90,8	99,2	+9,3	
159,6	+26,7	143,5	136,1	168,9	+17,7	+24,1	137,5	161,6	152,5	+10,9	-5,6	135,0	157,0	+18,3	
106,6	-13,3	61,0	89,5	64,3	+5,4	-28,2	77,4	77,0	76,9	-0,6	-0,1	81,4	76,9	-5,5	17.7
102,9	-13,5	63,9	84,8	64,4	+0,8	-24,1	76,5	75,8	74,6	-2,5	-1,6	80,8	75,2	-6,9	
126,3	-12,4	45,1	114,4	63,7	+41,2	-44,3	82,4	83,3	89,1	+8,1	+7,0	84,4	86,2	+2,1	
75,0	-5,9	79,2	71,0	86,0	+8,6	+21,1	75,8	79,4	78,5	+3,6	-1,1	80,0	79,0	-1,2	17.71
71,2	-7,8	78,2	69,0	81,2	+3,8	+17,7	74,3	76,8	75,1	+1,1	-2,2	78,7	75,9	-3,6	
111,1	+7,4	88,6	90,1	131,2	+48,1	+45,6	88,8	104,3	110,7	+23,3	+6,1	92,5	107,5	+16,2	
138,8	-16,8	42,4	108,2	42,2	-0,5	-61,0	79,1	74,5	75,2	-4,9	+0,9	82,7	74,8	-9,6	17.72
140,4	-16,5	47,0	103,4	44,6	-5,1	-56,9	79,1	74,6	74,0	-6,4	-0,8	83,3	74,3	-10,8	
133,0	-18,1	25,8	125,3	33,7	+30,6	-73,1	79,1	73,9	79,5	+0,5	+7,6	80,9	76,7	-5,2	
176,4	+4,9	60,8	136,1	60,9	+0,2	-55,3	96,2	99,8	98,5	+2,4	-1,3	97,3	99,2	+2,0	18
161,7	+3,3	63,0	126,1	62,1	-1,4	-50,8	93,6	96,0	94,1	+0,5	-2,0	94,9	95,0	+0,1	
222,4	+9,0	53,8	167,6	56,8	+5,6	-66,1	104,3	111,8	112,2	+7,6	+0,4	104,8	112,0	+6,9	
135,0	+15,0	60,5	104,1	43,0	-28,9	-58,7	82,6	96,6	73,6	-10,9	-23,8	104,3	85,1	-18,4	18.1
124,6	+11,3	58,1	100,1	43,0	-26,0	-57,0	80,0	93,0	71,6	-10,5	-23,0	99,8	82,3	-17,5	
187,4	+29,3	72,3	124,3	43,0	-40,5	-65,4	95,9	114,6	83,7	-12,7	-27,0	127,1	99,1	-22,0	
176,7	+4,9	60,8	136,4	61,0	+0,3	-55,3	96,3	99,8	98,7	+2,5	-1,1	97,2	99,2	+2,1	18.2
161,9	+3,2	63,0	126,3	62,3	-1,1	-50,7	93,6	96,0	94,3	+0,7	-1,8	94,8	95,1	+0,3	
222,6	+9,0	53,7	167,8	56,9	+6,0	-66,1	104,4	111,8	112,3	+7,6	+0,4	104,7	112,1	+7,1	
90,2	-5,1	85,8	84,4	96,5	+12,5	+14,3	96,1	86,2	90,5	-5,8	+5,0	89,0	88,3	-0,8	18.21
92,6	-4,3	87,3	85,5	96,6	+12,9	+15,3	94,1	87,5	92,1	-2,1	+5,3	88,0	89,8	+2,0	
62,6	-16,1	67,9	71,7	72,3	+6,5	+0,8	113,2	71,9	72,0	-38,6	+0,1	100,4	72,0	-28,3	
199,2	+3,1	53,9	144,4	53,8	-0,2	-62,7	97,9	102,5	99,1	+1,2	-3,3	100,1	100,8	+0,7	18.22
182,8	+0,8	56,5	133,4	54,4	-3,7	-59,2	95,4	98,1	93,9	-1,6	-4,3	97,9	96,0	-1,9	
239,6	+7,6	47,8	171,3	52,3	+9,4	-69,5	103,9	113,2	111,8	+7,6	-1,2	105,5	112,5	+6,6	
144,0	+18,2	73,2	131,7	72,9	-0,4	-44,6	93,4	99,1	102,3	+9,5	+3,2	91,9	100,7	+9,6	18.23
136,1	+15,8	72,3	124,4	72,6	+0,4	-41,6	90,3	96,8	98,5	+9,1	+1,8	90,1	97,6	+8,3	
179,1	+31,1	78,2	174,6	74,8	-4,3	-57,2	111,4	112,8	124,7	+11,9	+10,5	102,5	118,7	+15,8	
98,5	-6,1	77,0	97,5	76,5	-0,6	-21,5	89,2	82,2	87,0	-2,5	+5,8	89,5	84,6	-5,5	18.24
98,3	-4,3	75,6	93,0	75,4	-0,3	-18,9	88,8	79,2	84,2	-5,2	+6,3	87,7	81,7	-6,8	
99,3	-13,5	82,7	117,0	81,1	-1,9	-30,7	90,5	95,2	99,0	+9,4	+4,0	97,5	97,1	-0,4	
119,9	-2,5	100,1	120,3	87,2	-12,9	-27,5	110,2	104,9	103,7	-5,9	-1,1	107,4	104,3	-2,9	DC
123,6	-6,3	94,7	120,4	80,5	-15,0	-33,1	106,7	101,1	100,5	-5,8	-0,6	106,1	100,8	-5,0	
106,7	+16,6	119,1	119,7	110,6	-7,1	-7,6	122,3	118,3	115,2	-5,8	-2,6	112,0	116,7	+4,2	
158,5	+85,4	147,5	106,8	100,1	-32,1	-6,3	134,3	119,6	103,5	-22,9	-13,5	119,7	111,5	-6,9	19.1
158,1	+113,9	143,0	97,4	89,1	-37,7	-8,5	129,9	108,2	93,3	-28,2	-13,8	111,9	100,7	-10,0	
159,6	+40,4	158,4	129,9	126,9	-19,9	-2,3	145,1	147,4	128,4	-11,5	-12,9	138,6	137,9	-0,5	
83,3	-5,3	86,1	80,6	82,3	-4,4	+2,1	87,0	79,0	81,5	-6,3	+3,2	85,4	80,2	-6,1	19.2
84,9	+0,4	85,1	81,9	83,3	-2,1	+1,7	85,5	80,0	82,6	-3,4	+3,3	83,5	81,3	-2,6	
76,3	-25,3	90,7	75,1	78,4	-13,6	+4,4	93,1	75,0	76,7	-17,6	+2,3	93,4	75,9	-18,7	
123,1	-10,9	96,1	132,7	86,3	-10,2	-35,0	112,3	109,2	109,5	-2,5	+0,3	111,1	109,4	-1,5	19.3
128,9	-15,8	90,2	134,0	78,5	-13,0	-41,4	109,0	105,7	106,3	-2,5	+0,6	111,3	106,0	-4,8	
102,3	+21,4	117,1	127,8	114,4	-2,3	-10,5	124,1	122,0	121,1	-2,4	-0,7	110,5	121,6	+10,0	
92,3	+4,8	99,5	99,5	97,0	-2,5	-2,5	99,6	99,2	98,2	-1,4	-1,0	97,3	98,7	+1,4	DD
88,3	+3,8	98,3	96,1	93,5	-2,9	-2,7	96,6	95,3	94,8	-1,9	-0,5	94,4	95,0	+0,6	
136,2	+12,8	135,1	135,8	134,3	-0,6	-1,1	132,0	141,9	135,1	+2,3	-4,8	129,6	138,5	+6,9	
87,6	+2,8	99,4	105,9	94,8	-4,6	-10,5	103,1	98,1	100,4	-2,6	+2,3	99,5	99,2	-0,3	20.1
82,7	+2,7	95,9	102,8	90,3	-6,8	-12,2	100,4	93,6	96,6	-3,8	+3,2	96,3	95,1	-1,2	
142,1	+3,8	138,2	139,8	144,9	+4,8	+3,6	133,6	148,7	142,4	+6,6	-4,2	135,1	145,5	+7,7	
112,5	+13,2	108,0	103,1	102,3	-5,3	-0,8	104,6	112,8	102,7	-1,8	-9,0	103,6	107,8	+4,1	20.2
104,7	+10,6	101,0	94,6	95,1	-5,8	+0,5	97,9	105,0	94,9	-3,1	-9,6	97,2	99,9	+2,8	
147,9	+22,3	140,2	141,9	134,8	-3,9	-5,0	135,2	148,6	138,4	+2,4	-6,9	132,7	143,5	+8,1	
84,7	+1,0	95,3	94,1	95,4	+0,1	+1,4	95,1	92,8	94,8	-0,3	+2,2	93,0	93,8	+0,9	20.3
84,2	+1,1	94,4	93,3	94,5	+0,1	+1,3	94,1	91,9	93,9	-0,2	+2,2	92,1	92,9	+0,9	
99,9	-0,2	118,8	115,6	120,0	+1,0	+3,8	121,8	117,0	117,8	-3,3	+0,7	115,0	117,4	+2,1	

1 INDEX DES AUFTRAGSEINGANGS  
1995  
NACH ABSCHNITTEN, UNTERABSCHNITTEN,  
DER KLASSEIFIKATION DER WIRTSCHAFTS  
1.1 ORIGINAL

WERT

WZ93- SCHL.	WIRTSCHAFTSZWEIG		VERÄNDERUNG IN % FEB. 1999 GEGEN			VERÄNDERUNG IN % JAN. 1999 GEGEN			KUMULIERT		2-MONATS- DURCHSCHNITT	
			1999 FEB.	FEB. 1998	JAN. 1999	1999 JAN.	JAN. 1998	DEZ. 1998	JAN. 1999 BIS FEB. 1999	VER- ÄND. IN % GEGEN VORJAHR	JAN. 1999 UND FEB. 1999	VER- ÄND. IN % GEGEN VORJAHR
DE	PAPIER- UND DRUCKGEWERBE	INSGESAMT	96,5	-1,1	+2,2	94,4	-6,2	-4,1	95,5	-3,6	95,5	-3,6
		INLAND	93,6	-0,7	+1,1	92,6	-3,8	-6,6	93,1	-2,3	93,1	-2,3
		AUSLAND	107,2	-2,1	+6,7	100,5	-13,4	+4,6	103,9	-7,9	103,9	-7,9
21	PAPIERGEWERBE	INSGESAMT	96,3	-4,0	+2,7	93,8	-9,5	+3,2	95,1	-6,8	95,1	-6,8
		INLAND	91,9	-4,3	+1,2	90,8	-6,3	+0,3	91,4	-5,3	91,4	-5,3
		AUSLAND	106,2	-3,5	+6,0	100,2	-15,7	+9,2	103,2	-9,8	103,2	-9,8
21.1	H.V. HOLZSTOFF, ZELLSTOFF, PAPIER, KARTON UND PAPPE	INSGESAMT	108,0	-3,2	+6,6	101,3	-14,9	-0,3	104,7	-9,2	104,7	-9,2
		INLAND	98,5	-5,9	+5,1	93,7	-11,4	-9,2	96,1	-8,7	96,1	-8,7
		AUSLAND	119,4	-0,5	+8,2	110,4	-18,3	+10,7	114,9	-10,0	114,9	-10,0
21.11	HERSTELLUNG VON HOLZ- STOFF UND ZELLSTOFF	INSGESAMT	80,7	-20,2	+2,3	78,9	-25,3	-5,1	79,8	-22,8	79,8	-22,8
		INLAND	52,9	-27,5	+12,8	46,9	-36,3	-21,7	49,9	-31,9	49,9	-31,9
		AUSLAND	111,1	-15,6	-2,4	113,8	-19,0	+5,1	112,5	-17,3	112,5	-17,3
21.12	HERSTELLUNG VON PAPIER, KARTON UND PAPPE	INSGESAMT	108,5	-3,0	+6,7	101,7	-14,7	-0,2	105,1	-9,0	105,1	-9,0
		INLAND	99,3	-5,6	+5,1	94,5	-11,0	-9,0	96,9	-8,3	96,9	-8,3
		AUSLAND	119,6	-0,2	+8,4	110,3	-18,3	+10,9	115,0	-9,7	115,0	-9,7
21.2	PAPIER-, KARTON- UND PAPPEVERARBEITUNG	INSGESAMT	86,9	-4,8	-0,9	87,7	-4,0	+6,4	87,3	-4,5	87,3	-4,5
		INLAND	88,3	-3,3	-1,1	89,3	-3,1	+6,8	88,8	-3,3	88,8	-3,3
		AUSLAND	81,2	-10,9	+0,1	81,1	-7,9	+5,2	81,2	-9,4	81,2	-9,4
21.21	H.V. WELLPAPIER UND -PAPPE SOWIE V. VER- PACKUNGSM. A. PAPIER	INSGESAMT	93,7	-4,7	+0,1	93,6	-4,3	+10,6	93,7	-4,5	93,7	-4,5
		INLAND	90,7	-4,3	+0,8	90,0	-4,4	+10,8	90,4	-4,3	90,4	-4,3
		AUSLAND	111,6	-6,1	-2,5	114,5	-4,5	+9,6	113,1	-5,3	113,1	-5,3
21.22	H.V. HAUSHALTS-,HYGIENE- U. TOILETTENARTIKELN AUS ZELLSTOFF UND PAPIER	INSGESAMT	65,7	+0,6	-2,4	67,3	+0,7	-0,4	66,5	+0,6	66,5	+0,6
		INLAND	76,4	-1,5	-3,8	79,4	-0,6	-1,6	77,9	-1,1	77,9	-1,1
		AUSLAND	36,5	+14,1	+6,1	34,4	+9,9	+8,2	35,5	+12,0	35,5	+12,0
21.23	H.V. SCHREIBWAREN UND BUEROBEDARF AUS PAPIER, KARTON UND PAPPE	INSGESAMT	103,5	+1,8	-6,8	111,0	+3,4	-	107,3	+2,6	107,3	+2,6
		INLAND	108,9	+3,0	-7,9	118,3	+4,3	+2,5	113,6	+3,6	113,6	+3,6
		AUSLAND	80,3	-4,7	+1,3	79,3	-2,8	-13,8	79,8	-3,9	79,8	-3,9
21.24	HERSTELLUNG VON TAPETEN	INSGESAMT	89,8	-27,3	+5,8	84,9	-25,7	+42,2	87,4	-26,5	87,4	-26,5
		INLAND	89,7	-10,3	+4,8	85,6	-12,3	+40,6	87,7	-11,2	87,7	-11,2
		AUSLAND	90,2	-50,4	+8,5	83,1	-46,5	+46,3	86,7	-48,6	86,7	-48,6
21.25	HERSTELLUNG VON SONST. WAREN AUS PAPIER, KAR- TON UND PAPPE	INSGESAMT	89,1	-8,8	+0,5	88,7	-7,6	+1,3	88,9	-8,3	88,9	-8,3
		INLAND	84,8	-4,8	+0,4	84,5	-5,8	+3,6	84,7	-5,3	84,7	-5,3
		AUSLAND	105,8	-19,2	+0,4	105,4	-12,7	-5,0	105,6	-16,1	105,6	-16,1
22	DRUCKGEWERBE, VERVIEL- FAELTIGUNG VON BESPIELTEN TONTRAEGERN	INSGESAMT	96,9	+3,5	+1,7	95,3	-0,7	-13,3	96,1	+1,4	96,1	+1,4
		INLAND	95,5	+3,5	+0,8	94,7	-0,9	-13,1	95,1	+1,2	95,1	+1,2
		AUSLAND	112,7	+5,2	+10,3	102,2	+1,7	-14,5	107,5	+3,6	107,5	+3,6
22.2	DRUCKGEWERBE	INSGESAMT	95,8	+3,3	+1,3	94,6	-1,1	-12,9	95,2	+1,1	95,2	+1,1
		INLAND	94,5	+3,4	+0,4	94,1	-1,2	-12,5	94,3	+1,1	94,3	+1,1
		AUSLAND	113,1	+3,3	+11,1	101,8	+0,4	-16,1	107,5	+1,9	107,5	+1,9
22.21	ZEITUNGSDRUCKEREI	INSGESAMT	81,5	-4,0	-6,1	86,8	-2,1	-2,8	84,2	-3,0	84,2	-3,0
		INLAND	81,5	-4,0	-6,1	86,8	-2,1	-2,8	84,2	-3,0	84,2	-3,0
		AUSLAND	69,3	-15,1	-7,1	74,6	-16,6	-	72,0	-15,9	72,0	-15,9
22.22	DRUCKEREI (OHNE ZEI- TUNGSDRUCKEREI)	INSGESAMT	96,4	+4,0	+1,4	95,1	-1,0	-13,7	95,8	+1,5	95,8	+1,5
		INLAND	95,1	+4,3	+0,5	94,6	-1,3	-13,5	94,9	+1,5	94,9	+1,5
		AUSLAND	112,1	+1,8	+11,8	100,3	+0,9	-16,3	106,2	+1,3	106,2	+1,3
22.23	DRUCKWEITERVERARBEITUNG	INSGESAMT	141,0	+16,7	+15,3	122,3	-1,1	-13,5	131,7	+7,8	131,7	+7,8
		INLAND	138,4	+14,7	+17,4	117,9	-1,3	-13,4	128,2	+6,7	128,2	+6,7
		AUSLAND	191,2	+54,8	-8,1	208,0	+1,0	-14,7	199,6	+21,1	199,6	+21,1
22.24	SATZHERSTELLUNG UND REPRODUKTION	INSGESAMT	79,3	-6,7	+0,4	79,0	-6,1	-11,2	79,2	-6,4	79,2	-6,4
		INLAND	78,7	-7,4	-0,4	79,0	-5,5	-11,1	78,9	-6,4	78,9	-6,4
		AUSLAND	94,3	+9,7	+18,0	79,9	-17,3	-13,2	87,1	-4,6	87,1	-4,6
22.25	SONSTIGES DRUCKGEWERBE	INSGESAMT	118,4	+3,7	-7,5	125,8	+28,4	-13,2	121,1	+15,2	121,1	+15,2
		INLAND	117,4	+4,2	-7,4	126,8	+28,3	-13,3	122,1	+15,4	122,1	+15,4
		AUSLAND	65,1	-25,4	-12,3	74,2	+29,3	-8,3	69,7	-3,7	69,7	-3,7
22.3	VERVIELFAELTIGUNG VON BESPIELTEN TON-, BILD- UND DATENTRAEGERN	INSGESAMT	125,9	+8,9	+11,8	112,6	+8,1	-21,3	119,3	+8,6	119,3	+8,6
		INLAND	137,6	+5,6	+15,1	119,6	+8,3	-28,5	128,6	+6,8	128,6	+6,8
		AUSLAND	111,3	+14,5	+7,1	103,9	+7,8	-7,5	107,6	+11,2	107,6	+11,2
22.31	VERVIELFAELTIGUNG VON BESPIELTEN TONTRAEGERN	INSGESAMT	105,1	+16,8	+11,2	94,5	+4,4	-11,1	99,8	+10,5	99,8	+10,5
		INLAND	104,8	+16,8	+10,9	94,5	+4,9	-19,0	99,7	+10,9	99,7	+10,9
		AUSLAND	105,6	+16,8	+11,6	94,5	+4,0	-0,1	100,0	+10,4	100,0	+10,4
22.32	VERVIELFAELTIGUNG VON BESPIELTEN BILDTRAEGERN	INSGESAMT	205,5	+15,6	+52,6	134,7	+12,3	-47,8	170,1	+14,2	170,1	+14,2
		INLAND	229,9	+8,7	+51,4	151,8	+2,7	-42,2	190,9	+6,2	190,9	+6,2
		AUSLAND	119,6	+103,7	+59,9	74,8	+233,9	-69,1	97,2	+139,4	97,2	+139,4



## LAND

FUER DAS VERARBEITENDE GEWERBE  
= 100  
ABTEILUNGEN, GRUPPEN UND KLASSEN  
ZWEIGE, AUSGABE 1993 (WZ93)  
WERT

## INDEX

1998 FEB.	VER- ÄND. IN % GEGEN FEB. 1997	1997 4.VJ	1998 3.VJ	1998 4.VJ	VERÄNDERUNG IN % 4.VJ 1998 GEGEN 4.VJ 1997		1997 2.HJ	1998 1.HJ	1998 2.HJ	VERÄNDERUNG IN % 2.HJ 1998 GEGEN 2.HJ 1997		1997	1998	VER- ÄND. IN % GEGEN 1997	WZ93 SCHL.
97,6	+1,2	105,2	98,4	101,8	-3,2	+3,5	101,9	100,4	100,1	-1,8	-0,3	99,6	100,2	+0,6	DE
94,3	+2,1	102,0	96,6	101,4	-0,6	+5,0	98,6	97,0	99,0	+0,4	+2,1	96,1	98,0	+2,0	
109,5	-1,0	116,3	104,6	103,3	-11,2	-1,2	113,8	112,5	104,0	-8,6	-7,6	112,2	108,2	-3,6	
100,3	+0,5	103,3	97,2	95,6	-7,5	-1,6	102,0	101,9	96,4	-5,5	-5,4	100,9	99,1	-1,8	21
96,0	+2,3	98,6	94,9	94,2	-4,5	-	97,1	97,0	94,5	-2,7	-2,6	95,7	95,7	-	
110,0	-3,0	114,0	102,4	98,9	-13,2	-3,4	112,8	112,9	100,7	-10,7	-10,8	112,7	106,8	-5,2	
111,6	+2,6	120,6	104,6	103,2	-14,4	-1,3	117,9	113,0	103,9	-11,9	-8,1	112,8	108,5	-3,8	21.1
104,7	+5,2	112,0	100,5	100,5	-10,3	-	109,2	103,8	100,5	-8,0	-3,2	103,0	102,1	-0,9	
120,0	+0,1	130,8	109,5	106,6	-18,5	-2,6	128,4	124,2	108,1	-15,8	-13,0	124,6	116,1	-6,8	
101,1	+0,2	102,1	97,8	89,1	-12,7	-8,9	104,8	103,4	93,5	-10,8	-9,6	101,7	98,4	-3,2	21.11
73,0	-23,8	77,2	71,0	61,9	-19,8	-12,8	82,0	74,9	66,5	-18,9	-11,2	81,1	70,7	-12,8	
131,7	+23,8	129,3	127,1	118,7	-8,2	-6,6	129,7	134,5	122,9	-5,2	-8,6	124,2	128,7	+3,6	
111,8	+2,7	120,8	104,7	103,5	-14,4	-1,1	118,1	113,2	104,1	-11,9	-8,0	113,0	108,6	-3,9	21.12
105,2	+5,6	112,6	101,0	101,1	-10,2	+0,1	109,7	104,3	101,1	-7,8	-3,1	103,4	102,7	-0,7	
119,8	-0,3	130,8	109,1	106,4	-18,7	-2,5	128,4	124,0	107,8	-16,0	-13,1	124,7	115,9	-7,1	
91,3	-1,4	89,6	91,3	89,6	-	-1,9	89,2	93,0	90,5	+1,5	-2,7	91,4	91,7	+0,3	21.2
91,3	+0,8	91,3	91,8	90,8	-0,5	-1,1	90,6	93,3	91,3	+0,8	-2,1	91,7	92,3	+0,7	
91,1	-10,0	82,4	89,2	84,5	+2,5	-5,3	83,5	91,7	86,8	+4,0	-5,3	90,2	89,3	-1,0	
98,3	+8,3	93,0	97,1	94,1	+1,2	-3,1	92,5	100,4	95,6	+3,4	-4,8	93,9	98,0	+4,4	21.21
94,8	+7,1	90,1	93,3	91,0	+1,0	-2,5	89,4	96,5	92,2	+3,1	-4,5	90,2	94,3	+4,5	
118,9	+13,7	109,9	119,7	112,3	+2,2	-6,2	111,1	123,5	116,0	+4,4	-6,1	115,6	119,8	+3,6	
65,3	-22,3	69,4	67,6	68,0	-2,0	+0,6	68,2	68,1	67,8	-0,6	-0,4	75,0	67,9	-9,5	21.22
77,6	-5,0	83,8	79,5	80,7	-3,7	+1,5	82,2	81,1	80,1	-2,6	-1,2	85,6	80,6	-5,8	
32,0	-64,6	30,1	35,4	33,3	+10,6	-5,9	30,0	32,6	34,4	+14,7	+5,5	46,0	33,5	-27,2	
101,7	-2,6	109,5	116,7	119,5	+9,1	+2,4	110,3	103,8	118,1	+7,1	+13,8	106,6	110,9	+4,0	21.23
105,7	-5,1	116,7	123,4	122,6	+5,1	-0,6	117,2	107,9	123,0	+4,9	+14,0	113,3	115,5	+1,9	
84,3	+14,1	78,6	87,5	106,3	+35,2	+21,5	80,5	85,7	96,9	+20,4	+13,1	77,4	91,3	+18,0	
123,5	+10,4	111,0	99,5	78,8	-29,0	-20,8	113,9	115,3	89,2	-21,7	-22,6	110,9	102,2	-7,8	21.24
100,0	+2,1	95,2	81,7	79,4	-16,6	-2,8	91,6	94,7	80,5	-12,1	-15,0	91,9	87,6	-4,7	
181,9	+23,9	150,5	143,8	77,4	-48,6	-46,2	169,2	166,5	110,6	-34,6	-33,6	158,3	138,5	-12,5	
97,7	-4,1	95,1	94,2	94,7	-0,4	+0,5	95,0	98,4	94,5	-0,5	-4,0	97,2	96,4	-0,8	21.25
89,1	-8,9	90,5	87,8	87,7	-3,1	-0,1	91,0	91,1	87,7	-3,6	-3,7	93,1	89,4	-4,0	
131,0	+11,2	113,0	119,5	122,3	+8,2	+2,3	110,5	126,9	120,9	+9,4	-4,7	113,2	123,9	+9,5	
93,6	+2,6	108,0	100,0	111,1	+2,9	+11,1	101,8	98,1	105,6	+3,7	+7,6	97,7	101,8	+4,2	22
92,3	+1,7	106,1	98,5	109,7	+3,4	+11,4	100,2	97,0	104,1	+3,9	+7,3	96,6	100,5	+4,0	
107,1	+12,6	129,1	116,3	127,5	-1,2	+9,2	119,0	110,2	122,1	+2,6	+10,8	109,5	116,2	+6,1	
92,7	+3,0	106,4	99,4	109,1	+2,5	+9,8	100,8	97,6	104,3	+3,5	+6,9	96,9	100,9	+4,1	22.2
91,4	+1,9	104,8	97,9	108,1	+3,1	+10,4	99,4	96,2	103,0	+3,6	+7,1	95,9	99,6	+3,9	
109,5	+18,4	128,4	119,8	123,0	-4,2	+2,7	120,5	115,2	121,4	+0,7	+5,4	110,5	118,3	+7,1	
84,9	+4,4	94,8	89,7	92,8	-2,1	+3,5	91,3	89,4	91,3	-	+2,1	88,5	90,3	+2,0	22.21
84,9	+4,4	94,8	89,7	92,8	-2,1	+3,5	91,3	89,4	91,3	-	+2,1	88,5	90,3	+2,0	
81,6	+2,3	82,8	59,9	80,4	-2,9	+34,2	85,7	57,9	70,2	-18,1	+21,2	81,5	64,0	-21,5	
92,7	+3,0	107,1	99,6	110,5	+3,2	+10,8	101,1	97,8	105,1	+4,0	+7,4	97,0	101,5	+4,6	22.22
91,2	+1,6	105,3	97,8	109,7	+4,2	+12,2	99,4	96,4	103,8	+4,4	+7,7	95,9	100,1	+4,4	
110,1	+19,8	127,8	119,9	120,5	-5,7	+0,5	120,3	115,3	120,2	-0,1	+4,2	110,3	117,8	+6,8	
120,8	+4,0	132,6	131,5	140,0	+5,6	+6,5	127,4	123,7	136,8	+6,6	+9,8	120,4	129,7	+7,7	22.23
120,7	+5,0	129,3	129,2	134,3	+3,9	+3,9	125,1	122,0	131,8	+5,4	+8,0	118,8	126,9	+6,8	
123,5	-13,2	197,0	175,1	262,5	+28,2	+44,2	172,1	156,7	213,8	+24,2	+36,4	152,6	185,2	+21,4	
85,0	-1,7	95,7	88,3	90,6	-5,3	+2,6	93,6	86,4	89,4	-4,5	+3,5	91,5	87,9	-3,9	22.24
85,0	-2,0	96,0	88,4	90,2	-6,0	+2,0	93,9	86,3	89,3	-4,9	+3,5	91,9	87,8	-4,5	
86,0	+6,2	88,6	86,8	89,8	+12,6	+15,0	87,7	88,1	93,3	+6,4	+5,9	83,7	90,7	+8,4	
112,2	+16,5	126,1	128,0	136,7	+8,4	+6,8	119,6	119,9	132,4	+10,7	+10,4	112,8	126,1	+11,8	22.25
112,7	+16,3	123,2	129,2	134,3	+9,0	+3,9	118,2	120,6	131,7	+11,4	+9,2	112,0	126,1	+12,6	
87,3	+32,9	281,4	67,4	260,6	-7,4	+286,6	195,3	85,5	164,0	-16,0	+91,8	156,3	124,8	-20,2	
115,6	-5,6	147,3	117,1	162,7	+10,5	+38,9	126,7	111,2	139,9	+10,4	+25,8	117,7	125,6	+6,7	22.3
130,3	-4,3	159,4	127,2	175,9	+10,4	+38,3	137,6	128,2	151,6	+10,2	+18,9	127,5	139,9	+9,7	
97,2	-8,0	132,0	104,3	146,1	+10,7	+40,1	113,0	89,9	126,2	+10,8	+39,3	105,5	107,5	+1,9	
90,0	-16,8	124,1	96,3	129,2	+4,1	+34,2	108,6	87,6	112,7	+3,8	+28,7	102,2	100,2	-2,0	22.31
89,7	-18,7	122,1	94,7	128,9	+5,6	+36,1	107,9	91,0	111,8	+3,6	+22,9	101,4	101,4	-	
90,3	-14,8	126,2	98,1	129,5	+2,6	+32,0	109,3	83,8	113,8	+4,1	+35,8	103,1	98,8	-4,2	
177,7	-12,8	193,4	137,1	256,9	+32,8	+87,4	165,0	154,4	197,0	+19,4	+27,6	154,7	175,7	+13,6	22.32
211,5	-15,2	236,6	161,1	280,1	+18,4	+73,9	201,8	182,7	220,6	+9,4	+20,7	189,5	201,7	+6,4	
58,7	+33,7	41,3	52,7	175,5	+324,9	+233,0	36,2	54,6	114,1	+215,2	+109,0	32,1	84,3	+162,6	

1 INDEX DES AUFTRAGSEINGANGS  
1995  
NACH ABSCHNITTEN, UNTERABSCHNITTEN,  
DER KLASSIFIKATION DER WIRTSCHAFTS  
1.1 ORIGINAL

WERT

WZ93- SCHL.	WIRTSCHAFTSZWEIG		VERÄNDERUNG IN % FEB. 1999 GEGEN			VERÄNDERUNG IN % JAN. 1999 GEGEN			KUMULIERT		2-MONATS- DURCHSCHNITT	
			1999 FEB.	FEB. 1998	JAN. 1999	1999 JAN.	JAN. 1998	DEZ. 1998	JAN. 1999 BIS FEB. 1999	VER- ÄEND. IN % GEGEN VORJAHR	JAN. 1999 FEB. 1999	VER- ÄEND. IN % GEGEN VORJAHR
22.33	VERVIELFAELTIGUNG VON BESPIELTEN DATENTRAEGERN	INSGESAMT INLAND AUSLAND	258,2 291,2 185,1	-14,0 -15,2 -9,8	+0,5 +10,4 -23,3	256,8 263,8 241,2	+20,1 +20,3 +19,5	-34,4 -39,6 -17,1	257,5 277,5 213,2	+0,2 -1,4 +4,8	257,5 277,5 213,2	+0,2 -1,4 +4,8
D6	CHEMISCHE INDUSTRIE	INSGESAMT INLAND AUSLAND	96,8 88,9 106,3	-8,7 -8,5 -8,8	+0,2 +0,3 +0,2	96,6 88,6 106,1	-11,9 -10,9 -13,0	+5,5 +4,9 +6,0	96,7 88,8 106,2	-10,3 -9,7 -11,0	96,7 88,8 106,2	-10,3 -9,7 -11,0
24.1	HERSTELLUNG VON CHEMISCHEN GRUNDSTOFFEN	INSGESAMT INLAND AUSLAND	93,8 88,7 98,3	-14,2 -13,3 -14,9	+0,9 +1,1 +0,7	93,0 87,7 97,6	-17,9 -17,3 -18,5	+3,3 +5,9 +1,0	93,4 88,2 98,0	-16,1 -15,4 -16,7	93,4 88,2 98,0	-16,1 -15,4 -16,7
24.11	HERSTELLUNG VON INDUSTRIEGASEN	INSGESAMT INLAND AUSLAND	94,6 94,0 113,7	-5,7 -6,7 +31,3	-0,6 -1,4 +22,4	95,2 95,3 92,9	-9,4 -9,7 +1,9	-5,6 -5,0 -21,7	94,9 94,7 103,3	-7,6 -8,1 +16,2	94,9 94,7 103,3	-7,6 -8,1 +16,2
24.12	HERSTELLUNG VON FARB- STOFFEN UND PIGMENTEN	INSGESAMT INLAND AUSLAND	88,1 75,8 94,1	-18,7 -20,3 -18,1	+5,4 +10,7 +3,5	83,6 68,5 90,9	-22,4 -23,2 -22,2	+6,2 +7,5 +5,7	85,9 72,2 92,5	-20,5 -21,7 -20,2	85,9 72,2 92,5	-20,5 -21,7 -20,2
24.13	HERSTELLUNG VON SONSTIGEN ANORGANISCHEN GRUNDSTOF- FEN UND CHEMIKALIEN	INSGESAMT INLAND AUSLAND	98,0 99,6 96,2	-7,8 +1,6 -16,2	+1,4 +3,5 -0,8	96,6 96,2 97,0	-10,5 -4,6 -15,8	-6,2 -2,5 -9,7	97,3 97,9 96,6	-9,2 -1,5 -16,0	97,3 97,9 96,6	-9,2 -1,5 -16,0
24.14	HERSTELLUNG VON SONSTIGEN ORGANISCHEN GRUNDSTOFFEN UND CHEMIKALIEN	INSGESAMT INLAND AUSLAND	91,1 85,2 96,1	-17,5 -21,4 -14,3	-2,7 -2,6 -2,7	93,6 87,5 98,8	-23,3 -27,0 -20,1	+4,2 +4,7 +3,8	92,4 86,4 97,5	-20,5 -24,3 -17,3	92,4 86,4 97,5	-20,5 -24,3 -17,3
24.15	HERSTELLUNG VON DUENGE- MITTELN UND STICKSTOFF- VERBINDUNGEN	INSGESAMT INLAND AUSLAND	92,9 73,3 114,6	-13,4 -9,6 -15,9	+1,4 -5,5 +7,1	91,6 77,6 107,0	-11,7 -5,9 -22,1	-24,4 -35,4 -12,6	92,3 75,5 110,8	-12,5 -2,2 -19,0	92,3 75,5 110,8	-12,5 -2,2 -19,0
24.16	HERSTELLUNG VON KUNST- STOFF IN PRIMAERFORMEN	INSGESAMT INLAND AUSLAND	96,5 92,2 100,5	-13,1 -9,9 -15,8	+2,3 +3,1 +1,7	94,3 89,4 98,8	-14,9 -13,0 -16,6	+10,2 +19,0 +3,3	95,4 90,8 99,7	-14,0 -11,4 -16,1	95,4 90,8 99,7	-14,0 -11,4 -16,1
24.17	HERSTELLUNG VON SYNTHETISCHEM KAUTSCHUK IN PRIMAERFORMEN	INSGESAMT INLAND AUSLAND	101,7 96,7 104,8	+22,2 +2,7 +37,0	+23,4 +16,5 +27,6	82,4 83,0 82,1	+2,6 -1,9 +5,7	-10,5 +23,7 -23,6	92,1 89,9 93,5	+12,6 +0,6 +21,3	92,1 89,9 93,5	+12,6 +0,6 +21,3
24.2	HERSTELLUNG VON SCHAEDELING- SBEKAEMPFUNGS- UND PFLANZENSCUTZMITTELN	INSGESAMT INLAND AUSLAND	188,1 194,8 184,4	-2,0 -17,5 +10,4	+16,8 +140,5 -10,6	161,0 81,0 206,2	+4,1 -20,7 +11,9	+53,8 +118,3 +44,3	174,6 137,9 195,3	+0,8 -18,5 +11,2	174,6 137,9 195,3	+0,8 -18,5 +11,2
24.3	HERSTELLUNG VON ANSTRICH- MITTELN, DRUCKFARBEN UND KITTEN	INSGESAMT INLAND AUSLAND	90,6 81,8 117,4	-7,8 -8,4 -6,6	-0,4 -0,7 -0,1	91,0 82,4 117,5	-2,4 -2,9 -0,9	+12,3 +13,2 +11,0	90,8 82,1 117,5	-5,2 -5,7 -3,8	90,8 82,1 117,5	-5,2 -5,7 -3,8
24.4	HERSTELLUNG VON PHARMA- ZEUTISCHEN ERZEUGNISSEN	INSGESAMT INLAND AUSLAND	104,9 94,7 122,3	+3,7 +1,1 +7,5	- - -1,4 +2,0	104,9 96,0 119,9	-3,6 -5,0 -1,7	+1,8 -2,3 +8,1	104,9 95,4 121,1	-0,1 -2,1 +2,7	104,9 95,4 121,1	-0,1 -2,1 +2,7
24.41	HERSTELLUNG VON PHARMA- ZEUTISCHEN GRUNDSTOFFEN	INSGESAMT INLAND AUSLAND	102,1 117,7 97,9	-13,3 +10,8 -19,0	-3,2 +25,6 -9,9	105,5 93,7 108,7	-23,1 -22,0 -23,3	-2,0 +3,5 +4,9	103,8 105,7 103,3	-18,6 -6,6 -21,4	103,8 105,7 103,3	-18,6 -6,6 -21,4
24.42	H.V. PHARM. SPEZIALI- TAETEN UND SONSTIGEN PHARM. ERZEUGNISSEN	INSGESAMT INLAND AUSLAND	105,2 94,0 127,8	+5,6 +0,8 +13,9	+0,4 -2,2 +4,4	104,8 96,1 122,4	-1,2 -4,3 +4,2	+2,1 -1,5 +8,7	105,0 95,1 125,1	+2,0 -1,9 +8,9	105,0 95,1 125,1	+2,0 -1,9 +8,9
24.5	H.V. SEIFEN, WASCH- REINIGUNGS- UND KOERPER- PFLEGEMITTELN	INSGESAMT INLAND AUSLAND	81,7 75,1 99,6	-9,8 -10,9 -7,2	-6,8 -8,2 -4,0	87,7 81,8 103,8	-5,9 -8,2 -0,8	+3,1 -1,2 +13,8	84,7 78,5 101,7	-7,8 -9,5 -4,1	84,7 78,5 101,7	-7,8 -9,5 -4,1
24.51	H.V. SEIFEN, WASCH- REINIGUNGS- UND POLIER- MITTELN	INSGESAMT INLAND AUSLAND	84,8 79,9 95,7	-2,5 -1,8 -3,7	-7,7 -6,5 -10,1	91,9 85,5 106,4	-0,9 +0,2 -2,8	+14,0 +11,0 +20,1	88,4 82,7 101,1	-1,7 -0,8 -3,3	88,4 82,7 101,1	-1,7 -0,8 -3,3
24.52	HERSTELLUNG VON DUFT- U. KOERPERPFLEGEMITTELN	INSGESAMT INLAND AUSLAND	78,6 70,7 104,7	-16,5 -18,7 -11,2	-5,9 -9,8 +4,4	83,5 78,4 100,3	-10,9 -15,2 +2,3	-6,8 -11,0 +6,0	81,1 74,6 102,5	-13,6 -16,9 -5,1	81,1 74,6 102,5	-13,6 -16,9 -5,1
24.6	HERSTELLUNG VON SONST. CHEMISCHEN ERZEUGNISSEN	INSGESAMT INLAND AUSLAND	95,9 87,4 103,7	-7,4 -5,6 -8,8	-0,9 -5,9 +3,2	96,8 92,9 100,5	-14,2 -8,1 -18,6	+4,6 +9,7 +0,9	96,4 90,2 102,1	-10,9 -6,9 -13,9	96,4 90,2 102,1	-10,9 -6,9 -13,9
24.61	HERSTELLUNG VON PYRO- TECHNISCHEN ERZEUGNISSEN	INSGESAMT INLAND AUSLAND	60,5 46,3 103,5	-13,6 -14,9 -11,8	-54,5 -58,5 -47,5	132,9 111,7 197,1	+42,6 +17,0 +128,9	+109,3 +62,1 +316,7	96,7 79,0 150,3	+18,5 +5,3 +47,8	96,7 79,0 150,3	+18,5 +5,3 +47,8
24.62	HERSTELLUNG VON KLEB- STOFFEN UND GELATINE	INSGESAMT INLAND AUSLAND	101,1 97,4 108,2	-9,7 -4,3 -17,5	-2,0 -1,5 -2,9	103,2 98,9 111,4	-9,9 -6,9 -14,5	+14,3 +19,0 +7,1	102,2 98,2 109,8	-9,7 -5,6 -16,1	102,2 98,2 109,8	-9,7 -5,6 -16,1

LAND

FUER DAS VERARBEITENDE GEWERBE  
=100  
ABTEILUNGEN, GRUPPEN UND KLASSEN  
ZWEIGE, AUSGABE 1993 (WZ93)  
WERT

INDEX

1998 FEB.	VER- AEND. IN % GEGEN FEB. 1997	1997 4.VJ	1998 3.VJ	1998 4.VJ	VERAENDERUNG IN % 4.VJ 1998 GEGEN		1997 2.HJ	1998 1.HJ	1998 2.HJ	VERAENDERUNG IN % 2.HJ 1998 GEGEN		1997	1998	VER- AEND. IN % GEGEN 1997	WZ93 SCHL.
					4.VJ 1997	3.VJ 1998				2.HJ 1997	1.HJ 1998				
300,3	+52,4	321,1	285,4	396,9	+23,6	+39,1	260,7	290,2	341,1	+30,8	+17,5	230,0	315,7	+37,3	22.39
343,2	+49,9	353,9	320,1	418,3	+17,6	+30,1	290,3	337,2	368,2	+26,8	+9,2	257,7	352,7	+36,9	
205,1	+62,3	248,5	208,5	353,9	+42,4	+69,7	195,2	186,1	281,2	+44,1	+51,1	168,7	233,6	+38,5	
106,0	+3,6	104,6	99,8	95,2	-9,0	-4,6	104,6	108,6	97,5	-6,8	-10,2	105,6	103,0	-2,5	06
97,2	+2,9	97,0	95,4	91,4	-5,8	-4,2	97,4	100,3	83,4	-4,1	-6,9	98,0	96,8	-1,2	
116,6	+4,4	113,7	106,1	99,8	-12,2	-5,0	113,3	118,5	102,4	-9,6	-13,6	114,8	110,5	-3,7	
109,3	+6,0	106,3	95,8	91,1	-14,3	-4,9	106,6	109,2	93,5	-12,9	-14,4	106,9	101,3	-5,2	24.1
102,3	+6,8	102,1	94,6	88,4	-13,4	-6,6	102,4	103,8	91,5	-10,6	-11,8	101,1	97,6	-3,5	
115,5	+5,3	110,1	96,9	93,7	-14,9	-3,3	110,4	114,0	95,3	-13,7	-16,4	112,1	104,8	-6,7	
100,3	+6,9	101,0	109,6	106,0	+5,0	-3,3	100,8	103,3	107,8	+6,9	+4,4	99,7	105,6	+5,9	24.11
100,7	+6,9	100,8	109,3	106,0	+5,2	-3,0	100,7	103,4	107,7	+7,0	+4,2	99,7	105,5	+5,8	
86,6	+8,1	108,0	118,8	106,4	-1,5	-10,4	103,3	99,1	112,6	+9,0	+13,6	100,4	105,8	+5,4	
108,4	+2,0	104,1	93,2	83,6	-19,7	-10,3	107,3	108,7	88,4	-17,6	-18,7	108,7	98,5	-9,4	24.12
95,1	+1,5	84,9	82,1	73,4	-13,5	-10,6	87,9	92,5	77,7	-11,6	-16,0	90,3	85,1	-5,8	
114,9	+2,1	113,4	98,5	88,5	-22,0	-10,2	116,7	116,5	93,5	-19,9	-19,7	117,5	105,0	-10,6	
106,3	+6,8	103,9	100,1	97,9	-5,8	-2,2	101,9	104,7	99,0	-2,8	-5,4	101,4	101,9	+0,5	24.13
98,0	+4,3	100,6	102,2	98,8	-1,8	-3,3	99,0	100,6	100,5	+1,5	-0,1	97,8	100,5	+2,8	
114,8	+9,1	107,3	97,9	96,9	-9,7	-1,0	104,8	109,0	97,4	-7,1	-10,6	105,2	103,2	-1,9	
110,4	+7,8	106,6	91,3	87,1	-18,3	-4,6	107,2	108,9	89,2	-16,8	-18,1	106,4	99,0	-7,0	24.14
108,4	+9,7	110,3	93,4	87,1	-21,0	-6,7	109,8	109,0	90,2	-17,7	-17,2	106,4	99,6	-6,4	
112,1	+6,3	103,3	89,5	87,1	-15,7	-2,7	105,2	108,8	88,3	-16,1	-18,8	106,3	98,6	-7,2	
107,3	-3,6	105,9	81,2	101,7	-4,0	+25,2	99,8	101,8	91,5	-8,3	-10,1	104,2	96,6	-7,3	24.15
81,1	+0,1	98,4	73,8	91,0	-7,5	+23,3	95,7	82,8	82,4	-13,9	-0,5	93,9	82,6	-12,0	
136,3	-5,9	114,2	89,4	113,6	-0,5	+27,1	104,2	122,8	101,5	-2,6	-17,3	115,6	112,1	-3,0	
111,0	+6,1	108,7	100,7	93,1	-14,4	-7,5	109,1	112,6	96,9	-11,2	-13,9	110,2	104,8	-4,9	24.16
102,3	+6,1	99,2	96,7	86,7	-12,6	-10,3	100,7	104,8	91,7	-8,9	-12,5	100,7	98,2	-2,5	
119,3	+6,1	117,6	104,5	99,2	-15,6	-5,1	117,1	120,0	101,9	-13,0	-15,1	119,3	110,9	-7,0	
83,2	+7,4	80,0	89,9	92,8	+16,0	+3,2	81,9	90,8	91,4	+11,6	+0,7	80,5	91,1	+13,2	24.17
94,2	+13,8	84,6	93,2	91,8	+8,5	-1,5	88,2	96,0	92,5	+4,9	-3,6	85,9	94,2	+9,7	
76,5	+3,1	77,2	88,0	93,4	+21,0	+6,1	78,1	87,7	90,7	+16,1	+3,4	77,3	89,2	+15,4	
192,0	+21,3	77,3	91,2	76,1	-1,6	-16,6	79,6	148,6	83,7	+5,2	-43,7	104,2	116,1	+11,4	24.2
236,2	+55,8	36,1	81,8	38,6	+6,9	-52,9	53,7	129,8	80,2	+12,1	-53,6	81,6	95,0	+16,4	
167,0	+3,0	100,6	96,4	97,3	-3,3	+0,9	94,3	159,3	96,8	+2,7	-39,2	116,9	128,0	+9,5	
98,3	+6,0	101,1	113,6	101,4	+0,3	-10,7	107,8	107,7	107,5	-0,3	-0,2	105,8	107,6	+1,7	24.3
89,3	+3,7	94,5	108,0	92,9	-1,7	-14,0	102,2	99,9	100,5	-1,7	+0,6	100,1	100,2	+0,1	
125,7	+11,5	121,6	130,7	127,1	+4,5	-2,8	124,7	131,5	128,9	+3,4	-2,0	123,2	130,2	+5,7	
101,2	-1,4	110,2	105,9	103,3	-6,3	-2,5	107,4	108,4	104,6	-2,6	-3,5	107,9	106,5	-1,3	24.4
93,7	-4,4	99,8	95,6	100,6	+0,8	+5,2	96,3	98,6	98,1	+1,9	-0,5	98,2	98,3	+0,1	
113,8	+3,0	127,6	123,1	108,1	-15,3	-12,2	126,1	125,0	115,6	-8,3	-7,5	124,4	120,3	-3,3	
117,8	+3,1	125,0	110,5	103,4	-17,3	-6,4	132,0	121,1	107,0	-18,9	-11,6	125,4	114,0	-9,1	24.41
106,2	-14,3	128,8	109,9	113,4	-12,0	+3,2	127,2	120,1	111,7	-12,2	-7,0	127,3	115,9	-9,0	
120,9	+8,1	123,9	110,7	100,7	-18,7	-9,0	133,2	121,3	106,7	-20,6	-12,9	124,9	113,5	-9,1	
99,6	-1,9	108,8	105,4	103,4	-5,0	-1,9	105,0	107,2	104,4	-0,6	-2,6	106,3	105,8	-0,5	24.42
93,3	-4,0	99,0	95,2	100,2	+1,2	+5,3	95,3	97,9	97,7	+2,5	-0,2	97,3	97,8	+0,5	
112,2	+1,8	128,5	126,0	109,7	-14,6	-12,9	124,5	125,9	117,9	-5,3	-6,4	124,2	121,9	-1,9	
90,6	-0,8	93,2	91,6	90,0	-3,4	-1,7	92,9	96,5	90,8	-2,3	-5,9	94,1	93,6	-0,5	24.5
84,3	-2,0	90,3	88,2	87,2	-3,4	-1,1	89,8	92,5	87,7	-2,3	-5,2	90,8	90,1	-0,8	
107,3	+1,7	101,2	101,0	97,4	-3,8	-3,6	101,2	107,1	99,2	-2,0	-7,4	103,1	103,1	-	
87,0	-4,3	94,3	92,6	86,6	-8,2	-6,5	93,5	91,6	89,6	-4,2	-2,2	93,9	90,6	-3,5	24.51
81,4	-2,3	89,9	89,6	83,3	-7,3	-7,0	88,9	86,1	86,5	-2,7	+0,5	88,2	86,3	-2,2	
99,4	-7,9	104,0	99,2	93,9	-9,7	-5,3	103,9	103,9	96,6	-7,0	-7,0	106,9	100,2	-6,3	
94,1	+2,6	92,2	90,7	93,3	+1,2	+2,9	92,3	101,3	92,0	-0,3	-9,2	94,3	96,6	+2,4	24.52
87,0	-1,7	90,6	86,9	90,7	+0,1	+4,4	90,7	98,2	88,8	-2,1	-9,6	93,2	93,5	+0,3	
117,9	+15,4	97,4	103,3	102,0	+4,7	-1,3	97,6	111,4	102,7	+5,2	-7,8	98,0	107,0	+9,2	
103,6	+4,5	106,0	105,6	102,0	-3,8	-3,4	106,3	110,6	103,8	-2,4	-6,1	106,0	107,2	+1,1	24.6
92,6	+0,5	95,7	99,1	95,6	-0,1	-3,5	96,5	100,6	97,3	+0,8	-3,3	97,5	99,0	+1,5	
113,7	+7,8	115,6	111,7	107,9	-6,7	-3,4	115,4	119,8	109,8	-4,9	-8,3	113,9	114,8	+0,8	
70,0	-17,2	85,1	72,3	79,7	-6,3	+10,2	77,2	88,1	78,0	-1,6	-13,7	93,6	82,0	-12,4	24.61
54,4	-24,8	78,8	64,7	76,6	-2,8	+18,4	72,5	77,0	70,7	-2,5	-8,2	92,3	73,8	-20,0	
117,3	-3,2	104,1	95,2	89,2	-14,3	-6,3	91,2	121,4	92,2	+1,1	-24,1	97,5	106,8	+9,5	
111,9	+5,9	106,8	106,8	104,9	-1,8	-1,8	106,0	115,0	105,9	-0,1	-7,9	108,8	110,4	+1,5	24.62
101,8	+1,5	99,2	101,5	98,5	-0,7	-3,0	100,0	105,3	100,0	-	-5,0	102,5	102,6	+0,1	
131,2	+12,8	121,5	117,0	117,3	-3,5	+0,3	117,7	133,7	117,2	-0,4	-12,3	121,0	125,5	+3,7	

1 INDEX DES AUFTRAGSEINGANGS  
1995  
NACH ABSCHNITTEN, UNTERABSCHNITTEN,  
DER KLASSEIFIKATION DER WIRTSCHAFTS  
1.1 ORIGINAL

WERT

WZ93- SCHL.	WIRTSCHAFTSZWEIG		VERAENDERUNG IN % FEB. 1999 GEGEN			VERAENDERUNG IN % JAN. 1999 GEGEN			KUMULIERT		2-MONATS- DURCHSCHNITT	
			1999 FEB.	FEB. 1998	JAN. 1999	1999 JAN.	JAN. 1998	DEZ. 1998	JAN. 1999 BIS FEB. 1999	VER- AEND. IN % GEGEN VORJAHR	JAN. 1999 UND FEB. 1999	VER- AEND. IN % GEGEN VORJAHR
24.63	HERSTELLUNG VON ETHERISCHEN ÖLEN	INSGESAMT	96,8	-7,5	-4,5	101,4	-11,1	+21,6	99,1	-9,3	99,1	-9,3
		INLAND	95,4	-6,7	-9,8	105,8	+0,8	+49,0	100,6	-2,4	100,6	-2,4
		AUSLAND	98,1	-9,2	+1,1	97,0	-21,0	+1,5	97,6	-15,4	97,6	-15,4
24.64	HERSTELLUNG VON FOTO-CHEMISCHEN ERZEUGNISSEN	INSGESAMT	76,7	-13,8	-0,6	77,2	-30,5	-0,4	77,0	-23,0	77,0	-23,0
		INLAND	75,3	+6,8	+6,1	71,0	-5,5	-3,8	73,2	+0,5	73,2	+0,5
		AUSLAND	77,4	-20,0	-3,1	79,9	-36,7	+1,0	78,7	-29,5	78,7	-29,5
24.65	HERSTELLUNG VON UNBESPIELTEN TON-, BILD- UND DATENTRAEGERN	INSGESAMT	83,3	-24,0	-14,4	97,3	-28,6	-25,2	90,3	-26,6	90,3	-26,6
		INLAND	84,7	-34,1	-25,4	113,5	-21,0	-13,1	99,1	-27,2	99,1	-27,2
		AUSLAND	82,9	-20,1	-10,2	92,3	-31,2	-28,9	87,6	-26,3	87,6	-26,3
24.66	HERSTELLUNG VON CHEMISCHEN ERZEUGNISSEN A.N.G.	INSGESAMT	103,6	-4,0	+6,1	97,6	-13,2	+1,1	100,6	-8,7	100,6	-8,7
		INLAND	91,4	-5,1	+0,6	90,9	-11,4	+3,5	91,2	-8,3	91,2	-8,3
		AUSLAND	115,2	-3,2	+10,8	104,0	-14,7	-0,8	109,6	-9,0	109,6	-9,0
24.7	HERSTELLUNG VON CHEMIEFASERN	INSGESAMT	86,5	-17,2	-	86,5	-21,3	+17,2	86,5	-19,3	86,5	-19,3
		INLAND	84,0	-4,1	+0,6	83,5	-8,5	+21,4	83,8	-6,4	83,8	-6,4
		AUSLAND	87,9	-22,8	-0,3	88,2	-26,7	+15,1	88,1	-24,8	88,1	-24,8
DH	HERSTELLUNG VON GUMMI- UND KUNSTSTOFFWAREN	INSGESAMT	96,8	-5,9	+0,4	96,4	-3,8	+8,0	96,6	-4,9	96,6	-4,9
		INLAND	89,3	-7,1	+0,1	89,2	-4,6	+7,1	89,3	-5,8	89,3	-5,8
		AUSLAND	120,7	-3,1	+1,3	119,1	-1,9	+9,9	119,9	-2,5	119,9	-2,5
25.1	HERSTELLUNG VON GUMMIWAREN	INSGESAMT	104,5	-1,4	+5,8	98,8	-6,0	+6,1	101,7	-3,7	101,7	-3,7
		INLAND	96,8	-3,8	+4,5	92,6	-8,8	+7,2	94,7	-6,3	94,7	-6,3
		AUSLAND	121,4	+2,9	+7,9	112,5	-0,4	+4,2	117,0	+1,3	117,0	+1,3
25.11	HERSTELLUNG VON BEREIFUNGEN	INSGESAMT	105,4	+2,1	+16,7	90,3	+3,2	-1,6	97,9	+2,6	97,9	+2,6
		INLAND	89,3	-3,9	+18,9	75,1	-2,8	-5,2	82,2	-3,4	82,2	-3,4
		AUSLAND	132,2	+9,9	+14,5	115,5	+10,5	+2,5	123,9	+10,2	123,9	+10,2
25.13	HERSTELLUNG VON SONST. GUMMIWAREN	INSGESAMT	103,9	-3,5	+0,1	103,8	-10,1	+10,7	103,9	-6,9	103,9	-6,9
		INLAND	100,6	-3,7	-0,8	101,4	-10,8	+12,7	101,0	-7,4	101,0	-7,4
		AUSLAND	112,7	-2,9	+2,4	110,1	-8,1	+5,7	111,4	-5,6	111,4	-5,6
25.2	HERSTELLUNG VON KUNSTSTOFFWAREN	INSGESAMT	94,9	-7,1	-0,9	95,8	-3,2	+8,4	95,4	-5,2	95,4	-5,2
		INLAND	87,6	-7,9	-0,9	88,4	-3,6	+7,0	88,0	-5,8	88,0	-5,8
		AUSLAND	120,5	-5,0	-0,7	121,4	-2,4	+11,8	121,0	-3,7	121,0	-3,7
25.21	H.V. PLATTEN, FOLIEN, SCHLAEUCHEN U. PROFILN AUS KUNSTSTOFF	INSGESAMT	92,4	-12,5	-5,6	97,9	-6,8	+18,8	95,2	-9,6	95,2	-9,6
		INLAND	81,3	-11,2	-5,0	85,6	-5,3	+20,2	83,5	-8,2	83,5	-8,2
		AUSLAND	117,0	-14,3	-6,3	124,9	-9,0	+16,7	121,0	-11,6	121,0	-11,6
25.22	H.V. VERPACKUNGSMITTELN AUS KUNSTSTOFF	INSGESAMT	92,5	-10,8	-1,1	93,5	-8,9	+7,2	93,0	-9,9	93,0	-9,9
		INLAND	85,0	-12,5	+0,7	84,4	-13,9	+6,4	84,7	-13,2	84,7	-13,2
		AUSLAND	116,0	-6,7	-4,8	121,8	+4,1	+8,8	118,9	-1,5	118,9	-1,5
25.23	H.V. BAUBEDARFSARTIKELN AUS KUNSTSTOFF	INSGESAMT	73,3	-10,6	-2,3	75,0	-	+1,2	74,2	-5,5	74,2	-5,5
		INLAND	70,5	-10,9	-2,9	72,6	+1,0	-0,4	71,6	-5,2	71,6	-5,2
		AUSLAND	107,8	-9,1	+2,5	105,2	-6,7	+18,9	106,5	-8,0	106,5	-8,0
25.24	HERSTELLUNG VON SONST. KUNSTSTOFFWAREN	INSGESAMT	107,9	+0,3	+3,6	104,2	+1,2	+3,5	106,1	+0,8	106,1	+0,8
		INLAND	102,4	-2,8	+2,1	100,3	-0,4	+2,8	101,4	-1,6	101,4	-1,6
		AUSLAND	129,5	+11,4	+8,5	119,3	+6,6	+5,9	124,4	+9,0	124,4	+9,0
DI	GLASGEWERBE, KERAMIK, VERARBEITUNG VON STEINEN UND ERDEN	INSGESAMT	77,6	-8,2	-7,3	83,7	-3,3	+13,4	80,7	-6,3	80,7	-6,3
		INLAND	71,0	-8,3	-8,2	75,7	-2,9	+9,9	73,4	-5,5	73,4	-5,5
		AUSLAND	100,2	-11,2	-9,6	110,8	-4,2	+22,7	105,5	-7,7	105,5	-7,7
26.1	HERSTELLUNG UND VERARBEITUNG VON GLAS	INSGESAMT	88,8	-5,0	-10,8	99,6	-2,9	+18,7	94,2	-4,0	94,2	-4,0
		INLAND	84,1	-3,4	-8,2	91,6	-4,2	+13,5	87,9	-3,8	87,9	-3,8
		AUSLAND	101,1	-8,2	-15,8	120,1	-0,5	+30,3	110,6	-4,2	110,6	-4,2
26.11	HERSTELLUNG VON FLACHGLAS	INSGESAMT	91,0	+0,8	-14,1	105,9	+3,6	+13,0	98,5	+2,3	98,5	+2,3
		INLAND	85,5	+7,5	-14,2	99,6	+5,7	+13,1	92,6	+6,6	92,6	+6,6
		AUSLAND	99,6	-7,2	-13,8	115,6	+0,8	+13,0	107,6	-3,1	107,6	-3,1
26.12	VEREDLUNG UND VERARBEITUNG VON FLACHGLAS	INSGESAMT	98,8	+5,1	+3,5	95,5	+6,0	+9,0	97,2	+5,5	97,2	+5,5
		INLAND	94,8	+5,9	+5,2	90,1	+4,5	+5,0	92,5	+5,2	92,5	+5,2
		AUSLAND	121,2	+1,4	-3,8	126,0	+12,5	+28,4	123,6	+6,7	123,6	+6,7
26.13	HERSTELLUNG VON HOHLGLAS	INSGESAMT	76,9	-9,1	-2,5	78,9	-15,3	+3,7	77,9	-12,4	77,9	-12,4
		INLAND	73,2	-7,1	-2,9	75,4	-12,8	+3,4	74,3	-10,2	74,3	-10,2
		AUSLAND	87,0	-13,3	-1,4	88,2	-20,8	+3,9	87,6	-17,3	87,6	-17,3
26.14	HERSTELLUNG VON GLASFASER	INSGESAMT	89,9	-12,6	-14,9	105,7	-15,2	+35,0	97,8	-14,1	97,8	-14,1
		INLAND	77,5	-16,8	-21,4	98,6	-14,3	+35,3	88,1	-15,4	88,1	-15,4
		AUSLAND	124,9	-4,4	-0,6	125,7	-16,9	+34,2	125,3	-11,1	125,3	-11,1
26.15	HERSTELLUNG, VEREDLUNG U. VERARB. VON SONST. GLAS EINSCHL. TECHN. GLASH.	INSGESAMT	93,5	-15,6	-39,0	153,3	+7,7	+65,7	123,4	-2,5	123,4	-2,5
		INLAND	86,2	-22,0	-43,1	151,6	-3,3	+64,8	118,9	-11,1	118,9	-11,1
		AUSLAND	99,3	-10,6	-35,8	154,6	+18,0	+66,4	127,0	+4,9	127,0	+4,9

LAND

FUER DAS VERARBEITENDE GEMERBE  
= 100  
ABTEILUNGEN, GRUPPEN UND KLASSEN  
ZWEIGE, AUSGABE 1993 (WZ93)  
WERT

INDEX

1998 FEB.	VER- AEND. IN % GEGEN FEB. 1997	1997 4.VJ	1998 3.VJ	1998 4.VJ	VERAENDERUNG IN % 4.VJ 1998 GEGEN 4.VJ 1997	3.VJ 1998	1997 2.HJ	1998 1.HJ	1998 2.HJ	VERAENDERUNG IN % 2.HJ 1998 GEGEN 2.HJ 1997	1.HJ 1998	1997	1998	VER- AEND. IN % GEGEN 1997	WZ93 SCHL.
104,6	-4,7	99,7	98,6	92,0	-7,7	-6,7	102,9	106,2	95,3	-7,4	-10,3	109,6	100,7	-8,1	24.63
101,2	+1,3	87,2	90,1	84,4	-3,2	-6,3	88,3	101,1	87,3	-1,1	-13,6	94,9	94,2	-0,7	
108,0	-9,7	112,0	107,0	99,5	-11,2	-7,0	117,3	111,2	103,2	-12,0	-7,2	123,9	107,2	-13,5	
89,0	+6,7	88,2	96,2	85,3	-3,3	-11,3	96,5	100,9	90,8	-5,9	-10,0	93,8	95,8	+2,1	24.64
70,5	-15,4	81,3	91,3	79,8	-1,8	-12,6	85,0	81,0	85,8	+0,7	+5,7	81,5	83,3	+2,2	
96,8	+16,1	91,1	98,3	87,7	-3,7	-10,8	101,5	109,3	93,0	-8,4	-14,9	99,0	101,2	+2,2	
109,6	+13,2	114,6	110,0	134,1	+17,0	+21,9	115,2	116,7	122,1	+6,0	+4,6	109,0	119,4	+9,5	24.65
128,5	+12,7	123,5	108,4	134,0	+8,5	+23,6	124,0	131,9	121,2	-2,3	-8,1	123,3	126,5	+2,6	
103,7	+13,5	111,9	110,5	134,2	+19,9	+21,4	112,4	111,9	122,3	+8,8	+9,3	104,5	117,1	+12,1	
107,9	+5,3	111,8	110,5	105,5	-5,6	-4,5	110,6	113,8	108,0	-2,4	-5,1	109,1	110,9	+1,6	24.66
96,3	+4,2	98,6	104,0	98,9	+0,3	-4,9	99,7	104,0	101,4	+1,7	-2,5	98,5	102,7	+4,3	
119,0	+6,2	124,5	116,8	111,8	-10,2	-4,3	121,1	123,3	114,3	-5,6	-7,3	119,3	118,8	-0,4	
104,5	-12,1	105,3	93,5	88,5	-16,0	-5,3	101,6	104,2	91,0	-10,4	-12,7	108,3	97,6	-9,9	24.7
87,6	-13,6	84,7	81,8	82,2	-3,0	+0,5	84,2	85,4	82,0	-2,6	-4,0	90,9	83,7	-7,9	
113,9	-11,6	116,8	100,1	92,0	-21,2	-8,1	111,4	114,7	96,1	-13,7	-16,2	118,1	105,4	-10,8	
102,9	+7,2	103,3	107,6	102,8	-0,5	-4,5	104,1	107,1	105,2	+1,1	-1,8	102,7	106,2	+3,4	DM
95,1	+5,9	97,9	103,9	97,4	-0,5	-6,3	99,8	100,6	100,7	+0,9	+0,1	98,0	100,7	+2,8	
124,6	+8,2	120,1	119,2	119,9	-0,2	+0,6	117,8	127,6	119,6	+1,5	-6,3	117,5	123,6	+5,2	
106,0	+3,5	109,4	108,1	105,8	-3,3	-2,1	109,3	109,6	106,9	-2,2	-2,5	107,3	108,3	+0,9	25.1
100,6	+2,7	104,2	104,8	99,9	-4,1	-4,7	105,1	104,0	102,3	-2,7	-1,6	103,0	103,1	+0,1	
118,0	+5,3	120,9	115,2	118,8	-1,7	+3,1	118,7	122,1	117,0	-1,4	-4,2	116,8	119,6	+2,4	
103,2	+0,1	116,0	109,0	108,2	-6,7	-0,7	110,9	104,2	108,6	-2,1	+4,2	107,1	106,4	-0,7	25.11
92,9	-4,5	108,0	103,2	98,3	-9,0	-4,7	103,5	94,8	100,8	-2,6	+6,3	100,1	97,8	-2,3	
120,3	+6,6	129,3	118,7	124,6	-3,6	+5,0	123,2	120,0	121,6	-1,3	+1,3	118,8	120,8	+1,7	
107,7	+5,6	105,6	107,5	104,3	-1,2	-3,0	108,4	112,7	105,9	-2,3	-6,0	107,4	109,3	+1,8	25.13
104,5	+6,2	102,4	105,6	100,6	-1,8	-4,7	105,9	108,6	103,1	-2,6	-5,1	104,5	105,9	+1,3	
116,1	+4,0	114,1	112,5	114,1	-	+1,4	115,1	123,9	113,3	-1,6	-8,6	115,2	118,6	+3,0	
102,2	+8,3	101,7	107,5	102,1	+0,4	-5,0	102,8	106,5	104,8	+1,9	-1,6	101,5	105,6	+4,0	25.2
95,1	+7,9	96,5	103,8	96,9	+0,4	-6,6	98,6	99,9	100,3	+1,7	+0,4	96,9	100,1	+3,3	
128,9	+9,1	119,8	120,7	120,2	+0,3	-0,4	117,5	129,6	120,5	+2,6	-7,0	117,7	125,0	+6,2	
105,6	+5,8	105,7	111,0	100,3	-5,1	-9,6	108,8	111,0	105,7	-2,8	-4,8	107,8	108,3	+0,5	25.21
91,6	+3,5	95,0	104,0	90,6	-4,6	-12,9	100,6	98,8	97,3	-3,3	-1,5	99,2	98,0	-1,2	
136,5	+9,2	129,3	126,6	121,8	-5,8	-3,8	126,9	137,9	124,2	-2,1	-9,9	126,8	131,0	+3,3	
103,7	+5,3	99,9	98,3	93,8	-6,1	-4,6	98,1	104,8	96,0	-2,1	-8,4	98,6	100,4	+1,8	25.22
97,1	+6,4	93,3	91,6	86,8	-7,0	-5,2	91,9	97,9	89,2	-2,9	-8,9	92,3	93,6	+1,4	
124,3	+2,9	120,3	119,0	115,6	-4,0	-2,9	117,6	126,1	117,3	-0,3	-7,0	117,9	121,7	+3,2	
82,0	+7,3	98,0	109,8	96,1	-1,9	-12,5	103,3	93,4	102,9	-0,4	+10,2	97,3	98,2	+0,9	25.23
79,1	+6,3	96,6	107,8	94,1	-2,6	-12,7	102,4	90,7	101,0	-1,4	+11,4	95,9	95,8	-0,1	
118,6	+17,1	114,6	133,4	120,6	+5,2	-9,6	114,7	127,5	127,0	+10,7	-0,4	114,9	127,2	+10,7	
107,6	+12,1	100,5	106,8	109,5	+9,0	+2,5	99,0	109,0	108,2	+9,3	-0,7	98,9	108,6	+9,8	25.24
105,4	+12,5	98,8	105,8	106,8	+8,1	+0,9	97,5	106,2	106,3	+9,0	+0,1	97,3	106,3	+9,2	
116,2	+10,9	107,3	111,0	120,2	+12,0	+8,3	104,9	120,0	115,6	+10,2	-3,7	105,5	117,8	+11,7	
85,5	-0,6	94,0	98,0	90,9	-3,3	-7,2	96,5	95,5	94,4	-2,2	-1,2	95,0	94,9	-0,1	DI
77,4	-3,5	89,5	98,4	87,8	-1,9	-10,8	94,0	90,2	93,1	-1,0	+3,2	91,4	91,6	+0,2	
112,8	+6,4	108,7	96,4	101,3	-6,8	+5,1	104,9	113,5	98,9	-5,7	-12,9	107,4	106,2	-1,1	
93,5	-2,9	100,4	95,5	97,5	-2,9	+2,1	98,8	100,3	96,5	-2,3	-3,8	98,8	98,4	-0,4	26.1
87,1	-8,0	94,9	95,1	95,8	+0,9	+0,7	95,2	94,1	95,5	+0,3	+1,5	94,6	94,8	+0,2	
110,1	+9,3	114,6	96,6	101,8	-11,2	+5,4	108,1	116,4	99,2	-8,2	-14,8	109,8	107,8	-1,8	
90,3	+1,8	98,5	113,7	112,5	+14,2	-1,1	99,8	98,5	113,1	+13,3	+14,8	97,2	105,8	+8,8	26.11
79,5	-	100,5	117,5	111,3	+10,7	-5,3	103,6	93,7	114,4	+10,4	+22,1	95,1	104,0	+8,2	
107,3	+4,1	95,2	107,8	114,2	+20,0	+5,9	93,9	106,1	111,0	+18,2	+4,6	99,0	108,5	+9,6	
94,0	+6,0	105,0	104,3	107,2	+2,1	+2,8	105,8	99,0	105,8	-	+6,9	101,7	102,4	+0,7	26.12
89,5	+5,4	99,8	104,0	106,6	+6,8	+2,5	101,3	95,7	105,3	+3,9	+10,0	97,3	100,5	+3,3	
119,5	+8,2	134,4	105,8	111,2	-17,3	+5,1	131,2	117,5	108,5	-17,3	-7,7	126,3	113,0	-10,5	
84,6	-17,5	87,1	79,3	79,5	-8,7	+0,3	85,9	91,1	79,4	-7,6	-12,8	90,4	85,2	-5,8	26.13
78,8	-25,1	81,5	76,5	75,5	-7,4	-1,3	82,1	84,4	76,0	-7,4	-10,0	86,0	80,2	-6,7	
100,3	+4,9	102,3	86,8	90,6	-11,4	+4,4	96,2	109,3	88,7	-7,8	-18,8	102,3	99,0	-3,2	
102,9	+10,5	97,5	106,3	100,7	+3,9	-5,3	102,8	108,2	103,5	+0,7	-4,3	102,4	105,9	+3,4	26.14
93,1	+8,8	90,6	103,8	96,3	+6,3	-7,2	98,5	95,6	100,0	+1,5	+4,6	95,9	97,8	+0,9	
130,7	+14,5	116,8	113,3	113,0	-3,3	-0,3	115,0	143,9	113,2	-1,6	-21,3	117,9	128,5	+9,0	
110,8	+5,9	125,5	99,1	109,4	-12,8	+10,4	111,7	122,9	104,2	-6,7	-15,2	111,8	113,6	+1,6	26.15
110,5	-4,3	127,8	106,0	119,4	-6,6	+12,6	112,3	126,4	112,7	+0,4	-10,8	114,0	119,5	+4,8	
111,1	+15,7	123,6	93,7	101,5	-17,9	+8,3	111,2	120,2	97,6	-12,2	-18,8	110,1	108,9	-1,1	

1 INDEX DES AUFTRAGSEINGANGS  
1995  
NACH ABSCHNITTEN, UNTERABSCHNITTEN,  
DER KLASSEIFIKATION DER WIRTSCHAFTS  
1.1 ORIGINAL

WERT

WZ93- SCHL.	WIRTSCHAFTSZWEIG		1999 FEB.	VERAENDERUNG IN % FEB. 1999 GEGEN		1999 JAN.	VERAENDERUNG IN % JAN. 1999 GEGEN		KUMULIERT		2-MONATS- DURCHSCHNITT JAN. 1999 VER- AEND. IN % GEGEN VORJAHR	2-MONATS- DURCHSCHNITT FEB. 1999 VER- AEND. IN % GEGEN VORJAHR
				FEB. 1998	JAN. 1999		JAN. 1998	DEZ. 1998	JAN. 1999 BIS FEB. 1999	VER- AEND. IN % GEGEN VORJAHR		
26.2	KERAMIK (OHNE ZIEGELEI, UND BAUKERAMIK)	INSGESAMT	88,2	-13,1	+2,6	86,0	-12,0	+11,3	87,1	-12,6	87,1	-12,6
		INLAND	79,9	-10,9	+3,1	77,5	-11,7	+12,5	78,7	-11,4	78,7	-11,4
		AUSLAND	101,9	-15,9	+1,9	100,0	-12,3	+9,5	101,0	-14,1	101,0	-14,1
26.21	H.V. KERAMISCHEN HAUS- HALTSWAAREN UND ZIERGE- GENSTAENDEN	INSGESAMT	86,6	-24,8	+10,6	78,3	-25,9	+18,6	82,5	-25,3	82,5	-25,3
		INLAND	78,8	-25,0	+4,6	75,3	-27,9	+14,3	77,1	-26,4	77,1	-26,4
		AUSLAND	103,7	-24,6	+22,1	84,9	-21,9	+28,1	94,3	-23,4	94,3	-23,4
26.22	HERSTELLUNG VON SANI- TAERKERAMIK	INSGESAMT	65,0	+7,6	+10,4	58,9	-4,8	+0,2	62,0	+1,3	62,0	+1,3
		INLAND	55,8	+5,1	+11,2	50,2	-5,8	+5,5	53,0	-0,4	53,0	-0,4
		AUSLAND	120,0	+15,8	+8,2	110,9	-1,9	-11,4	115,5	+6,6	115,5	+6,6
26.23	H.V. ISOLATOREN UND ISOLIERTEILEN AUS KERAMIK	INSGESAMT	96,2	-5,8	+19,2	80,7	-26,1	+4,4	88,5	-16,3	88,5	-16,3
		INLAND	92,2	-8,2	+23,4	74,7	-19,0	+47,9	83,5	-5,9	83,5	-5,9
		AUSLAND	101,3	-18,1	+14,9	88,2	-32,6	-20,9	94,8	-25,5	94,8	-25,5
26.24	H.V. KERAMISCHEN ERZEUG- NISSEN F. SONST. TECHN. ZWECKE	INSGESAMT	129,1	+1,0	+1,3	127,5	-1,0	+5,2	128,3	-	128,3	-
		INLAND	118,3	-3,1	+0,2	118,1	+11,9	+0,3	118,2	+3,9	118,2	+3,9
		AUSLAND	142,3	+5,6	+2,3	139,1	-11,6	+10,8	140,7	-3,7	140,7	-3,7
26.25	HERSTELLUNG VON KERA- MISCHEN ERZEUGNISSEN A.N.G.	INSGESAMT	96,1	-7,8	+4,1	92,3	-10,5	-2,9	94,2	-9,2	94,2	-9,2
		INLAND	84,6	-12,1	+6,8	79,2	-18,6	+3,0	81,9	-15,4	81,9	-15,4
		AUSLAND	137,2	+3,7	-1,2	138,8	+12,4	-13,1	138,0	+7,9	138,0	+7,9
26.26	H.V. FEUERFESTEN KERA- MISCHEN WERKSTOFFEN	INSGESAMT	86,6	-13,9	-7,4	93,6	-2,0	+15,7	90,1	-8,1	90,1	-8,1
		INLAND	84,3	-5,4	-5,4	89,1	+4,2	+16,2	86,7	-0,7	86,7	-0,7
		AUSLAND	88,7	-20,3	-9,2	97,7	-6,6	+15,3	93,2	-13,7	93,2	-13,7
26.3	H.V. KERAMISCHEN WAND- U. BODENFLIESEN UND -PLATTEN	INSGESAMT	70,7	-9,0	-8,8	77,5	-5,4	+41,7	74,1	-7,1	74,1	-7,1
		INLAND	71,5	-12,7	-10,8	80,2	-6,9	+40,7	75,9	-9,6	75,9	-9,6
		AUSLAND	67,8	+8,0	-0,1	67,9	+1,3	+46,7	67,9	+4,6	67,9	+4,6
26.4	ZIEGELEI, HERSTELLUNG VON SONST. BAUKERAMIK	INSGESAMT	43,9	-12,7	-13,8	50,9	+20,3	-4,9	47,4	+2,4	47,4	+2,4
		INLAND	43,5	-11,9	-13,7	50,4	+21,4	-4,5	47,0	+3,3	47,0	+3,3
		AUSLAND	60,7	-29,7	-18,0	74,0	-1,5	-9,9	67,4	-16,5	67,4	-16,5
26.51	HERSTELLUNG VON ZEMENT	INSGESAMT	51,3	-18,2	-5,0	54,0	+2,5	-5,9	52,7	-8,7	52,7	-8,7
		INLAND	48,9	-18,2	-5,0	51,5	+3,8	-6,7	50,2	-8,2	50,2	-8,2
		AUSLAND	94,2	-17,6	-3,8	97,9	-7,9	+3,3	96,1	-12,9	96,1	-12,9
26.62	HERSTELLUNG VON GIPS- ERZEUGNISSEN FUER DEN BAU	INSGESAMT	110,3	-7,1	-1,7	112,2	-1,1	+35,0	111,3	-4,1	111,3	-4,1
		INLAND	100,2	-6,7	-0,8	101,0	-6,0	+28,0	100,6	-6,3	100,6	-6,3
		AUSLAND	493,2	-8,6	-8,3	538,0	+56,9	+120,5	515,6	+16,1	515,6	+16,1
DJ	METALLERZEUGUNG UND -BE- ARBEITUNG, HERSTELLUNG VON METALLERZEUGNISSEN	INSGESAMT	93,4	-13,6	-2,6	95,9	-10,7	+9,1	94,7	-12,2	94,7	-12,2
		INLAND	90,3	-9,3	-0,8	91,0	-9,6	+5,7	90,7	-9,6	90,7	-9,6
		AUSLAND	102,8	-23,4	-7,6	111,2	-13,2	+19,3	107,0	-18,4	107,0	-18,4
27	METALLERZEUGUNG UND -BEARBEITUNG	INSGESAMT	89,4	-22,4	-4,5	93,6	-21,6	+13,2	91,5	-22,0	91,5	-22,0
		INLAND	86,9	-20,9	-3,4	90,0	-18,9	+12,1	88,5	-19,9	88,5	-19,9
		AUSLAND	94,3	-24,9	-6,4	100,7	-25,9	+15,0	97,5	-25,5	97,5	-25,5
27.1	ERZEUGUNG VON ROHEISEN, STAHL UND FERROLEGIE- RUNGEN (EGKS) 1)	INSGESAMT	82,1	-26,4	+3,1	79,6	-32,4	-1,6	80,9	-29,5	80,9	-29,5
		INLAND	80,8	-28,2	+2,4	78,9	-30,4	+3,8	79,9	-29,3	79,9	-29,3
		AUSLAND	84,8	-22,7	+4,7	81,0	-36,0	-10,7	82,9	-29,9	82,9	-29,9
27.2	HERSTELLUNG VON ROHREN	INSGESAMT	77,3	-20,0	-6,1	82,3	-16,8	+38,8	79,8	-18,4	79,8	-18,4
		INLAND	80,8	-8,7	+0,5	80,4	-10,7	+23,5	80,6	-8,7	80,6	-8,7
		AUSLAND	72,3	-35,0	-15,1	85,2	-23,9	+68,4	78,8	-29,5	78,8	-29,5
27.21	H.V. ROHREN, ROHRFORM-, ROHRVERSCHLUSS- U. -VERBIND. A. GUSSEISEN	INSGESAMT	39,1	-27,2	+3,7	37,7	-34,5	-0,8	38,4	-31,1	38,4	-31,1
		INLAND	39,9	-11,7	+35,3	29,5	-38,0	+12,6	34,7	-25,2	34,7	-25,2
		AUSLAND	36,4	-54,6	-42,4	63,2	-28,7	-15,1	49,8	-41,0	49,8	-41,0
27.22	H.V. STAHLROHREN, ROHR- FORM-, VERSCHL.-VERBIND. AUS EISEN UND STAHL	INSGESAMT	84,6	-19,2	-6,8	90,8	-14,9	+43,4	87,7	-17,0	87,7	-17,0
		INLAND	91,2	-6,1	-2,3	93,3	-7,4	+24,4	92,3	-6,8	92,3	-6,8
		AUSLAND	76,1	-33,6	-13,0	87,5	-23,6	+81,9	81,8	-28,6	81,8	-28,6
27.3	SONST. ERSTE BEARBEITUNG V. EISEN U. STAHL, H.V. FERROLEG. (NICHT EGKS) 1)	INSGESAMT	104,9	-15,8	-7,9	113,9	-10,8	+21,7	109,4	-13,3	109,4	-13,3
		INLAND	106,2	-9,9	-6,3	113,3	-0,4	+23,6	109,8	-5,2	109,8	-5,2
		AUSLAND	101,7	-27,9	-11,7	115,2	-28,7	+17,1	108,5	-28,3	108,5	-28,3
27.31	HERSTELLUNG VON BLANK- STAHL	INSGESAMT	74,6	-31,7	-3,7	77,5	-23,3	+8,4	76,1	-27,7	76,1	-27,7
		INLAND	76,8	-30,1	-1,0	77,6	-20,3	+5,3	77,2	-25,5	77,2	-25,5
		AUSLAND	67,7	-36,8	-12,2	77,1	-31,6	+19,3	72,4	-34,1	72,4	-34,1
27.32	HERSTELLUNG VON KALT BAND UNTER 500 MM BREITE	INSGESAMT	127,5	-12,0	-13,9	148,1	-0,8	+29,3	137,8	-6,3	137,8	-6,3
		INLAND	132,9	-3,1	-14,5	155,5	+15,0	+33,4	144,2	+5,9	144,2	+5,9
		AUSLAND	117,2	-26,8	-12,3	133,7	-24,3	+21,0	125,5	-25,5	125,5	-25,5
27.33	HERSTELLUNG VON KALT- PROFILIEN	INSGESAMT	136,8	-5,9	+2,8	133,1	-3,6	+36,4	135,0	-4,8	135,0	-4,8
		INLAND	131,7	-5,1	+1,8	129,4	-3,9	+39,6	130,6	-4,5	130,6	-4,5
		AUSLAND	183,0	-11,3	+9,8	166,7	-2,5	+17,0	174,9	-7,3	174,9	-7,3

1) EUROPAEISCHE GEMEINSCHAFT FUER KOHLE UND STAHL.

LAND

FUER DAS VERARBEITENDE GEWERBE  
= 100  
ABTEILUNGEN, GRUPPEN UND KLASSEN  
ZWEIGE, AUSGABE 1993 (W293)  
WERT

INDEX

1998	VER- AEND. IN % GEGEN	1997	1998	1998	VERAENDERUNG IN % 4.VJ 1998 GEGEN		1997	1998	1998	VERAENDERUNG IN % 2.HJ 1998 GEGEN		1997	1998	VER- AEND. IN % GEGEN	W293
FEB.	FEB. 1997	4.VJ	3.VJ	4.VJ	4.VJ 1997	3.VJ 1998	2.HJ	1.HJ	2.HJ	2.HJ 1997	1.HJ 1998			1997	SCHL.
101,5	+1,7	30,0	84,5	86,3	-4,1	+2,1	88,9	94,8	85,4	-3,9	-9,9	90,6	90,1	-0,6	26.2
89,7	+1,4	83,6	79,1	77,4	-7,4	-2,1	82,5	86,1	78,3	-5,1	-9,1	83,0	82,2	-1,0	
121,1	+2,1	100,5	93,3	101,1	+0,6	+8,4	99,4	109,1	97,2	-2,2	-10,9	103,3	103,1	-0,2	
115,2	+0,4	87,1	86,3	83,1	-4,6	-2,6	87,3	94,9	84,2	-3,6	-11,3	90,1	89,5	-0,7	26.21
105,1	+2,9	86,0	83,2	80,2	-6,7	-3,6	85,1	88,4	81,7	-4,0	-7,6	85,9	85,0	-1,0	
137,5	-3,4	89,4	89,9	89,4	-	-0,6	92,1	109,2	89,7	-2,6	-17,9	99,5	99,4	-0,1	
60,4	+11,9	66,7	62,6	66,0	-1,2	-10,5	66,7	63,9	69,3	+4,6	-7,2	66,7	61,6	+8,6	26.22
53,1	+3,5	51,5	53,7	48,2	-6,4	-10,2	51,1	54,9	51,0	-0,2	-7,1	51,5	52,9	+2,7	
103,6	+47,8	88,2	115,1	102,5	+16,2	-10,9	90,5	117,4	108,8	+20,2	-7,3	87,1	113,1	+29,9	
102,1	+2,6	88,9	77,5	78,9	-11,2	+1,8	91,9	96,4	78,2	-14,9	-18,9	97,7	87,3	-10,6	26.23
85,2	-18,2	78,9	77,9	69,1	-12,4	-11,3	81,8	86,6	73,5	-10,1	-15,1	87,2	80,0	-8,3	
123,7	+32,2	101,7	77,0	91,5	-10,0	+18,8	104,8	109,0	84,3	-19,6	-22,7	111,0	96,6	-13,0	
127,8	-10,6	129,4	126,1	126,6	-2,2	+0,4	121,3	136,2	126,4	+4,2	-7,2	122,9	131,3	+6,8	26.24
122,1	-5,6	110,1	118,8	115,9	+5,3	-2,4	104,9	122,3	117,3	+11,8	-4,1	110,5	119,8	+8,4	
134,8	-15,5	153,0	135,2	139,6	-8,8	+3,3	141,3	153,2	137,4	-2,8	-10,3	138,1	145,3	+5,2	
104,2	-4,7	104,9	98,4	103,7	-1,1	+5,4	103,1	105,6	101,0	-2,0	-4,4	106,7	103,3	-3,2	26.25
96,3	-5,8	99,2	91,5	90,9	-8,4	-0,7	98,9	97,4	91,2	-7,8	-6,4	103,7	94,3	-9,1	
132,3	-1,6	125,1	123,1	149,1	+19,2	+21,1	118,1	134,6	136,1	+15,2	+1,1	117,7	135,3	+15,0	
100,6	+5,8	94,4	82,2	90,5	-4,1	+10,1	92,7	95,5	86,4	-6,8	-9,5	93,3	90,9	-2,6	26.26
89,1	+9,1	93,6	79,3	83,4	-10,9	+5,2	91,9	93,1	81,4	-11,4	-12,6	88,5	87,3	-1,4	
111,3	+3,4	95,0	84,9	97,2	+2,3	+14,5	93,4	97,7	91,0	-2,6	-6,9	97,8	94,4	-3,5	
77,7	-11,0	80,4	86,8	71,8	-10,7	-17,3	89,0	87,2	79,3	-10,9	-9,1	91,0	83,3	-8,5	26.3
81,9	-6,3	83,9	92,4	74,7	-11,0	-19,2	93,1	90,4	83,6	-10,2	-7,5	93,0	87,0	-6,5	
62,8	-28,0	67,9	67,1	61,5	-9,4	-8,3	74,4	76,0	64,3	-13,6	-15,4	83,9	70,1	-16,4	
50,3	+5,0	82,0	113,0	82,2	+0,2	-27,3	97,1	83,7	97,6	+0,5	+16,6	88,8	90,7	+2,1	26.4
49,4	+5,1	81,3	112,0	81,1	-0,2	-27,6	96,4	82,7	96,5	+0,1	+16,7	88,1	89,6	+1,7	
86,3	-1,5	110,3	154,3	130,3	+18,1	-15,6	125,5	127,1	142,3	+13,4	+12,0	118,6	134,7	+13,6	
62,7	+2,3	90,2	112,3	87,1	-3,4	-22,4	100,4	89,6	99,7	-0,7	+11,3	94,0	94,7	+0,7	26.51
59,8	+0,5	88,1	111,9	85,2	-3,3	-23,9	98,9	87,6	98,6	-0,3	+12,6	92,4	93,1	+0,8	
114,3	+21,3	126,8	119,1	119,5	-5,8	+0,3	126,0	125,8	119,3	-5,3	-5,2	122,8	122,5	-0,2	
118,7	+17,4	107,5	122,8	103,3	-3,9	-15,9	104,8	115,8	113,0	+7,8	-2,2	101,9	114,3	+12,2	26.62
107,4	+8,3	102,4	116,3	98,0	-4,3	-15,7	100,9	106,9	107,2	+6,2	+0,3	97,7	107,0	+9,5	
545,3	+215,4	298,1	369,2	302,3	+1,4	-18,1	251,8	444,4	335,8	+33,4	-24,4	259,0	390,1	+50,6	
108,1	+7,8	106,2	103,9	99,3	-6,5	-4,4	106,2	110,0	101,6	-4,3	-7,6	104,4	105,8	+1,3	DJ
99,6	+8,1	100,2	103,3	96,9	-3,3	-6,2	100,8	104,1	100,1	-0,7	-3,8	98,8	102,1	+3,3	
134,2	+7,1	124,8	105,7	106,7	-14,5	+0,9	122,7	128,2	106,2	-13,4	-17,2	121,4	117,2	-3,5	
115,2	+3,0	113,6	97,4	93,4	-17,8	-4,1	110,7	115,0	95,4	-13,8	-17,0	110,1	105,2	-4,5	27
109,9	+10,2	106,0	97,1	91,4	-13,8	-5,9	103,8	109,4	94,3	-9,2	-13,8	102,7	101,8	-0,9	
125,6	-7,6	128,6	97,9	97,5	-24,2	-0,4	124,3	126,1	97,7	-21,4	-22,5	124,9	111,9	-10,4	
111,6	+9,1	107,7	91,0	88,8	-17,5	-2,4	105,2	110,7	89,9	-14,5	-18,8	104,5	100,3	-4,0	27.1
112,6	+19,9	99,7	90,2	86,8	-12,9	-3,8	97,9	110,0	88,5	-9,6	-19,5	98,4	99,3	+0,9	
109,7	-7,8	123,4	92,5	92,9	-24,7	+0,4	119,5	112,0	92,7	-22,4	-17,2	116,6	102,3	-12,3	
96,6	-39,6	125,3	83,9	71,6	-42,9	-14,7	110,8	114,9	77,8	-29,8	-32,3	114,6	96,3	-16,0	27.2
86,6	-18,7	115,1	88,5	76,1	-33,9	-14,0	104,2	96,1	82,9	-21,0	-14,4	100,8	88,2	-11,5	
111,3	-53,4	140,3	77,2	64,9	-53,7	-15,9	120,5	142,9	71,1	-41,0	-50,2	135,0	107,0	-20,7	
53,7	+1,3	48,3	62,4	54,2	+12,2	-13,1	58,1	65,4	58,3	+0,3	-10,9	60,7	61,8	+1,8	27.21
45,2	-3,2	47,7	63,7	43,4	-9,0	-31,9	57,0	56,2	53,6	-6,0	-4,6	57,5	54,9	-4,5	
80,1	+10,3	50,2	58,3	87,5	+74,3	+50,1	61,8	93,7	72,9	+18,0	-22,2	70,5	83,3	+18,2	
104,7	-41,9	139,9	88,0	74,9	-46,5	-14,9	120,8	124,4	81,5	-32,5	-34,5	124,8	102,9	-17,5	27.22
97,1	-20,2	132,2	94,7	84,4	-36,2	-10,9	116,2	106,2	89,6	-22,9	-15,6	111,8	97,9	-12,4	
114,6	-55,3	149,8	79,3	62,5	-58,3	-21,2	126,8	148,1	70,9	-44,1	-52,1	141,9	109,5	-22,8	
124,6	+10,1	117,4	98,5	100,2	-14,7	+1,7	111,5	119,2	99,4	-10,9	-16,6	111,5	109,3	-2,0	27.3
117,9	+9,9	109,8	98,4	96,9	-11,7	-1,5	104,9	113,2	97,6	-7,0	-13,8	105,3	105,4	+0,1	
141,0	+10,7	135,9	99,0	108,1	-20,5	+9,2	127,3	133,6	103,6	-18,6	-22,5	126,3	118,6	-6,1	
109,2	+33,5	88,2	79,7	76,3	-13,5	-4,3	85,3	95,0	78,0	-8,6	-17,9	82,9	86,5	+4,3	27.31
109,8	+33,1	86,7	79,6	77,4	-10,7	-2,8	84,1	94,3	78,5	-6,7	-16,8	81,9	86,4	+5,5	
107,1	+34,7	92,8	80,0	72,9	-21,4	-8,9	89,3	97,1	76,5	-14,3	-21,2	85,9	86,8	+1,0	
144,9	+2,0	137,2	104,1	117,2	-14,6	+12,6	127,3	136,9	110,6	-13,1	-19,2	129,9	123,8	-4,7	27.32
137,1	-0,2	127,0	106,7	116,0	-8,7	+8,7	119,1	131,9	111,3	-6,5	-15,6	123,9	121,6	-1,9	
160,1	+5,8	156,9	99,1	119,4	-23,9	+20,5	143,2	146,5	109,3	-23,7	-25,4	141,3	127,9	-9,5	
145,4	+31,6	141,1	154,9	131,5	-6,8	-15,1	148,4	147,5	143,2	-3,5	-2,9	136,4	145,3	+8,5	27.33
138,8	+30,9	134,3	146,1	124,2	-7,5	-15,0	144,1	140,5	135,2	-6,2	-3,8	133,1	137,8	+3,5	
206,2	+36,5	203,3	235,6	197,9	-2,7	-16,0	188,5	211,5	216,8	+15,0	+2,5	167,0	214,1	+28,2	

1 INDEX DES AUFTRAGSEINGANGS  
1995  
NACH ABSCHNITTEN, UNTERABSCHNITTEN,  
DER KLASSIFIKATION DER WIRTSCHAFTS  
1.1 ORIGINAL

WERT

WZ93- SCHL.	WIRTSCHAFTSZWEIG		VERÄNDERUNG IN % FEB. 1999 GEGEN			VERÄNDERUNG IN % JAN. 1999 GEGEN			KUMULIERT		2-MONATS- DURCHSCHNITT	
			1999 FEB.	FEB. 1998	JAN. 1999	1999 JAN.	JAN. 1998	DEZ. 1998	JAN. 1999 BIS FEB. 1999	VER- ÄEND. IN % GEGEN VORJAHR	JAN. 1999 UND FEB. 1999	VER- ÄEND. IN % GEGEN VORJAHR
27.34	HERSTELLUNG VON GEZO- GEMEM DRAHT	INSGESAMT	76,7	-8,6	-2,8	78,9	-11,8	+10,2	77,8	-10,3	77,8	-10,3
		INLAND	73,9	-8,9	-0,7	74,4	-10,5	+7,4	74,2	-9,6	74,2	-9,6
		AUSLAND	85,6	-8,2	-8,4	93,4	-15,2	+18,1	89,5	-12,0	89,5	-12,0
27.35	ERSTE BEARB. V. EISEN U. STAHL A.N.G., H.V.FERRO- LEG. (NICHT EGKS) 1)	INSGESAMT	120,3	-23,1	+0,8	119,4	-30,5	+17,3	119,9	-26,9	119,9	-26,9
		INLAND	134,3	-8,5	+12,6	119,8	-10,7	+28,4	127,4	-9,6	127,4	-9,6
		AUSLAND	99,7	-41,0	-16,0	118,7	-47,2	+4,3	109,2	-44,5	109,2	-44,5
27.4	ERZEUGUNG UND ERSTE BEAR- BEITUNG VON NE-METALLEN	INSGESAMT	90,3	-23,5	-10,6	101,0	-18,2	+26,4	95,7	-20,8	95,7	-20,8
		INLAND	80,9	-22,3	-8,5	88,4	-18,8	+18,0	84,7	-20,5	84,7	-20,5
		AUSLAND	105,7	-25,0	-12,9	121,4	-17,6	+37,8	113,6	-21,2	113,6	-21,2
27.41	ERZEUG. U. ERSTE BEAR- BEITUNG VON EDELMETALLEN	INSGESAMT	111,6	-44,7	-24,8	148,4	-2,4	+31,2	130,0	-26,5	130,0	-26,5
		INLAND	90,3	-39,6	-30,1	129,1	-8,6	+23,8	109,7	-24,6	109,7	-24,6
		AUSLAND	138,1	-48,2	-19,8	172,2	+4,2	+39,0	155,2	-28,1	155,2	-28,1
27.42	ERZEUG. U. ERSTE BEAR- BEITUNG VON ALUMINIUM	INSGESAMT	101,4	-10,8	-2,3	103,8	-17,7	+28,3	102,6	-14,5	102,6	-14,5
		INLAND	90,6	-10,9	+2,6	88,3	-19,3	+10,9	89,5	-15,2	89,5	-15,2
		AUSLAND	121,5	-10,5	-8,2	132,3	-15,9	+58,6	126,9	-13,4	126,9	-13,4
27.43	ERZEUG. U. ERSTE BEAR- BEITUNG VON BLEI, ZINK UND ZINN	INSGESAMT	114,8	-11,8	-5,3	121,2	-1,8	+29,2	118,0	-6,9	118,0	-6,9
		INLAND	107,3	-15,9	-6,9	115,3	-5,0	+28,8	111,3	-10,6	111,3	-10,6
		AUSLAND	137,8	-	-1,1	139,3	+7,4	+30,2	138,6	+3,6	138,6	+3,6
27.44	ERZEUG. U. ERSTE BEAR- BEITUNG VON KUPFER	INSGESAMT	65,4	-38,8	-24,1	86,2	-26,4	+27,0	75,8	-32,3	75,8	-32,3
		INLAND	58,6	-38,7	-23,5	76,6	-25,3	+32,3	67,6	-31,8	67,6	-31,8
		AUSLAND	75,5	-38,8	-24,7	100,3	-27,7	+21,1	87,9	-33,0	87,9	-33,0
27.45	ERZEUG. U. ERSTE BEAR- BEITUNG VON SONSTIGEN NE-METALLEN	INSGESAMT	89,4	-14,6	+6,9	83,6	-16,2	-3,8	86,5	-15,4	86,5	-15,4
		INLAND	75,6	-17,1	-0,3	75,8	-6,8	-6,2	75,7	-12,3	75,7	-12,3
		AUSLAND	100,6	-13,1	+12,0	89,8	-21,8	-2,2	95,2	-17,4	95,2	-17,4
27.5	GIESSEREIINDUSTRIE	INSGESAMT	105,0	-16,3	-3,0	108,2	-12,5	+3,8	106,6	-14,4	106,6	-14,4
		INLAND	102,6	-16,2	-5,2	108,2	-9,8	+6,8	105,4	-13,0	105,4	-13,0
		AUSLAND	114,2	-16,6	+5,3	108,5	-20,9	-5,8	111,4	-18,7	111,4	-18,7
27.51	EISENGIESSEREI	INSGESAMT	98,3	-22,0	-11,6	111,2	-9,6	+11,1	104,8	-15,9	104,8	-15,9
		INLAND	92,6	-25,7	-17,0	111,6	-8,4	+14,6	102,1	-17,2	102,1	-17,2
		AUSLAND	114,4	-12,0	+9,9	110,1	-12,9	+2,3	112,3	-12,4	112,3	-12,4
27.52	STAHLGIESSEREI	INSGESAMT	90,0	-19,4	+21,6	74,0	-32,4	-	82,0	-25,9	82,0	-25,9
		INLAND	91,2	-9,7	+18,6	76,9	-19,3	+7,1	84,1	-14,4	84,1	-14,4
		AUSLAND	85,7	-42,5	+33,7	64,1	-59,7	-21,5	74,9	-51,4	74,9	-51,4
27.53	LEICHTMETALLGIESSEREI	INSGESAMT	125,6	-7,2	+4,3	120,4	-10,5	-7,0	123,0	-8,9	123,0	-8,9
		INLAND	125,2	-5,4	+5,2	119,0	-9,2	-4,2	122,1	-7,3	122,1	-7,3
		AUSLAND	128,0	-17,2	-0,6	128,8	-18,2	-21,0	128,4	-17,7	128,4	-17,7
27.54	BUNTMETALLGIESSEREI	INSGESAMT	87,7	-14,4	-6,8	94,1	-10,0	+25,3	90,9	-12,3	90,9	-12,3
		INLAND	81,8	-18,6	-9,4	90,3	-11,0	+25,8	86,1	-14,8	86,1	-14,8
		AUSLAND	128,4	+10,3	+6,9	120,1	-4,9	+23,6	124,3	+2,4	124,3	+2,4
28	HERSTELLUNG VON METALL- ERZEUGNISSEN	INSGESAMT	96,5	-5,9	-1,3	97,8	-0,3	+6,4	97,2	-3,2	97,2	-3,2
		INLAND	92,4	-0,8	+0,9	91,6	-2,8	+2,0	92,0	-1,8	92,0	-1,8
		AUSLAND	115,4	-21,4	-8,9	126,7	+8,7	+24,8	121,1	-8,1	121,1	-8,1
28.1	STAHL- UND LEICHTMETALL- BAU	INSGESAMT	86,7	+6,5	+4,3	83,1	-2,1	-1,4	84,9	+2,0	84,9	+2,0
		INLAND	83,5	+5,3	+1,1	82,6	-2,0	-0,6	83,1	+1,6	83,1	+1,6
		AUSLAND	124,2	+17,3	+40,8	88,2	-3,9	-9,4	106,2	+7,4	106,2	+7,4
28.11	HERSTELLUNG VON STAHL- UND LEICHTMETALLKON- STRUKTIONEN	INSGESAMT	89,7	+8,9	+4,4	85,9	-2,1	+3,6	87,8	+3,2	87,8	+3,2
		INLAND	85,7	+6,7	+0,5	85,3	-1,7	+5,3	85,5	+2,3	85,5	+2,3
		AUSLAND	136,5	+27,9	+46,6	93,1	-4,9	-10,7	114,8	+12,2	114,8	+12,2
28.12	HERSTELLUNG VON AUSBAU- ELEMENTEN AUS STAHL UND LEICHTMETALL	INSGESAMT	76,3	-2,1	+4,4	73,1	-2,4	-18,0	74,7	-2,2	74,7	-2,2
		INLAND	75,9	+0,1	+3,7	73,2	-2,8	-19,1	74,6	-1,3	74,6	-1,3
		AUSLAND	81,7	-20,9	+14,3	71,5	+1,3	-2,2	76,6	-12,0	76,6	-12,0
28.2	KESSEL- UND BEHAELTERBAU (OHNE H.V. DAMPFKESSELN)	INSGESAMT	76,4	-13,3	-8,3	83,3	-5,9	-7,2	79,9	-9,5	79,9	-9,5
		INLAND	71,7	-11,4	-6,4	76,6	-8,9	-1,7	74,2	-10,1	74,2	-10,1
		AUSLAND	111,7	-21,6	-17,0	134,6	+11,1	-24,3	123,2	-6,5	123,2	-6,5
28.21	HERSTELLUNG VON TANKS UND SAMMELBEHAELTERN	INSGESAMT	79,8	-21,8	-16,4	95,4	+2,5	-7,8	87,6	-10,2	87,6	-10,2
		INLAND	71,7	-18,1	-13,2	82,6	-3,5	-12,6	77,2	-10,9	77,2	-10,9
		AUSLAND	130,8	-32,6	-25,9	176,4	+25,5	+10,3	153,6	-8,2	153,6	-8,2
28.22	H.V. HEIZKÖRPERN F. ZENTRALHEIZUNGEN UND ZENTRALHEIZUNGSKESSELN	INSGESAMT	74,0	-5,5	-1,2	74,9	-12,1	-6,6	74,5	-8,9	74,5	-8,9
		INLAND	71,7	-6,3	-1,1	72,5	-12,8	+8,7	72,1	-9,6	72,1	-9,6
		AUSLAND	93,8	-0,1	-1,6	95,3	-7,2	-51,1	94,6	-3,8	94,6	-3,8
28.3	HERSTELLUNG VON DAMPF- KESSELN (OHNE ZENTRAL- HEIZUNGSKESSEL)	INSGESAMT	66,3	-49,4	-23,1	86,2	+10,1	-8,0	76,3	-27,1	76,3	-27,1
		INLAND	66,9	+5,0	-10,4	74,7	-3,2	-24,2	70,8	+0,4	70,8	+0,4
		AUSLAND	62,5	-88,8	-60,7	159,0	+85,5	+151,2	110,8	-65,7	110,8	-65,7

1) EUROPÄISCHE GEMEINSCHAFT FUER KOHLE UND STAHL.

STBA, FS 4, R 2.2, 2/1999



LAND

FUER DAS VERARBEITENDE GEWERBE  
= 100  
ABTEILUNGEN, GRUPPEN UND KLASSEN  
ZWEIGE, AUSGABE 1993 (WZ93)  
WERT

INDEX

1998 FEB.	VER- AEND. IN % GEGEN	1997 4.VJ	1998 3.VJ	1998 4.VJ	VERAENDERUNG IN % 4.VJ 1998 GEGEN		1997 2.HJ	1998 1.HJ	1998 2.HJ	VERAENDERUNG IN % 2.HJ 1998 GEGEN		1997	1998	VER- AEND. IN % GEGEN	WZ93 SCHL.
	FEB. 1997				4.VJ 1997	3.VJ 1998				2.HJ 1997	1.HJ 1998			1997	
83,9	+3,2	80,3	78,9	74,1	-7,7	-6,1	78,8	84,6	76,5	-2,9	-9,6	80,9	80,6	-0,4	27.34
81,1	+4,1	76,8	78,5	70,9	-7,7	-9,7	76,9	81,7	74,7	-2,9	-8,6	78,7	78,2	-0,6	
93,2	+0,6	91,8	80,2	84,7	-7,7	+5,6	84,6	94,0	82,4	-2,6	-12,3	88,0	88,2	+0,2	
156,4	+18,0	163,6	125,0	120,0	-26,7	-4,0	150,7	157,2	122,5	-18,7	-22,1	146,7	139,8	-4,7	27.35
147,5	+18,5	164,7	125,7	115,1	-30,1	-8,4	142,6	147,9	120,4	-15,6	-18,6	135,2	134,1	-0,8	
168,9	+17,6	162,1	123,8	126,9	-21,7	+2,5	162,0	170,3	125,4	-22,6	-26,4	162,9	147,8	-9,3	
118,1	+7,3	113,0	99,1	94,0	-16,8	-5,1	114,3	114,3	96,6	-15,5	-15,5	113,7	105,4	-7,3	27.4
104,1	+4,0	104,5	96,0	87,7	-16,1	-8,6	105,4	103,5	91,8	-12,9	-11,3	103,6	97,7	-5,7	
141,0	+11,5	126,8	104,2	104,4	-17,7	+0,2	128,7	131,8	104,3	-19,0	-20,9	130,1	118,1	-9,2	
201,7	+29,5	161,2	140,3	133,9	-16,9	-4,6	155,7	161,6	137,1	-11,9	-15,2	155,7	149,3	-4,1	27.41
149,4	-4,5	153,0	131,0	133,4	-12,8	+1,8	142,6	139,3	132,2	-7,3	-5,1	143,3	135,7	-5,3	
266,5	+71,9	171,5	151,8	134,4	-21,6	-11,5	172,1	189,3	143,1	-16,9	-24,4	171,2	166,2	-2,9	
113,7	+7,4	109,5	97,2	95,0	-13,2	-2,3	109,1	112,6	96,1	-11,9	-14,7	109,4	104,4	-4,6	27.42
101,7	+4,1	102,7	95,3	88,9	-13,4	-6,7	103,7	101,7	92,1	-11,2	-9,4	101,6	96,9	-4,6	
135,8	+12,1	122,0	100,8	106,3	-12,9	+5,5	119,0	132,7	103,6	-12,9	-21,9	123,7	118,1	-4,5	
130,1	+8,3	136,5	143,8	120,0	-12,1	-16,6	146,7	139,8	131,9	-10,1	-5,7	140,1	135,8	-3,1	27.43
127,6	+9,8	133,0	140,0	111,4	-16,2	-20,4	143,8	134,4	125,7	-12,6	-6,5	136,8	130,0	-6,0	
137,8	+4,3	147,4	155,6	146,4	-0,7	-5,9	155,7	156,5	151,0	-3,0	-3,5	150,2	153,7	+2,3	
106,8	+4,1	104,6	88,1	80,1	-23,4	-9,1	108,7	105,1	84,1	-22,6	-20,0	107,3	94,6	-11,8	27.44
95,6	+7,1	92,2	82,9	70,8	-23,2	-14,6	93,4	94,9	76,9	-17,7	-19,0	92,3	85,9	-6,9	
123,4	+0,9	123,0	95,8	94,0	-23,6	-1,9	131,4	120,4	94,9	-27,8	-21,2	129,7	107,6	-17,0	
104,7	-15,5	110,0	85,5	92,1	-16,3	+7,7	109,0	98,1	88,8	-18,5	-9,5	110,1	93,4	-15,2	27.45
91,2	-8,7	103,5	82,3	95,2	-8,0	+15,7	101,9	89,6	88,8	-12,9	-0,9	102,4	89,2	-12,9	
115,7	-19,3	115,3	88,1	89,5	-22,4	+1,6	114,7	105,0	88,8	-22,6	-15,4	116,4	96,9	-16,8	
125,4	+20,3	119,5	121,1	116,8	-2,3	-3,6	117,2	125,5	119,0	+1,5	-5,2	113,0	122,2	+8,1	27.5
122,4	+18,6	115,7	120,0	114,1	-1,4	-4,9	113,9	123,7	117,1	+2,8	-5,3	110,3	120,4	+9,2	
136,9	+26,9	134,0	125,4	127,1	-5,1	+1,4	129,9	132,3	126,3	-2,8	-4,5	123,7	129,3	+4,5	
126,1	+21,5	120,1	118,2	112,1	-6,7	-5,2	116,3	123,0	115,2	-0,9	-6,3	112,9	119,1	+5,5	27.51
124,7	+19,8	117,7	118,2	109,5	-7,0	-7,4	114,3	122,9	113,9	-0,3	-7,3	111,3	118,4	+6,4	
130,0	+26,1	126,9	118,3	119,5	-5,8	+1,0	122,1	123,3	118,9	-2,6	-3,6	117,5	121,1	+3,1	
111,7	+16,5	102,0	103,1	92,5	-9,3	-10,3	105,3	112,2	97,8	-7,1	-12,8	103,4	105,0	+1,5	27.52
101,0	+13,5	96,5	98,9	90,9	-5,8	-8,1	97,2	104,7	94,9	-2,4	-8,4	96,2	98,8	+3,7	
149,0	+24,0	121,4	117,6	98,0	-19,3	-16,7	133,7	138,1	107,8	-18,4	-21,9	128,6	123,0	-4,4	
135,3	+22,4	129,1	137,6	140,8	+9,1	+2,3	126,6	139,8	139,2	+10,0	-0,4	120,7	139,5	+15,6	27.53
132,3	+21,0	123,2	135,2	135,6	+10,1	+0,3	122,2	136,8	135,4	+10,8	-1,0	117,1	136,1	+18,2	
154,5	+31,4	166,3	152,6	173,0	+4,0	+13,4	154,4	158,6	162,8	+5,4	+2,6	143,5	160,7	+12,0	
102,5	+8,6	104,0	101,1	88,2	-15,2	-12,8	103,4	104,4	94,7	-8,4	-8,3	98,1	99,5	+1,4	27.54
100,5	+6,6	101,8	98,3	85,5	-16,0	-13,0	102,0	102,2	91,9	-9,9	-10,1	97,0	97,0	-	
116,4	+22,1	119,0	121,0	106,3	-10,7	-12,1	113,2	119,4	113,7	+0,4	-4,8	105,6	116,5	+10,3	
102,6	+12,5	100,5	109,0	103,9	+3,4	-4,7	102,6	106,2	106,4	+3,7	+0,2	99,9	106,3	+6,4	28
93,1	+6,6	96,5	107,2	100,3	+3,9	-6,4	98,8	100,8	103,8	+5,1	+3,0	96,4	102,3	+6,1	
146,9	+33,8	119,2	117,1	120,3	+0,9	+2,7	120,2	131,3	118,7	-1,2	-9,6	116,2	125,0	+7,6	
81,4	+1,1	90,0	100,3	94,1	+4,6	-6,2	95,3	94,7	97,2	+2,0	+2,6	92,1	96,0	+4,2	28.1
79,3	+0,8	88,6	99,1	92,3	+4,2	-6,9	94,0	92,7	95,7	+1,8	+3,2	90,9	94,2	+3,6	
105,9	+3,8	107,8	114,6	115,4	+7,1	+0,7	110,8	117,8	115,0	+3,8	-2,4	106,1	116,4	+9,7	
82,4	+2,5	88,3	101,5	92,7	+5,0	-8,7	94,9	97,4	97,1	+2,3	-0,3	91,6	97,3	+6,2	28.11
80,3	+3,5	86,8	99,8	90,5	+4,3	-9,3	93,3	95,0	95,2	+0,2	+0,2	90,0	95,1	+5,7	
106,7	-5,7	105,9	121,4	118,1	+11,5	-2,7	113,2	126,0	119,8	+5,8	-4,9	111,4	122,9	+10,3	
77,9	-3,8	96,2	96,0	98,9	+2,8	+3,0	97,1	95,2	97,4	+0,3	+14,3	93,9	91,3	-2,8	28.12
75,8	-8,1	94,7	96,4	98,3	+3,8	+2,0	96,6	84,9	97,3	+0,7	+14,6	94,4	91,1	-3,5	
103,3	+62,9	114,0	91,1	106,0	-7,0	+16,4	102,4	89,8	98,6	-3,7	+10,0	87,8	94,1	+7,2	
88,1	+17,9	100,4	104,2	100,9	+0,5	-3,2	106,3	94,5	102,6	-3,5	+8,6	97,3	98,5	+1,2	28.2
80,9	+14,6	97,1	101,0	91,4	-5,9	-9,5	102,5	99,6	95,2	-6,1	+7,4	93,8	92,9	-1,0	
142,5	+34,7	125,7	128,0	172,4	+37,2	+34,7	134,8	130,9	150,2	+11,4	+14,7	123,4	140,6	+13,9	
102,0	+26,2	98,1	90,2	102,8	+4,8	+14,0	103,1	100,1	96,5	-6,4	-3,6	97,2	98,3	+1,1	28.21
87,5	+18,6	95,6	87,0	90,9	-4,9	+4,5	98,6	91,9	89,0	-9,7	-3,2	92,3	90,4	-2,1	
194,1	+55,2	113,8	110,7	177,8	+66,2	+60,6	131,8	152,0	144,3	+9,5	-5,1	127,8	148,1	+15,9	
78,3	+11,1	102,1	113,8	99,7	-2,4	-12,5	108,5	90,5	106,8	-1,6	+18,0	97,3	98,6	+1,3	28.22
76,5	+11,7	98,0	110,3	91,7	-6,4	-16,9	105,1	88,1	101,0	-3,9	+14,6	94,8	94,5	-0,3	
93,9	+7,1	136,8	144,2	167,4	+22,4	+16,1	137,6	111,1	155,8	+13,2	+40,2	119,2	133,5	+12,0	
131,0	+68,2	71,6	121,7	96,7	+35,1	-20,5	95,7	93,4	109,2	+27,4	+16,9	85,3	101,3	+18,8	28.3
63,7	-9,0	65,0	122,7	85,7	+31,8	-30,2	72,8	72,7	104,2	+43,1	+43,3	76,6	88,5	+15,5	
559,4	+337,0	113,9	115,4	167,0	+46,6	+44,7	168,1	225,1	141,2	-16,0	-37,3	140,9	183,1	+30,0	

1 INDEX DES AUFTRAGSEINGANGS  
1995  
NACH ABSCHNITTEN, UNTERABSCHNITTEN,  
DER KLASSIFIKATION DER WIRTSCHAFTS  
1.1 ORIGINAL

WERT

WZ93- SCHL.	WIRTSCHAFTSZWEIG		VERÄNDERUNG IN % FEB. 1999 GEGEN			VERÄNDERUNG IN % JAN. 1999 GEGEN			KUMULIERT		2-MONATS- DURCHSCHNITT	
			1999 FEB.	FEB. 1998	JAN. 1999	1999 JAN.	JAN. 1998	DEZ. 1998	JAN. 1999 BIS FEB. 1999	VER- ÄEND. IN % GEGEN VORJAHR	JAN. 1999 FEB. 1999	VER- ÄEND. IN % GEGEN VORJAHR
28.4	H.V. SCHMIEDE-, PRESS-, ZIEH- U. STANZTEILEN, GEW. RINGEN U. PULVERM. ERZ.	INSGESAMT INLAND AUSLAND	122,9 119,8 134,4	+3,6 +4,5 +0,8	+5,3 +6,9 +0,4	116,7 112,1 133,8	+2,3 +1,8 +3,7	+4,7 +0,4 +20,2	119,8 116,0 134,1	+2,9 +3,2 +2,2	119,8 116,0 134,1	+2,9 +3,2 +2,2
28.5	OBERFLÄCHENVEREDLUNG, WÄRMEBEHANDLUNG UND MECHANIK A.N.G.	INSGESAMT INLAND AUSLAND	120,7 119,9 127,0	-1,1 -0,9 -2,0	+4,1 +4,6 +0,9	115,9 114,6 125,9	-0,5 -0,6 -0,2	+3,4 +2,9 +8,0	118,3 117,3 126,5	-0,8 -0,8 -1,1	118,3 117,3 126,5	-0,8 -0,8 -1,1
28.51	OBERFLÄCHENVEREDLUNG UND WÄRMEBEHANDLUNG	INSGESAMT INLAND AUSLAND	116,8 116,3 119,9	-1,1 +0,6 -10,8	+4,9 +6,3 -3,4	111,3 109,4 124,1	+3,2 +2,9 +4,9	+4,4 +1,7 +6,3	114,1 112,9 122,0	+1,0 +1,7 -3,5	114,1 112,9 122,0	+1,0 +1,7 -3,5
28.52	MECHANIK A.N.G.	INSGESAMT INLAND AUSLAND	125,1 123,8 138,0	-1,1 -2,4 +13,1	+3,3 +2,9 +7,1	121,1 120,3 128,8	-4,0 -3,8 -6,9	+2,5 +1,7 +10,6	123,1 122,1 133,4	-2,6 -3,1 +2,5	123,1 122,1 133,4	-2,6 -3,1 +2,5
28.6	H.V. SCHNEIDWAREN, WERK- ZEUGEN, SCHLOSSERN UND BESCHLÄGEN	INSGESAMT INLAND AUSLAND	111,3 107,7 119,9	-1,5 +1,7 -7,9	-5,0 +4,0 -20,0	117,2 103,6 149,8	+7,9 +2,2 +19,1	+22,9 +10,6 +51,3	114,3 105,7 134,9	+3,2 +1,9 +5,4	114,3 105,7 134,9	+3,2 +1,9 +5,4
28.61	HERSTELLUNG VON SCHNEIDWAREN UND BESTECKEN	INSGESAMT INLAND AUSLAND	74,5 72,4 77,0	-19,4 -11,8 -26,0	-3,1 -4,0 -2,0	76,9 75,4 78,6	-21,3 -11,5 -29,8	-1,4 -8,5 +7,8	75,7 73,9 77,8	-20,4 -11,7 -28,0	75,7 73,9 77,8	-20,4 -11,7 -28,0
28.62	HERSTELLUNG VON WERKZEUGEN	INSGESAMT INLAND AUSLAND	112,4 109,3 119,5	-1,1 +3,5 -9,5	-10,4 +8,2 -34,0	125,4 101,0 181,1	+20,3 +4,9 +48,1	+28,9 +4,1 +85,2	118,9 105,2 150,3	+9,2 +4,2 +18,2	118,9 105,2 150,3	+9,2 +4,2 +18,2
28.63	HERSTELLUNG VON SCHLOSSERN UND BESCHLÄGEN	INSGESAMT INLAND AUSLAND	116,0 110,1 132,4	+0,3 +1,1 -2,0	+0,6 +0,7 +0,1	115,3 109,3 132,3	+0,4 +1,2 -1,2	+20,0 +18,9 +22,7	115,7 109,7 132,4	+0,3 +1,1 -1,6	115,7 109,7 132,4	+0,3 +1,1 -1,6
28.7	HERSTELLUNG VON SONST. EISEN-, BLECH- UND METALLWAREN	INSGESAMT INLAND AUSLAND	88,4 83,4 107,3	-8,7 -9,7 -5,2	-2,0 -2,0 -1,9	90,2 85,1 109,4	-7,6 -8,6 -4,3	+10,9 +10,1 +13,7	89,3 84,3 108,4	-8,1 -9,2 -4,7	89,3 84,3 108,4	-8,1 -9,2 -4,7
28.71	HERSTELLUNG VON BE- HAELTERN AUS EISEN UND STAHL	INSGESAMT INLAND AUSLAND	87,6 82,6 103,0	+7,9 +4,3 +18,0	+13,2 +13,0 +13,4	77,4 73,1 90,8	-20,2 -10,6 -37,2	+5,7 +4,6 +9,1	82,5 77,9 96,9	-7,4 -9,2 -16,4	82,5 77,9 96,9	-7,4 -9,2 -16,4
28.72	H.V. VERPACKUNGEN U. VERSCHLUSSEN AUS EI- SEN-, STAHL U. NE-METALL	INSGESAMT INLAND AUSLAND	84,5 79,9 99,6	-5,3 -7,2 +0,1	-5,3 -5,9 -3,5	89,2 84,9 103,2	-10,1 -14,9 +6,0	+18,6 +15,5 +27,6	86,9 82,4 101,4	-7,7 -11,4 +2,9	86,9 82,4 101,4	-7,7 -11,4 +2,9
28.73	HERSTELLUNG VON DRAHT- WAREN	INSGESAMT INLAND AUSLAND	82,7 75,5 105,3	-14,0 -12,8 -16,6	+3,9 +3,9 +3,9	79,6 72,7 101,3	-15,5 -13,8 -19,4	+5,4 +8,3 -0,9	81,2 74,1 103,3	-14,7 -13,3 -18,0	81,2 74,1 103,3	-14,7 -13,3 -18,0
28.74	H.V. SCHRAUBEN, NIETEN, KETTEN UND FEDERN	INSGESAMT INLAND AUSLAND	102,0 96,6 117,6	-11,5 -13,8 -5,2	-3,0 -2,8 -3,5	105,2 99,4 121,9	-3,9 -6,0 +1,2	+11,7 +8,6 +19,5	103,6 98,0 119,8	-7,8 -10,0 -2,0	103,6 98,0 119,8	-7,8 -10,0 -2,0
28.75	H.V. EISEN-, BLECH- UND METALLWAREN A.N.G.	INSGESAMT INLAND AUSLAND	83,8 79,9 103,7	-7,9 -8,5 -5,5	-3,1 -2,9 -3,8	86,5 82,3 107,8	-5,2 -6,3 -0,5	+10,1 +10,3 +9,3	85,2 81,1 105,8	-6,5 -7,4 -2,9	85,2 81,1 105,8	-6,5 -7,4 -2,9
DK	MASCHINENBAU	INSGESAMT INLAND AUSLAND	97,4 92,3 103,6	-8,5 -6,4 -10,9	-	97,4 93,9 101,8	-12,4 -8,3 -16,6	-13,5 -8,7 -18,3	97,4 93,1 102,7	-10,6 -7,4 -13,8	97,4 93,1 102,7	-10,6 -7,4 -13,8
29.1	H.V. MASCHINEN F.D. ERZEUG. U. NUTZG.V. MECHAN. ENERGIE (O. LUFT-, STRASS. FAHRZ. BAU)	INSGESAMT INLAND AUSLAND	106,4 91,8 126,7	+2,9 -3,2 +9,7	+9,4 +2,0 +18,0	97,3 90,0 107,4	-16,0 -11,0 -21,3	-5,5 +3,6 -14,4	101,9 90,9 117,1	-7,1 -7,2 -7,1	101,9 90,9 117,1	-7,1 -7,2 -7,1
29.11	H.V. VERBRENNUNGSMOTOREN U. TURBINEN (O. MOT. F. LUFT- U. STRASSENFAHRZEUGE)	INSGESAMT INLAND AUSLAND	134,1 73,6 177,6	+48,5 +59,0 +45,8	+60,4 +17,9 +79,9	83,6 62,4 98,7	-44,4 -30,7 -49,0	-51,1 -39,8 -54,9	108,9 68,0 138,2	-9,6 -0,3 -12,4	108,9 68,0 138,2	-9,6 -0,3 -12,4
29.12	HERSTELLUNG VON PUMPEN UND KOMPRESSOREN	INSGESAMT INLAND AUSLAND	92,2 88,8 96,4	-7,3 -6,2 -8,7	-5,4 -0,2 -11,0	97,5 89,0 108,3	-0,2 -4,3 +4,4	+9,8 +4,1 +16,5	94,9 88,9 102,4	-3,8 -5,3 -2,2	94,9 88,9 102,4	-3,8 -5,3 -2,2
29.13	HERSTELLUNG VON ARMATUREN	INSGESAMT INLAND AUSLAND	97,4 88,6 119,3	-7,2 -10,6 -0,5	-4,1 -5,2 -2,1	101,6 93,5 121,9	-4,7 -5,4 -3,3	+32,1 +26,2 +45,1	99,5 91,1 120,6	-6,0 -8,0 -2,0	99,5 91,1 120,6	-6,0 -8,0 -2,0
29.14	HERSTELLUNG VON LAGERN, GETRIEBEN, ZAHNRAEDERN UND ANTRIEBSELEMENTEN	INSGESAMT INLAND AUSLAND	109,1 107,2 112,0	-5,5 -6,2 -4,7	+5,9 +6,1 +5,5	103,0 101,0 106,2	-12,6 -13,4 -11,4	+11,8 +8,1 +17,9	106,1 104,1 109,1	-9,1 -9,9 -8,1	106,1 104,1 109,1	-9,1 -9,9 -8,1
29.2	HERSTELLUNG VON SONST. MASCHINEN FUER UNSPEZI- FISCHE VERWENDUNG	INSGESAMT INLAND AUSLAND	96,0 90,0 106,0	-5,6 -4,3 -7,6	+2,3 +1,2 +3,9	93,8 88,9 102,0	-11,2 -7,4 -16,3	-20,8 -12,3 -30,7	94,9 89,5 104,0	-8,5 -5,8 -12,1	94,9 89,5 104,0	-8,5 -5,8 -12,1

LAND

FUER DAS VERARBEITENDE GEWERBE  
= 100  
ABTEILUNGEN, GRUPPEN UND KLASSEN  
ZWEIGE, AUSGABE 1993 (WZ93)  
WERT

INDEX

1998 FEB.	VER- AEND. IN % GEGEN	1997 4.VJ	1998 3.VJ	1998 4.VJ	VERAENDERUNG IN % 4.VJ 1998 GEGEN		1997 2.HJ	1998 1.HJ	1998 2.HJ	VERAENDERUNG IN % 2.HJ 1998 GEGEN		1997	1998	VER- AEND. IN % GEGEN	WZ93 SCHL.
	FEB.				4.VJ	3.VJ				2.HJ	1.HJ			1997	
	1997				1997	1998				1997	1998			1997	
118,6	+16,6	112,2	119,4	122,5	+9,2	+2,6	109,9	120,7	121,0	+10,1	+0,2	108,1	120,8	+11,7	28.4
114,6	+15,9	108,5	117,7	121,1	+11,6	+2,9	106,6	117,2	119,4	+12,0	+1,9	105,2	118,3	+12,5	
133,3	+18,7	125,8	125,9	127,6	+1,4	+1,4	122,3	133,4	126,8	+3,7	-4,9	119,2	130,1	+9,1	
122,1	+19,8	119,1	128,4	126,4	+6,1	-1,6	116,2	125,4	127,4	+9,6	+1,6	110,9	126,4	+14,0	28.5
121,0	+20,4	117,7	128,0	125,0	+6,2	-2,3	114,9	124,2	126,5	+10,1	+1,9	109,5	125,4	+14,5	
129,6	+14,8	129,6	131,7	137,1	+5,8	+4,1	127,0	134,7	134,4	+5,8	-0,2	122,2	134,5	+10,1	
118,1	+14,9	116,5	126,4	124,5	+6,9	-1,5	115,6	121,2	125,5	+8,6	+3,5	111,4	123,3	+10,7	28.51
115,6	+15,1	114,9	126,6	122,5	+6,6	-3,2	113,7	119,3	124,5	+9,5	+4,4	109,3	121,9	+11,5	
134,4	+13,3	127,1	125,5	137,4	+8,1	+9,5	127,9	133,6	131,5	+2,8	-1,6	125,4	132,5	+5,7	
126,5	+25,4	121,9	130,7	128,6	+5,5	-1,6	116,9	130,2	129,7	+10,9	-0,4	110,4	129,9	+17,7	28.52
126,9	+26,1	120,8	129,6	127,8	+5,8	-1,4	116,1	129,6	128,7	+10,9	-0,7	109,8	129,1	+17,6	
122,0	+17,4	133,4	141,4	136,7	+2,5	-3,3	125,5	136,2	139,1	+10,8	+2,1	117,2	137,6	+17,4	
113,0	+12,4	113,0	111,2	112,8	-0,2	+1,4	109,9	116,2	112,0	+1,9	-3,6	106,9	114,1	+6,7	28.6
109,9	+10,0	107,8	108,7	111,2	+3,2	+2,3	105,6	110,1	109,9	+4,1	-0,2	102,5	110,0	+7,3	
130,2	+18,1	125,3	117,5	116,4	-7,1	-0,9	120,0	130,7	116,9	-2,6	-10,6	117,4	123,8	+5,5	
92,4	-22,4	105,7	91,2	82,9	-21,6	-9,1	103,2	98,6	87,1	-15,6	-11,7	104,8	92,8	-11,5	28.61
82,1	-22,1	103,9	87,5	82,1	-21,0	-6,2	98,4	90,3	84,8	-13,8	-6,1	96,1	87,6	-8,8	
104,1	-22,7	107,8	95,6	83,7	-22,4	-12,4	108,7	108,1	89,7	-17,5	-17,0	114,7	98,9	-13,8	
113,6	+13,6	113,5	106,6	112,4	-1,0	+5,4	108,4	115,3	109,5	+1,0	-5,0	105,5	112,4	+6,5	28.62
105,6	+9,0	109,7	104,3	111,8	+1,9	+7,2	104,5	108,9	108,0	+3,3	-0,8	101,3	108,5	+7,1	
132,1	+23,5	122,1	111,8	113,7	-6,9	+1,7	117,2	129,8	112,8	-3,8	-13,1	115,0	121,3	+5,5	
115,7	+19,1	113,6	119,1	117,9	+3,8	-1,0	112,4	119,9	118,5	+5,4	-1,2	108,7	119,2	+9,7	28.63
108,9	+14,9	106,4	115,2	114,0	+7,1	-1,0	107,5	113,5	114,6	+6,6	+1,0	104,4	114,0	+9,2	
135,1	+26,0	133,9	130,3	128,7	-3,9	-1,2	126,6	138,2	129,5	+2,3	-6,3	121,0	133,8	+10,6	
96,8	+3,2	98,8	101,9	94,0	-4,9	-7,8	100,8	103,3	98,0	-2,8	-5,1	99,6	100,6	+1,0	28.7
92,4	+2,6	94,9	99,7	91,0	-4,1	-8,7	97,9	99,2	95,4	-2,6	-3,8	96,5	97,3	+0,8	
113,2	+5,2	113,1	110,2	105,2	-7,0	-4,5	111,4	118,5	107,7	-3,3	-9,1	111,1	113,1	+1,8	
81,2	-11,0	85,2	90,8	80,5	-5,5	-11,3	91,3	92,6	85,7	-6,1	-7,5	90,8	89,1	-1,9	28.71
79,2	-1,6	84,3	86,9	78,4	-7,0	-9,8	89,3	86,9	82,7	-7,4	-4,8	86,9	84,8	-2,4	
87,3	-30,0	87,9	103,0	87,0	-1,0	-15,5	97,5	110,3	95,0	-2,6	-13,9	102,8	102,6	-0,2	
89,2	-1,1	92,5	100,8	82,5	-10,8	-18,2	98,5	101,7	91,6	-7,0	-9,9	99,9	96,7	-3,2	28.72
86,1	-1,1	90,5	96,5	80,9	-10,6	-16,2	96,4	97,8	88,7	-8,0	-9,3	96,6	93,3	-3,4	
99,5	-0,9	99,1	114,9	87,6	-11,6	-23,8	105,6	114,4	101,3	-4,1	-11,5	110,7	107,9	-2,5	
96,2	-1,6	100,9	98,2	89,4	-11,4	-9,0	103,3	104,8	93,8	-9,2	-10,3	104,1	99,2	-4,7	28.73
86,6	-9,0	92,3	95,2	83,1	-10,0	-12,7	97,8	97,2	89,2	-8,8	-8,2	99,5	93,2	-6,3	
126,3	+19,2	128,0	107,6	108,6	-14,4	+1,9	120,7	127,6	108,6	-10,0	-14,9	118,5	118,1	-0,3	
115,2	+12,7	109,9	109,5	107,5	-2,2	-1,8	108,0	115,4	108,5	+0,5	-6,0	106,3	112,0	+5,4	28.74
112,1	+11,9	105,0	108,7	105,5	+0,5	-2,9	105,1	112,4	107,1	+1,9	-4,7	103,6	109,7	+5,9	
124,0	+14,8	123,9	111,7	113,3	-8,6	+1,4	116,4	124,3	112,5	-3,4	-9,5	114,0	118,4	+3,9	
91,0	+1,7	95,7	100,4	93,2	-2,6	-7,2	97,8	97,8	96,8	-1,0	-1,0	95,4	97,3	+2,0	28.75
87,3	+1,9	93,0	98,7	90,2	-3,0	-8,6	95,6	94,7	94,5	-1,2	-0,2	93,0	94,6	+1,7	
109,7	+0,9	109,0	108,8	108,4	-0,6	-0,4	108,5	113,2	108,6	+0,1	-4,1	107,3	110,9	+3,4	
106,5	+12,0	110,8	105,6	107,0	-3,4	+1,3	110,5	113,5	106,3	-3,8	-6,3	106,5	109,9	+3,2	DK
98,6	+8,0	102,4	102,3	105,3	+2,8	+2,9	101,4	107,1	103,8	+2,4	-3,1	98,4	105,5	+7,2	
116,3	+16,5	121,0	109,6	109,1	-9,8	-0,5	121,7	121,4	109,4	-10,1	-9,9	116,5	115,4	-0,9	
103,4	+10,9	106,3	106,0	101,9	-4,1	-3,9	109,6	112,5	103,9	-5,2	-7,6	105,3	108,2	+2,8	28.1
94,8	+8,3	95,8	101,1	99,9	+4,3	-1,2	98,2	104,3	100,5	+2,3	-3,6	94,4	102,4	+8,5	
115,5	+14,2	121,0	112,9	104,7	-13,5	-7,3	125,6	124,1	108,8	-13,4	-12,3	120,4	116,5	-3,2	
90,3	+23,0	111,3	120,2	116,3	+4,5	-3,2	127,7	122,1	118,3	-7,4	-3,1	114,4	120,2	+5,1	29.11
94,7	+26,2	77,1	100,3	120,7	+56,5	+20,3	86,1	93,8	110,5	+28,3	+17,8	75,3	102,1	+35,6	
121,8	+50,2	135,8	134,4	113,2	-16,6	-15,8	157,6	142,3	123,8	-21,4	-13,0	142,4	133,1	-6,5	
99,5	+1,3	101,7	100,3	97,1	-4,5	-3,2	101,4	105,2	98,7	-2,7	-6,2	99,9	101,9	+2,0	29.12
94,7	+8,0	92,2	95,4	91,1	-1,2	-4,5	92,8	97,3	93,3	+0,5	-4,1	91,4	95,3	+4,3	
105,6	-5,4	113,7	106,6	104,6	-8,0	-1,9	112,1	115,2	105,6	-5,8	-8,3	110,7	110,4	-0,3	
105,0	+5,8	102,7	101,7	93,0	-9,4	-8,6	104,5	107,7	97,4	-6,8	-9,6	103,7	102,5	-1,2	29.13
99,1	+4,4	97,1	100,8	90,2	-7,1	-10,5	100,3	102,2	95,5	-4,8	-6,6	98,9	98,9	-	
119,9	+9,1	116,7	104,1	99,8	-14,5	-4,1	115,1	121,4	101,9	-11,5	-16,1	115,7	111,7	-3,5	
115,5	+19,2	110,8	106,4	104,4	-5,8	-0,9	109,7	117,7	104,9	-4,4	-10,9	105,6	111,3	+5,4	29.14
114,3	+24,4	107,1	107,0	108,0	+0,9	+0,9	107,1	118,2	107,5	+0,4	-9,1	101,9	112,8	+10,7	
117,5	+12,4	116,6	109,1	98,8	-15,3	-4,2	113,8	116,8	101,0	-11,2	-13,5	111,3	108,9	-2,2	
101,7	+10,4	106,4	107,4	107,3	+0,8	-0,1	106,0	110,5	107,4	+1,3	-2,8	104,3	108,9	+4,4	29.2
94,0	+7,8	98,4	100,7	100,4	+2,0	-0,3	99,5	101,1	100,6	+1,1	-0,5	98,4	100,8	+2,4	
114,7	+14,4	119,8	118,6	118,9	-0,8	+0,3	117,0	126,3	118,8	+1,5	-5,9	114,3	122,5	+7,2	

1 INDEX DES AUFTRAGSEINGANGS  
1995  
NACH ABSCHNITTEN, UNTERABSCHNITTEN,  
DER KLASSIFIKATION DER WIRTSCHAFTS  
1.1 ORIGINAL

WERT

WZ93- SCHL.	WIRTSCHAFTSZWEIG		VERAENDERUNG IN % FEB. 1999 GEGEN			VERAENDERUNG IN % JAN. 1999 GEGEN			KUMULIERT		2-MONATS- DURCHSCHNITT	
			1999 FEB.	FEB. 1998	JAN. 1999	1999 JAN.	JAN. 1998	DEZ. 1998	JAN. 1999 BIS FEB. 1999	VER- AEND. IN % GEGEN VORJAHR	JAN. 1999 UND FEB. 1999	VER- AEND. IN % GEGEN VORJAHR
29.21	HERSTELLUNG VON OEFEN UND BRENNERN	INSGESAMT	73,6	-16,9	-5,2	77,6	+5,1	-27,3	75,8	-6,9	75,6	-6,9
		INLAND	72,7	-26,0	-11,9	82,5	+0,4	-19,0	77,6	-14,1	77,6	-14,1
		AUSLAND	74,8	-1,8	+4,9	71,3	+13,2	-37,1	73,1	+5,0	73,1	+5,0
29.22	HERSTELLUNG VON HEBE- ZEUGEN UND FOERDERMIT- TELN	INSGESAMT	94,8	+1,0	+12,9	84,0	-10,1	-20,8	89,4	-4,6	89,4	-4,6
		INLAND	85,5	-1,8	+6,5	80,3	-5,5	-17,0	82,9	-3,7	82,9	-3,7
		AUSLAND	113,8	+5,6	+24,4	91,5	-17,3	-27,0	102,7	-6,0	102,7	-6,0
29.23	H.V. KAELTE- UND LUFT- TECHN. ERZEUGNISSEN F. GEWERBL. ZWECKE	INSGESAMT	102,4	-5,9	-4,7	107,5	+1,2	+1,4	105,0	-2,3	105,0	-2,3
		INLAND	102,7	+8,2	+1,6	101,1	-2,7	-7,2	101,9	+2,5	101,9	+2,5
		AUSLAND	101,5	-28,2	-17,1	122,4	+9,8	+23,5	112,0	-11,5	112,0	-11,5
29.24	H.V. MASCHINEN FUER UNSPECIFISCHE VERMEN- DUNG A.N.G.	INSGESAMT	96,6	-8,8	+0,4	96,2	-20,1	-30,3	96,4	-14,8	96,4	-14,8
		INLAND	87,5	-12,0	-2,0	89,3	-13,3	-10,9	88,4	-12,6	88,4	-12,6
		AUSLAND	108,0	-5,3	+2,9	105,0	-26,2	-43,4	106,5	-16,9	106,5	-16,9
29.3	HERSTELLUNG VON LAND- U. FORSTWIRTSCHAFTLICHEN MASCHINEN	INSGESAMT	119,2	-12,3	-7,1	128,3	-13,8	+22,8	123,8	-13,1	123,8	-13,1
		INLAND	106,9	-2,3	-1,7	108,7	-16,8	+6,9	107,8	-10,2	107,8	-10,2
		AUSLAND	132,2	-19,2	-11,2	148,8	-11,5	+38,3	140,5	-15,3	140,5	-15,3
29.31	HERSTELLUNG VON ACKER- SCHLEPPERN	INSGESAMT	108,9	+2,7	-26,8	148,8	+28,3	+78,2	128,9	+16,1	128,9	+16,1
		INLAND	122,7	+35,1	-18,4	150,4	+12,0	+28,4	136,6	+21,3	136,6	+21,3
		AUSLAND	100,0	-13,6	-32,3	147,8	+41,7	+139,2	123,9	+12,5	123,9	+12,5
29.32	H.V. SONST. LAND- UND FORSTWIRTSCH. MASCHINEN	INSGESAMT	125,1	-18,3	+7,4	116,5	-30,6	-0,1	120,8	-24,8	120,8	-24,8
		INLAND	100,6	-13,9	+9,1	92,2	-28,6	-3,6	96,4	-21,6	96,4	-21,6
		AUSLAND	158,6	-21,8	+6,0	149,6	-32,2	+3,0	154,1	-27,2	154,1	-27,2
29.4	HERSTELLUNG VON WERK- ZEUGMASCHINEN	INSGESAMT	89,5	-18,2	-16,1	106,7	-1,7	+7,5	98,1	-10,0	98,1	-10,0
		INLAND	91,0	-9,6	-23,0	118,2	+13,4	+4,8	104,6	+2,0	104,6	+2,0
		AUSLAND	87,9	-25,8	-7,3	94,8	-16,3	-19,8	91,4	-21,1	91,4	-21,1
29.5	H.V. MASCHINEN F. SONST. BESTIMMTE WIRTSCHAFTS- ZWEIGE	INSGESAMT	92,1	-13,4	-0,8	92,8	-12,4	-17,8	92,5	-12,9	92,5	-12,9
		INLAND	96,6	-6,6	+4,1	92,8	-10,9	-21,0	94,7	-8,8	94,7	-8,8
		AUSLAND	88,7	-18,5	-4,6	93,0	-13,3	-15,0	90,9	-15,9	90,9	-15,9
29.51	H.V. MASCHINEN F.D. ME- TALLERZ. V. WALZWERKS- EINR.U. GIESSMASCHINEN	INSGESAMT	38,7	-43,7	-15,7	45,9	-45,9	-37,8	42,3	-45,0	42,3	-45,0
		INLAND	67,5	-34,8	-6,4	72,1	-53,7	-61,9	69,8	-46,1	69,8	-46,1
		AUSLAND	26,8	-50,8	-23,6	35,1	-37,1	+33,0	31,0	-43,8	31,0	-43,8
29.52	H.V. BERGWERKS-, BAU- U. BAUSTOFFMASCHINEN	INSGESAMT	92,0	+5,3	+1,0	91,1	-2,1	-2,6	91,6	+1,4	91,6	+1,4
		INLAND	83,3	+4,1	+8,0	77,1	-7,8	-8,5	80,2	-2,0	80,2	-2,0
		AUSLAND	101,8	+6,3	-4,7	106,8	+2,8	+2,9	104,3	+4,4	104,3	+4,4
29.53	H.V. MASCHINEN F. DAS ERNAEHRUNGSGEWERBE U.D. TABAKVERARBEITUNG	INSGESAMT	70,1	-17,4	-1,1	70,9	-10,8	-6,7	70,5	-14,2	70,5	-14,2
		INLAND	69,9	+1,6	+4,8	68,7	-0,3	-3,2	68,3	+0,6	68,3	+0,6
		AUSLAND	70,2	-29,4	-6,1	74,8	-17,8	-9,3	72,5	-23,9	72,5	-23,9
29.54	H.V. MASCHINEN F. DAS TEXTIL-, BEKLEIDUNGS- U. LEDERGEWERBE	INSGESAMT	68,7	-31,9	-1,4	69,7	-32,9	-5,6	69,2	-32,4	69,2	-32,4
		INLAND	88,8	-16,3	-3,2	91,7	-14,6	+7,0	90,3	-15,4	90,3	-15,4
		AUSLAND	63,2	-36,5	-0,8	63,7	-38,0	-9,8	63,5	-37,3	63,5	-37,3
29.55	H.V. MASCHINEN FUER DAS PAPIERGEWERBE	INSGESAMT	76,9	-15,9	+36,1	56,5	-47,1	-36,8	66,7	-32,7	66,7	-32,7
		INLAND	70,5	-32,1	-4,7	74,0	-26,9	-14,3	72,3	-29,5	72,3	-29,5
		AUSLAND	80,6	-4,2	+74,1	46,3	-57,9	-48,2	63,5	-34,6	63,5	-34,6
29.56	H.V. MASCHINEN FUER BESTIMMTE WIRTSCHAFTS- ZWEIGE A.N.G.	INSGESAMT	111,3	-11,0	-2,8	114,5	-3,2	-21,6	112,9	-7,2	112,9	-7,2
		INLAND	111,7	-5,4	+4,8	106,6	-7,6	-24,6	109,2	-6,5	109,2	-6,5
		AUSLAND	111,0	-15,9	-9,4	122,5	+1,0	-18,8	116,8	-7,8	116,8	-7,8
29.6	HERSTELLUNG VON WAFFEN UND MUNITION	INSGESAMT	77,7	-41,4	-17,3	93,9	-44,9	-60,1	85,8	-43,4	85,8	-43,4
		INLAND	78,2	-46,3	+61,2	48,5	-61,1	-69,4	63,4	-53,1	63,4	-53,1
		AUSLAND	76,2	-22,3	-64,9	217,2	-26,2	-51,1	146,7	-25,3	146,7	-25,3
29.7	HERSTELLUNG VON HAUS- HALTSGERAETEN A.N.G.	INSGESAMT	99,1	-10,1	-	99,1	-11,8	-4,8	99,1	-11,0	99,1	-11,0
		INLAND	88,7	-7,9	-7,5	95,9	-8,6	+3,1	92,3	-8,3	92,3	-8,3
		AUSLAND	119,7	-13,2	+13,4	105,6	-16,7	-16,2	112,7	-14,8	112,7	-14,8
29.71	HERSTELLUNG VON ELEKTRI- SCHEN HAUSHALTSGERAETEN	INSGESAMT	98,6	-10,8	+0,4	98,2	-11,8	-5,2	98,4	-11,3	98,4	-11,3
		INLAND	88,2	-8,6	-8,0	95,9	-8,8	+3,7	92,1	-8,6	92,1	-8,6
		AUSLAND	118,4	-13,7	+15,4	102,6	-16,6	-17,7	110,5	-15,1	110,5	-15,1
29.72	H.V. NICHTELEKTR. HEIZ-, KOCH-, HEISSWASSER- U. HEISSLUFTGER. A.N.G.	INSGESAMT	102,8	-5,2	-2,8	105,8	-11,2	-1,4	104,3	-8,3	104,3	-8,3
		INLAND	92,0	-3,3	-3,9	95,7	-7,9	-0,4	93,9	-5,6	93,9	-5,6
		AUSLAND	132,0	-8,5	-0,6	132,8	-17,2	-3,4	132,4	-13,1	132,4	-13,1
DL	H.V. BUERMASCH., DATENVERARB. GER.U. -EINRICHTG., ELEKTROT., FEINMECHANIK U. OPTIK	INSGESAMT	109,2	+1,0	+5,9	103,1	-3,8	-7,6	106,2	-1,4	106,2	-1,4
		INLAND	97,7	-3,2	+5,6	92,5	-6,7	-8,2	95,1	-4,9	95,1	-4,9
		AUSLAND	129,7	+7,4	+6,4	121,9	+0,4	-5,3	125,8	+3,9	125,8	+3,9
30	H.V. BUERMASCHINEN, DATENVERARBEITUNGS- RAETEN U. -EINRICHTUNGEN	INSGESAMT	118,9	+3,9	+28,3	92,7	-9,7	-3,6	105,8	-2,6	105,8	-2,6
		INLAND	104,0	-3,8	+24,3	83,7	-13,9	-8,0	93,9	-8,6	93,9	-8,6
		AUSLAND	145,7	+15,9	+33,8	108,9	-3,2	+3,3	127,3	+6,9	127,3	+6,9

LAND

FUER DAS VERARBEITENDE GEWERBE  
= 100  
ABTEILUNGEN, GRUPPEN UND KLASSEN  
ZWEIGE, AUSGABE 1993 (WZ93)  
WERT

INDEX

1998 FEB.	VER- AEND. IN % GEGEN FEB. 1997	1997 4.VJ	1998 3.VJ	1998 4.VJ	VERAENDERUNG IN % 4.VJ 1998 GEGEN 4.VJ 1997	3.VJ 1998	1997 2.HJ	1998 1.HJ	1998 2.HJ	VERAENDERUNG IN % 2.HJ 1998 GEGEN 2.HJ 1997	1.HJ 1998	1997	1998	VER- AEND. IN % GEGEN 1997	WZ93 SCHL.
88,6	+7,1	110,4	102,4	99,4	-10,0	-2,9	103,9	91,0	100,9	-2,9	+10,9	98,2	95,9	-2,3	29.21
98,3	+9,3	107,0	97,5	98,5	-7,9	+1,0	107,8	89,8	98,0	-9,1	+9,1	101,3	93,9	-7,3	
76,2	+3,8	114,8	108,6	100,6	-12,4	-7,4	99,0	92,6	104,6	+5,7	+13,0	94,2	98,6	+4,7	
93,9	+3,3	105,5	102,7	99,8	-5,4	-2,8	105,8	102,2	101,3	-4,3	-0,9	103,2	101,7	-1,5	29.22
87,1	-0,5	96,5	94,6	94,1	-2,5	-0,5	99,0	94,7	94,4	-4,6	-0,3	96,6	94,5	-2,2	
107,8	+10,3	123,8	119,4	111,6	-9,9	-6,5	119,8	117,5	115,5	-3,6	-1,7	116,8	116,5	-0,3	
108,8	+18,9	101,7	110,1	102,5	+0,8	-6,9	104,6	117,3	106,3	+1,6	-9,4	105,6	111,8	+5,9	29.23
94,9	+8,7	97,7	108,1	107,2	+9,7	-0,8	100,7	107,0	107,7	+7,0	+0,7	102,8	107,3	+4,4	
141,4	+39,4	111,1	114,8	91,6	-17,6	-20,2	113,9	141,6	103,2	-9,4	-27,1	112,2	122,4	+9,1	
105,9	+11,5	109,2	110,3	117,7	+7,8	+6,7	107,2	116,2	114,0	+6,3	-1,9	105,5	115,1	+9,1	29.24
99,4	+14,9	99,3	101,6	102,0	+2,7	+0,4	97,6	104,7	101,8	+4,3	-2,8	96,4	103,2	+7,1	
114,0	+8,0	121,7	121,2	137,5	+13,0	+13,4	119,3	130,7	129,3	+8,4	-1,1	116,9	130,0	+11,2	
135,9	+10,5	110,0	80,6	109,0	-0,9	+35,2	98,4	124,0	94,8	-3,7	-23,5	108,4	109,4	+0,9	29.3
109,4	+2,0	101,5	72,1	103,0	+1,5	+42,9	89,2	102,5	87,6	-1,8	-14,5	97,9	95,0	-3,0	
163,6	+17,6	119,0	89,6	115,4	-3,0	+28,8	107,9	146,4	102,5	-5,0	-30,0	119,3	124,5	+4,4	
106,0	+1,2	74,2	71,8	80,3	+8,2	+11,8	82,0	105,0	76,0	-7,3	-27,6	91,8	90,5	-1,4	29.31
90,8	+11,7	82,7	50,7	96,8	+17,0	+90,9	73,0	80,7	73,8	+1,1	-8,6	79,9	77,2	-3,4	
115,8	-3,3	68,7	85,4	99,6	+1,3	-18,5	87,8	120,6	77,5	-11,7	-35,7	99,4	99,1	-0,3	
153,2	+14,8	130,7	85,8	125,6	-3,9	+46,4	107,8	135,0	105,7	-1,9	-21,7	118,0	120,3	+1,9	29.32
116,8	-0,7	109,0	80,5	105,5	-3,2	+31,1	95,6	111,2	93,0	-2,7	-16,4	105,0	102,1	-2,8	
202,9	+30,8	160,2	93,0	152,9	-4,6	+64,4	124,4	167,6	123,0	-1,1	-26,6	135,7	145,3	+7,1	
109,4	+18,0	115,3	114,0	114,7	-0,5	+0,6	106,9	116,3	114,4	+7,0	-1,6	101,4	115,3	+13,7	29.4
100,7	+6,7	108,7	120,6	117,6	+8,2	-2,5	103,2	116,2	119,1	+15,4	+2,5	96,0	117,7	+22,6	
118,4	+30,1	122,3	107,2	111,7	-8,7	+4,2	110,6	116,4	109,4	-1,1	-6,0	107,1	112,9	+5,4	
106,4	+11,1	110,3	102,4	103,8	-5,9	+1,4	113,7	110,9	103,1	-8,3	-7,0	108,8	107,0	-1,7	29.5
103,4	+8,8	103,5	103,5	110,7	+7,0	+7,0	101,5	108,6	107,1	+5,5	-1,4	100,0	107,8	+7,8	
108,9	+13,0	115,7	101,6	98,3	-15,0	-3,2	123,3	112,8	100,0	-18,9	-11,3	115,8	106,4	-8,1	
68,8	-28,2	110,8	67,1	64,9	-41,4	-3,3	106,5	105,2	66,0	-38,0	-37,3	101,3	85,6	-15,5	29.51
103,6	+3,1	96,3	103,5	130,8	+35,8	+26,4	101,5	128,5	117,1	+15,4	-8,9	131,0	122,8	-6,3	
54,5	-41,9	116,7	52,1	37,8	-67,6	-27,4	106,6	95,6	45,0	-58,6	-52,9	89,1	70,3	-21,1	
87,4	-4,0	90,0	83,9	85,8	-4,7	+2,3	88,3	97,3	84,8	-4,0	-12,8	89,4	91,1	+1,9	29.52
80,0	-0,2	81,7	74,5	80,1	-2,0	+7,5	79,0	77,9	77,3	-2,2	-3,3	77,5	78,6	+1,4	
95,8	-7,2	99,3	94,4	92,2	-7,2	-2,3	98,7	116,8	93,3	-5,5	-20,1	102,8	105,0	+2,1	
84,9	+17,6	94,1	91,6	96,0	-8,6	-6,1	96,5	88,1	88,8	-8,0	+0,8	91,2	88,4	-3,1	29.53
68,8	-2,5	80,4	71,7	77,4	-3,7	+7,9	76,5	70,7	74,6	-2,5	+5,5	75,9	72,6	-4,3	
99,5	+35,0	106,4	109,6	93,7	-11,9	-14,5	114,7	103,8	101,7	-11,3	-2,0	105,1	102,7	-2,3	
100,8	+10,4	110,6	81,8	77,9	-29,6	-4,8	117,7	102,0	79,8	-32,2	-21,8	115,8	90,9	-21,5	29.54
106,1	+17,0	109,8	93,8	90,0	-18,0	-4,1	108,6	109,8	91,9	-15,4	-16,3	105,2	100,8	-4,2	
99,5	+8,6	110,8	78,6	74,6	-32,7	-5,1	120,2	99,9	76,8	-36,3	-23,3	118,6	88,2	-25,6	
91,4	+13,5	84,4	86,4	72,0	-14,7	-16,7	109,9	102,2	79,2	-27,9	-22,5	101,1	90,7	-10,3	29.55
103,9	+27,0	86,4	93,5	80,5	-6,8	-13,9	97,0	120,6	87,0	-10,3	-27,9	94,9	103,8	+9,4	
84,1	+5,4	83,2	82,3	67,1	-19,4	-18,5	117,5	91,5	74,7	-36,4	-18,4	104,7	83,1	-20,6	
125,0	+18,7	123,8	123,2	129,6	+4,7	+5,2	125,9	124,6	126,4	+0,4	+1,4	118,7	125,5	+5,7	29.56
118,1	+10,9	117,1	122,3	132,5	+13,2	+8,3	114,0	123,6	127,4	+11,8	+3,1	110,7	125,5	+13,4	
132,0	+26,8	130,5	124,1	126,8	-2,8	+2,2	138,0	125,6	125,5	-9,1	-0,1	126,9	125,5	-1,1	
132,7	+143,9	194,5	107,3	140,9	-27,6	+31,3	171,8	229,3	124,1	-27,8	-45,9	133,9	176,7	+32,0	29.6
145,5	+170,9	168,5	86,4	110,0	-34,7	+27,3	154,3	245,3	98,2	-36,4	-60,0	120,0	171,7	+43,1	
98,1	+74,6	264,7	164,2	225,1	-15,0	+37,1	219,4	186,1	194,6	-11,3	+4,6	171,6	190,4	+11,0	
110,2	+4,1	121,5	109,2	118,8	-3,9	+7,0	117,9	109,6	113,0	-4,2	+3,1	111,7	111,3	-0,4	29.7
96,3	-5,2	112,1	95,5	108,3	-6,2	+6,8	109,2	97,4	102,9	-5,8	+5,6	104,9	100,2	-4,5	
137,9	+20,5	140,3	128,1	137,6	-1,9	+7,4	136,3	139,8	132,9	-1,8	-0,7	125,2	133,3	+6,5	
110,5	+6,7	121,7	109,1	116,2	-4,5	+6,5	118,6	110,3	112,7	-5,0	+2,2	111,6	111,5	-0,1	29.71
96,5	-3,1	111,5	99,4	105,5	-5,4	+6,1	110,0	98,1	102,5	-6,8	+4,5	105,1	100,3	-4,6	
137,2	+23,4	141,2	127,5	136,4	-3,4	+7,0	134,9	133,5	132,0	-2,1	-1,1	123,8	132,7	+7,2	
108,4	-11,2	120,3	109,2	121,4	+0,9	+11,2	113,5	105,2	115,3	+1,6	+9,6	112,7	110,3	-2,1	29.72
95,1	-16,7	118,2	100,2	111,4	-4,1	+11,2	104,0	93,6	105,8	+1,7	+13,0	103,6	99,7	-3,6	
144,2	+0,6	131,6	139,6	148,3	+12,7	+11,0	139,0	136,5	140,9	+1,4	+3,2	137,2	138,7	+1,1	
108,1	+9,3	111,1	112,2	111,4	+0,3	-0,7	109,3	110,1	111,8	+2,3	+1,5	107,8	111,0	+3,0	DL
100,9	+7,8	100,5	101,8	102,2	+1,7	+0,4	99,4	102,3	102,0	+2,6	-0,3	98,9	102,1	+3,2	
120,8	+11,7	130,0	130,6	127,7	-1,8	-2,2	126,7	124,0	129,2	+2,0	+4,2	123,4	126,6	+2,6	
114,4	+1,5	122,1	124,3	99,7	-18,3	-19,8	117,3	114,4	112,0	-4,5	-2,1	113,7	113,2	-0,4	30
108,1	-3,0	113,6	111,4	91,2	-19,7	-18,1	114,9	111,8	101,3	-11,8	-9,4	113,2	106,5	-5,9	
125,7	+9,3	137,2	147,4	115,1	-16,1	-21,9	121,6	119,1	131,3	+8,0	+10,2	114,7	125,2	+9,2	

1 INDEX DES AUFTRAGSEINGANGS  
1995  
NACH ABSCHNITTEN, UNTERABSCHNITTEN,  
DER KLASSIFIKATION DER WIRTSCHAFTS  
1.1 ORIGINAL

WERT

WZ93- SCHL.	WIRTSCHAFTSZWEIG		1999 FEB.	VERÄNDERUNG IN % FEB. 1999 GEGEN		1999 JAN.	VERÄNDERUNG IN % JAN. 1999 GEGEN		KUMULIERT		2-MONATS- DURCHSCHNITT JAN. 1999 VER- AEND. IN % GEGEN VORJAHR	2-MONATS- DURCHSCHNITT JAN. 1999 VER- AEND. IN % GEGEN VORJAHR
				FEB. 1998	JAN. 1999		JAN. 1998	DEZ. 1998	JAN. 1999 BIS FEB. 1999	VER- AEND. IN % GEGEN VORJAHR		
30.01	HERSTELLUNG VON BUERO- MASCHINEN	INSGESAMT	124,3	+33,9	+70,7	72,8	-5,2	+11,5	98,6	+16,3	98,6	+16,3
		INLAND	118,3	+36,8	+55,9	75,9	+8,4	+17,9	97,1	+24,0	97,1	+24,0
		AUSLAND	130,6	+31,4	+87,6	69,6	-17,0	+5,0	100,1	+9,2	100,1	+9,2
30.02	HERSTELLUNG VON DATEN- VERARBEITUNGSGERAETEN UND -EINRICHTUNGEN	INSGESAMT	118,0	+0,1	+23,0	95,9	-10,3	-5,2	107,0	-4,8	107,0	-4,8
		INLAND	102,2	-7,8	+20,7	84,7	-15,8	-10,3	93,5	-11,5	93,5	-11,5
		AUSLAND	149,2	+13,1	+26,3	118,1	-0,9	+3,1	133,7	+6,4	133,7	+6,4
31	HERSTELLUNG VON GERAETEN DER ELEKTRIZITAETSERZUE- GUNG, -VERTEILUNG U.AE.	INSGESAMT	104,1	-1,9	+5,8	98,4	-7,3	-4,9	101,3	-4,6	101,3	-4,6
		INLAND	95,8	-4,4	+3,8	92,3	-8,3	-7,0	94,1	-6,3	94,1	-6,3
		AUSLAND	123,3	+3,2	+9,9	112,2	-5,6	-0,9	117,8	-1,2	117,8	-1,2
31.1	HERSTELLUNG VON ELEKTRO- MOTOREN, GENERATOREN UND TRANSFORMATOREN	INSGESAMT	102,6	+12,1	+18,3	86,7	-3,3	-10,9	94,7	+4,5	94,7	+4,5
		INLAND	102,0	+23,3	+25,2	81,5	+1,5	-4,1	91,8	+12,6	91,8	+12,6
		AUSLAND	103,7	-5,1	+6,7	97,2	-10,6	-20,3	100,5	-7,8	100,5	-7,8
31.2	HERSTELLUNG VON ELEK- TRIZITAETSVERTIEILUNGS- U. -SCHALTEINRICHTUNGEN	INSGESAMT	101,5	-9,5	-0,1	101,6	-8,8	-4,1	101,6	-9,1	101,6	-9,1
		INLAND	95,2	-12,3	+0,3	94,9	-8,4	-7,5	95,1	-10,9	95,1	-10,9
		AUSLAND	115,7	-3,7	-0,5	116,3	-7,6	+2,7	116,0	-5,8	116,0	-5,8
31.3	H.V. ISOLIERTEN ELEK- TROMOTOREN, -LEITUNGEN U. -DRAEHTEN	INSGESAMT	104,2	-20,5	+7,2	97,2	-25,1	+5,0	100,7	-22,8	100,7	-22,8
		INLAND	93,9	-19,3	+3,1	91,1	-22,6	+9,5	92,5	-21,0	92,5	-21,0
		AUSLAND	138,2	-22,7	+17,8	117,3	-30,7	-5,0	127,8	-26,6	127,8	-26,6
31.4	HERSTELLUNG VON AKKUMU- LATOREN UND BATTERIEN	INSGESAMT	87,1	-6,8	+6,1	82,1	-22,5	+0,1	84,6	-15,1	84,6	-15,1
		INLAND	91,0	-6,2	+7,9	84,3	-19,1	-3,1	87,7	-12,8	87,7	-12,8
		AUSLAND	80,6	-8,1	+2,7	78,5	-27,7	+6,2	79,6	-18,9	79,6	-18,9
31.5	HERSTELLUNG VON ELEK- TRISCHEN LAMPEN UND LEUCHTEN	INSGESAMT	101,3	-5,7	-2,2	103,6	-1,0	+5,3	102,5	-3,3	102,5	-3,3
		INLAND	95,4	-1,5	+1,3	94,2	-0,5	+5,7	94,8	-1,0	94,8	-1,0
		AUSLAND	115,2	-12,9	-8,5	125,9	-1,6	+4,7	120,6	-7,3	120,6	-7,3
31.6	HERSTELLUNG VON ELEK- TRISCHEN AUSRUESTUNGEN A.N.G.	INSGESAMT	112,8	+12,1	+11,2	101,4	-2,5	-7,7	107,1	+4,7	107,1	+4,7
		INLAND	93,5	-1,2	-2,2	95,6	-8,6	-14,2	94,6	-5,0	94,6	-5,0
		AUSLAND	161,1	+39,1	+38,8	116,1	+13,2	+9,2	138,6	+26,9	138,6	+26,9
31.61	H.V. ELEKTR. AUSRUE- STUNGEN F. MOTOREN U. FAHRZEUGE A.N.G.	INSGESAMT	114,4	-6,2	+3,0	111,1	+0,8	+0,3	112,8	-2,8	112,8	-2,8
		INLAND	120,2	+0,9	+0,2	120,0	+6,8	+1,0	120,1	+3,7	120,1	+3,7
		AUSLAND	101,7	-20,8	+11,4	91,3	-13,2	-2,0	96,5	-17,4	96,5	-17,4
31.62	HERSTELLUNG VON SONST. ELEKTR. AUSRUESTUNGEN A.N.G.	INSGESAMT	111,3	+39,1	+20,8	92,1	-6,1	-15,6	101,7	+14,1	101,7	+14,1
		INLAND	69,4	-4,1	-5,6	73,5	-24,6	-29,8	71,5	-15,9	71,5	-15,9
		AUSLAND	229,0	+125,8	+58,5	144,5	+45,1	+19,2	186,8	+85,9	186,8	+85,9
32	RUNDFUNK-, FERNSEH- UND NACHRICHTENTECHNIK	INSGESAMT	117,7	+4,3	+3,7	113,5	+5,1	-14,7	115,6	+4,7	115,6	+4,7
		INLAND	105,0	-1,1	+12,9	93,0	-1,6	-14,8	99,0	-1,4	99,0	-1,4
		AUSLAND	132,4	+10,1	-3,6	137,3	+11,3	-14,6	134,9	+10,7	134,9	+10,7
32.1	HERSTELLUNG VON ELEKTRO- NISCHEN BAUELEMENTEN	INSGESAMT	107,7	-11,6	-23,6	141,0	+5,3	+5,4	124,4	-2,7	124,4	-2,7
		INLAND	109,1	-16,5	-2,3	111,7	-7,3	+3,4	110,4	-12,1	110,4	-12,1
		AUSLAND	106,7	-7,7	-34,0	161,7	+12,8	+6,4	134,2	+3,6	134,2	+3,6
32.2	H.V. NACHRICHTENTECHNI- SCHEN GERAETEN UND EINRICHTUNGEN	INSGESAMT	156,1	+18,3	+29,2	120,8	+8,3	-29,3	138,5	+13,7	138,5	+13,7
		INLAND	117,8	+8,8	+29,0	91,3	+1,8	-27,4	104,6	+5,7	104,6	+5,7
		AUSLAND	219,8	+28,2	+29,3	170,0	+15,0	-30,9	194,9	+22,0	194,9	+22,0
32.3	H.V. RUNDFUNK- U. FERN- SEHGER. SONIE PHONO- U. VIDEOTECHN. GERAETEN	INSGESAMT	62,7	-7,1	-5,3	66,2	-4,2	+0,8	64,5	-5,6	64,5	-5,6
		INLAND	74,6	-4,6	-4,8	78,4	-1,1	+2,9	76,5	-2,9	76,5	-2,9
		AUSLAND	49,2	-10,7	-5,6	52,1	-9,1	-2,8	50,7	-3,8	50,7	-3,8
33	MEDIZIN-, MESS-, STEUER- UND REGELUNGSTECHNIK, OPTIK	INSGESAMT	106,7	+2,1	-0,1	106,8	-3,3	-5,3	106,8	-0,7	106,8	-0,7
		INLAND	92,3	-1,9	-4,5	96,6	-4,2	-9,5	94,5	-3,1	94,5	-3,1
		AUSLAND	130,7	+7,1	+5,5	123,9	-2,2	+1,0	127,3	+2,3	127,3	+2,3
33.1	H.V. MEDIZINISCHEN GE- RAETEN UND ORTHOPAEDI- SCHEN VORRICHTUNGEN	INSGESAMT	99,4	-11,8	-7,6	107,6	-5,2	-9,1	103,5	-8,5	103,5	-8,5
		INLAND	87,8	-9,6	-2,4	90,0	-3,9	-20,2	88,9	-6,8	88,9	-6,8
		AUSLAND	117,9	-14,3	-13,0	135,5	-6,6	+6,5	126,7	-10,3	126,7	-10,3
33.2	H.V. MESS-, KONTROLL-, NAVIGATIONS- U.AE. INSTRU- MENTEN U. VORRICHTUNGEN	INSGESAMT	115,3	+14,2	+5,9	108,9	-3,1	-0,4	112,1	+5,1	112,1	+5,1
		INLAND	95,4	+1,6	-5,0	100,4	-6,6	+0,6	97,9	-2,8	97,9	-2,8
		AUSLAND	149,1	+31,8	+20,9	123,3	+2,2	-1,7	136,2	+16,5	136,2	+16,5
33.3	HERSTELLUNG VON INDU- STRIELLEN PROZESS- STEUERUNGSANLAGEN	INSGESAMT	104,0	-3,6	-17,1	125,5	+20,1	-22,4	114,8	+8,1	114,8	+8,1
		INLAND	102,1	+10,4	-18,6	125,5	+22,2	-22,5	113,8	+16,6	113,8	+16,6
		AUSLAND	118,3	-48,0	-5,6	125,3	+6,0	-21,2	121,8	-29,5	121,8	-29,5
33.4	HERSTELLUNG VON OPTI- SCHEN UND FOTOGRAFI- SCHEN GERAETEN	INSGESAMT	98,4	-2,2	+0,6	97,8	-6,0	-4,6	98,1	-4,1	98,1	-4,1
		INLAND	89,0	-2,3	-4,1	92,8	-6,3	-5,8	90,9	-4,4	90,9	-4,4
		AUSLAND	110,2	-2,0	+6,0	104,0	-5,7	-3,3	107,1	-3,9	107,1	-3,9
33.5	HERSTELLUNG VON UHREN	INSGESAMT	86,7	+9,3	+18,3	73,3	-4,9	-8,5	80,0	+2,3	80,0	+2,3
		INLAND	79,6	+2,4	+38,7	57,4	-12,9	-22,8	68,5	-4,6	68,5	-4,6
		AUSLAND	97,0	+18,9	+0,5	96,5	+3,4	+9,0	96,8	+10,6	96,8	+10,6

LAND

FUER DAS VERARBEITENDE GEWERBE  
= 100  
ABTEILUNGEN, GRUPPEN UND KLASSEN  
ZWEIGE, AUSGABE 1993 (WZ93)  
WERT

INDEX

1998 FEB.	VER- AEND. IN % GEGEN	1997 4.VJ	1998 3.VJ	1998 4.VJ	VERAENDERUNG IN % 4.VJ 1998 GEGEN		1997 2.HJ	1998 1.HJ	1998 2.HJ	VERAENDERUNG IN % 2.HJ 1998 GEGEN		1997	1998	VER- AEND. IN % GEGEN	WZ93 SCHL.
	FEB. 1997				4.VJ 1997	3.VJ 1998				2.HJ 1997	1.HJ 1998			1997	
92,8	-3,2	88,0	93,2	69,8	-20,7	-25,1	87,7	92,8	81,5	-7,1	-12,2	85,0	87,2	+2,6	30.01
86,5	-29,4	81,3	67,4	65,1	-19,9	-3,4	83,5	84,4	66,3	-20,6	-21,4	80,6	75,3	-6,6	
99,4	+23,2	95,1	120,4	74,7	-21,5	-38,0	92,1	101,7	97,6	+6,0	-4,0	89,6	99,6	+11,2	
117,9	+3,1	127,6	129,4	104,6	-18,0	-19,2	122,1	117,9	117,0	-4,2	-0,8	118,4	117,5	-0,8	30.02
110,8	+0,7	117,7	116,9	94,5	-19,7	-19,2	118,8	115,3	105,7	-11,0	-8,3	117,3	110,5	-5,8	
131,9	+7,1	147,2	153,8	124,6	-15,4	-19,0	128,6	123,2	139,2	+8,2	+13,0	120,6	131,2	+8,8	
106,1	+8,8	106,9	107,5	106,0	-0,8	-1,4	106,9	107,7	106,8	-0,1	-0,8	105,1	107,2	+2,0	31
100,2	+8,8	99,6	101,6	103,2	+3,6	+1,6	99,0	101,8	102,4	+3,4	+0,6	98,2	102,1	+4,0	
119,5	+9,0	123,6	121,2	112,7	-8,8	-7,0	124,8	121,0	116,9	-6,3	-3,4	120,8	119,0	-1,5	
91,5	+5,8	93,2	92,0	102,5	+10,0	+11,4	90,3	94,9	97,3	+7,8	+2,5	89,3	96,1	+7,6	31.1
82,7	-3,7	88,6	87,6	97,3	+9,8	+11,1	86,5	86,6	92,5	+6,9	+6,8	86,2	89,5	+3,8	
109,3	+24,5	102,3	100,8	113,1	+10,6	+12,2	97,9	111,6	107,0	+9,3	-4,1	95,5	109,3	+14,5	
112,2	+13,9	110,1	112,4	108,0	-1,9	-3,9	108,6	113,5	110,2	+1,5	-2,9	107,3	111,9	+4,3	31.2
108,6	+14,3	102,3	108,0	105,5	+3,1	-0,5	101,2	108,2	105,8	+4,5	-2,2	99,7	107,0	+7,3	
120,2	+13,2	127,5	126,5	113,7	-10,8	-10,1	125,1	125,2	120,1	-4,0	-4,1	124,1	122,7	-1,1	
131,0	-11,8	133,6	129,5	105,1	-21,3	-18,8	139,4	134,7	117,3	-15,9	-12,9	137,9	126,0	-8,6	31.3
116,4	+17,9	111,2	112,5	94,4	-15,1	-16,1	119,7	120,4	103,5	-13,5	-14,0	116,8	111,9	-4,2	
178,7	-42,7	206,8	185,4	140,1	-32,3	-24,4	203,7	181,5	162,7	-20,1	-10,4	207,0	172,1	-16,9	
93,5	-1,8	110,5	105,4	93,0	-15,8	-11,8	110,2	98,0	99,2	-10,0	+1,2	105,5	98,6	-6,5	31.4
97,0	-3,8	112,9	114,7	95,0	-15,9	-17,2	114,8	99,8	104,9	-8,6	+5,1	111,3	102,3	-8,1	
87,7	+1,7	106,5	90,2	89,6	-15,9	-0,7	102,6	95,2	89,9	-12,4	-5,6	95,9	92,6	-3,4	
107,4	+6,7	110,4	106,5	109,7	-0,6	+3,0	111,0	104,6	108,1	-2,6	+3,3	106,3	106,3	-	31.5
96,9	+6,3	102,8	100,0	102,0	-0,8	+2,0	104,9	94,3	101,0	-3,7	+7,1	98,8	97,7	-1,1	
132,2	+7,4	128,6	121,9	127,8	-0,6	+4,8	125,4	128,9	124,8	-0,5	-3,2	124,0	126,9	+2,3	
100,6	+10,3	103,7	105,7	105,3	+1,5	-0,4	107,2	101,9	105,5	-1,6	+3,5	104,9	103,7	-1,1	31.6
94,6	+5,9	97,6	100,0	106,2	+8,8	+6,2	95,7	98,7	103,1	+7,7	+4,5	98,0	100,9	+3,0	
115,8	+20,5	119,1	120,2	103,0	-13,5	-14,3	135,8	109,9	111,6	-17,8	+1,5	122,2	110,8	-9,3	
122,0	+17,9	121,5	118,2	120,2	-1,1	+1,7	117,2	116,8	119,2	+1,7	+2,1	114,1	118,0	+3,4	31.61
119,1	+12,0	121,3	124,7	127,8	+5,4	+2,5	118,7	119,4	126,2	+6,3	+5,7	115,7	122,8	+6,1	
128,4	+32,1	122,0	103,8	103,5	-15,2	-0,3	114,0	110,9	103,6	-9,1	-6,6	110,6	107,3	-3,0	
80,0	+0,8	86,6	93,7	90,9	+5,0	-3,0	97,5	87,6	92,3	-5,3	+5,4	96,1	89,9	-6,5	31.62
72,4	-2,0	76,2	77,7	86,7	+13,8	+11,6	75,0	80,0	82,2	+9,6	+2,8	82,1	81,1	-1,2	
101,4	+6,8	115,8	138,9	102,5	-11,5	-26,2	160,7	108,8	120,7	-24,9	+10,9	135,5	114,7	-15,4	
112,8	+19,7	109,5	117,3	126,6	+15,6	+7,9	108,3	111,6	122,0	+12,7	+9,3	109,2	116,8	+7,0	32
106,2	+24,6	89,8	96,8	102,8	+14,5	+6,2	89,7	99,8	99,8	+11,3	-	91,4	99,8	+9,2	
120,3	+14,9	132,3	141,0	154,2	+16,6	+9,4	129,8	125,2	147,6	+13,7	+17,9	129,8	136,4	+5,1	
121,8	+23,3	126,5	135,5	144,9	+14,5	+6,9	125,7	127,3	140,2	+11,5	+10,1	119,8	133,7	+11,6	32.1
130,7	+30,3	111,9	119,0	120,5	+7,7	+1,3	114,3	122,5	119,8	+4,8	-2,2	109,6	121,1	+10,5	
115,6	+18,2	136,8	147,2	162,1	+18,5	+10,1	133,7	130,7	154,6	+15,6	+18,3	126,9	142,6	+12,4	
132,0	+24,5	117,7	132,8	147,0	+24,9	+10,7	115,3	121,9	139,8	+21,3	+14,8	123,4	130,9	+6,1	32.2
108,3	+37,8	79,3	96,6	105,1	+32,5	+8,8	78,1	94,9	100,9	+29,2	+6,3	85,9	97,9	+14,0	
171,5	+13,1	181,8	193,1	217,0	+19,4	+12,4	177,6	167,0	205,1	+15,5	+22,8	185,9	186,1	+0,1	
67,5	-0,3	73,7	67,0	67,6	-8,3	+0,9	74,1	73,7	67,3	-9,2	-8,7	71,0	70,5	-0,7	32.3
78,2	-7,0	89,8	75,6	80,6	-10,2	+6,6	89,8	88,0	78,1	-13,0	-11,2	85,1	83,0	-2,5	
55,1	+12,7	55,2	57,1	52,7	-4,5	-7,7	56,1	57,2	54,9	-2,1	-4,0	54,8	56,1	+2,4	
104,5	+3,4	117,5	111,4	111,8	-4,9	+0,4	111,9	112,1	111,6	-0,3	-0,4	109,6	111,8	+2,0	33
94,1	-3,4	106,8	102,7	104,4	-2,2	+1,7	102,3	101,4	103,6	+1,3	+2,2	101,4	102,5	+1,1	
122,0	+13,9	135,5	126,2	124,1	-8,4	-1,7	127,9	129,9	125,2	-2,1	-3,6	123,2	127,5	+3,5	
112,7	+7,2	122,1	116,0	116,6	-4,5	+0,5	118,0	116,7	116,3	-1,4	-0,3	116,2	116,5	+0,3	33.1
97,1	-6,8	108,2	101,1	105,1	-2,9	+4,0	105,2	100,7	103,1	-2,0	+2,4	104,9	101,9	-2,9	
137,6	+29,2	144,3	139,9	134,8	-6,6	-3,6	138,3	142,2	137,4	-0,7	-3,4	134,3	139,8	+4,1	
101,0	+2,2	118,5	108,7	110,7	-6,6	+1,8	110,9	111,4	109,7	-1,1	-1,5	107,2	110,6	+3,2	33.2
99,9	-1,4	109,4	102,0	104,1	-4,8	+2,1	102,9	103,3	103,1	+0,2	-0,2	101,2	103,2	+2,0	
113,1	+7,8	133,8	120,1	121,7	-9,0	+1,3	124,6	125,2	120,9	-3,0	-3,4	117,4	123,1	+4,9	
107,9	+4,5	133,3	149,8	136,7	+2,6	-8,7	121,1	116,7	143,3	+18,3	+22,8	121,9	130,0	+6,6	33.3
92,5	-14,0	118,4	142,6	126,3	+6,7	-11,4	113,3	106,3	134,4	+18,6	+26,4	113,2	120,3	+6,3	
227,3	+223,8	249,6	206,1	217,7	-12,8	+5,6	181,4	197,8	211,9	+16,8	+7,1	189,1	204,8	+8,3	
100,6	-1,6	102,4	102,2	101,1	-1,3	-1,1	102,4	105,7	101,6	-0,8	-3,9	102,6	103,7	+1,1	33.4
91,1	+5,2	91,3	94,9	98,5	+7,9	+3,8	91,6	98,3	96,7	+5,6	-1,6	92,1	97,5	+5,9	
112,5	-7,6	116,4	111,3	104,4	-10,3	-6,2	115,7	115,1	107,8	-6,8	-6,3	115,8	111,5	-3,7	
79,3	-5,6	91,8	88,8	86,7	-5,6	-2,4	85,8	90,0	87,8	+2,3	-2,4	85,9	88,9	+3,5	33.5
77,7	-4,7	82,5	79,7	79,3	-3,9	-0,6	79,7	78,4	79,5	-0,3	+1,4	79,6	79,0	-0,8	
81,6	-6,8	105,2	102,1	97,5	-7,3	-4,5	94,7	106,7	99,8	+5,4	-6,5	95,1	103,3	+8,6	

1 INDEX DES AUFTRAGSEINGANGS  
1995  
NACH ABSCHNITTEN, UNTERABSCHNITTEN,  
DER KLASSIFIKATION DER WIRTSCHAFTS  
1.1 ORIGINAL

WERT

WZ93- SCHL.	WIRTSCHAFTSZWEIG		VERÄNDERUNG IN % FEB. 1999 GEGEN			VERÄNDERUNG IN % JAN. 1999 GEGEN			KUMULIERT		2-MONATS- DURCHSCHNITT	
			1999 FEB.	FEB. 1998	JAN. 1999	1999 JAN.	JAN. 1998	DEZ. 1998	JAN. 1999 BIS FEB. 1999	VER- ÄEND. IN % GEGEN VORJAHR	JAN. 1999 UND FEB. 1999	VER- ÄEND. IN % GEGEN VORJAHR
DM	FAHRZEUGBAU	INSGESAMT	128,5	-0,6	+7,5	119,5	-4,7	-7,4	124,0	-2,7	124,0	-2,7
		INLAND	108,4	-6,3	-3,2	112,0	-7,4	+8,9	110,2	-6,9	110,2	-6,9
		AUSLAND	151,6	+4,7	+18,3	128,1	-1,8	-19,6	139,9	+1,7	139,9	+1,7
34	HERSTELLUNG VON KRAFTWAGEN UND KRAFTWAGENTEILEN	INSGESAMT	133,0	+3,1	+1,8	130,7	+4,4	-1,7	131,9	+3,8	131,9	+3,8
		INLAND	117,5	-0,7	-6,8	126,1	+11,9	+11,3	121,8	+5,5	121,8	+5,5
		AUSLAND	149,3	+6,4	+10,2	135,5	-2,2	-11,9	142,4	+2,2	142,4	+2,2
34.1	HERSTELLUNG VON KRAFTWAGEN UND KRAFTWAGENMOTOREN	INSGESAMT	133,7	+3,2	+1,4	131,9	+4,5	+0,8	132,8	+3,8	132,8	+3,8
		INLAND	107,7	-5,6	-12,2	122,6	+12,7	+20,4	115,2	+3,3	115,2	+3,3
		AUSLAND	157,1	+9,5	+12,1	140,2	-1,2	-10,7	148,7	+4,2	148,7	+4,2
34.2	HERSTELLUNG VON KAROS- SERIEN, AUFBAUTEN UND ANHAENGERN	INSGESAMT	108,4	-13,0	-2,0	110,6	+0,5	-2,0	109,5	-6,7	109,5	-6,7
		INLAND	102,6	-8,6	-10,4	114,5	+15,8	-7,0	108,6	+2,8	108,6	+2,8
		AUSLAND	122,5	-20,6	+21,2	101,1	-26,3	-20,5	111,8	-23,3	111,8	-23,3
34.3	H.V. TEILEN UND ZUBE- HOER FUER KRAFTWAGEN UND KRAFTWAGENMOTOREN	INSGESAMT	135,1	+5,5	+3,3	130,8	+4,5	-7,8	133,0	+5,0	133,0	+5,0
		INLAND	141,0	+10,0	+3,9	135,7	+9,7	-2,1	138,4	+9,8	138,4	+9,8
		AUSLAND	126,5	-1,0	+2,3	123,7	-2,8	-15,5	125,1	-1,9	125,1	-1,9
35	SONSTIGER FAHRZEUGBAU	INSGESAMT	103,7	-20,7	+77,8	58,4	-53,7	-45,6	81,1	-36,8	81,1	-36,8
		INLAND	68,7	-34,4	+34,7	51,0	-67,5	-10,7	59,9	-54,2	59,9	-54,2
		AUSLAND	168,8	-5,8	+132,5	72,6	+5,2	-63,8	120,7	-2,7	120,7	-2,7
35.1	SCHIFFBAU	INSGESAMT	138,7	+40,4	+1095,7	11,6	-69,2	-88,2	75,2	+10,1	75,2	+10,1
		INLAND	57,2	+89,4	+472,0	10,0	-50,0	-71,5	33,6	+33,9	33,6	+33,9
		AUSLAND	341,9	+26,7	+2010,5	16,2	-80,4	-93,7	179,1	+1,6	179,1	+1,6
35.11	SCHIFFBAU (OHNE BOOTS- UND YACHTBAU)	INSGESAMT	140,3	+42,7	+1425,0	9,2	-74,4	-90,5	74,8	+11,3	74,8	+11,3
		INLAND	57,8	+98,6	+514,9	9,4	-52,0	-72,2	33,6	+37,7	33,6	+37,7
		AUSLAND	346,6	+27,8	+3838,6	8,8	-88,6	-96,5	177,7	+2,0	177,7	+2,0
35.12	BOOTS- UND YACHTBAU	INSGESAMT	75,6	-36,1	-28,9	106,4	+0,9	-34,4	91,0	-18,7	91,0	-18,7
		INLAND	34,3	-54,7	-6,3	36,6	+1,9	-59,2	35,5	-36,4	35,5	-36,4
		AUSLAND	176,1	-20,7	-36,2	275,9	+0,6	-18,5	226,0	-8,9	226,0	-8,9
35.2	SCHIENENFAHRZEUGBAU	INSGESAMT	51,7	-49,1	+49,4	34,6	-21,2	-25,4	43,2	-40,6	43,2	-40,6
		INLAND	40,3	-62,5	+24,4	32,4	-9,7	-17,6	36,4	-49,2	36,4	-49,2
		AUSLAND	104,8	+42,8	+132,4	45,1	-44,7	-43,0	75,0	-3,2	75,0	-3,2
35.3	LUFT- UND RAUMFAHRZEUGBAU	INSGESAMT	102,9	-45,2	-7,2	110,9	-59,6	-32,4	106,9	-53,8	106,9	-53,8
		INLAND	100,6	-54,4	-16,9	121,1	-78,6	+11,6	110,9	-71,8	110,9	-71,8
		AUSLAND	104,6	-36,0	+1,2	103,4	+76,1	-49,7	104,0	-6,4	104,0	-6,4
35.4	H.V. KRAFTRAEDERN, FAHRRADERN UND BEHINDERTENFAHRZEUGEN	INSGESAMT	132,4	+30,6	+31,2	100,9	+24,6	+34,5	116,7	+28,0	116,7	+28,0
		INLAND	136,1	+32,5	+35,6	100,4	+26,0	+33,7	118,3	+29,7	118,3	+29,7
		AUSLAND	100,3	+10,2	-4,7	105,2	+14,2	+42,2	102,8	+12,2	102,8	+12,2
35.41	HERSTELLUNG VON KRAFTRAEDERN	INSGESAMT	266,5	+57,8	+72,7	154,3	+31,2	+57,6	210,4	+46,8	210,4	+46,8
		INLAND	270,0	+58,8	+76,2	153,2	+29,8	+56,0	211,6	+46,9	211,6	+46,9
		AUSLAND	166,6	+20,7	-9,7	184,4	+74,5	+106,5	175,5	+44,0	175,5	+44,0
35.42	HERSTELLUNG VON FAHRRADERN	INSGESAMT	82,9	+12,2	+3,1	80,4	+29,7	+27,8	81,7	+20,1	81,7	+20,1
		INLAND	83,6	+13,0	+4,9	79,7	+34,4	+25,7	81,7	+22,5	81,7	+22,5
		AUSLAND	78,3	+6,7	-8,1	85,2	+5,6	+43,7	81,8	+6,1	81,8	+6,1
35.43	HERSTELLUNG VON BEHINDERTENFAHRZEUGEN	INSGESAMT	77,5	-4,3	-4,4	81,1	+0,4	+7,4	79,3	-2,0	79,3	-2,0
		INLAND	68,7	-8,5	-6,8	73,7	-2,1	+4,1	71,2	-5,3	71,2	-5,3
		AUSLAND	131,6	+11,5	+3,5	127,1	+10,5	+21,7	129,4	+11,1	129,4	+11,1
35.5	FAHRZEUGBAU A.N.G.	INSGESAMT	81,6	+8,5	-5,0	85,9	+1,5	+16,4	83,8	+4,9	83,8	+4,9
		INLAND	74,3	+1,5	-6,7	79,6	+6,3	+13,2	77,0	+3,9	77,0	+3,9
		AUSLAND	100,5	+25,0	-1,8	102,3	-6,8	+23,3	101,4	+6,6	101,4	+6,6
36.1	HERSTELLUNG VON MOEBELN	INSGESAMT	100,2	-3,8	+2,0	98,2	-3,0	+13,8	99,2	-3,4	99,2	-3,4
		INLAND	97,0	-5,5	+2,1	95,0	-4,1	+12,4	96,0	-4,9	96,0	-4,9
		AUSLAND	122,0	+6,0	+1,2	120,6	+4,4	+21,9	121,3	+5,2	121,3	+5,2
36.11	HERSTELLUNG VON SITZ- MOEBELN	INSGESAMT	109,5	-1,8	+1,9	107,5	+2,4	+13,4	108,5	+0,2	108,5	+0,2
		INLAND	108,2	-3,4	+2,2	105,9	+0,5	+12,5	107,1	-1,5	107,1	-1,5
		AUSLAND	117,9	+8,6	+0,4	117,4	+14,4	+17,8	117,7	+11,5	117,7	+11,5
36.12	HERSTELLUNG VON BUERO- UND LADENMOEBELN	INSGESAMT	95,5	+2,0	+3,8	92,0	-0,1	-2,0	93,8	+1,0	93,8	+1,0
		INLAND	91,4	-	+2,7	89,0	+1,8	-2,2	90,2	+0,9	90,2	+0,9
		AUSLAND	133,1	+16,2	+10,5	120,4	-11,2	-0,3	126,8	+1,4	126,8	+1,4
36.13	HERSTELLUNG VON KUECHENMOEBELN	INSGESAMT	99,5	-5,1	+4,7	95,0	-2,9	+18,8	97,3	-4,0	97,3	-4,0
		INLAND	96,3	-6,1	+3,7	92,9	-3,1	+19,7	94,6	-4,7	94,6	-4,7
		AUSLAND	119,1	+0,4	+10,5	107,8	-0,9	+13,7	113,5	-0,2	113,5	-0,2
36.14	HERSTELLUNG VON SONST. MOEBELN	INSGESAMT	95,5	-6,6	+0,3	95,2	-7,7	+18,1	95,4	-7,1	95,4	-7,1
		INLAND	91,4	-8,5	+1,3	90,2	-10,0	+14,8	90,8	-9,3	90,8	-9,3
		AUSLAND	123,8	+4,6	-4,6	129,8	+5,1	+37,2	126,8	+4,8	126,8	+4,8



## LAND

FUER DAS VERARBEITENDE GEWERBE  
= 100  
ABTEILUNGEN, GRUPPEN UND KLASSEN  
ZWEIGE, AUSGABE 1993 (WZ93)  
WERT

## INDEX

1998 FEB.	VER- AEND. IN % GEGEN FEB. 1997	1997 4. VJ	1998 3. VJ	1998 4. VJ	VERAENDERUNG IN % 4. VJ 1998 GEGEN 4. VJ 1997		1997 2. HJ	1998 1. HJ	1998 2. HJ	VERAENDERUNG IN % 2. HJ 1998 GEGEN 2. HJ 1997		1997	1998	VER- AEND. IN % GEGEN 1997	WZ93 SCHL.
129,3	+18,6	121,3	132,9	135,8	+12,0	+2,2	118,1	133,8	134,4	+13,8	+0,4	117,1	134,1	+14,5	DM
115,7	+21,7	105,2	123,4	112,5	+6,9	-8,8	103,5	117,4	118,0	+14,0	+0,5	104,1	117,7	+13,1	
144,8	+15,8	139,8	144,0	162,8	+16,5	+13,1	134,9	152,7	153,4	+13,7	+0,5	132,1	153,1	+15,9	
129,0	+12,8	120,5	131,3	140,5	+16,6	+7,0	117,9	134,6	135,9	+15,3	+1,0	120,5	135,3	+12,3	34
118,3	+14,6	111,9	121,8	123,8	+10,6	+1,6	109,7	124,8	122,8	+11,9	-1,6	112,7	123,8	+5,8	
140,3	+11,1	129,6	141,4	158,1	+22,0	+11,8	126,8	145,0	149,7	+18,2	+3,2	128,8	147,4	+14,4	
129,6	+11,1	119,6	131,3	141,8	+18,4	+7,8	117,5	135,8	136,5	+16,2	+0,5	122,3	136,2	+11,4	34.1
114,1	+14,1	107,2	113,7	114,5	+6,8	+0,7	105,2	120,4	114,1	+8,5	-6,2	111,5	117,3	+5,2	
143,5	+9,0	130,8	147,2	166,0	+26,9	+12,8	128,6	148,6	156,6	+21,8	+4,7	132,1	153,1	+15,9	
124,6	+29,4	108,3	113,5	117,8	+7,8	+3,8	104,2	121,8	115,7	+11,0	-5,0	98,8	118,7	+18,9	34.2
112,3	+27,8	93,3	107,8	114,2	+22,4	+5,9	91,6	112,5	111,0	+21,2	-1,3	88,5	111,8	+26,3	
154,3	+32,3	148,0	127,2	126,5	-14,5	-0,6	134,5	144,2	126,9	-6,7	-12,0	127,1	135,6	+6,7	
128,1	+15,1	124,5	134,3	141,2	+13,4	+5,1	121,1	133,7	137,7	+13,7	+3,0	119,2	135,7	+13,8	34.3
128,2	+13,7	125,3	141,5	145,4	+16,0	+2,8	122,4	136,4	143,4	+17,2	+5,1	120,0	139,9	+16,6	
127,8	+17,0	123,4	123,8	135,2	+9,6	+9,2	119,2	129,6	129,5	+8,6	-0,1	118,1	129,6	+8,7	
130,8	+64,5	125,8	141,8	110,6	-12,1	-22,0	119,2	129,3	126,2	+5,9	-2,4	98,2	127,8	+30,1	35
104,8	+74,1	76,4	130,0	63,4	-17,0	-51,2	77,1	85,1	96,7	+25,4	+13,6	66,6	90,9	+36,5	
179,2	+55,4	217,6	163,6	198,1	-9,0	+21,1	197,5	211,6	180,9	-8,4	-14,5	157,1	196,3	+35,0	
98,8	+136,4	80,2	50,2	60,3	-24,8	+20,1	66,7	103,5	55,2	-17,2	-46,7	53,6	79,3	+47,9	35.1
30,2	+162,6	59,1	22,7	27,9	-52,8	+22,9	60,4	28,5	25,3	-58,1	-11,2	38,8	26,9	-30,7	
269,9	+129,9	133,3	119,0	141,3	+6,0	+18,7	82,9	290,6	130,2	+57,1	-55,2	91,1	210,4	+131,0	
98,3	+134,0	79,6	49,7	58,3	-26,8	+17,3	66,1	103,4	54,0	-18,3	-47,8	53,1	78,7	+48,2	35.11
29,1	+162,2	59,6	22,4	26,4	-55,7	+17,9	60,7	28,0	24,4	-59,8	-12,9	38,7	26,2	-32,3	
271,3	+127,6	129,7	117,9	138,1	+6,5	+17,1	79,4	291,8	128,0	+61,2	-56,1	89,4	209,9	+134,8	
118,4	+240,2	101,9	69,2	138,6	+36,0	+100,3	91,2	107,6	103,9	+13,9	-3,4	73,5	105,8	+43,9	35.12
75,7	+191,2	38,0	33,9	90,9	+139,2	+168,1	44,4	49,3	62,4	+40,5	+26,6	41,8	55,9	+33,7	
222,2	+295,4	257,4	155,1	254,6	-1,1	+84,2	204,9	249,2	204,8	-	-17,8	150,4	227,0	+50,9	
101,5	+62,7	61,6	125,8	57,7	-6,3	-54,1	58,4	60,3	91,8	+57,2	+52,2	65,2	76,0	+16,6	35.2
107,5	+63,4	51,2	139,0	54,7	+6,8	-60,6	53,6	53,1	96,9	+80,8	+82,5	52,8	75,0	+42,0	
73,4	+56,5	110,4	64,3	71,5	-35,2	+11,2	80,9	93,5	67,9	-16,1	-27,4	123,1	80,7	-34,4	
187,9	+53,4	221,5	250,9	199,9	-9,8	-20,3	218,0	205,9	225,4	+3,4	+9,5	163,9	215,7	+31,6	35.3
220,7	+97,1	135,5	208,2	123,5	-8,9	-59,9	133,4	207,9	215,9	+61,8	+3,8	117,9	211,9	+79,7	
163,5	+25,5	285,5	308,4	266,6	-10,1	+23,1	280,9	204,5	232,5	-17,2	+13,7	198,0	218,5	+10,4	
101,4	-4,0	80,3	75,7	82,1	+2,2	+8,5	79,3	110,1	78,9	-0,5	-28,3	93,9	94,5	+0,6	35.4
102,7	-3,9	79,3	74,9	81,1	+2,3	+8,3	79,1	110,3	78,0	-1,4	-29,3	94,0	94,1	+0,1	
91,0	-4,2	89,6	83,0	91,2	+1,8	+9,9	81,6	109,7	87,1	+6,7	-20,6	93,8	98,4	+4,9	
168,9	+24,8	102,1	107,5	101,7	-0,4	-5,4	100,9	159,6	104,6	+3,7	-34,5	120,4	132,1	+9,7	35.41
170,0	+25,3	101,1	105,5	99,4	-1,7	-5,8	100,1	160,8	102,4	+2,3	-36,3	119,5	131,6	+10,1	
138,0	+11,8	130,9	164,1	169,4	+29,4	+3,2	124,8	123,0	166,8	+33,7	+35,6	147,0	144,9	-1,4	
73,9	-26,8	67,9	50,1	69,9	+2,9	+39,5	64,7	93,4	60,0	-7,3	-35,8	83,0	76,7	-7,6	35.42
74,0	-27,5	67,3	49,8	70,1	+4,2	+40,8	65,3	92,4	60,0	-8,1	-35,1	83,8	76,2	-8,1	
73,4	-21,4	71,7	52,4	68,0	-5,2	+29,8	60,4	100,8	60,2	-0,3	-40,3	77,6	80,5	+3,7	
81,0	+5,7	83,4	100,1	87,8	+5,3	-12,3	88,5	85,8	94,0	+6,2	+3,6	86,3	89,9	+4,2	35.43
75,1	+0,7	77,6	95,3	82,4	+6,2	-13,5	83,7	79,3	88,9	+8,2	+12,1	81,7	84,1	+2,9	
118,0	+32,0	119,1	130,0	121,2	+1,8	-6,8	118,5	126,6	125,6	+6,0	-0,8	115,2	126,1	+9,5	
75,2	+1,6	100,2	113,2	88,8	-11,4	-21,6	97,0	91,5	101,0	+4,1	+10,4	92,1	96,2	+4,5	35.5
73,2	-4,7	92,1	96,8	81,7	-11,3	-15,6	89,0	82,7	89,3	+0,3	+8,0	88,9	86,0	-1,0	
80,4	+20,7	121,5	155,9	107,1	-11,9	-31,3	117,8	114,4	131,5	+11,6	+14,9	105,5	122,9	+16,5	
104,2	+4,5	100,4	97,1	102,8	+2,4	+5,9	97,2	102,8	99,9	+2,8	-2,8	97,9	101,3	+3,5	36.1
102,6	+4,8	98,4	95,1	101,0	+2,6	+6,2	95,0	100,5	98,0	+3,2	-2,5	95,6	99,3	+3,9	
115,1	+2,6	114,8	110,7	115,4	+0,5	+4,2	112,4	118,1	113,1	+0,6	-4,2	113,8	115,6	+1,6	
111,5	+5,4	106,3	99,1	113,4	+6,7	+14,4	99,4	107,6	106,3	+6,9	-1,2	101,6	106,9	+5,2	36.11
112,0	+6,6	104,9	98,8	113,9	+8,6	+15,3	98,3	107,7	106,4	+8,2	-1,2	99,5	107,0	+7,5	
108,6	-1,8	115,3	100,5	110,4	-4,2	+9,9	106,1	107,3	105,4	-0,7	-1,8	114,7	108,4	-7,2	
93,6	+7,1	98,3	107,3	104,1	+5,9	-3,0	97,1	96,3	105,7	+8,9	+9,8	92,5	101,0	+9,2	36.12
91,4	+7,5	97,2	106,8	102,8	+5,8	-3,7	95,4	93,3	104,8	+8,9	+12,3	91,1	98,1	+8,8	
114,5	+4,0	108,6	111,8	116,1	+5,9	+3,8	113,0	124,5	114,0	+0,9	-8,4	105,6	119,2	+12,9	
104,9	+10,2	98,2	96,7	101,9	+3,8	+5,4	96,2	106,0	99,3	+3,2	-6,3	98,2	102,7	+4,6	36.13
102,6	+8,5	96,5	93,8	99,0	+2,6	+5,5	94,3	102,4	96,4	+2,2	-5,9	96,0	99,4	+3,5	
118,6	+19,3	108,8	114,3	119,6	+9,9	+4,6	107,8	126,2	117,0	+8,5	-8,7	111,2	122,6	+10,3	
102,2	+0,7	98,0	92,4	95,1	-3,0	+2,9	96,1	99,9	93,7	-2,5	-6,2	96,9	96,8	-0,1	36.14
99,9	+1,1	94,9	88,8	92,0	-3,1	+3,5	92,7	97,1	90,4	-2,5	-6,9	94,1	93,8	-0,3	
118,4	-1,9	119,3	116,4	117,0	-1,9	+0,5	119,7	119,4	116,7	-2,5	-2,3	116,7	118,1	+1,2	

1 INDEX DES AUFTRAGSEINGANGS  
1995  
NACH ABSCHNITTEN, UNTERABSCHNITTEN,  
DER KLASSIFIKATION DER WIRTSCHAFTS  
1.1 ORIGINAL

VOLUMEN

WZ93- SCHL.	WIRTSCHAFTSZWEIG		VERÄNDERUNG IN % FEB. 1999 GEGEN			VERÄNDERUNG IN % JAN. 1999 GEGEN			KUMULIERT		2-MONATS- DURCHSCHNITT	
			1999 FEB.	FEB. 1998	JAN. 1999	1999 JAN.	JAN. 1998	DEZ. 1998	JAN. 1999 BIS FEB. 1999	VER- ÄEND. IN % GEGEN VORJAHR	JAN. 1999 UND FEB. 1999	VER- ÄEND. IN % GEGEN VORJAHR
D	VERARBEITENDES GEWERBE 1)	INSGESAMT	104,7	-4,6	+3,9	100,8	-6,8	-1,9	102,8	-5,6	102,8	-5,6
		INLAND	95,7	-5,7	+1,7	94,1	-6,6	+1,6	94,9	-6,2	94,9	-6,2
		AUSLAND	121,0	-2,7	+7,2	112,9	-6,8	-6,8	117,0	-4,7	117,0	-4,7
	VORLEISTUNGSGÜTER- PRODUZENTEN	INSGESAMT	103,6	-5,4	-	103,6	-6,2	+3,6	103,6	-5,8	103,6	-5,8
		INLAND	98,5	-5,3	+0,9	97,6	-5,3	+2,8	98,1	-5,3	98,1	-5,3
		AUSLAND	114,4	-5,3	-1,4	116,0	-7,8	+4,9	115,2	-6,6	115,2	-6,6
	INVESTITIONSGÜTER- PRODUZENTEN	INSGESAMT	105,5	-4,3	+6,9	98,7	-9,6	-11,8	102,1	-6,9	102,1	-6,9
		INLAND	91,8	-5,6	+1,7	90,3	-11,4	-5,0	91,1	-8,5	91,1	-8,5
		AUSLAND	125,7	-2,9	+13,1	111,1	-7,4	-18,7	118,4	-5,1	118,4	-5,1
	GEBRAUCHSGÜTER- PRODUZENTEN	INSGESAMT	106,1	-1,0	+1,1	104,9	-0,4	+3,0	105,5	-0,8	105,5	-0,8
		INLAND	93,5	-5,5	-5,3	98,7	+2,1	+14,1	96,1	-1,7	96,1	-1,7
		AUSLAND	125,0	+4,4	+9,4	114,3	-3,3	-8,4	119,7	+0,6	119,7	+0,6
	VERBRAUCHSGÜTER- PRODUZENTEN	INSGESAMT	106,1	-5,4	+22,4	86,7	-4,6	+10,3	96,4	-5,1	96,4	-5,1
		INLAND	97,4	-9,3	+18,3	82,3	-5,6	+8,3	89,9	-7,6	89,9	-7,6
		AUSLAND	128,9	+3,5	+31,3	98,2	-2,3	+15,0	113,6	+1,0	113,6	+1,0
DB	TEXTIL- UND BEKLEIDUNGS- GEWERBE	INSGESAMT	122,2	-9,7	+49,2	81,9	-8,9	+21,9	102,1	-9,4	102,1	-9,4
		INLAND	108,9	-13,4	+41,6	76,9	-7,8	+20,7	92,9	-11,2	92,9	-11,2
		AUSLAND	160,0	-1,7	+66,7	96,0	-11,2	+24,8	128,0	-5,5	128,0	-5,5
17	TEXTILGEWERBE	INSGESAMT	94,7	-10,2	+10,6	85,6	-11,1	+7,7	90,2	-10,6	90,2	-10,6
		INLAND	88,3	-10,7	+9,4	80,7	-9,8	+8,2	84,5	-10,3	84,5	-10,3
		AUSLAND	111,8	-9,3	+13,4	98,6	-13,9	+6,4	105,2	-11,5	105,2	-11,5
17.1	SPINNSTOFFAUFBEREITUNG UND SPINNEREI	INSGESAMT	77,4	-20,9	+6,0	73,0	-18,7	-2,7	75,2	-19,9	75,2	-19,9
		INLAND	73,7	-19,5	+7,0	68,9	-16,1	+2,5	71,3	-17,9	71,3	-17,9
		AUSLAND	82,8	-22,9	+4,8	73,0	-21,9	-8,8	80,9	-22,4	80,9	-22,4
17.11	BAUMWOLLAUFBEREITUNG UND -SPINNEREI	INSGESAMT	106,5	+6,0	+11,9	95,2	-4,0	-0,4	100,9	+1,0	100,9	+1,0
		INLAND	95,5	+4,9	+14,0	83,8	-6,9	+2,9	89,7	-0,9	89,7	-0,9
		AUSLAND	125,7	+7,6	+9,2	115,1	+0,1	-4,2	120,4	+3,9	120,4	+3,9
17.12,13	WOLLAUFBEREITUNG, STREICHGARN- UND KAMMGARNSPINNEREI	INSGESAMT	44,1	-59,0	-12,3	50,3	-41,2	-7,7	47,2	-51,1	47,2	-51,1
		INLAND	42,8	-57,1	-11,6	48,4	-29,5	+8,8	45,6	-45,8	45,6	-45,8
		AUSLAND	45,6	-61,1	-13,5	52,7	-50,5	-21,2	49,2	-56,0	49,2	-56,0
17.16	NAEHGARNFERTIGUNG	INSGESAMT	54,6	-19,1	+11,2	49,1	-27,4	-5,9	51,9	-23,2	51,9	-23,2
		INLAND	60,2	-19,9	+3,3	58,3	-28,7	-8,6	59,3	-24,5	59,3	-24,5
		AUSLAND	47,3	-17,7	+27,5	37,1	-24,3	+0,3	42,2	-20,8	42,2	-20,8
17.2	WEBEREI	INSGESAMT	99,2	-15,4	+4,3	95,1	-10,1	+27,8	97,2	-12,9	97,2	-12,9
		INLAND	91,3	-18,0	+3,4	88,3	-10,2	+27,8	89,8	-14,4	89,8	-14,4
		AUSLAND	116,2	-10,5	+5,9	109,7	-9,9	+28,0	113,0	-10,2	113,0	-10,2
17.21	BAUMWOLLWEBEREI	INSGESAMT	102,5	-15,1	+7,0	95,8	-13,5	+27,2	99,2	-14,3	99,2	-14,3
		INLAND	94,8	-16,3	+5,5	89,9	-13,6	+23,7	92,4	-14,9	92,4	-14,9
		AUSLAND	117,5	-13,1	+9,4	107,4	-13,2	+33,7	112,5	-13,1	112,5	-13,1
17.22	STREICHGARNWEBEREI	INSGESAMT	72,4	-15,8	+46,6	49,4	-28,0	+9,5	60,9	-21,2	60,9	-21,2
		INLAND	65,5	-5,6	+58,2	41,4	-34,7	-13,9	53,5	-19,4	53,5	-19,4
		AUSLAND	99,7	-34,1	+23,4	80,8	-8,9	+139,8	90,3	-24,7	90,3	-24,7
17.23	KAMMGARNWEBEREI	INSGESAMT	101,0	-23,8	+4,2	96,9	-7,4	+34,2	99,0	-16,5	99,0	-16,5
		INLAND	90,2	-29,4	+5,5	85,5	-11,4	+22,5	87,9	-21,6	87,9	-21,6
		AUSLAND	140,7	-6,5	+1,2	139,1	+3,4	+71,3	139,9	-1,8	139,9	-1,8
17.24	SEIDEN- UND FILAMENTGARNWEBEREI	INSGESAMT	92,4	-7,5	-3,4	95,7	-2,5	+25,6	94,1	-5,0	94,1	-5,0
		INLAND	86,7	-9,4	-5,6	91,8	+2,2	+48,3	89,3	-3,8	89,3	-3,8
		AUSLAND	102,5	-4,7	-0,1	102,6	-9,4	+0,8	102,6	-7,1	102,6	-7,1
17.3	TEXTILVEREDLUNG	INSGESAMT	75,2	-15,6	+6,1	70,9	-10,6	-0,3	73,1	-13,2	73,1	-13,2
		INLAND	75,1	-15,4	+6,4	70,6	-9,0	-1,7	72,9	-12,4	72,9	-12,4
		AUSLAND	75,7	-15,7	+5,3	71,9	-14,6	+3,9	73,8	-15,2	73,8	-15,2
17.4	HERSTELLUNG VON KON- FEKTIONIERTE TEXTIL- WAREN (OHNE BEKLEIDUNG)	INSGESAMT	89,2	-3,8	+1,5	87,9	-8,3	-2,0	88,6	-6,0	88,6	-6,0
		INLAND	86,6	-5,8	+2,1	84,8	-11,4	-4,4	85,7	-8,6	85,7	-8,6
		AUSLAND	107,6	+9,2	-1,6	109,3	+12,4	+13,1	108,5	+10,8	108,5	+10,8
17.5	SONSTIGES TEXTILGEWERBE (OHNE HERSTELLUNG VON MASCHENWARE)	INSGESAMT	106,4	-3,8	+11,9	95,1	-14,6	+7,0	100,8	-9,2	100,8	-9,2
		INLAND	94,6	-4,2	+7,7	87,8	-11,6	+8,1	91,2	-7,9	91,2	-7,9
		AUSLAND	134,0	-3,4	+19,3	112,3	-19,6	+5,0	123,2	-11,5	123,2	-11,5
17.51	HERSTELLUNG VON TEPPICHEN	INSGESAMT	85,7	-10,4	-0,6	86,2	-9,4	+5,1	86,0	-9,9	86,0	-9,9
		INLAND	83,0	-8,5	+0,4	82,7	-9,3	+3,4	82,9	-8,9	82,9	-8,9
		AUSLAND	108,9	-21,1	-5,6	115,4	-10,1	+17,2	112,2	-15,8	112,2	-15,8
17.52	HERSTELLUNG VON SEILERWAREN	INSGESAMT	124,8	+7,9	+10,0	113,5	-8,0	+20,1	119,2	-0,3	119,2	-0,3
		INLAND	121,6	+13,3	+21,5	100,1	-11,4	+8,5	110,9	+0,6	110,9	+0,6
		AUSLAND	133,6	-3,7	-10,9	150,0	-1,3	+49,3	141,8	-2,5	141,8	-2,5

1) AUSGEWÄHLTE WIRTSCHAFTSZWEIGE (OHNE ERNÄHRUNGSGEWERBE UND TABAKVERARBEITUNG).

STBA, FS 4, R 2.2, 2/1999

LAND

FUER DAS VERARBEITENDE GEMERBE  
= 100  
ABTEILUNGEN, GRUPPEN UND KLASSEN  
ZWEIGE, AUSGABE 1993 (WZ93)  
WERT

INDEX

1998 FEB.	VER- AEND. IN % GEGEN	1997 4.VJ	1998 3.VJ	1998 4.VJ	VERAENDERUNG IN % 4.VJ 1998 GEGEN		1997 2.HJ	1998 1.HJ	1998 2.HJ	VERAENDERUNG IN % 2.HJ 1998 GEGEN		1997	1998	VER- AEND. IN % GEGEN	WZ93 SCHL.
	FEB. 1997				4.VJ 1997	3.VJ 1998				2.HJ 1997	1.HJ 1998			1997	
109,7	+8,2	107,7	109,3	107,7	-	-1,5	107,2	111,9	108,5	+1,2	-3,0	106,2	110,2	+3,8	D
101,5	+7,2	99,4	104,1	100,1	+0,7	-3,8	99,5	103,7	102,1	+2,6	-1,5	98,8	102,9	+4,1	
124,4	+8,5	122,7	118,7	121,3	-1,1	+2,2	121,1	126,6	120,0	-0,9	-5,2	119,4	123,3	+3,3	
109,5	+5,9	110,0	108,3	107,2	-2,5	-1,0	109,2	112,8	107,8	-1,3	-4,4	108,2	110,3	+1,9	VORL.
104,0	+7,1	104,5	106,2	104,2	-0,3	-1,9	104,2	107,8	105,2	+1,0	-2,4	102,8	106,5	+3,6	
120,8	+3,9	121,5	112,7	113,6	-6,5	+0,8	119,6	123,1	113,1	-5,4	-8,1	119,4	118,1	-1,1	
110,2	+14,4	109,9	113,0	111,5	+1,5	-1,3	108,7	114,1	112,3	+3,3	-1,6	106,0	113,2	+6,8	INV.
97,2	+11,3	95,9	105,0	98,5	+2,7	-6,2	95,6	100,9	101,8	+6,5	+0,9	94,3	101,3	+7,4	
129,5	+18,0	130,6	124,7	130,7	+0,1	+4,8	128,0	133,7	127,7	-0,2	-4,5	123,3	130,7	+6,0	
107,2	+6,2	103,5	104,8	112,1	+8,3	+7,0	101,3	110,4	108,5	+7,1	-1,7	103,4	109,4	+5,8	GEBR.
98,9	+5,2	97,1	94,4	98,5	+1,4	+4,3	94,9	101,5	96,5	+1,7	-4,9	97,3	99,0	+1,7	
119,7	+7,5	113,2	120,6	132,5	+17,0	+9,9	111,0	123,8	126,6	+14,1	+2,3	112,6	125,2	+11,2	
112,2	-2,1	88,1	104,7	84,8	-3,7	-19,0	95,7	97,5	94,8	-0,9	-2,8	97,3	96,1	-1,2	VERB.
107,4	-2,9	85,1	99,6	82,9	-2,6	-16,8	92,0	93,3	91,3	-0,8	-2,1	93,8	92,3	-1,6	
124,5	-0,5	96,2	117,9	89,5	-7,0	-24,1	106,2	108,4	103,7	-1,4	-4,3	106,4	106,1	-0,3	
135,4	+3,2	80,0	111,3	80,0	-	-28,1	94,9	100,2	95,7	+0,8	-4,5	97,0	97,9	+0,9	DB
125,8	+1,0	76,6	104,6	77,2	+0,8	-28,2	90,4	94,2	90,9	+0,6	-3,5	93,0	92,6	-0,4	
162,7	+8,5	89,8	130,2	87,9	-2,1	-32,5	107,5	117,2	109,0	+1,4	-7,0	108,3	113,1	+4,4	
105,5	+1,2	94,2	93,1	94,1	-0,1	+1,1	94,1	100,5	93,6	-0,5	-6,9	96,8	97,0	+0,2	17
98,9	-1,4	87,1	88,6	89,0	+2,2	+0,5	88,3	93,1	88,8	+0,6	-4,6	91,6	91,0	-0,7	
123,2	+7,2	113,0	105,2	107,7	-4,7	+2,4	109,6	120,1	106,4	-2,9	-11,4	110,6	113,3	+2,4	
97,9	-12,4	94,3	81,7	94,8	+0,5	+16,0	91,8	91,9	88,3	-3,8	-3,9	96,4	90,1	-6,5	17.1
91,5	-12,9	83,6	78,6	89,2	+6,7	+13,5	83,4	83,9	83,9	+0,6	-	90,2	83,9	-7,0	
107,4	-12,0	110,0	86,4	103,1	-6,3	+19,3	104,1	103,6	94,8	-8,9	-8,5	105,5	99,2	-6,0	
100,5	-26,7	105,5	86,1	106,6	+1,0	+23,8	97,2	97,0	96,3	-0,9	-0,7	104,7	96,7	-7,6	17.11
91,0	-26,3	96,7	81,6	95,6	-1,1	+17,2	92,1	87,5	88,6	-3,8	+1,3	98,9	98,1	-10,9	
116,8	-27,5	120,8	93,8	125,4	+3,8	+33,7	105,9	113,4	109,6	+3,5	-3,4	114,8	111,5	-2,9	
107,5	+12,4	87,6	84,3	89,1	+1,7	+5,7	94,5	92,8	86,7	-8,3	-6,6	94,6	89,8	-5,1	17.12,13
99,7	+8,0	66,7	77,8	80,3	+20,4	+3,2	76,1	77,8	79,0	+3,8	+1,5	82,4	78,4	-4,9	
117,3	+17,7	113,9	92,4	100,2	-12,0	+8,4	117,5	111,6	96,3	-18,0	-13,7	109,8	104,0	-5,3	
67,5	+7,5	71,3	61,0	67,7	-5,0	+11,0	67,1	72,4	64,4	-4,0	-11,0	72,4	68,4	-5,5	17.16
75,2	+18,6	71,9	68,6	84,3	+17,2	+22,9	66,6	84,1	76,5	+14,9	-9,0	74,7	80,3	+7,5	
57,5	-7,4	70,5	51,0	46,1	-34,6	-9,6	67,7	57,0	48,6	-28,2	-14,7	69,2	52,8	-23,7	
117,3	+4,7	99,9	91,1	92,5	-7,4	+1,5	98,6	107,8	91,8	-6,9	-14,8	101,2	99,8	-1,4	17.2
111,4	-	91,5	87,6	87,5	-4,4	-0,1	93,1	98,6	87,5	-6,0	-11,3	96,6	93,1	-3,6	
129,9	+14,6	117,8	98,5	103,2	-12,4	+4,8	110,6	127,6	100,9	-8,8	-20,9	111,2	114,2	+2,7	
120,7	+1,3	110,8	92,8	102,0	-7,9	+9,9	103,7	112,4	97,4	-6,1	-13,3	106,8	104,9	-1,8	17.21
113,2	-1,7	105,4	88,3	99,7	-5,4	+12,9	99,3	101,5	94,0	-5,3	-7,4	102,1	97,8	-4,2	
135,2	+6,2	121,3	101,5	106,3	-12,4	+4,7	112,4	133,6	103,9	-7,6	-22,2	116,1	118,7	+2,2	
86,0	-52,7	68,2	42,8	52,4	-23,2	+22,4	63,9	73,0	47,6	-25,5	-34,8	88,8	60,3	-32,1	17.22
89,4	-61,5	61,1	40,2	51,1	-18,4	+27,1	58,8	62,1	45,7	-22,3	-26,4	76,0	53,9	-29,1	
151,2	-20,0	95,9	52,9	57,3	-40,3	+8,3	84,2	116,0	55,1	-34,6	-52,5	138,7	85,5	-38,4	
132,6	+22,0	82,1	89,8	75,8	-7,7	-15,6	95,3	110,6	82,8	-13,1	-25,1	97,1	96,7	-0,4	17.23
127,7	+11,6	72,6	88,2	69,7	-4,0	-21,0	90,8	105,5	79,0	-13,0	-25,1	95,7	92,2	-3,7	
150,5	+72,0	116,7	95,6	98,0	-16,0	+2,5	111,5	129,3	96,8	-13,2	-25,1	102,0	113,1	+10,9	
99,9	+8,2	91,1	92,0	86,8	-4,7	-5,7	92,3	97,9	89,4	-3,1	-8,7	92,6	93,7	+1,2	17.24
95,7	+3,2	79,7	90,1	79,0	-0,9	-12,3	83,9	88,8	84,6	+0,8	-4,7	86,5	86,7	+0,2	
107,5	+17,5	111,5	95,3	100,9	-9,5	+5,9	107,3	114,2	98,1	-8,6	-14,1	103,4	106,1	+2,6	
89,1	-5,1	87,7	81,1	81,9	-6,6	+1,0	87,5	87,2	81,5	-6,9	-6,5	90,9	84,3	-7,3	17.3
88,8	-4,7	87,4	81,7	83,4	-4,6	+2,1	86,6	86,0	82,5	-4,7	-4,1	89,2	84,3	-5,5	
88,8	-6,4	88,5	79,6	77,7	-12,2	-2,4	89,9	90,5	78,7	-12,5	-13,0	95,7	84,6	-11,6	
92,7	+3,8	97,0	95,6	103,4	+6,6	+8,2	93,6	98,4	99,5	+6,3	+0,1	93,7	99,5	+6,2	17.4
91,9	+6,8	94,3	94,2	100,4	+6,5	+6,6	91,8	97,9	97,3	+6,0	-0,6	92,5	97,6	+5,5	
98,5	-12,6	115,9	105,1	125,0	+7,9	+18,8	105,8	110,1	115,0	+8,7	+4,5	102,7	112,6	+9,6	
110,6	+9,9	102,3	104,0	102,8	+0,5	-1,2	100,2	110,9	103,4	+3,2	-6,8	102,3	107,2	+4,8	17.5
98,7	+3,4	91,4	94,8	95,0	+3,9	+0,2	91,2	99,5	94,9	+4,1	-4,6	94,1	97,2	+3,3	
138,7	+23,4	127,7	125,7	120,9	-5,3	-3,8	121,2	137,7	123,3	+1,7	-10,5	121,4	130,5	+7,5	
95,7	-2,7	94,4	90,7	92,1	-2,4	+1,5	93,6	93,3	91,4	-2,4	-2,0	94,5	92,4	-2,2	17.51
90,7	-2,8	90,2	87,8	89,5	-0,8	+1,9	89,5	89,3	88,7	-0,9	-0,7	89,7	89,0	-0,8	
138,0	-2,3	130,7	118,1	113,8	-12,9	-2,0	128,4	127,5	115,0	-10,4	-9,8	135,0	121,2	-10,2	
115,7	-0,7	125,1	145,4	124,9	-0,2	-14,1	114,5	135,8	135,2	+18,1	-0,4	119,3	135,5	+13,6	17.52
107,3	-6,7	115,8	137,5	121,1	+4,6	-11,9	109,6	129,6	129,3	+18,0	-0,2	118,6	129,4	+11,0	
138,8	+15,1	150,4	167,0	135,4	-10,0	-18,9	127,8	152,9	151,2	+18,3	-1,1	126,8	152,1	+20,0	

1 INDEX DES AUFTRAGSEINGANGS  
1995  
NACH ABSCHNITTEN, UNTERABSCHNITTEN,  
DER KLASSIFIKATION DER WIRTSCHAFTS  
1.1 ORIGINAL

VOLUMEN

WZ93- SCHL.	WIRTSCHAFTSZWEIG		1999 FEB.	VERÄNDERUNG IN % FEB. 1999 GEGEN		1999 JAN.	VERÄNDERUNG IN % JAN. 1999 GEGEN		KUMULIERT		2-MONATS- DURCHSCHNITT	
				FEB. 1998	JAN. 1999		JAN. 1998	DEZ. 1998	JAN. 1999 BIS FEB. 1999	VER- ÄEND. IN % GEGEN VORJAHR	JAN. 1999 UND FEB. 1999	VER- ÄEND. IN % GEGEN VORJAHR
17.53	HERSTELLUNG VON VLIES- STOFF U.ERZEUGN.DARAUS (OHNE BEKLEIDUNG)	INSGESAMT INLAND AUSLAND	117,2 111,9 123,0	-5,8 -6,0 -5,6	+17,6 +10,0 +26,2	99,7 101,7 97,5	-24,0 -17,0 -30,5	+14,7 +7,8 +23,7	108,5 106,8 110,3	-15,1 -11,7 -18,5	108,5 106,8 110,3	-15,1 -11,7 -18,5
17.54	TEXTILGEWERBE A.N.G.	INSGESAMT INLAND AUSLAND	114,5 97,8 145,7	+0,4 -0,4 +1,2	+16,5 +12,4 +21,7	98,3 87,0 119,7	-12,8 -10,9 -15,2	+4,5 +13,0 -5,1	106,4 92,4 132,7	-6,2 -5,6 -6,9	106,4 92,4 132,7	-6,2 -5,6 -6,9
17.6	HERSTELLUNG VON GE- WIRKTEM UND GESTRIKTEM STOFF	INSGESAMT INLAND AUSLAND	109,5 96,5 139,7	-10,4 -9,5 -11,7	+1,1 +1,6 +0,5	108,3 95,0 139,0	-1,0 +5,2 -9,6	-0,1 +6,9 -9,4	108,9 95,8 139,4	-6,0 -2,7 -10,6	108,9 95,8 139,4	-6,0 -2,7 -10,6
17.7	HERSTELLUNG VON GE- WIRKTEM UND GESTRIKTEM FERTIGERZEUGNISSEN	INSGESAMT INLAND AUSLAND	98,3 94,2 120,7	-6,5 -7,2 -3,0	+68,3 +54,9 +167,0	58,4 60,8 45,2	+0,5 -2,1 +24,9	+9,0 +14,3 -19,4	78,4 77,5 83,0	-3,9 -5,3 +3,4	78,4 77,5 83,0	-3,9 -5,3 +3,4
17.71	HERSTELLUNG VON STRUMPFWAREN	INSGESAMT INLAND AUSLAND	77,9 73,1 123,4	+7,3 +5,9 +16,2	+8,3 +7,0 +16,9	71,9 68,3 105,6	+8,4 +4,0 +46,5	+5,9 +4,6 +14,0	74,9 70,7 114,5	+7,8 +4,9 +28,4	74,9 70,7 114,5	+7,8 +4,9 +28,4
17.72	HERSTELLUNG VON PULLOVERN, STRICK- JACKEN U.AE.	INSGESAMT INLAND AUSLAND	119,3 119,2 119,5	-13,7 -14,9 -9,8	+167,5 +129,7 +553,0	44,6 51,9 18,3	-10,1 -10,2 -9,0	+14,1 +33,4 -54,0	82,0 85,6 68,9	-12,8 -13,4 -9,7	82,0 85,6 68,9	-12,8 -13,4 -9,7
18	BEKLEIDUNGSGEWERBE	INSGESAMT INLAND AUSLAND	160,0 136,1 234,6	-9,4 -15,6 +4,7	+108,3 +89,3 +155,0	76,8 71,9 92,0	-5,2 -4,6 -6,4	+53,3 +45,5 +75,6	118,4 104,0 163,3	-8,1 -12,2 +1,3	118,4 104,0 163,3	-8,1 -12,2 +1,3
18.1	HERSTELLUNG VON LEDERBEKLEIDUNG	INSGESAMT INLAND AUSLAND	67,9 63,5 90,3	-50,1 -49,5 -52,0	+77,7 +59,9 +194,1	38,2 39,7 30,7	-36,1 -33,2 -50,3	-11,2 -8,9 -23,6	53,1 51,6 60,5	-45,8 -44,3 -51,6	53,1 51,6 60,5	-45,8 -44,3 -51,6
18.2	HERSTELLUNG VON BEKLEI- DUNG (OHNE LEADERBEKLEI- DUNG)	INSGESAMT INLAND AUSLAND	160,6 136,6 235,3	-9,2 -15,5 +4,9	+108,6 +89,5 +154,9	77,0 72,1 92,3	-5,1 -4,6 -6,2	+53,4 +46,0 +75,8	118,8 104,4 163,8	-7,9 -12,0 +1,5	118,8 104,4 163,8	-7,9 -12,0 +1,5
18.21	HERSTELLUNG VON ARBEITS- UND BERUFSBEKLEIDUNG	INSGESAMT INLAND AUSLAND	84,5 87,0 55,2	-4,0 -3,5 -12,8	+7,5 +9,3 -17,9	78,6 79,6 67,2	+4,4 +6,0 -14,4	-13,4 -14,2 -1,3	81,6 83,3 61,2	-0,1 +0,7 -13,7	81,6 83,3 61,2	-0,1 +0,7 -13,7
18.22	HERSTELLUNG VON OBER- BEKLEIDUNG (OHNE AR- BEITS- U. BERUFSBEKL.)	INSGESAMT INLAND AUSLAND	182,6 154,1 253,0	-8,6 -15,6 +4,3	+124,9 +105,7 +161,4	81,2 74,9 96,8	-5,9 -5,5 -6,6	+73,1 +68,3 +83,3	131,9 114,5 174,9	-7,8 -12,5 +1,0	131,9 114,5 174,9	-7,8 -12,5 +1,0
18.23	HERSTELLUNG VON HAESCHE	INSGESAMT INLAND AUSLAND	127,5 116,6 191,6	-11,6 -16,2 +9,4	+83,2 +68,3 +167,6	69,6 69,3 71,6	-4,0 -2,7 -10,3	+28,9 +27,2 +41,2	98,6 93,0 131,6	-9,0 -11,6 +3,2	98,6 93,0 131,6	-9,0 -11,6 +3,2
18.24	HERSTELLUNG VON SONST. BEKLEIDUNG UND BEKLEI- DUNGZUBEHÖR	INSGESAMT INLAND AUSLAND	84,0 78,9 106,5	-11,0 -15,8 +9,7	+47,6 +52,0 +35,8	56,9 51,9 78,4	-3,9 -9,3 +15,6	+15,7 +5,3 +61,6	70,5 65,4 92,5	-8,2 -13,4 +12,1	70,5 65,4 92,5	-8,2 -13,4 +12,1
DC	LEDERGEWERBE	INSGESAMT INLAND AUSLAND	102,7 99,8 112,8	-12,4 -17,5 +7,8	+25,9 +26,3 +23,8	81,6 79,0 91,1	-0,2 -0,4 +0,7	+17,2 +20,8 +8,1	92,2 89,4 102,0	-7,4 -10,7 +4,5	92,2 89,4 102,0	-7,4 -10,7 +4,5
19.1	LEDERERZEUGUNG	INSGESAMT INLAND AUSLAND	123,7 110,0 157,0	-21,9 -30,9 +0,5	+23,7 +28,4 +16,2	100,0 85,7 135,1	-7,0 -13,0 +4,3	-3,0 -8,8 +7,6	111,9 97,9 146,1	-15,9 -24,0 +2,2	111,9 97,9 146,1	-15,9 -24,0 +2,2
19.2	LEDERVERARBEITUNG (OHNE H.V. LEADERBEKLEI- DUNG UND SCHUHEN)	INSGESAMT INLAND AUSLAND	65,4 63,7 72,8	-19,8 -23,3 -3,1	-2,7 -6,6 +16,1	67,2 68,2 62,7	-6,3 -8,0 +1,3	+8,4 +9,5 +3,1	66,3 66,0 67,8	-13,4 -16,0 -1,0	66,3 66,0 67,8	-13,4 -16,0 -1,0
19.3	HERSTELLUNG VON SCHUHEN	INSGESAMT INLAND AUSLAND	108,9 108,0 112,4	-9,2 -13,9 +12,1	+32,2 +33,7 +27,6	82,4 80,8 88,1	+2,7 +3,7 -0,7	+24,7 +30,3 +9,0	95,7 94,4 100,3	-4,4 -7,2 +6,1	95,7 94,4 100,3	-4,4 -7,2 +6,1
DD	HOLZGEWERBE (OHNE HERSTELLUNG VON MOEBELN)	INSGESAMT INLAND AUSLAND	89,7 84,3 148,3	-4,6 -6,3 +8,2	- - +0,1	89,7 84,3 148,1	-1,4 -2,9 +8,5	+7,3 +3,6 +37,6	89,7 84,3 148,2	-3,0 -4,6 +8,3	89,7 84,3 148,2	-3,0 -4,6 +8,3
20.1	SAEGE-, HOBEL- UND HOLZIMPRÄGNIERWERKE	INSGESAMT INLAND AUSLAND	85,2 76,5 181,0	-3,1 -8,2 +29,8	+4,2 +3,1 +9,3	81,8 74,2 165,6	-2,0 -6,4 +26,9	+9,1 +3,5 +48,3	83,5 75,4 173,3	-2,6 -7,3 +28,4	83,5 75,4 173,3	-2,6 -7,3 +28,4
20.2	FURNIER-, SPERRHOLZ-, HOLZFASERPLATTEN- UND HOLZSPANPLATTENWERKE	INSGESAMT INLAND AUSLAND	111,9 105,0 143,4	-8,1 -8,7 -6,0	-3,4 -2,1 -7,6	115,8 107,2 155,2	-7,0 -9,5 +1,5	+39,9 +32,3 +38,8	113,9 106,1 149,3	-7,5 -9,1 -2,2	113,9 106,1 149,3	-7,5 -9,1 -2,2
20.3	H.V. KONSTRUKTIONST. FERTIGBAUTEILEN, AUSBAU- ELEMENTEN AUS HOLZ	INSGESAMT INLAND AUSLAND	80,8 79,3 120,0	-2,9 -4,1 +25,4	+0,2 -0,4 +10,5	80,6 79,6 108,6	+3,5 +3,4 +5,2	-7,2 -8,2 +17,8	80,7 78,5 114,3	+0,1 -0,5 +14,9	80,7 78,5 114,3	+0,1 -0,5 +14,9

STBA,FS 4,R 2.2, 2/1999

LAND

FUER DAS VERARBEITENDE GEWERBE  
= 100  
ABTEILUNGEN, GRUPPEN UND KLASSEN  
ZWEITE, AUSGABE 1993 (WZ93)  
WERT

INDEX

1998 FEB.	VER- AEND. IN % GEGEN FEB. 1997	1997 4.VJ	1998 3.VJ	1998 4.VJ	VERAENDERUNG IN % 4.VJ 1998 GEGEN		1997 2.HJ	1998 1.HJ	1998 2.HJ	VERAENDERUNG IN % 2.HJ 1998 GEGEN		1997	1998	VER- AEND. IN % GEGEN 1997	WZ93 SCHL.
					4.VJ 1997	3.VJ 1998				2.HJ 1997	1.HJ 1998				
124,4	+14,9	116,9	128,8	113,9	-2,6	-11,6	112,7	127,6	121,3	+7,6	-4,9	114,3	124,4	+8,8	17.53
119,1	+9,1	114,0	125,2	118,5	+3,9	-5,4	110,5	120,6	121,8	+10,2	+1,0	113,6	121,2	+6,7	
130,3	+21,4	120,2	132,9	108,8	-9,5	-18,1	115,0	135,2	120,8	+5,0	-10,7	115,0	128,0	+11,3	
114,1	+16,4	100,1	100,2	104,0	+3,9	+3,8	98,4	114,2	102,1	+3,8	-10,6	101,4	108,2	+6,7	17.54
98,2	+6,9	83,5	88,6	90,5	+8,4	+2,1	85,1	100,0	89,5	+5,2	-10,5	90,2	94,8	+5,1	
144,0	+31,4	131,1	122,1	129,4	-1,3	+6,0	123,4	140,8	125,8	+1,9	-10,7	122,5	133,3	+8,8	
122,2	+17,5	102,7	104,9	121,7	+18,5	+16,0	100,9	119,3	113,3	+12,3	-5,0	104,7	116,3	+11,1	17.6
106,6	+12,8	85,4	92,2	102,4	+19,9	+11,1	85,3	101,7	97,3	+14,1	-4,3	91,8	99,5	+8,4	
158,2	+25,6	142,8	134,5	166,4	+16,5	+23,7	136,9	160,1	150,4	+9,9	-6,1	134,4	155,2	+15,5	
105,1	-13,6	59,8	87,4	62,4	+4,3	-28,6	76,2	75,5	74,9	-1,7	-0,8	80,4	75,2	-6,5	17.7
101,5	-13,6	62,7	82,9	62,6	-0,2	-24,5	75,2	74,3	72,8	-3,2	-2,0	79,7	73,5	-7,8	
124,4	-13,9	44,0	111,5	61,2	+39,1	-45,1	81,3	81,6	86,4	+6,3	+5,9	83,8	84,0	+0,2	
72,6	-8,4	77,2	68,2	82,7	+7,1	+21,3	73,8	76,7	75,5	+2,2	-1,6	78,7	76,1	-3,3	17.71
69,0	-10,3	76,4	66,4	78,3	+2,5	+17,9	72,6	74,3	72,4	-0,3	-2,6	77,5	73,3	-5,4	
106,2	+4,2	85,0	85,2	123,9	+45,8	+45,4	86,4	99,7	104,6	+21,1	+4,9	90,0	102,1	+13,4	
138,3	-16,2	42,0	106,9	41,7	-0,7	-61,0	78,5	74,2	74,3	-5,4	+0,1	82,1	74,3	-8,5	17.72
140,0	-15,4	46,5	102,3	44,1	-5,2	-56,9	78,3	74,4	73,2	-6,5	-1,6	82,4	73,8	-10,4	
132,5	-18,9	25,8	123,3	33,2	+28,7	-73,1	79,1	73,6	78,2	-1,1	+6,3	81,0	75,9	-6,3	
176,6	+5,0	60,5	136,2	60,6	+0,2	-55,5	95,9	99,8	98,4	+2,6	-1,4	97,2	99,1	+2,0	18
161,3	+3,0	62,7	125,7	61,7	-1,6	-50,9	93,3	95,8	93,7	+0,4	-2,2	94,7	94,7	-	
224,1	+9,7	53,7	169,0	57,2	+6,5	-66,2	104,2	112,6	113,1	+8,5	+0,4	104,7	112,8	+7,7	
136,1	+13,6	61,0	105,1	43,4	-28,9	-58,7	83,3	97,4	74,2	-10,9	-23,8	105,4	85,8	-18,6	18.1
125,7	+11,2	58,7	101,0	43,4	-26,1	-57,0	80,7	93,8	72,2	-10,5	-23,0	100,7	83,0	-17,6	
188,3	+22,4	72,6	125,7	43,5	-40,1	-65,4	96,3	115,4	84,6	-12,1	-26,7	129,2	100,0	-22,6	
176,8	+4,9	60,6	136,4	60,7	+0,2	-55,5	96,0	99,8	98,6	+2,7	-1,2	97,1	99,2	+2,2	18.2
161,6	+2,9	62,8	125,8	61,8	-1,6	-50,9	93,4	95,8	93,9	+0,4	-2,1	94,7	94,8	+0,1	
224,3	+9,6	53,6	169,2	57,3	+6,9	-66,1	104,2	112,6	113,3	+8,7	+0,6	104,6	112,9	+7,9	
88,0	-6,8	84,1	82,3	93,9	+11,7	+14,1	95,0	84,0	88,1	-7,3	+4,9	88,1	86,1	-2,3	18.21
90,2	-6,0	85,5	83,2	95,7	+11,9	+15,0	92,8	85,1	89,5	+5,2	+2,1	87,0	87,3	+0,3	
63,3	-16,4	68,6	72,2	72,4	+5,5	+0,3	120,6	72,5	72,3	-40,0	-0,3	101,7	72,4	-28,8	
199,8	+3,2	53,8	145,1	54,1	+0,6	-62,7	97,7	102,9	99,6	+1,9	-3,2	100,1	101,2	+1,1	18.22
182,5	+0,6	56,2	133,4	54,4	-3,2	-59,2	95,0	98,1	93,9	-1,2	-4,3	97,7	96,0	-1,7	
242,5	+8,6	47,9	173,8	53,2	+11,1	-69,4	104,1	114,7	113,5	+9,0	-1,0	105,8	114,1	+7,8	
144,3	+18,0	73,5	131,1	72,3	-1,6	-44,9	93,9	98,3	101,7	+8,3	+2,4	92,4	100,5	+8,8	18.23
139,1	+15,7	72,9	124,5	72,2	-1,0	-42,0	91,3	97,4	96,4	+7,8	+1,0	91,0	97,9	+7,6	
175,2	+30,0	76,8	170,5	72,8	-5,2	-67,3	109,4	110,4	121,7	+11,2	+10,2	100,8	116,0	+15,1	
94,4	-7,9	74,5	93,4	72,9	-2,1	-21,9	86,4	79,0	83,1	-3,8	+5,2	87,1	81,0	-7,0	18.24
93,7	-6,3	72,9	88,5	71,4	-2,1	-19,3	85,7	75,6	80,0	-6,7	+5,8	85,0	77,8	-8,5	
97,1	-14,3	81,7	114,6	79,3	-2,9	-30,8	89,5	93,2	97,0	+8,4	+4,1	96,3	95,1	-1,2	
117,3	-3,7	98,2	117,5	85,6	-12,8	-27,1	108,2	102,5	101,6	-6,1	-0,9	105,8	102,1	-3,5	DC
120,9	-7,2	92,8	117,7	79,1	-14,8	-32,8	104,8	98,8	98,4	-6,1	-0,4	104,4	98,6	-5,6	
104,6	+13,9	117,2	117,0	108,5	-7,4	-7,3	120,4	115,5	112,8	-6,3	-2,3	110,8	114,2	+3,1	
158,4	+83,5	146,8	104,9	97,9	-33,3	-6,7	134,0	118,6	101,4	-24,3	-14,5	119,8	110,0	-8,2	19.1
159,2	+112,3	143,4	96,9	88,3	-38,4	-8,9	130,4	108,5	92,6	-29,0	-14,7	112,6	100,6	-10,7	
156,2	+37,4	155,1	124,2	121,5	-21,7	-2,2	142,7	143,2	122,9	-13,9	-14,2	137,1	133,0	-3,0	
81,5	-6,0	84,3	79,1	80,8	-4,2	+2,1	85,2	77,4	80,0	-6,1	+3,4	83,9	78,7	-6,2	19.2
83,0	-0,4	83,1	79,9	81,0	-2,5	+1,4	83,6	78,2	80,5	-3,7	+2,9	81,8	79,3	-3,1	
75,1	-25,7	89,5	75,9	79,9	-10,7	+5,3	91,9	73,8	77,9	-15,2	+5,6	92,4	75,9	-17,9	
120,0	-12,1	94,0	129,5	84,8	-9,8	-34,5	110,0	106,5	107,2	-2,5	+0,7	109,3	106,8	-2,3	19.3
125,5	-16,8	86,1	130,7	77,2	-12,4	-40,9	106,7	102,9	104,0	-2,5	+1,1	108,2	103,5	-5,2	
100,3	+18,1	115,3	124,8	112,3	-2,6	-10,1	122,1	119,2	118,6	-2,9	-0,5	109,4	118,9	+8,7	
94,0	+3,4	101,1	100,0	97,9	-3,2	-2,1	101,1	100,4	98,9	-2,2	-1,5	99,3	99,6	+0,3	DD
90,0	+2,5	97,8	96,7	94,7	-3,2	-2,1	98,0	96,6	95,7	-2,3	-0,9	96,3	96,1	-0,2	
137,1	+10,5	137,0	134,9	133,1	-2,8	-1,3	133,9	141,8	134,0	+0,1	-5,5	131,9	137,8	+4,5	
87,9	-	99,9	105,0	94,3	-5,6	-10,2	103,9	98,0	99,7	-4,0	+1,7	101,0	98,8	-2,2	20.1
83,3	-0,1	96,5	102,1	90,0	-6,7	-11,9	101,2	93,6	96,1	-5,0	+2,7	98,0	94,8	-3,3	
139,4	+1,8	137,2	137,2	142,4	+3,8	+3,8	133,2	146,0	139,8	+5,0	-4,2	134,7	142,9	+6,1	
121,7	+11,0	117,0	109,0	109,1	-6,8	+0,1	113,1	121,0	109,0	-3,6	-9,9	112,5	115,0	+2,2	20.2
115,0	+9,1	110,7	101,0	102,8	-7,1	+1,8	107,0	114,1	101,9	-4,8	-10,7	106,7	108,0	+1,2	
152,5	+18,3	146,1	145,5	137,9	-5,6	-5,2	141,0	152,6	141,7	+0,5	-7,1	139,1	147,2	+5,8	
83,2	+0,2	93,6	92,6	94,2	+0,6	+1,7	93,4	91,1	93,4	-	+2,5	91,5	92,2	+0,8	20.3
82,7	+0,2	92,8	92,1	93,6	+0,9	+1,6	92,5	90,4	92,8	+0,3	+2,7	90,8	91,6	+0,9	
95,7	-0,5	114,1	105,8	109,7	-3,9	+3,7	117,0	109,3	107,8	-7,9	-1,4	110,5	108,5	-1,8	

1 INDEX DES AUFTRAGSEINGANGS  
1995  
NACH ABSCHNITTEN, UNTERABSCHNITTEN,  
DER KLASSIFIKATION DER WIRTSCHAFTS  
1.1 ORIGINAL

VOLUMEN

WZ93- SCHL.	WIRTSCHAFTSZWEIG		VERÄNDERUNG IN % FEB. 1999 GEGEN			VERÄNDERUNG IN % JAN. 1999 GEGEN			KUMULIERT		2-MONATS- DURCHSCHNITT	
			1999 FEB.	FEB. 1998	JAN. 1999	1999 JAN.	JAN. 1998	DEZ. 1998	JAN. 1999 BIS FEB. 1999	VER- ÄEND. IN % GEGEN VORJAHR	JAN. 1999 UND FEB. 1999	VER- ÄEND. IN % GEGEN VORJAHR
DE	PAPIER- UND DRUCKGEWERBE	INSGESAMT	101,5	-0,9	+2,4	99,1	-6,5	-5,0	100,3	-3,7	100,3	-3,7
		INLAND	97,7	-1,1	+1,1	96,6	-4,5	-8,1	97,2	-2,8	97,2	-2,8
		AUSLAND	114,9	-0,2	+6,5	107,9	-12,2	+6,1	111,4	-6,4	111,4	-6,4
21	PAPIERGEWERBE	INSGESAMT	105,1	-2,4	+2,8	102,2	-8,6	+3,0	103,7	-5,6	103,7	-5,6
		INLAND	100,0	-3,1	+1,4	98,6	-5,7	-0,3	99,3	-4,4	99,3	-4,4
		AUSLAND	116,7	-0,8	+5,9	110,2	-13,9	+10,2	113,5	-7,6	113,5	-7,6
21.1	H.V. HOLZSTOFF, ZELLSTOFF, PAPIER, KARTON UND PAPPE	INSGESAMT	123,0	-1,3	+6,7	115,3	-13,6	-0,9	119,2	-7,7	119,2	-7,7
		INLAND	113,6	-4,7	+5,6	107,6	-11,1	-10,9	110,6	-8,0	110,6	-8,0
		AUSLAND	134,4	+2,4	+7,9	124,6	-16,1	+12,2	129,5	-7,4	129,5	-7,4
21.11	HERSTELLUNG VON HOLZ- STOFF UND ZELLSTOFF	INSGESAMT	120,8	+8,9	+1,9	118,6	+3,9	+11,6	119,7	+6,4	119,7	+6,4
		INLAND	99,8	+41,8	+10,9	90,0	+31,4	+22,0	94,9	+36,5	94,9	+36,5
		AUSLAND	143,5	-7,2	-4,0	149,5	-8,5	+5,7	146,5	-7,9	146,5	-7,9
21.12	HERSTELLUNG VON PAPIER, KARTON UND PAPPE	INSGESAMT	123,1	-1,4	+6,8	115,3	-13,9	-1,0	119,2	-7,9	119,2	-7,9
		INLAND	113,8	-5,2	+5,5	107,9	-11,6	-11,2	110,9	-8,3	110,9	-8,3
		AUSLAND	134,3	+2,7	+8,2	124,1	-16,3	+12,2	129,2	-7,4	129,2	-7,4
21.2	PAPIER-, KARTON- UND PAPPEVERARBEITUNG	INSGESAMT	90,8	-3,4	-0,9	91,6	-3,0	+7,1	91,2	-3,2	91,2	-3,2
		INLAND	92,6	-2,0	-1,2	93,7	-2,0	+7,6	93,2	-2,0	93,2	-2,0
		AUSLAND	83,1	-9,7	+0,2	82,9	-7,1	+5,2	83,0	-8,4	83,0	-8,4
21.21	H.V. WELLPAPIER UND -PAPPE SOWIE V. VER- PACKUNGSM. A. PAPIER	INSGESAMT	98,6	-3,0	+0,4	98,2	-3,1	+11,5	98,4	-3,1	98,4	-3,1
		INLAND	96,1	-2,5	+0,9	95,2	-3,0	+11,9	95,7	-2,7	95,7	-2,7
		AUSLAND	112,9	-5,6	-2,4	115,7	-4,1	+9,8	114,3	-4,8	114,3	-4,8
21.22	H.V. HAUSHALTS-,HYGIENE- U.TOILETTENARTIKELN AUS ZELLSTOFF UND PAPIER	INSGESAMT	69,9	-	-2,5	71,7	-0,6	-1,0	70,8	-0,3	70,8	-0,3
		INLAND	81,5	-2,2	-3,8	84,7	-2,1	-2,3	83,1	-2,1	83,1	-2,1
		AUSLAND	38,3	+13,6	+5,8	36,2	+10,0	+8,4	37,3	+12,0	37,3	+12,0
21.23	H.V. SCHREIBWAREN UND BUEROBEDARF AUS PAPIER, KARTON UND PAPPE	INSGESAMT	111,7	+11,4	-6,4	119,3	+12,3	+7,0	115,5	+11,8	115,5	+11,8
		INLAND	116,9	+13,1	-7,6	126,5	+14,0	+11,1	121,7	+13,5	121,7	+13,5
		AUSLAND	89,1	+2,5	+1,3	88,0	+3,3	-13,2	88,6	+2,9	88,6	+2,9
21.24	HERSTELLUNG VON TAPETEN	INSGESAMT	88,5	-28,5	+5,9	83,6	-26,5	+40,5	86,1	-27,5	86,1	-27,5
		INLAND	89,1	-13,4	+4,8	85,0	-14,3	+38,4	87,1	-13,8	87,1	-13,8
		AUSLAND	87,0	-50,4	+8,6	80,1	-46,6	+46,2	83,6	-48,6	83,6	-48,6
21.25	HERSTELLUNG VON SONST. WAREN AUS PAPIER, KAR- TON UND PAPPE	INSGESAMT	87,4	-11,2	-0,8	88,1	-9,2	-0,8	87,8	-10,1	87,8	-10,1
		INLAND	82,4	-8,2	-1,1	83,3	-8,1	+0,5	82,9	-8,1	82,9	-8,1
		AUSLAND	107,2	-18,9	+0,5	106,7	-12,6	-4,5	107,0	-15,9	107,0	-15,9
22	DRUCKGEWERBE, VERVIEL- FAELTIGUNG VON BESPIELTEN TONTRAEGERN	INSGESAMT	96,0	+1,8	+1,8	94,3	-2,9	-16,0	95,2	-0,5	95,2	-0,5
		INLAND	95,1	+1,5	+1,0	94,2	-3,2	-16,1	94,7	-0,8	94,7	-0,8
		AUSLAND	105,1	+4,2	+10,2	95,4	+0,7	-14,4	100,3	+2,6	100,3	+2,6
22.2	DRUCKGEWERBE	INSGESAMT	95,1	+1,7	+1,3	93,9	-3,0	-15,3	94,5	-0,7	94,5	-0,7
		INLAND	94,2	+1,7	+0,5	93,7	-3,2	-15,3	94,0	-0,7	94,0	-0,7
		AUSLAND	107,2	+2,3	+10,9	96,7	-0,6	-15,8	102,0	+0,9	102,0	+0,9
22.21	ZEITUNGSDRUCKEREI	INSGESAMT	77,6	-9,3	-5,9	82,5	-8,1	-9,7	80,1	-8,7	80,1	-8,7
		INLAND	77,6	-9,3	-6,1	82,6	-8,0	-9,6	80,1	-8,7	80,1	-8,7
		AUSLAND	59,8	-15,2	-7,1	64,4	-16,8	-	62,1	-16,1	62,1	-16,1
22.22	DRUCKEREI (OHNE ZEI- TUNGSDRUCKEREI)	INSGESAMT	95,5	+2,6	+1,5	94,1	-2,9	-16,1	94,8	-0,2	94,8	-0,2
		INLAND	94,5	+2,7	+0,4	94,1	-3,1	-16,0	94,3	-0,3	94,3	-0,3
		AUSLAND	106,3	+0,9	+11,7	95,2	-0,2	-16,0	100,8	+0,4	100,8	+0,4
22.23	DRUCKWEITERVERARBEITUNG	INSGESAMT	139,8	+14,4	+15,3	121,3	-3,2	-16,2	130,6	+5,5	130,6	+5,5
		INLAND	137,7	+12,5	+17,4	117,3	-3,5	-16,4	127,5	+4,5	127,5	+4,5
		AUSLAND	181,6	+52,6	-8,8	199,2	+0,7	-14,1	190,4	+20,1	190,4	+20,1
22.24	SATZHERSTELLUNG UND REPRODUKTION	INSGESAMT	85,0	-5,1	+0,5	84,6	-4,4	-11,3	84,8	-4,8	84,8	-4,8
		INLAND	84,8	-5,7	-0,1	84,9	-3,9	-11,4	84,9	-4,7	84,9	-4,7
		AUSLAND	89,4	+8,0	+17,0	76,4	-17,6	-12,6	82,9	-5,6	82,9	-5,6
22.25	SONSTIGES DRUCKGEWERBE	INSGESAMT	125,2	+5,6	-7,3	135,1	+30,5	-13,4	130,2	+17,2	130,2	+17,2
		INLAND	128,5	+6,1	-7,2	136,3	+30,6	-13,5	131,4	+17,5	131,4	+17,5
		AUSLAND	61,4	-26,5	-12,9	70,5	+28,9	-7,6	66,0	-4,5	66,0	-4,5
22.3	VERVIELFAELTIGUNG VON BESPIELTEN TON-, BILD- UND DATENTRAEGERN	INSGESAMT	118,4	+1,9	+11,8	105,9	+2,1	-27,0	112,2	+2,0	112,2	+2,0
		INLAND	135,7	-4,0	+14,6	118,4	-0,7	-35,2	127,1	-2,5	127,1	-2,5
		AUSLAND	96,7	+14,2	+7,1	90,3	+7,5	-7,4	93,5	+10,8	93,5	+10,8
22.31	VERVIELFAELTIGUNG VON BESPIELTEN TONTRAEGERN	INSGESAMT	95,0	+7,3	+11,1	85,5	-3,7	-19,5	90,3	+1,8	90,3	+1,8
		INLAND	97,9	+0,5	+10,5	88,6	-9,0	-30,6	93,3	-4,2	93,3	-4,2
		AUSLAND	91,6	+16,5	+11,6	82,1	+3,7	-0,1	86,9	+10,1	86,9	+10,1
22.32	VERVIELFAELTIGUNG VON BESPIELTEN BILDTRAEGERN	INSGESAMT	190,2	+0,1	+51,9	125,2	-2,6	-53,7	157,7	-1,0	157,7	-1,0
		INLAND	214,7	-6,4	+50,9	142,3	-10,8	-50,5	178,5	-8,2	178,5	-8,2
		AUSLAND	103,9	+103,3	+59,8	65,0	+233,3	-69,1	84,5	+139,4	84,5	+139,4

LAND

FUER DAS VERARBEITENDE GEWERBE  
= 100  
ABTEILUNGEN, GRUPPEN UND KLASSEN  
ZWEIGE, AUSGABE 1993 (WZ93)  
WERT

INDEX

1998	VER- AEND. IN % GEGEN	1997	1998	1998	VERAENDERUNG IN % 4. VJ 1998 GEGEN	1997	1998	1998	VERAENDERUNG IN % 2. HJ 1998 GEGEN	1997	1998	VER- AEND. IN % GEGEN	WZ93
FEB.	FEB. 1997	4. VJ	3. VJ	4. VJ	4. VJ ! 1997 ! 1998	3. VJ 1998	2. HJ	1. HJ	2. HJ	2. HJ ! 1997 ! 1998	1. HJ 1998	1997	SCHL.
102,4	-0,7	111,1	103,0	107,4	-3,3	+4,3	108,0	105,3	105,2	-2,6	-0,1	105,9	DE
98,8	+0,7	107,4	101,2	107,0	-0,4	+5,7	104,0	101,6	104,1	+0,1	+2,5	101,6	
115,1	-4,9	124,0	109,5	108,9	-12,2	-0,5	122,2	118,3	109,2	-10,6	-7,7	121,3	
107,7	-2,6	112,6	104,4	103,7	-7,9	-0,7	111,7	109,4	104,1	-6,8	-4,8	110,9	21
103,2	-0,3	107,4	102,1	102,2	-4,8	+0,1	106,3	104,2	102,1	-4,0	-2,0	104,9	
117,7	-6,9	124,4	109,6	107,2	-13,8	-2,2	123,9	121,0	108,4	-12,5	-10,4	124,4	
124,6	-2,4	137,7	117,7	117,7	-14,5	-	135,9	126,4	117,7	-13,4	-6,9	130,8	21.1
119,2	-	130,6	116,0	117,1	-10,3	+0,9	128,5	118,6	116,6	-9,3	-1,7	121,9	
131,2	-4,8	146,2	119,7	118,4	-19,0	-1,1	144,7	135,8	119,0	-17,8	-12,4	141,5	
110,9	-9,9	110,1	109,4	112,4	+2,1	+2,7	115,3	114,0	110,9	-3,8	-2,7	118,1	21.11
70,4	-35,2	72,4	70,4	74,0	+2,2	+5,1	80,1	74,1	72,2	-8,9	-2,6	85,6	
154,6	+11,6	150,8	151,5	153,9	+2,1	+1,6	153,4	157,2	152,7	-0,5	-2,9	153,3	
124,9	-2,2	138,2	117,8	117,8	-14,8	-	136,3	126,6	117,8	-13,6	-7,0	131,0	21.12
120,0	+0,5	131,6	116,8	117,8	-10,5	+0,9	129,4	119,3	117,3	-9,4	-1,7	122,5	
130,8	-5,0	146,2	119,1	117,7	-19,5	-1,2	144,6	135,4	118,4	-18,1	-12,6	141,3	
94,0	-3,0	92,6	93,8	92,5	-0,1	-1,4	92,3	95,7	93,2	+1,0	-2,6	95,0	21.2
94,5	-0,5	94,8	94,6	94,1	-0,7	-0,5	94,2	96,5	94,3	+0,1	-2,3	95,8	
92,0	-12,2	83,1	90,3	86,1	+3,6	-4,7	84,3	92,7	88,2	+4,6	-4,9	91,9	
101,6	+5,7	96,7	99,9	97,5	+0,8	-2,4	98,5	103,7	98,7	+2,3	-4,8	98,5	21.21
98,6	+4,3	94,3	96,5	94,9	+0,6	-1,7	93,9	100,3	95,7	+1,9	-4,6	95,4	
119,6	+13,3	110,6	120,2	113,0	+2,2	-6,0	111,9	124,2	116,6	+4,2	-6,1	116,6	
69,9	-22,0	74,0	71,9	72,6	-1,9	+1,0	72,6	72,7	72,3	-0,4	-0,6	79,7	21.22
83,3	-3,8	89,6	84,7	86,4	-3,6	+2,0	87,7	86,9	85,6	-2,4	-1,5	91,0	
33,7	-65,6	31,5	37,0	34,9	+10,8	-5,7	31,4	34,1	35,9	+14,3	+5,3	49,0	
100,3	-4,9	108,5	115,9	119,6	+10,2	+3,2	109,6	102,6	117,8	+7,5	+14,8	106,7	21.23
103,4	-6,5	114,4	120,9	120,6	+5,4	-0,2	115,2	105,5	120,7	+4,8	+14,4	111,9	
86,9	+4,2	82,9	94,4	115,6	+39,4	+22,5	85,4	90,1	105,0	+23,0	+16,5	84,0	
123,7	+13,0	110,1	98,7	78,2	-29,0	-20,8	112,9	114,6	88,5	-21,6	-22,8	109,4	21.24
102,9	+6,5	96,0	82,6	79,7	-17,0	-3,5	92,7	96,0	81,2	-12,4	-15,4	91,9	
175,4	+23,9	145,2	138,7	74,6	-48,6	-46,2	163,2	160,6	106,6	-34,7	-33,6	152,7	
98,4	-5,3	96,1	95,0	96,0	-0,1	+1,1	96,2	99,2	95,5	-0,7	-3,7	98,7	21.25
88,8	-10,4	91,9	88,7	89,1	-3,0	+0,5	92,6	91,9	88,9	-4,0	-3,3	95,0	
132,2	+11,6	112,4	119,9	122,9	+9,3	+2,5	110,2	127,7	121,4	+10,2	-4,9	113,2	
94,3	+2,9	108,6	100,9	113,0	+4,1	+12,0	102,4	98,9	106,9	+4,4	+8,1	98,2	22
93,7	+2,2	107,4	100,1	112,5	+4,7	+12,4	101,4	98,5	106,3	+4,8	+7,9	97,6	
100,9	+10,9	121,5	109,0	118,5	-2,5	+8,7	112,8	103,7	113,8	+0,9	+9,7	104,3	
93,5	+3,4	107,1	100,2	111,0	+3,6	+10,8	101,4	98,4	105,8	+4,1	+7,3	97,5	22.2
92,6	+2,4	105,9	99,2	110,6	+4,4	+11,5	100,3	97,5	104,9	+4,6	+7,6	96,7	
104,8	+15,9	123,3	113,5	116,5	-5,5	+2,6	116,5	109,9	115,0	-1,3	+4,6	107,4	
85,6	+4,8	95,4	90,5	94,6	-0,8	+4,5	91,8	90,2	92,5	+0,8	+2,5	89,0	22.21
85,6	+4,6	95,5	90,5	94,6	-0,9	+4,5	91,8	90,2	92,6	+0,9	+2,7	89,0	
70,5	-1,5	71,5	51,8	69,4	-2,9	+34,0	74,1	50,1	60,6	-18,2	+21,0	71,2	
93,1	+3,1	107,4	99,9	112,0	+4,3	+12,1	101,3	98,3	106,0	+4,6	+7,8	97,3	22.22
92,0	+1,8	106,0	98,7	111,9	+5,6	+13,4	100,0	97,3	105,3	+5,3	+8,2	96,4	
105,4	+17,4	122,6	113,5	114,0	-7,0	+0,4	116,2	110,0	113,8	-2,1	+3,5	107,3	
122,2	+4,5	133,7	133,1	142,8	+6,8	+7,3	128,4	125,2	138,0	+7,5	+10,2	121,3	22.23
122,4	+5,7	130,9	131,4	137,8	+5,3	+4,9	128,5	123,9	134,6	+6,4	+8,6	119,9	
119,0	-13,5	130,5	166,7	241,5	+26,8	+44,9	168,5	150,4	204,1	+22,6	+35,7	147,2	
89,6	+1,4	100,8	94,1	97,1	-3,7	+3,2	98,5	91,5	95,6	-2,9	+4,5	95,5	22.24
89,9	+1,2	101,4	94,6	97,1	-4,2	+2,6	99,0	91,8	95,9	-3,1	+4,5	96,1	
82,8	+5,9	85,5	82,5	95,3	+11,5	+15,5	84,8	84,5	88,9	+4,8	+5,2	80,6	
118,6	+20,3	132,7	136,8	146,6	+10,5	+7,2	125,8	127,5	141,7	+12,6	+11,1	117,8	22.25
119,2	+20,0	130,0	138,3	144,6	+11,2	+4,6	124,7	128,3	141,5	+13,5	+10,3	117,2	
83,5	+32,5	269,1	63,7	248,0	-7,8	+289,3	186,9	81,4	155,8	-18,6	+91,4	149,4	
116,2	-5,4	146,6	118,3	163,3	+11,4	+38,0	126,0	112,6	140,8	+11,7	+25,0	117,1	22.3
141,3	-3,4	172,2	140,2	192,2	+11,6	+37,1	148,4	139,9	166,2	+12,0	+18,8	137,2	
84,7	-8,2	114,4	90,7	126,9	+10,9	+39,9	97,9	78,3	108,8	+11,1	+39,0	91,8	
88,5	-17,1	121,3	95,4	127,5	+5,1	+33,6	106,1	86,9	111,4	+5,0	+28,2	100,0	22.31
97,4	-17,9	131,9	104,4	140,8	+6,7	+34,9	116,4	99,3	122,6	+5,3	+23,5	109,2	
78,6	-16,0	109,3	85,3	112,5	+2,9	+31,9	94,6	73,0	98,9	+4,5	+35,5	89,7	
190,0	-12,5	206,9	148,3	271,9	+31,4	+83,3	176,2	165,7	210,1	+19,2	+26,8	165,0	22.32
229,4	-14,4	255,5	177,4	305,8	+19,7	+72,4	217,5	189,3	241,6	+11,1	+21,2	204,0	
51,1	+31,7	35,8	45,8	152,5	+326,0	+233,0	31,3	47,5	99,2	+216,9	+108,8	27,9	

1 INDEX DES AUFTRAGSEINGANGS  
1995  
NACH ABSCHNITTEN, UNTERABSCHNITTEN,  
DER KLASSIFIKATION DER WIRTSCHAFTS  
1.1 ORIGINAL

VOLUMEN

WZ93- SCHL.	WIRTSCHAFTSZWEIG		1999 FEB.	VERÄNDERUNG IN % FEB. 1999 GEGEN		1999 JAN.	VERÄNDERUNG IN % JAN. 1999 GEGEN		KUMULIERT		2-MONATS- DURCHSCHNITT JAN. 1999 UND FEB. 1999	VER- ÄND. IN % GEGEN VORJAHR
				FEB. 1998	JAN. 1999		JAN. 1998	DEZ. 1998	JAN. 1999 BIS FEB. 1999	VER- ÄND. IN % GEGEN VORJAHR		
22.33	VERVIELFÄLTIGUNG VON BESPIELTEN DATENTRAEGERN	INSGESAMT	278,5	-10,7	+2,5	271,7	+24,7	-33,3	275,1	+3,8	275,1	+3,8
		INLAND	331,7	-10,9	+10,6	299,8	+26,6	-37,2	315,8	+3,7	315,8	+3,7
		AUSLAND	180,8	-10,0	-23,3	209,6	+19,2	-17,1	185,2	+4,5	185,2	+4,5
D6	CHEMISCHE INDUSTRIE	INSGESAMT	101,4	-4,5	+0,6	100,8	-8,2	+6,7	101,1	-6,4	101,1	-6,4
		INLAND	94,9	-3,7	+0,9	94,1	-6,7	+7,1	94,5	-5,2	94,5	-5,2
		AUSLAND	109,1	-5,6	+0,2	108,9	-9,7	+6,2	109,0	-7,7	109,0	-7,7
24.1	HERSTELLUNG VON CHEMISCHEN GRUNDSTOFFEN	INSGESAMT	106,8	-5,9	+1,3	106,4	-10,5	+5,0	106,1	-8,2	106,1	-8,2
		INLAND	105,8	-2,6	+1,9	103,8	-8,0	+8,1	104,8	-5,3	104,8	-5,3
		AUSLAND	107,7	-8,7	+0,8	106,8	-12,5	+2,3	107,3	-10,6	107,3	-10,6
24.11	HERSTELLUNG VON INDUSTRIEGASEN	INSGESAMT	102,5	-0,4	-0,8	103,3	-4,2	-4,9	102,9	-2,4	102,9	-2,4
		INLAND	102,1	-1,3	-1,4	103,6	-4,3	-4,3	102,9	-2,8	102,9	-2,8
		AUSLAND	113,9	+32,0	+22,3	93,1	+2,4	-21,6	103,5	+16,8	103,5	+16,8
24.12	HERSTELLUNG VON FARB- STOFFEN UND PIGMENTEN	INSGESAMT	88,6	-17,3	+5,2	84,2	-20,9	+7,1	86,4	-19,1	86,4	-19,1
		INLAND	80,6	-18,3	+11,0	72,6	-21,4	+9,7	76,6	-19,9	76,6	-19,9
		AUSLAND	92,4	-16,9	+2,8	89,8	-20,5	+6,3	91,2	-18,7	91,2	-18,7
24.13	HERSTELLUNG VON SONSTIGEN ANORGANISCHEN GRUNDSTOF- FEN UND CHEMIKALIEN	INSGESAMT	100,6	-4,6	+1,2	99,4	-7,4	-5,4	100,0	-6,0	100,0	-6,0
		INLAND	101,9	+3,5	+2,1	98,8	-2,0	-2,3	100,9	+0,7	100,9	+0,7
		AUSLAND	99,2	-12,0	+0,2	99,0	-12,4	-8,4	99,1	-12,2	99,1	-12,2
24.14	HERSTELLUNG VON SONSTIGEN ORGANISCHEN GRUNDSTOFFEN UND CHEMIKALIEN	INSGESAMT	113,2	-5,0	-2,2	115,8	-11,7	+5,9	114,5	-8,5	114,5	-8,5
		INLAND	115,0	-3,2	-1,7	117,0	-10,5	+7,2	116,0	-7,1	116,0	-7,1
		AUSLAND	111,6	-6,5	-2,9	114,9	-12,6	+5,0	113,3	-9,7	113,3	-9,7
24.15	HERSTELLUNG VON DUENGE- MITTELN UND STICKSTOFF- VERBINDUNGEN	INSGESAMT	103,1	-7,6	+2,8	100,3	-7,4	-25,1	101,7	-7,5	101,7	-7,5
		INLAND	78,3	-6,5	-4,7	82,2	+6,1	-37,4	80,3	-0,4	80,3	-0,4
		AUSLAND	130,4	-8,5	+8,4	120,3	-15,5	-12,0	125,4	-11,9	125,4	-11,9
24.16	HERSTELLUNG VON KUNST- STOFF IN PRIMAERFORMEN	INSGESAMT	107,9	-5,4	+3,8	104,0	-8,5	+12,3	106,0	-6,9	106,0	-6,9
		INLAND	108,7	-1,2	+5,1	101,5	-6,8	+22,6	104,1	-4,1	104,1	-4,1
		AUSLAND	109,1	-9,0	+2,5	106,4	-10,1	+4,5	107,8	-9,5	107,8	-9,5
24.17	HERSTELLUNG VON SYNTHETISCHEM KAUTSCHUK IN PRIMAERFORMEN	INSGESAMT	104,7	+27,5	+23,5	84,8	+6,1	-6,9	94,8	+17,0	94,8	+17,0
		INLAND	109,0	+12,8	+17,3	92,9	+6,7	+32,9	101,0	+9,9	101,0	+9,9
		AUSLAND	102,1	+39,3	+27,8	79,9	+5,8	-23,1	91,0	+22,3	91,0	+22,3
24.2	HERSTELLUNG VON SCHAEDELINGS- BEKÄMPFUNGSMITTELN UND PFLANZENSCHUTZMITTELN	INSGESAMT	176,3	-1,9	+17,4	150,2	+5,6	+54,5	163,3	+1,4	163,3	+1,4
		INLAND	195,7	-15,3	+141,0	81,2	-18,5	+118,3	138,5	-16,2	138,5	-16,2
		AUSLAND	165,3	+9,8	-12,6	189,2	+13,6	+44,3	177,3	+11,8	177,3	+11,8
24.3	HERSTELLUNG VON ANSTRICH- MITTELN, DRUCKFARBEN UND KITEN	INSGESAMT	88,6	-7,9	+0,2	88,4	-3,6	+11,3	88,5	-5,9	88,5	-5,9
		INLAND	79,7	-8,5	+0,5	79,3	-4,8	+11,5	79,5	-6,7	79,5	-6,7
		AUSLAND	115,8	-6,6	-0,3	116,2	-0,9	+11,1	116,0	-3,9	116,0	-3,9
24.4	HERSTELLUNG VON PHARMA- ZEUTISCHEN ERZEUGNISSEN	INSGESAMT	100,4	+3,2	-0,1	100,5	-3,9	+2,4	100,5	-0,5	100,5	-0,5
		INLAND	91,7	+1,3	-1,5	93,1	-4,5	-1,1	92,4	-1,7	92,4	-1,7
		AUSLAND	115,0	+5,7	+1,9	112,9	-3,2	+7,6	114,0	+1,2	114,0	+1,2
24.41	HERSTELLUNG VON PHARMA- ZEUTISCHEN GRUNDSTOFFEN	INSGESAMT	99,3	-12,2	-3,7	103,1	-21,8	-0,6	101,2	-17,4	101,2	-17,4
		INLAND	107,7	+11,4	+28,0	85,5	-21,8	-21,3	96,6	-6,2	96,6	-6,2
		AUSLAND	97,0	-17,4	-10,0	107,8	-21,8	+5,4	102,4	-19,8	102,4	-19,8
24.42	H.V. PHARM. SPEZIALI- TAETEN UND SONSTIGEN PHARM. ERZEUGNISSEN	INSGESAMT	100,5	+4,9	+0,3	100,2	-1,8	+2,7	100,4	+1,5	100,4	+1,5
		INLAND	91,2	+1,0	-2,3	93,3	-3,9	-0,3	92,3	-1,5	92,3	-1,5
		AUSLAND	119,1	+11,5	+4,4	114,1	+2,1	+8,3	116,6	+6,7	116,6	+6,7
24.5	H.V. SEIFEN, WASCH- REINIGUNGS- UND KOERPER- PFLEGEMITTELN	INSGESAMT	81,5	-9,2	-7,1	87,7	-5,2	+4,5	84,6	-7,2	84,6	-7,2
		INLAND	75,2	-10,7	-8,5	82,2	-7,7	+1,0	78,7	-9,2	78,7	-9,2
		AUSLAND	98,4	-6,0	-4,1	102,6	+0,9	+13,0	100,5	-2,6	100,5	-2,6
24.51	H.V. SEIFEN, WASCH- REINIGUNGS- UND POLIER- MITTELN	INSGESAMT	86,2	-0,5	-8,3	94,0	+1,7	+17,2	90,1	+0,7	90,1	+0,7
		INLAND	83,0	-	-7,5	89,7	+2,9	+16,3	86,4	+1,5	86,4	+1,5
		AUSLAND	93,4	-1,3	-10,1	103,9	-0,4	+19,3	98,7	-0,8	98,7	-0,8
24.52	HERSTELLUNG VON DUFT- U. KOERPERPFLEGEMITTELN	INSGESAMT	76,7	-17,4	-5,7	81,3	-12,2	-7,3	79,0	-14,9	79,0	-14,9
		INLAND	68,2	-20,0	-9,7	75,5	-16,9	-11,4	71,9	-18,4	71,9	-18,4
		AUSLAND	105,0	-11,2	+4,2	100,8	+2,6	+5,2	102,9	-4,9	102,9	-4,9
24.6	HERSTELLUNG VON SONST. CHEMISCHEN ERZEUGNISSEN	INSGESAMT	94,7	-5,8	-0,8	95,5	-12,6	+6,7	95,1	-9,3	95,1	-9,3
		INLAND	88,6	-2,1	-6,0	93,2	-5,9	+15,3	90,9	-4,0	90,9	-4,0
		AUSLAND	100,4	-8,5	+2,9	97,6	-17,8	+0,1	99,0	-13,3	99,0	-13,3
24.61	HERSTELLUNG VON PYRO- TECHNISCHEN ERZEUGNISSEN	INSGESAMT	56,9	-19,5	-54,3	124,4	+31,1	+90,8	90,7	+9,5	90,7	+9,5
		INLAND	42,2	-24,5	-58,5	101,8	+3,7	+42,4	72,0	-6,6	72,0	-6,6
		AUSLAND	101,4	-12,1	-47,5	193,1	+127,4	+317,1	147,3	+47,0	147,3	+47,0
24.62	HERSTELLUNG VON KLEB- STOFFEN UND GELATINE	INSGESAMT	93,9	-9,9	-2,6	96,4	-10,2	+16,3	95,2	-10,0	95,2	-10,0
		INLAND	89,8	-4,2	-1,5	91,2	-6,8	+22,7	90,5	-5,5	90,5	-5,5
		AUSLAND	101,9	-18,1	-4,2	106,4	-15,4	+7,2	104,2	-16,7	104,2	-16,7



## LAND

FUER DAS VERARBEITENDE GEWERBE  
= 100  
ABTEILUNGEN, GRUPPEN UND KLASSEN  
ZWEIGE, AUSGABE 1993 (WZ93)  
WERT

## INDEX

1998	VER- ÄND. IN % GEGEN	1997	1998	1998	VERÄNDERUNG IN % 4. VJ 1998 GEGEN	1997	1998	1998	VERÄNDERUNG IN % 2. HJ 1998 GEGEN	1997	1998	VER- ÄND. IN % GEGEN	WZ93
FEB.	FEB. 1997	4. VJ	3. VJ	4. VJ	4. VJ 1997	3. VJ 1998	2. HJ	1. HJ	2. HJ	2. HJ 1997	1. HJ 1998	1997	SCHL.
312,0	+52,8	330,2	299,2	409,0	+23,9	+36,7	268,3	304,0	354,1	+32,0	+16,5	236,8	22.33
372,2	+51,3	382,2	352,5	454,8	+19,0	+29,0	313,1	368,1	403,6	+28,9	+9,6	277,5	
178,7	+60,0	215,1	181,3	307,5	+43,0	+69,6	169,0	162,1	244,4	+44,6	+50,8	146,7	
106,2	+1,9	105,1	101,7	97,9	-6,9	-3,7	105,3	109,2	99,8	-5,2	-8,6	106,7	06
98,5	+1,0	98,7	98,4	94,9	-3,9	-3,6	99,2	102,1	96,6	-2,6	-5,4	100,2	
115,6	+2,9	112,8	105,8	101,7	-9,8	-3,9	112,6	117,8	103,7	-7,9	-12,0	114,6	
113,5	+3,7	110,4	104,1	101,1	-8,4	-2,9	111,1	114,7	102,6	-7,7	-10,5	112,1	24.1
108,6	+3,5	108,6	106,6	102,0	-6,1	-4,3	109,4	112,0	104,3	-4,7	-6,9	108,9	
117,9	+3,9	112,1	101,9	100,3	-10,5	-1,6	112,6	117,1	101,1	-10,2	-13,7	115,0	
102,9	+9,0	103,6	114,5	113,3	+9,4	-1,0	103,4	106,4	113,9	+10,2	+7,0	102,0	24.11
103,4	+9,1	103,5	114,4	113,5	+9,7	-0,8	103,3	106,7	114,0	+10,4	+6,8	102,0	
86,3	+5,6	109,1	119,0	106,6	-2,3	-10,4	104,3	98,6	112,8	+8,1	+14,4	101,9	
107,1	-1,5	103,5	92,9	83,6	-19,2	-10,0	107,2	107,6	88,2	-17,7	-18,0	109,8	24.12
98,7	-0,7	88,9	85,5	76,2	-14,3	-10,9	92,2	96,0	80,8	-12,4	-15,8	95,0	
111,2	-1,9	110,5	96,4	87,2	-21,1	-9,5	114,4	113,2	91,8	-18,8	-18,9	117,0	
105,5	+5,9	103,5	101,3	100,1	-3,3	-1,2	101,9	103,9	100,7	-1,2	-3,1	101,6	24.13
98,5	+3,0	101,6	105,0	102,5	+0,9	-2,4	101,1	101,1	103,7	+2,6	+2,6	99,9	
112,7	+8,7	105,3	97,7	97,6	-7,3	-0,1	102,7	106,8	97,7	-4,9	-8,5	103,3	
119,1	+5,9	113,5	106,8	105,5	-7,0	-1,2	114,5	120,0	106,2	-7,2	-11,5	114,6	24.14
118,8	+5,9	118,6	115,4	113,1	-4,6	-2,0	118,2	123,5	114,3	-3,3	-7,4	116,5	
119,4	+5,9	109,2	99,4	99,1	-9,2	-0,3	111,4	117,1	99,3	-10,9	-15,2	113,0	
111,6	+5,3	111,5	87,2	112,3	+0,7	+28,8	105,1	106,8	99,8	-5,0	-6,6	105,4	24.15
83,7	+7,2	104,6	79,9	99,1	-5,3	+24,0	101,8	86,6	89,5	-12,1	+3,3	96,6	
142,5	+4,2	119,1	95,3	126,9	+6,5	+33,2	108,8	129,2	111,1	+2,1	-14,0	115,2	
114,1	+2,1	112,7	107,1	100,2	-11,1	-6,4	113,5	116,7	103,7	-8,6	-11,1	115,8	24.16
108,0	+1,1	106,7	105,4	95,6	-10,4	-9,3	108,9	111,5	100,5	-7,7	-9,9	110,0	
119,9	+3,0	118,3	108,7	104,5	-11,7	-3,9	118,0	121,5	106,6	-9,7	-12,3	121,2	
82,1	+6,6	80,3	89,2	92,3	+14,9	+3,5	82,3	89,3	90,7	+10,2	+1,6	80,7	24.17
96,6	+14,5	88,6	97,3	95,5	+7,8	-1,8	92,6	98,8	96,4	-2,4	-2,4	97,6	
73,3	+1,1	75,3	84,2	90,3	+19,9	+7,2	76,1	83,5	87,3	+14,7	+4,6	75,5	
179,7	+18,9	71,5	85,4	71,0	-0,7	-16,8	74,0	138,3	78,2	+5,7	-43,5	97,8	24.2
231,0	+52,3	35,2	82,0	38,7	+9,9	-52,8	52,3	128,7	60,4	+15,5	-53,1	80,3	
150,6	-0,1	92,1	87,2	89,3	-3,0	+2,4	86,2	143,8	88,3	+2,4	-38,6	107,6	
96,2	+5,8	99,4	111,3	99,6	+0,2	-10,5	105,8	105,6	105,4	-0,4	-0,2	104,1	24.3
87,1	+3,7	92,4	105,4	91,0	-1,5	-13,7	99,9	97,6	98,2	-1,7	+0,6	98,0	
124,0	+11,1	120,8	129,3	125,7	+4,1	-2,8	123,9	129,9	127,5	+2,9	-1,8	122,4	
97,3	-2,7	106,3	101,1	98,5	-7,3	-2,6	103,8	103,9	99,8	-3,9	-3,9	104,6	24.4
90,5	-5,4	96,8	91,9	96,3	-0,5	+4,8	93,5	95,0	94,1	+0,6	-0,9	95,6	
108,8	+1,4	122,3	116,6	102,2	-16,4	-12,3	121,0	118,9	109,4	-8,6	-8,0	119,8	
113,1	+1,3	120,3	106,5	99,6	-17,2	-6,5	127,4	116,1	103,1	-19,1	-11,2	121,6	24.41
96,7	-19,3	118,0	98,4	100,7	-14,7	+2,3	118,1	108,4	99,5	-15,7	-8,2	119,8	
117,5	+7,3	121,0	108,6	99,4	-17,9	-8,5	129,8	118,2	104,0	-19,9	-12,0	122,1	
95,8	-3,1	104,9	100,6	98,4	-6,2	-2,2	101,5	102,8	99,5	-2,0	-3,2	103,0	24.42
90,3	-4,9	96,1	91,7	96,1	-	+4,8	92,8	94,6	93,9	+1,2	-0,7	94,8	
106,8	-	122,6	118,5	102,9	-16,1	-13,2	119,0	119,1	110,7	-7,0	-7,1	119,3	
89,8	-2,4	93,0	90,7	88,9	-4,4	-2,0	92,8	95,5	89,8	-3,2	-6,0	94,3	24.5
84,2	-3,9	91,2	87,2	85,8	-5,9	-1,6	90,7	91,8	86,5	-4,6	-5,8	91,9	
104,7	+1,0	98,1	100,3	97,0	-1,1	-3,3	98,5	105,3	98,7	+0,2	-6,3	100,8	
86,6	-5,8	94,7	92,4	86,3	-8,9	-6,6	94,0	91,4	89,4	-4,9	-2,2	94,6	24.51
83,0	-3,7	92,7	90,2	83,7	-9,7	-7,2	91,3	87,3	86,9	-4,8	-0,5	90,8	
94,6	-9,6	99,3	97,4	92,3	-7,0	-5,2	100,0	100,6	94,9	-5,1	-5,7	103,2	
92,9	+1,0	91,3	89,0	91,4	+0,1	+2,7	91,6	99,6	90,2	-1,5	-8,4	94,0	24.52
85,3	-4,0	89,7	84,5	87,8	-2,1	+3,9	90,0	95,9	88,1	-4,3	-10,2	92,9	
118,2	+15,4	96,5	104,1	103,3	+7,0	-0,8	96,6	111,7	103,7	+7,3	-7,2	97,6	
100,5	+3,6	103,5	101,4	98,3	-5,0	-3,1	103,6	107,0	99,9	-3,6	-6,6	103,5	24.6
90,4	-0,1	94,1	94,7	91,0	-3,3	-3,9	94,7	97,9	92,9	-1,9	-5,1	95,7	
109,7	+6,6	112,1	107,6	105,0	-6,3	-2,4	111,8	115,2	106,3	-4,9	-7,7	110,6	
70,7	-15,6	86,7	73,1	81,4	-6,1	+11,4	77,7	89,1	77,3	-0,5	-13,2	93,6	24.61
55,9	-22,4	81,4	66,5	79,5	-2,3	+19,5	73,7	73,2	73,0	-0,9	-7,8	92,7	
115,4	-3,5	102,7	93,3	87,4	-14,9	-6,3	90,0	119,1	90,3	+0,3	-24,2	96,2	
104,2	+3,4	101,3	97,4	96,2	-5,0	-1,2	100,6	106,4	96,8	-3,8	-9,0	103,4	24.62
93,7	-	91,9	90,2	87,9	-4,4	-2,5	92,8	95,5	89,1	-4,0	-6,7	95,4	
124,4	+8,6	119,2	111,3	112,1	-6,0	+0,7	115,4	127,2	111,7	-3,2	-12,2	118,9	

1 INDEX DES AUFTRAGSEINGANGS  
1996  
NACH ABSCHNITTEN, UNTERABSCHNITTEN,  
DER KLASSEFIZKATION DER WIRTSCHAFTS  
1.1 ORIGINAL

VOLUMEN

WZ93- SCHL.	WIRTSCHAFTSZWEIG		VERAENDERUNG IN % FEB. 1999 GEGEN			VERAENDERUNG IN % JAN. 1999 GEGEN			KUMULIERT		2-MONATS- DURCHSCHNITT	
			1999 FEB.	FEB. 1998	JAN. 1999	1999 JAN.	JAN. 1998	DEZ. 1998	JAN. 1999 BIS FEB. 1999	VER- AEND. IN % GEGEN VORJAHR	JAN. 1999 FEB. 1999	VER- AEND. IN % GEGEN VORJAHR
24.63	HERSTELLUNG VON ETHERISCHEN ÖLEN	INSGESAMT	99,0	-7,3	-4,5	103,7	-10,8	+22,1	101,4	-9,1	101,4	-9,1
		INLAND	98,4	-6,8	-9,8	109,1	-0,3	+47,4	103,8	-3,4	103,8	-3,4
		AUSLAND	99,6	-7,9	+1,1	98,5	-19,9	+2,9	99,1	-14,2	99,1	-14,2
24.64	HERSTELLUNG VON FOTO-CHEMISCHEN ERZEUGNISSEN	INSGESAMT	66,8	-9,7	-0,4	67,1	-27,1	+1,8	67,0	-19,3	67,0	-19,3
		INLAND	79,8	+16,3	+6,1	75,2	+1,6	+3,9	77,5	+8,7	77,5	+8,7
		AUSLAND	61,3	-19,7	-3,8	63,7	-36,0	+1,0	62,5	-29,0	62,5	-29,0
24.65	HERSTELLUNG VON UNBESPIELTEN TON-, BILD- UND DATENTRAEGERN	INSGESAMT	96,9	-23,3	-13,9	112,6	-27,3	-25,7	104,8	-25,5	104,8	-25,5
		INLAND	87,3	-36,3	-25,4	117,0	-23,7	-13,8	102,2	-29,6	102,2	-29,6
		AUSLAND	99,9	-18,7	-10,2	111,3	-28,3	-28,9	105,6	-24,1	105,6	-24,1
24.66	HERSTELLUNG VON CHEMISCHEN ERZEUGNISSEN A.N.G.	INSGESAMT	104,4	-1,7	+6,2	98,3	-11,4	+4,9	101,4	-6,6	101,4	-6,6
		INLAND	94,4	+0,3	+1,1	93,4	-6,9	+12,5	93,9	-3,4	93,9	-3,4
		AUSLAND	114,0	-3,2	+10,6	103,1	-14,9	-0,9	108,6	-9,1	108,6	-9,1
24.7	HERSTELLUNG VON CHEMIEFASERN	INSGESAMT	97,8	-8,6	+3,1	94,9	-15,3	+18,6	96,4	-12,0	96,4	-12,0
		INLAND	96,9	+2,6	+4,6	92,6	-5,9	+21,7	94,8	-1,7	94,8	-1,7
		AUSLAND	98,3	-13,8	+2,2	96,2	-19,6	+16,9	97,3	-16,8	97,3	-16,8
DH	HERSTELLUNG VON GUMMI- UND KUNSTSTOFFWAREN	INSGESAMT	98,9	-4,9	+0,6	98,3	-2,9	+8,3	98,6	-3,9	98,6	-3,9
		INLAND	91,4	-6,3	+0,3	91,1	-3,9	+7,6	91,3	-5,1	91,3	-5,1
		AUSLAND	122,4	-1,7	+1,3	120,8	-0,6	+10,1	121,6	-1,1	121,6	-1,1
25.1	HERSTELLUNG VON GUMMIWAREN	INSGESAMT	105,2	-1,9	+5,9	99,3	-6,4	+5,6	102,3	-4,1	102,3	-4,1
		INLAND	97,8	-4,8	+4,8	93,3	-9,8	+6,1	95,6	-7,3	95,6	-7,3
		AUSLAND	121,9	+4,1	+8,4	112,5	+0,4	+4,7	117,2	+2,3	117,2	+2,3
25.11	HERSTELLUNG VON BEREITUNGEN	INSGESAMT	108,4	+2,1	+17,3	92,4	+2,6	-1,5	100,4	+2,2	100,4	+2,2
		INLAND	92,8	-5,2	+19,0	78,0	-4,4	-5,0	85,4	-4,9	85,4	-4,9
		AUSLAND	134,3	+11,8	+15,3	116,5	+11,9	+2,8	125,4	+11,9	125,4	+11,9
25.13	HERSTELLUNG VON SONST. GUMMIWAREN	INSGESAMT	103,4	-4,0	+0,1	103,3	-10,6	+9,8	103,4	-7,3	103,4	-7,3
		INLAND	100,2	-4,8	-0,8	101,0	-11,7	+11,1	100,6	-8,4	100,6	-8,4
		AUSLAND	111,8	-2,4	+2,4	109,2	-7,8	+6,3	110,5	-5,2	110,5	-5,2
25.2	HERSTELLUNG VON KUNSTSTOFFWAREN	INSGESAMT	97,3	-5,7	-0,7	98,0	-2,0	+9,0	97,7	-3,8	97,7	-3,8
		INLAND	90,0	-6,5	-0,7	90,6	-2,5	+7,9	90,3	-4,5	90,3	-4,5
		AUSLAND	122,6	-3,5	-0,9	123,7	-0,8	+11,9	123,2	-2,1	123,2	-2,1
25.21	H.V. PLATTEN, FOLIEN, SCHLAEUCHEN U. PROFILEN AUS KUNSTSTOFF	INSGESAMT	97,9	-10,2	-5,0	103,1	-4,8	+18,5	100,5	-7,5	100,5	-7,5
		INLAND	87,4	-9,2	-4,6	91,6	-3,7	+19,7	89,5	-6,5	89,5	-6,5
		AUSLAND	121,2	-11,4	-5,8	128,7	-6,5	+16,9	125,0	-8,9	125,0	-8,9
25.22	H.V. VERPACKUNGSMITTELN AUS KUNSTSTOFF	INSGESAMT	97,7	-7,7	-0,6	98,3	-6,0	+9,6	98,0	-6,8	98,0	-6,8
		INLAND	89,9	-8,8	+1,2	88,8	-10,7	+9,8	89,4	-9,7	89,4	-9,7
		AUSLAND	121,9	-4,9	-4,6	127,8	+5,9	+9,1	124,9	+0,3	124,9	+0,3
25.23	H.V. BAUBEDARFSARTIKELN AUS KUNSTSTOFF	INSGESAMT	74,4	-10,8	-2,0	75,9	-0,4	+0,8	75,2	-5,8	75,2	-5,8
		INLAND	71,4	-11,1	-2,5	73,2	+0,3	-1,1	72,3	-5,7	72,3	-5,7
		AUSLAND	111,7	-8,4	+2,8	108,7	-5,9	+19,1	110,2	-7,2	110,2	-7,2
25.24	HERSTELLUNG VON SONST. KUNSTSTOFFWAREN	INSGESAMT	106,8	+0,8	+3,4	103,3	+1,8	+4,0	105,1	+1,4	105,1	+1,4
		INLAND	101,7	-2,1	+2,1	99,6	+0,4	+3,4	100,7	-0,9	100,7	-0,9
		AUSLAND	126,9	+11,2	+7,8	117,7	+6,6	+5,7	122,3	+8,9	122,3	+8,9
DI	GLASGEWERBE, KERAMIK, VERARBEITUNG VON STEINEN UND ERDEN	INSGESAMT	79,6	-8,6	-7,0	85,6	-3,2	+13,8	82,6	-5,9	82,6	-5,9
		INLAND	73,7	-7,4	-5,9	78,3	-2,6	+10,4	76,0	-5,0	76,0	-5,0
		AUSLAND	99,5	-11,4	-9,8	110,3	-4,3	+22,7	104,9	-7,8	104,9	-7,8
26.1	HERSTELLUNG UND VERARBEITUNG VON GLAS	INSGESAMT	92,7	-4,6	-10,1	103,1	-3,5	+19,8	97,9	-4,0	97,9	-4,0
		INLAND	89,2	-2,6	-7,2	96,1	-4,6	+15,2	92,7	-3,6	92,7	-3,6
		AUSLAND	101,7	-8,9	-16,0	121,0	-1,1	+29,8	111,4	-4,8	111,4	-4,8
26.11	HERSTELLUNG VON FLACHGLAS	INSGESAMT	102,4	+3,9	-12,6	117,1	+5,6	+17,3	109,8	+4,8	109,8	+4,8
		INLAND	100,2	+15,8	-11,2	112,9	+10,1	+20,2	106,6	+12,8	106,6	+12,8
		AUSLAND	105,9	-9,8	-14,4	123,7	-0,2	+13,5	114,8	-4,9	114,8	-4,9
26.12	VEREDLUNG UND VERARBEITUNG VON FLACHGLAS	INSGESAMT	103,7	+5,8	+4,5	99,2	+4,8	+11,7	101,5	+5,3	101,5	+5,3
		INLAND	99,3	+7,7	+6,7	93,1	+3,7	+8,4	96,2	+5,7	96,2	+5,7
		AUSLAND	128,2	-1,4	-4,1	133,7	+9,2	+26,7	131,0	+3,8	131,0	+3,8
26.13	HERSTELLUNG VON HOHLGLAS	INSGESAMT	80,3	-8,6	-2,9	82,7	-14,6	+4,9	81,5	-11,8	81,5	-11,8
		INLAND	78,4	-6,9	-3,1	80,9	-12,4	+4,9	79,7	-9,7	79,7	-9,7
		AUSLAND	85,5	-12,6	-2,2	87,4	-19,6	+4,8	86,5	-16,3	86,5	-16,3
26.14	HERSTELLUNG VON GLASFASER	INSGESAMT	95,9	-11,8	-15,1	113,0	-13,5	+33,6	104,5	-12,7	104,5	-12,7
		INLAND	82,5	-16,3	-21,0	104,4	-13,0	+32,3	93,5	-14,5	93,5	-14,5
		AUSLAND	133,8	-2,5	-2,5	137,3	-14,5	+36,6	135,6	-8,9	135,6	-8,9
26.15	HERSTELLUNG, VEREDLUNG U. VERARB. VON SONST. GLAS EINSCHL. TECHN. GLAS.	INSGESAMT	90,5	-18,3	-39,4	149,4	+4,3	+62,4	120,0	-5,5	120,0	-5,5
		INLAND	86,2	-25,3	-43,1	151,6	-7,4	+58,9	118,9	-14,8	118,9	-14,8
		AUSLAND	93,9	-12,5	-36,4	147,6	+16,0	+65,5	120,8	+3,0	120,8	+3,0

LAND

FUER DAS VERARBEITENDE GEWERBE  
= 100  
ABTEILUNGEN, GRUPPEN UND KLASSEN  
ZWEIGE, AUSGABE 1993 (WZ93)  
WERT

INDEX

1998 FEB.	VER- AEND. IN % GEGEN	1997 4.VJ	1998 3.VJ	1998 4.VJ	VERAENDERUNG IN % 4.VJ 1998 GEGEN		1997 2.HJ	1998 1.HJ	1998 2.HJ	VERAENDERUNG IN % 2.HJ 1998 GEGEN		1997	1998	VER- AEND. IN % GEGEN	WZ93 SCHL.
	FEB. 1997				4.VJ 1997	3.VJ 1998				2.HJ 1997	1.HJ 1998			1997	
106,8	-4,5	101,5	100,5	99,8	-7,6	-6,7	104,7	108,3	97,2	-7,2	-10,2	111,5	102,7	-7,9	24.63
105,4	+1,2	90,9	93,9	87,9	-3,3	-6,4	91,9	105,3	90,9	-1,1	-13,7	98,9	98,1	-0,8	
108,1	-9,5	111,9	107,1	99,6	-11,0	-7,0	117,2	111,3	103,3	-11,9	-7,2	123,8	107,3	-13,3	
74,0	-	74,5	80,8	72,3	-3,0	-10,5	81,3	84,0	76,6	-5,8	-8,8	80,4	80,3	-0,1	24.64
68,6	-18,6	79,3	89,6	78,3	-1,3	-12,6	82,9	79,4	83,9	+1,2	+5,7	80,9	81,7	+1,0	
76,3	+9,5	72,4	77,1	69,7	-3,7	-9,6	80,6	85,9	73,4	-8,9	-14,6	80,2	79,6	-0,7	
126,3	+18,3	129,1	126,3	155,5	+20,4	+23,1	129,3	133,5	140,9	+9,0	+5,5	121,5	137,2	+12,9	24.65
137,1	+14,3	128,7	112,7	139,3	+8,2	+23,6	128,8	138,4	126,0	-2,2	-9,0	128,8	132,2	+2,6	
122,9	+19,7	129,2	130,5	160,6	+24,3	+23,1	129,5	132,0	145,6	+12,4	+10,3	119,2	138,8	+16,4	
106,2	+4,8	110,5	107,5	102,2	-7,5	-4,9	109,6	112,0	104,8	-4,4	-6,4	108,0	108,4	+0,4	24.66
94,1	+3,7	97,3	99,2	93,3	-4,1	-5,9	98,3	101,3	96,3	-2,0	-4,9	98,9	98,8	+2,1	
117,8	+5,7	123,3	115,4	110,7	-10,2	-4,1	120,4	122,1	113,1	-6,1	-7,4	118,8	117,6	-1,0	
107,0	-13,4	107,9	98,0	95,2	-11,8	-2,9	104,6	106,9	96,6	-7,6	-9,6	112,2	101,7	-9,4	24.7
94,4	-14,2	91,7	88,4	90,1	-1,7	+1,9	91,2	92,0	89,3	-2,1	-2,9	98,7	90,6	-8,2	
114,0	-13,2	117,0	103,3	98,0	-16,2	-5,1	112,0	115,2	100,7	-10,1	-12,6	119,7	107,9	-9,9	
104,0	+6,9	104,5	109,1	104,4	-0,1	-4,3	105,4	108,3	106,8	+1,3	-1,4	104,0	107,6	+3,5	DM
97,5	+7,0	99,4	105,6	99,1	-0,3	-6,2	101,2	102,2	102,4	+1,2	+0,2	99,4	102,3	+2,9	
124,5	+6,6	120,7	120,1	121,1	+0,3	+0,8	118,5	127,9	120,6	+1,8	-5,7	118,5	124,3	+4,9	
107,2	+3,5	110,8	108,9	106,7	-3,7	-2,0	110,7	110,7	107,8	-2,6	-2,6	108,5	109,2	+0,6	25.1
102,7	+3,0	106,7	106,3	101,4	-5,0	-4,6	107,5	105,9	103,9	-3,3	-1,9	105,0	104,9	-0,1	
117,1	+4,1	118,8	114,6	118,2	-1,3	+3,1	117,7	121,3	116,4	-1,1	-4,0	116,2	118,9	+2,3	
106,2	-1,7	119,5	111,3	110,4	-7,8	-0,8	114,3	107,1	110,9	-3,0	+3,5	111,0	109,0	-1,8	25.11
97,9	-6,1	114,1	106,5	101,5	-11,0	-4,7	109,4	99,1	104,0	-4,9	+4,9	106,3	101,6	-4,4	
120,1	+5,3	128,4	119,2	125,3	-2,4	+5,1	122,3	120,4	122,3	-	+1,6	118,8	121,3	+2,1	
107,7	+6,5	105,7	107,5	104,5	-1,1	-2,8	109,6	112,8	106,0	-2,4	-6,0	107,0	109,4	+2,2	25.13
105,2	+8,0	103,0	106,2	101,5	-1,5	-4,4	106,5	109,3	103,8	-2,5	-5,0	104,4	106,6	+2,1	
114,6	+3,2	112,8	110,8	112,5	-0,3	+1,5	113,9	122,1	111,7	-1,9	-8,5	114,1	118,9	+2,5	
103,2	+7,8	103,0	109,2	103,8	+0,8	-4,9	104,1	107,8	106,5	+2,3	-1,2	102,8	107,1	+4,2	25.2
96,3	+7,8	97,8	105,4	98,6	+0,8	-6,5	99,8	101,3	102,0	+0,7	+0,7	98,1	101,7	+3,7	
127,1	+7,5	121,0	122,0	122,1	+0,9	+0,1	118,8	130,2	122,1	+2,8	-6,2	119,3	126,1	+5,7	
109,0	+5,1	109,2	115,8	105,7	-3,2	-8,7	112,3	115,0	110,7	-1,4	-3,7	111,5	112,9	+1,3	25.21
96,3	+3,9	99,5	109,9	98,8	-2,6	-11,8	104,8	104,2	103,4	-1,3	-0,8	103,5	103,8	+0,3	
136,8	+6,9	131,0	128,8	125,0	-4,6	-3,0	128,8	138,9	126,9	-1,5	-8,6	129,2	132,9	+2,9	
105,8	+4,8	101,9	101,4	96,2	-5,6	-5,1	100,3	107,2	98,8	-1,5	-7,8	100,8	103,0	+2,2	25.22
98,6	+6,0	94,7	93,9	88,4	-6,7	-5,9	93,4	99,7	91,2	-2,4	-8,5	93,9	95,4	+1,6	
128,2	+2,0	124,5	124,7	120,6	-3,1	-3,3	121,7	130,6	122,7	+0,8	-6,0	122,3	126,6	+3,5	
83,4	+7,2	99,6	111,3	97,7	-1,9	-12,2	104,9	95,1	104,5	-0,4	+9,9	98,9	99,8	+0,9	25.23
80,3	+6,2	98,1	109,2	95,5	-2,7	-12,5	103,8	92,1	102,4	-1,3	+11,2	97,3	97,2	-0,1	
121,9	+16,8	118,5	137,3	124,1	+4,7	-9,6	118,6	131,3	130,7	+10,2	-0,5	118,6	131,0	+10,5	
105,9	+11,8	99,2	105,1	107,9	+8,8	+2,7	97,7	107,2	106,5	+9,0	-0,7	97,6	106,9	+9,5	25.24
103,9	+12,6	97,5	104,2	105,2	+7,9	+1,0	96,1	104,5	104,7	+8,9	+0,2	95,9	104,6	+9,1	
114,1	+9,8	106,1	108,8	118,5	+11,7	+8,9	103,8	117,9	113,6	+9,4	-3,6	104,5	115,8	+10,8	
87,1	+0,1	96,0	100,2	92,8	-3,3	-7,4	98,7	97,5	96,5	-2,2	-1,0	97,0	97,0	-	DI
79,6	-2,0	92,2	101,5	90,4	-2,0	-10,9	96,7	93,0	98,0	-0,7	+3,2	93,7	94,5	+0,9	
112,3	+5,1	109,1	95,8	100,9	-7,5	+5,3	105,4	113,0	98,4	-6,6	-12,9	108,1	105,7	-2,2	
97,2	-1,5	104,9	98,6	100,2	-4,5	+1,6	103,4	104,2	99,4	-3,9	-4,6	102,8	101,8	-1,0	26.1
91,6	-5,5	100,2	98,0	99,1	-1,1	+0,1	100,6	99,0	99,0	-1,6	-	99,1	99,0	-0,1	
111,6	+8,0	117,1	97,6	103,1	-12,0	+5,6	110,7	117,7	100,3	-8,4	-14,8	112,4	109,0	-3,0	
98,6	+2,1	105,8	122,6	119,7	+13,1	-2,4	107,6	106,8	121,2	+12,6	+13,5	105,6	114,0	+8,0	26.11
96,5	+1,5	107,3	127,1	118,5	+10,4	-6,8	110,9	101,3	122,8	+10,7	+21,2	109,5	112,1	+8,3	
117,4	+2,7	103,5	115,6	121,4	+17,3	+5,0	102,5	115,2	118,5	+15,6	+2,9	108,9	116,9	+7,3	
98,0	+5,0	111,9	106,5	108,9	-2,7	+2,3	113,0	102,7	107,7	-4,7	+4,9	108,3	105,2	-2,9	26.12
92,2	+4,2	105,6	105,2	107,0	+1,3	+1,7	107,4	98,2	106,1	-1,2	+8,0	103,0	102,1	-0,9	
130,0	+8,2	147,1	114,3	119,9	-18,5	+4,9	143,9	127,8	117,1	-18,6	-8,4	138,2	122,4	-11,4	
87,9	-14,5	90,0	82,3	82,3	-8,6	-	88,4	94,8	82,3	-6,9	-13,2	92,1	88,5	-3,9	26.13
84,2	-20,6	86,3	81,4	79,8	-7,5	-2,0	86,3	90,5	80,6	-6,6	-10,9	89,1	85,5	-4,0	
97,8	+3,8	100,1	84,8	89,0	-11,1	+5,0	94,2	106,5	86,9	-7,7	-18,4	100,3	96,7	-3,6	
108,7	+14,1	103,4	113,2	108,4	+4,8	-4,2	109,3	115,5	110,8	+1,4	-4,1	107,5	113,2	+5,3	26.14
98,6	+13,2	96,2	111,0	104,0	+8,1	-6,3	104,8	102,6	107,5	+2,6	+4,8	101,7	105,1	+3,3	
137,2	+16,0	123,8	119,3	120,6	-2,6	+1,1	121,8	152,1	120,0	-1,5	-21,1	123,7	136,0	+9,9	
110,8	+6,2	128,9	98,8	109,1	-13,6	+10,4	112,5	123,1	104,0	-7,6	-15,5	112,5	113,5	+0,9	26.15
115,4	-0,4	132,1	110,6	123,9	-6,2	+12,0	116,3	132,4	117,3	+0,9	-11,4	116,9	124,8	+6,8	
107,3	+12,6	121,8	89,4	97,5	-20,0	+8,1	109,6	115,8	93,5	-14,7	-19,3	109,0	104,7	-3,9	

1 INDEX DES AUFTRAGSEINGANGS  
1995  
NACH ABSCHNITTEN, UNTERABSCHNITTEN,  
DER KLASSIFIKATION DER WIRTSCHAFTS  
1.1 ORIGINAL

VOLUMEN

WZ93- SCHL.	WIRTSCHAFTSZWEIG		VERÄNDERUNG IN % FEB. 1999 GEGEN			VERÄNDERUNG IN % JAN. 1999 GEGEN			KUMULIERT		2-MONATS- DURCHSCHNITT	
			1999 FEB.	FEB. 1998	JAN. 1999	1999 JAN.	JAN. 1998	DEZ. 1998	JAN. 1999 BIS FEB. 1999	VER- ÄEND. IN % GEGEN VORJAHR	JAN. 1999 UND FEB. 1999	VER- ÄEND. IN % GEGEN VORJAHR
26.2	KERAMIK (OHNE ZIEGELEI, UND BAUKERAMIK)	INSGESAMT	85,8	-13,9	+2,6	83,6	-12,7	+10,0	84,7	-13,3	84,7	-13,3
		INLAND	78,1	-12,0	+3,2	75,7	-12,9	+10,7	76,9	-12,5	76,9	-12,5
		AUSLAND	98,4	-16,1	+1,8	96,7	-12,4	+9,3	97,6	-14,3	97,6	-14,3
26.21	H.V. KERAMISCHEN HAUS- HALTSWAREN UND ZIERGE- GENSTAENDEN	INSGESAMT	81,1	-26,5	+10,8	73,2	-27,8	+16,4	77,2	-27,1	77,2	-27,1
		INLAND	73,2	-27,6	+4,6	70,0	-30,3	+11,1	71,6	-29,0	71,6	-29,0
		AUSLAND	98,1	-25,1	+22,2	80,3	-22,4	+28,1	89,2	-23,9	89,2	-23,9
26.22	HERSTELLUNG VON SANI- TAERKERAMIK	INSGESAMT	62,9	+7,2	+10,5	56,9	-6,0	-0,7	59,9	+0,5	59,9	+0,5
		INLAND	53,7	+4,5	+11,2	48,3	-7,1	+4,1	51,0	-1,4	51,0	-1,4
		AUSLAND	117,2	+15,2	+8,2	108,3	-2,3	-11,4	112,8	+6,1	112,8	+6,1
26.23	H.V. ISOLATOREN UND ISOLIERTEILEN AUS KERAMIK	INSGESAMT	102,5	-2,6	+19,7	85,6	-23,8	+6,5	94,1	-13,5	94,1	-13,5
		INLAND	104,9	+12,8	+23,7	84,8	-15,5	+48,5	94,9	-1,9	94,9	-1,9
		AUSLAND	99,4	-17,7	+14,8	86,6	-32,2	-21,3	93,0	-25,2	93,0	-25,2
26.24	H.V. KERAMISCHEN ERZEUG- NISSEN F. SONST. TECHN. ZWECKE	INSGESAMT	122,5	+0,3	+1,2	121,0	-1,5	+5,2	121,8	-0,6	121,8	-0,6
		INLAND	113,3	-3,7	+0,2	113,1	+11,2	+0,4	113,2	+3,2	113,2	+3,2
		AUSLAND	133,8	+5,0	+2,3	130,8	-12,0	+10,8	132,3	-4,2	132,3	-4,2
26.25	HERSTELLUNG VON KERA- MISCHEN ERZEUGNISSEN A.N.G.	INSGESAMT	92,5	-8,7	+4,2	88,8	-11,4	-3,4	90,7	-10,0	90,7	-10,0
		INLAND	81,0	-12,8	+6,7	75,9	-19,1	+3,1	78,5	-16,0	78,5	-16,0
		AUSLAND	133,3	+1,3	-1,1	134,8	+9,8	-14,2	134,1	+5,4	134,1	+5,4
26.26	H.V. FEUERFESTEN KERA- MISCHEN WERKSTOFFEN	INSGESAMT	85,9	-14,8	-7,4	92,8	-2,6	+13,9	89,4	-8,9	89,4	-8,9
		INLAND	84,9	-7,7	-5,4	89,7	+2,2	+12,4	87,3	-2,9	87,3	-2,9
		AUSLAND	86,9	-20,3	-9,2	95,7	-6,5	+15,2	91,3	-13,6	91,3	-13,6
26.3	H.V. KERAMISCHEN WAND- U. BODENFLIESEN UND -PLATTEN	INSGESAMT	73,4	-9,4	-8,9	80,6	-4,5	+40,7	77,0	-6,9	77,0	-6,9
		INLAND	73,3	-13,7	-11,3	82,6	-6,1	+38,8	78,0	-9,8	78,0	-9,8
		AUSLAND	73,6	+10,0	-0,1	73,7	+3,2	+49,2	73,7	+6,5	73,7	+6,5
26.4	ZIEGELEI, HERSTELLUNG VON SONST. BAUKERAMIK	INSGESAMT	47,5	-11,5	-14,3	55,4	+22,8	-6,4	51,5	+4,3	51,5	+4,3
		INLAND	47,3	-10,9	-14,2	55,1	+23,5	-6,1	51,2	+4,7	51,2	+4,7
		AUSLAND	55,9	-28,1	-19,3	69,3	+2,5	-9,8	62,6	-13,9	62,6	-13,9
26.51	HERSTELLUNG VON ZEMENT	INSGESAMT	50,0	-18,3	-4,9	52,6	+2,3	-5,7	51,3	-8,9	51,3	-8,9
		INLAND	47,6	-18,4	-5,2	50,2	+3,5	-6,7	48,9	-8,4	48,9	-8,4
		AUSLAND	91,0	-18,1	-3,8	94,6	-8,1	+2,9	92,8	-13,3	92,8	-13,3
26.62	HERSTELLUNG VON GIPS- ERZEUGNISSEN FUER DEN BAU	INSGESAMT	126,6	+7,0	-0,9	127,8	+13,1	+43,4	127,2	+9,9	127,2	+9,9
		INLAND	116,4	+8,7	-	116,4	+8,7	+37,3	116,4	+8,7	116,4	+8,7
		AUSLAND	512,2	-5,9	-8,3	558,7	+65,5	+120,5	535,5	+21,4	535,5	+21,4
DJ	METALLERZEUGUNG UND -BE- ARBEITUNG, HERSTELLUNG VON METALLERZEUGNISSEN	INSGESAMT	96,0	-10,4	-2,6	98,6	-7,6	+9,8	97,3	-9,0	97,3	-9,0
		INLAND	92,1	-7,2	-0,8	92,8	-7,6	+6,3	92,5	-7,3	92,5	-7,3
		AUSLAND	108,1	-17,7	-7,1	116,4	-7,5	+19,6	112,3	-12,7	112,3	-12,7
27	METALLERZEUGUNG UND -BEARBEITUNG	INSGESAMT	98,1	-14,8	-4,1	102,3	-14,5	+14,8	100,2	-14,7	100,2	-14,7
		INLAND	94,6	-14,5	-3,0	97,5	-13,2	+14,0	96,1	-13,8	96,1	-13,8
		AUSLAND	105,2	-15,0	-6,1	112,0	-16,5	+16,3	108,6	-15,8	108,6	-15,8
27.1	ERZEUGUNG VON ROHEISEN, STAHL UND FERROLEGIE- RUNGEN (EGKS) 1)	INSGESAMT	97,7	-14,0	+4,5	93,5	-22,3	+2,3	95,6	-18,3	95,6	-18,3
		INLAND	95,8	-17,1	+3,8	92,3	-21,2	+8,5	94,1	-19,2	94,1	-19,2
		AUSLAND	101,3	-7,7	+5,7	95,8	-24,3	-7,9	98,6	-16,6	98,6	-16,6
27.2	HERSTELLUNG VON ROHREN	INSGESAMT	79,3	-15,8	-5,3	83,7	-13,3	+43,1	81,5	-14,6	81,5	-14,6
		INLAND	82,1	-2,5	+1,4	81,0	-7,7	+28,0	81,6	-5,1	81,6	-5,1
		AUSLAND	75,0	-31,1	-14,3	87,5	-20,1	+70,6	81,3	-25,5	81,3	-25,5
27.21	H.V. ROHREN, ROHRFORM-, ROHRVERSCHLUSS- U. -VERBIND. A. GUSSEISEN	INSGESAMT	39,1	-25,8	+3,7	37,7	-33,2	+0,3	38,4	-29,7	38,4	-29,7
		INLAND	40,2	-9,5	+35,4	29,7	-36,1	+14,7	35,0	-23,1	35,0	-23,1
		AUSLAND	35,9	-54,3	-42,5	62,4	-28,4	-15,2	49,2	-40,7	49,2	-40,7
27.22	H.V. STAHLROHREN, ROHR- FORM- VERSCHL.-VERBIND. AUS EISEN UND STAHL	INSGESAMT	86,9	-14,9	-6,0	92,4	-11,3	+48,1	89,7	-13,1	89,7	-13,1
		INLAND	92,8	-1,7	-1,3	94,0	-4,3	+29,3	93,4	-3,0	93,4	-3,0
		AUSLAND	79,2	-29,3	-12,2	90,2	-19,4	+84,1	84,7	-24,4	84,7	-24,4
27.3	SONST. ERSTE BEARBEITUNG V. EISEN U. STAHL, H.V. FERROLEG. (NICHT EGKS) 1)	INSGESAMT	105,6	-14,8	-7,5	114,2	-9,2	+21,9	109,9	-12,0	109,9	-12,0
		INLAND	107,6	-11,4	-5,8	114,2	-2,4	+22,3	110,9	-7,0	110,9	-7,0
		AUSLAND	100,8	-22,4	-11,7	114,2	-22,3	+20,7	107,5	-22,4	107,5	-22,4
27.31	HERSTELLUNG VON BLANK- STAHL	INSGESAMT	81,4	-32,2	-3,4	84,3	-24,2	+8,1	82,9	-28,3	82,9	-28,3
		INLAND	83,3	-31,8	-0,7	83,9	-22,7	+4,7	83,6	-27,6	83,6	-27,6
		AUSLAND	75,6	-33,4	-11,8	85,7	-28,2	+19,9	80,7	-30,7	80,7	-30,7
27.32	HERSTELLUNG VON KALTBAND UNTER 500 MM BREITE	INSGESAMT	128,1	-11,2	-14,0	149,0	+1,2	+29,1	138,6	-4,9	138,6	-4,9
		INLAND	133,7	-4,9	-14,5	156,4	+12,8	+30,8	145,1	+3,9	145,1	+3,9
		AUSLAND	117,3	-22,4	-12,9	134,6	-18,0	+25,4	126,0	-20,1	126,0	-20,1
27.33	HERSTELLUNG VON KALT- PROFILIEN	INSGESAMT	139,0	-7,1	+2,7	135,3	-4,9	+34,1	137,2	-6,0	137,2	-6,0
		INLAND	132,5	-6,9	+1,8	130,2	-5,7	+36,9	131,4	-6,3	131,4	-6,3
		AUSLAND	198,3	-8,7	+8,6	182,6	+1,1	+18,3	190,5	-4,3	190,5	-4,3

1) EUROPAEISCHE GEMEINSCHAFT FUER KOHLE UND STAHL.

STBA,FS 4,R 2.2, 2/1999

LAND

FUER DAS VERARBEITENDE GEWERBE  
= 100  
ABTEILUNGEN, GRUPPEN UND KLASSEN  
ZWEIGE, AUSGABE 1993 (W293)  
WERT

INDEX

1998	VER- AEND. IN % GEGEN	1997	1998	1998	VERAENDERUNG IN % 4. VJ 1998 GEGEN		1997	1998	1998	VERAENDERUNG IN % 2. HJ 1998 GEGEN		1997	1998	VER- AEND. IN % GEGEN	W293
FEB.	FEB. 1997	4. VJ	3. VJ	4. VJ	4. VJ 1997	3. VJ 1998	2. HJ	1. HJ	2. HJ	2. HJ 1997	1. HJ 1998			1997	SCHL.
99,6	+1,4	88,3	82,9	84,8	-4,0	+2,3	87,1	93,1	83,9	-3,7	-9,9	89,0	88,5	-0,6	26.2
88,8	+1,6	82,6	78,4	76,9	-6,9	-1,9	81,5	85,4	77,7	-4,7	-9,0	82,0	81,6	-0,5	
117,3	+0,9	97,5	90,2	97,9	+0,4	+8,5	96,4	105,6	94,1	-2,4	-10,9	100,7	99,8	-0,9	
110,4	-0,4	83,5	81,1	79,2	-5,1	-2,3	83,7	90,7	80,2	-4,2	-11,6	86,7	85,4	-1,5	26.21
101,1	+2,1	82,8	79,3	76,7	-7,4	-3,3	81,9	84,7	78,0	-4,8	-7,9	82,9	81,4	-1,8	
130,9	-4,0	85,1	85,1	84,5	-0,7	-0,7	87,7	103,6	84,8	-3,3	-18,1	95,0	94,2	-0,8	
58,7	+11,4	55,6	60,8	54,6	-1,8	-10,2	55,5	62,3	57,7	+4,0	-7,4	55,3	60,0	+8,5	26.22
51,4	+3,0	50,3	52,0	46,9	-6,8	-9,8	49,8	53,4	49,5	-0,6	-7,3	50,2	51,4	+2,4	
101,7	+47,4	86,5	112,8	100,1	+15,7	-11,3	88,9	115,3	106,5	+19,8	-7,6	85,7	110,9	+29,4	
105,2	+7,1	91,5	82,0	83,4	-8,9	+1,7	93,9	100,5	82,7	-11,9	-17,7	98,4	91,6	-6,9	26.23
93,0	-10,4	84,9	87,3	78,0	-8,1	-10,7	87,0	95,8	82,7	-4,9	-13,7	90,2	89,3	-1,0	
120,8	+32,7	99,7	75,2	90,2	-9,5	+19,9	102,7	106,5	82,7	-19,5	-22,3	108,7	94,6	-13,0	
122,1	-12,5	123,8	120,2	120,3	-2,8	+0,1	116,2	129,9	120,3	+3,5	-7,4	118,7	125,1	+5,4	26.24
117,7	-8,0	106,5	114,0	111,0	+4,2	-2,6	101,6	117,7	112,5	+10,7	-4,4	107,9	115,1	+6,7	
127,4	-17,2	144,9	127,8	131,8	-9,0	+3,1	134,0	144,8	129,8	-3,1	-10,4	131,9	137,3	+4,1	
101,3	-6,4	102,2	95,1	100,2	-2,0	+5,4	100,5	102,4	97,6	-2,9	-4,7	104,7	100,0	-4,5	26.25
92,9	-8,1	96,0	87,9	87,2	-9,2	-0,8	95,8	93,8	87,5	-8,7	-6,7	101,3	90,7	-10,5	
131,6	-1,6	124,4	121,1	148,6	+17,8	+21,1	117,5	133,3	133,9	+14,0	+0,5	117,1	133,6	+14,1	
100,8	+5,5	94,1	82,7	91,2	-3,1	+10,3	92,4	95,9	87,0	-5,8	-9,3	93,2	91,4	-1,9	26.26
92,0	+11,1	95,2	82,2	88,7	-8,9	+5,5	93,2	96,1	84,5	-9,3	-12,1	89,7	90,3	+0,7	
109,0	+1,7	93,1	83,2	95,4	+2,5	+14,7	91,6	95,6	89,3	-2,5	-6,6	96,5	92,5	-4,1	
81,0	-9,9	82,7	91,0	75,2	-9,1	-17,4	91,2	91,1	83,1	-8,9	-8,8	93,5	87,1	-6,8	26.3
84,9	-4,6	85,6	96,4	77,9	-9,0	-19,2	94,6	93,9	87,2	-7,8	-7,1	94,7	90,5	-4,4	
66,9	-28,0	72,3	71,6	65,7	-9,1	-8,2	79,2	81,0	68,6	-13,4	-15,3	89,3	74,8	-16,2	
53,7	+5,1	87,7	123,9	90,6	+3,3	-26,9	103,5	90,0	107,2	+3,6	+19,1	94,8	98,6	+4,0	26.4
53,1	+5,6	87,4	123,5	89,9	+2,9	-27,2	103,2	89,4	106,7	+3,4	+19,4	94,4	98,1	+3,9	
77,7	-8,7	99,3	138,9	119,9	+20,7	-13,7	113,7	114,4	129,4	+13,8	+13,1	109,0	121,9	+11,8	
61,2	+1,7	88,3	109,7	85,0	-3,7	-22,5	98,3	87,5	97,3	-1,0	+11,2	92,3	92,4	+0,1	26.51
58,3	-0,2	85,3	109,3	83,2	-3,6	-23,9	96,9	85,6	96,3	-0,6	+12,5	90,7	90,9	+0,2	
111,1	+21,2	123,2	115,5	115,9	-5,9	+0,3	122,5	122,0	115,7	-5,6	-5,2	119,5	118,8	-0,6	
118,3	+20,6	105,3	130,4	110,4	+4,8	-15,3	102,5	118,2	120,4	+17,5	+1,9	99,6	119,3	+19,8	26.62
107,1	+11,4	100,0	123,7	105,1	+5,1	-15,0	98,4	109,4	114,4	+16,3	+4,6	95,3	111,9	+17,4	
544,3	+210,3	306,0	383,5	314,0	+2,6	-18,1	257,7	452,7	348,7	+35,3	-23,0	262,2	400,7	+52,8	
107,1	+4,9	105,7	103,6	100,8	-4,6	-2,7	105,4	109,0	102,2	-3,0	-6,2	104,6	105,6	+1,0	DJ
99,2	+5,9	100,1	102,9	97,7	-2,4	-5,1	100,5	103,5	100,3	-0,2	-3,1	99,3	101,9	+2,6	
131,4	+2,7	122,8	105,7	110,3	-10,2	+4,4	120,4	125,8	108,0	-10,3	-14,1	120,7	116,9	-3,1	
115,1	-2,1	114,2	99,3	99,2	-13,1	-0,1	111,0	115,0	99,3	-10,5	-13,7	112,5	107,1	-4,8	27
110,7	+5,1	107,5	98,8	95,9	-10,8	-2,9	105,2	110,2	97,4	-7,4	-11,6	105,8	103,8	-1,9	
123,7	-12,8	127,5	100,3	105,8	-17,0	+5,5	122,7	124,7	103,1	-16,0	-17,3	125,7	113,9	-9,4	
113,6	-0,6	111,5	94,4	98,0	-12,1	+3,8	109,8	112,6	96,2	-12,4	-14,6	112,0	104,4	-6,8	27.1
115,6	+9,4	104,4	93,4	94,6	-9,4	+1,3	103,5	112,9	94,0	-9,2	-16,7	106,6	103,4	-3,0	
109,8	-18,3	125,6	96,3	104,7	-18,6	+8,7	122,2	112,0	100,5	-17,8	-10,3	122,6	106,3	-13,3	
94,2	-42,0	123,1	81,8	70,5	-42,7	-13,8	109,3	112,0	76,2	-30,3	-32,0	114,4	94,1	-17,7	27.2
84,2	-20,7	112,6	85,6	73,8	-34,5	-13,8	102,3	93,2	79,7	-22,1	-14,5	99,5	86,4	-13,2	
108,9	-55,7	138,5	76,2	65,6	-52,6	-13,9	119,4	139,9	70,9	-40,6	-49,3	136,3	105,4	-22,7	
52,7	+3,1	47,2	61,0	53,4	+13,1	-12,5	56,9	64,0	57,2	+0,5	-10,6	59,0	60,6	+2,7	27.21
44,4	-0,2	46,6	62,3	42,6	-8,6	-31,6	55,7	55,1	52,5	-5,7	-4,7	55,7	53,8	-3,4	
78,6	+9,9	49,5	57,0	66,5	+74,7	+51,8	60,9	91,8	71,8	+17,9	-21,8	69,6	81,8	+17,5	
102,1	-44,4	137,4	85,8	73,7	-46,4	-14,1	119,1	121,2	79,7	-33,1	-34,2	124,8	100,5	-19,5	27.22
94,4	-22,5	129,4	91,5	81,7	-36,9	-10,7	114,1	102,9	86,6	-24,1	-15,8	110,6	94,7	-14,4	
112,1	-57,6	147,9	78,3	63,4	-57,1	-19,0	125,7	145,0	70,8	-43,7	-51,2	143,4	107,9	-24,8	
123,9	+6,4	118,5	97,7	100,2	-15,4	+2,6	112,8	117,7	99,0	-12,2	-15,9	113,5	108,3	-4,6	27.3
121,4	+8,2	114,6	99,8	98,8	-13,8	-1,0	109,8	115,9	99,3	-9,6	-14,3	110,2	107,6	-2,4	
129,9	+2,9	127,8	92,8	103,6	-18,9	+11,6	120,2	122,0	98,2	-18,3	-19,5	121,6	110,1	-9,5	
120,1	+35,6	98,1	86,3	83,1	-15,3	-3,7	94,9	104,2	84,7	-10,7	-18,7	90,8	94,4	+4,0	27.31
122,2	+36,5	97,5	86,2	83,9	-13,9	-2,7	94,5	104,4	85,1	-9,9	-18,5	90,3	94,7	+4,9	
113,5	+32,3	100,0	86,7	80,6	-19,4	-7,0	96,2	103,4	83,7	-13,0	-19,1	92,5	93,5	+1,1	
144,2	+0,2	136,4	104,4	118,0	-13,5	+13,0	126,9	136,0	111,2	-12,4	-18,2	130,3	123,6	-5,1	27.32
140,6	-0,2	130,3	109,4	119,0	-8,7	+8,8	122,2	135,3	114,2	-6,5	-15,6	127,1	124,7	-1,9	
151,1	+0,9	148,2	94,6	116,0	-21,7	+22,6	136,1	137,5	105,3	-22,6	-23,4	136,5	121,4	-11,1	
149,7	+31,7	145,5	159,7	135,9	-6,6	-14,9	153,0	151,9	147,8	-3,4	-2,7	140,6	149,8	+6,5	27.33
142,3	+30,9	137,8	149,8	127,4	-7,5	-15,0	147,7	144,1	138,6	-6,2	-3,8	136,5	141,3	+3,5	
217,3	+36,3	216,4	250,1	213,2	-1,5	-14,8	201,2	223,0	231,6	+15,1	+3,9	178,5	227,3	+27,3	

1 INDEX DES AUFTRAGSEINGANGS  
1995  
NACH ABSCHNITTEN, UNTERABSCHNITTEN,  
DER KLASSIFIKATION DER WIRTSCHAFTS  
1.1 ORIGINAL

VOLUMEN

WZ93- SCHL.	WIRTSCHAFTSZWEIG		VERÄNDERUNG IN % FEB. 1999 GEGEN			VERÄNDERUNG IN % JAN. 1999 GEGEN			KUMULIERT		2-MONATS- DURCHSCHNITT	
			1999 FEB.	FEB. 1998	JAN. 1999	1999 JAN.	JAN. 1998	DEZ. 1998	JAN. 1999 BIS FEB. 1999	VER- ÄND. IN % GEGEN VORJAHR	1999 UND FEB. 1999	VER- ÄND. IN % GEGEN VORJAHR
27.34	HERSTELLUNG VON GEZO- GENEM DRAHT	INSGESAMT INLAND AUSLAND	73,8 67,5 94,4	-7,3 -9,4 -2,1	-1,5 +0,7 -6,1	74,9 67,0 100,5	-12,7 -13,2 -11,8	+10,5 +7,0 +18,8	74,4 67,3 97,5	-10,0 -11,3 -7,3	74,4 67,3 97,5	-10,0 -11,3 -7,3
27.35	ERSTE BEARB. V. EISEN U. STAHL A.N.G., H.V.FERRO- LEG. (NICHT EGKS) 1)	INSGESAMT INLAND AUSLAND	118,7 150,1 74,5	-16,3 -6,7 -35,4	+2,4 +12,7 -18,5	115,9 133,2 91,4	-23,9 -9,0 -43,1	+20,6 +28,3 +7,2	117,3 141,7 83,0	-20,3 -7,7 -39,9	117,3 141,7 83,0	-20,3 -7,7 -39,9
27.4	ERZEUGUNG UND ERSTE BEAR- BEITUNG VON NE-METALLEN	INSGESAMT INLAND AUSLAND	100,5 88,6 119,9	-15,7 -15,2 -16,2	-11,8 -10,1 -13,7	114,0 98,6 139,0	-9,2 -10,3 -7,9	+27,1 +18,9 +38,2	107,3 93,6 129,5	-12,3 -12,7 -12,0	107,3 93,6 129,5	-12,3 -12,7 -12,0
27.41	ERZEUG. U. ERSTE BEAR- BEITUNG VON EDELMETALLEN	INSGESAMT INLAND AUSLAND	110,8 87,4 139,7	-37,8 -31,0 -42,2	-29,2 -35,3 -23,6	156,4 135,1 182,9	+10,7 +5,2 +16,2	+31,0 +23,9 +38,2	133,6 111,3 161,3	-16,3 -12,8 -19,1	133,6 111,3 161,3	-16,3 -12,8 -19,1
27.42	ERZEUG. U. ERSTE BEAR- BEITUNG VON ALUMINIUM	INSGESAMT INLAND AUSLAND	110,1 97,4 133,6	-1,1 -2,2 +0,5	-1,5 +3,3 -7,4	111,8 94,3 144,2	-10,3 -13,1 -6,6	+29,2 +11,3 +60,6	111,0 95,9 138,9	-5,9 -7,9 -3,3	111,0 95,9 138,9	-5,9 -7,9 -3,3
27.43	ERZEUG. U. ERSTE BEAR- BEITUNG VON BLEI, ZINK UND ZINN	INSGESAMT INLAND AUSLAND	102,7 95,8 124,2	-4,8 -9,5 +8,5	-12,8 -15,0 -6,9	117,8 112,7 133,4	+19,4 +16,2 +28,0	+33,0 +32,4 +34,1	110,3 104,3 128,8	+6,8 +2,9 +17,7	110,3 104,3 128,8	+6,8 +2,9 +17,7
27.44	ERZEUG. U. ERSTE BEAR- BEITUNG VON KUPFER	INSGESAMT INLAND AUSLAND	82,8 73,9 95,9	-32,2 -32,3 -32,2	-24,3 -23,8 -25,0	109,4 97,0 127,9	-16,9 -15,0 -18,9	+27,7 +32,0 +23,3	96,1 85,5 111,9	-24,3 -23,4 -25,2	96,1 85,5 111,9	-24,3 -23,4 -25,2
27.45	ERZEUG. U. ERSTE BEAR- BEITUNG VON SONSTIGEN NE-METALLEN	INSGESAMT INLAND AUSLAND	106,5 83,5 125,2	+1,1 -10,0 +8,5	+5,6 -1,3 +9,8	100,9 84,6 114,0	+1,2 +2,2 +0,4	-3,6 -6,8 -1,7	103,7 84,1 119,6	+1,2 -4,2 +4,5	103,7 84,1 119,6	+1,2 -4,2 +4,5
27.5	GIESSEREIINDUSTRIE	INSGESAMT INLAND AUSLAND	102,6 100,6 110,0	-13,6 -15,2 -8,1	-2,5 -4,6 +5,4	105,2 105,4 104,4	-10,3 -9,6 -13,3	+3,6 +6,8 -7,0	103,9 103,0 107,2	-12,0 -12,4 -10,7	103,9 103,0 107,2	-12,0 -12,4 -10,7
27.51	EISENGIESSEREI	INSGESAMT INLAND AUSLAND	90,4 88,3 96,4	-24,4 -27,8 -13,6	-12,3 -17,0 +2,8	103,1 106,4 93,8	-12,0 -10,8 -15,4	+9,6 +12,2 +1,7	96,8 97,4 95,1	-18,2 -19,4 -14,6	96,8 97,4 95,1	-18,2 -19,4 -14,6
27.52	STAHLGIESSEREI	INSGESAMT INLAND AUSLAND	92,8 82,3 129,5	-6,7 -8,9 +2,3	+22,9 +18,6 +33,8	75,5 69,4 96,8	-21,5 -19,8 -25,5	-0,4 +8,9 -18,2	84,2 75,9 113,2	-13,5 -14,1 -11,8	84,2 75,9 113,2	-13,5 -14,1 -11,8
27.53	LEICHTMETALLGIESSEREI	INSGESAMT INLAND AUSLAND	129,1 128,3 133,9	-1,2 -0,8 -3,6	+5,2 +6,5 -2,2	122,7 120,5 136,9	-5,6 -6,2 -2,2	-5,8 -2,6 -19,8	125,9 124,4 135,4	-3,5 -3,5 -2,9	125,9 124,4 135,4	-3,5 -3,5 -2,9
27.54	BUNTMETALLGIESSEREI	INSGESAMT INLAND AUSLAND	87,7 81,9 128,0	-11,3 -14,5 +6,8	-6,9 -9,5 +6,9	94,2 90,5 119,7	-6,6 -6,4 -8,0	+29,9 +32,1 +19,6	91,0 86,2 123,9	-8,9 -10,5 -0,9	91,0 86,2 123,9	-8,9 -10,5 -0,9
28	HERSTELLUNG VON METALL- ERZEUGNISSEN	INSGESAMT INLAND AUSLAND	94,4 90,5 112,3	-6,4 -1,5 -21,4	-1,3 +0,8 -8,7	95,6 89,8 123,0	-0,9 -3,3 +8,5	+5,9 +1,5 +24,5	95,0 90,2 117,7	-3,7 -2,4 -8,1	95,0 90,2 117,7	-3,7 -2,4 -8,1
28.1	STAHL- UND LEICHTMETALL- BAU	INSGESAMT INLAND AUSLAND	84,2 80,9 122,4	+4,3 +2,9 +15,7	+4,5 +1,1 +40,2	80,6 80,0 87,3	-4,0 -4,1 -4,3	-2,7 -2,1 -9,1	82,4 80,5 104,9	-	82,4 80,5 104,9	-
28.11	HERSTELLUNG VON STAHL- UND LEICHTMETALLKON- STRUKTIONEN	INSGESAMT INLAND AUSLAND	87,1 83,1 134,2	+6,2 +3,9 +26,2	+4,4 +0,5 +46,0	83,4 82,7 91,9	-4,4 -4,3 -5,3	+1,8 +3,2 -10,5	85,3 82,9 113,1	+0,8 -0,4 +11,2	85,3 82,9 113,1	+0,8 -0,4 +11,2
28.12	HERSTELLUNG VON AUSBAU- ELEMENTEN AUS STAHL UND LEICHTMETALL	INSGESAMT INLAND AUSLAND	73,8 73,1 81,7	-2,8 -0,5 -21,6	+4,5 +3,7 +14,3	70,6 70,5 71,5	-3,0 -3,4 +0,4	-17,9 -19,1 -2,1	72,2 71,8 76,6	-3,0 -2,0 -12,7	72,2 71,8 76,6	-3,0 -2,0 -12,7
28.2	KESSEL- UND BEHAELTERBAU (OHNE H.V. DAMPFKESSELN)	INSGESAMT INLAND AUSLAND	75,3 70,7 110,4	-13,4 -11,4 -22,0	-8,6 -6,6 -17,3	82,4 75,7 133,5	-5,8 -9,0 +11,4	-5,7 -0,4 -22,5	78,9 73,2 122,0	-9,6 -10,2 -6,7	78,9 73,2 122,0	-9,6 -10,2 -6,7
28.21	HERSTELLUNG VON TANKS UND SAMMELBEHAELTERN	INSGESAMT INLAND AUSLAND	80,4 72,1 132,7	-22,9 -19,7 -32,3	-16,2 -13,0 -25,7	96,0 82,9 178,7	+1,3 -5,0 +25,8	-7,4 -12,3 +10,3	88,2 77,5 155,7	-11,4 -12,5 -7,9	88,2 77,5 155,7	-11,4 -12,5 -7,9
28.22	H.V. HEIZKÖRPERN F. ZENTRALHEIZUNGEN UND ZENTRALHEIZUNGSKESSELN	INSGESAMT INLAND AUSLAND	71,8 69,7 89,5	-4,3 -4,7 -1,0	-1,6 -1,7 -1,6	73,0 70,9 91,0	-11,4 -11,9 -8,0	-3,9 +11,5 -49,9	72,4 70,3 90,3	-8,0 -8,5 -4,6	72,4 70,3 90,3	-8,0 -8,5 -4,6
28.3	HERSTELLUNG VON DAMPF- KESSELN (OHNE ZENTRAL- HEIZUNGSKESSEL)	INSGESAMT INLAND AUSLAND	62,0 62,3 60,2	-50,7 +3,5 -88,9	-23,4 -10,4 -60,8	80,9 69,5 153,5	+8,6 -4,7 +81,4	-7,6 -24,3 +151,2	71,5 65,9 106,9	-28,6 -1,1 -65,9	71,5 65,9 106,9	-28,6 -1,1 -65,9

1) EUROPÄISCHE GEMEINSCHAFT FUER KOHLE UND STAHL.

LAND

FUER DAS VERARBEITENDE GEMERBE  
= 100  
ABTEILUNGEN, GRUPPEN UND KLASSEN  
ZWEIGE, AUSGABE 1993 (WZ93)  
WERT

INDEX

1998 FEB.	VER- AEND. IN % GEGEN FEB. 1997	1997 4.VJ	1998 3.VJ	1998 4.VJ	VERAENDERUNG IN % 4.VJ 1998 GEGEN		1997 2.HJ	1998 1.HJ	1998 2.HJ	VERAENDERUNG IN % 2.HJ 1998 GEGEN		1997	1998	VER- AEND. IN % GEGEN 1997	WZ93 SCHL.
					4.VJ 1997	3.VJ 1998				2.HJ 1997	1.HJ 1998				
79,6	-8,8	81,0	74,0	70,2	-13,3	-5,1	80,4	80,1	72,1	-10,3	-10,0	84,6	76,1	-10,0	27.34
74,5	-9,3	76,2	71,2	64,1	-15,9	-10,0	77,7	74,9	67,7	-12,9	-9,6	81,5	71,3	-12,5	
96,4	-7,3	96,5	83,1	90,0	-6,7	-8,3	89,2	97,0	86,5	-3,0	-10,8	94,7	91,7	-3,2	
141,9	+10,3	156,3	114,8	113,3	-27,5	-1,3	143,0	140,2	114,1	-20,2	-18,6	140,8	127,1	-9,7	27.35
160,8	+19,8	179,5	134,1	127,1	-28,2	-5,2	155,4	158,7	130,6	-16,0	-17,7	146,8	144,7	-1,4	
115,4	-4,5	123,8	87,7	93,8	-24,2	+7,0	125,6	114,2	90,7	-27,8	-20,6	132,3	102,5	-22,5	
119,2	+4,8	113,3	104,3	104,0	-8,2	-0,3	112,3	116,2	104,2	-7,2	-10,3	113,6	110,2	-3,0	27.4
104,5	+0,9	104,5	99,8	96,5	-8,6	-4,3	103,4	104,6	97,7	-5,5	-8,6	103,7	101,1	-2,5	
143,1	+9,9	127,6	111,6	117,7	-7,8	+5,5	126,8	135,2	114,7	-9,5	-15,2	129,8	124,9	-3,8	
178,1	+23,4	152,6	139,9	141,7	-7,1	+1,3	145,5	148,2	140,8	-3,2	-5,0	145,4	144,5	-0,6	27.41
126,7	-10,6	143,3	129,8	139,6	-2,6	+7,8	133,2	125,6	134,7	+1,1	+7,2	133,6	130,2	-2,5	
241,6	+63,9	164,1	152,4	144,2	-12,1	-5,4	160,7	176,1	148,3	-7,7	-15,8	160,0	162,2	+1,4	
111,3	-3,6	108,8	99,3	100,1	-8,1	+0,8	109,3	111,6	99,7	-8,8	-10,7	113,3	105,6	-6,8	27.42
99,6	-7,7	102,9	96,7	92,8	-9,8	-4,0	104,7	100,8	94,7	-9,8	-6,1	106,3	97,8	-8,0	
132,9	+2,7	120,0	104,1	113,6	-5,3	+9,1	117,7	131,5	108,9	-7,5	-17,2	126,3	120,2	-4,8	
107,9	+11,0	105,7	122,5	113,8	+7,7	-7,1	102,5	114,6	118,2	+15,3	+3,1	103,2	116,4	+12,8	27.43
105,8	+14,6	103,6	119,4	106,6	+2,9	-10,7	99,8	110,1	113,0	+13,2	+2,6	99,8	111,5	+11,7	
114,5	+1,7	112,1	132,0	138,2	+21,5	+3,2	110,7	128,6	134,1	+21,1	+4,3	113,8	131,4	+15,5	
122,1	+16,1	113,1	103,0	99,2	-12,3	-3,7	112,3	119,1	101,1	-10,0	-15,1	109,7	110,1	+0,4	27.44
109,1	+19,8	99,3	96,5	87,6	-11,8	-9,2	96,2	106,8	92,1	-4,3	-13,8	94,1	99,4	+5,6	
141,4	+12,0	133,6	112,7	116,3	-12,9	+3,2	136,2	137,5	114,5	-15,9	-16,7	133,0	126,0	-5,3	
105,3	-15,7	108,3	92,8	108,5	+0,2	+16,9	104,5	99,1	100,7	-3,6	+1,6	106,9	99,9	-6,5	27.45
92,8	-11,3	104,8	86,8	104,9	+0,1	+20,9	101,2	91,6	95,8	-5,3	+4,6	103,6	93,7	-9,6	
115,4	-18,4	111,2	97,7	111,4	+0,2	+14,0	107,2	105,2	104,5	-2,5	-0,7	109,7	104,9	-4,4	
118,8	+16,5	113,8	116,4	113,5	-0,3	-2,5	111,7	119,3	115,0	+3,0	-3,6	108,7	117,1	+7,7	27.5
118,6	+15,8	112,6	116,8	111,0	-1,4	-5,0	111,0	120,0	113,9	+2,6	-5,1	108,1	117,0	+8,2	
119,7	+19,0	118,0	114,9	123,2	+4,4	+7,2	114,5	116,8	119,0	+3,9	+1,9	111,1	117,9	+6,1	
119,5	+19,6	115,1	112,0	105,5	-8,3	-5,8	111,5	116,5	108,8	-2,4	-6,6	108,3	112,6	+4,0	27.51
122,3	+19,8	116,2	116,2	106,7	-8,2	-8,2	112,7	120,6	111,4	-1,2	-7,8	109,5	116,0	+5,9	
111,6	+19,2	112,3	100,2	102,0	-9,2	+1,8	108,0	105,1	101,1	-6,4	-3,8	104,9	103,1	-1,7	
98,4	+8,1	90,7	96,0	93,8	+3,4	-2,3	94,7	100,1	94,9	+0,2	-5,2	95,0	97,5	+2,6	27.52
90,3	+6,9	87,8	87,8	80,7	-8,1	-8,1	89,8	93,6	84,2	-6,2	-10,0	90,2	88,9	-1,4	
126,6	+11,2	100,6	124,6	139,7	+38,9	+12,1	111,8	123,0	132,1	+18,2	+7,4	111,9	127,5	+13,9	
130,7	+16,8	124,1	136,0	140,9	+13,5	+3,6	121,9	135,7	138,5	+13,6	+2,1	118,2	137,1	+16,0	27.53
129,3	+15,9	120,8	133,8	134,9	+11,7	+0,8	119,8	134,1	134,3	+12,1	+0,1	116,4	134,2	+15,3	
138,9	+22,6	145,0	150,2	178,8	+23,3	+19,0	135,2	145,9	164,5	+21,7	+12,7	129,3	155,2	+20,0	
98,9	+6,3	99,2	97,5	85,1	-14,2	-12,7	98,9	100,5	91,3	-7,7	-9,2	94,9	95,9	+1,1	27.54
95,8	+3,8	95,8	93,6	81,5	-14,9	-12,9	96,3	97,2	87,6	-9,0	-9,9	92,8	92,4	-0,4	
119,9	+21,8	122,8	124,6	109,5	-10,8	-12,1	116,9	123,0	117,1	+0,2	-4,8	109,0	120,0	+10,1	
100,9	+12,0	99,0	106,9	102,0	+3,0	-4,6	101,1	104,2	104,5	+3,4	+0,3	98,5	104,3	+5,9	28
91,9	+6,4	95,4	105,5	98,9	+3,7	-6,3	97,6	99,3	102,2	+4,7	+2,9	95,3	100,7	+5,7	
142,8	+33,1	118,1	113,6	117,0	+0,8	+3,0	117,1	127,4	115,3	-1,5	-9,5	113,4	121,3	+7,0	
80,7	+1,3	89,3	98,4	92,4	+3,5	-6,1	94,7	93,4	95,4	+0,7	+2,1	91,5	94,4	+3,2	28.1
78,6	+1,0	87,8	97,2	90,5	+3,1	-6,9	93,4	91,3	93,9	+0,5	+2,8	90,3	92,6	+2,5	
105,8	+3,7	107,3	113,4	114,3	+6,5	+0,8	110,4	117,0	113,9	+3,2	-2,6	106,0	115,4	+8,9	
82,0	+3,0	88,1	100,2	91,5	+3,9	-8,7	94,7	96,4	95,9	+1,3	-0,5	91,4	96,1	+5,1	28.11
80,0	+4,2	86,7	98,5	89,4	+3,1	-9,2	93,1	94,0	94,0	+1,0	-	89,7	94,0	+4,8	
106,3	-5,7	105,1	119,9	116,7	+11,0	-2,7	112,3	124,8	118,3	+5,3	-5,2	110,7	121,5	+8,8	
75,9	-5,2	93,6	92,4	95,4	+1,9	+3,2	94,8	92,7	93,9	-0,9	+13,5	92,1	88,3	-4,1	28.12
73,5	-9,6	91,9	92,5	94,5	+2,8	+2,2	94,1	92,1	93,5	-0,6	+13,9	92,4	87,8	-5,0	
104,2	+59,8	115,0	91,0	105,9	-7,9	+16,4	103,6	89,9	98,5	-4,9	+9,6	89,3	94,2	+5,5	
87,0	+17,7	98,8	101,2	98,0	-0,8	-3,2	104,4	92,7	99,6	-4,6	+7,4	95,7	96,2	+0,5	28.2
79,8	+14,5	95,5	98,0	88,7	-7,1	-9,5	100,6	87,9	93,4	-7,2	+6,3	92,2	90,7	-1,6	
141,6	+34,7	123,7	124,8	167,8	+35,7	+34,5	133,0	129,2	146,3	+10,0	+13,2	122,0	137,7	+12,9	
104,3	+28,3	99,7	90,5	103,0	+3,3	+13,8	104,5	101,6	96,8	-7,4	-4,7	98,4	99,2	+0,8	28.21
89,8	+20,9	97,2	87,1	90,8	-6,6	+4,2	99,9	93,4	89,0	-10,9	-4,7	93,5	91,2	-2,5	
196,1	+56,1	115,1	112,1	180,1	+56,5	+60,7	133,4	153,2	146,1	+9,5	-4,6	129,2	149,7	+15,9	
75,0	+9,2	98,3	108,7	94,6	-3,8	-13,0	104,4	86,6	101,6	-2,7	+17,3	93,9	94,1	+0,2	28.22
73,1	+9,6	94,3	105,4	87,3	-7,4	-17,2	101,1	84,2	96,4	-4,6	+14,5	91,4	90,3	-1,2	
90,4	+5,4	131,8	138,7	156,2	+18,5	+14,3	132,6	106,7	146,5	+10,5	+37,3	115,2	126,6	+9,9	
125,7	+66,7	68,3	115,4	90,9	+33,1	-21,2	82,4	89,0	103,2	+25,2	+16,0	82,2	96,1	+16,9	28.3
80,2	-10,5	61,3	115,9	79,9	+30,3	-31,1	69,2	68,7	97,9	+41,5	+42,5	73,2	83,3	+13,8	
542,3	+327,7	112,5	111,7	161,2	+43,3	+44,3	166,2	218,3	136,5	-17,9	-37,5	139,4	177,4	+27,3	

1 INDEX DES AUFTRAGSEINGANGS  
1995  
NACH ABSCHNITTEN, UNTERABSCHNITTEN,  
DER KLASSIFIKATION DER WIRTSCHAFTS  
1.1 ORIGINAL

VOLUMEN

WZ93- SCHL.	WIRTSCHAFTSZWEIG		VERÄNDERUNG IN % FEB. 1999 GEGEN			VERÄNDERUNG IN % JAN. 1999 GEGEN			KUMULIERT		2-MONATS- DURCHSCHNITT	
			1999 FEB.	FEB. 1998	JAN. 1999	1999 JAN.	JAN. 1998	DEZ. 1998	JAN. 1999 BIS FEB. 1999	VER- ÄEND. IN % GEGEN VORJAHR	JAN. 1999 UND FEB. 1999	VER- ÄEND. IN % GEGEN VORJAHR
28.4	H.V. SCHMIEDE-, PRESS-, ZIEH-U. STANZTEILEN, GEW. RINGEN U. PULVERM. ERZ.	INSGESAMT INLAND AUSLAND	120,9 116,9 135,4	+0,3 -0,1 +1,7	+5,2 +6,9 +0,4	114,9 108,4 134,9	-0,8 -2,5 +4,5	+1,1 -4,3 +21,6	117,9 113,2 135,2	-0,3 -1,2 +3,0	117,9 113,2 135,2	-0,3 -1,2 +3,0
28.5	OBERFLÄCHENVEREDLUNG, WÄRMEBEHANDLUNG UND MECHANIK A.N.G.	INSGESAMT INLAND AUSLAND	119,2 117,3 128,9	-1,4 -1,6 -0,5	+4,1 +4,5 +0,8	114,5 112,8 127,9	-0,8 -1,1 +1,4	+3,5 +2,9 +7,9	116,9 115,4 128,4	-1,1 -1,4 +0,5	116,9 115,4 128,4	-1,1 -1,4 +0,5
28.51	OBERFLÄCHENVEREDLUNG UND WÄRMEBEHANDLUNG	INSGESAMT INLAND AUSLAND	115,4 114,5 121,8	-1,4 +0,1 -9,4	+4,8 +6,3 -3,5	110,1 107,7 126,2	+3,0 +2,4 +6,7	+4,6 +4,3 +6,4	112,8 111,1 124,0	+0,7 +1,2 -1,9	112,8 111,1 124,0	+0,7 +1,2 -1,9
28.52	MECHANIK A.N.G.	INSGESAMT INLAND AUSLAND	123,4 121,7 139,9	-1,4 -3,0 +14,9	+3,4 +2,9 +7,0	119,4 118,3 130,7	-4,5 -4,3 -5,4	+2,5 +1,7 +10,5	121,4 120,0 136,3	-3,0 -3,7 +4,1	121,4 120,0 136,3	-3,0 -3,7 +4,1
28.6	H.V. SCHNEIDWAREN, WERK- ZEUGEN, SCHLOSSERN UND BESCHLÄGEN	INSGESAMT INLAND AUSLAND	105,9 103,3 112,1	-2,0 +1,4 -8,9	-5,1 +3,7 -20,1	111,6 99,6 140,3	+7,4 +2,0 +17,9	+23,2 +11,2 +51,0	108,8 101,5 126,2	+2,6 +1,7 +4,3	108,8 101,5 126,2	+2,6 +1,7 +4,3
28.61	HERSTELLUNG VON SCHNEIDWAREN UND BESTECKEN	INSGESAMT INLAND AUSLAND	67,3 67,8 66,7	-20,6 -12,5 -28,4	-3,4 -4,1 -2,9	69,7 70,7 68,7	-22,0 -11,5 -31,5	-1,6 -7,6 +6,8	68,5 69,3 67,7	-21,4 -11,9 -30,0	68,5 69,3 67,7	-21,4 -11,9 -30,0
28.62	HERSTELLUNG VON WERKZEUGEN	INSGESAMT INLAND AUSLAND	106,5 104,1 112,2	-0,7 +4,7 -10,5	-10,4 +8,2 -34,1	118,8 96,2 170,3	+20,7 +6,1 +46,8	+30,1 +5,8 +84,5	112,7 100,2 141,3	+9,5 +5,4 +17,1	112,7 100,2 141,3	+9,5 +5,4 +17,1
28.63	HERSTELLUNG VON SCHLOSSERN UND BESCHLÄGEN	INSGESAMT INLAND AUSLAND	111,4 106,7 124,8	-1,1 -0,3 -2,9	+0,5 +0,7 +0,2	110,9 106,0 124,6	-0,8 -0,2 -2,4	+19,2 +17,9 +22,8	111,2 106,4 124,7	-0,9 -0,2 -2,7	111,2 106,4 124,7	-0,9 -0,2 -2,7
28.7	HERSTELLUNG VON SONST. EISEN-, BLECH- UND METALLWAREN	INSGESAMT INLAND AUSLAND	88,9 84,7 104,8	-6,5 -7,1 -4,5	-2,2 -2,2 -1,9	90,9 86,6 106,8	-5,4 -6,0 -3,9	+12,1 +11,6 +13,1	89,9 85,7 105,8	-6,0 -6,5 -4,2	89,9 85,7 105,8	-6,0 -6,5 -4,2
28.71	HERSTELLUNG VON BE- HÄLTERN AUS EISEN UND STAHL	INSGESAMT INLAND AUSLAND	88,5 84,2 102,1	+12,6 +10,1 +20,0	+13,8 +13,8 +14,0	77,8 74,0 89,6	-17,8 -7,3 -36,3	+9,0 +8,3 +10,8	83,2 79,1 95,9	-4,0 +1,2 -15,1	83,2 79,1 95,9	-4,0 +1,2 -15,1
28.72	H.V. VERPACKUNGEN U. VERSCHLÜSSEN AUS EI- SEN-, STAHL U. NE-METALL	INSGESAMT INLAND AUSLAND	85,9 82,5 96,8	-3,0 -4,4 +0,7	-4,9 -5,4 -3,4	90,3 87,2 100,2	-9,2 -13,7 +5,9	+19,3 +16,9 +26,4	88,1 84,9 98,5	-6,4 -9,4 +3,2	88,1 84,9 98,5	-6,4 -9,4 +3,2
28.73	HERSTELLUNG VON DRAHT- WAREN	INSGESAMT INLAND AUSLAND	90,4 84,2 110,0	-0,3 +4,1 -9,8	+2,1 +1,6 +3,5	88,5 82,9 106,3	-0,4 +5,5 -12,6	+9,1 +14,3 -1,6	89,5 83,6 108,2	-0,3 +4,8 -11,2	89,5 83,6 108,2	-0,3 +4,8 -11,2
28.74	H.V. SCHRAUBEN, NIETEN, KETTEN UND FEDERN	INSGESAMT INLAND AUSLAND	102,6 99,2 112,7	-9,9 -11,2 -6,2	-3,0 -2,6 -3,5	105,8 101,9 116,8	-2,2 -3,2 +0,1	+13,3 +10,9 +19,4	104,2 100,6 114,8	-6,2 -7,3 -3,1	104,2 100,6 114,8	-6,2 -7,3 -3,1
28.75	H.V. EISEN-, BLECH- UND METALLWAREN A.N.G.	INSGESAMT INLAND AUSLAND	81,9 78,2 100,2	-8,8 -9,5 -5,9	-3,4 -3,3 -3,9	84,8 80,9 104,3	-5,9 -7,0 -1,1	+9,7 +9,9 +8,9	83,4 79,6 102,3	-7,3 -8,2 -3,5	83,4 79,6 102,3	-7,3 -8,2 -3,5
DK	MASCHINENBAU	INSGESAMT INLAND AUSLAND	93,7 88,9 99,5	-9,1 -7,0 -11,4	-	93,7 90,5 97,7	-13,0 -8,9 -17,1	-13,6 -8,5 -18,7	93,7 89,7 98,6	-11,1 -8,0 -14,3	93,7 89,7 98,6	-11,1 -8,0 -14,3
29.1	H.V. MASCHINEN F.D. ERZEUG. U. NUTZG. V. MECHAN. ENERGIE (O. LUFT-, STRASS. FAHRZ. BAU)	INSGESAMT INLAND AUSLAND	101,7 87,3 121,9	+2,3 -4,3 +10,0	+9,6 +2,0 +18,5	92,8 85,6 102,9	-16,5 -11,8 -21,5	-6,3 +3,3 -15,2	97,3 86,5 112,4	-7,6 -8,1 -7,0	97,3 86,5 112,4	-7,6 -8,1 -7,0
29.11	H.V. VERBRENNUNGSMOTOREN U. TURBINEN (O. MOT. F. LUFT- U. STRASSENFAHRZEUGE)	INSGESAMT INLAND AUSLAND	130,7 68,1 175,7	+50,2 +55,8 +48,9	+61,4 +17,8 +80,0	81,0 57,8 97,6	-44,0 -32,5 -47,8	-51,3 -40,7 -54,8	105,9 63,0 136,7	-8,5 -2,6 -10,4	105,9 63,0 136,7	-8,5 -2,6 -10,4
29.12	HERSTELLUNG VON PUMPEN UND KOMPRESSOREN	INSGESAMT INLAND AUSLAND	86,2 83,3 89,8	-9,4 -8,7 -10,2	-6,0 -0,6 -11,7	91,7 83,8 101,7	-1,8 -6,2 +3,1	+8,3 +1,9 +15,8	89,0 83,6 95,8	-5,6 -7,4 -3,5	89,0 83,6 95,8	-5,6 -7,4 -3,5
29.13	HERSTELLUNG VON ARMATUREN	INSGESAMT INLAND AUSLAND	93,3 84,8 114,9	-7,7 -10,7 -1,3	-3,9 -4,7 -2,0	97,1 89,0 117,3	-5,4 -5,9 -4,3	+32,1 +26,4 +44,5	95,2 86,9 116,1	-6,6 -8,3 -2,8	95,2 86,9 116,1	-6,6 -8,3 -2,8
29.14	HERSTELLUNG VON LAGERN, GETRIEBEN, ZAHNRÄDERN UND ANTRIEBSELEMENTEN	INSGESAMT INLAND AUSLAND	104,3 103,3 106,0	-6,2 -6,8 -5,2	+5,8 +6,1 +5,4	98,6 97,4 100,6	-12,9 -13,4 -12,0	+11,9 +8,6 +17,5	101,5 100,4 103,3	-9,5 -10,1 -8,7	101,5 100,4 103,3	-9,5 -10,1 -8,7
29.2	HERSTELLUNG VON SONST. MASCHINEN FUER UNSPEZI- FISCHE VERWENDUNG	INSGESAMT INLAND AUSLAND	92,5 86,8 102,1	-6,0 -4,6 -7,9	+2,3 +1,2 +4,0	90,4 85,8 98,2	-11,7 -7,8 -16,8	-20,8 -12,3 -30,7	91,5 86,9 100,2	-8,9 -6,3 -12,5	91,5 86,9 100,2	-8,9 -6,3 -12,5



## LAND

FUER DAS VERARBEITENDE GEMERBE  
= 100  
ABTEILUNGEN, GRUPPEN UND KLASSEN  
ZIEIGE, AUSGABE 1993 (WZ93)  
MERT

## INDEX

1998 FEB.	VER- AEND. IN % GEGEN FEB. 1997	1997 4.VJ	1998 3.VJ	1998 4.VJ	VERAENDERUNG IN % 4.VJ 1998 GEGEN 4.VJ 1997	3.VJ 1998	1997 2.HJ	1998 1.HJ	1998 2.HJ	VERAENDERUNG IN % 2.HJ 1998 GEGEN 2.HJ 1997	1.HJ 1998	1997	1998	VER- AEND. IN % GEGEN 1997	WZ93 SCHL.
120,5	+17,7	114,0	121,4	124,8	+9,5	+2,8	111,3	122,4	123,1	+10,6	+0,6	109,3	122,8	+12,4	28.4
117,0	+17,2	110,7	120,3	124,1	+12,1	+3,2	108,3	119,5	122,2	+12,8	+2,3	106,5	120,9	+13,5	
139,2	+18,6	126,1	125,5	127,2	+0,9	+1,4	122,5	133,2	126,4	+3,2	-5,1	119,4	129,8	+8,7	
120,9	+18,9	117,9	126,7	124,7	+5,8	-1,6	115,1	124,1	125,7	+8,2	+1,3	110,1	124,9	+13,4	28.5
118,8	+19,7	116,6	125,9	122,9	+5,4	-2,4	113,7	122,9	124,4	+8,4	+1,2	108,5	123,6	+13,9	
129,5	+13,7	128,6	133,2	139,2	+8,2	+4,5	126,0	134,5	136,2	+8,1	+1,3	122,4	136,4	+10,6	
117,0	+14,0	115,5	124,8	123,0	+6,5	-1,4	114,5	120,0	123,9	+8,2	+3,3	110,6	122,0	+10,3	28.51
114,4	+14,3	113,9	124,5	120,5	+5,8	-3,2	112,7	118,0	122,5	+8,7	+3,8	108,4	120,2	+10,9	
134,4	+12,3	126,3	127,0	139,5	+10,5	+9,8	127,0	133,6	133,3	+5,0	-0,2	125,7	133,4	+6,1	
125,2	+24,5	120,7	128,7	126,7	+5,0	-1,6	115,8	128,8	127,7	+10,3	-0,9	109,5	128,3	+17,2	28.52
125,5	+25,2	119,5	127,3	125,5	+5,0	-1,4	114,9	126,4	126,4	+10,0	-1,3	108,7	127,2	+17,0	
121,8	+16,3	132,3	142,9	138,7	+4,8	-2,9	124,4	135,9	140,8	+13,2	+3,6	117,2	138,4	+18,1	
108,1	+11,0	108,3	106,0	107,3	-0,9	+1,2	105,5	110,8	106,7	+1,1	-3,7	103,0	108,8	+5,6	28.6
101,9	+8,5	104,0	104,4	106,6	+2,5	+2,1	102,1	105,7	105,5	+3,3	-0,2	99,3	105,6	+6,3	
123,0	+16,7	118,5	109,8	109,1	-7,9	-0,6	113,6	123,0	109,5	-3,6	-11,0	111,6	116,2	+4,1	
84,8	-22,8	97,8	82,8	75,1	-23,2	-9,3	95,4	90,2	79,0	-17,2	-12,4	96,9	84,6	-12,7	28.61
77,5	-22,6	99,3	81,8	76,2	-23,3	-6,8	94,1	84,9	79,0	-16,0	-6,9	91,9	82,0	-10,8	
93,1	-23,2	96,2	84,0	73,8	-23,3	-12,1	96,9	86,1	78,9	-18,6	-17,9	102,7	87,5	-14,8	
107,3	+11,0	107,6	100,7	105,7	-1,8	+5,0	102,9	108,7	103,2	+0,3	-5,1	100,7	105,9	+5,2	28.62
99,4	+5,7	104,0	98,6	105,0	+1,0	+6,5	99,3	102,4	101,8	+2,5	-0,6	96,8	102,1	+5,5	
125,4	+21,7	115,7	105,3	107,3	-7,3	+1,9	111,2	122,9	106,3	-4,4	-13,5	109,8	114,6	+4,4	
112,6	+17,3	110,8	115,1	114,0	+2,9	-1,0	109,7	116,3	114,6	+4,5	-1,5	106,2	115,4	+8,7	28.63
107,0	+14,8	104,6	112,5	111,5	+6,6	-0,9	105,6	111,2	112,0	+6,1	+0,7	102,6	111,6	+8,8	
128,5	+23,7	128,1	122,4	121,1	-5,5	-1,1	121,1	130,5	121,7	+0,5	-6,7	116,2	126,1	+8,5	
95,1	+2,5	97,5	101,1	93,7	-3,9	-7,3	99,3	101,7	97,4	-1,9	-4,2	98,4	99,5	+1,1	28.7
91,2	+1,7	94,2	99,4	91,3	-3,1	-8,1	96,9	98,1	95,3	-1,7	-2,9	95,8	96,7	+0,9	
109,7	+5,2	109,9	107,3	103,0	-6,3	-4,0	108,0	114,9	105,1	-2,7	-8,5	107,8	110,0	+2,0	
78,6	-12,9	83,7	87,5	78,3	-6,5	-10,5	89,7	89,6	82,9	-7,6	-7,5	89,4	86,3	-3,5	28.71
76,5	-4,3	83,0	83,6	76,3	-8,1	-8,7	87,9	83,9	80,0	-9,0	-4,6	85,7	81,9	-4,4	
85,1	-30,2	85,9	99,8	84,5	-1,6	-15,3	95,3	107,4	92,2	-3,3	-14,2	100,6	99,8	-0,8	
88,6	-1,3	92,4	100,8	83,2	-10,0	-17,5	98,4	101,3	92,0	-6,5	-9,2	99,7	96,7	-3,0	28.72
86,3	-0,9	91,0	97,2	82,4	-9,5	-15,2	96,9	98,3	89,8	-7,3	-8,6	97,0	94,1	-3,0	
96,1	-2,6	97,0	112,2	85,8	-11,5	-23,5	103,4	111,2	99,0	-4,3	-11,0	108,6	105,1	-3,2	
90,7	-8,5	97,3	99,8	94,7	-2,7	-5,1	98,5	100,8	97,2	-1,3	-3,6	101,8	99,0	-2,8	28.73
80,9	-17,8	89,1	97,1	88,6	-0,6	-8,8	93,3	93,3	92,9	-0,4	-0,4	98,1	93,1	-5,1	
121,9	+20,2	123,1	108,3	113,9	-7,5	+5,2	115,2	124,6	111,1	-3,6	-10,8	113,4	117,8	+3,9	
113,9	+13,9	108,7	108,5	106,4	-2,1	-1,9	107,0	114,0	107,5	+0,5	-5,7	104,9	110,7	+5,5	28.74
111,7	+12,7	104,7	108,8	105,7	+1,0	-2,8	105,0	112,0	107,3	+2,2	-4,2	103,2	108,6	+6,2	
120,2	+16,9	120,1	107,3	108,6	-9,6	+1,2	112,8	119,8	108,0	-4,3	-9,9	109,8	113,9	+3,7	
89,8	+1,7	94,6	98,8	91,8	-3,0	-7,1	96,4	96,3	95,3	-1,1	-1,0	94,2	95,8	+1,7	28.75
86,4	+2,0	92,2	97,5	89,1	-3,4	-8,6	94,6	93,6	93,3	-1,4	-0,3	92,1	93,4	+1,4	
106,5	-0,2	106,1	105,4	105,3	-0,8	-0,1	105,4	109,7	105,4	-	-3,9	104,7	107,5	+2,7	
103,1	+11,0	107,6	101,7	102,9	-4,4	+1,2	107,4	109,6	102,3	-4,7	-6,7	103,7	106,0	+2,2	DK
95,6	+7,3	99,6	98,6	101,3	+1,7	+2,7	98,6	103,7	100,0	+1,4	-3,6	95,8	101,8	+6,3	
112,3	+15,2	117,4	105,5	105,0	-10,6	-0,5	118,1	116,9	105,3	-10,8	-9,9	113,2	111,1	-1,9	
99,4	+10,4	102,4	101,6	97,5	-4,8	-4,0	105,5	108,0	99,5	-5,7	-7,9	101,4	103,8	+2,4	29.1
91,2	+7,7	92,3	96,5	95,2	+3,1	-1,3	94,6	100,0	95,9	+1,4	-4,1	91,1	97,9	+7,5	
110,8	+13,8	116,5	108,7	100,6	-13,6	-7,5	120,7	119,2	104,7	-13,3	-12,2	115,8	112,0	-3,3	
87,0	+23,6	107,3	116,8	112,3	+4,7	-3,9	123,0	118,0	114,6	-6,8	-2,9	109,9	116,3	+5,8	29.11
43,7	-26,9	73,5	94,5	113,3	+54,1	+19,9	82,0	88,5	103,9	+26,7	+17,4	71,8	96,2	+34,0	
118,0	+51,1	131,5	132,8	111,7	-15,1	-15,6	152,3	139,1	122,3	-19,7	-12,1	137,3	130,7	-4,8	
95,1	+0,7	97,7	95,6	92,5	-5,3	-3,2	97,3	100,3	94,0	-3,4	-6,3	95,9	97,2	+1,4	29.12
91,2	+7,4	89,2	91,6	87,6	-1,8	-4,4	89,8	93,5	89,6	-0,2	-4,2	88,4	91,6	+3,6	
100,0	-6,0	108,4	100,5	98,7	-8,9	-1,8	106,7	108,9	99,6	-6,7	-8,5	105,5	104,2	-1,2	
101,1	+5,1	98,9	97,1	88,7	-10,3	-8,7	100,5	103,2	92,9	-7,6	-10,0	100,0	98,0	-2,0	29.13
95,0	+3,7	93,0	95,6	85,6	-8,0	-10,5	96,1	97,4	90,6	-5,7	-7,0	95,0	94,0	-1,1	
116,4	+8,0	113,6	100,6	96,5	-15,1	-4,1	111,6	117,7	98,6	-11,6	-16,2	112,5	108,1	-3,9	
111,2	+18,4	106,9	100,9	99,7	-6,7	-1,2	105,9	113,1	100,3	-5,3	-11,3	102,1	106,7	+4,5	29.14
110,8	+23,8	103,7	102,9	103,6	-0,1	+0,7	103,9	114,4	103,3	-0,6	-9,7	99,0	108,8	+9,9	
111,8	+10,8	111,8	97,7	93,7	-16,2	-4,1	109,1	110,9	96,7	-12,3	-13,7	106,9	103,3	-3,4	
98,4	+9,5	103,3	103,5	103,4	+0,1	-0,1	102,9	106,8	103,5	+0,6	-3,1	101,5	105,1	+3,5	29.2
91,0	+7,1	95,6	97,2	96,9	+1,4	-0,3	96,7	97,8	97,1	+0,4	-0,7	95,7	97,4	+1,8	
110,9	+13,0	116,2	114,1	114,5	-1,5	+0,4	113,5	121,9	114,3	+0,7	-6,2	111,3	118,1	+6,1	

1 INDEX DES AUFTRAGSEINGANGS  
1995  
NACH ABSCHNITTEN, UNTERABSCHNITTEN,  
DER KLASSIFIKATION DER WIRTSCHAFTS-  
1.1 ORIGINAL

VOLUMEN

W293- SCHL.	WIRTSCHAFTSZWEIG		VERÄNDERUNG IN % FEB. 1999 GEGEN			VERÄNDERUNG IN % JAN. 1999 GEGEN			KUMULIERT		2-MONATS- DURCHSCHNITT	
			1999 FEB.	FEB. 1998	JAN. 1999	1999 JAN.	JAN. 1998	DEZ. 1998	JAN. 1999 BIS FEB. 1999	VER- ÄEND. IN % GEGEN VORJAHR	JAN. 1999 FEB. 1999	VER- ÄEND. IN % GEGEN VORJAHR
29.21	HERSTELLUNG VON OFEN UND BRENNERN	INSGESAMT INLAND AUSLAND	69,4 68,3 70,8	-18,4 -27,3 -3,7	-5,2 -11,9 +4,4	73,2 77,5 67,8	+3,2 -1,5 +11,3	-28,1 -20,0 -37,3	71,3 72,9 69,3	-8,6 -15,6 +3,1	71,3 72,9 69,3	-8,6 -15,6 +3,1
29.22	HERSTELLUNG VON HEBE- ZEUGEN UND FOERDERMIT- TELN	INSGESAMT INLAND AUSLAND	91,5 83,0 108,9	+0,2 -2,4 +4,6	+13,0 +6,5 +24,6	81,0 77,9 87,4	-11,1 -6,4 -18,6	-20,9 -17,0 -27,0	86,3 80,5 98,2	-5,4 -4,3 -7,2	86,3 80,5 98,2	-5,4 -4,3 -7,2
29.23	H.V. KAELTE- UND LUFT- TECHN. ERZEUGNISSEN F. GEMERBL. ZWECKE	INSGESAMT INLAND AUSLAND	99,6 100,0 98,6	-5,9 +8,5 -28,4	-4,8 +1,5 -17,0	104,6 98,5 118,8	+1,1 -2,6 +9,0	+1,7 -6,8 +23,4	102,1 99,3 108,7	-2,5 +2,7 -11,9	102,1 99,3 108,7	-2,5 +2,7 -11,9
29.24	H.V. MASCHINEN FUER UNSPECIFISCHE VERWEN- DUNG A.N.G.	INSGESAMT INLAND AUSLAND	92,6 83,4 104,2	-9,1 -12,7 -5,2	+0,3 -2,1 +3,0	92,3 85,2 101,2	-20,4 -14,0 -26,2	-30,4 -11,0 -43,5	92,5 84,3 102,7	-15,1 -13,4 -16,9	92,5 84,3 102,7	-15,1 -13,4 -16,9
29.3	HERSTELLUNG VON LAND- U. FORSTWIRTSCHAFTLICHEN MASCHINEN	INSGESAMT INLAND AUSLAND	113,7 102,5 125,5	-12,7 -2,7 -19,7	-7,4 -1,9 -11,6	122,8 104,5 141,9	-14,1 -17,3 -11,6	+23,2 +6,7 +39,3	118,3 103,5 133,7	-13,5 -10,7 -15,6	118,3 103,5 133,7	-13,5 -10,7 -15,6
29.31	HERSTELLUNG VON ACKER- SCHLEPPERN	INSGESAMT INLAND AUSLAND	106,8 121,3 97,4	+2,7 +33,3 -13,3	-26,7 -18,4 -32,4	145,8 148,7 144,0	+27,6 +10,5 +42,4	+76,5 +26,7 +139,2	126,3 135,0 120,7	+15,7 +19,7 +13,1	126,3 135,0 120,7	+15,7 +19,7 +13,1
29.32	H.V. SONST. LAND- UND FORSTWIRTSCH. MASCHINEN	INSGESAMT INLAND AUSLAND	117,7 95,0 148,6	-19,1 -14,4 -22,8	+7,5 +9,1 +6,0	109,5 87,1 140,2	-31,4 -29,2 -33,0	-0,1 -3,3 +2,9	113,6 91,1 144,4	-25,5 -22,2 -28,1	113,6 91,1 144,4	-25,5 -22,2 -28,1
29.4	HERSTELLUNG VON WERK- ZEUGMASCHINEN	INSGESAMT INLAND AUSLAND	94,9 86,5 83,3	-19,4 -11,1 -26,8	-16,4 -23,2 -7,4	101,5 112,6 90,0	-3,1 +11,7 -17,4	-7,9 +4,3 -20,0	93,2 99,6 86,7	-11,3 +0,5 -22,2	93,2 99,6 86,7	-11,3 +0,5 -22,2
29.5	H.V. MASCHINEN F. SONST. BESTIMMTE WIRTSCHAFTS- ZWEIGE	INSGESAMT INLAND AUSLAND	88,6 93,2 85,1	-14,1 -7,1 -19,3	-0,9 +4,0 -4,8	89,4 89,6 89,4	-13,0 -11,4 -14,2	-17,4 -19,9 -15,2	89,0 91,4 87,3	-13,6 -9,2 -16,8	89,0 91,4 87,3	-13,6 -9,2 -16,8
29.51	H.V. MASCHINEN F.D. ME- TALLERZ. V. WALZWERKS- EINR.U. GIESSMASCHINEN	INSGESAMT INLAND AUSLAND	35,7 62,4 24,7	-43,8 -37,3 -49,3	-15,8 -6,4 -23,8	42,4 66,7 32,4	-46,3 -55,4 -35,2	-37,7 -61,9 +32,8	39,1 64,6 28,6	-45,1 -48,2 -42,1	39,1 64,6 28,6	-45,1 -48,2 -42,1
29.52	H.V. BERGWERKS-, BAU- U. BAUSTOFFMASCHINEN	INSGESAMT INLAND AUSLAND	88,8 81,4 97,1	+4,6 +4,0 +5,2	+0,9 +8,0 -5,0	88,0 75,4 102,2	-2,8 -7,9 +2,0	-2,8 -8,3 +2,5	88,4 78,4 99,7	+0,8 -2,1 +3,5	88,4 78,4 99,7	+0,8 -2,1 +3,5
29.53	H.V. MASCHINEN F. DAS ERNAHRUNGSGEWERBE U.D. TABAKVERARBEITUNG	INSGESAMT INLAND AUSLAND	67,0 66,9 67,1	-18,0 +1,5 -30,1	-1,2 +4,7 -6,0	67,8 63,9 71,4	-11,6 -0,8 -18,8	-6,9 -3,0 -9,7	67,4 65,4 69,3	-14,9 +0,3 -24,7	67,4 65,4 69,3	-14,9 +0,3 -24,7
29.54	H.V. MASCHINEN F. DAS TEXTIL-, BEKLEIDUNGS- U. LEDERGEWERBE	INSGESAMT INLAND AUSLAND	66,7 87,8 61,1	-32,3 -15,5 -37,1	-1,6 -3,2 -1,0	67,8 90,7 61,7	-33,2 -13,8 -38,6	-5,4 +7,8 -9,8	67,3 89,3 61,4	-32,7 -14,6 -37,9	67,3 89,3 61,4	-32,7 -14,6 -37,9
29.55	H.V. MASCHINEN FUER DAS PAPIERGEWERBE	INSGESAMT INLAND AUSLAND	72,7 67,8 75,5	-17,6 -33,0 -6,3	+35,4 -5,0 +74,4	53,7 71,4 43,3	-47,9 -27,7 -58,9	-37,0 -14,5 -49,8	63,2 69,6 59,4	-33,9 -30,4 -36,1	63,2 69,6 59,4	-33,9 -30,4 -36,1
29.56	H.V. MASCHINEN FUER BESTIMMTE WIRTSCHAFTS- ZWEIGE A.N.G.	INSGESAMT INLAND AUSLAND	107,2 107,4 107,0	-11,6 -6,0 -16,7	-2,8 +4,7 -9,4	110,3 102,6 118,1	-4,2 -8,1 -0,6	-21,0 -23,3 -19,0	108,8 105,0 112,6	-8,0 -7,0 -9,0	108,8 105,0 112,6	-8,0 -7,0 -9,0
29.6	HERSTELLUNG VON WAFFEN UND MUNITION	INSGESAMT INLAND AUSLAND	74,3 75,3 71,3	-42,0 -46,7 -23,2	-16,6 +60,9 -65,0	89,1 46,8 203,9	-45,5 -61,3 -26,8	-60,3 -69,4 -51,2	81,7 61,1 137,6	-44,0 -53,4 -25,9	81,7 61,1 137,6	-44,0 -53,4 -25,9
29.7	HERSTELLUNG VON HAUS- HALTSGERAETEN A.N.G.	INSGESAMT INLAND AUSLAND	98,8 89,5 117,3	-9,9 -7,3 -13,5	-0,3 -7,5 +13,2	99,1 96,8 103,6	-11,4 -7,9 -17,2	-4,4 +3,6 -16,4	99,0 93,2 110,5	-10,6 -7,5 -15,3	99,0 93,2 110,5	-10,6 -7,5 -15,3
29.71	HERSTELLUNG VON ELEKTRI- SCHEN HAUSHALTSGERAETEN	INSGESAMT INLAND AUSLAND	98,9 89,8 116,1	-10,2 -7,5 -14,1	+0,1 -8,1 +15,1	98,8 97,7 100,9	-11,1 -7,5 -17,1	-4,6 +4,6 -17,9	98,9 93,8 108,5	-10,6 -7,5 -15,5	98,9 93,8 108,5	-10,6 -7,5 -15,5
29.72	H.V. NICHELEKTR. HEIZ-, KOCH-, HEISSWASSER- U. HEISSLUFTGER. A.N.G.	INSGESAMT INLAND AUSLAND	98,5 87,6 127,8	-7,1 -5,9 -9,3	-2,8 -3,8 -0,6	101,3 91,1 128,6	-13,1 -10,4 -17,9	-2,9 -2,7 -3,5	99,9 89,4 128,2	-10,2 -8,2 -13,8	99,9 89,4 128,2	-10,2 -8,2 -13,8
DL	H.V. BUEROMASCH., DATENVERARB. GER.U.-EINRICHTG.; ELEKTROT., FEINMECHANIK U. OPTIK	INSGESAMT INLAND AUSLAND	110,6 100,0 129,3	+2,2 -1,8 +8,1	+6,0 +5,9 +6,3	104,3 94,4 121,6	-2,3 -5,0 +1,3	-7,5 -8,9 -5,6	107,5 97,2 125,5	-	107,5 97,2 125,5	-
30	H.V. BUEROMASCHINEN, DATENVERARBEITUNGSGE- RAETEN U. -EINRICHTUNGEN	INSGESAMT INLAND AUSLAND	136,4 124,9 154,2	+9,7 +3,8 +19,6	+27,7 +24,3 +33,2	106,0 100,5 115,8	-4,1 -6,6 -	-2,8 -6,4 +3,6	120,7 112,7 135,0	+3,2 -1,1 +10,3	120,7 112,7 135,0	+3,2 -1,1 +10,3

LAND

FUER DAS VERARBEITENDE GEMERBE  
= 100  
ABTEILUNGEN, GRUPPEN UND KLASSEN  
ZWEIGE, AUSGABE 1993 (WZ93)  
WERT

INDEX

1998 FEB.	VER- AEND. IN % GEGEN FEB. 1997	1997 4.VJ	1998 3.VJ	1998 4.VJ	VERAENDERUNG IN % 4.VJ 1998 GEGEN		1997 2.HJ	1998 1.HJ	1998 2.HJ	VERAENDERUNG IN % 2.HJ 1998 GEGEN		1997	1998	VER- AEND. IN % GEGEN 1997	WZ93 SCHL.
					4.VJ 1997	3.VJ 1998				2.HJ 1997	1.HJ 1998				
85,0	+5,9	106,3	97,5	94,8	-10,8	-2,8	100,1	87,0	96,2	-3,9	+10,6	94,8	91,6	-3,4	29.21
94,0	+7,3	102,8	92,8	93,8	-8,8	+1,1	103,6	85,7	93,3	-9,9	+8,9	97,7	89,5	-8,4	
73,5	+3,5	110,9	103,6	95,9	-13,5	-7,4	95,6	88,8	99,8	+4,4	+12,4	91,1	94,3	+3,5	
91,3	+2,6	103,1	99,2	96,3	-6,6	-2,9	103,3	99,1	97,8	-5,3	-1,3	100,8	98,5	-2,3	29.22
85,0	-0,6	94,7	91,9	91,2	-3,7	-0,8	97,0	92,4	91,6	-5,6	-0,9	94,5	92,0	-2,6	
104,1	+8,3	120,3	114,2	106,7	-11,3	-6,6	116,4	113,0	110,5	-5,1	-2,2	113,9	111,7	-1,9	
105,9	+17,9	99,3	107,0	99,6	+0,3	-6,9	102,2	114,2	103,3	+1,1	-9,5	103,2	108,7	+5,3	29.23
92,2	+8,1	95,3	105,0	104,1	+9,2	-0,9	98,2	104,0	104,6	+6,5	+0,6	100,3	104,3	+4,0	
137,8	+37,7	108,7	111,6	89,0	-18,1	-20,3	111,3	138,1	100,3	-9,9	-27,4	110,0	119,2	+8,4	
101,9	+10,5	105,3	105,9	113,0	+7,3	+6,7	103,5	111,7	109,5	+5,8	-2,0	102,0	110,6	+8,4	29.24
95,5	+14,0	95,5	97,2	97,4	+2,0	+0,2	94,1	100,5	97,3	+3,4	-3,2	93,1	98,9	+6,2	
109,9	+6,9	117,6	116,7	132,6	+12,8	+13,6	115,3	125,9	124,7	+8,2	-1,0	113,3	125,3	+10,6	
130,3	+8,8	105,8	77,3	103,9	-1,8	+34,4	94,8	118,9	90,6	-4,4	-23,8	105,0	104,8	-0,2	29.3
105,3	+0,9	98,1	69,1	98,8	+0,7	+43,0	86,3	98,6	84,0	-2,7	-14,8	95,1	91,3	-4,0	
156,3	+15,2	113,9	85,7	109,4	-4,0	+27,7	103,6	140,0	97,5	-5,9	-30,4	115,3	118,8	+3,0	
104,0	+0,1	72,9	70,5	79,3	+8,8	+12,5	80,3	103,1	74,9	-6,7	-27,4	90,5	89,0	-1,7	29.31
91,0	+12,5	82,9	51,0	97,1	+17,1	+90,4	73,0	81,0	74,1	+1,5	-8,5	79,7	77,5	-2,8	
112,3	-5,4	66,6	83,2	67,8	+1,8	-18,5	85,1	117,3	75,5	-11,3	-35,6	97,4	96,4	-1,0	
145,4	+12,8	124,7	81,2	118,1	-5,3	+45,4	103,1	128,0	99,6	-3,4	-22,2	113,4	113,8	+0,4	29.32
111,0	-2,4	104,1	76,3	99,4	-4,5	+30,3	91,6	105,6	87,9	-4,0	-16,8	101,1	96,7	-4,4	
192,4	+28,5	152,7	87,7	143,5	-6,0	+63,6	118,7	158,7	115,6	-2,6	-27,2	130,1	137,2	+5,5	
105,4	+16,3	111,5	109,0	109,5	-1,8	+0,5	103,3	111,8	109,3	+5,8	-2,2	98,4	110,5	+12,3	29.4
97,3	+5,5	105,2	115,7	112,6	+7,0	-2,7	100,0	112,0	114,2	+14,2	+2,0	93,3	113,1	+21,2	
113,8	+28,0	117,9	102,1	106,3	-9,8	+4,1	106,8	111,5	104,2	-2,4	-6,5	103,7	107,8	+4,0	
103,1	+9,9	107,3	98,4	99,5	-7,3	+1,1	110,7	107,1	99,0	-10,6	-7,6	106,2	103,0	-3,0	29.5
100,3	+8,1	100,6	99,2	105,7	+5,1	+6,6	98,7	105,0	102,5	+3,9	-2,4	97,5	103,7	+6,4	
105,5	+11,6	112,7	97,9	94,7	-16,0	-3,3	120,2	108,9	96,3	-19,9	-11,6	113,2	102,6	-8,4	
63,5	-29,8	101,5	61,6	59,9	-41,0	-2,8	97,9	97,5	60,7	-38,0	-37,7	94,7	79,1	-16,5	29.51
99,6	+1,1	92,6	95,8	121,1	+30,8	+26,4	97,5	123,5	108,4	+11,2	-12,2	127,4	116,0	-8,9	
48,7	-44,2	105,1	47,6	34,8	-66,9	-26,9	98,0	86,9	41,2	-58,0	-52,6	81,2	64,0	-21,2	
84,9	-4,8	87,7	81,0	83,1	-5,2	+2,6	86,1	94,2	82,0	-4,8	-13,0	87,3	88,1	+0,9	29.52
78,3	-0,6	80,1	72,5	78,1	-2,5	+7,7	77,5	78,2	75,3	-2,8	-3,7	76,1	76,8	+0,9	
92,3	-8,4	96,2	90,4	88,6	-7,9	-2,0	95,7	112,2	89,5	-6,5	-20,2	99,9	100,9	+1,0	
81,7	+16,7	90,9	87,6	82,4	-9,4	-5,9	93,3	84,5	85,0	-8,9	+0,6	88,3	84,7	-4,1	29.53
85,9	-3,7	77,5	68,4	74,1	-4,4	+8,3	73,8	67,6	71,3	-3,4	+5,5	73,4	63,4	-5,4	
96,0	+34,3	103,0	104,9	89,9	-12,7	-14,3	111,0	99,8	97,4	-12,3	-2,4	101,7	98,6	-3,0	
98,5	+9,4	108,4	79,4	75,7	-30,2	-4,7	115,3	99,3	77,5	-32,8	-22,0	113,6	88,4	-22,2	29.54
103,9	+17,0	107,8	91,7	88,4	-18,0	-3,6	106,5	107,3	90,0	-15,5	-16,1	103,1	98,7	-4,3	
97,1	+7,5	108,6	76,1	72,3	-33,4	-5,0	117,7	97,1	74,2	-37,0	-23,6	116,4	85,6	-26,5	
88,2	+12,8	81,9	82,7	68,8	-16,0	-16,8	106,7	98,5	75,7	-29,1	-23,1	98,2	87,1	-11,3	29.55
101,2	+27,6	84,5	90,4	77,9	-7,8	-13,8	95,0	117,2	84,2	-11,4	-28,2	92,9	100,7	+8,4	
80,6	+4,0	80,3	78,2	63,4	-21,0	-18,9	113,5	87,6	70,8	-37,6	-19,2	101,3	79,2	-21,8	
121,3	+17,2	120,9	118,4	124,2	+2,7	+4,9	123,2	120,5	121,3	-1,5	+0,7	116,3	120,9	+4,0	29.56
114,2	+9,8	113,6	116,8	125,7	+10,7	+7,6	110,7	119,1	121,3	+9,6	+1,8	107,6	120,2	+11,7	
128,5	+24,9	128,4	120,1	122,6	-4,5	+2,1	135,9	122,0	121,4	-10,7	-0,5	125,1	121,7	-2,7	
128,2	+142,3	187,5	102,4	134,6	-28,2	+31,4	165,7	221,2	118,5	-28,5	-46,4	129,5	169,8	+31,1	29.6
141,3	+169,7	164,0	83,5	106,2	-35,2	+27,2	150,2	237,9	94,9	-36,8	-60,1	116,9	166,4	+42,3	
92,8	+70,9	251,1	153,8	211,8	-15,7	+37,7	207,9	175,8	182,8	-12,1	+4,0	163,6	179,3	+9,6	
109,7	+3,9	121,3	108,7	118,4	-4,0	+7,1	117,7	109,1	112,5	-4,4	+3,1	111,4	110,8	-0,5	29.7
96,5	-4,6	111,7	100,3	106,8	-4,6	+6,9	109,1	97,7	103,4	-5,2	+5,8	104,6	100,5	-3,9	
135,6	+18,4	139,7	125,9	135,4	-3,1	+7,5	134,7	131,6	130,7	-3,0	-0,7	124,8	131,1	+5,0	
110,1	+6,3	121,7	109,0	116,2	-4,5	+6,6	118,6	109,9	112,6	-5,1	+2,5	111,5	111,2	-0,3	29.71
97,1	-2,3	111,7	100,3	106,5	-4,7	+6,2	110,3	98,6	103,4	-6,3	+4,9	105,1	101,0	-3,9	
135,1	+21,1	140,9	125,5	134,5	-4,5	+7,2	134,5	131,4	130,0	-3,3	-1,1	123,7	130,7	+5,7	
106,0	-12,0	118,0	106,3	118,0	-	+11,0	111,5	102,9	112,2	+0,6	+9,0	110,8	107,5	-3,0	29.72
93,1	-17,5	113,9	97,7	108,6	-4,7	+11,2	102,0	91,6	103,2	+1,2	+12,7	101,9	97,4	-4,4	
140,9	-	129,1	129,4	143,6	+11,2	+11,0	136,8	133,3	136,5	-0,2	+2,4	134,9	134,9	-	
108,2	+10,0	110,7	112,8	112,2	+1,4	-0,5	108,7	110,2	112,5	+3,5	+2,1	107,2	111,4	+3,9	DL
101,8	+9,0	100,7	103,1	103,5	+2,8	+0,4	99,5	103,1	103,3	+3,8	+0,2	98,9	103,2	+4,3	
119,6	+11,6	128,5	130,0	127,6	-0,7	-1,8	125,0	122,9	128,8	+3,0	+4,8	122,0	125,9	+3,2	
123,4	+4,6	130,7	136,7	111,4	-14,8	-18,5	125,5	124,2	124,0	-1,2	-0,2	121,0	124,1	+2,6	30
120,3	+2,1	125,1	127,4	105,6	-15,6	-17,1	126,1	125,1	116,5	-7,6	-6,9	123,0	120,8	-1,8	
128,9	+8,9	140,7	153,3	121,7	-13,5	-20,6	124,5	122,7	137,5	+10,4	+12,1	117,4	130,1	+10,8	

1 INDEX DES AUFTRAGSEINGANGS  
1995  
NACH ABSCHNITTEN, UNTERABSCHNITTEN,  
DER KLASSIFIKATION DER WIRTSCHAFTS  
1.1 ORIGINAL

VOLUMEN

WZ93- SCHL.	WIRTSCHAFTSZWEIG		VERÄNDERUNG IN % FEB. 1999 GEGEN			VERÄNDERUNG IN % JAN. 1999 GEGEN			KUMULIERT		2-MONATS- DURCHSCHNITT	
			1999 FEB.	FEB. 1998	JAN. 1999	1999 JAN.	JAN. 1998	DEZ. 1998	JAN. 1999 BIS FEB. 1999	VER- ÄEND. IN % GEGEN VORJAHR	JAN. 1999 FEB. 1999	VER- ÄEND. IN % GEGEN VORJAHR
30.01	HERSTELLUNG VON BUERO- MASCHINEN	INSGESAMT INLAND AUSLAND	123,2 115,8 131,0	+34,2 +35,8 +32,9	+70,6 +55,9 +87,4	72,2 74,3 69,9	-5,0 +7,5 -16,1	+11,2 +17,4 +5,0	97,7 95,1 100,5	+16,4 +23,2 +10,4	97,7 95,1 100,5	+16,4 +23,2 +10,4
30.02	HERSTELLUNG VON DATEN- VERARBEITUNGSGERÄTEN UND -EINRICHTUNGEN	INSGESAMT INLAND AUSLAND	137,4 126,1 159,7	+6,9 +1,1 +17,3	+23,2 +21,5 +26,0	111,5 103,8 126,7	-4,0 -7,7 +2,6	-4,0 -8,1 +3,5	124,5 115,0 143,2	+1,7 -3,0 +10,3	124,5 115,0 143,2	+1,7 -3,0 +10,3
31	HERSTELLUNG VON GERÄTEN DER ELEKTRIZITÄTHERZEU- GUNG, -VERTEILUNG U.ÄE.	INSGESAMT INLAND AUSLAND	103,0 96,3 118,2	-1,2 -2,8 +2,2	+5,4 +3,3 +9,6	97,7 93,2 107,8	-6,2 -6,2 -6,5	-3,8 -5,2 -1,2	100,4 94,8 113,0	-3,6 -4,5 -2,2	100,4 94,8 113,0	-3,6 -4,5 -2,2
31.1	HERSTELLUNG VON ELEKTRO- MOTOREN, GENERATOREN UND TRANSFORMATOREN	INSGESAMT INLAND AUSLAND	103,8 104,7 102,1	+13,7 +26,3 -5,8	+18,5 +25,2 +6,8	87,6 83,6 95,6	-2,1 +3,9 -11,2	-9,9 -2,5 -20,5	95,7 94,2 98,9	+5,9 +15,3 -8,4	95,7 94,2 98,9	+5,9 +15,3 -8,4
31.2	HERSTELLUNG VON ELEK- TRIZITÄTSVERTEILUNGS- U. -SCHALTZEINRICHTUNGEN	INSGESAMT INLAND AUSLAND	99,7 94,9 110,4	-8,3 -10,3 -4,0	-0,8 -0,9 -0,6	100,5 95,8 111,1	-6,9 -6,3 -7,9	-2,5 -4,8 +2,5	100,1 95,4 110,8	-7,6 -8,3 -5,9	100,1 95,4 110,8	-7,6 -8,3 -5,9
31.3	H.V. ISOLIERTEN ELEK- TROMOTOREN, -LEITUNGEN U. -DRAHTEN	INSGESAMT INLAND AUSLAND	112,9 104,3 140,7	-20,3 -19,9 -21,4	+7,4 +3,5 +17,9	105,1 100,8 119,3	-24,6 -22,6 -29,6	+2,6 +5,8 -4,9	109,0 102,6 130,0	-22,4 -21,2 -25,4	109,0 102,6 130,0	-22,4 -21,2 -25,4
31.4	HERSTELLUNG VON AKKUMU- LATOREN UND BATTERIEN	INSGESAMT INLAND AUSLAND	91,1 95,9 83,3	-6,0 -4,8 -8,2	+5,7 +7,5 +2,6	86,2 89,2 81,2	-21,5 -17,7 -27,6	+1,9 -0,2 +5,9	88,7 92,6 82,3	-14,2 -11,5 -18,9	88,7 92,6 82,3	-14,2 -11,5 -18,9
31.5	HERSTELLUNG VON ELEK- TRISCHEN LAMPEN UND LEUCHTEN	INSGESAMT INLAND AUSLAND	102,9 98,5 113,5	-3,6 +1,9 -12,9	-2,3 +1,2 -8,5	105,3 97,3 124,0	+1,1 +2,6 -1,9	+7,8 +9,3 +4,9	104,1 97,9 118,8	-1,3 +2,2 -7,5	104,1 97,9 118,8	-1,3 +2,2 -7,5
31.6	HERSTELLUNG VON ELEK- TRISCHEN AUSRÜSTUNGEN A.N.G.	INSGESAMT INLAND AUSLAND	107,5 90,5 150,0	+11,2 -1,0 +36,5	+10,8 -2,3 +38,9	97,0 92,6 108,0	-2,9 -8,0 +10,2	-7,5 -13,8 +9,5	102,3 91,6 129,0	+4,1 -4,6 +24,0	102,3 91,6 129,0	+4,1 -4,6 +24,0
31.61	H.V. ELEKTR. AUSRÜ- STUNGEN F. MOTOREN U. FAHRZEUGE A.N.G.	INSGESAMT INLAND AUSLAND	111,2 118,9 99,9	-6,5 +1,5 -23,5	+2,9 +0,1 +11,4	108,1 118,8 84,3	+0,4 +7,5 -16,9	+0,7 +1,8 -2,8	109,7 118,9 89,1	-3,2 +4,5 -20,5	109,7 118,9 89,1	-3,2 +4,5 -20,5
31.62	HERSTELLUNG VON SONST. ELEKTR. AUSRÜSTUNGEN A.N.G.	INSGESAMT INLAND AUSLAND	104,0 64,8 214,1	+38,1 -4,8 +124,7	+20,5 -6,0 +58,5	86,3 68,9 135,1	-6,5 -24,9 +43,6	-15,8 -30,4 +20,3	95,2 66,9 174,6	+13,6 -16,3 +84,4	95,2 66,9 174,6	+13,6 -16,3 +84,4
32	RUNDFUNK-, FERNSEH- UND NACHRICHTENTECHNIK	INSGESAMT INLAND AUSLAND	123,0 109,2 139,0	+5,8 -1,6 +13,5	+4,1 +13,2 -2,9	118,2 96,5 143,2	+7,2 -1,3 +14,8	-15,8 -17,2 -14,6	120,6 102,9 141,1	+6,4 -1,4 +14,2	120,6 102,9 141,1	+6,4 -1,4 +14,2
32.1	HERSTELLUNG VON ELEKTRO- NISCHEN BAUELEMENTEN	INSGESAMT INLAND AUSLAND	111,1 113,0 109,7	-11,2 -17,4 -6,1	-23,3 -1,7 -34,0	144,9 114,9 166,1	+5,8 -8,8 +14,9	+4,8 +0,5 +7,1	128,0 114,0 137,9	-2,3 -13,2 +5,5	128,0 114,0 137,9	-2,3 -13,2 +5,5
32.2	H.V. NACHRICHTENTECHNI- SCHEN GERÄTEN UND EINRICHTUNGEN	INSGESAMT INLAND AUSLAND	182,4 120,3 232,6	+19,4 +6,6 +33,3	+29,8 +29,9 +29,7	125,1 92,6 179,4	+10,7 +1,0 +20,7	-31,0 -31,1 -30,9	143,8 106,5 206,0	+15,5 +4,1 +27,5	143,8 106,5 206,0	+15,5 +4,1 +27,5
32.3	H.V. RUNDFUNK- U. FERN- SEHGER. SOWIE PHONO- U. VIDEOTECHN. GERÄTEN	INSGESAMT INLAND AUSLAND	68,7 82,7 52,7	-2,7 +1,1 -8,7	-5,1 -4,7 -5,7	72,4 86,8 55,9	+0,4 +4,7 -6,4	+2,4 +5,5 -2,8	70,6 84,8 54,3	-1,1 +2,9 -7,5	70,6 84,8 54,3	-1,1 +2,9 -7,5
33	MEDIZIN-, MESS-, STEUER- UND REGELUNGSTECHNIK, OPTIK	INSGESAMT INLAND AUSLAND	102,5 89,5 125,7	+1,2 -2,5 +5,7	-0,1 -4,5 +5,4	102,6 92,7 119,3	-4,2 -4,7 -3,5	-5,4 -9,6 +0,7	102,6 90,6 122,5	-1,5 -3,7 +1,0	102,6 90,6 122,5	-1,5 -3,7 +1,0
33.1	H.V. MEDIZINISCHEN GE- RÄTEN UND ORTHOPÄDI- SCHEN VORRICHTUNGEN	INSGESAMT INLAND AUSLAND	96,5 84,7 115,4	-12,5 -10,4 -14,9	-7,6 -2,4 -12,9	104,4 86,8 132,5	-6,0 -4,8 -7,2	-9,3 -20,5 +6,3	100,5 85,8 124,0	-9,2 -7,6 -10,9	100,5 85,8 124,0	-9,2 -7,6 -10,9
33.2	H.V. MESS-, KONTROLL-, NAVIGATIONS- U.ÄE. INSTRU- MENTEN U. VORRICHTUNGEN	INSGESAMT INLAND AUSLAND	110,3 91,5 142,1	+13,1 +1,2 +29,7	+6,0 -4,9 +20,9	104,1 96,2 117,5	-4,1 -7,1 +0,3	-0,6 +0,6 -2,1	107,2 93,9 129,8	+4,0 -3,2 +14,5	107,2 93,9 129,8	+4,0 -3,2 +14,5
33.3	HERSTELLUNG VON INDU- STRIELLEN PROZESS- STEUERUNGSANLAGEN	INSGESAMT INLAND AUSLAND	99,6 98,0 112,0	-4,0 +10,0 -48,6	-17,1 -18,5 -5,6	120,1 120,3 118,7	+19,3 +21,5 +4,7	-22,4 -22,5 -21,4	109,9 109,2 115,4	+7,5 +16,0 -30,3	109,9 109,2 115,4	+7,5 +16,0 -30,3
33.4	HERSTELLUNG VON OPTI- SCHEN UND FOTOGRAPHI- SCHEN GERÄTEN	INSGESAMT INLAND AUSLAND	93,6 83,9 105,6	-2,8 -3,2 -2,4	+0,3 -4,6 +5,7	93,3 87,9 99,9	-6,3 -6,7 -6,0	-4,6 -5,9 -3,3	93,5 85,9 102,8	-4,6 -5,1 -4,2	93,5 85,9 102,8	-4,6 -5,1 -4,2
33.5	HERSTELLUNG VON UHREN	INSGESAMT INLAND AUSLAND	83,5 77,2 92,7	+8,4 +3,6 +15,0	+18,3 +38,6 +0,4	70,6 55,7 92,3	-5,9 -11,7 -0,2	-7,3 -20,9 +9,0	77,1 66,5 92,5	+1,4 -3,3 +6,8	77,1 66,5 92,5	+1,4 -3,3 +6,8

LAND

FUER DAS VERARBEITENDE GEWERBE  
= 100  
ABTEILUNGEN, GRUPPEN UND KLASSEN  
ZWEIGE, AUSGABE 1993 (WZ93)  
WERT

INDEX

1998	VER- AEND. IN % GEGEN	1997	1998	1998	VERAENDERUNG IN % 4.VJ 1998 GEGEN		1997	1998	1998	VERAENDERUNG IN % 2.HJ 1998 GEGEN		1997	1998	VER- AEND. IN % GEGEN	WZ93
FEB.	FEB. 1997	4.VJ	3.VJ	4.VJ	4.VJ 1997	3.VJ 1998	2.HJ	1.HJ	2.HJ	2.HJ 1997	1.HJ 1998			1997	SCHL.
91,8	-8,7	86,7	92,8	69,4	-20,0	-25,2	86,4	92,0	81,1	-6,1	-11,8	83,7	86,5	+3,3	30.01
85,3	-29,3	79,6	66,5	64,0	-19,6	-3,8	81,9	83,2	65,2	-20,4	-21,6	79,1	74,2	-6,2	
98,6	+24,0	94,1	120,6	75,0	-20,3	-37,8	91,0	101,3	97,8	+7,5	-3,5	88,4	99,5	+12,6	
128,5	+6,4	137,9	143,8	118,2	-14,3	-17,8	132,0	129,5	131,0	-0,8	+1,2	127,1	130,2	+2,4	30.02
124,7	+6,2	130,9	135,0	110,9	-15,3	-17,9	131,7	130,3	123,0	-6,6	-5,6	128,5	126,6	-1,5	
136,1	+6,7	151,6	161,0	132,7	-12,5	-17,6	132,4	127,7	146,8	+10,9	+15,0	124,3	137,3	+10,5	
104,2	+8,3	105,2	105,4	104,2	-1,0	-1,1	105,2	105,6	104,8	-0,4	-0,8	103,5	105,2	+1,6	31
99,1	+8,7	98,7	100,5	102,3	+3,6	+1,8	98,1	100,6	101,4	+3,4	+0,8	97,2	101,0	+3,9	
115,7	+7,5	120,1	116,5	108,5	-9,7	-6,9	121,4	116,9	112,6	-7,3	-3,8	117,8	114,7	-2,6	
91,3	+6,0	92,9	91,7	102,5	+10,3	+11,8	90,0	94,5	97,1	+7,9	+2,8	89,0	95,8	+7,6	31.1
82,9	-3,0	88,9	87,9	98,0	+10,2	+11,5	86,7	86,8	93,0	+7,3	+7,1	86,2	89,9	+4,3	
108,4	+24,2	101,0	99,4	111,5	+10,4	+12,2	96,6	110,3	105,5	+9,2	-4,4	94,6	107,9	+14,1	
108,7	+12,8	107,0	108,8	105,0	-1,9	-3,5	105,7	110,0	106,9	+1,1	-2,8	104,6	108,4	+3,6	31.2
105,8	+13,4	100,0	103,5	103,4	+3,4	-0,1	99,0	105,5	103,4	+4,4	-2,0	97,6	104,4	+7,0	
115,0	+11,3	122,7	120,7	108,7	-11,4	-9,9	120,8	119,9	114,7	-5,0	-4,3	120,1	117,3	-2,3	
141,6	-7,4	141,6	140,8	115,4	-18,5	-18,0	146,9	145,5	128,1	-12,8	-12,0	144,7	136,8	-5,5	31.3
130,2	+24,0	121,7	126,8	107,4	-11,8	-15,3	129,9	134,4	117,1	-9,9	-12,9	126,0	125,8	-0,2	
179,0	-42,1	206,4	186,5	141,7	-31,3	-24,0	202,7	181,8	164,1	-19,0	-9,7	205,9	172,9	-16,0	
96,9	+1,8	113,1	108,9	96,4	-14,8	-11,5	112,3	101,4	102,7	-8,5	+1,3	106,7	102,0	-4,4	31.4
100,7	-0,9	115,3	118,3	98,5	-14,6	-16,7	116,8	103,1	108,4	-7,2	+5,1	112,8	105,7	-6,3	
90,7	+7,1	109,5	93,6	93,0	-15,1	-0,6	104,9	98,6	93,3	-11,1	-5,4	96,8	96,0	-0,8	
106,7	+5,3	110,4	105,2	108,8	-1,4	+3,4	110,9	103,7	107,0	-3,5	+3,2	106,4	105,3	-1,0	31.5
96,7	+5,1	103,4	99,2	101,7	-1,6	+2,5	105,3	94,0	100,4	-4,7	+6,8	99,3	97,2	-2,1	
130,3	+5,8	126,9	119,4	125,5	-1,1	+5,1	124,0	126,7	122,4	-1,3	-3,4	123,2	124,6	+1,1	
96,7	+8,8	100,3	100,8	100,6	+0,3	-0,2	103,5	97,5	100,7	-2,7	+3,3	101,6	99,1	-2,5	31.6
91,4	+5,1	94,6	96,3	102,6	+8,5	+6,5	92,8	95,1	99,4	+7,1	+4,5	95,1	97,2	+2,2	
109,9	+17,4	114,4	111,9	95,7	-16,3	-14,5	130,2	103,5	103,8	-20,3	+0,3	117,7	103,6	-12,0	
118,9	+16,9	119,4	114,4	116,4	-2,5	+1,7	115,2	113,4	115,4	+0,2	+1,8	112,2	114,4	+2,0	31.61
117,1	+11,5	119,9	122,4	125,4	+4,6	+2,5	117,2	117,4	123,9	+5,7	+5,5	114,3	120,6	+5,5	
122,7	+30,0	118,4	96,6	96,3	-18,7	-0,3	110,6	104,5	96,5	-12,7	-7,7	107,5	100,5	-6,5	
75,3	-1,6	81,8	87,6	85,3	+4,3	-2,6	92,2	82,1	86,5	-6,2	+5,4	91,4	84,3	-7,8	31.62
68,1	-3,7	71,8	72,7	81,9	+14,1	+12,7	70,7	74,9	77,3	+9,3	+3,2	77,8	76,1	-2,2	
95,3	+2,8	109,9	129,4	95,0	-13,6	-26,6	152,5	102,2	112,2	-26,4	+9,8	129,4	107,2	-17,2	
116,3	+22,8	110,7	122,7	132,9	+20,1	+8,3	109,1	115,5	127,8	+17,1	+10,6	109,7	121,6	+10,8	32
111,0	+28,9	91,5	102,3	109,2	+19,3	+6,7	91,0	104,4	106,8	+16,3	+1,3	92,4	105,1	+13,7	
122,5	+17,1	132,8	146,2	160,3	+20,7	+9,6	130,0	128,3	153,3	+17,9	+19,5	129,8	140,8	+8,5	
125,1	+25,6	128,6	139,8	149,3	+16,1	+6,8	127,2	130,8	144,5	+13,6	+10,5	120,7	137,6	+14,0	32.1
136,8	+34,2	116,5	125,6	127,1	+9,1	+1,2	117,5	128,7	126,4	+7,6	-1,8	112,0	127,5	+13,8	
116,8	+19,2	137,2	149,8	166,0	+20,3	+10,1	133,9	132,2	157,4	+17,6	+19,1	126,9	144,8	+14,1	
138,0	+28,7	117,1	139,7	155,4	+32,7	+11,2	114,5	126,2	147,6	+28,9	+17,0	122,6	136,9	+11,7	32.2
112,9	+43,1	78,8	101,9	111,6	+41,6	+9,5	77,5	98,7	106,8	+37,8	+8,2	85,4	102,7	+20,3	
174,5	+16,0	181,1	202,8	228,4	+26,1	+12,6	176,3	172,1	215,6	+22,3	+25,3	184,6	193,8	+5,0	
70,6	+2,2	76,7	71,2	72,5	-5,5	+1,8	76,9	77,3	71,9	-6,5	-7,0	73,2	74,6	+1,9	32.3
81,8	-4,6	93,5	80,4	86,7	-7,3	+7,8	93,2	92,3	83,6	-10,3	-9,4	87,7	87,9	+0,2	
57,7	+14,9	57,4	60,6	56,3	-1,9	-7,1	58,2	60,0	58,4	+0,3	-2,7	56,5	58,2	+4,8	
101,3	+2,6	114,3	107,6	107,6	-5,9	-	108,8	108,5	107,6	-1,1	-0,8	106,7	108,0	+1,2	33
90,8	-4,0	103,4	99,9	100,3	-3,0	+1,4	99,0	97,7	99,6	+0,6	+1,9	98,3	98,6	+0,3	
118,9	+13,0	132,5	122,4	119,9	-9,5	-2,0	125,1	126,4	121,2	-3,1	-4,1	120,8	123,8	+2,5	
110,3	+6,8	119,9	113,1	113,4	-5,4	+0,3	115,7	114,1	113,3	-2,1	-0,7	114,1	113,7	-0,4	33.1
94,5	-7,3	105,9	97,9	101,7	-4,0	+3,9	102,8	97,8	99,8	-2,9	+2,0	102,5	98,8	-3,6	
135,6	+28,7	142,3	137,2	132,2	-7,1	-3,6	136,4	139,9	134,7	-1,2	-3,7	132,7	137,3	+3,5	
97,5	+1,4	115,0	104,7	106,0	-7,8	+1,2	107,6	107,5	105,4	-2,0	-2,0	104,1	106,4	+2,2	33.2
90,4	-2,1	105,7	98,1	99,7	-5,7	+1,6	99,3	99,3	98,9	-0,4	-0,4	97,9	99,1	+1,2	
109,6	+6,7	130,6	116,0	116,6	-10,7	+0,5	121,6	121,3	116,3	-4,4	-4,1	114,7	118,8	+3,6	
103,7	+3,4	128,9	144,0	130,8	+1,5	-9,2	116,9	112,1	137,4	+17,5	+22,6	118,0	124,8	+5,8	33.3
89,1	-14,7	114,5	137,3	121,1	+5,8	-11,8	109,4	102,3	129,2	+18,1	+26,9	109,6	115,7	+5,6	
217,7	+218,3	240,8	196,9	206,7	-14,2	+5,0	175,1	189,1	201,8	+15,2	+6,7	183,2	195,4	+6,7	
96,3	-2,7	98,2	97,6	96,4	-1,8	-1,2	98,3	101,1	97,0	-1,3	-4,1	98,9	99,0	+0,1	33.4
86,7	+4,1	86,8	90,2	93,4	+7,6	+3,5	87,4	93,4	91,8	+5,0	-1,7	88,1	92,6	+5,1	
108,2	-8,8	112,4	106,8	100,2	-10,9	-6,2	111,9	110,6	103,5	-7,5	-6,4	112,4	107,0	-4,8	
77,0	-5,8	89,7	84,6	82,5	-8,0	-2,5	83,6	86,3	83,5	-0,1	-3,2	83,7	84,9	+1,4	33.5
74,5	-4,6	78,6	75,4	75,0	-5,8	-0,5	76,8	74,4	75,2	+1,1	+1,1	76,5	74,8	-2,2	
80,6	-7,2	104,3	98,0	93,4	-10,5	-4,7	93,7	103,6	95,7	+2,1	-7,6	94,1	99,7	+6,0	

STBA, FS 4, R 2.2, 2/1999

1 INDEX DES AUFTRAGSEINGANGS  
1995  
NACH ABSCHNITTEN, UNTERABSCHNITTEN,  
DER KLASSIFIKATION DER WIRTSCHAFTS  
1.1 ORIGINAL

VOLUMEN

WZ93- SCHL.	WIRTSCHAFTSZWEIG		1999 FEB.	VERÄNDERUNG IN % FEB. 1999 GEGEN		1999 JAN.	VERÄNDERUNG IN % JAN. 1999 GEGEN		KUMULIERT		2-MONATS- DURCHSCHNITT JAN. 1999 VER- ÄEND. IN % UND FEB. 1999 GEGEN VORJAHR	VER- ÄEND. IN % GEGEN VORJAHR
				FEB. 1998	JAN. 1999		JAN. 1998	DEZ. 1998	JAN. 1999 BIS FEB. 1999	VER- ÄEND. IN % GEGEN VORJAHR		
DM	FAHRZEUGBAU	INSGESAMT	123,8	-1,4	+7,3	115,4	-5,3	-7,4	119,6	-3,3	119,6	-3,3
		INLAND	105,8	-6,9	-3,1	109,2	-8,0	+8,8	107,5	-7,5	107,5	-7,5
		AUSLAND	144,7	+4,0	+18,0	122,6	-2,3	-19,6	133,7	+1,0	133,7	+1,0
34	HERSTELLUNG VON KRAFTWAGEN UND KRAFTWAGENTEILEN	INSGESAMT	128,1	+2,4	+1,6	126,1	+3,7	-1,7	127,1	+3,0	127,1	+3,0
		INLAND	114,7	-1,2	-6,7	122,9	+11,0	+11,0	118,8	+4,8	118,8	+4,8
		AUSLAND	142,2	+5,6	+9,8	129,5	-2,9	-11,9	135,9	+1,4	135,9	+1,4
34.1	HERSTELLUNG VON KRAFTWAGEN UND KRAFTWAGENMOTOREN	INSGESAMT	126,6	+2,0	+1,0	125,3	+3,4	+0,8	126,0	+2,7	126,0	+2,7
		INLAND	102,5	-7,1	-12,2	116,8	+11,0	+20,2	109,7	+1,8	109,7	+1,8
		AUSLAND	148,3	+8,6	+11,5	133,0	-1,9	-10,6	140,7	+3,4	140,7	+3,4
34.2	HERSTELLUNG VON KAROS- SERIEN, AUFBAUTEN UND ANHAENGERN	INSGESAMT	105,5	-13,2	-1,6	107,2	-0,2	-2,5	106,4	-7,1	106,4	-7,1
		INLAND	99,4	-9,0	-10,0	110,5	+14,6	+6,5	105,0	+2,1	105,0	+2,1
		AUSLAND	120,3	-20,3	+21,1	99,3	-26,0	-20,6	109,8	-23,0	109,8	-23,0
34.3	H.V. TEILEN UND ZUBE- HÖR FÜR KRAFTWAGEN UND KRAFTWAGENMOTOREN	INSGESAMT	135,6	+5,9	+3,3	131,3	+5,0	-7,4	133,5	+5,5	133,5	+5,5
		INLAND	143,2	+10,6	+3,8	138,0	+10,4	-1,6	140,6	+10,4	140,6	+10,4
		AUSLAND	124,6	-1,1	+2,5	121,6	-3,0	-15,4	123,1	-2,1	123,1	-2,1
35	SONSTIGER FAHRZEUGBAU	INSGESAMT	100,7	-21,2	+77,0	56,9	-53,8	-45,4	78,8	-37,2	78,8	-37,2
		INLAND	67,2	-34,8	+34,9	49,8	-67,6	-10,8	58,5	-54,4	58,5	-54,4
		AUSLAND	163,1	-6,3	+132,3	70,2	+4,8	-63,9	116,7	-3,2	116,7	-3,2
35.1	SCHIFFBAU	INSGESAMT	134,5	+39,8	+1090,3	11,3	-69,3	-88,2	72,9	+9,6	72,9	+9,6
		INLAND	55,7	+88,8	+468,4	9,8	-49,7	-71,3	32,8	+33,9	32,8	+33,9
		AUSLAND	331,1	+26,0	+2008,9	15,7	-80,5	-93,7	173,4	+1,0	173,4	+1,0
35.11	SCHIFFBAU (OHNE BOOTS- UND YACHTBAU)	INSGESAMT	136,1	+42,1	+1412,2	9,0	-74,4	-90,4	72,6	+10,8	72,6	+10,8
		INLAND	56,3	+97,5	+512,0	9,2	-52,1	-72,0	32,8	+37,2	32,8	+37,2
		AUSLAND	335,7	+27,1	+3849,4	8,5	-88,7	-96,6	172,1	+1,5	172,1	+1,5
35.12	BOOTS- UND YACHTBAU	INSGESAMT	73,5	-35,9	-29,0	103,5	+1,0	-34,2	88,5	-18,5	88,5	-18,5
		INLAND	33,3	-54,2	-6,5	35,6	+3,2	-58,9	34,5	-35,6	34,5	-35,6
		AUSLAND	170,4	-21,1	-36,3	267,3	+0,2	-18,6	218,9	-9,3	218,9	-9,3
35.2	SCHIENENFAHRZEUGBAU	INSGESAMT	49,6	-50,2	+48,5	33,4	-22,1	-25,3	41,5	-41,7	41,5	-41,7
		INLAND	39,0	-63,1	+24,2	31,4	-11,3	-17,8	35,2	-50,1	35,2	-50,1
		AUSLAND	99,2	+41,3	+132,3	42,7	-45,2	-43,2	71,0	-4,2	71,0	-4,2
35.3	LUFT- UND RAUMFAHRZEUGBAU	INSGESAMT	99,7	-45,5	-7,3	107,6	-59,9	-32,4	103,7	-54,0	103,7	-54,0
		INLAND	97,8	-54,6	-16,8	117,6	-78,7	+11,6	107,7	-71,9	107,7	-71,9
		AUSLAND	101,2	-36,4	+1,1	100,1	+75,3	-49,7	100,7	-6,8	100,7	-6,8
35.4	H.V. KRAFTRAEDERN, FAHRRADERN UND BEHINDERTENFAHRZEUGEN	INSGESAMT	133,0	+29,6	+31,3	101,3	+23,5	+33,1	117,2	+27,0	117,2	+27,0
		INLAND	137,2	+31,5	+35,4	101,3	+25,1	+32,1	119,3	+28,7	119,3	+28,7
		AUSLAND	97,1	+9,8	-4,9	102,1	+12,9	+42,2	99,6	+11,4	99,6	+11,4
35.41	HERSTELLUNG VON KRAFTRAEDERN	INSGESAMT	262,6	+53,7	+72,9	151,9	+27,8	+54,1	207,3	+43,1	207,3	+43,1
		INLAND	268,2	+54,6	+76,3	151,0	+26,4	+52,4	208,6	+43,0	208,6	+43,0
		AUSLAND	158,2	+19,9	-9,7	175,1	+73,2	+104,6	166,7	+43,1	166,7	+43,1
35.42	HERSTELLUNG VON FAHRRADERN	INSGESAMT	86,0	+14,5	+4,2	82,5	+30,7	+27,5	84,3	+22,0	84,3	+22,0
		INLAND	87,2	+15,5	+6,1	82,2	+35,9	+25,5	84,7	+24,6	84,7	+24,6
		AUSLAND	77,6	+6,9	-8,2	84,5	+4,4	+43,7	81,1	+5,6	81,1	+5,6
35.43	HERSTELLUNG VON BEHINDERTENFAHRZEUGEN	INSGESAMT	77,8	-4,2	-4,2	81,2	+0,1	+7,5	79,5	-2,1	79,5	-2,1
		INLAND	70,3	-7,7	-6,1	74,9	-2,1	+4,5	72,6	-5,0	72,6	-5,0
		AUSLAND	124,2	+10,7	+3,1	120,5	+9,8	+21,8	122,4	+10,3	122,4	+10,3
35.5	FAHRZEUGBAU A.N.G.	INSGESAMT	78,8	+7,1	-5,1	83,0	+0,7	+15,8	80,9	+3,7	80,9	+3,7
		INLAND	73,3	-	-6,7	78,6	+4,8	+12,8	76,0	+2,4	76,0	+2,4
		AUSLAND	93,0	+25,0	-1,8	94,7	-6,8	+23,3	93,9	+6,7	93,9	+6,7
36.1	HERSTELLUNG VON MOEBELN	INSGESAMT	94,5	-5,0	+1,9	92,7	-4,2	+13,9	93,6	-4,7	93,6	-4,7
		INLAND	91,4	-6,6	+2,1	89,5	-5,5	+12,4	90,5	-6,0	90,5	-6,0
		AUSLAND	115,9	+4,6	+1,0	114,7	+3,1	+21,9	115,3	+3,8	115,3	+3,8
36.11	HERSTELLUNG VON SITZ- MOEBELN	INSGESAMT	105,3	-1,6	+1,7	103,5	+2,6	+14,1	104,4	+0,4	104,4	+0,4
		INLAND	104,1	-3,0	+2,1	102,0	+1,0	+13,5	103,1	-1,1	103,1	-1,1
		AUSLAND	113,1	+7,1	+0,4	112,6	+12,7	+17,8	112,9	+9,8	112,9	+9,8
36.12	HERSTELLUNG VON BUERO- UND LADENMOEBELN	INSGESAMT	89,2	-1,3	+3,6	86,1	-3,0	-2,4	87,7	-2,1	87,7	-2,1
		INLAND	85,5	-3,4	+2,5	83,4	-1,4	-2,6	84,5	-2,4	84,5	-2,4
		AUSLAND	124,0	+14,7	+10,5	112,2	-12,3	-0,5	118,1	-	118,1	-
36.13	HERSTELLUNG VON KUECHENMOEBELN	INSGESAMT	90,9	-7,3	+4,6	86,9	-5,0	+17,3	88,9	-6,2	88,9	-6,2
		INLAND	88,2	-8,1	+3,4	85,3	-5,1	+18,6	86,8	-6,7	86,8	-6,7
		AUSLAND	107,3	-3,1	+10,5	97,1	-4,4	+11,2	102,2	-3,8	102,2	-3,8
36.14	HERSTELLUNG VON SONST. MOEBELN	INSGESAMT	90,1	-8,0	+0,2	89,9	-9,1	+18,4	90,0	-8,5	90,0	-8,5
		INLAND	85,8	-10,0	+1,3	84,7	-11,6	+14,9	85,3	-10,8	85,3	-10,8
		AUSLAND	120,3	+4,1	-4,7	126,2	+4,8	+37,9	123,3	+4,4	123,3	+4,4

LAND

FUER DAS VERARBEITENDE GEWERBE  
= 100  
ABTEILUNGEN, GRUPPEN UND KLASSEN  
ZWEIGE, AUSGABE 1993 (WZ93)  
WERT

INDEX

1998 FEB.	VER- AEND. IN % GEGEN FEB. 1997	1997 4.VJ	1998 3.VJ	1998 4.VJ	VERAENDERUNG IN % 4.VJ 1998 GEGEN		1997 2.HJ	1998 1.HJ	1998 2.HJ	VERAENDERUNG IN % 2.HJ 1998 GEGEN		1997	1998	VER- AEND. IN % GEGEN 1997	WZ93 SCHL.
					4.VJ 1997	3.VJ 1998				2.HJ 1997	1.HJ 1998				
125,5	+17,4	118,0	128,6	131,2	+11,2	+2,0	114,9	129,8	129,9	+13,1	+0,1	114,3	129,9	+13,6	DM
113,6	+20,9	103,3	120,4	109,8	+6,3	-8,8	101,7	115,0	115,1	+13,2	+0,1	102,5	115,1	+12,3	
139,2	+14,3	135,0	138,1	155,9	+15,5	+12,9	130,1	146,8	147,0	+13,0	+0,1	127,9	146,9	+14,9	
125,1	+11,6	117,1	127,0	135,5	+15,7	+6,7	114,6	130,5	131,3	+14,6	+0,6	117,6	130,9	+11,3	34
116,1	+13,9	108,8	118,9	120,9	+10,1	+1,7	107,7	122,3	119,9	+11,3	-2,0	111,0	121,1	+9,1	
134,6	+9,5	124,8	135,4	151,1	+21,1	+11,6	121,9	139,2	143,3	+17,6	+2,9	124,6	141,2	+13,3	
124,1	+9,2	114,9	125,1	134,7	+17,2	+7,7	112,9	130,0	129,9	+15,1	-0,1	118,2	129,9	+9,9	34.1
110,3	+12,7	103,7	108,7	109,3	+5,4	+0,6	102,1	116,0	109,0	+6,8	-6,0	108,6	112,5	+3,6	
136,6	+7,0	125,0	139,9	157,5	+26,0	+12,6	122,7	142,5	148,7	+21,2	+4,4	126,9	145,6	+14,7	
121,5	+27,9	106,9	110,5	114,8	+7,4	+3,9	102,0	118,8	112,7	+10,5	-5,1	98,0	115,7	+18,1	34.2
109,2	+26,2	91,2	104,5	110,8	+21,5	+6,0	89,6	109,4	107,6	+20,1	-1,6	86,8	108,5	+25,0	
151,0	+31,0	144,9	125,0	124,4	-14,1	-0,5	131,9	141,7	124,7	-5,5	-12,0	125,0	133,2	+6,6	
128,1	+15,3	124,4	134,4	141,3	+13,6	+5,1	120,8	133,7	137,9	+14,1	+3,1	119,0	135,8	+14,1	34.3
129,5	+14,3	126,1	143,2	147,1	+16,7	+2,7	123,1	138,0	145,1	+17,9	+5,1	120,6	141,6	+17,4	
126,0	+16,8	121,9	121,8	132,9	+9,0	+9,1	117,8	127,6	127,4	+8,1	-0,2	116,8	127,5	+9,2	
127,8	+63,2	122,9	137,9	107,4	-12,6	-22,1	116,5	126,0	122,6	+5,2	-2,7	96,2	124,3	+29,2	35
103,0	+72,5	75,1	126,8	61,9	-17,6	-51,2	75,8	83,5	94,4	+24,5	+13,1	65,6	88,9	+35,5	
174,1	+54,1	212,1	158,5	192,0	-9,5	-21,1	192,4	205,3	175,3	-8,9	-14,6	153,1	190,3	+24,3	
96,2	+134,6	78,4	48,7	58,5	-25,4	+20,1	65,2	100,6	53,6	-17,8	-46,7	52,5	77,1	+46,9	35.1
29,5	+163,4	57,8	22,0	27,0	-53,3	+22,7	59,0	27,8	24,5	-58,5	-11,9	37,9	26,2	-30,9	
262,7	+128,0	130,1	115,4	137,2	+5,5	+18,9	80,9	282,4	126,3	+56,1	-55,3	89,1	204,3	+129,3	
95,8	+132,5	77,8	48,3	56,6	-27,2	+17,2	64,6	100,5	52,4	-18,9	-47,9	52,0	76,5	+47,1	35.11
28,5	+161,5	58,3	21,8	25,6	-56,1	+17,4	59,4	27,4	23,7	-60,1	-13,5	37,9	25,5	-32,7	
264,1	+125,9	126,7	114,5	134,0	+5,8	+17,0	77,5	283,6	124,3	+60,4	-56,2	87,4	203,9	+133,3	
114,7	+237,4	99,6	67,1	134,4	+34,9	+100,3	89,1	104,4	100,8	+13,1	-3,4	71,7	102,6	+43,1	35.12
72,7	+187,4	36,8	32,7	87,7	+138,3	+168,2	43,1	47,4	60,2	+39,7	+27,0	40,7	53,8	+32,2	
216,1	+292,2	251,1	150,4	246,9	-1,7	+64,2	199,8	242,0	198,6	-0,6	-17,9	146,8	220,3	+50,1	
99,5	+61,0	60,3	122,6	55,8	-7,5	-54,5	57,3	58,7	89,2	+55,7	+52,0	63,8	73,9	+15,8	35.2
105,8	+61,8	50,4	135,8	53,2	+5,6	-60,8	52,9	52,2	94,5	+78,6	+81,0	52,2	73,3	+40,4	
70,2	+55,3	106,1	61,2	67,9	-36,0	+10,9	77,7	89,2	64,6	-16,9	-27,6	118,3	76,9	-35,0	
183,1	+52,5	216,1	243,4	193,7	-10,4	-20,4	212,7	200,3	218,6	+2,8	+9,1	160,0	209,4	+30,9	35.3
215,6	+96,2	132,3	299,0	119,8	-9,4	-59,9	130,4	202,8	209,4	+60,6	+3,3	115,4	206,1	+78,6	
159,0	+24,5	278,3	202,0	248,7	-10,6	+23,1	273,8	198,5	225,4	-17,7	+13,6	193,2	211,9	+9,7	
102,6	-3,5	81,3	76,4	83,4	+2,6	+9,2	80,0	111,5	79,9	-0,1	-28,3	94,6	95,7	+1,2	35.4
104,3	-3,1	80,5	76,0	82,8	+2,9	+8,9	80,0	112,1	79,4	-0,7	-29,2	94,8	95,8	+1,1	
88,4	-7,4	88,2	80,3	88,5	+0,3	+10,2	80,3	107,1	84,4	+5,1	-21,2	93,1	95,8	+2,9	
170,8	+25,2	103,3	108,2	102,3	-1,0	-5,5	101,8	161,3	105,3	+3,4	-34,7	121,4	133,3	+9,8	35.41
172,2	+25,8	102,6	106,5	100,3	-2,2	-5,8	101,1	162,8	103,4	+2,3	-36,5	120,5	133,1	+10,5	
131,9	+6,8	125,7	156,9	162,0	+28,9	+3,3	121,3	117,6	159,5	+31,5	+35,6	145,3	138,5	-4,7	
75,1	-26,1	69,1	51,1	71,9	+4,1	+40,7	65,6	95,1	61,5	-6,2	-35,3	83,8	78,3	-6,6	35.42
75,5	-26,3	68,5	51,0	72,5	+5,8	+42,2	66,2	94,4	61,8	-6,6	-34,5	84,5	78,1	-7,6	
72,6	-23,7	72,6	52,0	67,4	-7,2	+29,6	61,1	100,1	59,7	-2,3	-40,4	78,7	79,9	+1,5	
81,2	+5,7	83,6	100,3	87,9	+5,1	-12,4	88,5	86,0	94,1	+6,3	+9,4	86,3	90,0	+4,3	35.43
76,2	+1,3	78,8	96,5	83,5	+6,0	-13,5	84,6	80,4	90,0	+6,4	+11,9	82,4	85,2	+3,4	
112,2	+29,6	113,6	123,4	115,0	+1,2	-6,8	112,9	120,4	119,2	+5,6	-1,0	110,5	119,8	+8,4	
73,6	+0,4	97,9	109,4	86,1	-12,1	-21,3	94,8	88,9	97,7	+3,1	+9,9	90,3	93,3	+3,3	35.5
73,3	-5,1	92,4	96,0	81,0	-12,3	-15,6	89,3	82,4	88,5	-0,9	+7,4	87,2	85,4	-2,1	
74,4	+17,5	112,2	144,3	99,1	-11,7	-31,3	109,3	105,8	121,7	+11,3	+15,0	98,6	113,8	+15,4	
99,5	+3,2	96,4	91,9	97,0	+0,6	+5,5	93,4	97,9	94,5	+1,2	-3,5	94,3	96,2	+2,0	36.1
97,9	+3,6	94,3	90,0	95,1	+0,8	+5,7	91,2	95,6	92,6	+1,5	-3,1	92,0	94,1	+2,3	
110,8	+1,3	111,0	105,7	110,0	-0,9	+4,1	108,8	113,2	107,9	-0,8	-4,7	110,3	110,5	+0,2	
107,0	+4,5	102,3	94,9	108,4	+6,0	+14,2	95,7	103,2	101,7	+6,3	-1,5	98,0	102,5	+4,6	36.11
107,3	+5,7	100,7	94,6	108,8	+8,0	+15,0	94,5	103,1	101,7	+7,6	-1,4	95,9	102,4	+6,8	
106,6	-2,4	112,2	96,9	105,9	-6,6	+9,3	103,3	104,1	101,4	-1,8	-2,6	111,7	102,8	-8,0	
90,4	+6,1	95,1	101,3	97,8	+2,8	-3,5	93,9	92,3	99,6	+6,1	+7,9	89,7	95,9	+6,9	36.12
88,5	+6,6	94,3	101,0	96,7	+2,5	-4,3	92,5	89,6	98,8	+8,8	+10,3	88,6	94,2	+6,3	
108,1	+2,2	102,8	104,6	108,4	+5,4	+3,6	107,1	117,0	106,5	-0,6	-9,0	100,6	111,8	+11,1	
98,1	+8,2	93,0	89,9	94,5	+1,6	+5,1	91,2	99,0	92,2	+1,1	-6,9	93,3	95,6	+2,5	36.13
96,0	+6,7	91,4	87,2	91,8	+0,4	+5,3	89,5	95,7	89,5	-	-6,5	91,3	92,6	+1,4	
110,7	+16,5	102,7	106,1	110,6	+7,7	+4,2	101,9	119,4	108,4	+6,4	-9,2	105,4	113,9	+8,1	
97,9	-0,6	94,2	87,5	89,7	-4,8	+2,5	92,6	95,3	88,6	-4,3	-7,0	93,6	92,0	-1,7	36.14
95,3	-0,3	91,0	84,0	86,3	-5,2	+2,7	89,0	92,4	85,1	-4,4	-7,9	90,6	88,7	-2,1	
115,6	-2,7	116,7	112,6	113,2	-3,0	+0,5	117,1	116,0	112,9	-3,6	-2,7	114,4	114,5	+0,1	

STBA, FS 4, R 2.2, 2/1999

DEUTSCHLAND  
1 INDEX DES AUFTRAGSEINGANGS FÜR DAS VERARBEITENDE GEWERBE  
1995 = 100

1.2 ZEITREIHENANALYSE - BERLINER VERFAHREN (BV 4)  
WERTINDEX

WZ93- SCHL.	WIRTSCHAFTSZWEIG		ORIGINALWERT		KALENDER- U. SAISON- BEREINIGTER WERT BERLINER VERFAHREN, VERSION 4		GLATTE KOMPONENTE	
			1999 FEB.	VERÄND. GEGENÜBER VORJAHRES- MONAT IN %	1999 FEB.	VERÄND. GEGENÜBER VORMONAT IN %	1999 FEB.	VERÄND. GEGENÜBER VORMONAT IN %
D	VERARBEITENDES GEWERBE 1)	INSGESAMT	104,7	-5,5	106,0	-0,4	107,2	-0,6
		INLAND	95,0	-6,7	97,1	-1,1	98,9	-0,8
		AUSLAND	122,3	-3,8	122,1	+0,9	122,3	-0,4
	VORLEISTUNGSGÜTER- PRODUZENTEN	INSGESAMT	100,2	-7,9	102,2	-1,4	103,3	-0,9
		INLAND	94,7	-7,7	98,0	-1,9	99,5	-0,9
		AUSLAND	111,6	-8,3	110,7	-0,8	111,0	-0,8
	INVESTITIONSGÜTER- PRODUZENTEN	INSGESAMT	108,4	-4,1	111,8	+1,8	112,7	-0,7
		INLAND	93,9	-5,2	97,9	+2,1	99,3	-1,0
		AUSLAND	129,9	-2,8	132,3	+1,8	132,3	-0,4
	GEBRAUCHSGÜTER- PRODUZENTEN	INSGESAMT	110,5	-0,4	112,3	-0,8	114,7	0
		INLAND	96,7	-5,0	98,6	-4,5	101,3	-0,2
		AUSLAND	131,2	+5,3	132,7	+4,4	134,6	+0,3
	VERBRAUCHSGÜTER- PRODUZENTEN	INSGESAMT	107,9	-5,0	93,0	-2,6	94,2	-0,7
		INLAND	98,6	-9,2	85,3	-4,9	88,4	-1,1
		AUSLAND	132,0	+4,2	112,8	+2,8	108,6	-0,2
D8	TEXTIL- UND BEKLEIDUNGS- GEWERBE	INSGESAMT	122,3	-9,9	88,0	-4,6	91,7	-1,3
		INLAND	109,3	-13,4	79,8	-8,5	85,6	-1,5
		AUSLAND	159,1	-2,2	110,9	+5,5	108,4	-0,9
17	TEXTILGEWERBE	INSGESAMT	94,3	-11,1	87,6	-2,2	90,5	-1,3
		INLAND	87,7	-11,7	81,5	-3,7	85,3	-1,2
		AUSLAND	111,7	-10,1	103,7	+1,2	104,4	-1,6
18	BEKLEIDUNGSGEWERBE	INSGESAMT	160,8	-8,8	88,5	-7,1	93,1	-1,4
		INLAND	137,8	-14,8	77,6	-14,2	86,1	-1,9
		AUSLAND	232,6	+4,6	122,0	+12,0	114,6	+0,1
DC	LEDERGEWERBE	INSGESAMT	104,4	-12,9	91,9	-7,2	95,2	-2,0
		INLAND	101,5	-17,9	82,9	-12,5	89,2	-2,4
		AUSLAND	114,4	+7,2	123,9	+7,6	117,2	-0,3
DD	HOLZGEWERBE (OHNE HERSTELLUNG VON MOBELN)	INSGESAMT	88,0	-4,7	96,1	-2,9	96,5	-0,5
		INLAND	82,3	-6,8	91,1	-3,2	91,9	-0,6
		AUSLAND	150,0	+10,1	151,0	-0,5	146,7	+0,8
DE	PAPIER- UND DRUCKGEWERBE	INSGESAMT	96,5	-1,1	99,2	+1,7	97,8	-0,4
		INLAND	93,6	-0,7	97,0	+1,0	96,4	-0,3
		AUSLAND	107,2	-2,1	106,9	+4,8	102,5	-0,8
21	PAPIERGEWERBE	INSGESAMT	96,3	-4,0	96,3	+1,7	94,7	-0,7
		INLAND	91,9	-4,3	92,7	+0,4	92,3	-0,5
		AUSLAND	106,2	-3,5	104,4	+5,2	99,9	-0,9
21.1	H.V. HOLZSTOFF, ZELLSTOFF, PAPIER, KARTON UND PAPPE	INSGESAMT	108,0	-3,2	107,2	+5,3	102,4	-0,5
		INLAND	98,5	-5,9	98,3	+2,2	96,7	-0,5
		AUSLAND	119,4	-0,5	117,9	+8,9	109,1	-0,5
21.2	PAPIER-, KARTON- UND PAPPEVERARBEITUNG	INSGESAMT	86,9	-4,8	87,6	-1,2	88,6	-0,8
		INLAND	88,3	-3,3	89,7	-0,8	90,1	-0,6
		AUSLAND	81,2	-10,9	79,0	-3,1	82,7	-1,8
22	DRUCKGEWERBE, VIEL- FÄLTIGUNG VON BESPIELTEN TONTRAGERN	INSGESAMT	96,9	+3,5	103,5	+1,8	102,5	-0,1
		INLAND	95,5	+3,5	102,0	+1,7	101,3	0
		AUSLAND	112,7	+5,2	120,5	+3,4	117,0	-0,3
D6	CHEMISCHE INDUSTRIE	INSGESAMT	96,8	-8,7	96,7	-0,9	96,6	-0,9
		INLAND	88,9	-8,5	90,7	-1,2	91,2	-1,0
		AUSLAND	106,3	-8,8	103,9	-0,4	103,0	-0,9
24.1	HERSTELLUNG VON CHEMISCHEN GRUNDSTOFFEN	INSGESAMT	93,8	-14,2	91,2	-1,2	91,2	-1,3
		INLAND	88,7	-13,3	88,4	-1,3	88,4	-1,4
		AUSLAND	98,3	-14,9	93,7	-0,8	93,8	-1,2
24.4	HERSTELLUNG VON PHARMA- ZEUTISCHEN ERZEUGNISSEN	INSGESAMT	104,9	+3,7	109,3	+1,8	106,3	+0,1
		INLAND	94,7	+1,1	98,1	+1,7	97,6	0
		AUSLAND	122,3	+7,5	128,7	+2,3	121,1	+0,2
DH	HERSTELLUNG VON GUMMI- UND KUNSTSTOFFWAREN	INSGESAMT	96,8	-5,9	101,3	-2,5	103,0	-0,6
		INLAND	89,3	-7,1	95,3	-2,7	97,1	-0,6
		AUSLAND	120,7	-3,1	120,1	-2,3	121,8	-0,3
25.2	HERSTELLUNG VON KUNST- STOFFWAREN	INSGESAMT	94,9	-7,1	99,8	-3,5	102,2	-0,7
		INLAND	87,6	-7,9	94,2	-3,5	96,5	-0,7
		AUSLAND	120,5	-5,0	119,4	-3,2	122,1	-0,5
DI	GLASGEWERBE, KERAMIK, VERARBEITUNG VON STEINEN UND ERDEN	INSGESAMT	77,6	-9,2	88,8	-5,6	90,8	-0,8
		INLAND	71,0	-8,3	86,3	-5,6	88,2	-0,8
		AUSLAND	100,2	-11,2	97,6	-5,5	99,9	-0,9
26.1	HERSTELLUNG UND VERAR- BEITUNG VON GLAS	INSGESAMT	88,8	-5,0	94,2	-2,9	95,2	-0,8
		INLAND	84,1	-3,4	90,8	-2,2	92,2	-0,9
		AUSLAND	101,1	-8,2	102,7	-4,8	103,0	-0,8
DJ	METALLERZEUGUNG UND -BE- ARBEITUNG, HERSTELLUNG VON METALLERZEUGNISSEN	INSGESAMT	93,4	-13,6	94,3	-5,1	97,4	-1,4
		INLAND	90,3	-9,3	94,2	-2,4	96,2	-1,1
		AUSLAND	102,8	-23,4	94,8	-12,1	101,0	-2,5

1) AUSGEWÄHLTE WIRTSCHAFTSZWEIGE (OHNE ERNÄHRUNGSGEWERBE UND TABAKVERARBEITUNG).

STBA, FS 4, R 2.2, 2/1999



## DEUTSCHLAND

1 INDEX DES AUFTRAGSEINGANGS FÜR DAS VERARBEITENDE GEWERBE  
1995 = 1001.2 ZEITREIHENANALYSE - BERLINER VERFAHREN (BV 4)  
WERTINDEX

WZ93- SCHL.	WIRTSCHAFTSZWEIG		ORIGINALWERT		KALENDER- U. SAISON- BEREINIGTER WERT BERLINER VERFAHREN, VERSION 4		GLATTE KOMPONENTE	
			1999 FEB.	VERÄND. GEGENUEBER VORJAHRES- MONAT IN %	1999 FEB.	VERÄND. GEGENUEBER VORMONAT IN %	1999 FEB.	VERÄND. GEGENUEBER VORMONAT IN %
27	METALLERZEUGUNG UND -BEARBEITUNG	INSGESAMT INLAND AUSLAND	89,4 86,9 94,3	-22,4 -20,9 -24,9	85,4 84,5 87,3	-5,6 -5,5 -5,9	88,3 87,3 90,5	-2,9 -2,6 -3,3
27.1	ERZEUGUNG VON ROHEISEN, STAHL UND FERROLEGIE- RUNGEN (EGKS) 1)	INSGESAMT INLAND AUSLAND	82,1 80,8 84,8	-26,4 -28,2 -22,7	77,2 74,9 81,8	+1,6 -1,6 +7,2	79,4 78,6 81,0	-3,8 -3,9 -3,3
27.5	GIESSEREIINDUSTRIE	INSGESAMT INLAND AUSLAND	105,0 102,6 114,2	-16,3 -18,2 -16,6	105,8 103,9 112,9	-5,4 -7,0 +0,9	111,1 109,9 116,2	-1,7 -1,7 -1,3
28	HERSTELLUNG VON METALL- ERZEUGNISSEN	INSGESAMT INLAND AUSLAND	96,5 92,4 115,4	-5,9 -0,8 -21,4	101,4 100,4 105,6	-4,4 -0,3 -18,1	104,4 101,7 116,4	-0,6 -0,3 -1,5
28.1	STAHL- UND LEICHTMETALLBAU	INSGESAMT INLAND AUSLAND	86,7 83,5 124,2	+6,5 +5,3 +17,3	99,4 96,9 128,3	+3,1 +2,1 +13,8	96,9 94,9 120,4	-0,1 -0,1 -0,1
DK	MASCHINENBAU	INSGESAMT INLAND AUSLAND	97,4 92,3 103,6	-8,5 -6,4 -10,9	103,1 98,7 108,1	+0,6 -0,3 +1,8	103,9 100,4 107,6	-1,0 -1,1 -0,8
29.1	H.V. MASCHINEN F.D.ERZEUG. U.NUTZG.V.MECHAN.ENERGIE (O.LUFT-, STRASS.FAHRZ.BAU)	INSGESAMT INLAND AUSLAND	106,4 91,8 126,7	+2,9 -3,2 +9,7	110,6 97,9 128,2	+9,8 +2,4 +19,7	106,5 98,9 116,5	-0,1 -0,9 +0,8
29.3	HERSTELLUNG VON LAND- U. FORSTWIRTSCHAFTLICHEN MASCHINEN	INSGESAMT INLAND AUSLAND	119,2 106,9 132,2	-12,3 -2,3 -19,2	97,7 92,3 102,9	+2,2 +14,1 -7,0	99,4 88,5 109,5	-1,8 -0,7 -2,6
29.4	HERSTELLUNG VON WERK- ZEUGMASCHINEN	INSGESAMT INLAND AUSLAND	89,5 91,0 87,9	-18,2 -9,6 -25,8	97,1 103,7 90,0	-11,3 -13,5 -8,0	105,0 113,2 96,5	-2,2 -1,8 -2,7
DL	H.V.BUEROMASCH.,DATENVERARB. GER.U.-EINRICHTG.;ELEKTROT., FEINMECHANIK U. OPTIK	INSGESAMT INLAND AUSLAND	109,2 97,7 129,7	+1,0 -3,2 +7,4	112,3 99,6 134,7	+3,0 +1,6 +4,9	110,9 99,6 131,1	-0,2 -0,7 +0,5
30	H.V. BUEROMASCHINEN, DATENVERARBEITUNGSGE- RAETEN U. -EINRICHTUNGEN	INSGESAMT INLAND AUSLAND	118,9 104,0 145,7	+3,9 -3,8 +15,9	115,7 103,9 136,0	+8,4 +5,4 +13,1	106,8 97,0 122,5	-1,7 -2,1 -1,0
31	HERSTELLUNG VON GERAETEN DER ELEKTRIZITAETSERZEU- GUNG, -VERTEILUNG U.AE.	INSGESAMT INLAND AUSLAND	104,1 95,8 123,3	-1,9 -4,4 +3,2	106,0 98,6 123,6	+3,0 +1,1 +6,4	105,2 99,7 118,2	-0,4 -0,4 -0,3
31.2	HERSTELLUNG VON ELEK- TRIZITAETSERZEUGUNGS- U. -SCHALTEINRICHTUNGEN	INSGESAMT INLAND AUSLAND	101,5 95,2 115,7	-8,5 -12,3 -3,7	102,7 95,4 119,7	+0,1 -3,0 +4,9	104,1 99,1 116,2	-1,2 -1,4 -0,7
31.6	HERSTELLUNG VON ELEK- TRISCHEN AUSRUESTUNGEN A.N.G.	INSGESAMT INLAND AUSLAND	112,8 93,5 161,1	+12,1 -1,2 +39,1	118,1 100,0 155,8	+8,1 +2,6 +17,6	110,3 102,1 131,8	+0,8 +0,5 +2,2
32	RUNDUNK-, FERNSEH- UND NACHRICHTENTECHNIK	INSGESAMT INLAND AUSLAND	117,7 105,0 132,4	+4,3 -1,1 +10,1	122,1 100,3 147,4	+2,8 +3,8 +1,8	123,7 100,7 151,1	+1,0 -0,3 +2,2
33	MEDIZIN-, MESS-, STEUER- UND REGELUNGSTECHNIK, OPTIK	INSGESAMT INLAND AUSLAND	106,7 92,3 130,7	+2,1 -1,9 +7,1	113,0 99,4 135,8	+1,2 -0,6 +4,2	111,1 99,8 129,5	-0,3 -0,8 +0,1
DM	FAHRZEUGBAU	INSGESAMT INLAND AUSLAND	128,5 108,4 151,6	-0,6 -6,3 +4,7	130,5 110,2 153,9	+2,2 -0,1 +3,8	133,4 113,8 156,0	-0,3 -0,8 +0,1
34	HERSTELLUNG VON KRAFTWAGEN UND KRAFTWAGENTEILEN	INSGESAMT INLAND AUSLAND	133,0 117,5 149,3	+3,1 -0,7 +6,4	136,5 122,9 150,5	0 -5,2 +5,4	140,3 127,6 153,3	+0,4 +0,2 +0,5
34.1	HERSTELLUNG VON KRAFTWAGEN UND KRAFTWAGENMOTOREN	INSGESAMT INLAND AUSLAND	133,7 107,7 157,1	+3,2 -5,6 +9,5	137,5 113,6 158,7	-0,2 -8,2 +6,7	141,8 119,4 161,5	+0,5 +0,3 +0,6
35	SONSTIGER FAHRZEUGBAU	INSGESAMT INLAND AUSLAND	103,7 88,7 168,8	-20,7 -34,4 -5,8	99,1 63,1 182,4	+18,3 +105,8 -3,4	95,1 49,7 178,5	-5,9 -12,0 -2,6
35.1	SCHIFFBAU	INSGESAMT INLAND AUSLAND	138,7 57,2 341,9	+40,4 +89,4 +26,7	111,3 57,5 235,1	+76,1 +82,5 +83,5	74,4 29,5 174,3	-3,3 +0,7 -3,8
35.3	LUFT- UND RAUMFAHRZEUGBAU	INSGESAMT INLAND AUSLAND	102,9 100,6 104,6	-45,2 -54,4 -36,0	122,1 62,1 170,6	+10,5 +88,2 -29,0	134,0 82,4 198,7	-7,3 -14,1 -2,3
36.1	HERSTELLUNG VON MOEBELN	INSGESAMT INLAND AUSLAND	100,2 97,0 122,0	-3,8 -5,5 +6,0	98,0 94,5 121,9	-1,5 -1,8 +0,2	99,4 96,2 120,5	-0,4 -0,7 +0,7

1) EUROPÄISCHE GEMEINSCHAFT FÜR KOHLE UND STAHL.  
STBA,FS 4,R 2.2, 2/1999

DEUTSCHLAND  
1 INDEX DES AUFTRAGSEINGANGS FÜR DAS VERARBEITENDE GEWERBE  
1995 = 100

1.2 ZEITREIHENANALYSE - BERLINER VERFAHREN (BV 4)  
VOLUMENINDEX

WZ93- SCHL.	WIRTSCHAFTSZWEIG		ORIGINALWERT		KALENDER- U. SAISON- BEREINIGTER WERT BERLINER VERFAHREN, VERSION 4		GLATTE KOMPONENTE	
			1999 FEB.	VERÄND. GEGENUEBER VORJAHRES- MONAT IN %	1999 FEB.	VERÄND. GEGENUEBER VORMONAT IN %	1999 FEB.	VERÄND. GEGENUEBER VORMONAT IN %
D	VERARBEITENDES GEWERBE 1)	INSGESAMT	104,7	-4,6	106,0	-0,3	106,9	-0,6
		INLAND	95,7	-5,7	97,7	-1,0	99,3	-0,7
		AUSLAND	121,0	-2,7	120,8	+0,9	120,8	-0,3
	VORLEISTUNGSGÜTER- PRODUZENTEN	INSGESAMT	103,6	-5,4	105,7	-1,1	106,5	-0,6
		INLAND	98,5	-5,3	102,0	-1,3	103,1	-0,6
		AUSLAND	114,4	-5,3	113,8	-0,4	113,7	-0,4
	INVESTITIONSGÜTER- PRODUZENTEN	INSGESAMT	105,5	-4,3	108,7	+1,9	109,5	-0,7
		INLAND	91,8	-5,6	95,5	+2,2	96,7	-1,1
		AUSLAND	125,7	-2,9	128,1	+1,7	128,1	-0,3
	GEBRAUCHSGÜTER- PRODUZENTEN	INSGESAMT	106,1	-1,0	107,9	-0,9	110,2	0
		INLAND	93,5	-5,5	95,3	-4,5	97,8	-0,3
		AUSLAND	125,0	+4,4	126,6	+4,1	128,5	+0,2
	VERBRAUCHSGÜTER- PRODUZENTEN	INSGESAMT	106,1	-5,4	91,1	-2,7	92,2	-0,8
		INLAND	97,4	-9,3	84,1	-4,9	87,0	-1,0
		AUSLAND	128,9	+3,5	109,4	+2,7	105,6	-0,3
DB	TEXTIL- UND BEKLEIDUNGS- GEWERBE	INSGESAMT	122,2	-9,7	87,9	-4,5	91,6	-1,3
		INLAND	108,9	-13,4	79,4	-8,5	85,3	-1,5
		AUSLAND	160,0	-1,7	111,5	+5,7	108,9	-0,9
17	TEXTILGEWERBE	INSGESAMT	94,7	-10,2	88,0	-2,0	90,8	-1,2
		INLAND	88,3	-10,7	81,9	-3,3	85,6	-1,0
		AUSLAND	111,8	-9,3	103,9	+1,3	104,7	-1,5
18	BEKLEIDUNGSGEWERBE	INSGESAMT	160,0	-9,4	87,6	-7,5	92,6	-1,4
		INLAND	136,1	-15,6	76,2	-14,9	85,1	-2,1
		AUSLAND	234,6	+4,7	123,1	+12,2	115,6	+0,1
DC	LEDERGEWERBE	INSGESAMT	102,7	-12,4	90,4	-6,9	93,5	-1,8
		INLAND	99,8	-17,5	81,5	-12,3	87,6	-2,3
		AUSLAND	112,8	+7,8	121,8	+7,7	115,0	-0,2
DD	HOLZGEWERBE (OHNE HERSTELLUNG VON MOBELN)	INSGESAMT	89,7	-4,6	97,2	-2,7	97,5	-0,4
		INLAND	84,3	-6,3	92,5	-2,8	93,1	-0,6
		AUSLAND	148,3	+8,2	148,7	-0,9	144,5	+0,6
DE	PAPIER- UND DRUCKGEWERBE	INSGESAMT	101,5	-0,9	104,5	+2,1	103,0	-0,3
		INLAND	97,7	-1,1	101,5	+1,2	101,1	-0,3
		AUSLAND	114,9	-0,2	114,8	+5,4	109,2	-0,4
21	PAPIERGEWERBE	INSGESAMT	105,1	-2,4	105,5	+2,2	103,2	-0,4
		INLAND	100,0	-3,1	101,2	+0,9	100,4	-0,3
		AUSLAND	116,7	-0,8	115,3	+5,9	109,2	-0,5
21.1	H.V. HOLZSTOFF, ZELLSTOFF, PAPIER, KARTON UND PAPPE	INSGESAMT	123,0	-1,3	123,1	+5,8	117,1	-0,1
		INLAND	113,6	-4,7	114,5	+3,0	112,4	-0,3
		AUSLAND	134,4	+2,4	133,5	+9,2	122,5	+0,1
21.2	PAPIER-, KARTON- UND PAPPEVERARBEITUNG	INSGESAMT	90,8	-3,4	91,4	-0,9	92,1	-0,6
		INLAND	92,6	-2,0	93,9	-0,6	94,0	-0,3
		AUSLAND	83,1	-9,7	80,8	-2,7	84,3	-1,7
22	DRUCKGEWERBE, VERVIEL- FÄLTIGUNG VON BESPIELTEN TONTRÄGERN	INSGESAMT	96,0	+1,8	102,9	+1,8	102,7	-0,2
		INLAND	95,1	+1,5	102,0	+1,7	102,2	-0,2
		AUSLAND	105,1	+4,2	112,3	+3,2	108,9	-0,3
DG	CHEMISCHE INDUSTRIE	INSGESAMT	101,4	-4,5	101,6	-0,1	100,8	-0,5
		INLAND	94,9	-3,7	96,9	-0,2	96,5	-0,4
		AUSLAND	109,1	-5,6	107,1	-0,1	105,9	-0,5
24.1	HERSTELLUNG VON CHEMISCHEN GRUNDSTOFFEN	INSGESAMT	106,8	-5,9	104,9	+0,3	104,0	-0,4
		INLAND	105,8	-2,6	106,6	+0,7	105,5	-0,3
		AUSLAND	107,7	-8,7	103,5	+0,1	102,8	-0,5
24.4	HERSTELLUNG VON PHARMA- ZEUTISCHEN ERZEUGNISSEN	INSGESAMT	100,4	+3,2	104,5	+1,7	101,4	0
		INLAND	91,7	+1,3	94,8	+1,6	99,9	0
		AUSLAND	115,0	+5,7	120,9	+2,0	113,9	+0,1
DH	HERSTELLUNG VON GUMMI- UND KUNSTSTOFFWAREN	INSGESAMT	98,9	-4,9	103,5	-2,3	105,0	-0,5
		INLAND	91,4	-6,3	97,5	-2,3	99,1	-0,5
		AUSLAND	122,4	-1,7	122,2	-2,0	123,6	-0,2
25.2	HERSTELLUNG VON KUNST- STOFFWAREN	INSGESAMT	97,3	-5,7	102,3	-3,1	104,5	-0,5
		INLAND	90,0	-8,5	96,7	-3,1	98,7	-0,6
		AUSLAND	122,6	-3,5	122,0	-3,0	124,5	-0,3
DI	GLASGEWERBE, KERAMIK, VERARBEITUNG VON STEINEN UND ERDEN	INSGESAMT	79,6	-8,6	91,2	-5,3	93,0	-0,7
		INLAND	73,7	-7,4	89,5	-5,2	91,2	-0,8
		AUSLAND	99,5	-11,4	97,1	-5,5	98,3	-1,0
26.1	HERSTELLUNG UND VERAR- BEITUNG VON GLAS	INSGESAMT	92,7	-4,6	98,2	-2,4	98,6	-0,7
		INLAND	89,2	-2,6	96,1	-1,4	96,6	-0,7
		AUSLAND	101,7	-8,9	103,5	-4,9	103,8	-0,8
DJ	METALLERZEUGUNG UND -BE- ARBEITUNG, HERSTELLUNG VON METALLERZEUGNISSEN	INSGESAMT	96,0	-10,4	96,9	-4,6	99,6	-1,0
		INLAND	92,1	-7,2	95,8	-2,2	97,6	-0,8
		AUSLAND	108,1	-17,7	100,4	-10,7	105,9	-1,6

1) AUSGEWÄHLTE WIRTSCHAFTSZWEIGE (OHNE ERNÄHRUNGSGEWERBE UND TABAKVERARBEITUNG).

STBA, FS 4, R 2.2, 2/1999

DEUTSCHLAND

1 INDEX DES AUFTRAGSEINGANGS FUER DAS VERARBEITENDE GEMERBE  
1995 = 100

1.2 ZEITREIHENANALYSE - BERLINER VERFAHREN (BV 4)  
VOLUMENINDEX

WZ93- SCHL.	WIRTSCHAFTSZWEIG		ORIGINALWERT		KALENDER- U. SAISON- BEREINIGTER WERT BERLINER VERFAHREN, VERSION 4		GLATTE KOMponente	
			1999 FEB.	VERAEND. GEGENUEBER VORJAHRES- MONAT IN %	1999 FEB.	VERAEND. GEGENUEBER VORMONAT IN %	1999 FEB.	VERAEND. GEGENUEBER VORMONAT IN %
27	METALLERZEUGUNG UND -BEARBEITUNG	INSGESAMT INLAND AUSLAND	98,1 94,6 105,2	-14,8 -14,5 -15,0	94,1 92,0 98,6	-4,2 -4,1 -4,3	96,0 93,7 100,8	-1,6 -1,7 -1,9
27.1	ERZEUGUNG VON ROHEISEN, STAHL UND FERROLEGIE- RUNGEN (EGKS) 1)	INSGESAMT INLAND AUSLAND	97,7 95,8 101,3	-14,0 -17,1 -7,7	92,6 89,5 98,6	+3,9 +1,4 +8,7	92,5 90,6 96,0	-1,6 -1,8 -0,9
27.5	GIessereiINDUSTRIE	INSGESAMT INLAND AUSLAND	102,6 100,6 110,0	-13,6 -15,2 -8,1	103,7 101,8 110,5	-4,6 -6,4 +2,5	108,4 107,2 113,1	-1,4 -1,7 -0,4
28	HERSTELLUNG VON METALL- ERZEUGNISSEN	INSGESAMT INLAND AUSLAND	94,4 90,5 112,3	-6,4 -1,5 -21,4	99,2 98,3 102,7	-4,4 -0,5 -17,9	102,2 99,8 113,1	-0,6 -0,4 -1,4
28.1	STAHL- UND LEICHTMETALLBAU	INSGESAMT INLAND AUSLAND	84,2 80,9 122,4	+4,3 +2,9 +15,7	96,6 94,1 126,2	+2,8 +1,8 +13,2	94,5 92,4 118,7	-0,1 -0,2 -0,2
DK	MASCHINENBAU	INSGESAMT INLAND AUSLAND	93,7 88,9 99,5	-9,1 -7,0 -11,4	99,1 95,0 103,8	+0,5 -0,4 +1,9	99,8 96,6 103,3	-0,9 -1,1 -0,8
29.1	H.V. MASCHINEN F.D.ERZEUG. U. NUTZG. V. MECHAN. ENERGIE (O. LUFT-, STRASS. FAHRZ. BAU)	INSGESAMT INLAND AUSLAND	101,7 87,3 121,9	+2,3 -4,3 +10,0	105,7 93,0 123,5	+9,9 +2,1 +20,1	101,8 94,0 112,0	-0,1 -0,9 +0,7
29.3	HERSTELLUNG VON LAND- U. FORSTWIRTSCHAFTLICHEN MASCHINEN	INSGESAMT INLAND AUSLAND	113,7 102,5 125,5	-12,7 -2,7 -19,7	93,1 88,4 97,5	+2,1 +14,5 -7,6	94,7 85,6 103,9	-1,9 -0,7 -2,8
29.4	HERSTELLUNG VON WERK- ZEUGMASCHINEN	INSGESAMT INLAND AUSLAND	84,9 86,5 83,3	-19,4 -11,1 -26,8	92,1 98,5 85,1	-11,5 -13,8 -8,2	99,7 107,8 91,2	-2,4 -1,9 -2,9
DL	H.V. BUEROMASCH., DATENVERARB. GER. U. -EINRICHTG.; ELEKTROT., FEINMECHANIK U. OPTIK	INSGESAMT INLAND AUSLAND	110,6 100,0 129,3	+2,2 -1,8 +8,1	113,6 101,7 134,4	+3,0 +1,7 +4,8	112,2 101,6 130,9	-0,1 -0,5 +0,6
30	H.V. BUEROMASCHINEN, DATENVERARBEITUNGSGE- RAEATEN U. -EINRICHTUNGEN	INSGESAMT INLAND AUSLAND	135,4 124,9 154,2	+8,7 +3,8 +19,6	132,4 125,0 144,5	+9,2 +6,7 +13,5	121,8 116,0 130,1	-1,1 -1,2 -0,6
31	HERSTELLUNG VON GERAETEN DER ELEKTRIZITAETSERZEU- GUNG, -VERTEILUNG U. AE.	INSGESAMT INLAND AUSLAND	103,0 96,3 118,2	-1,2 -2,8 +2,2	104,8 98,0 118,4	+2,8 +1,0 +6,2	103,8 99,7 113,3	-0,3 -0,2 -0,4
31.2	HERSTELLUNG VON ELEK- TRIZITAETSERZEUGUNGS- U. -SCHALTEINRICHTUNGEN	INSGESAMT INLAND AUSLAND	99,7 94,9 110,4	-8,3 -10,3 -4,0	101,0 95,1 114,4	-0,1 -3,4 +4,8	102,0 98,3 111,0	-1,1 -1,2 -0,7
31.6	HERSTELLUNG VON ELEK- TRISCHEN AUSRUESTUNGEN A.N.G.	INSGESAMT INLAND AUSLAND	107,5 90,5 150,0	+11,2 -1,0 +38,5	110,6 96,7 144,9	+7,8 +2,3 +17,3	105,0 98,6 121,8	+0,9 +0,5 +1,9
32	RUNDfunk-, FERNSEH- UND NACHRICHTENTECHNIK	INSGESAMT INLAND AUSLAND	123,0 109,2 139,0	+5,8 -1,6 +13,5	127,5 104,3 154,4	+2,7 +3,5 +2,1	129,9 106,0 158,3	+1,0 -0,4 +2,3
33	MEDIZIN-, MESS-, STEUER- UND REGELUNGSTECHNIK, OPTIK	INSGESAMT INLAND AUSLAND	102,5 88,5 125,7	+1,2 -2,5 +5,7	108,6 95,3 130,6	+1,1 -0,7 +4,0	106,6 95,7 124,7	-0,5 -0,8 0
DM	FAHRZEUGBAU	INSGESAMT INLAND AUSLAND	123,8 105,8 144,7	-1,4 -6,9 +4,0	125,7 107,4 146,9	+1,9 -0,1 +3,5	128,6 110,9 149,1	-0,3 -0,8 0
34	HERSTELLUNG VON KRAFTWAGEN UND KRAFTWAGENTEILEN	INSGESAMT INLAND AUSLAND	128,1 114,7 142,2	+2,4 -1,2 +5,8	131,4 119,8 143,4	-0,2 -5,1 +5,2	135,1 124,4 146,2	+0,4 +0,3 +0,5
34.1	HERSTELLUNG VON KRAFTWAGEN UND KRAFTWAGENMOTOREN	INSGESAMT INLAND AUSLAND	126,6 102,5 148,3	+2,0 -7,1 +8,6	130,2 108,0 148,8	-0,5 -8,3 +6,3	134,4 113,5 152,7	+0,4 +0,2 +0,5
35	SONSTIGER FAHRZEUGBAU	INSGESAMT INLAND AUSLAND	100,7 87,2 163,1	-21,2 -34,8 -6,3	95,0 51,8 176,2	+17,9 +105,6 -3,9	92,2 48,4 172,5	-6,0 -12,2 -2,7
35.1	SCHIFFBAU	INSGESAMT INLAND AUSLAND	134,5 58,7 331,1	+39,8 +88,8 +28,0	107,9 56,0 227,3	+75,4 +81,8 +82,7	72,1 28,6 168,7	-3,4 +0,7 -3,8
35.3	LUFT- UND RAUMFAHRZEUGBAU	INSGESAMT INLAND AUSLAND	99,7 97,8 101,2	-45,5 -54,6 -36,4	118,1 59,8 165,2	+10,5 +94,2 -28,2	129,5 79,3 192,3	-7,4 -14,4 -2,3
36.1	HERSTELLUNG VON MOEBELN	INSGESAMT INLAND AUSLAND	94,5 91,4 115,9	-5,0 -6,6 +4,6	92,3 88,9 115,6	-1,6 -1,9 0	93,5 90,4 114,3	-0,5 -0,8 +0,5

1) EUROPÄISCHE GEMEINSCHAFT FUER KOHLE UND STAHL.  
STBA, FS 4, R 2.2, 2/1999

2 INDEX DES UMSATZES FUER  
1995  
NACH ABSCHNITTEN, UNTERABSCHNITTEN,  
DER KLASSIFIKATION DER WIRTSCHAFTS  
2.1 ORIGINAL

WERT

WZ93- SCHL.	WIRTSCHAFTSZWEIG		VERAENDERUNG IN % FEB. 1999 GEGEN			VERAENDERUNG IN % JAN. 1999 GEGEN			KUMULIERT		2-MONATS- DURCHSCHNITT	
			1999 FEB.	FEB. 1998	JAN. 1999	1999 JAN.	JAN. 1998	DEZ. 1998	JAN. 1999 BIS FEB. 1999	VER- AEND. IN % GEGEN VORJAHR	JAN. 1999 UND FEB. 1999	VER- AEND. IN % GEGEN VORJAHR
D	VERARBEITENDES GEWERBE 1)	INSGESAMT	102,8	-1,5	+6,7	96,3	-1,4	-15,2	99,6	-1,5	99,6	-1,5
		INLAND	94,3	-1,4	+5,4	89,5	-1,0	-14,6	91,9	-1,2	91,9	-1,2
		AUSLAND	118,4	-1,8	+8,9	108,7	-2,0	-16,1	113,6	-1,9	113,6	-1,9
	VORLEISTUNGSGUETER- PRODUZENTEN	INSGESAMT	99,2	-5,5	+2,6	96,7	-5,1	+2,2	98,0	-5,3	98,0	-5,3
		INLAND	94,1	-4,2	+2,7	91,6	-3,1	+1,3	92,9	-3,6	92,9	-3,6
		AUSLAND	109,8	-7,9	+2,3	107,3	-8,7	+3,8	108,6	-8,3	108,6	-8,3
	INVESTITIONSGUETER- PRODUZENTEN	INSGESAMT	105,4	+3,0	+12,0	94,1	+3,0	-35,0	99,8	+3,0	99,8	+3,0
		INLAND	93,9	+3,8	+9,6	85,7	+2,1	-36,0	89,8	+3,0	89,8	+3,0
		AUSLAND	122,7	+2,4	+15,1	106,6	+4,0	-33,8	114,7	+3,1	114,7	+3,1
	GEBRAUCHSGUETER- PRODUZENTEN	INSGESAMT	113,1	+2,8	+14,1	99,1	+4,2	-15,4	106,1	+3,4	106,1	+3,4
		INLAND	97,9	+1,2	+12,7	86,9	+3,1	-15,2	92,4	+2,1	92,4	+2,1
		AUSLAND	136,4	+4,6	+15,9	117,7	+5,4	-15,7	127,1	+5,0	127,1	+5,0
	VERBRAUCHSGUETER- PRODUZENTEN	INSGESAMT	99,8	-2,5	-0,3	100,1	-3,0	+16,4	100,0	-2,7	100,0	-2,7
		INLAND	93,1	-4,2	-1,7	94,7	-3,6	+12,7	93,9	-3,9	93,9	-3,9
		AUSLAND	117,9	+1,2	+2,5	115,0	-1,6	+25,8	116,5	-0,2	116,5	-0,2
DB	TEXTIL- UND BEKLEIDUNGS- GEWERBE	INSGESAMT	102,8	-5,9	+1,4	101,4	-5,1	+34,1	102,1	-5,6	102,1	-5,6
		INLAND	95,4	-6,2	+1,1	94,4	-4,1	+28,8	94,9	-5,2	94,9	-5,2
		AUSLAND	124,4	-5,1	+1,9	122,1	-7,2	+48,7	123,3	-6,2	123,3	-6,2
17	TEXTILGEWERBE	INSGESAMT	88,3	-7,9	+0,7	87,7	-8,0	+11,2	88,0	-7,9	88,0	-7,9
		INLAND	82,4	-6,6	-0,4	82,7	-5,8	+10,4	82,6	-6,1	82,6	-6,1
		AUSLAND	104,4	-10,4	+3,3	101,1	-12,5	+12,6	102,8	-11,4	102,8	-11,4
17.1	SPINNSTOFFAUFBEREITUNG UND SPINNEREI	INSGESAMT	72,2	-22,3	-6,0	76,8	-18,4	+37,4	74,5	-20,3	74,5	-20,3
		INLAND	69,0	-17,4	-7,0	73,1	-14,3	+42,2	70,6	-15,8	70,6	-15,8
		AUSLAND	79,5	-28,5	-4,4	83,2	-23,8	+31,0	81,4	-26,1	81,4	-26,1
17.11	BAUMWOLLAUFBEREITUNG UND -SPINNEREI	INSGESAMT	83,9	-12,6	-9,3	92,5	-9,2	+48,7	88,2	-10,9	88,2	-10,9
		INLAND	76,8	-9,4	-10,8	86,1	-5,1	+55,1	81,5	-7,2	81,5	-7,2
		AUSLAND	97,3	-16,8	-6,8	104,4	-15,1	+39,8	100,9	-15,9	100,9	-15,9
17.12,13	WOLLAUFBEREITUNG, STREICHGARN- UND KAMMGARNSPINNEREI	INSGESAMT	60,2	-38,9	-4,7	63,2	-32,3	+32,2	61,7	-35,7	61,7	-35,7
		INLAND	55,5	-31,8	-1,1	56,1	-28,7	+38,2	55,8	-30,3	55,8	-30,3
		AUSLAND	68,2	-46,5	-9,2	75,1	-36,3	+25,4	71,7	-41,6	71,7	-41,6
17.16	NAEHGARNFERTIGUNG	INSGESAMT	59,6	-11,8	+11,2	53,6	-20,8	+1,3	56,6	-16,4	56,6	-16,4
		INLAND	65,8	-11,1	+1,1	65,1	-19,3	+1,7	65,5	-15,4	65,5	-15,4
		AUSLAND	51,2	-13,2	+33,7	38,3	-24,2	-	44,8	-18,2	44,8	-18,2
17.2	WEBEREI	INSGESAMT	87,7	-8,0	+2,2	85,8	-6,8	+16,7	86,8	-7,4	86,8	-7,4
		INLAND	82,6	-6,9	+3,1	80,1	-4,0	+19,7	81,4	-5,5	81,4	-5,5
		AUSLAND	98,6	-9,9	+0,7	97,9	-11,6	+11,5	98,3	-10,7	98,3	-10,7
17.21	BAUMWOLLWEBEREI	INSGESAMT	94,7	-6,6	+2,9	92,0	-7,0	+17,3	93,4	-6,8	93,4	-6,8
		INLAND	91,5	-5,5	+2,5	89,3	-1,7	+22,8	90,4	-3,6	90,4	-3,6
		AUSLAND	100,8	-8,6	+3,6	97,3	-15,2	+8,6	99,1	-11,9	99,1	-11,9
17.22	STREICHGARNWEBEREI	INSGESAMT	53,5	-27,7	+37,5	38,9	-12,0	+17,9	46,2	-21,8	46,2	-21,8
		INLAND	47,5	-23,3	+56,3	30,4	-13,1	+12,6	39,0	-19,6	39,0	-19,6
		AUSLAND	82,6	-37,6	+3,4	79,9	-10,1	+29,1	81,3	-26,6	81,3	-26,6
17.23	KAMMGARNWEBEREI	INSGESAMT	70,9	-14,5	-3,1	73,2	-7,8	+3,1	72,1	-11,2	72,1	-11,2
		INLAND	65,4	-15,6	+5,0	62,3	-12,7	+0,2	63,9	-14,2	63,9	-14,2
		AUSLAND	91,9	-11,5	-20,1	115,0	+4,5	+9,6	103,5	-9,3	103,5	-9,3
17.24	SEIDEN- UND FILAMENTGARNWEBEREI	INSGESAMT	86,5	-5,8	+3,0	84,0	-5,8	+25,7	85,3	-5,7	85,3	-5,7
		INLAND	80,5	-1,8	+1,8	79,1	-2,6	+29,9	79,8	-2,2	79,8	-2,2
		AUSLAND	97,0	-11,1	+4,9	92,5	-10,4	+19,8	94,8	-10,7	94,8	-10,7
17.3	TEXTILVEREDLUNG	INSGESAMT	77,5	-10,6	+1,6	76,3	-10,6	-3,3	76,9	-10,6	76,9	-10,6
		INLAND	75,7	-10,7	-0,9	76,4	-6,4	-3,2	76,1	-8,5	76,1	-8,5
		AUSLAND	82,6	-10,0	+8,7	76,0	-20,3	-3,8	79,3	-15,3	79,3	-15,3
17.4	HERSTELLUNG VON KON- FEKTIONIERTE TEXTIL- WAREN (OHNE BEKLEIDUNG)	INSGESAMT	87,0	-3,9	-2,1	88,9	-5,2	-11,6	88,0	-4,6	88,0	-4,6
		INLAND	83,1	-5,5	-3,3	85,9	-7,2	-13,4	84,5	-6,4	84,5	-6,4
		AUSLAND	114,7	+4,8	+4,2	110,1	+8,2	+0,2	112,4	+6,4	112,4	+6,4
17.5	SONSTIGES TEXTILGEWERBE (OHNE HERSTELLUNG VON MASCHENWARE)	INSGESAMT	101,1	-6,6	+3,5	97,7	-7,3	+10,4	99,4	-6,9	99,4	-6,9
		INLAND	91,6	-4,5	+1,3	90,4	-4,9	+12,9	91,0	-4,7	91,0	-4,7
		AUSLAND	123,8	-10,1	+7,5	115,2	-11,7	+6,1	119,5	-10,9	119,5	-10,9
17.51	HERSTELLUNG VON TEPPICHEN	INSGESAMT	89,4	-8,9	+1,0	88,5	-7,7	+7,8	89,0	-8,2	89,0	-8,2
		INLAND	86,4	-8,1	+1,4	85,2	-8,2	+6,5	85,8	-8,1	85,8	-8,1
		AUSLAND	112,7	-13,4	-1,3	114,2	-4,9	+16,2	113,5	-9,3	113,5	-9,3
17.52	HERSTELLUNG VON SEILERWAREN	INSGESAMT	127,9	+15,1	+26,7	100,5	-9,2	-1,7	113,9	+2,9	113,9	+2,9
		INLAND	113,7	+11,5	+16,5	97,6	-9,8	+5,4	105,7	+0,6	105,7	+0,6
		AUSLAND	164,5	+22,7	+51,5	108,6	-7,5	-15,6	136,6	+8,6	136,6	+8,6

1) AUSGEWAELTE WIRTSCHAFTSZWEIGE (OHNE ERNAHRUNGSGEWERBE UND TABAKVERARBEITUNG).

## LAND

DAS VERARBEITENDE GEWERBE  
= 100  
ABTEILUNGEN, GRUPPEN UND KLASSEN  
ZWEIGE, AUSGABE 1993 (WZ93)  
WERT

## INDEX

1998 FEB.	VER- ÄND. IN % GEGEN	1997 4.VJ	1998 3.VJ	1998 4.VJ	VERÄNDERUNG IN % 4.VJ 1998 GEGEN		1997 2.HJ	1998 1.HJ	1998 2.HJ	VERÄNDERUNG IN % 2.HJ 1998 GEGEN		1997	1998	VER- ÄND. IN % GEGEN	WZ93 SCHL.	
	FEB. 1997				4.VJ 1997	3.VJ 1998				2.HJ 1997	1.HJ 1998			1997		1998
104,4	+8,8	112,6	112,2	116,4	+3,4	+3,7	110,1	110,2	114,3	+3,8	+3,7	106,1	112,3	+5,8	D	
95,6	+6,7	104,1	104,1	108,3	+4,0	+4,0	102,7	101,3	106,2	+3,4	+4,8	99,2	103,8	+4,6		
120,6	+12,0	128,1	127,1	131,4	+2,6	+3,4	123,8	126,6	129,2	+4,4	+2,1	118,8	127,9	+7,7		
105,0	+9,0	107,1	108,7	106,5	-0,6	-2,0	106,6	108,6	107,6	+0,9	-1,8	104,1	108,6	+4,3	VORL.	
98,2	+8,1	101,7	105,2	103,5	+1,8	-1,6	101,5	103,1	104,3	+2,8	+1,2	98,8	103,7	+5,0		
119,2	+10,6	118,6	116,1	112,9	-4,8	-2,8	117,2	123,2	114,5	-2,3	-7,1	115,3	118,8	+3,0		
102,3	+10,2	124,6	119,0	132,2	+6,1	+11,1	118,7	112,8	125,6	+5,8	+11,3	111,0	119,2	+7,4	INV.	
90,5	+6,7	112,4	105,8	120,1	+6,9	+13,5	108,3	100,7	112,9	+4,2	+12,1	102,0	106,8	+4,7		
119,8	+14,3	142,8	138,8	150,2	+5,2	+8,2	134,2	130,8	144,5	+7,7	+10,5	124,6	137,6	+10,4		
110,0	+10,8	112,8	110,7	127,6	+13,1	+15,3	106,8	114,0	119,1	+11,5	+4,5	105,5	116,6	+10,5	GEBR.	
96,7	+8,9	102,3	97,2	111,3	+8,8	+14,5	97,5	101,5	104,3	+7,0	+2,8	97,2	102,9	+5,9		
130,4	+15,8	129,0	131,4	152,6	+18,3	+16,1	121,0	133,3	142,0	+17,4	+6,5	118,2	137,6	+16,4		
102,4	-1,6	91,4	105,5	91,5	+0,1	-13,3	97,8	96,8	98,5	+0,7	+1,8	96,9	97,7	+0,8	VERB.	
97,2	-2,3	89,1	99,3	88,7	-0,4	-10,7	94,2	92,0	94,0	-0,2	+2,2	93,5	93,0	-0,5		
116,5	-0,3	97,6	122,6	99,1	+1,5	-19,2	107,9	108,8	110,8	+2,7	+0,9	106,2	110,3	+3,9		
109,2	+2,6	87,8	109,3	87,7	-0,1	-19,8	98,3	96,1	98,5	+0,2	+2,5	95,6	97,3	+1,8	DB	
101,7	-0,4	84,0	101,5	85,5	+1,8	-15,8	93,3	89,9	93,5	+0,2	+4,0	91,4	91,7	+0,3		
131,1	+10,2	98,7	132,0	94,0	-4,8	-28,8	113,1	114,5	113,0	-0,1	-1,3	108,2	113,8	+5,2		
95,9	+1,8	97,6	92,7	95,5	-2,2	+3,0	95,0	98,4	94,1	-0,9	-4,4	95,4	96,3	+0,9	17	
88,2	-2,2	91,6	87,2	91,3	-0,3	+4,7	89,6	90,6	89,3	-0,3	-1,4	90,5	89,9	-0,7		
116,5	+11,1	113,6	107,5	107,1	-5,7	-0,4	109,5	119,6	107,3	-2,0	-10,3	108,8	113,5	+4,3		
92,9	+0,4	91,7	74,9	76,6	-16,5	+2,3	88,0	93,5	75,7	-14,0	-19,0	91,3	84,6	-7,3	17.1	
82,3	-2,0	79,6	68,2	71,5	-10,2	+4,8	77,9	84,1	69,9	-10,3	-16,9	82,3	77,0	-5,4		
111,2	+3,8	112,6	86,3	85,1	-24,4	-1,4	105,4	108,6	85,7	-18,7	-21,8	106,9	97,7	-8,6		
96,0	-0,7	92,3	83,0	86,0	-6,8	+3,6	88,8	97,8	84,5	-4,8	-13,6	93,4	91,1	-2,5	17.11	
84,8	-4,4	83,9	75,1	78,7	-6,2	+4,8	82,6	86,9	76,9	-6,9	-11,5	87,1	81,9	-5,0		
117,0	+4,8	108,0	97,8	99,5	-7,9	+1,7	100,3	118,1	98,6	-1,7	-16,5	105,3	108,4	+2,9		
98,6	+0,9	98,7	68,6	66,0	-33,1	-3,8	95,0	95,7	67,3	-29,2	-29,7	95,6	81,5	-14,7	17.12,13	
81,4	-3,4	73,9	57,3	56,1	-24,1	-2,1	74,0	80,2	56,7	-23,4	-29,3	77,6	68,5	-11,7		
127,5	+6,1	140,4	87,5	82,4	-41,3	-5,8	130,3	121,7	85,0	-34,8	-30,2	126,0	103,3	-18,0		
67,6	+4,5	72,7	61,0	68,4	-5,9	+12,1	68,2	72,5	64,7	-5,1	-10,8	73,2	68,6	-6,3	17.16	
74,0	+15,6	77,0	69,3	83,6	+8,6	+20,6	69,2	82,8	76,5	+10,5	-7,6	74,8	79,6	+6,4		
59,0	-10,2	67,0	50,0	48,3	-27,9	-3,4	67,0	58,9	49,1	-26,7	-16,6	71,2	54,0	-24,2		
95,3	+4,4	101,7	91,7	96,7	-4,9	+5,5	96,3	106,4	94,2	-2,2	-10,6	98,5	99,8	+1,3	17.2	
88,7	+2,1	95,3	83,3	90,4	-5,1	+8,5	89,7	96,6	86,9	-3,1	-10,0	93,0	91,7	-1,4		
109,4	+8,9	115,4	109,8	110,1	-4,6	+0,3	110,6	124,5	109,9	-0,6	-11,7	110,4	117,2	+6,2		
101,4	+1,9	106,3	92,9	98,9	-7,0	+6,5	100,0	107,5	95,9	-4,1	-10,8	101,9	101,7	-0,2	17.21	
96,8	+1,3	99,5	82,7	92,2	-7,3	+11,5	92,1	97,4	87,5	-5,0	-10,2	94,6	92,4	-2,3		
110,3	+3,1	119,5	112,7	111,9	-6,4	-0,7	115,1	127,1	112,3	-2,4	-11,6	116,1	119,7	+3,1		
74,0	-26,9	76,6	42,7	54,9	-28,3	+28,6	75,9	86,8	48,8	-35,7	-43,8	95,1	67,8	-28,7	17.22	
61,9	-33,8	66,2	38,3	49,6	-25,1	+29,5	65,0	73,8	44,0	-32,3	-40,4	83,9	58,9	-29,8		
132,4	-4,8	127,0	63,8	80,8	-36,4	+26,6	128,6	149,7	72,3	-43,8	-51,7	149,2	111,0	-25,6		
82,9	+1,8	106,6	90,8	99,1	-7,0	+9,1	99,2	106,9	94,9	-4,3	-11,2	101,9	100,9	-1,0	17.23	
77,5	-0,9	103,4	85,3	93,7	-8,4	+9,8	95,9	101,3	89,5	-6,7	-11,6	100,2	95,4	-4,8		
103,8	+11,0	118,8	111,8	119,9	+0,9	+7,2	112,2	128,6	115,9	+3,3	-9,9	108,2	122,2	+12,9		
91,8	+16,9	89,1	93,3	92,5	+3,8	-0,9	86,9	100,8	92,9	+6,9	-7,8	88,1	96,8	+8,9	17.24	
82,0	+11,9	80,3	87,1	86,8	+8,1	-0,3	80,0	92,2	87,0	+8,8	-5,6	83,0	89,6	+8,0		
109,1	+24,4	104,6	104,1	102,6	-1,9	-1,4	99,2	116,0	103,4	+4,2	-10,9	97,0	109,7	+13,1		
86,7	-0,2	91,4	77,2	92,0	+0,7	+19,2	84,6	90,7	84,6	-	-6,7	87,7	87,6	-0,1	17.3	
84,8	-3,0	92,9	79,2	93,5	+0,6	+18,1	86,2	89,8	86,4	+0,2	-3,8	88,7	88,1	-0,7		
91,8	+7,0	87,3	71,5	87,8	+0,6	+22,8	80,3	93,0	79,6	-0,9	-14,4	85,0	86,3	+1,5		
90,5	+1,6	109,0	93,4	108,1	-0,8	+15,7	100,4	95,3	100,7	+0,3	+5,7	96,6	98,0	+1,4	17.4	
87,9	-2,8	108,0	92,6	106,1	-1,8	+14,6	100,1	99,2	99,3	-0,8	+6,5	96,5	96,2	-0,3		
109,4	+36,2	115,8	99,0	121,9	+5,3	+23,1	102,7	110,9	110,4	+7,5	-0,5	97,4	110,6	+13,6		
108,2	+7,7	103,8	105,5	105,9	+2,0	+0,4	101,9	109,7	105,7	+3,7	-3,6	102,1	107,7	+5,5	17.5	
95,9	+1,4	93,1	96,6	97,9	+5,2	+1,3	92,7	97,8	97,2	+4,9	-0,6	93,8	97,5	+3,9		
137,7	+20,1	129,7	127,0	125,0	-3,6	-1,6	123,9	138,3	126,0	+1,7	-8,9	122,0	132,1	+8,3		
98,1	+3,0	97,3	94,4	95,7	-1,6	+1,4	94,4	93,8	95,1	+0,7	+1,4	93,4	94,4	+1,1	17.51	
94,0	+1,3	93,3	91,9	93,3	-	+1,5	90,8	90,5	92,6	+2,0	+2,3	89,9	91,5	+1,8		
130,2	+13,9	128,5	115,0	114,0	-11,3	-0,9	122,8	120,2	114,5	-6,8	-4,7	121,1	117,3	-3,1		
110,6	-2,5	121,6	132,6	121,7	+0,1	-8,2	117,3	130,1	127,2	+8,4	-2,2	118,3	128,6	+8,7	17.52	
102,0	-10,3	114,3	133,1	114,2	-0,1	-14,2	113,8	124,6	123,7	+8,7	-0,7	116,6	124,1	+6,4		
134,1	+19,0	141,7	131,1	142,2	+0,4	+8,5	127,2	145,1	136,7	+7,5	-5,8	123,0	140,9	+14,6		

2 INDEX DES UMSATZES FUER  
1995  
NACH ABSCHNITTEN, UNTERABSCHNITTEN,  
DER KLASSEIFIKATION DER WIRTSCHAFTS  
2.1 ORIGINAL

WERT

WZ93- SCHL.	WIRTSCHAFTSZWEIG		VERAENDERUNG IN % FEB. 1999 GEGEN			VERAENDERUNG IN % JAN. 1999 GEGEN			KUMULIERT		2-MONATS- DURCHSCHNITT	
			1999 FEB.	FEB. 1998	JAN. 1999	1999 JAN.	JAN. 1998	DEZ. 1998	JAN. 1999 BIS FEB. 1999	VER- AEND. IN % GEGEN VORJAHR	JAN. 1999 UND FEB. 1999	VER- AEND. IN % GEGEN VORJAHR
17.53	HERSTELLUNG VON VLIES- STOFF U.ERZEUGN.DARAUS (OHNE BEKLEIDUNG)	INSGESAMT INLAND AUSLAND	111,7 107,3 116,8	-1,6 +2,2 -5,3	+10,4 +4,8 +16,9	101,2 102,4 99,9	-5,3 +6,0 -16,0	+23,3 +20,3 +27,3	106,5 104,9 108,4	-3,4 +4,1 -10,6	106,5 104,9 108,4	-3,4 +4,1 -10,6
17.54	TEXTILGEWERBE A.N.G.	INSGESAMT INLAND AUSLAND	103,1 89,4 129,7	-8,4 -4,8 -12,8	+0,8 -1,0 +3,3	102,3 90,3 125,5	-8,0 -5,9 -10,7	+7,1 +16,1 -3,4	102,7 89,9 127,6	-8,2 -5,4 -11,8	102,7 89,9 127,6	-8,2 -5,4 -11,8
17.6	HERSTELLUNG VON GE- WIRKTEM UND GESTRIKTEM STOFF	INSGESAMT INLAND AUSLAND	101,4 88,1 131,8	-2,4 -1,0 -4,6	+0,3 +0,7 -0,2	101,1 87,5 132,1	+2,3 +6,4 -3,6	+12,3 +16,7 +6,3	101,3 87,8 132,0	-0,1 +2,6 -4,1	101,3 87,8 132,0	-0,1 +2,6 -4,1
17.7	HERSTELLUNG VON GE- WIRKTEM UND GESTRIKTEM FERTIGERZEUGNISSEN	INSGESAMT INLAND AUSLAND	84,8 78,8 115,3	+2,7 -1,4 +20,0	- -1,1 +4,2	84,8 79,7 110,7	-4,9 -5,3 -4,0	+38,6 +27,7 +100,2	84,8 79,3 113,0	-1,3 -3,4 +6,9	84,8 79,3 113,0	-1,3 -3,4 +6,9
17.71	HERSTELLUNG VON STRUMPFWAREN	INSGESAMT INLAND AUSLAND	78,3 72,0 141,5	+9,8 +5,7 +37,0	-2,2 -2,3 -1,7	80,1 73,7 144,0	+3,0 -1,6 +34,0	+19,0 +15,0 +46,0	79,2 72,9 142,8	+6,2 +2,0 +35,5	79,2 72,9 142,8	+6,2 +2,0 +35,5
17.72	HERSTELLUNG VON PULLOVERN, STRICK- JACKEN U.AE.	INSGESAMT INLAND AUSLAND	91,5 87,3 104,9	-2,9 -7,6 +12,6	+2,0 +0,1 +7,6	89,7 87,2 97,5	-11,2 -8,8 -17,7	+63,4 +44,9 +155,9	90,6 87,3 101,2	-7,2 -8,2 -4,3	90,6 87,3 101,2	-7,2 -8,2 -4,3
18	BEKLEIDUNGSGEWERBE	INSGESAMT INLAND AUSLAND	123,4 113,1 158,1	-3,7 -5,7 +1,7	+1,9 +2,6 +0,4	121,1 110,2 157,5	-1,8 -2,3 -0,8	+71,3 +54,8 +127,9	122,9 111,7 157,8	-2,7 -4,0 +0,4	122,9 111,7 157,8	-2,7 -4,0 +0,4
18.1	HERSTELLUNG VON LEDERBEKLEIDUNG	INSGESAMT INLAND AUSLAND	82,8 75,6 121,8	-8,4 -7,8 -10,1	+18,1 +18,9 +15,7	70,1 63,6 105,3	-25,5 -30,2 -4,9	+2,8 -1,4 +19,8	76,5 69,6 113,6	-17,1 -19,6 -7,7	76,5 69,6 113,6	-17,1 -19,6 -7,7
18.2	HERSTELLUNG VON BEKLEI- DUNG (OHNE LEDERBEKLEI- DUNG)	INSGESAMT INLAND AUSLAND	123,7 113,4 158,3	-3,7 -5,7 +1,7	+1,9 +2,5 +0,3	121,4 110,6 157,8	-1,7 -2,0 -0,7	+71,7 +55,1 +128,7	122,6 112,0 158,1	-2,7 -3,9 +0,5	122,6 112,0 158,1	-2,7 -3,9 +0,5
18.21	HERSTELLUNG VON ARBEITS- UND BERUFSBEKLEIDUNG	INSGESAMT INLAND AUSLAND	83,0 83,8 72,9	+4,0 +5,7 -16,2	-4,5 -2,8 -24,2	86,9 86,2 96,2	+14,0 +13,6 +19,1	+1,4 +0,2 +17,5	85,0 85,0 84,6	+9,0 +9,5 +0,8	85,0 85,0 84,6	+9,0 +9,5 +0,8
18.22	HERSTELLUNG VON OBER- BEKLEIDUNG (OHNE AR- BEITS- U. BERUFSBEKL.)	INSGESAMT INLAND AUSLAND	132,1 120,6 163,1	-5,3 -8,6 +2,1	-0,3 +0,2 -1,3	132,5 120,4 165,2	-3,1 -3,7 -2,0	+90,6 +75,0 +131,7	132,3 120,5 164,2	-4,3 -6,2 -	132,3 120,5 164,2	-4,3 -6,2 -
18.23	HERSTELLUNG VON HAESCHE	INSGESAMT INLAND AUSLAND	111,3 103,9 155,5	-0,2 -0,1 -0,5	+9,1 +8,6 +11,3	102,0 95,7 139,7	+1,4 +1,5 +1,1	+39,0 +26,8 +128,3	106,7 99,8 147,6	+0,6 +0,6 +0,2	106,7 99,8 147,6	+0,6 +0,6 +0,2
18.24	HERSTELLUNG VON SONST. BEKLEIDUNG UND BEKLEI- DUNGZUBEHOER	INSGESAMT INLAND AUSLAND	102,0 98,8 115,4	+4,0 +3,5 +5,8	+10,3 +12,0 +4,5	92,5 88,2 110,4	+2,2 -2,8 +22,8	+39,3 +26,4 +110,3	97,3 93,5 112,9	+3,2 +0,4 +13,5	97,3 93,5 112,9	+3,2 +0,4 +13,5
DC	LEDERGEWERBE	INSGESAMT INLAND AUSLAND	117,2 116,5 119,5	-1,3 -0,3 -4,6	+2,3 +1,0 +6,5	114,6 115,4 112,2	-4,3 -2,4 -9,9	+34,2 +47,0 +3,5	115,9 116,0 115,9	-2,8 -1,3 -7,2	115,9 116,0 115,9	-2,8 -1,3 -7,2
19.1	LEDERERZEUGUNG	INSGESAMT INLAND AUSLAND	110,7 98,5 138,9	-4,8 -6,2 -2,4	+7,2 +0,8 +19,5	103,3 97,7 116,2	-6,8 -6,1 -7,9	+12,6 +19,0 +2,0	107,0 98,1 127,6	-5,8 -6,2 -5,0	107,0 98,1 127,6	-5,8 -6,2 -5,0
19.2	LEDERVERARBEITUNG (OHNE H.V. LEDERBEKLEI- DUNG UND SCHUHEN)	INSGESAMT INLAND AUSLAND	72,9 73,7 69,5	-5,4 -5,6 -5,2	+9,0 +8,7 +9,4	66,9 67,8 63,5	-1,5 +0,1 -8,1	-5,9 +6,1 -36,9	69,9 70,8 66,5	-3,6 -2,9 -6,6	69,9 70,8 66,5	-3,6 -2,9 -6,6
19.3	HERSTELLUNG VON SCHUHEN	INSGESAMT INLAND AUSLAND	129,0 129,9 125,7	-0,1 +1,3 -5,1	+0,8 -0,1 +3,5	128,0 130,0 121,5	-4,2 -2,3 -10,4	+45,8 +59,3 +11,6	128,5 130,0 123,6	-2,2 -0,5 -7,8	128,5 130,0 123,6	-2,2 -0,5 -7,8
DD	HOLZGEWERBE (OHNE HERSTELLUNG VON MOEBELN)	INSGESAMT INLAND AUSLAND	82,8 77,6 138,9	-4,7 -6,5 +8,2	+3,1 +3,6 +0,2	80,3 74,9 138,6	-3,3 -5,1 +9,0	-10,1 -14,3 +26,0	81,6 76,3 138,8	-4,0 -5,8 +8,6	81,6 76,3 138,8	-4,0 -5,8 +8,6
20.1	SAEGE-, HOBEL- UND HOLZIMPRAGNIERWERKE	INSGESAMT INLAND AUSLAND	79,2 72,3 152,4	-5,8 -9,4 +17,1	+1,9 +1,8 +2,8	77,7 71,0 148,3	-3,4 -6,5 +15,6	+3,9 +0,3 +26,9	78,5 71,7 150,4	-4,6 -8,0 +16,3	78,5 71,7 150,4	-4,6 -8,0 +16,3
20.2	FURNIER-, SPERRHOLZ-, HOLZFASERPLATTEN- UND HOLZSPANPLATTENWERKE	INSGESAMT INLAND AUSLAND	106,4 98,5 140,9	-3,8 -4,5 -1,9	-0,9 +0,4 -5,0	107,4 98,1 148,3	-3,8 -6,8 +6,0	+22,5 +18,6 +35,2	106,9 98,3 144,6	-3,9 -5,7 +2,0	106,9 98,3 144,6	-3,9 -5,7 +2,0
20.3	H.V. KONSTRUKTIONST., FERTIGBAUTEILEN, AUSBAU- ELEMENTEN AUS HOLZ	INSGESAMT INLAND AUSLAND	73,3 71,7 117,2	-4,8 -6,3 +30,5	+6,7 +6,4 +13,5	68,7 67,4 103,3	-2,6 -3,2 +8,6	-29,8 -31,1 +1,3	71,0 69,6 110,3	-3,8 -4,8 +19,2	71,0 69,6 110,3	-3,8 -4,8 +19,2

LAND

DAS VERARBEITENDE GEWERBE  
= 100  
ABTEILUNGEN, GRUPPEN UND KLASSEN  
ZWEIGE, AUSSAGE 1993 (WZ93)  
WERT

INDEX

1998 FEB.	VER- ÄND. IN % GEGEN	1997 4.VJ	1998 3.VJ	1998 4.VJ	VERÄNDERUNG IN % 4.VJ 1998 GEGEN		1997 2.HJ	1998 1.HJ	1998 2.HJ	VERÄNDERUNG IN % 2.HJ 1998 GEGEN		1997	1998	VER- ÄND. IN % GEGEN	WZ93 SCHL.
	FEB. 1997				4.VJ 1997	3.VJ 1998				2.HJ 1997	1.HJ 1998			1997	
113,5	+13,0	105,6	114,9	106,9	+1,2	-7,0	104,6	116,8	110,9	+8,0	-5,1	105,4	113,8	+8,0	17.59
105,0	+7,8	95,7	108,5	108,7	+13,6	+0,2	97,0	106,2	108,6	+12,0	+2,3	99,6	107,4	+7,8	
123,4	+18,9	117,0	122,4	104,9	-10,3	-14,3	113,3	129,0	113,6	+0,3	-11,9	112,0	121,3	+8,3	
112,6	+8,5	106,9	107,7	111,9	+4,7	+3,9	105,2	116,5	109,8	+4,4	-5,8	106,0	113,2	+6,8	17.54
93,9	-0,5	90,9	94,8	97,4	+7,2	+2,7	91,9	100,1	96,1	+4,6	-4,0	94,3	98,1	+4,0	
148,8	+22,1	137,9	132,7	140,1	+1,6	+5,6	131,0	148,3	136,4	+4,1	-8,0	128,7	142,3	+10,6	
103,9	+5,6	101,0	97,7	110,0	+8,9	+12,6	98,0	109,3	103,9	+6,0	-4,9	101,4	106,6	+5,1	17.6
89,0	+0,1	85,3	83,8	94,6	+10,9	+12,9	83,7	91,7	89,2	+6,6	-2,7	88,8	90,5	+1,9	
138,2	+15,0	137,2	129,8	145,4	+6,0	+12,0	131,1	149,8	137,6	+5,0	-8,1	130,5	149,7	+10,1	
82,6	-16,6	71,1	89,1	71,5	+0,6	-27,9	86,7	88,6	85,3	-1,6	+24,3	81,5	76,9	-5,6	17.7
79,9	-16,2	73,0	93,8	73,3	+0,4	-21,9	85,4	67,5	83,6	-2,1	+23,9	81,1	75,5	-6,9	
96,1	-18,6	61,2	125,9	62,2	+1,6	-50,6	93,5	74,0	94,1	+0,6	+27,2	83,1	84,0	+1,1	
71,3	-14,7	74,5	78,7	80,0	+7,4	+1,7	74,6	72,4	79,3	+8,3	+9,5	77,2	75,9	-1,7	17.71
68,1	-15,7	73,8	74,4	75,1	+1,8	+0,9	72,6	70,1	74,8	+3,0	+6,7	75,5	72,4	-4,1	
103,3	-7,4	81,0	121,1	128,2	+58,3	+5,9	94,2	95,4	124,6	+32,3	+30,6	93,6	110,0	+17,5	
94,2	-18,1	67,4	120,2	62,7	-7,0	-47,8	99,2	64,6	91,5	-7,8	+41,6	85,9	78,0	-9,2	17.72
94,5	-16,5	71,9	117,8	71,1	-1,1	-39,6	101,1	64,3	94,5	-6,5	+47,0	88,1	79,4	-8,9	
93,2	-22,8	53,3	127,8	36,0	-32,5	-71,8	93,2	85,6	81,9	-12,1	+24,8	79,0	73,8	-6,6	
128,1	+3,6	73,8	132,9	76,3	+3,4	-42,6	103,1	92,8	104,6	+1,5	+12,7	95,9	98,7	+2,9	18
120,0	+1,6	73,8	120,9	77,7	+5,3	-35,7	98,3	89,0	99,3	+1,0	+11,6	92,6	94,1	+1,6	
155,5	+9,0	73,7	173,0	71,9	-2,4	-58,4	119,1	106,0	122,5	+2,9	+15,6	107,1	114,2	+6,6	
90,4	-21,5	84,2	122,4	73,6	-12,6	-39,9	115,4	81,7	98,0	-15,1	+20,0	103,8	89,8	-13,5	18.1
82,0	-16,2	81,3	114,2	70,0	-13,9	-38,7	109,3	76,6	92,1	-15,7	+20,2	95,6	84,4	-11,7	
135,5	-35,0	99,5	166,2	92,8	-6,7	-44,2	148,0	108,8	129,5	-12,5	+19,0	147,8	119,1	-19,4	
128,4	+3,7	73,7	133,0	76,3	+3,5	-42,6	103,0	92,9	104,7	+1,7	+12,7	95,9	98,8	+3,0	18.2
120,3	+1,7	73,7	121,0	77,7	+5,4	-35,8	98,2	89,0	99,4	+1,2	+11,7	92,6	94,2	+1,7	
155,6	+9,3	73,5	173,0	71,8	-2,3	-58,5	118,9	106,0	122,4	+2,9	+15,5	106,9	114,2	+6,8	
79,8	-8,1	89,5	98,1	92,4	+3,2	-5,8	90,3	79,9	95,3	+5,5	+19,3	86,3	87,6	+1,5	18.21
79,3	-7,8	90,7	96,2	93,1	+2,6	-3,2	91,6	80,2	94,7	+3,4	+18,1	87,7	87,4	-0,3	
87,0	-10,9	74,5	122,6	84,2	+13,0	-31,3	74,0	76,2	103,4	+39,7	+35,7	88,8	89,8	+30,5	
139,5	+3,9	70,0	144,5	70,6	+0,9	-51,1	108,2	94,8	107,5	-0,6	+13,4	99,2	101,2	+2,0	18.22
132,0	+2,0	69,3	130,8	71,1	+2,6	-45,6	102,5	90,5	100,9	-1,6	+11,5	95,3	96,7	+0,4	
159,8	+8,3	72,1	181,5	69,1	-4,2	-61,9	123,7	106,4	125,3	+1,3	+17,8	109,8	115,9	+5,6	
111,5	+8,9	78,7	115,5	88,8	+12,8	-23,1	91,7	91,6	102,2	+11,5	+11,6	88,7	96,9	+9,2	18.23
104,0	+5,3	79,0	108,7	89,8	+13,7	-17,4	89,6	88,4	99,3	+10,8	+12,9	87,1	93,8	+7,7	
156,3	+25,9	77,2	155,8	83,4	+8,0	-46,5	104,6	110,8	119,6	+14,3	+7,9	96,3	115,2	+17,2	
98,1	-9,5	85,6	92,5	84,9	-0,8	-8,2	94,3	85,2	88,7	-5,9	+4,1	90,9	86,9	-4,4	18.24
95,5	-9,1	85,9	89,1	88,6	+0,8	-2,8	93,7	82,9	87,9	-6,2	+6,0	89,8	85,4	-4,9	
109,1	-10,5	84,4	106,3	77,9	-7,7	-26,7	96,8	94,4	92,1	-5,0	-2,4	95,2	93,2	-2,1	
118,7	-2,3	88,2	114,8	85,7	-2,8	-25,3	103,3	108,1	100,3	-2,9	-7,2	103,7	104,2	+0,5	DC
116,8	-5,0	85,6	113,5	81,8	-4,4	-27,9	101,2	104,7	97,7	-3,5	-6,7	102,2	101,2	-1,0	
125,3	+7,3	96,5	119,4	98,5	+2,1	-17,5	110,1	119,4	109,0	-1,0	-8,7	108,4	114,2	+5,4	
116,3	+12,8	106,9	108,0	107,8	+0,8	-0,2	101,6	118,4	107,9	+6,2	-8,9	102,7	113,2	+10,2	19.1
105,0	+10,5	96,8	97,8	98,8	+2,1	+1,0	91,6	105,6	98,3	+7,3	-6,9	92,2	101,9	+10,5	
142,3	+17,0	130,0	131,7	128,5	-1,2	-2,4	124,6	147,9	130,1	+4,4	-12,0	126,9	139,0	+9,5	
77,1	-8,8	88,5	73,9	82,0	-7,3	+11,0	86,1	74,4	77,9	-9,5	+4,7	83,8	76,1	-9,2	19.2
78,1	-2,9	85,0	71,0	74,9	-11,9	+5,5	82,4	74,6	73,0	-11,4	-2,1	79,9	73,8	-7,6	
73,3	-27,6	102,4	85,8	110,9	+8,3	+29,3	101,2	73,6	98,4	-2,8	+33,7	100,2	86,0	-14,2	
129,1	-3,2	85,1	125,8	83,0	-2,5	-34,0	107,7	114,6	104,4	-3,1	-8,9	108,6	109,5	+0,8	19.3
128,2	-6,9	84,2	126,5	81,1	-3,7	-35,9	107,3	112,2	103,8	-3,3	-7,5	109,3	108,0	-1,2	
132,4	+11,3	88,1	123,8	89,6	+1,7	-27,6	108,9	122,8	106,7	-2,0	-13,1	106,2	114,7	+8,0	
86,9	+6,5	103,8	97,7	101,5	-2,2	+3,9	100,4	94,3	99,6	-0,8	+5,6	95,2	96,9	+1,8	DD
83,0	+5,7	101,1	94,5	98,5	-2,6	+4,2	97,9	90,3	96,5	-1,4	+6,9	92,4	93,4	+1,1	
128,4	+11,6	132,0	131,2	134,0	+1,5	+2,1	127,9	138,5	132,6	+3,7	-2,9	125,6	134,5	+7,1	
84,1	+3,8	100,4	106,1	96,2	-4,2	-9,3	103,5	96,6	101,2	-2,2	+4,8	98,8	98,9	+0,1	20.1
79,8	+3,6	97,4	103,5	91,7	-5,9	-11,4	101,2	92,5	97,6	-3,6	+5,5	95,8	95,0	-0,8	
130,2	+5,1	132,3	133,7	143,3	+8,3	+7,2	128,3	140,4	138,5	+8,0	-1,4	130,2	139,4	+7,1	
110,6	+8,9	108,6	103,8	106,9	-1,6	+3,0	104,7	113,5	105,4	+0,7	-7,1	104,0	109,4	+5,2	20.2
103,1	+4,8	102,0	95,0	100,1	-1,9	+4,3	98,5	105,9	98,1	-0,4	-7,4	98,2	102,0	+3,9	
143,6	+24,1	137,6	137,9	136,6	-0,7	-0,9	132,0	147,1	137,3	+4,0	-6,7	129,2	142,2	+10,1	
77,0	+6,6	103,2	90,1	101,9	-1,3	+13,1	96,8	83,7	96,0	-0,8	+14,7	89,1	89,9	+0,9	20.3
76,5	+7,6	102,7	89,3	101,3	-1,4	+13,4	95,0	82,9	95,3	-0,7	+15,0	88,2	89,1	+1,0	
89,8	-12,6	118,4	112,2	116,0	-2,0	+3,4	117,4	106,2	114,1	-2,8	+7,4	111,0	110,2	-0,7	

2 INDEX DES UMSATZES FÜR  
1995  
NACH ABSCHNITTEN, UNTERABSCHNITTEN,  
DER KLASSIFIKATION DER WIRTSCHAFTS  
2.1 ORIGINAL

WERT

WZ93- SCHL.	WIRTSCHAFTSZWEIG		VERÄNDERUNG IN % FEB. 1999 GEGEN			VERÄNDERUNG IN % JAN. 1999 GEGEN			KUMULIERT		2-MONATS- DURCHSCHNITT	
			1999 FEB.	FEB. 1998	JAN. 1999	1999 JAN.	JAN. 1998	DEZ. 1998	JAN. 1999 BIS FEB. 1999	VER- ÄEND. IN % GEGEN VORJAHR	JAN. 1999 UND FEB. 1999	VER- ÄEND. IN % GEGEN VORJAHR
DE	PAPIER- UND DRUCKGEWERBE	INSGESAMT	90,1	-2,4	+0,6	89,6	-3,2	-6,0	89,9	-2,8	89,9	-2,8
		INLAND	88,6	-0,8	-0,7	89,2	-0,3	-7,3	88,9	-0,6	88,9	-0,6
		AUSLAND	95,2	-7,6	+4,5	91,1	-11,9	-1,3	93,2	-9,7	93,2	-9,7
21	PAPIERGEWERBE	INSGESAMT	87,4	-5,8	-0,1	87,5	-8,5	+5,7	87,5	-7,1	87,5	-7,1
		INLAND	85,1	-3,8	-2,2	87,0	-5,3	+6,2	86,1	-4,5	86,1	-4,5
		AUSLAND	92,5	-9,6	+4,4	88,6	-14,7	+4,2	90,6	-12,1	90,6	-12,1
21.1	H.V. HOLZSTOFF, ZELLSTOFF, PAPIER, KARTON UND PAPPE	INSGESAMT	91,5	-8,6	+1,2	90,4	-12,7	+6,4	91,0	-10,6	91,0	-10,6
		INLAND	84,8	-6,6	-3,1	87,5	-8,4	+8,2	86,2	-7,5	86,2	-7,5
		AUSLAND	99,8	-10,4	+6,3	93,9	-17,1	+4,6	96,9	-13,8	96,9	-13,8
21.11	HERSTELLUNG VON HOLZ- STOFF UND ZELLSTOFF	INSGESAMT	97,9	-16,3	+19,1	82,2	-34,0	-12,6	90,1	-25,4	90,1	-25,4
		INLAND	58,3	-27,5	+5,2	55,4	-28,6	-2,6	56,9	-28,0	56,9	-28,0
		AUSLAND	142,4	-10,0	+26,8	112,3	-36,6	-17,2	127,4	-24,0	127,4	-24,0
21.12	HERSTELLUNG VON PAPIER, KARTON UND PAPPE	INSGESAMT	91,4	-8,4	+1,0	90,5	-12,2	+6,7	91,0	-10,3	91,0	-10,3
		INLAND	85,2	-6,4	-3,2	88,0	-8,1	+8,2	86,6	-7,3	86,6	-7,3
		AUSLAND	99,0	-10,5	+5,8	93,6	-16,6	+5,2	96,3	-13,6	96,3	-13,6
21.2	PAPIER-, KARTON- UND PAPPEVERARBEITUNG	INSGESAMT	83,9	-3,2	-1,4	85,1	-4,4	+4,9	84,5	-3,9	84,5	-3,9
		INLAND	85,2	-2,3	-1,7	86,7	-3,5	+5,2	86,0	-2,8	86,0	-2,8
		AUSLAND	78,3	-7,3	+0,3	78,1	-8,8	+3,3	78,2	-8,1	78,2	-8,1
21.21	H.V. WELLPAPIER UND -PAPPE SOWIE V. VER- PACKUNGSM. A. PAPIER	INSGESAMT	90,0	-1,6	+1,1	89,0	-5,4	+10,6	89,5	-3,6	89,5	-3,6
		INLAND	88,0	-0,8	+1,4	86,8	-4,0	+12,0	87,4	-2,5	87,4	-2,5
		AUSLAND	101,3	-5,9	-0,6	101,9	-11,9	+3,7	101,6	-9,0	101,6	-9,0
21.22	H.V. HAUSHALTS-,HYGIENE- U.TOILETTENARTIKELN AUS ZELLSTOFF UND PAPIER	INSGESAMT	64,3	+2,2	-3,6	66,7	+2,0	-0,4	65,5	+2,0	65,5	+2,0
		INLAND	73,9	-1,1	-4,8	77,6	-0,3	-2,3	75,8	-0,7	75,8	-0,7
		AUSLAND	38,3	+25,2	+4,1	36,8	+17,6	+10,5	37,6	+21,3	37,6	+21,3
21.23	H.V. SCHREIBWAREN UND BUEROBEDARF AUS PAPIER, KARTON UND PAPPE	INSGESAMT	98,0	+0,7	-10,6	109,6	+4,1	-8,4	103,8	+2,5	103,8	+2,5
		INLAND	102,8	+1,3	-11,8	116,6	+4,4	-7,8	109,7	+2,9	109,7	+2,9
		AUSLAND	77,1	-2,4	-2,8	79,3	+2,6	-11,2	78,2	-	78,2	-
21.24	HERSTELLUNG VON TAPETEN	INSGESAMT	89,5	-23,0	+8,7	82,3	-24,8	+41,7	85,9	-23,9	85,9	-23,9
		INLAND	88,2	-10,8	+5,3	83,8	-18,4	+42,3	86,0	-14,7	86,0	-14,7
		AUSLAND	92,8	-42,7	+18,7	78,2	-38,6	+39,9	85,5	-40,9	85,5	-40,9
21.25	HERSTELLUNG VON SONST. WAREN AUS PAPIER, KAR- TON UND PAPPE	INSGESAMT	86,3	-11,1	-2,4	88,4	-8,9	-0,2	87,4	-10,0	87,4	-10,0
		INLAND	81,1	-9,7	-1,9	82,7	-8,2	+0,2	81,9	-9,0	81,9	-9,0
		AUSLAND	106,0	-15,3	-3,7	110,1	-10,6	-1,4	108,1	-13,0	108,1	-13,0
22	DRUCKGEWERBE, VERVIEL- FÄLTIGUNG VON BESPIELTEN TONTRÄGERN	INSGESAMT	94,2	+2,8	+1,4	92,9	+5,4	-18,8	93,6	+4,1	93,6	+4,1
		INLAND	92,7	+2,8	+1,0	91,8	+5,8	-18,5	92,3	+4,3	92,3	+4,3
		AUSLAND	110,3	+3,3	+5,2	104,8	+4,2	-21,0	107,6	+3,8	107,6	+3,8
22.2	DRUCKGEWERBE	INSGESAMT	93,2	+2,9	+1,5	91,8	+4,8	-19,1	92,5	+3,8	92,5	+3,8
		INLAND	91,9	+2,7	+1,0	91,0	+5,2	-18,6	91,5	+4,0	91,5	+4,0
		AUSLAND	110,6	+4,7	+7,8	102,6	+1,8	-24,1	106,6	+3,3	106,6	+3,3
22.21	ZEITUNGSDRUCKEREI	INSGESAMT	80,3	-3,6	-6,2	85,6	-2,1	-3,5	83,0	-2,8	83,0	-2,8
		INLAND	80,6	-3,6	-6,2	85,9	-2,1	-3,6	83,3	-2,8	83,3	-2,8
		AUSLAND	15,4	+60,4	-1,9	15,7	+49,5	-6,5	15,6	+54,5	15,6	+54,5
22.22	DRUCKEREI (OHNE ZEI- TUNGSDRUCKEREI)	INSGESAMT	94,6	+4,2	+3,1	91,8	+5,5	-20,2	93,2	+4,8	93,2	+4,8
		INLAND	93,1	+4,1	+2,5	90,8	+5,8	-19,8	92,0	+5,0	92,0	+5,0
		AUSLAND	111,3	+4,4	+7,7	103,3	+3,8	-24,1	107,3	+4,1	107,3	+4,1
22.23	DRUCKWEITERVERARBEITUNG	INSGESAMT	112,0	-0,4	-13,5	129,5	+10,7	-19,0	120,8	+5,2	120,8	+5,2
		INLAND	109,7	-1,7	-14,5	128,3	+13,8	-18,3	119,0	+6,1	119,0	+6,1
		AUSLAND	157,0	+21,5	+3,4	151,9	-24,3	-28,6	154,5	-6,3	154,5	-6,3
22.24	SATZHERSTELLUNG UND REPRODUKTION	INSGESAMT	77,3	-6,6	+3,6	74,6	-4,7	-20,6	76,0	-5,7	76,0	-5,7
		INLAND	77,2	-6,9	+3,1	74,9	-3,9	-20,7	76,1	-5,3	76,1	-5,3
		AUSLAND	80,5	+1,0	+17,9	68,3	-22,8	-18,6	74,4	-11,5	74,4	-11,5
22.25	SONSTIGES DRUCKGEWERBE	INSGESAMT	116,0	+3,4	-7,4	125,3	+27,1	-15,1	120,7	+14,5	120,7	+14,5
		INLAND	116,9	+3,9	-7,4	126,2	+27,1	-15,2	121,6	+14,8	121,6	+14,8
		AUSLAND	71,2	-24,3	-6,9	76,5	+25,4	-10,2	73,9	-4,8	73,9	-4,8
22.3	VERVIELFÄLTIGUNG VON BESPIELTEN TON-, BILD- UND DATENTRÄGERN	INSGESAMT	119,1	+1,4	-0,2	119,3	+19,5	-14,0	119,2	+9,7	119,2	+9,7
		INLAND	126,9	+4,5	+3,3	122,9	+23,4	-19,0	124,9	+13,0	124,9	+13,0
		AUSLAND	108,6	-3,1	-5,1	114,4	+14,4	-5,5	111,5	+5,1	111,5	+5,1
22.31	VERVIELFÄLTIGUNG VON BESPIELTEN TONTRÄGERN	INSGESAMT	100,2	+1,4	-2,5	102,8	+16,6	-3,7	101,5	+8,6	101,5	+8,6
		INLAND	98,3	+7,1	-1,7	100,0	+21,2	-8,3	99,2	+13,8	99,2	+13,8
		AUSLAND	102,6	-4,3	-3,4	106,2	+11,7	+1,9	104,4	+3,2	104,4	+3,2
22.32	VERVIELFÄLTIGUNG VON BESPIELTEN BILDTRÄGERN	INSGESAMT	185,4	+19,3	+51,8	122,1	+14,5	-47,0	153,8	+17,4	153,8	+17,4
		INLAND	203,9	+11,5	+51,8	134,3	+4,1	-41,5	169,1	+8,4	169,1	+8,4
		AUSLAND	115,0	+128,6	+52,3	75,5	+257,8	-67,8	95,3	+166,9	95,3	+166,9



## LAND

DAS VERARBEITENDE GEWERBE  
= 100  
ABTEILUNGEN, GRUPPEN UND KLASSEN  
ZWEIGE, AUSGABE 1993 (WZ93)  
WERT

## INDEX

1998 FEB.	VER- ÄND. IN % GEGEN FEB. 1997	1997 4.VJ	1998 3.VJ	1998 4.VJ	VERÄNDERUNG IN % 4.VJ 1998 GEGEN 4.VJ 1997	1997 2.HJ	1998 1.HJ	1998 2.HJ	VERÄNDERUNG IN % 2.HJ 1998 GEGEN 2.HJ 1997	1997	1998	VER- ÄND. IN % GEGEN 1997	WZ93 SCHL.
92,3	+2,4	98,8	96,8	100,6	+1,8	96,2	96,0	98,7	+2,6	94,0	97,3	+3,5	DE
89,3	+1,9	97,9	95,0	100,6	+2,8	94,6	93,2	97,8	+3,4	92,2	95,5	+3,6	
103,0	+4,0	102,1	103,1	100,8	-1,3	101,6	105,8	101,9	+0,3	100,5	103,9	+3,4	
92,8	+2,0	93,7	94,8	92,6	-1,2	93,4	96,0	93,7	+0,3	92,8	94,8	+2,2	21
88,5	+1,8	91,4	92,5	91,7	+0,3	90,6	91,9	92,1	+1,7	89,5	92,0	+2,8	
102,3	+2,0	98,9	99,9	94,5	-4,4	99,9	105,2	97,2	-2,7	100,4	101,2	+0,8	
100,1	+9,0	98,7	99,0	95,6	-3,1	98,2	103,6	97,3	-0,9	96,6	100,4	+3,9	21.1
90,8	+8,1	91,6	93,3	91,7	+0,1	90,0	94,5	92,5	+2,8	87,9	93,5	+6,4	
111,4	+9,9	107,5	106,0	100,4	-6,6	108,4	114,7	103,2	-4,8	107,2	108,9	+1,6	
117,0	+13,7	109,0	102,2	97,9	-10,2	113,2	121,9	100,1	-11,6	110,7	111,0	+0,3	21.11
80,4	+5,2	79,1	71,1	66,2	-17,6	81,7	83,0	68,2	-16,5	82,7	75,6	-8,6	
158,2	+19,3	142,7	137,2	134,7	-5,6	148,7	165,7	135,9	-8,6	142,1	150,8	+6,1	
99,8	+8,0	98,5	98,9	95,5	-3,0	98,0	103,3	97,2	-0,8	96,3	100,2	+4,0	21.12
91,0	+8,2	91,8	93,6	92,1	+0,3	90,1	94,7	92,9	+3,1	88,0	93,8	+6,6	
110,6	+9,7	106,8	105,4	99,8	-6,6	107,6	113,8	102,6	-4,6	106,6	108,2	+1,5	
86,7	-4,1	89,5	91,2	90,1	+0,7	89,4	89,7	90,7	+1,5	89,8	90,2	+0,4	21.2
87,2	-1,5	91,3	92,0	91,7	+0,4	90,9	90,4	91,9	+1,1	90,3	91,1	+0,8	
84,5	-13,9	82,1	88,0	83,1	+1,2	83,2	86,7	85,6	+2,9	87,1	86,1	-1,1	
91,5	+2,5	91,2	96,6	93,6	+2,6	92,0	95,6	95,1	+3,4	91,3	95,3	+4,4	21.21
88,7	+1,8	88,6	93,5	90,9	+2,6	89,1	92,4	92,2	+3,5	88,3	92,3	+4,5	
107,7	+5,3	106,5	114,8	109,3	+2,6	108,6	114,2	112,1	+3,2	108,5	113,1	+4,2	
62,9	-23,8	68,7	67,1	67,5	-1,7	67,6	66,4	67,3	-0,4	74,0	66,8	-9,7	21.22
74,7	-6,5	82,7	78,5	79,3	-4,1	81,1	79,0	78,9	-2,7	84,0	79,0	-6,0	
30,6	-66,0	30,5	35,7	35,4	+16,1	30,6	31,7	35,6	+16,3	46,4	33,6	-27,6	
97,3	-1,6	118,6	114,2	125,7	+6,0	115,5	97,3	120,0	+3,9	106,0	108,6	+2,5	21.23
101,5	-3,1	126,6	120,8	133,3	+5,3	122,9	101,5	127,1	+3,4	112,6	114,3	+1,5	
79,0	+8,5	83,1	85,0	92,2	+11,0	82,7	78,9	88,6	+7,1	77,0	83,7	+8,7	
116,3	+11,7	110,9	97,7	78,5	-29,2	112,0	109,4	88,1	-21,3	107,9	98,8	-8,4	21.24
98,9	+4,1	95,8	81,7	78,9	-17,6	92,4	95,7	80,3	-13,1	93,2	88,0	-5,6	
162,0	+26,6	150,4	139,8	77,3	-48,6	163,4	145,6	108,6	-33,5	146,5	127,1	-13,2	
97,1	-1,7	96,2	98,4	96,9	+0,7	96,3	99,7	97,6	+1,3	97,1	98,7	+1,6	21.25
89,8	-6,3	91,5	91,8	90,7	-0,9	92,1	92,8	91,3	-0,9	93,2	92,0	-1,3	
125,2	+13,6	114,3	123,3	120,5	+5,4	112,4	126,4	121,9	+8,5	111,7	124,1	+11,1	
91,6	+3,2	106,6	99,8	113,0	+6,0	100,3	96,0	106,4	+6,1	95,8	101,2	+5,6	22
90,2	+1,9	105,4	97,9	110,8	+5,1	99,3	94,8	104,4	+5,1	95,3	99,6	+4,5	
106,8	+16,1	119,8	120,6	135,2	+12,9	111,0	108,9	127,9	+15,2	101,3	118,4	+16,9	
90,6	+3,2	105,3	99,8	111,3	+5,7	99,6	95,4	105,5	+5,9	95,1	100,5	+5,7	22.2
89,5	+2,1	104,3	97,8	109,7	+5,2	98,8	94,1	103,8	+5,1	94,7	98,9	+4,4	
105,6	+18,9	118,5	125,7	131,1	+10,6	110,5	112,4	128,4	+16,2	100,7	120,4	+19,6	
83,3	+5,0	94,3	90,0	92,8	-1,6	90,3	88,8	91,4	+1,2	87,4	90,1	+3,1	22.21
83,6	+5,0	94,6	90,3	93,2	-1,5	90,7	89,1	91,7	+1,1	87,7	90,4	+3,1	
9,6	-1,0	10,8	14,9	16,3	+50,9	10,6	11,4	15,6	+47,2	10,4	13,5	+29,8	
90,8	+3,2	105,9	100,1	112,8	+6,5	99,7	95,7	106,5	+6,8	95,1	101,1	+6,3	22.22
89,4	+1,7	104,7	97,7	111,1	+6,1	98,8	94,1	104,4	+5,7	94,6	99,3	+5,0	
106,6	+19,5	118,9	126,9	131,0	+10,2	110,7	113,2	128,9	+16,4	100,9	121,0	+19,9	
112,5	+5,8	126,8	130,0	144,2	+13,7	124,1	116,8	137,1	+10,5	115,9	126,9	+9,5	22.23
111,6	+5,5	124,8	127,2	140,4	+12,5	122,1	114,7	139,8	+9,6	114,4	124,3	+8,7	
129,2	+11,9	164,6	185,2	217,1	+31,9	163,8	155,8	201,2	+22,8	146,4	178,5	+21,9	
82,8	-3,3	97,1	87,6	92,8	-4,4	93,7	84,7	90,2	-3,7	91,3	87,4	-4,3	22.24
82,9	-3,7	97,8	88,0	93,0	-4,9	94,3	84,9	90,5	-4,0	92,0	87,7	-4,7	
79,7	+8,6	82,7	78,0	88,0	+6,4	79,9	79,7	83,0	+3,9	78,5	81,4	+6,4	
112,2	+14,8	128,7	129,4	139,8	+8,6	122,3	122,0	134,6	+10,1	115,6	128,3	+11,0	22.25
112,5	+14,6	125,6	130,7	137,5	+9,5	120,9	122,5	134,1	+10,9	114,8	128,3	+11,8	
94,1	+28,9	295,9	63,2	262,6	-11,3	195,1	92,4	162,9	-16,5	158,1	127,7	-19,2	
117,5	+3,9	138,4	100,4	156,0	+11,9	118,0	111,3	128,2	+8,6	112,8	119,7	+6,1	22.3
121,4	+2,7	149,6	102,0	158,4	+5,9	121,7	124,0	130,2	+7,0	119,6	127,1	+6,3	
112,1	+5,8	125,5	98,1	152,7	+21,7	112,9	94,1	125,4	+11,1	103,6	109,8	+6,0	
98,8	-4,4	114,5	85,2	128,3	+12,1	102,1	86,3	106,8	+4,6	97,4	96,5	-0,9	22.31
91,8	-8,6	110,7	79,6	121,1	+9,4	96,1	84,3	100,4	+4,5	94,3	92,4	-2,0	
107,2	+0,5	119,1	91,9	137,1	+15,1	109,4	88,7	114,5	+4,7	101,2	101,6	+0,4	
155,4	-16,0	165,6	126,0	231,7	+39,9	143,0	130,2	178,9	+25,1	137,4	154,6	+12,5	22.32
182,9	-17,8	200,3	149,5	250,2	+24,9	172,9	151,9	199,8	+15,6	166,1	175,9	+5,9	
50,3	+18,4	33,2	36,2	161,4	+388,1	28,6	47,5	98,8	+245,5	28,1	73,2	+160,5	

2 INDEX DES UMSATZES FUER  
1995  
NACH ABSCHNITTEN, UNTERABSCHNITTEN,  
DER KLASSIFIKATION DER WIRTSCHAFTS  
2.1 ORIGINAL

WERT

WZ93- SCHL.	WIRTSCHAFTSZWEIG		1999 FEB.	VERAENDERUNG IN % FEB. 1999 GEGEN		1999 JAN.	VERAENDERUNG IN % JAN. 1999 GEGEN		KUMULIERT		2-MONATS- DURCHSCHNITT JAN. 1999 UND FEB. 1999	VER- AEND. IN % GEGEN VORJAHR
				FEB. 1998	JAN. 1999		JAN. 1998	DEZ. 1998	JAN. 1999 BIS FEB. 1999	VER- AEND. IN % GEGEN VORJAHR		
22.33	VERVIELFAELTIGUNG VON BESPIELTEN DATENTRAEGERN	INSGESAMT	245,7	-6,1	-8,2	267,7	+33,1	-26,8	256,7	+10,9	256,7	+10,9
		INLAND	273,5	-4,9	-2,3	279,8	+39,6	-30,0	276,7	+13,4	276,7	+13,4
		AUSLAND	185,3	-10,0	-23,2	241,4	+19,4	-17,2	213,4	+4,6	213,4	+4,6
06	CHEMISCHE INDUSTRIE	INSGESAMT	96,6	-9,1	+1,0	95,6	-10,8	+7,9	96,1	-10,0	96,1	-10,0
		INLAND	88,6	-8,9	+1,6	87,2	-9,3	+4,3	87,9	-9,1	87,9	-9,1
		AUSLAND	106,5	-9,4	+0,4	106,1	-12,2	+11,9	106,3	-10,9	106,3	-10,9
24.1	HERSTELLUNG VON CHEMISCHEN GRUNDSTOFFEN	INSGESAMT	92,2	-14,5	+1,4	90,9	-16,9	+6,6	91,6	-15,7	91,6	-15,7
		INLAND	86,6	-14,9	+1,8	85,1	-15,9	+6,4	85,9	-15,4	85,9	-15,4
		AUSLAND	97,4	-14,1	+1,0	96,4	-17,7	+6,8	96,9	-16,0	96,9	-16,0
24.11	HERSTELLUNG VON INDUSTRIEGASEN	INSGESAMT	94,9	-4,9	+0,4	94,5	-8,0	-6,8	94,7	-6,5	94,7	-6,5
		INLAND	94,3	-5,9	-0,4	94,7	-8,2	-6,1	94,5	-7,1	94,5	-7,1
		AUSLAND	114,2	+29,8	+31,0	87,2	+0,3	-26,7	100,7	+15,1	100,7	+15,1
24.12	HERSTELLUNG VON FARB- STOFFEN UND PIGMENTEN	INSGESAMT	81,9	-20,7	+6,8	76,7	-27,0	+0,9	79,3	-23,9	79,3	-23,9
		INLAND	73,4	-18,1	+10,0	66,7	-25,3	+10,8	70,1	-21,7	70,1	-21,7
		AUSLAND	86,1	-21,8	+5,5	81,6	-27,7	-2,6	83,9	-24,8	83,9	-24,8
24.13	HERSTELLUNG VON SONSTIGEN ANORGANISCHEN GRUNDSTOFF- FEN UND CHEMIKALIEN	INSGESAMT	99,8	-6,5	+2,9	97,0	-9,7	+0,2	98,4	-8,1	98,4	-8,1
		INLAND	97,7	-2,4	+2,2	95,6	-4,7	-1,7	96,7	-3,5	96,7	-3,5
		AUSLAND	102,2	-10,4	+3,8	98,5	-14,5	+2,4	100,4	-12,4	100,4	-12,4
24.14	HERSTELLUNG VON SONSTIGEN ORGANISCHEN GRUNDSTOFFEN UND CHEMIKALIEN	INSGESAMT	89,1	-16,7	-2,0	90,9	-18,8	+6,6	90,0	-17,8	90,0	-17,8
		INLAND	80,1	-22,1	+0,9	79,4	-22,7	-2,0	79,8	-22,4	79,8	-22,4
		AUSLAND	97,2	-12,1	-4,0	101,2	-15,9	+13,6	99,2	-14,1	99,2	-14,1
24.15	HERSTELLUNG VON DUENGE- MITTELN UND STICKSTOFF- VERBINDUNGEN	INSGESAMT	98,1	-10,9	+7,3	91,4	-10,7	-8,8	94,8	-10,8	94,8	-10,8
		INLAND	78,8	-9,3	-4,8	82,8	+1,8	+2,5	80,8	-3,9	80,8	-3,9
		AUSLAND	120,8	-12,0	+19,2	101,3	-20,3	-17,6	111,1	-16,0	111,1	-16,0
24.16	HERSTELLUNG VON KUNST- STOFF IN PRIMAERFORMEN	INSGESAMT	94,5	-15,0	+1,7	92,9	-16,3	+12,7	93,7	-15,7	93,7	-15,7
		INLAND	91,3	-13,5	+1,9	89,6	-14,6	+18,7	90,5	-14,1	90,5	-14,1
		AUSLAND	97,6	-16,2	+1,6	96,1	-17,7	+8,1	96,9	-17,0	96,9	-17,0
24.17	HERSTELLUNG VON SYNTHETISCHEM KAUTSCHUK IN PRIMAERFORMEN	INSGESAMT	101,5	+20,3	+19,8	84,7	+5,1	+6,3	93,1	+12,8	93,1	+12,8
		INLAND	99,9	+3,4	+16,8	85,5	-0,6	+23,7	92,7	+1,5	92,7	+1,5
		AUSLAND	102,5	+32,9	+21,6	84,3	+8,9	-2,0	93,4	+20,8	93,4	+20,8
24.2	HERSTELLUNG VON SCHAEDELINGSBEKAMPFUNGS- UND PFLANZENSCHUTZMITTELN	INSGESAMT	198,6	-7,4	+14,7	173,1	-2,3	+129,3	185,9	-5,1	185,9	-5,1
		INLAND	225,0	-14,0	+145,1	91,8	-10,0	+211,2	158,4	-12,9	158,4	-12,9
		AUSLAND	184,5	-2,4	-14,9	216,7	-0,4	+116,3	200,6	-1,3	200,6	-1,3
24.3	HERSTELLUNG VON ANSTRICH- MITTELN, DRUCKFARBEN UND KITTE	INSGESAMT	93,3	-5,8	+2,5	91,0	-2,9	+11,8	92,2	-4,4	92,2	-4,4
		INLAND	85,1	-6,2	+3,3	82,4	-3,5	+12,9	83,8	-4,9	83,8	-4,9
		AUSLAND	118,5	-4,9	+0,9	117,5	-1,5	+9,4	118,0	-3,3	118,0	-3,3
24.4	HERSTELLUNG VON PHARMA- ZEUTISCHEN ERZEUGNISSEN	INSGESAMT	106,8	+1,5	+0,2	106,6	-3,9	+5,1	106,7	-1,3	106,7	-1,3
		INLAND	93,9	-0,5	-1,9	95,7	-4,1	-0,7	94,8	-2,4	94,8	-2,4
		AUSLAND	130,2	+4,3	+3,0	126,4	-3,7	+14,5	128,3	+0,2	128,3	+0,2
24.41	HERSTELLUNG VON PHARMA- ZEUTISCHEN GRUNDSTOFFEN	INSGESAMT	120,5	-9,4	+3,6	116,3	-13,5	+8,9	118,4	-11,5	118,4	-11,5
		INLAND	108,7	-2,0	+20,6	90,1	-21,1	-15,5	99,4	-11,7	99,4	-11,7
		AUSLAND	123,8	-11,2	-0,1	123,9	-11,8	+15,9	123,9	-11,4	123,9	-11,4
24.42	H.V. PHARM. SPEZIALI- TAETEN UND SONSTIGEN PHARM. ERZEUGNISSEN	INSGESAMT	105,5	+2,9	-0,2	105,7	-2,7	+4,8	105,6	-	105,6	-
		INLAND	93,4	-0,5	-2,6	95,9	-3,4	-0,2	94,7	-2,0	94,7	-2,0
		AUSLAND	131,7	+8,6	+3,7	127,0	-1,6	+14,2	129,4	+3,4	129,4	+3,4
24.5	H.V. SEIFEN, WASCH- REINIGUNGS- UND KOERPER- PFLEGEMITTELN	INSGESAMT	80,9	-8,8	-4,0	84,3	-5,3	-0,1	82,6	-7,1	82,6	-7,1
		INLAND	74,7	-9,7	-7,8	81,0	-6,1	-2,1	77,9	-7,8	77,9	-7,8
		AUSLAND	97,3	-7,3	+4,4	93,2	-2,9	+4,7	95,3	-5,2	95,3	-5,2
24.51	H.V. SEIFEN, WASCH- REINIGUNGS- UND POLIER- MITTELN	INSGESAMT	83,9	-1,5	-3,5	86,9	+0,8	+9,7	85,4	-0,4	85,4	-0,4
		INLAND	80,0	-0,5	-5,9	85,0	+3,4	+10,8	82,5	+1,5	82,5	+1,5
		AUSLAND	92,5	-3,3	+1,5	91,1	-4,2	+7,4	91,8	-3,8	91,8	-3,8
24.52	HERSTELLUNG VON DUFT- U. KOERPERPFLEGEMITTELN	INSGESAMT	77,9	-15,5	-4,8	81,8	-10,8	-8,6	79,9	-13,2	79,9	-13,2
		INLAND	70,1	-17,2	-9,5	77,5	-13,9	-11,9	73,8	-15,6	73,8	-15,6
		AUSLAND	103,7	-11,4	+8,0	96,0	-1,1	+1,6	99,9	-6,7	99,9	-6,7
24.6	HERSTELLUNG VON SONST. CHEMISCHEN ERZEUGNISSEN	INSGESAMT	95,5	-8,3	-0,2	95,7	-7,9	+0,5	95,6	-8,2	95,6	-8,2
		INLAND	88,7	-4,6	-0,8	89,4	-4,3	-2,4	89,1	-4,4	89,1	-4,4
		AUSLAND	101,7	-11,1	+0,4	101,3	-10,7	+2,9	101,5	-11,0	101,5	-11,0
24.61	HERSTELLUNG VON PYRO- TECHNISCHEN ERZEUGNISSEN	INSGESAMT	72,4	-10,2	-10,6	81,0	-0,7	-59,2	76,7	-5,4	76,7	-5,4
		INLAND	62,4	-15,0	-11,0	70,1	-17,5	-68,7	66,3	-16,3	66,3	-16,3
		AUSLAND	99,9	-	-9,8	110,7	+52,5	-13,9	105,3	+22,0	105,3	+22,0
24.62	HERSTELLUNG VON KLEB- STOFFEN UND GELATINE	INSGESAMT	98,5	-9,9	-0,1	98,6	-9,8	+14,0	98,6	-9,8	98,6	-9,8
		INLAND	97,9	-5,0	+0,6	97,3	-9,0	+18,7	97,6	-7,0	97,6	-7,0
		AUSLAND	99,6	-17,9	-1,4	101,0	-11,2	+6,4	100,3	-14,6	100,3	-14,6

LAND

DAS VERARBEITENDE GEWERBE  
= 100  
ABTEILUNGEN, GRUPPEN UND KLASSEN  
ZWEIGE, AUSGABE 1993 (WZ93)  
WERT

INDEX

1998 FEB.	VER- ÄND. IN % GEGEN	1997 4. VJ	1998 3. VJ	1998 4. VJ	VERÄNDERUNG IN % 4. VJ 1998 GEGEN		1997 2. HJ	1998 1. HJ	1998 2. HJ	VERÄNDERUNG IN % 2. HJ 1998 GEGEN		1997	1998	VER- ÄND. IN % GEGEN	WZ93 SCHL.
	FEB. 1997				4. VJ 1997	3. VJ 1998				2. HJ 1997	1. HJ 1998			1997	
261,8	+71,1	348,2	221,0	355,8	+2,2	+61,0	245,4	325,7	288,4	+17,5	-11,5	236,6	307,0	+29,8	22.33
287,5	+73,9	392,0	226,5	356,2	-9,1	+57,3	267,2	389,3	291,4	+9,1	-25,1	268,9	340,3	+27,5	
205,8	+63,1	252,9	209,0	354,9	+40,3	+69,8	197,9	187,3	281,9	+42,4	+50,5	170,9	234,6	+37,3	
106,3	+5,7	103,9	101,8	96,7	-6,9	-5,0	104,4	108,8	99,3	-4,9	-8,7	104,9	104,0	-0,9	06
97,3	+5,5	97,0	96,3	92,0	-5,2	-4,5	97,2	99,8	94,2	-3,1	-5,6	97,3	97,0	-0,3	
117,6	+5,9	112,3	108,6	102,7	-8,5	-5,4	113,1	120,0	105,6	-6,6	-12,0	114,2	112,8	-1,2	
107,8	+7,5	105,7	98,8	92,4	-12,6	-6,5	106,2	109,2	95,6	-10,0	-12,5	106,0	102,4	-3,4	24.1
101,8	+10,5	100,5	96,2	89,1	-11,3	-7,4	100,9	103,3	92,7	-8,1	-10,3	99,4	98,0	-1,4	
113,4	+5,0	110,5	101,1	95,4	-13,7	-5,6	111,3	114,7	98,3	-11,7	-14,3	112,1	106,5	-5,0	
99,8	+5,7	101,8	109,8	106,5	+4,6	-3,0	101,0	103,0	108,2	+7,1	+5,0	99,7	105,6	+5,9	24.11
100,2	+5,4	101,5	109,6	106,5	+4,9	-2,8	100,9	103,2	108,0	+7,0	+4,7	99,6	105,6	+6,0	
88,0	+26,3	109,4	119,4	106,4	-2,7	-10,9	103,6	98,7	112,9	+9,0	+14,4	99,7	105,8	+6,1	
103,3	+3,6	104,0	96,4	85,0	-18,3	-11,8	106,2	106,3	90,7	-14,6	-14,7	107,1	98,5	-8,0	24.12
89,6	+4,9	83,4	85,4	74,7	-10,4	-12,5	86,0	92,2	80,1	-6,9	-13,1	88,9	86,1	-3,1	
110,1	+3,1	114,2	101,8	90,0	-21,2	-11,6	116,2	113,3	95,9	-17,5	-15,4	116,1	104,6	-9,9	
106,7	+6,2	105,6	105,0	101,1	-4,3	-3,7	104,4	108,4	103,1	-1,2	-4,9	104,3	105,8	+1,4	24.13
100,1	+5,6	100,7	105,0	101,9	+1,2	-3,0	99,4	102,6	103,5	+4,1	+0,9	98,3	103,1	+4,9	
114,0	+6,8	111,0	105,0	100,1	-9,8	-4,7	108,9	114,9	102,6	-6,6	-10,7	110,9	108,7	-2,0	
106,9	+6,4	106,0	93,8	88,0	-17,0	-6,2	106,6	106,8	90,9	-14,7	-14,9	105,6	98,9	-6,3	24.14
102,8	+10,4	107,2	91,4	85,1	-20,6	-6,9	106,8	102,8	88,3	-17,3	-14,1	103,5	95,5	-7,7	
110,6	+3,3	104,9	95,9	90,6	-13,6	-5,5	106,4	110,4	93,3	-12,3	-15,5	107,5	101,8	-5,3	
110,1	-6,7	94,3	86,6	90,9	-3,6	+5,0	93,2	104,7	88,8	-4,7	-15,2	102,7	96,7	-5,8	24.15
86,9	-8,6	79,1	77,9	76,8	-2,9	-1,4	83,2	90,1	77,4	-7,0	-14,1	90,3	83,7	-7,3	
137,3	-5,1	112,2	96,9	107,4	-4,3	+10,8	104,8	121,7	102,2	-2,5	-16,0	117,1	111,9	-4,4	
111,2	+11,6	108,4	103,4	95,6	-11,8	-7,5	109,2	114,0	99,5	-8,9	-12,7	108,4	106,8	-1,5	24.16
105,6	+15,8	100,0	100,7	91,1	-8,9	-9,5	100,7	107,7	95,9	-4,8	-11,0	99,2	101,8	+2,6	
116,5	+8,3	116,4	106,0	99,8	-14,3	-5,8	117,2	119,9	102,9	-12,2	-14,2	117,0	111,4	-4,8	
84,4	+9,8	79,4	90,9	92,3	+16,2	+1,5	82,0	92,1	91,6	+11,7	-0,5	80,5	91,8	+14,0	24.17
96,6	+13,6	88,5	96,5	96,1	+8,6	-0,4	91,5	98,7	96,3	+5,2	-2,4	87,7	97,5	+11,2	
77,1	+6,8	74,1	87,6	90,1	+21,6	+2,9	76,4	88,1	88,9	+16,4	+0,9	76,2	88,5	+16,1	
214,4	+28,3	65,2	95,7	65,5	+0,5	-31,6	76,4	164,4	80,6	+5,5	-51,0	111,6	122,5	+9,8	24.2
261,6	+54,6	38,0	90,0	32,4	-14,7	-64,0	56,0	136,1	61,2	+9,3	-55,0	85,4	98,6	+15,5	
189,0	+13,9	79,9	98,8	83,3	+4,3	-15,7	87,4	179,5	91,0	+4,1	-49,3	125,7	135,3	+7,6	
99,0	+8,2	102,5	114,6	101,6	-0,9	-11,3	108,8	108,4	108,1	-0,6	-0,3	106,2	108,2	+1,9	24.3
90,7	+6,3	95,8	108,9	93,4	-2,5	-14,2	103,6	100,9	101,2	-2,3	+0,3	101,0	101,0	-	
124,6	+12,7	123,0	132,0	126,9	+3,2	-3,9	124,9	131,5	129,5	+3,7	-1,5	122,2	130,5	+6,8	
105,2	+1,2	108,4	108,8	108,7	+0,3	-0,1	106,7	110,4	108,8	+2,0	-1,4	106,8	109,6	+2,6	24.4
94,4	-2,5	99,7	95,8	100,0	+0,3	+4,4	96,3	98,5	97,9	+1,7	-0,6	98,3	98,2	-0,1	
124,8	+6,6	124,1	132,5	124,3	+0,2	-6,2	125,2	132,1	128,4	+2,6	-2,8	122,2	130,2	+6,5	
133,0	+22,0	136,1	121,6	117,3	-13,8	-3,5	134,5	132,1	119,5	-11,2	-9,5	125,5	125,8	+0,2	24.41
110,9	-2,8	112,9	103,0	103,2	-8,6	+0,2	115,8	111,9	103,1	-11,0	-7,9	119,7	107,5	-10,2	
139,4	+29,7	142,8	127,0	121,4	-16,0	-4,4	140,0	137,9	124,2	-11,3	-9,9	127,2	131,1	+3,1	
102,5	-1,0	105,7	107,6	107,8	+2,0	+0,2	103,9	108,3	107,7	+3,7	-0,6	105,0	108,0	+2,9	24.42
93,9	-2,4	99,3	95,5	99,9	+0,6	+4,6	95,7	98,1	97,7	+2,1	-0,4	97,6	97,9	+0,3	
121,3	+1,6	119,6	133,8	125,0	+4,5	-6,6	121,6	130,7	129,4	+6,4	-1,0	121,0	130,0	+7,4	
88,7	-0,4	91,8	90,1	88,8	-3,3	-1,4	91,3	94,0	89,5	-2,0	-4,8	92,4	91,7	-0,8	24.5
82,7	-1,7	89,5	87,4	87,0	-2,8	-0,5	88,6	90,6	87,2	-1,6	-3,8	89,5	88,9	-0,7	
105,0	+2,5	97,9	97,4	93,7	-4,3	-3,8	98,6	103,1	95,5	-3,1	-7,4	100,0	99,3	-0,7	
85,2	-4,5	90,6	90,9	85,2	-6,0	-6,3	90,4	88,9	88,0	-2,7	-1,0	90,9	88,4	-2,8	24.51
80,4	-1,6	87,1	89,7	83,4	-4,2	-7,0	86,5	84,9	86,6	+0,1	+2,0	86,1	85,7	-0,5	
95,7	-9,6	89,3	93,6	89,0	-5,5	-4,9	99,0	97,7	91,3	-7,8	-6,6	101,6	94,5	-7,0	
92,2	+3,6	92,9	89,3	92,4	-0,5	+3,5	92,2	99,1	90,9	-1,4	-8,3	93,8	95,0	+1,3	24.52
84,7	-1,9	91,6	85,4	90,2	-1,5	+5,6	90,5	95,7	87,8	-3,0	-8,3	92,6	91,8	-0,9	
117,1	+19,9	97,4	102,4	99,9	+2,6	-2,4	98,0	110,1	101,1	+3,2	-8,2	97,9	105,6	+7,9	
104,2	+6,4	108,4	107,5	105,3	-2,9	-2,0	106,5	109,1	106,4	-1,9	-2,5	106,3	107,7	+1,3	24.6
93,0	+3,4	100,4	100,1	100,0	-0,4	-0,1	99,3	98,0	100,1	+0,8	+2,1	97,0	99,1	+2,2	
114,4	+8,8	115,7	114,2	110,0	-4,9	-3,7	116,9	119,1	112,1	-4,1	-5,9	114,7	115,6	+0,8	
80,6	-0,6	138,9	87,3	148,5	+6,9	+70,1	110,4	83,4	117,9	+6,8	+41,4	101,0	100,6	-0,4	24.61
73,4	-6,4	150,8	81,1	155,9	+3,4	+92,2	116,9	75,7	118,5	+1,4	+56,5	100,5	97,1	-3,4	
99,9	+12,8	106,5	104,1	128,3	+20,5	+23,2	92,6	104,1	116,2	+25,5	+11,6	102,3	110,2	+7,7	
109,3	+2,8	103,6	108,4	103,5	-0,1	-4,5	105,5	112,6	105,9	+0,4	-6,0	107,2	109,3	+2,0	24.62
103,0	+1,4	99,1	104,1	98,8	-0,3	-5,1	101,9	106,2	101,5	-0,4	-4,4	103,4	103,8	+0,4	
121,3	+5,4	112,2	116,4	112,1	-0,1	-3,7	112,3	124,6	114,3	+1,8	-8,3	114,6	119,4	+4,2	

2 INDEX DES UMSATZES FUER  
1995  
NACH ABSCHNITTEN, UNTERABSCHNITTEN,  
DER KLASSIFIKATION DER WIRTSCHAFTS  
2.1 ORIGINAL

WERT

WZ93- SCHL.	WIRTSCHAFTSZWEIG		VERAENDERUNG IN % FEB. 1999 GEGEN			VERAENDERUNG IN % JAN. 1999 GEGEN			KUMULIERT		2-MONATS- DURCHSCHNITT	
			1999			1999			JAN. 1999	VER- AEND.	JAN. 1999	VER- AEND.
			FEB.	FEB. 1998	JAN. 1999	JAN.	JAN. 1998	DEZ. 1998	BIS FEB. 1999	IN % GEGEN VORJAHR	FEB. 1999	IN % GEGEN VORJAHR
24.63	HERSTELLUNG VON ETHERISCHEN OELEN	INSGESAMT	97,1	-5,6	+0,9	96,2	-13,5	+15,9	96,7	-9,7	96,7	-9,7
		INLAND	93,2	-2,8	-2,7	95,8	-4,0	+43,8	94,5	-3,5	94,5	-3,5
		AUSLAND	101,2	-8,3	+4,7	96,7	-21,5	-3,6	99,0	-15,2	99,0	-15,2
24.64	HERSTELLUNG VON FOTO-CHEMISCHEN ERZEUGNISSEN	INSGESAMT	77,5	-11,8	-0,6	78,0	-13,1	+2,6	77,8	-12,5	77,8	-12,5
		INLAND	74,3	+8,8	+5,2	70,6	+5,7	+0,9	72,5	+7,2	72,5	+7,2
		AUSLAND	78,8	-18,3	-3,0	81,2	-18,7	+3,3	80,0	-18,5	80,0	-18,5
24.65	HERSTELLUNG VON UNBESPIELTEN TON-, BILD- UND DATENTRAEGERN	INSGESAMT	80,8	-32,0	-22,5	104,3	+39,8	-5,6	92,6	-4,2	92,6	-4,2
		INLAND	85,1	-35,2	-25,5	114,3	+34,2	+3,5	99,7	-7,9	99,7	-7,9
		AUSLAND	79,4	-30,9	-21,5	101,2	+41,7	-8,4	90,3	-3,1	90,3	-3,1
24.66	HERSTELLUNG VON CHEMISCHEN ERZEUGNISSEN A.N.G.	INSGESAMT	102,5	-5,1	+2,5	100,0	-9,4	+6,2	101,3	-7,2	101,3	-7,2
		INLAND	91,3	-3,6	+0,3	91,0	-4,4	+7,2	91,2	-4,0	91,2	-4,0
		AUSLAND	113,3	-6,2	+4,3	108,6	-13,1	+5,4	111,0	-9,7	111,0	-9,7
24.7	HERSTELLUNG VON CHEMIEFASERN	INSGESAMT	85,9	-13,5	-1,0	86,8	-19,8	+21,9	86,4	-16,8	86,4	-16,8
		INLAND	81,4	-0,7	-1,7	82,8	-8,8	+27,6	82,1	-5,0	82,1	-5,0
		AUSLAND	88,4	-19,0	-0,8	89,1	-24,5	+19,1	88,8	-21,8	88,8	-21,8
DH	HERSTELLUNG VON GUMMI- UND KUNSTSTOFFWAREN	INSGESAMT	96,4	-3,0	+2,7	93,9	-1,4	+6,7	95,2	-2,2	95,2	-2,2
		INLAND	89,1	-4,2	+2,2	87,2	-2,4	+4,6	88,2	-3,3	88,2	-3,3
		AUSLAND	119,6	-0,2	+3,6	115,4	+1,2	+12,4	117,5	+0,5	117,5	+0,5
25.1	HERSTELLUNG VON GUMMIWAREN	INSGESAMT	106,6	+0,3	+7,7	99,0	+0,4	+9,3	102,8	+0,3	102,8	+0,3
		INLAND	99,7	-1,1	+7,3	92,9	-1,5	+11,0	96,3	-1,3	96,3	-1,3
		AUSLAND	122,1	+3,0	+8,4	112,6	+4,0	+6,2	117,4	+3,4	117,4	+3,4
25.11	HERSTELLUNG VON BEREIFUNGEN	INSGESAMT	104,7	+2,9	+19,7	87,5	+2,0	-3,0	96,1	+2,5	96,1	+2,5
		INLAND	88,8	-2,7	+22,8	72,3	-4,1	-6,9	80,6	-3,4	80,6	-3,4
		AUSLAND	131,2	+10,3	+16,2	112,9	+9,4	+1,6	122,1	+9,9	122,1	+9,9
25.13	HERSTELLUNG VON SONST. GUMMIWAREN	INSGESAMT	107,7	-1,3	+1,7	105,9	-0,3	+16,6	106,8	-0,8	106,8	-0,8
		INLAND	105,2	-0,5	+1,6	103,5	-0,4	+19,4	104,4	-0,4	104,4	-0,4
		AUSLAND	114,6	-3,1	+2,0	112,4	-0,2	+10,5	113,5	-1,7	113,5	-1,7
25.2	HERSTELLUNG VON KUNSTSTOFFWAREN	INSGESAMT	93,9	-3,8	+1,4	92,6	-1,8	+5,9	93,3	-2,8	93,3	-2,8
		INLAND	86,8	-4,9	+1,0	85,9	-2,6	+3,1	86,4	-3,8	86,4	-3,8
		AUSLAND	118,8	-1,2	+2,1	116,4	+0,3	+14,6	117,6	-0,4	117,6	-0,4
25.21	H.V. PLATTEN, FOLIEN, SCHLAEUCHEN U. PROFILN AUS KUNSTSTOFF	INSGESAMT	93,4	-7,9	+0,2	93,2	-6,6	+22,5	93,3	-7,3	93,3	-7,3
		INLAND	82,4	-8,5	+0,6	81,9	-8,0	+22,4	82,2	-8,3	82,2	-8,3
		AUSLAND	117,6	-6,9	-0,6	118,3	-4,3	+22,7	118,0	-5,6	118,0	-5,6
25.22	H.V. VERPACKUNGSMITTELN AUS KUNSTSTOFF	INSGESAMT	91,4	-7,1	+2,2	89,4	-6,1	+3,7	90,4	-6,6	90,4	-6,6
		INLAND	83,8	-7,7	+2,3	81,9	-7,7	+3,5	82,9	-7,7	82,9	-7,7
		AUSLAND	115,4	-5,5	+2,1	113,0	-2,1	+4,1	114,2	-3,9	114,2	-3,9
25.23	H.V. BAUBEDARFSARTIKELN AUS KUNSTSTOFF	INSGESAMT	69,9	-7,4	-3,3	72,3	+0,4	-20,4	71,1	-3,7	71,1	-3,7
		INLAND	67,3	-7,2	-3,9	70,0	+1,3	-23,0	68,7	-3,0	68,7	-3,0
		AUSLAND	101,8	-9,2	+1,1	100,7	-6,4	+12,3	101,3	-7,8	101,3	-7,8
25.24	HERSTELLUNG VON SONST. KUNSTSTOFFWAREN	INSGESAMT	106,4	+2,0	+3,5	102,8	+3,3	+6,6	104,6	+2,6	104,6	+2,6
		INLAND	101,7	-0,7	+2,7	99,0	+1,4	+5,9	100,4	+0,4	100,4	+0,4
		AUSLAND	125,1	+11,4	+5,8	118,2	+10,5	+9,6	121,7	+10,9	121,7	+10,9
DI	GLASGEWERBE, KERAMIK, VERARBEITUNG VON STEINEN UND ERDEN	INSGESAMT	78,6	-4,4	+0,6	78,1	-2,3	+4,0	78,4	-3,3	78,4	-3,3
		INLAND	71,4	-5,9	-2,2	73,0	-	+2,5	72,2	-3,1	72,2	-3,1
		AUSLAND	103,4	-0,5	+7,7	96,0	-7,4	+8,6	99,7	-3,9	99,7	-3,9
26.1	HERSTELLUNG UND VERARBEITUNG VON GLAS	INSGESAMT	94,4	+1,0	+4,8	90,1	-4,9	+8,0	92,3	-1,9	92,3	-1,9
		INLAND	88,1	-0,1	+2,3	86,1	-3,6	+4,4	87,1	-1,9	87,1	-1,9
		AUSLAND	110,2	+3,0	+9,9	100,3	-7,6	+17,3	105,3	-2,3	105,3	-2,3
26.11	HERSTELLUNG VON FLACHGLAS	INSGESAMT	104,9	+17,5	+13,3	92,6	-4,7	+17,8	98,8	+5,9	98,8	+5,9
		INLAND	98,9	+18,2	+7,7	90,0	+0,7	+15,4	93,5	+9,1	93,5	+9,1
		AUSLAND	117,6	+16,4	+21,5	96,8	-11,8	+21,9	107,2	+1,7	107,2	+1,7
26.12	VEREDLUNG UND VERARBEITUNG VON FLACHGLAS	INSGESAMT	93,8	+1,8	+5,9	88,6	+0,2	+1,4	91,2	+1,0	91,2	+1,0
		INLAND	90,8	+2,6	+4,8	86,6	+2,7	-0,1	88,7	+2,7	88,7	+2,7
		AUSLAND	110,1	-1,3	+10,1	100,0	-10,1	+9,9	105,1	-5,7	105,1	-5,7
26.13	HERSTELLUNG VON HOHLGLAS	INSGESAMT	80,8	+0,2	+2,4	78,9	-7,2	+5,1	79,9	-3,5	79,9	-3,5
		INLAND	79,2	+1,0	+2,9	77,0	-7,0	+4,2	78,1	-3,1	78,1	-3,1
		AUSLAND	84,9	-1,5	+1,3	83,8	-7,6	+7,2	84,4	-4,6	84,4	-4,6
26.14	HERSTELLUNG VON GLASFASER	INSGESAMT	94,7	-12,0	-10,9	106,3	-10,7	+32,9	100,5	-11,4	100,5	-11,4
		INLAND	81,3	-16,6	-19,3	100,8	-9,5	+32,6	91,1	-12,8	91,1	-12,8
		AUSLAND	134,0	-2,3	+9,7	122,2	-13,8	+33,4	128,1	-8,2	128,1	-8,2
26.15	HERSTELLUNG, VEREDLUNG U. VERARB. VON SONST. GLAS EINSCHL. TECHN. GLASW.	INSGESAMT	123,1	-0,1	+11,3	110,6	-6,4	+11,4	116,9	-3,1	116,9	-3,1
		INLAND	111,7	-8,9	+8,4	103,0	-11,4	-5,2	107,4	-10,1	107,4	-10,1
		AUSLAND	132,2	+6,8	+13,4	116,6	-2,5	+26,9	124,4	+2,2	124,4	+2,2

LAND

DAS VERARBEITENDE GEBERBE  
= 100  
ABTEILUNGEN, GRUPPEN UND KLASSEN  
ZWEIGE, AUSGABE 1992 (WZ93)  
WERT

INDEX

1998	VER- ÄND. IN % GEGEN	1997	1998	1998	VERÄNDERUNG IN % 4.VJ 1998 GEGEN	1997	1998	1998	VERÄNDERUNG IN % 2.HJ 1998 GEGEN	1997	1998	VER- ÄND. IN % GEGEN	WZ93
FEB.	FEB. 1997	4.VJ	3.VJ	4.VJ	4.VJ 1997	3.VJ 1998	2.HJ	1.HJ	2.HJ	2.HJ 1997	1.HJ 1998	1997	SCHL.
102,9	-0,3	94,1	98,1	92,2	-2,0	-6,0	98,6	105,4	95,2	-3,4	-9,7	104,3	24.63
95,9	+4,0	83,1	86,3	80,9	-2,6	-6,3	85,2	96,5	83,6	-1,9	-13,4	90,1	
110,3	-3,9	105,6	110,5	104,1	-1,4	-5,8	112,6	114,9	107,3	-4,7	-6,6	119,3	
87,9	+6,4	87,2	95,9	84,5	-3,1	-11,9	95,8	95,6	90,2	-5,8	-5,6	93,7	24.64
68,3	-17,3	78,3	89,1	76,8	-1,9	-13,8	82,3	76,8	83,0	+0,9	+8,1	80,9	
96,5	+16,8	91,1	98,9	87,9	-3,5	-11,1	101,7	103,8	93,4	-8,2	-10,0	99,3	
118,8	+10,8	118,1	96,6	127,4	+7,9	+31,9	112,6	112,6	112,0	-0,5	-0,5	107,2	24.65
131,4	+17,7	129,4	99,0	125,9	-2,7	+27,2	120,4	125,4	112,5	-6,6	-10,3	119,4	
114,9	+8,5	114,7	95,9	127,8	+11,4	+33,3	110,3	108,7	111,8	+1,4	+2,9	103,4	
108,0	+7,7	112,9	113,4	107,0	-5,2	-5,6	112,7	113,7	110,2	-2,2	-3,1	109,9	24.66
94,7	+7,2	99,1	103,9	98,7	-0,4	-5,0	99,8	100,8	101,3	+1,5	+0,5	97,3	
120,8	+8,1	126,2	122,5	115,0	-8,9	-6,1	125,1	126,2	118,8	-5,0	-5,9	121,9	
99,3	-5,2	102,2	91,0	87,7	-14,2	-3,6	98,8	102,4	89,4	-9,5	-12,7	103,5	24.7
82,0	-8,1	82,3	83,5	81,8	-0,6	-2,0	81,3	86,1	82,7	+1,7	-3,9	87,0	
109,1	-4,0	113,4	95,2	91,1	-19,7	-4,3	108,7	111,6	93,2	-14,3	-16,5	112,9	
99,4	+7,1	103,5	107,9	104,6	+1,1	-3,1	103,4	105,3	106,3	+2,8	+0,9	101,1	DM
93,0	+5,7	98,8	103,2	99,7	+0,9	-3,4	99,1	99,1	101,5	+2,4	+2,4	96,6	
119,8	+10,7	118,7	122,9	120,3	+1,3	-2,1	117,2	125,2	121,6	+3,8	-2,9	115,3	
106,3	+3,7	108,1	110,0	109,6	+1,4	-0,4	106,9	109,1	109,8	+2,7	+0,6	105,4	25.1
100,8	+1,5	103,0	106,3	104,0	+1,0	-2,2	102,5	103,7	105,2	+2,6	+1,4	101,4	
118,6	+8,1	119,5	118,2	122,1	+2,2	+3,3	116,7	121,4	120,2	+3,0	-1,0	114,4	
101,7	-0,9	114,8	108,7	108,2	-5,7	-0,5	110,2	103,7	108,5	-1,5	+4,6	106,3	25.11
91,3	-5,7	107,6	103,2	98,8	-8,2	-4,3	103,3	94,4	101,0	-2,2	+7,0	99,8	
119,0	+6,1	126,7	117,7	124,0	-2,1	+5,4	121,6	119,0	120,9	-0,6	+1,6	117,2	
109,1	+6,4	104,1	110,7	110,4	+6,1	-0,3	104,9	112,4	110,6	+5,4	-1,6	104,9	25.13
105,7	+5,1	100,7	107,8	106,6	+5,9	-1,1	102,1	108,4	107,2	+5,0	-1,1	102,3	
118,3	+9,8	113,5	118,6	120,6	+6,3	+1,7	112,6	123,4	119,6	+6,2	-3,1	112,1	
97,6	+7,8	102,4	107,4	103,4	+1,0	-3,7	102,6	104,3	105,4	+2,7	+1,1	100,0	25.2
91,3	+6,7	97,8	102,5	98,8	+1,0	-3,6	98,4	98,1	100,7	+2,3	+2,7	95,6	
120,2	+11,6	118,5	124,5	119,7	+1,0	-3,9	117,4	126,5	122,1	+4,0	-3,5	115,6	
101,4	+7,1	104,2	112,5	100,1	-3,9	-11,0	107,8	109,3	106,3	-1,4	-2,7	105,5	25.21
90,1	+3,8	94,9	104,2	90,9	-4,2	-12,8	100,2	98,6	97,6	-2,6	-1,0	98,1	
126,3	+12,6	124,7	130,6	120,4	-3,4	-7,8	124,7	132,9	125,5	+0,6	-5,6	121,9	
98,4	+5,8	99,3	99,2	94,1	-5,2	-5,1	98,4	101,7	96,6	-1,8	-5,0	97,1	25.22
90,8	+3,8	92,1	91,5	86,8	-5,8	-5,1	91,5	94,1	89,1	-2,6	-5,3	90,8	
122,1	+10,5	121,6	123,3	117,2	-3,6	-4,9	120,0	125,3	120,3	+0,3	-4,0	117,0	
75,5	+7,1	109,3	105,5	104,6	-4,3	-0,9	106,8	88,5	105,1	-1,6	+18,8	96,1	25.23
72,5	+6,3	109,0	103,7	103,4	-5,1	-0,3	106,3	86,0	103,5	-2,6	+20,3	94,9	
112,1	+13,3	113,3	128,7	119,3	+5,3	-7,3	113,3	119,4	124,0	+9,4	+3,9	110,8	
104,3	+9,8	98,8	106,8	109,4	+10,7	+2,4	97,5	108,3	108,1	+10,9	-0,2	98,0	25.24
102,4	+9,8	95,2	104,6	106,7	+10,9	+2,0	95,2	105,5	105,6	+10,9	+0,1	95,8	
112,3	+10,5	109,1	115,8	120,1	+10,1	+3,7	106,8	119,4	117,9	+10,4	-1,3	106,8	
82,2	+1,4	95,1	101,9	93,1	-2,1	-8,6	98,5	94,8	97,5	-1,0	+2,8	95,7	DI
75,9	+0,7	91,3	100,3	90,6	-0,8	-9,7	95,8	89,9	95,4	+6,1	-0,4	92,1	
103,9	+3,5	108,2	107,3	101,8	-5,9	-5,1	108,0	111,5	104,6	-3,1	-6,2	108,2	
93,5	+2,7	103,1	101,2	100,1	-2,9	-1,1	103,0	100,9	100,7	-2,2	-0,2	100,8	26.1
88,2	+1,5	99,1	98,3	99,5	+0,4	+1,2	99,7	95,7	98,9	+3,3	96,7	97,3	
107,0	+5,5	113,4	108,3	101,8	-10,2	-6,0	111,5	114,4	105,1	-5,7	-8,1	111,4	
89,3	+3,7	98,7	106,8	110,2	+11,7	+3,2	99,6	96,3	108,5	+8,9	+12,7	97,8	26.11
82,0	+3,4	102,5	110,5	109,9	+7,2	-0,5	105,0	93,2	110,2	+5,0	+18,2	97,7	
101,0	+4,2	92,6	100,9	110,8	+19,7	+9,8	90,8	101,2	105,8	+16,5	+4,5	98,0	
92,1	+7,3	106,8	104,0	109,1	+2,2	+4,9	105,5	98,9	106,6	+1,0	+7,8	99,8	26.12
88,5	+7,1	102,6	103,2	108,2	+5,5	+4,8	102,3	95,8	105,7	+3,3	+10,9	96,4	
111,6	+8,1	129,8	108,2	114,2	-12,0	+5,5	123,2	115,7	111,2	-9,7	-3,9	118,4	
80,6	-5,5	91,2	87,2	82,0	-10,1	-6,0	92,1	91,5	84,6	-8,1	-7,5	92,8	26.13
78,4	-6,0	87,0	82,8	80,9	-7,0	-2,3	88,2	88,3	81,9	-7,1	-7,2	89,1	
86,2	-4,3	102,2	98,4	85,1	-16,7	-13,5	102,4	99,9	91,7	-10,4	-8,2	102,4	
107,6	+8,9	107,9	115,3	105,4	-2,3	-8,6	110,7	109,2	110,4	-0,3	+1,1	108,0	26.14
97,5	+6,7	100,8	107,0	99,3	-1,5	-7,2	105,3	97,2	103,1	-2,1	+6,1	101,6	
137,2	+14,0	128,8	139,8	123,5	-4,1	-11,7	126,2	144,5	131,6	+4,3	-8,9	126,8	
123,2	+5,9	123,4	117,3	114,0	-7,6	-2,8	121,4	127,4	115,7	-4,7	-9,2	120,7	26.15
122,6	-0,2	127,1	119,8	126,0	-0,9	+5,2	123,7	125,9	122,9	-0,6	-2,4	122,6	
123,8	+11,6	120,5	115,3	104,4	-13,4	-9,5	119,6	128,7	109,9	-8,1	-14,6	119,2	

2 INDEX DES UMSATZES FUER  
1995  
NACH ABSCHNITTEN, UNTERABSCHNITTEN,  
DER KLASSIFIKATION DER WIRTSCHAFTS  
2.1 ORIGINAL

WERT

WZ93- SCHL.	WIRTSCHAFTSZWEIG		VERAENDERUNG IN % FEB. 1999 GEGEN			VERAENDERUNG IN % JAN. 1999 GEGEN			KUMULIERT		2-MONATS- DURCHSCHNITT	
			1999 FEB.	FEB. 1998	JAN. 1999	1999 JAN.	JAN. 1998	DEZ. 1998	JAN. 1999 BIS FEB. 1999	VER- AEND. IN % GEGEN VORJAHR	JAN. 1999 UND FEB. 1999	VER- AEND. IN % GEGEN VORJAHR
26.2	KERAMIK (OHNE ZIEGELEI, UND BAUKERAMIK)	INSGESAMT	82,7	-7,6	+1,0	81,9	-6,0	-5,8	82,3	-6,8	82,3	-6,8
		INLAND	74,5	-9,3	-2,7	76,6	-3,3	-4,7	75,6	-6,3	75,6	-6,3
		AUSLAND	96,8	-5,4	+6,5	90,9	-9,6	-7,3	93,9	-7,4	93,9	-7,4
26.21	H.V. KERAMISCHEN HAUS- HALTSWAREN UND ZIERGE- GENSTAENDEN	INSGESAMT	80,4	-10,3	+11,0	72,4	-10,1	-19,6	76,4	-10,2	76,4	-10,2
		INLAND	77,5	-9,6	+9,2	71,0	-9,0	-24,4	74,3	-9,3	74,3	-9,3
		AUSLAND	87,2	-11,7	+15,0	75,8	-12,3	-6,5	81,5	-12,0	81,5	-12,0
26.22	HERSTELLUNG VON SANI- TAERKERAMIK	INSGESAMT	50,3	-8,7	-16,3	60,1	-3,2	+34,2	55,2	-5,8	55,2	-5,8
		INLAND	39,7	-15,9	-19,5	49,3	-6,1	+30,4	44,5	-10,8	44,5	-10,8
		AUSLAND	123,2	+12,9	-8,9	135,3	+6,0	+46,0	129,3	+9,2	129,3	+9,2
26.23	H.V. ISOLATOREN UND ISOLIERTEN AUS KERAMIK	INSGESAMT	84,3	-4,6	+18,2	71,3	-15,3	-2,6	77,8	-9,8	77,8	-9,8
		INLAND	71,9	-9,2	+3,3	69,6	-14,7	+14,5	70,8	-11,9	70,8	-11,9
		AUSLAND	101,0	+0,2	+37,6	73,4	-16,3	-18,4	87,2	-7,5	87,2	-7,5
26.24	H.V. KERAMISCHEN ERZEUG- NISSEN F. SONST. TECHN. ZWECKE	INSGESAMT	127,5	+2,4	+0,2	127,3	+6,8	+18,8	127,4	+4,5	127,4	+4,5
		INLAND	118,6	+6,1	-3,4	122,8	+11,7	+17,9	120,7	+8,8	120,7	+8,8
		AUSLAND	138,5	+1,2	+4,3	132,8	+1,6	+19,9	135,7	+0,1	135,7	+0,1
26.25	HERSTELLUNG VON KERA- MISCHEN ERZEUGNISSEN A.N.G.	INSGESAMT	103,8	+1,0	+5,0	98,9	+3,1	-2,6	101,4	+2,0	101,4	+2,0
		INLAND	96,4	-2,1	+5,9	91,0	-2,0	+1,1	93,7	-2,1	93,7	-2,1
		AUSLAND	131,5	+10,6	+2,0	128,9	+20,0	-11,0	130,2	+15,0	130,2	+15,0
26.26	H.V. FEUERFESTEN KERA- MISCHEN WERKSTOFFEN	INSGESAMT	82,4	-10,6	-4,5	86,3	-7,6	-9,9	84,4	-9,1	84,4	-9,1
		INLAND	77,4	-13,6	-11,0	87,0	+0,9	-2,7	82,2	-6,5	82,2	-6,5
		AUSLAND	87,2	-7,9	+1,9	85,6	-14,6	-15,9	86,4	-11,4	86,4	-11,4
26.3	H.V. KERAMISCHEN WAND- U. BODENFLIESEN UND -PLATTEN	INSGESAMT	69,0	-9,0	-7,1	74,3	-1,7	+54,8	71,7	-5,3	71,7	-5,3
		INLAND	71,1	-9,8	-8,4	77,6	-2,0	+54,6	74,4	-5,8	74,4	-5,8
		AUSLAND	61,7	-5,1	-1,4	62,6	-0,5	+55,7	62,2	-2,8	62,2	-2,8
26.4	ZIEGELEI, HERSTELLUNG VON SONST. BAUKERAMIK	INSGESAMT	41,2	-12,2	-15,2	48,6	+22,4	-4,3	44,9	+3,7	44,9	+3,7
		INLAND	40,7	-11,5	-15,6	48,2	+23,9	-4,2	44,5	+4,7	44,5	+4,7
		AUSLAND	58,5	-27,1	-7,0	62,9	-13,4	-8,8	60,7	-20,7	60,7	-20,7
26.51	HERSTELLUNG VON ZEMENT	INSGESAMT	53,5	-16,9	-3,4	55,4	+2,2	-5,3	54,5	-8,1	54,5	-8,1
		INLAND	51,2	-16,6	-3,6	53,1	+3,7	-5,9	52,2	-7,3	52,2	-7,3
		AUSLAND	93,2	-19,9	-3,2	96,3	-8,8	+3,0	94,8	-14,6	94,8	-14,6
26.62	HERSTELLUNG VON GIPS- ERZEUGNISSEN FUER DEN BAU	INSGESAMT	112,7	+3,6	-6,8	120,9	+8,1	+25,0	116,8	+5,9	116,8	+5,9
		INLAND	100,8	-3,2	-7,9	109,4	+2,1	+20,8	105,1	-0,5	105,1	-0,5
		AUSLAND	570,5	+98,8	+1,4	562,7	+93,6	+70,8	566,6	+96,2	566,6	+96,2
DJ	METALLERZEUGUNG UND -BE- ARBEITUNG, HERSTELLUNG VON METALLERZEUGNISSEN	INSGESAMT	90,9	-8,1	+0,3	90,6	-8,2	-3,0	90,8	-8,1	90,8	-8,1
		INLAND	87,7	-5,2	-0,2	87,9	-4,8	-5,8	87,8	-5,0	87,8	-5,0
		AUSLAND	101,0	-15,1	+1,8	99,2	-16,6	+5,8	100,1	-15,8	100,1	-15,8
27	METALLERZEUGUNG UND -BEARBEITUNG	INSGESAMT	88,3	-16,3	-0,7	88,9	-15,9	+21,1	88,6	-16,1	88,6	-16,1
		INLAND	86,6	-11,5	-0,1	86,7	-11,3	+23,3	86,7	-11,3	86,7	-11,3
		AUSLAND	91,9	-24,2	-1,6	93,4	-23,3	+17,0	92,7	-23,7	92,7	-23,7
27.1	ERZEUGUNG VON ROHEISEN, STAHL UND FERROLEGIE- RUNGEN (EGKS) 1)	INSGESAMT	76,8	-24,3	-2,3	78,6	-25,7	+22,4	77,7	-25,1	77,7	-25,1
		INLAND	78,1	-19,4	-2,6	80,2	-17,2	+25,1	79,2	-18,3	79,2	-18,3
		AUSLAND	74,0	-33,2	-1,7	75,3	-39,1	+17,1	74,7	-36,3	74,7	-36,3
27.2	HERSTELLUNG VON ROHREN	INSGESAMT	80,4	-14,1	+2,2	78,7	-16,4	+3,1	79,6	-15,2	79,6	-15,2
		INLAND	77,3	-4,0	+6,2	72,8	-11,1	+8,2	75,1	-7,5	75,1	-7,5
		AUSLAND	86,1	-26,8	-4,0	89,7	-22,9	-3,2	87,9	-24,9	87,9	-24,9
27.21	H.V. ROHREN, ROHRFORM-, ROHRVERSCHLUSS- U. -VERBIND. A. GUSSEISEN	INSGESAMT	40,1	-11,1	+10,5	36,3	-24,5	+9,0	38,2	-18,0	38,2	-18,0
		INLAND	33,5	-19,1	+13,9	29,4	-24,6	+42,0	31,5	-21,6	31,5	-21,6
		AUSLAND	59,9	+6,4	+5,5	56,8	-24,7	-19,8	58,4	-11,4	58,4	-11,4
27.22	H.V. STAHLROHREN, ROHR- FORM-, VERSCHL.-VERBIND. AUS EISEN UND STAHL	INSGESAMT	87,4	-14,3	+1,6	86,0	-15,7	+2,7	86,7	-15,0	86,7	-15,0
		INLAND	86,3	-2,5	+5,6	81,7	-9,9	+6,2	84,0	-6,2	84,0	-6,2
		AUSLAND	89,2	-28,5	-4,6	93,5	-22,8	-1,9	91,4	-25,7	91,4	-25,7
27.3	SONST. ERSTE BEARBEITUNG V. EISEN U. STAHL, H.V. FERROLEG. (NICHT EGKS) 1)	INSGESAMT	100,0	-7,9	-1,2	101,2	-4,2	+32,6	100,6	-6,1	100,6	-6,1
		INLAND	99,3	-0,7	-0,4	99,7	+0,4	+37,9	99,5	-0,2	99,5	-0,2
		AUSLAND	101,8	-21,5	-3,0	104,9	-13,4	+21,7	103,4	-17,5	103,4	-17,5
27.31	HERSTELLUNG VON BLANK- STAHL	INSGESAMT	76,4	-10,0	-3,2	78,9	-2,1	+40,9	77,7	-6,2	77,7	-6,2
		INLAND	77,2	-6,2	-6,2	82,3	+4,4	+48,3	79,8	-1,0	79,8	-1,0
		AUSLAND	73,7	-21,0	+8,7	67,8	-21,5	+17,7	70,8	-21,2	70,8	-21,2
27.32	HERSTELLUNG VON KALT- BAND UNTER 500 MM BREITE	INSGESAMT	115,7	-2,4	-1,6	117,6	+0,2	+39,2	116,7	-1,1	116,7	-1,1
		INLAND	119,4	+8,1	+0,6	118,7	+5,8	+43,5	119,1	+6,9	119,1	+6,9
		AUSLAND	108,6	-19,1	-6,1	115,6	-9,3	+31,5	112,1	-14,4	112,1	-14,4
27.33	HERSTELLUNG VON KALT- PROFILIEN	INSGESAMT	125,7	-9,0	+0,1	125,6	-12,6	+28,6	125,7	-10,9	125,7	-10,9
		INLAND	120,3	-9,9	-1,0	121,5	-14,1	+31,6	120,9	-12,1	120,9	-12,1
		AUSLAND	171,6	-3,1	+7,5	159,7	-1,5	+12,1	165,7	-2,3	165,7	-2,3

1) EUROPAEISCHE GEMEINSCHAFT FUER KOHLE UND STAHL.

LAND

DAS VERARBEITENDE GEMEINDE  
= 100  
ABTEILUNGEN, GRUPPEN UND KLASSEN  
ZWEIGE, AUSGABE 1993 (WZ93)  
WERT

INDEX

1998	VER- ÄND. IN % GEGEN	1997	1998	1998	VERÄNDERUNG IN % 4. VJ 1998 GEGEN	1997	1998	1998	VERÄNDERUNG IN % 2. HJ 1998 GEGEN	1997	1998	VER- ÄND. IN % GEGEN	WZ93
FEB.	FEB. 1997	4. VJ	3. VJ	4. VJ	4. VJ 1997	3. VJ 1998	2. HJ	1. HJ	2. HJ	2. HJ 1997	1. HJ 1998	1997	SCHL.
89,5	-0,2	92,3	90,3	90,8	-1,6	+0,6	90,1	91,9	90,6	+0,6	-1,4	89,9	26.2
82,1	-1,1	86,7	82,1	83,8	-3,3	+2,1	83,1	83,1	83,0	-0,1	-0,1	82,6	
102,3	+1,0	102,0	104,5	102,8	+0,8	-1,6	102,3	107,2	103,6	+1,3	-3,4	102,5	
89,6	+1,5	98,0	82,3	96,1	-1,9	+16,8	88,3	87,8	89,2	+1,0	+1,6	87,7	26.21
85,7	-0,1	99,5	77,4	95,3	-4,2	+23,1	86,4	82,5	86,4	-	+4,7	84,5	
98,8	+4,9	94,3	93,6	97,9	+3,8	+4,6	92,8	100,2	95,8	+3,2	-4,4	95,3	
55,1	+8,9	49,9	61,1	51,6	+3,4	-15,5	51,2	57,5	56,4	+10,2	-1,9	51,7	26.22
47,2	+3,7	43,7	51,0	41,6	-4,8	-18,4	44,7	47,4	46,3	+3,6	-2,3	45,4	
109,1	+27,0	92,7	131,4	120,3	+29,8	-8,4	96,3	127,1	125,9	+30,7	-0,9	95,1	
88,4	-6,3	81,1	90,8	79,8	-1,6	-12,1	94,5	93,8	85,3	-9,7	-9,1	96,6	26.23
79,2	-14,1	74,7	78,2	74,0	-0,9	-5,4	82,4	82,0	76,1	-7,6	-7,2	86,3	
100,8	+3,8	89,7	107,7	87,7	-2,2	-18,6	110,7	108,7	97,7	-11,7	-10,9	110,4	
124,5	-8,1	123,9	132,7	124,3	+0,3	-6,3	117,9	131,2	128,5	+9,0	-2,1	118,3	26.24
111,8	-10,2	104,1	125,4	116,8	+12,2	-6,9	100,6	121,9	121,1	+20,4	-0,7	103,7	
140,2	-6,0	148,4	141,7	133,6	-10,0	-5,7	139,3	142,6	137,6	-1,2	-3,5	136,3	
102,8	+5,3	110,9	100,6	107,2	-3,3	+6,6	107,5	103,6	103,9	-3,3	+0,3	104,1	26.25
98,5	+7,8	108,7	96,7	99,0	-8,9	+2,4	105,9	98,3	97,9	-7,6	-0,4	101,8	
118,9	-1,7	119,0	115,6	137,9	+15,9	+19,3	113,4	123,9	126,8	+11,8	+2,3	112,7	
92,2	-0,6	95,4	96,1	93,0	-2,5	-3,2	96,0	96,8	94,6	-1,5	-2,3	96,7	26.26
89,6	-0,1	92,8	94,0	88,6	-4,5	-5,7	94,1	93,5	91,3	-3,0	-2,4	93,5	
94,7	-1,0	97,9	98,2	97,0	-0,9	-1,2	97,7	98,8	97,6	-0,1	-2,2	97,8	
75,8	-10,7	74,1	87,4	69,8	-5,8	-20,1	85,7	84,4	78,6	-8,3	-6,9	90,7	26.3
78,8	-6,4	76,5	92,4	73,6	-3,8	-20,3	87,8	87,1	83,0	-5,5	-4,7	91,2	
65,0	-25,7	65,7	69,8	56,7	-13,7	-18,8	78,3	75,1	63,3	-19,2	-15,7	89,1	
46,9	-3,7	80,0	107,7	79,7	-0,4	-26,0	95,5	79,9	93,7	-1,9	+17,3	88,0	26.4
46,0	-3,6	79,2	106,8	78,7	-0,6	-26,3	94,8	78,8	82,8	-2,1	+17,8	87,3	
80,3	-6,5	113,5	142,5	117,2	+3,3	-17,8	124,3	125,1	129,9	+4,5	+3,8	115,1	
64,4	+4,4	92,0	113,7	88,4	-3,9	-22,3	102,0	91,2	101,1	-0,9	+10,9	96,3	26.51
61,4	+2,7	90,1	113,6	86,7	-3,8	-23,7	100,6	89,3	100,2	-0,4	+12,2	93,7	
116,3	+23,9	124,7	116,1	117,4	-5,9	+1,1	125,1	124,3	116,8	-6,6	-6,0	122,2	
108,8	+11,7	101,5	137,5	121,7	+19,9	-11,5	101,9	119,4	129,6	+27,2	+8,5	99,4	26.62
104,1	+9,0	97,2	125,6	112,6	+15,8	-10,4	97,6	111,6	119,1	+22,0	+6,7	95,5	
286,9	+69,2	264,9	594,0	469,7	+77,3	-20,9	267,1	418,7	531,9	+99,1	+27,0	250,9	
98,9	+10,0	106,1	105,4	104,0	-2,0	-1,3	105,6	105,4	104,7	-0,9	-0,7	101,2	0J
92,5	+7,8	102,3	102,6	101,9	-0,4	-0,7	102,0	99,8	102,3	+0,3	+2,5	97,2	
118,9	+15,7	118,0	114,0	110,6	-6,3	-3,0	118,8	123,0	112,3	-3,9	-8,7	113,6	
105,5	+13,1	102,7	101,2	93,3	-9,2	-7,8	102,7	108,7	97,3	-5,3	-10,5	100,4	27
97,8	+11,1	95,9	97,7	90,5	-5,6	-7,4	96,5	101,6	94,1	-2,5	-7,4	94,5	
121,2	+16,4	116,6	108,6	98,0	-15,1	-8,8	115,3	123,4	103,8	-10,0	-15,9	112,7	
101,5	+17,6	99,2	90,7	83,7	-15,6	-7,7	97,8	105,7	87,2	-10,7	-17,5	95,1	27.1
96,9	+15,8	94,5	89,5	84,4	-10,7	-5,7	93,2	99,8	87,0	-6,7	-12,8	91,1	
110,8	+21,1	108,6	93,2	82,2	-24,3	-11,8	106,3	117,4	87,7	-17,5	-25,3	103,1	
93,6	+3,4	99,4	107,7	96,6	-2,8	-10,3	97,9	104,0	102,1	+4,3	-1,8	95,8	27.2
80,5	+3,1	86,0	93,6	84,2	-2,1	-10,0	89,2	90,4	88,9	-0,3	-1,7	86,6	
117,6	+4,0	124,2	133,3	119,1	-4,1	-10,7	113,8	128,9	126,2	+10,9	-2,1	112,8	
45,1	-14,6	54,6	67,4	48,2	-11,7	-28,5	60,8	57,9	57,8	-4,9	-0,2	60,5	27.21
41,4	-4,8	50,7	63,3	40,8	-19,5	-35,5	58,6	52,1	52,0	-11,3	-0,2	56,6	
56,3	-30,1	66,0	79,5	70,3	+6,5	-11,6	67,4	75,3	74,9	+11,1	-0,5	72,3	
102,0	+5,2	107,2	114,6	104,9	-2,1	-8,5	104,3	111,9	109,8	+5,3	-1,9	101,9	27.22
88,5	+3,9	93,2	99,9	93,2	-	-6,7	85,5	98,3	96,5	+1,0	-1,8	92,7	
124,8	+6,8	131,0	139,6	124,8	-4,7	-10,6	119,2	135,1	132,2	+10,9	-2,1	117,5	
108,6	+14,3	101,2	106,4	98,5	-2,7	-7,4	101,5	110,9	102,5	+1,0	-7,6	100,5	27.3
100,0	+8,6	95,3	104,4	94,8	-0,5	-9,2	96,8	104,8	99,6	+2,9	-5,0	96,4	
129,6	+27,1	115,7	111,3	107,5	-7,1	-3,4	112,8	125,7	109,4	-3,0	-13,0	110,5	
84,9	+18,9	76,4	80,1	76,0	-0,5	-5,1	75,3	85,2	78,0	+3,6	-8,5	75,4	27.31
82,3	+13,4	74,2	80,5	75,7	+2,0	-6,0	74,4	83,4	78,1	+5,0	-6,4	74,8	
93,3	+38,0	83,5	78,9	76,9	-7,9	-2,5	78,0	90,8	77,9	-0,1	-14,2	77,3	
118,6	+12,8	112,2	117,8	107,8	-3,9	-8,5	112,4	122,9	112,8	+0,4	-8,2	111,3	27.32
110,5	+5,2	107,1	118,1	106,5	-0,6	-9,8	108,9	117,9	112,3	+3,1	-4,7	109,2	
134,2	+27,7	122,0	117,4	110,3	-9,6	-6,0	118,8	132,5	113,8	-4,2	-14,1	115,3	
138,2	+24,2	137,0	157,7	137,6	+0,4	-12,7	140,9	148,7	147,6	+4,8	-0,7	131,5	27.33
133,5	+20,7	135,8	152,2	130,9	-3,5	-14,0	140,0	143,5	141,5	+1,1	-1,4	130,4	
177,0	+51,0	148,7	204,3	193,3	+30,0	-5,4	148,2	191,8	198,8	+34,1	+3,6	141,1	

2 INDEX DES UMSATZES FUER  
1995  
NACH ABSCHNITTEN, UNTERABSCHNITTEN,  
DER KLASSIFIKATION DER WIRTSCHAFTS  
2.1 ORIGINAL

WERT

WZ93- SCHL.	WIRTSCHAFTSZWEIG		1999 FEB.	VERAENDERUNG IN % FEB. 1999 GEGEN		1999 JAN.	VERAENDERUNG IN % JAN. 1999 GEGEN		KUMULIERT		2-MONATS- DURCHSCHNITT	
				FEB. 1998	JAN. 1999		JAN. 1998	DEZ. 1998	JAN. 1999 BIS FEB. 1999	VER- AEND. IN % GEGEN VORJAHR	JAN. 1999 UND FEB. 1999	VER- AEND. IN % GEGEN VORJAHR
27.34	HERSTELLUNG VON GEZO- GENEM DRAHT	INSGESAMT INLAND AUSLAND	75,5 73,2 83,1	-6,1 -7,1 -2,9	+0,7 +0,3 +2,0	75,0 73,0 81,5	-1,2 -1,2 -1,1	+31,1 +35,9 +18,8	75,3 73,1 82,3	-3,7 -4,3 -2,0	75,3 73,1 82,3	-3,7 -4,3 -2,0
27.35	ERSTE BEARB. V. EISEN U. STAHL A.N.G., H.V.FERRO- LEG. (NICHT EGKS) 1)	INSGESAMT INLAND AUSLAND	118,4 118,3 121,0	-22,9 -6,0 -38,8	-0,2 +3,9 -5,5	119,6 113,9 128,0	-18,4 -10,0 -27,3	+9,7 +14,1 +4,5	119,5 118,1 124,5	-20,8 -8,0 -33,4	119,5 118,1 124,5	-20,8 -8,0 -33,4
27.4	ERZEUGUNG UND ERSTE BEAR- BEITUNG VON NE-METALLEN	INSGESAMT INLAND AUSLAND	91,1 83,3 103,9	-16,6 -13,6 -20,1	-0,3 - -0,7	91,4 83,3 104,6	-13,8 -14,4 -12,9	+25,2 +27,2 +22,9	91,3 83,3 104,3	-15,1 -14,0 -16,6	91,3 83,3 104,3	-15,1 -14,0 -16,6
27.41	ERZEUG. U. ERSTE BEAR- BEITUNG VON EDELMETALLEN	INSGESAMT INLAND AUSLAND	141,4 142,5 139,9	-27,7 +0,4 -47,5	-0,6 +19,1 -18,8	142,3 119,6 172,3	-2,7 -10,2 +5,4	+26,7 +17,7 +36,1	141,9 131,1 156,1	-17,0 -4,7 -27,4	141,9 131,1 156,1	-17,0 -4,7 -27,4
27.42	ERZEUG. U. ERSTE BEAR- BEITUNG VON ALUMINIUM	INSGESAMT INLAND AUSLAND	94,6 85,9 110,9	-9,5 -9,9 -9,0	+1,7 +0,9 +2,9	93,0 85,1 107,8	-13,0 -12,8 -13,3	+25,2 +23,9 +27,9	93,8 85,5 109,4	-11,3 -11,4 -11,1	93,8 85,5 109,4	-11,3 -11,4 -11,1
27.43	ERZEUG. U. ERSTE BEAR- BEITUNG VON BLEI, ZINK UND ZINN	INSGESAMT INLAND AUSLAND	108,9 97,4 148,3	-14,1 -20,9 +6,0	-3,6 -5,6 +0,9	113,0 103,2 147,0	-8,9 -15,2 +10,9	+24,4 +24,8 +23,7	111,0 100,3 147,7	-11,6 -18,1 +8,4	111,0 100,3 147,7	-11,6 -18,1 +8,4
27.44	ERZEUG. U. ERSTE BEAR- BEITUNG VON KUPFER	INSGESAMT INLAND AUSLAND	73,5 64,2 86,1	-24,1 -24,3 -23,8	-3,4 -7,6 +1,2	76,1 69,5 85,1	-20,6 -19,9 -21,3	+31,0 +45,7 +17,9	74,8 66,9 85,6	-22,4 -22,0 -22,6	74,8 66,9 85,6	-22,4 -22,0 -22,6
27.45	ERZEUG. U. ERSTE BEAR- BEITUNG VON SONSTIGEN NE-METALLEN	INSGESAMT INLAND AUSLAND	82,2 73,4 90,2	-15,4 -7,1 -20,6	+1,0 +2,4 -	81,4 71,7 90,2	-6,8 -2,4 -9,7	-1,9 +4,4 -6,0	81,8 72,6 90,2	-11,4 -4,8 -15,5	81,8 72,6 90,2	-11,4 -4,8 -15,5
27.5	GIESSEREIINDUSTRIE	INSGESAMT INLAND AUSLAND	114,0 111,3 124,8	-1,7 -1,4 -3,2	+0,7 +1,3 -1,3	113,2 109,9 126,4	-0,8 -0,5 -1,9	+15,9 +15,3 +17,8	113,6 110,6 125,6	-1,3 -1,0 -2,6	113,6 110,6 125,6	-1,3 -1,0 -2,6
27.51	EISENGIESSEREI	INSGESAMT INLAND AUSLAND	112,9 110,9 118,9	-1,8 -1,6 -2,6	-0,2 +1,0 -3,2	113,1 109,8 122,8	-0,4 -1,2 +1,7	+20,1 +18,1 +25,4	113,0 110,4 120,9	-1,1 -1,3 -0,5	113,0 110,4 120,9	-1,1 -1,3 -0,5
27.52	STAHLGIESSEREI	INSGESAMT INLAND AUSLAND	104,2 95,4 136,1	-2,9 -4,2 +0,8	+1,2 +1,4 +0,8	103,0 94,1 135,0	-7,6 -9,4 -2,7	+1,9 +3,0 -0,6	103,6 94,8 135,6	-5,3 -6,9 -0,9	103,6 94,8 135,6	-5,3 -6,9 -0,9
27.53	LEICHTMETALLGIESSEREI	INSGESAMT INLAND AUSLAND	125,1 123,6 134,8	- +1,2 -6,6	+2,5 +2,7 +0,7	122,1 120,3 133,9	+1,1 +3,1 -9,3	+12,5 +12,6 +12,4	123,6 122,0 134,4	+0,5 +2,2 -8,0	123,6 122,0 134,4	+0,5 +2,2 -8,0
27.54	BUNTMETALLGIESSEREI	INSGESAMT INLAND AUSLAND	87,8 83,4 120,7	-8,8 -10,0 -2,1	-3,4 -5,2 +6,9	90,9 88,0 112,9	-2,8 -2,8 -2,7	+32,1 +34,8 +19,5	89,4 85,7 116,8	-5,8 -6,4 -2,4	89,4 85,7 116,8	-5,8 -6,4 -2,4
28	HERSTELLUNG VON METALL- ERZEUGNISSEN	INSGESAMT INLAND AUSLAND	93,1 88,5 115,2	-0,4 -0,6 -	+1,2 -0,1 +6,6	92,0 88,6 108,1	-1,1 - -5,6	-16,3 -18,5 -6,6	92,6 88,6 111,7	-0,8 -0,2 -2,8	92,6 88,6 111,7	-0,8 -0,2 -2,8
28.1	STAHL- UND LEICHTMETALL- BAU	INSGESAMT INLAND AUSLAND	71,8 68,8 115,3	-5,0 -4,8 -6,6	-0,6 -1,3 +6,0	72,2 69,7 108,8	-10,6 -6,8 -36,2	-37,4 -39,7 -3,6	72,0 69,3 112,1	-7,9 -5,8 -23,7	72,0 69,3 112,1	-7,9 -5,8 -23,7
28.11	HERSTELLUNG VON STAHL- UND LEICHTMETALLKON- STRUKTIONEN	INSGESAMT INLAND AUSLAND	72,0 68,9 112,8	-5,3 -4,7 -9,8	+0,7 -1,3 +19,4	71,5 69,8 94,5	-4,5 -4,9 -	-39,6 -41,3 -13,4	71,8 69,4 103,7	-4,9 -4,8 -5,8	71,8 69,4 103,7	-4,9 -4,8 -5,8
28.12	HERSTELLUNG VON AUSBAU- ELEMENTEN AUS STAHL UND LEICHTMETALL	INSGESAMT INLAND AUSLAND	71,2 68,3 127,8	-4,2 -5,5 +10,6	-4,6 -1,3 -29,4	74,6 69,2 181,0	-26,9 -13,0 -67,3	-28,7 -32,9 +36,8	72,9 68,8 154,4	-17,3 -9,4 -53,8	72,9 68,8 154,4	-17,3 -9,4 -53,8
28.2	KESSEL- UND BEHAELTERBAU (OHNE H.V. DAMPKESSELN)	INSGESAMT INLAND AUSLAND	74,0 68,7 113,8	-8,0 -10,2 +3,0	+1,4 -2,0 +20,3	73,0 70,1 94,6	-9,9 -9,9 -9,9	-24,2 -15,9 -50,8	73,5 69,4 104,2	-8,9 -10,1 -3,3	73,5 69,4 104,2	-8,9 -10,1 -3,3
28.21	HERSTELLUNG VON TANKS UND SAMMELBEHALTERN	INSGESAMT INLAND AUSLAND	72,3 63,3 127,2	-14,1 -18,2 +1,0	+4,5 -3,2 +37,7	69,2 65,4 92,4	-7,7 -6,8 -11,7	-42,6 -40,5 -50,4	70,8 64,4 109,8	-11,1 -12,7 -4,8	70,8 64,4 109,8	-11,1 -12,7 -4,8
28.22	H.V. HEIZKORPERN F. ZENTRALHEIZUNGEN UND ZENTRALHEIZUNGSKESSELN	INSGESAMT INLAND AUSLAND	75,3 72,5 99,9	-3,1 -4,4 +5,8	-0,7 -1,2 +3,0	75,8 73,4 97,0	-11,1 -11,6 -7,9	-3,6 +12,7 -51,1	75,6 73,0 98,5	-7,2 -8,1 -1,4	75,6 73,0 98,5	-7,2 -8,1 -1,4
28.3	HERSTELLUNG VON DAMPF- KESSELN (OHNE ZENTRAL- HEIZUNGSKESSEL)	INSGESAMT INLAND AUSLAND	67,5 69,0 59,9	+20,3 +17,7 +37,4	-13,1 -13,7 -9,1	77,7 80,0 65,9	+23,1 +22,0 +29,5	-69,2 -69,4 -68,0	72,6 74,5 62,9	+21,8 +20,0 +33,0	72,6 74,5 62,9	+21,8 +20,0 +33,0

1) EUROPAEISCHE GEMEINSCHAFT FUER KOHLE UND STAHL.



LAND

DAS VERARBEITENDE GEWERBE  
= 100  
ABTEILUNGEN, GRUPPEN UND KLASSEN  
ZWEIGE, AUSGABE 1993 (WZ93)  
WERT

INDEX

1998 FEB.	VER- ÄND. IN % GEGEN	1997 4.VJ	1998 3.VJ	1998 4.VJ	VERÄNDERUNG IN % 4.VJ 1998 GEGEN		1997 2.HJ	1998 1.HJ	1998 2.HJ	VERÄNDERUNG IN % 2.HJ 1998 GEGEN		1997	1998	VER- ÄND. IN % GEGEN	WZ93 SCHL.
	FEB.				4.VJ	3.VJ				2.HJ	1.HJ			1997	
	1997				1997	1998				1997	1998			1997	
80,4	+4,3	77,3	81,4	74,4	-3,8	-8,6	77,6	82,4	77,9	+0,4	-5,5	78,0	80,2	+2,8	27.34
78,8	+5,6	73,5	81,4	71,3	-3,0	-12,4	75,4	81,0	76,4	+1,3	-5,7	76,1	78,7	+3,4	
85,6	+0,4	89,5	81,5	84,5	-5,6	+3,7	84,9	87,3	83,0	-2,2	-4,9	84,1	85,1	+1,2	
154,9	+23,5	133,4	133,7	132,0	-1,0	-1,3	134,2	149,3	132,9	-1,0	-11,0	133,1	141,1	+6,0	27.35
125,8	+11,2	119,3	124,7	123,2	+3,3	-1,2	119,2	131,2	123,9	+3,9	-5,6	117,9	127,6	+8,2	
137,8	+37,8	154,2	147,0	145,1	-5,9	-1,3	155,4	176,1	146,0	-6,6	-17,1	155,6	161,1	+3,5	
109,2	+11,0	105,4	104,6	91,8	-12,9	-12,2	108,9	108,5	98,2	-9,8	-9,5	105,9	103,3	-2,5	27.4
96,4	+8,4	96,0	98,6	85,7	-10,7	-13,1	98,9	98,2	92,1	-6,9	-6,2	95,8	95,2	-0,6	
130,1	+14,1	120,6	114,3	101,8	-15,6	-10,9	125,2	125,3	108,1	-13,7	-13,7	122,4	116,7	-4,7	
195,6	+30,9	158,8	138,7	133,6	-15,9	-3,7	152,9	157,3	136,2	-10,9	-13,4	151,7	146,7	-3,3	27.41
142,0	-1,3	147,9	125,1	130,5	-11,8	+4,3	136,7	132,4	127,8	-6,5	-3,5	136,0	130,1	-4,3	
266,5	+70,0	173,3	156,6	137,8	-20,5	-12,0	174,4	180,1	147,2	-15,6	-22,6	172,4	168,7	-2,1	
104,5	+13,7	104,0	107,7	93,9	-9,7	-12,8	105,5	107,4	100,8	-4,5	-6,1	101,1	104,1	+3,0	27.42
95,3	+12,9	96,7	100,8	89,0	-8,0	-11,7	97,8	97,9	94,9	-3,0	-3,1	93,4	96,4	+3,2	
121,9	+14,9	117,8	120,6	103,2	-12,4	-14,4	118,9	125,5	111,8	-6,7	-10,8	115,6	118,7	+2,7	
126,8	+12,5	134,9	135,3	116,1	-13,9	-14,2	143,0	133,1	125,7	-12,1	-5,6	134,9	129,4	-4,1	27.43
123,1	+17,6	128,7	129,0	104,6	-18,7	-18,9	137,0	125,6	116,8	-14,7	-7,0	128,8	121,2	-5,9	
139,9	-0,4	156,3	157,0	155,8	-0,3	-0,8	163,9	159,2	156,4	-4,6	-1,8	155,9	157,8	+1,2	
96,8	+2,4	91,8	89,4	76,1	-17,1	-14,9	100,2	97,5	82,8	-17,4	-15,1	99,0	90,1	-9,0	27.44
84,8	+4,3	77,3	84,5	67,4	-12,8	-20,2	85,3	87,6	76,0	-10,9	-13,2	84,9	81,8	-3,7	
113,0	+0,6	111,3	96,1	87,8	-21,1	-8,6	120,4	111,0	91,9	-23,7	-17,2	118,0	101,4	-14,1	
97,2	-5,3	101,5	91,3	89,1	-12,2	-2,4	102,0	96,2	90,2	-11,6	-6,2	104,0	93,2	-10,4	27.45
79,0	-12,8	89,7	80,4	75,6	-15,7	-5,0	91,8	80,4	78,0	-15,0	-3,0	90,0	79,2	-12,0	
113,6	+0,1	112,2	101,1	101,4	-9,6	+0,3	111,3	110,5	101,3	-9,0	-8,3	116,8	105,9	-9,3	
116,0	+12,3	110,8	116,2	119,0	+7,4	+2,4	107,9	120,8	117,6	+9,0	-2,6	107,3	119,2	+11,1	27.5
112,9	+11,7	106,3	114,6	115,8	+8,9	+1,0	104,8	117,5	115,2	+9,9	-2,0	104,3	116,3	+11,5	
128,9	+14,7	129,1	122,2	131,9	+2,2	+7,9	120,6	134,2	127,1	+5,4	-5,3	119,8	130,6	+9,0	
115,0	+9,6	110,4	112,9	116,9	+5,9	+3,5	107,6	120,6	114,9	+6,8	-4,7	108,1	117,7	+8,9	27.51
112,7	+9,6	106,3	112,5	115,3	+8,5	+2,5	105,0	117,9	113,9	+8,5	-3,4	105,3	115,9	+10,1	
122,1	+9,6	122,6	114,3	121,6	-0,8	+6,4	115,3	128,6	117,9	+2,3	-8,3	116,5	123,3	+5,8	
107,3	+9,0	105,0	115,5	117,1	+11,5	+1,4	105,0	113,3	116,3	+10,8	+2,6	104,1	114,8	+10,3	27.52
99,6	+4,4	98,9	106,7	107,4	+8,6	+0,7	100,0	105,3	107,1	+7,1	+1,7	99,9	106,2	+6,3	
135,0	+23,5	127,0	147,1	152,1	+19,8	+3,4	122,9	142,0	149,6	+21,7	+5,4	119,3	145,8	+22,2	
125,1	+17,6	117,5	125,6	129,7	+10,4	+3,3	112,7	128,6	127,6	+13,2	-0,8	110,9	128,1	+15,5	27.53
122,1	+17,0	112,5	125,1	128,4	+12,4	+1,0	109,2	125,8	125,7	+15,1	-0,1	107,7	125,7	+16,7	
144,4	+20,9	150,0	128,3	150,6	+0,4	+17,4	135,3	146,8	139,5	+3,1	-5,0	131,3	143,1	+9,0	
96,3	+9,3	93,9	97,1	90,1	-4,0	-7,2	94,3	99,8	93,6	-0,7	-6,2	92,7	96,7	+4,3	27.54
92,7	+7,3	90,8	93,1	86,0	-5,3	-7,6	92,0	96,7	89,5	-2,7	-7,4	90,7	93,1	+2,6	
123,3	+22,9	117,4	126,8	120,0	+2,2	-5,4	111,7	123,2	123,4	+10,5	+0,2	107,5	123,3	+14,7	
93,5	+7,3	108,9	108,7	112,8	+3,6	+3,8	108,0	102,7	110,8	+2,6	+7,9	101,8	106,8	+4,9	28
89,0	+5,6	106,6	105,9	109,6	+2,8	+3,5	105,7	98,7	107,8	+2,0	+9,2	99,0	103,2	+4,2	
115,2	+14,5	120,0	122,2	128,7	+7,3	+5,3	119,1	122,3	125,4	+5,3	+2,5	115,0	123,9	+7,7	
75,6	+3,6	109,4	101,3	107,5	-1,7	+6,1	104,0	88,7	104,4	+0,4	+17,7	94,6	96,5	+2,0	28.1
72,3	+1,7	107,5	98,3	104,7	-2,6	+6,5	101,7	84,9	101,5	-0,2	+19,6	92,3	93,2	+1,0	
123,4	+22,8	136,6	143,9	147,2	+7,8	+2,3	135,9	144,0	145,5	+7,1	+1,0	127,5	144,8	+13,6	
76,0	+3,5	109,1	104,1	107,5	-1,5	+3,3	104,2	88,9	105,8	+1,5	+19,0	94,7	97,3	+2,7	28.11
72,3	+1,4	107,2	101,1	105,4	-1,7	+4,3	101,9	85,6	103,3	+1,4	+20,7	92,2	94,4	+2,4	
125,0	+23,6	132,6	143,4	134,2	+1,2	-6,4	134,3	131,9	138,8	+3,4	+5,2	126,6	135,3	+6,9	
74,3	+3,8	110,7	91,2	107,6	-2,8	+18,0	103,0	88,2	99,4	-3,5	+12,7	94,3	93,8	-0,5	28.12
72,3	+2,8	108,4	88,5	102,3	-5,6	+15,6	101,0	82,3	95,4	-5,5	+15,9	92,4	88,9	-3,8	
115,5	+18,8	156,4	146,5	213,0	+36,2	+45,4	143,6	205,0	179,7	+25,1	-12,3	131,8	192,4	+46,0	
80,4	+5,5	107,1	107,7	103,7	-3,2	-3,7	111,4	90,4	105,7	-5,1	+16,9	101,0	98,1	-2,9	28.2
76,5	+3,1	102,5	103,2	96,1	-6,2	-6,9	108,0	85,5	99,6	-7,8	+16,5	97,2	92,6	-4,7	
110,5	+20,8	141,5	142,2	160,0	+13,1	+12,5	136,8	127,3	151,1	+10,5	+18,7	129,4	139,2	+7,6	
84,2	+6,6	110,2	101,8	106,5	-3,4	+4,6	113,5	92,9	104,1	-8,3	+12,1	102,7	98,5	-4,1	28.21
77,4	+0,9	106,5	94,9	100,0	-6,1	+5,4	110,9	84,6	97,5	-12,1	+15,2	97,2	91,0	-6,4	
125,9	+35,4	133,1	143,7	146,3	+9,9	+1,8	129,6	143,9	145,0	+11,9	+0,8	135,8	144,4	+6,3	
77,7	+4,7	104,8	112,1	101,6	-3,1	-9,4	109,9	88,5	106,9	-2,7	+20,8	99,8	97,7	-2,1	28.22
75,8	+4,6	99,7	108,9	93,4	-6,3	-14,2	106,0	86,1	101,2	-4,5	+17,5	97,3	93,6	-3,8	
94,4	+4,9	150,3	140,7	174,3	+16,0	+23,9	144,2	110,1	157,5	+9,2	+43,1	122,6	133,8	+9,1	
56,1	-1,9	127,0	103,7	160,6	+26,5	+54,9	133,9	85,3	132,2	-1,3	+55,0	107,7	108,7	+0,9	28.3
58,6	-2,0	132,5	104,0	157,3	+18,7	+51,3	136,4	91,1	130,7	-4,2	+43,5	109,2	110,9	+1,6	
43,6	-1,6	99,2	102,0	177,4	+78,8	+73,9	121,4	55,7	139,7	+15,1	+150,8	100,2	97,7	-2,5	

2 INDEX DES UMSATZES FUER  
1995  
NACH ABSCHNITTEN, UNTERABSCHNITTEN,  
DER KLASSIFIKATION DER WIRTSCHAFTS  
2.1 ORIGINAL

WERT

WZ93- SCHL.	WIRTSCHAFTSZWEIG		1999 FEB.	VERAENDERUNG IN % FEB. 1999 GEGEN		1999 JAN.	VERAENDERUNG IN % JAN. 1999 GEGEN		KUMULIERT		2-MONATS- DURCHSCHNITT		
				FEB. 1998	JAN. 1999		JAN. 1998	JAN. 1998	DEZ. 1998	JAN. 1999 BIS FEB. 1999	VER- AEND. IN % GEGEN VORJAHR	JAN. 1999 UND FEB. 1999	VER- AEND. IN % GEGEN VORJAHR
28.4	H.V. SCHMIEDE-, PRESS-, ZIEH-U. STANZTEILEN, GEW. RINGEN U. PULVERM. ERZ.	INSGESAMT INLAND AUSLAND	123,9 120,5 136,8	+8,2 +8,3 +8,1	+3,9 +2,4 +9,6	119,2 117,7 124,8	+8,2 +9,4 +4,1	+17,4 +20,5 +7,9	121,6 119,1 130,8	+8,2 +8,8 +6,1	121,6 119,1 130,8	+8,2 +8,8 +6,1	
28.5	OBERFLAECHEVEREDLUNG, WAERMEBEHANDLUNG UND MECHANIK A.N.G.	INSGESAMT INLAND AUSLAND	124,1 123,4 129,5	+4,3 +5,1 -1,9	+5,1 +5,4 +2,4	118,1 117,1 126,5	+5,4 +5,5 +5,2	+5,7 +5,5 +7,5	121,1 120,3 128,0	+4,8 +5,3 +1,5	121,1 120,3 128,0	+4,8 +5,3 +1,5	
28.51	OBERFLAECHEVEREDLUNG UND WAERMEBEHANDLUNG	INSGESAMT INLAND AUSLAND	117,2 117,5 115,0	+1,8 +3,6 -9,1	+8,6 +9,9 +1,0	107,9 106,9 113,9	+2,4 +2,5 +1,1	+1,5 +1,4 +1,3	112,6 112,2 114,5	+2,1 +3,0 -4,3	112,6 112,2 114,5	+2,1 +3,0 -4,3	
28.52	MECHANIK A.N.G.	INSGESAMT INLAND AUSLAND	132,1 129,9 155,9	+6,9 +6,6 +9,9	+1,5 +1,2 +4,4	130,1 128,4 149,3	+8,7 +8,4 +11,6	+10,2 +9,6 +17,4	131,1 129,2 152,6	+7,7 +7,5 +10,7	131,1 129,2 152,6	+7,7 +7,5 +10,7	
28.6	H.V. SCHNEIDWAREN, WERK- ZEUGEN, SCHLOSSERN UND BESCHLAEGEN	INSGESAMT INLAND AUSLAND	108,3 102,6 121,9	-1,2 -2,0 +0,2	+4,1 +1,6 +9,5	104,0 101,0 111,3	-0,7 +0,4 -2,7	+6,9 +9,2 +2,3	106,2 101,8 116,6	-0,9 -0,9 -1,3	106,2 101,8 116,6	-0,9 -0,9 -1,3	
28.61	HERSTELLUNG VON SCHNEIDWAREN UND BESTECKEN	INSGESAMT INLAND AUSLAND	71,3 73,4 68,9	-16,3 -7,7 -25,1	+7,1 +2,1 +14,5	66,6 71,9 60,2	-24,1 -10,9 -37,4	-24,7 -22,4 -27,8	69,0 72,7 64,6	-20,2 -9,2 -31,3	69,0 72,7 64,6	-20,2 -9,2 -31,3	
28.62	HERSTELLUNG VON WERKZEUGEN	INSGESAMT INLAND AUSLAND	108,6 100,8 126,8	+3,3 +0,9 +8,0	+8,2 +3,1 +18,9	100,4 97,8 106,6	+1,6 +2,9 -1,1	-5,1 -3,1 -9,0	104,5 99,3 116,7	+2,5 +1,8 +3,6	104,5 99,3 116,7	+2,5 +1,8 +3,6	
28.63	HERSTELLUNG VON SCHLOSSERN UND BESCHLAEGEN	INSGESAMT INLAND AUSLAND	113,6 107,5 130,4	-3,6 -3,9 -2,9	+0,4 +0,3 +0,2	113,2 107,2 130,1	+0,2 -0,8 +2,7	+25,4 -26,7 +22,6	113,4 107,4 130,3	-1,7 -2,4 -0,2	113,4 107,4 130,3	-1,7 -2,4 -0,2	
28.7	HERSTELLUNG VON SONST. EISEN-, BLECH- UND METALLWAREN	INSGESAMT INLAND AUSLAND	90,2 85,3 108,4	-5,1 -5,0 -5,3	+0,4 -0,7 +3,6	89,8 85,9 104,6	-4,0 -4,1 -8,5	+10,9 +10,7 +11,2	90,0 85,6 106,5	-4,6 -4,6 -4,5	90,0 85,6 106,5	-4,6 -4,6 -4,5	
28.71	HERSTELLUNG VON BE- HAELTERN AUS EISEN UND STAHL	INSGESAMT INLAND AUSLAND	83,1 80,3 92,4	-2,1 -2,0 -2,8	+11,8 +10,9 +14,5	74,3 72,4 80,7	-12,8 -11,8 -15,7	-3,5 +2,7 -18,3	78,7 76,4 86,6	-7,5 -6,8 -9,2	78,7 76,4 86,6	-7,5 -6,8 -9,2	
28.72	H.V. VERPACKUNGEN U. VERSCHLUESSEN AUS EI- SEN-, STAHL U. NE-METALL	INSGESAMT INLAND AUSLAND	86,3 81,2 102,2	-2,3 -4,0 +2,2	+2,3 +1,5 +4,0	84,4 80,0 98,3	-8,6 -12,9 +4,7	+14,1 +9,1 +29,2	85,4 80,6 100,3	-5,4 -8,6 +3,4	85,4 80,6 100,3	-5,4 -8,6 +3,4	
28.73	HERSTELLUNG VON DRAHT- WAREN	INSGESAMT INLAND AUSLAND	82,3 76,3 101,8	-10,5 -5,5 -20,8	+4,8 +6,6 +1,1	78,5 71,6 100,7	-10,9 -7,1 -18,5	+16,6 +20,9 +8,0	80,4 74,0 101,3	-10,8 -6,2 -19,6	80,4 74,0 101,3	-10,8 -6,2 -19,6	
28.74	H.V. SCHRAUBEN, NIETEN, KETTEN UND FEDERN	INSGESAMT INLAND AUSLAND	107,3 101,8 124,2	-2,7 -4,0 +0,6	-1,3 -2,1 +0,8	108,7 104,0 123,2	+0,2 -0,8 +2,8	+18,7 +19,4 +16,7	108,0 102,9 123,7	-1,3 -2,4 +1,6	108,0 102,9 123,7	-1,3 -2,4 +1,6	
28.75	H.V. EISEN-, BLECH- UND METALLWAREN A.N.G.	INSGESAMT INLAND AUSLAND	85,2 81,3 104,4	-6,4 -6,2 -7,2	-1,4 -3,2 +6,2	86,4 84,0 98,3	-2,0 -1,5 -4,6	+5,2 +5,4 +4,4	85,8 82,7 101,4	-4,2 -3,8 -5,9	85,8 82,7 101,4	-4,2 -3,8 -5,9	
OK	MASCHINENBAU	INSGESAMT INLAND AUSLAND	96,3 90,0 104,5	-1,3 -0,1 -2,7	+11,6 +6,3 +18,3	86,3 84,7 88,3	-3,6 -2,8 -4,7	-39,9 -35,4 -44,7	91,3 87,4 96,4	-2,5 -1,4 -3,7	91,3 87,4 96,4	-2,5 -1,4 -3,7	
29.1	H.V. MASCHINEN F.D. ERZEUG. U. NUTZG. V. MECHAN. ENERGIE (O. LUFT-, STRASS. FAHRZ. BAU)	INSGESAMT INLAND AUSLAND	96,6 93,8 100,5	-2,5 +2,2 -7,9	+7,0 +0,5 +16,6	90,3 93,3 86,2	-1,8 +2,3 -7,3	-17,5 +0,6 -35,0	93,5 93,6 93,4	-2,2 +2,3 -7,6	93,5 93,6 93,4	-2,2 +2,3 -7,6	
29.11	H.V. VERBRENNUNGSMOTOREN U. TURBINEN (O. MOT. F. LUFT- U. STRASSENFAHRZEUGE)	INSGESAMT INLAND AUSLAND	82,5 71,2 90,3	+7,7 +54,8 -7,5	+37,0 -11,1 +93,8	60,2 80,1 46,6	-3,8 +35,5 -28,3	-63,8 -29,9 -76,9	71,4 75,7 68,5	+2,6 +43,9 -15,7	71,4 75,7 68,5	+2,6 +43,9 -15,7	
29.12	HERSTELLUNG VON PUMPEN UND KOMPRESSOREN	INSGESAMT INLAND AUSLAND	90,0 84,4 97,2	-9,0 -4,8 -13,4	+2,5 +3,4 +1,5	87,8 81,6 95,8	+1,4 +0,1 +2,7	-15,3 -14,2 -16,6	88,9 83,0 96,5	-4,2 -2,5 -6,1	88,9 83,0 96,5	-4,2 -2,5 -6,1	
29.13	HERSTELLUNG VON ARMATUREN	INSGESAMT INLAND AUSLAND	95,5 91,2 106,3	-4,3 -3,3 -6,3	-2,7 -1,3 -5,3	98,1 92,4 112,2	-2,4 -4,4 +2,1	+21,3 +23,2 +17,1	96,8 91,8 109,3	-3,4 -3,9 -2,1	96,8 91,8 109,3	-3,4 -3,9 -2,1	
29.14	HERSTELLUNG VON LAGERN, GETRIEBEN, ZAHNRAEDERN UND ANTRIEBSELEMENTEN	INSGESAMT INLAND AUSLAND	116,1 118,4 112,6	-0,3 +1,6 -3,0	+5,9 +4,8 +7,9	109,6 113,0 104,4	-3,0 +1,0 -8,9	+12,4 +14,7 +9,0	112,9 115,7 108,5	-1,6 +1,3 -6,0	112,9 115,7 108,5	-1,6 +1,3 -6,0	
29.2	HERSTELLUNG VON SONST. MASCHINEN FUER UNSPEZI- FISCHE VERWENDUNG	INSGESAMT INLAND AUSLAND	92,7 85,6 105,9	+1,1 +3,5 -2,1	+10,1 +7,0 +15,1	84,2 80,0 92,0	-1,2 -1,1 -1,4	-50,5 -47,7 -54,3	88,5 82,8 99,0	- +1,2 -1,8	88,5 82,8 99,0	- +1,2 -1,8	

## LAND

DAS VERARBEITENDE GEWERBE  
= 100  
ABTEILUNGEN, GRUPPEN UND KLASSEN  
ZWEIGE, AUSGABE 1993 (WZ93)  
WERT

## INDEX

1998 FEB.	VER- ÄND. IN % GEGEN FEB. 1997	1997 4. VJ	1998 3. VJ	1998 4. VJ	VERÄNDERUNG IN % 4. VJ 1998 GEGEN		1997 2. HJ	1998 1. HJ	1998 2. HJ	VERÄNDERUNG IN % 2. HJ 1998 GEGEN		1997	1998	VER- ÄND. IN % GEGEN 1997	WZ93 SCHL.
					4. VJ 1997	3. VJ 1998				2. HJ 1997	1. HJ 1998				
114,5	+13,6	107,4	118,5	119,4	+11,2	+0,8	106,4	118,3	118,9	+11,7	+0,5	105,6	118,6	+12,3	28.4
111,3	+11,4	104,5	116,8	116,0	+11,0	-0,7	104,0	115,2	116,4	+11,9	+1,0	103,4	115,8	+12,0	
126,6	+21,4	118,3	124,8	132,0	+11,6	+5,8	115,2	130,0	128,4	+11,5	-1,2	113,9	129,2	+13,4	
119,0	+16,6	116,9	130,0	127,8	+8,9	-1,7	115,4	124,9	128,9	+11,7	+3,2	110,5	126,9	+14,8	28.5
117,4	+16,6	115,9	129,9	126,9	+8,5	-2,3	114,3	123,4	128,4	+12,3	+4,1	109,5	125,9	+15,0	
132,0	+16,7	124,7	130,4	135,2	+8,4	+3,7	124,0	136,9	132,8	+7,1	-3,0	118,7	134,9	+13,6	
115,1	+13,7	116,2	125,7	123,4	+6,2	-1,8	115,0	120,2	124,5	+8,3	+3,6	110,1	122,4	+11,2	28.51
113,4	+14,1	115,8	126,6	122,8	+6,0	-3,0	114,3	118,6	124,7	+9,1	+5,1	109,3	121,7	+11,3	
126,5	+12,3	119,4	119,1	127,1	+6,4	+6,7	119,5	130,5	123,1	+3,0	-5,7	115,4	126,8	+9,9	
123,6	+19,9	117,6	135,0	132,9	+13,0	-1,6	115,7	130,4	133,9	+15,7	+2,7	111,0	132,2	+19,1	28.52
121,9	+19,4	116,1	133,5	131,3	+13,1	-1,6	114,2	128,8	132,4	+15,9	+4,1	109,8	130,6	+18,9	
141,9	+24,6	134,4	150,9	149,8	+11,5	-0,7	132,1	148,6	150,4	+13,9	+1,2	124,6	149,5	+20,0	
109,6	+8,4	114,2	111,6	115,4	+1,1	+3,4	111,2	113,5	113,5	+2,1	-	107,7	113,5	+5,4	28.6
104,7	+7,1	110,0	108,0	112,3	+2,1	+4,0	107,8	108,5	110,2	+2,2	+1,6	104,1	109,3	+5,0	
121,7	+11,9	124,2	120,2	122,8	-1,1	+2,2	119,2	125,5	121,5	+1,9	-3,2	116,3	123,5	+6,2	
85,2	-27,7	110,0	91,7	89,7	-18,5	-2,2	106,1	94,9	90,7	-14,5	-4,4	105,3	92,8	-11,9	28.61
79,5	-25,3	108,5	86,9	87,9	-19,0	+1,2	101,1	89,4	87,4	-13,6	-2,2	97,4	88,4	-8,2	
92,0	-29,9	111,7	97,4	91,7	-17,9	-5,9	112,1	101,4	94,6	-15,6	-6,7	114,7	98,0	-14,6	
105,1	+6,1	117,3	107,7	118,1	+0,7	+9,7	113,2	110,3	112,9	-0,3	+2,4	107,8	111,6	+3,5	28.62
99,9	+3,3	114,2	103,9	116,0	+1,6	+11,6	110,6	105,1	109,9	-0,6	+4,6	104,5	107,5	+2,9	
117,4	+12,1	124,6	116,7	123,2	-1,1	+5,6	119,4	122,4	120,0	+0,5	-2,0	115,6	121,2	+4,8	
117,8	+17,3	111,9	118,4	116,7	+4,3	-1,4	109,9	119,5	117,5	+6,9	-1,7	107,9	118,5	+9,8	28.63
111,9	+14,3	106,4	114,1	111,6	+4,9	-2,2	105,9	113,8	112,9	+6,6	-0,8	104,5	113,3	+8,4	
134,3	+24,9	127,1	130,2	130,6	+2,8	+0,3	120,9	135,4	130,4	+7,9	-3,7	117,4	132,9	+13,2	
95,0	+4,7	98,8	104,2	97,7	-1,1	-6,2	100,5	102,1	100,9	+0,4	-1,2	98,8	101,5	+2,7	28.7
89,8	+2,5	95,1	101,0	94,1	-1,1	-6,8	97,3	97,4	97,6	+0,3	+0,2	95,4	97,5	+2,2	
114,5	+11,6	112,9	116,5	111,2	-1,5	-4,5	112,3	120,1	113,9	+1,4	-5,2	111,2	117,0	+5,2	
84,9	-3,9	89,9	95,1	84,6	-5,9	-11,0	94,1	92,7	89,9	-4,5	-3,0	93,9	91,3	-2,6	28.71
81,9	-2,4	87,1	88,2	81,3	-6,7	-7,8	90,1	88,3	84,8	-5,9	-4,0	87,9	86,6	-1,5	
95,1	-7,5	99,1	118,0	95,4	-3,7	-19,2	107,3	107,0	106,7	-0,6	-0,3	113,5	106,8	-5,9	
88,3	-1,7	96,1	103,8	87,6	-8,8	-15,6	101,6	100,6	95,7	-5,8	-4,9	100,5	98,2	-2,3	28.72
84,6	-2,6	95,1	99,2	85,7	-9,9	-13,6	100,1	96,6	92,5	-7,6	-4,2	98,3	94,5	-3,9	
100,0	+1,2	99,0	118,1	93,6	-5,5	-20,7	106,3	113,4	105,9	-0,4	-6,6	107,6	109,6	+1,9	
92,0	-0,8	98,5	101,3	86,4	-12,3	-14,7	103,1	101,6	93,9	-8,9	-7,6	102,2	97,8	-4,3	28.73
80,7	-8,2	92,3	97,3	80,0	-13,3	-17,8	98,5	92,6	88,6	-10,1	-4,3	98,0	90,6	-7,6	
128,5	+18,7	118,3	114,3	107,2	-8,4	-6,2	117,7	130,7	110,8	-5,9	-15,2	115,5	120,7	+4,5	
110,3	+12,8	103,9	112,6	111,0	+6,8	-1,4	103,8	115,0	111,8	+7,9	-2,8	103,0	113,4	+10,1	28.74
106,0	+10,6	98,8	110,0	106,2	+7,5	-3,5	99,7	110,6	108,1	+8,4	-2,3	99,5	109,3	+9,8	
123,5	+18,4	119,9	120,7	126,1	+5,2	+4,5	115,9	128,9	123,4	+6,5	-4,3	114,2	126,2	+10,5	
91,0	+4,7	98,1	101,6	98,7	+0,6	-2,9	98,2	96,8	100,1	+1,9	+3,4	95,3	98,4	+3,3	28.75
86,7	+3,2	94,8	99,3	95,9	+1,2	-3,4	95,6	93,2	97,6	+2,1	+4,7	92,6	95,4	+3,0	
112,5	+11,4	114,7	113,0	112,9	-1,6	-0,1	111,3	114,5	112,9	+1,4	-1,4	108,8	113,7	+4,5	
97,6	+8,7	121,8	115,0	125,1	+2,7	+8,8	116,1	108,1	120,1	+3,4	+11,1	107,4	114,1	+6,2	DK
90,1	+6,1	111,4	104,1	117,8	+5,7	+13,2	106,5	98,5	111,0	+4,2	+12,7	99,9	104,7	+4,8	
107,4	+11,5	135,4	129,3	134,7	-0,5	+4,2	128,7	120,7	132,0	+2,6	+9,4	117,3	126,4	+7,8	
99,1	+9,1	104,1	119,5	107,2	+3,0	-10,3	112,9	112,2	113,4	+0,4	+1,1	106,0	112,8	+6,4	29.1
91,8	+3,8	100,5	106,0	101,4	+0,9	-4,3	103,6	100,3	103,7	+0,1	+3,4	98,2	102,0	+3,9	
109,1	+15,8	109,1	138,1	115,3	+5,7	-16,5	125,6	128,6	126,7	+0,9	-1,5	116,7	127,6	+9,3	
76,6	+18,2	102,4	156,1	110,9	+8,3	-29,0	144,6	121,3	133,5	-7,7	+10,1	118,0	127,4	+8,0	29.11
46,0	-26,8	107,3	100,1	94,0	-12,4	-6,1	123,5	76,3	97,0	-21,5	+27,1	98,7	86,7	-12,2	
97,6	+47,7	99,0	194,5	122,6	+23,8	-37,0	159,0	152,2	158,6	-0,3	+4,2	131,3	155,4	+18,4	
98,9	+4,9	101,9	106,0	106,8	+4,8	+0,8	100,1	104,6	106,4	+6,3	+1,7	98,2	105,5	+7,4	29.12
88,7	+1,8	95,2	98,2	100,4	+5,5	+2,2	94,5	94,4	99,3	+5,1	+5,2	91,4	96,9	+6,0	
112,2	+8,2	110,6	116,2	115,3	+4,2	-0,8	107,4	117,8	115,8	+7,8	-1,7	107,2	116,8	+9,0	
99,8	+4,2	102,9	109,2	98,9	-3,9	-9,4	105,1	106,1	104,1	-1,0	-1,9	102,7	105,1	+2,3	29.13
94,3	+3,5	97,8	106,7	93,7	-4,2	-11,4	101,1	100,8	99,7	-1,4	-1,1	98,8	100,2	+1,4	
113,5	+5,5	115,6	118,0	111,8	-3,3	-5,3	115,1	119,3	114,9	-0,2	-3,7	112,4	117,1	+4,2	
116,4	+13,0	109,0	114,8	112,6	+3,3	-1,9	108,9	118,8	113,7	+4,4	-4,3	107,8	116,3	+7,9	29.14
116,5	+16,3	105,2	117,4	114,9	+9,2	-2,1	105,1	118,4	116,2	+10,6	-1,9	104,1	117,3	+12,7	
116,1	+8,3	114,9	110,8	109,0	-5,1	-1,6	114,8	118,5	109,9	-4,3	-8,0	113,6	114,7	+1,0	
91,7	+7,0	125,3	110,2	135,5	+8,1	+23,0	116,0	99,8	122,9	+5,9	+23,1	105,5	111,3	+5,5	29.2
82,7	+2,0	116,1	103,2	125,5	+8,1	+21,6	107,8	92,4	114,4	+6,1	+23,8	99,2	103,4	+4,2	
108,2	+14,7	142,4	123,2	153,9	+8,1	+24,9	131,2	113,6	138,6	+5,6	+22,0	117,0	126,1	+7,8	

2 INDEX DES UMSATZES FUER  
1995  
NACH ABSCHNITTEN, UNTERABSCHNITTEN,  
DER KLASSIFIKATION DER WIRTSCHAFTS  
2.1 ORIGINAL

WERT

WZ93- SCHL.	WIRTSCHAFTSZWEIG		VERAENDERUNG IN % FEB. 1999 GEGEN			VERAENDERUNG IN % JAN. 1999 GEGEN			KUMULIERT		2-MONATS- DURCHSCHNITT	
			1999 FEB.	FEB. 1998	JAN. 1999	1999 JAN.	JAN. 1998	DEZ. 1998	JAN. 1999 BIS FEB. 1999	VER- AEND. IN % GEGEN VORJAHR	JAN. 1999 FEB. 1999	VER- AEND. IN % GEGEN VORJAHR
29.21	HERSTELLUNG VON OFEN UND BRENNERN	INSGESAMT	78,9	+10,0	+10,2	71,6	+5,1	-58,0	75,3	+7,7	75,3	+7,7
		INLAND	84,7	+23,8	+0,7	84,1	+27,0	-49,6	84,4	+25,4	84,4	+25,4
		AUSLAND	70,5	-7,7	+31,8	53,5	-24,4	-69,5	62,0	-15,8	62,0	-15,8
29.22	HERSTELLUNG VON HEBE- ZEUGEN UND FÖRDERMIT- TELN	INSGESAMT	87,1	-0,6	+11,2	78,3	-4,3	-47,9	82,7	-2,4	82,7	-2,4
		INLAND	77,6	+2,0	+7,9	71,9	-2,4	-40,6	74,8	-0,1	74,8	-0,1
		AUSLAND	110,7	-4,8	+17,6	94,1	-7,9	-57,9	102,4	-6,3	102,4	-6,3
29.23	H.V. KÄLTE- UND LUFT- TECHN. ERZEUGNISSEN F. GEMERBL. ZWECKE	INSGESAMT	96,1	+2,7	+17,9	81,5	+3,2	-61,8	88,8	+2,9	88,8	+2,9
		INLAND	93,9	+7,2	+15,1	81,6	+0,5	-65,4	87,8	+4,0	87,8	+4,0
		AUSLAND	101,4	-6,3	+25,0	81,1	+10,2	-48,4	91,3	+0,4	91,3	+0,4
29.24	H.V. MASCHINEN FUER UNSPECIFISCHE VERWEN- DUNG A.N.G.	INSGESAMT	97,5	+0,5	+5,2	92,7	-1,7	-42,4	95,1	-0,6	95,1	-0,6
		INLAND	88,0	-0,6	+1,5	86,7	-4,3	-30,0	87,4	-2,5	87,4	-2,5
		AUSLAND	110,1	+1,8	+9,3	100,7	+1,4	-52,0	105,4	+1,5	105,4	+1,5
29.3	HERSTELLUNG VON LAND- U. FORSTWIRTSCHAFTLICHEN MASCHINEN	INSGESAMT	107,3	-6,2	+30,9	82,0	-14,0	-10,8	94,7	-9,7	94,7	-9,7
		INLAND	103,9	-11,0	+31,4	79,1	-19,8	+1,3	91,5	-15,0	91,5	-15,0
		AUSLAND	111,0	-1,0	+30,6	85,0	-7,8	-19,9	98,0	-4,1	98,0	-4,1
29.31	HERSTELLUNG VON ACKER- SCHLEPPERN	INSGESAMT	96,8	+11,5	+36,1	71,1	+5,5	-31,2	84,0	+8,9	84,0	+8,9
		INLAND	101,0	+11,0	+67,5	60,3	-23,6	-25,2	80,7	-5,1	80,7	-5,1
		AUSLAND	94,4	+11,7	+22,4	77,1	+26,6	-33,5	85,8	+18,0	85,8	+18,0
29.32	H.V. SONST. LAND- UND FORSTWIRTSCH. MASCHINEN	INSGESAMT	113,3	-13,0	+28,5	88,2	-20,8	+3,3	100,8	-16,6	100,8	-16,6
		INLAND	104,9	-16,5	+22,5	85,6	-18,8	+10,7	95,3	-17,6	95,3	-17,6
		AUSLAND	125,8	-8,1	+36,6	92,1	-23,4	-5,3	109,0	-15,2	109,0	-15,2
29.4	HERSTELLUNG VON WERK- ZEUGMASCHINEN	INSGESAMT	96,9	+10,4	+23,4	78,5	-2,7	-51,1	87,7	+4,0	87,7	+4,0
		INLAND	94,2	+15,0	+17,3	80,3	+4,7	-50,6	87,3	+10,1	87,3	+10,1
		AUSLAND	100,0	+5,8	+31,1	76,3	-10,6	-51,8	88,2	-1,9	88,2	-1,9
29.5	H.V. MASCHINEN F. SONST. BESTIMMTE WIRTSCHAFTS- ZWEIGE	INSGESAMT	98,2	-2,3	+12,7	87,1	-3,1	-43,8	92,7	-2,6	92,7	-2,6
		INLAND	90,8	-5,3	+8,6	83,6	-7,2	-43,8	87,2	-6,2	87,2	-6,2
		AUSLAND	104,9	+0,1	+16,3	90,2	+0,6	-43,9	97,6	+0,3	97,6	+0,3
29.51	H.V. MASCHINEN F.D. ME- TALLERZ. V. WALZWERKS- EINR. U. GIESSMASCHINEN	INSGESAMT	175,7	+38,1	+36,0	129,2	+54,9	-38,1	152,5	+44,8	152,5	+44,8
		INLAND	151,6	-57,8	-12,8	173,8	+40,5	-42,0	162,7	-32,4	162,7	-32,4
		AUSLAND	185,6	+464,1	+67,4	110,9	+65,8	-35,3	148,3	+197,2	148,3	+197,2
29.52	H.V. BERGWERKS-, BAU- U. BAUSTOFFMASCHINEN	INSGESAMT	77,5	+1,4	+15,3	67,2	+7,7	-36,1	72,4	+4,3	72,4	+4,3
		INLAND	65,7	+1,4	+27,6	51,5	+0,6	-41,9	58,6	+1,0	58,6	+1,0
		AUSLAND	92,7	+1,3	+5,8	87,6	+14,1	-30,9	90,2	+7,1	90,2	+7,1
29.53	H.V. MASCHINEN F. DAS ERNAHRUNGSGEWERBE U.D. TABAKVERARBEITUNG	INSGESAMT	68,2	-5,0	+13,5	60,1	-13,5	-56,3	64,2	-9,2	64,2	-9,2
		INLAND	62,4	-0,3	+6,8	58,4	-6,3	-45,6	60,4	-3,4	60,4	-3,4
		AUSLAND	73,8	-8,4	+19,6	61,7	-19,3	-63,0	67,8	-13,7	67,8	-13,7
29.54	H.V. MASCHINEN F. DAS TEXTIL-, BEKLEIDUNGS- U. LEDERGEWERBE	INSGESAMT	68,8	-32,9	+0,9	68,2	-29,1	-31,3	68,5	-31,1	68,5	-31,1
		INLAND	67,2	-22,0	-4,4	70,3	-15,2	-31,6	68,8	-18,7	68,8	-18,7
		AUSLAND	69,4	-35,6	+3,0	67,4	-33,0	-31,3	68,4	-34,4	68,4	-34,4
29.55	H.V. MASCHINEN FUER DAS PAPIERGEWERBE	INSGESAMT	72,9	-31,0	-14,5	85,3	+7,3	-52,5	79,1	-14,6	79,1	-14,6
		INLAND	89,5	-0,7	-8,0	97,3	-6,1	-52,0	93,4	-3,6	93,4	-3,6
		AUSLAND	61,3	-47,4	-20,3	76,9	+22,8	-52,9	69,1	-22,9	69,1	-22,9
29.56	H.V. MASCHINEN FUER BESTIMMTE WIRTSCHAFTS- ZWEIGE A.N.G.	INSGESAMT	117,4	+5,4	+14,8	102,3	-1,5	-45,4	109,9	+2,0	109,9	+2,0
		INLAND	106,5	+3,2	+9,6	97,2	-10,5	-44,3	101,9	-3,8	101,9	-3,8
		AUSLAND	129,9	+7,4	+20,1	108,2	+10,0	-46,4	119,1	+8,6	119,1	+8,6
29.6	HERSTELLUNG VON WAFFEN UND MUNITION	INSGESAMT	76,7	-12,8	+41,0	54,4	-7,0	-80,2	65,6	-10,5	65,6	-10,5
		INLAND	68,8	-19,4	+31,5	52,3	-5,8	-74,7	60,6	-14,0	60,6	-14,0
		AUSLAND	102,4	+6,2	+67,6	61,1	-10,4	-87,7	81,8	-0,6	81,8	-0,6
29.7	HERSTELLUNG VON HAUS- HALTSGERAETEN A.N.G.	INSGESAMT	96,4	-11,0	+0,2	96,2	-11,8	-4,7	96,3	-11,4	96,3	-11,4
		INLAND	85,6	-9,0	-7,7	92,7	-8,8	+3,0	89,2	-8,9	89,2	-8,9
		AUSLAND	117,9	-13,9	+14,1	103,3	-16,8	-15,7	110,6	-15,2	110,6	-15,2
29.71	HERSTELLUNG VON ELEKTRI- SCHEN HAUSHALTSGERAETEN	INSGESAMT	96,5	-10,7	+0,5	96,0	-11,1	-4,8	96,3	-10,9	96,3	-10,9
		INLAND	86,1	-8,5	-8,0	93,6	-8,2	+3,4	89,9	-8,4	89,9	-8,4
		AUSLAND	116,3	-13,8	+15,6	100,6	-15,7	-16,3	108,5	-14,6	108,5	-14,6
29.72	H.V. NICHTELEKTR. HEIZ-, KOCH-, HEISSWASSER- U. HEISSLUFTGER. A.N.G.	INSGESAMT	95,9	-12,9	-1,9	97,8	-16,6	-3,6	96,9	-14,8	96,9	-14,8
		INLAND	82,6	-11,9	-4,8	86,8	-12,2	+0,3	84,7	-12,1	84,7	-12,1
		AUSLAND	133,5	-14,5	+3,6	128,8	-24,0	-10,4	131,2	-19,4	131,2	-19,4
DL	H.V. BUEROMASCH., DATENVERARB. GER. U. -EINRICHTG.; ELEKTROT., FEINMECHANIK U. OPTIK	INSGESAMT	105,0	+1,1	+7,6	97,6	+0,9	-19,2	101,3	+1,0	101,3	+1,0
		INLAND	97,5	+2,3	+7,7	90,5	+0,2	-17,7	94,0	+1,3	94,0	+1,3
		AUSLAND	118,6	-0,6	+7,5	110,3	+2,0	-21,4	114,5	+0,7	114,5	+0,7
30	H.V. BUEROMASCHINEN, DATENVERARBEITUNGSGE- RAETEN U. -EINRICHTUNGEN	INSGESAMT	107,0	+6,7	+28,3	83,4	-18,4	-18,7	95,2	-6,0	95,2	-6,0
		INLAND	101,0	+8,6	+27,7	79,1	-19,0	-18,1	90,1	-5,5	90,1	-5,5
		AUSLAND	118,0	+4,1	+30,0	90,8	-17,9	-20,1	104,4	-6,8	104,4	-6,8

## LAND

DAS VERARBEITENDE GEWERBE  
= 100  
ABTEILUNGEN, GRUPPEN UND KLASSEN  
ZWEIGE, AUSGABE 1993 (WZ93)  
WERT

## INDEX

1998	VER- AEND. IN % GEGEN	1997	1998	1998	VERÄNDERUNG IN % 4. VJ 1998 GEGEN		1997	1998	1998	VERÄNDERUNG IN % 2. HJ 1998 GEGEN		1997	1998	VER- AEND. IN % GEGEN	WZ93
FEB.	FEB. 1997	4. VJ	3. VJ	4. VJ	4. VJ	3. VJ	2. HJ	1. HJ	2. HJ	2. HJ	1. HJ			1997	SCHL.
71,7	-8,0	130,3	106,8	130,7	+0,3	+22,4	114,8	76,5	118,7	+3,4	+55,2	102,1	97,6	-4,4	29.21
68,4	-16,0	116,2	101,6	125,0	+7,6	+23,0	106,1	73,4	113,3	+6,8	+54,4	99,6	93,3	-6,3	
76,4	+4,9	150,8	114,3	139,0	-7,8	+21,6	127,5	80,9	126,7	-0,6	+56,6	105,8	103,8	-1,9	
87,6	+6,7	123,0	102,1	126,6	+2,9	+24,0	112,2	95,3	114,4	+2,0	+20,0	102,0	104,8	+2,7	29.22
76,1	+2,3	108,7	90,3	106,4	-2,1	+17,8	99,8	84,0	98,4	-1,4	+17,1	93,3	91,2	-2,3	
116,3	+14,6	158,7	131,7	176,9	+11,5	+34,3	143,0	123,3	154,3	+7,9	+25,1	123,8	138,8	+12,1	
93,6	+17,0	122,1	113,2	150,5	+23,3	+33,0	118,3	101,5	131,9	+11,5	+30,0	105,1	116,7	+11,0	29.23
87,6	+8,7	122,3	114,3	161,6	+32,1	+41,4	114,7	100,0	137,9	+20,2	+37,9	101,9	119,0	+16,8	
108,2	+37,7	121,6	110,7	123,2	+1,3	+11,3	127,1	105,2	117,0	-7,9	+11,2	112,9	111,1	-1,6	
97,0	+4,0	128,5	115,8	134,9	+5,0	+16,5	118,2	106,2	125,3	+6,0	+18,0	109,2	115,7	+6,0	29.24
88,5	-0,1	119,5	108,9	119,4	-0,1	+9,6	111,6	98,7	114,2	+2,3	+15,7	103,6	106,4	+2,7	
108,2	+8,7	140,3	124,7	155,3	+10,7	+24,5	126,8	116,1	140,0	+10,4	+20,6	116,5	128,0	+9,9	
114,4	+8,0	82,5	107,0	90,7	+9,9	-15,2	85,2	118,5	98,9	+16,1	-16,5	97,6	108,7	+11,4	29.3
116,8	+19,9	76,2	96,3	76,0	-0,3	-21,1	85,8	124,4	86,2	+0,5	-30,7	97,0	105,3	+8,6	
112,1	-2,3	89,0	118,3	105,8	+18,9	-10,6	84,6	112,4	112,1	+32,5	-0,3	98,2	112,2	+14,3	
86,8	-3,6	75,0	77,2	107,9	+43,9	+39,8	67,1	89,5	92,5	+37,8	+3,4	79,0	91,0	+15,2	29.31
91,0	+16,2	60,2	59,2	79,6	+32,2	+34,5	58,5	97,8	69,4	+18,6	-29,0	71,2	83,6	+17,4	
84,5	-12,4	83,3	87,2	123,7	+48,5	+41,9	72,0	84,9	105,4	+46,4	+24,1	83,4	95,2	+14,1	
130,2	+13,3	86,8	124,1	80,8	-6,9	-34,9	85,5	135,0	102,5	+7,3	-24,1	108,2	118,7	+9,7	29.32
125,7	+20,9	81,8	109,2	74,8	-8,6	-31,5	85,2	133,6	92,0	-3,4	-31,1	106,0	112,8	+6,4	
136,9	+4,4	94,2	146,2	89,8	-4,7	-38,6	95,9	137,1	118,0	+23,0	-13,9	111,5	127,5	+14,3	
87,8	+3,1	127,8	110,2	132,6	+3,8	+20,3	114,9	100,9	121,4	+5,7	+20,3	103,2	111,1	+7,7	29.4
81,9	-1,1	119,6	106,6	131,5	+9,9	+23,4	110,7	97,3	119,1	+7,6	+22,4	100,4	108,2	+7,8	
94,5	+7,5	137,1	114,4	133,7	-2,5	+16,9	119,7	105,0	124,1	+3,7	+18,2	106,5	114,5	+7,5	
100,5	+11,5	134,2	120,1	130,5	-2,8	+8,7	122,5	113,5	125,3	+2,3	+10,4	112,2	119,4	+6,4	29.5
95,9	+15,3	116,7	106,0	124,6	+6,8	+17,5	108,8	102,0	115,3	+6,0	+13,0	101,9	108,6	+6,6	
104,8	+8,7	149,8	132,9	136,0	-9,2	+2,3	134,9	123,8	134,4	-0,4	+8,6	121,4	129,1	+6,3	
127,2	+116,3	150,3	99,3	169,0	+12,4	+70,2	106,5	121,6	134,2	+26,0	+10,4	101,1	127,9	+26,5	29.51
357,4	+410,6	173,4	122,7	173,9	+0,3	+41,7	137,8	168,2	148,3	+7,6	-11,8	125,4	158,2	+26,2	
32,9	-39,3	140,8	89,7	167,1	+18,7	+86,3	93,7	102,5	128,4	+37,0	+25,3	91,2	115,4	+26,5	
76,4	+5,4	116,7	100,9	100,1	-14,2	-0,8	108,2	102,9	100,5	-7,1	-2,3	98,6	101,7	+3,1	29.52
64,8	-3,4	83,1	80,1	84,6	+1,8	+5,6	79,9	75,3	82,4	+3,1	+9,4	78,7	78,8	+0,1	
91,5	+14,9	160,2	127,9	120,2	-25,0	-6,0	144,8	138,7	124,1	-14,3	-10,5	124,5	131,4	+5,5	
71,8	-6,5	116,3	96,6	107,1	-7,9	+10,9	105,6	81,3	101,9	-3,5	+25,3	97,2	91,6	-5,8	29.53
62,6	-14,1	90,0	74,7	89,8	-0,2	+20,2	82,3	71,3	82,3	-	+15,4	80,9	76,8	-5,1	
80,6	-	141,8	117,8	123,9	-12,6	+5,2	128,2	91,0	120,8	-5,8	+32,7	112,9	105,9	-6,2	
102,5	+19,0	120,0	100,1	95,1	-20,7	-5,0	111,7	109,4	97,6	-12,6	-10,8	101,6	103,5	+1,9	29.54
86,2	+19,4	104,7	92,9	95,1	-9,2	+2,4	96,2	89,4	94,0	-2,3	+5,1	87,6	91,7	+4,7	
107,8	+19,0	124,9	102,4	95,0	-23,8	-7,2	116,7	115,9	98,7	-15,4	-14,8	106,1	107,3	+1,1	
105,7	+24,2	142,7	143,6	133,0	-6,8	-7,4	138,7	97,9	138,3	-0,3	+41,3	115,9	118,1	+1,9	29.55
90,1	-0,4	108,7	103,7	137,5	+26,5	+32,6	112,2	97,3	120,6	+7,5	+23,9	101,2	108,9	+7,6	
116,5	+43,3	166,5	171,6	129,3	-22,0	-24,3	157,2	98,2	150,7	-4,1	+53,5	126,2	124,5	-1,3	
111,4	+7,1	146,3	137,4	154,2	+5,4	+12,2	134,1	126,1	145,8	+8,7	+15,6	124,2	136,0	+9,5	29.56
103,2	+10,8	134,6	123,3	147,5	+9,6	+19,6	125,1	117,1	135,4	+8,2	+15,6	116,0	126,3	+8,9	
120,9	+3,7	159,7	153,7	162,0	+1,4	+5,4	144,6	136,5	157,8	+9,1	+15,6	133,6	147,1	+10,1	
88,0	+20,4	179,6	121,8	229,9	+28,0	+88,8	143,8	110,1	175,8	+22,3	+59,7	124,6	143,0	+14,8	29.6
85,4	+45,0	147,9	104,0	198,8	+34,4	+91,2	120,4	99,0	151,4	+25,7	+52,9	105,9	125,2	+18,2	
96,4	-19,2	282,0	179,5	330,2	+17,1	+84,0	219,8	145,9	254,9	+16,0	+74,7	185,0	200,4	+8,3	
108,3	+7,9	119,9	107,5	115,6	-3,6	+7,5	115,0	107,6	111,6	-3,0	+3,7	108,4	109,6	+1,1	29.7
94,1	-0,4	108,6	97,5	105,0	-3,3	+7,7	104,7	95,3	101,3	-3,2	+6,3	100,7	98,3	-2,4	
136,9	+22,0	142,4	127,4	136,9	-3,9	+7,5	135,4	132,3	132,1	-2,4	-0,2	123,8	132,2	+6,8	
108,1	+7,9	118,4	107,8	114,4	-3,4	+6,1	114,9	108,2	111,1	-3,3	+2,7	108,3	109,7	+1,3	29.71
94,1	-1,1	106,8	97,8	104,0	-2,6	+6,3	104,9	95,9	100,9	-3,8	+5,2	101,0	98,4	-2,6	
134,9	+22,9	140,4	127,0	134,2	-4,4	+5,7	134,0	131,7	130,6	-2,5	-0,8	122,3	131,1	+7,2	
110,1	+7,9	130,6	104,8	124,3	-4,8	+18,6	115,2	103,5	114,6	-0,5	+10,7	109,0	109,0	-	29.72
93,8	+3,8	119,7	95,6	111,2	-7,1	+16,3	103,5	91,1	103,4	-0,1	+13,5	98,6	97,3	-1,3	
156,1	+15,6	161,5	130,9	161,3	-0,1	+23,2	148,5	138,5	146,1	-1,6	+5,5	138,3	142,3	+2,9	
103,9	+8,8	116,3	117,9	117,0	+0,6	-0,8	115,5	109,8	117,5	+1,7	+7,0	108,9	113,7	+4,4	DL
95,3	+5,2	107,6	107,5	108,0	+0,4	+0,5	107,4	100,5	107,8	+0,4	+7,3	102,0	104,1	+2,1	
119,3	+14,6	132,0	136,7	133,4	+1,1	-2,4	130,1	126,5	135,0	+3,8	+6,7	121,4	130,8	+7,7	
100,3	-3,2	122,2	118,4	97,5	-20,2	-17,7	121,9	112,0	107,9	-11,5	-3,7	114,4	110,0	-3,8	30
93,0	-11,5	114,6	113,2	89,8	-21,6	-20,7	119,1	107,5	101,5	-14,8	-5,6	112,8	104,5	-7,4	
113,4	+12,6	136,0	127,8	111,4	-18,1	-12,8	126,9	120,3	119,6	-5,8	-0,6	117,1	120,0	+2,5	

2 INDEX DES UMSATZES FUER  
1995  
NACH ABSCHNITTEN, UNTERABSCHNITTEN,  
DER KLASSIFIKATION DER WIRTSCHAFTS  
2.1 ORIGINAL

WERT

WZ93- SCHL.	WIRTSCHAFTSZWEIG		VERAENDERUNG IN % FEB. 1999 GEGEN			VERAENDERUNG IN % JAN. 1999 GEGEN			KUMULIERT		2-MONATS- DURCHSCHNITT	
			1999	FEB. 1998	JAN. 1999	1999	JAN. 1998	DEZ. 1998	JAN. 1999	VER- AEND. IN % GEGEN VORJAHR	JAN. 1999	VER- AEND. IN % GEGEN VORJAHR
			FEB.								BIS FEB. 1999	
30.01	HERSTELLUNG VON BUERO- MASCHINEN	INSGESAMT INLAND AUSLAND	67,1 52,0 83,7	-13,8 -22,7 -6,3	+5,3 -10,8 +20,4	63,7 58,3 69,5	-18,2 -21,0 -15,6	-38,7 -33,5 -43,0	65,4 55,2 78,6	-16,0 -21,8 -10,7	65,4 55,2 78,6	-16,0 -21,8 -10,7
30.02	HERSTELLUNG VON DATEN- VERARBEITUNGSGERAETEN UND -EINRICHTUNGEN	INSGESAMT INLAND AUSLAND	113,0 106,8 125,2	+9,1 +11,3 +5,7	+30,9 +30,9 +31,4	86,3 81,6 95,3	-18,4 -18,7 -18,2	-15,7 -16,4 -14,8	99,7 94,2 110,3	-4,8 -4,1 -6,1	99,7 94,2 110,3	-4,8 -4,1 -6,1
31	HERSTELLUNG VON GERAETEN DER ELEKTRIZITAETSERZUE- GUNG, -VERTEILUNG U.AE.	INSGESAMT INLAND AUSLAND	100,6 96,7 109,7	-2,9 +0,1 -8,1	+6,8 +6,4 +7,9	94,2 90,9 101,7	-0,4 +1,0 -3,3	-14,1 -14,6 -12,9	97,4 93,8 105,7	-1,7 +0,5 -5,9	97,4 93,8 105,7	-1,7 +0,5 -5,9
31.1	HERSTELLUNG VON ELEKTRO- MOTOREN, GENERATOREN UND TRANSFORMATOREN	INSGESAMT INLAND AUSLAND	98,9 97,2 102,3	+5,0 +11,0 -4,8	+6,9 +9,5 +2,5	92,5 88,8 99,8	+8,2 +10,3 +4,5	-8,8 -7,2 -11,7	95,7 93,0 101,1	+6,5 +10,6 -0,4	95,7 93,0 101,1	+6,5 +10,6 -0,4
31.2	HERSTELLUNG VON ELEK- TRIZITAETSERZEUGUNGS- U. -SCHALTEINRICHTUNGEN	INSGESAMT INLAND AUSLAND	99,4 92,1 116,6	-6,8 -7,0 -6,5	+6,3 +4,2 +10,5	93,5 88,4 105,5	-1,2 +0,1 -3,6	-15,8 -16,8 -13,5	96,5 90,3 111,1	-4,2 -3,6 -5,1	96,5 90,3 111,1	-4,2 -3,6 -5,1
31.3	H.V. ISOLIERTEN ELEK- TROMOTOREN, -LEITUNGEN U. -DRAEHTEN	INSGESAMT INLAND AUSLAND	93,1 86,5 116,8	-14,7 -8,4 -27,9	-4,8 -2,7 -9,8	97,8 88,9 129,5	-9,0 -7,2 -13,6	+16,0 +13,2 +22,9	95,5 87,7 123,2	-11,8 -7,8 -21,0	95,5 87,7 123,2	-11,8 -7,8 -21,0
31.4	HERSTELLUNG VON AKKUMU- LATOREN UND BATTERIEN	INSGESAMT INLAND AUSLAND	88,3 86,7 90,9	-12,5 -11,6 -13,8	+1,5 +0,8 +2,7	87,0 86,0 88,5	-16,8 -19,1 -13,1	-1,7 -6,2 +6,2	87,7 86,4 89,7	-14,7 -15,5 -13,5	87,7 86,4 89,7	-14,7 -15,5 -13,5
31.5	HERSTELLUNG VON ELEK- TRISCHEN LAMPEN UND LEUCHTEN	INSGESAMT INLAND AUSLAND	100,7 90,3 124,9	-3,3 -4,2 -1,6	+6,4 +4,9 +9,4	94,6 86,1 114,2	-2,3 -3,3 -0,7	-6,8 -7,4 -5,9	97,7 88,2 119,6	-2,8 -3,8 -1,2	97,7 88,2 119,6	-2,8 -3,8 -1,2
31.6	HERSTELLUNG VON ELEK- TRISCHEN AUSRUESTUNGEN A.N.G.	INSGESAMT INLAND AUSLAND	107,6 111,9 98,4	+4,5 +12,5 -11,0	+11,5 +11,6 +11,6	96,5 100,3 88,2	+0,1 +2,9 -6,2	-22,5 -22,3 -22,8	102,1 106,1 93,3	+2,4 +7,7 -8,8	102,1 106,1 93,3	+2,4 +7,7 -8,8
31.61	H.V.ELEKTR. AUSRUE- STUNGEN F. MOTOREN U. FAHRZEUGE A.N.G.	INSGESAMT INLAND AUSLAND	120,4 126,5 107,1	+2,9 +5,3 -2,8	+7,0 +5,5 +11,3	112,5 119,9 96,2	+5,3 +8,6 -2,6	+3,8 +1,2 +11,9	116,5 123,2 101,7	+4,1 +6,9 -2,7	116,5 123,2 101,7	+4,1 +6,9 -2,7
31.62	HERSTELLUNG VON SONST. ELEKTR. AUSRUESTUNGEN A.N.G.	INSGESAMT INLAND AUSLAND	93,2 95,3 88,8	+6,8 +24,9 -20,0	+18,7 +22,0 +11,7	78,5 78,1 79,5	-7,4 -5,9 -10,4	-44,9 -44,6 -45,3	85,9 86,7 84,2	-0,2 +8,8 -15,7	85,9 86,7 84,2	-0,2 +8,8 -15,7
32	RUNDFUNK-, FERNSEH- UND NACHRICHTENTECHNIK	INSGESAMT INLAND AUSLAND	111,9 97,0 129,6	+4,7 +2,3 +6,8	+0,8 +3,0 -1,1	111,0 94,2 131,0	+9,3 +3,3 +14,8	-24,3 -18,4 -28,9	111,5 95,6 130,3	+6,9 +2,8 +10,6	111,5 95,6 130,3	+6,9 +2,8 +10,6
32.1	HERSTELLUNG VON ELEKTRO- NISCHEN BAUELEMENTEN	INSGESAMT INLAND AUSLAND	136,2 119,0 148,2	+7,2 -6,1 +16,5	-1,5 +6,2 -5,3	138,3 112,1 156,5	+9,7 -9,6 +22,7	+2,0 +2,7 +1,6	137,3 115,6 152,4	+8,5 -7,8 +19,6	137,3 115,6 152,4	+8,5 -7,8 +19,6
32.2	H.V. NACHRICHTENTECHNI- SCHEN GERAETEN UND EINRICHTUNGEN	INSGESAMT INLAND AUSLAND	124,1 99,4 166,8	+8,0 +13,0 +3,4	+4,0 +2,6 +5,7	119,3 96,9 157,8	+14,2 +17,6 +10,6	-38,9 -28,4 -47,1	121,7 98,2 162,3	+10,9 +15,3 +6,8	121,7 98,2 162,3	+10,9 +15,3 +6,8
32.3	H.V. RUNDFUNK- U. FERN- SENGER, SOWIE PHONO- U. VIDEOTECHN. GERAETEN	INSGESAMT INLAND AUSLAND	62,3 73,3 48,3	-10,4 -8,6 -13,9	-3,4 -0,1 -9,0	64,5 73,4 53,1	-5,0 -7,9 +0,2	-16,9 -10,5 -26,2	63,4 73,4 50,7	-7,7 -8,2 -7,1	63,4 73,4 50,7	-7,7 -8,2 -7,1
33	MEDIZIN-, MESS-, STEUER- UND REGELUNGSTECHNIK, OPTIK	INSGESAMT INLAND AUSLAND	106,4 98,1 120,6	+3,1 +4,6 +1,3	+9,2 +7,3 +12,1	97,4 91,4 107,6	+4,4 +5,3 +3,1	-22,9 -23,7 -21,9	101,9 94,8 114,1	+3,7 +5,0 +2,1	101,9 94,8 114,1	+3,7 +5,0 +2,1
33.1	H.V. MEDIZINISCHEN GE- RAETEN UND ORTHOPAEDI- SCHEN VORRICHTUNGEN	INSGESAMT INLAND AUSLAND	102,4 88,4 124,5	-7,2 -11,2 -2,4	-4,6 -7,1 -1,5	107,3 95,2 126,4	+9,2 +6,1 +13,0	-19,0 -21,8 -15,2	104,9 91,8 125,5	+0,5 -3,1 +4,8	104,9 91,8 125,5	+0,5 -3,1 +4,8
33.2	H.V. MESS-, KONTROLL-, NAVIGATIONS- U.AE. INSTRU- MENTEN U. VORRICHTUNGEN	INSGESAMT INLAND AUSLAND	106,0 99,5 117,4	+4,2 +6,4 +1,1	+11,3 +8,5 +15,9	95,2 91,7 101,3	+4,2 +5,3 +2,3	-23,0 -20,0 -27,4	100,6 95,6 109,4	+4,1 +5,9 +1,7	100,6 95,6 109,4	+4,1 +5,9 +1,7
33.3	HERSTELLUNG VON INDU- STRIELLEN PROZESS- STEUERUNGSANLAGEN	INSGESAMT INLAND AUSLAND	149,8 145,9 173,8	+109,5 +105,5 +132,0	+83,8 +83,1 +88,1	81,5 79,7 92,4	+5,2 +7,3 -4,9	-59,2 -60,3 -52,0	115,7 112,8 133,1	+55,3 +55,2 +54,6	115,7 112,8 133,1	+55,3 +55,2 +54,6
33.4	HERSTELLUNG VON OPTI- SCHEN UND FOTOGRAPHI- SCHEN GERAETEN	INSGESAMT INLAND AUSLAND	109,9 99,3 123,6	+4,0 +2,5 +5,6	+20,0 +7,2 +36,9	91,6 92,6 90,3	-6,1 +3,7 -16,5	-13,0 -8,4 -18,4	100,8 96,0 107,0	-0,9 +3,1 -5,1	100,8 96,0 107,0	-0,9 +3,1 -5,1
33.5	HERSTELLUNG VON UHREN	INSGESAMT INLAND AUSLAND	76,1 73,1 80,3	-5,8 +4,1 -15,7	+12,6 +17,3 +7,1	67,6 62,3 75,0	-6,0 -2,8 -9,4	-15,3 -23,3 -3,7	71,9 67,7 77,7	-5,9 +0,7 -12,8	71,9 67,7 77,7	-5,9 +0,7 -12,8

## LAND

DAS VERARBEITENDE GEWERBE  
= 100  
ABTEILUNGEN, GRUPPEN UND KLASSEN  
ZWEIGE, AUSGABE 1993 (WZ93)  
WERT

## INDEX

1998	VER- AEND. IN % GEGEN	1997	1998	1998	VERAENDERUNG IN % 4.VJ 1998 GEGEN	1997	1998	1998	VERAENDERUNG IN % 2.HJ 1998 GEGEN	1997	1998	VER- AEND. IN % GEGEN	WZ93
FEB.	FEB. 1997	4.VJ	3.VJ	4.VJ	4.VJ 1997	3.VJ 1998	2.HJ	1.HJ	2.HJ	2.HJ 1997	1.HJ 1998	1997	SCHL.
77,8	+0,4	108,8	107,2	90,1	-17,2	-16,0	101,6	95,3	98,7	-2,9	+3,6	93,6	30.01
67,3	+1,5	105,4	71,4	73,8	-30,0	+3,4	91,1	86,0	72,6	-20,3	-15,6	85,2	
89,3	-0,6	112,4	146,7	108,0	-3,9	-26,4	113,2	105,4	127,3	+12,5	+20,8	102,8	
103,6	-3,6	124,2	120,0	98,6	-20,6	-17,8	124,9	114,5	109,3	-12,5	-4,5	117,4	30.02
96,0	-12,5	115,7	118,1	91,7	-20,7	-22,4	122,4	110,0	104,9	-14,3	-4,6	116,1	
118,5	+15,0	140,9	123,8	112,1	-20,4	-9,5	129,8	123,4	118,0	-9,1	-4,4	120,2	
103,6	+9,2	109,0	115,4	110,7	+1,6	-4,1	110,7	108,7	113,0	+2,1	+4,0	105,6	31
96,6	+7,5	105,1	110,8	108,8	+3,5	-1,8	106,0	101,7	109,8	+3,6	+8,0	100,8	
119,4	+12,5	117,8	125,9	114,9	-2,5	-8,7	121,4	124,6	120,4	-0,8	-3,4	116,5	
94,2	+12,3	98,4	104,1	103,4	+5,1	-0,7	97,8	102,0	103,8	+6,1	+1,8	94,4	31.1
87,6	+6,7	92,5	97,1	100,0	+8,1	+3,0	93,2	93,7	98,6	+5,8	+5,2	90,9	
107,5	+22,9	110,1	118,3	110,2	+0,1	-6,8	107,1	118,7	114,3	+6,7	-3,7	101,4	
106,7	+12,6	106,0	121,6	110,3	+4,1	-8,3	112,7	111,9	115,9	+2,8	+3,6	107,0	31.2
99,0	+12,0	103,4	116,1	107,5	+4,0	-7,4	107,1	103,4	111,8	+4,4	+8,1	100,7	
124,7	+13,6	112,1	134,5	116,8	+4,2	-13,2	126,1	131,9	125,6	-0,4	-4,8	121,6	
109,1	-7,2	126,9	132,4	107,7	-15,1	-18,7	133,1	120,8	120,1	-9,8	-0,6	127,3	31.3
94,4	-5,9	109,4	115,0	97,4	-11,0	-15,3	115,7	104,1	106,2	-8,2	+2,0	110,4	
162,0	-8,9	190,1	195,3	144,6	-23,9	-26,0	195,8	181,0	170,0	-13,2	-6,1	188,4	
100,9	+0,1	115,9	105,0	100,3	-13,5	-4,5	113,5	102,2	102,6	-9,6	+0,4	108,0	31.4
98,1	-5,5	116,8	107,5	99,4	-14,9	-7,5	115,5	100,7	103,5	-10,4	+2,8	109,5	
105,5	+10,1	114,4	100,9	101,8	-11,0	+0,9	110,3	104,7	101,3	-8,2	-3,2	105,5	
104,1	+4,5	111,4	100,3	110,2	-1,1	+8,9	105,9	99,4	105,3	-0,6	+5,9	101,5	31.5
94,3	+2,8	105,3	94,7	102,9	-2,3	+8,7	99,4	90,1	98,8	-0,6	+9,7	94,0	
126,9	+7,6	125,8	113,1	127,1	+1,0	+12,4	121,0	121,1	120,1	-0,7	-0,8	118,9	
103,0	+8,2	116,8	113,4	119,0	+1,9	+4,9	112,2	107,9	116,2	+3,6	+7,7	107,0	31.6
99,5	+6,0	115,6	114,9	124,3	+7,5	+8,2	112,1	107,3	119,6	+6,7	+11,5	107,3	
110,6	+13,0	119,5	110,2	107,5	-10,0	-2,5	112,2	109,0	108,8	-3,0	-0,2	106,4	
117,0	+6,3	122,3	117,4	122,0	-0,2	+3,9	116,4	117,3	119,7	+2,8	+2,0	114,4	31.61
120,1	+6,6	122,9	123,2	130,9	+6,5	+6,3	117,8	120,8	127,0	+7,8	+5,1	116,6	
110,2	+5,8	120,9	104,7	102,2	-15,5	-2,4	113,2	109,7	103,4	-8,7	-5,7	109,6	
87,3	+11,2	110,7	108,9	115,7	+4,5	+6,2	107,4	97,3	112,3	+4,6	+15,4	98,7	31.62
76,3	+5,1	107,4	105,5	116,9	+8,8	+10,8	105,7	92,2	111,2	+5,2	+20,6	96,8	
111,0	+22,0	117,9	116,3	113,2	-4,0	-2,7	111,0	108,2	114,8	+3,4	+6,1	102,9	
106,9	+13,6	129,0	128,7	136,5	+5,8	+8,1	126,1	113,1	132,6	+5,2	+17,2	116,3	32
94,8	+10,0	108,6	102,6	110,8	+2,0	+8,0	108,5	96,0	106,7	-1,7	+11,1	102,1	
121,4	+17,2	153,6	160,0	167,3	+8,9	+4,6	147,2	133,7	163,7	+11,2	+22,4	133,3	
127,0	+24,0	132,2	150,8	143,5	+8,5	-4,8	132,7	131,9	147,2	+10,9	+11,6	123,3	32.1
126,7	+25,7	111,4	131,2	123,3	+10,7	-6,0	118,7	126,9	127,3	+7,2	+0,3	113,8	
127,2	+22,9	146,7	164,5	157,5	+7,4	-4,3	142,5	135,3	161,0	+13,0	+19,0	129,9	
114,9	+12,1	152,5	144,0	165,6	+8,6	+15,0	147,2	125,9	154,8	+5,2	+23,0	135,6	32.2
88,0	+8,9	113,7	97,1	119,0	+4,7	+22,6	110,3	92,3	108,0	-2,1	+17,0	104,2	
161,3	+15,1	219,5	225,2	246,2	+12,2	+9,3	211,1	183,9	235,7	+11,7	+28,2	189,9	
69,5	-0,9	85,4	76,5	78,8	-7,7	+3,0	82,3	69,3	77,7	-5,6	+12,1	75,3	32.3
80,2	-4,4	96,2	88,4	84,1	-12,6	-4,9	96,0	76,1	86,3	-10,1	+13,4	87,9	
56,1	+6,7	72,0	61,6	72,1	+0,1	+17,0	65,2	60,8	66,9	+2,6	+10,0	59,3	
103,2	+9,3	116,2	111,8	119,4	+2,8	+6,8	111,8	107,9	115,6	+3,4	+7,1	105,9	33
93,8	+5,0	109,2	101,3	112,2	+2,7	+10,8	104,1	98,6	106,8	+2,6	+8,3	98,5	
119,0	+15,6	128,0	129,7	132,0	+3,1	+1,8	124,9	123,5	130,8	+4,7	+5,9	116,7	
110,4	+8,3	116,1	119,1	122,9	+5,9	+3,2	115,5	113,1	121,0	+4,8	+7,0	110,9	33.1
99,6	+1,3	109,6	100,2	107,8	-1,8	+7,6	106,7	101,9	104,0	-2,5	+2,1	103,6	
127,6	+16,8	126,5	149,1	146,9	+16,1	-1,5	129,5	130,9	148,0	+14,3	+13,1	122,5	
101,7	+11,6	118,4	108,3	117,7	-0,6	+8,7	112,1	106,0	113,0	+0,8	+6,6	104,1	33.2
93,5	+8,7	110,1	102,7	111,6	+1,4	+8,7	104,7	97,5	107,1	+2,3	+9,8	98,0	
116,1	+16,0	132,8	118,0	128,4	-3,3	+8,8	124,9	120,8	123,2	-1,4	+2,0	114,6	
71,5	-4,3	140,5	115,2	171,7	+22,2	+48,0	120,0	106,1	143,5	+19,6	+35,2	115,4	33.3
71,0	-11,8	139,7	115,8	173,5	+24,2	+48,8	119,4	101,7	144,7	+21,2	+42,3	114,6	
74,9	+91,1	145,6	111,7	161,0	+10,6	+44,1	123,7	133,2	136,4	+10,3	+2,4	120,3	
106,7	+8,0	104,4	111,5	104,0	-0,4	-6,7	103,7	107,2	107,8	+4,0	+0,6	101,2	33.4
96,9	+11,5	92,9	97,4	98,7	+6,2	+1,3	91,1	98,4	98,0	+7,6	-0,4	91,1	
117,1	+4,6	119,1	129,6	110,8	-7,0	-14,5	119,9	118,5	120,2	+0,3	+1,4	114,1	
80,8	+6,2	95,5	79,7	92,4	-3,2	+15,9	86,2	83,0	86,0	-0,2	+3,6	81,7	33.5
70,2	-2,9	88,1	73,8	89,4	+1,5	+21,1	80,5	74,0	81,6	+1,4	+10,3	76,4	
95,3	+17,1	105,7	87,8	96,5	-8,7	+9,9	94,2	95,5	92,1	-2,2	-3,6	89,0	

2 INDEX DES UMSATZES FUER  
1995  
NACH ABSCHNITTEN, UNTERABSCHNITTEN,  
DER KLASSIFIKATION DER WIRTSCHAFTS  
2.1 ORIGINAL

WERT

W293- SCHL.	WIRTSCHAFTSZWEIG		1999 FEB.	VERAENDERUNG IN % FEB. 1999 GEGEN		1999 JAN.	VERAENDERUNG IN % JAN. 1999 GEGEN		KUMULIERT		2-MONATS- DURCHSCHNITT		
				FEB. 1998	JAN. 1999		JAN. 1998	JAN. 1998	DEZ. 1998	JAN. 1999 BIS FEB. 1999	VER- AEND. IN % GEGEN VORJAHR	JAN. 1999 UND FEB. 1999	VER- AEND. IN % GEGEN VORJAHR
DM	FAHRZEUGBAU	INSGESAMT	132,8	+7,4	+14,7	115,8	+12,1	-21,2	124,3	+9,5	124,3	+9,5	
		INLAND	119,0	+7,5	+16,4	102,2	+12,1	-27,2	110,6	+9,5	110,6	+9,5	
		AUSLAND	147,5	+7,4	+13,2	130,3	+12,0	-15,3	138,9	+9,5	138,9	+9,5	
34	HERSTELLUNG VON KRAFTWAGEN UND KRAFTWAGENTEILEN	INSGESAMT	137,4	+7,3	+14,9	119,6	+10,7	-14,4	128,5	+8,8	128,5	+8,8	
		INLAND	121,5	+7,0	+15,6	105,1	+12,8	-17,4	113,3	+9,6	113,3	+9,6	
		AUSLAND	154,4	+7,4	+14,2	135,2	+9,1	-11,5	144,8	+8,1	144,8	+8,1	
34.1	HERSTELLUNG VON KRAFTWAGEN UND KRAFTWAGENMOTOREN	INSGESAMT	140,2	+8,1	+18,9	117,9	+11,9	-18,8	129,1	+9,8	129,1	+9,8	
		INLAND	113,6	+7,5	+22,9	92,4	+13,0	-27,2	103,0	+9,8	103,0	+9,8	
		AUSLAND	164,4	+8,5	+16,5	141,1	+11,2	-12,8	152,8	+9,8	152,8	+9,8	
34.2	HERSTELLUNG VON KAROS- SERIEN, AUFBAUTEN UND ANHAENGERN	INSGESAMT	102,1	-1,5	+11,8	91,3	+13,3	-18,5	96,7	+4,9	96,7	+4,9	
		INLAND	94,3	+0,3	+6,9	88,2	+19,0	-21,5	91,3	+8,6	91,3	+8,6	
		AUSLAND	122,1	-5,0	+23,1	99,2	+2,4	-10,7	110,7	-1,8	110,7	-1,9	
34.3	H.V. TEILEN UND ZUBE- HOER FUER KRAFTWAGEN UND KRAFTWAGENMOTOREN	INSGESAMT	136,2	+6,1	+5,7	128,9	+7,9	-1,1	132,6	+6,9	132,6	+6,9	
		INLAND	143,4	+7,1	+6,3	134,9	+11,6	+2,8	139,2	+9,3	139,2	+9,3	
		AUSLAND	125,9	+4,3	+4,6	120,4	+2,6	-6,6	123,2	+3,4	123,2	+3,4	
35	SONSTIGER FAHRZEUGBAU	INSGESAMT	99,1	+10,0	+12,9	87,8	+28,0	-56,1	93,5	+17,8	93,5	+17,8	
		INLAND	101,2	+12,6	+24,3	81,4	+7,2	-65,5	91,3	+10,1	91,3	+10,1	
		AUSLAND	96,9	+7,2	+2,4	94,6	+56,1	-41,6	95,8	+26,9	95,8	+26,9	
35.1	SCHIFFBAU	INSGESAMT	14,7	-60,5	-51,8	30,5	+9,3	-89,2	22,6	-30,7	22,6	-30,7	
		INLAND	24,0	-50,0	-40,1	40,1	-30,6	-91,9	32,1	-39,3	32,1	-39,3	
		AUSLAND	8,4	-71,9	-65,0	24,0	+224,3	-82,2	16,2	-13,4	16,2	-13,4	
35.11	SCHIFFBAU (OHNE BOOTS- UND YACHTBAU)	INSGESAMT	12,1	-66,1	-57,7	28,6	+13,9	-88,4	20,4	-32,9	20,4	-32,9	
		INLAND	22,4	-52,7	-43,4	39,6	-29,0	-91,6	31,0	-39,9	31,0	-39,9	
		AUSLAND	5,1	-81,7	-75,9	21,2	+393,0	-76,9	13,2	-18,0	13,2	-18,0	
35.12	BOOTS- UND YACHTBAU	INSGESAMT	98,2	+15,3	+9,0	90,1	-23,9	-93,7	94,2	-7,5	94,2	-7,5	
		INLAND	62,2	+0,5	+18,5	52,5	-50,2	-95,1	57,4	-31,4	57,4	-31,4	
		AUSLAND	144,4	+25,6	+4,4	138,3	+2,4	-92,7	141,4	+13,0	141,4	+13,0	
35.2	SCHIENENFAHRZEUGBAU	INSGESAMT	115,4	+27,8	+49,7	77,1	+26,8	-53,4	96,3	+27,4	96,3	+27,4	
		INLAND	110,6	+17,9	+37,2	80,6	+33,9	-49,2	95,6	+24,2	95,6	+24,2	
		AUSLAND	129,3	+61,0	+93,3	66,9	+7,2	-64,0	98,1	+37,4	98,1	+37,4	
35.3	LUFT- UND RAUMFAHRZEUGBAU	INSGESAMT	144,0	+16,0	+8,6	132,6	+34,6	-29,3	138,3	+24,3	138,3	+24,3	
		INLAND	131,1	+20,7	+22,0	107,5	+6,9	-45,2	119,3	+14,1	119,3	+14,1	
		AUSLAND	153,3	+13,3	+1,8	150,6	+55,4	-16,8	152,0	+30,9	152,0	+30,9	
35.4	H.V. KRAFTRAEDERN, FAHRRADERN UND BEHINDERTENFAHRZEUGEN	INSGESAMT	138,8	+28,8	+55,8	89,1	+16,9	+42,6	114,0	+23,9	114,0	+23,9	
		INLAND	142,4	+30,3	+57,0	90,7	+18,9	+44,9	116,6	+25,6	116,6	+25,6	
		AUSLAND	109,4	+14,6	+42,6	76,7	+1,3	+23,5	93,1	+8,8	93,1	+8,8	
35.41	HERSTELLUNG VON KRAFTRAEDERN	INSGESAMT	253,7	+49,1	+82,1	139,3	+21,6	+51,1	196,5	+38,0	196,5	+38,0	
		INLAND	259,3	+50,0	+83,4	141,4	+22,4	+53,4	200,4	+39,0	200,4	+39,0	
		AUSLAND	101,2	+4,9	+22,8	82,4	-8,8	-12,2	91,8	-1,8	91,8	-1,8	
35.42	HERSTELLUNG VON FAHRRADERN	INSGESAMT	100,6	+16,3	+50,8	66,7	+17,2	+46,3	83,7	+16,7	83,7	+16,7	
		INLAND	100,2	+16,6	+48,0	67,7	+19,6	+49,1	84,0	+17,8	84,0	+17,8	
		AUSLAND	103,1	+13,9	+72,4	59,8	+1,2	+27,5	81,5	+9,0	81,5	+9,0	
35.43	HERSTELLUNG VON BEHINDERTENFAHRZEUGEN	INSGESAMT	84,7	+5,2	-0,9	85,5	+5,6	+17,0	85,1	+5,3	85,1	+5,3	
		INLAND	76,5	+1,6	-3,2	79,0	+6,0	+13,7	77,8	+3,9	77,8	+3,9	
		AUSLAND	130,2	+19,2	+6,8	121,9	+4,2	+30,8	126,1	+11,5	126,1	+11,5	
35.5	FAHRZEUGBAU A.N.G.	INSGESAMT	78,5	+11,0	+18,4	66,3	-6,9	-32,8	72,4	+2,0	72,4	+2,0	
		INLAND	71,8	+2,6	+17,7	61,0	-4,2	-29,7	66,4	-0,7	66,4	-0,7	
		AUSLAND	94,9	+31,3	+19,8	79,2	-11,5	-37,9	87,1	+7,7	87,1	+7,7	
36.1	HERSTELLUNG VON MOEBELN	INSGESAMT	97,7	-2,1	+10,1	88,7	+0,6	-6,7	93,2	-0,9	93,2	-0,9	
		INLAND	94,3	-2,8	+9,0	86,5	+0,6	-6,4	90,4	-1,2	90,4	-1,2	
		AUSLAND	121,2	+2,0	+17,0	103,6	-0,1	-8,8	112,4	+1,0	112,4	+1,0	
36.11	HERSTELLUNG VON SITZ- MOEBELN	INSGESAMT	110,9	+0,6	+11,3	99,6	+4,8	-3,2	105,3	+2,6	105,3	+2,6	
		INLAND	108,0	-0,3	+9,8	98,4	+5,7	-2,1	103,2	+2,5	103,2	+2,5	
		AUSLAND	130,2	+6,3	+21,2	107,4	-0,3	-9,7	118,8	+3,2	118,8	+3,2	
36.12	HERSTELLUNG VON BUERO- UND LADENMOEBELN	INSGESAMT	93,8	+0,6	+14,8	81,7	+6,2	-24,6	87,8	+3,2	87,8	+3,2	
		INLAND	91,4	+0,9	+13,5	80,5	+7,0	-23,9	86,0	+3,7	86,0	+3,7	
		AUSLAND	116,7	-1,0	+25,5	93,0	-0,2	-29,7	104,9	-0,7	104,9	-0,7	
36.13	HERSTELLUNG VON KUECHENMOEBELN	INSGESAMT	90,4	-2,7	+8,0	83,7	-3,0	-2,4	87,1	-2,8	87,1	-2,8	
		INLAND	86,7	-4,0	+5,2	82,4	-2,7	-0,8	84,6	-3,3	84,6	-3,3	
		AUSLAND	113,4	+4,0	+23,4	91,9	-4,5	-10,3	102,7	+0,1	102,7	+0,1	
36.14	HERSTELLUNG VON SONST. MOEBELN	INSGESAMT	92,9	-4,9	+8,7	85,5	-3,0	-4,1	89,2	-4,0	89,2	-4,0	
		INLAND	89,1	-5,5	+8,5	82,1	-3,8	-4,6	85,6	-4,7	85,6	-4,7	
		AUSLAND	119,5	-1,3	+9,2	109,4	+2,0	-0,5	114,5	+0,3	114,5	+0,3	



## LAND

DAS VERARBEITENDE GEWERBE  
= 100  
ABTEILUNGEN, GRUPPEN UND KLASSEN  
ZWEIGE, AUSGABE 1993 (WZ93)  
WERT

## INDEX

1998 FEB.	VER- ÄND. IN % GEGEN FEB. 1997	1997 4.VJ	1998 3.VJ	1998 4.VJ	VERÄNDERUNG IN % 4.VJ 1998 GEGEN 4.VJ 1997 3.VJ 1998		1997 2.HJ	1998 1.HJ	1998 2.HJ	VERÄNDERUNG IN % 2.HJ 1998 GEGEN 2.HJ 1997 1.HJ 1998		1997	1998	VER- ÄND. IN % GEGEN 1997	WZ93 SCHL.
123,6	+15,3	130,3	130,2	153,5	+17,8	+17,9	121,7	131,4	141,8	+16,5	+7,9	119,2	136,6	+14,6	DM
110,7	+15,6	117,1	119,0	140,6	+20,1	+18,2	111,7	120,7	129,8	+16,2	+7,5	110,2	125,2	+13,6	
137,4	+15,2	144,4	142,2	167,4	+15,9	+17,7	132,5	142,8	154,8	+16,8	+8,4	128,7	148,8	+15,6	
128,1	+15,1	127,8	132,1	153,3	+20,0	+16,0	120,5	134,6	142,7	+18,4	+6,0	119,4	138,6	+16,1	34
113,6	+15,7	115,3	120,2	138,1	+19,8	+14,9	110,3	122,0	129,2	+17,1	+5,9	109,5	125,6	+14,7	
143,8	+14,9	141,2	144,7	169,5	+20,0	+17,1	131,4	148,2	157,1	+19,6	+6,0	129,9	152,6	+17,5	
129,7	+16,1	130,1	133,8	159,2	+22,4	+19,0	122,2	136,6	146,5	+19,9	+7,2	121,4	141,5	+16,6	34.1
105,7	+15,1	113,1	112,6	134,7	+19,1	+19,6	107,9	115,9	123,7	+15,3	+6,7	106,9	119,8	+12,1	
151,5	+16,7	145,6	153,1	181,5	+24,7	+18,5	135,7	155,5	167,3	+23,3	+7,6	134,6	161,4	+19,9	
103,7	+24,9	96,3	104,6	118,9	+23,5	+13,7	91,9	109,0	111,7	+21,5	+2,5	90,9	110,3	+21,3	34.2
94,0	+26,9	87,2	99,7	114,2	+31,0	+14,5	84,9	103,2	107,0	+26,0	+3,7	83,8	105,1	+25,4	
128,5	+21,7	119,6	116,9	130,7	+9,3	+11,8	109,7	123,5	123,8	+12,9	+0,2	108,2	123,7	+13,3	
128,4	+11,7	127,2	132,4	144,0	+13,2	+8,8	121,1	134,1	138,2	+14,1	+3,1	119,0	136,1	+14,4	34.3
133,9	+15,0	125,7	140,4	150,1	+19,4	+6,9	121,9	138,5	145,2	+19,1	+4,8	120,2	141,9	+18,1	
120,7	+6,9	129,4	121,0	135,4	+4,6	+11,9	119,9	127,8	128,2	+6,9	+0,3	117,2	128,0	+9,2	
90,1	+16,4	148,7	116,2	155,3	+4,4	+33,6	131,0	107,4	135,8	+3,7	+26,4	117,7	121,6	+3,3	35
89,9	+14,1	130,1	109,4	158,5	+21,8	+44,9	121,8	111,1	134,0	+10,0	+20,6	115,4	122,5	+6,2	
90,4	+19,1	168,6	123,6	152,0	-9,8	+23,0	140,8	103,5	137,8	-2,1	+33,1	120,3	120,6	+0,2	
37,2	+6,3	114,0	76,9	139,0	+21,9	+80,8	98,0	60,2	108,0	+10,2	+79,4	87,2	84,1	-3,6	35.1
48,0	+43,7	107,0	81,5	225,4	+110,7	+176,6	101,7	85,5	153,5	+50,9	+79,5	109,1	119,5	+9,5	
29,9	-17,4	118,9	74,0	80,2	-32,5	+8,4	95,6	42,8	77,1	-19,3	+80,1	72,2	59,9	-17,0	
35,7	+7,5	114,1	73,1	124,9	+9,5	+70,9	96,6	58,5	99,0	+2,5	+69,2	84,8	78,8	-7,1	35.11
47,4	+50,5	107,5	81,0	216,8	+101,7	+167,7	102,0	85,2	148,9	+46,0	+74,8	109,6	117,0	+6,8	
27,8	-19,2	118,5	67,8	62,8	-47,0	-7,4	92,8	40,4	65,3	-29,6	+61,6	67,9	52,9	-22,1	
85,2	-8,6	112,4	196,8	589,0	+424,0	+199,3	142,9	113,4	392,9	+174,9	+246,5	163,5	253,1	+54,8	35.12
61,9	-21,8	93,7	94,9	430,8	+359,8	+354,0	94,2	92,8	282,9	+179,1	+183,3	97,5	177,8	+82,4	
115,0	+3,4	136,3	327,4	792,0	+481,1	+141,9	205,5	139,8	559,7	+172,4	+300,4	248,1	349,8	+41,0	
90,3	+15,2	145,8	126,8	125,9	-13,6	-0,7	136,6	104,9	126,4	-7,5	+20,5	119,2	115,6	-3,0	35.2
93,8	+25,9	158,0	113,5	125,4	-20,6	+10,5	145,7	107,0	119,4	-18,1	+11,6	121,4	113,2	-6,8	
80,3	-10,7	109,9	165,9	127,4	+15,9	-23,2	110,1	98,7	146,6	+33,2	+48,5	112,6	122,7	+9,0	
124,1	+21,2	191,5	148,2	197,2	+3,0	+33,1	164,5	141,0	172,7	+5,0	+22,5	144,9	156,8	+8,2	35.3
108,6	+3,7	153,4	141,4	178,6	+16,4	+26,3	140,9	132,2	160,0	+13,6	+21,0	127,8	146,1	+14,3	
135,3	+34,4	218,9	153,1	210,5	-3,8	+37,5	181,5	147,3	181,8	+0,2	+23,4	157,2	164,5	+4,6	
107,8	+7,7	69,1	75,4	70,4	+1,9	-6,6	72,8	113,6	72,9	+0,1	-35,8	90,5	93,3	+3,1	35.4
109,3	+10,1	68,4	75,3	70,2	+2,6	-6,8	72,1	114,0	72,8	+1,0	-36,1	90,1	93,4	+3,7	
95,5	-10,8	75,2	76,5	72,1	-4,1	-5,8	79,5	110,9	74,3	-6,5	-33,0	93,6	92,6	-1,1	
170,2	+31,4	93,0	102,6	92,0	-1,1	-10,3	91,8	161,4	97,3	+6,0	-39,7	113,3	129,4	+14,2	35.41
172,9	+33,2	93,1	102,5	91,5	-1,7	-10,7	91,6	163,3	97,0	+5,9	-40,6	113,5	130,1	+14,6	
96,5	-21,0	93,2	106,7	107,4	+15,2	+0,7	96,7	109,6	107,1	+10,8	-2,3	107,1	108,3	+1,1	
86,5	-5,6	52,6	54,7	54,1	+2,9	-1,1	58,3	98,5	54,4	-6,7	-44,8	80,0	76,5	-4,4	35.42
85,9	-3,9	52,4	54,5	54,8	+4,6	+0,6	58,1	97,4	54,7	-5,9	-43,8	79,7	76,0	-4,6	
90,5	-15,7	53,6	56,1	48,8	-9,0	-13,0	59,6	106,2	52,5	-11,9	-50,6	81,7	79,3	-2,9	
80,5	-1,5	87,6	103,2	91,7	+4,7	-11,1	92,7	88,4	97,4	+5,1	+10,2	88,6	92,9	+3,7	35.43
75,3	-3,8	80,2	99,6	85,8	+7,0	-13,9	86,2	81,9	92,7	+7,5	+13,2	83,9	87,3	+4,1	
109,2	+8,1	129,2	122,9	124,4	-3,7	+1,2	128,9	124,5	123,6	-4,1	-0,7	121,7	124,1	+2,0	
70,7	+1,9	93,9	86,2	104,8	+11,6	+21,6	86,8	82,5	95,5	+10,0	+15,8	83,3	89,0	+6,8	35.5
70,0	-5,0	88,1	80,7	92,2	+4,7	+14,3	83,1	77,9	86,4	+4,0	+10,9	82,0	82,2	+0,2	
72,3	+22,8	108,4	99,8	135,5	+25,0	+35,8	96,1	93,7	117,6	+22,4	+25,5	86,4	105,7	+22,3	
99,8	+4,5	103,1	94,6	108,6	+5,3	+14,8	96,5	102,1	101,6	+5,3	-0,5	96,5	101,9	+5,6	36.1
97,0	+3,3	100,4	91,9	105,8	+5,4	+15,1	94,0	99,3	98,8	+5,1	-0,5	94,4	99,1	+5,0	
118,8	+12,0	121,6	113,7	128,3	+5,5	+12,8	113,9	121,6	121,0	+6,2	-0,5	110,9	121,3	+9,4	
110,2	+7,1	107,7	98,7	117,8	+9,4	+19,4	99,6	110,7	108,2	+8,6	-2,3	101,1	109,5	+8,3	36.11
108,3	+6,8	106,3	96,9	116,6	+10,7	+20,3	97,4	108,7	106,8	+9,7	-1,7	99,4	107,7	+8,4	
122,5	+8,8	123,5	109,6	126,0	+2,0	+15,0	113,8	124,0	117,8	+3,5	-5,0	112,5	120,9	+7,5	
93,2	+12,2	104,2	103,1	116,2	+11,5	+12,7	97,0	94,3	109,7	+13,1	+16,3	90,8	102,0	+12,3	36.12
90,6	+11,0	101,8	101,3	113,1	+11,1	+11,6	95,0	91,5	107,2	+12,8	+17,2	89,2	99,3	+11,3	
117,9	+22,0	126,7	120,7	145,3	+14,7	+20,4	116,0	121,4	133,0	+14,7	+9,6	105,3	127,2	+20,8	
92,9	+3,7	102,0	92,7	104,3	+2,3	+12,5	96,9	101,1	98,5	+1,7	-2,6	96,5	99,8	+3,4	36.13
90,3	+1,9	99,9	89,0	101,1	+1,2	+13,6	94,6	98,2	95,1	+0,5	-3,2	94,3	96,6	+2,4	
109,0	+14,3	115,5	115,5	124,5	+7,8	+7,8	111,7	119,5	120,0	+7,4	+0,4	110,2	119,7	+8,6	
97,7	+0,6	99,8	89,7	101,4	+1,6	+13,0	93,8	99,1	95,5	+1,8	-3,6	95,1	97,3	+2,3	36.14
94,3	-1,0	96,6	86,2	97,6	+1,0	+13,2	90,8	96,0	91,9	+1,2	-4,3	92,8	93,9	+1,2	
121,1	+11,0	121,8	114,1	127,3	+4,5	+11,6	114,4	120,9	120,7	+5,5	-0,2	111,4	120,8	+8,4	

2 INDEX DES UMSATZES FUER  
1995  
NACH ABSCHNITTEN, UNTERABSCHNITTEN,  
DER KLASSEIFIKATION DER WIRTSCHAFTS  
2.1 ORIGINAL

VOLUMEN

WZ93- SCHL.	WIRTSCHAFTSZWEIG		VERAENDERUNG IN % FEB. 1999 GEGEN			VERAENDERUNG IN % JAN. 1999 GEGEN			KUMULIERT		2-MONATS- DURCHSCHNITT	
			1999 FEB.	FEB. 1998	JAN. 1999	1999 JAN.	JAN. 1998	DEZ. 1998	JAN. 1999 BIS FEB. 1999	VER- AEND. IN % GEGEN VORJAHR	JAN. 1999 UND FEB. 1999	VER- AEND. IN % GEGEN VORJAHR
D	VERARBEITENDES GEWERBE 1)	INSGESAMT	102,9	-0,5	+6,6	96,5	-0,4	-14,4	99,7	-0,5	99,7	-0,5
		INLAND	95,1	-0,3	+5,3	90,3	-0,1	-13,7	92,7	-0,2	92,7	-0,2
		AUSLAND	117,1	-0,8	+8,5	107,9	-0,9	-15,4	112,5	-0,9	112,5	-0,9
	VORLEISTUNGSGUETER- PRODUZENTEN	INSGESAMT	102,6	-2,9	+2,6	100,0	-2,6	+3,2	101,3	-2,8	101,3	-2,8
		INLAND	97,8	-1,8	+2,7	95,2	-0,8	+2,4	96,5	-1,3	96,5	-1,3
		AUSLAND	112,7	-4,8	+2,3	110,2	-5,7	+4,8	111,5	-5,2	111,5	-5,2
	INVESTITIONSGUETER- PRODUZENTEN	INSGESAMT	102,5	+2,8	+12,1	91,4	+2,5	-35,1	97,0	+2,6	97,0	+2,6
		INLAND	91,8	+3,4	+9,8	83,6	+1,6	-35,9	87,7	+2,5	87,7	+2,5
		AUSLAND	118,4	+2,0	+14,8	103,1	+3,6	-34,0	110,8	+2,8	110,8	+2,8
	GEBRAUCHSGUETER- PRODUZENTEN	INSGESAMT	108,6	+2,1	+13,7	95,5	+3,6	-15,3	102,1	+2,8	102,1	+2,8
		INLAND	94,7	+0,7	+12,3	84,3	+2,7	-14,8	89,5	+1,6	89,5	+1,6
		AUSLAND	129,9	+3,7	+15,3	112,7	+4,6	-15,8	121,3	+4,1	121,3	+4,1
	VERBRAUCHSGUETER- PRODUZENTEN	INSGESAMT	97,9	-3,0	-0,6	98,5	-3,1	+16,8	98,2	-3,1	98,2	-3,1
		INLAND	91,8	-4,4	-1,8	93,5	-3,7	+13,3	92,7	-4,0	92,7	-4,0
		AUSLAND	114,6	+0,3	+2,1	112,2	-1,8	+25,6	113,4	-0,8	113,4	-0,8
DB	TEXTIL- UND BEKLEIDUNGS- GEWERBE	INSGESAMT	102,6	-5,7	+1,3	101,3	-4,9	+34,4	102,0	-5,3	102,0	-5,3
		INLAND	95,0	-6,2	+1,1	94,0	-4,1	+28,6	94,5	-5,2	94,5	-5,2
		AUSLAND	125,0	-4,5	+1,7	122,9	-6,4	+49,3	124,0	-5,4	124,0	-5,4
17	TEXTILGEWERBE	INSGESAMT	88,7	-6,9	+0,7	88,1	-7,0	+11,7	88,4	-6,9	88,4	-6,9
		INLAND	82,8	-5,7	-0,4	83,1	-4,9	+11,1	83,0	-5,3	83,0	-5,3
		AUSLAND	104,7	-9,4	+3,2	101,5	-11,3	+13,0	103,1	-10,3	103,1	-10,3
17.1	SPINNSTOFFAUFBEREITUNG UND SPINNEREI	INSGESAMT	78,3	-15,8	-5,7	83,0	-11,6	+39,5	80,7	-13,7	80,7	-13,7
		INLAND	73,0	-11,8	-6,4	78,0	-9,1	+44,7	75,5	-10,4	75,5	-10,4
		AUSLAND	87,3	-21,0	-4,9	91,8	-14,8	+33,0	89,6	-17,9	89,6	-17,9
17.11	BAUMWOLLAUFBEREITUNG UND -SPINNEREI	INSGESAMT	93,7	-2,3	-8,9	102,8	+1,4	+52,7	98,3	-0,4	98,3	-0,4
		INLAND	84,2	-1,4	-10,0	93,6	+2,5	+60,8	88,9	+0,6	88,9	+0,6
		AUSLAND	111,4	-3,8	-7,2	120,0	-0,2	+42,2	115,7	-2,0	115,7	-2,0
17.12,13	WOLLAUFBEREITUNG, STREICHGARN- UND KAMMGARNSPINNEREI	INSGESAMT	63,6	-35,4	-4,1	66,3	-28,9	+33,4	65,0	-32,2	65,0	-32,2
		INLAND	59,6	-27,2	-0,2	59,7	-24,6	+40,1	59,7	-25,9	59,7	-25,9
		AUSLAND	70,3	-44,4	-9,2	77,4	-33,7	+25,4	73,9	-39,2	73,9	-39,2
17.16	NAEMGARNFERTIGUNG	INSGESAMT	58,8	-14,5	+11,6	52,7	-23,4	-4,5	55,8	-18,9	55,8	-18,9
		INLAND	63,2	-15,1	+1,1	62,5	-22,9	-6,7	62,9	-19,2	62,9	-19,2
		AUSLAND	52,8	-13,9	+33,7	39,5	-24,6	-	46,2	-18,8	46,2	-18,8
17.2	WEBEREI	INSGESAMT	87,8	-7,1	+2,3	85,8	-6,1	+17,1	86,8	-6,7	86,8	-6,7
		INLAND	83,8	-5,4	+3,3	81,1	-2,6	+20,5	82,5	-4,1	82,5	-4,1
		AUSLAND	96,4	-10,0	+0,7	95,7	-11,9	+11,4	96,1	-10,9	96,1	-10,9
17.21	BAUMWOLLWEBEREI	INSGESAMT	93,8	-6,6	+3,0	91,1	-7,0	+16,8	92,5	-6,8	92,5	-6,8
		INLAND	91,4	-5,5	+2,6	89,1	-1,8	+21,9	90,3	-3,6	90,3	-3,6
		AUSLAND	96,4	-8,5	+3,6	95,0	-15,2	+8,6	96,7	-11,9	96,7	-11,9
17.22	STREICHGARNWEBEREI	INSGESAMT	54,6	-26,6	+37,5	39,7	-11,0	+18,9	47,2	-20,7	47,2	-20,7
		INLAND	49,3	-22,0	+56,3	30,9	-11,7	+13,6	39,6	-18,4	39,6	-18,4
		AUSLAND	85,0	-37,1	+3,7	82,0	-9,8	+28,5	83,5	-26,2	83,5	-26,2
17.23	KAMMGARNWEBEREI	INSGESAMT	70,4	-14,8	-3,0	72,6	-8,3	+2,3	71,5	-11,6	71,5	-11,6
		INLAND	65,2	-15,8	+5,0	62,1	-13,0	-0,8	63,7	-14,4	63,7	-14,4
		AUSLAND	90,4	-11,8	-19,9	112,8	+3,4	+9,2	101,6	-4,0	101,6	-4,0
17.24	SEIDEN- UND FILAMENTGARNWEBEREI	INSGESAMT	89,4	-1,9	+3,4	86,5	-2,3	+30,1	88,0	-2,0	88,0	-2,0
		INLAND	88,2	+5,3	+2,4	84,2	+3,8	+37,4	85,2	+4,5	85,2	+4,5
		AUSLAND	95,0	-11,4	+4,9	90,6	-10,7	+19,8	92,8	-11,0	92,8	-11,0
17.3	TEXTILVEREDLUNG	INSGESAMT	77,9	-9,6	+1,7	76,6	-9,8	-3,3	77,3	-9,7	77,3	-9,7
		INLAND	76,2	-9,8	-0,8	76,8	-5,7	-3,0	76,5	-7,8	76,5	-7,8
		AUSLAND	82,8	-9,0	+8,8	76,1	-19,6	-3,8	79,5	-14,3	79,5	-14,3
17.4	HERSTELLUNG VON KON- FEKTIONIERTE TEXTIL- WAREN (OHNE BEKLEIDUNG)	INSGESAMT	85,8	-4,5	-2,1	87,6	-5,7	-12,1	86,7	-5,1	86,7	-5,1
		INLAND	81,9	-6,1	-3,2	84,6	-7,9	-14,1	83,3	-7,0	83,3	-7,0
		AUSLAND	113,3	+4,9	+4,2	108,7	+8,3	+0,5	111,0	+6,5	111,0	+6,5
17.5	SONSTIGES TEXTILGEWERBE (OHNE HERSTELLUNG VON MASCHENWARE)	INSGESAMT	100,1	-7,1	+3,5	96,7	-7,9	+10,1	98,4	-7,5	98,4	-7,5
		INLAND	90,5	-4,8	+1,3	89,3	-5,3	+12,5	89,9	-5,1	89,9	-5,1
		AUSLAND	123,2	-10,9	+7,5	114,6	-12,3	+6,1	118,9	-11,5	118,9	-11,5
17.51	HERSTELLUNG VON TEPPICHEN	INSGESAMT	86,3	-9,3	+1,9	84,7	-8,7	+7,1	85,5	-9,0	85,5	-9,0
		INLAND	82,9	-8,5	+2,5	80,9	-9,3	+5,8	81,9	-8,9	81,9	-8,9
		AUSLAND	112,9	-14,3	-1,3	114,4	-5,9	+15,2	113,7	-10,3	113,7	-10,3
17.52	HERSTELLUNG VON SEILERWAREN	INSGESAMT	127,1	+14,8	+26,8	100,2	-9,6	-2,2	113,7	+2,6	113,7	+2,6
		INLAND	112,1	+10,6	+16,5	96,2	-10,6	+4,5	104,2	-0,3	104,2	-0,3
		AUSLAND	168,3	+23,5	+51,5	111,1	-6,9	-15,1	139,7	+9,3	139,7	+9,3

1) AUSGEWAHLTE WIRTSCHAFTSZWEIGE (OHNE ERNAHRUNGSGEWERBE UND TABAKVERARBEITUNG).

LAND

DAS VERARBEITENDE GEMERBE  
= 100  
ABTEILUNGEN, GRUPPEN UND KLASSEN  
ZWEIGE, AUSGABE 1993 (WZ93)  
WERT

INDEX

1998 FEB.	VER- ÄND. IN % GEGEN FEB. 1997	1997 4.VJ	1998 3.VJ	1998 4.VJ	VERÄNDERUNG IN % 4.VJ 1998 GEGEN 4.VJ 1997	1997 2.HJ	1998 1.HJ	1998 2.HJ	VERÄNDERUNG IN % 2.HJ 1998 GEGEN 2.HJ 1997	1997	1998	VER- ÄND. IN % GEGEN 1997	WZ93 SCHL.
103,4	+7,6	111,6	111,4	115,7	+3,7	109,2	109,2	113,5	+3,9	105,6	111,3	+5,4	D
95,4	+5,9	103,9	104,0	108,3	+4,2	102,5	101,0	106,1	+3,5	99,3	103,6	+4,3	
118,1	+10,3	125,8	124,9	129,4	+2,9	121,6	124,0	127,2	+4,6	117,1	125,6	+7,3	
105,7	+7,4	108,1	110,3	109,0	+0,8	107,6	110,5	109,7	+2,0	105,5	110,1	+4,4	VORL.
99,6	+6,9	103,3	107,3	106,3	+2,9	103,1	104,7	106,8	+3,6	100,7	105,7	+5,0	
118,4	+8,4	118,3	116,6	114,7	-3,0	117,0	122,5	115,7	-1,1	115,6	119,1	+3,0	
99,7	+9,4	121,6	115,9	128,4	+5,6	116,0	109,9	122,1	+5,3	108,6	116,0	+6,8	INV.
88,8	+6,5	110,1	103,3	116,9	+6,2	113,2	106,3	110,1	+3,6	111,7	100,1	+4,3	
116,1	+13,2	138,8	134,5	145,5	+4,8	130,4	126,7	140,0	+7,4	121,4	133,4	+9,9	
106,4	+9,6	109,5	106,7	122,7	+12,1	103,7	110,1	114,7	+10,6	102,7	112,4	+9,4	GEBR.
94,0	+6,0	98,7	94,0	107,4	+7,7	98,4	95,2	100,7	+5,8	94,9	99,6	+5,0	
125,3	+14,0	124,6	126,0	146,2	+17,3	116,8	128,0	136,1	+18,5	114,6	132,1	+15,3	
100,9	-2,6	90,1	103,7	89,6	-0,6	96,6	95,2	96,7	+0,1	95,9	95,9	-	VERB.
96,0	-3,1	88,2	97,7	87,0	-1,4	93,4	90,7	92,4	-1,1	92,9	91,5	-1,5	
114,3	-1,2	95,2	119,8	96,7	+1,6	105,5	107,2	108,3	+2,7	104,2	107,7	+3,4	
108,8	+2,0	87,3	109,1	87,5	+0,2	97,9	95,8	98,3	+0,4	95,5	97,0	+1,6	DB
101,3	-1,2	83,6	101,2	85,2	+1,9	92,9	89,6	93,2	+0,3	91,3	91,4	+0,1	
130,9	+9,9	98,0	132,2	94,2	-3,9	112,4	114,2	113,2	+0,7	107,8	113,7	+5,5	
95,3	+0,5	96,9	92,4	95,5	-1,4	94,4	97,9	94,0	-0,4	95,3	95,9	+0,6	17
87,8	-3,5	91,1	87,0	91,2	+0,1	89,1	90,2	89,1	-	90,5	89,6	-1,0	
115,6	+10,0	112,5	107,0	107,2	-4,7	108,5	118,7	107,1	-1,3	108,2	112,9	+4,3	
93,0	-1,3	91,1	77,2	81,1	-11,0	87,3	94,0	79,2	-9,3	91,5	86,6	-5,4	17.1
82,8	-3,7	79,8	70,1	74,8	-6,3	78,0	85,0	72,5	-7,1	83,0	78,7	-5,2	
110,5	+2,1	110,4	89,3	91,9	-16,8	103,1	109,6	90,6	-12,1	106,0	100,1	-5,6	
95,9	-3,0	91,4	86,1	92,5	+1,2	88,0	98,4	89,3	+1,5	93,8	93,8	-	17.11
85,4	-5,9	84,1	77,2	82,3	-2,1	82,7	87,9	79,8	-3,5	87,9	83,8	-4,7	
115,8	+1,7	105,0	102,6	111,5	+6,2	97,8	118,0	107,1	+9,5	104,8	112,5	+7,3	
98,5	-0,6	97,6	70,0	68,4	-29,9	93,8	95,9	69,2	-26,2	95,3	82,5	-13,4	17.12,13
81,9	-5,1	74,1	59,0	58,7	-20,8	74,1	81,0	58,8	-20,6	78,3	69,9	-10,7	
126,5	+4,7	137,2	88,6	84,9	-38,1	127,0	120,8	86,7	-31,7	124,1	103,8	-16,4	
68,8	+5,7	73,6	62,7	71,2	-3,3	68,7	73,9	67,0	-2,5	73,5	70,4	-4,2	17.16
74,4	+13,8	77,1	71,1	87,4	+13,4	69,2	83,6	79,2	+14,5	75,4	81,4	+8,0	
61,3	-5,1	69,0	51,6	49,8	-27,8	68,0	61,0	50,7	-25,4	71,1	55,9	-21,4	
94,5	+2,8	101,2	91,2	96,3	-4,8	95,9	104,7	93,8	-2,2	98,6	99,2	+0,6	17.2
88,6	+0,3	95,5	83,5	90,9	-4,8	89,9	96,6	87,2	-3,0	93,7	91,9	-1,9	
107,1	+7,5	113,4	107,7	107,8	-4,9	108,9	122,1	107,7	-1,1	109,0	114,9	+5,4	
100,4	+0,3	105,6	92,2	98,4	-6,8	99,4	106,6	95,3	-4,1	101,8	100,9	-0,9	17.21
96,7	-0,4	99,6	82,9	92,7	-6,9	92,4	97,4	87,8	-5,0	95,3	92,6	-2,8	
107,5	+1,4	117,1	110,4	109,4	-6,6	113,2	124,3	109,8	-2,9	114,5	117,1	+2,3	
74,4	-27,8	77,3	43,1	55,6	-28,1	76,7	87,4	49,3	-35,7	96,4	68,4	-29,0	17.22
61,9	-34,8	66,3	38,4	48,9	-24,7	65,1	73,8	44,2	-32,1	84,7	59,0	-30,3	
136,2	-5,1	130,7	66,6	83,3	-36,3	132,2	153,0	74,5	-43,6	153,3	113,7	-25,8	
82,6	+0,7	106,4	90,6	99,1	-6,9	99,2	106,6	94,9	-4,3	102,2	100,7	-1,5	17.23
77,4	-2,5	103,6	85,5	94,2	-9,1	96,1	101,3	89,8	-6,6	101,0	95,6	-5,3	
102,5	+11,5	117,5	110,2	118,0	+0,4	110,9	126,8	114,1	+2,9	106,9	120,5	+12,7	
91,1	+15,2	88,6	92,7	92,1	+4,0	86,6	100,1	92,4	+6,7	88,1	96,2	+9,2	17.24
81,9	+10,1	80,4	87,3	87,3	+6,6	80,2	92,2	87,3	+8,9	83,6	89,7	+7,3	
107,2	+22,8	102,9	102,1	100,5	-2,3	97,8	113,9	101,3	+3,6	96,0	107,6	+12,1	
86,2	-1,6	90,8	77,1	92,2	+1,5	84,2	90,3	84,6	+0,5	87,7	87,5	-0,2	17.3
84,5	-4,3	92,4	79,2	93,7	+1,4	85,9	89,6	86,5	+0,7	88,8	88,1	-0,8	
91,0	+8,2	86,5	71,2	87,8	+1,5	79,5	92,3	79,5	-	84,5	85,9	+1,7	
89,8	+0,8	108,4	92,6	107,2	-1,1	99,9	94,5	99,9	-	96,3	97,2	+0,9	17.4
87,2	-3,3	107,5	91,9	105,4	-2,0	99,6	92,5	98,7	-0,9	96,1	95,6	-0,5	
108,0	+33,2	114,5	97,5	120,0	+4,8	101,6	109,3	108,8	+7,1	96,9	109,0	+12,5	
107,8	+6,4	102,9	104,9	105,1	+2,1	101,2	109,2	105,0	+3,8	101,8	107,1	+5,2	17.5
95,1	-0,4	91,7	95,9	97,0	+5,8	91,6	97,1	96,4	+5,2	93,3	96,8	+3,8	
138,2	+20,0	129,9	126,7	124,5	-4,2	124,1	138,2	125,6	+1,2	122,3	131,9	+7,8	
95,2	+0,2	93,6	91,4	91,8	-1,9	90,9	91,1	91,6	+0,8	90,8	91,4	+0,7	17.51
90,6	-2,1	88,1	88,3	88,8	-0,3	86,8	87,2	88,5	+2,0	88,9	87,9	+1,2	
131,8	+15,3	129,1	116,4	115,0	-10,9	122,9	121,8	115,7	-5,9	121,1	116,7	-2,0	
110,7	-3,9	121,5	132,7	121,8	+0,2	117,4	130,3	127,3	+8,4	118,9	128,8	+8,3	17.52
101,4	-11,9	113,0	132,5	113,4	+0,4	112,8	124,0	123,0	+9,0	116,3	123,5	+6,2	
136,3	+18,1	144,8	133,5	144,7	-0,1	129,9	147,6	139,1	+7,1	125,7	143,3	+14,0	

2 INDEX DES UMSATZES FUER  
1995  
NACH ABSCHNITTEN, UNTERABSCHNITTEN,  
DER KLASSIFIKATION DER WIRTSCHAFTS  
2.1 ORIGINAL

VOLUMEN

WZ93- SCHL.	WIRTSCHAFTSZWEIG		VERAENDERUNG IN % FEB. 1999 GEGEN			VERAENDERUNG IN % JAN. 1999 GEGEN			KUMULIERT		2-MONATS- DURCHSCHNITT	
			1999 FEB.	FEB. 1998	JAN. 1999	1999 JAN.	JAN. 1998	DEZ. 1998	JAN. 1999 BIS FEB. 1999	VER- AEND. IN % GEGEN VORJAHR	JAN. 1999 UND FEB. 1999	VER- AEND. IN % GEGEN VORJAHR
17.53	HERSTELLUNG VON VLIES- STOFF U. ERZEUGN. DARAUS (OHNE BEKLEIDUNG)	INSGESAMT INLAND AUSLAND	113,5 108,4 119,5	-4,1 -3,4 -4,8	+10,3 +4,8 +16,9	102,9 103,4 102,2	-7,7 +0,1 -15,5	+19,8 +13,5 +27,9	108,2 105,9 110,9	-5,9 -1,8 -10,0	108,2 105,9 110,9	-5,9 -1,8 -10,0
17.54	TEXTILGEWERBE A.N.G.	INSGESAMT INLAND AUSLAND	102,3 89,8 126,7	-8,2 -2,9 -14,3	+0,3 -1,6 +3,2	102,0 91,3 122,8	-7,4 -3,9 -11,9	+8,3 +18,6 -3,7	102,2 90,6 124,8	-7,8 -3,4 -13,2	102,2 90,6 124,8	-7,8 -3,4 -13,2
17.6	HERSTELLUNG VON GE- WIRKTEN UND GESTRIKTEM STOFF	INSGESAMT INLAND AUSLAND	101,8 89,5 130,1	-2,2 -0,3 -5,0	+0,7 +1,1 -	101,1 88,5 130,1	+2,1 +6,9 -4,5	+13,0 +17,7 +6,3	101,5 89,0 130,1	-0,1 +3,1 -4,8	101,5 89,0 130,1	-0,1 +3,1 -4,8
17.7	HERSTELLUNG VON GE- WIRKTEN UND GESTRIKTEN FERTIGERZEUGNISSEN	INSGESAMT INLAND AUSLAND	84,6 79,3 111,7	+4,2 +0,9 +18,2	+0,1 -1,1 +4,4	84,5 80,2 107,0	-4,0 -3,4 -5,9	+42,0 +32,1 +100,8	84,6 79,8 109,4	- -1,2 +5,1	84,6 79,8 109,4	- -1,2 +5,1
17.71	HERSTELLUNG VON STRUMPFWAREN	INSGESAMT INLAND AUSLAND	75,8 70,1 132,6	+9,9 +6,2 +34,3	-2,2 -2,4 -1,7	77,5 71,8 134,9	+2,8 -1,2 +31,0	+20,2 +16,6 +44,7	76,7 71,0 133,8	+6,2 +2,3 +32,6	76,7 71,0 133,8	+6,2 +2,3 +32,6
17.72	HERSTELLUNG VON PULLOVERN, STRICK- JACKEN U.Ä.	INSGESAMT INLAND AUSLAND	93,7 90,7 103,4	-0,2 -3,7 +11,5	+2,1 +0,1 +7,8	91,8 90,6 95,9	-9,1 -5,3 -18,7	+69,1 +52,3 +155,7	92,8 90,7 99,7	-4,8 -4,5 -5,3	92,8 90,7 99,7	-4,8 -4,5 -5,3
18	BEKLEIDUNGSGEWERBE	INSGESAMT INLAND AUSLAND	122,4 111,5 159,2	-4,4 -6,8 +1,7	+1,8 +2,6 +0,3	120,2 108,7 158,8	-2,4 -3,3 -0,4	+70,5 +53,5 +127,8	121,3 110,1 159,0	-3,5 -5,1 +0,6	121,3 110,1 159,0	-3,5 -5,1 +0,6
18.1	HERSTELLUNG VON LEDERBEKLEIDUNG	INSGESAMT INLAND AUSLAND	83,9 76,4 123,7	-7,9 -7,6 -9,2	+18,3 +18,8 +16,0	70,9 64,3 106,6	-25,4 -30,0 -4,2	+3,1 -1,1 +19,8	77,4 70,4 115,2	-16,9 -19,4 -6,9	77,4 70,4 115,2	-16,9 -19,4 -6,9
18.2	HERSTELLUNG VON BEKLEI- DUNG (OHNE LEADERBEKLEI- DUNG)	INSGESAMT INLAND AUSLAND	122,7 111,8 159,3	-4,4 -6,8 +1,8	+1,7 +2,6 +0,1	120,6 109,0 159,1	-2,3 -3,1 -0,4	+71,1 +54,0 +128,6	121,7 110,4 159,2	-3,3 -5,0 +0,7	121,7 110,4 159,2	-3,3 -5,0 +0,7
18.21	HERSTELLUNG VON ARBEITS- UND BERUFSBEKLEIDUNG)	INSGESAMT INLAND AUSLAND	80,1 80,7 72,6	+2,7 +4,5 -17,5	-4,6 -2,8 -24,2	84,0 83,0 95,8	+12,6 +12,2 +17,1	+0,7 -0,6 +17,5	82,1 81,9 84,2	+7,6 +8,3 -0,8	82,1 81,9 84,2	+7,6 +8,3 -0,8
18.22	HERSTELLUNG VON OBER- BEKLEIDUNG (OHNE AR- BEITS- U. BERUFSBEKL.)	INSGESAMT INLAND AUSLAND	132,3 119,9 165,8	-5,4 -9,0 +2,5	-0,2 +0,3 -1,3	132,6 119,5 167,9	-3,2 -4,1 -1,4	+90,0 +73,7 +131,6	132,5 119,7 166,9	-4,3 -6,6 +0,5	132,5 119,7 166,9	-4,3 -6,6 +0,5
18.23	HERSTELLUNG VON WAESCHE	INSGESAMT INLAND AUSLAND	108,5 101,8 148,8	-2,9 -2,8 -2,7	+8,7 +8,4 +10,4	99,8 93,9 134,8	-0,9 -1,2 -0,3	+36,9 +25,0 +126,2	104,2 97,9 141,8	-1,9 -2,0 -1,6	104,2 97,9 141,8	-1,9 -2,0 -1,6
18.24	HERSTELLUNG VON SONST. BEKLEIDUNG UND BEKLEI- DUNGSZUBEHOER	INSGESAMT INLAND AUSLAND	95,9 91,8 112,9	+1,9 +0,8 +5,8	+10,1 +12,1 +4,5	87,1 81,9 108,0	-0,5 -6,3 +22,9	+38,0 +24,3 +110,1	91,5 86,9 110,5	+0,8 -2,7 +13,6	91,5 86,9 110,5	+0,8 -2,7 +13,6
DC	LEDERGEWERBE	INSGESAMT INLAND AUSLAND	115,3 114,6 117,7	-0,7 +0,5 -4,2	+2,1 +1,0 +6,3	112,9 113,5 110,7	-3,5 -1,8 -9,3	+33,8 +46,1 +3,7	114,1 114,1 114,2	-2,1 -0,6 -6,7	114,1 114,1 114,2	-2,1 -0,6 -6,7
19.1	LEDERERZEUGUNG	INSGESAMT INLAND AUSLAND	108,6 96,8 136,0	-6,3 -8,5 -2,3	+7,2 +0,7 +20,0	101,3 96,1 113,3	-8,2 -8,5 -7,9	+12,8 +18,2 +3,6	105,0 96,5 124,7	-7,2 -8,4 -4,9	105,0 96,5 124,7	-7,2 -8,4 -4,9
19.2	LEDERVERARBEITUNG (OHNE H.V. LEADERBEKLEI- DUNG UND SCHUHEN)	INSGESAMT INLAND AUSLAND	71,2 71,3 70,7	-5,7 -6,6 -2,1	+8,7 +8,5 +9,3	65,5 65,7 64,7	-1,5 -0,8 -5,0	-6,4 +5,8 -36,9	68,4 68,5 67,7	-3,7 -3,9 -3,6	68,4 68,5 67,7	-3,7 -3,9 -3,6
19.3	HERSTELLUNG VON SCHUHEN	INSGESAMT INLAND AUSLAND	127,0 128,0 123,5	+0,9 +2,6 -4,9	+0,6 -0,1 +3,3	126,2 128,1 119,6	-3,1 -1,1 -10,1	+45,1 +58,1 +11,7	126,6 128,1 121,6	-1,2 +0,8 -7,5	126,6 128,1 121,6	-1,2 +0,8 -7,5
DO	HOLZGEWERBE (OHNE HERSTELLUNG VON MOEBELN)	INSGESAMT INLAND AUSLAND	84,5 79,6 137,5	-4,5 -6,0 +6,3	+3,2 +3,8 -0,1	81,9 76,7 137,6	-3,3 -4,8 +7,2	-9,1 -13,2 +26,9	83,2 78,2 137,6	-3,9 -5,4 +6,8	83,2 78,2 137,6	-3,9 -5,4 +6,8
20.1	SAEGE-, HOBEL- UND HOLZIMPRAGNIERWERKE	INSGESAMT INLAND AUSLAND	80,2 73,6 149,9	-5,0 -8,3 +17,4	+2,3 +2,1 +3,2	78,4 72,1 145,2	-2,9 -5,6 +15,3	+5,4 +2,1 +26,4	79,3 72,9 147,6	-4,0 -7,0 +16,4	79,3 72,9 147,6	-4,0 -7,0 +16,4
20.2	FURNIER-, SPERRHOLZ-, HOLZFASERPLATTEN- UND HOLZSPANPLATTENWERKE	INSGESAMT INLAND AUSLAND	114,7 108,2 143,5	-4,3 -4,7 -3,1	-0,5 +1,0 -5,2	115,3 107,1 151,3	-4,8 -7,4 +4,3	+22,7 +19,0 +35,7	115,0 107,7 147,4	-4,6 -6,0 +0,5	115,0 107,7 147,4	-4,6 -6,0 +0,5
20.3	H.V. KONSTRUKTIONST., FERTIGBAUTEILEN, AUSBAU- ELEMENTEN AUS HOLZ	INSGESAMT INLAND AUSLAND	72,2 70,9 107,7	-4,4 -5,6 +25,1	+6,6 +6,3 +13,4	67,7 66,7 95,0	-2,3 -2,5 +4,2	-30,0 -31,1 +2,0	70,0 68,8 101,4	-3,3 -4,2 +14,3	70,0 68,8 101,4	-3,3 -4,2 +14,3

LAND

DAS VERARBEITENDE GEMERBE  
= 100  
ABTEILUNGEN, GRUPPEN UND KLASSEN  
ZWEIGE, AUSGABE 1993 (WZ93)  
MERT

INDEX

1998	VER- ÄND. IN % GEGEN	1997	1998	1998	VERÄNDERUNG IN % 4. VJ 1998 GEGEN		1997	1998	1998	VERÄNDERUNG IN % 2. HJ 1998 GEGEN		1997	1998	VER- ÄND. IN % GEGEN	WZ93
FEB.	FEB. 1997	4. VJ	3. VJ	4. VJ	4. VJ 1997	3. VJ 1998	2. HJ	1. HJ	2. HJ	2. HJ 1997	1. HJ 1998			1997	SCHL.
118,4	+13,6	109,7	119,7	111,9	+2,0	-6,5	108,7	121,6	115,8	+6,5	-4,8	109,6	118,7	+8,3	17.53
112,2	+9,7	101,2	115,5	116,3	+14,9	+0,7	102,7	113,2	115,9	+12,9	+2,4	105,2	114,5	+8,8	
125,5	+18,1	119,5	124,5	106,8	-10,6	-14,2	115,7	131,3	115,7	-	-11,9	114,6	123,5	+7,8	
111,4	+7,3	105,4	106,2	110,5	+4,8	+4,0	104,1	115,1	108,4	+4,1	-5,8	105,2	111,7	+6,2	17.54
92,5	-2,5	89,4	93,8	96,5	+7,9	+2,9	90,9	98,9	95,1	+4,6	-3,8	93,6	97,0	+3,6	
147,9	+22,1	136,3	130,3	137,6	+1,0	+5,6	129,7	146,2	133,9	+3,2	-8,4	127,5	140,1	+9,9	
104,1	+4,8	101,0	97,3	109,5	+8,4	+12,5	98,4	109,2	103,4	+5,1	-5,3	101,9	106,3	+4,3	17.6
89,8	-0,3	85,6	83,9	94,8	+10,7	+13,0	84,4	92,2	89,4	+5,9	-3,0	89,8	90,8	+1,1	
137,0	+14,0	136,6	128,2	143,2	+4,8	+11,7	130,5	148,4	135,7	+4,0	-8,6	129,9	142,0	+9,3	
81,2	-17,3	89,8	96,7	69,6	-0,3	-28,0	85,4	67,2	83,1	-2,7	+23,7	80,5	75,2	-6,6	17.7
78,6	-16,6	71,7	91,7	71,5	-0,3	-22,0	84,0	66,2	81,6	-2,9	+23,3	80,1	79,9	-7,7	
94,5	-20,0	60,2	122,5	59,8	-0,7	-51,2	92,4	72,6	91,2	-1,3	+25,6	82,5	81,9	-0,7	
69,0	-17,0	72,6	75,5	76,9	+5,9	+1,9	72,7	69,9	76,2	+4,8	+9,0	75,9	73,0	-3,8	17.71
66,0	-17,9	72,0	71,6	72,5	+0,7	+1,3	70,9	67,8	72,0	+1,6	+6,2	74,4	69,9	-6,0	
98,7	-10,3	77,7	114,5	121,1	+59,9	+5,8	90,6	91,1	117,8	+30,0	+29,3	91,1	104,5	+14,7	
93,9	-17,5	66,9	118,8	62,0	-7,3	-47,8	98,5	64,4	90,4	-8,2	+40,4	85,3	77,4	-9,3	17.72
94,2	-15,4	71,2	116,6	70,2	-1,4	-39,8	100,2	64,1	93,4	-6,8	+45,7	87,3	78,8	-9,7	
92,7	-23,6	53,2	125,7	35,4	-33,5	-71,8	93,1	65,2	80,6	-13,4	+23,6	79,1	72,9	-7,8	
128,1	+3,6	73,5	132,9	76,1	+3,5	-42,7	102,8	92,8	104,5	+1,7	+12,6	95,8	98,6	+2,9	18
119,6	+1,3	73,5	120,5	77,2	+5,0	-35,9	98,0	88,7	98,8	+0,8	+11,4	92,4	93,7	+1,4	
156,5	+9,6	73,6	174,6	72,4	-1,6	-56,5	119,0	106,7	123,5	+3,8	+15,7	107,1	115,1	+7,5	
91,1	-22,8	84,9	123,4	74,2	-12,6	-39,9	116,3	82,4	98,8	-15,0	+19,9	104,9	90,6	-13,6	18.1
82,7	-16,3	82,0	115,2	70,6	-13,9	-38,7	110,3	77,3	92,9	-15,8	+20,2	96,5	85,1	-11,8	
136,2	-38,4	100,0	167,9	93,9	-6,1	-44,1	148,8	109,6	130,9	-12,0	+19,4	150,4	120,3	-20,0	
128,3	+3,6	73,4	133,0	76,1	+3,7	-42,8	102,7	92,9	104,5	+1,8	+12,5	95,7	98,7	+3,1	18.2
119,9	+1,4	73,4	120,5	77,2	+5,2	-35,9	97,9	88,8	98,9	+1,0	+11,4	92,4	93,8	+1,5	
156,5	+9,9	73,5	174,6	72,3	-1,6	-58,6	118,9	106,6	123,4	+3,8	+15,8	106,9	115,0	+7,6	
78,0	-9,6	87,8	96,7	89,9	+2,4	-6,1	89,1	78,0	92,8	+4,2	+19,0	85,4	85,4	-	18.21
77,2	-9,5	88,8	93,5	90,4	+1,8	-3,3	90,3	78,0	92,0	+1,9	+17,9	86,6	85,0	-1,8	
88,0	-11,2	75,3	123,3	84,3	+12,0	-31,6	74,8	76,8	103,8	+38,8	+35,2	89,7	90,3	+29,6	
139,8	+4,0	69,9	145,2	70,9	+1,4	-51,2	108,0	95,1	108,0	-	+13,6	99,1	101,6	+2,5	18.22
131,7	+1,8	69,0	130,7	71,1	+3,0	-45,6	102,1	90,4	100,9	-1,2	+11,6	95,1	95,6	+0,5	
161,7	+9,3	72,4	184,2	70,3	-2,9	-61,8	124,0	107,7	127,3	+2,7	+18,2	110,2	117,5	+6,6	
111,7	+8,7	79,1	115,0	88,2	+11,5	-23,3	92,3	91,8	101,6	+10,1	+10,7	89,3	96,7	+8,3	18.23
104,7	+5,2	79,6	108,8	89,3	+12,2	-17,9	90,5	89,0	99,1	+9,5	+11,3	88,0	94,0	+6,8	
152,9	+24,8	75,8	152,2	81,3	+7,3	-46,6	102,8	108,5	116,7	+13,5	+7,6	96,7	112,6	+16,4	
94,1	-11,1	82,9	88,6	80,9	-2,4	-8,7	91,5	81,8	84,7	-7,4	+3,5	88,4	83,3	-5,8	18.24
91,1	-11,0	82,8	84,8	82,0	-1,0	-3,3	90,4	79,2	83,4	-7,7	+5,3	87,0	81,3	-6,6	
106,7	-11,3	83,3	104,1	76,2	-8,5	-26,8	95,8	92,4	90,2	-5,8	-2,4	94,0	91,3	-2,9	
116,1	-3,7	86,4	112,2	84,3	-2,4	-24,9	101,4	105,6	98,3	-3,1	-6,9	102,1	101,9	-0,2	DC
114,0	-6,1	83,9	110,8	80,5	-4,1	-27,3	99,3	102,3	95,7	-3,6	-6,5	100,5	99,0	-1,5	
122,8	+4,7	94,9	116,7	96,9	+2,1	-17,0	108,4	116,6	106,8	-1,5	-8,4	107,4	111,7	+4,0	
115,9	+11,3	106,3	105,9	105,5	-0,8	-0,4	101,2	117,4	105,7	+4,4	-10,0	102,8	111,5	+8,5	19.1
105,8	+9,6	97,2	97,2	97,9	+0,7	+0,7	92,0	106,0	97,6	+6,1	-7,9	92,9	101,8	+9,6	
139,2	+14,5	127,3	125,9	123,0	-3,4	-2,3	122,5	143,6	124,5	+1,6	-13,3	125,5	134,0	+6,8	
75,5	-9,4	86,6	72,7	80,8	-6,7	+11,1	84,3	72,8	76,8	-8,9	+5,5	82,4	74,8	-9,2	19.2
76,3	-3,5	83,0	69,3	72,9	-12,2	+5,2	80,5	72,9	71,1	-11,7	-2,5	76,3	72,0	-8,0	
72,2	-28,1	101,1	86,9	113,1	+11,9	+30,1	100,1	72,5	100,0	-0,1	+37,9	99,1	86,3	-12,9	
125,9	-4,7	83,2	122,8	81,7	-1,8	-33,5	105,5	111,7	102,3	-3,0	-8,4	106,8	107,0	+0,2	19.3
124,7	-8,1	82,2	123,3	79,9	-2,8	-35,2	105,0	108,2	101,6	-3,2	-7,0	107,3	105,4	-1,8	
129,9	+8,3	86,7	120,9	88,0	+1,5	-27,2	107,1	120,1	104,4	-2,5	-13,1	105,3	112,3	+6,6	
88,5	+4,9	105,2	98,2	102,5	-2,6	+4,4	101,8	95,5	100,4	-1,4	+5,1	97,1	97,9	+0,8	DD
84,7	+4,2	102,5	95,2	99,8	-2,8	+4,6	99,3	91,6	97,4	-1,9	+6,3	94,2	94,5	+0,3	
129,3	+9,3	133,8	130,4	132,8	-0,7	+1,8	129,7	136,4	131,6	+1,5	-3,5	127,8	134,0	+4,9	
84,4	+1,0	100,9	105,2	95,6	-5,3	-9,1	104,2	96,4	100,4	-3,6	+4,1	100,2	98,4	-1,8	20.1
80,3	+0,6	98,0	102,7	91,4	-6,7	-11,0	102,0	92,5	97,1	-4,8	+5,0	97,4	94,8	-2,7	
127,7	+3,0	131,3	131,3	140,8	+7,2	+7,2	127,8	137,8	136,1	+6,5	-1,2	129,2	137,0	+5,5	
119,9	+6,8	117,9	110,0	114,2	-3,1	+3,8	113,4	122,0	112,1	-1,1	-8,1	113,1	117,0	+3,4	20.2
113,5	+3,4	112,0	102,8	108,4	-3,2	+5,4	107,9	115,4	105,6	-2,1	-8,5	108,1	110,5	+2,2	
148,1	+20,0	143,4	141,4	139,8	-2,5	-1,1	137,6	151,1	140,6	+2,2	-6,9	135,4	145,9	+7,8	
75,5	+5,7	101,4	88,7	100,5	-0,9	+13,3	95,0	82,2	94,6	-0,4	+15,1	87,7	88,4	+0,8	20.3
75,1	+6,7	100,9	88,2	100,3	-0,6	+13,7	94,3	81,5	94,2	-0,1	+15,6	87,0	87,9	+1,0	
86,1	-12,9	113,8	102,8	106,1	-6,8	+3,2	112,9	99,3	104,5	-7,4	+5,2	106,8	101,9	-4,6	

2 INDEX DES UMSATZES FUER  
1995  
NACH ABSCHNITTEN, UNTERABSCHNITTEN,  
DER KLASSIFIKATION DER WIRTSCHAFTS  
2.1 ORIGINAL

VOLUMEN

WZ93- SCHL.	WIRTSCHAFTSZWEIG		1999 FEB.	VERAENDERUNG IN % FEB. 1999 GEGEN		1999 JAN.	VERAENDERUNG IN % JAN. 1999 GEGEN		KUMULIERT		2-MONATS- DURCHSCHNITT JAN. 1999 UND FEB. 1999	VER- AEND. IN % GEGEN VORJAHR
				FEB. 1998	JAN. 1999		JAN. 1998	DEZ. 1998	JAN. 1999 BIS FEB. 1999	VER- AEND. IN % GEGEN VORJAHR		
DE	PAPIER- UND DRUCKGEWERBE	INSGESAMT	94,6	-2,3	+0,5	94,1	-3,6	-6,6	94,4	-2,9	94,4	-2,9
		INLAND	92,5	-1,1	-0,6	93,1	-1,2	-8,4	92,8	-1,2	92,8	-1,2
		AUSLAND	102,0	-6,0	+4,5	97,6	-10,9	-	99,8	-8,4	99,8	-8,4
21	PAPIERGEWERBE	INSGESAMT	95,5	-4,2	-	95,5	-7,5	+5,9	95,5	-5,9	95,5	-5,9
		INLAND	92,6	-2,6	-2,1	94,6	-4,6	+6,2	93,6	-3,7	93,6	-3,7
		AUSLAND	101,9	-7,3	+4,4	97,6	-13,0	+5,2	99,8	-10,2	99,8	-10,2
21.1	H.V. HOLZSTOFF, ZELLSTOFF, PAPIER, KARTON UND PAPPE	INSGESAMT	104,7	-6,6	+1,3	103,4	-11,4	+6,1	104,1	-9,0	104,1	-9,0
		INLAND	98,1	-5,3	-2,7	100,8	-8,1	+6,3	99,5	-6,7	99,5	-6,7
		AUSLAND	113,0	-7,8	+6,0	106,6	-14,9	+5,8	109,8	-11,4	109,8	-11,4
21.11	HERSTELLUNG VON HOLZ- STOFF UND ZELLSTOFF	INSGESAMT	145,3	+12,6	+15,2	126,1	-7,2	+4,2	135,7	+2,4	135,7	+2,4
		INLAND	110,1	+41,9	+3,5	106,4	+47,2	+51,8	108,3	+44,4	108,3	+44,4
		AUSLAND	184,7	-0,9	+24,6	148,2	-28,4	-16,6	166,5	-15,4	166,5	-15,4
21.12	HERSTELLUNG VON PAPIER, KARTON UND PAPPE	INSGESAMT	104,0	-7,0	+1,0	103,0	-11,4	+6,1	103,5	-9,3	103,5	-9,3
		INLAND	97,9	-5,9	-2,8	100,7	-8,7	+5,8	99,3	-7,4	99,3	-7,4
		AUSLAND	111,7	-7,9	+5,6	105,8	-14,5	+6,4	108,8	-11,3	108,8	-11,3
21.2	PAPIER-, KARTON- UND PAPPEVERARBEITUNG	INSGESAMT	87,6	-1,9	-1,5	88,9	-3,4	+5,7	88,3	-2,6	88,3	-2,6
		INLAND	89,4	-1,0	-1,9	91,1	-2,3	+6,3	90,3	-1,6	90,3	-1,6
		AUSLAND	80,1	-6,2	+0,1	80,0	-7,7	+3,5	80,1	-7,0	80,1	-7,0
21.21	H.V. WELLPAPIER UND -PAPPE SOWIE V. VER- PACKUNGSM. A. PAPIER	INSGESAMT	94,7	-	+1,3	93,5	-4,1	+11,4	94,1	-2,1	94,1	-2,1
		INLAND	93,3	+1,1	+1,6	91,8	-2,7	+12,9	92,6	-0,8	92,6	-0,8
		AUSLAND	102,5	-5,4	-0,5	103,0	-11,4	+3,8	102,8	-8,5	102,8	-8,5
21.22	H.V. HAUSHALTS-,HYGIENE- U.TOILETTENARTIKELN AUS ZELLSTOFF UND PAPIER	INSGESAMT	68,4	+1,6	-3,7	71,0	+0,9	-1,1	69,7	+1,2	69,7	+1,2
		INLAND	78,8	-1,6	-4,8	82,8	-1,7	-2,9	80,8	-1,7	80,8	-1,7
		AUSLAND	40,2	+24,8	+3,9	38,7	+17,6	+10,6	39,5	+21,2	39,5	+21,2
21.23	H.V. SCHREIBWAREN UND BUEROBEDARF AUS PAPIER, KARTON UND PAPPE	INSGESAMT	105,8	+10,2	-10,3	117,9	+13,3	-1,7	111,9	+11,8	111,9	+11,8
		INLAND	110,4	+11,2	-11,5	124,7	+14,0	-0,2	117,6	+12,6	117,6	+12,6
		AUSLAND	85,6	+5,0	-2,7	88,0	+9,0	-10,7	86,8	+7,0	86,8	+7,0
21.24	HERSTELLUNG VON TAPETEN	INSGESAMT	88,1	-24,6	+8,8	81,0	-26,0	+39,9	84,6	-25,3	84,6	-25,3
		INLAND	87,6	-13,9	+5,3	83,2	-20,2	+40,1	85,4	-17,1	85,4	-17,1
		AUSLAND	89,5	-42,7	+18,7	75,4	-38,6	+39,9	82,5	-40,9	82,5	-40,9
21.25	HERSTELLUNG VON SONST. WAREN AUS PAPIER, KAR- TON UND PAPPE	INSGESAMT	84,8	-13,5	-3,4	87,8	-10,4	-2,2	86,3	-11,9	86,3	-11,9
		INLAND	78,8	-12,9	-3,4	81,6	-10,3	-2,6	80,2	-11,7	80,2	-11,7
		AUSLAND	107,4	-15,0	-3,7	111,5	-10,5	-0,9	109,5	-12,7	109,5	-12,7
22	DRUCKGEWERBE, VERVIEL- FAELTIGUNG VON BESPIELTEN TONTRAEGERN	INSGESAMT	93,2	+0,9	+1,4	91,9	+3,3	-21,3	92,6	+2,1	92,6	+2,1
		INLAND	92,3	+0,8	+1,0	91,4	+3,4	-21,3	91,9	+2,1	91,9	+2,1
		AUSLAND	102,9	+2,4	+5,2	97,8	+3,1	-20,9	100,4	+2,8	100,4	+2,8
22.2	DRUCKGEWERBE	INSGESAMT	92,5	+1,2	+1,4	91,2	+2,9	-21,2	91,9	+2,1	91,9	+2,1
		INLAND	91,5	+1,0	+0,9	90,7	+3,1	-21,1	91,1	+2,0	91,1	+2,0
		AUSLAND	104,9	+3,8	+7,7	97,4	+0,7	-23,9	101,2	+2,3	101,2	+2,3
22.21	ZEITUNGSDRUCKEREI	INSGESAMT	76,4	-9,0	-6,1	81,4	-8,0	-10,4	78,9	-8,6	78,9	-8,6
		INLAND	76,7	-9,0	-6,1	81,7	-8,0	-10,4	79,2	-8,5	79,2	-8,5
		AUSLAND	13,3	+60,2	-1,5	13,5	+50,0	-6,9	13,4	+54,0	13,4	+54,0
22.22	DRUCKEREI (OHNE ZEI- TUNGSDRUCKEREI)	INSGESAMT	93,7	+2,7	+3,1	90,9	+3,6	-22,3	92,3	+3,1	92,3	+3,1
		INLAND	92,6	+2,5	+2,5	90,3	+3,8	-22,1	91,5	+3,2	91,5	+3,2
		AUSLAND	105,5	+3,4	+7,7	98,0	+2,6	-23,9	101,8	+3,0	101,8	+3,0
22.23	DRUCKWEITERVERARBEITUNG	INSGESAMT	111,1	-2,3	-13,5	128,5	+8,3	-21,5	119,8	+3,1	119,8	+3,1
		INLAND	109,2	-3,5	-14,5	127,7	+11,2	-21,0	118,5	+3,9	118,5	+3,9
		AUSLAND	149,1	+19,8	+2,5	145,5	-24,5	-28,0	147,3	+7,1	147,3	+7,1
22.24	SATZHERSTELLUNG UND REPRODUKTION	INSGESAMT	82,9	-4,9	+3,9	79,8	-3,2	-20,8	81,4	-4,0	81,4	-4,0
		INLAND	83,2	-5,1	+3,4	80,5	-2,2	-20,9	81,9	-3,6	81,9	-3,6
		AUSLAND	76,4	-0,4	+17,0	65,3	-23,1	-18,1	70,9	-12,3	70,9	-12,3
22.25	SONSTIGES DRUCKGEWERBE	INSGESAMT	124,9	+5,4	-7,1	134,5	+29,2	-15,3	129,7	+16,5	129,7	+16,5
		INLAND	125,9	+5,8	-7,2	135,7	+29,4	-15,3	130,8	+16,8	130,8	+16,8
		AUSLAND	67,1	-25,4	-7,7	72,7	+24,9	-9,6	69,9	-5,7	69,9	-5,7
22.3	VERVIELFAELTIGUNG VON BESPIELTEN TON-, BILD- UND DATENTRAEGERN	INSGESAMT	111,9	-4,6	-0,2	112,1	+13,3	-20,0	112,0	+3,6	112,0	+3,6
		INLAND	124,8	-5,3	+2,8	121,4	+12,8	-26,8	123,1	+2,8	123,1	+2,8
		AUSLAND	94,4	-3,4	-5,0	99,4	+14,0	-5,5	96,9	+4,8	96,9	+4,8
22.31	VERVIELFAELTIGUNG VON BESPIELTEN TONTRAEGERN	INSGESAMT	90,6	-6,4	-2,7	93,1	+7,9	-12,3	91,9	+0,3	91,9	+0,3
		INLAND	91,9	-7,8	-2,0	93,8	+5,2	-21,3	92,9	-1,7	92,9	-1,7
		AUSLAND	89,1	-4,5	-3,4	92,2	+11,4	+1,9	90,7	+3,0	90,7	+3,0
22.32	VERVIELFAELTIGUNG VON BESPIELTEN BILDTRAEGERN	INSGESAMT	171,6	+3,2	+51,3	113,4	-0,7	-53,0	142,5	+1,6	142,5	+1,6
		INLAND	190,4	-4,0	+51,2	125,9	-9,6	-49,8	158,2	-6,3	158,2	-6,3
		AUSLAND	99,9	+128,1	+52,3	65,6	+256,5	-67,8	82,8	+166,2	82,8	+166,2

LAND

DAS VERARBEITENDE GEWERBE  
= 100  
ABTEILUNGEN, GRUPPEN UND KLASSEN  
ZWEIGE, AUSGABE 1993 (WZ93)  
WERT

INDEX

1998	VER- ÄEND. IN % GEGEN	1997	1998	1998	VERÄNDERUNG IN % 4. VJ 1998 GEGEN	1997	1998	1998	VERÄNDERUNG IN % 2. HJ 1998 GEGEN	1997	1998	VER- ÄEND. IN % GEGEN	WZ93
FEB.	FEB. 1997	4. VJ	3. VJ	4. VJ	4. VJ 1997	3. VJ 1998	2. HJ	1. HJ	2. HJ	2. HJ 1997	1. HJ 1998	1997	SCHL.
96,8	+0,6	104,0	101,4	106,1	+2,0	+4,6	101,7	100,8	103,8	+2,1	+3,0	99,8	DE
93,5	+0,8	102,7	99,5	106,1	+3,3	+6,6	99,6	97,7	102,8	+3,2	+5,2	97,2	
108,5	+0,3	108,7	108,1	106,3	-2,2	-1,7	108,0	111,5	107,2	-1,7	-3,9	108,8	
99,7	-1,1	101,9	102,0	100,4	-1,5	-1,6	102,2	103,3	101,2	-1,0	-2,0	102,0	21
95,1	-0,7	99,2	99,6	99,4	+0,2	-0,2	98,8	98,9	98,5	+0,7	+0,6	98,0	
109,9	-1,8	107,9	107,3	102,7	-4,8	-4,3	109,7	113,1	105,0	-4,3	-7,2	111,0	
112,1	+3,7	113,1	111,7	109,3	-3,4	-2,1	113,6	116,3	110,5	-2,7	-5,0	112,4	21.1
103,6	+2,8	106,9	107,9	107,1	+0,2	-0,7	106,1	108,2	107,5	+1,3	-0,6	104,2	
122,5	+4,6	120,8	116,5	112,0	-7,3	-3,9	122,8	126,1	114,3	-6,9	-9,4	122,4	
129,0	+1,0	118,0	115,3	124,0	+5,1	+7,5	125,3	135,1	119,6	-4,5	-11,5	129,1	21.11
77,6	-10,6	74,1	70,7	78,0	+5,3	+10,3	79,6	82,1	74,4	-6,5	-9,4	87,3	
186,4	+7,6	167,1	165,0	175,3	+4,9	+6,2	176,5	194,2	170,2	-3,6	-12,4	182,2	
111,8	+3,8	113,0	111,7	109,0	-3,5	-2,4	113,4	116,0	110,4	-2,6	-4,8	112,1	21.12
104,0	+3,0	107,5	108,5	107,5	-	-0,9	106,6	108,7	108,0	+1,3	-0,6	104,5	
121,3	+4,5	119,9	115,6	110,9	-7,5	-4,1	121,8	124,9	113,3	-7,0	-9,3	121,4	
89,3	-5,6	92,5	93,7	93,0	+0,5	-0,7	92,5	92,4	93,3	+0,9	+1,0	93,3	21.2
90,3	-2,8	94,8	94,8	95,0	+0,2	+0,2	94,5	93,5	94,9	+0,4	+1,5	94,4	
85,4	-16,0	82,8	89,2	84,5	+2,1	-5,3	84,1	87,7	86,9	+3,3	-0,9	88,8	
94,7	+0,1	94,9	99,5	97,0	+2,2	-2,5	95,9	98,8	98,2	+2,4	-0,6	95,8	21.21
92,3	-0,9	92,8	96,7	94,8	+2,2	-2,0	93,6	96,1	95,8	+2,4	-0,3	93,5	
108,3	+4,8	107,2	115,3	110,0	+2,6	-4,6	109,4	114,9	112,7	+3,0	-1,9	109,4	
67,3	-23,6	73,3	71,2	72,1	-1,6	+1,3	72,0	70,9	71,7	-0,4	+1,1	78,6	21.22
80,1	-5,3	88,4	83,6	84,9	-4,0	+1,6	86,6	84,7	84,3	-2,7	-0,5	89,4	
32,2	-67,0	31,8	37,3	37,1	+16,7	-0,5	32,0	33,2	37,2	+16,3	+12,0	49,4	
96,0	-4,0	117,5	113,4	125,5	+6,8	+10,7	114,7	96,2	119,5	+4,2	+24,2	106,1	21.23
99,3	-4,5	124,3	118,3	131,2	+5,6	+10,9	120,8	99,3	124,8	+3,3	+25,7	111,2	
81,5	-0,9	87,5	91,8	100,4	+14,7	+9,4	87,8	82,9	96,1	+9,5	+15,9	83,5	
116,8	+14,6	110,0	97,0	78,0	-29,1	-19,6	111,1	109,0	87,5	-21,2	-19,7	106,5	21.24
101,7	+8,4	96,7	82,6	79,3	-18,0	-4,0	93,4	57,0	80,9	-13,4	-16,6	93,2	
156,2	+26,5	145,1	134,9	74,6	-98,6	-44,7	157,6	140,4	104,7	-33,6	-25,4	141,3	
98,0	-2,8	97,3	99,2	98,2	+0,9	-1,0	97,6	100,7	98,7	+1,1	-2,0	98,6	21.25
90,5	-7,8	93,0	92,8	92,2	-0,9	-0,6	93,8	93,7	92,5	-1,4	-1,3	95,2	
126,4	+14,0	113,7	123,7	121,1	+6,5	-2,1	112,2	127,1	122,4	+9,1	-3,7	111,7	
92,4	+3,6	107,3	100,6	114,8	+7,0	+14,1	100,9	96,8	107,7	+6,7	+11,3	96,3	22
91,6	+2,5	106,8	99,5	113,8	+6,6	+14,4	100,5	96,3	106,6	+6,1	+10,7	96,3	
100,5	+14,2	112,9	112,8	125,8	+11,4	+11,5	105,1	102,4	119,3	+13,5	+16,5	96,5	
91,4	+3,5	106,0	100,6	113,2	+6,8	+12,5	100,3	96,2	106,9	+6,6	+11,1	95,7	22.2
90,6	+2,5	105,4	99,2	112,3	+6,5	+13,2	99,8	95,3	105,8	+6,0	+11,0	95,5	
101,1	+16,6	113,8	119,1	124,2	+9,1	+4,3	106,8	107,2	121,7	+14,0	+13,5	98,0	
84,0	+5,4	94,9	90,7	94,5	-0,4	+4,2	90,8	89,5	92,6	+2,0	+3,5	87,8	22.21
84,3	+5,4	95,3	91,1	94,9	-0,4	+4,2	91,2	89,9	93,0	+2,0	+3,4	88,2	
8,3	-4,6	9,3	12,8	14,0	+50,5	+9,4	9,1	9,8	13,4	+47,3	+36,7	9,1	
91,2	+3,2	106,2	100,4	114,2	+7,5	+13,7	100,0	96,1	107,3	+7,3	+11,7	95,4	22.22
90,3	+2,0	105,5	98,7	113,3	+7,4	+14,8	99,4	95,0	106,0	+6,6	+11,6	95,2	
102,0	+17,0	114,1	120,2	124,0	+8,7	+3,2	107,0	107,9	122,1	+14,1	+13,2	98,2	
113,7	+6,4	128,0	131,7	147,2	+15,0	+11,8	125,2	118,1	139,4	+11,3	+18,0	116,8	22.23
113,2	+6,1	126,3	129,3	144,1	+14,1	+11,4	123,5	116,5	136,7	+10,7	+17,3	115,5	
124,5	+11,6	159,1	176,3	207,7	+30,5	+17,8	158,5	149,5	192,0	+21,1	+28,4	141,3	
87,2	-0,2	102,2	93,3	99,5	-2,6	+6,6	98,5	89,7	96,4	-2,1	+7,5	95,2	22.24
87,7	-0,6	103,2	94,2	100,2	-2,9	+6,4	99,5	90,3	97,2	-2,3	+7,6	96,2	
76,7	+8,3	79,9	74,2	84,1	+5,3	+13,3	77,2	76,5	79,2	+2,6	+3,5	73,8	
118,5	+18,5	135,3	138,4	149,9	+10,8	+8,3	128,7	129,6	144,2	+12,0	+11,3	120,7	22.25
119,0	+18,3	132,6	139,9	148,1	+11,7	+5,9	127,6	130,4	144,0	+12,9	+10,4	120,1	
90,0	+28,6	283,0	59,7	249,9	-11,7	+318,6	186,8	88,0	154,8	-17,1	+75,9	151,2	
117,3	+3,9	139,2	100,9	155,9	+12,0	+54,5	117,1	112,6	128,4	+9,6	+14,0	112,4	22.3
131,8	+3,7	161,7	112,4	173,1	+7,1	+54,0	131,4	135,3	142,8	+6,7	+5,5	128,8	
97,7	+4,4	108,7	85,4	132,7	+22,1	+55,4	97,7	82,0	109,0	+11,6	+32,9	90,1	
96,8	-4,8	112,2	84,3	126,4	+12,7	+49,9	99,6	85,3	105,3	+5,7	+23,4	95,4	22.31
99,7	-7,6	119,6	87,9	132,4	+10,7	+50,6	103,7	92,0	110,1	+6,2	+19,7	101,6	
93,3	-1,0	103,1	79,9	119,1	+15,5	+49,1	94,7	77,2	99,5	+5,1	+28,9	88,0	
166,3	-15,7	177,4	137,0	245,5	+38,4	+79,2	152,9	139,8	191,3	+25,1	+36,8	146,7	22.32
198,4	-17,0	216,3	164,7	273,1	+26,3	+65,8	186,5	165,6	218,9	+17,4	+32,2	178,7	
43,8	+16,8	28,8	31,5	140,2	+386,8	+346,1	24,7	41,4	85,8	+247,4	+107,2	24,5	

2 INDEX DES UMSATZES FUER  
1995  
NACH ABSCHNITTEN, UNTERABSCHNITTEN,  
DER KLASSIFIKATION DER WIRTSCHAFTS  
2.1 ORIGINAL

VOLUMEN

WZ93- SCHL.	WIRTSCHAFTSZWEIG		VERAENDERUNG IN % FEB. 1999 GEGEN			VERAENDERUNG IN % JAN. 1999 GEGEN			KUMULIERT		2-MONATS- DURCHSCHNITT	
			1999 FEB.	FEB. 1998	JAN. 1999	1999 JAN.	JAN. 1998	DEZ. 1998	JAN. 1999 BIS FEB. 1999	VER- AEND. IN % GEGEN VORJAHR	JAN. 1999 UND FEB. 1999	VER- AEND. IN % GEGEN VORJAHR
22.33	VERVIELFAELTIGUNG VON BESPIELTEN DATENTRAEGERN	INSGESAMT INLAND AUSLAND	264,1 311,5 161,0	-2,2 -0,1 -10,2	-6,9 -2,0 -23,2	283,8 318,0 209,7	+39,3 +46,9 +19,1	-25,1 -27,2 -17,2	274,0 314,8 185,4	+15,7 +19,2 +4,3	274,0 314,8 185,4	+15,7 +19,2 +4,3
DG	CHEMISCHE INDUSTRIE	INSGESAMT INLAND AUSLAND	101,2 94,4 109,5	-5,1 -4,2 -6,1	+1,4 +2,2 +0,5	99,8 92,4 109,0	-7,1 -5,2 -8,9	+9,0 +6,2 +12,1	100,5 93,4 109,3	-6,1 -4,7 -7,5	100,5 93,4 109,3	-6,1 -4,7 -7,5
24.1	HERSTELLUNG VON CHEMISCHEN GRUNDSTOFFEN	INSGESAMT INLAND AUSLAND	105,1 103,1 107,0	-6,2 -4,5 -7,6	+1,9 +2,7 +1,3	103,1 100,4 105,6	-9,2 -6,6 -11,5	+8,2 +8,1 +8,2	104,1 101,8 108,3	-7,7 -5,6 -9,6	104,1 101,8 106,3	-7,7 -5,6 -9,6
24.11	HERSTELLUNG VON INDUSTRIEGASEN	INSGESAMT INLAND AUSLAND	102,9 102,5 114,3	+0,5 -0,4 +30,3	+0,4 -0,4 +30,9	102,5 102,9 87,3	-2,8 -2,9 +0,8	-6,2 -5,6 -26,6	102,7 102,7 100,8	-1,2 -1,7 +15,6	102,7 102,7 100,8	-1,2 -1,7 +15,6
24.12	HERSTELLUNG VON FARB- STOFFEN UND PIGMENTEN	INSGESAMT INLAND AUSLAND	82,4 78,1 84,6	-19,3 -15,9 -20,6	+6,5 +10,5 +4,8	77,4 70,7 80,7	-25,4 -23,6 -26,2	+2,0 +12,9 -2,2	79,9 74,4 82,7	-22,4 -19,7 -23,4	79,9 74,4 82,7	-22,4 -19,7 -23,4
24.13	HERSTELLUNG VON SONSTIGEN ANORGANISCHEN GRUNDSTOF- FEN UND CHEMIKALIEN	INSGESAMT INLAND AUSLAND	102,5 99,9 105,4	-3,3 -0,7 -5,8	+2,6 +0,7 +4,8	99,9 99,2 100,6	-6,5 -2,1 -11,0	+1,0 -1,5 +3,9	101,2 99,6 103,0	-5,0 -1,4 -8,4	101,2 99,6 103,0	-5,0 -1,4 -8,4
24.14	HERSTELLUNG VON SONSTIGEN ORGANISCHEN GRUNDSTOFFEN UND CHEMIKALIEN	INSGESAMT INLAND AUSLAND	110,6 108,1 112,9	-4,2 -4,0 -4,2	-1,4 +1,9 -4,1	112,2 106,1 117,7	-6,7 -5,2 -8,0	+7,9 +0,4 +14,9	111,4 107,1 115,3	-5,5 -4,6 -6,2	111,4 107,1 115,3	-5,5 -4,6 -6,2
24.15	HERSTELLUNG VON DUENGE- MITTELN UND STICKSTOFF- VERBINDUNGEN	INSGESAMT INLAND AUSLAND	108,7 84,1 137,5	-5,1 -6,1 -4,2	+9,0 -3,9 +20,7	99,7 87,5 113,9	-6,8 +1,9 -13,6	-10,1 -0,8 -17,1	104,2 85,8 125,7	-6,0 -2,3 -8,7	104,2 85,8 125,7	-6,0 -2,3 -8,7
24.16	HERSTELLUNG VON KUNST- STOFF IN PRIMAERFORMEN	INSGESAMT INLAND AUSLAND	105,9 105,7 106,0	-7,4 -5,2 -9,6	+3,1 +3,8 +2,4	102,7 101,8 103,5	-10,0 -8,5 -11,4	+15,3 +22,4 +9,3	104,3 103,8 104,8	-8,7 -6,8 -10,4	104,3 103,8 104,8	-8,7 -6,8 -10,4
24.17	HERSTELLUNG VON SYNTHETISCHEM KAUTSCHUK IN PRIMAERFORMEN	INSGESAMT INLAND AUSLAND	104,6 112,6 99,9	+25,6 +13,7 +35,2	+20,1 +17,7 +21,8	87,1 95,7 82,0	+8,6 +8,1 +8,9	+10,3 +32,9 -1,4	95,9 104,2 91,0	+17,2 +11,1 +22,0	95,9 104,2 91,0	+17,2 +11,1 +22,0
24.2	HERSTELLUNG VON SCHAEDELINGS- BEKAMPFUNGSMITTELN UND PFLANZENSCUTZMITTELN	INSGESAMT INLAND AUSLAND	186,5 226,0 165,3	-6,8 -11,6 -3,0	+15,5 +145,7 -16,9	161,5 92,0 198,8	-0,7 -7,4 +1,2	+130,4 +210,8 +116,3	174,0 159,0 182,1	-4,1 -10,5 -0,8	174,0 159,0 182,1	-4,1 -10,5 -0,8
24.3	HERSTELLUNG VON ANSTRICH- MITTELN, DRUCKFARBEN UND KITEN	INSGESAMT INLAND AUSLAND	91,3 82,9 116,9	-5,8 -6,3 -4,9	+3,3 +4,4 +0,6	88,4 79,4 116,2	-4,1 -5,3 -1,4	+10,6 +11,4 +9,5	89,9 81,2 116,6	-5,0 -5,8 -3,2	89,9 81,2 116,6	-5,0 -5,8 -3,2
24.4	HERSTELLUNG VON PHARMA- ZEUTISCHEN ERZEUGNISSEN	INSGESAMT INLAND AUSLAND	102,2 90,9 122,7	+1,0 -0,2 +2,8	- - -2,0 +2,9	102,2 92,8 119,2	-4,2 -3,6 -4,9	+5,8 +0,7 +14,2	102,2 91,9 121,0	-1,7 -1,9 -1,1	102,2 91,9 121,0	-1,7 -1,9 -1,1
24.41	HERSTELLUNG VON PHARMA- ZEUTISCHEN GRUNDSTOFFEN	INSGESAMT INLAND AUSLAND	117,5 99,5 122,7	-8,0 -1,4 -9,4	+3,3 +21,0 -0,2	113,8 82,2 122,9	-11,9 -20,9 -10,0	+10,3 -13,1 +16,4	115,7 90,9 122,8	-10,0 -11,2 -9,7	115,7 90,9 122,8	-10,0 -11,2 -9,7
24.42	H.V. PHARM. SPEZIALI- TAETEN UND SONSTIGEN PHARM. ERZEUGNISSEN	INSGESAMT INLAND AUSLAND	100,7 90,6 122,7	+2,1 -0,2 +6,3	-0,4 -2,7 +3,7	101,1 93,1 118,3	-3,3 -3,1 -3,6	+5,4 +1,0 +13,6	100,9 91,9 120,5	-0,7 -1,7 +1,2	100,9 91,9 120,5	-0,7 -1,7 +1,2
24.5	H.V. SEIFEN, WASCH- REINIGUNGS- UND KOERPER- PFLEGEMITTELN	INSGESAMT INLAND AUSLAND	80,6 74,9 96,2	-8,3 -9,2 -6,1	-4,4 -8,0 +4,3	84,3 81,4 92,2	-4,5 -5,7 -1,4	+1,3 +0,2 +3,9	82,5 78,2 94,2	-6,4 -7,3 -3,9	82,5 78,2 94,2	-6,4 -7,3 -3,9
24.51	H.V. SEIFEN, WASCH- REINIGUNGS- UND POLIER- MITTELN	INSGESAMT INLAND AUSLAND	85,3 83,1 90,3	+0,6 +1,3 -0,9	-4,3 -6,7 +1,5	89,1 89,1 89,0	+3,6 +6,1 -1,8	+13,1 +16,0 +6,7	87,2 86,1 89,7	+2,1 +3,7 -1,3	87,2 86,1 89,7	+2,1 +3,7 -1,3
24.52	HERSTELLUNG VON DUFT- U. KOERPERPFLEGEMITTELN	INSGESAMT INLAND AUSLAND	76,0 67,6 104,0	-16,5 -18,7 -11,3	-4,6 -9,4 +7,8	79,7 74,6 96,5	-11,9 -15,6 -0,8	-9,0 -12,3 +0,8	77,9 71,1 100,3	-14,2 -17,1 -6,5	77,9 71,1 100,3	-14,2 -17,1 -6,5
24.6	HERSTELLUNG VON SONST. CHEMISCHEN ERZEUGNISSEN	INSGESAMT INLAND AUSLAND	94,3 89,7 98,4	-6,8 -1,2 -11,1	-0,3 -0,4 -0,3	94,6 90,1 98,7	-6,1 -1,2 -9,6	+2,6 +2,4 +2,8	94,5 89,9 98,6	-6,4 -1,2 -10,4	94,5 89,9 98,6	-6,4 -1,2 -10,4
24.61	HERSTELLUNG VON PYRO- TECHNISCHEN ERZEUGNISSEN	INSGESAMT INLAND AUSLAND	67,9 56,8 97,9	-16,8 -24,8 -0,4	-10,4 -11,1 -9,8	75,8 63,9 108,5	-8,9 -26,9 +51,5	-62,8 -72,5 -13,8	71,9 60,4 103,2	-12,7 -25,9 +21,4	71,9 60,4 103,2	-12,7 -25,9 +21,4
24.62	HERSTELLUNG VON KLEB- STOFFEN UND GELATINE	INSGESAMT INLAND AUSLAND	91,5 90,2 93,8	-10,1 -4,9 -18,4	-0,7 +0,4 -2,8	92,1 89,8 96,5	-10,1 -8,8 -12,1	+16,1 +22,5 +6,5	91,8 90,0 95,2	-10,1 -6,9 -15,3	91,8 90,0 95,2	-10,1 -6,9 -15,3



LAND

DAS VERARBEITENDE GEWERBE  
= 100  
ABTEILUNGEN, GRUPPEN UND KLASSEN  
ZWEIGE, AUSGABE 1993 (WZ93)  
WERT

INDEX

1998	VER- ÄND. IN % GEGEN	1997	1998	1998	VERÄNDERUNG IN % 4.VJ 1998 GEGEN		1997	1998	1998	VERÄNDERUNG IN % 2.HJ 1998 GEGEN		1997	1998	VER- ÄND. IN % GEGEN	WZ93
FEB.	FEB. 1997	4.VJ	3.VJ	4.VJ	4.VJ 1997	3.VJ 1998	2.HJ	1.HJ	2.HJ	2.HJ 1997	1.HJ 1998			1997	SCHL.
270,0	+72,3	358,9	228,0	363,7	+1,3	+59,5	251,5	342,3	295,9	+17,7	-13,6	243,6	319,1	+31,0	22.33
311,8	+75,6	423,4	249,3	389,1	-8,1	+56,1	288,4	424,8	319,2	+10,7	-24,9	287,3	372,0	+29,5	
179,3	+60,8	218,9	181,7	308,3	+40,8	+69,7	171,3	163,1	245,0	+43,0	+50,2	148,6	204,1	+37,3	
106,6	+4,1	104,4	103,9	99,7	-4,5	-4,0	105,1	109,5	101,8	-3,1	-7,0	106,0	105,7	-0,3	D6
98,5	+3,8	98,6	99,4	95,6	-3,0	-3,8	107,7	101,6	97,5	-1,6	-4,0	99,5	99,5	-	
116,6	+4,5	111,6	109,4	104,7	-6,2	-4,3	112,6	119,4	107,0	-5,0	-10,4	114,1	113,2	-0,8	
112,0	+5,3	109,8	107,4	102,5	-6,6	-4,6	110,8	114,8	104,9	-5,3	-8,6	111,2	109,9	-1,2	24.1
108,0	+7,4	106,9	108,3	102,8	-3,8	-5,1	107,7	111,4	105,6	-1,9	-5,2	107,1	108,5	+1,3	
115,8	+3,6	112,6	106,4	102,2	-9,2	-3,9	113,6	117,9	104,3	-8,2	-11,5	115,0	111,1	-3,4	
102,4	+7,8	104,4	114,8	113,9	+9,1	-0,8	103,7	106,2	114,4	+10,3	+7,7	102,0	110,3	+8,1	24.11
102,9	+7,5	104,3	114,6	114,1	+9,4	-0,4	103,7	106,5	114,4	+10,3	+7,4	102,0	110,4	+8,2	
87,7	+23,3	110,6	119,5	106,5	-3,7	-10,9	104,6	98,1	113,0	+8,0	+15,2	101,1	105,6	+4,5	
102,1	+0,2	103,4	96,1	85,0	-17,8	-11,6	106,2	105,4	90,5	-14,8	-14,1	108,3	97,9	-9,6	24.12
92,9	+2,5	87,4	88,9	77,5	-11,3	-12,8	90,3	95,7	83,2	-7,9	-13,1	93,6	89,5	-4,4	
106,5	-0,9	111,2	99,6	88,6	-20,3	-11,0	114,0	110,1	94,1	-17,5	-14,5	115,6	102,1	-11,6	
106,0	+5,4	105,1	106,4	103,4	-1,6	-2,8	104,4	107,6	104,9	+0,5	-2,5	104,5	106,3	+1,7	24.13
100,6	+5,3	101,7	107,8	105,7	+3,9	-1,9	101,5	103,2	106,8	+5,2	+3,5	100,4	105,0	+4,6	
111,9	+5,4	108,9	104,8	100,9	-7,3	-3,7	107,6	112,5	102,9	-4,4	-8,5	109,0	107,7	-1,2	
115,4	+4,5	112,9	109,6	106,6	-5,6	-2,7	113,8	117,8	108,1	-5,0	-8,2	113,8	112,9	-0,8	24.14
112,6	+6,5	115,2	113,0	110,5	-4,1	-2,2	115,1	116,5	111,8	-2,9	-4,0	113,3	114,1	+0,7	
117,8	+2,8	110,9	106,6	103,0	-7,1	-3,4	112,7	118,9	104,8	-7,0	-11,9	114,2	111,9	-2,0	
114,5	+2,0	99,2	93,0	100,4	+1,2	+8,0	98,1	109,8	96,7	-1,4	-11,9	103,6	103,2	-0,4	24.15
89,6	-2,2	84,0	84,3	83,6	-0,5	-0,8	88,5	94,2	83,9	-5,2	-10,9	92,4	89,0	-3,7	
143,6	+5,1	117,0	103,2	120,0	+2,6	+16,3	108,4	128,1	111,6	+2,0	-12,9	116,7	119,8	+2,7	
114,4	+7,5	112,5	110,1	102,9	-8,5	-6,5	113,6	118,2	106,5	-6,2	-9,9	113,8	112,4	-1,2	24.16
111,5	+10,3	107,5	109,8	100,4	-8,6	-8,6	108,9	114,7	105,1	-3,5	-8,4	108,4	109,9	+1,4	
117,2	+5,1	117,2	110,3	105,2	-10,2	-4,6	118,1	121,5	107,8	-8,7	-11,3	118,9	114,7	-3,5	
83,3	+8,9	79,9	90,2	91,9	+15,0	+1,9	82,5	90,5	91,0	+10,3	+0,6	80,6	90,8	+12,7	24.17
99,0	+14,3	92,6	100,7	99,9	+7,9	-0,8	95,9	101,5	100,3	+4,6	-1,2	91,0	100,9	+10,9	
73,9	+4,8	72,3	83,8	87,2	+20,6	+4,1	74,6	84,0	85,5	+14,6	+1,8	74,5	84,8	+13,8	
200,2	+25,5	60,5	89,7	61,1	+1,0	-31,9	71,0	152,5	75,4	+6,2	-50,6	104,6	114,0	+9,0	24.2
255,8	+51,1	37,0	90,2	32,5	-12,2	-64,0	54,6	135,0	61,3	+12,3	-54,6	84,1	98,2	+16,8	
170,4	+10,5	73,1	89,4	76,4	+4,5	-14,5	79,8	162,0	82,9	+3,9	-48,8	115,7	122,4	+5,8	
96,9	+8,0	100,7	112,3	99,9	-0,8	-11,0	106,9	106,3	106,1	-0,7	-0,2	104,4	106,2	+1,7	24.3
88,5	+6,2	93,7	106,3	91,5	-2,3	-13,9	101,3	98,6	98,9	-2,4	+0,3	98,9	98,7	-0,2	
122,9	+12,2	122,2	130,6	125,5	+2,7	-3,9	124,1	129,9	128,1	+3,2	-1,4	121,3	129,0	+6,3	
101,2	-0,1	104,6	104,0	103,5	-1,1	-0,5	103,1	105,9	103,8	+0,7	-2,0	103,6	104,8	+1,2	24.4
91,1	-3,6	96,6	92,0	95,7	-0,9	+4,0	93,6	94,9	93,9	+0,3	-1,1	95,7	94,4	-1,4	
119,3	+4,9	119,0	125,5	117,7	-1,1	-6,2	120,2	125,8	121,6	+1,2	-3,3	117,8	123,7	+5,0	
127,7	+20,0	131,3	117,4	113,4	-13,6	-3,4	130,0	127,0	115,4	-11,2	-9,1	121,7	121,2	-0,4	24.41
100,9	-8,5	103,4	92,3	91,6	-11,4	-0,8	107,6	101,0	91,9	-14,6	-9,0	112,7	96,5	-14,4	
135,5	+28,7	139,4	124,7	119,7	-14,1	-4,0	136,5	134,5	122,2	-10,5	-9,1	124,4	128,3	+3,1	
98,6	-2,2	102,0	102,7	102,5	+0,5	-0,2	100,5	103,8	102,6	+2,1	-1,2	101,8	103,2	+1,4	24.42
90,8	-3,4	96,4	92,0	95,8	-0,8	+4,1	93,1	94,7	93,9	+0,9	-0,8	95,2	94,3	-0,9	
115,4	-0,3	114,1	125,7	117,2	+2,7	-6,8	116,3	123,6	121,5	+4,5	-1,7	116,2	122,6	+6,5	
87,9	-2,0	91,5	89,2	87,8	-4,0	-1,6	91,2	93,1	88,5	-3,0	-4,9	92,5	90,8	-1,8	24.5
82,5	-3,7	90,3	88,5	85,7	-5,1	-0,9	89,4	90,0	86,1	-3,7	-4,3	90,6	88,0	-2,9	
102,5	+1,8	95,0	96,7	93,4	-1,7	-3,4	96,0	101,5	95,1	-0,9	-6,3	97,9	98,3	+0,4	
84,8	-6,0	91,1	90,7	84,9	-6,8	-6,4	90,8	88,7	87,8	-3,3	-1,0	91,6	88,3	-3,6	24.51
82,0	-3,0	89,8	90,2	83,8	-6,7	-7,1	88,9	86,1	87,0	-2,1	+1,0	88,6	86,5	-2,4	
91,1	-11,4	93,9	91,9	87,5	-6,8	-4,8	95,2	94,6	89,7	-5,8	-5,2	98,1	92,1	-6,1	
91,0	+1,9	92,0	87,8	90,5	-1,6	+3,1	91,5	97,4	89,2	-2,5	-8,4	93,5	93,3	-0,2	24.52
83,1	-4,2	90,7	83,1	87,3	-3,7	+5,1	89,9	93,4	85,2	-5,2	-8,8	92,3	89,3	-3,3	
117,3	+19,8	96,4	103,2	101,1	+4,9	-2,0	97,1	110,5	102,2	+5,3	-7,5	97,5	106,3	+9,0	
101,2	+5,5	106,0	103,1	101,6	-4,2	-1,5	105,8	105,6	102,4	-3,2	-3,0	103,7	104,0	+0,3	24.6
90,8	+2,8	98,9	95,7	95,5	-3,4	-0,2	97,6	95,3	95,6	-2,0	+0,3	95,3	95,5	+0,2	
110,7	+7,7	112,4	109,9	107,1	-4,7	-2,5	113,3	114,9	108,5	-4,2	-5,6	111,4	111,7	+0,3	
81,6	+1,2	142,1	88,4	152,1	+7,0	+72,1	111,7	84,4	120,2	+7,6	+42,4	101,3	102,3	+1,0	24.61
75,5	-3,3	155,7	83,4	161,8	+3,9	+94,0	119,2	77,9	122,6	+2,9	+57,4	101,5	100,2	-1,3	
98,3	+12,5	105,0	102,0	125,7	+19,7	+23,2	91,3	102,2	113,9	+24,8	+11,4	100,9	108,0	+7,0	
101,8	+0,5	98,2	98,9	94,7	-3,6	-4,2	100,0	104,1	96,8	-3,2	-7,0	101,8	100,4	-1,4	24.62
94,8	-0,1	91,9	92,5	88,2	-4,0	-4,6	94,6	96,3	90,4	-6,1	-4,4	96,2	93,3	-3,0	
115,0	+1,4	110,2	110,7	107,1	-2,8	-3,3	110,0	118,5	108,9	-1,0	-8,1	112,6	113,7	+1,0	

2 INDEX DES UMSATZES FUER  
1995  
NACH ABSCHNITTEN, UNTERABSCHNITTEN,  
DER KLASSIFIKATION DER WIRTSCHAFTS  
2.1 ORIGINAL

VOLUMEN

WZ93- SCHL.	WIRTSCHAFTSZWEIG		VERAENDERUNG IN % FEB. 1999 GEGEN			VERAENDERUNG IN % JAN. 1999 GEGEN			KUMULIERT		2-MONATS- DURCHSCHNITT	
			1999 FEB.	FEB. 1998	JAN. 1999	1999 JAN.	JAN. 1998	DEZ. 1998	JAN. 1999 BIS FEB. 1999	VER- AEND. IN % GEGEN VORJAHR	JAN. 1999 UND FEB. 1999	VER- AEND. IN % GEGEN VORJAHR
24.63	HERSTELLUNG VON ETHERISCHEN ÖLEN	INSGESAMT	98,3	-5,4	+0,8	98,5	-13,1	+16,6	98,9	-9,4	98,9	-9,4
		INLAND	96,1	-3,8	-2,7	98,8	-5,0	+42,4	97,5	-4,4	97,5	-4,4
		AUSLAND	102,8	-6,9	+4,7	98,2	-20,4	-2,2	100,5	-14,0	100,5	-14,0
24.64	HERSTELLUNG VON FOTO-CHEMISCHEN ERZEUGNISSEN	INSGESAMT	67,3	-8,1	-0,7	67,8	-9,4	+5,1	67,6	-8,6	67,6	-8,6
		INLAND	78,7	+18,5	+5,2	74,8	+13,7	+8,9	76,8	+16,2	76,8	+16,2
		AUSLAND	62,4	-18,0	-3,7	64,8	-17,8	+3,3	63,6	-17,9	63,6	-17,9
24.65	HERSTELLUNG VON UNBE-SPIELTEN TON-, BILD-UND DATENTRAEGERN	INSGESAMT	93,8	-31,6	-22,5	121,0	+43,0	-6,1	107,4	-3,2	107,4	-3,2
		INLAND	87,7	-37,4	-25,6	117,8	+29,6	+2,6	102,8	-11,1	102,8	-11,1
		AUSLAND	95,7	-29,7	-21,6	122,0	+47,5	-8,4	108,9	-0,5	108,9	-0,5
24.66	HERSTELLUNG VON CHEMISCHEN ERZEUGNISSEN A.N.G.	INSGESAMT	103,4	-2,8	+2,7	100,7	-7,5	+10,2	102,1	-5,2	102,1	-5,2
		INLAND	94,3	+1,8	+0,9	93,5	+0,4	+16,6	93,9	+1,1	93,9	+1,1
		AUSLAND	112,1	-6,3	+4,1	107,7	-13,3	+5,4	109,9	-9,8	109,9	-9,8
24.7	HERSTELLUNG VON CHEMIE-FASERN	INSGESAMT	97,1	-4,5	+1,9	95,3	-13,7	+23,3	96,2	-9,3	96,2	-9,3
		INLAND	93,9	+6,2	+2,3	91,8	-6,2	+28,0	92,9	-0,3	92,9	-0,3
		AUSLAND	98,9	-9,4	+1,7	97,2	-17,2	+20,9	98,1	-13,4	98,1	-13,4
DI	HERSTELLUNG VON GUMMI-UND KUNSTSTOFFWAREN	INSGESAMT	98,4	-2,0	+2,8	95,7	-0,5	+7,0	97,1	-1,2	97,1	-1,2
		INLAND	91,2	-3,3	+2,5	89,0	-1,8	+5,0	90,1	-2,6	90,1	-2,6
		AUSLAND	121,4	+1,3	+3,7	117,1	+2,6	+12,7	119,3	+2,0	119,3	+2,0
25.1	HERSTELLUNG VON GUMMI-WAREN	INSGESAMT	107,4	-0,1	+7,9	99,5	-0,1	+8,9	103,5	-0,1	103,5	-0,1
		INLAND	100,6	-2,2	+7,4	93,7	-2,5	+10,0	97,2	-2,3	97,2	-2,3
		AUSLAND	122,6	+4,2	+8,9	112,6	+4,7	+6,7	117,6	+4,4	117,6	+4,4
25.11	HERSTELLUNG VON BEREI-FUNGEN	INSGESAMT	107,7	+2,9	+20,2	89,6	+1,5	-2,8	98,7	+2,3	98,7	+2,3
		INLAND	92,3	-4,1	+22,9	75,1	-5,7	-6,7	83,7	-4,8	83,7	-4,8
		AUSLAND	133,3	+12,2	+17,0	113,9	+10,7	+2,0	123,6	+11,5	123,6	+11,5
25.13	HERSTELLUNG VON SONST. GUMMIWAREN	INSGESAMT	107,2	-1,8	+1,7	105,4	-0,9	+15,8	106,3	-1,4	106,3	-1,4
		INLAND	104,8	-1,5	+1,6	103,1	-1,4	+17,8	104,0	-1,4	104,0	-1,4
		AUSLAND	113,7	-2,7	+2,0	111,5	+0,1	+11,2	112,6	-1,3	112,6	-1,3
25.2	HERSTELLUNG VON KUNST-STOFFWAREN	INSGESAMT	96,2	-2,4	+1,5	94,8	-0,5	+6,6	95,5	-1,5	95,5	-1,5
		INLAND	89,1	-3,7	+1,3	88,0	-1,6	+3,8	88,6	-2,6	88,6	-2,6
		AUSLAND	121,0	+0,4	+2,0	118,6	+1,9	+14,7	119,8	+1,1	119,8	+1,1
25.21	H.V. PLATTEN, FOLIEN, SCHLAEUCHEN U. PROFILEN AUS KUNSTSTOFF	INSGESAMT	99,0	-5,4	+0,7	98,3	-4,7	+22,3	98,7	-5,0	98,7	-5,0
		INLAND	88,6	-6,5	+1,1	87,6	-6,4	+21,8	88,1	-6,5	88,1	-6,5
		AUSLAND	121,8	-3,8	-0,1	121,9	-1,6	+22,8	121,9	-2,7	121,9	-2,7
25.22	H.V. VERPACKUNGSMITTELN AUS KUNSTSTOFF	INSGESAMT	96,5	-3,9	+2,7	94,0	-3,1	+6,1	95,3	-3,4	95,3	-3,4
		INLAND	88,6	-3,9	+2,8	86,2	-4,2	+6,8	87,4	-4,1	87,4	-4,1
		AUSLAND	121,2	-3,7	+2,2	118,6	-0,4	+4,5	119,9	-2,1	119,9	-2,1
25.23	H.V. BAUBEDARFSARTIKELN AUS KUNSTSTOFF	INSGESAMT	71,0	-7,4	-2,9	73,1	-0,1	-20,8	72,1	-3,9	72,1	-3,9
		INLAND	68,1	-7,5	-3,5	70,6	+0,6	-23,4	69,4	-3,5	69,4	-3,5
		AUSLAND	105,5	-8,5	+1,3	104,1	-5,5	+12,4	104,8	-7,1	104,8	-7,1
25.24	HERSTELLUNG VON SONST. KUNSTSTOFFWAREN	INSGESAMT	105,3	+2,4	+3,2	102,0	+4,1	+7,3	103,7	+3,3	103,7	+3,3
		INLAND	101,0	+0,1	+2,7	98,3	+2,2	+6,6	99,7	+1,1	99,7	+1,1
		AUSLAND	122,6	+11,2	+5,1	116,6	+10,4	+9,4	119,6	+10,7	119,6	+10,7
DI	GLASGEWERBE, KERAMIK, VERARBEITUNG VON STEINEN UND ERDEN	INSGESAMT	80,6	-3,8	+0,6	80,1	-2,0	+4,7	80,4	-2,9	80,4	-2,9
		INLAND	74,2	-4,9	-1,7	75,5	+0,4	+3,3	74,9	-2,2	74,9	-2,2
		AUSLAND	102,6	-1,2	+7,1	95,8	-7,7	+9,0	99,2	-4,4	99,2	-4,4
26.1	HERSTELLUNG UND VERARBEITUNG VON GLAS	INSGESAMT	98,3	+1,1	+4,9	93,7	-5,1	+9,3	96,0	-2,0	96,0	-2,0
		INLAND	93,5	+0,9	+3,1	90,7	-3,6	+6,3	92,1	-1,4	92,1	-1,4
		AUSLAND	110,6	+1,8	+9,0	101,5	-8,2	+17,3	106,1	-3,2	106,1	-3,2
26.11	HERSTELLUNG VON FLACH-GLAS	INSGESAMT	118,0	+21,0	+15,0	102,6	-2,7	+22,6	110,3	+8,7	110,3	+8,7
		INLAND	113,6	+27,4	+11,4	102,0	+4,8	+22,6	107,8	+15,5	107,8	+15,5
		AUSLAND	125,0	+13,1	+20,7	103,6	-12,6	+22,5	114,3	-0,2	114,3	-0,2
26.12	VEREDLUNG UND VERARBEITUNG VON FLACHGLAS	INSGESAMT	98,5	+2,7	+7,1	92,0	-1,1	+4,0	95,3	+0,8	95,3	+0,8
		INLAND	95,1	+4,3	+6,4	89,4	+1,8	+3,1	92,3	+3,1	92,3	+3,1
		AUSLAND	116,6	-4,0	+9,8	106,2	-12,7	+8,5	111,4	-8,4	111,4	-8,4
26.13	HERSTELLUNG VON HOHLGLAS	INSGESAMT	84,5	+0,7	+2,1	82,8	-6,4	+6,4	83,7	-2,9	83,7	-2,9
		INLAND	84,9	+1,3	+2,7	82,7	-6,4	+5,8	83,8	-2,7	83,8	-2,7
		AUSLAND	83,6	-0,7	+0,6	83,1	-6,3	+7,9	83,4	-3,6	83,4	-3,6
26.14	HERSTELLUNG VON GLAS-FASER	INSGESAMT	101,1	-11,0	-11,0	113,6	-9,0	+31,5	107,4	-10,0	107,4	-10,0
		INLAND	86,6	-16,2	-18,9	106,8	-8,1	+29,6	96,7	-11,9	96,7	-11,9
		AUSLAND	143,4	-0,3	+7,6	133,3	-11,4	+35,9	138,4	-6,0	138,4	-6,0
26.15	HERSTELLUNG, VEREDLUNG U. VERARB. VON SONST. GLAS EINSCHL. TECHN. GLASW.	INSGESAMT	119,1	-3,4	+10,6	107,7	-9,1	+8,7	113,4	-6,2	113,4	-6,2
		INLAND	111,7	-12,7	+8,4	103,0	-15,2	-8,6	107,4	-13,9	107,4	-13,9
		AUSLAND	125,1	+4,6	+12,3	111,4	-4,0	+26,2	118,3	+0,3	118,3	+0,3

LAND

DAS VERARBEITENDE GEWERBE  
= 100  
ABTEILUNGEN, GRUPPEN UND KLASSEN  
ZWEIGE, AUSGABE 1993 (WZ93)  
WERT

INDEX

1998 FEB.	VER- ÄND. IN % GEGEN FEB. 1997	1997 4.VJ	1998 3.VJ	1998 4.VJ	VERÄNDERUNG IN % 4.VJ 1998 GEGEN		1997 2.HJ	1998 1.HJ	1998 2.HJ	VERÄNDERUNG IN % 2.HJ 1998 GEGEN		1997	1998	VER- ÄND. IN % GEGEN 1997	WZ93 SCHL.
					4.VJ 1997	3.VJ 1998				2.HJ 1997	1.HJ 1998				
105,0	-0,2	95,8	100,0	94,0	-1,9	-6,0	100,4	107,6	97,0	-3,4	-9,9	106,2	102,3	-3,7	24.63
99,9	+4,1	88,5	89,9	84,3	-2,5	-6,2	88,8	100,5	87,1	-1,9	-13,3	93,8	93,8	-	
110,4	-3,7	105,5	110,6	104,2	-1,2	-5,8	112,5	115,0	107,4	-4,5	-6,6	119,2	111,2	-6,7	
73,2	-0,3	73,7	80,6	71,5	-3,0	-11,3	80,6	79,6	76,1	-5,6	-4,4	80,4	77,8	-3,2	24.64
66,4	-20,6	76,4	87,4	75,4	-1,3	-13,7	80,3	75,2	81,4	+1,4	+8,2	80,3	78,3	-2,5	
76,1	+10,3	72,5	77,7	69,8	-3,7	-10,2	80,8	81,5	73,8	-8,7	-9,4	80,4	77,6	-3,5	
137,2	+15,6	133,1	110,8	147,8	+11,0	+33,4	126,7	129,2	129,3	+2,1	+0,1	119,5	129,3	+8,2	24.65
140,2	+19,4	135,1	103,0	131,0	-3,0	+27,2	125,2	131,4	117,0	-6,5	-11,0	124,8	124,2	-0,5	
136,2	+14,4	132,5	113,3	152,9	+15,4	+35,0	127,1	128,5	133,1	+4,7	+3,6	117,9	130,8	+10,9	
106,4	+7,3	111,6	110,4	103,7	-7,1	-6,1	111,6	111,9	107,0	-4,1	-4,4	108,8	109,5	+0,6	24.66
92,6	+6,8	97,8	99,2	93,2	-4,7	-6,0	98,4	98,2	96,2	-2,2	-2,0	95,7	97,2	+1,6	
119,6	+7,6	125,0	121,2	113,8	-9,0	-6,1	124,4	125,1	117,5	-5,5	-6,1	121,4	121,3	-0,1	
101,7	-6,7	104,8	95,4	94,4	-9,9	-1,0	101,7	105,1	94,9	-6,7	-9,7	107,2	100,0	-6,7	24.7
88,4	-8,7	89,1	90,2	89,7	+0,7	-0,6	88,1	92,7	90,0	+2,2	-2,9	94,5	91,3	-3,4	
108,2	-5,8	113,7	98,4	97,0	-14,7	-1,4	108,4	112,1	97,7	-10,7	-12,8	114,4	104,9	-8,3	
100,4	+6,7	104,8	109,4	106,2	+1,3	-2,9	104,7	106,5	107,8	+3,0	+1,2	102,4	107,2	+4,7	DH
94,3	+5,6	100,3	104,9	101,5	+1,2	-3,2	100,6	100,6	103,2	+2,6	+2,6	98,0	101,9	+4,0	
119,8	+9,3	119,3	123,8	121,6	+1,9	-1,8	118,0	125,5	122,7	+4,0	-2,2	116,3	124,1	+6,7	
107,5	+3,6	109,5	110,8	110,5	+0,9	-0,3	108,2	110,2	110,7	+2,3	+0,5	106,6	110,4	+3,6	25.1
102,9	+1,9	105,5	107,8	105,6	+0,1	-2,0	104,9	105,6	106,7	+1,7	+1,0	103,4	106,2	+2,7	
117,7	+6,9	118,4	117,5	121,5	+2,6	+3,4	115,6	120,6	119,5	+3,4	-0,9	113,8	120,1	+5,5	
104,7	-2,5	118,3	110,9	110,5	-6,6	-0,4	113,5	106,5	110,7	-2,5	+3,9	110,1	108,6	-1,4	25.11
96,2	-7,2	113,7	106,6	101,9	-10,4	-4,4	109,2	98,8	104,3	-4,5	+5,6	105,9	101,5	-4,2	
118,8	+4,7	125,8	118,2	124,7	-0,9	+5,5	120,7	119,4	121,5	+0,7	+1,8	117,2	120,4	+2,7	
109,2	+7,5	104,2	110,7	110,6	+6,1	-0,1	105,1	112,5	110,7	+5,3	-1,6	104,5	111,6	+6,8	25.13
106,4	+6,8	101,3	108,4	107,5	+6,1	-0,8	102,8	109,1	108,0	+5,1	-1,0	102,2	108,5	+6,2	
116,8	+8,9	112,2	116,8	118,9	+6,0	+1,8	111,4	121,6	117,9	+5,8	-3,0	111,0	119,7	+7,8	
98,6	+7,5	103,7	109,0	105,2	+1,4	-3,5	103,9	105,6	107,1	+3,1	+1,4	101,3	106,3	+4,9	25.2
92,5	+6,7	99,2	104,2	100,6	+1,4	-3,5	99,8	99,5	102,4	+2,8	+2,9	96,8	100,9	+4,2	
120,5	+10,0	119,7	126,0	121,6	+1,6	-3,5	118,8	127,2	123,8	+4,2	-2,7	117,2	125,5	+7,1	
104,7	+6,4	107,7	117,3	105,5	-2,0	-10,1	111,4	113,3	111,4	-	-1,7	108,2	112,3	+2,8	25.21
94,8	+4,3	99,4	110,2	97,3	-2,1	-11,7	104,5	103,9	103,8	-0,7	-0,1	102,4	103,8	+1,4	
126,6	+10,2	126,3	133,0	123,6	-2,1	-7,1	126,6	133,9	128,3	+1,3	-4,2	124,3	131,1	+5,5	
100,4	+5,2	101,3	102,4	96,6	-4,6	-5,7	100,6	104,1	99,5	-1,1	-4,4	99,3	101,8	+2,5	25.22
92,2	+3,5	95,5	93,8	88,4	-5,5	-5,8	93,0	95,9	91,1	-2,0	-5,0	92,3	93,5	+1,3	
125,9	+8,5	123,8	129,2	122,4	-2,7	-5,3	124,2	129,7	125,8	+1,3	-3,0	121,3	127,7	+5,3	
76,7	+6,8	111,1	107,0	106,3	-4,3	-0,7	108,6	90,0	106,7	-1,7	+18,6	97,7	98,3	+0,6	25.23
73,6	+6,2	110,6	105,0	104,9	-5,2	-0,1	107,9	87,3	105,0	-2,7	+20,3	96,3	96,1	-0,2	
115,3	+13,2	117,1	132,5	122,8	+4,9	-7,3	117,2	123,1	127,6	+8,9	+3,7	114,4	125,4	+9,6	
102,8	+9,7	97,5	105,1	107,7	+10,5	+2,5	96,2	106,5	106,4	+10,6	-0,1	96,6	106,5	+10,2	25.24
100,9	+9,8	94,9	103,0	105,1	+10,7	+2,0	93,8	103,8	104,1	+11,0	+0,3	94,4	103,9	+10,1	
110,3	+9,5	107,9	113,5	118,3	+9,6	+4,2	105,7	117,3	115,9	+9,6	-1,2	105,8	116,6	+10,2	
83,8	+2,1	97,3	104,2	95,1	-2,3	-8,7	100,8	96,9	99,6	-1,2	+2,8	97,8	98,2	+0,4	DI
78,0	+2,0	94,0	103,5	93,2	-0,9	-10,0	98,6	92,7	98,3	-0,3	+6,0	94,5	95,5	+1,1	
103,8	+2,4	108,6	106,8	101,5	-6,5	-4,8	108,5	111,1	104,1	-4,1	-6,3	109,0	107,6	-1,3	
97,2	+4,2	107,9	104,3	103,0	-4,5	-1,2	107,7	104,9	103,7	-3,7	-1,1	104,9	104,3	-0,6	26.1
92,7	+4,0	104,7	102,4	102,9	-1,7	+0,5	105,2	100,6	102,7	-2,4	+2,1	101,3	101,6	+0,3	
108,6	+4,3	116,0	109,2	103,3	-10,9	-5,4	114,1	115,8	106,3	-6,8	-8,2	114,1	111,0	-2,7	
97,5	+4,1	106,0	115,2	117,2	+10,6	+1,7	107,3	104,3	116,2	+8,3	+11,4	106,2	110,3	+3,9	26.11
89,2	+4,9	109,4	119,6	117,0	+6,9	-2,2	112,5	100,8	118,3	+5,2	+17,4	105,2	109,5	+4,1	
110,5	+2,8	100,6	108,2	117,7	+17,0	+8,8	99,2	109,9	112,9	+13,8	+2,7	107,8	111,4	+3,3	
95,9	+6,3	113,8	106,3	110,9	-2,5	+4,3	112,6	102,6	108,6	-3,6	+5,8	106,3	105,6	-0,7	26.12
91,2	+5,9	108,6	104,3	108,6	-	+4,1	108,5	98,3	106,4	-1,9	+8,2	102,0	102,4	+0,4	
121,5	+8,1	142,1	117,0	123,2	-13,3	+5,3	135,1	125,9	120,1	-11,1	-4,6	129,6	123,0	-5,1	
83,9	-1,8	94,3	90,4	85,1	-9,8	-5,9	94,8	85,4	87,7	-7,5	-8,1	94,7	91,6	-3,3	26.13
83,8	-0,2	92,0	88,1	85,6	-7,0	-2,8	92,7	94,7	86,8	-6,4	-8,3	92,4	90,7	-1,8	
84,2	-5,3	100,2	96,2	83,8	-16,4	-12,9	100,4	97,5	90,0	-10,4	-7,7	100,5	93,7	-6,8	
113,6	+12,4	114,5	122,8	113,5	-0,9	-7,6	117,6	116,7	118,2	+0,5	+1,3	113,4	117,4	+3,5	26.14
103,3	+11,0	107,1	114,6	107,3	+0,2	-6,4	112,2	104,5	111,0	-1,1	+6,2	106,8	107,7	+0,8	
143,9	+15,5	136,3	147,0	131,7	-3,4	-10,4	133,5	152,5	139,4	+4,4	-8,6	133,0	145,9	+9,7	
123,3	+6,3	124,5	116,8	113,8	-8,6	-2,6	122,5	127,5	115,3	-5,9	-9,6	121,5	121,4	-0,1	26.15
128,0	+3,8	131,4	125,1	130,7	-0,5	+4,5	128,2	131,9	127,9	-0,2	-3,0	125,9	129,9	+3,2	
119,6	+8,5	118,8	110,2	100,3	-15,6	-9,0	117,9	123,9	105,3	-10,7	-15,0	118,0	114,6	-2,9	

2 INDEX DES UMSATZES FUER  
1995  
NACH ABSCHNITTEN, UNTERABSCHNITTEN,  
DER KLASSIFIKATION DER WIRTSCHAFTS  
2.1 ORIGINAL

VOLUMEN

WZ93- SCHL.	WIRTSCHAFTSZWEIG		VERAENDERUNG IN % FEB. 1999 GEGEN			VERAENDERUNG IN % JAN. 1999 GEGEN			KUMULIERT		2-MONATS- DURCHSCHNITT	
			1999 FEB.	FEB. 1998	JAN. 1999	1999 JAN.	JAN. 1998	DEZ. 1998	JAN. 1999 BIS FEB. 1999	VER- AEND. IN % GEGEN VORJAHR	JAN. 1999 UND FEB. 1999	VER- AEND. IN % GEGEN VORJAHR
26.2	KERAMIK (OHNE ZIEGELEI, UND BAUKERAMIK)	INSGESAMT	80,3	-8,7	+0,9	79,6	-6,9	-6,8	80,0	-7,8	80,0	-7,8
		INLAND	72,6	-10,9	-2,9	74,8	-4,8	-6,3	73,7	-8,0	73,7	-8,0
		AUSLAND	93,6	-5,5	+6,5	87,9	-9,8	-7,7	90,8	-7,6	90,8	-7,6
26.21	H.V. KERAMISCHEN HAUS- HALTSWAREN UND ZIERGE- GENSTAENDEN	INSGESAMT	75,3	-12,4	+11,1	67,8	-12,3	-21,1	71,6	-12,4	71,6	-12,4
		INLAND	72,1	-12,6	+9,2	66,0	-12,1	-26,6	69,1	-12,3	69,1	-12,3
		AUSLAND	82,6	-12,2	+15,0	71,8	-12,8	-6,5	77,2	-12,5	77,2	-12,5
26.22	HERSTELLUNG VON SANI- TAERKERAMIK	INSGESAMT	48,6	-9,2	-16,4	58,1	-4,1	+33,0	53,4	-6,5	53,4	-6,5
		INLAND	38,2	-16,4	-19,4	47,4	-7,4	+28,5	42,8	-11,8	42,8	-11,8
		AUSLAND	120,3	+12,3	-8,9	132,1	+5,4	+46,0	126,2	+8,6	126,2	+8,6
26.23	H.V. ISOLATOREN UND ISOLIERTEILEN AUS KERAMIK	INSGESAMT	89,2	-2,5	+17,2	76,1	-12,9	-1,6	82,7	-7,6	82,7	-7,6
		INLAND	81,8	-5,3	+3,4	79,1	-10,8	+15,1	80,5	-8,1	80,5	-8,1
		AUSLAND	99,1	+0,7	+37,6	72,0	-15,9	-18,9	85,6	-7,0	85,6	-7,0
26.24	H.V. KERAMISCHEN ERZEUG- NISSEN F. SONST. TECHN. ZWECKE	INSGESAMT	121,0	+1,8	+0,1	120,9	+6,1	+18,9	121,0	+4,0	121,0	+4,0
		INLAND	113,6	+5,4	-3,4	117,6	+10,9	+18,0	115,6	+8,1	115,6	+8,1
		AUSLAND	130,2	-1,8	+4,2	124,9	+1,1	+19,9	127,6	-0,4	127,6	-0,4
26.25	HERSTELLUNG VON KERA- MISCHEN ERZEUGNISSEN A.N.G.	INSGESAMT	99,8	-0,1	+4,9	95,1	+2,0	-2,9	97,5	+0,9	97,5	+0,9
		INLAND	92,3	-2,8	+5,8	87,2	-2,7	+1,3	89,8	-2,7	89,8	-2,7
		AUSLAND	127,7	+8,0	+2,0	125,2	+17,2	-12,1	126,5	+12,4	126,5	+12,4
26.26	H.V. FEUERFESTEN KERA- MISCHEN WERKSTOFFEN	INSGESAMT	81,8	-11,7	-4,4	85,6	-8,4	-11,3	83,7	-10,0	83,7	-10,0
		INLAND	77,9	-15,8	-11,1	87,6	-1,0	-5,8	82,8	-8,5	82,8	-8,5
		AUSLAND	85,5	-7,8	+2,0	83,8	-14,6	-16,1	84,7	-11,2	84,7	-11,2
26.3	H.V. KERAMISCHEN WAND- U. BODENFLIESEN UND -PLATTEN	INSGESAMT	71,6	-9,3	-7,3	77,2	-0,8	+53,5	74,4	-5,1	74,4	-5,1
		INLAND	72,9	-10,8	-8,8	79,9	-1,2	+52,5	76,4	-6,0	76,4	-6,0
		AUSLAND	67,0	-3,2	-1,5	68,0	+1,5	+58,5	67,5	-0,9	67,5	-0,9
26.4	ZIEGELEI, HERSTELLUNG VON SONST. BAUKERAMIK	INSGESAMT	44,5	-11,0	-15,9	52,9	+24,8	-5,9	48,7	+5,4	48,7	+5,4
		INLAND	44,2	-10,7	-16,1	52,7	+26,1	-5,9	48,5	+6,1	48,5	+6,1
		AUSLAND	53,9	-25,4	-8,5	58,9	-9,9	-8,8	56,4	-18,1	56,4	-18,1
26.51	HERSTELLUNG VON ZEMENT	INSGESAMT	52,1	-17,0	-3,5	54,0	+1,9	-5,1	53,1	-8,3	53,1	-8,3
		INLAND	49,9	-16,7	-3,5	51,7	+3,2	-6,0	50,8	-7,6	50,8	-7,6
		AUSLAND	90,0	-20,4	-3,2	93,0	-9,0	+2,6	91,5	-15,0	91,5	-15,0
26.62	HERSTELLUNG VON GIPS- ERZEUGNISSEN FUER DEN BAU	INSGESAMT	129,2	+19,2	-6,2	137,7	+23,6	+32,9	133,5	+21,5	133,5	+21,5
		INLAND	117,1	+12,8	-7,1	126,1	+18,1	+29,5	121,6	+15,5	121,6	+15,5
		AUSLAND	592,4	+106,9	+1,4	584,3	+104,2	+70,8	588,4	+105,6	588,4	+105,6
DJ	METALLERZEUGUNG UND -BE- ARBEITUNG, HERSTELLUNG VON METALLERZEUGNISSEN	INSGESAMT	93,7	-4,4	+0,3	93,4	-4,7	-1,2	93,6	-4,5	93,6	-4,5
		INLAND	89,7	-2,6	-0,1	89,8	-2,4	-4,2	89,8	-2,5	89,8	-2,5
		AUSLAND	106,4	-8,8	+1,7	104,6	-10,6	+7,6	105,5	-9,8	105,5	-9,8
27	METALLERZEUGUNG UND -BEARBEITUNG	INSGESAMT	96,9	-8,0	-0,6	97,5	-7,8	+23,9	97,2	-8,0	97,2	-8,0
		INLAND	94,1	-4,3	-0,1	94,2	-4,6	+26,3	94,2	-4,4	94,2	-4,4
		AUSLAND	102,7	-14,1	-1,3	104,1	-13,6	+19,1	103,4	-13,9	103,4	-13,9
27.1	ERZEUGUNG VON ROHEISEN, STAHL UND FERROLEGIE- RUNGEN (EGKS) 1)	INSGESAMT	91,3	-11,6	-1,1	92,3	-14,5	+27,3	91,8	-13,2	91,8	-13,2
		INLAND	92,6	-6,9	-1,4	93,9	-6,3	+30,8	93,3	-6,6	93,3	-6,6
		AUSLAND	88,5	-20,3	-0,7	89,1	-28,0	+20,7	88,8	-24,4	88,8	-24,4
27.2	HERSTELLUNG VON ROHREN	INSGESAMT	82,5	-9,8	+2,9	80,2	-12,8	+5,9	81,4	-11,3	81,4	-11,3
		INLAND	78,7	+0,4	+7,1	73,5	-8,0	+12,2	76,1	-3,9	76,1	-3,9
		AUSLAND	89,6	-22,4	-3,1	92,5	-19,0	-2,2	91,1	-20,7	91,1	-20,7
27.21	H.V. ROHREN, ROHRFORM-, ROHRVERSCHLUSS- U. -VERBIND. A. GUSSEISEN	INSGESAMT	40,1	-9,5	+10,8	36,2	-23,1	+10,0	38,2	-16,4	38,2	-16,4
		INLAND	33,7	-17,0	+13,9	29,6	-22,3	+44,4	31,7	-19,5	31,7	-19,5
		AUSLAND	59,0	+6,9	+5,4	56,0	-24,4	-20,0	57,5	-11,1	57,5	-11,1
27.22	H.V. STAHLROHREN, ROHR- FORM-, VERSCHL.-VERBIND. AUS EISEN UND STAHL	INSGESAMT	89,9	-9,7	+2,4	87,8	-12,0	+5,7	88,9	-10,8	88,9	-10,8
		INLAND	87,9	-2,1	+6,5	82,5	-6,8	+10,4	85,2	-2,4	85,2	-2,4
		AUSLAND	93,2	+2,0	-3,7	96,8	-18,6	-0,7	95,0	-21,4	95,0	-21,4
27.3	SONST. ERSTE BEARBEITUNG V. EISEN U. STAHL, H.V. FERROLEG. (NICHT EGKS) 1)	INSGESAMT	100,5	-6,1	-0,9	101,4	-3,1	+32,7	101,0	-4,5	101,0	-4,5
		INLAND	100,6	-1,9	-0,1	100,7	-1,5	+36,1	100,7	-1,7	100,7	-1,7
		AUSLAND	100,2	-14,9	-2,9	103,2	-6,4	+25,5	101,7	-10,9	101,7	-10,9
27.31	HERSTELLUNG VON BLANK- STAHL	INSGESAMT	83,5	-10,6	-2,8	85,9	-3,3	+40,4	84,7	-7,0	84,7	-7,0
		INLAND	83,8	-8,7	-5,9	89,1	+1,3	+47,5	86,5	-3,8	86,5	-3,8
		AUSLAND	82,3	-16,8	+9,2	75,4	-17,7	+18,2	78,9	-17,2	78,9	-17,2
27.32	HERSTELLUNG VON KALT BAND UNTER 500 MM BREITE	INSGESAMT	116,2	-1,4	-1,9	118,4	+1,8	+39,3	117,3	+0,2	117,3	+0,2
		INLAND	120,1	+6,0	+0,6	119,4	+3,7	+40,8	119,8	+4,9	119,8	+4,9
		AUSLAND	108,8	-14,2	-6,6	116,5	-1,7	+36,4	112,7	-8,1	112,7	-8,1
27.33	HERSTELLUNG VON KALT- PROFILLEN	INSGESAMT	128,0	-10,0	+0,1	127,9	-13,5	+26,6	128,0	-11,8	128,0	-11,8
		INLAND	121,0	-11,6	-1,0	122,2	-15,8	+29,0	121,6	-13,8	121,6	-13,8
		AUSLAND	186,0	-0,3	+6,3	175,0	+2,1	+13,4	180,5	+0,8	180,5	+0,8

1) EUROPÄISCHE GEMEINSCHAFT FUER KOHLE UND STAHL.

LAND

DAS VERARBEITENDE GEWERBE  
= 100  
ABTEILUNGEN, GRUPPEN UND KLASSEN  
ZWEIGE, AUSGABE 1993 (WZ93)  
WERT

INDEX

1998 FEB.	VER- ÄND. IN % GEGEN	1997 4. VJ	1998 3. VJ	1998 4. VJ	VERÄNDERUNG IN % 4. VJ 1998 GEGEN		1997 2. HJ	1998 1. HJ	1998 2. HJ	VERÄNDERUNG IN % 2. HJ 1998 GEGEN		1997	1998	VER- ÄND. IN % GEGEN	WZ93 SCHL.
	FEB. 1997				4. VJ 1997	3. VJ 1998				2. HJ 1997	1. HJ 1998			1997	
88,0	-0,5	90,5	88,8	89,2	-1,4	+0,5	88,4	90,3	89,0	+0,7	-1,4	88,3	89,7	+1,6	26.2
81,5	-0,7	85,6	81,5	83,2	-2,8	+2,1	82,0	82,5	82,4	+0,5	-0,1	81,6	82,4	+1,0	
99,1	-0,3	98,9	101,2	99,6	+0,7	-1,6	99,3	103,8	100,4	+1,1	-3,3	100,0	102,1	+2,1	
86,0	+0,7	94,0	78,3	91,7	-2,4	+17,1	84,7	84,0	85,0	+0,4	+1,2	84,4	84,5	+0,1	26.21
82,5	-1,0	95,8	73,8	91,2	-4,8	+23,6	83,2	79,2	82,5	-0,8	+4,2	81,5	80,8	-0,9	
94,1	+4,1	89,9	88,7	92,8	+3,2	+4,6	88,4	95,1	90,7	+2,6	-4,6	91,0	92,9	+2,1	
53,5	+8,3	49,8	59,4	50,2	+2,9	-15,5	50,0	56,0	54,8	+9,6	-2,1	50,5	55,4	+9,7	26.22
45,7	+3,2	42,7	49,3	40,5	-5,2	-17,8	43,5	46,0	44,9	+3,2	-2,4	44,3	45,5	+2,7	
107,1	+26,7	91,0	128,8	117,5	+29,1	-8,8	94,6	124,7	123,2	+30,2	-1,2	93,5	123,9	+32,5	
91,5	-1,6	83,6	95,1	84,8	+1,4	-10,8	96,5	97,8	89,9	-6,8	-8,1	97,3	93,8	-3,6	26.23
86,4	-6,1	80,4	87,6	83,5	+3,9	-4,7	87,6	90,8	85,6	-2,3	-5,7	89,4	88,2	-1,3	
98,4	+4,2	88,0	105,1	86,5	-1,7	-17,7	108,5	107,1	95,8	-11,7	-10,6	108,1	101,5	-6,1	
118,9	-10,2	118,5	126,5	118,2	-0,3	-6,6	113,0	125,1	122,4	+8,3	-2,2	114,2	123,8	+8,4	26.24
107,8	-12,5	100,7	120,5	111,9	+11,1	-7,1	97,4	117,3	116,2	+19,3	-0,9	101,3	116,7	+15,2	
132,6	-7,8	140,7	134,0	126,1	-10,4	-5,9	132,2	134,8	130,1	-1,6	-3,5	130,2	132,4	+1,7	
99,9	+3,3	108,0	97,2	103,5	-4,2	+6,5	104,7	100,5	100,4	-4,1	-0,1	102,0	100,4	-1,6	26.25
95,0	+5,1	105,2	92,9	94,9	-9,8	+2,2	102,6	94,6	93,9	-8,5	-0,7	99,4	94,2	-5,2	
118,2	-1,7	118,3	132,7	135,7	+14,7	+19,3	112,8	122,7	124,7	+10,5	+1,6	112,1	123,7	+10,3	
92,6	-0,6	95,2	96,8	93,7	-1,6	-3,2	95,6	97,2	95,3	-0,3	-2,0	95,7	96,2	+0,5	26.26
92,5	+1,8	94,4	97,4	92,1	-2,4	-5,4	95,4	96,5	94,8	-0,6	-1,8	94,7	95,6	+1,0	
92,7	-2,8	95,9	96,3	95,2	-0,7	-1,1	95,7	97,8	95,8	+0,1	-2,0	96,5	96,8	+0,3	
78,9	-9,7	76,3	91,6	73,1	-4,2	-20,2	87,9	88,2	82,3	-6,4	-6,7	93,3	85,3	-8,6	26.3
81,7	-4,8	78,1	96,4	76,7	-1,8	-20,4	89,1	90,5	86,6	-2,8	-4,3	92,8	88,5	-4,6	
69,2	-25,8	70,0	74,5	60,5	-13,6	-18,8	83,4	80,1	67,5	-19,1	-15,7	94,9	73,8	-22,2	
50,0	-3,5	85,5	118,1	87,8	+2,7	-25,7	101,8	85,9	102,9	+1,1	+19,8	93,9	94,4	+0,5	26.4
49,5	-2,9	85,0	117,8	87,3	+2,7	-25,9	101,5	85,3	102,6	+1,1	+20,3	93,6	93,9	+0,3	
72,3	-13,4	102,3	128,4	107,8	+5,4	-16,0	112,6	112,7	118,1	+4,9	+4,8	105,7	115,4	+9,2	
62,8	+3,8	90,0	111,1	86,3	-4,1	-22,3	99,8	89,1	98,7	-1,1	+10,8	93,4	93,9	+0,5	26.51
59,9	+2,0	88,2	111,0	84,7	-4,0	-23,7	98,6	87,3	97,9	-0,7	+12,1	92,0	92,6	+0,7	
113,1	+23,7	121,1	112,5	113,8	-6,0	+1,2	121,7	120,6	113,2	-7,0	-6,1	118,8	116,9	-1,6	
108,4	+14,7	99,4	145,9	130,0	+30,8	-10,9	99,7	122,2	138,0	+38,4	+12,8	97,2	130,1	+33,8	26.62
103,8	+12,2	94,9	133,6	120,7	+27,2	-9,7	95,2	114,3	127,2	+33,6	+11,3	93,1	120,7	+29,6	
286,3	+66,5	271,4	616,8	487,7	+79,7	-20,9	272,8	428,5	552,2	+102,4	+28,9	254,1	490,3	+33,0	
98,0	+7,0	105,4	105,2	105,3	-0,1	+0,1	104,8	104,4	105,3	+0,5	+0,9	101,3	104,8	+3,5	DJ
92,1	+5,4	102,0	102,3	102,5	+0,5	+0,2	101,7	99,2	102,4	+0,7	+3,2	97,6	100,8	+3,3	
116,7	+11,6	116,2	114,2	114,1	-1,8	-0,1	114,8	120,9	114,2	-0,5	-5,5	113,0	117,5	+4,0	
105,3	+7,2	103,3	103,3	98,8	-4,4	-4,4	103,1	108,7	101,1	-1,9	-7,0	102,6	104,9	+2,2	27
98,3	+5,6	97,2	99,4	94,7	-2,6	-4,7	97,8	102,2	97,1	-0,7	-5,0	97,3	99,6	+2,4	
119,6	+10,1	115,8	111,4	107,1	-7,5	-3,9	114,0	122,2	109,3	-4,1	-10,6	113,4	115,7	+2,0	
103,3	+7,0	102,9	94,2	92,1	-10,5	-2,2	102,0	107,5	93,2	-8,6	-13,3	101,9	100,3	-1,6	27.1
99,5	+5,5	99,1	92,8	91,8	-7,4	-1,1	98,6	102,4	92,3	-6,4	-9,9	98,7	97,3	-1,4	
111,0	+9,9	110,7	97,1	92,6	-16,4	-4,6	108,9	117,6	94,9	-12,9	-19,3	108,4	106,2	-2,0	
91,5	-	97,9	105,3	95,6	-2,3	-9,2	96,8	101,5	100,5	+3,8	-1,0	95,6	101,0	+5,6	27.2
78,4	+0,6	84,2	90,7	81,7	-3,0	-9,9	87,8	87,8	86,2	-1,8	-1,8	85,6	87,0	+1,6	
115,5	-0,9	123,0	132,1	121,2	-1,5	-8,3	113,3	126,6	126,6	+11,7	-	114,1	126,6	+11,0	
44,3	-13,1	53,4	65,8	47,4	-11,2	-28,0	59,6	56,7	56,6	-5,0	-0,2	58,9	56,7	-3,7	27.21
40,6	-2,2	49,5	61,9	40,0	-19,2	-35,4	57,3	51,0	51,0	-11,0	-	54,7	51,0	-6,8	
55,2	-30,4	65,0	77,7	69,5	+6,9	-10,6	66,4	73,7	73,6	+10,8	-0,1	71,3	73,6	+3,2	
99,6	+1,1	105,6	112,1	103,9	-1,6	-7,3	103,2	109,2	108,0	+4,7	-1,1	102,0	108,6	+6,5	27.22
88,1	+0,8	91,4	96,7	90,3	-1,2	-6,6	94,0	95,3	93,5	-0,5	-1,9	91,9	94,4	+2,7	
122,6	+1,4	129,9	138,4	127,2	-2,1	-8,1	118,8	132,8	132,8	+11,8	-	119,1	132,8	+11,5	
107,0	+9,5	102,0	105,4	98,5	-3,4	-6,5	102,7	109,3	102,0	-0,7	-6,7	102,4	105,6	+3,1	27.3
102,6	+6,4	99,3	108,0	96,8	-2,5	-8,7	101,2	107,2	101,4	+0,2	-5,4	100,8	104,3	+3,5	
117,8	+16,9	108,7	103,7	102,5	-5,7	-1,2	106,4	114,3	103,1	-3,1	-9,8	106,2	108,7	+2,4	
93,4	+20,5	85,1	86,8	82,8	-2,7	-4,6	83,9	93,4	84,8	+1,1	-9,2	82,8	89,1	+7,6	27.31
91,8	+16,3	83,6	87,3	82,2	-1,7	-5,8	83,8	92,4	84,7	+1,1	-8,3	82,6	88,5	+7,1	
98,9	+35,5	90,1	85,6	85,0	-5,7	-0,7	84,2	96,9	85,3	+1,3	-12,0	83,4	91,1	+9,2	
117,9	+10,7	111,7	118,1	108,6	-2,8	-8,0	112,2	122,2	113,3	+1,0	-7,3	111,8	117,7	+5,3	27.32
113,3	+5,2	109,9	121,1	108,3	-0,5	-9,7	111,7	120,9	115,2	+3,1	-4,7	112,0	118,0	+5,4	
126,8	+21,8	115,3	112,2	107,2	-7,0	-4,5	113,0	124,6	109,7	-2,9	-12,0	111,3	117,1	+5,2	
142,2	+24,2	141,2	162,6	142,2	+0,7	-12,5	145,2	153,1	152,4	+5,0	-0,5	135,6	152,7	+12,6	27.33
136,9	+20,6	139,1	156,1	134,3	-3,5	-14,0	143,6	147,2	145,2	+1,1	-1,4	133,8	146,2	+9,3	
186,6	+50,8	158,3	217,0	208,3	+31,6	-4,0	158,4	202,3	212,7	+34,3	+5,1	150,9	207,5	+37,5	

2 INDEX DES UMSATZES FUER  
1995  
NACH ABSCHNITTEN, UNTERABSCHNITTEN,  
DER KLASSIFIKATION DER WIRTSCHAFTS  
2.1 ORIGINAL

VOLUMEN

WZ93- SCHL.	WIRTSCHAFTSZWEIG		1999	VERAENDERUNG IN % FEB. 1999 GEGEN		1999	VERAENDERUNG IN % JAN. 1999 GEGEN		KUMULIERT		2-MONATS- DURCHSCHNITT	
			FEB.	FEB. 1998	JAN. 1999	JAN.	JAN. 1998	DEZ. 1998	JAN. 1999 BIS FEB. 1999	VER- AEND. IN % GEGEN VORJAHR	JAN. 1999 UND FEB. 1999	VER- AEND. IN % GEGEN VORJAHR
27.34	HERSTELLUNG VON GEZO- GENEM DRAHT	INSGESAMT	72,6	-4,6	+2,4	70,9	-2,2	+30,3	71,8	-3,4	71,8	-3,4
		INLAND	66,9	-7,6	+1,8	65,7	-4,2	+35,2	66,3	-6,0	66,3	-6,0
		AUSLAND	91,5	+3,5	+4,5	87,6	+2,9	+19,5	89,6	+3,2	89,6	+3,2
27.35	ERSTE BEARB. V. EISEN U. STAHL A.N.G., H.V.FERRO- LEG. (NICHT EGKS) 1)	INSGESAMT	114,7	-15,7	-0,3	115,0	-13,3	+11,7	114,9	-14,5	114,9	-14,5
		INLAND	131,8	-3,9	+4,0	126,7	-8,3	+13,9	129,3	-6,1	129,3	-6,1
		AUSLAND	89,8	-33,1	-8,3	97,9	-21,6	+7,3	93,9	-27,5	93,9	-27,5
27.4	ERZEUGUNG UND ERSTE BEAR- BEITUNG VON NE-METALLEN	INSGESAMT	101,5	-7,7	-1,5	103,0	-3,9	+26,2	102,3	-5,8	102,3	-5,8
		INLAND	91,1	-5,3	-1,5	92,5	-5,1	+28,3	91,8	-5,3	91,8	-5,3
		AUSLAND	118,6	-10,4	-1,1	119,9	-2,5	+23,7	119,3	-6,6	119,3	-6,6
27.41	ERZEUG. U. ERSTE BEAR- BEITUNG VON EDELMETALLEN	INSGESAMT	139,6	-19,2	-7,0	150,1	+10,4	+26,5	144,9	-6,2	144,9	-6,2
		INLAND	138,2	+14,6	+10,3	125,3	+3,5	+17,9	131,8	+9,0	131,8	+9,0
		AUSLAND	141,5	-41,4	-22,7	183,0	+17,5	+35,4	162,3	-18,3	162,3	-18,3
27.42	ERZEUG. U. ERSTE BEAR- BEITUNG VON ALUMINIUM	INSGESAMT	102,6	+0,2	+2,5	100,1	-5,1	+26,1	101,4	-2,5	101,4	-2,5
		INLAND	92,3	-1,1	+1,5	90,9	-6,1	+23,8	91,6	-3,7	91,6	-3,7
		AUSLAND	122,0	+2,2	+3,7	117,6	-3,6	+29,5	119,8	-0,7	119,8	-0,7
27.43	ERZEUG. U. ERSTE BEAR- BEITUNG VON BLEI, ZINK UND ZINN	INSGESAMT	97,5	-7,5	-11,3	109,9	+10,6	+28,1	103,7	+1,3	103,7	+1,3
		INLAND	87,0	-14,9	-13,9	101,0	+3,8	+28,3	94,0	-5,8	94,0	-5,8
		AUSLAND	133,8	+15,0	-5,0	140,9	+32,2	+27,4	137,4	+23,2	137,4	+23,2
27.44	ERZEUG. U. ERSTE BEAR- BEITUNG VON KUPFER	INSGESAMT	93,1	-15,9	-3,8	96,8	-10,3	+32,1	95,0	-13,1	95,0	-13,1
		INLAND	81,1	-16,2	-7,9	88,1	-8,9	+45,4	84,6	-12,6	84,6	-12,6
		AUSLAND	109,3	-15,6	+0,7	108,5	-11,8	+20,0	108,9	-13,8	108,9	-13,8
27.45	ERZEUG. U. ERSTE BEAR- BEITUNG VON SONSTIGEN NE-METALLEN	INSGESAMT	97,2	-0,3	-0,7	97,9	+12,3	-2,2	97,6	+5,6	97,6	+5,6
		INLAND	81,0	+0,7	+1,3	80,0	+7,0	+3,6	80,5	+3,7	80,5	+3,7
		AUSLAND	112,0	-1,0	-1,9	114,2	+15,8	-5,6	113,1	+6,8	113,1	+6,8
27.5	GIESSEREIINDUSTRIE	INSGESAMT	112,0	+1,7	+1,0	110,9	+2,3	+15,9	111,5	+2,0	111,5	+2,0
		INLAND	109,2	-0,2	+1,9	107,2	-	+15,6	108,2	-0,1	108,2	-0,1
		AUSLAND	123,5	+9,4	-1,9	125,9	+11,1	+16,8	124,7	+10,3	124,7	+10,3
27.51	EISENGIESSEREI	INSGESAMT	104,3	-4,4	-0,4	104,7	-3,1	+17,9	104,5	-3,8	104,5	-3,8
		INLAND	105,7	-4,3	+1,0	104,7	-3,8	+15,7	105,2	-4,1	105,2	-4,1
		AUSLAND	100,2	-4,5	-4,3	104,7	-1,2	+24,8	102,5	-2,8	102,5	-2,8
27.52	STAHLGIESSEREI	INSGESAMT	112,1	+18,4	+1,1	110,9	+12,6	+4,3	111,5	+15,4	111,5	+15,4
		INLAND	86,2	-3,3	+1,4	85,0	-10,0	+4,7	85,0	-6,8	85,0	-6,8
		AUSLAND	205,5	+79,2	+0,8	203,9	+80,1	+3,8	204,7	+79,6	204,7	+79,6
27.53	LEICHTMETALLGIESSEREI	INSGESAMT	128,6	+6,5	+3,3	124,5	+6,7	+14,4	126,6	+6,6	126,6	+6,6
		INLAND	126,6	+6,0	+3,9	121,8	+6,5	+14,5	124,2	+6,2	124,2	+6,2
		AUSLAND	141,0	+8,5	-0,9	142,3	+8,4	+14,2	141,7	+8,5	141,7	+8,5
27.54	BUNTMETALLGIESSEREI	INSGESAMT	87,9	-5,5	-3,5	91,1	+1,1	+37,0	89,5	-2,3	89,5	-2,3
		INLAND	83,5	-5,5	-5,3	88,2	+2,3	+41,6	85,9	-1,6	85,9	-1,6
		AUSLAND	120,3	-5,3	+6,8	112,6	-5,8	+15,7	116,5	-5,5	116,5	-5,5
28	HERSTELLUNG VON METALL- ERZEUGNISSEN	INSGESAMT	91,1	-1,0	+1,1	90,1	-1,6	-16,2	90,6	-1,3	90,6	-1,3
		INLAND	86,8	-1,3	-0,1	86,9	-0,7	-18,4	86,9	-0,9	86,9	-0,9
		AUSLAND	112,2	+0,1	+6,5	105,4	-5,7	-6,3	108,8	-2,9	108,8	-2,9
28.1	STAHL- UND LEICHTMETALL- BAU	INSGESAMT	69,7	-7,1	-0,6	70,1	-12,5	-38,3	69,9	-9,9	69,9	-9,9
		INLAND	66,6	-7,0	-1,3	67,5	-8,8	-40,6	67,1	-7,8	67,1	-7,8
		AUSLAND	113,8	-7,7	+5,5	107,9	-36,8	-3,3	110,9	-24,6	110,9	-24,6
28.11	HERSTELLUNG VON STAHL- UND LEICHTMETALLKON- STRUKTIONEN	INSGESAMT	70,0	-7,7	+0,7	69,5	-6,8	-40,6	69,8	-7,2	69,8	-7,2
		INLAND	66,9	-7,2	-1,2	67,7	-7,4	-42,5	67,3	-7,3	67,3	-7,3
		AUSLAND	111,1	-10,9	+19,0	93,4	-0,4	-13,1	102,3	-6,4	102,3	-6,4
28.12	HERSTELLUNG VON AUSBAU- ELEMENTEN AUS STAHL UND LEICHTMETALL	INSGESAMT	68,8	-5,0	-4,7	72,2	-27,9	-28,5	70,5	-18,3	70,5	-18,3
		INLAND	65,9	-6,1	-1,2	66,7	-13,5	-32,9	66,3	-10,0	66,3	-10,0
		AUSLAND	127,8	+9,8	-29,4	180,9	-67,5	+36,9	154,4	-54,2	154,4	-54,2
28.2	KESSEL- UND BEHAELTERBAU (OHNE H.V. DAMPFKESSELN)	INSGESAMT	73,0	-7,9	+1,2	72,1	-9,9	-23,4	72,6	-8,9	72,6	-8,9
		INLAND	67,7	-10,1	-2,3	69,3	-9,8	-15,2	68,5	-10,0	68,5	-10,0
		AUSLAND	112,6	+2,8	+20,9	93,1	-10,1	-50,2	102,9	-3,5	102,9	-3,5
28.21	HERSTELLUNG VON TANKS UND SAMMELBEHAELTERN	INSGESAMT	72,8	-15,5	+4,6	69,6	-8,9	-42,4	71,2	-12,4	71,2	-12,4
		INLAND	63,7	-19,9	-2,9	65,6	-8,4	-40,3	64,7	-14,4	64,7	-14,4
		AUSLAND	129,1	+1,5	+37,8	93,7	-11,4	-50,3	111,4	-4,4	111,4	-4,4
28.22	H.V. HEIZKOEPRERN F. ZENTRALHEIZUNGEN UND ZENTRALHEIZUNGSKESSELN	INSGESAMT	73,0	-1,7	-1,2	73,9	-10,5	-0,8	73,5	-6,4	73,5	-6,4
		INLAND	70,5	-2,8	-1,8	71,8	-10,7	+15,6	71,2	-6,9	71,2	-6,9
		AUSLAND	95,4	+5,0	+3,0	92,6	-8,7	-50,0	94,0	-2,3	94,0	-2,3
28.3	HERSTELLUNG VON DAMPF- KESSELN (OHNE ZENTRAL- HEIZUNGSKESSEL)	INSGESAMT	63,2	+18,6	-13,1	72,7	+21,0	-69,2	68,0	+19,9	68,0	+19,9
		INLAND	64,3	+15,9	-13,7	74,5	+20,2	-69,4	69,4	+18,0	69,4	+18,0
		AUSLAND	57,8	+36,6	-9,3	63,7	+26,6	-68,0	60,8	+31,3	60,8	+31,3

1) EUROPAEISCHE GEMEINSCHAFT FUER KOHLE UND STAHL.

STBA,FS 4,R 2.2, 2/1999

LAND

DAS VERARBEITENDE GEWERBE  
= 100  
ABTEILUNGEN, GRUPPEN UND KLASSEN  
ZWEIGE, AUSGABE 1993 (WZ93)  
WERT

INDEX

1998 FEB.	VER- ÄEND. IN % GEGEN FEB. 1997	1997 4. VJ	1998 3. VJ	1998 4. VJ	VERÄNDERUNG IN % 4. VJ 1998 GEGEN 4. VJ 1997	1997 2. HJ	1998 1. HJ	1998 2. HJ	VERÄNDERUNG IN % 2. HJ 1998 GEGEN 2. HJ 1997	1997	1998	VER- ÄEND. IN % GEGEN 1997	WZ93 SCHL.
76,1	-7,9	77,9	76,4	70,4	-9,6	79,3	77,9	73,4	-7,4	81,5	75,6	-7,2	27.34
72,4	-7,9	73,0	73,9	64,5	-11,6	76,2	74,2	69,2	-9,2	78,9	71,7	-9,1	
88,4	-7,6	94,1	84,3	89,7	-4,7	89,5	89,9	87,0	-2,8	90,3	88,5	-2,0	
136,0	+12,3	124,8	121,0	124,0	-0,6	126,1	131,1	122,5	-2,9	126,9	126,8	-0,1	27.35
137,2	+12,5	130,1	133,2	136,1	+4,6	130,0	140,9	134,7	+3,6	128,0	137,8	+7,7	
134,2	+12,0	117,0	103,2	106,3	-9,1	120,4	116,8	104,7	-13,0	125,3	110,8	-11,6	
110,0	+8,3	105,2	110,0	101,2	-3,8	106,8	110,2	105,6	-1,1	105,5	107,9	+2,3	27.4
96,2	+4,7	95,4	102,4	92,9	-2,6	96,7	98,8	97,6	+0,9	95,6	98,2	+2,7	
132,3	+12,8	121,3	122,3	114,8	-5,4	123,4	128,7	118,6	-3,9	121,8	123,7	+1,6	
172,7	+24,8	150,3	138,4	141,5	-5,9	142,9	144,2	139,9	-2,1	141,7	142,1	+0,3	27.41
120,6	-7,5	138,6	124,1	136,8	-1,3	127,9	119,6	130,4	+2,0	126,9	125,0	-1,5	
241,6	+62,0	165,8	157,3	147,9	-10,8	162,9	176,9	152,6	-6,3	161,2	164,7	+2,2	
102,4	+2,1	103,4	110,0	98,9	-4,4	105,7	106,5	104,4	-1,2	104,6	105,5	+0,9	27.42
93,3	+0,1	96,8	102,2	92,7	-4,2	98,8	97,0	97,5	-1,3	97,6	97,2	-0,4	
119,4	+5,2	115,9	124,6	110,4	-4,7	118,7	124,5	117,5	-1,0	117,7	121,0	+2,8	
105,4	+15,3	104,4	115,3	110,2	+5,6	100,1	109,2	112,8	+12,7	99,3	111,0	+11,8	27.43
102,2	+22,8	100,3	110,2	100,2	-0,1	95,3	103,0	105,2	+10,4	93,9	104,1	+10,9	
116,3	-2,8	118,9	133,2	145,0	+22,0	116,8	130,9	139,1	+19,1	118,1	135,0	+14,3	
110,7	+14,1	99,2	104,7	94,1	-5,1	103,3	110,6	99,4	-3,8	101,0	105,0	+4,0	27.44
96,8	+16,6	83,2	98,6	83,3	+0,1	87,4	98,7	91,0	+4,1	86,3	94,8	+9,8	
129,5	+11,7	121,0	113,0	108,5	-10,3	124,8	126,7	110,8	-11,2	120,9	118,7	-1,8	
97,5	-6,0	99,6	98,8	105,6	+6,0	97,6	97,1	102,2	+4,7	100,6	99,7	-0,9	27.45
80,4	-15,2	90,6	84,8	83,3	-8,1	91,0	82,3	84,0	-7,7	90,8	83,1	-8,5	
113,1	+1,3	107,8	111,6	125,8	+16,7	103,7	110,6	118,7	+14,5	109,4	114,7	+4,6	
110,1	+8,8	105,5	111,8	116,1	+10,0	102,9	114,8	114,0	+10,8	103,3	114,4	+10,7	27.5
109,4	+9,1	103,5	111,7	112,6	+8,8	102,1	114,0	112,1	+9,8	102,3	113,1	+10,6	
112,9	+7,8	113,7	112,3	130,5	+14,8	106,4	118,4	121,4	+14,1	107,7	119,9	+11,3	
109,1	+8,1	105,8	107,1	110,2	+4,2	103,2	114,2	108,7	+5,3	103,7	111,4	+7,4	27.51
110,5	+9,6	104,9	110,6	112,4	+7,1	103,6	115,7	111,5	+7,6	103,5	113,6	+9,8	
104,9	+3,8	108,4	96,8	103,7	-4,3	101,9	105,5	100,3	-1,6	104,1	104,9	+0,8	
94,7	+1,4	93,3	107,9	121,8	+30,5	94,7	101,3	114,8	+21,2	96,0	108,1	+12,6	27.52
89,1	-1,7	90,0	94,8	95,4	+6,0	92,5	94,2	95,1	+2,8	93,7	94,6	+1,0	
114,7	+10,8	105,2	155,0	216,8	+106,1	102,5	127,2	185,9	+81,4	104,1	156,5	+50,3	
120,8	+12,1	113,1	124,1	129,7	+14,7	108,6	124,9	126,9	+16,9	108,6	125,9	+15,9	27.53
119,4	+12,0	110,3	123,8	125,7	+14,0	107,0	123,3	124,7	+16,5	107,1	124,0	+15,8	
129,9	+13,0	130,9	126,2	155,4	+18,7	118,4	135,1	140,8	+18,9	118,4	138,0	+16,6	
93,0	+7,1	89,7	93,6	86,9	-3,1	90,2	96,1	90,3	+0,1	89,7	93,2	+3,9	27.54
88,4	+4,6	85,4	88,6	82,0	-4,0	88,8	92,0	85,3	-1,7	86,9	88,6	+2,0	
127,0	+22,7	121,2	130,5	123,6	+2,0	115,3	126,9	127,1	+10,2	110,9	127,0	+14,5	
92,0	+6,9	107,2	106,8	110,7	+3,3	106,3	100,9	108,7	+2,3	100,3	104,8	+4,5	28
87,9	+5,3	105,2	104,3	107,8	+2,5	104,3	97,2	106,1	+1,7	97,9	101,6	+3,8	
112,1	+13,9	116,9	118,6	125,1	+7,0	116,1	118,9	121,8	+4,9	112,3	120,3	+7,1	
75,0	+3,7	108,6	99,6	105,7	-2,7	103,3	87,5	102,7	-0,6	94,0	95,1	+1,2	28.1
71,6	+1,8	106,6	96,6	102,9	-3,5	101,0	83,7	99,7	-1,3	91,7	91,7	-	
123,3	+22,6	136,0	142,5	146,0	+7,4	135,4	143,2	144,3	+6,6	127,3	143,7	+12,9	
75,8	+4,1	108,8	102,8	106,2	-2,4	104,1	88,0	104,5	+0,4	94,5	96,3	+1,9	28.11
72,1	+2,1	107,1	99,8	104,2	-2,7	101,9	84,8	102,0	+0,1	92,1	93,4	+1,4	
124,7	+23,8	131,7	141,7	132,7	+0,8	133,4	130,7	137,2	+2,8	126,0	134,0	+6,3	
72,4	+2,3	107,7	87,9	103,9	-3,5	100,6	85,8	95,9	-4,7	92,6	90,8	-1,9	28.12
70,2	+1,3	105,2	85,0	98,4	-6,5	98,4	79,7	91,7	-6,8	90,5	85,7	-5,3	
116,4	+16,5	157,7	146,3	212,7	+34,9	145,3	205,9	178,5	+23,5	134,1	192,7	+43,7	
79,3	+5,2	105,5	105,0	100,8	-4,5	109,7	88,8	102,9	-6,2	99,5	95,8	-3,7	28.2
75,3	+2,7	101,0	100,3	93,5	-7,4	106,3	83,8	96,9	-8,8	95,7	90,4	-5,5	
109,5	+20,6	139,5	139,6	155,3	+11,3	135,0	125,8	147,4	+9,2	128,1	136,6	+6,6	
86,2	+8,4	111,9	102,1	106,7	-4,6	115,1	94,3	104,4	-9,3	104,0	99,3	-4,5	28.21
79,5	+3,0	108,2	95,1	99,9	-7,7	112,5	86,0	97,5	-13,3	98,5	91,7	-6,9	
127,2	+36,2	134,6	145,6	148,2	+10,1	131,1	145,1	146,9	+12,1	137,3	146,0	+6,3	
74,3	+2,6	100,9	107,0	96,5	-4,4	105,8	84,7	101,7	-3,9	96,3	93,2	-3,2	28.22
72,5	+2,7	96,0	104,0	89,0	-7,3	102,0	82,4	95,5	+5,4	93,8	89,4	-4,7	
90,9	+3,2	144,7	133,3	162,7	+12,4	139,0	105,7	148,0	+6,5	118,5	126,8	+7,0	
53,3	-3,6	120,7	98,5	150,7	+24,9	128,2	80,9	124,6	-2,8	103,5	102,7	-0,8	28.3
55,5	-3,6	125,2	98,4	146,6	+17,1	129,9	86,2	122,5	+5,7	104,4	104,4	-	
42,3	-3,6	98,0	98,8	171,3	+74,8	120,0	54,2	135,1	+12,6	99,1	94,6	-4,5	

2 INDEX DES UMSATZES FUER  
1995  
NACH ABSCHNITTEN, UNTERABSCHNITTEN,  
DER KLASSIFIKATION DER WIRTSCHAFTS  
2.1 ORIGINAL

VOLUMEN

WZ93- SCHL.	WIRTSCHAFTSZWEIG		VERAENDERUNG IN % FEB. 1999 GEGEN			VERAENDERUNG IN % JAN. 1999 GEGEN			KUMULIERT		2-MONATS- DURCHSCHNITT	
			1999. FEB.	FEB. 1998	JAN. 1999	1999 JAN.	JAN. 1998	DEZ. 1998	JAN. 1999 BIS FEB. 1999	VER- AEND. IN % GEGEN VORJAHR	JAN. 1999 UND FEB. 1999	VER- AEND. IN % GEGEN VORJAHR
28.4	H.V. SCHMIEDE-, PRESS-, ZIEH-U. STANZTEILEN, GEW. RINGEN U. PULVERM. ERZ.	INSGESAMT INLAND AUSLAND	121,9 117,6 137,9	+4,7 +3,4 +8,9	+4,0 +2,3 +9,5	117,2 114,9 125,9	+4,8 +4,8 +4,9	+13,5 +14,8 +9,2	119,6 116,3 131,9	+4,8 +4,1 +7,0	119,6 116,3 131,9	+4,8 +4,1 +7,0
28.5	OBERFLAECHEVEREDLUNG, WAERMEBEHANDLUNG UND MECHANIK A.N.G.	INSGESAMT INLAND AUSLAND	122,5 121,4 131,6	+3,8 +4,5 -0,3	+5,0 +5,4 +2,3	116,7 115,2 128,6	+5,1 +4,9 +6,9	+5,7 +5,5 +7,5	119,6 118,3 130,1	+4,5 +4,7 +3,1	119,6 118,3 130,1	+4,5 +4,7 +3,1
28.51	OBERFLAECHEVEREDLUNG UND WAERMEBEHANDLUNG	INSGESAMT INLAND AUSLAND	115,8 115,6 116,8	+1,5 +3,0 -7,7	+8,6 +9,9 +0,9	106,6 105,2 115,8	+2,0 +1,9 +2,8	+1,4 +1,4 +1,3	111,2 110,4 116,3	+1,7 +2,5 -2,8	111,2 110,4 116,3	+1,7 +2,5 -2,8
28.52	MECHANIK A.N.G.	INSGESAMT INLAND AUSLAND	130,4 127,8 158,4	+6,4 +5,9 +11,5	+1,5 +1,2 +4,3	128,5 126,3 151,9	+8,3 +7,8 +13,4	+10,3 +9,5 +17,4	129,5 127,1 155,2	+7,4 +6,8 +12,5	129,5 127,1 155,2	+7,4 +6,8 +12,5
28.6	H.V. SCHNEIDWAREN, WERK- ZEUGEN, SCHLOESSERN UND BESCHLAGEN	INSGESAMT INLAND AUSLAND	103,1 98,5 114,1	-1,8 -2,3 -0,9	+3,9 +1,4 +9,4	99,2 97,1 104,3	-1,1 +0,1 -3,7	+7,5 +10,0 +2,3	101,2 97,8 109,2	-1,5 -1,1 -2,2	101,2 97,8 109,2	-1,5 -1,1 -2,2
28.61	HERSTELLUNG VON SCHNEIDWAREN UND BESTECKEN	INSGESAMT INLAND AUSLAND	64,6 68,8 59,7	-17,6 -8,3 -27,5	+6,6 +2,1 +13,5	60,6 67,4 52,6	-24,6 -11,0 -38,9	-24,5 -21,6 -28,4	62,6 68,1 56,2	-21,2 -9,7 -33,3	62,6 68,1 56,2	-21,2 -9,7 -33,3
28.62	HERSTELLUNG VON WERKZEUGEN	INSGESAMT INLAND AUSLAND	102,9 96,0 119,1	+3,6 +2,0 +6,8	+8,0 +3,0 +18,7	95,3 93,2 100,3	+2,1 +4,1 -2,0	-4,1 -1,4 -9,4	99,1 94,6 109,7	+2,9 +3,1 +2,6	99,1 94,6 109,7	+2,9 +3,1 +2,6
28.63	HERSTELLUNG VON SCHLOESSERN UND BESCHLAGEN	INSGESAMT INLAND AUSLAND	109,1 104,2 122,9	-4,8 -5,2 -3,8	+0,2 +0,2 +0,3	108,9 104,0 122,5	-1,1 -2,2 +1,3	+24,7 +25,6 +22,6	109,0 104,1 122,7	-3,0 -3,7 -1,4	109,0 104,1 122,7	-3,0 -3,7 -1,4
28.7	HERSTELLUNG VON SONST. EISEN-, BLECH- UND METALLWAREN	INSGESAMT INLAND AUSLAND	90,7 86,7 105,9	-2,8 -2,1 -4,5	+0,2 -0,9 +3,6	90,5 87,5 102,2	-1,7 -1,2 -2,9	+12,0 +12,5 +10,7	90,6 87,1 104,1	-2,3 -1,7 -3,7	90,6 87,1 104,1	-2,3 -1,7 -3,7
28.71	HERSTELLUNG VON BE- HAELTERN AUS EISEN UND STAHL	INSGESAMT INLAND AUSLAND	84,2 81,8 92,0	+2,2 +3,4 -1,2	+12,6 +11,6 +15,1	74,8 73,3 79,9	-10,1 -8,5 -14,6	-0,7 +6,4 -17,1	79,5 77,6 86,0	-4,0 -2,5 -7,9	79,5 77,6 86,0	-4,0 -2,5 -7,9
28.72	H.V. VERPACKUNGEN U. VERSCHLUESSEN AUS EI- SEN-, STAHL U. NE-METALL	INSGESAMT INLAND AUSLAND	87,6 83,8 99,3	- -1,1 +2,8	+2,6 +1,9 +4,0	85,4 82,2 95,5	-7,7 -11,5 +4,7	+14,8 +10,5 +28,0	86,5 83,0 97,4	-4,0 -6,5 +3,7	86,5 83,0 97,4	-4,0 -6,5 +3,7
28.73	HERSTELLUNG VON DRAHT- WAREN	INSGESAMT INLAND AUSLAND	90,1 85,1 106,3	+3,7 +13,0 -14,3	+3,2 +4,3 +0,7	87,3 81,6 105,6	+5,1 +13,6 -11,6	+20,9 +27,5 +7,2	88,7 83,4 106,0	+4,4 +13,3 -12,9	88,7 83,4 106,0	+4,4 +13,3 -12,9
28.74	H.V. SCHRAUBEN, NIETEN, KETTEN UND FEDERN	INSGESAMT INLAND AUSLAND	108,1 104,5 119,1	-0,9 -1,1 -0,6	-1,3 -2,1 +0,8	109,5 106,7 118,1	+2,1 +2,2 +1,6	+20,5 +21,8 +16,7	108,8 105,6 118,6	+0,6 +0,5 +0,5	108,8 105,6 118,6	+0,6 +0,5 +0,5
28.75	H.V. EISEN-, BLECH- UND METALLWAREN A.N.G.	INSGESAMT INLAND AUSLAND	83,2 79,6 101,0	-7,2 -7,2 -7,5	-1,8 -3,6 +6,1	84,7 82,6 95,2	-2,8 -2,2 -5,2	+5,0 +5,1 +4,0	84,0 81,1 98,1	-5,0 -4,8 -6,4	84,0 81,1 98,1	-5,0 -4,8 -6,4
DK	MASCHINENBAU	INSGESAMT INLAND AUSLAND	92,5 86,7 100,2	-2,1 -0,8 -3,4	+11,4 +6,1 +18,3	83,0 81,7 84,7	-4,4 -3,4 -5,6	-39,9 -35,3 -45,0	87,8 84,2 92,5	-3,2 -2,1 -4,3	87,8 84,2 92,5	-3,2 -2,1 -4,3
29.1	H.V. MASCHINEN F.D. ERZEUG. U. NUTZG.V. MECHAN. ENERGIE (O. LUFT-, STRASS.FAHRZ.BAU)	INSGESAMT INLAND AUSLAND	92,1 89,3 96,1	-3,3 +1,0 -8,0	+7,1 +0,7 +16,8	86,0 88,7 82,3	-2,5 +1,3 -7,7	-18,3 +0,2 -35,8	89,1 89,0 89,2	-2,8 +1,1 -7,9	89,1 89,0 89,2	-2,8 +1,1 -7,9
29.11	H.V. VERBRENNUNGSMOTOREN U. TURBINEN (O. MOT. F. LUFT- U. STRASSENFAHRZEUGE)	INSGESAMT INLAND AUSLAND	79,8 65,9 89,3	+8,1 +51,5 -5,5	+38,8 -11,2 +93,7	57,5 74,2 46,1	-4,2 +32,3 -26,5	-64,5 -30,9 -76,9	68,7 70,1 67,7	+2,7 +40,8 -13,9	68,7 70,1 67,7	+2,7 +40,8 -13,9
29.12	HERSTELLUNG VON PUMPEN UND KOMPRESSOREN	INSGESAMT INLAND AUSLAND	84,1 79,2 90,5	-11,0 -7,3 -14,9	+1,9 +3,1 +0,6	82,5 76,8 90,0	-0,4 -1,9 +1,5	-16,5 -16,0 -17,1	83,3 78,0 90,3	-6,1 -4,8 -7,4	83,3 78,0 90,3	-6,1 -4,8 -7,4
29.13	HERSTELLUNG VON ARMATUREN	INSGESAMT INLAND AUSLAND	91,6 87,3 102,4	-4,7 -3,4 -7,1	-2,2 -0,8 -5,2	93,7 88,0 108,0	-3,1 -5,0 +1,1	+21,1 +23,4 +16,6	92,7 87,7 105,2	-3,8 -4,2 -3,0	92,7 87,7 105,2	-3,8 -4,2 -3,0
29.14	HERSTELLUNG VON LAGERN, GETRIEBEN, ZAHNRADERN UND ANTRIEBSSELEMENTEN	INSGESAMT INLAND AUSLAND	111,2 114,1 106,7	-0,7 +1,0 -3,4	+5,9 +4,7 +7,9	105,0 109,0 98,9	-3,2 +0,9 -9,5	+12,7 +15,2 +8,7	108,1 111,6 102,8	-2,0 +1,0 -6,5	108,1 111,6 102,8	-2,0 +1,0 -6,5
29.2	HERSTELLUNG VON SONST. MASCHINEN FUER UNSPEZI- FISCHE VERWENDUNG	INSGESAMT INLAND AUSLAND	89,4 82,5 102,1	+0,7 +2,9 -2,4	+10,1 +6,9 +15,2	81,2 77,2 88,6	-1,8 -1,7 -2,0	-50,5 -47,8 -54,3	85,3 79,9 95,4	-0,6 +0,6 -2,2	85,3 79,9 95,4	-0,6 +0,6 -2,2



LAND

DAS VERARBEITENDE GEWERBE  
= 100  
ABTEILUNGEN, GRUPPEN UND KLASSEN  
ZWEIGE, AUSGABE 1993 (WZ93)  
WERT

INDEX

1998 FEB.	VER- ÄND. IN % GEGEN FEB. 1997	1997 4.VJ	1998 3.VJ	1998 4.VJ	VERÄNDERUNG IN % 4.VJ 1998 GEGEN		1997 2.HJ	1998 1.HJ	1998 2.HJ	VERÄNDERUNG IN % 2.HJ 1998 GEGEN		1997	1998	VER- ÄND. IN % GEGEN 1997	WZ93 SCHL.
					4.VJ	3.VJ				2.HJ	1.HJ				
					1997	1998				1997	1998				
116,4	+14,7	109,2	120,5	121,6	+11,4	+0,9	107,8	120,0	121,1	+12,3	+0,9	106,7	120,5	+12,9	28.4
113,7	+12,8	106,7	119,5	118,9	+11,4	-0,5	105,8	117,4	119,2	+12,7	+1,5	104,8	118,3	+12,9	
126,6	+21,3	118,6	124,4	131,6	+11,0	+5,8	115,4	129,8	128,0	+10,9	-1,4	114,2	128,9	+12,9	
118,0	+15,8	115,8	128,1	126,1	+8,9	-1,6	114,3	123,7	127,1	+11,2	+2,7	109,7	125,4	+14,3	28.5
116,2	+15,9	114,8	127,6	124,7	+8,6	-2,3	113,2	122,1	126,2	+11,5	+3,4	108,5	124,1	+14,4	
132,0	+15,6	123,9	132,0	137,3	+10,8	+4,0	123,2	136,9	134,7	+9,3	-1,6	118,9	135,8	+14,2	
114,1	+13,0	115,2	123,9	121,8	+5,7	-1,7	114,0	119,1	122,9	+7,8	+3,2	109,3	121,0	+10,7	28.51
112,2	+13,3	114,6	124,5	120,8	+5,4	-3,0	113,2	117,3	122,6	+8,3	+4,5	108,3	120,0	+10,8	
126,6	+11,3	118,7	120,6	129,1	+8,8	+7,0	118,7	130,5	124,8	+5,1	-4,4	115,7	127,7	+10,4	
122,5	+19,0	116,6	133,1	131,1	+12,4	-1,5	114,7	129,2	132,1	+15,2	+2,2	110,2	130,6	+18,5	28.52
120,7	+18,6	115,0	131,2	129,1	+12,3	-1,6	113,1	127,4	130,2	+15,1	+2,2	108,8	128,8	+18,4	
142,0	+23,5	133,6	152,9	152,2	+13,9	-0,5	131,4	148,6	152,6	+16,1	+2,7	124,9	150,6	+20,6	
105,0	+7,1	109,5	106,3	109,8	+0,3	+3,3	106,7	108,3	108,1	+1,3	-0,2	103,7	108,2	+4,3	28.6
100,8	+5,7	106,2	103,8	107,6	+1,3	+3,7	104,1	104,2	106,7	+1,5	+1,4	100,9	105,0	+4,1	
115,1	+10,5	117,5	112,5	115,1	-2,0	+2,3	112,9	118,2	113,8	+0,8	-3,7	110,5	118,0	+5,0	
78,4	-28,1	101,8	83,3	81,3	-20,1	-2,4	98,2	86,9	82,3	-16,2	-5,3	97,5	84,6	-13,2	28.61
75,0	-25,8	103,7	81,2	81,7	-21,2	+0,6	96,7	84,1	81,5	-15,7	-3,1	93,2	82,8	-11,2	
82,3	-30,4	99,7	85,7	80,8	-19,0	-5,7	99,9	90,2	83,3	-16,6	-7,6	102,7	86,7	-15,6	
99,3	+3,5	111,2	101,8	111,2	-	+9,2	107,5	104,0	106,5	-0,9	+2,4	103,0	105,2	+2,1	28.62
94,1	+0,3	108,3	98,3	109,0	+0,6	+10,9	105,0	98,9	103,7	-1,2	+4,9	99,9	101,3	+1,4	
111,5	+10,5	118,1	110,0	116,4	-1,4	+5,8	113,3	116,0	113,2	-0,1	-2,4	110,4	114,6	+3,8	
114,6	+16,5	109,0	114,3	112,8	+3,5	-1,3	107,2	115,8	113,6	+6,0	-1,9	105,3	114,7	+8,9	28.63
109,9	+14,1	104,5	111,5	109,2	+4,5	-2,1	104,1	111,5	110,3	+8,0	-1,1	102,7	110,9	+8,0	
127,8	+22,6	121,6	122,3	122,8	+1,0	+0,4	115,8	127,9	122,6	+5,9	-4,1	112,7	125,3	+11,2	
93,3	+3,9	97,5	103,3	97,3	-0,2	-5,8	99,0	100,5	100,3	+1,3	-0,2	97,5	100,4	+3,0	28.7
88,6	+1,6	94,3	100,7	94,4	+0,1	-6,3	96,3	96,3	97,5	+1,2	+1,2	94,8	96,9	+2,2	
110,9	+11,3	109,7	113,4	108,8	-0,8	-4,1	109,0	116,5	111,1	+1,9	-4,6	108,0	113,8	+5,4	
82,4	-5,7	88,4	91,8	82,4	-6,8	-10,2	92,6	89,7	87,1	-5,9	-2,9	92,6	88,4	-4,5	28.71
79,1	-5,0	85,8	84,8	79,2	-7,7	-6,6	88,7	85,3	82,0	-7,6	-3,9	86,8	83,7	-3,6	
93,1	-7,8	97,2	114,8	93,1	-4,2	-18,9	105,3	104,6	104,0	-1,2	-0,6	111,5	104,3	-6,5	
87,6	-2,0	96,0	103,7	88,4	-7,9	-14,8	101,4	100,2	96,0	-5,3	-4,2	100,3	98,1	-2,2	28.72
84,7	-2,5	95,7	99,9	87,3	-8,8	-12,6	100,6	97,0	93,6	-7,0	-3,5	98,7	95,3	-3,4	
96,6	-0,5	96,9	115,3	91,7	-5,4	-20,5	104,1	110,2	103,5	-0,6	-6,1	105,5	106,8	+1,2	
86,9	-7,4	95,0	103,0	91,4	-3,8	-11,3	98,3	98,1	97,2	-1,1	-0,9	99,8	97,6	-2,2	28.73
75,3	-17,1	89,2	99,2	85,2	-4,5	-14,1	94,0	88,9	92,2	-1,9	+3,7	96,5	90,6	-6,1	
124,0	+19,7	113,8	115,0	111,4	-2,1	-3,1	112,3	127,6	113,2	+0,8	-11,3	110,5	120,4	+9,0	
109,1	+13,8	102,9	111,6	110,0	+6,9	-1,4	102,7	113,7	110,8	+7,9	-2,6	101,8	112,2	+10,2	28.74
105,7	+11,5	98,6	110,2	106,5	+8,0	-3,4	99,6	110,3	108,4	+8,8	-1,7	99,1	109,3	+10,3	
119,8	+20,6	116,3	116,0	120,8	+4,0	+4,2	112,3	124,4	118,5	+5,5	-4,7	110,1	121,4	+10,3	
89,7	+4,7	96,8	100,0	97,1	+0,2	-2,9	96,9	95,2	98,6	+1,8	+3,6	94,1	96,9	+3,0	28.75
85,8	+3,4	94,0	98,1	94,6	+0,6	-3,6	94,6	92,0	96,4	+1,9	+4,8	91,7	94,2	+2,7	
109,2	+10,1	111,7	109,5	109,7	-1,8	+0,2	108,3	111,0	109,6	+1,2	-1,3	106,1	110,3	+4,0	
94,5	+7,6	118,3	110,8	120,4	+1,8	+8,7	112,8	104,5	115,6	+2,5	+10,6	104,5	110,1	+5,4	DK
87,4	+5,4	108,3	100,4	113,5	+4,8	+13,0	103,6	95,3	107,0	+3,3	+12,3	97,3	101,1	+3,9	
103,7	+10,1	131,5	124,5	129,6	-1,4	+4,1	125,0	116,5	127,1	+1,7	+9,1	114,1	121,8	+6,7	
95,2	+8,6	100,2	114,8	102,7	+2,5	-10,5	108,6	107,8	108,8	+0,2	+0,9	102,1	108,3	+6,1	29.1
88,4	+3,4	96,8	101,2	96,8	-	-4,3	99,8	96,2	99,0	+2,9	+2,9	94,7	97,6	+3,1	
104,5	+15,1	105,0	133,4	110,9	+5,6	-16,9	120,8	123,8	122,2	+1,2	-1,3	112,2	123,0	+9,6	
73,8	+18,8	98,5	152,3	107,7	+9,3	-29,3	139,0	117,9	130,0	-6,5	+10,3	113,3	124,0	+9,4	29.11
43,5	-27,4	102,4	94,3	88,3	-13,8	-6,4	117,8	72,1	91,3	-22,5	+26,6	94,1	81,7	-13,2	
94,5	+48,6	95,8	192,1	121,0	+26,3	-37,0	153,6	149,4	156,5	+1,9	+4,8	126,6	153,0	+20,9	
94,5	+4,2	98,0	100,9	101,9	+4,0	+1,0	96,1	99,7	101,4	+5,5	+1,7	94,4	100,6	+6,6	29.12
85,4	+1,2	92,2	94,3	96,5	+4,7	+2,3	91,4	90,8	95,4	+4,4	+5,1	88,4	93,1	+5,3	
106,3	+7,5	105,4	109,6	108,9	+3,3	-0,6	102,3	111,4	109,3	+6,8	-1,9	102,1	110,3	+8,0	
96,1	+3,3	99,1	104,2	94,4	-4,7	-8,4	101,1	101,7	99,3	-1,8	-2,4	99,1	100,5	+1,4	29.13
90,4	+2,8	93,6	100,3	89,0	-4,9	-11,3	96,9	96,0	94,6	-2,4	-1,5	94,9	95,3	+0,4	
110,2	+4,5	112,5	114,2	108,0	-4,0	-5,4	111,6	115,7	111,1	-0,4	-4,0	109,3	113,4	+3,8	
112,0	+12,1	105,1	109,8	107,6	+2,4	-2,0	105,1	114,2	108,7	+3,4	-4,8	104,3	111,5	+6,9	29.14
113,0	+15,8	101,8	113,0	110,3	+8,3	-2,4	101,9	114,7	111,7	+9,6	-2,6	101,1	113,2	+12,0	
110,5	+6,8	110,1	105,0	103,4	-6,1	-1,5	110,0	113,5	104,2	-5,3	-8,2	109,2	108,9	-0,3	
88,8	+6,1	121,8	106,3	130,7	+7,3	+23,0	112,8	96,5	118,5	+5,1	+22,8	102,7	107,5	+4,7	29.2
80,2	+1,4	112,9	99,6	121,2	+7,4	+21,7	104,9	89,5	110,4	+5,2	+23,4	96,6	99,9	+3,4	
104,6	+13,3	138,2	118,7	148,2	+7,2	+24,9	127,4	109,6	133,5	+4,8	+21,8	113,9	121,5	+6,7	

2 INDEX DES UMSATZES FUER  
1995  
NACH ABSCHNITTEN, UNTERABSCHNITTEN,  
DER KLASSIFIKATION DER WIRTSCHAFTS  
2.1 ORIGINAL

VOLUMEN

W293- SCHL.	WIRTSCHAFTSZWEIG		1999 FEB.	VERAENDERUNG IN % FEB. 1999 GEGEN		1999 JAN.	VERAENDERUNG IN % JAN. 1999 GEGEN		KUMULIERT		2-MONATS- DURCHSCHNITT	
				FEB. 1998	JAN. 1999		JAN. 1998	DEZ. 1998	JAN. 1999 BIS FEB. 1999	VER- AEND. IN % GEGEN VORJAHR	JAN. 1999 UND FEB. 1999	VER- AEND. IN % GEGEN VORJAHR
29.21	HERSTELLUNG VON OEFEN UND BRENNERN	INSGESAMT	74,4	+8,1	+10,1	67,6	+3,2	-58,4	71,0	+5,7	71,0	+5,7
		INLAND	79,6	+21,7	+0,8	79,0	+24,6	-50,3	79,3	+23,1	79,3	+23,1
		AUSLAND	66,8	-9,5	+31,0	51,0	-25,5	-69,6	58,9	-17,3	58,9	-17,3
29.22	HERSTELLUNG VON HEBE- ZEUGEN UND FOERDERMIT- TELN	INSGESAMT	84,1	-1,3	+11,2	75,6	-5,4	-47,9	79,9	-3,3	79,9	-3,3
		INLAND	75,4	+1,3	+8,0	69,8	-3,3	-40,6	72,6	-1,0	72,6	-1,0
		AUSLAND	106,0	-5,6	+17,9	89,9	-9,4	-58,0	98,0	-7,4	98,0	-7,4
29.23	H.V. KAELTE- UND LUFT- TECHN. ERZEUGNISSEN F. GEWERBL. ZWECKE	INSGESAMT	93,6	+2,7	+17,9	79,4	+3,1	-61,7	86,5	+2,9	86,5	+2,9
		INLAND	91,5	+7,4	+14,9	79,6	+0,8	-65,3	85,6	+4,3	85,6	+4,3
		AUSLAND	98,6	-6,6	+25,1	78,8	+9,4	-48,5	88,7	-0,1	88,7	-0,1
29.24	H.V. MASCHINEN FUER UNSPECIFISCHE VERWEN- DUNG A.N.G.	INSGESAMT	93,7	+0,2	+5,3	89,0	-2,1	-42,5	91,4	-0,9	91,4	-0,9
		INLAND	84,0	-1,3	+1,3	82,9	-4,9	-30,0	83,5	-3,1	83,5	-3,1
		AUSLAND	106,3	+1,8	+9,4	97,2	+1,5	-52,1	101,8	+1,7	101,8	+1,7
29.3	HERSTELLUNG VON LAND- U. FORSTWIRTSCHAFTLICHEN MASCHINEN	INSGESAMT	102,4	-6,7	+30,9	78,2	-14,5	-11,1	90,3	-10,2	90,3	-10,2
		INLAND	99,3	-11,6	+31,5	75,5	-20,5	+0,7	87,4	-15,7	87,4	-15,7
		AUSLAND	105,6	-1,5	+30,4	81,0	-8,1	-20,1	93,3	-4,5	93,3	-4,5
29.31	HERSTELLUNG VON ACKER- SCHLEPPERN	INSGESAMT	94,8	+11,1	+36,2	69,6	+5,1	-31,4	82,2	+8,4	82,2	+8,4
		INLAND	99,9	+9,4	+67,6	59,6	-24,7	-26,2	79,8	-6,3	79,8	-6,3
		AUSLAND	92,0	+12,3	+22,5	75,1	+27,1	-33,5	83,6	+18,6	83,6	+18,6
29.32	H.V. SONST. LAND- UND FORSTWIRTSCH. MASCHINEN	INSGESAMT	106,7	-13,7	+28,4	83,1	-21,5	+3,5	94,9	-17,3	94,9	-17,3
		INLAND	99,2	-17,0	+22,6	80,9	-19,5	+11,0	90,1	-18,1	90,1	-18,1
		AUSLAND	117,8	-9,2	+36,7	86,2	-24,4	-5,5	102,0	-16,3	102,0	-16,3
29.4	HERSTELLUNG VON WERK- ZEUGMASCHINEN	INSGESAMT	92,1	+8,7	+23,5	74,6	-4,2	-51,3	83,4	+2,6	83,4	+2,6
		INLAND	89,6	+13,1	+17,1	76,5	+3,1	-50,8	83,1	+8,3	83,1	+8,3
		AUSLAND	94,9	+4,4	+30,9	72,5	-11,7	-51,9	83,7	-3,2	83,7	-3,2
29.5	H.V. MASCHINEN F. SONST. BESTIMMTE WIRTSCHAFTS- ZWECHE	INSGESAMT	94,3	-3,3	+12,7	83,7	-4,1	-43,7	89,0	-3,7	89,0	-3,7
		INLAND	87,5	-5,8	+8,4	80,7	-7,7	-43,1	84,1	-6,8	84,1	-6,8
		AUSLAND	100,5	-1,2	+16,2	86,5	-0,8	-44,1	93,5	-1,1	93,5	-1,1
29.51	H.V. MASCHINEN F.D. ME- TALLERZ. V. HALZWERKS- EINR.U. GIESSMASCHINEN	INSGESAMT	162,3	+34,7	+36,0	119,3	+54,9	-38,1	140,8	+42,5	140,8	+42,5
		INLAND	140,2	-59,2	-12,8	160,8	+35,2	-42,0	150,5	-34,9	150,5	-34,9
		AUSLAND	171,3	+482,7	+67,3	102,4	+70,7	-35,3	136,9	+206,3	136,9	+206,3
29.52	H.V. BERGWERKS-, BAU- U. BAUSTOFFMASCHINEN	INSGESAMT	74,8	+0,8	+15,3	64,9	+7,1	-36,2	69,9	+3,7	69,9	+3,7
		INLAND	64,2	+1,1	+27,4	50,4	+0,4	-41,7	57,3	+0,7	57,3	+0,7
		AUSLAND	88,5	+0,3	+5,5	83,9	+13,2	-31,1	86,2	+6,2	86,2	+6,2
29.53	H.V. MASCHINEN F. DAS ERNAERHRUNGSGEWERBE U.D. TABAKVERARBEITUNG	INSGESAMT	65,3	-5,5	+13,6	57,5	-14,3	-56,4	61,4	-9,8	61,4	-9,8
		INLAND	59,8	-0,5	+6,8	56,0	-6,7	-45,6	57,9	-3,7	57,9	-3,7
		AUSLAND	70,5	-9,4	+19,5	59,0	-20,3	-63,1	64,8	-14,6	64,8	-14,6
29.54	H.V. MASCHINEN F. DAS TEXTIL-, BEKLEIDUNGS- U. LEDERGEWERBE	INSGESAMT	66,9	-33,2	+0,9	66,3	-29,6	-31,3	66,6	-31,5	66,6	-31,5
		INLAND	66,4	-21,3	-4,5	69,5	-14,4	-31,1	68,0	-17,9	68,0	-17,9
		AUSLAND	67,1	-36,2	+2,8	65,3	-33,6	-31,3	66,2	-35,0	66,2	-35,0
29.55	H.V. MASCHINEN FUER DAS PAPIERGEWERBE	INSGESAMT	69,3	-32,0	-14,7	81,2	+5,5	-52,8	75,3	-15,9	75,3	-15,9
		INLAND	86,3	-1,9	-8,3	94,1	-7,1	-52,2	90,2	-4,8	90,2	-4,8
		AUSLAND	57,5	-48,5	-20,2	72,1	+20,2	-53,3	64,8	-24,6	64,8	-24,6
29.56	H.V. MASCHINEN FUER BESTIMMTE WIRTSCHAFTS- ZWECHE A.N.G.	INSGESAMT	113,1	+4,5	+14,7	98,6	-2,5	-45,0	105,9	+1,1	105,9	+1,1
		INLAND	102,5	+2,6	+9,5	93,6	-10,9	-43,4	98,1	-4,3	98,1	-4,3
		AUSLAND	125,3	+6,4	+20,0	104,4	+8,3	-46,6	114,9	+7,3	114,9	+7,3
29.6	HERSTELLUNG VON WAFFEN UND MUNITION	INSGESAMT	73,3	-13,7	+40,7	52,1	-7,6	-80,2	62,7	-11,3	62,7	-11,3
		INLAND	66,3	-20,0	+31,5	50,4	-6,5	-74,7	58,4	-14,6	58,4	-14,6
		AUSLAND	95,8	+5,0	+66,9	57,4	-11,0	-87,7	76,6	-1,7	76,6	-1,7
29.7	HERSTELLUNG VON HAUS- HALTSGERAETEN A.N.G.	INSGESAMT	96,1	-10,9	-0,1	96,2	-11,5	-4,2	96,2	-11,2	96,2	-11,2
		INLAND	86,4	-8,4	-7,7	93,6	-8,0	+3,5	90,0	-8,2	90,0	-8,2
		AUSLAND	115,5	-14,3	+13,9	101,4	-17,3	-15,8	108,5	-15,7	108,5	-15,7
29.71	HERSTELLUNG VON ELEKTRI- SCHEN HAUSHALTSGERAETEN	INSGESAMT	96,7	-10,3	+0,1	96,6	-10,4	-4,1	96,7	-10,3	96,7	-10,3
		INLAND	87,7	-7,3	-8,1	95,4	-6,9	+4,4	91,6	-7,1	91,6	-7,1
		AUSLAND	114,1	-14,1	+15,4	98,9	-16,2	-16,5	106,5	-15,1	106,5	-15,1
29.72	H.V. NICHELEKTR. HEIZ-, KOCH-, HEISSWASSER- U. HEISSLUFTGER. A.N.G.	INSGESAMT	91,9	-14,7	-1,8	93,6	-18,5	-5,1	92,8	-16,6	92,8	-16,6
		INLAND	78,6	-14,4	-4,8	82,6	-14,7	-2,0	80,6	-14,5	80,6	-14,5
		AUSLAND	129,3	-15,3	+3,6	124,8	-24,6	-10,3	127,1	-20,1	127,1	-20,1
DL	H.V. BUEROMASCH. DATENVERARB. GER.U.-EINRICHTG.; ELEKTROT., FEINMECHANIK U. OPTIK	INSGESAMT	106,5	+2,5	+7,8	98,8	+2,3	-19,0	102,7	+2,4	102,7	+2,4
		INLAND	99,8	+4,0	+7,9	92,5	+1,8	-17,1	96,2	+2,9	96,2	+2,9
		AUSLAND	118,4	+0,3	+7,5	110,1	+3,0	-21,7	114,3	+1,6	114,3	+1,6
30	H.V. BUEROMASCHINEN, DATENVERARBEITUNGSGE- RAETEN U. -EINRICHTUNGEN	INSGESAMT	123,9	+14,6	+29,2	95,9	-12,9	-17,2	109,9	+0,7	109,9	+0,7
		INLAND	123,2	+18,9	+29,0	95,5	-11,6	-15,9	109,4	+3,4	109,4	+3,4
		AUSLAND	125,3	+7,6	+29,7	96,6	-15,2	-19,4	111,0	-3,6	111,0	-3,6

LAND

DAS VERARBEITENDE GEWERBE  
= 100  
ABTEILUNGEN, GRUPPEN UND KLASSEN  
ZWEIGE, AUSGABE 1993 (WZ93)  
WERT

INDEX

1998 FEB.	VER- ÄND. IN % GEGEN FEB. 1997	1997 4.VJ	1998 3.VJ	1998 4.VJ	VERÄNDERUNG IN % 4.VJ 1998 GEGEN 4.VJ 1997 3.VJ 1998		1997 2.HJ	1998 1.HJ	1998 2.HJ	VERÄNDERUNG IN % 2.HJ 1998 GEGEN 2.HJ 1997 1.HJ 1998		1997	1998	VER- ÄND. IN % GEGEN 1997	WZ93 SCHL.
68,8	-9,2	125,7	101,3	124,6	-0,9	+22,3	110,7	73,2	113,3	+2,3	+54,8	98,7	93,2	-5,6	29.21
65,4	-17,6	111,7	96,8	119,1	+6,6	+23,0	102,0	70,1	107,9	+5,8	+53,9	96,2	89,0	-7,5	
73,8	+4,7	145,9	109,2	132,8	-9,0	+21,6	123,4	77,7	121,0	-1,9	+55,7	102,4	99,3	-3,0	
85,2	+5,8	120,3	98,7	122,1	+1,5	+23,7	109,6	92,5	110,4	+0,7	+19,4	99,7	101,5	+1,8	29.22
74,4	+2,2	106,7	87,8	103,3	-3,2	+17,7	97,9	82,0	95,6	-2,3	+16,6	91,3	88,8	-2,7	
112,3	+12,5	154,1	126,1	169,2	+9,8	+34,2	138,9	118,6	147,7	+6,3	+24,5	120,6	133,1	+10,4	
91,1	+16,1	119,2	110,1	146,2	+22,7	+32,8	115,6	98,8	128,2	+10,9	+29,8	102,8	113,5	+10,4	29.23
85,2	+8,1	119,3	111,1	157,0	+31,6	+41,3	112,0	97,2	134,0	+19,6	+37,9	99,6	115,6	+16,1	
105,6	+35,9	119,1	107,7	119,8	+0,6	+11,2	124,4	102,6	113,8	-8,5	+10,9	110,7	108,2	-2,3	
93,5	+3,1	124,0	111,2	129,6	+4,5	+16,5	114,1	102,2	120,4	+5,5	+17,8	105,7	111,3	+5,3	29.24
85,1	-1,0	115,1	104,3	114,2	-0,8	+9,5	107,7	94,8	109,3	+1,5	+15,3	100,1	102,0	+1,9	
104,4	+7,7	135,7	120,2	149,9	+10,5	+24,7	122,7	111,9	135,1	+10,1	+20,7	113,1	123,5	+9,2	
109,7	+6,4	79,4	102,3	86,9	+9,4	-15,1	82,1	113,6	94,6	+15,2	-16,7	94,5	104,1	+10,2	29.3
112,3	+18,5	73,6	92,2	73,0	-0,8	-20,8	83,0	119,6	82,6	-0,5	-30,9	94,2	101,1	+7,3	
107,2	-4,2	85,5	112,8	101,3	+18,5	-10,2	81,2	107,5	107,1	+31,9	-0,4	94,9	107,3	+13,1	
85,3	-4,6	73,4	75,9	106,0	+44,4	+39,7	85,7	88,1	90,9	+38,4	+3,2	77,9	89,5	+14,9	29.31
91,3	+17,1	60,3	59,6	79,9	+32,5	+34,1	58,5	98,1	69,7	+19,1	-29,0	71,1	83,9	+18,0	
81,9	-14,4	80,8	85,0	120,5	+49,1	+41,8	69,7	82,5	102,7	+47,3	+24,5	81,7	92,6	+13,3	
123,6	+11,4	82,8	117,4	76,0	-8,2	-35,3	91,5	128,1	96,7	+5,7	-24,5	104,0	112,4	+8,1	29.32
119,5	+18,8	78,2	103,6	70,5	-9,8	-31,9	91,5	127,0	87,1	-4,8	-31,4	102,2	107,0	+4,7	
129,8	+2,7	89,7	137,8	84,2	-6,1	-38,9	91,4	129,8	111,0	+21,4	-14,5	106,8	120,4	+12,7	
84,7	+1,7	123,6	105,5	126,6	+2,4	+20,0	111,2	97,0	116,1	+4,4	+19,7	100,2	106,5	+6,3	29.4
78,2	-2,1	115,9	102,3	126,0	+8,7	+23,2	107,3	93,7	114,1	+6,3	+21,8	97,5	103,9	+6,6	
90,9	+5,7	132,4	109,1	127,4	-3,8	+16,8	115,6	100,7	118,3	+2,3	+17,5	103,2	109,5	+6,1	
97,5	+10,3	130,6	115,5	125,2	-4,1	+8,4	119,4	109,6	120,4	+0,8	+9,9	109,6	115,0	+4,9	29.5
92,9	+14,1	113,5	101,8	119,1	+4,9	+17,0	105,9	98,6	110,4	+4,2	+12,0	99,4	104,5	+5,1	
101,7	+7,3	146,0	127,9	130,8	-10,4	+2,3	131,6	119,5	129,4	-1,7	+8,3	118,7	124,4	+4,8	
120,5	+116,3	138,4	91,3	156,1	+12,8	+71,0	98,5	113,1	123,7	+25,6	+9,4	94,3	118,4	+25,6	29.51
343,6	+400,9	166,7	113,6	161,0	-3,4	+41,7	132,5	161,7	137,3	+3,6	-15,1	121,6	149,5	+22,9	
29,4	-41,7	126,9	82,2	154,0	+21,4	+87,3	84,6	93,2	118,1	+39,6	+26,7	89,1	105,7	+27,2	
74,2	+4,4	113,7	97,5	96,9	-14,8	-0,6	105,4	99,6	97,2	-7,8	-2,4	96,3	98,4	+2,2	29.52
63,5	-3,8	81,6	78,1	82,6	+1,2	+5,8	78,4	93,7	80,3	+2,4	+9,0	77,2	77,0	-0,3	
88,2	+13,4	155,3	122,6	115,6	-25,6	-5,7	140,4	133,3	119,1	-15,2	-10,7	121,0	126,2	+4,3	
69,1	-7,4	112,5	92,4	102,7	-8,7	+11,1	102,2	78,0	97,6	-4,5	+25,1	94,1	87,8	-6,7	29.53
60,1	-15,1	86,9	71,4	86,0	-1,0	+20,4	79,5	68,2	78,7	-1,0	+15,4	78,4	73,5	-6,2	
77,8	-0,5	137,3	112,8	118,9	-13,4	+5,4	124,1	87,6	115,9	-6,6	+32,3	109,3	101,7	-7,0	
100,1	+18,0	117,7	97,2	92,4	-21,5	-4,9	109,5	106,4	94,8	-13,4	-10,9	99,7	100,6	+0,9	29.54
84,4	+19,4	102,8	90,9	93,3	-9,2	+2,6	94,4	87,4	92,1	-2,4	+5,4	85,8	89,8	+4,7	
105,2	+17,7	122,5	99,3	92,1	-24,8	-7,3	114,4	112,6	95,7	-16,3	-15,0	104,1	104,2	+0,1	
101,9	+23,2	138,5	137,4	127,2	-8,2	-7,4	134,7	94,4	132,3	-1,8	+40,1	112,8	113,4	+0,5	29.55
88,0	+0,1	106,5	100,5	133,4	+25,3	+32,7	110,1	94,8	118,9	+6,2	+23,3	99,3	105,8	+6,5	
111,7	+41,2	160,9	163,3	122,9	-23,6	-24,7	152,0	94,1	149,1	-5,9	+52,1	122,3	118,6	-3,0	
108,2	+5,8	143,0	132,2	147,8	+3,4	+11,8	131,3	122,0	140,0	+6,6	+14,8	121,7	131,0	+7,6	29.56
99,9	+9,8	130,7	117,8	140,0	+7,1	+18,8	121,5	112,9	128,9	+6,1	+14,2	112,9	120,9	+7,1	
117,8	+2,1	157,3	148,8	156,7	-0,4	+5,3	142,5	132,5	152,8	+7,2	+15,3	131,8	142,6	+8,2	
84,9	+19,4	173,2	116,5	220,0	+27,0	+88,8	138,8	105,9	168,3	+21,3	+58,9	120,5	137,1	+13,8	29.6
82,9	+44,2	144,0	100,5	191,9	+33,3	+90,9	117,2	96,0	146,2	+24,7	+52,3	103,2	121,1	+17,3	
91,2	-20,8	267,6	168,1	310,7	+16,1	+84,8	208,4	137,9	239,4	+14,9	+73,6	176,4	188,6	+6,9	
107,8	+7,6	119,6	107,0	115,2	-3,7	+7,7	114,7	107,1	111,1	-3,1	+3,7	108,1	109,1	+0,9	29.7
94,3	+0,2	108,4	97,9	105,5	-2,7	+7,8	104,6	95,5	101,7	-2,8	+6,5	100,4	98,6	-1,8	
134,7	+19,9	141,8	125,2	134,6	-5,1	+7,5	134,8	130,2	129,9	-3,6	-0,2	123,5	130,0	+5,3	
107,8	+7,7	118,4	107,7	114,4	-3,4	+6,2	114,9	107,9	111,1	-3,3	+3,0	108,2	109,5	+1,2	29.71
94,6	-0,3	107,0	98,6	105,0	-1,9	+6,5	105,1	96,4	101,8	-3,1	+5,6	101,0	99,1	-1,9	
132,8	+20,5	140,1	125,0	132,3	-5,6	+5,8	133,6	129,6	128,7	-3,7	-0,7	122,1	129,2	+5,8	
107,7	+7,1	128,0	102,0	120,9	-5,5	+18,5	113,1	101,2	111,5	-1,4	+10,2	107,2	106,3	-0,8	29.72
91,8	+2,8	117,3	93,2	108,4	-7,6	+16,3	101,5	89,1	100,8	-0,7	+13,1	96,9	95,0	-2,0	
152,6	+15,0	158,4	126,8	156,3	-1,3	+23,3	146,1	135,3	141,5	-3,1	+4,6	136,1	138,4	+1,7	
103,9	+9,4	116,0	118,6	117,9	+1,6	-0,6	115,1	109,9	118,3	+2,8	+7,6	108,5	114,1	+5,2	DL
96,0	+6,1	107,8	108,9	109,4	+1,5	+0,5	107,6	101,3	108,1	+1,4	+7,7	102,0	105,2	+3,1	
118,0	+14,3	130,6	136,1	133,3	+2,1	-2,1	128,6	125,5	134,7	+4,7	+7,3	120,0	130,1	+8,4	
108,1	-0,6	130,7	130,5	108,8	-16,8	-16,6	130,5	121,5	119,6	-8,4	-1,6	121,6	120,6	-0,8	30
103,6	-7,2	126,0	129,3	103,9	-17,5	-19,6	130,8	120,2	116,6	-10,9	-3,0	122,8	118,4	-3,4	
116,4	+12,5	139,3	132,5	117,4	-15,7	-11,4	129,9	124,0	125,0	-3,8	+0,8	119,9	124,5	+3,8	

2 INDEX DES UMSATZES FÜR  
1995  
NACH ABSCHNITTEN, UNTERABSCHNITTEN,  
DER KLASSIFIKATION DER WIRTSCHAFTS  
-2.1 ORIGINAL

VOLUMEN

W293- SCHL.	WIRTSCHAFTSZWEIG		VERÄNDERUNG IN % FEB. 1999 GEGEN			VERÄNDERUNG IN % JAN. 1999 GEGEN			KUMULIERT		2-MONATS- DURCHSCHNITT	
			1999 FEB.	FEB. 1998	JAN. 1999	1999 JAN.	JAN. 1998	DEZ. 1998	JAN. 1999 BIS FEB. 1999	VER- ÄND. IN % GEGEN VORJAHR	JAN. 1999 FEB. 1999	VER- ÄND. IN % GEGEN VORJAHR
30.01	HERSTELLUNG VON BUERO- MASCHINEN	INSGESAMT	66,6	-13,5	+5,5	63,1	-18,2	-39,0	64,9	-15,8	64,9	-15,8
		INLAND	50,9	-23,3	-10,9	57,1	-21,7	-33,8	54,0	-22,5	54,0	-22,5
		AUSLAND	83,9	-5,3	+20,2	69,8	-14,5	-43,0	76,9	-9,6	76,9	-9,6
30.02	HERSTELLUNG VON DATEN- VERARBEITUNGSGERÄTEN UND -EINRICHTUNGEN	INSGESAMT	132,5	+17,5	+31,6	100,7	-12,4	-14,4	116,6	+2,4	116,6	+2,4
		INLAND	131,7	+21,9	+31,7	100,0	-10,9	-14,3	115,9	+5,3	115,9	+5,3
		AUSLAND	133,9	+9,6	+31,0	102,2	-15,3	-14,3	118,1	-2,7	118,1	-2,7
31	HERSTELLUNG VON GERÄTEN DER ELEKTRIZITÄT SERZU- GUNG, -VERTEILUNG U.ÄE.	INSGESAMT	99,6	-2,1	+6,3	93,7	+0,8	-12,8	96,7	-0,7	96,7	-0,7
		INLAND	97,0	+1,6	+5,5	91,9	+3,3	-12,8	94,5	+2,4	94,5	+2,4
		AUSLAND	105,5	-8,7	+7,8	97,9	-4,0	-12,8	101,7	-6,5	101,7	-6,5
31.1	HERSTELLUNG VON ELEKTRO- MOTOREN, GENERATOREN UND TRANSFORMATOREN	INSGESAMT	100,1	+6,4	+7,2	93,4	+9,5	-8,0	96,8	+7,9	96,8	+7,9
		INLAND	99,8	+13,7	+9,5	91,1	+12,9	-5,6	95,5	+13,3	95,5	+13,3
		AUSLAND	100,7	-5,6	+2,5	98,2	+3,8	-11,9	99,5	-1,2	99,5	-1,2
31.2	HERSTELLUNG VON ELEK- TRIZITÄT VERTEILUNGS- U. -SCHALTEINRICHTUNGEN	INSGESAMT	97,6	-5,5	+5,3	92,7	+1,1	-14,2	95,2	-2,4	95,2	-2,4
		INLAND	91,8	-4,8	+2,9	89,2	+3,6	-14,5	90,5	-0,9	90,5	-0,9
		AUSLAND	111,3	-6,7	+10,4	100,8	-3,8	-13,7	106,1	-5,4	106,1	-5,4
31.3	H.V. ISOLIERTEN ELEK- TROKABELN, -LEITUNGEN U. -DRAEHTEN	INSGESAMT	100,9	-14,3	-4,4	105,5	-8,6	+12,8	103,2	-11,5	103,2	-11,5
		INLAND	95,9	-9,0	-2,2	98,1	-7,2	+9,4	97,0	-8,1	97,0	-8,1
		AUSLAND	119,1	-26,7	-9,7	131,9	-12,2	+23,0	125,5	-19,8	125,5	-19,8
31.4	HERSTELLUNG VON AKKUMU- LATOREN UND BATTERIEN	INSGESAMT	92,3	-11,8	+1,2	91,2	-15,9	-0,1	91,8	-13,9	91,8	-13,9
		INLAND	91,3	-10,4	+0,3	91,0	-17,7	-3,4	91,2	-14,2	91,2	-14,2
		AUSLAND	94,0	-13,8	+2,6	91,6	-12,9	+5,9	92,8	-13,4	92,8	-13,4
31.5	HERSTELLUNG VON ELEK- TRISCHEN LAMPEN UND LEUCHTEN	INSGESAMT	102,2	-1,2	+6,3	96,1	-0,4	-4,8	99,2	-0,8	99,2	-0,8
		INLAND	93,2	-1,0	+4,7	89,0	-0,1	-4,2	91,1	-0,5	91,1	-0,5
		AUSLAND	123,1	-1,5	+9,4	112,5	-0,9	-5,7	117,8	-1,3	117,8	-1,3
31.6	HERSTELLUNG VON ELEK- TRISCHEN AUSRÜSTUNGEN A.N.G.	INSGESAMT	102,9	+3,8	+11,2	92,5	-0,4	-22,0	97,7	+1,8	97,7	+1,8
		INLAND	108,2	+12,2	+11,1	97,4	+3,3	-21,7	102,8	+7,8	102,8	+7,8
		AUSLAND	91,3	-13,0	+11,5	81,9	-8,8	-22,7	86,6	-11,1	86,6	-11,1
31.61	H.V. ELEKTR. AUSRÜE- STUNGEN F. MOTOREN U. FAHRZEUGE A.N.G.	INSGESAMT	117,0	+2,5	+6,9	109,4	+4,8	+4,1	113,2	+3,6	113,2	+3,6
		INLAND	125,2	+6,0	+5,4	118,8	+9,4	+2,1	122,0	+7,6	122,0	+7,6
		AUSLAND	98,9	-6,1	+11,4	88,8	-6,7	+11,0	93,9	-6,4	93,9	-6,4
31.62	HERSTELLUNG VON SONST. ELEKTR. AUSRÜSTUNGEN A.N.G.	INSGESAMT	87,1	+6,0	+18,3	73,6	-7,9	-45,0	80,4	-0,9	80,4	-0,9
		INLAND	89,0	+24,0	+21,6	73,2	-6,2	-45,1	81,1	+8,3	81,1	+8,3
		AUSLAND	83,0	-20,5	+11,7	74,3	-11,3	-44,8	78,7	-16,4	78,7	-16,4
32	RUNDFUNK-, FERNSEH- UND NACHRICHTENTECHNIK	INSGESAMT	116,8	+6,0	+1,2	115,4	+11,1	-25,5	116,1	+8,4	116,1	+8,4
		INLAND	101,2	+2,2	+3,6	97,7	+3,5	-20,8	99,5	+2,9	99,5	+2,9
		AUSLAND	135,6	+9,8	-0,8	136,7	+18,5	-29,0	136,2	+14,0	136,2	+14,0
32.1	HERSTELLUNG VON ELEKTRO- NISCHEN BAUELEMENTEN	INSGESAMT	140,5	+7,8	-1,1	142,1	+10,1	+1,4	141,3	+8,9	141,3	+8,9
		INLAND	123,4	-7,0	+6,9	115,4	-11,1	-0,2	119,4	-9,1	119,4	-9,1
		AUSLAND	152,4	+18,6	-5,2	160,8	+25,0	+2,3	156,6	+21,8	156,6	+21,8
32.2	H.V. NACHRICHTENTECHNI- SCHEN GERÄTEN UND EINRICHTUNGEN	INSGESAMT	129,0	+9,1	+4,7	123,2	+16,3	-40,5	126,1	+12,5	126,1	+12,5
		INLAND	101,5	+10,7	+3,4	98,2	+16,6	-32,1	99,9	+13,5	99,9	+13,5
		AUSLAND	176,6	+7,6	+6,1	166,5	+16,0	-47,1	171,6	+11,6	171,6	+11,6
32.3	H.V. RUNDFUNK- U. FERN- SEHGER, SOWIE PHONO- U. VIDEOTECHN. GERÄTEN	INSGESAMT	68,2	-6,2	-3,3	70,5	-0,6	-15,6	69,4	-3,3	69,4	-3,3
		INLAND	81,2	-3,1	-	81,2	-2,5	-8,2	81,2	-2,9	81,2	-2,9
		AUSLAND	51,8	-11,9	-9,0	56,9	+3,1	-26,3	54,4	-4,6	54,4	-4,6
33	MEDIZIN-, MESS-, STEUER- UND REGELUNGSTECHNIK, OPTIK	INSGESAMT	102,3	+2,3	+9,3	93,6	+3,4	-23,1	98,0	+2,8	98,0	+2,8
		INLAND	94,1	+3,9	+7,3	87,7	+4,7	-23,7	90,9	+4,2	90,9	+4,2
		AUSLAND	116,2	+0,2	+11,9	103,8	+2,0	-22,0	110,0	+1,0	110,0	+1,0
33.1	H.V. MEDIZINISCHEN GE- RÄTEN UND ORTHOPAEDI- SCHEN VORRICHTUNGEN	INSGESAMT	99,4	-8,0	-4,5	104,1	+8,2	-19,2	101,8	-0,4	101,8	-0,4
		INLAND	85,3	-12,0	-7,1	91,8	+5,0	-22,1	88,6	-3,9	88,6	-3,9
		AUSLAND	121,9	-3,1	-1,4	123,6	+12,2	-15,4	122,8	+4,1	122,8	+4,1
33.2	H.V. MESS-, KONTROLL-, NAVIGATIONS- U.ÄE. INSTRU- MENTEN U. VORRICHTUNGEN	INSGESAMT	101,5	+3,3	+11,4	91,1	+3,1	-23,1	96,3	+3,1	96,3	+3,1
		INLAND	95,5	+6,1	+8,6	87,9	+4,6	-19,9	91,7	+5,4	91,7	+5,4
		AUSLAND	111,9	-0,5	+15,8	96,6	+0,5	-27,6	104,3	-	104,3	-
33.3	HERSTELLUNG VON INDU- STRIELLEN PROZESS- STEUERUNGSANLAGEN	INSGESAMT	143,5	+108,3	+84,0	78,0	+4,4	-59,2	110,8	+54,3	110,8	+54,3
		INLAND	140,0	+104,7	+83,2	76,4	+6,6	-60,3	108,2	+54,4	108,2	+54,4
		AUSLAND	164,6	+129,6	+88,1	87,5	-6,2	-52,2	126,1	+52,8	126,1	+52,8
33.4	HERSTELLUNG VON OPTI- SCHEN UND FOTOGRAFI- SCHEN GERÄTEN	INSGESAMT	104,5	+3,3	+19,7	87,3	-6,6	-13,0	95,9	-1,5	95,9	-1,5
		INLAND	93,6	+1,5	+8,7	87,7	+3,2	-8,6	90,7	+2,4	90,7	+2,4
		AUSLAND	118,5	+5,2	+36,7	86,7	-16,9	-18,4	102,6	-5,4	102,6	-5,4
33.5	HERSTELLUNG VON UHREN	INSGESAMT	73,4	-6,6	+12,6	65,2	-7,0	-14,1	69,3	-6,9	69,3	-6,9
		INLAND	70,9	+5,3	+17,2	60,5	-1,5	-21,3	65,7	+2,0	65,7	+2,0
		AUSLAND	76,7	-18,6	+7,0	71,7	-12,7	-3,9	74,2	-15,9	74,2	-15,9

LAND

DAS VERARBEITENDE GEWERBE  
= 100  
ABTEILUNGEN, GRUPPEN UND KLASSEN  
ZWEIGE, AUSGABE 1993 (WZ93)  
WERT

INDEX

1998 FEB.	VER- AEND. IN % GEGEN	1997 4.VJ	1998 3.VJ	1998 4.VJ	VERAENDERUNG IN % 4.VJ 1998 GEGEN		1997 2.HJ	1998 1.HJ	1998 2.HJ	VERAENDERUNG IN % 2.HJ 1998 GEGEN		1997	1998	VER- AEND. IN % GEGEN	WZ93 SCHL.
	FEB. 1997				4.VJ 1997	3.VJ 1998				2.HJ 1997	1.HJ 1998			1997	
77,0	+0,9	107,1	106,8	89,6	-16,3	-16,1	100,1	94,4	98,2	-1,9	+4,0	92,1	96,3	+4,6	30.01
66,4	+1,7	103,3	70,4	72,6	-29,7	+3,1	89,4	84,8	71,5	-20,0	-15,7	83,7	78,2	-6,6	
88,6	+0,1	111,2	146,8	108,5	-2,4	-26,1	111,8	104,9	127,6	+14,1	+21,6	101,4	116,3	+14,7	
112,8	-0,7	134,2	134,0	111,6	-16,8	-16,7	135,0	125,6	122,8	-9,0	-2,2	126,0	124,2	-1,4	30.02
108,0	-7,8	128,6	136,3	107,6	-16,3	-21,1	135,7	124,4	122,0	-10,1	-1,9	127,2	123,2	-3,1	
122,2	+14,5	145,2	129,5	119,3	-17,8	-7,9	133,6	128,0	124,4	-6,9	-2,8	123,8	126,2	+1,9	
101,7	+8,7	107,2	113,1	108,7	+1,4	-3,9	109,0	106,5	110,9	+1,7	+4,1	104,0	108,7	+4,5	31
95,5	+7,2	104,1	109,6	107,9	+3,7	-1,6	104,9	100,4	108,8	+3,7	+8,4	99,8	104,6	+4,8	
115,6	+11,2	114,5	121,1	110,6	-3,4	-8,7	118,2	120,4	115,9	-1,9	-3,7	113,7	118,1	+3,9	
94,1	+12,7	98,1	103,8	103,4	+5,4	-0,4	97,5	101,7	103,6	+6,3	+1,9	94,1	102,6	+9,0	31.1
87,8	+7,5	92,7	97,4	100,7	+8,6	+3,4	93,4	93,9	99,1	+6,1	+5,5	90,9	96,5	+6,2	
106,7	+22,6	108,8	116,7	108,7	-0,1	-6,9	105,7	117,3	112,7	+8,6	-3,9	100,3	115,0	+14,7	
103,3	+11,3	103,1	117,8	107,2	+4,0	-9,0	109,8	108,4	112,5	+2,5	+3,8	104,4	110,4	+5,7	31.2
96,4	+11,1	101,1	113,3	105,4	+4,3	-7,0	104,7	100,7	109,4	+4,5	+8,6	98,6	105,0	+6,5	
119,3	+11,7	107,9	128,3	111,6	+3,4	-13,0	121,8	126,3	120,0	-1,5	-5,0	117,8	123,2	+4,6	
117,8	-3,6	134,8	144,0	118,3	-12,2	-17,8	140,4	130,2	131,2	-6,6	+0,8	133,8	130,7	-2,3	31.3
105,4	-1,0	119,6	129,4	110,5	-7,6	-14,6	125,3	115,9	120,0	-4,2	+3,5	118,9	117,9	-0,8	
162,5	-9,1	130,0	196,7	146,4	-22,9	-25,6	195,0	181,5	171,6	-12,0	-5,5	187,6	176,5	-5,9	
104,6	+3,9	118,7	108,5	104,0	-12,4	-4,1	115,7	105,7	106,3	-8,1	+0,6	109,2	106,0	-2,9	31.4
101,9	-2,6	119,3	110,8	103,0	-13,7	-7,0	117,5	104,1	106,9	-9,0	+2,7	110,9	105,5	-4,9	
109,1	+15,8	117,7	104,7	105,7	-10,2	+1,0	112,8	108,5	105,2	-6,7	-3,0	106,4	106,9	+0,5	
103,4	+3,2	111,5	99,0	109,3	-2,0	+10,4	105,9	98,6	104,2	-1,6	+5,7	101,6	101,4	-0,2	31.5
94,1	+1,7	106,0	94,0	102,6	-3,2	+9,1	99,9	89,8	98,3	-1,6	+9,5	94,5	94,0	-0,5	
125,0	+5,9	124,2	110,8	124,8	+0,5	+12,6	119,7	119,0	117,8	-1,6	-1,0	118,2	118,4	+0,2	
99,1	+6,8	112,8	108,1	113,6	+0,7	+5,1	108,3	103,2	110,9	+2,4	+7,5	103,7	107,0	+3,2	31.6
96,4	+5,1	111,9	110,5	120,0	+7,2	+8,6	108,5	103,5	115,3	+6,3	+11,4	104,2	109,4	+5,0	
104,9	+10,1	114,7	102,7	99,8	-13,0	-2,8	107,7	102,5	101,2	-6,0	-1,3	102,6	101,9	-0,7	
114,1	+5,6	120,1	113,6	118,1	-1,7	+4,0	114,4	113,9	115,9	+1,3	+1,8	112,5	114,9	+2,1	31.61
118,1	+6,1	121,4	120,9	128,5	+5,8	+6,3	116,4	118,7	124,7	+7,1	+5,1	115,2	121,7	+5,6	
105,3	+4,2	117,3	97,4	95,1	-18,9	-2,4	109,8	103,2	96,3	-12,3	-6,7	106,5	99,8	-6,3	
82,2	+8,6	104,6	101,9	108,6	+3,8	+6,6	101,5	91,2	105,3	+3,7	+15,5	93,8	98,2	+4,7	31.62
71,8	+3,3	101,1	98,8	110,4	+9,2	+11,7	99,6	86,3	104,6	+5,0	+21,2	91,7	95,4	+4,0	
104,4	+17,4	112,0	108,5	104,9	-6,3	-3,3	105,4	101,7	106,7	+1,2	+4,9	98,4	104,2	+5,9	
110,2	+16,5	130,3	134,6	143,4	+10,1	+6,5	126,9	117,0	139,0	+9,5	+18,8	116,8	128,0	+9,6	32
99,0	+13,7	110,3	108,5	117,7	+6,7	+8,5	109,7	100,3	113,1	+3,1	+12,8	103,1	106,7	+3,5	
123,5	+19,2	154,3	166,1	174,3	+13,0	+4,9	147,5	137,1	170,2	+15,4	+24,1	133,4	153,6	+15,1	
130,3	+26,3	134,4	155,5	147,9	+10,0	-4,9	134,3	135,5	151,7	+13,0	+12,0	124,3	143,6	+15,5	32.1
132,7	+29,5	116,0	138,6	130,1	+12,2	-6,1	122,1	133,5	134,4	+10,1	+0,7	116,3	133,9	+15,1	
128,5	+23,8	147,3	167,4	160,4	+8,9	-4,2	142,8	136,9	163,9	+14,8	+19,7	130,0	150,4	+15,7	
118,2	+15,5	151,8	151,5	175,0	+15,3	+15,5	146,1	130,3	163,3	+11,8	+25,3	134,7	146,8	+9,0	32.2
91,7	+13,1	113,0	102,4	126,2	+11,7	+23,2	109,4	96,1	114,3	+4,5	+18,9	103,5	105,2	+1,6	
164,1	+18,1	218,8	236,5	259,2	+18,5	+9,6	209,8	189,6	247,9	+18,2	+30,7	188,6	218,7	+16,0	
72,7	+1,7	89,0	81,3	84,5	-5,1	+3,9	85,5	72,7	82,9	-3,0	+14,0	77,6	77,8	+0,3	32.3
83,8	-2,0	100,1	94,0	90,5	-9,6	-3,7	99,6	79,8	92,3	-7,3	+15,7	90,6	88,0	-5,1	
58,8	+8,9	74,9	65,3	77,1	+2,9	+18,1	67,7	63,8	71,2	+5,2	+11,6	61,3	67,5	+10,1	
100,0	+8,5	113,0	108,0	115,0	+1,8	+6,5	108,7	104,4	111,5	+2,6	+6,8	103,1	107,9	+4,7	33
90,6	+4,4	105,8	97,6	107,6	+1,7	+10,2	100,7	95,1	102,6	+1,9	+7,9	96,4	98,8	+2,5	
116,0	+14,7	125,2	125,8	127,6	+1,9	+1,4	122,2	120,1	126,7	+3,7	+5,5	114,4	123,4	+7,9	
108,1	+7,9	114,0	116,1	119,7	+5,0	+3,1	113,4	110,5	117,9	+4,0	+6,7	109,0	114,2	+4,8	33.1
96,9	+0,7	107,2	97,2	104,3	-2,7	+7,3	104,3	99,0	100,8	-3,4	+1,8	101,3	99,9	-1,4	
125,8	+18,1	124,8	146,2	144,1	+15,5	-1,4	127,8	128,8	145,2	+13,6	+12,7	121,1	137,0	+13,1	
98,3	+10,8	114,9	104,3	112,8	-1,8	+8,1	108,7	102,3	108,6	-0,1	+6,2	101,1	105,4	+4,3	33.2
90,0	+7,9	106,4	98,8	106,9	+0,5	+8,2	101,1	93,8	102,9	+1,8	+9,7	94,8	98,3	+3,7	
112,5	+14,7	129,6	113,9	123,0	-5,1	+8,0	121,9	117,0	118,5	-2,8	+1,3	112,0	117,7	+5,1	
68,9	-5,0	135,8	110,9	164,4	+21,1	+48,2	115,9	102,0	137,6	+18,7	+34,9	111,7	119,8	+7,3	33.3
68,4	-12,4	135,1	111,5	166,3	+23,1	+49,1	115,4	97,9	138,9	+20,4	+41,9	110,9	118,4	+6,8	
71,7	+87,7	140,6	106,7	152,9	+8,7	+43,3	119,4	127,4	129,8	+8,7	+1,9	116,4	128,6	+10,5	
101,2	+6,8	100,1	106,5	99,2	-0,9	-6,9	99,6	102,4	102,8	+3,2	+0,4	97,5	102,6	+5,2	33.4
92,2	+10,3	88,4	92,6	93,7	+6,0	+1,2	86,9	93,5	93,1	+7,1	-0,4	87,1	93,3	+7,1	
112,6	+3,2	115,0	124,3	106,3	-7,6	-14,5	116,0	113,8	115,3	-0,6	+1,3	110,7	114,6	+3,5	
78,6	+6,1	93,3	75,9	87,9	-5,8	+15,8	84,1	79,7	81,9	-2,6	+2,8	79,6	80,8	+1,5	33.5
67,3	-2,9	85,0	84,6	84,6	-0,5	+21,2	77,6	70,2	77,2	-0,5	+10,0	73,5	73,7	+0,3	
94,2	+16,6	104,8	84,3	92,4	-11,8	+9,6	93,2	92,8	88,4	-5,2	-4,7	88,1	90,6	+2,8	

2 INDEX DES UMSATZES FUER  
1995  
NACH ABSCHNITTEN, UNTERABSCHNITTEN,  
DER KLASSIFIKATION DER WIRTSCHAFTS  
2.1 ORIGINAL

VOLUMEN

WZ93- SCHL.	WIRTSCHAFTSZWEIG		VERAENDERUNG IN % FEB. 1999 GEGEN			VERAENDERUNG IN % JAN. 1999 GEGEN			KUMULIERT		2-MONATS- DURCHSCHNITT	
			1999 FEB.	FEB. 1998	JAN. 1999	1999 JAN.	JAN. 1998	DEZ. 1998	JAN. 1999 BIS FEB. 1999	VER- AEND. IN % GEGEN VORJAHR	JAN. 1999 UND FEB. 1999	VER- AEND. IN % GEGEN VORJAHR
DM	FAHRZEUGBAU	INSGESAMT	128,0	+6,7	+14,4	111,9	+11,3	-21,0	120,0	+8,8	120,0	+8,8
		INLAND	116,2	+6,8	+16,2	100,0	+11,5	-26,8	108,1	+8,9	108,1	+8,9
		AUSLAND	140,6	+6,6	+12,8	124,7	+11,3	-15,3	132,7	+8,8	132,7	+8,8
34	HERSTELLUNG VON KRAFTWAGEN UND KRAFTWAGENTEILEN	INSGESAMT	132,3	+6,4	+14,4	115,6	+10,1	-14,1	124,0	+8,1	124,0	+8,1
		INLAND	118,5	+6,2	+15,3	102,8	+12,0	-17,1	110,7	+8,8	110,7	+8,8
		AUSLAND	147,0	+6,6	+13,8	129,2	+8,4	-11,4	138,1	+7,4	138,1	+7,4
34.1	HERSTELLUNG VON KRAFTWAGEN UND KRAFTWAGENMOTOREN	INSGESAMT	132,7	+6,8	+18,5	112,0	+10,8	-18,8	122,4	+8,6	122,4	+8,6
		INLAND	108,1	+5,8	+22,8	88,0	+11,3	-27,4	98,1	+8,2	98,1	+8,2
		AUSLAND	155,2	+7,6	+16,0	133,8	+10,3	-12,7	144,5	+8,8	144,5	+8,8
34.2	HERSTELLUNG VON KAROS- SERIEN, AUFBAUTEN UND ANHAENGERN	INSGESAMT	99,4	-1,7	+12,2	88,6	+12,7	-18,8	94,0	+4,6	94,0	+4,6
		INLAND	91,4	-0,1	+7,3	85,2	+18,0	-21,9	88,3	+7,8	88,3	+7,8
		AUSLAND	119,9	-4,6	+23,1	97,4	+2,7	-10,8	108,7	-1,5	108,7	-1,5
34.3	H.V. TEILEN UND ZUBE- HOER FUER KRAFTWAGEN UND KRAFTWAGENMOTOREN	INSGESAMT	136,7	+6,3	+5,6	129,4	+8,3	-0,7	133,1	+7,3	133,1	+7,3
		INLAND	145,6	+7,6	+6,2	137,1	+12,2	+3,2	141,4	+9,8	141,4	+9,8
		AUSLAND	124,0	+4,2	+4,7	118,4	+2,3	-6,5	121,2	+3,2	121,2	+3,2
35	SONSTIGER FAHRZEUGBAU	INSGESAMT	96,4	+9,3	+13,0	85,3	+27,1	-56,0	90,9	+17,0	90,9	+17,0
		INLAND	99,1	+11,7	+24,5	79,6	+6,4	-65,3	89,4	+9,3	89,4	+9,3
		AUSLAND	93,5	+6,5	+2,2	91,5	+55,6	-41,6	92,5	+26,2	92,5	+26,2
35.1	SCHIFFBAU	INSGESAMT	14,3	-60,5	-51,7	29,6	+8,8	-89,2	22,0	-30,6	22,0	-30,6
		INLAND	23,3	-50,2	-40,3	39,0	-30,9	-91,9	31,2	-39,5	31,2	-39,5
		AUSLAND	8,1	-72,1	-65,1	23,2	+222,2	-82,2	15,7	-13,3	15,7	-13,3
35.11	SCHIFFBAU (OHNE BOOTS- UND YACHTBAU)	INSGESAMT	11,7	-66,4	-57,9	27,8	+13,5	-88,4	19,8	-33,3	19,8	-33,3
		INLAND	21,8	-52,9	-43,4	38,5	-29,4	-91,6	30,2	-40,1	30,2	-40,1
		AUSLAND	4,9	-81,9	-76,1	20,5	+388,1	-77,0	12,7	-18,6	12,7	-18,6
35.12	BOOTS- UND YACHTBAU	INSGESAMT	94,8	+15,6	+9,0	87,0	-23,6	-93,7	90,9	-7,2	90,9	-7,2
		INLAND	59,8	+1,7	+18,4	50,5	-49,6	-95,1	55,2	-30,6	55,2	-30,6
		AUSLAND	139,8	+24,9	+4,3	134,0	+2,0	-92,7	136,9	+12,5	136,9	+12,5
35.2	SCHIENENFAHRZEUGBAU	INSGESAMT	111,0	+25,6	+49,2	74,4	+25,3	-53,5	92,7	+25,4	92,7	+25,4
		INLAND	107,2	+16,0	+37,3	78,1	+31,7	-49,4	92,7	+22,1	92,7	+22,1
		AUSLAND	122,2	+59,3	+93,0	63,3	+6,2	-64,1	92,8	+36,1	92,8	+36,1
35.3	LUFT- UND RAUMFAHRZEUGBAU	INSGESAMT	139,6	+15,5	+8,6	128,6	+34,1	-29,3	134,1	+23,7	134,1	+23,7
		INLAND	127,5	+20,2	+22,1	104,4	+6,2	-45,3	116,0	+13,5	116,0	+13,5
		AUSLAND	148,3	+12,7	+1,6	145,9	+54,9	-16,9	147,1	+30,3	147,1	+30,3
35.4	H.V. KRAFTRAEDERN, FAHRRADERN UND BEHINDERTENFAHRZEUGEN	INSGESAMT	140,0	+28,2	+56,1	89,7	+16,2	+41,3	114,9	+23,3	114,9	+23,3
		INLAND	144,1	+29,6	+57,5	91,5	+17,9	+43,2	117,8	+24,8	117,8	+24,8
		AUSLAND	106,6	+14,5	+43,1	74,5	+0,4	+23,5	90,6	+8,2	90,6	+8,2
35.41	HERSTELLUNG VON KRAFTRAEDERN	INSGESAMT	250,1	+45,2	+82,2	137,3	+18,5	+47,8	193,7	+34,4	193,7	+34,4
		INLAND	255,7	+45,9	+83,3	139,5	+19,2	+50,0	197,6	+35,2	197,6	+35,2
		AUSLAND	95,9	+4,1	+22,8	78,1	-9,4	-13,0	87,0	-2,5	87,0	-2,5
35.42	HERSTELLUNG VON FAHRRADERN	INSGESAMT	104,2	+18,5	+52,1	68,5	+18,3	+46,1	86,4	+18,5	86,4	+18,5
		INLAND	104,6	+19,4	+49,9	69,8	+21,0	+48,8	87,2	+19,9	87,2	+19,9
		AUSLAND	102,1	+14,1	+72,2	59,3	+0,2	+27,5	80,7	+8,5	80,7	+8,5
35.43	HERSTELLUNG VON BEHINDERTENFAHRZEUGEN	INSGESAMT	85,1	+5,6	-0,7	85,7	+5,7	+17,2	85,4	+5,6	85,4	+5,6
		INLAND	78,3	+2,4	-2,5	80,3	+6,2	+14,1	79,3	+4,2	79,3	+4,2
		AUSLAND	122,8	+18,3	+6,2	115,6	+3,6	+30,9	119,2	+10,7	119,2	+10,7
35.5	FAHRZEUGBAU A.N.G.	INSGESAMT	75,8	+9,5	+18,4	64,0	-7,6	-32,8	69,9	+0,9	69,9	+0,9
		INLAND	70,9	+1,1	+17,8	60,2	-5,6	-30,1	65,6	-2,1	65,6	-2,1
		AUSLAND	87,8	+31,2	+19,8	73,3	-11,5	-37,9	80,6	+7,6	80,6	+7,6
36.1	HERSTELLUNG VON MOEBELN	INSGESAMT	92,2	-3,4	+10,0	83,8	-0,7	-6,6	88,0	-2,1	88,0	-2,1
		INLAND	88,9	-4,0	+8,9	81,6	-0,6	-6,3	85,3	-2,4	85,3	-2,4
		AUSLAND	115,2	+0,6	+16,8	98,6	-1,5	-8,9	106,9	-0,4	106,9	-0,4
36.11	HERSTELLUNG VON SITZ- MOEBELN	INSGESAMT	106,7	+0,9	+11,3	95,9	+5,0	-2,5	101,3	+2,7	101,3	+2,7
		INLAND	104,0	+0,3	+9,7	94,8	+6,2	-1,2	99,4	+3,0	99,4	+3,0
		AUSLAND	124,9	+4,9	+21,3	103,0	-1,7	-9,7	114,0	+1,8	114,0	+1,8
36.12	HERSTELLUNG VON BUERO- UND LADENMOEBELN	INSGESAMT	87,8	-2,4	+14,8	76,5	+3,0	-24,9	82,2	-	82,2	-
		INLAND	85,6	-2,5	+13,5	75,4	+3,6	-24,2	80,5	+0,2	80,5	+0,2
		AUSLAND	108,8	-2,3	+25,5	86,7	-1,5	-29,9	97,8	-1,9	97,8	-1,9
36.13	HERSTELLUNG VON KUECHENMOEBELN	INSGESAMT	82,5	-5,1	+7,7	76,6	-5,2	-3,5	79,6	-5,1	79,6	-5,1
		INLAND	79,4	-6,0	+5,0	75,6	-4,8	-1,9	77,5	-5,5	77,5	-5,5
		AUSLAND	102,2	+0,4	+23,4	82,8	-7,8	-12,3	92,5	-3,4	92,5	-3,4
36.14	HERSTELLUNG VON SONST. MOEBELN	INSGESAMT	87,8	-6,2	+8,7	80,8	-4,4	-3,8	84,3	-5,4	84,3	-5,4
		INLAND	83,7	-7,0	+8,6	77,1	-5,5	-4,5	80,4	-6,3	80,4	-6,3
		AUSLAND	116,1	-1,9	+9,2	106,3	+1,4	-0,1	111,2	-0,4	111,2	-0,4

LAND

DAS VERARBEITENDE GEWERBE  
= 100  
ABTEILUNGEN, GRUPPEN UND KLASSEN  
ZWEIGE, AUSGABE 1993 (WZ93)  
WERT

INDEX

1998 FEB.	VER- AEND. IN % GEGEN FEB. 1997	1997 4.VJ	1998 3.VJ	1998 4.VJ	VERÄNDERUNG IN % 4.VJ 1998 GEGEN		1997 2.HJ	1998 1.HJ	1998 2.HJ	VERÄNDERUNG IN % 2.HJ 1998 GEGEN		1997	1998	VER- AEND. IN % GEGEN 1997	WZ93 SCHL.
					4.VJ	3.VJ				2.HJ	1.HJ				
					1997	1998				1997	1998				
120,0	+14,2	126,7	125,9	148,1	+16,9	+17,6	118,4	127,4	137,0	+15,7	+7,5	116,3	132,2	+13,7	DM
108,8	+14,8	114,9	116,1	137,0	+19,2	+18,0	109,7	118,3	126,6	+15,4	+7,0	108,5	122,4	+12,8	
131,9	+13,5	139,3	136,3	160,2	+15,0	+17,5	127,7	137,1	148,2	+16,1	+8,1	124,6	142,7	+14,5	
124,3	+13,9	124,1	127,6	147,8	+19,1	+15,8	117,1	130,5	137,7	+17,6	+5,5	116,4	134,1	+15,2	34
111,6	+15,1	113,1	117,4	134,6	+19,0	+14,7	108,3	119,5	126,0	+16,3	+5,4	107,8	122,8	+13,9	
137,9	+13,1	135,9	138,6	161,9	+19,1	+16,8	126,4	142,2	150,3	+18,9	+5,7	125,6	146,2	+16,4	
124,2	+14,3	125,0	127,4	151,4	+21,1	+18,8	117,4	130,7	139,4	+18,7	+6,7	117,3	135,0	+15,1	34.1
102,2	+13,7	109,5	107,6	128,6	+17,4	+19,5	104,0	111,6	118,1	+13,6	+5,8	104,1	114,9	+10,4	
144,2	+14,6	139,2	145,5	172,2	+23,7	+18,4	129,6	148,0	158,9	+22,6	+7,4	129,3	153,4	+18,6	
101,1	+23,6	94,2	101,8	115,8	+22,9	+13,8	90,0	106,3	108,8	+20,9	+2,4	89,3	107,5	+20,4	34.2
91,5	+25,3	85,3	96,6	110,9	+30,0	+14,8	83,1	100,4	103,8	+24,9	+3,4	82,2	102,1	+10,4	
125,7	+20,4	117,1	114,9	128,5	+9,7	+11,8	107,6	121,4	121,7	+13,1	+0,2	107,4	121,6	+13,2	
128,6	+12,1	127,1	132,5	144,1	+13,4	+8,8	120,9	134,2	138,3	+14,4	+3,1	118,8	136,2	+14,6	34.3
135,3	+15,7	126,5	142,0	151,9	+20,1	+7,0	122,6	140,1	146,9	+19,8	+4,9	120,8	143,5	+18,8	
119,0	+6,7	127,9	119,0	133,1	+4,1	+11,8	118,5	125,8	126,1	+6,4	+0,2	115,9	125,9	+8,6	
88,2	+15,7	145,5	113,0	150,7	+3,6	+33,4	128,2	104,8	131,8	+2,8	+25,8	115,4	118,3	+2,5	35
88,7	+13,7	128,0	107,0	154,3	+20,5	+44,2	119,9	109,1	130,7	+9,0	+19,8	113,8	119,9	+5,4	
87,8	+18,2	164,2	119,5	147,0	-10,5	+23,0	137,1	100,3	133,2	-2,8	+32,8	117,2	116,7	-0,4	
36,2	+5,2	111,2	74,6	134,8	+21,2	+80,7	95,6	58,4	104,7	+9,5	+79,3	85,1	81,6	-4,1	35.1
46,8	+42,7	104,5	79,1	218,6	+109,2	+176,4	99,4	83,3	148,9	+49,8	+78,8	106,9	116,1	+8,6	
29,0	-18,3	115,9	71,7	77,7	-39,0	+8,4	93,1	41,5	74,7	-19,8	+80,0	70,4	58,1	-17,5	
34,8	+6,7	111,3	71,0	121,2	+8,9	+70,7	94,3	56,9	96,1	+1,9	+68,9	82,9	76,5	-7,7	35.11
46,3	+49,8	105,1	78,7	210,5	+100,3	+167,5	99,8	83,0	144,6	+44,9	+74,2	107,4	113,8	+6,0	
27,0	-19,9	115,5	65,7	60,9	-47,3	-7,3	90,5	39,2	63,3	-30,1	+61,5	66,2	51,2	-22,7	
82,0	-9,5	108,8	189,8	567,5	+421,6	+199,0	138,5	109,1	378,7	+173,4	+247,1	158,7	243,9	+53,7	35.12
58,8	-22,9	90,0	90,5	411,5	+357,2	+354,7	90,4	88,3	251,0	+177,7	+184,3	93,8	169,7	+80,9	
111,9	+2,7	133,0	317,5	768,2	+477,6	+142,0	200,4	135,8	542,9	+170,9	+299,8	242,2	339,3	+40,1	
88,4	+14,4	143,1	122,9	121,6	-15,0	-1,1	134,1	102,2	122,3	-8,8	+19,7	117,0	112,2	-4,1	35.2
92,4	+24,7	155,9	111,0	121,9	-21,8	+9,8	143,8	105,0	116,5	-19,0	+11,0	120,1	110,7	-7,8	
76,7	-11,3	105,4	157,7	120,9	+14,7	-23,3	105,5	94,1	139,3	+32,0	+48,0	108,0	116,7	+8,1	
120,9	+20,4	186,9	143,8	191,2	+2,3	+33,0	160,5	137,0	167,5	+4,4	+22,3	141,6	152,3	+7,6	35.3
106,1	+3,2	149,9	137,3	173,3	+15,6	+26,2	137,7	128,8	155,3	+12,8	+20,6	125,1	142,1	+13,6	
131,6	+33,3	213,5	148,4	204,1	-4,4	+37,5	176,9	142,9	176,2	-0,4	+23,3	153,5	159,6	+4,0	
109,2	+8,3	70,0	76,3	71,5	+2,1	-6,3	73,5	115,1	73,9	+0,5	-35,8	91,2	94,5	+3,6	35.4
111,2	+11,2	69,5	76,6	71,7	+3,2	-6,4	72,9	116,0	74,1	+1,6	-36,1	91,0	95,0	+4,4	
93,1	-13,6	73,9	74,4	68,9	-5,4	-6,0	78,3	108,5	72,1	-7,9	-33,5	93,0	90,3	-2,9	
172,2	+31,8	94,2	103,5	92,7	-1,6	-10,4	92,6	163,2	98,1	+5,9	-39,9	114,3	130,7	+14,3	35.41
175,2	+33,7	94,4	103,5	92,3	-2,2	-10,8	92,6	165,4	97,9	+5,7	-40,8	114,6	131,7	+14,9	
92,1	-24,6	89,4	101,8	102,6	+14,8	+0,8	93,9	104,6	102,2	+8,8	-2,3	105,7	103,4	-2,2	
87,9	-4,8	53,5	55,8	55,7	+4,1	-0,2	59,0	100,3	55,7	-5,6	-44,5	80,8	78,0	-3,5	35.42
87,6	-2,4	53,4	55,8	56,7	+6,2	+1,6	58,8	99,5	56,3	-4,3	-43,4	80,5	77,9	-3,2	
89,5	-18,2	54,2	55,6	48,4	-10,7	-12,9	60,4	105,5	52,0	-13,9	-50,7	82,9	78,8	-4,9	
80,6	-1,5	87,8	103,4	91,7	+4,4	-11,3	92,6	88,4	97,5	+5,3	+10,3	89,6	93,0	+3,8	35.43
76,5	-3,0	81,4	100,9	87,0	+6,9	-13,8	87,1	83,0	94,0	+7,9	+13,3	84,7	88,5	+4,5	
103,8	+6,0	123,3	116,7	118,0	-4,3	+1,1	122,8	118,4	117,4	-4,4	-0,8	116,7	117,9	+1,0	
69,2	+0,4	91,8	83,6	101,2	+10,2	+21,1	85,1	80,3	92,4	+8,6	+15,1	81,9	86,3	+5,4	35.5
70,1	-5,4	88,4	80,0	91,4	+3,4	+14,3	83,4	77,6	85,7	+2,8	+10,4	82,3	81,7	-0,7	
66,9	+19,5	100,2	92,4	125,4	+25,1	+35,7	89,2	86,7	108,9	+22,1	+25,6	80,8	97,8	+21,0	
95,4	+3,4	99,0	89,7	102,5	+3,5	+14,3	92,7	97,3	96,1	+3,7	-1,2	93,0	96,7	+4,0	36.1
92,6	+2,1	96,3	86,9	99,7	+3,5	+14,7	90,2	94,5	93,3	+3,4	-1,3	90,9	93,9	+3,3	
114,5	+10,6	117,5	108,6	122,3	+4,1	+12,6	110,2	116,7	115,4	+4,7	-1,1	107,5	116,1	+8,0	
105,8	+6,2	103,7	94,5	112,6	+8,6	+19,2	96,0	106,2	103,6	+7,9	-2,4	97,6	104,9	+7,5	36.11
103,7	+5,8	101,2	92,8	111,3	+10,0	+19,9	93,7	104,1	102,1	+9,0	-1,9	95,8	103,1	+7,6	
119,1	+8,2	120,2	105,6	121,0	+0,7	+14,6	110,8	120,2	113,3	+2,3	-5,7	109,6	116,8	+6,6	
90,0	+11,1	100,9	97,4	109,2	+8,2	+12,1	93,9	90,4	103,3	+10,0	+14,3	88,1	96,9	+10,0	36.12
87,8	+10,2	98,8	95,7	106,3	+7,6	+11,1	92,2	87,9	101,0	+9,5	+14,9	86,7	94,5	+8,0	
111,4	+19,9	120,0	112,9	135,8	+13,2	+20,3	110,1	114,2	124,4	+13,0	+8,9	100,4	119,3	+18,8	
86,9	+1,9	96,6	86,2	96,7	+0,1	+12,2	92,0	94,4	91,4	-0,7	-3,2	91,7	92,9	+1,3	36.13
84,5	+0,2	94,6	82,9	93,8	-0,8	+13,1	89,8	91,8	88,4	-1,6	-3,7	89,7	90,1	+0,4	
101,8	+11,6	109,1	107,2	115,2	+5,6	+7,5	105,6	111,3	111,2	+5,3	-0,1	104,6	111,2	+6,3	
93,6	-0,5	96,0	85,1	95,6	-0,4	+12,3	90,4	94,6	90,3	-0,1	-4,5	91,9	92,5	+0,7	36.14
90,0	-2,4	92,7	81,4	91,6	-1,2	+12,5	87,3	91,3	86,5	-0,9	-5,3	89,4	88,9	-0,6	
118,3	+10,1	119,0	110,4	123,1	+3,4	+11,5	112,0	117,4	116,8	+4,3	-0,5	109,3	117,1	+7,1	

## DEUTSCHLAND

2 INDEX DES UMSATZES FÜR DAS VERARBEITENDE GEWERBE  
1995 = 1002.2 ZEITREIHENANALYSE - BERLINER VERFAHREN (BV 4)  
WERTINDEX

WZ93- SCHL.	WIRTSCHAFTSZWEIG		ORIGINALWERT		KALENDER- U. SAISON- BEREINIGTER WERT BERLINER VERFAHREN, VERSION 4		GLATTE KOMponente	
			1999 FEB.	VERÄND. GEGENÜBER VORJAHRES- MONAT IN %	1999 FEB.	VERÄND. GEGENÜBER VORMONAT IN %	1999 FEB.	VERÄND. GEGENÜBER VORMONAT IN %
D	VERARBEITENDES GEWERBE 1)	INSGESAMT	102,8	-1,5	110,4	-0,6	111,3	-0,3
		INLAND	94,3	-1,4	102,4	-0,8	103,2	-0,3
		AUSLAND	118,4	-1,8	125,0	-0,4	126,2	-0,4
	VORLEISTUNGSGÜTER- PRODUZENTEN	INSGESAMT	99,2	-5,5	103,8	-2,0	105,1	-0,7
		INLAND	94,1	-4,2	100,1	-2,0	101,5	-0,5
		AUSLAND	109,8	-7,9	111,6	-1,7	112,7	-0,9
	INVESTITIONSGÜTER- PRODUZENTEN	INSGESAMT	105,4	+3,0	120,7	+1,0	120,7	0
		INLAND	93,9	+3,8	109,3	+1,3	109,0	+0,3
		AUSLAND	122,7	+2,4	137,8	+0,5	138,4	-0,3
	GEBRAUCHSGÜTER- PRODUZENTEN	INSGESAMT	113,1	+2,8	117,3	+0,6	119,4	+0,1
		INLAND	97,9	+1,2	103,1	-0,1	104,3	0
		AUSLAND	136,4	+4,6	139,0	+1,5	142,4	+0,1
	VERBRAUCHSGÜTER- PRODUZENTEN	INSGESAMT	99,8	-2,5	95,1	-1,3	96,0	-0,3
		INLAND	93,1	-4,2	89,5	-2,0	90,6	-0,4
		AUSLAND	117,9	+1,2	110,2	0	110,3	-0,2
08	TEXTIL- UND BEKLEIDUNGS- GEWERBE	INSGESAMT	102,8	-5,9	92,2	-2,5	94,1	-0,6
		INLAND	95,4	-6,2	86,7	-3,2	89,1	-0,4
		AUSLAND	124,4	-5,1	108,3	-0,2	108,5	-1,0
17	TEXTILGEWERBE	INSGESAMT	88,3	-7,9	89,8	-2,0	91,4	-1,0
		INLAND	82,4	-6,6	84,9	-2,3	86,5	-0,8
		AUSLAND	104,4	-10,4	103,2	-1,1	104,7	-1,5
18	BEKLEIDUNGSGEWERBE	INSGESAMT	123,4	-3,7	95,5	-3,1	97,6	-0,3
		INLAND	113,1	-5,7	89,0	-4,5	92,4	-0,3
		AUSLAND	158,1	+1,7	116,9	+0,9	114,9	-0,2
DC	LEDERGEWERBE	INSGESAMT	117,2	-1,3	102,6	+0,7	102,3	-0,4
		INLAND	116,5	-0,3	100,6	-0,5	99,8	-0,3
		AUSLAND	119,5	-4,6	108,8	+3,4	110,6	-0,5
DD	HOLZGEWERBE (OHNE HERSTELLUNG VON MOBELN)	INSGESAMT	82,8	-4,7	94,1	-2,0	94,3	-0,5
		INLAND	77,6	-6,5	89,6	-2,0	89,9	-0,8
		AUSLAND	138,9	+8,2	143,4	-0,7	141,2	+0,6
DE	PAPIER- UND DRUCKGEWERBE	INSGESAMT	90,1	-2,4	94,8	-1,1	95,7	-0,5
		INLAND	88,6	-0,8	94,3	-1,7	95,2	-0,3
		AUSLAND	95,2	-7,6	96,4	+0,4	97,4	-1,3
21	PAPIERGEWERBE	INSGESAMT	87,4	-5,8	89,8	-0,3	90,5	-1,0
		INLAND	85,1	-3,8	88,5	-0,9	89,3	-0,7
		AUSLAND	92,5	-9,6	92,6	+1,0	93,2	-1,6
21.1	H.V. HOLZSTOFF, ZELLSTOFF, PAPIER, KARTON UND PAPPE	INSGESAMT	91,5	-8,6	93,0	+0,3	93,9	-1,3
		INLAND	84,8	-6,6	87,6	-1,1	89,0	-1,1
		AUSLAND	99,8	-10,4	99,9	+2,0	99,9	-1,5
21.2	PAPIER-, KARTON- UND PAPPEVERARBEITUNG	INSGESAMT	83,9	-3,2	86,9	-0,8	87,5	-0,8
		INLAND	85,2	-2,3	88,9	-0,9	89,4	-0,4
		AUSLAND	78,3	-7,3	78,3	-0,8	80,0	-1,8
22	DRUCKGEWERBE, VIEL- FÄLTIGUNG VON BESPIELTEN TONTRÄGERN	INSGESAMT	94,2	+2,8	102,4	-1,9	103,5	+0,1
		INLAND	92,7	+2,8	101,0	-2,1	102,0	+0,2
		AUSLAND	110,3	+3,3	117,6	-0,3	120,2	-0,2
DG	CHEMISCHE INDUSTRIE	INSGESAMT	96,6	-9,1	97,2	-1,4	97,7	-0,9
		INLAND	88,6	-8,9	90,7	-1,8	91,5	-0,9
		AUSLAND	106,5	-9,4	105,1	-1,1	105,3	-1,0
24.1	HERSTELLUNG VON CHEMISCHEN GRUNDSTOFFEN	INSGESAMT	92,2	-14,5	91,8	-1,9	92,4	-1,4
		INLAND	86,6	-14,9	87,4	-2,8	88,5	-1,7
		AUSLAND	97,4	-14,1	95,7	-1,1	95,9	-1,3
24.4	HERSTELLUNG VON PHARMA- ZEUTISCHEN ERZEUGNISSEN	INSGESAMT	106,8	+1,5	110,2	+1,1	109,5	0
		INLAND	93,9	-0,5	97,3	+0,5	97,3	0
		AUSLAND	130,2	+4,3	133,3	+2,0	131,6	+0,2
DH	HERSTELLUNG VON GUMMI- UND KUNSTSTOFFWAREN	INSGESAMT	96,4	-3,0	103,1	-2,2	104,2	-0,4
		INLAND	89,1	-4,2	97,0	-2,2	98,2	-0,4
		AUSLAND	119,6	-0,2	122,7	-2,1	123,5	-0,2
25.2	HERSTELLUNG VON KUNST- STOFFWAREN	INSGESAMT	93,9	-3,8	101,6	-2,5	102,9	-0,5
		INLAND	86,8	-4,9	95,6	-2,6	97,0	-0,5
		AUSLAND	118,8	-1,2	122,4	-2,2	123,5	-0,3
DI	GLASGEWERBE, KERAMIK, VERARBEITUNG VON STEINEN UND ERDEN	INSGESAMT	78,6	-4,4	93,6	-3,1	94,1	-0,3
		INLAND	71,4	-5,9	89,5	-4,6	90,7	-0,3
		AUSLAND	103,4	-0,5	108,0	+2,2	105,7	-0,4
26.1	HERSTELLUNG UND VERAR- BEITUNG VON GLAS	INSGESAMT	94,4	+1,0	102,0	+2,0	99,9	-0,2
		INLAND	88,1	-0,1	97,3	+0,8	96,5	-0,2
		AUSLAND	110,2	+3,0	113,6	+4,9	108,2	-0,2
DJ	METALLERZEUGUNG UND -BE- ARBEITUNG, HERSTELLUNG VON METALLERZEUGNISSEN	INSGESAMT	90,9	-8,1	98,6	-1,7	99,7	-1,0
		INLAND	87,7	-5,2	97,0	-1,5	97,8	-0,7
		AUSLAND	101,0	-15,1	103,5	-1,7	105,8	-1,9

1) AUSGEWÄHLTE WIRTSCHAFTSZWEIGE (OHNE ERNÄHRUNGSGEWERBE UND TABAKVERARBEITUNG).

STBA, FS 4, R 2.2, 2/1999



## DEUTSCHLAND

2 INDEX DES UMSATZES FÜR DAS VERARBEITENDE GEWERBE  
1995 = 1002.2 ZEITREIHENANALYSE - BERLINER VERFAHREN (BV 4)  
WERTINDEX

WZ93- SCHL.	WIRTSCHAFTSZWEIG		ORIGINALWERT		KALENDER- U. SAISON- BEREINIGTER WERT BERLINER VERFAHREN, VERSION 4		GLATTE KOMPONENTE	
			1999 FEB.	VERÄND. GEGENUEBER VORJAHRES- MONAT IN %	1999 FEB.	VERÄND. GEGENUEBER VORMONAT IN %	1999 FEB.	VERÄND. GEGENUEBER VORMONAT IN %
27	METALLERZEUGUNG UND -BEARBEITUNG	INSGESAMT INLAND AUSLAND	88,3 86,6 91,9	-16,3 -11,5 -24,2	89,4 88,9 90,9	-3,9 -2,8 -5,5	91,8 90,5 94,6	-2,0 -1,4 -3,2
27.1	ERZEUGUNG VON ROHEISEN, STAHL UND FERROLEGIE- RUNGEN (EGKS) 1)	INSGESAMT INLAND AUSLAND	76,8 78,1 74,0	-24,3 -19,4 -33,2	77,4 79,2 73,8	-3,6 -4,9 +0,3	79,7 81,6 75,4	-3,4 -2,5 -5,5
27.5	GIESSEREIINDUSTRIE	INSGESAMT INLAND AUSLAND	114,0 111,3 124,8	-1,7 -1,4 -3,2	115,3 112,6 126,0	-1,8 -1,7 -1,9	118,5 115,9 128,4	-0,3 -0,3 -0,5
28	HERSTELLUNG VON METALL- ERZEUGNISSEN	INSGESAMT INLAND AUSLAND	93,1 88,5 115,2	-0,4 -0,6 0	106,0 102,4 123,0	0 -0,9 +3,2	106,1 102,7 123,1	-0,3 -0,3 -0,4
28.1	STAHL- UND LEICHTMETALLBAU	INSGESAMT INLAND AUSLAND	71,8 68,8 115,3	-5,0 -4,8 -6,6	92,3 89,6 131,1	+3,2 +1,5 +25,6	91,4 89,0 126,0	-1,2 -1,1 -2,5
DK	MASCHINENBAU	INSGESAMT INLAND AUSLAND	96,3 90,0 104,5	-1,3 -0,1 -2,7	111,7 103,6 122,4	+0,2 +0,1 +0,5	112,4 104,8 122,6	-0,4 +0,1 -0,8
29.1	H.V. MASCHINEN F.D.ERZUG. U.NUTZG.V.MECHAN.ENERGIE (O.LUFT-, STRASS.FAHRZ.BAU)	INSGESAMT INLAND AUSLAND	96,6 93,8 100,5	-2,5 +2,2 -7,9	109,4 102,9 117,3	-0,5 -0,9 +0,3	110,3 102,8 119,7	-0,8 -0,1 -1,3
29.3	HERSTELLUNG VON LAND- U. FORSTWIRTSCHAFTLICHEN MASCHINEN	INSGESAMT INLAND AUSLAND	107,3 103,9 111,0	-6,2 -11,0 -1,0	99,8 95,9 103,9	+2,4 +2,3 +2,5	102,0 96,1 108,7	-1,5 -1,9 -1,0
29.4	HERSTELLUNG VON WERK- ZEUGMASCHINEN	INSGESAMT INLAND AUSLAND	96,9 94,2 100,0	+10,4 +15,0 +5,8	115,7 114,6 116,7	+5,3 +5,9 +5,5	113,3 113,4 113,0	+0,3 +0,7 -0,4
DL	H.V.BUEROMASCH.,DATENVERARB. GER.U.-EINRICHTG.;ELEKTROT., FEINMECHANIK U. OPTIK	INSGESAMT INLAND AUSLAND	106,0 97,5 118,6	+1,1 +2,3 -0,6	114,6 106,4 129,5	+0,4 +1,1 -0,6	113,6 104,5 130,3	-0,2 -0,2 -0,2
30	H.V. BUEROMASCHINEN, DATENVERARBEITUNGSGE- RAEATEN U. -EINRICHTUNGEN	INSGESAMT INLAND AUSLAND	107,0 101,0 118,0	+6,7 +8,6 +4,1	113,8 109,4 121,8	+15,2 +16,5 +13,7	101,3 96,3 110,5	-2,2 -2,2 -2,0
31	HERSTELLUNG VON GERAETEN DER ELEKTRIZITAETSERZUE- GUNG, -VERTEILUNG U.AE.	INSGESAMT INLAND AUSLAND	100,6 96,7 109,7	-2,9 +0,1 -8,1	108,1 105,6 114,5	-1,4 -1,1 -2,1	109,1 106,2 116,5	-0,5 -0,1 -1,0
31.2	HERSTELLUNG VON ELEK- TRIZITAETSVERTILUNGS- U. -SCHALTEINRICHTUNGEN	INSGESAMT INLAND AUSLAND	99,4 92,1 116,6	-6,8 -7,0 -6,5	107,5 101,5 122,1	-3,6 -5,1 -0,8	110,3 104,7 124,2	-0,7 -0,8 -0,7
31.6	HERSTELLUNG VON ELEK- TRISCHEN AUSRUESTUNGEN A.N.G.	INSGESAMT INLAND AUSLAND	107,6 111,9 98,4	+4,5 +12,5 -11,0	115,5 122,7 100,2	+3,0 +5,4 -3,1	114,2 119,8 102,3	+0,4 +0,8 -1,0
32	RUNDUNK-, FERNSEH- UND NACHRICHTENTECHNIK	INSGESAMT INLAND AUSLAND	111,9 97,0 129,6	+4,7 +2,3 +6,8	128,2 106,4 154,0	-0,6 +1,2 -2,2	128,3 103,7 157,7	+0,7 +0,2 +1,2
33	MEDIZIN-, MESS-, STEUER- UND REGELUNGSTECHNIK, OPTIK	INSGESAMT INLAND AUSLAND	106,4 98,1 120,6	+3,1 +4,6 +1,3	114,3 106,6 127,8	-0,5 -0,2 -0,6	113,8 105,3 128,4	+0,1 +0,2 -0,2
DM	FAHRZEUGBAU	INSGESAMT INLAND AUSLAND	132,8 119,0 147,5	+7,4 +7,5 +7,4	141,3 130,1 153,4	+0,6 +1,1 +0,4	144,0 132,7 156,1	+0,6 +0,8 +0,4
34	HERSTELLUNG VON KRAFTWAGEN UND KRAFTWAGENTEILEN	INSGESAMT INLAND AUSLAND	137,4 121,5 154,4	+7,3 +7,0 +7,4	142,7 129,5 156,7	+0,6 -0,1 +1,2	145,9 132,2 160,4	+0,4 +0,5 +0,4
34.1	HERSTELLUNG VON KRAFTWAGEN UND KRAFTWAGENMOTOREN	INSGESAMT INLAND AUSLAND	140,2 113,6 164,4	+8,1 +7,5 +8,5	146,4 124,4 166,4	+1,2 +0,7 +1,7	149,8 126,3 171,1	+0,5 +0,6 +0,5
35	SONSTIGER FAHRZEUGBAU	INSGESAMT INLAND AUSLAND	99,1 101,2 96,9	+10,0 +12,6 +7,2	130,4 131,8 129,2	+0,4 +7,7 -7,0	128,7 131,2 126,6	+1,3 +1,9 +0,6
35.1	SCHIFFBAU	INSGESAMT INLAND AUSLAND	14,7 24,0 8,4	-60,5 -50,0 -71,9	69,3 96,5 48,8	-13,0 +11,0 -33,0	88,3 121,6 59,7	+4,6 +4,9 +3,1
35.3	LUFT- UND RAUMFAHRZEUGBAU	INSGESAMT INLAND AUSLAND	144,0 131,1 153,3	+16,0 +20,7 +13,3	173,3 160,0 183,0	+0,1 +8,0 -4,6	166,5 157,4 175,2	+0,3 +0,8 +0,2
36.1	HERSTELLUNG VON MOEBELN	INSGESAMT INLAND AUSLAND	97,7 94,3 121,2	-2,1 -2,8 +2,0	99,4 96,2 122,1	-1,5 -1,9 +1,7	101,1 98,1 122,3	-0,5 -0,5 -0,2

1) EUROPÄISCHE GEMEINSCHAFT FÜR KÖHLE UND STAHL.  
STBA,FS 4,R 2.2, 2/1999

DEUTSCHLAND  
2 INDEX DES UMSATZES FUER DAS VERARBEITENDE GEWERBE  
1995 = 100  
2.2 ZEITREIHENANALYSE - BERLINER VERFAHREN (BV 4)  
VOLUMENINDEX

WZ93- SCHL.	WIRTSCHAFTSZWEIG		ORIGINALWERT		KALENDER- U. SAISON- BEREINIGTER WERT BERLINER VERFAHREN, VERSION 4		GLATTE KOMPONENTE	
			1999 FEB.	VERAEND. GEGENUEBER VORJAHRES- MONAT IN %	1999 FEB.	VERAEND. GEGENUEBER VORMONAT IN %	1999 FEB.	VERAEND. GEGENUEBER VORMONAT IN %
D	VERARBEITENDES GEWERBE 1)	INSGESAMT	102,9	-0,5	110,4	-0,5	111,0	-0,3
		INLAND	95,1	-0,3	103,1	-0,6	103,6	-0,2
		AUSLAND	117,1	-0,8	123,7	-0,3	124,6	-0,3
	VORLEISTUNGSGUETER- PRODUZENTEN	INSGESAMT	102,6	-2,9	107,4	-1,6	108,3	-0,4
		INLAND	97,8	-1,8	103,9	-1,6	105,0	-0,3
		AUSLAND	112,7	-4,8	114,7	-1,4	115,4	-0,5
	INVESTITIONSGUETER- PRODUZENTEN	INSGESAMT	102,5	+2,8	117,3	+0,9	117,2	-0,1
		INLAND	91,8	+3,4	106,7	+1,3	106,2	+0,2
		AUSLAND	118,4	+2,0	133,2	+0,5	133,8	-0,3
	GEBRAUCHSGUETER- PRODUZENTEN	INSGESAMT	108,6	+2,1	112,6	+0,4	114,7	+0,1
		INLAND	94,7	+0,7	99,7	-0,2	100,7	0
		AUSLAND	129,9	+3,7	132,5	+1,1	136,0	+0,1
	VERBRAUCHSGUETER- PRODUZENTEN	INSGESAMT	97,9	-3,0	93,1	-1,7	94,0	-0,3
		INLAND	91,8	-4,4	88,2	-1,9	89,1	-0,4
		AUSLAND	114,6	+0,3	106,7	-0,6	107,3	-0,2
DB	TEXTIL- UND BEKLEIDUNGS- GEWERBE	INSGESAMT	102,6	-5,7	92,1	-2,4	93,9	-0,6
		INLAND	95,0	-6,2	86,3	-3,3	88,7	-0,6
		AUSLAND	125,0	-4,5	108,8	-0,2	109,0	-0,9
17	TEXTILGEWERBE	INSGESAMT	88,7	-6,9	90,2	-1,8	91,7	-0,9
		INLAND	82,8	-5,7	85,3	-2,1	86,8	-0,6
		AUSLAND	104,7	-9,4	103,5	-1,1	105,0	-1,4
18	BEKLEIDUNGSGEWERBE	INSGESAMT	122,4	-4,4	94,5	-3,4	96,9	-0,4
		INLAND	111,5	-6,8	87,6	-4,8	91,3	-0,4
		AUSLAND	159,2	+1,7	117,7	+0,8	115,9	-0,2
DC	LEDERGEWERBE	INSGESAMT	115,3	-0,7	100,9	+0,5	100,6	-0,3
		INLAND	114,6	+0,5	99,1	-0,3	98,2	-0,2
		AUSLAND	117,7	-4,2	106,9	+3,3	108,7	-0,4
DD	HOLZGEWERBE (OHNE HERSTELLUNG VON MOEBELN)	INSGESAMT	84,5	-4,5	95,3	-1,8	95,3	-0,6
		INLAND	79,6	-6,0	91,0	-1,8	91,2	-0,8
		AUSLAND	137,5	+6,3	141,4	-1,0	139,2	+0,5
DE	PAPIER- UND DRUCKGEWERBE	INSGESAMT	94,6	-2,3	99,8	-0,9	100,7	-0,4
		INLAND	92,5	-1,1	98,7	-1,4	99,9	-0,2
		AUSLAND	102,0	-6,0	103,4	+0,9	103,6	-1,1
21	PAPIERGEWERBE	INSGESAMT	95,5	-4,2	98,4	0	98,7	-0,7
		INLAND	92,6	-2,6	96,6	-0,5	97,1	-0,5
		AUSLAND	101,9	-7,3	102,4	+1,4	102,1	-1,3
21.1	H.V. HOLZSTOFF, ZELLSTOFF, PAPIER, KARTON UND PAPPE	INSGESAMT	104,7	-6,6	107,4	+0,8	107,7	-0,8
		INLAND	98,1	-5,3	102,3	-0,6	103,6	-0,9
		AUSLAND	113,0	-7,8	113,8	+2,3	112,7	-0,9
21.2	PAPIER-, KARTON- UND PAPPEVERARBEITUNG	INSGESAMT	87,6	-1,9	90,6	-0,5	91,0	-0,4
		INLAND	89,4	-1,0	93,2	-0,6	93,3	-0,2
		AUSLAND	80,1	-6,2	79,9	-0,6	81,6	-1,8
22	DRUCKGEWERBE, VERVIEL- FAELTIGUNG VON BESPIELTEN TONTRAEGERN	INSGESAMT	93,2	+0,9	101,8	-2,0	103,7	0
		INLAND	92,3	+0,8	101,1	-2,1	103,0	+0,1
		AUSLAND	102,9	+2,4	109,7	-0,5	111,9	-0,3
DG	CHEMISCHE INDUSTRIE	INSGESAMT	101,2	-5,1	102,1	-0,7	102,0	-0,5
		INLAND	94,4	-4,2	96,8	-0,7	96,8	-0,4
		AUSLAND	109,5	-6,1	108,5	-0,6	108,4	-0,6
24.1	HERSTELLUNG VON CHEMISCHEN GRUNDSTOFFEN	INSGESAMT	105,1	-6,2	105,5	-0,4	105,2	-0,6
		INLAND	103,1	-4,5	105,2	-0,5	105,3	-0,5
		AUSLAND	107,0	-7,6	105,7	-0,1	105,1	-0,6
24.4	HERSTELLUNG VON PHARMA- ZEUTISCHEN ERZEUGNISSEN	INSGESAMT	102,2	+1,0	105,2	+0,9	104,4	0
		INLAND	90,9	-0,2	94,1	+0,5	93,6	0
		AUSLAND	122,7	+2,8	125,4	+1,6	123,9	0
DH	HERSTELLUNG VON GUMMI- UND KUNSTSTOFFWAREN	INSGESAMT	98,4	-2,0	105,2	-2,0	106,1	-0,4
		INLAND	91,2	-3,3	99,1	-2,0	100,1	-0,5
		AUSLAND	121,4	+1,3	124,8	-1,8	125,3	-0,1
25.2	HERSTELLUNG VON KUNST- STOFFWAREN	INSGESAMT	96,2	-2,4	104,1	-2,3	105,1	-0,4
		INLAND	89,1	-3,7	98,0	-2,3	99,2	-0,4
		AUSLAND	121,0	+0,4	125,0	-2,0	125,9	-0,2
DI	GLASGEWERBE, KERAMIK, VERARBEITUNG VON STEINEN UND ERDEN	INSGESAMT	80,6	-3,8	96,2	-2,7	96,4	-0,3
		INLAND	74,2	-4,9	92,9	-4,1	93,8	-0,3
		AUSLAND	102,6	-1,2	107,2	+1,9	105,1	-0,3
26.1	HERSTELLUNG UND VERAR- BEITUNG VON GLAS	INSGESAMT	98,3	+1,1	106,1	+2,1	103,4	-0,1
		INLAND	93,5	+0,9	103,0	+1,4	101,2	-0,1
		AUSLAND	110,6	+1,8	114,2	+4,4	109,1	-0,2
DJ	METALLERZEUGUNG UND -BE- ARBEITUNG, HERSTELLUNG VON METALLERZEUGNISSEN	INSGESAMT	93,7	-4,4	101,3	-1,3	101,9	-0,7
		INLAND	89,7	-2,6	98,8	-1,2	99,2	-0,4
		AUSLAND	106,4	-8,8	109,1	-0,9	110,7	-1,2

1) AUSGEWAELHTE WIRTSCHAFTSZWEIGE (OHNE ERNAHRUNGSGEWERBE UND TABAKVERARBEITUNG).

STBA,FS 4,R 2.2, 2/1999

DEUTSCHLAND

2 INDEX DES UMSATZES FÜR DAS VERARBEITENDE GEWERBE  
1995 = 100

2.2 ZEITREIHENANALYSE - BERLINER VERFAHREN (BV 4)  
VOLUMENINDEX

WZ93- SCHL.	WIRTSCHAFTSZWEIG		ORIGINALWERT		KALENDER- U. SAISON- BEREINIGTER WERT BERLINER VERFAHREN, VERSION 4		GLATTE KOMPONENTE	
			1999 FEB.	VERÄND. GEGENÜBER VORJAHRES- MONAT IN %	1999 FEB.	VERÄND. GEGENÜBER VORMONAT IN %	1999 FEB.	VERÄND. GEGENÜBER VORMONAT IN %
27	METALLERZEUGUNG UND -BEARBEITUNG	INSGESAMT INLAND AUSLAND	96,9 94,1 102,7	-8,0 -4,3 -14,1	98,3 96,4 102,2	-2,6 -1,7 -3,8	99,5 96,9 104,9	-1,0 -0,5 -1,8
27.1	ERZEUGUNG VON ROHEISEN, STAHL UND FERROLEGIE- RUNGEN (EGKS) 1)	INSGESAMT INLAND AUSLAND	91,3 92,6 88,5	-11,6 -6,9 -20,3	92,1 93,5 89,0	-1,3 -2,5 +1,8	92,1 93,5 88,0	-1,4 -0,6 -3,1
27.5	GIESSEREIINDUSTRIE	INSGESAMT INLAND AUSLAND	112,0 109,2 123,5	+1,7 -0,2 +9,4	113,4 110,4 126,2	-1,2 -1,3 -0,7	116,2 113,2 128,2	0 -0,3 +0,9
28	HERSTELLUNG VON METALL- ERZEUGNISSEN	INSGESAMT INLAND AUSLAND	91,1 86,8 112,2	-1,0 -1,3 +0,1	103,7 100,4 119,7	-0,1 -1,0 +3,3	103,9 100,8 119,7	-0,3 -0,3 -0,3
28.1	STAHL- UND LEICHTMETALLBAU	INSGESAMT INLAND AUSLAND	69,7 66,6 113,8	-7,1 -7,0 -7,7	90,0 87,3 129,2	+3,0 +1,3 +25,7	89,3 86,8 124,3	-1,3 -1,3 -2,6
DK	MASCHINENBAU	INSGESAMT INLAND AUSLAND	92,5 86,7 100,2	-2,1 -0,8 -3,4	107,3 99,8 117,5	0 +0,1 +0,3	107,9 100,8 117,6	-0,5 0 -0,9
29.1	H.V. MASCHINEN F.D.ERZUG. U.NUTZG.V.MECHAN.ENERGIE (O.LUFT-, STRASS.FAHRZ.BAU)	INSGESAMT INLAND AUSLAND	92,1 89,3 96,1	-3,3 +1,0 -8,0	104,5 97,8 112,6	-0,7 -1,0 +0,4	105,5 97,8 115,0	-0,9 -0,1 -1,5
29.3	HERSTELLUNG VON LAND- U. FORSTWIRTSCHAFTLICHEN MASCHINEN	INSGESAMT INLAND AUSLAND	102,4 99,3 105,6	-6,7 -11,6 -1,5	95,3 91,8 98,8	+2,4 +2,5 +2,1	97,5 91,9 103,6	-1,5 -2,0 -1,1
29.4	HERSTELLUNG VON WERK- ZEUGMASCHINEN	INSGESAMT INLAND AUSLAND	92,1 89,6 94,9	+8,7 +13,1 +4,4	110,0 109,1 110,8	+5,0 +5,6 +5,0	107,7 108,1 106,9	+0,2 +0,7 -0,6
DL	H.V.BUEROMASCH.,DATENVERARB. GER.U.-EINRICHTG.;ELEKTROT., FEINMECHANIK U. OPTIK	INSGESAMT INLAND AUSLAND	106,5 99,8 118,4	+2,5 +4,0 +0,3	116,0 108,6 129,4	+0,6 +1,4 -0,6	114,9 106,5 130,4	-0,1 -0,1 -0,1
30	H.V. BUEROMASCHINEN, DATENVERARBEITUNGSGE- RAETEN U. -EINRICHTUNGEN	INSGESAMT INLAND AUSLAND	123,9 123,2 125,3	+14,6 +18,9 +7,6	131,3 132,3 129,4	+16,5 +17,8 +14,3	116,3 115,8 117,3	-1,4 -1,3 -1,6
31	HERSTELLUNG VON GERAETEN DER ELEKTRIZITAETSERZUE- GUNG, -VERTEILUNG U.AE.	INSGESAMT INLAND AUSLAND	99,6 97,0 105,5	-2,1 +1,6 -8,7	106,9 105,7 110,1	-1,6 -1,4 -2,3	107,7 106,1 111,9	-0,3 +0,1 -1,1
31.2	HERSTELLUNG VON ELEK- TRIZITAETVERTEILUNGS- U. -SCHALTEINRICHTUNGEN	INSGESAMT INLAND AUSLAND	97,6 91,8 111,3	-5,5 -4,8 -6,7	105,6 101,1 116,8	-3,8 -5,2 -1,0	108,1 103,9 118,8	-0,5 -0,4 -0,7
31.6	HERSTELLUNG VON ELEK- TRISCHEN AUSRUESTUNGEN A.N.G.	INSGESAMT INLAND AUSLAND	102,9 108,2 91,3	+3,8 +12,2 -13,0	110,2 118,4 92,6	+2,8 +5,1 -3,4	108,8 115,7 94,2	+0,3 +0,9 -1,3
32	RUNDFUNK-, FERNSEH- UND NACHRICHTENTECHNIK	INSGESAMT INLAND AUSLAND	116,8 101,2 135,6	+6,0 +2,2 +9,8	133,5 110,7 160,8	-0,4 +1,2 -1,9	134,6 109,3 165,0	+0,7 +0,1 +1,3
33	MEDIZIN-, MESS-, STEUER- UND REGELUNGSTECHNIK, OPTIK	INSGESAMT INLAND AUSLAND	102,3 94,1 116,2	+2,3 +3,9 +0,2	109,9 102,2 123,1	-0,5 -0,3 -1,0	109,3 100,9 123,8	0 +0,1 -0,2
DM	FAHRZEUGBAU	INSGESAMT INLAND AUSLAND	128,0 116,2 140,6	+6,7 +6,8 +6,6	136,2 126,8 146,3	+0,4 +0,9 +0,1	138,8 129,3 149,1	+0,5 +0,7 +0,3
34	HERSTELLUNG VON KRAFTWAGEN UND KRAFTWAGENTEILEN	INSGESAMT INLAND AUSLAND	132,3 118,5 147,0	+6,4 +6,2 +6,6	137,4 126,2 149,3	+0,4 -0,2 +1,0	140,6 128,8 152,9	+0,4 +0,5 +0,3
34.1	HERSTELLUNG VON KRAFTWAGEN UND KRAFTWAGENMOTOREN	INSGESAMT INLAND AUSLAND	132,7 108,1 155,2	+6,8 +5,8 +7,6	138,6 118,3 157,2	+0,7 +0,3 +1,4	142,1 120,2 161,8	+0,5 +0,6 +0,4
35	SONSTIGER FAHRZEUGBAU	INSGESAMT INLAND AUSLAND	96,4 99,1 93,5	+9,3 +11,7 +6,5	126,8 128,9 124,8	+0,3 +7,6 -7,3	125,0 128,3 122,1	+1,2 +1,8 +0,4
35.1	SCHIFFBAU	INSGESAMT INLAND AUSLAND	14,3 23,3 8,1	-60,5 -50,2 -72,1	67,8 94,5 47,4	-12,9 +11,2 -33,1	86,7 119,4 57,8	+4,8 +5,1 +3,0
35.3	LUFT- UND RAUMFAHRZEUGBAU	INSGESAMT INLAND AUSLAND	139,6 127,5 148,3	+15,5 +20,2 +12,7	168,0 155,4 177,1	-0,1 +7,9 -4,8	161,2 152,7 169,4	+0,2 +0,7 +0,1
36.1	HERSTELLUNG VON MOEBELN	INSGESAMT INLAND AUSLAND	92,2 88,9 115,2	-3,4 -4,0 +0,6	93,7 90,5 115,7	-1,8 -2,3 +1,2	95,2 92,2 116,0	-0,5 -0,6 -0,3

1) EUROPAEISCHE GEMEINSCHAFT FÜR KOHLE UND STAHL.  
STBA,FS 4,R 2.2, 2/1999

FRUEHERES  
3 INDEX DES AUFTRAGSEINGANGS  
1995  
NACH ABSCHNITTEN, UNTERABSCHNITTEN,  
DER KLASSIFIKATION DER WIRTSCHAFTS  
3.1 ORIGINAL  
WERT

WZ93- SCHL.	WIRTSCHAFTSZWEIG		VERAENDERUNG IN % FEB. 1999 GEGEN			VERAENDERUNG IN % JAN. 1999 GEGEN			KUMULIERT		2-MONATS- DURCHSCHNITT	
			1999 FEB.	FEB. 1998	JAN. 1999	1999 JAN.	JAN. 1998	DEZ. 1998	JAN. 1999 BIS FEB. 1999	VER- AEND. IN % GEGEN VORJAHR	JAN. 1999 UND FEB. 1999	VER- AEND. IN % GEGEN VORJAHR
D	VERARBEITENDES GEWERBE 1)	INSGESAMT	104,2	-5,6	+4,5	99,7	-8,8	-2,3	102,0	-7,2	102,0	-7,2
		INLAND	94,5	-6,6	+1,9	92,7	-8,5	+1,4	93,6	-7,6	93,6	-7,6
		AUSLAND	120,9	-4,1	+8,1	111,8	-9,0	-6,9	116,4	-6,5	116,4	-6,5
	VORLEISTUNGSGUETER- PRODUZENTEN	INSGESAMT	98,7	-8,5	-	98,7	-9,2	+2,6	98,7	-8,9	98,7	-8,9
		INLAND	93,0	-8,5	+0,9	92,2	-8,2	+1,9	92,6	-8,3	92,6	-8,3
		AUSLAND	110,1	-8,5	-1,3	111,6	-10,9	+3,8	110,9	-9,7	110,9	-9,7
	INVESTITIONSGUETER- PRODUZENTEN	INSGESAMT	109,5	-3,4	+8,1	101,3	-11,1	-11,1	105,4	-7,3	105,4	-7,3
		INLAND	95,3	-3,4	+2,4	93,1	-13,1	-4,7	94,2	-8,5	94,2	-8,5
		AUSLAND	129,0	-3,4	+14,6	112,6	-8,9	-17,4	120,8	-6,1	120,8	-6,1
	GEBRAUCHSGUETER- PRODUZENTEN	INSGESAMT	109,2	-0,8	+1,9	107,2	-0,7	+2,9	108,2	-0,8	108,2	-0,8
		INLAND	96,4	-5,1	-5,4	101,9	+2,6	+14,6	99,2	-1,3	99,2	-1,3
		AUSLAND	127,8	+4,5	+11,3	114,8	-4,8	-9,0	121,3	-0,2	121,3	-0,2
	VERBRAUCHSGUETER- PRODUZENTEN	INSGESAMT	107,6	-5,3	+22,4	87,9	-4,0	+11,0	97,8	-4,7	97,8	-4,7
		INLAND	98,2	-9,7	+18,7	82,7	-5,3	+9,0	90,5	-7,7	90,5	-7,7
		AUSLAND	131,7	+4,5	+30,1	101,2	-1,4	+15,7	116,5	+1,9	116,5	+1,9
DB	TEXTIL- UND BEKLEIDUNGS- GEWERBE	INSGESAMT	122,4	-10,3	+51,9	80,6	-9,4	+23,1	101,5	-9,9	101,5	-9,9
		INLAND	109,0	-13,9	+44,2	75,6	-7,9	+21,9	92,3	-11,6	92,3	-11,6
		AUSLAND	159,5	-2,5	+69,1	94,3	-12,8	+25,2	126,9	-6,6	126,9	-6,6
17	TEXTILGEWERBE	INSGESAMT	91,9	-12,2	+10,9	82,9	-12,8	+7,2	87,4	-12,5	87,4	-12,5
		INLAND	84,9	-12,7	+9,4	77,6	-11,3	+7,5	81,3	-12,0	81,3	-12,0
		AUSLAND	109,9	-11,1	+14,2	96,2	-16,1	+6,3	103,1	-13,4	103,1	-13,4
18	BEKLEIDUNGSGEWERBE	INSGESAMT	162,8	-8,7	+109,5	77,7	-4,1	+55,7	120,3	-7,2	120,3	-7,2
		INLAND	139,5	-14,7	+90,8	73,1	-2,9	+48,9	106,3	-11,0	106,3	-11,0
		AUSLAND	234,4	+4,6	+156,2	91,5	-7,0	+75,0	163,0	+1,1	163,0	+1,1
DC	LEDERGEWERBE	INSGESAMT	105,3	-12,5	+26,7	83,1	+0,2	+20,3	94,2	-7,4	94,2	-7,4
		INLAND	102,5	-17,7	+27,6	80,3	+0,1	+25,1	91,4	-10,7	91,4	-10,7
		AUSLAND	115,1	-8,3	+24,2	92,7	+0,4	+7,8	103,9	+4,6	103,9	+4,6
DD	HOLZGEWERBE (OHNE HERSTELLUNG VON MOEBELN)	INSGESAMT	82,1	-7,6	-0,4	82,4	-4,1	+4,4	82,3	-5,8	82,3	-5,8
		INLAND	78,4	-8,5	-0,6	78,9	-4,4	+2,1	78,7	-6,4	78,7	-6,4
		AUSLAND	122,4	-1,0	+1,0	121,2	-1,1	+25,1	121,8	-1,1	121,8	-1,1
DE	PAPIER- UND DRUCKGEWERBE	INSGESAMT	95,5	-1,0	+2,8	92,9	-6,3	-4,1	94,2	-3,7	94,2	-3,7
		INLAND	92,3	-1,1	+1,3	91,1	-4,2	-6,5	91,7	-2,7	91,7	-2,7
		AUSLAND	106,9	-1,0	+7,5	99,4	-12,6	+4,7	103,2	-6,9	103,2	-6,9
21	PAPIERGEWERBE	INSGESAMT	95,3	-3,6	+3,6	92,0	-10,0	+3,7	93,7	-6,9	93,7	-6,9
		INLAND	90,7	-4,4	+1,9	89,0	-7,2	+1,0	89,9	-5,8	89,9	-5,8
		AUSLAND	105,8	-2,1	+7,1	98,8	-15,0	+9,4	102,3	-8,8	102,3	-8,8
21.1	H.V. HOLZSTOFF, ZELLSTOFF, PAPIER, KARTON UND PAPPE	INSGESAMT	108,3	-3,3	+7,8	100,5	-15,7	+0,9	104,4	-9,7	104,4	-9,7
		INLAND	98,6	-6,1	+6,0	93,0	-12,7	-7,6	95,8	-9,5	95,8	-9,5
		AUSLAND	120,0	-0,4	+9,7	109,4	-18,6	+11,1	114,7	-10,0	114,7	-10,0
21.2	PAPIER-, KARTON- UND PAPPEVERARBEITUNG	INSGESAMT	85,2	-3,9	-0,2	85,4	-3,9	+6,4	85,3	-3,9	85,3	-3,9
		INLAND	86,5	-3,5	-0,5	86,9	-3,9	+6,6	86,7	-3,7	86,7	-3,7
		AUSLAND	79,6	-6,5	+0,6	79,1	-4,1	+5,3	79,4	-5,3	79,4	-5,3
22	DRUCKGEWERBE, VERVIEL- FAELTIGUNG VON BESPIELTEN TONTRAEGERN	INSGESAMT	95,7	+3,1	+1,6	94,2	-0,4	-13,7	95,0	+1,4	95,0	+1,4
		INLAND	94,2	+3,1	+0,9	93,4	-0,7	-13,5	93,8	+1,1	93,8	+1,1
		AUSLAND	113,0	+4,9	+9,6	103,1	+2,8	-13,9	108,1	+3,9	108,1	+3,9
DG	CHEMISCHE INDUSTRIE	INSGESAMT	95,6	-9,2	-0,2	95,8	-12,4	+5,9	95,7	-10,8	95,7	-10,8
		INLAND	87,2	-9,5	+0,2	87,0	-11,9	+5,3	87,1	-10,8	87,1	-10,8
		AUSLAND	105,5	-8,8	-0,4	105,9	-13,0	+6,1	105,7	-11,0	105,7	-11,0
24.1	HERSTELLUNG VON CHEMISCHEN GRUNDSTOFFEN	INSGESAMT	92,3	-14,9	+0,8	91,6	-19,3	+3,2	92,0	-17,1	92,0	-17,1
		INLAND	86,2	-14,5	+1,8	84,7	-20,2	+5,9	85,5	-17,4	85,5	-17,4
		AUSLAND	97,5	-15,1	+0,1	97,4	-18,6	+1,1	97,5	-16,9	97,5	-16,9
24.4	HERSTELLUNG VON PHARMA- ZEUTISCHEN ERZEUGNISSEN	INSGESAMT	103,6	+3,1	-1,2	104,9	-3,4	+2,9	104,3	-0,3	104,3	-0,3
		INLAND	93,1	-0,4	-2,9	95,9	-4,9	-1,0	94,5	-2,8	94,5	-2,8
		AUSLAND	120,7	+7,7	+0,8	119,7	-1,2	+8,7	120,2	+3,0	120,2	+3,0
DH	HERSTELLUNG VON GUMMI- UND KUNSTSTOFFWAREN	INSGESAMT	95,8	-6,4	+0,2	95,6	-4,2	+7,9	95,7	-5,3	95,7	-5,3
		INLAND	88,2	-7,5	-0,2	88,4	-4,9	+6,9	88,3	-6,3	88,3	-6,3
		AUSLAND	118,6	-3,9	+1,3	117,1	-2,6	+10,1	117,9	-3,2	117,9	-3,2
25.2	HERSTELLUNG VON KUNST- STOFFWAREN	INSGESAMT	94,0	-7,6	-1,5	95,4	-3,3	+8,7	94,7	-5,5	94,7	-5,5
		INLAND	86,7	-8,3	-1,7	88,2	-3,3	+7,2	87,5	-5,8	87,5	-5,8
		AUSLAND	117,9	-6,1	-1,0	119,1	-3,2	+12,1	118,5	-4,7	118,5	-4,7
DI	GLASGEWERBE, KERAMIK, VERARBEITUNG VON STEINEN UND ERDEN	INSGESAMT	74,8	-9,9	-6,6	80,1	-5,3	+13,3	77,5	-7,5	77,5	-7,5
		INLAND	68,5	-7,8	-4,9	72,0	-4,4	+9,8	70,3	-6,0	70,3	-6,0
		AUSLAND	94,1	-14,5	-10,6	105,2	-7,1	+21,8	99,7	-10,7	99,7	-10,7
26.1	HERSTELLUNG UND VERAR- BEITUNG VON GLAS	INSGESAMT	83,7	-6,8	-11,5	94,6	-4,9	+19,4	89,2	-5,8	89,2	-5,8
		INLAND	80,5	-3,5	-8,0	87,5	-5,1	+13,9	84,0	-4,3	84,0	-4,3
		AUSLAND	91,4	-13,2	-18,0	111,5	-4,8	+31,0	101,5	-8,7	101,5	-8,7
DJ	METALLERZEUGUNG UND -BE- ARBEITUNG, HERSTELLUNG VON METALLERZEUGNISSEN	INSGESAMT	92,1	-13,9	-2,3	94,3	-11,9	+9,0	93,2	-12,9	93,2	-12,9
		INLAND	88,9	-9,6	-	88,9	-11,4	+5,0	88,9	-10,5	88,9	-10,5
		AUSLAND	101,4	-23,5	-7,8	110,0	-13,0	+19,7	105,7	-18,4	105,7	-18,4

1) AUSGEWAHLTE WIRTSCHAFTSZWEIGE (OHNE ERNAHRUNGSGEWERBE UND TABAKVERARBEITUNG).

STBA, FS 4, R 2.2, 2/1999

BUNDESGEBIET

FUER DAS VERARBEITENDE GEWERBE  
= 100  
ABTEILUNGEN, GRUPPEN UND KLASSEN  
ZWEIGE, AUSGABE 1993 (WZ93)  
WERT

INDEX

1998 FEB.	VER- AEND. IN % GEGEN	1997 4.VJ	1998 3.VJ	1998 4.VJ	VERAENDERUNG IN % 4.VJ 1998 GEGEN		1997 2.HJ	1998 1.HJ	1998 2.HJ	VERAENDERUNG IN % 2.HJ 1998 GEGEN		1997	1998	VER- AEND. IN % GEGEN	WZ93 SCHL.
	FEB.				4.VJ	3.VJ				2.HJ	1.HJ			1997	
	1997				1997	1998				1997	1998			1997	
110,4	+8,6	108,5	109,4	106,9	-1,5	-2,3	108,0	112,6	108,2	+0,2	-3,9	106,7	110,4	+3,5	D
101,2	+7,1	99,1	103,9	99,1	-	-4,6	99,2	103,6	101,5	+2,3	-2,0	98,5	102,6	+4,2	
126,1	+10,5	124,6	119,0	120,1	-3,6	+0,9	123,1	128,0	119,6	-2,8	-6,6	120,7	123,8	+2,6	
107,9	+6,9	108,2	105,1	103,3	-4,5	-1,7	107,3	110,6	104,2	-2,9	-5,8	106,0	107,4	+1,3	VORL.
101,6	+7,6	101,8	102,3	99,6	-2,2	-2,6	101,4	104,7	101,0	-0,4	-3,5	99,9	102,8	+2,9	
120,3	+5,5	121,0	110,7	110,4	-8,8	-0,3	119,0	122,4	110,5	-7,1	-9,7	118,2	116,5	-1,4	
113,3	+13,8	113,8	116,7	113,8	-	-2,5	112,7	118,0	115,3	+2,3	-2,3	109,7	116,6	+6,3	INV.
98,7	+9,4	98,8	109,5	101,8	+3,0	-7,0	98,5	104,2	105,7	+7,3	+1,4	97,3	104,9	+7,8	
133,5	+18,7	134,6	126,7	130,3	-3,2	+2,8	132,2	136,9	128,5	-2,8	-6,1	126,7	132,7	+4,7	
110,1	+6,9	106,1	107,2	114,7	+8,1	+7,0	104,0	113,5	111,0	+6,7	-2,2	105,9	112,2	+5,9	GEBR.
101,6	+6,6	98,8	97,0	101,2	+2,4	+4,3	96,5	104,7	99,1	+2,7	-5,3	99,0	101,9	+2,9	
122,3	+7,3	116,7	122,0	134,1	+14,9	+9,9	114,6	126,3	128,1	+11,8	+1,4	115,9	127,2	+9,7	
113,6	-1,6	88,7	106,2	85,6	-3,5	-19,4	96,4	98,5	95,9	-0,5	-2,6	97,8	97,2	-0,6	VERB.
108,8	-2,1	84,9	100,7	83,2	-2,0	-17,4	92,1	93,9	92,0	-0,1	-2,0	93,7	92,9	-0,9	
126,0	-0,2	98,3	120,4	91,6	-6,8	-23,9	107,3	110,5	106,0	-1,2	-4,1	108,2	108,2	-	
136,4	+3,8	79,2	111,2	78,1	-1,4	-29,8	94,8	99,8	94,7	-0,1	-5,1	96,6	97,2	+0,6	DB
126,6	+1,6	75,5	104,5	75,3	-0,3	-27,9	90,1	93,5	89,9	-0,2	-3,9	92,4	91,7	-0,8	
163,6	+9,1	89,3	130,1	86,1	-3,6	-33,8	107,7	117,0	108,1	+0,4	-7,6	108,1	112,6	+4,2	
104,7	+2,3	93,6	91,6	91,6	-2,1	-	93,7	99,3	91,6	-2,2	-7,8	95,9	95,5	-0,4	17
97,3	-0,7	86,1	86,6	86,2	+0,1	-0,5	87,4	91,2	86,4	-1,1	-5,3	90,3	88,8	-1,7	
123,6	+9,0	112,9	104,5	105,4	-6,6	+0,9	109,8	120,1	105,0	-4,4	-12,6	110,2	112,5	+2,1	
178,4	+5,1	60,1	137,2	60,3	+0,3	-56,0	96,2	100,4	98,8	+2,7	-1,6	97,4	99,6	+2,3	18
163,6	+3,4	62,2	127,1	61,4	-1,3	-51,7	93,4	96,4	94,3	+1,0	-2,2	94,9	95,3	+0,4	
224,0	+9,2	53,7	168,6	57,0	+6,1	-66,2	104,7	112,4	112,8	+7,7	+0,4	105,1	112,6	+7,1	
120,4	-2,9	100,1	120,5	86,9	-13,2	-27,9	110,7	104,7	103,7	-6,3	-1,0	107,9	104,2	-3,4	DC
124,5	-6,8	94,6	120,7	79,9	-15,5	-33,8	107,2	100,7	100,3	-6,4	-0,4	106,7	100,5	-5,8	
106,3	+16,4	119,2	119,9	110,7	-7,1	-7,7	122,5	118,3	115,3	-6,9	-2,5	112,0	116,8	+4,3	
88,9	+2,9	96,4	94,0	92,2	-4,4	-1,9	96,3	95,3	93,1	-3,3	-2,3	94,6	94,2	-0,4	DD
85,7	+2,1	93,9	91,5	89,6	-4,6	-2,1	94,0	92,1	90,5	-3,7	-1,7	92,2	91,3	-1,0	
123,6	+8,3	124,2	120,7	120,7	-2,8	-	121,4	129,9	120,7	-0,6	-7,1	120,9	125,3	+3,6	
96,5	+0,3	104,2	96,8	100,3	-3,7	+3,6	101,0	98,9	98,5	-2,5	-0,4	98,8	98,7	-0,1	DE
93,3	+1,4	101,0	95,0	99,6	-1,4	+4,8	97,6	95,7	97,3	-0,3	+1,7	95,3	96,5	+1,3	
108,0	-3,1	115,5	102,9	102,6	-11,2	-0,3	112,9	110,3	102,8	-8,9	-6,8	111,5	106,5	-4,5	
98,9	-1,0	102,2	95,6	93,9	-8,1	-1,8	100,9	100,2	94,8	-6,0	-5,4	100,2	97,5	-2,7	21
94,9	+1,4	97,4	93,5	92,2	-5,3	-1,4	96,2	95,8	92,9	-3,4	-3,0	95,1	94,3	-0,8	
108,1	-5,3	112,8	100,3	97,8	-13,3	-2,5	111,6	110,3	99,0	-11,3	-10,2	111,7	104,7	-6,3	
112,0	+1,4	120,0	103,7	102,0	-15,0	-1,6	117,7	112,6	102,8	-12,7	-8,7	113,0	107,7	-4,7	21.1
105,0	+4,4	111,0	100,1	98,6	-11,2	-1,5	108,9	103,7	99,4	-8,7	-4,1	103,2	101,5	-1,6	
120,5	-1,6	130,6	107,9	106,1	-18,8	-1,7	128,1	123,2	107,0	-16,5	-13,1	124,6	115,1	-7,6	
88,7	-3,2	88,3	89,3	87,6	-0,8	-1,9	87,9	90,6	88,5	+0,7	-2,3	90,2	89,5	-0,8	21.2
89,6	-0,2	90,3	90,0	88,8	-1,7	-1,3	89,5	91,6	89,4	-0,1	-2,4	90,7	90,5	-0,2	
85,1	-14,0	79,8	86,1	82,5	+3,4	-4,2	81,1	86,4	84,3	+3,9	-2,4	87,8	85,3	-2,8	
92,8	+2,3	107,3	98,5	109,9	+2,4	+11,6	101,1	96,9	104,2	+3,1	+7,5	96,9	100,6	+3,8	22
91,4	+1,2	105,1	96,8	108,1	+2,9	+11,7	99,3	95,7	102,5	+3,2	+7,1	95,6	98,1	+3,7	
107,7	+12,1	130,0	116,9	128,4	-1,2	+9,8	119,9	110,4	122,6	+2,3	+11,1	110,3	116,5	+5,6	
105,3	+2,9	103,8	99,6	94,5	-9,0	-5,1	104,1	108,0	97,0	-6,8	-10,2	105,2	102,5	-2,6	DG
96,4	+2,0	95,8	95,1	90,3	-5,7	-5,0	96,4	99,4	92,7	-3,8	-6,7	97,2	96,1	-1,1	
115,7	+3,9	113,1	104,7	99,5	-12,0	-5,0	112,9	118,0	102,1	-9,6	-13,5	114,4	110,1	-3,8	
108,4	+4,5	105,8	96,1	90,8	-14,2	-5,5	106,5	108,8	93,4	-12,3	-14,2	107,0	101,1	-5,5	24.1
100,8	+4,5	100,7	95,4	87,6	-13,0	-8,2	101,4	102,9	91,5	-9,8	-11,1	100,5	97,2	-3,3	
114,8	+4,5	110,1	96,7	93,5	-15,1	-3,3	110,7	113,8	95,1	-14,1	-16,4	112,5	104,4	-7,2	
100,5	-1,5	109,2	105,1	102,4	-6,2	-2,6	106,6	107,6	103,8	-2,6	-3,5	107,1	105,7	-1,3	24.4
93,5	-3,9	98,8	94,8	99,4	+0,6	+4,9	95,4	98,0	97,1	+1,8	-0,9	97,4	97,5	+0,1	
112,1	+2,2	126,2	121,9	107,5	-14,8	-11,8	124,7	123,3	114,7	-8,0	-7,0	123,1	119,0	-3,3	
102,4	+7,0	102,3	105,7	101,5	-0,8	-4,0	102,7	106,1	103,6	+0,9	-2,4	101,7	104,8	+3,0	DH
95,4	+6,5	96,7	101,9	96,0	-0,7	-5,8	98,2	99,4	98,9	+0,7	-0,5	96,8	99,1	+2,4	
123,4	+7,9	118,9	117,3	118,2	-0,6	+0,8	116,3	126,1	117,8	+1,3	-6,6	116,4	121,9	+4,7	
101,7	+8,1	100,6	105,5	100,8	+0,2	-4,5	101,2	105,4	103,2	+2,0	-2,1	100,3	104,3	+4,0	25.2
94,5	+7,9	95,2	101,6	95,5	+0,3	-6,0	96,8	98,6	98,5	+1,8	-0,1	95,4	98,6	+3,4	
125,5	+8,7	118,1	118,5	118,4	+0,3	-0,1	115,7	127,8	118,5	+2,4	-7,3	116,3	123,1	+5,8	
83,0	-1,9	90,4	92,2	86,7	-4,1	-6,0	92,7	91,7	89,5	-3,5	-2,4	91,8	90,6	-1,3	DI
74,9	-5,2	85,7	92,2	83,2	-2,9	-9,8	89,9	85,8	87,7	-2,4	+2,2	87,7	86,8	-1,0	
110,1	+5,9	104,9	92,2	97,2	-7,3	+5,4	101,7	108,6	94,7	-6,9	-13,6	104,6	102,2	-2,3	
89,8	-4,5	95,3	89,0	92,0	-3,5	+3,4	93,9	95,6	90,5	-3,6	-5,3	94,7	93,1	-1,7	26.1
83,4	-10,2	89,8	88,6	90,9	+1,2	+2,6	90,2	89,6	89,8	-0,4	+0,2	90,4	89,7	-0,8	
105,3	+8,9	108,4	90,0	94,6	-12,7	+5,1	102,8	110,1	92,3	-10,2	-16,2	105,0	101,2	-3,6	
107,0	+6,9	105,9	102,5	98,0	-7,5	-4,4	105,6	108,8	100,2	-5,1	-7,9	103,8	104,5	+0,7	DJ
98,3	+7,5	99,6	101,9	95,7	-3,9	-6,1	100,1	102,8	98,8	-1,3	-3,9	98,0	100,8	+2,9	
132,5	+5,9	124,1	104,3	104,9	-15,5	+0,6	121,6	126,4	104,6	-14,0	-17,2	120,4	115,5	-4,1	

3 INDEX DES AUFTRAGSEINGANGS  
1995  
NACH ABSCHNITTEN, UNTERABSCHNITTEN,  
DER KLASSIFIKATION DER WIRTSCHAFTS  
3.1 ORIGINAL

WERT

WZ93- SCHL.	WIRTSCHAFTSZWEIG		VERAENDERUNG IN % FEB. 1999 GEGEN			VERAENDERUNG IN % JAN. 1999 GEGEN			KUMULIERT		2-MONATS- DURCHSCHNITT	
			1999 FEB.	FEB. 1998	JAN. 1999	1999 JAN.	JAN. 1998	DEZ. 1998	JAN. 1999 BIS FEB. 1999	VER- AEND. IN % GEGEN VORJAHR	JAN. 1999 UND FEB. 1999	VER- AEND. IN % GEGEN VORJAHR
27	METALLERZEUGUNG UND -BEARBEITUNG	INSGESAMT INLAND AUSLAND	88,1 85,3 93,4	-23,1 -22,2 -24,3	-4,1 -3,0 -6,2	91,9 87,9 99,6	-22,8 -20,8 -25,9	+12,8 +11,4 +15,3	90,0 86,6 96,5	-22,9 -21,6 -25,1	90,0 86,6 96,5	-22,9 -21,6 -25,1
27.1	ERZEUGUNG VON ROHEISEN, STAHL UND FERROLEGIE- RUNGEN (EGKS) 1)	INSGESAMT INLAND AUSLAND	82,1 80,5 85,1	-26,4 -29,3 -20,5	+3,4 +2,8 +4,2	79,4 78,3 81,7	-32,8 -31,4 -35,3	-1,7 +3,3 -9,6	80,8 79,4 83,4	-29,7 -30,4 -28,5	80,8 79,4 83,4	-29,7 -30,4 -28,5
27.5	GIESSEREIINDUSTRIE	INSGESAMT INLAND AUSLAND	101,0 98,3 110,7	-17,8 -18,3 -15,9	-2,9 -5,5 +6,8	104,0 104,0 103,7	-14,2 -12,3 -20,6	+1,3 +4,0 -7,8	102,5 101,2 107,2	-16,0 -15,3 -18,2	102,5 101,2 107,2	-16,0 -15,3 -18,2
28	HERSTELLUNG VON METALL- ERZEUGNISSEN	INSGESAMT INLAND AUSLAND	95,2 91,2 112,8	-5,9 +0,2 -22,5	-0,9 +1,9 -9,6	96,1 89,5 124,8	-1,4 -4,3 +8,3	+6,2 +1,4 +24,9	95,7 90,4 118,8	-3,7 -2,1 -8,9	95,7 90,4 118,8	-3,7 -2,1 -8,9
28.1	STAHL- UND LEICHTMETALL- BAU	INSGESAMT INLAND AUSLAND	84,3 80,6 122,4	+9,8 +8,5 +19,5	+6,0 +1,9 +45,4	79,5 79,1 84,2	-5,7 -5,6 -5,8	-0,7 +0,6 -11,5	81,9 79,9 103,3	+1,6 +1,0 +7,7	81,9 79,9 103,3	+1,6 +1,0 +7,7
DK	MASCHINENBAU	INSGESAMT INLAND AUSLAND	97,5 92,1 103,8	-8,6 -6,5 -10,8	+0,2 -1,2 +1,6	97,3 93,2 102,2	-13,0 -9,1 -16,8	-14,0 -9,1 -18,6	97,4 92,7 103,0	-10,9 -7,8 -14,0	97,4 92,7 103,0	-10,9 -7,8 -14,0
29.1	H.V. MASCHINEN F.D.ERZUEG. U.NUTZG.V.MECHAN.ENERGIE (D.LUFT-,STRASS.FAHRZ.BAU)	INSGESAMT INLAND AUSLAND	106,4 92,2 125,3	+2,8 -2,8 +9,0	+10,1 +2,3 +18,9	96,6 90,1 105,4	-17,1 -11,1 -22,8	-6,5 +3,6 -15,8	101,5 91,2 115,4	-7,7 -7,1 -8,3	101,5 91,2 115,4	-7,7 -7,1 -8,3
29.3	HERSTELLUNG VON LAND- U. FORSTWIRTSCHAFTLICHEN MASCHINEN	INSGESAMT INLAND AUSLAND	120,9 111,3 130,5	-10,5 +2,1 -18,8	-6,6 +0,4 -11,5	129,4 110,9 147,4	-12,6 -15,0 -10,9	+24,7 +9,3 +38,7	125,2 111,1 139,0	-11,6 -7,3 -14,8	125,2 111,1 139,0	-11,6 -7,3 -14,8
29.4	HERSTELLUNG VON WERK- ZEUGMASCHINEN	INSGESAMT INLAND AUSLAND	88,7 89,4 87,9	-18,9 -10,3 -26,2	-17,9 -25,3 -9,0	108,0 119,6 96,6	-1,3 +14,6 -15,5	-6,1 +7,1 -18,3	98,4 104,5 92,3	-10,1 +2,4 -20,9	98,4 104,5 92,3	-10,1 +2,4 -20,9
DL	H.V.BUEROMASCH.,DATENVERARB. GER.U.-EINRICHTG.,ELEKTROT., FEINMECHANIK U. OPTIK	INSGESAMT INLAND AUSLAND	106,9 95,4 126,4	- -4,6 +6,6	+6,1 +6,1 +6,1	100,8 89,9 119,1	-4,3 -7,7 +0,3	-7,4 -9,3 -4,9	103,9 92,7 122,8	-2,1 -6,1 +3,5	103,9 92,7 122,8	-2,1 -6,1 +3,5
30	H.V. BUEROMASCHINEN, DATENVERARBEITUNGSGE- RAETEN U. -EINRICHTUNGEN	INSGESAMT INLAND AUSLAND	108,8 94,8 133,2	-0,3 -9,1 +13,6	+34,5 +38,8 +29,6	80,9 68,3 102,8	-15,0 -23,3 -2,8	-5,8 -15,3 +7,8	94,9 81,6 118,0	-7,1 -15,6 +5,7	94,9 81,6 118,0	-7,1 -15,6 +5,7
31	HERSTELLUNG VON GERAETEN DER ELEKTRIZITAETSERZUE- GUNG, -VERTEILUNG U.AE.	INSGESAMT INLAND AUSLAND	103,9 95,5 121,9	-2,6 -5,8 +3,2	+5,5 +3,0 +9,9	98,5 92,7 110,9	-7,5 -8,4 -5,9	-4,0 -5,5 -1,2	101,2 94,1 116,4	-5,1 -7,1 -1,4	101,2 94,1 116,4	-5,1 -7,1 -1,4
31.2	HERSTELLUNG VON ELEK- TRIZITAETSERZEUGUNGS- U. -SCHALTEINRICHTUNGEN	INSGESAMT INLAND AUSLAND	102,3 96,1 115,1	-10,9 -14,7 -3,5	-1,1 -1,3 -0,6	103,4 97,4 115,8	-9,0 -9,6 -7,9	-3,5 -5,6 +2,7	102,9 96,8 115,5	-9,9 -12,2 -5,7	102,9 96,8 115,5	-9,9 -12,2 -5,7
31.6	HERSTELLUNG VON ELEK- TRISCHEN AUSRUESTUNGEN A.N.G.	INSGESAMT INLAND AUSLAND	112,8 92,5 160,2	+12,6 -1,4 +39,7	+10,7 -3,5 +38,5	101,9 95,9 115,7	-0,5 -7,3 +15,5	-6,6 -13,5 +10,3	107,4 94,2 138,0	+6,0 -4,5 +28,4	107,4 94,2 138,0	+6,0 -4,5 +28,4
32	RUNDFUNK-, FERNSEH- UND NACHRICHTENTECHNIK	INSGESAMT INLAND AUSLAND	114,5 102,2 128,4	+4,3 -0,6 +9,2	+3,5 +12,3 -3,2	110,6 91,0 132,7	+6,4 - +11,8	-14,6 -15,0 -14,1	112,6 96,6 130,6	+5,3 -0,3 +10,5	112,6 96,6 130,6	+5,3 -0,3 +10,5
33	MEDIZIN-, MESS-, STEUER- UND REGELUNGSTECHNIK, OPTIK	INSGESAMT INLAND AUSLAND	104,2 88,7 129,0	+1,0 -3,7 +6,5	+0,5 -3,8 +5,5	103,7 92,2 122,3	-4,6 -6,2 -2,6	-5,6 -10,0 +0,8	104,0 90,5 125,7	-1,9 -4,9 +1,9	104,0 90,5 125,7	-1,9 -4,9 +1,9
DM	FAHRZEUGBAU	INSGESAMT INLAND AUSLAND	130,9 113,3 149,6	+0,8 -2,8 +3,8	+9,4 -2,9 +21,7	119,7 116,7 122,9	-7,1 -9,0 -4,8	-6,3 +9,9 -18,4	125,3 115,0 136,3	-3,2 -6,1 -0,2	125,3 115,0 136,3	-3,2 -6,1 -0,2
34	HERSTELLUNG VON KRAFTWAGEN UND KRAFTWAGENTEILEN	INSGESAMT INLAND AUSLAND	131,4 117,7 145,3	+2,4 -0,9 +5,4	+2,3 -7,2 +11,5	128,5 126,8 130,3	+2,8 +11,4 -4,4	-1,7 +12,5 -12,6	130,0 122,3 137,8	+2,6 +5,2 +0,5	130,0 122,3 137,8	+2,6 +5,2 +0,5
34.1	HERSTELLUNG VON KRAFTWAGEN UND KRAFTWAGENMOTOREN	INSGESAMT INLAND AUSLAND	132,5 109,8 152,1	+3,0 -4,8 +8,4	+2,0 -12,6 +13,8	129,9 125,6 133,6	+3,1 +13,5 -4,0	+1,1 +22,2 -11,3	131,2 117,7 142,9	+3,0 +4,2 +2,3	131,2 117,7 142,9	+3,0 +4,2 +2,3
35	SONSTIGER FAHRZEUGBAU	INSGESAMT INLAND AUSLAND	127,3 88,1 185,4	-9,7 -15,2 -5,5	+111,5 +48,1 +202,0	60,2 59,5 61,4	-60,9 -71,8 -11,5	-44,2 -14,1 -62,9	93,8 73,8 123,4	-36,4 -53,1 -7,1	93,8 73,8 123,4	-36,4 -53,1 -7,1
35.1	SCHIFFBAU	INSGESAMT INLAND AUSLAND	180,0 76,0 407,5	+40,2 +89,5 +26,7	+1158,7 +508,0 +2033,5	14,3 12,5 19,1	-69,6 -51,6 -79,8	-76,4 -69,5 -81,7	97,2 44,3 213,3	+10,7 +34,2 +2,4	97,2 44,3 213,3	+10,7 +34,2 +2,4
35.3	LUFT- UND RAUMFAHRZEUGBAU	INSGESAMT INLAND AUSLAND	101,9 99,1 103,9	-44,3 -52,9 -36,3	+15,1 -7,1 +38,3	88,5 106,7 75,1	-67,9 -81,3 +28,2	-45,7 +0,4 -63,3	95,2 102,9 89,5	-58,5 -73,7 -19,3	95,2 102,9 89,5	-58,5 -73,7 -19,3
36.1	HERSTELLUNG VON MOEBELN	INSGESAMT INLAND AUSLAND	98,4 95,1 120,4	-4,8 -6,6 +5,6	+2,0 +2,3 +0,8	96,5 93,0 119,5	-4,1 -5,6 +4,1	+13,9 +12,6 +21,6	97,5 94,1 120,0	-4,4 -6,1 +4,9	97,5 94,1 120,0	-4,4 -6,1 +4,9

1) EUROPAEISCHE GEMEINSCHAFT FUER KOHLE UND STAHL.

STBA,FS 4,R 2.2, 2/1999

## BUNDESGBEIT

FUER DAS VERARBEITENDE GEWERBE  
= 100  
ABTEILUNGEN, GRUPPEN UND KLASSEN  
ZWEIGE, AUSGABE 1993 (WZ93)  
WERT

## INDEX

1998 FEB.	VER- AEND. IN % GEGEN FEB. 1997	1997 4.VJ	1998 3.VJ	1998 4.VJ	VERAENDERUNG IN % 4.VJ 1998 GEGEN		1997 2.HJ	1998 1.HJ	1998 2.HJ	VERAENDERUNG IN % 2.HJ 1998 GEGEN		1997	1998	VER- AEND. IN % GEGEN 1997	WZ93 SCHL.
					4.VJ 1997	3.VJ 1998				2.HJ 1997	1.HJ 1998				
114,5	+2,0	113,3	95,9	92,0	-18,8	-4,1	110,2	114,1	94,0	-14,7	-17,6	109,7	104,1	-5,1	27
109,7	+10,1	105,6	95,7	90,3	-14,5	-5,6	103,4	108,7	93,0	-10,1	-14,4	102,2	100,8	-1,4	
123,4	-9,5	128,2	96,3	95,3	-25,7	-1,0	123,3	124,5	95,8	-22,3	-23,1	124,0	110,2	-11,1	
111,6	+8,3	107,6	90,8	88,1	-18,1	-3,0	105,0	110,6	89,5	-14,8	-19,1	104,2	100,0	-4,0	27.1
113,8	+21,2	98,8	90,4	87,3	-11,6	-3,4	97,3	110,5	88,8	-8,7	-19,6	97,9	99,7	+1,8	
107,1	-11,3	124,8	91,5	89,7	-28,1	-2,0	119,8	110,7	90,6	-24,4	-18,2	116,4	100,6	-13,6	
122,8	+20,0	118,1	118,7	114,2	-3,3	-3,8	115,5	122,8	116,4	+0,8	-5,2	111,0	119,6	+7,7	27.5
120,3	+17,9	114,8	117,4	111,4	-3,0	-5,1	112,9	121,6	114,4	+1,3	-5,9	108,8	118,0	+8,5	
131,6	+27,3	130,0	123,1	124,1	-4,5	+0,8	124,8	126,9	123,6	-1,0	-2,6	119,2	125,3	+5,1	
101,2	+11,8	100,0	107,6	102,7	+2,7	-4,6	101,9	104,6	105,2	+3,2	+0,6	99,1	104,9	+5,9	28
91,0	+5,4	95,8	105,7	99,1	+3,4	-6,2	98,0	99,0	102,4	+4,5	+3,4	95,4	100,7	+5,6	
145,6	+33,5	118,1	115,6	118,7	+0,5	+2,7	119,1	129,1	117,2	-1,6	-8,2	115,2	123,1	+6,9	
76,8	-1,7	88,4	95,9	90,5	+2,4	-5,6	93,7	91,0	93,2	-0,5	+2,4	90,3	92,1	+2,0	28.1
74,3	-2,0	86,9	94,4	88,3	+1,6	-6,5	92,4	88,7	91,4	-1,1	+3,0	89,0	90,0	+1,1	
102,4	+1,0	104,9	111,5	113,2	+7,9	+1,5	108,1	114,4	112,4	+4,0	-1,7	104,1	113,4	+8,9	
106,7	+12,2	111,4	105,5	107,2	-3,8	+1,6	111,1	114,0	106,4	-4,2	-6,7	106,8	110,2	+3,2	DK
98,5	+8,0	102,7	102,1	105,2	+2,4	+3,0	101,5	107,2	103,7	+2,2	-3,3	98,4	105,4	+7,1	
116,4	+16,8	121,6	109,6	109,6	-9,9	-	122,4	121,9	109,6	-10,5	-10,1	116,7	115,8	-0,8	
103,5	+11,9	106,3	105,9	101,6	-4,4	-4,1	109,9	112,7	103,8	-5,6	-7,9	105,4	108,2	+2,7	29.1
94,9	+9,7	96,0	101,0	100,0	+4,2	-1,0	98,6	104,4	100,5	+1,9	-3,7	94,4	102,5	+8,6	
115,0	+14,4	120,2	112,5	103,9	-13,6	-7,6	125,2	123,7	108,2	-13,6	-12,5	120,1	115,9	-3,5	
135,1	+8,3	111,0	78,7	109,5	-1,4	+39,1	98,9	123,5	94,1	-4,9	-23,8	108,4	108,8	+0,4	29.3
109,0	-1,6	103,2	69,8	105,0	+1,7	+50,4	90,2	101,0	87,4	-3,1	-13,5	97,9	94,2	-3,8	
160,7	+16,2	118,9	87,3	114,0	-4,1	+30,6	107,4	145,6	100,7	-6,2	-30,8	118,7	123,1	+3,7	
109,4	+20,9	115,5	115,2	115,4	-0,1	+0,2	107,1	116,3	115,3	+7,7	-0,9	101,3	115,8	+14,3	29.4
99,7	+5,3	109,0	122,1	118,0	+8,3	-3,4	103,1	114,8	120,1	+16,5	+4,5	95,8	117,5	+22,7	
119,1	+37,8	121,9	108,5	112,9	-7,4	+4,1	111,1	117,8	110,7	-0,4	-6,0	106,7	114,2	+7,0	
106,9	+9,0	110,0	110,4	108,4	-1,5	-1,8	108,2	108,3	109,4	+1,1	+1,0	106,9	108,9	+1,9	DL
100,0	+7,0	99,3	100,2	99,0	-0,3	-1,2	98,3	100,4	99,6	+1,3	-0,8	98,1	100,0	+1,9	
118,6	+12,1	128,0	127,6	124,3	-2,9	-2,6	124,9	121,7	126,0	+0,9	+3,5	121,7	123,8	+1,7	
109,1	-1,4	113,8	118,3	85,6	-24,8	-27,6	111,0	107,4	101,9	-8,2	-5,1	109,2	104,7	-4,1	30
104,3	-6,1	105,5	105,2	77,3	-26,7	-26,5	109,0	104,3	91,2	-16,3	-12,6	108,4	97,8	-10,6	
117,3	+6,8	128,2	141,1	100,1	-21,9	-29,1	114,6	112,8	120,6	+5,2	+6,9	108,9	116,7	+7,2	
106,7	+9,0	107,6	106,9	105,0	-2,4	-1,8	107,6	107,5	106,0	-1,5	-1,4	105,5	106,7	+1,1	31
101,4	+9,3	100,3	102,1	102,0	+1,7	-0,1	99,9	101,7	102,0	+2,1	+0,3	98,7	101,9	+3,2	
118,1	+8,6	123,0	117,3	111,6	-9,3	-4,9	124,1	119,8	114,4	-7,8	-4,5	120,0	117,1	-2,4	
114,8	+13,9	113,0	114,8	109,8	-2,8	-4,4	111,4	115,5	112,3	+0,8	-2,8	109,7	113,9	+3,8	31.2
112,6	+14,4	106,1	109,3	108,1	+1,9	-1,1	104,9	111,1	108,7	+3,6	-2,2	102,9	108,9	+6,8	
119,3	+12,8	127,3	125,9	113,1	-11,2	-10,2	124,9	124,6	119,5	-4,3	-4,1	123,8	122,1	-1,4	
100,2	+12,5	103,5	99,9	103,7	+0,2	+3,8	107,1	99,9	101,8	-4,9	+1,9	103,7	100,8	-2,8	31.6
93,8	+7,8	96,9	97,9	104,7	+8,0	+6,9	95,2	96,2	101,3	+6,4	+5,3	96,4	98,7	+2,4	
114,7	+22,3	118,6	104,7	101,3	-14,6	-3,2	134,7	108,5	103,0	-23,5	-5,1	120,6	105,7	-12,4	
109,8	+19,1	107,3	114,6	123,4	+15,0	+7,7	105,9	108,5	119,0	+12,4	+3,7	107,1	113,8	+6,3	32
102,8	+21,8	87,2	93,0	99,9	+14,6	+7,4	86,6	96,9	96,5	+11,4	-0,4	89,1	96,7	+8,5	
117,6	+16,3	129,9	138,9	149,7	+15,2	+7,8	127,7	121,6	144,3	+13,0	+18,7	127,4	132,9	+4,3	
103,2	+3,7	116,6	109,7	109,2	-6,3	-0,5	110,6	110,3	109,5	-1,0	-0,7	108,5	109,9	+1,3	33
92,1	-3,8	105,5	100,3	100,9	-4,4	+0,6	100,5	98,8	100,6	+0,1	+1,8	99,9	99,7	-0,2	
121,1	+15,0	134,5	125,1	122,5	-8,9	-2,1	126,8	128,8	123,8	-2,4	-3,9	122,3	126,3	+3,3	
129,9	+15,8	123,6	133,9	134,9	+9,1	+0,7	120,4	135,4	134,4	+11,6	-0,7	119,6	134,9	+12,8	DM
116,6	+18,0	107,9	128,6	116,8	+8,2	-9,2	106,2	121,8	122,7	+15,5	+0,7	107,5	122,2	+13,7	
144,1	+14,0	140,3	139,6	154,2	+9,9	+10,5	135,6	149,9	146,9	+8,3	-2,0	132,5	148,4	+12,0	
128,3	+11,9	120,4	129,1	138,2	+14,8	+7,0	117,8	133,7	133,6	+13,4	-0,1	120,7	133,7	+10,8	34
118,8	+15,0	111,6	121,3	123,4	+10,6	+1,7	109,3	125,5	122,4	+12,0	-2,5	112,8	123,9	+9,8	
137,8	+9,0	129,4	137,0	153,1	+18,3	+11,8	126,6	142,1	145,1	+14,6	+2,1	128,8	143,6	+11,5	
128,7	+10,1	119,4	128,9	139,3	+16,7	+8,1	117,5	135,0	134,1	+14,1	-0,7	122,5	134,5	+9,8	34.1
115,3	+15,8	106,6	114,2	115,7	+8,5	+1,3	104,7	122,3	114,9	+9,7	-6,1	111,4	118,6	+6,5	
140,3	+6,4	130,5	141,6	159,7	+22,4	+12,8	128,5	146,0	150,7	+17,3	+3,2	132,0	148,3	+12,3	
141,0	+48,7	145,0	166,2	112,8	-22,2	-32,1	138,0	146,6	139,5	+1,1	-4,8	112,0	143,0	+27,7	35
103,9	+41,6	87,1	169,6	79,0	-9,3	-53,4	89,0	100,8	124,3	+39,7	+23,3	77,3	112,5	+45,5	
196,1	+54,9	231,0	161,4	163,0	-29,4	+1,0	210,7	214,7	162,2	-23,0	-24,5	163,5	188,5	+15,3	
128,4	+140,0	86,2	42,8	54,8	-36,4	+28,0	70,1	112,2	48,8	-30,4	-56,5	55,5	80,5	+45,0	35.1
40,1	+188,5	54,0	26,3	34,4	-36,3	+30,8	57,6	32,2	30,3	-47,4	-5,9	39,6	31,3	-21,0	
321,7	+129,8	157,4	79,5	100,2	-36,3	+26,0	97,8	287,8	89,8	-8,2	-68,8	90,5	188,8	+108,6	
183,1	+53,6	218,3	251,4	166,6	-23,7	-33,7	213,8	203,1	209,0	-2,2	+2,9	180,5	206,0	+28,3	35.3
210,4	+98,7	135,1	310,7	122,2	-9,5	-60,7	130,5	203,8	216,5	+65,9	+6,2	115,3	210,1	+82,2	
163,2	+26,5	279,3	208,0	199,1	-28,7	-4,3	274,8	202,6	203,6	-25,9	+0,5	193,7	203,1	+4,9	
103,4	+3,9	99,7	96,1	100,9	+1,2	+5,0	96,7	102,1	98,5	+1,9	-3,5	97,3	100,3	+3,1	36.1
101,8	+4,4	97,6	94,0	98,9	+1,3	+5,2	94,4	99,9	96,4	+2,1	-3,5	94,9	98,2	+3,5	
114,0	+1,3	114,3	110,2	114,3	-	+3,7	112,2	117,3	112,3	+0,1	-4,3	113,6	114,8	+1,1	

3 INDEX DES AUFTRAGSEINGANGS  
1995  
NACH ABSCHNITTEN, UNTERABSCHNITTEN,  
DER KLASSEIFIKATION DER WIRTSCHAFTS  
3.1 ORIGINAL

VOLUMEN

WZ93- SCHL.	WIRTSCHAFTSZWEIG		VERAENDERUNG IN % FEB. 1999 GEGEN			VERAENDERUNG IN % JAN. 1999 GEGEN			KUMULIERT		2-MONATS- DURCHSCHNITT	
			1999 FEB.	FEB. 1998	JAN. 1999	1999 JAN.	JAN. 1998	DEZ. 1998	JAN. 1999 BIS FEB. 1999	VER- AEND. IN % GEGEN VORJAHR	JAN. 1999 FEB. 1999	VER- AEND. IN % GEGEN VORJAHR
D	VERARBEITENDES GEWERBE 1)	INSGESAMT	104,1	-4,7	+4,5	99,6	-7,9	-1,9	101,9	-6,3	101,9	-6,3
		INLAND	95,1	-5,7	+2,1	93,1	-7,8	+1,6	94,1	-6,8	94,1	-6,8
		AUSLAND	119,5	-3,2	+7,9	110,8	-7,9	-6,5	115,2	-5,5	115,2	-5,5
	VORLEISTUNGSGUETER- PRODUZENTEN	INSGESAMT	102,0	-6,0	+0,1	101,9	-6,9	+3,2	102,0	-6,4	102,0	-6,4
		INLAND	96,6	-6,2	+1,0	95,6	-6,3	+2,5	96,1	-6,2	96,1	-6,2
		AUSLAND	112,7	-5,7	-1,5	114,4	-8,0	+4,6	113,6	-6,9	113,6	-6,9
	INVESTITIONSGUETER- PRODUZENTEN	INSGESAMT	106,4	-3,6	+8,4	98,2	-11,5	-11,4	102,3	-7,6	102,3	-7,6
		INLAND	93,1	-3,8	+2,9	90,5	-13,6	-5,1	91,8	-8,9	91,8	-8,9
		AUSLAND	124,9	-3,4	+14,7	108,9	-9,1	-17,6	116,9	-6,2	116,9	-6,2
	GEBRAUCHSGUETER- PRODUZENTEN	INSGESAMT	104,9	-1,4	+1,6	103,2	-1,3	+3,0	104,1	-1,3	104,1	-1,3
		INLAND	93,2	-5,6	-5,4	98,5	+2,1	+14,7	95,9	-1,7	95,9	-1,7
		AUSLAND	121,8	+3,7	+10,7	110,0	-5,4	-8,9	115,9	-0,9	115,9	-0,9
	VERBRAUCHSGUETER- PRODUZENTEN	INSGESAMT	105,9	-5,6	+22,7	86,3	-4,3	+11,4	96,1	-5,0	96,1	-5,0
		INLAND	96,9	-9,9	+18,6	81,7	-5,3	+9,8	89,3	-7,9	89,3	-7,9
		AUSLAND	128,6	+3,7	+31,0	98,2	-2,0	+15,1	113,4	+1,2	113,4	+1,2
08	TEXTIL- UND BEKLEIDUNGS- GEWERBE	INSGESAMT	122,3	-10,2	+51,9	80,5	-9,2	+23,1	101,4	-9,9	101,4	-9,9
		INLAND	108,5	-14,0	+44,1	75,3	-7,9	+21,8	91,9	-11,6	91,9	-11,6
		AUSLAND	160,3	-2,1	+69,3	94,7	-12,2	+25,4	127,5	-6,1	127,5	-6,1
17	TEXTILGEWERBE	INSGESAMT	92,2	-11,4	+11,1	83,0	-12,3	+7,4	87,6	-11,9	87,6	-11,9
		INLAND	85,3	-12,0	+9,6	77,8	-10,7	+7,9	81,6	-11,3	81,6	-11,3
		AUSLAND	109,9	-10,4	+14,1	96,3	-15,2	+6,2	103,1	-12,7	103,1	-12,7
18	BEKLEIDUNGSGEWERBE	INSGESAMT	162,1	-9,2	+110,2	77,1	-4,7	+54,8	119,6	-7,9	119,6	-7,9
		INLAND	137,8	-15,6	+91,1	72,1	-4,0	+47,7	105,0	-11,9	105,0	-11,9
		AUSLAND	236,4	+4,7	+156,1	92,3	-6,7	+74,8	164,4	+1,3	164,4	+1,3
0C	LEDERGEWERBE	INSGESAMT	103,6	-12,1	+26,8	81,7	+0,6	+19,8	92,7	-6,9	92,7	-6,9
		INLAND	100,7	-17,3	+27,6	78,9	+0,5	+24,3	89,8	-10,4	89,8	-10,4
		AUSLAND	113,4	+8,8	+24,1	91,4	+1,1	+8,3	102,4	+5,2	102,4	+5,2
0D	HOLZGEWERBE (OHNE HERSTELLUNG VON MOEBELN)	INSGESAMT	83,7	-7,5	-0,4	84,0	-4,2	+5,5	83,9	-5,8	83,9	-5,8
		INLAND	80,3	-8,1	-0,4	80,6	-4,4	+3,1	80,5	-6,3	80,5	-6,3
		AUSLAND	121,0	-2,6	+0,7	120,2	-2,6	+26,0	120,6	-2,6	120,6	-2,6
DE	PAPIER- UND DRUCKGEWERBE	INSGESAMT	100,3	-0,9	+2,9	97,5	-6,7	-5,0	98,9	-3,9	98,9	-3,9
		INLAND	96,4	-1,3	+1,6	94,9	-5,1	-8,0	95,7	-3,2	95,7	-3,2
		AUSLAND	114,5	+1,0	+7,4	106,6	-11,5	+6,3	110,6	-5,4	110,6	-5,4
21	PAPIERGEWERBE	INSGESAMT	104,0	-2,1	+3,8	100,2	-9,2	+3,5	102,1	-5,7	102,1	-5,7
		INLAND	98,6	-3,3	+2,1	96,6	-6,8	+0,4	97,6	-5,1	97,6	-5,1
		AUSLAND	116,2	+0,4	+7,1	108,5	-13,3	+10,5	112,4	-6,7	112,4	-6,7
21.1	H.V. HOLZSTOFF, ZELLSTOFF, PAPIER, KARTON UND PAPPE	INSGESAMT	123,3	-1,4	+7,9	114,3	-14,6	+0,3	118,8	-8,3	118,8	-8,3
		INLAND	113,6	-5,0	+6,5	106,7	-12,7	-9,3	110,2	-8,9	110,2	-8,9
		AUSLAND	134,9	+2,5	+9,4	123,3	-16,5	+12,4	129,1	-7,5	129,1	-7,5
21.2	PAPIER-, KARTON- UND PAPPEVERARBEITUNG	INSGESAMT	88,9	-2,7	-0,3	89,2	-2,8	+7,1	89,1	-2,7	89,1	-2,7
		INLAND	90,6	-2,3	-0,7	91,2	-2,8	+7,5	90,9	-2,6	90,9	-2,6
		AUSLAND	81,5	-5,2	+0,9	80,8	-3,2	+5,3	81,2	-4,2	81,2	-4,2
22	DRUCKGEWERBE, VERVIEL- FAELTIGUNG VON BESPIELTEN TONTRAEGERN	INSGESAMT	94,8	+1,4	+1,6	93,3	-2,5	-16,2	94,1	-0,5	94,1	-0,5
		INLAND	93,8	+1,1	+0,9	93,0	-2,9	-16,4	93,4	-1,0	93,4	-1,0
		AUSLAND	105,4	+3,9	+9,6	96,2	+1,8	-13,7	100,8	+2,9	100,8	+2,9
0G	CHEMISCHE INDUSTRIE	INSGESAMT	100,0	-5,2	+0,2	99,8	-8,9	+6,9	99,9	-7,1	99,9	-7,1
		INLAND	92,9	-4,7	+0,8	92,2	-7,9	+7,5	92,6	-6,3	92,6	-6,3
		AUSLAND	108,2	-5,7	-0,4	108,6	-9,7	+6,3	108,4	-7,7	108,4	-7,7
24.1	HERSTELLUNG VON CHEMISCHEN GRUNDSTOFFEN	INSGESAMT	105,1	-6,7	+1,2	103,9	-11,9	+4,9	104,5	-9,4	104,5	-9,4
		INLAND	103,3	-3,5	+2,6	100,7	-10,9	+8,2	102,0	-7,4	102,0	-7,4
		AUSLAND	106,7	-9,0	+0,2	106,5	-12,7	+2,3	106,6	-10,9	106,6	-10,9
24.4	HERSTELLUNG VON PHARMA- ZEUTISCHEN ERZEUGNISSEN	INSGESAMT	99,1	+2,5	-1,4	100,5	-3,7	+3,6	99,8	-0,8	99,8	-0,8
		INLAND	90,2	-0,1	-3,0	93,0	-4,4	+0,3	91,6	-2,3	91,6	-2,3
		AUSLAND	113,6	+6,1	+0,7	112,8	-2,7	+8,5	113,2	+1,5	113,2	+1,5
0H	HERSTELLUNG VON GUMMI- UND KUNSTSTOFFWAEREN	INSGESAMT	97,8	-5,4	+0,3	97,5	-3,3	+8,2	97,7	-4,3	97,7	-4,3
		INLAND	90,3	-6,7	-0,1	90,4	-4,1	+7,4	90,4	-5,4	90,4	-5,4
		AUSLAND	120,4	-2,4	+1,3	118,8	-1,2	+10,3	119,6	-1,8	119,6	-1,8
25.2	HERSTELLUNG VON KUNST- STOFFWAEREN	INSGESAMT	96,3	-6,2	-1,4	97,7	-2,0	+9,2	97,0	-4,2	97,0	-4,2
		INLAND	89,1	-6,9	-1,4	90,4	-2,2	+8,0	89,8	-4,6	89,8	-4,6
		AUSLAND	120,0	-4,5	-1,2	121,4	-1,7	+12,3	120,7	-3,1	120,7	-3,1
0I	GLASGEWERBE, KERAMIK, VERARBEITUNG VON STEINEN UND ERDEN	INSGESAMT	76,5	-9,5	-6,4	81,7	-5,2	+13,6	79,1	-7,4	79,1	-7,4
		INLAND	71,0	-6,9	-4,3	74,2	-4,4	+10,3	72,6	-5,7	72,6	-5,7
		AUSLAND	93,5	-14,8	-10,7	104,7	-7,3	+21,6	99,1	-11,0	99,1	-11,0
26.1	HERSTELLUNG UND VERAR- BEITUNG VON GLAS	INSGESAMT	87,4	-6,3	-10,7	97,9	-5,4	+20,3	92,7	-5,8	92,7	-5,8
		INLAND	85,3	-2,6	-7,0	91,7	-5,7	+15,5	88,5	-4,2	88,5	-4,2
		AUSLAND	92,2	-13,7	-18,0	112,5	-5,1	+30,5	102,4	-8,1	102,4	-8,1
DJ	METALLERZEUGUNG UND -BE- ARBEITUNG, HERSTELLUNG VON METALLERZEUGNISSEN	INSGESAMT	94,7	-10,7	-2,4	97,0	-8,7	+9,7	95,9	-9,6	95,9	-9,6
		INLAND	90,7	-7,3	-	90,7	-9,3	+5,6	90,7	-8,3	90,7	-8,3
		AUSLAND	106,5	-17,9	-7,5	115,1	-7,4	+20,0	110,8	-12,8	110,8	-12,8

1) AUSGEWAELTE WIRTSCHAFTSZWEIGE (OHNE ERNAHRUNGSGEWERBE UND TABAKVERARBEITUNG).

STBA,FS 4,R 2.2, 2/1999



## BUNDESGBIET

FUER DAS VERARBEITENDE GEWERBE  
= 100  
ABTEILUNGEN, GRUPPEN UND KLASSEN  
ZWEIGE, AUSGABE 1993 (WZ93)  
WERT

## INDEX

1998	VER- AEND. IN % GEGEN	1997	1998	1998	VERAENDERUNG IN % 4. VJ 1998 GEGEN		1997	1998	1998	VERAENDERUNG IN % 2. HJ 1998 GEGEN		1997	1998	VER- AEND. IN % GEGEN	WZ93
FEB.	FEB. 1997	4. VJ	3. VJ	4. VJ	4. VJ 1997	3. VJ 1998	2. HJ	1. HJ	2. HJ	2. HJ 1997	1. HJ 1998			1997	SCHL.
109,2	+7,3	107,6	108,5	106,2	-1,3	-2,1	107,1	111,3	107,4	+0,3	-3,5	106,1	109,3	+3,0	D
100,9	+6,2	98,9	103,6	99,1	+0,2	-4,3	99,1	103,2	101,4	+2,3	-1,7	98,6	102,3	+3,8	
123,4	+8,8	122,3	116,8	118,4	-3,2	+1,4	120,8	125,2	117,6	-2,6	-6,1	119,0	121,4	+2,0	
108,5	+5,2	109,1	106,5	105,7	-3,1	-0,8	108,3	111,4	106,1	-2,0	-4,8	107,4	108,8	+1,3	VORL.
103,0	+6,3	103,4	104,3	102,4	-1,0	-1,8	103,0	106,3	103,4	+0,4	-2,7	101,8	104,8	+2,9	
119,5	+3,4	120,6	111,0	112,1	-7,0	+1,0	118,7	121,7	111,6	-6,0	-8,3	118,5	116,6	-1,6	
110,4	+13,0	111,0	113,6	110,5	-0,5	-2,7	109,9	114,7	112,0	+1,9	-2,4	107,2	113,4	+5,8	INV.
96,8	+9,1	96,8	106,9	99,1	+2,4	-7,3	96,5	101,9	103,0	+6,7	+1,1	95,5	102,5	+7,3	
129,3	+17,4	130,7	122,9	126,2	-3,4	+2,7	128,3	132,6	124,6	-2,9	-6,0	123,3	128,6	+4,3	
106,4	+5,7	103,0	103,3	110,3	+7,1	+6,8	100,9	109,6	106,8	+5,8	-2,6	103,1	108,2	+4,9	GEBR.
98,7	+5,8	96,2	93,8	97,7	+1,6	+4,2	94,2	101,5	95,8	+1,7	-5,6	96,7	98,6	+2,0	
117,5	+5,7	112,7	117,1	128,4	+13,9	+9,6	110,6	121,4	122,8	+11,0	+1,2	112,3	122,1	+8,7	
112,2	-2,3	87,3	104,4	83,8	-4,0	-19,7	95,2	96,9	94,1	-1,2	-2,9	96,8	95,5	-1,3	VERB.
107,6	-2,8	84,1	99,2	81,6	-3,0	-17,7	91,4	92,6	90,4	-1,1	-2,4	93,2	91,5	-1,8	
124,0	-0,9	95,6	117,7	89,3	-6,6	-24,1	104,7	107,8	103,5	-1,1	-4,0	106,1	105,7	-0,4	
136,2	+3,4	78,7	111,1	78,0	-0,9	-29,8	94,3	99,5	94,6	+0,3	-4,9	96,4	97,0	+0,6	DB
126,2	+0,9	75,1	104,2	75,0	-0,1	-28,0	89,7	93,2	89,6	-0,1	-3,9	92,3	91,4	-1,0	
163,7	+9,0	88,6	130,3	86,3	-2,6	-33,8	107,1	116,7	108,3	+1,1	-7,2	107,8	112,5	+4,4	
104,1	+1,2	92,9	91,3	91,6	-1,4	+0,3	93,1	98,8	91,4	-1,8	-7,5	95,7	95,1	-0,6	17
96,9	-1,8	85,5	86,3	86,1	+0,7	-0,2	86,9	90,8	86,2	-0,8	-5,1	90,3	88,5	-2,0	
122,6	+7,9	111,7	104,0	105,6	-5,5	+1,5	108,8	119,1	104,8	-3,7	-12,0	109,6	111,9	+2,1	
178,6	+5,1	59,9	137,3	60,1	+0,3	-56,2	95,9	100,4	98,7	+2,9	-1,7	97,3	99,6	+2,4	18
163,2	+3,1	62,0	126,6	61,0	-1,6	-61,8	93,2	96,2	93,8	+0,6	-2,5	94,8	95,0	+0,2	
225,7	+9,8	53,7	170,0	57,4	+6,9	-66,2	104,6	113,2	113,7	+8,7	+0,4	105,1	113,4	+7,9	
117,9	-4,0	98,3	117,8	85,4	-13,1	-27,5	108,7	102,4	101,6	-6,5	-0,8	106,3	102,0	-4,0	DC
121,8	-7,7	92,8	117,9	78,5	-15,4	-33,4	105,3	98,5	98,2	-6,7	-0,3	105,0	98,3	-6,4	
104,2	+13,8	117,2	117,2	108,7	-7,3	-7,3	120,6	115,6	113,0	-6,3	-2,2	110,8	114,3	+3,2	
90,5	+1,5	98,0	94,5	93,1	-5,0	-1,5	97,8	96,4	93,8	-4,1	-2,7	96,6	95,1	-1,6	DO
87,4	+0,9	95,4	92,1	90,7	-4,9	-1,5	95,4	93,4	91,4	-4,2	-2,1	94,1	92,4	-1,8	
124,2	+6,0	125,7	119,6	119,4	-5,0	-0,2	123,0	129,4	119,5	-2,8	-7,7	122,9	124,5	+1,3	
101,2	-1,7	110,0	101,3	105,7	-3,9	+4,3	107,0	103,7	103,5	-3,3	-0,2	105,0	103,6	-1,3	DE
97,7	+0,1	106,3	99,6	105,1	-1,1	+5,5	103,0	100,3	102,3	-0,7	+2,0	100,7	101,3	+0,6	
113,4	-6,9	123,0	107,5	107,9	-12,3	+0,4	121,1	115,9	107,7	-11,1	-7,1	120,4	111,8	-7,1	
106,2	-4,1	111,3	102,7	101,8	-8,5	-0,9	110,6	107,7	102,2	-7,6	-5,1	110,1	104,9	-4,7	21
102,0	-1,3	106,1	100,6	100,0	-5,7	-0,6	105,2	103,0	100,3	-4,7	-2,6	104,2	101,6	-2,5	
115,7	-9,1	123,1	107,2	105,9	-14,0	-1,2	122,5	118,1	106,5	-13,1	-9,8	123,2	112,3	-8,8	
125,1	-3,5	137,0	116,6	116,1	-15,3	-0,4	135,5	125,9	116,4	-14,1	-7,5	130,9	121,1	-7,5	21.1
119,6	-0,7	129,5	115,6	114,9	-11,3	-0,6	128,2	118,6	115,2	-10,1	-2,9	122,1	116,9	-4,3	
131,6	-6,3	146,0	117,9	117,6	-19,5	-0,3	144,3	134,7	117,7	-18,4	-12,6	141,4	126,2	-10,7	
91,4	-4,7	91,2	91,7	90,5	-0,8	-1,3	91,0	93,3	91,1	+0,1	-2,4	93,8	92,2	-1,7	21.2
92,7	-1,6	93,8	92,7	92,1	-1,8	-0,6	93,1	94,8	92,4	-0,8	-2,5	94,8	93,6	-1,3	
86,0	-16,3	80,5	87,2	84,0	+4,3	-3,7	81,9	87,3	85,6	+4,5	-1,9	89,5	86,5	-3,4	
93,5	+2,5	107,9	99,3	111,7	+3,5	+12,5	101,6	97,7	105,5	+3,8	+8,0	97,4	101,6	+4,3	22
92,8	+1,9	106,5	98,4	110,9	+4,1	+12,7	100,5	97,2	104,7	+4,2	+7,7	96,6	100,9	+4,5	
101,4	+10,3	122,4	109,1	119,3	-2,5	+9,3	113,6	103,8	114,2	+0,5	+10,0	105,1	109,0	+3,7	
105,5	+1,2	104,2	101,4	97,2	-6,7	-4,1	104,6	108,6	99,3	-5,1	-8,6	106,3	104,0	-2,2	D6
97,5	+0,1	97,3	98,0	93,7	-3,7	-4,4	98,1	101,1	95,9	-2,2	-5,1	99,4	98,5	-0,9	
114,7	+2,4	112,2	105,4	101,3	-9,7	-3,9	112,2	117,2	103,3	-7,9	-11,9	114,2	110,3	-3,4	
112,6	+2,3	109,8	104,4	100,7	-8,3	-3,5	110,9	114,3	102,6	-7,5	-10,2	112,2	108,4	-3,4	24.1
107,1	+1,2	107,2	107,8	101,5	-5,3	-5,8	108,4	111,1	104,6	-3,5	-5,9	108,3	107,9	-0,4	
117,2	+3,0	112,0	101,6	100,1	-10,6	-1,5	112,9	116,9	100,9	-10,6	-13,7	115,4	108,9	-5,6	
96,7	-2,7	105,3	100,3	97,6	-7,3	-2,7	102,9	103,1	99,0	-3,8	-4,0	103,8	101,0	-2,7	24.4
90,3	-4,9	95,8	91,1	95,1	-0,7	+4,4	92,7	94,5	93,1	+0,4	-1,5	94,8	93,8	-1,1	
107,1	+0,6	120,9	115,4	101,6	-16,0	-12,0	119,7	117,3	108,5	-9,4	-7,5	118,6	112,9	-4,8	
103,4	+6,5	103,6	107,1	103,2	-0,4	-3,6	104,0	107,3	105,2	+1,2	-2,0	103,0	106,2	+3,1	DH
96,8	+6,6	98,2	103,5	97,7	-0,5	-5,6	99,6	100,9	100,6	+1,0	-0,3	98,1	100,7	+2,7	
123,3	+6,4	119,4	118,2	119,5	+0,1	+1,1	117,1	126,4	118,8	+1,5	-6,0	117,4	122,6	+4,4	
102,7	+7,5	101,8	107,1	102,6	+0,8	-4,2	102,4	106,7	104,9	+2,4	-1,7	101,6	105,8	+4,1	25.2
95,7	+7,8	96,4	103,2	97,2	+0,8	-5,8	98,0	100,0	100,2	+2,2	+0,2	96,6	100,1	+3,6	
125,7	+7,0	119,3	119,9	120,2	+0,8	+0,3	117,0	128,5	120,1	+2,6	-6,5	117,9	124,3	+5,4	
84,5	-1,3	92,4	94,1	88,2	-4,5	-6,3	94,8	93,5	91,2	-3,8	-2,5	93,7	92,3	-1,5	DI
76,3	-3,9	88,2	94,9	85,5	-3,1	-9,9	92,4	88,4	90,2	-2,4	+2,0	89,9	89,3	-0,7	
109,7	+4,8	105,2	91,6	96,8	-8,0	+5,7	102,1	109,2	94,2	-7,7	-13,7	105,2	101,7	-3,3	
93,3	-3,2	99,6	91,8	94,6	-5,0	+3,1	98,2	99,3	93,2	-5,1	-6,1	98,5	96,2	-2,3	25.1
87,6	-7,9	94,9	92,1	94,0	-0,9	+2,1	95,3	94,2	93,1	-2,3	-1,2	94,7	93,6	-1,2	
106,8	+7,7	110,8	90,9	95,9	-13,4	+5,5	105,3	111,4	93,4	-11,3	-16,2	107,6	102,4	-4,8	
106,0	+4,0	105,2	102,1	99,5	-5,4	-2,5	104,8	107,7	100,8	-3,8	-6,4	103,9	104,3	+0,4	DJ
97,8	+5,0	99,5	101,4	96,5	-3,0	-4,8	99,8	102,1	99,0	-0,8	-3,0	98,6	100,6	+2,0	
129,7	+1,6	122,1	104,2	108,3	-11,3	+3,9	119,3	124,0	106,3	-10,9	-14,3	119,7	115,1	-3,8	

3 INDEX DES AUFTRAGSEINGANGS  
1995  
NACH ABSCHNITTEN, UNTERABSCHNITTEN,  
DER KLASSIFIKATION DER WIRTSCHAFTS  
3.1 ORIGINAL

VOLUMEN

WZ93- SCHL.	WIRTSCHAFTSZWEIG		VERAENDERUNG IN % FEB. 1999 GEGEN			VERAENDERUNG IN % JAN. 1999 GEGEN			KUMULIERT		2-MONATS- DURCHSCHNITT	
			1999 FEB.	FEB. 1998	JAN. 1999	1999 JAN.	JAN. 1998	DEZ. 1998	JAN. 1999 BIS FEB. 1999	VER- AEND. IN % GEGEN VORJAHR	JAN. 1999 UND FEB. 1999	VER- AEND. IN % GEGEN VORJAHR
27	METALLERZEUGUNG UND -BEARBEITUNG	INSGESAMT	96,8	-15,2	-3,9	100,7	-15,6	+14,7	98,8	-15,4	98,8	-15,4
		INLAND	92,9	-15,9	-2,6	95,4	-15,0	+13,4	94,2	-15,4	94,2	-15,4
		AUSLAND	104,2	-14,2	-6,0	110,9	-16,5	+16,7	107,6	-15,4	107,6	-15,4
27.1	ERZEUGUNG VON ROHEISEN, STAHL UND FERROLEGIE- RUNGEN (EGKS) 1)	INSGESAMT	97,5	-14,1	+4,5	93,3	-22,8	+2,3	95,4	-18,6	95,4	-18,6
		INLAND	95,4	-18,3	+4,1	91,6	-22,3	+8,0	93,5	-20,4	93,5	-20,4
		AUSLAND	101,7	-5,1	+5,3	96,6	-23,5	-6,8	99,2	-15,1	99,2	-15,1
27.5	GIESSEREIINDUSTRIE	INSGESAMT	98,7	-15,1	-2,4	101,1	-12,2	+1,0	99,9	-13,7	99,9	-13,7
		INLAND	96,4	-17,3	-4,9	101,4	-12,0	+4,1	98,9	-14,7	98,9	-14,7
		AUSLAND	107,0	-7,0	+6,9	100,1	-12,8	-8,9	103,6	-9,9	103,6	-9,9
28	HERSTELLUNG VON METALL- ERZEUGNISSEN	INSGESAMT	93,1	-6,4	-1,1	94,1	-1,9	+5,8	93,6	-4,2	93,6	-4,2
		INLAND	89,3	-0,6	+1,7	87,8	-4,8	+0,9	88,6	-2,6	88,6	-2,6
		AUSLAND	109,8	-22,3	-9,4	121,2	+8,1	+24,7	115,5	-8,9	115,5	-8,9
28.1	STAHL- UND LEICHTMETALL- BAU	INSGESAMT	81,9	+7,6	+6,2	77,1	-7,7	-2,0	79,5	-0,4	79,5	-0,4
		INLAND	78,1	+6,1	+2,1	76,5	-7,8	-0,9	77,3	-1,3	77,3	-1,3
		AUSLAND	120,6	+17,9	+44,8	83,3	-6,3	-11,2	102,0	+6,7	102,0	+6,7
DK	MASCHINENBAU	INSGESAMT	93,8	-9,1	+0,2	93,6	-13,6	-14,0	93,7	-11,4	93,7	-11,4
		INLAND	88,7	-7,2	-1,2	89,8	-9,7	-8,9	89,3	-8,4	89,3	-8,4
		AUSLAND	99,7	-11,2	+1,6	98,1	-17,4	-18,9	98,9	-14,4	98,9	-14,4
29.1	H.V. MASCHINEN F.D.ERZUG. U.NUTZG.V.MECHAN.ENERGIE (O.LUFT-, STRASS.FAHRZ.BAU)	INSGESAMT	101,7	+2,3	+10,3	92,2	-17,5	-7,2	97,0	-8,1	97,0	-8,1
		INLAND	87,7	-3,9	+2,5	85,6	-12,0	+3,1	86,7	-8,1	86,7	-8,1
		AUSLAND	120,6	+9,3	+19,4	101,0	-23,0	-16,7	110,8	-8,2	110,8	-8,2
29.3	HERSTELLUNG VON LAND- U. FORSTWIRTSCHAFTLICHEN MASCHINEN	INSGESAMT	115,4	-10,9	-6,9	123,9	-12,9	+24,9	119,7	-11,9	119,7	-11,9
		INLAND	106,8	+1,7	-	106,8	-15,5	+9,1	106,8	-7,7	106,8	-7,7
		AUSLAND	124,0	-19,3	-11,9	140,7	-10,9	+39,7	132,4	-15,0	132,4	-15,0
29.4	HERSTELLUNG VON WERK- ZEUGMASCHINEN	INSGESAMT	84,2	-20,1	-18,0	102,7	-2,7	-6,4	93,5	-11,4	93,5	-11,4
		INLAND	85,0	-11,7	-25,4	113,9	+12,8	+6,4	99,5	+0,8	99,5	+0,8
		AUSLAND	83,3	-27,2	-9,2	91,7	-16,6	-18,5	87,5	-22,0	87,5	-22,0
DL	H.V.BUEROMASCH.,DATENVERARB. GER.U.-EINRICHTG.,ELEKTROT., FEINMECHANIK U. OPTIK	INSGESAMT	108,2	+1,1	+6,4	101,7	-3,1	-7,4	105,0	-0,9	105,0	-0,9
		INLAND	97,5	-3,4	+6,6	91,5	-6,2	-9,0	94,5	-4,8	94,5	-4,8
		AUSLAND	126,0	+7,4	+6,1	118,8	+1,3	-5,2	122,4	+4,3	122,4	+4,3
30	H.V. BUEROMASCHINEN, DATENVERARBEITUNGSGE- RAETEN U. -EINRICHTUNGEN	INSGESAMT	123,6	+5,0	+34,5	91,9	-10,3	-5,5	107,8	-2,1	107,8	-2,1
		INLAND	113,6	-2,2	+38,7	81,9	-16,9	-13,8	97,8	-8,9	97,8	-8,9
		AUSLAND	141,0	+17,2	+28,9	109,4	+0,4	+8,1	125,2	+9,2	125,2	+9,2
31	HERSTELLUNG VON GERAETEN DER ELEKTRIZITAETSERZUE- GUNG, -VERTEILUNG U.AE.	INSGESAMT	102,6	-2,0	+5,0	97,7	-6,5	-2,9	100,2	-4,2	100,2	-4,2
		INLAND	95,9	-4,3	+2,6	93,5	-6,4	-3,6	94,7	-5,4	94,7	-5,4
		AUSLAND	116,9	+2,2	+9,8	106,5	-6,9	-1,6	111,7	-2,4	111,7	-2,4
31.2	HERSTELLUNG VON ELEK- TRIZITAETSVERTEILUNGS- U. -SCHALTEINRICHTUNGEN	INSGESAMT	100,4	-9,7	-2,0	102,4	-7,0	-1,7	101,4	-8,4	101,4	-8,4
		INLAND	95,8	-12,7	-2,5	98,3	-6,4	-3,9	97,1	-9,6	97,1	-9,6
		AUSLAND	109,9	-3,8	-0,6	110,6	-8,1	+2,3	110,3	-6,0	110,3	-6,0
31.6	HERSTELLUNG VON ELEK- TRISCHEN AUSRUESTUNGEN A.N.G.	INSGESAMT	107,4	+11,8	+10,4	97,3	-1,0	-6,4	102,4	+5,3	102,4	+5,3
		INLAND	89,4	-1,3	-3,8	92,9	-6,5	-13,1	91,2	-4,0	91,2	-4,0
		AUSLAND	149,1	+36,9	+38,6	107,6	+12,3	+10,6	128,4	+25,4	128,4	+25,4
32	RUNDUNK-, FERNSEH- UND NACHRICHTENTECHNIK	INSGESAMT	119,8	+5,8	+4,0	115,2	+8,5	-15,6	117,5	+7,1	117,5	+7,1
		INLAND	106,3	-0,9	+12,5	94,5	+0,4	-17,4	100,4	-0,3	100,4	-0,3
		AUSLAND	134,9	+12,6	-2,6	138,5	+15,4	-14,1	136,7	+14,0	136,7	+14,0
33	MEDIZIN-, MESS-, STEUER- UND REGELUNGSTECHNIK, OPTIK	INSGESAMT	100,1	+0,1	+0,4	99,7	-5,4	-5,6	99,9	-2,7	99,9	-2,7
		INLAND	85,0	-4,3	-3,8	88,4	-6,8	-10,2	86,7	-5,7	86,7	-5,7
		AUSLAND	124,1	+5,2	+5,3	117,9	-3,8	+0,7	121,0	+0,6	121,0	+0,6
DM	FAHRZEUGBAU	INSGESAMT	126,1	-	+9,1	115,6	-7,6	-6,3	120,9	-3,7	120,9	-3,7
		INLAND	110,5	-3,4	-2,8	113,7	-9,6	+9,5	112,1	-6,7	112,1	-6,7
		AUSLAND	142,8	+3,1	+21,4	117,6	-5,4	-18,5	130,2	-0,9	130,2	-0,9
34	HERSTELLUNG VON KRAFTWAGEN UND KRAFTWAGENTEILEN	INSGESAMT	126,5	+1,7	+2,0	124,0	+2,2	-1,7	125,3	+2,0	125,3	+2,0
		INLAND	114,8	-1,5	-7,0	123,5	+10,6	+12,2	119,2	+4,4	119,2	+4,4
		AUSLAND	138,4	+4,6	+11,1	124,6	-5,0	-12,5	131,5	-0,2	131,5	-0,2
34.1	HERSTELLUNG VON KRAFTWAGEN UND KRAFTWAGENMOTOREN	INSGESAMT	125,4	+1,7	+1,6	123,4	+2,1	+1,1	124,4	+1,9	124,4	+1,9
		INLAND	104,5	-6,2	-12,6	119,6	+11,8	+21,9	112,1	+2,7	112,1	+2,7
		AUSLAND	143,6	+7,5	+13,3	126,7	-4,7	-11,3	135,2	+1,4	135,2	+1,4
35	SONSTIGER FAHRZEUGBAU	INSGESAMT	123,5	-10,2	+111,1	58,5	-61,1	-44,2	91,0	-36,8	91,0	-36,8
		INLAND	86,1	-15,6	+47,9	58,2	-71,8	-14,2	72,2	-53,2	72,2	-53,2
		AUSLAND	179,1	-6,0	+202,0	59,3	-12,0	-63,0	119,2	-7,6	119,2	-7,6
35.1	SCHIFFBAU	INSGESAMT	174,6	+39,6	+1156,1	13,9	-69,7	-76,4	94,3	+10,3	94,3	+10,3
		INLAND	74,0	+89,3	+506,6	12,2	-51,6	-69,3	43,1	+33,9	43,1	+33,9
		AUSLAND	394,8	+26,1	+2034,1	18,5	-79,9	-81,8	206,7	+2,0	206,7	+2,0
35.3	LUFT- UND RAUMFAHRZEUGBAU	INSGESAMT	98,7	-44,7	+15,0	85,8	-68,1	-45,7	92,3	-58,8	92,3	-58,8
		INLAND	96,3	-53,1	-7,0	103,6	-81,5	+0,4	100,0	-73,8	100,0	-73,8
		AUSLAND	100,5	-36,7	+38,2	72,7	+27,5	-63,4	86,6	-19,7	86,6	-19,7
36.1	HERSTELLUNG VON MOEBELN	INSGESAMT	92,8	-6,0	+1,9	91,1	-5,3	+14,0	92,0	-5,6	92,0	-5,6
		INLAND	89,5	-7,7	+2,2	87,6	-6,8	+12,6	88,6	-7,2	88,6	-7,2
		AUSLAND	114,3	+4,1	+0,6	113,6	+2,7	+21,5	114,0	+3,4	114,0	+3,4

1) EUROPAEISCHE GEMEINSCHAFT FUER KOHLE UND STAHL.

STBA,FS 4,R 2.2, 2/1999

## BUNDESGBEIT

FUER DAS VERARBEITENDE GEWERBE  
= 100  
ABTEILUNGEN, GRUPPEN UND KLASSEN  
ZWEIGE, AUSGABE 1993 (WZ93)  
WERT

## INDEX

1998	VER- AEND. IN % GEGEN	1997	1998	1998	VERÄNDERUNG IN % 4. VJ 1998 GEGEN		1997	1998	1998	VERÄNDERUNG IN % 2. HJ 1998 GEGEN		1997	1998	VER- AEND. IN % GEGEN	WZ93
FEB.	FEB.	4. VJ	3. VJ	4. VJ	4. VJ	3. VJ	2. HJ	1. HJ	2. HJ	2. HJ	1. HJ			1997	SCHL.
	1997				1997	1998				1997	1998				
114,2	-3,1	113,9	97,8	97,8	-14,1	-	110,5	114,1	97,8	-11,5	-14,3	111,9	105,9	-5,4	27
110,4	+4,8	107,1	97,4	94,8	-11,5	-2,7	104,7	109,4	96,1	-8,2	-12,2	106,2	102,7	-2,4	
121,5	-14,6	127,0	98,7	103,4	-18,6	+4,8	121,6	123,1	101,1	-16,9	-17,9	124,7	112,1	-10,1	
113,5	-1,2	111,5	94,2	97,1	-12,9	+3,1	109,5	112,4	95,6	-12,7	-14,9	111,6	104,0	-6,8	27.1
116,8	+10,5	103,5	93,6	95,0	-8,2	+1,5	102,9	113,3	94,3	-8,4	-16,8	106,0	103,8	-2,1	
107,2	-19,5	127,0	95,3	101,1	-20,4	+6,1	122,5	110,7	98,2	-19,8	-11,3	122,4	104,5	-14,6	
116,2	+16,1	112,3	114,0	111,0	-1,2	-2,6	110,0	116,7	112,5	+2,3	-3,6	106,7	114,6	+7,4	27.5
116,5	+15,2	111,7	114,3	108,3	-3,0	-5,2	109,9	117,9	111,3	+1,3	-5,6	106,6	114,6	+7,5	
115,1	+19,4	114,5	112,9	120,5	+5,2	+6,7	110,1	112,2	116,7	+6,0	+4,0	107,0	114,4	+6,9	
99,5	+11,3	98,5	105,5	101,0	+2,5	-4,3	100,4	102,7	103,2	+2,8	+0,5	97,7	103,0	+5,4	28
89,8	+5,2	94,7	104,0	97,6	+3,1	-6,2	96,8	97,5	100,8	+4,1	+3,4	94,4	99,2	+5,1	
141,4	+32,5	115,0	112,1	115,4	+0,3	+2,9	116,0	125,2	113,7	-2,0	-9,2	112,4	119,5	+6,3	
76,1	-1,6	87,7	94,1	88,9	+1,4	-5,5	93,1	89,7	91,5	-1,7	+2,0	89,7	90,6	+1,0	28.1
73,6	-1,7	86,1	92,6	86,6	+0,6	-6,5	91,7	87,4	89,6	-2,3	+2,5	88,3	88,5	+0,2	
102,3	+0,9	104,5	110,4	112,1	+7,3	+1,5	107,7	113,6	111,3	+3,3	-2,0	103,9	112,4	+8,2	
103,2	+11,1	108,1	101,6	103,1	-4,6	+1,5	107,8	110,0	102,4	-5,0	-6,9	103,9	106,2	+2,2	DK
95,6	+7,4	99,8	98,4	101,2	+1,4	+2,8	98,7	103,7	99,8	+1,1	-3,8	95,8	101,8	+6,3	
112,3	+15,3	117,9	105,5	105,4	-10,6	-0,1	118,7	117,5	105,4	-11,2	-10,3	113,5	111,5	-1,8	
99,4	+11,3	102,3	101,5	97,2	-5,0	-4,2	105,8	108,1	99,4	-6,0	-8,0	101,5	103,7	+2,2	29.1
91,3	+9,1	92,4	96,4	95,3	+3,1	-1,1	94,9	100,1	95,9	+1,1	-4,2	91,0	98,0	+7,7	
110,3	+13,9	115,7	108,3	99,9	-13,7	-7,8	120,4	118,8	104,1	-13,5	-12,4	115,5	111,4	-3,5	
129,5	+6,6	106,8	75,4	104,4	-2,2	+38,5	95,3	118,5	89,9	-5,7	-24,1	105,0	104,2	-0,8	29.3
105,0	-2,6	99,8	67,0	100,8	+1,0	+50,4	87,4	97,2	83,9	-4,0	-13,7	95,1	90,6	-4,7	
153,6	+13,8	113,9	83,6	108,2	-5,0	+29,4	103,1	139,3	95,9	-7,0	-31,2	114,7	117,6	+2,5	
105,4	+19,2	111,6	110,2	110,2	-1,3	-	103,6	111,8	110,2	+6,4	-1,4	98,3	111,0	+12,9	29.4
96,3	+4,1	105,6	117,1	113,0	+7,0	-3,5	99,9	110,7	115,1	+15,2	+4,0	93,1	112,9	+21,3	
114,4	+35,5	117,5	103,3	107,4	-8,6	+4,0	107,2	112,8	105,4	-1,7	-6,6	103,4	109,1	+5,5	
107,0	+9,6	109,5	111,0	109,0	-0,5	-1,8	107,6	108,4	110,0	+2,2	+1,5	106,3	109,2	+2,7	DL
100,9	+8,1	99,4	101,4	100,1	+0,7	-1,3	98,3	101,1	100,8	+2,5	-0,3	98,0	100,9	+3,0	
117,3	+11,8	126,5	127,1	124,1	-1,9	-2,4	123,2	120,5	125,6	+1,9	+4,2	120,2	123,1	+2,4	
117,7	+1,6	121,7	129,9	95,5	-21,5	-26,5	118,8	116,5	112,7	-5,1	-3,3	116,2	114,6	-1,4	30
116,1	-1,2	116,1	120,3	89,6	-22,8	-25,5	119,7	116,7	104,9	-12,4	-10,1	118,9	110,8	-6,8	
120,3	+6,5	131,4	146,7	105,9	-19,4	-27,8	117,3	116,2	126,3	+7,7	+8,7	111,6	121,2	+8,6	
104,7	+8,4	105,8	104,7	103,1	-2,6	-1,5	105,8	105,4	103,9	-1,8	-1,4	103,9	104,6	+0,7	31
100,2	+9,0	99,3	100,9	101,0	+1,7	+0,1	98,8	100,5	101,0	+2,2	+0,5	97,7	100,7	+3,1	
114,4	+7,2	119,5	112,8	107,5	-10,0	-4,7	120,7	115,8	110,2	-8,7	-4,8	117,0	113,0	-3,4	
111,2	+12,7	109,9	111,1	106,7	-2,9	-4,0	108,5	111,9	108,9	+0,4	-2,7	107,1	110,4	+3,1	31.2
109,7	+13,6	103,7	106,6	106,0	+2,2	-0,6	102,6	108,3	106,3	+3,6	-1,8	100,8	107,3	+6,4	
114,2	+10,9	122,4	120,2	108,1	-11,7	-10,1	120,6	119,4	114,2	-5,3	-4,4	119,9	116,8	-2,6	
96,1	+10,7	100,0	95,3	99,0	-1,0	+3,9	103,4	95,5	97,2	-6,0	+1,8	100,4	96,3	-4,1	31.6
90,6	+6,8	93,9	94,3	101,1	+7,7	+7,2	92,3	92,6	97,7	+5,9	+5,5	93,6	95,1	+1,6	
108,9	+19,1	114,0	97,6	94,1	-17,5	-3,6	129,2	102,1	95,8	-25,9	-6,2	116,2	99,0	-14,8	
113,2	+22,1	108,4	119,9	129,5	+19,5	+8,0	106,7	112,2	124,7	+16,9	+11,1	107,6	118,5	+10,1	32
107,3	+25,8	88,9	98,4	106,2	+19,5	+7,9	87,9	101,3	102,3	+16,4	+1,0	90,0	101,8	+13,1	
119,8	+18,6	130,3	144,2	155,7	+19,5	+8,0	127,8	124,6	149,9	+17,3	+20,3	127,4	137,3	+7,8	
100,0	+3,0	113,5	106,0	105,1	-7,4	-0,8	107,6	106,7	105,5	-2,0	-1,1	105,7	106,1	+0,4	33
88,8	-4,5	102,2	96,6	96,8	-5,3	+0,2	97,3	95,2	96,7	-0,6	+1,6	96,8	95,9	-0,9	
118,0	+14,0	131,6	121,3	118,4	-10,0	-2,4	124,1	125,3	119,9	-3,4	-4,3	119,9	122,6	+2,3	
126,1	+14,6	120,2	129,5	130,2	+8,3	+0,5	117,1	131,3	129,9	+10,9	-1,1	116,7	130,6	+11,9	DM
114,4	+17,2	105,9	125,4	113,9	+7,6	-9,2	104,3	119,3	119,7	+14,8	+0,3	105,8	119,5	+12,9	
138,5	+12,4	135,4	133,9	147,7	+9,1	+10,3	130,8	144,1	140,8	+7,6	-2,3	128,3	142,4	+11,0	
124,4	+10,6	117,0	124,8	133,3	+13,9	+6,8	114,5	129,6	129,0	+12,7	-0,5	117,7	129,3	+9,9	34
116,6	+14,3	109,5	118,4	120,4	+10,0	+1,7	107,3	122,9	119,4	+11,3	-2,8	111,0	121,1	+9,1	
132,3	+7,5	124,6	131,2	146,4	+17,5	+11,6	121,8	136,4	138,8	+14,0	+1,8	124,5	137,6	+10,5	
123,3	+8,3	114,7	122,8	132,5	+15,5	+7,9	112,8	129,2	127,6	+13,1	-1,2	118,4	128,4	+8,4	34.1
111,4	+14,3	103,1	109,1	110,4	+7,1	+1,2	101,5	117,8	109,7	+8,1	-6,9	108,5	113,8	+4,9	
133,6	+4,5	124,7	134,6	151,6	+21,6	+12,6	122,6	139,0	143,1	+16,7	+2,9	126,9	141,1	+11,2	
137,6	+47,5	141,7	161,7	109,6	-22,7	-32,2	134,9	142,8	135,6	+0,5	-5,0	109,6	139,2	+27,0	35
102,0	+40,5	85,6	165,4	77,1	-3,9	-53,4	87,5	98,9	121,3	+38,6	+22,6	76,1	110,1	+44,7	
190,5	+53,6	225,2	156,4	157,9	-29,9	+1,0	205,4	208,3	157,2	-23,5	-24,5	159,4	182,7	+14,6	
125,1	+138,3	84,3	41,6	53,2	-36,9	+27,9	68,5	109,1	47,4	-30,8	-56,6	54,3	78,3	+44,2	35.1
39,1	+187,5	52,8	25,6	33,3	-36,9	+30,1	56,4	31,3	29,5	-47,7	-5,8	38,8	30,4	-21,6	
313,2	+127,9	153,7	77,1	97,2	-36,8	+26,1	95,5	279,7	87,2	-8,7	-68,8	88,4	183,5	+107,6	
178,5	+52,7	213,0	243,8	161,5	-24,2	-33,8	208,6	197,5	202,7	-2,8	+2,6	156,8	200,1	+27,6	35.3
205,4	+97,7	131,9	301,4	118,5	-10,2	-60,7	127,5	198,7	210,0	+64,7	+5,7	112,8	204,3	+81,1	
158,7	+25,6	272,3	201,7	193,1	-29,1	-4,3	267,9	196,6	197,4	-26,3	+0,4	189,0	197,0	+4,2	
98,7	+2,6	95,8	91,0	95,2	-0,6	+4,6	93,0	97,3	93,1	+0,1	-4,3	93,8	95,2	+1,5	36.1
97,0	+3,0	93,6	88,9	93,1	-0,5	+4,7	90,6	95,0	91,0	+0,4	-4,2	91,3	93,0	+1,9	
109,8	+0,1	110,5	105,2	108,9	-1,4	+3,5	108,5	112,4	107,0	-1,4	-4,8	110,1	109,7	-0,4	

FRUEHERES BUNDESGBEIT  
3 INDEX DES AUFTRAGSEINGANGS FUER DAS VERARBEITENDE GEWERBE  
1995 = 100

3.2 ZEITREIHENANALYSE - BERLINER VERFAHREN (BV 4)  
WERTINDEX

WZ93- SCHL.	WIRTSCHAFTSZWEIG		ORIGINALWERT		KALENDER- U. SAISON- BEREINIGTER WERT, BERLINER VERFAHREN, VERSION 4		GLATTE KOMPONENTE	
			1999 FEB.	VERAEND. GEGENUEBER VORJAHRES- MONAT IN %	1999 FEB.	VERAEND. GEGENUEBER VORMONAT IN %	1999 FEB.	VERAEND. GEGENUEBER VORMONAT IN %
D	VERARBEITENDES GEWERBE 1)	INSGESAMT	104,2	-5,6	105,2	+0,1	106,1	-0,7
		INLAND	94,5	-6,6	96,5	-0,6	98,1	-0,9
		AUSLAND	120,9	-4,1	120,2	+1,2	119,9	-0,4
	VORLEISTUNGSGUETER- PRODUZENTEN	INSGESAMT	98,7	-8,5	100,4	-1,6	101,5	-0,9
		INLAND	93,0	-8,5	95,9	-2,0	97,5	-0,9
		AUSLAND	110,1	-8,5	109,3	-0,9	109,5	-0,8
	INVESTITIONSGUETER- PRODUZENTEN	INSGESAMT	109,5	-3,4	112,7	+3,3	112,7	-0,7
		INLAND	95,3	-3,4	99,9	+4,8	100,5	-0,9
		AUSLAND	129,0	-3,4	130,2	+2,2	129,3	-0,4
	GEBRAUCHSGUETER- PRODUZENTEN	INSGESAMT	109,2	-0,8	110,9	-0,6	113,1	0
		INLAND	96,4	-5,1	98,3	-4,6	101,0	-0,3
		AUSLAND	127,8	+4,5	129,0	+4,9	130,3	+0,3
	VERBRAUCHSGUETER- PRODUZENTEN	INSGESAMT	107,6	-5,3	92,2	-2,9	93,5	-0,7
		INLAND	98,2	-9,7	84,2	-5,4	87,5	-1,1
		AUSLAND	131,7	+4,5	112,6	+2,9	108,5	-0,1
DB	TEXTIL- UND BEKLEIDUNGS- GEWERBE	INSGESAMT	122,4	-10,3	86,8	-4,7	90,4	-1,4
		INLAND	109,0	-13,9	78,3	-9,1	84,2	-1,6
		AUSLAND	159,5	-2,5	110,1	+5,9	107,4	-1,0
17	TEXTILGEWERBE	INSGESAMT	91,9	-12,2	85,1	-2,5	88,0	-1,5
		INLAND	84,9	-12,7	78,7	-4,1	82,4	-1,3
		AUSLAND	109,9	-11,1	101,5	+1,3	102,3	-1,7
18	BEKLEIDUNGSGEWERBE	INSGESAMT	162,8	-8,7	89,0	-7,2	93,7	-1,3
		INLAND	139,5	-14,7	77,8	-14,6	86,5	-1,9
		AUSLAND	234,4	+4,6	122,8	+12,5	115,2	+0,1
DC	LEDERGEWERBE	INSGESAMT	105,3	-12,5	92,2	-7,2	95,4	-1,8
		INLAND	102,5	-17,7	82,9	-12,6	89,0	-2,4
		AUSLAND	115,1	+8,3	124,9	+8,1	117,9	-0,2
DD	HOLZGEWERBE (OHNE HERSTELLUNG VON MOEBELN)	INSGESAMT	82,1	-7,6	89,8	-3,5	90,5	-0,8
		INLAND	78,4	-8,5	86,5	-3,8	87,4	-0,8
		AUSLAND	122,4	-1,0	124,9	-1,6	124,1	-0,2
DE	PAPIER- UND DRUCKGEWERBE	INSGESAMT	95,5	-1,0	97,8	+1,8	96,3	-0,4
		INLAND	92,3	-1,1	95,4	+1,0	94,7	-0,4
		AUSLAND	106,9	-1,0	106,1	+4,9	101,5	-0,6
21	PAPIERGEWERBE	INSGESAMT	95,3	-3,6	95,0	+2,3	93,1	-0,6
		INLAND	90,7	-4,4	91,2	+0,8	90,6	-0,5
		AUSLAND	105,8	-2,1	103,5	+5,6	98,5	-0,7
21.1	H.V. HOLZSTOFF, ZELLSTOFF, PAPIER, KARTON UND PAPPE	INSGESAMT	108,3	-3,3	106,4	+5,8	101,3	-0,5
		INLAND	98,6	-6,1	97,5	+2,8	95,6	-0,6
		AUSLAND	120,0	-0,4	117,0	+9,1	108,0	-0,5
21.2	PAPIER-, KARTON- UND PAPPEVERARBEITUNG	INSGESAMT	85,2	-3,9	86,1	-0,7	86,7	-0,8
		INLAND	86,5	-3,5	87,9	-0,5	88,1	-0,6
		AUSLAND	79,6	-6,5	78,7	-2,0	81,4	-1,3
22	DRUCKGEWERBE, VERVIEL- FAELTIGUNG VON BESPIELTEN TONTRAEGERN	INSGESAMT	95,7	+3,1	102,0	+1,4	101,1	-0,1
		INLAND	94,2	+3,1	100,4	+1,4	99,6	-0,1
		AUSLAND	113,0	+4,9	120,3	+2,4	117,4	-0,2
DG	CHEMISCHE INDUSTRIE	INSGESAMT	95,6	-9,2	95,7	-1,0	95,8	-0,9
		INLAND	87,2	-9,5	88,9	-1,4	89,8	-1,1
		AUSLAND	105,5	-8,8	103,6	-0,4	102,7	-0,9
24.1	HERSTELLUNG VON CHEMISCHEN GRUNDSTOFFEN	INSGESAMT	92,3	-14,9	90,1	-0,8	90,3	-1,4
		INLAND	86,2	-14,5	86,3	-0,3	86,6	-1,8
		AUSLAND	97,5	-15,1	93,5	-0,8	93,5	-1,3
24.4	HERSTELLUNG VON PHARMA- ZEUTISCHEN ERZEUGNISSEN	INSGESAMT	103,6	+3,1	108,1	+1,2	105,5	+0,1
		INLAND	93,1	-0,4	96,3	+0,5	96,4	-0,1
		AUSLAND	120,7	+7,7	127,4	+2,1	120,1	+0,3
DH	HERSTELLUNG VON GUMMI- UND KUNSTSTOFFWAREN	INSGESAMT	95,8	-6,4	99,6	-2,7	101,4	-0,6
		INLAND	88,2	-7,5	93,5	-2,8	95,4	-0,6
		AUSLAND	118,6	-3,9	117,8	-2,5	119,5	-0,4
25.2	HERSTELLUNG VON KUNST- STOFFWAREN	INSGESAMT	94,0	-7,6	98,1	-3,8	100,7	-0,7
		INLAND	86,7	-8,3	92,5	-3,8	95,0	-0,6
		AUSLAND	117,9	-6,1	116,5	-3,6	119,5	-0,6
DI	GLASGEWERBE, KERAMIK, VERARBEITUNG VON STEINEN UND ERDEN	INSGESAMT	74,8	-9,9	84,2	-5,2	86,0	-0,8
		INLAND	69,5	-7,8	82,0	-4,8	83,3	-0,8
		AUSLAND	94,1	-14,5	91,0	-6,5	94,2	-1,2
26.1	HERSTELLUNG UND VERAR- BEITUNG VON GLAS	INSGESAMT	83,7	-6,8	87,8	-3,0	89,0	-1,0
		INLAND	80,5	-3,5	85,8	-1,7	87,1	-0,8
		AUSLAND	91,4	-13,2	92,4	-5,8	93,6	-1,4
DJ	METALLERZEUGUNG UND -BE- ARBEITUNG, HERSTELLUNG VON METALLERZEUGNISSEN	INSGESAMT	92,1	-13,9	92,8	-4,8	95,7	-1,5
		INLAND	88,9	-9,6	92,7	-1,8	94,6	-1,1
		AUSLAND	101,4	-23,5	93,3	-12,4	99,4	-2,5

1) AUSGEWAELTE WIRTSCHAFTSZWEIGE (OHNE ERNAHRUNGSGEWERBE UND TABAKVERARBEITUNG).

STBA,FS 4,R 2.2, 2/1999

3.2 ZEITREIHENANALYSE - BERLINER VERFAHREN (BV 4)  
WERTINDEX

WZ93- SCHL.	WIRTSCHAFTSZWEIG		ORIGINALWERT		KALENDER- U. SAISON- BEREINIGTER WERT BERLINER VERFAHREN, VERSION 4		GLATTE KOMPONENTE	
			1999 FEB.	VERAEND. GEGENUEBER VORJAHRES- MONAT IN %	1999 FEB.	VERAEND. GEGENUEBER VORMONAT IN %	1999 FEB.	VERAEND. GEGENUEBER VORMONAT IN %
27	METALLERZEUGUNG UND -BEARBEITUNG	INSGESAMT INLAND AUSLAND	88,1 85,3 93,4	-23,1 -22,2 -24,3	83,7 82,4 86,4	-5,6 -5,5 -5,8	88,5 85,3 89,1	-3,0 -2,7 -3,3
27.1	ERZEUGUNG VON ROHEISEN, STAHL UND FERROLEGIE- RUNGEN (EOKS) 1)	INSGESAMT INLAND AUSLAND	82,1 80,5 85,1	-26,4 -29,3 -20,5	76,7 73,8 82,3	+1,9 -1,6 +7,9	78,9 78,2 80,0	-3,8 -4,0 -3,1
27.5	GIESSEREIINDUSTRIE	INSGESAMT INLAND AUSLAND	101,0 98,3 110,7	-17,8 -18,3 -15,9	101,9 99,7 109,8	-5,5 -7,3 +1,7	107,3 105,9 112,8	-1,9 -1,9 -1,3
28	HERSTELLUNG VON METALL- ERZEUGNISSEN	INSGESAMT INLAND AUSLAND	95,2 91,2 112,8	-5,9 +0,2 -22,5	100,1 99,4 102,8	-3,8 +0,8 -18,8	102,8 100,2 114,0	-0,6 -0,3 -1,6
28.1	STAHL- UND LEICHTMETALLBAU	INSGESAMT INLAND AUSLAND	84,3 80,6 122,4	+9,8 +8,5 +19,5	97,4 94,6 126,3	+6,3 +5,2 +16,2	93,4 91,1 117,5	+0,1 +0,2 -0,1
DK	MASCHINENBAU	INSGESAMT INLAND AUSLAND	97,5 92,1 103,8	-8,6 -6,5 -10,8	103,2 98,5 108,4	+0,8 +0,1 +1,9	103,9 100,1 108,0	-1,0 -1,1 -0,7
29.1	H.V. MASCHINEN F.D.ERZEUG. U.NUTZG.V.MECHAN.ENERGIE (O.LUFT-,STRASS.FAHRZ.BAU)	INSGESAMT INLAND AUSLAND	106,4 92,2 125,3	+2,8 -2,8 +9,0	110,6 98,5 126,9	+10,7 +2,6 +21,0	106,3 99,2 115,2	-0,1 -0,8 +0,7
29.3	HERSTELLUNG VON LAND- U. FORSTWIRTSCHAFTLICHEN MASCHINEN	INSGESAMT INLAND AUSLAND	120,9 111,3 130,5	-10,5 +2,1 -18,8	99,0 95,9 102,1	+1,2 +12,4 -7,0	100,6 92,3 108,4	-1,3 +0,4 -2,7
29.4	HERSTELLUNG VON WERK- ZEUGMASCHINEN	INSGESAMT INLAND AUSLAND	88,7 89,4 87,9	-18,9 -10,3 -26,2	97,1 102,8 91,1	-12,0 -14,8 -8,3	105,6 113,1 98,0	-2,2 -1,7 -2,7
DL	H.V.BUEROMASCH.,DATENVERARB. GER.U.-EINRICHTG.;ELEKTROT., FEINMECHANIK U. OPTIK	INSGESAMT INLAND AUSLAND	106,9 95,4 126,4	0 -4,6 +6,6	109,6 96,5 131,5	+2,7 +1,2 +4,4	108,2 96,5 127,9	-0,2 -0,8 +0,6
30	H.V. BUEROMASCHINEN, DATENVERARBEITUNGSGE- RAETEN U. -EINRICHTUNGEN	INSGESAMT INLAND AUSLAND	108,8 94,8 133,2	-0,3 -9,1 +13,6	104,0 91,6 124,7	+8,6 +6,6 +11,1	95,2 84,7 111,9	-2,3 -3,0 -1,4
31	HERSTELLUNG VON GERAETEN DER ELEKTRIZITAETSERZEU- GUNG, -VERTEILUNG U.AE.	INSGESAMT INLAND AUSLAND	103,9 95,5 121,9	-2,6 -5,8 +3,2	105,3 97,5 122,3	+2,6 +0,2 +6,3	104,2 98,7 116,5	-0,5 -0,6 -0,3
31.2	HERSTELLUNG VON ELEK- TRIZITAETSVERTIEILUNGS- U. -SCHALTEINRICHTUNGEN	INSGESAMT INLAND AUSLAND	102,3 96,1 115,1	-10,9 -14,7 -3,5	103,4 95,9 119,3	-0,8 -4,9 +5,1	105,3 100,7 115,6	-1,3 -1,6 -0,8
31.6	HERSTELLUNG VON ELEK- TRISCHEN AUSRUESTUNGEN A.N.G.	INSGESAMT INLAND AUSLAND	112,8 92,5 160,2	+12,6 -1,4 +39,7	115,2 98,5 153,7	+7,6 +2,0 +16,7	108,3 100,2 128,0	+1,0 +0,4 +2,5
32	RUNDUNK-, FERNSEH- UND NACHRICHTENTECHNIK	INSGESAMT INLAND AUSLAND	114,5 102,2 128,4	+4,3 -0,6 +9,2	119,1 97,7 143,5	+2,1 +3,4 +1,3	120,9 98,2 147,1	+1,1 -0,2 +2,2
33	MEDIZIN-, MESS-, STEUER- UND REGELUNGSTECHNIK, OPTIK	INSGESAMT INLAND AUSLAND	104,2 88,7 129,0	+1,0 -3,7 +6,5	110,3 95,4 134,1	+1,5 -0,3 +4,3	108,1 95,7 127,9	-0,5 -0,9 +0,1
DM	FAHRZEUGBAU	INSGESAMT INLAND AUSLAND	130,9 113,3 149,6	+0,8 -2,8 +3,8	132,7 116,7 149,7	+4,2 +2,9 +4,7	134,1 119,4 149,6	-0,3 -0,6 -0,1
34	HERSTELLUNG VON KRAFTWAGEN UND KRAFTWAGENTEILEN	INSGESAMT INLAND AUSLAND	131,4 117,7 145,3	+2,4 -0,9 +5,4	134,5 122,9 146,2	+0,2 -5,3 +5,9	137,9 127,7 148,1	+0,4 +0,3 +0,5
34.1	HERSTELLUNG VON KRAFTWAGEN UND KRAFTWAGENMOTOREN	INSGESAMT INLAND AUSLAND	132,5 109,8 152,1	+3,0 -4,8 +8,4	136,0 115,7 153,3	+0,2 -8,2 +7,4	139,7 121,6 155,0	+0,5 +0,3 +0,6
35	SONSTIGER FAHRZEUGBAU	INSGESAMT INLAND AUSLAND	127,3 88,1 185,4	-9,7 -15,2 -5,5	120,1 80,0 180,4	+41,6 +246,3 -0,2	106,3 67,4 163,2	-6,1 -9,8 -3,7
35.1	SCHIFFBAU	INSGESAMT INLAND AUSLAND	180,0 76,0 407,5	+40,2 +89,5 +26,7	124,7 69,2 234,8	+100,8 +106,0 +110,4	73,9 39,7 136,9	-4,3 +3,1 -6,7
35.3	LUFT- UND RAUMFAHRZEUGBAU	INSGESAMT INLAND AUSLAND	101,9 99,1 103,9	-44,3 -52,9 -36,3	116,3 63,7 158,7	+29,1 +206,3 -25,7	119,0 78,7 175,3	-8,6 -14,7 -3,1
36.1	HERSTELLUNG VON MOEBELN	INSGESAMT INLAND AUSLAND	98,4 95,1 120,4	-4,8 -6,6 +5,6	96,2 92,4 120,6	-1,5 -1,7 -0,1	97,6 94,1 119,4	-0,6 -0,9 +0,6

1) EUROPAEISCHE GEMEINSCHAFT FUER KOHLE UND STAHL.  
SBA,FS 4,R 2.2, 2/1999

FRUEHERES BUNDESGBEIT  
3 INDEX DES AUFTRAGSEINGANGS FUER DAS VERARBEITENDE GEWERBE  
1995 = 100

3.2 ZEITREIHENANALYSE - BERLINER VERFAHREN (BV 4)  
VOLUMENINDEX

WZ93- SCHL.	WIRTSCHAFTSZWEIG		ORIGINALWERT		KALENDER- U. SAISON- BEREINIGTER WERT BERLINER VERFAHREN, VERSION 4		GLATTE KOMPONENTE	
			1999 FEB.	VERAEND. GEGENUEBER VORJAHRES- MONAT IN %	1999 FEB.	VERAEND. GEGENUEBER VORMONAT IN %	1999 FEB.	VERAEND. GEGENUEBER VORMONAT IN %
D	VERARBEITENDES GEWERBE 1)	INSGESAMT	104,1	-4,7	105,1	+0,2	105,8	-0,7
		INLAND	95,1	-5,7	97,0	-0,4	98,4	-0,8
		AUSLAND	119,5	-3,2	118,9	+1,2	118,4	-0,3
	VORLEISTUNGSGUETER- PRODUZENTEN	INSGESAMT	102,0	-6,0	103,8	-1,1	104,6	-0,6
		INLAND	96,6	-6,2	99,6	-1,5	100,8	-0,8
		AUSLAND	112,7	-5,7	112,1	-0,6	112,0	-0,4
	INVESTITIONSGUETER- PRODUZENTEN	INSGESAMT	106,4	-3,6	109,4	+3,4	109,4	-0,7
		INLAND	93,1	-3,8	97,3	+4,8	97,8	-1,0
		AUSLAND	124,9	-3,4	126,0	+2,3	125,1	-0,5
	GEBRAUCHSGUETER- PRODUZENTEN	INSGESAMT	104,9	-1,4	106,5	-0,7	108,6	-0,1
		INLAND	93,2	-5,6	94,9	-4,6	97,5	-0,3
		AUSLAND	121,8	+3,7	123,1	+4,6	124,4	+0,2
	VERBRAUCHSGUETER- PRODUZENTEN	INSGESAMT	105,9	-5,6	90,3	-3,1	91,6	-0,8
		INLAND	96,9	-9,9	82,9	-5,6	86,0	-1,1
		AUSLAND	128,6	+3,7	109,1	+2,6	105,5	-0,2
DB	TEXTIL- UND BEKLEIDUNGS- GEWERBE	INSGESAMT	122,3	-10,2	86,6	-4,8	90,3	-1,4
		INLAND	108,5	-14,0	77,8	-9,2	83,9	-1,5
		AUSLAND	160,3	-2,1	110,5	+6,0	107,8	-0,9
17	TEXTILGEWERBE	INSGESAMT	92,2	-11,4	85,3	-2,3	88,1	-1,3
		INLAND	85,3	-12,0	78,9	-4,0	82,6	-1,2
		AUSLAND	109,9	-10,4	101,7	+1,4	102,4	-1,7
18	BEKLEIDUNGSGEWERBE	INSGESAMT	162,1	-9,2	88,2	-7,5	93,1	-1,5
		INLAND	137,8	-15,6	76,4	-15,2	85,5	-2,1
		AUSLAND	236,4	+4,7	123,9	+12,5	116,2	+0,1
DC	LEDERGEWERBE	INSGESAMT	103,6	-12,1	90,7	-6,9	93,6	-1,8
		INLAND	100,7	-17,3	81,4	-12,5	87,4	-2,3
		AUSLAND	113,4	+8,8	122,7	+8,1	115,7	-0,1
DD	HOLZGEWERBE (OHNE HERSTELLUNG VON MOEBELN)	INSGESAMT	83,7	-7,5	90,9	-3,2	91,4	-0,8
		INLAND	80,3	-8,1	87,9	-3,3	88,6	-0,7
		AUSLAND	121,0	-2,6	122,8	-2,1	122,1	-0,3
DE	PAPIER- UND DRUCKGEWERBE	INSGESAMT	100,3	-0,9	102,9	+2,1	101,2	-0,4
		INLAND	96,4	-1,3	99,9	+1,3	99,3	-0,3
		AUSLAND	114,5	+1,0	113,8	+5,6	107,9	-0,3
21	PAPIERGEWERBE	INSGESAMT	104,0	-2,1	104,0	+2,8	101,3	-0,4
		INLAND	98,6	-3,3	99,5	+1,3	98,4	-0,4
		AUSLAND	116,2	+0,4	114,1	+6,2	107,6	-0,4
21.1	H.V. HOLZSTOFF, ZELLSTOFF, PAPIER, KARTON UND PAPPE	INSGESAMT	123,3	-1,4	122,0	+6,3	115,7	-0,2
		INLAND	113,6	-5,0	113,5	+3,7	111,1	-0,3
		AUSLAND	134,9	+2,5	132,2	+9,3	121,1	+0,1
21.2	PAPIER-, KARTON- UND PAPPEVERARBEITUNG	INSGESAMT	88,9	-2,7	89,8	-0,6	90,1	-0,6
		INLAND	90,6	-2,9	92,0	-0,3	91,9	-0,3
		AUSLAND	81,5	-5,2	80,4	-1,7	83,0	-1,2
22	DRUCKGEWERBE, VERVIEL- FAELTIGUNG VON BESPIELTEN TONTRAEGERN	INSGESAMT	94,8	+1,4	101,5	+1,4	101,3	-0,2
		INLAND	93,8	+1,1	100,4	+1,3	100,5	-0,2
		AUSLAND	105,4	+3,9	112,2	+2,4	109,2	-0,2
D6	CHEMISCHE INDUSTRIE	INSGESAMT	100,0	-5,2	100,3	-0,3	99,8	-0,5
		INLAND	92,9	-4,7	94,9	-0,3	94,9	-0,6
		AUSLAND	108,2	-5,7	106,6	-0,1	105,4	-0,5
24.1	HERSTELLUNG VON CHEMISCHEN GRUNDSTOFFEN	INSGESAMT	105,1	-6,7	103,7	+0,6	103,0	-0,6
		INLAND	103,3	-3,5	104,6	+1,7	103,8	-0,6
		AUSLAND	106,7	-9,0	103,0	0	102,4	-0,5
24.4	HERSTELLUNG VON PHARMA- ZEUTISCHEN ERZEUGNISSEN	INSGESAMT	99,1	+2,5	103,2	+1,0	100,5	0
		INLAND	90,2	-0,1	93,1	+0,4	92,9	0
		AUSLAND	113,6	+6,1	119,8	+1,8	113,1	+0,3
DH	HERSTELLUNG VON GUMMI- UND KUNSTSTOFFWAREN	INSGESAMT	97,8	-5,4	101,7	-2,5	103,4	-0,5
		INLAND	90,3	-6,7	95,6	-2,6	97,4	-0,6
		AUSLAND	120,4	-2,4	119,9	-2,2	121,4	-0,2
25.2	HERSTELLUNG VON KUNST- STOFFWAREN	INSGESAMT	96,3	-6,2	100,6	-3,5	102,9	-0,6
		INLAND	89,1	-6,9	94,9	-3,6	97,2	-0,5
		AUSLAND	120,0	-4,5	119,1	-3,3	121,8	-0,4
DI	GLASGEWERBE, KERAMIK, VERARBEITUNG VON STEINEN UND ERDEN	INSGESAMT	76,5	-9,5	86,3	-4,9	87,8	-0,9
		INLAND	71,0	-6,9	85,0	-4,2	85,0	-0,7
		AUSLAND	93,5	-14,8	90,5	-6,4	93,6	-1,3
26.1	HERSTELLUNG UND VERAR- BEITUNG VON GLAS	INSGESAMT	87,4	-6,3	91,5	-2,5	92,1	-0,9
		INLAND	85,3	-2,6	90,8	-0,9	91,2	-0,7
		AUSLAND	92,2	-13,7	93,3	-5,9	94,6	-1,3
DJ	METALLERZEUGUNG UND -BE- ARBEITUNG, HERSTELLUNG VON METALLERZEUGNISSEN	INSGESAMT	94,7	-10,7	95,4	-4,3	98,0	-1,0
		INLAND	90,7	-7,3	94,4	-1,5	95,9	-0,8
		AUSLAND	106,5	-17,9	98,7	-11,0	104,0	-1,7

1) AUSGEWAHLTE WIRTSCHAFTSZWEIGE (OHNE ERNAHRUNGSGEWERBE UND TABAKVERARBEITUNG).

STBA,FS 4,R 2.2, 2/1999

3.2 ZEITREIHENANALYSE - BERLINER VERFAHREN (BV 4)  
VOLUMENINDEX

WZ93- SCHL.	WIRTSCHAFTSZWEIG		ORIGINALWERT		KALENDER- U. SAISON- BEREINIGTER WERT BERLINER VERFAHREN, VERSION 4		GLATTE KOMPONTE VERSION 4	
			1999 FEB.	VERAEND. GEGENUEBER VORJAHRES- MONAT IN %	1999 FEB.	VERAEND. GEGENUEBER VORMONAT IN %	1999 FEB.	VERAEND. GEGENUEBER VORMONAT IN %
27	METALLERZEUGUNG UND -BEARBEITUNG	INSGESAMT	96,8	-15,2	92,5	-4,0	94,2	-1,9
		INLAND	92,9	-15,9	89,8	-4,1	91,7	-1,8
		AUSLAND	104,2	-14,2	97,6	-4,0	99,2	-1,8
27.1	ERZEUGUNG VON ROHEISEN, STAHL UND FERROLEGIE- RUNGEN (EGKS) 1)	INSGESAMT	97,5	-14,1	92,0	+4,2	91,8	-1,6
		INLAND	95,4	-18,3	88,3	+1,3	90,1	-2,1
		AUSLAND	101,7	-5,1	99,2	+8,4	96,0	-0,6
27.5	GIESSEREIINDUSTRIE	INSGESAMT	98,7	-15,1	99,9	-4,7	104,8	-1,5
		INLAND	96,4	-17,3	97,7	-6,8	103,3	-2,0
		AUSLAND	107,0	-7,0	107,8	+3,5	110,1	-0,2
28	HERSTELLUNG VON METALL- ERZEUGNISSEN	INSGESAMT	89,1	-6,4	97,9	-4,0	100,7	-0,6
		INLAND	89,3	-0,6	97,4	+0,6	98,4	-0,3
		AUSLAND	109,8	-22,3	100,0	-18,7	110,7	-1,5
28.1	STAHL- UND LEICHTMETALLBAU	INSGESAMT	81,9	+7,6	94,7	+6,0	91,0	0
		INLAND	78,1	+6,1	91,8	+5,0	88,6	0
		AUSLAND	120,6	+17,9	124,2	+15,5	115,9	-0,2
DK	MASCHINENBAU	INSGESAMT	93,8	-9,1	99,2	+0,7	99,8	-1,0
		INLAND	88,7	-7,2	94,8	0	96,2	-1,1
		AUSLAND	99,7	-11,2	104,1	+1,9	103,7	-0,8
29.1	H.V. MASCHINEN F.D.ERZEUG. U.NUTZG.V.MECHAN.ENERGIE (O.LUFT-, STRASS.FAHRZ.BAU)	INSGESAMT	101,7	+2,3	105,8	+10,7	101,6	-0,2
		INLAND	87,7	-3,9	93,5	+2,3	94,3	-0,9
		AUSLAND	120,6	+9,3	122,2	+21,4	110,8	+0,6
29.3	HERSTELLUNG VON LAND- U. FORSTWIRTSCHAFTLICHEN MASCHINEN	INSGESAMT	115,4	-10,9	94,5	+1,3	95,9	-1,4
		INLAND	106,8	+1,7	91,9	+12,6	88,4	+0,3
		AUSLAND	124,0	-19,3	96,8	-7,5	103,0	-2,7
29.4	HERSTELLUNG VON WERK- ZEUGMASCHINEN	INSGESAMT	84,2	-20,1	92,1	-12,3	100,3	-2,3
		INLAND	85,0	-11,7	97,8	-15,0	107,7	-1,9
		AUSLAND	83,3	-27,2	86,1	-8,6	92,7	-2,8
DL	H.V.BUEROMASCH.,DATENVERARB. GER.U.-EINRICHTG.;ELEKTROT., FEINMECHANIK U. OPTIK	INSGESAMT	108,2	+1,1	110,8	+2,8	109,3	-0,1
		INLAND	97,5	-3,4	98,4	+1,3	98,3	-0,7
		AUSLAND	126,0	+7,4	131,2	+4,5	127,7	+0,6
30	H.V. BUEROMASCHINEN, DATENVERARBEITUNGSGE- RAETEN U. -EINRICHTUNGEN	INSGESAMT	123,6	+5,0	118,7	+9,6	108,3	-1,6
		INLAND	113,6	-2,2	110,2	+8,3	101,3	-1,9
		AUSLAND	141,0	+17,2	132,4	+11,5	118,7	-1,1
31	HERSTELLUNG VON GERAETEN DER ELEKTRIZITAETSERZEU- GUNG, -VERTEILUNG U.AE.	INSGESAMT	102,6	-2,0	103,9	+2,4	102,7	-0,4
		INLAND	95,9	-4,3	97,8	+0,1	98,7	-0,3
		AUSLAND	116,9	+2,2	117,2	+6,3	111,7	-0,3
31.2	HERSTELLUNG VON ELEK- TRIZITAETSVERTeilUNGS- U. -SCHALTEINRICHTUNGEN	INSGESAMT	100,4	-9,7	101,6	-1,2	103,2	-1,1
		INLAND	95,8	-12,7	95,7	-5,2	100,0	-1,3
		AUSLAND	109,9	-3,8	114,1	+5,1	110,5	-0,7
31.6	HERSTELLUNG VON ELEK- TRISCHEN AUSRUESTUNGEN A.N.G.	INSGESAMT	107,4	+11,8	109,7	+7,3	103,1	+1,1
		INLAND	89,4	-1,3	95,2	+1,7	96,8	+0,5
		AUSLAND	149,1	+36,9	142,9	+16,5	118,2	+2,2
32	RUNDUNK-, FERNSEH- UND NACHRICHTENTECHNIK	INSGESAMT	119,8	+5,8	124,5	+2,3	126,9	+1,0
		INLAND	106,3	-0,9	101,7	+3,0	103,4	-0,3
		AUSLAND	134,9	+12,6	150,4	+1,8	154,1	+2,2
33	MEDIZIN-, MESS-, STEUER- UND REGELUNGSTECHNIK, OPTIK	INSGESAMT	100,1	+0,1	105,9	+1,2	103,8	-0,6
		INLAND	85,0	-4,3	91,4	-0,4	91,6	-1,1
		AUSLAND	124,1	+5,2	129,1	+4,0	123,1	-0,1
DM	FAHRZEUGBAU	INSGESAMT	126,1	0	127,7	+3,9	129,2	-0,4
		INLAND	110,5	-3,4	113,7	+2,9	116,3	-0,6
		AUSLAND	142,8	+3,1	142,9	+4,4	143,0	-0,1
34	HERSTELLUNG VON KRAFTWAGEN UND KRAFTWAGENTEILEN	INSGESAMT	126,5	+1,7	129,4	0	132,8	+0,3
		INLAND	114,8	-1,5	119,7	-5,3	124,4	+0,3
		AUSLAND	139,4	+4,6	139,2	+5,6	141,2	+0,4
34.1	HERSTELLUNG VON KRAFTWAGEN UND KRAFTWAGENMOTOREN	INSGESAMT	125,4	+1,7	128,7	-0,1	132,4	+0,4
		INLAND	104,5	-6,2	110,0	-8,3	115,6	+0,3
		AUSLAND	143,6	+7,5	144,7	+7,0	146,6	+0,5
35	SONSTIGER FAHRZEUGBAU	INSGESAMT	123,5	-10,2	116,4	+41,4	103,0	-6,1
		INLAND	88,1	-15,6	78,0	+254,5	65,6	-9,9
		AUSLAND	179,1	-6,0	174,2	-0,6	157,7	-3,7
35.1	SCHIFFBAU	INSGESAMT	174,6	+39,6	120,8	+100,0	71,5	-4,3
		INLAND	74,0	+89,3	67,4	+105,5	38,6	+3,5
		AUSLAND	394,8	+26,1	227,1	+109,3	132,4	-6,9
35.3	LUFT- UND RAUMFAHRZEUGBAU	INSGESAMT	98,7	-44,7	112,4	+29,3	114,9	-8,7
		INLAND	96,3	-53,1	61,5	+227,1	75,7	-15,0
		AUSLAND	100,5	-36,7	153,7	-26,0	169,6	-3,2
36.1	HERSTELLUNG VON MOEBELN	INSGESAMT	92,8	-6,0	90,6	-1,7	91,8	-0,8
		INLAND	89,5	-7,7	86,9	-1,9	88,4	-1,0
		AUSLAND	114,3	+4,1	114,2	-0,3	113,2	+0,5

1) EUROPÄISCHE GEMEINSCHAFT FUER KOHLE UND STAHL.  
STBA,FS 4,R 2.2, 2/1999

FRUEHERES  
4 INDEX DES UMSATZES FUER  
1995  
NACH ABSCHNITTEN, UNTERABSCHNITTEN,  
DER KLASSIFIKATION DER WIRTSCHAFTS  
4.1 ORIGINAL

WERT

WZ93- SCHL.	WIRTSCHAFTSZWEIG		1999 FEB.	VERAENDERUNG IN % FEB. 1999 GEGEN		1999 JAN.	VERAENDERUNG IN % JAN. 1999 GEGEN		KUMULIERT		2-MONATS- DURCHSCHNITT JAN. 1999 VER- AEND. IN % GEGEN VORJAHR	
				FEB. 1998	JAN. 1999		JAN. 1998	DEZ. 1998	JAN. 1999 BIS FEB. 1999	VER- AEND. IN % GEGEN VORJAHR	FEB. 1999 BIS JAN. 1999	VER- AEND. IN % GEGEN VORJAHR
D	VERARBEITENDES GEWERBE 1)	INSGESAMT	101,8	-1,9	+7,0	95,1	-2,1	-15,1	98,5	-2,0	98,5	-2,0
		INLAND	93,4	-1,7	+5,7	88,4	-1,6	-14,6	90,9	-1,6	90,9	-1,6
		AUSLAND	116,4	-2,3	+9,1	106,7	-2,9	-15,8	111,6	-2,6	111,6	-2,6
	VORLEISTUNGSGUETER- PRODUZENTEN	INSGESAMT	97,6	-6,2	+2,5	95,2	-5,8	+2,5	96,4	-6,0	96,4	-6,0
		INLAND	92,4	-4,9	+2,7	90,0	-3,7	+1,7	91,2	-4,4	91,2	-4,4
		AUSLAND	108,1	-8,2	+2,4	105,6	-9,2	+3,9	106,9	-8,7	106,9	-8,7
	INVESTITIONSGUETER- PRODUZENTEN	INSGESAMT	105,1	+2,9	+12,6	93,3	+2,3	-35,0	99,2	+2,6	99,2	+2,6
		INLAND	94,0	+3,9	+10,5	85,1	+1,7	-36,4	89,6	+2,9	89,6	+2,9
		AUSLAND	120,6	+1,8	+15,2	104,7	+2,8	-33,3	112,7	+2,3	112,7	+2,3
	GEBRAUCHSGUETER- PRODUZENTEN	INSGESAMT	111,9	+2,6	+15,4	97,0	+3,1	-16,2	104,5	+2,9	104,5	+2,9
		INLAND	97,5	+1,6	+13,4	86,0	+3,0	-16,0	91,8	+2,2	91,8	+2,2
		AUSLAND	133,0	+3,7	+17,4	113,3	+3,5	-16,4	123,2	+3,6	123,2	+3,6
	VERBRAUCHSGUETER- PRODUZENTEN	INSGESAMT	99,3	-2,7	-0,8	100,1	-3,0	+17,8	99,7	-2,9	99,7	-2,9
		INLAND	92,5	-4,6	-2,1	94,5	-3,6	+14,3	93,5	-4,1	93,5	-4,1
		AUSLAND	117,2	+1,5	+1,9	115,0	-1,5	+26,2	116,1	-0,1	116,1	-0,1
DB	TEXTIL- UND BEKLEIDUNGS- GEWERBE	INSGESAMT	101,8	-6,4	+1,1	100,7	-5,5	+35,7	101,3	-5,9	101,3	-5,9
		INLAND	94,2	-6,8	+0,9	93,4	-4,7	+30,3	93,8	-5,8	93,8	-5,8
		AUSLAND	123,6	-5,5	+1,6	121,6	-7,4	+49,4	122,6	-6,5	122,6	-6,5
17	TEXTILGEWERBE	INSGESAMT	85,3	-9,1	+0,4	85,0	-9,2	+10,5	85,2	-9,1	85,2	-9,1
		INLAND	78,9	-7,9	-0,8	79,5	-7,3	+10,0	79,2	-7,7	79,2	-7,7
		AUSLAND	101,9	-11,5	+2,8	99,1	-13,0	+11,6	100,5	-12,3	100,5	-12,3
18	BEKLEIDUNGSGEWERBE	INSGESAMT	124,4	-3,8	+1,8	122,2	-1,8	+73,3	123,3	-2,8	123,3	-2,8
		INLAND	113,9	-5,9	+2,3	111,3	-2,2	+56,8	112,6	-4,1	112,6	-4,1
		AUSLAND	158,9	+1,7	+0,4	158,2	-0,9	+128,6	158,6	+0,4	158,6	+0,4
DC	LEDERGEWERBE	INSGESAMT	118,6	-0,8	+2,2	116,1	-3,7	+37,2	117,4	-2,2	117,4	-2,2
		INLAND	118,3	+0,5	+1,0	117,1	-1,8	+51,9	117,7	-0,7	117,7	-0,7
		AUSLAND	119,9	-4,2	+6,4	112,7	-9,6	+3,8	116,3	-6,9	116,3	-6,9
DD	HOLZGEWERBE (OHNE HERSTELLUNG VON MOEBELN)	INSGESAMT	78,3	-7,1	+3,8	75,4	-5,9	-11,2	76,9	-6,4	76,9	-6,4
		INLAND	74,5	-8,0	+4,3	71,4	-7,2	-14,7	73,0	-7,6	73,0	-7,6
		AUSLAND	118,7	-	+0,1	118,6	+4,5	+22,1	118,7	+2,2	118,7	+2,2
DE	PAPIER- UND DRUCKGEWERBE	INSGESAMT	88,5	-2,6	+0,5	88,1	-3,4	-6,2	88,3	-3,1	88,3	-3,1
		INLAND	87,1	-1,0	-0,6	87,6	-0,9	-7,5	87,4	-0,9	87,4	-0,9
		AUSLAND	93,8	-7,4	+4,6	89,7	-11,6	-1,3	91,8	-9,5	91,8	-9,5
21	PAPIERGEWERBE	INSGESAMT	85,8	-6,0	-0,2	86,0	-8,8	+6,3	85,9	-7,4	85,9	-7,4
		INLAND	83,5	-4,5	-2,2	85,4	-6,1	+6,8	84,5	-5,3	84,5	-5,3
		AUSLAND	90,8	-9,5	+4,2	87,1	-14,4	+4,8	89,0	-12,0	89,0	-12,0
21.1	H.V. HOLZSTOFF, ZELLSTOFF, PAPIER, KARTON UND PAPPE	INSGESAMT	90,4	-9,4	+1,0	89,5	-13,3	+7,2	90,0	-11,3	90,0	-11,3
		INLAND	83,8	-7,6	-3,3	86,7	-9,2	+9,1	85,3	-8,4	85,3	-8,4
		AUSLAND	98,6	-11,2	+6,0	93,0	-17,5	+5,1	95,8	-14,4	95,8	-14,4
21.2	PAPIER-, KARTON- UND PAPPEVERARBEITUNG	INSGESAMT	81,9	-3,0	-1,3	83,0	-4,4	+5,3	82,5	-3,6	82,5	-3,6
		INLAND	83,4	-2,5	-1,5	84,7	-4,1	+5,6	84,1	-3,2	84,1	-3,2
		AUSLAND	76,0	-4,5	+0,4	75,7	-6,4	+3,8	75,9	-5,5	75,9	-5,5
22	DRUCKGEWERBE, VERVIEL- FAELTIGUNG VON BESPIELTEN TONTRAEGERN	INSGESAMT	92,7	+2,7	+1,6	91,2	+5,2	-19,5	92,0	+4,0	92,0	+4,0
		INLAND	91,1	+2,6	+1,1	90,1	+5,4	-19,1	90,6	+3,9	90,6	+3,9
		AUSLAND	109,8	+3,2	+6,0	103,6	+3,7	-21,6	106,7	+3,4	106,7	+3,4
D6	CHEMISCHE INDUSTRIE	INSGESAMT	95,7	-9,5	+0,7	95,0	-11,4	+8,6	95,4	-10,4	95,4	-10,4
		INLAND	87,2	-9,7	+1,5	85,9	-10,2	+5,3	86,6	-10,0	86,6	-10,0
		AUSLAND	105,7	-9,4	-0,1	105,8	-12,3	+12,1	105,8	-10,9	105,8	-10,9
24.1	HERSTELLUNG VON CHEMISCHEN GRUNDSTOFFEN	INSGESAMT	90,9	-15,4	+1,0	90,0	-18,2	+7,3	90,5	-16,7	90,5	-16,7
		INLAND	84,1	-16,7	+1,3	83,0	-18,2	+7,7	83,6	-17,5	83,6	-17,5
		AUSLAND	96,7	-14,3	+0,7	96,0	-18,0	+7,0	96,4	-16,2	96,4	-16,2
24.4	HERSTELLUNG VON PHARMA- ZEUTISCHEN ERZEUGNISSEN	INSGESAMT	105,7	+1,4	-0,6	106,3	-4,0	+5,9	106,0	-1,4	106,0	-1,4
		INLAND	92,8	-1,2	-2,4	95,1	-4,2	-0,1	94,0	-2,7	94,0	-2,7
		AUSLAND	128,1	+4,7	+1,8	125,8	-3,7	+14,9	127,0	+0,4	127,0	+0,4
DH	HERSTELLUNG VON GUMMI- UND KUNSTSTOFFWAREN	INSGESAMT	95,5	-3,4	+2,5	93,2	-1,9	+7,5	94,4	-2,7	94,4	-2,7
		INLAND	88,1	-4,7	+1,8	86,5	-2,9	+5,7	87,3	-3,9	87,3	-3,9
		AUSLAND	117,7	-0,7	+3,9	113,3	+0,4	+11,6	115,5	-0,2	115,5	-0,2
25.2	HERSTELLUNG VON KUNST- STOFFWAREN	INSGESAMT	93,1	-4,3	+1,0	92,2	-2,1	+7,2	92,7	-3,2	92,7	-3,2
		INLAND	86,1	-5,3	+0,5	85,7	-2,7	+4,8	85,9	-4,0	85,9	-4,0
		AUSLAND	116,4	-1,9	+2,1	114,0	-0,5	+13,9	115,2	-1,3	115,2	-1,3
DI	GLASGEWERBE, KERAMIK, VERARBEITUNG VON STEINEN UND ERDEN	INSGESAMT	74,7	-5,9	+0,7	74,2	-4,5	+3,6	74,5	-5,2	74,5	-5,2
		INLAND	67,9	-6,6	-1,9	69,2	-1,3	+2,2	68,6	-3,9	68,6	-3,9
		AUSLAND	96,2	-4,2	+7,0	89,9	-11,6	+7,2	93,1	-7,9	93,1	-7,9
26.1	HERSTELLUNG UND VERAR- BEITUNG VON GLAS	INSGESAMT	88,1	-1,1	+4,0	84,7	-6,9	+7,4	86,4	-4,1	86,4	-4,1
		INLAND	83,3	-1,0	+1,7	81,9	-4,0	+3,7	82,6	-2,5	82,6	-2,5
		AUSLAND	99,2	-1,7	+8,9	91,1	-12,8	+15,6	95,2	-7,3	95,2	-7,3
DJ	METALLERZEUGUNG UND -BE- ARBEITUNG, HERSTELLUNG VON METALLERZEUGNISSEN	INSGESAMT	89,9	-8,3	+0,4	89,5	-8,9	-3,1	89,7	-8,6	89,7	-8,6
		INLAND	86,7	-5,3	-0,2	86,9	-5,2	-6,0	86,8	-5,3	86,8	-5,3
		AUSLAND	99,3	-15,3	+2,0	97,4	-17,2	+5,3	98,4	-16,3	98,4	-16,3

1) AUSGEWAELHTE WIRTSCHAFTSZWEIGE (OHNE ERNAHRUNGSGEWERBE UND TABAKVERARBEITUNG).

STBA, FS 4, R 2.2, 2/1999



BUNDESGBEIT

DAS VERARBEITENDE GEWERBE  
= 100  
ABTEILUNGEN, GRUPPEN UND KLASSEN  
ZWEIGE, AUSGABE 1993 (WZ93)  
WERT

INDEX

1998	VER- AEND. IN % GEGEN	1997	1998	1998	VERAENDERUNG IN % 4.VJ 1998 GEGEN	1997	1998	1998	VERAENDERUNG IN % 2.HJ 1998 GEGEN	1997	1998	VER- AEND. IN % GEGEN	WZ93
FEB.	FEB. 1997	4.VJ	3.VJ	4.VJ	4.VJ 1997	3.VJ 1998	2.HJ	1.HJ	2.HJ	2.HJ 1997	1.HJ 1998	1997	SCHL.
103,8	+8,1	111,8	110,8	114,9	+2,8	+3,7	109,3	109,4	112,9	+3,3	+3,2	105,6	D
95,0	+6,3	103,0	102,7	106,9	+3,8	+4,1	101,6	100,4	104,8	+3,1	+4,4	98,4	
119,2	+11,0	127,1	125,0	129,0	+1,5	+3,2	122,8	125,1	127,0	+3,4	+1,5	118,1	
104,0	+8,2	106,1	106,9	104,7	-1,3	-2,1	105,5	108,3	105,8	+0,3	-2,3	103,3	VORL.
97,2	+7,2	100,5	103,1	101,4	+0,9	-1,6	100,2	101,6	102,2	+2,0	+0,6	97,9	
117,8	+9,9	117,5	114,6	111,3	-5,3	-2,9	116,1	121,7	113,0	-2,7	-7,1	114,3	
102,1	+9,7	124,0	118,0	131,0	+5,6	+11,0	118,2	112,5	124,5	+5,3	+10,7	110,8	INV.
90,5	+6,8	111,4	105,2	119,6	+7,4	+13,7	107,5	100,5	112,4	+4,6	+11,8	101,4	
118,5	+13,0	141,7	136,1	147,0	+3,7	+8,0	133,2	129,4	141,6	+6,3	+9,4	124,0	
109,1	+10,2	112,5	109,2	126,1	+12,1	+15,5	106,4	113,2	117,6	+10,5	+3,9	105,1	GEBR.
96,0	+7,0	101,4	96,5	110,9	+9,4	+14,9	96,7	101,2	103,7	+7,2	+2,5	96,4	
128,2	+14,1	128,7	127,7	148,4	+15,3	+16,2	120,7	130,7	138,0	+14,3	+5,6	118,0	
102,1	-1,8	90,5	105,0	90,6	+0,1	-13,7	97,3	96,2	97,8	+0,5	+1,7	96,3	VERB.
97,0	-2,2	88,1	98,6	87,5	-0,7	-11,3	93,5	91,3	93,0	-0,5	+1,9	92,8	
115,5	-0,9	97,1	122,2	98,8	+1,8	-19,1	107,4	109,1	110,5	+2,9	+1,3	105,7	
108,8	+2,4	86,6	108,9	85,9	-0,8	-21,1	97,8	95,1	97,4	-0,4	+2,4	95,1	DB
101,1	-1,0	82,7	100,8	83,5	+1,0	-17,2	92,6	88,5	92,2	-0,4	+4,2	90,7	
130,8	+10,5	97,6	132,0	92,8	-4,9	-29,7	112,6	113,7	112,4	-0,2	-1,1	107,5	
93,8	+0,9	96,3	90,4	93,0	-3,4	+2,9	93,8	96,3	91,7	-2,2	-4,8	94,3	17
85,7	-3,8	90,1	84,3	88,2	-2,1	+4,6	88,2	87,9	86,3	-2,2	-1,8	89,2	
115,2	+11,6	112,3	106,4	105,5	-6,1	-0,8	108,4	118,2	105,9	-2,3	-10,4	107,6	
129,3	+3,9	73,3	134,1	76,2	+4,0	-43,2	103,2	93,3	105,2	+1,9	+12,8	96,1	18
121,0	+1,8	73,1	122,1	77,5	+6,0	-36,5	98,3	89,3	99,8	+1,5	+11,8	92,6	
156,3	+9,2	73,7	173,8	72,1	-2,2	-58,5	119,5	106,5	123,0	+2,9	+15,5	107,4	
119,5	-2,5	87,6	115,1	85,0	-3,0	-26,2	103,5	108,1	100,1	-3,3	-7,4	104,0	DC
117,7	-5,3	85,0	113,8	80,9	-4,8	-28,9	101,4	104,7	97,3	-4,0	-7,1	102,7	
125,2	+7,2	96,0	119,4	98,1	+2,2	-17,8	109,9	119,2	108,8	-1,0	-8,7	108,2	
84,3	+5,9	101,3	92,9	96,6	-4,6	+4,0	97,7	91,0	94,8	-3,0	+4,2	92,9	DD
81,0	+5,2	99,2	90,5	94,3	-4,9	+4,2	95,7	87,8	92,4	-3,4	+5,2	90,5	
118,7	+9,5	123,5	118,1	121,1	-1,9	+2,5	119,5	125,1	119,6	+0,1	-4,4	118,1	
90,9	+1,6	97,8	95,2	99,1	+1,3	+4,1	95,1	94,5	97,1	+2,1	+2,8	93,1	DE
88,0	+1,3	96,9	93,5	98,9	+2,1	+5,8	93,7	91,9	96,2	+2,7	+4,7	91,3	
101,3	+2,8	100,8	101,2	99,6	-1,2	-1,6	100,1	103,6	100,4	+0,3	-3,1	99,3	
91,3	+1,0	92,6	93,1	90,8	-1,9	-2,5	92,3	94,4	91,9	-0,4	-2,6	91,9	21
87,4	+1,4	90,6	91,1	89,9	-0,8	-1,3	89,7	90,7	90,5	+0,9	-0,2	88,7	
100,3	+0,6	97,3	97,6	92,9	-4,6	-4,8	98,1	102,7	95,3	-2,9	-7,2	99,0	
99,8	+8,8	97,9	97,8	94,3	-3,7	-3,6	97,4	102,8	96,0	-1,4	-6,6	96,0	21.1
90,7	+8,4	91,1	92,5	90,1	-1,1	-2,6	89,5	94,2	91,3	+2,0	-3,1	87,6	
111,0	+9,5	106,3	104,2	99,5	-6,4	-4,5	107,0	113,4	101,8	-4,9	-10,2	106,3	
84,4	-5,5	88,2	89,2	87,9	-0,3	-1,5	89,1	87,4	88,6	+0,6	+1,4	88,5	21.2
85,5	-2,5	90,2	90,3	89,7	-0,6	-0,7	89,8	88,7	90,0	+0,2	+1,5	89,4	
79,6	-17,3	79,8	85,0	80,5	+0,9	-5,3	80,9	82,1	82,7	+2,2	+0,7	85,0	
90,3	+2,5	105,6	98,3	111,4	+5,5	+13,3	99,3	94,6	104,9	+5,6	+10,9	94,8	22
88,8	+1,1	104,2	96,2	109,1	+4,7	+13,4	98,2	93,3	102,7	+4,6	+10,1	94,2	
106,4	+15,0	119,7	119,9	135,1	+12,9	+12,7	110,7	108,2	127,5	+15,2	+17,8	101,2	
105,8	+5,2	103,2	101,2	95,9	-7,1	-5,2	104,0	108,2	98,6	-5,2	-8,9	104,6	D6
96,6	+4,8	96,2	95,4	90,5	-5,9	-5,1	96,6	98,7	93,0	-3,7	-5,8	96,7	
116,7	+5,6	111,7	108,1	102,3	-8,4	-5,4	112,8	119,5	105,2	-6,7	-12,0	113,9	
107,4	+6,2	105,6	98,4	91,5	-13,4	-7,0	106,5	108,7	95,0	-10,8	-12,6	106,4	24.1
101,0	+8,7	100,0	95,6	87,2	-12,8	-8,8	100,8	101,9	91,4	-9,3	-10,3	99,4	
112,9	+4,4	110,4	100,8	95,1	-13,9	-5,7	111,5	114,5	98,0	-12,1	-14,4	112,4	
104,2	+1,2	107,5	107,8	107,8	+0,3	-	105,7	109,5	107,8	+2,0	-1,6	105,8	24.4
93,9	-1,8	98,9	94,7	98,8	-0,1	+4,3	95,4	97,6	96,8	+1,5	-0,8	97,3	
122,4	+5,6	122,6	130,7	123,6	+0,8	-5,4	123,8	130,4	127,2	+2,7	-2,5	120,7	
98,9	+6,6	102,0	105,7	102,7	+0,7	-2,8	101,8	104,3	104,2	+2,4	-0,1	100,0	DH
92,4	+5,1	96,8	100,6	97,5	+0,7	-3,1	97,1	97,9	99,1	+2,1	+1,2	95,3	
118,5	+10,4	117,6	120,9	118,7	+0,9	-1,8	116,0	123,6	119,8	+3,3	-3,1	114,2	
97,3	+7,6	100,5	105,0	101,5	+1,0	-3,3	100,6	103,3	103,3	+2,7	-	98,7	25.2
90,9	+6,4	95,6	99,8	96,5	+0,9	-3,3	96,0	96,9	98,2	+2,3	+1,3	94,0	
118,7	+11,1	117,0	122,4	117,9	+0,8	-3,7	115,9	124,7	120,1	+3,6	-3,7	114,2	
79,4	+0,1	91,7	95,9	88,4	-3,6	-7,8	94,9	90,7	92,2	-2,8	+1,7	92,6	DI
72,7	-0,7	87,6	93,7	85,6	-2,3	-8,6	91,7	85,4	89,7	-2,2	+5,0	88,5	
100,4	+2,0	104,6	102,9	97,4	-6,9	-5,3	104,9	107,1	100,2	-4,5	-6,4	105,4	
89,1	+0,9	98,4	95,1	94,9	-3,6	-0,2	98,5	96,0	95,0	-3,6	-1,0	96,9	26.1
84,1	-0,2	94,5	92,2	94,7	+0,2	+2,7	95,1	91,1	93,5	-1,7	+2,6	92,8	
100,9	+3,1	107,4	102,0	95,3	-11,3	-6,6	106,3	107,7	98,6	-7,2	-8,4	106,6	
98,0	+9,0	105,2	103,7	102,8	-2,3	-0,9	104,5	104,3	103,3	-1,1	-1,0	100,4	DJ
91,6	+6,9	101,2	100,8	100,7	-0,5	-0,1	100,8	98,7	100,8	-	+2,1	96,3	
117,2	+14,6	117,1	112,2	109,2	-6,7	-2,7	115,6	121,2	110,7	-4,2	-8,7	112,6	

FRUEHERES  
4 INDEX DES UMSATZES FUER  
1995  
NACH ABSCHNITTEN, UNTERABSCHNITTEN,  
DER KLASSIFIKATION DER WIRTSCHAFTS  
4.1 ORIGINAL

WERT

WZ93- SCHL.	WIRTSCHAFTSZWEIG		VERAENDERUNG IN % FEB. 1999 GEGEN			VERAENDERUNG IN % JAN. 1999 GEGEN			KUMULIERT		2-MONATS- DURCHSCHNITT	
			1999 FEB.	FEB. 1998	JAN. 1999	1999 JAN.	JAN. 1998	DEZ. 1998	JAN. 1999 BIS FEB. 1999	VER- AEND. IN % GEGEN VORJAHR	JAN. 1999 FEB. 1999	VER- AEND. IN % GEGEN VORJAHR
27	METALLERZEUGUNG UND -BEARBEITUNG	INSGESAMT	86,7	-17,0	-0,5	87,1	-16,7	+20,3	86,9	-16,8	86,9	-16,8
		INLAND	84,9	-12,4	-	84,9	-12,0	+22,3	84,9	-12,2	84,9	-12,2
		AUSLAND	90,2	-24,6	-1,5	91,6	-24,1	+17,0	90,9	-24,4	90,9	-24,4
27.1	ERZEUGUNG VON ROHEISEN, STAHL UND FERROLEGIE- RUNGEN (EGKS) 1)	INSGESAMT	76,2	-24,1	-1,8	77,6	-25,8	+22,0	76,9	-25,0	76,9	-25,0
		INLAND	78,2	-18,7	-1,9	79,7	-16,0	+23,4	79,0	-17,4	79,0	-17,4
		AUSLAND	72,0	-33,8	-2,2	73,6	-40,6	+19,1	72,8	-37,5	72,8	-37,5
27.5	GIESSEREIINDUSTRIE	INSGESAMT	110,0	-3,2	+0,8	109,1	-2,0	+14,7	109,6	-2,6	109,6	-2,6
		INLAND	107,1	-3,3	+1,8	105,2	-2,5	+13,7	106,2	-2,8	106,2	-2,8
		AUSLAND	121,5	-2,4	-1,9	123,8	-0,4	+18,0	122,7	-1,4	122,7	-1,4
28	HERSTELLUNG VON METALL- ERZEUGNISSEN	INSGESAMT	92,5	-0,2	+1,1	91,5	-1,5	-16,2	92,0	-0,9	92,0	-0,9
		INLAND	87,9	-0,1	-0,5	88,3	-0,1	-18,2	88,1	-0,1	88,1	-0,1
		AUSLAND	113,1	-0,4	+6,5	106,2	-6,3	-7,0	109,7	-3,3	109,7	-3,3
28.1	STAHL- UND LEICHTMETALL- BAU	INSGESAMT	70,3	-2,9	-1,3	71,2	-11,1	-36,7	70,8	-7,2	70,8	-7,2
		INLAND	66,9	-2,5	-2,3	68,5	-6,3	-39,3	67,7	-4,5	67,7	-4,5
		AUSLAND	112,1	-6,1	+5,9	105,9	-37,7	-3,6	109,0	-24,7	109,0	-24,7
DK	MASCHINENBAU	INSGESAMT	96,2	-1,2	+12,3	85,7	-3,9	-40,5	91,0	-2,5	91,0	-2,5
		INLAND	89,6	-	+6,8	83,9	-2,9	-36,2	86,8	-1,4	86,8	-1,4
		AUSLAND	104,5	-2,5	+18,9	87,9	-5,2	-45,0	96,2	-3,8	96,2	-3,8
29.1	H.V. MASCHINEN F.D.ERZUG. U. NUTZG.V. MECHAN. ENERGIE (O. LUFT-, STRASS.FAHRZ.BAU)	INSGESAMT	98,1	-2,4	+7,4	89,5	-2,0	-17,7	92,8	-2,2	92,8	-2,2
		INLAND	93,6	+2,7	+0,6	93,0	+2,5	+1,4	93,3	+2,6	93,3	+2,6
		AUSLAND	99,3	-8,4	+16,8	85,0	-7,6	-35,3	92,2	-8,0	92,2	-8,0
29.3	HERSTELLUNG VON LAND- U. FORSTWIRTSCHAFTLICHEN MASCHINEN	INSGESAMT	110,0	-4,7	+31,1	83,9	-13,1	-9,5	97,0	-8,5	97,0	-8,5
		INLAND	107,1	-8,9	+31,9	81,2	-18,2	+2,3	94,2	-13,2	94,2	-13,2
		AUSLAND	113,0	-0,4	+30,5	86,6	-8,0	-18,0	99,8	-3,9	99,8	-3,9
29.4	HERSTELLUNG VON WERK- ZEUGMASCHINEN	INSGESAMT	95,9	+10,6	+23,9	77,4	-3,6	-52,2	86,7	+3,8	86,7	+3,8
		INLAND	92,0	+14,0	+17,0	78,6	+3,7	-52,2	85,3	+8,9	85,3	+8,9
		AUSLAND	100,0	+7,2	+31,4	76,1	-10,7	-52,2	88,1	-1,3	88,1	-1,3
DL	H.V. BUEROMASCH., DATENVERARB. GER.U.-EINRICHTG.;ELEKTROT., FEINMECHANIK U. OPTIK	INSGESAMT	102,8	+0,1	+7,8	95,4	+0,1	-18,9	99,1	+0,1	99,1	+0,1
		INLAND	95,3	+1,0	+7,9	88,3	-0,9	-17,6	91,8	-	91,8	-
		AUSLAND	115,6	-1,1	+7,5	107,5	+1,6	-20,5	111,6	+0,2	111,6	+0,2
30	H.V. BUEROMASCHINEN, DATENVERARBEITUNGSGE- RAEATEN U. -EINRICHTUNGEN	INSGESAMT	96,8	+2,0	+35,6	71,4	-25,0	-23,9	84,1	-11,6	84,1	-11,6
		INLAND	91,6	+2,9	+43,1	64,0	-29,0	-27,4	77,8	-13,2	77,8	-13,2
		AUSLAND	106,0	+0,7	+25,7	84,3	-19,1	-18,9	95,2	-9,2	95,2	-9,2
31	HERSTELLUNG VON GERAETEN DER ELEKTRIZITAETSERZUE- GUNG, -VERTEILUNG U.AE.	INSGESAMT	100,4	-3,6	+6,0	94,7	-0,5	-11,5	97,6	-2,1	97,6	-2,1
		INLAND	96,3	-1,1	+5,0	91,7	+1,0	-12,6	94,0	-0,1	94,0	-0,1
		AUSLAND	109,1	-7,9	+8,0	101,0	-3,3	-9,3	105,1	-5,7	105,1	-5,7
31.2	HERSTELLUNG VON ELEK- TRIZITAETSERZEUGUNGS- U. -SCHALTEINRICHTUNGEN	INSGESAMT	101,7	-6,4	+6,5	95,5	-1,1	-14,9	98,6	-3,9	98,6	-3,9
		INLAND	95,1	-6,9	+4,2	91,3	+0,3	-15,5	93,2	-3,5	93,2	-3,5
		AUSLAND	115,9	-5,6	+10,7	104,7	-3,7	-13,4	110,3	-4,7	110,3	-4,7
31.6	HERSTELLUNG VON ELEK- TRISCHEN AUSRUESTUNGEN A.N.G.	INSGESAMT	103,9	+1,7	+7,9	96,3	+0,3	-14,6	100,1	+1,0	100,1	+1,0
		INLAND	107,1	+9,0	+6,5	100,6	+3,3	-17,2	103,9	+6,1	103,9	+6,1
		AUSLAND	97,3	-11,5	+11,2	87,5	-6,1	-7,7	92,4	-9,1	92,4	-9,1
32	RUNDFUNK-, FERNSEH- UND NACHRICHTENTECHNIK	INSGESAMT	109,3	+5,3	+1,3	107,9	+9,8	-24,8	108,6	+7,4	108,6	+7,4
		INLAND	95,6	+4,4	+3,4	92,5	+5,4	-18,4	94,1	+4,9	94,1	+4,9
		AUSLAND	125,3	+6,3	-0,3	125,7	+13,9	-29,6	125,5	+9,9	125,5	+9,9
33	MEDIZIN-, MESS-, STEUER- UND REGELUNGSTECHNIK, OPTIK	INSGESAMT	103,9	+1,8	+9,5	94,9	+2,8	-23,2	99,4	+2,3	99,4	+2,3
		INLAND	94,6	+2,4	+7,3	88,2	+3,3	-24,0	91,4	+2,8	91,4	+2,8
		AUSLAND	119,0	+1,0	+12,4	105,9	+2,6	-21,8	112,5	+1,8	112,5	+1,8
DM	FAHRZEUGBAU	INSGESAMT	132,1	+7,1	+15,4	114,5	+10,9	-20,3	123,3	+8,8	123,3	+8,8
		INLAND	120,6	+8,0	+17,1	103,0	+12,2	-26,6	111,8	+9,8	111,8	+9,8
		AUSLAND	143,7	+6,2	+13,8	126,3	+9,9	-14,3	135,0	+7,9	135,0	+7,9
34	HERSTELLUNG VON KRAFTWAGEN UND KRAFTWAGENTEILEN	INSGESAMT	136,1	+6,7	+16,0	117,3	+9,2	-14,9	126,7	+7,8	126,7	+7,8
		INLAND	122,1	+7,2	+16,4	104,9	+12,2	-18,0	113,5	+9,5	113,5	+9,5
		AUSLAND	150,3	+6,3	+15,6	130,0	+6,9	-12,1	140,2	+6,6	140,2	+6,6
34.1	HERSTELLUNG VON KRAFTWAGEN UND KRAFTWAGENMOTOREN	INSGESAMT	139,2	+8,0	+20,5	115,5	+10,4	-19,3	127,4	+9,1	127,4	+9,1
		INLAND	116,1	+9,0	+23,5	94,0	+13,9	-27,4	105,1	+11,2	105,1	+11,2
		AUSLAND	159,3	+7,3	+18,5	134,4	+8,4	-13,5	146,9	+7,9	146,9	+7,9
35	SONSTIGER FAHRZEUGBAU	INSGESAMT	99,2	+10,2	+7,8	92,0	+32,4	-52,2	95,6	+19,8	95,6	+19,8
		INLAND	107,7	+15,9	+24,7	86,4	+11,5	-64,8	97,1	+14,0	97,1	+14,0
		AUSLAND	91,3	+4,6	-6,3	97,4	+57,4	-31,8	94,4	+26,5	94,4	+26,5
35.1	SCHIFFBAU	INSGESAMT	15,8	-49,4	-55,7	35,7	+58,7	-87,6	25,8	-4,1	25,8	-4,1
		INLAND	31,0	-48,8	-41,0	52,5	+6,9	-91,2	41,8	-23,9	41,8	-23,9
		AUSLAND	7,7	-49,3	-71,1	26,6	+232,5	-77,9	17,2	+48,3	17,2	+48,3
35.3	LUFT- UND RAUMFAHRZEUGBAU	INSGESAMT	135,0	+11,3	+4,9	128,7	+32,4	-26,3	131,9	+20,7	131,9	+20,7
		INLAND	128,9	+21,7	+22,6	105,1	+4,6	-45,9	117,0	+13,4	117,0	+13,4
		AUSLAND	139,3	+5,5	-4,1	145,3	+52,9	-9,6	142,3	+25,3	142,3	+25,3
36.1	HERSTELLUNG VON MOEBELN	INSGESAMT	95,8	-3,0	+10,8	86,5	-0,7	-7,0	91,2	-1,9	91,2	-1,9
		INLAND	92,1	-3,9	+9,6	84,0	-0,8	-6,7	88,1	-2,4	88,1	-2,4
		AUSLAND	120,5	+2,0	+17,3	102,7	-0,1	-9,3	111,6	+1,0	111,6	+1,0

1) EUROPAEISCHE GEMEINSCHAFT FUER KOHLE UND STAHL.

STBA,FS 4,R 2.2, 2/1999

## BUNDESGEBIET

DAS VERARBEITENDE GEWERBE  
= 100  
ABTEILUNGEN, GRUPPEN UND KLASSEN  
ZWEIGE, AUSGABE 1993 (W293)  
WERT

## INDEX

1996 FEB.	VER- ÄND. IN % GEGEN	1997 4.VJ	1998 3.VJ	1998 4.VJ	VERÄNDERUNG IN % 4.VJ 1998 GEGEN		1997 2.HJ	1998 1.HJ	1998 2.HJ	VERÄNDERUNG IN % 2.HJ 1998 GEGEN		1997	1998	VER- ÄND. IN % GEGEN	W293 SCHL.		
	FEB. 1997				FEB. 1997	4.VJ 1997				3.VJ 1998	2.HJ 1997			1.HJ 1998		1997	1998
104,4	+12,0	102,1	99,4	92,0	-9,9	-7,4	101,8	107,4	95,7	-6,0	-10,9	99,7	101,6	+1,9	27		
96,9	+10,5	95,2	95,9	89,2	-6,3	-7,0	95,6	100,3	92,5	-3,2	-7,8	93,6	96,4	+3,0			
119,6	+15,0	115,9	106,7	97,5	-15,9	-8,6	114,1	121,6	102,1	-10,5	-16,0	111,6	111,8	+0,2			
100,4	+15,9	98,7	89,7	83,2	-15,7	-7,2	96,8	104,8	86,5	-10,6	-17,5	94,4	95,6	+1,3	27.1		
96,2	+14,8	93,7	89,1	84,5	-9,8	-5,2	92,6	99,0	86,8	-6,3	-12,3	90,5	92,9	+2,7			
108,8	+17,9	108,6	91,0	80,5	-25,9	-11,5	105,3	116,2	85,8	-18,5	-26,2	102,2	101,0	-1,2			
113,6	+11,9	109,4	112,8	115,8	+5,9	+2,7	106,1	118,0	114,3	+7,7	-3,1	106,4	116,2	+10,2	27.5		
110,7	+11,4	105,0	110,9	112,2	+6,9	+1,2	103,0	114,8	111,6	+8,3	-2,8	102,4	113,2	+10,5			
124,5	+13,3	126,2	119,9	129,5	+2,6	+8,0	117,7	130,1	124,7	+5,9	-4,2	117,0	127,4	+8,9			
92,7	+6,4	107,8	107,2	111,9	+3,8	+4,4	106,8	101,7	109,6	+2,6	+7,8	101,0	105,6	+4,6	28		
88,0	+4,4	105,4	104,2	108,5	+2,9	+4,1	104,3	97,5	106,4	+2,0	+9,1	98,2	101,9	+3,8			
113,6	+13,9	118,9	120,7	127,0	+6,8	+5,2	118,0	120,6	123,9	+5,0	+2,7	113,9	122,2	+7,3			
72,4	+1,3	105,3	97,1	104,2	-1,0	+7,3	99,8	85,1	100,7	+0,9	+18,3	91,6	92,9	+1,4	28.1		
68,6	-1,2	103,1	99,6	101,0	-2,0	+7,9	97,2	80,7	97,3	+0,1	+20,6	89,0	89,0	-			
119,4	+21,2	133,3	140,9	144,5	+8,4	+2,6	132,3	140,3	142,7	+7,9	+1,7	124,8	141,5	+13,4			
97,4	+8,6	121,7	114,6	125,1	+2,8	+9,2	115,8	107,9	119,8	+3,5	+11,0	107,2	113,9	+6,3	DK		
89,6	+6,2	111,3	103,5	117,8	+5,8	+13,8	106,2	97,9	110,6	+4,1	+13,0	99,6	104,3	+4,7			
107,2	+11,1	134,7	128,5	134,3	-0,3	+4,5	127,8	120,5	131,4	+2,8	+9,0	116,9	125,9	+7,7			
98,5	+8,5	103,8	119,0	106,4	+2,7	-10,6	112,8	111,8	112,7	-0,1	+0,8	105,8	112,3	+6,1	29.1		
91,1	+2,7	100,5	105,1	100,7	+0,2	-4,2	103,7	99,7	102,9	-0,8	+3,2	98,2	101,3	+3,2			
108,4	+15,8	107,8	137,5	114,0	+5,8	-17,1	124,7	127,9	125,8	+0,9	-1,6	116,0	126,8	+9,3			
115,4	+7,1	83,0	97,5	91,3	+10,0	-6,4	85,2	119,0	94,4	+10,8	-20,7	98,7	106,7	+8,1	29.3		
117,6	+16,6	77,5	96,8	77,1	-0,5	-20,4	87,2	126,1	86,9	-0,3	-31,1	99,7	106,5	+6,8			
113,5	-1,0	88,3	98,2	105,1	+19,0	+7,0	83,2	112,3	101,7	+22,2	-9,4	97,7	107,0	+9,5			
86,7	+1,9	126,9	110,6	132,3	+4,3	+19,6	114,6	100,3	121,4	+5,9	+21,0	103,1	110,9	+7,6	29.4		
80,7	-1,1	120,2	106,6	132,2	+10,0	+24,0	110,7	96,5	119,4	+7,9	+23,7	99,9	108,0	+8,1			
93,3	+5,1	134,1	114,7	132,4	-1,3	+15,4	118,8	104,5	123,6	+4,0	+18,3	106,5	114,0	+7,0			
102,7	+8,2	114,7	116,3	113,8	-0,8	-2,1	114,1	108,2	115,1	+0,9	+6,4	107,8	111,6	+3,5	DL		
94,4	+4,2	108,1	105,6	104,9	-1,1	-0,7	106,1	98,9	105,3	-0,8	+6,5	101,2	102,1	+0,9			
116,9	+14,3	129,3	134,5	129,0	-0,2	-4,1	127,6	124,2	131,7	+3,2	+6,0	119,2	128,0	+7,4			
94,8	-5,9	114,3	112,5	83,9	-26,6	-25,4	115,9	105,3	98,2	-15,3	-6,7	109,9	101,8	-7,4	30		
89,0	-14,5	107,1	107,3	76,7	-28,4	-28,5	113,7	100,3	92,0	-19,1	-8,3	109,2	96,1	-12,0			
105,3	+11,1	127,0	121,5	96,6	-23,9	-20,5	119,9	114,3	108,1	-9,0	-4,5	111,3	111,7	+0,4			
104,1	+9,0	108,7	115,0	109,3	+0,6	-5,0	110,4	108,7	112,2	+1,6	+3,2	105,6	110,4	+4,5	31		
97,4	+7,0	105,0	110,6	107,9	+2,8	-2,4	105,8	101,7	109,3	+3,3	+7,5	101,0	105,5	+4,5			
118,4	+12,4	116,8	124,6	112,1	-4,0	-10,0	120,2	123,5	118,3	-1,6	-4,2	115,4	120,9	+4,8			
108,6	+11,5	107,4	124,0	111,3	+3,6	-10,2	114,4	114,0	117,7	+2,9	+3,2	108,9	115,8	+6,3	31.2		
102,1	+11,1	105,5	119,7	109,2	+3,5	-8,8	109,5	106,3	114,5	+4,6	+7,7	103,4	110,4	+6,8			
122,8	+12,2	111,5	133,3	115,8	+3,9	-13,1	125,2	130,8	124,5	-0,6	-4,8	120,9	127,7	+5,6			
102,2	+8,1	115,6	110,1	113,1	-2,2	+2,7	110,6	105,3	111,6	+0,9	+6,0	105,7	108,5	+2,8	31.6		
98,3	+5,2	114,2	110,6	120,3	+5,3	+8,8	110,4	104,4	115,5	+4,6	+10,6	106,0	109,9	+3,7			
110,0	+13,8	118,3	108,9	98,4	-16,8	-9,6	110,9	107,1	103,7	-6,5	-3,2	105,3	105,4	+0,1			
103,8	+12,1	126,8	126,0	133,2	+5,0	+5,7	123,8	110,3	129,6	+4,7	+17,5	114,4	119,9	+4,8	32		
91,6	+7,6	107,0	99,0	107,8	+0,7	+8,9	106,4	93,1	103,4	-2,8	+11,1	100,5	98,2	-2,3			
117,9	+16,4	149,8	157,4	162,7	+8,6	+3,4	144,1	130,3	160,0	+11,0	+22,8	130,6	145,2	+11,2			
102,1	+9,4	114,6	110,3	116,8	+1,9	+5,9	110,4	106,5	113,6	+2,9	+6,7	104,5	110,1	+5,4	33		
92,4	+4,8	107,3	99,3	108,8	+1,4	+9,6	102,6	96,9	104,0	+1,4	+7,3	98,2	100,4	+2,2			
117,8	+16,2	126,3	128,2	129,9	+2,9	+1,3	123,0	122,0	129,1	+5,0	+5,8	114,8	125,5	+9,3			
123,4	+14,3	129,9	128,2	151,6	+16,7	+18,3	121,4	131,0	139,9	+15,2	+6,8	119,1	135,5	+13,8	DM		
111,7	+16,2	115,7	119,2	141,3	+22,1	+18,5	110,6	121,8	130,3	+17,8	+7,0	109,6	126,0	+15,0			
135,3	+12,6	144,2	137,6	162,2	+12,5	+17,9	132,3	140,4	149,9	+13,3	+6,8	128,9	145,1	+12,6			
127,5	+14,2	127,9	129,9	151,4	+18,4	+16,6	120,5	133,9	140,7	+16,8	+5,1	119,5	137,3	+14,9	34		
113,9	+16,1	115,2	119,7	138,6	+20,3	+15,8	110,1	122,7	129,2	+17,3	+5,3	109,4	125,9	+15,1			
141,4	+12,8	141,0	140,4	164,6	+16,7	+17,2	131,3	145,4	152,5	+16,1	+4,9	129,9	148,9	+14,6			
128,9	+15,2	130,3	131,5	157,4	+20,8	+19,7	122,3	135,9	144,4	+18,1	+6,3	121,6	140,1	+15,2	34.1		
106,5	+16,6	113,1	113,1	137,1	+21,2	+21,2	107,1	117,6	125,1	+16,8	+6,4	106,7	121,4	+13,8			
148,4	+14,2	145,4	147,5	175,2	+20,5	+18,8	135,7	151,8	161,4	+18,9	+6,3	134,6	156,6	+16,3			
90,0	+13,4	145,7	115,0	153,5	+5,4	+33,5	128,1	107,4	134,3	+4,8	+25,0	116,0	120,9	+4,2	35		
92,9	+17,4	120,6	114,7	164,2	+36,2	+43,2	115,4	114,1	139,4	+20,8	+22,2	110,9	128,8	+14,3			
87,3	+9,5	169,4	115,5	143,6	-15,2	+24,3	140,1	101,1	129,6	-7,5	+28,2	120,9	115,3	-4,6			
31,2	-13,3	114,2	81,0	137,0	+20,0	+69,1	99,0	61,0	109,0	+10,1	+78,7	85,9	85,0	-1,0	35.1		
60,6	+119,6	100,2	90,1	254,4	+153,9	+182,4	99,8	102,2	172,3	+72,6	+68,6	106,1	137,2	+29,3			
15,2	-62,7	121,8	76,3	73,3	-39,8	-3,9	98,8	38,6	74,8	-24,3	+93,8	75,1	56,7	-24,5			
121,3	+19,9	187,3	140,6	188,2	+0,5	+33,9	159,9	136,9	164,4	+2,8	+20,1	141,5	150,7	+6,5	35.3		
105,9	+2,0	151,9	138,2	176,4	+16,1	+26,7	138,7	130,4	157,8	+13,8	+21,0	125,9	144,1	+14,5			
132,1	+33,0	212,1	141,6	196,5	-7,4	+38,8	174,7	141,5	169,1	-3,2	+19,5	152,4	155,3	+1,9			
98,8	+4,1	102,2	93,4	106,4	+4,1	+13,9	95,8	101,2	99,9	+4,3	-1,3	95,8	100,5	+4,9	36.1		
95,8	+2,8	99,4	90,4	103,2	+3,8	+14,2	93,1	98,2	96,8	+4,0	-1,4	93,5	97,5	+4,3			
118,1	+11,2	121,3	113,0	127,3	+4,9	+12,7	113,8	120,8	120,2	+5,6	-0,6	110,8	120,6	+8,8			

WZ93- SCHL.	WIRTSCHAFTSZWEIG		1999 FEB.	VERAENDERUNG IN % FEB. 1999 GEGEN		1999 JAN.	VERAENDERUNG IN % JAN. 1999 GEGEN		KUMULIERT		2-MONATS- DURCHSCHNITT	
				FEB. 1998	JAN. 1999		JAN. 1998	DEZ. 1998	JAN. 1999 BIS FEB. 1999	VER- AEND. IN % GEGEN VORJAHR	JAN. 1999 UND FEB. 1999	VER- AEND. IN % GEGEN VORJAHR
D	VERARBEITENDES GEWERBE 1)	INSGESAMT	101,7	-1,0	+6,8	95,2	-1,1	-14,3	98,5	-1,0	98,5	-1,0
		INLAND	94,1	-0,6	+5,6	89,1	-0,7	-13,7	91,6	-0,7	91,6	-0,7
		AUSLAND	115,0	-1,5	+8,7	105,8	-1,9	-15,2	110,4	-1,7	110,4	-1,7
	VORLEISTUNGSGUETER- PRODUZENTEN	INSGESAMT	100,9	-3,5	+2,5	98,4	-3,3	+3,5	99,7	-3,4	99,7	-3,4
		INLAND	96,0	-2,5	+2,8	93,4	-1,7	+2,6	94,7	-2,2	94,7	-2,2
		AUSLAND	110,9	-5,2	+2,3	108,4	-6,2	+4,8	109,7	-5,7	109,7	-5,7
	INVESTITIONSGUETER- PRODUZENTEN	INSGESAMT	102,0	+2,4	+12,7	90,5	+1,7	-35,1	96,3	+2,1	96,3	+2,1
		INLAND	91,9	+3,6	+10,9	82,9	+1,1	-36,4	87,4	+2,3	87,4	+2,3
		AUSLAND	116,3	+1,3	+14,9	101,2	+2,4	-33,5	108,8	+1,9	108,8	+1,9
	GEBRAUCHSGUETER- PRODUZENTEN	INSGESAMT	107,4	+1,8	+14,7	93,6	+2,6	-16,0	100,5	+2,1	100,5	+2,1
		INLAND	94,2	+0,9	+13,1	83,3	+2,5	-15,8	88,8	+1,6	88,8	+1,6
		AUSLAND	126,7	+2,9	+16,8	108,5	+2,7	-16,5	117,6	+2,8	117,6	+2,8
	VERBRAUCHSGUETER- PRODUZENTEN	INSGESAMT	97,5	-3,2	-0,9	98,4	-3,1	+18,1	98,0	-3,2	98,0	-3,2
		INLAND	91,3	-4,8	-2,1	93,3	-3,7	+15,0	92,3	-4,3	92,3	-4,3
		AUSLAND	114,0	+0,5	+1,6	112,2	-1,7	+26,1	113,1	-0,6	113,1	-0,6
DB	TEXTIL- UND BEKLEIDUNGS- GEWERBE	INSGESAMT	101,6	-6,3	+1,1	100,5	-5,4	+35,6	101,1	-5,8	101,1	-5,8
		INLAND	93,7	-7,0	+0,9	92,9	-4,8	+29,9	93,3	-5,9	93,3	-5,9
		AUSLAND	124,0	-5,1	+1,5	122,2	-6,7	+49,8	123,1	-5,9	123,1	-5,9
17	TEXTILGEWERBE	INSGESAMT	85,6	-8,3	+0,4	85,3	-8,3	+11,1	85,5	-8,3	85,5	-8,3
		INLAND	79,4	-6,8	-0,6	79,9	-6,4	+10,7	79,7	-6,6	79,7	-6,6
		AUSLAND	102,0	-10,8	+2,7	99,3	-12,0	+12,0	100,7	-11,4	100,7	-11,4
18	BEKLEIDUNGSGEWERBE	INSGESAMT	123,4	-4,5	+1,7	121,3	-2,5	+72,3	122,4	-3,5	122,4	-3,5
		INLAND	112,3	-6,9	+2,4	109,7	-3,3	+55,6	111,0	-5,1	111,0	-5,1
		AUSLAND	159,9	+1,7	+0,2	159,6	-0,6	+128,3	159,8	+0,6	159,8	+0,6
DC	LEDERGEWERBE	INSGESAMT	116,7	-0,1	+2,2	114,2	-3,1	+36,6	115,5	-1,5	115,5	-1,5
		INLAND	116,3	+1,1	+1,0	115,2	-1,1	+51,0	115,8	-	115,8	-
		AUSLAND	118,1	-3,8	+6,3	111,1	-9,0	+3,9	114,6	-6,4	114,6	-6,4
DD	HOLZGEWERBE (OHNE HERSTELLUNG VON MOEBELN)	INSGESAMT	79,9	-6,9	+3,8	77,0	-5,8	-9,9	78,5	-6,3	78,5	-6,3
		INLAND	76,4	-7,6	+4,4	73,2	-7,0	-13,5	74,8	-7,3	74,8	-7,3
		AUSLAND	117,5	-1,5	-0,1	117,6	+3,0	+23,3	117,6	+0,7	117,6	+0,7
DE	PAPIER- UND DRUCKGEWERBE	INSGESAMT	92,9	-2,6	+0,5	92,4	-4,0	-6,8	92,7	-3,2	92,7	-3,2
		INLAND	90,8	-1,5	-0,7	91,4	-1,7	-8,6	91,1	-1,6	91,1	-1,6
		AUSLAND	100,4	-5,7	+4,6	96,0	-10,6	+0,1	98,2	-8,2	98,2	-8,2
21	PAPIERGEWERBE	INSGESAMT	93,6	-4,7	-0,2	93,8	-7,9	+6,5	93,7	-6,3	93,7	-6,3
		INLAND	90,8	-3,4	-2,3	92,9	-5,4	+6,8	91,9	-4,4	91,9	-4,4
		AUSLAND	100,0	-7,2	+4,3	95,9	-12,7	+5,7	98,0	-10,0	98,0	-10,0
21.1	H.V. HOLZSTOFF, ZELLSTOFF, PAPIER, KARTON UND PAPPE	INSGESAMT	103,4	-7,5	+1,1	102,3	-12,0	+6,8	102,9	-9,8	102,9	-9,8
		INLAND	96,8	-6,5	-3,0	99,8	-9,0	+7,2	98,3	-7,8	98,3	-7,8
		AUSLAND	111,5	-8,6	+5,8	105,4	-15,3	+6,4	108,5	-11,9	108,5	-11,9
21.2	PAPIER-, KARTON- UND PAPPEVERARBEITUNG	INSGESAMT	85,5	-1,7	-1,4	86,7	-3,3	+6,0	86,1	-2,6	86,1	-2,6
		INLAND	87,4	-1,4	-1,7	88,9	-2,9	+6,5	88,2	-2,1	88,2	-2,1
		AUSLAND	77,8	-3,2	+0,5	77,4	-5,5	+3,9	77,6	-4,4	77,6	-4,4
22	DRUCKGEWERBE, VERVIEL- FAELTIGUNG VON BESPIELTEN TONTRAEGERN	INSGESAMT	91,8	+0,9	+1,5	90,4	+3,1	-21,7	91,1	+1,9	91,1	+1,9
		INLAND	90,8	+0,7	+1,1	89,8	+3,1	-21,8	90,3	+1,8	90,3	+1,8
		AUSLAND	102,5	+2,5	+6,0	96,7	+2,7	-21,6	99,6	+2,6	99,6	+2,6
DG	CHEMISCHE INDUSTRIE	INSGESAMT	100,0	-5,7	+1,0	99,0	-7,6	+9,8	99,5	-6,7	99,5	-6,7
		INLAND	92,8	-5,0	+2,1	90,9	-6,3	+7,3	91,9	-5,6	91,9	-5,6
		AUSLAND	108,6	-6,1	-	108,6	-9,0	+12,3	108,6	-7,7	108,6	-7,7
24.1	HERSTELLUNG VON CHEMISCHEN GRUNDSTOFFEN	INSGESAMT	103,6	-7,2	+1,6	102,0	-10,6	+8,9	102,8	-8,9	102,8	-8,9
		INLAND	100,7	-6,2	+2,3	98,4	-8,8	+9,6	99,6	-7,4	99,6	-7,4
		AUSLAND	106,1	-8,0	+0,9	105,2	-11,9	+8,5	105,7	-10,0	105,7	-10,0
24.4	HERSTELLUNG VON PHARMA- ZEUTISCHEN ERZEUGNISSEN	INSGESAMT	101,1	+0,9	-0,7	101,8	-4,3	+6,5	101,5	-1,7	101,5	-1,7
		INLAND	89,8	-1,0	-2,7	92,3	-3,8	+1,3	91,1	-2,4	91,1	-2,4
		AUSLAND	120,8	+3,3	+1,9	118,6	-5,0	+14,5	119,7	-1,0	119,7	-1,0
DH	HERSTELLUNG VON GUMMI- UND KUNSTSTOFFWAREN	INSGESAMT	97,5	-2,4	+2,6	95,0	-1,0	+7,8	96,3	-1,7	96,3	-1,7
		INLAND	90,2	-3,8	+2,0	88,4	-2,2	+6,1	89,3	-3,0	89,3	-3,0
		AUSLAND	119,5	+0,9	+4,0	114,9	+1,8	+11,9	117,2	+1,3	117,2	+1,3
25.2	HERSTELLUNG VON KUNST- STOFFWAREN	INSGESAMT	95,4	-3,0	+1,1	94,4	-0,9	+7,8	94,9	-2,0	94,9	-2,0
		INLAND	88,5	-3,9	+0,8	87,8	-1,7	+5,4	88,2	-2,8	88,2	-2,8
		AUSLAND	118,6	-0,3	+2,1	116,2	+1,0	+14,0	117,4	+0,3	117,4	+0,3
DI	GLASGEWERBE, KERAMIK, VERARBEITUNG VON STEINEN UND ERDEN	INSGESAMT	76,3	-5,7	+0,7	75,8	-4,4	+4,3	76,1	-5,0	76,1	-5,0
		INLAND	70,2	-6,0	-1,8	71,5	-1,0	+3,2	70,9	-3,5	70,9	-3,5
		AUSLAND	95,5	-4,8	+6,5	89,7	-11,8	+7,3	92,6	-8,3	92,6	-8,3
26.1	HERSTELLUNG UND VERAR- BEITUNG VON GLAS	INSGESAMT	91,7	-0,9	+4,2	88,0	-7,3	+8,5	89,9	-4,1	89,9	-4,1
		INLAND	88,2	-0,1	+2,4	86,1	-4,2	+5,5	87,2	-2,1	87,2	-2,1
		AUSLAND	99,7	-2,7	+7,9	92,4	-13,2	+15,8	96,1	-8,0	96,1	-8,0
DJ	METALLERZEUGUNG UND -BE- ARBEITUNG, HERSTELLUNG VON METALLERZEUGNISSEN	INSGESAMT	92,7	-4,5	+0,4	92,3	-5,3	-1,3	92,5	-4,9	92,5	-4,9
		INLAND	88,7	-2,6	-0,2	88,9	-2,7	-4,2	88,8	-2,7	88,8	-2,7
		AUSLAND	104,5	-9,1	+1,9	102,6	-11,5	+7,2	103,6	-10,3	103,6	-10,3

1) AUSGEWAHLTE WIRTSCHAFTSZWEIGE (OHNE ERNAHRUNGSGEWERBE UND TABAKVERARBEITUNG).

STBA,FS 4,R 2.2, 2/1999

## BUNDESGBIET

## DAS VERARBEITENDE GEWERBE

= 100

## ABTEILUNGEN, GRUPPEN UND KLASSEN

ZWEIGE, AUSGABE 1993 (WZ93)

WERT

## INDEX

1998 FEB.	VER- ÄND. IN % GEGEN FEB. 1997	1997 4.VJ	1998 3.VJ	1998 4.VJ	VERÄNDERUNG IN % 4.VJ 1998 GEGEN		1997 2.HJ	1998 1.HJ	1998 2.HJ	VERÄNDERUNG IN % 2.HJ 1998 GEGEN		1997	1998	VER- ÄND. IN % GEGEN 1997	WZ93 SCHL.
					4.VJ !	3.VJ !				2.HJ !	1.HJ !				
					1997	1998				1997	1998				
102,7	+6,9	110,8	109,9	114,1	+3,0	+3,8	108,4	108,2	112,0	+3,3	+3,5	105,0	110,1	+4,9	D
94,7	+5,2	102,7	102,5	106,7	+3,9	+4,1	101,4	100,0	104,6	+3,2	+4,6	98,5	102,3	+3,9	
116,7	+9,3	124,8	122,8	127,1	+1,8	+3,5	120,6	122,5	124,9	+3,6	+2,0	116,4	123,7	+6,3	
104,6	+6,5	107,0	108,4	107,0	-	-1,3	106,4	109,1	107,7	+1,2	-1,3	104,7	108,4	+3,5	VORL.
98,5	+5,9	102,1	105,1	104,1	+2,0	-1,0	101,7	103,2	104,6	+2,9	+1,4	98,7	103,9	+4,2	
117,0	+7,8	117,1	115,1	113,0	-3,5	-1,8	115,8	121,0	114,1	-1,5	-5,7	114,7	117,5	+2,4	
99,6	+9,0	121,0	114,9	127,2	+5,1	+10,7	115,4	109,5	121,0	+4,9	+10,5	108,4	115,3	+6,4	INV.
88,7	+6,5	109,1	102,7	118,4	+6,7	+13,3	105,4	98,3	109,6	+4,0	+11,5	99,6	103,9	+4,3	
114,8	+11,8	137,7	132,0	142,3	+3,3	+7,8	129,3	125,4	137,2	+6,1	+9,4	120,7	131,3	+8,8	
105,5	+9,1	109,2	105,2	121,3	+11,1	+15,3	103,4	109,3	113,3	+9,6	+3,7	102,4	111,3	+8,7	GEBR.
93,4	+6,4	98,9	93,4	107,1	+8,3	+14,7	94,4	98,1	100,3	+6,3	+2,2	94,2	98,2	+5,3	
123,1	+12,1	124,4	122,5	142,2	+14,3	+16,1	116,5	125,6	132,4	+13,6	+5,4	114,3	129,0	+12,9	
100,7	-2,6	89,3	103,2	88,8	-0,6	-14,0	96,1	94,5	96,0	-0,1	+1,6	95,4	95,3	-0,1	VERB.
95,9	-3,0	87,2	97,1	85,8	-1,6	-11,6	92,7	90,0	91,5	-1,3	+1,7	92,2	90,7	-1,6	
113,4	-1,8	94,6	119,5	96,5	+2,0	-19,2	105,0	106,5	108,0	+2,9	+1,4	103,8	107,3	+3,4	
108,4	+1,7	86,1	108,7	85,7	-0,5	-21,2	97,3	94,7	97,2	-0,1	+2,6	94,9	96,0	+1,2	DB
100,7	-1,8	82,3	100,5	83,2	+1,1	-17,2	92,2	88,2	91,9	-0,3	+4,2	90,6	90,0	-0,7	
130,6	+10,2	96,9	132,2	93,0	-4,0	-29,7	112,0	113,4	112,6	+0,5	-0,7	107,2	113,0	+5,4	
93,3	-0,3	95,6	90,1	92,9	-2,8	+3,1	93,2	95,8	91,5	-1,8	-4,5	94,1	93,7	-0,4	17
85,2	-5,1	89,6	84,1	88,1	-1,7	+4,8	87,7	87,6	86,1	-1,8	-1,7	89,2	86,8	-2,7	
114,3	+10,6	111,2	105,8	105,5	-5,1	-0,3	107,5	117,2	105,6	-1,8	-9,8	107,0	111,4	+4,1	
129,2	+3,8	73,0	134,2	76,0	+4,1	-43,4	103,0	93,3	105,1	+2,0	+12,6	95,9	98,2	+3,4	18
120,6	+1,5	72,8	121,6	76,9	+5,6	-36,8	98,0	89,1	99,3	+1,3	+11,4	92,4	94,2	+1,9	
157,3	+9,8	73,7	175,4	72,6	-1,5	-58,6	119,4	107,1	124,0	+3,9	+15,8	107,4	115,6	+7,6	
116,8	-3,9	85,9	112,4	83,6	-2,7	-25,6	101,6	105,6	98,0	-3,5	-7,2	102,5	101,8	-0,7	DC
115,0	-6,4	83,2	111,1	79,6	-4,3	-28,4	99,5	102,3	95,3	-4,2	-6,8	101,0	98,8	-2,2	
122,8	+4,7	94,4	116,7	96,5	+2,2	-17,3	108,2	116,5	106,6	-1,5	-8,5	107,2	111,6	+4,1	
85,8	+4,0	102,6	93,4	97,5	-5,0	+4,4	99,1	92,2	95,4	-3,7	+3,5	94,7	93,8	-1,0	DD
82,7	+3,8	100,5	91,2	95,4	-5,1	+4,6	97,1	89,1	93,3	-3,9	+4,7	92,3	91,2	-1,2	
119,3	+7,1	124,9	117,0	119,7	-4,2	+2,3	121,0	124,7	118,3	-2,2	-5,1	120,1	121,5	+1,2	
95,4	-0,1	102,9	99,7	104,3	+1,4	+4,6	100,4	99,1	102,0	+1,6	+2,9	98,7	100,6	+1,9	DE
92,2	+0,2	101,7	98,0	104,2	+2,5	+6,3	98,5	96,3	101,1	+2,6	+5,0	95,3	98,7	+2,5	
106,5	-1,0	107,2	105,9	104,9	-2,1	-0,9	107,2	109,0	105,4	-1,7	-3,3	107,3	107,2	-0,1	
98,2	-1,8	100,7	100,1	98,5	-2,2	-1,6	100,9	101,6	99,3	-1,6	-2,3	100,9	100,4	-0,5	21
94,0	-1,2	98,3	98,1	97,4	-0,9	-0,7	97,8	97,6	97,7	-0,1	+0,1	97,2	97,7	+0,5	
107,8	-3,1	106,1	104,7	101,0	-4,8	-3,5	107,7	110,4	102,9	-4,5	-6,8	109,4	106,6	-2,6	
111,8	+3,6	112,3	110,4	107,7	-4,1	-2,4	112,6	115,4	109,1	-3,1	-5,5	111,7	112,2	+0,4	21.1
103,5	+3,1	105,4	107,0	105,2	-1,1	-1,7	105,6	107,9	106,1	+0,5	-1,7	103,8	107,0	+3,1	
122,0	+4,3	119,4	114,4	110,9	-7,1	-3,1	121,1	124,6	112,7	-6,9	-9,6	121,2	118,6	-2,1	
87,0	-7,0	91,1	91,7	90,8	-0,3	-1,0	91,2	90,1	91,3	+0,1	+1,3	92,1	90,7	-1,5	21.2
88,6	-3,7	93,7	93,0	93,0	-0,7	-	93,4	91,8	93,0	-0,4	+1,3	93,4	92,4	-1,1	
80,4	-19,5	80,5	86,0	81,9	+1,7	-4,8	81,8	83,0	83,9	+2,6	+1,1	86,6	83,5	-3,6	
91,0	+2,7	106,2	99,1	113,2	+6,6	+14,2	98,8	95,4	106,1	+6,3	+11,2	95,4	100,8	+5,7	22
90,2	+1,8	105,6	97,8	112,0	+6,1	+14,5	99,4	94,8	104,9	+5,5	+10,7	95,2	99,9	+4,9	
100,0	+13,0	112,7	112,1	125,7	+11,5	+12,1	104,9	101,7	118,9	+13,3	+16,9	96,4	110,3	+14,4	
106,0	+3,5	103,7	103,1	98,6	-4,9	-4,4	104,6	108,8	100,9	-3,5	-7,3	105,7	104,8	-0,9	DB
97,7	+3,0	97,6	98,4	93,9	-3,8	-4,6	98,3	100,3	96,1	-2,2	-4,2	98,9	98,2	-0,7	
115,7	+4,0	111,0	108,8	104,2	-6,1	-4,2	112,2	118,8	106,5	-5,1	-10,4	113,7	112,7	-0,9	
111,6	+4,0	109,7	106,9	101,5	-7,5	-5,1	111,0	114,2	104,2	-6,1	-8,8	111,6	109,2	-2,2	24.1
107,3	+5,4	106,4	107,9	101,0	-5,1	-6,4	107,7	110,1	104,5	-3,0	-5,1	107,2	107,3	+0,1	
115,3	+2,9	112,4	106,2	101,9	-9,3	-4,0	113,8	117,7	104,0	-8,6	-11,6	115,3	110,9	-3,8	
100,2	-0,1	103,7	103,0	102,7	-1,0	-0,3	102,2	105,0	102,9	+0,7	-2,0	102,6	103,9	+1,3	24.4
90,7	-2,9	95,9	91,1	94,6	-1,4	+3,8	92,8	94,1	92,8	-	-1,4	94,8	93,5	-1,4	
116,9	+3,9	117,5	123,9	117,0	-0,4	-5,6	118,8	124,1	120,4	+1,3	-3,0	116,3	122,3	+5,2	
99,9	+6,3	103,2	107,1	104,4	+1,2	-2,5	103,0	105,5	105,7	+2,6	+0,2	101,2	105,6	+4,3	DB
93,8	+5,2	98,3	102,2	99,2	+0,9	-2,9	98,5	99,4	100,7	+2,2	+1,3	96,6	100,1	+3,6	
118,4	+8,8	118,2	121,8	120,0	+1,5	-1,5	116,8	123,9	120,9	+3,5	-2,4	115,3	122,4	+6,2	
98,3	+7,3	101,8	106,6	103,3	+1,5	-3,1	101,9	104,6	105,0	+3,0	+0,4	99,9	104,8	+4,9	25.2
92,1	+6,5	96,8	101,5	98,3	+1,5	-3,2	97,2	98,4	99,9	+2,8	+1,5	99,2	99,1	+4,1	
119,0	+9,5	118,2	123,9	119,7	+1,3	-3,4	117,3	125,4	121,8	+3,8	-2,9	115,8	123,6	+6,7	
80,9	+0,7	93,7	97,9	90,1	-3,8	-8,0	97,0	92,5	94,0	-3,1	+1,6	94,5	93,3	-1,3	DI
74,7	+0,7	90,1	96,5	87,9	-2,4	-8,9	94,3	88,0	92,2	-2,2	+4,8	90,8	90,1	-0,8	
100,3	+0,9	105,0	102,2	97,2	-7,4	-4,9	105,3	106,8	99,7	-5,3	-6,6	106,1	103,2	-2,7	
92,5	+2,1	102,9	98,0	97,6	-5,2	-0,4	103,0	99,8	97,8	-5,0	-2,0	100,8	98,8	-2,0	26.1
88,3	+2,2	99,8	96,0	98,0	-1,8	+2,1	100,5	95,8	97,0	-3,5	+1,3	97,3	96,4	-0,9	
102,5	+2,0	110,0	102,8	96,8	-12,0	-5,8	108,9	109,1	99,8	-8,4	-8,5	109,3	104,5	-4,4	
97,1	+6,1	104,5	103,5	104,2	-0,3	+0,7	103,7	103,3	103,9	+0,2	+0,6	100,6	103,6	+3,0	DJ
91,1	+4,4	100,9	100,6	101,3	+0,4	+0,7	100,4	98,0	100,9	+0,5	+3,0	96,8	99,5	+2,8	
115,0	+10,5	115,3	112,4	112,7	-2,3	+0,3	113,6	119,1	112,6	-0,9	-5,5	111,9	115,8	+3,5	

WZ93-	WIRTSCHAFTSZWEIG		VERAENDERUNG IN % FEB. 1999 GEGEN			VERAENDERUNG IN % JAN. 1999 GEGEN			KUMULIERT		2-MONATS- DURCHSCHNITT	
			1999 FEB.	FEB. 1998	JAN. 1999	1999 JAN.	JAN. 1998	DEZ. 1998	JAN. 1999 BIS FEB. 1999	VER- AEND. IN % GEGEN VORJAHR	JAN. 1999 UND FEB. 1999	VER- AEND. IN % GEGEN VORJAHR
27	METALLERZEUGUNG UND -BEARBEITUNG	INSGESAMT	95,2	-8,6	-0,3	95,5	-8,8	+22,9	95,4	-8,7	95,4	-8,7
		INLAND	92,4	-5,0	+0,2	92,2	-5,3	+25,1	92,3	-5,2	92,3	-5,2
		AUSLAND	100,8	-14,6	-1,3	102,1	-14,5	+19,1	101,5	-14,5	101,5	-14,5
27.1	ERZEUGUNG VON ROEISEN, STAHL UND FERROLEGIE- RUNGEN (EGKS) 1)	INSGESAMT	90,5	-11,4	-0,8	91,2	-14,6	+26,8	90,9	-13,0	90,9	-13,0
		INLAND	92,8	-6,1	-0,5	93,3	-4,9	+29,0	93,1	-5,5	93,1	-5,5
		AUSLAND	86,1	-21,0	-1,1	87,1	-29,8	+22,7	86,6	-25,7	86,6	-25,7
27.5	GIessereiINDUSTRIE	INSGESAMT	108,2	+0,6	+1,1	107,0	+1,3	+14,8	107,6	+0,9	107,6	+0,9
		INLAND	105,0	-2,1	+2,2	102,7	-1,9	+14,2	103,9	-2,0	103,9	-2,0
		AUSLAND	120,6	+10,5	-2,5	123,7	+13,2	+16,9	122,2	+11,9	122,2	+11,9
28	HERSTELLUNG VON METALL- ERZEUGNISSEN	INSGESAMT	90,6	-0,7	+1,0	89,7	-1,9	-15,9	90,2	-1,2	90,2	-1,2
		INLAND	86,2	-0,8	-0,5	86,6	-0,8	-18,1	86,4	-0,8	86,4	-0,8
		AUSLAND	110,1	-0,4	+6,4	103,5	-6,4	-6,8	106,8	-3,4	106,8	-3,4
28.1	STAHL- UND LEICHTMETALL- BAU	INSGESAMT	68,3	-4,9	-1,3	69,2	-12,8	-37,5	68,8	-9,0	68,8	-9,0
		INLAND	64,8	-4,6	-2,3	66,3	-8,3	-40,3	65,6	-6,4	65,6	-6,4
		AUSLAND	110,7	-7,1	+5,4	105,0	-38,2	-3,1	107,9	-25,4	107,9	-25,4
DK	MASCHINENBAU	INSGESAMT	92,4	-2,0	+12,1	82,4	-4,6	-40,5	87,4	-3,3	87,4	-3,3
		INLAND	86,3	-0,7	+6,7	80,9	-3,5	-36,0	83,6	-2,1	83,6	-2,1
		AUSLAND	100,2	-3,3	+18,7	84,4	-5,9	-45,1	92,3	-4,6	92,3	-4,6
29.1	H.V. MASCHINEN F.D.ERZUG. U.NUTZG.V.MECHAN.ENERGIE (O.LUFT-, STRASS.FAHRZ.BAU)	INSGESAMT	91,6	-3,3	+7,4	85,3	-2,6	-18,4	88,5	-3,0	88,5	-3,0
		INLAND	89,0	+1,4	+0,7	88,4	+1,5	+0,9	88,7	+1,4	88,7	+1,4
		AUSLAND	95,0	-8,5	+17,1	81,1	-8,0	-36,1	88,1	-8,2	88,1	-8,2
29.3	HERSTELLUNG VON LAND- U. FORSTWIRTSCHAFTLICHEN MASCHINEN	INSGESAMT	105,0	-5,1	+31,3	80,0	-13,7	-9,9	92,5	-9,0	92,5	-9,0
		INLAND	102,5	-9,4	+32,4	77,4	-19,1	+1,6	90,0	-13,8	90,0	-13,8
		AUSLAND	107,6	-0,8	+30,4	82,5	-8,2	-18,3	95,1	-4,1	95,1	-4,1
29.4	HERSTELLUNG VON WERK- ZEUGMASCHINEN	INSGESAMT	91,1	+8,8	+23,8	73,6	-5,0	-52,4	82,4	+2,2	82,4	+2,2
		INLAND	87,5	+12,2	+16,8	74,9	+2,2	-52,4	81,2	+7,3	81,2	+7,3
		AUSLAND	94,9	+5,8	+31,3	72,3	-11,8	-52,3	83,6	-2,7	83,6	-2,7
DL	H.V.BUEROMASCH.,DATENVERARB. GER.U.-EINRICHTG.,ELEKTROT., FEINMECHANIK U. OPTIK	INSGESAMT	104,1	+1,5	+8,0	96,4	+1,4	-18,8	100,3	+1,4	100,3	+1,4
		INLAND	97,6	+2,7	+8,3	90,1	+0,7	-17,2	93,9	+1,7	93,9	+1,7
		AUSLAND	115,3	-0,3	+7,5	107,3	+2,5	-20,8	111,3	+1,0	111,3	+1,0
30	H.V. BUEROMASCHINEN, DATENVERARBEITUNGSGE- RAETEN U. -EINRICHTUNGEN	INSGESAMT	112,0	+9,4	+37,1	81,7	-20,3	-22,8	96,9	-5,5	96,9	-5,5
		INLAND	111,8	+12,6	+45,0	77,1	-22,8	-25,7	94,5	-5,1	94,5	-5,1
		AUSLAND	112,5	+4,2	+25,6	89,6	-16,5	-18,2	101,1	-6,1	101,1	-6,1
31	HERSTELLUNG VON GERAETEN DER ELEKTRIZITAETSERZUE- GUNG, -VERTEILUNG U.AE.	INSGESAMT	99,3	-2,7	+5,5	94,1	+0,7	-10,3	96,7	-1,1	96,7	-1,1
		INLAND	96,7	+0,5	+4,3	92,7	+3,2	-10,7	94,7	+1,8	94,7	+1,8
		AUSLAND	104,9	-8,5	+7,9	97,2	-4,0	-9,3	101,1	-6,3	101,1	-6,3
31.2	HERSTELLUNG VON ELEK- TRIZITAETSVERTILGUNG- U. -SCHALTEINRICHTUNGEN	INSGESAMT	99,8	-5,1	+5,4	94,7	+1,2	-13,2	97,3	-2,1	97,3	-2,1
		INLAND	94,8	-4,7	+2,8	92,2	+3,9	-13,0	93,5	-0,6	93,5	-0,6
		AUSLAND	110,6	-5,9	+10,6	100,0	-3,9	-13,6	105,3	-5,0	105,3	-5,0
31.6	HERSTELLUNG VON ELEK- TRISCHEN AUSRUESTUNGEN A.N.G.	INSGESAMT	99,3	+1,1	+7,7	92,2	-0,2	-14,2	95,8	+0,5	95,8	+0,5
		INLAND	103,7	+8,9	+6,3	97,6	+3,8	-16,7	100,7	+6,4	100,7	+6,4
		AUSLAND	90,3	-13,5	+11,2	81,2	-8,9	-7,7	85,8	-11,4	85,8	-11,4
32	RUNDFUNK-, FERNSEH- UND NACHRICHTENTECHNIK	INSGESAMT	114,2	+6,7	+1,7	112,3	+11,7	-25,8	113,3	+9,2	113,3	+9,2
		INLAND	99,7	+4,2	+3,9	96,0	+5,6	-20,7	97,9	+4,9	97,9	+4,9
		AUSLAND	131,1	+9,2	-0,2	131,3	+17,5	-29,7	131,2	+13,2	131,2	+13,2
33	MEDIZIN-, MESS-, STEUER- UND REGELUNGSTECHNIK, OPTIK	INSGESAMT	99,9	+0,9	+9,5	91,2	+1,9	-23,4	95,6	+1,4	95,6	+1,4
		INLAND	90,8	+1,9	+7,3	84,6	+2,5	-24,1	87,7	+2,2	87,7	+2,2
		AUSLAND	114,6	-0,2	+12,2	102,1	+1,4	-22,0	108,4	+0,6	108,4	+0,6
DM	FAHRZEUGBAU	INSGESAMT	127,2	+6,3	+14,9	110,7	+10,3	-20,2	119,0	+8,1	119,0	+8,1
		INLAND	117,6	+7,1	+16,8	100,7	+11,5	-26,2	109,2	+9,1	109,2	+9,1
		AUSLAND	137,0	+5,5	+13,3	120,9	+9,3	-14,2	129,0	+7,2	129,0	+7,2
34	HERSTELLUNG VON KRAFTWAGEN UND KRAFTWAGEN TEILEN	INSGESAMT	131,0	+6,0	+15,5	113,4	+8,6	-14,6	122,2	+7,2	122,2	+7,2
		INLAND	119,1	+6,4	+16,1	102,6	+11,5	-17,6	110,9	+8,7	110,9	+8,7
		AUSLAND	143,2	+5,6	+15,2	124,3	+6,1	-12,0	133,8	+5,9	133,8	+5,9
34.1	HERSTELLUNG VON KRAFTWAGEN UND KRAFTWAGENMOTOREN	INSGESAMT	131,8	+6,8	+20,0	109,8	+9,4	-19,3	120,8	+8,0	120,8	+8,0
		INLAND	110,5	+7,3	+23,3	89,6	+12,3	-27,4	100,1	+9,5	100,1	+9,5
		AUSLAND	150,3	+6,4	+18,0	127,4	+7,5	-13,4	138,9	+6,9	138,9	+6,9
35	SONSTIGER FAHRZEUGBAU	INSGESAMT	96,5	+9,5	+8,1	89,3	+31,3	-52,2	92,9	+19,0	92,9	+19,0
		INLAND	105,4	+15,1	+25,0	84,3	+10,5	-64,7	94,9	+13,0	94,9	+13,0
		AUSLAND	88,1	+3,9	-6,4	94,1	+56,6	-32,0	91,1	+25,7	91,1	+25,7
35.1	SCHIFFBAU	INSGESAMT	15,4	-49,3	-55,5	34,6	+58,0	-87,7	25,0	-4,6	25,0	-4,6
		INLAND	30,1	-49,1	-41,1	51,1	+8,9	-91,2	40,6	-24,1	40,6	-24,1
		AUSLAND	7,5	-49,3	-70,8	25,7	+229,5	-78,0	16,6	+46,9	16,6	+46,9
35.3	LUFT- UND RAUMFAHRZEUGBAU	INSGESAMT	130,9	+10,8	+4,9	124,8	+31,6	-26,3	127,9	+20,1	127,9	+20,1
		INLAND	125,3	+21,1	+22,7	102,1	+4,0	-45,9	113,7	+12,7	113,7	+12,7
		AUSLAND	134,8	+5,0	-4,2	140,7	+52,3	-9,7	137,8	+24,8	137,8	+24,8
36.1	HERSTELLUNG VON MOEBELN	INSGESAMT	90,4	-4,2	+10,8	81,6	-2,0	-7,0	86,0	-3,3	86,0	-3,3
		INLAND	86,8	-5,1	+9,6	79,2	-2,1	-6,5	83,0	-3,7	83,0	-3,7
		AUSLAND	114,5	+0,5	+17,2	97,7	-1,4	-9,4	106,1	-0,4	106,1	-0,4

1) EUROPAEISCHE GEMEINSCHAFT FUER KOHLE UND STAHL.

## BUNDES GEBIET

DAS VERARBEITENDE GEMERBE  
= 100  
ABTEILUNGEN, GRUPPEN UND KLASSEN  
ZWEIGE, AUSSAGE 1993 (W293)  
WERT

## INDEX

1998 FEB.	VER- ÄND. IN % GEGEN FEB. 1997	1997 4.VJ	1998 3.VJ	1998 4.VJ	VERÄNDERUNG IN % 4.VJ 1998 GEGEN		1997 2.HJ	1998 1.HJ	1998 2.HJ	VERÄNDERUNG IN % 2.HJ 1998 GEGEN		1997	1998	VER- ÄND. IN % GEGEN 1997	W293 SCHL.
					4.VJ 1997	3.VJ 1998				2.HJ 1997	1.HJ 1998				
104,2	+6,3	102,7	101,5	97,4	-5,2	-4,0	102,1	107,4	99,4	-2,6	-7,4	101,7	103,4	+1,7	27
97,3	+4,8	96,5	97,5	93,3	-3,3	-4,3	96,8	100,9	95,4	-1,4	-5,5	96,4	98,1	+1,8	
118,0	+8,9	114,9	109,4	105,5	-8,2	-3,6	112,6	120,4	107,5	-4,5	-10,7	112,3	113,9	+1,4	
102,2	+5,5	102,5	99,2	91,6	-10,6	-1,7	101,2	106,5	92,4	-8,7	-13,2	101,2	99,5	-1,7	27.1
98,8	+4,7	98,3	92,4	82,0	-6,4	-0,4	97,9	101,6	92,2	-5,8	-9,3	98,0	96,9	-1,1	
109,0	+7,0	110,7	94,9	90,7	-18,1	-4,4	107,8	116,3	92,8	-13,9	-20,2	107,5	104,6	-2,7	
107,6	+8,2	104,0	108,5	113,1	+8,8	+4,2	101,1	112,1	110,8	+9,6	-1,2	101,4	111,4	+9,9	27.5
107,3	+8,8	102,2	108,0	109,1	+6,8	+1,0	100,3	111,4	108,5	+8,2	-2,6	100,4	110,0	+9,6	
109,1	+6,5	111,2	110,4	128,4	+15,5	+16,3	103,9	115,0	119,4	+14,9	+3,8	105,2	117,2	+11,4	
91,2	+6,0	106,1	105,3	109,8	+3,5	+4,3	105,1	99,9	107,5	+2,3	+7,6	99,6	103,7	+4,1	28
98,9	+4,1	104,0	102,6	106,7	+2,6	+4,0	102,9	96,1	104,7	+1,7	+8,9	97,0	100,4	+3,5	
110,5	+13,3	115,8	117,1	123,5	+6,6	+5,5	115,0	117,2	120,3	+4,6	+2,6	111,2	118,8	+6,8	
71,8	+1,3	104,5	95,4	102,5	-1,9	+7,4	99,1	83,9	98,9	-0,2	+17,9	91,1	91,4	+0,3	28.1
67,9	-1,2	102,3	91,9	99,2	-3,0	+7,9	96,5	79,5	95,6	-0,9	+20,3	88,4	87,5	-1,0	
119,2	+20,9	132,7	139,5	143,2	+7,9	+2,7	131,8	139,5	141,4	+7,3	+1,4	124,7	140,4	+12,6	
94,3	+7,5	118,2	110,4	120,4	+1,9	+9,1	112,5	104,3	115,4	+2,6	+10,6	104,4	109,8	+5,2	DK
86,9	+5,5	108,2	99,8	113,4	+4,8	+13,6	103,3	94,8	106,6	+3,2	+12,4	96,9	100,7	+3,9	
103,6	+9,7	130,8	123,8	129,2	-1,2	+4,4	124,1	116,2	126,5	+1,9	+8,9	113,7	121,4	+6,8	
94,7	+8,0	99,7	114,4	101,9	+2,2	-10,9	108,5	107,5	108,2	-0,3	+0,7	102,0	107,8	+5,7	29.1
87,8	+2,3	96,8	100,3	96,1	-0,7	-4,2	99,9	95,6	98,2	-1,7	+2,7	94,8	96,9	+2,2	
103,8	+15,1	103,7	132,9	109,7	+5,8	-17,5	119,9	123,2	121,3	+1,2	-1,5	111,5	122,2	+9,6	
110,7	+5,9	79,9	93,3	87,6	+9,6	-6,1	82,1	114,1	90,5	+10,2	-20,7	95,6	102,3	+7,0	29.3
113,1	+15,2	74,9	92,7	74,0	-1,2	-20,2	84,4	121,2	83,4	-1,2	-31,2	96,8	102,3	+5,7	
108,5	-3,0	84,8	93,9	100,8	+18,9	+7,3	79,9	107,3	97,4	+21,9	-9,2	94,5	102,3	+8,3	
83,7	+0,7	122,7	105,7	126,4	+3,0	+18,6	110,9	96,5	116,1	+4,7	+20,3	100,0	106,3	+6,3	29.4
78,0	-2,1	116,5	102,3	126,6	+8,7	+23,8	107,3	93,0	114,5	+6,7	+23,1	97,1	103,8	+6,9	
89,7	+3,3	129,4	109,4	126,2	-2,5	+15,4	114,7	100,2	117,8	+2,7	+17,6	103,1	109,0	+5,7	
102,6	+8,6	114,2	116,9	114,5	+0,3	-2,1	113,5	108,3	115,7	+1,9	+6,8	107,3	112,0	+4,4	DL
95,0	+5,0	106,2	106,9	106,1	-0,1	-0,7	108,2	99,6	106,5	+0,3	+6,9	101,1	103,0	+1,9	
115,6	+14,1	127,9	133,9	128,8	+0,7	-3,8	126,1	129,1	131,4	+4,2	+6,7	117,9	127,2	+7,9	
102,4	-3,2	122,1	123,9	93,5	-23,4	-24,5	124,0	114,2	108,7	-12,3	-4,8	116,9	111,4	-4,7	30
98,3	-10,2	117,7	122,8	88,8	-24,6	-27,7	124,8	112,2	105,8	-15,2	-5,7	118,7	109,0	-8,2	
106,0	+10,8	130,0	125,9	101,8	-21,7	-19,1	122,6	117,7	113,9	-7,1	-3,2	113,9	115,8	+1,7	
102,1	+8,3	106,9	112,6	107,3	+0,4	-4,7	108,6	106,5	110,0	+1,3	+3,3	104,0	108,2	+4,0	31
96,2	+6,8	103,9	109,2	107,0	+3,0	-2,0	104,7	100,5	108,1	+3,2	+7,6	100,0	104,3	+4,3	
114,6	+11,0	113,5	119,8	107,9	-4,9	-9,9	116,9	119,3	113,9	-2,6	-4,5	112,6	116,6	+3,6	
105,2	+10,4	104,5	120,1	108,2	+3,5	-9,9	111,5	110,5	114,2	+2,4	+3,3	106,3	112,3	+5,6	31.2
99,5	+10,3	103,2	116,9	107,0	+3,7	-8,5	107,1	103,6	112,0	+4,6	+8,1	101,3	107,8	+6,4	
117,5	+10,4	107,3	127,2	110,7	+3,2	-13,0	121,0	125,3	119,0	-1,7	-5,0	117,1	122,1	+4,3	
98,2	+6,5	111,5	104,8	107,9	-3,2	+3,0	106,8	100,7	106,4	-0,4	+5,7	102,5	103,6	+1,1	31.6
95,2	+4,4	110,5	106,5	116,1	+5,1	+9,0	108,9	100,7	111,3	+4,1	+10,5	102,9	106,0	+3,0	
104,4	+10,8	113,7	101,5	91,4	-19,6	-10,0	106,6	100,8	96,5	-9,5	-4,3	101,6	98,7	-2,9	
107,0	+14,9	128,0	131,8	140,0	+9,4	+6,2	124,6	114,1	135,9	+9,1	+19,1	114,9	125,0	+8,8	32
95,7	+11,1	108,6	104,6	114,5	+5,4	+9,5	107,5	97,3	109,6	+2,0	+12,6	101,3	103,4	+2,1	
120,1	+18,6	150,5	163,4	169,6	+12,7	+3,8	144,4	133,6	166,5	+15,3	+24,6	130,7	150,1	+14,8	
99,0	+8,7	111,5	106,6	112,5	+0,9	+5,5	107,4	103,1	109,6	+2,0	+6,3	101,8	106,3	+4,4	33
89,1	+4,0	103,9	95,7	104,4	+0,5	+9,1	99,3	93,3	100,1	+0,8	+7,3	95,1	96,7	+1,7	
114,8	+15,3	123,6	124,5	125,6	+1,6	+0,9	120,4	118,7	125,0	+3,8	+5,3	112,5	121,9	+8,4	
119,7	+12,8	126,2	124,0	146,4	+16,0	+18,1	118,0	127,0	135,2	+14,6	+6,5	116,2	131,1	+12,8	DM
109,8	+15,6	113,6	116,4	137,6	+21,1	+18,2	108,7	119,4	127,0	+16,8	+6,4	107,9	123,2	+14,2	
129,9	+10,8	139,1	131,8	155,2	+11,6	+17,8	127,5	134,8	143,5	+12,5	+6,5	124,7	139,2	+11,6	
123,6	+13,0	124,3	125,5	146,0	+17,5	+16,3	117,1	129,8	135,8	+16,0	+4,6	116,6	132,8	+13,9	34
111,9	+15,4	113,0	116,9	135,0	+19,5	+15,5	108,1	120,2	125,9	+16,5	+4,7	107,8	123,1	+14,2	
135,6	+11,1	135,8	134,4	157,3	+15,8	+17,0	126,3	139,5	145,9	+15,5	+4,6	125,6	142,7	+13,6	
123,4	+13,3	125,2	125,2	149,7	+19,6	+19,6	117,5	130,0	137,5	+17,0	+5,8	117,5	133,7	+13,8	34.1
103,0	+15,2	109,4	108,1	130,9	+19,7	+21,1	103,8	113,3	119,5	+15,1	+5,5	103,9	116,4	+12,0	
141,3	+12,1	139,0	140,2	166,2	+19,6	+18,5	129,5	144,6	153,2	+18,3	+5,9	129,3	148,9	+15,2	
88,1	+12,8	142,4	111,8	149,1	+4,7	+33,4	125,2	104,8	130,5	+4,2	+24,5	113,6	117,6	+3,5	35
91,6	+17,1	118,5	112,1	159,9	+34,9	+42,6	113,4	112,1	136,0	+19,9	+21,3	109,3	124,0	+13,4	
84,8	+8,7	165,0	111,7	139,1	-15,7	+24,5	136,5	98,0	125,4	-8,1	+28,0	117,8	111,7	-5,2	
30,4	-13,9	111,3	78,5	132,8	+19,3	+69,2	96,6	59,3	105,6	+9,3	+78,1	83,9	82,5	-1,7	35.1
59,1	+118,9	97,9	87,5	246,7	+152,0	+181,9	97,5	99,4	167,1	+71,4	+68,1	103,9	133,2	+28,2	
14,8	-62,8	118,8	74,0	71,1	-40,2	-3,9	96,3	37,4	72,5	-24,7	+93,9	73,3	55,0	-25,0	
118,1	+19,1	182,7	136,4	182,5	-0,1	+33,8	156,0	133,1	159,5	+2,2	+19,8	138,3	146,3	+5,8	35.3
103,5	+1,6	148,4	135,1	171,1	+15,3	+26,6	136,6	127,1	153,1	+12,9	+20,5	123,3	140,1	+13,6	
128,4	+32,0	206,8	137,3	190,5	-7,9	+38,7	170,3	137,3	163,9	-3,8	+19,4	148,8	150,6	+1,2	
94,4	+2,8	98,1	88,4	100,3	+2,2	+13,5	92,1	96,4	94,4	+2,5	-2,1	92,3	95,4	+3,4	36.1
91,5	+1,7	95,3	85,5	97,2	+2,0	+13,7	89,4	93,5	91,4	+2,2	-2,2	90,0	92,4	+2,7	
113,9	+10,0	117,3	107,9	121,3	+3,4	+12,4	110,0	116,0	114,6	+4,2	-1,2	107,4	115,3	+7,4	

FRUEHERES BUNDESGBIET  
4 INDEX DES UMSATZES FUER DAS VERARBEITENDE GEWERBE  
1995 = 100

4.2 ZEITREIHENANALYSE - BERLINER VERFAHREN (BV 4)  
WERTINDEX

WZ93- SCHL.	WIRTSCHAFTSZWEIG		ORIGINALWERT		KALENDER- U. SAISON- BEREINIGTER WERT BERLINER VERFAHREN, VERSION 4		GLATTE KOMPONENTE	
			1999 FEB.	VERAEND. GEGENUEBER VORJAHRES- MONAT IN %	1999 FEB.	VERAEND. GEGENUEBER VORMONAT IN %	1999 FEB.	VERAEND. GEGENUEBER VORMONAT IN %
D	VERARBEITENDES GEWERBE 1)	INSGESAMT	101,8	-1,9	109,0	-0,5	109,8	-0,4
		INLAND	93,4	-1,7	101,0	-0,7	101,8	-0,2
		AUSLAND	116,4	-2,3	122,8	-0,3	123,8	-0,5
	VORLEISTUNGSGUETER- PRODUZENTEN	INSGESAMT	97,6	-6,2	101,8	-2,0	103,1	-0,7
		INLAND	92,4	-4,9	97,8	-2,2	99,2	-0,6
		AUSLAND	108,1	-8,2	109,8	-1,8	110,9	-0,9
	INVESTITIONSGUETER- PRODUZENTEN	INSGESAMT	105,1	+2,9	119,9	+1,2	119,8	0
		INLAND	94,0	+3,9	108,9	+1,7	108,5	+0,2
		AUSLAND	120,6	+1,8	135,2	+0,5	135,6	-0,3
	GEBRAUCHSGUETER- PRODUZENTEN	INSGESAMT	111,9	+2,6	116,0	+1,0	117,8	0
		INLAND	97,5	+1,6	102,9	+0,1	104,1	0
		AUSLAND	133,0	+3,7	135,2	+1,7	138,0	+0,1
	VERBRAUCHSGUETER- PRODUZENTEN	INSGESAMT	99,3	-2,7	94,3	-1,5	95,2	-0,3
		INLAND	92,5	-4,6	88,4	-2,2	89,6	-0,6
		AUSLAND	117,2	+1,5	109,8	+0,2	109,9	-0,2
DB	TEXTIL- UND BEKLEIDUNGS- GEWERBE	INSGESAMT	101,8	-6,4	90,8	-2,7	92,6	-0,8
		INLAND	94,2	-6,8	84,9	-3,5	87,4	-0,6
		AUSLAND	123,6	-5,5	107,3	-0,3	107,6	-1,0
17	TEXTILGEWERBE	INSGESAMT	85,3	-9,1	87,0	-2,1	88,5	-1,1
		INLAND	78,9	-7,9	81,5	-2,5	83,1	-0,8
		AUSLAND	101,9	-11,5	101,0	-1,5	102,8	-1,6
18	BEKLEIDUNGSGEWERBE	INSGESAMT	124,4	-3,8	95,8	-3,2	98,0	-0,3
		INLAND	113,9	-5,9	89,2	-4,7	92,8	-0,3
		AUSLAND	158,9	+1,7	117,4	+1,2	115,3	-0,2
DC	LEDERGEWERBE	INSGESAMT	118,6	-0,8	103,1	+0,7	102,6	-0,3
		INLAND	118,3	+0,5	101,4	-0,1	100,1	-0,3
		AUSLAND	119,9	-4,2	108,1	+3,5	110,8	-0,4
DD	HOLZGEWERBE (OHNE HERSTELLUNG VON MOEBELN)	INSGESAMT	78,3	-7,1	88,9	-2,2	89,0	-0,8
		INLAND	74,5	-8,0	85,7	-2,1	85,8	-0,9
		AUSLAND	118,7	0	123,3	-3,2	123,5	+0,1
DE	PAPIER- UND DRUCKGEWERBE	INSGESAMT	88,5	-2,6	93,2	-1,2	94,0	-0,5
		INLAND	87,1	-1,0	92,7	-1,6	93,5	-0,3
		AUSLAND	93,8	-7,4	94,7	+0,4	95,7	-1,3
21	PAPIERGEWERBE	INSGESAMT	85,8	-6,0	88,1	-0,3	88,7	-1,0
		INLAND	83,5	-4,5	86,8	-0,9	87,5	-0,7
		AUSLAND	90,8	-9,5	90,6	+0,8	91,2	-1,6
21.1	H.V. HOLZSTOFF, ZELLSTOFF, PAPIER, KARTON UND PAPPE	INSGESAMT	90,4	-9,4	91,4	+0,1	92,4	-1,4
		INLAND	83,8	-7,6	86,3	-1,3	87,6	-1,2
		AUSLAND	98,6	-11,2	97,9	+1,7	98,3	-1,5
21.2	PAPIER-, KARTON- UND PAPPEVERARBEITUNG	INSGESAMT	81,9	-3,0	85,0	-0,7	85,4	-0,7
		INLAND	83,4	-2,5	87,1	-0,7	87,4	-0,5
		AUSLAND	76,0	-4,5	76,7	-0,1	77,8	-1,6
22	DRUCKGEWERBE, VERVIEL- FAELTIGUNG VON BESPIELTEN TONTRAEGERN	INSGESAMT	92,7	+2,7	100,8	-2,0	101,9	+0,1
		INLAND	91,1	+2,6	99,3	-2,2	100,3	+0,2
		AUSLAND	109,8	+3,2	116,8	-0,2	119,4	-0,3
DG	CHEMISCHE INDUSTRIE	INSGESAMT	95,7	-9,5	96,2	-1,5	96,8	-1,0
		INLAND	87,2	-9,7	89,0	-2,0	89,9	-1,0
		AUSLAND	105,7	-9,4	104,6	-1,0	104,9	-0,9
24.1	HERSTELLUNG VON CHEMISCHEN GRUNDSTOFFEN	INSGESAMT	90,9	-15,4	90,5	-1,8	91,1	-1,6
		INLAND	84,1	-16,7	84,7	-2,9	86,0	-1,8
		AUSLAND	96,7	-14,3	95,4	-1,1	95,5	-1,4
24.4	HERSTELLUNG VON PHARMA- ZEUTISCHEN ERZEUGNISSEN	INSGESAMT	105,7	+1,4	109,2	+1,1	108,5	0
		INLAND	92,8	-1,2	96,0	+0,3	95,9	-0,2
		AUSLAND	128,1	+4,7	131,9	+2,0	130,3	+0,2
DH	HERSTELLUNG VON GUMMI- UND KUNSTSTOFFWAREN	INSGESAMT	95,5	-3,4	101,3	-2,2	102,4	-0,5
		INLAND	88,1	-4,7	94,9	-2,3	96,1	-0,5
		AUSLAND	117,7	-0,7	120,7	-1,9	121,5	-0,2
25.2	HERSTELLUNG VON KUNST- STOFFWAREN	INSGESAMT	93,1	-4,3	99,7	-2,7	101,1	-0,6
		INLAND	86,1	-5,3	93,6	-2,8	95,1	-0,6
		AUSLAND	116,4	-1,9	119,8	-2,3	121,0	-0,4
DI	GLASGEWERBE, KERAMIK, VERARBEITUNG VON STEINEN UND ERDEN	INSGESAMT	74,7	-5,9	88,3	-3,0	88,6	-0,4
		INLAND	67,9	-6,6	84,4	-4,5	85,2	-0,4
		AUSLAND	96,2	-4,2	100,7	+1,8	99,3	-0,7
26.1	HERSTELLUNG UND VERAR- BEITUNG VON GLAS	INSGESAMT	88,1	-1,1	95,3	+1,6	93,6	-0,3
		INLAND	83,3	-1,0	91,9	+0,4	91,4	-0,1
		AUSLAND	99,2	-1,7	102,9	+4,5	98,9	-0,6
DJ	METALLERZEUGUNG UND -BE- ARBEITUNG, HERSTELLUNG VON METALLERZEUGNISSEN	INSGESAMT	89,9	-8,3	97,2	-1,5	98,3	-1,0
		INLAND	86,7	-5,3	95,6	-1,4	96,4	-0,6
		AUSLAND	99,3	-15,3	101,8	-1,5	104,0	-1,9

1) AUSGEWAELHTE WIRTSCHAFTSZWEIGE (OHNE ERNAERHUNGSGEWERBE UND TABAKVERARBEITUNG).

STBA,FS 4,R 2.2, 2/1999



FRUEHERES BUNDESGBIET

4 INDEX DES UMSATZES FUER DAS VERARBEITENDE GEWERBE  
1995 = 100

4.2 ZEITREIHENANALYSE - BERLINER VERFAHREN (BV 4)  
WERTINDEX

WZ93- SCHL.	WIRTSCHAFTSZWEIG		ORIGINALWERT		KALENDER- U. SAISON- BEREINIGTER WERT BERLINER VERFAHREN, VERSION 4		GLATTE KOMPONENTE	
			1999 FEB.	VERAEND. GEGENUEBER VORJAHRES- MONAT IN %	1999 FEB.	VERAEND. GEGENUEBER VORMONAT IN %	1999 FEB.	VERAEND. GEGENUEBER VORMONAT IN %
27	METALLERZEUGUNG UND -BEARBEITUNG	INSGESAMT INLAND AUSLAND	86,7 84,9 90,2	-17,0 -12,4 -24,6	87,6 86,9 88,9	-4,1 -3,2 -5,4	90,0 88,7 92,6	-2,2 -1,6 -3,2
27.1	ERZEUGUNG VON ROHEISEN, STAHL UND FERROLEGIE- RUNGEN (EGKS) 1)	INSGESAMT INLAND AUSLAND	76,2 78,2 72,0	-24,1 -18,7 -33,8	76,8 79,2 71,8	-3,6 -5,4 +1,1	79,1 81,9 73,1	-3,4 -2,3 -5,8
27.5	GIESSEREIINDUSTRIE	INSGESAMT INLAND AUSLAND	110,0 107,1 121,5	-3,2 -3,3 -2,4	111,1 108,1 123,5	-2,1 -1,8 -2,3	114,4 111,3 126,1	-0,5 -0,5 -0,3
28	HERSTELLUNG VON METALL- ERZEUGNISSEN	INSGESAMT INLAND AUSLAND	92,5 87,9 113,1	-0,2 -0,1 -0,4	105,0 101,5 120,9	+0,4 -0,5 +3,2	105,1 101,7 121,1	-0,2 -0,1 -0,4
28.1	STAHL- UND LEICHTMETALLBAU	INSGESAMT INLAND AUSLAND	70,3 66,9 112,1	-2,9 -2,5 -6,1	90,0 86,9 128,1	+5,1 +3,1 +25,0	88,5 85,7 123,4	-1,1 -1,0 -2,5
DK	MASCHINENBAU	INSGESAMT INLAND AUSLAND	96,2 89,6 104,5	-1,2 0 -2,5	111,5 103,3 122,0	+0,4 +0,4 +0,7	112,2 104,3 122,3	-0,4 +0,1 -0,8
29.1	H.V. MASCHINEN F.D.ERZEUG. U.NUTZG.V.MECHAN.ENERGIE (O.LUFT-, STRASS.FAHRZ.BAU)	INSGESAMT INLAND AUSLAND	96,1 93,6 99,3	-2,4 +2,7 -8,4	109,0 102,6 118,0	-0,3 -0,7 +0,1	109,7 102,2 118,6	-0,8 0 -1,4
29.3	HERSTELLUNG VON LAND- U. FORSTWIRTSCHAFTLICHEN MASCHINEN	INSGESAMT INLAND AUSLAND	110,0 107,1 113,0	-4,7 -8,9 -0,4	100,8 99,1 102,5	+3,0 +3,1 +3,1	102,3 98,6 106,3	-1,0 -1,7 -0,2
29.4	HERSTELLUNG VON WERK- ZEUGMASCHINEN	INSGESAMT INLAND AUSLAND	95,9 92,0 100,0	+10,6 +14,0 +7,2	115,4 113,5 117,1	+5,7 +5,7 +5,5	113,3 112,8 113,4	+0,4 +0,8 -0,1
DL	H.V.BUEROMASCH., DATENVERARB. GER.U.-EINRICHTG.;ELEKTROT., FEINMECHANIK U. OPTIK	INSGESAMT INLAND AUSLAND	102,8 95,3 115,6	+0,1 +1,0 -1,1	111,9 103,5 126,2	+0,3 +0,8 -0,9	110,9 101,6 126,9	-0,3 -0,4 -0,2
30	H.V. BUEROMASCHINEN, DATENVERARBEITUNGSGE- RAETEN U. -EINRICHTUNGEN	INSGESAMT INLAND AUSLAND	96,8 91,6 106,0	+2,0 +2,9 +0,7	102,3 97,4 110,8	+16,8 +20,2 +12,1	89,9 84,2 99,9	-2,9 -3,1 -2,5
31	HERSTELLUNG VON GERAETEN DER ELEKTRIZITAETSERZEU- GUNG, -VERTEILUNG U.AE.	INSGESAMT INLAND AUSLAND	100,4 96,3 109,1	-3,6 -1,1 -7,9	107,1 104,3 113,3	-1,8 -1,9 -2,2	108,1 105,3 114,6	-0,6 -0,2 -1,1
31.2	HERSTELLUNG VON ELEK- TRIZITAETSVERTeilUNGS- U. -SCHALTEinRICHTUNGEN	INSGESAMT INLAND AUSLAND	101,7 95,1 115,9	-6,4 -6,9 -5,6	109,5 103,9 121,8	-3,4 -5,1 -0,3	112,3 107,3 123,4	-0,6 -0,7 -0,6
31.6	HERSTELLUNG VON ELEK- TRISCHEN AUSRUESTUNGEN A.N.G.	INSGESAMT INLAND AUSLAND	103,9 107,1 97,3	+1,7 +9,0 -11,6	110,4 117,0 97,1	+1,2 +3,3 -3,7	108,9 115,0 97,0	0 +0,8 -1,6
32	RUNDFUNK-, FERNSEH- UND NACHRICHTENTECHNIK	INSGESAMT INLAND AUSLAND	109,3 95,6 125,3	+5,3 +4,4 +6,3	125,7 106,0 149,8	-0,4 +1,4 -2,0	125,4 101,6 153,3	+0,7 +0,4 +1,1
33	MEDIZIN-, MESS-, STEUER- UND REGELUNGSTECHNIK, OPTIK	INSGESAMT INLAND AUSLAND	103,9 94,6 119,0	+1,8 +2,4 +1,0	111,5 102,8 125,8	-0,6 -0,7 -0,6	111,1 101,8 126,4	-0,1 0 -0,2
DM	FAHRZEUGBAU	INSGESAMT INLAND AUSLAND	132,1 120,6 143,7	+7,1 +8,0 +6,2	139,9 131,0 149,0	+0,9 +1,4 +0,5	142,3 133,8 151,0	+0,6 +0,7 +0,3
34	HERSTELLUNG VON KRAFTWAGEN UND KRAFTWAGENTEILEN	INSGESAMT INLAND AUSLAND	136,1 122,1 150,3	+6,7 +7,2 +6,3	141,1 130,1 152,2	+0,9 +0,2 +1,5	143,9 132,8 155,2	+0,4 +0,5 +0,4
34.1	HERSTELLUNG VON KRAFTWAGEN UND KRAFTWAGENMOTOREN	INSGESAMT INLAND AUSLAND	139,2 116,1 159,3	+8,0 +9,0 +7,3	145,2 127,2 160,8	+1,7 +1,2 +2,1	148,0 129,0 164,4	+0,5 +0,7 +0,4
35	SONSTIGER FAHRZEUGBAU	INSGESAMT INLAND AUSLAND	99,2 107,7 91,3	+10,2 +15,9 +4,6	129,6 135,9 122,9	-0,7 +9,7 -8,5	129,5 137,4 119,4	+1,3 +1,9 +0,3
35.1	SCHIFFBAU	INSGESAMT INLAND AUSLAND	15,8 31,0 7,7	-49,4 -48,8 -49,3	73,6 104,2 55,0	-11,5 +5,3 -25,9	91,8 138,9 60,2	+4,8 +4,3 +4,0
35.3	LUFT- UND RAUMFAHRZEUGBAU	INSGESAMT INLAND AUSLAND	135,0 128,9 139,3	+11,3 +21,7 +5,5	162,7 157,8 166,2	-1,9 +9,1 -8,2	156,9 154,7 160,8	-0,1 +0,7 -0,2
36.1	HERSTELLUNG VON MOEBELN	INSGESAMT INLAND AUSLAND	95,8 92,1 120,5	-3,0 -3,9 +2,0	97,4 93,9 121,4	-1,4 -1,9 +1,7	99,0 95,7 121,5	-0,6 -0,6 -0,2

1) EUROPAEISCHE GEMEINSCHAFT FUER KOHLE UND STAHL.  
STBA,FS 4,R 2.2, 2/1999

## FRUEHERES BUNDESGBIET

4 INDEX DES UMSATZES FUER DAS VERARBEITENDE GEWERBE  
1995 = 1004.2 ZEITREIHENANALYSE - BERLINER VERFAHREN (BV 4)  
VOLUMENINDEX

WZ93- SCHL.	WIRTSCHAFTSZWEIG	ORIGINALWERT		KALENDER- U. SAISON- BEREINIGTER WERT BERLINER VERFAHREN, VERSION 4		GLATTE KOMPONENTE		
		1999 FEB.	VERAEND. GEGENUEBER VORJAHRES- MONAT IN %	1999 FEB.	VERAEND. GEGENUEBER VORMONAT IN %	1999 FEB.	VERAEND. GEGENUEBER VORMONAT IN %	
D	VERARBEITENDES GEWERBE 1)	INSGESAMT	101,7	-1,0	108,8	-0,5	108,4	-0,3
		INLAND	94,1	-0,6	101,6	-0,6	102,2	-0,1
		AUSLAND	115,0	-1,5	121,3	-0,4	122,2	-0,4
	VORLEISTUNGSGUETER- PRODUZENTEN	INSGESAMT	100,9	-3,5	105,3	-1,6	106,2	-0,5
		INLAND	96,0	-2,5	101,5	-1,7	102,6	-0,4
		AUSLAND	110,9	-5,2	112,9	-1,3	113,5	-0,5
	INVESTITIONSGUETER- PRODUZENTEN	INSGESAMT	102,0	+2,4	116,3	+1,1	116,1	-0,1
		INLAND	91,9	+3,6	106,3	+1,8	105,7	+0,2
		AUSLAND	116,3	+1,3	130,6	+0,4	131,0	-0,4
	GEBRAUCHSGUETER- PRODUZENTEN	INSGESAMT	107,4	+1,8	111,4	+0,5	113,2	0
		INLAND	94,2	+0,9	99,4	-0,1	100,4	-0,1
		AUSLAND	126,7	+2,9	129,0	+1,4	131,8	+0,1
	VERBRAUCHSGUETER- PRODUZENTEN	INSGESAMT	97,5	-3,2	92,4	-1,7	93,3	-0,3
		INLAND	91,3	-4,8	87,1	-2,2	88,1	-0,5
		AUSLAND	114,0	+0,5	106,4	-0,4	107,0	-0,2
DB	TEXTIL- UND BEKLEIDUNGS- GEWERBE	INSGESAMT	101,6	-6,3	90,6	-2,7	92,5	-0,8
		INLAND	93,7	-7,0	84,5	-3,4	87,0	-0,6
		AUSLAND	124,0	-5,1	107,6	-0,4	107,9	-1,0
17	TEXTILGEWERBE	INSGESAMT	85,6	-8,3	87,2	-2,1	88,7	-1,0
		INLAND	79,4	-6,8	82,0	-2,3	83,4	-0,7
		AUSLAND	102,0	-10,8	101,1	-1,4	102,8	-1,5
18	BEKLEIDUNGSGEWERBE	INSGESAMT	123,4	-4,5	94,9	-3,4	97,4	-0,3
		INLAND	112,3	-6,9	87,8	-4,9	91,6	-0,4
		AUSLAND	159,9	+1,7	118,1	+0,9	116,3	-0,2
DC	LEDERGEWERBE	INSGESAMT	116,7	-0,1	101,5	+0,8	100,9	-0,2
		INLAND	116,3	+1,1	99,7	-0,2	98,5	-0,1
		AUSLAND	118,1	-3,8	107,1	+3,3	108,9	-0,3
DD	HOLZGEWERBE (OHNE HERSTELLUNG VON MOEBELN)	INSGESAMT	79,9	-6,9	90,0	-2,1	89,9	-0,8
		INLAND	76,4	-7,6	87,1	-1,7	87,0	-0,9
		AUSLAND	117,5	-1,5	121,5	-3,6	121,6	-0,1
DE	PAPIER- UND DRUCKGEWERBE	INSGESAMT	92,9	-2,6	97,9	-0,9	98,8	-0,4
		INLAND	90,8	-1,5	96,9	-1,5	98,0	-0,2
		AUSLAND	100,4	-5,7	101,6	+1,0	101,7	-1,0
21	PAPIERGEWERBE	INSGESAMT	93,6	-4,7	96,3	-0,1	96,6	-0,7
		INLAND	90,8	-3,4	94,6	-0,6	95,1	-0,5
		AUSLAND	100,0	-7,2	100,1	+1,2	99,9	-1,2
21.1	H.V. HOLZSTOFF, ZELLSTOFF, PAPIER, KARTON UND PAPPE	INSGESAMT	103,4	-7,5	105,5	+0,6	105,9	-0,9
		INLAND	96,8	-6,5	100,7	-0,6	101,9	-1,0
		AUSLAND	111,5	-8,6	111,3	+1,9	110,6	-1,0
21.2	PAPIER-, KARTON- UND PAPPEVERARBEITUNG	INSGESAMT	85,5	-1,7	88,7	-0,4	88,8	-0,4
		INLAND	87,4	-1,4	91,2	-0,4	91,1	-0,3
		AUSLAND	77,8	-3,2	78,4	+0,3	79,4	-1,5
22	DRUCKGEWERBE, VERVIEL- FAELTIGUNG VON BESPIELTEN TONTRAEGERN	INSGESAMT	91,8	+0,9	100,3	-2,1	102,1	0
		INLAND	90,8	+0,7	99,5	-2,2	101,2	0
		AUSLAND	102,5	+2,5	108,1	-0,2	111,3	-0,3
DG	CHEMISCHE INDUSTRIE	INSGESAMT	100,0	-5,7	100,8	-0,9	100,8	-0,6
		INLAND	92,8	-5,0	94,9	-0,8	94,9	-0,5
		AUSLAND	108,6	-6,1	107,9	-0,6	107,8	-0,6
24.1	HERSTELLUNG VON CHEMISCHEN GRUNDSTOFFEN	INSGESAMT	103,6	-7,2	104,0	-0,4	103,7	-0,7
		INLAND	100,7	-6,2	102,5	-0,6	102,7	-0,8
		AUSLAND	106,1	-8,0	105,2	-0,2	104,6	-0,7
24.4	HERSTELLUNG VON PHARMA- ZEUTISCHEN ERZEUGNISSEN	INSGESAMT	101,1	+0,9	104,3	+0,9	103,5	0
		INLAND	89,8	-1,0	92,7	+0,1	92,4	0
		AUSLAND	120,8	+3,3	124,3	+1,9	122,8	+0,1
DH	HERSTELLUNG VON GUMMI- UND KUNSTSTOFFWAREN	INSGESAMT	97,5	-2,4	103,4	-2,0	104,4	-0,4
		INLAND	90,2	-3,8	97,0	-2,1	98,1	-0,5
		AUSLAND	119,5	+0,9	122,8	-1,6	123,2	-0,1
25.2	HERSTELLUNG VON KUNST- STOFFWAREN	INSGESAMT	95,4	-3,0	102,1	-2,4	103,4	-0,4
		INLAND	88,5	-3,9	96,1	-2,3	97,3	-0,5
		AUSLAND	118,6	-0,3	122,4	-2,0	123,4	-0,2
DI	GLASGEWERBE, KERAMIK, VERARBEITUNG VON STEINEN UND ERDEN	INSGESAMT	76,3	-5,7	90,3	-2,9	90,5	-0,4
		INLAND	70,2	-6,0	87,3	-4,2	87,9	-0,3
		AUSLAND	95,5	-4,8	100,1	+1,6	98,8	-0,6
26.1	HERSTELLUNG UND VERAR- BEITUNG VON GLAS	INSGESAMT	91,7	-0,9	98,1	+1,8	96,9	-0,3
		INLAND	88,2	-0,1	97,1	+1,0	95,7	0
		AUSLAND	99,7	-2,7	103,6	+4,0	99,8	-0,6
DJ	METALLERZEUGUNG UND -BE- ARBEITUNG, HERSTELLUNG VON METALLERZEUGNISSEN	INSGESAMT	92,7	-4,5	99,9	-1,1	100,5	-0,6
		INLAND	88,7	-2,6	97,4	-1,2	97,8	-0,4
		AUSLAND	104,5	-9,1	107,1	-0,7	108,7	-1,2

1) AUSGEWAHLTE WIRTSCHAFTSZWEIGE (OHNE ERNAHRUNGSGEWERBE UND TABAKVERARBEITUNG).

STBA, FS 4, R 2.2, 2/1999

FRUEHERES BUNDESGBIET  
4 INDEX DES UMSATZES FUER DAS VERARBEITENDE GEWERBE  
1995 = 100  
4.2 ZEITREIHENANALYSE - BERLINER VERFAHREN (BV 4)  
VOLUMENINDEX

MZ93- SCHL.	WIRTSCHAFTSZWEIG		ORIGINALWERT		KALENDER- U. SAISON- BEREINIGTER WERT BERLINER VERFAHREN, VERSION 4		GLATTE KOMPONENTE	
			1999 FEB.	VERAEND. GEGENUEBER VORJAHRES- MONAT IN %	1999 FEB.	VERAEND. GEGENUEBER VORMONAT IN %	1999 FEB.	VERAEND. GEGENUEBER VORMONAT IN %
27	METALLERZEUGUNG UND -BEARBEITUNG	INSGESAMT INLAND AUSLAND	95,2 92,4 100,8	-8,6 -5,0 -14,6	96,3 94,4 100,0	-2,6 -2,0 -3,7	97,6 94,9 102,6	-1,0 -0,7 -1,9
27.1	ERZEUGUNG VON ROHEISEN, STAHL UND FERROLEGIE- RUNGEN (EGKS) 1)	INSGESAMT INLAND AUSLAND	90,5 92,8 86,1	-11,4 -6,1 -21,0	91,2 93,6 86,5	-1,4 -2,8 +2,5	91,4 93,8 86,3	-1,3 -0,4 -3,3
27.5	GIESSEREIINDUSTRIE	INSGESAMT INLAND AUSLAND	108,2 105,0 120,6	+0,6 -2,1 +10,5	109,6 105,8 124,1	-1,4 -1,5 -1,0	112,3 108,7 126,2	-0,1 -0,4 +1,0
28	HERSTELLUNG VON METALL- ERZEUGNISSEN	INSGESAMT INLAND AUSLAND	90,6 86,2 110,1	-0,7 -0,8 -0,4	102,8 99,5 117,7	+0,2 -0,6 +3,3	103,0 99,8 117,7	-0,2 -0,2 -0,4
28.1	STAHL- UND LEICHTMETALLBAU	INSGESAMT INLAND AUSLAND	68,3 64,8 110,7	-4,9 -4,6 -7,1	87,7 84,6 126,4	+5,0 +2,9 +24,8	86,3 83,5 121,8	-1,3 -1,2 -2,5
DK	MASCHINENBAU	INSGESAMT INLAND AUSLAND	92,4 86,3 100,2	-2,0 -0,7 -3,3	107,2 99,4 117,1	+0,3 +0,2 +0,5	107,7 100,3 117,3	-0,5 0 -0,9
29.1	H.V. MASCHINEN F.D.ERZEUG. U.NUTZG.V.MECHAN.ENERGIE (O.LUFT-, STRASS.FAHRZ.BAU)	INSGESAMT INLAND AUSLAND	91,6 89,0 96,0	-3,3 +1,4 -8,5	104,0 97,4 111,5	-0,6 -1,0 +0,3	104,9 97,1 114,0	-0,9 -0,1 -1,5
29.3	HERSTELLUNG VON LAND- U. FORSTWIRTSCHAFTLICHEN MASCHINEN	INSGESAMT INLAND AUSLAND	106,0 102,5 107,6	-5,1 -9,4 -0,8	96,2 94,9 97,6	+2,8 +3,3 +2,7	97,8 94,4 101,4	-0,9 -1,7 -0,3
29.4	HERSTELLUNG VON WERK- ZEUGMASCHINEN	INSGESAMT INLAND AUSLAND	91,1 87,5 94,9	+8,8 +12,2 +6,8	109,7 108,1 111,2	+5,3 +5,4 +6,0	107,7 107,5 107,6	+0,2 +0,7 -0,3
DL	H.V.BUEROMASCH.,DATENVERARB. GER.U.-EINRICHTG.;ELEKTROT., FEINMECHANIK U. OPTIK	INSGESAMT INLAND AUSLAND	104,1 97,6 115,3	+1,5 +2,7 -0,3	113,2 105,7 126,1	+0,5 +1,1 -0,8	112,0 103,6 126,8	-0,2 -0,2 -0,2
30	H.V. BUEROMASCHINEN, DATENVERARBEITUNGSGE- RAETEN U. -EINRICHTUNGEN	INSGESAMT INLAND AUSLAND	112,0 111,8 112,5	+9,4 +12,6 +4,2	117,8 117,8 117,6	+18,3 +21,9 +12,8	103,0 101,3 106,9	-2,1 -2,0 -2,2
31	HERSTELLUNG VON GERAETEN DER ELEKTRIZITAETSERZEU- GUNG, -VERTEILUNG U.AE.	INSGESAMT INLAND AUSLAND	99,3 96,7 104,9	-2,7 +0,5 -8,5	105,9 104,6 108,9	-1,9 -2,0 -2,2	106,6 106,3 110,1	-0,5 0 -1,2
31.2	HERSTELLUNG VON ELEK- TRIZITAETSVERTeilUNGS- U. -SCHALTEINRICHTUNGEN	INSGESAMT INLAND AUSLAND	99,8 94,8 110,6	-5,1 -4,7 -5,9	107,5 103,4 116,5	-3,7 -5,5 -0,4	109,9 106,5 118,0	-0,5 -0,4 -0,7
31.6	HERSTELLUNG VON ELEK- TRISCHEN AUSRUESTUNGEN A.N.G.	INSGESAMT INLAND AUSLAND	99,3 103,7 90,3	+1,1 +8,9 -13,5	106,4 113,1 89,7	+1,2 +3,1 -4,0	103,8 111,1 89,3	+0,1 +0,8 -1,8
32	RUNDFUNK-, FERNSEH- UND NACHRICHTENTECHNIK	INSGESAMT INLAND AUSLAND	114,2 99,7 131,1	+6,7 +4,2 +9,2	131,1 109,3 156,3	-0,2 +1,5 -1,8	131,7 107,0 160,5	+0,7 +0,2 +1,2
33	MEDIZIN-, MESS-, STEUER- UND REGELUNGSTECHNIK, OPTIK	INSGESAMT INLAND AUSLAND	99,9 90,8 114,6	+0,9 +1,9 -0,2	107,2 98,7 121,2	-0,7 -0,7 -0,8	106,8 97,6 121,8	-0,2 -0,1 -0,3
DM	FAHRZEUGBAU	INSGESAMT INLAND AUSLAND	127,2 117,6 137,0	+6,3 +7,1 +5,5	134,7 127,5 142,1	+0,6 +1,1 +0,1	137,1 130,3 144,1	+0,4 +0,7 +0,3
34	HERSTELLUNG VON KRAFTWAGEN UND KRAFTWAGENTEILEN	INSGESAMT INLAND AUSLAND	131,0 119,1 143,2	+6,0 +6,4 +5,6	136,8 126,7 145,1	+0,6 +0,1 +1,3	138,6 129,3 148,0	+0,4 +0,5 +0,3
34.1	HERSTELLUNG VON KRAFTWAGEN UND KRAFTWAGENMOTOREN	INSGESAMT INLAND AUSLAND	131,8 110,5 150,3	+6,8 +7,3 +6,4	137,5 121,0 151,7	+1,3 +0,7 +1,7	140,3 122,8 155,4	+0,4 +0,7 +0,3
35	SONSTIGER FAHRZEUGBAU	INSGESAMT INLAND AUSLAND	96,5 105,4 88,1	+9,5 +15,1 +3,9	125,9 132,7 118,8	-0,7 +9,6 -9,6	125,7 134,1 115,3	+1,3 +1,9 +0,3
35.1	SCHIFFBAU	INSGESAMT INLAND AUSLAND	15,4 30,1 7,5	-49,3 -49,1 -49,3	72,0 102,5 53,5	-11,3 +5,7 -25,8	90,0 137,7 58,3	+4,9 +4,6 +3,9
35.3	LUFT- UND RAUMFAHRZEUGBAU	INSGESAMT INLAND AUSLAND	130,9 125,3 134,8	+10,8 +21,1 +5,0	157,8 153,2 161,0	-1,9 +9,0 -8,2	151,9 150,1 155,4	-0,1 +0,7 -0,4
36.1	HERSTELLUNG VON MOEBELN	INSGESAMT INLAND AUSLAND	90,4 86,8 114,5	-4,2 -5,1 +0,5	91,7 88,3 115,0	-1,7 -2,2 +1,2	93,2 89,9 115,3	-0,6 -0,8 -0,2

1) EUROPAEISCHE GEMEINSCHAFT FUER KOHLE UND STAHL.  
STBA,FS 4,R 2.2, 2/1999

5 INDEX DES AUFTRAGSEINGANGS  
1995  
NACH ABSCHNITTEN, UNTERABSCHNITTEN,  
DER KLASSIFIKATION DER WIRTSCHAFTS  
5.1 ORIGINAL

WERT

WZ93- SCHL.	WIRTSCHAFTSZWEIG		1999 FEB.	VERAENDERUNG IN % FEB. 1999 GEGEN		1999 JAN.	VERAENDERUNG IN % JAN. 1999 GEGEN		KUMULIERT		2-MONATS- DURCHSCHNITT	
				FEB. 1998	JAN. 1999		JAN. 1998	DEZ. 1998	JAN. 1999 BIS FEB. 1999	VER- AEND. IN % GEGEN VORJAHR	JAN. 1999 UND FEB. 1999	VER- AEND. IN % GEGEN VORJAHR
D	VERARBEITENDES GEWERBE 1)	INSGESAMT	113,3	-4,4	-4,7	118,9	+10,5	-4,1	116,1	+2,7	116,1	+2,7
		INLAND	100,9	-8,0	-3,4	104,4	+7,2	+0,9	102,7	-0,9	102,7	-0,9
		AUSLAND	175,3	+7,7	-8,4	191,3	+20,5	-15,6	183,3	+14,0	183,3	+14,0
	VORLEISTUNGSGUETER- PRODUZENTEN	INSGESAMT	126,5	+1,4	-	126,5	+1,0	+6,9	126,5	+1,2	126,5	+1,2
		INLAND	118,8	+2,3	+0,2	118,6	+2,6	+5,0	118,7	+2,4	118,7	+2,4
		AUSLAND	163,9	-1,9	-0,5	164,8	-4,4	+13,9	164,4	-3,1	164,4	-3,1
	INVESTITIONSGUETER- PRODUZENTEN	INSGESAMT	93,7	-14,7	-12,4	107,0	+25,9	-16,5	100,4	+3,0	100,4	+3,0
		INLAND	79,9	-23,0	-10,7	89,5	+18,9	-3,9	84,7	-5,4	84,7	-5,4
		AUSLAND	160,6	+14,7	-16,3	191,8	+45,5	-35,5	176,2	+29,7	176,2	+29,7
	GEBRAUCHSGUETER- PRODUZENTEN	INSGESAMT	141,6	+7,0	-7,3	152,8	+21,9	+4,4	147,2	+14,3	147,2	+14,3
		INLAND	102,3	-3,8	-1,9	104,3	+2,6	+5,9	103,3	-0,7	103,3	-0,7
		AUSLAND	403,4	+31,8	-15,2	475,9	+68,5	+2,4	439,7	+49,5	439,7	+49,5
	VERBRAUCHSGUETER- PRODUZENTEN	INSGESAMT	113,8	+1,2	+15,4	98,6	-9,8	-9,0	106,2	-4,2	106,2	-4,2
		INLAND	107,7	+3,2	+10,2	97,7	-9,1	-11,8	102,7	-3,1	102,7	-3,1
		AUSLAND	148,0	-5,9	+43,4	103,2	-13,4	+8,5	125,6	-9,1	125,6	-9,1
DB	TEXTIL- UND BEKLEIDUNGS- GEWERBE	INSGESAMT	119,8	-0,7	+7,6	111,3	-3,8	+7,4	115,6	-2,2	115,6	-2,2
		INLAND	115,3	-3,4	+8,8	106,0	-7,1	+6,6	110,7	-5,1	110,7	-5,1
		AUSLAND	144,6	+12,6	+2,8	140,7	+13,5	+11,3	142,7	+13,1	142,7	+13,1
17	TEXTILGEWERBE	INSGESAMT	132,4	+2,8	+5,8	125,1	+0,1	+9,5	128,8	+1,5	128,8	+1,5
		INLAND	127,2	+0,5	+6,8	119,1	-2,5	+10,2	123,2	-1,0	123,2	-1,0
		AUSLAND	158,6	+13,5	+2,4	154,9	+11,5	+7,3	156,8	+12,6	156,8	+12,6
18	BEKLEIDUNGSGEWERBE	INSGESAMT	75,3	-18,5	+20,3	62,6	-24,5	-5,6	69,0	-21,3	69,0	-21,3
		INLAND	76,5	-20,0	+21,6	62,9	-28,4	-11,5	69,7	-24,1	69,7	-24,1
		AUSLAND	65,3	+1,4	+9,2	59,8	+51,8	+144,1	62,6	+20,6	62,6	+20,6
DC	LEDERGEWERBE	INSGESAMT	80,0	-25,0	-2,0	81,6	-17,7	-22,2	80,8	-21,6	80,8	-21,6
		INLAND	80,7	-22,3	-2,2	82,5	-16,8	-23,4	81,6	-19,7	81,6	-19,7
		AUSLAND	72,6	-45,7	-0,7	73,1	-26,5	-5,9	72,9	-37,4	72,9	-37,4
DD	HOLZGEWERBE (OHNE HERSTELLUNG VON MOEBELN)	INSGESAMT	167,6	+20,6	+1,5	165,2	+23,0	+21,1	166,4	+21,7	166,4	+21,7
		INLAND	134,7	+9,2	+2,4	131,5	+11,3	+6,6	133,1	+10,2	133,1	+10,2
		AUSLAND	567,9	+74,2	-1,3	575,4	+75,5	+96,6	571,7	+74,9	571,7	+74,9
DE	PAPIER- UND DRUCKGEWERBE	INSGESAMT	116,5	-2,4	-4,7	122,2	-4,8	-4,6	119,4	-3,6	119,4	-3,6
		INLAND	118,0	+3,3	-4,1	123,1	-2,8	-6,3	120,6	+3,1	120,6	+3,1
		AUSLAND	111,6	-18,2	-6,6	119,5	-23,6	+2,0	115,6	-21,1	115,6	-21,1
21	PAPIERGEWERBE	INSGESAMT	112,8	-8,4	-8,0	122,6	-4,8	-3,9	117,7	-6,6	117,7	-6,6
		INLAND	113,0	-1,6	-7,6	122,3	+7,4	-7,6	117,7	+2,9	117,7	+2,9
		AUSLAND	112,5	-20,0	-8,8	123,4	-23,0	+5,2	118,0	-21,5	118,0	-21,5
21.1	H.V. HOLZSTOFF, ZELLSTOFF, PAPIER, KARTON UND PAPPE	INSGESAMT	103,4	-1,4	-7,8	112,2	-3,2	-12,6	107,8	-2,4	107,8	-2,4
		INLAND	96,9	-2,2	-6,4	103,5	+9,1	-24,3	100,2	+3,3	100,2	+3,3
		AUSLAND	112,3	-0,5	-9,4	124,0	-14,0	+6,0	118,2	-8,1	118,2	-8,1
21.2	PAPIER-, KARTON- UND PAPPEVERARBEITUNG	INSGESAMT	123,8	-14,3	-8,2	134,8	-6,3	+6,5	129,3	-10,3	129,3	-10,3
		INLAND	126,5	-1,2	-8,4	138,1	+6,3	+7,3	132,3	+2,6	132,3	+2,6
		AUSLAND	112,9	-46,4	-7,2	121,7	-39,3	+3,0	117,3	-42,9	117,3	-42,9
22	DRUCKGEWERBE, VERVIEL- FAELTIGUNG VON BESPIELTEN TONTRAEGERN	INSGESAMT	124,3	+11,2	+2,3	121,5	-4,7	-6,0	122,9	+2,7	122,9	+2,7
		INLAND	125,6	+10,9	+1,0	124,4	-3,2	-4,2	125,0	+3,4	125,0	+3,4
		AUSLAND	99,9	+22,0	+47,1	67,9	-37,2	-41,4	83,9	-11,8	83,9	-11,8
DG	CHEMISCHE INDUSTRIE	INSGESAMT	120,9	+0,8	+6,9	113,1	-2,1	-	117,0	-0,7	117,0	-0,7
		INLAND	115,4	+4,8	+2,3	112,8	+2,5	-0,8	114,1	+3,6	114,1	+3,6
		AUSLAND	136,7	-7,7	+19,9	114,0	-13,0	+2,5	125,4	-10,2	125,4	-10,2
24.1	HERSTELLUNG VON CHEMISCHEN GRUNDSTOFFEN	INSGESAMT	116,6	-5,4	+2,4	113,9	+3,6	+4,7	115,3	-1,1	115,3	-1,1
		INLAND	113,6	-3,4	-3,0	117,1	+11,3	+6,1	115,4	+3,6	115,4	+3,6
		AUSLAND	124,4	-10,1	+18,1	105,3	-13,9	+0,6	114,9	-11,8	114,9	-11,8
24.4	HERSTELLUNG VON PHARMA- ZEUTISCHEN ERZEUGNISSEN	INSGESAMT	139,5	+18,2	+34,7	103,6	-10,0	-22,0	121,6	+4,3	121,6	+4,3
		INLAND	124,4	+26,7	+25,8	98,9	-4,8	-22,3	111,7	+10,5	111,7	+10,5
		AUSLAND	205,1	+0,4	+65,0	124,3	-24,2	-20,9	164,7	-10,5	164,7	-10,5
DH	HERSTELLUNG VON GUMMI- UND KUNSTSTOFFWAREN	INSGESAMT	114,3	+2,2	+4,7	109,2	+2,3	+9,0	111,8	+2,3	111,8	+2,3
		INLAND	104,5	-1,0	+5,3	99,2	-0,8	+9,5	101,9	-0,9	101,9	-0,9
		AUSLAND	250,5	+26,5	+1,0	248,0	+23,8	+6,2	249,3	+25,2	249,3	+25,2
25.2	HERSTELLUNG VON KUNST- STOFFWAREN	INSGESAMT	110,0	+0,8	+7,9	101,9	-1,9	+5,8	106,0	-0,5	106,0	-0,5
		INLAND	99,2	-3,3	+8,3	91,6	-6,2	+5,8	95,4	-4,8	95,4	-4,8
		AUSLAND	285,6	+33,3	+5,0	271,9	+31,8	+6,3	278,8	+32,6	278,8	+32,6
DI	GLASGEWERBE, KERAMIK, VERARBEITUNG VON STEINEN UND ERDEN	INSGESAMT	100,8	-5,0	-10,9	113,1	+9,7	+14,4	107,0	+2,3	107,0	+2,3
		INLAND	87,3	-12,2	-13,5	100,9	+4,9	+10,6	94,1	-3,8	94,1	-3,8
		AUSLAND	210,4	+27,2	+1,2	208,0	+26,7	+24,3	209,2	+26,9	209,2	+26,9
26.1	HERSTELLUNG UND VERAR- BEITUNG VON GLAS	INSGESAMT	136,8	+6,2	-6,7	146,6	+11,4	+15,0	141,7	+8,8	141,7	+8,8
		INLAND	111,5	-4,2	-9,4	123,1	+1,2	+11,4	117,3	-1,5	117,3	-1,5
		AUSLAND	288,6	+42,0	+0,6	286,9	+50,1	+25,1	287,8	+45,9	287,8	+45,9
DJ	METALLERZEUGUNG UND -BE- ARBEITUNG, HERSTELLUNG VON METALLERZEUGNISSEN	INSGESAMT	110,6	-9,9	-6,1	117,8	+3,8	+11,4	114,2	-3,4	114,2	-3,4
		INLAND	106,1	-7,5	-6,9	114,0	+8,1	+11,3	110,1	-	110,1	-
		AUSLAND	143,6	-21,4	-0,9	144,9	-15,6	+12,7	144,3	-18,6	144,3	-18,6

1) AUSGEWAHLTE WIRTSCHAFTSZWEIGE (OHNE ERNAHRUNGSGEWERBE UND TABAKVERARBEITUNG).

STBA, FS 4, R 2.2, 2/1999

## UND BERLIN-OST

FUER DAS VERARBEITENDE GEWERBE  
= 100  
ABTEILUNGEN, GRUPPEN UND KLASSEN  
ZWEIGE, AUSGABE 1993 (WZ93)  
WERT

## INDEX

1998	VER- AEND. IN % GEGEN	1997	1998	1998	VERAENDERUNG IN % 4.VJ 1998 GEGEN		1997	1998	1998	VERAENDERUNG IN % 2.HJ 1998 GEGEN		1997	1998	VER- AEND. IN % GEGEN	WZ93
FEB.	FEB. 1997	4.VJ	3.VJ	4.VJ	4.VJ 1997	3.VJ 1998	2.HJ	1.HJ	2.HJ	2.HJ 1997	1.HJ 1998			1997	SCHL.
118,5	+25,5	110,4	123,5	130,7	+18,4	+5,8	109,6	121,6	127,1	+16,0	+4,5	106,8	124,3	+16,4	D
109,7	+23,0	104,4	109,9	110,6	+5,9	+0,6	104,5	109,5	110,2	+5,5	+0,6	100,9	109,9	+8,9	
162,8	+35,7	140,3	191,5	231,9	+65,3	+21,1	134,5	182,0	211,7	+57,4	+16,3	136,3	196,8	+44,4	
124,7	+19,3	122,2	135,4	130,1	+6,5	-3,9	123,0	133,5	132,7	+7,9	-0,6	119,5	133,1	+11,4	VORL.
116,1	+19,0	116,4	128,7	124,4	+6,9	-3,3	117,8	125,8	126,6	+7,5	+0,6	113,9	126,2	+10,8	
167,1	+20,6	150,0	167,9	157,9	+5,3	-6,0	148,2	170,8	162,9	+9,9	-4,6	146,9	166,9	+13,6	
109,9	+39,8	95,8	106,9	128,0	+33,6	+19,7	93,6	107,1	117,5	+25,5	+9,7	91,2	112,3	+23,1	INV.
103,7	+39,2	89,2	89,1	93,9	+5,3	+5,4	88,5	92,3	91,5	+3,4	-0,9	84,1	91,9	+9,3	
140,0	+42,3	128,4	193,0	292,8	+128,0	+51,7	119,1	178,5	242,9	+103,9	+36,1	125,5	210,7	+67,9	
132,3	+20,5	119,8	149,2	162,9	+36,0	+9,2	114,7	134,1	156,1	+36,1	+16,4	113,4	145,1	+28,0	GEBR.
106,3	-0,8	113,9	108,0	115,8	+1,7	+7,2	110,6	104,1	111,9	+1,2	+7,5	109,8	108,0	-1,6	
306,0	+141,7	159,2	423,8	476,8	+199,5	+12,5	142,3	334,1	450,3	+216,4	+34,8	137,2	392,2	+185,9	
112,5	+1,6	110,2	114,9	111,7	+1,4	-2,8	110,8	114,1	113,3	+2,3	-0,7	110,4	113,7	+3,0	VERB.
104,4	-3,3	107,0	112,2	113,2	+5,8	+0,9	107,1	109,6	112,7	+5,2	+2,8	107,3	111,1	+3,5	
157,2	+25,6	128,2	129,8	103,7	-19,1	-20,1	131,5	139,0	116,7	-11,3	-16,0	127,2	127,9	+0,6	
120,7	+1,6	109,4	114,9	122,5	+12,0	+6,6	107,8	117,3	118,7	+10,1	+1,2	108,9	118,0	+8,4	DB
119,3	+4,0	104,4	113,1	118,7	+13,7	+5,0	104,7	114,2	115,9	+10,7	+1,5	105,2	115,0	+9,3	
128,4	-9,1	136,6	125,2	143,0	+4,7	+14,2	125,1	134,2	134,1	+7,2	-0,1	128,7	134,1	+4,2	
128,8	+2,9	115,8	122,0	133,6	+15,4	+9,5	111,4	128,8	127,8	+14,7	-0,8	114,0	128,3	+12,5	17
126,6	+5,3	108,8	119,3	128,1	+17,7	+7,4	106,6	124,7	123,7	+16,0	-0,8	109,1	124,2	+13,8	
139,7	-6,6	150,5	135,5	180,9	+6,9	+18,7	135,0	149,1	148,2	+9,8	-0,6	138,3	148,6	+7,4	
92,4	-4,1	86,9	90,0	83,2	-4,3	-7,6	95,4	76,9	86,6	-9,2	+12,6	90,7	81,8	-9,8	18
95,6	-1,0	90,2	92,7	88,0	-2,4	-5,1	98,6	80,1	90,3	-8,3	+12,7	92,6	85,2	-8,0	
64,4	-31,6	58,2	67,0	42,1	-27,7	-37,2	68,6	49,6	54,6	-20,4	+10,1	74,0	52,1	-29,6	
106,7	+12,0	98,2	113,4	93,2	-5,1	-17,8	95,7	109,8	103,3	+7,9	-5,9	95,0	106,6	+12,2	DC
103,9	+10,2	96,7	114,0	92,5	-4,3	-18,9	94,4	109,0	103,3	+9,4	-5,2	93,3	106,1	+13,7	
133,6	+27,7	112,7	106,8	99,8	-11,4	-6,6	108,3	117,3	103,3	-4,6	-11,9	111,4	110,3	-1,0	
139,0	+26,0	141,3	173,9	161,3	+14,2	-7,2	144,2	152,0	167,6	+16,2	+10,3	133,8	159,8	+19,4	DO
123,4	+21,9	128,2	158,2	146,4	+14,2	-7,5	132,0	137,7	152,3	+15,4	+10,6	123,3	145,0	+17,6	
326,0	+48,3	300,0	363,4	340,0	+13,3	-6,4	290,8	324,3	351,7	+20,9	+8,4	260,9	338,0	+29,6	
119,4	+20,2	123,6	128,3	130,3	+5,4	+1,6	119,5	128,0	129,3	+8,2	+1,0	114,7	128,6	+12,1	DE
114,2	+14,5	121,8	126,0	134,6	+10,5	+6,8	116,8	120,8	130,3	+11,6	+7,9	111,7	125,6	+12,4	
136,4	+39,5	130,0	135,6	116,3	-10,5	-14,2	128,5	151,5	126,0	-1,9	-16,8	124,9	138,8	+11,1	
123,1	+24,8	122,9	124,5	125,3	+2,0	+0,6	119,3	129,4	124,9	+4,7	-3,5	113,5	127,2	+12,1	21
114,8	+17,9	118,3	118,4	128,6	+8,7	+8,6	113,4	117,3	123,5	+8,9	+5,3	106,4	120,4	+13,2	
140,6	+39,2	132,7	137,3	118,1	-11,0	-14,0	131,7	155,1	127,7	-3,0	-17,7	128,5	141,4	+10,0	
104,9	+23,8	128,5	117,0	120,7	-6,1	+3,2	121,2	118,4	118,8	-2,0	+0,3	110,7	118,6	+7,1	21.1
99,1	+16,3	125,3	105,6	124,7	-0,5	+18,1	113,2	104,2	115,1	+1,7	+10,5	100,5	109,7	+9,2	
112,9	+34,6	132,8	132,4	115,2	-13,3	-13,0	132,0	137,5	123,8	-6,2	-10,0	124,5	130,7	+5,0	
144,4	+25,6	116,4	133,3	130,7	+12,3	-2,0	116,9	142,4	132,0	+12,9	-7,3	116,8	137,2	+17,5	21.2
128,1	+18,9	112,4	129,2	131,9	+17,3	+2,1	113,5	128,4	130,6	+15,1	+1,7	111,4	129,5	+16,2	
210,7	+45,9	132,4	149,9	125,7	-5,1	-16,1	130,8	199,3	137,8	+5,4	-30,9	138,7	168,6	+21,6	
111,8	+11,0	125,2	136,1	140,9	+12,5	+3,5	120,0	124,9	138,5	+15,4	+10,9	117,3	131,7	+12,3	22
113,3	+9,9	126,9	137,3	143,4	+13,0	+4,4	121,8	126,0	140,4	+15,3	+11,4	119,4	133,2	+11,6	
81,9	+48,6	93,3	112,3	92,7	-0,6	-17,5	86,7	105,2	102,5	+18,2	-2,6	77,1	103,9	+34,8	
120,0	+17,2	120,7	104,8	108,6	-10,0	+3,6	116,2	120,0	106,7	-8,2	-11,1	113,9	113,3	-0,5	06
110,1	+16,3	115,8	100,0	107,6	-7,1	+7,6	112,6	114,1	103,8	-7,8	-9,0	109,7	109,0	-0,6	
148,1	+19,1	134,4	118,3	111,1	-17,3	-6,1	126,2	136,9	114,7	-9,1	-16,2	126,0	125,8	-0,2	
123,2	+31,8	113,6	92,0	97,0	-14,6	+5,4	108,5	115,1	94,5	-12,9	-17,9	105,8	104,8	-0,9	24.1
117,6	+31,8	114,9	87,5	96,1	-16,4	+9,8	111,2	113,3	91,8	-17,4	-19,0	107,3	102,5	-4,5	
138,3	+31,6	109,9	103,9	99,3	-9,6	-4,4	101,2	120,2	101,6	+0,4	-15,5	101,8	110,9	+8,9	
118,0	-0,9	136,9	126,2	128,0	-6,5	+1,4	129,3	129,3	127,1	-1,7	-1,7	128,4	128,2	-0,2	24.4
98,2	-11,6	121,3	111,5	125,2	+3,2	+12,3	113,3	109,8	118,3	+4,4	+7,7	113,8	114,1	+0,3	
204,2	+32,9	204,9	189,9	140,0	-31,7	-26,3	198,8	214,1	164,9	-17,1	-23,0	191,8	189,5	-1,2	
111,8	+12,4	119,5	139,6	123,6	+3,4	-11,5	126,6	124,5	131,6	+3,9	+5,7	119,6	128,1	+7,1	DM
105,6	+11,6	113,9	132,4	116,5	+2,3	-12,0	120,8	117,4	124,4	+3,0	+6,0	114,7	120,9	+5,4	
198,0	+18,5	197,4	241,3	222,7	+12,8	-7,7	207,8	224,5	232,0	+11,6	+3,3	187,2	228,2	+21,9	
109,1	+11,1	119,6	138,7	121,8	+1,8	-12,2	127,5	123,4	130,3	+2,2	+5,6	120,5	126,8	+5,2	25.2
102,6	+8,9	113,3	131,7	114,6	+1,1	-13,0	121,3	116,1	123,2	+1,6	+6,1	115,3	119,6	+3,7	
214,3	+30,3	223,1	252,6	239,6	+7,4	-5,1	228,8	242,8	246,1	+7,6	+1,4	204,2	244,4	+19,7	
106,1	+8,7	122,5	145,0	125,6	+2,5	-13,4	127,5	126,7	135,9	+6,1	+6,8	121,0	131,0	+8,3	DI
99,4	+7,7	115,6	141,0	119,2	+3,1	-15,5	122,7	119,7	130,1	+6,0	+8,7	116,3	124,9	+7,4	
185,4	+13,8	184,9	180,5	183,6	-0,7	+1,7	170,2	189,3	182,1	+7,0	-3,8	163,0	185,7	+13,9	
128,8	+9,2	148,0	156,7	148,7	+0,5	-5,1	144,9	144,8	152,7	+5,4	+5,5	137,1	148,8	+8,5	26.1
116,4	+7,8	133,6	145,4	133,5	-0,1	-8,2	133,9	129,4	139,5	+4,2	+7,8	126,4	134,4	+6,3	
203,2	+14,8	233,9	224,3	240,3	+2,7	+7,1	211,0	237,3	232,3	+10,1	-2,1	201,0	234,8	+16,8	
122,8	+19,7	111,2	123,0	116,0	+4,3	-5,7	113,6	126,4	119,5	+5,2	-5,5	112,4	123,0	+9,4	DJ
114,7	+16,1	106,5	119,9	110,3	+3,6	-8,0	108,2	119,2	115,1	+6,4	-3,4	107,3	117,1	+9,1	
182,8	+40,5	144,6	144,7	157,8	+9,1	+9,1	152,6	179,2	151,3	-0,9	-15,6	149,4	165,2	+10,6	

5 INDEX DES AUFTRAGSEINGANGS  
1995  
NACH ABSCHNITTEN, UNTERABSCHNITTEN,  
DER KLASSIFIKATION DER WIRTSCHAFTS  
5.1 ORIGINAL

WERT

WZ93- SCHL.	WIRTSCHAFTSZWEIG		VERAENDERUNG IN % FEB. 1999 GEGEN			VERAENDERUNG IN % JAN. 1999 GEGEN			KUMULIERT		2-MONATS- DURCHSCHNITT	
			1999	FEB. 1998		1999	JAN. 1998		JAN. 1999	VER- AEND. IN %	JAN. 1999	VER- AEND. IN %
			FEB.	FEB.	JAN.	JAN.	JAN.	DEZ.	FEB.	GEGEN VORJAHR	FEB.	GEGEN VORJAHR
27	METALLERZEUGUNG UND -BEARBEITUNG	INSGESAMT	107,7	-14,5	-7,9	117,0	-6,2	+17,0	112,4	-10,4	112,4	-10,4
		INLAND	106,0	-5,4	-7,7	114,8	+2,2	+19,2	110,4	-1,6	110,4	-1,6
		AUSLAND	112,1	-34,9	-8,5	122,5	-26,0	+10,9	117,3	-30,6	117,3	-30,6
27.1	ERZEUGUNG VON ROHEISEN, STAHL UND FERROLEGIE- RUNGEN (EGKS) 1)	INSGESAMT	82,9	-26,4	+1,2	81,9	-27,7	-0,6	82,4	-27,0	82,4	-27,0
		INLAND	84,2	-14,9	-2,3	86,2	-18,0	+11,7	85,2	-16,6	85,2	-16,6
		AUSLAND	80,1	-43,8	+10,5	72,5	-44,7	-22,7	76,3	-44,2	76,3	-44,2
27.5	GIESSEREIINDUSTRIE	INSGESAMT	153,5	-2,4	-3,8	159,6	+5,1	+31,3	156,6	+1,3	156,6	+1,3
		INLAND	146,8	+2,0	-2,3	150,2	+11,3	+31,4	148,5	+6,5	148,5	+6,5
		AUSLAND	232,5	-26,4	-14,4	271,5	-23,6	+30,3	252,0	-24,9	252,0	-24,9
28	HERSTELLUNG VON METALL- ERZEUGNISSEN	INSGESAMT	112,6	-6,6	-4,9	118,4	+12,1	+7,8	115,5	+2,1	115,5	+2,1
		INLAND	106,1	-8,6	-6,6	113,6	+11,7	+7,3	109,9	+0,9	109,9	+0,9
		AUSLAND	262,7	+17,9	+14,4	229,6	+17,5	+16,4	246,2	+17,7	246,2	+17,7
28.1	STAHL- UND LEICHTMETALL- BAU	INSGESAMT	103,2	-8,6	-4,2	107,7	+21,8	-4,5	105,5	+4,8	105,5	+4,8
		INLAND	101,9	-7,9	-3,2	105,3	+21,0	-5,6	103,6	+4,8	103,6	+4,8
		AUSLAND	256,0	-28,9	-32,3	378,3	+44,6	+47,7	317,2	+2,0	317,2	+2,0
DK	MASCHINENBAU	INSGESAMT	96,0	-7,0	-3,2	99,2	+0,3	-4,3	97,6	-3,5	97,6	-3,5
		INLAND	95,0	-4,4	-8,2	103,5	+2,2	-2,5	99,3	-1,1	99,3	-1,1
		AUSLAND	98,6	-13,1	+12,4	87,7	-5,1	-9,7	93,2	-9,5	93,2	-9,5
29.1	H.V. MASCHINEN F.D.ERZUG. U.NUTZG.V.MECHAN.ENERGIE (O.LUFT-,STRASS.FAHRZ.BAU)	INSGESAMT	107,1	+4,8	-5,2	113,0	+11,1	+19,8	110,1	+7,9	110,1	+7,9
		INLAND	85,1	-8,8	-4,8	89,4	-6,4	+5,4	87,3	-7,5	87,3	-7,5
		AUSLAND	196,3	+41,6	-6,3	209,5	+69,1	+57,5	202,9	+52,8	202,9	+52,8
29.3	HERSTELLUNG VON LAND- U. FORSTWIRTSCHAFTLICHEN MASCHINEN	INSGESAMT	87,5	-42,3	-19,9	109,3	-34,1	-6,2	98,4	-38,0	98,4	-38,0
		INLAND	56,4	-50,8	-32,1	83,1	-37,2	-19,7	69,8	-43,5	69,8	-43,5
		AUSLAND	210,7	-29,2	-0,8	212,5	-28,8	+26,6	211,6	-29,0	211,6	-29,0
29.4	HERSTELLUNG VON WERK- ZEUGMASCHINEN	INSGESAMT	102,2	-5,6	+18,2	86,5	-10,8	-29,3	94,4	-8,1	94,4	-8,1
		INLAND	107,9	-3,2	+5,4	102,4	+1,0	-17,3	105,2	-1,2	105,2	-1,2
		AUSLAND	89,1	-12,0	+78,2	50,0	-42,4	-58,1	69,6	-26,0	69,6	-26,0
DL	H.V. BUEROMASCH., DATENVERARB. GER.U.-EINRICHTG.;ELEKTROT., FEINMECHANIK U. OPTIK	INSGESAMT	154,4	+18,1	+3,1	149,7	+4,2	-10,1	152,1	+10,9	152,1	+10,9
		INLAND	130,8	+16,1	+0,5	130,1	+4,7	-8,9	130,5	+10,1	130,5	+10,1
		AUSLAND	309,9	+24,6	+11,2	278,7	+2,7	-13,4	294,3	+13,1	294,3	+13,1
30	H.V. BUEROMASCHINEN, DATENVERARBEITUNGSGE- RAETEN U. -EINRICHTUNGEN	INSGESAMT	418,4	+55,0	-4,6	438,8	+35,6	+10,8	428,6	+44,4	428,6	+44,4
		INLAND	314,0	+63,5	-26,8	428,9	+52,1	+31,0	371,5	+56,8	371,5	+56,8
		AUSLAND	920,1	+42,8	+89,3	486,0	-7,3	-33,1	703,1	+20,3	703,1	+20,3
31	HERSTELLUNG VON GERAETEN DER ELEKTRIZITAETSERZUE- GUNG, -VERTEILUNG U.AE.	INSGESAMT	108,0	+12,4	+11,6	96,8	-4,0	-17,4	102,4	+4,0	102,4	+4,0
		INLAND	99,7	+14,9	+12,9	88,3	-5,9	-21,7	94,0	+4,1	94,0	+4,1
		AUSLAND	192,8	+1,0	+5,1	183,4	+6,1	+12,5	188,1	+3,4	188,1	+3,4
31.2	HERSTELLUNG VON ELEK- TRIZITAETSERZEUGUNGS- U. -SCHALTEINRICHTUNGEN	INSGESAMT	90,1	+21,8	+20,5	74,8	-5,6	-15,5	82,5	+7,7	82,5	+7,7
		INLAND	85,8	+28,1	+23,1	69,7	-7,7	-18,1	77,8	+9,1	77,8	+9,1
		AUSLAND	168,5	-16,7	-0,6	169,5	+14,7	+12,6	169,0	-3,4	169,0	-3,4
31.6	HERSTELLUNG VON ELEK- TRISCHEN AUSRUESTUNGEN A.N.G.	INSGESAMT	112,6	+3,5	+20,0	93,8	-27,7	-24,0	103,2	-13,5	103,2	-13,5
		INLAND	105,9	+2,6	+16,9	90,6	-23,7	-22,6	98,3	-11,4	98,3	-11,4
		AUSLAND	291,3	+13,0	+64,1	177,5	-57,8	-39,4	234,4	-30,9	234,4	-30,9
32	RUNDUNK-, FERNSEH- UND NACHRICHTENTECHNIK	INSGESAMT	215,8	+5,7	+5,5	204,6	-10,6	-16,5	210,2	-3,0	210,2	-3,0
		INLAND	166,4	-8,1	+20,6	138,0	-20,3	-10,6	152,2	-14,1	152,2	-14,1
		AUSLAND	361,0	+32,6	-9,7	399,9	+2,0	-21,8	380,5	+14,5	380,5	+14,5
33	MEDIZIN-, MESS-, STEUER- UND REGELUNGSTECHNIK, OPTIK	INSGESAMT	166,0	+21,8	-8,3	181,0	+18,5	-2,8	173,5	+20,0	173,5	+20,0
		INLAND	155,4	+20,1	-11,6	175,7	+21,0	-3,7	165,6	+20,6	165,6	+20,6
		AUSLAND	225,4	+30,4	+6,0	212,7	+9,7	+3,4	219,1	+19,5	219,1	+19,5
DM	FAHRZEUGBAU	INSGESAMT	91,0	-23,9	-22,0	116,7	+59,2	-21,1	103,9	+7,7	103,9	+7,7
		INLAND	61,7	-43,0	-8,6	67,5	+30,8	-2,9	64,6	-19,2	64,6	-19,2
		AUSLAND	247,5	+37,1	-34,7	379,2	+100,0	-33,1	313,4	+69,3	313,4	+69,3
34	HERSTELLUNG VON KRAFTWAGEN UND KRAFTWAGENTEILEN	INSGESAMT	179,9	+18,8	-7,8	195,1	+46,8	-2,9	187,5	+31,9	187,5	+31,9
		INLAND	114,2	+3,8	-0,2	114,4	+21,6	-7,0	114,3	+11,9	114,3	+11,9
		AUSLAND	530,8	+42,4	-15,2	626,3	+83,8	+1,5	578,6	+62,2	578,6	+62,2
34.1	HERSTELLUNG VON KRAFTWAGEN UND KRAFTWAGENMOTOREN	INSGESAMT	173,9	+10,1	-11,8	197,1	+47,6	-5,1	185,5	+27,2	185,5	+27,2
		INLAND	68,3	-26,2	+2,2	66,8	-7,4	-18,1	67,6	-18,0	67,6	-18,0
		AUSLAND	614,9	+42,5	-17,0	741,0	+90,2	+0,8	678,0	+65,2	678,0	+65,2
35	SONSTIGER FAHRZEUGBAU	INSGESAMT	18,0	-80,7	-65,5	52,2	+114,8	-50,0	35,1	-40,4	35,1	-40,4
		INLAND	18,5	-82,7	-35,8	28,8	+12,9	-12,9	23,7	-61,6	23,7	-61,6
		AUSLAND	15,3	-32,9	-91,3	176,5	+169,5	-66,4	95,9	+117,0	95,9	+117,0
35.1	SCHIFFBAU	INSGESAMT	4,4	+63,0	+46,7	3,0	-57,7	-98,6	3,7	-24,5	3,7	-24,5
		INLAND	4,9	+69,0	+48,5	3,3	-15,4	-82,5	4,1	+20,6	4,1	+20,6
		AUSLAND	2,1	+16,7	+16,7	1,8	-91,2	-99,8	2,0	-82,0	2,0	-82,0
35.3	LUFT- UND RAUMFAHRZEUGBAU	INSGESAMT	248,6	-71,5	-92,6	3362,8	+2474,9	+980,6	1805,7	+260,0	1805,7	+260,0
		INLAND	.	.	.	.	.	.	.	.	.	.
		AUSLAND	.	.	.	.	.	.	.	.	.	.
36.1	HERSTELLUNG VON MOEBELN	INSGESAMT	126,9	+9,0	+2,7	123,6	+12,7	+12,1	125,3	+10,8	125,3	+10,8
		INLAND	123,9	+8,5	+1,9	121,6	+12,6	+10,9	122,8	+10,5	122,8	+10,5
		AUSLAND	169,5	+15,5	+11,1	152,5	+13,4	+28,3	161,0	+14,5	161,0	+14,5

1) EUROPAEISCHE GEMEINSCHAFT FUER KOHLE UND STAHL.

STBA,FS 4,R 2.2, 2/1999

## UND BERLIN-OST

FUER DAS VERARBEITENDE GEMERBE  
= 100  
ABTEILUNGEN, GRUPPEN UND KLASSEN  
ZWEIGE, AUSGABE 1993 (WZ93)  
WERT

## INDEX

1996 FEB.	VER- AEND. IN % GEGEN FEB. 1997	1997 4.VJ	1998 3.VJ	1998 4.VJ	VERAENDERUNG IN % 4.VJ 1998 GEGEN		1997 2.HJ	1998 1.HJ	1998 2.HJ	VERAENDERUNG IN % 2.HJ 1998 GEGEN		1997	1998	VER- AEND. IN % GEGEN 1997	WZ93 SCHL.
					4.VJ 1997	3.VJ 1998				2.HJ 1997	1.HJ 1998				
126,0	+18,6	116,7	117,8	113,5	-2,7	-3,7	117,3	127,4	115,6	-1,4	-9,3	116,7	121,5	+4,1	27
112,1	+11,9	110,8	113,6	104,5	-5,7	-8,0	108,9	117,7	109,0	+0,1	-7,4	108,5	113,3	+4,4	
172,2	+36,9	135,1	129,9	142,4	+5,4	+9,6	144,2	158,6	136,2	-5,5	-14,1	143,0	147,4	+3,1	
112,6	+19,2	108,3	93,0	97,4	-10,1	+4,7	107,9	112,3	95,2	-11,8	-15,2	108,9	103,8	-4,7	27.1
99,0	+5,9	103,6	87,7	81,3	-25,8	-7,3	104,7	105,0	84,5	-19,3	-19,5	104,7	94,7	-9,6	
142,6	+47,2	105,4	104,9	132,6	+25,8	+26,4	115,0	128,4	118,8	+3,3	-7,5	117,9	123,6	+4,8	
157,2	+23,3	136,4	150,9	149,2	+9,4	-1,1	138,5	157,6	150,0	+8,3	-4,8	137,5	153,8	+11,9	27.5
143,9	+23,7	125,2	146,3	142,3	+13,7	-2,7	124,7	144,4	144,3	+15,7	-0,1	125,5	144,4	+15,1	
315,9	+20,9	270,6	206,1	230,6	-14,8	+11,9	302,9	314,1	218,3	-27,9	-30,5	279,9	266,2	-4,9	
120,5	+20,5	107,3	126,7	117,9	+9,9	-6,9	111,1	125,7	122,3	+10,1	-2,7	109,3	124,0	+13,4	28
116,1	+18,5	104,1	123,5	113,6	+9,1	-8,0	107,9	120,0	118,5	+9,8	-1,2	106,6	119,3	+11,9	
222,8	+52,3	180,1	200,6	216,2	+20,0	+7,8	184,4	256,9	208,4	+13,0	-18,9	173,2	232,6	+34,3	
112,9	+16,3	101,0	129,9	118,3	+17,1	-8,9	106,1	120,3	124,1	+17,0	+3,2	104,5	122,2	+16,9	28.1
110,7	+14,4	99,1	128,1	117,0	+18,1	-8,7	104,4	118,2	122,6	+17,4	+3,7	103,3	120,4	+16,6	
360,0	+149,1	312,7	336,5	271,2	-13,3	-19,4	306,8	362,4	303,8	-1,0	-16,2	251,4	333,1	+32,5	
103,2	+8,2	99,2	106,3	103,2	+4,0	-2,9	100,8	105,4	104,7	+3,9	-0,7	101,1	105,0	+3,9	DK
99,4	+8,0	98,3	105,4	106,0	+7,8	+0,6	100,7	106,4	105,7	+5,0	-0,7	98,4	106,1	+7,8	
113,5	+8,5	101,5	108,7	95,5	-5,9	-12,1	101,3	102,7	102,1	+0,8	-0,6	108,7	102,4	-5,8	
102,2	-6,9	107,0	108,2	106,9	-0,1	-1,2	102,8	109,8	107,6	+4,7	-2,0	103,3	108,7	+5,2	29.1
93,3	-10,9	92,6	101,9	98,0	+5,8	-3,8	92,8	101,0	100,0	+7,8	-1,0	94,6	100,5	+6,2	
138,6	+6,2	165,1	134,1	143,0	-13,4	+6,6	143,6	145,6	138,5	-3,6	-4,9	138,3	142,1	+2,7	
151,6	+69,0	90,4	117,0	100,2	+10,8	-14,4	88,8	133,4	108,6	+22,3	-18,6	108,6	121,0	+11,4	29.3
114,7	+70,4	82,1	97,9	80,3	-2,2	-18,0	77,4	89,1	89,1	+15,1	-25,9	98,2	104,7	+6,6	
297,4	+66,9	122,9	192,8	178,7	+45,4	-7,3	133,5	185,7	185,7	+39,1	-	149,5	185,7	+24,2	
108,3	-14,0	113,7	95,6	103,7	-8,8	+8,5	103,4	115,7	99,6	-3,7	-13,9	103,3	107,7	+4,3	29.4
111,5	+21,5	105,6	104,7	113,3	+7,3	+8,2	105,3	130,7	109,0	+3,5	-16,6	97,9	119,9	+22,5	
101,2	-50,4	132,0	74,8	81,6	-38,2	+9,1	99,2	81,4	78,2	-21,2	-3,9	115,9	79,8	-31,1	
130,7	+14,2	133,8	147,5	171,5	+28,2	+16,3	130,2	145,9	159,5	+22,5	+9,3	125,9	152,7	+21,3	DL
112,7	+17,9	117,3	124,8	148,5	+26,6	+19,2	115,1	129,2	136,5	+18,6	+5,7	111,2	132,9	+19,5	
248,8	+5,1	242,0	297,5	322,5	+33,3	+8,4	229,7	255,8	310,0	+35,0	+21,2	222,4	282,9	+27,2	
289,9	+56,2	366,3	302,5	515,0	+40,6	+70,2	301,7	320,5	408,7	+35,5	+27,5	245,9	364,6	+48,3	30
192,0	+64,1	297,7	252,7	405,2	+36,1	+60,3	247,8	280,8	328,9	+32,7	+17,1	198,8	304,8	+63,3	
644,3	+46,2	695,9	541,7	1043,2	+49,9	+92,6	560,6	511,3	792,4	+41,3	+55,0	472,1	651,9	+38,1	
96,1	+5,6	97,3	117,2	120,5	+23,8	+2,8	96,0	109,8	118,9	+23,9	+8,3	98,6	114,3	+15,9	31
86,8	+2,8	91,5	96,2	115,9	+28,7	+20,5	89,3	102,7	106,1	+18,8	+3,3	92,3	104,4	+13,1	
130,8	+20,9	155,7	331,5	188,4	+8,2	-49,2	164,5	181,8	250,0	+52,0	+37,5	162,9	215,9	+32,5	
74,0	+14,7	67,8	77,5	82,4	+21,5	+6,3	67,3	84,3	80,0	+18,9	-5,1	70,7	82,1	+16,1	31.2
67,0	+11,9	63,2	72,0	77,6	+22,8	+7,8	62,7	79,0	74,8	+19,3	-5,3	66,6	76,9	+15,5	
202,2	+36,3	151,5	178,2	169,8	+12,1	-4,7	151,5	180,7	174,0	+14,9	-3,7	144,8	177,4	+22,5	
108,8	-14,2	108,3	200,2	131,5	+21,4	-34,3	107,9	135,3	165,9	+53,8	+22,6	124,9	150,6	+20,6	31.6
103,2	-11,3	105,6	124,7	124,0	+17,4	-0,6	101,5	128,9	124,4	+22,6	-3,5	117,2	126,6	+8,0	
257,9	-35,9	183,6	2204,5	331,3	+80,4	-85,0	279,4	306,8	1267,9	+353,8	+313,3	330,2	787,4	+138,5	
204,2	+32,7	176,6	198,1	226,1	+28,0	+14,1	181,4	206,4	212,1	+16,9	+2,8	173,1	209,2	+20,9	32
181,0	+78,1	144,3	177,9	163,4	+13,2	-8,2	155,9	164,3	170,6	+9,4	+3,8	141,5	167,5	+18,4	
272,2	-11,5	271,3	257,4	410,1	+51,2	+59,3	256,4	329,8	333,8	+30,2	+1,2	266,0	331,8	+24,7	
136,3	-3,1	138,3	152,0	175,5	+26,9	+15,5	142,0	155,2	163,8	+15,4	+5,5	135,7	159,5	+17,5	33
129,4	+2,1	128,9	144,7	168,2	+30,5	+18,2	133,6	148,0	156,5	+17,1	+5,7	127,9	152,2	+19,0	
172,9	-18,1	189,8	191,0	215,3	+13,4	+12,7	188,6	195,5	203,1	+7,7	+3,9	178,7	199,3	+11,5	
119,6	+101,0	86,2	118,5	150,7	+74,8	+27,2	82,2	108,9	134,6	+63,7	+22,5	78,7	122,3	+55,4	DM
108,3	+81,1	80,0	74,6	72,2	-9,7	-3,2	78,4	76,2	73,4	-6,4	-3,7	72,0	74,8	+3,9	
180,5	+213,9	120,1	352,7	569,0	+373,8	+61,3	103,1	289,9	460,9	+347,0	+59,0	114,7	375,4	+227,3	
151,4	+47,6	123,3	198,9	209,7	+70,1	+5,4	120,6	162,9	204,3	+69,4	+25,4	115,9	183,6	+68,4	34
110,0	+9,3	117,9	131,5	132,2	+12,1	+0,5	117,4	114,8	131,9	+12,4	+14,9	112,2	123,3	+9,9	
372,8	+227,9	152,6	558,6	623,8	+308,8	+11,7	138,4	420,0	591,2	+327,2	+40,8	135,8	505,6	+272,3	
158,0	+46,6	125,5	211,5	216,4	+72,4	+2,3	120,2	162,6	214,0	+78,0	+31,6	117,1	188,3	+60,8	34.1
92,6	-12,8	118,3	105,8	91,6	-22,6	-13,4	115,7	86,1	98,7	-14,7	+14,6	112,9	92,4	-18,2	
431,4	+277,1	155,9	652,8	737,8	+373,3	+13,0	138,9	482,3	695,3	+400,6	+44,2	134,7	588,8	+337,1	
93,5	+289,6	55,8	52,4	102,2	+83,2	+95,0	50,7	66,3	77,3	+52,5	+16,6	48,2	71,8	+49,0	35
106,8	+306,1	48,8	27,8	22,9	-53,1	-17,6	46,3	44,4	25,4	-45,1	-42,8	38,9	34,9	-10,3	
22,8	+100,0	93,4	183,8	524,1	+461,1	+185,1	74,1	183,1	354,0	+377,7	+93,3	97,4	268,5	+175,7	
2,7	-32,5	60,6	73,9	77,9	+28,5	+5,4	55,8	74,9	75,9	+36,0	+1,3	47,8	75,4	+57,7	35.1
2,9	-39,6	73,5	12,7	10,0	-86,4	-21,3	68,0	18,5	11,4	-83,2	-38,4	36,4	14,9	-59,1	
1,8	+200,0	8,2	323,2	354,3	+4220,7	+9,6	5,7	304,9	338,8	+5843,9	+11,1	94,3	321,8	+241,3	
872,5	+45,4	684,1	180,1	3504,1	+412,2	+1845,6	826,0	619,9	1842,1	+123,0	+197,2	648,3	1231,0	+89,9	35.3
.	.	.	.	.	.	.	.	.	.	.	.	.	.	.	
116,4	+14,0	110,4	110,5	130,5	+18,2	+18,1	103,8	111,5	120,5	+16,1	+8,1	105,8	116,0	+9,6	36.1
114,2	+12,2	108,9	109,3	129,1	+18,5	+18,1	102,5	109,2	119,2	+16,3	+9,2	104,7	114,2	+9,1	
146,7	+40,2	131,3	126,2	148,5	+13,1	+17,7	120,3	142,9	137,4	+14,2	-3,8	121,1	140,1	+15,7	

NEUE LAENDER  
5 INDEX DES AUFTRAGSEINGANGS  
1995  
NACH ABSCHNITTEN, UNTERABSCHNITTEN,  
DER KLASSIFIKATION DER WIRTSCHAFTS  
5.1 ORIGINAL  
VOLUMEN

WZ93- SCHL.	WIRTSCHAFTSZWEIG		VERAENDERUNG IN % FEB. 1999 GEGEN			VERAENDERUNG IN % JAN. 1999 GEGEN			KUMULIERT		2-MONATS- DURCHSCHNITT	
			1999 FEB.	FEB. 1998	JAN. 1999	1999 JAN.	JAN. 1998	DEZ. 1998	JAN. 1999 BIS FEB. 1999	VER- AEND. IN % GEGEN VORJAHR	JAN. 1999 FEB. 1999	VER- AEND. IN % GEGEN VORJAHR
D	VERARBEITENDES GEWERBE 1)	INSGESAMT	114,6	-3,0	-4,6	120,1	+11,7	-3,5	117,4	+4,1	117,4	+4,1
		INLAND	102,5	-6,5	-3,5	106,2	+8,8	+1,6	104,4	+0,8	104,4	+0,8
		AUSLAND	175,5	+8,3	-7,8	190,4	+21,4	-15,2	183,0	+15,2	183,0	+15,2
	VORLEISTUNGSGUETER- PRODUZENTEN	INSGESAMT	131,9	+4,1	-	131,9	+3,8	+7,4	131,9	+3,9	131,9	+3,9
		INLAND	124,0	+4,8	+0,1	123,9	+5,2	+5,8	124,0	+5,0	124,0	+5,0
		AUSLAND	171,4	+2,0	-0,1	171,5	-1,1	+13,7	171,5	+0,5	171,5	+0,5
	INVESTITIONSGUETER- PRODUZENTEN	INSGESAMT	92,0	-14,6	-12,5	105,1	+26,2	-16,4	98,6	+3,2	98,6	+3,2
		INLAND	78,8	-22,7	-11,0	88,5	+19,4	-3,7	83,7	-4,9	83,7	-4,9
		AUSLAND	156,2	+14,8	-15,9	185,8	+45,0	-35,8	171,0	+29,4	171,0	+29,4
	GEBRAUCHSGUETER- PRODUZENTEN	INSGESAMT	135,6	+6,2	-7,6	146,8	+21,1	+4,9	141,2	+13,4	141,2	+13,4
		INLAND	98,6	-4,3	-	100,9	+2,2	+6,4	99,8	-1,1	99,8	-1,1
		AUSLAND	382,3	+30,6	-15,5	452,5	+66,7	+2,4	417,4	+48,0	417,4	+48,0
	VERBRAUCHSGUETER- PRODUZENTEN	INSGESAMT	111,6	+1,0	+14,8	97,2	-9,7	-8,3	104,4	-4,3	104,4	-4,3
		INLAND	106,3	+3,1	+9,8	96,8	-8,9	-10,8	101,6	-3,0	101,6	-3,0
		AUSLAND	141,3	-7,1	+41,9	99,6	-13,5	+8,5	120,5	-9,9	120,5	-9,9
DB	TEXTIL- UND BEKLEIDUNGS- GEWERBE	INSGESAMT	120,7	+0,4	+7,9	111,9	-2,8	+7,6	116,3	-1,2	116,3	-1,2
		INLAND	115,7	-2,8	+9,0	106,1	-6,7	+6,8	110,9	-4,7	110,9	-4,7
		AUSLAND	148,3	+16,6	+3,3	143,5	+17,0	+10,6	145,9	+16,8	145,9	+16,8
17	TEXTILGEWERBE	INSGESAMT	134,1	+4,6	+6,3	126,2	+1,4	+9,7	130,2	+3,1	130,2	+3,1
		INLAND	128,3	+1,7	+7,2	119,7	-1,7	+10,5	124,0	-	124,0	-
		AUSLAND	163,1	+17,9	+3,0	158,4	+15,4	+6,7	160,8	+16,7	160,8	+16,7
18	BEKLEIDUNGSGEWERBE	INSGESAMT	73,4	-20,2	+19,7	61,3	-25,6	-6,0	67,4	-22,7	67,4	-22,7
		INLAND	74,5	-21,7	+21,1	61,5	-29,6	-12,1	68,0	-25,5	68,0	-25,5
		AUSLAND	64,1	+0,2	+9,0	58,8	+51,2	+141,0	61,5	+19,4	61,5	+19,4
DC	LEDERGEWERBE	INSGESAMT	78,5	-24,8	-2,1	80,2	-17,5	-22,7	79,4	-21,2	79,4	-21,2
		INLAND	79,2	-22,0	-2,3	81,1	-18,6	-24,1	80,2	-19,3	80,2	-19,3
		AUSLAND	71,4	-45,4	-0,4	71,7	-26,2	-5,2	71,6	-37,2	71,6	-37,2
DD	HOLZGEWERBE (OHNE HERSTELLUNG VON MOEBELN)	INSGESAMT	169,6	+20,2	+1,6	167,0	+22,3	+21,5	168,3	+21,3	168,3	+21,3
		INLAND	137,4	+9,6	+2,6	133,9	+11,6	+7,5	135,7	+10,6	135,7	+10,6
		AUSLAND	561,9	+69,9	-1,2	568,9	+70,2	+94,2	565,4	+70,0	565,4	+70,0
DE	PAPIER- UND DRUCKGEWERBE	INSGESAMT	123,6	-1,6	-4,9	130,0	-4,0	-5,7	126,8	-2,8	126,8	-2,8
		INLAND	123,9	+3,4	-4,1	129,2	+2,9	-8,2	126,6	+3,2	126,6	+3,2
		AUSLAND	122,6	-15,4	-7,7	132,8	-20,8	+3,7	127,7	-18,4	127,7	-18,4
21	PAPIERGEWERBE	INSGESAMT	124,3	-5,6	-8,0	135,1	-2,3	-3,8	129,7	-3,9	129,7	-3,9
		INLAND	124,0	+0,8	-7,3	133,7	+9,4	-8,2	128,9	+5,1	128,9	+5,1
		AUSLAND	124,9	-16,8	-9,6	138,1	-20,0	+6,6	131,5	-18,5	131,5	-18,5
21.1	H.V. HOLZSTOFF, ZELLSTOFF, PAPIER, KARTON UND PAPPE	INSGESAMT	119,4	+1,3	-7,9	129,7	-0,5	-12,8	124,6	+0,3	124,6	+0,3
		INLAND	112,8	+0,4	-5,8	119,7	+11,0	-25,4	116,3	+5,6	116,3	+5,6
		AUSLAND	128,4	+2,4	-10,3	143,2	-10,9	+7,8	135,8	-5,1	135,8	-5,1
21.2	PAPIER-, KARTON- UND PAPPEVERARBEITUNG	INSGESAMT	130,1	-12,0	-8,1	141,5	-4,2	+8,3	135,8	-8,1	135,8	-8,1
		INLAND	133,5	+1,2	-8,3	145,6	+8,5	+9,4	139,6	+4,9	139,6	+4,9
		AUSLAND	116,2	-45,3	-7,1	125,1	-38,2	+3,0	120,7	-41,8	120,7	-41,8
22	DRUCKGEWERBE, VERRIEL- FALTIGUNG VON BESPIELTEN TONTRAEGERN	INSGESAMT	122,1	+8,0	+2,3	119,4	-7,7	-9,8	120,8	-0,4	120,8	-0,4
		INLAND	123,7	+7,6	+1,1	122,4	-6,4	-8,4	123,1	+0,2	123,1	+0,2
		AUSLAND	92,5	+19,5	+45,0	63,8	-37,9	-41,4	78,2	-13,2	78,2	-13,2
DG	CHEMISCHE INDUSTRIE	INSGESAMT	130,1	+6,4	+6,7	121,9	+3,7	+2,2	126,0	+5,0	126,0	+5,0
		INLAND	124,9	+10,4	+1,8	122,7	+8,7	+1,9	123,8	+9,6	123,8	+9,6
		AUSLAND	144,7	-2,5	+21,1	119,5	-8,8	+2,8	132,1	-5,5	132,1	-5,5
24.1	HERSTELLUNG VON CHEMISCHEN GRUNDSTOFFEN	INSGESAMT	132,3	+2,9	+2,5	129,1	+12,6	+6,5	130,7	+7,4	130,7	+7,4
		INLAND	130,0	+5,2	-3,2	134,3	+21,0	+8,5	132,2	+12,7	132,2	+12,7
		AUSLAND	138,3	-2,5	+20,1	115,2	-7,8	+0,9	126,8	-4,9	126,8	-4,9
24.4	HERSTELLUNG VON PHARMA- ZEUTISCHEN ERZEUGNISSEN	INSGESAMT	133,8	+17,8	+33,9	99,9	-10,0	-21,2	116,9	+4,1	116,9	+4,1
		INLAND	120,2	+26,8	+25,2	96,0	-4,4	-21,0	108,1	+10,8	108,1	+10,8
		AUSLAND	192,7	-1,1	+64,6	117,1	-25,6	-21,9	154,9	-12,0	154,9	-12,0
DH	HERSTELLUNG VON GUMMI- UND KUNSTSTOFFWAREN	INSGESAMT	116,4	+2,8	+4,9	111,0	+2,7	+9,0	113,7	+2,7	113,7	+2,7
		INLAND	106,7	-0,4	+5,6	101,0	-0,5	+9,7	103,9	-0,4	103,9	-0,4
		AUSLAND	252,2	+27,5	+0,9	249,9	+24,8	+5,4	251,1	+26,1	251,1	+26,1
25.2	HERSTELLUNG VON KUNST- STOFFWAREN	INSGESAMT	112,3	+1,7	+8,1	103,9	-1,2	+6,1	108,1	+0,3	108,1	+0,3
		INLAND	101,5	-2,4	+8,6	93,5	-5,6	+6,3	97,5	-3,9	97,5	-3,9
		AUSLAND	288,0	+34,2	+4,8	274,8	+32,9	+5,2	281,4	+33,6	281,4	+33,6
DI	GLASGEWERBE, KERAMIK, VERARBEITUNG VON STEINEN UND ERDEN	INSGESAMT	103,8	-4,4	-10,7	116,2	+9,9	+13,7	110,0	+2,6	110,0	+2,6
		INLAND	92,3	-9,8	-13,0	106,1	+7,0	+11,7	99,2	-1,6	99,2	-1,6
		AUSLAND	206,9	+25,6	+0,2	206,4	+25,5	+23,8	206,7	+25,6	206,7	+25,6
26.1	HERSTELLUNG UND VERAR- BEITUNG VON GLAS	INSGESAMT	142,3	+6,2	-6,7	152,5	+11,0	+16,2	147,4	+8,6	147,4	+8,6
		INLAND	118,6	-3,0	-8,9	130,2	+1,7	+13,5	124,4	-0,6	124,4	-0,6
		AUSLAND	284,4	+39,1	-0,6	286,0	+47,5	+24,6	285,2	+43,2	285,2	+43,2
DJ	METALLERZEUGUNG UND -BE- ARBEITUNG, HERSTELLUNG VON METALLERZEUGNISSEN	INSGESAMT	112,7	-7,5	-5,8	119,7	+6,3	+11,7	116,2	-0,9	116,2	-0,9
		INLAND	107,5	-5,7	-6,8	115,3	+9,7	+11,6	111,4	+1,6	111,4	+1,6
		AUSLAND	152,1	-15,6	-0,9	153,5	-9,2	+12,6	152,8	-12,5	152,8	-12,5

1) AUSGEWAELTE WIRTSCHAFTSZWEIGE (OHNE ERNAHRUNGSGEWERBE UND TABAKVERARBEITUNG).

STBA,FS 4,R 2.2, 2/1999



## UND BERLIN-OST

FUER DAS VERARBEITENDE GEMERBE  
= 100  
ABTEILUNGEN, GRUPPEN UND KLASSEN  
ZWEIGE, AUSGABE 1993 (WZ93)  
WERT

## INDEX

1998 FEB.	VER- AEND. IN % GEGEN FEB. 1997	1997 4.VJ	1998 3.VJ	1998 4.VJ	VERAENDERUNG IN % 4.VJ 1998 GEGEN 4.VJ 1997	3.VJ 1998	1997 2.HJ	1998 1.HJ	1998 2.HJ	VERAENDERUNG IN % 2.HJ 1998 GEGEN 2.HJ 1997	1.HJ 1998	1997	1998	VER- AEND. IN % GEGEN 1997	WZ93 SCHL.
118,1	+24,6	110,6	123,1	131,1	+18,5	+6,5	109,7	121,2	127,1	+15,9	+4,9	107,1	124,2	+16,0	D
109,6	+22,2	104,8	110,2	111,4	+6,3	+1,1	104,9	109,6	110,8	+5,6	+1,1	101,3	110,2	+8,8	
160,6	+33,5	139,5	188,4	229,9	+84,8	+22,0	133,9	179,3	209,2	+66,2	+16,7	135,9	194,2	+42,9	
126,7	+18,2	124,7	138,1	134,4	+7,8	-2,7	125,4	135,7	136,3	+8,7	+0,4	122,2	136,0	+11,3	VORL.
118,3	+17,9	119,2	131,8	128,4	+7,7	-2,6	120,4	128,4	130,1	+8,1	+1,3	116,7	129,2	+10,7	
168,0	+19,0	151,9	169,6	164,1	+8,0	-3,2	150,1	172,1	166,9	+11,2	-3,0	149,4	169,5	+13,5	
107,7	+39,5	94,2	104,3	125,6	+33,3	+20,4	91,9	104,7	115,0	+25,1	+9,8	89,5	109,8	+22,7	INV.
101,9	+39,2	87,8	87,3	92,6	+5,5	+6,1	87,0	90,7	90,0	+3,4	-0,8	82,7	90,3	+9,2	
136,1	+40,6	125,7	186,9	265,0	+126,7	+52,5	116,5	173,2	236,0	+102,6	+36,3	122,9	204,6	+66,5	
127,7	+19,1	116,3	143,2	156,2	+34,3	+9,1	111,5	129,3	149,7	+34,3	+15,8	110,4	139,5	+26,4	GEBR.
103,0	-1,6	110,6	104,1	111,5	+0,8	+7,1	107,6	100,7	107,8	+0,2	+7,1	107,0	104,3	-2,5	
292,7	+136,8	153,9	404,0	453,8	+194,9	+12,3	137,5	319,5	428,9	+211,9	+34,2	133,2	374,2	+180,9	
110,5	+0,5	108,7	112,5	109,3	+0,6	-2,8	109,5	112,0	110,9	+1,3	-1,0	109,3	111,4	+1,9	VERB.
103,1	-4,2	106,0	110,2	110,8	+4,5	+0,5	106,2	108,0	110,5	+4,0	+2,3	106,6	109,2	+2,4	
152,1	+23,5	124,0	125,5	100,5	-19,0	-19,9	127,4	134,4	113,0	-11,3	-15,9	124,0	123,7	-0,2	
120,2	+0,5	108,6	114,8	123,0	+13,3	+7,1	107,2	116,8	118,9	+10,9	+1,8	108,7	117,8	+8,4	DB
119,0	+3,0	103,9	112,8	118,7	+14,2	+5,2	104,3	113,8	115,8	+11,0	+1,8	105,3	114,8	+9,0	
127,2	-10,4	134,6	125,5	146,7	+9,0	+16,9	123,4	133,2	136,1	+10,3	+2,2	127,8	134,7	+5,4	
128,2	+1,6	114,9	122,0	134,6	+17,1	+10,3	110,7	128,3	128,3	+15,9	-	113,9	128,3	+12,6	17
126,2	+4,0	108,2	119,2	128,4	+18,7	+7,7	106,2	124,3	123,8	+16,6	-0,4	109,2	124,0	+13,6	
138,3	-8,0	148,1	135,9	165,2	+11,5	+21,6	133,1	148,0	150,6	+13,1	+1,8	137,4	149,3	+8,7	
92,0	-4,4	86,4	89,4	82,0	-5,1	-8,3	85,0	76,4	85,7	-9,8	+12,2	90,4	81,0	-10,4	18
95,2	-1,3	89,7	92,0	86,7	-3,3	-5,8	98,1	79,6	89,3	-9,0	+12,2	92,4	84,4	-8,7	
64,0	-31,6	57,8	66,7	41,9	-27,5	-37,2	68,1	49,2	54,3	-20,3	+10,4	73,5	51,8	-29,5	
104,4	+10,7	96,2	110,6	91,7	-4,7	-17,1	93,9	107,3	101,2	+7,8	-5,7	93,5	104,2	+11,4	DC
101,6	+8,9	94,7	111,4	91,2	-3,7	-18,1	92,6	106,6	101,3	+9,4	-5,0	91,8	104,0	+13,3	
130,8	+25,0	110,5	103,3	96,9	-12,3	-6,2	106,4	114,2	100,1	-5,9	-12,3	110,2	107,1	-2,8	
141,1	+24,2	143,7	174,5	162,5	+13,1	-6,9	146,3	153,5	168,5	+15,2	+9,8	136,2	161,0	+18,2	DD
125,4	+20,5	130,0	158,5	147,7	+13,6	-6,8	133,7	139,0	153,1	+14,5	+10,1	125,3	146,1	+16,6	
330,7	+45,0	307,7	366,3	341,4	+11,0	-6,8	298,6	327,9	353,9	+18,5	+7,9	268,1	340,9	+27,2	
125,6	+17,8	132,0	135,3	139,3	+5,5	+3,0	127,9	134,9	137,3	+7,3	+1,8	123,0	136,1	+10,7	DE
119,8	+12,8	129,1	132,3	143,1	+10,8	+8,2	123,8	126,8	137,7	+11,2	+8,6	118,5	132,2	+11,6	
145,0	+34,4	141,7	145,4	126,9	-10,4	-12,7	141,2	161,6	136,2	-3,5	-15,7	138,0	148,9	+7,9	
131,7	+20,8	134,7	134,1	137,0	+1,7	+2,2	131,1	139,0	135,6	+3,4	-2,4	125,3	137,3	+9,6	21
123,0	+14,4	129,5	127,4	140,4	+8,4	+10,2	124,3	126,0	133,9	+7,7	+6,3	116,9	130,0	+11,2	
150,1	+33,8	145,8	148,5	130,0	-10,8	-12,5	145,7	166,4	139,2	-4,5	-16,3	142,9	152,8	+6,9	
117,9	+17,4	147,7	132,5	139,3	-5,7	+5,1	140,4	133,2	135,9	-3,2	+2,0	129,3	134,6	+4,1	21.1
112,4	+10,2	145,6	121,7	145,8	+0,1	+19,8	132,6	118,8	133,8	+0,9	+12,6	118,6	126,3	+6,5	
125,4	+27,6	150,5	147,0	130,6	-13,2	-11,2	150,9	152,7	138,8	-8,0	-9,1	143,8	145,8	+1,4	
147,9	+24,2	119,4	136,1	134,4	+12,6	-1,2	120,2	145,8	135,2	+12,5	-7,3	120,5	140,5	+16,6	21.2
131,9	+17,7	115,9	132,2	135,8	+17,2	+2,7	117,3	132,1	134,0	+14,2	+1,4	115,5	133,1	+15,2	
212,5	+44,4	133,9	152,1	128,5	-4,0	-15,5	132,3	201,0	140,3	+6,0	-30,2	140,6	170,6	+21,3	
113,1	+11,4	126,5	137,7	144,0	+13,8	+4,6	121,1	126,4	140,9	+16,4	+11,5	118,3	133,6	+12,9	22
115,0	+10,4	128,5	139,5	147,0	+14,4	+5,4	123,2	127,9	143,3	+16,3	+12,0	120,7	135,6	+12,3	
77,4	+47,7	87,9	105,4	86,7	-1,4	-17,7	82,1	98,8	96,1	+17,1	-2,7	73,5	97,4	+32,5	
122,3	+16,9	123,3	108,0	113,7	-7,8	+5,3	119,0	122,7	110,9	-6,8	-9,6	116,7	116,8	+0,1	DG
113,1	+14,9	118,4	103,7	113,0	-5,4	+9,0	116,4	117,6	108,4	-6,9	-7,8	113,6	113,0	-0,5	
148,4	+21,2	134,4	120,3	115,6	-14,0	-3,9	126,2	137,5	118,0	-6,5	-14,2	125,2	127,7	+2,0	
128,6	+31,4	119,3	99,4	107,3	-10,1	+7,9	114,5	121,4	103,4	-9,7	-14,8	111,4	112,4	+0,9	24.1
123,6	+29,0	121,8	95,6	107,2	-12,0	+12,1	118,5	120,4	101,4	-14,4	-15,8	114,7	110,9	-3,3	
141,9	+37,5	112,7	109,4	107,6	-4,5	-1,6	103,8	124,0	108,5	+4,5	-12,5	102,5	116,3	+13,5	
113,6	-2,2	132,0	120,8	122,0	-7,6	+1,0	125,0	124,3	121,4	-2,9	-2,3	124,6	122,8	-1,4	24.4
94,8	-12,7	117,1	107,2	119,5	+2,0	+11,5	109,8	105,8	113,4	+3,3	+7,2	110,7	109,6	-1,0	
194,8	+30,6	196,5	180,1	133,1	-32,3	-26,1	190,8	204,3	156,6	-17,9	-23,3	185,1	180,4	-2,5	
113,2	+12,1	121,2	141,8	125,5	+3,5	-11,5	128,5	126,3	133,7	+4,0	+5,9	121,3	130,0	+7,2	DH
107,1	+11,4	115,7	134,5	118,5	+2,4	-11,9	122,7	119,3	126,5	+3,1	+6,0	116,5	122,9	+5,5	
197,8	+17,1	198,8	242,7	224,5	+12,9	-7,5	209,5	224,7	233,6	+11,5	+4,0	188,8	229,1	+21,3	
110,4	+10,6	121,4	141,0	123,9	+2,1	-12,1	129,3	125,2	132,5	+2,5	+5,8	122,3	128,8	+5,3	25.2
104,0	+8,7	115,0	134,0	116,7	+1,5	-12,9	123,1	118,0	125,4	+1,9	+6,3	117,1	121,7	+3,9	
214,6	+28,4	225,5	255,2	242,7	+7,6	-4,9	231,6	243,7	249,0	+7,5	+2,2	206,8	246,3	+19,1	
108,6	+9,8	126,0	149,8	129,8	+3,0	-13,4	131,1	130,3	139,8	+6,6	+7,3	124,2	135,0	+8,7	DI
102,3	+9,4	119,4	146,5	123,8	+3,7	-15,5	126,7	123,8	135,1	+6,8	+9,1	119,7	129,5	+8,2	
164,7	+11,9	185,3	179,5	183,5	-1,0	+2,2	170,9	188,5	181,5	+6,2	-3,7	164,0	185,0	+12,8	
134,0	+10,9	154,9	162,3	153,5	-0,9	-5,4	152,0	150,8	157,9	+3,9	+4,7	143,0	154,4	+8,0	26.1
122,3	+10,5	141,1	151,8	138,6	-1,8	-8,7	141,5	136,2	145,2	+2,6	+6,6	132,7	140,7	+6,0	
204,5	+12,5	237,3	225,4	242,4	+2,1	+7,5	214,8	238,6	233,9	+8,9	-2,0	205,2	236,3	+15,2	
121,8	+16,8	110,9	122,6	117,4	+5,9	-4,2	113,2	125,1	120,0	+6,0	-4,1	112,9	122,6	+8,6	DJ
114,0	+13,8	106,6	118,4	110,8	+3,9	-7,2	108,1	118,3	115,1	+6,5	-2,7	107,8	116,7	+8,3	
180,2	+33,4	143,9	146,5	167,3	+18,3	+14,2	151,7	176,4	156,9	+3,4	-11,1	151,0	166,7	+10,4	

5 INDEX DES AUFTRAGSEINGANGS  
1995  
NACH ABSCHNITTEN, UNTERABSCHNITTEN,  
DER KLASSIFIKATION DER WIRTSCHAFTS  
5.1 ORIGINAL

VOLUMEN

WZ93- SCHL.	WIRTSCHAFTSZWEIG		VERAENDERUNG IN % FEB. 1999 GEGEN			VERAENDERUNG IN % JAN. 1999 GEGEN			KUMULIERT		2-MONATS- DURCHSCHNITT	
			1999 FEB.	FEB. 1998	JAN. 1999	1999 JAN.	JAN. 1998	DEZ. 1998	JAN. 1999 BIS FEB. 1999	VER- AEND. IN % GEGEN VORJAHR	JAN. 1999 UND FEB. 1999	VER- AEND. IN % GEGEN VORJAHR
27	METALLERZEUGUNG UND -BEARBEITUNG	INSGESAMT INLAND AUSLAND	116,5 114,0 125,0	-7,9 +0,3 -26,6	-7,2 -7,2 -7,1	125,5 122,9 134,6	+0,3 +7,9 -17,7	+18,1 +20,7 +10,7	121,0 118,5 129,8	-3,8 +4,1 -22,3	121,0 118,5 129,8	-3,8 +4,1 -22,3
27.1	ERZEUGUNG VON ROHEISEN, STAHL UND FERROLEGIE- RUNGEN (EGKS) 1)	INSGESAMT INLAND AUSLAND	98,6 99,8 95,7	-13,9 -1,8 -33,0	+2,6 -1,1 +11,7	96,1 100,9 85,7	-16,9 -7,1 -34,6	+3,3 +16,8 -20,4	97,4 100,4 90,7	-15,4 -4,5 -33,7	97,4 100,4 90,7	-15,4 -4,5 -33,7
27.5	GIESSEREIINDUSTRIE	INSGESAMT INLAND AUSLAND	149,3 149,9 213,4	-0,6 +3,0 -22,5	-3,2 -1,5 -15,1	154,3 146,1 251,5	+6,6 +11,5 -18,3	+31,0 +30,9 +30,6	151,8 145,0 232,5	+2,9 +7,1 -20,3	151,8 145,0 232,5	+2,9 +7,1 -20,3
28	HERSTELLUNG VON METALL- ERZEUGNISSEN	INSGESAMT INLAND AUSLAND	110,1 103,8 254,6	-7,1 -9,1 +17,2	-4,8 -6,4 +13,2	115,6 110,9 225,0	+11,4 +10,8 +18,7	+7,2 +6,5 +17,1	112,9 107,4 239,8	+1,5 +0,2 +17,8	112,9 107,4 239,8	+1,5 +0,2 +17,8
28.1	STAHL- UND LEICHTMETALL- BAU	INSGESAMT INLAND AUSLAND	100,1 98,8 252,8	-10,6 -10,1 -29,7	-4,0 -3,1 -32,6	104,3 102,0 374,9	+19,1 +18,3 +43,9	-6,0 -7,1 +48,1	102,2 100,4 313,9	+2,4 +2,3 +1,2	102,2 100,4 313,9	+2,4 +2,3 +1,2
DK	MASCHINENBAU	INSGESAMT INLAND AUSLAND	92,3 91,5 94,5	-7,6 -5,1 -13,8	-3,5 -8,3 +12,4	95,6 99,8 84,1	-0,3 +1,5 -5,9	-4,1 -2,3 -9,9	94,0 95,7 89,3	-4,0 -1,7 -10,3	94,0 95,7 89,3	-4,0 -1,7 -10,3
29.1	H.V. MASCHINEN F.D.ERZEUG. U.NUTZG.V. MECHAN.ENERGIE (D. LUFT-, STRASS.FAHRZ.BAU)	INSGESAMT INLAND AUSLAND	102,1 81,0 188,1	+3,9 -9,9 +41,9	-5,5 -4,9 -6,4	108,0 85,2 200,9	+10,7 -7,2 +65,3	+19,7 +5,1 +57,6	105,1 83,1 194,5	+7,2 -8,6 +53,0	105,1 83,1 194,5	+7,2 -8,6 +53,0
29.3	HERSTELLUNG VON LAND- U. FORSTWIRTSCHAFTLICHEN MASCHINEN	INSGESAMT INLAND AUSLAND	82,7 53,6 197,2	-42,7 -51,1 -30,0	-19,8 -32,0 -0,8	103,1 78,8 198,7	-34,8 -37,7 -29,7	-6,3 -19,7 +26,3	92,9 66,2 198,0	-38,6 -43,9 -29,8	92,9 66,2 198,0	-38,6 -43,9 -29,8
29.4	HERSTELLUNG VON WERK- ZEUGMASCHINEN	INSGESAMT INLAND AUSLAND	97,0 102,5 84,5	-7,2 -4,8 -13,2	+17,9 +5,1 +77,9	82,3 97,5 47,5	-12,1 -0,5 -43,1	-29,7 -17,7 -58,1	89,7 100,0 66,0	-9,5 -2,8 -27,0	89,7 100,0 66,0	-9,5 -2,8 -27,0
DL	H.V. BUEROMASCH., DATENVERARB. GER. U. -EINRICHTG.; ELEKTROT., FEINMECHANIK U. OPTIK	INSGESAMT INLAND AUSLAND	159,2 135,5 314,9	+20,6 +18,7 +26,7	+2,4 -0,5 +11,7	155,4 136,2 281,9	+7,2 +8,3 +4,2	-9,0 -7,1 -14,1	157,3 135,9 298,4	+13,6 +13,3 +14,9	157,3 135,9 298,4	+13,6 +13,3 +14,9
30	H.V. BUEROMASCHINEN, DATENVERARBEITUNGSGE- RAEATEN U. -EINRICHTUNGEN	INSGESAMT INLAND AUSLAND	483,6 381,0 974,8	+67,2 +79,7 +47,9	-6,7 -26,5 +88,7	518,3 518,7 516,7	+48,1 +66,8 -3,8	+14,6 +34,4 -32,9	501,0 449,9 745,8	+56,7 +72,0 +24,7	501,0 449,9 745,8	+56,7 +72,0 +24,7
31	HERSTELLUNG VON GERAETEN DER ELEKTRIZITAETSERZEU- GUNG, -VERTEILUNG U.AE.	INSGESAMT INLAND AUSLAND	108,8 101,0 188,0	+13,8 +16,5 +0,7	+10,9 +12,0 +5,1	98,1 90,2 178,9	-2,0 -3,4 +6,0	-16,2 -20,1 +12,7	103,5 95,6 183,5	+5,7 +6,1 +3,2	103,5 95,6 183,5	+5,7 +6,1 +3,2
31.2	HERSTELLUNG VON ELEK- TRIZITAETSERZEUGUNGS- U. -SCHALTEINRICHTUNGEN	INSGESAMT INLAND AUSLAND	89,4 85,5 161,0	+24,3 +30,9 -16,9	+19,0 +21,4 -0,7	75,1 70,4 162,1	-2,7 -4,3 +14,3	-13,3 -15,7 +12,3	82,3 78,0 161,6	+10,3 +12,2 -3,7	82,3 78,0 161,6	+10,3 +12,2 -3,7
31.6	HERSTELLUNG VON ELEK- TRISCHEN AUSRUESTUNGEN A.N.G.	INSGESAMT INLAND AUSLAND	109,5 103,5 269,4	+4,1 +3,6 +10,3	+19,5 +16,4 +63,8	91,6 88,9 164,5	-26,5 -22,3 -58,7	-23,0 -21,5 -39,3	100,6 96,2 217,0	-12,5 -10,3 -32,4	100,6 96,2 217,0	-12,5 -10,3 -32,4
32	RUNDFUNK-, FERNSEH- UND NACHRICHTENTECHNIK	INSGESAMT INLAND AUSLAND	223,2 171,8 374,4	+5,8 -9,1 +35,9	+5,8 +21,1 -9,5	210,9 141,9 413,5	-10,0 -21,0 +4,7	-18,2 -13,8 -22,2	217,1 156,9 394,0	-2,5 -14,9 +17,5	217,1 156,9 394,0	-2,5 -14,9 +17,5
33	MEDIZIN-, MESS-, STEUER- UND REGELUNGSTECHNIK, OPTIK	INSGESAMT INLAND AUSLAND	159,4 149,0 217,1	+21,1 +19,5 +28,9	-8,2 -11,5 +5,9	173,6 168,4 205,0	+17,6 +20,4 +8,3	-2,9 -3,8 +3,4	166,5 158,7 211,1	+19,3 +20,0 +18,0	166,5 158,7 211,1	+19,3 +20,0 +18,0
DM	FAHRZEUGBAU	INSGESAMT INLAND AUSLAND	88,3 60,8 234,9	-24,5 -43,0 +36,1	-21,9 -8,4 -35,2	113,1 66,4 362,5	+58,0 +30,5 +99,3	-21,1 -2,8 -33,3	100,7 63,6 298,7	+6,8 -19,3 +68,5	100,7 63,6 298,7	+6,8 -19,3 +68,5
34	HERSTELLUNG VON KRAFTWAGEN UND KRAFTWAGEN TEILEN	INSGESAMT INLAND AUSLAND	174,3 112,8 503,3	+18,2 +4,2 +41,3	-7,8 -0,1 -15,5	189,0 112,9 595,8	+45,8 +21,7 +82,3	-2,8 -6,7 +1,6	181,7 112,9 549,6	+31,2 +12,2 +60,9	181,7 112,9 549,6	+31,2 +12,2 +60,9
34.1	HERSTELLUNG VON KRAFTWAGEN UND KRAFTWAGENMOTOREN	INSGESAMT INLAND AUSLAND	164,5 65,0 580,5	+8,6 -27,4 +41,5	-12,1 +2,2 -17,4	187,1 63,6 702,9	+46,1 -8,8 +88,8	-5,2 -18,4 +0,9	175,8 64,3 641,7	+25,8 -19,2 +63,9	175,8 64,3 641,7	+25,8 -19,2 +63,9
35	SONSTIGER FAHRZEUGBAU	INSGESAMT INLAND AUSLAND	17,6 18,1 14,6	-80,9 -82,8 -33,3	-65,3 -35,8 -91,5	50,7 28,2 171,0	+113,0 +13,3 +171,4	-50,0 +13,3 -66,4	34,2 23,2 92,8	-41,0 -61,9 +118,4	34,2 23,2 92,8	-41,0 -61,9 +118,4
35.1	SCHIFFBAU	INSGESAMT INLAND AUSLAND	4,2 4,8 2,0	+61,5 +71,4 +11,1	+44,8 +50,0 +11,1	2,9 3,2 1,8	-58,6 -15,8 -90,9	-98,7 -82,5 -99,8	3,6 4,0 1,9	-25,0 +21,2 -82,4	3,6 4,0 1,9	-25,0 +21,2 -82,4
35.3	LUFT- UND RAUMFAHRZEUGBAU	INSGESAMT INLAND AUSLAND	241,6 . .	-71,7 . .	-92,6 . .	3261,4 . .	+2456,0 . .	+978,9 . .	1751,5 . .	+257,3 . .	1751,5 . .	+257,3 . .
36.1	HERSTELLUNG VON MOEBELN	INSGESAMT INLAND AUSLAND	119,7 116,8 161,9	+7,5 +7,1 +13,8	+2,4 +1,7 +11,2	116,9 114,8 146,6	+11,2 +11,1 +11,7	+12,3 +11,0 +28,1	118,3 115,8 153,8	+9,3 +9,0 +12,8	118,3 115,8 153,8	+9,3 +9,0 +12,8

1) EUROPAEISCHE GEMEINSCHAFT FUER KOHLE UND STAHL.

STBA, FS 4, R 2.2, 2/1999

## UND BERLIN-OST

FUER DAS VERARBEITENDE GEWERBE  
= 100  
ABTEILUNGEN, GRUPPEN UND KLASSEN  
ZWEIGE, AUSGABE 1993 (WZ93)  
WERT

## INDEX

1998 FEB.	VER- AEND. IN % GEGEN FEB. 1997	1997 4.VJ	1998 3.VJ	1998 4.VJ	VERAENDERUNG IN % 4.VJ 1998 GEGEN 4.VJ 1997 3.VJ 1998		1997 2.HJ	1998 1.HJ	1998 2.HJ	VERAENDERUNG IN % 2.HJ 1998 GEGEN 2.HJ 1997 1.HJ 1998		1997	1998	VER- AEND. IN % GEGEN 1997	WZ93 SCHL.
126,5	+13,0	118,3	120,0	119,6	+1,1	-0,3	118,5	127,7	119,8	+1,1	-6,2	119,9	123,7	+3,2	27
113,7	+7,5	113,3	116,0	109,1	-3,7	-5,9	111,0	119,1	112,6	+1,4	-5,5	112,2	115,8	+3,2	
170,4	+28,2	135,2	133,4	155,6	+15,1	+16,6	143,9	157,2	144,5	+0,4	-8,1	146,0	150,8	+3,3	
114,5	+8,3	112,5	96,6	107,6	-4,4	+11,4	112,8	114,2	102,1	-9,5	-10,6	116,8	108,1	-7,4	27.1
101,6	-3,4	114,8	90,8	88,6	-22,8	-2,4	110,6	107,7	89,7	-18,9	-16,7	113,4	98,7	-13,0	
142,8	+33,6	107,4	108,0	149,2	+38,9	+36,9	117,7	128,5	129,1	+9,7	+0,5	124,2	128,8	+3,7	
150,2	+20,4	131,1	145,9	144,4	+10,1	-1,0	133,0	150,6	145,2	+9,2	-3,6	132,9	147,9	+11,3	27.5
139,7	+21,5	122,2	142,7	138,6	+13,4	-2,9	121,8	140,3	140,6	+15,4	+0,2	123,1	140,5	+14,1	
275,5	+13,9	238,0	184,1	214,5	-9,9	+16,5	266,6	273,4	199,3	-25,2	-27,1	250,0	236,3	-5,5	
118,5	+19,7	105,8	124,4	115,9	+9,5	-6,8	109,5	123,3	120,2	+9,8	-2,5	108,0	121,7	+12,7	28
114,2	+17,7	102,7	121,3	111,7	+8,8	-7,9	106,5	117,9	116,5	+9,4	-1,2	105,3	117,2	+11,3	
217,3	+51,6	176,8	196,1	211,4	+19,6	+7,8	180,8	249,4	203,8	+12,7	-18,3	169,8	226,6	+33,5	
112,0	+16,4	100,3	127,7	116,2	+15,9	-9,0	105,5	118,7	122,0	+15,6	+2,8	104,0	120,3	+15,7	28.1
109,9	+14,7	98,5	125,3	115,0	+16,8	-8,7	103,8	116,7	120,4	+16,0	+3,2	102,7	118,5	+15,4	
359,7	+149,1	311,3	333,4	268,9	-13,6	-19,3	305,5	360,1	301,2	-1,4	-16,4	250,7	330,6	+31,9	
99,9	+7,2	96,4	102,3	99,3	+3,0	-2,9	98,1	101,8	100,8	+2,8	-1,0	98,5	101,3	+2,8	DK
96,4	+7,3	95,6	101,5	102,1	+6,8	+0,6	98,0	102,9	101,8	+3,9	-1,1	95,8	102,3	+6,8	
109,6	+7,0	98,6	104,6	91,9	-6,8	-12,1	98,5	99,0	98,2	-0,3	-0,8	105,9	98,6	-6,9	
98,3	-7,3	103,0	103,6	102,3	-0,7	-1,3	99,0	105,3	102,9	+3,9	-2,3	99,6	104,1	+4,5	29.1
89,9	-11,2	89,3	97,4	98,7	+4,9	-3,8	89,5	96,9	95,6	+6,8	-1,3	91,4	96,3	+5,4	
132,6	+5,5	158,8	128,9	137,3	-13,5	+6,5	137,9	139,4	133,1	-3,5	-4,5	132,9	136,2	+2,5	
144,4	+66,4	88,6	111,3	94,7	+9,4	-14,9	85,3	127,0	103,0	+20,8	-18,9	104,8	115,0	+9,7	29.3
109,5	+67,7	78,8	93,4	76,2	-3,3	-18,4	74,6	114,6	84,8	+13,7	-26,0	95,1	99,7	+4,8	
281,7	+64,2	116,9	181,7	167,7	+43,5	-7,7	127,2	175,6	174,7	+37,3	-0,5	143,0	175,2	+22,5	
104,5	-15,0	109,9	91,5	99,1	-9,8	+8,3	100,1	111,4	95,3	-4,8	-14,5	100,3	103,3	+3,0	29.4
107,7	+20,2	102,2	100,4	108,4	+6,1	+8,0	101,9	125,9	104,4	+2,5	-17,1	95,1	115,1	+21,0	
97,3	-51,2	127,4	71,3	77,7	-39,0	+9,0	95,8	78,1	74,5	-22,2	-4,6	112,4	76,3	-32,1	
132,0	+16,0	135,2	149,1	175,8	+30,0	+17,9	131,0	147,5	162,5	+24,0	+10,2	126,1	155,0	+22,9	DL
114,2	+20,1	118,9	127,1	152,5	+28,3	+20,0	116,2	131,1	139,8	+20,3	+6,6	111,6	135,4	+21,3	
248,6	+5,4	241,6	293,4	328,0	+35,8	+11,8	228,6	255,7	310,7	+35,9	+21,5	221,3	283,2	+28,0	
289,3	+61,3	394,4	334,8	577,8	+46,5	+72,6	324,0	349,9	456,3	+40,8	+30,4	261,8	403,1	+54,0	30
212,0	+73,1	327,9	287,4	468,1	+42,8	+62,9	271,9	313,3	377,8	+38,9	+20,6	215,7	345,5	+60,2	
659,2	+45,8	712,8	561,4	1102,7	+54,7	+96,4	573,4	525,1	832,1	+45,1	+58,5	482,2	678,6	+40,7	
95,6	+6,1	97,0	115,7	120,2	+23,9	+3,9	95,7	109,0	118,0	+23,3	+8,3	98,0	113,5	+15,8	31
86,7	+3,5	91,5	96,2	116,0	+26,8	+20,6	89,3	102,3	106,1	+18,8	+3,7	92,0	104,2	+13,3	
186,7	+20,1	152,9	314,8	163,7	+7,1	-48,0	161,2	177,4	239,3	+48,4	+34,9	160,0	208,3	+30,2	
71,9	+13,6	66,2	75,5	80,6	+21,8	+6,8	65,7	82,0	78,1	+18,9	-4,8	69,2	80,0	+15,6	31.2
65,3	+11,1	61,8	70,3	76,1	+23,1	+8,3	61,4	77,0	73,2	+19,2	-4,9	65,3	75,1	+15,0	
193,8	+34,1	146,0	170,3	162,5	+11,3	-4,6	146,5	173,3	166,4	+13,6	-4,0	140,4	169,9	+21,0	
105,2	-14,5	104,9	189,9	126,8	+20,9	-33,2	104,4	129,7	158,4	+51,7	+22,1	120,8	144,0	+19,2	31.6
99,9	-11,6	102,2	120,0	120,0	+17,4	-	98,3	123,7	120,0	+22,1	-3,0	113,4	121,9	+7,5	
244,2	-37,7	175,2	2043,4	306,9	+75,2	-85,0	265,9	288,2	1175,2	+342,0	+307,8	317,4	731,7	+130,5	
211,0	+36,5	179,1	207,4	236,5	+32,0	+14,0	183,2	213,4	221,9	+21,1	+4,0	174,2	217,7	+25,0	32
189,1	+83,9	147,7	187,8	173,1	+17,2	-7,8	158,4	172,0	180,4	+13,9	+4,9	143,2	176,2	+23,0	
275,5	-10,2	271,4	265,0	422,9	+55,8	+59,6	256,0	335,2	344,0	+34,4	+2,6	265,3	339,6	+28,0	
131,6	-3,8	134,2	146,3	168,4	+25,5	+15,1	137,6	149,6	157,4	+14,4	+5,2	131,7	153,5	+16,6	33
124,7	+1,5	124,7	139,1	161,3	+29,4	+16,0	129,1	142,3	150,2	+16,3	+5,6	123,8	146,3	+18,2	
168,4	-18,8	185,8	185,1	207,8	+11,8	+12,3	184,8	190,2	196,4	+6,3	+3,3	175,5	193,3	+10,1	
117,0	+99,7	84,4	114,9	146,1	+73,1	+27,2	80,5	107,1	130,5	+62,1	+21,8	77,2	118,8	+53,9	DM
106,7	+80,5	78,5	73,1	71,0	-9,6	-2,9	77,0	75,0	72,1	-6,4	-3,9	70,9	73,5	+3,7	
172,6	+207,7	115,9	337,8	546,7	+371,7	+61,8	99,5	278,4	442,2	+344,4	+58,8	111,3	360,3	+223,7	
147,4	+46,1	120,4	192,6	203,1	+68,7	+5,5	117,9	158,6	197,9	+67,9	+24,8	113,6	178,2	+56,9	34
108,3	+9,3	115,6	128,9	130,0	+12,5	+0,9	115,2	113,1	129,5	+12,4	+14,5	110,3	121,3	+10,0	
356,3	+221,9	146,9	532,7	593,5	+304,0	+11,4	133,1	401,5	563,1	+323,1	+40,2	131,4	482,3	+267,0	
151,5	+43,9	121,1	201,4	205,7	+69,9	+2,1	116,1	155,5	203,6	+75,4	+30,9	113,7	179,6	+58,0	34.1
89,5	-13,9	114,4	101,1	87,4	-23,6	-13,6	112,2	82,9	94,3	-16,0	+13,8	109,9	88,6	-19,4	
410,8	+270,4	148,9	620,6	700,1	+370,2	+12,8	132,5	459,3	660,3	+398,3	+43,8	129,4	559,8	+332,6	
92,1	+287,0	54,7	51,0	99,2	+81,4	+94,5	49,7	64,8	75,1	+51,1	+15,9	47,3	70,0	+48,0	35
165,3	+301,9	48,0	27,2	22,5	-53,1	-17,3	45,5	43,6	24,9	-45,3	-42,9	38,4	34,2	-10,9	
21,9	+93,8	90,4	177,8	508,1	+482,1	+185,8	71,9	177,4	343,0	+377,1	+93,3	94,9	260,2	+174,2	
2,6	-33,3	59,3	71,7	75,6	+27,5	+5,4	54,5	72,9	73,7	+35,2	+1,1	46,8	73,3	+56,6	35.1
2,8	-40,4	71,9	12,3	9,7	-86,5	-21,1	68,6	18,0	11,0	-83,5	-38,9	35,7	14,5	-59,4	
1,8	+260,0	7,9	312,7	342,9	+4240,5	+9,7	5,5	295,6	327,8	+5860,0	+10,9	92,1	311,7	+238,4	
852,7	+44,8	667,8	174,9	3499,1	+424,0	+1900,6	806,4	603,7	1837,0	+127,8	+204,3	633,8	1220,3	+92,5	35.3
.	.	.	.	.	.	.	.	.	.	.	.	.	.	.	
111,3	+12,8	106,2	104,9	123,1	+15,9	+17,3	99,8	106,4	114,0	+14,2	+7,1	102,0	110,2	+8,0	36.1
109,1	+10,9	104,6	103,7	121,8	+16,4	+17,5	98,6	104,1	112,7	+14,3	+8,3	100,9	108,4	+7,4	
142,3	+39,2	127,5	121,2	142,1	+11,5	+17,2	116,9	137,8	131,7	+12,7	-4,4	117,8	134,7	+14,3	

NEUE LAENDER UND BERLIN-OST  
5 INDEX DES AUFTRAGSEINGANGS FUER DAS VERARBEITENDE GEWERBE  
1995 = 100

5.2 ZEITREIHENANALYSE - BERLINER VERFAHREN (BV 4)  
WERTINDEX

WZ93- SCHL.	WIRTSCHAFTSZWEIG		ORIGINALWERT		KALENDER- U. SAISON- BEREINIGTER WERT BERLINER VERFAHREN, VERSION 4		GLATTE KOMPONENTE	
			1999 FEB.	VERAEND. GEGENUEBER VORJAHRES- MONAT IN %	1999 FEB.	VERAEND. GEGENUEBER VORMONAT IN %	1999 FEB.	VERAEND. GEGENUEBER VORMONAT IN %
D	VERARBEITENDES GEWERBE 1)	INSGESAMT	113,3	-4,4	119,4	-6,4	126,2	-0,1
		INLAND	100,9	-8,0	104,6	-7,8	109,0	-0,4
		AUSLAND	175,3	+7,7	190,8	-2,7	208,8	+1,0
	VORLEISTUNGSGUETER- PRODUZENTEN	INSGESAMT	126,5	+1,4	133,5	+0,1	134,4	+0,1
		INLAND	118,8	+2,3	127,9	-0,2	128,4	+0,2
		AUSLAND	163,9	-1,9	160,6	+1,9	163,3	-0,4
	INVESTITIONSGUETER- PRODUZENTEN	INSGESAMT	93,7	-14,7	99,3	-16,4	113,3	-0,4
		INLAND	79,9	-23,0	77,7	-21,1	87,2	-1,5
		AUSLAND	160,6	+14,7	199,7	-6,3	231,2	+2,2
	GEBRAUCHSGUETER- PRODUZENTEN	INSGESAMT	141,6	+7,0	147,1	-4,9	156,7	+0,8
		INLAND	102,3	-3,8	104,9	-3,6	107,3	+0,3
		AUSLAND	403,4	+31,8	427,1	-7,9	486,9	+1,4
	VERBRAUCHSGUETER- PRODUZENTEN	INSGESAMT	113,8	+1,2	112,7	+5,9	110,9	-0,4
		INLAND	107,7	+3,2	110,8	+6,4	110,1	-0,2
		AUSLAND	148,0	-5,9	124,5	+6,0	115,7	-2,4
D8	TEXTIL- UND BEKLEIDUNGS- GEWERBE	INSGESAMT	119,8	-0,7	114,2	+1,0	117,7	-0,1
		INLAND	115,3	-3,4	108,9	+1,6	112,9	-0,4
		AUSLAND	144,6	+12,6	143,3	-1,0	143,9	+0,9
17	TEXTILGEWERBE	INSGESAMT	132,4	+2,8	127,2	+1,4	130,7	+0,1
		INLAND	127,2	+0,5	120,8	+1,7	125,0	-0,2
		AUSLAND	158,6	+13,5	159,1	+0,8	159,1	+0,9
18	BEKLEIDUNGSGEWERBE	INSGESAMT	75,3	-18,5	68,3	-1,3	72,2	-1,1
		INLAND	76,5	-20,0	70,5	+1,6	74,3	-1,2
		AUSLAND	65,3	+1,4	52,9	-19,7	55,8	+0,7
DC	LEDERGEWERBE	INSGESAMT	80,0	-25,0	81,8	-10,3	91,8	-2,9
		INLAND	80,7	-22,3	83,9	-9,0	93,5	-2,4
		AUSLAND	72,6	-45,7	62,8	-23,6	77,6	-6,8
DD	HOLZGEWERBE (OHNE HERSTELLUNG VON MOEBELN)	INSGESAMT	167,6	+20,6	181,7	+0,8	178,1	+1,4
		INLAND	134,7	+9,2	151,7	0	152,5	+0,5
		AUSLAND	567,9	+74,2	533,2	-7,9	453,0	+4,1
DE	PAPIER- UND DRUCKGEWERBE	INSGESAMT	116,5	-2,4	125,3	+0,6	127,3	-0,4
		INLAND	118,0	+3,3	126,6	+0,1	129,1	+0,4
		AUSLAND	111,6	-18,2	119,4	+2,6	120,4	-2,7
21	PAPIERGEWERBE	INSGESAMT	112,8	-8,4	119,1	-2,9	122,7	-0,8
		INLAND	113,0	-1,6	118,6	-4,0	122,6	+0,2
		AUSLAND	112,5	-20,0	119,9	+0,4	122,1	-2,7
21.1	H.V. HOLZSTOFF, ZELLSTOFF, PAPIER, KARTON UND PAPPE	INSGESAMT	103,4	-1,4	119,0	+0,8	118,1	0
		INLAND	96,9	-2,2	108,3	-4,2	111,3	+0,2
		AUSLAND	112,3	-0,5	132,5	+7,6	126,4	-0,5
21.2	PAPIER-, KARTON- UND PAPPEVERARBEITUNG	INSGESAMT	123,8	-14,3	119,2	-6,8	128,3	-1,5
		INLAND	126,5	-1,2	127,1	-3,9	132,7	+0,1
		AUSLAND	112,9	-46,4	87,4	-22,5	111,9	-8,5
22	DRUCKGEWERBE, VERVIEL- FAELTIGUNG VON BESPIELTEN TONTRAEGERN	INSGESAMT	124,3	+11,2	137,9	+8,7	136,5	+0,4
		INLAND	125,6	+10,9	138,9	+6,9	138,6	+0,6
		AUSLAND	99,9	+22,0	110,8	+45,8	97,4	-1,8
D6	CHEMISCHE INDUSTRIE	INSGESAMT	120,9	+0,8	118,1	+1,5	113,4	+0,3
		INLAND	115,4	+4,8	117,8	+1,2	112,7	+0,9
		AUSLAND	136,7	-7,7	118,9	+4,0	114,8	+1,6
24.1	HERSTELLUNG VON CHEMISCHEN GRUNDSTOFFEN	INSGESAMT	116,6	-5,4	107,6	-4,7	104,9	+0,6
		INLAND	113,6	-3,4	110,0	-6,7	106,0	+1,2
		AUSLAND	124,4	-10,1	101,1	+3,2	101,3	-1,5
24.4	HERSTELLUNG VON PHARMA- ZEUTISCHEN ERZEUGNISSEN	INSGESAMT	139,5	+18,2	142,9	+17,3	129,0	-0,4
		INLAND	124,4	+26,7	131,6	+16,2	121,9	+0,7
		AUSLAND	205,1	+0,4	193,5	+20,7	165,1	-3,6
DH	HERSTELLUNG VON GUMMI- UND KUNSTSTOFFWAREN	INSGESAMT	114,3	+2,2	129,7	-0,2	129,8	+0,2
		INLAND	104,5	-1,0	119,9	-0,6	120,2	-0,1
		AUSLAND	250,5	+26,5	268,9	+2,4	262,7	+2,0
25.2	HERSTELLUNG VON KUNST- STOFFWAREN	INSGESAMT	110,0	+0,8	127,3	+0,8	126,9	+0,1
		INLAND	99,2	-3,3	116,5	+0,3	116,8	-0,3
		AUSLAND	285,6	+33,3	304,7	+4,2	291,4	+2,7
DI	GLASGEWERBE, KERAMIK, VERARBEITUNG VON STEINEN UND ERDEN	INSGESAMT	100,8	-5,0	126,0	-8,2	130,4	-0,3
		INLAND	87,3	-12,2	114,4	-10,2	121,0	-0,8
		AUSLAND	210,4	+27,2	220,8	+2,5	208,4	+1,4
26.1	HERSTELLUNG UND VERAR- BEITUNG VON GLAS	INSGESAMT	136,8	+6,2	154,2	-2,3	153,8	+0,3
		INLAND	111,5	-4,2	129,2	-3,7	131,9	-0,6
		AUSLAND	288,6	+42,0	304,4	+0,9	286,3	+2,8
DJ	METALLERZEUGUNG UND -BE- ARBEITUNG, HERSTELLUNG VON METALLERZEUGNISSEN	INSGESAMT	110,6	-9,9	114,3	-7,3	119,2	-0,9
		INLAND	106,1	-7,5	110,9	-7,6	115,1	-0,7
		AUSLAND	143,6	-21,4	137,2	-4,9	147,3	-2,3

1) AUSGEWAHLTE WIRTSCHAFTSZWEIGE (OHNE ERNAHRUNGSGEWERBE UND TABAKVERARBEITUNG).

STBA,FS 4,R 2.2, 2/1999

NEUE LAENDER UND BERLIN-OST  
5 INDEX DES AUFTRAGSEINGANGS FUER DAS VERARBEITENDE GEWERBE  
1995 = 100

5.2 ZEITREIHENANALYSE - BERLINER VERFAHREN (BV 4)  
WERTINDEX

WZ93- SCHL.	WIRTSCHAFTSZWEIG		ORIGINALWERT		KALENDER- U. SAISON- BEREINIGTER WERT BERLINER VERFAHREN, VERSION 4		GLATTE KOMPONENTE VERSION 4	
			1999 FEB.	VERAEND. GEGENUEBER VORJAHRES- MONAT IN %	1999 FEB.	VERAEND. GEGENUEBER VORMONAT IN %	1999 FEB.	VERAEND. GEGENUEBER VORMONAT IN %
27	METALLERZEUGUNG UND -BEARBEITUNG	INSGESAMT INLAND AUSLAND	107,7 106,0 112,1	-14,5 -5,4 -34,9	109,0 109,7 103,6	-6,9 -5,8 -10,3	113,7 111,2 119,0	-1,1 -0,4 -3,5
27.1	ERZEUGUNG VON ROEISEN, STAHL UND FERROLEGIE- RUNGEN (EGKS) 1)	INSGESAMT INLAND AUSLAND	82,9 84,2 80,1	-26,4 -14,9 -43,8	83,1 86,8 74,6	-1,8 -1,4 -2,0	86,3 83,2 91,7	-2,9 -1,8 -5,2
27.5	GIESSEREIINDUSTRIE	INSGESAMT INLAND AUSLAND	153,5 146,8 232,5	-2,4 +2,0 -26,4	152,0 146,3 215,1	-4,7 -3,8 -10,3	157,1 150,8 225,8	+0,2 +0,4 -1,9
28	HERSTELLUNG VON METALL- ERZEUGNISSEN	INSGESAMT INLAND AUSLAND	112,6 106,1 262,7	-6,6 -8,6 +17,9	118,0 111,6 259,8	-7,7 -8,7 +4,7	123,2 117,4 250,6	-0,7 -0,8 +0,6
28.1	STAHL- UND LEICHTMETALLBAU	INSGESAMT INLAND AUSLAND	103,2 101,9 256,0	-8,6 -7,9 -28,9	113,0 111,7 276,3	-12,3 -11,6 -30,9	121,6 119,9 322,1	-1,1 -1,1 -1,1
DK	MASCHINENBAU	INSGESAMT INLAND AUSLAND	96,0 95,0 98,6	-7,0 -4,4 -13,1	99,7 101,8 94,3	-3,1 -4,4 -2,8	102,7 105,8 95,9	-0,5 -0,5 -0,5
29.1	H.V. MASCHINEN F.D.ERZUEG. U.NUTZG.V.MECHAN.ENERGIE (O.LUFT-, STRASS.FAHRZ.BAU)	INSGESAMT INLAND AUSLAND	107,1 85,1 196,3	+4,8 -8,8 +41,6	110,7 88,9 196,5	-4,4 -4,8 -5,0	111,6 95,0 177,6	0 -1,3 +2,9
29.3	HERSTELLUNG VON LAND- U. FORSTWIRTSCHAFTLICHEN MASCHINEN	INSGESAMT INLAND AUSLAND	87,5 56,4 210,7	-42,3 -50,8 -29,2	69,0 51,7 133,1	+27,5 +36,8 -7,8	76,6 58,5 155,4	-11,4 -16,1 -0,6
29.4	HERSTELLUNG VON WERK- ZEUGMASCHINEN	INSGESAMT INLAND AUSLAND	102,2 107,9 89,1	-5,6 -3,2 -12,0	96,7 110,3 61,7	-0,5 +0,1 -5,9	97,5 112,6 60,0	-2,3 -1,7 -2,6
DL	H.V.BUEROMASCH.,DATENVERARB. GER.U.-EINRICHTG.;ELEKTROT., FEINMECHANIK U. OPTIK	INSGESAMT INLAND AUSLAND	154,4 130,8 309,9	+18,1 +16,1 +24,6	165,4 143,8 307,9	+8,0 +6,4 +13,4	165,6 143,8 307,9	+1,0 +1,0 +1,4
30	H.V. BUEROMASCHINEN, DATENVERARBEITUNGSGE- RAETEN U. -EINRICHTUNGEN	INSGESAMT INLAND AUSLAND	418,4 314,0 920,1	+55,0 +63,5 +42,8	482,4 383,5 838,6	+8,1 -0,5 +34,3	445,1 375,1 774,9	+2,7 +2,6 +3,1
31	HERSTELLUNG VON GERAETEN DER ELEKTRIZITAETSERZUE- GUNG, -VERTEILUNG U.AE.	INSGESAMT INLAND AUSLAND	108,0 99,7 192,8	+12,4 +14,9 +1,0	118,2 110,9 183,6	+10,6 +11,7 +2,3	119,5 110,9 189,8	+0,7 +1,0 -0,2
31.2	HERSTELLUNG VON ELEK- TRIZITAETSERZEUGUNGS- U. -SCHALTEINRICHTUNGEN	INSGESAMT INLAND AUSLAND	90,1 85,8 168,5	+21,8 +28,1 -16,7	93,7 90,4 152,2	+20,0 +24,0 -15,4	87,5 82,9 171,1	+0,6 +0,6 -0,9
31.6	HERSTELLUNG VON ELEK- TRISCHEN AUSRUESTUNGEN A.N.G.	INSGESAMT INLAND AUSLAND	112,6 105,9 291,3	+3,5 +2,6 +13,0	128,2 117,6 344,0	+17,7 +12,3 +131,6	136,5 121,7 400,7	-1,3 -0,6 -4,6
32	RUNDUNK-, FERNSEH- UND NACHRICHTENTECHNIK	INSGESAMT INLAND AUSLAND	215,8 166,4 361,0	+5,7 -8,1 +32,6	213,5 158,2 374,2	+12,3 +12,0 +15,2	213,0 155,5 379,2	+0,3 -1,6 +2,7
33	MEDIZIN-, MESS-, STEUER- UND REGELUNGSTECHNIK, OPTIK	INSGESAMT INLAND AUSLAND	166,0 155,4 225,4	+21,8 +20,1 +30,4	178,3 169,2 230,3	-0,9 -2,0 +5,4	180,4 173,3 220,2	+1,5 +1,7 +0,5
DM	FAHRZEUGBAU	INSGESAMT INLAND AUSLAND	91,0 61,7 247,5	-23,9 -43,0 +37,1	97,4 47,2 349,2	-26,8 -41,7 -12,1	124,9 61,3 440,5	-0,5 -3,9 +2,6
34	HERSTELLUNG VON KRAFTWAGEN UND KRAFTWAGENTEILEN	INSGESAMT INLAND AUSLAND	179,9 114,2 530,8	+18,8 +3,8 +42,4	194,4 124,4 568,5	-5,0 -4,2 -7,7	211,0 129,2 653,3	+1,2 +0,5 +2,0
34.1	HERSTELLUNG VON KRAFTWAGEN UND KRAFTWAGENMOTOREN	INSGESAMT INLAND AUSLAND	173,9 68,3 614,9	+10,1 -26,2 +42,5	187,5 74,7 657,8	-9,4 -14,1 -9,0	212,0 80,3 767,1	+1,0 -1,0 +2,0
35	SONSTIGER FAHRZEUGBAU	INSGESAMT INLAND AUSLAND	18,0 18,5 15,3	-80,7 -82,7 -32,9	18,0 -16,6 179,8	-75,7 -142,1 -25,2	54,3 4,8 280,7	-5,4 -52,5 +3,7
35.1	SCHIFFBAU	INSGESAMT INLAND AUSLAND	4,4 4,9 2,1	+63,0 +69,0 +16,7	65,6 24,6 198,7	+6,3 -9,6 +17,6	72,1 1,3 323,3	-0,8 -69,0 +4,3
35.3	LUFT- UND RAUMFAHRZEUGBAU	INSGESAMT INLAND AUSLAND	248,6 . .	-71,5 . .	535,5 . .	-80,3 . .	1304,5 . .	+6,7 . .
36.1	HERSTELLUNG VON MOEBELN	INSGESAMT INLAND AUSLAND	126,9 123,9 169,5	+9,0 +8,5 +15,5	125,3 122,8 161,1	-0,3 -0,8 +7,0	126,3 124,3 153,5	+1,5 +1,5 +1,1

1) EUROPAEISCHE GEMEINSCHAFT FUER KOHLE UND STAHL.  
STBA,FS 4,R 2.2, 2/1999

NEUE LAENDER UND BERLIN-OST  
5 INDEX DES AUFTRAGSEINGANGS FÜR DAS VERARBEITENDE GEWERBE  
1995 = 100

5.2 ZEITREIHENANALYSE - BERLINER VERFAHREN (BV 4)  
VOLUMENINDEX

WZ93- SCHL.	WIRTSCHAFTSZWEIG		ORIGINALWERT		KALENDER- U. SAISON- BEREINIGTER WERT BERLINER VERFAHREN, VERSION 4		GLATTE KOMPONENTE	
			1999 FEB.	VERÄND. GEGENÜBER VORJAHRES- MONAT IN %	1999 FEB.	VERÄND. GEGENÜBER VORMONAT IN %	1999 FEB.	VERÄND. GEGENÜBER VORMONAT IN %
0	VERARBEITENDES GEWERBE 1)	INSGESAMT	114,6	-3,0	120,7	-6,1	127,1	+0,1
		INLAND	102,5	-6,5	106,4	-7,5	110,4	-0,2
		AUSLAND	175,5	+9,3	190,7	-2,2	207,4	+1,1
	VORLEISTUNGSGÜTER- PRODUZENTEN	INSGESAMT	131,9	+4,1	139,2	+0,4	139,6	+0,4
		INLAND	124,0	+4,8	133,4	0	133,4	+0,5
		AUSLAND	171,4	+2,0	168,7	+2,6	170,5	+0,1
	INVESTITIONSGÜTER- PRODUZENTEN	INSGESAMT	92,0	-14,6	97,5	-16,4	111,1	-0,3
		INLAND	78,8	-22,7	76,6	-21,2	85,9	-1,4
		AUSLAND	156,2	+14,8	194,4	-6,1	224,8	+2,2
	GEBRAUCHSGÜTER- PRODUZENTEN	INSGESAMT	135,6	+6,2	140,8	-5,1	149,9	+0,7
		INLAND	98,6	-4,3	101,0	-3,9	103,3	+0,3
		AUSLAND	382,3	+30,6	405,0	-7,8	461,9	+1,4
	VERBRAUCHSGÜTER- PRODUZENTEN	INSGESAMT	111,6	+1,0	110,5	+5,6	108,6	-0,5
		INLAND	106,3	+3,1	109,1	+6,2	108,2	-0,1
		AUSLAND	141,3	-7,1	118,8	+4,9	111,2	-2,5
08	TEXTIL- UND BEKLEIDUNGS- GEWERBE	INSGESAMT	120,7	+0,4	115,0	+1,1	118,4	0
		INLAND	115,7	-2,8	109,2	+1,9	113,1	-0,3
		AUSLAND	148,3	+16,6	147,2	-0,2	147,7	+1,2
17	TEXTILGEWERBE	INSGESAMT	134,1	+4,6	128,8	+1,8	132,1	+0,2
		INLAND	128,3	+1,7	121,7	+2,0	125,7	0
		AUSLAND	163,1	+17,9	164,0	+1,7	163,7	+1,2
18	BEKLEIDUNGSGEWERBE	INSGESAMT	73,4	-20,2	66,5	-1,9	70,7	-1,1
		INLAND	74,5	-21,7	68,5	+0,7	72,6	-1,5
		AUSLAND	64,1	+0,2	51,9	-20,3	55,1	+0,7
DC	LEDERGEWERBE	INSGESAMT	78,5	-24,8	80,3	-10,3	90,2	-2,7
		INLAND	79,2	-22,0	82,4	-9,0	92,0	-2,3
		AUSLAND	71,4	-45,4	61,3	-23,7	75,5	-6,8
DD	HOLZGEWERBE (OHNE HERSTELLUNG VON MOBELN)	INSGESAMT	169,6	+20,2	183,1	+0,9	179,2	+1,4
		INLAND	137,4	+9,6	153,6	+0,2	154,0	+0,5
		AUSLAND	561,9	+69,9	528,1	-7,5	450,5	+4,0
DE	PAPIER- UND DRUCKGEWERBE	INSGESAMT	123,6	-1,6	133,7	+0,8	135,7	-0,1
		INLAND	123,9	+3,4	133,5	+0,2	136,3	+0,4
		AUSLAND	122,6	-15,4	132,6	+2,5	132,7	-2,0
21	PAPIERGEWERBE	INSGESAMT	124,3	-5,6	132,3	-2,3	135,1	-0,4
		INLAND	124,0	+0,8	130,8	-3,5	134,4	+0,4
		AUSLAND	124,9	-16,8	134,8	+0,7	135,9	-2,0
21.1	H.V. HOLZSTOFF, ZELLSTOFF, PAPIER, KARTON UND PAPPE	INSGESAMT	119,4	+1,3	138,2	+1,0	136,5	+0,4
		INLAND	112,8	+0,4	127,3	-3,7	130,5	+0,6
		AUSLAND	128,4	+2,4	152,0	+7,3	144,4	+0,1
21.2	PAPIER-, KARTON- UND PAPPEVERARBEITUNG	INSGESAMT	130,1	-12,0	125,2	-6,2	133,6	-1,3
		INLAND	133,5	+1,2	133,8	-3,5	138,6	+0,4
		AUSLAND	116,2	-45,3	91,3	-21,4	115,3	-8,2
22	DRUCKGEWERBE, VERVIEL- FÄLTIGUNG VON BESPIELTEN TONTRÄGERN	INSGESAMT	122,1	+8,0	136,4	+8,7	136,3	+0,1
		INLAND	123,7	+7,6	137,7	+7,0	138,8	+0,3
		AUSLAND	92,5	+19,5	102,9	+45,3	90,7	-1,8
D6	CHEMISCHE INDUSTRIE	INSGESAMT	130,1	+6,4	127,5	+2,2	121,4	+0,8
		INLAND	124,9	+10,4	127,6	+1,5	121,2	+1,5
		AUSLAND	144,7	-2,5	127,0	+5,6	121,5	-0,9
24.1	HERSTELLUNG VON CHEMISCHEN GRUNDSTOFFEN	INSGESAMT	132,3	+2,9	124,0	-3,2	119,5	+1,4
		INLAND	130,0	+5,2	127,3	-5,4	121,7	+2,1
		AUSLAND	138,3	-2,5	114,9	+5,7	112,9	-0,4
24.4	HERSTELLUNG VON PHARMA- ZEUTISCHEN ERZEUGNISSEN	INSGESAMT	133,8	+17,8	136,9	+17,1	123,4	-0,4
		INLAND	120,2	+26,8	127,0	+16,0	116,7	+0,8
		AUSLAND	192,7	-1,1	182,0	+20,5	155,5	-3,7
DH	HERSTELLUNG VON GUMMI- UND KUNSTSTOFFWAREN	INSGESAMT	116,4	+2,8	132,1	-0,1	132,1	+0,3
		INLAND	106,7	-0,4	122,4	-0,3	122,5	0
		AUSLAND	252,2	+27,5	269,4	+2,4	265,2	+2,2
25.2	HERSTELLUNG VON KUNST- STOFFWAREN	INSGESAMT	112,3	+1,7	130,0	+1,0	129,4	+0,2
		INLAND	101,5	-2,4	119,2	+0,5	119,2	-0,3
		AUSLAND	288,0	+34,2	308,3	+4,1	295,1	+2,8
DI	GLASGEWERBE, KERAMIK, VERARBEITUNG VON STEINEN UND ERDEN	INSGESAMT	103,8	-4,4	130,3	-7,9	134,8	-0,3
		INLAND	92,3	-9,8	120,7	-9,6	127,0	-0,5
		AUSLAND	206,9	+25,6	217,9	+1,9	206,6	+1,4
26.1	HERSTELLUNG UND VERAR- BEITUNG VON GLAS	INSGESAMT	142,3	+6,2	160,7	-2,3	159,7	+0,4
		INLAND	118,6	-3,0	137,3	-3,2	138,9	-0,4
		AUSLAND	284,4	+39,1	301,5	+0,2	285,3	+2,7
DJ	METALLERZEUGUNG UND -BE- ARBEITUNG, HERSTELLUNG VON METALLERZEUGNISSEN	INSGESAMT	112,7	-7,5	116,4	-7,0	121,0	-0,6
		INLAND	107,5	-5,7	112,3	-7,2	116,1	-0,4
		AUSLAND	152,1	-15,6	146,8	-3,9	156,6	-1,3

1) AUSGEWÄHLTE WIRTSCHAFTSZWEIGE (OHNE ERNÄHRUNGSGEWERBE UND TABAKVERARBEITUNG).

STBA, FS 4, R 2.2, 2/1999

NEUE LAENDER UND BERLIN-OST

5 INDEX DES AUFTRAGSEINGANGS FUER DAS VERARBEITENDE GEWERBE  
1995 = 100

5.2 ZEITREIHENANALYSE - BERLINER VERFAHREN (BV 4)  
VOLUMENINDEX

WZ93- SCHL.	WIRTSCHAFTSZWEIG		ORIGINALWERT		KALENDER- U. SAISON- BEREINIGTER WERT BERLINER VERFAHREN, VERSION 4		GLATTE KOMPONENTE	
			1999 FEB.	VERAEND. GEGENUEBER VORJAHRES- MONAT IN %	1999 FEB.	VERAEND. GEGENUEBER VORMONAT IN %	1999 FEB.	VERAEND. GEGENUEBER VORMONAT IN %
27	METALLERZEUGUNG UND -BEARBEITUNG	INSGESAMT INLAND AUSLAND	116,5 114,0 125,0	-7,9 +0,3 -26,6	117,9 117,7 117,8	-5,5 -4,9 -7,5	121,4 117,9 132,4	-0,3 +0,2 -2,1
27.1	ERZEUGUNG VON ROHEISEN, STAHL UND FERROLEGIE- RUNGEN (EGKS) 1)	INSGESAMT INLAND AUSLAND	98,6 98,8 96,7	-13,9 -1,8 -33,0	99,2 102,3 91,7	+1,0 +0,7 +2,0	100,0 96,8 107,8	-0,8 +0,2 -2,8
27.5	GIessereiINDUSTRIE	INSGESAMT INLAND AUSLAND	149,3 143,9 213,4	-0,6 +3,0 -22,5	147,9 143,3 199,7	-4,3 -3,3 -10,8	152,4 147,2 210,0	+0,3 +0,4 -1,1
28	HERSTELLUNG VON METALL- ERZEUGNISSEN	INSGESAMT INLAND AUSLAND	110,1 103,8 254,6	-7,1 -9,1 +17,2	115,4 109,2 252,5	-7,8 -8,7 +3,7	120,6 115,0 244,5	-0,7 -0,9 +0,7
28.1	STAHL- UND LEICHTMETALLBAU	INSGESAMT INLAND AUSLAND	100,1 98,8 252,8	-10,6 -10,1 -29,7	109,7 108,3 272,0	-12,7 -12,1 -31,3	118,5 116,8 318,3	-1,2 -1,2 -1,2
DK	MASCHINENBAU	INSGESAMT INLAND AUSLAND	92,3 91,5 94,5	-7,6 -5,1 -13,8	95,9 97,9 90,4	-3,2 -4,6 -3,0	98,6 101,8 91,9	-0,6 -0,5 -0,6
29.1	H.V. MASCHINEN F.D.ERZEUG. U.NUTZG.V.MECHAN.ENERGIE (O.LUFT-, STRASS.FAHRZ.BAU)	INSGESAMT INLAND AUSLAND	102,1 81,0 188,1	+3,9 -9,9 +41,9	105,5 84,5 188,5	-4,8 -5,2 -5,0	106,4 90,5 170,3	-0,2 -1,4 +2,8
29.3	HERSTELLUNG VON LAND- U. FORSTWIRTSCHAFTLICHEN MASCHINEN	INSGESAMT INLAND AUSLAND	82,7 53,6 197,2	-42,7 -51,1 -30,0	85,4 49,0 124,7	+29,8 +42,4 -8,1	72,0 55,1 145,3	-11,8 -16,4 -0,8
29.4	HERSTELLUNG VON WERK- ZEUGMASCHINEN	INSGESAMT INLAND AUSLAND	97,0 102,5 84,5	-7,2 -4,8 -13,2	91,6 104,7 57,8	-1,0 -0,2 -7,4	92,5 107,1 56,4	-2,5 -1,8 -2,9
DL	H.V.BUEROMASCH.,DATENVERARB. GER.U.-EINRICHTG.;ELEKTROT., FEINMECHANIK U. OPTIK	INSGESAMT INLAND AUSLAND	159,2 135,5 314,9	+20,6 +18,7 +26,7	170,5 148,9 313,1	+7,7 +6,0 +13,7	170,5 148,7 312,8	+1,2 +1,2 +1,6
30	H.V. BUEROMASCHINEN, DATENVERARBEITUNGSGE- RAETEN U. -EINRICHTUNGEN	INSGESAMT INLAND AUSLAND	483,6 381,0 974,8	+67,2 +79,7 +47,9	535,5 460,4 892,5	+7,1 -1,0 +35,0	514,5 448,5 823,0	+3,4 +3,4 +3,4
31	HERSTELLUNG VON GERAETEN DER ELEKTRIZITAETSERZEU- GUNG, -VERTEILUNG U.AE.	INSGESAMT INLAND AUSLAND	108,8 101,0 188,0	+13,8 +16,5 +0,7	118,9 112,1 178,3	+10,3 +11,3 +2,1	119,8 111,7 184,0	+0,8 +1,1 -0,2
31.2	HERSTELLUNG VON ELEK- TRIZITAETSERZEUGUNGS- U. -SCHALTEINRICHTUNGEN	INSGESAMT INLAND AUSLAND	89,4 85,5 161,0	+24,3 +30,9 -16,9	92,9 90,0 145,6	+19,4 +23,3 -15,6	86,4 82,3 163,7	+0,7 +1,0 -0,8
31.6	HERSTELLUNG VON ELEK- TRISCHEN AUSRUESTUNGEN A.N.G.	INSGESAMT INLAND AUSLAND	109,5 103,5 269,4	+4,1 +3,6 +10,3	123,9 114,4 315,9	+17,3 +11,8 +138,6	131,5 118,2 369,5	-1,1 -0,4 -4,8
32	RUNDUNK-, FERNSEH- UND NACHRICHTENTECHNIK	INSGESAMT INLAND AUSLAND	223,2 171,8 374,4	+5,8 -9,1 +35,9	220,9 163,2 388,8	+12,2 +11,9 +14,9	222,1 162,5 394,3	+0,3 -1,8 +2,8
33	MEDIZIN-, MESS-, STEUER- UND REGELUNGSTECHNIK, OPTIK	INSGESAMT INLAND AUSLAND	159,4 149,0 217,1	+21,1 +19,5 +28,9	171,1 162,2 221,8	-0,9 -1,9 +5,3	172,9 165,9 212,0	+1,4 +1,7 +0,4
DM	FAHRZEUGBAU	INSGESAMT INLAND AUSLAND	88,3 60,8 234,9	-24,5 -43,0 +36,1	94,1 46,4 333,4	-27,1 -41,6 -12,2	120,8 60,3 421,2	-0,6 -3,8 +2,6
34	HERSTELLUNG VON KRAFTWAGEN UND KRAFTWAGENTEILEN	INSGESAMT INLAND AUSLAND	174,3 112,8 503,3	+18,2 +4,2 +41,3	188,3 122,7 539,3	-4,9 -4,0 -7,8	204,2 127,2 620,5	+1,1 +0,6 +1,9
34.1	HERSTELLUNG VON KRAFTWAGEN UND KRAFTWAGENMOTOREN	INSGESAMT INLAND AUSLAND	164,5 65,0 580,5	+8,6 -27,4 +41,3	177,4 71,0 621,6	-9,7 -14,5 -9,2	200,8 76,3 726,4	+0,9 -1,0 +2,0
35	SONSTIGER FAHRZEUGBAU	INSGESAMT INLAND AUSLAND	17,6 18,1 14,6	-80,9 -82,8 -33,3	17,0 -16,6 174,6	-76,4 -149,0 -25,3	52,5 4,5 272,3	-5,6 -53,6 +3,6
35.1	SCHIFFBAU	INSGESAMT INLAND AUSLAND	4,2 4,8 2,0	+61,5 +71,4 +11,1	64,3 24,1 193,2	+6,3 -8,7 +17,6	70,4 1,2 313,9	-0,8 -70,0 +4,3
35.3	LUFT- UND RAUMFAHRZEUGBAU	INSGESAMT INLAND AUSLAND	241,6 . .	-71,7 . .	521,3 . .	-80,3 . .	1273,6 . .	+6,6 . .
36.1	HERSTELLUNG VON MOEBELN	INSGESAMT INLAND AUSLAND	119,7 116,8 161,9	+7,5 +7,1 +13,8	118,0 115,6 153,3	-0,7 -1,1 +6,9	118,9 117,0 146,2	+1,4 +1,4 +1,0

1) EUROPAEISCHE GEMEINSCHAFT FUER KOHLE UND STAHL.  
STBA,FS 4,R 2.2, 2/1999

NEUE LAENDER  
6 INDEX DES UMSATZES FUER  
1995  
NACH ABSCHNITTEN, UNTERABSCHNITTEN,  
DER KLASSEIFIKATION DER WIRTSCHAFTS  
6.1 ORIGINAL  
WERT

WZ93- SCHL.	WIRTSCHAFTSZWEIG		VERAENDERUNG IN % FEB. 1999 GEGEN			VERAENDERUNG IN % JAN. 1999 GEGEN			KUMULIERT		2-MONATS- DURCHSCHNITT	
			1999 FEB.	FEB. 1998	JAN. 1999	1999 JAN.	JAN. 1998	DEZ. 1998	JAN. 1999 BIS FEB. 1999	VER- AEND. IN % GEGEN VORJAHR	JAN. 1999 UND FEB. 1999	VER- AEND. IN % GEGEN VORJAHR
D	VERARBEITENDES GEWERBE 1)	INSGESAMT	120,7	+4,8	+2,8	117,4	+9,5	-16,2	119,1	+7,1	119,1	+7,1
		INLAND	106,2	+2,7	+2,2	103,9	+5,6	-14,3	105,1	+4,2	105,1	+4,2
		AUSLAND	197,6	+11,0	+4,6	188,9	+22,6	-21,4	193,3	+16,4	193,3	+16,4
	VORLEISTUNGSGUETER- PRODUZENTEN	INSGESAMT	124,8	+3,2	+2,6	121,6	+5,5	-0,9	123,2	+4,3	123,2	+4,3
		INLAND	116,3	+3,7	+2,6	113,4	+6,0	-1,4	114,9	+4,8	114,9	+4,8
		AUSLAND	167,7	+1,3	+2,6	163,5	+3,2	+0,8	165,6	+2,2	165,6	+2,2
	INVESTITIONSGUETER- PRODUZENTEN	INSGESAMT	111,6	+6,6	+3,9	107,4	+14,5	-35,1	109,5	+10,3	109,5	+10,3
		INLAND	92,6	+1,6	+0,5	92,1	+6,4	-31,5	92,4	+3,9	92,4	+3,9
		AUSLAND	211,2	+19,7	+12,2	188,3	+42,8	-42,7	199,8	+29,6	199,8	+29,6
	GEBRAUCHSGUETER- PRODUZENTEN	INSGESAMT	144,0	+8,5	-2,7	148,0	+23,5	-1,1	146,0	+15,6	146,0	+15,6
		INLAND	106,3	-0,9	+3,8	102,4	+6,0	-1,6	104,4	+2,4	104,4	+2,4
		AUSLAND	391,7	+30,8	-12,6	448,2	+64,8	-0,2	420,0	+47,0	420,0	+47,0
	VERBRAUCHSGUETER- PRODUZENTEN	INSGESAMT	111,0	+1,5	+9,9	101,0	-4,3	-10,3	106,0	-1,4	106,0	-1,4
		INLAND	104,4	+3,6	+5,8	98,7	-4,3	-13,2	101,6	-0,4	101,6	-0,4
		AUSLAND	150,6	-6,6	+31,1	114,9	-4,2	+8,4	132,8	-5,5	132,8	-5,5
DB	TEXTIL- UND BEKLEIDUNGS- GEWERBE	INSGESAMT	123,1	+5,1	+5,0	117,2	+5,0	+14,7	120,2	+5,1	120,2	+5,1
		INLAND	117,7	+4,1	+4,3	112,9	+6,4	+10,9	115,3	+5,2	115,3	+5,2
		AUSLAND	153,0	+9,9	+8,5	141,0	-0,8	+35,4	147,0	+4,5	147,0	+4,5
17	TEXTILGEWERBE	INSGESAMT	133,6	+5,9	+4,2	128,2	+5,8	+17,4	130,9	+5,8	130,9	+5,8
		INLAND	127,4	+4,9	+2,7	124,0	+8,3	+14,5	125,7	+6,5	125,7	+6,5
		AUSLAND	164,1	+10,0	+10,4	148,7	-3,8	+31,5	156,4	+3,0	156,4	+3,0
18	BEKLEIDUNGSGEWERBE	INSGESAMT	85,9	+0,6	+9,7	78,3	+1,0	+1,0	82,1	+0,7	82,1	+0,7
		INLAND	85,8	-0,3	+12,2	76,5	-2,7	-5,0	81,2	-1,5	81,2	-1,5
		AUSLAND	86,3	+10,1	-9,2	95,0	+41,2	+90,4	90,7	+24,4	90,7	+24,4
DC	LEDERGEWERBE	INSGESAMT	80,7	-18,3	+0,6	80,2	-19,3	-24,3	80,5	-18,8	80,5	-18,8
		INLAND	79,7	-16,7	-	79,7	-18,0	-25,1	79,7	-17,4	79,7	-17,4
		AUSLAND	91,4	-29,9	+6,5	85,8	-29,4	-15,0	88,6	-29,6	88,6	-29,6
DD	HOLZGEWERBE (OHNE HERSTELLUNG VON MOEBELN)	INSGESAMT	139,2	+15,8	-1,4	141,2	+18,6	-2,9	140,2	+17,1	140,2	+17,1
		INLAND	115,8	+7,2	-2,0	118,2	+15,5	-11,5	117,0	+11,2	117,0	+11,2
		AUSLAND	398,4	+56,9	+0,6	396,1	+30,7	+43,7	397,3	+42,7	397,3	+42,7
DE	PAPIER- UND DRUCKGEWERBE	INSGESAMT	119,7	+0,6	-0,7	120,6	+1,6	-2,9	120,2	+1,1	120,2	+1,1
		INLAND	118,8	+4,4	-2,0	121,2	+7,4	-3,5	120,0	+5,8	120,0	+5,8
		AUSLAND	122,8	-10,5	+3,8	118,3	-15,1	-0,6	120,6	-12,8	120,6	-12,8
21	PAPIERGEWERBE	INSGESAMT	115,2	-2,2	+0,2	115,0	-3,5	-0,5	115,1	-2,9	115,1	-2,9
		INLAND	112,2	+3,0	-2,4	115,0	+4,6	-	113,6	+3,8	113,6	+3,8
		AUSLAND	121,9	-11,4	+6,0	115,0	-17,6	-1,6	118,5	-14,5	118,5	-14,5
21.1	H.V. HOLZSTOFF, ZELLSTOFF, PAPIER, KARTON UND PAPPE	INSGESAMT	107,4	+3,1	+4,1	103,2	-3,0	-2,0	105,3	-	105,3	-
		INLAND	98,1	+4,5	-0,5	98,6	+3,8	-2,8	98,4	+4,1	98,4	+4,1
		AUSLAND	120,1	+1,4	+9,8	109,4	+10,3	-1,1	114,8	-4,5	114,8	-4,5
21.2	PAPIER-, KARTON- UND PAPPEVERARBEITUNG	INSGESAMT	123,9	-6,8	-3,4	128,2	-3,9	+0,9	126,1	-5,3	126,1	-5,3
		INLAND	123,3	+2,1	-3,6	127,9	+5,1	+1,8	125,6	+3,5	125,6	+3,5
		AUSLAND	126,5	-32,0	-2,0	129,1	-30,0	-2,8	127,8	-31,0	127,8	-31,0
22	DRUCKGEWERBE, VERVIEL- FAELTIGUNG VON BESPIELTEN TONTRAEGERN	INSGESAMT	128,6	+6,0	-2,4	131,8	+11,8	-6,7	130,2	+8,9	130,2	+8,9
		INLAND	128,2	+6,0	-1,6	130,3	+11,2	-7,5	129,3	+8,6	129,3	+8,6
		AUSLAND	135,6	+2,6	-19,6	168,7	+25,5	+11,9	152,2	+14,2	152,2	+14,2
DG	CHEMISCHE INDUSTRIE	INSGESAMT	113,6	-2,1	+5,9	107,3	-0,8	-3,0	110,5	-1,4	110,5	-1,4
		INLAND	106,4	+0,4	+2,0	104,3	+2,8	-5,5	105,4	+1,5	105,4	+1,5
		AUSLAND	136,2	-8,0	+16,6	116,8	-9,7	+5,3	126,5	-8,8	126,5	-8,8
24.1	HERSTELLUNG VON CHEMISCHEN GRUNDSTOFFEN	INSGESAMT	109,2	-3,7	+5,4	103,6	+0,7	-1,5	106,4	-1,7	106,4	-1,7
		INLAND	106,1	-2,4	+3,2	102,8	+4,0	-1,7	104,5	+0,7	104,5	+0,7
		AUSLAND	118,7	-7,2	+11,7	106,3	-8,2	-0,9	112,5	-7,7	112,5	-7,7
24.4	HERSTELLUNG VON PHARMA- ZEUTISCHEN ERZEUGNISSEN	INSGESAMT	138,1	+4,4	+19,3	115,8	-2,8	-9,7	127,0	+1,0	127,0	+1,0
		INLAND	115,7	+9,9	+8,4	106,7	-1,9	-12,5	111,2	+3,8	111,2	+3,8
		AUSLAND	252,8	-6,3	+56,0	162,0	-5,8	+1,1	207,4	-6,1	207,4	-6,1
DH	HERSTELLUNG VON GUMMI- UND KUNSTSTOFFWAREN	INSGESAMT	110,3	+3,3	+4,5	105,5	+7,3	-2,9	107,9	+5,2	107,9	+5,2
		INLAND	101,3	+1,2	+6,0	95,6	+4,0	-8,1	98,5	+2,6	98,5	+2,6
		AUSLAND	226,7	+17,8	-3,2	234,2	+29,1	+37,9	230,5	+23,3	230,5	+23,3
25.2	HERSTELLUNG VON KUNST- STOFFWAREN	INSGESAMT	104,7	+1,8	+6,0	98,8	+3,2	-7,9	101,8	+2,5	101,8	+2,5
		INLAND	94,7	-1,6	+6,6	88,8	-0,6	-13,1	91,8	-1,1	91,8	-1,1
		AUSLAND	256,3	+26,9	+2,3	250,5	+29,9	+34,6	253,4	+28,3	253,4	+28,3
DI	GLASGEWERBE, KERAMIK, VERARBEITUNG VON STEINEN UND ERDEN	INSGESAMT	109,2	+4,5	+0,2	109,0	+12,0	+6,2	109,1	+8,1	109,1	+8,1
		INLAND	94,8	-2,5	-2,7	97,4	+5,5	+2,6	96,1	+1,4	96,1	+1,4
		AUSLAND	231,4	+34,8	+15,1	201,0	+39,9	+19,3	216,2	+37,1	216,2	+37,1
26.1	HERSTELLUNG UND VERAR- BEITUNG VON GLAS	INSGESAMT	148,4	+12,8	+7,9	137,5	+8,6	+12,5	143,0	+10,8	143,0	+10,8
		INLAND	121,7	+3,8	+5,1	115,8	-1,1	+7,5	118,8	+1,4	118,8	+1,4
		AUSLAND	319,3	+43,4	+15,5	276,4	+47,3	+28,7	297,9	+45,2	297,9	+45,2
DJ	METALLERZEUGUNG UND -BE- ARBEITUNG, HERSTELLUNG VON METALLERZEUGNISSEN	INSGESAMT	104,8	-5,0	-	104,8	-0,6	-1,6	104,8	-2,9	104,8	-2,9
		INLAND	99,0	-3,7	+0,2	98,8	-0,5	-4,3	98,9	-2,2	98,9	-2,2
		AUSLAND	150,7	-11,1	-1,1	152,3	-1,0	+14,7	151,5	-6,3	151,5	-6,3

1) AUSGEWAHLTE WIRTSCHAFTSZWEIGE (OHNE ERNAHRUNGSGEWERBE UND TABAKVERARBEITUNG).

STBA,FS 4,R 2.2, 2/1999



## UND BERLIN-OST

DAS VERARBEITENDE GEWERBE  
= 100  
ABTEILUNGEN, GRUPPEN UND KLASSEN  
ZWEIGE, AUSGABE 1993 (WZ93)  
WERT

## INDEX

1998 FEB.	VER- ÄND. IN % GEGEN FEB. 1997	1997 4.VJ.	1998 3.VJ.	1998 4.VJ.	VERÄNDERUNG IN % 4.VJ 1998 GEGEN 4.VJ 1997	3.VJ 1998	1997 2.HJ.	1998 1.HJ.	1998 2.HJ.	VERÄNDERUNG IN % 2.HJ 1998 GEGEN 2.HJ 1997	1.HJ 1998	1997	1998	VER- ÄND. IN % GEGEN 1997	WZ93 SCHL.
115,2	+20,0	126,7	136,5	142,8	+12,7	+4,6	124,3	125,4	139,7	+12,4	+11,4	115,8	132,5	+14,4	D
103,4	+12,5	119,4	122,6	127,1	+6,4	+3,7	117,4	113,7	124,8	+6,3	+9,8	110,0	119,3	+8,5	
178,0	+51,0	165,9	210,7	226,1	+36,3	+7,3	161,2	188,0	218,4	+35,5	+16,2	146,5	203,2	+38,7	
120,9	+22,4	124,0	138,2	136,8	+10,4	-0,9	124,7	131,0	137,6	+10,3	+5,0	117,5	134,3	+14,3	VORL.
112,2	+21,0	117,9	133,1	131,1	+11,2	-1,5	118,2	122,8	132,1	+10,8	+7,6	111,9	127,4	+13,9	
165,6	+27,4	154,9	164,4	166,1	+7,2	+1,0	153,1	173,0	165,3	+8,0	-4,5	146,6	169,1	+15,3	
104,7	+19,0	133,5	134,5	150,2	+12,5	+11,7	127,3	117,6	142,4	+11,9	+21,1	114,5	130,0	+13,5	INV.
91,1	+5,9	123,1	112,8	125,1	+1,6	+10,9	117,5	103,8	118,9	+1,2	+14,5	107,9	111,4	+3,2	
176,4	+78,4	189,1	249,3	282,5	+49,4	+13,3	179,7	190,4	265,9	+48,0	+39,7	149,8	228,2	+52,3	
132,7	+22,9	120,8	147,5	163,3	+35,2	+10,7	114,6	135,2	155,4	+35,6	+14,8	113,5	145,3	+28,0	GEBR.
107,3	+1,9	116,7	107,8	117,9	+1,0	+9,4	110,9	106,3	112,8	+1,7	+6,1	109,8	109,5	-0,3	
299,4	+138,4	147,3	408,5	461,9	+213,6	+13,1	139,1	325,1	435,2	+212,9	+39,9	137,9	380,1	+175,6	
109,4	+1,6	112,4	117,6	114,5	+1,9	-2,6	112,4	113,0	116,1	+3,3	+2,7	111,1	114,5	+3,1	VERB.
100,8	-3,9	110,2	113,9	115,3	+4,6	+1,2	109,3	107,7	114,6	+4,8	+6,4	108,1	111,2	+2,9	
161,2	+29,7	125,7	140,0	109,8	-12,6	-21,6	131,3	144,8	124,9	-4,9	-13,7	129,0	134,8	+4,5	
117,1	+8,8	112,0	117,4	122,3	+9,2	+4,2	109,2	117,7	119,9	+9,8	+1,9	107,4	118,8	+10,6	DB
113,1	+11,0	107,8	115,1	120,6	+11,9	+4,8	105,6	113,4	117,8	+11,6	+3,9	103,6	115,6	+11,6	
139,2	-0,1	135,4	130,2	132,1	-2,4	+1,5	129,3	141,6	131,2	+1,5	-7,3	128,9	136,4	+5,8	
126,1	+12,8	117,3	126,5	134,0	+14,2	+5,8	112,5	129,7	130,3	+15,8	+0,5	112,1	130,0	+16,0	17
121,4	+15,8	111,5	124,6	131,7	+18,1	+5,7	107,7	124,7	128,1	+18,9	+2,7	107,0	126,4	+18,1	
149,2	+1,9	146,3	136,1	145,2	-0,8	+6,7	136,6	154,8	140,7	+3,0	-9,1	137,1	147,7	+7,7	
85,4	-8,1	93,2	85,1	81,2	-12,9	-4,6	97,3	75,1	83,2	-14,5	+10,8	91,0	79,2	-13,0	18
86,1	-6,8	95,8	84,0	84,2	-12,1	+0,2	98,6	76,6	84,1	-14,7	+9,8	92,2	80,3	-12,9	
78,4	-19,7	69,3	94,9	53,4	-22,9	-43,7	85,3	62,1	74,2	-13,0	+19,5	79,4	68,1	-14,2	
98,8	+4,4	102,7	109,1	102,1	-0,6	-6,4	98,2	107,0	105,6	+7,5	-1,3	94,7	106,3	+12,2	DC
95,7	+3,7	100,4	108,3	99,9	-0,5	-7,8	96,0	104,9	104,1	+8,4	-0,8	92,2	104,5	+13,3	
130,3	+10,1	125,8	117,2	124,3	-1,2	+6,1	120,5	127,7	120,8	+0,2	-5,4	120,2	124,2	+3,3	
120,2	+14,0	135,1	157,0	163,2	+20,8	+3,9	134,1	134,7	160,1	+19,4	+18,9	124,2	147,4	+18,7	DD
108,0	+11,7	125,2	143,9	150,7	+20,4	+4,7	124,8	121,1	147,3	+18,0	+21,6	115,4	134,2	+16,3	
254,0	+25,6	242,3	300,2	299,6	+23,6	-0,2	235,4	236,6	299,9	+27,4	+5,7	221,1	291,8	+32,0	
119,0	+16,4	118,6	127,8	131,8	+11,1	+3,1	117,0	125,7	129,8	+10,8	+3,3	112,1	127,7	+13,9	DE
113,8	+13,0	116,3	124,1	134,5	+15,6	+8,4	113,2	119,1	129,3	+14,2	+8,6	108,9	124,2	+14,0	
137,2	+27,6	126,6	140,9	122,3	-3,4	-13,2	130,4	148,8	131,6	+0,9	-11,6	123,5	140,2	+13,5	
117,8	+15,7	112,7	124,4	123,1	+9,2	-1,0	113,4	124,5	123,8	+9,2	-0,6	109,2	124,2	+13,7	21
108,9	+11,1	106,5	117,5	124,1	+16,5	+5,6	105,5	113,5	120,8	+14,5	+6,4	102,2	117,1	+14,6	
137,6	+25,0	126,5	139,8	121,1	-4,3	-13,4	130,8	148,9	130,4	-0,3	-12,4	124,7	139,7	+12,0	
104,2	+12,2	110,0	117,2	114,5	+4,1	-2,3	111,1	114,8	115,8	+4,2	+0,9	105,1	115,3	+9,7	21.1
93,9	+6,9	98,9	104,1	114,4	+15,7	+9,9	96,7	99,2	109,3	+13,0	+10,2	92,8	104,2	+12,3	
118,4	+18,8	125,0	135,0	114,6	-8,3	-15,1	130,6	136,0	124,8	-4,4	-8,2	121,8	130,4	+7,1	
133,0	+19,1	115,8	132,6	132,8	+14,7	+0,2	116,0	136,4	132,7	+14,4	-2,0	113,8	134,0	+17,8	21.2
120,8	+14,0	112,5	128,1	131,7	+17,1	+2,8	112,4	124,8	129,9	+15,6	+4,1	109,5	127,4	+16,3	
186,0	+36,4	130,3	151,9	137,5	+5,5	-9,5	131,5	181,6	144,7	+10,0	-20,3	132,0	163,2	+23,6	
121,3	+17,8	130,3	134,5	149,0	+14,4	+10,8	124,3	128,0	141,8	+14,1	+10,8	118,0	134,9	+14,3	22
120,9	+15,6	130,5	133,5	149,4	+14,5	+11,9	124,4	127,1	141,5	+13,7	+11,3	118,5	134,3	+13,3	
132,1	+98,3	127,7	157,5	139,9	+9,6	-11,2	123,5	147,7	148,7	+20,4	+0,7	104,8	148,2	+41,4	
116,0	+16,8	114,9	113,0	113,1	-1,6	+0,1	111,3	120,9	113,1	+1,6	-6,5	110,3	117,0	+6,1	DB
106,0	+16,2	109,0	108,6	112,1	+2,8	+3,2	106,5	114,7	110,4	+3,7	-3,7	104,7	112,5	+7,4	
148,0	+18,3	133,5	126,9	116,3	-12,9	-8,4	126,5	140,7	121,6	-3,9	-13,6	128,0	131,1	+2,4	
113,4	+26,6	106,4	103,7	105,0	-1,3	+1,3	102,4	116,6	104,4	+2,0	-10,5	101,0	110,5	+9,4	24.1
108,7	+28,0	104,1	101,7	105,1	+1,0	+3,3	101,5	115,0	103,4	+1,9	-10,1	99,6	109,2	+9,6	
127,9	+23,0	113,3	109,6	104,7	-7,6	-4,5	105,2	121,4	107,1	+1,8	-11,8	105,2	114,3	+8,7	
132,3	+1,7	133,6	135,8	132,4	-0,9	-2,5	131,1	135,7	134,1	+2,3	-1,2	133,9	134,9	+0,7	24.4
105,3	-12,0	117,1	116,9	125,8	+7,4	+7,6	115,4	116,2	121,4	+5,2	+4,5	119,2	118,8	-0,3	
269,8	+47,6	217,8	232,1	166,2	-23,7	-28,4	211,0	235,1	199,2	-5,6	-15,3	209,2	217,1	+3,8	
106,8	+13,9	128,6	143,5	134,6	+4,7	-6,2	130,6	121,0	139,1	+6,5	+15,0	118,7	130,0	+9,5	DH
100,1	+12,3	124,5	136,7	128,8	+3,5	-5,8	126,3	114,0	132,8	+5,1	+16,5	114,5	123,4	+7,8	
192,5	+25,2	182,2	232,2	209,5	+15,0	-9,8	185,4	211,5	220,8	+19,1	+4,4	172,5	216,2	+25,3	
102,8	+11,7	130,7	142,8	132,4	+1,3	-7,3	132,8	119,2	137,6	+3,6	+15,4	120,2	128,4	+6,8	25.2
96,2	+9,4	126,1	136,2	126,3	+0,2	-7,3	128,2	112,0	131,2	+2,3	+17,1	115,6	121,6	+5,2	
202,0	+31,8	199,6	244,0	226,6	+13,5	-7,1	203,5	229,1	235,3	+15,6	+2,7	189,0	232,2	+22,9	
104,5	+9,8	121,7	148,5	129,6	+6,5	-12,7	127,1	127,4	139,1	+9,4	+9,2	120,4	133,2	+10,6	DI
97,2	+7,6	115,5	143,8	123,5	+6,9	-14,1	122,6	120,1	133,7	+9,1	+11,3	115,8	126,9	+9,6	
171,7	+22,2	178,4	184,7	179,3	+0,5	-2,9	169,0	191,4	182,0	+7,7	-4,9	162,8	186,7	+14,7	
131,6	+15,4	144,1	153,6	145,6	+1,0	-5,2	142,1	143,2	149,6	+5,3	+4,5	134,5	146,4	+8,8	26.1
117,3	+11,3	131,1	141,6	133,1	+1,5	-6,0	131,3	127,8	137,3	+4,6	+7,4	124,0	132,5	+6,9	
222,7	+31,9	227,1	230,8	225,8	-0,6	-2,2	211,4	242,3	228,3	+8,0	-5,8	202,1	235,3	+16,4	
110,3	+21,9	117,5	127,5	119,2	+1,4	-6,5	119,5	120,1	123,4	+3,3	+2,7	111,0	121,7	+9,6	DJ
102,8	+18,0	114,2	122,8	115,3	+1,0	-6,1	115,4	113,1	119,0	+3,1	+5,2	106,8	116,1	+8,7	
169,5	+45,0	143,8	165,0	150,1	+4,4	-9,0	151,4	175,8	157,6	+4,1	-10,4	144,3	166,7	+15,5	

NEUE LAENDER  
6 INDEX DES UMSATZES FUER  
1995  
NACH ABSCHNITTEN, UNTERABSCHNITTEN,  
DER KLASSIFIKATION DER WIRTSCHAFTS  
6.1 ORIGINAL  
WERT

WZ93- SCHL.	WIRTSCHAFTSZWEIG		VERAENDERUNG IN % FEB. 1999 GEGEN			VERAENDERUNG IN % JAN. 1999 GEGEN			KUMULIERT		2-MONATS- DURCHSCHNITT	
			1999 FEB.	FEB. 1998	JAN. 1999	1999 JAN.	JAN. 1998	DEZ. 1998	JAN. 1999 BIS FEB.	VER- AEND. IN % GEGEN VORJAHR	JAN. 1999 UND FEB.	VER- AEND. IN % GEGEN VORJAHR
27	METALLERZEUGUNG UND -BEARBEITUNG	INSGESAMT INLAND AUSLAND	112,4 107,5 129,4	-7,2 -2,4 -18,9	-3,4 -3,1 -4,4	116,3 110,9 135,3	-4,4 -3,2 -7,9	+31,9 +36,9 +18,8	114,4 109,2 132,4	-5,8 -2,8 -13,6	114,4 109,2 132,4	-5,8 -2,8 -13,6
27.1	ERZEUGUNG VON ROHEISEN, STAHL UND FERROLEGIE- RUNGEN (EGKS) 1)	INSGESAMT INLAND AUSLAND	84,0 76,7 101,3	-26,8 -26,7 -26,9	-6,9 -11,3 +2,3	90,2 86,5 99,0	-25,0 -28,0 -17,8	+27,9 +47,4 +0,3	87,1 81,6 100,2	-25,9 -27,4 -22,7	87,1 81,6 100,2	-25,9 -27,4 -22,7
27.5	GIESSEREIINDUSTRIE	INSGESAMT INLAND AUSLAND	162,1 156,1 234,6	+10,8 +15,2 -15,3	-0,7 -2,1 +11,0	163,3 159,4 211,3	+10,0 +16,1 -25,7	+25,7 +27,0 +14,3	162,7 157,8 223,0	+10,4 +15,7 -20,6	162,7 157,8 223,0	+10,4 +15,7 -20,6
28	HERSTELLUNG VON METALL- ERZEUGNISSEN	INSGESAMT INLAND AUSLAND	99,7 94,3 229,0	-3,3 -4,7 +11,3	+2,7 +2,3 +6,7	97,1 92,2 214,6	+2,8 +1,4 +19,4	-18,2 -20,0 +6,1	98,4 93,3 221,8	-0,4 -1,7 +15,0	98,4 93,3 221,8	-0,4 -1,7 +15,0
28.1	STAHL- UND LEICHTMETALL- BAU	INSGESAMT INLAND AUSLAND	81,9 80,0 310,6	-15,6 -15,7 -17,1	+4,6 +4,4 +5,0	78,3 78,6 295,9	-8,8 -9,8 +41,2	-40,9 -41,6 -5,5	80,1 78,3 303,3	-12,5 -12,9 +3,8	80,1 78,3 303,3	-12,5 -12,9 +3,8
DK	MASCHINENBAU	INSGESAMT INLAND AUSLAND	98,6 96,4 106,4	-2,6 -0,9 -7,6	+0,1 -0,4 +1,7	98,5 96,8 104,6	+2,1 -1,2 +14,9	-26,7 -23,1 -36,6	98,6 96,6 105,5	-0,3 -1,1 +2,3	98,6 96,6 105,5	-0,3 -1,1 +2,3
29.1	H.V. MASCHINEN F.D.ERZEUG. U.NUTZG.V.MECHAN.ENERGIE (O.LUFT-,STRASS.FAHRZ.BAU)	INSGESAMT INLAND AUSLAND	110,7 97,9 177,3	-1,1 -4,8 +11,2	+1,1 -0,2 +5,0	109,5 98,1 168,9	+0,8 -0,3 +4,4	-13,6 -10,7 -21,4	110,1 98,0 173,1	-0,2 -2,6 +7,7	110,1 98,0 173,1	-0,2 -2,6 +7,7
29.3	HERSTELLUNG VON LAND- U. FORSTWIRTSCHAFTLICHEN MASCHINEN	INSGESAMT INLAND AUSLAND	62,1 69,6 37,0	-36,6 -35,8 -41,0	+23,5 +22,1 +30,7	50,3 57,0 28,3	-33,8 -37,6 +12,7	-36,3 -12,7 -77,3	56,2 63,3 32,7	-35,4 -36,6 -25,5	56,2 63,3 32,7	-35,4 -36,6 -25,5
29.4	HERSTELLUNG VON WERK- ZEUGMASCHINEN	INSGESAMT INLAND AUSLAND	113,2 117,4 101,2	+8,3 +23,1 -22,5	+19,9 +19,1 +22,5	94,4 98,6 82,6	+9,4 +14,4 -4,7	-32,5 -30,6 -38,0	103,8 108,0 91,9	+8,8 +18,9 -15,4	103,8 108,0 91,9	+8,8 +18,9 -15,4
DL	H.V.BUEROMASCH.,DATENVERARB. GER.U.-EINRICHTG.,ELEKTROT., FEINMECHANIK U. OPTIK	INSGESAMT INLAND AUSLAND	147,4 126,6 294,3	+15,6 +16,7 +12,1	+6,0 +4,9 +8,6	139,1 120,7 271,1	+12,8 +12,7 +13,9	-24,6 -18,4 -38,7	143,3 123,7 282,7	+14,3 +14,7 +12,9	143,3 123,7 282,7	+14,3 +14,7 +12,9
30	H.V. BUEROMASCHINEN, DATENVERARBEITUNGSGE- RAETEN U. -EINRICHTUNGEN	INSGESAMT INLAND AUSLAND	406,1 311,8 872,9	+59,0 +72,4 +39,8	-6,0 -25,5 +75,1	432,0 418,5 498,4	+41,4 +58,4 -2,5	+20,2 +46,2 -31,0	419,1 365,2 685,7	+49,4 +64,1 +20,7	419,1 365,2 685,7	+49,4 +64,1 +20,7
31	HERSTELLUNG VON GERAETEN DER ELEKTRIZITAETSERZEU- GUNG, -VERTEILUNG U.AE.	INSGESAMT INLAND AUSLAND	103,9 100,3 143,5	+8,6 +14,4 -21,5	+20,0 +22,6 +3,8	86,6 81,8 138,2	+1,1 +2,6 -8,7	-42,0 -33,9 -67,7	95,3 91,1 140,9	+5,1 +8,8 -15,7	95,3 91,1 140,9	+5,1 +8,8 -15,7
31.2	HERSTELLUNG VON ELEK- TRIZITAETSERZEUGUNGS- U. -SCHALTEINRICHTUNGEN	INSGESAMT INLAND AUSLAND	65,6 59,8 201,2	-16,0 -10,1 -42,3	+3,0 +2,7 +4,8	63,7 58,2 192,0	-1,7 -2,2 +2,2	-31,9 -33,4 -18,6	64,7 59,0 196,6	-9,5 -6,3 -26,8	64,7 59,0 196,6	-9,5 -6,3 -26,8
31.6	HERSTELLUNG VON ELEK- TRISCHEN AUSRUESTUNGEN A.N.G.	INSGESAMT INLAND AUSLAND	168,6 165,5 237,6	+45,7 +46,5 +36,6	+68,6 +71,9 +29,8	100,0 96,3 183,0	-2,9 -2,7 -5,0	-68,6 -55,4 -82,9	134,3 130,9 210,3	+22,8 +23,5 +14,7	134,3 130,9 210,3	+22,8 +23,5 +14,7
32	RUNDFUNK-, FERNSEH- UND NACHRICHTENTECHNIK	INSGESAMT INLAND AUSLAND	181,2 124,6 366,6	-5,3 -20,4 +19,9	-6,4 -1,7 -11,1	193,6 126,8 412,3	+0,8 -18,4 +32,1	-17,1 -17,9 -16,4	187,4 125,7 389,5	-2,3 -19,4 +26,1	187,4 125,7 389,5	-2,3 -19,4 +26,1
33	MEDIZIN-, MESS-, STEUER- UND REGELUNGSTECHNIK, OPTIK	INSGESAMT INLAND AUSLAND	161,5 152,0 225,4	+28,7 +31,8 +15,8	+6,5 +6,6 +3,6	151,6 142,6 217,5	+30,6 +33,3 +23,9	-19,6 -19,0 -20,1	156,6 147,3 221,5	+29,6 +32,5 +19,6	156,6 147,3 221,5	+29,6 +32,5 +19,6
DM	FAHRZEUGBAU	INSGESAMT INLAND AUSLAND	147,3 98,9 343,9	+15,3 +0,5 +39,0	+4,0 +6,0 +1,7	141,7 93,3 338,2	+35,0 +11,2 +77,3	-32,8 -33,6 -31,9	144,5 96,1 341,1	+24,1 +5,4 +55,7	144,5 96,1 341,1	+24,1 +5,4 +55,7
34	HERSTELLUNG VON KRAFTWAGEN UND KRAFTWAGENTEILEN	INSGESAMT INLAND AUSLAND	173,1 110,7 507,3	+17,6 +2,4 +42,2	-6,1 +2,1 -14,3	184,3 108,4 591,7	+44,7 +19,6 +82,2	-3,7 -7,5 +0,5	178,7 109,6 549,5	+30,2 +10,3 +61,2	178,7 109,6 549,5	+30,2 +10,3 +61,2
34.1	HERSTELLUNG VON KRAFTWAGEN UND KRAFTWAGENMOTOREN	INSGESAMT INLAND AUSLAND	171,3 67,5 614,3	+10,4 -25,8 +43,2	-10,8 +4,5 -16,5	192,1 64,6 736,1	+47,5 -8,0 +90,7	-7,0 -21,1 -0,3	181,7 66,1 675,2	+27,3 -18,0 +65,7	181,7 66,1 675,2	+27,3 -18,0 +65,7
35	SONSTIGER FAHRZEUGBAU	INSGESAMT INLAND AUSLAND	98,2 72,7 165,2	+8,1 -5,1 +29,1	+63,4 +21,6 +170,8	60,1 59,8 61,0	-3,4 -13,2 +37,1	-75,8 -69,0 -84,6	79,2 66,3 113,1	+3,5 -8,9 +31,1	79,2 66,3 113,1	+3,5 -8,9 +31,1
35.1	SCHIFFBAU	INSGESAMT INLAND AUSLAND	9,7 7,5 13,5	-84,7 -59,2 -90,6	+18,3 -29,2 +246,2	8,2 10,6 3,9	-84,0 -86,4 +30,0	-96,7 -95,8 -98,4	9,0 9,1 8,7	-84,3 -81,2 -88,1	9,0 9,1 8,7	-84,3 -81,2 -88,1
35.3	LUFT- UND RAUMFAHRZEUGBAU	INSGESAMT INLAND AUSLAND	1088,9 . .	+156,8 . .	+99,2 . .	546,7 . .	+139,8 . .	-64,4 . .	817,8 . .	+150,8 . .	817,8 . .	+150,8 . .
36.1	HERSTELLUNG VON MOEBELN	INSGESAMT INLAND AUSLAND	125,1 124,0 140,3	+9,7 +10,4 +3,3	+4,8 +4,5 +10,6	119,4 118,7 126,9	+14,6 +15,9 -0,6	-4,5 -5,0 +3,0	122,3 121,4 133,6	+12,1 +13,0 +1,4	122,3 121,4 133,6	+12,1 +13,0 +1,4

1) EUROPAEISCHE GEMEINSCHAFT FUER KOHLE UND STAHL.

STBA,FS 4,R 2.2, 2/1999

## UND BERLIN-OST

## DAS VERARBEITENDE GEWERBE

= 100

ABTEILUNGEN, GRUPPEN UND KLASSEN

ZWEIGE, AUSGABE 1993 (M293)

WERT

## INDEX

1998 FEB.	VER- ÄND. IN % GEGEN FEB. 1997	1997 4.VJ	1998 3.VJ	1998 4.VJ	VERÄNDERUNG IN % 4.VJ 1998 GEGEN 4.VJ 1997 3.VJ 1998		1997 2.HJ	1998 1.HJ	1998 2.HJ	VERÄNDERUNG IN % 2.HJ 1998 GEGEN 2.HJ 1997 1.HJ 1998		1997	1998	VER- ÄND. IN % GEGEN 1997	WZ93 SCHL.
121,1	+27,5	111,2	128,0	112,5	+1,2	-12,1	116,0	128,2	120,3	+3,7	-6,2	111,9	124,2	+11,0	27
110,1	+20,5	104,7	120,8	108,9	+2,1	-11,5	108,2	117,8	113,9	+5,3	-3,1	104,8	118,7	+10,4	
159,6	+48,7	133,9	153,3	132,2	-1,3	-13,8	143,3	165,4	142,7	-0,4	-13,7	136,7	154,1	+12,7	
114,7	+40,0	105,2	102,4	89,5	-14,9	-12,6	107,0	116,6	96,0	-10,3	-17,7	103,2	106,3	+3,0	27.1
104,7	+27,2	103,6	94,0	82,9	-20,0	-11,8	101,2	109,1	88,5	-12,5	-18,9	98,2	98,8	+0,6	
138,6	+71,5	108,8	122,3	105,3	-3,2	-13,9	120,9	134,6	113,8	-6,9	-15,5	114,9	124,2	+8,1	
146,3	+16,8	128,2	157,6	158,3	+23,5	+0,4	130,7	154,8	158,0	+20,9	+2,1	130,7	156,4	+19,7	27.5
135,5	+13,7	120,1	154,3	153,8	+28,1	-0,3	123,5	145,4	154,1	+24,8	+6,0	123,9	149,7	+20,8	
277,1	+39,3	226,8	198,6	212,7	-6,2	+7,1	218,2	269,1	205,6	-5,8	-23,6	213,2	237,4	+11,4	
103,1	+17,8	121,8	127,1	123,7	+1,6	-2,7	121,8	114,7	125,4	+3,0	+9,3	110,4	120,1	+8,8	28
98,9	+16,6	119,4	123,8	119,9	+0,4	-3,2	119,4	110,7	121,8	+2,0	+10,0	107,8	118,2	+7,8	
205,8	+35,0	180,2	208,3	216,1	+19,9	+3,7	181,3	214,0	212,2	+17,0	-0,8	172,1	213,1	+23,8	
97,0	+17,1	135,8	128,4	128,2	-5,6	-0,2	131,1	112,3	128,3	-2,1	+14,2	113,8	120,3	+5,7	28.1
94,9	+16,2	134,1	126,9	126,6	-5,6	-0,2	129,2	110,2	126,8	-1,9	+15,1	112,3	118,5	+5,5	
374,5	+67,2	345,5	330,1	323,0	-6,5	-2,2	360,2	377,2	326,6	-9,3	-13,4	295,6	351,9	+19,0	
101,2	+10,4	123,9	123,6	126,1	+1,8	+2,0	122,7	112,0	124,9	+1,8	+11,5	110,9	118,4	+6,8	DK
97,3	+5,6	112,4	113,8	119,2	+6,0	+4,7	111,3	106,7	116,5	+4,7	+9,2	104,5	111,6	+6,8	
115,1	+27,2	165,5	159,8	151,6	-8,4	-5,1	164,7	131,4	155,7	-5,5	+18,5	134,2	143,5	+6,9	
111,9	+22,4	116,0	131,1	128,3	+10,6	-2,1	115,4	119,8	129,7	+12,4	+8,3	108,1	124,8	+15,4	29.1
102,8	+22,8	100,4	121,6	113,9	+13,4	-6,3	101,9	110,2	117,7	+15,5	+6,8	97,0	113,9	+17,4	
159,5	+20,7	197,2	180,5	203,2	+3,0	+12,6	185,8	170,4	191,8	+3,2	+12,6	168,2	181,1	+9,0	
97,9	+33,0	74,3	263,7	80,2	+7,9	-69,6	85,8	109,7	172,0	+100,5	+56,8	79,9	140,8	+76,2	29.3
108,4	+81,3	62,2	92,5	65,0	+4,5	-29,7	71,3	107,1	78,8	+10,5	-26,4	68,8	92,9	+35,0	
62,7	-47,4	114,6	832,5	130,6	+14,0	-84,3	134,0	118,3	481,5	+269,3	+307,0	116,6	299,9	+157,2	
104,5	+20,0	142,5	105,8	136,9	-3,9	+29,4	120,6	108,6	121,3	+0,6	+11,7	106,0	115,0	+8,5	29.4
95,4	-0,2	113,3	106,6	124,1	+9,5	+16,4	111,1	105,3	115,4	+3,9	+9,6	105,2	110,4	+4,9	
130,5	+108,1	226,2	103,3	173,4	-23,3	+67,9	147,9	118,1	138,4	-6,4	+17,2	108,1	128,2	+18,6	
127,5	+20,6	148,2	150,0	179,8	+21,3	+19,9	144,1	140,2	164,9	+14,4	+17,6	130,1	152,6	+17,3	DL
108,5	+19,8	128,3	133,8	150,7	+17,5	+12,6	125,9	122,9	142,3	+13,0	+15,8	113,6	132,6	+18,7	
262,5	+23,0	290,2	264,8	386,3	+33,1	+45,9	274,0	263,5	325,6	+18,8	+23,6	247,1	294,5	+19,2	
255,4	+37,0	354,0	290,5	495,4	+39,9	+70,5	296,5	308,2	393,0	+32,5	+27,5	243,6	350,6	+43,9	30
180,9	+40,2	284,0	243,5	385,4	+35,7	+58,3	241,7	269,3	314,4	+30,1	+16,7	194,4	291,9	+50,2	
624,6	+32,7	701,2	523,2	1040,7	+48,4	+98,9	568,0	501,2	782,0	+37,7	+56,0	487,1	641,6	+31,7	
95,7	+13,0	112,5	121,4	132,3	+17,6	+9,0	115,7	108,3	126,8	+9,6	+17,1	105,5	117,6	+11,5	31
87,7	+11,7	108,6	114,1	118,4	+11,1	+3,8	108,5	100,4	116,3	+7,2	+15,8	98,9	108,3	+9,5	
182,7	+21,0	176,8	200,5	282,5	+60,0	+40,9	194,0	194,5	241,5	+24,5	+24,2	177,1	218,0	+23,1	
78,1	+39,2	85,3	85,4	95,5	+12,0	+11,8	87,6	79,8	90,5	+3,3	+13,4	77,5	85,1	+9,8	31.2
66,5	+28,4	81,1	77,9	83,6	+10,5	+15,0	81,7	72,0	83,7	+2,4	+16,3	72,3	77,9	+7,7	
349,0	+124,0	183,3	262,9	234,8	+28,1	-10,7	224,3	261,5	248,9	+11,0	-4,8	199,6	255,2	+27,8	
115,7	+9,2	138,1	168,2	217,4	+57,4	+29,3	138,0	149,8	192,8	+39,7	+28,7	128,2	171,3	+33,6	31.6
113,0	+13,5	132,5	163,4	170,6	+28,8	+4,4	132,3	141,3	167,0	+26,2	+18,2	122,9	154,2	+25,5	
173,9	-30,1	261,2	274,6	1253,7	+380,0	+356,6	264,6	338,1	764,2	+188,8	+126,0	246,1	551,1	+123,9	
191,4	+41,9	189,9	202,3	226,4	+19,2	+11,9	187,4	190,4	214,4	+14,4	+12,6	187,1	202,4	+21,1	32
158,6	+47,1	139,0	171,3	169,3	+21,8	-1,2	148,4	151,5	170,3	+14,8	+12,4	133,8	160,9	+20,3	
305,8	+34,0	356,6	303,8	413,7	+16,0	+36,2	315,3	317,7	358,8	+13,8	+12,9	275,9	338,2	+22,6	
125,5	+7,0	150,1	143,6	175,4	+16,9	+22,1	141,0	136,4	159,5	+13,1	+16,9	134,0	147,9	+10,4	33
115,3	+9,7	138,5	132,8	162,9	+17,6	+22,7	126,7	125,3	147,9	+16,7	+18,0	119,1	136,6	+14,7	
194,7	-2,4	231,5	218,0	261,8	+13,1	+20,1	238,6	212,2	239,9	+0,5	+13,1	234,7	226,1	-3,7	
127,8	+43,4	139,0	168,9	190,6	+37,1	+12,8	129,3	138,7	179,8	+39,1	+29,8	119,4	159,2	+33,3	DM
98,4	+5,8	134,7	116,2	130,8	-2,9	+12,6	125,5	106,0	123,5	-1,6	+16,5	118,2	114,8	-2,9	
247,4	+236,1	156,3	382,8	432,8	+176,9	+13,1	144,5	271,6	407,8	+182,2	+50,1	124,3	339,7	+173,3	
147,2	+44,5	123,6	192,7	203,3	+64,5	+5,5	118,5	155,3	198,0	+67,1	+27,5	114,4	176,6	+54,4	34
108,1	+8,2	117,9	129,7	129,8	+10,1	+0,1	114,4	109,8	129,8	+13,5	+18,2	110,6	119,8	+8,3	
356,7	+215,1	154,4	530,2	597,0	+286,7	+12,6	140,4	399,1	563,6	+301,4	+41,2	135,4	481,4	+255,5	
155,2	+49,7	122,0	207,4	213,9	+75,3	+3,1	116,4	159,1	210,7	+81,0	+32,4	114,5	184,9	+61,5	34.1
91,0	-11,0	114,0	103,5	90,8	-20,5	-12,5	111,1	84,2	97,1	-12,6	+15,3	110,0	90,6	-17,6	
429,1	+289,7	156,0	650,5	739,9	+374,3	+13,7	138,8	478,9	695,2	+400,9	+45,2	133,6	587,1	+339,4	
90,8	+40,6	168,4	123,5	166,2	-1,3	+34,6	149,9	107,0	144,9	-3,3	+35,4	128,9	125,9	-2,3	35
76,6	-1,4	172,1	86,2	133,1	-22,7	+54,4	150,3	97,5	109,6	-27,1	+12,4	135,2	103,5	-23,4	
128,0	+322,4	158,5	221,8	253,3	+59,8	+14,2	148,9	132,2	237,6	+59,6	+79,7	112,2	184,9	+64,8	
63,3	+104,2	113,4	59,1	147,3	+29,8	+149,2	93,5	56,5	103,2	+10,4	+82,7	92,4	79,9	-13,5	35.1
18,4	-61,0	123,2	61,2	155,5	+26,2	+154,1	106,5	46,2	108,4	+1,8	+134,6	116,3	77,3	-33,5	
143,3	+6413,6	98,0	55,5	132,6	+38,1	+138,9	70,3	75,0	94,1	+33,9	+25,5	49,7	84,5	+70,0	
424,1	+85,1	641,0	934,8	1138,7	+77,6	+21,8	650,1	567,2	1036,8	+59,5	+82,8	504,3	802,0	+59,0	35.3
.	.	.	.	.	.	.	.	.	.	.	.	.	.	.	
114,0	+10,6	115,1	112,2	140,7	+22,2	+25,4	105,8	115,5	126,5	+19,6	+9,5	106,3	121,0	+13,8	36.1
112,3	+9,1	114,0	110,6	139,7	+22,5	+26,3	104,9	113,7	125,2	+19,4	+10,1	105,7	119,4	+13,0	
135,8	+29,2	127,9	131,6	152,6	+19,3	+16,0	116,8	138,7	142,1	+21,7	+2,5	113,5	140,4	+23,7	

## 6 INDEX DES UMSATZES FUER 1995

NACH ABSCHNITTEN, UNTERABSCHNITTEN,  
DER KLASSIFIKATION DER WIRTSCHAFTS  
6.1 ORIGINAL

VOLUMEN

WZ93- SCHL.	WIRTSCHAFTSZWEIG		VERAENDERUNG IN % FEB. 1999 GEGEN			VERAENDERUNG IN % JAN. 1999 GEGEN			KUMULIERT		2-MONATS- DURCHSCHNITT	
			1999 FEB.	FEB. 1998	JAN. 1999	1999 JAN.	JAN. 1998	DEZ. 1998	JAN. 1999 BIS FEB. 1999	VER- AEND. IN % GEGEN VORJAHR	JAN. 1999 UND FEB. 1999	VER- AEND. IN % GEGEN VORJAHR
D	VERARBEITENDES GEWERBE 1)	INSGESAMT	122,2	+6,3	+2,7	119,0	+10,9	-15,1	120,6	+8,5	120,6	+8,5
		INLAND	108,0	+4,2	+2,0	105,9	+7,2	-13,1	107,0	+5,7	107,0	+5,7
		AUSLAND	198,0	+12,7	+4,8	188,9	+23,9	-20,5	193,5	+17,9	193,5	+17,9
	VORLEISTUNGSGUETER- PRODUZENTEN	INSGESAMT	130,4	+6,1	+2,7	127,0	+8,2	+0,2	128,7	+7,1	128,7	+7,1
		INLAND	121,6	+6,4	+2,6	118,5	+8,5	-0,4	120,1	+7,4	120,1	+7,4
		AUSLAND	176,1	+5,7	+3,0	170,9	+7,1	+2,5	173,5	+6,4	173,5	+6,4
	INVESTITIONSGUETER- PRODUZENTEN	INSGESAMT	109,5	+6,7	+3,5	105,8	+14,8	-34,6	107,7	+10,6	107,7	+10,6
		INLAND	91,3	+2,0	-0,1	91,4	+7,2	-30,7	91,4	+4,6	91,4	+4,6
		AUSLAND	205,0	+19,5	+12,5	182,3	+42,1	-42,9	193,7	+29,2	193,7	+29,2
	GEBRAUCHSGUETER- PRODUZENTEN	INSGESAMT	138,4	+7,9	-2,8	142,4	+22,7	-0,5	140,4	+14,9	140,4	+14,9
		INLAND	103,0	-1,2	+3,8	99,2	+5,5	-0,8	101,1	+2,0	101,1	+2,0
		AUSLAND	371,0	+29,4	-12,9	426,0	+63,1	-0,2	398,5	+45,4	398,5	+45,4
	VERBRAUCHSGUETER- PRODUZENTEN	INSGESAMT	109,0	+1,3	+9,4	99,6	-4,3	-9,6	104,3	-1,5	104,3	-1,5
		INLAND	103,0	+3,5	+5,4	97,7	-4,2	-12,3	100,4	-0,4	100,4	-0,4
		AUSLAND	144,7	-7,6	+30,1	111,2	-4,8	+8,2	128,0	-6,4	128,0	-6,4
DB	TEXTIL- UND BEKLEIDUNGS- GEWERBE	INSGESAMT	124,1	+6,5	+5,2	118,0	+6,3	+15,2	121,1	+6,4	121,1	+6,4
		INLAND	118,1	+4,8	+4,4	113,1	+7,0	+11,2	115,6	+5,9	115,6	+5,9
		AUSLAND	157,4	+14,2	+8,5	145,1	+3,6	+36,1	151,3	+8,8	151,3	+8,8
17	TEXTILGEWERBE	INSGESAMT	135,4	+7,9	+4,4	129,7	+7,5	+18,1	132,6	+7,7	132,6	+7,7
		INLAND	128,6	+6,3	+3,0	124,9	+9,4	+15,1	126,8	+7,8	126,8	+7,8
		AUSLAND	169,3	+14,6	+10,3	153,5	+0,8	+32,3	161,4	+7,6	161,4	+7,6
18	BEKLEIDUNGSGEWERBE	INSGESAMT	83,9	-1,2	+9,5	76,6	-0,5	+0,1	80,3	-0,9	80,3	-0,9
		INLAND	83,7	-2,2	+12,0	74,7	-4,4	-6,0	79,2	-3,3	79,2	-3,3
		AUSLAND	85,3	+9,2	-9,4	94,1	+40,9	+89,7	89,7	+23,7	89,7	+23,7
DC	LEDERGEWERBE	INSGESAMT	79,3	-18,0	+0,5	78,9	-18,9	-24,7	79,1	-18,5	79,1	-18,5
		INLAND	78,2	-16,5	-0,3	78,4	-17,6	-25,6	78,3	-17,1	78,3	-17,1
		AUSLAND	89,9	-29,5	+6,9	84,1	-29,1	-14,4	87,0	-29,3	87,0	-29,3
DD	HOLZGEWERBE (OHNE HERSTELLUNG VON MOEBELN)	INSGESAMT	141,6	+16,0	-1,3	143,5	+18,0	-2,4	142,6	+17,0	142,6	+17,0
		INLAND	118,6	+8,1	-1,8	120,8	+15,6	-10,7	119,7	+11,8	119,7	+11,8
		AUSLAND	395,6	+53,6	+0,5	393,7	+27,4	+42,7	394,7	+39,3	394,7	+39,3
DE	PAPIER- UND DRUCKGEWERBE	INSGESAMT	126,9	+1,4	-0,5	127,6	+1,8	-3,8	127,3	+1,6	127,3	+1,6
		INLAND	124,6	+4,7	-1,9	127,0	+7,1	-4,7	125,8	+5,9	125,8	+5,9
		AUSLAND	135,3	-7,7	+4,5	129,5	-13,4	-0,8	132,4	-10,6	132,4	-10,6
21	PAPIERGEWERBE	INSGESAMT	127,2	+0,8	+0,4	126,7	-1,2	+0,1	127,0	-0,2	127,0	-0,2
		INLAND	123,3	+5,9	-2,3	126,2	+6,9	+0,8	124,8	+6,4	124,8	+6,4
		AUSLAND	135,9	-8,2	+6,3	127,8	-15,4	-1,5	131,9	-11,8	131,9	-11,8
21.1	H.V. HOLZSTOFF, ZELLSTOFF, PAPIER, KARTON UND PAPPE	INSGESAMT	124,6	+6,4	+4,1	119,7	-0,6	-2,3	122,2	+2,9	122,2	+2,9
		INLAND	114,6	+7,7	-0,5	115,2	+6,2	-3,2	114,9	+6,9	114,9	+6,9
		AUSLAND	138,2	+4,9	+9,9	125,8	-7,9	-1,1	132,0	-1,6	132,0	-1,6
21.2	PAPIER-, KARTON- UND PAPPEVERARBEITUNG	INSGESAMT	130,2	-4,5	-3,2	134,5	-2,0	+2,5	132,4	-3,2	132,4	-3,2
		INLAND	130,2	+4,7	-3,5	134,9	+7,3	+3,7	132,6	+6,1	132,6	+6,1
		AUSLAND	130,2	-31,0	-2,0	132,9	-29,0	-2,6	131,6	-30,0	131,6	-30,0
22	DRUCKGEWERBE, VIEL- FAELTIGUNG VON BESPIELTEN TONTRAEGERN	INSGESAMT	126,3	+2,9	-2,3	129,3	+8,0	-10,7	127,8	+5,4	127,8	+5,4
		INLAND	126,3	+3,0	-1,5	128,2	+7,5	-11,5	127,3	+5,2	127,3	+5,2
		AUSLAND	126,3	+0,7	-18,7	155,3	+21,3	+9,4	140,8	+11,1	140,8	+11,1
D6	CHEMISCHE INDUSTRIE	INSGESAMT	122,8	+3,7	+6,3	115,5	+4,6	-1,7	119,2	+4,2	119,2	+4,2
		INLAND	116,1	+6,6	+2,7	113,0	+4,3	-4,2	114,6	+7,5	114,6	+7,5
		AUSLAND	144,3	-2,8	+17,0	123,3	-4,9	+5,9	133,8	-3,8	133,8	-3,8
24.1	HERSTELLUNG VON CHEMISCHEN GRUNDSTOFFEN	INSGESAMT	124,3	+4,9	+6,3	116,9	+8,7	-0,8	120,6	+6,7	120,6	+6,7
		INLAND	121,8	+6,7	+4,2	116,9	+12,4	-0,9	119,4	+9,4	119,4	+9,4
		AUSLAND	132,1	+0,3	+13,1	116,8	-1,3	-0,3	124,5	-0,4	124,5	-0,4
24.4	HERSTELLUNG VON PHARMA- ZEUTISCHEN ERZEUGNISSEN	INSGESAMT	132,6	+4,2	+18,9	111,5	-2,8	-9,1	122,1	+0,9	122,1	+0,9
		INLAND	111,9	+10,1	+8,3	103,3	-1,5	-11,4	107,6	+4,2	107,6	+4,2
		AUSLAND	238,4	-7,6	+55,3	153,5	-6,7	+0,4	196,0	-7,2	196,0	-7,2
DH	HERSTELLUNG VON GUMMI- UND KUNSTSTOFFWAREN	INSGESAMT	112,4	+4,0	+4,8	107,3	+7,8	-2,9	109,9	+5,9	109,9	+5,9
		INLAND	103,4	+1,8	+6,3	97,3	+4,4	-7,9	100,4	+3,1	100,4	+3,1
		AUSLAND	228,8	+19,0	-3,1	236,2	+30,2	+37,2	232,5	+24,4	232,5	+24,4
25.2	HERSTELLUNG VON KUNST- STOFFWAREN	INSGESAMT	107,0	+2,9	+6,3	100,7	+3,9	-7,7	103,9	+3,4	103,9	+3,4
		INLAND	96,9	-0,7	+6,8	90,7	+0,2	-12,6	93,8	-0,3	93,8	-0,3
		AUSLAND	259,3	+28,1	+2,3	253,5	+31,1	+33,6	256,4	+29,6	256,4	+29,6
DI	GLASGEWERBE, KERAMIK, VERARBEITUNG VON STEINEN UND ERDEN	INSGESAMT	113,0	+5,3	+0,9	112,0	+12,0	+6,3	112,5	+8,5	112,5	+8,5
		INLAND	100,4	+0,1	-2,1	102,6	+7,7	+3,8	101,5	+3,8	101,5	+3,8
		AUSLAND	229,2	+33,5	+14,9	199,5	+38,5	+19,6	214,4	+35,8	214,4	+35,8
26.1	HERSTELLUNG UND VERAR- BEITUNG VON GLAS	INSGESAMT	155,8	+13,6	+8,8	143,2	+8,3	+14,0	149,5	+11,0	149,5	+11,0
		INLAND	130,6	+5,8	+6,6	122,5	-0,6	+9,6	126,6	+2,7	126,6	+2,7
		AUSLAND	317,5	+41,1	+15,3	275,4	+45,2	+28,7	296,5	+43,0	296,5	+43,0
DJ	METALLERZEUGUNG UND -BE- ARBEITUNG, HERSTELLUNG VON METALLERZEUGNISSEN	INSGESAMT	107,5	-2,0	-0,1	107,6	+2,5	+0,1	107,6	+0,2	107,6	+0,2
		INLAND	100,6	-1,8	-	100,6	+1,5	-2,6	100,6	-0,2	100,6	-0,2
		AUSLAND	161,9	-3,1	-0,7	163,1	+7,6	+16,1	162,5	+2,0	162,5	+2,0

1) AUSGEWAHLTE WIRTSCHAFTSZWEIGE (OHNE ERNAERHUNGSGEWERBE UND TABAKVERARBEITUNG).

STBA, FS 4, R 2.2, 2/1999

## UND BERLIN-OST

## DAS VERARBEITENDE GEWERBE

= 100

ABTEILUNGEN, GRUPPEN UND KLASSEN

ZWEIGE, AUSGABE 1993 (WZ93)

WERT

INDEX

1998	VER- ÄND. IN % GEGEN	1997	1998	1998	VERÄNDERUNG IN % 4. VJ 1998 GEGEN	1997	1998	1998	VERÄNDERUNG IN % 2. HJ 1998 GEGEN	1997	1998	VER- ÄND. IN % GEGEN	WZ93
FEB.	FEB. 1997	4. VJ	3. VJ	4. VJ	4. VJ 1997	3. VJ 1998	2. HJ	1. HJ	2. HJ	2. HJ 1997	1. HJ 1998	1997	SCHL.
115,0	+19,0	126,7	136,4	143,2	+13,0	+5,0	124,4	125,2	139,8	+12,4	+11,7	116,1	D
103,6	+12,0	119,7	123,1	128,0	+6,9	+4,0	117,7	114,0	125,5	+6,6	+10,1	110,5	
175,7	+48,3	164,8	207,7	224,3	+36,1	+8,0	160,2	165,4	216,0	+34,8	+16,5	146,1	
122,9	+21,1	126,4	141,6	141,3	+11,8	-0,2	127,2	133,3	141,4	+11,2	+6,1	120,2	VORL.
114,3	+19,7	120,5	136,5	135,5	+12,4	-0,7	121,7	125,3	136,0	+11,8	+8,5	114,6	
166,6	+25,5	156,8	167,5	171,3	+9,2	+2,3	155,2	174,3	169,4	+9,1	-2,8	149,0	
102,6	+18,5	131,3	131,2	147,2	+12,1	+12,2	125,0	115,1	139,2	+11,4	+20,9	112,5	INV.
89,5	+5,8	121,2	110,4	123,0	+1,5	+11,4	115,6	102,0	116,7	+1,0	+14,4	106,1	
171,5	+76,1	184,9	240,8	274,7	+48,6	+14,1	175,4	184,6	257,7	+46,9	+39,6	146,5	
128,3	+21,6	117,4	141,7	156,4	+33,2	+10,4	111,6	130,4	149,0	+33,5	+14,3	110,6	GEBR.
104,2	+1,3	113,6	104,0	113,4	-0,2	+9,0	108,1	103,0	108,7	+0,6	+5,5	107,1	
286,7	+133,1	142,2	389,4	439,4	+209,0	+12,8	134,4	310,8	414,4	+208,3	+33,3	133,8	
107,6	+0,5	111,0	115,2	112,1	+1,0	-2,7	111,1	111,0	113,7	+2,3	+2,4	110,0	VERB.
99,5	-4,8	109,2	111,8	112,9	+3,4	+1,0	108,3	106,1	112,4	+3,8	+5,9	107,4	
156,6	+27,7	121,8	135,6	106,7	-12,4	-21,3	127,5	140,4	121,2	-4,9	-13,7	125,9	
116,5	+7,6	111,2	117,2	122,8	+10,4	+4,8	108,5	117,2	120,0	+10,6	+2,4	107,3	DB
112,7	+9,8	107,2	114,7	120,5	+12,4	+5,1	105,1	113,0	117,6	+11,9	+4,1	103,6	
137,8	-1,6	133,4	130,9	136,3	+1,4	+3,4	127,5	140,4	133,1	+4,4	-5,2	128,1	
125,5	+11,4	116,5	126,5	134,8	+15,7	+6,6	111,8	129,3	130,6	+16,8	+1,0	112,0	17
121,0	+14,4	110,9	124,4	131,9	+18,9	+6,0	107,2	124,3	128,2	+19,6	+3,1	107,1	
147,7	+0,3	144,0	136,8	148,9	+3,4	+8,8	134,6	153,5	142,9	+6,2	-6,9	136,2	
84,9	-8,3	92,5	84,4	80,2	-13,3	-5,0	96,8	74,7	82,3	-15,0	+10,2	90,6	18
85,6	-7,1	95,1	83,2	83,2	-12,5	-	98,1	76,1	83,2	-15,2	+9,3	91,9	
78,1	-19,7	69,0	94,9	53,3	-22,8	-43,8	84,9	61,8	74,1	-12,7	+19,9	79,0	
96,7	+3,2	100,6	106,5	100,5	-0,1	-5,6	96,3	104,6	103,5	+7,5	-1,1	93,2	DC
93,6	+2,5	98,3	105,8	98,5	+0,2	-6,9	94,2	102,6	102,2	+8,5	-0,4	90,6	
127,6	+7,8	123,3	113,5	120,6	-2,2	+6,3	118,4	124,3	117,1	-1,1	-5,8	118,9	
122,1	+12,4	137,1	157,8	164,8	+20,2	+4,4	136,0	136,4	161,3	+18,6	+18,3	126,6	DD
109,7	+9,9	126,9	144,5	152,3	+20,0	+5,4	126,3	122,6	148,4	+17,5	+21,0	117,5	
257,6	+24,6	248,3	302,7	300,9	+21,2	-0,6	241,5	286,8	301,8	+25,0	+5,2	226,7	
125,1	+13,7	125,8	134,8	140,4	+11,6	+4,2	124,7	132,4	137,6	+10,3	+3,9	119,9	DE
119,0	+11,1	122,3	130,1	142,4	+16,4	+9,5	119,4	124,7	136,3	+14,2	+9,3	115,2	
146,6	+21,8	138,1	151,2	133,3	-3,5	-11,8	143,4	159,4	142,3	-0,8	-10,7	136,7	
126,2	+11,6	122,8	134,1	134,4	+9,4	+0,2	124,3	133,8	134,3	+8,0	+0,4	120,4	21
116,4	+7,7	115,5	126,3	134,9	+16,8	+6,8	115,0	121,7	130,6	+13,6	+7,3	112,0	
148,0	+19,2	139,2	151,4	133,4	-4,2	-11,9	145,1	160,8	142,4	-1,9	-11,4	138,1	
117,1	+6,0	126,3	133,0	132,4	+4,8	-0,5	128,7	129,3	132,7	+3,1	+2,6	122,9	21.1
106,4	+1,0	114,9	120,4	133,8	+16,4	+11,1	113,4	113,2	127,1	+12,1	+12,3	109,7	
131,7	+12,0	142,0	150,2	130,5	-8,1	-13,1	149,7	151,4	140,3	-6,3	-7,3	140,9	
136,4	+17,5	119,0	135,5	136,6	+14,8	+0,8	119,4	138,9	136,0	+13,9	-2,1	117,6	21.2
124,3	+12,6	116,0	131,0	135,7	+17,0	+3,6	116,2	128,4	133,4	+14,8	+3,9	113,7	
188,7	+34,1	132,2	154,7	140,6	+6,4	-9,1	133,6	184,3	147,6	+10,5	-19,9	134,7	
122,8	+18,2	131,6	136,1	152,3	+15,7	+11,9	125,5	129,5	144,2	+14,9	+11,4	119,0	22
122,6	+16,1	132,1	135,6	153,2	+16,0	+13,0	125,8	129,0	144,4	+14,8	+11,9	119,8	
125,4	+97,2	120,8	148,3	131,4	+8,8	-11,4	117,6	139,3	139,9	+19,0	+0,4	100,4	
118,4	+16,5	117,8	117,6	119,5	+1,4	+1,6	114,3	124,1	118,6	+3,8	-4,4	113,1	DG
108,9	+14,9	112,6	113,9	119,0	+5,7	+4,5	110,3	118,5	116,4	+5,5	-1,9	108,6	
148,5	+20,4	134,0	129,3	121,3	-8,5	-6,2	127,0	141,7	125,3	-1,3	-11,6	127,5	
118,5	+26,5	111,8	112,7	116,7	+4,4	+3,5	108,1	123,2	114,7	+6,1	-6,9	106,3	24.1
114,2	+25,5	110,3	111,8	117,8	+6,8	+5,4	108,1	122,5	114,8	+6,2	-6,3	106,4	
131,7	+28,9	116,4	115,5	113,5	-2,5	-1,7	108,0	125,6	114,5	+6,0	-8,8	106,1	
127,2	+0,3	129,0	129,9	126,5	-1,9	-2,6	126,9	130,2	128,2	+1,0	-1,5	130,0	24.4
101,6	-13,0	113,3	112,2	120,2	+6,1	+7,1	112,0	111,8	116,2	+3,8	+3,9	115,9	
257,9	+45,1	209,1	220,6	156,6	-24,2	-28,1	202,6	224,2	189,6	-6,4	-15,4	201,9	
108,1	+13,7	130,6	145,8	136,8	+4,7	-6,2	132,5	122,7	141,3	+6,6	+15,2	120,4	DH
101,6	+12,3	126,5	139,0	131,0	+3,6	-5,8	128,3	115,8	135,0	+5,2	+16,6	116,3	
192,3	+23,7	183,5	233,6	211,5	+15,3	-9,5	186,8	211,9	222,5	+19,1	+5,0	174,1	
104,0	+11,3	132,7	145,2	134,7	+1,5	-7,2	134,8	120,9	139,9	+3,8	+15,7	122,0	25.2
97,6	+9,3	128,1	138,5	128,4	+0,2	-7,3	130,1	113,8	133,5	+2,6	+17,3	117,4	
202,4	+30,0	201,9	246,7	228,8	+13,8	-6,9	206,0	230,2	238,2	+15,6	+3,5	191,6	
107,3	+11,1	125,2	152,9	133,3	+6,5	-12,8	130,8	130,8	143,1	+9,4	+9,4	123,6	DI
100,3	+9,5	119,4	149,5	128,3	+7,5	-14,2	126,5	124,3	138,9	+9,8	+11,7	119,2	
171,7	+21,0	179,2	183,7	179,1	-0,1	-2,5	169,8	190,5	181,4	+6,8	-4,8	164,0	
137,2	+17,5	151,1	159,1	150,2	-0,6	-5,6	149,2	149,3	154,6	+3,6	+3,5	140,5	26.1
123,4	+14,3	138,6	147,7	138,1	-0,4	-6,5	138,8	134,5	142,9	+3,0	+6,2	130,2	
225,0	+30,0	230,9	231,9	227,9	-1,3	-1,7	215,3	243,6	229,9	+6,8	-5,6	206,4	
109,7	+19,0	117,4	127,3	120,4	+2,6	-5,4	119,2	119,3	123,9	+3,9	+3,9	111,6	DJ
102,4	+15,7	114,1	122,3	115,6	+1,3	-5,5	115,2	112,4	119,0	+3,3	+5,9	107,2	
167,0	+38,0	142,9	166,8	157,9	+10,5	-5,3	150,5	173,5	162,4	+7,9	-6,4	145,7	

6 INDEX DES UMSATZES FUER  
1995  
NACH ABSCHNITTEN, UNTERABSCHNITTEN,  
DER KLASSIFIKATION DER WIRTSCHAFTS  
6.1 ORIGINAL

VOLUMEN

WZ93-	WIRTSCHAFTSZWEIG		VERAENDERUNG IN % FEB. 1999 GEGEN			VERAENDERUNG IN % JAN. 1999 GEGEN			KUMULIERT		2-MONATS- DURCHSCHNITT	
			1999 FEB.	FEB. 1998	JAN. 1999	1999 JAN.	JAN. 1998	DEZ. 1998	JAN. 1999 BIS FEB. 1999	VER- AEND. IN % GEGEN VORJAHR	JAN. 1999 UND FEB. 1999	VER- AEND. IN % GEGEN VORJAHR
27	METALLERZEUGUNG UND -BEARBEITUNG	INSGESAMT	122,2	+0,4	-3,2	126,3	+2,9	+34,2	124,3	+1,7	124,3	+1,7
		INLAND	115,7	+3,8	-3,2	119,5	+2,8	+39,9	117,6	+3,2	117,6	+3,2
		AUSLAND	145,1	-7,9	-3,5	150,3	+3,6	+20,2	147,7	-2,4	147,7	-2,4
27.1	ERZEUGUNG VON ROHEISEN, STAHL UND FERROLEGIE- RUNGEN (EGKS) 1)	INSGESAMT	99,9	-14,5	-5,8	106,0	-13,9	+32,8	103,0	-14,2	103,0	-14,2
		INLAND	91,0	-15,3	-10,2	101,3	-18,4	+54,2	96,2	-17,0	96,2	-17,0
		AUSLAND	121,0	-12,8	+3,4	117,0	-2,9	+3,4	119,0	-8,2	119,0	-8,2
27.5	GLASSEREIINDUSTRIE	INSGESAMT	158,1	+13,0	-0,3	158,6	+11,4	+25,5	158,4	+12,2	158,4	+12,2
		INLAND	153,1	+16,3	-1,4	155,2	+16,3	+26,8	154,2	+16,3	154,2	+16,3
		AUSLAND	219,4	-8,9	+3,4	200,5	-19,7	+15,0	210,0	-14,4	210,0	-14,4
28	HERSTELLUNG VON METALL- ERZEUGNISSEN	INSGESAMT	97,6	-3,9	+2,6	95,1	+2,1	-18,4	96,4	-1,0	96,4	-1,0
		INLAND	92,4	-5,2	+2,3	90,3	+0,7	-20,2	91,4	-2,4	91,4	-2,4
		AUSLAND	223,9	+11,1	+6,5	210,2	+19,8	+6,3	217,1	+15,1	217,1	+15,1
28.1	STAHL- UND LEICHTMETALL- BAU	INSGESAMT	79,4	-17,6	+4,6	75,9	-10,9	-41,9	77,7	-14,4	77,7	-14,4
		INLAND	77,6	-17,6	+4,6	74,2	-11,9	-42,6	75,9	-14,9	75,9	-14,9
		AUSLAND	307,2	-18,1	+4,6	293,6	+40,6	-5,2	300,4	+2,9	300,4	+2,9
DK	MASCHINENBAU	INSGESAMT	94,8	-3,3	-0,1	94,9	+1,3	-26,5	94,9	-1,0	94,9	-1,0
		INLAND	92,9	-1,7	-0,5	93,4	-1,9	-22,8	93,2	-1,8	93,2	-1,8
		AUSLAND	102,0	-8,2	+1,6	100,4	+13,8	-36,8	101,2	+1,5	101,2	+1,5
29.1	H.V. MASCHINEN F.D.ERZEUG. U.NUTZG.V.MECHAN.ENERGIE (O.LUFT-, STRASS.FAHRZ.BAU)	INSGESAMT	105,3	-2,0	+1,3	104,0	-0,2	-14,3	104,7	-1,0	104,7	-1,0
		INLAND	93,1	-5,8	-	93,1	-1,5	-11,3	93,1	-3,7	93,1	-3,7
		AUSLAND	168,8	+10,7	+4,8	161,0	+3,9	-22,0	164,9	+7,2	164,9	+7,2
29.3	HERSTELLUNG VON LAND- U. FORSTWIRTSCHAFTLICHEN MASCHINEN	INSGESAMT	58,9	-37,0	+23,2	47,8	-34,3	-36,2	53,4	-35,7	53,4	-35,7
		INLAND	66,1	-36,3	+21,7	54,3	-37,9	-12,7	60,2	-37,0	60,2	-37,0
		AUSLAND	34,8	-41,4	+30,8	26,6	+11,8	-77,2	30,7	-26,2	30,7	-26,2
29.4	HERSTELLUNG VON WERK- ZEUGMASCHINEN	INSGESAMT	107,6	+6,7	+19,6	90,0	+7,9	-32,7	98,8	+7,3	98,8	+7,3
		INLAND	111,6	+21,0	+18,8	93,9	+12,6	-31,1	102,8	+17,1	102,8	+17,1
		AUSLAND	96,1	-23,5	+22,4	78,5	-6,0	-38,2	87,3	-16,5	87,3	-16,5
DL	H.V.BUEROMASCH.,DATENVERARB. GER.U.-EINRICHTG.;ELEKTROT., FEINMECHANIK U. OPTIK	INSGESAMT	151,7	+18,0	+4,5	145,1	+16,1	-22,3	148,4	+17,0	148,4	+17,0
		INLAND	130,7	+19,0	+3,0	126,9	+16,4	-15,8	128,8	+17,7	128,8	+17,7
		AUSLAND	300,2	+14,4	+9,0	275,3	+15,7	-37,6	287,8	+15,0	287,8	+15,0
30	H.V. BUEROMASCHINEN, DATENVERARBEITUNGSGE- RAEATEN U. -EINRICHTUNGEN	INSGESAMT	470,5	+72,0	-7,9	511,1	+54,6	+25,2	490,8	+62,5	490,8	+62,5
		INLAND	378,0	+89,6	-25,5	507,5	+74,1	+51,1	442,8	+80,4	442,8	+80,4
		AUSLAND	926,8	+45,1	+75,3	528,8	+0,9	-30,9	727,8	+25,2	727,8	+25,2
31	HERSTELLUNG VON GERAETEN DER ELEKTRIZITAETSERZEU- GUNG, -VERTEILUNG U.AE.	INSGESAMT	104,2	+9,5	+18,5	87,9	+2,9	-40,1	96,1	+6,4	96,1	+6,4
		INLAND	100,9	+15,3	+20,5	83,7	+5,0	-32,0	92,3	+10,4	92,3	+10,4
		AUSLAND	139,5	-21,6	+3,7	134,5	-9,2	-66,8	137,0	-16,0	137,0	-16,0
31.2	HERSTELLUNG VON ELEK- TRIZITAETSERZEUGUNGS- U. -SCHALTEINRICHTUNGEN	INSGESAMT	65,0	-14,2	+1,7	63,9	+1,4	-30,2	64,5	-7,1	64,5	-7,1
		INLAND	59,6	-8,0	+1,4	58,8	+1,4	-31,4	59,2	-3,6	59,2	-3,6
		AUSLAND	192,2	-42,5	+4,7	183,6	+1,9	-18,9	187,9	-27,0	187,9	-27,0
31.6	HERSTELLUNG VON ELEK- TRISCHEN AUSRUESTUNGEN A.N.G.	INSGESAMT	162,3	+44,8	+65,6	98,0	-2,2	-67,5	130,2	+22,6	130,2	+22,6
		INLAND	159,6	+45,4	+68,5	94,7	-1,8	-54,3	127,2	+23,4	127,2	+23,4
		AUSLAND	220,8	+34,1	+30,0	169,9	-7,6	-92,9	195,4	+12,1	195,4	+12,1
32	RUNDUNK-, FERNSEH- UND NACHRICHTENTECHNIK	INSGESAMT	187,8	-5,1	-6,0	199,7	+1,3	-18,8	193,8	-1,9	193,8	-1,9
		INLAND	129,1	-21,0	-1,1	130,5	-19,0	-20,8	129,8	-20,1	129,8	-20,1
		AUSLAND	380,0	+22,7	-10,9	426,5	+35,5	-16,8	403,3	+29,1	403,3	+29,1
33	MEDIZIN-, MESS-, STEUER- UND REGELUNGSTECHNIK, OPTIK	INSGESAMT	155,0	+27,8	+6,5	145,6	+29,8	-19,6	150,3	+28,7	150,3	+28,7
		INLAND	145,8	+31,1	+6,6	138,8	+32,4	-19,0	141,3	+31,7	141,3	+31,7
		AUSLAND	216,9	+14,2	+3,3	209,9	+22,5	-20,1	213,4	+18,1	213,4	+18,1
DM	FAHRZEUGBAU	INSGESAMT	143,1	+14,7	+4,0	137,6	+34,1	-32,6	140,4	+23,5	140,4	+23,5
		INLAND	97,7	+0,7	+6,0	92,2	+11,4	-33,1	95,0	+5,7	95,0	+5,7
		AUSLAND	327,1	+37,8	+1,6	322,0	+75,8	-32,1	324,6	+54,4	324,6	+54,4
34	HERSTELLUNG VON KRAFTWAGEN UND KRAFTWAGENTEILEN	INSGESAMT	167,8	+17,0	-6,2	178,8	+43,7	-3,4	173,3	+29,4	173,3	+29,4
		INLAND	109,4	+2,6	+2,1	107,2	+19,8	-7,0	108,3	+10,4	108,3	+10,4
		AUSLAND	481,1	+41,1	-14,5	562,8	+80,7	+0,6	522,0	+60,0	522,0	+60,0
34.1	HERSTELLUNG VON KRAFTWAGEN UND KRAFTWAGENMOTOREN	INSGESAMT	162,1	+8,9	-11,1	182,4	+45,9	-7,0	172,3	+25,9	172,3	+25,9
		INLAND	64,2	-27,0	+4,4	61,5	-9,4	-21,4	62,9	-19,4	62,9	-19,4
		AUSLAND	579,8	+42,0	-16,9	698,0	+89,3	-0,2	639,9	+64,4	639,9	+64,4
35	SONSTIGER FAHRZEUGBAU	INSGESAMT	95,6	+7,4	+62,6	58,8	-3,8	-75,6	77,2	+2,8	77,2	+2,8
		INLAND	71,7	-5,3	+21,9	58,8	-13,5	-68,7	65,3	-9,2	65,3	-9,2
		AUSLAND	158,7	+27,9	+170,4	58,7	+37,1	-84,6	108,7	+30,2	108,7	+30,2
35.1	SCHIFFBAU	INSGESAMT	9,4	-84,7	+19,0	7,9	-84,2	-96,8	8,7	-84,4	8,7	-84,4
		INLAND	7,3	-59,2	-29,1	10,3	-86,5	-95,8	8,8	-81,4	8,8	-81,4
		AUSLAND	13,1	-90,6	+244,7	3,8	+31,0	-98,4	8,5	-88,1	8,5	-88,1
35.3	LUFT- UND RAUMFAHRZEUGBAU	INSGESAMT	1055,7	+155,2	+99,0	530,6	+138,7	-64,4	793,2	+149,4	793,2	+149,4
		INLAND	.	.	.	.	.	.	.	.	.	.
		AUSLAND	.	.	.	.	.	.	.	.	.	.
36.1	HERSTELLUNG VON MOEBELN	INSGESAMT	118,1	+8,2	+4,7	112,8	+12,9	-4,3	115,5	+10,5	115,5	+10,5
		INLAND	116,8	+8,9	+4,2	112,1	+14,3	-4,8	114,5	+11,5	114,5	+11,5
		AUSLAND	134,1	+1,8	+10,7	121,1	-2,2	+2,5	127,6	-0,2	127,6	-0,2

1) EUROPÄISCHE GEMEINSCHAFT FUER KOHLE UND STAHL.

STBA,FS 4,R 2.2, 2/1999

## UND BERLIN-OST

DAS VERARBEITENDE GEMEINDE  
= 100  
ABTEILUNGEN, GRUPPEN UND KLASSEN  
ZWEIGE, AUSSAGE 1993 (WZ93)  
WERT

## INDEX

1998 FEB.	VER- ÄND. IN % GEGEN FEB. 1997	1997 4.VJ	1998 3.VJ	1998 4.VJ	VERÄNDERUNG IN % 4.VJ 1998 GEGEN		1997 2.HJ	1998 1.HJ	1998 2.HJ	VERÄNDERUNG IN % 2.HJ 1998 GEGEN		1997	1998	VER- ÄND. IN % GEGEN 1997	WZ93 SCHL.
					4.VJ 1997	3.VJ 1998				2.HJ 1997	1.HJ 1998				
121,7	+21,1	113,0	131,0	118,7	+5,0	-9,4	117,7	128,9	124,8	+6,0	-3,2	115,3	126,9	+10,1	27
111,5	+15,1	107,1	123,6	111,7	+4,3	-8,6	110,4	119,0	117,6	+6,5	-1,2	108,4	118,3	+9,1	
157,6	+39,1	133,8	156,8	143,5	+7,2	-8,5	143,2	163,8	150,2	+4,9	-8,3	139,5	157,0	+12,5	
116,8	+27,5	109,3	106,3	98,5	-9,9	-7,3	111,9	118,7	102,4	-8,5	-13,7	110,6	110,5	-0,1	27.1
107,5	+16,0	108,7	97,5	90,1	-17,1	-7,6	107,0	111,9	93,8	-12,3	-16,2	106,4	102,9	-3,3	
138,7	+55,7	110,8	127,2	118,7	+7,1	-6,7	123,7	134,7	122,9	-0,6	-8,8	120,7	128,8	+6,7	
139,9	+13,6	123,4	152,7	153,8	+24,6	+0,7	126,0	148,4	153,3	+21,7	+3,3	126,9	150,8	+18,8	27.5
131,6	+11,4	117,1	150,7	149,9	+28,0	-0,5	120,6	141,3	150,3	+24,6	+6,4	121,6	145,8	+19,9	
240,8	+31,2	199,5	177,5	200,7	+0,6	+13,1	192,0	234,2	189,1	-1,5	-19,3	190,7	211,6	+11,0	
101,6	+17,3	120,2	124,8	121,5	+1,1	-2,6	120,2	112,8	123,2	+2,5	+9,2	109,1	118,0	+8,2	28
97,5	+16,1	117,9	121,6	117,8	-0,1	-3,1	117,9	108,8	119,7	+1,5	+10,0	106,6	114,3	+7,2	
201,6	+35,2	176,6	203,5	211,2	+19,6	+3,8	177,6	209,1	207,4	+16,8	-0,8	168,6	208,2	+23,5	
96,4	+17,6	134,9	126,4	126,1	-6,5	-0,2	130,4	110,9	126,3	-3,1	+13,9	113,2	118,6	+4,8	28.1
94,2	+16,4	133,3	124,8	124,6	-6,5	-0,2	128,6	108,8	124,7	-3,0	+14,6	111,8	116,7	+4,4	
374,9	+67,5	344,3	327,5	320,6	-6,9	-2,1	358,9	375,0	324,1	-9,7	-13,6	294,9	349,5	+18,5	
98,0	+9,4	120,5	119,0	121,4	+0,7	+2,0	119,4	108,3	120,2	+0,7	+11,0	108,1	114,2	+5,6	DK
94,5	+5,0	109,5	109,7	114,7	+4,7	+4,6	108,3	103,3	112,2	+3,6	+8,6	101,9	107,8	+5,8	
111,1	+25,4	160,8	153,1	145,6	-9,5	-4,9	160,0	126,6	149,4	-6,6	+18,0	130,7	138,0	+5,6	
107,4	+21,5	111,8	125,3	122,7	+9,7	-2,1	111,2	114,8	124,0	+11,5	+8,0	104,3	119,4	+14,5	29.1
98,8	+22,0	96,8	116,1	108,9	+12,5	-6,2	98,2	105,7	112,5	+14,6	+6,4	93,6	109,1	+16,6	
152,5	+19,8	189,6	173,2	194,8	+2,7	+12,5	178,5	162,9	184,0	+3,1	+13,0	159,7	173,5	+8,6	
93,5	+31,1	71,3	250,1	76,0	+6,6	-69,6	82,5	104,6	163,1	+97,7	+55,9	77,1	133,8	+73,5	29.3
103,8	+78,4	59,8	88,5	61,8	+3,5	-30,1	68,8	102,3	75,2	+9,3	-26,5	66,7	88,7	+33,0	
59,4	-48,3	109,2	786,3	122,6	+12,3	-84,4	127,8	111,9	454,0	+255,2	+305,7	111,6	282,9	+153,5	
100,8	+18,4	137,8	101,4	130,9	-5,0	+29,1	116,8	104,6	116,1	-0,6	+11,0	102,9	110,4	+7,3	29.4
92,2	-1,3	109,8	102,3	118,9	+8,9	+16,2	107,7	101,6	110,6	+2,7	+8,9	102,2	106,1	+3,8	
125,6	+104,9	218,3	98,6	165,3	-24,3	+67,6	142,9	113,3	132,0	-7,6	+16,5	104,6	122,6	+17,2	
128,6	+21,8	149,4	152,2	183,5	+22,8	+20,6	144,9	141,8	167,9	+15,9	+18,4	130,4	154,8	+18,7	DL
109,8	+21,3	129,7	136,3	154,6	+19,2	+13,4	126,9	124,8	145,4	+14,6	+16,5	114,2	135,1	+18,3	
262,4	+23,3	289,8	265,9	389,2	+34,3	+46,4	272,7	263,3	327,6	+20,1	+24,4	245,9	255,4	+20,1	
273,5	+41,1	380,7	321,3	555,0	+45,8	+72,7	318,1	336,5	438,2	+37,8	+30,2	259,0	387,3	+49,5	30
193,4	+46,9	312,5	276,5	444,6	+42,3	+60,8	265,0	300,4	360,5	+36,0	+20,0	210,9	330,5	+56,7	
638,9	+32,8	717,4	542,6	1099,6	+53,3	+102,7	580,2	514,5	821,1	+41,5	+59,6	496,7	667,8	+34,4	
95,2	+12,9	112,1	120,8	131,2	+17,0	+8,6	115,2	107,5	126,0	+9,4	+17,2	105,1	116,7	+11,0	31
87,5	+11,7	106,4	113,9	118,4	+11,3	+4,0	108,9	99,9	116,2	+7,3	+16,3	98,7	108,0	+9,4	
176,0	+19,4	173,3	195,3	270,1	+55,9	+38,3	190,3	189,3	232,7	+22,3	+22,9	174,1	211,0	+21,2	
75,8	+37,8	83,3	83,2	93,5	+12,2	+12,4	85,6	77,6	88,3	+3,2	+13,8	75,8	83,0	+9,5	31.2
64,8	+27,3	79,3	76,0	87,8	+10,7	+15,5	80,0	70,2	81,9	+2,4	+16,7	70,8	76,1	+7,5	
334,4	+120,3	176,6	251,2	224,7	+27,2	-10,5	217,1	250,8	238,0	+9,6	-5,1	193,6	244,4	+26,2	
112,1	+8,2	133,6	161,3	207,8	+55,5	+28,8	133,4	143,9	184,6	+38,4	+28,3	124,4	164,2	+32,0	31.6
109,8	+12,7	128,4	157,0	164,8	+28,3	+5,0	128,0	136,1	160,9	+25,7	+18,2	119,3	148,5	+24,5	
164,7	-32,1	249,7	256,0	1162,5	+365,6	+354,1	252,8	318,0	709,2	+180,5	+123,0	236,9	513,6	+116,8	
197,8	+45,7	192,7	211,7	237,1	+23,0	+12,0	189,5	197,1	224,4	+18,4	+13,9	168,4	210,8	+26,2	32
163,5	+52,0	142,5	180,9	179,3	+25,8	-0,9	151,1	158,6	180,1	+19,2	+13,6	135,7	169,4	+24,8	
309,8	+35,8	357,2	312,7	426,7	+19,5	+36,5	315,3	323,4	369,7	+17,3	+14,3	275,6	346,8	+25,8	
121,3	+6,1	145,7	138,4	168,4	+15,6	+21,7	136,8	131,5	153,4	+12,1	+16,7	130,2	142,5	+9,4	33
111,2	+8,9	134,1	127,8	156,2	+16,5	+22,2	122,6	120,6	142,0	+15,8	+17,7	115,3	131,3	+13,9	
10,0	-3,2	227,0	211,6	253,2	+11,5	+19,7	233,6	206,6	232,4	-0,5	+12,5	230,2	219,5	-4,6	
124,8	+42,0	136,1	163,8	184,7	+35,7	+12,8	126,7	135,2	174,2	+37,5	+28,8	117,2	154,7	+32,0	DM
97,0	+5,5	132,5	114,0	128,4	-3,1	+12,6	123,5	104,4	121,2	-1,9	+16,1	116,5	112,8	-3,2	
237,4	+230,6	151,2	365,8	413,3	+173,3	+13,0	139,6	260,2	389,6	+179,1	+49,7	120,4	324,9	+169,9	
143,4	+42,8	120,9	186,8	197,0	+62,9	+5,5	116,0	151,2	191,9	+65,4	+26,9	112,3	171,6	+52,8	34
106,6	+8,1	115,8	127,3	127,8	+10,4	+0,4	112,4	108,3	127,5	+13,4	+17,7	108,9	117,9	+8,3	
340,9	+209,1	148,8	505,6	568,1	+281,8	+12,4	135,3	381,5	536,9	+236,8	+40,7	131,1	459,2	+250,3	
148,8	+46,9	117,7	197,6	203,3	+72,7	+2,9	112,4	152,3	200,5	+78,4	+31,6	111,1	176,4	+58,8	34.1
88,0	-12,0	110,3	98,9	86,5	-21,6	-12,5	107,7	81,1	92,7	-13,9	+14,3	107,1	86,9	-18,9	
408,4	+282,8	149,1	618,2	701,8	+370,7	+13,5	132,5	456,0	660,0	+398,1	+44,7	128,3	558,0	+334,9	
89,0	+39,1	165,2	119,8	161,1	-2,5	+34,5	147,1	104,7	140,5	-4,5	+34,2	126,6	122,6	-3,2	35
75,7	-1,8	169,6	84,4	129,7	-23,5	+53,7	148,2	86,0	107,1	-27,7	+11,6	133,4	101,5	-23,9	
124,1	+318,3	153,7	212,9	244,0	+58,8	+14,6	144,2	127,5	228,5	+58,5	+79,2	108,8	178,0	+63,6	
61,6	+102,6	110,8	57,4	142,9	+29,0	+149,0	91,3	55,0	100,2	+9,7	+82,2	90,4	77,6	-14,2	35.1
17,9	-61,3	120,3	59,3	150,9	+25,4	+154,5	104,1	45,0	105,1	+1,0	+133,6	113,9	75,1	-34,1	
139,4	+6538,1	93,6	53,8	128,6	+37,4	+139,0	68,5	72,8	91,2	+33,1	+25,3	48,5	82,0	+69,1	
413,7	+83,9	626,2	907,5	1105,2	+76,5	+21,8	635,0	551,8	1006,4	+58,5	+82,4	493,2	779,1	+58,0	35.3
.	.	.	.	.	.	.	.	.	.	.	.	.	.	.	
109,1	+9,4	110,6	106,4	132,8	+20,1	+24,8	101,8	110,2	119,6	+17,5	+8,5	102,5	114,9	+12,1	36.1
107,3	+7,8	108,6	104,9	131,7	+20,2	+25,5	100,9	108,4	118,3	+17,2	+9,1	101,8	113,3	+11,3	
131,7	+28,1	124,1	126,5	146,3	+17,9	+15,7	113,4	133,8	136,4	+20,3	+1,9	110,4	135,1	+22,4	

NEUE LAENDER UND BERLIN-OST  
6 INDEX DES UMSATZES FUER DAS VERARBEITENDE GEWERBE  
1995 = 100  
6.2 ZEITREIHENANALYSE - BERLINER VERFAHREN (BV 4)  
WERTINDEX

WZ93- SCHL.	WIRTSCHAFTSZWEIG		ORIGINALWERT		KALENDER- U. SAISON- BEREINIGTER WERT BERLINER VERFAHREN, VERSION 4		GLATTE KOMPONENTE BERLINER VERFAHREN, VERSION 4	
			1999 FEB.	VERAEND. GEGENUEBER VORJAHRES- MONAT IN %	1999 FEB.	VERAEND. GEGENUEBER VORMONAT IN %	1999 FEB.	VERAEND. GEGENUEBER VORMONAT IN %
D	VERARBEITENDES GEWERBE 1)	INSGESAMT	120,7	+4,8	135,5	-1,5	137,8	+0,3
		INLAND	106,2	+2,7	121,0	-1,5	122,0	+0,2
		AUSLAND	197,6	+11,0	212,5	-1,1	221,5	+0,7
	VORLEISTUNGSGUETER- PRODUZENTEN	INSGESAMT	124,8	+3,2	136,2	-0,7	137,8	+0,1
		INLAND	116,3	+3,7	129,6	-0,7	131,1	+0,2
		AUSLAND	167,7	+1,3	170,0	-0,8	172,3	+0,2
	INVESTITIONSGUETER- PRODUZENTEN	INSGESAMT	111,6	+6,6	134,2	-2,1	136,4	+0,4
		INLAND	92,6	+1,6	113,2	-3,1	113,6	+0,1
		AUSLAND	211,2	+19,7	245,4	-0,2	257,7	+1,2
	GEBRAUCHSGUETER- PRODUZENTEN	INSGESAMT	144,0	+8,5	149,4	-3,7	157,7	+0,8
		INLAND	106,3	-0,9	109,0	-2,6	110,3	+0,4
		AUSLAND	391,7	+30,8	413,3	-6,2	471,0	+1,6
	VERBRAUCHSGUETER- PRODUZENTEN	INSGESAMT	111,0	+1,5	114,3	+2,1	114,0	-0,3
		INLAND	104,4	+3,6	111,6	+3,0	111,7	0
		AUSLAND	150,6	-6,6	131,3	-1,4	127,6	-1,5
DB	TEXTIL- UND BEKLEIDUNGS- GEWERBE	INSGESAMT	123,1	+5,1	121,5	+0,4	122,3	+0,2
		INLAND	117,7	+4,1	117,5	-0,3	119,1	+0,1
		AUSLAND	153,0	+9,9	144,4	+4,3	139,8	+0,2
17	TEXTILGEWERBE	INSGESAMT	133,6	+5,9	132,5	+1,0	134,0	0
		INLAND	127,4	+4,9	127,7	-0,2	130,5	0
		AUSLAND	164,1	+10,0	155,8	+6,6	150,3	+0,1
18	BEKLEIDUNGSGEWERBE	INSGESAMT	85,9	+0,6	82,4	-2,5	80,7	+1,0
		INLAND	85,8	-0,3	83,1	-0,5	81,0	+1,0
		AUSLAND	86,3	+10,1	75,4	-16,3	76,6	+1,6
DC	LEDERGEWERBE	INSGESAMT	80,7	-18,3	87,3	-4,4	94,4	-2,2
		INLAND	79,7	-16,7	86,9	-4,6	93,8	-2,1
		AUSLAND	91,4	-29,9	90,8	-5,2	101,3	-3,5
DD	HOLZGEWERBE (OHNE HERSTELLUNG VON MOEBELN)	INSGESAMT	139,2	+15,8	158,8	-0,1	160,4	+1,0
		INLAND	115,8	+7,2	137,0	-2,6	141,6	+0,5
		AUSLAND	398,4	+56,9	396,9	+6,4	360,6	+2,9
DE	PAPIER- UND DRUCKGEWERBE	INSGESAMT	119,7	+0,6	126,3	-1,1	129,0	-0,1
		INLAND	118,8	+4,4	125,9	-1,4	129,0	+0,3
		AUSLAND	122,8	-10,5	127,3	+0,4	128,8	-1,7
21	PAPIERGEWERBE	INSGESAMT	115,2	-2,2	119,8	-0,7	122,5	-0,6
		INLAND	112,2	+3,0	117,2	-1,2	120,4	+0,1
		AUSLAND	121,9	-11,4	126,7	+1,3	127,0	-1,8
21.1	H.V. HOLZSTOFF, ZELLSTOFF, PAPIER, KARTON UND PAPPE	INSGESAMT	107,4	+3,1	116,2	+2,7	115,6	-0,3
		INLAND	98,1	+4,5	104,7	+0,2	106,8	-0,1
		AUSLAND	120,1	+1,4	131,4	+6,1	127,0	-0,5
21.2	PAPIER-, KARTON- UND PAPPEVERARBEITUNG	INSGESAMT	123,9	-6,8	123,9	-3,4	130,1	-0,9
		INLAND	123,3	+2,1	126,8	-1,9	130,8	0
		AUSLAND	126,5	-32,0	111,1	-11,5	127,3	-5,0
22	DRUCKGEWERBE, VERVIEL- FAELTIGUNG VON BESPIELTEN TONTRAEGERN	INSGESAMT	128,6	+6,0	139,3	-1,0	141,7	+0,5
		INLAND	128,2	+6,0	138,6	-0,8	141,2	+0,6
		AUSLAND	135,6	+2,6	152,3	-7,7	156,0	-0,1
D6	CHEMISCHE INDUSTRIE	INSGESAMT	113,6	-2,1	115,6	-0,7	115,6	-0,3
		INLAND	106,4	+0,4	113,2	-0,8	113,4	0
		AUSLAND	136,2	-8,0	122,8	+0,6	122,1	-1,3
24.1	HERSTELLUNG VON CHEMISCHEN GRUNDSTOFFEN	INSGESAMT	109,2	-3,7	108,4	-1,8	109,2	-0,3
		INLAND	106,1	-2,4	109,1	-2,3	109,5	-0,1
		AUSLAND	118,7	-7,2	106,2	+0,7	107,9	-0,9
24.4	HERSTELLUNG VON PHARMA- ZEUTISCHEN ERZEUGNISSEN	INSGESAMT	138,1	+4,4	138,7	+4,1	135,6	-0,2
		INLAND	115,7	+9,9	124,4	+4,9	123,2	+0,6
		AUSLAND	252,8	-6,3	213,2	+3,7	198,2	-2,6
DH	HERSTELLUNG VON GUMMI- UND KUNSTSTOFFWAREN	INSGESAMT	110,3	+3,3	131,8	-1,7	132,5	0
		INLAND	101,3	+1,2	123,5	-1,4	124,2	-0,2
		AUSLAND	226,7	+17,8	239,6	-2,7	239,7	+0,9
25.2	HERSTELLUNG VON KUNST- STOFFWAREN	INSGESAMT	104,7	+1,8	129,3	-1,0	129,0	-0,2
		INLAND	94,7	-1,6	119,8	-1,3	120,1	-0,4
		AUSLAND	256,3	+26,9	273,9	+1,7	263,8	+1,4
DI	GLASGEWERBE, KERAMIK, VERARBEITUNG VON STEINEN UND ERDEN	INSGESAMT	109,2	+4,5	135,2	-3,3	136,7	+0,1
		INLAND	94,8	-2,5	122,9	-4,9	126,7	-0,4
		AUSLAND	231,4	+34,8	236,0	+5,0	218,6	+2,1
26.1	HERSTELLUNG UND VERAR- BEITUNG VON GLAS	INSGESAMT	148,4	+12,8	159,4	+3,7	153,8	+0,5
		INLAND	121,7	+3,8	134,9	+2,7	133,0	-0,3
		AUSLAND	319,3	+43,4	317,8	+6,6	288,8	+3,0
DJ	METALLERZEUGUNG UND -BE- ARBEITUNG, HERSTELLUNG VON METALLERZEUGNISSEN	INSGESAMT	104,8	-5,0	117,5	-2,8	118,7	-0,9
		INLAND	99,0	-3,7	112,9	-2,3	113,7	-0,7
		AUSLAND	150,7	-11,1	154,2	-5,3	159,4	-1,2

1) AUSGEWAHLTE WIRTSCHAFTSZWEIGE (OHNE ERNAHRUNGSGEWERBE UND TABAKVERARBEITUNG).

STBA,FS 4,R 2.2, 2/1999



## NEUE LAENDER UND BERLIN-OST

6 INDEX DES UMSATZES FUER DAS VERARBEITENDE GEMERBE  
1995 = 100

6.2 ZEITREIHENANALYSE - BERLINER VERFAHREN (BV 4)  
WERTINDEX

WZ93- SCHL.	WIRTSCHAFTSZWEIG		ORIGINALWERT		KALENDER- U. SAISON- BEREINIGTER WERT BERLINER VERFAHREN, VERSION 4		GLATTE KOMPONENTE BERLINER VERFAHREN, VERSION 4	
			1999 FEB.	VERAEND. GEGENUEBER VORJAHRES- MONAT IN %	1999 FEB.	VERAEND. GEGENUEBER VORMONAT IN %	1999 FEB.	VERAEND. GEGENUEBER VORMONAT IN %
27	METALLERZEUGUNG UND -BEARBEITUNG	INSGESAMT	112,4	-7,2	117,5	-1,6	118,9	-1,1
		INLAND	107,5	-2,4	113,1	+0,6	113,3	-0,7
		AUSLAND	129,4	-18,9	133,1	-6,9	139,5	-2,1
27.1	ERZEUGUNG VON ROHEISEN, STAHL UND FERROLEGIE- RUNGEN (EGKS) 1)	INSGESAMT	84,0	-26,8	85,1	-2,4	86,5	-3,8
		INLAND	78,7	-26,7	78,6	+0,8	78,2	-4,2
		AUSLAND	101,3	-26,9	100,8	-6,8	106,9	-2,8
27.5	GIESSEREIINDUSTRIE	INSGESAMT	182,1	+10,8	184,6	+1,0	187,2	+0,7
		INLAND	156,1	+15,2	161,3	+0,4	164,1	+0,9
		AUSLAND	234,6	-15,3	207,2	+6,4	206,4	-2,3
28	HERSTELLUNG VON METALL- ERZEUGNISSEN	INSGESAMT	99,7	-3,3	117,4	-3,5	118,5	-0,7
		INLAND	94,3	-4,7	112,5	-3,8	113,7	-0,8
		AUSLAND	229,0	+11,3	231,5	-1,5	232,8	+0,9
28.1	STAHL- UND LEICHTMETALLBAU	INSGESAMT	81,9	-15,6	108,0	-6,1	111,1	-1,7
		INLAND	80,0	-15,7	106,1	-5,9	109,2	-1,7
		AUSLAND	310,6	-17,1	323,4	-18,3	345,3	-1,0
DK	MASCHINENBAU	INSGESAMT	98,6	-2,6	115,5	-2,9	116,2	-0,8
		INLAND	96,4	-0,9	109,4	-1,5	111,5	-0,4
		AUSLAND	106,4	-7,6	137,8	-8,2	136,1	-1,5
29.1	H.V. MASCHINEN F.D.ERZEUG. U.NUTZG.V.MECHAN.ENERGIE (O.LUFT-, STRASS.FAHRTZ.BAU)	INSGESAMT	110,7	-1,1	122,3	-1,5	126,3	-0,4
		INLAND	97,9	-4,8	108,0	-3,2	113,8	-0,7
		AUSLAND	177,3	+11,2	195,9	+3,6	191,2	+0,8
29.3	HERSTELLUNG VON LAND- U. FORSTWIRTSCHAFTLICHEN MASCHINEN	INSGESAMT	62,1	-36,6	82,5	-8,5	98,2	-9,9
		INLAND	68,6	-35,8	61,7	-6,8	68,6	-6,7
		AUSLAND	37,0	-41,0	149,5	-10,1	194,2	-12,2
29.4	HERSTELLUNG VON WERK- ZEUGMASCHINEN	INSGESAMT	113,2	+8,3	120,9	+1,5	114,5	-1,0
		INLAND	117,4	+23,1	126,6	+6,7	121,7	+1,5
		AUSLAND	101,2	-22,5	103,8	-10,7	93,2	-9,3
DL	H.V. BUEROMASCH., DATENVERARB. GER.U.-EINRICHTG.; ELEKTROT., FEINMECHANIK U. OPTIK	INSGESAMT	147,4	+15,6	166,1	+3,2	167,0	+1,2
		INLAND	128,6	+16,7	145,0	+3,5	143,8	+0,8
		AUSLAND	294,3	+12,1	316,0	+4,0	334,0	+2,8
30	H.V. BUEROMASCHINEN, DATENVERARBEITUNGSGE- RAEATEN U. -EINRICHTUNGEN	INSGESAMT	406,1	+69,0	450,0	+6,7	433,1	+2,8
		INLAND	311,8	+72,4	376,4	-0,8	364,3	+2,6
		AUSLAND	872,9	+39,8	808,9	+28,9	766,1	+3,2
31	HERSTELLUNG VON GERAETEN DER ELEKTRIZITAETSERZEU- GUNG, -VERTEILUNG U.AE.	INSGESAMT	103,9	+8,6	122,9	+4,8	124,2	+0,8
		INLAND	100,3	+14,4	117,8	+6,4	115,1	+0,6
		AUSLAND	143,5	-21,5	172,1	-6,3	206,3	+0,4
31.2	HERSTELLUNG VON ELEK- TRIZITAETSVERTeilUNGS- U. -SCHALTEinRICHTUNGEN	INSGESAMT	65,6	-16,0	78,1	-7,5	81,7	-1,2
		INLAND	59,8	-10,1	74,8	-4,3	76,1	-1,0
		AUSLAND	201,2	-42,3	161,3	-31,7	218,1	-3,0
31.6	HERSTELLUNG VON ELEK- TRISCHEN AUSRUESTUNGEN A.N.G.	INSGESAMT	188,6	+45,7	200,0	+31,0	202,6	+2,7
		INLAND	185,5	+46,5	184,6	+26,4	174,3	+2,0
		AUSLAND	237,6	+36,6	411,8	+17,0	550,2	+4,5
32	RUNDfunk-, FERNSEH- UND NACHRICHTENTECHNIK	INSGESAMT	181,2	-5,3	192,3	-3,9	204,3	+0,3
		INLAND	124,6	-20,4	132,6	-3,5	145,1	-2,0
		AUSLAND	366,6	+19,9	387,3	-4,1	392,6	+3,0
33	MEDIZIN-, MESS-, STEUER- UND REGELUNGSTECHNIK, OPTIK	INSGESAMT	161,5	+28,7	176,5	+3,1	172,6	+2,2
		INLAND	152,0	+31,8	164,7	+4,0	160,0	+2,0
		AUSLAND	225,4	+15,8	255,2	-0,2	257,1	+2,8
DM	FAHRZEUGBAU	INSGESAMT	147,3	+15,3	170,4	-2,6	179,3	+1,4
		INLAND	98,9	+0,5	118,4	-4,6	119,1	+1,0
		AUSLAND	343,9	+39,0	381,7	+0,1	423,9	+1,9
34	HERSTELLUNG VON KRAFTWAGEN UND KRAFTWAGENTEILEN	INSGESAMT	173,1	+17,6	186,6	-5,3	202,3	+1,3
		INLAND	110,7	+2,4	119,9	-5,3	124,9	+0,7
		AUSLAND	507,3	+42,2	543,0	-7,5	622,3	+2,1
34.1	HERSTELLUNG VON KRAFTWAGEN UND KRAFTWAGENMOTOREN	INSGESAMT	171,3	+10,4	185,0	-9,0	209,1	+1,2
		INLAND	67,5	-25,8	74,1	-13,4	79,8	-0,6
		AUSLAND	614,3	+43,2	657,8	-8,0	767,5	+2,1
35	SONSTIGER FAHRZEUGBAU	INSGESAMT	98,2	+8,1	139,8	+6,1	136,4	+1,8
		INLAND	72,7	-5,1	114,5	-1,1	107,0	+2,0
		AUSLAND	185,2	+29,1	206,3	+18,8	213,3	+1,6
35.1	SCHIFFBAU	INSGESAMT	9,7	-84,7	52,9	-16,0	79,4	+5,3
		INLAND	7,5	-59,2	82,0	+32,0	91,3	+8,7
		AUSLAND	13,5	-90,6	1,8	-97,2	58,3	-3,3
35.3	LUFT- UND RAUMFAHRZEUGBAU	INSGESAMT	1088,9	+156,8	1271,8	+32,1	1164,3	+5,1
		INLAND	.	.	.	.	.	.
		AUSLAND	.	.	.	.	.	.
36.1	HERSTELLUNG VON MOEBELN	INSGESAMT	125,1	+9,7	128,1	-0,6	130,8	+1,0
		INLAND	124,0	+10,4	127,3	-0,7	129,9	+1,2
		AUSLAND	140,3	+3,3	140,3	+2,2	141,9	-0,7

1) EUROPAEISCHE GEMEINSCHAFT FUER KOHLE UND STAHL.  
STBA,FS 4,R 2.2, 2/1999

NEUE LAENDER UND BERLIN-OST  
6 INDEX DES UMSATZES FUER DAS VERARBEITENDE GEWERBE  
1995 = 100  
6.2 ZEITREIHENANALYSE - BERLINER VERFAHREN (BV 4)  
VOLUMENINDEX

WZ93- SCHL.	WIRTSCHAFTSZWEIG		ORIGINALWERT		KALENDER- U. SAISON- BEREINIGTER WERT BERLINER VERFAHREN, VERSION 4		GLATTE KOMPONENTE	
			1999 FEB.	VERAEND. GEGENUEBER VORJAHRES- MONAT IN %	1999 FEB.	VERAEND. GEGENUEBER VORMONAT IN %	1999 FEB.	VERAEND. GEGENUEBER VORMONAT IN %
D	VERARBEITENDES GEWERBE 1)	INSGESAMT	122,2	+6,3	137,0	-1,3	138,8	+0,4
		INLAND	108,0	+4,2	122,9	-1,2	123,5	+0,2
		AUSLAND	198,0	+12,7	212,6	-0,7	220,6	+0,9
	VORLEISTUNGSGUETER- PRODUZENTEN	INSGESAMT	130,4	+6,1	142,2	-0,3	143,3	+0,4
		INLAND	121,6	+6,4	135,2	-0,3	136,3	+0,4
		AUSLAND	176,1	+5,7	178,7	0	179,7	+0,6
	INVESTITIONSGUETER- PRODUZENTEN	INSGESAMT	109,5	+6,7	131,6	-2,2	133,7	+0,5
		INLAND	91,3	+2,0	111,5	-3,3	111,9	+0,2
		AUSLAND	205,0	+19,5	238,0	-0,2	249,8	+1,2
	GEBRAUCHSGUETER- PRODUZENTEN	INSGESAMT	138,4	+7,9	143,4	-3,8	151,0	+0,7
		INLAND	103,0	-1,2	105,4	-2,5	106,3	+0,4
		AUSLAND	371,0	+29,4	391,4	-6,4	446,8	+1,5
	VERBRAUCHSGUETER- PRODUZENTEN	INSGESAMT	109,0	+1,3	112,2	+2,0	111,7	-0,2
		INLAND	103,0	+3,5	109,9	+2,9	109,7	0
		AUSLAND	144,7	-7,6	125,9	-2,0	123,2	-1,5
DB	TEXTIL- UND BEKLEIDUNGS- GEWERBE	INSGESAMT	124,1	+6,5	122,5	+0,7	123,1	+0,2
		INLAND	118,1	+4,8	117,8	-0,1	119,3	+0,2
		AUSLAND	157,4	+14,2	149,0	+4,7	144,0	+0,6
17	TEXTILGEWERBE	INSGESAMT	135,4	+7,9	134,3	+1,4	135,4	+0,1
		INLAND	128,6	+6,3	128,7	+0,2	131,2	+0,1
		AUSLAND	169,3	+14,6	161,2	+6,9	155,3	+0,5
18	BEKLEIDUNGSGEWERBE	INSGESAMT	83,9	-1,2	80,5	-3,0	79,2	+0,9
		INLAND	83,7	-2,2	81,1	-1,0	79,4	+0,8
		AUSLAND	85,3	+9,2	74,5	-16,8	76,1	+1,6
DC	LEDERGEWERBE	INSGESAMT	79,3	-18,0	85,7	-4,5	92,8	-2,1
		INLAND	78,2	-16,5	85,4	-4,6	92,2	-2,0
		AUSLAND	89,9	-29,5	88,5	-5,3	98,5	-3,3
DD	HOLZGEWERBE (OHNE HERSTELLUNG VON MOEBELN)	INSGESAMT	141,6	+16,0	160,7	+0,1	162,1	+1,1
		INLAND	118,6	+8,1	139,3	-2,2	143,5	+0,6
		AUSLAND	395,6	+53,6	395,0	+7,0	359,8	+2,7
DE	PAPIER- UND DRUCKGEWERBE	INSGESAMT	126,9	+1,4	134,4	-0,7	137,1	0
		INLAND	124,6	+4,7	132,6	-1,1	135,9	+0,4
		AUSLAND	135,3	-7,7	141,1	+1,3	141,5	-1,1
21	PAPIERGEWERBE	INSGESAMT	127,2	+0,8	132,9	0	134,8	-0,1
		INLAND	123,3	+5,9	129,2	-0,8	131,8	+0,4
		AUSLAND	135,9	-8,2	141,1	+2,2	141,2	-1,3
21.1	H.V. HOLZSTOFF, ZELLSTOFF, PAPIER, KARTON UND PAPPE	INSGESAMT	124,6	+6,4	135,5	+3,0	134,1	+0,2
		INLAND	114,6	+7,7	123,5	+0,5	125,5	+0,4
		AUSLAND	138,2	+4,9	151,7	+6,5	145,5	+0,1
21.2	PAPIER-, KARTON- UND PAPPEVERARBEITUNG	INSGESAMT	130,2	-4,5	130,0	-2,8	135,5	-0,6
		INLAND	130,2	+4,7	133,6	-1,5	136,7	+0,4
		AUSLAND	130,2	-31,0	114,7	-11,2	130,9	-4,8
22	DRUCKGEWERBE, VERVIEL- FAELTIGUNG VON BESPIELTEN TONTRAEGERN	INSGESAMT	126,3	+2,9	137,6	-1,1	141,6	+0,4
		INLAND	126,3	+3,0	137,4	-0,9	141,5	+0,4
		AUSLAND	126,3	+0,7	141,8	-7,0	145,2	-0,2
DG	CHEMISCHE INDUSTRIE	INSGESAMT	122,8	+3,7	125,3	+0,3	124,2	+0,2
		INLAND	116,1	+6,6	123,6	+0,3	122,7	+0,6
		AUSLAND	144,3	-2,8	131,2	+1,8	129,3	-0,6
24.1	HERSTELLUNG VON CHEMISCHEN GRUNDSTOFFEN	INSGESAMT	124,3	+4,9	124,7	-0,1	124,1	+0,6
		INLAND	121,8	+6,7	126,3	-0,4	125,4	+0,8
		AUSLAND	132,1	+0,3	119,8	+2,5	119,6	-0,1
24.4	HERSTELLUNG VON PHARMA- ZEUTISCHEN ERZEUGNISSEN	INSGESAMT	132,6	+4,2	133,1	+3,9	129,9	-0,2
		INLAND	111,9	+10,1	120,0	+4,8	118,4	+0,5
		AUSLAND	238,4	-7,6	200,7	+3,1	187,3	-2,8
DH	HERSTELLUNG VON GUMMI- UND KUNSTSTOFFWAREN	INSGESAMT	112,4	+4,0	134,3	-1,5	134,9	+0,1
		INLAND	103,4	+1,8	126,0	-1,2	126,5	-0,1
		AUSLAND	228,8	+19,0	242,3	-2,6	242,2	+1,0
25.2	HERSTELLUNG VON KUNST- STOFFWAREN	INSGESAMT	107,0	+2,9	132,1	-0,7	131,5	-0,2
		INLAND	96,9	-0,7	122,4	-1,1	122,4	-0,4
		AUSLAND	259,3	+28,1	277,9	+1,8	267,6	+1,5
DI	GLASGEWERBE, KERAMIK, VERARBEITUNG VON STEINEN UND ERDEN	INSGESAMT	113,0	+5,3	139,8	-2,8	140,9	+0,1
		INLAND	100,4	+0,1	129,7	-4,4	133,0	-0,2
		AUSLAND	229,2	+33,5	233,8	+4,8	216,9	+2,1
26.1	HERSTELLUNG UND VERAR- BEITUNG VON GLAS	INSGESAMT	155,8	+13,6	167,2	+4,2	160,2	+0,6
		INLAND	130,6	+5,8	144,1	+3,6	140,5	0
		AUSLAND	317,5	+41,1	316,3	+6,1	288,5	+2,9
DJ	METALLERZEUGUNG UND -BE- ARBEITUNG, HERSTELLUNG VON METALLERZEUGNISSEN	INSGESAMT	107,5	-2,0	120,1	-2,5	120,9	-0,5
		INLAND	100,6	-1,8	114,3	-2,1	114,7	-0,5
		AUSLAND	161,9	-3,1	166,3	-3,8	169,8	-0,3

1) AUSGEWAHLTE WIRTSCHAFTSZWEIGE (OHNE ERNAHRUNGSGEWERBE UND TABAKVERARBEITUNG).

STBA,FS 4,R 2.2, 2/1999

NEUE LAENDER UND BERLIN-OST

6 INDEX DES UMSATZES FUER DAS VERARBEITENDE GEWERBE  
1995 = 100

6.2 ZEITREIHENANALYSE - BERLINER VERFAHREN (BV 4)  
VOLUMENINDEX

WZ93- SCHL.	WIRTSCHAFTSZWEIG		ORIGINALWERT		KALENDER- U. SAISON- BEREINIGTER WERT BERLINER VERFAHREN, VERSION 4		GLATTE KOMPONENTE	
			1999 FEB.	VERAEND. GEGENUEBER VORJAHRES- MONAT IN %	1999 FEB.	VERAEND. GEGENUEBER VORMONAT IN %	1999 FEB.	VERAEND. GEGENUEBER VORMONAT IN %
27	METALLERZEUGUNG UND -BEARBEITUNG	INSGESAMT INLAND AUSLAND	122,2 115,7 145,1	+0,4 +3,8 -7,9	127,7 121,4 150,0	-0,6 +1,2 -4,6	127,8 120,3 154,2	-0,2 -0,1 -0,7
27.1	ERZEUGUNG VON ROHEISEN, STAHL UND FERROLEGIE- RUNGEN (EGKS) 1)	INSGESAMT INLAND AUSLAND	99,9 91,0 121,0	-14,5 -15,3 -12,8	101,4 93,1 121,6	0 +2,4 -3,1	100,2 90,1 124,8	-1,7 -2,2 -0,6
27.5	GIESSEREIINDUSTRIE	INSGESAMT INLAND AUSLAND	158,1 153,1 219,4	+13,0 +16,3 -8,9	160,9 158,0 197,2	+1,5 +0,8 +7,2	162,9 160,4 195,4	+0,8 +1,0 -1,3
28	HERSTELLUNG VON METALL- ERZEUGNISSEN	INSGESAMT INLAND AUSLAND	97,6 92,4 223,9	-3,9 -5,2 +11,1	114,9 110,3 226,2	-3,7 -3,8 -1,7	116,1 111,4 227,5	-0,7 -0,9 +0,9
28.1	STAHL- UND LEICHTMETALLBAU	INSGESAMT INLAND AUSLAND	79,4 77,6 307,2	-17,6 -17,6 -18,1	105,1 103,4 318,7	-6,6 -6,3 -18,8	108,4 106,6 341,4	-1,8 -1,8 -1,1
DK	MASCHINENBAU	INSGESAMT INLAND AUSLAND	94,8 92,9 102,0	-3,3 -1,7 -8,2	111,0 105,3 132,3	-3,1 -1,7 -8,3	111,6 107,2 130,4	-0,8 -0,5 -1,5
29.1	H.V. MASCHINEN F.D.ERZUG. U.NUTZG.V.MECHAN.ENERGIE (D.LUFT-, STRASS.FAHRZ.BAU)	INSGESAMT INLAND AUSLAND	105,3 93,1 168,8	-2,0 -5,8 +10,7	116,4 102,8 188,9	-1,6 -3,3 +3,5	120,3 108,4 182,5	-0,5 -0,7 +0,7
29.3	HERSTELLUNG VON LAND- U. FORSTWIRTSCHAFTLICHEN MASCHINEN	INSGESAMT INLAND AUSLAND	58,9 66,1 34,8	-37,0 -36,3 -41,4	78,3 58,6 145,0	-8,6 -7,0 -9,7	92,9 65,2 189,2	-10,1 -6,9 -12,5
29.4	HERSTELLUNG VON WERK- ZEUGMASCHINEN	INSGESAMT INLAND AUSLAND	107,6 111,6 96,1	+6,7 +21,0 -23,5	114,9 120,4 98,5	+1,0 +6,4 -11,2	108,8 115,9 87,3	-1,2 +1,3 -8,7
DL	H.V.BUEROMASCH.,DATENVERARB. GER.U.-EINRICHTG.,ELEKTROT., FEINMECHANIK U. OPTIK	INSGESAMT INLAND AUSLAND	151,7 130,7 300,2	+18,0 +19,0 +14,4	170,8 149,7 321,1	+2,9 +3,0 +4,2	171,6 148,4 337,5	+1,4 +1,0 +2,8
30	H.V. BUEROMASCHINEN, DATENVERARBEITUNGS- RAETEN U. -EINRICHTUNGEN	INSGESAMT INLAND AUSLAND	470,5 378,0 926,8	+72,0 +89,6 +45,1	521,8 451,7 863,3	+5,8 -1,3 +29,9	500,4 435,1 816,3	+3,4 -3,4 +3,5
31	HERSTELLUNG VON GERAETEN DER ELEKTRIZITAETSERZUE- GUNG, -VERTEILUNG U.AE.	INSGESAMT INLAND AUSLAND	104,2 100,9 139,5	+9,5 +15,3 -21,6	122,9 118,3 166,9	+4,3 +5,7 -6,3	124,0 115,6 193,3	+0,9 +0,7 +0,4
31.2	HERSTELLUNG VON ELEK- TRIZITAETVERTEILUNGS- U. -SCHALTEINRICHTUNGEN	INSGESAMT INLAND AUSLAND	65,0 59,6 192,2	-14,2 -8,0 -42,5	77,4 74,3 152,4	-7,6 -4,7 -32,7	80,7 75,4 207,9	-1,0 -0,8 -3,0
31.6	HERSTELLUNG VON ELEK- TRISCHEN AUSRUESTUNGEN A.N.G.	INSGESAMT INLAND AUSLAND	162,3 159,6 220,8	+44,8 +45,4 +34,1	191,8 177,7 382,3	+29,6 +25,1 +17,1	194,1 187,9 510,4	+2,8 +1,9 +4,4
32	RUNDFUNK-, FERNSEH- UND NACHRICHTENTECHNIK	INSGESAMT INLAND AUSLAND	187,8 129,1 380,0	-5,1 -21,0 +22,7	199,3 137,4 401,4	-3,8 -3,3 -3,9	213,3 152,1 407,2	+0,2 -2,1 +3,1
33	MEDIZIN-, MESS-, STEUER- UND REGELUNGSTECHNIK, OPTIK	INSGESAMT INLAND AUSLAND	155,0 146,8 216,9	+27,8 +31,1 +14,2	169,3 157,9 245,8	+2,9 +3,8 -0,6	165,5 153,2 247,7	+2,2 +1,9 +2,7
DM	FAHRZEUGBAU	INSGESAMT INLAND AUSLAND	143,1 97,7 327,1	+14,7 +0,7 +37,8	165,3 116,7 363,2	-2,7 -4,5 -0,1	173,8 117,2 403,8	+1,4 +1,0 +1,9
34	HERSTELLUNG VON KRAFTWAGEN UND KRAFTWAGENTEILEN	INSGESAMT INLAND AUSLAND	167,8 109,4 481,1	+17,0 +2,6 +41,1	180,9 118,3 515,4	-5,4 -5,2 -7,7	195,9 123,1 591,4	+1,2 +0,7 +2,0
34.1	HERSTELLUNG VON KRAFTWAGEN UND KRAFTWAGENMOTOREN	INSGESAMT INLAND AUSLAND	162,1 64,2 579,8	+8,9 -27,0 +42,0	175,1 70,3 621,5	-9,3 -13,8 -9,2	198,2 75,9 726,7	+1,1 -0,5 +2,1
35	SONSTIGER FAHRZEUGBAU	INSGESAMT INLAND AUSLAND	95,6 71,7 158,7	+7,4 -5,3 +27,9	135,9 112,4 198,0	+5,7 -1,1 +18,3	132,3 104,5 205,0	+1,7 +2,0 +1,6
35.1	SCHIFFBAU	INSGESAMT INLAND AUSLAND	9,4 7,3 13,1	-84,7 -59,2 -90,6	51,5 80,0 1,7	-16,0 +32,0 -97,3	77,0 88,7 56,5	+5,3 +8,7 -3,3
35.3	LUFT- UND RAUMFAHRZEUGBAU	INSGESAMT INLAND AUSLAND	1055,7 . .	+155,2 . .	1233,6 . .	+31,9 . .	1129,6 . .	+5,1 . .
36.1	HERSTELLUNG VON MOEBELN	INSGESAMT INLAND AUSLAND	118,1 116,8 134,1	+8,2 +8,9 +1,8	120,8 119,8 133,7	-0,8 -1,0 +2,1	123,2 122,2 135,3	+0,9 +1,1 -0,8

1) EUROPAEISCHE GEMEINSCHAFT FUER KOHLE UND STAHL.  
STBA,FS 4,R 2.2, 2/1999

